



**МИНТАҚАҲОИ
ҶУМҲУРИИ ТОҶИКИСТОН
2011**

**Регионы республики
Таджикистан**

**АГЕНТИИ ОМОРИ НАЗДИ ПРЕЗИДЕНТИ
ҶУМҲУРИИ ТОҶИКИСТОН**

**Агентство по статистике при Президенте
Республики Таджикистан**

Ҳайати таҳририя
Редакционная коллегия:

Муҳаммадиева Б.З. - Раиси ҳайати таҳририя (Председатель редакционной коллегии)

Шокиров Ш.Ш., Асоев А.А., Норов К.Д., Бойматов Қ.Ф., Гукасова Т.П.,
Абдуллоев М.А., Жданова Л.В, Кислитсина Е.А., Иванникова С.А.,
Тураев Б.Т.

МАСЪУЛИНИ ТАҲИЯИ МАВОДИ МАЧМУА:
ОТВЕТСТВЕННЫЕ ЗА ПОДГОТОВКУ МАТЕРИАЛОВ

Аҳоли, меҳнат <i>Население, труд</i>	Кислитсина Е.А.	227-80-88
Бахши иҷтимоӣ <i>Социальная сфера</i>	Будникова Е.В.	227-94-88
Нарху таърифа <i>Цены и тарифы</i>	Тураев Б.Т.	227-56-28
Савдо <i>Торговля</i>	Курбонов Т.А.	223-11-52
Сохтмон <i>Строительство</i>	Накатов Ҳ. К.	227-65-12
Саноат <i>Промышленность</i>	Иванникова С.А.	227-63-01
Кишоварзӣ <i>Сельское хозяйство</i>	Абдуллоев М.	227-81-14
Нақлиёт, алоқа, хизматрасонии пулақӣ ба аҳоли ва ҳифзи муҳити зист <i>Транспорт, связь, платные услуги населению и охрана окружающей среды</i>	Курбонов Т.А.	227-82-66

Дар маҷмуа аломатҳои шартӣ қабул карда шудаанд:

В сборнике приняты условные обозначения:

м ²	метри мураббаъ - <i>квадратный метр</i>
км.	километр - <i>километр</i>
ҳаз.	ҳазор - <i>тысяча</i>
га	гектар - <i>гектар</i>
млн.	миллион - <i>миллион</i>
млрд.	миллиард - <i>миллиард</i>
т.	тонна - <i>тонн</i>
-	аломати мавҷуд нест - <i>явление отсутствует</i>
...	маълумот мавҷуд нест - <i>данных не имеется</i>
0,0	аломати аз воҳид кам (ночиз) - <i>величина явления меньше единицы</i>
НТҚ - РРП	Ноҳияҳои тобеи ҷумҳурӣ - <i>Районы республиканского подчинения</i>

Азбаски маълумот яклӯхт карда шудааст, баъзе мавридҳо маълумоти ҷамъбааст аз ҳосили ҷамъи маълумот фарқи ноҷиз дорад.

В отдельных случаях незначительные расхождения итогов от суммы слагаемых объясняется округлением данных.

САРСУХАН

Ҳамин маҷмӯа, ки Агентии омили назди Президенти Ҷумҳурии Тоҷикистон таҳия кардааст, иттилооти омори дар бар мегирад, ки зӯхурот ва равандҳои дар ҳаёти иқтисодию иҷтимоии Ҷумҳурии Тоҷикистон ба амал омадари инъикос менамояд. Дар ин маҷмӯа дар бораи ҷумҳурӣ, Вилояти Мухтори Кӯҳистони Бадахшон, вилоятҳо, шаҳру ноҳияҳои Тоҷикистон иттилооти пурра дода шудааст.

Дар таҳияи маҷмӯа маълумотҳои гирифта аз корхонаҳо, аҳоли, бо роҳи мушоҳидаи омори, тадқиқотҳои интихобӣ, маълумотҳои вазорату идораҳои Ҷумҳурии Тоҷикистон истифода карда шудаанд.

Дар маҷмӯа маълумоти омори дар бораи аҳоли, машғулияти аҳоли ва даромади пулии он, маориф, тандурустӣ, фонди манзил, сохтмони манзил ва биноҳои иҷтимоию фарҳангӣ, ҳифзи муҳити зист, омили ҳуқуқӣ дарҷ гардидаанд. Омори вазъияти соҳаҳои ҷудоғонаи иқтисодӣ миғтақаҳои Тоҷикистон - саноат, кишоварзӣ, сохтмон, нақлиёт ва алоқа, соҳаҳои хизматгузори аҳоли ҷолиби диққат аст ва аҳамияти муҳим дорад.

Маълумотҳои омории соли 2009 дар баъзе ҷадвалҳо нисбат ба маълумоти ҷопшудаи пешина аниқ карда шудаанд, маълумотҳои соли 2010 дар баъзе мавридҳо маълумотҳои пешакӣ мебошанд.

Маҷмӯаи «Миғтақаҳои Ҷумҳурии Тоҷикистон» нашрияи пурраи Агентии омили назди Президенти Ҷумҳурии Тоҷикистон буда, дар бораи рушди миғтақаҳои ҷумҳурӣ иттилооти объективӣ медиҳад.

ПРЕДИСЛОВИЕ

Настоящее издание, подготовленное Агентством по статистике при Президенте Республики Таджикистан, содержит статистическую информацию, отражающую явления и процессы, произошедшие в экономической и социальной жизни Республики Таджикистан. Здесь представляется полная информация по республике, Горно-Бадахшанской Автономной Области, областям, городам и районам Таджикистана.

При подготовке сборника использованы данные, получаемые органами государственной статистики от предприятий, организаций, населения путем статистического наблюдения, проведения переписей, выборочных обследований, а также данные министерств и ведомств Республики Таджикистан.

В сборнике публикуются статистические данные о населении, занятости населения и его денежных доходах, образовании, здравоохранении, жилищном фонде, жилищном и социально-культурном строительстве, охране окружающей среды, правовой статистике. Значительный интерес представляет статистика, освещающая положение в отдельных отраслях экономики регионов Таджикистана - промышленности, сельском хозяйстве, строительстве, транспорте и связи, отраслях, обслуживающих население.

Сведения за 2009 год в некоторых таблицах уточнены по сравнению с опубликованными ранее, за 2010 год в ряде случаев данные являются предварительными.

Сборник «Регионы Республики Таджикистан» - наиболее полное издание Агентства по статистике при Президенте Республики Таджикистан, дающее объективную информацию о развитии регионов республики.

МУНДАРИЧА
СОДЕРЖАНИЕ

	стр.
САРСУХАН	
<i>ПРЕДИСЛОВИЕ</i>	4
ШАРҲИ УМУМИИ МИНТАҚАҲОИ ТОҶИКИСТОН	
<i>ОБЩИЙ ОБЗОР РЕГИОНОВ ТАДЖИКИСТАНА</i>	10
ш. Душанбе	
г. Душанбе.....	10
Вилояти Мухтори Кӯҳистони Бадахшон	
<i>Горно-Бадахшанская Автономная область</i>	10
Вилояти Суғд	
<i>Согдийская область</i>	12
Вилояти Хатлон	
<i>Хатлонская область</i>	13
I. СОҲАИ ИҶТИМОЙ	
I. СОҶИАЛЬНАЯ СФЕРА	14
Шумораи воҳидҳои маъмурию ҳудудӣ	
<i>Число административно - территориальных единиц</i>	15
Шумораи аҳолии доимии вилоятҳо, марказҳои вилоятҳо, ноҳияҳо ва шаҳрҳои ҷумҳурӣ	
<i>Численность постоянного населения по областям, областным центрам, районам и городам республики</i>	16
Суръати афзоиши аҳоли	
<i>Темпы роста населения</i>	19
Эҷиши аҳоли	
<i>Плотность населения</i>	21
Таносуби аҳолии шаҳру деҳот нисбат ба шумораи умумии аҳоли	
<i>Удельный вес городского и сельского населения в общей численности населения</i>	23
Мухочирати аҳоли	
<i>Миграция населения</i>	27
Шумораи таваллуд	
<i>Число родившихся</i>	28
Кӯэффисенти умумии таваллуд	
<i>Общие коэффициенты рождаемости</i>	30
Шумораи фавтидагон	
<i>Число умерших</i>	32
Кӯэффисенти умумии фавт	
<i>Общие коэффициенты смертности</i>	34
Афзоиши табиӣ аҳоли	
<i>Естественный прирост населения</i>	36
Афзоиши табиӣ аҳоли (ба 1000 аҳоли)	
<i>Естественный прирост населения (на 1000 населения)</i>	38
Шумораи ақди никоҳи ба қайд гирифташуда	
<i>Число зарегистрированных браков</i>	40
Шумораи талоқҳои ба қайд гирифташуда	
<i>Число зарегистрированных разводов</i>	42
Кӯэффисенти никоҳ дар байни аҳоли	
<i>Коэффициенты брачности населения</i>	44
Кӯэффисенти талоқ дар байни аҳоли	
<i>Коэффициенты разводимости населения</i>	46

ШУҒЛ ВА ДАРОМАДИ АҲОЛӢ	
<i>ЗАНЯТОСТЬ И ДОХОДЫ НАСЕЛЕНИЯ</i>	48
Шумораи миёнаи кормандони кироякор	
<i>Среднегодовая численность работающих по найму</i>	48
Шумораи миёнаи солонани кормандони кироякор дар соҳаҳои иқтисодии Ҷумҳурии Тоҷикистон ва минтақаҳо	
<i>Среднегодовая численность работающих по найму в отраслях экономики республики по регионам</i>	52
Музди миёнаи ҳармоҳаи номиналии кор	
<i>Среднемесячная номинальная заработная плата</i>	54
Шумораи нафақахурон	
<i>Численность пенсионеров</i>	56
Андозаи миёнаи нафақаи ҳармоҳаи нафақахурон	
<i>Средний размер месячной пенсии пенсионеров</i>	57
МАОРИФ	
<i>ОБРАЗОВАНИЕ</i>	58
Муассисаҳои рузонаи таҳсилоти умумӣ	
<i>Дневные общеобразовательные учреждения</i>	58
Шумораи муаллимони муассисаҳои рузонаи таҳсилоти умумӣ	
<i>Численность учителей дневных общеобразовательных учреждений</i>	60
Муассисаҳои миёнаи касбӣ	
<i>Средние профессиональные учебные заведения</i>	62
Хатми мутахассисон муассисаҳои миёнаи касбӣ	
<i>Выпуск специалистов из средних профессиональных учебных заведений</i>	62
Муассисаҳои таҳсилоти олии	
<i>Высшие учебные заведения</i>	62
Хатми мутахассисони аз муассисаҳои таҳсилоти олии	
<i>Выпуск специалистов из высших учебных заведений</i>	62
ТАНДУРУСТӢ	
<i>ОХРАНА ЗДОРОВЬЯ</i>	63
Шумораи табибони ҳамаи ихтисосҳо	
<i>Численность врачей всех специальностей</i>	63
Шумораи кормандони миёнаи тиббӣ	
<i>Численность среднего медицинского персонала</i>	65
Шифохонаҳо	
<i>Больничные учреждения</i>	67
ФОНДИ МАНЗИЛ	
<i>ЖИЛИЩНЫЙ ФОНД</i>	69
Фонди манзил	
<i>Жилищный фонд</i>	69
Фонди манзили шаҳрҳо	
<i>Городской жилищный фонд</i>	69
Фонди манзили деҳот	
<i>Сельский жилищный фонд</i>	70
Ба ҳисоби миёна таъмин будани аҳолии ба манзил ба ҳисоби ҳар нафар истиқоматкунанда	
<i>Средняя обеспеченность населения жильем в расчете на одного жителя</i>	71
СОХТМОНИ МАНЗИЛ ВА МУАССИСАҲОИ ИҶТИМОИЮ ФАРҲАНҒӢ	
<i>ЖИЛИЩНОЕ И СОЦИАЛЬНО-КУЛЬТУРНОЕ СТРОИТЕЛЬСТВО</i>	72
Ба истифода додани хонаҳои истиқоматӣ	
<i>Ввод в действие жилых домов</i>	72
Ба истифода додани мактабҳои таҳсилоти умумӣ	
<i>Ввод в действие общеобразовательных школ</i>	74

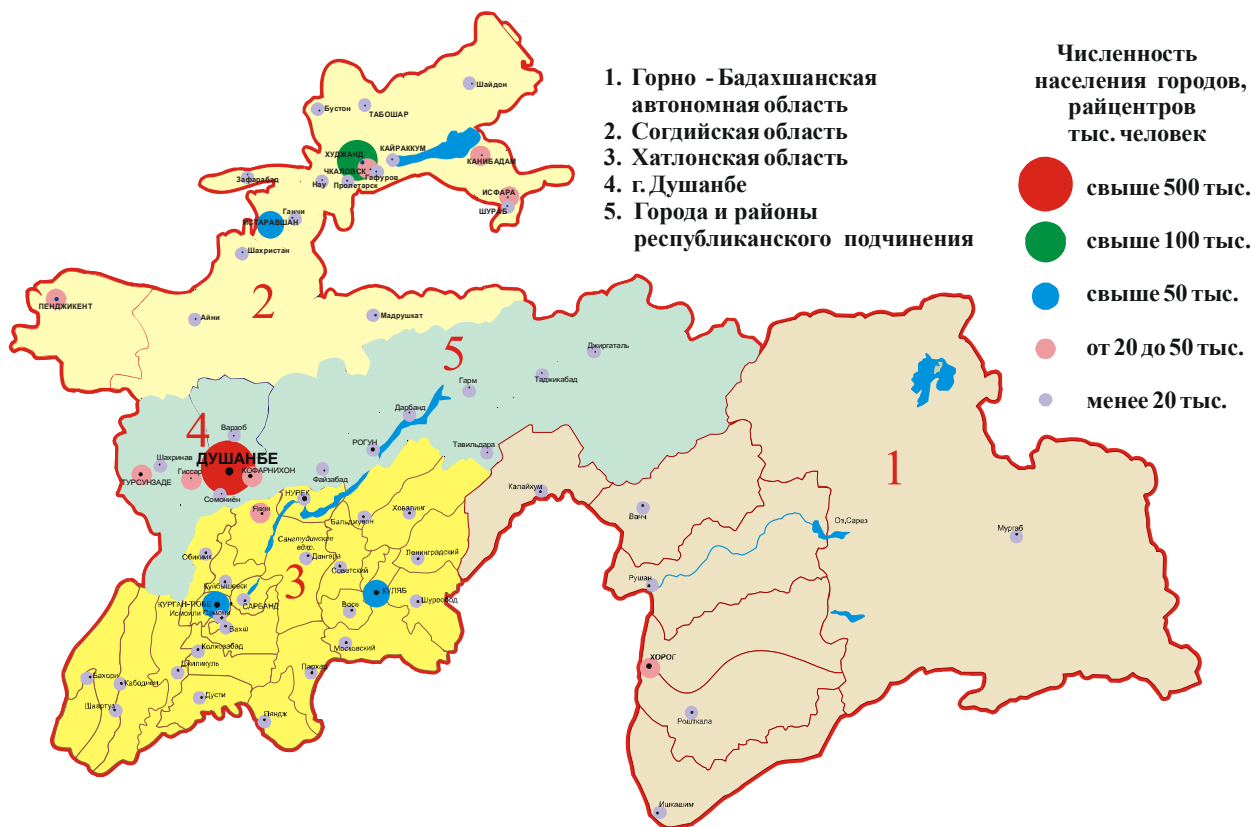
Ба истифода додани шифохонаҳо	
<i>Ввод в действие больниц</i>	76
Ба истифода додани дармонгоҳҳо	
<i>Ввод в действие поликлиник</i>	77
Ба кор андохтани муассисаҳои бачагонаи томақтаби	
<i>Ввод в действие дошкольных учреждений</i>	78
ҲИФЗИ МУҲИТИ ЗИСТ	
ОХРАНА ОКРУЖАЮЩЕЙ СРЕДЫ	79
Партовҳои моддаҳои зараровар ба ҳавои атмосфера аз манбаъҳои доимии ихроҷ	
<i>Выбросы вредных веществ в атмосферный воздух от стационарных источников выделения</i>	79
Соф кардани (беззарар кардани) моддаҳои зараровари партовҳои манбаъҳои доимии ифлоскунандаи ҳавои атмосфера	
<i>Улавливание (обезвреживание) вредных веществ отходящих от стационарных источников загрязнения атмосферного воздуха</i>	80
ҶИНОЯТКОРӢ	
ПРЕСТУПНОСТЬ	82
Шумораи ҷиноятҳои ба қайд гирифташуда	
<i>Число зарегистрированных преступлений</i>	82
II. СОҲАИ ИҚТИСОДИ	
II. ЭКОНОМИЧЕСКАЯ СФЕРА	84
САНОАТ	
ПРОМЫШЛЕННОСТЬ	84
Ҳаҷми истеҳсоли маҳсулоти саноати	
<i>Объем промышленной продукции</i>	84
Истеҳсоли намудҳои асосии маҳсулоти саноати дар шакли асл (натурави) умумӣ дар ҷумҳурӣ	
<i>Выпуск основных видов промышленной продукции в натуральном выражении в целом по республике</i>	86
Истеҳсоли намудҳои асосии маҳсулоти саноати дар шакли асл (натурави) сатҳи дар вилоятҳо ва ш. Душанбе	
<i>Выпуск основных видов промышленной продукции в натуральном выражении по областям и г.Душанбе</i>	87
КИШОВАРӢ	
СЕЛЬСКОЕ ХОЗЯЙСТВО	89
Заминҳои кишти зироатҳои кишоварзӣ	
<i>Посевные площади сельскохозяйственных культур</i>	89
Заминҳои кишт дар ҳамаи категорияҳои хоҷагиҳо	
<i>Посевные площади сельскохозяйственных культур во всех категориях хозяйств</i>	98
Истеҳсолоти маҳсулоти кишоварзӣ	
<i>Производство сельскохозяйственной продукции</i>	111
Саршумори чорво ва мурғ	
<i>Поголовье скота и птицы</i>	118
Истеҳсоли маҳсулоти чорво	
<i>Производство животноводческой продукции</i>	124
Истеҳсоли маҳсулоти растанипарварӣ дар ҳамаи категорияҳои хоҷагиҳо	
<i>Производство продукции растениеводства во всех категориях хозяйств</i>	128
Ҳосили зироат	
<i>Урожайность сельхозкультур</i>	141
Ҳосилнокии зироатҳои кишоварзӣ	
<i>Урожайность сельскохозяйственных культур</i>	154
Истеҳсоли маҳсулоти чорвопарварӣ дар ҳамаи категорияҳои хоҷагиҳо	
<i>Производство продукции животноводства во всех категориях хозяйств</i>	161

Саршумори чорво ва мурғ дар ҳамаи категорияҳои хоҷагиҳо	
<i>Поголовье скота и птицы во всех категориях хозяйств.....</i>	173
Маҳсулнокии чорво ва мурғ	
<i>Продуктивность скота и птицы.....</i>	184
Наслгири	
<i>Получение приплода.....</i>	191
Талафшавии чорво ва мурғ	
<i>Падеж скота.....</i>	194
СОХТМОН	
<i>СТРОИТЕЛЬСТВО.....</i>	202
Маблағгузорӣ аз ҳисоби ҳамаи манбаъҳои сармоядиҳӣ	
Капитальные вложения за счет всех источников финансирования.....	202
НАҚЛИЁТ ВА АЛОҚА	
<i>ТРАНСПОРТ И СВЯЗЬ.....</i>	204
Борқашонӣ бо ҳамаи намудҳои нақлиёт дар ҷумҳурӣ	
<i>Перевозка грузов всеми видами транспорта по республике.....</i>	204
Боргардиши ҳамаи намудҳои нақлиёти дар ҷумҳурӣ	
<i>Грузооборот всех видов транспорта по республике.....</i>	204
Мусофирқашонӣ бо ҳамаи намудҳои нақлиёт дар ҷумҳурӣ	
<i>Перевозка пассажиров всеми видами транспорта по республике.....</i>	204
Мусофиргардиш бо ҳамаи намудҳои нақлиёт дар ҷумҳурӣ	
<i>Пассажирооборот всех видов транспорта по республике.....</i>	204
Бурда расонидани бор бо нақлиёти автомобилӣ	
<i>Доставка грузов автомобильным транспортом общего пользования.....</i>	205
Боргардиши нақлиёти автомобилӣ	
<i>Грузооборот по отдельным видам транспорта.....</i>	205
Мусофирқашонӣ бо автобус	
<i>Отправление пассажиров автобусами общего пользования.....</i>	205
Мусофирқашонӣ бо троллебус	
<i>Отправление пассажиров троллейбусами.....</i>	205
Мусофирқашонӣ аз истоғҳои роҳи оҳани Тоҷикистон	
<i>Отправление пассажиров транспортом общего пользования со станций таджикской железной дороги.....</i>	206
Мусофиргардиш тавассути автобусҳо	
<i>Пассажирооборот автобусного транспорта.....</i>	206
Борқашонӣ ва мусофирқашонӣ бо нақлиёти ҳавоӣ	
<i>Отправление грузов и пассажиров авиационным транспортом.....</i>	206
Таъмин будани аҳолии бо автомобилҳои сабуқрави шахсия	
<i>Обеспеченность населения легковыми индивидуальными автомобилями.....</i>	206
Шумораи иттиҳодияҳо, корхонаҳо ва қисматҳои онҳо оид ба адои хизмати муштарӣ тавассути алоқан истифодаи умум	
<i>Число объединений, предприятий и их подразделений по обслуживанию клиентов системы связи общего пользования.....</i>	207
Таъмин будани аҳолии шаҳру деҳот бо дастгоҳҳои телефони хонагии шабакаи истифодаи умум ё дастрас будани он	
<i>Обеспеченность городского и сельского населения домашними телефонными аппаратами телефонной сети общего пользования или имеющими на нее выход.....</i>	207
Шумораи дастгоҳҳои телефони асосии шабакаи телефони истифодаи умум	
<i>Число основных телефонных аппаратов телефонной сети общего пользования.....</i>	208
Шумораи асосии дастгоҳҳои телефон хонагӣ тавассути истифодаи умум дар сатҳи вилоятҳо	
<i>Число основных домашних телефонных аппаратов телефонной сети общего пользования в разрезе областей.....</i>	208

Шумораи нуқтаҳои радиои шабакавии Вазорати нақлиёт ва коммуникасия <i>Число розеток радиопроводной сети Министерства транспорта и коммуникаций.....</i>	208
Шумораи нуқтаҳои радиои бисёрбарномавии шабакаи истифодаи умум дар сатҳи вилоятҳо <i>Число розеток многопрограммной радиопроводной сети общего пользования в разрезе областей.....</i>	208
Савдо ва хизматрасонӣ ба аҳоли - гардиши моли чакана <i>Торговля и услуги населению - розничный товароборот.....</i>	209
Гардиши моли чакана <i>Розничный товароборот.....</i>	209
Ҳаҷми хизматрасонии пулаки ба аҳоли <i>Объем реализации платных услуг населению.....</i>	212
Ҳаҷми адон хизмати маишӣ ба аҳоли <i>Объем реализации бытовых услуг населению.....</i>	214

ТАКСИМОТИ МАЪМУРИ - ҲУДУДИ ҶУМҲУРИИ ТОҶИКИСТОН

Административно - территориальное деление Республики Таджикистан



ШАРҲИ УМУМИИ МИНТАҚАҲОИ ТОҶИКИСТОН

ОБЩИЙ ОБЗОР РЕГИОНОВ ТАДЖИКИСТАНА

ШАҲРИ ДУШАНБЕ

Аз соли 1924 пойтахти Ҷумҳурии Тоҷикистон. Аҳолии шаҳр то 1. 01. соли 2011-ум 730,5 ҳазор нафар буд. Дар пойтахт 4 ноҳия мавҷуд аст.

Саноати ш. Душанбе аз 335 корхона иборат аст.

Таносуби ҳаҷми маҳсулоти саноати шаҳр дар ҳаҷми умумии истеҳсолот дар ҷумҳурии дар соли 2010-ум 8,6 фоизро ташкил кардааст.

Дар соли 2010 шаҳр ба миқдори 81 млн. квт. соат қувваи барқ, 260,1 ҳазор тонна семент, 1,0 млн. дона хишти сохтмон, 24,0 млн. метри мураббаъ газвори пахтагин, 32,9 ҳазор чуфт пойафзоли чармин, 5,7 млн. чуфт ҷуробу пайпоқ ва дигар маҳсулот истеҳсол кардааст.

Сармоягузори барои рушди иқтисодиёти ш. Душанбе дар соли 2010-ум 933321 ҳазор сомони ё 20,0 фоизи ҳаҷми умумии ҷумҳуриро ташкил додааст.

Дар шаҳр 108 - муассисаи томактаби фаъолият мекунад, ки дар онҳо 18,6 ҳазор нафар кудакон тарбия меёбанд, 133 муассисаи рӯзонаи таҳсилоти умумӣ (онҳо зиёда аз 167,8 ҳазор нафар талаба доранд), 9 муассисаи таҳсилоти миёнаи касбӣ (9,2 ҳазор талаба) ва 20 муассисаи таҳсилоти олии касбӣ (91 ҳазор нафар донишҷӯ) фаъолият мекунад. Ба аҳолии хизмати фарҳангӣ мерасонанд: 17 китобхонаи оммавӣ, дорони зиёда аз 3,8 млн. нусха китобу маҷалла, 1 клуб, 7 театри касбӣ, 8 осорхона.

Масоҳати умумии тамоми фонди манзили шаҳр 8016,6 ҳазор метри мураббаъ баробар буда, ба як сокини шаҳр 11,0 метри мураббаъ рост меояд. Ба ҳиссаи фонди манзили давлатии ҷамъиятӣ ва фонди манзилию сохтмонӣ ва манзилҳои кооперативӣ 6,5 фоиз рост меояд, ки ин 520,7 ҳазор метри мураббаъро ташкил медиҳад.

Дар шаҳри Душанбе 39 муассисаи тиббӣ фаъолият мекунад. Иқтидори муассисаҳои амбулаторияю дармонгоҳҳо (қабул дар як баст) ба ҳар 10 ҳазор аҳолии 175 беморро ташкил медиҳад. Ба аҳолии шаҳр 5,6 ҳазор табибони ҳамаи намудҳои тахассусҳо ва 5,4 ҳазор нафар корманди дараҷаи миёнаи тиббӣ ёри тиббӣ мерасонанд.

ГОРОД ДУШАНБЕ

Столица Республики Таджикистан с 1924 года. Население города на 1 января 2011 года составило 730,5 тыс. человек. В столице 4 района.

Промышленность г. Душанбе представлена 335 предприятиями.

Удельный вес объема промышленной продукции города в общем производстве по республике в 2010 году составил 8,6%

В 2010 году в городе выработано 81 млн. квт. часов электроэнергии, 260,1 тыс. тонн цемента, 1,0 млн. штук строительного кирпича, 24,0 млн. кв. метров хлопчатобумажных тканей, 32,9 тыс. пар кожаной обуви, 5,7 млн. пар чулочно-носочных изделий и др.

Капитальные вложения на развитие экономики города Душанбе в 2010г. составили 933321 тыс. сомони, или 20,0% от общего объема Республики.

В городе функционируют 108 дошкольных учреждений, где воспитываются 18,6 тыс. детей, 133 дневных общеобразовательных учреждения (в них 167,8 тыс. учащихся), 9 учреждений среднего профессионального образования (9,2 тыс. учащихся) и 20 учреждений высшего профессионального образования (91 тыс. студентов). Оказывают культурно - просветительные услуги населению 17 массовых библиотек с общим фондом книг и журналов более 3,8 млн. экземпляров, 1 клуб, 7 профессиональных театров и 8 музеев.

Весь городской жилищный фонд равен 8016,6 тыс. кв. м. общей площади, или 11,0 кв. метров на одного жителя. На долю государственного общественного жилищного фонда и фонда жилищно-строительных и жилищных кооперативов приходится 6,5 %, что составляет 520,7 тыс. кв. метров.

В городе Душанбе функционируют 39 больничных учреждений. Мощность амбулаторно-поликлинических учреждений составила 175 (посещений в смену) на 10 тыс. населения. Населению города оказывают медицинские услуги 5,6 тыс. врачей всех специальностей и 5,4 тыс. среднего медицинского персонала.

ВИЛОЯТИ МУХТОРИ КҶҲИСТОНИ
БАДАХШОН

2 январи соли 1925 таъсис ёфтааст.

Масоҳати он 64,2 ҳазор километри мураббаъ ё 44,9 фоизи масоҳати Ҷумҳурии Тоҷикистонро ишғол мекунад.

То 1 январи соли 2011 аҳолии он 206,3 ҳазор нафар буд.

Зичии аҳоли ба ҳисоби миёна дар вилоят (ба 1 километри мураббаъ масоҳат) 3,2 нафарро ташкил медиҳад.

Маркази вилоят ш.Хоруғ мебошад, дар он 28,0 ҳазор нафар аҳоли зиндагӣ мекунад. Масофаи байни ш.Хоруғ то ш.Душанбе 527 км аст. Дар вилоят 7 ноҳия, 1 шаҳр, 43 ҷамоати деҳот мавҷуд аст.

Шумораи аҳолии шаҳр 28,0 ҳазор нафар (13,6 фоизи шумораи умумии аҳолии вилоят) аҳолии деҳот 178,3 ҳазор нафар (86,4 фоиз) аст.

Саноати вилоят аз 11 корхона иборат аст.

Таносуби ҳаҷми маҳсулоти саноатӣ дар вилоят дар ҳаҷми умумии истеҳсоли он дар ҷумҳурии дар соли 2010 -ум 0,7 фоизро ташкил додааст. Дар соли 2010 дар вилоят 175 млн. квт. соат қувваи барқ, 298 тонна гушт, 4 тонна колбаса истеҳсол карда шудааст.

16,3 ҳазор тонна ғалла, 48,8 ҳазор тонна картошка, 18,3 ҳазор тонна сабзавот, 0,2 ҳазор тонна маҳсулоти полизии озуқаворӣ ва ғайра истеҳсол карда шудааст.

Вилоят дар охири соли 2010-ум 103,6 ҳазор сар чорвои калон, аз он ҷумла 38,2 ҳазор сар модагов, 313,1 ҳазор сар гусфанду буз, 0,4 ҳазор сар асп дошт.

Барои рушди иқтисодиёти ВМКБ дар соли 2010-ум 243752 ҳазор сомони ё 5,2 фоизи маблағи умумии ҷумҳурии сармоягузорӣ шудааст.

Дар вилоят 19 муассисаи томактабӣ (дар онҳо 1369 нафар кудакон тарбия мегиранд), 314 муассисаи рузонаи таҳсилоти умумӣ (41,8 ҳазор нафар талабадоранд) 1 омӯзишгоҳи тиббӣ (0,4 ҳазор талаба) ва 1 муассисаи таҳсилоти олии касбӣ (4,7 ҳаз. донишҷӯ) фаъолият мекунад.

Ба аҳоли хизмати фарҳангии маърифатӣ мерасонанд: 183 китобхонаи оммавӣ умумӣ, (дорои қариб 1,3 миллион нусха китобу маҷалла мебошад), 183 клуб, 1 театр ва 1 осорхона.

Ҷамъи фонди манзили вилоят ба 3101,8 ҳазор метри мураббаъ баробар буда, ба ҳар як нафари истиқоматкунанда 15,0 метри мураббаъ рост меояд. Фонди манзили шаҳр 1273,2 ҳазор метри мураббаъро ташкил медиҳад. Аз масоҳати умумии фонди манзил 20,9 ҳазор метри мураббаъ ё 0,7 фоизро фонди манзили давлатии ҷамъиятӣ ва фонди манзилию сохтмони ва кооперативҳои манзил ташкил медиҳад.

Дар вилоят 36 муассисаи тиббӣ мавҷуд аст. Иқтисодии амбулаторияро дармонгоҳҳо (дар як басти қабул) ба ҳар 10 ҳазор нафар аҳоли 33 беморро ташкил медиҳад. Ба аҳолии вилоят 442 нафар табибони ҳамаи намудҳои тахассусҳо ва 1763 нафар кормандони маълумоти миёнаи тиббӣ хизмат мерасонанд.

ГОРНО - БАДАХШАНСКАЯ
АВТОНОМНАЯ ОБЛАСТЬ

Образована 2 января 1925 года.

Занимает территорию 64,1 тыс. кв. км. или 44,9% от территории Республики.

Население на 1 января 2011 года составило 206,3 тыс. человек.

Плотность населения в среднем по области (на 1 кв. км. территории) составляет 3,2 человека.

Центр области - г.Хорог. Проживают 28,0 тыс. человек. Расстояние от г. Хорога до г. Душанбе составляет 527 км. В области 7 сельских районов, 1 город, 43 сельских Джамоата.

Численность городского населения составляет 28,0 тыс. человек (13,6% к общей численности населения области), сельского населения – 178,3 тыс. человек (86,4%).

Промышленность области представлена 11 предприятиями.

Удельный вес объема промышленной продукции в области в общем объеме ее производства в республике в 2010 году составил 0,7%. В 2010 году в области выработано 175 миллионов кВт.часов электроэнергии, произведена 298 тонн мяса, 4 тонны колбасных изделий.

Произведено 16,3 тыс. тонн зерна, 48,8 тыс. тонн картофеля, 18,3 тыс. тонн овощей, 0,2 тыс. тонн бахчей продовольственных и т. д.

Поголовье крупного рогатого скота в области на конец 2010 года составило 103,6 тыс. голов, в том числе 38,2 тыс. коров, 313,1 тыс. овец и коз, 0,4 тыс. лошадей.

Капитальные вложения на развитие экономики ГБАО в 2010г. составили 243752 тыс. сомони, или 5,2% от общего объема Республики.

В области функционируют 19 дошкольных учреждений, где воспитывается 1369 детей, 314 дневных общеобразовательных учреждений (в них 41,8 тыс. учащихся), одно медицинское училище (0,4 тыс. учащихся) и одно учреждение высшего профессионального образования (4,7 тыс. студентов).

Оказывают культурно-просветительские услуги населению 183 массовых и универсальных библиотек, с общим фондом книг и журналов около 1,3 миллиона экземпляров, 183 клубных учреждения, 1 театр и 1 музей.

Весь жилищный фонд области равен 3101,8 тыс. кв. метров общей площади, или 15,0 кв. метров на одного жителя. Городской жилищный фонд составляет 1273,2 тыс. кв. метров. Из общей площади жилищного фонда - 0,7% или 20,9 тыс. кв. м. составляет государственный общественный жилищный фонд и фонд жилищно-строительных и жилищных кооперативов.

В области 36 больничных учреждений. Мощность амбулаторно-поликлинических учреждений, составляет 33 (посещений в смену) на 10 тыс. населения. Населению области оказывают медицинские услуги 442 врача всех специальностей и 1763 человека среднего медицинского персонала

ВИЛОЯТИ СУҒД

Дар моҳи декабри соли 1936 хамчун вилояти Ленинобод таъсис ёфт ва аз 10 ноябри соли 2000 вилояти Суғд номгузорӣ карда шуд.

Масоҳати он 25,2 ҳазор километри мураббаъ мебошад.

Аҳолии он то 1 январи соли 2011-ум 2251,7 ҳазор нафар буд. Зичии аҳолии вилоят ба ҳисоби миёна (ба як километри мураббаъ масоҳат) 89,3 нафарро ташкил медиҳад.

Маркази вилоят - ш. Хучанд мебошад. Дар вилоят 14 ноҳия ва 8 шаҳр, 93 ҷамоати деҳот мавҷуд аст.

Шумораи аҳолии шаҳрҳо 563,3 ҳазор нафар (25,0 фоизи шумораи умумии аҳолии вилоят) аҳолии деҳот 1688,4 ҳазор нафар (75,0 фоиз) аст.

Дар вилоят 461 корхонаи саноатӣ кор мекунад.

Таносуби ҳаҷми маҳсулоти саноати вилоят дар ҳаҷми умумии истеҳсолоти он дар ҷумҳурии дар соли 2010 ба 20,6 фоиз расидааст.

Дар вилоят дар соли 2010-ум 904 млн. квт. соат қувваи барқ, 22,7 млн. дона хишти сохтмон, 28,8 ҳазор тонна нахи пахта, 558 ҳазор метри мураббаъ қолин ва маснуоти қолинӣ ва дигар маҳсулот истеҳсол карда шудааст.

Маҳсулоти кишоварзӣ истеҳсол карда шудааст: ғалла 266,6 ҳазор тонна, картошка 286,2 ҳазор тонна, пахта 92,2 ҳазор тонна, сабзавот 329,5 ҳазор тонна, маҳсулоти озуқаворӣ полизӣ 63,0 ҳазор тонна ва ғайра.

Вилоят дар соли 2010-ум 510,7 ҳазор чорвои калон, аз он ҷумла, 275,4 ҳазор сар модагов, 1192,0 ҳазор сар гусфанду буз, 0,5 ҳазор сар хук ва 7,8 ҳазор сар асп дошт.

Барои рушди иқтисодиёти вилояти Суғд дар соли 2010-ум ба маблағи 610622 ҳазор сомони ё ба андозаи 13,1 фоизи ҳаҷми умумии ҷумҳурии сармо-ягузорӣ карда шудааст.

Дар вилоят 197 муассисаи томактабӣ фаъолият мекунад, ки дар онҳо 25,7 ҳазор нафар кӯдак тарбия карда мешавад, 881 муассисаи рузонаи таҳсилоти умумӣ (онҳо зиёда аз 462,6 талаба доштанд), 17 муассисаи таҳсилоти миёнаи касбӣ (10,6 ҳазор талаба) ва 7 муассисаи таҳсилоти олии касбӣ (дорон 32,3 ҳазор донишҷу) фаъолият мекунад. Ба аҳолии хизмати фарҳангӣ маърифатӣ мерасонанд: 348 китобхонаи оммавӣ умумӣ бо фонди умумии 2,4 млн. нусха китобу маҷалла, 256 клуб, 6 театр ва 13 осорхона.

Ҷамъии фонди манзили вилоят 22671,8 ҳазор метри мураббаъ ё ба ҳар як истиқоматкунанда 10,1 метри мураббаъро ташкил медиҳад. Фонди манзили шаҳрӣ 10280,3 ба ҳазор метри мураббаъ мерасад. Аз масоҳати умумии фонди манзил 10,5 фоиз ё 2384,9 ҳазор метри мураббаъро фонди манзили давлатии ҷамъиятӣ, фонди манзилию сохтмонӣ ва кооперативҳои манзил ташкил кардааст.

Дар вилоят 146 муассисаи тиббӣ мавҷуд аст. Иқтисодии амбулаторияю дармонгоҳҳо (дар як басти қабул) ба ҳар 10 ҳазор нафар аҳолии 101 беморро ташкил медиҳад. Ба аҳолии 4,5 ҳазор нафар табибони ҳамаи намудҳои таҳассусҳо ва 12,7 ҳазор нафар кормандони ҳайати миёнаи тиббӣ хизмат мерасонанд.

СОГДИЙСКАЯ ОБЛАСТЬ

Образована в декабре 1936 года как Ленинадская область и переименована в Согдийскую область 10 ноября 2000 года.

Занимает территорию 25,2 тыс. кв. км.

Население на 1 января 2011 года составило 2251,7 тыс. человек. Плотность населения в среднем по области (на 1 кв. км. территории) составляет 89,3 человека. Центр области - г. Худжанд. В области 14 сельских районов и 8 городов, 93 сельских джамоата.

Численность городского населения составляет 563,3 тыс. человек. (25,0% к общей численности населения области), сельского населения 1688,4 тыс. чел. (75,0%).

Промышленность области представлена 461 предприятием.

Удельный вес объема промышленной продукции области в общем объеме ее производства в республике в 2010 году составил 20,6%.

В 2010 году в области выработано 904 млн. квт. часов электроэнергии, произведено 22,7 млн. штук строительного кирпича, 28,8 тыс. тонн хлопкового волокна, 558 тыс. кв. метров ковров и ковровых изделий и др.

Произведено 266,6 тыс. тонн зерна, 286,2 тыс. тонн картофеля, 92,2 тыс. тонн хлопка-сырца, 329,5 тыс. тонн овощей, 63,0 тыс. тонн бахчей продовольственных и т.д.

Поголовье крупного рогатого скота в области на конец 2010 года составило 510,7 тыс. голов в том числе 275,4 тыс. коров, 1192,0 тыс. овец и коз, 0,5 тыс. свиней, 7,8 тыс. лошадей.

Капитальные вложения на развитие экономики Согдийской области в 2010г. составили 610622 тыс. сомони или 13,1% от общего объема республики.

В области функционируют 197 дошкольных учреждений, где воспитываются 25,7 тыс. детей, 881 дневное общеобразовательное учреждение (в них 462,6 тыс. учащихся), 17 учреждений среднего профессионального образования (10,6 тыс. учащихся) и 7 учреждений высшего профессионального образования (32,3 тыс. студентов). Оказывают культурно-просветительские услуги населению 348 массовых и универсальных библиотек с общим фондом книг и журналов 2,4 млн. экземпляров, 256 клубных учреждений, 6 театров и 13 музеев.

Весь жилищный фонд области равен 22671,8 тыс. кв. метров общей площадью или 10,1 кв. метров на одного жителя. Городской жилищный фонд составляет 10280,3 тыс. кв. метров. Из общей площади жилищного фонда - 10,5% или 2384,9 тыс. кв. м. составляет государственный общественный жилищный фонд и фонд жилищно-строительных и жилищных кооперативов.

В области 146 больничных учреждений. Мощность амбулаторно - поликлинических учреждений составляет 101 (посещений в смену) на 10 тыс. населения. Населению области оказывают медицинские услуги 4,5 тыс. врачей всех специальностей и 12,7 тыс. человек среднего медицинского персонала.

ВИЛОЯТИ ХАТЛОН

Соли 1992 таъсис шудааст.¹

Масоҳаташ 24,6 ҳазор километри мураббаъ ёфтааст.

То 1 январи соли 2011-ум 2693,9 ҳазор нафар аҳоли дошт.

Маркази вилоят - ш Қўрғонтеппа аст.

Зичии аҳоли дар вилоят ба ҳисоби миёна (ба як километри мураббаъ) 109,1 нафарро ташкил медиҳад.

Масофаи байни ш Қўрғонтеппа - Душанбе 100 км аст.

Дар вилоят 24 ноҳия ва 4 шаҳр, 133 ҷамоати деҳот мавҷуд аст.

Шумораи аҳолии шаҳрҳо 464,0 ҳазор нафар (17,2 фоизи шумораи умумии аҳолии вилоят), аҳолии деҳот 2229,9 ҳазор нафар (82,8 фоиз)-ро ташкил додааст.

Дар вилоят 328 корхонаи саноати мавҷуд аст.

Таносуби маҳсулоти онҳо дар ҳаҷми умумии истеҳсолоти саноати чумхурӣ 32,9 фоизро ташкил медиҳад.

Дар соли 2010 дар вилоят 15266 млн. квт.соат қувваи барқ, 14,0 ҳазор трансформаторҳои қувваи, 61,3 ҳазор тонна нахи пахта ва ғайра истеҳсол карда шудааст.

Маҳсулоти кишоварзӣ истеҳсол карда шудааст: ҳосили зироати ғалладона 780,1 ҳазор тонна, картошка 209,7 ҳазор тонна, пахта 202,0 ҳазор тонна, сабзавот 533,9 ҳазор тонна, полизии хӯрокворӣ 409,9 ҳазор тонна.

Дар вилоят дар охири соли 2010 дар ҳамаи категорияҳои хоҷагиҳо саршумори чорвои калон 794,9 ҳазор сар, аз он ҷумла модагов 409,1 ҳазор сар, гусфанду буз 1827,4 ҳазор сар, асп 55,7 ҳазор сарро ташкил дода буд.

Барои рушди иқтисодиёти вилояти Хатлон дар соли 2010-ум ба маблағи 1884876 ҳазор сомони ё 40,4 маблағгузорӣ шудааст.

Дар вилоят 105 муассисаи томактабӣ, ки дар онҳо 10924 кудак тарбия мегирад, 1272 муассисаи рӯзонаи таҳсилоти умумӣ (дар онҳо 643,5 ҳазор талаба), 11 муассисаи таҳсилоти миёнаи касбӣ (9,4 ҳазор талаба) ва 5 муассисаи таҳсилоти олии касбӣ (23,8 ҳазор донишҷу) фаъолият мекунад.

Ба аҳоли хизмати фарҳангию маърифатӣ мерасонанд 492 китобхонаи оммавӣ бо фонди умумии 2,9 млн. нусха китобу маҷалла, 312 клуб, 2 театр ва 15 осорхона.

Чамъи фонди манзили вилоят ба 18143,5 ҳазор метри мураббаъ баробар буда, ба ҳар нафар аҳоли 6,7 метри мураббаъ рост меояд. Фонди манзили шаҳрӣ 5425,0 ҳазор метри мураббаъ мебошад. Аз масоҳати умумии фонди манзил 4,9 фоиз ё 880,2 ҳазор метри мураббаъро фонди манзили давлатии чамъиятӣ, фонди манзилию сохтмонӣ ва кооперативҳои манзил ташкил медиҳанд.

Дар вилоят 150 муассисаи тиббӣ фаъолият мекунад. Иқтисодии амбулаторияю дармонгоҳҳо (дар як басти қабул) ба ҳар 10 ҳазор нафар аҳоли 74 нафарро ташкил медиҳад. Ба аҳолии вилоят 2,8 ҳазор табиибони ҳамаи намудҳои таҳассусҳо ва 9,7 ҳазор нафар кормандони ҳайати миёнаи тиббӣ хизмат мерасонанд.

¹Дар натиҷаи яқҷоя кардани вилояти Қўлоб ва Қўрғонтеппа

ХАТЛОНСКАЯ ОБЛАСТЬ

Образована в 1992 году.¹

Территория 24,6 тыс. кв. км.

Население на 1 января 2011 года составило 2693,9 тыс. человек.

Центр области - г. Курган -Тюбе.

Плотность населения в среднем по области (на 1 кв. км. территории) составляет 109,1 человека.

Расстояние от г. Курган -Тюбе до г. Душанбе составляет 100 км.

В области 24 сельских районов и 4 города, 133 сельских Джамоатов.

Численность городского населения составляет 464,0 тыс. человек (17,2% к общей численности населения области), сельского населения 2229,9 тыс. человек (82,8%)

Промышленность области представлена 328 предприятиями.

Удельный вес продукции в общем объеме промышленного производства в республике составляет 32,9%.

В 2010 году в области произведено 15266 млн. кВт. часов электроэнергии, 14,0 тыс. квт. трансформаторов силовых, 61,3 тыс. тонн хлопка-волокна и др.

Произведено 780,1 тыс. тонн зерновых культур, 209,7 тыс. тонн картофеля, 202,0 тыс. тонн хлопка-сырца, 533,9 тыс. тонн овощей, 409,9 тыс. тонн бахчей продовольственных и т.д.

Поголовье крупного рогатого скота в области на конец 2010 года во всех категориях хозяйств составило 794,9 тыс. голов, в том числе 409,1 тыс. коров, 1827,4 тыс. овец и коз, 55,7 тыс. лошадей.

Капитальные вложения на развитие экономики Хатлонской области в 2010 году составили 1884876 тыс. сомони, или 40,4% от общего объема республики.

В области функционирует 105 дошкольных учреждений, где воспитываются 10924 ребенка, 1272 дневных общеобразовательных учреждений (в них 643,5 тыс. учащихся), 11 учреждений среднего профессионального образовательных профессиональных учреждений (9,4 тыс. учащихся) и 5 высших учебных заведений (23,8 тыс. студентов).

Оказывают культурно-просветительские услуги населению 492 массовые библиотеки с общим фондом книг и журналов 2,9 млн. экземпляров, 312 клубных учреждений, 2 театра и 15 музеев.

Весь жилищный фонд области равен 18143,5 тыс. кв. метров общей площади, или 6,7 кв. метров на одного жителя. Городской жилищный фонд составляет 5425,0 тыс. кв. метров. Из общей площади жилищного фонда - 4,9%, или 880,2 тыс. кв. м. составляет государственный общественный жилищный фонд и фонд жилищно-строительных и жилищных кооперативов.

В области 150 больничных учреждений. Мощности амбулаторно-поликлинических учреждений составила 74 (число посещений в смену) на 10 тыс. населения. Населению области оказывают медицинские услуги 2,8 тыс. врачей всех специальностей и 9,7 тыс. человек среднего медицинского персонала.

¹В результате объединения Кулябской и Курган-Тюбинской областей

I. БАҲШИ ИҶТИМОЙ
I. СОЦИАЛЬНАЯ СФЕРА
ШУМОРАИ ВОҲИДҲОИ МАЪМУРИЮ ҲУДУДИ ТО 1 ЯНВАРИ СОЛИ 2011
ЧИСЛО АДМИНИСТРАТИВНО-ТЕРРИТОРИАЛЬНЫХ ЕДИНИЦ НА 1 ЯНВАРЯ 2011 г.

	Ноҳияҳо Районы	Шаҳрҳо Города		Ноҳияҳо дар тобъяти шаҳрҳо Районы в городах	Шаҳракҳо Поселки	Шумора ҷамоат ва деҳот Число джамо- атов дехот	
		ҳамагӣ всего	аз он ҷумла тобеи ҷумҳури ва вилояти из них рес- публиканс- кого и об- ластного подчинения				
ҶУМҲУРИИ ТОҶИКИСТОН	621	17	17	4	57	369	РЕСПУБЛИКА ТАДЖИКИСТАН
ш. Душанбе	-	1	1	4	-	-	г. Душанбе ГОРОДА И РАЙОНЫ РЕСПУБЛИКАНС -КОГО ПОДЧИНЕНИЯ
ШАҲРУ НОҲИЯҲОИ ТОБЕИ ҶУМҲУРИ	13	3	3	-	14	100	ПОДЧИНЕНИЯ
ш. Ваҳдат	1	1	1	-	1	10	г. Ваҳдат
ш. Рогун	1	1	1	-	1	2	г. Рогун
ш. Турсунзода	1	1	1	-	-	9	г. Турсунзода
ноҳияи Варзоб	1	-	-	-	1	6	Варзобский район
ноҳияи Ҳисор	1	-	-	-	2	11	Гиссарский район
ноҳияи Ҷиргатол	1	-	-	-	1	9	Джиргатальский район
ноҳияи Нуробод	1	-	-	-	1	6	Нурободский район
ноҳияи А.Рудаки	1	-	-	-	3	13	Район Рудаки
ноҳияи Рашт	1	-	-	-	2	12	Раштский район
ноҳияи Тавилдара	1	-	-	-	-	4	Тавилдаринский район
ноҳияи Тоҷикобод	1	-	-	-	-	5	Тоджикободский район
ноҳияи Файзобод	1	-	-	-	1	7	Файзабадский район
ноҳияи Шаҳринав	1	-	-	-	1	6	Шахринавский район
ВИЛОЯТИ СУҒД	14	8	8	-	22	93	СОГДИЙСКАЯ ОБЛАСТЬ
ш. Хучанд	-	1	1	-	-	-	г. Хучанд
ш. Табошар	-	1	1	-	-	-	г. Табошар
ш. Қайроққум	-	1	1	-	6	-	г. Қайраккум
ш. Чкаловск	-	1	1	-	1	-	г. Чкаловск
ноҳияи Айнӣ	1	-	-	-	1	7	Айнинский район
ноҳияи Ашт	1	-	-	-	1	8	Аштский район
ноҳияи Ғончӣ	1	-	-	-	1	7	Ғанчинский район
ноҳияи Зафаробод	1	-	-	-	3	2	Зафарободский район
ноҳияи ба номи Б.Ғафуров	1	-	-	-	1	11	Район им. Б. Гафурова
ноҳияи ба номи Ҷ. Расулов	1	-	-	-	1	5	Район им. Дж. Расулова
ноҳияи Исфара	1	1	1	-	3	9	Исфаринский район
ноҳияи Конибодом	1	1	1	-	-	6	Канибадамский район
ноҳияи Кӯҳистони Мастҷоҳ	1	-	-	-	-	2	Кухистони- Мастчохский район
ноҳияи Мастҷоҳ	1	-	-	-	3	4	Матчинский район
ноҳияи Панҷакент	1	1	1	-	-	14	Пенджикентский район
ноҳияи Спитамен	1	-	-	-	1	6	Район Спитамен
ноҳияи Истаравшан	1	1	1	-	-	10	Истаравшанский район
ноҳияи Шаҳристон	1	-	-	-	-	2	Шахристанский район

ШУМОРАИ ВОҲИДҲОИ МАЪМУРИЮ ҲУДУДИ ТО 1 ЯНВАРИ СОЛИ 2011 (давомаш)
ЧИСЛО АДМИНИСТРАТИВНО-ТЕРРИТОРИАЛЬНЫХ ЕДИНИЦ НА 1 ЯНВАРЯ 2011 г.
(продолжение)

	Ноҳияҳо Районы	Шаҳрҳо Города		Ноҳияҳо дар тобъяти шаҳрҳо Районы в городах	Шаҳракҳо Поселки	Шумора Число ҷамоат ва деҳот джамо- атов деҳот	
		ҳамагӣ всего	аз он ҷумла тобей ҷумҳурия ва вилаяти из них рес- публиканс- кого и об- ластного подчинения				
ВИЛОЯТИ ХАТЛОН	24	4	4	-	21	133	ХАТЛОНСКАЯ ОБЛАСТЬ
ш. Қургонтеппа	-	1	1	-	-	-	г. Курган-Тюбе
ш. Кулоб	-	1	1	-	-	-	г. Куляб
ноҳияи Балҷувон	1	-	-	-	-	5	Бальджувонский район
ноҳияи Н. Хусрав	1	-	-	-	-	3	Район Н.Хусрав
ноҳияи Бохтар	1	-	-	-	3	5	Бохтарский район
ноҳияи Вахш	1	-	-	-	2	5	Вахшский район
ноҳияи Восеъ	1	-	-	-	1	7	Восейский район
ноҳияи Хуросон	1	-	-	-	1	5	Район Хуросон
ноҳияи Данғара	1	-	-	-	1	8	Дангаринский район
ноҳияи Чиликул	1	-	-	-	1	5	Джиликульский район
ноҳияи Қубодиён	1	-	-	-	-	7	Кубодиёнский район
ноҳияи Ҷ. Румӣ	1	-	-	-	2	6	Район Дж. Руми
ноҳияи Кулоб	1	-	-	-	-	4	Кулябский район
ноҳияи Қумсангир	1	-	-	-	1	5	Қумсангирский район
ноҳияи М.С.А.	1	-	-	-	-	-	Район М.С.А.
Ҳамадонӣ	1	-	-	-	1	7	Ҳамадани
ноҳияи Муъминобод	1	-	-	-	1	6	Муминободский район
ноҳияи Норақ	1	1	1	-	-	2	Нурекский район
ноҳияи Фархор	1	-	-	-	1	9	Пархарский район
ноҳияи Панҷ	1	-	-	-	1	5	Пянджский район
ноҳияи Сарбанд	1	1	1	-	-	2	Сарбандский район
ноҳияи Темурмалик	1	-	-	-	1	6	Район Темурмалик
ноҳияи Ховалинг	1	-	-	-	-	5	Ховалингский район
ноҳияи А. Ҷоми	1	-	-	-	1	7	Район А. Джоми
ноҳияи Шаҳртуз	1	-	-	-	1	5	Шаартузский район
ноҳияи Шурообод	1	-	-	-	-	7	Шуроободский район
ноҳияи Ёвон	1	-	-	-	2	7	Яванский район
ВМКБ	7	1	1	-	-	43	ГБАО
ш. Хоруғ	-	1	1	-	-	-	г. Хорог
ноҳияи Ванҷ	1	-	-	-	-	6	Ванҷский район
ноҳияи Дарвоз	1	-	-	-	-	4	Дарвозский район
ноҳияи Ишқошим	1	-	-	-	-	7	Ишкашимский район
ноҳияи Мурғоб	1	-	-	-	-	6	Мургабский район
ноҳияи Роштқалъа	1	-	-	-	-	6	Росткalinский район
ноҳияи Рушон	1	-	-	-	-	7	Рушанский район
ноҳияи Шугнон	1	-	-	-	-	7	Шугнанский район

1) аз ҷумла ноҳияҳои ш. Душанбе

1) включая районы в г. Душанбе

ШУМОРАИ АҲОЛИИ ДОИМИ ДАР ВИЛОЯТҲО, МАРКАЗҲОИ ВИЛОЯТҲО, НОҲИЯҲО ВА ШАҲРҲОИ ҶУМҲУРИ

ЧИСЛЕННОСТЬ ПОСТОЯННОГО НАСЕЛЕНИЯ ПО ОБЛАСТЯМ, ОБЛАСТНЫМ ЦЕНТРАМ, РАЙОНАМ И ГОРОДАМ РЕСПУБЛИКИ

(дар охири сол; ҳазор нафар - на конце года; тыс. человек)


	Масоҳат, ҳаз. км. мураб. Террито- рия, тыс. кв. км	2004	2005	2006	2007	2008	2009	2010	
ҶУМҲУРИИ ТОҶИКИСТОН	142,6	6780,4	6920,3	7063,8	7215,7	7373,8	7529,6	7616,4	РЕСПУБЛИКА ТАДЖИКИСТАН
ш. Душанбе	0,1	631,7	646,4	660,9	679,4	695,2	706,1	730,5	г. Душанбе ГОРОДА И РАЙОНЫ РЕСПУБЛИКАНС КОГО ПОДЧИНЕНИЯ
ШАҲРУ НОҲИЯҲОИ ТОБЕИ ҶУМҲУРИ	28,6	1498,9	1531,3	1567,2	1606,9	1646,0	1685,8	1734,0	ПОДЧИНЕНИЯ
ш. Ваҳдат	0,0	47,2	47,8	48,4	49,1	49,2	43,2	40,1	г. Ваҳдат
ш. Роғун	0,0	8,9	9,2	9,4	9,6	9,8	10,0	13,3	г. Роғун
ш. Турсунзода	0,0	41,3	41,9	42,5	44,2	46,1	47,2	47,1	г. Турсунзода
ноҳияи Варзоб	1,7	57,8	59,4	61,0	62,3	64,0	65,7	65,9	Варзобский район
ноҳияи Ҳисор	1,0	222,2	226,5	231,2	236,7	242,9	248,7	245,9	Гиссарский район
ноҳияи Ҷиргатол	4,6	56,0	56,9	57,8	58,7	59,8	60,9	55,5	Джиргатальский район
ноҳияи Ваҳдат	3,7	204,9	209,4	214,3	219,6	225,1	237,2	242,1	Район Ваҳдат
ноҳияи Нуробод	0,9	60,4	61,7	63,1	64,3	66,0	67,1	66,2	Нурободский район
ноҳияи А.Рудаки	1,8	300,7	309,3	319,4	328,7	337,5	347,1	397,7	Район Рудаки
ноҳияи Рашт	4,6	89,8	91,6	93,7	95,2	97,1	99,3	103,6	Раштский район
ноҳияи Роғун	0,5	22,4	23,0	23,8	24,4	25,1	25,8	23,0	Роғунский район
ноҳияи Тавилдара	6,0	15,0	15,4	15,8	18,6	19,3	19,7	19,5	Тавилдаринский район
ноҳияи Тоҷикобод	0,7	33,9	34,4	35,3	36,2	37,2	38,0	37,7	Тоджикободский район
ноҳияи Турсунзода	1,2	174,4	177,9	181,6	186,2	189,9	194,4	196,4	Турсунзадевский район
ноҳияи Файзобод	0,9	75,4	76,7	78,1	79,7	81,5	83,6	82,9	Файзабадский район
ноҳияи Шаҳринав	1,0	88,6	90,2	91,8	93,4	95,5	97,9	97,1	Шаҳринавский район
ВИЛОЯТИ СУҒД	25,2	2027,8	2060,9	2095,7	2132,1	2171,2	2217,0	2251,7	СОГДИЙСКАЯ ОБЛАСТЬ
ш. Хучанд	0,0	151,7	153,1	154,7	155,9	157,1	158,2	163,0	г. Хучанд
ш. Исфара	0,0	38,8	39,4	40,0	40,6	41,3	42,0	43,1	г. Исфара
ш. Конибадом	0,0	46,3	46,7	47,0	47,1	47,5	47,9	46,5	г. Канибадам
ш. Панҷакент	0,0	34,9	35,2	35,5	35,9	36,2	36,5	43,0	г. Пенҷикент
ш. Табашар	0,0	12,0	12,3	12,5	12,8	12,9	13,5	14,4	г. Табашар
ш. Истаравшан	0,0	56,9	58,0	59,2	60,2	61,7	62,9	55,2	г. Истаравшан
ш. Кайроққум	0,0	37,1	37,6	38,1	38,8	39,7	40,4	40,6	г. Кайраққум
ш. Чкаловск	0,0	24,6	24,8	25,3	25,7	26,0	27,6	28,4	г. Чкаловск
ноҳияи Айни	5,2	68,6	69,5	69,7	70,2	70,8	71,6	72,0	Айнинский район
ноҳияи Ашт	2,8	120,8	122,7	124,9	127,0	129,7	133,0	136,3	Аштский район
ноҳияи Ғонҷӣ	1,6	125,6	128,2	130,9	133,9	136,8	140,0	139,5	Ғанҷинский район
ноҳияи Зафаробод	0,4	53,8	55,0	56,3	57,3	58,5	59,8	60,8	Зафарободский район
ноҳияи ба номи Б.Ғафуров	2,7	278,8	283,1	288,5	293,8	300,3	307,7	318,1	район им. Б.Ғафурова
ноҳияи ба номи Ҷ.Расулов	0,3	105,0	106,8	108,8	111,0	113,2	115,6	114,0	район им. Дж.Расулова
ноҳияи Исфара	0,8	173,8	176,7	179,2	182,1	185,2	189,1	189,1	Исфаринский район
ноҳияи Конибадом	0,8	123,3	125,0	126,8	128,6	130,5	133,0	135,4	Канибадамский район
ноҳияи Кӯҳистони Мастҷоҳ	3,7	19,3	19,7	20,1	20,5	20,7	21,2	21,1	Кухистони-Мастҷоҳ- ский район
ноҳияи Мастҷоҳ	1,0	92,8	94,3	95,8	97,6	99,3	101,7	102,0	Матчинский район
ноҳияи Панҷакент	3,7	184,3	187,6	191,2	195,2	199,4	203,6	208,8	Пенҷикентский район
ноҳияи Спитамен	0,4	105,5	107,4	109,4	111,9	114,1	116,8	116,6	Район Спитамен
ноҳияи Истаравшан	0,7	143,2	146,4	149,7	153,1	156,7	160,4	168,9	Истаравшанский район
ноҳияи Шаҳристо	1,1	30,7	31,4	32,1	32,9	33,6	34,5	34,9	Шаҳристанский район

ШУМОРАИ АҲОЛИИ ДОИМИ ДАР ВИЛОЯТҲО, МАРКАЗҲОИ ВИЛОЯТҲО, НОҲИЯҲО ВА
ШАҲРҲОИ ҶУМҲУРИ
ЧИСЛЕННОСТЬ ПОСТОЯННОГО НАСЕЛЕНИЯ ПО ОБЛАСТЯМ, ОБЛАСТНЫМ ЦЕНТРАМ,
РАЙОНАМ И ГОРОДАМ РЕСПУБЛИКИ


(дар охири сол; ҳазор нафар - на конец года; тыс. человек)

	Масо[ат, [аз. км. мураб. Террито- рия, тыс. кв. км	2004	2005	2006	2007	2008	2009	2010	
ВИЛОЯТИ									ХАТЛОНСКАЯ
ХАТЛОН	24,6	2404,1	2463,3	2519,6	2579,3	2642,3	2700,2	2693,9	ОБЛАСТЬ
ш. Қурғонтеппа	0,0	67,2	68,8	69,9	71,0	72,1	72,9	75,3	г. Курган-Тюбе
ш. Кулоб	0,0	88,0	90,1	91,9	93,9	96,3	97,5	95,2	г. Куляб
ш. Норақ	0,0	21,4	21,8	22,2	22,8	23,5	24,1	25,0	г. Нурек
ш. Сарбанд	0,0	12,1	12,4	12,6	13,0	13,4	13,7	13,9	г. Сарбанд
ноҳияи Балҷувон	1,3	23,2	24,0	24,8	25,4	26,1	26,7	25,6	Бальджувонский район
ноҳияи Н. Хусрав	0,8	25,0	25,8	26,6	27,4	28,2	29,6	30,5	Район Н. Хусрав
ноҳияи Бохтар	0,6	194,5	198,9	203,3	209,1	215,5	220,5	219,4	Бохтарский район
ноҳияи Вахш	1,0	138,6	141,3	144,4	147,6	150,8	154,3	160,8	Вахшский район
ноҳияи Восеъ	0,8	161,9	165,8	169,9	173,4	176,8	180,6	178,9	Восейский район
ноҳияи Хуросон	0,9	79,8	81,9	84,1	86,2	88,4	90,4	92,5	Район Хуросон
ноҳияи Данғара	2,0	108,2	111,0	113,0	115,4	117,9	120,7	123,4	Дангаринский район
ноҳияи Ҷиликул	1,2	83,1	85,2	87,3	89,5	91,8	93,9	90,3	Джикульский район
ноҳияи Қубодиён	1,8	130,7	133,2	136,2	139,5	142,9	145,8	149,1	Кубодиёнский район
ноҳияи Ҷ. Румӣ	0,9	142,5	145,2	148,6	152,3	156,1	159,9	158,9	Район Дж.Руми
ноҳияи Кулоб	0,3	78,5	81,1	82,9	85,1	87,3	89,4	87,0	Кулябский район
ноҳияи Қумсангир	1,0	94,5	96,8	99,3	101,8	104,3	106,7	111,2	Кумсангирский район
ноҳияи М.С.А.									Район М.С.А.
Ҳамадонӣ	0,5	117,1	119,4	121,6	123,8	126,5	128,9	124,4	Ҳамадонӣ
ноҳияи									
Муъминобод	0,9	69,4	71,1	72,5	74,3	76,0	77,5	78,0	Муминободский район
ноҳияи Норақ	0,4	24,2	25,0	25,5	26,0	26,5	27,1	24,4	Нурекский район
ноҳияи Фархор	1,2	124,5	127,4	130,0	132,8	135,7	138,3	138,2	Пархарский район
ноҳияи Панҷ	0,9	88,7	91,1	93,3	95,3	97,7	99,7	94,1	Пянджский район
ноҳияи Сарбанд	0,1	21,8	22,9	23,4	24,2	25,0	25,6	25,1	Сарбандский район
ноҳияи Темурмалик	1,0	53,9	55,0	56,3	57,7	59,1	60,0	58,9	Район Темурмалик
ноҳияи Ховалинг	1,7	43,2	44,6	46,1	46,9	47,7	48,5	49,0	Ховалингский район
ноҳияи А. Ҷомӣ	0,6	120,6	123,3	126,2	129,2	132,4	136,1	136,5	Район А. Джоми
ноҳияи Шаҳртуз	1,5	91,2	93,5	95,7	98,5	101,3	103,4	102,2	Шаартузский район
ноҳияи Шурообод	2,3	45,5	47,2	48,7	49,7	51,2	52,2	45,7	Шуроободский район
ноҳияи Ёвон	0,9	154,8	159,5	163,3	167,5	171,8	176,2	180,4	Яванский район
ВМКБ	64,1	217,9	218,4	220,4	218,0	219,1	220,6	206,3	ГБАО
ш. Хоруғ	0,0	28,7	28,7	28,9	29,0	29,3	29,3	28,0	г. Хорог
ноҳияи Ванҷ	4,4	30,1	30,3	30,4	30,4	30,6	30,7	30,8	Ванчский район
ноҳияи Дарвоз	2,8	26,1	26,0	26,2	23,6	23,6	23,9	21,2	Дарвозский район
ноҳияи Ишқошим	3,7	27,8	27,9	28,3	28,4	28,4	28,7	29,9	Ишкашимский район
ноҳияи Мурғоб	38,5	16,8	16,7	16,9	16,9	17,0	17,2	13,6	Мургабский район
ноҳияи Роштқалъа	4,3	25,7	25,9	26,3	26,4	26,6	26,9	24,5	Рошткалинский район
ноҳияи Рушон	5,9	25,3	25,3	25,5	25,3	25,4	25,5	23,8	Рушанский район
ноҳияи Шугнон	4,6	37,4	37,6	37,9	38,0	38,2	38,4	34,5	Шугнанский район

ШУМОРАИ АҲОЛИИ ДОИМИИ ВИЛОЯТҶО
(дар охири сол, ҳазор нафар)
ЧИСЛЕННОСТЬ ПОСТОЯННОГО НАСЕЛЕНИЯ ПО ОБЛАСТЯМ
(на конец года, тыс. человек)



СОХТОРИ ШУМОРАИ АҲОЛИИ ДОИМИИ ВИЛОЯТҶО БА 1 ЯНВАРИ СОЛИ 2011
СТРУКТУРА ЧИСЛЕННОСТИ ПОСТОЯННОГО НАСЕЛЕНИЯ
ПО ОБЛАСТЯМ НА 1 ЯНВАРЯ 2011г.



СУРЪАТИ АФЗОИШИ АҲОЛӢ
ТЕМПЫ РОСТА НАСЕЛЕНИЯ

(ба ҳисоби фонз нисбат ба соли гузашта - в % к предыдущему году)

	2004	2005	2006	2007	2008	2009	2010	
ҶУМҲУРИИ ТОҶИКИСТОН	102,1	102,1	102,1	102,1	102,2	102,1	101,2	РЕСПУБЛИКА ТАДЖИКИСТАН
ш. Душанбе	102,0	102,3	102,3	102,8	102,3	101,6	103,5	г. Душанбе
ШАҲРУ НОҲИЯҶОИ ТОБЕИ ҶУМҲУРИ	102,1	102,2	102,3	102,5	102,4	102,4	102,9	ГОРОДА И РАЙОНЫ РЕСПУБЛИКАНСКО -ГО ПОДЧИНЕНИЯ
ш. Ваҳдат	100,8	101,1	101,3	101,5	100,3	87,7	92,9	г. Ваҳдат
ш. Роғун	102,3	103,1	102,4	102,1	102,3	102,1	133,3	г. Роғун
ш. Турсунзода	101,6	101,3	101,4	104,1	104,3	102,5	99,7	г. Турсунзаде
ноҳияи Варзоб	102,6	102,7	102,8	102,1	102,6	102,6	100,3	Варзобский район
ноҳияи Ҳисор	102,0	101,9	102,1	102,4	102,6	102,4	98,9	Гиссарский район
ноҳияи Чирғатол	101,6	101,6	101,6	101,5	101,8	101,8	91,2	Джиргатальский район
ноҳияи Ваҳдат	102,2	102,2	102,3	102,5	102,5	105,4	100,6	Район Ваҳдат
ноҳияи Нуробод	101,4	102,1	102,3	101,9	102,6	101,7	98,7	Нурободский район
ноҳияи Рудаки	101,3	102,9	103,3	102,9	102,7	102,8	114,6	Район Рудаки
ноҳияи Рашт	102,1	101,9	102,3	101,6	102,0	102,2	104,3	Раштский район
ноҳияи Роғун	101,8	102,8	103,1	102,6	102,9	100,1	101,4	Роғунский район
ноҳияи Тавилдара	102,4	102,7	102,6	117,9	103,8	102,4	99,0	Тавилдаринский район
ноҳияи Тоҷикобод	101,5	101,6	102,5	102,6	102,7	102,2	99,1	Тоҷикободский район
ноҳияи Турсунзода	102,3	102,0	102,1	102,5	102,0	102,4	101,0	Турсунзадевский район
ноҳияи Файзобод	102,2	101,7	101,8	102,0	102,3	102,6	99,2	Файзабадский район
ноҳияи Шаҳринав	101,7	101,9	101,8	101,7	102,2	102,5	99,1	Шаҳринавский район
ВИЛОЯТИ СУҒД	101,8	101,6	101,7	101,7	101,8	102,1	101,6	СОГДИЙСКАЯ ОБЛАСТЬ
ш. Хучанд	100,8	100,9	101,0	100,8	100,7	100,7	103,0	г. Худжанд
ш. Исфара	101,4	101,6	101,5	101,5	101,6	101,8	102,6	г. Исфара
ш. Конибодом	100,6	100,7	100,6	100,4	100,8	100,9	97,0	г. Канибадам
ш. Панҷакент	101,2	101,0	100,9	100,9	101,1	100,8	117,8	г. Пенҷикент
ш. Табашар	102,9	102,0	102,2	102,7	100,9	104,3	106,6	г. Табашар
ш. Истаравшан	102,0	101,9	101,8	101,6	102,5	101,9	87,9	г. Истаравшан
ш. Қайроққум	102,3	101,5	101,3	101,5	102,1	101,9	100,4	г. Қайраккум
ш. Чкаловск	100,8	100,8	101,9	101,7	101,3	106,1	102,9	г. Чкаловск
ноҳияи Айни	101,5	101,2	100,4	100,6	100,9	101,1	100,6	Айнинский район
ноҳияи Ашт	101,7	101,6	101,7	101,8	102,2	102,5	102,5	Аштский район
ноҳияи Ғонҷи	102,3	102,0	102,1	102,3	102,2	102,4	99,6	Ғанҷинский район
ноҳияи Зафаробод	102,6	102,3	102,3	101,9	102,1	102,2	101,6	Зафарободский район
ноҳияи ба номи Б.Ғафуров	101,7	101,5	101,9	101,9	102,2	102,5	103,4	Район им.Б.Ғафурова
ноҳияи ба номи Ҷ. Расулов	101,7	101,7	101,9	102,0	101,9	102,2	98,6	Район им.Дж.Расулова
ноҳияи Исфара	101,7	101,7	101,5	101,5	101,7	102,1	100,0	Исфаринский район
ноҳияи Конибодом	101,4	101,4	101,4	101,5	101,5	100,9	101,8	Канибадамский район
ноҳияи Кухистони Мастчоҳ	103,4	102,3	102,1	101,6	101,4	101,9	99,9	Кухистони Мастчохский район
ноҳияи Мастчоҳ	102,0	101,7	101,6	101,8	101,7	102,4	100,3	Матчинский район
ноҳияи Панҷакент	102,0	101,8	101,9	102,1	102,1	102,2	102,6	Пенҷикентский район
ноҳияи Спитамен	101,8	101,8	102,0	102,2	102,0	102,3	99,8	Район Спитамен
ноҳияи Истаравшан	102,0	102,2	102,3	102,2	102,4	102,4	105,3	Истаравшанский район
ноҳияи Шаҳристон	101,9	102,0	102,3	102,4	102,3	102,7	101,3	Шаҳристанский район

СУРЪАТИ АФЗОИШИ АҲОЛИ(давомаш)
ТЕМПЫ РОСТА НАСЕЛЕНИЯ (продолжение)

(ба ҳисоби фоиз нисбат ба соли гузашта - в % к предыдущему году)

	2004	2005	2006	2007	2008	2009	2010	
ВИЛОЯТИ								ХАТЛОНСКАЯ
ХАТЛОН	102,5	102,5	102,3	102,3	102,4	102,2	99,8	ОБЛАСТЬ
ш. Қурғонтеппа	102,3	102,3	101,6	101,6	101,5	101,2	103,3	г. Курган-Тюбе
ш. Қулоб	104,4	102,3	102,0	102,0	102,5	101,3	97,6	г. Куляб
ш. Норақ	102,7	101,8	102,0	102,0	103,0	102,8	103,5	г. Нурек
ш. Сарбанд	102,2	102,5	101,9	101,9	103,2	102,0	101,8	г. Сарбанд
ноҳияи Балчувон	102,4	103,1	103,5	103,5	102,5	102,5	95,7	Бальджувонский район
ноҳияи Н. Хусрав	102,7	103,3	103,2	103,2	103,0	104,9	103,1	Район Н. Хусрав
ноҳияи Бохтар	102,7	102,3	102,1	102,1	103,0	102,3	99,5	Бохтарский район
ноҳияи Вахш	102,0	102,0	102,2	102,2	102,1	102,3	104,2	Вахшский район
ноҳияи Восеъ	101,9	102,4	102,5	102,5	101,9	102,2	99,1	Восейский район
ноҳияи Хуросон	102,1	102,7	102,6	102,6	102,5	102,3	102,4	Район Хуросон
ноҳияи Данғара	102,8	102,6	101,8	101,8	102,2	102,3	102,3	Дангаринский район
ноҳияи Чиликул	102,6	102,5	102,5	102,5	102,6	102,2	96,2	Джликульский район
ноҳияи Қубодиён	101,8	102,0	102,3	102,3	102,4	102,1	102,2	Кубодиёнский район
ноҳияи Ч. Руми	102,8	101,8	102,4	102,4	102,5	102,4	99,4	Район Дж.Руми
ноҳияи Қулоб	101,9	103,3	102,3	102,3	102,6	102,4	97,4	Кулябский район
ноҳияи Қумсангир	102,7	102,5	102,6	102,6	102,5	102,3	104,2	Кумсангирский район
ноҳияи М.С.А.								Район М.С.А.
Ҳамадонӣ	102,0	101,9	101,8	101,8	102,2	101,9	96,5	Хамадони
ноҳияи Муъминобод	102,2	102,5	101,9	101,9	102,4	101,9	100,6	Муминободский район
ноҳияи Норақ	103,2	102,9	102,1	102,1	102,1	102,2	96,3	Нурекский район
ноҳияи Фархор	102,7	102,4	102,0	102,0	102,1	101,9	99,9	Пархарский район
ноҳияи Панҷ	102,9	102,7	102,4	102,4	102,6	102,1	94,3	Пянджский район
ноҳияи Сарбанд	102,9	104,9	102,2	102,2	103,3	102,4	99,5	Сарбандский район
ноҳияи Темурмалик	102,1	102,2	102,3	102,3	102,3	101,5	98,4	Район Темурмалик
ноҳияи Ховалинг	103,2	103,2	103,4	103,4	101,9	101,6	101,0	Ховалингский район
ноҳияи А.Ҷоми	102,6	102,2	102,4	102,4	102,5	102,8	100,3	Район А. Джоми
ноҳияи Шаҳртӯз	102,4	102,6	102,3	102,3	102,8	102,1	98,8	Шаартузский район
ноҳияи Шӯробод	102,3	103,8	103,2	103,2	103,0	102,0	87,5	Шуорободский район
ноҳияи Ёвон	103,2	103,0	102,4	102,4	102,5	102,6	102,4	Яванский район
ВМКБ	101,0	100,2	100,9	100,9	100,5	100,7	93,5	ГБАО
ш.Хоруғ	100,8	100,2	100,6	100,6	100,9	100,3	95,3	г. Хорог
ноҳияи Ванҷ	100,7	100,6	100,4	100,4	100,5	100,4	100,5	Ванчский район
ноҳияи Дарвоз	101,2	99,6	100,9	100,9	100,1	101,0	88,8	Дарвозский район
ноҳияи Ишқошим	101,0	100,1	101,5	101,5	100,2	101,0	103,8	Ишкашимский район
ноҳияи Мурғоб	100,8	99,9	100,8	100,8	100,6	100,9	79,2	Мургабский район
ноҳияи Рошткаља	101,4	100,7	101,6	101,6	100,7	101,1	91,2	Рошткалинский район
ноҳияи Рушон	101,1	100,3	100,7	100,7	100,3	100,5	93,3	Рушанский район
ноҳияи Шугнон	101,1	100,3	100,8	100,8	100,6	100,5	89,9	Шугнанский район

**ЗИЧИИ АҲОЛӢ
ПЛОТНОСТЬ НАСЕЛЕНИЯ**

(ба 1 км², нафар - человек на 1 км²)

	2004	2005	2006	2007	2008	2009	2010	
ҶУМҲУРИИ ТОҶИКИСТОН	47,4	48,4	49,4	50,4	51,5	52,6	53,4	РЕСПУБЛИКА ТАДЖИКИСТАН
ш. Душанбе	6317,0	6464,0	6609,0	6794,0	6952,0	7061,0	7305,0	г. Душанбе
ШАҲРУ НОҶИЯҶОИ ТОБЕИ ҶУМҲУРИ	52,4	53,5	54,8	56,2	57,6	58,9	60,6	ГОРОДА И РАЙОНЫ РЕСПУБ- ЛИКАНСКОГО ПОДЧИНЕНИЯ
ш. Ваҳдат	68,1	69,5	71,0	72,6	74,1	75,8	76,3	г. Ваҳдат
ш. Роғун	62,6	64,4	66,4	68,0	69,8	71,6	72,8	г. Роғун
ш. Турсунзода	179,7	183,2	186,8	192,0	196,7	201,3	202,9	г. Турсунзода
ноҳияи Варзоб	34,0	34,9	35,9	36,6	37,6	38,6	38,8	Варзобский район
ноҳияи Ҳисор	222,2	226,5	231,2	236,7	242,9	248,7	245,9	Гиссарский район
ноҳияи Ҷиргатал	12,2	12,4	12,6	12,8	13,0	13,2	12,1	Джиргатальский район
ноҳияи Нуробод	67,1	68,6	70,1	71,4	73,3	74,4	73,6	Нурободский район
ноҳияи Рудаки	167,1	171,8	177,4	182,6	187,5	192,8	220,9	Район Рудаки
ноҳияи Рашт	19,5	19,9	20,4	20,7	21,1	21,6	22,5	Раштский район
ноҳияи Тавилдара	2,5	2,6	2,6	3,1	3,2	3,3	3,3	Тавилдаринский район
ноҳияи Тоҷикобод	48,4	49,1	50,4	51,7	53,1	54,3	53,9	Тоджикободский район
оҳияи Файзобод	83,8	85,2	86,8	88,6	90,6	92,9	92,1	Файзабадский район
ноҳияи Шаҳринав	88,6	90,2	91,8	93,4	95,5	97,9	97,1	Шахринавский район
ВИЛОЯТИ СУҒД	79,8	81,1	82,5	83,9	85,5	87,3	88,7	СОГДИЙСКАЯ ОБЛАСТЬ
ноҳияи Айни	13,2	13,4	13,4	13,5	13,6	13,8	13,9	Айнинский район
ноҳияи Ашт	43,1	43,8	44,6	45,4	46,3	47,5	47,5	Аштский район
ноҳияи Ғонҷӣ	78,5	80,1	81,8	83,7	85,5	87,5	87,2	Ганчинский район
ноҳияи Зафаробод	107,6	110,0	112,6	114,6	117,0	119,6	152,0	Зафарободский район
ноҳияи ба номи Б.Ғафуров	103,3	104,9	106,9	108,8	111,2	113,9	117,8	Район им.Б.Ғафурова
ноҳияи ба номи Ҷ. Расулов	350,0	356,0	362,7	370,0	377,3	385,3	380,0	Район им. Дж. Расулова
ноҳияи Исфара ¹	265,8	270,1	274,0	278,4	283,1	288,8	290,3	Исфаринский район ¹
ноҳияи Конибодом ¹	212,0	214,9	217,3	219,6	222,5	226,1	227,4	Канибадамский район ¹
ноҳияи Кӯҳистони Мастҷоҳ	5,2	5,3	5,4	5,5	5,6	5,7	5,7	Кухистони Мастҷоҳский район
ноҳияи Мастҷоҳ	92,7	94,3	95,8	97,6	99,3	101,8	102,0	Матчинский район
ноҳияи Панҷакент ¹	59,2	60,2	61,3	62,5	63,7	64,9	68,1	Пенджикентский район ¹
ноҳияи Спитамен	263,8	268,5	273,5	279,8	285,3	292,0	291,3	Район Спитамен
ноҳияи Истаравшан ¹	285,9	292,0	298,4	304,7	312,0	318,9	318,9	Истаравшанский район ¹
ноҳияи Шаҳристон	25,6	26,2	26,8	27,4	28,0	28,8	31,7	Шахристанский район

¹ якҷоя бо шаҳрҳои тобени вилоятҳо

¹ вклучая города областного подчинения

ЗИЧИИ АҲОЛӢ (давомаш)
ПЛОТНОСТЬ НАСЕЛЕНИЯ (продолжение)
(ба 1 км², нафар - человек на 1 км²)

	2004	2005	2006	2007	2008	2009	2010	
ВИЛОЯТИ ХАТЛОН	96,9	99,3	101,6	104,0	106,5	108,9	109,5	ХАТЛОНСКАЯ ОБЛАСТЬ
ноҳияи Балҷувон	17,8	18,5	19,1	19,5	20,1	20,5	19,7	Бальджувонский район
ноҳияи Н. Хусрав	31,3	32,3	33,3	34,3	35,3	37,0	38,1	Район Н. Хусрав
ноҳияи Бохтар	324,2	331,5	338,8	348,5	359,2	367,5	365,7	Бохтарский район
ноҳияи Вахш	138,6	141,3	144,4	147,6	150,8	154,3	160,8	Вахшский район
ноҳияи Восеъ	202,4	207,3	212,4	216,8	221,0	225,8	223,6	Восейский район
ноҳияи Хуросон	88,7	91,0	93,4	95,8	98,2	100,4	102,8	Район Хуросон
ноҳияи Данғара	54,1	55,5	56,5	57,7	59,0	60,4	61,7	Дангаринский район
ноҳияи Чиликул	69,3	71,0	72,8	74,6	76,5	78,3	75,3	Джиликульский район
ноҳияи Қубодиён	68,8	70,1	71,7	73,4	75,2	76,8	82,8	Кубодёнский район
ноҳияи Ҷ. Румӣ	158,3	161,3	165,1	169,2	173,4	177,7	176,6	Район Дж. Руми
ноҳияи Қулоб ¹	555,0	570,7	582,7	596,7	612,0	623,0	607,3	Кулябский район ¹
ноҳияи Қумсангир	94,5	96,8	99,3	101,8	104,3	106,8	111,2	Кумсангирский район
ноҳияи М.С.А. Ҳамадонӣ	234,2	238,8	243,2	247,6	253,0	257,8	248,6	Район М.С.А. Хамадони
ноҳияи Муъминобод	77,1	79,0	80,6	82,6	84,4	86,1	86,7	Муминободский район
ноҳияи Норақ ¹	114,0	117,0	119,3	122,0	125,0	127,8	123,5	Нурекский район ¹
ноҳияи Фархор	103,7	106,2	108,3	110,7	113,1	115,3	115,2	Пархарский район
ноҳияи Панҷ	98,6	101,2	103,7	105,9	108,6	110,8	104,6	Пянджский район
ноҳияи Сарбанд ¹	339,0	353,0	360,0	372,0	384,0	393,0	391,0	Сарбандский район ¹
ноҳияи Темурмалик	53,9	55,0	56,3	57,7	59,1	59,9	59,0	Район Темурмалик
ноҳияи Ховалинг	25,4	26,2	27,1	27,6	28,1	28,5	28,8	Ховалингский район
ноҳияи А. Ҷомӣ	201,0	205,5	210,3	215,3	220,7	226,8	227,5	Район А. Джоми
ноҳияи Шаҳртӯз	60,8	62,3	63,8	65,7	67,5	68,9	68,1	Шаартузский район
ноҳияи Шӯробод	19,8	20,5	21,2	21,6	22,3	22,7	19,9	Шуороободский район
ноҳияи Ёвон	154,8	159,5	163,3	167,5	171,8	176,1	200,4	Яванский район
ВМКБ	3,4	3,4	3,4	3,4	3,4	3,4	3,2	ГБАО
ноҳияи Ванҷ	6,8	6,9	6,9	6,9	7,0	7,0	7,0	Ванчский район
ноҳияи Дарвоз	9,3	9,3	9,3	8,4	8,4	8,5	7,6	Дарвозский район
ноҳияи Ишқошим	7,5	7,5	7,5	7,7	7,7	7,8	8,1	Ишкашимский район
ноҳияи Мурғоб	0,4	0,4	0,4	0,4	0,4	0,4	0,4	Мургабский район
ноҳияи Роштқалъа	6,0	6,0	6,0	6,1	6,2	6,3	5,7	Рошткалинский район
ноҳияи Рушон	4,3	4,3	4,3	4,3	4,3	4,3	4,0	Рушанский район
ноҳияи Шугнон	8,1	8,2	8,2	8,3	8,3	8,3	7,5	Шугнанский район

¹якҷоя бо шаҳрҳои тобеи вилоятҳо

¹включая города областного подчинения

ТАНОСУБИ АҲОЛИИ ШАҲРУ ДЕҲОТ НИСБАТ БА ШУМОРАИ УМУМИИ АҲОЛӢ
УДЕЛЬНЫЙ ВЕС ГОРОДСКОГО И СЕЛЬСКОГО НАСЕЛЕНИЯ В ОБЩЕЙ
ЧИСЛЕННОСТИ НАСЕЛЕНИЯ

(дар охири сол; ба ҳисоби фоиз - на конец года; в процентах)

	2004		2005		2006		
	шаҳр город	деҳот село	шаҳр город	деҳот село	шаҳр город	деҳот село	
ҶУМҲУРИИ ТОҶИКИСТОН	26,4	73,6	26,4	73,6	26,3	73,7	РЕСПУБЛИКА ТАДЖИКИСТАН
ш. Душанбе	100,0	-	100,0	-	100,0	-	г. Душанбе
ШАҲРУ НОҲИЯҶОИ ТОБЕИ ҶУМҲУРИ	12,6	87,4	12,5	87,5	12,5	87,5	ГОРОДА И РАЙ- ОНЫ РЕСПУБ- ЛИКАНСКОГО ПОДЧИНЕНИЯ
ш. Ваҳдат ¹⁾	18,7	81,3	18,6	81,4	18,4	81,6	г. Ваҳдат ¹⁾
ш. Роғун ¹⁾	50,5	49,5	50,3	49,7	49,7	50,3	г. Роғун ¹⁾
ш. Турсунзода ¹⁾	19,2	80,8	19,1	80,9	19,0	81,0	г. Турсунзаде ¹⁾
ноҳияи Варзоб	3,8	96,2	3,7	96,3	3,8	96,2	Варзобский район
ноҳияи Ҳисор	14,3	85,7	14,2	85,8	14,2	85,8	Гиссарский район
ноҳияи Ҷиргатаол	-	100,0	-	100,0	-	100,0	Джиргатальский район
ноҳияи Нуробод	2,0	98,0	1,9	98,1	1,9	98,1	Нурободский район
ноҳияи Рудаки	8,2	91,8	8,1	91,9	8,0	92,0	Район Рудаки
ноҳияи Рашт	12,0	88,0	12,0	88,0	12,0	88,0	Раштский район
ноҳияи Тавилдара	-	100,0	-	100,0	-	100,0	Тавилдаринский район
ноҳияи Тоҷикобод	-	100,0	-	100,0	-	100,0	Тоджикободский район
ноҳияи Файзобод	11,7	88,3	11,6	88,4	11,7	88,3	Файзабадский район
ноҳияи Шаҳринав	6,3	93,7	6,3	93,7	6,3	93,7	Шахринавский район
ВИЛОЯТИ СУҒД	25,8	74,2	25,7	74,3	25,6	74,4	СОГДИЙСКАЯ ОБЛАСТЬ
ш. Хучанд	100,0	-	100,0	-	100,0	-	г. Худжанд
ш. Табошар	100,0	-	100,0	-	100,0	-	г. Табошар
ш. Қайроққум	100,0	-	100,0	-	100,0	-	г. Қайраккум
ш. Чкаловск	100,0	-	100,0	-	100,0	-	г. Чкаловск
ноҳияи Айни	2,9	97,1	3,0	97,0	3,0	97,0	Айнинский район
ноҳияи Ашт	10,1	89,9	10,2	89,8	10,3	89,7	Аштский район
ноҳияи Ғончӣ	7,1	92,9	7,1	92,9	7,1	92,9	Ганчинский район
ноҳияи Зафаробод	55,8	44,2	56,0	44,0	56,1	43,9	Зафарободский район
ноҳияи ба номи Б.Ғафуров	5,5	94,5	5,5	94,5	5,4	94,6	Район им. Б.Гафурова
ноҳияи ба номи Ҷ Расулов	12,5	87,5	12,5	87,5	12,4	87,6	Район им.Дж.Расулова
ноҳияи Исфара ²⁾	22,7	77,3	22,6	77,4	22,4	77,6	Исфаринский район ²⁾
ноҳияи Конибодом ²⁾	27,3	72,7	27,2	72,8	27,0	73,0	Канибадамский район ²⁾
ноҳияи Кӯҳистони Мастҷоҳ	-	100,0	-	100,0	-	100,0	Кухистони Мастҷоҳский район
ноҳияи Мастҷоҳ	16,9	83,1	16,8	83,2	16,7	83,3	Матчинский район
ноҳияи Панҷакент ²⁾	15,9	84,1	15,8	84,2	15,7	84,3	Пенджикентский район ²⁾
ноҳияи Спитамен	12,9	87,1	12,8	87,2	12,8	87,2	Район Спитамен
ноҳияи Истаравшан ²⁾	28,4	71,6	28,4	71,6	28,3	71,7	Истаравшанский район ²⁾
ноҳияи Шаҳристон	-	100,0	-	100,0	-	100,0	Шахристанский район

¹⁾ яқҷоя бо ноҳияҳои тобеи шаҳро

²⁾ яқҷоя бо шаҳроҳои тобеи вилоятҳо

¹⁾ вкљючая районы, подчиненные городам

²⁾ вкљючая города областного подчинения

ТАНОСУБИ АҲОЛИИ ШАҲРУ ДЕҲОТ НИСБАТ БА ШУМОРАИ УМУМИИ АҲОЛИ (давомаш)
 УДЕЛЬНЫЙ ВЕС ГОРОДСКОГО И СЕЛЬСКОГО НАСЕЛЕНИЯ В ОБЩЕЙ ЧИСЛЕННОСТИ
 НАСЕЛЕНИЯ (продолжение)

(дар охири сол; ба ҳисоби фоиз - на конец года; в процентах)

	2004		2005		2006		
	шаҳр город	деҳот село	шаҳр город	деҳот село	шаҳр город	деҳот село	
ВИЛОЯТИ							ХАТЛОНСКАЯ
ХАТЛОН	17,5	82,5	17,4	82,6	17,3	82,7	ОБЛАСТЬ
ш. Қургонтеппа	100,0	-	100,0	-	100,0	-	г. Курган-Тюбе
ноҳияи Балҷувон	-	100,0	-	100,0	-	100,0	Бальджувонский район
ноҳияи Н. Хусрав	-	100,0	-	100,0	-	100,0	Район Н. Хусрав
ноҳияи Бохтар	7,2	92,8	7,2	92,8	7,2	92,8	Бохтарский район
ноҳияи Вахш	11,3	88,7	11,2	88,8	11,1	88,9	Вахшский район
ноҳияи Восеъ	12,8	87,2	12,9	87,1	12,9	87,1	Восейский район
ноҳияи Хуросон	7,1	92,9	7,1	92,9	7,1	92,9	Район Хуросон
ноҳияи Данғара	18,0	82,0	18,0	82,0	17,9	82,1	Дангаринский район
ноҳияи Ҷиликул	6,4	93,6	6,3	93,7	6,3	93,7	Джиликульский район
ноҳияи Қубодиён	-	100,0	-	100,0	-	100,0	Кубодиёнский район
ноҳияи Ҷ. Румӣ	13,2	86,8	13,4	86,6	13,3	86,7	Район Дж. Руми
ноҳияи Кулоб ²⁾	59,9	47,1	52,6	47,4	52,6	47,4	Кулябский район ²⁾
ноҳияи Қумсангир	12,2	87,8	12,1	87,9	12,1	87,9	Кумсангирский район
ноҳияи М.С.А Ҳамадонӣ	17,0	83,0	16,9	83,1	16,7	83,3	Район М.С.А.Хамадонн
ноҳияи Муъминобод	17,0	83,0	16,7	83,3	16,7	83,3	Муминободский район
ноҳияи Норақ ²⁾	46,9	53,1	46,6	53,4	46,5	53,5	Нурекский район ²⁾
ноҳияи Фарҳор	17,1	82,9	17,0	83,0	16,9	83,1	Пархарский район
ноҳияи Панҷ	9,8	90,2	9,7	90,3	9,5	90,5	Пянджский район
ноҳияи Сарбанд ²⁾	35,7	64,3	35,1	64,9	35,0	65,0	Сарбандский район ²⁾
ноҳияи Темурмалик	15,0	85,0	14,7	85,3	14,7	85,3	Район Темурмалик
ноҳияи Ховалинг	-	100,0	-	100,0	-	100,0	Ховалингский район
ноҳияи А. Ҷомӣ	8,4	91,6	8,4	91,6	80,2	91,8	Район А. Джоми
ноҳияи Шаҳртуз	14,0	86,0	13,9	86,1	13,8	86,2	Шаартузский район
ноҳияи Шӯробод	-	100,0	-	100,0	-	100,0	Шурободский район
ноҳияи Ёвон	17,3	82,7	17,2	82,8	17,1	82,9	Яванский район
ВМКБ	13,2	86,8	13,1	86,9	13,1	86,9	ГБАО
ш. Хоруғ	100,0	-	100,0	-	100,0	-	г. Хорог
ноҳияи Ванҷ	-	100,0	-	100,0	-	100,0	Ванчский район
ноҳияи Дарвоз	-	100,0	-	100,0	-	100,0	Дарвозский район
ноҳияи Ишқошим	-	100,0	-	100,0	-	100,0	Ишкашимский район
ноҳияи Мурғоб	-	100,0	-	100,0	-	100,0	Мургабский район
ноҳияи Роштқалъа	-	100,0	-	100,0	-	100,0	Рошткалинский район
ноҳияи Рушон	-	100,0	-	100,0	-	100,0	Рушанский район
ноҳияи Шугнон	-	100,0	-	100,0	-	100,0	Шугнанский район

²⁾ якҷоя бо шаҳрҳои тобен вилоятҳо

²⁾ включая города областного подчинения

ТАНОСУБИ АҲОЛИИ ШАҲРУ ДЕҲОТ НИСБАТ БА ШУМОРАИ УМУМИИ АҲОЛӢ (давомаш)
УДЕЛЬНЫЙ ВЕС ГОРОДСКОГО И СЕЛЬСКОГО НАСЕЛЕНИЯ ВОБЦЕЙ ЧИСЛЕННОСТИ
НАСЕЛЕНИЯ (продолжение)

(дар охири сол; ба ҳисоби фоиз - на конец года; в процентах)

	2007		2008		2009		2010		
	шаҳр город	деҳот село	шаҳр город	деҳот село	шаҳр город	деҳот село	шаҳр город	деҳот село	
ҶУМҲУРИИ ТОҶИКИСТОН	26,3	73,7	26,3	73,7	26,4	73,6	26,4	73,6	РЕСПУБЛИКА ТАДЖИКИСТАН
ш. Душанбе	100,0	-	100,0	-	100,0	-	100	-	г. Душанбе ГОРОДА И РАЙ- ОНЫ РЕСПУБ- ЛИКАНСКОГО ПОДЧИНЕНИЯ
ШАҲРУ НОҲИЯҲОИ ТОБЕИ ҶУМҲУРИ	12,4	87,6	12,7	87,3	13,5	86,5	13,4	86,6	ПОДЧИНЕНИЯ
ш. Ваҳдат ¹⁾	18,3	81,7	17,9	82,1	18,4	81,6	17,9	82,1	г. Ваҳдат ¹⁾
ш. Роғун ¹⁾	49,7	50,3	49,6	50,4	49,4	50,6	52,2	47,8	г. Роғун ¹⁾
ш. Турсунзода ¹⁾	19,2	80,8	19,5	80,5	19,5	80,5	19,3	80,7	г. Турсунзаде ¹⁾
ноҳияи Варзоб	3,7	96,3	3,6	96,4	3,7	96,3	3,3	96,7	Варзобский район
ноҳияи Ҳисор	14,0	86,0	13,8	86,2	13,8	86,2	14,6	85,4	Гиссарский район
ноҳияи Ҷиргатаол	-	100,0	10,4	89,6	10,3	89,7	9,2	90,8	Джиргатальский район
ноҳияи Нуробод	1,9	98,1	1,8	98,2	1,8	98,2	1,8	98,2	Нурободский район
ноҳияи Рудаки	7,9	92,1	7,8	92,2	10,5	89,5	11,1	88,9	Район Рудаки
ноҳияи Рашт	11,9	88,1	11,8	88,2	14,3	85,7	11,5	88,5	Раштский район
ноҳияи Тавилдара	-	100,0	-	100,0	-	100,0	-	100,0	Тавилдаринский район
оҳияи Точикобод	-	100,0	-	100,0	-	100,0	-	100,0	Тоджикободский район
ноҳияи Файзобод	11,5	88,5	11,5	88,5	11,6	88,4	10,6	89,4	Файзабадский район
ноҳияи Шаҳринав	6,3	93,7	6,4	93,6	6,4	93,6	6,2	93,8	Шахринавский район
ВИЛОЯТИ СУҒД	25,5	74,5	25,4	74,6	25,3	74,7	25,0	75,0	СОГДИЙСКАЯ ОБЛАСТЬ
ш. Хучанд	100,0	-	100,0	-	100,0	-	100,0	-	г. Хучанд
ш. Табошар	100,0	-	100,0	-	100,0	-	100,0	-	г. Табошар
ш. Қайроққум	100,0	-	100,0	-	100,0	-	100,0	-	г. Қайракқум
ш. Чкаловск	100,0	-	100,0	-	100,0	-	100,0	-	г. Чкаловск
ноҳияи Айни	3,0	97,0	3,0	97,0	2,9	97,1	2,9	97,1	Айнинский район
ноҳияи Ашт	10,3	89,7	10,3	89,7	10,5	89,5	9,8	90,2	Аштский район
ноҳияи Ғончи	7,0	93,0	7,0	93,0	7,1	92,9	7,0	93,0	Ғанчинский район
ноҳияи Зафаробод	56,0	44,0	56,2	43,8	56,4	43,6	54,1	45,9	Зафарободский район
ноҳияи ба номи Б.Ғафуров	5,3	94,7	5,3	94,7	5,3	94,7	5,3	94,7	Район им.Б.Ғафурова
ноҳияи ба номи Ҷ. Расулов	12,5	87,5	12,5	87,5	12,5	87,5	11,8	88,2	Район им.Дж. Расулова
ноҳияи Исфара ²⁾	22,4	77,6	22,3	77,7	22,1	77,9	22,3	77,7	Исфаринский район ²⁾
ноҳияи Конибодом ²⁾	26,8	73,2	26,7	73,3	26,5	73,5	25,6	74,4	Канибадамский район ²⁾ Кухистони
ноҳияи Кухистони Мастчоҳ	-	100,0	-	100,0	-	100,0	-	100,0	Мастчохский район
ноҳияи Мастчоҳ	16,8	83,2	16,7	83,3	16,8	83,2	16,9	83,1	Матчинский район
ноҳияи Панҷакент ²⁾	15,5	84,5	15,4	84,6	15,2	84,8	17,1	82,9	Пенджикентский район ²⁾
ноҳияи Спитамен	12,8	87,2	12,8	87,2	12,8	87,2	12,9	87,1	Район Спитамен
ноҳияи Истаравшан ²⁾	28,2	71,8	28,3	71,7	28,1	71,9	24,6	75,4	Истаравшанский район ²⁾
ноҳияи Шаҳристон	-	100,0	-	100,0	-	100,0	-	100,0	Шахристанский район

¹⁾ якҷоя бо ноҳияҳои тобеи шаҳрҳо

²⁾ якҷоя бо шаҳрҳои тобеи вилоятҳо

¹⁾ вклучая райони, подчиненные городам

²⁾ вклучая города областного подчинения

ТАНОСУБИ АҲОЛИИ ШАҲРУ ДЕҲОТ НИСБАТ БА ШУМОРАИ УМУМИИ АҲОЛИ (давомаш)
 УДЕЛЬНЫЙ ВЕС ГОРОДСКОГО И СЕЛЬСКОГО НАСЕЛЕНИЯ В ОБЩЕЙ ЧИСЛЕННОСТИ
 НАСЕЛЕНИЯ (продолжение)

(дар охири сол; ба ҳисоби фоиз - на қонеч года; в процентах)

	2007		2008		2009		2010		
	шаҳр город	деҳот село	шаҳр город	деҳот село	шаҳр город	деҳот село	шаҳр город	деҳот село	
ВИЛОЯТИ									ХАТЛОНСКАЯ
ХАТЛОН	17,3	82,7	17,3	82,7	17,2	82,8	17,2	82,8	ОБЛАСТЬ
ш. Қургонтеппа	100,0	-	100,0	-	100,0	-	100,0	-	г. Курган-Тюбе
ноҳияи Балҷувон	-	100,0	-	100,0	-	100,0	-	100,0	Бальджувонский район
ноҳияи Н. Хусрав	-	100,0	-	100,0	-	100,0	-	100,0	Район Н. Хусрав
ноҳияи Бохтар	7,3	92,7	7,4	92,6	7,4	92,6	6,7	93,3	Бохтарский район
ноҳияи Вахш	11,1	88,9	11,2	88,8	11,2	88,8	11,0	89,0	Вахшский район
ноҳияи Восеъ	12,9	87,1	12,9	87,1	13,0	87,0	11,7	88,3	Восейский район
ноҳияи Хуросон	7,1	92,9	7,2	92,8	7,3	92,7	7,1	92,9	Район Хуросон
ноҳияи Данғара	17,9	82,1	17,9	82,1	17,9	82,1	18,3	81,7	Дангаринский район
ноҳияи Ҷиликул	6,3	93,7	6,3	93,7	6,3	93,7	5,2	94,8	Джиликульский район
ноҳияи Қубодиён	-	100,0	-	100,0	-	100,0	-	100,0	Кубодиёнский район
ноҳияи Ҷ. Румӣ	13,4	86,6	13,3	86,7	13,5	86,5	13,2	86,8	Район Дж.Руми
ноҳияи Кулоб ²⁾	52,5	47,5	52,5	47,5	52,2	47,8	52,3	47,7	Кулябский район ²⁾
ноҳияи Кумсангир	12,1	87,9	12,1	87,9	12,1	87,9	13,0	87,0	Кумсангирский район
ноҳия М.С.А. Ҳамадонӣ	16,7	83,3	16,7	83,3	16,6	83,4	17,1	82,9	Район М.С.А.Хамадони
ноҳияи Муъминобод	16,8	83,2	16,8	83,2	16,8	83,2	15,6	84,4	Муминободский район
ноҳияи Норақ ²⁾	46,7	53,3	47,0	53,0	47,2	52,8	50,6	49,4	Нурекский район ²⁾
ноҳияи Фархор	16,9	83,1	16,9	83,1	16,7	83,3	15,6	84,4	Пархарский район
ноҳияи Панҷ	9,5	90,5	9,4	90,6	9,4	90,6	10,8	89,2	Пянджский район
ноҳияи Сарбанд ²⁾	34,9	65,1	34,9	65,1	34,9	65,1	35,6	64,4	Сарбандский район ²⁾
ноҳияи Темурмалик	14,7	85,3	14,7	85,3	14,5	85,5	15,3	84,7	Район Темурмалик
ноҳияи Ховалинг	-	100,0	-	100,0	-	100,0	-	100,0	Ховалингский район
ноҳияи А. Ҷомӣ	8,2	91,8	8,2	91,8	8,2	91,8	8,5	91,5	Район А. Джоми
ноҳияи Шаҳртуз	13,7	86,3	13,6	86,4	13,5	86,5	13,6	86,4	Шаартузский район
ноҳияи Шурообод	-	100,0	-	100,0	-	100,0	-	100,0	Шуроободский район
ноҳияи Ёвон	17,1	82,9	17,2	82,8	17,0	83,0	18,0	82,0	Яванский район
ВМКБ	13,1	86,9	13,4	86,6	13,3	86,7	13,6	86,4	ГБАО
ш. Хоруғ	100,0	-	100,0	-	100,0	-	100,0	-	г. Хорог
ноҳияи Ванҷ	-	100,0	-	100,0	-	100,0	-	100,0	Ванчский район
ноҳияи Дарвоз	-	100,0	-	100,0	-	100,0	-	100,0	Дарвозский район
ноҳияи Ишқошим	-	100,0	-	100,0	-	100,0	-	100,0	Ишкашимский район
ноҳияи Мурғоб	-	100,0	-	100,0	-	100,0	-	100,0	Мургабский район
ноҳияи Роштқалъа	-	100,0	-	100,0	-	100,0	-	100,0	Рошткалинский район
ноҳияи Рушон	-	100,0	-	100,0	-	100,0	-	100,0	Рушанский район
ноҳияи Шугнон	-	100,0	-	100,0	-	100,0	-	100,0	Шугнанский район

²⁾ вклучая города областного подчинения²⁾ вклучая города областного подчинения

**МУҲОЦИРАТИ АҲОЛӢ
МИГРАЦИЯ НАСЕЛЕНИЯ**

(нафар - человек)

	2004	2005	2006	2007	2008	2009	2010	
<i>Шумораи аҳолии кӯчида омада - Число прибывших</i>								
ҶУМҲУРИИ ТОҶИКИСТОН	15244	17962	19646	24283	24419	25563	29637	РЕСПУБЛИКА ТАДЖИКИСТАН
ВМКБ	193	336	464	427	454	267	531	ГБАО
Вилояти Сӯғд	5128	5236	5772	6966	7959	8767	9794	Согдийская область
Вилояти Хатлон	2393	2714	3715	4403	4883	6713	6860	Хатлонская область
ш. Душанбе	4869	6276	5481	6475	4724	3849	3396	г. Душанбе
Шаҳру ноҳияҳои тобеи ҷумҳурӣ	2661	3400	4214	6012	6399	5967	9056	Города и районы республиканского подчинения
<i>Шумораи аҳолии кӯчида рафта - Число выбывших</i>								
ҶУМҲУРИИ ТОҶИКИСТОН	24663	27311	30554	38761	37651	37231	36134	РЕСПУБЛИКА ТАДЖИКИСТАН
ВМКБ	1205	2058	1833	2518	1978	1475	1751	ГБАО
Вилояти Сӯғд	8083	8068	9648	12340	13061	12459	12431	Согдийская область
Вилояти Хатлон	8311	9217	9876	11872	10789	12777	11359	Хатлонская область
ш. Душанбе	2974	3106	3895	4129	4007	3678	2925	г. Душанбе
Шаҳру ноҳияҳои тобеи ҷумҳурӣ	4090	4862	5302	7902	7816	6842	7668	Города и районы республиканского подчинения
<i>Афзоиши ҳиҷрат - Миграционный прирост</i>								
ҶУМҲУРИИ ТОҶИКИСТОН	-9419	-9349	-10908	-14478	-13232	-11668	-6497	РЕСПУБЛИКА ТАДЖИКИСТАН
ВМКБ	-1012	-1722	-1369	-2091	-1524	-1208	-1220	ГБАО
Вилояти Сӯғд	-2955	-2832	-3876	-5374	-5102	-3692	-2637	Согдийская область
Вилояти Хатлон	-5918	-6503	-6161	-7469	-5906	-6064	-4499	Хатлонская область
ш. Душанбе	1895	3170	1586	2346	717	171	471	г. Душанбе
Шаҳру ноҳияҳои тобеи ҷумҳурӣ	-1429	-1462	-1088	-1890	-1417	-875	1388	Города и районы республиканского подчинения

ШУМОРАИ ТАВАЛЛУД¹
ЧИСЛО РОДИВШИХСЯ¹

(нафар-человек)

	2004	2005	2006	2007	2008	2009	2010	
ҶУМҲУРИИ ТОҶИКИСТОН	179563	180790	186463	200010	203332	199826	222351	РЕСПУБЛИКА ТАДЖИКИСТАН
ш. Душанбе	13044	14203	15550	18684	17580	13131	17320	г. Душанбе
ШАҲРУ НОҲИЯҶОИ ТОБЕИ ҶУМҲУРИ	38541	40228	43247	46393	46836	47385	51630	ГОРОДА И РАЙ- ОНЫ РЕСПУБЛИ- КАНСКОГО ПОДЧИНЕНИЯ
ш. Ваҳдат	791	872	1048	1345	911	937	603	г. Ваҳдат
ш. Рогун	245	196	181	200	199	189	207	г. Рогун
ш. Турсунзода	703	714	798	1823	2128	1622	1440	г. Турсунзаде
ноҳияи Варзоб	1780	1899	1956	1747	1885	1825	1906	Варзобский район
ноҳияи Ҳисор	5248	5304	5833	6729	7348	6907	7786	Гиссарский район
ноҳияи Чирғатол	1312	1436	1533	1343	1818	1767	1685	Джиргатальский район
ноҳияи Ваҳдат	5404	5723	5980	6807	6747	6959	8124	Район Ваҳдат
ноҳияи Нуробод	1276	1882	1903	2101	2444	1650	1761	Нурободский район
ноҳияи Рудаки	9024	9397	10412	9963	8554	9720	11033	Район Рудаки
ноҳияи Рашт	2390	2323	2400	2579	2434	2743	3066	Раштский район
ноҳияи Рогун	598	756	842	743	834	870	928	Рогунский район
ноҳияи Тавилдара	405	480	456	500	792	566	479	Тавилдаринский район
ноҳияи Тоҷикобод	686	703	998	1067	1137	1003	1297	Тоджикободский район
ноҳияи Турсунзода	4592	4390	4693	5026	4622	5221	5531	Турсунзадевский район
ноҳияи Файзобод	1981	1858	1985	2221	2360	2662	2851	Файзабадский район
ноҳияи Шаҳринав	2106	2295	2229	2199	2623	2744	2933	Шаҳринавский район
ВИЛОЯТИ СУҒД	48091	46695	49951	53187	55571	60442	65599	СОГДИЙСКАЯ ОБЛАСТЬ
ш. Хучанд	2903	3169	3566	3772	3697	3710	4186	г. Худжанд
ш. Исфара	973	1021	953	1034	1059	1185	1243	г. Исфара
ш. Конибодом	780	876	872	983	1065	1067	1158	г. Канибадам
ш. Панҷакент	741	680	769	787	889	843	863	г. Пенджикент
ш. Табошар	313	281	300	342	357	354	353	г. Табошар
ш. Истаравшан	1577	1513	1661	1426	1645	1644	1798	г. Истаравшан
ш. Қайроққум	1018	789	802	903	1002	1036	1014	г. Қайракқумск
ш. Чкаловск	507	428	590	598	537	565	592	г. Чкаловск
ноҳияи Айнӣ	1805	1724	1367	1596	1743	1898	2318	Айнинский район
ноҳияи Ашт	2940	2734	2911	3313	3773	4150	4878	Аштский район
ноҳияи Ғончӣ	3568	3336	3389	3883	3809	3966	4364	Ғанчинский район
ноҳияи Зафаробод	1273	1269	1387	1331	1390	1551	1709	Зафарободский район
ноҳияи ба номи Б.Ғафуров	6151	5711	6872	7066	7857	8680	9128	Район им. Б.Ғафурова
ноҳияи ба номи Ҷ. Расулов	2456	2402	2770	2935	2924	3139	3212	Район им.Дж.Расулова
ноҳияи Исфара	3798	3834	4133	4335	4423	5356	5351	Исфаринский район
ноҳияи Конибодом	2356	2596	2659	2755	3040	3314	3480	Канибадамский район
ноҳияи Кухистони Мастчоҳ	721	538	515	452	418	581	476	Кухистони Мастчоҳский район
ноҳияи Мастчоҳ	2397	2230	2142	2345	2330	3031	3171	Матчинский район
ноҳияи Панҷакент	4657	4440	4703	5205	5399	5620	6656	Пенджикентский район
ноҳияи Спитамен	2427	2428	2691	3005	2902	3315	3426	Район Спитамен
ноҳияи Истаравшан	3931	3832	3991	4179	4406	4415	5231	Истаравшанский район
ноҳияи Шаҳристан	799	864	908	942	906	1022	992	Шаҳристанский район

ШУМОРАИ ТАВАЛЛУД¹ (давомаш)
ЧИСЛО РОДИВШИХСЯ¹ (продолжение)

(нафар - человек)

	2004	2005	2006	2007	2008	2009	2010	
ВИЛОЯТИ ХАТЛОН	75719	76414	73243	78431	79556	74935	83870	ХАТЛОНСКАЯ ОБЛАСТЬ
ш. Қургонтеппа	2065	1869	1489	1700	1762	1495	1650	г. Курган-Тюбе
ш. Кулоб	4421	2867	2603	2794	3177	2036	2380	г. Куляб
ш. Норақ	666	539	552	726	799	741	877	г. Нурек
ш. Сарбанд	379	312	286	406	462	371	409	г. Сарбанд
ноҳияи Балчувон	700	911	1067	840	866	859	868	Бальджувонский район
ноҳияи Н. Хусрав	767	913	855	928	991	793	890	Район Н. Хусрав
ноҳияи Бохтар	6204	5670	5605	7095	7354	6119	6441	Бохтарский район
ноҳияи Вахш	3838	3669	4050	4287	3819	4279	4256	Вахшский район
ноҳияи Восеъ	3923	5142	5096	4847	4421	4830	5846	Восейский район
ноҳияи Хуросон	2036	2593	2547	2533	2602	2543	2767	Район Хуросон
ноҳияи Данғара	3815	3756	2965	3403	3420	3398	3932	Дангаринский район
ноҳияи Ҷиликул	2615	2487	2510	2727	2734	2611	2696	Джилкульский район
ноҳияи Қубодиён	3142	3466	3937	4323	4319	3966	7374	Кубодиёнский район
ноҳияи Ҷ. Румӣ	4824	3403	4189	4484	4540	4547	4895	Район Дж.Руми
ноҳияи Кулоб	1868	3081	2293	2605	2634	2500	3060	Кулябский район
ноҳияи Қумсангир	2917	2811	3025	3131	3136	2998	3541	Кумсангирский район
ноҳияи М.С.А								Район М.С.А.
Ҳамадонӣ	3537	3704	3622	3723	3796	3483	3920	Хамадони
ноҳияи Муъминобод	2119	2399	2003	2463	2507	2128	2464	Муминободский район
ноҳияи Норақ	869	853	660	611	726	762	750	Нурекский район
ноҳияи Фархор	4294	4084	3724	4070	4182	3880	4585	Пархарский район
ноҳияи Панҷ	2979	3006	2673	2790	2960	2724	3066	Пянджский район
ноҳияи Сарбанд	749	1168	594	864	897	675	571	Сарбандский район
ноҳияи Темурмалик	1686	1814	1689	1891	1801	1559	1733	Район Темурмалик
ноҳияи Ховалинг	1797	1966	2059	1423	1503	1337	1566	Ховалингский район
ноҳияи А. Чомӣ	3863	3351	3770	3913	3910	4432	4791	Район А. Джоми
ноҳияи Шаҳртуз	2743	3015	2774	3328	3328	2814	2828	Шаартузский район
ноҳияи Шурообод	1348	2087	1874	1465	1862	1429	1509	Шуроободский район
ноҳияи Ёвон	5555	5478	4732	5061	5048	5626	7205	Яванский район
ВМКБ	4168	3250	4472	3315	3789	3933	3932	ГБАО
ш. Хоруг	578	391	557	436	571	540	532	г. Хорог
ноҳияи Ванҷ	627	616	617	470	498	490	679	Ванчский район
ноҳияи Дарвоз	480	509	588	425	401	568	523	Дарвозский район
ноҳияи Ишқошим	539	361	494	431	554	451	458	Ишкашимский район
ноҳияи Мурғоб	307	243	347	256	304	332	221	Мургабский район
ноҳияи Рошткаља	499	358	598	401	461	487	435	Рошткалинский район
ноҳияи Рушон	482	321	553	351	402	448	429	Рушанский район
ноҳияи Шугнон	656	451	718	545	598	617	655	Шугнанский район

1) - бо ислоҳоти маълумоти ба ҳисоб гирифташуда

1) - с поправкой на недоучет

КОЭФФИЦИЕНТИ УМУМИИ ТАВАЛЛУД 1
(шумораи таваллуд ба 1000 нафар аҳоли)
ОБЩИЕ КОЭФФИЦИЕНТЫ РОЖДАЕМОСТИ 1
(число родившихся на 1000 населения)

	2004	2005	2006	2007	2008	2009	2010	
ҶУМҲУРИИ ТОҶИКИСТОН	26,8	26,4	26,7	28,0	27,9	26,8	29,4	РЕСПУБЛИКА ТАДЖИКИСТАН
ш. Душанбе	20,9	22,2	23,8	27,9	25,6	18,7	24,1	г. Душанбе
ШАҲРУ НОҲИЯҲОИ ТОБЕИ ҶУМҲУРИ	26,0	26,6	27,9	29,2	28,7	28,4	30,2	ГОРОДА И РАЙОНЫ РЕСПУБЛИКАНСКО- ГО ПОДЧИНЕНИЯ
ш. Ваҳдат	16,8	18,4	21,8	27,6	18,5	20,3	31,0	г. Ваҳдат
ш. Роғун	27,8	21,7	20,2	21,1	20,5	19,1	17,8	г. Роғун
ш. Турсунзода	17,1	17,2	18,9	42,1	47,1	34,8	30,5	г. Турсунзаде
ноҳияи Варзоб	31,2	32,4	32,5	28,3	29,8	28,2	29,0	Варзобский район
ноҳияи Ҳисор	23,9	23,6	25,5	28,8	30,6	28,1	31,5	Гиссарский район
ноҳияи Ҷиргатол	23,6	25,4	26,7	23,1	29,2	29,3	29,0	Джиргатальский район
ноҳияи Ваҳдат	26,7	27,6	28,2	31,4	30,3	29,3	31,0	Район Ваҳдат
ноҳияи Нуробод	21,3	30,8	30,5	33,0	37,5	24,8	26,4	Нурободский район
ноҳияи Рудаки	30,4	30,8	33,1	30,8	25,7	28,4	29,6	Район Рудаки
ноҳияи Рашт	26,9	25,6	25,9	27,3	25,3	27,9	30,2	Раштский район
ноҳияи Роғун	26,9	33,2	36,0	30,9	33,7	19,1	31,4	Роғунский район
ноҳияи Тавилдара	27,4	31,7	29,3	29,1	41,8	29,0	24,4	Тавилдаринский район
ноҳияи Тоҷикобод	20,4	20,6	28,6	29,9	31,0	26,7	34,3	Тоджикободский район
ноҳияи Турсунзода	26,6	24,9	26,1	27,3	24,6	27,2	28,3	Турсунзадевский район
ноҳияи Файзобод	26,5	24,4	25,6	28,2	29,3	32,3	34,2	Файзабадский район
ноҳияи Шаҳринав	24,0	25,7	24,5	23,7	27,8	28,4	30,1	Шаҳринавский район
ВИЛОЯТИ СУҒД	23,9	22,8	24,0	25,2	25,8	27,6	29,4	СОГДИЙСКАЯ ОБЛАСТЬ
ш. Худҷанд	19,2	20,8	23,2	24,3	23,6	23,5	26,1	г. Худҷанд
ш. Исфара	25,3	26,1	24,0	25,6	25,9	28,5	29,2	г. Исфара
ш. Конибодом	16,9	18,8	18,6	20,9	22,5	22,4	24,5	г. Канибадам
ш. Панҷакент	21,4	19,4	21,7	22,0	24,7	23,2	21,7	г. Пенҷикент
ш. Табошар	26,4	23,1	24,2	27,0	27,7	26,8	25,3	г. Табошар
ш. Истаравшан	28,0	26,4	28,4	23,9	27,0	26,4	30,5	г. Истаравшан
ш. Қайроққум	27,8	21,1	21,2	23,5	25,5	25,9	25,0	г. Қайраққум
ш. Чкаловск	20,7	17,3	23,6	23,5	20,8	21,1	21,1	г. Чкаловск
ноҳияи Айни	26,5	25,0	19,6	22,8	24,7	26,7	32,3	Айнинский район
ноҳияи Ашт	24,6	22,5	23,5	26,3	29,4	31,6	36,2	Аштский район
ноҳияи Ғонҷи	28,7	26,3	26,2	29,3	28,1	28,7	31,2	Ғанҷинский район
ноҳияи Зафаробод	24,0	23,4	24,9	23,4	24,0	26,2	28,3	Зафарободский район
ноҳияи ба номи Б.Ғафуров	22,3	20,3	23,6	24,3	26,4	28,6	29,2	Район им.Б.Ғафурова
ноҳияи ба номи Ҷ. Расулов	23,6	22,7	25,7	26,7	26,1	27,5	28,0	Район им.Дж.Расулова
ноҳияи Исфара	22,0	21,9	23,2	24,0	24,1	28,6	28,3	Исфаринский район
ноҳияи Конибодом	19,2	20,9	21,1	21,6	23,5	25,2	25,9	Канибадамский район
ноҳияи Кухистони Мастҷоҳ	38,0	27,5	25,8	22,3	20,3	27,7	22,5	Кухистони Мастҷохский район
ноҳияи Мастҷоҳ	26,1	23,8	22,5	24,3	23,7	30,2	31,1	Матчинский район
ноҳияи Панҷакент	25,5	23,9	24,8	26,9	27,4	27,9	32,3	Пенҷикентский район
ноҳияи Спитамен	23,2	22,8	24,8	27,2	25,7	28,7	29,4	Район Спитамен
ноҳияи Истаравшан	27,8	26,5	27,0	27,6	28,5	27,9	31,8	Истаравшанский район
ноҳияи Шаҳристон	26,3	27,8	28,6	29,0	27,3	30,0	28,6	Шаҳристанский район

КОЭФФИЦИЕНТИ УМУМИИ ТАВАЛЛУД 1) (давомаш)
(шумораи таваллуд ба 1000 нафар аҳоли)
ОБЩИЕ КОЭФФИЦИЕНТЫ РОЖДАЕМОСТИ 1 (продолжение)
(число родившихся на 1000 населения)

	2004	2005	2006	2007	2008	2009	2010	
ВИЛОЯТИ ХАТЛОН	31,9	31,4	29,4	30,8	30,5	28,1	31,1	ХАТЛОНСКАЯ ОБЛАСТЬ
ш. Қургонтеппа	31,0	27,5	21,5	24,1	24,6	20,6	22,3	г. Курган-Тюбе
ш. Қулоб	51,3	32,2	28,6	30,1	33,4	21,0	24,7	г. Куляб
ш. Норақ	31,5	25,0	25,1	32,2	34,5	31,1	35,7	г. Нурек
ш. Сарбанд	31,7	25,5	22,9	31,7	35,0	27,4	29,6	г. Сарбанд
ноҳияи Балҷувон	30,5	38,6	43,8	33,4	33,6	32,5	33,2	Бальджувонский район
ноҳияи Н. Хусрав	31,1	36,0	32,6	34,3	35,6	27,4	30,3	Район Н. Хусрав
ноҳияи Бохтар	32,3	28,8	27,9	34,4	34,6	28,1	29,3	Бохтарский район
ноҳияи Вахш	28,0	26,2	28,4	29,4	25,6	28,1	27,0	Вахшский район
ноҳияи Восеъ	24,5	31,4	30,4	28,2	25,2	27,0	32,5	Восейский район
ноҳияи Хуросон	25,8	32,1	30,7	29,8	29,8	28,5	29,6	Район Хуросон
ноҳияи Данғара	35,7	34,3	26,5	29,8	29,3	28,5	32,2	Дангаринский район
ноҳияи Чиликул	31,9	29,6	29,1	30,8	30,1	28,1	29,3	Джиликульский район
ноҳияи Қубодиён	24,3	26,3	29,2	31,4	30,6	27,5	29,7	Кубодиёнский район
ноҳияи Ҷ. Румӣ	34,3	23,7	28,5	29,8	29,4	28,8	30,7	Район Дж. Руми
ноҳияи Қулоб	24,0	38,6	28,0	31,0	30,6	28,3	34,7	Кулябский район
ноҳияи Қумсангир	31,3	29,4	30,9	31,1	30,4	28,4	32,5	Кумсангирский район
ноҳияи М.С.А.								Район М.С.А.
Ҳамадонӣ	30,5	31,3	30,1	30,4	30,3	27,3	31,0	Хамадони
ноҳияи Муъминобод	30,9	34,1	27,9	33,6	33,4	27,2	31,7	Муминободский район
ноҳияи Норақ	36,4	34,7	26,2	23,8	27,7	28,4	32,3	Нурекский район
ноҳияи Фархор	35,0	32,4	28,9	31,0	31,1	28,3	33,2	Пархарский район
ноҳияи Панҷ	34,1	33,5	29,0	29,6	30,7	27,6	31,6	Пянджский район
ноҳияи Сарбанд	34,8	52,2	25,7	36,3	36,5	26,7	25,0	Сарбандский район
ноҳияи Темурмалик	31,6	33,3	30,3	33,2	30,8	26,2	29,1	Район Темурмалик
ноҳияи Ховалинг	42,3	44,8	45,4	30,6	31,8	27,8	32,1	Ховалингский район
ноҳияи А. Ҷомӣ	32,4	27,5	30,2	30,6	29,9	33,0	35,1	Район А. Джоми
ноҳияи Шаҳртӯз	30,4	32,6	29,3	34,3	33,3	27,5	27,5	Шаартузский район
ноҳияи Шурообод	30,0	45,0	39,1	29,8	36,9	27,7	30,9	Шуроободский район
ноҳияи Ёвон	36,4	34,8	29,3	30,6	29,8	32,3	40,4	Яванский район
ВМКБ	19,2	14,9	20,4	15,1	17,3	17,9	18,4	ГБАО
ш. Хоруғ	20,2	13,6	19,3	15,1	19,6	18,4	18,6	г. Хорог
ноҳияи Ванҷ	20,9	20,4	20,4	15,5	16,3	16,0	22,1	Ванчский район
ноҳияи Дарвоз	18,5	19,5	22,5	17,0	14,1	23,9	23,2	Дарвозский район
ноҳияи Ишқошим	19,4	13,0	17,6	15,2	23,4	15,8	15,6	Ишкашимский район
ноҳияи Мурғоб	18,4	14,5	20,6	15,2	17,9	19,4	14,4	Мургабский район
ноҳияи Роштқалъа	19,6	14,0	23,0	15,2	17,4	18,2	91,2	Рошткалинский район
ноҳияи Рушон	19,2	12,7	21,8	13,8	15,9	17,6	17,4	Рушанский район
ноҳияи Шугнон	17,6	12,0	19,0	14,4	15,7	16,1	18,0	Шугнанский район

1) - бо ислоҳи маълумоти ба ҳисоб гирифта нашуда

1) - с поправкой на недоучет

ШУМОРАИ ФАВТИДАГОН¹
ЧИСЛО УМЕРШИХ¹

(нафар - человек)

	2004	2005	2006	2007	2008	2009	2010	
ҶУМҲУРИИ								РЕСПУБЛИКА
ТОҶИКИСТОН	29741	31520	31990	33686	31996	32322	33327	ТАДЖИКИСТАН
ш. Душанбе	2665	2657	2544	2617	2425	2483	2521	г. Душанбе
ШАҲРУ								ГОРОДА И РАЙ-
НОҶИЯҶОИ								ОНЫ РЕСПУБЛИ-
ТОБЕИ ҶУМҲУРӢ	5837	6364	6307	7171	6368	6709	7046	КАНСКОГО
ш. Ваҳдат	239	216	207	230	239	225	216	ПОДЧИНЕНИЯ
ш. Роғун	36	17	34	52	32	24	43	г. Ваҳдат
ш. Турсунзода	205	191	193	204	240	248	266	г. Роғун
ноҳияи Варзоб	248	294	285	263	260	298	290	г. Турсунзода
ноҳияи Ҳисор	846	972	960	964	1013	1009	1036	Варзобский район
ноҳияи Чирғатол	195	251	260	220	206	250	223	Гиссарский район
ноҳияи Ваҳдат	768	884	856	1025	804	884	964	Джиргатальский район
ноҳияи Нуробод	196	252	237	277	249	222	265	Район Ваҳдат
ноҳияи Рудаки	1123	1246	1248	1548	1183	1354	1457	Нурободский район
ноҳияи Рашт	305	338	295	453	332	311	326	Район Рудаки
ноҳияи Роғун	83	77	85	119	79	103	78	Раштский район
ноҳияи Тавилдара	51	41	59	69	59	72	70	Роғунский район
ноҳияи Тоҷикобод	144	132	123	148	143	146	154	Тавилдаринский район
ноҳияи Турсунзода	707	785	791	774	806	785	871	Тоджикободский район
ноҳияи Файзобод	299	266	276	402	305	321	298	Турсунзадевский район
ноҳияи Шаҳринав	392	402	398	423	418	457	489	Файзабадский район
ВИЛОЯТИ								ШАХРИНАВСКИЙ РАЙОН
СУҒД	9931	10795	11232	11444	11341	10966	11176	СОГДИЙСКАЯ
ш. Худҷанд	1023	1097	1076	1002	1089	1006	1034	ОБЛАСТЬ
ш. Исфара	253	248	210	260	277	253	298	г. Худҷанд
ш. Конибодом	263	274	329	301	318	311	302	г. Исфара
ш. Панҷакент	190	195	215	258	205	220	225	г. Конибадам
ш. Табошар	78	68	63	77	70	49	72	г. Пенджикент
ш. Истаравшан	307	320	337	325	390	290	359	г. Табошар
ш. Қайроққум	171	222	213	213	224	213	190	г. Истаравшан
ш. Чкаловск	230	219	236	199	219	127	210	г. Қайроққум
ноҳияи Айнӣ	379	385	405	499	435	486	522	г. Чкаловск
ноҳияи Ашт	620	685	668	727	647	664	621	Айнинский район
ноҳияи Ғонҷи	604	656	647	689	756	630	701	Аштский район
ноҳияи Зафаробод	175	187	234	247	237	235	239	Ғанчинский район
ноҳияи Исфара	687	771	839	843	1641	819	780	Зафарободский район
ноҳияи Конибодом	560	663	706	689	588	660	698	Исфаринский район
ноҳияи Кухистони								Конибадамский район
Мастчоҳ	75	94	85	81	742	89	66	Кухистони
ноҳияи Мастчоҳ	367	409	450	418	751	444	409	Мастчоҳский район
ноҳияи Спитамен	504	562	553	571	64	585	569	Матчинский район
ноҳияи Панҷакент	842	917	881	896	403	956	903	Район Спитамен
ноҳияи ба номи								Пенджикентский район
Ҷ. Расулов	521	546	618	556	869	534	556	Район
ноҳияи Истаравшан	582	623	677	743	591	740	722	им. Дж. Расулова
ноҳияи ба номи								Истаравшанский район
Б.Ғафуров	1337	1470	1622	1644	655	1495	1526	Район
ноҳияи Шаҳристон	163	184	168	206	170	160	174	им. Б.Ғафурова
								Шаҳристанский район

ШУМОРАИ ФАВТИДАГОН¹ (давомаш)
ЧИСЛО УМЕРШИХ¹ (продолжение)

(нафар-человек)

	2004	2005	2006	2007	2008	2009	2010	
ВИЛОЯТИ ХАТЛОН	10303	10683	10745	11286	10685	10969	11358	ХАТЛОНСКАЯ ОБЛАСТЬ
ш. Қурғонтеппа	282	264	288	330	275	267	306	г. Курган-Тюбе
ш. Қулоб	454	477	494	535	545	503	548	г. Куляб
ш. Норақ	75	84	88	80	95	89	82	г. Нурек
ш. Сарбанд	72	79	67	44	59	80	72	г. Сарбанд
ноҳияи Балҷувон	115	105	104	100	128	117	119	Бальджувонский район
ноҳияи Н. Хусрав	107	131	100	128	130	104	124	Район Н. Хусрав
ноҳияи Бохтар	776	843	789	820	750	821	792	Бохтарский район
ноҳияи Вахш	533	523	539	622	515	585	587	Вахшский район
ноҳияи Восеъ	701	707	807	870	771	801	891	Восейский район
ноҳияи Хуросон	296	395	357	374	380	370	356	Район Хуросон
ноҳияи Данғара	488	504	532	533	477	508	486	Дангаринский район
ноҳияи Чиликул	363	368	355	383	367	369	370	Джиликӯльский район
ноҳияи Қубодиён	501	565	517	629	552	569	524	Қубодиёнский район
ноҳияи Ҷ. Румӣ	620	605	615	635	575	599	629	Район Дж.Руми
ноҳияи Қулоб	377	418	392	415	398	411	408	Кулябский район
ноҳияи Қумсангир	383	346	382	380	404	388	421	Кумсангирский район
ноҳияи М.С.А. Ҳамадонӣ	567	602	642	649	587	617	675	Район М.С.А. Хамадонӣ
ноҳияи Муъминобод	236	285	299	325	317	311	334	Муминободский район
ноҳияи Норақ	92	107	92	77	89	102	98	Нурекский район
ноҳияи Фархор	531	542	531	613	598	599	589	Пархарский район
ноҳияи Панҷ	375	378	389	371	321	343	380	Пянджский район
ноҳияи Сарбанд	96	91	88	90	92	80	79	Сарбандский район
ноҳияи Темурмалик	299	302	282	328	298	310	313	Район Темурмалик
ноҳияи Ховалинг	177	190	210	205	194	191	179	Ховалингский район
ноҳияи А. Ҷомӣ	563	486	536	530	471	567	581	Район А. Джомӣ
ноҳияи Шаҳртӯз	354	385	378	356	392	343	419	Шаартӯзский район
ноҳияи Шӯрообод	189	224	197	224	192	215	239	Шӯроободский район
ноҳияи Ёвон	681	677	675	640	713	710	757	Яванский район
ВМКБ	1005	1021	1162	1168	1177	1195	1226	ГБАО
ш. Хоруғ	129	173	183	181	185	190	199	г. Хорог
ноҳияи Ванҷ	111	126	119	130	107	136	111	Ванҷский район
ноҳияи Дарвоз	103	125	102	131	166	127	103	Дарвозский район
ноҳияи Ишқошим	105	122	120	135	96	139	155	Ишқошимский район
ноҳияи Мурғоб	79	78	100	70	83	91	93	Мурғабский район
ноҳияи Роштқалъа	154	120	163	138	156	152	151	Роштқалинський район
ноҳияи Рушон	157	112	184	167	161	147	179	Рушанский район
ноҳияи Шӯғнон	167	165	191	216	223	213	235	Шӯғнанский район

¹⁾ аз руи маълумоти сабти ҳолати шаҳрвандӣ САҲШ

¹⁾ по данным регистрации в органах ЗАГС

КОЭФФИЦИЕНТЫ УМУМИИ ФАВТІ)
(шумораи фавтидагон ба 1000 нафар аҳоли)
ОБЩИЕ КОЭФФИЦИЕНТЫ СМЕРТНОСТИ 1
(число умерших на 1000 человек населения)

	2004	2005	2006	2007	2008	2009	2010	
ҶУМҲУРИИ ТОҶИКИСТОН	4,4	4,6	4,6	4,7	4,4	4,3	4,4	РЕСПУБЛИКА ТАДЖИКИСТАН
ш. Душанбе	4,3	4,2	3,9	3,9	3,5	3,5	3,5	г. Душанбе
ШАҲРУ НОҲИЯҲОИ ТОБЕИ ҶУМҲУРИИ	3,9	4,2	4,1	4,6	3,9	4,0	4,1	ГОРОДА И РАЙ- ОНЫ РЕСПУБ- ЛИКАНСКОГО ПОДЧИНЕНИЯ
ш. Ваҳдат	5,1	4,6	4,3	4,7	4,9	4,9	4,2	г. Ваҳдат
ш. Роғун	4,1	1,9	3,7	5,5	3,3	2,4	3,7	г. Роғун
ш. Турсунзода	5,0	4,6	4,6	4,7	5,3	5,3	5,6	г. Турсунзаде
ноҳияи Варзоб	4,3	5,0	4,7	4,3	4,1	4,6	4,4	Варзобский район
ноҳияи Ҳисор	3,8	4,3	4,2	4,1	4,2	4,1	4,2	Гиссарский район
ноҳияи Ҷиргатол	3,5	4,4	4,5	3,8	3,3	4,1	3,8	Ҷиргатальский район
ноҳияи Ваҳдат	3,8	4,3	4,0	4,7	3,6	3,8		Район Ваҳдат
ноҳияи Нуробод	3,3	4,1	3,8	4,3	3,8	3,3	4,0	Нурободский район
ноҳияи Рудаки	3,8	4,1	4,0	4,8	3,6	4,0	3,9	Район Рудаки
ноҳияи Рашт	3,4	3,7	3,2	4,8	3,5	3,2	3,2	Раштский район
ноҳияи Роғун	3,8	3,4	3,6	4,9	3,2	4,0	3,4	Роғунский район
ноҳияи Тавилдара	3,5	2,7	3,8	4,0	3,1	3,7	3,6	Тавилдаринский район
ноҳияи Тоҷикобод	4,3	3,9	3,5	4,1	3,9	3,9	4,1	Тоджикободский район
ноҳияи Турсунзода	4,1	4,5	4,4	4,2	4,3	4,1	4,5	Турсунзадевский район
ноҳияи Файзобод	4,0	3,5	3,6	5,1	3,8	3,9	3,6	Файзабадский район
ноҳияи Шаҳринав	4,5	4,5	4,4	4,6	4,4	4,7	5,0	Шахринавский район
ВИЛОЯТИ СУҒД	4,9	5,3	5,4	5,4	5,3	5,0	5,0	СОГДИЙСКАЯ ОБЛАСТЬ
ш. Хучанд	6,8	7,2	7,0	6,5	7,0	6,4	6,4	г. Худжанд
ш. Исфара	6,6	6,3	5,3	6,4	6,8	6,1	7,0	г. Исфара
ш. Конибодом	5,7	5,9	7,0	6,4	6,7	6,5	6,4	г. Канибадам
ш. Панҷакент	5,5	5,6	6,1	7,2	5,7	6,0	5,7	г. Пенджикент
ш. Табашар	6,6	5,6	5,1	6,1	5,4	3,7	5,2	г. Табашар
ш. Истаравшан	5,4	5,6	5,8	5,4	6,4	4,7	6,1	г. Истаравшан
ш. Қайроққум	4,9	5,9	5,6	5,5	5,7	5,3	4,7	г. Кайраккум
ш. Ҷкаловск	9,4	8,9	9,4	7,8	8,5	4,7	7,5	г. Ҷкаловск
ноҳияи Айни	5,6	5,6	5,8	7,1	6,2	6,8	7,3	Айнинский район
ноҳияи Ашт	5,2	5,6	5,4	5,8	5,0	5,1	4,6	Аштский район
ноҳияи Ғончи	4,9	5,2	5,0	5,2	5,6	4,6	5,0	Ғанчинский район
ноҳияи Зафаробод	4,7	3,4	4,2	4,3	4,1	4,0	4,0	Зафарободский район
ноҳ-и ба номи Б.Ғафуров	4,8	5,2	5,7	5,6	5,5	4,9	4,9	Район им. Б.Ғафурова
ноҳ-и ба номи Ҷ. Расулов	5,0	5,2	5,7	5,1	5,2	4,7	4,8	им.Дж.Расулова
ноҳияи Исфара	4,0	4,4	4,7	4,7	4,0	4,4	4,1	Исфаринский район
ноҳияи Конибодом	4,6	5,3	5,6	5,4	5,8	5,0	5,2	Канибадамский район
ноҳияи Кухистони Мастчоҳ	4,0	4,8	4,3	4,0	3,1	4,2	3,1	Кухистони Мастчоҳский район
ноҳияи Мастчоҳ	4,0	4,4	4,7	4,3	4,1	4,4	4,0	Матчинский район
ноҳияи Панҷакент	4,6	4,9	4,7	4,6	4,4	4,7	4,4	Пенджикентский район
ноҳияи Спитамен	4,8	5,3	5,1	5,2	5,2	5,0	4,9	Район Спитамен
ноҳияи Истаравшан	4,1	4,3	4,6	4,9	4,2	4,7	4,4	Истаравшанский район
ноҳияи Шаҳристон	5,4	5,9	5,3	6,3	5,1	4,7	5,0	Шахристанский район

КОЭФФИЦИЕНТИ УМУМИИ ФАВТӢ (давомаш)
(шумораи фавтидагон ба 1000 нафар аҳоли)
ОБЩИЕ КОЭФФИЦИЕНТЫ СМЕРТНОСТИ 1 (продолжение)
(число умерших на 1000 человек населения)

	2004	2005	2006	2007	2008	2009	2010	
ВИЛОЯТИ								ХАТЛОНСКАЯ
ХАТЛОН	4,3	4,4	4,3	4,4	4,1	4,1	4,2	ОБЛАСТЬ
ш. Қургонтеппа	4,2	3,9	4,2	4,7	3,8	3,7	4,1	г. Курган-Тюбе
ш. Кулоб	5,3	5,4	5,4	5,8	5,7	5,2	5,7	г. Куляб
ш. Норақ	3,6	3,9	4,0	3,6	4,1	3,7	3,3	г. Нурек
ш. Сарбанд	6,0	6,5	5,4	3,4	4,5	5,9	5,2	г. Сарбанд
ноҳияи Балҷувон	5,0	4,5	4,3	4,0	5,0	4,4	4,5	Бальджувонский район
ноҳияи Н. Хусрав	4,3	5,2	3,3	4,7	4,7	3,6	3,9	Район Н. Хусрав
ноҳияи Бохтар	4,0	4,3	3,9	4,0	3,5	3,8	3,6	Бохтарский район
ноҳияи Вахш	3,9	3,7	3,8	4,3	3,5	3,8	3,7	Вахшский район
ноҳияи Восеъ	4,4	4,3	4,8	5,1	4,4	4,5	5,0	Восейский район
ноҳияи Хуросон	3,7	4,9	4,3	4,4	4,4	4,1	4,1	Район Хуросон
ноҳияи Данғара	4,6	4,6	4,7	4,7	4,1	4,3	4,0	Дангаринский район
ноҳияи Ҷиликул	4,4	4,4	4,1	4,3	4,0	4,0	4,0	Джилкульский район
ноҳияи Қубодиён	3,9	4,3	3,8	4,6	3,9	3,9	3,6	Кубодиёнский район
ноҳияи Ҷ. Румӣ	4,4	4,2	4,2	4,2	3,7	4,0	3,9	Район Дж.Руми
ноҳияи Кулоб	4,8	5,2	4,8	4,9	4,6	4,7	4,6	Кулябский район
ноҳияи Қумсангир	4,1	3,6	3,9	3,8	3,9	3,7	3,9	Кумсангирский район
ноҳияи М.С.А.								Район М.С.А.
Ҳамадонӣ	4,9	5,1	5,3	5,3	4,7	4,8	5,3	Хамадонӣ
ноҳияи Муъминобод	3,4	4,1	4,2	4,4	4,2	4,1	4,3	Муминободский район
ноҳияи Норақ	3,9	4,3	3,6	3,0	3,4	3,8	3,6	Нурекский район
ноҳияи Фархор	4,3	4,3	4,1	4,7	4,5	4,4	4,3	Пархарский район
ноҳияи Панҷ	4,3	4,2	4,2	3,9	3,3	3,5	3,9	Гянджский район
ноҳияи Сарбанд	4,5	4,1	3,8	3,8	3,7	3,2	3,9	Сарбандский район
ноҳияи Темурмалик	5,1	5,5	5,1	5,8	5,1	5,2	5,3	Район Темурмалик
ноҳияи Ховалинг	4,2	4,3	4,6	4,4	4,1	4,0	3,7	Ховалингский район
ноҳияи А. Ҷомӣ	4,7	4,0	4,3	4,2	3,6	4,2	4,3	Район А. Джомӣ
ноҳияи Шаҳртуз	3,9	4,2	4,0	3,7	3,9	3,4	4,1	Шаартузский район
ноҳияи Шурообод	4,2	4,8	4,1	4,6	3,8	4,2	4,9	Шуроободский район
ноҳияи Ёвон	4,5	4,3	4,2	3,9	4,2	4,1	4,2	Яванский район
ВМКБ	4,6	4,7	5,3	5,3	5,4	5,4	5,7	ГБАО
ш. Хоруғ	4,5	6,0	6,4	6,3	6,4	6,5	6,9	г. Хоруг
ноҳияи Ванҷ	3,7	4,2	3,9	4,3	3,5	4,4	3,6	Ванчский район
ноҳияи Дарвоз	4,0	4,8	3,9	5,3	5,8	5,3	4,6	Дарвозский район
ноҳияи Ишқошим	3,8	4,4	4,3	4,8	4,1	4,9	5,3	Ишкашимский район
ноҳияи Мурғоб	4,7	4,6	5,9	4,1	4,9	5,3	6,0	Мургабский район
ноҳияи Роштқалъа	6,0	4,7	6,3	5,2	5,9	5,7	5,9	Рошткалинский район
ноҳияи Рушон	6,2	4,4	7,2	6,6	6,4	5,8	7,3	Рушанский район
ноҳияи Шугнон	4,5	4,4	5,1	5,7	5,9	5,6	6,5	Шугнанский район

1) аз рӯи маълумоти сабти ҳолати шаҳрвандӣ САҲШ

1) - по данным регистрации в органах ЗАГС

АФЗОИШИ ТАБИИ АҲОЛИ
ЕСТЕСТВЕННЫЙ ПРИРОСТ НАСЕЛЕНИЯ (нафар - человек)

	2004	2005	2006	2007	2008	2009	2010	
ҶУМҲУРИИ								РЕСПУБЛИКА
ТОҶИКИСТОН	149822	149270	154473	166324	171336	167504	189024	ТАДЖИКИСТАН
ш. Душанбе	10379	11546	13006	16067	15155	10648	14799	г. Душанбе
ШАҲРУ								ГОРОДА И РАЙО-
НОҲИЯҲОИ								НЫ РЕСПУБЛИ-
ТОБЕИ								КАНСКОГО
ҶУМҲУРИ	32704	33864	36940	39222	40468	40676	44584	ПОДЧИНЕНИЯ
ш. Ваҳдат	552	656	841	1115	672	712	387	г. Ваҳдат
ш. Роғун	209	179	147	148	167	165	164	г. Роғун
ш. Турсунзода	498	523	605	1619	1888	1374	1174	г. Турсунзода
ноҳияи Варзоб	1532	1605	1671	1747	1625	1527	1616	Варзобский район
ноҳияи Ҳисор	4402	4332	4873	5765	6335	5898	6750	Гиссарский район
ноҳияи Чирғатол	1117	1185	1273	1123	1612	1517	1462	Джиргатальский район
ноҳияи Ваҳдат	4636	4839	5124	5782	5943	6075	7160	Район Ваҳдат
ноҳияи Нуробод	1080	1630	1666	1824	2195	1428	1496	Нурободский район
ноҳияи Рудаки	7901	8151	9164	8415	7371	8366	9576	Район Рудаки
ноҳияи Рашт	2085	1985	2105	2126	2102	2432	2740	Раштский район
ноҳияи Роғун	515	679	757	624	755	767	850	Роғунский район
ноҳияи Тавилдара	354	439	397	431	733	494	409	Тавилдаринский район
ноҳияи Тоҷикобод	542	571	875	919	994	857	1143	Тоджикободский район
ноҳияи Турсунзода	3885	3605	3902	4252	3816	4436	4660	Турсунзадевский район
ноҳияи Файзобод	1682	1592	1709	1819	2055	2341	2553	Файзабадский район
ноҳияи Шаҳринав	1714	1893	1831	1776	2205	2287	2444	Шахринавский район
ВИЛОЯТИ								СОГДИЙСКАЯ
СУҒД	38160	35900	38719	41743	44230	49476	54423	ОБЛАСТЬ
ш. Хучанд	1880	2072	2490	2770	2608	2704	3152	г. Хучанд
ш. Исфара	720	773	743	774	782	932	945	г. Исфара
ш. Конибодо	517	602	543	682	747	756	856	г. Канибадам
ш. Панҷекент	551	485	554	529	684	623	638	г. Пенджикент
ш. Табошар	235	213	237	265	287	305	281	г. Табошар
ш. Истаравшан	1270	1193	1324	1101	1255	1354	1439	г. Истаравшан
ш. Қайроққум	847	567	589	690	778	823	824	г. Кайраккум
ш. Чкаловск	277	209	354	399	318	438	382	г. Чкаловск
ноҳияи Айнӣ	1426	1339	962	1097	1308	1412	1796	Айнинский район
ноҳияи Ашт	2320	2049	2243	2586	3126	3486	4257	Аштский район
ноҳияи Ғонҷӣ	2964	2680	2742	3194	3053	3336	3663	Ганчинский район
ноҳияи Зафаробод	1098	1082	1153	1084	1153	1316	1470	Зафарободский район
ноҳияи Исфара	3111	3063	3294	3492	6216	4537	4571	Исфаринский район
ноҳияи Конибодом	1796	1933	1953	2066	2336	2654	2782	Канибадамский район
ноҳияи Куҳистони								Кухистони Мастчоҳский
Мастчоҳ	646	444	430	371	3681	492	410	район
ноҳияи Мастчоҳ	2030	1821	1692	1927	2289	2587	2762	Матчинский район
ноҳияи Спитамен	1923	1866	2138	1616	354	2730	2857	Район Спитамен
ноҳияи Панҷакент	3815	3523	3822	4309	1927	4664	5753	Пенджикентский район
ноҳияи ба номи								Район
Ҷ. Расулов	1935	1856	2152	2379	4530	2605	2656	им. Дж.Расулова
ноҳияи Истаравшан	3349	3209	3314	3436	2311	3675	4509	Истаравшанский район
ноҳияи ба номи								Район
Б. Ғафуров	4814	4241	5250	5422	3751	7185	7602	им. Б.Ғафурова
ноҳияи Шаҳристон	636	680	740	736	736	862	818	Шахристанский район

АФЗОИШИ ТАБИИ АҲОЛӢ (давомаш)
ЕСТЕСТВЕННЫЙ ПРИРОСТ НАСЕЛЕНИЯ (продолжение)

(нафар - человек)

	2004	2005	2006	2007	2008	2009	2010	
ВИЛОЯТИ ХАТЛОН	65416	65731	62498	67145	68871	63966	72512	ХАТЛОНСКАЯ ОБЛАСТЬ
ш. Қургонтеппа	1783	1605	1201	1370	1487	1228	1344	г. Қурган-Тюбе
ш. Қулоб	3967	2390	2109	2259	2632	1533	1832	г. Қуляб
ш. Норақ	591	455	464	646	704	652	795	г. Нурек
ш. Сарбанд	307	233	219	362	403	291	337	г. Сарбанд
ноҳияи Балҷувон	585	806	963	740	738	742	749	Бальджувонский район
ноҳияи Н. Хусрав	660	782	755	800	861	689	766	Район Н. Хусрав
ноҳияи Бохтар	5428	4827	4816	6275	6604	5298	5649	Бохтарский район
ноҳияи Вахш	3305	3146	3511	3665	3304	3694	3669	Вахшский район
ноҳияи Восеъ	3222	4435	4289	3977	3650	4029	4955	Восейский район
ноҳияи Хуросон	1740	2198	2190	2159	2222	2173	2411	Район Хуросон
ноҳияи Данғара	3327	3252	2433	2870	2943	2890	3446	Дангаринский район
ноҳияи Ҷиликул	2252	2119	2155	2344	2367	2242	2326	Джилкульский район
ноҳияи Қубодиён	2641	2901	3420	3694	3767	3397	6850	Кубодиёнский район
ноҳияи Ҷ. Румӣ	4204	2798	3574	3849	3965	3948	4266	Район Дж. Руми
ноҳияи Қулоб	1491	2663	1901	2190	2236	2089	2652	Кулябский район
ноҳияи Қумсангир	2534	2465	2643	2751	2732	2610	3120	Кумсангирский район
ноҳияи М.С.А. Ҳамадонӣ	2970	3102	2980	3074	3209	2866	3245	Район М.С.А. Хамадони
ноҳияи Муъминобод	1883	2114	1704	2138	2190	1817	2130	Муминободский район
ноҳияи Норақ	777	746	568	534	637	660	652	Нурекский район
ноҳияи Фархор	3763	3542	3193	3457	3584	3281	3996	Пархарский район
ноҳияи Панҷ	2604	2628	2284	2419	2639	2381	2686	Пянджский район
ноҳияи Сарбанд	653	1077	506	774	805	595	492	Сарбандский район
ноҳияи Темурмалик	1387	1512	1407	1563	1503	1249	1420	Район Темурмалик
ноҳияи Ховалинг	1620	1776	1849	1218	1309	1146	1387	Ховалингский район
ноҳияи А. Ҷомӣ	3300	2865	3234	3383	3439	3865	4210	Район А. Джоми
ноҳияи Шаҳртуз	2389	2630	2396	2972	2936	2471	2409	Шаартузский район
ноҳияи Шурообод	1159	1863	1677	1241	1670	1214	1270	Шуроободский район
ноҳияи Ёвон	4874	4801	4057	4421	4335	4916	6448	Яванский район
ВМКБ	3163	2229	3310	2147	2612	2738	2706	ГБАО
ш. Хороғ	449	218	374	255	386	350	333	г. Хороғ
ноҳияи Ванҷ	516	490	498	340	391	354	568	Ванчский район
ноҳияи Дарвоз	377	384	486	294	235	441	420	Дарвозский район
ноҳияи Ишқошим	434	239	374	296	458	312	303	Ишкашимский район
ноҳияи Мурғоб	228	165	247	186	221	241	128	Мургабский район
ноҳияи Рошқалъа	345	238	435	263	305	335	284	Рошткалинский район
ноҳияи Рушон	325	209	369	184	241	301	250	Рушанский район
ноҳияи Шугнон	489	286	527	329	375	404	420	Шугнанский район

АФЗОИШИ ТАБИИ АҲОЛӢ
ЕСТЕСТВЕННЫЙ ПРИРОСТ НАСЕЛЕНИЯ

(ба 1000 нафар аҳоли - на 1000 населення)

	2004	2005	2006	2007	2008	2009	2010	
ҶУМҲУРИИ ТОҶИКИСТОН	22,3	21,8	22,1	23,3	23,5	22,5	25,0	РЕСПУБЛИКА ТАДЖИКИСТАН
ш. Душанбе	16,6	18,1	19,9	24,0	22,0	15,2	20,6	г. Душанбе
ШАҲРУ НОҲИЯҲОИ ТОБЕИ ҶУМҲУРИ	22,0	22,3	23,8	24,7	24,8	24,2	26,1	ГОРОДА И РАЙО- НЫ РЕСПУБЛИКА- НСКОГО ПОДЧИНЕНИЯ
ш. Ваҳдат	11,7	13,8	17,5	22,9	13,7	15,4	9,3	г. Ваҳдат
ш. Рогун	23,7	19,8	15,8	18,5	17,2	16,7	14,1	г. Рогун
ш. Турсунзода	12,1	12,6	14,4	37,4	41,8	29,5	24,9	г. Турсунзаде
ноҳияи Варзоб	26,8	27,4	27,8	24,1	25,7	23,6	24,6	Варзобский район
ноҳияи Ҳисор	20,0	19,3	21,3	24,6	26,4	24,0	27,3	Гиссарский район
ноҳияи Ҷиргатол	20,1	21,0	22,2	19,3	25,9	25,2	25,1	Джиргатальский район
ноҳияи Ваҳдат	22,9	23,4	24,2	26,7	26,7	26,3	26,8	Район Ваҳдат
ноҳияи Нуробод	18,0	26,7	26,7	28,6	33,7	21,5	22,5	Нурободский район
ноҳияи Рудаки	26,6	26,7	29,2	26,0	22,1	24,4	25,7	Район Рудаки
ноҳияи Рашт	23,4	21,9	22,7	22,5	21,9	24,8	27,0	Раштский район
ноҳияи Рогун	23,1	29,8	32,3	25,9	30,5	30,1	28,1	Рогунский район
ноҳияи Тавилдара	24,0	29,0	25,5	25,1	38,7	25,3	20,8	Тавилдаринский район
ноҳияи Тоҷикобод	16,1	16,7	25,1	25,7	27,1	22,8	30,2	Тоджикободский район
ноҳияи Турсунзода	22,5	20,5	21,7	23,1	20,3	23,1	23,8	Турсунзадевский район
ноҳияи Файзобод	22,5	20,9	22,1	23,1	25,5	28,4	30,7	Файзабадский район
ноҳияи Шаҳринав	19,5	21,2	20,1	19,2	23,3	23,6	25,1	Шахринавский район
ВИЛОЯТИ СУҒД	19,0	17,6	18,6	19,8	20,6	22,6	24,4	СОГДИЙСКАЯ ОБЛАСТЬ
ш. Хучанд	12,4	13,6	16,2	17,8	16,7	17,2	19,6	г. Худжанд
ш. Исфара	18,7	19,8	18,7	19,2	19,1	22,4	22,2	г. Исфара
ш. Конибодом	11,2	13,0	11,6	14,5	15,8	15,8	18,1	г. Канибадам
ш. Панҷакент	15,9	13,8	15,7	14,8	19,0	17,1	16,0	г. Пенджикент
ш. Табошар	19,8	17,5	19,1	20,9	22,3	23,1	20,1	г. Табошар
ш. Истаравшан	22,5	20,8	22,6	18,4	20,6	21,8	24,4	г. Истаравшан
ш. Қайроққум	23,1	15,2	15,6	17,9	19,8	20,6	20,3	г. Кайраккум
ш. Чкаловск	11,3	8,4	14,1	15,7	12,3	16,3	13,6	г. Чкаловск
ноҳияи Айни	20,9	19,4	13,8	15,7	18,6	19,8	25,0	Айнинский район
ноҳияи Ашт	19,4	16,8	18,1	20,6	24,4	26,5	31,6	Аштский район
ноҳияи Ғонҷи	23,9	21,1	21,2	24,1	22,6	24,1	26,2	Ғанчинский район
ноҳияи Зафаробод	20,7	19,9	20,7	19,1	19,9	22,2	24,4	Зафарободский район
ноҳияи Исфара	18,0	17,5	18,5	19,3	20,9	24,3	24,2	Исфаринский район
ноҳияи Конибодом	14,6	15,6	15,5	16,2	20,8	20,1	20,7	Канибадамский район
ноҳияи Кӯҳистони Мастчоҳ	34,0	22,8	21,6	18,3	20,1	23,5	19,4	Кухистони Мастчоҳский район
ноҳияи Мастчоҳ	22,1	19,5	17,8	19,9	17,7	25,8	27,1	Матчинский район
ноҳияи Спитамен	18,4	17,5	19,7	22,0	17,2	23,6	24,5	Район Спитамен
ноҳияи Панҷакент	20,9	18,9	20,2	22,3	19,6	23,2	27,9	Пенджикентский район
ноҳияи ба номи Ҷ. Расулов	18,6	17,5	20,0	21,6	23,0	22,8	23,1	им. Дж. Расулова
ноҳияи Истаравшан	23,7	22,2	22,4	22,7	20,5	23,2	27,4	Истаравшанский район
ноҳияи ба номи Б. Ғафуров	17,4	15,1	18,4	18,6	24,2	23,6	24,3	им. Б. Гафурова
ноҳияи Шаҳристон	20,4	20,9	21,9	23,3	22,7	22,2	23,6	Шахристанский район

АФЗОИШИ ТАБИИ АҲОЛӢ (давомаш)
ЕСТЕСТВЕННЫЙ ПРИРОСТ НАСЕЛЕНИЯ (продолжение)
(ба 1000 нафар аҳоли - на 1000 населенія)

	2004	2005	2006	2007	2008	2009	2010	
ХАТЛОНСКАЯ ОБЛАСТЬ	27,5	27,0	25,1	26,3	26,4	24,0	26,9	ХАТЛОНСКАЯ ОБЛАСТЬ
ш. Курғонтеппа	26,8	23,6	17,3	19,5	20,8	16,9	18,1	г. Курган-Тюбе
ш. Кулоб	46,0	26,8	23,2	24,3	27,7	15,8	19,0	г. Куляб
ш. Норак	28,0	21,1	21,1	28,7	30,4	27,4	32,4	г. Нурек
ш. Сарбанд	25,7	19,0	17,5	28,3	30,5	21,5	24,4	г. Сарбанд
ноҳияи Балчувон	25,4	34,2	39,5	29,5	28,7	28,1	28,6	Бальджувонский район
ноҳияи Н. Хусрав	26,7	30,8	28,8	29,6	30,9	23,8	25,5	Район Н. Хусрав
ноҳияи Бохтар	28,2	24,6	24,0	30,4	31,1	24,3	25,7	Бохтарский район
ноҳияи Вахш	24,1	22,5	24,6	25,1	22,1	24,2	23,3	Вахшский район
ноҳияи Восеъ	20,1	27,1	25,6	23,2	20,8	22,6	27,6	Восейский район
ноҳияи Хуросон	22,0	27,2	26,4	25,4	25,5	24,3	26,4	Район Хуросон
ноҳияи Данғара	31,2	30,0	21,7	25,1	25,2	24,2	28,2	Дангаринский район
ноҳияи Чиликул	27,4	25,2	25,0	26,5	26,1	24,1	25,3	Джилкикульский район
ноҳияи Қубодиён	20,4	22,0	25,4	24,7	26,7	23,5	26,1	Кубодиёнский район
ноҳияи Ҷ. Румӣ	29,9	19,4	24,3	25,6	25,7	25,0	26,8	Район Дж.Руми
ноҳияи Кулоб	19,2	33,4	23,2	26,1	25,9	23,7	30,1	Кулябский район
ноҳияи Қумсангир	27,2	25,8	27,0	27,4	26,5	24,7	28,6	Кумсангирский район
ноҳияи М.С.А.								Район М.С.А.
Хамадонӣ	25,6	26,2	24,7	25,1	25,6	22,4	25,6	Хамадонӣ
ноҳияи Муъминобод	27,4	30,1	23,7	29,1	29,1	23,7	27,4	Муминободский район
ноҳияи Норак	32,5	30,4	22,5	20,8	24,3	24,6	28,8	Нурекский район
ноҳияи Фархор	30,6	28,1	24,8	26,3	26,7	24,0	28,9	Пархарский район
ноҳияи Панҷ	29,8	29,2	24,8	25,7	27,3	24,1	27,7	Пянджский район
ноҳияи Сарбанд	30,3	48,1	21,9	32,5	32,8	23,5		Сарбандский район
ноҳияи Темурмалик	26,0	27,8	25,3	27,4	25,7	21,0	23,9	Район Темурмалик
ноҳияи Ховалинг	38,1	40,5	40,8	26,2	27,7	23,8	28,5	Ховалингский район
ноҳияи А. Ҷомӣ	27,7	23,5	25,9	26,5	26,3	28,8	30,9	Район А. Джомӣ
ноҳияи Шаҳртӯз	26,5	28,5	25,3	30,6	29,4	24,1	23,4	Шаартузский район
ноҳияи Шӯрообод	25,8	40,2	35,0	25,2	33,1	23,5	26,0	Шӯроободский район
ноҳияи Ёвон	32,0	30,6	25,1	26,7	25,6	28,3	36,2	Яванский район
ВМКБ	14,6	10,2	15,1	9,8	12,0	12,5	12,7	ГБАО
ш. Хоруг	15,7	7,6	13,0	8,8	13,3	11,9	11,6	г. Хоруг
ноҳияи Ванҷ	17,2	16,2	16,4	11,2	12,8	11,6	18,5	Ванчский район
ноҳияи Дарвоз	14,5	14,7	18,6	11,8	8,3	18,6	18,6	Дарвозский район
ноҳияи Ишқошим	15,7	8,6	13,3	10,4	19,4	10,9	10,3	Ишкашимский район
ноҳияи Мурғоб	13,6	9,9	14,7	11,0	13,0	14,1	8,3	Мургабский район
ноҳияи Роштқалъа	13,5	9,2	16,7	10,0	11,5	12,5	11,0	Роштқалинский район
ноҳияи Рушон	12,9	8,3	14,5	7,2	9,5	11,8	10,1	Рушанский район
ноҳияи Шугнон	13,1	7,6	14,0	8,7	9,9	10,6	11,5	Шугнанский район

ШУМОРАИ АҚДИ НИКОҶИ БА ҚАЙД ГИРИФТАШУДА
ЧИСЛО ЗАРЕГИСТРИРОВАННЫХ БРАКОВ

	2004	2005	2006	2007	2008	2009	2010	
ҶУМҲУРИИ ТОҶИКИСТОН	47320	52352	57278	97713	106388	100678	100759	РЕСПУБЛИКА ТАДЖИКИСТАН
ш. Душанбе	3082	3500	4141	7330	7392	7281	7625	г. Душанбе
ШАҲРУ НОҶИЯҶОИ ТОБЕИ ҶУМҲУРИ	7842	10168	11214	24896	27066	24433	24040	ГОРОДА И РАЙОНЫ РЕСПУБ- ЛИКАНСКОГО ПОДЧИНЕНИЯ
ш. Ваҳдат	1187	1630	1943	4589	5138	4266	4245	г. Ваҳдат
ш. Роғун	140	177	223	555	563	506	553	г. Роғун
ш. Турсунзода	1001	1246	1376	2879	3173	3316	3439	г. Турсунзода
ноҳияи Варзоб	555	618	667	1279	1245	1023	993	Варзобский район
ноҳияи Ҳисор	1065	1256	1704	4054	4423	4062	4097	Гиссарский район
ноҳияи Ҷиргатаол	229	529	378	851	726	755	738	Джиргатальский район
ноҳияи Нуробод	187	435	432	1022	1132	979	811	Нурободский район
ноҳияи Рудаки	1550	1641	1724	4394	5271	4929	4744	Район Рудаки
ноҳияи Рашт	619	955	956	1623	1566	1212	854	Раштский район
ноҳияи Тавилдара	45	133	112	259	219	243	278	Тавилдаринский район
ноҳияи Тоҷикобод	69	230	328	566	568	346	461	Тоҷикободский район
ноҳияи Файзобод	452	475	482	1420	1595	1373	1401	Файзабадский район
ноҳияи Шаҳринав	743	843	889	1405	1447	1423	1426	Шаҳринавский район
ВИЛОЯТИ СУҒД	18597	20230	21676	26816	27972	27274	27190	СОГДИЙСКАЯ ОБЛАСТЬ
ш. Хучанд	1609	1762	1818	2147	2156	2097	2022	г. Хучанд
ш. Табошар	79	101	94	180	159	188	181	г. Табошар
ш. Қайроқум	304	308	350	125	452	421	464	г. Қайраққум
ш. Чкаловск	169	153	213	258	209	188	223	г. Чкаловск
ноҳияи Айни	609	707	812	1196	1129	1055	1048	Айнинский район
ноҳияи Ашт	1281	1363	1587	1912	2033	1708	1847	Аштский район
ноҳияи Ғончи	1117	1248	1294	1709	1787	1660	1777	Ғанчинский район
ноҳияи Зафаробод	489	471	484	654	606	686	703	Зафарободский район
ноҳияи Исфара	1877	2111	2078	2490	2736	2927	2680	Исфаринский район
ноҳияи Конибодом	1551	1684	1798	1867	2320	2244	2069	Канибадамский район
ноҳияи Кухистони Мастчоҳ	105	130	112	120	159	185	200	Кухистони Мастчохский район
ноҳияи Мастчоҳ	817	823	857	1167	1306	1410	1392	Матчинский район
ноҳияи Спитамен	966	1230	1371	1454	1611	1686	1581	Район Спитамен
ноҳияи Панҷакент ноҳияи ба номи Ҷ.Расулов	1966	2200	2438	3014	3180	3002	3051	Пенджикентский район Район имени Дж.Расулова
ноҳияи Истаравшан ноҳияи ба номи Б. Ғафуров	988	1087	1131	1318	1497	1437	1482	Истаравшанский район Район им. Б. Гафурова
ноҳияи Шаҳристон	1769	1858	2025	2910	2670	2523	2734	Шаҳристанский район
	2647	2691	2817	3539	3542	3461	3321	
	254	303	397	431	420	396	415	

ШУМОРАИ АҚДИ НИКОҲИ БА ҚАЙД ГИРИФТАШУДА (давомаш)

ЧИСЛО ЗАРЕГИСТРИРОВАННЫХ БРАКОВ (продолжение)

	2004	2005	2006	2007	2008	2009	2010	
ВИЛОЯТИ ХАТЛОН	16624	17328	18616	36323	41486	39343	39458	ХАТЛОНСКАЯ ОБЛАСТЬ
ш. Кургантеппа	366	404	375	786	837	780	798	г. Курган-Тюбе
ноҳияи Балчувон	68	161	223	531	390	327	362	Бальджувонский район
ноҳияи Н. Хусрав	218	179	179	342	366	381	374	Район Н. Хусрав
ноҳияи Бохтар	1306	1296	1376	2923	3497	3356	3331	Бохтарский район
ноҳияи Вахш	712	1012	1200	2301	2730	2441	2327	Вахшский район
ноҳияи Восеъ	880	1021	1141	2416	3087	2740	2740	Восейский район
ноҳияи Хуросон	649	606	859	1344	1349	1413	1666	Район Хуросон
ноҳияи Данғара	841	823	820	1903	2092	2086	2078	Дангаринский район
ноҳияи Чиликул	808	627	704	1159	1430	1115	1189	Джликульский район
ноҳияи Қубодиён	1011	1006	1054	1693	2198	1936	2135	Кубодиёнский район
ноҳияи Ҷ. Румӣ	1024	961	1113	1623	2103	1944	1933	Район Дж. Руми
ноҳияи Қулоб	1024	1028	1134	2583	2362	2433	2332	Кулябский район
ноҳияи Қумсангир	601	728	691	1190	1488	1352	1389	Кумсангирский район
ноҳияи М.С.А.								Район М.С.А.
Ҳамадонӣ	636	774	983	2058	2197	1905	1780	Хамадони
ноҳияи Муъминобод	299	413	604	1360	1466	1488	1277	Муминободский район
ноҳияи Норақ	537	520	513	750	721	695	664	Нурекский район
ноҳияи Фарҳор	822	831	840	1754	2192	2142	2189	Пархарский район
ноҳияи Панҷ	654	712	713	1393	1536	1556	1450	Гянджский район
ноҳияи Сарбанд	206	295	393	529	639	572	616	Сарбандский район
ноҳияи Темурмалик	520	377	365	770	905	978	884	Район Темурмалик
ноҳияи Ховалинг	268	258	249	702	668	754	691	Ховалингский район
ноҳияи А. Ҷомӣ	730	947	1026	1786	2008	2169	2324	Район А. Джоми
ноҳияи Шаҳртуз	755	798	662	1229	1374	1358	1509	Шаартузский район
ноҳияи Шурообод	438	324	283	649	703	655	734	Шуроободский район
ноҳияи Ёвон	1251	1227	1116	2549	3148	2767	2686	Яванский район
ВМКБ	1175	1126	1631	2348	2472	2347	2446	ГБАО
ш. Хоруг	130	163	237	249	277	382	368	г. Хорог
ноҳияи Ванҷ	122	147	170	324	359	280	387	Ванчский район
ноҳияи Дарвоз	161	117	191	323	353	272	261	Дарвозский район
ноҳияи Ишқошим	89	81	99	214	257	210	270	Ишкашимский район
ноҳияи Мурғоб	122	78	129	146	144	126	142	Мургабский район
ноҳияи Роштқалъа	136	219	281	354	328	271	298	Рошткалинский район
ноҳияи Рушон	174	117	247	340	304	311	298	Рушанский район
ноҳияи Шуғнон	241	204	277	398	450	495	422	Шугнанский район

ШУМОРАИ ТАЛОҚҶОИ БА ҚАЙД ГИРИФТАШУДА
ЧИСЛО ЗАРЕГИСТРИРОВАННЫХ РАЗВОДОВ

	2004	2005	2006	2007	2008	2009	2010	
ҶУМҲУРИИ ТОҶИКИСТОН	2587	2885	3018	4752	5178	5593	6019	РЕСПУБЛИКА ТАДЖИКИСТАН
ш. Душанбе	462	492	567	808	851	913	908	г. Душанбе
ШАҲРУ НОҶИЯҶОИ ТОБЕИ ҶУМҲУРИ	362	379	408	692	791	886	1084	ГОРОДА И РАЙ- ОНЫ РЕСПУБЛИ- КАНСКОГО ПОДЧИНЕНИЯ
ш. Ваҳдат	53	48	75	104	117	137	151	г. Ваҳдат
ш. Роғун	2	-	4	16	10	22	30	г. Роғун
ш. Турсунзода	105	110	94	161	145	167	208	г. Турсунзода
ноҳияи Варзоб	13	13	24	29	31	29	70	Варзобский район
ноҳияи Ҳисор	55	48	63	94	105	168	180	Гиссарский район
ноҳияи Ҷиргатол	6	6	5	24	23	33	29	Джиргатальский район
ноҳияи Нуробод	-	-	-	-	-	2	-	Нурободский район
ноҳияи Рудаки	77	99	90	151	209	201	262	Район Рудаки
ноҳияи Рашт	-	-	-	-	-	-	-	Раштский район
ноҳияи Тавилдара	1	3	2	1	2	2	2	Тавилдаринский район
ноҳияи Тоҷикобод	-	-	-	-	2	-	7	Тоджикободский район
ноҳияи Файзобод	10	18	11	48	53	43	46	Файзабадский район
ноҳияи Шаҳринав	40	34	40	64	94	62	99	Шахринавский район
ВИЛОЯТИ СУҒД	1473	1669	1673	2566	2672	2768	2749	СОГДИЙСКАЯ ОБЛАСТЬ
ш. Хучанд	263	259	238	314	327	306	316	г. Хучанд
ш. Табашар	5	7	6	17	15	32	29	г. Табашар
ш. Қайроқум	50	67	45	44	83	79	65	г. Қайрақум
ш. Чкаловск	55	49	63	53	76	63	63	г. Чкаловск
ноҳияи Айни	9	22	21	34	40	44	33	Айнинский район
ноҳияи Ашт	79	107	82	174	177	203	217	Аштский район
ноҳияи Ғончи	67	75	107	129	98	108	147	Ганчинский район
ноҳияи Зафаробод	27	20	32	93	32	39	39	Зафарободский район
ноҳияи Исфара	238	226	217	295	251	287	316	Исфаринский район
ноҳияи Конибодом	137	192	192	321	428	483	262	Канибадамский район
ноҳияи Кухистони Мастчоҳ	-	3	4	2	8	3	8	Кухистони Мастчоҳский район
ноҳияи Мастчоҳ	26	28	36	82	71	55	86	Матчинский район
ноҳияи Спитамен	59	78	73	125	137	166	154	Район Спитамен
ноҳияи Панҷакент	66	68	79	147	153	165	200	Пенджикентский район
ноҳияи ба номи Ҷ.Расулов	98	94	80	144	140	155	129	им. Дж.Расулова
ноҳияи Истаравшан	31	60	36	181	221	203	164	Истаравшанский район
ноҳияи ба номи Б. Ғафуров	253	302	339	349	378	355	386	им. Б.Ғафурова
ноҳияи Шаҳристон	10	12	23	34	37	22	40	Шахристанский район

ШУМОРАИ ТАЛОҚҶОИ БА ҚАЙД ГИРИФТАШУДА (давомаш)
ЧИСЛО ЗАРЕГИСТРИРОВАННЫХ РАЗВОДОВ (продолжение)

	2004	2005	2006	2007	2008	2009	2010	
ВИЛОЯТИ ХАТЛОН	274	336	350	660	835	1011	1231	ХАТЛОНСКАЯ ОБЛАСТЬ
ш. Қургонтеппа	22	52	62	81	68	96	105	г. Курган-Тюбе
ноҳияи Балчувон	-	2	-	-	-	2	5	Бальджувонский район
ноҳияи Н. Хусрав	-	4	4	5	11	17	17	Район Н. Хусрав
ноҳияи Бохтар	23	39	38	65	77	84	120	Бохтарский район
ноҳияи Вахш	15	16	7	46	62	82	50	Вахшский район
ноҳияи Восеъ	-	-	-	-	2	1	73	Восейский район
ноҳияи Хуросон	10	6	11	2	17	43	15	Район Хуросон
ноҳияи Данғара	5	4	6	17	16	29	37	Дангаринский район
ноҳияи Чиликул	16	9	23	34	43	42	41	Джликульский район
ноҳияи Қабодиён	9	22	29	49	51	54	58	Кубодиёнский район
ноҳияи Ҷ. Румӣ	42	42	29	40	70	88	81	Район Дж.Руми
ноҳияи Кулоб	31	35	34	85	92	90	96	Кулябский район
ноҳияи Қумсангир	5	14	4	25	31	50	55	Кумсангирский район
ноҳияи М.С.А.								Район М.С.А.
Ҳамадонӣ	10	6	1	14	27	63	78	Ҳамадонӣ
ноҳияи Муъминобод	-	-	-	-	-	6	31	Муминободский район
ноҳияи Норақ	12	22	20	43	61	49	53	Нурекский район
ноҳияи Фарҳор	17	6	15	12	23	39	28	Пархарский район
ноҳияи Панҷ	10	4	15	18	21	1	39	Пянджский район
ноҳияи Сарбанд	1	13	7	23	7	22	25	Сарбандский район
ноҳияи Темурмалик	-	-	3	5	5	11	19	Район Темурмалик
ноҳияи Ховалинг	-	1	-	-	-	-	11	Ховалингский район
ноҳияи А. Ҷомӣ	18	13	15	43	43	61	58	Район А. Джоми
ноҳияи Шаҳртӯз	13	7	12	21	32	40	49	Шаартузский район
ноҳияи Шурообод	-	-	-	4	12	8	26	Шуроободский район
ноҳияи Ёвон	15	19	15	28	64	33	61	Яванский район
ВМКБ	16	9	20	26	29	35	47	ГБАО
ш. Хоруғ	9	1	6	5	11	18	17	г. Хорог
ноҳияи Ванҷ	-	-	-	-	-	-	-	Ванчский район
ноҳияи Дарвоз	-	-	-	1	-	-	-	Дарвозский район
ноҳияи Ишқошим	1	2	-	-	-	1	4	Ишкашимский район
ноҳияи Мурғоб	3	1	7	6	9	5	8	Мургабский район
ноҳияи Роштқалъа	-	-	2	2	7	4	14	Рошткалинский район
ноҳияи Рушон	1	1	4	8	-	3	3	Рушанский район
ноҳияи Шуғнон	2	4	1	4	2	4	1	Шугнанский район

КОЭФФИЦИЕНТИ НИКОҶ ДАР БАЙНИ АҲОЛИ
КОЭФФИЦИЕНТЫ БРАЧНОСТИ НАСЕЛЕНИЯ
(ба 1000 нафар аҳоли - на 1000 населения)

	2004	2005	2006	2007	2008	2009	2010	
ҶУМҲУРИИ								РЕСПУБЛИКА
ТОҶИКИСТОН	7,1	7,6	8,2	13,7	14,6	13,5	13,3	ТАДЖИКИСТАН
ш. Душанбе	4,9	5,5	6,3	10,9	10,8	10,4	10,6	г. Душанбе
ШАҲРУ								ГОРОДА И РАЙ-
НОҶИЯҶОИ								ОНЫ РЕСПУБЛИ-
ТОБЕИ ҶУМҲУРИ	5,3	6,7	7,2	15,7	16,6	14,7	14,1	КАНСКОГО
ш. Ваҳдат	4,8	6,4	7,4	17,2	18,9	15,4	15,2	ПОДЧИНЕНИЯ
ш. Рогун	4,5	5,6	6,8	16,5	16,4	14,3	15,3	г. Ваҳдат
ш. Турсунзода	4,7	5,7	6,2	12,7	13,6	13,9	14,2	г. Рогун
ноҳияи Варзоб	9,7	10,6	11,1	20,7	19,7	15,8	15,1	г. Турсунзода
ноҳияи Ҳисор	4,8	5,6	7,4	17,3	18,4	16,5	16,6	Варзобский район
ноҳияи Ҷиргатол	4,1	9,4	6,6	14,6	12,3	12,5	12,7	Гиссарский район
ноҳияи Нуробод	3,1	7,1	6,9	16,0	17,4	14,7	12,2	Джиргатальский район
ноҳияи Рудаки	5,2	5,4	5,5	13,6	15,8	14,4	12,7	Нурободский район
ноҳияи Рашт	7,0	10,5	10,3	17,2	16,3	12,3	8,4	Район Рудаки
ноҳияи Тавилдара	3,0	8,8	7,2	15,1	11,6	12,5	14,2	Раштский район
ноҳияи Тоҷикобод	2,1	6,7	9,4	15,9	15,5	9,2	12,2	Тавилдаринский район
ноҳияи Файзобод	6,1	6,2	6,2	18,0	19,8	16,6	16,8	Тоҷикободский район
ноҳияи Шаҳринав	8,5	9,4	9,8	18,2	15,3	14,7	14,6	Файзабадский район
ВИЛОЯТИ								ШАХРИНАВСКИЙ РАЙОН
СУҶД	9,3	9,9	10,4	12,7	12,7	12,4	12,2	СОГДИЙСКАЯ
ш. Хучанд	10,7	11,6	11,8	13,8	13,8	13,3	12,6	ОБЛАСТЬ
ш. Табашар	6,6	8,4	7,6	14,2	14,2	14,2	12,9	г. Хучанд
ш. Қайроқум	8,3	8,2	9,2	10,0	10,0	10,5	11,5	г. Табашар
ш. Чкаловск	6,9	6,2	8,5	10,1	10,1	7,0	8,0	г. Қайроқум
ноҳияи Айни	8,9	10,2	11,7	17,1	17,1	14,8	14,6	г. Чкаловск
ноҳияи Ашт	10,7	11,2	12,8	15,2	15,2	13,0	13,7	Айнинский район
ноҳияи Ғонҷи	9,0	9,8	10,0	12,9	12,9	12,0	12,7	Аштский район
ноҳияи Зафаробод	9,2	8,7	8,7	11,5	11,5	11,6	11,7	Ғонҷинский район
ноҳияи Исфара	8,9	9,9	9,6	11,3	11,3	12,0	11,6	Зафарободский район
ноҳияи Конибодом	9,2	9,9	10,4	10,7	10,7	8,1	11,4	Исфаринский район
ноҳияи Кухистони								Конибадамский район
Мастчоҳ	5,5	6,7	5,6	5,9	5,9	8,9	9,5	Кухистони
ноҳияи Мастчоҳ	8,9	8,8	9,0	12,1	12,1	14,1	13,7	Мастчоҳский район
ноҳияи Спитамен	9,2	11,6	12,6	13,1	13,1	14,6	13,6	Матчинский район
ноҳияи Панҷакент	9,1	10,0	10,9	13,2	13,2	12,6	12,4	Район Спитамен
ноҳияи ба номи								Пенджикентский район
Ҷ.Расулов	9,5	10,3	10,5	12,0	12,0	12,6	12,9	Район им.
ноҳияи Истаравшан	8,9	9,9	9,8	13,8	13,8	11,4	12,2	Дж.Расулова
ноҳияи ба номи								Истаравшанский район
Б. Ғафуров	9,6	9,6	9,9	12,2	12,2	11,4	10,6	Район
ноҳияи Шаҳристон	8,4	9,8	12,5	13,3	13,3	11,6	12,0	им. Б.Ғафурова
								Шаҳристанский район

КОЭФФИЦИЕНТИ НИКОҶ ДАР БАЙНИ АҲОЛЙ (давомаш)
КОЭФФИЦИЕНТЫ БРАЧНОСТИ НАСЕЛЕНИЯ (продолжение)

(ба 1000 нафар аҳоли - на 1000 населення)

	2004	2005	2006	2007	2008	2009	2010	
ВИЛОЯТИ								ХАТЛОНСКАЯ
ХАТЛОН	7,0	7,1	7,5	14,2	15,9	14,7	14,6	ОБЛАСТЬ
ш. Қурғонтеппа	5,5	5,9	5,4	11,2	11,7	10,8	10,8	г. Курган-Тюбе
ноҳияи Балчувон	3,0	6,8	9,1	21,2	15,1	12,4	13,8	Бальджувонский район
ноҳияи Н. Хусрав	8,8	7,1	6,8	12,7	13,2	13,2	12,4	Район Н. Хусрав
ноҳияи Бохтар	6,8	6,6	6,8	14,2	16,5	15,4	15,1	Бохтарский район
ноҳияи Вахш	5,2	7,2	8,4	15,8	18,3	16,0	10,4	Вахшский район
ноҳияи Восеъ	5,5	6,2	6,8	14,1	17,6	15,3	15,2	Восейский район
ноҳияи Хуросон	8,2	7,5	10,4	15,8	15,5	15,8	18,2	Район Хуросон
ноҳияи Данғара	7,9	7,5	7,3	16,7	17,9	17,5	17,0	Дангаринский район
ноҳияи Чиликул	9,8	7,5	8,2	13,1	15,8	12,0	12,9	Джликульский район
ноҳияи Қубодиён	7,8	7,6	7,8	12,3	15,6	13,4	14,5	Кубодиёнский район
ноҳияи Ҷ. Румӣ	7,3	6,7	7,6	10,8	13,6	12,3	12,1	Район Дж.Руми
ноҳияи Кулоб	6,2	6,0	6,6	14,5	13,0	13,1	12,6	Кулябский район
ноҳияи Қумсангир	6,5	7,6	7,0	11,8	14,4	12,8	12,7	Кумсангирский район
ноҳияи М.С.А.								Район М.С.А.
Ҳамадонӣ	5,5	6,6	8,2	16,8	17,5	14,9	14,1	Ҳамадонӣ
ноҳияи Муъминобод	4,4	5,9	8,4	18,5	19,5	19,4	16,4	Муминободский район
ноҳияи Норақ	11,9	11,3	10,9	15,6	14,6	13,7	13,2	Нурекский район
ноҳияи Фархор	6,7	6,6	6,5	13,3	16,3	15,6	15,8	Пархарский район
ноҳияи Панҷ	7,5	7,9	7,7	14,8	15,9	15,8	15,0	Пянджский район
ноҳияи Сарбанд	6,2	8,5	11,0	14,5	16,9	14,7	15,7	Сарбандский район
ноҳияи Темурмалик	9,7	6,9	6,6	13,5	15,5	16,4	14,9	Район Темурмалик
ноҳияи Ховалинг	6,3	5,9	5,5	15,1	14,1	15,7	14,5	Ховалингский район
ноҳияи А. Ҷомӣ	6,1	7,8	8,2	14,0	15,4	16,2	17,1	Район А. Джоми
ноҳияи Шаҳртӯз	8,4	8,6	7,0	12,7	13,8	13,3	14,7	Шаартузский район
ноҳияи Шурообод	9,7	7,0	5,9	13,2	13,9	12,7	15,0	Шуроободский район
ноҳияи Ёвон	8,2	7,8	6,9	15,4	18,6	15,9	15,1	Яванский район
ВМКБ	5,4	5,2	7,4	10,7	11,3	10,7	11,5	ГБАО
ш. Хоруг	4,6	5,7	8,2	8,6	9,5	13,0	12,8	г. Хоруг
ноҳияи Ванҷ	4,1	4,9	5,6	10,7	11,8	9,2	12,6	Ванчский район
ноҳияи Дарвоз	6,2	4,5	7,3	13,0	15,0	11,4	11,6	Дарвозский район
ноҳияи Ишқошим	3,2	2,9	3,5	7,5	9,0	7,3	9,2	Ишкашимский район
ноҳияи Мурғоб	7,3	4,7	7,7	8,6	8,5	7,4	9,2	Мургабский район
ноҳияи Роштқалъа	5,3	8,5	10,8	13,4	12,4	10,2	11,6	Рошткалинский район
ноҳияи Рушон	7,0	4,6	9,7	13,4	12,0	12,2	12,1	Рушанский район
ноҳияи Шуғнон	6,5	5,4	7,4	10,5	11,8	12,9	11,6	Шугнанский район

КОЭФФИЦИЕНТИ ТАЛОҚ ДАР БАЙНИ АҲОЛИ
КОЭФФИЦИЕНТЫ РАЗВОДИМОСТИ НАСЕЛЕНИЯ
(ба 1000 нафар аҳоли - на 1000 населения)

	2004	2005	2006	2007	2008	2009	2010	
ҶУМҲУРИИ ТОҶИКИСТОН	0,4	0,4	0,4	0,7	0,7	0,7	0,8	РЕСПУБЛИКА ТАДЖИКИСТАН
ш. Душанбе	0,7	0,8	0,9	1,2	1,2	1,3	1,3	г. Душанбе
ШАҲРУ НОҲИЯҲОИ ТОБЕИ ҶУМҲУРИ	0,2	0,3	0,3	0,4	0,5	0,5	0,6	ГОРОДА И РАЙ- ОНЫ РЕСПУБЛИ- КАНСКОГО ПОДЧИНЕНИЯ
ш. Ваҳдат	0,2	0,2	0,3	0,4	0,4	0,5	0,6	г. Ваҳдат
ш. Рогун	0,1	-	0,1	0,5	0,3	0,6	0,8	г. Рогун
ш. Турсунзода	0,5	0,5	0,4	0,7	0,6	0,7	0,9	г. Турсунзода
ноҳияи Варзоб	0,2	0,2	0,4	0,5	0,5	0,4	1,1	Варзобский район
ноҳияи Ҳисор	0,3	0,2	0,3	0,4	0,4	0,7	0,7	Гиссарский район
ноҳияи Ҷиргатаол	0,1	0,1	0,1	0,4	0,4	0,5	0,5	Джиргатаальский район
ноҳияи Нуробод	-	-	-	-	-	-	-	Нурободский район
ноҳияи Рудаки	0,3	0,3	0,3	0,5	0,6	0,6	0,7	Район Рудаки
ноҳияи Рашт	-	-	-	-	-	-	-	Раштский район
ноҳияи Тавилдара	0,1	0,2	0,1	0,1	0,1	0,1	0,1	Тавилдаринский район
ноҳияи Тоҷикобод	-	-	-	-	0,1	-	0,2	Тоджикободский район
ноҳияи Файзобод	0,1	0,2	0,1	0,6	0,7	0,5	0,6	Файзабадский район
ноҳияи Шаҳринав	0,5	0,4	0,4	0,7	1,0	0,6	1,0	Шахринавский район
ВИЛОЯТИ СУҒД	0,7	0,8	0,8	1,2	1,2	1,3	1,2	СОГДИЙСКАЯ ОБЛАСТЬ
ш. Хучанд	1,7	1,7	1,6	2,0	2,1	1,9	2,0	г. Худжанд
ш. Табашар	0,4	0,6	0,5	1,3	1,2	2,4	2,1	г. Табашар
ш. Қайроқум	1,4	1,8	1,2	3,5	2,1	2,0	1,6	г. Кайраккум
ш. Чкаловск	2,2	2,0	2,5	2,0	2,9	2,4	2,3	г. Чкаловск
ноҳияи Айни	0,1	0,3	0,3	0,5	0,6	0,6	0,5	Айнинский район
ноҳияи Ашт	0,7	0,9	0,7	1,4	1,4	1,5	1,6	Аштский район
ноҳияи Ғончи	0,5	0,6	0,8	1,0	0,7	0,8	1,1	Ганчинский район
ноҳияи Зафаробод	0,5	0,4	0,6	1,6	0,6	0,7	0,7	Зафарободский район
ноҳияи Исфара	1,1	1,1	1,0	1,3	1,1	1,2	1,4	Исфаринский район
ноҳияи Конибодом	0,8	1,1	1,1	1,8	2,4	2,7	1,4	Канибадамский район
ноҳияи Кухистони Мастчоҳ	-	0,2	0,2	0,1	0,4	0,1	0,4	Кухистони Мастчоҳский район
ноҳияи Мастчоҳ	0,3	0,3	0,4	0,8	0,7	0,5	0,8	Матчинский район
ноҳияи Спитамен	0,6	0,7	0,7	1,1	1,2	1,4	1,3	Район Спитамен
ноҳияи Панҷакент	0,3	0,3	0,4	0,6	0,7	0,5	0,8	Пенджикентский район
ноҳияи ба номи Ҷ.Расулов	0,9	0,9	0,7	1,3	1,2	1,4	1,1	им. Дж.Расулова
ноҳияи Истаравшан	0,2	0,3	0,2	0,9	1,0	0,9	1,2	Истаравшанский район
ноҳияи ба номи Б. Ғафуров	0,9	1,1	1,2	1,2	1,3	1,2	1,2	им. Б.Ғафурова
ноҳияи Шаҳристон	0,3	0,4	0,7	1,0	1,1	0,6	1,2	Шахристанский район

КОЭФФИЦИЕНТИ ТАЛОҚ ДАР БАЙНИ АҲОЛЙ (давомаш)
КОЭФФИЦИЕНТЫ РАЗВОДИМОСТИ НАСЕЛЕНИЯ (продолжение)
(ба 1000 нафар аҳолий - на 1000 населения)

	2004	2005	2006	2007	2008	2009	2010	
ВИЛОЯТИ								ХАТЛОНСКАЯ
ХАТЛОН	0,1	0,1	0,1	0,3	0,3	0,4	0,5	ОБЛАСТЬ
ш. Қурғонтеппа	0,3	0,8	0,9	1,2	1,0	1,3	1,4	г. Курган-Тюбе
ноҳияи Балҷувон	-	0,1	-	-	-	-	0,2	Бальджувонский район
ноҳияи Н. Хусрав	-	0,2	0,2	0,2	0,4	0,6	0,5	Район Н. Хусрав
ноҳияи Бохтар	0,1	0,2	0,2	0,3	0,4	0,4	0,6	Бохтарский район
ноҳияи Вахш	0,1	0,1	0,1	0,3	0,4	1,5	0,3	Вахшский район
ноҳияи Восеъ	-	-	-	-	-	-	0,1	Восейский район
ноҳияи Хуросон	0,1	0,1	0,1	0,02	0,2	0,5	0,5	Район Хуросон
ноҳияи Данғара	0,1	0,04	0,1	0,1	0,1	0,2	0,1	Дангаринский район
ноҳияи Ҷиликул	0,2	0,1	0,3	0,4	0,5	0,5	0,5	Джиликӯльский район
ноҳияи Қубодиён	0,1	0,2	0,2	0,4	0,4	0,4	0,4	Кубодиёнский район
ноҳияи Ҷ. Румӣ	0,3	0,3	0,2	0,3	0,5	0,6	0,5	Район Дж.Руми
ноҳияи Кулоб	0,2	0,2	0,2	0,5	0,5	0,5	0,5	Кулябский район
ноҳияи Қумсангир	0,1	0,2	0,04	0,2	0,3	0,5	0,5	Кумсангирский район
ноҳияи М.С.А.								Район М.С.А.
Ҳамадонӣ	0,1	0,1	0,01	0,1	0,2	0,5	0,6	Хамадони
ноҳияи Муъминобод	-	-	-	-	-	0,1	0,4	Муминободский район
ноҳияи Норақ	0,3	0,5	0,4	0,9	1,2	1,0	1,1	Нурекский район
ноҳияи Фархор	0,1	0,1	0,1	0,1	0,2	0,3	0,2	Пархарский район
ноҳияи Панҷ	0,1	0,04	0,2	0,2	0,2	-	0,4	Пянджский район
ноҳияи Сарбанд	0,03	0,4	0,2	0,6	0,2	0,6	0,6	Сарбандский район
ноҳияи Темурмалик	-	-	0,1	0,1	0,1	0,2	0,3	Район Темурмалик
ноҳияи Ховалинг	-	0,02	-	-	-	-	0,2	Ховалингский район
ноҳияи А. Ҷомӣ	0,2	0,1	0,1	0,3	0,3	0,5	0,4	Район А. Джоми
ноҳияи Шаҳртуз	0,1	0,1	0,1	0,2	0,3	0,4	0,5	Шаартузский район
ноҳияи Шурообод	-	-	-	0,1	0,2	0,2	0,5	Шуроободский район
ноҳияи Ёвон	0,1	0,1	0,1	0,2	0,4	0,2	0,3	Яванский район
ВМКБ	0,1	0,04	0,1	0,1	0,1	0,2	0,2	ГБАО
ш. Хоруғ	0,3	0,03	0,2	0,2	0,4	0,6	0,6	г. Хорог
ноҳияи Ванҷ	-	-	-	-	-	-	-	Ванчский район
ноҳияи Дарвоз	-	-	-	0,04	-	-	-	Дарвозский район
ноҳияи Ишқошим	0,04	0,1	-	-	-	0,04	0,1	Ишкашимский район
ноҳияи Мурғоб	0,2	0,1	0,4	0,4	0,5	0,3	0,5	Мургабский район
ноҳияи Роштқалъа	-	-	0,1	0,1	0,3	0,2	0,5	Рошткалинский район
ноҳияи Рушон	0,1	0,04	0,2	0,3	-	0,1	0,1	Рушанский район
ноҳияи Шугнон	0,03	0,1	0,03	0,1	0,1	0,1	0,03	Шугнанский район

ШУМОРАИ МИЁНАИ СОЛОНАИ КОРМАҶДОНИ КИРОЯҚОР
 (коргарон, хизматчиён, колхозчиён, ҳазор нафар)
 СРЕДНЕГОДОВАЯ ЧИСЛЕННОСТЬ РАБОТАЮЩИХ ПО НАЙМУ
 (рабочие, служащие, колхозники, тысяч человек)

	2004	2005	2006	
ҶУМҲУРИИ ТОҶИКИСТОН	1070,6	1074,9	1083,0	РЕСПУБЛИКА ТАДЖИКИСТАН
ш. Душанбе	113,6	118,7	125,4	г. Душанбе
ШАҲРУ НОҲИЯҶОИ ТОБЕИ ҶУМҲУРИ	133,5	135,4	135,4	ГОРОДА И РАЙО- НЫ РЕСПУБЛИ- КАНСКОГО ПОДЧИНЕНИЯ
ш. Ваҳдат	19,7	19,4	18,9	г. Ваҳдат
ш. Роғун	1,7	3,3	3,2	г. Роғун
ш. Турсунзода	41,1	38,6	39,5	г. Турсунзода
ноҳияи Варзоб	2,1	2,5	3,8	Варзобский район
ноҳияи Ҳисор	26,7	29,4	28,0	Гиссарский район
ноҳияи Ҷиргатаол	3,1	2,4	3,1	Джиргатальский район
ноҳияи Нуробод	2,2	2,4	2,3	Нурободский район
ноҳияи Рудаки	13,5	13,6	13,0	Район Рудаки
ноҳияи Рашт	5,3	5,5	5,6	Раштский район
ноҳияи Тавилдара	1,2	1,3	1,4	Тавилдаринский район
ноҳияи Тоҷикобод	1,9	2,0	1,8	Тоджикободский район
ноҳияи Файзобод	4,4	4,6	6,2	Файзабадский район
ноҳияи Шаҳринав	9,6	9,2	7,8	Шаҳринавский район
ВИЛОЯТИ СУҒД	420,9	416,7	417,9	СОГДИЙСКАЯ ОБЛАСТЬ
ш. Хучанд	41,5	41,6	40,8	г. Худжанд
ш. Табошар	1,2	1,1	1,2	г. Табошар
ш. Қайроққум	9,2	8,9	8,6	г. Қайраккум
ш. Чкаловск	5,5	5,3	5,1	г. Чкаловск
ноҳияи Айнӣ	20,8	22,0	21,6	Айнинский район
ноҳияи Ашт	17,7	19,9	20,8	Аштский район
ноҳияи Ғонҷӣ	16,1	19,6	25,2	Ганчинский район
ноҳияи ба номи Б. Ғафуров	41,4	39,2	38,7	Район им. Б. Гафурова
ноҳияи Зафаробод	14,5	14,8	15,2	Зафарободский район
ноҳияи Исфара	37,2	36,2	33,9	Исфаринский район
ноҳияи Истаравшан	35,5	35,8	36,0	Истаравшанский район
ноҳияи Конибодом	30,9	29,6	29,0	Канибадамский район
ноҳияи Кӯҳистони Мастчоҳ	8,0	8,0	8,0	Кухистони Мастчохский район
ноҳияи Мастчоҳ	31,1	31,4	34,0	Матчинский район
ноҳияи Панҷакент	57,5	56,0	55,6	Пенджикентский район
ноҳияи ба номи Ҷ. Расулов	27,6	24,1	21,8	Район им. Дж. Расулова
ноҳияи Спитамен	21,1	19,2	18,3	Район Спитамен
ноҳияи Шаҳристон	4,1	4,0	4,1	Шаҳристанский район

ШУМОРАИ МИЁНАИ СОЛОНАИ КОРМАНДОНИ КИРОЯКОР (давомаш)
(коргарон, хизматчиён, колхозчиён, ҳазор нафар)
СРЕДНЕГОДОВАЯ ЧИСЛЕННОСТЬ РАБОТАЮЩИХ ПО НАЙМУ (продолжение)
(рабочие, служащие, колхозники, тысяч человек)

	2004	2005	2006	
ВИЛОЯТИ				ХАТЛОНСКАЯ
ХАТЛОН	378,6	380,6	380,7	ОБЛАСТЬ
ш. Қургонтеппа	10,7	11,1	10,6	г. Курган-Тюбе
ноҳияи Балҷувон	2,5	2,5	2,6	Бальджувонский район
ноҳияи Бохтар	37,1	35,3	33,1	Бохтарский район
ноҳияи Вахш	27,0	26,8	23,6	Вахшский район
ноҳияи Восеъ	18,9	17,6	14,1	Восейский район
ноҳияи Данғара	14,6	14,1	13,5	Дангаринский район
ноҳияи А. Чомӣ	15,7	10,9	18,2	Район А. Джоми
ноҳияи Чиликул	18,6	18,5	18,3	Джликульский район
ноҳияи Қубодиён	25,2	25,2	25,2	Кубодиёнский район
ноҳияи Ҷ. Румӣ	26,8	29,2	26,9	Район Дж. Руми
ноҳияи Қулоб	18,8	20,1	18,6	Кулябский район
ноҳияи Қумсангир	15,4	15,7	16,0	Кумсангирский район
ноҳияи Муъминобод	7,3	5,4	7,3	Муминободский район
ноҳияи Норақ	4,8	4,9	5,5	Нурекский район
ноҳияи Фархор	40,4	46,1	45,6	Пархарский район
ноҳияи Панҷ	11,9	10,5	11,2	Пянджский район
ноҳияи Сарбанд	6,4	6,7	6,8	Сарбандский район
ноҳияи Темурмалик	6,8	7,7	7,5	Район Темурмалик
ноҳияи				Район
М.С.А. Ҳамадонӣ	10,4	10,7	16,1	М.С.А. Хамадони
ноҳияи Ховалинг	3,4	3,3	3,1	Ховалингский район
ноҳияи Хуросон	5,3	6,6	6,0	Район Хуросон
ноҳияи Н. Хусрав	6,8	6,3	6,0	Район Н. Хусрав
ноҳияи Шаҳртӯз	16,4	17,4	17,2	Шаартузский район
ноҳияи Шурообод	2,8	2,8	2,8	Шуроободский район
ноҳияи Ёвон	24,6	25,2	24,9	Яванский район
ВМКБ	24,0	23,5	23,6	ГБАО
ш. Хоруғ	8,4	7,4	7,0	г. Хорог
ноҳияи Ванҷ	2,0	2,0	2,1	Ванчский район
ноҳияи Дарвоз	2,3	2,3	1,9	Дарвозский район
ноҳияи Ишқошим	2,2	2,3	2,3	Ишкашимский район
ноҳияи Мурғоб	1,5	1,5	1,4	Мургабский район
ноҳияи Рошткалъа	1,9	1,9	2,0	Рошткалинский район
ноҳияи Рушон	2,4	2,4	4,1	Рушанский район
ноҳияи Шугнон	3,3	3,7	2,8	Шугнанский район

ШУМОРАИ МИЁНАИ СОЛОНАИ КОРМАНДОНИ КИРОЯКОР (давомаш)
 (коргарон, хизматчиён, колхозчиён, ҳазор нафар)
 СРЕДНЕГОДОВАЯ ЧИСЛЕННОСТЬ РАБОТАЮЩИХ ПО НАЙМУ (продолжение)
 (рабочие, служащие, колхозники, тысяч человек)

	2007	2008	2009	2010	
ҶУМҲУРИИ ТОҶИКИСТОН	1065,7	1053,9	1054,1	1046,3	РЕСПУБЛИКА ТАДЖИКИСТАН
ш. Душанбе	126,8	136,0	145,0	134,9	г. Душанбе
ШАҲРУ НОҲИЯҲОИ ТОБЕИ ҶУМҲУРИ	129,4	127,2	121,3	118,9	ГОРОДА И РАЙОНЫ РЕСПУБЛИКАНСКО- ГО ПОДЧИНЕНИЯ
ш. Ваҳдат	18,1	17,6	16,3	15,7	г. Ваҳдат
ш. Рогун	3,2	4,6	6,7	8,0	г. Рогун
ш. Турсунзода	35,7	35,8	30,9	29,3	г. Турсунзода
ноҳияи Варзоб	3,2	3,2	3,3	3,3	Варзобский район
ноҳияи Рашт	6,3	6,3	6,3	7,1	Раштский район
ноҳияи Ҳисор	26,5	23,9	21,3	19,1	Гиссарский район
ноҳияи Чиргатол	2,6	2,7	2,7	2,3	Джиргатальский район
ноҳияи Нуробод	2,3	2,4	2,7	2,8	Нурободский район
ноҳияи Рудаки	13,0	12,1	13,0	12,7	Район Рудаки
ноҳияи Тавилдара	1,5	1,5	1,4	1,6	Тавилдаринский район
ноҳияи Тоҷикобод	1,8	2,0	2,0	2,1	Тоджикободский район
ноҳияи Файзобод	5,8	5,8	5,9	7,2	Файзабадский район
ноҳияи Шаҳринав	8,5	8,7	8,3	7,2	Шахринавский район
ВИЛОЯТИ СУҒД	403,0	400,7	401,1	398,7	СОГДИЙСКАЯ ОБЛАСТЬ
ш. Хучанд	42,2	41,1	38,7	39,3	г. Худжанд
ш. Табошар	1,2	1,2	1,2	1,2	г. Табошар
ш. Қайроққум	8,2	8,1	8,1	8,2	г. Кайраккум
ш. Чкаловск	4,8	5,1	5,4	5,3	г. Чкаловск
ноҳияи Айни	21,0	20,7	20,6	20,6	Айнинский район
ноҳияи Ашт	20,0	19,5	18,2	17,3	Аштский район
ноҳияи Ғончӣ	27,2	29,9	30,6	29,7	Ғанчинский район
ноҳияи ба номи Б.Ғафуров	36,4	37,3	38,2	37,4	им. Б.Ғафурова
ноҳияи Зафаробод	15,5	15,5	15,3	15,8	Зафарободский район
ноҳияи Исфара	31,4	30,9	30,1	30,6	Исфаринский район
ноҳияи Истаравшан	36,5	39,5	39,5	44,6	Истаравшанский район
ноҳияи Конибодом	27,3	25,3	24,4	22,7	Канибадамский район
ноҳияи Кухистони Мастчоҳ	8,0	8,1	8,1	8,1	Кухистони Мастчохский район
ноҳияи Мастчоҳ	33,0	32,7	32,2	33,6	Матчинский район
ноҳияи Панҷакент	49,6	46,3	46,8	43,1	Пенджикентский район
ноҳияи ба номи Ҷ.Расулов	18,4	16,8	19,0	17,2	им. Дж.Расулова
ноҳияи Спитамен	18,1	18,4	20,5	19,8	Район Спитамен
ноҳияи Шаҳристан	4,2	4,3	4,2	4,2	Шахристанский район

ШУМОРАИ МИЁНАИ СОЛОНАИ КОРМАНДОНИ КИРОЯКОР (давомаш)
(коргарон, хизматчиён, колхозчиён, ҳазор нафар)
СРЕДНЕГОДОВАЯ ЧИСЛЕННОСТЬ РАБОТАЮЩИХ ПО НАЙМУ (продолжение)
(рабочие, служащие, колхозники, тысяч человек)

	2007	2008	2009	2010	
ВИЛОЯТИ ХАТЛОН	381,7	364,3	365,3	372,0	ХАТЛОНСКАЯ ОБЛАСТЬ
ш. Қургонтеппа	11,0	12,1	11,7	11,7	г. Курган-Тюбе
ноҳияи Балҷувон	2,6	2,8	2,9	3,0	Бальджувонский район
ноҳияи Бохтар	32,7	31,5	31,6	30,8	Бохтарский район
ноҳияи Вахш	24,1	24,0	23,5	24,6	Вахшский район
ноҳияи Восеъ	12,0	9,5	8,3	10,0	Восейский район
ноҳияи Данғара	14,4	14,7	15,6	15,2	Дангаринский район
ноҳияи А. Ҷомӣ	20,8	15,9	19,3	19,7	Район А. Джоми
ноҳияи Ҷиликул	18,4	18,5	18,6	18,6	Джилкикульский район
ноҳияи Қубодиён	25,9	25,3	25,3	25,3	Кубодиёнский район
ноҳияи Ҷ. Румӣ	28,8	26,6	27,0	26,1	Район Дж. Руми
ноҳияи Қулоб	18,8	18,2	17,9	19,3	Кулябский район
ноҳияи Қумсангир	16,3	16,2	16,8	16,9	Кумсангирский район
ноҳияи Муъминобод	7,7	7,6	6,8	7,3	Муминободский район
ноҳияи Норақ	6,3	5,6	5,6	6,0	Нурекский район
ноҳияи Фархор	45,6	45,1	45,1	45,1	Пархарский район
ноҳияи Панҷ	11,4	9,2	7,1	8,5	Пянджский район
ноҳияи Сарбанд	7,5	7,2	7,3	7,2	Сарбандский район
ноҳияи Темурмалик	7,5	7,5	7,6	7,7	Район Темурмалик
ноҳияи М.С.А. Ҳамадонӣ	8,3	10,6	10,3	11,2	Район М.С.А. Хамадонн
ноҳияи Ховалинг	3,1	2,8	2,9	4,1	Ховалингский район
ноҳияи Хуросон	6,0	6,0	6,0	6,0	Район Хуросон
ноҳияи Н. Хусрав	5,6	4,8	4,7	3,4	Район Н. Хусрава
ноҳияи Шаҳртӯз	18,2	17,5	17,6	17,1	Шаартузский район
ноҳияи Шурообод	2,8	2,8	3,4	3,8	Шуроободский район
ноҳияи Ёвон	25,9	22,3	22,4	23,4	Яванский район
ВМКБ	24,8	25,7	21,4	21,8	ГБАО
ш. Хоруг	7,2	7,0	6,8	6,8	г. Хорог
ноҳияи Ванҷ	2,4	2,3	2,1	2,0	Ванчский район
ноҳияи Дарвоз	3,9	4,2	1,9	1,8	Дарвозский район
ноҳияи Ишқошим	2,3	2,4	2,4	2,4	Ишкашимский район
ноҳияи Мурғоб	1,3	1,5	1,3	1,4	Мургабский район
ноҳияи Роштқалъа	2,0	2,1	2,2	2,6	Рошткалинский район
ноҳияи Рушон	2,8	2,5	2,3	2,2	Рушанский район
ноҳияи Шугнон	2,9	3,7	2,4	2,6	Шугнанский район

ШУМОРАИ МИЁНАИ СОЛОНАИ КОРМАНДОНИ КИРОЯКОР
 ДАР СОҲАҲОИ ИҚТИСОДИЁТИ ҶУМҲУРИИ ТОҶИКИСТОН
 СРЕДНЕГОДОВАЯ ЧИСЛЕННОСТЬ РАБОТАЮЩИХ ПО НАЙМУ ПО
 ОТРАСЛЯМ ЭКОНОМИКИ РЕСПУБЛИКИ ТАДЖИКИСТАН

	2004	2005	2006	
<i>Саноат - Промышленность</i>				
ҶУМҲУРИИ ТОҶИКИСТОН	109,1	105,2	102,1	РЕСПУБЛИКА ТАДЖИКИСТАН
ВМКБ	0,8	0,7	0,7	ГБАО
Вилояти Суғд	51,3	46,8	42,4	Согдийская область
Вилояти Хатлон	15,6	17,5	19,0	Хатлонская область
ш. Душанбе	22,8	22,6	22,6	г. Душанбе
Ноҳияҳои тобеи ҷумҳурия	18,6	17,6	17,4	Районы республиканского подчинения
<i>Соҳтмон - Строительство</i>				
ҶУМҲУРИИ ТОҶИКИСТОН	29,4	29,2	31,0	РЕСПУБЛИКА ТАДЖИКИСТАН
ВМКБ	1,4	1,8	1,8	ГБАО
Вилояти Суғд	9,8	8,8	8,0	Согдийская область
Вилояти Хатлон	7,5	8,1	8,7	Хатлонская область
ш. Душанбе	7,4	7,8	9,3	г. Душанбе
Ноҳияҳои тобеи ҷумҳурия	3,3	2,7	3,2	Районы республиканского подчинения
<i>Колхозҳо — Колхозы</i>				
ҶУМҲУРИИ ТОҶИКИСТОН	149,6	130,9	126,5	РЕСПУБЛИКА ТАДЖИКИСТАН
ВМКБ	-	-	-	ГБАО
Вилояти Суғд	9,8	3,6	2,9	Согдийская область
Вилояти Хатлон	109,0	109,0	108,7	Хатлонская область
ш. Душанбе	-	-	-	г. Душанбе
Ноҳияҳои тобеи ҷумҳурия	30,8	18,3	14,9	Районы республиканского подчинения
<i>Коргарону хизматчиён дар кишоварзӣ - Рабочие и служащие в сельском хозяйстве</i>				
ҶУМҲУРИИ ТОҶИКИСТОН	396,7	423,4	431,2	РЕСПУБЛИКА ТАДЖИКИСТАН
ВМКБ	1,2	1,2	1,1	ГБАО
Вилояти Суғд	217,7	230,8	238,5	Согдийская область
Вилояти Хатлон	151,6	154,0	152,1	Хатлонская область
ш. Душанбе	0,8	1,2	1,2	г. Душанбе
Ноҳияҳои тобеи ҷумҳурия	25,4	36,2	38,3	Районы республиканского подчинения
<i>Нақлиёт ва алоқа - Транспорт и связь</i>				
ҶУМҲУРИИ ТОҶИКИСТОН	32,3	31,3	30,9	РЕСПУБЛИКА ТАДЖИКИСТАН
ВМКБ	2,5	1,8	1,6	ГБАО
Вилояти Суғд	9,7	9,2	9,1	Согдийская область
Вилояти Хатлон	3,7	4,3	4,1	Хатлонская область
ш. Душанбе	14,5	14,6	14,4	г. Душанбе
Ноҳияҳои тобеи ҷумҳурия	1,9	1,4	1,7	Районы республиканского подчинения

**ШУМОРАИ МИЁНАИ СОЛОНАИ КОРМАНДОНИ КИРОЯКОР
ДАР СОҲАҲОИ ИҚТИСОДИЁТИ ҶУМҲУРИИ ТОҶИКИСТОН (давомаш)
СРЕДНЕГОДОВАЯ ЧИСЛЕННОСТЬ РАБОТАЮЩИХ ПО НАЙМУ ПО
ОТРАСЛЯМ ЭКОНОМИКИ РЕСПУБЛИКИ ТАДЖИКИСТАН (продолжение)**

	2007	2008	2009	2010	
<i>Саноат - Промышленность</i>					
ҶУМҲУРИИ ТОҶИКИСТОН	98,0	91,8	91,5	81,4	РЕСПУБЛИКА ТАДЖИКИСТАН
ВМКБ	0,7	0,6	0,6	0,6	ГБАО
Вилояти Суғд	39,4	36,3	35,6	34,2	Согдийская область
Вилояти Хатлон	18,0	15,1	15,3	14,6	Хатлонская область
ш. Душанбе	22,7	22,7	24,5	17,5	г. Душанбе
Ноҳияҳои тобеи ҷумҳури	17,2	17,1	15,5	14,5	Районы республиканского подчинения
<i>Соҳтмон - Строительство</i>					
ҶУМҲУРИИ ТОҶИКИСТОН	31,0	32,6	32,7	27,4	РЕСПУБЛИКА ТАДЖИКИСТАН
ВМКБ	1,5	1,2	0,9	0,7	ГБАО
Вилояти Суғд	7,2	7,1	5,4	5,4	Согдийская область
Вилояти Хатлон	9,9	8,6	8,2	7,1	Хатлонская область
ш. Душанбе	9,1	11,5	10,5	7,5	г. Душанбе
Ноҳияҳои тобеи ҷумҳури	3,3	4,2	7,7	6,7	Районы республиканского подчинения
<i>Колхозҳо - Колхозы</i>					
ҶУМҲУРИИ ТОҶИКИСТОН	119,2	65,6	27,6	13,0	РЕСПУБЛИКА ТАДЖИКИСТАН
ВМКБ	-	-	-	-	ГБАО
Вилояти Суғд	4,5	4,7	2,4	1,6	Согдийская область
Вилояти Хатлон	100,8	46,7	24,4	11,2	Хатлонская область
ш. Душанбе	-	-	-	-	г. Душанбе
Ноҳияҳои тобеи ҷумҳури	13,9	14,2	0,8	0,2	Районы республиканского подчинения
<i>Коргарону хизматчиён дар кишоварзӣ - Рабочие и служащие в сельском хозяйстве</i>					
ҶУМҲУРИИ ТОҶИКИСТОН	422,7	464,2	491,6	513,1	РЕСПУБЛИКА ТАДЖИКИСТАН
ВМКБ	2,9	2,8	0,7	0,7	ГБАО
Вилояти Суғд	224,3	226,8	230,7	228,7	Согдийская область
Вилояти Хатлон	159,5	200,4	220,3	246,9	Хатлонская область
ш. Душанбе	1,2	1,0	1,0	1,3	г. Душанбе
Ноҳияҳои тобеи ҷумҳури	34,8	33,2	38,9	35,5	Районы республиканского подчинения
<i>Нақлиёт ва алоқа - Транспорт и связь</i>					
ҶУМҲУРИИ ТОҶИКИСТОН	31,5	30,9	28,9	29,4	РЕСПУБЛИКА ТАДЖИКИСТАН
ВМКБ	1,3	1,3	1,3	1,2	ГБАО
Вилояти Суғд	8,7	8,4	7,0	6,7	Согдийская область
Вилояти Хатлон	4,3	4,0	4,3	4,3	Хатлонская область
ш. Душанбе	15,4	15,7	14,8	14,4	г. Душанбе
Ноҳияҳои тобеи ҷумҳури	1,7	1,5	1,5	2,8	Районы республиканского подчинения

МУЪДИ МИЁНАИ ҲАРМОҶАИ НОМИНАЛИИ ҚОР
 СРЕДНЕМЕСЯЧНАЯ НОМИНАЛЬНАЯ ЗАРАБОТНАЯ ПЛАТА (сомоня - сомони)

	2004	2005	2006	2007	2008	2009	2010	
ҶУМҲУРИИ								РЕСПУБЛИКА
ТОҶИКИСТОН	61,81	83,58	116,26	163,27	231,53	284,35	354,44	ТАДЖИКИСТАН
ш. Душанбе	121,63	168,06	247,13	361,62	490,22	562,0	717,28	г. Душанбе
ШАҲРУ								ГОРОДА И РАЙОНЫ
НОҶИЯҶОИ								РЕСПУБЛИКАНСКО
ТОБЕИ								ГО ПОДЧИНЕНИЯ
ҶУМҲУРИ	81,69	101,13	123,15	172,42	224,05	273,15	347,11	
ш. Ваҳдат	46,74	58,65	79,44	108,68	143,75	180,45	236,76	г. Ваҳдат
ш. Роғун	116,53	142,72	189,87	292,59	410,37	727,74	1322,85	г. Роғун
ш. Турсунода	148,60	188,37	203,97	311,45	397,65	411,44	506,03	г. Турсунода
ноҳияи Варзоб	37,38	53,46	74,56	119,22	149,44	214,56	218,08	Варзобский район
ноҳияи Ҳисор	63,70	63,60	82,02	106,94	139,41	179,97	215,24	Гиссарский район
ноҳияи Ҷирғатол	34,08	59,67	72,29	105,17	134,87	190,64	279,04	Джиргатальский район
ноҳияи Нуробод	44,00	70,00	94,09	121,87	174,19	246,74	220,28	Нурободский район
ноҳияи Рудаки	54,12	74,31	94,62	121,63	180,34	221,86	266,78	Район Рудаки
ноҳияи Рашт	33,42	53,60	84,08	126,69	118,64	149,25	192,89	Раштский район
ноҳияи Тавилдара	41,75	66,98	87,87	115,42	176,13	239,06	241,42	Тавилдаринский район
ноҳияи Тоҷикобод	34,40	50,59	74,66	93,70	113,74	144,59	160,21	Тоджикободский район
ноҳияи Файзобод	35,65	54,09	76,55	104,79	149,98	188,54	236,93	Файзабадский район
ноҳияи Шаҳринав	42,18	35,95	64,03	83,87	94,82	102,58	152,01	Шахринавский район
ВИЛОЯТИ								СОГДИЙСКАЯ
СУҒД	51,91	69,22	86,99	121,62	167,11	211,81	258,79	ОБЛАСТЬ
ш. Худҷанд	83,78	124,76	158,20	205,65	290,57	381,06	461,57	г. Худҷанд
ш. Табошар	43,67	73,34	97,75	131,06	168,85	231,46	250,43	г. Табошар
ш. Қайроқум	106,49	138,30	181,45	265,52	346,37	433,39	536,69	г. Қайраққум
ш. Чкаловск	68,96	94,62	116,99	162,72	223,05	258,36	345,62	г. Чкаловск
ноҳияи Айни	32,72	44,88	48,90	101,02	122,86	205,23	244,27	Айнинский район
ноҳияи Ашт	53,06	55,55	70,30	90,13	122,09	153,03	192,93	Аштский район
ноҳияи Ғонҷи	35,90	46,45	58,17	80,08	116,17	133,63	179,23	Ғанҷинский район
ноҳияи ба номи								район им.
Б. Ғафуров	63,03	78,90	97,56	140,18	194,11	221,74	276,94	Б.Ғафурова
ноҳияи Зафаробод	56,02	70,68	75,88	116,95	143,21	155,44	171,20	Зафарободский район
ноҳияи Исфара	36,57	51,05	69,13	94,34	152,35	200,11	238,53	Исфаринский район
ноҳияи Истаравшан	31,48	45,73	57,89	75,59	106,35	144,85	170,19	Истаравшанский район
ноҳияи Конибодом	43,55	57,95	68,84	100,03	145,10	179,99	210,41	Канибадамский район
ноҳияи Қухистони								Қухистони
Мастҷоҳ	17,71	21,62	22,63	22,78	63,49	69,45	74,28	Мастҷоҳский район
ноҳияи Мастҷоҳ	44,10	48,98	59,64	85,53	90,06	113,51	121,22	Матчинский район
ноҳияи Панҷакент	48,64	73,25	104,13	140,80	182,96	218,30	283,28	Пенджикентский район
ноҳияи ба номи Ҷ.								Район им. Дж.
Расулов	53,82	66,25	84,36	104,76	138,42	184,33	221,04	Расулова
ноҳияи Спитамен	49,99	61,50	76,77	104,97	137,32	171,80	213,41	Район Спитамен
ноҳияи Шаҳристон	29,37	42,48	53,77	69,60	100,10	138,59	145,55	Шахристанский район

МУЗДИ МИЁНАИ ҲАРМОҲАИ НОМИНАЛИИ КОР (давомаш)
СРЕДНЕМЕСЯЧНАЯ НОМИНАЛЬНАЯ ЗАРАБОТНАЯ ПЛАТА (продолжение)

(сомонӣ - сомони)

	2004	2005	2006	2007	2008	2009	2010	
ВИЛОЯТИ								ХАТЛОНСКАЯ
ХАТЛОН	43,05	56,56	79,71	103,28	152,33	186,06	232,98	ОБЛАСТЬ
ш. Қурғонтеппа	74,15	134,28	145,19	183,32	276,21	364,82	444,97	г. Курган - Тюбе
ноҳияи Балҷувон	41,24	43,61	62,40	88,02	122,80	163,69	173,14	Бальджувонский район
ноҳияи Бохтар	33,33	39,12	57,07	69,64	103,42	100,11	148,50	Бохтарский район
ноҳияи Вахш	31,56	42,70	56,82	61,61	81,71	87,80	108,92	Вахшский район
ноҳияи Восеъ	39,63	48,02	74,99	112,34	167,49	195,13	200,46	Восейский район
ноҳияи Данғара	49,67	77,64	99,96	129,18	194,83	286,78	303,73	Дангаринский район
ноҳияи А. Ҷомӣ	34,21	58,19	47,69	68,11	125,12	151,99	235,61	Район А. Джоми
ноҳияи Чиликул	45,33	46,48	54,20	92,86	117,21	121,84	183,80	Джикульский район
ноҳияи Қубодиён	34,21	44,20	57,69	89,03	108,16	143,28	157,32	Кубодиёнский район
ноҳияи Ҷ. Румӣ	28,24	37,89	61,61	74,91	119,47	133,37	174,55	Район Дж. Руми
ноҳияи Кулоб	54,40	66,98	104,65	120,63	172,62	235,54	296,34	Кулябский район
ноҳияи Қумсангир	48,00	43,55	57,62	70,75	100,22	119,56	149,93	Кумсангирский район
ноҳияи Муъминобод	32,34	45,71	80,86	114,25	159,75	217,38	233,92	Муминободский район
ноҳияи Норақ	165,36	241,75	429,49	506,93	639,54	792,56	965,06	Нурекский район
ноҳияи Фархор	38,04	38,74	49,16	68,08	96,94	115,30	145,15	Пархарский район
ноҳияи Панҷ	20,24	43,98	48,50	55,40	88,79	113,70	162,16	Пянджский район
ноҳияи Сарбанд	89,16	114,90	154,86	215,16	313,42	335,74	364,36	Сарбандский район
ноҳияи Темурмалик	28,70	42,96	61,03	83,42	115,85	149,57	180,79	Район Темурмалик
ноҳияи М.С.А.								Район М.С.А.
Ҳамадонӣ	38,60	55,71	75,57	99,93	133,49	174,12	183,41	Хамадонн
ноҳияи Ховалинг	128,30	164,56	150,05	223,03	356,34	448,56	457,95	Ховалингский район
ноҳияи Хуросон	40,83	53,18	68,77	96,86	142,34	168,40	197,33	Район Хуросон
ноҳияи Н. Хусрав	48,24	56,04	94,42	108,42	111,01	127,30	223,61	Район Н. Хусрав
ноҳияи Шаҳртӯз	38,69	42,20	54,04	77,73	117,40	153,53	162,39	Шаартузский район
ноҳияи Шурообод	39,11	56,06	81,33	115,34	159,84	213,99	242,62	Шуроободский район
ноҳияи Ёвон	45,96	47,75	72,45	77,49	148,89	162,82	191,45	Яванский район
ВМКБ	40,28	71,88	101,06	128,67	167,70	240,52	277,24	ГБАО
ш. Хоруғ	54,66	116,24	160,11	167,60	256,33	321,56	396,99	г. Хорог
ноҳияи Ванҷ	33,68	57,23	84,21	112,86	157,14	206,06	236,85	Ванчский район
ноҳияи Дарвоз	35,32	51,60	83,72	106,66	65,97	232,02	217,70	Дарвозский район
ноҳияи Ишқошим	35,92	53,47	60,54	90,47	139,54	195,77	224,30	Ишкашимский район
ноҳияи Мурғоб	34,85	68,09	99,85	141,37	180,39	252,33	239,40	Мургабский район
ноҳияи Роштқалъа	32,26	54,70	83,93	83,64	148,19	190,39	211,20	Рошткалинский район
ноҳияи Рушон	31,43	51,01	81,36	129,61	150,38	182,83	214,20	Рушанский район
ноҳияи Шугнон	31,77	56,36	82,44	117,60	147,34	181,36	242,53	Шугнанский район

ШУМОРАИ НАҒАҚАХУРОН
 ЧИСЛЕННОСТЬ ПЕНСИОНЕРОВ

(дар охири сол; сомони - на конце года, сомони)

	2004	2005	2006	2007	2008	2009	2010	
ҶУМҲУРИИ ТОҶИКИСТОН	523,4	520,4	525,8	529,2	537,7	554,0	569,8	РЕСПУБЛИКА ТАДЖИКИСТАН
ш. Душанбе	46,4	42,6	42,9	42,3	42,8	43,9	41,9	г. Душанбе
ВМКБ	24,4	24,5	24,5	24,7	25,0	25,3	25,4	ГБАО
Вилояти Хатлон	175,7	176,2	179,0	181,2	185,3	192,7	201,0	Хатлонская область
Вилояти Суғд	173,9	173,9	175,1	175,8	177,2	181,7	186,3	Согдийская область
НТҶ	103,1	103,2	104,3	105,2	107,4	110,4	115,2	РРП
ш. Рогун	1,8	1,8	1,9	1,9	2,0	2,0	2,1	г. Рогун
ноҳияи Варзоб	4,8	4,6	4,7	4,7	4,8	4,9	5,1	Варзобский район
ноҳияи Рашт	6,2	6,5	6,8	6,8	6,7	7,0	7,4	Раштский район
ноҳияи Ҳисор	15,2	15,2	15,3	15,6	15,8	16,3	17,0	Гиссарский район
ноҳияи Ҷирғатол	4,3	4,3	4,4	4,5	4,5	4,7	4,9	Джиргатальский район
ноҳияи Нуробод	4,3	4,4	4,5	4,5	4,6	4,7	4,8	Нурободский район
ноҳияи Рӯдакӣ	18,7	18,7	19,0	19,1	19,7	20,3	21,5	Район Рудаки
ноҳияи Ваҳдат	17,9	17,7	17,7	17,7	17,8	18,3	19,0	Район Вахдат
ноҳияи Турсунзода	14,9	14,9	15,1	15,3	15,9	16,6	17,0	Турсунзадевский район
ноҳияи Тавилдара	1,2	1,2	1,2	1,2	1,3	1,3	1,5	Тавилдаринский район
ноҳияи Тоҷикобод	2,5	2,6	2,6	2,7	2,6	2,6	2,7	Тоджикободский район
ноҳияи Файзобод	4,8	4,8	4,8	4,7	4,8	5,0	5,2	Файзабадский район
ноҳияи Шаҳринав	6,3	6,3	6,4	6,4	6,6	6,7	7,0	Шахринавский район

**АНДОЗАИ МИЁНАИ НАҒАҚАИ ҲАРМОҲАИ НАҒАҚАХУРОН
СРЕДНИЙ РАЗМЕР МЕСЯЧНОЙ ПЕНСИИ ПЕНСИОНЕРОВ**

(дар охири сол; сомони - на конце года, сомони)

	2004	2005	2006	2007	2008	2009	2010	
ҶУМҲУРИИ ТОҶИКИСТОН	16,92	27,51	42,33	45,21	87,36	90,71	125,25	РЕСПУБЛИКА ТАДЖИКИСТАН
ш. Душанбе	24,82	43,26	66,81	69,61	117,81	133,20	171,38	г. Душанбе
ВМКБ	18,00	28,90	47,01	51,10	110,7	113,99	169,65	ГБАО
Вилояти Хатлон	15,60	25,64	39,79	42,54	84,87	86,50	120,20	Хатлонская область
Вилояти Суғд	15,67	25,80	39,36	42,15	80,55	83,36	116,62	Согдийская область
НТҶ	16,81	26,76	40,49	43,73	85,30	87,93	121,44	РРП
ш. Рогун	20,53	33,48	51,27	54,91	110,79	111,92	160,67	г. Рогун
ноҳияи Варзоб	19,40	30,58	45,12	49,22	89,02	94,49	137,93	Варзобский район
ноҳияи Рашт	13,17	22,75	36,01	39,60	84,11	86,18	122,56	Раштский район
ноҳияи Ҳисор	13,22	21,97	33,18	36,48	74,25	76,67	108,53	Гиссарский район
ноҳияи Чирғатол	11,23	18,71	30,87	32,59	76,97	78,42	113,63	Джиргатальский район
ноҳияи Нуробод	14,33	23,88	36,85	40,52	88,27	90,19	127,26	Нурободский район
ноҳияи Рӯдакӣ	14,00	23,71	36,52	38,43	79,38	81,68	115,93	Район Рудаки
ноҳияи Ваҳдат	13,44	23,52	34,28	37,36	75,49	78,32	111,44	Район Вахдат
ноҳияи Турсунзода	33,43	44,75	66,67	71,11	113,92	117,71	146,28	Турсунзадевский район
ноҳияи Тавилдара	15,53	26,34	40,79	44,17	86,04	89,97	125,45	Тавилдаринский район
ноҳияи Тоҷикобод	12,50	20,07	29,01	35,09	82,73	82,63	112,13	Тоджикободский район
ноҳияи Файзобод	12,30	19,64	32,22	34,74	76,27	77,07	110,05	Файзабадский район
ноҳияи Шаҳринав	16,64	29,23	43,59	46,37	88,71	91,35	124,36	Шахринавский район

МУАССИСАҲОИ РҶЗОНАИ ТАҲСИЛОТИ УМУМӢ
ДНЕВНЫЕ ОБЩЕОБРАЗОВАТЕЛЬНЫЕ УЧРЕЖДЕНИЯ

дар аввали соли таҳсил - на начало учебного года

	Ҷамъи мактабҳо		Шумораи талабаҳо, ҳазор нафар						
	Всего школ		Численность учащихся, тыс. человек						
	2010/ 2011		2004/ 2005	2005/ 2006	2006/ 2007	2007/ 2008	2008/ 2009	2009/ 2010	
ҶУМҲУРИИ ТОҶИКИСТОН	3741	1641,7	1655,0	1672,8	1690,6	1690,5	1694,2	1694,0	РЕСПУБЛИКА ТАДЖИКИСТАН
ш. Душанбе	133	143,8	147,2	158,5	162,8	165,4	166,9	167,8	г. Душанбе
ШАҲРУНОҲИЯҲОИ ТОБЕИ ҶУМҲУРИИ	1141	361,1	363,8	370,6	374,8	374,4	378,3	378,4	ГОРОДА И РАЙОНЫ РЕСПУБЛИКАНСКОГО ПОДЧИНЕНИЯ
ш. Роғун	49	7,3	7,4	8,1	8,6	8,7	8,8	8,7	г. Роғун
ноҳияи Варзоб	64	12,2	12,3	12,6	12,9	13,0	13,2	13,3	Варзобский район
ноҳияи Рашт	110	21,9	21,9	21,9	22,0	22,1	22,4	22,6	Раштский район
ноҳияи Ҳисор	146	52,2	52,6	53,6	54,3	53,4	53,4	53,4	Гиссарский район
ноҳияи Нуробод	86	16,0	15,9	15,3	15,6	15,4	15,2	14,8	Нурободский район
ноҳияи Ҷирғатол	55	13,8	13,9	14,2	14,4	14,9	14,4	14,4	Джиргатальский район
ноҳияи Ваҳдат	145	60,2	60,1	60,8	61,2	60,5	60,4	59,4	Район Вахдат
ноҳияи Рудаки	152	66,0	66,8	70,0	71,7	72,9	77,1	79,5	Район Рудаки
ноҳияи Тавилдара	58	4,1	4,1	4,3	4,5	4,3	5,1	5,1	Тавилдаринский район
ноҳияи Тоҷикобод	42	9,7	9,4	9,8	9,7	9,4	9,3	9,0	Тоджикободский р-он
ноҳияи Турсунзода	122	55,5	56,8	57,5	57,9	58,2	58,5	58,1	Турсунзадевский район
ноҳияи Файзобод	57	20,9	20,7	20,5	20,2	19,5	19,3	19,1	Файзабадский район
ноҳияи Шаҳринав	55	21,2	21,7	21,8	21,9	21,8	21,2	21,0	Шахринавский район
ВИЛОЯТИ СУҒД	881	476,8	478,7	472,6	468,9	464,2	461,7	462,6	СОГДИЙСКАЯ ОБЛАСТЬ
ш. Хучанд	46	33,3	33,5	32,8	32,3	31,9	31,6	31,8	г. Худжанд
ш. Қайроққум	16	8,4	8,3	8,1	7,9	7,7	7,5	7,5	г. Кайраккум
ш. Табошар	6	2,6	2,5	2,4	2,3	2,3	2,2	2,2	г. Табошар
ш. Чкаловск	9	5,6	5,7	5,9	6,0	6,2	7,0	7,2	г. Чкаловск
ноҳияи Айнӣ	66	17,2	17,2	16,9	16,8	16,4	16,5	16,3	Айнинский район
ноҳияи Ашт	70	30,6	30,9	30,1	29,8	29,2	28,7	28,9	Аштский район
ноҳияи Ғончӣ	65	29,8	30,3	31,0	31,4	31,4	31,7	32,1	Ганчинский район
ноҳияи Зафаробод	25	12,7	12,8	12,7	12,5	12,3	12,3	12,4	Зафарободский район
ноҳияи Исфара	82	48,7	48,8	49,6	49,6	49,0	48,5	48,1	Исфаринский район
ноҳияи Конибодом	54	40,1	39,5	38,5	37,7	36,5	35,3	34,4	Канибадамский район
ноҳияи Кӯхистони Мастчоҳ	30	4,9	5,2	5,6	5,5	5,7	5,6	5,7	Кухистони Мастчоҳский район
ноҳияи Мастчоҳ	44	22,7	22,8	22,2	21,7	21,2	20,5	20,5	Матчинский район
ноҳияи Спитамен	32	24,7	24,5	23,7	23,2	22,8	22,8	22,8	Район Спитамен
ноҳияи Панҷакент	115	54,4	54,4	53,3	52,8	52,2	51,8	51,8	Пенджикентский р-он
ноҳияи ба номи Ҷ. Расулов	41	25,2	25,0	24,3	24,0	23,4	23,0	22,8	им. Дж. Расулова
ноҳияи Истаравшан	70	45,2	46,7	47,3	48,4	49,1	49,8	50,8	Истаравшанский район
ноҳияи ба номи Б. Ғафуров	90	62,5	62,3	59,8	59,4	58,6	58,4	58,8	им. Б.Гафурова
ноҳияи Шаҳристон	20	8,1	8,3	8,4	8,5	8,3	8,5	8,5	Шахристанский район

МУАССИСАҲОИ РҶЗОНАИ ТАҲСИЛОТИ УМУМӢ (давомаш)
ДНЕВНЫЕ ОБЩЕОБРАЗОВАТЕЛЬНЫЕ УЧРЕЖДЕНИЯ (продолжение)

дар аввали соли таҳсил - на начало учебного года

	Ҷамъи мактабҳо Всего школ 2010/ 2011	Шумораи талабаҳо, ҳазор нафар Численность учащихся, тыс. человек							
		2004/ 2005	2005/ 2006	2006/ 2007	2007/ 2008	2008/ 2009	2009/ 2010	2010/ 2011	
ВИЛОЯТИ									ХАТЛОНСКАЯ
ХАТЛОН	1272	612,8	617,0	621,6	636,8	641,0	643,5	643,5	ОБЛАСТЬ
ш. Қургонтеппа	15	18,1	18,1	18,9	19,3	19,6	19,6	19,5	г. Курган-Тюбе
ш. Кулоб	52	42,6	2,5	43,0	45,3	43,8	43,9	44,1	г. Куляб
ш. Норақ	30	11,2	11,2	11,5	11,8	12,1	11,9	12,0	г. Нурек
ноҳияи Балҷувон	45	6,1	6,1	6,4	6,8	6,8	6,9	6,9	Бальджувонский район
ноҳияи Н. Хусрав	24	7,4	7,3	7,4	7,8	7,9	8,0	8,0	Район Н. Хусрав
ноҳияи Бохтар	67	43,5	43,8	44,4	46,2	46,6	47,5	47,7	Бохтарский район
ноҳияи Вахш	50	32,6	32,6	33,2	33,8	34,3	34,8	35,5	Вахшский район
ноҳияи Восеъ	71	39,5	39,5	39,6	40,2	40,1	40,1	40,1	Восейский район
ноҳияи Хуросон	56	20,2	20,2	20,4	21,0	21,2	21,3	21,4	Район Хуросон
ноҳияи Данғара	68	29,2	29,2	29,3	30,1	30,2	30,1	30,1	Дангаринский р-он
ноҳияи Ҷиликул	46	20,5	20,5	21,0	21,5	21,9	22,2	22,1	Джилкулский район
ноҳияи Қубодиён	63	35,0	35,0	35,0	35,7	36,5	36,9	36,9	Кубодиёнский район
ноҳияи Ҷ.Румӣ	70	35,3	35,3	35,8	36,7	37,9	38,6	38,6	Район Дж.Румӣ
ноҳияи Қумсангир	44	22,9	22,9	24,1	25,1	25,4	25,5	25,9	Қумсангирский район
ноҳияи М.С.А.									Район М.С.А.
Ҳамадонӣ	48	30,1	30,1	29,9	30,5	30,1	29,8	29,5	Ҳамадонӣ
ноҳияи Муъминобод	55	19,0	19,0	19,7	20,0	20,0	19,4	19,0	Муминободский район
ноҳияи Фархор	66	34,4	34,4	34,4	35,2	34,5	33,9	33,5	Фархорский район
ноҳияи Панҷ	47	23,0	23,0	23,1	23,5	23,5	23,8	23,4	Панҷский район
ноҳияи Сарбанд	15	9,6	9,6	9,9	10,2	10,3	10,6	10,5	Сарбандский район
ноҳияи Темурмалик	46	13,9	13,9	14,1	14,6	14,5	14,2	14,0	Советский район
ноҳияи Ховалинг	45	11,1	11,1	11,3	11,7	11,6	11,5	11,4	Ховалингский р-он
ноҳияи А. Ҷомӣ	62	29,8	29,8	29,4	30,0	30,1	30,6	30,6	Район А. Джомӣ
ноҳияи Шаҳртӯз	56	24,4	24,4	24,9	25,4	25,7	25,8	26,1	Шаартӯзский р-он
ноҳияи Шурообод	53	11,8	11,8	12,1	12,6	12,5	12,5	12,4	Шуроободский район
ноҳияи Ёвон	77	41,4	41,4	42,6	43,7	43,9	44,1	44,3	Ёвонский район
ВМКБ	314	52,5	51,0	49,4	47,3	45,5	43,8	41,8	ГБАО
ш. Хорог	14	6,3	6,1	5,8	5,6	5,3	5,2	5,0	г. Хорог
ноҳияи Ванҷ	49	8,2	8,1	7,8	7,4	7,1	6,7	6,4	Ванҷский район
ноҳияи Дарвоз	53	6,3	6,3	6,3	6,2	6,1	5,9	5,0	Дарвозский район
ноҳияи Ишқошим	48	7,6	7,6	7,4	7,1	7,0	6,8	6,8	Ишқошимский район
ноҳияи Мурғоб	14	2,9	2,9	2,9	2,9	2,8	2,9	2,9	Мурғобский район
ноҳияи Рошқалъа	41	6,0	5,6	5,3	5,1	4,8	4,6	4,4	Рошқалъа район
ноҳияи Рушон	44	6,7	6,4	6,1	5,8	5,5	5,2	5,0	Рушонский район
ноҳияи Шугнон	55	8,5	8,1	7,7	7,3	6,9	6,5	6,3	Шугнонский район

ШУМОРАИ МУАЛЛИМОНИ МУАССИСАҶОИ РҶЗОНАИ ТАҲСИЛОТИ УМУМӢ
дар аввали соли таҳсил; ҳазор нафар, дар муассисаҳои Вазорати маориф
ЧИСЛЕННОСТЬ УЧИТЕЛЕЙ ДНЕВНЫХ ОБЩЕОБРАЗОВАТЕЛЬНЫХ УЧРЕЖДЕНИЙ
на начало учебного года; тыс. человек, по учреждениям Министерства образования

	Шумораи муаллимон, ҳазор нафар Численность учителей, тыс. человек							
	2004/ 2005	2005/ 2006	2006/ 2007	2007/ 2008	2008/ 2009	2009/ 2010	2010/ 2011	
ҶУМҲУРИИ ТОҶИКИСТОН	99,1	98,9	99,9	99,4	96,1	94,2	93,7	РЕСПУБЛИКА ТАДЖИКИСТАН г. Душанбе
ш. Душанбе	5,4	5,2	6,2	6,5	6,4	6,3	6,4	
ШАҲРУ НОҲИЯИ ТОБЕИ ҶУМҲУРИ	19,8	20,0	20,9	20,5	19,7	19,5	19,7	ТАДЖИКИСТАН г. Рогун
ш. Рогун	0,3	0,4	0,4	0,4	0,4	0,3	0,4	
ноҳияи Варзоб	0,7	0,8	0,8	0,8	0,8	0,8	0,9	Варзобский район
ноҳияи Рашт	1,3	1,3	1,4	1,2	1,2	1,0	1,1	Раштский район
ноҳияи Ҳисор	2,7	3,1	2,9	2,9	2,8	2,7	2,8	Гиссарский район
ноҳияи Нуробод	0,9	0,7	0,7	0,7	0,7	0,7	0,7	Нурободский район
ноҳияи Ҷиргатол	1,0	1,0	1,1	1,1	1,0	0,9	1,0	Джиргатальский район
ноҳияи Ваҳдат	2,9	2,9	2,9	2,9	3,0	2,8	3,0	Район Вахдат
ноҳияи Рудаки	3,1	3,2	3,4	3,5	3,5	3,6	3,9	Район Рудаки
ноҳияи Тавилдара	0,5	0,5	0,5	0,5	0,4	0,4	0,4	Тавилдаринский район
ноҳияи Тоҷикобод	0,6	0,6	0,5	0,6	0,4	0,4	0,4	Тоджикободский р-он
ноҳияи Турсунзода	3,6	3,6	3,9	3,8	3,5	3,6	3,6	Турсунзадевский р-он
ноҳияи Файзобод	1,0	1,0	1,1	0,9	0,9	0,9	1,0	Файзабадский район
ноҳияи Шаҳринав	1,4	1,4	1,4	1,4	1,1	1,4	1,1	Шахринавский район
ВИЛОЯТИ СУҶД	35,8	35,8	35,2	34,8	33,8	32,0	32,1	СОГДИЙСКАЯ ОБЛАСТЬ г. Худжанд
ш. Хучанд	2,3	2,3	2,2	2,1	2,0	2,1	2,1	
ш. Қайроққум	0,6	0,6	0,6	0,6	0,6	0,5	0,6	г. Кайраккум
ш. Табашар	0,2	0,2	0,2	0,2	0,2	0,2	0,1	г. Табашар
ш. Чкаловск	0,3	0,4	0,4	0,4	0,3	0,3	0,3	г. Чкаловск
ноҳияи Айнӣ	1,8	1,8	1,5	1,5	1,4	1,4	1,4	Айнинский район
ноҳияи Ашт	3,1	3,0	3,0	3,0	2,9	2,9	2,9	Аштский район
ноҳияи Ғончӣ	2,3	2,3	2,4	2,4	2,5	2,2	2,1	Ганчинский район
ноҳияи Зафаробод	0,9	0,9	0,8	0,8	0,8	0,8	0,8	Зафарободский район
ноҳияи Исфара	3,4	3,4	3,5	3,5	3,5	3,3	3,3	Исфаринский район
ноҳияи Конибодом	2,8	2,9	2,9	2,9	2,7	2,5	2,4	Канибадамский район
ноҳияи Кухистони Мастчоҳ	0,4	0,5	0,5	0,5	0,5	0,4	0,4	Кухистони Мастчохский район
ноҳияи Мастчоҳ	1,5	1,4	1,4	1,4	1,4	1,4	1,4	Матчинский район
ноҳияи Спитамен	1,8	1,8	1,7	1,8	1,6	1,5	1,5	Район Спитамен
ноҳияи ба номи Ҷ. Расулов	1,9	1,8	1,8	0,8	1,6	1,6	1,6	Район им. Дж. Расулова
ноҳияи Панҷакент	3,9	4,0	3,6	3,6	3,5	3,5	3,5	Пенджикентский р-он
ноҳияи Истаравшан	2,7	2,7	2,6	2,7	2,6	2,6	2,6	Истаравшанский район
ноҳияи ба номи Б. Ғафуров	5,2	5,2	5,3	5,0	4,9	4,1	4,0	Район им. Б.Гафурова
ноҳияи Шаҳристон	0,8	0,8	0,8	0,8	0,8	0,7	0,7	Шахристанский район

ШУМОРАИ МУАЛЛИМОНИ МУАССИСАҲОИ РҶЗОНАИ ТАҲСИЛОТИ УМУМӢ (давомаш)

дар аввали соли таҳсил; ҳазор нафар, дар муассисаҳои Вазорати маориф

ЧИСЛЕННОСТЬ УЧИТЕЛЕЙ ДНЕВНЫХ ОБЩЕОБРАЗОВАТЕЛЬНЫХ УЧРЕЖДЕНИЙ (продолжение)

на начало учебного года; тыс. человек, по учреждениям Министерства образования

	Шумораи муаллимон, ҳазор нафар							
	Численность учителей, тыс. человек							
	2004/ 2005	2005/ 2006	2006/ 2007	2007/ 2008	2008/ 2009	2009/ 2010	2010/ 2011	
ВИЛОЯТИ								ХАТЛОНСКАЯ
ХАТЛОН	31,2	31,2	31,2	31,4	30,4	30,8	30,5	ОБЛАСТЬ
ш. Қургонтеппа	1,0	1,0	0,9	0,8	0,9	0,7	0,8	г. Курган-Тюбе
ш. Кулоб	2,2	2,2	2,3	2,3	2,1	2,4	2,3	г. Куляб
ш. Норақ	0,5	0,5	0,6	0,7	0,7	0,6	0,5	г. Нурек
ноҳияи								Бальджувонский
Балҷувон	0,4	0,4	0,4	0,4	0,4	0,4	0,4	район
ноҳияи Н. Хусрав	0,5	0,5	0,6	0,6	0,6	0,6	0,5	Район Н. Хусрав
ноҳияи Бохтар	2,5	2,5	2,1	2,1	2,1	2,2	2,2	Бохтарский район
ноҳияи Вахш	1,4	1,4	1,4	1,4	1,4	1,5	1,4	Вахшский район
ноҳияи Восеъ	1,8	1,8	1,9	2,0	2,0	2,0	2,0	Восейский район
ноҳияи Хуросон	1,1	1,1	1,1	1,2	1,2	1,2	1,1	Район Хуросон
ноҳияи Данғара	1,2	1,2	1,2	1,3	1,3	1,2	1,1	Дангаринский р-он
ноҳияи								Джиликульский
Ҷилиқул	1,1	1,1	1,1	1,2	1,1	1,1	1,1	район
ноҳияи								Кубодиёнский
Қубодиён	1,9	1,9	1,9	2,0	1,8	1,7	1,7	район
ноҳияи Ҷ.Румӣ	1,8	1,8	1,8	1,8	1,8	1,8	1,7	Район Дж.Руми
ноҳияи								Кумсангирский
Қумсангир	0,9	0,9	1,0	1,0	1,0	1,0	1,0	район
ноҳияи М.С.А.								Район М.С.А.
Ҳамадонӣ	1,6	1,6	1,6	1,4	1,4	1,5	1,4	Хамадони
ноҳияи								Муминободский
Муъминобод	1,0	1,0	1,0	1,1	1,1	1,2	1,1	район
ноҳияи Фарҳор	1,9	1,9	1,8	1,8	1,8	1,7	1,7	Пархарский район
ноҳияи Панҷ	1,4	1,4	1,4	1,4	1,4	1,4	1,3	Пянджский район
ноҳияи Сарбанд	0,4	0,4	0,5	0,5	0,4	0,4	0,4	Сарбандский район
ноҳияи								Район
Темурмалик	0,7	0,7	0,8	0,8	0,8	0,7	0,7	Темурмалик
ноҳияи Ховалинг	0,5	0,5	0,5	0,5	0,5	0,5	0,5	Ховалингский р-он
ноҳияи А. Ҷомӣ	1,3	1,3	1,2	1,2	1,1	1,2	1,1	Район А. Джоми
ноҳияи Шаҳртӯз	1,3	1,3	1,4	1,3	1,1	1,2	1,1	Шаартузский р-он
ноҳияи								Шуроободский
Шурообод	0,8	0,8	0,9	0,8	0,8	0,9	0,8	район
ноҳияи Ёвон	2,0	2,0	1,8	1,7	1,6	1,7	1,7	Яванский район
ВМКБ	6,8	6,8	6,3	6,2	5,8	5,7	5,4	ГБАО
ш. Хорӯғ	0,6	0,6	0,5	0,5	0,5	0,5	0,4	г. Хорог
ноҳияи Ванҷ	1,0	1,0	0,9	0,9	0,9	0,8	0,8	Ванчский район
ноҳияи Дарвоз	0,6	0,6	0,6	0,6	0,6	0,6	0,5	Дарвозский район
ноҳияи								Ишканимский
Ишқошим	1,1	1,1	0,9	0,9	0,9	0,8	0,9	район
ноҳияи Мурғоб	0,4	0,4	0,4	0,4	0,4	0,4	0,4	Мургабский район
ноҳияи								Рошткалинский
Рошқалба	0,8	0,8	0,8	0,9	0,8	0,8	0,7	район
ноҳияи Рушон	1,0	1,0	0,9	0,9	0,8	0,8	0,8	Рушанский район
ноҳияи Шугнон	1,3	1,3	1,2	1,1	1,0	1,0	1,0	Шугнанский район

МУАССИСАҶОИ МИЁНАИ КАСБӢ
СРЕДНИЕ ПРОФЕССИОНАЛЬНЫЕ УЧЕБНЫЕ ЗАВЕДЕНИЯ

дар аввали соли таҳсил, воҳид - на начало учебного года, единиц

	Шумораи муассисаҳо Число учебных заведений 2010/2011	Шумораи талабаҳо, нафар Численность учащихся, человек							
		2004/ 2005	2005/ 2006	2006/ 2007	2007/ 2008	2008/ 2009	2009/ 2010	2010/ 2011	
Ҷумҳурии Тоҷикистон	51	29,6	31,8	32,4	34,0	34,1	36,6	37,9	Республика Таджикистан
ВМКБ	1	0,2	0,2	0,2	0,3	0,3	0,4	0,4	ГБАО
Вилояти Хатлон	11	7,5	7,8	7,5	7,5	7,3	8,5	9,4	Хатлонская область
Вилояти Суғд	17	9,3	9,5	9,1	8,9	9,2	9,8	10,6	Согдийская область
ш. Душанбе	9	6,9	6,9	8,8	9,7	9,7	9,7	9,2	г. Душанбе
Шаҳру ноҳияҳои тобеи ҷумҳурӣ	13	5,7	6,3	6,7	7,6	7,6	8,2	8,3	Города и районы республиканского подчинения

1) - яқҷоя бо филиалҳо

1) - вклучая филиалы

ХАТМИ МУТАХАССИСОН АЗ МУАССИСАҶОИ МИЁНАИ КАСБӢ
ВЫПУСК СПЕЦИАЛИСТОВ ИЗ СРЕДНИХ ПРОФЕССИОНАЛЬНЫХ УЧЕБНЫХ ЗАВЕДЕНИЙ

(нафар-человек)

	2004	2005	2006	2007	2008	2009	2010	
Ҷумҳурии Тоҷикистон	7644	8003	7457	7821	8523	9024	10154	Республика Таджикистан
ВМКБ	-	75	80	55	70	60	82	ГБАО
Вилояти Хатлон	1896	1961	1946	1914	2036	2132	2515	Хатлонская область
Вилояти Суғд	2576	2550	2527	2558	2446	2621	2763	Согдийская область
ш. Душанбе	1517	1452	1447	1681	2034	2118	2429	г. Душанбе
Шаҳру ноҳияҳои тобеи ҷумҳурӣ	1655	1965	1457	1613	1937	2093	2365	Города и районы республиканского подчинения

МУАССИСАҶОИ ТАҲСИЛОТИ ОЛӢ (дар аввали таҳсил)
ВЫСШИЕ УЧЕБНЫЕ ЗАВЕДЕНИЯ (на начало учебного года)

	Шумораи муассисаҳо Число учебных заведений 2010/ 2011	Шумораи талабаҳо, нафар Численность учащихся, человек							
		2004/ 2005	2005/ 2006	2006/ 2007	2007/ 2008	2008/ 2009	2009/ 2010	2010/ 2011	
Ҷумҳурии Тоҷикистон	33	118427	132405	146219	154238	156291	157843	151680	Республика Таджикистан
ВМКБ	1	3247	3362	3717	4703	4920	5021	4655	ГБАО
Вилояти Хатлон	5	12872	14896	18856	20942	22362	23640	23802	Хатлонская область
Вилояти Суғд	7	26124	27858	29389	32007	32406	32889	32242	Согдийская область
ш. Душанбе	20	76184	86289	94257	96576	96603	96293	90981	г. Душанбе

1) яқҷоя бо филиалҳо

1) - вклучая филиалы

ХАТМИ МУТАХАССИСОН АЗ МУАССИСАҶОИ ТАҲСИЛОТИ ОЛӢ
ВЫПУСК СПЕЦИАЛИСТОВ ИЗ ВЫСШИХ УЧЕБНЫХ ЗАВЕДЕНИЙ (нафар - человек)

	2005	2006	2007	2008	2009	2010	
Ҷумҳурии Тоҷикистон	15100	17112	19292	21275	23341	27685	Республика Таджикистан
ВМКБ	521	489	606	591	790	903	ГБАО
Вилояти Хатлон	1315	1879	2329	2752	2363	3077	Хатлонская область
Вилояти Суғд	3741	3899	4397	4265	4915	5563	Согдийская область
ш. Душанбе	9523	10845	11960	13667	15273	18142	г. Душанбе

ШУМОРАИ ТАБИБОНИ ҲАМАИ ИХТИСОСҲО¹
ЧИСЛЕННОСТЬ ВРАЧЕЙ ВСЕХ СПЕЦИАЛЬНОСТЕЙ¹

(дар охири сол, нафар - на конец года; человек)

	2004	2005	2006	2007	2008	2009	2010	
ҶУМҲУРИИ ТОҶИКИСТОН	12987	13268	13267	13392	13909	14459	15412	РЕСПУБЛИКА ТАДЖИКИСТАН
ш. Душанбе	4198	4406	4499	4568	4849	5111	5593	г. Душанбе
ШАҲРУ НОҲИЯҲОИ ТОБЕИ ҶУМҲУРИ	1670	1701	1726	1770	1835	1999	2137	ГОРОДА И РАЙ- ОНЫ РЕСПУБЛИ- КАНСКОГО ПОДЧИНЕНИЯ
ш. Роғун	26	28	28	26	31	38	47	г. Роғун
ноҳияи Варзоб	32	345	56	52	54	58	63	Варзобский район
ноҳияи Рашт	83	369	85	92	101	114	124	Раштский район
ноҳияи Ҳисор	249	252	248	249	286	284	306	Гиссарский район
ноҳияи Нуробод	18	22	25	30	30	33	42	Нурободский район
ноҳияи Ҷиргатол	38	38	38	39	40	33	37	Джиргатальский район
ноҳияи Ваҳдат	272	267	291	313	312	366	370	Район Ваҳдат
ноҳияи Рудаки	238	241	248	259	330	294	329	Район Рудаки
ноҳияи Тавилдара	14	75	18	17	13	16	21	Тавилдаринский район
ноҳияи Тоҷикобод	23	58	23	28	32	34	40	Тоджикободский район
ноҳияи Турсунзода	444	393	452	451	435	471	469	Турсунзадевский район
ноҳияи Файзобод	42	55	54	62	68	76	80	Файзабадский район
ноҳияи Шаҳринав	115	187	108	101	100	111	120	Шаҳринавский район
ВИЛОЯТИ СУҒД	4452	4474	4392	4346	4337	4328	4476	СОГДИЙСКАЯ ОБЛАСТЬ
ш. Хучанд	1309	1328	1293	1286	1289	1329	1326	г. Хучанд
ш. Қайроқум	102	94	95	94	91	94	88	г. Қайраққум
ш. Табошар	21	21	20	17	16	18	19	г. Табошар
ш. Чкаловск	165	153	151	134	140	125	147	г. Чкаловск
ноҳияи Айнӣ	82	84	86	84	83	81	81	Айнинский район
ноҳияи Ашт	179	179	178	179	183	184	192	Аштский район
ноҳияи Ғонҷӣ	156	156	156	159	160	160	162	Ғанчинский район
ноҳияи Зафаробод	89	89	88	87	79	77	75	Зафарободский район
ноҳияи Исфара	386	389	391	381	392	350	420	Исфаринский район
ноҳияи Конибодом	290	305	308	309	306	304	313	Канибадамский район
ноҳияи Қухистони Мастҷоҳ	14	13	11	11	11	12	12	Қухистони Мастҷоҳский район
ноҳияи Мастҷоҳ	141	139	120	118	121	121	128	Матчинский район
ноҳияи Спитамен	200	196	192	194	181	179	183	Район Спитамен
ноҳияи Панҷакент	271	273	272	289	294	301	295	Пенджикентский район
ноҳияи ба номи Ҷ.Расулов	189	190	186	175	169	181	183	им. Дж. Расулова
ноҳияи Истаравшан	341	338	330	332	334	338	362	Район Истаравшан
ноҳияи ба номи Б. Ғафуров	472	482	470	457	443	432	448	им. Б.Ғафурова
ноҳияи Шаҳристон	45	45	45	40	45	42	42	Шаҳристанский район

1) Яққоя бо 71 воҳид муассисаҳои тобон ҷумҳуриявӣ - вместе с 71 единицей учреждений республиканского подчинения

ШУМОРАИ ТАБИБОНИ ҲАМАИ ИХТИСОСҶО¹ (давомаш)
ЧИСЛЕННОСТЬ ВРАЧЕЙ ВСЕХ СПЕЦИАЛЬНОСТЕЙ¹ (продолжение)

(дар охири сол, нафар - на конец года; человек)

	2004	2005	2006	2007	2008	2009	2010	
ВИЛОЯТИ ХАТЛОН	2294	2339	2285	2340	2496	2613	2763	ХАТЛОНСКАЯ ОБЛАСТЬ
ш. Кургантеппа	312	314	305	320	365	393	450	г. Курган-Тюбе
ш. Норақ	31	14	33	33	43	44	51	г. Нурек
ноҳияи Балҷувон	12	13	14	12	11	11	12	Бальджувонский район
ноҳияи Н. Хусрав	14	13	14	10	8	10	10	Район Н. Хусрав
ноҳияи Бохтар	102	108	86	83	83	99	89	Бохтарский район
ноҳияи Вахш	87	92	86	85	94	97	85	Вахшский район
ноҳияи Восеъ	108	109	112	109	118	115	119	Восейский район
ноҳияи Хуросон	67	64	60	58	65	79	71	Район Хуросон
ноҳияи Данғара	92	97	95	101	104	116	116	Дангаринский район
ноҳияи Чиликул	91	87	81	95	105	100	99	Джиликульский район
ноҳияи Кубодиён	104	102	99	96	102	103	124	Кубодиёнский район
ноҳияи Ҷ.Румӣ	139	132	126	140	142	144	161	Район Дж.Руми
ноҳияи А. Ҷомӣ	79	80	77	81	85	94	89	Район А.Джоми
ноҳияи Кулоб	307	53	295	303	320	333	348	Кулябский район
ноҳияи Қумсангир	56	57	58	74	79	94	100	Кумсангирский район
ноҳияи М.С.А. Ҳамадонӣ	107	109	108	107	113	117	130	Район М.С.А. Хамадонн
ноҳияи Муъминобод	38	41	43	38	48	54	50	Муминободский район
ноҳияи Фархор	132	133	144	141	144	141	155	Пархарский район
ноҳияи Панҷ	74	83	93	97	100	101	120	Пянджский район
ноҳияи Сарбанд	44	48	43	42	40	40	33	Сарбандский район
ноҳияи Темурмалик	36	35	39	34	40	45	43	Район Темурмалик
ноҳияи Ховалинг	31	32	33	40	39	35	35	Ховалингский район
ноҳияи Шаҳртӯз	83	90	84	76	74	81	87	Шаартузский район
ноҳияи Шурообод	34	34	35	38	42	41	47	Шуроободский район
ноҳияи Ёвон	114	126	122	127	132	126	139	Яванский район
ВМКБ	373	348	365	368	392	408	442	ГБАО
ш. Хоруғ	195	183	199	196	217	234	254	г. Хорог
ноҳияи Ванҷ	41	37	38	40	37	38	40	Ванчский район
ноҳияи Дарвоз	31	30	29	24	27	30	32	Дарвозский район
ноҳияи Ишқошим	23	21	23	24	22	22	25	Ишкашимский район
ноҳияи Мурғоб	10	10	12	13	14	14	15	Мургабский район
ноҳияи Роштқалъа	10	8	11	13	12	9	11	Рошткалинский район
ноҳияи Рӯшон	42	40	33	39	42	40	41	Рушанский район
ноҳияи Шугнон	21	19	20	19	21	21	24	Шугнанский район

¹⁾ маълумотҳо дар минтақаҳо аз рӯи системаи Вазорати тандурустии ҷумҳурии оварда шудаанд

¹⁾ данные в разрезе районов приведены по системе Министерства здравоохранения республики

ШУМОРАИ КОРМАНДОНИ МИЁНАИ ТИББӢ¹
ЧИСЛЕННОСТЬ СРЕДНЕГО МЕДИЦИНСКОГО ПЕРСОНАЛА¹

(дар охири сол, нафар - на конец года; человек)

	2004	2005	2006	2007	2008	2009	2010	
ҶУМҲУРИИ ТОҶИКИСТОН	28739	28877	29437	29662	30445	32631	35126	РЕСПУБЛИКА ТАДЖИКИСТАН
ш. Душанбе	3594	3654	3799	4091	4373	4859	5385	г. Душанбе
ШАҲРУ НОҲИЯҲОИ ТОБЕИ ҶУМҲУРИ	4559	4553	4850	4741	4702	5074	5531	ГОРОДА И РАЙОНЫ РЕСПУБЛИКАНСКО- ГО ПОДЧИНЕНИЯ
ш. Рӯғун	65	82	64	79	82	82	107	г. Рӯғун
ноҳияи Варзоб	107	100	119	124	153	149	159	Варзобский район
ноҳияи Рашт	212	297	262	239	312	276	286	Раштский район
ноҳияи Ҳисор	680	671	666	676	662	696	745	Гиссарский район
ноҳияи Нуробод	75	88	98	93	95	99	127	Нурободский район
ноҳияи Ҷиргатол	167	170	165	200	205	209	233	Джиргатальский район
ноҳияи Ваҳдат	732	660	864	958	966	1035	928	Район Ваҳдат
ноҳияи Рӯдакӣ	448	426	469	507	569	615	732	Район Рӯдакӣ
ноҳияи Тавилдара	67	70	70	70	56	66	70	Тавилдаринский район
ноҳияи Тоҷикобод	90	90	98	96	55	130	132	Тоджикободский район
ноҳияи Турсунзода	1288	1201	1286	1025	980	933	1074	Турсунзадевский район
ноҳияи Файзобод	286	226	223	216	251	286	316	Файзабадский район
ноҳияи Шаҳринав	342	336	333	328	316	326	422	Шаҳринавский район
ВИЛОЯТИ СУҒД	11732	11799	11696	11476	11530	12245	12733	СОГДИЙСКАЯ ОБЛАСТЬ
ш. Хучанд	2167	2116	2127	2113	2125	2227	2005	г. Худжанд
ш. Қайроқум	244	224	226	257	245	244	250	г. Қайракӯм
ш. Табошар	59	65	67	65	70	64	75	г. Табошар
ш. Чкаловск	226	181	187	171	174	173	218	г. Чкаловск
ноҳияи Айни	255	259	245	243	227	272	268	Айнинский район
ноҳияи Ашт	756	775	784	714	685	765	864	Аштский район
ноҳияи Ғонҷӣ	457	463	483	490	495	546	602	Ғанҷинский район
ноҳияи Зафаробод	247	251	273	280	281	285	310	Зафарободский район
ноҳияи Исфара	1143	1156	1153	1146	1172	1268	1456	Исфаринский район
ноҳияи Конибодом	971	1108	1010	1041	1038	1289	1264	Канибадамский район
ноҳияи Қухистони Мастҷоҳ	48	48	55	56	55	56	61	Қухистони Мастҷоҳский район
ноҳияи Мастҷоҳ	409	411	418	412	418	518	521	Матчинский район
ноҳияи Спитамен	557	515	511	476	468	470	476	Район Спитамен
ноҳияи Панҷакент	1104	1121	1123	1127	1212	1141	1152	Пенджикентский район
ноҳияи ба номи Ҷ.Расулов	791	776	756	574	570	608	642	Район им. Дж. Расулова
ноҳияи Истаравшан	873	873	851	873	878	918	993	Район Истаравшан
ноҳияи ба номи Б. Ғафуров	1217	1234	1206	1212	1193	1169	1341	Район им. Б. Ғафурова
ноҳияи Шаҳристон	208	223	221	226	224	232	235	Шаҳристанский район

ШУМОРАИ КОРМАНДОНИ МИЁНАИ ТИББӢ¹ (давомаш)
ЧИСЛЕННОСТЬ СРЕДНЕГО МЕДИЦИНСКОГО ПЕРСОНАЛА¹ (продолжение)

(дар охири сол, нафар - на конец года; человек)

	2004	2005	2006	2007	2008	2009	2010	
ВИЛОЯТИ ХАТЛОН	7477	7558	7474	7754	8199	8823	9714	ХАТЛОНСКАЯ ОБЛАСТЬ
ш. Қургонтеппа	666	664	649	694	726	727	858	г. Курган-Тюбе
ш. Норақ	203	201	201	218	211	205	250	г. Нурак
ноҳияи Балҷувон	66	64	82	85	85	71	88	Бальджувонский район
ноҳияи Н. Хусрав	68	78	67	68	56	73	72	Район Н. Хусрав
ноҳияи Бохтар	385	367	325	359	388	410	388	Бохтарский район
ноҳияи Вахш	353	274	273	275	298	288	385	Вахшский район
ноҳияи Восеъ	417	458	459	437	522	605	697	Восейский район
ноҳияи Хуросон	207	177	172	168	179	182	206	Район Хуросон
ноҳияи Данғара	366	387	364	383	420	475	538	Дангаринский район
ноҳияи Чиликул	181	181	175	203	193	212	244	Джиликкульский район
ноҳияи Кубодиён	260	274	238	302	314	355	378	Кубодиёнский район
ноҳияи Ҷ.Румӣ	339	277	285	326	404	408	403	Район Дж.Руми
ноҳияи А. Ҷоми	215	222	203	242	256	291	332	Район А. Джоми
ноҳияи Қулоб	1128	1095	1119	1167	1259	1366	1476	Кулябский район
ноҳияи Қумсангир	162	180	167	190	190	231	260	Кумсангирский район
ноҳияи М.С.А. Ҳамадонӣ	399	444	489	467	482	523	578	Район М.С.А. Хамадонӣ
ноҳияи Муъминобод	241	217	212	227	231	255	265	Муминободский район
ноҳияи Фарҳор	338	343	384	357	332	423	471	Пархарский район
ноҳияи Панҷ	275	297	304	272	298	326	355	Пянджский район
ноҳияи Сарбанд	136	145	140	150	150	166	164	Сарбандский район
ноҳияи Темурмалик	175	176	190	192	198	217	193	Район Темурмалик
ноҳияи Ховалинг	116	121	131	116	120	106	162	Ховалингский район
ноҳияи Шаҳртуз	236	258	239	234	219	246	339	Шаартузский район
ноҳияи Шӯробод	171	198	199	198	207	205	132	Шурободский район
ноҳияи Ёвон	374	460	407	424	461	457	480	Яванский район
ВМКБ	1377	1605	1618	1600	1641	1630	1763	ГБАО
ш. Хоруг	664	579	586	584	610	602	690	г. Хорог
ноҳияи Ванҷ	109	167	184	174	157	147	150	Ванчский район
ноҳияи Дарвоз	71	106	99	105	116	126	116	Дарвозский район
ноҳияи Ишқошим	92	143	139	132	140	141	157	Ишкашимский район
ноҳияи Мурғоб	100	126	116	124	124	115	131	Мургабский район
ноҳияи Рошткалба	57	84	102	104	90	105	121	Рошткалинский район
ноҳияи Рӯшон	142	211	204	213	216	215	214	Рушанский район
ноҳияи Шугнон	142	189	188	164	188	179	184	Шугнанский район

¹⁾ маълумотҳо дар минтақаҳо аз рӯи системаи Вазорати тандурустии ҷумҳурӣ оварда шудаанд.

¹⁾ данные в разрезе районов приведены по системе Министерства здравоохранения республики

ШИФОХОНАҶО
БОЛЬНИЧНЫЕ УЧРЕЖДЕНИЯ
дар охири сол - на конец года

(воҳид - единица)

	Шуморан шифохо- наҳо Число боль- ничных уч- реждений 2010г	Шуморан катҳо							
		Число коек							
		2004	2005	2006	2007	2008	2009	2010	
ҶУМҲУРИИ ТОҶИКИСТОН	439	40555	40552	40334	38840	38687	38645	38167	РЕСПУБЛИКА ТАДЖИКИСТАН
ш. Душанбе	39	5538	5584	5530	5445	5454	5490	5518	г. Душанбе
ШАҲРУ НОҶИЯҶОИ ТОБЕИ ҶУМҲУРИ	67	6872	6765	6677	5832	5711	5673	5425	ГОРОДА И РАЙО- НЫ РЕСПУБЛИ- КАНСКОГО ПОДЧИНЕНИЯ
ш. Роғун	1	175	175	175	175	175	175	175	г. Роғун
ноҳияи Варзоб	2	105	70	105	105	105	100	105	Варзобский район
ноҳияи Рашт	7	506	506	521	391	341	311	366	Раштский район
ноҳияи Ҳисор	7	670	696	670	615	604	559	558	Гиссарский район
ноҳияи Нуробод	6	257	257	257	257	257	257	225	Нурободский район
ноҳияи Ҷиргатаол	6	280	280	280	210	210	210	210	Джиргатаальский район
ноҳияи Ваҳдат	12	817	779	948	687	647	697	679	Район Ваҳдат
ноҳияи Рудаки	9	631	571	500	386	356	371	371	Район Рудаки
ноҳияи Тавилдара	4	110	110	110	110	120	120	120	Тавилдаринский район
ноҳияи Тоҷикобод	4	170	170	175	175	175	175	175	Тоджикободский район
ноҳияи Турсунзода	7	1060	1060	945	855	800	812	755	Турсунзадевский район
ноҳияи Файзобод	3	265	265	245	200	200	200	200	Файзабадский район
ноҳияи Шаҳринав	1	426	426	346	266	231	226	226	Шахринавский район
ВИЛОЯТИ СУҶД	146	14429	14499	14528	14377	14356	14359	14125	СОГДИЙСКАЯ ОБЛАСТЬ
ш. Хучанд	22	4330	4340	4340	4340	4365	4360	4096	г. Худжанд
ш. Қайроқум	6	385	385	385	385	385	385	385	г. Қайрақум
ш. Табошар	1	145	145	145	145	145	120	120	г. Табошар
ш. Чкаловск	2	390	390	390	375	375	375	375	г. Чкаловск
ноҳияи Айний	8	470	470	470	431	425	410	410	Айнинский район
ноҳияи Ашт	6	650	650	650	515	515	515	515	Аштский район
ноҳияи Ғончи	8	620	620	620	650	650	650	650	Ғанчинский район
ноҳияи Зафаробод	5	370	370	370	370	370	370	340	Зафарободский район
ноҳияи Исфара	9	1095	1090	1085	1090	1060	1080	1066	Исфаринский район
ноҳияи Конибодом	9	940	940	980	980	980	980	920	Канибадамский район
ноҳияи Кухистони Мастчоҳ	1	100	100	100	100	100	100	100	Кухистони Мастчоҳский район
ноҳияи Мастчоҳ	7	618	618	630	618	618	613	610	Матчинский район
ноҳияи Спитамен	7	435	435	435	435	435	445	445	Район Спитамен
ноҳияи Панҷакент	21	1275	1285	1255	1265	1255	1255	1275	Пенджикентский район
ноҳияи ба номи Ҷ.Расулов	6	475	475	475	475	475	475	525	Район им. Дж. Расулова
ноҳияи Истаравшан	11	970	970	982	997	997	1020	1077	Истаравшанский район
ноҳияи ба номи Б. Ғафуров	13	1041	1041	1041	1041	1041	1041	1051	Район им. Б.Ғафурова
ноҳияи Шаҳристон	1	120	175	175	165	165	165	165	Шахристанский район

ШИФОХОНАҶО (давомаш)
БОЛЬНИЧНЫЕ УЧРЕЖДЕНИЯ (продолжение)

дар охири сол - на конец года

	Шумораи шифохонаҳо Число боль- ничных уч- реждений 2010	Шумораи катҳо Число коек							
		2004	2005	2006	2007	2008	2009	2010	
ВИЛОЯТИ									ХАТЛОНСКАЯ
ХАТЛОН	150	11703	11691	11586	11173	11173	11130	11114	ОБЛАСТЬ
ш. Қургонтеппа	12	1130	1130	1150	1110	1175	1150	1185	г. Қурган-Тюбе
ш. Норақ	1	300	300	221	221	221	221	221	г. Нурек
ноҳияи Балҷувон	3	175	175	175	175	175	175	175	Бальджувонский район
ноҳияи Н. Хусрав	2	155	155	155	155	155	155	155	Район Н. Хусрав
ноҳияи Бохтар	6	515	445	450	445	445	445	445	Бохтарский район
ноҳияи Вахш	7	465	465	465	465	465	465	465	Вахшский район
ноҳияи Восеъ	6	456	426	441	316	331	346	346	Восейский район
ноҳияи Хуросон	6	300	300	300	300	300	290	281	Район Хуросон
ноҳияи Дангара	5	440	421	415	405	405	445	405	Дангаринский район
ноҳияи Ҷиликул	8	480	480	480	440	440	450	450	Джликульский район
ноҳияи Кубодиён	5	421	441	421	320	310	310	310	Кубодиёнский район
ноҳияи Ҷ.Румӣ	9	570	570	570	545	545	545	550	Район Дж. Руми
ноҳияи А. Ҷомӣ	5	316	331	326	326	326	311	316	Район А. Джоми
ноҳияи Кӯлоб	16	1468	1440	1408	1408	1408	1408	1418	Кулябский район
ноҳияи Қумсангир	7	480	180	480	480	480	480	480	Кумсангирский район
ноҳияи М.С.А.									Район М.С.А.
Ҷамадонӣ	7	670	670	670	670	650	625	585	Жамадони
ноҳияи Муъминобод	2	227	227	227	227	212	212	212	Муминободский район
ноҳияи Фархор	10	536	536	596	596	591	621	621	Фархорский район
ноҳияи Панҷ	6	435	520	520	495	495	505	495	Пянджский район
ноҳияи Сарбанд	2	300	300	300	300	300	300	300	Сарбандский район
ноҳияи Темурмалик	3	220	220	220	220	220	200	220	Район Темурмалик
ноҳияи Ховалинг	3	175	175	175	150	150	150	150	Ховалингский район
ноҳияи Шаартуз	5	575	485	465	465	465	435	435	Шаартузский район
ноҳияи Шурообод	7	235	235	235	193	183	198	193	Шуроободский район
ноҳияи Ёвон	7	740	746	746	746	746	688	701	Яванский район
ВМКБ	36	2013	2013	2013	2013	1993	1993	1985	ГБАО
ш. Хоруғ	10	947	947	947	947	947	947	939	г. Хоруг
ноҳияи Ванҷ	4	150	150	150	150	150	150	150	Ванчский район
ноҳияи Дарвоз	3	150	150	150	150	150	150	150	Дарвозский район
ноҳияи Ишқошим	3	135	135	135	135	135	135	135	Ишқашимский район
ноҳияи Мурғоб	6	144	144	144	144	144	144	144	Мургабский район
ноҳияи Роштқалъа	2	122	122	122	122	102	102	102	Рошткалинский район
ноҳияи Рушон	4	180	180	180	180	180	180	180	Рушанский район
ноҳияи Шугнон	6	185	185	185	185	185	185	185	Шугнанский район

ФОНДИ МАНЗИЛ
(дар охири сол; масоҳати умумии манзил млн. метри мураббаъ)
ЖИЛИЦНЫЙ ФОНД
(на конец года; миллионов квадратных метров общей площади жилищ)

	2005	2006	2007	2008	2009	2010	
Ҷамағия	59,1	59,7	61,3	62,6	63,6	66,2	Всего
ш. Душанбе	7,4	7,4	7,5	7,5	7,7	8,0	г. Душанбе
Шаҳру ноҳияҳои тобеи ҷумҳурий	11,7	11,9	12,4	12,9	13,7	14,3	Города и районы республиканского подчинения
Вилояти Суғд	21,1	21,2	21,8	22,1	21,9	22,7	Согдийская область
Вилояти Хатлон	16,9	17,1	17,5	17,7	17,9	18,1	Хатлонская область
ВМКБ	2,0	2,1	2,0	2,4	2,4	3,1	ГБАО

ФОНДИ МАНЗИЛИ ШАҲРҶО
(дар охири сол; масоҳати умумии манзил, ҳазор метри мураббаъ)
ГОРОДСКОЙ ЖИЛИЦНЫЙ ФОНД
(на конец года; тысяч квадратных метров общей площади жилищ)

	2005	2006	2007	2008	2009	2010	
ҶУМҲУРИИ ТОҶИКИСТОН	25182,5	25178,2	25668,5	26140,5	26111,4	27805,1	РЕСПУБЛИКА ТАДЖИКИСТАН
ш. Душанбе	7393,2	7375,1	7510,5	7515,2	7688,4	8016,6	г. Душанбе
ВМКБ	288,8	294,1	293,0	591,2	592,5	1273,2	ГБАО
Вилояти Хатлон	5136,2	5184,9	5352,3	5400,3	5426,7	5425,0	Хатлонская область
Вилояти Суғд	9774,9	9695,9	9812,9	9959,7	9677,1	10280,3	Согдийская область
Шаҳру ноҳияҳои тобеи ҷумҳурий	2589,4	2628,2	2699,8	2674,1	2726,7	2810,0	Города и районы республиканского подчинения
ш. Рогун	204,2	222,2	245,3	257,1	257,1	294,2	г. Рогун
ноҳияи Варзоб	11,4	11,4	11,4	11,3	-	-	Варзобский район
ноҳияи Рашт	-	-	0,7	2,5	2,5	2,9	Раштский район
ноҳияи Ҳисор	294,2	284,0	298,2	279,1	286,7	289,7	Гиссарский район
ноҳияи Нуробод	0,7	0,8	1,1	1,1	2,3	2,3	Нурободский район
ноҳияи Ҷирғатол	-	-	-	-	-	-	Джиргатальский район
ноҳияи Ваҳдат	431,4	433,5	434,1	439,1	444,0	447,3	Район Вахдат
ноҳияи Рудаки	254,5	261,2	265,7	269,6	274,5	275,2	Район Рудаки
ноҳияи Тавилдара	-	-	-	-	-	-	Тавилдаринский район
ноҳияи Тоҷикобод	-	-	-	-	-	-	Тоджикободский район
ноҳияи Турсунзода	1280,0	1292,4	1309,5	1370,2	1415,2	1453,6	Турсунзадевский район
ноҳияи Файзобод	34,1	35,2	37,1	37,5	37,8	38,2	Файзабадский район
ноҳияи Шаҳринав	78,9	87,5	96,7	6,6	6,6	6,6	Шахринавский район

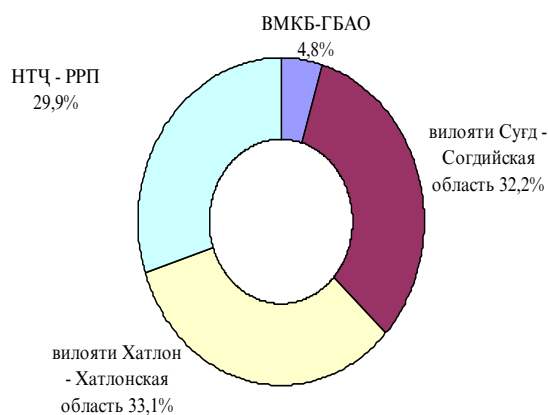
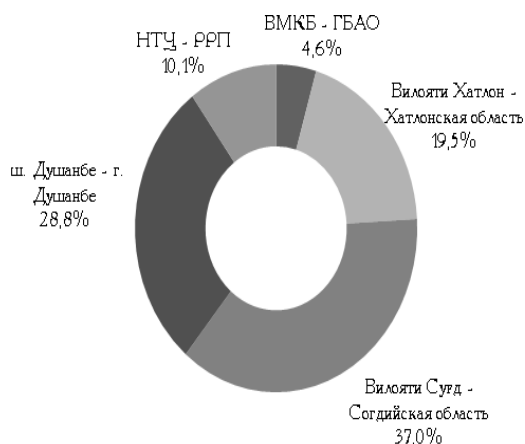
ФОНДИ МАНЗИЛИ ДЕҲОТ
(дар охири сол; масоҳати умумии манзил ҳазор метри мураббаъ)
СЕЛЬСКИЙ ЖИЛИЩНЫЙ ФОНД
(на конец года; тысяч квадратных метров общей площади жилищ)

	2005	2006	2007	2008	2009	2010	
ҶУМҲУРИИ ТОҶИКИСТОН	33954,2	34512,5	35615,1	36503,1	37468,5	38424,1	РЕСПУБЛИКА ТАДЖИКИСТАН
ВМКБ	1709,0	1802,0	1720,7	1786,2	1796,0	1828,6	ГБАО
Вилояти Хатлон	11788,9	11882,3	12190,8	12369,9	12495,6	12718,5	Хатлонская область
Вилояти Суғд	11348,8	11521,7	12016,1	12115,8	12253,1	12391,5	Согдийская область
Шаҳру ноҳияҳои тобеи ҷумҳурии	9107,5	9306,4	9687,5	10231,2	10923,8	11485,5	Города и районы республиканского подчинения
ноҳияи Рогун	137,2	139,4	141,7	144,5	147,8	152,2	Рогунский район
ноҳияи Варзоб	420,0	426,4	433,9	474,7	499,6	518,4	Варзобский район
ноҳияи Рашт	353,9	388,5	423,4	503,6	516,0	653,2	Раштский район
ноҳияи Ҳисор	1444,4	1465,5	1508,0	1439,3	1468,0	1491,1	Гиссарский район
ноҳияи Нуробод	351,0	358,3	367,7	372,4	395,4	410,9	Нурободский район
ноҳияи Ҷирғатол	777,2	783,7	792,0	792,9	796,4	801,5	Джиргатальский район
ноҳияи Ваҳдат	1071,0	1092,5	1101,4	1166,4	1187,6	1283,7	Район Вахдат
ноҳияи Рӯдакӣ	1925,1	1974,6	2140,7	2296,1	2553,5	2764,2	Район Рудаки
ноҳияи Тавилдара	100,5	103,0	102,3	105,9	125,4	130,7	Тавилдаринский район
ноҳияи Тоҷикобод	184,5	188,3	193,5	199,5	411,0	411,0	Тоҷикободский район
ноҳияи Турсунзода	1075,6	1102,3	1166,8	1405,4	1425,1	1452,6	Турсунзадевский район
ноҳияи Файзобод	591,4	596,5	620,4	634,3	645,4	655,0	Файзабадский район
ноҳияи Шаҳринав	675,7	687,4	695,7	696,2	752,6	761,0	Шахринавский район

ТАНОСУБИ ФОНДИ МАНЗИЛИИ ВИЛОЯТҶО, ШАҲРУ ДЕҲОТ ДАР СОЛИ 2010
УДЕЛЬНЫЙ ВЕС ЖИЛИЩНОГО ФОНДА ОБЛАСТЕЙ В ГОРОДСКОЙ
И СЕЛЬСКОЙ МЕСТНОСТИ В 2010 ГОДУ

фонди манзили шаҳрҳои
городской жилищный фонд

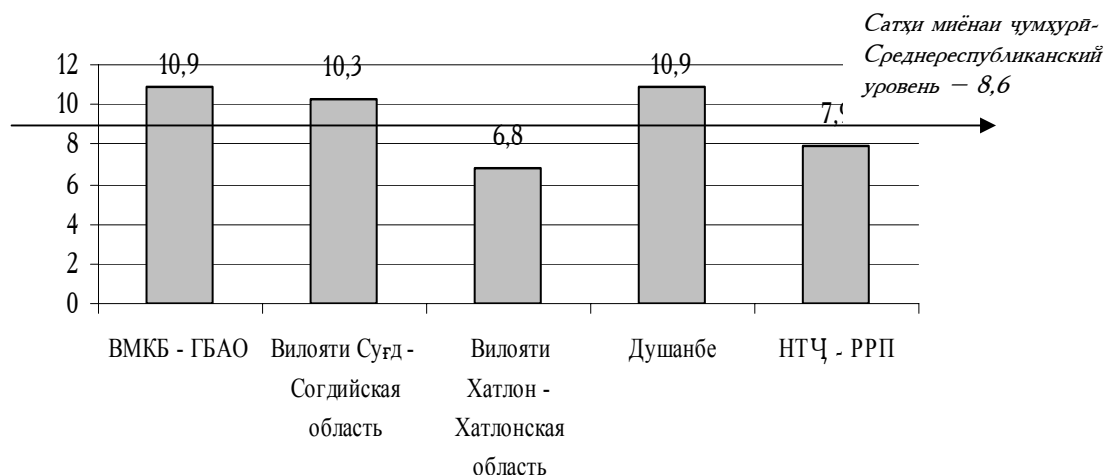
фонди манзили деҳот
сельский жилищный фонд



БА ҲИСОБИ МИЁНА ТАЪМИН БУДАНИ АҲОЛӢ БО МАНЗИЛ БА ҲИСОБИ ҲАР НАФАР
ИСТИҚОМАТКУНАНДА (дар охири сол; метри мураббаи масоҳати умумӣ)
СРЕДНЯЯ ОБЕСПЕЧЕННОСТЬ НАСЕЛЕНИЯ ЖИЛЬЕМ В РАСЧЕТЕ НА
ОДНОГО ЖИТЕЛЯ (на конец года; квадратных метров общей площади)

	2005	2006	2007	2008	2009	2010	
ҶУМҲУРИИ ТОҶИКИСТОН	8,6	8,6	8,6	8,6	8,5	8,7	РЕСПУБЛИКА ТАДЖИКИСТАН
ш. Душанбе	11,4	11,3	11,2	10,9	10,9	11,0	г. Душанбе
Вилояти Суғд	10,3	10,2	10,3	10,3	10,0	10,1	Согдийская область
Вилояти Хатлон	6,9	6,9	6,9	6,8	6,7	6,7	Хатлонская область
ВКМБ	7,8	9,6	9,2	10,9	10,9	15,0	ГБАО
Шаҳру ноҳияҳои тобени ҷумҳурӣ							Города и районы республи- канского подчинения
ш. Рогун	10,6	10,9	11,4	11,7	11,4	12,4	г. Рогун
ноҳияи Варзоб	7,5	7,3	7,1	7,7	7,7	7,8	Варзобский район
ноҳияи Рашт	3,9	4,2	4,5	5,3	5,2	6,3	Раштский район
ноҳияи Ҳисор	7,8	7,6	7,6	7,2	7,6	7,3	Гиссарский район
ноҳияи Нуробод	5,8	5,8	5,8	5,7	5,9	6,2	Нурободский район
ноҳияи Ҷирғатол	13,9	13,7	13,6	13,4	13,2	14,5	Джиргатальский район
ноҳияи Ваҳдат	5,8	5,8	5,8	5,9	5,8	6,1	Район Вахдат
ноҳияи Рӯдакӣ	7,3	7,1	7,3	7,7	8,1	7,7	Район Рудаки
ноҳияи Тавилдара	6,5	6,6	5,9	5,6	6,4	6,5	Тавилдаринский район
ноҳияи Тоҷикобод	5,4	5,4	5,4	5,4	10,9	10,8	Тоджикободский район
ноҳияи Турсунзода	13,2	14,0	10,9	11,9	14,6	12,0	Турсунзадевский район
ноҳияи Файзобод	8,2	8,2	8,3	8,3	8,1	8,4	Файзабадский район
ноҳияи Шаҳринав	8,3	8,4	8,5	7,4	7,8	8,0	Шахринавский район

БА ҲИСОБИ МИЁНА ТАЪМИН БУДАНИ АҲОЛӢ БО МАНЗИЛ БА ҲИСОБИ ҲАР НАФАР
ИСТИҚОМАТКУНАНДА ДАР СОЛИ 2010 (дар охири сол; метри мураббаи масоҳати умумӣ)
СРЕДНЯЯ ОБЕСПЕЧЕННОСТЬ НАСЕЛЕНИЯ ЖИЛЬЕМ В РАСЧЕТЕ НА ОДНОГО
ЖИТЕЛЯ В 2010 ГОДУ (на конец года; квадратных метров общей площади)



БА ИСТИФОДА ДОДАНИ ХОНАҶОИ ИСТИҚОМАТӢ
(аз ҳисоби ҳаман манбаъҳои сармоядиҳӣ, ҳазор метри мураббаъ)
ВВОД В ДЕЙСТВИЕ ЖИЛЬХ ДОМОВ
(за счет всех источников финансирования; тыс. кв. метров)

	2005	2006	2007	2008	2009	2010	
ҶУМҲУРИИ ТОҶИКИСТОН	512,0	573,0	620,8	762,6	836,3	1029	РЕСПУБЛИКА ТАДЖИКИСТАН
ш. Душанбе	54,9	72,5	77,5	128,6	160,7	167,4	г. Душанбе
аз он ҷумла:							в том числе:
ноҳияи Шомансур	6,1	17,4	15,2	21,3	42,7	25,5	Район Шомансур
ноҳияи И. Сомони	21,3	39,3	15,9	32,3	77,5	74,5	Район И. Сомони
ноҳияи А. Фирдавси	4,7	11,1	23,5	15,3	14,2	20,2	Район Фирдавси
ноҳияи А. Сино	22,8	4,7	22,9	59,7	26,3	47,2	Район А. Сино
ШАҲРУ НОҲИЯҶОИ ТОБЕИ ҶУМҲУРИ	92,0	118,0	148,8	180,3	143,2	183,2	ГОРОДА И РАЙОНЫ РЕСПУБЛИКАНСКОГО ПОДЧИНЕНИЯ
ш. Рогун	1,6	2,2	2,8	2,9	-	4,5	г. Рогун
ноҳияи Варзоб	3,6	4,6	7,6	17,8	7,7	18,8	Варзобский район
ноҳияи Рашт	15,3	10,4	17,0	21,7	2,5	1,4	Раштский район
ноҳияи Ҳисор	13,8	25,4	21,9	28,7	33,6	36,5	Гиссарский район
ноҳияи Нуробод	0,6	6,4	8,7	4,1	3,9	6,5	Нурободский район
ноҳияи Ҷиргатол	-	2,0	-	-	-	-	Джиргатальский район
ноҳияи Ваҳдат	9,5	13,9	18,6	18,6	22,5	25,7	Район Ваҳдат
ноҳияи Рудаки	25,0	27,1	38,5	39,4	40,9	49,2	Район Рудаки
ноҳияи Тавилдара	2,4	2,4	3,6	3,6	3,7	5,1	Тавилдаринский район
ноҳияи Тоҷикобод	1,9	3,8	5,2	6,0	3,7	-	Тоджикободский район
ноҳияи Турсунзода	9,9	4,5	8,4	19,8	14,8	23,5	Турсунзадевский район
ноҳияи Файзобод	2,5	6,1	10,5	14,9	6,2	7,6	Файзабадский район
ноҳияи Шаҳринав	5,8	9,2	6,0	2,8	3,7	4,4	Шахринавский район
ВИЛОЯТИ СУҒД	213,5	226,2	231,8	206,8	284,3	332,9	СОГДИЙСКАЯ ОБЛАСТЬ
ш. Хучанд	20,0	18,6	19,5	28,9	26,9	27,8	г. Худжанд
ш. Табашар	-	-	-	-	-	1,0	г. Табашар
ш. Чкаловск	-	-	-	-	-	7,8	г. Чкаловск
ш. Қайроққум	2,1	2,6	0,5	1,8	2,6	-	г. Қайракқум
ноҳияи Айни	9,1	10,1	3,1	3,8	7,5	7,1	Айнинский район
ноҳияи Ашт	12,5	14,8	16,0	18,5	18,7	20,2	Аштский район
ноҳияи Ғончӣ	14,9	24,2	9,7	9,2	14,8	10,7	Ганчинский район
ноҳияи Зафаробод	4,6	9,0	12,1	17,0	19,2	10,1	Зафарободский район
ноҳияи ба номи Ҷ. Расулов	10,3	9,6	8,5	10,5	6,1	7,3	Район им. Дж. Расулова
ноҳияи Исфара	26,9	27,6	33,6	31,9	39,5	53,1	Исфаринский район
ноҳияи Конибодом	7,8	9,1	9,7	13,1	13,2	14,2	Канибадамский район
ноҳияи Кӯхистони Мастчоҳ	1,8	4,1	2,6	3,8	3,0	3,3	Кухистони Мастчохский район
ноҳияи Мастчоҳ	17,7	26,6	27,8	28,4	24,4	30,6	Матчинский район
ноҳияи Спитамен	7,7	8,3	10,1	12,5	19,0	8,5	Район Спитамен
ноҳияи Панҷакент	39,2	18,9	22,1	21,3	22,1	26,6	Пенджикентский район
ноҳияи Истаравшан	18,4	15,5	30,4	32,5	40,0	75,0	Истаравшанский район
ноҳияи ба номи Б. Ғафуров	21,2	22,9	21,2	21,7	22,9	23,0	Район им. Б. Гафурова
ноҳияи Шаҳристон	3,9	4,3	3,9	5,9	4,3	6,6	Шахристанский район

БА ИСТИФОДА ДОДАНИ ХОНАҲОИ ИСТИҚОМАТИ (давомаш)
(аз ҳисоби ҳамаи манбаъҳои сармоядиҳӣ, ҳазор метри мураббаъ)
ВВОД В ДЕЙСТВИЕ ЖИЛЫХ ДОМОВ (продолжение)
(за счет всех источников финансирования; тыс. кв. метров)

	2005	2006	2007	2008	2009	2010	
ВИЛОЯТИ ХАТЛОН	143,3	150,7	155,9	182,3	237,6	328,0	ХАТЛОНСКАЯ ОБЛАСТЬ
аз он ҷумла аз ҳисоби сармоягузори хориҷӣ							в том числе за счет зарубежных инвестиций
ш. Қургонтеппа	0,3	2,2	4,3	2,9	5,0	4,6	г. Курган-Тюбе
ш. Норақ	2,7	2,9	4,7	6,6	8,5	11,1	г. Нурек
ноҳияи Балҷувон	1,2	2,2	2,3	2,6	3,0	3,8	Бальджувонский район
ноҳияи Н. Хусрав	6,1	3,0	2,7	3,8	4,3	4,1	Район Н. Хусрав
ноҳияи Бохтар	8,3	8,4	9,3	11,5	11,9	12,4	Бохтарский район
ноҳияи Вахш	4,3	4,5	9,5	9,7	9,8	9,8	Вахшский район
ноҳияи Восеъ	8,2	11,2	16,5	16,5	20,1	30,6	Восейский район
ноҳияи Хуросон	5,5	6,2	6,4	7,5	13,7	18,5	Район Хуросон
ноҳияи Данғара	11,8	11,9	11,9	12,5	13,5	19,9	Дангаринский район
ноҳияи Чиликул	8,5	8,8	9,3	13,7	13,9	14,4	Джиликӯльский район
ноҳияи Қубодиён	3,3	3,6	3,6	3,6	3,7	4,5	Кубодиёнский район
ноҳияи Ҷ.Румӣ	11,8	11,1	11,2	15,8	20,7	20,0	Район Дж.Руми
ноҳияи Кулоб	4,8	5,2	4,2	6,5	36,5	81,3	Кулябский район
ноҳияи Қумсангир	5,6	8,5	2,5	3,9	5,7	5,8	Кумсангирский район
ноҳияи М.С.А. Ҳамадонӣ	9,1	6,8	4,6	5,5	5,4	6,9	Район М.С.А. Хамадонӣ
ноҳияи Муъминобод	4,9	4,1	0,8	5,6	5,7	6,1	Муминободский район
ноҳияи Панҷ	3,7	6,9	6,8	4,4	4,3	16,9	Пянджский район
ноҳияи Сарбанд	1,8	0,3	2,8	2,8	3,1	2,7	Сарбандский район
ноҳияи Темурмалик	5,2	5,2	5,3	4,8	4,5	6,1	Район Темурмалик
ноҳияи Фархор	7,4	8,8	11,0	11,0	11,4	12,6	Пархарский район
ноҳияи Ховалинг	3,1	3,0	2,7	4,7	4,8	4,9	Ховалингский район
ноҳияи А. Ҷомӣ	8,2	11,1	8,5	8,6	8,8	9,2	Район А. Джами
ноҳияи Шаҳртуз	4,5	5,6	5,1	5,1	5,4	6,3	Шаартузский район
ноҳияи Шӯрообод	3,9	4,2	4,6	4,6	4,7	6,5	Шуроободский район
ноҳияи Ёвон	9,1	5,1	5,3	8,1	9,2	9,0	Яванский район
ВМКБ	8,1	5,5	6,9	10,5	10,5	17,9	ГБАО
ш. Хоруг	2,0	3,9	1,7	2,7	2,9	4,7	г. Хоруг
ноҳияи Ванҷ	0,8	0,2	0,8	2,1	1,9	4,3	Ванчский район
ноҳияи Дарвоз	0,5	0,2	0,5	0,9	1,3	1,9	Дарвозский район
ноҳияи Ишқошим	0,4	-	0,4	0,5	0,9	0,5	Ишқашимский район
ноҳияи Мурғоб	2,0	1,2	1,0	0,7	0,4	1,6	Мурғабский район
ноҳияи Роштқалъа	0,3	-	0,3	0,9	1,6	0,8	Роштқалинский район
ноҳияи Рушон	0,9	-	1,0	1,6	0,5	1,1	Рушанский район
ноҳияи Шӯғнон	1,2	-	1,2	1,1	1,0	3,0	Шугнанский район

БА ИСТИФОДА ДОДАНИ МАКТАБҶОИ ТАҶСИЛОТИ УМУМИЙ
 ВВОД В ДЕЙСТВИЕ ОБЩЕОБРАЗОВАТЕЛЬНЫХ ШКОЛ

(ҷои талаба - ученических мест)

	2005	2006	2007	2008	2009	2010	
ҶУМҲУРИИ ТОҶИКИСТОН	14648	19993	17332	19487	25280	18732	РЕСПУБЛИКА ТАДЖИКИСТАН
ш. Душанбе	1188	4488	1538	640	2295	2122	г. Душанбе
аз он ҷумла:							<i>в том числе:</i>
ноҳия Фирдавсӣ	624	-	-	640	-	1936	район Фирдавсн
ноҳияи И. Сомони	-	-	-	-	1421	-	район И. Сомони
ноҳия А. Сино	564	-	-	-	874	186	район А. Сино
ноҳияи Шомансур	-	4488	1538	-	-	-	район Шомансур
ШАҶРУ НОҶИЯҶОИ ТОБЕИ ҶУМҲУРИЙ	1095	1850	3845	2520	2712	1530	РАЙОНЫ РЕСПУБ- ЛИКАНСКОГО ПОДЧИНЕНИЯ
ш. Рогун	280	150	-	180	186	-	г. Рогун
ноҳияи Варзоб	-	270	585	-	-	-	Варзобский район
ноҳияи Рошталъа	-	-	690	-	-	-	Раштский район
ноҳияи Ҳисор	-	350	70	225	-	-	Гиссарский район
ноҳияи Нуробод	455	50	720	600	-	40	Нурободский район
ноҳияи Ҷиргатол	-	250	-	-	-	-	Джиргатальский район
ноҳияи Ваҳдат	-	100	150	-	624	-	район Вахдат
ноҳияи Рудаки	-	150	1010	564	1310	430	район Рудаки
ноҳияи Тавилдара	360	230	-	-	-	-	Тавилдаринский район
ноҳияи Тоҷикобод	-	300	-	-	312	100	Тоджикободский район
ноҳияи Турсунзода	-	-	-	486	280	300	Турсунзадевский район
ноҳияи Файзобод	-	-	300	240	-	460	Файзабадский район
ноҳияи Шаринав	-	-	320	225	-	200	Шахринавский район
ВИЛОЯТИ СУҶД	5289	5423	3810	7025	7151	4142	СОГДИЙСКАЯ ОБЛАСТЬ
ш. Хучанд	-	600	-	-	1130	-	г. Худжанд
ш. Қайроққум	180	420	240	60	-	-	г. Кайраккум
ноҳияи Айнӣ	320	-	520	320	-	500	Айнинский район
ноҳияи Ашт	320	720	-	840	320	120	Аштский район
ноҳияи Ғонҷӣ	325	609	360	1240	2534	-	Ганчинский район
ноҳияи Зафаробод	-	320	240	440	-	-	Зафарободский район
ноҳияи Исфара	880	600	240	540	300	240	Исфаринский район
ноҳияи Конибодом	-	240	240	325	325	240	Канибадамский район
ноҳияи Кӯхистони Мастчоҳ	-	-	-	720	96	312	Кухистони Мастчохский район
ноҳияи Мастчоҳ	420	180	180	-	90	150	Матчинский район
ноҳияи Панҷакент	560	304	-	360	180	384	Пенджикентский район
ноҳияи ба номи Ҷ. Расулова	440	390	-	580	210	-	район им. Дж. Расулова
ноҳияи Истаравшан	360	900	640	540	1270	320	Истаравшанский район
ноҳияи ба номи Б. Ғафуров	1064	-	480	810	600	340	район им. Б. Гафурова
ноҳияи Шаҳристон	180	-	670	-	96	-	Шахристанский район
ноҳияи Спитамен	240	740	-	250	-	240	район Спитамен

**БА ИСТИФОДА ДОДАНИ МАКТАБҲОИ ТАҲСИЛОТИ УМУМӢ (давомаш)
ВВОД В ДЕЙСТВИЕ ОБЩЕОБРАЗОВАТЕЛЬНЫХ ШКОЛ (продолжение)**

(ҷои талаба - ученических мест)

	2005	2006	2007	2008	2009	2010	
ВИЛОЯТИ ХАТЛОН	6836	7532	7679	8822	10224	8105	ХАТЛОНСКАЯ ОБЛАСТЬ
аз он ҷумла аз ҳисоби сармоягузори хориҷӣ	-	-	-	-	-	-	в том числе за счет зарубежных инвестиций
ш. Қургонтеппа	708	640	300	320	-	-	г. Курган-Тюбе
ш. Норак	-	150	315	325	300	200	г. Нурек
ноҳияи Н. Хусрав	420	300	120	200	420	120	Район Н. Хусрав
ноҳияи Бохтар	-	480	-	75	640	320	Бохтарский район
ноҳияи Вахш	-	390	-	450	250	1121	Вахшский район
ноҳияи Восеъ	632	300	-	60	280	640	Восейский район
ноҳияи Хуросон	660	-	-	60	390	60	Район Хуросон
ноҳияи Данғара	640	350	400	320	220	1200	Дангаринский район
ноҳияи Чиликул	640	-	-	-	530	-	Джиликӯльский район
ноҳияи Қубодиён	-	240	240	100	400	120	Қубодиёнский район
ноҳияи Қулоб	624	300	600	265	625	450	Қулябский район
ноҳияи Ҷ.Румӣ	-	280	270	430	200	180	Район Дж.Руми
ноҳияи М.С.А. Ҳамадонӣ	-	390	80	180	260	624	Район М.С.А. Хамадони
ноҳияи Муъминобод	300	1456	665	696	-	-	Муминободский район
ноҳияи Фархор	320	600	200	200	396	264	Пархарский район
ноҳияи Панҷ	144	192	-	590	1676	244	Пянджский район
ноҳияи Темурмалик	280	220	461	384	-	-	Район Темурмалик
ноҳияи Ховалинг	-	144	375	210	300	848	Ховалингский район
ноҳияи А. Ҷомӣ	-	300	570	275	757	484	Район А. Жоми
ноҳияи Шаҳртуз	240	700	1155	1205	690	420	Шаартузский район
ноҳияи Шӯрообод	200	-	300	170	220	150	Шӯроободский район
ноҳияи Ёвон	140	150	343	750	770	-	Яванский район
ноҳияи Балҷувон	888	-	340	469	200	436	Балджуванский район
ноҳияи Қумсангир	-	-	945	320	500	224	Қумсангирский район
ноҳияи Сарбанд	-	288	-	768	200	-	Сарбандский район
ВМКБ	240	761	460	480	2898	2833	ГБАО
ш. Хоруг	-	-	-	-	-	-	г. Хоруг
ноҳияи Ванҷ	-	-	-	-	452	815	Ванчский район
ноҳияи Дарвоз	240	-	-	-	594	150	Дарвозский район
ноҳияи Ишқошим	-	83	-	-	572	672	Ишкашимский район
ноҳияи Мурғоб	-	-	460	-	120	260	Мургабский район
ноҳияи Рошқалъа	-	200	-	-	504	192	Рошқалинский район
ноҳияи Рушон	-	275	-	-	416	240	Рушанский район
ноҳияи Шӯғнон	-	142	-	480	240	504	Шугнанский район

БА ИСТИФОДА ДОДАНИ ШИФОХОНАҶО
 ВВОД В ДЕЙСТВИЕ БОЛЬНИЦ

(кат - коек)

	2005	2006	2007	2008	2009	2010	
ҶУМҲУРИИ ТОҶИКИСТОН	332	711	617	176	30	129	РЕСПУБЛИКА ТАДЖИКИСТАН
ш. Душанбе	82	397	25	-	-	-	г. Душанбе
ан он ҷумла:							в том числе:
ноҳияи А. Сино	82	397	-	-	-	-	район А. Сино
ноҳияи И.Сомони	-	-	25	-	-	-	район И.Сомони
ШАҲРУ НОҲИЯҶОИ ТОБЕИ ҶУМҲУРИ	15	-	-	-	-	-	РАЙОНЫ РЕСПУБЛИКАНСКОГО ПОДЧИНЕНИЯ
ноҳияи Рашт	-	-	-	-	-	-	Раштский район
ноҳияи Ҳисор	-	-	-	-	-	-	Гиссарский район
ноҳияи Нуробод	15	-	-	-	-	-	Нурободский район
ноҳияи Рудаки	-	-	-	-	-	-	Район Рудаки
ноҳияи Тоҷикобод	-	-	-	-	-	-	Тоджикободский район
ноҳияи Турсунзода	-	-	-	-	-	-	Турсунзадевский район
ш. Роғун	-	-	-	-	-	-	Файзабадский район
ноҳияи Ваҳдат	-	-	-	-	-	-	Шахринавский район
ВИЛОЯТИ СУҶД	135	164	172	50	30	79	СОГДИЙСКАЯ ОБЛ.
ш. Хучанд	135	35	137	50	30	-	г. Худжанд
ноҳияи Ашт	-	-	-	-	-	-	Аштский район
ноҳияи Ғонҷӣ	-	60	-	-	-	-	Ганчинский район
ноҳияи Зафаробод	-	-	-	-	-	-	Зафарободский район
ноҳияи Исфара	-	-	-	-	-	-	Исфаринский район
ноҳияи Спитамен	-	30	-	-	-	-	Район Спитамен
ноҳияи Панҷакент	-	15	-	-	-	-	Пенджикентский район
ноҳияи ба номи Ҷ. Расулов	-	-	-	-	-	-	Район им. Дж. Расулова
ноҳияи ба номи Б. Ғафуров	-	-	-	-	-	-	Район им. Б. Гафурова
ноҳияи Шаҳристон	-	-	35	-	-	35	Шахристанский район
ноҳияи Истаравшан	-	12	-	-	-	44	Истаравшанский район
ш.Кайроққум	-	12	-	-	-	-	г. Кайраккум
ВИЛОЯТИ ХАТЛОН	100	97	385	126	-	50	ХАТЛОНСКАЯ ОБЛАСТЬ
аз он ҷумла аз ҳисоби сармоязуори хориҷӣ	-	-	-	-	-	-	в том числе за счет зарубежных инвестиций
ш. Қургонтеппа	-	-	-	50	-	-	г. Курган-Тюбе
ноҳияи Балҷувон	-	-	-	-	-	-	Бальджувонский район
ш. Норақ	-	-	25	-	-	-	г. Нурек
ноҳияи Бохтар	-	12	-	-	-	-	Бохтарский район
ноҳияи Восеъ	-	-	-	-	-	-	Восейский район
ноҳияи Ҷилиқул	-	-	-	-	-	-	Джилкульский район
ноҳияи Кубодиён	-	-	-	-	-	-	Кубодиёнский район
ноҳияи Ҷ. Румӣ	-	20	-	-	-	-	Район Дж. Руми
ноҳияи Қулоб	20	-	148	-	-	-	Кулябский район
ноҳияи Қумсангир	-	12	-	-	-	-	Кумсангирский район
ноҳияи Сарбанд	-	-	40	-	-	-	Сарбандский район
ноҳияи Данғара	-	-	100	-	-	-	Дангаринский район
ноҳияи Темурмалик	40	-	-	-	-	-	Район Темурмалик
ноҳияи Ховалинг	-	-	-	-	-	-	Ховалингский район
ноҳияи А. Ҷомӣ	20	20	20	-	-	-	Район А. Джоми
ноҳияи Шаҳртуз	-	-	-	60	-	-	Шаартузский район
ноҳияи Шурообод	-	13	8	16	-	-	Шуроободский район
ноҳияи Муъминобод	20	-	44	-	-	50	Муминободский район
ВМКБ	40	53	60	-	-	-	ГБАО
ш. Хоруғ	-	41	60	-	-	-	г. Хорог
ноҳияи Роштқалъа	40	-	-	-	-	-	Рошткалинский район
ноҳияи Рушон	-	12	-	-	-	-	Рушанский район

СОХТМОНИ МАНЗИЛ ВА МУАССИСАҲОИ ИҶТИМОИЮ ФАРҲАНҒИ
ЖИЛИЩНОЕ И СОЦИАЛЬНО-КУЛЬТУРНОЕ СТРОИТЕЛЬСТВО

**БА ИСТИФОДА ДОДАНИ ДАРМОНГОҲҶО
ВВОД В ДЕЙСТВИЕ ПОЛИКЛИНИК**
(қабул дар як баст - посещений в смену)

	2005	2006	2007	2008	2009	2010	
ҶУМҲУРИИ ТОҶИКИСТОН	702	403	136	449	2139	216	РЕСПУБЛИКА ТАДЖИКИСТАН
ш. Душанбе			25	-	-	-	г. Душанбе
ан он чумла							в том числе
ноҳияи И. Сомони			25	-	-	-	район И. Сомони
ШАҲРУ НОҲИЯҲОИ ТОБЕИ ҶУМҲУРИ	-	158	-	-	-	10	РАЙОНЫ РЕСПУБЛИ- КАНСКОГО ПОДЧИНЕНИЯ
ноҳияи Варзоб	-	25	-	-	-	-	Варзобский район
ноҳияи Нуробод	-	32	-	-	-	10	Нурободский район
ноҳияи Рашт	-	25	-	-	-	-	Раштский район
ноҳияи Тоҷикобод	-	40	-	-	-	-	Таджикабадский район
ноҳияи Тавилдара	-	12	-	-	-	-	Тавилдаринский район
ноҳияи Шаҳринав	-	12	-	-	-	-	Шаҳринавский район
ноҳияи Ҷиргатол	-	12	-	-	-	-	Джиргитальский район
ВИЛОЯТИ СУҒД	-	150	40	100	290	30	СОГДИЙСКАЯ ОБЛАСТЬ
ш. Хучанд	-	-	-	-	-	-	г. Худжанд
ноҳияи Ғонҷи	-	150	-	-	30	20	Ганчинский район
ноҳияи Исфара	-	-	-	-	-	-	Исфаринский район
ноҳияи Ашт	-	-	-	-	-	10	Аштский район
ноҳияи Спитамен	-	-	-	-	30	-	Район Спитамен
ноҳияи Панҷакент	-	-	-	-	-	-	Пенджикентский район
ноҳияи Истаравшан	-	-	-	-	-	-	Истаравшанский район
ноҳияи ба номи Б. Ғафуров	-	-	40	-	230	-	Район им. Б. Гафурова
ш. Чкаловск	-	-	-	100	-	-	г. Чкаловск
ВИЛОЯТИ ХАТЛОН	702	95	71	349	1849	176	ХАТЛОНСКАЯ ОБЛАСТЬ
ш. Кургантеппа	-	-	-	150	-	-	г. Курган-Тюбе
ноҳияи Бохтар	-	12	-	25	-	-	Бохтарский район
ноҳияи Балҷувон	100	25	-	25	25	-	Бальджувонский район
ноҳияи Восеъ	-	-	-	-	-	-	Восейский район
ш. Нурок	-	-	6	-	240	25	г. Нурек
ноҳияи Данғара	390	-	-	-	-	-	Дангаринский район
ноҳияи Чиликул	25	-	-	-	-	-	Джилкулуский район
ноҳияи Н. Хусрав	-	-	-	25	-	20	Район Н. Хусрав
ноҳияи Хуросон	80	10	-	12	20	-	Район Хуросон
ноҳияи Кубодиён	50	-	-	-	510	-	Кубодиёнский район
ноҳияи Ҷ. Руми	12	-	-	50	-	25	Район Дж. Руми
ноҳияи Кулоб	-	-	-	-	275	12	Кулябский район
ноҳияи Кумсангир	-	12	-	-	-	-	Кумсангирский район
ноҳияи Фархор	-	-	-	-	-	50	Район Пархар
ноҳияи Сарбанд	-	-	-	-	150	-	Сарбандский район
ноҳияи Темурмалик	20	12	65	-	25	-	Район Темурмалик
ноҳияи А. Ҷомӣ	25	-	-	50	16	44	Район А. Джоми
ноҳияи Шаҳртуз	-	-	-	-	36	-	Шаартузский район
ноҳияи Ховалинг	-	12	-	12	-	-	Ховалингский район
ноҳияи Шурообод	-	-	-	-	290	-	Шуроободский район
ноҳияи Муминобод	-	12	-	-	12	-	Муминободский район
ноҳияи Ёвон	-	-	-	-	250	-	Еванский район
ВМКБ	-	-	-	-	-	-	ГБАО
ноҳияи Дарвоз	-	-	-	-	-	-	Дарвазский район
ноҳияи Ишқошим	-	-	-	-	-	-	Ишкашимский район
ноҳияи Шугнон	-	-	-	-	-	-	Шугнанский район

БА КОР АНДОХТАНИ МУАССИСАҶОИ БАЧАҶОНАИ ТОМАКТАБӢ
 ВВОД В ДЕЙСТВИЕ ДЕТСКИХ ДОШКОЛЬНЫХ УЧРЕЖДЕНИЙ

(ҷой - мет)

	2005	2006	2007	2008	2009	2010	
ҶУМҲУРИ ТОҶИКИСТОН	45	100	50	-	-	-	РЕСПУБЛИКА ТАДЖИКИСТАН
ш. Душанбе	-	-	-	-	-	-	г. Душанбе
ШАҲРУ НОҶИЯҶОИ ТОБЕИ ҶУМҲУРИ	-	-	-	-	-	-	РАЙОНЫ РЕСПУБ- ЛИКАНСКОГО ПОДЧИНЕНИЯ
ноҳияи Ҳисор	-	-	-	-	-	-	Гиссарский район
ноҳияи Турсунзода	-	-	-	-	-	-	Турсунзадевский район
ВИЛОЯТИ СУҒД	-	-	-	-	-	-	СОГДИЙСКАЯ ОБЛАСТЬ
ш. Хучанд	-	-	-	-	-	-	г. Худжанд
ш. Чкаловск	-	-	-	-	-	-	г. Чкаловск
ш. Қароққум	-	-	-	-	-	-	г.Кайраккум
ноҳияи Ашт	-	-	-	-	-	-	Аштский район
ноҳияи Ғонҷи	-	-	-	-	-	-	Ганчинский район
ноҳияи Зафаробод	-	-	-	-	-	-	Зафарободский район
ноҳияи Конибодом	-	-	-	-	-	-	Канибадамский район
ноҳияи Спитамен	-	-	-	-	-	-	Район Спитамен
ноҳияи Истаравшан	-	-	-	-	-	-	Истаравшанский район
ноҳияи ба номи Б. Ғафуров	-	-	-	-	-	-	Район им. Б.Гафурова
ВИЛОЯТИ ХАТЛОН	45	100	50	-	-	-	ХАТЛОНСКАЯ ОБЛАСТЬ
ш. Қургонтеппа	-	100	-	-	-	-	г. Курган-Тюбе
ноҳияи Бохтар	-	-	-	-	-	-	Бохтарский район
ноҳияи Балҷувон	-	-	50	-	-	-	Бальджувонский район
ноҳияи Хуросон	-	-	-	-	-	-	Район Хуросон
ноҳияи Данғара	-	-	-	-	-	-	Дангаринский район
ноҳияи Кубодиён	-	-	-	-	-	-	Кубодиёнский район
ноҳияи Ҷ. Румӣ	-	-	-	-	-	-	Район Дж. Руми
ноҳияи Кулоб	-	-	-	-	-	-	Кулябский район
ноҳияи Кумсангир	-	-	-	-	-	-	Кумсангирский район
ноҳияи Панҷ	-	-	-	-	-	-	Пянджский район
ноҳияи Н. Хусрав	45	-	-	-	-	-	Район Н. Хусрав
ВМКБ	-	-	-	-	-	-	ГБАО

**ПАРТОВҲОИ МОДДАҲОИ ЗАРАРНОК БА ҲАВОИ АТМОСФЕРА
АЗ МАНБАЪҲОИ ДОИМИИ ИХРОҶ
ВЫБРОСЫ ВРЕДНЫХ ВЕЩЕСТВ В АТМОСФЕРНЫЙ ВОЗДУХ
ОТ СТАЦИОНАРНЫХ ИСТОЧНИКОВ ВЫДЕЛЕНИЯ**

(ҳазор тонна - тыс. тонн)

	2004	2005	2006	2007	2008	2009	2010	
ҶУМҲУРИИ ТОҶИКИСТОН	36,0	34,4	31,9	37,2	35,1	36,0	36,4	РЕСПУБЛИКА ТАДЖИКИСТАН
ш. Душанбе	4,7	2,0	2,5	3,2	1,2	2,6	2,8	г. Душанбе
ШАҲРУ НОҲИЯИ ТОВЕИ ҶУМҲУРИ	22,0	23,3	22,2	23,3	23,3	21,2	25,4	ГОРОДА И РАЙОНЫ РЕСПУБЛИКАНСКО ГО ПОДЧИНЕНИЯ
ш. Ваҳдат	0,1	0,1	0,1		0,01	0,05	0,3	г. Ваҳдат
ш. Турсунзода	21,3	23,0	22,1	22,9	2,2	20,9	25,0	г. Турсунзаде
ВИЛОЯТИ СУҒД	4,0	3,9	3,4	3,5	3,1	3,2	4,5	СОГДИЙСКАЯ ОБЛАСТЬ
ш. Хучанд	0,4	0,3	0,3	0,5	0,3	0,2	0,2	г. Худжанд
ш. Исфара	0,3	0,3	0,3	0,3	0,2	0,2	0,7	г. Исфара
ш. Қайроққум	0,3	0,2	0,2	0,2	0,2	0,3	0,7	г. Қайракқум
ш. Конибодом	0,3	0,3	0,1	0,1	0,2	0,2	0,3	г. Канибадам
ш. Панҷакент	0,4	0,6	0,5	0,5	4,0	0,2	0,3	г. Пенджикент
ш. Истаравшан	0,1	0,0	0,1	0,1	0,01	0,08	0,7	г. Истаравшан
ш. Чкаловск	0,0	0,0	0,0	0,0	0,02	0,03	0,2	г. Чкаловск
ноҳияи Айни	0,5	0,5	0,6	0,7	0,3	0,4	0,6	Айнинский район
ноҳияи Ашт	0,1	0,1	0,1	0,1	0,06	0,04	0,4	Аштский район
ноҳияи Ғончӣ	0,0	0,0	0,0	0,1	0,01	0,04	0,3	Ганчинский район
ноҳияи Зафаробод	0,2	0,1	0,1	0,3	0,1	0,1	0,1	Зафарободский район
ноҳияи Конибодом	0,2	0,1	0,1	0,0	0,2		0,3	Канибадамский район
ноҳияи Мастчоҳ	0,2	0,2	0,2	0,2	0,2	0,1	0,1	Матчинский район
ноҳияи Спитамен	0,1	0,1	0,2	0,1	0,1	0,2	0,2	Район Спитамен
ноҳияи ба номи Ҷ. Расулов	0,3	0,2	0,2	0,2	0,3	0,3	0,3	Район им. Дж. Расулова
ноҳияи Истаравшан	0,0	0,0	0,1	0,0	8,7		0,7	Истаравшанский район
ноҳияи ба номи Б. Ғафуров	0,6	0,9	0,5	0,2	0,5	0,8	0,8	Район им. Б. Гафурова
ВИЛОЯТИ ХАТЛОН	5,3	5,2	3,8	7,2	7,5	9,0	3,7	ХАТЛОНСКАЯ ОБЛАСТЬ
ш. Қургонтеппа	0,4	0,0,2	0,3	0,3	0,3	0,4	3,0	г. Қурган-Тюбе
ш. Кулоб	0,3	0,5	0,4	0,7	0,2	0,1	0,0	г. Куляб
ВМКБ	0,0	0,0	0,0	0,0	0,0	0,0	0,0	ГБАО
ш. Хоруғ	0,0	0,0	0,0	0,0	0,0	0,0	0,0	г. Хоруғ

СОФ ҚАРДАНИ (БЕЗАРАР ҚАРДАНИ) МОДДАҲОИ ЗАРАРОВАРИ ПАРТОВҲОИ МАНБАЪҲОИ
ДОИМИИ ИФЛОСКУНАНДАИ ҲАВОИ АТМОСФЕРА
УЛАВЛИВАНИЕ (ОБЕЗВРЕЖИВАНИЕ) ВРЕДНЫХ ВЕЩЕСТВ ОТХОДЯЩИХ ОТ СТАЦИОНАРНЫХ
ИСТОЧНИКОВ ЗАГРЯЗНЕНИЯ АТМОСФЕРНОГО ВОЗДУХА

(ҳазор тонна - тыс. тонн)

	2004	2005	2006	2007	2008	2009	2010	
ҶУМҲУРИИ ТОҶИКИСТОН	118,6	116,1	125,7	145,8	54,4	114,1	174,3	РЕСПУБЛИКА ТАДЖИКИСТАН
ш. Душанбе	61,6	59,9	74,5	94,2	0,5	76,1	125,5	г. Душанбе
ШАҲРУ НОҲИЯҲОИ ТОБЕИ ҶУМҲУРИИ	46,2	45,1	37,9	40,6	48,9	33,5	43,5	ГОРОДА И РАЙОНЫ РЕСПУБЛИКАН СКОГО ПОДЧИНЕНИЯ
ш. Ваҳдат	0,6	0,6	0,5	0,5	0,4	0,1	0,1	г. Ваҳдат
ш. Турсунзода	45,6	44,5	37,3	40,0	48,5	33,4	43,3	г. Турсунзаде
ВИЛОЯТИ СУҒД	10,4	6,7	4,7	6,2	4,1	4,5	4,5	СОГДИЙСКАЯ ОБЛАСТЬ
ш. Хучанд	1,4	1,0	0,8	1,0	0,1	0,7	0,7	г. Худжанд
ш. Исфара	0,0	0,0	0,0	0,0	0,04	0,2	0,3	г. Исфара
ш. Қайроққум	0,6	0,5	0,4	0,4	0,02	0,4	0,6	г. Қайракқум
ш. Конибодом	1,3	0,0	0,1	0,6	0,6	0,5	0,4	г. Канибадам
ш. Панҷакент	0,0	0,0	0,0	0,0	0,02	0,02	0,3	г. Пенджикент
ш. Истаравшан	0,2	0,1	0,2	0,2	0,09	0,1	0,3	г. Истаравшан
ноҳияи Зафаробод	1,6	0,5	0,3	1,4	0,4	0,3	0,3	Зафаробадский район
ноҳияи Мастчоҳ	0,9	0,9	0,8	0,5	0,02	0,3	0,3	Мастчоҳский район
ноҳияи Спитамен	1,4	0,7	0,7	0,4	0,4	0,4	0,5	Район Спитамен
ноҳияи Ашт	0,6	0,2	0,1	0,4	0,1	0,07	0,6	Аштский район
ноҳияи ба номи Ҷ. Расулов	0,7	0,6	0,4	0,2	0,01	0,09	0,7	Район им. Дж. Расулова
ноҳияи ба номи Б. Ғафуров	1,7	1,3	0,4	0,4	0,7	0,8	0,5	Район им. Б. Гафурова
ВИЛОЯТИ ХАТЛОН	0,4	4,5	8,6	4,1	0,04	0,02	0,2	ХАТЛОНСКАЯ ОБЛАСТЬ
ш. Қургонтеппа	0,0	0,0	4,6	0,0	0,00	0,03	0,03	г. Қурган-Тюбе
ш. Куляб	0,0	0,0	0,0	0,1	0,0	0,0	0,0	г. Куляб
ВМКБ	-	-	-	-	0,0		0,0	ГБАО
ш. Хоруғ	-	-	-	0,0	0,0		0,0	г. Хоруғ

**СОФ ҚАРДАНИ (БЕЗАРАР ҚАРДАНИ) МОДДАҲОИ ЗАРАРОВАРИ ПАРТОВҲОИ
МАНБАЪҲОИ ДОИМИИ ИФЛОСКУНАНДАИ ҶАВОИ АТМОСФЕРА**
ба ҳисоби фоиз аз миқдори умумии партоваҳои зараровар аз манбаъҳои доимӣ
**УЛАВЛИВАНИЕ (ОБЕЗВРЕЖИВАНИЕ) ВРЕДНЫХ ВЕЩЕСТВ ОТХОДЯЩИХ ОТ СТАЦИОНАРНЫХ
ИСТОЧНИКОВ ЗАГРЯЗНЕНИЯ АТМОСФЕРНОГО ВОЗДУХА**
в процентах от общего количества отходящих вредных веществ от стационарных источников

	2004	2005	2006	2007	2008	2009	2010	
ҶУМҲУРИИ ТОҶИКИСТОН	80,0	80,9	79,7	79,7	60,8	76,0	82,7	РЕСПУБЛИКА ТАДЖИКИСТАН
ш. Душанбе	96,5	96,7	97,8	96,7	71,4	96,7	97,8	г. Душанбе
ШАҲРУ НОҲИЯҲОИ ТОВЕИ ҶУМҲУРИ	67,7	63,8	63,1	63,3	67,8	61,2	63,1	ГОРОДА И РАЙОНЫ РЕСПУБЛИКАНСКО ГО ПОДЧИНЕНИЯ
ш. Ваҳдат	85,7	86,2	83,4	82,9	57,1	68,3	76,4	г. Ваҳдат
ш. Турсунзода	68,2	63,7	63,1	63,5	67,9	61,5	63,4	г. Турсунзаде
ВИЛОЯТИ СУҒД	72,2	58,4	58,0	63,6	62,5	58,4	54,4	СОГДИЙСКАЯ ОБЛАСТЬ
ш. Хучанд	77,8	73,8	76,8	64,8	66,6	78,8	76,4	г. Худжанд
ш. Исфара	0,0	1,3	0,3	2,0	57,1	0,8	1,2	г. Исфара
ш. Қайроққум	66,7	64,4	68,5	68,4	50	63,2	43,6	г. Қайраққум
ш. Конибодом	81,3	29,1	41,3	89,0	50	70,2	58,5	г. Канибадам
ш. Панҷакент	0,0	3,8	4,9	5,5	6,8	9,5	9,1	г. Пенҷикент
ш. Истаравшан	66,7	78,8	77,5	70,9	55,5	3,8	28,3	г. Истаравшан
ноҳияи Ашт	85,7	60,4	58,0	80,5	20	65,3	63,2	Аштский район
ноҳияи Мастчоҳ	81,8	72,4	76,9	72,8	100	68,3	68,0	Магчинский район
ноҳияи Спитамен	93,3	80,9	78,8	79,1	36,4	72,8	70,4	Район Спитамен
ноҳияи ба номи Ҷ. Расулов	70,0	73,1	-	47,9	33,3	23,7	19,8	Район им. Дж. Расулова
ноҳияи ба номи Б. Ғафуров	73,9	51,7	65,4	66,8	61,5	52,5	44,7	Район им. Б.Ғафурова
ноҳияи Зафаробод	88,9	78,4	43,6	83,8	45,5	72,9	80,5	Зафаробадский район
ВИЛОЯТИ ХАТЛОН	7,0	39,0	78,2	36,1	16,7	0,18	3,7	ХАТЛОНСКАЯ ОБЛАСТЬ
ш. Кулоб	0,0	0,5	69,1	21,2	0,3	0,0	0,7	г. Куляб
ш. Қургонтеппа	0,0	0,0	0,0	0,0	0,3	0,0	0,3	г. Қурган-Тюбе
ВМКБ	-	-	73,3	0,0	0,0		0,0	ГБАО
г. Хорог	-	-	-	0,0	0,0		0,0	г. Хорог

ШУМОРАИ ҚИНОЯТҲОИ БА ҚАЙД ГИРИФТАШУДА
(аз рӯи маълумоти Вазорати корҳои дохилии Ҷумҳурии Тоҷикистон)
ЧИСЛО ЗАРЕГИСТРИРОВАННЫХ ПРЕСТУПЛЕНИЙ
(по данным Министерства внутренних дел Республики Таджикистан)

(воҳид - единица)

	2004	2005	2006	2007	2008	2009	2010	
ҶУМҲУРИИ ТОҶИКИСТОН	11037	12074	11223	12115	11658	12408	12562	РЕСПУБЛИКА ТАДЖИКИСТАН
ш. Душанбе	2964	3205	3146	3696	3445	3572	3202	г. Душанбе
ШАҲРУ НОҲИЯҲОИ ТОБЕИ ҶУМҲУРИ	1894	1620	1660	1843	1672	1906	1800	РАЙОНЫ РЕСПУБ- ЛИКАНСКОГО ПОДЧИНЕНИЯ
ш. Роғун	61	44	49	47	53	44	49	г. Роғун
ноҳияи Варзоб	54	72	66	88	83	77	91	Варзобский район
ноҳияи Рашт	31	56	110	73	69	67	75	Раштский район
ноҳияи Ҳисор	171	162	165	180	237	216	251	Гиссарский район
ноҳияи Нуробод	54	40	62	66	40	49	36	Нурободский район
ноҳияи Ҷиргатол	17	29	40	23	33	36	33	Джиргатальский район
ноҳияи Ваҳдат	361	320	369	379	332	409	269	Район Вахдат
ноҳияи Рудаки	309	364	388	451	389	496	449	Район Рудаки
ноҳияи Тавилдара	15	8	15	11	7	10	16	Тавилдаринский район
ноҳияи Тоҷикобод	14	21	36	29	12	6	18	Тоджикободский район
ноҳияи Турсунзода	251	291	217	308	235	257	328	Турсунзадевский район
ноҳияи Файзобод	54	79	65	74	92	107	103	Файзабадский район
ноҳияи Шаҳринав	99	134	78	114	90	132	82	Шахринавский район
ВИЛОЯТИ СУҒД	3183	3759	3289	3277	3154	3276	3911	СОГДИЙСКАЯ ОБЛАСТЬ
ш. Хучанд	655	914	751	743	843	662	733	г. Худжанд
ш. Қайроққум	99	94	75	77	75	103	121	г. Кайраккум
ш. Табошар	42	46	34	35	36	33	39	г. Табошар
ш. Чкаловск	202	273	185	238	177	213	594	г. Чкаловск
ноҳияи Айни	37	52	40	28	26	26	31	Айнинский район
ноҳияи Ашт	99	98	88	77	80	191	255	Аштский район
ноҳияи Ғончи	76	98	131	125	104	75	109	Ганчинский район
ноҳияи Зафаробод	96	123	99	106	91	81	89	Зафарободский район
ноҳияи Исфара	266	231	237	207	177	176	233	Исфаринский район
ноҳияи Конибодом	180	218	174	178	215	178	201	Канибадамский район
ноҳияи Қухистони Мастчоҳ	11	18	18	14	12	10	11	Қухистони Мастчоҳский район
ноҳияи Мастчоҳ	125	204	139	118	97	112	135	Матчинский район
ноҳияи Спитамен	170	152	186	146	158	204	164	Спитаменский район
ноҳияи Панҷакент	312	379	311	313	260	222	242	Пенджикентский р-он
ноҳияи ба номи Ҷ. Расулова	174	170	154	177	161	172	200	им. Дж Расулова
ноҳияи Истаравшан	216	246	241	247	214	296	297	Истаравшанский район
ноҳияи ба номи Б. Ғафуров	394	418	393	430	406	418	423	им. Б.Г Гафурова
ноҳияи Шаҳристон	29	25	33	18	22	39	34	Шахристанский район

ШУМОРАИ ҶИНОЯТҶОИ БА ҚАӢД ГИРИФТАШУДА (давомаш)
(аз рӯи маълумоти Вазорати корҳои дохилии Ҷумҳурии Тоҷикистон)
ЧИСЛО ЗАРЕГИСТРИРОВАННЫХ ПРЕСТУПЛЕНИЙ (продолжение)
(по данным Министерства внутренних дел Республики Таджикистан)

(воҳид - единица)

	2004	2005	2006	2007	2008	2009	2010	
ВИЛОЯТИ ХАТЛОН	2541	2608	2238	2460	2564	2759	2915	ХАТЛОНСКАЯ ОБЛАСТЬ
ш. Қургонтеппа	246	307	231	298	259	335	341	г. Курган-Тюбе
ш. Кулоб	289	277	222	285	220	223	321	г. Куляб
ш. Норак	80	78	88	83	102	128	98	г. Нурек
ноҳияи Балҷувон	40	31	35	35	22	17	25	Бальджувонский район
ноҳияи Н. Хусрав	26	25	28	38	26	33	22	Район Н. Хусрава
ноҳияи Бохтар	140	151	118	111	108	170	184	Бохтарский район
ноҳияи Вахш	82	94	86	79	168	136	144	Вахшский район
ноҳияи Восеъ	126	135	117	103	113	151	138	Восейский район
ноҳияи Хуросон	79	83	62	80	94	75	98	Район Хуросон
ноҳияи Данғара	123	133	95	101	137	91	133	Дангаринский район
ноҳияи Ҷиликул	71	75	70	93	102	101	79	Джиликульский район
ноҳияи Қубодиён	121	113	87	86	104	134	114	Кубодиёнский район
ноҳияи Ҷ.Румӣ	98	104	83	97	101	148	163	Район Дж.Руми
ноҳияи Қумсангир	79	80	61	84	101	97	129	Кумсангирский район
ноҳияи М.С.А. Ҳамадонӣ	140	106	127	142	123	117	103	Район М.С.А. Хамадонн
ноҳияи Муъминобод	67	84	88	66	94	71	52	Муминободский район
ноҳияи Фархор	131	104	121	122	86	96	85	Пархарский район
ноҳияи Панҷ	70	84	82	84	85	107	76	Пянджский район
ноҳияи Сарбанд	65	93	43	62	63	64	91	Сарбандский район
ноҳияи Темурмалик	70	46	40	33	26	27	42	Темурмаликский район
ноҳияи Ховалинг	48	45	43	50	35	49	61	Ховалингский район
ноҳияи А. Ҷомӣ	53	64	67	81	98	112	104	Район А. Джоми
ноҳияи Шаҳртуз	112	94	76	113	127	95	135	Шаартузский район
ноҳияи Шурообод	63	77	48	39	38	52	52	Шуроободский район
ноҳияи Ёвон	122	125	120	95	132	129	125	Яванский район
ВМКБ	455	445	448	381	361	392	314	ГБАО
ш. Хоруг	174	164	185	131	111	121	82	г. Хорог
ноҳияи Ванҷ	21	16	23	24	17	27	24	Ванчский район
ноҳияи Дарвоз	51	41	28	35	25	33	22	Дарвозский район
ноҳияи Ишқошим	50	43	45	36	46	33	37	Ишкашимский район
ноҳияи Мурғоб	34	52	47	37	33	43	41	Мургабский район
ноҳияи Роштқалъа	22	26	30	37	32	37	24	Рошткалинский район
ноҳияи Рӯшон	30	35	28	29	37	28	25	Рушанский район
ноҳияи Шугнон	73	68	62	52	60	70	59	Шугнанский район

ҲАҚМИ ИСТЕҲСОЛИ МАҲСУЛОТИ САНОАТИ
ОБЪЕМ ПРОИЗВОДСТВА ПРОМЫШЛЕННОЙ ПРОДУКЦИИ

(бо нархҳои соли 2010, ҳазор сомонӣ - в ценах 2010 года, тыс. сомони)

	2005	2006	2007	2008	2009	2010	
ҶУМҲУРИИ ТОҶИКИСТОН	7220263	7617377	8371498	8078495	7553393	8247534	РЕСПУБЛИКА ТАДЖИКИСТАН
ш. Душанбе ШАҲРУ НОҲИЯҲОИ ТОВЕИ ҶУМҲУРИ	421173	523518	665915	661253	623562	706203	<i>г. Душанбе</i> ГОРОДА И РАЙОНЫ РЕСПУБЛИКАНСКО ГО ПОДЧИНЕНИЯ
ш. Ваҳдат	32438	38147	44212	48590	36102	46862	<i>г. Ваҳдат</i>
ш. Турсунзода	43784	36472	48034	57016	66196	99015	<i>г. Турсунзаде</i>
ноҳияи Варзоб	14786	18098	29590	45066	6805	8772	<i>Варзобский район</i>
ноҳияи Ҳисор	16894	16438	22783	25836	27929	39214	<i>Гиссарский район</i>
ноҳияи Рудаки	39772	39056	50069	48117	51966	62593	<i>Район Рудаки</i>
ноҳияи Турсунзода	2636568	2879132	2928077	2790457	2586754	2529341	<i>Турсунзадевский район</i>
ноҳияи Шаҳринав ВИЛОЯТИ СУҒД	8583	12514	11651	10136	10187	17880	<i>Шаҳринавский район</i> СОГДИЙСКАЯ ОБЛАСТЬ¹
ш. Хучанд	200566	193546	195481	212684	235441	246605	<i>г. Худжанд</i>
ш. Исфара	64308	68874	70320	81149	84720	90044	<i>г. Исфара</i>
ш. Қайроққум	102213	111208	137119	139176	158939	206694	<i>г. Қайраккум</i>
ш. Конибодом	76596	60128	84600	86715	88016	93143	<i>г. Канибадам</i>
ш. Панҷакент	180211	166515	149198	161134	141153	256075	<i>г. Пенджикент</i>
ш. Табошар	978	1511	2001	2956	3645	3965	<i>г. Табошар</i>
ш. Истаравшан	33307	39135	48293	75144	84687	95700	<i>г. Истаравшан</i>
ш. Чкаловск	7071	7071	8634	10075	10962	12953	<i>г. Чкаловск</i>
ноҳияи Айни	23844	21698	24172	24341	24633	33875	<i>Айнинский район</i>
ноҳияи Ашт	33179	33179	39749	42333	44407	48777	<i>Аштский район</i>
ноҳияи Ғонҷи	690	970	1613	2117	3875	5112	<i>Ганчинский район</i>
ноҳияи ба номи Ҷ. Расулов	55380	58316	63447	63447	64526	74340	<i>Район</i> <i>Дж. Расулова</i>
ноҳияи Мастҷоҳ	116744	119896	126611	85715	76801	79284	<i>Матчинский район</i>
ноҳияи Спитамен	46751	46984	48911	49449	58498	64668	<i>Район Спитамен</i>
ноҳияи ба номи Б. Ғафуров	85286	96800	96896	96993	101746	113817	<i>Район</i> <i>им. Б.Ғафурова</i>
ноҳияи Шаҳристон	838	930	996	1904	2393	2467	<i>Шаҳристанский район</i>

ҲАҚМИ ИСТЕҲСОЛИ МАҲСУЛОТИ САНОАТИ (давомаш)
ОБЪЕМ ПРОИЗВОДСТВА ПРОМЫШЛЕННОЙ ПРОДУКЦИИ (продолжение)

(бо нархҳои соли 2010, ҳазор сомонӣ - в ценах 2010 года, тыс.сомони)

	2005	2006	2007	2008	2009	2010	
ВИЛОЯТИ ХАТЛОН	2340016	2344696	2710469	2602050	2435519	2709623	ХАТЛОНСКАЯ ОБЛАСТЬ¹
ш. Қургонтеппа	28465	39112	42123	43218	53634	69767	г. Курган-Тюбе
ш. Қулоб	64913	71404	79973	91968	93348	94123	г. Куляб
ш. Норақ	986076	976215	1015264	883280	852365	892272	г. Нурек
ноҳияи Балҷувон	9368	12460	13581	15075	15090	15173	Бальджувонский район
ноҳияи Бохтар	83447	83614	106441	106760	106867	117280	Бохтарский район
ноҳияи Вахш	45864	52743	57490	57490	57490	62045	Вахшский район
ноҳияи Восеъ	60456	61665	66599	66599	67198	72308	Восейский район
ноҳияи Хуросон	36661	27495	27523	27523	27578	45281	Район Хуросон
ноҳияи Данғара	45093	49602	49602	123013	143064	149448	Дангаринский район
ноҳияи Қубодиён	42172	45124	53247	54844	55996	66452	Кубодиенский район
ноҳияи Ҷ. Румӣ	51280	51639	69712	69712	69782	71714	район Д. Руми
ноҳияи Қумсангир	37423	52018	56179	62359	63045	63950	Кумсангирский район
ноҳияи М. Ҳамадонӣ	14229	15083	21116	21960	22663	35120	Район М. Хамадонн
ноҳияи Фархор	57098	58240	68141	68822	68822	78941	Пархарский район
ноҳияи Панҷ	42361	43208	58763	61114	61175	72169	Пянджский район
ноҳияи Сарбанд	176270	144541	121415	118986	113037	113580	Сарбандский район
ноҳияи Ховалинг	19805	20796	21004	33816	63912	86815	Ховалингский район
ноҳияи А. Ҷомӣ	26603	34318	46329	57449	58023	58110	Район А. Джами
ноҳияи Шаҳритус	49770	45291	76995	80844	81006	90539	Шаартузский район
ноҳияи Ёвон	65511	69442	74997	87747	88536	89284	Яванский район
ВМКБ	47523	49234	57899	60215	55819	58460	ГБАО

¹⁾ маълумотҳои ҷамъбасти бо назардошти ҳисоби иловаи иқтисодиёти сектори ғайридавлатӣ

¹⁾ итоговые данные с учетом дорасчета по негосударственному сектору экономики

**ИСТЕҲСОЛИ НАМУДҶОИ АСОСИИ МАҲСУЛОТИ САНОАТИ ДАР
ШАКЛИ АСЛ (НАТУРАВИ) ҶАМАГИ ДАР ҶУМҲУРИ
ВЫПУСК ОСНОВНЫХ ВИДОВ ПРОМЫШЛЕННОЙ ПРОДУКЦИИ
В НАТУРАЛЬНОМ ВЫРАЖЕНИИ В ЦЕЛОМ ПО РЕСПУБЛИКЕ**

	2005	2006	2007	2008	2009	2010	
Трансформаторҳои қувваи (барқӣ) ҳаз.кв	63,7	22,5	30,6	27,9	19,0	14,0	Силовые трансформа- ры, тыс.кв
Автобусҳои «ЛАЗ», адад	-	4	3	2	-	-	Автобусы «ЛАЗ», штук
Тобани тарабхонаҳо, адад	108	131	142	157	125	41	Плиты ресторанные, шт.
Амиаки синтетикӣ, ҳаз. тонна	53,6	43,8	32,0	29,6	-	-	Аммиак синтетический, тыс.тонн
Ангишт, ҳазор тонна	98,5	104,6	181,4	198,5	178,3	199,7	Уголь, тыс.тонн
Нафт, якҷоя бо гази конденсат, ҳаз. тонна	21,7	23,7	25,9	25,8	26,2	27,0	Нефть, включая газо- вый конденсат, тыс.тонн
Газ, млн. метри мукааб	29,4	20,0	17,4	16,1	19,9	22,8	Газ, млн.куб.м.
Қувваи барқ, млн. квт. соат	17090	16935	17494	16147	16117	16435	Электроэнергия, млн.квт.ч.
Семент, ҳазор тонна	253,1	281,5	313,1	190,4	195,0	288,2	Цемент, тыс.тонн
Ашёи деворбоб, млн. адад	45,9	47,1	49,3	49,4	54,7	70,9	Стеновые материалы, млн.шт.
Нахи пахта, ҳазор тонна	153,3	134,8	153,2	115,7	92,2	95,2	Волокно хлопковое, тыс.тонн
Чигити пахта, ҳазор тонна	264,9	237,0	267,2	203,1	159,9	161,6	Семена хлопчатника, тыс.тонн
Ресмони абрешими хом, тонна	158,1	77,8	81,7	42,3	27,4	19,0	Нити шелка-сырца, тонн
Калобаи пахтагин, тонна	15025	14598	12732	9674	8230	6149	Пряжа хлопчатобумаж- ная, тонн
Калобаи пашмин, тонна	470	377	343	100,2	73,9	101	Шерстяная пряжа, тонн
Газвори пахтагин, ҳаз. метри мураббаъ	24156	21176	26163	27722	36553	25552	Хлопчатобумажные ткани готовые, тыс.кв.м.
Газвори абрешимӣ, ҳаз. метри мураббаъ	3,8	20,2	28,1	60,0	60,0	66,0	Шелковые ткани, тыс.кв.м.
Қолин ва маснуоти қолин, ҳаз. метри мураб.	458,9	626,4	941,7	764,9	548,6	558,2	Ковры и ковровые изделия, тыс.кв.м.
Чуробу пайпоқ, ҳазор чуфт	5900	6147	6243	5462	5658	5735	Чулочно-носочные изделия, тыс.пар
Маснуоти кашбофӣ, ҳазор дона	1095	128,0	112,2	46,0	37,0	-	Трикотажные изделия, тыс.штук
Пойафзол, ҳазор чуфт	33,2	29,5	38,4	37,5	30,8	34,8	Обувь, тыс.пар.
Гушт якҷоя бо каллапоча, тонна	19568	20252	21384	21790	24983	27113	Мясо, включая субпродукты, тонн
Шири холис, тонна	4729	3936	5108	3857	3987	4056	Цельномолочная продукция, тонн
Равғани растани, ҳазор тонна	23,0	20,2	23,7	17,3	13,1	14,1	Растительное масло, тыс.тонн
Колбаса, тонна	483	537	592	803	820	998	Колбасные изделия, тонн
Равғани чорво, тонна	88,0	14,0	5,4	7,5	18,5	20,9	Животное масло, тонн
Консерваҳо, млн. куттии шартӣ	77,8	95,1	67,2	76,4	83,0	51,0	Консервы, млн. условных банок

**ИСТЕҶСОЛИ НАМУДҶОИ АСОСИИ МАҲСУЛОТИ САНОАТИ ДАР
ШАКЛИ АСЛ (НАТУРАВИ) ДАР ВИЛОЯТҶО ВА Ш. ДУШАНБЕ
ВЫПУСК ОСНОВНЫХ ВИДОВ ПРОМЫШЛЕННОЙ ПРОДУКЦИИ
В НАТУРАЛЬНОМ ВЫРАЖЕНИИ ПО ОБЛАСТЯМ И Г. ДУШАНБЕ**

	2005	2006	2007	2008	2009	2010	
<i>ш. Душанбе - г. Душанбе</i>							
Қувваи барқ, млн. квт. соат	176	309	461	356	204	81	Электроэнергия, млн.квт.час
Яхдон, ҳазор дона	-	540	-	-	-	-	Холодильники, тыс.шт.
Арматураи лӯлаи об, ҳаз. дона	10,4	-	-	-	-	-	Арматура трубопроводная, тыс. шт.
Маснуоти кабелӣ, ҳаз. тонна	1,3	1,2	0,8	0,4	0,4	-	Кабельные изделия, тыс. тонн
Семент, ҳазор тонна	253,1	281,5	311,2	181,6	185,1	260,1	Цемент, тыс. тонн
Маснуоти оҳану бетони васлшаванда, ҳаз. метри мукааб	12,2	13,1	34,0	35,4	42,1	24,7	Сборные железобетонные конструкции и изделия, тыс. куб. м
Ҳишти сохтмон, млн. дона Ҳишти шартӣ	3,6	5,4	5,4	4,9	3,6	1,0	Строительный кирпич, млн.шт. условного кирпича
Чуробу пайпоқ, ҳаз. чуфт	5178	5261	5398	5445	5658	5735	Чулочно-носочные изделия, тыс. пар
Газвори тайёри пахтагин, млн. метри мураббаъ	15,1	14,7	24,0	27,0	35,8	24,0	Хлопчатобумажные ткани готовые, млн. кв. м
Пойафзол, ҳазор чуфт	26,7	24,9	32,0	33,0	27,9	32,9	Обувь, тыс. пар
Гушт, якҷоя бо каллапочаи категорияи 1, тонна	6728	6718	7135	7314	8504	9680	Мясо, включая субпродукты 1 категории, тонн
Шири холис, ҳаз. тонна	4,1	3,5	4,0	2,8	3,3	3,6	Цельномолочная продукция, тыс. тонн
Равгани растанӣ, ҳаз. тонна	2,8	1,4	1,3	0,5	0,1	0,1	Растительное масло, тыс. тонн
Консерваҳо, млн. қуттии шартӣ	3,2	3,7	4,2	6,7	8,8	11,6	Консервы, млн. усл. банок
<i>Ноҳияҳои тобеи ҷумҳурия - Районы республиканского подчинения</i>							
Нахи пахта, ҳазор тонна	19,4	19,6	15,1	9,5	3,9	5,1	Хлопок-волокно, тыс. тонн
Зарфҳои фарфорӣ, ҳазор дона	1049	143,8	178,9	28,8	11,0	-	Посуда фарфоровая, тыс. шт.
Консерваҳо, млн. қуттии шартӣ	0,4	1,2	0,8	1,0	0,7	0,2	Консервы, млн. усл. банок
ВМКБ – ГБАО							
Қувваи барқ, млн. квт. соат	128	171	154	180	179	175	Электроэнергия, млн. квт.ч.
Гушт якҷоя бо каллапочаи категорияи 1, тонна	321	327	247	251	285	298	Мясо, включая субпродукты 1 категории, тонн
Колбаса, тонна	4	4	8	9	4	4	Колбасные изделия, тонн

**ИСТЕҲСОЛИ НАМУДҶОИ АСОСИИ МАҲСУЛОТИ САНОАТИ ДАР ШАКЛИ АСЛ
(НАТУРАВӢ) ДАР ВИЛОЯТҶО ВА ш. ДУШАНБЕ (давомаш)
ВЫПУСК ОСНОВНЫХ ВИДОВ ПРОМЫШЛЕННОЙ ПРОДУКЦИИ В НАТУРАЛЬНОМ
ВЫРАЖЕНИИ ПО ОБЛАСТЯМ И г. ДУШАНБЕ (продолжение)**

	2005	2006	2007	2008	2009	2010	
Вилояти Суғд - Согдийская область							
Ангишт, ҳазор тонна	39,8	42,4	53,5	68,5	72,8	81,0	Уголь, тыс. тонн
Нафту гази конденсат, ҳазор тонна	14,2	14,8	15,8	15,3	15,2	14,9	Нефть, включая газовый конденсат, тыс. тонн
Гази табиӣ, млн. метри мукааб	10,4	6,1	5,0	2,7	3,8	6,3	Газ естественный, млн. куб. м
Автобусҳои «ЛАЗ», дона	-	4	3	2	-	-	Автобусы «ЛАЗ», шт.
Хишти сохтмон, млн. дона							Строительный кирпич, млн. шт. условного кирпича
Нахи пахта, ҳазор тонна	17,1	17,3	15,8	18,1	17,6	22,7	Хлопок-волокно, тыс. тонн
Қолин ва маснуоти қолин, ҳазор метри мураб.	47,6	44,6	48,2	36,3	29,1	28,8	Ковры и ковровые изделия, тыс. кв. м
Маснуоти кашбофӣ, ҳаз. дона	458	623	941	765	549	558	Трикотажные изделия, тыс.шт.
Пойафзол, ҳазор чуфт	54,0	64,0	112,2	46,0	37,0	-	Обувь, тыс. пар
Гушт якҷоя бо каллапачан категорияи 1, тонна	2,5	2,5	3,0	2,2	0,7	0,8	Мясо, включая субпродукты 1 категории, тонн
Колбаса, тонна	6054	6448	6035	5820	7235	8092	Колбасные изделия, тонн
Шири холис, ҳазор тонна	231	247	277	293	300	318	Цельномолочная продукция, тыс.тонн
Равғани растанӣ, ҳазор тонна	0,2	0,1	0,7	0,8	0,5	0,2	Растительное масло, тыс. тонн
Арак, ҳаз.декалитр	7,6	7,0	6,6	5,4	3,9	0,2	Водка, тыс.декалитров
Консерваҳо, млн. куттии шартӣ	145	84	81	60	47	34	Консервы, млн. усл. банок
	71,9	87,7	59,2	64,7	68,5	32,3	
Вилояти Хатлон-Хатлонская область							
Қувваи барқ, млн.квт. соат	16160	15808	16214	15106	15196	15266	Электроэнергия, млн.квт.ч.
Трансформаторҳо қуввай (барқӣ),ҳаз. ква	63,7	22,5	30,6	27,9	19,0	14,0	Силовые трансформаторы, тыс. ква
Нурии маъданӣ, ҳаз. тонна	40,5	32,3	24,5	23,0	-	-	Минеральные удобрения, тыс. тонн
Нахи пахта, ҳаз. тонна	86,3	70,6	89,9	69,9	59,2	61,3	Хлопок-волокно, тыс. тонн
Гуш якҷоя бо каллапачан категорияи 1, тонна	4044	4298	5154	5442	5831	6094	Мясо, включая субпродукты 1 категории, тонн
Шири холис, ҳаз. тонна	0,4	0,3	0,4	0,3	0,2	0,2	Цельномолочная продукция, тыс. тонн
Равғани чорво, тонна	5,0	4,0	1,0	-	0,1	0,1	Масло животное, тонн
Шикори моҳӣ, тонна	38	56	65	118	151	336	Улов рыбы, тонн
Равғани растанӣ, ҳаз. тонна	1,7	1,2	1,4	1,3	0,8	0,7	Масло растительное, тыс. тонн
Консерваҳо, млн. куттии шартӣ	2,3	2,5	3,0	4,0	5,0	6,9	Консервы, млн. усл. банок

**ЗАМИНҲОИ КИШТИ ЗИРОАТҲОИ КИШОВАРЗӢ
ПОСЕВНЫЕ ПЛОЩАДИ СЕЛЬСКОХОЗЯЙСТВЕННЫХ КУЛЬТУР**

(гектар - гектаров)

	<i>Ҳамаи категория-ҳои хоҷагиҳо Все категории хозяйств</i>	<i>Корхонаҳои кишоварзӣ Сельхозпредприятия</i>	<i>Хоҷагиҳои аҳоли Хозяйства населения</i>	<i>Хоҷагиҳои деҳқонӣ Дехканские хозяйства</i>	
<i>Ҳамаи заминҳои кишт барои ҳосил - Вся посевная площадь под урожай</i>					
соли 2005					2005 год
ҶУМҲУРИИ ТОҶИКИСТОН	901138	303184	190097	407857	РЕСПУБЛИКА ТАДЖИКИСТАН
ВМКБ	13811	1863	1741	10207	ГБАО
ш. Душанбе	154	154	-	-	г. Душанбе
Вилояти Суғд	282208	109947	39629	132632	Согдийская область
Вилояти Хатлон	447394	142520	107431	197443	Хатлонская область
НТЧ	157571	48700	41296	67575	РРП
соли 2006					2006 год
ҶУМҲУРИИ ТОҶИКИСТОН	900160	265513	185131	449516	РЕСПУБЛИКА ТАДЖИКИСТАН
ВМКБ	12749	1569	1885	9295	Г Б А О
ш. Душанбе	168	168	-	-	г. Душанбе
Вилояти Суғд	284864	93229	40203	151432	Согдийская область
Вилояти Хатлон	443547	123859	99275	220413	Хатлонская область
НТЧ	158832	46688	43768	68376	РРП
соли 2007					2007 год
ҶУМҲУРИИ ТОҶИКИСТОН	891126	217115	192307	481704	РЕСПУБЛИКА ТАДЖИКИСТАН
ВМКБ	12281	1191	2129	8961	ГБАО
ш. Душанбе	171	171	-	-	г. Душанбе
Вилояти Суғд	277957	70298	39825	167834	Согдийская область
Вилояти Хатлон	445978	103053	106237	236688	Хатлонская область
НТЧ	154739	42402	44116	68221	РРП
соли 2008					2008 год
ҶУМҲУРИИ ТОҶИКИСТОН	888911	192745	203761	492405	РЕСПУБЛИКА ТАДЖИКИСТАН
ВМКБ	12188	1271	2424	8493	ГБАО
ш. Душанбе	171	171	-	-	г. Душанбе
Вилояти Суғд	274478	63676	39035	171767	Согдийская область
Вилояти Хатлон	450824	92946	118780	239098	Хатлонская область
НТЧ	151250	34681	43522	73047	РРП
соли 2009					2009 год
ҶУМҲУРИИ ТОҶИКИСТОН	875098	171011	194150	509937	РЕСПУБЛИКА ТАДЖИКИСТАН
ВМКБ	12418	1249	2425	8744	ГБАО
ш. Душанбе	187	187	-	-	г. Душанбе
Вилояти Суғд	272460	49088	38318	185054	Согдийская область
Вилояти Хатлон	439128	79108	111525	248495	Хатлонская область
НТЧ	150905	41379	41882	67644	РРП
соли 2010					2010 год
ҶУМҲУРИИ ТОҶИКИСТОН	839475	154500	190003	494972	РЕСПУБЛИКА ТАДЖИКИСТАН
ВМКБ	12171	1311	2415	8445	ГБАО
ш. Душанбе	164	164	-	-	г. Душанбе
Вилояти Суғд	263861	50050	39075	174736	Согдийская область
Вилояти Хатлон	419990	65878	107636	246476	Хатлонская область
НТЧ	143289	37097	40877	65315	РРП

ЗАМИНҲОИ КИШТИ ЗИРОАТҲОИ КИШОВАРЭИ (давомаш)
ПОСЕВНЫЕ ПЛОЩАДИ СЕЛЬСКОХОЗЯЙСТВЕННЫХ КУЛЬТУР (продолжение)

(гектар - гектаров)

	<i>Ҳамаи категорияҳои хочагиҳо Все категории хозяйств</i>	<i>Корхонаҳои кишоварэи Сельхозпред- приятия</i>	<i>Хочагиҳои аҳоли Хозияства населения</i>	<i>Хочагиҳои деҳқонӣ Дехканские хозяйства</i>	
<i>Зироатҳои галладона ва лубиёи яқҷоя бо чуворимакка барои дони пурра пухтарасида - ҳамагӣ</i>					
<i>Зерновые и зернобобовые культуры, включая кукурузу на зерно полной спелости - всего</i>					
соли 2005					2005 год
ҶУМҲУРИИ					РЕСПУБЛИКА
ТОҶИКИСТОН	395565	100873	127726	166966	ТАДЖИКИСТАН
ВМКБ	8709	1482	589	6638	ГБАО
ш. Душанбе	8	8	-	-	г. Душанбе
Вилояти Суғд	111332	34555	22087	54690	Согдийская область
Вилояти Хатлон	197900	46826	82168	68906	Хатлонская область
НТҶ	77616	18002	22882	36732	РРП
соли 2006					2006 год
ҶУМҲУРИИ					РЕСПУБЛИКА
ТОҶИКИСТОН	401912	87005	122004	192903	ТАДЖИКИСТАН
ВМКБ	7771	1433	615	5723	ГБАО
ш. Душанбе	22	22	-	-	г. Душанбе
Вилояти Суғд	111694	24009	22112	65573	Согдийская область
Вилояти Хатлон	202081	43526	74569	83986	Хатлонская область
НТҶ	80344	18015	24708	37621	РРП
соли 2007					2007 год
ҶУМҲУРИИ					РЕСПУБЛИКА
ТОҶИКИСТОН	396880	71329	123683	201868	ТАДЖИКИСТАН
ВМКБ	6962	1031	793	5138	ГБАО
ш. Душанбе	37	37	-	-	г. Душанбе
Вилояти Суғд	108125	17427	20841	69857	Согдийская область
Вилояти Хатлон	202084	35686	78004	88394	Хатлонская область
НТҶ	79672	17148	24045	38479	РРП
соли 2008					2008 год
ҶУМҲУРИИ					РЕСПУБЛИКА
ТОҶИКИСТОН	438152	70272	137790	230090	ТАДЖИКИСТАН
ВМКБ	7176	1067	930	5179	ГБАО
ш. Душанбе	37	37	-	-	г. Душанбе
Вилояти Суғд	124275	19746	20925	83604	Согдийская область
Вилояти Хатлон	221881	34138	91520	96223	Хатлонская область
НТҶ	84783	15284	24415	45084	РРП
соли 2009					2009 год
ҶУМҲУРИИ					РЕСПУБЛИКА
ТОҶИКИСТОН	461741	73922	127663	260156	ТАДЖИКИСТАН
ВМКБ	7344	1089	995	5260	ГБАО
ш. Душанбе	58	58	-	-	г. Душанбе
Вилояти Суғд	124999	17676	19711	87612	Согдийская область
Вилояти Хатлон	237546	33587	83449	120510	Хатлонская область
НТҶ	91794	21512	23508	46774	РРП
соли 2010					2010 год
ҶУМҲУРИИ					РЕСПУБЛИКА
ТОҶИКИСТОН	459942	75950	123472	260520	ТАДЖИКИСТАН
ВМКБ	7355	1114	1015	5226	ГБАО
ш. Душанбе	38	38	-	-	г. Душанбе
Вилояти Суғд	133878	25288	19725	88865	Согдийская область
Вилояти Хатлон	231479	29588	79799	122092	Хатлонская область
НТҶ	87192	19922	22933	44337	РРП

ЗАМИНҲОИ КИШТИ ЗИРОАТҲОИ КИШОВАРЭИ (давомаш)
ПОСЕВНЫЕ ПЛОЩАДИ СЕЛЬСКОХОЗЯЙСТВЕННЫХ КУЛЬТУР (продолжение)

(гектар - гектаров)

	<i>Ҳамаи категорияҳои хоҷагиҳо Все категории хозяйств</i>	<i>Корхонаҳои кишоварзӣ Сельхозпред- приятия</i>	<i>Хоҷагиҳои аҳоли Хозияства населения</i>	<i>Хоҷагиҳои деҳқонӣ Дехканские хозяйства</i>	
	аз он чумла гандум - в том числе пшеница				
соли 2005 ҶУМҲУРИИ ТОҶИКИСТОН	317738	77958	105641	134139	2005 год РЕСПУБЛИКА ТАДЖИКИСТАН
ВМКБ	5542	1251	353	3938	ГБАО
ш. Душанбе	8	8	-	-	г. Душанбе
Вилояти Суғд	67353	19417	13814	34122	Согдийская область
Вилояти Хатлон	180220	42287	74744	63189	Хатлонская область
НТҶ	64615	14995	16730	32890	РРП
соли 2006 ҶУМҲУРИИ ТОҶИКИСТОН	320694	69091	98010	153593	2006 год РЕСПУБЛИКА ТАДЖИКИСТАН
ВМКБ	5088	1191	385	3522	ГБАО
ш. Душанбе	22	22	-	-	г. Душанбе
Вилояти Суғд	65672	1 3345	12970	39357	Согдийская область
Вилояти Хатлон	181553	39046	65615	76892	Хатлонская область
НТҶ	68349	15487	19040	33822	РРП
соли 2007 ҶУМҲУРИИ ТОҶИКИСТОН	307961	54425	100674	152862	2007 год РЕСПУБЛИКА ТАДЖИКИСТАН
ВМКБ	4551	836	432	3283	ГБАО
ш. Душанбе	37	37	-	-	г. Душанбе
Вилояти Суғд	58149	8493	11530	38126	Согдийская область
Вилояти Хатлон	179271	30804	70009	78458	Хатлонская область
НТҶ	65953	14255	18703	32995	РРП
соли 2008 ҶУМҲУРИИ ТОҶИКИСТОН	331766	52295	111352	168119	2008 год РЕСПУБЛИКА ТАДЖИКИСТАН
ВМКБ	4751	863	580	3308	ГБАО
ш. Душанбе	37	37	-	-	г. Душанбе
Вилояти Суғд	60050	9377	10717	39956	Согдийская область
Вилояти Хатлон	195572	29280	81185	85107	Хатлонская область
НТҶ	71356	12738	18870	39748	РРП
соли 2009 ҶУМҲУРИИ ТОҶИКИСТОН	358766	57286	105499	195981	2009 год РЕСПУБЛИКА ТАДЖИКИСТАН
ВМКБ	4877	890	595	3392	ГБАО
ш. Душанбе	51	51	-	-	г. Душанбе
Вилояти Суғд	63610	8449	10598	44563	Согдийская область
Вилояти Хатлон	211261	29311	75814	106136	Хатлонская область
НТҶ	78967	18585	18492	41890	РРП
соли 2010 ҶУМҲУРИИ ТОҶИКИСТОН	342566	52778	99631	190157	2010 год РЕСПУБЛИКА ТАДЖИКИСТАН
ВМКБ	4859	917	641	3301	ГБАО
ш. Душанбе	31	31	-	-	г. Душанбе
Вилояти Суғд	59698	9917	9178	40603	Согдийская область
Вилояти Хатлон	205161	25896	72087	107178	Хатлонская область
НТҶ	72817	16017	17725	39075	РРП

ЗАМИНҲОИ КИШТИ ЗИРОАТҲОИ КИШОВАРЭЙ (давомаш)
ПОСЕВНЫЕ ПЛОЩАДИ СЕЛЬСКОХОЗЯЙСТВЕННЫХ КУЛЬТУР (продолжение)

(гектар - гектаров)

	<i>Ҳамаи категорияҳои хоҷагиҳо Все категории хозяйств</i>	<i>Қорхонаҳои кишоварэӣ Сельхозпред- приятія</i>	<i>Ҳоҷагиҳои аҳоли Хозияства населения</i>	<i>Ҳоҷагиҳои деҳқонӣ Деҳканские хозяйства</i>	
	<i>Зироатҳои техника- ҳамагӣ - Технические культуры - всего</i>				
соли 2005					2005 год
ҶУМҲУРИИ					РЕСПУБЛИКА
ТОҶИКИСТОН	325434	145004	8437	171993	ТАДЖИКИСТАН
ВМКБ	169	162	-	7	ГБАО
ш. Душанбе	117	117	-	-	г. Душанбе
Вилояти Суғд	100579	49584	1374	49621	Согдийская область
Вилояти Хатлон	187666	74258	4288	109120	Хатлонская область
НТҚ	36903	20883	2775	13245	РРП
соли 2006					2006 год
ҶУМҲУРИИ					РЕСПУБЛИКА
ТОҶИКИСТОН	293975	116697	7592	169686	ТАДЖИКИСТАН
ВМКБ	73	64	-	9	ГБАО
ш. Душанбе	117	117	-	-	г. Душанбе
Вилояти Суғд	92433	41538	999	49896	Согдийская область
Вилояти Хатлон	170816	58957	3507	108352	Хатлонская область
НТҚ	30536	16021	3086	11429	РРП
соли 2007					2007 год
ҶУМҲУРИИ					РЕСПУБЛИКА
ТОҶИКИСТОН	283876	95013	8041	180822	ТАДЖИКИСТАН
ВМКБ	71	54	-	17	ГБАО
ш. Душанбе	117	117	-	-	г. Душанбе
Вилояти Суғд	85846	29919	1166	54761	Согдийская область
Вилояти Хатлон	171175	51077	4031	116067	Хатлонская область
НТҚ	26667	13846	2844	9977	РРП
соли 2008					2008 год
ҶУМҲУРИИ					РЕСПУБЛИКА
ТОҶИКИСТОН	265044	81546	7810	175688	ТАДЖИКИСТАН
ВМКБ	70	55	-	15	ГБАО
ш. Душанбе	117	117	-	-	г. Душанбе
Вилояти Суғд	78452	25577	1109	51766	Согдийская область
Вилояти Хатлон	163140	44856	3867	114417	Хатлонская область
НТҚ	23265	10941	2834	9490	РРП
соли 2009					2009 год
ҶУМҲУРИИ					РЕСПУБЛИКА
ТОҶИКИСТОН	200765	51098	7739	141928	ТАДЖИКИСТАН
ВМКБ	71	55	1	15	ГБАО
ш. Душанбе	112	112	-	-	г. Душанбе
Вилояти Суғд	64501	13264	1209	50028	Согдийская область
Вилояти Хатлон	119662	29106	3382	87174	Хатлонская область
НТҚ	16419	8561	3147	4711	РРП
соли 2010					2010 год
ҶУМҲУРИИ					РЕСПУБЛИКА
ТОҶИКИСТОН	194227	47395	6602	140230	ТАДЖИКИСТАН
ВМКБ	72	59	-	13	ГБАО
ш. Душанбе	113	113	-	-	г. Душанбе
Вилояти Суғд	63927	13601	947	49379	Согдийская область
Вилояти Хатлон	113743	24618	3605	85520	Хатлонская область
НТҚ	16372	9004	2050	5318	РРП

ЗАМИНҲОИ КИШТИ ЗИРОАТҲОИ КИШОВАРЗӢ (давомаш)
ПОСЕВНЫЕ ПЛОЩАДИ СЕЛЬСКОХОЗЯЙСТВЕННЫХ КУЛЬТУР (продолжение)

(гектар - гектаров)

	<i>Ҳамаи категорияҳои хоҷагиҳо</i>	<i>Корхонаҳои кишоварзӣ</i>	<i>Ҳоҷагиҳои аҳолии</i>	<i>Ҳоҷагиҳои деҳқонӣ</i>	
	<i>Все категории хозяйств</i>	<i>Сельхозпред- приятия</i>	<i>Хозяйства населения</i>	<i>Дехканские хозяйства</i>	
	аз он ҷумла пахта - в том числе хлопчатник				
соли 2005					2005 год
ҶУМҲУРИИ					РЕСПУБЛИКА
ТОҶИКИСТОН	288655	136468	-	152187	ТАДЖИКИСТАН
ВМКБ	-	-	-	-	ГБАО
ш. Душанбе	-	-	-	-	г. Душанбе
Вилояти Суғд	86392	46770	-	39622	Согдийская область
Вилояти Хатлон	177036	72097	-	104939	Хатлонская область
НТҶ	25227	17601	-	7626	РРП
соли 2006					2006 год
ҶУМҲУРИИ					РЕСПУБЛИКА
ТОҶИКИСТОН	262893	110980	-	151913	ТАДЖИКИСТАН
ВМКБ	-	-	-	-	ГБАО
ш. Душанбе	-	-	-	-	г. Душанбе
Вилояти Суғд	80474	39565	-	40909	Согдийская область
Вилояти Хатлон	161222	56762	-	104460	Хатлонская область
НТҶ	21197	14653	-	6544	РРП
соли 2007					2007 год
ҶУМҲУРИИ					РЕСПУБЛИКА
ТОҶИКИСТОН	254830	89845	-	164985	ТАДЖИКИСТАН
ВМКБ	-	-	-	-	ГБАО
ш. Душанбе	-	-	-	-	г. Душанбе
Вилояти Суғд	75867	29161	-	46706	Согдийская область
Вилояти Хатлон	161230	49095	-	112135	Хатлонская область
НТҶ	17733	11589	-	6144	РРП
соли 2008					2008 год
ҶУМҲУРИИ					РЕСПУБЛИКА
ТОҶИКИСТОН	237130	77202	-	159928	ТАДЖИКИСТАН
ВМКБ	-	-	-	-	ГБАО
ш. Душанбе	-	-	-	-	г. Душанбе
Вилояти Суғд	69683	25104	-	44579	Согдийская область
Вилояти Хатлон	152827	42737	-	110090	Хатлонская область
НТҶ	14620	9361	-	5259	РРП
соли 2009					2009 год
ҶУМҲУРИИ					РЕСПУБЛИКА
ТОҶИКИСТОН	168916	45821	-	123095	ТАДЖИКИСТАН
ВМКБ	-	-	-	-	ГБАО
ш. Душанбе	1	1	-	-	г. Душанбе
Вилояти Суғд	53860	12618	-	41242	Согдийская область
Вилояти Хатлон	107503	27152	-	80351	Хатлонская область
НТҶ	7552	6050	-	1502	РРП
соли 2010					2010 год
ҶУМҲУРИИ					РЕСПУБЛИКА
ТОҶИКИСТОН	162428	41674	-	120754	ТАДЖИКИСТАН
ВМКБ	-	-	-	-	ГБАО
ш. Душанбе	2	2	-	-	г. Душанбе
Вилояти Суғд	53933	12791	-	41142	Согдийская область
Вилояти Хатлон	100598	22699	-	77899	Хатлонская область
НТҶ	7895	6182	-	1713	РРП

ЗАМИНҲОИ КИШТИ ЗИРОАТҲОИ КИШОВАРЭЙ (давомаш)
ПОСЕВНЫЕ ПЛОЩАДИ СЕЛЬСКОХОЗЯЙСТВЕННЫХ КУЛЬТУР (продолжение)

(гектар - гектаров)

	<i>Ҳамаи категорияҳои хоҷагиҳо Все категории хозяйств</i>	<i>Қорхонаҳои кишоварэӣ Сельхозпред- приятія</i>	<i>Ҳоҷагиҳои аҳоли Хозияства населения</i>	<i>Ҳоҷагиҳои деҳқонӣ Деҳканские хозяйства</i>	
	Картошка - Картофель				
соли 2005					2005 год
ҶУМҲУРИИ					РЕСПУБЛИКА
ТОҶИКИСТОН	27483	1870	18644	6969	ТАДЖИКИСТАН
ВМКБ	1778	21	580	1177	ГБАО
ш. Душанбе	-	-	-	-	г. Душанбе
Вилояти Суғд	9681	1029	5886	2766	Согдийская область
Вилояти Хатлон	6937	318	6271	348	Хатлонская область
НТҶ	9087	502	5907	2678	РРП
соли 2006					2006 год
ҶУМҲУРИИ					РЕСПУБЛИКА
ТОҶИКИСТОН	27935	1655	18507	7773	ТАДЖИКИСТАН
ВМКБ	1819	24	609	1186	ГБАО
ш. Душанбе	-	-	-	-	г. Душанбе
Вилояти Суғд	10030	801	5993	3236	Согдийская область
Вилояти Хатлон	7016	368	5981	667	Хатлонская область
НТҶ	9070	462	5924	2684	РРП
соли 2007					2007 год
ҶУМҲУРИИ					РЕСПУБЛИКА
ТОҶИКИСТОН	29752	1610	19369	8773	ТАДЖИКИСТАН
ВМКБ	1877	23	596	1258	ГБАО
ш. Душанбе	-	-	-	-	г. Душанбе
Вилояти Суғд	11232	735	6497	4000	Согдийская область
Вилояти Хатлон	7252	313	6180	759	Хатлонская область
НТҶ	9391	539	6096	2756	РРП
соли 2008					2008 год
ҶУМҲУРИИ					РЕСПУБЛИКА
ТОҶИКИСТОН	28676	1345	18786	8545	ТАДЖИКИСТАН
ВМКБ	2003	25	690	1288	ГБАО
ш. Душанбе	-	-	-	-	г. Душанбе
Вилояти Суғд	10744	652	6105	3987	Согдийская область
Вилояти Хатлон	6703	240	5785	678	Хатлонская область
НТҶ	9226	428	6206	2592	РРП
соли 2009					2009 год
ҶУМҲУРИИ					РЕСПУБЛИКА
ТОҶИКИСТОН	29838	1659	18624	9555	ТАДЖИКИСТАН
ВМКБ	2062	24	684	1354	ГБАО
ш. Душанбе	2	2	-	-	г. Душанбе
Вилояти Суғд	11176	669	6359	4148	Согдийская область
Вилояти Хатлон	8298	492	6500	1306	Хатлонская область
НТҶ	8300	472	5081	2747	РРП
соли 2010					2010 год
ҶУМҲУРИИ					РЕСПУБЛИКА
ТОҶИКИСТОН	31764	2454	19502	9808	ТАДЖИКИСТАН
ВМКБ	2067	27	688	1352	ГБАО
ш. Душанбе	-	-	-	-	г. Душанбе
Вилояти Суғд	11318	1428	5860	4030	Согдийская область
Вилояти Хатлон	8621	416	6644	1561	Хатлонская область
НТҶ	9758	583	6310	2865	РРП

ЗАМИНҲОИ КИШТИ ЗИРОАТҲОИ КИШОВАРЗӢ (давомаш)
ПОСЕВНЫЕ ПЛОЩАДИ СЕЛЬСКОХОЗЯЙСТВЕННЫХ КУЛЬТУР (продолжение)

(гектар -гектаров)

	<i>Ҳамаи категорияҳои хоҷагиҳо Все категории хозяйств</i>	<i>Корхонаҳои кишоварзӣ Сельхозпред- приятия</i>	<i>Ҳоҷагиҳои аҳоли Хозияства населения</i>	<i>Ҳоҷагиҳои деҳқонӣ Дехканские хозяйства</i>	
		Сабзавот - Овощи			
соли 2005					2005 год
ҶУМҲУРИИ					РЕСПУБЛИКА
ТОҶИКИСТОН	33429	4258	22770	6401	ТАДЖИКИСТАН
ВМКБ	451	3	225	223	ГБАО
ш. Душанбе	-	-	-	-	г. Душанбе
Вилояти Суғд	11554	2581	6270	2703	Согдийская область
Вилояти Хатлон	12644	1142	10086	1416	Хатлонская область
НТҶ	8780	532	6189	2059	РРП
соли 2006					2006 год
ҶУМҲУРИИ					РЕСПУБЛИКА
ТОҶИКИСТОН	35768	4483	23092	8193	ТАДЖИКИСТАН
ВМКБ	473	1	249	223	ГБАО
ш. Душанбе	-	-	-	-	г. Душанбе
Вилояти Суғд	12420	2673	6662	3085	Согдийская область
Вилояти Хатлон	13628	1183	10036	2409	Хатлонская область
НТҶ	9247	626	6145	2476	РРП
соли 2007					2007 год
ҶУМҲУРИИ					РЕСПУБЛИКА
ТОҶИКИСТОН	39110	4414	24484	10212	ТАДЖИКИСТАН
ВМКБ	502	3	247	252	ГБАО
ш. Душанбе	-	-	-	-	г. Душанбе
Вилояти Суғд	13865	2374	6925	4566	Согдийская область
Вилояти Хатлон	14848	1025	10974	2849	Хатлонская область
НТҶ	9895	1012	6338	2545	РРП
соли 2008					2008 год
ҶУМҲУРИИ					РЕСПУБЛИКА
ТОҶИКИСТОН	37162	3202	24331	9629	ТАДЖИКИСТАН
ВМКБ	534	1	276	257	ГБАО
ш. Душанбе	-	-	-	-	г. Душанбе
Вилояти Суғд	12077	1746	6647	3684	Согдийская область
Вилояти Хатлон	15152	914	11110	3128	Хатлонская область
НТҶ	9399	541	6298	2560	РРП
соли 2009					2009 год
ҶУМҲУРИИ					РЕСПУБЛИКА
ТОҶИКИСТОН	40803	3892	24204	12707	ТАДЖИКИСТАН
ВМКБ	554	3	276	275	ГБАО
ш. Душанбе	1	1	-	-	г. Душанбе
Вилояти Суғд	12675	1502	6762	4411	Согдийская область
Вилояти Хатлон	18181	1410	11160	5611	Хатлонская область
НТҶ	9392	976	6006	2410	РРП
соли 2010					2010 год
ҶУМҲУРИИ					РЕСПУБЛИКА
ТОҶИКИСТОН	44769	4103	25311	15355	ТАДЖИКИСТАН
ВМКБ	585	3	291	291	ГБАО
ш. Душанбе	-	-	-	-	г. Душанбе
Вилояти Суғд	13490	1636	7046	4808	Согдийская область
Вилояти Хатлон	20443	1390	11596	7457	Хатлонская область
НТҶ	10251	1074	6478	2799	РРП

ЗАМИНҲОИ КИШТИ ЗИРОАТҲОИ КИШОВАРЭЙ (давомаш)
ПОСЕВНЫЕ ПЛОЩАДИ СЕЛЬСКОХОЗЯЙСТВЕННЫХ КУЛЬТУР (продолжение)

(гектар -гектаров)

	<i>Ҳамаи категорияҳои хоҷагиҳо Все категории хозяйств</i>	<i>Қорхонаҳои кишоварэӣ Сельхозпред- приятия</i>	<i>Ҳоҷагиҳои аҳоли Хозияства населения</i>	<i>Ҳоҷагиҳои деҳқонӣ Деҳканские хозяйства</i>	
	Зироатҳои полизӣ - Баҳчевые культуры				
соли 2005					2005 год
ҶУМҲУРИИ					РЕСПУБЛИКА
ТОҶИКИСТОН	9193	2390	2805	3998	ТАДЖИКИСТАН
ВМКБ	17	10	2	5	ГБАО
ш. Душанбе	-	-	-	-	г. Душанбе
Вилояти Суғд	1596	274	123	1199	Согдийская область
Вилояти Хатлон	6564	1567	2463	2534	Хатлонская область
НТҶ	1016	539	217	260	РРП
соли 2006					2006 год
ҶУМҲУРИИ					РЕСПУБЛИКА
ТОҶИКИСТОН	9110	2070	2850	4190	ТАДЖИКИСТАН
ВМКБ	19	11	1	7	ГБАО
ш. Душанбе	-	-	-	-	г. Душанбе
Вилояти Суғд	2021	360	200	1461	Согдийская область
Вилояти Хатлон	6225	1314	2431	2480	Хатлонская область
НТҶ	845	385	218	242	РРП
соли 2007					2007 год
ҶУМҲУРИИ					РЕСПУБЛИКА
ТОҶИКИСТОН	11118	2117	3369	5632	ТАДЖИКИСТАН
ВМКБ	16	10	1	5	ГБАО
ш. Душанбе	-	-	-	-	г. Душанбе
Вилояти Суғд	1953	337	278	1338	Согдийская область
Вилояти Хатлон	7962	1307	2858	3797	Хатлонская область
НТҶ	1187	463	232	492	РРП
соли 2008					2008 год
ҶУМҲУРИИ					РЕСПУБЛИКА
ТОҶИКИСТОН	11570	2122	3308	6140	ТАДЖИКИСТАН
ВМКБ	18	10	1	7	ГБАО
ш. Душанбе	-	-	-	-	г. Душанбе
Вилояти Суғд	2175	452	315	1408	Согдийская область
Вилояти Хатлон	8304	1216	2760	4328	Хатлонская область
НТҶ	1073	444	232	397	РРП
соли 2009					2009 год
ҶУМҲУРИИ					РЕСПУБЛИКА
ТОҶИКИСТОН	19313	3172	3336	12805	ТАДЖИКИСТАН
ВМКБ	17	10	2	5	ГБАО
ш. Душанбе	-	-	-	-	г. Душанбе
Вилояти Суғд	4024	843	353	2828	Согдийская область
Вилояти Хатлон	13932	1695	2668	9569	Хатлонская область
НТҶ	1340	624	313	403	РРП
соли 2010					2010 год
ҶУМҲУРИИ					РЕСПУБЛИКА
ТОҶИКИСТОН	20951	3361	3292	14298	ТАДЖИКИСТАН
ВМКБ	16	10	3	3	ГБАО
ш. Душанбе	-	-	-	-	г. Душанбе
Вилояти Суғд	4522	885	336	3301	Согдийская область
Вилояти Хатлон	15234	1976	2679	10579	Хатлонская область
НТҶ	1179	490	274	415	РРП

ЗАМИНҲОИ КИШТИ ЗИРОАТҲОИ КИШОВАРЗӢ (давомаш)
ПОСЕВНЫЕ ПЛОЩАДИ СЕЛЬСКОХОЗЯЙСТВЕННЫХ КУЛЬТУР (продолжение)
(гектар - гектаров)

	Ҳамаи категорияҳои хоҷагиҳо Все категории хозяйств	Корхонаҳои кишоварзӣ Сельхозпред- приятия	Ҳоҷагиҳои аҳоли Хозияства населения	Ҳоҷагиҳои деҳқонӣ Дехканские хозяйства	
	Зироатҳои хуроки чорво - Ҳамагӣ - Кормовые культуры - всего				
соли 2005					2005 год
ҶУМҲУРИИ					РЕСПУБЛИКА
ТОҶИКИСТОН	109912	48703	9716	51493	ТАДЖИКИСТАН
ВМКБ	2687	185	345	2157	ГБАО
ш. Душанбе	29	29	-	-	г. Душанбе
Вилояти Суғд	47414	21879	3889	21646	Согдийская область
Вилояти Хатлон	35682	18408	2155	15119	Хатлонская область
НТҶ	24100	8202	3327	12571	РРП
соли 2006					2006 год
ҶУМҲУРИИ					РЕСПУБЛИКА
ТОҶИКИСТОН	131368	53541	11075	66752	ТАДЖИКИСТАН
ВМКБ	2594	36	411	2147	ГБАО
ш. Душанбе	29	29	-	-	г. Душанбе
Вилояти Суғд	56226	23814	4237	28175	Согдийская область
Вилояти Хатлон	43773	18503	2751	22519	Хатлонская область
НТҶ	28746	11159	3676	13911	РРП
соли 2007					2007 год
ҶУМҲУРИИ					РЕСПУБЛИКА
ТОҶИКИСТОН	130315	42585	13358	74372	ТАДЖИКИСТАН
ВМКБ	2853	70	492	2291	ГБАО
ш. Душанбе	17	17	-	-	г. Душанбе
Вилояти Суғд	56905	19481	4118	33306	Согдийская область
Вилояти Хатлон	42656	13644	4190	24822	Хатлонская область
НТҶ	27884	9373	4558	13953	РРП
соли 2008					2008 год
ҶУМҲУРИИ					РЕСПУБЛИКА
ТОҶИКИСТОН	108238	34233	11734	62271	ТАДЖИКИСТАН
ВМКБ	2387	113	527	1747	ГБАО
ш. Душанбе	17	17	-	-	г. Душанбе
Вилояти Суғд	46724	15483	3934	27307	Согдийская область
Вилояти Хатлон	35644	11582	3738	20324	Хатлонская область
НТҶ	23466	7038	3535	12893	РРП
соли 2009					2009 год
ҶУМҲУРИИ					РЕСПУБЛИКА
ТОҶИКИСТОН	122587	37248	12582	72757	ТАДЖИКИСТАН
ВМКБ	2370	68	467	1835	ГБАО
ш. Душанбе	14	14	-	-	г. Душанбе
Вилояти Суғд	55068	15124	3924	36020	Согдийская область
Вилояти Хатлон	41507	12816	4366	24325	Хатлонская область
НТҶ	23628	9226	3825	10577	РРП
соли 2010					2010 год
ҶУМҲУРИИ					РЕСПУБЛИКА
ТОҶИКИСТОН	87110	21197	11824	54689	ТАДЖИКИСТАН
ВМКБ	2076	98	418	1560	ГБАО
ш. Душанбе	13	13	-	-	г. Душанбе
Вилояти Суғд	36661	7198	5161	24302	Согдийская область
Вилояти Хатлон	30466	7886	3313	19267	Хатлонская область
НТҶ	18494	6002	2932	9560	РРП

Эзоҳот: маълумотҳо оид ба сектори ғайридавлатӣ (хоҷагиҳои деҳқонӣ хоҷагиҳои аҳоли) бо роҳи ҳисобу китоб муайян карда шудаанд. Примечание: Данные по негосударственному сектору (деханские хозяйства и хозяйства населения) определены расчетным путем.

**ЗАМИНӢОИ КИШТ ДАР ӢАМАИ КАТЕГОРИЯӢОИ ХОӢАГИӢО
ПОСЕВНЫЕ ПЛОЩАДИ СЕЛЬСКОХОЗЯЙСТВЕННЫХ
КУЛЬТУР ПО ВСЕМ КАТЕГОРИЯМ ХОЗЯЙСТВ**

(гектар - гектаров)

	2005	2006	2007	2008	2009	2010	
			ӢамагӢ - Всего				
ӢУМӢУРИИ ТОӢИКИСТОН	901138	900160	891126	888911	875098	839475	РЕСПУБЛИКА ТАДЖИКИСТАН
ш. Душанбе	154	168	171	171	187	164	г. Душанбе
ШАӢРУ НОӢИЯӢОИ ТОБЕИ ӢУМӢУРИ	157571	158832	154739	151250	150905	143289	ГОРОДА И РАЙОНЫ РЕСПУБЛИКАНСКО ГО ПОДЧИНЕНИЯ
ш. Роғун	3244	3323	3206	3391	2691	2195	г. Роғун
ноӢияи Варзоб	3957	4235	4427	4563	4432	4460	Варзобский район
ноӢияи Рашт	9253	8561	8412	8925	8779	7183	Раштский район
ноӢияи Ӣисор	21824	23018	21130	21954	22321	20799	Гиссарский район
ноӢияи Нуробод	4790	5016	4492	4835	4705	4157	Нурободский район
ноӢияи Ӣиргатол	9998	11371	10627	10513	8102	8480	Джиргатальский район
ноӢияи Ваҳдат	17705	17397	17510	17592	17654	16972	Вахдатский район
ноӢияи Рудаки	29946	30121	28896	29264	27103	25894	Район Рудаки
ноӢияи Тавилдара	2008	2167	2355	2395	2860	2902	Тавилдаринский район
ноӢияи Тоҷикобод	5510	5405	5380	5461	4890	5317	Таджикободский район
ноӢияи Турсунзода	24697	23242	23801	21282	23144	23242	Турсунзадевский район
ноӢияи Файзобод	10129	10483	9810	9903	9804	8728	Файзабадский район
ноӢияи Шаҳринав	14510	14493	14693	11172	14420	12960	Шахринавский район
ВИЛОЯТИ СУҒД	282208	284864	277957	274478	272460	263861	СОГДИЙСКАЯ ОБЛАСТЬ
ноӢияи Айни	3443	3535	3350	3477	3385	3789	Айнинский район
ноӢияи Ашт	19116	18724	17427	18296	17244	11709	Аштский район
ноӢияи Ғончи	40875	42421	40649	40734	41651	41294	Ганчинский район
ноӢияи Зафаробод	26867	26341	28040	27730	26018	29264	Зафарободский район
ноӢияи Исфара	6031	7054	6498	6522	6339	6633	Исфаринский район
ноӢияи Конибодом	14591	14218	13754	13217	13765	13195	Канибадамский район
ноӢияи Куҳистони Мастчоҳ	3321	2974	2804	2897	2893	3005	Кухистони Мастчохский район
ноӢияи Мастчоҳ	25125	25389	25846	23904	23806	24505	Матчинский район
ноӢияи Спитамен	18572	18532	16876	16841	17480	15634	Район Спитамен
ноӢияи Панҷакент	26382	26532	25919	26016	26031	25736	Пенджикентский район
ноӢияи ба номи Ӣ. Расулов	23342	23743	21150	21069	20089	17509	Район имени Дж. Расулова
ноӢияи Истаравшан	27862	27934	28544	28593	28035	28349	Истаравшанский район
ноӢияи баноми Б. Ғафуров	30136	30639	30554	28634	29116	26758	Район имени Б. Гафурова
ноӢияи Шаҳристан	15859	16140	16412	16402	16463	16342	Шахристанский район
ш. Хучанд	120	120	8	9	7	13	г. Худжанд
ш. Қайроққум	43	43	44	44	44	35	г. Кайраккум
ш. Ӣкаловск	13	15	27	29	27	24	г. Ӣкаловск
ш. Табошар	510	510	55	64	67	67	г. Табошар

ЗАМИНҲОИ КИШТ ДАР ҲАМАИ КАТЕГОРИЯҲОИ ХОҶАГИҲО (давомаш)
ПОСЕВНЫЕ ПЛОЩАДИ СЕЛЬСКОХОЗЯЙСТВЕННЫХ
КУЛЬТУР ПО ВСЕМ КАТЕГОРИЯМ ХОЗЯЙСТВ (продолжение)

(гектар - гектаров)

	2005	2006	2007	2008	2009	2010	
			Ҳамагӣ -	Всего			
ВИЛОЯТИ ХАТЛОН	447394	443547	445978	450824	439128	419990	ХАТЛОНСКАЯ ОБЛАСТЬ
ш. Норақ	1954	1764	1163	1149	1222	1248	г. Нурек
ноҳияи Балҷувон	6450	6449	6527	6611	6610	6537	Бальджувонский район
ноҳияи Н. Хусрав	10631	10450	9005	8088	7835	7735	Район Н. Хусрав
ноҳияи Бохтар	24040	24132	23976	23844	23804	22816	Бохтарский район
ноҳияи Вахш	22132	22132	24330	23878	23885	23637	Вахшский район
ноҳияи Восеъ	32485	33706	33845	33783	33499	32863	Восейский район
ноҳияи Хуросон	17905	17870	18191	17543	18040	16195	Район Хуросон
ноҳияи Данғара	39139	34013	34838	48453	43800	42497	Дангаринский район
ноҳияи Чиликул	18016	18924	19156	18198	16973	15476	Джиликульский район
ноҳияи Кубодиён	18951	18145	18161	17511	17284	16001	Кубодиёнский район
ноҳияи Ч.Румӣ	22473	23513	23484	24005	23625	22305	Район Дж.Руми
ноҳияи Кулоб	13812	14051	13185	12945	12869	11818	Кулябский район
ноҳияи Қумсангир	18855	18702	18472	16519	16764	16311	Кумсангирский район
ноҳияи М.С.А.							Район М.С.А.
Ҳамадонӣ	18658	18696	18058	18097	17971	17039	Ҳамадонӣ
ноҳияи Муъминобод	19509	19510	19582	19599	17659	15981	Муминободский район
ноҳияи Фархор	29084	28742	29249	28713	27770	25946	Фархорский район
ноҳияи Панҷ	19743	19755	20021	18335	18098	16789	Гянджский район
ноҳияи Сарбанд	2349	2348	2369	2374	2381	2381	Сарбандский район
ноҳияи Темурмалик	19280	19440	19449	19468	19471	18903	Район Темурмалик
ноҳияи Ховалинг	8602	8657	8687	8662	8434	8358	Ховалингский район
ноҳияи А. Ҷомӣ	20421	20738	21126	20747	20232	19755	Район А. Джоми
ноҳияи Шаҳртуз	13133	13169	13183	12714	12497	12516	Шаартузский район
ноҳияи Шурообод	16829	16840	16848	16998	17091	17099	Шуроободский район
ноҳияи Ёвон	32943	31801	33073	32590	31314	29784	Яванский район
ВМКБ	13811	12749	12281	12188	12418	12171	ГБАО
ш. Хоруг	211	126	70	115	72	41	г. Хоруг
ноҳияи Ванҷ	1741	1772	1774	1781	1794	1742	Ванчский район
ноҳияи Дарвоз	2311	2199	2203	2243	2310	2364	Дарвозский район
ноҳияи Ишқошим	2965	3034	3034	2823	2964	2825	Ишкашимский район
ноҳияи Мурғоб	-	-	-	-	1	-	Мургабский район
ноҳияи Роштқалъа	1963	1930	1467	1488	1538	1582	Рошткалинский район
ноҳияи Рушон	1620	1629	1629	1630	1631	1516	Рушанский район
ноҳияи Шугнон	3000	2059	2104	2108	2108	2101	Шугнанский район

ЗАМИНҲОИ КИШТ ДАР ҲАМАИ КАТЕГОРИЯҲОИ ХОҶАГИҶО (ДАВОМАШ)
ПОСЕВНЫЕ ПЛОЩАДИ СЕЛЬСКОХОЗЯЙСТВЕННЫХ
КУЛЬТУР ПО ВСЕМ КАТЕГОРИЯМ ХОЗЯЙСТВ (продолжение)

(гектар - гектаров)

	2005	2006	2007	2008	2009	2010	
	аз он ҷумла зироатҳои ғалладона - в том числе зерновых культур						
ҶУМҲУРИИ	395565	401912	396880	438152	461741	459942	РЕСПУБЛИКА
ТОҶИКИСТОН							ТАДЖИКИСТАН
ш. Душанбе	8	22	37	37	58	38	г. Душанбе
ШАҲРУ							ГОРОДА И РАЙ-
НОҶИЯҲОИ							ОНЫ РЕСПУБЛИ-
ТОБЕИ ҶУМҲУРИ	77616	80344	79672	84783	91794	87192	КАНСКОГО
ш. Рогун	2410	2594	2013	2659	2159	1836	ПОДЧИНЕНИЯ
ноҳияи Варзоб	2855	3114	2915	3191	3100	3180	г. Рогун
ноҳияи Рашт	5675	5655	4823	5764	5993	4301	Варзобский район
ноҳияи Ҳисор	8895	11239	10333	11598	12689	13228	Раштский район
ноҳияи Нуробод	3331	3546	2508	3251	3282	2299	Гиссарский район
ноҳияи Ҷиргатол	2479	2221	1588	1921	1309	1875	Нурободский район
ноҳияи Ваҳдат	7490	6972	8235	8539	10087	10458	Джиргатальский район
ноҳияи Рудаки	16037	16217	17339	19001	18041	16894	Район Ваҳдат
ноҳияи Тавилдара	1060	1094	1297	1658	1759	1848	Район Рудаки
ноҳияи Тоҷикобод	3251	3242	3215	3269	2706	2768	Тавилдаринский район
ноҳияи Турсунзода	10487	11990	13246	11840	16784	15861	Тоҷикободский район
ноҳияи Файзобод	5485	5659	5040	5213	5384	4276	Турсунзадевский район
ноҳияи Шаҳринав	8161	6801	7120	6879	8501	8368	Файзабадский район
							Шаҳринавский район
ВИЛОЯТИ							СОГДИЙСКАЯ
СУҒД	111332	111694	108125	124275	124999	133878	ОБЛАСТЬ
ноҳияи Айни	1518	1592	1421	1880	1719	2417	Айнинский район
ноҳияи Ашт	3770	3857	3251	3371	2999	3066	Аштский район
ноҳияи Ғончи	28775	26919	27281	32327	30622	31983	Ганчинский район
ноҳияи Зафаробод	6666	6448	6976	7080	7056	8423	Зафарободский район
ноҳияи Исфара	2865	3049	2976	2861	2737	3026	Исфаринский район
ноҳияи Конибодом	2896	3306	3146	2528	3649	3268	Канибадамский район
ноҳияи Кухистони							Кухистони
Мастчоҳ	1179	914	929	892	614	596	Мастчоҳский район
ноҳияи Мастчоҳ	3427	2723	2764	3450	4176	4215	Матчинский район
ноҳияи Спитамен	6704	7124	5022	5555	6418	5945	Район Спитамен
ноҳияи Панҷакент	12787	13704	13656	15635	16009	15884	Пенджикентский район
ноҳияи ба номи							Район имени
Ҷ. Расулов	7519	7808	7178	7585	7941	8012	Дж. Расулова
ноҳияи Истаравшан	18104	17879	18084	20577	21557	22558	Истаравшанский район
ноҳияи ба номи							Район имени
Б. Ғафуров	5700	6010	5495	8094	7649	10940	Б.Гафурова
ноҳияи Шаҳристон	9150	10091	9929	12417	11835	13529	Шаҳристанский район
ш. Хучанд	120	120	2	2	-	-	г. Хучанд
ш. Қайроққум	1	-	-	-	-	-	г. Қайраққум
ш. Чкаловск	1		1	5	2	-	г. Чкаловск
ш. Табашар	150	149	14	16	16	16	г. Табашар

ЗАМИНҲОИ КИШТ ДАР ҲАМАИ КАТЕГОРИЯҲОИ ХОҶАГИҲО (давомаш)
ПОСЕВНЫЕ ПЛОЩАДИ СЕЛЬСКОХОЗЯЙСТВЕННЫХ
КУЛЬТУР ПО ВСЕМ КАТЕГОРИЯМ ХОЗЯЙСТВ (продолжение)

(гектар - гектаров)

	2005	2006	2007	2008	2009	2010	
	аз он ҷумла зироатҳои ғалладона - в том числе зерновых культур						
ВИЛОЯТИ ХАТЛОН	197900	202081	202084	221881	237546	231479	ХАТЛОНСКАЯ ОБЛАСТЬ
ш. Норақ	1541	1392	850	856	936	962	г. Нурек
ноҳияи Балҷувон	5566	5455	5487	5480	5460	5185	Бальджувонский район
ноҳияи Н. Хусрав	3460	3305	2799	2519	2976	3159	Район Н. Хусрав
ноҳияи Бохтар	3879	4441	4111	4024	5914	5427	Бохтарский район
ноҳияи Вахш	5670	5142	8308	8752	9307	10122	Вахшский район
ноҳияи Восеъ	17234	17533	17857	18281	19858	19816	Восейский район
ноҳияи Хуросон	8571	9037	9105	9040	11030	8689	Район Хуросон
ноҳияи Данғара	29686	24773	25702	40050	37182	36837	Дангаринский район
ноҳияи Ҷиликул	4382	5226	4462	5559	5689	4885	Джиликӯльский район
ноҳияи Қубодиён	4117	4080	3934	4368	4887	5257	Қубодиёнский район
ноҳияи Ҷ.Румӣ	5149	7226	5448	6280	6546	7082	Район Дж.Руми
ноҳияи Кулоб	6945	7772	6864	6583	6684	6443	Кулябский район
ноҳияи Қумсангир	3708	4020	4005	3904	4809	5046	Қумсангирский район
ноҳияи М.С.А. Ҳамадонӣ	5983	6376	6449	7017	10023	10044	Район М.С.А. Хамадонӣ
ноҳияи Муъминобод	16197	16016	16085	16091	14177	12749	Муминободский район
ноҳияи Фархор	11456	11861	11873	11821	13688	13274	Фархорский район
ноҳияи Панҷ	5419	8148	8208	7891	8394	8725	Пянджский район
ноҳияи Сарбанд	664	726	732	727	936	929	Сарбандский район
ноҳияи Темурмалик	15944	16016	16035	16046	16067	15650	Район Темурмалик
ноҳияи Ховалинг	7583	7558	7558	7562	7224	7056	Ховалингский район
ноҳияи А. Ҷомӣ	4790	6346	5926	6596	9206	9189	Район А. Джомӣ
ноҳияи Шаҳртӯз	3716	3967	3739	4055	5370	6083	Шаартӯзский район
ноҳияи Шӯрообод	14755	14751	14559	14815	14868	14830	Шӯроободский район
ноҳияи Ёвон	11485	10915	11988	13564	16315	14040	Яванский район
ВМКБ	8709	7771	6962	7176	7344	7355	ГБАО
ш. Хоруғ	30	20	-	-	-	-	г. Хоруғ
ноҳияи Ванҷ	922	775	732	797	800	809	Ванҷский район
ноҳияи Дарвоз	1735	1644	1516	1576	1658	1702	Дарвозский район
ноҳияи Ишқошим	2026	1999	1922	1926	1946	1922	Ишқашимский район
ноҳияи Мурғоб	-	-	-	-	-	-	Мурғабский район
ноҳияи Рошткаля	1596	1399	1010	1065	1070	1070	Рошткалинский район
ноҳияи Рушон	846	861	748	691	696	702	Рушанский район
ноҳияи Шӯғнон	1554	1073	1034	1121	1174	1150	Шӯғнанский район

**ЗАМИНӢОИ КИШТ ДАР ӢАМАИ КАТЕГОРИЯӢОИ ХОӢАГИӢО (давомаш)
ПОСЕВНЫЕ ПЛОЩАДИ СЕЛЬСКОХОЗЯЙСТВЕННЫХ
КУЛЬТУР ПО ВСЕМ КАТЕГОРИЯМ ХОЗЯЙСТВ (продолжение)**

(гектар - гектаров)

	2005	2006	2007	2008	2009	2010	
	Пахта - Хлопчатник						
ҶУМӢУРИИ ТОҶИКИСТОН	288655	262893	254830	237130	168916	162428	РЕСПУБЛИКА ТАДЖИКИСТАН
ВМКБ	-	-	-	-	-	-	ГБАО
ш. Хоруғ	-	-	-	-	-	-	г. Хороғ
ШАӢРУ НОӢИЯӢОИ ТОБЕИ							РАЙОНЫ РЕСПУБЛИКАНСКО- ГО ПОДЧИНЕНИЯ
ҶУМӢУРИ	25227	21197	17733	14620	7552	7895	ГО ПОДЧИНЕНИЯ
ноӢияи Ӣисор	6407	5101	3767	3231	1744	1546	Гиссарский район
ноӢияи Ваҳдат	3544	3084	2721	2582	906	1109	Район Ваҳдат
ноӢияи Рудаки	3701	3224	2713	1650	840	1100	Район Рудаки
ноӢияи Турсунзода	8606	7264	6168	5030	2725	2958	Турсунзадевский район
ноӢияи Шаҳринав	2969	2524	2364	2127	1337	1182	Шаҳринавский район
ВИЛОЯТИ СУҒД	86392	80474	75867	69683	53860	53933	СОГДИЙСКАЯ ОБЛАСТЬ
ноӢияи Айни	578	546	430	312	146	180	Айнинский район
ноӢияи Ашт	9000	7527	7404	7169	6485	5120	Аштский район
ноӢияи Ғончи	808	555	558	300	-	-	Ганчинский район
ноӢияи Зафаробод	16503	15834	16071	14188	11403	11920	Зафарободский район
ноӢияи Исфара	97	45	37	-	-	-	Исфаринский район
ноӢияи Конибодом	7856	7215	7001	6638	5626	6022	Канибадамский район
ноӢияи МастчоӢ	16000	15705	14992	13434	9793	10090	Матчинский район
ноӢияи Спитамен	8576	7980	7459	6800	5509	5875	Район Спитамен
ноӢияи ба номи Ҷ. Расулов	12669	11962	9503	9093	6361	5524	Район им. Дж. Расулова
ноӢияи Истаравшан	412	333	429	430	164	121	Истаравшанский район
ноӢияи ба номи Б. Ғафуров	13893	12772	11983	11319	8373	9081	Район им. Б. Гафуров
ВИЛОЯТИ ХАТЛОН	177036	161222	161230	152827	107503	100598	ХАТЛОНСКАЯ ОБЛАСТЬ
ноӢияи Н. Хусрав	5728	5131	4658	3841	3171	1900	Район Н. Хусрав
ноӢияи Бохтар	15644	14850	15083	14778	11753	11029	Бохтарский район
ноӢияи Восеъ	11532	10540	10540	10540	8000	8000	Восейский район
ноӢияи Вахш	12586	11880	11520	10575	7634	7734	Вахшский район
ноӢияи Хурсон	6352	5800	5008	4668	2943	3600	Хурсонский район
ноӢияи Данғара	4516	4525	5300	5300	2565	2356	Дангаринский район
ноӢияи Ҷиликул	11263	9760	9760	8860	5110	4842	Джиликульский район
ноӢияи Ҷ.Руми	13193	12134	12525	12100	9618	7610	Район Дж.Руми
ноӢияи Кубодиён	11455	10450	10190	9705	7865	5862	Кубодиёнский район
ноӢияи Кулоб	4710	4300	4608	4541	3451	3169	Кулябский район
ноӢияи А.Ҷоми	10800	9770	9866	9742	5950	6840	Район А. Джоми
ноӢияи Қумсангир	11425	10750	10138	9200	7116	5400	Кумсангирский район
ноӢияи М.С.А. Ӣамадонӣ	9526	7930	8012	7600	3843	4008	Район М.С.А.Хамадони
ноӢияи Муъминобод	-	-	-	-	-	-	Муминободский район
ноӢияи Фархор	13626	11980	12930	11905	9025	9250	Фархорский район
ноӢияи Панҷ	9845	8501	8501	8010	5291	4415	Пянджский район
ноӢияи Сарбанд	1175	1070	1071	1071	776	812	Сарбандский район
ноӢияи Темурмалик	-	-	-	-	-	-	Темурмалик район
ноӢияи Шаҳртӯз	7250	6351	6760	6216	4284	3107	Шаартӯзский район
ноӢияи Ёвон	16410	15500	14760	14175	9108	10664	Яванский район

ЗАМИНҲОИ КИШТ ДАР ҲАМАИ КАТЕГОРИЯҲОИ ХОҶАГИҲО (давомаш)
ПОСЕВНЫЕ ПЛОЩАДИ СЕЛЬСКОХОЗЯЙСТВЕННЫХ
КУЛЬТУР ПО ВСЕМ КАТЕГОРИЯМ ХОЗЯЙСТВ (продолжение)

(гектар - гектаров)

	2005	2006	2007	2008	2009	2010	
	Картошка - Картофель						
ҶУМҲУРИИ ТОҶИКИСТОН	27483	27935	29752	28676	29838	31764	РЕСПУБЛИКА ТАДЖИКИСТАН
ш. Душанбе	-	-	-	-	2	0	г. Душанбе
ШАҲРУ НОҶИЯҲОИ ТОБЕИ ҶУМҲУРИ	9087	9070	9391	9226	8300	9758	ГОРОДА И РАЙОНЫ РЕСПУБЛИКАНСКОГО ПОДЧИНЕНИЯ
ш. Рогун	108	108	117	124	114	103	г. Рогун
ноҳияи Варзоб	255	203	269	276	290	256	Варзобский район
ноҳияи Рашт	1182	1283	1218	1340	1369	1247	Раштский район
ноҳияи Ҳисор	252	399	572	499	502	573	Гиссарский район
ноҳияи Нуробод	348	374	396	428	314	341	Нурободский район
ноҳияи Ҷиргатаол	2500	2463	2512	2652	1810	3302	Джиргатальский район
ноҳияи Ваҳдат	1133	1013	1107	951	925	968	Район Вахдат
ноҳияи Рудаки	1112	1115	1035	800	839	856	Район Рудаки
ноҳияи Тавилдара	299	303	369	421	523	517	Тавилдаринский район
ноҳияи Тоҷикобод	1002	1082	902	908	733	647	Таджикободский район
ноҳияи Турсунзода	400	278	465	423	517	570	Турсунзадевский район
ноҳияи Файзобод	410	360	291	282	234	255	Файзабадский район
ноҳияи Шаҳринав	86	89	138	122	130	123	Шахринавский район
ВИЛОЯТИ СУҒД	9681	10030	11232	10744	11176	11318	СОГДИЙСКАЯ ОБЛАСТЬ
ноҳияи Айнӣ	282	345	389	361	346	346	Айнинский район
ноҳияи Ашт	212	216	223	260	297	353	Аштский район
ноҳияи Ғонҷӣ	2799	3014	3667	3390	3572	3241	Ганчинский район
ноҳияи Зафаробод	146	139	100	118	167	188	Зафарободский район
ноҳияи Исфара	353	640	616	628	638	636	Исфаринский район
ноҳияи Конибодом	241	206	207	154	184	200	Канибадамский район
ноҳияи Кӯҳистони Мастҷоҳ	1460	1314	1271	1276	1532	1681	Кухистони Мастчохский район
ноҳияи Мастҷоҳ	85	81	63	65	67	68	Матчинский район
ноҳияи Спитамен	64	68	90	108	89	143	Район Спитамен
ноҳияи Панҷакент	1121	1187	1231	1244	1306	1365	Пенджикентский район
ноҳияи ба номи Ҷ. Расулов	325	332	401	290	372	460	Район имени Дж. Расулова
ноҳияи Истаравшан	1355	1294	1499	1441	1340	1347	Истаравшанский район
ноҳияи ба номи Б. Ғафуров	230	253	481	350	303	340	Район имени Б. Гафурова
ноҳияи Шаҳристон	815	747	931	994	897	892	Шахристанский район
ш. Хучанд	-	-	-	-	-	-	г. Худжанд
ш. Қайроққум	38	39	40	40	40	32	г. Кайраккум
ш. Чкаловск	5	5	7	6	6	6	г. Чкаловск
ш. Табашар	150	150	16	19	20	20	г. Табашар

**ЗАМИНӢОИ КИШТ ДАР ӢАМАИ КАТЕГОРИЯӢОИ ХОӢАГИӢО (давомаш)
ПОСЕВНЫЕ ПЛОЩАДИ СЕЛЬСКОХОЗЯЙСТВЕННЫХ
КУЛЬТУР ПО ВСЕМ КАТЕГОРИЯМ ХОЗЯЙСТВ (продолжение)**

(гектар -гектаров)

	2005	2006	2007	2008	2009	2010	
	Картошка - Картофель						
ВИЛОЯТИ							ХАТЛОНСКАЯ
ХАТЛОН	6937	7016	7252	6703	8298	8621	ОБЛАСТЬ
ш. Нораќ	69	69	69	69	69	70	г. Нурак
ноӢияи Балчувон	155	155	155	170	192	198	Бальджувонский район
ноӢияи Н. Хусрав	35	102	79	56	64	60	Район Н. Хусрав
ноӢияи Бохтар	733	654	777	763	986	880	Бохтарский район
ноӢияи Вахш	575	455	455	456	675	685	Вахшский район
ноӢияи Восеъ	345	376	378	378	388	396	Восейский район
ноӢияи Хуросон	129	138	152	154	216	241	Район Хуросон
ноӢияи Данѓара	131	169	175	187	217	235	Данѓаринский район
ноӢияи Чилиќул	119	202	258	214	262	269	Джиликӯльский район
ноӢияи Кубодиён	447	391	394	367	489	510	Кубодиёнский район
ноӢияи Ӣ.Руми	380	309	412	242	505	525	Район Дж.Руми
ноӢияи Кулоб	96	142	142	135	236	341	Кулябский район
ноӢияи Қумсанѓир	657	657	558	422	469	473	Қумсанѓирский район
ноӢияи М.С.А.							Район М.С.А.
Ӣамадонӣ	361	387	373	252	285	286	Хамадони
ноӢияи Муъминобод	451	454	456	458	548	647	Муминободский район
ноӢияи Фархор	387	416	437	437	541	483	Фархорский район
ноӢияи Панч	267	295	312	312	352	426	Пянджский район
ноӢияи Сарбанд	44	49	50	42	53	55	Сарбандский район
ноӢияи Темурмалиќ	58	60	60	61	79	85	Район Темурмалиќ
ноӢияи Ховалинг	184	185	187	187	252	277	Ховалингский район
ноӢияи А. Ӣоми	573	588	590	584	636	624	Район А. Джоми
ноӢияи Шахртӯз	346	370	387	390	359	370	Шаартӯзский район
ноӢияи Шурообод	163	163	165	155	185	205	Шуроободский район
ноӢияи Ёвон	232	230	231	212	240	280	Яванский район
ВМКБ	1778	1817	1877	2003	2062	2067	ГБАО
ш. Хоруѓ	17	16	9	13	14	14	г. Хорог
ноӢияи Ванч	338	341	358	376	377	379	Ванчский район
ноӢияи Дарвоз	155	162	174	185	195	198	Дарвозский район
ноӢияи Ишќошим	380	406	444	468	511	511	Ишќашимский район
ноӢияи Мурѓоб	38	-	-	-	1	-	Мурѓабский район
ноӢияи Роштќалѓа	178	187	188	212	212	212	Роштќалинський район
ноӢияи Рушон	224	262	263	273	276	276	Рушанский район
ноӢияи Шугнон	448	443	441	476	476	477	Шугнанский район

ЗАМИНҲОИ КИШТ ДАР ҲАМАИ КАТЕГОРИЯҲОИ ХОҶАГИҲО (давомаш)
ПОСЕВНЫЕ ПЛОЩАДИ СЕЛЬСКОХОЗЯЙСТВЕННЫХ
КУЛЬТУР ПО ВСЕМ КАТЕГОРИЯМ ХОЗЯЙСТВ (продолжение)

(гектар - гектаров)

	2005	2006	2007	2008	2009	2010	
	Сабзавот - Овощи						
ҶУМҲУРИИ ТОҶИКИСТОН	33429	35768	39110	37162	40803	44769	РЕСПУБЛИКА ТАДЖИКИСТАН
ш. Душанбе	-	-	-	-	1	0	г. Душанбе
ШАҲРУ НОҶИЯ- ҲОИ ТОБЕИ ҶУМҲУРИ	8780	9247	9895	9399	9392	10251	ГОРОДА И РАЙОНЫ РЕСПУБЛИКАНСКО- ГО ПОДЧИНЕНИЯ
ш. Рогун	90	94	96	118	110	109	г. Рогун
ноҳияи Варзоб	200	313	330	308	316	372	Варзобский район
ноҳияи Рашт	507	590	815	683	675	580	Раштский район
ноҳияи Ҳисор	609	765	844	753	798	925	Гиссарский район
ноҳияи Нуробод	189	202	277	286	298	346	Нурободский район
ноҳияи Ҷиргатол	145	212	247	247	118	217	Джиргатальский район
ноҳияи Ваҳдат	1539	1682	1778	1948	2048	2201	Район Вахдат
ноҳияи Рудаки	2306	2661	2328	2110	2132	2138	Район Рудаки
ноҳияи Тавилдара	79	82	88	89	90	94	Тавилдаринский район
ноҳияи Тоҷикобод	68	75	95	95	161	164	Таджикободский район
ноҳияи Турсунзода	1898	1295	1516	1495	1340	1767	Турсунзадевский район
ноҳияи Файзобод	535	571	616	543	567	456	Файзабадский район
ноҳияи Шаҳринав	615	705	865	724	739	882	Шахринавский район
ВИЛОЯТИ СУҒД	11554	12420	13865	12077	12675	13490	СОГДИЙСКАЯ ОБЛАСТЬ
ноҳияи Айний	129	174	203	171	154	154	Айнинский район
ноҳияи Ашт	423	498	510	493	616	659	Аштский район
ноҳияи Ғончи	879	812	956	656	704	704	Ганчинский район
ноҳияи Зафаробод	745	770	951	801	907	1091	Зафарободский район
ноҳияи Исфара	1074	1571	1215	1162	1148	1090	Исфаринский район
ноҳияи Конибодом	939	959	867	849	914	988	Канибадамский район
ноҳияи Кухистони Мастҷоҳ	15	24	8	7	8	10	Кухистони Мастҷоҳский район
ноҳияи Мастҷоҳ	431	347	338	310	337	345	Матчинский район
ноҳияи Спитамен	757	808	1020	745	753	918	Район Спитамен
ноҳияи Панҷакент	1334	1459	1630	1650	1735	1789	Пенджикентский район
ноҳияи ба номи Ҷ. Расулов	981	1018	1342	1005	1134	1189	Район имени Дж. Расулова
ноҳияи Истаравшан	1815	1839	2317	1793	1664	1604	Истаравшанский район
ноҳияи ба номи Б. Ғафуров	1809	1928	2320	2258	2408	2749	Район имени Б.Гафурова
ноҳияи Шаҳристон	149	137	159	135	149	152	Шахристанский район
ш. Хучанд	-	-	6	7	7	12	г. Худжанд
ш. Қайроққум	4	5	4	4	4	3	г. Қайракқум
ш. Чкаловск	6	7	19	18	18	18	г. Чкаловск
ш. Табошар	64	64	-	13	15	15	г. Табошар

**ЗАМИНҲОИ КИШТ ДАР ҲАМАИ КАТЕГОРИЯҲОИ ХОҶАГИҲО (давомаш)
ПОСЕВНЫЕ ПЛОЩАДИ СЕЛЬСКОХОЗЯЙСТВЕННЫХ
КУЛЬТУР ПО ВСЕМ КАТЕГОРИЯМ ХОЗЯЙСТВ (продолжение)**

(гектар - гектаров)

	2005	2006	2007	2008	2009	2010	
	Сабзавот - Овощи						
ВИЛОЯТИ							ХАТЛОНСКАЯ
ХАТЛОН	12644	13628	14848	15152	18181	20443	ОБЛАСТЬ
ш. Норақ	86	86	87	85	79	80	г. Нурак
ноҳияи Балҷувон	91	101	104	133	134	137	Бальджувонский район
ноҳияи Н. Хусрав	168	242	217	263	274	331	Район Н. Хусрав
ноҳияи Бохтар	1331	1372	1661	1664	2066	2103	Бохтарский район
ноҳияи Вахш	870	1044	1217	1182	1672	1706	Вахшский район
ноҳияи Восеъ	920	996	1028	1051	1323	1749	Восейский район
ноҳияи Хуросон	266	315	344	354	532	706	Район Хуросон
ноҳияи Данғара	334	252	252	261	605	584	Дангаринский район
ноҳияи Чиликул	348	417	429	751	809	1001	Джиликульский район
ноҳияи Кубодиён	1029	1025	1027	1039	1179	1433	Кубодиёнский район
ноҳияи Ҷ.Румӣ	901	1058	1505	1472	1359	1420	Район Дж.Руми
ноҳияи Кулоб	765	596	790	731	938	1252	Кулябский район
ноҳияи Кумсангир	823	863	864	877	997	1445	Кумсангирский район
ноҳияи М.С.А.							Район М.С.А.
Ҳамадонӣ	564	701	721	723	984	985	Хамадони
ноҳияи Муъминобод	346	347	347	349	360	420	Муминободский район
ноҳияи Фархор	466	614	637	639	938	814	Фархорский район
ноҳияи Панҷ	308	350	364	421	449	456	Пянджский район
ноҳияи Сарбанд	227	242	242	232	300	284	Сарбандский район
ноҳияи Темурмалик	131	133	134	133	133	153	Район Темурмалик
ноҳияи Ховалинг	132	131	132	132	132	165	Ховалингский район
ноҳияи А.Ҷомӣ	874	926	945	892	859	1068	Район А.Джоми
ноҳияи Шаҳртуз	786	798	884	869	904	998	Шаартузский район
ноҳияи Шурообод	21	29	29	39	36	37	Шуроободский район
ноҳияи Ёвон	857	990	888	860	1121	1116	Яванский район
ВМКБ	451	474	502	534	554	585	ГБАО
ш. Хоруг	12	18	17	17	17	17	г. Хорог
ноҳияи Ванҷ	109	108	118	119	132	158	Ванчский район
ноҳияи Дарвоз	40	48	51	54	56	57	Дарвозский район
ноҳияи Ишқошим	41	43	45	53	55	56	Ишкашимский район
ноҳияи Мурғоб	-	-	-	-	-	-	Мургабский район
ноҳияи Роштқалъа	40	41	42	47	47	47	Рошткалинский район
ноҳияи Рушон	93	78	89	97	98	100	Рушанский район
ноҳияи Шугнон	136	138	140	147	149	150	Шугнанский район

ЗАМИНҶОИ КИШТ ДАР ҶАМАИ КАТЕГОРИЯҶОИ ХОҶАГИҶО (давомаш)
ПОСЕВНЫЕ ПЛОЩАДИ СЕЛЬСКОХОЗЯЙСТВЕННЫХ
КУЛЬТУР ПО ВСЕМ КАТЕГОРИЯМ ХОЗЯЙСТВ (продолжение)

(гектар - гектаров)

	2005	2006	2007	2008	2009	2010	
			Полизй	- Бахчи			
ҶУМҲУРИИ ТОҶИКИСТОН	9193	9110	11118	11570	19313	20951	РЕСПУБЛИКА ТАДЖИКИСТАН
ш. Душанбе	-	-	-	-	-	-	г. Душанбе
ШАҲРУ НОҶИЯҶОИ ТОБЕИ ҶУМҲУРИ	1016	845	1187	1073	1340	1179	ГОРОДА И РАЙОНЫ РЕСПУБЛИКАНСКО- ГО ПОДЧИНЕНИЯ
ш. Рогун	-	3	-	7	-	-	г. Рогун
ноҳияи Варзоб	26	12	20	15	22	14	Варзобский район
ноҳияи Рашт	-	-	-	-	-	-	Раштский район
ноҳияи Ҳисор	153	112	265	215	173	177	Гиссарский район
ноҳияи Нуробод	23	11	31	35	38	49	Нурободский район
ноҳияи Ҷиргатол	-	-	-	-	-	-	Джиргатальский район
ноҳияи Ваҳдат	138	142	180	194	185	219	Район Вахдат
ноҳияи Рудаки	52	50	102	67	107	114	Район Рудаки
ноҳияи Тавилдара	-	-	-	-	-	-	Тавилдаринский район
ноҳияи Тоҷикобод	-	-	-	-	-	-	Тоджикободский район
ноҳияи Турсунзода	457	393	334	387	394	366	Турсунзадевский район
ноҳияи Файзобод	40	23	9	10	25	8	Файзабадский район
ноҳияи Шаҳринав	127	99	246	143	396	232	Шахринавский район
ВИЛОЯТИ СУҒД	1596	2021	1953	2175	4024	4522	СОГДИЙСКАЯ ОБЛАСТЬ
ноҳияи Айни	4	33	21	3	19	16	Айнинский район
ноҳияи Ашт	102	150	142	222	246	356	Аштский район
ноҳияи Ғончи	84	77	120	77	250	258	Ганчинский район
ноҳияи Зафаробод	72	185	151	198	469	652	Зафарободский район
ноҳияи Исфара	17	42	47	44	50	55	Исфаринский район
ноҳияи Конибодом	37	48	49	60	241	332	Канибадамский район
ноҳияи Кӯҳистони Мастчоҳ	-	-	-	-	-	-	Кухистони Мастчохский район
ноҳияи Мастчоҳ	781	901	842	874	1448	1443	Матчинский район
ноҳияи Спитамен	51	77	61	73	203	307	Район Спитамен
ноҳияи Панҷакент	26	30	45	40	38	38	Пенджикентский район
ноҳияи ба номи Ҷ. Расулов	68	66	56	53	139	126	Район имени Дж. Расулова
ноҳияи Истаравшан	298	308	332	315	470	470	Истаравшанский район
ноҳияи ба номи Б. Гафуров	56	104	87	216	451	469	Район имени Б.Гафурова
ноҳияи Шаҳристон	-	-	-	-	-	-	Шахристанский район
ш. Хучанд	-	-	-	-	-	-	г. Худжанд
ш. Қайроққум	-	-	-	-	-	-	г. Кайраккум
ш. Чкаловск	-	-	-	-	-	-	г. Чкаловск
ш. Табашар	-	-	-	-	-	-	г. Табашар

**ЗАМИНҲОИ КИШТ ДАР ҲАМАИ КАТЕГОРИЯҲОИ ХОҶАГИҲО (давомаш)
ПОСЕВНЫЕ ПЛОЩАДИ СЕЛЬСКОХОЗЯЙСТВЕННЫХ
КУЛЬТУР ПО ВСЕМ КАТЕГОРИЯМ ХОЗЯЙСТВ (продолжение)**

(гектар - гектаров)

	2005	2006	2007	2008	2009	2010	
			Полизы - Бахчи				
ВИЛОЯТИ							ХАТЛОНСКАЯ
ХАТЛОН	6564	6225	7962	8304	13932	15234	ОБЛАСТЬ
ш. Норак	29	31	21	37	17	25	г. Нурек
ноҳияи Балчувон	63	60	71	80	80	102	Бальджувонский район
ноҳияи Н. Хусрав	448	296	561	471	601	1050	Район Н. Хусрав
ноҳияи Бохтар	109	132	162	234	248	270	Бохтарский район
ноҳияи Вахш	320	160	553	676	1580	1591	Вахшский район
ноҳияи Восеъ	290	292	349	350	385	401	Восейский район
ноҳияи Хуросон	170	170	215	216	429	896	Район Хуросон
ноҳияи Данғара	505	351	405	301	682	672	Дангаринский район
ноҳияи Чиликул	389	461	582	834	1357	1228	Джиликкульский район
ноҳияи Кубодиён	580	662	669	751	1169	1316	Кубодиёнский район
ноҳияи Ҷ.Румӣ	469	396	604	660	1254	1606	Район Дж.Руми
ноҳияи Кулоб	51	70	160	220	135	248	Кулябский район
ноҳияи Қумсангир	579	580	620	669	1486	1764	Қумсангирский район
ноҳияи М.С.А.							Район М.С.А.
Ҳамадонӣ	154	226	268	272	479	457	Хамадони
ноҳияи Муъминобод	191	191	191	165	175	112	Муминободский район
ноҳияи Фархор	401	328	361	365	585	450	Фархорский район
ноҳияи Панҷ	221	234	334	222	326	357	Пянджский район
ноҳияи Темурмалик	560	608	618	618	636	634	Район Темурмалик
ноҳияи Ховалинг	25	25	35	35	47	31	Ховалингский район
ноҳияи А. Ҷомӣ	109	112	152	214	470	321	Район А. Джоми
ноҳияи Шаҳртӯз	389	329	347	401	919	1128	Шаартузский район
ноҳияи Шӯрообод	113	114	114	114	134	104	Шӯроободский район
ноҳияи Ёвон	353	347	519	347	630	372	Яванский район
ноҳияи Сарбанд	46	50	51	52	108	99	Сарбандский район
ВМКБ	17	19	16	18	17	16	ГБАО
ш. Хоруг	4	2	-	-	-	-	г. Хорог
ноҳияи Ванҷ	3	6	5	7	6	5	Ванчский район
ноҳияи Дарвоз	10	11	11	11	11	11	Дарвозский район
ноҳияи Ишқошим	-	-	-	-	-	-	Ишкашимский район
ноҳияи Мурғоб	-	-	-	-	-	-	Мургабский район
ноҳияи Рошткалъа	-	-	-	-	-	-	Рашткалинский район
ноҳияи Рӯшон	-	-	-	-	-	-	Рушанский район
ноҳияи Шӯғнон	-	-	-	-	-	-	Шугнанский район

ЗАМИНҶОИ КИШТ ДАР ҶАМАИ КАТЕГОРИЯҶОИ ХОҶАГИҶО (давомаш)
ПОСЕВНЫЕ ПЛОЩАДИ СЕЛЬСКОХОЗЯЙСТВЕННЫХ
КУЛЬТУР ПО ВСЕМ КАТЕГОРИЯМ ХОЗЯЙСТВ (продолжение)

(гектар - гектаров)

	2005	2006	2007	2008	2009	2010	
	Зироатҳои хӯроки чорво - Кормовых культур						
ҶУМҲУРИИ ТОҶИКИСТОН	109912	131368	130315	108238	122587	87710	РЕСПУБЛИКА ТАДЖИКИСТАН
ш. Душанбе	29	29	17	17	14	13	г. Душанбе
ШАҲРУ НОҶИЯҶОИ ТОБЕИ ҶУМҲУРИИ	24100	28746	27884	23466	23628	18494	ГОРОДА И РАЙОНЫ РЕСПУБЛИКАНСКО- ГО ПОДЧИНЕНИЯ
ш. Рогун	484	298	877	302	138	39	г. Рогун
ноҳияи Варзоб	243	318	416	427	367	280	Варзобский район
ноҳияи Рашт	1613	649	1332	908	541	898	Раштский район
ноҳияи Ҳисор	3736	3870	3694	3943	4597	3309	Гиссарский район
ноҳияи Нуробод	764	759	1098	588	591	963	Нурободский район
ноҳияи Ҷиргатол	4840	6460	6280	5683	4845	3071	Ҷиргаталский район
ноҳияи Ваҳдат	3134	3945	2709	2481	2553	1231	Район Вахдат
ноҳияи Рудаки	2568	2720	2528	2556	2738	1792	Район Рудаки
ноҳияи Тавилдара	479	567	463	122	415	367	Тавилдаринский район
ноҳияи Тоҷикобод	1128	929	1103	1122	1226	1673	Таджиқободский район
ноҳияи Турсунзода	1651	1240	1455	1407	612	819	Турсунзадевский район
ноҳияи Файзобод	2717	3080	3157	3260	3206	3266	Файзабадский район
ноҳияи Шаҳринав	743	3911	2772	667	1799	786	Шаҳринавский район
ВИЛОЯТИ СУҶД	47414	56226	56905	46724	55068	36661	СОГДИЙСКАЯ ОБЛАСТЬ
ноҳияи Айнӣ	761	719	781	728	883	621	Айнинский район
ноҳияи Ашт	5409	6134	5617	6488	6354	1821	Аштский район
ноҳияи Ғонҷи	4550	8917	6037	2793	4196	3431	Ғанҷинский район
ноҳияи Зафаробод	2352	2664	3482	4983	5321	6127	Зафарободский район
ноҳияи Исфара	1498	1624	1513	1757	1715	1733	Исфаринский район
ноҳияи Конибодом	2617	2483	2484	2988	3149	2380	Канибадамский район
ноҳияи Қухистони Мастчоҳ	667	722	597	722	740	719	Қухистони Мастҷохский район
ноҳияи Мастчоҳ	2939	4276	5310	4306	6271	6363	Матчинский район
ноҳияи Спитамен	2272	2376	3131	3317	4252	1894	Район Спитамен
ноҳияи Панҷакент	6357	5298	5716	3998	3288	3388	Пенджикентский район
ноҳияи ба номи Ҷ. Расулов	1607	2349	2478	2906	3817	2005	Район имени Дж. Расулова
ноҳияи Истаравшан	3489	4942	4885	3130	2139	1634	Истаравшанский район
ноҳияи ба номи Б. Ғафуров	8390	9347	9985	6120	9798	2973	Район имени Б.Гафурова
ноҳияи Шаҳростон	4359	4227	4875	2472	3129	1553	Шаҳростанский район
ш. Хучанд	-	-	-	-	-	2	г. Худжанд
ш. Қайроққум	-	-	-	-	-	-	г. Қайракқум
ш. Чкаловск	1	1	-	-	-	-	г. Чкаловск
ш. Табошар	146	147	14	16	16	17	г. Табошар

**ЗАМИНҲОИ КИШТ ДАР ҲАМАИ КАТЕГОРИЯҲОИ ХОҶАГИҶО (давомаш)
ПОСЕВНЫЕ ПЛОЩАДИ СЕЛЬСКОХОЗЯЙСТВЕННЫХ
КУЛЬТУР ПО ВСЕМ КАТЕГОРИЯМ ХОЗЯЙСТВ (продолжение)**

(гектар -гектаров)

	2005	2006	2007	2008	2009	2010	
	Зироатҳои ҳуроки чорво - Кормовых культур						
ВИЛОЯТИ							ХАТЛОНСКАЯ
ХАТЛОН	35682	43776	42656	35644	41507	30466	ОБЛАСТЬ
ш. Норақ	135	94	92	52	68	56	г. Нурек
ноҳияи Балҷувон	415	528	531	531	527	630	Бальджувонский район
ноҳияи Н. Хусрав	772	1299	674	883	715	1035	Район Н. Хусрав
ноҳияи Бохтар	2333	2625	2065	2248	2753	2950	Бохтарский район
ноҳияи Вахш	2056	3396	2071	1986	2640	1544	Вахшский район
ноҳияи Восеъ	1559	3339	2987	2510	2892	1646	Восейский район
ноҳияи Хуросон	1495	1307	2047	2130	1476	552	Район Хуросон
ноҳияи Данғара	1162	2136	1562	773	1089	396	Дангаринский район
ноҳияи Чиликул	1366	2765	3515	1854	3200	2620	Джликульский район
ноҳияи Қубодиён	1240	1460	1810	1154	1514	1328	Кубодиёнский район
ноҳияи Ҷ.Румӣ	2013	2046	2712	3091	4002	3692	Район Дж.Руми
ноҳияи Қулоб	1169	1080	585	692	1402	333	Кулябский район
ноҳияи Қумсангир	1628	1767	2206	1339	1725	1681	Кумсангирский район
ноҳияи М.С.А. Ҳамадонӣ	1668	2725	1870	1780	1720	705	Район М.С.А. Хамадони
ноҳияи Муъминобод	1406	1583	1584	1617	1580	1234	Муминободский район
ноҳияи Фархор	2191	3343	2798	3183	2372	1318	Фархорский район
ноҳияи Панҷ	3660	2189	2193	1020	2606	1723	Пянджский район
ноҳияи Темурмалик	663	672	638	643	586	405	Район Темурмалик
ноҳияи Ховалинг	567	606	623	604	587	587	Ховалингский район
ноҳияи А. Ҷомӣ	2966	2722	3353	2437	2809	1378	Район А. Джоми
ноҳияи Шаҳртӯз	612	1319	1031	746	564	689	Шаартузский район
ноҳияи Шӯрообод	1336	1342	1540	1440	1433	1383	Шуроободский район
ноҳияи Ёвон	3076	3222	3948	2681	3060	2384	Яванский район
ноҳияи Сарбанд	194	211	221	250	187	197	Сарбандский район
ВМКБ	2687	2594	2853	2387	2370	2076	ГБАО
ш. Хоруг	148	69	44	85	41	10	г. Хорог
ноҳияи Ванҷ	485	542	561	482	479	391	Ванчский район
ноҳияи Дарвоз	205	268	387	352	325	330	Дарвозский район
ноҳияи Ишқошим	518	586	623	376	452	336	Ишкашимский район
ноҳияи Мурғоб	61	-	-	-	-	-	Мургабский район
ноҳияи Рошқалъа	149	303	227	164	209	187	Рошқалинский район
ноҳияи Рушон	259	421	522	564	555	501	Рушанский район
ноҳияи Шӯғнон	862	405	489	364	309	321	Шугнанский район

ИСТЕҲСОЛИ МАҲСУЛОТИ КИШОВАРЗӢ
ПРОИЗВОДСТВО СЕЛЬСКОХОЗЯЙСТВЕННОЙ ПРОДУКЦИИ

(тонна - тонн)

	<i>Ҳамаи категорияҳои хочагиҳо Все категории хозяйств</i>	<i>Корхонаҳои кишоварзӣ Сельхозпред- приятия</i>	<i>Хочагиҳои аҳоли Хозияства населения</i>	<i>Хочагиҳои деҳқонӣ Дехканские хозяйства</i>	
	Зироати галладона		-	Зерновых культур	
ҶУМҲУРИИ ТОҶИКИСТОН					РЕСПУБЛИКА ТАДЖИКИСТАН
2005	934886	175632	467326	291928	2005
2006	912280	146320	436976	328984	2006
2007	931204	127905	434571	368728	2007
2008	942894	113146	439385	390363	2008
2009	1294522	173184	454515	666823	2009
2010	1261059	154007	471719	635333	2010
ВМКБ					ГБАО
2005	13641	1852	1315	10474	2005
2006	12953	1931	1367	9655	2006
2007	13428	1416	1776	10236	2007
2008	14371	1488	2089	10794	2008
2009	15998	1999	2399	11600	2009
2010	16263	2065	2515	11683	2010
ш. Душанбе					г. Душанбе
2005	7	7	-	-	2005
2006	19	19	-	-	2006
2007	19	19	-	-	2007
2008	37	37	-	-	2008
2009	69	69	-	-	2009
2010	20	20	-	-	2010
Вилояти Суғд					Согдийская область
2005	216618	59055	76492	81071	2005
2006	191906	38506	76698	76702	2006
2007	213475	35249	77389	100837	2007
2008	159919	24583	55279	80057	2008
2009	262111	36572	59767	165772	2009
2010	266562	43028	59774	163760	2010
Вилояти Хатлон					Хатлонская область
2005	535210	90923	317006	127281	2005
2006	542311	81909	293518	166884	2006
2007	542857	69088	292837	180932	2007
2008	586379	64504	318348	203527	2008
2009	774005	87306	319955	366744	2009
2010	780094	73810	346446	359838	2010
НТЧ					РРП
2005	169410	23795	72513	73102	2005
2006	165091	23955	65393	75743	2006
2007	161425	22133	62569	76723	2007
2008	182188	22534	63669	95985	2008
2009	242339	47238	72394	122707	2009
2010	198120	35084	62984	100052	2010

**ИСТЕҲСОЛИ МАҲСУЛОТИ КИШОВАРЭЙ (давомаш)
ПРОИЗВОДСТВО СЕЛЬСКОХОЗЯЙСТВЕННОЙ ПРОДУКЦИИ (продолжение)**

(тонна - тонн)

	<i>Ҳамаи категорияҳои хочагиҳо Все категории хозяйств</i>	<i>Корхонаҳои кишоварэй Сельхозпред- приятия</i>	<i>Хочагиҳои аҳоли Хозияства населения</i>	<i>Хочагиҳои деҳқонӣ Дехканские хозяйства</i>	
		Пахта - Хлопок			
ҶУМҲУРИИ ТОҶИКИСТОН					РЕСПУБЛИКА ТАДЖИКИСТАН
2005	447918	227179	-	220739	2005
2006	437898	192699	-	245199	2006
2007	419786	157694	-	262092	2007
2008	353146	108123	-	245023	2008
2009	296015	72225	-	223790	2009
2010	310560	77776	-	232784	2010
Вилояти Суғд					Согдийская область
2005	155526	83925	-	71601	2005
2006	131402	59699	-	71703	2006
2007	124830	49446	-	75384	2007
2008	88233	28095	-	60138	2008
2009	87105	16704	-	70401	2009
2010	92161	19376	-	72785	2010
Вилояти Хатлон					Хатлонская область
2005	240884	107558	-	133326	2005
2006	258073	98770	-	159303	2006
2007	259643	85484	-	174159	2007
2008	241133	64665	-	176468	2008
2009	197860	46216	-	151644	2009
2010	202027	45392	-	156635	2010
НТҚ					РРП
2005	51508	35696	-	15812	2005
2006	48423	34230	-	14193	2006
2007	35313	22764	-	12549	2007
2008	23780	15363	-	8417	2008
2009	11049	9304	-	1745	2009
2010	16372	13008	-	3364	2010

ИСТЕҶСОЛИ МАҲСУЛОТИ КИШОВАРЗӢ (давомаш)
ПРОИЗВОДСТВО СЕЛЬСКОХОЗЯЙСТВЕННОЙ ПРОДУКЦИИ (продолжение)

(тонна - тонн)

	<i>Ҳамаи категорияҳои хоҷагиҳо Все категории хозяйств</i>	<i>Корхонаҳои кишоварзӣ Сельхозпред- приятия</i>	<i>Ҳоҷагиҳои аҳоли Хозияства населения</i>	<i>Ҳоҷагиҳои деҳқонӣ Дехканские хозяйства</i>	
	<i>Картошка - Картофель</i>				
ҶУМҲУРИИ ТОҶИКИСТОН					РЕСПУБЛИКА ТАДЖИКИСТАН
2005	555125	28135	390340	136650	2005
2006	573687	26034	398458	149195	2006
2007	662093	27230	458879	175984	2007
2008	679774	24893	470733	184148	2008
2009	690853	28426	463965	198462	2009
2010	760139	50025	495180	214934	2010
ВМКБ					ГБАО
2005	34931	392	12504	22035	2005
2006	37276	424	13614	23238	2006
2007	41502	461	13877	27164	2007
2008	45856	534	16265	29057	2008
2009	48068	503	16296	31269	2009
2010	48775	582	16748	31445	2010
ш. Душанбе					г. Душанбе
2005	-	-	-	-	2005
2006	-	-	-	-	2006
2007	-	-	-	-	2007
2008	-	-	-	-	2008
2009	4	-	-	4	2009
2010	-	-	-	-	2010
Вилояти Суғд					Согдийская область
2005	188753	14889	121161	52703	2005
2006	201912	13307	126313	62292	2006
2007	262207	12771	169850	79586	2007
2008	268424	12745	167251	88428	2008
2009	274348	13579	170342	90427	2009
2010	286157	33402	159748	93007	2010
Вилояти Хатлон					Хатлонская область
2005	129071	4259	119491	5321	2005
2006	135221	4743	121714	8764	2006
2007	147704	4480	132051	11173	2007
2008	156716	3367	143728	9621	2008
2009	197020	7592	168207	21221	2009
2010	209665	7190	175463	27012	2010
НТҶ					РРП
2005	202370	8595	137184	56591	2005
2006	199278	7560	136817	54901	2006
2007	210680	9518	143101	58061	2007
2008	208778	8247	143489	57042	2008
2009	171413	6748	109120	55545	2009
2010	215542	8851	143221	63470	2010

**ИСТЕҲСОЛИ МАҲСУЛОТИ КИШОВАРЗӢ (давомаш)
ПРОИЗВОДСТВО СЕЛЬСКОХОЗЯЙСТВЕННОЙ ПРОДУКЦИИ (продолжение)**

(тонна - тонн)

	<i>Ҳамаи категорияҳон хоҷагиҳо Все категории хозяйств</i>	<i>Корхонаҳои кишоварзӣ Сельхозпред- приятия</i>	<i>Ҳоҷагиҳои аҳоли Хозияства населения</i>	<i>Ҳоҷагиҳои деҳқонӣ Дехканские хозяйства</i>	
		Сабабот - Овоҷи			
ҶУМҲУРИИ ТОҶИКИСТОН					РЕСПУБЛИКА ТАДЖИКИСТАН
2005	718475	86886	493317	138272	2005
2006	759737	92068	499107	168562	2006
2007	835131	82508	554951	197672	2007
2008	908225	64641	635152	208432	2008
2009	1046859	78669	674822	293368	2009
2010	1142624	75834	719515	347275	2010
ВМКБ					ГБАО
2005	12060	72	6464	5524	2005
2006	13459	1	7447	6011	2006
2007	14573	10	7650	6913	2007
2008	15738	6	8350	7382	2008
2009	16725	23	8516	8186	2009
2010	18346	23	9394	8929	2010
ш. Душанбе					г. Душанбе
2004	-	-	-	-	2004
2005	-	-	-	-	2005
2006	-	-	-	-	2006
2007	-	-	-	-	2007
2008	-	-	-	-	2008
2009	1	1	-	-	2009
2010	-	-	-	-	2010
Вилояти Суғд					Согдийская область
2005	249810	60489	139920	49401	2005
2006	269974	64177	151563	54234	2006
2007	299613	51504	163952	84157	2007
2008	299798	39205	190717	69876	2008
2009	324657	34932	190738	98987	2009
2010	329538	28699	195086	105753	2010
Вилояти Ҳатлон					Хатлонская область
2005	240472	18919	198649	22904	2005
2006	259182	18302	202440	38440	2006
2007	299995	17045	235079	47871	2007
2008	358937	18033	275826	65078	2008
2009	461914	28890	315906	117118	2009
2010	533887	29669	350945	153273	2010
НТҶ					РРП
2005	216133	7406	148284	60443	2005
2006	217122	9588	137657	69877	2006
2007	220950	13949	148270	58731	2007
2008	233752	7397	160259	66096	2008
2009	243562	14823	159662	69077	2009
2010	260853	17443	164090	79320	2010

ИСТЕҲСОЛИ МАҲСУЛОТИ КИШОВАРЗӢ (давомаш)
ПРОИЗВОДСТВО СЕЛЬСКОХОЗЯЙСТВЕННОЙ ПРОДУКЦИИ (продолжение)

(тонна - тонн)

	<i>Ҳамаи категорияҳои хоҷагиҳо Все категории хозяйств</i>	<i>Корхонаҳои кишоварзӣ Сельхозпред- приятия</i>	<i>Ҳоҷагиҳои аҳоли Хозияства населения</i>	<i>Ҳоҷагиҳои деҳқонӣ Дехканские хозяйства</i>	
	<i>Полиэ - Баҳчи</i>				
ҶУМҲУРИИ ТОҶИКИСТОН					РЕСПУБЛИКА ТАДЖИКИСТАН
2005	170230	24308	88975	56947	2005
2006	218153	26576	119664	71913	2006
2007	254170	26291	130360	97519	2007
2008	285253	28833	138917	117503	2008
2009	424579	43452	126291	254836	2009
2010	482393	47924	132004	302465	2010
ВМКБ					ГБАО
2005	142	45	63	34	2005
2006	232	49	38	145	2006
2007	188	46	38	104	2007
2008	277	47	38	192	2008
2009	260	49	61	150	2009
2010	234	50	100	84	2010
ш. Душанбе					г. Душанбе
2005	-	-	-	-	2005
2006	-	-	-	-	2006
2007	-	-	-	-	2007
2008	-	-	-	-	2008
2009	-	-	-	-	2009
2010	-	-	-	-	2010
Вилояти Суғд					Согдийская область
2005	26740	2880	6748	17112	2005
2006	33399	3569	8123	21707	2006
2007	34965	3933	10390	20642	2007
2008	37378	4465	13264	19649	2008
2009	55382	6633	11560	37189	2009
2010	62996	7232	12377	43387	2010
Вилояти Хатлон					
2005	137019	20282	78162	38575	2005
2006	179413	22457	107966	48990	2006
2007	212012	21003	117214	73795	2007
2008	240348	23282	122424	94642	2008
2009	360533	35473	110097	214963	2009
2010	409871	39015	115215	255641	2010
НТҶ					РРП
2005	6329	1101	4002	1226	2005
2006	5109	501	3537	1071	2006
2007	7005	1309	2718	2978	2007
2008	7250	1039	3191	3020	2008
2009	8404	1297	4573	2534	2009
2010	9292	1627	4312	3353	2010

**ИСТЕҲСОЛИ МАҲСУЛОТИ КИШОВАРЗӢ (давомаш)
ПРОИЗВОДСТВО СЕЛЬСКОХОЗЯЙСТВЕННОЙ ПРОДУКЦИИ (продолжение)**

(тонна - тонн)

	<i>Ҳамаи категорияҳои хоҷагиҳо Все категории хозяйств</i>	<i>Корхонаҳои кишоварзӣ Сельхозпред- приятия</i>	<i>Ҳоҷагиҳои аҳоли Хозияства населения</i>	<i>Ҳоҷагиҳои деҳқонӣ Дехканские хозяйства</i>	
		Мевачот - Фрукты			
ҶУМҲУРИИ ТОҶИКИСТОН					РЕСПУБЛИКА ТАДЖИКИСТАН
2005	148303	17437	107330	23536	2005
2006	208814	32551	134892	41371	2006
2007	157183	11886	113362	31935	2007
2008	262382	28686	178734	54962	2008
2009	213915	18979	153675	41261	2009
2010	225383	17637	160743	47003	2010
ВМКБ					ГБАО
2005	10431	51	3743	6637	2005
2006	10801	60	3998	6743	2006
2007	11205	10	4120	7075	2007
2008	12155	18	4490	7647	2008
2009	13894	17	4917	8960	2009
2010	15304	20	5452	9832	2010
ш. Душанбе					г. Душанбе
2005	-	-	-	-	2005
2006	-	-	-	-	2006
2007	-	-	-	-	2007
2008	-	-	-	-	2008
2009	-	-	-	-	2009
2010	-	-	-	-	2010
Вилояти Суғд					Согдийская область
2005	48587	11141	28738	8708	2005
2006	88240	23689	47023	17528	2006
2007	28233	3837	17643	6753	2007
2008	103442	19158	58414	25870	2008
2009	65461	12609	37503	15371	2009
2010	69741	11702	38874	19165	2010
Вилояти Ҳатлон					Хатлонская область
2005	53806	4258	44944	4604	2005
2006	58751	4455	44932	9364	2006
2007	64526	4846	48893	10787	2007
2008	82227	5263	65331	11633	2008
2009	89670	4734	72280	12634	2009
2010	95437	4076	77894	13467	2010
НТЧ					РРП
2005	35479	1987	29905	3587	2005
2006	51022	4347	38938	7737	2006
2007	53219	3193	42706	7320	2007
2008	64558	4247	50499	9812	2008
2009	44890	1619	38975	4296	2009
2010	44901	1839	38523	4539	2010

ИСТЕҶСОЛИ МАҲСУЛОТИ КИШОВАРЗӢ (давомаш)
ПРОИЗВОДСТВО СЕЛЬСКОХОЗЯЙСТВЕННОЙ ПРОДУКЦИИ (продолжение)

(тонна - тонн)

	Ҳамаи категорияҳои хочагиҳо Все категории хозяйств	Корхонаҳои кишоварзӣ Сельхозпред- приятия	Хочагиҳои аҳоли Хозияства населения	Хочагиҳои деҳқонӣ Дехканские хозяйства	
		Ангур - Виноград			
ҶУМҲУРИИ ТОҶИКИСТОН					РЕСПУБЛИКА ТАДЖИКИСТАН
2005	90655	15805	55894	18956	2005
2006	107160	23022	52829	31309	2006
2007	116934	18753	64044	34137	2007
2008	117897	7905	74614	35378	2008
2009	138667	8853	85233	44581	2009
2010	124299	3615	90420	30364	2010
ВМКБ					ГБАО
2005	-	-	-	-	2005
2006	-	-	-	-	2006
2007	-	-	-	-	2007
2008	-	-	-	-	2008
2009	-	-	-	-	2009
2010	-	-	-	-	2010
ш. Душанбе					г. Душанбе
2005	-	-	-	-	2005
2006	-	-	-	-	2006
2007	-	-	-	-	2007
2008	-	-	-	-	2008
2009	-	-	-	-	2009
2010	-	-	-	-	2010
Вилояти Суғд					Согдийская область
2005	23620	6691	9349	7580	2005
2006	34733	10807	11405	12521	2006
2007	36289	6568	16672	13049	2007
2008	33881	2319	18038	13524	2008
2009	44801	2517	18546	23738	2009
2010	37022	697	18551	17774	2010
Вилояти Хатлон					Хатлонская область
2005	40628	2586	32754	5288	2005
2006	46268	4756	30649	10863	2006
2007	51464	4656	34059	12749	2007
2008	57954	3303	42370	12281	2008
2009	61186	2174	44976	14036	2009
2010	61236	453	52366	8417	2010
НТҶ					РРП
2005	26407	6528	13791	6088	2005
2006	26159	7459	10775	7925	2006
2007	29181	7529	13313	8339	2007
2008	26062	2283	14206	9573	2008
2009	32680	4162	21711	6807	2009
2010	26041	2365	19503	4173	2010

Эзоҳот: маълумотҳо онд ба сектори ғайридавлатӣ (хочагиҳои деҳқонӣ ва хочагиҳои аҳоли) бо роҳи ҳисобу китоб муайян карда шудаанд.

Примечание: Данные по негосударственному сектору (деханские хозяйства и хозяйства населения) определены расчетным путем.

**САРШУМОРИ ЧОРВО ВА МУРҒ
ПОГОЛОВЬЕ СКОТА И ПТИЦЫ**

(дар охири сол; сар - на конец года; голов)

	<i>Ҳамаи категорияҳои хоҷагиҳо Все категории хозяйств</i>	<i>Корхонаҳои кишоварзӣ Сельхозпред- приятия</i>	<i>Ҳоҷагиҳои аҳоли Хозияства населения</i>	<i>Ҳоҷагиҳои деҳқонӣ Деҳқанские хозяйства</i>	
	Чорвой калон - Крупный рогатый скот				
ҶУМҲУРИИ ТОҶИКИСТОН					РЕСПУБЛИКА ТАДЖИКИСТАН
2005	1371882	81726	1212503	77653	2005
2006	1422614	68417	1267889	86308	2006
2007	1702538	63417	1547495	91626	2007
2008	1799506	51387	1645304	102815	2008
2009	1829997	42687	1676383	110927	2009
2010	1896894	38858	1741853	116183	2010
ВМКБ					ГБАО
2005	92036	691	86741	4604	2005
2006	93619	536	88588	4495	2006
2007	96541	467	92032	4042	2007
2008	101593	371	97574	3648	2008
2009	101646	161	97446	4039	2009
2010	103590	205	98562	4823	2010
Вилояти Суғд					Согдийская область
2005	384257	29979	333885	20393	2005
2006	388486	21807	342863	23816	2006
2007	498281	19055	452314	26912	2007
2008	503652	15754	457608	30290	2008
2009	505368	10920	459288	35160	2009
2010	510707	9750	464606	36351	2010
Вилояти Хатлон					Хатлонская область
2005	541911	37222	463903	40786	2005
2006	573472	33178	494686	45608	2006
2007	695644	31724	616048	47872	2007
2008	743657	25048	663957	54652	2008
2009	756419	20445	676521	59453	2009
2010	794913	18117	714829	61967	2010
НТҶ					РРП
2005	353678	13834	327974	11870	2005
2006	367037	12896	341752	12389	2006
2007	412072	12171	387101	12800	2007
2008	450604	10214	426165	14225	2008
2009	466564	11161	443128	12275	2009
2010	487684	10786	463856	13042	2010

САРШУМОРИ ЧОРВО ВА МУРҒ (давомаш)
ПОГОЛОВЬЕ СКОТА И ПТИЦЫ (продолжение)

(дар охири сол; сар - на конец года; голов)

	<i>Ҳамаи категорияҳои хоҷагиҳо Все категории хозяйств</i>	<i>Корхонаҳои кишоварзӣ Сельхозпред- приятия</i>	<i>Ҳоҷагиҳои аҳоли Хозяйства населения</i>	<i>Ҳоҷагиҳои деҳқонӣ Дехканские хозяйства</i>	
	<i>аз он ҷумла модагов - в т. ч. коровы</i>				
ҶУМҲУРИИ ТОҶИКИСТОН					РЕСПУБЛИКА ТАДЖИКИСТАН
2005	719757	23548	677216	18993	2005
2006	756615	20381	714798	21436	2006
2007	864272	18910	822831	22531	2007
2008	932875	15938	890775	26162	2008
2009	951534	13009	909717	28808	2009
2010	984926	12014	942763	30149	2010
ВМКБ					ГБАО
2005	32161	228	30989	944	2005
2006	33069	191	31961	917	2006
2007	35291	162	34292	837	2007
2008	37050	160	35991	899	2008
2009	37627	54	36548	1025	2009
2010	38167	75	36777	1315	2010
Вилояти Суғд					Согдийская область
2005	206261	9161	191361	5739	2005
2006	210970	7303	196728	6939	2006
2007	259488	6229	245704	7555	2007
2008	268220	5642	254024	8554	2008
2009	268092	3487	254393	10212	2009
2010	275391	3132	261695	10564	2010
Вилояти Хатлон					Хатлонская область
2005	294390	9991	275155	9244	2005
2006	314592	9107	295120	10365	2006
2007	350513	8684	330769	11060	2007
2008	386265	6927	366229	13109	2008
2009	394741	5833	374371	14537	2009
2010	409149	5487	388580	15082	2010
НТҶ					РРП
2005	186945	4168	179711	3066	2005
2006	197984	3780	190989	3215	2006
2007	218980	3835	212066	3079	2007
2008	241340	3209	234531	3600	2008
2009	251074	3635	244405	3034	2009
2010	262219	3320	255711	3188	2010

**САРШУМОРИ ЧОРВО ВА МУРҒ (давомаш)
ПОГОЛОВЬЕ СКОТА И ПТИЦЫ (продолжение)**

(дар охири сол; сар - на конец года; голов)

	<i>Ҳамаи категорияҳои хочагиҳо Все категории хозяйств</i>	<i>Корхонаҳои кишоварзӣ Сельхозпред- приятия</i>	<i>Хочагиҳои аҳоли Хозяйства населения</i>	<i>Хочагиҳои деҳқонӣ Дехканские хозяйства</i>	
	Хук - Свины				
ҶУМҲУРИИ ТОҶИКИСТОН					РЕСПУБЛИКА ТАДЖИКИСТАН
2005	600	89	511	-	2005
2006	672	146	526	-	2006
2007	588	44	544	-	2007
2008	483	64	419	-	2008
2009	418	34	384	-	2009
2010	525	60	465	-	2010
Вилояти Суғд					Согдийская область
2005	492	-	492	-	2005
2006	494	-	494	-	2006
2007	496	-	496	-	2007
2008	376	-	376	-	2008
2009	338	-	338	-	2009
2010	457	-	457	-	2010
Вилояти Хатлон					Хатлонская область
2005	-	-	-	-	2005
2005	-	-	-	-	2005
2007	4	-	4	-	2007
2008	7	-	7	-	2008
2009	8	-	8	-	2009
2010	8	-	8	-	2010
НТҶ					РРП
2005	108	89	19	-	2005
2006	178	146	32	-	2006
2007	88	44	44	-	2007
2008	100	64	36	-	2008
2009	72	34	38	-	2009
2010	60	60	-	-	2010

САРШУМОРИ ЧОРВО ВА МУРҒ (давомаш)
ПОГОЛОВЬЕ СКОТА И ПТИЦЫ (продолжение)

(дар охири сол; сар - на конец года; голов)

	<i>Ҳамаи категорияҳои хоҷагиҳо Все категории хозяйств</i>	<i>Корхонаҳои кишоварзӣ Сельхозпред- приятия</i>	<i>Ҳоҷагиҳои аҳоли Хозияства населения</i>	<i>Ҳоҷагиҳои деҳқонӣ Деҳқанские хозяйства</i>	
		<i>Гуsfанду буз - Овцы и козы</i>			
ҶУМҲУРИИ ТОҶИКИСТОН					РЕСПУБЛИКА ТАДЖИКИСТАН
2005	3053625	492240	2335265	226120	2005
2006	3165142	457229	2446165	261748	2006
2007	3798427	438396	3058822	301209	2007
2008	4146763	379924	3403900	362939	2008
2009	4200184	343679	3457010	399495	2009
2010	4394192	310128	3635789	448275	2010
ВМКБ					ГБАО
2005	262889	5964	242420	14505	2005
2006	267112	6413	246191	14508	2006
2007	278615	6639	257182	14794	2007
2008	305108	5206	286611	13291	2008
2009	305108	3687	287305	14116	2009
2010	313137	3581	294624	14932	2010
Вилояти Суғд					Согдийская область
2005	954409	143792	728653	81964	2005
2006	980853	126922	761898	92033	2006
2007	1181527	124821	962376	94330	2007
2008	1193378	103109	976252	114017	2008
2009	1181833	85186	965797	130850	2009
2010	1192044	81681	973973	136390	2010
Вилояти Хатлон					Хатлонская область
2005	1175124	275731	811317	88076	2005
2006	1247475	260694	881809	104972	2006
2007	1498637	254737	1120716	123184	2007
2008	1676329	226094	1289510	160725	2008
2009	1720638	208953	1329256	182429	2009
2010	1827377	180639	1431166	215572	2010
НТЧ					РРП
2005	661203	66753	552875	41575	2005
2006	669702	63200	556267	50235	2006
2007	839648	52199	718548	68901	2007
2008	971948	45515	851527	74906	2008
2009	992605	45853	874652	72100	2009
2010	1061634	44227	936026	81381	2010

**САРШУМОРИ ЧОРВО ВА МУРҒ (давомаш)
ПОГОЛОВЬЕ СКОТА И ПТИЦЫ (продолжение)**

(дар охири сол; сар - на конец года; голов)

	<i>Ҳамаи категорияҳои хочагиҳо Все категории хозяйств</i>	<i>Корхонаҳои кишоварзӣ Сельхозпред- приятия</i>	<i>Хочагиҳои аҳоли Хозяйства населения</i>	<i>Хочагиҳои деҳқонӣ Дехканские хозяйства</i>	
	Асп - Лошади				
ҶУМҲУРИИ ТОҶИКИСТОН					РЕСПУБЛИКА ТАДЖИКИСТАН
2005	75408	11628	52855	10925	2005
2006	76093	10923	53659	11511	2006
2007	78528	9963	56209	12356	2007
2008	77068	8216	55303	13549	2008
2009	75796	7529	54540	13727	2009
2010	76420	6894	55306	14220	2010
ВМКБ					ГБАО
2005	678	91	554	33	2005
2006	642	89	521	32	2006
2007	577	94	451	32	2007
2008	545	76	441	28	2008
2009	367	63	275	29	2009
2010	370	62	278	30	2010
Вилояти Суғд					Согдийская область
2005	8003	1721	5295	987	2005
2006	8008	1441	5419	1148	2006
2007	7982	1306	5444	1232	2007
2008	7989	1197	5499	1293	2008
2009	8000	1080	5535	1385	2009
2010	7761	844	5539	1378	2010
Вилояти Хатлон					Хатлонская область
2005	49396	6971	34566	7859	2005
2006	50346	6539	35455	8352	2006
2007	53546	6195	38513	8838	2007
2008	53910	5187	38820	9903	2008
2009	54767	4577	39617	10573	2009
2010	55686	4105	40536	11045	2010
НТҶ					РРП
2005	17331	2845	12440	2046	2005
2006	17097	2854	12264	1979	2006
2007	16423	2368	11801	2254	2007
2008	14624	1756	10543	2325	2008
2009	12662	1809	9113	1740	2009
2010	12603	1883	8953	1767	2010

САРШУМОРИ ЧОРВО ВА МУРҒ (давомаш)
ПОГОЛОВЬЕ СКОТА И ПТИЦЫ (продолжение)

(дар охири сол; сар - на конец года; голов)

	Ҳамаи категорияҳои хоҷагиҳо Все категории хозяйств	Корхонаҳои кишоварзӣ Сельхозпред- приятия	Хоҷагиҳои аҳоли Хозияства населения	Хоҷагиҳои деҳқонӣ Дехканские хозяйства	
	Мурғ - Птица				
ҶУМҲУРИИ ТОҶИКИСТОН					РЕСПУБЛИКА ТАДЖИКИСТАН
2005	2451153	554821	1814811	81521	2005
2006	2579835	506664	1976370	96801	2006
2007	3280382	609906	2518535	151941	2007
2008	3682851	901396	2615281	166174	2008
2009	3938517	1095283	2659151	184083	2009
2010	4402688	1431243	2774249	197196	2010
ВМКБ					ГБАО
2005	93553	120	93433	-	2005
2006	103913	120	103793	-	2006
2007	106101	155	105946	-	2007
2008	118244	83	118161	-	2008
2009	118244	155	118089	-	2009
2010	122278	178	122100	-	2010
Вилояти Суғд					Согдийская область
2005	686635	260458	410192	15985	2005
2006	688687	213192	455984	19511	2006
2007	812612	239044	550764	22804	2007
2008	953470	354214	576174	23082	2008
2009	1008217	403620	575668	28929	2009
2010	1079731	461573	589923	28235	2010
Вилояти Хатлон					Хатлонская область
2005	892698	31668	801478	59552	2005
2006	989661	25821	892449	71391	2006
2007	1262903	21106	1120768	121029	2007
2008	1334676	13650	1188950	132076	2008
2009	1387296	15450	1233558	138323	2009
2010	1444974	13548	1287496	143930	2010
НТҶ					РРП
2005	778267	262575	509708	5984	2005
2006	797574	267531	524144	5899	2006
2007	1098766	349601	741057	8108	2007
2008	1276461	533449	731996	11016	2008
2009	1424760	676093	731836	16831	2009
2010	1755705	955944	774730	25031	2010

**ИСТЕҲСОЛИ МАҲСУЛОТИ ЧОРВО
ПРОИЗВОДСТВО ЖИВОТНОВОДЧЕСКОЙ ПРОДУКЦИИ**

(тонна - тонн)

	<i>Ҳамаи категорияҳои хочагиҳо Все категории хозяиств</i>	<i>Корхонаҳои кишоварзӣ Сельхозпред- приятия</i>	<i>Хочагиҳои аҳоли Хозяиства населения</i>	<i>Хочагиҳои деҳқонӣ Деҳканские хозяиства</i>	
<i>Гушти чорво ва мурғ (дар вазни зинда) - Мясо скота и птицы (в живом весе)</i>					
ҶУМҲУРИИ ТОҶИКИСТОН					РЕСПУБЛИКА ТАДЖИКИСТАН
2005	107442	7260	97463	2719	2005
2006	112293	6988	102030	3275	2006
2007	118990	6377	108659	3954	2007
2008	129791	5721	119599	4471	2008
2009	134350	5260	124282	4808	2009
2010	143213	5044	133340	4829	2010
ВМКБ					ГБАО
2005	6093	36	5857	200	2005
2006	6295	48	6025	222	2006
2007	6640	52	6359	229	2007
2008	7016	54	6738	224	2008
2009	7506	43	7268	195	2009
2010	7987	30	7701	256	2010
Вилояти Суғд					Согдийская область
2005	28153	1728	25746	679	2005
2006	28504	1422	26232	850	2006
2007	29066	1423	26795	848	2007
2008	31216	1142	28997	1077	2008
2009	31810	929	29500	1381	2009
2010	32512	1036	30200	1276	2010
Вилояти Хатлон					Хатлонская область
2005	48656	4018	43631	1007	2005
2006	51587	3876	46305	1406	2006
2007	55190	3626	49885	1679	2007
2008	60649	3371	55318	1960	2008
2009	63521	2994	58164	2363	2009
2010	69696	2698	64243	2754	2010
НТЧ					РРП
2005	24540	1478	22229	833	2005
2006	25907	1642	23468	797	2006
2007	28109	1356	25620	1133	2007
2008	30910	1154	28546	1210	2008
2009	31513	1294	29350	869	2009
2010	33019	1280	31196	543	2010

ИСТЕҲСОЛИ МАҲСУЛОТИ ЧОРВО (давомаш)
ПРОИЗВОДСТВО ЖИВОТНОВОДЧЕСКОЙ ПРОДУКЦИИ (продолжение)

(тонна - тонн)

	<i>Ҳамаи категорияҳои хоҷагиҳо Все категории хозяйств</i>	<i>Корхонаҳои кишоварзӣ Сельхозпред- приятия</i>	<i>Ҳоҷагиҳои аҳоли Хозияства населения</i>	<i>Ҳоҷагиҳои деҳқонӣ Дехканские хозяйства</i>	
	<i>Шир - Молоко</i>				
ҶУМҲУРИИ ТОҶИКИСТОН					РЕСПУБЛИКА ТАДЖИКИСТАН
2005	533030	35412	484069	13549	2005
2006	544668	30260	498033	16375	2006
2007	583636	26221	540764	16651	2007
2008	601011	21400	560221	19390	2008
2009	629708	16957	588505	24246	2009
2010	660763	15546	619373	25844	2010
ВМКБ					ГБАО
2005	12769	7	12727	35	2005
2006	13044	6	13001	37	2006
2007	15177	5	15135	37	2007
2008	15861	4	15816	41	2008
2009	16747	6	16640	101	2009
2010	17628	7	17502	119	2010
Вилояти Суғд					Согдийская область
2005	192775	19819	167842	5114	2005
2006	194611	14708	173420	6483	2006
2007	199962	10707	182770	6485	2007
2008	200046	9293	183442	7311	2008
2009	210807	4713	194184	11910	2009
2010	214829	4228	198141	12460	2010
Вилояти Хатлон					Хатлонская область
2005	212042	9081	197924	5037	2005
2006	218351	8140	204104	6107	2006
2007	241925	8010	227545	6370	2007
2008	254087	6008	239592	8487	2008
2009	267808	5024	253292	9492	2009
2010	290708	4109	275976	10623	2010
НТЧ					РРП
2005	115444	6505	105576	3363	2005
2006	118662	7406	107508	3748	2006
2007	126572	7499	115314	3759	2007
2008	131017	6095	121371	3551	2008
2009	134346	7214	124389	2743	2009
2010	137598	7202	127754	2642	2010

ИСТЕҲСОЛИ МАҲСУЛОТИ ЧОРВО (давомаш)
ПРОИЗВОДСТВО ЖИВОТНОВОДЧЕСКОЙ ПРОДУКЦИИ (продолжение)

(ҳаз. дона - тыс. штук)

	<i>Ҳаман категорияҳои ҳочагиҳо</i>	<i>Корхонаҳои кишоварзӣ</i>	<i>Ҳочагиҳои аҳоли</i>	<i>Ҳочагиҳои деҳқонӣ</i>	
	<i>Все категории хозяйств</i>	<i>Сельхозпред- приятия</i>	<i>Хозяйства населения</i>	<i>Дехканские хозяйства</i>	
	<i>Тухм - Яйца</i>				
ҶУМҲУРИИ ТОҶИКИСТОН					РЕСПУБЛИКА ТАДЖИКИСТАН
2005	98670	36980	61015	675	2005
2006	105320	39391	65076	853	2006
2007	111233	35886	74365	982	2007
2008	151016	65863	79069	6084	2008
2009	188515	98336	84044	6135	2009
2010	231924	136810	90877	4237	2010
ВМКБ					ГБАО
2005	4026	-	4026	-	2005
2006	4120	-	4120	-	2006
2007	4346	-	4346	-	2007
2008	4261	-	4261	-	2008
2009	5080	-	5080	-	2009
2010	5305	-	5305	-	2010
Вилояти Суғд					Согдийская область
2005	25681	12534	12979	168	2005
2006	32701	18953	13549	199	2006
2007	32415	13423	18773	219	2007
2008	41676	23749	17750	177	2008
2009	52918	32924	19749	245	2009
2010	55911	34875	20771	265	2010
Вилояти Ҳатлон					Хатлонская область
2005	25815	210	25260	345	2005
2006	28544	177	27897	470	2006
2007	30760	152	30026	582	2007
2008	39324	133	33457	5734	2008
2009	42145	238	37486	4421	2009
2010	44241	267	4085	2889	2010
НТЧ					РРП
2005	43148	24236	18750	162	2005
2006	39955	20261	19510	184	2006
2007	43712	22311	21220	181	2007
2008	65755	41981	23601	173	2008
2009	88372	65174	21729	1469	2009
2010	126467	101668	23716	1083	2010

ИСТЕҲСОЛИ МАҲСУЛОТИ ЧОРВО (давомаш)
ПРОИЗВОДСТВО ЖИВОТНОВОДЧЕСКОЙ ПРОДУКЦИИ (продолжение)

(тонна - тонн)

	<i>Ҳамаи категорияҳои хоҷагиҳо Все категории хозяйств</i>	<i>Корхонаҳои кишоварзӣ Сельхозпред- приятия</i>	<i>Ҳоҷагиҳои аҳоли Хозияства населения</i>	<i>Ҳоҷагиҳои деҳқонӣ Дехканские хозяйства</i>	
	<i>Пашм - Шерсть</i>				
ҶУМҲУРИИ ТОҶИКИСТОН					РЕСПУБЛИКА ТАДЖИКИСТАН
2005	4353	784	3361	208	2005
2006	4754	733	3737	284	2006
2007	5063	717	4029	317	2007
2008	5178	651	4141	386	2008
2009	5434	561	4410	463	2009
2010	5771	499	4706	566	2010
ВМКБ					ГБАО
2005	176	10	157	9	2005
2006	175	11	155	9	2006
2007	187	12	162	13	2007
2008	185	8	167	10	2008
2009	209	6	191	12	2009
2010	206	7	185	14	2010
Вилояти Суғд					Согдийская область
2005	955	142	732	81	2005
2006	1015	124	783	108	2006
2007	1045	121	813	111	2007
2008	1046	109	809	128	2008
2009	1112	84	872	156	2009
2010	1185	82	945	158	2010
Вилояти Хатлон					Хатлонская область
2005	2734	564	2075	95	2005
2006	3079	556	2384	139	2006
2007	3334	540	2631	163	2007
2008	3468	503	2755	210	2008
2009	3582	444	2879	259	2009
2010	3811	385	3076	350	2010
НТЧ					РРП
2005	488	68	397	23	2005
2006	485	42	415	28	2006
2007	497	44	423	30	2007
2008	479	31	410	38	2008
2009	531	27	468	36	2009
2010	569	25	500	44	2010

ИСТЕҲСОЛИ МАҲСУЛОТИ РАСТАНИПАРВАРӢ ДАР ҲАМАИ КАТЕГОРИЯҲОИ ХОҶАГИҶО
ПРОИЗВОДСТВО ПРОДУКЦИИ РАСТЕНИЕВОДСТВА ВО ВСЕХ КАТЕГОРИЯХ ХОЗЯЙСТВ

(тонна - тонн)

	2005	2006	2007	2008	2009	2010	
	<i>Ғала - Зерно</i>						
ҶУМҲУРИИ ТОҶИКИСТОН	934886	912280	931204	942894	1294522	1261059	РЕСПУБЛИКА ТАДЖИКИСТАН
ш. Душанбе	7	19	19	37	69	20	г. Душанбе
ШАҲРУ НОҶИЯҶОИ ТОБЕИ ҶУМҲУРИ	169410	165091	161425	182188	242339	198120	ГОРОДА И РАЙОНЫ РЕСПУБЛИКАНСКОГО ПОДЧИНЕНИЯ
ш. Рогун	3898	3915	3398	3261	3470	2992	г. Рогун
ноҳияи Варзоб	2247	2260	1613	1866	2550	1883	Варзобский район
ноҳияи Рашт	9473	9263	8881	11039	16826	7051	Раштский район
ноҳияи Ҳисор	20281	21240	20678	24263	38179	30834	Гиссарский район
ноҳияи Нуробод	3624	3774	2478	3087	5021	2858	Нурободский район
ноҳияи Ҷиргатол	1801	1642	990	1155	1946	3277	Джиргатальский район
ноҳияи Ваҳдат	28869	27806	29241	30478	39720	39818	Район Вахдат
ноҳияи Рудаки	40146	38517	38527	46736	55732	38700	Район Рудаки
ноҳияи Тавилдара	1975	2060	2395	3335	4819	4888	Тавилдаринский район
ноҳияи Тоҷикобод	6450	6720	6755	7107	5658	5800	Таджикободский район
ноҳияи Турсунзода	27758	27773	27834	31781	38556	38672	Турсунзадевский район
ноҳияи Файзобод	10043	8299	7174	6448	9885	4275	Файзабадский район
ноҳияи Шаҳринав	12845	11822	11461	11632	19977	17072	Шахринавский район
ВИЛОЯТИ СУҒД	216618	191906	213475	159919	262111	266562	СОГДИЙСКАЯ ОБЛАСТЬ
ноҳияи Айнӣ	2460	3399	3226	2825	3767	4656	Айнинский район
ноҳияи Ашт	10205	9799	10250	8319	8598	7675	Аштский район
ноҳияи Ғончӣ	33848	21941	28943	13446	39372	40785	Ганчинский район
ноҳияи Зафаробод	13009	12716	13052	8217	16033	16596	Зафарободский район
ноҳияи Исфара	13947	13949	14014	14097	15020	15190	Исфаринский район
ноҳияи Конибодом	8104	7896	7953	5188	8727	7678	Канибадамский район
ноҳияи Кӯҳистони Мастҷоҳ	3465	3094	3101	2895	1893	1918	Кухистони Мастҷохский район
ноҳияи Мастҷоҳ	6972	6307	6600	5952	7711	7329	Матчинский район
ноҳияи Спитамен	14409	13062	13537	10791	17072	15300	Район Спитамен
ноҳияи Панҷакент	27614	27721	30375	32148	40438	41635	Пенджикентский район
ноҳияи ба номи Ҷ. Расулов	19880	17432	20080	13309	17639	19970	Район имени Дж. Расулова
ноҳияи Истаравшан	26910	20482	27386	15346	34516	35132	Истаравшанский район
ноҳияи ба номи Б. Ғафуров	20484	21289	21904	17186	24165	21801	Район имени Б. Гафурова
ноҳияи Шаҳристон	14500	12738	13046	10179	27150	30891	Шахристанский район
ш. Хучанд	50	50	5	5	-	-	г. Худжанд
ш. Қайроққум	121	2	-	-	-	-	г. Қайраккум
ш. Чкаловск	-	-	2	4	4	-	г. Чкаловск
ш. Табошар	100	33	3	12	6	6	г. Табошар

ИСТЕҲСОЛИ МАҲСУЛОТИ РАСТАНИПАРВАРӢ ДАР ҶАМАИ
КАТЕГОРИЯҶОИ ХОҶАГИҶО (давомаш)
ПРОИЗВОДСТВО ПРОДУКЦИИ РАСТЕНИЕВОДСТВА ВО ВСЕХ
КАТЕГОРИЯХ ХОЗЯЙСТВ (продолжение)

(тонна - тонн)

	2005	2006	2007	2008	2009	2010	
	Ғалла - Зерно						
ВИЛОЯТИ							ХАТЛОНСКАЯ
ХАТЛОН	535210	542311	542857	586379	774005	780094	ОБЛАСТЬ
ноҳияи Балҷувон	8180	8894	9563	9683	11800	10086	Балъджувонский район
ноҳияи Н. Хусрав	15637	15740	13067	15471	18436	16778	Район Н. Хусрав
ноҳияи Бохтар	23820	21211	17716	19541	29878	31559	Бохтарский район
ноҳияи Вахш	23275	24302	25349	27386	36720	41167	Вахшский район
ноҳияи Восеъ	34756	37919	39328	44318	61679	61681	Восейский район
ноҳияи Хуросон	19833	21665	22860	23419	32257	32257	Район Хуросон
ноҳияи Данғара	47244	49701	51310	69748	102410	99197	Дангаринский район
ноҳияи Чиликул	25110	21198	21250	22432	26485	26496	Джликульский район
ноҳияи Кубодиён	23415	23158	23431	28608	32451	32682	Кубодиёнский район
ноҳияи Ҷ.Румӣ	29205	29437	29474	29780	31512	33387	Район Дж.Руми
ноҳияи Кӯлоб	16276	18407	18481	20027	22820	21282	Кулябский район
ноҳияи Кумсангир	25127	21286	21384	22276	26041	26470	Кумсангирский район
ноҳияи М.С.А.							Район М.С.А.
Ҷамадонӣ	17606	21281	21331	21343	38419	38733	Жамадони
ноҳияи Муъминобод	27879	30575	30585	26288	30371	29741	Муминободский район
ноҳия Норақ	1259	1154	736	780	1405	1463	Нурекский район
ноҳияи Фархор	20899	22591	22100	23599	40601	41996	Фархорский район
ноҳияи Панҷ	25380	23365	23382	26127	32691	36928	Пянджский район
ноҳияи Сарбанд	4982	3332	3346	3740	4476	4477	Сарбандский район
ноҳияи Темурмалик	29133	29492	30082	30288	32431	31409	Район Темурмалик
ноҳияи Ховалинг	13881	13839	14130	12966	14883	14681	Ховалингский район
ноҳияи А. Ҷомӣ	26337	24114	24120	26416	34160	35039	Район А. Джоми
ноҳияи Шаҳртӯз	18925	18924	18950	19787	25591	30164	Шаартузский район
ноҳияи Шӯрообод	28469	28510	28598	25800	29439	29521	Шуроободский район
ноҳияи Ёвон	28582	32216	32284	36556	57049	52900	Яванский район
ВМКБ	13641	12953	13428	14371	15998	16263	ГБАО
ш. Хоруг	18	19	-	-	-	-	г. Хорог
ноҳияи Ванҷ	2114	2145	2030	2314	2426	2520	Ванчский район
ноҳияи Дарвоз	2519	2531	2464	2611	3333	3455	Дарвозский район
ноҳияи Ишқошим	2103	2699	4111	4242	4574	4535	Ишкашимский район
ноҳияи Мурғоб	-	-	-	-	-	-	Мургабский район
ноҳияи Рошткалға	2410	2198	1728	1932	2171	2176	Рашткалинский район
ноҳияи Рушон	1872	1884	1617	1524	1585	1593	Рушанский район
ноҳияи Шугнон	2605	1477	1478	1748	1909	1984	Шугнанский район

**ИСТЕҲСОЛИ МАҲСУЛОТИ РАСТАНИПАРВАРӢ ДАР ҶАМАИ
КАТЕГОРИЯҶОИ ХОҶАГИҶО (давомаш)
ПРОИЗВОДСТВО ПРОДУКЦИИ РАСТЕНИЕВОДСТВА ВО ВСЕХ
КАТЕГОРИЯХ ХОЗЯЙСТВ (продолжение)**

(тонна - тонн)

	2005	2006	2007	2008	2009	2010	
			Пахта - Хлопок				
ҶУМҲУРИИ ТОҶИКИСТОН ШАҶҶУ НОҶИЯҶОИ ТОБЕИ ҶУМҲУРИ	447918	437898	419786	353146	296015	310560	РЕСПУБЛИКА ТАДЖИКИСТАН ГОРОДА И РАЙОНЫ РЕСПУБЛИКАНСКО- ГО ПОДЧИНЕНИЯ
ноҳияи Ҳисор	12784	11575	9011	6438	3669	3817	Гиссарский район
ноҳияи Ваҳдат	7604	7004	6321	4314	1140	2123	Район Ваҳдат
ноҳияи Рудаки	7880	6952	4915	2326	1160	1918	Район Рудаки
ноҳияи Турсунзода	16739	17392	10514	7089	3568	6201	Турсунзадевский район
ноҳияи Шаҳринав	6501	5500	4552	3613	1512	2313	Шаҳринавский район
ВИЛОЯТИ СУҶД	155526	131402	124830	88233	87105	92161	СОГДИЙСКАЯ ОБЛАСТЬ
ноҳияи Айни	559	562	506	156	228	248	Айнинский район
ноҳияи Ашт	8570	8147	8942	8152	5565	6417	Аштский район
ноҳияи Ғонҷи	1182	1003	674	158	-	-	Ганжинский район
ноҳияи Зафаробод	30039	27695	23793	15622	16691	17416	Зафарободский район
ноҳияи Исфара	116	49	19	-	-	-	Исфаринский район
ноҳияи Конибодом	14818	12998	13350	11666	11535	11455	Канибадамский район
ноҳияи Мастчоҳ	31397	31888	28722	20854	19315	21448	Матчинский район
ноҳияи Спитамен	15340	10353	11438	6640	9788	9328	Район Спитамен
ноҳияи Панҷакент	-	-	-	-	-	-	Пенджикентский район
ноҳияи ба номи Ҷ. Расулов	26105	17077	17230	9705	10112	9556	им. Дж. Расулова
ноҳияи Истаравшан	662	608	654	500	297	230	Истаравшанский район
ноҳияи ба номи Б. Ғафуров	26670	21022	19502	14780	13574	16063	им. Б.Ғафурова
ВИЛОЯТИ ХАТЛОН	240884	258073	259643	241133	197860	202027	ХАТЛОНСКАЯ ОБЛАСТЬ
ноҳияи Н. Хусрав	4906	7580	5263	6200	5454	2554	Район Н. Хусрав
ноҳияи Бохтар	25875	31516	32076	24447	24801	24331	Бохтарский район
ноҳияи Вахш	22280	18533	19763	20000	16002	16551	Вахшский район
ноҳияи Восеъ	17807	15002	16434	23005	17471	17600	Восейский район
ноҳияи Хуросон	8667	6683	7913	8950	6201	7280	Район Хуросон
ноҳияи Данғара	6111	6412	4862	6316	4025	4347	Дангаринский район
ноҳияи Ҷиликул	13499	12790	12832	11687	6087	8833	Джиликүльский район
ноҳияи Кубодиён	13605	20136	21543	17931	14130	11728	Кубодиёнский район
ноҳияи Ҷ.Руми	20439	21869	23400	17990	11905	11922	Район Дж.Руми
ноҳияи Кулоб	8053	10304	9093	10130	7337	6872	Кулябский район
ноҳияи Кумсангир	12601	12805	16379	10420	10645	10453	Кумсангирский район
ноҳияи М.С.А. Ҷамадонӣ	7188	8605	6822	7040	7247	8001	М.С.А. Ҷамадонӣ
ноҳияи Фархор	14600	18347	16331	16555	16245	19255	Фархорский район
ноҳияи Панҷ	10840	9910	10229	6845	9330	8504	Пянджский район
ноҳияи Сарбанд	2342	1510	2638	2315	1530	1876	Сарбандский район
ноҳияи Темурмалик	-	-	-	-	-	-	Район Темурмалик
ноҳияи А. Ҷомӣ	18001	16948	16951	15480	12288	13769	Район А. Джомӣ
ноҳияи Шаҳртӯз	8498	13256	13824	11851	9004	6292	Шаартузский район
ноҳияи Ёвон	25572	25867	23290	23971	18158	21859	Яванский район

ИСТЕҲСОЛИ МАҲСУЛОТИ РАСТАНИПАРВАРӢ ДАР ҶАМАИ
КАТЕГОРИЯҶОИ ХОҶАГИҶО (давомаш)
ПРОИЗВОДСТВО ПРОДУКЦИИ РАСТЕНИЕВОДСТВА ВО ВСЕХ
КАТЕГОРИЯХ ХОЗЯЙСТВ (продолжение)

(тонна - тонн)

	2005	2006	2007	2008	2009	2010	
	Картошка - Картофель						
ҶУМҲУРИИ ТОҶИКИСТОН	555125	573687	662093	679774	690853	760139	РЕСПУБЛИКА ТАДЖИКИСТАН
ш. Душанбе	-	-	-	-	4	-	г. Душанбе
ШАҲРУ НОҶИЯҶОИ ТОБЕИ ҶУМҲУРИ	202370	199278	210680	208778	171413	215542	ГОРОДА И РАЙОНЫ РЕСПУБЛИКАНСКОГО ПОДЧИНЕНИЯ
ш. Рогун	2811	2575	2976	2978	3048	3053	г. Рогун
ноҳияи Варзоб	2379	2244	2065	1935	2025	1683	Варзобский район
ноҳияи Рашт	27753	29259	33035	36652	34165	36070	Раштский район
ноҳияи Ҳисор	8855	9050	11020	10808	11144	12591	Гиссарский район
ноҳияи Нуробод	8192	8273	8938	9051	6360	7831	Нурободский район
ноҳияи Ҷиргатол	49760	49850	50250	49230	29625	60115	Джиргатальский район
ноҳияи Ваҳдат	29785	24645	27068	25238	24474	26975	Район Вахдат
ноҳияи Рудаки	26005	26015	23735	17740	18202	17561	Район Рудаки
ноҳияи Тавилдара	5743	5850	8305	9557	10223	10767	Тавилдаринский район
ноҳияи Тоҷикобод	26553	27591	27620	27966	16685	20054	Таджикободский район
ноҳияи Турсунзода	4440	4444	6046	6911	6913	9842	Турсунзадевский район
ноҳияи Файзобод	8297	7507	6412	6526	4411	5162	Файзабадский район
ноҳияи Шаҳринав	1797	1975	3210	4186	4138	3838	Шахринавский район
ВИЛОЯТИ СУҒД	188753	201912	262207	268424	274348	286157	СОГДИЙСКАЯ ОБЛАСТЬ
ноҳияи Айни	1545	6167	7654	7730	8300	8498	Айнинский район
ноҳияи Ашт	1272	1789	2346	2505	2514	1992	Аштский район
ноҳияи Ғончи	52443	56186	101831	98085	98101	100362	Ганчинский район
ноҳияи Зафаробод	460	1761	1259	1300	1880	2774	Зафарободский район
ноҳияи Исфара	5850	7489	9603	9913	10441	10508	Исфаринский район
ноҳияи Конибодом	4510	3296	3504	2531	3072	3249	Канибадамский район
ноҳияи Кухистони Мастчоҳ	50317	52037	52414	55573	56596	60030	Кухистони Масчохский район
ноҳияи Мастчоҳ	1247	1302	1478	1547	1712	1939	Матчинский район
ноҳияи Спитамен	1436	1474	1669	1866	1757	2767	Район Спитамен
ноҳияи Панҷакент	17468	18251	19656	20159	22364	26263	Пенджикентский район
ноҳияи ба номи Ҷ. Расулов	1830	1863	2663	2895	3016	6239	Район имени Дж. Расулова
ноҳияи Истаравшан	27861	28198	31372	34175	34190	34199	Истаравшанский район
ноҳияи ба номи Б. Ғафуров	1887	3538	6720	10012	10030	6902	Район имени Б. Гафурова
ноҳияи Шаҳристон	18000	18185	19861	19953	20167	20378	Шахристанский район
ш. Хучанд	-	-	-	-	-	-	г. Худжанд
ш. Қайроққум	16	100	150	150	100	30	г. Қайраккум
ш. Чкаловск	3	86	8	10	86	5	г. Чкаловск
ш. Табашар	120	190	19	20	22	22	г. Табашар

**ИСТЕҲСОЛИ МАҲСУЛОТИ РАСТАНИПАРВАРЎ ДАР ҶАМАИ
КАТЕГОРИЯҶОИ ХОҶАГИҶО (давомаш)
ПРОИЗВОДСТВО ПРОДУКЦИИ РАСТЕНИЕВОДСТВА ВО ВСЕХ
КАТЕГОРИЯХ ХОЗЯЙСТВ (продолжение)**

(тонна - тонн)

	2005	2006	2007	2008	2009	2010	
	Картошка - Картофель						
ВИЛОЯТИ							ХАТЛОНСКАЯ
ХАТЛОН	129071	135221	147704	156716	197020	209665	ОБЛАСТЬ
ноҳияи Балчувон	2011	2269	2433	2498	3483	3506	Бальджувонский район
ноҳияи Н. Хусрав	581	1318	1856	1958	2193	2195	Район Н. Хусрав
ноҳияи Бохтар	17303	17347	17397	17555	22418	23088	Бохтарский район
ноҳияи Вахш	11716	12250	13030	13081	16720	17082	Вахшский район
ноҳияи Восеъ	4196	6102	6518	7183	7573	7980	Восейский район
ноҳияи Хуросон	3139	2292	2983	3014	4289	4840	Район Хуросон
ммноҳияи Данғара	740	1666	2480	2965	3753	4001	Дангаринский район
ноҳияи Чиликул	2486	2490	3805	4056	5108	5156	Джилкульский район
ноҳияи Кубодиён	6712	8163	9425	9866	13349	13755	Кубодиёнский район
ноҳияи Ҷ.Румӣ	7637	6633	7794	8029	16555	16722	Район Дж.Руми
ноҳияи Кулоб	2839	2946	3015	3048	5323	6637	Кулябский район
ноҳияи Қумсангир	12687	12030	12217	12267	13590	13695	Кумсангирский район
ноҳияи М.С.А. Ҷамадонӣ	4773	5408	5411	5445	6164	6298	Район М.С.А. Хамадонн
ноҳияи Муъминобод	9501	8056	9770	10709	12875	15085	Муминободский район
ноҳияи Фархор	7669	7013	7966	11082	12577	12647	Фархорский район
ноҳияи Панҷ	6120	5414	5776	7321	8372	10926	Пянджский район
ноҳияи Сарбанд	1126	805	891	1039	1349	1522	Сарбандский район
ноҳияи Темурмалик	612	655	778	859	1122	1172	Район Темурмалик
ноҳияи Ховалинг	2598	2637	3155	3170	4290	4669	Ховалингский район
ноҳияи А. Ҷомӣ	14061	16253	16311	16421	18269	18321	Район А. Джоми
ноҳияи Шаҳртуз	5680	6406	6874	6988	7451	9187	Шаартузский район
ноҳияи Шурообод	2465	2812	2905	3118	4420	4750	Шуроободский район
ноҳияи Ёвон	2146	3970	4615	4744	5474	6099	Яванский район
Норак	273	286	299	300	303	332	Нурек
ВМКБ	34931	37276	41502	45856	48068	48775	ГБАО
ш. Хоруғ	291	298	208	306	325	328	г. Хорог
ноҳияи Ванҷ	9025	9240	9924	10537	10876	11016	Ванчский район
ноҳияи Дарвоз	3399	3559	3854	4154	4378	4481	Дарвозский район
ноҳияи Ишқошим	4478	5492	8152	9828	11242	11293	Ишкашимский район
ноҳияи Мурғоб	-	-	-	-	17	-	Мургабский район
ноҳияи Роштқалъа	4058	4301	4344	4925	4946	5053	Рошткалинский район
ноҳияи Рушон	4036	4742	4998	5186	5263	5474	Рушанский район
ноҳияи Шугнон	9544	9644	10022	10920	11021	11130	Шугнанский район

ИСТЕҲСОЛИ МАҲСУЛОТИ РАСТАНИПАРВАРӢ ДАР ҶАМАИ
КАТЕГОРИЯҶОИ ХОҶАГИҶО (давомаш)
ПРОИЗВОДСТВО ПРОДУКЦИИ РАСТЕНИЕВОДСТВА ВО ВСЕХ
КАТЕГОРИЯХ ХОЗЯЙСТВ (продолжение)

(тонна - тонн)

	2005	2006	2007	2008	2009	2010	
	<i>Сабзавот - Овоши</i>						
ҶУМҲУРИИ ТОҶИКИСТОН	718475	759737	835131	908225	1046859	1142624	РЕСПУБЛИКА ТАДЖИКИСТАН
ш. Душанбе	-	-	-	-	1	-	г. Душанбе
ШАҲРУ НОҶИЯҶОИ ТОБЕИ ҶУМҲУРИ	216133	217122	220950	233752	243562	260853	ГОРОДА И РАЙОНЫ РЕСПУБЛИКАНСКОГ О ПОДЧИНЕНИЯ
ш. Рогун	1497	1517	1609	1871	2105	2112	г. Рогун
ноҳияи Варзоб	1022	1124	1145	1444	1289	1184	Варзобский район
ноҳияи Рашт	10033	7097	10202	11140	10637	9062	Раштский район
ноҳияи Ҳисор	25694	23050	18460	15755	20496	23428	Гиссарский район
ноҳияи Нуробод	1393	1462	2509	2526	2368	4014	Нурободский район
ноҳияи Ҷиргатол	485	477	490	365	203	744	Джиргатальский район
ноҳияи Ваҳдат	47126	50963	52760	56966	60692	65656	Район Вахдат
ноҳияи Рудакӣ	76293	76763	64335	64371	65037	65725	Район Рудаки
ноҳияи Тавилдара	692	703	719	749	751	795	Тавилдаринский район
ноҳияи Тоҷикобод	816	991	1265	1303	2567	2636	Таджикободский район
ноҳияи Турсунзода	30034	30250	37397	42059	42061	42503	Турсунзадевский район
ноҳияи Файзобод	8390	8669	9813	9321	9039	9074	Файзабадский район
ноҳияи Шаҳринав	12658	14056	20246	25882	26317	33920	Шахринавский район
ВИЛОЯТИ СУҒД	249810	269974	299613	299798	324657	329538	СОГДИЙСКАЯ ОБЛАСТЬ
ноҳияи Айни	296	3250	3794	4537	4871	4931	Айнинский район
ноҳияи Ашт	3497	4635	5153	5522	5937	7571	Аштский район
ноҳияи Ғончӣ	20619	20499	21733	23402	18318	21704	Ганчинский район
ноҳияи Зафаробод	11174	11779	16653	13494	16997	19667	Зафарободский район
ноҳияи Исфара	32123	41288	31951	32029	33814	22680	Исфаринский район
ноҳияи Конибодом	17301	17590	17760	16574	17839	19158	Канибадамский район
ноҳияи Кухистони Мастчоҳ	241	801	842	842	865	867	Кухистони Мастчоҳский район
ноҳияи Мастчоҳ	8523	8818	11195	11638	11535	12233	Матчинский район
ноҳияи Спитамен	19569	19338	23574	23806	24071	23268	Район Спитамен
ноҳияи Панҷакент	31726	35283	37358	41224	46811	51868	Пенджикентский район
ноҳияи ба номи Ҷ. Расулов	19766	19489	23430	23637	30475	30067	Район имени Дж. Расулова
ноҳияи Истаравшан	37785	39615	51439	46154	51316	51674	Истаравшанский район
ноҳияи ба номи Б. Ғафуров	43870	45168	51774	53892	58280	60200	Район имени Б.Гафурова
ноҳияи Шаҳристон	2001	2388	2926	2945	3434	3564	Шахристанский район
ш. Хучанд	-	-	10	43	39	26	г. Худжанд
ш. Қайроққум	2	6	12	14	14	16	г. Қайраккум
ш. Чкаловск	5	5	6	37	37	39	г. Чкаловск
ш. Табашар	23	22	3	8	4	5	г. Табашар

ИСТЕҲСОЛИ МАҲСУЛОТИ РАСТАНИПАРВАРӢ ДАР ҶАМАИ
КАТЕГОРИЯҶОИ ХОҶАГИҶО (давомаш)
ПРОИЗВОДСТВО ПРОДУКЦИИ РАСТЕНИЕВОДСТВА ВО ВСЕХ
КАТЕГОРИЯХ ХОЗЯЙСТВ (продолжение)

(тонна - тонн)

	2005	2006	2007	2008	2009	2010	
			Сабзаёт - Овощи				
ВИЛОЯТИ							ХАТЛОНСКАЯ
ХАТЛОН	240472	259182	299995	358937	461914	533887	ОБЛАСТЬ
ш. Норақ	788	1378	1575	1576	1585	1600	г. Нурак
ноҳияи Балҷувон	1058	1247	1537	1746	2555	2847	Бальджувонский район
ноҳияи Н. Хусрав	5193	4621	4833	6266	6826	7553	Район Н. Хусрав
ноҳияи Бохтар	25060	28093	30095	33967	45468	55459	Бохтарский район
ноҳияи Вахш	16315	19120	21781	25980	34768	40483	Вахшский район
ноҳияи Восеъ	15208	17629	18363	23494	29684	38923	Восейский район
ноҳияи Хуросон	6393	6566	8972	11605	16842	18242	Район Хуросон
ноҳияи Данғара	4407	5863	6328	6362	13850	17255	Дангаринский район
ноҳияи Чиликул	10262	7412	11691	14092	19359	25931	Джликульский район
ноҳияи Кубодиён	20857	22662	27393	34654	40214	40214	Кубодиёнский район
ноҳияи Ҷ.Румӣ	21418	19704	26237	30509	39941	40972	Район Дж. Руми
ноҳияи Кӯлоб	15500	15103	16425	19238	28355	35306	Кулябский район
ноҳияи Қумсангир	12241	14530	15523	19573	23764	33824	Кумсангирский район
ноҳияи М.С.А.							Район М.С.А.
Ҷамадонӣ	8118	11429	11535	12242	17364	18495	Хамадонни
ноҳияи Муъминобод	8656	6802	8855	9163	10033	11194	Муминободский район
ноҳияи Фархор	5759	10709	14312	15394	21784	22235	Фархорский район
ноҳияи Панҷ	10967	7473	10609	19172	20201	20271	Пянджский район
ноҳияи Сарбанд	2635	2901	4507	5078	6219	6368	Сарбандский район
ноҳияи Темурмалик	2049	2434	2440	3267	3451	5050	Район Темурмалик
ноҳияи Ховалинг	1072	2018	2102	2187	2207	2806	Ховалингский район
ноҳияи А. Ҷомӣ	13580	16396	16997	19385	23082	28397	Район А. Джоми
ноҳияи Шаҳртӯз	18213	19004	20067	22512	23309	25610	Шаартузский район
ноҳияи Ёвон	14231	15553	17268	20597	30108	33873	Яванский район
ноҳияи Шӯрообод	492	535	550	878	945	979	Шуроободский район
ВМКБ	12060	13459	14573	15738	16725	18346	ГБАО
ш. Хоруг	260	353	370	428	461	514	г. Хоруг
ноҳияи Ванҷ	3559	3792	4149	4247	4743	6131	Ванчский район
ноҳияи Дарвоз	998	1233	1326	1437	1524	1573	Дарвозский район
ноҳияи Ишқошим	641	748	871	1112	1182	1250	Ишкашимский район
ноҳияи Мурғоб	-	-	-	-	-	-	Мургабский район
ноҳияи Роштқалъа	957	1040	1081	1228	1250	1254	Рошткалинский район
ноҳияи Рушон	1331	1915	2251	2489	2534	2539	Рушанский район
ноҳияи Шугнон	4314	4378	4525	4797	5031	5085	Шугнанский район

ИСТЕҲСОЛИ МАҲСУЛОТИ РАСТАНИПАРВАРӢ ДАР ҶАМАИ
КАТЕГОРИЯҶОИ ХОҶАГИҶО (давомаш)
ПРОИЗВОДСТВО ПРОДУКЦИИ РАСТЕНИЕВОДСТВА ВО ВСЕХ
КАТЕГОРИЯХ ХОЗЯЙСТВ (продолжение)

(тонна - тонн)

	2005	2006	2007	2008	2009	2010	
	Полизи - Бахчи						
ҶУМҲУРИИ ТОҶИКИСТОН	170230	218153	254170	285253	424579	482393	РЕСПУБЛИКА ТАДЖИКИСТАН
ш. Душанбе	-	-	-	-	-	-	г. Душанбе
ШАҲРУ НОҶИЯҶОИ ТОБЕИ ҶУМҲУРИ	6329	5109	7005	7250	8404	9292	ГОРОДА И РАЙОНЫ РЕСПУБЛИКАНСКО- ГО ПОДЧИНЕНИЯ
ш. Рогун	-	7	-	-	-	-	г. Рогун
ноҳияи Варзоб	194	62	30	199	160	81	Варзобский район
ноҳияи Рашт	-	-	-	-	-	-	Раштский район
ноҳияи Ҳисор	1383	876	1406	2176	1519	2110	Гиссарский район
ноҳияи Нуробод	119	50	109	146	91	253	Нурободский район
ноҳияи Ваҳдат	867	889	1021	1063	1458	1498	Район Вахдат
ноҳияи Рудаки	665	669	679	680	976	1406	Район Рудаки
ноҳияи Турсунзода	2546	2124	2942	2593	3136	3183	Турсунзадевский район
ноҳияи Файзобод	129	203	202	95	61	77	Файзабадский район
ноҳияи Шаҳринав	426	229	616	298	1003	684	Шахринавский район
ВИЛОЯТИ СУҶД	26740	33399	34965	37378	55382	62996	СОГДИЙСКАЯ ОБЛАСТЬ
ноҳияи Айни	30	655	575	70	88	383	Айнинский район
ноҳияи Ашт	1153	1703	2228	2846	2861	3266	Аштский район
ноҳияи Ғончи	911	1205	1166	772	1539	1487	Ганчинский район
ноҳияи Зафаробод	1673	2242	2117	2901	7782	9864	Зафарободский район
ноҳияи Исфара	102	384	514	536	478	690	Исфаринский район
ноҳияи Конибодом	238	331	427	504	1339	2085	Канибадамский район
ноҳияи Мастчоҳ	15174	18160	17635	18451	24138	25274	Матчинский район
ноҳияи Спитамен	671	764	805	1618	2550	3634	Район Спитамен
ноҳияи Панҷакент	370	404	542	472	418	560	Пенджикентский район
ноҳияи ба номи Ҷ. Расулов	1313	1035	1085	1105	1961	2146	Район имени Дж. Расулова
ноҳияи Истаравшан	4105	4757	5100	4810	7493	8675	Истаравшанский район
ноҳияи ба номи Б. Ғафуров	1000	1759	2771	3293	4735	4932	Район имени Б.Гафурова
ноҳияи Шаҳрстон	-	-	-	-	-	-	Шахростанский район
ш. Хучанд	-	-	-	-	-	-	г. Худжанд
ш. Қайроққум	-	-	-	-	-	-	г. Кайраккум
ш. Чкаловск	-	-	-	-	-	-	г. Чкаловск
ш. Табашар	-	-	-	-	-	-	г. Табашар

ИСТЕҲСОЛИ МАҲСУЛОТИ РАСТАНИПАРВАРӢ ДАР ҶАМАИ
КАТЕГОРИЯҶОИ ХОҶАГИҶО (давомаш)
ПРОИЗВОДСТВО ПРОДУКЦИИ РАСТЕНИЕВОДСТВА ВО ВСЕХ
КАТЕГОРИЯХ ХОЗЯЙСТВ (продолжение)

(тонна - тонн)

	2005	2006	2007	2008	2009	2010	
	Полизӣ - Бахчи						
ВИЛОЯТИ							ХАТЛОНСКАЯ
ХАТЛОН	137019	179413	212012	240348	360533	409871	ОБЛАСТЬ
ш. Норақ	97	118	120	134	135	168	г. Нурек
ноҳияи Балҷувон	892	1326	1330	1660	1660	1834	Балъдҷувонский район
ноҳияи Н. Хусрав	10465	12255	16180	16783	17859	20747	Район Н. Хусрав
ноҳияи Бохтар	3960	4142	5615	5771	7579	8499	Бохтарский район
ноҳияи Вахш	7343	7210	16557	17685	36382	37345	Вахшский район
ноҳияи Восеъ	3562	7662	8467	10538	14105	15396	Восейский район
ноҳияи Хуросон	3285	4406	5751	5751	13149	22373	Район Хуросон
ноҳияи Данғара	3650	9455	11114	13035	21220	27864	Дангаринский район
ноҳияи Чиликул	14364	15788	17325	22963	32264	32266	Джаликульский район
ноҳияи Қубодиён	15342	23684	24917	27068	33425	35922	Кубодиёнский район
ноҳияи Ҷ.Румӣ	13843	12695	16433	18287	31479	36199	Район Дж.Руми
ноҳияи Кулоб	1817	3787	4434	5016	5923	6295	Кулябский район
ноҳияи Қумсангир	12511	17536	17563	17666	32917	43458	Кумсангирский район
ноҳияи М.С.А.							Район М.С.А.
Ҷамадонӣ	3871	4660	5164	5243	9631	9997	Жамадонни
ноҳияи Муъминобод	1798	3313	3402	3979	4273	4305	Муминободский район
ноҳияи Фархор	9671	10853	10854	12723	17908	18469	Фархорский район
ноҳияи Панҷ	7251	7536	9938	11265	11267	12442	Пянджский район
ноҳияи Сарбанд	780	1440	1503	1738	2985	2986	Сарбандский район
ноҳияи Темурмалик	1769	6971	7018	7020	7129	7713	Район Темурмалик
ноҳияи Ховалинг	478	394	415	419	679	335	Ховалингский район
ноҳияи А. Ҷомӣ	3641	3798	4576	5592	11114	7631	Район А. Джоми
ноҳияи Шаҳртӯз	8999	12195	14197	19427	28890	41453	Шаартузский район
ноҳияи Шӯрообод	811	1677	1695	2043	2493	2495	Шуроободский район
ноҳияи Ёвон	6819	6712	7444	8542	16067	13679	Яванский район
ВМКБ	142	232	188	277	260	234	ГБАО
ш. Хоруг	8	30	-	-	-	-	г. Хоруг
ноҳияи Ванҷ	89	152	137	224	203	176	Ванчский район
ноҳияи Дарвоз	45	50	51	53	57	58	Дарвозский район
ноҳияи Рушон	-	-	-	-	-	-	Рушанский район

ИСТЕҲСОЛИ МАҲСУЛОТИ РАСТАНИПАРВАРӢ ДАР ҶАМАИ
КАТЕГОРИЯҲОИ ХОҶАГИҲО (давомаш)
ПРОИЗВОДСТВО ПРОДУКЦИИ РАСТЕНИЕВОДСТВА ВО ВСЕХ
КАТЕГОРИЯХ ХОЗЯЙСТВ (продолжение)

(тонна - тонн)

	2005	2006	2007	2008	2009	2010	
	Меваҷот – Фрукты						
ҶУМҲУРИИ ТОҶИКИСТОН	148303	208814	157183	262382	213915	225383	РЕСПУБЛИКА ТАДЖИКИСТАН
ш. Душанбе	-	-	-	-	-	-	г. Душанбе
ШАҲРУ НОҶИЯҲОИ ТОБЕИ ҶУМҲУРИ	35479	51022	53219	64558	44890	44901	ГОРОДА И РАЙОНЫ РЕСПУБЛИКАНСКО- ГО ПОДЧИНЕНИЯ
ш. Рогун	1082	1996	2048	2107	663	1230	г. Рогун
ноҳияи Варзоб	327	499	507	1210	731	344	Варзобский район
ноҳияи Рашт	1306	3316	603	3359	733	4166	Раштский район
ноҳияи Ҳисор	4660	9227	11958	13148	12793	11646	Гиссарский район
ноҳияи Нуробод	963	2622	3619	5921	1278	2145	Нурободский район
ноҳияи Ҷиргатол	627	724	836	1315	1360	598	Джиргатальский район
ноҳияи Ваҳдат	3620	6081	6720	7628	6660	5260	Район Вахдат
ноҳияи Рудаки	6172	6213	6219	6462	4697	3103	Район Рудаки
ноҳияи Тавилдара	808	847	637	986	785	1434	Тавилдаринский район
ноҳияи Тоҷикобод	4310	5300	5300	5406	3131	3200	Таджикободский район
ноҳияи Турсунзода	5800	5816	5830	6154	5551	5611	Турсунзадевский район
ноҳияи Файзобод	2387	4456	5393	6454	2424	1647	Файзабадский район
ноҳияи Шаҳринав	3417	3925	3549	4408	4084	4517	Шахринавский район
ВИЛОЯТИ СУҒД	48587	88240	28233	103442	65461	69741	СОГДИЙСКАЯ ОБЛАСТЬ
ноҳияи Айни	48	1257	2264	2722	1642	2123	Айнинский район
ноҳияи Ашт	7810	16005	1676	16365	16530	17107	Аштский район
ноҳияи Ғончи	2043	3933	208	8138	3028	2727	Ганчинский район
ноҳияи Зафаробод	72	217	121	665	661	933	Зафарободский район
ноҳияи Исфара	6930	18772	3959	21296	11258	9484	Исфаринский район
ноҳияи Конибодом	10221	12813	4737	8953	9581	10393	Канибадамский район
ноҳияи Кухистони Мастҷоҳ	2771	3282	3072	4570	3415	4207	Кухистони Мастҷоҳский район
ноҳияи Мастҷоҳ	237	283	398	625	624	509	Матчинский район
ноҳияи Спитамен	541	1253	862	1704	1101	1118	Район Спитамен
ноҳияи Панҷакент	4735	6271	2492	7568	3089	3505	Пенджикентский район
ноҳияи ба номи Ҷ. Расулов	1006	1184	888	6546	1001	754	Район имени Дж. Расулова
ноҳияи Истаравшан	4097	6423	2219	8258	794	2726	Истаравшанский район
ноҳияи ба номи Б. Ғафуров	6956	15706	4536	14386	12374	13773	Район имени Б.Гафурова
ш. Хучанд	94	60	11	23	35	50	г. Худжанд
ш. Қайроққум	64	40	40	40	40	40	г. Қайракқум
ш. Табошар	46	22	4	2	2	2	г. Табошар
ш. Чкаловск	44	22	24	32	33	35	г. Чкаловск
ноҳияи Шаҳристон	314	697	722	1549	253	255	Шахристанский район

**ИСТЕҲСОЛИ МАҲСУЛОТИ РАСТАНИПАРВАРӢ ДАР ҶАМАИ
КАТЕГОРИЯҶОИ ХОҶАГИҶО (давомаш)
ПРОИЗВОДСТВО ПРОДУКЦИИ РАСТЕНИЕВОДСТВА ВО ВСЕХ
КАТЕГОРИЯХ ХОЗЯЙСТВ (продолжение)**

(тонна - тонн)

	2005	2006	2007	2008	2009	2010	
	Мевачот - Фрукты						
ВИЛОЯТИ							ХАТЛОНСКАЯ
ХАТЛОН	53806	58751	64526	82227	89670	95437	ОБЛАСТЬ
ш. Норак	474	1747	1976	2036	2046	2156	г. Нурек
ноҳияи Балҷувон	3011	4611	5089	5871	5882	6006	Бальджувонский район
ноҳияи Н. Хусрав	245	506	507	1988	2002	2026	Район Н. Хусрав
ноҳияи Бохтар	3947	3964	3969	5296	5470	5646	Бохтарский район
ноҳияи Вахш	1359	1360	1410	2058	2269	2458	Вахшский район
ноҳияи Восеъ	5139	6270	6281	6898	7626	7660	Восейский район
ноҳияи Хуросон	2056	2085	2403	2406	2438	2727	Район Хуросон
ноҳияи Данғара	2571	2572	2572	2890	3133	3755	Дангаринский район
ноҳияи Чиликул	2143	1479	1719	2474	3666	3690	Джилкулский район
ноҳияи Кубодиён	1043	1115	1229	1686	2933	2979	Кубодиёнский район
ноҳияи Ҷ.Румӣ	2206	1431	2733	3851	4726	4837	Район Дж. Руми
ноҳияи Кулоб	2445	2817	3292	4354	4462	4551	Кулябский район
ноҳияи Кумсангир	5010	5900	5965	5996	6021	6025	Кумсангирский район
ноҳияи М.С.А.							
Ҷамадонӣ	499	500	595	704	805	928	Район М.С.А. Ҷамадонӣ
ноҳияи Муъминобод	5332	6484	6518	8557	8628	9331	Муминободский район
ноҳияи Фархор	950	1172	1402	1769	1977	2009	Фархорский район
ноҳияи Панҷ	2507	2882	2918	4369	4466	5073	Пянджский район
ноҳияи Сарбанд	243	246	287	426	446	479	Сарбандский район
ноҳияи Темурмалик	610	876	912	1085	1098	1506	Район Темурмалик
ноҳияи Ховалинг	1144	1285	2570	2603	2620	2608	Ховалингский район
ноҳияи А. Ҷомӣ	2608	2610	2721	3678	3954	4933	Район А. Ҷомӣ
ноҳияи Шаҳртуз	1201	1425	1429	1788	2515	2866	Шаартузский район
ноҳияи Шурообод	3585	4414	4545	7164	8045	8635	Шуроободский район
ноҳияи Ёвон	2699	1060	1484	2284	2442	2554	Яванский район
ВМКБ	10431	10801	11205	12155	13894	15304	ГБАО
ш. Хоруғ	104	143	125	142	312	316	г. Хоруғ
ноҳияи Ванҷ	4928	4901	5127	5744	7117	7927	Ванчский район
ноҳияи Дарвоз	616	622	635	651	668	673	Дарвозский район
ноҳияи Ишқошим	163	264	295	256	277	297	Ишқашимский район
ноҳияи Мурғоб	-	-	-	-	-	-	Мургабский район
ноҳияи Роштқалъа	493	507	522	571	641	687	Рошткалинский район
ноҳияи Рушон	1984	1987	1868	1879	1883	1890	Рушанский район
ноҳияи Шугнон	2143	2377	2633	2912	2996	3514	Шугнанский район

ИСТЕҲСОЛИ МАҲСУЛОТИ РАСТАНИПАРВАРӢ ДАР ҶАМАИ
КАТЕГОРИЯҶОИ ХОҶАГИҶО (давомаш)
ПРОИЗВОДСТВО ПРОДУКЦИИ РАСТЕНИЕВОДСТВА ВО ВСЕХ
КАТЕГОРИЯХ ХОЗЯЙСТВ (продолжение)

(тонна - тонн)

	2005	2006	2007	2008	2009	2010	
	Ангур - Виноград						
ҶУМҲУРИИ ТОҶИКИСТОН	90655	107160	116934	117897	138667	124999	РЕСПУБЛИКА ТАДЖИКИСТАН
ш. Душанбе	-	-	-	-	-	-	г. Душанбе
ШАҲРУ НОҶИЯҶОИ ТОБЕИ ҶУМҲУРИ	26407	26159	29181	26062	32680	26041	ГОРОДА И РАЙ- ОНЫ РЕСПУБЛИ- КАНСКОГО ПОДЧИНЕНИЯ
ноҳияи Варзоб	464	504	510	804	722	109	Варзобский район
ноҳияи Рашт	-	-	-	-	-	-	Раштский район
ноҳияи Ҳисор	13646	11590	12981	11861	14146	12888	Гиссарский район
ноҳияи Ваҳдат	2865	3690	4531	4942	4368	2660	Район Вахдат
ноҳияи Нуробод	-	-	-	-	-	-	Нурободский район
ноҳия Рудаки	1517	1614	1617	1632	1047	367	Район Рудаки
ноҳияи Турсунзода	4068	4073	4621	4678	8901	7985	Турсунзадевский район
ноҳияи Файзобод	300	368	555	523	350	123	Файзабадский район
ноҳияи Шаҳринав	3547	4320	4366	1622	3146	1909	Шахринавский район
ВИЛОЯТИ СУҒД	23620	34733	36289	33881	44801	37022	СОГДИЙСКАЯ ОБЛАСТЬ
ноҳияи Айни	10	-	15	16	160	160	Айнинский район
ноҳияи Ашт	275	903	1006	929	996	435	Аштский район
ноҳияи Ғонҷи	607	1297	739	1131	1368	65	Ганчинский район
ноҳияи Зафаробод	169	210	446	107	103	102	Зафарободский район
ноҳияи Исфара	1215	372	411	250	269	285	Исфаринский район
ноҳияи Конибодом	1264	1261	1708	1710	1714	1800	Канибадамский район
ноҳияи Мастчоҳ	68	92	90	150	150	30	Матчинский район
ноҳияи Спитамен	191	344	325	455	383	345	Район Спитамен
ноҳияи Панҷакент	2691	5397	7471	6149	7993	8006	Пенджикентский район
ноҳияи ба номи Ҷ. Расулов	336	485	454	508	487	334	Район имени Дж. Расулова
ноҳияи Истаравшан	8301	12743	13552	14173	20204	17586	Истаравшанский район
ноҳияи ба номи Б. Ғафуров	8223	11535	9985	8215	10863	7791	Район имени Б.Г.гафурова
ноҳияи Шаҳристон	3	4	4	5	4	4	Шахристанский район
ш. Хучанд	94	60	60	60	80	60	г. Худжанд
ш. Қайроққум	10	11	11	11	14	8	г. Кайраккум
ш. Чкаловск	10	11	11	11	12	10	г. Чкаловск
ш. Табашар	7	8	1	1	1	1	г. Табашар

ИСТЕҲСОЛИ МАҲСУЛОТИ РАСТАНИПАРВАРӢ ДАР ҶАМАИ
КАТЕГОРИЯҶОИ ХОҶАГИҶО (давомаш)
ПРОИЗВОДСТВО ПРОДУКЦИИ РАСТЕНИЕВОДСТВА ВО ВСЕХ
КАТЕГОРИЯХ ХОЗЯЙСТВ (продолжение)

(тонна - тонн)

	2005	2006	2007	2008	2009	2010	
<i>Ангур - Виноград</i>							
ВИЛОЯТИ							ХАТЛОНСКАЯ
ХАТЛОН	40628	46268	51464	57954	61186	61236	ОБЛАСТЬ
ш. Норак	72	376	426	554	555	559	г. Нурек
ноҳияи Балҷувон	546	582	583	685	685	710	Бальджувонский район
ноҳияи Н. Хусрав	267	279	410	508	510	610	Район Н. Хусрав
ноҳияи Бохтар	3618	3786	3866	3982	4118	4219	Бохтарский район
ноҳияи Вахш	2843	3261	4260	4300	4358	3269	Вахшский район
ноҳияи Восеъ	6320	6479	6671	7102	7148	7210	Восейский район
ноҳияи Хуросон	3480	3138	3630	3645	4371	4571	Район Хуросон
ноҳияи Данғара	988	2727	3840	4278	4331	4636	Дангаринский район
ноҳияи Чиликул	3008	3040	3052	3163	3391	3392	Джликульский район
ноҳияи Кубодиён	2041	2057	2705	3092	3611	3644	Кубодиёнский район
ноҳияи Ҷ.Румӣ	2035	2053	2053	3973	4091	4095	Район Дж.Руми
ноҳияи Кулоб	242	289	295	442	492	562	Кулябский район
ноҳияи Кумсангир	2440	2555	2605	2653	2657	2700	Кумсангирский район
ноҳияи М.С.А. Ҷамадонӣ	412	585	601	671	674	1133	Район М.С.А. Ҷамадонӣ
ноҳияи Муъминобод	1776	2292	2320	3179	3568	2857	Муминободский район
ноҳияи Фархор	805	840	873	985	995	996	Фархорский район
ноҳияи Панҷ	1565	1595	1603	1701	1711	2514	Пянджский район
ноҳияи Сарбанд	151	156	160	285	325	330	Сарбандский район
ноҳияи Темурмалик	133	2520	2538	2616	2626	2015	Район Темурмалик
ноҳияи Ховалинг	33	33	68	159	164	123	Ховалингский район
ноҳияи А. Ҷомӣ	2213	2692	2695	2954	3000	3060	Район А. Ҷомӣ
ноҳияи Шаҳртуз	740	1337	1509	1567	2257	2460	Шаартузский район
ноҳияи Шурообод	442	458	664	713	781	793	Шуроободский район
ноҳияи Ёвон	4436	3138	4037	4748	4767	4778	Яванский район

ҲОСИЛНОКИИ ЗИРОАТҲО
УРОЖАЙНОСТЬ СЕЛЬХОЗКУЛЬТУР

(ҳамаи категорияҳои хоҷагиҳо; сентнер аз як гектар - все категории хозяйств; центнер с гектара)

	2005	2006	2007	2008	2009	2010	
<i>Ҳосилнокии галладона ва лубийӣ - Урожайность зерновых и зернобобовых</i>							
ҶУМҲУРИИ ТОҶИКИСТОН	19,5	20,6	20,5	20,9	25,2	24,1	РЕСПУБЛИКА ТАДЖИКИСТАН
ш. Душанбе	8,8	8,6	5,1	10,0	11,9	5,3	г. Душанбе
ШАҲРУ НОҲИЯҲОИ ТОБЕИ ҶУМҲУРИ	19,2	19,5	18,6	20,7	24,3	20,5	ГОРОДА И РАЙОНЫ РЕСПУБЛИКАНСКОГО ПОДЧИНЕНИЯ
ш. Роғун	16,2	15,6	16,9	12,3	16,1	16,3	г. Роғун
ноҳияи Варзоб	8,0	8,4	6,9	6,1	8,5	6,7	Варзобский район
ноҳияи Рашт	16,8	16,5	18,4	19,2	28,1	16,4	Рахтский район
ноҳияи Ҳисор	18,1	18,1	17,8	24,2	29,2	23,7	Гиссарский район
ноҳияи Нуробод	10,9	10,6	9,9	9,5	15,3	12,4	Нурободский район
ноҳияи Ҷиргатол	6,5	7,4	6,2	6,0	14,9	17,5	Джиргатальский район
ноҳияи Ваҳдат	30,6	30,6	27,5	27,5	32,3	27,9	Район Вахдат
ноҳия Рудаки	23,8	22,5	21,3	26,1	29,7	20,5	Район Рудаки
ноҳияи Тавилдара	18,6	18,8	18,5	20,1	27,4	26,5	Тавилдаринский район
ноҳияи Тоҷикобод	18,9	20,7	21,0	21,7	20,9	21,0	Таджиқободский район
ноҳияи Турсунзода	18,0	23,0	18,4	19,8	18,4	20,6	Турсунзадевский район
ноҳияи Файзобод	17,8	14,7	14,2	12,6	18,4	10,0	Файзабадский район
ноҳияи Шаҳринав	17,2	17,6	16,1	20,4	23,0	21,0	Шахринавский район
ВИЛОЯТИ СУҒД	18,9	18,2	18,2	16,4	20,4	19,6	СОГДИЙСКАЯ ОБЛАСТЬ
ноҳияи Айнӣ	18,7	22,9	23,9	18,3	21,4	18,8	Айнинский район
ноҳияи Ашт	18,9	23,7	30,5	24,7	28,8	25,9	Аштский район
ноҳияи Ғонҷи	11,3	12,8	10,6	6,7	13,2	12,9	Ганчинский район
ноҳияи Зафаробод	17,2	19,1	18,4	15,7	22,1	19,1	Зафарободский район
ноҳияи Исфара	36,9	33,0	34,4	33,6	38,7	34,1	Исфаринский район
ноҳияи Конибодом	25,6	23,0	23,6	21,0	23,7	23,1	Канибадамский район
ноҳияи Кухистони Мастчоҳ	27,2	33,9	32,7	32,5	30,9	32,2	Кухистони Мастчохский район
ноҳияи Мастчоҳ	8,0	18,2	20,5	35,1	17,6	17,0	Матчинский район
ноҳияи Спитамен	17,6	17,5	25,0	18,3	26,3	25,2	Район Спитамен
ноҳияи Панҷакент	23,4	23,5	22,9	23,5	25,3	26,1	Пенджикентский район
ноҳияи ба номи Ҷ. Расулов	19,8	22,5	25,6	21,3	25,5	25,6	Район имени Дж. Расулова
ноҳияи Истаравшан	12,6	12,8	14,2	11,6	16,0	16,0	Истаравшанский район
ноҳияи ба номи Б. Ғафуров	27,7	26,0	27,9	23,7	25,1	22,2	Район имени Б. Гафуров
ноҳияи Шаҳристон	12,2	12,6	13,1	11,2	22,7	22,7	Шахристанский район
ш. Хучанд	-	4,2	25,0	25,0	-	-	г. Худжанд
ш. Қайроққум	-	-	-	-	-	-	г. Кайраккум
ш. Чкаловск	-	21,71	18,2	9,5	17,2	-	г. Чкаловск
ш. Табашар	-	2,2	2,1	3,9	3,8	4,0	г. Табашар

ҲОСИЛНОКИИ ЗИРОАТҲО (давомаш)
УРОЖАЙНОСТЬ СЕЛЬХОЗКУЛЬТУРЫ (продолжение)

(ҳамаи категорияҳои хоҷагиҳо; сентнер аз як гектар - все категории хозяйств; центнер с гектара)

	2005	2006	2007	2008	2009	2010	
<i>Ҳосилнокии ғаладона ва лубӣё - Урожайность зерновых и зернобобовых</i>							
ВИЛОЯТИ ХАТЛОН	20,2	22,3	22,5	22,8	28,1	28,1	ХАТЛОНСКАЯ ОБЛАСТЬ
ш. Норақ	8,2	8,3	8,7	9,0	14,9	15,1	г. Нурак
ноҳияи Балҷувон	14,3	16,3	17,4	17,7	21,6	19,5	Бальджувонский район
ноҳияи Н. Хусрав	39,6	34,7	39,0	44,1	44,4	36,4	Район Н. Хусрав
ноҳияи Бохтар	33,3	31,4	28,6	33,4	35,6	38,6	Бохтарский район
ноҳияи Вахш	25,6	29,8	25,7	28,6	29,7	30,1	Вахшский район
ноҳияи Восеъ	18,5	21,6	21,9	23,2	29,1	28,2	Восейский район
ноҳияи Хуросон	22,9	20,2	23,1	23,9	26,7	28,3	Район Хуросон
ноҳияи Данғара	15,9	17,0	17,1	17,1	27,2	26,3	Дангаринский район
ноҳияи Чиликул	30,2	26,7	33,9	32,3	32,5	32,7	Джиликӯльский район
ноҳияи Қубодиён	44,6	38,1	35,6	40,8	43,3	43,7	Кубодиёнский район
ноҳияи Ҷ.Руми	40,7	29,5	36,7	36,7	36,9	35,2	Район Дж.Руми
ноҳияи Қулоб	23,4	22,1	23,4	28,0	32,3	30,9	Кулябский район
ноҳияи Қумсангир	33,2	29,4	28,2	31,6	32,4	32,4	Кумсангирский район
ноҳияи М.С.А. Ҳамадонӣ	19,9	23,3	22,7	25,5	32,7	28,5	Район М.С.А. Хамадонии
ноҳияи Муъминобод	17,2	19,1	19,0	16,2	21,4	23,2	Муминободский район
ноҳияи Фарҳор	17,2	14,9	15,4	16,1	25,6	25,9	Фархорский район
ноҳияи Панҷ	30,7	23,2	25,1	26,6	30,4	33,1	Пянджский район
ноҳияи Сарбанд	34,8	26,0	33,6	33,7	35,0	35,5	Сарбандский район
ноҳияи Темурмалик	18,2	18,4	18,7	18,7	20,0	19,9	Район Темурмалик
ноҳияи Ховалинг	18,3	18,3	18,7	17,1	20,6	20,8	Ховалингский район
ноҳияи А. Ҷомӣ	26,6	26,8	27,9	29,2	32,3	29,2	Район А. Джомии
ноҳияи Шаҳртӯз	36,2	36,4	39,0	37,9	38,8	38,6	Шаартӯзский район
ноҳияи Шӯрообод	19,3	19,3	19,6	18,0	19,8	19,9	Шӯроободский район
ноҳияи Ёвон	23,9	25,7	23,9	24,9	30,6	33,6	Яванский район
ВМКБ	15,9	16,7	19,3	20,1	21,8	22,2	ГБАО
ш. Хоруг	6,0	9,6	-	-	-	-	г. Хоруг
ноҳияи Ванҷ	26,0	27,7	27,7	29,0	30,3	31,1	Ванҷский район
ноҳияи Дарвоз	15,0	14,5	16,2	16,9	20,1	20,3	Дарвозский район
ноҳияи Ишқошим	10,0	13,5	21,4	22,0	23,5	23,6	Ишқашимский район
ноҳияи Роштқалъа	10,0	15,7	17,1	18,1	20,3	20,3	Роштқалинський район
ноҳияи Рушон	22,0	21,9	21,6	22,1	22,8	23,3	Рушанский район
ноҳияи Шугнон	17,0	13,8	14,3	15,6	16,3	17,3	Шугнанский район

ҲОСИЛНОКИИ ЗИРОАТҲО (давомаш)
УРОЖАЙНОСТЬ СЕЛЬХОЗКУЛЬТУР (продолжение)

(ҳамаи категорияҳои хоҷагиҳо; сентнер аз як гектар - все категории хозяйств; центнер с гектара)

	2005	2006	2007	2008	2009	2010	
	<i>Пахта - Хлопок</i>						
ҶУМҲУРИИ ТОҶИКИСТОН	15,6	17,0	16,6	15,6	17,8	19,3	РЕСПУБЛИКА ТАДЖИКИСТАН
ШАҲРУ							ГОРОДА И РАЙОНЫ
НОҲИЯҲОИ							РЕСПУБЛИКАНСКОГО
ТОБЕИ ҶУМҲУРИ	20,4	22,9	19,6	16,3	14,6	20,7	ПОДЧИНЕНИЯ
ноҳияи Варзоб	-	-	-	-	-	-	Варзобский район
ноҳияи Ҳисор	20,3	22,7	23,9	19,9	21,0	24,5	Гиссарский район
ноҳияи Ваҳдат	20,9	22,7	23,2	16,7	12,6	19,1	Район Ваҳдат
ноҳия Рудаки	20,1	21,6	18,8	14,1	13,8	17,4	Район Рудаки
ноҳияи Турсунзода	19,5	24,0	17,0	14,1	13,1	21,0	Турсунзадевский район
ноҳияи Шаҳринав	23,1	21,8	19,3	17,0	11,3	19,6	Шаҳринавский район
ВИЛОЯТИ							СОГДИЙСКАЯ
СУҒД	18,3	17,3	16,8	14,8	16,8	17,6	ОБЛАСТЬ
ноҳияи Айни	12,6	13,8	12,3	11,8	15,6	14,1	Айнинский район
ноҳияи Ашт	10,6	11,7	12,5	12,2	10,6	13,6	Аштский район
ноҳияи Ғончи	15,1	18,1	12,1	10,5	-	-	Ғанчинский район
ноҳияи Зафаробод	18,6	19,0	15,5	12,2	15,0	14,9	Зафарободский район
ноҳияи Исфара	12,0	10,9	5,1	-	-	-	Исфаринский район
ноҳияи Конибодом	18,9	18,0	19,1	18,2	20,6	19,8	Канибадамский район
ноҳияи Мастчоҳ	19,6	21,2	19,2	19,5	19,7	21,3	Матчинский район
ноҳияи Спитамен	18,0	14,1	15,8	13,1	17,5	16,5	Район Спитамен
ноҳияи Панҷакент	-	-	-	-	-	-	Пенджикентский район
ноҳияи ба номи							район им.
Ҷ. Расулов	20,6	15,5	18,4	13,0	17,5	18,1	Дж. Расулова
ноҳияи Истаравшан	16,1	18,3	15,3	13,8	24,5	19,0	Истаравшанский район
ноҳияи ба номи							Район им.
Б. Ғафуров	19,2	16,7	16,5	14,9	16,4	18,0	Б.Ғафурова
ВИЛОЯТИ							ХАТЛОНСКАЯ
ХАТЛОН	13,6	16,0	16,1	15,8	18,4	20,1	ОБЛАСТЬ
ноҳияи Н. Хусрав	8,6	14,8	11,3	16,1	17,2	13,4	Район Н. Хусрав
ноҳияи Бохтар	16,5	21,2	21,3	16,5	21,1	22,1	Бохтарский район
ноҳияи Вахш	17,7	15,6	17,2	18,9	21,4	21,4	Вахшский район
ноҳияи Восеъ	15,4	14,2	15,6	21,8	21,8	21,8	Восейский район
ноҳияи Хуросон	13,6	11,5	15,8	19,2	21,1	20,2	Район Хуросон
ноҳияи Данғара	13,5	14,2	9,2	11,9	15,7	18,5	Дангаринский район
ноҳияи Ҷиликул	12,0	13,1	13,1	13,2	11,9	18,2	Джликульский район
ноҳияи Кубодиён	11,9	19,3	21,1	18,5	18,0	20,0	Кубодиёнский район
ноҳияи Ҷ.Румӣ	15,5	18,0	18,7	14,9	12,4	15,7	Район Дж.Руми
ноҳияи Кулоб	17,1	23,8	19,7	22,3	21,3	21,6	Кулябский район
ноҳияи Кумсангир	11,0	11,9	16,2	11,3	15,0	19,4	Кумсангирский район
ноҳияи М.С.А.							Район
Ҳамадонӣ	7,5	10,9	8,5	9,3	18,9	20,0	М.С.А. Хамадонӣ
ноҳияи Фархор	10,4	15,3	12,6	13,9	18,0	20,8	Фархорский район
ноҳияи Панҷ	11,0	11,7	12,0	8,5	17,6	19,3	Пянджский район
ноҳияи Сарбанд	19,9	14,1	24,6	21,6	19,7	23,1	Сарбандский район
ноҳияи Темурмалик	-	-	-	-	-	-	Район Темурмалик
ноҳияи А. Ҷомӣ	16,7	17,3	17,2	15,9	20,7	20,1	Район А. Джомӣ
ноҳияи Шаҳртӯз	11,7	20,9	20,4	19,1	21,0	20,3	Шаартӯзский район
ноҳияи Ёвон	15,6	16,7	15,8	16,9	19,9	20,5	Яванский район

ҲОСИЛНОКИИ ЗИРОАТҲО (давомаш)
УРОЖАЙНОСТЬ СЕЛЬХОЗКУЛЬТУР (продолжение)

(ҳамаи категорияҳои хоҷагиҳо; сентнер аз як гектар - все категории хозяйств; центнер с гектара)

	2005	2006	2007	2008	2009	2010	
	Сабзавот - Овоши						
ҶУМҲУРИИ							РЕСПУБЛИКА
ТОҶИКИСТОН	186,8	186,9	190,2	198,8	208,0	205,8	ТАДЖИКИСТАН
ш. Душанбе	-	-	-	-	10,0	-	г. Душанбе
ШАҲРУ							ГОРОДА И РАЙОНЫ
НОҲИЯҲОИ							РЕСПУБЛИКАНСКОГ
ТОБЕИ ҶУМҲУРИ	179,1	167,8	176,7	189,5	189,3	188,4	О ПОДЧИНЕНИЯ
ш. Роғун	166,3	161,4	167,6	158,6	191,4	193,8	г. Роғун
ноҳияи Варзоб	51,1	35,9	34,7	47,0	40,8	32,0	Варзобский район
ноҳияи Рашт	197,9	120,3	125,2	163,1	157,8	156,2	Раштский район
ноҳияи Ҳисор	266,7	216,2	143,4	161,1	173,4	169,2	Гиссарский район
ноҳияи Нуробод	73,7	72,4	90,6	88,3	79,5	116,0	Нурободский район
ноҳияи Ҷиргатол	33,4	22,5	19,8	14,8	17,2	34,3	Джиргатальский район
ноҳияи Ваҳдат	243,6	234,6	223,0	223,9	224,4	223,4	Район Ваҳдат
ноҳия Рудаки	162,4	146,3	172,0	197,0	199,6	198,5	Район Рудаки
ноҳияи Тавилдара	87,6	85,7	81,7	84,2	83,4	84,6	Тавилдаринский район
ноҳияи Тоҷикобод	120,0	132,1	133,2	137,2	159,4	160,7	Таджиқободский район
ноҳияи Турсунзода	158,1	194,8	246,1	218,4	190,0	177,8	Турсунзадевский район
ноҳияи Файзобод	154,8	149,8	159,9	171,1	158,6	197,3	Файзабадский район
ноҳияи Шаҳринав	193,0	185,6	207,7	269,0	285,0	281,7	Шаҳринавский район
ВИЛОЯТИ							СОГДИЙСКАЯ
СУҒД	206,8	213,5	207,4	211,6	222,5	214,4	ОБЛАСТЬ
ноҳияи Айнӣ	124,2	187,6	187,2	251,5	291,8	292,9	Айнинский район
ноҳияи Ашт	127,0	95,8	105,3	103,5	93,4	108,4	Аштский район
ноҳияи Ғончӣ	170,4	253,2	228,1	310,6	247,3	271,3	Ғанчинский район
ноҳияи Зафаробод	125,6	154,5	171,9	161,8	182,2	174,8	Зафарободский район
ноҳияи Исфара	261,6	259,5	220,8	250,0	265,3	157,7	Исфаринский район
ноҳияи Конибодом	205,0	183,8	188,6	186,8	185,1	189,1	Канибадамский район
ноҳияи Кӯхистони							Кухистони Мастчоҳский
Мастчоҳ	160,7	328,3	291,6	309,6	273,7	266,7	район
ноҳияи Мастчоҳ	123,9	246,7	251,3	292,4	281,0	225,0	Матчинский район
ноҳияи Спитамен	209,0	211,7	209,9	179,4	226,2	205,2	Район Спитамен
ноҳияи Панҷакент	247,0	242,8	232,0	243,7	249,8	253,4	Пенджикентский район
ноҳияи ба номи							Район имени
Ҷ. Расулов	71,7	190,8	173,3	132,4	203,8	222,8	Дж. Расулова
ноҳияи Истаравшан	175,7	215,0	220,8	235,7	267,4	276,7	Истаравшанский район
ноҳияи ба номи							Район имени
Б. Гафуров	234,5	222,7	221,7	204,7	204,2	205,2	Б. Гафурова
ноҳияи Шаҳристон	131,9	171,5	180,7	200,3	199,8	229,6	Шаҳристанский район
ш. Хучанд	-	-	17,2	61,4	56,1	22,2	г. Худжанд
ш. Қайроққум	-	12,5	30,8	34,8	35	61,5	г. Қайраккум
ш. Чкаловск	-	7,2	3,0	20,5	20,3	21,5	г. Чкаловск
ш. Табашар	-	3,5	3,5	3,0	3,1	3,1	г. Табашар

ҲОСИЛНОКИИ ЗИРОАТҲО (давомаш)

УРОЖАЙНОСТЬ СЕЛЬХОЗКУЛЬТУР (продолжение)

(ҳамаи категорияҳои хоҷагиҳо; сентнер аз як гектар - все категории хозяйств; центнер с гектара)

	2005	2006	2007	2008	2009	2010	
	Сабзавот - Овоши						
ВИЛОЯТИ							ХАТЛОНСКАЯ
ХАТЛОН	170,8	172,5	179,8	191,1	204,9	205,2	ОБЛАСТЬ
ш. Норақ	77,1	147,9	169,5	169,6	180,8	182,3	г. Нурек
ноҳияи Балҷувон	117,5	123,5	147,5	131,2	190,7	207,9	Бальджувонский район
ноҳияи Н. Хусрав	231,1	159,0	158,9	203,5	220,1	202,5	Район Н. Хусрав
ноҳияи Бохтар	169,5	182,6	153,4	170,1	170,3	182,3	Бохтарский район
ноҳияи Вахш	172,5	160,2	170,7	175,7	188,3	188,4	Вахшский район
ноҳияи Восеъ	147,4	175,9	177,1	188,0	190,0	183,8	Восейский район
ноҳияи Хуросон	240,8	208,4	227,0	224,4	226,7	244,5	Район Хуросон
ноҳияи Данғара	119,4	181,5	188,8	190,3	192,4	221,1	Дангаринский район
ноҳияи Ҷиликул	237,4	163,8	158,3	180,5	201,2	206,9	Джилкулский район
ноҳияи Қубодиён	157,9	176,3	213,0	263,3	263,5	251,1	Кубодиёнский район
ноҳияи Ҷ.Румӣ	184,6	181,1	161,6	165,0	250,7	223,5	Район Дж.Руми
ноҳияи Қӯлоб	200,5	165,9	207,9	213,4	214,9	206,4	Кулябский район
ноҳияи Қумсангир	138,6	158,9	154,5	167,1	174,7	173,1	Кумсангирский район
ноҳияи М.С.А. Ҳамадонӣ	121,3	158,1	156,5	157,3	158,4	158,6	Район М.С.А. Хамадони
ноҳияи Муъминобод	250,2	196,0	255,2	254,8	276,1	252,2	Муминободский район
ноҳияи Фархор	123,2	140,7	190,1	204,2	205,1	208,1	Фархорский район
ноҳияи Панҷ	277,3	213,5	194,3	248,3	250,0	245,1	Гянджский район
ноҳияи Сарбанд	116,1	119,9	186,2	196,7	197,0	217,2	Сарбандский район
ноҳияи Темурмалик	116,9	123,0	129,9	137,0	147,0	173,5	Район Темурмалик
ноҳияи Ховалинг	81,2	153,4	159,2	165,7	167,2	169,8	Ховалингский район
ноҳияи А. Ҷомӣ	155,4	177,1	177,9	155,9	207,5	200,3	Район А. Джоми
ноҳияи Шаҳртӯз	216,0	216,8	210,2	225,1	230,3	233,6	Шартузский район
ноҳияи Шӯрообод	215,2	183,8	189,7	225,4	262,5	264,6	Шуроободский район
ноҳияи Ёвон	155,0	145,1	182,4	199,1	199,9	221,1	Яванский район
ВМКБ	279,2	284,5	290,3	294,7	301,9	315,2	ГБАО
ш. Хоруғ	217,0	207,4	217,5	251,8	271,4	302,4	г. Хорог
ноҳияи Ванҷ	327,0	351,1	351,1	356,9	359,3	388,0	Ванчский район
ноҳияи Дарвоз	250,0	256,9	260,0	266,1	272,1	276,0	Дарвозский район
ноҳияи Ишқошим	156,0	174,0	193,5	209,8	214,9	223,2	Ишкашимский район
ноҳияи Рошткалба	239,0	253,6	257,3	261,3	266,0	266,8	Рошткалинский район
ноҳияи Рӯшон	247,0	245,5	251,8	256,6	258,6	261,8	Рушанский район
ноҳияи Шугнон	317,0	317,3	322,5	326,3	337,7	339,0	Шугнанский район

ҲОСИЛНОКИИ ЗИРОАТҲО (давомаш)
УРОЖАЙНОСТЬ СЕЛЬХОЗКУЛЬТУР(продолжение)

(ҳамаи категорияҳои хоҷагиҳо; сентнер аз як гектар - все категории хозяйств; центнер с гектара)

	2005	2006	2007	2008	2009	2010	
	Картошка — Картофель						
ҶУМҲУРИИ	196,2	198,5	218,4	226,9	223,1	229,7	РЕСПУБЛИКА
ТОҶИКИСТОН							ТАДЖИКИСТАН
ШАҲРУ							ГОРОДА И РАЙОНЫ
НОҲИЯҲОИ							РЕСПУБЛИКАНСКО-
ТОБЕИ ҶУМҲУРИ	217,6	211,6	219,1	218,5	199,3	211,5	ГО ПОДЧИНЕНИЯ
ш. Роғун	260,3	238,4	254,4	240,2	267,4	296,4	г. Роғун
ноҳияи Варзоб	93,3	112,2	78,5	70,6	71,6	65,7	Варзобский район
ноҳияи Рашт	234,8	228,1	271,2	273,5	249,6	290,7	Раштский район
ноҳияи Ҳисор	245,2	158,7	147,3	161,8	161,8	148,4	Гиссарский район
ноҳияи Нуробод	235,4	221,2	225,7	211,5	202,5	229,6	Нурободский район
ноҳияи Ҷиргатол	199,0	202,4	200,0	185,6	163,7	182,1	Джиргатальский район
ноҳияи Ваҳдат	255,9	235,0	233,7	243,2	245,3	249,2	Район Ваҳдат
ноҳия Рудаки	223,8	219,7	223,1	206,9	206,9	197,8	Район Рудаки
ноҳияи Тавилдара	192,1	193,1	225,1	227,0	195,5	208,3	Тавилдаринский район
ноҳияи Тоҷикобод	265,0	255,0	306,2	308,0	227,6	310,0	Таджикободский район
ноҳияи Турсунзода	111,0	82,5	130,0	163,4	131,4	153,1	Турсунзадевский район
ноҳияи Файзобод	202,0	207,6	220,3	231,2	189,9	198,5	Файзабадский район
ноҳияи Шаҳринав	200,8	202,8	189,9	241,6	266,8	269,3	Шаҳринавский район
ВИЛОЯТИ							СОГДИЙСКАЯ
СУҒД	193,7	196,6	230,5	241,3	237,9	246,6	ОБЛАСТЬ
ноҳияи Айни	130,9	179,9	199,7	214,0	239,8	245,7	Айнинский район
ноҳияи Ашт	61,6	82,9	106,4	98,5	85,1	56,5	Аштский район
ноҳияи Ғончӣ	131,7	186,4	277,4	284,1	274,7	302,8	Ғанчинский район
ноҳияи Зафаробод	145,5	126,9	126,1	110,9	112,6	146,9	Зафарободский район
ноҳияи Исфара	42,0	116,7	156,0	157,8	163,7	165,3	Исфаринский район
ноҳияи Конибодом	187,1	160,2	169,5	164,5	166,8	162,8	Канибадамский район
ноҳияи Кӯхистони							Кухистони Мастчоҳский
Мастчоҳ	380,3	396,1	412,5	435,4	369,4	357,1	район
ноҳияи Мастчоҳ	146,7	146,3	233,3	198,7	188,6	115,7	Матчинский район
ноҳияи Спитамен	224,4	217,4	182,6	172,7	193,3	181,1	Район Спитамен
ноҳияи Панҷакент	149,9	154,3	160,7	162,5	164,6	184,8	Пенджикентский район
ноҳияи ба номи							Район имени
Ҷ. Расулов	81,3	56,2	66,7	100,8	81,4	135,3	Дж. Расулова
ноҳияи Истаравшан	126,5	185,5	187,5	214,1	233,8	240,9	Истаравшанский район
ноҳияи ба номи							Район имени
Б. Ғафуров	95,7	139,8	139,9	173,9	201,5	194,2	Б. Гафурова
ноҳияи Шаҳристон	182,8	236,2	210,2	197,1	220,3	224,1	Шаҳристанский район
ш. Хучанд	-	-	38,0	-	-	-	г. Хучанд
ш. Қайроққум	-	26,0	10,8	38,0	25,3	9,4	г. Қайроққум
ш. Чкаловск	-	162,3	11,4	16,0	138,7	8,1	г. Чкаловск
ш. Табошар	-	12,7	-	10,7	11,3	11,3	г. Табошар

ҲОСИЛНОКИИ ЗИРОАТҲО (давомаш)
УРОЖАЙНОСТЬ СЕЛЬХОЗКУЛЬТУР (продолжение)

(ҳамаи категорияҳои хоҷагиҳо; сентнер аз як гектар - все категории хозяйств; центнер с гектара)

	2005	2006	2007	2008	2009	2010	
	Картошка - Картофель						
ВИЛОЯТИ ХАТЛОН	170,5	182,5	197,9	214,8	224,3	226,3	ХАТЛОНСКАЯ ОБЛАСТЬ
ш. Норақ	39,6	41,4	43,3	43,5	43,9	47,4	г. Нурек
ноҳияи Балчуовн	110,3	146,4	157,0	146,9	181,4	177,1	Бальджувонский район
ноҳияи Н. Хусрав	166,0	124,1	186,8	292,5	292,7	339,8	Район Н. Хусрав
ноҳияи Бохтар	180,6	179,4	205,2	212,6	213,3	233,3	Бохтарский район
ноҳияи Вахш	201,8	269,2	280,9	187,2	191,8	192,7	Вахшский район
ноҳияи Восеъ	121,6	162,3	172,4	193,3	195,2	201,7	Восейский район
ноҳияи Хуросон	243,3	166,1	196,3	195,7	198,6	200,3	Район Хуросон
ноҳияи Данғара	56,3	98,6	139,4	155,1	162,4	147,8	Дангаринский район
ноҳияи Ҷиликул	208,9	123,0	141,9	183,2	184,0	184,1	Джиликүльский район
ноҳияи Қубодиён	142,9	178,5	208,7	263,4	265,5	264,2	Кубодиёнский район
ноҳияи Ҷ.Румӣ	192,6	214,7	184,6	319,7	320,3	298,9	Район Дж.Руми
ноҳияи Кӯлоб	190,5	177,4	212,3	225,8	225,8	194,9	Кулябский район
ноҳияи Қумсангир	136,4	181,8	218,7	268,4	268,6	269,3	Кумсангирский район
ноҳияи М.С.А. Ҳамадонӣ	132,3	139,7	145,1	216,1	216,3	219,9	Район М.С.А. Хамадонӣ
ноҳияи Мӯъминобод	210,7	177,4	214,3	228,5	229,3	226,3	Муминободский район
ноҳияи Фархор	198,2	167,6	182,2	206,3	232,5	255,3	Фархорский район
ноҳияи Панҷ	180,9	173,7	185,0	227,0	237,3	221,5	Пянджский район
ноҳияи Сарбанд	255,9	164,3	174,7	207,4	213,0	205,9	Сарбандский район
ноҳияи Темурмалик	105,6	110,2	130,5	141,8	142,0	137,9	Район Темурмалик
ноҳияи Ховалинг	141,2	142,5	168,7	169,5	170,2	168,5	Ховалингский район
ноҳияи А. Ҷомӣ	245,4	270,1	272,0	239,6	247,3	245,3	Район А. Джомӣ
ноҳияи Шаҳртуз	164,4	173,1	174,3	179,2	207,5	248,4	Шаартузский район
ноҳияи Шурообод	151,2	172,5	176,1	201,2	238,9	231,7	Шуроободский район
ноҳияи Ёвон	92,5	169,3	191,8	223,8	226,7	210,5	Яванский район
ВМКБ	200,8	204,9	221,1	228,9	233,1	237,0	ГБАО
ш. Хоруг	171,0	165,4	230,2	235,4	232,4	233,9	г. Хоруг
ноҳияи Ванҷ	267,0	271,0	277,2	280,2	288,5	290,7	Ванчский район
ноҳияи Дарвоз	219,0	219,7	221,5	224,5	225,3	226,3	Дарвозский район
ноҳияи Ишқошим	118,0	135,3	183,6	210,0	220,0	221,0	Ишкашимский район
ноҳияи Мурғоб	-	-	-	-	17	-	Мургабский район
ноҳияи Роштқалъа	228,0	230,0	233,0	232,3	233,3	238,3	Рошткалинский район
ноҳияи Рушон	180,0	181,0	190,0	190,0	190,7	205,0	Рушанский район
ноҳияи Шугнон	215,0	217,7	227,3	229,4	231,5	233,3	Шугнанский район

ҲОСИЛНОКИИ ЗИРОАТҲО (давомаш)
УРОЖАЙНОСТЬ СЕЛЬХОЗКУЛЬТУР (продолжение)

(ҳамаи категорияҳои хоҷагиҳо; сентнер аз як гектар - все категории хозяйств; центнер с гектара)

	2005	2006	2007	2008	2009	2010	
			<i>Полиэй - Бахчи</i>				
ҶУМҲУРИИ							РЕСПУБЛИКА
ТОҶИКИСТОН	145,7	185,7	189,0	197,6	202,9	204,2	ТАДЖИКИСТАН
ш. Душанбе	-	-	-	-	-	-	г. Душанбе
ШАҲРУ							ГОРОДА И РАЙОНЫ
НОҲИЯҲОИ							РЕСПУБЛИКАНСКО-
ТОБЕИ ҶУМҲУРИ	52,6	61,8	57,8	73,1	68,5	68,3	ГО ПОДЧИНЕНИЯ
ш. Роғун	-	23,3	-	-	-	-	г. Роғун
ноҳияи Варзоб	74,6	51,7	16,7	77,7	80,0	62,3	Варзобский район
ноҳияи Рашт	-	-	-	-	-	-	Раштский район
ноҳияи Ҳисор	81,3	70,6	47,8	98,9	70,1	82,2	Гиссарский район
ноҳияи Нуробод	51,7	45,5	35,2	41,7	23,9	51,6	Нурободский район
ноҳияи Ваҳдат	65,2	60,5	56,7	51,1	76,5	64,9	Район Ваҳдат
ноҳия Рудаки	127,9	133,8	70,0	115,3	83,9	83,9	Район Рудаки
ноҳияи Турсунзода	36,0	58,0	88,1	65,8	64,6	68,3	Турсунзадевский район
ноҳияи Файзабод	35,8	87,4	174,4	93,0	15,6	62,5	Файзабадский район
ноҳияи Шаҳринав	34,4	26,0	25,0	74,5	75,2	48,8	Шаҳринавский район
ВИЛОЯТИ							СОГДИЙСКАЯ
СУҒД	160,9	150,9	170,6	148,9	127,4	123,2	ОБЛАСТЬ
ноҳияи Айни	156,3	200,2	272,5	233,3	46,3	243,8	Айнинский район
ноҳияи Ашт	109,2	118,7	166,7	146,3	116,9	98,0	Аштский район
ноҳияи Ғончӣ	100,2	157,1	117,3	95,5	85,4	55,7	Ғанчинский район
ноҳияи Зафаробод	120,7	121,3	136,6	136,4	158,4	149,7	Зафарободский район
ноҳияи Исфара	42,1	92,4	91,9	120,5	93,9	124,3	Исфаринский район
ноҳияи Конибодом	46,0	69,7	68,4	84,9	58,2	68	Канибадамский район
ноҳияи Мастчоҳ	154,4	167,9	209,5	179,5	149	148,2	Матчинский район
ноҳияи Спитамен	129,9	103,2	132,0	126,4	123,0	107,7	Район Спитамен
ноҳияи Панҷакент	134,3	149,6	120,5	118,1	109,9	147,4	Пенджикентский район
ноҳияи ба номи							Район имени
Ҷ. Расулов	129,4	153,1	118,1	104,9	99,0	122,5	Дж. Расулова
ноҳияи Истаравшан	132,7	151,5	149,9	152,4	153,4	147,4	Истаравшанский район
ноҳияи ба номи							Район имени
Б. Гафуров	127,2	173,1	158,7	100,6	70,2	78,6	Б. Гафурова
ноҳияи Шаҳристон	-	-	-	-	-	-	Шаҳристанский район

ҲОСИЛНОКИИ ЗИРОАТҲО (давомаш)
УРОЖАЙНОСТЬ СЕЛЬХОЗКУЛЬТУР (продолжение)

(ҳамаи категорияҳои хоҷагиҳо; сентнер аз як гектар - все категории хозяйств; центнер с гектара)

	2005	2006	2007	2008	2009	2010	
	Полизи - Баҳчи						
ВИЛОЯТИ ХАТЛОН	156,4	212,9	213,0	223,7	234,9	238,0	ХАТЛОНСКАЯ ОБЛАСТЬ
ш. Норақ	33,0	38,7	57,1	34,5	73,5	60,4	г. Нурек
ноҳияи Балҷувон	63,3	221,0	187,3	207,5	207,5	179,8	Бальджувонский район
ноҳияи Н. Хусрав	208,0	257,7	264,8	241,3	264,1	163,2	Район Н. Хусрав
ноҳияи Бохтар	145,7	165,5	196,7	228,1	230,9	260,7	Бохтарский район
ноҳияи Вахш	172,5	203,1	222,7	223,2	225,4	226,6	Вахшский район
ноҳияи Восеъ	120,6	259,6	239,9	185,6	258,3	251,3	Восейский район
ноҳияи Хуросон	146,4	257,7	264,8	200,1	237,2	233,0	Хуросонский район
ноҳияи Данғара	72,3	150,5	195,4	285,1	285,3	288,5	Дангаринский район
ноҳияи Чиликул	257,0	253,4	238,8	244,8	236,6	236,9	Джиликульский район
ноҳияи Қубодиён	246,8	255,5	275,8	260,1	262,4	251,3	Кубодиёнский район
ноҳияи Ҷ.Румӣ	186,3	260,2	221,3	248,0	248,0	223,4	Район Дж.Руми
ноҳияи Кулоб	105,3	147,2	200,6	221,1	183,8	190,9	Кулябский район
ноҳияи Қумсангир	165,1	280,6	240,1	247,0	247,1	244,2	Кумсангирский район
ноҳияи М.С.А. Ҳамадонӣ	129,9	142,0	171,0	176,2	177,1	172,1	Район М.С.А. Хамадони
ноҳияи Муъминобод	94,1	173,5	178,1	241,2	242,2	254,2	Муминободский район
ноҳияи Фарҳор	122,0	298,4	238,4	218,3	221,0	285,0	Фархорский район
ноҳияи Панҷ	165,8	181,0	253,4	197,5	227,5	229,5	Пянджский район
ноҳияи Сарбанд	160,0	200,0	223,7	241,0	241,4	268,1	Сарбандский район
ноҳияи Темурмалик	31,2	103,9	112,3	108,2	108,5	116,8	Район Темурмалик
ноҳияи Ховалинг	191,2	157,6	118,6	119,7	144,5	108,1	Ховалингский район
ноҳияи А. Ҷомӣ	189,9	214,2	202,2	230,1	236,5	230,0	Район А. Джоми
ноҳияи Шаҳртуз	188,7	212,4	202,8	277,7	277,7	320,2	Шаартузский район
ноҳияи Шурообод	71,8	147,1	148,7	179,2	186,0	239,9	Шуроободский район
ноҳияи Ёвон	108,2	190,8	142,7	214,8	215,9	254,2	Яванский район
ВМКБ	83,7	122,1	117,5	153,9	152,9	146,2	ГБАО
ш. Хоруг	20,0	150,0	-	-	-	-	г. Хорог
ноҳияи Ванҷ	297,7	254,0	273,6	320,0	338,3	352,0	Ванчский район
ноҳияи Дарвоз	45,0	45,0	47,0	48,2	51,8	52,7	Дарвозский район

ҲОСИЛНОКИИ ЗИРОАТҲО (давомаш)
УРОЖАЙНОСТЬ СЕЛЬХОЗКУЛЬТУР (продолжение)

(ҳамаи категорияҳои хоҷагиҳо; сентнер аз як гектар - все категории хозяйств; центнер с гектара)

	2005	2006	2007	2008	2009	2010	
			Мевачот - Фрукты				
ҶУМҲУРИИ	24,3	30,8	22,1	35,3	28,9	30,1	РЕСПУБЛИКА
ТОҶИКИСТОН	-	-	-	-	-	-	ТАДЖИКИСТАН
ш. Душанбе							г. Душанбе
ШАҲРУ							ГОРОДА И РАЙОНЫ
НОҲИЯҲОИ							РЕСПУБЛИКАНСКОГО
ТОБЕИ							ПОДЧИНЕНИЯ
ҶУМҲУРИ	25,3	29,4	29,7	35,5	25,4	24,4	РЕСПУБЛИКА
ш. Роғун	10,3	19,1	19,4	20,2	8,2	12,2	г. Роғун
ноҳияи Варзоб	12,4	12,9	12,1	26,6	17,8	11,1	Варзобский район
ноҳияи Рашт	5,9	8,4	1,7	8,6	2,0	10,5	Раштский район
ноҳияи Ҳисор	26,1	52,2	69,1	76,5	78,8	64,7	Гиссарский район
ноҳияи Нуробод	17,1	40,3	25,3	44,1	7,5	14,8	Нурободский район
ноҳияи Ҷиргатаол	8,5	9,8	11,0	17,3	18,3	80,3	Джиргатальский район
ноҳияи Ваҳдат	18,1	25,1	26,0	27,5	25,3	20,9	Район Ваҳдат
ноҳия Рудаки	57,6	51,2	58,6	55,1	47,3	27,2	Район Рудаки
ноҳия Тавилдара	48,7	49,8	16,1	25,0	14,6	15,4	Тавилдаринский район
ноҳия Тоҷикобод	66,2	81,3	78,8	79,2	46,2	47,5	Таджикабадский район
ноҳияи Турсунзода	89,9	42,1	51,0	65,1	74,2	60,5	Турсунзадевский район
ноҳияи Файзобод	11,5	21,5	25,2	30,2	11,8	7,9	Файзабадский район
ноҳияи Шаҳринав	41,2	45,2	39,8	50,4	46,1	54,6	Шахринавский район
ВИЛОЯТИ							СОГДИЙСКАЯ
СУҒД	15,3	25,8	7,8	27,9	18,0	19,1	ОБЛАСТЬ
ноҳияи Айнӣ	2,6	20,0	31,6	44,2	27,2	38,4	Айнинский район
ноҳияи Ашт	8,2	26,6	2,7	23,9	24,8	26,1	Аштский район
ноҳияи Ғончӣ	11,6	21,6	1,1	82,3	20,7	24,1	Ганчинский район
ноҳияи Зафаробод	2,8	8,4	5,1	20,4	19,0	19,6	Зафарободский район
ноҳияи Исфара	8,4	20,5	4,5	22,4	11,4	9,9	Исфаринский район
ноҳияи Конибодом	24,1	24,8	8,2	15,6	16,5	17,5	Канибадамский район
ноҳияи Кухистони							Кухистони Мастчохский
Мастчоҳ	55,1	64,7	60,6	53,9	69,1	84,5	район
ноҳияи Мастчоҳ	17,3	42,6	14,9	86,3	89,1	103,2	Матчинский район
ноҳияи Спитамен	8,1	17,8	12,9	24,4	17,5	17,1	Район Спитамен
ноҳияи Панҷакент	25,7	34,5	10,6	35,1	13,5	13,9	Пенджикентский район
ноҳияи ба номи							Район имени
Ҷ. Расулов	21,1	22,9	19,7	62,2	38,3	24,1	Дж. Расулова район
ноҳияи Истаравшан	29,5	44,1	11,8	45,3	3,8	13,2	Истаравшанский район
ноҳияи ба номи							Район имени
Б. Ғафуров	14,5	29,6	8,3	26,1	29,3	25,6	Б. Гафуров
ноҳияи Шаҳристон	4,6	11,3	11,4	23,3	4,0	3,5	Шахристанский район
ш. Хучанд	-	12,8	11,6	23,0	29,2	25,0	г. Худжанд
ш. Қайроққум	-	10,5	10,5	7,6	7,6	7,5	г. Қайраккум
ш. Чкаловск	-	27,5	27,5	17,8	18,6	48,6	г. Чкаловск
ш. Табашар	-	9,6	13,4	6,7	6,3	6,2	г. Табашар

ҲОСИЛНОКИИ ЗИРОАТҲО (давомаш)
УРОЖАЙНОСТЬ СЕЛЬХОЗКУЛЬТУР (продолжение)

(ҳамаи категорияҳои хоҷагиҳо; сентнер аз як гектар - все категории хозяйств; центнер с гектара)

	2005	2006	2007	2008	2009	2010	
	Меваҷот - Фрукты						
ВИЛОЯТИ							ХАТЛОНСКАЯ
ХАТЛОН	39,5	42,1	44,7	48,5	51,1	54,1	ОБЛАСТЬ
ш. Норак	10,6	38,6	45,6	42,8	44,2	41,0	г. Нурек
ноҳияи Балҷувон	58,9	71,6	79,0	83,3	70,4	64,8	Бальджувонский район
ноҳияи Н. Хусрав	12,6	18,0	13,6	53,4	53,8	54,5	Район Н. Хусрав
ноҳияи Бохтар	75,8	59,0	58,6	67,1	69,3	72,5	Бохтарский район
ноҳияи Вахш	74,2	73,9	75,4	104,5	104,6	75,9	Вахшский район
ноҳияи Восеъ	138,2	156,7	157,0	172,5	188,8	189,6	Восейский район
ноҳияи Хуросон	34,9	18,0	39,4	39,4	39,6	39,2	Район Хуросон
ноҳияи Данғара	22,8	30,6	30,6	33,6	36,4	43,9	Дангаринский район
ноҳияи Чиликул	87,5	60,4	70,2	97,4	97,5	95,8	Джилкульский район
ноҳияи Кубодиён	30,1	23,8	26,8	40,7	52,8	55,3	Кубодиёнский район
ноҳияи Ҷ.Румӣ	37,1	72,0	126,3	45,0	51,1	53,1	Район Дж.Руми
ноҳияи Кулоб	91,2	105,1	122,8	102,9	103,0	98,3	Кулябский район
ноҳияи Қумсангир	97,7	113,7	117,7	118,3	120,7	120,7	Кумсангирский район
ноҳияи М.С.А. Ҳамадонӣ	12,7	13,4	15,1	17,9	20,5	22,4	Район М.С.А. Хамадонни
ноҳияи Муъминобод	36,6	41,2	41,3	43,1	43,3	47,0	Муминободский район
ноҳияи Фарҳор	32,4	39,5	34,4	55,7	58,9	59,8	Фархорский район
ноҳияи Панҷ	26,1	28,3	28,6	21,7	22,1	49,7	Пянджский район
ноҳияи Сарбанд	23,8	24,6	29,0	39,1	40,9	43,9	Сарбандский район
ноҳияи Темурмалик	18,2	39,1	29,0	30,5	30,9	42,2	Район Темурмалик
ноҳияи Ховалинг	18,9	17,7	42,3	42,8	43,1	27,2	Ховалингский район
ноҳияи А. Ҷомӣ	97,5	66,6	69,5	89,4	96,1	80,3	Район А. Джоми
ноҳияи Шаҳртӯз	29,3	30,2	28,0	29,0	39,2	42,9	Шаартузский район
ноҳияи Шӯрообод	18,7	24,7	24,1	35,1	37,3	37,2	Шуроободский район
ноҳияи Ёвон	48,6	11,6	16,3	25,1	26,8	28,5	Яванский район
ВМКБ	54,0	51,8	53,8	60,0	69,1	76,1	ГБАО
ш. Хоруғ	16,0	6,0	5,2	5,9	13,9	14,1	г. Хорог
ноҳияи Ванҷ	98,0	98,4	103,0	112,6	139,8	155,7	Ванчский район
ноҳияи Дарвоз	57,0	66,2	66,8	68,5	70,3	70,8	Дарвозский район
ноҳияи Ишқошим	6,0	9,3	10,5	12,0	12,9	13,8	Ишкашимский район
ноҳияи Роштқалъа	40,0	47,8	49,3	53,9	60,5	64,8	Рошткалинский район
ноҳияи Рушон	80,0	78,8	74,1	74,6	74,7	75,0	Рушанский район
ноҳияи Шӯғнон	35,0	38,9	43,1	47,7	49,0	57,5	Шугнанский район

ҲОСИЛНОКИИ ЗИРОАТҲО (давомаш)
УРОЖАЙНОСТЬ СЕЛЬХОЗКУЛЬТУР (продолжение)

(ҳамаи категорияҳои хоҷагиҳо; сентнер аз як гектар - все категории хозяйств; центнер с гектара)

	2005	2006	2007	2008	2009	2010	
			Ангур - Виноград				
ҶУМҲУРИИ							РЕСПУБЛИКА
ТОҶИКИСТОН	28,8	33,1	35,6	36,9	44,1	40,8	ТАДЖИКИСТАН
ш. Душанбе	-	-	-	-	-	-	г. Душанбе
ШАҲРУ							ГОРОДА И РАЙОНЫ
НОҲИЯҲОИ							РЕСПУБЛИКАНСКОГ
ТОБЕИ ҶУМҲУРИ	35,3	34,6	36,5	33,3	41,3	30,2	О ПОДЧИНЕНИЯ
ш. Рогун	-	-	-	-	-	-	г. Рогун
ноҳияи Варзоб	16,0	12,6	11,0	17,7	16,4	3,4	Варзобский район
ноҳияи Рашт	-	-	-	-	-	-	Раштский район
ноҳияи Ҳисор	55,2	47,2	49,0	50,7	58,1	47,9	Гиссарский район
ноҳияи Ваҳдат	16,6	22,0	25,3	26,8	23,4	13,4	Район Вахдат
ноҳия Рудаки	21,0	21,7	28,8	28,9	19,6	5,9	Район Рудаки
ноҳияи Турсунзода	35,4	32,2	32,5	31,3	58,7	43,6	Турсунзадевский район
ноҳияи Файзобод	9,4	11,3	16,8	16,1	11,1	3,6	Файзабадский район
ноҳияи Шаҳринав	44,3	62,2	55,5	20,1	39,3	22,6	Шахринавский район
ноҳияи Нуробод	-	-	-	-	-	-	Нурабадский район
ВИЛОЯТИ							СОГДИЙСКАЯ
СУҒД	19,6	30,0	30,4	29,2	41,4	37,6	ОБЛАСТЬ
ноҳияи Айни	-	-	8,3	10,0	100,0	100,0	Айнинский район
ноҳияи Ашт	1,6	4,9	5,3	4,8	9,5	4,3	Аштский район
ноҳияи Ғончӣ	7,1	17,1	11,7	22,8	25,4	3,2	Ганчинский район
ноҳияи Зафаробод	10,8	13,4	28,9	10,8	8,0	9,2	Зафарободский район
ноҳияи Исфара	25,8	10,8	12,1	5,9	6,4	6,8	Исфаринский район
ноҳияи Конибодом	30,9	34,4	43,8	65,4	97,9	99,9	Канибадамский район
ноҳияи Мастчоҳ	14,8	38,7	26,4	79,5	93,2	18,7	Матчинский район
ноҳияи Спитамен	14,8	27,3	26,7	29,9	28,7	27,2	Район Спитамен
ноҳияи Панҷакент	21,2	44,1	44,8	46,0	49,6	57,4	Пенджикентский район
ноҳияи ба номи							Район имени
Ҷ. Расулов	30,6	43,7	42,8	50,7	39,8	26,9	Дж. Расулова
ноҳияи Истаравшан	26,0	39,7	43,4	45,3	64,8	56,8	Истаравшанский район
ноҳияи ба номи							Район имени
Б. Ғафуров	16,1	34,8	29,7	22,9	31,6	25,3	Б.Гафурова
ноҳияи Шаҳристон	1,0	2,3	2,4	2,7	1,8	2,0	Шахристанский район
ш. Хучанд	-	10,3	10,3	28,6	36,4	46,2	г. Худжанд
ш. Қайроққум	-	13,8	13,8	9,2	11,7	6,7	г. Кайраккум
ш. Чкаловск	-	12,2	12,2	12,2	12,1	83,3	г. Чкаловск
ш. Табошар	-	13,3	13,3	6,8	6,1	6,1	г. Табошар

ҲОСИЛНОКИИ ЗИРОАТҲО (давомаш)
УРОЖАЙНОСТЬ СЕЛЬХОЗКУЛЬТУР (продолжение)

(ҳамаи категорияҳои хоҷагиҳо; сентнер аз як гектар - все категории хозяйств; центнер с гектара)

	2005	2006	2007	2008	2009	2010	
	Ангур - Виноград						
ВИЛОЯТИ ХАТЛОН	34,1	35,2	39,9	46,4	48,2	51,0	ХАТЛОНСКАЯ ОБЛАСТЬ
ш. Норақ	6,0	31,1	34,1	36,7	42,4	38,3	г. Нурек
ноҳияи Балҷувон	28,7	29,4	29,4	34,6	34,6	35,9	Бальджувонский район
ноҳияи Н. Хусрав	40,5	43,6	25,0	31,0	31,1	37,2	Район Н. Хусрав
ноҳияи Бохтар	52,7	47,6	41,1	53,8	55,6	86,4	Бохтарский район
ноҳияи Вахш	34,5	39,4	53,3	50,2	50,4	37,7	Вахшский район
ноҳияи Восеъ	70,5	72,1	74,2	79,0	79,5	80,2	Восейский район
ноҳияи Хуросон	34,9	31,5	36,4	41,8	43,3	45,3	Район Хуросон
ноҳияи Данғара	5,6	4,6	22,2	24,7	25,0	26,8	Дангаринский район
ноҳияи Чиликул	148,2	149,8	150,3	155,0	155,6	155,6	Джилкульский район
ноҳияи Қубодиён	43,1	44,3	50,2	62,8	71,6	63,4	Кубодиёнский район
ноҳияи Ҷ.Румӣ	79,2	77,1	78,6	151,9	153,7	161,9	Район Дж.Руми
ноҳияи Кулоб	17,3	20,6	21,1	31,6	35,1	40,1	Кулябский район
ноҳияи Қумсангир	64,6	68,7	86,3	79,9	80,0	81,5	Кумсангирский район
ноҳияи М.С.А. Ҳамадонӣ	9,2	22,3	25,7	28,7	28,8	48,4	Район М.С.А. Хамадони
ноҳияи Муъминобод	21,2	27,4	27,7	36,2	40,6	36,9	Муминободский район
ноҳияи Фархор	62,9	64,7	67,3	75,5	76,7	76,9	Фархорский район
ноҳияи Панҷ	24,4	25,2	25,3	26,8	27,0	40,7	Пянджский район
ноҳияи Сарбанд	34,3	35,5	36,4	64,8	73,9	75,0	Сарбандский район
ноҳияи Темурмалик	3,0	42,9	38,2	37,7	38,4	72,0	Район Темурмалик
ноҳияи Ховалинг	4,1	4,0	6,5	15,0	15,5	14,5	Ховалингский район
ноҳияи А. Ҷомӣ	42,7	52,0	52,0	57,0	57,9	41,6	Район А. Джоми
ноҳияи Шаҳртуз	15,6	22,8	27,0	34,0	44,9	49,0	Шаартузский район
ноҳияи Шӯрообод	15,3	10,6	14,4	19,9	21,8	22,2	Шуороободский район
ноҳияи Ёвон	45,5	22,3	28,7	33,8	33,9	38,7	Яванский район

ҲОСИЛНОКИИ ЗИРОАТҶО
УРОЖАЙНОСТЬ СЕЛЬСКОХОЗЯЙСТВЕННЫХ КУЛЬТУР

(сентнер аз як гектар - центнер с гектара)

	<i>Ҳаман категорияҳои хоҷагиҳо Все категории хозяйств</i>	<i>Корхонаҳои кишоварэй Сельхозпред- приятия</i>	<i>Ҳоҷагиҳои аҳоли Хозияства населения</i>	<i>Ҳоҷагиҳои деҳқонӣ Деҳканские хозяйства</i>	
	Зироати ғалладона - Зерновых культур				
ҶУМҲУРИИ ТОҶИКИСТОН					РЕСПУБЛИКА ТАДЖИКИСТАН
2005	19,5	17,3	24,9	17,1	2005
2006	20,6	17,5	26,9	17,7	2006
2007	20,5	17,5	26,9	17,6	2007
2008	20,9	18,6	25,6	18,2	2008
2009	25,2	22,6	28,8	24,2	2009
2010	24,1	20,1	29,9	22,6	2010
ВМКБ					ГБАО
2005	15,9	12,5	23,6	16,0	2005
2006	16,7	13,5	22,2	16,9	2006
2007	19,3	13,7	22,4	19,9	2007
2008	20,1	14,3	22,5	20,8	2008
2009	21,8	18,4	24,1	22,1	2009
2010	22,2	18,5	24,9	22,4	2010
ш. Душанбе					г. Душанбе
2005	8,8	8,8	-	-	2005
2006	8,6	8,6	-	-	2006
2007	5,1	5,1	-	-	2007
2008	10,0	10,0	-	-	2008
2009	11,9	11,9	-	-	2009
2010	5,3	5,3	-	-	2010
Вилояти Суғд					Согдийская область
2005	18,9	17,5	30,6	15,0	2005
2006	18,2	17,9	28,2	14,3	2006
2007	18,2	19,8	29,5	14,5	2007
2008	16,4	19,0	22,6	13,5	2008
2009	20,4	21,0	26,6	18,8	2009
2010	19,6	18,1	27,7	18,2	2010
Вилояти Хатлон					Хатлонская область
2005	20,2	18,5	23,5	18,0	2005
2006	22,3	18,6	27,6	19,4	2006
2007	22,5	18,6	27,5	19,6	2007
2008	22,8	19,0	27,3	19,7	2008
2009	28,1	24,5	29,8	28,0	2009
2010	28,1	23,4	32,1	26,6	2010
НТЧ					РРП
2005	19,2	14,2	24,7	19,1	2005
2006	19,5	14,7	23,6	18,8	2006
2007	18,6	13,1	23,0	18,2	2007
2008	20,7	17,4	22,1	20,8	2008
2009	24,3	21,1	27,2	24,4	2009
2010	20,5	17,5	24,3	19,8	2010

ҲОСИЛНОКИИ ЗИРОАТҶО (давомаш)
УРОЖАЙНОСТЬ СЕЛЬСКОХОЗЯЙСТВЕННЫХ КУЛЬТУР (продолжение)

(сентнер аз як гектар - центнер с гектара)

	<i>Ҳамаи категорияҳои хоҷагиҳо Все категории хозяйств</i>	<i>Корхонаҳои кишоварзӣ Сельхозпред- приятия</i>	<i>Ҳоҷагиҳои аҳоли Хозияства населения</i>	<i>Ҳоҷагиҳои деҳқонӣ Дехканские хозяйства</i>	
	Пахта - Хлопок				
ҶУМҲУРИИ ТОҶИКИСТОН					РЕСПУБЛИКА ТАДЖИКИСТАН
2005	15,6	16,8	-	14,6	2005
2006	17,0	17,6	-	16,4	2006
2007	16,6	17,6	-	16,0	2007
2008	15,6	14,7	-	15,9	2008
2009	17,8	16,0	-	18,4	2009
2010	19,3	18,8	-	19,5	2010
Вилояти Суғд					Согдийская область
2005	18,3	18,3	-	18,3	2005
2006	17,3	15,7	-	18,8	2006
2007	16,8	17,2	-	16,8	2007
2008	14,8	13,2	-	15,7	2008
2009	16,8	14,1	-	17,7	2009
2010	17,6	15,6	-	18,2	2010
Вилояти Хатлон					Хатлонская область
2005	13,6	14,9	-	12,7	2005
2006	16,0	17,4	-	15,3	2006
2007	16,1	17,4	-	16,1	2007
2008	15,8	15,1	-	16,0	2008
2009	18,4	17,0	-	18,9	2009
2010	20,1	20,0	-	20,1	2010
НТҶ					РРП
2005	20,4	20,3	-	20,7	2005
2006	22,9	23,4	-	21,7	2006
2007	19,6	19,6	-	19,6	2007
2008	16,3	16,4	-	16,0	2008
2009	14,6	15,4	-	11,6	2009
2010	20,7	21,0	-	19,6	2010

ҲОСИЛНОКИИ ЗИРОАТҲО (давомаш)
УРОЖАЙНОСТЬ СЕЛЬСКОХОЗЯЙСТВЕННЫХ КУЛЬТУР (продолжение)

(сентнер аз як гектар - центнер с гектара)

	<i>Ҳаман категорияҳон хоҷагиҳо Все категории хозяйств</i>	<i>Корхонаҳои кишоварэи Сельхозпред- приятия</i>	<i>Ҳоҷагиҳон аҳолӣ Хозияства населения</i>	<i>Ҳоҷагиҳон деҳқонӣ Деҳканские хозяйства</i>	
	Картошка - Кортофель				
ҶУМҲУРИИ ТОҶИКИСТОН					РЕСПУБЛИКА ТАДЖИКИСТАН
2005	196,2	149,7	201,2	195,2	2005
2006	198,5	155,7	205,2	191,5	2006
2007	218,4	168,5	230,8	199,6	2007
2008	226,9	183,0	236,5	212,4	2008
2009	223,1	170,1	236,3	206,3	2009
2010	229,7	199,2	240,9	215,0	2010
ВМКБ					ГБАО
2005	200,8	186,7	222,9	190,3	2005
2006	204,9	176,7	223,5	195,9	2006
2007	221,1	200,4	232,8	215,9	2007
2008	228,9	213,6	235,7	225,6	2008
2009	233,1	209,7	238,2	230,9	2009
2010	237,0	215,6	244,5	233,6	2010
ш. Душанбе					г. Душанбе
2005	-	-	-	-	2005
2006	-	-	-	-	2006
2007	-	-	-	-	2007
2008	-	-	-	-	2008
2009	-	20,0	-	-	2009
2010	-	-	-	-	2010
Вилояти Суғд					Согдийская область
2005	193,7	143,6	204,1	190,0	2005
2006	196,6	164,4	203,6	191,5	2006
2007	230,5	174,0	256,5	198,6	2007
2008	241,3	194,3	261,7	217,4	2008
2009	237,9	202,1	255,5	216,7	2009
2010	246,6	224,7	265,7	226,8	2010
Вилояти Хатлон					Хатлонская область
2005	170,5	134,6	173,8	144,3	2005
2006	182,5	128,4	190,8	136,1	2006
2007	197,9	139,2	207,3	145,4	2007
2008	214,8	134,7	225,9	145,5	2008
2009	224,3	152,4	242,7	159,9	2009
2010	226,3	179,3	242,5	168,4	2010
НТҶ					РРП
2005	217,6	170,0	225,4	209,1	2005
2006	211,6	161,1	219,5	202,8	2006
2007	219,1	176,6	227,6	208,7	2007
2008	218,5	191,2	221,7	215,1	2008
2009	199,3	141,9	203,9	200,6	2009
2010	211,5	149,4	215,7	214,7	2010

ҲОСИЛНОКИИ ЗИРОАТҶО (давомаш)
УРОЖАЙНОСТЬ СЕЛЬСКОХОЗЯЙСТВЕННЫХ КУЛЬТУР (продолжение)

(сентнер аз як гектар - центнер с гектара)

	Ҳаман категорияҳои хочагиҳо Все категории хозяйств	Корхонаҳои кишоварзӣ Сельхозпред- приятия	Хочагиҳои аҳоли Хозяйства населения	Хочагиҳои деҳқонӣ Дехканские хозяйства	
	Сабзавот - Овоци				
ҶУМҲУРИИ ТОҶИКИСТОН					РЕСПУБЛИКА ТАДЖИКИСТАН
2005	186,8	194,0	189,1	173,7	2005
2006	186,9	193,3	192,5	167,3	2006
2007	190,2	177,6	199,6	172,6	2007
2008	198,8	184,5	206,9	182,5	2008
2009	208,0	177,7	220,4	193,6	2009
2010	205,8	162,1	222,0	190,6	2010
ВМКБ					ГБАО
2005	279,2	240,0	292,5	265,6	2005
2006	284,5	10,0	299,1	269,6	2006
2007	290,3	33,3	309,7	274,3	2007
2008	294,7	60,0	302,5	287,2	2008
2009	301,9	76,7	308,6	297,7	2009
2010	315,2	76,7	326,2	306,8	2010
ш. Душанбе					г. Душанбе
2005	-	-	-	-	2005
2006	-	-	-	-	2006
2007	-	-	-	-	2007
2008	-	-	-	-	2008
2009	10,0	10,0	-	-	2009
2010	-	-	-	-	2010
Вилояти Суғд					Согдийская область
2005	206,8	225,1	213,4	173,4	2005
2006	213,5	233,5	220,0	179,8	2006
2007	207,4	210,2	222,9	181,8	2007
2008	211,6	221,8	223,4	184,5	2008
2009	222,5	234,6	231,4	204,7	2009
2010	214,4	163,2	236,9	198,3	2010
Вилояти Хатлон					Хатлонская область
2005	170,8	154,5	174,9	153,7	2005
2006	172,5	132,9	184,7	139,8	2006
2007	179,8	147,4	190,8	148,9	2007
2008	191,1	154,2	202,5	160,9	2008
2009	204,9	160,3	224,3	177,4	2009
2010	205,9	182,8	226,2	178,36	2010
НТҶ					РРП
2005	179,1	127,5	184,0	177,9	2005
2006	167,8	136,0	170,5	169,3	2006
2007	176,7	132,6	185,0	173,5	2007
2008	189,5	121,2	193,1	195,3	2008
2009	189,3	120,3	196,6	199,0	2009
2010	188,4	133,8	193,1	198,4	2010

ҲОСИЛНОКИИ ЗИРОАТҲО (давомаш)
УРОЖАЙНОСТЬ СЕЛЬСКОХОЗЯЙСТВЕННЫХ КУЛЬТУР (продолжение)

(сентнер аз як гектар - центнер с гектара)

	<i>Ҳамаи категорияҳои хоҷагиҳо</i> <i>Все категории хозяйств</i>	<i>Корхонаҳои кишоварзӣ</i> <i>Сельхозпредприятия</i>	<i>Хоҷагиҳои аҳоли</i> <i>Хозяйства населения</i>	<i>Хоҷагиҳои деҳқонӣ</i> <i>Дехканские хозяйства</i>	
	Полиэй - Бахчи				
ҶУМҲУРИИ ТОҶИКИСТОН					<i>РЕСПУБЛИКА ТАДЖИКИСТАН</i>
2005	145,7	98,6	194,1	139,5	<i>2005</i>
2006	185,7	119,8	262,4	165,3	<i>2006</i>
2007	189,0	122,7	258,2	172,2	<i>2007</i>
2008	197,6	139,5	260,1	182,2	<i>2008</i>
2009	202,9	148,5	283,3	193,6	<i>2009</i>
2010	204,2	145,1			<i>2010</i>
ВМКБ					<i>ГБАО</i>
2005	83,5	45,0	315,0	68,0	<i>2005</i>
2006	122,1	44,5	380,0	207,1	<i>2006</i>
2007	117,5	46,0	379,8	208,1	<i>2007</i>
2008	153,9	47,0	380,0	274,3	<i>2008</i>
2009	152,9	49,0	305,0	300,0	<i>2009</i>
2010	146,2	50,0			<i>2010</i>
ш. Душанбе					<i>г. Душанбе</i>
2005	-	-	-	-	<i>2005</i>
2006	-	-	-	-	<i>2006</i>
2007	-	-	-	-	<i>2007</i>
2008	-	-	-	-	<i>2008</i>
2009	-	-	-	-	<i>2009</i>
2010	-	-	-	-	<i>2010</i>
Вилояти Суғд					<i>Согдийская область</i>
2005	160,9	110,3	438,9	143,3	<i>2005</i>
2006	150,9	102,1	244,8	149,7	<i>2006</i>
2007	170,6	119,8	298,9	155,8	<i>2007</i>
2008	148,9	109,7	206,7	147,0	<i>2008</i>
2009	127,4	88,4	195,6	129,2	<i>2009</i>
2010	123,2	86,1	215,6	123,1	<i>2010</i>
Вилояти Хатлон					<i>Хатлонская область</i>
2005	156,4	123,2	187,0	147,0	<i>2005</i>
2006	212,9	154,2	273,3	184,7	<i>2006</i>
2007	213,0	157,8	266,2	192,0	<i>2007</i>
2008	223,7	182,1	277,2	201,2	<i>2008</i>
2009	234,9	199,7	313,8	218,6	<i>2009</i>
2010	238,0	191,1	315,1	226,9	<i>2010</i>
НТЧ					<i>РРП</i>
2005	52,6	20,9	135,4	47,7	<i>2005</i>
2006	61,8	13,7	156,1	47,1	<i>2006</i>
2007	57,8	27,3	111,1	61,4	<i>2007</i>
2008	73,1	29,6	128,7	79,6	<i>2008</i>
2009	68,5	34,8	122,0	57,2	<i>2009</i>
2010	68,3	40,0	120,0	60,8	<i>2010</i>

ҲОСИЛНОКИИ ЗИРОАТҲО (давомаш)
УРОЖАЙНОСТЬ СЕЛЬСКОХОЗЯЙСТВЕННЫХ КУЛЬТУР (продолжение)

(сентнер аз як гектар - центнер с гектара)

	Ҳаман категорияҳои хочагиҳо Все категории хозяйств	Қорхонаҳои кишоварзӣ Сельхозпред- приятия	Ҳочагиҳои аҳоли Хозияства населения	Ҳочагиҳои деҳқонӣ Дехканские хозяйства	
	Меваҷот - Фрукты				
ҶУМҲУРИИ ТОҶИКИСТОН					РЕСПУБЛИКА ТАДЖИКИСТАН
2005	24,1	7,7	50,1	13,7	2005
2006	31,1	14,9	51,2	21,5	2006
2007	22,1	6,4	41,0	13,3	2007
2008	35,3	15,8	60,9	20,7	2008
2009	28,9	11,2	51,9	15,3	2009
2010	30,1	11,3	52,0	16,7	2010
ВМКБ					ГБАО
2005	54,0	7,3	47,5	61,9	2005
2006	51,8	10,3	41,5	63,5	2006
2007	53,8	2,9	42,7	65,4	2007
2008	60,0	5,3	45,8	75,6	2008
2009	69,1	5,2	50,7	88,8	2009
2010	76,1	6,1	56,2	97,4	2010
ш. Душанбе					г. Душанбе
2005	-	-	-	-	2005
2006	-	-	-	-	2006
2007	-	-	-	-	2007
2008	-	-	-	-	2008
2009	-	-	-	-	2009
2010	-	-	-	-	2010
Вилояти Суғд					Согдийская область
2005	15,3	7,1	34,9	11,3	2005
2006	25,8	14,6	52,3	19,7	2006
2007	7,8	2,9	18,1	5,3	2007
2008	27,9	15,7	60,2	17,1	2008
2009	18,0	11,1	40,1	9,8	2009
2010	19,1	10,5	41,6	11,9	2010
Вилояти Хатлон					Хатлонская область
2005	39,5	13,5	69,9	12,0	2005
2006	42,1	18,0	64,7	21,4	2006
2007	44,7	20,9	67,2	23,3	2007
2008	48,5	16,0	72,3	25,9	2008
2009	51,1	15,1	78,0	25,3	2009
2010	54,1	19,5	79,6	23,8	2010
НТҶ					РРП
2005	25,3	5,6	51,0	7,8	2005
2006	29,4	14,2	41,7	15,7	2006
2007	29,7	11,2	45,2	13,1	2007
2008	35,5	16,0	52,8	16,4	2008
2009	25,4	6,6	39,4	8,1	2009
2010	24,4	7,8	36,2	8,4	2010

ҲОСИЛНОКИИ ЗИРОАТҲО (давомаш)
УРОЖАЙНОСТЬ СЕЛЬСКОХОЗЯЙСТВЕННЫХ КУЛЬТУР (продолжение)

(сентнер аз як гектар - центнер с гектара)

	<i>Ҳаман категорияҳои хочагиҳо Все категории хозяйств</i>	<i>Корхонаҳои кишоварзӣ Сельхозпред- приятия</i>	<i>Хочагиҳои аҳоли Хозияства населения</i>	<i>Хочагиҳои деҳқонӣ Деҳканские хозяйства</i>	
	Ангур - Виноград				
ҶУМҲУРИИ ТОҶИКИСТОН					РЕСПУБЛИКА ТАДЖИКИСТАН
2005	28,8	15,3	71,2	14,6	2005
2006	33,1	25,4	58,8	21,4	2006
2007	35,6	22,9	64,4	23,2	2007
2008	36,9	11,4	75,3	23,5	2008
2009	44,1	15,3	82,7	29,1	2009
2010	40,8	6,6	87,8	20,4	2010
ш. Душанбе					г. Душанбе
2005	-	-	-	-	2005
2006	-	-	-	-	2006
2007	-	-	-	-	2007
2008	-	-	-	-	2008
2009	-	-	-	-	2009
2010	-	-	-	-	2010
Вилояти Сугд					Согдийская область
2005	19,6	12,1	59,5	15,2	2005
2006	30,0	23,6	62,2	24,2	2006
2007	30,4	16,0	73,2	23,4	2007
2008	29,2	7,1	79,8	22,2	2008
2009	41,4	10,8	74,9	39,5	2009
2010	37,6	4,0	85,1	30,1	2010
Вилояти Хатлон					Хатлонская область
2005	34,1	9,8	70,2	11,5	2005
2006	35,2	20,8	55,6	18,6	2006
2007	39,9	21,5	60,5	25,0	2007
2008	46,4	18,0	75,7	24,2	2008
2009	48,2	17,2	79,2	24,4	2009
2010	51,0	4,7	91,4	15,8	2010
НТҶ					РРП
2005	35,3	26,1	85,2	18,1	2005
2006	34,6	34,1	65,9	21,2	2006
2007	36,5	39,6	65,6	20,5	2007
2008	33,3	12,3	69,2	24,5	2008
2009	41,3	19,0	101,2	19,1	2009
2010	30,2	9,1	81,5	11,5	2010

ИСТЕҲСОЛИ МАҲСУЛОТИ ЧОРВОПАРВАРӢ ДАР ҲАМАИ КАТЕГОРИЯҲОИ ХОҶАГИҲО
ПРОИЗВОДСТВО ПРОДУКЦИИ ЖИВОТНОВОДСТВА ВО ВСЕХ КАТЕГОРИЯХ ХОЗЯЙСТВ

(тонна - тонн)

	2005	2006	2007	2008	2009	2010	
	Чорво ва мурғ - Скот и птица						
ҶУМҲУРИИ ТОҶИКИСТОН	107442	112293	118990	129791	134350	143213	РЕСПУБЛИКА ТАДЖИКИСТАН
ШАҲРУ НОҶИЯҲОИ ТОБЕИ ҶУМҲУРИ	24540	25907	28094	30910	31513	33019	ГОРОДА И РАЙОНЫ РЕСПУБЛИКАНСКОГО ПОДЧИНЕНИЯ
ш. Рогун	456	465	469	525	536	544	г. Рогун
ноҳияи Варзоб	867	844	785	651	722	725	Варзобский район
ноҳияи Рашт	1828	2373	2766	2895	2953	3056	Раштский район
ноҳияи Ҳисор	4473	4224	4459	4342	4100	4664	Гиссарский район
ноҳияи Нуробод	1012	1149	1317	1374	1773	1796	Нурободский район
ноҳияи Ҷиргатол	1154	1171	1422	1570	1578	1578	Джиргатальский район
ноҳияи Ваҳдат	4986	5321	5446	5917	6152	6225	Район Ваҳдат
ноҳия Рудаки	2558	2955	2974	4540	4553	4893	Район Рудаки
ноҳияи Тавилдара	688	722	761	790	807	819	Тавилдаринский район
ноҳияи Тоҷикобод	1180	1190	1310	1499	1550	1559	Таджикободский район
ноҳияи Турсунзода	3502	3640	4456	4760	4764	5077	Турсунзадевский район
ноҳияи Файзобод	806	826	827	835	837	840	Файзабадский район
ноҳияи Шаҳринав	1030	1027	1102	1212	1191	1243	Шаҳринавский район
ВИЛОЯТИ СУҒД	28153	28504	29066	31216	31810	32512	СОГДИЙСКАЯ ОБЛАСТЬ
ш. Хучанд	109	110	111	112	112	112	г. Хучанд
ш. Чкаловск	43	44	45	45	45	45	г. Чкаловск
ш. Қайроққум	93	94	105	95	95	95	г. Қайраккум
ш. Табошар	81	81	82	82	83	83	г. Табошар
ноҳияи Айнӣ	731	970	985	1071	1096	1184	Айнинский район
ноҳияи Ашт	1357	2668	2758	2889	2934	3134	Аштский район
ноҳияи Ғонҷӣ	1670	1658	1683	993	995	1008	Ғанчинский район
ноҳияи Зафаробод	1003	1060	1040	1257	1268	1277	Зафарободский район
ноҳияи ба номи Б.Ғафуров	5311	5326	5374	6128	6156	6166	Район имени Б.Ғафурова
ноҳияи ба номи Ҷ. Расулов	2214	2174	2170	2330	2432	2511	Район имени Дж. Расулова
ноҳияи Исфара	1861	1906	2018	2052	2158	2220	Исфаринский район
ноҳияи Конибодом	1476	1525	1531	1586	1664	1679	Канибадамский район
ноҳияи Кухистони Мастчоҳ	724	850	899	1261	1268	1270	Кухистони Мастчохский район
ноҳияи Мастчоҳ	1182	1783	1950	2101	2221	2389	Матчинский район
ноҳияи Панҷакент	1494	3183	3188	3664	3664	3670	Пенджикентский район
ноҳияи Спитамен	1138	1700	1714	2020	1987	2037	Район Спитамен
ноҳияи Истаравшан	1863	2660	2680	2780	2881	2881	Истаравшанский район
ноҳияи Шаҳристон	588	712	733	750	751	751	Шаҳристанский район

**ИСТЕҲСОЛИ МАҲСУЛОТИ ЧОРВОПАРВАРЎ ДАР ҲАМАИ
КАТЕГОРИЯҲОИ ХОҶАГИҲО (давомаш)
ПРОИЗВОДСТВО ПРОДУКЦИИ ЖИВОТНОВОДСТВА ВО ВСЕХ
КАТЕГОРИЯХ ХОЗЯЙСТВ (продолжение)**

(тонна - тонн)

	2005	2006	2007	2008	2009	2010	
	Чорво ва мурғ - Скот и птица						
ВИЛОЯТИ							ХАТЛОНСКАЯ
ХАТЛОН	48656	51587	55190	60649	63521	69695	ОБЛАСТЬ
ш. Норак	436	746	785	823	833	868	г. Нурек
ноҳияи Балчувон	1112	1677	1756	1840	1914	2151	Бальджувонский район
ноҳияи Н. Хусрав	1559	1573	1739	1786	1827	2347	Район Н. Хусрав
ноҳияи Бохтар	3312	3448	3603	4380	4414	4553	Бохтарский район
ноҳияи Вахш	3748	4058	4385	4742	4925	5506	Вахшский район
ноҳияи Восеъ	2040	2085	2247	2311	2383	2431	Восейский район
ноҳияи Хуросон	2428	2005	2056	2140	2174	2310	Район Хуросон
ноҳияи Данғара	3532	3822	4184	4677	4719	5743	Дангаринский район
ноҳияи Чиликул	1293	1539	1685	1859	1990	2138	Джилкульский район
ноҳияи Кубодиён	2744	2854	2956	3364	3752	4272	Кубодиёнский район
ноҳияи Ҷ.Румӣ	1866	2073	2349	2669	2751	2968	Район Дж.Руми
ноҳияи Кулоб	1577	1581	1729	1871	1980	2150	Кулябский район
ноҳияи Қумсангир	1123	1229	1334	1576	1646	1686	Кумсангирский район
ноҳияи М.С.А.							Район М.С.А.
Ҳамадонӣ	2267	2356	2579	2900	2904	3110	Хамадонн
ноҳияи Муъминобод	3992	4070	4461	4791	5062	5475	Муминободский район
ноҳияи Фархор	3280	4135	4354	4522	4547	4789	Фархорский район
ноҳияи Панҷ	1953	2035	2043	2132	2221	2491	Пянджский район
ноҳияи Сарбанд	581	347	364	485	515	623	Сарбандский район
ноҳияи Темурмалик	2277	2320	2328	2568	2716	3112	Район Темурмалик
ноҳияи Ховалинг	241	300	479	709	721	801	Ховалингский район
ноҳияи А. Ҷомӣ	1116	1179	1296	1567	1650	1734	Район А. Джоми
ноҳияи Шаҳртӯз	1751	1842	1962	2128	2980	3165	Шаартузский район
ноҳияи Шӯрообод	1117	1128	1186	1368	1447	1533	Шуроободский район
ноҳияи Ёвон	3111	3185	3332	3442	3450	3739	Яванский район
ВМКБ	6093	6295	6640	7016	7506	7987	ГБАО
ш. Хоруғ	136	142	145	147	148	151	г. Хорог
ноҳияи Ванҷ	1257	1328	1406	1491	1645	1924	Ванчский район
ноҳияи Дарвоз	385	392	396	400	349	356	Дарвозский район
ноҳияи Ишқошим	374	380	602	678	733	751	Ишкашимский район
ноҳияи Мурғоб	1460	1490	1512	1680	1732	1769	Мургабский район
ноҳияи Роштқалъа	1052	1116	1124	1135	1364	1444	Рошткалинский район
ноҳияи Рӯшон	487	492	494	511	544	549	Рушанский район
ноҳияи Шӯғнон	942	955	961	974	991	1043	Шугнанский район

ИСТЕҲСОЛИ МАҲСУЛОТИ ЧОРВОПАРВАРӢ ДАР ҶАМАИ
КАТЕГОРИЯҶОИ ХОҶАГИҶО (давомаш)
ПРОИЗВОДСТВО ПРОДУКЦИИ ЖИВОТНОВОДСТВА ВО ВСЕХ
КАТЕГОРИЯХ ХОЗЯЙСТВ (продолжение)

(тонна - тонн)

	2005	2006	2007	2008	2009	2010	
	<i>Шир - Молоко</i>						
ҶУМҲУРИИ ТОҶИКИСТОН	533030	544668	583636	601011	629708	660763	РЕСПУБЛИКА ТАДЖИКИСТАН
ШАҲРУ НОҶИЯҶОИ ТОБЕИ ҶУМҲУРИ	115444	118662	126572	131017	134346	137598	ГОРОДА И РАЙОНЫ РЕСПУБЛИКАНСКО- ГО ПОДЧИНЕНИЯ
ш. Рогун	2490	2513	2553	4078	4429	4439	г. Рогун
ноҳияи Варзоб	4018	4224	4366	4520	4546	4654	Варзобский район
ноҳияи Рашт	8809	8872	8926	8999	8940	9115	Раштский район
ноҳияи Ҳисор	22058	22229	20046	19418	20376	21897	Гиссарский район
ноҳияи Нуробод	3680	3716	3729	3880	4451	4515	Нурободский район
ноҳияи Ҷиргатол	4930	4995	5010	5262	5268	5272	Джиргатальский район
ноҳияи Ваҳдат	12778	13338	13405	13487	13730	13853	Район Ваҳдат
ноҳия Рудаки	12684	12858	21763	21806	21910	22391	Район Рудаки
ноҳияи Тавилдара	1810	1877	1947	2010	2028	2037	Тавилдаринский район
ноҳияи Тоҷикобод	7360	8700	9200	9976	10970	10600	Тоҷикободский район
ноҳияи Турсунзода	18210	18500	18545	19350	19390	20602	Турсунзадевский район
ноҳияи Файзобод	6222	6285	6337	6374	6436	6438	Файзабадский район
ноҳияи Шаҳринав	10395	10555	10745	11857	11872	11785	Шаҳринавский район
ВИЛОЯТИ СУҒД	192775	194611	199962	200046	210807	214829	СОГДИЙСКАЯ ОБЛАСТЬ
ш. Хучанд	50	51	56	58	58	58	г. Хучанд
ш. Чкаловск	33	34	39	40	40	40	г. Чкаловск
ш. Қайроққум	84	84	89	91	91	91	г. Қайраққум
ш. Табошар	99	99	102	103	103	103	г. Табошар
ноҳияи Айнӣ	4145	4150	4301	4362	4368	4359	Айнинский район
ноҳияи Ашт	15169	15481	16917	20505	21419	22495	Аштский район
ноҳияи Ғонҷӣ	7354	8346	8507	1470	9771	9893	Ғанҷинский район
ноҳияи Зафаробод	9773	9870	11537	11579	11970	12004	Зафарободский район
ноҳияи ба номи Б.Ғафуров	30438	29890	30095	30162	30265	30284	Район имени Б. Гафурова
ноҳияи ба номи Ҷ. Расулов	24765	23970	23500	23798	24127	24238	Район имени Дж. Расулова
ноҳияи Исфара	18012	18753	20361	20844	20961	22012	Исфаринский район
ноҳияи Конибодом	17578	17355	17441	18146	18314	18544	Канибадамский район
ноҳияи Кухистони Мастчоҳ	5250	5251	5283	5350	5361	5363	Кухистони Мастчоҳский район
ноҳияи Мастчоҳ	12733	14078	14898	16508	16874	17400	Матчинский район
ноҳияи Панҷакент	16644	16675	16749	17156	17157	17162	Пенджикентский район
ноҳияи Спитамен	15436	15102	14590	14361	14362	15208	Район Спитамен
ноҳияи Истаравшан	10152	10351	10366	10371	10378	10380	Истаравшанский район
ноҳияи Шаҳристан	5060	5071	5131	5142	5188	5195	Шаҳристанский район

**ИСТЕҲСОЛИ МАҲСУЛОТИ ЧОРВОПАРВАРӢ ДАР ҲАМАИ
КАТЕГОРИЯҲОИ ХОҶАГИҲО (давомаш)
ПРОИЗВОДСТВО ПРОДУКЦИИ ЖИВОТНОВОДСТВА ВО ВСЕХ
КАТЕГОРИЯХ ХОЗЯЙСТВ (продолжение)**

(тонна - тонн)

	2005	2006	2007	2008	2009	2010	
	Шир - Молоко						
ВИЛОЯТИ							ХАТЛОНСКАЯ
ХАТЛОН	212042	218351	241925	254087	267808	290708	ОБЛАСТЬ
ш. Норак	904	1142	1190	1323	1349	1365	г. Нурек
ноҳияи Балҷувон	2904	2915	3244	3390	3519	4103	Бальджувонский район
ноҳияи Н. Хусрав	3874	4011	4633	4773	5644	6836	Район Н. Хусрав
ноҳияи Бохтар	20068	20161	22400	23748	24942	26997	Бохтарский район
ноҳияи Вахш	9885	9922	11091	11597	12150	14800	Вахшский район
ноҳияи Восеъ	18297	19667	21896	23030	23802	26216	Восейский район
ноҳияи Хуросон	8425	8486	9365	9688	10010	10042	Район Хуросон
ноҳияи Дангара	9979	7485	8822	9181	9505	10462	Дангаринский район
ноҳияи Чиликул	11844	13446	14971	15425	16078	17621	Джилкульский район
ноҳияи Кубодиён	13312	13505	14983	15316	16958	18320	Кубодиёнский район
ноҳияи Ҷ.Руми	15842	16926	18743	19138	20144	20915	Район Дж.Руми
ноҳияи Кӯлоб	9525	10704	11998	12414	12933	13866	Кулябский район
ноҳияи Қумсангир	7932	8145	9028	10491	12925	12982	Кумсангирский район
ноҳияи М.С.А.							Район М.С.А.
Ҳамадонӣ	10531	10696	11798	12064	12093	13145	Хамадонн
ноҳияи Муъминобод	3392	5999	7037	7600	7883	8157	Муминободский район
ноҳияи Фархор	10515	11338	12225	12717	13132	13736	Фархорский район
ноҳияи Панҷ	10563	10601	11318	12315	12750	14122	Пянджский район
ноҳияи Сарбанд	2554	2590	2779	2921	3051	3466	Сарбандский район
ноҳияи Темурмалик	5139	2810	2821	3109	3411	4346	Район Темурмалик
ноҳияи Ховалинг	2359	2890	3385	4080	4170	4722	Ховалингский район
ноҳияи А. Ҷомӣ	7590	7754	8432	8764	9179	9858	Район А. Джоми
ноҳияи Шаҳртуз	6415	6427	6807	7142	7712	8399	Шаартузский район
ноҳияи Шурообод	3677	3685	3833	4126	4319	4587	Шуроободский район
ноҳияи Ёвон	16503	17046	19126	19735	20149	21645	Яванский район
ВМКБ	12769	13044	15177	15861	16747	17628	ГБАО
ш. Хоруг	611	611	645	647	648	649	г. Хорог
ноҳияи Ванҷ	2734	2857	3262	3386	3610	3742	Ванчский район
ноҳияи Дарвоз	2420	2452	2539	2626	2237	2307	Дарвозский район
ноҳияи Ишқошим	870	875	1719	1762	2045	2056	Ишкашимский район
ноҳияи Мурғоб	1110	1135	1195	1212	1269	1282	Мургабский район
ноҳияи Роштқалъа	1482	1488	1613	1628	2255	2284	Роштқалинский район
ноҳияи Рушон	1136	1150	1174	1187	1210	1631	Рушанский район
ноҳияи Шугнон	2405	2476	3030	3413	3473	3677	Шугнанский район

ИСТЕҲСОЛИ МАҲСУЛОТИ ЧОРВОПАРВАРӢ ДАР ҶАМАИ
КАТЕГОРИЯҶОИ ХОҶАГИҶО (давомаш)
ПРОИЗВОДСТВО ПРОДУКЦИИ ЖИВОТНОВОДСТВА ВО ВСЕХ
КАТЕГОРИЯХ ХОЗЯЙСТВ (продолжение)

(ҳаз. дона - тыс. штук)

	2005	2006	2007	2008	2009	2010	
	Тухм - Яйца						
ҶУМҲУРИИ ТОҶИКИСТОН	98670	105320	111233	151016	188515	231924	РЕСПУБЛИКА ТАДЖИКИСТАН
ШАҲРУ НОҶИЯҶОИ ТОБЕИ ҶУМҲУРИ	43148	39955	43712	65755	88372	126467	ГОРОДА И РАЙОНЫ РЕСПУБЛИКАНСКОГ О ПОДЧИНЕНИЯ
ш. Роғун	745	755	769	840	957	973	г. Роғун
ноҳияи Рашт	1490	1510	1514	1520	1528	1595	Раштский район
ноҳияи Ҳисор	3843	3593	3366	3398	863	954	Гиссарский район
ноҳияи Ваҳдат	1579	1713	2027	5222	9142	14514	Район Ваҳдат
ноҳия Рудаки	4963	6403	7911	6967	7950	7956	Район Рудаки
ноҳияи Турсунзода	694	695	710	800	944	1413	Турсунзадевский район
ноҳияи Файзобод	394	405	407	23505	48517	78415	Файзабадский район
ноҳияи Шаҳринав	25044	20068	22035	17946	12698	14317	Шаҳринавский район
ноҳияи Варзоб	412	426	431	437	166	168	Варзобский район
ноҳияи Нуробод	966	973	1014	1284	1566	2013	Нурободский район
ноҳияи Тавилдара	728	823	883	924	937	945	Тавилдаринский район
ноҳияи Тоҷикобод	1600	1900	1950	2208	2400	2500	Таджикободский район
ноҳияи Ҷиргатаол	690	691	695	704	704	704	Джиргатальский район
ВИЛОЯТИ СУҒД	25681	32701	32415	41676	52918	55911	СОГДИЙСКАЯ ОБЛАСТЬ
ш. Хучанд	106	106	106	80	96	96	г. Худжанд
ш. Чкаловск	49	49	45	35	46	46	г. Чкаловск
ш. Қайроққум	5636	9670	2740	91	392	67	г. Қайракқум
ш. Табошар	75	75	65	56	66	66	г. Табошар
ноҳияи Айни	288	454	676	678	682	681	Айнинский район
ноҳияи Ашт	1315	1401	1754	2549	2794	3152	Аштский район
ноҳияи Ғончӣ	305	332	725	269	280	283	Ғанчинский район
ноҳияи Зафаробод	800	915	1390	1536	1617	1826	Зафарободский район
ноҳияи ба номи Б.Ғафуров	4869	5122	6469	6635	11066	15299	Район имени Б. Гафурова
ноҳияи ба номи Ҷ. Расулов	3646	5706	7272	12294	16593	16688	Район имени Дж. Расулова
ноҳияи Исфара	1191	1202	1536	1675	1708	1767	Исфаринский район
ноҳияи Конибодом	1954	1860	1968	2013	2266	2463	Канибадамский район
ноҳияи Кӯҳистони Мастҷоҳ	200	201	535	543	547	548	Кухистони Мастҷохский район
ноҳияи Мастҷоҳ	1776	2050	1744	7589	8773	6522	Матчинский район
ноҳияи Панҷакент	1261	1266	2055	2141	2164	2216	Пенджикентский район
ноҳияи Спитамен	751	756	958	964	709	729	Район Спитамен
ноҳияи Истаравшан	1206	1281	1805	1952	2540	2881	Истаравшанский район
ноҳияи Шаҳристон	253	255	572	576	579	581	Шаҳристанский район

**ИСТЕҲСОЛИ МАҲСУЛОТИ ЧОРВОПАРВАРӢ ДАР ҲАМАИ
КАТЕГОРИЯҲОИ ХОҶАГИҲО (давомаш)
ПРОИЗВОДСТВО ПРОДУКЦИИ ЖИВОТНОВОДСТВА ВО ВСЕХ
КАТЕГОРИЯХ ХОЗЯЙСТВ (продолжение)**

(ҳаз. дона - тыс. штук)

	2005	2006	2007	2008	2009	2010	
	Тухм - Яйца						
ВИЛОЯТИ							ХАТЛОНСКАЯ
ХАТЛОН	25815	28544	30760	39324	42145	44241	ОБЛАСТЬ
ш. Норақ	200	612	670	675	678	689	г. Нурек
ноҳияи Н. Хусрав	595	602	649	679	787	1024	Район Н. Хусрав
ноҳияи Балчувон	308	459	493	508	557	610	Бальджувонский район
ноҳияи Бохтар	1378	1399	1521	1662	1783	1884	Бохтарский район
ноҳияи Вахш	1182	1194	1276	1341	1435	1681	Вахшский район
ноҳияи Восеъ	1384	1846	1853	1925	1986	2116	Восейский район
ноҳияи Хуросон	1313	1355	1560	1621	1651	1721	Район Хуросон
ноҳияи Данғара	1274	1397	1521	2204	2304	2662	Дангаринский район
ноҳияи Чиликул	1195	1238	1402	1420	1816	1951	Джилкулский район
ноҳияи Кубодиён	1360	1405	1448	1484	1668	1819	Кубодиёнский район
ноҳияи Ҷ.Румӣ	2833	2880	3107	4327	4561	4693	Район Дж.Руми
ноҳияи Кулоб	647	651	777	820	899	1070	Кулябский район
ноҳияи Қумсангир	885	1035	1121	1366	1418	1559	Кумсангирский район
ноҳияи М.С.А.							Район М.С.А.
Ҳамадонӣ	1005	1048	1075	1123	1132	1320	Хамадонн
ноҳияи Муъминобод	704	789	804	946	1084	1183	Муминободский район
ноҳияи Фархор	676	824	899	1122	1248	1388	Фархорский район
ноҳияи Панҷ	1035	1036	1043	1107	1140	1566	Пянджский район
ноҳияи Сарбанд	271	273	293	5120	5132	3477	Сарбандский район
ноҳияи Темурмалик	417	1040	1082	1134	1199	1309	Район Темурмалик
ноҳияи Ховалинг	467	468	468	521	548	595	Ховалингский район
ноҳияи А. Ҷомӣ	1381	1506	1885	2107	2217	2453	Район А. Джоми
ноҳияи Шаҳртуз	1503	1576	1599	1644	2010	2141	Шаартузский район
ноҳияи Шурообод	785	804	842	963	1128	1243	Шуроободский район
ноҳияи Ёвон	1503	3107	3372	3505	3764	4087	Яванский район
ВМКБ	4026	4120	4346	4370	5080	5305	ГБАО
ш. Хоруг	321	322	250	252	255	255	г. Хоруг
ноҳияи Ванҷ	490	620	839	1025	1772	1879	Ванчский район
ноҳияи Шугнон	423	427	430	465	467	492	Шугнанский район
ноҳияи Дарвоз	1174	1175	1175	1176	981	982	Дарвозский район
ноҳияи Роштқалъа	273	281	345	346	275	281	Рошткалинский район
ноҳияи Ишқошим	281	231	296	303	353	360	Ишкашимский район
ноҳияи Рушон	1064	1064	1011	803	977	1056	Рушанский район

ИСТЕҲСОЛИ МАҲСУЛОТИ ЧОРВОПАРВАРӢ ДАР ҶАМАИ
КАТЕГОРИЯҶОИ ХОҶАГИҶО (давомаш)
ПРОИЗВОДСТВО ПРОДУКЦИИ ЖИВОТНОВОДСТВА ВО ВСЕХ
КАТЕГОРИЯХ ХОЗЯЙСТВ (продолжение)

(тонна - тонн)

	2005	2006	2007	2008	2009	2010	
	Пашм - Шерсть						
ҶУМҲУРИИ ТОҶИКИСТОН	4353	4754	5063	5178	5434	5771	РЕСПУБЛИКА ТАДЖИКИСТАН
ШАҲРУ НОҶИЯҶОИ ТОБЕИ ҶУМҲУРИ	488	485	497	479	495	569	ГОРОДА И РАЙОНЫ РЕСПУБЛИКАНСКОГ О ПОДЧИНЕНИЯ
ш. Роғун	15	15	17	22	17	27	г. Роғун
ноҳияи Варзоб	33	24	29	2	19	18	Варзобский район
ноҳияи Рашт	28	31	32	38	40	43	Раштский район
ноҳияи Ҳисор	64	46	19	13	19,4	45	Гиссарский район
ноҳияи Нуробод	34	35	35	35	45	47	Нурободский район
ноҳияи Ҷиргатол	23	25	25	17	32	26	Джиргатальский район
ноҳияи Ваҳдат	41	47	52	53	69	53	Район Ваҳдат
ноҳия Рудаки	75	75	96	100	97	102	Район Рудаки
ноҳияи Тавилдара	19	19	20	21	22	22	Тавилдаринский район
ноҳияи Тоҷикобод	60	65	67	70	71	74	Таджикободский район
ноҳияи Турсунзода	46	48	50	54	58	59	Турсунзадевский район
ноҳияи Файзобод	33	38	38	38	21	39	Файзабадский район
ноҳияи Шаҳринав	17	17	17	16	20	14	Шаҳринавский район
ВИЛОЯТИ СУҒД	955	1015	1045	1046	1112	1185	СОГДИЙСКАЯ ОБЛАСТЬ
ш. Хучанд	2	2	2	2	3	3	г. Хучанд
ш. Чкаловск	1	1	1	1	2	2	г. Чкаловск
ш. Қайроққум	7	7	7	7	7	7	г. Қайракқум
ш. Табошар	5	5	5	5	6	6	г. Табошар
ноҳияи Айни	33	67	76	76	77	83	Айнинский район
ноҳияи Ашт	171	172	174	177	195	199	Аштский район
ноҳияи Ғончи	104	104	88	60	65	105	Ганчинский район
ноҳияи Зафаробод	40	48	48	51	57	59	Зафарободский район
ноҳияи Исфара	24	24	32	33	33	32	Исфаринский район
ноҳияи Конибодом	29	30	31	32	33	34	Канибадамский район
ноҳияи Куҳистони Мастчоҳ	67	74	81	89	92	94	Куҳистони Мастчоҳский район
ноҳияи Мастчоҳ	19	25	32	34	47	48	Матчинский район
ноҳияи Спитамен	28	29	29	30	30	41	Район Спитамен
ноҳияи Панҷакент	51	53	55	56	56	62	Пенджикентский район
ноҳияи ба номи Ҷ. Расулов	33	36	40	41	50	51	Район имени Дж. Расулова
ноҳияи Истаравшан	45	44	47	55	57	58	Истаравшанский район
ноҳияи ба номи Б. Гафуров	265	266	268	268	270	270	Район имени Б. Гафурова
ноҳияи Шаҳристон	27	28	29	29	32	31	Шаҳристонский район

**ИСТЕҲСОЛИ МАҲСУЛОТИ ЧОРВОПАРВАРЎ ДАР ҲАМАИ
КАТЕГОРИЯҲОИ ХОҶАГИҲО (давомаш)
ПРОИЗВОДСТВО ПРОДУКЦИИ ЖИВОТНОВОДСТВА ВО ВСЕХ
КАТЕГОРИЯХ ХОЗЯЙСТВ (продолжение)**

.(тонна - тонн)

	2005	2006	2007	2008	2009	2010	
	Пашм - Шерсть						
ВИЛОЯТИ							ХАТЛОНСКАЯ
ХАТЛОН	2734	3079	3334	3468	3582	3811	ОБЛАСТЬ
ш. Курғонтеппа	-	-	-	9			г. Курган-Тюбе
ш. Норақ	4	10	12	12	14	16	г. Нурек
ноҳияи Балҷувон	31	51	53	55	60	68	Бальджувонский район
ноҳияи Н. Хусрав	43	59	60	82	84	95	Район Н. Хусрав
ноҳияи Бохтар	125	126	134	125	135	137	Бохтарский район
ноҳияи Вахш	321	329	332	336	341	376	Вахшский район
ноҳияи Восеъ	152	203	205	209	213	220	Восейский район
ноҳияи Хуросон	77	82	83	88	93	98	Район Хуросон
ноҳияи Данғара	293	302	317	328	361	397	Дангаринский район
ноҳияи Чиликул	59	81	82	92	83	86	Джликульский район
ноҳияи Кубодиён	289	288	375	382	396	404	Кубодиёнский район
ноҳияи Ҷ.Руми	197	203	203	206	211	215	Район Дж.Руми
ноҳияи Кулоб	48	50	52	52	54	56	Кулябский район
ноҳияи Кумсангир	53	57	62	63	67	69	Кумсангирский район
ноҳияи М.С.А. Ҳамадонӣ	80	109	112	116	121	125	Район М.С.А. Хамадони
ноҳияи Муъминобод	208	268	325	334	344	355	Муминободский район
ноҳияи Фархор	82	90	93	119	127	130	Фархорский район
ноҳияи Панҷ	105	105	110	110	119	138	Пянджский район
ноҳияи Сарбанд	30	31	31	37	38	38	Сарбандский район
ноҳияи Темурмалик	148	216	216	224	230	255	Район Темурмалик
ноҳияи Ховалинг	15	20	22	21	25	28	Ховалингский район
ноҳияи А. Ҷомӣ	69	70	93	94	97	104	Район А. Джоми
ноҳияи Шаҳртӯз	80	92	120	123	126	128	Шаартузский район
ноҳияи Шӯрообод	71	72	88	89	94	100	Шуроободский район
ноҳияи Ёвон	152	157	158	162	165	173	Яванский район
ВМКБ	176	175	187	185	209	206	ГБАО
ш. Хоруг	7	7	8	8	8	8	г. Хорог
ноҳияи Ванҷ	20	14	14	14	17	17	Ванчский район
ноҳияи Дарвоз	27	29	30	29	33	28	Дарвозский район
ноҳияи Ишқошим	25	26	27	27	31	32	Ишкашимский район
ноҳияи Мурғоб	22	23	23	25	27	27	Мургабский район
ноҳияи Роштқалъа	37	38	41	42	46	52	Рошткалинский район
ноҳияи Рӯшон	15	15	16	16	22	17	Рушанский район
ноҳияи Шӯғнон	23	23	23	24	25	25	Шугнанский район

ИСТЕҲСОЛИ МАҲСУЛОТИ ЧОРВОПАРВАРӢ ДАР ҶАМАИ
КАТЕГОРИЯҶОИ ХОҶАГИҶО (давомаш)
ПРОИЗВОДСТВО ПРОДУКЦИИ ЖИВОТНОВОДСТВА ВО ВСЕХ
КАТЕГОРИЯХ ХОЗЯЙСТВ (продолжение)

(тонна - тонн)

	2005	2006	2007	2008	2009	2010	
	Пилла - Коконы						
ҶУМҲУРИИ ТОҶИКИСТОН	3246	3030	2343	2749	1850	1080	РЕСПУБЛИКА ТАДЖИКИСТАН
ШАҲРУ НОҶИЯҶОИ ТОБЕИ ҶУМҲУРИ	313	269	284	235	179	163	ГОРОДА И РАЙОНЫ РЕСПУБЛИКАНСКО- ГО ПОДЧИНЕНИЯ
ш. Рогун	-	-	-	-	-	-	г. Рогун
ноҳияи Варзоб	1	1	1	2	-	-	Варзобский район
ноҳияи Рашт	34	29	39	30	35	21	Раштский район
ноҳияи Ҳисор	64	54	56	44	40	39	Гиссарский район
ноҳияи Нуробод	25	22	22	4	2	4	Нурободский район
ноҳияи Ҷиргатол	-	-	-	-	-	-	Джиргатальский район
ноҳияи Ваҳдат	67	63	65	50	48	46	Район Вахдат
ноҳия Рудаки	51	46	47	45	18	20	Район Рудаки
ноҳияи Тавилдара	-	-	-	-	-	-	Тавильдаринский район
ноҳияи Тоҷикобод	-	-	-	-	-	-	Таджикободский район
ноҳияи Турсунзода	21	13	14	18	13	14	Турсунзадевский район
ноҳияи Файзобод	22	17	14	14	3	3	Файзабадский район
ноҳияи Шаҳринав	28	24	26	28	21	16	Шахринавский район
ВИЛОЯТИ СУҶД	1696	1577	841	1301	919	396	СОГДИЙСКАЯ ОБЛАСТЬ
ш. Хуҷанд	-	-	-	-	-	-	г. Худжанд
ш. Чкаловск	-	-	-	-	-	-	г. Чкаловск
ш. Қайроққум	-	-	-	-	-	-	г. Кайраккум
ш. Табошар	-	-	-	-	-	-	г. Табошар
ноҳияи Айни	17	19	9	19	12	5	Айнинский район
ноҳияи Ашт	132	105	70	85	64	21	Аштский район
ноҳияи Ғончи	17	30	14	18	17	7	Ганчинский район
ноҳияи Зафаробод	29	25	6	19	10	6	Зафарободский район
ноҳияи Исфара	128	145	98	182	94	48	Исфаринский район
ноҳияи Конибодом	261	276	112	175	149	66	Канибадамский район
ноҳияи Кухистони Мастчоҳ	-	-	-	-	-	-	Кухистони Мастчоҳский район
ноҳияи Мастчоҳ	50	44	28	30	34	6	Матчинский район
ноҳияи Спитамен	275	185	107	193	154	61	Район Спитамен
ноҳияи Панҷакент	46	47	32	39	31	17	Пенджикентский район
ноҳияи ба номи Ҷ. Расулов	193	170	106	153	90	43	Район имени Дж. Расулова
ноҳияи Истаравшан	45	33	25	42	26	8	Истаравшанский район
ноҳияи ба номи Б. Ғафуров	503	498	234	346	238	108	Район имени Б. Гафурова
ноҳияи Шаҳристон	-	-	-	-	-	-	Шахристанский район

**ИСТЕҲСОЛИ МАҲСУЛОТИ ЧОРВОПАРВАРӢ ДАР ҲАМАИ
КАТЕГОРИЯҲОИ ХОҶАГИҲО (давомаш)
ПРОИЗВОДСТВО ПРОДУКЦИИ ЖИВОТНОВОДСТВА ВО ВСЕХ
КАТЕГОРИЯХ ХОЗЯЙСТВ (продолжение)**

(тонна - тонн)

	2005	2006	2007	2008	2009	2010	
	Пилла - Коконны						
ВИЛОЯТИ ХАТЛОН	1237	1184	1218	1213	752	521	ХАТЛОНСКАЯ ОБЛАСТЬ
ш. Норак	-	-	-	-	-	-	г. Нурек
ноҳияи Балчувон	8	8	8	8	6	3	Бальджувонский район
ноҳияи Н. Хусрав	17	17	17	17	12	7	Район Н. Хусрав
ноҳияи Бохтар	61	59	60	60	37	27	Бохтарский район
ноҳияи Вахш	56	54	55	55	27	12	Вахшский район
ноҳияи Восеъ	99	95	97	98	54	41	Восейский район
ноҳияи Хуросон	29	27	28	28	14	15	Район Хуросон
ноҳияи Данғара	29	28	28	28	18	12	Дангаринский район
ноҳияи Ҷиликул	62	59	63	61	37	30	Джилкулский район
ноҳияи Кубодиён	86	83	84	84	68	50	Кубодиёнский район
ноҳияи Ҷ.Руми	89	85	88	88	52	35	Район Дж.Руми
ноҳияи Кулоб	86	82	84	84	70	40	Кулябский район
ноҳияи Кумсангир	94	91	92	93	58	34	Кумсангирский район
ноҳияи М.С.А. Ҳамадонӣ	89	85	87	87	56	36	Район М.С.А. Хамадони
ноҳияи Муъминобод	40	38	39	39	4	8	Муминободский район
ноҳияи Фархор	93	89	91	92	57	39	Фархорский район
ноҳияи Панҷ	69	66	68	67	40	21	Пянджский район
ноҳияи Сарбанд	7	6	7	7	7	6	Сарбандский район
ноҳияи Темурмалик	28	27	28	28	18	12	Район Темурмалик
ноҳияи Ховалинг	11	10	11	10	4	7	Ховалингский район
ноҳияи А. Ҷомӣ	51	49	50	50	22	16	Район А. Джоми
ноҳияи Шаҳртуз	63	59	65	60	39	32	Шаартузский район
ноҳияи Шурообод	7	7	7	7	5	4	Шуроободский район
ноҳияи Ёвон	62	60	61	62	47	34	Яванский район
ВМКБ	-	-	-	-	-	-	ГБАО
ш. Хоруг	-	-	-	-	-	-	г. Хоруг
ноҳияи Ванҷ	-	-	-	-	-	-	Ванчский район
ноҳияи Дарвоз	-	-	-	-	-	-	Дарвозский район
ноҳияи Ишқошим	-	-	-	-	-	-	Ишкашимский район
ноҳияи Мурғоб	-	-	-	-	-	-	Мургабский район
ноҳияи Рошткалба	-	-	-	-	-	-	Рошткалинский район
ноҳияи Рушон	-	-	-	-	-	-	Рушанский район
ноҳияи Шугнон	-	-	-	-	-	-	Шугнанский район

ИСТЕҲСОЛИ МАҲСУЛОТИ ЧОРВОПАРВАРӢ ДАР ҶАМАИ
КАТЕГОРИЯҶОИ ХОҶАГИҶО (давомаш)
ПРОИЗВОДСТВО ПРОДУКЦИИ ЖИВОТНОВОДСТВА ВО ВСЕХ
КАТЕГОРИЯХ ХОЗЯЙСТВ (продолжение)

(тонна - тонн)

	2005	2006	2007	2008	2009	2010	
	Асал - Мёд						
ҶУМҲУРИИ ТОҶИКИСТОН	1520	1686	1975	2060	2704,2	2968,6	РЕСПУБЛИКА ТАДЖИКИСТАН
ШАҲРУ							ГОРОДА И РАЙОНЫ
НОҶИЯҶОИ							РЕСПУБЛИКАНСКОГО
ТОБЕИ ҶУМҲУРИ	383	394	522	517	1049,2	1176,3	ПОДЧИНЕНИЯ
ш. Рогун	9	10	16	17	23	25	г. Рогун
ноҳияи Варзоб	33	24	26	18	26,1	28,6	Варзобский район
ноҳияи Рашт	34	37	47	80	458	477,2	Раштский район
ноҳияи Ҳисор	30	22	29	20	31,7	22,3	Гиссарский район
ноҳияи Нуробод	28	29	55	58	67	74	Нурободский район
ноҳияи Ҷиргатол	18	20	22	22	22	60	Джиргатальский район
ноҳияи Ваҳдат	20	21	38	41	56,4	85,5	Район Ваҳдат
ноҳия Рудаки	2	2	2	4	7	9,1	Район Рудаки
ноҳияи Тавилдара	94	91	109	84	186	215	Тавилдаринский район
ноҳияи Тоҷикобод	60	65	72	76	76	80	Таджикободский район
ноҳияи Турсунзода	20	21	38	26	26,6	28,2	Турсунзадевский район
ноҳияи Файзобод	23	42	54	55	50,4	51	Файзабадский район
ноҳияи Шаҳринав	12	10	14	16	19	20,4	Шаҳринавский район
ВИЛОЯТИ							СОГДИЙСКАЯ
СУҶД	956	967	1055	1059	1063,2	1158,1	ОБЛАСТЬ
ш. Хучанд	200	200	178	215	295	296	г. Худжанд
ш. Чкаловск	-	-	-	-	-	-	г. Чкаловск
ш. Қайроққум	-	-	-	-	-	-	г. Қайраккум
ш. Табошар	-	-	-	-	-	-	г. Табошар
ноҳияи Айни	-	7	22	21	22	17,1	Айнинский район
ноҳияи Ашт	20	20	23	24	23	23	Аштский район
ноҳияи Ғончи	70	71	138	51	71	46	Ғанчинский район
ноҳияи Зафаробод	11	10	38	38	41	42	Зафарободский район
ноҳияи Исфара	95	95	95	95	101	101	Исфаринский район
ноҳияи Конибодом	95	95	48	95	11	11	Канибадамский район
ноҳияи Кухистони Мастчоҳ	-	1	4	5	2	2	Кухистони Мастчоҳский район
ноҳияи Мастчоҳ	10	11	12	12	13	15	Матчинский район
ноҳияи Спитамен	90	90	41	42	10	60	Район Спитамен
ноҳияи Панҷакент	0	-	8	8	9	32	Пенджикентский район
ноҳияи ба номи Ҷ. Расулов	40	40	70	70	80	100	Район имени Дж. Расулова
ноҳияи Истаравшан	203	205	206	206	206	206	Истаравшанский район
ноҳияи ба номи Б.Ғафуров	112	111	160	164	167,2	195	Район имени Б. Гафурова
ноҳияи Шаҳристон	10	10	12	13	12	12	Шаҳристанский район

**ИСТЕҲСОЛИ МАҲСУЛОТИ ЧОРВОПАРВАРЎ ДАР ҲАМАИ
КАТЕГОРИЯҲОИ ХОҶАГИҲО (давомаш)
ПРОИЗВОДСТВО ПРОДУКЦИИ ЖИВОТНОВОДСТВА ВО ВСЕХ
КАТЕГОРИЯХ ХОЗЯЙСТВ (продолжение)**

(тонна - тонн)

	2005	2006	2007	2008	2009	2010	
	Асал - Мёд						
ВИЛОЯТИ ХАТЛОН	118	256,1	320	383	481,5	521,5	ХАТЛОНСКАЯ ОБЛАСТЬ
ш. Норақ	1	2,1	6	9	10	11	г. Нурек
ноҳияи Балҷувон	4	14,6	15	16	30	31	Бальджувонский район
ноҳияи Н. Хусрав	1	3,1	4	11	11	11	Район Н. Хусрав
ноҳияи Бохтар	2	6,2	7	7	8	8	Бохтарский район
ноҳияи Вахш	3	6,6	7	9	19	20	Вахшский район
ноҳияи Восеъ	3	6,4	12	13	14	14	Восейский район
ноҳияи Хуросон	2	4,6	5	7	8	9	Район Хуросон
ноҳияи Данғара	4	13,1	13	15	32	43	Дангаринский район
ноҳияи Чиликул	2	4,1	4	5	12	13	Джилкульский район
ноҳияи Қубодиён	4	8,2	8	9	9	10	Кубодиёнский район
ноҳияи Ҷ.Румӣ	3	9,4	10	15	26	32	Район Дж.Руми
ноҳияи Қулоб	13	27,0	28	29	30	31	Кулябский район
ноҳияи Қумсангир	1	3,5	6	7	9	9	Кумсангирский район
ноҳияи М.С.А. Ҳамадонӣ	2	4,2	7	8	8	9	Район М.С.А. Хамадонн
ноҳияи Муъминобод	8	27,5	62	77	78	78	Муминободский район
ноҳияи Фархор	4	8,4	13	20	21	24	Фархорский район
ноҳияи Панҷ	13	13,8	14	15	16	16	Пянджский район
ноҳияи Сарбанд	1	2,2	2	3	3	3	Сарбандский район
ноҳияи Темурмалик	8	14	15	16	17	17	Район Темурмалик
ноҳияи Ховалинг	7	24	24	26	35	39,5	Ховалингский район
ноҳияи А. Ҷомӣ	3	7,1	7	8	9	10	Район А. Джоми
ноҳияи Шаҳртуз	2	5,4	10	12	14	15	Шаартузский район
ноҳияи Шурообод	18	31,7	32	35	42	48	Шуроободский район
ноҳияи Ёвон	2	8,9	9	11	20	20	Яванский район
ВМКБ	63	69	78	101	110,3	112,7	ГБАО
ш. Хоруг	2	2	2	2	4,3	3	г. Хорог
ноҳияи Ванҷ	5	7	13	24	30	30	Ванчский район
ноҳияи Дарвоз	40	44	46	56	55	55,7	Дарвозский район
ноҳияи Ишқошим	-	-	1	1	2	2	Ишкашимский район
ноҳияи Мурғоб	-	-	-	-	-	-	Мургабский район
ноҳияи Роштанқалъа	4	4	4	4	4	4	Раштанский район
ноҳияи Рӯшон	1	1	1	2	3	5	Рушанский район
ноҳияи Шугнон	11	11	11	12	12	14	Шугнанский район

САРШУМОРИ ЧОРВО ВА МУРҒ ДАР ҲАМАИ КАТЕГОРИЯҶОИ ХОҶАГИҶО
ПОГОЛОВЬЕ СКОТА И ПТИЦЫ ВО ВСЕХ КАТЕГОРИЯХ ХОЗЯЙСТВ

(сар - голов)

	2005	2006	2007	2008	2009	2010	
	Чорвои калон - Крупный рогатый скот						
ҶУМҲУРИИ ТОҶИКИСТОН ШАҲРУ НОҶИЯҶОИ ТОБЕИ ҶУМҲУРИ	1371882	1422614	1702538	1799506	1829997	1896894	РЕСПУБЛИКА ТАДЖИКИСТАН ГОРОДА И РАЙОНЫ РЕСПУБЛИКАНСКОГО ПОДЧИНЕНИЯ
ш. Рогун	7751	8535	8984	9885	10436	11254	г. Рогун
ноҳияи Варзоб	13904	14697	17753	19004	19099	19723	Варзобский район
ноҳияи Рашт	34909	35513	37739	40744	46437	49739	Раштский район
ноҳияи Ҳисор	49721	51454	55130	60327	59798	62366	Гиссарский район
ноҳияи Нуробод	15743	16716	18043	19223	20973	21760	Нурободский район
ноҳияи Ҷиргатаол	17201	17677	18924	21022	21074	25920	Джиргатаальский район
ноҳияи Ваҳдат	50822	52783	67878	69454	72110	73671	Район Вахдат
ноҳия Рудаки	48968	50384	52919	58548	58790	59110	Район Рудаки
ноҳияи Тавилдара	11521	12417	14621	18694	18694	19475	Тавильдаринский район
ноҳияи Тоҷикобод	13180	13659	14476	15058	15463	15647	Таджикободский район
ноҳияи Турсунзода	46542	47529	58519	66209	69368	72209	Турсунзадевский район
ноҳияи Файзобод	23621	24702	26196	29613	30818	33010	Файзабадский район
ноҳияи Шаҳринав	19795	20971	20890	22823	23504	23800	Шахринавский район
ВИЛОЯТИ СУҒД	384257	388486	498281	503652	505368	510707	СОГДИЙСКАЯ ОБЛАСТЬ
ш. Хуҷанд	1261	1210	1280	1289	1065	1222	г. Худжанд
ш. Қайроққум	890	890	2028	2030	2040	2081	г. Кайраккум
ш. Чкаловск	630	662	688	690	440	492	г. Чкаловск
ш. Табошар	736	737	838	838	848	873	г. Табошар
ноҳияи Айнӣ	15676	15886	24273	24295	25335	25384	Айнинский район
ноҳияи Ашт	19736	20197	25781	26532	26577	26616	Аштский район
ноҳияи Ғончи	33040	35932	55023	54509	52322	52206	Ганчинский район
ноҳияи Зафаробод	22456	21727	26476	29616	29618	29758	Зафарободский район
ноҳияи Исфара	33320	33023	34134	35192	36036	37511	Исфаринский район
ноҳияи Конибодом	31594	30535	34564	34827	35000	35310	Канибадамский район
ноҳияи Кухистони Мастчоҳ	10667	10672	11694	11704	11776	12134	Кухистони Мастчохский район
ноҳияи Мастчоҳ	29278	30366	34568	34720	35141	35816	Матчинский район
ноҳияи Спитамен	29640	29609	30413	30573	31175	31378	Район Спитамен
ноҳияи Панҷакент	43927	45240	69406	69550	69680	69787	Пенджикентский район
ноҳияи ба номи Ҷ. Расулов	25713	25062	36068	36171	36333	37949	Район имени Дж. Расулова
ноҳияи Истаравшан	30027	30964	36384	36385	37211	37361	Истаравшанский район
ноҳияи ба номи Б.Ғафуров	44316	44381	58683	58685	58705	58748	Район имени Б. Гафурова
ноҳияи Шаҳристон	11350	11393	15980	16046	16066	16081	Шахристанский район

**САРШУМОРИ ЧОРВО ВА МУРҒ ДАР ҲАМАИ КАТЕГОРИЯҲОИ ХОҶАГИҶО (давомаш)
ПОГОЛОВЬЕ СКОТА И ПТИЦЫ ВО ВСЕХ КАТЕГОРИЯХ ХОЗЯЙСТВ (продолжение)**

(сар - голов)

	2005	2006	2007	2008	2009	2010	
	Чорвон калон - Крупный рогатый скот						
ВИЛОЯТИ							ХАТЛОНСКАЯ
ХАТЛОН	541911	573472	695644	743657	756419	794913	ОБЛАСТЬ
ш. Қургонтеппа	-	-	-	4690	30	-	г. Курган-Тюбе
ш. Норақ	7562	7669	8441	8932	9073	9439	г. Нурек
ноҳияи Балҷувон	15845	16135	18294	18310	19295	19738	Балъдҷувонский район
ноҳияи Н. Хусрав	11279	11386	14488	14546	14630	15420	Район Н. Хусрав
ноҳияи Бохтар	34104	34491	4680	53349	58120	59904	Бохтарский район
ноҳияи Вахш	22063	23867	29029	30026	32130	33977	Вахшский район
ноҳияи Восеъ	34450	36325	41239	41485	41571	42585	Восейский район
ноҳияи Хуросон	15569	15578	20568	21850	23072	29116	Район Хуросон
ноҳияи Данғара	31150	32019	36026	40029	40684	43108	Дангаринский район
ноҳияи Чиликул	22506	23249	28089	30819	31235	31818	Джликульский район
ноҳияи Қубодиён	26535	26838	33971	34221	34664	38435	Кубодиёнский район
ноҳияи Ҷ.Румӣ	34582	35398	42360	42447	43218	45047	Район Дж.Руми
ноҳияи Кулоб	18864	18915	22646	22869	22895	24062	Кулябский район
ноҳияи Кумсангир	21155	21380	28945	33136	33150	33457	Кумсангирский район
ноҳияи М.С.А. Ҳамадонӣ	24068	25950	29599	27758	28153	29174	Район М.С.А. Хамадони
ноҳияи Муъминобод	22048	23488	27459	28719	29290	30259	Муминободский район
ноҳияи Фархор	34163	35755	41480	44585	44915	46218	Фархорский район
ноҳияи Панҷ	27076	27110	29792	30828	31875	34073	Пянджский район
ноҳияи Сарбанд	5192	5263	5848	6025	6105	6406	Сарбандский район
ноҳияи Темурмалик	21959	22325	23155	24282	25323	26733	Район Темурмалик
ноҳияи Ховалинг	14146	14525	17431	17736	18140	18290	Ховалингский район
ноҳияи А. Ҷомӣ	21088	21468	31390	32069	32585	33188	Район А. Джоми
ноҳияи Шаҳртуз	19913	26993	28427	32209	33103	33488	Шаартузский район
ноҳияи Шурообод	17219	17259	21136	22960	23156	23835	Шуроободский район
ноҳияи Ёвон	39375	50086	61331	79777	80007	87143	Яванский район
ВМКБ	92036	93619	96541	101593	101646	103590	ГБАО
ш. Хоруг	1995	2004	2014	2025	2035	2031	г. Хорог
ноҳияи Ванҷ	13062	13673	14183	14640	15040	15234	Ванчский район
ноҳияи Дарвоз	9926	10012	10098	10461	8755	8781	Дарвозский район
ноҳияи Ишқошим	10705	10832	12187	12436	12604	12637	Ишкашимский район
ноҳияи Мурғоб	12024	12385	12628	15924	16364	16928	Мургабский район
ноҳияи Роштанқалъа	12705	12733	13260	13388	13569	13688	Роштанқалинский район
ноҳияи Рушон	7681	8032	8057	8328	8403	8443	Рушанский район
ноҳияи Шугнон	23938	23948	24114	24391	24876	25848	Шугнанский район

САРШУМОРИ ЧОРВО ВА МУРҒ ДАР ҲАМАИ КАТЕГОРИЯҲОИ HOЧАГИҲО (давомаш)
ПОГОЛОВЬЕ СКОТА И ПТИЦЫ ВО ВСЕХ КАТЕГОРИЯХ ХОЗЯЙСТВ (продолжение)

(сар - голов)

	2005	2006	2007	2008	2009	2010	
	аз он ҷумла модагов - в том числе коровы						
ҶУМҲУРИИ ТОҶИКИСТОН	719757	756615	864272	932875	951534	984926	РЕСПУБЛИКА ТАДЖИКИСТАН
ШАҲРУ НОҲИЯҲОИ ТОБЕИ ҶУМҲУРИ	186945	197984	218980	241340	251074	262219	ГОРОДА И РАЙОНЫ РЕСПУБЛИКАНСКО- ГО ПОДЧИНЕНИЯ
ш. Рогун	4106	4558	4866	5037	5473	5558	г. Рогун
ноҳияи Варзоб	10856	11854	13902	14386	14355	14896	Варзобский район
ноҳияи Рашт	17295	18962	19565	20239	22312	23684	Рахтский район
ноҳияи Ҳисор	23169	23701	27158	29389	30004	33008	Гиссарский район
ноҳияи Нуробод	9580	10924	12180	12491	13071	13935	Нурободский район
ноҳияи Ҷиргатол	8860	10009	10550	10791	11255	11673	Джиргатальский район
ноҳияи Ваҳдат	27441	28637	35186	36661	39646	40196	Район Вахдат
ноҳия Рудаки	25486	26262	27999	32034	32378	32946	Район Рудаки
ноҳияи Тавилдара	4677	5007	7582	9521	9521	9760	Тавилдаринский район
ноҳияи Тоҷикобод	7910	8158	8640	8985	9145	9255	Таджикободский район
ноҳияи Турсунзода	25075	25924	26580	35387	35580	36491	Турсунзадевский район
ноҳияи Файзобод	11907	12536	13185	13997	15863	17667	Файзабадский район
ноҳияи Шаҳринав	10583	11452	11587	12422	12471	13150	Шахринавский район
ВИЛОЯТИ СУҒД	206261	210970	259488	268220	268092	275391	СОГДИЙСКАЯ ОБЛАСТЬ
ш. Хучанд	290	293	345	408	381	284	г. Худжанд
ш. Чкаловск	360	370	390	391	292	303	г. Чкаловск
ш. Қайроққум	524	524	980	1035	1015	1035	г. Кайраккум
ш. Табошар	492	698	703	705	776	792	г. Табошар
ноҳияи Айний	9109	9320	14839	14846	15213	15265	Айнинский район
ноҳияи Ашт	12027	12295	16295	17032	17255	18142	Аштский район
ноҳияи Ғончи	19465	20526	26520	26393	26403	28054	Ганчинский район
ноҳияи Зафаробод	12055	10437	15677	16972	14758	16374	Зафарободский район
ноҳияи Исфара	15826	16286	19609	19701	20164	20785	Исфаринский район
ноҳияи Конибодом	14850	14444	15722	16002	16133	16806	Канибадамский район
ноҳияи Кухистони Мастчоҳ	5300	5760	5853	5853	5893	5935	Кухистони Мастчохский район
ноҳияи Мастчоҳ	16862	17234	18415	18734	19001	19372	Матчинский район
ноҳияи Спитамен	14961	15497	15682	16651	17071	17381	Район Спитамен
ноҳияи Панҷакент	24941	26688	37891	37915	37950	38065	Пенджикентский район
ноҳияи ба номи Ҷ. Расулов	13682	14465	18657	23223	22909	23523	Район имени Дж. Расулова
ноҳияи Истаравшан	16470	16984	18965	18966	19805	20064	Истаравшанский район
ноҳияи ба номи Б.Ғафуров	22823	22898	24487	24488	24489	24612	Район имени Б. Гафурова
ноҳияи Шаҳристон	6224	6251	8459	8905	8584	8599	Шахристанский район

**САРШУМОРИ ЧОРВО ВА МУРҶ ДАР ҲАМАИ КАТЕГОРИЯҲОИ ХОҶАГИҶО (давомаш)
ПОГОЛОВЬЕ СКОТА И ПТИЦЫ ВО ВСЕХ КАТЕГОРИЯХ ХОЗЯЙСТВ (продолжение)**

(сар - голов)

	2005	2006	2007	2008	2009	2010	
	аз он ҷумла модагов - в том числе коровы						
ВИЛОЯТИ							ХАТЛОНСКАЯ
ХАТЛОН	294390	314592	350513	386265	394741	409149	ОБЛАСТЬ
ш. Қургонтеппа	-	-	-	2584	8	-	г. Курган-Тюбе
ш. Норақ	3612	3671	3992	4063	4090	4140	г. Нурек
ноҳияи Балҷувон	6150	6113	7176	8180	8712	8945	Бальджувонский район
ноҳияи Н. Хусрав	5850	5831	7276	7408	7480	7680	Район Н. Хусрав
ноҳияи Бохтар	19335	19643	23075	24889	27564	28624	Бохтарский район
ноҳияи Вахш	11926	13149	14751	14848	16477	17564	Вахшский район
ноҳияи Восеъ	17583	19691	21915	21980	22054	22568	Восейский район
ноҳияи Хуросон	7892	7996	9005	9547	9557	9982	Район Хуросон
ноҳияи Данғара	16614	18215	20368	22872	23323	24675	Дангаринский район
ноҳияи Чиликул	13216	14839	15006	16240	16500	16847	Джилкульский район
ноҳияи Қубодиён	16690	17307	19051	20445	20489	21591	Кубодиёнский район
ноҳияи Ҷ.Румӣ	18156	18634	20990	21032	22314	22851	Район Дж.Руми
ноҳияи Қулоб	11856	12081	12100	16888	16907	17640	Кулябский район
ноҳияи Қумсангир	11970	12180	14285	15544	15554	15635	Кумсангирский район
ноҳияи М.С.А.							
Ҳамадонӣ	15749	17401	17477	17658	18502	18785	Район М.С.А. Хамадони
ноҳияи Муъминобод	11149	11441	12960	14666	14887	15366	Муминободский район
ноҳияи Фархор	18671	19073	21090	21104	21210	21441	Фархорский район
ноҳияи Панҷ	16591	16604	17849	17929	18751	20002	Гянджский район
ноҳияи Сарбанд	2527	2592	2788	2823	2859	3073	Сарбандский район
ноҳияи Темурмалик	10223	10398	10733	10899	11130	11341	Район Темурмалик
ноҳияи Ховалинг	5883	6023	6459	8560	8724	8777	Ховалингский район
ноҳияи А. Ҷомӣ	11538	11840	14638	15022	15282	15575	Район А. Джоми
ноҳияи Шаҳртуз	11918	14801	14977	18219	19297	19398	Шаартузский район
ноҳияи Шурообод	8882	8895	10373	12965	13115	13479	Шуроободский район
ноҳияи Ёвон	20409	26174	32179	39900	39955	43170	Яванский район
ВМКБ	32161	33069	35291	37050	37624	38167	ГБАО
ш. Хоруг	1021	1021	1025	1026	1027	1024	г. Хорог
ноҳияи Ванҷ	5178	5274	5327	5346	5358	5389	Ванчский район
ноҳияи Дарвоз	3104	3201	3291	3348	2745	2801	Дарвозский район
ноҳияи Ишқошим	4005	4100	4392	4512	4532	4551	Ишкашимский район
ноҳияи Мурғоб	4967	5537	6474	7062	7181	7418	Мургабский район
ноҳияи Рошткалба	4413	4428	4443	4516	4534	4542	Рошткалинский район
ноҳияи Рушон	3017	3022	3083	3238	3283	3288	Рушанский район
ноҳияи Шугнон	6456	6486	7256	8002	8964	9154	Шугнанский район

САРШУМОРИ ЧОРВО ВА МУРҒ ДАР ҲАМАИ КАТЕГОРИЯҲОИ HOЧАГИҲО (давомаш)
ПОГоловЬЕ СКОТА И ПТИЦЫ ВО ВСЕХ КАТЕГОРИЯХ ХОЗЯЙСТВ (продолжение)

(сар - голов)

	2005	2006	2007	2008	2009	2010	
	Хук - Свиньи						
ҶУМҲУРИИ ТОҶИКИСТОН	600	672	588	483	418	525	РЕСПУБЛИКА ТАДЖИКИСТАН
ШАҲРУ НОҲИЯҲОИ ТОБЕИ ҶУМҲУРИ	108	178	88	100	72	60	ГОРОДА И РАЙОНЫ РЕСПУБЛИКАНСКОГО ПОДЧИНЕНИЯ
ноҳияи Ваҳдат	-	-	-	-	-	-	Район Ваҳдат
ноҳия Рудаки	108	178	88	100	72	60	Район Рудаки
ноҳияи Турсунзода	-	-	-	-	-	-	Турсунзадевский район
ноҳияи Файзобод	-	-	-	-	-	-	Файзабадский район
ноҳияи Варзоб	-	-	-	-	-	-	Варзобский район
ВИЛОЯТИ СУҒД	492	494	496	376	338	457	СОГДИЙСКАЯ ОБЛАСТЬ
ш. Хучанд	18	14	20	12	10	8	г. Худжанд
ш. Қайроққум	187	187	210	150	150	150	г. Қайраққум
ш. Табошар	12	-	-	-	-	-	г. Табошар
ш. Чкаловск	87	89	45	29	2	5	г. Чкаловск
ноҳияи Айни	--	-	-	-	-	-	Айнинский район
ноҳияи Ашт	28	4	-	-	-	-	Аштский район
ноҳияи Зафаробод	5	6	6	6	6	-	Зафарободский район
ноҳияи Исфара	2	-	-	-	-	-	Исфаринский район
ноҳияи Конибодом	9	9	12	8	-	1	Канибадамский район
ноҳияи Мастчоҳ	-	-	-	-	-	-	Матчинский район
ноҳияи Спитамен	-	-	-	-	-	-	Район Спитамен
ноҳияи Панҷакент	-	-	-	-	-	-	Пенджикентский район
ноҳияи ба номи Ҷ. Расулов	114	137	137	145	145	267	Район имени Дж. Расулова
ноҳияи ба номи Б.Ғафуров	26	46	66	26	26	26	Район имени Б. Гафурова
ноҳияи Ғончи	4	2	-	-	-	-	Ганчинский район
ВИЛОЯТИ ХАТЛОН	-	-	4	7	8	8	ХАТЛОНСКАЯ ОБЛАСТЬ
ноҳияи Н. Хусрав	-	-	-	-	-	-	Район Н. Хусрав
ноҳияи Бохтар	-	-	-	-	-	-	Бохтарский район
ноҳияи Вахш	-	-	-	-	-	-	Вахшский район
ноҳияи Хуросон	-	-	-	-	-	-	Хуросонский район
ноҳияи Кубодиён	-	-	-	-	-	-	Кубодиёнский район
ноҳияи Кулоб	-	-	-	-	-	-	Кулябский район
ноҳияи Кумсангир	-	-	-	-	-	-	Кумсангирский район
ноҳияи М.С.А.Ҳамадонӣ	-	-	-	-	-	-	Район М.С.А. Хамадони
ноҳияи Фархор	-	-	-	-	-	-	Фархорский район
ноҳияи Панҷ	-	-	-	-	-	-	Пянжский район
ноҳияи А. Ҷомӣ	-	-	-	-	-	-	Район А. Джоми
ноҳияи Шаҳртуз	-	-	4	7	8	8	Шаартузский район
ноҳияи Ёвон	-	-	-	-	-	-	Яванский район

САРШУМОРИ ЧОРВО ВА МУРҒ ДАР ҲАМАИ КАТЕГОРИЯҶОИ ХОҶАГИҶО (давомаш)

ПОГОЛОВЬЕ СКОТА И ПТИЦЫ ВО ВСЕХ КАТЕГОРИЯХ ХОЗЯЙСТВ (продолжение)

(сар - голов)

	2005	2006	2007	2008	2009	2010	
	Гусфанду буз - Овцы и козы						
ҶУМҲУРИИ ТОҶИКИСТОН	3053625	3165142	3798427	4146763	4200184	4394192	РЕСПУБЛИКА ТАДЖИКИСТАН
ШАҲРУ НОҶИЯҶОИ ТОБЕИ ҶУМҲУРИ	661203	669702	839648	971948	992605	1061634	ГОРОДА И РАЙОНЫ РЕСПУБЛИКАНСКО- ГО ПОДЧИНЕНИЯ
ш. Роғун	20449	22565	26414	31142	31335	33935	г. Роғун
ноҳияи Варзоб	41966	45762	72244	75632	77965	80998	Варзобский район
ноҳияи Рашт	90569	92770	94729	101234	107854	115263	Раштский район
ноҳияи Ҳисор	68258	70446	83509	96217	81440	85210	Гиссарский район
ноҳияи Нуробод	47665	49005	51098	55519	59582	62267	Нурободский район
ноҳияи Ҷиргатол	69247	71244	78507	116401	119301	132562	Джиргатальский район
ноҳияи Ваҳдат	65552	71885	114121	118750	121866	123369	Район Ваҳдат
ноҳияи Рудаки	55257	56730	61685	68705	70245	72235	Район Рудаки
ноҳияи Тавилдара	18475	19330	28500	38324	38374	41854	Тавилдаринский район
ноҳияи Тоҷикобод	40480	42134	44245	45120	45277	45978	Таджикободский район
ноҳияи Турсунзода	73482	56612	100506	129043	140145	159813	Турсунзадевский район
ноҳияи Файзобод	42549	47351	51579	59060	61535	69950	Файзабадский район
ноҳияи Шаҳринав	27254	23868	32511	36801	37686	38200	Шаҳринавский район
ВИЛОЯТИ СУҒД	954409	980853	1181527	1193378	118833	1192044	СОГДИЙСКАЯ ОБЛАСТЬ
ш. Хучанд	3222	2478	2616	3077	2278	2586	г. Хучанд
ш. Қайроққум	8381	8381	31164	31173	11220	11434	г. Қайроққум
ш. Чкаловск	1033	1057	1095	1097	1098	900	г. Чкаловск
ш. Табошар	7102	7112	8636	8638	8867	10340	г. Табошар
ноҳияи Айни	78487	84053	103140	103321	104027	104878	Айнинский район
ноҳияи Ашт	119842	121229	139623	137185	135816	138246	Аштский район
ноҳияи Ғончӣ	68593	71149	109245	107030	102706	102341	Ғанчинский район
ноҳияи Зафаробод	64216	63185	64867	65383	67811	68436	Зафарободский район
ноҳияи Исфара	23103	24994	29758	34893	34998	35415	Исфаринский район
ноҳияи Конибодом	21430	21894	26112	25935	26155	26163	Канибадамский район
ноҳияи Кӯхистони Мастчоҳ	62643	60651	73376	73392	76088	75241	Кухистони Мастчоҳский район
ноҳияи Мастчоҳ	55907	59776	63927	67237	68227	69697	Матчинский район
ноҳияи Спитамен	47646	47706	48918	48898	49615	49753	Район Спитамен
ноҳияи Панҷакент	128385	135285	146434	146690	146915	147057	Пенджикентский район
ноҳияи ба номи Ҷ. Расулов	27163	31999	46607	50702	54236	54408	Район имени Дж. Расулова
ноҳияи Истаравшан	56993	58948	69555	69557	71857	72117	Истаравшанский район
ноҳияи ба номи Б.Ғафуров	152984	150028	160703	163241	163804	166930	Район имени Б. Гафурова
ноҳияи Шаҳристон	27279	30928	55751	55929	56084	56102	Шаҳристанский район

САРШУМОРИ ЧОРВО ВА МУРҒ ДАР ҲАМАИ КАТЕГОРИЯҲОИ HOЧАГИҲО (давомаш)
ПОГОЛОВЬЕ СКОТА И ПТИЦЫ ВО ВСЕХ КАТЕГОРИЯХ ХОЗЯЙСТВ (продолжение)

(сар - голов)

	2005	2006	2007	2008	2009	2010	
	Гусфанду буз - овцы и козы						
ВИЛОЯТИ							ХАТЛОНСКАЯ
ХАТЛОН	1175124	1247475	1498637	1676329	1720638	1827377	ОБЛАСТЬ
ш. Кургантеппа	-	-	-	10579	12	-	г. Курган-Тюбе
ш. Норақ	17268	18336	21123	22660	23433	24863	г. Нурек
ноҳияи Балчувон	24640	24713	31700	32140	35907	37070	Бальджувонский район
ноҳияи Н. Хусрав	25490	26198	32776	33050	33092	35190	Район Н. Хусрав
ноҳияи Бохтар	35843	40385	66236	58559	69247	71314	Бохтарский район
ноҳияи Вахш	81217	82411	94941	95803	106737	111334	Вахшский район
ноҳияи Восеъ	61972	67608	77693	77984	78448	88614	Восейский район
ноҳияи Хуросон	35490	35609	44864	46324	49935	53598	Район Хуросон
ноҳияи Данғара	165042	168667	181159	291000	294487	329480	Дангаринский район
ноҳияи Чиликул	31766	33050	46778	47920	48060	49027	Джилкульский район
ноҳияи Қубодиён	47399	49835	69451	73907	76119	79320	Кубодиёнский район
ноҳияи Ҷ.Румӣ	67524	69693	79112	79610	84704	86005	Район Дж.Руми
ноҳияи Қулоб	20468	20551	28391	39832	40425	42237	Кулябский район
ноҳияи Қумсангир	28766	33925	40975	45152	45224	45275	Қумсангирский район
ноҳияи М.С.А.							Район М.С.А.
Ҳамадонӣ	45810	36940	49882	50129	50304	51668	Хамадонн
ноҳияи Муъминобод	78069	83220	91348	94500	95886	100622	Муминободский район
ноҳияи Фархор	65559	68583	79851	87904	88540	94680	Фархорский район
ноҳияи Панҷ	56932	57352	66027	67506	70326	74002	Пянджский район
ноҳияи Сарбанд	13055	17918	19732	20394	20490	21248	Сарбандский район
ноҳияи Темурмалик	63787	64299	69846	71909	74583	77907	Район Темурмалик
ноҳияи Ховалинг	20690	21860	25247	26617	27370	27721	Ховалингский район
ноҳияи А. Ҷомӣ	21410	29755	48103	49576	50469	52646	Район А. Джоми
ноҳияи Шаҳртӯз	43498	45414	53449	54669	54626	58407	Шаартузский район
ноҳияи Шурообод	47858	48182	54349	56817	58516	59823	Шуроободский район
ноҳияи Ёвон	77529	102971	125604	141788	143698	155326	Яванский район
ВМКБ	262889	267112	278615	305108	305108	313137	ГБАО
ш. Хоруг	7636	7582	7659	7684	7687	7585	г. Хорог
ноҳияи Дарвоз	26983	27375	27954	30280	25289	26777	Дарвозский район
ноҳияи Ванҷ	25936	26809	28179	31366	31594	32542	Ванчский район
ноҳияи Рушон	28607	29230	29282	30239	30645	33416	Рушанский район
ноҳияи Шугнон	53819	53834	54249	56383	57133	58893	Шугнанский район
ноҳияи Рошткаља	49316	50760	51511	52819	53923	54631	Рошткалинский район
ноҳияи Ишкошим	42167	42650	47395	50404	51345	51407	Ишкошимский район
ноҳияи Мурғоб	28425	28872	32386	45933	47492	47886	Мургабский район

САРШУМОРИ ЧОРВО ВА МУРҒ ДАР ҲАМАИ КАТЕГОРИЯҶОИ ХОҶАГИҶО (давомаш)

ПОГОЛОВЬЕ СКОТА И ПТИЦЫ ВО ВСЕХ КАТЕГОРИЯХ ХОЗЯЙСТВ (продолжение)

(сар - голов)

	2005	2006	2007	2008	2009	2010	
	Мурғ - Птица						
ҶУМҲУРИИ ТОҶИКИСТОН	2451153	2579835	3280382	3682851	3938517	4402688	РЕСПУБЛИКА ТАДЖИКИСТАН
ШАҲРУ НОҶИЯҶОИ ТОБЕИ ҶУМҲУРИ	778267	797574	1098766	1276461	1424760	1755705	ГОРОДА И РАЙОНЫ РЕСПУБЛИКАНСКОГО ПОДЧИНЕНИЯ
ш. Роғун	18784	20653	23540	25549	25073	27100	г. Роғун
ноҳияи Варзоб	14787	12832	16484	18882	17816	20144	Варзобский район
ноҳияи Ҳисор	40089	37348	38313	39462	44752	54632	Гиссарский район
ноҳияи Чиргатол	18966	30179	34541	49399	48365	44000	Джиргатальский район
ноҳияи Ваҳдат	62407	79983	190826	233933	241418	311854	Район Ваҳдат
ноҳияи Нуробод	27741	31449	35014	38563	42511	45509	Нурободский район
ноҳия Рудаки	135681	163068	125697	120131	129964	133315	Район Рудаки
ноҳияи Рашт	66769	71943	72408	74300	77360	84295	Раштский район
ноҳияи Тавилдара	16740	16929	22469	27538	27538	30620	Тавилдаринский район
ноҳияи Тоҷикобод	29560	31731	33240	33905	33975	34655	Таджикободский район
ноҳияи Турсунзода	91771	70773	178055	142141	130452	141564	Турсунзадевский район
ноҳияи Файзобод	24828	25416	119879	330090	461089	676017	Файзабадский район
ноҳияи Шаҳринав	230144	205270	208300	142568	144447	152000	Шаҳринавский район
ВИЛОЯТИ СУҒД	686635	688687	812612	953470	1008217	1079731	СОГДИЙСКАЯ ОБЛАСТЬ
ш. Хучанд	3665	3287	3310	3312	2522	2436	г. Худжанд
ш. Қайроққум	102271	78215	7580	29023	18050	18410	г. Қайракқум
ш. Чкаловск	5490	5510	5750	5753	5763	5830	г. Чкаловск
ш. Табашар	3070	3092	3240	3245	3173	3219	г. Табашар
ноҳияи Айний	13025	14147	17819	17797	18678	18900	Айнинский район
ноҳияи Ашт	31401	33668	49735	49930	49853	53509	Аштский район
ноҳияи Ғончӣ	31037	32812	45247	47280	46958	47687	Ғанчинский район
ноҳияи Зафаробод	50812	51522	52465	61496	157883	75452	Зафарободский район
ноҳияи Исфара	41751	41041	49348	50778	51411	52073	Исфаринский район
ноҳияи Конибодом	34647	28835	31182	39685	42550	43480	Канибадамский район
ноҳияи Кӯхистони Мастчоҳ	4473	6008	6617	6617	6625	6640	Кухистони Мастчохский район
ноҳияи Мастчоҳ	53961	54257	97453	125452	126523	96018	Матчинский район
ноҳияи Спитамен	33395	34693	39305	34770	35265	36740	Район Спитамен
ноҳияи Панҷакент	46456	53040	58315	59350	62500	63087	Пенджикентский район
ноҳияи ба номи Ҷ. Расулов	90393	83404	136815	156655	157883	159193	Район имени Дж. Расулова
ноҳияи Истаравшан	39665	43112	50753	66370	67313	75408	Истаравшанский район
ноҳияи ба номи Б. Ғафуров	80113	100241	132113	166896	227218	292454	Район имени Б. Гафурова
ноҳияи Шаҳристон	21010	21803	25565	29061	29105	29195	Шаҳристанский район

САРШУМОРИ ЧОРВО ВА МУРҒ ДАР ҲАМАИ КАТЕГОРИЯҲОИ HOЧАГИҲО (давомаш)
ПОГОЛОВЬЕ СКОТА И ПТИЦЫ ВО ВСЕХ КАТЕГОРИЯХ ХОЗЯЙСТВ (продолжение)

(сар - голов)

	2005	2006	2007	2008	2009	2010	
	Мурғ - Птица						
ВИЛОЯТИ ХАТЛОН	892698	989661	1262903	1334676	1387296	1444974	ХАТЛОНСКАЯ ОБЛАСТЬ
ш. Қургонтеппа	-	-	-	8526		-	г. Курган-Тюбе
ш. Норақ	10560	10610	13140	13660	13780	14310	г. Нурек
ноҳияи Бачувон	16008	19170	25700	26850	32166	33240	Бальджувонский район
ноҳияи Н. Хусрав	15798	15770	18518	19007	21120	22135	Район Н. Хусрав
ноҳияи Бохтар	52362	54346	73631	70153	80380	82694	Бохтарский район
ноҳияи Вахш	21124	22428	47070	51308	61686	68575	Вахшский район
ноҳияи Восеъ	35967	46218	61356	62984	63016	64220	Восейский район
ноҳияи Хуросон	35450	35665	41000	44070	45680	51870	Район Хуросон
ноҳияи Данғара	44150	44548	53537	60287	60805	68160	Дангаринский район
ноҳияи Ҷиликул	32908	37067	49003	49744	49854	49864	Джилкулский район
ноҳияи Қубодиён	50571	52580	71665	72221	72899	72932	Кубодиёнский район
ноҳияи Ҷ.Румӣ	87396	92588	102963	94788	103320	104743	Район Дж.Руми
ноҳияи Кулоб	41235	42550	52968	53589	56746	57756	Кулябский район
ноҳияи Қумсангир	24195	24550	50230	56012	56180	56263	Кумсангирский район
ноҳияи М.С.А. Ҳамадонӣ	32865	33266	36050	38781	40254	41939	Район М.С.А. Хамадони
ноҳияи Муъминобод	61434	64500	71845	76386	79167	81225	Муминободский район
ноҳияи Фархор	50244	55935	57922	61477	62521	63877	Фархорский район
ноҳияи Панҷ	40111	40361	45504	46988	47834	51112	Пянджский район
ноҳияи Сарбанд	14960	15540	61142	61510	72039	72921	Сарбандский район
ноҳияи Темурмалик	27970	29154	32760	33300	36021	37871	Район Темурмалик
ноҳияи Ховалинг	20061	19893	23988	24494	25118	25435	Ховалингский район
ноҳияи А. Ҷомӣ	42393	44668	63783	67482	68743	69096	Район А. Джоми
ноҳияи Шаҳртуз	44393	88238	94892	103191	106088	106103	Шаартузский район
ноҳияи Шурообод	26656	27480	32850	35248	36560	38330	Шуроободский район
ноҳияи Ёвон	63887	72536	81386	102620	95319	110303	Яванский район
ВМКБ	93553	103913	106101	118244	118244	122278	ГБАО
ш. Хоруг	4618	4632	4250	4252	4300	4330	г. Хорог
ноҳияи Ванҷ	19959	26030	32949	36273	38854	40779	Ванчский район
ноҳияи Роштқалъа	3848	7016	7120	7143	7120	7125	Рошткалинский район
ноҳияи Дарвоз	25048	25336	25410	26889	24048	24201	Дарвозский район
ноҳияи Ишқошим	9285	9973	11320	18287	18717	18740	Ишкашимский район
ноҳияи Рушон	22297	22311	17040	16996	16622	18403	Рушанский район
ноҳияи Шугнон	8498	8615	8012	8404	8583	8700	Шугнанский район

САРШУМОРИ ЧОРВО ВА МУРҒ ДАР ҲАМАИ КАТЕГОРИЯҲОИ ХОҶАГИҶО (давомаш)

ПОГОЛОВЬЕ СКОТА И ПТИЦЫ ВО ВСЕХ КАТЕГОРИЯХ ХОЗЯЙСТВ (продолжение)

(сар - голов)

	2005	2006	2007	2008	2009	2010		
			Асп - Лошади					
ҶУМҲУРИИ ТОҶИКИСТОН	75408	76093	78528	77068	75796	76420	РЕСПУБЛИКА ТАДЖИКИСТАН	
ШАҲРУ НОҶИЯҲОИ ТОБЕИ ҶУМҲУРИ	17331	17097	16423	14624	12662	12603	ГОРОДА И РАЙОНЫ РЕСПУБЛИКАНСКОГО ПОДЧИНЕНИЯ	
ш. Роғун	398	378	417	466	521	463	г. Роғун	
ноҳияи Варзоб	230	225	247	225	246	262	Варзобский район	
ноҳияи Рашт	1260	1109	1188	1191	1224	1240	Раштский район	
ноҳияи Ҳисор	2718	2807	2857	3676	2496	2794	Гиссарский район	
ноҳияи Нуробод	308	269	212	223	274	240	Нурободский район	
ноҳияи Ҷиргатол	1933	1506	1366	985	962	771	Джиргатальский район	
ноҳияи Ваҳдат	1436	1481	1146	1148	1054	1061	Район Ваҳдат	
ноҳия Рудаки	3795	3848	3625	2284	2055	1935	Район Рудаки	
ноҳияи Тавилдара	863	867	786	591	510	435	Тавилдаринский район	
ноҳияи Тоҷикобод	1300	1361	1365	1065	665	660	Таджикободский район	
ноҳияи Турсунзода	843	934	868	599	564	606	Турсунзадевский район	
ноҳияи Файзобод	1631	1685	1711	1716	1624	1656	Файзабадский район	
ноҳияи Шаҳринав	616	627	635	455	467	480	Шаҳринавский район	
ВИЛОЯТИ СУҒД	8003	8008	7982	7989	8000	7761	СОГДИЙСКАЯ ОБЛАСТЬ	
ш. Хучанд	-	1	-	-	1	1	г. Худжанд	
ш. Қайроққум	26	26	72	65	64	64	г. Қайраққум	
ш. Чкаловск	23	2	-	-	-	-	г. Чкаловск	
ш. Табашар	32	32	12	9	14	12	г. Табашар	
ноҳияи Айни	260	261	215	219	222	223	Айнинский район	
ноҳияи Ашт	959	895	866	817	793	593	Аштский район	
ноҳияи Ғончи	990	1008	889	905	821	844	Ганчинский район	
ноҳияи Зафаробод	288	241	290	262	262	262	Зафарободский район	
ноҳияи Исфара	214	287	299	450	454	440	Исфаринский район	
ноҳияи Конибодом	181	202	214	209	226	206	Канибадамский район	
ноҳияи Кӯҳистони Мастчоҳ	176	198	230	219	219	219	Кухистони Мастчохский район	
ноҳияи Мастчоҳ	421	433	469	469	473	449	Матчинский район	
ноҳияи Спитамен	736	742	759	719	718	735	Район Спитамен	
ноҳияи Панҷакент	1057	1063	753	759	761	759	Пенджикентский район	
ноҳияи ба номи Ҷ. Расулов	188	201	496	497	498	479	Район имени Дж. Расулова	
ноҳияи Истаравшан	554	543	584	568	601	603	Истаравшанский район	
ноҳияи ба номи Б.Ғафуров	1141	1116	1125	1099	1099	1099	Район имени Б. Гафурова	
ноҳияи Шаҳристон	757	757	709	723	774	773	Шаҳристанский район	

САРШУМОРИ ЧОРВО ВА МУРҒ ДАР ҲАМАИ КАТЕГОРИЯҲОИ ХОҶАГИҶО (давомаш)
ПОГОЛОВЬЕ СКОТА И ПТИЦЫ ВО ВСЕХ КАТЕГОРИЯХ ХОЗЯЙСТВ (продолжение)

(сар - голов)

	2005	2006	2007	2008	2009	2010	
	Асп - Лошади						
ВИЛОЯТИ ХАТЛОН	49396	50346	53546	53910	54767	55686	ХАТЛОНСКАЯ ОБЛАСТЬ
ш. Қурғонтеппа	-	-	-	85			г. Курган-Тюбе
ш. Норақ	462	476	496	568	581	655	г. Нурек
ноҳияи Балҷувон	2841	2891	2945	2949	2981	3001	Бальджувонский район
ноҳияи Н. Хусрав	486	488	498	502	512	479	Район Н. Хусрав
ноҳияи Бохтар	613	885	1141	998	1084	1093	Бохтарский район
ноҳияи Вахш	1704	1757	1965	1991	2062	2194	Вахшский район
ноҳияи Восеъ	1690	1527	1770	1808	1815	1862	Восейский район
ноҳияи Хуросон	4542	4580	5143	5157	5177	5180	Район Хуросон
ноҳияи Данғара	4904	4912	5027	5060	5062	5327	Дангаринский район
ноҳияи Ҷиликул	1088	1101	1304	1305	1307	864	Джилкулский район
ноҳияи Қубодиён	1122	1144	1252	1178	1178	1178	Кубодиёнский район
ноҳияи Ҷ.Румӣ	2019	2056	2198	1844	2250	2262	Район Дж.Руми
ноҳияи Кулоб	1364	1368	1422	1423	1428	1440	Кулябский район
ноҳияи Қумсангир	1301	1309	1417	1656	1658	1460	Кумсангирский район
ноҳияи М.С.А. Ҳамадонӣ	1423	884	886	888	892	892	Район М.С.А. Хамадонӣ
ноҳияи Муъминобод	3062	3101	3119	3142	3171	3198	Муминободский район
ноҳияи Фарҳор	2073	2086	2150	2172	2179	2187	Пархарский район
ноҳияи Панҷ	4140	4287	4401	4413	4544	5161	Пянджский район
ноҳияи Сарбанд	170	171	204	206	207	208	Сарбандский район
ноҳияи Темурмалик	3474	3514	3530	3550	3567	3613	Район Темурмалик
ноҳияи Ховалинг	1826	1936	1961	1965	1973	1976	Ховалингский район
ноҳияи А. Ҷомӣ	1923	1950	2071	2080	2104	2119	Район А. Джомӣ
ноҳияи Шаҳртӯз	589	560	1009	1011	1015	1016	Шаартузский район
ноҳияи Шӯрообод	2358	2380	2394	2407	2418	2423	Шуроободский район
ноҳияи Ёвон	4222	4983	5243	5552	5602	5898	Яванский район
ВМКБ	678	642	577	545	367	370	ГБАО
ш. Хоруг	-	-	-	-	-	-	г. Хорог
ноҳияи Ванҷ	76	61	24	24	24	24	Ванчский район
ноҳияи Дарвоз	375	382	387	391	216	218	Дарвозский район
ноҳияи Ишқошим	9	7	7	7	7	7	Ишқашимский район
ноҳияи Мурғоб	107	80	81	40	39	39	Мургабский район
ноҳияи Роштқалъа	25	25	25	28	32	32	Роштқалинський район
ноҳияи Рушон	15	15	15	15	12	13	Рушанский район
ноҳияи Шугнон	71	72	38	40	37	37	Шугнанский район

МАҲСУЛНОКИИ ЧОРВО ВА МУРҒ
дар корхонаҳои кишоварзӣ ва хочагиҳои деҳқонӣ
ПРОДУКТИВНОСТЬ СКОТА И ПТИЦЫ
в сельхозпредприятиях и дехканских хозяйствах

	2005	2006	2007	2008	2009	2010	
	<i>Ҳисоби миёнаи ширдӯшӣ (кг) - Средний удой молока (кг)</i>						
ҶУМҲУРИИ ТОҶИКИСТОН	1594	1492	1388	1365	1367	1416	РЕСПУБЛИКА ТАДЖИКИСТАН
ШАҲРУНОҲИЯҲОИ ТОБЕИ ҶУМҲУРИ	1877	2034	1999	1926	2034	1984	ГОРОДА И РАЙОНЫ РЕСПУБЛИКАНСКОГО ПОДЧИНЕНИЯ
ш. Рогун	1070	1123	1138	1215	1102	1116	г. Рогун
ноҳияи Варзоб	86	279	151	195	216	200	Варзобский район
ноҳияи Рашт	-	-	-	-	-	-	Раштский район
ноҳияи Ҳисор	2753	2901	3084	3046	3277	3369	Гиссарский район
ноҳияи Нуробод	-	-	-	-	-	-	Нурободский район
ноҳияи Ҷиргатол	-	-	-	-	-	-	Джиргатальский район
ноҳияи Ваҳдат	1447	1470	1470	1228	1241	1243	Район Вахдат
ноҳия Рудаки	1180	1427	1432	1545	1546	1549	Район Рудаки
ноҳияи Тавилдара	-	-	-	-	-	-	Тавильдаринский район
ноҳияи Тоҷикобод	-	-	-	-	-	-	Таджикободский район
ноҳияи Турсунзода	1160	1110	670	423	480	575	Турсунзадевский район
ноҳияи Файзобод	1884	2224	1998	1943	2043	1563	Файзабадский район
ноҳияи Шаҳринав	1452	1517	1515	1400	1435	1329	Шахринавский район
ВИЛОЯТИ СУҒД	1730	1472	1232	1204	1216	1265	ОБЛАСТЬ
ш. Чкаловск	-	-	-	-	-	-	г. Чкаловск
ноҳияи Айнӣ	654	614	641	641	530	527	Айнинский район
ноҳияи Ашт	1339	1338	1211	1150	1225	694	Аштский район
ноҳияи Ғончӣ	766	728	751	469	488	494	Ганчинский район
ноҳияи Зафаробод	1556	1465	1453	1536	1536	1581	Зафарободский район
ноҳияи Исфара	1922	1647	1387	1339	1330	1437	Исфаринский район
ноҳияи Конибодом	1965	1148	903	1119	1123	1130	Канибадамский район
ноҳияи Мастчоҳ	1035	1104	1182	1111	1114	1123	Матчинский район
ноҳияи Спитамен	1885	1489	1099	934	1116	877	Район Спитамен
ноҳияи Панҷакент	1056	1106	920	1264	1234	1300	Пенджикентский район
ноҳияи ба номи Ҷ. Расулов	3498	2790	2055	2360	1725	2588	Район имени Дж. Расулова
ноҳияи Истаравшан	799	816	821	749	884	884	Истаравшанский район
ноҳияи ба номи Б. Гафуров	2218	1974	1667	1427	1829	1695	Район имени Б. Гафурова
ноҳияи Шаҳристон	967	980	955	967	1123	965	Шахристанский район

МАҲСУЛНОКИИ ЧОРВО ВА МУРҒ (давомаш)
дар корхонаҳои кишоварзӣ ва хочагиҳои деҳқонӣ
ПРОДУКТИВНОСТЬ СКОТА И ПТИЦЫ (продолжение)
в сельхозпредприятиях и دهقانских хозяйствах

	2005	2006	2007	2008	2009	2010	
	Ҳисоби миёна ширдӯшӣ (кг) - Средний удой молока (кг)						
ВИЛОЯТИ ХАТЛОН	1293	1288	1308	1310	1313	1344	ХАТЛОНСКАЯ ОБЛАСТЬ
ш. Норак	609	509	547	481	536	538	г. Нурек
ноҳияи Балҷувон	446	-	-	-	-	-	Балджуванский район
ноҳияи Н. Хусрав	956	906	948	969	980	1020	Район Н. Хусрав
ноҳияи Бохтар	1074	909	870	872	872	908	Бохтарский район
ноҳияи Вахш	1346	1344	1376	1399	1402	1404	Вахшский район
ноҳияи Восеъ	1624	1583	1609	1664	1675	1679	Восейский район
ноҳияи Хуросон	971	1043	967	967	967	969	Район Хуросон
ноҳияи Данғара	1331	1824	1831	1840	1852	1852	Дангаринский район
ноҳияи Ҷиликул	1173	1192	1216	1286	1256	1260	Джликульский район
ноҳияи Кубодиён	1151	1017	1020	1047	1052	1046	Кубодиёнский район
ноҳияи Ҷ.Румӣ	1353	1359	1425	1290	1199	1226	Район Дж.Руми
ноҳияи Кулоб	2074	2005	2131	2205	2221	2320	Кулябский район
ноҳияи Қумсангир	1340	1414	1462	1471	1485	1492	Кумсангирский район
ноҳияи М.С.А. Ҳамадонӣ	1096	1147	1149	1160	1172	1174	Район М.С.А. Хамадони
ноҳияи Муъминобод	1466	1663	1663	1913	1913	1950	Муминободский район
ноҳияи Фархор	1413	1552	1491	1492	1496	1496	Фархорский район
ноҳияи Панҷ	1212	1251	1252	1254	1255	1263	Пянджский район
ноҳияи Сарбанд	1695	1446	1446	1369	1370	1377	Сарбандский район
ноҳияи Темурмалик	280	295	310	351	373	378	Район Темурмалик
ноҳияи Ховалинг	216	-	-	-	-	-	Ховалингский район
ноҳияи А. Ҷомӣ	1006	1021	1077	1071	1143	1147	Район А. Джоми
ноҳияи Шаҳртуз	984	912	926	966	976	981	Шаартузский район
ноҳияи Шӯрообод	476	-	-	-	-	-	Шӯроободский район
ноҳияи Ёвон	1867	1923	1924	1926	1933	2114	Яванский район
ВМКБ	207	410	493	652	190	538	ГБАО
ноҳияи Ванҷ	154	-	-	968	-	-	Ванчский район
ноҳияи Дарвоз	350	300	-	890	-	-	Дарвозский район
ноҳияи Ишқошим	267	350	850	515	-	-	Ишкашимский район
ноҳияи Мурғоб	14	35	22	320	-	-	Мургабский район
ноҳияи Роштқалъа	197	369	353	496	190	538	Рошткалинский район
ноҳияи Рушон	-	-	-	530	-	-	Рушанский район
ноҳияи Шугнон	172	418	300	668	-	-	Шугнанский район

МАҲСУЛНОКИИ ЧОРВО ВА МУРҒ (давомаш)
дар корхонаҳои кишоварзӣ ва хочагиҳои деҳқонӣ
ПРОДУКТИВНОСТЬ СКОТА И ПТИЦЫ (продолжение)
в сельхозпредприятиях и деханских хозяйствах

	2005	2006	2007	2008	2009	2010	
	Ҳисоби миёнаи тухмзоя (дона) - Средня яйценоскость (шт.)						
ҶУМҲУРИИ ТОҶИКИСТОН	123	122	118	146	165	163	РЕСПУБЛИКА ТАДЖИКИСТАН
ШАҲРУ НОҲИЯҲОИ ТОБЕИ ҶУМҲУРИ	150	147	173	166	171	168	ГОРОДА И РАЙОНЫ РЕСПУБЛИКАНСКО- ГО ПОДЧИНЕНИЯ
ш. Рогун	118	115	92	84	86	70	г. Рогун
ноҳияи Ҳисор	-	-	-	-	-	-	Гиссарский район
ноҳияи Ваҳдат	133	96	167	173	138	173	Район Ваҳдат
ноҳия Рудаки	99	149	137	112	125	121	Район Рудаки
ноҳияи Турсунзода	-	6	7	9	43	20	Турсунзадевский район
ноҳияи Файзобод	43	-	-	177	179	166	Файзабадский район
ноҳияи Шаҳринав	154	147	179	155	179	169	Шаҳринавский район
ВИЛОЯТИ СУҒД	94	117	79	124	168	170	СОГДИЙСКАЯ ОБЛАСТЬ
ш. Чкаловск	-	-	-	-	-	-	г. Чкаловск
ноҳияи Айни	-	-	-	-	-	-	Айнинский район
ноҳияи Ашт	12	9	11	13	13	13	Аштский район
ноҳияи Ғонҷи	29	21	26	25	30	35	Ғанҷинский район
ноҳияи Зафаробод	72	102	105	-	115	111	Зафарободский район
ноҳияи Исфара	48	40	44	69	100	128	Исфаринский район
ноҳияи Конибодом	71	20	24	31	21	47	Канибадамский район
ноҳияи Мастчоҳ	173	226	131	139	176	181	Матчинский район
ноҳияи Спитамен	62	55	22	28	41	43	Район Спитамен
ноҳияи Панҷакент	85	81	98	-	40	83	Пенджикентский район
ноҳияи ба номи Ҷ. Расулов	132	170	172	184	186	190	Расулова
ноҳияи Истаравшан	74	93	118	125	149	169	Истаравшанский район
ноҳияи ба номи Б.Ғафуров	137	194	208	108	167	169	Район имени Б. Гафурова
ноҳияи Шаҳристон	30	31	31	30	30	30	Шаҳристанский район

МАҲСУЛНОКИИ ЧОРВО ВА МУРҒ (давомаш)
дар корхонаҳои кишоварзӣ ва хочагиҳои деҳқонӣ
ПРОДУКТИВНОСТЬ СКОТА И ПТИЦЫ (продолжение)
в сельхозпредприятиях и деҳканских хозяйствах

	2005	2006	2007	2008	2009	2010	
<i>Ҳисоби миёнаи тухмзоя (дона) - Средняя яйценоскость (шт.)</i>							
ВИЛОЯТИ							ХАТЛОНСКАЯ
ХАТЛОН	55	55	59	133	102	67	ОБЛАСТЬ
ш. Норақ	-	-	-	17	19	39	г. Нурак
ноҳияи Бохтар	54	12	12	15	16	16	Бохтарский район
ноҳияи Балҷувон	52	54	58	62	80	80	Балджуванский район
ноҳияи Вахш	33	58	66	66	68	107	Вахшский район
ноҳияи Восеъ	15	20	22	25	29	30	Восейский район
ноҳияи Н. Хусрав	49	61	70	84	86	86	Район Н. Хусрав
ноҳияи Хуросон	54	57	46	47	47	47	Район Хуросон
ноҳияи Данғара	76	72	78	80	87	87	Дангаринский район
ноҳияи Ҷиликул	88	90	90	96	96	111	Джилкулский район
ноҳияи Кубодиён	24	39	54	62	75	76	Кубодиёнский район
ноҳияи Ҷ.Румӣ	31	33	37	30	36	37	Район Дж.Руми
ноҳияи Кулоб	88	90	101	101	101	116	Кулябский район
ноҳияи Қумсангир	34	34	42	62	70	98	Кумсангирский район
ноҳияи М.С.А.							Район
Ҳамадонӣ	55	55	55	55	55	57	М.С.А. Хамадонӣ
ноҳияи Муъминобод	137	83	79	79	100	96	Муминободский район
ноҳияи Фархор	30	33	38	50	83	93	Фархорский район
ноҳияи Панҷ	41	49	50	57	57	41	Пянджский район
ноҳияи Сарбанд	31	31	50	167	120	59	Сарбандский район
ноҳияи Темурмалик	35	56	58	58	75	76	Район Темурмалик
ноҳияи Ховалинг	41	37	43	38	58	60	Ховалингский район
ноҳияи А. Ҷомӣ	86	40	41	43	46	50	Район А. Джомӣ
ноҳияи Шаҳртӯз	94	127	106	114	119	125	Шаартузский район
ноҳияи Шурообод	40	12	19	20	75	75	Шуроободский район
ноҳияи Ёвон	69	111	104	104	104	104	Яванский район
ВМКБ	-	-	-	-	-	-	ГБАО
ш. Хоруғ	-	-	-	-	-	-	г. Хоруг
ноҳияи Ванҷ	-	-	-	-	-	-	Ванчский район
ноҳияи Дарвоз	-	-	-	-	-	-	Дарвозский район
ноҳияи Ишқошим	-	-	-	-	-	-	Ишкашимский район
ноҳияи Рушон	-	-	-	-	-	-	Рушанский район
ноҳияи Роштқалъа	-	-	-	-	-	-	Рошткалинский район
ноҳияи Шугнон	-	-	-	-	-	-	Шугнанский район

МАҲСУЛНОКИИ ЧОРВО ВА МУРҒ (давомаш)
дар корхонаҳои кишоварзӣ ва хоҷагиҳои деҳқонӣ
ПРОДУКТИВНОСТЬ СКОТА И ПТИЦЫ (продолжение)
в сельхозпредприятиях и деханских хозяйствах

	2005	2006	2007	2008	2009	2010	
	Ҳисоби миёнаи пашмтарошӣ (кг) - Средня настриг шерсти (кг.)						
ҶУМҲУРИИ ТОҶИКИСТОН	1,7	1,7	1,8	1,8	1,7	1,7	РЕСПУБЛИКА ТАДЖИКИСТАН ГОРОДА И РАЙ- ОНЫ РЕСПУБЛИ- КАНСКОГО ПОДЧИНЕНИЯ
ШАҲРУ НОҲИЯҶОИ ТОБЕИ ҶУМҲУРИ	1,1	0,8	0,8	0,7	0,7	0,8	ПОДЧИНЕНИЯ
ш. Рогун	1,4	1,5	1,9	2,9	2,6	2,5	г. Рогун
ноҳияи Варзоб	0,8	0,5	0,1	-	0,1	0,2	Варзобский район
ноҳияи Рашт	0,8	0,2	0,4	-	2,0	2,4	Раштский район
ноҳияи Ҳисор	0,9	0,6	0,6	0,2	0,2	0,8	Гиссарский район
ноҳияи Нуробод	-	-	-	-	-	-	Нурободский район
ноҳияи Ҷиргатол	0,3	1,2	1,2	1,2	1,0	1,2	Джиргатальский район
ноҳияи Ваҳдат	0,9	1,0	0,9	0,8	0,7	0,8	Район Вахдат
ноҳия Рудаки	1,2	1,2	1,2	1,1	1,0	1,0	Район Рудаки
ноҳияи Тоҷикобод	-	-	-	-	-	-	Таджикободский район
ноҳияи Турсунзода	1,5	0,5	0,8	0,9	0,6	0,7	Турсунзадевский район
ноҳияи Файзобод	1,2	1,6	1,4	1,4	1,4	1,4	Файзабадский район
ноҳияи Шаҳринав	0,8	0,8	0,8	0,5	0,5	-	Шахринавский район
ВИЛОЯТИ СУҒД	1,2	1,4	1,5	1,5	1,3	1,4	СОГДИЙСКАЯ ОБЛАСТЬ
ноҳияи Айнӣ	1,0	1,0	1,1	1,0	1,0	1,1	Айнинский район
ноҳияи Ашт	1,4	1,5	1,6	1,7	1,7	1,5	Аштский район
ноҳияи Ғончӣ	1,2	1,2	1,2	1,2	1,3	1,4	Ганчинский район
ноҳияи Зафаробод	1,2	1,4	1,4	1,6	1,6	1,5	Зафарободский район
ноҳияи Исфара	0,9	0,9	0,9	0,8	0,9	1,0	Исфаринский район
ноҳияи Конибодом	1,3	1,5	1,1	1,0	0,8	0,8	Канибадамский район
ноҳияи Кӯҳистони Мастчоҳ	1,5	1,9	2,2	2,6	2,7	2,7	Кухистони Мастчохский район
ноҳияи Мастчоҳ	1,1	1,2	1,4	1,7	1,7	1,7	Матчинский район
ноҳияи Спитамен	1,5	1,6	1,7	1,6	1,6	1,4	Район Спитамен
ноҳияи Панҷакент	1,4	1,6	1,4	1,3	1,4	1,0	Пенджикентский район
ноҳияи ба номи Ҷ. Расулов	1,5	1,6	1,6	1,6	1,7	2,0	Район имени Дж. Расулова
ноҳияи Истаравшан	0,5	0,7	0,7	0,6	0,6	0,8	Истаравшанский район
ноҳияи ба номи Б.Ғафуров	1,4	1,5	1,7	1,8	0,9	1,1	Район имени Б. Гафурова
ноҳияи Шаҳристон	1,4	1,5	1,5	1,4	1,5	0,8	Шахристанский район

МАҲСУЛНОКИИ ЧОРВО ВА МУРҒ (давомаш)
дар корхонаҳои кишоварзӣ ва хочагиҳои деҳқонӣ
ПРОДУКТИВНОСТЬ СКОТА И ПТИЦЫ (продолжение)

в сельхозпредприятиях и деҳканских хозяйствах

	2005	2006	2007	2008	2009	2010	
	Ҳисоби миёнаи пашмтарошӣ (кг) - Средня настригшерсти (кг.)						
ВИЛОЯТИ							ХАТЛОНСКАЯ
ХАТЛОН	2,1	2,2	2,2	2,1	2,1	2,2	ОБЛАСТЬ
ш. Норак	1,1	1,4	0,9	2,0	2,0	2,0	г. Нурек
ноҳияи Балҷувон	2,4	2,3	1,6	2,3	2,3	2,3	Бальджувонский район
ноҳияи Н. Хисрав	2,1	2,5	2,5	2,7	2,7	2,7	Район Н. Хисрав
ноҳияи Бохтар	2,2	2,2	2,3	2,2	2,3	2,2	Бохтарский район
ноҳияи Вахш	2,2	2,4	2,6	2,4	2,1	2,2	Вахшский район
ноҳияи Восеъ	2,4	2,4	2,5	2,4	2,6	2,5	Восейский район
ноҳияи Хуросон	2,4	2,4	2,1	2,4	2,5	2,5	Район Хуросон
ноҳияи Дангара	1,8	1,8	1,6	1,8	1,8	1,8	Дангаринский район
ноҳияи Чиликул	1,5	1,6	1,5	1,5	1,6	1,9	Джилкульский район
ноҳияи Кубодиён	2,2	2,2	2,2	2,5	2,2	2,2	Кубодиёнский район
ноҳияи Ҷ.Румӣ	2,0	2,1	2,0	2,1	2,1	2,1	Район Дж.Руми
ноҳияи Қулоб	1,6	1,6	2,1	1,9	2,3	2,1	Кулябский район
ноҳияи Қумсангир	2,0	2,1	2,2	2,2	2,4	2,3	Кумсангирский район
ноҳияи М.С.А.							Район М.С.А.
ҲамадоҲамадонӣ	2,1	2,1	2,1	2,1	2,2	2,1	Хамадони
ноҳияи Муъминобод	2,1	2,1	2,1	2,2	2,2	2,2	Муминободский район
ноҳияи Фархор	1,4	1,4	1,5	1,5	1,6	1,9	Пархарский район
ноҳияи Панҷ	1,9	1,9	2,2	1,8	2,1	2,2	Пянджский район
ноҳияи Сарбанд	1,2	1,8	2,1	2,1	2,1	2,1	Сарбандский район
ноҳияи Темурмалик	2,5	2,5	2,5	2,5	2,6	2,5	Район Темурмалик
ноҳияи Ховалинг	1,5	0,9	1,4	2,2	2,3	2,4	Ховалингский район
ноҳияи А. Ҷомӣ	2,3	2,2	2,3	2,1	2,4	2,4	Район А. Джоми
ноҳияи Шаҳртуз	2,6	1,3	2,2	2,5	2,5	2,3	Шаартузский район
ноҳияи Шурообод	2,0	2,1	2,1	2,2	2,5	2,5	Шуроободский район
ноҳияи Ёвон	2,5	2,4	2,4	2,5	2,6	2,5	Яванский район
ВМКБ	1,0	1,1	1,1	1,2	2,0	1,5	ГБАО
ш. Хоруг	0,7	0,9	1,0	1,4	1,1	1,7	г. Хорог
ноҳияи Ванҷ	0,7	-	1,4	1,5	-	-	Ванчский район
ноҳияи Дарвоз	2,7	2,7	2,7	2,3	2,0	2,2	Дарвозский район
ноҳияи Ишқошим	-	-	0,9	1,0	-	-	Ишқашимский район
ноҳияи Мурғоб	0,5	1,1	1,0	1,1	0,8	0,9	Мургабский район
ноҳияи Рошткалба	1,0	1,6	1,1	1,1	1,4	1,6	Рошткалинский район
ноҳияи Рушон	-	-	1,0	1,0	-	-	Рушанский район
ноҳияи Шугнон	0,7	0,8	0,7	0,7	0,6	1,1	Шугнанский район

ГИРИФТАНИ ГУСОЛА

дар корхонаҳои кишоварзӣ ва хочагиҳои деҳқонӣ

ПРИПЛОД ТЕЛЯТ

в сельхозпредприятиях и дехканских хозяйствах

	2005	2006	2007	2008	2009	2010	
	Гусола - Телят						
ҶУМҲУРИИ ТОҶИКИСТОН	29678	28297	27067	26908	26781	26786	РЕСПУБЛИКА ТАДЖИКИСТАН
ШАҲРУ НОҲИЯҲОИ ТОБЕИ ҶУМҲУРИ	5260	5485	4962	5013	4869	4364	ГОРОДА И РАЙОНЫ РЕСПУБЛИКАНСКОГО ПОДЧИНЕНИЯ
ш. Роғун	102	105	119	126	141	144	г. Роғун
ноҳияи Варзоб	39	54	65	68	80	93	Варзобский район
ноҳияи Рашт	44	35	75	72	90	82	Раштский район
ноҳияи Ҳисор	2039	2135	1674	1678	1539	1245	Гиссарский район
ноҳияи Дарбанд	-	-	-	-	-	-	Нурободский район
ноҳияи Ҷиргатаол	140	140	142	155	156	158	Джиргатаальский район
ноҳияи Ваҳдат	701	829	838	887	922	903	Район Ваҳдат
ноҳия Рудаки	344	386	414	427	438	440	Район Рудаки
ноҳияи Тавилдара	-	-	-	-	-	-	Тавилдаринский район
ноҳияи Тоҷикобод	-	-	-	-	1	-	Тоҷикободский район
ноҳияи Турсунзода	488	417	251	193	141	156	Турсунзадевский район
ноҳияи Файзобод	888	932	914	976	951	835	Файзабадский район
ноҳияи Шаҳринав	475	452	470	431	410	308	Шаҳринавский район
ВИЛОЯТИ СУҒД	10695	9084	8124	7924	7814	8003	СОГДИЙСКАЯ ОБЛАСТЬ
ш. Чкаловск	-	-	-	-	-	-	г. Чкаловск
ноҳияи Айний	300	329	331	300	300	300	Айнинский район
ноҳияи Ашт	322	293	228	230	231	236	Аштский район
ноҳияи Ғончӣ	658	595	516	557	461	521	Ғанчинский район
ноҳияи Зафаробод	301	303	305	305	306	308	Зафарободский район
ноҳияи Исфара	1276	1252	1194	1148	1117	1204	Исфаринский район
ноҳияи Конибодом	1087	580	416	326	294	298	Канибадамский район
ноҳияи Кухистони Мастчоҳ	20	-	-	40	43	45	Кухистони Мастчоҳский район
ноҳияи Мастчоҳ	547	575	635	700	723	712	Матчинский район
ноҳияи Спитамен	876	664	539	496	496	509	Район Спитамен
ноҳияи Панҷакент	672	675	701	685	690	711	Пенджикентский район
ноҳияи ба номи Ҷ. Расулов	1436	1137	779	781	781	783	им. Дж. Расулова
ноҳияи Истаравшан	427	389	415	413	413	413	Истаравшанский район
ноҳияи ба номи Б.Ғафуров	2207	1804	1565	1572	1587	1587	им. Б. Гафурова
ноҳияи Шаҳристон	504	488	500	371	372	376	Шаҳристанский район

НАСЛГИРЙ (давомаш)
дар корхонаҳои кишоварзӣ ва хочагиҳои деҳқонӣ
ПОЛУЧЕНИЕ ПРИПЛОДА (продолжение)
в сельхозпредприятиях и деҳканских хозяйствах

	2005	2006	2007	2008	2009	2010	
	Гусола - Телят						
ВИЛОЯТИ ХАТЛОН	12895	13023	13383	13387	13425	13627	ХАТЛОНСКАЯ ОБЛАСТЬ
ш. Норак	108	118	133	144	160	176	г. Нурек
ноҳияи Балчувон	1098	1108	1142	1160	1160	1183	Бальджувонский район
ноҳияи Н. Хусрав	67	68	75	76	76	78	Район Н. Хусрав
ноҳияи Бохтар	739	575	590	592	592	593	Бохтарский район
ноҳияи Вахш	580	598	630	633	636	640	Вахшский район
ноҳияи Восеъ	636	636	639	645	653	662	Восейский район
ноҳияи Хуросон	414	412	414	415	418	419	Район Хуросон
ноҳияи Данғара	1067	1120	1133	1135	1140	1141	Дангаринский район
ноҳияи Чиликул	498	498	498	325	327	345	Джликульский район
ноҳияи Кубодиён	308	314	335	340	343	347	Кубодиёнский район
ноҳияи Ҷ.Румӣ	609	613	617	624	626	627	Район Дж. Руми
ноҳияи Кулоб	354	388	424	429	358	385	Кулябский район
ноҳияи Кумсангир	576	578	610	630	632	634	Кумсангирский район
ноҳияи М.С.А. Ҳамадонӣ	519	520	522	523	524	525	Район М.С.А. Хамадони
ноҳияи Муъминобод	506	535	582	597	599	603	Муминободский район
ноҳияи Фархор	534	536	537	538	540	542	Пархарский район
ноҳияи Панҷ	722	741	749	767	768	773	Пянджский район
ноҳияи Сарбанд	85	87	91	93	93	93	Сарбандский район
ноҳияи Темурмалик	1003	1085	1130	1147	1165	1170	Район Темурмалик
ноҳияи Ховалинг	501	502	504	506	509	509	Ховалингский район
ноҳияи А. Ҷомӣ	351	356	359	375	395	400	Район А. Джоми
ноҳияи Шаҳртӯз	140	150	152	157	158	165	Шаартузский район
ноҳияи Шурообод	624	627	652	669	672	675	Шуроободский район
ноҳияи Ёвон	856	858	865	867	881	942	Яванский район
ВМКБ	828	705	598	584	673	792	ГБАО
ш. Хоруғ	17	17	17	18	18	17	г. Хоруг
ноҳияи Ванҷ		-	-	-	-	-	Ванчский район
ноҳияи Дарвоз	6	6	-	-	-	-	Дарвозский район
ноҳияи Ишқошим		-	1	4	5	8	Ишкашимский район
ноҳияи Мурғоб	5	370	279	245	315	366	Мургабский район
ноҳияи Рошткалға	497	121	136	151	184	199	Рошткалинский район
ноҳияи Рушон	114	128	104	112	114	112	Рушанский район
ноҳияи Шугнон	92	63	61	54	37	90	Шугнанский район

НАСЛГИРӢ (давомаш)
дар корхонаҳои кишоварзӣ ва хочагиҳои деҳқонӣ
ПОЛУЧЕНИЕ ПРИПЛОДА (продолжение)
в сельхозпредприятиях и дежканских хозяйствах

	2005	2006	2007	2008	2009	2010	
<i>Барраи бузгола - Ягњат и козлят</i>							
ҶУМӢУРИИ ТОҶИКИСТОН	276191	282495	285239	279510	280398	280890	РЕСПУБЛИКА ТАДЖИКИСТАН
ШАӢРУ НОӢИЯӢОИ ТОБЕИ ҶУМӢУРИ	39836	42567	44827	42645	42013	43345	ГОРОДА И РАЙОНЫ РЕСПУБЛИКАНС- КОГО ПОДЧИНЕНИЯ
ш. Роғун	945	874	1660	1690	2309	2480	г. Роғун
ноӢияи Варзоб	1210	1507	2305	2542	3466	4039	Варзобский район
ноӢияи Рашт	69	36	170	296	312	355	Раштский район
ноӢияи Ӣисор	8432	8523	8545	7266	6710	7022	Гиссарский район
ноӢияи Нуробод	-	-	-	-	-	-	Нурободский район
ноӢияи Ҷиргатол	1361	2100	2557	3121	3520	3529	Джиргатальский район
ноӢияи Ваҳдат	3929	4470	4816	4563	3439	3942	Район Ваҳдат
ноӢия Рудаки	3527	3565	3976	3978	4479	5118	Район Рудаки
ноӢияи Тавилдара	13	30	29	30	50	65	Тавилдаринский район
ноӢияи Тоҷикобод	-	-	-	-	22	2	Тоҷикободский район
ноӢияи Турсунзода	12145	12503	11588	10222	8322	8126	Турсунзадевский район
ноӢияи Файзобод	2620	3127	3448	4332	4655	4714	Файзабадский район
ноӢияи Шаҳринав	5585	5832	5733	4605	4729	3953	Шаҳринавский район
ВИЛОЯТИ СУҒД	86443	83947	83092	79078	79893	78473	СОГДИЙСКАЯ ОБЛАСТЬ
ш. Ҷкаловск	-	-	-	-	-	-	г. Ҷкаловск
ноӢияи Айни	6711	6791	6479	6003	6200	6249	Айнинский район
ноӢияи Ашт	11914	11823	11982	9512	9739	9881	Аштский район
ноӢияи Ғончи	9113	9012	8679	8671	8308	7382	Ғанчинский район
ноӢияи Зафаробод	402	462	403	405	852	522	Зафарободский район
ноӢияи Исфара	1635	1522	1490	1487	1570	1570	Исфаринский район
ноӢияи Конибодом	2172	2064	1748	1752	1805	1823	Канибадамский район
ноӢияи Кухистони Мастчоҳ	8545	8100	8105	7450	7913	7343	Кухистони Мастчоҳский район
ноӢияи Мастчоҳ	2504	2579	2668	2447	2661	2795	Матчинский район
ноӢияи Спитамен	4053	4216	3915	3796	3607	3607	Район Спитамен
ноӢияи Панҷакент	4892	4851	4865	4862	4862	4865	Пенджикентский район
ноӢияи ба номи Ҷ. Расулов	2001	2007	2008	1839	1159	1161	Район имени Дж. Расулова
ноӢияи Истаравшан	2274	2200	2063	2063	2063	2062	Истаравшанский район
ноӢияи ба номи Б.Ғафуров	27812	26084	26817	27034	27351	27405	Район имени Б. Гафурова
ноӢияи Шаҳристон	2415	2236	1870	1757	1803	1808	Шаҳристанский район

НАСЛГИРЙ (давомаш)
дар корхонаҳои кишоварзӣ ва хочагиҳои деҳқонӣ
ПОЛУЧЕНИЕ ПРИПЛОДА (продолжение)
в сельхозпредприятиях и деҳканских хозяйствах

	2005	2006	2007	2008	2009	2010	
<i>Барраю бузгола - Ягнят и козлят</i>							
ВИЛОЯТИ ХАТЛОН	143105	149665	150970	151728	152184	152189	ХАТЛОНСКАЯ ОБЛАСТЬ
ш. Норақ	502	734	721	740	753	800	г. Нурек
ноҳияи Балҷувон	755	767	815	815	965	1030	Бальджувонский район
ноҳияи Н. Хусрав	482	511	563	637	638	640	Район Н. Хусрав
ноҳияи Бохтар	5229	5439	5685	5686	5687	5710	Бохтарский район
ноҳияи Вахш	22223	22507	22565	20860	16839	16840	Вахшский район
ноҳияи Восеъ	8328	8350	8529	8537	8570	8659	Восейский район
ноҳияи Хуросон	1879	1969	2064	2147	2434	2440	Район Хуросон
ноҳияи Данғара	23985	25321	25594	25782	26817	26826	Дангаринский район
ноҳияи Чиликул	1497	1604	1605	1631	1632	1666	Джилкульский район
ноҳияи Кубодиён	3683	4274	4765	5774	6459	6536	Кубодиёнский район
ноҳияи Ҷ.Румӣ	10035	10419	9974	10239	10239	10257	Район Дж.Руми
ноҳияи Кулоб	768	769	769	779	874	899	Кулябский район
ноҳияи Кумсангир	1110	1205	1214	1216	1312	1316	Кумсангирский район
ноҳияи М.С.А.							
Ҳамадонӣ	7319	7370	7394	7472	7556	7562	Район М.С.А. Хамадонӣ
ноҳияи Муъминобод	16910	18321	18325	18593	18875	18877	Муминободский район
ноҳияи Фархор	10428	10426	10428	10432	10441	9942	Фархорский район
ноҳияи Панҷ	8194	9080	9148	9418	9484	9571	Пянджский район
ноҳияи Сарбанд	77	87	89	94	102	102	Сарбандский район
ноҳияи Темурмалик	8019	8471	8502	8566	9480	9600	Район Темурмалик
ноҳияи Ховалинг	320	333	371	379	396	399	Ховалингский район
ноҳияи А. Ҷомӣ	1023	1030	1030	1054	1291	1291	Район А. Ҷомӣ
ноҳияи Шаҳртуз	3086	3224	3336	3380	3392	3394	Шаартузский район
ноҳияи Шурообод	3894	3972	3995	4000	4418	4290	Шуроободский район
ноҳияи Ёвон	3359	3482	3489	3498	3530	3542	Яванский район
ВМКБ	6807	6316	6350	6059	6308	6883	ГБАО
ш. Хоруғ	-	276	259	261	275	286	г. Хоруғ
ноҳияи Ванҷ	-	-	10	5	-	-	Ванҷский район
ноҳияи Дарвоз	1421	1458	1460	629	1006	1082	Дарвозский район
ноҳияи Ишқошим	-	-	-	-	13	-	Ишқашимский район
ноҳияи Мурғоб	2923	2126	1834	2034	1676	1659	Мурғабский район
ноҳияи Роштқалъа	1532	1700	2234	2494	2774	3039	Роштқалинський район
ноҳияи Рушон	6	-	8	-	6	8	Рушанский район
ноҳияи Шугнон	702	756	545	636	558	809	Шугнанский район

ТАЛАФШАВИИ ЧОРВОИ КАЛОН ВА МУРҒ

дар корхонаҳои кишоварзӣ ва хоҷагиҳои деҳқонӣ

ПАДЕЖ СКОТА

в сельхозпредприятиях и деханских хозяйствах

	2005	2006	2007	2008	2009	2010	
	Чорвои калон - Крупный рогатый скот						
ҶУМҲУРИИ ТОҶИКИСТОН	695	311	158	320	123	127	РЕСПУБЛИКА ТАДЖИКИСТАН
ШАҲРУНОҲИЯҲОИ ТОБЕИ ҶУМҲУРИ	36	57	20	49	30	26	ГОРОДА И РАЙОНЫ РЕСПУБЛИКАНСКОГО ПОДЧИНЕНИЯ
ш. Роғун	7	9	-	-	-	-	г. Рогун
ноҳияи Варзоб	1	1	-	-	-	-	Варзобский район
ноҳияи Рашт	7	33	3	25	7	4	Раштский район
ноҳияи Ҳисор	-	-	-	-	-	-	Гиссарский район
ноҳияи Нуробод	-	-	-	-	-	-	Нурободский район
ноҳияи Ҷиргатол	-	-	-	-	-	-	Джиргатальский район
ноҳияи Ваҳдат	-	-	-	-	-	-	15 Район Вахдат
ноҳияи Рудаки	-	-	1	1	6	1	Район Рудаки
ноҳияи Тавилдара	-	-	-	-	-	-	Тавилдаринский район
ноҳияи Тоҷикобод	-	-	-	-	-	1	Тоджикободский район
ноҳияи Турсунзода	7	3	15	15	6	-	Турсунзадевский район
ноҳияи Файзобод	12	-	-	1	9	1	Файзабадский район
ноҳияи Шаҳринав	2	11	1	7	1	4	Шахринавский район
ВИЛОЯТИ СУҒД	159	149	84	148	58	38	СОГДИЙСКАЯ ОБЛАСТЬ
ш. Хучанд	-	-	-	-	-	-	г. Худжанд
ш. Чкаловск	-	-	-	-	-	-	г. Чкаловск
ноҳияи Айни	87	81	50	109	38	8	Айнинский район
ноҳияи Ашт	2	16	6	9	-	2	Аштский район
ноҳияи Ғончӣ	2	20	4	-	7	5	Ганчинский район
ноҳияи Зафаробод	-	-	-	-	-	-	Зафарободский район
ноҳияи Исфара	20	20	13	8	2	1	Исфаринский район
ноҳияи Конибодом	1	3	-	1	-	-	Канибадамский район
ноҳияи Кухистони Мастчоҳ	-	3	3	1	-	-	Кухистони Мастчохский район
ноҳияи Мастчоҳ	2	2	2	3	4	11	Матчинский район
ноҳияи Спитамен	-	-	-	-	-	1	Район Спитамен
ноҳияи Панҷакент	12	-	6	-	-	10	Пенджикентский район
ноҳияи ба номи Ҷ. Расулов	1	-	-	-	-	-	Район имени Дж. Расулова
ноҳияи Истаравшан	16	-	-	-	-	-	Истаравшанский район
ноҳияи ба номи Б.Ғафуров	5	-	-	14	-	-	Район имени Б. Гафурова
ноҳияи Шаҳристон	11	4	-	3	7	-	Шахристанский район

ТАЛАФШАВИИ ЧОРВОИ КАЛОН ВА МУРҒ

дар корхонаҳои кишоварзӣ ва хоҷагиҳои деҳқонӣ (давомаш)

ПАДЕЖ СКОТА

в сельхозпредприятиях и дехканских хозяйствах (продолжение)

	2005	2006	2007	2008	2009	2010	
	Чорвон калон - Крупный рогатый скот						
ВИЛОЯТИ ХАТЛОН	78	56	20	106	23	57	ХАТЛОНСКАЯ ОБЛАСТЬ
ш. Норак	1	2	-	4	-	-	г. Нурек
ноҳияи Балҷувон	3	-	-	-	-	19	Бальджувонский район
ноҳияи Н. Хусрав	-	-	-	-	-	-	Район Н. Хусрав
ноҳияи Бохтар	-	-	-	-	-	-	Бохтарский район
ноҳияи Вахш	-	-	-	-	-	-	Вахшский район
ноҳияи Восеъ	18	4	13	27	1	-	Восейский район
ноҳияи Хуросон	-	-	4	4	9	-	Район Хуросон
ноҳияи Данғара	-	-	-	-	-	-	Дангаринский район
ноҳияи Чиликул	2	11	-	71	2	11	Джликульский район
ноҳияи Кубодиён	4	-	-	-	-	-	Кубодиёнский район
ноҳияи Ҷ.Румӣ	2	-	-	-	-	-	Район Дж.Руми
ноҳияи Кулоб	-	-	-	-	-	-	Кулябский район
ноҳияи Кумсангир	-	-	-	-	-	-	Кумсангирский район
ноҳияи М.С.А. Ҳамадонӣ	-	-	-	-	-	26	Район М.С.А. Хамадони
ноҳияи Муъминобод	-	-	-	-	-	-	Муминободский район
ноҳияи Фархор	-	-	-	-	-	-	Пархарский район
ноҳияи Панҷ	1	3	-	-	11	-	Пянджский район
ноҳияи Темурмалик	4	13	-	-	-	-	Район Темурмалик
ноҳияи Ховалинг	42	3	3	-	-	-	Ховалингский район
ноҳияи А. Ҷомӣ	-	-	-	-	-	-	Район А. Джоми
ноҳияи Шаҳртӯз	-	-	-	-	-	1	Шаартузский район
ноҳияи Шурообод	-	-	-	-	-	-	Шуроободский район
ноҳияи Ёвон	1	20	-	-	-	-	Яванский район
ВМКБ	422	49	34	17	12	6	ГБАО
ш. Хоруғ	22	-	4	-	-	-	г. Хорог
ноҳияи Ванҷ	-	-	-	-	-	-	Ванчский район
ноҳияи Дарвоз	-	-	-	-	-	-	Дарвозский район
ноҳияи Ишқошим	-	-	-	-	-	-	Ишкашимский район
ноҳияи Мурғоб	302	14	3	6	7	6	Мургабский район
ноҳияи Роштқалъа	46	-	-	-	-	-	Рошткалинский район
ноҳияи Рушон	20	11	8	6	-	-	Рушанский район
ноҳияи Шугнон	42	24	19	5	5	-	Шугнанский район

ТАЛАФШАВИИ ЧОРВОИ КАЛОН ВА МУРҒ

дар корхонаҳои кишоварзӣ ва хоҷагиҳои деҳқонӣ (давомаш)

ПАДЕЖ СКОТА

в сельхозпредприятиях и деханских хозяйствах (продолжение)

	2005	2006	2007	2008	2009	2010	
	Гуsfанду буз - Овцы и козы						
ҶУМҲУРИИ ТОҶИКИСТОН	12531	4094	7213	13950	2931	2653	РЕСПУБЛИКА ТАДЖИКИСТАН
ШАҲРУ НОҲИЯҲОИ ТОБЕИ ҶУМҲУРИИ	348	452	1449	3478	205	170	ГОРОДА И РАЙОНЫ РЕСПУБЛИКАНСКОГО ПОДЧИНЕНИЯ
ш. Роғун	73	67	-	-	-	-	г. Роғун
ноҳияи Варзоб	11	5	33	10	-	10	Варзобский район
ноҳияи Рашт	-	93	12	148	25	15	Раштский район
ноҳияи Ҳисор	-	-	-	-	-	-	Гиссарский район
ноҳияи Нуробод	-	-	-	-	-	-	Нурободский район
ноҳияи Ҷиргатол	-	-	-	-	-	-	Джиргатальский район
ноҳияи Ваҳдат	-	-	-	-	20	53	Район Ваҳдат
ноҳия Рудаки	16	101	-	-	86	1	Район Рудаки
ноҳияи Тавилдара	-	-	-	18	-	35	Тавилдаринский район
ноҳияи Тоҷикобод	115	67	-	7	15	25	Тоджикободский район
ноҳияи Турсунзода	44	-	1026	2513	40	31	Турсунзадевский район
ноҳияи Файзобод	1	2	5	-	19	-	Файзабадский район
ноҳияи Шаҳринав	88	117	373	782	-	-	Шаҳринавский район
ВИЛОЯТИ СУҒД	9037	1809	4032	7989	1241	1369	СОГДИЙСКАЯ ОБЛАСТЬ
ноҳияи Айнӣ	1772	777	1742	1481	965	114	Айнинский район
ноҳияи Ашт	2824	224	1107	2901	38	649	Аштский район
ноҳияи Ғонҷи	418	-	209	280	3	3	Ғанҷинский район
ноҳияи Зафаробод	-	-	-	-	-	-	Зафарободский район
ноҳияи Исфара	234	199	137	255	59	60	Исфаринский район
ноҳияи Конибодом	81	3	2	1	-	-	Канибадамский район
ноҳияи Кухистони Мастчоҳ	1273	256	249	937	141	111	Кухистони Мастчоҳский район
ноҳияи Мастчоҳ	15	22	1	111	4	-	Матчинский район
ноҳияи Спитамен	-	-	-	40	-	-	Район Спитамен
ноҳияи Панҷакент	982	12	537	188	-	-	Пенджикентский район
ноҳияи ба номи Ҷ. Расулов	-	-	-	-	-	-	им. Дж. Расулова
ноҳияи Истаравшан	400	87	-	239	-	-	Истаравшанский район
ноҳияи ба номи Б. Гафуров	747	30	31	1477	26	432	им. Б. Гафурова
ноҳияи Шаҳристон	291	199	17	79	5	-	Шаҳристанский район

ТАЛАФШАВИИ ЧОРВОИ КАЛОН ВА МУРҒ
дар корхонаҳои кишоварзӣ ва хоҷагиҳои деҳқонӣ (давомаш)
ПАДЕЖ СКОТА
в сельхозпредприятиях и дежканских хозяйствах (продолжение)

	2005	2006	2007	2008	2009	2010	
<i>Гӯсфанду буз - Овцы и козы</i>							
ВИЛОЯТИ ХАТЛОН	2849	1709	1645	2384	1305	1026	ХАТЛОНСКАЯ ОБЛАСТЬ
ш. Норақ	34	6	30	23	10	-	г. Нурек
ноҳияи Балҷувон	-	-	-	-	-	-	Бальджувонский район
ноҳияи Н. Хусрав	64	-	-	57	-	-	Район Н. Хусрав
ноҳияи Бохтар	-	-	-	-	-	-	Бохтарский район
ноҳияи Вахш	247	-	-	-	-	-	Вахшский район
ноҳияи Восеъ	33	-	9	449	224	109	Восейский район
ноҳияи Хуросон	-	-	-	-	15	19	Район Хуросон
ноҳияи Данғара	20	-	-	-	-	-	Дангаринский район
ноҳияи Ҷиликул	128	-	-	109	70	-	Джилкульский район
ноҳияи Қубодиён	49	-	-	-	-	-	Кубодиёнский район
ноҳияи Ҷ.Румӣ	-	-	-	199	-	-	Район Дж.Руми
ноҳияи Кӯлоб	38	13	30	30	27	23	Кулябский район
ноҳияи Қумсангир	-	-	-	-	-	-	Кумсангирский район
ноҳияи М.С.А. Ҳамадонӣ	-	-	-	-	-	-	Район М.С.А. Хамадони
ноҳияи Муъминобод	1486	1476	1454	1295	902	804	Муминободский район
ноҳияи Фархор	75	41	20	35	14	34	Пархарский район
ноҳияи Панҷ	483	76	65	187	43	37	Пянджский район
ноҳияи Сарбанд	-	-	-	-	-	-	Сарбандский район
ноҳияи Темурмалик	17	-	34	-	-	-	Район Темурмалик
ноҳияи Ховалинг	21	-	3	-	-	-	Ховалингский район
ноҳияи А. Ҷомӣ	-	-	-	-	-	-	Район А. Джоми
ноҳияи Шаҳртуз	-	-	-	-	-	-	Шаартузский район
ноҳияи Шурообод	122	81	-	-	-	-	Шуроободский район
ноҳияи Ёвон	-	16	-	-	-	-	Яванский район
ВМКБ	897	124	87	99	180	88	ГБАО
ш. Хоруг	49	-	13	-	-	-	г. Хорог
ноҳияи Ванҷ	-	-	-	-	-	5	Ванчский район
ноҳияи Дарвоз	18	17	10	63	16	69	Дарвозский район
ноҳияи Ишқошим	-	-	-	-	-	-	Ишкашимский район
ноҳияи Мурғоб	540	44	12	12	-	7	Мургабский район
ноҳияи Рошткаља	89	-	-	-	136	-	Рошткалинский район
ноҳияи Рушон	-	-	-	-	-	-	Рушанский район
ноҳияи Шугнон	201	63	52	24	28	7	Шугнанский район

ТАЛАФШАВИИ ЧОРВОИ КАЛОН ВА МУРҒ

дар корхонаҳои кишоварзӣ ва хоҷагиҳои деҳқонӣ (давомаш)

ПАДЕЖ СКОТА

в сельхозпредприятиях и деханских хозяйствах (продолжение)

	2005	2006	2007	2008	2009	2010	
	<i>Мурғ - Птица</i>						
ҶУМҲУРИИ ТОҶИКИСТОН	106892	124788	190278	97858	119725	144363	РЕСПУБЛИКА ТАДЖИКИСТАН
ШАҲРУ НОҲИЯҲОИ ТОБЕИ ҶУМҲУРИЙ	68685	90179	58251	60406	76774	103001	ГОРОДА И РАЙ- ОНЫ РЕСПУБЛИ- КАНСКОГО ПОДЧИНЕНИЯ
ноҳияи Варзоб	-	-	-	-	-	-	Варзобский район
ноҳияи Рашт	-	-	-	-	-	-	Раштский Район
ноҳияи Ҳисор	215	-	-	-	-	-	Гиссарский район
ноҳияи Нуробод	-	-	-	-	-	-	Нурободский район
ноҳияи Ваҳдат	859	5073	8021	1954	10826	18152	Район Вахдат
ноҳия Рудаки	28947	44826	24649	12234	16503	18028	Район Рудаки
ноҳияи Турсунзода	75	6	532	118	70	-	Турсунзадевский район
ноҳияи Файзобод	1499	2087	2546	15643	39763	34120	Файзабадский район
ноҳияи Шаҳринав	37090	318187	21903	30427	9612	32701	Шахринавский район
ВИЛОЯТИ СУҒД	33548	32164	44954	28170	38788	35547	СОГДИЙСКАЯ ОБЛАСТЬ
ноҳияи Айнӣ	-	-	-	-	-	-	Айнинский район
ноҳияи Ашт	169	238	134	141	26	13	Аштский район
ноҳияи Ғонҷӣ	231	233	-	9585	20	-	Гончинский район
ноҳияи Зафаробод	6808	3655	3604	-	-	4313	Зафарободский район
ноҳияи Исфара	2724	2423	1716	1056	861	113	Исфаринский район
ноҳияи Конибодом	6458	1022	80	559	105	-	Канибадамский район
ноҳияи Қӯҳистони Мастҷоҳ	-	-	-	-	-	-	Қухистони Мастҷохский район
ноҳияи Мастҷоҳ	3321	2997	1753	7259	5941	7134	Матчинский район
ноҳияи Спитамен	-	-	38	-	-	-	Район Спитамен
ноҳияи Панҷакент	-	-	-	-	-	-	Пенджикентский район
ноҳияи ба номи Ҷ. Расулов	9636	4009	7572	4446	4145	2440	им. Дж. Расулова район
ноҳияи Истаравшан	2060	3034	381	312	140	180	Истаравшанский район
ноҳияи ба номи Б.Ғафуров	2056	1735	29326	-	27523	21354	район им. Б.Гафурова
ноҳияи Шаҳристон	85	25	245	-	27	-	Шахристанский район
ш. Хучанд	-	-	-	4812	-	-	г. Худжанд
ш. Қайроққум	12244	12793	105	-	-	-	г.Кайраккум

ТАЛАФШАВИИ ЧОРВОИ КАЛОН ВА МУРҒ
дар корхонаҳои кишоварзӣ ва хоҷагиҳои деҳқонӣ (давомаш)
ПАДЕЖ СКОТА
в сельхозпредприятиях и дежканских хозяйствах (продолжение)

	2005	2006	2007	2008	2009	2010	
	Мурғ - Птица						
ВИЛОЯТИ							ХАТЛОНСКАЯ
ХАТЛОН	4659	2445	5179	9282	4163	5815	ОБЛАСТЬ
ноҳияи Н. Хусрав	-	-	-	-	-	-	Райони Н. Хусрав
ноҳияи Бохтар	200	-	-	-	-	-	Бохтарский район
ноҳияи Вахш	326	-	-	-	-	-	Вахшский район
ноҳияи Восеъ	-	-	8	2	-	15	Восейский район
ноҳияи Хуросон	330	140	40	180	30	-	Район Хуросон
ноҳияи Данғара	-	-	-	-	-	-	Дангаринский район
ноҳияи Чиликул	-	-	-	1800	-	-	Джилкульский район
ноҳияи Кубодиён	-	370	-	-	-	-	Кубодиёнский район
ноҳияи Ҷ.Румӣ	86	-	-	-	-	-	Район Дж.Руми
ноҳияи Кулоб	-	-	-	-	-	-	Кулябский район
ноҳияи Қумсангир	450	-	-	-	-	-	Кумсангирский район
ноҳияи М.С.А. Ҳамадонӣ	-	-	-	-	-	-	Район М.С.А. Хамадонн
ноҳияи Муъминобод	-	-	-	-	-	-	Муминободский район
ноҳияи Фархор	-	139	139	-	-	-	Фархорский район
ноҳияи Панҷ	-	-	-	-	-	-	Пянджский район
ноҳияи Сарбанд	176	-	3690	7300	4121	5800	Сарбандский район
ноҳияи Темурмалик	2038	1362	1213	-	-	-	Район Темурмалик
ноҳияи Ховалинг	147	147	89	-	12	-	Ховалингский район
ноҳияи А. Ҷомӣ	310	287	-	-	-	-	Район А. Джоми
ноҳияи Шаҳртӯз	-	-	-	-	-	-	Шаартузский район
ноҳияи Шурообод	-	-	-	-	-	-	Шуроободский район
ноҳияи Ёвон	-	-	-	-	-	-	Яванский район
ВМКБ	-	-	-	-	-	-	ГБАО
ш. Хоруг	-	-	-	-	-	-	г. Хорог
ноҳияи Ванҷ	-	-	-	-	-	-	Ванчский район
ноҳияи Дарвоз	-	-	-	-	-	-	Дарвозский район
ноҳияи Ишқошим	-	-	-	-	-	-	Ишкашимский район
ноҳияи Мурғоб	-	-	-	-	-	-	Мургабский район
ноҳияи Роштқалъа	-	-	-	-	-	-	Рошткалинский район
ноҳияи Рушон	-	-	-	-	-	-	Рушанский район
ноҳияи Шугнон	-	-	-	-	-	-	Шугнанский район

ТАЛАФШАВИИ ЧОРВОИ КАЛОН ВА МУРҒ

дар корхонаҳои кишоварэӣ ва хочагиҳои деҳқонӣ (давомаш)

ПАДЕЖ СКОТА

в сельхозпредприятиях и дежканских хозяйствах (продолжение)

	2005	2006	2007	2008	2009	2010	
	Асп - Лошади						
ҶУМҲУРИИ ТОҶИКИСТОН	97	86	41	145	32	12	РЕСПУБЛИКА ТАДЖИКИСТАН
ШАҲРУ НОҲИЯҲОИ ТОБЕИ ҶУМҲУРИ	18	32	7	64	6	5	ГОРОДА И РАЙОНЫ РЕСПУБЛИКАНСКОГО ПОДЧИНЕНИЯ
ш. Рогун	-	3	-	-	2	-	г. Рогун
ноҳияи Варзоб	-	1	-	1	-	1	Варзобский район
ноҳияи Рашт	-	-	-	-	-	-	Раштский район
ноҳияи Ҳисор	-	-	-	-	-	-	Гиссарский район
ноҳияи Нуробод	-	-	-	-	2	-	Нурободский район
ноҳияи Ҷиргатол	-	-	-	-	-	-	Джиргатальский район
ноҳияи Ваҳдат	-	-	-	13	-	1	Район Ваҳдат
ноҳия Рудаки	13	16	-	2	-	-	Район Рудаки
ноҳияи Тавилдара	4	-	-	-	-	-	Тавилдаринский район
ноҳияи Тоҷикобод	-	-	-	-	-	-	Таджикободский район
ноҳияи Турсунзода	-	2	7	-	2	-	Турсунзадевский район
ноҳияи Файзобод	-	10	-	6	-	-	Файзабадский район
ноҳияи Шаҳринав	1	-	-	42	-	3	Шахринавский район
ВИЛОЯТИ СУҒД	30	10	20	13	7	3	СОГДИЙСКАЯ ОБЛАСТЬ
ноҳияи Айнӣ	16	8	17	7	6	1	Айнинский район
ноҳияи Ашт	5	2	-	1	1	1	Аштский район
ноҳияи Ғончӣ	-	-	2	-	-	-	Ганчинский район
ноҳияи Зафаробод	-	-	-	-	-	-	Зафарободский район
ноҳияи Исфара	-	-	-	1	-	-	Исфаринский район
ноҳияи Конибодом	-	-	-	-	-	-	Канибадамский район
ноҳияи Кӯҳистони Масчоҳ	1	-	-	-	-	-	Кухистони Мастчоҳский район
ноҳияи Мастчоҳ	-	-	-	-	-	-	Матчинский район
ноҳияи Спитамен	-	-	1	1	-	-	Район Спитамен
ноҳияи Панҷакент	2	-	-	-	-	-	Пенджикентский район
ноҳияи ба номи Ҷ. Расулов	-	-	-	-	-	-	Район имени Дж. Расулова
ноҳияи Истаравшан	5	-	-	-	-	-	Истаравшанский район
ноҳияи ба номи Б.Ғафуров	-	-	-	3	-	-	Район имени Б. Гафурова
ноҳияи Шаҳристон	1	-	-	-	-	1	Шахристанский район

ТАЛАФШАВИИ ЧОРВОИ КАЛОН ВА МУРҒ

дар корхонаҳои кишоварзӣ ва хоҷагиҳои деҳқонӣ (давомаш)

ПАДЕЖ СКОТА

в сельхозпредприятиях и дехканских хозяйствах (продолжение)

	2005	2006	2007	2008	2009	2010	
	Асп - Лошади						
ВИЛОЯТИ							ХАТЛОНСКАЯ
ХАТЛОН	39	34	13	58	17	3	ОБЛАСТЬ
ш. Норак	-	-	1	-	-	-	г. Нурек
ноҳияи Балҷувон	-	-	-	-	-	-	Бальджувонский район
ноҳияи Н. Хусрав	-	-	4	-	-	-	Район Н. Хусрав
ноҳияи Бохтар	-	-	-	-	-	-	Бохтарский район
ноҳияи Вахш	-	-	-	-	-	-	Вахшский район
ноҳияи Восеъ	2	1	-	10	-	-	Восейский район
ноҳияи Хуросон	-	-	-	-	-	-	Район Хуросон
ноҳияи Данғара	-	-	-	-	-	-	Дангаринский район
ноҳияи Чиликул	-	-	-	-	-	-	Джликульский район
ноҳияи Кубодиён	-	-	-	-	-	-	Кубодиёнский район
ноҳияи Ҷ.Руми	-	-	-	-	13	-	Район Дж.Руми
ноҳияи Кулоб	-	-	-	-	-	-	Кулябский район
ноҳияи Қумсангир	-	-	-	-	-	-	Кумсангирский район
ноҳияи М.С.А. Ҳамадонӣ	-	-	-	18	-	-	Район М.С.А. Хамадони
ноҳияи Муъминобод	-	-	-	-	-	-	Муминободский район
ноҳияи Фархор	2	1	-	-	-	-	Фархорский район
ноҳияи Панҷ	28	28	8	12	4	3	Пянджский район
ноҳияи Сарбанд	-	-	-	-	-	-	Сарбандский район
ноҳияи Темурмалик	-	-	-	18	-	-	Район Темурмалик
ноҳияи Ховалинг	7	1	-	-	-	-	Ховалингский район
ноҳияи А. Ҷоми	-	-	-	-	-	-	Район А. Джоми
ноҳияи Шаҳртуз	-	-	-	-	-	-	Шаартузский район
ноҳияи Шурообод	-	-	-	-	-	-	Шуроободский район
ноҳияи Ёвон	-	3	-	-	-	-	Яванский район
ВМКБ	-	10	1	10	-	-	ГБАО
ноҳияи Ванҷ	-	-	-	-	-	-	Ванчский район
ноҳияи Дарвоз	-	10	1	10	-	-	Дарвозский район
ноҳияи Ишқошим	-	-	-	-	-	-	Ишкашимский район
ноҳияи Мурғоб	-	-	-	-	-	-	Мургабский район
ноҳияи Роштқалъа	-	-	-	-	-	-	Рошткалинский район
ноҳияи Рушон	-	-	-	-	-	-	Рушанский район
ноҳияи Шугнон	-	-	-	-	-	-	Шугнанский район

МАБЛАҒУЗОРЙ АЗ ҲИСОБИ ҲАМАИ МАНБАЪҲОИ САРМОЯДИҲИ
КАПИТАЛЬНЫЕ ВЛОЖЕНИЯ ЗА СЧЕТ ВСЕХ ИСТОЧНИКОВ ФИНАНСИРОВАНИЯ

(ҳазор сомонӣ - тыс. сомони)

	2005	2006	2007	2008	2009	2010	
ҶУМҲУРИИ							РЕСПУБЛИКА
ТОҶИКИСТОН	682542	1214598,9	2828662,8	4341443,6	3899376,1	4669365	ТАДЖИКИСТАН
ш. Душанбе	127501	285087,4	545854,0	836918,7	747911,3	933321	г. Душанбе
аз он ҷумла:							в том числе:
ноҳияи Шомансур	37514,7	39406,0	127193,6	183961,3	172767,3	147019	район Шомансур
ноҳияи И. Сомони	60594	169950,0	126730,6	291102,7	269984,5	416786	район И. Сомони
ноҳияи А. Фирдавси	11752,9	1684,8	33546,1	56662,0	61276,7	84533	район А. Фирдавси
ноҳияи А. Сино	4253	58920,2	258383,7	305192,7	243882,8	284983	район А. Сино
ШАҲРУ							ГОРОДА И РАЙ-
НОҲИЯҲОИ							ОНЫ РЕСПУБЛИ-
ТОБЕИ ҶУМҲУРИ	126210,6	203291,5	282063,9	833374,9	1193940,0	996794,0	КАНСКОГО
ш. Роғун	4204,8	24145,1	12666,7	148432,9	435618,8	552637,6	ПОДЧИНЕНИЯ
ноҳияи Варзоб	9314,0	36692,1	102668,5	270162,2	276346,2	25719,3	г. Роғун
ноҳияи Рашт	24039,7	5685,7	17140,1	36887,0	75916,2	52358,0	Варзобский район
ноҳияи Ҳисор	5117,3	9407,9	10285,8	32461,6	27154,0	24870,2	Раштский район
ноҳияи Нуробод	3571,2	6700,6	8397,6	16270,4	26079,6	30048,7	Гиссарский район
ноҳияи Ҷиргатол	1177,4	1721,6	1969,0	4563,5	44211,0	46365,0	Нурободский район
ноҳияи Ваҳдат	1738,9	14060,8	15214,5	42688,6	46225,4	34511,5	Джиргатальский район
ноҳияи Рудаки	7624	8245,8	21066,2	22393,4	24015,8	34429,7	Район Ваҳдат
ноҳияи Тавилдара	1285,5	1769,7	2614,6	3047,6	2650,4	1922,7	Район Рудаки
ноҳияи Тоҷикобод	2317,8	3961,9	3620,1	7868,6	86234,8	38718,8	Тавилдаринский район
ноҳияи Турсунзода	50343,4	84294,6	81910,8	192114,8	100880,0	128675,9	Тоҷикободский район
ноҳияи Файзобод	891,4	1737,8	2083,7	42190,0	31526,3	15505,6	Турсунзадевский район
ноҳияи Шаҳринав	3266,8	4968,6	2426,3	14294,3	17081,5	11031,0	Файзабадский район
ВИЛОЯТИ							ШАХРИНАВСКИЙ РАЙОН
СУҒД	120129	178262,4	407219,2	796827,9	849018,6	610622	СОГДИЙСКАЯ
ш. Хучанд	21406	22584,1	43167,2	56674,8	102813,5	109955	ОБЛАСТЬ
ш. Қайроққум	6084	1608,0	4212,4	8585,8	72192,3	71697	г. Худжанд
ш. Табошар	236	385,5	117,4	313,5	461,2	786	г. Қайроққум
ш. Ҷкаловск	296	1046,9	1684,3	9639,2	14040,7	974	г. Табошар
ноҳияи Айни	23664	92624,5	263883,2	335157,3	107132,8	169644	г. Ҷкаловск
ноҳияи Ашт	1367	2295,6	4633,6	14669,6	26662,7	18340	Айнинский район
ноҳияи Ғонҷӣ	2907	3394,0	4720,5	136402	137226,3	5181	Аштский район
ноҳияи Зафаробод	1752	1368,3	3875,8	2268,3	3193,1	4743	Ғанҷинский район
ноҳияи Исфара	5429	6655,3	6290,8	6735,9	9204,9	23419	Зафарободский район
ноҳияи Конибодом	1166	3299,7	3571,9	5300,2	6908,0	10036	Исфаринский район
ноҳияи Кӯҳистони							Конибадамский район
Мастчоҳ	753	937,1	620,5	2358,3	4989,3	9866	Кӯҳистони
ноҳияи Мастчоҳ	5885	4647,6	6933,3	4667,9	6497,5	19199	Мастчоҳский район
ноҳияи Спитамен	1663	1498,7	1894,3	5882,9	5950,3	35889	Матчинский район
ноҳияи Панҷакент	17799	11460,3	10898,7	44568,9	34952,2	47792	Район Спитамен
ноҳияи ба номи							Пенджикентский
Ҷ. Расулов	2398	2288,9	10092,0	16139,4	2999,2	15627	район
ноҳияи Истаравшан	5481	3739,9	4201,8	46575,2	51239,3	16693	Район им.
ноҳияи ба номи							Дж. Расулов
Б. Ғафуров	13278	16513,4	28478,9	42054,9	47084,4	44944	Истаравшанский район
ноҳияи Шаҳристон	2278	1161,1	4698,8	56601,4	211568,2	3951	Район
Точикматлубот	748,1	703,5	2243,5	2232,4	3902,7	1886	им.Б. Ғафурова
							Шахристанский район
							Точикпотребсоюз

МАБЛАҒУЗОРЙ АЗ ҲИСОБИ ҲАМАИ МАНБАЪҲОИ САРМОЯДИҲЙ (давоми)
КАПИТАЛЬНЫЕ ВЛОЖЕНИЯ ЗА СЧЕТ ВСЕХ ИСТОЧНИКОВ ФИНАНСИРОВАНИЯ
(продолжение)

(ҳазор сомони - тыс.сомони)

	2005	2006	2007	2008	2009	2010	
ВИЛОЯТИ ХАТЛОН	220147	520937,6	1469990,6	1815224,0	1020987,9	1884876	ХАТЛОНСКАЯ ОБЛАСТЬ
аз он ҷумла аз ҳисоби сармоягузори хориҷӣ	12236,1	11592,6	-		643902,9		в том числе за счет зарубежных инвестиций
ш. Қургонтеппа	10233	338301,5	13996,1	86082,3	25439,1	137083	г. Курган-Тюбе
ш. Норақ	24366	4055,7	874482,0	811966,5	351717,6	128842	г. Нурек
ноҳияи Балҷувон	5406	3499,1	6001,6	7683,8	7693,6	7803	Бальджувонский район
ноҳияи Н. Хусрав	1278	12536,0	1660,2	3063,6	3735,9	3028	Район Н. Хусрав
ноҳияи Бохтар	29998	1734,8	25207,3	31434,6	33143,6	35071	Бохтарский район
ноҳияи Вахш	1405	4428,8	4656,3	44174,1	14341,5	15064	Вахшский район
ноҳияи Восеъ	3907	3582,7	19164,6	45273,3	18580,7	35582	Восейский район
ноҳияи Хуросон	2970	28581,0	3623,0	8256	26890,6	16425	Район Хуросон
ноҳияи Данғара	49393	2277,0	382587,2	495958,2	314372,8	1044555	Дангаринский район
ноҳияи Ҷиликул	2209	2327,5	3151,2	4397,6	7967	6543	Джаликульский район
ноҳияи Кубодиён	1849	2511,5	2198,8	2903,9	5086,2	5980	Кубодиёнский район
ноҳияи Ҷ.Румӣ	3341	54262,1	4603,5	7850,3	24692,8	30394	Район Дж.Руми
ноҳияи Кулоб	40489	3026,9	38367,8	33915,2	37924,3	137644	Кулябский район
ноҳияи Қумсангир	945	12270,0	10249,5	17868,2	28825,1	76859	Кумсангирский район
ноҳияи М.С.А.							Район М.С.А.
Ҳамадонӣ	8717	6052,5	25666,7	40866,8	28689,9	39455	Хамадони
ноҳияи Муъминобод	3134	3272,1	12463,7	76486,2	8103,6	8069	Муминободский район
ноҳияи Панҷ	1510	4367,3	3817,3	5865,8	12113,6	10643	Пянджский район
ноҳия Сарбанд	1100	4257,7	6041,8	15486,0	11354	29384	Сарбандский район
ноҳияи Темурмалик	2738	4409,9	5345,7	39203,3	7592,5	5473	Район Темурмалик
ноҳияи Фарҳор	3951	2179,0	6741,1	6088,2	18346,4	11380	Пархарский район
ноҳияи Ховалинг	1086	2617,9	3990,5	4420,2	5262,6	5559	Ховалингский район
ноҳияи А. Ҷомӣ	1646	2617,9	3310,0	2468,0	4175,0	10531	Район А. Джоми
ноҳияи Шаҳртӯз	995	2343,5	4410,9	7177,9	8007,4	8183	Шаартузский район
ноҳияи Шӯрообод	2738	2823,7	4270,0	8319,9	7598,6	8997	Шуроободский район
ноҳияи Ёвон	2507	3627,1	3983,8	8014,1	9333,5	66329	Яванский район
ВМКБ	88555	26920	123535,1	59098,1	87518,3	243752	ГБАО
ш. Хоруг	1262	12874,0	10796,1	19308,0	34413,5	58410	г. Хоруг
ноҳияи Ванҷ	-	840,0	2002,0	5576,0	9343,3	40479	Ванчский район
ноҳияи Дарвоз	42870	5102	100169,0	17842,6	17311,1	22099	Дарвозский район
ноҳияи Ишқошим	-	1419,0	1873,0	2601,9	6573,2	22638	Ишқашимский район
ноҳияи Мурғоб	10886	285,0	1926,0	1860,1	3798,8	24830	Мургабский район
ноҳияи Роштқалъа	578	442,0	2101,0	2602,5	5631,3	20608	Роштқалинский район
ноҳияи Рушон	-	1078,0	2300,0	4911,1	6326,7	31884	Рушанский район
ноҳияи Шӯғнон	11327	4880,0	2368,0	4395,9	4120,4	22804	Шугнанский район

НАҚЛИЁТ ВА АЛОҚА
ТРАНСПОРТ И СВЯЗЬ
БОРКАШОНӢ БО ҲАМАИ НАМУДӢОИ НАҚЛИЁТ ДАР ҶУМӢУРӢ
ПЕРЕВОЗКА ГРУЗОВ ВСЕМИ ВИДАМИ ТРАНСПОРТА ПО РЕСПУБЛИКЕ

(ҳаз. тонна - тыс. тонн)

	2005	2006	2007	2008	2009	2010	
Ҳамагя	38593,6	39541,0	44997,5	47732,3	56862,8	61193,5	Всего
бо нақлиёти автомобилӣ	26475,7	25603,6	30466,3	33185,6	42315,1	50745,7	автомобильный
бо нақлиёти роҳи оҳан	12114,2	13935	14529,1	14544,2	14545,5	10445,6	железнодорожный
бо нақлиёти ҳавой	3,7	2,4	2,1	2,5	2,2	2,2	авиационный

БОРГАРДИШИ ҲАМАИ НАМУДӢОИ НАҚЛИЁТ ДАР ҶУМӢУРӢ
ГРУЗОБОРОТ ВСЕХ ВИДОВ ТРАНСПОРТА ПО РЕСПУБЛИКЕ

(млн. тонна/км - млн. тонн км)

	2005	2006	2007	2008	2009	2010	
Ҳамагя	2901,8	3034	3863,8	4152,9	5012,9	5005,0	Всего
бо нақлиёти автомобилӣ	1828,5	1808,8	2584,6	2866,3	3725,2	4191,3	автомобильный
бо нақлиёти роҳи оҳан	1065,7	1220,0	1274,4	1281,5	1282,1	808,4	железнодорожный
бо нақлиёти ҳавой	7,6	5,2	4,8	5,1	5,6	5,3	авиационный

МУСОФИРКАШОНӢ БО ҲАМАИ НАМУДӢОИ НАҚЛИЁТ ДАР ҶУМӢУРӢ
ПЕРЕВОЗКА ПАССАЖИРОВ ВСЕМИ ВИДАМИ ТРАНСПОРТА ПО РЕСПУБЛИКЕ

(млн. нафар - млн. человек)

	2005	2006	2007	2008	2009	2010	
Ҳамагя	398,4	415,4	429,2	455,1	514,6	551,1	Всего
бо нақлиёти автобус	378,9	389,9	405,5	443,4	503,2	538,2	автобусный
бо нақлиёти сабукрави такси	1,8	1,8	1,3	0,3	0,1	0,6	таксомоторный
бо нақлиёти барқӣ	16,5	22,6	21	10,1	9,9	10,9	электрический
бо нақлиёти роҳи оҳан	0,7	0,7	0,8	0,8	0,7	0,6	железнодорожный
бо нақлиёти ҳавой	0,5	0,4	0,6	0,7	0,7	0,8	авиационный

МУСОФИРГАРДИШ БО ҲАМАИ НАМУДӢОИ НАҚЛИЁТ ДАР ҶУМӢУРӢ
ПАССАЖИРОБОРОТ ВСЕХ ВИДОВ ТРАНСПОРТА ПО РЕСПУБЛИКЕ

(млн. мусофир - км. - млн. пасс.км)

	2005	2006	2007	2008	2009	2010	
Ҳамагя	6481,7	6526	7187,3	8071,8	8590,5	9896,7	Всего
бо нақлиёти автобус	5313,2	5550,0	5869,0	6465,2	6852,4	7889,6	автобусный
бо нақлиёти сабукрави такси	16,7	16,6	12,0	1,9	1,0	8,8	таксо- моторный
бо нақлиёти барқӣ	72,3	100,7	94,7	47,6	46,5	50,9	электрический
бо нақлиёти роҳи оҳан	46,1	49,6	53,0	57,0	45,3	32,8	железнодорожный
бо нақлиёти ҳавой	1033,4	809,1	1158,6	1500,0	1645,3	1914,6	авиационный

**БУРДА РАСОНИДАНИ БОР БО НАҚЛИЁТИ АВТОМОБИЛӢ
ПЕРЕВОЗКА ГРУЗОВ АВТОМОБИЛЬНЫМ ТРАНСПОРТОМ**

(ҳаз. тонна - тыс. тонн)

	2005	2006	2007	2008	2009	2010	
Ҳамагӣ	26475,6	25603,6	28713,1	30418,6	42315,1	50745,7	Всего
аз он ҷумла:							в том числе:
ш. Душанбе	1942,9	1708,3	1662,2	2353,5	4165,0	4067,7	г. Душанбе
НТҶ	5231,0	6332	8038,2	4887,8	6819,4	10597,4	РРП
Вилояти Суғд	13442,1	11257,1	10257,8	13327,2	16291,3	19998,1	Согдийская область
Вилояти Хатлон	5658,5	6105,3	8550	9601,0	14683,5	15700,8	Хатлонская область
ВМКБ	201,1	200,9	205	249,1	355,9	381,7	ГБАО

**БОРГАРДИШИ НАҚЛИЁТИ АВТОМОБИЛӢ
ГРУЗОБОРОТ АВТОМОБИЛЬНОГО ТРАНСПОРТА**

(млн. тонна/км - милл. тонно-километров)

	2005	2006	2007	2008	2009	2010	
Ҳамагӣ	1828,5	1808,8	2584,6	2866,3	3725,2	4191,3	Всего
аз он ҷумла:							в том числе:
ш. Душанбе	31,2	98,1	218,4	69,9	153,0	117,3	г. Душанбе
НТҶ	566,2	472,4	769,4	596,3	787,2	882,4	РРП
Вилояти Суғд	935,9	926,9	1104,1	1293,8	1547,3	1988,4	Согдийская область
Вилояти Хатлон	261,8	281,5	443,1	787,1	1098,9	1034,9	Хатлонская область
ВМКБ	33,4	29,9	49,6	119,2	138,8	168,3	ГБАО

**МУСОФИРКАШОНӢ БО АВТОБУС
ОТПРАВЛЕНИЕ ПАССАЖИРОВ АВТОБУСАМИ**

(млн. нафар - млн. человек)

	2005	2006	2007	2008	2009	2010	
Ҳамагӣ	378,9	389,9	405,5	443,1	503,2	538,2	Всего
аз он ҷумла:							в том числе:
ш. Душанбе	171,0	181,8	154,5	163,8	162,8	204,4	г. Душанбе
НТҶ	63,1	57,6	79,1	61,8	78,1	93,6	РРП
Вилояти Суғд	117,8	110,1	120,3	131,2	154,7	183,2	Согдийская область
Вилояти Хатлон	26,6	37,6	48,5	83,0	103,8	53,0	Хатлонская область
ВМКБ	0,4	2,8	3,1	3,3	3,8	4,0	ГБАО

**МУСОФИРКАШОНӢ БО ТРОЛЛЕЙБУС
ОТПРАВЛЕНИЕ ПАССАЖИРОВ ТРОЛЛЕЙБУСАМИ**

(млн. нафар - млн. человек)

	2005	2006	2007	2008	2009	2010	
Мусофир кашонида шудааст - ҳамагӣ	16,5	22,6	21,0	10,1	9,9	10,9	Отправлено - всего
аз он ҷумла:							в том числе:
ш. Душанбе	8,7	14,4	14,8	9,7	9,8	10,0	г. Душанбе
ш. Хучанд	7,8	8,2	6,2	0,4	0,1	0,9	г. Худжанд

МУСОФИРКАШОНӢ АЗ ИСТГОҲҲОӢ РОҲӢ ОҲАНИ ТОҶИКИСТОН
ОТПРАВЛЕНИЕ ПАССАЖИРОВ СО СТАНЦИЙ ТАДЖИКСКОЙ ЖЕЛЕЗНОЙ ДОРОГИ

(аз руи таъиноти роҳ, ҳаз. нафар - по видам сообщения, тысяч человек)

	2005	2006	2007	2008	2009	2010	
Мусофир кашонда шудааст - ҳамагӣ	449,6	482,3	505,3	515,2	429,1	455,2	Отправлено - всего
аз он ҷумла аз руи таъиноти роҳ:							<i>в том числе по видам сообщения:</i>
бо нақлиёти роҳи оҳани дуррав	161,2	186,1	208,2	215,2	119,7	125,7	<i>дальнего следования</i>
бо нақлиёти роҳи оҳани наздишаҳрӣ	288,4	296,2	297,1	300,0	309,4	329,5	<i>пригородным</i>

МУСОФИРГАРДИШИ АВТОБУСҲО
ПАССАЖИРОБОРОТ АВТОБУСНОГО ТРАНСПОРТА

(млн. мусофир/км - млн. пасс. км)

	2005	2006	2007	2008	2009	2010	
Ҳамагӣ	5313,2	5550	5869	6465,2	6852,4	7889,6	Всего
аз он ҷумла:							<i>в том числе:</i>
ш. Душанбе	981,3	1196,6	1073,3	1130,2	1107,0	945,6	<i>г. Душанбе</i>
НТҶ	1338,9	1143,9	1704,8	1328,7	1702,6	2847,7	<i>РРП</i>
Вилояти Суғд	2006,9	2013,9	2208,1	1219,5	1538,6	3329,7	<i>Согдийская область</i>
Вилояти Хатлон	971,0	1153,2	831,3	1820,3	1543,7	638,1	<i>Хатлонская область</i>
ВМКБ	15,1	42,4	51,5	966,5	960,5	128,5	<i>ГБАО</i>

¹ афзоиши мусофиргардиш аз ҳисоби зиёд шудани хизматрасони нақлиёт дар бахши хусусӣ

¹ рост пассажиरोборота за счет увеличения транспортных услуг в частном секторе

БОРКАШОНӢ ВА МУСОФИРКАШОНӢ БО НАҚЛИЁТИ ҲАВОӢ
ОТПРАВЛЕНИЕ ГРУЗОВ И ПАССАЖИРОВ АВИАЦИОННЫМ ТРАНСПОРТОМ

	2005	2006	2007	2008	2009	2010	
Боркашонӣ, ҳазор тонна	3,6	2,4	2,1	2,5	2,2	2,2	<i>Отправление грузов, тыс. тонн</i>
Мусофиркашонӣ, млн. нафар	0,5	0,4	0,6	0,7	0,7	0,8	<i>Отправление пассажиров, млн. человек</i>

ТАЪМИНИ АҲОЛӢ БО АВТОМОБИЛҲОӢ САБУКРАВИ ШАҲСӢ
ОБЕСПЕЧЕННОСТЬ НАСЕЛЕНИЯ ЛЕГКОВЫМИ ИНДИВИДУАЛЬНЫМИ АВТОМОБИЛЯМИ
(ба ҳисоби ба 1000 нафар аҳолии мавҷуда, адад - в расчете на 1000 человек наличного населения, штук)

	2005	2006	2007	2008	2009	2010	
Ҳамагӣ	21	14	26	30	35	38	Всего
аз он ҷумла:							<i>в том числе:</i>
ш. Душанбе	27	42	47	47	51	53	<i>г. Душанбе</i>
НТҶ	23	25	27	33	38	38	<i>РРП</i>
Вилояти Суғд	25	29	32	37	43	46	<i>Согдийская область</i>
Вилояти Хатлон	11	15	17	21	24	27	<i>Хатлонская область</i>
ВМКБ	17	17	17	20	22	24	<i>ГБАО</i>

АЛОҚА
СВЯЗЬ
ШУМОРАИ ИТТИХОДИЯҶО, КОРХОНАҶО ВА ҚИСМАТҶОИ ОНҶО ОИД БА АДОИ
ХИЗМАТИ МУШТАРИЁН БО АЛОҚАИ ИСТИФОДАИ УМУМ
ЧИСЛО ОБЪЕДИНЕНИЙ, ПРЕДПРИЯТИЙ И ИХ ПОДРАЗДЕЛЕНИЙ
ПО ОБСЛУЖИВАНИЮ КЛИЕНТОВ СВЯЗИ ОБЩЕГО ПОЛЬЗОВАНИЯ

(дар охири сол - на конец года)

	2005	2006	2007	2008	2009	2010	
Ҷамағи	647	634	634	634	634	634	Всего
аз он ҷумла:							в том числе:
ш. Душанбе	32	32	32	32	32	32	г. Душанбе
НТЧ	148	145	145	145	145	145	РРП
Вилояти Суғд	183	183	183	183	183	183	Согдийская область
Вилояти Хатлон	222	212	212	212	212	212	Хатлонская область
ВМКБ	62	62	62	62	62	62	ГБАО

ТАЪМИН БУДАНИ АҶОЛИИ ШАҶРУ ДЕҶОТ БО ДАСТГОҶҶОИ ТЕЛЕФОНҶОИ ХОНАҶОИ
ШАБАКАИ ИСТИФОДАИ УМУМ Ё ДАСТРАС БУДАНИ ОН
ОБЕСПЕЧЕННОСТЬ ГОРОДСКОГО И СЕЛЬСКОГО НАСЕЛЕНИЯ ДОМАШНИМИ
ТЕЛЕФОННЫМИ АППАРАТАМИ ТЕЛЕФОННОЙ СЕТИ ОБЩЕГО ПОЛЬЗОВАНИЯ ИЛИ
ИМЕЮЩИМИ НА НЕЕ ВЫХОД

(дар охири сол; ба 1000 нафар, адад - на конец года; на 1000 человек, штук)

	2005	2006	2007	2008	2009	2010	
	<i>Аҳолии шаҳру деҳот - Городское и сельское население</i>						
Ҷамағи	33	34	34	34	33	33	Всего
аз он ҷумла:							в том числе:
НТЧ ва ш. Душанбе	54	55	55	54	52	52	РРП и г. Душанбе
Вилояти Суғд	30	31	31	32	32	33	Согдийская область
Вилояти Хатлон	16	17	17	17	17	17	Хатлонская область
ВМКБ	40	40	41	42	44	45	ГБАО
	<i>Аҳолии шаҳр - Городское население</i>						
Ҷамағи	113	117	118	118	116	115	Всего
аз он ҷумла:							в том числе:
НТЧ ва ш. Душанбе	136	139	140	137	133	129	РРП и г. Душанбе
Вилояти Суғд	101	105	107	109	111	111	Согдийская область
Вилояти Хатлон	81	87	90	89	87	86	Хатлонская область
ВМКБ	130	136	137	144	148	155	ГБАО
	<i>Аҳолии деҳот - Сельское население</i>						
Ҷамағи	4	4	4	4	4	4	Всего
аз он ҷумла:							в том числе:
НТЧ ва ш. Душанбе	2	2	2	1	1	1	РРП и г. Душанбе
Вилояти Суғд	5	5	5	6	6	6	Согдийская область
Вилояти Хатлон	2	2	2	2	2	2	Хатлонская область
ВМКБ	26	26	26	27	28	28	ГБАО

ШУМОРАИ ДАСТГОҲҶОИ ТЕЛЕФОНИИ АСОСИИ
ШАБАКА ТЕЛЕФОНИИ ИСТИФОДАИ УМУМ
ЧИСЛО ОСНОВНЫХ ТЕЛЕФОННЫХ АППАРАТОВ
ТЕЛЕФОННОЙ СЕТИ ОБЩЕГО ПОЛЬЗОВАНИЯ

(дар охири сол; адад - на конец года; штук)

	2005	2006	2007	2008	2009	2010	
Ҳамагӣ	270872	279118	286952	292689	292630	292177	Всего
аз он ҷумла:							в том числе:
НТЧ ва ш. Душанбе	138482	141280	143981	145950	143865	142738	РРП и г. Душанбе
Вилояти Суғд	72072	74229	76255	79108	81170	81903	Согдийская область
Вилояти Хатлон	49651	52730	55669	56312	56046	55604	Хатлонская область
ВМКБ	10667	10879	11047	11319	11549	11932	ГБАО

ШУМОРАИ ДАСТГОҲҶОИ ТЕЛЕФОНИ АСОСИИ ШАБАКАИ
ТЕЛЕФОНҶОИ ИСТИФОДАИ УМУМ ДАР ВИЛОЯТҶО
ЧИСЛО ОСНОВНЫХ ДОМАШНИХ ТЕЛЕФОННЫХ АППАРАТОВ
ТЕЛЕФОННОЙ СЕТИ ОБЩЕГО ПОЛЬЗОВАНИЯ В РАЗРЕЗЕ ОБЛАСТЕЙ

(дар охири сол; адад - на конец года; штук)

	2005	2006	2007	2008	2009	2010	
Ҳамагӣ	226414	236048	244863	249920	251501	251735	Всего
аз он ҷумла:							в том числе:
НТЧ ва ш. Душанбе	117151	120892	124439	125497	124690	123185	РРП и г. Душанбе
Вилояти Суғд	61372	64001	66483	69624	71807	72827	Согдийская область
Вилояти Хатлон	39220	42305	44934	45468	45336	45709	Хатлонская область
ВМКБ	8671	8850	9007	9331	9668	10014	ГБАО

ШУМОРАИ НУҚТАҶОИ РАДИОИ ШАБАКАИ УМУМ
ЧИСЛО РОЗЕТОК РАДИОПРОВОДНОЙ СЕТИ ОБЩЕГО ПОЛЬЗОВАНИЯ

(дар охири сол; адад - на конец года; штук)

	2005	2006	2007	2008	2009	2010	
Ҳамагӣ	260572	260786	236380	236380	236380	204378	Всего
аз он ҷумла:							в том числе:
НТЧ ва ш. Душанбе	66941	67124	42718	42718	42718	11000	РРП и г. Душанбе
Вилояти Суғд	91986	92017	92017	92017	92017	92033	Согдийская область
Вилояти Хатлон	72584	72584	72584	72584	72584	72584	Хатлонская область
ВМКБ	29061	29061	29061	29061	29061	28761	ГБАО

ШУМОРАИ НУҚТАҶОИ РАДИОИ БИСЁРНОМАВИИ ШАБАКАИ
ИСТИФОДАИ УМУМ ДАР ВИЛОЯТҶО
ЧИСЛО РОЗЕТОК МНОГОПРОГРАММНОЙ РАДИОПРОВОДНОЙ
СЕТИ ОБЩЕГО ПОЛЬЗОВАНИЯ В РАЗРЕЗЕ ОБЛАСТЕЙ

(дар охири сол; адад - на конец года; штук)

	2005	2006	2007	2008	2009	2010	
Ҳамагӣ	104881	105064	90245	90245	90245	41870	Всего
аз он ҷумла:							в том числе:
НТЧ ва ш. Душанбе	40055	40238	25419	25419	25419	4845	РРП и г. Душанбе
Вилояти Суғд	48764	48764	48764	48764	48764	20963	Согдийская область
Вилояти Хатлон	16062	16062	16062	16062	16062	16062	Хатлонская область

САВДО ВА ХИЗМАТРАСОНӢ БА АҲОЛӢ
ТОРГОВЛЯ И УСЛУГИ НАСЕЛЕНИЮ
ГАРДИШӢ МОЛИ ЧАКАНА
РОЗНИЧНЫЙ ТОВАРОБОРОТ

(бо нархҳои муқоисавии соли 2010, млн. сомони - в сопоставимых ценах 2010 г., млн. сомони)

	2005	2006	2007	2008	2009	2010	
ҶУМҲУРИИ ТОҶИКИСТОН	4019,1	4453,1	4689,1	5270,6	5929,4	6374,1	РЕСПУБЛИКА ТАДЖИКИСТАН
ш. Душанбе	721,7	799,7	842,1	946,5	1064,8	1144,7	г. Душанбе
Шаҳру ноҳияҳои тобегии ҷумҳурии	796,1	882,1	928,9	1044,0	1174,5	1262,6	Города и районы республиканского подчинения
Вилояти Суғд	1583,0	1754,0	1846,9	2076,0	2335,5	2510,6	Согдийская область
Вилояти Хатлон	895,6	992,2	1044,8	1174,4	1321,2	1420,3	Хатлонская область
ВМКБ	22,7	25,1	26,4	29,7	33,4	35,9	ГБАО

ГАРДИШӢ МОЛИ ЧАКАНА
РОЗНИЧНЫЙ ТОВАРОБОРОТ

(бо нархҳои асли; ҳазор сомони - в фактических ценах; тыс. сомони)

	2005	2006	2007	2008	2009	2010	
ҶУМҲУРИИ ТОҶИКИСТОН	2219342,9	2732683,0	3473819,1	4701578,7	5565808,2	6374156,9	РЕСПУБЛИКА ТАДЖИКИСТАН
ш. Душанбе	503697,8	529831,5	621128,3	872151,0	962300,2	1144678,3	г. Душанбе
ШАҲРУ НОҲИЯҲОИ ТОБЕГИ ҶУМҲУРИИ	515042,6	667370,8	871749,7	1160229,4	1358957,2	1262641,5	ГОРОДА И РАЙ- ОНЫ РЕСПУБЛИ- КАНСКО ГО ПОДЧИНЕНИЯ
ш. Роғун	5018,2	5212,9	6399,8	11209,9	13163,6	15699,1	г. Роғун
ноҳияи Варзоб	2552,4	2909,4	6443,2	8827,4	8903,5	7584,0	Варзобский район
ноҳияи Рашт	13403,5	25175,1	28117,0	46232,1	50055,5	57786,5	Раштский район
ноҳияи Ҳисор	133821,5	143432,3	198770,7	258995,1	271344,7	324211,4	Гиссарский район
ноҳияи Нуробод	1808,6	3046,7	4588,4	10359,5	17013,6	25793,0	Нурободский район
ноҳияи Ҷирғатол	2395,1	3689,9	4631,5	4310,6	4975,5	5796,2	Джиргатальский район
ноҳияи Ваҳдат	73136,7	90303,4	89248,7	106499,5	102650,5	102128,7	Район Ваҳдат
ноҳияи Рӯдакӣ	122028,7	184264,3	279444,7	243976,7	357119,8	248404,8	Район Рӯдакӣ
ноҳияи Тавилдара	1633,1	3150,5	5009,6	6610,2	7066,5	10244,6	Тавилдаринский район
ноҳияи Тоҷикобод	4846,0	8304,5	12899,2	16022,0	19847,0	21094,1	Таджикабадский район
ноҳияи Турсунзода	134036,8	169318,9	185093,3	345505,3	390141,7	308096,3	Турсунзадевский район
ноҳияи Файзобод	4891,3	7925,2	14810,9	51533,6	61793,7	71283,1	Файзабадский район
ноҳияи Шаҳринав	15470,7	20637,7	36292,7	50147,5	54881,6	64519,7	Шаҳринавский район

ГАРДИШӢ МОЛИ ЧАКАНА (давомаш)
РОЗНИЧНЫЙ ТОВАРОБОРОТ (продолжение)

(бо нархҳои асли; ҳазор сомонӣ - в фактических ценах; тыс.сомони)

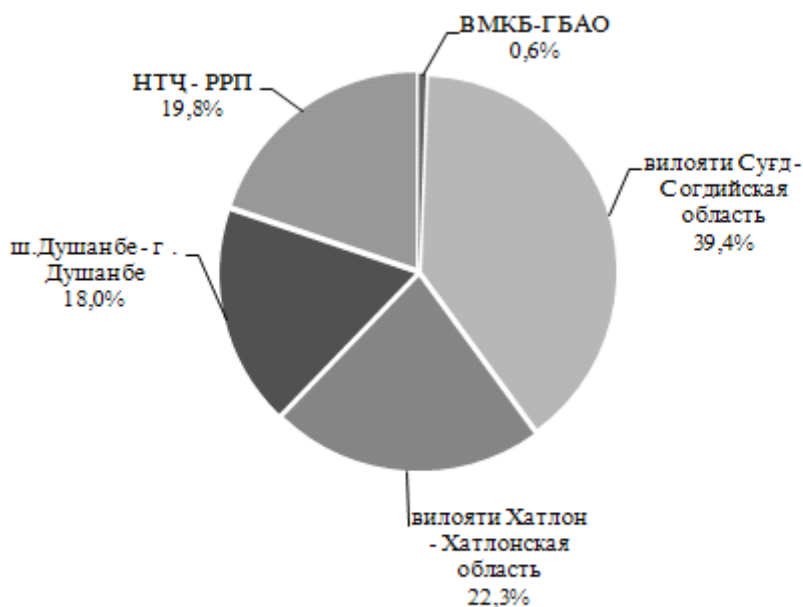
	2005	2006	2007	2008	2009	2010	
ВИЛОЯТИ СУҒД	789130,7	990105,8	1209686,3	1627276,3	2019201,9	2510623,8	СОГДИЙСКАЯ ОБЛАСТЬ
ш. Хучанд	318597,3	380105,2	445061,0	558673,5	691316,0	780524,5	г. Худжанд
ш. Қайроққум	5992,9	5173,8	5776,5	8594,6	8340,3	10072,8	г. Қайраккум
ш. Табошар	3968,8	6042,1	8884,8	10943,0	13021,9	16289,0	г. Табошар
ш. Чкаловск	4433,8	6399,6	16117,8	52766,7	60971,3	104627,5	г. Чкаловск
ноҳияи Айни	4318,4	5361,2	9144,8	17924,4	21482,7	30000,8	Айнинский район
ноҳияи Ашт	40253,9	49023,3	58311,5	72206,9	91773,0	98559,8	Аштский район
ноҳияи Ғонҷӣ	5454,2	8421,1	14415,8	22070,4	29661,9	32362,7	Ғанҷинский район
ноҳияи Зафаробод	18764,8	23698,0	30513,6	43282,7	59161,1	84855,8	Зафарободский район
ноҳияи ба номи Ҷ. Расулов	17402,1	23303,0	29122,3	38813,9	44431,1	54804,7	им. Дж. Расулова
ноҳияи Исфара	74736,2	97220,9	103408,9	150728,8	176410,0	238271,1	Исфаринский район
ноҳияи Конибодом	38510,4	53279,8	65148,3	90249,5	115994,6	165336,3	Канибадамский район
ноҳияи Кухистони Мастчоҳ	293,8	322,7	454,3	815,2	1917,7	1728,2	Кухистони Мастчоҳский район
ноҳияи Мастчоҳ	14993,4	25878,8	27219,8	39246,5	43316,0	48608,0	Матчинский район
ноҳияи Спитамен	16432,4	20977,6	24424,6	32040,8	42249,8	48608,5	Район Спитамен
ноҳияи Панҷакент	38529,1	49101,1	60948,9	86095,8	106608,0	119969,8	Пенджикентский район
ноҳияи Истаравшан	87978,6	103191,2	141295,1	194924,0	229547,4	304749,7	Истаравшанский район
ноҳияи ба номи Б. Ғафуров	94631,2	128518,7	164171,9	200429,1	274373,1	359174,2	им. Б. Гафурова
ноҳияи Шахристон	3839,4	4087,7	5266,4	7470,5	8626,0	12080,4	Шахристонский район
ВИЛОЯТИ ХАТЛОН	399676,8	531822,2	751900,2	1015231,1	1194637,1	1420264,5	ХАТЛОНСКАЯ ОБЛАСТЬ
ш. Қургонтеппа	107678,0	125187,5	162567,8	219986,4	256647,5	306917,7	г. Курган-Тюбе
ш. Норақ	8803,2	11908,7	16965,0	24393,2	27946,3	33461,9	г. Нурек
ноҳияи Балҷувон	2995,3	4130,5	5409,2	7028,1	10701,4	14590,2	Балъджуванский район
ноҳияи Н. Хусрав	504,6	1116,0	2350,6	4422,8	5870,7	8021,1	Район Н. Хусрав
ноҳияи Бохтар	17181,6	24154,8	39231,2	59259,1	64472,7	82375,6	Бохтарский район
ноҳияи Вахш	11994,0	14441,2	20072,2	32577,5	35277,3	34639,0	Вахшский район
ноҳияи Восеъ	17771,3	20418,7	28864,1	38356,6	42766,0	59500,7	Восейский район
ноҳияи Хуросон	11354,8	13209,8	17207,2	24507,7	28967,0	37168,6	Район Хуросон
ноҳияи Данғара	11033,6	15394,6	21481,6	29231,7	34344,8	40546,3	Дангаринский район
ноҳияи Ҷиликул	10179,2	12450,0	18600,7	26888,6	36013,3	43614,0	Ҷиликульский район
ноҳияи Кубодиён	5939,2	11329,8	23376,4	30382,0	31411,1	44727,1	Кубодиёнский район
ноҳияи Ҷ. Румӣ	21932,4	33118,7	58513,1	74212,7	91839,1	109491,7	Район Дж. Руми
ноҳияи Кулоб	58326,1	83136,3	108988,2	140481,8	174037,7	181409,7	Кулябский район
ноҳияи Кумсангир	10179,0	15552,6	23615,3	29331,0	42292,2	47972,3	Кумсангирский район
ноҳияи М.С.А.	10479,5	13880,1	19059,9	27181,7	31331,1	33986,5	Район М.С.А.
Ҳамадонӣ	4886,7	6021,8	9030,1	13145,6	16633,7	17238,2	Хамадонӣ
ноҳияи Муъминобод	13724,0	19885,6	28762,1	38213,5	40587,5	43363,3	Муминободский район
ноҳияи Фархор	15615,8	19673,7	26226,8	34803,9	41594,2	47286,5	Фархорский район
ноҳияи Панҷ	5345,8	6142,4	8979,7	15377,3	15252,9	17601,6	Пянджский район
ноҳияи Сарбанд	2454,4	3500,2	5385,6	7960,4	10606,3	13040,3	Сарбандский район
ноҳияи Темурмалик	3292,8	4273,5	5118,7	7637,6	7800,6	8429,8	Район Темурмалик
ноҳияи Ховалинг	9495,6	11215,0	16751,5	20856,0	27948,0	38274,5	Ховалингский район
ноҳияи А. Ҷомӣ	22635,3	32586,1	44156,4	60395,3	62665,4	82353,4	Район А. Ҷомӣ
ноҳияи Шаҳртӯз	3229,2	3880,7	5004,6	7056,7	8467,8	10054	Шахртӯзский район
ноҳияи Шӯробод	12645,4	25213,9	36182,2	41543,9	49162,5	64200,5	Шӯрободский район
ноҳияи Ёвон							Яванский район

ГАРДИШИ МОЛИ ЧАКАНА (давомаш)
РОЗНИЧНЫЙ ТОВАРОБОРОТ (продолжение)

(бо нархҳои асли; ҳазор сомонӣ - в фактических ценах; тыс. сомони)

	2005	2006	2007	2008	2009	2010	
ВМКБ	11795,0	13552,7	19354,6	26690,9	30711,6	35948,8	ГБАО
ш. Хоруг	7770,4	8528,3	11046,6	15315,4	17092,2	18627,4	г. Хоруг
ноҳияи Ванҷ	705,5	843,3	1362,3	2129,2	2058,4	4520,0	Ванҷский район
ноҳияи Дарвоз	700,3	870,7	1391,1	1810,5	2083,0	2430,0	Дарвозский район
ноҳияи Ишқошим	486,9	693,5	1368,1	1609,7	2504,5	1500,6	Ишқашимский район
ноҳияи Мурғоб	493,7	591,0	1030,6	1127,3	1607,2	1090,0	Мурғабский район
ноҳияи Рошқалъа	496,9	603,2	898,2	1417,5	1718,5	1766,7	Рошқалинский район
ноҳияи Рӯшон	535,3	660,3	1085,0	1431,8	1690,2	2914,1	Рӯшанский район
ноҳияи Шугнон	606,0	762,4	1172,7	1849,5	1957,5	3100,0	Шугнанский район

ТАНОСУБИ ВИЛОЯТҲО ДАР ГАРДИШИ МОЛИ ЧАКАНАИ ҶУМҲУРИ ДАР СОЛИ 2010
УДЕЛЬНЫЙ ВЕС ОБЛАСТЕЙ В РОЗНИЧНОМ ТОВАРОБОРОТЕ
РЕСПУБЛИКИ В 2010 ГОДУ



ҲАҶМИ ХИЗМАТРАСОНӢИ ПУЛАКӢ БА АҶОЛИИ ҶУМҲУРИИ ТОҶИКИСТОН
ОБЪЕМ РЕАЛИЗАЦИИ ПЛАТНЫХ УСЛУГ НАСЕЛЕНИЮ
РЕСПУБЛИКИ ТАДЖИКИСТАН

(бо нархҳои соҳон дахлдор; ҳазор сомонӣ - в ценах соответствующих лет; тыс. сомони)

	2005	2006	2007	2008	2009	2010	
ҶУМҲУРИИ ТОҶИКИСТОН							РЕСПУБЛИКА ТАДЖИКИСТАН
Ҳамаи хизмати расонидашуда	1460369,9	1865320,3	2390225,4	4011013,0	4635252,6	5711182,1	Все оказанные услуги
аз он ҷумла							в том числе
- аз рӯи корхонаҳои ба қайд гирифташуда	504842,7	715761,3	962757,7	2013523,3	2196068,7	2820434,8	- по зарегистрированным предприятиям
аз он ҷумла ш. Душанбе	325678,9	480615,6	625782,8	1539638,3	1654116,1	2135903,1	из них г. Душанбе
ШАҲРУНОҶИЯҶОИ ТОВЕИ ҶУМҲУРИ							ГОРОДА И РАЙОНЫ РЕСПУБЛИКАНСКОГО ПОДЧИНЕНИЯ
ш. Роғун	725,4	756,9	870,6	1243,1	1560,4	1813,1	г. Роғун
ноҳияи Варзоб	1878,3	1406,6	2713,8	4329,1	4484,7	4549,9	Варзобский район
ноҳияи Рашт	706,9	2431,8	1966,2	1455,6	2073,2	3429,8	Раштский район
ноҳияи Ҳисор	2643,5	1900,0	3616,7	4644,6	7098,9	7846,6	Гиссарский район
ноҳияи Нуробод	695,3	625,6	781,1	1157,7	1310,2	2167,6	Нурободский район
ноҳияи Ҷиргатаол	460,4	540,8	720,9	915,1	1372,5	2832,9	Джиргатаальский район
ноҳияи Ваҳдат	4019,0	3642,2	7866,6	12385,4	13155,2	15818,5	Район Ваҳдат
ноҳияи Рӯдакӣ	2607,8	2361,5	3517,8	4819,1	7626,6	16026,5	Район Рӯдакӣ
ноҳияи Тавилдара	68,4	136,3	182,3	224,7	271,5	304,8	Тавилдаринский район
ноҳияи Тоҷикобод	386,1	334,7	370,6	640,8	1235,3	1843,8	Тоҷикободский район
ноҳияи Турсунзода	5944,3	7361,9	8262,4	10524,8	13400,3	18897,5	Турсунзадевский район
ноҳияи Файзобод	764,0	288,9	841,3	946,2	1524,9	2295,4	Файзабадский район
ноҳияи Шаҳринав	523,3	152,1	1023,5	1129,3	2323,2	3156,0	Шаҳринавский район
ВИЛОЯТИ СУҶД	124005,5	163756,1	234807,6	328379,2	358404,7	432588,8	СОГДИЙСКАЯ ОБЛАСТЬ
ш. Хучанд	47292,2	70889,1	107022,9	162040,7	203055,8	245616,8	г. Хучанд
ш. Қайроққум	2275,4	2534,3	2765,3	4716,6	4459,6	6235,5	г. Қайроққум
ш. Табошар	352,1	333,2	414,3	744,9	918,8	944,5	г. Табошар
ш. Чкаловск	4091,9	6739,7	7466,2	12228,1	15801,8	19063,5	г. Чкаловск
ноҳияи Айнӣ	774,1	978,5	1128,0	1598,0	2131,9	2703,7	Айнинский район
ноҳияи Ашт	1244,8	1490,0	2011,0	2552,8	3531,1	8208,0	Аштский район
ноҳияи Ғонҷӣ	878,6	1003,2	1373,5	2208,4	3006,1	4263,3	Ғанҷинский район
ноҳияи Зафаробод	1592,6	1781,5	1123,4	1800,4	1361,7	2231,7	Зафарободский район
ноҳияи Исфара	5603,7	6664,3	10107,4	17403,1	21732,9	20235,1	Исфаринский район
ноҳияи Конибодом	5902,2	5686,4	7073,8	11018,4	11552,8	13656,1	Конибадамский район
ноҳияи Мастҷоҳ	1148,7	1449,7	1911,5	2719,8	3290,0	4414,9	Матчинский район
ноҳияи Спитамен	1126,1	1581,2	2182,2	4480,6	5249,5	6510,2	Район Спитамен
ноҳияи Панҷакент	3336,0	3905,3	4326,7	5820,6	8118,5	11362,2	Пенджикентский район
ноҳияи ба номи Ҷ. Расулов	1280,8	1429,1	1944,9	3763,1	5496,5	6968,4	Район им. Дж. Расулова
ноҳияи Истаравшан	4116,9	6546,0	10410,6	19184,1	21247,0	20389,1	Истаравшанский район
ноҳияи ба номи Б. Ғафуров	42713,9	50395,6	73092,1	75426,7	46467,3	58422,2	Район им. Б. Гафурова
ноҳияи Шаҳристон	255,1	281,6	378,4	540,2	797,5	1143,3	Шаҳристанский район
ноҳияи Кӯхистони Мастҷоҳ	19,7	67,4	75,4	132,7	185,9	220,2	Кӯхистони Мастҷохский район

ҲАҶМИ ХИЗМАТРАСОНӢИ ПУЛАКӢ БА АҲОЛИИ ҶУМҲУРИИ ТОҶИКИСТОН (давомаш)
ОБЪЕМ РЕАЛИЗАЦИИ ПЛАТНЫХ УСЛУГ НАСЕЛЕНИЮ
РЕСПУБЛИКИ ТАДЖИКИСТАН (продолжение)

(бо нархҳои соҳон дахлдор; ҳазор сомонӣ - в ценах соответствующих лет; тыс. сомони)

	2005	2006	2007	2008	2009	2010	
ВИЛОЯТИ ХАТЛОН	29981,3	42340,3	60417,2	88667,5	110174,8	150981,0	ХАТЛОНСКАЯ ОБЛАСТЬ
ш. Қургонтеппа	7397,8	15374,8	21456,9	32636,1	36319,9	49120,8	г. Курган-Тюбе
ш. Норақ	1033,6	1399,1	2050,5	2914,6	3970,5	4989,7	г. Нурек
ноҳияи Балҷувон	62,6	89,3	116,9	179,5	198,1	267,6	Бальджувонский район
ноҳияи Н. Хусрав	142,5	172,7	211,1	194,8	215,1	432,6	Район Н. Хусрав
ноҳияи Бохтар	1578,3	1259,3	1498,1	2178,8	3449,2	6225,4	Бохтарский район
ноҳияи Вахш	985,4	1204,1	1706,2	3197,8	3409,8	4402,2	Вахшский район
ноҳияи Восеъ	1139,6	1196,9	1517,6	1807,8	2879,1	4234,5	Восейский район
ноҳияи Хуросон	452,4	606,3	991,7	1647,4	2838,0	2527,0	Район Хуросон
ноҳияи Данғара	1297,0	1245,5	1902,9	2946,8	3671,7	5207,2	Дангаринский район
ноҳияи Ҷиликул	463,3	556,5	665,2	1115,0	1514,0	2750,8	Джилкульский район
ноҳияи Қубодиён	556,2	1231,7	2174,2	3491,3	3996,2	4651,7	Кубодиёнский район
ноҳияи Ҷ.Румӣ	1311,6	1492,7	1735,5	2893,7	3863,3	6025,1	Район Дж.Руми
ноҳияи Қулоб	4870,6	5924,2	10298,6	12600,9	15258,1	18519,8	Кулябский район
ноҳияи Қумсангир	1018,0	1071,8	1512,1	2074,4	2537,5	3672,0	Кумсангирский район
ноҳияи М.С.А. Ҳамадонӣ	660,7	829,7	956,8	1589,3	2236,8	3185,3	Район М.С.А. Хамадонн
ноҳияи Муъминобод	296,6	341	473,9	688,8	916,6	1304,2	Муминободский район
ноҳияи Фарҳор	650,0	715,6	956,5	1233,6	2128,3	3650,7	Пархарский район
ноҳияи Панҷ	847,9	1168,1	1502,9	1970,8	2121,3	3044,3	Пянджский район
ноҳияи Сарбанд	855,5	791,8	1287,3	2280,3	2895,2	2447,6	Сарбандский район
ноҳияи Темурмалик	264,3	316,1	453,7	681,4	837,4	1480,8	Район Темурмалик
ноҳияи Ховалинг	444,4	412,8	512,8	590,4	796,5	1190,0	Ховалингский район
ноҳияи А.Ҷомӣ	929,4	1241,2	1531,1	2741,7	3819,9	5171,8	Район А. Джоми
ноҳияи Шаҳртӯз	784,2	823,7	1155,8	1846,4	2211,6	3990,0	Шаартузский район
ноҳияи Шӯрообод	198,8	263,2	374,2	520,1	691,6	970,0	Шуруободский район
ноҳияи Ёвон	1745,2	2612,2	3374,7	4645,8	7399,1	11519,9	Яванский район
ВМКБ	3754,3	7110,6	9016,3	12422,5	15936,2	19979,5	ГБАО
ш. Хорӯғ	294,2	3410,6	4474,3	5883,7	7005,8	9797,4	г. Хорог
ноҳияи Ванҷ	1956,1	508,6	681,6	952,5	1037,8	1466,0	Ванчский район
ноҳияи Дарвоз	206,5	449,0	546,1	581,1	1051,2	1078,5	Дарвозский район
ноҳияи Ишқошим	312,1	496,2	868,5	1536,6	1703,3	2021,7	Ишкашимский район
ноҳияи Мурғоб	311,3	380,9	408,9	336,0	320,9	413,3	Мургабский район
ноҳияи Роштқалъа	147,5	337,3	528,5	951,5	1610,1	1681,1	Рошткалинский район
ноҳияи Рушон	275,9	456,6	647,3	848,2	1070,7	1114,2	Рушанский район
ноҳияи Шӯғнон	250,7	1071,4	861,1	1332,9	2136,3	2407,3	Шугнанский район

ҲАҶМИ АДОИ ХИЗМАТИ МАИШӢ БА АҶОЛӢ
ОБЪЕМ РЕАЛИЗАЦИИ БЫТОВЫХ УСЛУГ НАСЕЛЕНИЮ

(бо нархҳо солҳои дахлдор; ҳазор сомонӣ - в ценах соответствующих лет; тыс. сомони)

	2005	2006	2007	2008	2009	2010	
ҶУМҲУРИИ ТОҶИКИСТОН	685079,2	800386,0	991328,7	1403891,9	1796766,2	2182291,2	РЕСПУБЛИКА ТАДЖИКИСТАН
Ҳамаи хизмати расондашуда							<i>Все оказанные услуги</i>
аз он ҷумла:							<i>в том числе:</i>
- аз рӯи корхонаҳои ба қайд гирифташуда	8629,8	10778,4	10372,6	14864,3	18579,5	25330,7	<i>- по зарегистрированным предприятиям</i>
аз он ҷумла:							<i>из них:</i>
ш. Душанбе	2905,2	3325,1	1339,1	2616,7	3499,9	5707,6	<i>г. Душанбе</i>
ШАҲРУ НОҲИЯҲОИ ТОБЕИ ҶУМҲУРИ	519,5	822,1	1596,5	1903,4	2380,9	2612,4	ГОРОДА И РАЙОНЫ РЕСПУБЛИКАНСКОГО ПОДЧИНЕНИЯ
ноҳияи Варзоб	18,2	16,9	36,6	45,2	55,2	71,2	<i>Варзобский район</i>
ноҳияи Рашт	30,9	43,5	73,0	86,2	108,2	95,2	<i>Раштский район</i>
ноҳияи Ҳисор	89,1	210,1	342,9	427,2	579,5	730,3	<i>Гиссарский район</i>
ноҳияи Нуробод	-	-	-	-	-	50,0	<i>Нурободский район</i>
ноҳияи Ҷиргатол	-	-	-	-	-	-	<i>Джиргатальский район</i>
ноҳияи Ваҳдат	89,5	126,5	299,7	295,9	409,0	414,7	<i>Район Вахдат</i>
ноҳияи Рӯдакӣ	110,4	143,9	385,1	546,8	597,3	556,3	<i>Район Рудаки</i>
ноҳияи Рӯғун	27,0	38,2	95,5	76,9	143,4	125,6	<i>Рогунский район</i>
ноҳияи Тавилдара	-	-	-	-	-	-	<i>Тавилдаринский район</i>
ноҳияи Тоҷикобод	-	-	-	-	-	-	<i>Тоджикободский район</i>
ноҳияи Турсунзода	95,2	173,6	244,2	257,8	249,9	306,7	<i>Турсунзадевский район</i>
ноҳияи Файзобод	37,9	40,9	65,3	94,5	149,9	162,5	<i>Файзабадский район</i>
ноҳияи Шаҳринав	21,3	29,2	54,2	72,9	88,5	99,9	<i>Шахринавский район</i>
ВИЛОЯТИ СУҶД	3642,0	5551,4	5575,2	7510,8	9008,2	11586,9	СОГДИЙСКАЯ ОБЛАСТЬ
ш. Хучанд	1635,0	1279,2	1816,1	2784,1	2995,1	2817,0	<i>г. Худжанд</i>
ш. Қайроққум	110,1	144,0	163,8	192,5	229,0	328,8	<i>г. Кайраккум</i>
ш. Табашар	26,8	-	0,1	0,3	-	60,5	<i>г. Табашар</i>
ш. Чкаловск	90,7	252,8	308,7	273,0	374,1	2247,6	<i>г. Чкаловск</i>
ноҳияи Айнӣ	0,2	0,3	0,3	0,6	0,6	19,4	<i>Айнинский район</i>
ноҳияи Ашт	48,6	37,7	55,2	64,8	82,8	114,1	<i>Аштский район</i>
ноҳияи Ғончӣ	22,8	21,6	27,2	31,1	50,2	166,5	<i>Ганчинский район</i>
ноҳияи Зафаробод	13,8	14,4	15,7	23,1	31,3	201,6	<i>Зафарободский район</i>
ноҳияи ба номи Ҷ. Расулов	110,1	146,0	363,2	840,5	934,4	1061,2	<i>Район им. Дж. Расулова</i>
ноҳияи Исфара	95,9	111,9	162,3	237,3	581,7	803,5	<i>Исфаринский район</i>
ноҳияи Конибодом	414,5	287,9	478,0	659,8	712,7	953,9	<i>Канибадамский район</i>
ноҳияи Мастчоҳ	18,6	23,0	103,9	43,9	77,2	48,1	<i>Матчинский район</i>
ноҳияи Спитамен	39,5	57,6	31,5	20,9	20,9	70,8	<i>Район Спитамен</i>
ноҳияи Панҷакент	117,5	156,0	158,9	178,4	225,4	266,9	<i>Пенджикентский район</i>
ноҳияи Истаравшан	238,1	380,0	528,7	799,3	1000,6	1192,3	<i>Истаравшанский район</i>
ноҳияи ба номи Б. Ғафуров	655,4	2636,2	1355,5	1355,5	1684,0	1232,9	<i>Район им. Б. Гафурова</i>
ноҳияи Шаҳристон	4,4	2,8	6,1	5,6	8,2	1,8	<i>Шахристанский район</i>

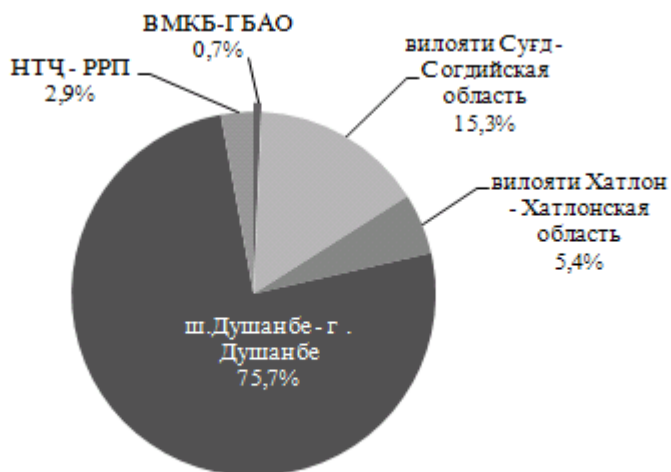
ҲАҶМИ АДОИ ХИЗМАТИ МАИШӢ БА АҲОЛӢ
ОБЪЕМ РЕАЛИЗАЦИИ БЫТОВЫХ УСЛУГ НАСЕЛЕНИЮ

(бо нархҳо солҳои дахлдор; ҳазор сомонӣ - в ценах соответствующих лет; тыс. сомони)

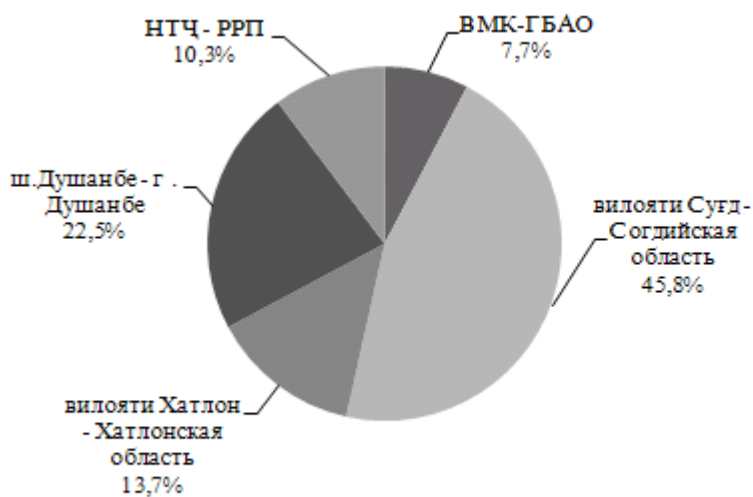
	2005	2006	2007	2008	2009	2010	
ВИЛОЯТИ ХАТЛОН	1468,4	960,9	1567,9	2302,8	2843,4	3474,8	ХАТЛОНСКАЯ ОБЛАСТЬ
ш. Қургонтеппа	282,1	265,5	390,1	545,3	710,4	1022,4	г. Курган-Тюбе
ш. Норақ	187,6	114,5	86,7	61,2	117,1	118,5	г. Нурек
ноҳияи Балҷувон	6,7	5,3	4,2	10,5	5,7	4,2	Бальджувонский район
ноҳияи Бохатр	241,2	33,1	66,4	112,7	132,8	200,3	Бохтарский район
ноҳияи Вахш	20,9	29,7	77,3	156,6	142,5	105,5	Вахшский район
ноҳияи Восеъ	18,1	25,3	43,0	48,9	73,0	81,3	Восейский район
ноҳияи Хуросон	6,6	8,4	20,5	83,2	52,5	49,8	Район Хуросон
ноҳияи Данғара	57,3	36,0	67,0	74,5	97,2	122,4	Дангаринский район
ноҳияи Ҷиликул	15,4	17,2	34,8	57,2	74,6	74,3	Джилкулский район
ноҳияи Қубодиён	12,9	18,2	30,8	40,4	51,4	70,9	Кубодиёнский район
ноҳияи Ҷ. Румӣ	21,5	24,4	41,4	69,5	96,9	249,6	Район Дж. Руми
ноҳияи Қулоб	60,5	53,0	101,5	252,4	349,0	361,7	Кулябский район
ноҳияи Қумсангир	61,9	39,2	104,5	93,1	85,5	100,4	Кумсангирский район
ноҳияи М.С.А. Ҳамадонӣ	14,0	16,3	22,5	27,7	46,6	34,1	Район М.С.А.
ноҳияи Муъминобод	4,1	5,6	8,7	18,8	16,1	14,7	Хамадонн
ноҳияи Фарҳор	13,2	38,4	66,4	95,7	100,3	113,6	Муминободский район
ноҳияи Панҷ	23,1	25,1	37,0	58,8	62,5	64,4	Пархарский район
ноҳияи Темурмалик	1,8	1,7	2,9	3,9	7,2	17,1	Пянджский район
ноҳияи Сарбанд	225,1	21,9	51,1	58,6	77,7	54,6	Район Темурмалик
ноҳияи Ховалинг	0,8	1,6	7,3	10,1	9,5	18,4	Сарбандский район
ноҳияи А.Ҷомӣ	12,8	18,1	68,4	122,2	119,1	170,8	Ховалингский район
ноҳияи Шаҳртӯз	91,2	54,8	55,2	71,4	94,2	110,2	Район А. Джоми
ноҳияи Шӯрообод	0,2	1,4	24,4	39,6	50,3	60,4	Шаартузский район
ноҳияи Ёвон	86,7	101,0	149,2	181,9	262,0	243,1	Шуроободский район
ноҳияи Н. Хусрав	2,7	5,2	6,5	8,6	9,3	12,1	Яванский район
ноҳияи Н. Хусрав	2,7	5,2	6,5	8,6	9,3	12,1	Район Н. Хусрав
ВМКБ	94,7	118,9	293,9	530,6	847,1	1949,0	ГБАО
ш. Хоруғ	65,5	74,5	84,5	155,1	258,5	1025,8	г. Хорог
ноҳияи Ванҷ	4,1	4,2	33,1	42,2	112,6	137,2	Ванчский район
ноҳияи Дарвоз	1,8	2,2	34,7	53,7	64,0	117,1	Дарвозский район
ноҳияи Ишқошим	6,1	10,6	48,6	125,1	102,7	144,8	Ишкашимский район
ноҳияи Мурғоб	-	10,0	14,4	24,2	21,4	20,5	Мургабский район
ноҳияи Рошткаља	1,7	1,8	3,4	18,4	24,5	55,5	Рошткалинский район
ноҳияи Рушон	4,6	4,4	10,3	31,5	89,9	142,8	Рушанский район
ноҳияи Шугнон	10,9	11,2	64,9	80,4	173,5	305,3	Шугнанский район

ТАНОСУБИ ВИЛОЯТҲО ДАР ҲАҶМИ УМУМИИ ХИЗМАТРАСОНИИ ПУЛАКӢ
ВА ХИЗМАТИ МАИШӢ БА АҲОЛӢ ДАР СОЛИ 2010
УДЕЛЬНЫЙ ВЕС ОБЛАСТЕЙ В ОБЩЕМ ОБЪЕМЕ РЕАЛИЗАЦИИ
ПЛАТНЫХ И БЫТОВЫХ УСЛУГ НАСЕЛЕНИЮ В 2010 ГОДУ

хизматрасони пулакӢ
платные услуги



хизмати маишӢ
бытовые услуги



МИНТАҚАҲОИ ҶУМҲУРИИ ТОҶИКИСТОН 2011

МАҶМӯАИ ОМОРӢ

/зери таҳрири Муҳаммадиева Б.З.

Агентии омори назди Президенти Ҷумҳурии Тоҷикистон

ш. Душанбе, кӯчаи Бохтар, 17/

Масъули нашр:

- таҳияи ҳуҷҷати асосӣ

Сардори раёсати ҷамъбасту таҳлили иқтисодӣ ва
робитаҳои байналхалқӣ Гукасова Т.П.

тел: (992 372) 221 23 87

e-mail: stat@tojikiston.com

- барои нашри маҷмӯа

Сардори МКҲ-ии Агентии омор
Бойматов Қ.Ф.

тел. 227-96-09

Фармоиши № _____

Адади нашр _____ нусха

Ба чоп супорида шуд 29.10.с.2011

Раёсати таъҷилии табъу нашри
Маркази Кулли Ҳисоббарории
Агентии омори назди Президенти
Ҷумҳурии Тоҷикистон

РЕГИОНЫ ТАДЖИКИСТАНА 2011

СТАТИСТИЧЕСКИЙ СБОРНИК

под редакцией Мухаммадиевой Б.З.

Агентство по статистике при Президенте Республики Таджикистан

г. Душанбе, ул. Бохтар, 17

Ответственный за:

подготовку основного документа:

*Начальник управления сводно-экономического
анализа и международных связей Гукасова Т.П.*

тел: (992 372) 221 23 87

e-mail: stat@tojikiston.com

за выпуск тиража:

*Начальник ГВЦ Агентства по статистике
Бойматов Қ.Ф.*

тел. 227-96-09

Заказ № _____

Тираж 250 экз.

Сдано в печать 29.10.2011 г.

*УОП ГВЦ Агентства по
статистике при Президенте
Республики Таджикистан*