



**ДЕМОГРАФИЯИ
СОЛОНАИ
ҶУМҲУРИИ ТОҶИКИСТОН
30 СОЛИ ИСТИҚЛОЛИЯТИ
ДАВЛАТӢ**

**ДЕМОГРАФИЧЕСКИЙ
ЕЖЕГОДНИК
РЕСПУБЛИКИ ТАДЖИКИСТАН
30 ЛЕТ ГОСУДАРСТВЕННОЙ
НЕЗАВИСИМОСТИ**

**АГЕНТИИ ОМОРИ НАЗДИ ПРЕЗИДЕНТИ
ҶУМҲУРИИ ТОҶИКИСТОН**

**Агентство по статистике при Президенте
Республики Таджикистан**

**Дар маҷмӯа аломатҳои шартӣ қабул карда шудаанд:
В сборнике приняты условные обозначения.**

км.м. - кв.км.	километри мураббаъ - квадратный километр
ҳаз.- тыс.	ҳазор - тысяча
-	аломат мавҷуд нест – явление отсутствует
...	маълумот мавҷуд нест – данных не имеется
*	маълумоти пешакӣ, баҳо - предварительные данные, оценка
x	маълумотҳои барӯйхатгирии аҳоли – данные переписи населения
НТҶ - РРП	Ноҳияҳои тобеи ҷумҳурӣ – Районы республиканского подчинения
ВМКБ - ГБАО	Вилояти Мухтори Кӯҳистони Бадахшон – Горно-Бадахшанская Автономная область
ТМИК - МИКИ	Таҳқиқоти мулти-индикатори кластери «Ҳолати занон ва кӯдакон дар Ҷумҳурии Тоҷикистон - Мульти-индикаторное кластерное исследование «Положение женщин и детей в Республике Таджикистан»
ТСЗТ-ТОУЖ	Таҳқиқоти сатҳи зиндагӣ – Исследование уровня жизни
ТТДТ-МДИТ	Таҳқиқоти Тиббӣ-Демографии Тоҷикистон – Медико-Демографическое Исследование Таджикистана

Дар баъзе мавридҳо маълумоти ҷамъбааст аз ҳосили ҷамъи маълумот фарқи ночиз дорад, сабаб он ки маълумот яқлухт дода шудааст.

В отдельных случаях незначительные расхождения итогов от суммы слагаемых объясняются округлением данных.

Дар маҷмӯа маълумотҳои шумораи аҳолии доимӣ дар давраи баъд аз барӯйхатгирии солҳои 2000-2010-ум, аз рӯи натиҷаҳои барӯйхатгирии аҳоли ва фонди манзили соли 2010 мувофиқи меъёрҳои (стандартҳои) байналхалқӣ аниқ карда шудаанд – *Данные численности постоянного населения за межпереписной период с 2000 по 2010 годы были уточнены после пересчетов по результатам переписи населения и жилищного фонда 2010 года, согласно международным стандартам.*

Дар баъзе мавридҳо маълумотҳои пешакӣ мебошанд.

В ряде случаев данные являются предварительными.

Ҳайати таҳририя:

Редакционная коллегия:

Ҳасанзода Г.К. - Раиси ҳайати таҳририя - *Председатель редакционной коллегии*

Шокирзода Ш.Ш.- муовини раиси ҳайати таҳририя (Замиститель председателя редакционной коллегии)

Аъзоёни ҳайати таҳририя (Члены редакционной коллегии)

Давлатзода Қ., Мирзоён Н., Курбонов С.М., Набизода А.Н., Ҷурабойзода З., Қосимов Х.М., Мусавварзода С.М., Асмабекзода Ф.Я., Начмеддинова С.С., Сайпов С. Т., Таширзода Қ. М.

«Демографияи солонаи Ҷумҳурии Тоҷикистон» маълумотҳое, ки равандҳои демографиро дар ҷумҳурӣ тавсиф менамоянд, дарбар мегирад.

Дар фасли «Шумораи аҳоли» маълумотҳо дар бораи аҳолии доимӣ аз давраи солҳои 1989-2020 ҷой дода шудааст.

Дар фаслҳои минбаъда тавсифоти умумии таваллуд, фавт, инчунин никоҳ ва талоқ дода мешавад. Маълумотҳо дар асоси сабти хуччатҳои солонаи таҳияшуда, аз мақомоти сабти асноди ҳолати шаҳрвандӣ (САҲШ) ворид шудаанд. Дар маҷмӯа ҳамчунин маълумотҳои тадқиқот дар бораи тавсифи нишондиҳандаҳои фавти кӯдакон ва тифлони навзод ва маълумотҳои бақайдгирии таваллудшудагон (ТМИК-2000, ТМИК-2005, ТСЗТ-2007, Таҳқиқоти фавти кӯдакони навзод, кӯдакон ва модарон соли 2010), Таҳқиқоти Тиббӣ-Демографияи Тоҷикистон дар соли 2012-2017 оварда шудааст.

Маълумотҳои оид ба муҳоҷирати аҳоли дар асоси таҳияи солонаи талонҳои кӯчидаомадан ва кӯчида рафтани (ба қайд гирифтани ва аз қайд баромадани вобаста ба иваз кардани ҷои доимии истиқомат), ки аз мақомоти Вазорати корҳои дохилӣ гирифта шудааст, нишон дода мешавад.

Дар маҷмӯа ҳамчунин маълумотҳо оиди характери равандҳои демографӣ дар дигар мамлакатҳо, оварда шудааст.

Маҷмӯаро Раёсати омили демографӣ, шуғли аҳоли ва омили иҷтимоӣ омода сохтааст.

«Демографический ежегодник Республики Таджикистан» содержит данные, характеризующие демографические процессы в республике.

В разделе «Численность населения» помещены данные о численности постоянного населения по полу и возрастным группам за период 1989 – 2020 гг.

В последующих разделах дается общая характеристика рождаемости, смертности, а также брачности и разводимости. Данные получены на основе годовых разработок актов записей, поступающих из органов ЗАГС. В сборнике также представлены данные обследований, характеризующие показатели детской и младенческой смертности и данные регистрации родившихся (МИКИ-2000, МИКИ-2005, ТООЖ-2007, обследование младенческой, детской и материнской смертности 2010 года), Медико-демографическое исследование Таджикистана в 2012-2017 году.

Данные по миграции населения получены на основании годовых разработок талонов прибытия и выбытия (прописки и выписки, связанной с переменой постоянного места жительства), получаемых из органов Министерства внутренних дел.

В сборнике также представлены данные, характеризующие демографические процессы в других странах.

Сборник подготовлен управлением демографической статистики, занятости населения и социальной статистики.

1. Шумораи аҳоли

Дар ин боб дар бораи аҳолии доимӣ аз рӯи чинс ва гуруҳҳои синну соли аз рӯи барӯйхатгирии аҳоли ва баҳодиҳии ҷорӣ дар аввали сол маълумот оварда шудааст.

Манбаи аввалини маълумот дар бораи аҳоли барӯйхатгирии аҳоли мебошад, ки қариб дар 10 сол як маротиба гузаронида мешавад. Дар бАйнӣ давраҳои барӯйхатгирии аҳоли ҳар сол шумораи аҳоли муайян карда мешавад. Ба ҷамъбасти охирини барӯйхатгирии аҳоли ҳар сол шумораи таваллудшудагон ва одамони ба ҳамаҷумла ҳудуд кӯчидаомада илова карда шуда, шумораи фавтидагон ва одамони аз ҳамаҷумла ҳудуд кӯчидарафта аз ҳисоб бароварда мешаванд. Бо назардошти ҷамъбасти барӯйхатгирии охирини аҳоли ва фонди манзил шумораи аҳоли дар тамоми солҳои давраи бАйнӣ барӯйхатгириҳои аҳоли аниқ (бозҳисоби) карда мешавад.

Ба аҳолии доимӣ шахсоне дахл доранд, ки дар ҳамаҷумла доимӣ истиқомат мекунанд, аз ҷумла шахсоне, ки дар мавриди барӯйхатгирӣ муваққатан ғоиб буданд. Аҳоли ба шахрию деҳотӣ аз рӯи маҳалли истиқомат тақсим карда мешавад, дар ин маврид маҳалҳои шахр ҳисобида мешаванд, ки мувофиқи тартиботи қонунгузорӣ ба гуруҳи шахрҳо (шаҳр ва шаҳрак) мансуб дониста шудаанд. Ҳамаи маҳалҳои боқимонда деҳот ҳисоб мешаванд.

Ба аҳолии мавҷуд шахсоне мансубанд, ки дар лаҳзаи барӯйхатгирии аҳоли дар ҳудуди мазкур қарор доштанд, аз ҷумла ашхосе, ки муваққатан истиқомат доштанд.

Ҳисоби миёнаи солонаи шумораи аҳоли ин ҳисоби миёнаи арифметикии шумораи аҳолии ибтидои соли ҷорӣ ва ибтидои соли оянда мебошад.

Синну соли қобили меҳнат аз рӯи қонун муайян карда мешавад. Солҳои 2000-2002 мардони 15-59 сола ва занони 15-54 сола синни қобили меҳнат ҳисобида мешуданд, ба синну соли аз қобили меҳнат хурд ашхоси 0-14 сола, ба синну соли аз қобили меҳнат калон мардони 60- сола ва калонсолтар ва занони 55-сола ва калонсолтар дохил мешуданд. Дар соли 2003 синну соли қобили меҳнат ҷунин муайян шуда буд: барои мардон 15-60 сола, барои занон 15-55 сола, синну соли аз қобили меҳнат хурд - 0-14 сола, синну соли аз қобили меҳнат калон мардони 61 сола ва калонсолтар, занони 56-сола ва калонсолтар. Дар соли 2004 синну соли қобили меҳнат ҷунин муайян шуда буд: мардони 15-61-сола, занони 15-56 сола, синну соли аз қобили меҳнат хурд - 0-14 сола, синну соли аз қобили меҳнат калон мардони 62-сола ва калонсолтар, занони 57-сола ва калонсолтар. Аз соли 2005 синну соли қобили меҳнат ҷунин муқаррар шуда буд: мардони 15-62 сола ва занони 15-57 сола, синну соли аз қобили меҳнат хурд - 0-14

1. Численность населения

В разделе приведены данные о постоянном населении по полу и возрастным группам по переписям населения и текущей оценке на начало года.

Первоисточником получения сведений о населении являются переписи населения, которые проводятся примерно раз в 10 лет. В период между переписями населения ежегодно производится текущая оценка численности населения. К итогам последней переписи населения ежегодно прибавляются родившиеся и прибывшие на данную территорию и вычитаются умершие и выбывшие из данной территории. При этом учитывается также изменение численности населения в результате административно-территориальных преобразований. С учетом итогов последней переписи населения и жилищного фонда производится уточнение (пересчет) численности населения за все года межпереписного периода.

К постоянно населению относятся лица, постоянно проживающие на данной территории, включая временно отсутствующих. Распределение населения на городское и сельское производится по месту проживания, при этом городскими поселениями считаются пункты, отнесенные в установленном законодательством порядке к категории городских (города и поселки). Все остальные населенные пункты являются сельскими.

К наличному населению относятся лица, находившиеся на момент переписи населения на данной территории, включая временно проживающих.

Среднегодовая численность населения - это средняя арифметическая из численностей на начало данного и начало следующего года.

Трудоспособный возраст определяется законодательно. В 2000-2002 гг. трудоспособным считался возраст для мужчин 15-59 лет, для женщин 15-54 года, возраст моложе трудоспособного - 0-14 лет, возраст старше трудоспособного - для мужчин 60 лет и старше, для женщин 55 лет и старше. В 2003 году трудоспособный возраст определен для мужчин 15-60 лет, для женщин 15-55 лет, возраст моложе трудоспособного - 0-14 лет, возраст старше трудоспособного - для мужчин 61 год и старше, женщин 56 лет и старше. В 2004 году трудоспособный возраст определен для мужчин 15-61 год, женщин 15-56 лет, возраст моложе трудоспособного - 0-14 лет, возраст старше трудоспособного - для мужчин 62 года и старше, для женщин 57 лет и старше. С 2005 года трудоспособный возраст определен для мужчин 15-62 года, для женщин 15-57 лет, возраст моложе

сола, синну соли аз кобили мехнат калон мардони 63-сола ва калонсолтар ва занони 58-сола ва калонсолтар.

Синну соли миёна - хусусияти умумии таркиби синну соли аҳоли мебошад. Аз адади синну соли тамоми одамони ҳамон аҳоли ё ҳамон насл ҳамчун шумораи миёнаи арифметикӣ ҳисоб карда мешавад.

Барои муайян кардани синну соли миёна шумораи умумии одам-сол дар лаҳзаи мушоҳида (маҷмӯи адади ҳосилшудаи синну сол ба шумораи одамони ҳамон синну сол) ба шумораи дахлдори одамон тақсим карда мешавад.

$$C.c.ми. = \frac{\sum n_x S_x}{\sum S_x}$$

яъне, n_x – фосилаи миёнаи синну сол; S_x - шумораи аҳоли аз рӯи синну сол.

Синну соли медианӣ – тавсифи умумикунонидашудаи синну соли сохтори аҳоли, гурӯҳҳои он ё тақсимои рӯйдодҳои демографӣ аз рӯи синну сол мебошад. Ҳамаи аҳоли, насл ё шумораи рӯйдодхоро ба ду қисми баробар тақсим мекунанд.

$$C.c.мд. = x_m + I * \frac{\sum x - S_{m-1}}{S_m}$$

яъне x_m – ҳудуди поёнии масофаи медианӣ мебошад, ки ин синну соли медианӣ аст; I – бузургӣ ё ҳаҷми масофаи медианӣ мебошад; S_m - шумораи аҳоли ё рӯйдодҳо, ки дар масофаи медианӣ рух медиҳад; S_{m-1} – шумораи чамъшудаи аҳоли ё рӯйдодҳо то масофаи медианиро мефаҳмонад.

Мувофиқи тақсимои мавҷудаи маҳалҳои шаҳрии чумхурӣ аз рӯи шумораи аҳоли ба гурӯҳҳои зерин ҷудо шудаанд:

шаҳрҳои ниҳоят калон (бо миқдори аҳолиаш 100 ҳазор нафар ва зиёда).

шаҳрҳои калон (аҳолиаш аз 40 ҳазор то 100 ҳазор нафар).

шаҳрҳои миёна ва шаҳракҳо (аҳолиаш аз 10 ҳазор то 40 ҳазор нафар).

шаҳрҳои хурд ва шаҳракҳо (аҳолиаш камтар аз 10 ҳазор нафар).

2. Нишондиҳандаҳои таваллуд ва барқароршавии аҳоли

Маълумот дар бораи таваллуд, фавт, никоҳ ва талоқ дар асоси коркарди ҳарсолаи маълумотҳои оморӣ, ки дар маълумоти санадҳои сабти ҳолати шаҳрвандӣ роҷеъ ба таваллуд, фавт, ақди никоҳ ва талоқ мавҷуданду мақомоти сабти асноди ҳолати шаҳрвандӣ (САҲШ) тартиб додаанд, гирифта мешавад. Дар баъзе мавридҳо ҳамчунин маълумотҳо дар бораи шумораи таваллудшудаҳо ва фавтидаҳо бо ислоҳи ба ҳисоб гирифтанишудаи

трудоспособного – 0-14 лет, возраст старше трудоспособного – для мужчин 63 года и старше, для женщин 58 лет и старше.

Средний возраст – обобщающая характеристика возрастной структуры населения. Вычисляется как средняя арифметическая из значений возрастов всех людей в данном населении или поколении.

Определяется путем деления общего числа человеко-лет к моменту наблюдения (сумма произведений значений возраста на число людей в этом возрасте) на соответствующую численность людей.

$$Cp.v. = \frac{\sum n_x S_x}{\sum S_x}$$

где x - середина возрастного интервала; S_x - численность населения по возрастам.

Медианный возраст – обобщенная характеристика возрастной структуры населения, его групп или распределения демографических событий по возрасту. Делит все население, поколение или число событий на две равные части.

$$M.v. = x_m + I * \frac{\sum x - S_{m-1}}{S_m}$$

где x_m - нижняя граница медианного интервала, в котором находится медианный возраст; I – величина медианного интервала; S_m – численность населения или события, приходящаяся на медианный интервал; S_{m-1} – накопленная численность населения или событий до медианного интервала.

Согласно существующей типологии городских поселений по численности населения городские поселения республики по величине распределяются на следующие группы:

крупные города (с числом жителей 100 тысяч человек и более).

большие города (от 40 тысяч до 100 тысяч человек).

средние города и поселки (от 10 тысяч до 40 тысяч человек).

малые города и поселки (менее 10 тысяч человек).

2. Показатели рождаемости и воспроизводства населения

Сведения о рождениях и смертях получены на основании ежегодных статистических разработок, содержащихся в актовых записях соответственно о рождении, смерти, составляемых (регистраруемых) органами записи актов гражданского состояния (ЗАГС). В

таваллудшудаҳо ва фавтидаҳо оварда мешаванд.

Тағйироти табиӣ аҳоли номи умумишудаи маҷмуи таваллуд ва фавт аст, ки шумораи аҳолиро табиатан тағйир медиҳад. Ба тағйироти табиӣ аҳоли никоҳ ва талок низ дохил мешаванд. Гарчанд онҳо шумораи аҳолиро бевосита тағйир надиханд ҳам, бо ҳамон тартиби муайяншуда ҳамчун таваллуд ва фавт ба ҳисоб гирифта мешаванд.

Ба шумораи таваллудшудагон танҳо тифлони зинда таваллудёфта дохил карда шудаанд.

Афзоиши табиӣ аҳоли – андозаи мутлақи фарқи байни шумораи таваллудшудагон ва фавтидагон дар фосилаи муайяни вақт мебошад (масалан, сол). Андозаи он метавонад мусбат ва ё манфӣ бошад.

Коэффитсиенти умумии таваллуд ва фавт ҳамчун мутобикати шумораи кӯдакони зиндатоваллудшуда ва фавтида дар давоми соли тақвими нисбат ба шумораи миёнаи солони аҳолии мавҷуда ҳисоб карда мешавад. Коэффитсиентҳо бо промилл (%) (ба 1000 нафар аҳоли) ҳисоб карда мешаванд.

Коэффитсиенти афзоиши табиӣ ҳамчун фарқияти коэффитсиентҳои умумии таваллуд ва фавт ҳисоб карда шудааст. Бо промилл (ба 1000 нафар аҳоли) ҳисоб карда мешавад.

Дарозии эҳтимолии умр дар вақти таваллуд фосилаи байни таваллуд ва фавтаст, ки ба синни марг баробар мебошад. Ин нишондиҳандаи миёнаи насли таваллудшуда, яъне нишондиҳандаи чамъбастии фавтро дар бар мегирад.

Брутто-коэффитсиенти барқароршавии аҳоли – нишондиҳандаи омехташавии авлод, ки фавт ба ҳисоб гирифта намешавад. Дар худ шумораи миёнаи духтарҳо, ки зан таваллуд кардааст таҷассум мекунад, ки то охири давраи таваллудкуни хангоми ҳифзи тӯлонии ҳаёт ба сатҳи муносири таваллуд ҳаёт ба сар бурдааст.

$$R = \delta \sum_{15}^{49} f_x, \text{ дар ин ҷо}$$

δ – ҳиссаи духтарон дар байни нав таваллудшудаҳо, f_x – коэффитсиенти синну солии таваллуд.

Нетто-коэффитсиенти барқароршавии аҳоли (нишондиҳандаи софи барқароршавии аҳоли) мебошад, ки шумораи миёнаи дар тамоми умр таваллудкардаи духтарони як занро то охири давраи қобилияти таваллудкуниаш дар сатҳи маълумотҳои таваллуд ва фавт мефаҳмонад.

$$R_0 = \delta \sum_{15}^{49} f_x * l_x, \text{ дар ин ҷо}$$

δ – ҳиссаи духтарон дар байни нав таваллудшудаҳо, f_x – коэффитсиенти синну солии таваллуд, l_x – шумораи миёнаи занони дар қайди

некоторых случаях приводятся также данные о числе родившихся и умерших с поправкой на недоучет регистрации родившихся и умерших.

Естественное движение населения – обобщенное название совокупности рождений и смертей, изменяющих численность населения так называемым естественным путем. К естественному движению населения относятся также браки и разводы. Хотя они не меняют численности населения непосредственно, но учитываются в том же порядке, что и рождения и смерти.

В число родившихся включены только родившиеся живыми (живорожденные).

Естественный прирост населения – абсолютная величина разности между числом родившихся и умерших за определенный промежуток времени (например, год). Его величина может быть как положительной, так и отрицательной.

Общие коэффициенты рождаемости и смертности рассчитываются как отношение соответственно числа родившихся живыми и умерших в течение календарного года к среднегодовой численности населения. Исчисляются на 1000 населения в промилле (%).

Коэффициент естественного прироста рассчитан как разность общих коэффициентов рождаемости и смертности. Исчисляется в промилле (на 1000 населения).

Ожидаемая продолжительность жизни при рождении – интервал между рождением и смертью, равный возрасту смерти. Это усредненный для поколения родившихся, показатель, представляющий собой обобщающий показатель смертности.

Брутто-коэффициент воспроизводства населения – показатель замещения поколений, не учитывающий смертности. Представляет собой среднее число девочек, которые родила бы женщина, прожившая до конца репродуктивного периода при сохранении на протяжении всей ее жизни современных уровней рождаемости.

$$R = \delta \sum_{15}^{49} f_x, \text{ где}$$

δ – доля девочек среди новорожденных, f_x – возрастные коэффициенты рождаемости.

Нетто-коэффициент воспроизводства населения (чистый показатель воспроизводства населения) – представляет собой среднее число девочек, рожденных за всю жизнь одной женщиной, дожившей до конца репродуктивного периода при данных уровнях рождаемости и смертности.

хаёт буда аз чадвали фавт.

Синну соли таваллудкунӣ - синну соли заноне, ки қобилияти таваллудкунии фарзандро доранд, маъмулан 15-49 сол аст.

Нишондиҳандаҳо аз рӯи синну соли таваллуд (коэффициенти махсуси таваллуд) ҳамчун муносибати шумораи таваллуд нисбат ба шумораи занони синну соли таваллудкунанда ҳисобу китоб карда мешаванд.

Коэффициенти маҷмӯи таваллуд ба маҷмӯи коэффициенти синну соли таваллуд дар ҳамаи масофаҳои байни синну сол баробар буда, шумораи миёнаи таваллуди як занро дар шароити гипотетии (шартии) авлод дар тамоми ҳаёт ҳангоми ҳифзи дараҷаҳои мавҷудаи таваллуд дар ҳар кадом синну сол тавсиф менамояд.

3. Фавт ва сабабҳои фавт

Манбаи иттилоот дар бораи сабабҳои фавт сабти гувоҳидиҳандаи духтур ё тасдиқномаи фелдшер дар бораи фавт мебошад. Чунин сабтҳо барои нишон додани сабабҳои фавт, ки дар мақомоти сабти асноди ҳолати шаҳравандӣ (САҲШ) ҳуҷҷатҳоро дар бораи фавт навиштаанд, хизмат мекунанд, коркарди омориро тақозо менамоянд.

Тахияи ҳуҷҷатҳои барои фавтидагон аз рӯи сабабҳои фавт мутобиқ ба феҳрасти кӯтоҳи сабаби фавт асосан дар (классификасияҳои) таснифоти бемориҳои байналхалқии оморӣ, садама ва сабаби фавт таҳрири 10 (соли 1995) ба амал бароварда мешавад.

Фавти тифлоии навзод – фавти кӯдакон дар соли аввали ҳаёташон.

Коэффициенти фавти тифл ҳамчун маҷмӯи ду таркибот ҳисоб карда мешавад: яке аз онҳо нисбати шумораи кӯдакони дар синни то яксола фавтидаи ҳамон насл, ки дар соли гузашта таваллуд шудааст, ки коэффициенти он аз шумораи умумии кӯдакони ҳамон сол таваллудшуда, дуввум таносуби шумораи кӯдакони дар синни то яксола фавтидаи ҳамон насл, ки соли гузашта таваллуд шудаанд, нисбат ба шумораи умумии кӯдакони соли гузашта таваллудшуда ҳисоб карда мешавад. Бо промилл (ба ҳар 1000 нафар аҳоли) ҳисоб карда мешавад.

$$K_{ф.т.} = \frac{M_0}{N_0} + \frac{M_1}{N_1} * 1000, \text{ дар ин чо}$$

M_0 – шумораи кӯдаконе ки дар синни то 1 солагӣ аз шумораи кӯдакони дар соли мазкур таваллудшуда фавтидаанд, M_1 - шумораи кӯдаконе, ки дар синни 1 солагӣ аз шумораи таваллудшудаҳои соли гузашта фавтидаанд, N_0 –

$$R_0 = \delta \sum_{15}^{49} f_x * l_x, \text{ где}$$

δ – доля девочек среди новорожденных, f_x – повозрастные коэффициенты рождаемости, l_x – среднее число живущих женщин из таблиц смертности.

Репродуктивный возраст – возраст женщины, в котором она способна к деторождению, обычно 15-49 лет.

Повозрастные показатели рождаемости (специальные коэффициенты рождаемости) - рассчитываются как отношение числа родившихся к численности женщин репродуктивного возраста.

Суммарный коэффициент рождаемости равен сумме возрастных коэффициентов рождаемости во всех возрастных интервалах и характеризует среднее число рождений одной женщины в гипотетическом (условном) поколении за всю ее жизнь при сохранении существующих уровней рождаемости в каждом возрасте.

3. Смертность и причины смертности

Источником информации о причинах смерти являются записи во врачебных свидетельствах или фельдшерских справках о смерти. Такие записи служат основанием для указания причины смерти в составляемых органами ЗАГС записях актов о смерти, которые подвергаются статистической разработке.

Разработки умерших по причинам смерти производятся применительно к краткой номенклатуре причин смерти, основной на международной статистической классификации болезней, травм и причин смерти 10-го пересмотра (1995г.).

Младенческая смертность – смертность детей на первом году жизни.

Коэффициент младенческой смертности исчисляется как сумма двух составляющих, первая из которых – отношение числа умерших в возрасте до одного года из поколения, родившегося в том году, для которого вычисляется коэффициент, к общему числу родившихся в том году, а вторая – отношение числа умерших в возрасте до одного года из поколения, родившегося в предыдущем году, к общему числу родившихся в предыдущем году. Исчисляется на 1000 родившихся живыми (в промилле) или на 10000 родившихся живыми.

$$K_{м.с.} = \frac{M_0}{N_0} + \frac{M_1}{N_1} * 1000, \text{ где}$$

M_0 – число детей, умерших в возрасте до 1 года

шумораи таваллудшудаҳо дар соли мазкур, N_1 - шумораи таваллудшудаҳо дар соли гузашта.

Давраи перинаталӣ- фосилаи вақти аз 28 ҳафтаи ҳомиладорӣ ва то охири шабонарӯзи ҳафтуми ҳаёти кӯдаки навзодро дар бар мегирад. Нишондиҳандаи ғавти перинаталӣ. нишондиҳандаҳои мурда таваллудшудагон ва ғавти кӯдаконро дар давоми 7 шабонарӯзи аввали ҳаёт, нисбат ба шумораи умумии кӯдакони зинда таваллудшуда ва мурда таваллудшуда (неонаталӣ) дар бар мегирад.

$$K_{\text{перинат}} = \frac{M + M_{0-6}}{N + M} * 1000, \text{ дар ин чо}$$

M - шумораи мурдатаваллудшудагон, M_{0-6} - тифлоне, ки дар муддати як ҳафта ғавтидаанд; N - шумораи зиндатаваллудшудагон.

Ғавти неонаталӣ - ғавти тифлони аз фосилаи таваллуд то рӯзи 28-ум ҳаёт.

$$K_{\text{неонат}} = \frac{M_{0-27}}{N} * 1000, \text{ дар ин чо}$$

M_{0-27} - тифлоне, ки дар муддати 27 рӯзи ҳаёт ғавтидаанд; N - шумораи зиндатаваллудшудагон.

Ғавти бармаҳали неонаталӣ - ғавти тифлони нав таваллудшуда дар ҳафтаи аввали ҳаёт.

Ғавти бемаҳали неонаталӣ - ғавти тифлони нав таваллудшуда дар давоми 2-4 ҳафтаи ҳаёт.

Ғавти давраи неонаталӣ - ғавти тифлони аз 28 - рӯза калонтар ва то яқсола.

$$K_{\text{постнеонат}} = \frac{M_{28+}}{N - M_{0-27}} * 1000, \text{ дар ин чо}$$

M_{28+} - ғавти тифлони нав таваллудшуда дар давоми 28 рӯза ва калонтар, то расидан ба синни як сола, M_{0-27} - тифлоне, ки дар муддати 27 рӯзи ҳаёт ғавтидаанд, N - шумораи зиндатаваллудшудагон.

Ғавти модарон - ғавти занон мебошад, ки аз сабаби мушкилии ҳомиладорӣ, таваллуд ва давраи баъди таваллуд рӯй медиҳад.

Кoeffициентҳои стандартикунонидашудаи ғавт - усули стандартикунонӣ, ин усули бартаараф кардани таъсири сохтори фарқият хангоми муқоисаи коэффисиентҳои демографӣ мебошад. Аз сабаби он ки бузургии умумии коэффисиентҳо, ба хусусияти ҳайати аҳоли аз рӯи ҷинсият ва синну сол таъсир мерасонанд, дар он сурат барои муқоиса (дар худудҳо ва мамлакатҳо) сохтори стандартии аҳолиро истифода мебаранд. Барои стандарт маълуман сохтори синну соли аҳолии Аврупоро ба эътибор мегиранд. Ҷиҳати он ки таъсири сохтори синну соли аҳоли ба коэффисиенти ғавт баҳо диҳад, дар давраи муваққатӣ низ сохтори синну соли аҳоли, барои як сол интиҳобшуда ба сифати стандарт истифода карда мешавад.

из числа родившихся в данном году, M_1 - число детей, умерших в возрасте до 1 года из числа родившихся в предыдущем году, N_0 - число родившихся в данном году, N_1 - число родившихся в предыдущем году.

Перинатальный период – промежуток времени с 28 недель беременности и до конца 7-х суток жизни новорожденного. Показатель перинатальной смерти включает показатели мертворождения и ранней (неонатальной) смерти в течение первых 7 суток жизни к общему числу родившихся живыми и мертворожденными.

$$K_{\text{перинат}} = \frac{M + M_{0-6}}{N + M} * 1000, \text{ где}$$

M – число мертворожденных, M_{0-6} – новорожденные, умершие в течение первой недели жизни; N – число живорожденных.

Неонатальная смерть – смертность новорожденных с момента рождения до 28-го дня жизни.

$$K_{\text{неонат}} = \frac{M_{0-27}}{N} * 1000, \text{ где}$$

M_{0-27} – новорожденные, умершие в течение 27 дней жизни; N – число живорожденных.

Ранняя неонатальная смерть – смерть новорожденных на первой недели жизни.

Поздняя неонатальная смерть – смерть новорожденных в течение 2-4 недели жизни.

Постнеонатальная смерть – смерть детей в возрасте старше 28 дней и до года.

$$K_{\text{постнеонат}} = \frac{M_{28+}}{N - M_{0-27}} * 1000, \text{ где}$$

M_{28+} – новорожденные, умершие в возрасте 28 дней и старше до достижения 1 года, M_{0-27} – новорожденные, умершие в течение 27 дней жизни, N – число живорожденных.

Материнская смертность - смертность женщин, вызванная осложнениями беременности, родов и послеродового периода.

Стандартизированные коэффициенты смертности - метод стандартизации, это способ устранения влияния структурных различий при сравнении демографических коэффициентов. Вследствие того, что на величину общих коэффициентов оказывают влияние особенности состава населения по полу и возрасту, то для сопоставления (по территориям и странам) используют стандартную структуру населения. За стандарт обычно принимается возрастная структура населения Европы. Для того, чтобы оценить влияние возрастной структуры населения на общий коэффициент смертности за временной

4. Никоҳ ва талоқ

Маълумот дар бораи ақди никоҳ ва қатъи никоҳ (чудошавӣ) дар асоси таҳияи омории харсолаи хуччатҳои сабткардаи ҳолати шаҳрвандӣ, ки мақомоти САҲШ тартиб медиҳанд, гирифта мешавад.

Санаи ақди никоҳ ҳамон рӯзе ба ҳисоб гирифта мешавад, ки дар мақомоти САҲШ ба қайд гирифта шуда бошад.

Ашхоси никоҳшуда аз рӯи категорияҳои ҳолати никоҳ муайян карда мешаванд; шахсоне, ки **ҳеҷ вақт дар ақди никоҳ набуданд**, шахсоне мебошанд, ки ҳеҷ вақт бо ақди никоҳ ба қайд гирифта нашудаанд, **беваҳо** - шахсоне ҳисобида мешаванд, ки ҳамсари яке ғавтида буд; **чудошуда** - шахсоне ҳисобида мешаванд, ки дар қайди никоҳ буданд ва хуччати чудошавӣ дар мақомоти САҲШ ба қайд гирифта шудааст.

Замони чудошавӣ ҳамон санае ҳисоб карда мешавад, ки дар китоби сабти санаҳои ҳолати шаҳрвандӣ ба қайд гирифта шудааст. Дар ҳамон рӯз синну соли талоқшавандаҳо ва давомнокии ақди никоҳ ба ҳисоб гирифта мешавад.

Кoeffитсиентҳои никоҳ ва талоқ умумианд – таносуби шумораи никоҳ ва талоқи дар давоми соли тақвимӣ бақайдгирифташуда нисбат ба шумораи умумии миёнаи солони аҳолии мавҷуда мебошад. Ба 1000 нафар аҳоли ба ҳисоб гирифта мешавад.

5. Муҳочирати аҳоли.

Муҳочирати аҳоли - ҷойивазкунии одамон (муҳочирон) ба воситаи сарҳадҳои ин ё он ҳудуд бо иваз кардани ҷои истиқомат мебошад.

Маълумот дар бораи муҳочирати аҳоли дар натиҷаи қоркарди талонҳои баҳисобгирии омории омаду рафти аҳоли, ки аз мақомоти қорҳои дохилии ворид мегарданд, гирифта мешавад.

Афзоиши муҳочирати (кӯчидарафтани) аҳоли (муҳочирати ҳолис) тафовути шумораи аҳолии ба ягон минтақа кӯчидаомада ва аҳолии аз он кӯчидарафта мебошад. Аз шумораи аҳолии кӯчидарафта зиёд будани аҳолии кӯчидаомада аз афзудани аҳоли далолат мекунад. Зиёд шудани шумораи аҳолии кӯчидарафта нисбат ба шумораи аҳолии кӯчидаомада аз кам шудани шумораи аҳоли шаҳодат медиҳад.

Шумораи умумии муҳочирон (мачмӯи муҳочират, гардиши муҳочират) мачмӯи муҳочирони ягон минтақа аст. Ҳамчун чамъи шумораи аҳолии кӯчидаомада ва кӯчидарафта ҳисоб карда мешавад.

Кoeffитсиенти шиддатнокии муҳочирати умумӣ – ҳолатҳои суръати ҳодисаҳои иваз кардани маҳалли истиқоматро аҳоли барои давраи мазкур таъсир мекунад ва таносуби ҷараёнҳои муҳочират

период таҷма истифода мешавад *возрастная структура населения за год, выбранный в качестве стандарта.*

4. Браки и разводы

Сведения о заключенных браках и расторгнутых браках (разводах) получают на основании ежегодной статистической разработки актов гражданского состояния, составляемых органами ЗАГС о заключении и расторжении брака.

Датой заключения брака считается дата его регистрации в органах ЗАГС.

Вступившие в брак определяются по следующим категориям брачного состояния: никогда не состоящие в браке - считаются лица, никогда не состоящие в зарегистрированном браке, вдовы - у которых умер супруг (супруга); разведенные - считаются лица, состоявшие в зарегистрированном браке и оформившие развод в органах ЗАГС.

Моментом развода считается дата его регистрации в книге записи актов гражданского состояния. На эту дату вычисляется возраст разводящихся и продолжительность брака.

Кoeffициенты брачности и разводимости общи – отношение числа зарегистрированных в течение календарного года браков и разводов к среднегодовой численности населения. Рассчитывается на 1000 населения.

5. Миграция населения

Миграция населения - перемещение людей (мигрантов) через границы тех или иных территорий с переменной места жительства.

Данные о миграции населения получают в результате разработки, поступающих от органов внутренних дел талонов статистического учета прибытия и убытия, которые составляются одновременно с адресными листками при прописке и выписке.

Миграционный прирост (отток) населения (чистая миграция) - разность между числом прибывших на какую-либо территорию и числом выбывших из нее. Превышение числа прибывших над числом выбывших показывает миграционный прирост со знаком плюс. Превышение числа выбывших над числом прибывших показывает миграционный отток со знаком минус.

Общее число мигрантов (валовая миграция, миграционный оборот) - совокупность мигрантов на какой-либо территории. Исчисляется как сумма числа прибывших и выбывших.

Кoeffициент интенсивности общих миграций - характеризует частоту случаев перемены места

ДЕМОГРАФИЯ И СОЛОНА – ДЕМОГРАФИЧЕСКИЙ ЕЖЕГОДНИК

(аҳолии кӯчида омада, кӯчида рафта ва афзоиши муҳоҷирати аҳолиро) нисбат ба шумораи миёнаи солони аҳоли ҳисоб карда мебароянд. Ба 1000 нафар аҳоли ба ҳисоб гирифта мешавад.

Самаранокни муҳоҷират таносуби афзоиши муҳоҷират (муҳоҷирати холис) ва шумораи умумии муҳоҷирон (ҷамъи муҳоҷират ё гардиши муҳоҷират) ба ҳисоби фоиз мебошад.

жительства населения за данный период времени и исчисляются как отношение миграционных процессов (числа прибывших, числа выбывших, миграционного прироста населения) к среднегодовой численности населения. Рассчитываются на 1000 населения.

Эффективность миграции соотношение миграционного прироста (чистой миграции) и общего числа мигрантов (валовой миграции или миграционного оборота), в процентах.

МУНДАРИЧА
СОДЕРЖАНИЕ

	Саҳ. Стр.
Муқаддима – <i>Введение</i>	3
Шарҳи методологӣ - <i>Методологические пояснения</i>	4
Мундарича – <i>Содержание</i>	11
I. ШУМОРАИ АҲОЛӢ	
I. ЧИСЛЕННОСТЬ НАСЕЛЕНИЯ	
Шумораи воҳидҳои маъмурию ҳудудӣ то 1 январи соли 2021 - <i>Число административно-территориальных единиц на 1 января 2021 года</i>	22
Ҳудуд, шумора ва зичии аҳолии минтақаҳои Ҷумҳурии Тоҷикистон то 1 январи соли 2021 - <i>Территория, численность и плотность населения по регионам Республики Таджикистан на 1 января 2021 года</i>	22
Гуруҳбандии шаҳрҳо ва шаҳракҳо аз рӯи шумораи аҳолии Ҷумҳурии Тоҷикистон то 1 январи соли 2021 - <i>Группировка городских поселений по численности населения по Республике Таджикистан на 1 января 2021 года</i>	23
Динамикаи шумораи аҳолии маҳалҳои шаҳру деҳоти Ҷумҳурии Тоҷикистон - <i>Динамика численности населения по городской и сельской местности Республике Таджикистан</i>	24
Шумораи мардҳо ва занҳо дар Ҷумҳурии Тоҷикистон - <i>Численность мужчин и женщин по Республике Таджикистан</i>	27
Шумораи аҳолии доимӣ дар сатҳи минтақаҳои Ҷумҳурии Тоҷикистон (дар аввали сол) - <i>Численность постоянного населения по регионам Республики Таджикистана (на начало года)</i>	29
Суръати афзоиши аҳоли дар сатҳи минтақаҳои Ҷумҳурии Тоҷикистон (ба ҳисоби фоиз) - <i>Темпы прироста населения по регионам Республики Таджикистан (в процентах)</i>	32
Шумораи аҳолии доимӣ аз рӯи ҷинс ва минтақаҳои Ҷумҳурии Тоҷикистон (дар аввали сол) - <i>Численность постоянного населения по полу и регионам Республики Таджикистан (на начало года)</i>	35
Ҳисоби миёнаи солонии аҳолии доимии вилоятҳо дар сатҳи минтақаҳои Ҷумҳурии Тоҷикистон - <i>Среднегодовая численность постоянного населения по регионам Республики Таджикистан</i>	40
Шумораи аҳолии доимӣ аз рӯи ҷинс, синну сол, маҳалҳои шаҳру деҳоти Ҷумҳурии Тоҷикистон (дар аввали сол) - <i>Численность постоянного населения по полу, возрасту, городской и сельской местности Республики Таджикистан (на начало года)</i>	43
Шумораи аҳолии доимӣ аз рӯи ҷинс, синну сол ва минтақаҳои Ҷумҳурии Тоҷикистон ба ҳолати 1 январи соли 1991 - <i>Численность постоянного населения по полу, возрастам и регионам Республики Таджикистан на 1 января 1991 года</i>	112
Шумораи аҳолии доимӣ аз рӯи ҷинс, синну сол ва минтақаҳои Ҷумҳурии Тоҷикистон ба ҳолати 1 январи соли 1995 - <i>Численность постоянного населения по полу, возрастам и регионам Республики Таджикистан на 1 января 1995 года</i>	115
Шумораи аҳолии доимӣ аз рӯи ҷинс, синну сол ва минтақаҳои Ҷумҳурии Тоҷикистон ба ҳолати 1 январи соли 2000 - <i>Численность постоянного населения по полу, возрастам и регионам Республики Таджикистан на 1 января 2000 года</i>	118
Шумораи аҳолии доимӣ аз рӯи ҷинс, синну сол ва минтақаҳои Ҷумҳурии Тоҷикистон ба ҳолати 1 январи соли 2004 - <i>Численность постоянного населения по полу, возрастам и</i>	121

Шумораи аҳолии доимӣ аз рӯи чинс, синну сол ва минтақаҳои Ҷумҳурии Тоҷикистон ба ҳолати 1 январи соли 2020 - *Численность постоянного населения по полу, возрастам и регионам Республики Таджикистан на 1 января 2020 года* 169

Шумораи аҳолии доимӣ аз рӯи чинс, синну сол ва минтақаҳои Ҷумҳурии Тоҷикистон ба ҳолати 1 январи соли 2021 - *Численность постоянного населения по полу, возрастам и регионам Республики Таджикистан на 1 января 2021 года* 172

II. НИШОНДИҲАНДАҲОИ ТАВАЛЛУД ВА БАҶҚАРОРКУНИИ АҲОЛӢ

II. ПОКАЗАТЕЛИ РОЖДАЕМОСТИ И ВОСПРОИЗВОДСТВА НАСЕЛЕНИЯ

Таваллуд, ғавт ва афзоиши табиӣ аҳоли аз рӯи минтақаҳои Ҷумҳурии Тоҷикистон-Родившиеся, умершие и естественный прирост населения по регионам Республики Таджикистан. 176

Ҷоизи кӯдакони синни 0-59 моҳа аз рӯи бақайдгирии мавҷудбудаи таваллуд ва сабабҳои набудани қайд - *Процент детей в возрасте 0-59 месяцев по наличию регистрации рождения и причинам отсутствия регистрации*. 182

Шумораи мурдатаваллудшудагон аз рӯи чинс ва аз рӯи маълумотҳои мақомоти сабти асноди ҳолати шаҳравандӣ (нафар) - *Число мертворожденных по полу и данным регистрации органов ЗАГС (человек)*. 184

Ҳиссаи тақсмоти ҳомиладорӣ аз натиҷаҳои ҳомиладорӣ аз рӯи маълумотҳои ТМИК-2005 сол - *Доля распределения беременностей по результатам беременности по данным МИКИ-2005 года* 185

Давомнокии дарназардошти умр хангоми таваллуд аз рӯи чинс ва минтақаҳои Ҷумҳурии Тоҷикистон (сол) - *Ожидаемая продолжительность жизни при рождении по полу и регионам Республики Таджикистан (лет)*. 186

Кoeffитсиенти таваллуд аз рӯи синну соли модар дар маҳалҳои шаҳру деҳоти Ҷумҳурии Тоҷикистон (миқдори таваллудшудагон ба 1000 зан) - *Коэффициенты рождаемости по возрасту матери, городской и сельской местности Республики Таджикистан (число родившихся на 1000 женщин)*. 190

Нишондодҳои ғайрихолис ва холиси барқароршавии аҳоли дар маҳалҳои шаҳру деҳоти Ҷумҳурии Тоҷикистон - *Показатели брутто и нетто воспроизводства населения по городской и сельской местности Республики Таджикистан*. 192

Нишондодҳои исқоти ҳамл дар Ҷумҳурии Тоҷикистон - *Показатели по абортам по Республике Таджикистан*. 194

Шумораи исқоти ҳамл аз рӯи синну соли занҳо- *Число аборт по возрасту женщин*. 195

III. НИШОНДОДҲОИ ҶАВТ - III. ПОКАЗАТЕЛИ СМЕРТИ

Шумораи ҷавтидагон аз рӯи чинс, синну сол, дар маҳалҳои шаҳру деҳоти Ҷумҳурии Тоҷикистон ва аз рӯи қайди маълумотҳои мақомоти сабти асноди ҳолати шаҳравандӣ дар солҳои 1991-2020 (нафар) – *Число умерших по полу, возрастам, городской и сельской местности Республики Таджикистан и данным регистрации органов ЗАГС за 1991-2020 годы* . 198

Кoeffитсиенти ҷавт аз рӯи синну сол дар маҳалҳои шаҳру деҳоти Ҷумҳурии Тоҷикистон (ба 1000 нафар) – *Повозрастные коэффициенты смертности по городской и сельской местности Республики Таджикистан (на 1000 человек)*. 212

Шумораи ҷавтидагон аз рӯи моҳҳо дар маҳалҳои шаҳру деҳоти Ҷумҳурии Тоҷикистон ва маълумотҳои мақомоти сабти асноди ҳолати шаҳравандӣ (нафар) – *Число умерших по месяцам по городской и сельской местности Республики Таджикистан и данным регистрации органов ЗАГС* 224

Фавтидагон аз рӯи сабабҳои асосии дараҷаҳои фавт дар Ҷумҳурии Тоҷикистон ва маълумотҳои мақомоти сабти асноди ҳолати шаҳрвандӣ дар солҳои 1991-2020 (нафар) - <i>Умершие по основным классам причин смерти по Республике Таджикистан и данным регистрации органов ЗАГС за 1991-2020 годы (человек)</i>	227
Фавтидагон аз рӯи сабабҳои асосии дараҷаҳои фавт дар ВМКБ ва маълумотҳои мақомоти сабти асноди ҳолати шаҳрвандӣ дар солҳои 1991-2020 (нафар) - <i>Умершие по основным классам причин смерти по ГБАО и данным регистрации органов ЗАГС за 1991-2020 годы (человек)</i>	236
Фавтидагон аз рӯи сабабҳои асосии дараҷаҳои фавт дар Вилояти Суғд ва маълумотҳои мақомоти сабти асноди ҳолати шаҳрвандӣ дар солҳои 1991-2020 (нафар) - <i>Умершие по основным классам причин смерти по Согдийской области и данным регистрации органов ЗАГС за 1991-2020 годы (человек)</i>	239
Фавтидагон аз рӯи сабабҳои асосии дараҷаҳои фавт дар Вилояти Хатлон ва маълумотҳои мақомоти сабти асноди ҳолати шаҳрвандӣ дар солҳои 1991-2020 (нафар) - <i>Умершие по основным классам причин смерти по Хатлонской области и данным регистрации органов ЗАГС за 1991-2020 годы (человек)</i>	242
Фавтидагон аз рӯи сабабҳои асосии фавт дар шаҳри Душанбе ва маълумотҳои мақомоти сабти асноди ҳолати шаҳрвандӣ дар солҳои 1991-2020 (нафар) - <i>Умершие по основным классам причин смерти по городу Душанбе и данным регистрации органов ЗАГС за 1991-2020 годы (человек)</i>	245
Фавтидагон аз рӯи сабабҳои асосии дараҷаҳои фавт дар НТЧ ва маълумотҳои мақомоти сабти асноди ҳолати шаҳрвандӣ дар солҳои 1991-2020 (нафар)- <i>Умершие по основным классам причин смерти по РРП и данным регистрации органов ЗАГС за 1991-2020 годы (человек)</i>	248
Фавтидагон аз рӯи ҷинс, сабабҳои асосии дараҷаҳои фавт ва аз рӯи маълумотҳои мақомоти сабти асноди ҳолати шаҳрвандӣ дар солҳои 1991-2020 - <i>Умершие по полу, основным классам причин смерти и данным регистрации органов ЗАГС за 1991-2020 годы</i>	251
Фавтидагон аз рӯи сабабҳои асосии дараҷаҳои фавт дар синну соли аз қобили меҳнат хурд ва маълумотҳои мақомоти сабти асноди ҳолати шаҳрвандӣ дар солҳои 1991-2020 - <i>Умершие по основным классам причин смерти в возрасте моложе трудоспособного и данным регистрации органов ЗАГС за 1991-2020 годы</i>	257
Фавтидагон аз рӯи сабабҳои асосии дараҷаҳои фавт дар синни қобили меҳнат ва маълумотҳои мақомоти сабти асноди ҳолати шаҳрвандӣ дар солҳои 1991-2020- <i>Умершие по основным классам причин смерти в трудоспособном возрасте и данным регистрации органов ЗАГС за 1991-2020 годы</i>	260
Фавтидагон аз рӯи сабабҳои асосии дараҷаҳои фавт дар синну соли аз қобили меҳнат калонтар ва маълумотҳои мақомоти сабти асноди ҳолати шаҳрвандӣ дар солҳои 1991-2020 - <i>Умершие по основным классам причин смерти в возрасте старше трудоспособном и данным регистрации органов ЗАГС за 1991-2020 годы</i>	262
Фавти шумораи кӯдакони то синни 1 сола, дар маҳалҳои шаҳру деҳоти Ҷумҳурии Тоҷикистон ва маълумотҳои мақомоти сабти асноди ҳолати шаҳрвандӣ (нафар) – <i>Число детей, умерших в возрасте до 1 года по городской и сельской местности Республики Таджикистан и зарегистрированных в органах ЗАГС (человек)</i>	264
Фавти шумораи кӯдакони синни то 1 сола, аз рӯи маълумотҳои мақомоти сабти асноди ҳолати шаҳрвандӣ дар минтақаҳои Ҷумҳурии Тоҷикистон - <i>Число детей, умерших в возрасте до 1 года, зарегистрированных в органах ЗАГС по регионам Республики Таджикистан</i>	265
Шумораи фавтидагони синни то 1 сола аз рӯи моҳҳо дар маҳалҳои шаҳру деҳоти Ҷумҳурии Тоҷикистон аз рӯи маълумотҳои мақомоти сабти асноди ҳолати шаҳрвандӣ - <i>Число умерших в возрасте до 1 года по месяцам по городской и сельской местности Республики Таджикистан</i>	266

и данным регистрации органов ЗАГС.

Фавти кӯдакони то синни 1 сола аз рӯи таснифоти асосии сабаби фавт дар минтақаҳои Ҷумҳурии Тоҷикистон ва аз рӯи маълумотҳои мақомоти сабти асноди ҳолати шаҳрвандӣ дар солҳои 1991-2020- *Дети, умершие в возрасте до 1 года по основным классам причин смерти, по регионам Республики Таджикистан и данным регистрации органов ЗАГС за 1991-2020 годы.* 269

Шумораи кӯдакони фавтида дар давоми моҳи аввали ҳаёт (фавти неонаталӣ) аз рӯи маълумотҳои мақомоти сабти асноди ҳолати шаҳрвандӣ (нафар) - *Число детей, умерших в течение первого месяца жизни (неонатальная смертность) по данным регистрации органов ЗАГС(человек).* 279

Шумораи кӯдакони фавтида дар давоми моҳи аввали ҳаёт (фавти неонаталӣ) аз рӯи таснифоти асосии сабаби фавт аз рӯи маълумотҳои мақомоти сабти асноди ҳолати шаҳрвандӣ (нафар) - *Число детей, умерших в течение первого месяца жизни (неонатальная смертность) по основным классам причин смерти по данным регистрации органов ЗАГС(человек).* 280

Фавти шумораи кӯдакони дар синни 1-4 сола, дар маҳалҳои шаҳру деҳоти Ҷумҳурии Тоҷикистон ва маълумотҳои мақомоти сабти асноди ҳолати шаҳрвандӣ (нафар) - *Числодетей, умерших в возрасте 1-4 года по городской и сельской местности Республики Таджикистан и зарегистрированных в органах ЗАГС (человек).* 284

Фавти шумораи кӯдакони дар синни 1-4 сола, маълумотҳои мақомоти сабти асноди ҳолати шаҳрвандӣ дар минтақаҳои Ҷумҳурии Тоҷикистон (нафар) - *Число детей, умерших в возрасте 1-4 года, зарегистрированных в органах ЗАГС по регионам Республики Таджикистан (человек).* 285

Фавти кӯдакони синни 1-4 сола аз рӯи таснифоти асосии сабаби фавт дар минтақаҳои Ҷумҳурии Тоҷикистон аз рӯи маълумотҳои мақомоти сабти асноди ҳолати шаҳрвандӣ дар солҳои 1991-2020 (нафар) - *Дети, умершие в возрасте 1-4 года по основным классам причин, по регионам Республики Таджикистан смерти по данным регистрации органов ЗАГС за 1991-2020 годы. (человек).* 286

Кӯдакони таваллудкардаи занони синни 15-49 сола ва фавтида аз рӯи маҳал, ҷинс, қайд доштан ва синни фавтида (бо фоиз) - *Дети, рожденные женщинами в возрасте 15-49 лет и умершие по типу местности, полу, наличию регистрации возрасту умершего(в процентах).* 295

Фавти шумораи модарон аз таъсири мураккабҳои ҳомила, ҳангоми таваллудкунӣ ва баъди таваллудкунӣ дар маҳалҳои шаҳру деҳоти Ҷумҳурии Тоҷикистон ва маълумотҳои мақомоти сабти асноди ҳолати шаҳрвандӣ (нафар) - *Число женщин, умерших от осложнений беременности, родов и послеродового периода, по городской и сельской местности Республики Таджикистан и зарегистрированных в органах ЗАГС (человек).* 296

Коэффитсиенти фавти модарон аз рӯи сабабҳои фавт (ба 100000 зиндатаваллудшуда) - *Коэффициенты материнской смертности по причинам смерти (на 100000 живорожденных)* 300

Нишондодҳои чадвали фавт аз рӯи ҷинс, маҳалҳои шаҳр ва деҳоти Ҷумҳурии Тоҷикистон дар соли 1989 - *Показатели таблиц смертности по полу, городской и сельской местности Республики Таджикистан за 1989 год.* 304

Нишондодҳои чадвали фавт аз рӯи ҷинс, маҳалҳои шаҳр ва деҳоти Ҷумҳурии Тоҷикистон дар соли 1991 - *Показатели таблиц смертности по полу, городской и сельской местности Республики Таджикистан за 1991 год.* 306

Нишондодҳои чадвали фавт аз рӯи ҷинс, маҳалҳои шаҳр ва деҳоти Ҷумҳурии Тоҷикистон дар соли 1995 - *Показатели таблиц смертности по полу, городской и сельской местности Республики Таджикистан за 1995 год.* 308

Нишондодҳои чадвали фавт аз рӯи ҷинс, маҳалҳои шаҳр ва деҳоти Ҷумҳурии Тоҷикистон дар соли 2000 - *Показатели таблиц смертности по полу, городской и сельской местности Республики Таджикистан за 2000 год.* 310

ДЕМОГРАФИЯ И СОЛОНА – ДЕМОГРАФИЧЕСКИЙ ЕЖЕГОДНИК

Нишондодҳои ҷадвали фавт аз рӯи ҷинс, маҳалҳои шаҳр ва деҳоти Ҷумҳурии Тоҷикистон дар соли 2005 - <i>Показатели таблиц смертности по полу, городской и сельской местности Республики Таджикистан за 2005 год</i>	312
Нишондодҳои ҷадвали фавт аз рӯи ҷинс, маҳалҳои шаҳр ва деҳоти Ҷумҳурии Тоҷикистон дар соли 2008 - <i>Показатели таблиц смертности по полу, городской и сельской местности Республики Таджикистан за 2008 год</i>	314
Нишондодҳои ҷадвали фавт аз рӯи ҷинс, маҳалҳои шаҳр ва деҳоти Ҷумҳурии Тоҷикистон дар соли 2009 - <i>Показатели таблиц смертности по полу, городской и сельской местности Республики Таджикистан за 2009 год</i>	316
Нишондодҳои ҷадвали фавт аз рӯи ҷинс, маҳалҳои шаҳр ва деҳоти Ҷумҳурии Тоҷикистон дар соли 2010 - <i>Показатели таблиц смертности по полу, городской и сельской местности Республики Таджикистан за 2010 год</i>	318
Нишондодҳои ҷадвали фавт аз рӯи ҷинс, маҳалҳои шаҳр ва деҳоти Ҷумҳурии Тоҷикистон дар соли 2011 - <i>Показатели таблиц смертности по полу, городской и сельской местности Республики Таджикистан за 2011 год</i>	320
Нишондодҳои ҷадвали фавт аз рӯи ҷинс, маҳалҳои шаҳр ва деҳоти Ҷумҳурии Тоҷикистон дар соли 2012 - <i>Показатели таблиц смертности по полу, городской и сельской местности Республики Таджикистан за 2012 год</i>	322
Нишондодҳои ҷадвали фавт аз рӯи ҷинс, маҳалҳои шаҳр ва деҳоти Ҷумҳурии Тоҷикистон дар соли 2013 - <i>Показатели таблиц смертности по полу, городской и сельской местности Республики Таджикистан за 2013 год</i>	324
Нишондодҳои ҷадвали фавт аз рӯи ҷинс, маҳалҳои шаҳр ва деҳоти Ҷумҳурии Тоҷикистон дар соли 2014 - <i>Показатели таблиц смертности по полу, городской и сельской местности Республики Таджикистан за 2014 год</i>	326
Нишондодҳои ҷадвали фавт аз рӯи ҷинс, маҳалҳои шаҳр ва деҳоти Ҷумҳурии Тоҷикистон дар соли 2015 - <i>Показатели таблиц смертности по полу, городской и сельской местности Республики Таджикистан за 2015 год</i>	328
Нишондодҳои ҷадвали фавт аз рӯи ҷинс, маҳалҳои шаҳр ва деҳоти Ҷумҳурии Тоҷикистон дар соли 2016 - <i>Показатели таблиц смертности по полу, городской и сельской местности Республики Таджикистан за 2016 год</i>	330
Нишондодҳои ҷадвали фавт аз рӯи ҷинс, маҳалҳои шаҳр ва деҳоти Ҷумҳурии Тоҷикистон дар соли 2017 - <i>Показатели таблиц смертности по полу, городской и сельской местности Республики Таджикистан за 2017 год</i>	332
Нишондодҳои ҷадвали фавт аз рӯи ҷинс, маҳалҳои шаҳр ва деҳоти Ҷумҳурии Тоҷикистон дар соли 2018 - <i>Показатели таблиц смертности по полу, городской и сельской местности Республики Таджикистан за 2018 год</i>	334
Нишондодҳои ҷадвали фавт аз рӯи ҷинс, маҳалҳои шаҳр ва деҳоти Ҷумҳурии Тоҷикистон дар соли 2019 - <i>Показатели таблиц смертности по полу, городской и сельской местности Республики Таджикистан за 2019 год</i>	336
Нишондодҳои ҷадвали фавт аз рӯи ҷинс, маҳалҳои шаҳр ва деҳоти Ҷумҳурии Тоҷикистон дар соли 2020 - <i>Показатели таблиц смертности по полу, городской и сельской местности Республики Таджикистан за 2020 год</i>	338
Нишондодҳои фавти стандартӣ ба 1000 нафар аҳоли - <i>Стандартизированные показатели смертности на 1000 населения</i>	340
Коэффитсиенти стандартии фавт аз рӯи таснифоти асосии сабабҳои фавт дар Ҷумҳурии Тоҷикистон (ба 100000 нафар) - <i>Стандартизированные коэффициенты смертности по основным классам причин смерти по Республике Таджикистан (на 100 000 человек)</i>	342

IV. НИКОҲ ВА ТАЛОҚ

IV. БРАКИ И РАЗВОДЫ

Шумораи никоҳ ва талоқи бақайдгирифта, дар мақомоти сабти асноди ҳолати шахрвандӣ, дар минтақаҳои Ҷумҳурии Тоҷикистон - <i>Число браков и разводов, зарегистрированных в органах ЗАГС по регионам Республики Таджикистан</i>	346
Кoeffитсиенти умумии никоҳ ва талоқ дар минтақаҳои Ҷумҳурии Тоҷикистон (ба 1000 нафар) - <i>Общие коэффициенты брачности и разводимости по регионам Республики Таджикистан (на 1000 человек)</i>	352
Шумораи никоҳи бақайдгирифташуда аз рӯи синну сол ва вазъияти оилавии домод ва арӯс дар Ҷумҳурии Тоҷикистон (нафар)- <i>Число браков, зарегистрированных по возрасту и брачному состоянию жениха и невесты по Республике Таджикистан (человек)</i>	357
Синну соли миёна ҳангоми ақду никоҳ бастанӣ марду зан ва давомнокии миёнаи никоҳ ҳангоми талоқ (сол)- <i>Средний возраст вступления в брак мужчин и женщин и средняя продолжительность брака при разводе (лет)</i>	368
Никоҳи БАйнӣ миллатҳо дар Ҷумҳурии Тоҷикистон - <i>Межнациональные браки по Республике Таджикистан</i>	369
Талоқ аз рӯи давомнокии никоҳ дар маҳалҳои шаҳру деҳоти Ҷумҳурии Тоҷикистон - <i>Разводы по продолжительности брака по городской и сельской местности Республики Таджикистан</i>	371
Талоқ аз рӯи синну соли ҳамсарони собиқ дар Ҷумҳурии Тоҷикистон дар соли 1991-2020 (нафар) - <i>Разводы по возрасту бывших супругов по Республике Таджикистан в 1991-2020 году (человек)</i>	374
Талоқҳо аз рӯи шумораи умумии кӯдакони то синни 18 сола - <i>Разводы по числу общих детей в возрасте до 18 лет</i>	379
Никоҳ ва талоқи бақайдгирифташуда аз рӯи миллат дар Ҷумҳурии Тоҷикистон (нафар) - <i>Регистрация браков и разводов по национальности по Республике Таджикистан (человек)</i>	380

V. МУҲОЦИРАТИ АҲОЛӢ

V. МИГРАЦИЯ НАСЕЛЕНИЯ

Ҷамъбасти умумии муҳоҷирати аҳолии Ҷумҳурии Тоҷикистон - <i>Общие итоги миграции населения по Республике Таджикистан</i>	384
Ҷамъбасти умумии ҷараёни муҳоҷирати аҳоли дар минтақаҳои Ҷумҳурии Тоҷикистон- <i>Общие итоги населения по потокам по регионам Республики Таджикистан</i>	387
Кoeffитсиенти муҳоҷирати аҳоли дар минтақаҳои Ҷумҳурии Тоҷикистон - <i>Коэффициенты миграции населения по регионам Республики Таджикистан</i>	403
Ҷамъбасти умумии муҳоҷирати аҳоли аз рӯи ҷинс- <i>Общие итоги миграции населения по полу</i>	406
Тақсимои муҳоҷирони синни 15 сола ва калонтар аз рӯи маълумот дар Ҷумҳурии Тоҷикистон - <i>Распределение мигрантов в возрасте 15 лет и старше по образованию по Республике Таджикистан</i>	410
Тақсимои муҳоҷирони синни 15 сола ва калонтар аз рӯи вазъияти оилавӣ дар Ҷумҳурии Тоҷикистон - <i>Распределение мигрантов в возрасте 15 лет и старше по семейному положению по Республике Таджикистан</i>	412
Тақсимои муҳоҷирон аз рӯи ҷинсият ва синну сол - <i>Распределение мигрантов по полу и возрасту</i>	414
Муҳоҷирати дохилӣ (нафар) - <i>Внутренняя миграция (человек)</i>	424

ДЕМОГРАФИЯ И СОЛОНА – ДЕМОГРАФИЧЕСКИЙ ЕЖЕГОДНИК

Муҳоҷирати моқувор аз деҳот ба шаҳр (маълумотҳои ҳисоботҳои оморӣ) - <i>Маятниковая миграция из сел в города (данные статистической отчетности)</i>	430
Муҳоҷирати байналхалқӣ бо мамлакатҳо (муҳоҷирати бебозгашт бо иваз кардани маҳалли истиқомат) - <i>Международная миграция по странам (безвозвратная миграция с переменной места жительства)</i>	431
Таркиби миллии муҳоҷирони байналхалқӣ - <i>Национальный состав международных мигрантов</i>	435
Муҳоҷирати байналхалқии аҳоли аз рӯи миллатҳои ҷудоғона ва давлатҳои кӯчидаомада (кӯчидарафта) - <i>Международная миграция населения по отдельным национальностям и странам прибытия (выбытия)</i>	437
Муҳоҷирати байналхалқӣ аз рӯи ҷинсияти аҳолии шаҳрҳо ва деҳоти Ҷумҳурии Тоҷикистон - <i>Международная миграция по полу, городской и сельской местности Республики Таджикистан</i>	446
Шумораи шаҳрвандони Ҷумҳурии Тоҷикистон, ки барои кор аз тарафи ҳадамоти муҳоҷират рафтанд (муҳоҷирони меҳнатии муваққатӣ) - <i>Численность граждан Республики Таджикистан, выезжающих на работу через миграционную службу (временные трудовые мигранты)</i>	457
Шумораи шаҳрвандони Ҷумҳурии Тоҷикистон, ки барои кор ихтиёран ба дигар мамлакатҳо рафтанд (нафар) - <i>Численность граждан Республики Таджикистан, выезжающих на работу в другие страны самостоятельно (человек)</i>	458
Шумораи шаҳрвандони хориҷӣ, ки дар Ҷумҳурии Тоҷикистон дар соли 2015 кор мекунанд (нафар) - <i>Численность иностранных граждан, работающих в Республике Таджикистан за 2015 год (человек)</i>	459
Шумораи кормандони хориҷиёне, ки дар иқтисодиёти Ҷумҳурии Тоҷикистон машғуланд - <i>Численность иностранных работников, занятых в экономике Республики Таджикистан</i>	460
VI. МИНТАҚАҲОИ ҶУМҲУРИИ ТОҶИКИСТОН	
VI. РЕГИОНЫ РЕСПУБЛИКИ ТАДЖИКИСТАН	
Шумораи воҳидҳои маъмурию ҳудудӣ то 1 январи соли 2021 - <i>Число административно-территориальных единиц на 1 января 2021 г.</i>	462
Шумораи аҳоли доимии вилоятҳо, марказҳои вилоятҳо, ноҳияҳо ва шаҳрҳои Ҷумҳурии Тоҷикистон (дар охири сол; ҳазор нафар) - <i>Численность постоянного населения по областям, областными центрам, районам и городам Республики Таджикистан (на конец года; тыс. человек)</i>	464
Суръати афзоиши аҳоли (ба ҳисоби фоиз нисбат ба соли гузашта) - <i>Темпы роста населения (в % к предыдущему году)</i>	471
Зичии аҳоли (ба 1 км ² нафар) - <i>Плотность населения (человек на 1 км²)</i>	478
Таносуби аҳолии шаҳру деҳот нисбат ба шумораи умумии аҳоли (дар охири сол, ба ҳисоби фоиз) - <i>Удельный вес городского и сельского населения к общей численности населения (на конец года, в процентах)</i>	484
Шумораи таваллуд (нафар) - <i>Число родившихся (человек)</i>	503
Коэффитсенти умумии таваллуд (шумораи таваллуд ба 1000 нафар аҳоли) - <i>Общие коэффициенты рождаемости (число родившихся на 1000 населения)</i>	510
Шумораи фавтидагон (нафар) - <i>Число умерших (человек)</i>	517
Коэффитсиенти умумии фавт (шумораи фавтидагон ба 1000 нафар аҳоли) - <i>Общие коэффициенты смертности (число умерших на 1000 человек населения)</i>	524

Афзоиши табиӣ аҳоли (нафар) - <i>Естественный прирост населения (человек)</i>	531
Афзоиши табиӣ аҳоли (ба 1000 нафар аҳоли)- <i>Естественный прирост населения (на 1000 населения)</i>	540
Шумораи акди никохи бақайдгирифташуда - <i>Число зарегистрированных браков</i>	548
Шумораи талоқҳои бақайдгирифташуда - <i>Число зарегистрированных разводов</i>	554
Кэффитсиенти никоҳ дар бАйнӣ аҳоли (ба 1000 нафар аҳоли) - <i>Коэффициенты брачности населения (на 1000 населения)</i>	562
Кэффитсиенти талоқ дар бАйнӣ аҳоли (ба 1000 нафараҳоли) - <i>Коэффициенты разводимости населения (на 1000 населения)</i>	569
Чамбасти умумии муҳоҷирати аҳоли - <i>Общие итоги миграции населения</i>	576

VII. ҚИСМИ ОМОРИ БАЙНАЛМИЛАЛӢ

VII. РАЗДЕЛ МЕЖДУНАРОДНОЙ СТАТИСТИКИ

Шумораи аҳолии доимӣ - <i>Численность постоянного населения</i>	592
Таносуби гурӯҳҳои синнусоли нисбат ба шумораи умумии аҳоли (дар аввали сол бо ҳисоби фоиз)- <i>Удельный вес возрастных групп в общей численности населения (на начала года, в процентах)</i>	593
Суръати афзоиши (камшавӣ) шумораи доимии аҳоли - <i>Темпы роста (снижения) численности постоянного населения</i>	593
Таваллудшудагон, фавтидагон ва афзоиши табиӣ аҳоли - <i>Родившиеся, умершие и естественный прирост населения</i>	594
Кэффитсиенти умумии таваллуд, фавт ва афзоиши табиӣ аҳоли (ба 1000 нафараҳоли) - <i>Общие коэффициенты рождаемости, смертности и естественного прироста населения (на 1000 населения)</i>	595
Фавти кӯдакон (шумораи кӯдаконе, ки дар синни то 1-солаги фавтидаанд, ба 1000 нафартаваллудшудагон) - <i>Младенческая смертность (число детей, умерших в возрасте до 1 года, на 1000 родившихся)</i>	597
Фавти модарон (ба 100000 нафар зинда таваллуд шудагон) - <i>Материнская смертность (на 100000 живорожденных)</i>	597
Кэффитсиенти умумии никоҳ ва талоқ (ба 1000 нафар аҳоли) - <i>Общие коэффициенты брачности и разводимости (на 1000 человек населения)</i>	598
Давомнокии дар назардошти умр ҳангоми таваллуд- <i>Ожидаемая продолжительность жизни при рождении</i>	599
Муҳоҷирати аҳоли дар мамлакатҳои Иттиҳоди Давлатҳои мустақил – Миграция населения в страны СНГ	600
Салдои муҳоҷирати бАйнӣдавлатӣ – Сальдо межгосударственной миграции	603

I. ШУМОРАИ АҲОЛӢ

I. ЧИСЛЕННОСТЬ НАСЕЛЕНИЯ

**ШУМОРАИ ВОҲИДҶОИ МАЪМУРИЮ ҲУДУДИ ТО 1 ЯНВАРИ СОЛИ 2021
ЧИСЛО АДМИНИСТРАТИВНО-ТЕРРИТОРИАЛЬНЫХ ЕДИНИЦ НА 1 ЯНВАРЯ 2021 ГОДА**

	Ноҳияҳо Районы	Шаҳрҳо Города	Ноҳияҳои доҳили шаҳр Районы в городах	Шаҳрак- ҳо Посёлки	Дехот Дехоты	
Ҷумҳурии Тоҷикистон	47	18	4	65	368	Республика Таджикистан
ВМКБ	7	1	-	4	42	ГБАО
Вилояти Суғд	10	8	-	23	93	Согдийская область
Вилояти Хатлон	21	4	-	23	132	Хатлонская область
ш. Душанбе	-	1	4	-	-	г. Душанбе
НТЧ	9	4	-	15	101	РРП

1) Шумораи шаҳракҳо тибқи феҳристи бақайдгирии маҳалҳои аҳолинишин 65 адад мебошанд, ки дар чор шаҳрак Айни замон расман аҳоли ба қайд гирифта нашудааст.

1) Количество посёлков по реестру регистрации населённых пунктов 65 единица, из которых в четырёх посёлках в настоящее официально население не зарегистрировано.

**ҲУДУД, ШУМОРА ВА ЗИЧИИ АҶОЛИИ МИНТАҚАҶОИ ҶУМҲУРИИ ТОҶИКИСТОН
ТО 1 ЯНВАРИ СОЛИ 2021**

**ТЕРРИТОРИЯ, ЧИСЛЕННОСТЬ И ПЛОТНОСТЬ НАСЕЛЕНИЯ ПО РЕГИОНАМ
РЕСПУБЛИКИ ТАДЖИКИСТАН НА 1 ЯНВАРЯ 2021 ГОДА**

	Ҳудуд, ҳазор км.м Террито рия, тыс. кв.км	ба ҳисоби фоиз нисбат ба масоҳати умумӣ в % к общей площади	Шумораи аҳолии доимӣ, ҳазор нафар Численность постоянного населения, тыс. человек	ба ҳисоби фоиз нисбат ба аҳолии умумӣ в % к общему населению	Зичии аҳоли дар 1 км.м., нафар Плотность населения на 1 кв.км., человек	
Ҷумҳурии Тоҷикистон	141,4	100,0	9506,3	100,0	67,2	Республика Таджикистан
ВМКБ	62,9	44,5	231,4	2,4	3,7	ГБАО
Вилояти Суғд	25,2	17,8	2753,1	29,0	109,3	Согдийская область
Вилояти Хатлон	24,7	17,5	3425,5	36,0	138,7	Хатлонская область
ш. Душанбе	0,1	0,1	880,8	9,3	8808,0	г. Душанбе
НТЧ	28,5	20,1	2215,5	23,3	77,7	РРП

2) Мувофиқи «Фонди замини Ҷумҳурии Тоҷикистон ба ҳолати 1 январи соли 2021», ки бо Қарори Ҳукумати Ҷумҳурии Тоҷикистон аз 27-уми феввали соли 2021, №32 тасдиқ шудааст.

Ҳамаи заминҳо дар ҳудуди марзӣ маъмурии Ҷумҳурии Тоҷикистон ба ҳолати 1-уми январи соли 2021 майдони умумии 14137907 гектарро ташкил медиҳанд.

Ҳамагӣ дар ҷумҳурии майдони умумии 14232616 гектар замин дар истифода қарор дорад, аз он ҷумла заминҳои берун аз ҳудуди маъмурии 95869 гектар, аз он 6651 гектар дар Ҷумҳурии Ўзбекистон ва 89218 гектар дар Ҷумҳурии Қирғизистон ва инчунин давлатҳои ҳамсоя дар ҳудуди ҷумҳурии майдони умумии 1160 гектар, аз ҷумла 1094 гектарро Ҷумҳурии Ўзбекистон ва 66 гектарро Ҷумҳурии Қирғизистон истифода мебаранд.

2) Согласно «Земленного фонда Республики Таджикистан по состоянию на 1 января 2021 года», утвержденного Постановлением Правительство Республики Таджикистан от 27 февраля 2021 года, №32. Все земли находящиеся в пределах административных границ по состоянию на 1 января 2021 года составляют общую площадь 14137907 га.

Всего в стране используются земли общей площадью 14232616 гектара, в том числе земель находящихся за пределами административной территории 95869 га, из них 6651 га в Республики Узбекистан и 89218 га в Кыргызской Республике, также соседние страны на территории Таджикистана используют земли общей площадью 1160 га, в том числе 1094 га Республики Узбекистан и 66 га Кыргызская Республика.

ГУРУҶБАНДИИ ШАҲРҶО ВА ШАҲРАКҶО АЗ РҶИ ШУМОРАИ АҶОЛИИ
 ҶУМҲУРИИ ТОҶИКИСТОН ТО 1 ЯНВАРИ СОЛИ 2021
 ГРУППИРОВКА ГОРОДСКИХ ПОСЕЛЕНИЙ ПО ЧИСЛЕННОСТИ НАСЕЛЕНИЯ
 ПО РЕСПУБЛИКЕ ТАДЖИКИСТАН НА 1 ЯНВАРЯ 2021 ГОДА

	Ҷамаи шаҳру шаҳракҳо аз рӯи андоза Городские поселения по размеру					Ҷамъ- Итого
	бузург (бо микдори аҳолии зиёда аз 100 ҳазор нафар) <i>крупные (с численостью более 100 тыс. человек)</i>	калон (бо микдори аҳолии аз 40 ҳазор то 100 ҳазор нафар) <i>большие (с численостью от 40 до 100 тыс. человек)</i>	миёна (бо микдори аҳолии аз 10 ҳазор то 40 ҳазор нафар) <i>средние (с численостью от 10 до 40 тыс. человек)</i>	хурд (бо микдори аҳолии камтар аз 10 ҳазор нафар) <i>малые (с численостью менее 10 тыс. человек)</i>		
Ҷамаи шаҳрҳо ва шаҳракҳо дар онҳо аҳоли зиндагӣ мекунад, ҳазор нафар	4	6	41	28	79	<i>Всего городских поселений в них проживает населения, тыс. человек</i>
Ҷамаи шаҳрҳо дар онҳо аҳоли зиндагӣ мекунад, ҳазор нафар	1287,4	316,9	765,4	132,1	2501,8	<i>Всего городов в них проживает населения, тыс. человек</i>
Ҷамаи шаҳракҳо дар онҳо аҳоли зиндагӣ мекунад, ҳазор нафар	4	6	8	-	18	<i>Всего поселков в них проживает населения, тыс. человек</i>
Ҷамаи шаҳракҳо дар онҳо аҳоли зиндагӣ мекунад, ҳазор нафар	1287,4	316,9	167,5	-	1771,8	<i>Всего поселков в них проживает населения, тыс. человек</i>
Ҷамаи шаҳракҳо дар онҳо аҳоли зиндагӣ мекунад, ҳазор нафар	-	-	33	28	61	<i>Всего поселков в них проживает населения, тыс. человек</i>
Ҷамаи шаҳрҳо ва шаҳракҳо дар онҳо аҳоли зиндагӣ мекунад, ҳазор нафар	-	-	597,9	132,1	730,0	<i>Всего поселков в них проживает населения, тыс. человек</i>

ДИНАМИКА И ШУМОРА И АҶОЛИИ МАҶАЛҶОИ ШАҲРУ ДЕҶОТИ
ҶУМҲУРИИ ТОҶИКИСТОН¹⁾

ДИНАМИКА ЧИСЛЕННОСТИ НАСЕЛЕНИЯ ПО ГОРОДСКОЙ И СЕЛЬСКОЙ МЕСТНОСТИ
РЕСПУБЛИКИ ТАДЖИКИСТАН¹⁾

Солҳо Годы	Шумораи аҳоли дар аввали сол, ҳазор нафар <i>Численность населения на начало года, тыс. человек</i>	аз он ҷумла: <i>в том числе:</i>		Ҳиссаи аҳолии шаҳро (фоиз) <i>Доля городского населения (%)</i>	Суръати афзоиши аҳоли, бо фоиз <i>Темпы прироста населения, в %</i>		
		шаҳрӣ <i>городского</i>	деҳотӣ <i>сельского</i>		Ҷамағӣ <i>Всего</i>	шаҳрӣ <i>городского</i>	деҳотӣ <i>сельского</i>
1897x	1014,0	69,0	945,0	6,8	0,1 ²⁾	1,9 ²⁾	-0,04 ²⁾
1914	1034,4	95,2	939,2	9,2	1,9 ²⁾	-7,9 ²⁾	1,3 ²⁾
1920	924,0	58,0	866,0	6,3	1,2 ²⁾	7,1 ²⁾	0,7 ²⁾
1923	956,3	71,2	885,1	7,4	1,8 ²⁾	10,1 ²⁾	1,1 ²⁾
1925	990,9	86,3	904,6	8,7	2,1 ²⁾	10,8 ²⁾	1,2 ²⁾
1926x	1032,2	106,0	926,2	10,3	4,0 ²⁾	1,9 ²⁾	4,2 ²⁾
1930	1207,0	114,1	1092,9	9,4	5,3 ²⁾	13,5 ²⁾	4,4 ²⁾
1932	1339,2	147,0	1192,2	11,0	1,5 ²⁾	7,8 ²⁾	0,5 ²⁾
1939x	1484,9	249,3	1235,6	16,8	2,7	17,4	-0,3
1940	1524,7	292,8	1231,9	19,2	3,0	12,2	0,7
1941	1568,8	328,5	1240,3	20,9	-0,4 ²⁾	2,0 ²⁾	-1,1 ²⁾
1950	1509,3	391,0	1118,3	25,9	3,0	8,4	1,1
1951	1554,1	423,7	1130,4	27,3	4,2	5,2	3,8
1952	1619,4	445,9	1173,5	27,5	2,8	6,6	1,4
1953	1665,6	475,2	1190,4	28,5	2,4	7,2	0,5
1954	1705,9	509,4	1196,5	29,9	3,0	7,7	1,0
1955	1757,4	548,4	1209,0	31,2	3,0	5,2	1,9
1956	1808,2	576,7	1231,5	31,9	3,3	4,3	2,9
1957	1868,6	601,6	1267,0	32,2	3,4	3,6	3,3
1958	1932,1	623,0	1309,1	32,2	2,5	3,7	1,9
1959x	1980,5	646,2	1334,3	32,6	3,2	5,5	2,2
1960	2044,8	681,7	1363,1	33,3	3,7	5,6	2,7
1961	2120,2	720,1	1400,1	34,0	4,3	4,8	4,0
1962	2211,6	755,0	1456,6	34,1	4,0	3,5	4,3
1963	2300,2	781,5	1518,7	34,0	3,6	5,2	2,8
1964	2383,4	822,1	1561,3	34,5	3,6	5,6	2,5
1965	2468,8	868,0	1600,8	35,1	3,5	6,1	2,1
1966	2555,9	920,9	1635,0	36,0	3,0	5,6	1,5
1967	2632,5	972,9	1659,6	37,0	3,1	4,4	2,4
1968	2715,1	1016,0	1699,1	37,4	3,4	3,1	3,6
1969	2806,9	1047,4	1759,5	37,3	3,3	2,8	3,6
1970x	2899,6	1076,7	1822,9	37,1	3,1	2,4	3,4
1971	2988,2	1102,8	1885,4	36,9	3,7	4,7	3,2
1972	3100,5	1154,4	1946,1	37,2	3,1	3,3	2,9
1973	3196,0	1192,3	2003,7	37,3	3,0	3,2	2,9
1974	3292,8	1231,0	2061,8	37,4	3,1	3,0	3,2
1975	3396,7	1267,8	2128,9	37,3	2,9	1,6	3,7
1976	3496,6	1288,4	2208,2	36,8	3,0	0,0	4,7
1977	3602,3	1288,9	2313,4	35,8	2,8	0,0	4,4
1978	3703,7	1288,8	2414,9	34,8	2,7	1,7	3,1

ДЕМОГРАФИЯ И СОЛОНА – ДЕМОГРАФИЧЕСКИЙ ЕЖЕГОДНИК

Солҳо	Шумораи аҳоли дар аввали сол, ҳазор нафар <i>Численность населения на начало года, тыс. человек</i>	аз он ҷумла: <i>в том числе:</i>		Ҳиссаи аҳолии шаҳрҳо (фоиз) <i>Доля городского населения (%)</i>	Суръати афзоиши аҳоли, бо фоиз <i>Темпы прироста населения, в %</i>		
		шаҳрӣ <i>городского</i>	деҳотӣ <i>сельского</i>		Ҷамағӣ <i>Всего</i>	шаҳрӣ <i>городского</i>	деҳотӣ <i>сельского</i>
<i>Годы</i>							
1979х	3802,9	1313,6	2489,3	34,5	2,6	1,7	3,1
1980	3902,6	1335,6	2567,0	34,2	2,6	1,8	3,1
1981	4006,3	1359,6	2646,7	33,9	2,7	1,8	3,1
1982	4114,6	1384,5	2730,1	33,6	2,8	2,0	3,2
1983	4231,8	1413,5	2818,3	33,4	2,9	1,9	3,3
1984	4354,4	1441,3	2913,1	33,1	3,0	2,7	3,1
1985	4485,3	1481,0	3004,3	33,0	3,2	2,6	3,6
1986	4630,8	1519,1	3111,7	32,8	3,3	3,1	3,4
1987	4784,9	1566,8	3218,1	32,7	3,2	2,7	3,4
1988	4938,2	1608,8	3329,4	32,6	3,1	2,8	3,3
1990	5243,9	1682,9	3561,0	32,1	2,2	-0,4	3,5
1991	5361,0	1676,6	3684,4	31,3	2,7	1,3	3,3
1992	5505,6	1698,0	3807,6	30,8	1,1	-2,6	2,8
1993	5567,2	1653,5	3913,7	29,7	0,2	-2,4	1,3
1994	5579,7	1613,8	3965,9	28,9	1,0	-1,9	2,2
1995	5633,8	1582,4	4051,4	28,1	1,2	-1,1	2,1
1996	5701,4	1564,2	4137,2	27,4	1,2	-1,0	2,0
1997	5769,1	1548,4	4220,7	26,8	1,8	1,1	2,1
1998	5875,8	1566,2	4309,6	26,6	2,1	1,8	2,3
1999	6001,3	1594,3	4407,0	26,6	2,1	1,9	2,1
2000х	6127,5	1626,0	4501,5	26,5	2,0	2,1	2,0
2000	6128,5	1630,0	4498,5	26,6	2,1	2,2	2,1
2001	6264,6	1670,6	4594,0	26,7	2,2	2,5	2,1
2002	6371,2	1695,4	4675,8	26,6	1,7	1,5	1,8
2003	6487,1	1722,3	4764,8	26,5	1,8	1,6	1,9
2004	6598,8	1752,6	4846,2	26,6	1,7	1,8	1,7
2005	6718,9	1780,2	4938,7	26,5	1,8	1,6	1,9
2006	6842,2	1810,0	5032,2	26,4	1,8	1,7	1,9
2007	6965,5	1838,3	5127,2	26,4	1,8	1,6	1,9
2008	7096,9	1869,8	5227,1	26,3	1,9	1,7	1,9
2009	7250,8	1914,6	5336,2	26,4	2,2	2,4	2,1
2010	7417,4	1973,5	5443,9	26,6	2,3	3,1	2,0
2010х	7565,0	2005,0	5560,0	26,5
2011	7621,2	2020,5	5600,7	26,5	1,2	1,5	1,0
2012	7807,2	2064,8	5742,4	26,4	2,4	2,2	2,5
2013	7987,4	2106,5	5880,9	26,4	2,3	2,0	2,4
2014	8161,1	2170,9	5990,2	26,6	2,2	3,1	1,9
2015	8352,0	2215,5	6136,5	26,5	2,3	2,0	2,4
2016	8551,2	2260,3	6290,9	26,4	2,4	2,0	2,5
2017	8742,8	2300,5	6442,3	26,3	2,2	1,8	2,4
2018	8931,2	2354,2	6577,0	26,4	2,2	1,8	2,3

ДЕМОГРАФИЯ И СОЛОНА – ДЕМОГРАФИЧЕСКИЙ ЕЖЕГОДНИК

Солҳо	Шумораи аҳоли дар аввали сол, ҳазор нафар <i>Численность населения на начало года, тыс. человек</i>	аз он ҷумла: <i>в том числе:</i>		Ҳиссаи аҳолии шаҳрҳо (фоиз) <i>Доля городского населения (%)</i>	Суръати афзоиши аҳоли, бо фоиз <i>Темпы прироста населения, в %</i>		
		шаҳрӣ <i>городского</i>	деҳотӣ <i>сельского</i>		Ҷамағӣ <i>Всего</i>	шаҳрӣ <i>городского</i>	деҳотӣ <i>сельского</i>
2019	9126,6	2396,8	6729,8	26,3	2,2	1,8	2,3
2020	9313,8	2438,9	6874,9	26,2	2,1	1,8	2,2
2021	9506,3	2501,8	7004,5	26,3	2,1	2,1	2,1

¹⁾ Дар ҷадвал то соли 1970 аҳолии мавҷуд оварда шудаанд, аз соли 1970 – доимӣ.

²⁾ Суръати афзоиши миёнаи солони

³⁾ Дар инҷо ва минбаъд маълумотҳои барӯйхатгирии аҳоли оварда мешавад. Маълумотҳои соли 1897 аз рӯи барӯйхатгирии Умумии аҳолии империяи Русия дар 9 феврал оварда шудаанд (аз рӯи солшумории кӯҳна 28 - январ); барои соли 1926 бошад, аз рӯи барӯйхатгирии аҳоли дар 17 декабр дар сарҳадҳои соли 1939 гирифта шудаанд. Аз соли 1939 сар карда маълумотҳо мувофиқи сарҳадҳои муосир оварда мешаванд. Маълумотҳои соли 1939 аз рӯи барӯйхатгирии аҳоли дар 17 январ; солҳои 1959 ва 1970 аз рӯи барӯйхатгирии аҳоли дар 15 январ; дар соли 1979 аз рӯи барӯйхатгирии аҳоли - 17 январ; дар соли 1989 аз рӯи барӯйхатгирии аҳоли - 12 январ; дар соли 2000 аз рӯи барӯйхатгирии аҳоли - 20 январ; дар соли 2010 аз рӯи барӯйхатгирии аҳоли ва фонди манзил – 21 сентябр. Дигар солҳои боқимонда арзёбии шумораи аҳоли бо назардошти маълумотҳои ҷорӣ оморӣ аз рӯи тағйироти табиӣ (шумораи таваллуд ва фавт) ва муҳоҷирати аҳоли оварда шудаанд.

¹⁾ В таблице данные до 1970 года приведены по наличному населению, с 1970 года - по постоянному.

²⁾ Среднегодовые темпы прироста

³⁾ Здесь и далее приводятся данные переписей населения. Данные за 1897 год приведены по первой Всесоюзной переписи населения Российской империи на 9 февраля (28 января по старому стилю); за 1926 год – по переписи населения на 17 декабря в границах 1939 года. С 1939 года данные приводятся в современных границах. Данные за 1939 год приведены по переписи населения на 17 января; за 1959 и 1970 гг - по переписям населения на 15 января; за 1979 год – по переписи населения на 17 января; за 1989 год – по переписи населения на 12 января; за 2000 год - по переписи населения и жилищного фонда на 21 сентября. Остальные годы – оценка численности населения с учетом ежегодных данных текущей статистики по естественному движению (числу родившихся и умерших) и миграции населения.

ШУМОРАИ МАРДҶО ВА ЗАНҶО ДАР ҶУМҲУРИИ ТОҶИКИСТОН ¹⁾
ЧИСЛЕННОСТЬ МУЖЧИН И ЖЕНЩИН ПО РЕСПУБЛИКЕ ТАДЖИКИСТАН²⁾

Солҳо Годы	Аҳоли дар ав- вали сол, ҳазор нафар <i>Населени е на начало года, тыс. человек</i>	аз он ҷумла: <i>в том числе:</i>		Занон ба 100 нафар мардон- <i>Число женщин на 100 мужчин</i>	Аҳолии шаҳр дар аввали сол, ҳазор нафар <i>Городское население на начало года, тыс. человек</i>	аз он ҷумла: <i>в том числе:</i>		Аҳолии деҳот дар аввали сол, ҳазор нафар <i>Сельское население на начало года, тыс. человек</i>	аз он ҷумла: <i>в том числе:</i>	
		мардҳо <i>мужчин</i>	занҳо <i>женщин</i>			мард-ҳо <i>мужчин</i>	занҳо <i>женщин</i>		мардҳо <i>мужчин</i>	занҳо <i>женщин</i>
1926x	1032,2	546,0	486,2	89,0	106,0	926,2
1932	1339,2	708,7	630,5	89,0	147,0	81,0	66,0	1192,2	627,7	564,5
1939x	1484,9	769,7	715,2	92,9	249,3	133,4	115,9	1235,6	636,0	599,1
1940	1524,7	789,8	734,9	93,0	292,8	1231,9
1959x	1980,5	964,7	1015,8	105,3	646,2	308,0	338,2	1334,4	656,7	677,7
1960	2044,8	997,0	1047,8	105,1	681,7	326,5	355,2	1363,1	670,5	692,6
1961	2120,2	1034,7	1085,5	104,7	720,1	346,5	373,6	1400,1	688,2	711,9
1962	2211,6	1080,2	1131,4	104,7	755,0	363,9	391,1	1456,6	716,3	740,3
1963	2300,2	1124,5	1175,7	104,6	781,5	377,4	404,1	1518,7	747,1	771,6
1964	2383,4	1166,2	1217,2	104,4	822,1	397,5	424,6	1561,3	768,7	792,6
1965	2468,8	1209,2	1259,6	104,2	868,0	420,6	447,4	1600,8	788,6	812,2
1966	2555,9	1252,8	1303,1	104,0	920,9	448,5	472,4	1635,0	804,3	830,7
1967	2632,5	1291,5	1341,0	103,8	972,9	475,6	497,3	1659,6	815,9	843,7
1968	2715,1	1333,2	1381,9	103,7	1016,0	500,9	515,1	1699,1	832,3	866,8
1969	2806,9	1379,5	1427,4	103,5	1047,4	506,7	580,7	1759,5	862,8	896,7
1970x	2899,6	1426,3	1473,3	103,1	1076,7	527,8	548,9	1822,9	898,5	924,4
1971	2988,2	1470,2	1518,0	103,1	1102,8	538,3	564,5	1885,4	931,9	953,5
1972	3100,5	1526,7	1573,8	103,1	1154,4	564,0	590,4	1946,1	962,7	983,4
1973	3195,9	1575,0	1620,9	102,9	1192,2	584,2	608,0	2003,7	990,8	1012,9
1974	3292,8	1624,2	1668,6	102,7	1231,0	604,0	627,0	2061,8	1020,2	1041,6
1975	3396,7	1677,0	1719,7	102,5	1267,8	622,6	645,2	2128,9	1054,4	1074,5
1976	3496,5	1727,5	1769,0	102,4	1288,3	631,4	656,9	2208,2	1096,1	1112,1
1977	3602,2	1779,0	1823,2	102,5	1288,9	632,7	656,2	2313,3	1146,3	1167,0
1978	3703,6	1828,2	1875,4	102,6	1288,8	633,8	655,0	2414,8	1194,4	1220,4
1979x	3806,2	1880,5	1925,7	102,4	1315,9	646,7	669,2	2490,3	1233,8	1256,5
1980	3902,6	1929,5	1973,1	102,3	1335,6	655,3	680,3	2567,0	1274,2	1292,8
1981	4006,3	1982,2	2024,1	102,1	1359,6	666,2	693,4	2646,7	1316,0	1330,7
1982	4114,5	2037,7	2076,8	101,9	1384,5	677,8	706,7	2730,0	1359,9	1370,1
1983	4231,8	2098,0	2133,8	101,7	1413,5	691,6	721,9	2818,3	1406,4	1411,9
1984	4354,4	2160,1	2194,3	101,6	1441,3	704,5	736,8	2913,1	1455,6	1457,5
1985	4485,3	2226,9	2258,4	101,4	1481,0	723,9	757,1	3004,3	1503,0	1501,3
1986	4630,8	2300,6	2330,2	101,3	1519,1	743,2	775,9	3111,7	1557,4	1554,3
1987	4784,9	2378,2	2406,7	101,2	1566,8	767,4	799,4	3218,1	1610,8	1607,3
1988	4938,2	2454,4	2483,8	101,2	1608,9	789,1	819,8	3329,3	1665,3	1664,0
1989x	5092,6	2530,3	2562,3	101,3	1655,1	813,0	842,1	3437,5	1717,3	1720,2
1990	5243,9	2607,3	2636,6	101,1	1682,9	827,5	855,4	3561,0	1779,8	1781,2

ДЕМОГРАФИЯ И СОЛОНА – ДЕМОГРАФИЧЕСКИЙ ЕЖЕГОДНИК

Солхо Годы	Аҳоли дар ав- вали сол, ҳазор нафар <i>Населени е на начало года, тыс. человек</i>	аз он ҷумла: <i>в том числе:</i>		Занон ба 100 нафар мардон- <i>Число женщин на 100 мужчин</i>	Аҳолии шаҳр дар аввали сол, ҳазор нафар <i>Городское население на начало года, тыс. человек</i>	аз он ҷумла: <i>в том числе:</i>		Аҳолии деҳот дар аввали сол, ҳазор нафар <i>Сельское население на начало года, тыс. человек</i>	аз он ҷумла: <i>в том числе:</i>	
		мардҳо <i>мужчин</i>	занҳо <i>женщин</i>			мард-ҳо <i>мужчин</i>	занҳо <i>женщин</i>		мардҳо <i>мужчин</i>	занҳо <i>женщин</i>
1991	5360,9	2668,5	2692,4	100,9	1676,6	825,4	851,2	3684,3	1843,1	1841,2
1992	5505,6	2744,2	2761,4	100,6	1698,1	837,4	860,7	3807,5	1906,8	1900,7
1993	5567,2	2778,8	2788,4	100,3	1653,4	817,3	836,1	3913,8	1961,5	1952,3
1994	5579,6	2784,2	2795,4	100,4	1613,8	798,8	815,0	3965,8	1985,4	1980,4
1995	5633,8	2814,5	2819,3	100,2	1582,4	784,0	798,4	4051,4	2030,5	2020,9
1996	5701,4	2849,1	2852,3	100,1	1564,1	774,9	789,2	4137,3	2074,2	2063,1
1997	5769,1	2886,2	2882,9	99,9	1548,4	768,9	779,5	4220,7	2117,3	2103,4
1998	5875,8	2940,8	2935,0	99,8	1566,1	777,0	789,1	4309,7	2163,8	2145,9
1999	6001,3	3004,7	2996,6	99,7	1594,3	791,9	802,4	4407,0	2212,8	2194,2
2000x	6127,5	3069,1	3058,4	99,7	1626,0	808,6	817,4	4501,5	2260,5	2241,0
2000	6128,5	3069,9	3058,6	99,6	1630,0	810,9	819,1	4498,5	2259,0	2239,5
2001	6264,6	3140,7	3123,9	99,5	1670,6	831,8	838,8	4594,0	2309,0	2285,0
2002	6371,2	3197,9	3173,3	99,2	1695,4	845,3	850,1	4675,8	2352,6	2323,2
2003	6487,1	3258,2	3228,9	99,1	1722,3	859,3	863,0	4764,8	2398,9	2365,9
2004	6598,8	3315,6	3283,2	99,0	1752,6	875,0	877,6	4846,2	2449,5	2440,6
2005	6718,9	3379,1	3339,8	98,8	1780,2	889,9	890,3	4938,7	2489,2	2449,5
2006	6842,2	3443,9	3398,3	98,7	1809,9	906,1	903,9	5032,3	2537,8	2494,4
2007	6965,5	3508,0	3457,5	98,6	1838,3	921,3	917,0	5127,2	2586,7	2540,5
2008	7096,9	3576,6	3520,3	98,4	1869,8	938,7	931,1	5227,1	2637,9	2589,2
2009	7250,8	3656,4	3594,4	98,3	1914,6	963,8	950,8	5336,2	2692,6	2643,6
2010	7417,4	3742,9	3674,5	98,2	1973,5	995,3	978,2	5443,9	2747,6	2696,3
2010x	7565,0	3813,0	3752,0	98,4	2005,0	5560,0
2011	7621,2	3846,1	3775,1	98,2	2020,5	1020,4	1000,1	5600,7	2825,7	2775,0
2012	7807,2	3941,5	3865,7	98,1	2064,8	1043,8	1021,0	5742,4	2897,7	2844,7
2013	7987,4	4033,5	3953,9	98,0	2106,5	1066,0	1040,5	5880,9	2967,6	2913,3
2014	8161,1	4124,2	4036,9	97,9	2170,9	1100,3	1070,6	5990,2	3024,0	2966,2
2015	8352,0	4224,3	4127,7	97,7	2215,5	1124,4	1091,1	6136,5	3099,9	3036,6
2016	8551,2	4329,2	4222,0	97,5	2260,3	1148,6	1111,7	6291,0	3180,7	3110,3
2017	8742,8	4429,5	4313,3	97,4	2300,5	1170,4	1130,1	6442,3	3259,1	3183,2
2018	8931,2	4528,6	4402,6	97,2	2343,0	1193,6	1149,4	6588,2	3335,0	3253,2
2019	9126,6	4627,3	4499,3	97,2	2384,8	1216,7	1168,1	6741,7	3410,6	3331,1
2020	9313,8	4724,1	4589,7	97,2	2438,9	1246,2	1192,7	6874,9	3477,9	3397,0
2021	9506,3	4822,6	4683,7	97,1	2501,8	1279,0	1222,8	7004,5	3543,6	3460,9

1) то соли 1970 - аҳолии мавҷуд буда, солҳои боқи-монда 1) до 1970 года - наличное население, остальные годы – аҳолии доимӣ. *постоянное*

ШУМОРАИ АҶОЛИИ ДОИМӢ ДАР САТҲИ МИНТАҚАҶОИ ҶУМҲУРИИ ТОҶИКИСТОН

(дар аввали сол, ҳазор нафар)

**ЧИСЛЕННОСТЬ ПОСТОЯННОГО НАСЕЛЕНИЯ ПО РЕГИОНАМ
РЕСПУБЛИКИ ТАДЖИКИСТАН**

(на начало года, тысяч человек)

Солҳо Годы	Ҷумҳурии Тоҷикистон Республика Таджикистан	ВМКБ ГБАО	Вилояти Суғд Согдийская область	Вилояти Хатлон Хатлонская область	ш. Душанбе г. Душанбе	НТҶ РРП
<i>Ҳамаи аҳоли - Все население</i>						
1970x	2899,6	97,8	937,7	900,1	383,5	580,5
1979x	3801,4	126,8	1194,7	1193,0	501,0	785,9
1989x	5092,6	160,9	1554,2	1663,9	601,5	1112,1
1990	5243,9	165,3	1594,4	1757,0	601,8	1125,4
1991	5361,0	168,6	1633,7	1816,8	584,3	1157,6
1992	5505,6	172,0	1673,7	1879,4	584,5	1196,0
1993	5567,2	175,4	1701,7	1923,1	546,9	1220,1
1994	5579,7	184,5	1723,2	1924,6	523,4	1224,0
1995	5633,8	188,0	1740,8	1956,0	511,9	1237,1
1996	5701,4	191,4	1763,6	1988,5	505,6	1252,3
1997	5769,1	195,1	1784,3	2021,2	501,1	1267,4
1998	5875,8	199,7	1811,3	2056,3	518,8	1289,7
1999	6001,3	203,9	1842,1	2100,7	538,6	1316,0
2000	6128,5	206,2	1871,9	2145,2	564,0	1341,2
2000x	6126,7	206,4	1871,2	2149,3	561,2	1338,6
2001	6264,6	207,4	1901,8	2198,4	579,4	1377,6
2002	6371,2	208,3	1928,1	2236,2	591,6	1407,0
2003	6487,1	208,8	1954,6	2280,7	605,0	1438,0
2004	6598,8	209,5	1983,3	2323,0	616,9	1466,1
2005	6718,9	206,8	2015,8	2368,4	630,0	1497,9
2006	6842,2	206,4	2047,9	2413,2	644,3	1530,4
2007	6965,5	206,3	2079,5	2457,6	658,0	1564,1
2008	7096,9	203,1	2113,8	2504,6	674,2	1601,2
2009	7250,8	203,7	2153,4	2559,3	693,2	1641,2
2010	7417,4	204,8	2198,0	2618,3	711,2	1685,1
2010x	7565,0	206,0	2237,0	2676,0	724,0	1722,0
2011	7621,2	206,5	2247,6	2698,6	731,1	1737,4
2012	7807,2	208,5	2298,8	2765,8	748,0	1786,1
2013	7987,4	210,2	2349,0	2831,7	764,3	1832,2
2014	8161,1	212,1	2400,6	2898,6	775,8	1874,0
2015	8352,0	214,3	2455,5	2971,5	788,7	1922,0
2016	8551,2	217,4	2511,0	3047,8	802,7	1972,3
2017	8742,8	220,2	2560,8	3124,4	816,2	2021,2
2018	8931,2	223,6	2608,5	3198,5	831,4	2069,2
2019	9126,6	226,9	2658,4	3274,9	846,4	2120,0
2020	9313,8	228,9	2707,3	3348,3	863,4	2165,9
2021	9506,3	231,4	2753,1	3425,5	880,8	2215,5
<i>Аҳолии шаҳрҳо – Городское население</i>						
1970x	1076,7	12,3	354,0	242,5	375,7	92,2
1979x	1325,5	17,9	434,0	255,9	495,3	122,4
1989x	1655,1	20,2	522,4	338,1	594,0	180,4
1990	1682,9	20,6	530,5	364,9	601,8	165,1
1991	1676,6	21,0	536,5	369,6	584,3	165,2
1992	1698,0	21,5	544,8	379,1	584,5	168,1
1993	1653,5	21,8	540,5	379,6	546,9	164,7

ДЕМОГРАФИЯ СОЛОНА – ДЕМОГРАФИЧЕСКИЙ ЕЖЕГОДНИК

Солхо Годы	Чумхурии Тоҷикистон Республика Таджикистан	ВМКБ ГБАО	Вилюяти Суғд Согдийская область	Вилюяти Хатлон Хатлонская область	ш. Душанбе г. Душанбе	НТЧ РРП
1994	1613,8	23,9	533,6	367,9	523,4	165,0
1995	1582,4	24,3	522,5	364,6	511,9	159,1
1996	1564,2	24,8	514,2	364,0	505,6	155,6
1997	1548,4	25,2	506,1	358,3	501,1	157,7
1998	1566,2	26,8	502,0	358,2	518,8	160,4
1999	1594,3	27,2	499,3	365,7	538,6	163,5
2000	1630,0	27,4	497,3	374,4	564,0	166,9
2000x	1624,9	27,5	496,4	373,6	561,2	166,2
2001	1670,6	27,6	501,3	383,6	579,3	178,8
2002	1695,4	27,8	504,4	390,0	591,6	181,6
2003	1722,3	27,8	507,7	397,2	605,0	184,6
2004	1752,6	27,8	511,6	409,3	616,9	187,0
2005	1780,2	27,7	516,1	416,6	630,0	189,8
2006	1809,9	27,6	521,3	424,0	644,3	192,7
2007	1838,3	27,6	526,4	430,8	658,0	195,5
2008	1869,8	27,6	531,9	437,9	674,2	198,2
2009	1914,6	27,7	539,9	447,1	693,2	206,7
2010	1973,5	27,8	549,4	456,0	711,2	229,1
2010x	2005,0	28,0	560,0	462,0	724,0	231,0
2011	2020,5	28,1	560,3	467,0	731,1	234,0
2012	2064,8	28,4	571,3	477,0	748,0	240,1
2013	2106,5	28,6	582,7	486,5	764,3	244,4
2014	2170,9	28,8	594,8	522,1	775,8	249,4
2015	2215,5	28,9	607,2	535,2	788,7	255,5
2016	2260,3	29,2	621,9	547,5	802,7	259,0
2017	2300,5	29,5	635,6	557,1	816,2	262,0
2018	2354,2	29,9	646,2	580,6	831,4	266,2
2019	2396,8	30,3	657,7	591,0	846,4	271,4
2020	2438,9	30,5	668,7	599,5	863,4	276,8
2021	2501,8	36,8	671,8	626,1	880,8	286,3
<i>Аҳолии деҳот – Сельское население</i>						
1970x	1822,9	85,5	583,7	657,6	7,8	488,3
1979x	2475,9	108,9	760,7	937,1	5,7	663,5
1989x	3437,5	140,7	1031,8	1325,8	7,5	931,7
1990	3561,0	144,7	1063,9	1392,1	-	960,3
1991	3684,4	147,6	1097,2	1447,2	-	992,4
1992	3807,6	150,5	1128,9	1500,3	-	1027,9
1993	3913,7	153,6	1161,2	1543,5	-	1055,4
1994	3965,9	160,6	1189,6	1556,7	-	1059,0
1995	4051,4	163,7	1218,3	1591,4	-	1078,0
1996	4137,2	166,6	1249,4	1624,5	-	1096,7
1997	4220,7	169,9	1278,2	1662,9	-	1109,7
1998	4309,6	172,9	1309,3	1698,1	-	1129,3
1999	4407,0	176,7	1342,8	1735,0	-	1152,5
2000	4498,5	178,8	1374,6	1770,8	-	1174,3
2000x	4501,8	178,9	1374,8	1775,7	-	1172,4
2001	4594,0	179,8	1400,6	1814,8	-	1198,8
2002	4675,8	180,5	1423,7	1846,2	-	1225,4
2003	4764,8	181,0	1446,9	1883,5	-	1253,4
2004	4846,2	181,7	1471,7	1913,7	-	1279,1
2005	4938,7	179,1	1499,7	1951,8	-	1308,1

ДЕМОГРАФИЯ И СОЛОНА – ДЕМОГРАФИЧЕСКИЙ ЕЖЕГОДНИК

Солҳо Годы	Ҷумҳурии Тоҷикистон Республика Таджикистан	ВМКБ ГБАО	Вилояти Суғд Согдийская область	Вилояти Хатлон Хатлонская область	ш. Душанбе г. Душанбе	НТҶ РРП
2006	5032,3	178,8	1526,6	1989,2	-	1337,7
2007	5127,2	178,7	1553,1	2026,8	-	1368,6
2008	5227,1	175,5	1581,9	2066,7	-	1403,0
2009	5336,2	176,0	1613,5	2112,2	-	1434,5
2010	5443,9	177,0	1648,6	2162,3	-	1456,0
2010x	5560,0	178,0	1677,0	2214,0	-	1491,0
2011	5600,7	178,4	1687,3	2231,6	-	1503,4
2012	5742,4	180,1	1727,5	2288,8	-	1546,0
2013	5880,9	181,6	1766,3	2345,2	-	1587,8
2014	5990,2	183,3	1805,8	2376,5	-	1624,6
2015	6136,5	185,4	1848,3	2436,3	-	1666,5
2016	6290,9	188,2	1889,2	2500,3	-	1713,3
2017	6442,3	190,7	1925,2	2567,3	-	1759,2
2018	6577,0	193,7	1962,4	2617,9	-	1803,0
2019	6729,8	196,6	2000,7	2683,9	-	1848,6
2020	6874,9	198,4	2038,6	2748,8	-	1889,1
2021	7004,5	194,6	2081,3	2799,4	-	1929,2

	1991	1992	1993	1994	1995	1996	1997	1998	1999	2000	
Ҷумҳурии Тоҷикистон - Республика Таджикистан											
Ҳамаи аҳоли	2,7	1,1	0,2	1,0	1,2	1,2	1,2	1,8	2,1	2,2	Все население
аҳолии шаҳрҳо	1,3	-2,6	-2,4	-1,9	-1,2	-1,0	-1,0	1,1	1,9	2,5	городское население
аҳолии деҳот	3,3	2,8	1,3	2,2	2,1	2,0	2,0	2,1	2,2	2,1	сельское население
ВМКБ – ГБАО											
Ҳамаи аҳоли	2,1	1,9	5,2	2,0	1,8	1,9	1,9	2,3	1,2	0,6	Все население
аҳолии шаҳрҳо	2,7	1,1	9,9	1,7	1,9	1,8	1,6	6,3	0,9	0,5	городское население
аҳолии деҳот	2,0	2,1	4,5	2,0	1,8	2,0	2,0	1,8	1,3	0,6	сельское население
Вилояти Суғд - Согдийская область											
Ҳамаи аҳоли	2,4	1,7	1,3	1,0	1,3	1,2	1,2	1,5	1,6	1,6	Все население
аҳолии шаҳрҳо	1,5	-0,8	-1,3	-2,1	-1,6	-1,6	-1,5	-0,8	-0,6	0,8	городское население
аҳолии деҳот	2,9	2,9	2,4	2,4	2,5	2,3	2,3	2,4	2,4	1,9	сельское население
Вилояти Хатлон - Хатлонская область											
Ҳамаи аҳоли	3,4	2,3	0,1	1,6	1,7	1,6	1,6	1,7	2,3	2,5	Все население
аҳолии шаҳрҳо	2,6	0,1	-3,1	-0,9	-0,2	-1,6	-1,5	-0,0	2,2	2,4	городское население
аҳолии деҳот	3,7	2,9	0,9	2,2	2,1	2,4	2,3	2,4	2,3	2,5	сельское население
ш. Душанбе - г. Душанбе											
Ҳамаи аҳоли	0,04	-6,4	-4,3	-2,2	-1,2	-0,9	-0,9	3,5	4,2	2,7	Все население
аҳолии шаҳрҳо	0,04	-6,4	-4,3	-2,2	-1,2	-0,9	-0,9	3,5	4,2	2,7	городское население
НТҚ – РРП											
Ҳамаи аҳоли	3,3	2,0	0,3	1,1	1,2	1,2	1,2	1,7	1,7	2,7	Все население
аҳолии шаҳрҳо	1,8	-2,1	0,2	-3,6	-2,2	1,3	1,3	1,7	1,6	7,1	городское население
аҳолии деҳот	3,6	2,7	0,3	1,8	1,7	1,2	1,2	1,7	1,7	2,1	сельское население

МИНТАҚАҲОИ ҶУМҲУРИИ ТОҶИКИСТОН
РЕГИОНАМ РЕСПУБЛИКИ ТАДЖИКИСТАН

	2001	2002	2003	2004	2005	2006	2007	2008	2009	2010	2011	
Ҷумҳурии Тоҷикистон - Республика Таджикистан												
Ҳамаи аҳоли	2,0	2,1	2,1	2,1	1,8	1,8	1,9	2,2	2,3	2,7	2,4	<i>Все население городское население сельское население</i>
аҳолии шаҳрҳо	1,8	1,7	2,2	1,9	1,7	1,6	1,7	2,4	3,1	2,4	2,2	
аҳолии деҳот	2,1	2,2	2,0	2,2	1,9	1,9	1,9	2,1	2,0	2,9	2,5	
ВМКБ – ГБАО												
Ҳамаи аҳоли	1,1	1,2	1,2	1,0	-0,2	-0,1	-1,6	0,3	0,6	0,8	1,0	<i>Все население городское население сельское население</i>
аҳолии шаҳрҳо	1,1	1,1	0,6	0,8	-0,4	-0,3	0,2	0,6	0,5	1,1	1,0	
аҳолии деҳот	1,1	1,2	1,3	1,0	-0,1	0,0	-1,8	0,3	0,6	0,8	1,0	
Вилояти Суғд - Согдийская область												
Ҳамаи аҳоли	1,6	1,7	1,5	1,8	1,6	1,5	1,6	1,9	2,1	2,3	2,3	<i>Все население городское население сельское население</i>
аҳолии шаҳрҳо	1,0	1,0	1,1	1,4	1,0	1,0	1,1	1,5	1,8	2,0	2,0	
аҳолии деҳот	1,8	1,9	1,7	1,9	1,8	1,7	1,9	2,0	2,2	2,3	2,4	
Вилояти Хатлон - Хатлонская область												
Ҳамаи аҳоли	2,1	2,2	2,3	2,5	1,9	1,8	1,9	2,2	2,3	3,1	2,5	<i>Все население городское население сельское население</i>
аҳолии шаҳрҳо	2,1	1,7	3,4	2,9	1,8	1,6	1,7	2,1	2,0	2,4	2,1	
аҳолии деҳот	2,2	2,3	2,0	2,5	1,9	1,9	2,0	2,2	2,4	3,2	2,6	
ш. Душанбе - г. Душанбе												
Ҳамаи аҳоли	2,3	2,5	2,5	2,0	2,3	2,1	2,5	2,8	2,6	2,8	2,3	<i>Все население городское население</i>
аҳолии шаҳрҳо	2,3	2,5	2,5	2,0	2,3	2,1	2,5	2,8	2,6	2,8	2,3	
НТҶ – РРП												
Ҳамаи аҳоли	2,4	2,3	2,4	2,1	2,2	2,2	2,4	2,5	2,7	3,1	2,8	<i>Все население городское население сельское население</i>
аҳолии шаҳрҳо	2,3	1,5	1,6	1,6	1,5	1,5	1,3	4,3	4,5	2,1	2,6	
аҳолии деҳот	2,4	2,4	2,5	2,2	2,3	2,3	2,5	2,2	1,5	3,3	2,8	

	2012	2013	2014	2015	2016	2017	2018	2019	2020	
Ҷумҳурии Тоҷикистон - Республика Таджикистан										
Ҳамаи аҳоли	2,3	2,2	2,3	2,4	2,2	2,2	2,2	2,1	2,1	Все население
аҳолии шаҳрҳо	2,0	3,1	2,1	2,0	1,8	1,8	1,8	1,8	2,1	городское население
аҳолии деҳот	2,4	1,9	2,4	2,5	2,4	2,3	2,3	2,2	2,1	сельское население
ВМКБ – ГБАО										
Ҳамаи аҳоли	0,8	0,9	1,0	1,4	1,3	1,6	1,5	0,9	1,1	Все население
аҳолии шаҳрҳо	0,6	0,6	0,4	1,0	1,0	1,3	1,2	0,7	...	городское население
аҳолии деҳот	0,8	1,0	1,1	1,5	1,3	1,6	1,5	0,9	...	сельское население
Вилояти Суғд - Согдийская область										
Ҳамаи аҳоли	2,2	2,2	2,3	2,3	2,0	1,9	1,9	1,8	1,7	Все население
аҳолии шаҳрҳо	2,0	2,1	2,1	2,4	2,2	1,7	1,8	1,7	...	городское население
аҳолии деҳот	2,2	2,2	2,4	2,2	1,9	1,9	2,0	1,9	...	сельское население
Вилояти Хатлон - Хатлонская область										
Ҳамаи аҳоли	2,4	2,4	2,5	2,6	2,5	2,4	2,4	2,2	2,3	Все население
аҳолии шаҳрҳо	2,0	7,3	2,5	2,3	1,8	2,1	1,8	1,5	...	городское население
аҳолии деҳот	2,5	1,3	2,5	2,6	2,7	2,4	2,5	2,4	...	сельское население
ш. Душанбе - г. Душанбе										
Ҳамаи аҳоли	2,2	1,5	1,7	1,8	1,7	1,9	1,8	2,0	2,0	Все население
аҳолии шаҳрҳо	2,2	1,5	1,7	1,8	1,7	1,9	1,8	2,0	2,0	городское население
НТҚ – РРП										
Ҳамаи аҳоли	2,6	2,3	2,6	2,6	2,5	2,4	2,5	2,2	2,3	Все население
аҳолии шаҳрҳо	1,8	2,1	2,4	1,4	1,2	1,6	2,0	2,0	...	городское население
аҳолии деҳот	2,7	2,3	2,6	2,8	2,7	2,5	2,5	2,2	...	сельское население

ШУМОРАИ АҲОЛИИ ДОИМӢ АЗ РӮИ ҶИНС ВА МИНТАҚАҲОИ
 ҶУМҲУРИИ ТОҶИКИСТОН (дар аввали сол)
ЧИСЛЕННОСТЬ ПОСТОЯННОГО НАСЕЛЕНИЯ ПО ПОЛУ И РЕГИОНАМ
РЕСПУБЛИКИ ТАДЖИКИСТАН (на начало года)

Солҳо <i>Годы</i>	Шумораи аҳоли, ҳазор нафар <i>Численность населения, тыс. человек</i>	аз он ҷумла: - в том числе:				Занон ба 100 нафар мардон <i>Число женщин на 100 мужчин</i>
		мардҳо <i>мужчин</i>	занҳо <i>женщин</i>	бо ҳисоби фоиз ба тамоми аҳоли <i>в % ко всему населению</i>		
				мардҳо - <i>мужчин</i>	занҳо - <i>женщин</i>	
Ҷумҳурии Тоҷикистон - Республика Таджикистан						
1970x	2899,6	1426,3	1473,3	49,2	50,8	103,3
1979x	3801,4	1878,1	1923,3	49,4	50,6	102,4
1989x	5092,6	2530,3	2562,3	49,7	50,3	101,3
1990	5243,9	2607,3	2636,6	49,7	50,3	101,1
1991	5360,9	2668,5	2692,4	49,8	50,2	100,9
1992	5505,6	2744,2	2761,4	49,8	50,2	100,6
1993	5567,2	2778,8	2788,4	49,9	50,1	100,3
1994	5579,6	2784,2	2795,4	49,9	50,1	100,4
1995	5633,8	2814,5	2819,3	50,0	50,0	100,2
1996	5701,4	2849,1	2852,3	50,0	50,0	100,1
1997	5769,1	2886,2	2882,9	50,0	50,0	99,9
1998	5875,8	2940,8	2935,0	50,0	50,0	99,8
1999	6001,3	3004,7	2996,6	50,1	49,9	99,7
2000	6128,5	3069,9	3058,6	50,1	49,9	99,6
2000x	6127,5	3069,1	3058,4	50,1	49,9	99,6
2001	6264,6	3140,7	3123,9	50,1	49,9	99,5
2002	6371,2	3197,9	3173,3	50,2	49,8	99,2
2003	6487,1	3258,2	3228,9	50,2	49,8	99,1
2004	6598,8	3315,6	3283,2	50,2	49,8	99,0
2005	6718,9	3379,1	3339,8	50,3	49,7	98,8
2006	6842,2	3443,9	3398,3	50,3	49,7	98,7
2007	6965,5	3508,0	3457,6	50,4	49,6	98,6
2008	7096,9	3576,6	3520,3	50,4	49,6	98,4
2009	7250,8	3656,4	3594,4	50,4	49,6	98,3
2010	7417,4	3742,9	3674,5	50,5	49,5	98,2
2010x	7565,0	3813,0	3752,0	50,4	49,6	98,4
2011	7621,2	3846,1	3775,1	50,5	49,5	98,2
2012	7807,2	3941,5	3865,7	50,5	49,5	98,1
2013	7987,4	4033,5	3953,9	50,5	49,5	98,0
2014	8161,1	4124,2	4036,9	50,5	49,5	97,9
2015	8352,0	4224,3	4127,7	50,6	49,4	97,7
2016	8551,2	4329,2	4222,0	50,6	49,4	97,5
2017	8742,8	4429,5	4313,3	50,7	49,3	97,4
2018	8931,2	4528,6	4402,6	50,7	49,3	97,2
2019	9126,6	4627,3	4499,3	50,7	49,3	97,2
2020	9313,8	4724,1	4589,7	50,7	49,3	97,2
2021	9506,3	4822,6	4683,7	50,7	49,3	97,1

ДЕМОГРАФИЯ И СОЛОНА – ДЕМОГРАФИЧЕСКИЙ ЕЖЕГОДНИК

Солхо Годы	Шумораи аҳоли, ҳазор нафар <i>Численность населения, тыс. человек</i>	аз он ҷумла: - в том числе:				Занон ба 100 нафар мардон <i>Число женщин на 100 мужчин</i>
		мардҳо <i>мужчин</i>	занҳо <i>женщин</i>	бо ҳисоби фоиз ба тамоми аҳоли <i>в % ко всему населению</i>		
				мардҳо - <i>мужчин</i>	занҳо - <i>женщин</i>	
ВМКБ-ГБАО						
1970x	97,8	48,9	48,9	50,0	50,0	100,0
1979x	126,8	63,8	63,0	50,3	49,7	98,7
1989x	160,9	81,9	79,0	50,9	49,1	96,4
1990	165,4	83,6	81,8	50,5	49,5	97,8
1991	168,6	85,1	83,5	50,5	49,5	98,1
1992	172,1	87,2	84,9	50,7	49,3	97,4
1993	175,4	88,9	86,5	50,7	49,3	97,3
1994	184,4	92,9	91,5	50,4	49,6	98,5
1995	188,0	94,8	93,2	50,4	49,6	98,3
1996	191,4	96,4	95,0	50,4	49,6	98,5
1997	195,1	98,3	96,8	50,4	49,6	98,5
1998	199,7	100,7	99,0	50,4	49,6	98,3
1999	203,9	102,8	101,1	50,4	49,6	98,3
2000	206,2	104,0	102,2	50,4	49,6	98,3
2000x	206,0	104,0	102,0	50,5	49,5	98,0
2001	207,4	104,8	102,6	50,5	49,5	97,9
2002	208,3	105,5	102,8	50,6	49,4	97,4
2003	208,8	105,9	102,9	50,7	49,3	97,2
2004	209,5	106,5	103,0	50,8	49,2	96,7
2005	206,8	105,2	101,6	50,9	49,1	96,6
2006	206,4	104,8	101,6	50,8	49,2	96,9
2007	206,3	104,7	101,6	50,7	49,3	97,0
2008	203,1	103,1	100,0	50,8	49,2	97,0
2009	203,7	103,6	100,1	50,9	49,1	96,6
2010	204,8	104,4	100,4	51,0	49,0	96,2
2010x	206,0	105,0	101,0	51,0	49,0	96,2
2011	206,5	105,5	101,0	51,1	48,9	95,7
2012	208,5	106,4	102,1	51,0	49,0	96,0
2013	210,2	107,2	103,0	51,0	49,0	96,1
2014	212,1	108,5	103,6	51,2	48,8	95,5
2015	214,3	109,8	104,6	51,2	48,8	95,3
2016	217,4	111,4	106,0	51,2	48,8	95,1
2017	220,2	112,9	107,3	51,3	48,7	95,0
2018	223,6	114,7	108,9	51,3	48,7	94,9
2019	226,9	116,4	110,5	51,3	48,7	94,9
2020	228,9	117,5	111,4	51,3	48,7	94,8
2021	231,4	118,7	112,7	51,3	48,7	94,9
Вилояти Суғд - Согдийская область						
1970x	937,7	457,7	480,0	48,8	51,2	104,9
1979x	1194,7	583,1	611,6	48,8	51,2	104,9
1989x	1554,1	764,1	790,0	49,2	50,8	103,4
1990	1594,5	784,7	809,8	49,2	50,8	103,2
1991	1633,6	805,0	828,6	49,3	50,7	102,9
1992	1673,6	825,7	847,9	49,3	50,7	102,7
1993	1701,7	840,1	861,6	49,4	50,6	102,6
1994	1723,3	852,2	871,1	49,5	50,5	102,2
1995	1740,9	862,9	878,0	49,6	50,4	101,7
1996	1763,6	875,8	887,8	49,7	50,3	101,4

ДЕМОГРАФИЯ И СОЛОНА – ДЕМОГРАФИЧЕСКИЙ ЕЖЕГОДНИК

Солхо <i>Годы</i>	Шумораи аҳоли, ҳазор нафар <i>Численность населения, тыс. человек</i>	аз он ҷумла: - в том числе:				Занон ба 100 нафар мардон <i>Число женщин на 100 мужчин</i>
		мардҳо <i>мужчин</i>	занҳо <i>женщин</i>	бо ҳисоби фоиз ба тамоми аҳоли <i>в % ко всему населению</i>		
				мардҳо - <i>мужчин</i>	занҳо - <i>женщин</i>	
1997	1784,2	888,0	896,2	49,8	50,2	100,9
1998	1811,3	903,5	907,8	49,9	50,1	100,5
1999	1842,1	919,1	923,0	49,9	50,1	100,4
2000	1871,9	934,1	937,8	49,9	50,1	100,4
2000x	1872,0	934,1	937,9	49,9	50,1	100,4
2001	1901,8	949,9	951,9	49,9	50,0	100,2
2002	1928,1	963,8	964,3	50,0	50,0	100,0
2003	1954,6	977,8	976,8	50,0	50,0	99,9
2004	1983,3	993,2	990,1	50,1	49,9	99,7
2005	2015,8	1010,6	1005,2	50,1	49,9	99,5
2006	2047,9	1027,6	1020,3	50,2	49,8	99,3
2007	2079,5	1043,8	1035,7	50,2	49,8	99,2
2008	2113,8	1061,0	1052,8	50,2	49,8	99,2
2009	2153,4	1080,6	1072,8	50,2	49,8	99,3
2010	2198,0	1102,9	1095,1	50,2	49,8	99,3
2010x	2237,0	1121,0	1116,0	50,1	49,9	99,6
2011	2247,6	1127,2	1120,4	50,2	49,8	99,4
2012	2298,8	1153,5	1145,3	50,2	49,8	99,3
2013	2349,0	1178,9	1170,1	50,2	49,8	99,2
2014	2400,6	1205,4	1195,2	50,2	49,8	99,1
2015	2455,5	1234,5	1221,4	50,3	49,7	98,9
2016	2511,0	1262,7	1248,3	50,3	49,7	98,9
2017	2560,8	1288,6	1272,2	50,3	49,7	98,7
2018	2608,5	1314,3	1294,1	50,4	49,6	98,5
2019	2658,4	1339,3	1319,1	50,4	49,6	98,5
2020	2707,3	1366,6	1340,7	50,5	49,5	98,1
2021	2753,1	1387,8	1365,3	50,4	49,6	98,4
Вилояти Хатлон - Хатлонская область						
1970x	900,0	447,3	452,7	49,7	50,3	101,2
1979x	1193,0	589,7	603,3	49,4	50,6	102,3
1989x	1664,0	827,7	836,3	49,7	50,3	101,0
1990	1757,0	874,4	882,6	49,8	50,2	100,9
1991	1816,8	905,1	911,7	49,8	50,2	100,7
1992	1879,4	937,5	941,9	49,9	50,1	100,5
1993	1923,1	960,4	962,7	49,9	50,1	100,2
1994	1924,6	957,9	966,7	49,8	50,2	100,9
1995	1956,0	974,4	981,6	49,8	50,2	100,7
1996	1988,5	990,9	997,6	49,8	50,2	100,7
1997	2021,2	1007,5	1013,7	49,8	50,2	100,6
1998	2056,3	1025,9	1030,4	49,9	50,1	100,4
1999	2100,8	1049,0	1051,8	49,9	50,1	100,3
2000	2145,2	1072,1	1073,1	50,0	50,0	100,1
2000x	2150,1	1074,4	1075,7	50,0	50,0	100,1
2001	2198,4	1099,7	1098,7	50,0	50,0	99,9
2002	2236,2	1120,0	1116,2	50,1	49,9	99,7
2003	2280,7	1142,6	1138,1	50,1	49,9	99,6
2004	2323,0	1163,4	1159,6	50,1	49,9	99,7
2005	2368,4	1187,0	1181,4	50,1	49,9	99,5
2006	2413,2	1210,1	1203,1	50,1	49,9	99,4

ДЕМОГРАФИЯ И СОЛОНА – ДЕМОГРАФИЧЕСКИЙ ЕЖЕГОДНИК

Солҳо <i>Годы</i>	Шумораи аҳоли, ҳазор нафар <i>Численность населения, тыс. человек</i>	аз он ҷумла: - в том числе:				Занон ба 100 нафар мардон <i>Число женщин на 100 мужчин</i>
		мардҳо <i>мужчин</i>	занҳо <i>женщин</i>	бо ҳисоби фоиз ба тамоми аҳоли <i>в % ко всему населению</i>		
				мардҳо - <i>мужчин</i>	занҳо - <i>женщин</i>	
2007	2457,6	1233,3	1224,3	50,2	49,8	99,3
2008	2504,6	1257,6	1247,0	50,2	49,8	99,2
2009	2559,3	1285,4	1273,9	50,2	49,8	99,1
2010	2618,3	1315,6	1302,8	50,2	49,8	99,0
2010x	2676,0	1343,0	1333,0	50,2	49,8	99,3
2011	2698,6	1355,5	1343,1	50,2	49,8	99,1
2012	2765,8	1389,4	1376,4	50,2	49,8	99,1
2013	2831,7	1422,3	1409,4	50,2	49,8	99,1
2014	2898,6	1456,8	1441,8	50,3	49,7	99,0
2015	2971,5	1494,7	1476,8	50,3	49,7	98,8
2016	3047,8	1534,1	1513,7	50,3	49,7	98,7
2017	3124,4	1573,6	1550,8	50,4	49,6	98,6
2018	3198,5	1612,1	1586,4	50,4	49,6	98,4
2019	3274,9	1650,1	1624,8	50,4	49,6	98,5
2020	3348,3	1685,3	1663,0	50,3	49,7	98,7
2021	3425,5	1725,9	1699,6	50,4	49,6	98,5
шаҳри Душанбе - ғород Душанбе						
1970x	383,5	185,0	198,5	48,2	50,8	107,3
1979x	501,0	248,8	252,2	49,7	50,3	101,4
1989x	601,5	296,0	305,5	49,2	50,8	103,2
1990	601,7	296,3	305,4	49,2	50,8	103,1
1991	584,3	288,1	296,2	49,3	50,7	102,8
1992	584,5	289,1	295,4	49,5	50,5	102,2
1993	546,9	271,9	275,0	49,7	50,3	101,1
1994	523,4	263,0	260,4	50,2	49,8	99,0
1995	511,9	258,8	253,1	50,6	49,4	97,8
1996	505,6	256,4	249,2	50,7	49,3	97,2
1997	501,2	255,7	245,5	51,0	49,0	96,0
1998	518,8	263,5	255,3	50,8	49,2	96,9
1999	538,5	274,0	264,5	50,9	49,1	96,5
2000	564,0	287,6	276,4	51,0	49,0	96,1
2000x	561,9	286,4	275,5	51,0	49,0	96,2
2001	579,4	295,1	284,3	50,9	49,1	96,3
2002	591,6	301,6	290,0	51,0	49,0	96,1
2003	605,1	308,4	296,7	51,0	49,0	96,2
2004	616,9	314,5	302,4	51,0	49,0	96,1
2005	630,0	321,4	308,5	51,0	49,0	96,0
2006	644,3	329,2	315,1	51,1	48,9	95,7
2007	658,0	336,4	321,6	51,1	48,9	95,6
2008	674,2	345,4	328,7	51,2	48,8	95,2
2009	693,1	356,6	336,5	51,4	48,6	94,4
2010	711,2	366,6	344,6	51,5	48,5	94,0
2010x	724,0	373,0	351,0	51,5	48,5	94,1
2011	731,1	377,8	353,3	51,7	48,3	93,5
2012	748,0	387,2	360,8	51,8	48,2	93,2
2013	764,3	396,3	367,9	51,8	48,2	92,8

ДЕМОГРАФИЯ И СОЛОНА – ДЕМОГРАФИЧЕСКИЙ ЕЖЕГОДНИК

Солхо <i>Годы</i>	Шумораи аҳоли, ҳазор нафар <i>Численность населения, тыс. человек</i>	аз он ҷумла: - в том числе:				Занон ба 100 нафар мардон <i>Число женщин на 100 мужчин</i>
		мардҳо <i>мужчин</i>	занҳо <i>женщин</i>	бо ҳисоби фоиз ба тамоми аҳоли <i>в % ко всему населению</i>		
				мардҳо - <i>мужчин</i>	занҳо - <i>женщин</i>	
2014	775,8	403,1	372,7	52,0	48,0	92,5
2015	788,6	410,5	378,2	52,0	48,0	92,1
2016	802,7	418,8	383,9	52,2	47,8	91,7
2017	816,2	426,5	389,7	52,3	47,7	91,4
2018	831,4	434,8	396,6	52,3	47,7	91,2
2019	846,4	443,0	403,4	52,3	47,7	91,1
2020	863,4	452,8	410,6	52,4	47,6	90,7
2021	880,8	462,6	418,2	52,5	47,5	90,4

НТҶ – РПП

1970x	580,6	287,4	293,2	49,5	50,5	102,0
1979x	785,9	392,7	393,2	50,0	50,0	100,1
1989x	1112,1	560,6	551,5	50,4	49,6	98,4
1990	1125,3	568,3	557,0	50,5	49,5	98,0
1991	1157,6	585,2	572,4	50,6	49,4	97,8
1992	1196,0	604,7	591,3	50,6	49,4	97,8
1993	1220,1	617,5	602,6	50,6	49,4	97,6
1994	1223,9	618,2	605,7	50,5	49,5	98,0
1995	1237,0	623,7	613,3	50,4	49,6	98,3
1996	1252,3	629,7	622,6	50,3	49,7	98,9
1997	1267,4	636,6	630,8	50,2	49,8	99,1
1998	1289,7	647,2	642,5	50,2	49,8	99,3
1999	1316,0	659,8	656,2	50,1	49,9	99,5
2000	1341,2	672,2	669,0	50,1	49,9	99,5
2000x	1337,5	670,2	667,3	50,1	49,9	99,6
2001	1377,6	691,2	686,4	50,2	49,8	99,3
2002	1407,0	707,0	700,0	50,2	49,8	99,0
2003	1438,0	723,5	714,5	50,3	49,7	98,8
2004	1466,0	738,0	728,0	50,3	49,7	98,6
2005	1497,9	754,9	742,9	50,4	49,6	98,4
2006	1530,4	772,1	758,3	50,4	49,6	98,2
2007	1564,1	789,8	774,3	50,5	49,5	98,0
2008	1601,2	809,5	791,8	50,6	49,4	97,8
2009	1641,2	830,1	811,1	50,6	49,4	97,7
2010	1685,1	853,5	831,6	50,6	49,4	97,4
2010x	1722,0	871,0	851,0	50,6	49,4	97,7
2011	1737,4	880,1	857,3	50,7	49,3	97,4
2012	1786,1	905,1	881,0	50,7	49,3	97,3
2013	1832,2	928,7	903,5	50,7	49,3	97,3
2014	1874,0	950,4	923,6	50,7	49,3	97,2
2015	1922,0	975,3	946,7	50,7	49,3	97,1
2016	1972,3	1002,2	970,1	50,8	49,2	96,8
2017	2021,2	1027,7	993,5	50,8	49,2	96,7
2018	2069,2	1052,6	1016,5	50,9	49,1	96,6
2019	2120,0	1078,6	1041,4	50,9	49,1	96,6
2020	2165,9	1101,9	1064,0	50,9	49,1	96,6
2021	2215,5	1127,6	1087,9	50,9	49,1	96,5

ҲИСОБИ МИЁНАИ СОЛОНАИ АҲОЛИИ ДОИМӢ
СРЕДНЕГОДОВАЯ ЧИСЛЕННОСТЬ ПОСТОЯННОГО НАСЕЛЕНИЯ

	1991	1992	1993	1994	1995	1996	1997	1998	1999	2000
Ҷумҳурии Тоҷикистон - Республика Таджикистан										
Ҳамаи аҳоли	5433,3	5536,4	5573,4	5606,8	5667,7	5735,3	...	5938,1	6064,1	6196,5
аҳолии шаҳрҳо	1687,4	1675,7	1633,6	1598,1	1573,3	1556,3	...	1580,3	1609,6	1650,3
аҳолии деҳот	3745,9	3860,7	3939,8	4008,7	4094,4	4179,0	...	4538,3	4454,5	4546,2
ВМКБ – ГБАО										
Ҳамаи аҳоли	170,3	173,7	179,9	186,3	189,8	193,3	...	201,8	205,1	206,8
аҳолии шаҳрҳо	21,3	21,6	22,8	24,1	24,6	25,0	...	27,0	27,3	27,5
аҳолии деҳот	149,0	152,1	157,1	162,2	165,2	168,3	...	174,8	177,8	179,3
Вилояти Суғд - Согдийская область										
Ҳамаи аҳоли	1653,7	1687,7	1712,5	1732,1	1752,2	1773,9	...	1826,7	1856,7	1886,9
аҳолии шаҳрҳо	540,6	542,6	537,1	528,1	518,3	510,1	...	500,6	497,9	499,3
аҳолии деҳот	1113,1	1145,1	1175,4	1204,0	1233,9	1263,8	...	1326,1	1358,8	1387,6
Вилояти Хатлон - Хатлонская область										
Ҳамаи аҳоли	1848,1	1901,2	1923,9	1940,3	1972,3	2004,9	...	2078,5	2125,1	2171,8
аҳолии шаҳрҳо	374,4	379,4	373,8	366,3	364,3	361,2	...	362,0	369,7	379,0
аҳолии деҳот	1473,7	1521,9	1550,1	1574,0	1608,0	1643,7	...	1716,5	1755,4	1792,8
ш. Душанбе - г. Душанбе										
Ҳамаи аҳоли	584,4	565,7	535,1	517,6	508,7	503,4	...	528,7	549,9	571,7
аҳолии шаҳрҳо	584,4	565,7	535,1	517,6	508,7	503,4	...	528,7	549,9	571,7
НТҶ – РРП										
Ҳамаи аҳоли	1176,8	1208,0	1222,0	1230,5	1244,7	1259,8	...	1302,9	1327,3	1359,4
аҳолии шаҳрҳо	166,7	166,4	164,8	162,0	157,4	156,6	...	162,0	164,8	172,9
аҳолии деҳот	1010,1	1041,6	1057,2	1068,5	1087,3	1103,2	...	1140,9	1162,5	1186,5

ДАР САТҶИ МИНТАҚАҶОИ ҶУМҲУРИИ ТОҶИКИСТОН (ҳазор нафар)
ПО РЕГИОНАМ РЕСПУБЛИКИ ТАДЖИКИСТАН (тысяч человек)

2001	2002	2003	2004	2005	2006	2007	2008	2009	2010	
Ҷумҳурии Тоҷикистон- Республика Таджикистан										
6317,9	6429,2	6543,0	6658,9	6780,6	6903,9	7031,2	7173,8	7334,1	7519,3	Все население
1683,0	1708,9	1737,5	1766,4	1795,1	1824,1	1854,0	1892,2	1944,0	1997,0	городское население
4634,9	4720,3	4805,5	4892,5	4985,5	5079,8	5177,2	5281,6	5390,1	5522,3	сельское население
ВМКБ – ГБАО										
207,9	208,5	209,1	208,2	206,6	206,3	204,6	203,4	204,3	205,7	Все население
27,7	27,8	27,8	27,8	27,6	27,5	27,5	27,7	27,8	28,0	городское население
180,2	180,7	181,3	180,4	179,0	178,8	177,1	175,7	176,5	177,7	сельское население
Вилояти Суғд - Согдийская область										
1915,0	1941,4	1969,0	1999,6	2031,9	2063,7	2096,6	2133,6	2175,7	2222,8	Все население
502,9	506,1	509,7	513,9	518,7	523,8	529,1	535,9	544,6	554,8	городское население
1412,1	1435,3	1459,3	1485,7	1513,2	1539,9	1567,5	1597,7	1631,1	1668,0	сельское население
Вилояти Хатлон - Хатлонская область										
2217,3	2258,5	2301,8	2345,8	2390,8	2435,4	2481,1	2531,9	2588,8	2658,4	Все население
386,8	393,6	403,2	413,0	420,3	427,4	434,4	442,5	451,6	461,5	городское население
1830,5	1864,9	1898,6	1932,8	1970,5	2008,0	2046,7	2089,4	2137,2	2196,9	сельское население
ш. Душанбе - г. Душанбе										
585,5	598,3	611,0	623,4	637,1	651,1	666,1	683,7	702,2	721,1	Все население
585,5	598,3	611,0	623,4	637,1	651,1	666,1	683,7	702,2	721,1	городское население
НТЧ – РРП										
1392,3	1422,5	1452,0	1482,0	1514,1	1547,2	1582,7	1621,3	1663,2	1711,2	Все население
180,2	183,1	185,8	188,4	191,3	194,1	196,9	202,5	217,9	231,5	городское население
1212,1	1239,4	1266,2	1293,6	1322,8	1353,1	1385,8	1418,8	1445,3	1479,7	сельское население

	2011	2012	2013	2014	2015	2016	2017	2018	2019	2020	
Ҷумҳурии Тоҷикистон - Республика Таджикистан											
Ҷамаи аҳоли	7714,2	7897,3	8074,3	8256,6	8451,6	8647,0	8837,0	9028,9	9220,1	9410,3	Все население
аҳолии шаҳрҳо	2042,7	2085,7	2138,7	2193,2	2237,9	2285,9	2332,9	2375,5	2417,8	2470,3	городское население
аҳолии деҳот	5671,5	5811,6	5935,6	6063,3	6213,7	6361,1	6504,1	6653,4	6802,3	6939,7	сельское население
ВМКБ – ГБАО											
Ҷамаи аҳоли	207,5	209,4	211,2	213,2	215,8	218,8	221,9	225,2	227,9	230,2	Все население
аҳолии шаҳрҳо	28,3	28,5	28,7	28,8	29,0	29,4	29,7	30,1	30,4	33,7	городское население
аҳолии деҳот	179,2	180,9	182,5	184,4	186,8	189,4	192,2	195,1	197,5	196,5	сельское население
Вилояти Суғд - Согдийская область											
Ҷамаи аҳоли	2273,2	2323,9	2374,8	2428,0	2483,2	2535,9	2584,7	2633,5	2682,8	2730,2	Все население
аҳолии шаҳрҳо	565,8	577,0	588,8	601,0	614,5	628,5	640,7	652,0	663,2	670,2	городское население
аҳолии деҳот	1707,4	1746,9	1786,0	1827,0	1868,7	1907,4	1944,0	1981,5	2019,6	2060,0	сельское население
Вилояти Хатлон - Хатлонская область											
Ҷамаи аҳоли	2732,2	2798,8	2865,2	2935,0	3009,6	3086,1	3161,4	3236,6	3311,6	3386,9	Все население
аҳолии шаҳрҳо	472,0	481,8	504,3	528,6	541,3	558,1	574,6	585,7	595,3	612,8	городское население
аҳолии деҳот	2260,2	2317,0	2360,9	2406,4	2468,3	2528,0	2586,8	2650,9	2716,3	2774,1	сельское население
ш. Душанбе - г. Душанбе											
Ҷамаи аҳоли	739,6	756,1	770,0	782,2	795,7	809,4	823,8	838,9	854,9	872,1	Все население
аҳолии шаҳрҳо	739,6	756,1	770,0	782,2	795,7	809,4	823,8	838,9	854,9	872,1	городское население
НТЧ – РРП											
Ҷамаи аҳоли	1761,7	1809,1	1853,1	1898,0	1947,2	1996,8	2045,2	2094,6	2143,0	2190,7	Все население
аҳолии шаҳрҳо	237,0	242,2	246,9	252,5	257,3	260,5	264,1	268,8	274,1	281,6	городское население
аҳолии деҳот	1524,7	1566,9	1606,2	1645,5	1689,9	1736,4	1781,1	1825,8	1868,9	1909,1	сельское население

ДЕМОГРАФИЯ И СОЛОНА – ДЕМОГРАФИЧЕСКИЙ ЕЖЕГОДНИК
ШУМОРАИ АҶОЛИИ ДОИМИ АЗ РҶИ ҚИНС ВА СИННУ СОЛ ДАР ҚУМҲУРИИ ТОҶИКИСТОН

(дар аввали сол, нафар)

**ЧИСЛЕННОСТЬ ПОСТОЯННОГО НАСЕЛЕНИЯ ПО ПОЛУ, ВОЗРАСТУ, ГОРОДСКОЙ
 И СЕЛЬСКОЙ МЕСТНОСТИ РЕСПУБЛИКИ ТАДЖИКИСТАН** (на начало года, человек)

Синну сол Возраст, лет	1991	1995	2000	2001	2002	2003	2004	2005
Тамоми аҳоли, ҳар ду қинс Все население, оба пола	5360975	5625790	6128508	6249985	6375528	6506489	6639960	6718916
То 1 сола- До 1 года	202838	186778	179808	163801	166838	171485	172569	171938
1	190456	169821	180675	175671	161310	164255	168885	162817
2	183198	178829	172188	179605	174553	160167	163114	167615
3	185854	183417	165101	171661	179070	173994	159626	156295
4	183247	190486	185562	164648	171203	178610	173559	187079
0-4	945593	909331	883334	855386	852974	848511	837753	845744
5	172742	182447	182118	185176	164253	170808	178236	177751
6	159922	176311	165325	181738	184789	163867	170447	175996
7	151753	179502	176365	165016	181429	184476	163581	171382
8	143700	176145	173914	176072	164722	181133	184202	164769
9	137170	166625	183916	173614	175776	164424	180856	184329
5-9	765287	881030	881638	881616	870969	864708	877322	874227
10	129701	152925	175936	183633	173337	175494	164163	180487
11	128356	145546	171041	175641	183334	173038	175223	162354
12	120590	137388	175088	170795	175396	183093	172815	173883
13	116627	131449	169608	174793	170492	175103	182816	172516
14	118307	124319	161295	169397	174588	170279	174905	182679
10-14	613581	691627	852968	874259	877147	877007	869922	871919
15	113402	122143	146097	160985	1690755	174295	170008	173672
16	112219	114693	139619	145922	160805	168895	174123	170208
17	106713	109976	131960	139456	145709	160643	168741	174201
18	107287	110492	128677	131786	139220	145551	160507	165827
19	106989	106161	123355	128167	131207	138959	145339	156701
15-19	546610	563465	669708	706316	746016	788343	818718	840609
20	101596	104676	118610	122929	12750	131009	138781	142767
21	95244	99664	109198	118209	122600	127512	130836	134944
22	96907	99805	102736	108500	117570	121952	126953	127415
23	89428	98641	102921	102036	107858	116864	121343	118596
24	91958	96317	100342	102212	101393	107220	116303	117279
20-24	475133	499103	533807	553886	577171	604557	634216	841001
25	90208	91473	98051	99763	101669	100833	106714	110986
26	89961	91383	92847	97443	99194	101106	100319	103578
27	90600	83941	93672	92313	96941	98664	100622	97831
28	87473	86463	92396	93055	91714	96321	98085	98974
29	86659	84832	91265	91834	92507	91134	95782	96299
25-29	444901	438092	468231	474408	482025	488058	501522	507668
30	89158	83597	86729	90692	91275	91925	90589	94168
31	78120	84445	86599	86237	90204	90779	91460	89711
32	74360	79886	79493	86033	85666	89619	90229	90198
33	67131	79322	81604	78983	85514	85143	89135	87770
34	63098	82137	80209	81093	78477	85007	84672	89154
30-34	371867	409387	414634	423038	431136	442473	446085	451001
35	57591	72096	78778	79702	80594	77971	84525	82702
36	53920	67587	80131	78265	79184	80073	77487	84533
37	49403	60866	74648	79617	77748	78664	79580	76980
38	50897	56624	74310	74170	79132	77256	78208	78532
39	45245	51117	77876	73894	73753	78717	76859	78015
35-39	257056	308290	385743	385648	390411	392681	396659	400762

ДЕМОГРАФИЯ И СОЛОНА – ДЕМОГРАФИЧЕСКИЙ ЕЖЕГОДНИК

Синну сол Возраст, лет	1991	1995	2000	2001	2002	2003	2004	2005
40	45642	47956	68237	77448	73460	73328	78321	76691
41	38841	43546	63206	67842	77047	73062	72955	77434
42	33368	44718	56788	62774	67405	76615	72656	72112
43	33431	38882	52302	56391	62374	67000	76229	70681
44	27773	39961	46850	51888	55980	61973	66621	76014
40-44	179055	215063	287383	316343	336266	351978	366782	372932
45	21222	33700	44515	46455	51491	55591	61594	64201
46	18622	28531	39588	44127	46067	51115	55235	60755
47	18679	28488	40831	39270	43811	45758	50821	54305
48	27322	23300	34263	40517	38951	43502	45463	49957
49	28725	18888	36432	33952	40203	38645	43207	44697
45-49	114570	132907	195629	204321	220523	234611	256320	273915
50	38314	16366	30690	36172	33696	39940	38393	42351
51	32782	16497	25284	30457	35945	33464	39707	37551
52	35557	23696	25472	25019	30199	35679	33198	39149
53	31935	24357	20146	25182	24720	29895	35379	31596
54	33167	32846	17502	19787	24811	24353	29537	34956
50-54	171755	113762	119094	136617	149371	163331	176214	185603
55	29423	27504	14594	17021	19293	24329	23879	27744
56	28339	29296	14267	14074	16484	18765	23813	23445
57	26250	26095	20537	13750	13534	15954	18258	23917
58	30620	27718	21116	20019	13211	13016	15442	18417
59	22099	24422	28242	20547	19434	12643	12468	16433
55-59	136731	135035	98756	85411	81956	84707	93860	109956
60	32355	23887	23898	27680	19963	18851	12068	13201
61	24314	22086	24074	23361	27120	19419	18318	13245
62	29935	25444	21528	23570	22840	26596	18888	19000
63	23130	17854	23744	20971	23001	22270	26027	19083
64	22399	26443	20321	23252	20457	22458	21714	25669
60-64	132133	115714	113565	118834	113381	109594	97015	90198
65	19058	19357	19675	19724	22619	19864	21856	20177
66	18508	23293	18053	19126	19149	22024	19274	20579
67	14314	17853	20693	17439	18477	18542	21396	18169
68	14749	16982	14332	20083	16857	17893	18004	20156
69	11101	14401	21214	13768	19445	16219	17313 1	16950
65-69	77730	91886	93967	90140	96547	94542	97843	96031
70	15252	14074	15366	20727	13289	18966	15729	16186
71	8639	10401	16880	14895	20211	12772	18425	14530
72	10432	10787	13325	16480	14472	19784	12344	16817
73	7667	7981	12084	12905	16038	14027	19337	10758
74	7282	11144	10131	11721	12521	15641	13629	16917
70-74	49272	54387	67786	76728	76531	81190	79464	75208
75	8066	6131	10214	9691	11259	12058	15160	10920
76	7871	6919	6917	9918	9373	10910	11693	12532
77	6868	5155	6993	6560	9548	9032	10542	9355
78	7649	4631	5011	6675	6228	9212	8685	8556
79	5443	5057	7114	4729	6382	5936	8893	6805
75-79	35897	27893	36249	37573	42790	47148	54973	48168
80	7565	4656	3919	6785	4386	6049	5587	6832
81	4555	4039	3291	3628	6465	4085	5715	4349
82	4268	4363	2601	311	3334	6147	3740	4353
83	3159	3140	2105	2243	2644	2995	5804	2887
84	3200	4156	2223	1849	1973	2360	2709	4363
80-84	22747	20354	14139	17516	18802	21636	23555	22784
85	3767	2537	1873	1906	1515	1662	2022	2053
86	2892	2298	1409	1643	1648	1295	1412	1793
87	2682	1587	1597	1213	1439	1436	1113	1284
88	2326	1591	996	1395	1012	1234	1284	910

ДЕМОГРАФИЯ И СОЛОНА – ДЕМОГРАФИЧЕСКИЙ ЕЖЕГОДНИК

Синну сол <i>Возраст, лет</i>	1991	1995	2000	2001	2002	2003	2004	2005
89	1496	2039	1385	870	1223	888	1059	992
85-89	13163	10052	7260	7027	6837	6515	6890	7035
90	3249	1668	835	1210	703	1020	743	785
91	998	1475	462	693	1033	555	890	557
92	862	1284	399	345	567	899	437	656
93	465	663	388	288	232	467	791	373
94	345	1560	530	307	211	205	419	358
90-94	5919	6650	2614	2843	2746	3146	3280	2729
95	394	454	324	428	231	164	149	420
96	238	400	299	243	338	174	112	110
97	195	174	286	238	187	267	128	126
98	206	120	180	236	200	154	219	88
99	135	103	398	135	200	170	124	144
95-99	1168	1251	1487	1280	1156	929	732	888
100+	807	511	516	795	773	824	835	541
аз кобили мехнат чавонтар- моложе								
<i>трудоспособного</i>	2324461	2481988	2617940	2611261	2601090	2590226	2584997	2591890
кобили мехнат- <i>трудоспособном</i>	2627246	2747747	3183955	3246774	3376841	3615605	3739650	3791505
аз кобили мехнат калонсолгар - <i>старше</i>								
<i>трудоспособного</i>	409268	396055	326613	391950	397597	300658	315313	335521
синну соли медианй- <i>медианный</i>								
<i>возраст</i>	18,21	17,85	18,21	18,50	18,78	19,09	19,41	19,52
синну соли миёна- <i>средний возраст</i>	22,97	22,64	22,94	23,21	23,46	23,71	23*97	24,00
Тамоми ахолй, мардхо Все население, мужчины	2668549	2810405	3069911	3131040	3195182	3262132	3330291	3379153
То 1 сола- <i>До 1 года</i>	103620	95172	92194	83575	85779	88189	88711	88830
1	96692	86606	92088	89683	82245	8439.9	86804	83156
2	92641	91246	87528	91520	89088	81637	83795	86086
3	94401	93687	83740	87248	91235	88788	81348	80315
4	92771	97098	94089	83504	87006	90989	88556	96128
0-4	480125	463809	449639	435530	435353	434002	429214	434515
5	87343	92486	92802	93886	83295	86797	90790	91107
6	81271	89115	83683	92607	93688	83098	86614	89897
7	76768	91060	89676	83529	92453	93531	82956	87290
8	72932	89114	88998	89526	83379	92303	93390	83838
9	69441	84265	93456	88847	89375	83224	92161	93657
5-9	387755	446040	448615	448395	442190	438953	445911	445789
10	65524	77589	89015	93315	88709	89241	83100	92112
11	64847	73503	86197	88869	93165	88555	89103	82243
12	60931	69322	88613	86071	88742	93038	88438	88466
13	58739	66075	85705	88466	85920	88590	92894	88411
14	59902	62625	81528	85596	88360	85808	88486	93067
10-14	309943	349114	431058	442317	444896	445232	442021	444299
15	57415	61429	73948	81369	85430	88209	85668	88123
16	56752	57669	70360	73863	81281	85341	88122	85620
17	53753	54807	66006	70337	73810	81230	85292	88717
18	53970	55009	64861	65943	70242	73694	81121	83641

ДЕМОГРАФИЯ И СОЛОНА – ДЕМОГРАФИЧЕСКИЙ ЕЖЕГОДНИК

Синну сол Возраст, лет	1991	1995	2000	2001	2002	2003	2004	2005
19	53943	52971	62892	64602	65634	70139	73610	78541
15-19	275833	281885	338067	356114	376397	398613	413813	424642
20	50221	52475	59816	62668	64374	65593	70099	72351
21	47246	49920	54554	59620	62504	64296	65540	67695
22	47709	49790	51304	54205	59298	62186	64016	64197
23	43917	49319	50800	50946	53878	58929	61863	59540
24	45073	47403	49492	50437	50617	53556	58644	59235
20-24	234166	248907	265966	277876	290671	304560	320162	323018
25	44394	45692	48404	49192	50156	50322	53285	55480
26	44200	44933	45857	48086	48896	49866	50055	51414
27	44892	41298	46196	45568	47814	48606	49599	48915
28	43555	42353	45982	45871	45254	47490	48295	48911
29	43314	41774	44743	45676	45569	44934	47190	47782
25-29	220355	216050	231182	234393	237689	241218	248424	252502
30	44519	40912	42688	44432	45368	45243	44625	46671
31	39087	41875	42670	42432	44176	45104	44996	44314
32	36772	39657	39285	42362	42119	43852	44798	44475
33	33339	39516	40140	39005	42077	41830	43581	43491
34	31422	40826	39476	39865	38733	41800	41571	43919
30-34	185139	202786	204259	208096	212473	217829	219571	222870
35	28738	36011	38520	39208	39604	38467	41545	40660
36	26864	33380	39680	38251	38936	39328	38211	41597
37	24383	30160	36948	39407	37975	38659	39065	38011
38	25150	28143	36822	36705	39160	37726	38428	38511
39	22273	25442	38706	36609	36490	38944	37520	38360
35-39	127408	153136	190676	190180	192165	193124	194769	197139
40	22628	23876	34001	38482	36380	36267	38735	37445
41	19067	21418	31098	33800	38277	36174	36072	38235
42	16443	22062	28130	30869	33571	38050	35959	35616
43	16939	19138	25865	27928	30670	33366	37851	34946
44	14110	19809	23217	25653	27718	30465	33172	37745
40-44	89187	106303	142311	156732	166616	174322	181789	183987
45	11354	16614	22036	23016	25452	27517	30270	31895
46	10120	14043	19394	21837	22816	25260	27337	29923
47	10470	14385	20124	19230	21673	22654	25110	26824
48	15113	11912	16923	19964	19067	21514	22504	24679
49	15304	10076	18101	16760	19801	18909	21363	22104
45-49	62361	67030	96578	100807	108809	115854	126584	135425
50	19309	8904	15107	17962	16624	19656	18770	20921
51	16447	9247	12436	14980	17838	16495	19526	18353
52	17803	13154	12721	12297	14847	17699	16356	19191
53	15918	13047	10301	12561	12130	14676	17530	15494
54	16536	16575	9225	10108	12359	11932	14484	17296
50-54	86013	60927	59790	67908	73798	80458	86666	91255
55	14486	13914	7858	8975	9853	12108	11687	13651
56	13711	14815	7868	7584	8692	9574	11835	11476
57	12710	13029	11348	7588	7292	8403	9296	11987
58	14405	13840	11269	11080	7308	7021	8136	9423
59	10987	12080	14119	10970	10777	7012	6735	8635
55-59	66299	67678	52462	46197	43922	44118	47689	55172
60	14506	11573	12202	13834	10675	10477	6713	7134
61	12257	10708	12156	11921	13540	10385	10195	7312
62	14822	12011	10582	11891	11650	13265	10100	10404
63	11372	8954	11644	10275	11571	11325	12940	10149
64	11073	11866	9976	11380	9999	11290	11033	12843
60-64	64030	55112	56560	59301	57435	56742	50981	47842
65	7959	9849	9517	9662	11056	9674	10955	10355
66	7430	11633	8767	9222	9353	10745	9365	10448

ДЕМОГРАФИЯ И СОЛОНА – ДЕМОГРАФИЧЕСКИЙ ЕЖЕГОДНИК

Синну сол Возраст, лет	1991	1995	2000	2001	2002	2003	2004	2005
67	5693	8924	9881	8438	8874	9007	10367	8978
68	5964	8510	7326	9558	8127	8561	8735	9887
69	4545	6088	9683	7018	9210	7776	8255	8291
65-69	31591	45004	45174	43898	46620	45763	47677	47959
70	5232	5696	7804	9436	6766	8956	7516	7740
71	3219	4182	8511	7553	9170	6498	8666	7034
72	3610	4395	6775	8300	7329	8939	6268	7939
73	2888	3264	6158	6548	8061	7082	8688	5471
74	2763	3783	4455	5968	6347	7852	6873	7678
70-74	17712	21320	33703	37805	37673	39327	38011	35862
75	2878	2300	4253	4233	5734	6110	7608	5567
76	2973	2426	2858	4101	4069	5538	5901	6379
77	2590	1951	2896	2669	3908	3906	5356	4833
78	2972	1755	2118	2734	2501	3739	3730	4370
79	2157	1803	2394	1971	2582	2348	3571	2947
75-79	13570	10235	14519	15708	18794	21641	26166	24096
80	2766	1727	1480	2222	1792	2409	2160	2863
81	1732	1544	1213	1325	2047	1619	2213	1795
82	1613	1677	1004	1065	1170	1874	1425	1795
83	1265	1271	793	805	865	973	1677	1181
84	1324	1493	743	653	657	710	816	1451
80-84	8700	7712	5233	6070	6531	7585	8291	9085
85	1527	952	690	575	476	487	526	683
86	1207	856	525	564	424	361	350	617
87	1070	646	602	421	457	322	280	428
88	978	650	415	498	321	349	264	328
89	615	832	441	353	399	251	243	285
85-89	5397	3936	2673	2411	2077	1770	1663	2341
90	1111	696	289	354	259	273	177	282
91	418	588	162	211	253	178	217	200
92	368	563	153	98	140	175	113	225
93	192	283	132	89	35	91	131	164
94	161	511	166	82	45	42	77	68
90-94	2250	2641	902	834	732	759	715	939
95	159	221	115	122	52	34	26	127
96	107	188	96	69	73	33	17	44
97	79	79	89	60	39	46	17	44
98	77	62	58	59	42	28	34	26
99	61	36	82	32	41	32	18	30
95-99	483	586	440	342	247	173	112	271
100+	232	194	104	126	94	89	62	145
аз қобили мехнат чавонтар - моложе								
трудоспособного	1177823	1258963	1329312	1326242	1322439	1318187	1317146	1324603
қобили мехнат- трудоспособном	1346761	1404702	1616231	1638303	1702540	1804223	1866475	1910860
аз қобили мехнат калонсолтар - старше								
трудоспособного	143965	146740	124368	166495	170203	139722	146670	143690
синну соли медианй- медианный возраст	17,78	17,50	17,92	18,20	18,48	18,77	19,09	19,23
синну соли миёна- средний возраст	22,39	22,23	22,65	22,91	23,14	23,38	23,62	23,71
Тамоми ахолй,	2692426	2815385	3058597	3118945	3180346	3244357	3309669	3339763

ДЕМОГРАФИЯ И СОЛОНА – ДЕМОГРАФИЧЕСКИЙ ЕЖЕГОДНИК

Синну сол Возраст, лет	1991	1995	2000	2001	2002	2003	2004	2005
занхо Все население, женщины								
То I сола- До I года	99218	91606	87614	80226	81059	83296	83858	83108
1	93764	83215	88587	85988	79065	79856	82081	79661
2	90557	87583	84660	88085	85465	78530	79319	81529
3	91453	89730	81361	84413	87835	85206	78278	75980
4	90476	93388	91473	81144	84197	87621	85003	90951
0-4	465468	445522	433695	419856	417621	414509	408539	411229
5	85399	89961	89316	91290	80958	84011	87446	86644
6	78651	87196	81642	89131	91101	80769	83833	86099
7	74985	88442	86689	81487	88976	90945	80625	84092
8	70768	87031	84916	86546	81343	88830	90812	80931
9	67729	82360	90460	84767	86401	81200	88695	90672
5-9	377532	434990	433023	433221	428779	425755	431411	428438
10	64177	75336	86921	90318	84628	86253	81063	88375
11	63509	72043	84844	86772	90169	84483	86120	80111
12	59659	68066	86475	84724	86654	90055	84377	85417
13	57888	65374	83903	86327	84572	86513	89922	84105
14	58405	61694	79767	83801	86228	84471	86419	89612
10-14	303638	342513	421910	431942	432251	431775	427901	427620
15	55987	60714	72149	79616	83645	86086	84340	85549
16	55467	57024	69259	72059	79524	83554	86001	84588
17	52960	55169	65954	69119	71899	79413	83449	85484
18	53317	55483	63816	65843	68978	71857	79386	82186
19	53046	53190	60463	63565	65573	68820	71729	78160
15-19	270777	281580	331641	350202	369619	389730	404905	415967
20	51375	52201	58794	60261	63376	65416	68682	70416
21	47998	49744	54644	58589	60096	63216	65296	67249
22	49198	50015	51432	54295	58272	59766	62937	63218
23	45511	49322	52121	51090	53980	57935	59480	59056
24	46885	48914	50850	51775	50776	53664	576591	58044
20-24	240967	250196	267841	276010	286500	299997	314054	317983
25	45814	45781	49647	50571	51513	50511	53429	55506
26	45761	46450	46990	49357	50298	51240	50264	52164
27	45708	42643	47476	46745	49127	50058	51023	48916
28	43918	44110	46414	47184	46460	48831	49790	50063
29	43345	43058	46522	46158	46938	46200	48592	48517
25-29	224546	222042	237049	240015	244336	246840	2153098	255166
30	44639	42685	44041	46260	45907	46682	45.964	47497
31	39033	42570	43929	43805	46028	45675	46464	45397
32	37588	40229	40208	43671	43547	45767	45431	45723
33	33792	39806	41464	39978	43437	43313	45554	44279
34	31676	41311	40733	41228	39744	43207	43101	45235
30-34	186728	206601	210375	214942	218663	224644	226514	228131
35	28853	36085	40258	40494	40990	39504	42980	42042
36	27056	34207	40451	40014	40248	40745	39276	42936
37	25020	30706	37700	40210	39773	40005	40515	38969
38	25747	28481	37488	37465	39972	39530	39780	40021
39	22972	25675	39170	37285	37263	39773	39339	39655
35-39	129648	155154	195067	195468	198246	199557	201890	203623
40	23014	24080	34236	38966	37080	37061	39586	39246
41	19774	22128	32108	34042	38770	36888	36883	39199
42	16925	22656	28658	31905	33834	38565	36697	36496
43	16492	19744	26437	28463	31704	33634	38378	35735
44	13663	20152	23633	26235	28262	31508	33449	38269
40-44	89868	108760	145072	159611	169650	177656	184993	188945

ДЕМОГРАФИЯ И СОЛОНА – ДЕМОГРАФИЧЕСКИЙ ЕЖЕГОДНИК

Синну сол Возраст, лет	1991	1995	2000	2001	2002	2003	2004	2005
45	9868	17086	22479	23439	26039	28074	31324	32306
46	8502	14488	20194	22290	23251	25855	27898	30832
47	8209	14103	20707	20040	22138	23104	25711	27481
48	12209	11388	17340	20553	19884	21988	22959	25278
49	13421	8812	18331	17192	20402	19736	21844	22593
45-49	52209	65877	99051	103514	11714	118757	129736	138490
50	19005	7462	15583	18210	17072	20284	19623	21430
51	16335	7250	12848	15477	18107	16969	20181	19198
52	17754	10542	12751	12722	15352	17980	16842	19958
53	16017	11310	9845	12621	12590	15219	17849	16102
54	16631	16271	8277	9679	12452	12421	15053	17660
50-54	85742	52835	59304	68709	75573	82873	89548	94348
55	14937	13590	6736	8046	9440	12221	12192	14093
56	14628	14481	6399	6490	7792	9191	11978	11969
57	13540	13066	9189	6162	6242	7551	8962	11930
58	16215	13878	9847	8939	5903	5995	7306	8994
59	11112	12342	14123	9577	8657	5631	5733	7798
55-59	70432	67357	46294	39214	38034	40589	46171	54784
60	17849	12314	11696	13846	9288	8374	5355	6067
61	12057	11378	11918	11440	13580	9034	8123	5933
62	15113	13433	10946	11679	11190	13331	8788	8596
63	11758	8900	12100	10696	11430	10945	13087	8934
64	11326	14577	10345	11872	10458	11168	10681	12826
60-64	68103	60602	57005	59533	55946	52852	46034	42356
65	11099	9508	10158	10062	11563	10190	10901	9822
66	11078	11660	9286	9904	9796	11279	9909	10131
67	8621	8929	10812	9001	9603	9535	11029	9191
68	8785	8472	7006	10525	8730	9332	9269	10269
69	6556	8313	11531	6750	10235	8443	9058	8659
65-69	46139	46882	48793	46242	49927	48779	50166	48072
70	10020	8378	7562	11291	6523	10010	8213	8446
71	5420	6219	8369	7342	11041	6274	9759	7496
72	6822	6392	6550	8180	7143	10845	6076	8878
73	4779	4717	5926	6357	7977	6945	10649	5287
74	4519	7361	5676	5753	6174	7789	6756	9239
70-74	31560	33067	34083	38923	38858	41863	41453	39346
75	5188	3831	5961	5458	5525	5948	7552	5353
76	4898	4493	4059	5817	5304	5372	5792	6153
77	4278	3204	4097	3891	5640	5126	5186	4522
78	4677	2876	2893	3941	3727	5473	4955	4186
79	3286	3254	4720	2758	3800	3588	5322	3858
75-79	22327	17658	21730	21865	23996	25507	28807	24072
80	4799	2929	2439	4563	2594	3640	3427	3969
81	2823	2495	2078	2303	4418	2466	3502	2554
82	2655	2686	1597	1946	2164	4273	2315	2558
83	1894	1869	1312	1438	1779	2022	4127	1706
84	1876	2663	1480	1196	1316	1650	1893	2912
80-84	14047	12642	8906	11446	12271	14051	15264	13699
85	2240	1585	1183	1331	1039	1175	1496	1370
86	1685	1442	884	1079	1224	934	1062	1176
87	1612	941	995	792	982	1114	833	856
88	1348	941	581	897	691	885	1020	582
89	881	1207	944	517	824	637	816	707
85-89	7766	6116	4587	4616	4760	4745	5227	4691
90	2138	972	546	856	444	747	566	503
91	580	887	300	482	780	377	673	357
92	494	721	246	247	427	724	324	431
93	273	380	256	199	197	376	660	209

ДЕМОГРАФИЯ И СОЛОНА – ДЕМОГРАФИЧЕСКИЙ ЕЖЕГОДНИК

Синну сол Возраст, лет	1991	1995	2000	2001	2002	2003	2004	2005
94	184	1049	364	225	166	163	342	290
90-94	3669	4009	1712	2009	2014	2387	2565	1790
95	235	233	209	306	179	130	123	293
96	131	212	203	174	265	141	95	66
97	116	95	197	178	148	221	111	82
98	129	58	122	177	158	126	185	62
99	74	67	316	103	159	138	106	114
95-99	685	665	1047	938	909	756	620	617
100+	575	317	412	669	679	735	773	396
аз қобили мехнат чавонтар - моложе								
трудоспособного қобили мехнат-	1146638	1223025	1288628	1285019	1278651	1272039	1267851	1267287
трудоспособном	1280485	1343045	1567724	1608471	1674301	1811382	1873175	1880645
аз қобили мехнат калонсолтар- старше								
трудоспособного	265303	249315	202245	225455	227394	180936	168643	191831
синну соли медиань- медианный возраст	18,65	18,21	18,51	18,80	19,10	19,41	19,74	19,82
синну соли миёна- средний возраст	23,54	23,05	23,24	23,51	23,79	24,05	24,32	24,28
Аҳолии шаҳр, ҳар ду чинс Городское население, оба пола	1676619	1582439	1630008	1659882	1690540	1719940	1757737	1780242
То 1 сола - До 1 года	49759	43171	44714	41243	44205	41783	43995	40977
1	46788	39874	41470	39377	40764	43668	41386	39247
2	45984	44119	40601	41558	39215	40596	43642	41579
3	47503	44978	40031	40723	41461	39117	40645	39114
4	47405	46743	45572	40130	40613	41360	39168	48505
0-4	237439	218885	212388	203031	206258	206524	208836	209422
5	44587	44099	42276	45700	40017	40508	41405	44703
6	42942	42865	38454	42385	45571	39900	40540	42272
7	39498	44254	43191	38567	42284	45479	39947	41804
8	38811	43632	43027	43315	38456	42182	45535	41108
9	36618	41246	45491	43156	43219	38364	42232	46459
5-9	202456	216096	212439	213123	209547	206433	209659	216346
10	35161	38791	42732	45620	43050	43117	38434	43233
11	34887	35876	41669	42828	45479	42918	43157	39074
12	33357	35071	42889	41797	42725	45387	43010	43297
13	32114	33254	41371	42989	41659	42597	45417	43303
14	33157	31774	39276	41501	42892	41569	42677	45710
10-14	168676	174766	207937	214735	215805	215588	212695	214617
15	31456	31095	35926	39322	41321	42745	41576	42626
16	31216	29758	33475	36055	39252	41256	42839	41957
17	32257	29224	34469	33863	36232	39482	41607	43666
18	34378	30699	35072	34992	34204	36671	40021	43865
19	35505	29296	34424	35366	35114	34638	37213	41862
15-19	164812	150072	173366	179598	186123	194792	203256	213976
20	35028	29876	32347	34615	35404	35404	35034	39002
21	32992	29899	29483	32385	34510	35423	35544	35457

ДЕМОГРАФИЯ И СОЛОНА – ДЕМОГРАФИЧЕСКИЙ ЕЖЕГОДНИК

Синну сол Возраст, лет	1991	1995	2000	2001	2002	2003	2004	2005
22	31614	30457	27712	29295	32085	34229	35299	33917
23	28632	30487	27626	27524	29007	31754	34052	29552
24	28812	31045	26952	27393	27194	28708	31587	31307
20-24	157078	151764	144120	151212	158200	165518	171516	169235
25	28055	29384	26372	26883	27225	27020	28655	28329
26	27994	27769	25193	26244	26662	27028	26935	27297
27	27906	25051	26322	25112	26077	26482	26934	25869
28	28341	25550	26109	26235	24939	25894	26389	26841
29	28552	25408	27537	26061	26105	24779	25837	26587
25-29	140848	133162	131533	130535	131008	131203	134750	134923
30	29626	25142	26083	27422	25856	25900	24682	25935
31	26528	25044	25765	26036	27290	25726	25836	25099
32	26054	24551	23661	25688	25876	27130	25649	25896
33	24165	24558	24236	23589	25542	25729	27084	25328
34	23085	25977	24143	24119	23393	25355	25625	27656
30-34	129458	125272	123888	126854	127957	129840	128876	129914
35	21767	22908	23878	24019	23923	23194	25240	24923
36	21276	21535	23845	23752	23812	23723	23078	25389
37	19349	19853	22747	23727	23552	23618	23606	22837
38	20111	18588	22360	22630	23533	23365	23528	23272
39	18972	17118	24148	22241	22429	23345	23245	23600
35-39	101475	100002	116978	116369	117249	117245	118697	120021
40	18740	16733	20857	24029	22039	22240	23238	22996
41	16632	14865	19020	20747	23844	21861	22130	22754
42	14131	15370	17257	18870	20530	23639	21728	21666
43	14531	13955	15759	17120	18672	20339	23520	20749
44	12317	14269	14273	15583	16889	18464	20201	23190
40-44	76351	75192	87166	96349	101974	106543	110817	111355
45	8512	12443	14170	14126	15390	16713	18349	19076
46	7047	10212	12073	14010	13927	Д6204	16583	17799
47	7073	10484	12503	11931	13826	13759	15092	16021
48	10544	8765	10788	1273	11759	13669	13671	14646
49	12703	6693	11618	10667	12219	11618	13572	13342
45-49	45879	48597	61152	63107	67121	70963	77267	80884
50	14345	5408	9981	11515	10528	12078	11518	12909
51	13964	5516	7882	9896	11404	10418	12002	11104
52	14736	7912	8181	7767	9761	11272	10319	11585
53	14173	9127	6585	8086	7653	9646	11185	9606
54	13313	10496	5581	6421	7901	7482	9502	10804
50-54	70531	38459	38210	43685	47247	50896	54526	56008
55	11336	9723	4266	5357	6187	7679	7298	8531
56	9826	10069	4204	4032	5109	5954	7469	6916
57	9411	9568	5961	3976	3786	4877	5763	7409
58	11080	9268	6709	5709	3701	3538	4643	5738
59	8942	7832	7956	6450	5428	3444	3304	5096
55-59	50595	46460	29096	25524	24211	25492	28477	33690
60	10927	7017	7147	7711	6173	5167	3200	3725
61	9908	6746	7024	6920	7454	5939	4954	3776
62	11217	7808	6553	6857	6728	7264	5751	5314
63	9412	6057	6762	6369	6646	6523	7069	5718
64	8998	7539	5573	6596	6177	6460	6356	6826
60-64	50462	35167	33059	34453	33178	31353	27330	25359
65	7624	6513	4993	5394	6394	5982	6272	5771
66	7634	7301	4742	4780	5151	6159	5772	5614
67	6202	5902	5379	4515	4529	4908	5951	5170
68	5741	5553	4031	5207	4319	4330	4726	5345

ДЕМОГРАФИЯ И СОЛОНА – ДЕМОГРАФИЧЕСКИЙ ЕЖЕГОДНИК

Синну сол Возраст, лет	1991	1995	2000	2001	2002	2003	2004	2005
69	4530	4699	5201	3847	5009	4126	4181	4316
65-69	31731	29968	24346	23743	25402	25505	26902	26216
70	4796	4763	4180	5037	3662	4829	3956	3933
71	3672	3701	4413	4053	4886	3510	4696	3649
72	4346	3527	3553	4281	3896	4725	3385	4085
73	3220	2769	3278	3416	4125	3739	4604	2824
74	3072	2934	2710	3170	3295	3991	3626	3844
70-74	19106	17694	18134	19957	19864	20794	20267	18335
75	3301	2123	2836	2600	3047	3175	3874	2758
76	3739	2393	2045	2729	2479	2921	3076	3038
77	3150	1832	1905	1948	2626	2376	2818	2369
78	3176	1612	1490	1808	1843	2512	2284	2115
79	2367	1716	1612	1409	1724	1754	2428	1662
75-79	15733	9676	9888	10494	11719	12738	14480	11942
80	2569	1799	1024	1517	1306	1622	1653	1751
81	1907	1511	886	942	1426	1220	1543	1131
82	1652	1385	720	813	865	1338	1133	1082
83	1242	1103	561	628	718	778	1256	793
84	1195	1088	552	483	544	640	699	890
80-84	8565	6886	3743	4383	4859	5598	6284	5647
85	1119	813	527	497	425	477	563	528
86	908	669	399	461	428	359	403	398
87	790	451	388	339	401	362	308	314
88	622	425	271	330	281	349	325	214
89	426	429	252	251	296	244	302	169
85-89	3865	2787	1837	1878	1831	1791	1901	1623
90	578	349	179	225	221	265	216	165
91	182	321	97	157	203	196	244	129
92	213	239	61	75	140	175	163	110
93	115	171	69	57	69	128	154	114
94	100	140	82	60	50	62	122	56
90-94	1188	1220	488	574	683	826	899	574
95	70	40	55	75	53	45	54	54
96	45	89	46	43	66	46	39	21
97	40	35	37	39	39	52	39	8
98	42	31	25	33	37	35	42	10
99	35	19	27	21	33	32	31	20
95-99	232	214	190	211	228	210	205	113
100+	139	100	53	67	76	88	97	42
аз қобили мехнат чавонтар - моложе трудоспособного	608571	609747	632764	630889	631610	628545	631190	640385
қобили мехнат - трудоспособном	909945	844644	908077	920591	949034	1010862	1042087	1051064
аз қобили мехнат калонсолтар - старше трудоспособного	158103	128048	89167	108402	109896	80533	84460	88793
синну соли медианй- медианный	21,90	21,04	20,26	20,55	20,77	21,02	21,25	20,91

ДЕМОГРАФИЯ И СОЛОНА – ДЕМОГРАФИЧЕСКИЙ ЕЖЕГОДНИК

Синну сол Возраст, лет	1991	1995	2000	2001	2002	2003	2004	2005
возраст синну соли миёна- средний возраст	25,98	24,79	24,29	24,57	24,74	24,97	25,18	25,01
Ахолии шахр, мардхо Городское население, мужчины	825381	784040	810874	826416	842941	858854	878927	889957
То 1 сола - До 1 года	25430	21973	22960	20913	22721	21480	22607	21175
1	23799	20279	21311	19999	20659	22434	21271	20136
2	23331	22473	20735	21355	19917	20573	22424	21422
3	24247	23061	20378	20801	21311	19872	20606	20367
4	24157	23867	23018	20435	20753	21266	19906	25006
0-4	120964	111653	108402	103503	105361	105625	106814	108106
5	22525	22378	21575	23090	20387	20707	21298	22949
6	21854	21650	19565	21639	23035	20337	20727	21732
7	19968	22393	22049	19628	21594	22994	20370	21347
8	19716	22112	22141	22119	19580	21550	23037	21063
9	18518	20829	23150	22214	22076	19536	21578	23529
5-9	102581	109362	108480	108690	106672	105124	107010	110620
10	17924	19632	21625	23221	22167	22034	19573	22118
11	17572	18112	20875	21680	23157	22104	22068	19911
12	16897	17756	21508	20947	21635	23116	22158	22099
13	16142	16702	20892	21564	20884	215,75	23132	22415
14	16899	16160	19795	20962	21520	20842	21624	23431
10-14	85434	88362	104695	108374	109363	109671	108555	109974
15	15845	15635	18083	19823	20876	21452	20853	21615
16	15720	15002	16923	18152	19791	20848	21496	21246
17	17051	14419	18087	17212	18332	19,971	21082	22506
18	18555	15494	18966	18422	17457	18569	20251	23218
19	19415	14696	18965	19161	18531	17767	18923	22199
15-19	86586	75246	91024	92770	94987	98607	102605	110784
20	18933	15341	17463	19095	19213	18785	18061	20947
21	18248	15864	15461	17512	19071	19292	18918	18470
22	16995	16045	14029	15395	17390	18973	19271	17613
23	14816	16160	13446	13961	15279	17240	18899	14942
24	14751	16128	12805	13348	13815	15151	17181	15981
20-24	83743	79538	73204	79311	84768	69441	92330	87953
25	13993	15704	12391	12794	13289	13754	15145	13970
26	13787	14175	11878	12347	12703	13215	13746	13353
27	13595	12360	12395	11857	12282	12629	13173	12462
28	13863	12477	12422	12371	11789	12210	12599	12733
29	13844	12427	13032	12413	12320	11720	12187	12602
25-29	69082	67143	62118	61782	62383	63528	66850	65120
30	14473	12250	12517	12988	12322	12228	11671	12183
31	12858	12237	12519	12507	12936	12267	12206	11764
32	12563	12043	11396	12490	12438	12864	12239	12146
33	11791	12005	11653	11369	12428	12373	12839	11888
34	11267	12679	11720	11605	11284	12343	-12319	13222
30-34	62952	61214	59805	60959	61408	62075	61274	61203
35	10588	11186	11622	11667	11520	11198	12298	11890
36	10343	10414	11614	11568	11573	11428	11139	12296
37	9303	9714	11178	11562	11475	11482	11383	11029
38	9679	9071	10934	11127	11473	11390	11439	11159
39	9081	8362	11897	10883	11035	11386	11334	11419
35-39	48994	48747	57245	56807	57076	56884	57593	57793
40	9088	8125	10218	11846	10790	10949	11344	11144

ДЕМОГРАФИЯ И СОЛОНА – ДЕМОГРАФИЧЕСКИЙ ЕЖЕГОДНИК

Синну сол Возраст, лет	1991	1995	2000	2001	2002	2003	2004	2005
41	7870	7121	9265	10174	11765	10710	10903	10999
42	6684	7413	8509	9195	10072	11669	10649	10563
43	7163	6713	7610	8448	9107	9985	11615	10086
44	5910	6935	6953	7525	8336	9007	9912	11384
40-44	36715	36307	42555	47188	50070	52320	54423	54176
45	4345	5975	6850	6887	7436	8255	8952	9256
46	3492	4779	5737	6776	6793	7380	8196	8668
47	3608	5129	6029	5671	6689	6713	7302	7812
48	5319	4231	5201	5967	5588	6613	6673	7087
49	6160	3425	5717	5145	5895	5524	6574	6475
45-49	22924	23539	29534	30446	32401	34485	37697	39298
50	7031	2715	4836	5667	5077	5822	5473	6212
51	6593	2827	3677	4793	5611	5021	5784	5277
52	6934	4023	3943	3621	4728	5548	4972	5538
53	6645	4455	3170	3894	3565	4671	5505	4590
54	6242	5205	2837	3087	3798	3481	4605	5321
50-54	33445	19225	18463	21062	22779	24543	26339	26938
55	5335	4661	2147	2723	2967	3685	3383	4115
56	4678	4824	2149	2031	2598	2852	3583	3190
57	4381	4520	3057	2035	1905	2481	2758	3602
58	4996	4387	3291	2933	1895	1780	2367	2772
59	4123	3732	3984	3160	2790	1766	1665	2570
55-59	23513	22124	14628	12882	12155	12564	13756	16249
60	4812	3359	3528	3863	3024	2660	1646	1900
61	4430	3174	3363	3413	3730	2902	2553	1952
62	4920	3522	3067	3277	3317	3634	2801	2698
63	4017	2796	3167	2972	3167	3208	3532	2801
64	3768	3324	2684	3082	2874	3070	3116	3434
60-64	21947	16175	15809	16607	16112	15474	13648	12785
65	2804	2963	2398	2591	2979	2772	2970	2870
66	2701	3207	2256	2289	2466	2855	2660	2710
67	2121	2532	2471	2137	2158	2338	2746	2431
68	2058	2351	1845	2382	2035	2053	2239	2518
69	1542	1738	2373	1749	2278	1932	1972	2069
65-69	11226	12791	11343	11148	11916	11950	12587	12598
70	1606	1680	1930	2286	1653	2184	1838	1849
71	1182	1253	1967	1865	2206	1571	2110	1715
72	1349	1244	1572	1900	1783	2118	1498	1845
73	1030	906	1453	1500	1818	1696	2051	1267
74	953	963	1049	1398	1439	1750	1635	1754
70-74	6120	6046	7971	8949	8899	9319	9132	8430
75	984	685	1061	993	1334	1376	1688	1255
76	1151	753	720	1003	929	1264	1321	1392
77	1029	576	671	668	950	877	1211	1063
78	973	478	530	618	612	888	831	913
79	785	495	523	486	573	567	841	629
75-79	4922	2987	3505	3768	4398	4972	5892	5252
80	797	542	359	470	430	518	513	652
81	576	518	292	314	421	384	480	394
82	494	403	264	253	273	373	338	373
83	374	392	171	212	200	225	331	258
84	348	356	159	128	167	159	186	285
80-84	2589	2211	1245	1377	1491	1659	1848	1962
85	325	248	152	129	96	129	116	166
86	298	224	150	116	89	62	89	111
87	204	143	118	116	82	55	36	99
88	181	114	110	86	83	60	40	64
89	118	128	90	99	67	61	43	39

ДЕМОГРАФИЯ И СОЛОНА – ДЕМОГРАФИЧЕСКИЙ ЕЖЕГОДНИК

Синну сол Возраст, лет	1991	1995	2000	2001	2002	2003	2004	2005
85-89	1126	857	620	546	417	367	324	479
90	182	129	49	75	81	51	47	47
91	55	83	36	37	62	65	40	57
92	78	78	18	24	29	44	41	33
93	39	51	22	16	21	25	32	53
94	40	43	23	17	13	18	22	15
90-94	394	384	148	169	206	203	182	205
95	32	12	18	20	15	11	15	10
96	18	34	19	10	15	12	8	12
97	11	18	13	15	8	11	9	0
98	14	15	6	11	13	7	9	0
99	18	12	11	4	11	10	5	1
95-99	93	91	67	60	62	51	46	23
100+	31	38	13	18	17	22	22	9
аз қобили мехнат чавонтар - моложе трудоспособного	308979	309377	321577	320567	321396	320420	322379	328700
қобили мехнат- трудоспособном аз қобили мехнат калонсолтар - старше трудоспособного	467954	433083	458534	463207	478027	503613	519867	526064
синну соли медиан- медианный возраст	20,89	20,47	19,61	19,98	20,25	20,54	20,79	20,29
синну соли миёна- средний возраст	24,66	23,90	23,69	23,97	24,13	24,34	24,53	24,42
Аҳолии шаҳр, занҳо Городское население, женщины	851238	798399	819134	833466	847599	861086	878810	890285
То 1 сола - До 1 года	24329	21198	21754	20330	21484	20303	21388	19802
1	22989	19595	20159	19378	20105	21234	20115	19111
2	22653	21646	19866	20203	19298	20023	21218	20157
3	23256	21917	19653	19922	20150	19245	20039	18747
4	23248	22876	22554	19695	19860	20094	19262	23499
0-4	116475	107232	103986	99528	100897	100899	102022	101316
5	22062	21721	20701	22610	19630	19801	20107	21754
6	21088	21215	18889	20746	22536	19563	19813	20540
7	19530	21861	21142	18939	20690	22485	19577	20457
8	19095	21520	20886	21196	18876	20632	22498	20045
9	18100	20417	22341	20942	21143	18828	20654	22930
5-9	99875	106734	103959	104433	102875	101309	102649	105726
10	17237	19159	21107	22399	20883	21083	18861	21115
11	17315	17764	20794	21148	22322	20814	21089	19163
12	16460	17315	21381	20850	21090	22271	20852	21198
13	15972	16552	20479	21425	20775	21022	22285	20888
14	16258	15614	19481	20539	21372	20727	21053	22279
10-14	83242	86404	103242	106361	106442	105917	104140	104643
15	15611	15460	17843	19499	20445	21293	20723	21011
16	15496	14756	16552	17903	19461	20408	21343	20711
17	15206	14805	16382	16651	17900	19511	20525	21160
18	15823	15205	16106	16570	16747	18102	19770	20647

ДЕМОГРАФИЯ И СОЛОНА – ДЕМОГРАФИЧЕСКИЙ ЕЖЕГОДНИК

Синну сол Возраст, лет	1991	1995	2000	2001	2002	2003	2004	2005
19	16090	14600	15459	16205	16583	16871	18290	19663
15-19	78226	74826	82342	86828	91136	96185	100651	103192
20	16095	14535	14884	15520	16191	16619	16973	18055
21	14744	14035	14022	14873	15439	16131	16626	16987
22	14619	14412	13683	13900	14695	15256	16028	16304
23	13816	14327	14180	13563	13728	14514	15153	14610
24	14061	14917	14147	14045	13379	13557	14406	15326
20-24	73335	72226	70916	71901	73432	76077	79186	81282
25	14062	13680	13981	14089	13936	13266	13510	14359
26	14207	13594	13315	13897	13959	13813	13189	13944
27	14311	12691	13927	13255	13795	13853	13761	13407
28	14478	13073	13687	13864	13150	13684	13790	14108
29	14708	12981	14505	13648	13785	13059	13650	13985
25-29	71766	66019	69415	68753	68625	67675	67900	69803
30	15153	12892	13566	14434	13534	13672	13011	13752
31	13670	12807	13246	13529	14354	13459	13630	13335
32	13491	12508	12265	13198	13438	14266	13410	13750
33	12374	12553	12583	12220	13114	13356	14245	13440
34	11818	13298	12423	12514	12109	13012	13306	14434
30-34	66506	64058	64083	65895	66549	67765	67602	68711
35	11179	11722	12256	12352	12403	11996	12942	13033
36	10933	11121	12231	12184	12239	12295	11939	13093
37	10046	10139	11569	12165	12077	12136	12223	11808
38	10432	9517	11426	11503	12060	11975	12089	12113
39	9891	8756	12251	11358	11394	11959	11911	12181
35-39	52481	51255	59733	59562	60173	60361	61104	62228
40	9652	8608	10639	12183	11249	11291	11894	11852
41	8762	7744	9755	10573	12079	11151	11227	11755
42	7447	7957	8748	9675	10458	11970	11079	11103
43	7368	7242	8149	8672	9565	10354	11905	10663
44	6407	7334	7320	8058	8553	9457	10289	11806
40-44	39636	38885	44611	49161	51904	54223	56394	57179
45	4167	6468	7320	7239	7954	8458	9397	9820
46	3555	5433	6336	7234	7134	7854	8387	9131
47	3465	5355	6474	6260	7137	7046	7790	8209
48	5225	4534	5587	6406	6171	7056	6998	7559
49	6543	3268	5901	5522	6324	6094	6998	6867
45-49	22955	25058	31618	32661	34720	36508	39570	41586
50	7314	2693	5145	5848	5451	6256	6045	6697
51	7371	2689	4205	5103	5793	5397	6218	5827
52	7802	3889	4238	4146	5033	5724	5347	6047
53	7528	4672	3415	4192	4088	4975	5680	5016
54	7071	5291	2744	3334	4103	4001	4897	5483
50-54	37086	19234	19747	22623	24468	26353	28187	29070
55	6001	5062	2119	2634	3220	3994	3915	4416
56	5148	5245	2055	2001	2511	3102	3886	3726
57	5030	5048	2904	1941	1881	2396	3005	3807
58	6084	4881	3418	2776	1806	1758	2276	2966
59	4819	4100	3972	3290	2638	1678	1639	2526
55-59	27082	24336	14468	12642	12056	12928	14721	17441
60	6115	3658	3619	3848	3149	2507	1554	1825
61	5478	3572	3661	3507	3724	3037	2401	1824
62	6297	4286	3486	3580	3411	3630	2950	2616
63	5395	3261	3595	3397	3479	3315	3537	2917
64	5230	4215	2889	3514	3303	3390	3240	3392
60-64	28515	18992	17250	17846	17066	15879	13682	12574
65	4820	3550	2595	2803	3515	3210	3302	2901
66	4933	4094	2486	2491	2685	3304	3112	2904

ДЕМОГРАФИЯ И СОЛОНА – ДЕМОГРАФИЧЕСКИЙ ЕЖЕГОДНИК

Синну сол Возраст, лет	1991	1995	2000	2001	2002	2003	2004	2005
67	4081	3370	2908	2378	2371	2570	3205	2739
68	3683	3202	2186	2825	2284	2277	2487	2827
69	2988	2961	2828	2098	2731	2194	2209	2247
65-69	20505	17177	13003	12595	13486	13555	14315	13618
70	3190	3083	2250	2751	2009	2645	2118	2084
71	2490	2448	2446	2188	2680	1939	2586	1934
72	2997	2283	1981	2381	2113	2607	1887	2240
73	2190	1863	1825	1916	2307	2043	2553	1557
74	2119	1971	1661	1772	1856	2241	1991	2090
70-74	12986	11648	10163	11008	10965	11475	11135	9905
75	2317	1438	1775	1607	1713	1799	2186	1503
76	2588	1640	1325	1726	1550	1657	1755	1646
77	2121	1256	1234	1280	1676	1499	1607	1306
78	2203	1134	960	1190	1231	1624	1453	1202
79	1582	1221	1089	923	1151	1187	1587	1033
75-79	10811	6689	6383	6726	7321	7766	8588	6690
80	1772	1257	665	1047	876	1104	1140	1099
81	1331	993	594	628	1005	836	1063	737
82	1158	982	456	560	592	965	795	709
83	868	711	390	416	518	553	925	535
84	847	732	393	355	377	481	513	605
80-84	5976	4675	2498	3006	3368	3939	4436	3685
85	794	565	375	368	329	348	447	362
86	610	445	249	345	339	297	314	287
87	586	308	270	223	319	307	272	215
88	3190	311	161	244	198	289	285	150
89	308	301	162	152	229	183	259	130
85-89	2739	1930	1217	1332	1414	1424	1577	1144
90	396	220	130	150	140	214	169	118
91	127	238	61	120	141	131	204	72
92	135	161	43	51	111	131	122	77
93	76	120	47	41	48	103	122	61
94	60	97	59	43	37	44	100	41
90-94	794	836	340	405	477	623	717	369
95	38	28	37	55	38	34	39	44
96	27	55	27	33	51	34	31	9
97	29	17	24	24	31	41	30	8
98	28	16	19	22	24	28	33	10
99	17	7	13	17	22	22	26	19
95-99	139	123	120	151	166	159	159	90
100+	108	62	40	49	59	66	75	33
аз қобили мехнат чавонтар - моложе								
трудоспособного	299592	300370	311187	310322	310214	308125	308811	311685
қобили мехнат- трудоспособном	441991	411561	449543	457384	471007	507249	522220	525000
аз қобили мехнат калонсолтар - старше								
трудоспособного	109655	86468	58404	65760	66378	45712	47779	53600
синну соли медианй- медианный возраст	23,16	21,66	21,07	21,26	21,39	21,58	21,77	21,71
синну соли миёна- средний возраст	27,27	25,66	24,89	25,16	25,36	25,60	25,82	25,59

ДЕМОГРАФИЯ И СОЛОНА – ДЕМОГРАФИЧЕСКИЙ ЕЖЕГОДНИК

Синну сол Возраст, лет	1991	1995	2000	2001	2002	2003	2004	2005
Аҳолии деҳот, ҳар ду ҷинс Сельское население, оба пола	3684356	4043351	4498500	4590103	4684988	4786549	4882223	4938674
То 1 сола- До 1 года	153079	143607	135094	122558	122633	129702	128574	130961
1	143668	129947	139205	136294	120546	120587	127499	123570
2	137214	134710	131587	138047	135338	119571	119472	126036
3	138351	138439	125070	130938	137609	134877	118981	117181
4	135842	143743	139990	124518	130590	137250	134391	138574
0-4	708154	690446	670946	652355	646716	641987	628917	636322
5	128155	138348	139842	139476	124236	130300	136831	133048
6	116980	133446	126871	139353	139218	123967	129907	133724
7	112255	135248	133174	126449	139145	138997	123634	129578
8	104889	132513	130887	132757	126266	138951	138667	123661
9	100552	125379	138425	130458	132557	126060	138624	137870
5-9	562831	664934	669199	668493	661422	658275	667663	657881
10	94540	114134	133204	138013	130287	132377	125729	137254
11	93469	109670	129372	132813	137855	130120	132066	123280
12	87233	102317	132199	128998	132671	137706	129805	130586
13	84513	98195	128237	131804	128833	132506	137399	129213
14	85150	92545	122019	127896	131696	128710	132228	136969
10-14	444905	516861	645031	659524	661342	661419	657227	657302
15	81946	91048	110171	121663	127754	131550	128432	131046
16	81003	84935	106144	109867	121553	127639	131284	128251
17	74456	80752	97491	105593	109477	121161	127134	130535
18	72909	79793	93605	96794	105016	108880	120486	121962
19	71484	76865	88931	92801	96093	104321	108126	114839
15-19	381798	413393	496342	526718	559893	593551	615462	626633
20	66568	74800	86263	88314	92346	95605	103747	103765
21	62252	69765	79715	85824	88090	92089	95292	99487
22	65293	69348	75024	79205	85485	87723	91654	93498
23	60796	68154	75295	74512	78851	85110	87291	89044
24	63146	65272	73390	7819	74199	78512	84716	85972
20-24	318055	347339	389687	402674	418971	439039	462700	471766
25	62153	62089	71679	72880	74444	73813	78059	82657
26	61967	63614	67654	71199	72532	74078	73384	76281
27	62694	58890	67350	67201	70864	72182	73688	71962
28	59132	60913	66287	66820	66775	70427	71696	72133
29	58107	59424	63728	65773	66402	66355	69945	69712
25-29	304053	304930	336698	343873	351017	356855	366772	372745
30	59532	58455	60646	63270	65419	66025	65907	68233
31	51592	59401	60834	60201	62914	65053	65624	64612
32	48306	55335	55832	60345	59790	62489	64580	64302
33	42966	54764	57368	55394	59972	59414	62051	62442
34	40013	56160	56066	56974	55084	59652	59047	61498
30-34	242409	284115	290746	296184	303179	312633	317209	321087
35	35824	49188	54900	55683	56671	54777	59285	57779
36	32644	46052	56286	54513	55372	56350	54409	59144
37	30054	41013	51901	55890	54196	55046	55974	54143
38	30786	38036	51950	51540	55599	53891	54680	55260
39	26273	33999	53728	51653	51324	55372	53614	54415
35-39	155581	208288	268765	269279	273162	275436	277962	280741
40	26902	31223	47380	53419	51421	51088	55083	53695
41	22209	28681	44186	47095	53203	51201	50825	54680
42	19237	29348	39531	43904	46875	52976	50928	50446
43	18900	24927	36543	39271	43702	46661	52709	49932

ДЕМОГРАФИЯ И СОЛОНА – ДЕМОГРАФИЧЕСКИЙ ЕЖЕГОДНИК

Синну сол Возраст, лет	1991	1995	2000	2001	2002	2003	2004	2005
44	15456	25692	32577	36305	39091	43509	46420	52824
40-44	102704	139871	200217	219994	234292	245435	255965	261577
45	12710	21257	30345	32329	36101	38878	43245	45125
46	11575	18319	27515	30117	32140	35911	38652	42956
47	11606	18004	28328	27339	29985	31999	35729	38284
48	16778	14535	23475	28144	27192	29833	31792	35311
49	16022	12195	24814	23285	27984	27027	29635	31355
45-49	68691	84310	134477	141214	153402	163648	179053	193031
50	23969	10958	20709	24657	23168	27862	26875	29442
51	18818	10981	17402	20561	24541	23046	27705	26447
52	20821	15784	17291	17252	20438	24407	22879	27564
53	17762	15230	13561	17096	17067	20249	24194	21990
54	19854	22350	11921	13366	16910	16871	20035	24152
50-54	101224	75303	80884	92932	102124	112435	121688	129595
55	18087	17781	10328	11664	13106	16650	16581	19213
56	18513	19227	10063	10042	11375	12811	16344	16529
57	16839	16527	14576	9774	9748	11077	12495	16508
58	19540	18450	14407	14310	9510	9478	10799	12679
59	13157	16590	20286	14097	14006	9199	9164	11337
55-59	86136	88575	69660	59887	57745	59215	65383	76266
60	21428	16870	16751	19969	13790	13684	8868	9476
61	14406	15340	17050	16441	19666	13480	13364	9469
62	18718	17636	14975	16713	16112	19332	13137	13686
63	13718	11797	16982	14602	16355	15747	18958	13365
64	13401	18904	14748	16656	14280	15998	15358	18843
60-64	81671	80547	80506	84381	80203	78241	69685	64839
65	11434	12844	14682	14330	16225	13882	15584	14406
66	10874	15992	13311	14346	13998	15865	13502	14965
67	8112	11951	15314	12924	13948	13634	15445	12999
68	9008	11429	10301	14876	12538	13563	13278	14811
69	6571	9702	16013	9921	14436	12093	13132	12634
65-69	45999	61918	69621	66397	71145	69037	70941	69815
70	10456	9311	11186	15690	9627	14137	11773	12253
71	4967	6700	12467	10842	15325	9262	13729	10881
72	6086	7260	9772	12199	10576	15059	8959	12732
73	4447	5212	8806	9489	11913	10288	14733	7934
74	4210	8210	7421	8551	9226	11650	10003	13073
70-74	30166	36693	49652	56771	56667	60396	59197	56873
75	4765	4008	7378	7091	8212	8883	11286	8162
76	4132	4526	4872	7189	6894	7989	8617	9494
77	3718	3323	5088	4612	6922	6656	7724	6986
78	4473	3019	3521	4867	4385	6700	6401	6441
79	3076	3341	5502	3320	4658	4182	6465	5143
75-79	20164	18217	26361	27079	31071	34410	40493	36226
80	4996	2857	2895	5268	3080	4427	3934	5081
81	2648	2528	2405	2686	5039	2865	4172	3218
82	2616	2978	1881	2198	2469	4809	2607.	3271
83	1917	2037	1544	1615	1926	2217	4548	2094
84	2005	3068	1671	1366	1429	1720	2010	3473
80-84	14182	13468	10396	13133	13943	16038	17271	17137
85	2648	1724	1346	1409	1090	1185	1459	1525
86	1984	1629	1010	1182	1220	936	1009	1395
87	1892	1136	1209	874	1038	1074	805	970
88	1704	1166	725	1065	731	885	959	696
89	1070	1610	1133	619	927	644	757	823
85-89	9298	7265	5423	5149	5006	4724	4989	5409
90	2671	1319	656	985	482	755	527	620

ДЕМОГРАФИЯ И СОЛОНА – ДЕМОГРАФИЧЕСКИЙ ЕЖЕГОДНИК

Синну сол Возраст, лет	1991	1995	2000	2001	2002	2003	2004	2005
91	816	1154	365	536	830	359	646	428
92	649	1045	338	270	427	724	274	546
93	350	492	319	231	163	339	637	259
94	245	1420	448	247	161	143	297	302
90-94	4731	5430	2126	2269	2063	2320	2381	2155
95	324	414	269	353	178	119	95	366
96	193	311	253	200	272	128	73	89
97	155	139	249	199	148	215	89	118
98	164	89	155	203	163	119	177	78
99	100	84	374	114	167	138	93	124
95-99	936	1037	1300	1069	928	719	527	775
100+	668	411	463	728	697	736	738	499
аз қобили мехнат чавонтар - моложе								
трудоспособного	1715890	1872241	1985176	1980372	1969480	1961681	1953807	1951505
қобили мехнат- трудоспособном	1717301	1903103	2275878	2326183	2427807	2604743	2697563	2740441
аз қобили мехнат калонсолтар - старше								
трудоспособного	251165	268007	237446	283548	287701	220125	230853	246728
синну соли медианый- медианный возраст	16,54	16,69	17,48	17,78	18,12	18,46	18,82	19,04
синну соли миёна- средний возраст	21,59	21,80	22,45	22,72	23,00	23,26	23,54	23,63
Аҳолии дехот, мардхо- Сельское население, мужчны	1843168	2026365	2259037	2304624	2352241	2403278	2451364	2489196
То 1 сола- До 1 года	78190	73199	69234	62662	63058	66709	66104	67655
1	72893	66327	70777	69684	61586	61965	65533	63020
2	69310	68773	66793	70165	69171	61064	61371	64664
3	70154	70626	63362	66447	69924	68916	60742	59948
4	68614	73231	71071	63069	66253	69723	68650	71122
0-4	359161	352156	341237	269365	266934	261668	256296	32640
5	64818	70108	71227	70796	62908	66090	69492	68158
6	59417	67465	64118	70968	70653	62761	65887	68165
7	56800	68667	67627	63901	70859	70537	62586	65943
8	53216	67002	66857	67407	63799	70753	70353	62775
9	50923	63436	70306	66633	67299	63688	70583	70128
5-9	285174	336678	340135	339705	335518	333829	338901	335169
10	47600	57957	67390	70094	66542	67207	63527	69994
11	47275	55391	65322	67189	70008	66451	67035	62332
12	44034	51566	67105	65124	67107	69922	66280	66367
13	42597	49373	64813	66902	65036	67015	69762	65996
14	43003	46465	61733	64634	66840	64966	66862	69636
10-14	224509	260752	326363	333943	335533	335561	333466	334325
15	41570	45794	55865	61546	64554	66757	64815	66508
16	41032	42667	53437	55711	61490	64493	66626	64374
17	36702	40388	47919	53125	55478	61259	64210	66211
18	35415	39515	45895	47521	52785	55125	60870	60423
19	34528	38275	43927	45441	47103	52372	54687	56342
15-19	189247	206639	247043	263344	281410	300006	311208	313858

ДЕМОГРАФИЯ И СОЛОНА – ДЕМОГРАФИЧЕСКИЙ ЕЖЕГОДНИК

Синну сол Возраст, лет	1991	1995	2000	2001	2002	2003	2004	2005
20	31288	37134	42353	43573	45161	46808	52038	51404
21	28998	34056	39093	42108	43433	45004	46622	49225
22	30714	33745	37275	38810	41908	43213	44745	46584
23	29101	33159	37354	36985	38599	41689	42964	44598
24	30322	31275	36687	37089	36802	38405	41463	43254
20-24	150423	169369	192762	198565	205903	215119	227832	235065
25	30401	29988	36013	36398	36867	36568	38140	41510
26	30413	30758	33979	35739	36193	36651	36309	38061
27	31297	28938	33801	33711	35532	35977	36426	36453
28	29692	29876	33560	33500	33465	35280	35696	36178
29	29470	29347	31711	33263	33249	33214	35003	35180
25-29	151273	148907	169064	172611	175306	177690	181574	187382
30	30046	28662	30171	31444	33046	33015	32954	34488
31	26229	29638	30151	29925	31240	32837	32790	32550
32	24209	27614	27889	29872	29681	30988	32559	32329
33	21548	27511	28487	27636	29649	29457	30742	31603
34	20155	28147	27756	28260	27449	29457	29252	30697
30-34	122187	141572	144454	147137	151065	155754	158297	161667
35	18150	24825	26898	27541	28084	27269	29247	28770
36	16521	22966	28066	26683	27363	27900	27072	29301
37	15080	20446	25770	27845	26500	27177	27682	26982
38	15471	19072	25888	25578	27687	26336	26989	27352
39	13192	17080	26809	25726	25455	27558	26186	26941
35-39	78414	104389	133431	133373	135089	136240	137176	139346
40	13540	15751	23783	26636	25590	25318	27391	26301
41	11197	14297	21833	23636	26512	25464	25169	27236
42	9759	14649	19621	21674	23499	26381	25310	25053
43	9776	12425	18255	19480	21563	23381	26236	24860
44	8200	12874	16264	18128	19382	21458	23260	26361
40-44	52472	69996	99756	109544	116546	122002	127366	129811
45	7009	10639	15186	15061	18016	19262	21318	22639
46	6628	9264	13657	13559	16023	17910	19141	21255
47	6862	9256	14095	13997	14984	15941	17808	19012
48	9794	7681	11722	11615	13479	14901	15831	17592
49	9144	6651	12384	12295	13906	13385	14789	15629
45-49	39437	43491	67044	66527	76408	81399	88887	96127
50	12278	6189	10271	12295	11547	13834	13297	14709
51	9854	6420	8759	10187	12227	11474	13742	13076
52	10869	9131	8778	8676	10119	12151	11384	13653
53	9273	8592	7131	8667	8565	10005	12025	10904
54	10294	11370	6388	7021	8561	8451	9879	11975
50-54	52568	41702	41327	46846	51019	55915	60327	64317
55	9151	9253	5711	6252	6886	8423	8304	9536
56	9033	9991	5719	5553	6094	6722	8252	8286
57	8329	8509	8291	5553	5387	5922	6538	8385
58	9409	9453	7978	8147	5413	5241	5769	6651
59	6864	8348	10135	7810	7987	5246	5070	6065
55-59	42786	45554	37834	33315	31767	31554	33933	38923
60	9694	8214	8674	9971	7651	7817	5067	5234
61	7827	7534	8793	8508	9810	7483	7642	5360
62	9902	8489	7515	8614	8333	9631	7299	7706
63	7355	6158	8477	7303	8404	8117	9408	7348
64	7305	8542	7292	8298	7125	8220	7917	9409
60-64	42083	38937	40751	42694	41323	41268	37333	35057
65	5155	6886	7119	7071	8077	6902	7985	7485
66	4729	8426	6511	6933	6887	7890	6705	7738
67	3572	6392	7410	6301	6716	6669	7621	6547
68	3906	6159	5481	7176	6092	6508	6496	7369

ДЕМОГРАФИЯ И СОЛОНА – ДЕМОГРАФИЧЕСКИЙ ЕЖЕГОДНИК

Синну сол Возраст, лет	1991	1995	2000	2001	2002	2003	2004	2005
69	3003	4350	7310	5269	6932	5844	6283	6222
65-69	20365	32213	33831	32750	34704	33813	35090	35361
70	3626	4016	5874	7150	5113	6772	5678	5891
71	2037	2929	6544	5688	6964	4927	6556	5319
72	2261	3151	5203	6400	5546	6821	4770	6094
73	1858	2358	4705	5048	6243	5386	6637	4204
74	1810	2820	3406	4570	4908	6102	5238	5924
70-74	11592	15274	25732	28856	28774	30008	28879	27432
75	1894	1615	3192	3240	4400	4734	5920	4312
76	1822	1673	2138	3098	3140	4274	4580	4987
77	1561	1375	2225	2001	2958	3029	4145	3770
78	1999	1277	1588	2116	1889	2851	2899	3457
79	1372	1308	1871	1485	2009	1781	2730	2318
75-79	8648	7248	11014	11940	14396	16669	20274	18844
80	1969	1185	1121	1752	1362	1891	1647	2211
81	1156	1026	921	1011	1626	1235	1733	1401
82	1119	1274	740	812	897	1501	1087	1422
83	891	879	622	593	665	748	1346	923
84	976	1137	584	525	490	551	630	1166
80-84	6111	5501	3988	4693	5040	5926	6443	7123
85	1202	704	538	446	380	358	410	517
86	909	632	375	448	335	299	261	506
87	866	503	484	305	375	267	244	329
88	797	536	305	412	238	289	224	264
89	497	704	351	254	332	190	200	246
85-89	4271	3079	2053	1865	1660	1403	1339	1862
90	929	567	240	279	178	222	130	235
91	363	505	126	174	191	113	177	143
92	290	485	135	74	111	131	72	192
93	153	232	110	73	14	66	99	111
94	121	468	143	65	32	24	55	53
90-94	1856	2257	754	665	526	556	533	734
95	127	209	97	102	37	23	И	117
96	89	154	77	59	58	21	9	32
97	68	61	76	45	31	35	8	44
98	63	47	52	48	29	21	25	26
99	43	24	71	28	30	22	13	29
95-99	390	495	373	282	185	122	66	248
100+	201	156	91	108	77	67	40	136
аз кобили мехнат чавонтар - моложе								
трудоспособного	868844	949586	1007735	1005675	1001043	997767	994767	995903
кобили мехнат- трудоспособном	878807	971619	1157697	1175096	1224513	1300610	1346608	1384796
аз кобили мехнат калонсолтар - старше								
трудоспособного	95517	105160	93605	123853	126685	104901	109989	108497
синну соли медиан- меданный возраст	16,26	16,42	17,25	17,54	17,87	18,17	18,54	18,84
синну соли миёна-средний возраст	21,37	21,58	22,27	22,53	22,79	23,03	23,29	23,46
Ахולי дехот, занхо - Сельское население,	1841188	2016986	2239463	2285479	2332747	2383271	2430859	2449478

ДЕМОГРАФИЯ И СОЛОНА – ДЕМОГРАФИЧЕСКИЙ ЕЖЕГОДНИК

Синну сол Возраст, лет	1991	1995	2000	2001	2002	2003	2004	2005
<i>женщины</i>								
То 1 сола- До 1 года	74889	70408	65860	59896	59575	62993	62470	63306
1	70775	63620	68428	66610	58960	58622	61966	60550
2	67904	65937	64794	67882	66167	58507	58101	61372
3	68197	67813	61708	64491	67685	65961	58239	57233
4	67228	70512	68919	61449	64337	67527	65741	67452
0-4	348993	338290	329709	320328	316724	313610	306517	309913
5	63337	68240	68615	68680	61328	64210	67339	64890
6	57563	65981	62753	68385	68565	61206	64020	65559
7	55455	66581	65547	62548	68286	68460	61048	63635
8	51673	65511	64030	65350	62467	68198	68314	60886
9	49629	61943	68119	63825	65258	62372	68041	67742
5-9	277657	328256	329064	328788	325904	324446	328762	322712
10	46940	56177	65814	67919	63745	65170	62202	67260
11	46194	54279	64050	65624	67847	63669	65031	60948
12	43199	50751	65094	63874	65564	67784	63525	64219
13	41916	48822	63424	64902	63797	65491	67637	63217
14	42147	46080	60286	63262	64856	63744	65366	67333
10-14	220396	256109	318668	325581	325809	325858	323761	322977
15	40376	45254	54306	60117	63200	64793	63617	64538
16	39971	42268	52707	54156	60063	63146	64658	63877
17	37754	40364	49572	52468	53999	59902	62924	64324
18	37494	40278	47710	49273	52231	53755	59616	61539
19	36956	38590	45004	47360	48990	51949	53439	58497
15-19	192551	206754	249299	263374	278483	293545	304254	312775
20	35280	37666	43910	44741	47185	48797	51709	52361
21	33254	35709	40622	43716	44657	47085	48670	50262
22	34579	35603	37749	40395	43577	44510	46909	46914
23	31695	34995	37941	37527	40252	43421	44327	44446
24	32824	33997	36703	37730	37397	40107	43253	42718
20-24	167632	177970	196925	204109	213068	223920	234868	236701
25	31752	32101	35666	36482	37577	37245	39919	41147
26	31554	32856	33675	35460	36339	37427	37075	38220
27	31397	29952	33549	33490	35332	36205	37262	35509
28	29440	31037	32727	33320	33310	35147	36000	35955
29	28637	30077	32017	32510	33153	33141	34942	34532
25-29	152780	156023	167634	171262	175711	179165	185198	185363
30	29486	29793	30475	31826	32373	33010	32953	33745
31	25363	29763	30683	30276	31674	32216	32834	32062
32	24097	27721	27943	30473	30109	31501	32021	31973
33	21418	27253	28881	27758	30323	29957	31309	30839
34	19858	28013	28310	28714	27635	30195	29795	30801
30-34	120222	142543	146292	149047	152114	156879	158912	159420
35	17674	24363	28002	28142	28587	27508	30038	29009
36	16123	23086	28220	27830	28009	28450	27337	29843
37	14974	20567	26131	28045	27696	27869	28292	27161
38	15315	18964	26062	25962	27912	27555	27691	27908
39	13081	16919	26919	25927	25869	27814	27428	27474
35-39	77167	103899	135334	135906	138073	139196	140786	141395
40	13362	15472	23597	26783	25831	25770	27692	27394
41	11012	14384	22353	23469	26691	25737	25656	27444
42	9478	14699	19910	22230	23376	26595	25618	25393
43	9124	12502	18288	19791	22139	23280	26473	25072
44	7256	12818	16313	18177	19709	22051	23160	26463
40-44	50232	69875	100461	110450	117746	123433	128599	131766
45	5701	10618	15159	16200	18085	19616	21927	22486
46	4947	9055	13858	15056	16117	18001	19511	21701

ДЕМОГРАФИЯ И СОЛОНА – ДЕМОГРАФИЧЕСКИЙ ЕЖЕГОДНИК

Синну сол Возраст, лет	1991	1995	2000	2001	2002	2003	2004	2005
47	4744	8748	14233	13780	15001	16058	17921	19272
48	6984	6854	11753	14147	13713	14932	15961	17719
49	6878	5544	12430	11670	14078	13642	14846	15726
45-49	29254	40819	67433	70853	76994	82249	90166	96904
50	11691	4769	10438	12362	11621	14028	13578	14733
51	8964	4561	8643	10374	12314	11572	13963	13371
52	9952	6653	8513	8576	10319	12256	11495	13911
53	8489	6638	6430	8429	8502	10244	12169	11086
54	9560	10980	5533	6345	8349	8420	10156	12177
50-54	48656	33601	39557	45086	51105	56520	61361	65278
55	8936	8528	4617	5412	6220	8227	8277	9677
56	9480	9236	4344	4489	5281	6089	8092	8243
57	8510	8018	6285	4221	4361	5155	5957	8123
58	10131	8997	6429	6163	4097	4237	5030	6028
59	6293	8242	10151	6287	6019	3953	4094	5272
55-59	43350	43021	31826	26572	25978	27661	31450	37343
60	11734	8656	8077	9998	6139	5867	3801	4242
61	6579	7806	8257	7933	9856	5997	5722	4109
62	8816	9147	7460	8099	7779	9701	5838	5980
63	6363	5639	8505	7299	7951	7630	9550	6017
64	6096	10362	7456	8358	7155	7778	7441	9434
60-64	39588	41610	39755	41687	38880	36973	32352	29782
65	6279	5958	7563	7259	8148	6980	7599	6921
66	6145	7566	6800	7413	7111	7975	6797	7227
67	4540	5559	7904	6623	7232	6965	7824	6452
68	5102	5270	4820	7700	6446	7055	6782	7442
69	3568	5352	8703	4652	7504	6249	6849	6412
65-69	25634	29705	35790	33647	36441	35224	35851	34454
70	6830	5295	5312	8540	4514	7365	6095	6362
71	2930	3771	5923	5154	8361	4335	7173	5562
72	3825	4109	4569	5799	5030	8238	4189	6638
73	2589	2854	4101	4441	5670	4902	8096	3730
74	2400	5390	4015	3981	4318	5548	4765	7149
70-74	18574	21419	23920	27915	27893	30388	30318	29441
75	2871	2393	4186	3851	3812	4149	5366	3850
76	2310	2853	2734	4091	3754	3715	4037	4507
77	2157	1948	2863	2611	3964	3627	3579	3216
78	2474	1742	1933	2751	2496	3849	3502	2984
79	1704	2033	3631	1835	2649	2401	3735	2825
75-79	11516	10969	15347	15139	16675	17741	20219	17382
80	3027	1672	1774	3516	1718	2536	2287	2870
81	1492	1502	1484	1675	3413	1630	2439	1817
82	1497	1704	1141	1386	1572	3308	1520	1849
83	1026	1158	922	1022	1261	1469	3202	1171
84	1029	1931	1087	841	939	1169	1380	2307
80-84	8071	7967	6408	8440	8903	10112	10828	10014
85	1446	1020	808	963	710	827	1049	1008
86	1075	997	635	734	885	637	748	889
87	1026	633	725	569	663	807	561	641
88	907	630	420	653	493	596	735	432
89	573	906	782	365	595	454	557	577
85-89	5027	4186	3370	3284	3346	3321	3650	3547
90	1742	752	416	706	304	533	397	385
91	453	649	239	362	639	246	469	285
92	359	560	203	196	316	593	202	354
93	197	260	209	158	149	273	538	148
94	124	952	305	182	129	119	242	249
90-94	2875	3173	1372	1604	1537	1764	1848	1421

ДЕМОГРАФИЯ И СОЛОНА – ДЕМОГРАФИЧЕСКИЙ ЕЖЕГОДНИК

Синну сол Возраст, лет	1991	1995	2000	2001	2002	2003	2004	2005
95	197	205	172	251	141	96	84	249
96	104	157	176	141	214	107	64	57
97	87	78	173	154	117	180	81	74
98	101	42	103	155	134	98	152	52
99	57	60	303	86	137	116	80	95
95-99	546	542	927	787	743	597	461	527
100+	467	255	372	620	620	669	698	363
аз кобили мехнат чавонтар - моложе трудоспособного	847046	922655	977441	974697	968437	963914	959040	955602
кобили мехнат- трудоспособном	838494	931484	1118181	1165209	1203294	1274378	1326470	1355645
аз кобили мехнат калонсолтар - старше трудоспособного	155648	162847	143841	145573	161016	144979	145349	138231
синну соли медианй- медианный возраст	16,82	16,96	17,70	18,01	18,12	18,46	18,82	19,24
синну соли миёна- средний возраст	21,81	22,02	22,63	22,91	23,00	23,26	23,54	23,81

Синну сол Возраст, лет	2006	2007	2008	2009	2010	2011	2012	2013
Тамоми ахолй, ҳар ду чинс Все население, оба пола	6920284	7063849	7215695	7373799	7529635	7621184	7807212	7987413
То 1 сола- До 1 года	176359	181420	194958	199658	195609	239234	220800	215665
1	172588	175081	180059	193587	198305	215374	238193	220083
2	169224	172220	174687	179641	193206	204092	215130	237896
3	167369	169061	172009	174494	179471	184745	203940	215129
4	162385	167236	168925	171870	174388	172922	184653	203815
0-4	847925	865018	890638	919250	940979	1016367	1062716	1092588
5	159066	162270	167101	168817	171769	171836	172857	184540
6	173056	158959	162141	166977	168736	170327	171775	172791
7	177825	172924	158846	162014	166897	161966	170275	171722
8	170060	177722	172807	158747	161935	166947	161905	170226
9	163256	169976	177636	172720	158699	155717	166892	161840
5-9	843263	841851	838531	829275	828036	826793	843704	861119
10	183868	163150	169865	177516	172655	186517	155634	166856
11	180517	183773	163046	169747	177447	177236	186458	155570
12	163874	180420	183634	162921	169671	172005	177183	186410
13	174938	163783	180318	183518	162843	170945	171954	177136
14	172504	174823	163681	180216	183421	164705	170881	171895
10-14	875701	865949	860544	873918	866037	871408	862110	857867
15	182534	172391	174729	163598	180147	183179	164643	170823
16	174616	182376	172206	174544	163429	179416	183105	164592
17	169502	174408	182138	171796	174095	160052	179283	183030
18	173058	169001	174273	181271	170760	170593	159769	179314
19	167722	172618	168574	173568	180528	170343	169963	159189
15-19	867432	870794	871920	864777	868959	863583	856763	856948
20	159692	167320	172095	167975	172983	183376	169762	169586
21	144364	159238	166642	171513	167378	167885	182951	169449
22	137794	143674	158491	165876	170832	167730	167617	182154

ДЕМОГРАФИЯ И СОЛОНА – ДЕМОГРАФИЧЕСКИЙ ЕЖЕГОДНИК

Синну сол Возраст, лет	2006	2007	2008	2009	2010	2011	2012	2013
23	129774	137097	142804	157688	164880	166478	167439	166941
24	125909	129250	136391	142179	157088	159434	166094	167144
20-24	697533	736579	776423	805231	833161	844903	853863	855274
25	120293	125401	128550	135886	141682	151738	159351	165858
26	115218	119779	124657	127957	135276	137786	151462	159057
27	105636	114717	119046	124056	127409	130774	137548	151175
28	99285	105115	114004	118483	123570	122452	130509	137253
29	99527	98802	104491	113462	117989	112759	122174	130248
25-29	539959	563814	590748	619844	645926	655509	701044	743591
30	97047	99048	98196	103914	112998	113310	112549	121858
31	94787	96601	98438	97719	103467	106077	113044	112271
32	89597	94371	96047	97972	97316	99391	105828	112777
33	90476	89160	93729	95556	97545	94090	99110	105522
34	89367	90077	88570	93315	95159	95395	93842	98830
30-34	461274	469257	474980	488476	506485	508263	524373	551258
35	88245	88941	89562	88147	92949	92280	95120	93620
36	83852	87829	88379	89188	87796	90431	92034	94865
37	83678	83544	87375	87963	88818	86440	90177	91781
38	76661	83312	83084	87015	87604	86888	86194	89893
39	78834	76358	82862	82738	86633	83266	86650	85957
35-39	411270	419984	431262	435051	443800	439305	450175	456116
40	77474	78514	75991	82519	82431	87242	83060	86411
41	76182	77186	78150	75661	82228	79030	87064	82779
42	77632	75870	76820	77802	75410	82478	78812	86799
43	72291	77300	75468	76480	77500	74554	82303	78599
44	71966	71938	76902	75137	76136	75482	74364	82073
40-44	375545	380808	383331	387599	393705	398786	405603	416661
45	75584	71615	71556	76545	74819	75861	75267	74135
46	66008	75201	71172	71135	76193	74670	75580	75030
47	61003	65669	74751	70812	70826	74723	74458	75379
48	54670	60651	65278	74383	70486	69565	74424	74164
49	50245	54342	60278	64893	74053	66837	69268	74163
45-49	307510	327478	343035	357768	366377	361656	368997	372871
50	44984	49929	53971	59941	64595	73898	66537	68994
51	42713	44680	49579	53665	59661	59972	73505	66197
52	37899	42398	44348	49229	53351	58064	59623	73165
53	39115	37599	42058	44015	48922	51481	57666	59222
54	32494	38746	37213	41681	43697	47115	51131	57298
50-54	197205	213352	227169	248531	270226	290530	308462	324876
55	34597	32134	38330	36823	41314	42087	46730	50727
56	28718	34221	31708	37943	36451	39706	41681	46346
57	23052	28337	33796	31284	37544	34911	39294	41223
58	22979	22750	28013	33475	30964	36864	34516	38943
59	17356	22628	22389	27665	33141	28272	36406	34081
55-59	126702	140070	154236	167190	179414	181840	198627	211320
60	14560	17056	22282	22063	27328	32770	27836	35959
61	11619	14271	16721	21954	21753	24186	32304	27271
62	11201	11387	14027	16465	21713	21000	23764	31863
63	17402	10932	11087	13734	16185	21649	20589	23235
64	17962	16974	10496	10648	13342	16041	21173	20061
60-64	72744	70620	74613	84864	100321	115646	125666	138389
65	25047	17509	16506	10030	10230	14643	15641	20693
66	20740	24381	16808	15827	9416	11233	14286	15114
67	20866	20133	23733	16180	15262	11444	10935	13867
68	18354	20204	19423	23020	15484	16353	11066	10551
69	20500	17714	19531	18744	22357	15922	15778	10696
65-69	105507	99941	96001	83801	72749	69595	67706	70921
70	17165	19725	16888	18704	17950	21420	15363	15373

ДЕМОГРАФИЯ И СОЛОНА – ДЕМОГРАФИЧЕСКИЙ ЕЖЕГОДНИК

Синну сол <i>Возраст, лет</i>	2006	2007	2008	2009	2010	2011	2012	2013
71	16481	16416	18920	16092	17989	14887	20481	14796
72	14885	15772	15647	18151	15325	15481	14111	19854
73	17599	14184	15020	14884	17417	13535	14637	13202
74	11562	16685	13217	14056	13947	14766	12691	13836
70-74	77692	82782	79692	81887	82628	80089	77283	77061
75	18527	10961	16038	12584	13392	11997	13860	11839
76	12844	17434	9984	15036	11766	11005	11164	13041
77	14437	12161	16514	9152	14176	9494	10119	10276
78	10981	13551	11237	15606	8370	10956	8721	9276
79	9879	10285	12802	10499	14758	6057	9925	7842
75-79	66668	64392	66575	62877	62462	49509	53789	52274
80	8023	9194	9548	12078	9809	10813	5377	9084
81	8214	7483	8609	8973	11460	5440	9731	4488
82	4956	7659	6887	8033	8390	6883	4780	8947
83	5101	4539	7217	6450	7555	4446	6010	3959
84	3198	4653	4058	6738	5992	4326	3880	5345
80-84	29492	33528	36319	42272	43206	31908	29778	31823
85	5221	2877	4271	3686	6307	3174	3701	3129
86	2248	4704	2412	3720	3223	3170	2744	3182
87	1659	2018	4363	2163	3447	1786	2768	2265
88	1094	1427	1763	4102	1930	1758	1486	2346
89	862	927	1267	1593	3833	907	1451	1155
85-89	11084	11953	14076	15264	18740	10795	12150	12077
90	1055	739	797	1129	1416	1784	718	1179
91	862	919	603	667	990	507	1475	486
92	611	768	824	517	562	574	392	1137
93	740	524	679	735	434	338	443	254
94	362	630	429	593	599	261	255	309
90-94	3630	3580	3332	3641	4001	3464	3283	3365
95	643	320	553	376	518	279	198	166
96	344	546	270	487	322	198	218	149
97	96	305	474	224	402	144	154	159
98	79	81	264	432	199	182	109	116
99	93	66	70	248	376	89	152	95
95-99	1255	1318	1631	1767	1817	892	831	685
100+	893	781	639	516	606	343	289	329
аз кобили мехнат чавонтар – моложе								
трудоспособного кобили мехнат-	2566889	2572818	2589713	2622443	2635052	2714568	2768530	2811574
трудоспособном	3984480	4121317	4254071	4373171	4509934	4548874	4672152	4797566
аз кобили мехнат калонсолтар - старше								
трудоспособного	368915	369714	371911	378185	384649	357742	366530	378273
синну соли медиань- медианный возраст	20,15	20,52	20,84	21,17	21,51	21,35	21,79	22,03
синну соли миёна- средний возраст	24,52	24,73	24,90	25,07	25,27	24,86	25,00	25,17
Тамоми ахолй, мардхо Все население, мужчины	3472470	3544221	3619639	3698836	3776304	3846049	3941546	4033487
То 1 сола - До 1 года	91047	92625	99556	102483	100275	123481	114216	110910

ДЕМОГРАФИЯ И СОЛОНА – ДЕМОГРАФИЧЕСКИЙ ЕЖЕГОДНИК

Синну сол Возраст, лет	2006	2007	2008	2009	2010	2011	2012	2013
1	88699	90306	91840	98754	101704	111058	122935	113836
2	86914	88474	90066	91590	98521	104990	110922	122773
3	86006	86821	88340	89954	91494	94859	104915	110915
4	83411	85935	86749	88267	89893	88704	94809	104854
0-4	436077	444161	456551	471048	481887	523092	547797	563288
5	81053	83342	85852	86680	88205	88428	88661	94754
6	88291	80992	83270	85782	86633	87907	88390	88631
7	90571	88220	80922	83197	85740	82664	87877	88358
8	86399	90506	88152	80866	83156	85719	82634	87835
9	82786	86356	90442	88105	80835	79991	85689	82592
5-9	429100	429416	428638	424630	424569	424709	433251	442170
10	93204	82726	86281	90374	88068	95812	79948	85668
11	91988	93155	82659	86214	90322	90822	95781	79905
12	82948	91931	93071	82581	86164	88021	90791	95757
13	88944	82887	91858	92994	82525	87249	87992	90760
14	88268	88872	82838	91804	92930	84095	87217	87949
10-14	445352	439571	436707	443967	440009	445999	441729	440039
15	92741	88203	88814	82784	91761	93189	84061	87179
16	88324	92657	88084	88709	82678	91910	93138	84028
17	85382	88212	92513	87802	88409	81479	91823	93143
18	87491	85132	88244	91896	86965	85774	81302	91934
19	84692	87242	84953	87768	91350	86431	85285	80821
15-19	438630	441446	442608	438959	441163	438783	435609	437105
20	80714	84459	86974	84604	87380	93170	86034	85107
21	73046	80460	84080	86656	84247	84115	92911	85854
22	69497	72574	80013	83613	86213	83328	83986	92409
23	64877	69009	71976	79520	82919	83525	83199	83547
24	63402	64520	68601	71597	79166	79792	83351	83078
20-24	351536	371022	391644	405990	419925	423930	429481	429995
25	61240	63079	64075	68294	71299	76128	79810	83261
26	57995	60927	62604	63726	67923	69446	76033	79682
27	52630	57686	60448	62236	63378	66177	69374	75927
28	49437	52319	57217	60077	61919	61680	66060	69244
29	48956	49162	51926	56917	59781	57396	61546	65926
25-29	270258	283173	296270	311250	324300	330827	352823	374040
30	47678	48704	48768	51600	56646	57579	57275	61413
31	46580	47405	48306	48468	51328	53730	57425	57133
32	44056	46334	47068	48030	48235	49701	53605	57303
33	44449	43786	45946	46770	47772	47510	49552	53468
34	44303	44219	43440	45705	46537	47460	47352	49405
30-34	227066	230448	233528	240573	250518	255980	265209	278722
35	43080	44071	43907	43199	45495	46074	47319	47257
36	41089	42827	43745	43692	42973	45016	45916	47168
37	41062	40906	42547	43494	43481	42691	44873	45775
38	37748	40834	40635	42323	43259	42905	42556	44695
39	38646	37563	40540	40428	42088	41223	42762	42411
35-39	201625	206201	211374	213136	217296	217909	223426	227306
40	37993	38455	37331	40340	40257	43266	41096	42640
41	37116	37844	38242	37150	40174	38970	43141	40937
42	38335	36930	37628	38040	37009	40446	38849	42990
43	35676	38127	36662	37408	37828	36794	40343	38734
44	35558	35467	37890	36454	37203	36880	36682	40219
40-44	184678	186823	187753	189392	192471	196356	200111	205520
45	37506	35368	35259	37670	36273	37260	36758	36542
46	32840	37279	35082	35009	37461	36372	37101	36610
47	29947	32653	37006	34848	34820	36829	36236	36994
48	27032	29720	32414	36790	34644	34291	36643	36061
49	24805	26827	29490	32188	36578	33022	34119	36515

ДЕМОГРАФИЯ И СОЛОНА – ДЕМОГРАФИЧЕСКИЙ ЕЖЕГОДНИК

Синну сол Возраст, лет	2006	2007	2008	2009	2010	2011	2012	2013
45-49	152130	161847	169251	176505	179776	177774	180857	182722
50	22235	24617	26595	29277	32013	36662	32828	33957
51	21092	22042	24400	26405	29106	29746	36432	32630
52	18527	20924	21858	24206	26227	28541	29528	36229
53	19212	18359	20736	21674	24026	25295	28281	29283
54	16003	19004	18139	20531	21479	23155	25073	28074
50-54	97069	104946	111728	122093	132851	143399	152142	160173
55	17133	15803	18762	17931	20310	20724	22943	24836
56	14063	16948	15582	18560	17729	19513	20507	22716
57	11229	13847	16699	15333	18332	16923	19270	20233
58	11396	11071	13674	16533	15147	17897	16676	19095
59	8827	11217	10887	13484	16355	13695	17636	16439
55-59	62648	68886	75604	81841	87873	88752	97032	103319
60	7651	8653	11019	10694	13286	16091	13442	17386
61	6273	7485	8461	10830	10517	11815	15834	13133
62	6238	6133	7328	8303	10681	10137	11579	15622
63	9678	6093	5965	7163	8146	10817	9906	11301
64	9600	9409	5814	5689	6919	8133	10559	9621
60-64	39440	37773	38587	42679	49549	56993	61320	67063
65	12405	9342	9129	5543	5443	7574	7913	10299
66	10501	12013	8925	8722	5166	6032	7364	7597
67	10407	10170	11649	8583	8404	6254	5851	7135
68	8860	10035	9767	11241	8197	8753	6020	5630
69	9853	8493	9665	9391	10854	8250	8415	5804
65-69	52026	50053	49135	43480	38064	36863	35563	36465
70	8239	9449	8058	9223	8960	10571	7922	8169
71	7751	7842	9016	7625	8850	7575	10052	7583
72	7032	7368	7430	8598	7210	7751	7170	9690
73	8224	6655	6967	7017	8187	6692	7289	6660
74	5848	7734	6131	6437	6500	7113	6235	6855
70-74	37094	39048	37602	38900	39707	39702	38668	38957
75	8266	5512	7368	5767	6078	5770	6621	5759
76	6450	7741	4986	6850	5263	5123	5315	6182
77	7234	6060	7288	4537	6415	4514	4679	4836
78	5546	6762	5579	6815	4104	4942	4107	4209
79	5010	5162	6334	5157	6411	3058	4448	3670
75-79	32506	31237	31555	29126	28271	23407	25170	24656
80	3378	4654	4773	5950	4809	4773	2690	4005
81	3199	3130	4386	4503	5643	2853	4257	2227
82	1822	2943	2852	4114	4219	3525	2514	3874
83	1894	1637	2742	2652	3888	2260	3071	2090
84	1140	1692	1423	2526	2437	2207	1963	2691
80-84	11433	14056	16176	19745	20996	15618	14495	14887
85	1394	1003	1537	1274	2341	1307	1862	1585
86	618	1215	808	1343	1105	1335	1146	1580
87	376	533	1118	710	1217	743	1169	896
88	234	300	445	1029	626	722	603	952
89	181	178	256	392	933	363	598	472
85-89	2803	3229	4164	4748	6222	4470	5378	5485
90	170	138	132	209	323	550	301	491
91	167	118	88	84	157	182	464	211
92	133	132	84	64	48	219	135	348
93	150	99	101	59	44	105	171	93
94	86	119	72	78	31	94	87	120
90-94	706	606	477	494	603	1150	1158	1263
95	106	66	93	59	55	73	73	55
96	62	79	54	65	41	78	60	55
97	22	51	52	46	35	50	69	49

ДЕМОГРАФИЯ И СОЛОНА – ДЕМОГРАФИЧЕСКИЙ ЕЖЕГОДНИК

Синну сол Возраст, лет	2006	2007	2008	2009	2010	2011	2012	2013
98	14	19	38	39	41	57	39	55
99	13	9	14	32	32	32	46	34
95-99	217	224	251	241	204	290	287	248
100+	76	55	36	39	50	46	40	64
аз қобили мехнат чавонтар – моложе трудоспособного	1310529	1313148	1321896	1339645	1346465	1393800	1422777	1445497
қобили мехнат- трудоспособном	2005802	2077063	2146568	2209566	2280657	2311753	2377545	2445043
аз қобили мехнат калонсолтар - старше трудоспособного	156139	154010	151175	149625	149182	140496	141224	142947
синну соли медиань- медианный возраст	19,84	20,20	20,51	20,83	21,15	21,05	21,42	21,33
синну соли миёна- средний возраст	24,14	24,35	24,51	24,68	24,87	24,57	24,69	24,85
Тамоми ахолї, занхо Все население, женщины	3447814	3519628	3596056	3674963	3753331	3775135	3865666	3953926
То 1 сола- До 1 года	85312	88795	95402	97175	95334	115753	106584	104755
1	83889	84775	88219	94833	96601	104316	115258	106247
2	82310	83746	84621	88051	94685	99102	104208	115123
3	81363	82240	83669	84540	87977	89886	99025	104214
4	78974	81301	82176	83603	84495	84218	89844	98961
0-4	411848	420857	434087	448202	459092	493275	514919	529300
5	78013	78928	81249	82137	83564	83408	84196	89786
6	84765	77967	78871	81195	82103	82420	83385	84160
7	87254	84704	77924	78817	81157	79302	82398	83364
8	83661	87216	84655	77881	78779	81228	79271	82391
9	80470	83620	87194	84615	77864	75726	81203	79248
5-9	414163	412435	409893	404645	403467	402084	410453	418949
10	90664	80424	83584	87142	84587	90705	75686	81188
11	88529	90618	80387	83533	87125	86414	90677	75665
12	80926	88489	90563	80340	83507	83984	86392	90653
13	85994	80896	88460	90524	80318	83696	83962	86376
14	84236	85951	80843	88412	90491	80610	83664	83946
10-14	430349	426378	423837	429951	426028	425409	420381	417828
15	89793	84188	85915	80814	88386	89990	80582	83644
16	86292	89719	84122	85835	80751	87506	89967	80564
17	84120	86196	89625	83994	85686	78573	87460	89887
18	85567	83869	86029	89375	83795	84819	78467	87380
19	83030	85376	83621	85800	89178	83912	84678	78368
15-19	428802	429348	429312	425818	427796	424800	421154	419843
20	78978	82861	85121	83371	85603	90206	83728	84479
21	71318	78778	82562	84857	83131	83770	90040	83595
22	68297	71100	78478	82263	84619	84402	83631	89745
23	64897	68088	70828	78168	81961	82953	84240	83394
24	62507	64730	67790	70582	77922	79642	82743	84066
20-24	345997	365557	384779	399241	413236	420973	424382	425279
25	59053	62322	64475	67592	70383	75610	79541	82597
26	57223	58852	62053	64231	67353	68340	75429	79375
27	53006	57031	58598	61820	64031	64597	68174	75248

ДЕМОГРАФИЯ И СОЛОНА – ДЕМОГРАФИЧЕСКИЙ ЕЖЕГОДНИК

Синну сол Возраст, лет	2006	2007	2008	2009	2010	2011	2012	2013
28	49848	52796	56787	58406	61651	60772	64449	68009
29	50571	49640	52565	56545	58208	55363	60628	64322
25-29	269701	280641	294478	308594	321626	324682	348221	369551
30	49369	50344	49428	52314	56352	55731	55274	60445
31	48207	49196	50132	49251	52139	52347	55619	55138
32	45541	48037	48979	49942	49081	49690	52223	55474
33	46027	45374	47783	48786	49773	46580	49558	52054
34	45064	45858	45130	47610	48622	47935	46490	49425
30-34	234208	238809	241452	247903	255967	252283	259164	272536
35	45165	44870	45655	44948	47454	46206	47801	46363
36	42763	45002	44634	45496	44823	45415	46118	47697
37	42616	42638	44828	44469	45337	43749	45304	46006
38	38913	42478	42449	44692	44345	43983	43638	45198
39	40188	38795	42322	42310	44545	42043	43888	43546
35-39	209645	213783	219888	221915	226504	221396	226749	228810
40	39481	40059	38660	42179	42174	43976	41964	43771
41	39066	39342	39908	38511	42054	40060	43923	41842
42	39297	38940	39192	39762	38401	42032	39963	43809
43	36615	39173	38806	39072	39672	37760	41960	39865
44	36408	36471	39012	38683	38933	38602	37682	41854
40-44	190867	193985	195578	198207	201234	202430	205492	211141
45	38078	36247	36297	38875	38546	38601	38509	37593
46	33168	37922	36090	36126	38732	38298	38479	38420
47	31056	33016	37745	35964	36006	37894	38222	38385
48	27638	30931	32864	37593	35842	35274	37781	38103
49	25440	27515	30788	32705	37475	33815	35149	37648
45-49	155380	165631	173784	181263	186601	183882	188140	190149
50	22749	25312	27376	30664	32582	37236	33709	35037
51	21621	22638	25179	27260	30555	30226	37073	33567
52	19372	21474	22490	25023	27124	29523	30095	36936
53	19903	19240	21322	22341	24896	26186	29385	29939
54	16491	19742	19074	21150	22218	23960	26058	29224
50-54	100136	108406	115441	126438	137375	147131	156320	164703
55	17464	16331	19568	18892	21004	21363	23787	25891
56	14655	17273	16126	19383	18722	20193	21174	23630
57	11823	14490	17097	15951	19212	17988	20024	20990
58	11583	11679	14339	16942	15817	18967	17840	19848
59	8529	11411	11502	14181	16786	14577	18770	17642
55-59	64054	71184	78632	85349	91541	93088	101595	108001
60	6909	8403	11263	11369	14042	16679	14394	18573
61	5346	6786	8260	11124	11236	12371	16470	14138
62	4963	5254	6699	8162	11032	10863	12185	16241
63	7724	4839	5122	6571	8039	10832	10683	11934
64	8362	7565	4682	4959	6423	7908	10614	10440
60-64	33304	32847	36026	42185	50772	58653	64346	71326
65	12642	8167	7377	4487	4787	7069	7728	10394
66	10239	12368	7883	7105	4250	5201	6922	7517
67	10459	9963	12084	7597	6858	5190	5084	6732
68	9494	10169	9656	11779	7287	7600	5046	4921
69	10647	9221	9866	9353	11503	7672	7363	4892
65-69	53481	49888	46866	40321	34685	32732	32143	34456
70	8926	10276	8830	9481	8990	10849	7441	7204
71	8730	8574	9904	8467	9139	7312	10429	7213
72	7853	8404	8217	9553	8115	7730	6941	10164
73	9375	7529	8053	7867	9230	6843	7348	6542
74	5714	8951	7086	7619	7447	7653	6456	6981
70-74	40598	43734	42090	42987	42921	40387	38615	38104
75	10261	5449	8670	6817	7314	6227	7239	6080

ДЕМОГРАФИЯ И СОЛОНА – ДЕМОГРАФИЧЕСКИЙ ЕЖЕГОДНИК

Синну сол Возраст, лет	2006	2007	2008	2009	2010	2011	2012	2013
76	6394	9693	4998	8186	6503	5882	5849	6859
77	7203	6101	9226	4615	7761	4980	5440	5440
78	5435	6789	5658	8791	4266	6014	4614	5067
79	4869	5123	6468	5342	8347	2999	5477	4172
75-79	24162	33155	35020	33751	34191	26102	28619	27618
80	4645	4540	4775	6128	5000	6040	2687	5079
81	5015	4353	4223	4470	5817	2587	5474	2261
82	3134	4716	4035	3919	4171	3358	2266	5073
83	3207	2902	4475	3798	3667	2186	2939	1869
84	2058	2961	2635	4212	3555	2119	1917	2654
80-84	18059	19472	20143	22527	22210	16290	15283	16936
85	3827	1874	2734	2412	3966	1867	1839	1544
86	1630	3489	1604	2377	2118	1835	1598	1602
87	1283	1485	3245	1453	2230	1043	1599	1369
88	860	1127	1318	3073	1304	1036	883	1394
89	681	749	1011	1201	2900	544	853	683
85-89	8281	8724	9912	10516	12518	6325	6772	6592
90	885	601	665	920	1093	1234	417	688
91	695	801	515	583	833	325	1011	275
92	478	636	740	453	514	355	257	789
93	590	425	578	676	390	233	272	161
94	276	511	357	515	568	167	168	189
90-94	2924	2974	2855	3147	3398	2314	2125	2102
95	537	254	460	317	463	206	125	111
96	282	467	216	422	281	120	158	94
97	74	254	422	178	367	94	85	110
98	65	62	226	393	158	125	70	61
99	80	57	56	216	344	57	106	61
95-99	1038	1094	1380	1526	1613	602	544	437
100+	817	726	603	477	556	297	249	265
аз қобили мехнат чавонтар – моложе								
трудоспособного қобили мехнат	1256360	1259670	1267817	1282798	1288587	1320768	1345753	1366077
трудоспособном	1978678	2044254	2107503	2163605	2229277	2237121	2294607	2352523
аз қобили мехнат калонсолтар- старше								
трудоспособного	212776	215704	220736	228560	235467	217246	225306	235326
синну соли медиань- медианный возраст	20,48	20,84	21,18	21,53	21,89	21,65	21,95	22,43
синну соли миёна- средний возраст	24,90	25,15	25,29	25,47	25,68	25,16	25,32	25,49
Аҳолии шаҳр, ҳар ду ҷинс Городское население, оба пола	1824817	1857700	1896707	1941284	1987501	2020464	2064855	2106541
То 1 сола - До 1 года	41263	43161	50291	50502	44030	53225	53969	52051
1	42363	40963	42852	50136	50587	49166	53041	53795
2	43333	42274	40880	42910	50448	48771	49142	52974
3	41118	43296	42211	40982	43258	44070	48755	49156
4	43488	41072	43259	42315	41312	42046	44060	48730
0-4	211565	210766	219493	226845	229635	237287	248967	256706

ДЕМОГРАФИЯ И СОЛОНА – ДЕМОГРАФИЧЕСКИЙ ЕЖЕГОДНИК

Синну сол Возраст, лет	2006	2007	2008	2009	2010	2011	2012	2013
5	40534	43450	41030	43396	42620	42048	42039	44031
6	39040	40495	43415	41140	43741	41150	42029	42036
7	41328	38979	40466	43525	41471	39682	41147	42020
8	40427	41295	38939	40554	43847	41978	39666	41148
9	39871	40389	41265	39066	40857	39524	41970	39656
5-9	211200	204608	205115	207681	212536	204382	206851	208891
10	45431	39816	40353	41382	39389	48866	39492	41955
11	42129	45399	39780	40465	41740	45134	48851	39476
12	38370	42094	45351	39876	40787	43404	45109	48836
13	43099	38330	42046	45455	40169	43246	43392	45091
14	42902	43051	38301	42170	45768	42433	43233	43373
10-14	211931	208690	205831	209348	207853	223083	220077	218731
15	45304	42850	43024	38422	42501	47459	42407	43217
16	42568	45256	42787	43116	38678	44791	47442	42380
17	41579	42709	45431	43003	43457	40782	44759	47699
18	44375	43310	44847	47038	44555	51007	40958	47211
19	43293	44926	44003	45496	47714	52063	52648	41669
15-19	217119	219051	220092	217075	216905	236102	228214	222176
20	40580	43389	44990	44195	45817	56369	52493	52861
21	37216	40529	43271	45055	44350	47886	56469	52418
22	34831	36794	40098	42982	45050	45417	47888	55628
23	35096	34302	36262	39596	42358	42391	45217	46805
24	34916	34776	33912	35967	39452	40319	41678	44673
20-24	182639	189790	198533	207795	217027	232382	243745	252385
25	33630	34713	34481	33751	35914	37832	40063	41364
26	31267	33414	34457	34330	33720	34583	37560	39816
27	28303	31128	33206	34347	34399	32287	34392	37424
28	26678	28101	30911	33095	34407	31639	32125	34227
29	26573	26545	27912	30833	33130	28299	31491	32019
25-29	146451	153901	160967	166356	171570	164640	175631	184850
30	26100	26482	26389	27801	30890	30941	28177	31312
31	25594	25991	26321	26315	27828	27770	30807	28081
32	24430	25473	25839	26241	26356	26980	27694	30708
33	25570	24334	25314	25770	26271	25672	26896	27586
34	25439	25463	24153	25259	25808	26605	25573	26799
30-34	127133	127743	128016	131386	137153	137968	139147	144486
35	26811	25307	25286	24091	25289	26311	26491	25478
36	25379	26683	25139	25224	24143	25696	26202	26384
37	25019	25281	26549	25089	25251	24884	25577	26090
38	22830	24855	25101	26460	25111	25396	24815	25445
39	23371	22723	24689	25031	26474	24436	25296	24703
35-39	123410	124849	126764	125895	126268	126723	128381	128100
40	23269	23225	22577	24581	25015	27700	24360	25184
41	22997	23139	23079	22476	24614	23671	27619	24211
42	22967	22857	23007	22993	22482	24695	23553	27491
43	21892	22824	22699	22926	22987	21802	24567	23446
44	21449	21735	22677	22607	22861	22121	21687	24430
40-44	112574	113780	114039	115583	117959	119989	121786	124762
45	23282	21297	21565	22576	22594	22823	22018	21586
46	19956	23099	21077	21435	22539	22005	22693	21885
47	18101	19795	22888	20967	21418	21511	21917	22581
48	16300	17958	19602	22775	20935	20492	21366	21795
49	14833	16151	17793	19462	22755	18971	20355	21217
45-49	92472	98300	102925	107215	110241	105802	108349	109064
50	13431	14693	15979	17688	19448	22113	18829	20226
51	13310	13283	14526	15875	17653	17174	21978	18688
52	11256	13159	13107	14398	15815	16569	17021	21841

ДЕМОГРАФИЯ И СОЛОНА – ДЕМОГРАФИЧЕСКИЙ ЕЖЕГОДНИК

Синну сол Возраст, лет	2006	2007	2008	2009	2010	2011	2012	2013
53	11717	11118	13013	12986	14336	14661	16403	16859
54	9964	11553	10957	12902	12899	13418	14510	16253
50-54	59678	63806	67582	73849	80151	83935	88741	93867
55	10800	9797	11348	10801	12802	12219	13226	14335
56	9129	10617	9582	11181	10691	11572	12048	13078
57	6956	8964	10427	9418	11068	10010	11403	11876
58	7116	6813	8806	10310	9332	10497	9859	11300
59	5380	6947	6647	8671	10211	8232	10344	9705
55-59	39381	43138	46810	50381	54104	52530	56880	60294
60	4342	5245	6771	6517	8577	9812	8064	10159
61	3004	4236	5108	6649	6433	7044	9633	7837
62	2898	2920	4139	5008	6591	5851	6874	9482
63	4633	2806	2814	4053	4937	6446	5708	6651
64	5469	4478	2659	2675	3920	4719	6263	5517
60-64	20346	19685	21491	24902	30458	33872	36542	39646
65	6770	5297	4308	2498	2545	4431	4566	6103
66	6044	6530	5049	4091	2311	3063	4308	4375
67	5926	5811	6292	4829	3914	3122	2951	4138
68	5455	5705	5574	6060	4632	4439	2996	2820
69	5674	5221	5454	5348	5879	4529	4256	2873
65-69	29869	28564	26677	22826	19281	19584	19077	20309
70	4469	5409	4943	5197	5118	5414	4316	4128
71	3942	4229	5158	4698	4993	4049	5149	4151
72	3691	3740	4007	4947	4503	3931	3792	4928
73	4434	3494	3532	3800	4766	3611	3677	3504
74	3160	4173	3230	3280	3583	3516	3360	3397
70-74	19696	21045	20870	21922	22963	20521	20294	20108
75	4380	2966	3973	3034	3111	2814	3251	3100
76	3395	4092	2669	3721	2825	2532	2580	2983
77	3642	3186	3871	2463	3550	2213	2309	2310
78	2874	3396	2932	3633	2262	2464	2022	2072
79	2632	2670	3192	2742	3470	1480	2187	1804
75-79	16923	16310	16637	15593	15218	11503	12349	12269
80	2093	2452	2475	3016	2590	2151	1293	1972
81	2228	1935	2273	2310	2875	1250	1888	1057
82	1482	2056	1750	2100	2158	1479	1071	1681
83	1373	1362	1935	1633	2005	969	1260	839
84	966	1257	1242	1815	1556	962	815	1071
80-84	8142	9062	9675	10874	11184	6811	6327	6620
85	1103	881	1155	1146	1720	674	780	598
86	574	992	760	1039	1057	738	565	647
87	452	488	896	665	957	405	634	459
88	304	387	412	818	610	385	315	496
89	249	251	342	364	763	245	297	245
85-89	2682	2999	3565	4032	5107	2447	2591	2445
90	280	214	217	302	328	319	198	233
91	262	244	187	193	276	121	255	129
92	186	232	217	160	174	120	96	171
93	222	161	213	200	144	70	92	59
94	149	188	131	183	176	65	58	55
90-94	1099	1039	965	1038	1098	695	699	647
95	139	131	166	124	175	41	50	33
96	109	121	111	144	115	34	23	38

ДЕМОГРАФИЯ И СОЛОНА – ДЕМОГРАФИЧЕСКИЙ ЕЖЕГОДНИК

Синну сол Возраст, лет	2006	2007	2008	2009	2010	2011	2012	2013
97	47	98	108	98	133	27	23	11
98	37	42	88	97	91	39	18	18
99	35	33	38	79	89	34	36	16
95-99	367	425	511	542	603	175	150	116
100+	140	149	149	146	187	42	57	69
аз қобили мехнат чавонтар- моложе трудоспособного қобили мехнат- трудоспособном	624696	624064	630439	643874	650024	664743	675895	684328
аз қобили мехнат калонсолтар - старше трудоспособного	1099523	1133172	1165357	1194372	1252979	1260904	1291872	1321961
синну соли медиань- медианный возраст	21,80	21,80	22,23	22,47	22,80	21,93	22,43	22,78
синну соли миёна- средний возраст	25,72	25,93	26,04	26,16	26,40	25,78	25,92	26,08
Аҳолии шаҳр, мардҳо Городское население, мужчины	915210	932716	953349	977091	1000986	1020362	1043850	1065958
То 1 сола - До 1 года	21264	22043	25701	26424	23002	27380	27891	26760
1	21764	21097	21865	25592	26447	25228	27282	27802
2	22258	21717	21057	21897	25759	25112	25209	27242
3	21129	22237	21666	21107	22078	22730	25100	25211
4	22345	21098	22220	21720	21265	21563	22728	25084
0-4	108760	108192	112509	116740	118551	122013	128210	132099
5	20539	22324	21077	22289	21873	21597	21558	22717
6	19844	20515	22303	21135	22476	21235	21577	21559
7	21256	19822	20499	22362	21314	20355	21232	21577
8	20663	21233	19802	20542	22527	21633	20345	21224
9	20334	20645	21212	19869	20689	20569	21630	20337
5-9	102636	104539	104893	106197	108879	105389	106342	107414
10	22974	20310	20624	21270	20035	25180	20552	21623
11	21533	22965	20290	20687	21445	23185	25172	20539
12	19542	21513	22929	20329	20849	22301	23173	25165
13	22035	19516	21476	22974	20475	22130	22293	23163
14	22091	22006	19507	21534	23124	21914	22131	22286
10-14	108175	106310	104826	106794	105928	114710	113321	112776
15	23067	22070	21995	19570	21706	24045	21902	22120
16	21552	23045	22031	22044	19690	23170	24029	21885
17	20914	21719	23206	22192	22266	21352	23147	24287
18	22989	22531	23646	24582	23436	27918	21519	25203
19	22748	23528	23224	24227	25088	29553	29345	22143
15-19	111270	112893	114102	112615	112186	126038	119942	115638
20	20927	22870	23699	23425	24469	31801	29950	29643
21	19054	20940	22850	23788	23525	25816	31919	29970
22	17974	18743	20637	22620	23728	23943	25859	31318
23	18607	17542	18328	20241	22034	21984	23849	25056
24	19052	18381	17267	18094	20067	20643	21458	23460

ДЕМОГРАФИЯ И СОЛОНА – ДЕМОГРАФИЧЕСКИЙ ЕЖЕГОДНИК

Синну сол Возраст, лет	2006	2007	2008	2009	2010	2011	2012	2013
20-24	95614	98476	102781	108168	113823	124187	133035	139447
25	18664	18903	18174	17121	18016	18992	20462	21214
26	16989	18535	18733	18062	17063	17318	18834	20310
27	14932	16901	18382	18623	18053	16110	17205	18756
28	13582	14815	16760	18273	18625	15611	16042	17103
29	12968	13502	14693	16704	18270	13966	15531	15984
25-29	77135	82656	86742	88783	90027	81997	88074	93367
30	12445	12916	13373	14605	16696	15502	13895	15467
31	12025	12371	12805	13325	14601	13541	15419	13832
32	11532	11944	12279	12769	13332	12977	13489	15356
33	12063	11461	11838	12217	12746	12288	12922	13424
34	12103	12000	11339	11792	12219	12576	12208	12847
30-34	60168	60692	61634	64708	69594	66884	67933	70926
35	12681	12028	11898	11310	11802	12476	12502	12162
36	12162	12604	11939	11853	11316	12105	12407	12443
37	12183	12094	12520	11918	11852	11645	12027	12352
38	10977	12093	11998	12465	11917	11896	11609	11948
39	11238	10911	11984	11944	12453	11474	11834	11551
35-39	59241	59730	60339	59490	59340	59596	60379	60456
40	11273	11137	10825	11929	11924	13505	11433	11771
41	11204	11214	11058	10769	11938	11333	13461	11354
42	11194	11104	11136	10996	10757	11904	11254	13385
43	10765	11092	10999	11086	10981	10547	11834	11189
44	10489	10682	11012	10935	11036	10588	10488	11762
40-44	54925	55229	55030	55715	56636	57877	58470	59461
45	11495	10398	10597	10939	10913	11011	10524	10436
46	9787	11397	10270	10533	10909	10578	10938	10451
47	8827	9708	11279	10195	10510	10319	10531	10866
48	8051	8731	9598	11213	10150	9908	10224	10456
49	7178	7981	8640	9511	11183	9153	9834	10155
45-49	45338	48215	50384	52391	53665	50969	52051	52364
50	6553	7097	7875	8579	9488	10812	9080	9752
51	6437	6467	6989	7805	8541	8253	10748	8995
52	5358	6362	6368	6926	7771	8055	8153	10679
53	5653	5295	6291	6305	6898	7070	7964	8063
54	4821	5565	5204	6230	6256	6493	6977	7888
50-54	28822	30786	32727	35845	38954	40683	42922	45377
55	5323	4734	5456	5138	6164	5871	6386	6873
56	4434	5235	4626	5368	5079	5503	5784	6301
57	3226	4356	5138	4536	5301	4733	5407	5677
58	3413	3156	4276	5091	4481	4916	4646	5379
59	2566	3331	3080	4203	5035	3863	4829	4571
55-59	18962	20812	22576	24336	26060	24886	27052	28801
60	2200	2494	3235	3002	4145	4824	3772	4725
61	1501	2138	2414	3166	2949	3326	4722	3658
62	1482	1455	2077	2356	3128	2633	3232	4649
63	2382	1438	1403	2037	2318	3131	2561	3127
64	2660	2290	1348	1321	1955	2264	3027	2466
60-64	10225	9815	10477	11882	14495	16178	17314	18625
65	3381	2573	2196	1261	1248	2180	2192	2946
66	2958	3241	2429	2065	1153	1537	2102	2076
67	2789	2845	3121	2323	1977	1622	1475	2012
68	2507	2671	2718	2990	2217	2197	1551	1402
69	2604	2377	2546	2604	2892	2158	2088	1485
65-69	14239	13707	13010	11243	9487	9694	9408	9921
70	2095	2464	2231	2403	2474	2682	2037	2017
71	1838	1974	2338	2104	2297	1972	2532	1938
72	1698	1732	1862	2226	2002	1883	1843	2409

ДЕМОГРАФИЯ И СОЛОНА – ДЕМОГРАФИЧЕСКИЙ ЕЖЕГОДНИК

Синну сол Возраст, лет	2006	2007	2008	2009	2010	2011	2012	2013
73	1977	1586	1616	1742	2113	1696	1750	1674
74	1386	1846	1451	1482	1620	1593	1555	1609
70-74	8994	9602	9498	9957	10506	9826	9717	9647
75	1945	1293	1749	1346	1392	1321	1443	1415
76	1527	1810	1155	1623	1246	1134	1201	1298
77	1575	1428	1706	1051	1532	1034	1032	1074
78	1225	1454	1304	1587	964	1067	939	906
79	1117	1133	1358	1216	1508	635	943	838
75-79	7389	7118	7272	6823	6642	5191	5558	5531
80	737	1048	1051	1290	1154	948	541	818
81	742	673	977	981	1234	590	823	425
82	428	683	608	914	927	692	510	718
83	392	390	642	568	884	391	598	395
84	252	335	335	586	532	421	323	502
80-84	2551	3129	3613	4339	4731	3042	2795	2858
85	248	221	296	298	543	228	334	233
86	130	207	175	254	266	281	197	275
87	65	98	170	137	222	146	246	151
88	45	48	73	146	122	139	109	174
89	20	25	33	57	131	72	107	87
85-89	508	599	747	892	1284	866	993	920
90	25	13	20	26	51	108	62	85
91	30	17	10	17	22	45	95	43
92	36	24	14	7	15	54	32	71
93	32	28	21	12	6	20	40	21
94	35	25	20	13	8	29	16	26
90-94	158	107	85	75	102	256	245	246
95	25	27	19	18	10	12	25	8
96	17	20	20	12	16	18	9	21
97	12	16	17	18	11	12	16	7
98	8	11	12	13	16	15	8	15
99	8	6	9	9	10	15	13	7
95-99	70	80	77	70	63	72	71	58
100+	30	29	27	28	33	8	100	26
аз кобили мехнат чавонтар – моложе								
трудоспособного	319571	319041	322228	329731	333358	342112	347873	352289
кобили мехнат- трудоспособном	556658	575576	594041	610575	630507	643900	661584	678869
аз кобили мехнат калонсолтар - старше								
трудоспособного	38981	38099	37080	36785	37121	34350	34393	34800
синну соли медианй- медианный возраст	21,30	21,54	21,72	21,95	22,28	21,41	21,80	22,18
синну соли миёна- средний возраст	25,06	25,27	25,38	25,49	25,71	25,18	25,31	25,46
Ахолии шахр, занхо Городское население, женщины	909607	924984	943358	964193	986515	1000102	1021005	1040583
То 1 сола - До 1 года 1	19999 20599	21118 19866	24590 20987	24078 24544	21028 24140	25845 23938	26078 25759	25291 25993

ДЕМОГРАФИЯ И СОЛОНА – ДЕМОГРАФИЧЕСКИЙ ЕЖЕГОДНИК

Синну сол Возраст, лет	2006	2007	2008	2009	2010	2011	2012	2013
2	21075	20557	19823	21013	24689	23659	23933	25732
3	19989	21059	20545	19875	21180	21340	23655	23945
4	21143	19974	21039	20595	20047	20483	21332	23646
0-4	102805	102574	106984	110105	111084	115265	120757	124607
5	15995	21126	19953	21107	20747	20451	20481	21314
6	19196	19980	21112	20005	21265	19915	20452	20477
7	20082	19157	19967	21163	20157	19327	19915	20443
8	19764	20062	19137	20012	21320	20345	19321	19924
9	19537	19744	20053	19197	20168	18955	20340	19319
5-9	98564	100069	100222	101484	108879	98993	100509	101477
10	22457	19506	19729	20112	19354	23686	18940	20332
11	20596	22434	19490	19778	20295	21949	23679	18937
12	18828	20581	22422	19547	19938	21103	21936	23671
13	21064	18814	20570	22481	19694	21116	21099	21928
14	20811	21045	18794	20636	22644	20519	21102	21087
10-14	103756	102380	101005	102554	105928	108373	106756	105955
15	22237	20780	21029	18852	20795	23414	20505	21097
16	21016	22211	20759	21072	18988	21621	23413	20495
17	20665	20990	22225	20811	21191	19430	21612	23412
18	21386	20779	21201	22456	21119	23089	19439	22008
19	20545	21398	20779	21269	22626	22510	23303	19526
15-19	105849	106158	105993	104460	112186	110064	108272	106538
20	19653	20519	21291	20770	21348	24568	22543	23218
21	18162	19589	20421	21267	20825	22070	24550	22448
22	16857	18051	19461	20362	21322	21474	22029	24310
23	16489	16760	17934	19355	20324	20407	21368	21749
24	15864	16395	16645	17873	19385	19676	20220	21213
20-24	87025	91314	95752	99627	113823	108195	110710	112938
25	14966	15810	16307	16630	17898	18840	19601	20150
26	14278	14879	15724	16268	16657	17265	18726	19506
27	13371	14227	14824	15724	16346	16177	17187	18668
28	13096	13286	14151	14822	15782	16028	16083	17124
29	13605	13043	13219	14129	14860	14333	15960	16035
25-29	69316	71245	74225	77573	90027	82643	87557	91483
30	13655	13566	13016	13196	14194	15439	14282	15845
31	13569	13620	13516	12990	13227	14229	15388	14249
32	12898	13529	13560	13472	13024	14003	14205	15352
33	13507	12873	13476	13553	13525	13384	13974	14162
34	13336	13463	12814	13467	13589	14029	13365	13952
30-34	66965	67051	66382	66678	69594	71084	71214	73560
35	14130	13279	13388	12781	13487	13835	13989	13316
36	13217	14079	13200	13371	12827	13591	13795	13941
37	12836	13187	14029	13171	13399	13239	13550	13738
38	11853	12762	13103	13995	13194	13500	13206	13497
39	12133	11812	12705	13087	14021	12962	13462	13152
35-39	64169	65119	66425	66405	59340	67127	68002	67644
40	11996	12088	11752	12652	13091	14195	12927	13413
41	11793	11925	12021	11707	12676	12338	14158	12857
42	11773	11753	11871	11997	11725	12791	12299	14106
43	11127	11732	11700	11840	12006	11255	12733	12257
44	10960	11053	11665	11672	11825	11533	11199	12668
40-44	57649	58551	59009	59868	56636	62112	63316	65301
45	11787	10899	10968	11637	11681	11812	11494	11150
46	10169	11702	10807	10902	11630	11427	11755	11434
47	9274	10087	11609	10772	10908	11192	11386	11715
48	8249	9227	10004	11562	10785	10584	11142	11339
49	7655	8170	9153	9951	11572	9818	10521	11062
45-49	47134	50085	52541	54824	53665	54833	56298	56700

ДЕМОГРАФИЯ И СОЛОНА – ДЕМОГРАФИЧЕСКИЙ ЕЖЕГОДНИК

Синну сол Возраст, лет	2006	2007	2008	2009	2010	2011	2012	2013
50	6878	7596	8104	9109	9960	11301	9749	10474
51	6873	6816	7537	8070	9112	8921	11230	9693
52	5898	6797	6739	7472	8044	8514	8868	11162
53	6064	5823	6722	6681	7438	7591	8439	8796
54	5143	5988	5753	6672	6643	6925	7533	8365
50-54	30856	33020	34855	38004	38954	43252	45819	48490
55	5477	5063	5892	5663	6638	6348	6840	7462
56	4695	5382	4956	5813	5612	6069	6264	6777
57	3730	4608	5289	4882	5767	5277	5996	6199
58	3703	3657	4530	5219	4851	5581	5213	5921
59	2814	3616	3567	4468	5176	4369	5515	5134
55-59	20419	22326	24234	26045	26060	27644	29828	31493
60	2142	2751	3536	3515	4432	4988	4292	5434
61	1503	2098	2694	3483	3484	3718	4911	4179
62	1416	1465	2062	2652	3463	3218	3642	4833
63	2251	1368	1411	2016	2619	3315	3147	3524
64	2809	2188	1311	1354	1965	2455	3236	3051
60-64	10121	9870	11014	13020	14495	17694	19228	21021
65	3389	2724	2112	1237	1297	2251	2374	3157
66	3086	3289	2620	2026	1158	1526	2206	2299
67	3137	3171	2506	2506	1937	1500	1476	2126
68	2948	3034	2856	3070	2415	2242	1445	1418
69	3070	2844	2908	2744	2987	2371	2168	1388
65-69	15630	14857	13667	11583	9794	9890	9669	10388
70	2374	2945	2712	2794	2644	2732	2279	2111
71	2104	2255	2820	2594	2696	2077	2617	2213
72	1993	2008	2145	2721	2501	2048	1949	2519
73	2457	1908	1916	2058	2653	1915	1927	1830
74	1774	2327	1779	1798	1963	1923	1805	1788
70-74	10702	11443	11372	11965	10506	10695	10577	10461
75	2435	1673	2224	1688	1719	1493	1808	1685
76	1868	2282	1514	2098	1579	1398	1379	1685
77	2067	1758	2165	1412	2018	1179	1277	1236
78	1649	1942	1628	2046	1298	1397	1083	1166
79	1515	1537	1834	1526	1962	845	1244	966
75-79	9534	9192	9365	8770	6642	6312	6791	6738
80	1356	1404	1424	1726	1436	1203	752	1154
81	1486	1262	1296	1329	1641	660	1065	632
82	1054	1373	1142	1186	1231	787	561	963
83	981	972	1293	1065	1121	578	662	444
84	714	922	907	1229	1024	541	492	569
80-84	5591	5933	6062	6535	4731	3769	3532	3762
85	855	660	859	848	1177	446	446	365
86	444	785	585	785	791	457	368	372
87	387	390	726	528	735	259	388	308
88	259	339	339	672	488	246	206	322
89	229	226	309	307	632	173	190	158
85-89	2174	2400	2818	3140	3823	1581	1598	1525
90	255	201	197	276	277	211	136	365
91	232	227	177	176	254	76	160	372
92	150	208	203	153	159	66	64	308
93	190	133	192	188	138	50	52	322
94	114	163	111	170	168	36	42	158
90-94	941	932	880	963	996	439	454	1525
95	114	104	147	106	165	29	25	25
96	92	101	91	132	99	16	14	17
97	35	82	91	80	122	15	7	4
98	29	31	76	84	75	24	10	3

ДЕМОГРАФИЯ И СОЛОНА – ДЕМОГРАФИЧЕСКИЙ ЕЖЕГОДНИК

Синну сол Возраст, лет	2006	2007	2008	2009	2010	2011	2012	2013
99	27	27	29	70	79	19	23	9
95-99	297	345	434	472	540	103	79	58
100+	110	120	122	118	154	34	39	43
аз қобили мехнат чавонтар – моложе трудоспособного	305125	305023	308211	314143	316666	322631	328022	332039
қобили мехнат- трудоспособном	542865	557596	571316	583797	601066	617004	630288	643092
аз қобили мехнат калонсолтар - старше трудоспособного	61617	62365	63831	66253	68783	60467	62695	65452
синну соли медиань- медианный возраст	22,35	22,61	22,80	23,05	23,40	22,93	23,09	23,60
синну соли миёна- средний возраст	26,39	26,60	26,71	26,85	27,09	26,40	26,55	26,72
Аҳолии деҳот, ҳар ду ҷинс Сельское население, оба пола	5095467	5206149	5318988	5432515	5542134	5600720	5742357	5880872
То 1 сола- До 1 года	135096	138259	144667	149156	151579	186009	166831	163614
1	130225	134118	137207	143451	147718	166208	185152	166288
2	125891	129946	133807	136731	142758	155321	165988	184922
3	126251	125765	129798	133512	136213	140675	155185	165973
4	118897	126164	125666	129555	133076	130876	140593	155085
0-4	636360	654252	671145	692405	711344	779089	813749	835882
5	118532	118820	126071	125421	129149	129788	130818	140509
6	134016	118464	118726	125837	124995	129177	129746	130755
7	136497	133945	118380	118489	125426	122284	129128	129702
8	129633	136427	133868	118193	118088	124969	122239	129078
9	123385	129587	136371	133654	117842	116193	124922	122184
5-9	642063	637243	633416	621594	615500	622411	636853	652228
10	138437	123334	129512	136134	133266	137651	116142	124901
11	138388	138374	123266	129282	135707	132102	137607	116094
12	125504	138326	138283	123045	128884	128601	132074	137574
13	131839	125453	138272	138063	122674	127699	128562	132045
14	129602	131772	125380	138046	137653	122272	127648	128522
10-14	663770	657259	654713	664570	658184	648325	642033	639136
15	137230	129541	131705	125176	137646	135720	122236	127606
16	132048	137120	129419	131428	124751	134625	135663	122212
17	127923	131699	136707	128793	130638	119270	134524	135331
18	128683	125691	129426	134233	126205	119586	118811	132103
19	124429	127692	124571	128072	132814	118280	117315	117520
15-19	650313	651743	651828	647702	652054	627481	628549	634772
20	119112	123931	127105	123780	127166	127007	117269	116725
21	107148	118709	123371	126458	123028	119999	126482	117031
22	102963	106880	118393	122894	125782	122313	119729	126526
23	94678	102795	106542	118092	122522	124087	122222	120136
24	90993	94474	102479	106212	117636	119115	124416	122471
20-24	514894	546789	577890	597436	616134	612521	610118	602889
25	86663	90688	94069	102135	105768	113906	119288	124494
26	83951	86365	90200	93627	101556	103203	113902	119241
27	77333	83589	85840	89709	93010	98487	103156	113751

ДЕМОГРАФИЯ И СОЛОНА – ДЕМОГРАФИЧЕСКИЙ ЕЖЕГОДНИК

Синну сол Возраст, лет	2006	2007	2008	2009	2010	2011	2012	2013
28	72607	77014	83093	85388	89163	90813	98384	103026
29	72954	72257	76579	82629	84859	84460	90683	98229
25-29	393508	409913	429781	453488	474356	490869	525413	558741
30	70947	72566	71807	76113	82108	82369	84372	90546
31	69193	70610	72117	71404	75639	78307	82237	84190
32	65167	68898	70208	71731	70960	72411	78134	82069
33	64906	64826	68415	69786	71274	68418	72214	77936
34	63928	64614	64417	68056	69351	68790	68269	72031
30-34	334141	341514	346964	357090	369332	370295	385226	406772
35	61434	63634	64276	64056	67660	65969	68629	68142
36	58473	61146	63240	63964	63653	64735	65832	68481
37	58659	58263	60826	62874	63567	61556	64600	65691
38	53831	58457	57983	60555	62493	61492	61379	64448
39	55463	53635	58173	57707	60159	58830	61354	61254
35-39	287860	295135	304498	309156	317532	312582	321794	328016
40	54205	55289	53414	57938	57416	59542	58700	61227
41	53185	54047	55071	53185	57614	55359	59445	58568
42	54665	53013	53813	54809	52928	57783	55259	59308
43	50399	54476	52769	53554	54513	52752	57736	55153
44	50517	50203	54225	52530	53275	53361	52677	57643
40-44	262971	267028	269292	272016	275746	278797	283817	291899
45	52302	50318	49991	53969	52225	53038	53249	52549
46	46052	52102	50095	49700	53654	52665	52887	53145
47	42902	45874	51863	49845	49408	53212	52541	52798
48	38370	42693	45676	51608	49551	49073	53058	52369
49	35412	38191	42485	45431	51298	47866	48913	52946
45-49	215038	229178	240110	250553	256136	255854	260648	263807
50	31553	35236	37992	42253	45147	51785	47708	48768
51	29403	31397	35053	37790	42008	42798	51527	47509
52	26643	29239	31241	34831	37536	41495	42602	51324
53	27398	26481	29045	31029	34586	36820	41263	42363
54	22530	27193	26256	28779	30798	33697	36621	41045
50-54	137527	149546	159587	174682	190075	206595	219721	231009
55	23797	22337	26982	26022	28512	29868	33504	36392
56	19589	23604	22126	26762	25760	28134	29633	33268
57	16096	19373	23369	21866	26476	24901	27891	29347
58	15863	15937	19207	23165	21632	26367	24657	27643
59	11976	15681	15742	18994	22930	20040	26062	24376
55-59	87321	96932	107426	116809	125310	129310	141747	151026
60	10218	11811	15511	15546	18751	22958	19772	25800
61	8615	10035	11613	15305	15320	17142	22671	19434
62	8303	8467	9888	11457	15122	15149	16890	22381
63	12769	8126	8273	9681	11248	15203	14881	16584
64	12493	12496	7837	7973	9422	11322	14910	14544
60-64	52398	50935	53122	59962	69863	81774	89124	98743
65	18277	12212	12198	7532	7685	10212	11075	14590
66	14696	17851	11759	11736	7105	8170	9978	10739
67	14940	14322	17441	11351	11348	8322	7984	9729
68	12899	14499	13849	16960	10852	11914	8070	7731
69	14826	12493	14077	13396	16478	11393	11522	7823
65-69	75638	71377	69324	60975	53468	50011	48629	50612
70	12696	14316	11945	13507	12832	16006	11047	11245
71	12539	12187	13762	11394	12996	10838	15332	10645
72	11194	12032	11640	13204	10822	11550	10319	14926
73	13165	10690	11488	11084	12651	9924	10960	9698
74	8402	12512	9987	10776	10364	11250	9331	10439
70-74	57996	61737	58822	59965	59665	59568	56989	56953
75	14147	7995	12065	9550	10281	9183	10609	8739

ДЕМОГРАФИЯ И СОЛОНА – ДЕМОГРАФИЧЕСКИЙ ЕЖЕГОДНИК

Синну сол Возраст, лет	2006	2007	2008	2009	2010	2011	2012	2013
76	9449	13342	7315	11315	8941	8473	8584	10058
77	10795	8975	12643	6689	10626	7281	7810	7966
78	8107	10155	8305	11973	6108	8492	6699	7204
79	7247	7615	9610	7757	11288	4577	7738	6038
75-79	49745	48082	49938	47284	47244	38006	41440	40005
80	5930	6742	7073	9062	7219	8662	4084	7112
81	5986	5548	6336	6663	8585	4190	7843	3431
82	3474	5603	5137	5933	6232	5404	3709	7266
83	3728	3177	5282	4817	5550	3477	4750	3120
84	2232	3396	2816	4923	4436	3364	3065	4274
80-84	21350	24466	26644	31398	32022	25097	23451	25203
85	4118	1996	3116	2540	4587	2500	2921	2531
86	1674	3712	1652	2681	2166	2432	2179	2535
87	1207	1530	3467	1498	2490	1381	2134	1806
88	790	1040	1351	3284	1320	1373	1171	1850
89	613	676	925	1229	3070	662	1154	910
85-89	8402	8954	10511	11232	13633	8348	9559	9632
90	775	525	580	827	1088	1465	520	946
91	600	675	416	474	714	386	1220	357
92	425	536	607	357	388	454	296	966
93	518	363	466	535	290	268	351	195
94	213	442	298	410	423	196	197	254
90-94	2531	2541	2367	2603	2903	2769	2584	2718
95	504	189	387	252	343	238	148	133
96	235	425	159	343	207	164	195	111
97	49	207	366	126	269	117	131	148
98	42	39	176	335	108	143	91	98
99	58	33	32	169	287	55	116	79
95-99	888	893	1120	1225	1214	717	681	569
100+	753	632	490	370	419	301	232	260
аз қобили мехнат чавонтар – моложе								
трудоспособного қобили мехнат	1942193	1948754	1959274	1978569	1985028	2049825	2092635	2127246
трудоспособном	2884957	2988145	3088714	3178799	3325868	3287970	3380280	3475605
аз қобили мехнат калонсолтар - старше								
трудоспособного синну соли медиан- медианный возраст	268317	269250	271000	275147	278745	262925	269442	278021
синну соли миёна- средний возраст	19,63	20,01	20,37	20,72	21,05	21,02	21,24	21,23
	24,09	24,31	24,50	24,68	24,87	24,53	24,67	24,84
Аҳолии дехот, мардҳо Сельское население, мужчины	2557260	2611505	2666290	2721745	2775318	2825687	2897696	2967529
То 1 сола - До 1 года	69783	70582	73855	76059	77273	96101	86325	84150
1	66935	69209	69975	73162	75257	85830	95653	86034
2	64656	66757	69009	69693	72762	79878	85713	95531
3	64877	64584	66674	68847	69416	72129	79815	85704
4	61066	64837	64529	66547	68628	67141	72081	79770
0-4	257534	335969	344042	354308	363336	401079	419587	431189
5	60514	61018	64775	64391	66332	66831	67103	72037

ДЕМОГРАФИЯ И СОЛОНА – ДЕМОГРАФИЧЕСКИЙ ЕЖЕГОДНИК

Синну сол Возраст, лет	2006	2007	2008	2009	2010	2011	2012	2013
6	68447	60477	60967	64647	64157	66672	66813	67072
7	69315	68398	60423	60835	64426	62309	66645	66781
8	65736	69273	68350	60324	60629	64086	62289	66611
9	62452	65711	69230	68236	60146	59422	64059	62255
5-9	326464	324877	323745	318433	315690	319320	326909	334756
10	70230	62416	65657	69104	68033	70632	59396	64045
11	70455	70190	62369	65527	68877	67637	70609	59366
12	63406	70418	70142	62252	65315	65720	67618	70592
13	66909	63371	70382	70020	62050	65119	65699	67597
14	66177	66866	63331	70270	69806	62181	65086	65663
10-14	337177	333261	331881	337173	334081	331289	328408	327263
15	69674	66133	66819	63214	70055	69144	62159	65059
16	66772	69612	66053	66665	62988	68740	69109	62143
17	64468	66493	69307	65610	66143	60127	68676	68856
18	64502	62601	64598	67314	63529	57856	59783	66731
19	61944	63714	61729	63541	66262	56878	55940	58678
15-19	327360	328553	328506	326344	328977	312745	315667	321467
20	59787	61589	63275	61179	62911	61369	56084	55464
21	53992	59520	61230	62868	60722	58299	60992	55884
22	51523	53831	59376	60993	62485	59385	58127	61091
23	46270	51467	53648	59279	60885	61541	59350	58491
24	44350	46139	51334	53503	59099	59149	61893	59618
20-24	255922	272546	288863	297822	306102	299743	296446	290548
25	42576	44176	45901	51173	53283	57136	59348	62047
26	41006	42392	43871	45664	50860	52128	57199	59372
27	37698	40785	42066	43613	45325	50067	52169	57171
28	35855	37504	40457	41804	43294	46069	50018	52141
29	35988	35660	37233	40213	41511	43430	46015	49942
25-29	193123	200517	209528	222467	234273	248830	264749	280673
30	35233	35788	35395	36995	39950	42077	43380	45946
31	3,4555	35034	35501	35143	36727	40189	42006	43301
32	32524	34390	34789	35261	34903	36724	40116	41947
33	32386	32325	34108	34553	35026	35222	36630	40044
34	32200	32219	32101	33913	34318	34884	35144	36558
30-34	166898	169756	171894	175865	180924	189096	197276	207796
35	30399	32043	32009	31889	33693	33598	34817	35095
36	28927	30223	31806	31839	31657	32911	33509	34725
37	28879	28812	30027	31576	31629	31046	32846	33423
38	26771	28741	28637	29858	31342	31009	30947	32747
39	27408	26652	28556	28484	29635	29749	30928	30860
35-39	142384	146471	151035	153646	157956	158313	163047	166850
40	26720	27318	26506	28411	28333	29761	29663	30869
41	25912	26630	27184	26381	28236	27637	29680	29583
42	27141	25826	26492	27044	26252	28542	27595	29605
43	24911	27035	25663	26322	26847	26247	28509	27545
44	25069	24785	26878	25519	26167	26292	26194	28457
40-44	129753	131594	132723	133677	135835	138479	141641	146059
45	26011	24970	24662	26731	25360	26249	26234	26106
46	23053	25882	24812	24476	26552	25794	26163	26159
47	21120	22945	25727	24653	24310	26510	25705	26128
48	18981	20989	22816	25577	24494	24383	26419	25605
49	17627	18846	20850	22677	25395	23869	24285	26360
45-49	106792	113632	118867	124114	126111	126805	128806	130358
50	15682	17520	18720	20698	22525	25850	23748	24205
51	14655	15575	17411	18600	20565	21493	25684	23635
52	13169	14562	15490	17280	18456	20486	21375	25550
53	13559	13064	14445	15369	17128	18225	20317	21220
54	11182	13439	12935	14301	15223	16662	18096	20186

ДЕМОГРАФИЯ И СОЛОНА – ДЕМОГРАФИЧЕСКИЙ ЕЖЕГОДНИК

Синну сол Возраст, лет	2006	2007	2008	2009	2010	2011	2012	2013
50-54	68247	74160	79001	86248	93897	102716	109220	114796
55	11810	11069	13306	12793	14146	14853	16557	17963
56	9629	11713	10956	13192	12650	14010	14723	16415
57	8003	9491	11561	10797	13031	12190	13863	14556
58	7983	7915	9398	11442	10666	12981	12030	13716
59	6261	7886	7807	9281	11320	9832	12807	11868
55-59	43686	48074	53028	57505	61813	63866	69980	74518
60	5451	6159	7784	7692	9141	11267	9670	12661
61	4772	5347	6047	7664	7568	8489	11112	9475
62	4756	4678	5251	5947	7553	7504	8347	10973
63	7296	4655	4562	5126	5828	7686	7345	8174
64	6940	7119	4466	4368	4964	5869	7532	7155
60-64	29215	27958	28110	30797	35054	40815	44006	48438
65	9024	6769	6933	4282	4195	5394	5721	7353
66	7543	8772	6496	6657	4013	4495	5262	5521
67	7618	7325	8528	6260	6427	4632	4376	5123
68	6353	7364	7049	8251	5980	6556	4469	4228
69	7249	6116	7119	6787	7962	6092	6327	4319
65-69	37787	36346	36125	32237	28577	27169	26155	26544
70	6144	6985	5827	6820	6486	7889	5885	6152
71	5913	5868	6678	5521	6553	5603	7520	5645
72	5334	5636	5568	6372	5208	5868	5327	7281
73	6247	5069	5351	5275	6074	4996	5539	4986
74	4462	5888	4680	4955	4880	5520	4680	5246
70-74	28100	29446	28104	28943	29201	29876	28951	29310
75	6321	4219	5619	4421	4686	4449	5178	4344
76	4923	5931	3831	5227	4017	3989	4114	4884
77	5659	4632	5582	3486	4883	3480	3647	3762
78	4321	5308	4275	5228	3140	3875	3168	3303
79	3893	4029	4976	3941	4903	2423	3505	2832
75-79	25117	24119	24283	22303	21629	18216	19612	19125
80	2641	3606	3722	4660	3655	3825	2149	3187
81	2457	2457	3409	3522	4409	2263	3434	1802
82	1394	2260	2244	3200	3292	2833	2004	3156
83	1502	1247	2100	2084	3004	1869	2473	1695
84	888	1357	1088	1940	1905	1786	1640	2189
80-84	8882	10927	12563	15406	16265	12576	11700	12029
85	1146	782	1241	976	1798	1079	1528	1352
86	488	1008	633	1089	839	1054	949	1305
87	311	435	948	573	995	597	923	745
88	189	252	372	883	504	583	494	778
89	161	153	223	335	802	291	491	385
85-89	2295	2630	3417	3856	4938	3604	4385	4565
90	145	125	112	183	272	442	239	406
91	137	101	78	67	135	137	369	168
92	97	108	70	57	33	165	103	277
93	118	71	80	47	38	85	131	72
94	51	94	52	65	23	65	71	94
90-94	548	499	392	419	501	894	913	1017
95	81	39	74	41	45	61	48	47
96	45	59	34	53	25	60	51	34
97	10	35	35	28	24	38	53	42
98	6	8	26	26	25	42	31	40
99	5	3	5	23	22	17	33	27
95-99	147	144	174	171	141	218	216	190
100+	46	26	9	11	17	38	22	38
аз кобили мехнат чавонтар –	990958	994107	999668	1009914	1013107	1051688	1074904	1093208

ДЕМОГРАФИЯ И СОЛОНА – ДЕМОГРАФИЧЕСКИЙ ЕЖЕГОДНИК

Синну сол <i>Возраст, лет</i>	2006	2007	2008	2009	2010	2011	2012	2013
<i>моложе</i>								
<i>трудоспособного</i>								
<i>қобили мехнат-</i>								
<i>трудоспособном</i>	1449144	1501487	1552527	1598991	1650150	1667853	1715961	1766174
<i>аз қобили мехнат</i>								
<i>калонсолтар -</i>								
<i>старше</i>								
<i>трудоспособного</i>	117158	115911	114095	112840	112061	106146	106831	108147
<i>синну соли</i>								
<i>медиань-</i>								
<i>медианный</i>								
<i>возраст</i>	19,35	19,72	20,07	20,39	20,71	20,70	20,52	20,81
<i>синну соли</i>								
<i>миёна-средний</i>								
<i>возраст</i>	23,82	24,03	24,21	24,39	24,57	24,35	24,47	24,62
<i>Аҳолии дехот,</i>								
<i>занхо –</i>								
<i>Сельское</i>								
<i>население,</i>								
<i>женщины</i>	2538207	2594644	2652698	2710770	2766816	2775033	2844661	2913343
<i>То 1 сола-</i>								
<i>До 1 года</i>	65313	67677	70812	73097	74306	89908	80506	79464
1	63290	64909	67232	70289	72461	80378	89499	80254
2	61235	63189	64798	67038	69996	75443	80275	89391
3	61374	61181	63124	64665	66797	68546	75370	80269
4	57831	61327	61137	63008	64448	63735	68512	75315
0-4	309043	318283	327103	338097	348008	378010	394162	404693
5	58018	57802	61296	61030	62817	62957	63715	68472
6	65569	57987	57759	61190	60838	62505	62933	63683
7	67182	65547	57957	57654	61000	59975	62483	62921
8	63897	67154	65518	57869	57459	60883	59950	62467
9	60933	63876	67141	65418	57696	56771	60863	59929
5-9	315599	312366	309671	303161	299810	303091	309944	317472
10	68207	60918	63855	67030	65233	67019	56746	60856
11	67933	68184	60897	63755	66830	64465	66998	56728
12	62098	67908	68141	60793	63569	62881	64456	66982
13	64930	62082	67890	68043	60624	62580	62863	64448
14	63425	64906	62049	67776	67847	60091	62562	62859
10-14	326593	323998	322832	327397	324103	317036	313625	311873
15	67556	63408	64886	61962	67591	66576	60077	62547
16	65276	67508	63366	64763	61763	65885	66554	60069
17	63455	65206	67400	63183	64495	59143	65848	66475
18	64181	63090	64828	66919	62676	61730	59028	65372
19	62485	63978	62842	64531	66552	61402	61375	58842
15-19	322953	323190	323322	321358	323077	314736	312882	313305
20	59325	62342	63830	62601	64255	65638	61185	61261
21	53156	59189	62141	63590	62306	61700	65490	61147
22	51440	53049	59017	61901	63297	62928	61602	65435
23	48408	51328	52894	58813	61637	62546	62872	61645
24	46643	48335	51145	52709	58537	59966	62523	62853
20-24	258972	274243	289027	299614	310032	312778	313672	312341
25	44087	46512	48168	50962	52485	56770	59940	62447
26	42945	43973	46329	47963	50696	51075	56703	59869
27	39635	42804	43774	46096	47685	48420	50987	56580
28	36752	39510	42636	43584	45869	44744	48366	50885
29	36966	36597	39346	42416	43348	41030	44668	48287
25-29	200385	209396	220253	231021	240083	242039	260664	278068
30	35714	36778	36412	39118	42158	40292	40992	44600
31	34638	35576	36616	36261	38912	38118	40231	40889

ДЕМОГРАФИЯ И СОЛОНА – ДЕМОГРАФИЧЕСКИЙ ЕЖЕГОДНИК

Синну сол Возраст, лет	2006	2007	2008	2009	2010	2011	2012	2013
32	32643	34508	35419	36470	36057	35687	38018	40122
33	32520	32501	34307	35233	36248	33196	35584	37892
34	31728	32395	32316	34143	35033	33906	33125	35473
30-34	167243	171758	175070	181225	188408	181199	187950	198976
35	31035	31591	32267	32167	33967	32371	33812	33047
36	29546	30923	31434	32125	31996	31824	32323	33756
37	29780	29451	30799	31298	31938	30510	31754	32268
38	27060	29716	29346	30697	31151	30483	30432	31701
39	28055	26983	29617	29223	30524	29081	30426	30394
35-39	145476	148664	153463	155510	159576	154269	158747	161166
40	27485	27971	26908	29527	29083	29781	29037	30358
41	27273	27417	27887	26804	29378	27722	29765	28985
42	27524	27187	27321	27765	26676	29241	27664	29703
43	25488	27441	27106	27232	27666	26505	29227	27608
44	25448	25418	27347	27011	27108	27069	26483	29186
40-44	133218	135434	136569	138339	139911	140318	142176	145840
45	26294	25348	25329	27238	26865	26789	27015	26443
46	22999	26220	25283	25224	27102	26871	26724	26986
47	21782	22929	26136	25192	25098	26702	26836	26670
48	19389	21704	22860	26031	25057	24690	26639	26764
49	17785	19345	21635	22754	25903	23997	24628	26586
45-49	108246	115546	121243	126439	130025	129049	131842	133449
50	15871	17716	19272	21555	22622	25935	23960	24563
51	14748	15822	17642	19190	21443	21305	25843	23874
52	13474	14677	15751	17551	19080	21009	21227	25774
53	13839	13417	14600	15660	17458	18595	20946	21143
54	11348	13754	13321	14478	15575	17035	18525	20859
50-54	69280	75386	80586	88434	96178	103879	110501	116213
55	11987	11268	13676	13229	14366	15015	16947	18429
56	9960	11891	11170	13570	13110	14124	14910	16853
57	8093	9882	11808	11069	13445	12711	14028	14791
58	7880	8022	9809	11723	10966	13386	12627	13927
59	5715	7795	7935	9713	11610	10208	13255	12508
55-59	43635	48858	54398	59304	63497	65444	71767	76508
60	4767	5652	7727	7854	9610	11691	10102	13139
61	3843	4688	5566	7641	7752	8653	11559	9959
62	3547	3789	4637	5510	7569	7645	8543	11408
63	5473	3471	3711	4555	5420	7517	7536	8410
64	5553	5377	3371	3605	4458	5453	7378	7389
60-64	23183	22977	25012	29165	34809	40959	45118	50305
65	9253	5443	5265	3250	3490	4818	5354	7237
66	7153	9079	5263	5079	3092	3675	4716	5218
67	7322	6997	8913	5091	4921	3690	3608	4606
68	6546	7135	6800	8709	4872	5358	3601	3503
69	7577	6377	6958	6609	8516	5301	5195	3504
65-69	37851	35031	33199	28738	24891	22842	22474	24068
70	6552	7331	6118	6687	6346	8117	5162	5093
71	6626	6319	7084	5873	6443	5235	7812	5000
72	5860	6396	6072	6832	5614	5682	4992	7645
73	6918	5621	6137	5809	6577	4928	5421	4712
74	3940	6624	5307	5821	5484	5730	4651	5193
70-74	29896	32291	30718	31022	30464	29692	28038	27643
75	7826	3776	6446	5129	5595	4734	5431	4395
76	4526	7411	3484	6088	4924	4484	4470	5174
77	5136	4343	7061	3203	5743	3801	4163	4204
78	3786	4847	4030	6745	2968	4617	3531	3901
79	3354	3586	4634	3816	6385	2154	4233	3206
75-79	24628	23963	25655	24981	25615	19790	21828	20880

ДЕМОГРАФИЯ И СОЛОНА – ДЕМОГРАФИЧЕСКИЙ ЕЖЕГОДНИК

Синну сол <i>Возраст, лет</i>	2006	2007	2008	2009	2010	2011	2012	2013
80	3289	3136	3351	4402	3564	4837	1935	3925
81	3529	3091	2927	3141	4176	1927	4409	1629
82	2080	3343	2893	2733	2940	2571	1705	4110
83	2226	1930	3182	2733	2546	1608	2277	1425
84	1344	2039	1728	2983	2531	1578	1425	2085
80-84	12468	13539	14081	15992	15757	12521	11751	13174
85	2972	1214	1875	1564	2789	1421	1393	1179
86	1186	2704	1019	1592	1327	1378	1230	1230
87	896	1095	2519	925	1495	784	1211	1061
88	601	788	979	2401	816	790	677	1072
89	452	523	702	894	2268	371	663	525
85-89	6107	6324	7094	7376	8695	4744	5174	5067
90	630	400	468	644	816	1023	281	540
91	463	574	338	407	579	249	851	189
92	328	428	537	300	355	289	193	689
93	400	292	386	488	252	183	220	123
94	162	348	246	345	400	131	126	160
90-94	1983	2042	1975	2184	2402	1875	1671	1701
95	423	150	313	211	298	177	100	86
96	190	366	125	290	182	104	144	77
97	39	172	331	98	245	79	78	106
98	36	31	150	309	83	101	60	58
99	53	30	27	146	265	38	83	52
95-99	741	749	946	1054	1073	499	465	379
100+	707	606	481	359	402	263	210	222
аз қобили мехнат чавонтар – моложе трудоспособного	951235	954647	959606	968655	971921	998137	1017731	1034038
қобили мехнат- трудоспособном	1435813	1486658	1536187	1579808	1628211	1620117	1664319	1709431
аз қобили мехнат калонсолтар - старше трудоспособного	151159	153339	156905	162307	166684	156779	162611	169874
синну соли медианй- медианный возраст	19,63	20,30	20,67	21,03	21,38	21,19	21,58	21,56
синну соли миёна- средний возраст	24,09	24,59	24,79	24,98	25,18	24,72	24,87	25,06

ДЕМОГРАФИЯ И СОЛОНА – ДЕМОГРАФИЧЕСКИЙ ЕЖЕГОДНИК

Синну сол Возраст, лет	2014	2015	2016	2017	2018	2019	2020	2021
Тамои аҳоли, ҳар ду чинс Все население, оба пола	8161118	8352014	8551240	8742843	8931195	9126557	9313767	9506292
То 1 сола- До 1 года	206187	226692	235056	227887	222102	228995	232298	240880
1	214930	205415	225873	234343	227243	221600	228516	231835
2	219872	214714	205142	225631	234131	227043	221421	228262
3	237778	219724	214586	205011	225519	234062	226938	221252
4	215016	237680	219633	214508	204954	225450	233994	226760
0-4	1093783	1104225	1100290	1107380	1113949	1137150	1143167	1148989
5	203747	214953	237585	219563	214446	204914	225415	233837
6	184479	203703	214872	237502	219510	214413	204880	225179
7	172742	184430	203621	214794	237463	219502	214355	204718
8	171685	172695	184375	203578	214749	237413	219453	214238
9	170183	151643	172657	184322	203538	214722	237358	219304
5-9	902836	947424	1013110	1059759	1089706	1090964	1101461	1097276
10	161794	170122	171572	172598	184296	203517	214684	237218
11	166807	161748	170071	171518	172569	184258	203471	214573
12	155530	166769	161694	170016	171485	172550	184232	203365
13	186361	155489	166717	161642	169986	171458	172508	184130
14	177090	186314	155429	166667	161600	169962	171417	172414
10-14	847582	840442	825483	842441	859936	901745	946312	1011701
15	171837	177037	186261	155380	166610	161580	169924	171305
16	170726	171755	176934	186195	155321	166556	161470	169749
17	164471	170543	171531	176928	185983	155209	165818	160760
18	182853	163730	169821	171714	176626	185787	156063	165446
19	178982	182450	163279	169839	171427	176194	185740	155618
15-19	868869	865515	867826	860056	855967	845326	839015	822877
20	158944	178703	182102	162825	169547	171133	175842	185286
21	169195	158571	178375	181802	162362	169304	170711	174877
22	168855	168627	158144	177946	181194	1 61805	167843	170275
23	181672	168264	168285	157409	177735	180724	160763	167516
24	166628	181340	168064	168120	157343	177728	179974	160492
20-24	845294	855505	854970	848102	848181	860694	855133	858446
25	166910	166337	181055	167861	167951	157252	176906	179647
26	165567	166618	166034	180798	167687	167827	156704	176615
27	158806	165286	166328	165722	180588	167542	167095	156445
28	150893	158502	164944	166024	165484	180440	166830	166857
29	137064	150581	158190	164656	165804	165352	179760	166553
25-29	779240	807324	836551	845061	847514	838413	847295	846118
30	129998	136764	150314	157830	164419	165627	164651	179412
31	121630	129685	136425	149972	157578	164156	165039	164323
32	112030	121351	129473	136133	149730	157343	163405	164742
33	112491	111747	121068	129173	135930	149531	156753	163081
34	105304	112249	111430	120765	128955	135672	148785	156452
30-34	581453	611796	648710	693873	736612	772329	798633	828009
35	98592	105006	111968	111117	120542	128764	135143	148496
36	93419	98303	104808	111685	110877	120272	128087	134866
37	94621	93184	98065	104580	111450	110587	119774	127798
38	91584	94359	92956	97782	104356	111192	110083	119526
39	89633	91355	94096	92718	97599	104099	110583	109805
35-39	467849	482207	501893	517882	544827	574914	603670	640490
40	85772	89351	91122	93820	92496	97306	103558	110350
41	86259	85540	89145	90836	93577	92257	96878	103266
42	82572	86023	85308	88936	90612	93353	91864	96599
43	86618	82318	85774	85038	88730	90365	92988	91623

ДЕМОГРАФИЯ И СОЛОНА – ДЕМОГРАФИЧЕСКИЙ ЕЖЕГОДНИК

Синну сол Возраст, лет	2014	2015	2016	2017	2018	2019	2020	2021
44	78396	86383	82077	85547	84817	88492	90022	92728
40-44	419617	429615	433426	444177	450232	461773	475310	494567
45	81849	78214	86147	81795	85351	84620	88105	89759
46	73931	81600	77977	85864	81558	85143	84252	87829
47	74786	73697	81373	77705	85672	81333	84773	83945
48	75119	74543	73441	81102	77429	85352	80924	84452
49	73888	74806	74213	73145	80792	77129	84978	80606
45-49	379573	382860	393151	399611	410802	413577	423032	426592
50	73909	73578	74528	73935	72905	80526	76818	84583
51	68673	73622	73250	74253	73617	72588	80174	76447
52	65830	68317	73230	72943	73959	73301	72240	79737
53	72819	65471	67933	72906	72586	73605	72847	71772
54	58867	72394	65057	67526	72507	72232	73194	72323
50-54	340098	353382	353998	361563	365574	372252	375273	384862
55	56856	58426	71923	64618	67079	72043	71741	72639
56	50305	56401	57927	71478	64164	66624	71511	71238
57	45928	49832	55972	57385	70948	63690	66103	70813
58	40833	45407	49324	55453	56894	70392	63063	65351
59	38515	40340	44912	48729	54812	56288	69736	62218
55-59	232437	250406	280058	297663	313897	329037	342154	342259
60	33631	38054	39761	44367	48168	54154	55607	68817
61	35413	33168	37565	39227	43758	47541	53475	54684
62	26771	34848	32603	36995	38662	43130	46821	52428
63	31278	26226	34289	32038	36427	38046	42492	45833
64	22784	30673	25644	33731	31465	35758	37353	41393
60-64	149877	162969	169862	186358	198480	218629	235748	263155
65	19628	22302	30039	24950	33103	30820	35040	36293
66	20214	19140	21759	29420	24377	32371	30069	33957
67	14694	19660	18641	21085	28702	23704	31547	29033
68	13497	14266	19104	18011	20444	27977	23030	30425
69	10224	13092	13813	18537	17457	19797	27196	22004
65-69	78257	88460	103356	112003	124083	134669	146882	151711
70	10313	9871	12671	13178	17916	16865	19089	26063
71	14766	9904	9498	12138	12680	17288	16263	18200
72	14238	14146	9489	9024	11688	12214	16585	15369
73	18963	13569	13473	9099	8608	11240	11718	15679
74	12424	18012	12949	12996	8620	8197	10787	10950
70-74	70704	65502	58080	56435	59512	65804	74442	86261
75	13013	11581	17014	12247	12311	8209	7751	10104
76	11093	12096	10791	16253	11595	11626	7767	7159
77	12157	10306	11225	9778	15246	10963	10883	7121
78	9504	11316	9506	10365	9026	14248	10292	9957
79	8471	8694	10421	8545	9469	8195	13179	9457
75-79	54238	53993	58957	57188	57647	53241	49872	43798
80	7133	7626	7869	9622	7783	8595	7426	11819
81	8272	6388	6825	6954	8756	7032	7770	6391
82	3953	7441	5725	5993	6212	7996	6280	6705
83	8031	3334	6631	4971	5286	5501	7189	5391
84	3426	7097	2820	5912	4384	4618	4829	6238
80-84	30815	31886	29870	33452	32421	33742	33494	36544
85	4703	2919	6225	2098	5231	3802	3951	4065
86	2715	3986	2447	5624	1674	4579	3275	3259
87	2729	2276	3418	1739	4988	1297	4019	2723
88	1958	2317	1870	2985	1347	4357	976	3381
89	2090	1682	1947	1382	2561	1062	3773	592
85-89	14195	13180	15907	13828	15801	15097	15994	14020
90	960	1850	1400	1624	1075	2189	823	3175
91	987	793	1634	1081	1392	854	1855	520

ДЕМОГРАФИЯ И СОЛОНА – ДЕМОГРАФИЧЕСКИЙ ЕЖЕГОДНИК

Синну сол Возраст, лет	2014	2015	2016	2017	2018	2019	2020	2021
92	364	811	650	1418	888	1175	656	1581
93	937	258	662	483	1250	713	1008	450
94	203	756	162	521	381	1134	588	826
90-94	3451	4468	4508	5127	4986	6065	4930	6552
95	237	141	609	82	432	325	1057	495
96	128	182	102	527	58	341	269	938
97	125	86	132	43	368	38	271	206
98	120	105	70	99	59	270	17	221
99	96	90	82	54	73	57	215	14
95-99	706	614	995	805	990	1031	1829	1874
100+	244	241	239	79	81	108	120	190
аз кобили мехнат чавонгар – моложе трудоспособного кобили мехнат- трудоспособном	2844201	2892091	2938883	3009580	3063591	3129859	3190942	3257967
аз кобили мехнат калонсолгар - старше трудоспособного	4920114	5046023	5175526	5273127	5379789	5473935	5567392	5664269
синну соли медианн- медианный возраст	22,04	22,28	22,56	23,07	23,21	23,45	23,63	23,77
синну соли миёна- средний возраст	25,39	25,55	25,70	25,88	26,10	26,31	26,50	26,66
Тамоми аҳоли, мардхо Все население, мужчины	4124227	4224310	4329237	4429473	4528631	4627300	4724049	4822595
То 1 сола - До 1 года	108373	119827	124433	119676	117453	120494	124337	127530
1	110521	107949	119388	124036	119344	117169	120229	124082
2	113723	110401	107792	119267	123928	119216	117067	120085
3	122717	113642	110332	107716	119209	123891	119154	116963
4	110849	122669	113589	110292	107681	119161	123859	119053
0-4	566183	574488	575534	580987	587615	599931	604645	607713
5	104824	110806	122613	113545	110259	107661	119135	123788
6	94721	104808	110761	122566	113511	110229	107643	119007
7	88600	94687	104760	110717	122543	113502	110210	107556
8	88330	88570	94652	104735	110690	122511	113482	110142
9	87802	88297	88552	94625	104716	110663	122477	113400
5-9	464277	487168	521338	546188	561719	564566	572947	573892
10	82563	87767	88252	88516	94606	104703	110637	122398
11	85640	82529	87738	88224	88487	94580	104671	110576
12	79885	85616	82504	87706	88204	88469	94564	104605
13	95723	79866	85580	82476	87685	88184	88454	94497
14	90735	95685	79838	85547	82451	87672	88160	88392
10-14	434546	431463	423912	432469	441433	463608	486485	520467
15	87919	90701	95656	79807	85513	82430	87652	88097
16	87123	87869	90644	95613	79772	85470	82322	87543
17	83917	86999	87715	90602	95462	79699	84696	81900
18	92990	83362	86460	87701	90503	95355	80505	84444
19	91724	92806	83097	86718	87535	90052	95421	80221
15-19	443673	441737	443572	440441	438785	433006	430596	422205
20	80692	91604	92635	82923	86585	87134	89880	95089
21	84857	80476	91462	92554	82604	86213	86880	89172

ДЕМОГРАФИЯ И СОЛОНА – ДЕМОГРАФИЧЕСКИЙ ЕЖЕГОДНИК

Синну сол Возраст, лет	2014	2015	2016	2017	2018	2019	2020	2021
22	85428	84343	80251	91224	92097	81945	85027	86561
23	92092	85087	84144	79743	91118	91528	81159	84790
24	83395	91941	84963	84037	79714	90934	90918	81014
20-24	426464	433451	433455	430481	432118	437754	433863	436625
25	83013	83287	91840	84863	83975	79521	90313	90732
26	83160	82903	83172	91743	84820	83753	79065	90151
27	79605	83005	82756	83045	91659	84594	83162	78938
28	75785	79460	82843	82595	82912	91429	84073	83030
29	69148	75610	79303	82683	82487	82703	90927	83901
25-29	390711	404265	419914	424929	425853	422000	427540	426752
30	65794	68994	75486	79146	82570	82273	82159	90783
31	61272	65649	68806	75337	79017	82306	81810	82035
32	57027	61154	65547	68641	75230	78775	81748	81652
33	57178	56886	61011	65416	68544	75023	78336	81575
34	53356	57036	56741	60882	65321	68314	74470	78182
30-34	294627	309719	327591	349422	370682	386691	398524	414228
35	49257	53176	56889	56601	60770	65127	67931	74311
36	47151	49115	53056	56753	56475	60574	64614	67795
37	47041	47022	48974	52930	56640	56267	60210	64448
38	45658	46894	46883	48839	52823	56457	55906	60066
39	44543	45524	46749	46769	48753	52644	56036	55740
35-39	233650	241731	252551	261892	275461	291069	304697	322360
40	42308	44371	45391	46612	46650	48575	52243	55911
41	42544	42182	44247	45225	46488	46489	48246	52088
42	40811	42414	42032	44128	45083	46317	46236	48086
43	42885	40652	42276	41903	44024	44896	46087	46085
44	38587	42738	40503	42131	41788	43871	44663	45926
40-44	207135	212357	214449	219999	224033	230148	237476	248097
45	40085	38485	42597	40358	42019	41652	43594	44500
46	36424	39922	38341	42422	40222	41871	41428	43402
47	36498	36304	39798	38189	42316	40051	41618	41248
48	36829	36332	36160	39626	38024	42118	39817	41418
49	35910	36636	36146	35975	39471	37850	41889	39625
45-49	185746	187679	193042	196570	202052	203542	208348	210195
50	36363	35749	36471	35996	35848	39283	37664	41654
51	33785	36190	35570	36300	35825	35655	39080	37443
52	32406	33599	35962	35399	36131	35624	35441	38785
53	36028	32199	33380	35779	35194	35906	35350	35147
54	29065	35784	31945	33135	35543	34968	35671	35044
50-54	167647	173521	173328	176609	178541	181436	183208	188074
55	27841	28798	35504	31710	32890	35263	34654	35316
56	24588	27588	28498	35233	31416	32602	34949	34329
57	22463	24301	27352	28180	34926	31135	32301	34524
58	19983	22141	24012	27069	27893	34594	30739	31810
59	18869	19700	21869	23658	26708	27547	34231	30213
55-59	113744	122528	137235	145850	153833	161141	166875	166193
60	16186	18611	19391	21565	23308	26332	27168	33660
61	17121	15905	18310	19070	21213	22961	25954	26594
62	12873	16803	15597	17959	18770	20866	22583	25339
63	15279	12583	16485	15295	17642	18435	20536	21997
64	11053	14944	12246	16188	14972	17272	18057	19884
60-64	72512	78846	82029	90077	95905	105866	114298	127474
65	9380	10789	14617	11869	15851	14630	16896	17399
66	10039	9118	10484	14285	11554	15445	14205	16235
67	7348	9747	8861	10105	13875	11172	14996	13559
68	6923	7101	9444	8525	9732	13506	10837	14296
69	5443	6678	6852	9154	8225	9390	13068	10221
65-69	39133	43433	50258	53938	59237	64143	70002	71710

ДЕМОГРАФИЯ И СОЛОНА – ДЕМОГРАФИЧЕСКИЙ ЕЖЕГОДНИК

Синну сол Возраст, лет	2014	2015	2016	2017	2018	2019	2020	2021
70	5559	5238	6438	6473	8780	7906	9006	12392
71	7795	5302	5017	6133	6183	8423	7579	8462
72	7253	7430	5039	4739	5865	5928	8057	7056
73	9189	6846	7036	4811	4495	5599	5662	7491
74	6236	8656	6500	6753	4525	4244	5344	5161
70-74	36032	33472	30030	28909	29848	32100	35648	40562
75	6424	5750	8094	6068	6340	4307	3976	4888
76	5345	5928	5301	7682	5703	5918	4062	3581
77	5690	4886	5447	4716	7113	5350	5461	3650
78	4441	5220	4421	4954	4304	6573	4956	4872
79	3789	4039	4709	3891	4457	3850	6005	4440
75-79	25689	25823	27972	27311	27917	25998	24460	21431
80	3285	3353	3595	4324	3499	3971	3443	5181
81	3614	2898	2951	3089	3872	3120	3539	2829
82	1933	3222	2562	2544	2691	3467	2750	2917
83	3438	1604	2862	2174	2186	2343	3072	2219
84	1806	2998	1323	2527	1870	1866	2022	2523
80-84	14076	14075	13293	14658	14118	14767	14826	15669
85	2366	1533	2606	942	2215	1585	1561	1600
86	1376	1995	1291	2354	710	1894	1331	1182
87	1335	1140	1680	937	2073	530	1634	1023
88	775	1122	942	1450	734	1807	381	1281
89	844	663	929	645	1242	600	1555	183
85-89	6696	6453	7448	6328	6974	6416	6462	5269
90	395	732	535	766	497	1051	493	1247
91	417	325	646	365	646	395	904	318
92	157	348	257	557	299	528	305	764
93	292	121	287	189	500	238	442	197
94	77	234	87	229	142	452	193	349
90-94	1338	1760	1812	2106	2084	2664	2337	2875
95	95	61	193	38	185	119	426	143
96	38	73	48	166	27	143	106	376
97	47	28	60	13	126	24	125	81
98	43	40	24	47	13	88	13	111
99	52	35	32	17	42	17	71	0
95-99	275	237	357	281	393	391	741	711
100+	73	104	117	28	30	63	70	91
аз қобили мехнат чавонтар – моложе трудоспособного қобили мехнат- трудоспособном	1465006	1493119	1520784	1559644	1590767	1628105	1664077	1702072
аз қобили мехнат калонсолтар - старше трудоспособного синну соли медіані- медіанный возраст	2509577	2578307	2648435	2704787	2764649	2816946	2866833	2920323
синну соли місна- средний возраст	149644	226692	160018	165042	173215	182249	193139	200199
Тамоми ахолї, занхо Все население, женщины	21,66	205415	22,40	22,58	22,70	22,89	23,03	23,14
	25,04	214714	25,30	25,45	25,64	25,83	25,99	26,10
	4036891	219724	4222003	4313370	4402564	4499260	4589718	4683697

ДЕМОГРАФИЯ И СОЛОНА – ДЕМОГРАФИЧЕСКИЙ ЕЖЕГОДНИК

Синну сол Возраст, лет	2014	2015	2016	2017	2018	2019	2020	2021
То 1 сола - До 1 года	97814	237680	110623	108211	104649	108501	107962	113350
1	104409	97466	106485	110307	107899	104431	108287	107754
2	106149	104313	97350	106364	110203	107827	104354	108177
3	115061	106082	104254	97295	106310	110171	107784	104289
4	104167	115011	106044	104216	97273	106289	110135	107707
0-4	527600	529737	524756	526393	526334	537219	538522	541277
5	98923	104147	114972	106018	104187	97253	106280	110049
6	89758	98895	104111	114936	105999	104184	97237	106172
7	84142	89743	98861	104077	114920	106000	104145	97162
8	83355	84125	89723	98843	104059	114902	105971	104096
9	82381	83346	84105	89697	98822	104059	114882	105904
5-9	438559	460256	491772	513571	527987	526398	528515	523384
10	79231	82355	83320	84082	89690	98814	104047	114821
11	81167	79219	82333	83294	84082	89678	98800	103997
12	75645	81153	79190	82310	83281	84081	89668	98760
13	90638	75623	81137	79166	82301	83274	84054	89633
14	86355	90629	75591	81120	79149	82290	83258	84022
10-14	413036	408979	401571	409972	418503	438137	459828	491234
15	83918	86336	90605	75573	81097	79150	82272	83209
16	83603	83886	86290	90582	75549	81086	79148	82206
17	80554	83544	83816	86326	90521	75510	81121	78860
18	89863	80368	83361	84013	86123	90432	75558	81001
19	87258	89644	80182	83121	83892	86142	90319	75397
15-19	425196	423778	424254	419615	417182	412320	408419	400673
20	78252	87099	89467	79902	82962	83999	85962	90197
21	84338	78095	86913	89248	79758	83091	83832	85705
22	83427	84284	77893	86722	89097	79860	82816	83715
23	89580	83177	84141	77666	86617	89196	79604	82726
24	83233	89399	83101	84083	77629	86794	89057	79478
20-24	418830	422054	421515	417621	416063	422940	421270	421821
25	83897	83050	89215	82998	83976	77731	86593	88916
26	82407	83715	82862	89055	82867	84074	77639	86464
27	79201	82281	83572	82677	88929	82948	83933	77507
28	75108	79042	82101	83429	82572	89011	82757	83827
29	67916	74971	78887	81973	83317	82649	88833	82652
25-29	388529	403059	416637	420132	421661	416413	419755	419368
30	64204	97770	74828	78684	81849	83354	82492	88629
31	60358	64036	67619	74635	78561	81850	83228	82288
32	55003	60197	63926	67492	74500	78568	81656	83089
33	55313	54861	60057	63757	67386	74508	78416	81505
34	51948	55213	54689	59883	63634	67358	74314	78269
30-34	286826	302077	321119	344451	365930	385638	400108	413781
35	49335	51830	55079	54516	59772	63637	67211	74184
36	46268	49188	51752	54932	54402	59698	63473	67070
37	47580	46162	49091	51650	54810	54320	59564	63350
38	45926	47465	46073	48943	51533	54735	54177	59460
39	45090	45831	47347	45949	48846	51455	54547	54065
35-39	234199	240476	249342	255990	269363	283845	298972	318130
40	43464	44980	45731	47208	45846	48731	51315	54439
41	43715	43358	44898	45611	47089	45768	48632	51178
42	41761	43609	43276	44808	45529	47036	45628	48513
43	43733	41666	43498	43135	44706	45469	46901	45538
44	39809	43645	41574	43416	43029	44621	45359	46802
40-44	212482	217258	218977	224178	226199	231625	237834	246469
45	41764	39729	43550	41437	43332	42968	44511	45259
46	37507	41678	39636	43442	41336	43272	42824	44427
47	38288	37393	41575	39516	43356	41282	43155	42697

ДЕМОГРАФИЯ И СОЛОНА – ДЕМОГРАФИЧЕСКИЙ ЕЖЕГОДНИК

Синну сол Возраст, лет	2014	2015	2016	2017	2018	2019	2020	2021
48	38290	38211	37281	41476	39405	43234	41107	43034
49	37978	38170	38067	37170	41321	39279	43089	40981
45-49	193827	195181	200109	203041	208750	210035	214685	216397
50	37546	37829	38057	37939	37057	41243	39154	42929
51	34888	37432	37680	37953	37792	36933	41094	39004
52	33424	34718	37268	37544	37828	37677	36799	40952
53	36791	33272	34553	37127	37392	37699	37497	36625
54	29802	36610	33112	34391	36964	37264	37523	37279
50-54	172451	179861	180670	184954	187033	190816	192066	196788
55	29015	29628	36419	32908	34189	36780	37087	37323
56	25717	28813	29429	36245	32748	34022	36562	36909
57	23465	25531	28620	29205	36022	32555	33802	36289
58	20850	23266	25312	28384	29001	35798	32324	33541
59	19646	20640	23043	25071	28104	28741	35505	32005
55-59	118693	127878	142823	151813	160064	167896	175279	176066
60	17445	19443	20370	22802	24860	27822	28439	35157
61	18292	17263	19255	20157	22545	24580	27521	28090
62	13898	18045	17006	19036	19892	22264	24239	27089
63	15999	13643	17804	16743	18785	19611	21956	23837
64	11731	15729	13398	17543	16493	18486	19296	21509
60-64	77365	84123	87833	96281	102575	112763	121449	135681
65	10248	11513	15422	13081	17252	16190	18144	18894
66	10175	10022	11275	15135	12823	16926	15864	17722
67	7346	9913	9780	10980	14827	12532	16551	15474
68	6574	7165	9660	9486	10712	14471	12193	16129
69	4781	6414	6961	9383	9232	10407	14129	11783
65-69	39124	45027	53098	58065	64846	70526	76879	80001
70	4754	4633	6233	6705	9136	8959	10083	13672
71	6971	4602	4481	6005	6497	8865	8684	9738
72	6985	6716	4450	4285	5823	6286	8528	8313
73	9774	6723	6437	4288	4113	5641	6056	8188
74	6188	9356	6449	6243	4095	3953	5443	5789
70-74	34672	32030	28050	27526	29664	33704	38793	45699
75	6589	5831	8920	6179	5971	3902	3775	5216
76	5748	6168	5490	8571	5892	5708	3705	3578
77	6467	5420	5778	5062	8133	5613	5422	3471
78	5063	6096	5085	5411	4722	7675	5336	5085
79	4682	4655	5712	4654	5012	4345	7174	5017
75-79	28549	28170	30985	29877	29730	27243	25412	22367
80	3848	4273	4274	5298	4284	4624	3983	6638
81	4658	3490	3874	3865	4884	3912	4231	3562
82	2020	4219	3163	3449	3521	4529	3530	3788
83	4593	1730	3769	2797	3100	3158	4117	3172
84	1620	4099	1497	3385	2514	2752	2807	3715
80-84	16739	17811	16577	18794	18303	18975	18668	20875
85	2337	1386	3619	1156	3016	2217	2390	2465
86	1339	1991	1156	3270	964	2685	1944	2077
87	1394	1136	1738	802	2915	767	2385	1700
88	1183	1195	928	1535	613	2550	595	2100
89	1246	1019	1018	737	1319	462	2218	409
85-89	7499	6727	8459	7500	8827	8681	9532	8751
90	565	1118	865	858	578	2217	330	1928
91	570	468	988	716	746	2685	951	202
92	207	463	393	861	589	767	351	817
93	645	137	375	294	750	2550	566	253
94	126	522	75	292	239	462	395	477
90-94	2113	2708	2696	3021	2902	3401	2593	3677
95	142	80	416	44	247	206	631	352

ДЕМОГРАФИЯ И СОЛОНА – ДЕМОГРАФИЧЕСКИЙ ЕЖЕГОДНИК

Синну сол	2014	2015	2016	2017	2018	2019	2020	2021
Возраст, лет								
96	90	109	54	361	31	198	163	563
97	78	68	72	30	242	14	146	125
98	77	65	46	52	46	182	4	110
99	44	55	50	37	31	40	144	14
95-99	431	377	638	524	597	640	1088	1164
100+	171	137	122	51	51	45	50	99
аз қобили мехнат чавонтар – моложе								
трудоспособного қобили мехнат-	1379195	1398972	1418099	1449936	1472824	1501754	1526865	1555894
трудоспособном	2410537	2467716	2527091	2568340	2615140	2656989	2700559	2743945
аз қобили мехнат калонсолтар- старше								
трудоспособного	247159	162359	276813	295094	314600	340517	362293	383858
синну соли медианӣ- медианный								
возраст	22,44	22,76	22,99	23,58	23,85	24,02	24,25	24,43
синну соли миёна- средний возраст	25,74	25,93	26,12	26,32	26,57	26,80	27,03	27,23
Аҳолии шаҳр, ҳар ду ҷинс Городское население, оба пола	2170933	2215506	2260274	2300490	2342997	2384833	2438872	2501786
То 1 сола - До 1 года	49405	53446	51541	49721	50341	51821	56885	61287
1	52527	49264	53327	51383	49554	50249	51974	57152
2	54406	52496	49235	53317	51359	49512	50480	52257
3	53662	54374	52536	49224	53333	51361	49750	50817
4	49832	53634	54377	52547	49253	53337	51591	50070
0-4	259832	263214	261016	256192	253840	256280	260681	271583
5	49361	49814	53641	54380	52556	49268	53666	51916
6	44598	49343	49801	53644	54395	52576	49577	53958
7	42564	44590	49342	49806	53665	54425	52836	49869
8	42520	42552	44588	49356	49797	53670	54664	53073
9	41663	42512	42558	44597	49363	49815	53945	54901
5-9	220706	228811	239930	251783	259776	259754	264688	263718
10	40152	41644	42500	42544	44607	49377	50039	54187
11	42435	40137	41642	42488	42553	44618	49616	50336
12	39945	42428	40126	41625	42498	42554	44840	49905
13	49319	39929	42414	40124	41627	42497	42751	45096
14	45618	49313	39917	42404	40125	41628	42685	42974
10-14	217469	213451	206599	209185	211410	220674	229932	242498
15	43869	45590	49293	39903	42395	40128	41830	42892
16	43673	43855	45565	49280	39909	42389	40354	42284
17	43181	43941	44011	45651	49841	40193	42954	43495
18	50930	45254	45659	44708	48360	52643	43246	43757
19	48581	51576	45788	47442	45257	48954	53599	43543
15-19	230234	230216	230316	226984	225762	224307	221983	215971
20	42428	48741	51693	46251	47457	45213	49210	53712
21	53264	42302	48661	51690	45674	47238	45328	48258
22	52217	52492	41633	48270	50461	44426	46042	45109

ДЕМОГРАФИЯ И СОЛОНА – ДЕМОГРАФИЧЕСКИЙ ЕЖЕГОДНИК

Синну сол Возраст, лет	2014	2015	2016	2017	2018	2019	2020	2021
23	55399	51483	52031	40685	47632	49114	43377	46047
24	46919	54981	51310	51468	40494	47090	48707	43472
20-24	250227	249999	245328	238364	231718	233081	232663	236598
25	44960	46704	54857	50971	51353	40210	46892	48795
26	41620	44784	46683	54650	50862	51154	40142	47061
27	40109	41501	44741	46516	54571	50673	50904	40290
28	37738	39968	41467	44580	46393	54453	50559	51083
29	34566	37659	39922	41281	44519	46248	54373	50746
25-29	198993	210616	227670	237998	247698	242738	242870	237975
30	32283	34467	37633	39770	41202	44380	46212	54521
31	31576	32181	34422	37494	39698	41003	44293	46381
32	28309	31468	32155	34289	37437	39559	40925	44449
33	30937	28211	31415	32038	34230	37331	39466	41077
34	27763	30875	28181	31304	32001	34098	37211	39647
30-34	150868	157202	163806	174895	184568	196371	208106	226076
35	27026	27664	30861	28088	31231	31925	33980	37406
36	25663	26953	27654	30794	28025	31130	31824	34113
37	26514	25562	26949	27558	30736	27922	31099	31961
38	26256	26426	25505	26800	27494	30651	27823	31217
39	25575	26157	26399	25419	26712	27421	30541	27904
35-39	131034	132762	137368	138659	144198	149049	155267	162602
40	24815	25484	26088	26287	25360	26594	27315	30626
41	25305	24734	25440	25989	26200	25276	26544	27379
42	24328	25217	24679	25361	25894	26073	25217	26617
43	27597	24227	25141	24574	25263	25788	26019	25261
44	23547	27485	24160	25043	24477	25172	25745	26071
40-44	125592	127147	125508	127254	127194	128903	130840	135954
45	24510	23454	27452	24037	24951	24417	25117	25803
46	21678	24409	23381	27339	23943	24870	24370	25159
47	21958	21579	24342	23256	27262	23866	24855	24364
48	22670	21854	21497	24218	23138	27149	23836	24865
49	21870	22563	21768	21378	24088	23023	27114	23844
45-49	112686	113859	118440	120228	123382	123325	125293	124035
50	21273	21733	22480	21669	21274	23994	22999	27087
51	20263	21145	21623	22389	21536	21148	23981	22958
52	18696	20106	21024	21514	22269	21422	21115	23940
53	21876	18569	19986	20919	21370	22136	21334	21046
54	16856	21711	18455	19845	20752	21226	22082	21222
50-54	98964	103264	103568	106336	107201	109926	111512	116254
55	16244	16700	21598	18306	19692	20602	21114	21983
56	14307	16089	16554	21449	18159	19525	20476	21015
57	13043	14136	15974	16386	21296	17987	19405	20337
58	11845	12886	13995	15805	16199	21086	17822	19223
59	11246	11672	12744	13821	15597	15974	20911	17640
55-59	66685	71483	80865	85767	90943	95174	99728	100189
60	9646	11092	11482	12569	13641	15366	15769	20665
61	10068	9478	10941	11332	12378	13419	15199	15520
62	7764	9868	9293	10749	11178	12180	13235	14919
63	9305	7595	9687	9134	10569	11003	11985	12962
64	6558	9103	7428	9515	8950	10379	10800	11645
60-64	43341	47136	48831	53299	56716	62347	66988	75711
65	5416	6413	8910	7217	9319	8727	10175	10478

ДЕМОГРАФИЯ И СОЛОНА – ДЕМОГРАФИЧЕСКИЙ ЕЖЕГОДНИК

Синну сол Возраст, лет	2014	2015	2016	2017	2018	2019	2020	2021
66	5984	5247	6240	8702	7031	9077	8514	9867
67	4279	5810	5125	6023	8496	6821	8835	8227
68	4054	4128	5639	4917	5813	8280	6645	8518
69	2743	3941	4003	5477	4747	5619	8066	6326
65-69	22476	25539	29917	32336	35406	38524	42234	43414
70	2776	2651	3821	3804	5294	4581	5436	7745
71	3981	2656	2535	3653	3664	5091	4399	5223
72	4018	3798	2552	2386	3523	3528	4878	4149
73	4738	3820	3600	2455	2272	3396	3386	4612
74	3310	4457	3658	3459	2320	2174	3257	3162
70-74	18823	17382	16166	15757	17073	18770	21356	24891
75	3211	3070	4194	3464	3288	2188	2056	3052
76	2894	2955	2858	4013	3254	3096	2062	1916
77	2761	2680	2707	2609	3758	3064	2893	1886
78	2131	2546	2433	2466	2410	3518	2865	2604
79	1874	1929	2338	2166	2232	2185	3250	2622
75-79	12871	13180	14530	14718	14942	14051	13125	12079
80	1635	1655	1733	2121	1979	2008	1966	2885
81	1775	1457	1463	1508	1910	1778	1757	1673
82	921	1557	1289	1271	1330	1716	1569	1453
83	1479	771	1361	1118	1095	1153	1500	1339
84	688	1280	660	1180	969	919	966	1247
80-84	6498	6720	6506	7198	7283	7574	7759	8597
85	914	555	1075	482	1013	847	745	787
86	513	749	444	945	389	858	690	573
87	531	419	620	278	817	279	714	550
88	395	433	341	517	193	694	190	565
89	436	328	347	226	417	119	552	102
85-89	2789	2484	2827	2448	2829	2797	2891	2577
90	203	368	266	283	147	337	41	427
91	186	171	318	189	239	91	254	15
92	95	145	130	279	150	194	50	158
93	132	64	110	91	240	118	149	7
94	46	106	38	73	78	218	85	100
90-94	662	854	862	915	854	958	578	707
95	44	34	76	16	64	67	199	59
96	29	35	22	69	11	45	50	162
97	30	21	28	16	48	5	24	37
98	9	28	16	21	18	44	5	9
99	14	7	24	16	19	13	38	3
95-99	126	125	166	138	160	174	316	270
100+	57	62	55	36	44	56	61	78
аз кобили мехнат чавонгар- моложе трудоспособного	698007	705476	707545	717160	725026	736708	755301	777799
кобили мехнат- трудоспособном	1366016	1397979	1433843	1457462	1483697	1503137	1529133	1560708
аз кобили мехнат калонсолтар - старше трудоспособного	106910	112051	118886	125899	134274	144988	154437	163279

ДЕМОГРАФИЯ И СОЛОНА – ДЕМОГРАФИЧЕСКИЙ ЕЖЕГОДНИК

Синну сол								
Возраст, лет	2014	2015	2016	2017	2018	2019	2020	2021
синну соли медиан- медианный возраст	23,15	23,91	23,88	24,23	24,52	25,12	25,20	25,43
синну соли миёна- средний возраст	26,30	26,50	26,74	27,00	27,27	27,52	27,69	27,80
Ахолии шахр, мардхо Городское население, мужчины	1100280	1124423	1148556	1170407	1193619	1216707	1246165	1278966
То 1 сола - До 1 года	25907	28398	27594	26056	26892	27616	30841	32401
1	27003	25839	28329	27509	25970	26836	27681	30981
2	28115	26991	25823	28331	27497	25937	26942	27815
3	27573	28099	27010	25821	28336	27501	26061	27108
4	25588	27559	28105	27017	25840	28332	27622	26208
0-4	134186	136886	136861	134734	134535	136222	139149	144513
5	25433	25574	27552	28103	27023	25850	28497	27788
6	23025	25423	25559	27551	28106	27026	26008	28644
7	21835	23013	25419	25561	27558	28120	27165	26170
8	21826	21828	23005	25421	25556	27568	28253	27287
9	21488	21822	21837	23008	25426	25562	27706	28360
5-9	113607	117660	123372	139644	133669	134126	137629	138249
10	20592	21480	21814	21823	23011	25434	25678	27831
11	21869	20582	21480	21801	21821	23008	25554	25816
12	20794	21864	20577	21471	21800	21820	23123	25694
13	25384	20785	21858	20575	21471	21799	21924	23245
14	23434	25377	20781	21851	20573	21470	21894	22035
10-14	112073	110088	106510	107521	108676	113531	118173	124620
15	22545	23411	25367	20773	21845	20575	21575	21994
16	22358	22533	23394	25356	20783	21838	20683	21882
17	22392	22574	22659	23387	25814	21000	22197	23285
18	26789	24058	24007	22873	25671	28102	23414	22761
19	26179	27362	24510	25828	23338	26237	28906	23654
15-19	120263	119938	119937	118217	117451	117752	116774	113576
20	22676	26355	27511	25106	25904	23451	26545	28998
21	29872	22604	26341	27659	24710	25876	23630	25717
22	29717	29175	22051	26217	26684	23765	24949	23436
23	30991	29202	28769	21336	25740	25630	22977	24863
24	25040	30731	29031	28298	21189	25409	25331	23010
20-24	138296	138067	133703	128616	124227	124131	123432	126024
25	23573	24898	30623	28801	28218	21048	25315	25365
26	21329	23463	24861	30497	28731	28084	20977	25380
27	20472	21266	23431	24788	30448	28609	27885	21031
28	18896	20405	21237	23348	24720	30389	28543	27953
29	17268	18851	20369	21143	23303	24671	30322	28622
25-29	101538	108883	120521	128577	135420	132801	133042	128351
30	16130	17219	18827	20303	21093	23248	24609	30425
31	15598	16067	17178	18765	20256	20996	23195	24698
32	13975	15556	16050	17117	18746	20198	20932	23261
33	15473	13923	15531	15990	17098	18693	20143	20995
34	13525	15442	13906	15494	15962	17038	18602	20226
30-34	74701	78207	81492	87669	93155	100173	107482	119604
35	12953	13463	15424	13855	15461	15918	16982	18686

ДЕМОГРАФИЯ И СОЛОНА – ДЕМОГРАФИЧЕСКИЙ ЕЖЕГОДНИК

Синну сол Возраст, лет	2014	2015	2016	2017	2018	2019	2020	2021
36	12250	12920	13445	15383	13814	15409	15821	17035
37	12511	12190	12902	13397	15341	13760	15388	15878
38	12434	12458	12151	12839	13366	15298	13687	15447
39	12003	12375	12430	12114	12801	13319	15209	13716
35-39	62151	63406	66352	67588	70783	73704	77086	80762
40	11603	11954	12328	12382	12088	12719	13227	15252
41	11824	11555	11930	12268	12337	12038	12665	13250
42	11401	11778	11520	11890	12214	12272	11992	12688
43	13423	11338	11736	11466	11845	12147	12216	11996
44	11241	13356	11291	11679	11407	11791	12124	12231
40-44	59492	59981	58805	59685	59891	60367	62224	65417
45	11780	11192	13322	11224	11632	11368	11738	12151
46	10482	11718	11144	13257	11162	11588	11337	11742
47	10497	10433	11697	11079	13217	11119	11555	11309
48	10897	10434	10374	11621	11012	13150	11092	11551
49	10490	10825	10382	10310	11552	10952	13110	11091
45-49	54146	54602	56919	57491	58575	58177	58833	57843
50	10176	10416	10781	10330	10261	11481	10927	13089
51	9775	10095	10359	10723	10260	10198	11446	10904
52	8991	9690	10018	10293	10653	10208	10174	11393
53	10689	8930	9613	9949	10200	10583	10142	10128
54	8053	10600	8864	9530	9865	10118	10550	10072
50-54	47684	49731	49635	50825	51239	52588	53240	55587
55	7887	7966	10534	8775	9453	9791	10033	10473
56	6849	7803	7882	10433	8683	9353	9707	9961
57	6274	6747	7740	7802	10344	8591	9263	9615
58	5653	6179	6658	7648	7687	10228	8481	9125
59	5342	5566	6110	6538	7534	7583	10125	8359
55-59	32005	34261	38924	41196	43701	45546	47610	47533
60	4534	5254	5462	6011	6434	7409	7476	9951
61	4670	4431	5156	5371	5899	6310	7318	7319
62	3625	4559	4327	5035	5275	5793	6203	7156
63	4518	3541	4462	4237	4930	5181	5691	6027
64	3082	4406	3443	4375	4132	4832	5068	5493
60-64	20429	22191	22850	25029	26670	29525	31757	35945
65	2405	3006	4308	3340	4263	4021	4732	4862
66	2891	2312	2912	4199	3236	4153	3888	4536
67	2018	2795	2254	2788	4073	3118	4015	3695
68	1969	1931	2695	2142	2650	3955	3031	3811
69	1370	1907	1866	2616	2049	2560	3827	2840
65-69	10653	11951	14035	15085	16271	17807	19493	19745
70	1417	1315	1845	1747	2514	1965	2456	3632
71	1912	1352	1245	1756	1663	2397	1869	2323
72	1858	1817	1289	1167	1674	1587	2287	1734
73	2291	1742	1710	1233	1100	1600	1514	2118
74	1565	2135	1644	1633	1153	1046	1522	1368
70-74	9043	8361	7733	7536	8104	8595	9648	11175
75	1514	1430	1987	1536	1540	1088	981	1373
76	1303	1373	1309	1876	1432	1441	1023	890
77	1177	1182	1240	1181	1729	1329	1312	907
78	987	1055	1032	1097	1080	1607	1216	1132
79	793	887	940	906	974	966	1467	1075
75-79	5774	5927	6508	6596	6755	6431	6000	5377
80	739	694	783	842	824	849	844	1232
81	726	654	600	671	736	734	720	685
82	356	621	567	521	578	634	635	546
83	616	293	537	489	424	492	533	517
84	331	533	242	460	422	351	399	388

ДЕМОГРАФИЯ И СОЛОНА – ДЕМОГРАФИЧЕСКИЙ ЕЖЕГОДНИК

Синну сол	2014	2015	2016	2017	2018	2019	2020	2021
Возраст, лет								
80-84	2768	2795	2729	2983	2984	3060	3132	3368
85	431	270	445	153	383	367	277	253
86	200	352	217	388	104	316	298	188
87	218	159	294	143	343	53	249	223
88	129	180	134	238	102	293	10	168
89	153	113	138	69	193	75	227	23
85-89	1131	1074	1228	991	1125	1104	1062	855
90	70	129	94	112	32	154	43	136
91	72	57	115	62	89	15	118	13
92	29	57	42	102	48	71	0	86
93	58	22	47	32	92	42	42	14
94	18	49	15	35	30	81	33	20
90-94	247	314	313	343	291	363	235	269
95	21	14	37	7	28	26	73	22
96	5	16	10	34	6	17	22	58
97	21	2	14	7	27	5	12	18
98	5	20	3	12	7	25	4	7
99	14	5	18	3	11	4	24	1
95-99	66	57	82	63	79	77	135	106
100+	27	43	47	18	18	27	31	45
аз кобили мехнат чавонтар – моложе								
трудоспособного	359866	364634	366743	371899	376880	383879	394950	407383
кобили мехнат- трудоспособном	703105	721320	741233	756281	772050	785351	800719	819122
аз кобили мехнат калонсолтар - старше								
трудоспособного	37309	38469	40580	42227	44689	47477	50495	52460
синну соли медианй- медианный возраст	23,08	23,26	23,27	23,52	24,09	24,21	24,44	24,71
синну соли миёна- средний возраст	25,66	25,84	26,06	26,30	26,53	26,77	26,90	26,97
Аҳолии шаҳр, занҳо Городское население, женщины	1070653	1091083	1111718	1130114	1149378	1168126	1192707	1222821
То 1 сола - До 1 года	23498	25048	23947	23665	23449	24205	26044	28886
1	25524	23425	24998	23874	23584	23413	24293	26171
2	26291	25505	23412	24986	23862	23575	23538	24441
3	26089	26275	25526	23403	24997	23860	23688	23709
4	24244	26075	26272	25530	23413	25005	23969	23862
0-4	125646	126328	124155	121458	119305	120058	121532	127070
5	23928	24240	26089	26277	25533	23418	25169	24128
6	21573	23920	24242	26093	26289	25550	23570	25314
7	20729	21577	23923	24245	26107	26305	25670	23700
8	20694	20724	21583	23935	24241	26102	26411	25786
9	20175	20690	20721	21589	23937	24253	26239	26541
5-9	107099	111151	116558	122139	12610	126628	127059	125468
10	19560	20164	20686	20721	21596	23943	24361	26356
11	20566	19555	20162	20687	20732	21610	24062	24520
12	19151	20564	19549	20154	20698	20734	21718	24211
13	23935	19144	20556	19549	20156	20698	20828	21851

ДЕМОГРАФИЯ И СОЛОНА – ДЕМОГРАФИЧЕСКИЙ ЕЖЕГОДНИК

Синну сол Возраст, лет	2014	2015	2016	2017	2018	2019	2020	2021
14	22184	23936	19136	20553	19552	20158	20791	20939
10-14	105396	103363	100089	101664	10273	107143	111759	117877
15	21324	22179	23926	19130	20550	19553	20256	20898
16	21315	21322	22171	23924	19126	20551	19671	20402
17	20789	21367	21352	22264	24027	19193	20757	20210
18	24141	21196	21652	21835	22689	24541	19832	20996
19	22402	24214	21278	21614	21919	22717	24693	19889
15-19	109971	110278	110379	108767	10831	106555	105209	102395
20	19752	22386	24182	21145	21553	21762	22665	24714
21	23392	19698	22320	24031	20964	21362	21698	22541
22	22500	23317	19582	22053	23777	20661	21093	21673
23	24408	22281	23262	19349	21892	23484	20400	21184
24	21879	24250	22279	23170	19305	21681	23376	20462
20-24	111931	111932	111625	109748	107491	108950	109232	110575
25	21387	21806	24234	22170	23135	19162	21577	23430
26	20291	21321	21822	24153	22131	23070	19165	21681
27	19637	20235	21310	21728	24123	22064	23019	19259
28	18842	19563	20230	21232	21673	24064	22017	23130
29	17298	18808	19553	20138	21216	21577	24051	22124
25-29	97455	101733	107149	109421	112278	109937	109828	109623
30	16153	17248	18806	19467	20109	21132	21602	24096
31	15978	16114	17244	18729	19442	20007	21098	21684
32	14334	15912	16105	17172	18691	19361	19993	21188
33	15464	14288	15884	16048	17132	18638	19323	20082
34	14238	15433	14275	15810	16039	17060	18608	19421
30-34	76167	78995	82314	87226	91413	96198	100625	106471
35	14073	14201	15437	14233	15770	16007	16999	18720
36	13413	14033	14209	15411	14211	15721	16003	17079
37	14003	13372	14047	14161	15395	14162	15710	16083
38	13822	13968	13354	13961	14128	15353	14136	15770
39	13572	13782	13969	13305	13911	14102	15332	14188
35-39	68883	69356	71016	71071	73415	75345	78181	81840
40	13212	13530	13760	13905	13272	13875	14088	15374
41	13481	13179	13510	13721	13863	13238	13879	14128
42	12927	13439	13159	13471	13680	13801	13225	13930
43	14174	12889	13405	13108	13418	13641	13804	13265
44	12306	14129	12869	13364	13070	13381	13621	13840
40-44	66100	67166	66703	67569	67303	67936	68617	70538
45	12730	12262	14130	12813	13319	13049	13379	13652
46	11196	12691	12237	14082	12781	13282	13033	13417
47	11461	11146	12645	12177	14045	12747	13300	13055
48	11773	11420	11123	12597	12126	13999	12744	13314
49	11380	11738	11386	11068	12536	12071	14004	12753
45-49	58540	59257	61521	62737	64807	65148	66460	66191
50	11097	11317	11699	11339	11013	12513	12072	13998
51	10488	11050	11264	11666	11276	10950	12535	12054
52	9705	10416	11006	11221	11616	11214	10941	12547
53	11187	9639	10373	10970	11170	11553	11191	10918
54	8803	11111	9591	10315	10887	11108	11532	11150
50-54	51280	53533	53933	55511	55962	57338	58271	60667
55	8357	8734	11064	9531	10239	10811	11081	11510
56	7458	8286	8672	11016	9476	10172	10770	11054
57	6769	7389	8234	8584	10952	9396	10142	10721
58	6192	6707	7337	8157	8512	10858	9341	10098
59	5904	6106	6634	7283	8063	8391	10785	9280
55-59	34680	37222	41941	44571	47242	49628	52118	52665
60	5112	5838	6020	6558	7207	7957	8293	10714
61	5398	5047	5785	5961	6479	7109	7881	8202

ДЕМОГРАФИЯ И СОЛОНА – ДЕМОГРАФИЧЕСКИЙ ЕЖЕГОДНИК

Синну сол Возраст, лет	2014	2015	2016	2017	2018	2019	2020	2021
62	4139	5309	4966	5714	5903	6387	7032	7763
63	4787	4054	5225	4897	5639	5822	6294	6936
64	3476	4697	3985	5140	4818	5547	5732	6152
60-64	22912	24945	25981	28270	30046	32822	35231	39765
65	3011	3407	4602	3877	5056	4706	5443	5615
66	3093	2935	3328	4503	3795	4924	4626	5331
67	2261	3015	2871	3235	4423	3703	4820	4531
68	2085	2197	2944	2775	3163	4325	3613	4706
69	1373	2034	2137	2861	2698	3059	4239	3486
65-69	11823	13588	15882	17251	19135	20717	22741	23669
70	1359	1336	1976	2057	2780	2616	2980	4113
71	2069	1304	1290	1897	2001	2694	2530	2900
72	2160	1981	1263	1219	1849	1941	2591	2415
73	2447	2078	1890	1222	1172	1796	1872	2494
74	1745	2322	2014	1826	1167	1128	1734	1794
70-74	9780	9021	8433	8221	8969	10175	11708	13716
75	1697	1640	2207	1928	1748	1100	1075	1679
76	1591	1582	1549	2137	1822	1655	1038	1026
77	1584	1498	1467	1428	2029	1735	1580	979
78	1144	1491	1401	1369	1330	1911	1649	1472
79	1081	1042	1398	1260	1258	1219	1783	1547
75-79	7097	7253	8022	8122	8187	7620	7126	6702
80	896	961	950	1279	1155	1159	1122	1653
81	1049	803	863	837	1174	1044	1037	988
82	565	936	722	750	752	1082	934	907
83	863	478	824	629	671	661	967	822
84	357	747	418	720	547	568	567	859
80-84	3730	3925	3777	4215	4299	4514	4627	5230
85	483	285	630	329	630	480	469	489
86	313	397	227	557	285	542	392	384
87	313	260	326	151	474	226	465	327
88	266	253	207	279	91	401	179	398
89	283	215	209	157	224	44	325	124
85-89	1658	1410	1599	1473	1704	1693	1829	1722
90	133	239	172	171	115	183	2	208
91	114	114	203	127	150	76	136	28
92	66	88	88	177	102	123	50	101
93	74	42	63	63	148	76	107	21
94	28	57	23	42	48	137	52	80
90-94	415	540	549	580	563	595	342	438
95	23	20	39	13	36	41	126	36
96	24	19	12	35	5	28	28	106
97	9	19	14	9	21	0	12	18
98	4	8	13	12	11	19	1	2
99	0	2	6	13	8	9	14	3
95-99	60	68	84	82	81	97	181	165
100+	30	19	8	18	26	29	30	33
аз кобили мехнат чавонтар – моложе трудоспособного	338141	340842	340802	345261	348146	352529	360351	370416
кобили мехнат- трудоспособном	662911	676659	692610	701181	711647	717786	728415	741586
аз кобили мехнат калонсолтар - старше трудоспособного	69601	73582	78306	83672	89585	97511	103941	110819
синну соли медианй-	23,87	24,23	24,96	24,98	25,17	25,58	26,19	26,28

ДЕМОГРАФИЯ И СОЛОНА – ДЕМОГРАФИЧЕСКИЙ ЕЖЕГОДНИК

медианный возраст Синну сол Возраст, лет синну соли миёна- средний возраст	2014	2015	2016	2017	2018	2019	2020	2021
	26,95	27,18	27,45	27,73	28,03	28,30	28,52	28,67
Аҳолии деҳот, ҳар ду ҷинс Сельское население, оба пола	5990185	6136508	6290966	6442310	6588198	6741727	6874895	7004506
То 1 сола - До 1 года	156782	173246	183515	178166	171761	177174	175413	179593
1	162403	156151	172546	182960	177689	171351	176542	174683
2	165466	162218	155907	172314	182772	177531	170941	176006
3	184116	165350	162050	155787	172186	182701	177188	170435
4	165184	184046	165256	161961	155701	172113	182403	176689
0-4	833951	841011	839274	851188	860109	880870	882487	877406
5	154386	165139	183944	165183	161890	155646	171749	181921
6	139881	154360	165071	183858	165115	161837	155303	171221
7	130178	139840	154279	164988	183798	165077	161519	154849
8	129165	130143	139787	154222	164952	183743	164789	161165
9	128520	129131	130099	139725	154175	164907	183413	164403
5-9	682130	718613	773180	807976	829930	831210	836773	833559
10	121642	128478	129072	130054	139689	154140	164645	183032
11	124372	121611	128429	129030	130016	139640	153855	164237
12	115585	124341	121568	128391	128987	129996	139392	153460
13	137042	115560	124303	121518	128359	128961	129757	139034
14	131472	137001	115512	124263	121475	128334	128732	129440
10-14	630113	626991	618884	633256	648526	681071	716381	769203
15	127968	131447	136968	115477	124215	121452	128093	128414
16	127053	127900	131369	136915	115412	124167	121116	127464
17	121290	126602	127520	131277	136142	115016	122864	117264
18	131923	118476	124162	127006	128266	133144	112818	121689
19	130401	130874	117491	122397	126170	127240	132141	112075
15-19	638635	635299	637510	633072	630205	621019	617031	606907
20	116516	129962	130409	116574	122090	125920	126633	131574
21	115931	116269	129714	130112	116688	122066	125384	126620
22	116638	116135	116511	129676	130733	117379	121801	125166
23	126273	116781	116254	116724	130103	131610	117386	121468
24	119709	126359	116754	116652	116849	130638	131267	117019
20-24	595067	605506	609642	609738	616463	627613	622470	621848
25	121950	119633	126198	116890	116598	117042	130014	130853
26	123947	121834	119351	126148	116825	116673	116562	129554
27	118697	123785	121587	119206	126017	116869	116191	116155
28	113155	118534	123477	121444	119091	125987	116271	115774
29	102498	112922	118268	123375	121285	119104	125387	115807
25-29	580247	596708	608881	607063	599816	595675	604425	608144
30	97715	102297	112681	118060	123217	121247	118439	124891
31	90054	97504	102003	112478	117880	123153	120746	117942
32	83721	89883	97318	101844	112293	117784	122480	120293
33	81554	83536	89653	97135	101700	112200	117286	122003
34	77541	81374	83249	89461	96954	101574	111574	116805
30-34	430585	454594	484904	518978	552044	575958	590525	601933
35	71566	77342	81107	83029	89311	96839	101162	111089
36	67756	71350	77154	80891	82852	89142	96263	100752
37	68107	67622	71116	77022	80714	82665	88676	95837
38	65328	67933	67451	70982	76862	80541	82260	88309
39	64058	65198	67697	67299	70887	76678	80042	81900

ДЕМОГРАФИЯ И СОЛОНА – ДЕМОГРАФИЧЕСКИЙ ЕЖЕГОДНИК

Синну сол Возраст, лет	2014	2015	2016	2017	2018	2019	2020	2021
35-39	336815	349445	364525	379223	400626	425825	448403	477888
40	60957	63867	65034	67533	67136	70712	76243	79724
41	60954	60806	63705	64847	67377	66981	70333	75887
42	58244	60806	60629	63575	64718	67280	66647	69982
43	59021	58091	60633	60464	63467	64577	66969	66362
44	54849	58898	57917	60504	60340	63320	64277	66657
40-44	294025	302468	307918	316923	323038	332870	344470	358612
45	57339	54760	58695	57758	60400	60203	62988	63956
46	52253	57191	54596	58525	57615	60273	59882	62670
47	52828	52118	57031	54449	58410	57467	59918	59582
48	52449	52689	51944	56884	54291	58203	57088	59587
49	52018	52243	52445	51767	56704	54106	57863	56762
45-49	266887	269001	274711	279383	287420	290252	297740	302558
50	52636	51845	52048	52266	51631	56532	53819	57495
51	48410	52477	51627	51864	52081	51440	56193	53489
52	47134	48211	52206	51429	51690	51879	51125	55797
53	50943	46902	47947	51987	51216	51469	51513	50726
54	42011	50683	46602	47681	51755	51006	51112	51101
50-54	241134	250118	250430	255227	258373	262326	263762	268608
55	40612	41726	50325	46312	47387	51441	50627	50656
56	35998	40312	41373	50029	46005	47099	51035	50223
57	32885	35696	39998	40999	49652	45703	46697	50476
58	28988	32521	35329	39648	40695	49306	45242	46128
59	27269	28668	32168	34908	39215	40314	48826	44579
55-59	165752	178923	199193	211896	222954	233863	242426	242061
60	23985	26962	28279	31798	34527	38788	39838	48153
61	25345	23690	26624	27895	31380	34122	38276	39164
62	19007	24980	23310	26246	27484	30950	33587	37509
63	21973	18631	24602	22904	25858	27043	30506	32871
64	16226	21570	18216	24216	22515	25379	26553	29748
60-64	106536	115833	121031	133059	141764	156282	168759	187444
65	14212	15889	21129	17733	23784	22093	24865	25815
66	14230	13893	15519	20718	17346	23294	21555	24090
67	10415	13850	13516	15062	20206	16883	22712	20806
68	9443	10138	13465	13094	14631	19697	16385	21907
69	7481	9151	9810	13060	12710	14178	19131	15678
65-69	55781	62921	73439	79667	88677	96145	104647	108296
70	7537	7220	8850	9374	12622	12284	13652	18318
71	10785	7248	6963	8485	9016	12197	11864	12977
72	10220	10348	6937	6638	8165	8686	11707	11220
73	14225	9749	9873	6644	6336	7844	8332	11067
74	9114	13555	9291	9537	6300	6023	7530	7788
70-74	51881	48120	41914	40678	42439	47034	53085	61370
75	9802	8511	12820	8783	9023	6021	5695	7052
76	8199	9141	7933	12240	8341	8530	5705	5243
77	9396	7626	8518	7169	11488	7899	7990	5235
78	7373	8770	7073	7899	6616	10730	7427	7353
79	6597	6765	8083	6379	7237	6010	9929	6835
75-79	41367	40813	44427	42470	42705	39190	36746	31718
80	5498	5971	6136	7501	5804	6587	5460	8933
81	6497	4931	5362	5446	6846	5254	6013	4718
82	3032	5884	4436	4722	4882	6280	4711	5252
83	6552	2563	5270	3853	4191	4348	5689	4052
84	2738	5817	2160	4732	3415	3699	3863	4991
80-84	24317	25166	23364	26254	25138	26168	25735	27946
85	3789	2364	5150	1616	4218	2955	3206	3278
86	2202	3237	2003	4679	1285	3721	2585	2686
87	2198	1857	2798	1445	4171	1018	3305	2173
88	1563	1884	1529	2468	1154	3663	786	2816
89	1654	1354	1600	1156	2144	943	3221	490
85-89	11406	10696	13080	11364	12972	12300	13103	11443

ДЕМОГРАФИЯ И СОЛОНА – ДЕМОГРАФИЧЕСКИЙ ЕЖЕГОДНИК

Синну сол	2014	2015	2016	2017	2018	2019	2020	2021
Возраст, лет								
90	757	1482	1134	1341	928	1852	782	2748
91	801	622	1316	892	1153	763	1601	535
92	269	666	520	1139	738	981	606	1394
93	805	194	552	388	1010	595	859	443
94	157	650	124	442	303	916	503	726
90-94	2789	3614	3646	4202	4132	5107	4352	5845
95	193	107	533	62	368	258	858	437
96	99	147	80	458	47	296	219	775
97	95	75	104	20	320	33	247	169
98	111	77	54	74	41	226	12	212
99	82	83	58	36	54	44	177	11
95-99	580	489	829	650	830	857	1513	1604
100+	187	179	184	43	37	52	59	112
аз қобили мехнат чавонтар – моложе								
трудоспособного	2146194	2186615	2231338	2292420	2338565	2393151	2435641	2480168
қобили мехнат- трудоспособном	3554098	3648044	3741683	3815665	3896092	3970798	4038259	4103561
аз қобили мехнат калонсолтар - старше								
трудоспособного	289893	301849	317945	334237	353541	377778	400995	420777
синну соли медиан- медианный возраст	21,24	21,87	22,34	22,53	22,65	22,82	23,05	23,23
синну соли миёна- средний возраст	24,82	25,21	25,33	25,48	25,68	25,88	26,08	26,25
Аҳолии дехот, мардхо Сельское население, мужчны	3023947	3099887	3180681	3259066	3335012	3410593	3477884	3543629
То 1 сола – До 1 года	82466	91429	96839	93620	90561	92878	93496	95129
1	83518	82110	91059	96527	93374	90333	92548	93101
2	85608	83410	81969	90936	96431	93279	90125	92270
3	95144	85543	83322	81895	90873	96390	93092	89855
4	85261	95110	85484	83275	81841	90829	96236	92845
0-4	431997	437602	438673	446253	453080	463709	465497	463199
5	79391	85232	95061	85442	83236	81811	90638	95999
6	71696	79385	85202	95015	85405	83203	81635	90363
7	66765	71674	79341	85156	94985	85382	83044	81386
8	66504	66742	71647	79314	85134	94943	85229	82854
9	66314	66475	66715	71617	79290	85101	94771	85040
5-9	350670	369508	397966	416544	428050	430440	435318	435643
10	61971	66287	66438	66693	71595	79269	84958	94567
11	63771	61947	66258	66423	66666	71572	79117	84760
12	59091	63752	61927	66235	66404	66649	71441	78911
13	70339	59081	63722	61901	66214	66385	66530	71252
14	67301	70308	59057	63696	61878	66202	66266	66356
10-14	322473	321375	317402	324948	332757	350077	368313	395847
15	65374	67290	70289	59034	63668	61855	66077	66103
16	64765	65336	67250	70257	58989	63632	61639	65661
17	61525	64425	65056	67215	69648	58699	62500	58615
18	66201	59304	62453	64828	64832	67253	57091	61683
19	65545	65444	58587	60890	64197	63815	66515	56567
15-19	323410	321799	323635	322224	321334	315254	313822	308629

ДЕМОГРАФИЯ И СОЛОНА – ДЕМОГРАФИЧЕСКИЙ ЕЖЕГОДНИК

Синну сол Возраст, лет	2014	2015	2016	2017	2018	2019	2020	2021
20	58016	65249	65124	57817	60681	63683	63335	66091
21	54985	57872	65121	64895	57894	60337	63250	63456
22	55711	55168	58200	65007	65413	58180	60078	63125
23	61101	55885	55375	58407	65378	65898	58182	59927
24	58355	61210	55932	55739	58525	65525	65586	58004
20-24	288168	295384	299752	301865	307891	313623	310432	310602
25	59440	58389	61217	56062	55757	58473	64999	65367
26	61831	59440	58311	61246	56089	55669	58088	64771
27	59133	61739	59325	58257	61211	55985	55277	57907
28	56889	59055	61606	59247	58192	61040	55530	55077
29	51880	56759	58934	61540	59184	58032	60605	55279
25-29	289173	295382	299393	296352	290433	289199	294499	298401
30	49664	51775	56659	58843	61477	59025	57549	60358
31	45674	49582	51628	56572	58761	61310	58615	57337
32	43052	45598	49497	51524	56484	58577	60817	58392
33	41705	42963	45480	49426	51446	56330	58193	60580
34	39831	41594	42835	45388	49359	51276	55868	57956
33-34	219926	231512	246099	261753	277527	286518	291042	294624
35	36304	39713	41465	42746	45309	49209	50950	55625
36	34901	36195	39611	41370	42661	45165	48794	50760
37	34530	34832	36072	39533	41299	42507	44822	48570
38	33224	34436	34732	36000	39457	41159	42219	44619
39	32540	33149	34319	34655	35952	39325	40827	42024
35-39	171499	178325	186199	194304	204678	217365	227611	241598
40	30705	32417	33063	34230	34562	35856	39017	40660
41	30720	30627	32317	32957	34151	34451	35581	38838
42	29410	30636	30512	32238	32869	34045	34244	35398
43	29462	29314	30540	30437	32179	32749	33872	34089
44	27346	29382	29212	30452	30381	32080	32539	33695
40-44	147643	152376	155644	160314	164142	169181	175253	182681
45	28305	27293	29275	29134	30387	30284	31857	32349
46	25942	28204	27197	29165	29060	30283	30091	31661
47	26001	25871	28101	27110	29099	28932	30063	29940
48	25932	25898	25786	28005	27012	28968	28725	29868
49	25420	25811	25764	25665	27919	26898	28779	28534
45-49	131600	133077	136123	139079	143477	145365	149515	152352
50	26187	25333	25690	25666	25587	27802	26737	28565
51	24010	26095	25211	25577	25565	25457	27634	26539
52	23415	23909	25944	25106	25478	25416	25267	27392
53	25339	23269	23767	25830	24994	25323	25208	25019
54	21012	25184	23081	23605	25678	24850	25121	24972
50-54	119963	123790	123693	125784	127302	128848	129967	132488
55	19954	20832	24970	22935	23437	25472	24621	24843
56	17739	19785	20616	24800	22733	23249	25243	24368
57	16189	17554	19612	20378	24582	22544	23038	24909
58	14330	15962	17354	19421	20206	24366	22259	22685
59	13527	14134	15759	17120	19174	19964	24106	21854
55-59	81739	88267	98311	104654	110132	115595	119265	118660
60	11652	13357	13929	15554	16874	18923	19692	23709
61	12451	11474	13154	13699	15314	16651	18636	19276
62	9248	12244	11270	12924	13495	15073	16380	18183
63	10761	9042	12023	11058	12712	13254	14845	15970
64	7971	10538	8803	11813	10840	12440	12989	14391
60-64	52083	56655	59179	65048	69235	76341	82541	91529
65	6975	7783	10309	8529	11588	10609	12164	12537
66	7148	6806	7572	10086	8318	11292	10317	11699
67	5330	6952	6607	7317	9802	8054	10981	9864
68	4954	5170	6749	6383	7082	9551	7806	10485

ДЕМОГРАФИЯ И СОЛОНА – ДЕМОГРАФИЧЕСКИЙ ЕЖЕГОДНИК

Синну сол Возраст, лет	2014	2015	2016	2017	2018	2019	2020	2021
69	4073	4771	4986	6538	6176	6830	9241	7381
65-69	28480	31482	36223	38853	42966	46336	50509	51965
70	4142	3923	4593	4726	6266	5941	6550	8760
71	5883	3950	3772	4377	4520	6026	5710	6139
72	5395	5613	3750	3572	4191	4341	5770	5322
73	6898	5104	5326	3578	3395	3999	4148	5373
74	4671	6521	4856	5120	3372	3198	3821	3793
70-74	26989	25111	22297	21373	21744	23505	26000	29387
75	4910	4320	6107	4532	4800	3219	2995	3515
76	4042	4555	3992	5806	4271	4477	3039	2691
77	4513	3704	4207	3535	5384	4021	4149	2743
78	3454	4165	3389	3857	3224	4966	3740	3740
79	2996	3152	3769	2985	3483	2884	4538	3365
75-79	19915	19896	21464	20715	21162	19567	18460	16054
80	2546	2659	2812	3482	2675	3122	2599	3949
81	2888	2244	2351	2418	3136	2386	2819	2144
82	1577	2601	1995	2023	2113	2833	2115	2371
83	2822	1311	2325	1685	1762	1851	2539	1702
84	1475	2465	1081	2067	1448	1515	1623	2135
80-84	11308	11280	10564	11675	11134	11707	11694	12301
85	1935	1263	2161	789	1832	1218	1284	1302
86	1176	1643	1074	1966	606	1578	1033	994
87	1117	981	1386	794	1730	477	1385	800
88	646	942	808	1212	632	1514	371	1113
89	691	550	791	576	1049	525	1328	206
85-89	5565	5379	6220	5337	5849	5312	5400	4414
90	325	603	441	654	465	897	450	1083
91	345	268	531	303	557	380	786	305
92	128	291	215	455	251	457	305	678
93	234	99	240	157	408	196	400	211
94	59	185	72	194	112	371	160	329
90-94	1091	1446	1499	1763	1793	2301	2102	2606
95	74	47	156	31	157	93	353	121
96	33	57	38	132	21	126	84	318
97	26	26	46	6	99	19	113	62
98	38	20	21	35	6	63	9	104
99	38	30	14	14	31	13	47	1
95-99	209	180	275	218	314	314	606	605
100+	46	61	70	10	12	36	39	46
аз кобили мехнат чавонтар – моложе								
трудоспособного кобили мехнат-	1105140	1128485	1154041	1187745	1213887	1244226	1269127	1294689
трудоспособном	1806472	1856987	1907202	1948506	1992599	2031595	2066114	2101201
аз кобили мехнат калонсолтар - старше								
трудоспособного	112335	114415	119438	122815	128526	1334772	142643	147739
синну соли медианй- медианный возраст	21,24	21,77	21,91	21,95	22,17	22,28	22,45	22,54
синну соли миёна-средний возраст	24,82	24,94	25,03	25,15	25,33	25,49	25,66	25,79
Аҳолии деҳот, занҳо- Сельское	2966238	3036621	3110285	3183256	3253186	3331134	3397011	3460877

ДЕМОГРАФИЯ И СОЛОНА – ДЕМОГРАФИЧЕСКИЙ ЕЖЕГОДНИК

население, женщины								
Синну сол Возраст, лет	2014	2015	2016	2017	2018	2019	2020	2021
То 1 сола – До 1 года								
1	74316	81817	86676	84546	81200	84296	81917	84464
2	78885	74041	81487	86433	84315	81018	83994	81582
3	79858	78808	73938	81378	86341	84252	80816	83736
4	88972	79807	78728	73892	81313	86311	84096	80580
5	79923	88936	79772	78686	73860	81284	86166	83845
6	401954	403409	400601	404935	407029	417161	416990	414207
7	74995	79907	88883	79741	78654	73835	81111	85922
8	68185	74975	79869	88843	79710	78634	73668	80858
9	63413	68166	74938	79832	88813	79695	78475	73462
10	62661	63401	68140	74908	79818	88800	79560	78310
11	62206	62656	63384	68108	74885	79806	88642	79363
12	331460	349105	375214	391432	401880	400770	401456	397916
13	59671	62191	62634	63361	68094	74871	79686	88465
14	60601	59664	62171	62607	63350	68068	74738	79477
15	56494	60589	59641	62156	62583	63347	67951	74549
16	66703	56479	60581	59617	62145	62576	63227	67782
17	64171	66693	56455	60567	59597	62132	62466	63083
18	307640	305616	301482	308308	315769	330994	348068	373356
19	62594	64157	66679	56443	60547	59597	62016	62310
20	62288	62564	64119	66658	56423	60535	59476	61803
21	59765	62177	62464	64062	66494	56317	60364	58650
22	65722	59172	61709	62178	63434	65891	55727	60005
23	64856	65430	58904	61507	61973	63425	65627	55508
24	315225	313500	313875	310848	308871	305765	303210	298277
25	58500	64713	65285	58757	61409	62237	63297	65484
26	60946	58397	64593	65217	58794	61729	62133	63164
27	60927	60967	58311	64669	65320	59199	61723	62041
28	65172	60896	60879	58317	64725	65712	59205	61542
29	61354	65149	60822	60913	58324	65113	65681	59016
30	306899	310122	309890	307873	308572	313990	312039	311247
31	62510	61244	64981	60828	60841	58569	65016	65486
32	62116	62394	61040	64902	60736	61004	58474	64783
33	59564	62046	62262	60949	64806	60884	60914	58248
34	56266	59479	61871	62197	60899	64947	60741	60697
35	50618	56163	59334	61835	62101	61072	64782	60528
36	291074	301326	309488	310711	309383	306476	309927	309743
37	48051	50522	56022	59217	61740	62222	60890	64533
38	44380	47922	50375	55906	59119	61843	62131	60604
39	40669	44285	47821	50320	55809	59207	61663	61901
40	39849	40573	44173	47709	50254	55870	59093	61423
41	37710	39780	40414	44073	47595	50298	55706	58848
42	210659	223082	238805	257225	274517	289440	299483	307310
43	35262	37629	39642	40283	44002	47630	50213	55465
44	32855	35155	37543	39521	40191	43977	47469	49992
45	33577	32790	35044	37489	39415	40158	43854	47267
46	32104	33497	32719	34982	37405	39382	40041	43690
47	31518	32049	33378	32644	34935	37353	39215	39877
48	165316	171120	178326	184919	195948	208500	220792	236290
49	30252	31450	31971	33303	32574	34856	37227	39065
50	30234	30179	31388	31890	33226	32530	34753	37049
51	28834	30170	30117	31337	31849	33235	32403	34583
52	29559	28777	30093	30027	31288	31828	33098	32272
53	27503	29516	28705	30052	29959	31240	31738	32962
54	146382	150092	152274	156609	158896	163689	169218	175932
55	29034	27467	29420	28624	30013	29919	31132	31607

ДЕМОГРАФИЯ И СОЛОНА – ДЕМОГРАФИЧЕСКИЙ ЕЖЕГОДНИК

Синну сол Возраст, лет	2014	2015	2016	2017	2018	2019	2020	2021
46	26311	28987	27399	29360	28555	29990	29791	31009
47	26827	26247	28930	27339	29311	28535	29855	29642
48	26517	26791	26158	28879	27279	29235	28363	29720
49	26598	26432	26681	26102	28785	27208	29084	28228
45-49	135287	135924	138588	140304	143943	144887	148225	150206
50	26449	26512	26358	26600	26044	28730	27082	28930
51	24400	26382	26416	26287	26516	25983	28559	26950
52	23719	24302	26262	26323	26212	26463	25857	28404
53	25604	23633	24180	26157	26222	26146	26305	25707
54	20999	25499	23521	24076	26077	26156	25991	26129
50-54	121171	126328	126737	129443	131071	133478	133795	136121
55	20658	20894	25355	23377	23950	25969	26006	25813
56	18259	20527	20757	25229	23272	23850	25792	25854
57	16696	18142	20386	20621	25070	23159	23660	25567
58	14658	16559	17975	20227	20489	24940	22983	23442
59	13742	14534	16409	17788	20041	20350	24720	22725
55-59	84013	90656	100882	107242	112822	118268	123161	123401
60	12333	13605	14350	16244	17653	19865	20146	24444
61	12894	12216	13470	14196	16066	17471	19640	19888
62	9759	12736	12040	13322	13989	15877	17207	19326
63	11212	9589	12579	11846	13146	13789	15662	16901
64	8255	11032	9413	12403	11675	12939	13564	15357
60-64	54453	59178	61852	68011	72529	79941	86218	95915
65	7237	8106	10820	9204	12196	11484	12701	13278
66	7082	7087	7947	10632	9028	12002	11237	12391
67	5085	6898	6909	7745	10404	8829	11731	10943
68	4489	4968	6716	6711	7549	10146	8579	11422
69	3408	4380	4824	6522	6534	7348	9890	8297
65-69	27301	31439	37216	40814	45711	49809	54138	56331
70	3395	3297	4257	4648	6356	6343	7103	9558
71	4902	3298	3191	4108	4496	6171	6154	6838
72	4825	4735	3187	3066	3974	4345	5937	5898
73	7327	4645	4547	3066	2941	3845	4184	5694
74	4443	7034	4435	4417	2928	2825	3709	3995
70-74	24892	23009	19617	19305	20695	23529	27085	31983
75	4892	4191	6713	4251	4223	2802	2700	3537
76	4157	4586	3941	6434	4070	4053	2667	2552
77	4883	3922	4311	3634	6104	3878	3841	2492
78	3919	4605	3684	4042	3392	5764	3687	3613
79	3601	3613	4314	3394	3754	3126	5391	3470
75-79	21452	20917	22963	21755	21543	19623	18286	15665
80	2952	3312	3324	4019	3129	3465	2861	4984
81	3609	2687	3011	3028	3710	2868	3194	2574
82	1455	3283	2441	2699	2769	3447	2596	2881
83	3730	1252	2945	2168	2429	2497	3150	2350
84	1263	3352	1079	2665	1967	2184	2240	2856
80-84	13009	13886	12800	14579	14004	14461	14041	15645
85	1854	1101	2989	827	2386	1737	1921	1976
86	1026	1594	929	2713	679	2143	1552	1693
87	1081	876	1412	651	2441	541	1920	1373
88	917	942	721	1256	522	2149	416	1702
89	963	804	809	580	1095	418	1893	284
85-89	5841	5317	6860	6027	7123	6988	7703	7029
90	432	879	693	687	463	955	332	1665
91	456	354	785	589	596	383	815	230
92	141	375	305	684	487	524	301	716
93	571	95	312	231	602	399	459	232
94	98	465	52	250	191	545	343	397

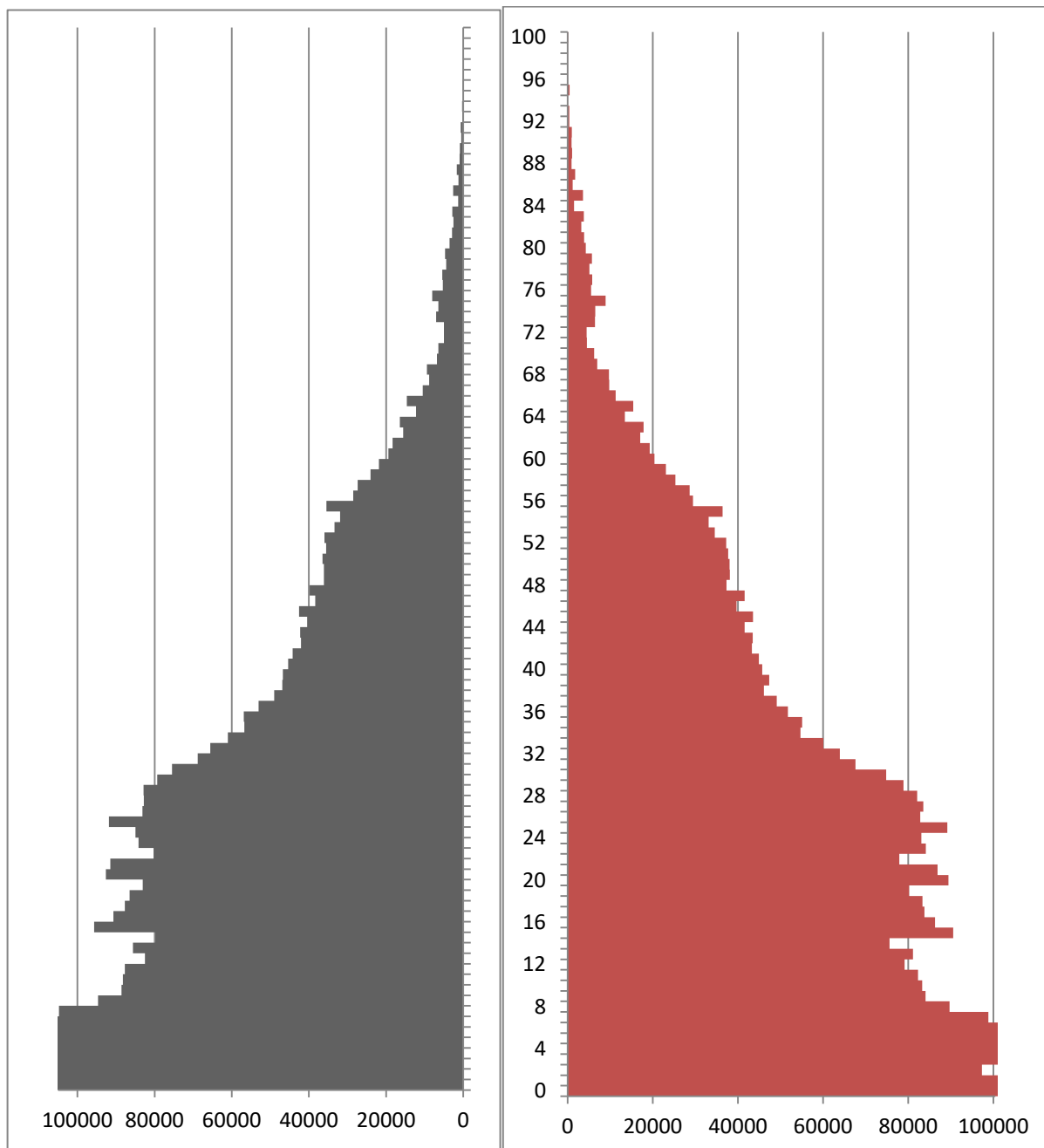
ДЕМОГРАФИЯ И СОЛОНА – ДЕМОГРАФИЧЕСКИЙ ЕЖЕГОДНИК

Синну сол Возраст, лет	2014	2015	2016	2017	2018	2019	2020	2021
90-94	1698	2168	2147	2441	2339	2806	2251	3239
95	119	60	377	31	211	165	505	316
96	66	90	42	326	26	170	135	456
97	69	49	58	21	221	14	134	108
98	73	57	33	40	35	163	3	108
99	44	53	44	24	23	31	130	11
95-99	371	309	554	442	516	543	907	999
100+	141	118	114	33	25	16	20	66
аз қобили мехнат чавонтар – моложе								
трудоспособного қобили мехнат- трудоспособном	1041054	1058130	1077297	1104675	1124678	1148925	1166514	1185479
аз қобили мехнат калонсолтар - старше	1747626	1791057	1834481	1867159	1903493	1939203	1972144	2002360
трудоспособного синну соли медиань- медианный возраст	177558	187434	198507	211422	225015	243006	258352	273038
синну соли миёна- средний возраст	21,95	22,23	22,77	22,99	23,13	23,40	23,65	23,86
	25,30	25,49	25,64	25,82	26,05	26,27	26,51	26,73

ПИРАМИДАИ СИННУ СОЛҒИ БА ҲОЛАТИ 1 ЯНВАРИ СОЛҒИ 2021 (ҳазорнафар)
 ВОЗРАСТНАЯ ПИРАМИДА НА 1 ЯНВАРЯ 2021 ГОДА (тысяч человек)

Мардҳо – Мужчины

Занҳо – Женщины



ШУМОРАИ АҶОЛИИ ДОИМӢ АЗ РӮИ ЧӢНС, СИНӢУ СОЛ ВА МИНТАҚАҶОИ
 ҶУМҲУРИИ ТОҶИКИСТОН БА ҲОЛАТИ 1 ЯНВАРИ СОЛИ 1991 (ҳазор нафар)
 ЧИСЛЕННОСТЬ ПОСТОЯННОГО НАСЕЛЕНИЯ ПО ПОЛУ, ВОЗРАСТАМ И РЕГИОНАМ
 РЕСПУБЛИКИ ТАДЖИКИСТАН НА 1 ЯНВАРЯ 1991 ГОДА (тысяч человек)

Синну сол Возраст, лет	Ҷумҳурии Тоҷикистон Республика Таджикистан	ВМКБ ГБАО	Вилояти Суғд Согдийская область	Вилояти Хатлон Хатлонская область	ш. Душанбе г. Душанбе	НТҶ РРП
Ҳамаи аҳоли - Все население						
0-4	945,6	27,8	264,8	362,9	72,1	218,0
5-9	765,3	24,4	229,5	277,0	59,5	174,8
10-14	613,6	22,3	187,9	215,4	50,8	137,2
15-19	546,6	19,1	162,9	187,3	57,6	119,7
20-24	475,1	13,9	138,4	154,8	64,5	103,5
25-29	444,9	12,5	139,3	148,2	50,4	94,6
30-34	371,9	10,4	121,2	119,5	43,7	77,1
35-39	257,1	7,5	84,8	78,3	36,6	49,9
40-44	179,1	5,8	56,3	53,1	30,2	33,7
45-49	114,6	4,4	34,6	35,4	18,1	22,0
50-54	171,7	5,7	55,9	50,7	28,4	31,1
55-59	136,6	4,7	48,3	38,7	19,0	26,1
60-64	132,1	3,9	44,3	37,2	19,8	26,8
65-69	77,7	2,0	25,4	22,0	12,8	15,5
70-74	49,3	2,1	15,2	13,8	8,0	10,3
75-79	35,9	1,3	11,2	9,3	7,0	7,1
80-84	22,7	0,5	7,5	6,3	3,7	4,8
85-89	13,2	0,2	4,2	4,0	1,5	3,3
90-94	5,9	0,1	1,6	2,1	0,4	1,7
95-99	1,2	0,0	0,3	0,4	0,1	0,3
100 ва калонсолтар	0,9	0,0	0,1	0,4	0,1	0,2
Ҳамагӣ - Всего	5361,0	168,6	1633,7	1816,8	584,3	1157,6
аз қобили меҳнат ҷавонтар - <i>моложе</i> <i>трудоспособного</i>	2324,5	74,6	682,2	855,3	182,5	529,9
қобили меҳнат - <i>трудоспособном</i>	2627,2	81,7	817,1	845,9	338,0	544,5
аз қобили меҳнат калонсолтар - <i>старше</i> <i>трудоспособного</i>	409,3	12,3	134,4	115,6	63,8	83,2
синну соли миёна- <i>средний возраст</i>	23,0	22,8	23,8	21,3	27,9	21,9
Бо ғоиз нисбат ба аҳолии умумӣ - В процентах к общей численности						
аз қобили меҳнат ҷавонтар - <i>моложе</i> <i>трудоспособного</i>	43,4	44,2	41,8	47,1	31,2	45,8
қобили меҳнат - <i>трудоспособном</i>	49,0	48,5	50,0	46,6	57,8	47,0
аз қобили меҳнат калонсолтар - <i>старше</i> <i>трудоспособного</i>	7,6	7,3	8,2	6,4	10,9	7,2

ДЕМОГРАФИЯ И СОЛОНА – ДЕМОГРАФИЧЕСКИЙ ЕЖЕГОДНИК

Синну сол Возраст, лет	Ҷумҳурии Тоҷикистон Республика Таджикистан	ВМКБ ГБАО	Вилояти Сугд Согдийская область	Вилояти Хатлон Хатлонская область	ш. Душанбе г. Душанбе	НТҶ РРП
Аҳолии шаҳрҳо - Городское население						
0-4	237,4	2,9	72,7	64,2	72,1	25,4
5-9	202,5	2,6	66,1	52,3	59,5	21,9
10-14	168,7	2,8	55,5	42,0	50,8	17,6
15-19	164,8	2,3	51,9	37,2	57,6	15,9
20-24	157,1	1,9	44,9	31,7	64,5	14,1
25-29	140,8	1,7	45,0	30,0	50,4	13,7
30-34	129,5	1,5	43,0	27,8	43,7	13,5
35-39	101,5	1,2	33,6	20,2	36,6	10,0
40-44	76,3	1,0	24,0	14,2	30,2	7,0
45-49	45,9	0,7	13,9	9,0	18,2	4,1
50-54	70,5	0,8	22,8	12,5	28,4	6,1
55-59	50,6	0,5	18,2	8,6	19,0	4,3
60-64	50,5	0,4	17,9	8,0	19,8	4,4
65-69	31,7	0,2	11,1	4,9	12,8	2,7
70-74	19,1	0,2	6,3	2,8	8,0	1,8
75-79	15,7	0,2	5,0	2,2	7,0	1,4
80-84	8,6	0,0	2,8	1,2	3,7	0,8
85-89	3,9	0,0	1,3	0,6	1,5	0,4
90-94	1,2	0,0	0,4	0,2	0,4	0,1
95-99	0,2	0,0	0,1	0,0	0,1	0,0
100 ва калонсолтар	0,1	0,0	0,0	0,0	0,0	0,0
Ҳамагӣ - Всего	1676,6	20,9	536,5	369,6	584,3	165,2
аз қобили меҳнат ҷавонтар - <i>моложе</i> <i>трудоспособного</i>	608,6	8,2	194,4	158,5	182,5	64,9
қобили меҳнат - <i>трудоспособном</i>	909,9	11,4	287,5	186,5	338,0	86,5
аз қобили меҳнат калонсолтар - <i>старше</i> <i>трудоспособного</i>	158,1	1,3	54,6	24,6	63,8	13,8
синну соли миёна- <i>средний возраст</i>	26,0	24,1	26,4	22,9	27,9	24,8
Бо ғоиз нисбат ба аҳолии умумӣ - В процентах к общей численности						
аз қобили меҳнат ҷавонтар - <i>моложе</i> <i>трудоспособного</i>	36,3	39,3	36,2	42,9	31,2	39,3
қобили меҳнат - <i>трудоспособном</i>	54,3	54,3	53,6	50,5	57,8	52,4
аз қобили меҳнат калонсолтар - <i>старше</i> <i>трудоспособного</i>	9,4	6,4	10,2	6,6	10,9	8,4

ДЕМОГРАФИЯ И СОЛОНА – ДЕМОГРАФИЧЕСКИЙ ЕЖЕГОДНИК

Синну сол Возраст, лет	Ҷумҳурии Тоҷикистон Республика Таджикистан	ВМКБ ГБАО	Вилояти Сугд Согдийская область	Вилояти Хатлон Хатлонская область	ш. Душанбе г. Душанбе	НТҶ РРП
Аҳолии деҳот - Сельское население						
0-4	708,1	24,9	192,1	298,7	-	192,6
5-9	562,8	21,9	163,4	224,7	-	152,9
10-14	444,9	19,5	132,4	173,4	-	119,6
15-19	381,8	16,8	111,0	150,1	-	103,8
20-24	318,1	12,0	93,5	123,1	-	89,4
25-29	304,0	10,8	94,2	118,1	-	80,9
30-34	242,4	8,9	78,3	91,7	-	63,6
35-39	155,6	6,2	51,3	58,2	-	39,9
40-44	102,7	4,8	32,3	38,9	-	26,7
45-49	68,7	3,7	20,7	26,4	-	17,9
50-54	101,2	4,9	33,1	38,2	-	25,0
55-59	86,1	4,1	30,1	30,1	-	21,8
60-64	81,7	3,5	26,5	29,3	-	22,4
65-69	46,0	1,8	14,3	17,1	-	12,8
70-74	30,2	1,9	8,8	11,0	-	8,5
75-79	20,2	1,1	6,2	7,1	-	5,7
80-84	14,3	0,5	4,6	5,0	-	4,0
85-89	9,3	0,2	2,9	3,4	-	2,9
90-94	4,7	0,1	1,2	1,9	-	1,5
95-99	0,9	0,0	0,2	0,4	-	0,3
100 ва калонсолтар	0,7	0,0	0,1	0,3	-	0,2
Ҳамагӣ - Всего	3684,4	147,6	1097,2	1447,1	-	992,4
аз қобили меҳнат ҷавонтар - <i>моложе</i> <i>трудоспособного</i>	1715,9	66,3	487,8	696,7	-	465,0
қобили меҳнат - <i>трудоспособном</i>	1717,3	70,4	529,6	659,3	-	458,0
аз қобили меҳнат калонсолтар - <i>старше</i> <i>трудоспособного</i>	251,2	10,9	79,8	91,1	-	69,4
синну соли миёна- <i>средний возраст</i>	21,6	22,6	22,5	20,9	-	21,5
Бо фоиз нисбат ба аҳолии умумӣ - В процентах к общей численности						
аз қобили меҳнат ҷавонтар - <i>моложе</i> <i>трудоспособного</i>	46,6	44,9	44,5	48,1	-	46,9
қобили меҳнат - <i>трудоспособном</i>	46,6	47,7	48,3	45,6	-	46,2
аз қобили меҳнат калонсолтар - <i>старше</i> <i>трудоспособного</i>	6,8	7,4	7,3	6,3	-	7,0

ШУМОРАИ АҶОЛИИ ДОИМӢ АЗ РӮИ ЧӢНС, СИННУ СОЛ ВА МИНТАҚАҶОӢ
 ҶУМҲУРИИ ТОҶИКИСТОН БА ҲОЛАТИ 1 ЯНВАРИ СОЛИ 1995 (ҳазор нафар)
 ЧИСЛЕННОСТЬ ПОСТОЯННОГО НАСЕЛЕНИЯ ПО ПОЛУ, ВОЗРАСТАМ И РЕГИОНАМ
 РЕСПУБЛИКИ ТАДЖИКИСТАН НА 1 ЯНВАРЯ 1995 ГОДА (тысяч человек)

Синну сол Возраст, лет	Ҷумҳурии Тоҷикистон Республика Таджикистан	ВМКБ ГБАО	Вилояти Сӯғд Согдийская область	Вилояти Хатлон Хатлонская область	ш.Душанбе г. Душанбе	НТЧ РРП
Ҳамаи аҳоли - Все население						
0-4	909,6	26,0	252,4	355,0	67,2	209,1
5-9	882,4	27,7	254,4	333,0	62,6	204,7
10-14	692,7	24,1	214,4	246,8	49,4	158,0
15-19	564,3	22,0	175,0	194,6	47,2	125,5
20-24	500,0	18,0	149,8	165,4	58,1	108,7
25-29	439,0	14,9	136,4	144,5	49,4	93,9
30-34	410,1	12,8	135,2	133,9	41,5	86,8
35-39	308,8	9,6	105,7	98,2	31,5	63,7
40-44	215,4	6,9	74,3	67,0	24,6	42,5
45-49	133,1	5,1	44,2	40,9	16,9	25,9
50-54	113,9	4,5	36,8	37,0	13,2	22,4
55-59	135,3	5,3	47,7	41,0	15,7	25,6
60-64	115,9	4,3	43,0	34,2	11,1	23,2
65-69	92,0	2,9	32,3	27,3	9,9	19,6
70-74	54,5	1,7	18,6	16,5	5,9	11,7
75-79	27,9	1,4	8,8	8,1	3,6	6,1
80-84	20,4	0,6	6,7	6,0	2,5	4,6
85-89	10,1	0,2	3,2	3,2	1,0	2,5
90-94	6,7	0,1	1,7	2,5	0,4	2,1
95-99	1,3	0,0	0,3	0,6	0,1	0,3
100 ва калонсолтар	0,5	0,0	0,0	0,3	0,1	0,2
Ҳамагӣ - Всего	5633,9	188,1	1740,9	1956,0	511,9	1237,1
аз қобили меҳнат ҷавонтар - <i>моложе</i> <i>трудоспособного</i>	2484,7	77,8	721,2	934,8	179,2	571,8
қобили меҳнат - <i>трудоспособном</i>	2752,4	96,5	880,9	902,7	289,8	582,5
аз қобили меҳнат калонсолтар - <i>старше</i> <i>трудоспособного</i>	396,8	13,8	138,8	118,5	42,8	82,8
синну соли миёна- <i>средний возраст</i>	22,6	23,4	23,9	21,2	25,6	21,8
Бо ғоиз нисбат ба аҳолии умумӣ - В процентах к общей численности						
аз қобили меҳнат ҷавонтар - <i>моложе</i> <i>трудоспособного</i>	44,1	41,3	41,4	47,8	35,0	46,2
қобили меҳнат - <i>трудоспособном</i>	48,9	51,3	50,6	46,1	56,6	47,1
аз қобили меҳнат калонсолтар - <i>старше</i> <i>трудоспособного</i>	7,0	7,3	8,0	6,1	8,4	6,7

ДЕМОГРАФИЯ И СОЛОНА – ДЕМОГРАФИЧЕСКИЙ ЕЖЕГОДНИК

Синну сол Возраст, лет	Чумхурии Тоҷикистон Республика Таджикистан	ВМКБ ГБАО	Вилояти Сугд Согдийская область	Вилояти Хатлон Хатлонская область	ш.Душанбе г. Душанбе	НТЧ РРП
Аҳолии шаҳрҳо - Городское население						
0-4	218,9	2,7	63,8	60,3	67,2	24,9
5-9	216,1	3,1	67,8	58,2	62,6	24,5
10-14	174,8	2,8	59,9	44,2	49,4	18,4
15-19	150,1	2,9	50,2	35,3	47,3	14,3
20-24	151,8	2,5	45,9	31,3	58,1	14,0
25-29	133,1	2,3	40,3	28,2	49,4	13,1
30-34	125,3	1,9	42,0	26,9	41,5	13,0
35-39	100,0	1,5	35,6	21,3	31,6	10,0
40-44	75,2	1,1	27,3	15,2	24,6	6,9
45-49	48,6	0,9	17,2	9,5	16,9	4,1
50-54	38,4	0,7	13,4	7,8	13,2	3,2
55-59	46,4	0,7	17,6	8,8	15,7	3,8
60-64	35,2	0,5	14,4	6,2	11,1	2,9
65-69	30,0	0,3	12,2	5,0	9,9	2,6
70-74	17,7	0,2	7,1	3,0	5,9	1,5
75-79	9,7	0,1	3,6	1,5	3,5	0,8
80-84	6,9	0,1	2,6	1,1	2,5	0,6
85-89	2,8	0,0	1,1	0,5	0,9	0,3
90-94	1,2	0,0	0,4	0,3	0,4	0,2
95-99	0,2	0,0	0,1	0,0	0,1	0,0
100 ва калонсолтар	0,1	0,0	0,0	0,0	0,1	0,0
Ҳамагӣ - Всего	1582,4	24,3	522,5	364,6	511,9	159,1
аз қобили меҳнат ҷавонтар - <i>моложе</i> <i>трудоспособного</i>	609,7	8,6	191,5	162,6	179,2	67,8
қобили меҳнат - <i>трудоспособном</i>	844,6	14,1	280,1	180,1	289,8	80,5
аз қобили меҳнат калонсолтар - <i>старше</i> <i>трудоспособного</i>	128,1	1,6	50,9	21,9	42,8	10,8
синну соли миёна- <i>средний возраст</i>	24,8	24,8	26,2	22,3	25,6	23,2
Бо фоиз нисбат ба аҳолии умумӣ - В процентах к общей численности						
аз қобили меҳнат ҷавонтар - <i>моложе</i> <i>трудоспособного</i>	38,5	35,3	36,7	44,6	35,0	42,6
қобили меҳнат - <i>трудоспособном</i>	53,4	58,2	53,6	49,4	56,6	50,6
аз қобили меҳнат калонсолтар - <i>старше</i> <i>трудоспособного</i>	8,1	6,5	9,7	6,0	8,4	6,8

ДЕМОГРАФИЯ И СОЛОНА – ДЕМОГРАФИЧЕСКИЙ ЕЖЕГОДНИК

Синну сол <i>Возраст, лет</i>	Чумхурии Тоҷикистон <i>Республика Таджикистан</i>	ВМКБ <i>ГБАО</i>	Вилояти Сугд <i>Согдийская область</i>	Вилояти Хатлон <i>Хатлонская область</i>	ш.Душанбе <i>г. Душанбе</i>	НТЧ <i>РРП</i>
Аҳолии деҳот - Сельское население						
0-4	690,7	23,2	188,6	294,7	-	184,2
5-9	666,3	24,6	186,6	274,8	-	180,2
10-14	517,9	21,3	154,4	202,6	-	139,6
15-19	414,3	19,1	124,8	159,3	-	111,2
20-24	348,2	15,5	103,9	134,1	-	94,8
25-29	305,8	12,6	96,1	116,4	-	80,8
30-34	284,8	10,9	93,1	107,0	-	73,9
35-39	208,8	8,2	70,1	76,8	-	53,7
40-44	140,2	5,7	47,1	51,8	-	35,6
45-49	84,5	4,3	27,0	31,4	-	21,9
50-54	75,5	3,8	23,4	29,1	-	19,2
55-59	88,8	4,6	30,1	32,2	-	21,8
60-64	80,8	3,8	28,6	28,0	-	20,3
65-69	62,0	2,6	20,2	22,3	-	17,0
70-74	36,8	1,5	11,5	13,6	-	10,2
75-79	18,3	1,3	5,1	6,6	-	5,3
80-84	13,5	0,5	4,1	4,9	-	4,0
85-89	7,3	0,2	2,2	2,8	-	2,2
90-94	5,5	0,1	1,3	2,2	-	1,9
95-99	1,0	0,0	0,2	0,5	-	0,3
100 ва калонсолтар	0,4	0,0	0,0	0,2	-	0,1
Ҳамагӣ - <i>Всего</i>	4051,4	163,8	1218,4	1591,3	-	1078,0
аз қобили меҳнат чавонтар - <i>моложе трудоспособного</i>	1874,9	69,2	529,6	772,1	-	504,0
қобили меҳнат - <i>трудоспособном</i>	1907,8	82,4	600,9	722,6	-	502,0
аз қобили меҳнат калонсолтар - <i>старше трудоспособного</i>	268,7	12,2	87,9	96,6	-	72,0
синну соли миёна- <i>средний возраст</i>	21,8	23,1	22,9	20,9	-	21,6
Бо ғоиз нисбат ба аҳолии умумӣ - <i>В процентах к общей численности</i>						
аз қобили меҳнат чавонтар - <i>моложе трудоспособного</i>	46,3	42,2	43,5	48,5	-	46,8
қобили меҳнат - <i>трудоспособном</i>	47,1	50,3	49,3	45,4	-	46,6
аз қобили меҳнат калонсолтар - <i>старше трудоспособного</i>	6,6	7,5	7,2	6,1	-	6,7

ШУМОРАИ АҶОЛИИ ДОИМӢ АЗ РӮИ ҚИНС, СИННУ СОЛ ВА МИНТАҚАҶОИ
 ҚУМҲУРИИ ТОҶИКИСТОН БА ҲОЛАТИ 1 ЯНВАРИСОЛИ 2000 (ҳазор нафар)
 ЧИСЛЕННОСТЬ ПОСТОЯННОГО НАСЕЛЕНИЯ ПО ПОЛУ, ВОЗРАСТАМ И РЕГИОНАМ
 РЕСПУБЛИКИ ТАДЖИКИСТАН НА 1 ЯНВАРЯ 2000 ГОДА (тысяч человек)

Синну сол Возраст, лет	Қумҳурии Тоҷикистон Республика Таджикистан	ВМКБ ГБАО	Вилояти Сӯғд Согдийская область	Вилояти Хатлон Хатлонская область	ш. Душанбе г. Душанбе	НТҚ РРП
Ҳамаи аҳоли - Все население						
0-4	883,3	24,0	241,6	340,8	75,1	201,9
5-9	881,6	25,7	244,5	340,4	70,5	200,4
10-14	853,0	27,7	248,3	315,9	65,6	195,5
15-19	669,7	23,4	205,8	228,8	61,0	150,7
20-24	533,8	20,8	164,9	174,6	56,4	117,2
25-29	468,2	18,1	146,3	156,6	48,5	98,7
30-34	414,6	14,8	132,1	137,6	45,3	84,9
35-39	385,7	12,6	129,2	124,8	40,1	78,9
40-44	287,4	9,5	99,8	90,2	28,5	59,3
45-49	195,6	6,7	68,3	61,1	20,4	39,2
50-54	119,1	5,0	39,9	37,0	13,3	23,9
55-59	98,8	4,3	32,0	32,7	9,9	19,9
60-64	113,6	5,0	39,7	35,7	10,9	22,3
65-69	94,0	3,9	34,8	28,4	7,6	19,3
70-74	67,8	2,4	23,9	21,0	5,7	14,9
75-79	36,3	1,2	12,7	11,2	3,1	8,0
80-84	14,1	0,8	4,4	4,4	1,2	3,2
85-89	7,3	0,3	2,4	2,3	0,6	1,6
90-94	2,6	0,0	0,8	0,9	0,2	0,7
95-99	1,5	0,0	0,4	0,6	0,1	0,5
100 ва калонсолтар	0,5	0,0	0,1	0,2	0,0	0,2
Ҳамагӣ - Всего	6128,5	206,2	1871,9	2145,2	564,0	1341,2
аз қобили меҳнат ҷавонтар - <i>моложе</i> <i>трудоспособного</i>	2617,9	77,3	734,4	997,1	211,2	597,9
қобили меҳнат - <i>трудоспособном</i>	3184,0	115,9	1021,7	1047,2	324,1	675,1
аз қобили меҳнат калонсолтар - <i>старше</i> <i>трудоспособного</i>	326,6	13,0	115,8	100,9	28,7	68,2
синну соли миёна- <i>средний возраст</i>	22,9	24,7	24,4	21,6	24,2	22,2
Бо ғоиз нисбат ба аҳолии умумӣ - В процентах к общей численности						
аз қобили меҳнат ҷавонтар - <i>моложе</i> <i>трудоспособного</i>	42,7	37,5	39,2	46,5	37,4	44,6
қобили меҳнат - <i>трудоспособном</i>	51,9	56,2	54,6	48,8	57,5	50,3
аз қобили меҳнат калонсолтар - <i>старше</i> <i>трудоспособного</i>	5,3	6,3	6,2	4,7	5,1	5,1

ДЕМОГРАФИЯ И СОЛОНА – ДЕМОГРАФИЧЕСКИЙ ЕЖЕГОДНИК

Синну сол <i>Возраст, лет</i>	Чумхурии Тоҷикистон <i>Республика Таджикистан</i>	ВМКБ <i>ГБАО</i>	Вилояти Сӯғд <i>Согдийская область</i>	Вилояти Хатлон <i>Хатлонская область</i>	ш. Душанбе г. Душанбе	НТҶ <i>РРП</i>
Аҳолии шаҳрҳо - Городское население						
0-4	212,4	2,4	54,9	56,5	75,1	23,5
5-9	212,4	2,8	58,0	56,6	70,5	24,5
10-14	207,9	3,2	62,0	53,3	65,6	23,8
15-19	173,4	2,9	54,7	37,8	61,0	17,0
20-24	144,1	3,1	42,6	29,3	56,4	12,7
25-29	131,5	2,8	39,0	28,7	48,5	12,5
30-34	123,9	2,4	36,7	27,0	45,3	12,6
35-39	117,0	2,0	37,8	25,0	40,1	12,1
40-44	87,2	1,5	30,6	17,7	28,5	8,8
45-49	61,2	1,1	21,8	12,1	20,4	5,7
50-54	38,2	0,9	13,4	7,4	13,3	3,2
55-59	29,1	0,7	10,1	6,0	9,8	2,4
60-64	33,1	0,7	12,2	6,6	10,9	2,7
65-69	24,3	0,5	9,8	4,4	7,6	2,1
70-74	18,1	0,3	7,2	3,3	5,7	1,7
75-79	9,9	0,1	4,0	1,7	3,2	0,9
80-84	3,7	0,1	1,4	0,6	1,2	0,4
85-89	1,8	0,0	0,7	0,3	0,6	0,2
90-94	0,5	0,0	0,2	0,1	0,2	0,1
95-99	0,2	0,0	0,1	0,0	0,1	0,0
100 ва калонсолтар	0,1	0,0	0,0	0,0	0,0	0,0
Ҳамагӣ - Всего	1630,0	27,5	497,2	374,4	564,0	166,9
аз қобили меҳнат ҷавонтар - <i>моложе трудоспособного</i>	632,7	8,5	175,0	166,4	211,2	71,7
қобили меҳнат - <i>трудоспособном</i>	908,2	17,4	287,3	191,7	324,1	87,3
аз қобили меҳнат калонсолтар - <i>старше трудоспособного</i>	89,1	1,6	34,9	16,3	28,7	7,7
синну соли миёна- <i>средний возраст</i>	24,3	26,6	26,2	22,4	24,2	23,0
Бо фоиз нисбат ба аҳолии умумӣ - В процентах к общей численности						
аз қобили меҳнат ҷавонтар - <i>моложе трудоспособного</i>	38,8	30,9	35,2	44,4	37,4	43,0
қобили меҳнат - <i>трудоспособном</i>	55,7	63,4	57,8	51,2	57,5	52,4
аз қобили меҳнат калонсолтар - <i>старше трудоспособного</i>	5,5	5,7	7,0	4,4	5,1	4,6

ДЕМОГРАФИЯ И СОЛОНА – ДЕМОГРАФИЧЕСКИЙ ЕЖЕГОДНИК

Синну сол Возраст, лет	Чумхурии Тоҷикистон Республика Таджикистан	ВМКБ ГБАО	Вилояти Суғд Согдийская область	Вилояти Хатлон Хатлонская область	ш. Душанбе г. Душанбе	НТҶ РРП
Аҳолии деҳот - Сельское население						
0-4	670,9	21,5	186,7	284,3	-	178,5
5-9	669,2	22,9	186,5	283,9	-	175,9
10-14	645,0	24,5	186,3	262,6	-	171,7
15-19	496,3	20,5	151,2	191,0	-	133,7
20-24	389,7	17,7	122,2	145,3	-	104,5
25-29	336,7	15,4	107,2	127,9	-	86,2
30-34	290,7	12,4	95,4	110,6	-	72,3
35-39	268,8	10,6	91,4	99,9	-	66,8
40-44	200,2	8,0	69,2	72,5	-	50,5
45-49	134,5	5,6	46,5	48,9	-	33,5
50-54	80,9	4,2	26,5	29,5	-	20,7
55-59	69,7	3,6	21,9	26,7	-	17,5
60-64	80,5	4,3	27,6	29,1	-	19,5
65-69	69,6	3,4	25,0	24,0	-	17,2
70-74	49,7	2,2	16,6	17,7	-	13,2
75-79	26,4	1,1	8,7	9,6	-	7,1
80-84	10,4	0,7	3,0	3,8	-	2,8
85-89	5,4	0,2	1,7	2,0	-	1,4
90-94	2,1	0,0	0,6	0,8	-	0,6
95-99	1,3	0,0	0,3	0,5	-	0,5
100 ва калонсолтар	0,5	0,0	0,1	0,2	-	0,2
Ҳамагӣ - Всего	4498,5	178,8	1374,6	1770,8	-	1174,3
аз қобили меҳнат ҷавонтар - <i>моложе</i> <i>трудоспособного</i>	1985,2	68,9	559,4	830,7	-	526,2
қобили меҳнат - <i>трудоспособном</i>	2275,9	98,4	734,3	855,5	-	587,6
аз қобили меҳнат калонсолтар - <i>старше</i> <i>трудоспособного</i>	237,4	11,5	80,9	84,6	-	60,5
синну соли миёна- <i>средний возраст</i>	22,5	24,4	23,7	21,5	-	22,1
Бо фоиз нисбат ба аҳолии умумӣ - В процентах к общей численности						
аз қобили меҳнат ҷавонтар - <i>моложе</i> <i>трудоспособного</i>	44,1	38,5	40,7	46,9	-	44,8
қобили меҳнат - <i>трудоспособном</i>	50,6	55,1	53,4	48,3	-	50,0
аз қобили меҳнат калонсолтар - <i>старше</i> <i>трудоспособного</i>	5,3	6,4	5,9	4,8	-	5,1

ШУМОРАИ АҶОЛИИ ДОИМӢ АЗ РӮИ ҚИНС, СИННУ СОЛ ВА МИНТАҚАҶОИ
 ҚУМҲУРИИ ТОҶИКИСТОН БА ҲОЛАТИ 1 ЯНВАРИСОЛИ 2004 (ҳазор нафар)
 ЧИСЛЕННОСТЬ ПОСТОЯННОГО НАСЕЛЕНИЯ ПО ПОЛУ, ВОЗРАСТАМ И РЕГИОНАМ
 РЕСПУБЛИКИ ТАДЖИКИСТАН НА 1 ЯНВАРЯ 2004 ГОДА (тысяч человек)

Синну сол Возраст, лет	Қумхурии Тоҷикистон Республика Таджикистан	ВМКБ ГБАО	Вилояти Сӯғд Согдийская область	Вилояти Хатлон Хатлонская область	ш. Душанбе г. Душанбе	НТҚ РРП
Ҳамаи аҳоли - Все население						
0-4	837,8	19,2	226,2	320,7	75,2	196,5
5-9	877,3	24,5	240,2	341,8	72,1	198,7
10-14	869,9	26,3	243,1	331,9	70,0	198,6
15-19	818,7	27,0	240,9	298,1	65,3	187,4
20-24	634,2	21,8	192,7	210,0	67,4	142,3
25-29	501,5	19,9	156,5	162,9	52,3	109,9
30-34	446,1	16,9	138,9	148,5	48,4	93,4
35-39	396,7	14,0	127,0	130,4	43,8	81,5
40-44	366,8	12,0	122,6	118,3	38,2	75,7
45-49	256,3	8,8	88,9	80,1	25,4	53,1
50-54	176,2	6,1	61,4	55,0	18,4	35,3
55-59	93,8	4,3	29,6	30,1	10,2	19,6
60-64	97,0	3,9	31,5	32,7	9,4	19,5
65-69	97,9	4,5	33,7	31,3	8,9	19,5
70-74	79,5	3,4	29,1	24,0	6,4	16,6
75-79	55,0	1,7	19,3	17,3	4,7	12
80-84	23,6	0,8	7,8	7,6	2,1	5,3
85-89	6,9	0,5	1,8	2,3	0,7	1,6
90-94	3,3	0,1	0,9	1,2	0,4	0,7
95-99	0,7	0,0	0,2	0,2	0,1	0,2
100 ва калонсолтар	0,8	0,0	0,3	0,2	0,0	0,3
Ҳамагӣ - Всего	6640,0	215,7	1992,6	2344,6	619,4	1467,7
аз қобили меҳнат ҷавонтар - <i>моложе</i> <i>трудоспособного</i>	2585,0	70,0	709,5	994,4	217,3	593,8
қобили меҳнат - <i>трудоспособном</i>	3739,6	132,8	1174,4	1249,9	374,2	808,3
аз қобили меҳнат калонсолтар - <i>старше</i> <i>трудоспособного</i>	315,4	12,9	108,7	100,3	27,9	65,6
Бо ғоиз нисбат ба аҳолии умумӣ - В процентах к общей численности						
аз қобили меҳнат ҷавонтар - <i>моложе</i> <i>трудоспособного</i>	38,9	32,4	35,6	42,4	35,1	40,4
қобили меҳнат - <i>трудоспособном</i>	56,3	61,6	58,9	53,3	60,4	55,1
аз қобили меҳнат калонсолтар - <i>старше</i> <i>трудоспособного</i>	4,8	6,0	5,4	4,3	4,5	4,5

ДЕМОГРАФИЯ И СОЛОНА – ДЕМОГРАФИЧЕСКИЙ ЕЖЕГОДНИК

Синну сол <i>Возраст, лет</i>	Љумхурии Тоҷикистон <i>Республика Таджикистан</i>	ВМКБ ГБАО	Вилояти Сӯғд <i>Согдийская область</i>	Вилояти Хатлон <i>Хатлонская область</i>	ш. Душанбе <i>г. Душанбе</i>	НТҚ <i>РРП</i>
Аҳолии шаҳрҳо - Городское население						
0-4	208,9	2,0	54,2	56,1	75,2	21,4
5-9	209,6	2,4	54,5	56,4	72,1	24,2
10-14	212,7	3,0	57,9	56,2	70,0	25,6
15-19	203,2	3,2	60,2	50,8	65,3	23,7
20-24	171,5	2,9	50,6	34,3	67,4	16,3
25-29	134,7	3,0	39,4	27,2	52,3	12,8
30-34	128,9	2,6	37,3	27,6	48,4	13,0
35-39	118,7	2,3	34,9	25,2	43,8	12,5
40-44	110,8	1,9	35,1	23,6	38,2	12,0
45-49	77,3	1,5	26,8	15,4	25,4	8,2
50-54	54,6	1,0	19,3	10,8	18,4	5,1
55-59	28,4	0,7	9,3	5,6	10,2	2,6
60-64	27,4	0,6	9,2	5,7	9,4	2,5
65-69	26,9	0,6	9,7	5,4	8,9	2,3
70-74	20,3	0,4	8,0	3,6	6,4	1,9
75-79	14,5	0,2	5,6	2,6	4,7	1,4
80-84	6,3	0,1	2,4	1,1	2,1	0,6
85-89	1,9	0,0	0,7	0,3	0,7	0,2
90-94	0,9	0,0	0,3	0,1	0,4	0,1
95-99	0,2	0,0	0,1	0,0	0,1	0,0
100 ва калонсолтар	0,1	0,0	0,1	0,0	0,0	0,0
Ҳамагӣ - Всего	1757,8	28,4	515,6	408,0	619,4	186,4
аз қобили меҳнат ҷавонтар - <i>моложе</i> <i>трудоспособного</i>	631,2	7,4	166,6	168,7	217,3	71,2
қобили меҳнат - <i>трудоспособном</i>	1042,0	19,4	317,5	223,4	374,2	107,5
аз қобили меҳнат калонсолтар - <i>старше</i> <i>трудоспособного</i>	84,6	1,6	31,5	15,9	27,9	7,7
Бо фоиз нисбат ба аҳолии умумӣ - В процентах к общей численности						
аз қобили меҳнат ҷавонтар - <i>моложе</i> <i>трудоспособного</i>	35,9	26,1	32,3	41,3	35,1	38,2
қобили меҳнат - <i>трудоспособном</i>	59,3	68,3	61,6	54,8	60,4	57,7
аз қобили меҳнат калонсолтар - <i>старше</i> <i>трудоспособного</i>	4,8	5,6	6,1	3,9	4,5	4,1

ДЕМОГРАФИЯ И СОЛОНА – ДЕМОГРАФИЧЕСКИЙ ЕЖЕГОДНИК

Синну сол <i>Возраст, лет</i>	Ҷумҳурии Тоҷикистон <i>Республика Таджикистан</i>	ВМКБ ГБАО	Вилояти Сӯғд <i>Согдийская область</i>	Вилояти Хатлон <i>Хатлонская область</i>	ш. Душанбе <i>г. Душанбе</i>	НТҶ <i>РРП</i>
Аҳолии деҳот - Сельское население						
0-4	628,9	17,2	172,0	264,6	-	175,1
5-9	667,7	22,1	185,7	285,4	-	174,5
10-14	657,2	23,3	185,2	275,7	-	173,0
15-19	615,5	23,8	180,7	247,3	-	163,7
20-24	462,7	18,9	142,1	175,7	-	126,0
25-29	366,8	16,9	117,1	135,7	-	97,1
30-34	317,2	14,3	101,6	120,9	-	80,4
35-39	278,0	11,7	92,1	105,2	-	69,0
40-44	256,0	10,1	87,5	94,7	-	63,7
45-49	179,0	7,3	62,1	64,7	-	44,9
50-54	121,6	5,1	42,1	44,2	-	30,2
55-59	65,4	3,6	20,3	24,5	-	17,0
60-64	69,6	3,3	22,3	27,0	-	17,0
65-69	71,0	3,9	24,0	25,9	-	17,2
70-74	59,2	3,0	21,1	20,4	-	14,7
75-79	40,5	1,5	13,7	14,7	-	10,6
80-84	17,3	0,7	5,4	6,5	-	4,7
85-89	5,0	0,5	1,1	2,0	-	1,4
90-94	2,4	0,1	0,6	1,1	-	0,6
95-99	0,5	0,0	0,1	0,2	-	0,2
100 ва калонсолтар	0,7	0,0	0,2	0,2	-	0,3
Ҷамағӣ - Всего	4882,2	187,3	1477	1936,6	-	1281,3
аз қобили меҳнат ҷавонтар - <i>моложе</i> <i>трудоспособного</i>	1953,8	62,6	542,9	825,7	-	522,6
қобили меҳнат - <i>трудоспособном</i>	2697,6	113,4	856,9	1026,5	-	700,8
аз қобили меҳнат калонсолтар - <i>старше</i> <i>трудоспособного</i>	230,8	11,3	77,2	84,4	-	57,9
Бо фоиз нисбат ба аҳолии умумӣ - В процентах к общей численности						
аз қобили меҳнат ҷавонтар - <i>моложе</i> <i>трудоспособного</i>	40,0	33,4	36,8	42,6	-	40,8
қобили меҳнат - <i>трудоспособном</i>	55,3	60,5	58,0	53,0	-	54,7
аз қобили меҳнат калонсолтар - <i>старше</i> <i>трудоспособного</i>	4,7	6,1	5,2	4,4	-	4,5

ДЕМОГРАФИЯ И СОЛОНА – ДЕМОГРАФИЧЕСКИЙ ЕЖЕГОДНИК

ШУМОРАИ АҶОЛИИ ДОИМӢ АЗ РӮИ ҚИНС, СИННУ СОЛ ВА МИНТАҚАҶОИ
 ҚУМҲУРИИ ТОҶИКИСТОН БА ҲОЛАТИ 1 ЯНВАРИ СОЛИ 2005 (ҳазор нафар)
 ЧИСЛЕННОСТЬ ПОСТОЯННОГО НАСЕЛЕНИЯ ПО ПОЛУ, ВОЗРАСТАМ И РЕГИОНАМ
 РЕСПУБЛИКИ ТАДЖИКИСТАН НА 1 ЯНВАРЯ 2005 ГОДА (тысяч человек)

Синну сол Возраст, лет	Қумхурии Тоҷикистон Республика Таджикистан	ВМКБ ГБАО	Вилояти Сӯғд Согдийская область	Вилояти Хатлон Хатлонская область	ш. Душанбе г. Душанбе	НТҚ РРП
Ҳамаи аҳоли - Все население						
0-4	845,8	17,5	227,0	324,7	77,6	199,0
5-9	874,2	22,5	238,3	334,5	77,6	201,4
10-14	871,9	24,2	242,1	333,8	71,7	200,1
15-19	840,6	26,3	244,7	302,7	74,5	192,4
20-24	641,0	21,5	197,8	214,3	62,4	145,0
25-29	507,7	18,6	159,4	167,3	49,3	113,0
30-34	451,0	16,2	141,4	149,2	48,6	95,6
35-39	400,8	13,5	127,6	131,9	44,5	83,3
40-44	372,9	11,8	124,6	120,2	38,7	77,7
45-49	273,9	8,9	94,9	86,2	26,4	57,5
50-54	185,6	6,4	64,4	58,4	18,5	38,0
55-59	110,0	4,8	36,6	34,5	11,5	22,6
60-64	90,2	4,0	28,8	30,4	8,4	18,6
65-69	96,0	4,3	33,3	30,7	8,4	19,2
70-74	75,2	3,1	27,7	23,1	5,6	15,7
75-79	48,2	1,9	16,5	15,3	3,7	10,8
80-84	22,8	0,8	7,5	7,4	1,8	5,2
85-89	7,0	0,4	2,1	2,3	0,6	1,6
90-94	2,7	0,1	0,8	1,0	0,2	0,6
95-99	0,9	0,0	0,2	0,3	0,0	0,3
100 ва калонсолтар	0,5	0,0	0,1	0,2	0,0	0,2
Ҳамагӣ - Всего	6718,9	206,8	2015,8	2368,4	630,0	1497,8
аз қобили меҳнат ҷавонтар - <i>моложе</i> <i>трудоспособного</i>	2591,9	64,2	707,4	992,9	226,9	600,5
қобили меҳнат - <i>трудоспособном</i>	3791,5	128,2	1193,0	1268,2	374,6	827,5
аз қобили меҳнат калонсолтар - <i>старше</i> <i>трудоспособного</i>	335,5	14,4	115,4	107,3	28,5	69,8
синну соли миёна- <i>средний возраст</i>	24,00	26,88	25,48	22,77	24,63	23,28
Бо ғоиз нисбат ба аҳолии умумӣ - В процентах к общей численности						
аз қобили меҳнат ҷавонтар - <i>моложе</i> <i>трудоспособного</i>	38,6	31,0	35,1	41,9	36,0	40,1
қобили меҳнат - <i>трудоспособном</i>	56,4	62,0	59,2	53,5	59,5	55,2
аз қобили меҳнат калонсолтар - <i>старше</i> <i>трудоспособного</i>	5,0	7,0	5,7	4,5	4,5	4,7

ДЕМОГРАФИЯ И СОЛОНА – ДЕМОГРАФИЧЕСКИЙ ЕЖЕГОДНИК

Синну сол <i>Возраст, лет</i>	Чумхурии Тоҷикистон <i>Республика Таджикистан</i>	ВМКБ <i>ГБАО</i>	Вилояти Суғд <i>Согдийская область</i>	Вилояти Хатлон <i>Хатлонская область</i>	ш. Душанбе <i>г. Душанбе</i>	НТЧ <i>РРП</i>
Аҳолии шаҳрҳо - Городское население						
0-4	209,4	1,9	52,3	54,8	77,6	22,9
5-9	216,3	2,4	54,5	57,1	77,6	24,8
10-14	214,6	2,8	57,4	57,0	71,7	25,6
15-19	214,0	3,5	61,3	51,2	74,5	23,6
20-24	169,2	3,0	51,2	36,3	62,4	16,4
25-29	134,9	2,6	40,3	29,2	49,3	13,6
30-34	129,9	2,5	37,4	28,3	48,6	13,1
35-39	120,0	2,2	34,7	26,1	44,5	12,7
40-44	111,4	1,8	35,2	23,7	38,7	11,9
45-49	80,9	1,4	27,8	16,6	26,4	8,6
50-54	56,0	1,1	19,5	11,4	18,5	5,5
55-59	33,7	0,8	11,6	6,8	11,5	3,0
60-64	25,4	0,6	8,6	5,4	8,4	2,3
65-69	26,2	0,5	9,5	5,5	8,4	2,3
70-74	18,3	0,3	7,3	3,5	5,6	1,6
75-79	11,9	0,2	4,6	2,3	3,7	1,1
80-84	5,7	0,1	2,1	1,0	1,8	0,6
85-89	1,6	0,0	0,6	0,3	0,6	0,2
90-94	0,6	0,0	0,2	0,1	0,2	0,0
95-99	0,1	0,0	0,0	0,0	0,0	0,0
100 ва калонсолтар	0,1	0,0	0,0	0,0	0,0	0,0
Ҳамагӣ - Всего	1780,2	27,7	516,1	416,6	630,0	189,8
аз қобили меҳнат ҷавонтар - <i>моложе трудоспособного</i>	640,4	7,0	164,2	168,9	226,9	73,4
қобили меҳнат - <i>трудоспособном</i>	1051,0	18,8	319,2	229,9	374,6	108,5
аз қобили меҳнат калонсолтар - <i>старше трудоспособного</i>	88,8	1,9	32,7	17,8	28,5	7,9
синну соли миёна- <i>средний возраст</i>	25,01	28,70	26,97	23,35	24,63	24,03
Бо фоиз нисбат ба аҳолии умумӣ - В процентах к общей численности						
аз қобили меҳнат ҷавонтар - <i>моложе трудоспособного</i>	36,0	25,3	31,8	40,5	36,0	38,7
қобили меҳнат - <i>трудоспособном</i>	59,0	67,9	61,8	55,2	59,5	57,2
аз қобили меҳнат калонсолтар - <i>старше трудоспособного</i>	5,0	6,9	6,3	4,3	4,5	4,2

ДЕМОГРАФИЯ И СОЛОНА – ДЕМОГРАФИЧЕСКИЙ ЕЖЕГОДНИК

Синну сол <i>Возраст, лет</i>	Чумхурии Тоҷикистон <i>Республика Таджикистан</i>	ВМКБ <i>ГБАО</i>	Вилояти Суғд <i>Согдийская область</i>	Вилояти Хатлон <i>Хатлонская область</i>	ш. Душанбе <i>г. Душанбе</i>	НТЧ <i>РРП</i>
Аҳолии деҳот - Сельское население						
0-4	636,3	15,6	174,7	269,9	-	176,1
5-9	657,9	20,1	183,9	277,3	-	176,6
10-14	657,3	21,4	184,6	276,8	-	174,5
15-19	626,6	22,8	183,5	251,5	-	168,8
20-24	471,8	18,6	146,6	178,0	-	128,5
25-29	372,8	16,1	119,1	138,2	-	99,4
30-34	321,1	13,7	104,0	120,9	-	82,5
35-39	280,7	11,3	93,0	105,8	-	70,6
40-44	261,6	9,9	89,3	96,5	-	65,8
45-49	193,0	7,5	67,1	69,5	-	48,9
50-54	129,6	5,3	44,8	46,9	-	32,5
55-59	76,3	4,0	25,0	27,8	-	19,6
60-64	64,8	3,3	20,2	25,0	-	16,3
65-69	69,8	3,8	23,8	25,2	-	17,0
70-74	56,9	2,8	20,4	19,6	-	14,1
75-79	36,2	1,7	11,9	13,0	-	9,7
80-84	17,1	0,7	5,4	6,4	-	4,7
85-89	5,4	0,4	1,5	2,1	-	1,5
90-94	2,2	0,1	0,6	0,9	-	0,6
95-99	0,8	0,0	0,2	0,3	-	0,2
100 ва калонсолтар	0,5	0,0	0,1	0,2	-	0,2
Ҳамагӣ - Всего	4938,7	179,1	1499,7	1951,8	-	1308,1
аз қобили меҳнат ҷавонтар - <i>моложе трудоспособного</i>	1951,5	57,1	543,2	824,0	-	527,2
қобили меҳнат - <i>трудоспособном</i>	2740,5	109,4	873,8	1038,3	-	719,0
аз қобили меҳнат калонсолтар - <i>старше трудоспособного</i>	246,7	12,6	82,7	89,5	-	61,9
синну соли миёна- <i>средний возраст</i>	23,63	26,60	24,96	22,65	-	23,17
Бо фоиз нисбат ба аҳолии умумӣ - В процентах к общей численности						
аз қобили меҳнат ҷавонтар - <i>моложе трудоспособного</i>	39,5	31,9	36,2	42,2	-	40,3
қобили меҳнат - <i>трудоспособном</i>	55,5	61,1	58,3	53,2	-	55,0
аз қобили меҳнат калонсолтар - <i>старше трудоспособного</i>	5,0	7,0	5,5	4,6	-	4,7

ШУМОРАИ АҶОЛИИ ДОИМӢ АЗ РӯИ ЧИНС, СИННУ СОЛ ВА МИНТАҚАҶОИ
 ҶУМҲУРИИ ТОҶИКИСТОН БА ҲОЛАТИ 1 ЯНВАРИ СОЛИ 2006 (ҳазор нафар)
 ЧИСЛЕННОСТЬ ПОСТОЯННОГО НАСЕЛЕНИЯ ПО ПОЛУ, ВОЗРАСТАМ И РЕГИОНАМ
 РЕСПУБЛИКИ ТАДЖИКИСТАН НА 1 ЯНВАРЯ 2006 ГОДА (тысяч человек)

Синну сол Возраст, лет	Ҷумҳурии Тоҷикистон Республика Таджикистан	ВМКБ ГБАО	Вилояти Сӯғд Согдийская область	Вилояти Хатлон Хатлонская область	ш. Душанбе г. Душанбе	НТҶ РРП
Ҷамаи аҳоли - Все население						
0-4	847,9	18,8	227,2	334,1	71,8	196,0
5-9	843,3	22,2	228,3	328,4	72,0	192,4
10-14	875,7	25,1	242,3	339,4	70,6	198,3
15-19	867,4	27,0	248,0	321,3	73,1	198,0
20-24	697,6	22,8	210,1	239,0	67,1	158,6
25-29	539,9	20,0	167,4	173,5	59,4	119,6
30-34	461,3	18,0	144,2	152,4	47,7	99,0
35-39	411,3	14,6	129,9	135,3	46,6	84,9
40-44	375,6	12,5	123,3	122,3	40,0	77,5
45-49	307,5	9,9	105,2	97,2	31,0	64,2
50-54	197,2	6,9	69,0	61,5	19,8	40,0
55-59	126,7	5,0	42,4	39,6	14,0	25,7
60-64	72,8	3,5	21,8	24,9	7,2	15,4
65-69	105,5	4,5	35,4	34,8	10,2	20,6
70-74	77,7	3,5	28,3	23,7	6,3	15,9
75-79	66,7	2,5	23,4	20,7	5,4	14,7
80-84	29,5	0,8	10,0	9,4	2,7	6,6
85-89	11,1	0,6	3,0	4,0	0,9	2,6
90-94	3,6	0,2	1,0	1,2	0,5	0,7
95-99	1,2	0,0	0,4	0,4	0,1	0,3
100 ва калонсолтар	0,8	0,0	0,3	0,2	0,0	0,3
Ҷамағӣ - Всего	6920,3	218,4	2060,9	2463,3	646,4	1531,3
аз қобили меҳнат ҷавонтар - молаже трудоспособного қобили меҳнат - трудоспособном	2566,9	66,1	697,8	1001,9	214,4	586,7
аз қобили меҳнат калонсолтар - старше трудоспособного	3984,4	136,9	1237,9	1343,2	398,2	868,2
	369,0	15,4	125,2	118,2	33,8	76,4
Бо фоиз нисбат ба аҳолии умумӣ - В процентах к общей численности						
аз қобили меҳнат ҷавонтар - молаже трудоспособного	37,1	30,3	33,8	40,7	33,2	38,3
қобили меҳнат - трудоспособном	57,6	62,7	60,1	54,5	61,6	56,7
аз қобили меҳнат калонсолтар - старше трудоспособного	5,3	7,0	6,1	4,8	5,2	5,0

ДЕМОГРАФИЯ И СОЛОНА – ДЕМОГРАФИЧЕСКИЙ ЕЖЕГОДНИК

Синну сол Возраст, лет	Ҷумҳурии Тоҷикистон Республика Таджикистан	ВМКБ ГБАО	Вилояти Суғд Согдийская область	Вилояти Хатлон Хатлонская область	ш. Душанбе г. Душанбе	НТЧ РРП
Аҳолии шаҳрҳо - Городское население						
0-4	211,6	2,2	56,2	61,5	71,8	19,9
5-9	201,2	2,2	51,3	53,4	72,0	22,3
10-14	211,8	2,7	56,7	56,5	70,6	25,3
15-19	217,1	3,2	60,7	54,8	73,1	25,3
20-24	182,7	2,8	54,4	39,3	67,1	19,1
25-29	146,4	2,9	42,0	28,6	59,4	13,5
30-34	127,2	2,7	37,3	26,7	47,7	12,8
35-39	123,4	2,3	35,4	26,2	46,6	12,9
40-44	112,5	2,0	34,5	23,8	40,0	12,2
45-49	92,5	1,6	30,8	19,2	31,0	9,9
50-54	59,7	1,2	20,9	11,9	19,8	5,9
55-59	39,5	0,9	13,6	7,5	14,0	3,5
60-64	20,4	0,6	6,2	4,4	7,2	2,0
65-69	29,9	0,6	10,4	6,1	10,2	2,6
70-74	19,7	0,4	7,7	3,5	6,3	1,8
75-79	16,9	0,3	6,5	3,0	5,4	1,7
80-84	8,2	0,1	3,2	1,4	2,7	0,8
85-89	2,6	0,0	0,9	0,5	0,9	0,3
90-94	1,1	0,0	0,4	0,1	0,5	0,1
95-99	0,3	0,0	0,2	0,0	0,1	0,0
100 ва калонсолтар	0,1	0,0	0,1	0,0	0,0	0,0
Ҳамагӣ - Всего	1824,8	28,7	529,4	428,4	646,4	191,9
аз қобили меҳнат ҷавонтар - <i>моложе</i> трудоспособного	624,6	7,1	164,2	171,4	214,4	67,5
қобили меҳнат - трудоспособном	1099,5	19,6	328,7	237,9	398,2	115,1
аз қобили меҳнат калонсолтар - старше трудоспособного	100,7	2,0	36,5	19,1	33,8	9,3
Бо фоиз нисбат ба аҳолии умумӣ - В процентах к общей численности						
аз қобили меҳнат ҷавонтар - <i>моложе</i> трудоспособного	34,2	24,7	31,0	40,0	33,2	35,2
қобили меҳнат - трудоспособном	60,3	68,3	62,1	55,5	61,6	60,0
аз қобили меҳнат калонсолтар - старше трудоспособного	5,5	7,0	6,9	4,5	5,2	4,8

ДЕМОГРАФИЯ И СОЛОНА – ДЕМОГРАФИЧЕСКИЙ ЕЖЕГОДНИК

Синну сол Возраст, лет	Чумхурии Тоҷикистон Республика Таджикистан	ВМКБ ГБАО	Вилояти Суғд Согдийская область	Вилояти Хатлон Хатлонская область	ш. Душанбе г. Душанбе	НТЧ РРП
Аҳолии деҳот - Сельское население						
0-4	636,3	16,6	171,0	272,6	-	176,1
5-9	642,1	20,0	177,0	275,0	-	170,1
10-14	663,9	22,4	185,6	282,9	-	173,0
15-19	650,3	23,8	187,3	266,5	-	172,7
20-24	514,9	20,0	155,7	199,7	-	139,5
25-29	393,5	17,1	125,4	144,9	-	106,1
30-34	334,1	15,3	106,9	125,7	-	86,2
35-39	287,9	12,3	94,5	109,1	-	72,0
40-44	263,1	10,5	88,8	98,5	-	65,3
45-49	215,0	8,3	74,4	78,0	-	54,3
50-54	137,5	5,7	48,1	49,6	-	34,1
55-59	87,2	4,1	28,8	32,1	-	22,2
60-64	52,4	2,9	15,6	20,5	-	13,4
65-69	75,6	3,9	25,0	28,7	-	18,0
70-74	58,0	3,1	20,6	20,2	-	14,1
75-79	49,8	2,2	16,9	17,7	-	13,0
80-84	21,3	0,7	6,8	8,0	-	5,8
85-89	8,5	0,6	2,1	3,5	-	2,3
90-94	2,5	0,2	0,6	1,1	-	0,6
95-99	0,9	0,0	0,2	0,4	-	0,3
100 ва калонсолтар	0,7	0,0	0,2	0,2	-	0,3
Ҳамагӣ - Всего	5095,5	189,7	1531,5	2034,9	-	1339,4
аз қобили меҳнат ҷавонтар - молаже трудоспособного	1942,3	59,0	533,6	830,5	-	519,2
қобили меҳнат - трудоспособном	2884,9	117,3	909,2	1105,3	-	753,1
аз қобили меҳнат калонсолтар - старше трудоспособного	268,3	13,4	88,7	99,1	-	67,1
Бо фоиз нисбат ба аҳолии умумӣ - В процентах к общей численности						
аз қобили меҳнат ҷавонтар - молаже трудоспособного	38,1	31,1	34,8	40,8	-	38,8
қобили меҳнат - трудоспособном	56,6	61,8	59,4	54,3	-	56,2
аз қобили меҳнат калонсолтар - старше трудоспособного	5,3	7,1	5,8	4,9	-	5,0

ШУМОРАИ АҶОЛИИ ДОИМӢ АЗ РӮИ ҚИНС, СИННУ СОЛ ВА МИНТАҚАҶОИ
 ҚУМҲУРИИ ТОҶИКИСТОН БА ҲОЛАТИ 1 ЯНВАРИ СОЛИ 2007 (ҳазор нафар)
 ЧИСЛЕННОСТЬ ПОСТОЯННОГО НАСЕЛЕНИЯ ПО ПОЛУ, ВОЗРАСТАМ И РЕГИОНАМ
 РЕСПУБЛИКИ ТАДЖИКИСТАН НА 1 ЯНВАРЯ 2007 ГОДА (тысяч человек)

Синну сол Возраст, лет	Ҷумҳурии Тоҷикистон Республика Таджикистан	ВМКБ ГБАО	Вилояти Сӯғд Согдийская область	Вилояти Хатлон Хатлонская область	ш. Душанбе г. Душанбе	НТҶ РРП
Ҳамаи аҳоли - Все население						
0-4	865,1	19,7	230,1	344,7	72,1	198,5
5-9	841,8	21,2	226,5	326,0	72,9	195,2
10-14	865,9	24,0	240,6	336,4	70,1	194,8
15-19	870,8	26,6	245,4	324,3	75,4	199,1
20-24	736,6	23,9	221,1	256,0	67,5	168,1
25-29	563,8	20,0	172,2	181,8	63,3	126,5
30-34	469,3	18,3	148,0	153,6	48,2	101,2
35-39	419,9	15,1	132,1	138,4	47,2	87,1
40-44	380,8	12,8	123,8	124,0	41,1	79,1
45-49	327,5	10,5	111,2	104,5	33,4	67,9
50-54	213,4	7,4	74,3	66,3	21,1	44,3
55-59	140,1	5,3	47,7	43,8	15,0	28,3
60-64	70,6	3,6	20,6	24,1	7,1	15,2
65-69	99,9	4,0	33,4	33,1	9,8	19,6
70-74	82,8	3,9	29,4	25,8	6,7	17,0
75-79	64,4	2,5	23,0	19,8	5,3	13,8
80-84	33,5	0,8	11,5	10,9	2,9	7,4
85-89	11,9	0,5	3,3	4,3	1,0	2,8
90-94	3,6	0,3	0,9	1,2	0,5	0,7
95-99	1,3	0,0	0,4	0,4	0,2	0,3
100 ва калонсолтар	0,8	0,0	0,2	0,2	0,1	0,3
Ҳамагӣ - Всего	7063,8	220,4	2095,7	2519,6	660,9	1567,2
аз қобили меҳнат ҷавонтар - молаже трудоспособного қобили меҳнат - трудоспособном	2572,8	64,9	697,2	1007,1	215,1	588,5
аз қобили меҳнат калонсолтар - старше трудоспособного	4121,3	139,9	1274,2	1393,5	411,8	901,9
369,7	15,6	124,3	119,0	34,0	76,8	
Бо фоиз нисбат ба аҳолии умумӣ - В процентах к общей численности						
аз қобили меҳнат ҷавонтар - молаже трудоспособного қобили меҳнат - трудоспособном	36,4	29,4	33,3	40,0	32,5	37,5
аз қобили меҳнат калонсолтар - старше трудоспособного	58,3	63,5	60,8	55,3	62,3	57,5
5,3	7,1	5,9	4,7	5,2	5,0	

ДЕМОГРАФИЯ И СОЛОНА –ДЕМОГРАФИЧЕСКИЙ ЕЖЕГОДНИК

Синну сол <i>Возраст, лет</i>	Чумхурии Тоҷикистон <i>Республика Таджикистан</i>	ВМКБ <i>ГБАО</i>	Вилояти Суғд <i>Согдийская область</i>	Вилояти Хатлон <i>Хатлонская область</i>	ш. Душанбе <i>г. Душанбе</i>	НТҶ <i>РРП</i>
Аҳолии шаҳрҳо - Городское население						
0-4	210,8	2,3	56,8	60,5	72,1	19,1
5-9	204,6	2,2	52,3	54,4	72,9	22,8
10-14	208,7	2,6	55,4	55,9	70,1	24,7
15-19	219,1	3,1	59,5	55,5	75,4	25,6
20-24	189,8	2,9	56,3	42,5	67,5	20,6
25-29	153,9	2,8	44,1	29,5	63,3	14,2
30-34	127,8	2,8	37,5	26,6	48,2	12,7
35-39	124,8	2,3	35,8	26,6	47,2	12,9
40-44	113,8	2,1	34,2	23,9	41,1	12,5
45-49	98,3	1,6	32,1	20,6	33,4	10,6
50-54	63,8	1,2	22,3	12,7	21,1	6,5
55-59	43,2	0,9	15,1	8,3	15,0	3,9
60-64	19,7	0,7	5,9	4,1	7,1	1,9
65-69	28,6	0,6	9,8	5,8	9,8	2,6
70-74	21,0	0,4	8,0	3,9	6,7	2,0
75-79	16,3	0,3	6,3	2,8	5,3	1,6
80-84	9,0	0,1	3,6	1,6	2,9	0,8
85-89	3,0	0,0	1,1	0,6	1,0	0,3
90-94	1,0	0,0	0,3	0,1	0,5	0,1
95-99	0,4	0,0	0,2	0,0	0,2	0,0
100 ва калонсолтар	0,1	0,0	0,0	0,0	0,1	0,0
Ҳамагӣ - Всего	1857,7	28,9	536,6	435,9	660,9	195,4
аз қобили меҳнат ҷавонтар - <i>моложе</i> трудоспособного	624,1	7,1	164,5	170,8	215,1	66,6
қобили меҳнат - трудоспособном	1133,1	19,8	335,9	246,1	411,8	119,5
аз қобили меҳнат калонсолтар - старше трудоспособного	100,5	2,0	36,2	19,0	34,0	9,3
Бо фоиз нисбат ба аҳолии умумӣ - В процентах к общей численности						
аз қобили меҳнат ҷавонтар - <i>моложе</i> трудоспособного	33,6	24,6	30,6	39,2	32,5	34,1
қобили меҳнат - трудоспособном	61,0	68,5	62,6	56,4	62,3	61,2
аз қобили меҳнат калонсолтар - старше трудоспособного	5,4	6,9	6,8	4,4	5,2	4,7

ДЕМОГРАФИЯ И СОЛОНА – ДЕМОГРАФИЧЕСКИЙ ЕЖЕГОДНИК

Синну сол Возраст, лет	Ҷумҳурии Тоҷикистон Республика Таджикистан	ВМКБ ГБАО	Вилояти Сӯғд Согдийская область	Вилояти Хатлон Хатлонская область	ш. Душанбе г. Душанбе	НТҶ РРП
Аҳолии деҳот - Сельское население						
0-4	654,3	17,4	173,3	284,2	-	179,4
5-9	637,2	19,0	174,2	271,6	-	172,4
10-14	657,2	21,4	185,2	280,5	-	170,1
15-19	651,7	23,5	185,9	268,8	-	173,5
20-24	546,8	21,0	164,8	213,5	-	147,5
25-29	409,9	17,2	128,1	152,3	-	112,3
30-34	341,5	15,5	110,5	127,0	-	88,5
35-39	295,1	12,8	96,3	111,8	-	74,2
40-44	267,0	10,7	89,6	100,1	-	66,6
45-49	229,2	8,9	79,1	83,9	-	57,3
50-54	149,6	6,2	52,0	53,6	-	37,8
55-59	96,9	4,4	32,6	35,5	-	24,4
60-64	50,9	2,9	14,7	20,0	-	13,3
65-69	71,3	3,4	23,6	27,3	-	17,0
70-74	61,8	3,5	21,4	21,9	-	15,0
75-79	48,1	2,2	16,7	17,0	-	12,2
80-84	24,5	0,7	7,9	9,3	-	6,6
85-89	8,9	0,5	2,2	3,7	-	2,5
90-94	2,6	0,3	0,6	1,1	-	0,6
95-99	0,9	0,0	0,2	0,4	-	0,3
100 ва калонсолтар	0,7	0,0	0,2	0,2	-	0,3
Ҷамағӣ - Всего	5206,1	191,5	1559,1	2083,7	-	1371,8
аз қобили меҳнат ҷавонтар - моложе трудоспособного	1948,7	57,8	532,7	836,3	-	521,9
қобили меҳнат - трудоспособном	2988,2	120,1	938,3	1147,4	-	782,4
аз қобили меҳнат калонсолтар - старше трудоспособного	269,2	13,6	88,1	100,0	-	67,5
Бо фоиз нисбат ба аҳолии умумӣ - В процентах к общей численности						
аз қобили меҳнат ҷавонтар - моложе трудоспособного	37,4	30,2	34,2	40,1	-	38,0
қобили меҳнат - трудоспособном	57,4	62,7	60,2	55,1	-	57,0
аз қобили меҳнат калонсолтар - старше трудоспособного	5,2	7,1	5,6	4,8	-	5,0

ШУМОРАИ АҶОЛИИ ДОИМӢ АЗ РӮИ ЧИНС, СИННУ СОЛ ВА МИНТАҚАҶОИ
 ҶУМҲУРИИ ТОҶИКИСТОН БА ҲОЛАТИ 1 ЯНВАРИ СОЛИ 2008 (ҳазор нафар)
 ЧИСЛЕННОСТЬ ПОСТОЯННОГО НАСЕЛЕНИЯ ПО ПОЛУ, ВОЗРАСТАМ И РЕГИОНАМ
 РЕСПУБЛИКИ ТАДЖИКИСТАН НА 1 ЯНВАРЯ 2008 ГОДА (тысяч человек)

Синну сол Возраст, лет	Ҷумҳурии Тоҷикистон Республика Таджикистан	ВМКБ ГБАО	Вилояти Сӯғд Согдийская область	Вилояти Хатлон Хатлонская область	ш. Душанбе г. Душанбе	НТЧ РРП
Ҷамаи аҳоли - Все население						
0-4	890,6	18,5	234,7	357,4	75,6	204,4
5-9	838,5	19,8	226,0	322,6	73,7	196,4
10-14	860,6	23,7	239,5	334,5	69,6	193,3
15-19	871,9	25,6	242,4	327,3	77,3	199,3
20-24	776,4	24,3	230,4	273,5	70,1	178,1
25-29	590,8	19,8	180,3	192,3	65,6	132,8
30-34	474,9	18,1	149,6	153,9	49,2	104,1
35-39	431,3	15,5	135,0	142,3	48,1	90,4
40-44	383,3	12,9	123,2	125,7	41,8	79,7
45-49	343,0	10,8	115,6	109,6	35,4	71,6
50-54	227,2	7,7	79,0	70,7	22,3	47,5
55-59	154,2	5,5	52,9	48,5	15,9	31,4
60-64	74,6	3,6	22,3	24,8	7,9	16,0
65-69	96,0	3,8	31,3	32,5	9,1	19,3
70-74	79,7	3,8	27,5	25,2	7,0	16,2
75-79	66,6	2,8	24,3	20,1	5,4	14,0
80-84	36,4	0,9	12,4	11,8	3,3	8,0
85-89	14,0	0,5	4,2	4,9	1,2	3,2
90-94	3,4	0,3	0,8	1,1	0,5	0,7
95-99	1,7	0,1	0,5	0,5	0,3	0,3
100 ва калонсолтар	0,6	0	0,2	0,1	0,1	0,2
Ҷамағӣ - Всего	7215,7	218,0	2132,1	2579,3	679,4	1606,9
аз қобили меҳнат ҷавонтар - молаже трудоспособного қобили меҳнат - трудоспособном	2589,7	62,0	700,2	1014,5	218,9	594,1
аз қобили меҳнат қалонсолтар - старше трудоспособного синну соли миёна- средний возраст	4254,0	140,2	1307,8	1444,5	426,0	935,5
	372,0	15,8	124,1	120,3	34,5	77,3
	24,90	27,97	26,40	23,51	26,10	24,23
Бо фоиз нисбат ба аҳолии умумӣ - В процентах к общей численности						
аз қобили меҳнат ҷавонтар - молаже трудоспособного қобили меҳнат - трудоспособном	35,9	28,4	32,9	39,3	32,2	37,0
аз қобили меҳнат қалонсолтар - старше трудоспособного	58,9	64,3	61,3	56,0	62,7	58,2
	5,2	7,3	5,8	4,7	5,1	4,8

ДЕМОГРАФИЯ И СОЛОНА – ДЕМОГРАФИЧЕСКИЙ ЕЖЕГОДНИК

Синну сол <i>Возраст, лет</i>	Чумхурии Тоҷикистон <i>Республика Таджикистан</i>	ВМКБ ГБАО	Вилюяти Суғд <i>Согдийская область</i>	Вилюяти Хатлон <i>Хатлонская область</i>	ш. Душанбе <i>г. Душанбе</i>	НТЧ <i>РРП</i>
Аҳолии шаҳрҳо - Городское население						
0-4	219,5	2,3	58,5	62,6	75,6	20,5
5-9	205,1	2,1	52,7	54,7	73,7	21,9
10-14	205,8	2,5	54,5	55,2	69,6	24,0
15-19	220,1	3,0	58,1	55,9	77,3	25,8
20-24	198,6	3,0	57,5	45,8	70,1	22,2
25-29	161,0	2,7	46,7	31,0	65,6	15,0
30-34	128,0	2,9	37,3	26,1	49,2	12,5
35-39	126,8	2,4	36,3	27,0	48,1	13,0
40-44	114,0	2,1	33,4	24,2	41,8	12,5
45-49	102,9	1,7	32,9	21,7	35,4	11,2
50-54	67,6	1,3	23,5	13,4	22,3	7,1
55-59	46,8	0,9	16,4	9,2	15,9	4,4
60-64	21,5	0,6	6,5	4,4	7,9	2,1
65-69	26,7	0,6	9,0	5,6	9,1	2,4
70-74	20,9	0,5	7,7	3,8	7,0	1,9
75-79	16,6	0,3	6,6	2,8	5,4	1,5
80-84	9,7	0,1	3,7	1,7	3,3	0,9
85-89	3,5	0	1,4	0,6	1,2	0,3
90-94	1,0	0	0,3	0,1	0,5	0,1
95-99	0,5	0	0,2	0,0	0,3	0,0
100 ва калонсолтар	0,1	0	0,0	0,0	0,1	0,0
Ҷамағӣ - Всего	1896,7	29,0	543,2	445,8	679,4	199,3
аз қобили меҳнат ҷавонтар - <i>моложе трудоспособного</i>	630,4	6,9	165,7	172,5	218,9	66,4
қобили меҳнат - <i>трудоспособном</i>	1165,3	19,9	341,6	254,2	426,0	123,6
аз қобили меҳнат калонсолтар - <i>старше трудоспособного</i>	101,0	2,2	35,9	19,1	34,5	9,3
синну соли миёна- <i>средний возраст</i>	26,04	29,97	27,75	23,78	26,10	25,64
Бо ғоиз нисбат ба аҳолии умумӣ - В процентах к общей численности						
аз қобили меҳнат ҷавонтар - <i>моложе трудоспособного</i>	33,2	23,8	30,5	38,7	32,2	33,3
қобили меҳнат - <i>трудоспособном</i>	61,5	68,6	62,9	57,0	62,7	62,0
аз қобили меҳнат калонсолтар - <i>старше трудоспособного</i>	5,3	7,6	6,6	4,3	5,1	4,7

ДЕМОГРАФИЯ И СОЛОНА – ДЕМОГРАФИЧЕСКИЙ ЕЖЕГОДНИК

Синну сол <i>Возраст, лет</i>	Чумхурии Тоҷикистон <i>Республика Таджикистан</i>	ВМКБ <i>ГБАО</i>	Вилояти Суғд <i>Согдийская область</i>	Вилояти Хатлон <i>Хатлонская область</i>	ш. Душанбе <i>г. Душанбе</i>	НТЧ <i>РРП</i>
Аҳолии деҳот - Сельское население						
0-4	671,1	19,2	176,2	294,8	-	183,9
5-9	633,4	17,7	173,3	267,9	-	174,5
10-14	654,8	21,2	185,0	279,3	-	169,3
15-19	651,8	22,6	184,3	271,4	-	173,5
20-24	577,8	21,3	172,9	227,7	-	155,9
25-29	429,8	17,1	133,6	161,3	-	117,8
30-34	346,9	15,2	112,3	127,8	-	91,6
35-39	304,5	13,1	98,7	115,3	-	77,4
40-44	269,3	10,8	89,8	101,5	-	67,2
45-49	240,1	9,1	82,7	87,9	-	60,4
50-54	159,6	6,4	55,5	57,3	-	40,4
55-59	107,4	4,6	36,5	39,3	-	27,0
60-64	53,1	3,0	15,8	20,4	-	13,9
65-69	69,3	3,2	22,3	26,9	-	16,9
70-74	58,8	3,3	19,8	21,4	-	14,3
75-79	50,0	2,5	17,7	17,3	-	12,5
80-84	26,7	0,8	8,7	10,1	-	7,1
85-89	10,5	0,5	2,8	4,3	-	2,9
90-94	2,4	0,3	0,5	1,0	-	0,6
95-99	1,2	0,1	0,3	0,5	-	0,3
100 ва калонсолтар	0,5	0	0,2	0,1	-	0,2
Ҷамағӣ - Всего	5319,0	189,0	1588,9	2133,5	-	1407,6
аз қобили меҳнат ҷавонтар - <i>моложе трудоспособного</i>	1959,3	55,1	534,5	842,0	-	527,7
қобили меҳнат - <i>трудоспособном</i>	3088,7	120,3	966,2	1190,3	-	811,9
аз қобили меҳнат калонсолтар - <i>старше трудоспособного</i>	271,0	13,6	88,2	101,2	-	68,0
синну соли миёна- <i>средний возраст</i>	24,50	27,67	25,94	23,45	-	24,03
Бо ғоиз нисбат ба аҳолии умумӣ - В процентах к общей численности						
аз қобили меҳнат ҷавонтар - <i>моложе трудоспособного</i>	36,8	29,2	33,6	39,5	-	37,5
қобили меҳнат - <i>трудоспособном</i>	58,1	63,6	60,8	55,8	-	57,7
аз қобили меҳнат калонсолтар - <i>старше трудоспособного</i>	5,1	7,2	5,6	4,7	-	4,8

ШУМОРАИ АҶОЛИИ ДОИМӢ АЗ РӮИ ЧӢНС, СИНӢУ СОЛ ВА МИНТАҚАҶОИ
 ҶУМҲУРИИ ТОҶИКИСТОН БА ҲОЛАТИ 1 ЯНВАРИ СОЛИ 2009 (ҳазор нафар)
 ЧИСЛЕННОСТЬ ПОСТОЯННОГО НАСЕЛЕНИЯ ПО ПОЛУ, ВОЗРАСТАМ И РЕГИОНАМ
 РЕСПУБЛИКИ ТАДЖИКИСТАН НА 1 ЯНВАРЯ 2009 ГОДА (тысяч человек)

Синну сол Возраст, лет	Ҷумҳурии Тоҷикистон Республика Таджикистан	ВМКБ ГБАО	Вилояти Сӯғд Согдийская область	Вилояти Хатлон Хатлонская область	ш. Душанбе г. Душанбе	НТҶ РРП
Ҳамаи аҳоли - Все население						
0-4	919,2	18,0	245,6	369,4	77,1	209,1
5-9	829,3	18,8	223,3	317,2	74,7	195,3
10-14	873,9	24,1	238,8	340,9	71,7	198,4
15-19	864,8	24,8	239,7	327,3	76,1	196,9
20-24	805,2	24,4	235,3	286,8	74,4	184,3
25-29	619,9	20,2	188,8	204,6	65,4	140,9
30-34	488,4	18,4	153,0	157,5	51,4	108,1
35-39	435,0	15,8	135,8	143,9	47,5	92,0
40-44	387,6	13,2	124,0	126,8	42,9	80,7
45-49	357,8	11,5	119,1	115,0	37,2	75,0
50-54	248,6	8,4	86,0	77,6	24,5	52,1
55-59	167,1	5,7	58,0	52,3	17,0	34,1
60-64	84,9	3,9	26,1	27,6	9,1	18,2
65-69	83,8	3,5	26,4	28,9	7,9	17,1
70-74	81,9	3,9	27,5	26,6	7,4	16,5
75-79	62,8	2,7	22,8	19,1	5,1	13,1
80-84	42,3	1,1	14,6	13,6	3,7	9,3
85-89	15,3	0,3	4,8	5,2	1,4	3,6
90-94	3,6	0,3	0,8	1,3	0,4	0,8
95-99	1,8	0,1	0,5	0,6	0,3	0,3
100 ва калонсолтар	0,5	0,0	0,3	0,1	0,0	0,1
Ҳамагӣ - Всего	7373,8	219,1	2171,2	2642,3	695,2	1646,0
аз қобили меҳнат ҷавонтар - <i>моложе</i> <i>трудоспособного</i>	2622,5	60,9	707,7	1027,5	223,5	602,9
қобили меҳнат - <i>трудоспособном</i>	4373,2	142,3	1338,3	1492,0	436,1	964,5
аз қобили меҳнат калонсолтар - <i>старше</i> <i>трудоспособного</i>	378,1	15,9	125,2	122,8	35,6	78,6
синну соли миёна- <i>средний возраст</i>	25,07	28,34	26,56	23,68	26,26	24,42
Бо фоиз нисбат ба аҳолии умумӣ - В процентах к общей численности						
аз қобили меҳнат ҷавонтар - <i>моложе</i> <i>трудоспособного</i>	35,6	27,8	32,6	38,9	32,1	36,6
қобили меҳнат - <i>трудоспособном</i>	59,3	64,9	61,6	56,5	62,7	58,6
аз қобили меҳнат калонсолтар - <i>старше</i> <i>трудоспособного</i>	5,1	7,3	5,8	4,6	5,1	4,8

ДЕМОГРАФИЯ И СОЛОНА – ДЕМОГРАФИЧЕСКИЙ ЕЖЕГОДНИК

Синну сол <i>Возраст, лет</i>	Цумхурии Тоҷикистон <i>Республика Таджикистан</i>	ВМКБ ГБАО	Вилояти Суғд <i>Согдийская область</i>	Вилояти Хатлон <i>Хатлонская область</i>	ш. Душанбе <i>г. Душанбе</i>	НТЧ <i>РРП</i>
Аҳолии шаҳрҳо - Городское население						
0-4	226,8	2,4	61,1	64,1	77,1	22,1
5-9	207,7	2,0	53,5	55,5	74,7	22,0
10-14	209,3	2,5	53,9	56,2	71,7	25,0
15-19	217,1	2,9	56,7	55,3	76,1	26,1
20-24	207,8	3,0	58,1	48,5	74,4	23,8
25-29	166,3	2,7	48,5	33,1	65,4	16,6
30-34	131,3	2,8	38,0	26,1	51,4	13,0
35-39	125,9	2,5	35,9	26,8	47,5	13,2
40-44	115,6	2,2	33,5	24,4	42,9	12,6
45-49	107,2	1,8	33,3	22,7	37,2	12,2
50-54	73,9	1,4	25,3	14,7	24,5	8,0
55-59	50,3	0,9	17,6	9,9	17,0	4,9
60-64	25,0	0,7	7,8	4,9	9,1	2,5
65-69	22,8	0,6	7,4	4,8	7,9	2,1
70-74	22,0	0,5	7,8	4,3	7,4	2,0
75-79	15,6	0,3	6,0	2,7	5,1	1,5
80-84	10,9	0,1	4,1	1,9	3,7	1,1
85-89	4,1	0,0	1,7	0,6	1,4	0,4
90-94	1,0	0,0	0,4	0,1	0,4	0,1
95-99	0,5	0,0	0,2	0,0	0,3	0,0
100 ва калонсолтар	0,1	0,0	0,1	0,0	0,0	0,0
Ҳамагӣ - Всего	1941,3	29,3	550,9	456,6	695,2	209,3
аз қобили меҳнат ҷавонтар - <i>моложе трудоспособного</i>	643,9	6,9	168,5	175,8	223,5	69,2
қобили меҳнат - <i>трудоспособном</i>	1194,4	20,1	346,4	261,4	436,1	130,4
аз қобили меҳнат калонсолтар - <i>старше трудоспособного</i>	103,0	2,3	36,0	19,4	35,6	9,7
синну соли миёна- <i>средний возраст</i>	26,16	30,21	27,83	23,90	26,26	25,81
Бо ғоиз нисбат ба аҳолии умумӣ - В процентах к общей численности						
аз қобили меҳнат ҷавонтар - <i>моложе трудоспособного</i>	33,2	23,5	30,6	38,5	32,1	33,1
қобили меҳнат - <i>трудоспособном</i>	61,5	68,6	62,9	57,2	62,7	62,3
аз қобили меҳнат калонсолтар - <i>старше трудоспособного</i>	5,3	7,8	6,5	4,2	5,1	4,6

ДЕМОГРАФИЯ И СОЛОНА – ДЕМОГРАФИЧЕСКИЙ ЕЖЕГОДНИК

Синну сол Возраст, лет	Чумхурии Тоҷикистон Республика Таджикистан	ВМКБ ГБАО	Вилояти Суғд Согдийская область	Вилояти Хатлон Хатлонская область	ш. Душанбе г. Душанбе	НТЧ РРП
Аҳолии деҳот - Сельское население						
0-4	692,4	15,6	184,5	305,3	-	187,0
5-9	621,6	16,8	169,8	261,7	-	173,3
10-14	664,6	21,6	184,9	284,7	-	173,4
15-19	647,7	21,9	183,0	272,0	-	170,8
20-24	597,4	21,4	177,2	238,3	-	160,5
25-29	453,6	17,5	140,3	171,5	-	124,3
30-34	357,1	15,6	115,0	131,4	-	95,1
35-39	309,1	13,3	99,9	117,1	-	78,8
40-44	272,0	11,0	90,5	102,4	-	68,1
45-49	250,6	9,7	85,8	92,3	-	62,8
50-54	174,7	7,0	60,7	62,9	-	44,1
55-59	116,8	4,8	40,4	42,4	-	29,2
60-64	59,9	3,2	18,3	22,7	-	15,7
65-69	61,0	2,9	19,0	24,1	-	15,0
70-74	59,9	3,4	19,7	22,3	-	14,5
75-79	47,2	2,4	16,8	16,4	-	11,6
80-84	31,4	1,0	10,5	11,7	-	8,2
85-89	11,2	0,3	3,1	4,6	-	3,2
90-94	2,6	0,3	0,4	1,2	-	0,7
95-99	1,3	0,1	0,3	0,6	-	0,3
100 ва калонсолтар	0,4	0,0	0,2	0,1	-	0,1
Ҳамагӣ - Всего	5432,5	189,8	1620,3	2185,7	-	1436,7
аз қобили меҳнат ҷавонтар - <i>моложе</i> <i>трудоспособного</i>	1978,6	54,0	539,2	851,7	-	533,7
қобили меҳнат - <i>трудоспособном</i>	3178,8	122,2	991,9	1230,6	-	834,1
аз қобили меҳнат калонсолтар - <i>старше</i> <i>трудоспособного</i>	275,1	13,6	89,2	103,4	-	68,9
синну соли миёна- <i>средний возраст</i>	24,68	28,05	26,12	23,63	-	24,22
Бо фоиз нисбат ба аҳолии умумӣ - В процентах к общей численности						
аз қобили меҳнат ҷавонтар - <i>моложе</i> <i>трудоспособного</i>	36,4	28,5	33,3	39,0	-	37,1
қобили меҳнат - <i>трудоспособном</i>	58,5	64,4	61,2	56,3	-	58,1
аз қобили меҳнат калонсолтар - <i>старше</i> <i>трудоспособного</i>	5,1	7,2	5,5	4,7	-	4,8

ШУМОРАИ АҶОЛИИ ДОИМӢ АЗ РӮИ ҚИНС, СИННУ СОЛ ВА МИНТАҚАҶОИ
 ҚУМҲУРИИ ТОҶИКИСТОН БА ҲОЛАТИ 1 ЯНВАРИ СОЛИ 2010 (ҳазор нафар)
 ЧИСЛЕННОСТЬ ПОСТОЯННОГО НАСЕЛЕНИЯ ПО ПОЛУ, ВОЗРАСТАМ И РЕГИОНАМ
 РЕСПУБЛИКИ ТАДЖИКИСТАН НА 1 ЯНВАРЯ 2010 ГОДА (тысяч человек)

Синну сол Возраст, лет	Қумҳурии Тоҷикистон Республика Таджикистан	ВМКБ ГБАО	Вилояти Сӯғд Согдийская область	Вилояти Хатлон Хатлонская область	ш. Душанбе г. Душанбе	НТҚ РРП
Ҳамаи аҳоли - Все население						
0-4	950,2	19,7	266,9	355,8	79,5	228,3
5-9	841,8	17,1	225,4	323,1	77,3	198,8
10-14	868,5	21,1	236,4	329,3	80,0	201,6
15-19	865,6	22,0	238,1	317,2	90,3	197,9
20-24	815,3	23,1	236,3	285,6	83,9	186,4
25-29	618,7	19,2	192,7	210,1	55,2	141,6
30-34	488,8	16,3	154,8	160,3	48,0	109,3
35-39	435,5	14,0	137,3	142,8	47,6	93,7
40-44	388,6	12,0	123,8	127,0	42,8	82,9
45-49	361,2	10,9	120,1	116,1	36,8	77,3
50-54	260,6	8,3	90,0	82,0	24,3	56,0
55-59	174,6	6,0	60,1	55,2	16,5	36,8
60-64	99,4	4,4	32,8	31,5	9,7	21,0
65-69	79,1	3,5	24,9	27,1	6,9	16,8
70-74	74,7	3,5	25,7	24,4	5,9	15,3
75-79	52,5	2,2	19,2	16,5	3,5	11,2
80-84	27,6	1,1	9,1	9,0	1,9	6,4
85-89	11,0	0,3	3,4	3,8	0,8	2,8
90-94	2,5	0,1	0,6	1,0	0,2	0,6
95-99	0,8	0,0	0,2	0,3	0,1	0,2
100 ва калонсолтар	0,4	0,0	0,1	0,2	0,0	0,2
Ҳамагӣ - Всего	7417,4	204,8	2197,9	2618,3	711,2	1685,1
аз қобили меҳнат ҷавонтар - <i>моложе</i> <i>трудоспособного</i>	2660,5	58,0	728,7	1008,2	236,8	628,8
қобили меҳнат - <i>трудоспособном</i>	4410,6	131,9	1352,9	1497,0	445,5	983,2
аз қобили меҳнат калонсолтар - <i>старше</i> <i>трудоспособного</i>	346,3	14,9	116,3	113,1	28,9	73,1
синну соли миёна- <i>средний возраст</i>	24,8	28,3	26,2	23,7	25,2	24,1
Бо фоиз нисбат ба аҳолии умумӣ - В процентах к общей численности						
аз қобили меҳнат ҷавонтар - <i>моложе</i> <i>трудоспособного</i>	35,9	28,3	33,1	38,5	33,3	37,3
қобили меҳнат - <i>трудоспособном</i>	59,4	64,4	61,6	57,2	62,6	58,4
аз қобили меҳнат калонсолтар - <i>старше</i> <i>трудоспособного</i>	4,7	7,3	5,3	4,3	4,1	4,3

ДЕМОГРАФИЯ И СОЛОНА – ДЕМОГРАФИЧЕСКИЙ ЕЖЕГОДНИК

Синну сол Возраст, лет	Чумхурии Тоҷикистон Республика Таджикистан	ВМКБ ГБАО	Вилояти Сӯғд Согдийская область	Вилояти Хатлон Хатлонская область	ш. Душанбе г. Душанбе	НТЧ РРП
Аҳолии шаҳрҳо - Городское население						
0-4	226,3	2,2	61,3	55,7	79,5	27,6
5-9	211,3	1,9	51,9	54,5	77,3	25,8
10-14	221,8	2,3	54,3	57,3	80,0	27,9
15-19	236,5	3,1	60,2	55,7	90,3	27,2
20-24	217,8	3,5	59,6	47,4	83,9	23,4
25-29	158,5	2,4	47,4	35,2	55,2	18,3
30-34	134,0	2,3	39,1	29,3	48,0	15,3
35-39	128,7	2,1	36,1	28,3	47,6	14,5
40-44	115,7	2,0	32,4	25,2	42,8	13,3
45-49	105,8	1,7	32,6	22,5	36,8	12,3
50-54	74,8	1,3	25,2	15,3	24,3	8,7
55-59	51,0	1,0	17,4	10,5	16,5	5,6
60-64	29,2	0,7	9,9	6,0	9,7	3,0
65-69	21,5	0,6	7,0	4,7	6,9	2,2
70-74	19,1	0,4	6,8	4,1	5,9	1,8
75-79	12,0	0,2	4,7	2,4	3,5	1,2
80-84	6,2	0,1	2,3	1,3	1,9	0,7
85-89	2,5	0,0	0,9	0,5	0,8	0,3
90-94	0,5	0,0	0,2	0,1	0,2	0,0
95-99	0,2	0,0	0,0	0,0	0,1	0,0
100 ва калонсолтар	0,1	0,0	0,0	0,0	0,0	0,0
Ҳамагӣ - Всего	1973,5	27,8	549,3	456,0	711,2	229,1
аз кобили меҳнат чавонтар - <i>моложе</i> <i>трудоспособного</i>	659,4	6,4	167,4	167,4	236,8	81,3
кобили меҳнат - <i>трудоспособном</i>	1222,5	19,3	349,7	269,4	445,5	138,6
аз кобили меҳнат калонсолтар - <i>старше</i> <i>трудоспособного</i>	91,5	2,1	32,2	19,2	28,9	9,2
синну соли миёна- <i>средний возраст</i>	25,7	30,0	27,4	24,5	25,2	25,0
Бо фоиз нисбат ба аҳолии умумӣ - В процентах к общей численности						
аз кобили меҳнат чавонтар - <i>моложе</i> <i>трудоспособного</i>	33,4	23,0	30,5	36,7	33,3	35,5
кобили меҳнат - <i>трудоспособном</i>	62,0	69,4	63,7	59,1	62,6	60,5
аз кобили меҳнат калонсолтар - <i>старше</i> <i>трудоспособного</i>	4,6	7,6	5,8	4,2	4,1	4,0

ДЕМОГРАФИЯ И СОЛОНА – ДЕМОГРАФИЧЕСКИЙ ЕЖЕГОДНИК

Синну сол Возраст, лет	Чумхурии Тоҷикистон Республика Таджикистан	ВМКБ ГБАО	Вилояти Сӯғд Согдийская область	Вилояти Хатлон Хатлонская область	ш. Душанбе г. Душанбе	НТҶ РРП
Аҳолии деҳот - Сельское население						
0-4	723,9	17,5	205,6	300,1	-	200,7
5-9	630,5	15,3	173,6	268,6	-	173,0
10-14	646,7	18,8	182,1	272,0	-	173,7
15-19	629,1	18,9	178,0	261,5	-	170,7
20-24	597,4	19,6	176,7	238,2	-	163,0
25-29	460,2	16,8	145,3	174,8	-	123,3
30-34	354,8	14,0	115,7	131,1	-	94,0
35-39	306,9	11,9	101,2	114,5	-	79,3
40-44	272,8	10,1	91,3	101,8	-	69,6
45-49	255,4	9,2	87,5	93,6	-	65,1
50-54	185,7	7,0	64,8	66,7	-	47,3
55-59	123,6	5,0	42,7	44,7	-	31,2
60-64	70,2	3,6	22,9	25,6	-	18,0
65-69	57,6	2,9	17,8	22,4	-	14,5
70-74	55,6	3,1	18,9	20,2	-	13,5
75-79	40,5	1,9	14,4	14,1	-	10,0
80-84	21,3	1,0	6,8	7,8	-	5,7
85-89	8,5	0,3	2,5	3,3	-	2,4
90-94	2,0	0,1	0,5	0,9	-	0,6
95-99	0,7	0,0	0,2	0,3	-	0,2
100 ва калонсолтар	0,4	0,0	0,1	0,1	-	0,2
Ҳамагӣ - Всего	5443,9	177,0	1648,6	2162,3	-	1456,0
аз қобили меҳнат ҷавонтар - <i>моложе</i> <i>трудоспособного</i>	2001,1	51,6	561,3	840,8	-	547,5
қобили меҳнат - <i>трудоспособном</i>	3188,1	112,6	1003,2	1227,6	-	844,6
аз қобили меҳнат калонсолтар - <i>старше</i> <i>трудоспособного</i>	254,7	12,8	84,1	93,9	-	63,9
синну соли миёна- <i>средний возраст</i>	24,5	28,0	25,8	23,5	-	24,0
Бо фоиз нисбат ба аҳолии умумӣ - В процентах к общей численности						
аз қобили меҳнат ҷавонтар - <i>моложе</i> <i>трудоспособного</i>	36,8	29,2	34,0	38,9	-	37,6
қобили меҳнат - <i>трудоспособном</i>	58,5	63,6	60,8	56,8	-	58,0
аз қобили меҳнат калонсолтар - <i>старше</i> <i>трудоспособного</i>	4,7	7,2	5,1	4,3	-	4,4

ШУМОРАИ АҶОЛИИ ДОИМӢ АЗ РӮИ ҚИНС, СИННУ СОЛ ВА МИНТАҚАҶОИ
ҚУМҲУРИИ ТОҶИКИСТОН БА ҲОЛАТИ 1 ЯНВАРИ СОЛИ 2011 (ҳазор нафар)
ЧИСЛЕННОСТЬ ПОСТОЯННОГО НАСЕЛЕНИЯ ПО ПОЛУ, ВОЗРАСТАМ И РЕГИОНАМ
РЕСПУБЛИКИ ТАДЖИКИСТАН НА 1 ЯНВАРЯ 2011 ГОДА (тысяч человек)

Синну сол Возраст, лет	Ҷумҳурии Тоҷикистон Республика Таджикистан	ВМКБ ГБАО	Вилояти Сӯғд Согдийская область	Вилояти Хатлон Хатлонская область	ш. Душанбе г. Душанбе	НТҚ РРП
Ҳамаи аҳоли - Все население						
0-4	1016,4	20,7	283,0	386,2	81,6	245,0
5-9	826,8	16,8	225,4	316,0	73,9	194,7
10-14	871,4	20,4	232,2	332,3	81,5	204,9
15-19	863,6	21,1	236,1	317,9	91,4	197,2
20-24	844,9	23,3	241,0	295,9	91,9	192,8
25-29	655,5	19,7	201,8	225,7	57,2	151,1
30-34	508,3	16,7	160,9	166,7	49,6	114,4
35-39	439,3	14,3	138,2	144,3	46,5	96,0
40-44	398,8	12,2	126,9	129,8	44,8	85,1
45-49	361,7	10,8	118,9	116,9	37,4	77,7
50-54	290,5	8,9	99,5	91,7	27,7	62,8
55-59	181,8	6,2	63,2	56,9	17,0	38,5
60-64	115,6	4,8	38,5	36,7	11,3	24,3
65-69	69,6	3,3	21,8	23,2	6,4	14,8
70-74	80,1	3,6	26,9	27,0	6,4	16,3
75-79	49,5	2,1	17,9	15,5	3,5	10,5
80-84	31,9	1,2	10,8	10,4	2,0	7,4
85-89	10,8	0,3	3,4	3,7	0,7	2,7
90-94	3,5	0,1	0,9	1,3	0,3	0,9
95-99	0,9	0,0	0,2	0,4	0,0	0,2
100 ва калонсолтар	0,3	0,0	0,1	0,1	0,0	0,1
Ҳамагӣ - Всего	7621,2	206,5	2247,6	2698,6	731,1	1737,4
аз қобили меҳнат ҷавонтар - <i>моложе</i> <i>трудоспособного</i>	2714,6	57,9	740,5	1034,5	237,0	644,6
қобили меҳнат - <i>трудоспособном</i>	4548,9	133,5	1387,0	1547,6	463,9	1017,0
аз қобили меҳнат калонсолтар - <i>старше</i> <i>трудоспособного</i>	357,7	15,1	120,1	116,5	30,2	75,8
синну соли миёна- <i>средний возраст</i>	24,9	28,4	26,3	23,7	25,4	24,2
Бо фоиз нисбат ба аҳолии умумӣ - В процентах к общей численности						
аз қобили меҳнат ҷавонтар - <i>моложе</i> <i>трудоспособного</i>	35,6	28,0	33,0	38,3	32,4	37,1
қобили меҳнат - <i>трудоспособном</i>	59,7	64,7	61,7	57,4	63,5	58,5
аз қобили меҳнат калонсолтар - <i>старше</i> <i>трудоспособного</i>	4,7	7,3	5,3	4,3	4,1	4,4

ДЕМОГРАФИЯ И СОЛОНА – ДЕМОГРАФИЧЕСКИЙ ЕЖЕГОДНИК

Синну сол Возраст, лет	Чумхурии Тоҷикистон Республика Таджикистан	ВМКБ ГБАО	Вилояти Сӯғд Согдийская область	Вилояти Хатлон Хатлонская область	ш. Душанбе г. Душанбе	НТЧ РРП
Аҳолии шаҳрҳо - Городское население						
0-4	237,3	2,4	64,8	59,2	81,6	29,2
5-9	204,4	1,8	51,7	52,4	73,9	24,5
10-14	223,1	2,2	53,1	58,0	81,5	28,2
15-19	236,1	3,0	59,2	55,5	91,4	27,0
20-24	232,4	3,6	62,0	50,3	91,9	24,6
25-29	164,6	2,4	49,1	36,8	57,2	19,1
30-34	138,0	2,3	40,3	30,1	49,6	15,6
35-39	126,7	2,1	35,8	28,0	46,5	14,4
40-44	120,0	2,0	33,6	26,0	44,8	13,7
45-49	105,8	1,7	31,7	22,6	37,4	12,4
50-54	83,9	1,4	27,8	17,4	27,7	9,7
55-59	52,5	1,0	18,0	10,7	17,0	5,8
60-64	33,9	0,8	11,5	6,9	11,3	3,5
65-69	19,6	0,6	6,3	4,3	6,4	2,1
70-74	20,5	0,5	7,2	4,5	6,4	2,0
75-79	11,5	0,2	4,4	2,3	3,5	1,1
80-84	6,8	0,1	2,6	1,4	2,0	0,7
85-89	2,5	0,0	0,9	0,5	0,7	0,3
90-94	0,7	0,0	0,2	0,1	0,3	0,1
95-99	0,2	0,0	0,1	0,0	0,0	0,0
100 ва калонсолтар	0,0	0,0	0,0	0,0	0,0	0,0
Ҷамағӣ - Всего	2020,5	28,1	560,3	467,0	731,1	234,0
аз кобили меҳнат чавонтар - <i>моложе</i> <i>трудоспособного</i>	664,8	6,5	169,6	169,7	237,0	81,9
кобили меҳнат - <i>трудоспособном</i>	1260,9	19,5	357,5	277,5	463,9	142,5
аз кобили меҳнат калонсолтар - <i>старше</i> <i>трудоспособного</i>	94,8	2,1	33,2	19,8	30,2	9,6
синну соли миёна- <i>средний возраст</i>	25,8	25,4	27,4	24,5	25,4	25,1
Бо фоиз нисбат ба аҳолии умумӣ - В процентах к общей численности						
аз кобили меҳнат чавонтар - <i>моложе</i> <i>трудоспособного</i>	32,9	23,1	30,3	36,4	32,4	35,0
кобили меҳнат - <i>трудоспособном</i>	62,4	69,4	63,8	59,4	63,5	60,9
аз кобили меҳнат калонсолтар - <i>старше</i> <i>трудоспособного</i>	4,7	7,5	5,9	4,2	4,1	4,1

ДЕМОГРАФИЯ И СОЛОНА – ДЕМОГРАФИЧЕСКИЙ ЕЖЕГОДНИК

Синну сол Возраст, лет	Ҷумҳурии Тоҷикистон Республика Таджикистан	ВМКБ ГБАО	Вилояти Сӯғд Согдийская область	Вилояти Хатлон Хатлонская область	ш. Душанбе г. Душанбе	НТҶ РРП
Аҳолии деҳот - Сельское население						
0-4	779,1	18,3	218,1	326,9	-	215,8
5-9	622,4	15,0	173,7	263,7	-	170,1
10-14	648,3	18,2	179,1	274,2	-	176,8
15-19	627,5	18,0	176,9	262,4	-	170,2
20-24	612,5	19,7	179,0	245,6	-	168,2
25-29	490,9	17,3	152,7	188,8	-	132,0
30-34	370,3	14,4	120,5	136,6	-	98,8
35-39	312,6	12,2	102,4	116,3	-	81,6
40-44	278,8	10,2	93,3	103,9	-	71,4
45-49	255,8	9,1	87,2	94,2	-	65,3
50-54	206,6	7,5	71,8	74,3	-	53,0
55-59	129,3	5,2	45,2	46,2	-	32,7
60-64	81,8	4,0	27,0	29,9	-	20,9
65-69	50,0	2,8	15,5	19,0	-	12,8
70-74	59,6	3,1	19,8	22,5	-	14,3
75-79	38,0	1,9	13,4	13,3	-	9,4
80-84	25,1	1,1	8,2	9,1	-	6,7
85-89	8,3	0,3	2,5	3,2	-	2,3
90-94	2,8	0,1	0,7	1,1	-	0,8
95-99	0,7	0,0	0,2	0,3	-	0,2
100 ва калонсолтар	0,3	0,0	0,1	0,1	-	0,1
Ҳамагӣ - Всего	5600,7	178,4	1687,3	2231,6	-	1503,4
аз қобили меҳнат ҷавонтар - <i>моложе</i> <i>трудоспособного</i>	2049,8	51,5	570,9	864,8	-	562,6
қобили меҳнат - <i>трудоспособном</i>	3288,0	114,0	1029,4	1270,0	-	874,5
аз қобили меҳнат калонсолтар - <i>старше</i> <i>трудоспособного</i>	262,9	12,9	87,0	96,8	-	66,3
синну соли миёна- <i>средний возраст</i>	24,5	28,2	25,9	23,5	-	24,0
Бо ғоиз нисбат ба аҳолии умумӣ - В процентах к общей численности						
аз қобили меҳнат ҷавонтар - <i>моложе</i> <i>трудоспособного</i>	36,6	28,9	33,8	38,8	-	37,4
қобили меҳнат - <i>трудоспособном</i>	58,7	63,9	61,0	56,9	-	58,2
аз қобили меҳнат калонсолтар - <i>старше</i> <i>трудоспособного</i>	4,7	7,2	5,2	4,3	-	4,4

ШУМОРАИ АҶОЛИИ ДОИМӢ АЗ РӮИ ҚИНС, СИННУ СОЛ ВА МИНТАҚАҶОИ
 ҚУМҲУРИИ ТОҶИКИСТОН БА ҲОЛАТИ 1 ЯНВАРИ СОЛИ 2012 (ҳазор нафар)
 ЧИСЛЕННОСТЬ ПОСТОЯННОГО НАСЕЛЕНИЯ ПО ПОЛУ, ВОЗРАСТАМ И РЕГИОНАМ
 РЕСПУБЛИКИ ТАДЖИКИСТАН НА 1 ЯНВАРЯ 2012 ГОДА (тысяч человек)

Синну сол Возраст, лет	Қумхурии Тоҷикистон Республика Таджикистан	ВМКБ ГБАО	Вилояти Суғд Согдийская область	Вилояти Хатлон Хатлонская область	ш. Душанбе г. Душанбе	НТҚ РРП
Ҳамаи аҳоли - Все население						
0-4	1062,7	21,2	298,5	403,1	84,1	255,8
5-9	843,7	17,3	230,5	321,6	74,5	199,8
10-14	862,1	19,6	227,9	330,2	80,6	203,8
15-19	856,8	20,0	235,3	318,9	87,3	195,3
20-24	853,9	23,0	239,4	297,0	99,3	195,3
25-29	701,0	20,9	213,8	242,5	61,5	162,4
30-34	524,4	16,9	164,2	173,6	49,7	119,9
35-39	450,2	14,6	143,3	146,6	46,9	98,7
40-44	405,6	12,5	128,4	132,0	45,5	87,2
45-49	369,0	11,0	120,3	119,4	38,9	79,4
50-54	308,4	9,2	104,9	98,1	29,6	66,6
55-59	198,6	6,7	68,7	62,0	18,5	42,8
60-64	125,7	4,9	42,4	39,8	12,0	26,4
65-69	67,7	3,4	20,9	22,5	6,3	14,6
70-74	77,3	3,3	26,1	25,9	6,5	15,6
75-79	53,8	2,4	18,9	17,2	3,7	11,5
80-84	29,8	1,2	10,3	9,6	1,9	6,8
85-89	12,1	0,3	3,8	4,1	0,8	3,0
90-94	3,3	0,1	0,9	1,2	0,3	0,9
95-99	0,8	0,0	0,2	0,3	0,1	0,2
100 ва калонсолтар	0,3	0,0	0,1	0,1	0,0	0,1
Ҳамагӣ - Всего	7807,2	208,5	2298,8	2765,8	748,0	1786,1
аз қобили меҳнат ҷавонтар - <i>моложе</i> <i>трудоспособного</i>	2768,5	58,0	756,9	1055,0	239,3	659,3
қобили меҳнат - <i>трудоспособном</i>	4672,2	135,2	1419,2	1591,6	477,5	1048,7
аз қобили меҳнат калонсолтар - <i>старше</i> <i>трудоспособного</i>	366,5	15,3	122,7	119,2	31,2	78,1
синну соли миёна- <i>средний возраст</i>	25,0	28,7	26,4	23,9	25,6	24,3
Бо ғоиз нисбат ба аҳолии умумӣ - В процентах к общей численности						
аз қобили меҳнат ҷавонтар - <i>моложе</i> <i>трудоспособного</i>	35,5	27,8	32,9	38,1	32,0	36,9
қобили меҳнат - <i>трудоспособном</i>	59,8	64,8	61,7	57,5	63,8	58,7
аз қобили меҳнат калонсолтар - <i>старше</i> <i>трудоспособного</i>	4,7	7,3	5,3	4,3	4,2	4,4

ДЕМОГРАФИЯ И СОЛОНА – ДЕМОГРАФИЧЕСКИЙ ЕЖЕГОДНИК

Синну сол Возраст, лет	Ҷумҳурии Тоҷикистон Республика Таджикистан	ВМКБ ГБАО	Вилояти Сӯғд Согдийская область	Вилояти Хатлон Хатлонская область	ш. Душанбе г. Душанбе	НТҶ РРП
Аҳолии шаҳрҳо - Городское население						
0-4	249,0	2,5	68,9	62,2	84,1	31,3
5-9	206,8	2,0	53,0	52,5	74,5	24,8
10-14	220,1	2,1	52,4	57,4	80,6	27,6
15-19	228,2	2,5	56,4	55,0	87,3	26,9
20-24	243,7	3,9	63,5	51,9	99,3	25,3
25-29	175,6	2,6	51,9	39,4	61,5	20,3
30-34	139,1	2,2	40,7	30,6	49,7	15,9
35-39	128,4	2,1	36,7	28,1	46,9	14,5
40-44	121,8	2,0	34,0	26,4	45,5	13,9
45-49	108,3	1,8	31,8	23,2	38,9	12,7
50-54	88,7	1,4	28,8	18,6	29,6	10,3
55-59	56,9	1,1	19,4	11,4	18,5	6,5
60-64	36,5	0,8	12,5	7,4	12,0	3,8
65-69	19,1	0,6	6,1	4,0	6,3	2,0
70-74	20,3	0,5	7,0	4,5	6,5	2,0
75-79	12,3	0,2	4,7	2,5	3,7	1,2
80-84	6,3	0,1	2,5	1,2	1,9	0,7
85-89	2,6	0,0	0,9	0,5	0,8	0,3
90-94	0,7	0,0	0,2	0,1	0,3	0,1
95-99	0,1	0,0	0,0	0,0	0,1	0,0
100 ва калонсолтар	0,1	0,0	0,0	0,0	0,0	0,0
Ҳамагӣ - Всего	2064,8	28,4	571,3	477,0	748,0	240,1
аз қобили меҳнат ҷавонтар - <i>моложе</i> <i>трудоспособного</i>	675,9	6,6	174,2	172,1	239,3	83,8
қобили меҳнат - <i>трудоспособном</i>	1291,9	19,6	363,4	284,9	477,5	146,4
аз қобили меҳнат калонсолтар - <i>старше</i> <i>трудоспособного</i>	97,1	2,2	33,7	20,0	31,2	9,9
синну соли миёна- <i>средний возраст</i>	25,9	30,2	27,4	24,7	25,6	25,2
Бо фоиз нисбат ба аҳолии умумӣ - В процентах к общей численности						
аз қобили меҳнат ҷавонтар - <i>моложе</i> <i>трудоспособного</i>	32,7	23,2	30,5	36,1	32,0	34,9
қобили меҳнат - <i>трудоспособном</i>	62,6	69,0	63,6	59,7	63,8	61,0
аз қобили меҳнат калонсолтар - <i>старше</i> <i>трудоспособного</i>	4,7	7,8	5,9	4,2	4,2	4,1

ДЕМОГРАФИЯ И СОЛОНА – ДЕМОГРАФИЧЕСКИЙ ЕЖЕГОДНИК

Синну сол Возраст, лет	Чумхурии Тоҷикистон Республика Таджикистан	ВМКБ ГБАО	Вилояти Сӯғд Согдийская область	Вилояти Хатлон Хатлонская область	ш. Душанбе г. Душанбе	НТҶ РРП
Аҳолии деҳот - Сельское население						
0-4	813,8	18,6	229,7	341,0	-	224,5
5-9	636,9	15,3	177,5	269,2	-	174,9
10-14	642,0	17,6	175,5	272,8	-	176,2
15-19	628,6	17,5	178,9	263,8	-	168,3
20-24	610,1	19,1	175,9	245,1	-	170,0
25-29	525,4	18,2	162,0	203,1	-	142,1
30-34	385,2	14,7	123,6	143,0	-	104,0
35-39	321,8	12,4	106,6	118,5	-	84,2
40-44	283,8	10,5	94,4	105,5	-	73,4
45-49	260,7	9,3	88,5	96,3	-	66,7
50-54	219,7	7,8	76,1	79,5	-	56,3
55-59	141,7	5,6	49,3	50,5	-	36,3
60-64	89,1	4,1	29,9	32,4	-	22,6
65-69	48,6	2,8	14,7	18,5	-	12,6
70-74	57,0	2,8	19,1	21,4	-	13,7
75-79	41,4	2,2	14,2	14,7	-	10,3
80-84	23,5	1,1	7,8	8,4	-	6,1
85-89	9,6	0,3	2,9	3,7	-	2,7
90-94	2,6	0,1	0,7	1,0	-	0,8
95-99	0,7	0,0	0,2	0,3	-	0,2
100 ва калонсолтар	0,2	0,0	0,0	0,1	-	0,1
Ҳамагӣ - Всего	5742,4	180,1	1727,5	2288,8	-	1546,0
аз кобили меҳнат чавонтар - <i>моложе</i> <i>трудоспособного</i>	2092,6	51,5	582,7	882,9	-	575,6
кобили меҳнат - <i>трудоспособном</i>	3380,3	115,5	1055,7	1306,7	-	902,3
аз кобили меҳнат калонсолтар - <i>старше</i> <i>трудоспособного</i>	269,5	13,1	89,1	99,2	-	68,1
синну соли миёна- <i>средний возраст</i>	24,7	28,5	26,0	23,7	-	24,2
Бо фоиз нисбат ба аҳолии умумӣ - В процентах к общей численности						
аз кобили меҳнат чавонтар - <i>моложе</i> <i>трудоспособного</i>	36,4	28,6	33,7	38,6	-	37,2
кобили меҳнат - <i>трудоспособном</i>	58,9	64,1	61,1	57,1	-	58,4
аз кобили меҳнат калонсолтар - <i>старше</i> <i>трудоспособного</i>	4,7	7,3	5,2	4,3	-	4,4

ШУМОРАИ АҶОЛИИ ДОИМӢ АЗ РӮИ ҚИНС, СИННУ СОЛ ВА МИНТАҚАҶОИ
 ҚУМҲУРИИ ТОҶИКИСТОН БА ҲОЛАТИ 1 ЯНВАРИ СОЛИ 2013 (ҳазор нафар)
 ЧИСЛЕННОСТЬ ПОСТОЯННОГО НАСЕЛЕНИЯ ПО ПОЛУ, ВОЗРАСТАМ И РЕГИОНАМ
 РЕСПУБЛИКИ ТАДЖИКИСТАН НА 1 ЯНВАРЯ 2013 ГОДА (тысяч человек)

Синну сол Возраст, лет	Қумҳурии Тоҷикистон Республика Таджикистан	ВМКБ ГБАО	Вилояти Сӯғд Согдийская область	Вилояти Хатлон Хатлонская область	ш. Душанбе г. Душанбе	НТҚ РРП
Ҳамаи аҳоли - Все население						
0-4	1092,6	21,5	308,0	414,9	85,6	262,6
5-9	861,1	17,7	240,2	325,1	74,4	203,7
10-14	857,9	18,3	224,1	329,7	80,9	204,8
15-19	856,9	20,4	236,1	322,3	83,2	195,0
20-24	855,3	21,8	236,1	296,1	106,1	195,2
25-29	743,6	21,8	223,6	259,8	64,9	173,5
30-34	551,2	17,2	172,5	184,0	51,2	126,4
35-39	456,1	14,8	145,3	147,8	46,7	101,5
40-44	416,7	13,0	131,2	135,9	46,6	89,9
45-49	372,9	11,2	120,4	121,1	39,8	80,3
50-54	324,9	9,6	109,6	103,4	31,8	70,5
55-59	211,3	7,0	73,1	66,0	19,7	45,5
60-64	138,4	5,1	46,8	44,0	13,0	29,5
65-69	70,9	3,5	22,2	23,2	6,9	15,1
70-74	77,0	3,2	25,5	25,8	6,5	16,0
75-79	52,3	2,4	18,0	16,9	3,8	11,2
80-84	31,8	1,2	11,4	10,0	2,0	7,3
85-89	12,1	0,4	3,7	4,1	0,8	3,0
90-94	3,4	0,1	0,9	1,2	0,3	0,9
95-99	0,7	0,0	0,2	0,3	0,1	0,2
100 ва калонсолтар	0,3	0,0	0,1	0,1	0,0	0,1
Ҳамагӣ - Всего	7987,4	210,2	2349,0	2831,7	764,3	1832,2
аз қобили меҳнат ҷавонтар - <i>моложе</i> <i>трудоспособного</i>	2811,6	57,5	772,2	1069,7	240,9	671,1
қобили меҳнат - <i>трудоспособном</i>	4797,5	137,1	1450,3	1639,4	490,8	1080,1
аз қобили меҳнат калонсолтар - <i>старше</i> <i>трудоспособного</i>	378,3	15,6	126,5	122,6	32,6	81,0
синну соли миёна- <i>средний возраст</i>	25,2	28,9	26,5	24,0	25,9	24,5
Бо ғоиз нисбат ба аҳолии умумӣ - В процентах к общей численности						
аз қобили меҳнат ҷавонтар - <i>моложе</i> <i>трудоспособного</i>	35,2	27,4	32,9	37,8	31,5	36,6
қобили меҳнат - <i>трудоспособном</i>	60,1	65,2	61,7	57,9	64,2	59,0
аз қобили меҳнат калонсолтар - <i>старше</i> <i>трудоспособного</i>	4,7	7,4	5,4	4,3	4,3	4,4

ДЕМОГРАФИЯ И СОЛОНА – ДЕМОГРАФИЧЕСКИЙ ЕЖЕГОДНИК

Синну сол Возраст, лет	Чумхурии Тоҷикистон Республика Таджикистан	ВМКБ ГБАО	Вилояти Сугд Согдийская область	Вилояти Хатлон Хатлонская область	ш. Душанбе г. Душанбе	НТЧ РРП
Аҳолии шаҳрҳо - Городское население						
0-4	256,7	2,6	72,0	64,7	85,6	31,7
5-9	208,9	2,0	55,2	52,3	74,4	25,0
10-14	218,7	2,0	51,7	56,8	80,9	27,4
15-19	222,2	2,3	54,7	55,2	83,2	26,8
20-24	252,4	3,8	64,0	52,9	106,1	25,6
25-29	184,8	2,8	53,7	41,8	64,9	21,6
30-34	144,5	2,2	42,8	31,9	51,2	16,5
35-39	128,1	2,1	36,9	27,8	46,7	14,5
40-44	124,8	2,0	34,7	27,2	46,6	14,2
45-49	109,1	1,8	31,4	23,3	39,8	12,7
50-54	93,9	1,5	29,9	19,7	31,8	10,9
55-59	60,3	1,1	20,6	12,1	19,7	6,8
60-64	39,6	0,8	13,5	8,1	13,0	4,3
65-69	20,3	0,6	6,5	4,3	6,9	2,1
70-74	20,1	0,5	6,9	4,3	6,5	2,0
75-79	12,3	0,3	4,5	2,5	3,8	1,2
80-84	6,6	0,1	2,7	1,2	2,0	0,7
85-89	2,4	0,1	0,9	0,4	0,8	0,3
90-94	0,6	0,0	0,2	0,1	0,3	0,1
95-99	0,1	0,0	0,0	0,0	0,1	0,0
100 ва калонсолтар	0,1	0,0	0,0	0,0	0,0	0,0
Ҷамағӣ - Всего	2106,5	28,6	582,8	486,6	764,3	244,4
аз қобили меҳнат ҷавонтар - <i>моложе</i> <i>трудоспособного</i>	684,3	6,6	178,8	173,8	240,9	84,1
қобили меҳнат - <i>трудоспособном</i>	1322,0	19,7	369,2	292,4	490,8	150,0
аз қобили меҳнат калонсолтар - <i>старше</i> <i>трудоспособного</i>	100,2	2,3	34,8	20,3	32,6	10,3
синну соли миёна- <i>средний возраст</i>	26,1	30,5	27,5	24,8	25,9	25,5
Бо фоиз нисбат ба аҳолии умумӣ - В процентах к общей численности						
аз қобили меҳнат ҷавонтар - <i>моложе</i> <i>трудоспособного</i>	32,5	23,1	30,7	35,7	31,5	34,4
қобили меҳнат - <i>трудоспособном</i>	62,8	68,9	63,3	60,1	64,2	61,4
аз қобили меҳнат калонсолтар - <i>старше</i> <i>трудоспособного</i>	4,7	8,0	6,0	4,2	4,3	4,2

ДЕМОГРАФИЯ И СОЛОНА – ДЕМОГРАФИЧЕСКИЙ ЕЖЕГОДНИК

Синну сол Возраст, лет	Ҷумҳурии Тоҷикистон Республика Таджикистан	ВМКБ ГБАО	Вилояти Сӯғд Согдийская область	Вилояти Хатлон Хатлонская область	ш. Душанбе г. Душанбе	НТҶ РРП
Аҳолии деҳот - Сельское население						
0-4	835,9	18,9	236,0	350,2	-	230,9
5-9	652,2	15,6	185,1	272,8	-	178,7
10-14	639,1	16,3	172,4	272,9	-	177,5
15-19	634,8	18,1	181,4	267,1	-	168,2
20-24	602,9	18,0	172,1	243,2	-	169,6
25-29	558,7	18,9	169,9	218,0	-	151,9
30-34	406,8	15,0	129,7	152,1	-	109,9
35-39	328,0	12,6	108,4	120,0	-	87,0
40-44	291,9	11,0	96,5	108,8	-	75,7
45-49	263,8	9,4	89,0	97,7	-	67,6
50-54	231,0	8,1	79,7	83,6	-	59,5
55-59	151,0	5,9	52,5	53,9	-	38,7
60-64	98,8	4,3	33,3	36,0	-	25,2
65-69	50,6	3,0	15,7	18,9	-	13,1
70-74	57,0	2,8	18,6	21,6	-	14,0
75-79	40,0	2,2	13,5	14,4	-	9,9
80-84	25,2	1,1	8,7	8,8	-	6,6
85-89	9,6	0,3	2,9	3,7	-	2,8
90-94	2,7	0,1	0,7	1,1	-	0,8
95-99	0,6	0,0	0,1	0,3	-	0,2
100 ва калонсолтар	0,3	0,0	0,1	0,1	-	0,1
Ҷамағӣ - Всего	5880,9	181,6	1766,3	2345,2	-	1587,9
аз кобили меҳнат ҷавонтар - <i>моложе</i> <i>трудоспособного</i>	2127,3	50,9	593,5	895,9	-	587,0
кобили меҳнат - <i>трудоспособном</i>	3475,6	117,4	1081,1	1347,0	-	930,1
аз кобили меҳнат калонсолтар - <i>старше</i> <i>трудоспособного</i>	278,0	13,3	91,7	102,2	-	70,8
синну соли миёна- <i>средний возраст</i>	24,8	28,7	26,1	23,9	-	24,4
Бо фоиз нисбат ба аҳолии умумӣ - В процентах к общей численности						
аз кобили меҳнат ҷавонтар - <i>моложе</i> <i>трудоспособного</i>	36,2	28,0	33,6	38,2	-	37,0
кобили меҳнат - <i>трудоспособном</i>	59,1	64,7	61,2	57,4	-	58,6
аз кобили меҳнат калонсолтар - <i>старше</i> <i>трудоспособного</i>	4,7	7,3	5,2	4,4	-	4,4

ШУМОРАИ АҶОЛИИ ДОИМӢ АЗ РӮИ ҚИНС, СИННУ СОЛ ВА МИНТАҚАҶОИ
 ҚУМҲУРИИ ТОҶИКИСТОН БА ҲОЛАТИ 1 ЯНВАРИ СОЛИ 2014 (ҳазор нафар)
 ЧИСЛЕННОСТЬ ПОСТОЯННОГО НАСЕЛЕНИЯ ПО ПОЛУ, ВОЗРАСТАМ И РЕГИОНАМ
 РЕСПУБЛИКИ ТАДЖИКИСТАН НА 1 ЯНВАРЯ 2014 ГОДА (тысяч человек)

Синну сол Возраст, лет	Қумҳурии Тоҷикистон Республика Таджикистан	ВМКБ ГБАО	Вилояти Суғд Согдийская область	Вилояти Хатлон Хатлонская область	ш. Душанбе г. Душанбе	НТҚ РРП
Ҳамаи аҳоли - Все население						
0-4	1093,8	21,5	314,5	418,9	79,4	259,6
5-9	902,9	18,6	252,6	338,5	77,3	215,8
10-14	847,6	17,6	223,1	326,6	79,2	201,1
15-19	868,9	20,1	235,9	326,2	87,7	198,9
20-24	845,3	21,0	232,2	295,4	103,4	193,3
25-29	779,2	22,2	230,8	273,8	70,9	181,7
30-34	581,4	17,7	181,4	195,2	52,6	134,6
35-39	467,8	15,2	148,6	151,8	47,2	105,0
40-44	419,6	13,0	131,7	137,2	46,5	91,2
45-49	379,6	11,4	122,1	123,2	41,2	81,7
50-54	340,1	10,1	113,6	108,6	33,7	74,1
55-59	232,4	7,5	79,9	72,8	21,8	50,3
60-64	149,9	5,3	51,3	47,3	14,0	31,9
65-69	78,2	3,7	24,8	25,4	7,6	16,8
70-74	70,7	3,0	23,0	23,8	6,1	14,9
75-79	54,3	2,5	18,3	17,8	4,0	11,5
80-84	30,8	1,2	11,1	9,6	2,0	6,9
85-89	14,2	0,4	4,5	4,8	0,9	3,5
90-94	3,4	0,1	0,9	1,3	0,2	1,0
95-99	0,7	0,0	0,2	0,3	0,1	0,2
100 ва калонсолтар	0,3	0,0	0,1	0,1	0,0	0,1
Ҳамагӣ - Всего	8161,1	212,1	2400,6	2898,6	775,8	1874,0
аз қобили меҳнат ҷавонтар - <i>моложе</i> <i>трудоспособного</i>	2844,1	57,6	790,1	1084,0	235,9	676,5
қобили меҳнат - <i>трудоспособном</i>	4920,1	138,4	1477,7	1686,4	505,2	1112,5
аз қобили меҳнат калонсолтар - <i>старше</i> <i>трудоспособного</i>	396,9	16,1	132,8	128,2	34,7	85,0
синну соли миёна- <i>средний возраст</i>	24,9	28,7	26,1	23,7	25,8	24,3
Бо фоиз нисбат ба аҳолии умумӣ - В процентах к общей численности						
аз қобили меҳнат ҷавонтар - <i>моложе</i> <i>трудоспособного</i>	34,8	27,2	32,9	37,4	30,4	36,1
қобили меҳнат - <i>трудоспособном</i>	60,3	65,2	61,6	58,2	65,1	59,4
аз қобили меҳнат калонсолтар - <i>старше</i> <i>трудоспособного</i>	4,9	7,6	5,5	4,4	4,5	4,5

ДЕМОГРАФИЯ И СОЛОНА – ДЕМОГРАФИЧЕСКИЙ ЕЖЕГОДНИК

Синну сол Возраст, лет	Чумхурии Тоҷикистон Республика Таджикистан	ВМКБ ГБАО	Вилояти Суғд Согдийская область	Вилояти Хатлон Хатлонская область	ш. Душанбе г. Душанбе	НТЧ РРП
Аҳолии шаҳрҳо - Городское население						
0-4	259,8	2,6	74,1	71,6	79,4	32,2
5-9	220,7	2,2	58,4	56,6	77,3	26,2
10-14	217,5	1,8	51,5	58,4	79,2	26,6
15-19	230,2	2,3	54,5	58,6	87,7	27,3
20-24	250,2	3,6	62,4	55,2	103,4	25,7
25-29	198,9	3,0	56,0	46,7	70,9	22,4
30-34	150,9	2,2	44,3	34,6	52,6	17,2
35-39	131,0	2,2	37,6	29,3	47,2	14,8
40-44	125,6	2,0	34,6	28,4	46,5	14,1
45-49	112,7	1,8	31,9	24,9	41,2	12,9
50-54	99,0	1,5	30,6	21,6	33,7	11,5
55-59	66,7	1,2	22,3	13,8	21,8	7,6
60-64	43,3	0,9	14,7	9,0	14,0	4,7
65-69	22,5	0,6	7,2	4,8	7,6	2,2
70-74	18,8	0,5	6,3	4,2	6,1	1,9
75-79	12,9	0,3	4,6	2,6	4,0	1,2
80-84	6,5	0,1	2,6	1,1	2,0	0,6
85-89	2,8	0,0	1,0	0,5	0,9	0,3
90-94	0,7	0,0	0,2	0,2	0,2	0,1
95-99	0,2	0,0	0,0	0,0	0,1	0,0
100 ва калонсолтар	0,0	0,0	0,0	0,0	0,0	0,0
Ҳамагӣ - Всего	2170,9	28,8	594,8	522,1	775,8	249,4
аз қобили меҳнат ҷавонтар - <i>моложе</i> <i>трудоспособного</i>	698,0	6,6	183,9	186,6	235,9	85,0
қобили меҳнат - <i>трудоспособном</i>	1366,0	19,8	374,3	313,3	505,2	153,5
аз қобили меҳнат калонсолтар - <i>старше</i> <i>трудоспособного</i>	106,9	2,4	36,6	22,2	34,7	10,9
синну соли миёна- <i>средний возраст</i>	25,8	30,3	27,1	24,3	25,8	25,2
Бо фоиз нисбат ба аҳолии умумӣ - В процентах к общей численности						
аз қобили меҳнат ҷавонтар - <i>моложе</i> <i>трудоспособного</i>	32,2	22,9	30,9	35,7	30,4	34,1
қобили меҳнат - <i>трудоспособном</i>	62,9	68,8	62,9	60,0	65,1	61,5
аз қобили меҳнат калонсолтар - <i>старше</i> <i>трудоспособного</i>	4,9	8,3	6,2	4,3	4,5	4,4

ДЕМОГРАФИЯ И СОЛОНА – ДЕМОГРАФИЧЕСКИЙ ЕЖЕГОДНИК

Синну сол Возраст, лет	Чумхурии Тоҷикистон Республика Таджикистан	ВМКБ ГБАО	Вилояти Суғд Согдийская я область	Вилояти Хатлон Хатлонская область	ш. Душанбе г. Душанбе	НТҶ РРП
Аҳолии деҳот - Сельское население						
0-4	833,9	18,9	240,4	347,3	-	227,4
5-9	682,1	16,4	194,2	281,9	-	189,7
10-14	630,2	15,7	171,7	268,3	-	174,5
15-19	638,6	17,9	181,5	267,7	-	171,6
20-24	595,1	17,3	169,8	240,3	-	167,6
25-29	580,3	19,1	174,8	227,0	-	159,3
30-34	430,6	15,4	137,1	160,6	-	117,4
35-39	336,8	13,1	111,1	122,5	-	90,2
40-44	294,0	11,0	97,1	108,7	-	77,1
45-49	266,9	9,6	90,1	98,3	-	68,9
50-54	241,1	8,6	83,0	87,0	-	62,6
55-59	165,7	6,3	57,6	59,1	-	42,7
60-64	106,5	4,4	36,6	38,3	-	27,2
65-69	55,8	3,1	17,5	20,7	-	14,5
70-74	51,9	2,6	16,7	19,6	-	12,9
75-79	41,4	2,3	13,7	15,1	-	10,3
80-84	24,3	1,1	8,5	8,5	-	6,3
85-89	11,4	0,4	3,4	4,3	-	3,2
90-94	2,8	0,1	0,7	1,2	-	0,9
95-99	0,6	0,0	0,2	0,3	-	0,2
100 ва калонсолтар	0,2	0,0	0,1	0,0	-	0,1
Ҳамагӣ - Всего	5990,2	183,3	1805,8	2376,5	-	1624,6
аз кобили меҳнат чавонтар - <i>моложе</i> <i>трудоспособного</i>	2146,2	50,9	606,2	897,4	-	591,5
кобили меҳнат - <i>трудоспособном</i>	3554,1	118,6	1103,4	1373,2	-	959,0
аз кобили меҳнат калонсолтар - <i>старше</i> <i>трудоспособного</i>	289,9	13,8	96,2	105,9	-	74,1
синну соли миёна- <i>средний возраст</i>	24,6	28,4	25,8	23,6	-	24,2
Бо фоиз нисбат ба аҳолии умумӣ - В процентах к общей численности						
аз кобили меҳнат чавонтар - <i>моложе</i> <i>трудоспособного</i>	35,8	27,8	33,6	37,8	-	36,4
кобили меҳнат - <i>трудоспособном</i>	59,3	64,7	61,1	57,8	-	59,0
аз кобили меҳнат калонсолтар - <i>старше</i> <i>трудоспособного</i>	4,8	7,5	5,3	4,4	-	4,6

ШУМОРАИ АҶОЛИИ ДОИМӢ АЗ РӮИ ҚИНС, СИННУ СОЛ ВА МИНТАҚАҶОИ
 ҚУМҲУРИИ ТОҶИКИСТОН БА ҲОЛАТИ 1 ЯНВАРИ СОЛИ 2015 (ҳазор нафар)
 ЧИСЛЕННОСТЬ ПОСТОЯННОГО НАСЕЛЕНИЯ ПО ПОЛУ, ВОЗРАСТАМ И РЕГИОНАМ
 РЕСПУБЛИКИ ТАДЖИКИСТАН НА 1 ЯНВАРЯ 2015 ГОДА (тысяч человек)

Синну сол Возраст, лет	Қумҳурии Тоҷикистон Республика Таджикистан	ВМКБ ГБАО	Вилояти Сӯғд Согдийская область	Вилояти Хатлон Хатлонская область	ш. Душанбе г. Душанбе	НТҚ РРП
Ҳамаи аҳоли - Все население						
0-4	1104,2	21,6	320,7	427,6	75,4	259,0
5-9	947,4	19,7	265,9	354,4	79,4	228,1
10-14	840,4	17,1	224,9	322,6	77,2	198,6
15-19	865,5	20,0	233,3	323,2	88,7	200,3
20-24	855,5	20,0	232,4	304,0	103,1	195,9
25-29	807,3	22,1	234,4	285,0	77,4	188,4
30-34	611,8	18,2	190,7	206,1	54,4	142,3
35-39	482,2	15,5	152,8	157,0	47,5	109,5
40-44	429,6	13,3	135,4	139,9	47,0	94,0
45-49	382,9	11,6	121,6	124,5	42,1	83,1
50-54	353,4	10,4	117,0	113,2	35,9	76,9
55-59	250,4	7,8	86,1	78,5	23,3	54,7
60-64	163,0	5,6	55,6	51,4	15,4	34,9
65-69	88,5	4,0	29,0	28,0	8,5	18,9
70-74	65,5	3,0	20,4	22,3	5,7	14,1
75-79	54,0	2,6	18,2	17,6	4,2	11,4
80-84	31,9	1,2	11,5	10,1	2,1	7,1
85-89	13,2	0,5	4,1	4,4	0,9	3,3
90-94	4,5	0,1	1,2	1,5	0,3	1,3
95-99	0,6	0,0	0,2	0,2	0,1	0,1
100 ва калонсолтар	0,2	0,0	0,1	0,0	0,0	0,1
Ҳамагӣ - Всего	8352,0	214,3	2455,5	2971,5	788,6	1922,0
аз қобили меҳнат ҷавонтар - <i>моложе</i> <i>трудоспособного</i>	2892,1	58,3	811,4	1104,6	232,0	685,8
қобили меҳнат - <i>трудоспособном</i>	5046,0	139,2	1505,5	1734,0	520,1	1147,2
аз қобили меҳнат калонсолтар - <i>старше</i> <i>трудоспособного</i>	413,9	16,8	138,6	132,9	36,5	89,0
синну соли миёна- <i>средний возраст</i>	25,6	28,9	26,2	23,8	26,3	24,5
Бо ғоиз нисбат ба аҳолии умумӣ - В процентах к общей численности						
аз қобили меҳнат ҷавонтар - <i>моложе</i> <i>трудоспособного</i>	34,6	27,2	33,0	37,2	29,4	35,7
қобили меҳнат - <i>трудоспособном</i>	60,4	65,0	61,3	58,3	66,0	59,7
аз қобили меҳнат калонсолтар - <i>старше</i> <i>трудоспособного</i>	5,0	7,8	5,7	4,5	4,6	4,6

ДЕМОГРАФИЯ И СОЛОНА – ДЕМОГРАФИЧЕСКИЙ ЕЖЕГОДНИК

Синну сол Возраст, лет	Чумхурии Тоҷикистон Республика Таджикистан	ВМКБ ГБАО	Вилояти Суғд Согдийская область	Вилояти Хатлон Хатлонская область	ш. Душанбе г. Душанбе	НТЧ РРП
Аҳолии шаҳрҳо - Городское население						
0-4	263,2	2,6	76,3	76,0	75,4	33,0
5-9	228,8	2,2	61,3	58,3	79,4	27,5
10-14	213,4	1,9	51,8	56,9	77,2	25,7
15-19	230,2	2,2	53,6	58,2	88,7	27,5
20-24	250,0	3,3	60,9	56,4	103,1	26,2
25-29	210,6	3,2	57,7	49,1	77,4	23,3
30-34	157,2	2,3	46,7	35,9	54,4	18,0
35-39	132,8	2,1	38,5	29,6	47,5	15,0
40-44	127,1	2,0	35,3	28,6	47,0	14,2
45-49	113,9	1,8	31,6	25,3	42,1	13,1
50-54	103,3	1,6	31,4	22,5	35,9	11,9
55-59	71,5	1,2	23,8	15,0	23,3	8,3
60-64	47,1	0,9	15,8	9,8	15,4	5,1
65-69	25,5	0,6	8,5	5,3	8,5	2,6
70-74	17,4	0,5	5,6	3,8	5,7	1,8
75-79	13,2	0,3	4,6	2,8	4,2	1,3
80-84	6,7	0,1	2,6	1,2	2,1	0,6
85-89	2,5	0,1	0,9	0,4	0,9	0,3
90-94	0,9	0,0	0,3	0,1	0,3	0,1
95-99	0,1	0,0	0,0	0,0	0,1	0,0
100 ва калонсолтар	0,1	0,0	0,0	0,0	0,0	0,0
Ҳамагӣ - Всего	2215,5	28,9	607,2	535,2	788,6	255,5
аз қобили меҳнат ҷавонтар - <i>моложе</i> <i>трудоспособного</i>	705,5	6,7	189,4	191,2	232,0	86,2
қобили меҳнат - <i>трудоспособном</i>	1398,0	19,7	379,5	321,0	520,1	157,7
аз қобили меҳнат калонсолтар - <i>старше</i> <i>трудоспособного</i>	112,0	2,5	38,3	23,0	36,5	11,6
синну соли миёна- <i>средний возраст</i>	26,5	30,6	27,2	24,3	26,3	25,3
Бо ғоиз нисбат ба аҳолии умумӣ - В процентах к общей численности						
аз қобили меҳнат ҷавонтар - <i>моложе</i> <i>трудоспособного</i>	31,8	23,2	31,2	35,7	29,4	33,7
қобили меҳнат - <i>трудоспособном</i>	63,1	68,2	62,5	60,0	66,0	61,7
аз қобили меҳнат калонсолтар - <i>старше</i> <i>трудоспособного</i>	5,1	8,6	6,3	4,3	4,6	4,6

ДЕМОГРАФИЯ И СОЛОНА – ДЕМОГРАФИЧЕСКИЙ ЕЖЕГОДНИК

Синну сол Возраст, лет	Чумхурии Тоҷикистон Республика Таджикистан	ВМКБ ГБАО	Вилояти Сӯғд Согдийская область	Вилояти Хатлон Хатлонская область	ш. Душанбе г. Душанбе	НТЧ РРП
Аҳолии деҳот - Сельское население						
0-4	841,0	19,0	244,4	351,6	-	226,0
5-9	718,6	17,4	204,6	296,0	-	200,6
10-14	627,0	15,2	173,0	265,8	-	172,9
15-19	635,3	17,8	179,7	265,0	-	172,8
20-24	605,5	16,7	171,5	247,6	-	169,7
25-29	596,7	18,9	176,7	235,9	-	165,2
30-34	454,6	16,0	144,1	170,3	-	124,3
35-39	349,4	13,3	114,3	127,3	-	94,4
40-44	302,5	11,3	100,1	111,3	-	79,8
45-49	269,0	9,7	90,0	99,2	-	70,1
50-54	250,1	8,8	85,6	90,7	-	65,0
55-59	178,9	6,6	62,3	63,5	-	46,4
60-64	115,8	4,7	39,8	41,6	-	29,8
65-69	62,9	3,3	20,6	22,7	-	16,3
70-74	48,1	2,5	14,8	18,5	-	12,3
75-79	40,8	2,3	13,6	14,8	-	10,1
80-84	25,2	1,1	8,8	8,8	-	6,4
85-89	10,7	0,4	3,2	4,0	-	3,1
90-94	3,6	0,1	1,0	1,4	-	1,1
95-99	0,5	0,0	0,1	0,2	-	0,1
100 ва калонсолтар	0,2	0,0	0,1	0,1	-	0,1
Ҳамагӣ - Всего	6136,5	185,4	1848,3	2436,3	-	1666,5
аз кобили меҳнат чавонтар - <i>моложе</i> <i>трудоспособного</i>	2186,6	51,6	622,0	913,4	-	599,6
кобили меҳнат - <i>трудоспособном</i>	3648,0	119,6	1126,0	1413,0	-	989,5
аз кобили меҳнат калонсолтар - <i>старше</i> <i>трудоспособного</i>	301,8	14,2	100,3	109,9	-	77,4
синну соли миёна- <i>средний возраст</i>	25,2	28,6	25,9	23,7	-	24,4
Бо фоиз нисбат ба аҳолии умумӣ - В процентах к общей численности						
аз кобили меҳнат чавонтар - <i>моложе</i> <i>трудоспособного</i>	35,6	27,8	33,7	37,5	-	36,0
кобили меҳнат - <i>трудоспособном</i>	59,5	64,5	60,9	58,0	-	59,4
аз кобили меҳнат калонсолтар - <i>старше</i> <i>трудоспособного</i>	4,9	7,7	5,4	4,5	-	4,6

ШУМОРАИ АҶОЛИИ ДОИМӢ АЗ РӮИ ҚИНС, СИННУ СОЛ ВА МИНТАҚАҶОИ
 ҚУМҲУРИИ ТОҶИКИСТОН БА ҲОЛАТИ 1 ЯНВАРИ СОЛИ 2016 (ҳазор нафар)
 ЧИСЛЕННОСТЬ ПОСТОЯННОГО НАСЕЛЕНИЯ ПО ПОЛУ, ВОЗРАСТАМ И РЕГИОНАМ
 РЕСПУБЛИКИ ТАДЖИКИСТАН НА 1 ЯНВАРЯ 2016 ГОДА (тысяч человек)

Синну сол Возраст, лет	Қумхурии Тоҷикистон Республика Таджикистан	ВМКБ ГБАО	Вилояти Суғд Согдийская область	Вилояти Хатлон Хатлонская область	ш. Душанбе г. Душанбе	НТҚ РРП
Ҳамаи аҳоли - Все население						
0-4	1100,3	22,5	324,9	424,0	72,5	256,3
5-9	1013,1	20,7	281,8	384,4	81,5	244,7
10-14	825,5	16,8	224,8	315,5	73,8	194,5
15-19	867,8	19,6	229,0	326,4	88,9	203,9
20-24	855,0	19,0	231,6	307,1	101,4	195,9
25-29	836,5	22,4	240,0	293,4	86,0	194,8
30-34	648,7	18,8	199,9	221,6	56,5	151,9
35-39	501,9	15,8	158,9	163,4	49,2	114,6
40-44	433,4	13,6	136,2	141,3	45,9	96,3
45-49	393,1	11,8	124,9	127,3	44,1	85,2
50-54	354,0	10,4	116,0	113,9	36,5	77,2
55-59	280,1	8,5	95,4	88,0	26,7	61,5
60-64	169,9	5,8	58,6	53,0	16,0	36,4
65-69	103,4	4,3	34,2	32,8	10,0	22,0
70-74	58,1	2,8	18,0	19,3	5,4	12,5
75-79	59,0	2,7	19,5	19,7	4,7	12,4
80-84	29,9	1,3	10,4	9,5	2,1	6,6
85-89	15,9	0,5	5,2	5,3	1,0	4,0
90-94	4,5	0,1	1,3	1,6	0,3	1,2
95-99	1,0	0,0	0,2	0,4	0,1	0,3
100 ва калонсолтар	0,2	0,0	0,1	0,0	0,0	0,1
Ҳамагӣ - Всего	8551,2	217,4	2511,0	3047,8	802,7	1972,3
аз қобили меҳнат ҷавонтар - <i>моложе</i> <i>трудоспособного</i>	2938,9	59,9	831,6	1124,0	227,8	695,6
қобили меҳнат - <i>трудоспособном</i>	5175,5	140,1	1533,3	1783,6	536,0	1182,4
аз қобили меҳнат калонсолтар - <i>старше</i> <i>трудоспособного</i>	436,8	17,3	146,1	140,2	38,9	94,3
синну соли миёна- <i>средний возраст</i>	25,7	29,5	26,9	24,5	27,2	25,1
Бо фоиз нисбат ба аҳолии умумӣ - В процентах к общей численности						
аз қобили меҳнат ҷавонтар - <i>моложе</i> <i>трудоспособного</i>	34,4	27,6	33,1	36,9	28,4	35,3
қобили меҳнат - <i>трудоспособном</i>	60,5	64,4	61,1	58,5	66,8	60,0
аз қобили меҳнат калонсолтар - <i>старше</i> <i>трудоспособного</i>	5,1	8,0	5,8	4,6	4,8	4,8

ДЕМОГРАФИЯ И СОЛОНА – ДЕМОГРАФИЧЕСКИЙ ЕЖЕГОДНИК

Синну сол Возраст, лет	Чумхурии Тоҷикистон Республика Таджикистан	ВМКБ ГБАО	Вилояти Суғд Согдийская область	Вилояти Хатлон Хатлонская область	ш. Душанбе г. Душанбе	НТҶ РРП
Аҳолии шаҳрҳо - Городское население						
0-4	261,0	2,6	79,2	75,4	72,5	31,3
5-9	239,9	2,4	64,8	62,0	81,5	29,2
10-14	206,6	1,8	51,7	54,7	73,8	24,5
15-19	230,3	2,1	52,3	59,01	88,9	27,9
20-24	245,3	2,9	58,7	56,0	101,4	26,4
25-29	227,7	3,5	61,5	52,3	86,0	24,3
30-34	163,8	2,3	48,5	37,8	56,5	18,7
35-39	137,4	2,2	39,9	30,8	49,2	15,4
40-44	125,5	2,0	35,1	28,4	45,9	14,1
45-49	118,4	1,9	32,9	26,3	44,1	13,4
50-54	103,6	1,6	30,7	22,8	36,5	12,0
55-59	80,9	1,3	26,3	17,2	26,7	9,3
60-64	48,8	0,9	16,4	10,1	16,0	5,3
65-69	29,9	0,7	9,9	6,2	10,0	3,0
70-74	16,2	0,4	5,1	3,5	5,4	1,7
75-79	14,5	0,4	5,0	3,1	4,7	1,4
80-84	6,5	0,1	2,4	1,2	2,1	0,6
85-89	2,8	0,1	1,1	0,4	1,0	0,3
90-94	0,9	0,0	0,3	0,1	0,3	0,1
95-99	0,2	0,0	0,0	0,0	0,1	0,0
100 ва калонсолтар	0,1	0,0	0,0	0,0	0,0	0,0
Ҳамагӣ - Всего	2260,3	29,2	621,9	547,5	802,7	259,0
аз қобили меҳнат ҷавонтар - <i>моложе</i> <i>трудоспособного</i>	707,5	6,9	195,7	192,2	227,8	85,0
қобили меҳнат - <i>трудоспособном</i>	1433,8	19,7	385,8	330,8	536,0	161,6
аз қобили меҳнат калонсолтар - <i>старше</i> <i>трудоспособного</i>	118,9	2,6	40,4	24,5	38,9	12,5
синну соли миёна- <i>средний возраст</i>	26,7	38,9	27,8	25,1	27,2	26,2
Бо фоиз нисбат ба аҳолии умумӣ - В процентах к общей численности						
аз қобили меҳнат ҷавонтар - <i>моложе</i> <i>трудоспособного</i>	31,3	23,6	31,5	35,1	28,4	32,8
қобили меҳнат - <i>трудоспособном</i>	63,4	67,5	62,0	60,4	66,8	62,4
аз қобили меҳнат калонсолтар - <i>старше</i> <i>трудоспособного</i>	5,3	8,9	6,5	4,5	4,8	4,8

ДЕМОГРАФИЯ И СОЛОНА – ДЕМОГРАФИЧЕСКИЙ ЕЖЕГОДНИК

Синну сол Возраст, лет	Ҷумҳурии Тоҷикистон Республика Таджикистан	ВМКБ ГБАО	Вилояти Суғд Согдийская область	Вилояти Хатлон Хатлонская область	ш. Душанбе г. Душанбе	НТҶ РРП
Аҳолии деҳот - Сельское население						
0-4	839,3	19,9	245,7	348,6	-	225,0
5-9	773,2	18,2	217,0	322,4	-	215,5
10-14	618,9	14,9	173,1	260,8	-	170,1
15-19	637,5	17,4	176,7	267,4	-	176,0
20-24	609,6	16,1	173,0	251,0	-	169,5
25-29	608,9	18,9	178,4	241,0	-	170,5
30-34	484,9	16,5	151,4	183,8	-	133,1
35-39	364,5	13,7	119,0	132,6	-	99,2
40-44	307,9	11,7	101,2	112,9	-	82,2
45-49	274,7	9,9	92,0	101,0	-	71,8
50-54	250,4	8,8	85,3	91,1	-	65,2
55-59	199,2	7,2	69,1	70,8	-	52,1
60-64	121,0	4,8	42,2	42,9	-	31,1
65-69	73,4	3,6	24,2	26,6	-	19,0
70-74	41,9	2,4	12,9	15,8	-	10,8
75-79	44,4	2,3	14,5	16,6	-	10,9
80-84	23,4	1,1	8,0	8,3	-	5,9
85-89	13,1	0,4	4,1	4,9	-	3,7
90-94	3,6	0,1	1,0	1,4	-	1,1
95-99	0,8	0,0	0,2	0,4	-	0,2
100 ва калонсолтар	0,2					
Ҳамагӣ - Всего	6290,9	188,2	1889,2	2500,3	-	1713,3
аз қобили меҳнат ҷавонтар - <i>моложе</i> <i>трудоспособного</i>	2231,3	53,1	635,9	931,8	-	610,6
қобили меҳнат - <i>трудоспособном</i>	3741,7	120,4	1147,6	1452,9	-	1020,8
аз қобили меҳнат калонсолтар - <i>старше</i> <i>трудоспособного</i>	317,9	14,7	105,8	115,7	-	81,8
синну соли миёна- <i>средний возраст</i>	25,3	29,2	26,6	24,4	-	25,1
Бо фоиз нисбат ба аҳолии умумӣ - В процентах к общей численности						
аз қобили меҳнат ҷавонтар - <i>моложе</i> <i>трудоспособного</i>	35,5	28,2	33,7	37,3	-	35,6
қобили меҳнат - <i>трудоспособном</i>	59,5	64,0	60,7	58,1	-	59,6
аз қобили меҳнат калонсолтар - <i>старше</i> <i>трудоспособного</i>	5,0	7,8	5,6	4,6	-	4,8

ШУМОРАИ АҲОЛИИ ДОИМӢ АЗ РӯИ СИННУ СОЛ ВА МИНТАҚАҶОИ
 ҶУМҲУРИИ ТОҶИКИСТОН БА ҲОЛАТИ 1 ЯНВАРИ СОЛИ 2017 (ҳазор нафар)
 ЧИСЛЕННОСТЬ ПОСТОЯННОГО НАСЕЛЕНИЯ ПО ВОЗРАСТАМ И РЕГИОНАМ
 РЕСПУБЛИКИ ТАДЖИКИСТАН НА 1 ЯНВАРЯ 2017 ГОДА (тысяч человек)

Синну сол Возраст, лет	Ҷумҳурии Тоҷикистон Республика Таджикистан	ВМКБ ГБАО	Вилояти Суғд Согдийская область	Вилояти Хатлон Хатлонская область	ш. Душанбе г. Душанбе	НТҶ РРП
Ҷамаи аҳоли - Все население						
0-4	1107,3	23,6	323,5	433,3	68,9	257,9
5-9	1059,8	21,1	297,4	401,8	84,0	255,5
10-14	842,5	17,3	230,0	321,1	74,5	199,6
15-19	860,1	19,2	225,8	325,1	87,1	202,9
20-24	848,0	17,4	230,0	307,5	99,2	193,9
25-29	845,1	22,1	238,4	295,0	92,4	197,2
30-34	694,0	19,8	211,9	238,3	60,9	163,1
35-39	517,9	16,1	162,3	170,2	49,4	119,9
40-44	444,2	13,8	141,3	143,8	46,4	98,8
45-49	399,6	12,1	126,1	129,4	44,8	87,2
50-54	361,5	10,6	117,5	116,5	38,1	78,8
55-59	297,7	8,8	100,8	94,3	28,6	65,3
60-64	186,4	6,3	64,2	57,9	17,4	40,6
65-69	112,0	4,5	37,6	35,4	10,7	23,8
70-74	56,4	3,0	17,2	18,7	5,3	12,2
75-79	57,1	2,5	19,1	18,9	4,8	11,9
80-84	33,4	1,5	11,4	10,7	2,3	7,5
85-89	13,8	0,4	4,5	4,5	0,9	3,5
90-94	5,1	0,1	1,6	1,7	0,4	1,4
95-99	0,8	0,0	0,2	0,3	0,1	0,2
100 ва калонсолтар	0,1	0,0	0,0	0,0	0,0	0,0
Ҷамағӣ - Всего	8742,8	220,2	2560,8	3124,4	816,2	2021,2
аз қобили меҳнат ҷавонтар - <i>моложе</i> <i>трудоспособного</i>	3009,6	62,0	850,9	1156,2	227,4	713,1
қобили меҳнат - <i>трудоспособном</i>	5273,2	140,4	1555,8	1821,2	547,6	1208,4
аз қобили меҳнат калонсолтар - <i>старше</i> <i>трудоспособного</i>	460,0	17,8	154,1	147,0	41,2	99,7
синну соли миёна- <i>средний возраст</i>	25,7	29,5	26,9	24,5	27,2	25,1
Бо ғоиз нисбат ба аҳолии умумӣ - В процентах к общей численности						
аз қобили меҳнат ҷавонтар - <i>моложе</i> <i>трудоспособного</i>	34,4	28,2	33,2	37,0	27,9	35,3
қобили меҳнат - <i>трудоспособном</i>	60,3	63,8	60,8	58,3	67,1	59,8
аз қобили меҳнат калонсолтар - <i>старше</i> <i>трудоспособного</i>	5,3	8,1	6,0	4,7	5,0	4,9

ДЕМОГРАФИЯ И СОЛОНА – ДЕМОГРАФИЧЕСКИЙ ЕЖЕГОДНИК

Синну сол Возраст, лет	Чумхурии Тоҷикистон Республика Таджикистан	ВМКБ ГБАО	Вилояти Суғд Согдийская область	Вилояти Хатлон Хатлонская область	ш. Душанбе г. Душанбе	НТЧ РРП
Аҳолии шаҳрҳо - Городское население						
0-4	256,2	2,7	80,4	75,3	68,9	29,0
5-9	251,8	2,5	68,9	65,1	84,0	31,2
10-14	209,2	2,0	53,0	54,9	74,5	24,8
15-19	227,0	2,0	51,8	58,7	87,1	27,4
20-24	238,3	2,3	55,9	55,0	99,2	26,0
25-29	238,0	3,8	63,3	53,7	92,4	24,8
30-34	174,9	2,5	51,6	40,2	60,9	19,8
35-39	138,7	2,1	40,4	31,2	49,4	15,6
40-44	127,3	2,0	36,1	28,5	46,4	14,2
45-49	120,2	1,9	33,2	26,8	44,8	13,6
50-54	106,3	1,6	30,9	23,3	38,1	12,3
55-59	85,8	1,3	27,5	18,5	28,6	9,9
60-64	53,3	1,0	17,9	10,9	17,4	6,0
65-69	32,3	0,7	10,9	6,7	10,7	3,3
70-74	15,8	0,5	5,0	3,4	5,3	1,6
75-79	14,7	0,4	5,0	3,1	4,8	1,4
80-84	7,2	0,1	2,6	1,4	2,3	0,7
85-89	2,4	0,1	1,0	0,3	0,9	0,3
90-94	0,9	0,0	0,3	0,1	0,4	0,1
95-99	0,2	0,0	0,0	0,0	0,1	0,0
100 ва калонсолтар	0,0	0,0	0,0	0,0	0,0	0,0
Ҳамагӣ - Всего	2300,5	29,5	635,6	557,1	816,2	262,0
аз қобили меҳнат ҷавонтар - <i>моложе</i> <i>трудоспособного</i>	717,2	7,2	202,3	195,3	227,4	84,9
қобили меҳнат - <i>трудоспособном</i>	1457,5	19,6	390,8	336,0	547,6	163,5
аз қобили меҳнат калонсолтар - <i>старше</i> <i>трудоспособного</i>	125,8	2,7	42,5	25,8	41,2	13,6
синну соли миёна- <i>средний возраст</i>	26,7	38,9	27,8	25,1	27,2	26,2
Бо фоиз нисбат ба аҳолии умумӣ - В процентах к общей численности						
аз қобили меҳнат ҷавонтар - <i>моложе</i> <i>трудоспособного</i>	31,2	24,4	31,8	35,1	27,9	32,4
қобили меҳнат - <i>трудоспособном</i>	63,4	66,4	61,5	60,3	67,1	62,4
аз қобили меҳнат калонсолтар - <i>старше</i> <i>трудоспособного</i>	5,5	9,2	6,7	4,6	5,0	5,2

ДЕМОГРАФИЯ И СОЛОНА – ДЕМОГРАФИЧЕСКИЙ ЕЖЕГОДНИК

Синну сол Возраст, лет	Чумхурии Тоҷикистон Республика Таджикистан	ВМКБ ГБАО	Вилояти Суғд Согдийская область	Вилояти Хатлон Хатлонская область	ш. Душанбе г. Душанбе	НТҶ РРП
Аҳолии деҳот - Сельское население						
0-4	851,1	21,0	243,2	358,0	-	229,0
5-9	807,9	18,6	228,5	336,6	-	224,3
10-14	633,2	15,3	176,9	266,2	-	174,8
15-19	633,0	17,2	174,0	266,4	-	175,5
20-24	609,8	15,1	174,2	252,5	-	167,9
25-29	607,1	18,3	175,2	241,2	-	172,3
30-34	519,0	17,3	160,3	198,1	-	143,3
35-39	379,2	14,0	121,9	139,0	-	104,3
40-44	316,9	11,8	105,2	115,2	-	84,6
45-49	279,4	10,2	92,9	102,7	-	73,6
50-54	255,2	9,0	86,6	93,2	-	66,5
55-59	211,9	7,5	73,3	75,7	-	55,4
60-64	133,1	5,3	46,2	47,0	-	34,6
65-69	79,7	3,8	26,7	28,7	-	20,5
70-74	40,7	2,5	12,3	15,3	-	10,6
75-79	42,5	2,1	14,1	15,8	-	10,4
80-84	26,3	1,3	8,8	9,3	-	6,8
85-89	11,4	0,4	3,5	4,3	-	3,2
90-94	4,2	0,1	1,2	1,6	-	1,3
95-99	0,7	0,0	0,1	0,3	-	0,2
100 ва калонсолтар	0,0	0,0	0,0	0,0	-	0,1
Ҳамагӣ - Всего	6442,3	190,7	1925,2	2567,3	-	1759,3
аз қобили меҳнат ҷавонтар - <i>моложе</i> <i>трудоспособного</i>	2292,2	54,8	648,5	960,9	-	628,2
қобили меҳнат - <i>трудоспособном</i>	3815,6	120,8	1165,0	1485,1	-	1044,8
аз қобили меҳнат калонсолтар - <i>старше</i> <i>трудоспособного</i>	334,5	15,1	111,6	121,3	-	86,3
синну соли миёна- <i>средний возраст</i>	25,3	29,2	26,6	24,4	-	25,1
Бо фоиз нисбат ба аҳолии умумӣ - В процентах к общей численности						
аз қобили меҳнат ҷавонтар - <i>моложе</i> <i>трудоспособного</i>	35,6	28,7	33,7	37,4	-	35,7
қобили меҳнат - <i>трудоспособном</i>	59,2	63,3	60,5	57,8	-	59,4
аз қобили меҳнат калонсолтар - <i>старше</i> <i>трудоспособного</i>	5,2	7,9	5,8	4,7	-	4,9

ШУМОРАИ АҲОЛИИ ДОИМӢ АЗ РӮИ СИННУ СОЛ ВА МИНТАҚАҶОИ
 ҶУМҲУРИИ ТОҶИКИСТОН БА ҲОЛАТИ 1 ЯНВАРИ СОЛИ 2018 (ҳазор нафар)
 ЧИСЛЕННОСТЬ ПОСТОЯННОГО НАСЕЛЕНИЯ ПО ВОЗРАСТАМ И РЕГИОНАМ
 РЕСПУБЛИКИ ТАДЖИКИСТАН НА 1 ЯНВАРЯ 2018 ГОДА (тысяч человек)

Синну сол Возраст, лет	Ҷумҳурии Тоҷикистон Республика Таджикистан	ВМКБ ГБАО	Вилояти Суғд Согдийская область	Вилояти Хатлон Хатлонская область	ш. Душанбе г. Душанбе	НТҶ РРП
Ҳамаи аҳоли - Все население						
0-4	1114,0	25,2	321,1	440,7	67,1	259,8
5-9	1089,7	21,5	306,9	413,4	85,6	262,3
10-14	859,9	17,6	239,7	324,7	74,4	203,6
15-19	856,0	18,0	221,7	325,5	86,7	204,1
20-24	848,2	18,1	230,6	310,6	95,0	193,9
25-29	847,5	20,7	235,4	294,4	100,0	197,0
30-34	736,6	20,6	221,5	255,6	64,5	174,4
35-39	544,8	16,4	170,6	180,5	50,9	126,4
40-44	450,2	14,1	143,2	145,0	46,3	101,6
45-49	410,8	12,5	129,0	133,4	46,0	89,8
50-54	365,6	10,8	117,8	118,1	39,1	79,9
55-59	313,9	9,2	105,5	99,5	30,8	69,0
60-64	198,5	6,6	68,4	61,7	18,5	43,2
65-69	124,1	4,6	41,7	39,3	11,7	26,8
70-74	59,5	3,1	18,5	19,4	5,9	12,7
75-79	57,6	2,5	18,9	19,1	5,0	12,2
80-84	32,4	1,5	10,9	10,5	2,4	7,1
85-89	15,8	0,5	5,4	5,0	1,0	3,9
90-94	5,0	0,1	1,4	1,7	0,3	1,4
95-99	1,0	0,0	0,2	0,4	0,1	0,3
100 ва калонсолтар	0,08	0,0	0,0	0,0	0,0	0,0
Ҳамагӣ - Всего	8931,2	223,6	2608,4	3198,6	831,4	2069,2
аз қобили меҳнат ҷавонтар - <i>моложе</i> <i>трудоспособного</i>	3063,6	64,3	367,6	1178,8	227,2	725,6
қобили меҳнат - <i>трудоспособном</i>	5379,8	140,7	1577,2	1864,3	559,9	1237,6
аз қобили меҳнат калонсолтар - <i>старше</i> <i>трудоспособного</i>	487,8	18,6	163,6	155,5	44,3	106,0
синну соли миёна- <i>средний возраст</i>	26,1	29,1	26,7	24,3	27,7	25,1
Бо фоиз нисбат ба аҳолии умумӣ - В процентах к общей численности						
аз қобили меҳнат ҷавонтар - <i>моложе</i> <i>трудоспособного</i>	34,3	28,8	14,1	36,8	27,3	35,1
қобили меҳнат - <i>трудоспособном</i>	60,2	62,9	60,6	58,3	67,4	59,8
аз қобили меҳнат калонсолтар - <i>старше</i> <i>трудоспособного</i>	5,5	8,3	6,3	4,9	5,3	5,1

ДЕМОГРАФИЯ И СОЛОНА – ДЕМОГРАФИЧЕСКИЙ ЕЖЕГОДНИК

Синну сол Возраст, лет	Чумхурии Тоҷикистон Республика Таджикистан	ВМКБ ГБАО	Вилояти Сӯғд Согдийская область	Вилояти Хатлон Хатлонская область	ш. Душанбе г. Душанбе	НТЧ РРП
Аҳолии шаҳрҳо - Городское население						
0-4	253,8	2,8	79,4	75,8	67,2	28,7
5-9	259,8	2,6	72,2	67,7	85,6	31,6
10-14	211,4	2,0	55,2	54,8	74,4	25,0
15-19	225,8	2,0	51,1	58,6	86,7	27,3
20-24	231,7	2,2	53,8	54,9	95,0	25,9
25-29	247,7	3,7	64,1	54,8	100,0	25,1
30-34	184,6	2,7	53,4	42,9	64,5	21,0
35-39	144,2	2,0	42,5	32,7	50,9	16,1
40-44	127,2	2,0	36,3	28,3	46,3	14,2
45-49	123,4	1,9	34,0	27,6	46,0	13,9
50-54	107,2	1,7	30,5	23,6	39,1	12,3
55-59	90,9	1,4	28,6	19,7	30,8	10,6
60-64	56,7	1,1	19,1	11,6	18,5	6,4
65-69	35,4	0,7	11,9	7,3	11,7	3,8
70-74	17,1	0,5	5,3	3,6	5,9	1,7
75-79	14,9	0,4	5,0	3,1	5,0	1,5
80-84	7,3	0,2	2,6	1,4	2,4	0,7
85-89	2,8	0,1	1,1	0,4	1,0	0,3
90-94	0,8	0,0	0,3	0,1	0,3	0,1
95-99	0,2	0,0	0,0	0,0	0,1	0,0
100 ва калонсолтар	0,1	0,0	0,0	0,0	0,0	0,0
Ҳамагӣ - Всего	2343,0	29,9	646,7	568,8	831,4	266,2
аз қобили меҳнат ҷавонтар - <i>моложе</i> <i>трудоспособного</i>	725,0	7,4	206,8	198,3	227,1	85,3
қобили меҳнат - <i>трудоспособном</i>	1483,7	19,6	394,8	343,0	559,9	166,3
аз қобили меҳнат калонсолтар - <i>старше</i> <i>трудоспособного</i>	134,3	2,9	45,0	27,5	44,3	14,6
синну соли миёна- <i>средний возраст</i>	27,3	31,0	27,5	25,0	27,4	26,4
Бо фоиз нисбат ба аҳолии умумӣ - В процентах к общей численности						
аз қобили меҳнат ҷавонтар - <i>моложе</i> <i>трудоспособного</i>	30,9	24,7	32,0	34,9	27,3	32,0
қобили меҳнат - <i>трудоспособном</i>	63,3	65,5	61,0	60,3	67,3	62,5
аз қобили меҳнат калонсолтар - <i>старше</i> <i>трудоспособного</i>	5,7	9,7	7,0	4,8	5,3	5,5

ДЕМОГРАФИЯ И СОЛОНА – ДЕМОГРАФИЧЕСКИЙ ЕЖЕГОДНИК

Синну сол <i>Возраст, лет</i>	Чумхурии Тоҷикистон <i>Республика Таджикистан</i>	ВМКБ <i>ГБАО</i>	Вилояти Сӯғд <i>Согдийская область</i>	Вилояти Хатлон <i>Хатлонская область</i>	ш. Душанбе <i>г. Душанбе</i>	НТЧ <i>РРП</i>
Аҳолии деҳот - Сельское население						
0-4	860,1	22,4	241,7	364,9	-	231,1
5-9	829,9	18,9	234,7	345,7	-	230,6
10-14	648,5	15,6	184,4	269,9	-	178,6
15-19	630,2	15,9	170,5	266,9	-	176,8
20-24	616,5	15,9	176,8	255,7	-	168,0
25-29	599,8	17,0	171,2	239,6	-	171,9
30-34	552,0	17,9	168,1	212,7	-	153,4
35-39	400,6	14,3	128,1	147,9	-	110,3
40-44	323,0	12,0	106,9	116,7	-	87,4
45-49	287,4	10,6	95,0	105,8	-	75,9
50-54	258,4	9,1	87,2	94,5	-	67,5
55-59	222,9	7,8	76,9	79,8	-	58,4
60-64	141,8	5,5	49,3	50,1	-	36,8
65-69	88,7	3,9	29,8	31,9	-	23,0
70-74	42,4	2,6	13,2	15,7	-	11,0
75-79	42,7	2,1	13,9	16,0	-	10,7
80-84	25,1	1,4	8,3	9,2	-	6,3
85-89	13,0	0,5	4,3	4,6	-	3,6
90-94	4,1	0,1	1,1	1,6	-	1,3
95-99	0,8	0,0	0,2	0,4	-	0,2
100 ва калонсолтар	0,0	0,0	0,0	0,0	-	0,0
Ҳамагӣ - Всего	6588,2	193,7	1961,8	2629,7	-	1803,0
аз қобили меҳнат ҷавонтар - <i>моложе</i> <i>трудоспособного</i>	2338,6	56,9	660,8	980,5	-	640,3
қобили меҳнат - <i>трудоспособном</i>	3896,1	121,1	1182,4	1521,2	-	1071,3
аз қобили меҳнат калонсолтар - <i>старше</i> <i>трудоспособного</i>	353,5	15,7	118,5	128,0	-	91,4
синну соли миёна- <i>средний возраст</i>	25,7	28,8	26,5	24,1	-	24,9
Бо ғоиз нисбат ба аҳолии умумӣ - В процентах к общей численности						
аз қобили меҳнат ҷавонтар - <i>моложе</i> <i>трудоспособного</i>	35,5	29,4	33,7	37,3	-	35,5
қобили меҳнат - <i>трудоспособном</i>	59,1	62,5	60,3	57,8	-	59,4
аз қобили меҳнат калонсолтар - <i>старше</i> <i>трудоспособного</i>	5,4	8,1	6,0	4,9	-	5,1

ШУМОРАИ АҲОЛИИ ДОИМИ АЗ РҶИ СИННУ СОЛ ВА МИНТАҚАҶОИ
 ҶУМҲУРИИ ТОҶИКИСТОН БА ҲОЛАТИ 1 ЯНВАРИ СОЛИ 2019 (ҳазор нафар)
 ЧИСЛЕННОСТЬ ПОСТОЯННОГО НАСЕЛЕНИЯ ПО ВОЗРАСТАМ И РЕГИОНАМ
 РЕСПУБЛИКИ ТАДЖИКИСТАН НА 1 ЯНВАРЯ 2019 ГОДА (тысяч человек)

Синну сол Возраст, лет	Ҷумҳурии Тоҷикистон Республика Таджикистан	ВМКБ ГБАО	Вилояти Сӯғд Согдийская область	Вилояти Хатлон Хатлонская область	ш. Душанбе г. Душанбе	НТҶ РРП
Ҷамаи аҳоли - Все население						
0-4	1137,2	26,2	320,5	451,2	71,6	267,7
5-9	1091,0	21,4	313,5	417,3	79,4	259,3
10-14	901,7	18,6	252,1	338,0	77,3	215,8
15-19	845,3	16,9	219,5	320,9	87,9	200,1
20-24	860,7	18,5	231,8	316,5	95,1	198,8
25-29	838,4	20,0	231,3	294,4	97,3	195,4
30-34	772,3	20,9	228,7	269,5	70,6	182,6
35-39	574,9	16,9	179,4	191,5	52,4	134,8
40-44	461,8	14,5	146,4	148,8	46,9	105,1
45-49	413,6	12,5	129,5	134,5	46,0	91,0
50-54	372,3	11,0	119,3	120,2	40,5	81,3
55-59	329,0	9,7	109,5	104,6	32,7	72,5
60-64	218,6	7,1	75,0	68,0	20,6	47,9
65-69	134,7	4,8	45,8	42,4	12,7	29,0
70-74	65,8	3,2	20,6	21,2	6,6	14,2
75-79	53,2	2,4	17,2	17,6	4,6	11,4
80-84	33,7	1,6	11,0	11,1	2,6	7,5
85-89	15,1	0,5	5,2	4,7	1,0	3,6
90-94	6,1	0,2	1,8	2,0	0,4	1,7
95-99	1,0	0,0	0,2	0,4	0,1	0,3
100 ва калонсолтар	0,1	0,0	0,0	0,0	0,1	0,0
Ҷамағӣ - Всего	9126,6	226,9	2658,4	3274,9	846,4	2120,0
аз қобили меҳнат ҷавонтар - <i>моложе</i> <i>трудоспособного</i>	3129,9	66,3	886,1	1206,5	228,4	742,7
қобили меҳнат - <i>трудоспособном</i>	5473,9	141,0	1597,0	1902,5	569,7	1263,5
аз қобили меҳнат калонсолтар - <i>старше</i> <i>трудоспособного</i>	522,8	19,6	175,3	165,9	48,3	113,8
синну соли миёна- <i>средний возраст</i>	26,3	29,7	27,4	25,0	28,2	25,8
Бо фоиз нисбат ба аҳолии умумӣ - В процентах к общей численности						
аз қобили меҳнат ҷавонтар - <i>моложе</i> <i>трудоспособного</i>	34,3	29,3	33,3	36,8	27,0	35,0
қобили меҳнат - <i>трудоспособном</i>	60,0	62,1	60,1	58,1	67,3	59,6
аз қобили меҳнат калонсолтар - <i>старше</i> <i>трудоспособного</i>	5,7	8,6	6,6	5,1	5,7	5,4

ДЕМОГРАФИЯ И СОЛОНА – ДЕМОГРАФИЧЕСКИЙ ЕЖЕГОДНИК

Синну сол <i>Возраст, лет</i>	Чумхурии Тоҷикистон <i>Республика Таджикистан</i>	ВМКБ ГБАО	Вилояти Сӯғд <i>Согдийская область</i>	Вилояти Хатлон <i>Хатлонская область</i>	ш. Душанбе <i>г. Душанбе</i>	НТҶ <i>РРП</i>
Аҳолии шаҳрҳо - Городское население						
0-4	256,3	2,3	79,0	74,2	71,6	28,7
5-9	259,7	2,6	74,3	71,3	79,4	32,1
10-14	220,7	2,2	58,5	56,5	77,3	26,2
15-19	224,3	1,9	50,7	57,3	87,9	26,5
20-24	233,1	2,3	53,5	55,7	95,1	26,5
25-29	242,7	3,2	62,6	54,3	97,3	25,1
30-34	196,4	3,1	55,7	45,3	70,6	21,9
35-39	149,0	2,2	44,1	33,7	52,4	16,8
40-44	128,9	2,1	37,1	28,4	46,9	14,5
45-49	123,3	1,9	34,0	27,7	46,0	13,7
50-54	109,9	1,8	31,1	24,2	40,5	12,5
55-59	95,2	1,5	29,3	20,7	32,7	11,1
60-64	62,3	1,1	20,8	12,7	20,6	7,1
65-69	38,5	0,8	13,0	7,9	12,7	4,2
70-74	18,8	0,6	5,9	3,8	6,6	1,9
75-79	14,1	0,4	4,6	3,0	4,6	1,4
80-84	7,6	0,2	2,6	1,5	2,6	0,8
85-89	2,8	0,1	1,1	0,3	1,0	0,3
90-94	1,0	0,0	0,4	0,0	0,4	0,1
95-99	0,2	0,0	0,0	0,0	0,1	0,0
100 ва калонсолтар	0,1	0,0	0,0	0,0	0,0	0,0
Ҳамагӣ - Всего	2384,8	30,3	658,2	578,4	846,4	271,4
аз қобили меҳнат ҷавонтар - <i>моложе</i> <i>трудоспособного</i>	736,7	7,6	211,7	202,0	228,4	87,0
қобили меҳнат - <i>трудоспособном</i>	1503,1	19,1	398,3	346,8	569,7	168,6
аз қобили меҳнат калонсолтар - <i>старше</i> <i>трудоспособного</i>	145,0	3,6	48,2	29,6	48,3	15,8
синну соли миёна- <i>средний возраст</i>	27,5	31,8	28,2	25,7	28,2	27,2
Бо ғоиз нисбат ба аҳолии умумӣ - В процентах к общей численности						
аз қобили меҳнат ҷавонтар - <i>моложе</i> <i>трудоспособного</i>	30,9	25,1	32,2	34,9	27,0	32,1
қобили меҳнат - <i>трудоспособном</i>	63,0	63,0	60,5	60,0	67,3	62,1
аз қобили меҳнат калонсолтар - <i>старше</i> <i>трудоспособного</i>	6,1	11,9	7,3	5,1	5,7	5,8

ДЕМОГРАФИЯ И СОЛОНА – ДЕМОГРАФИЧЕСКИЙ ЕЖЕГОДНИК

Синну сол Возраст, лет	Чумхурии Тоҷикистон Республика Таджикистан	ВМКБ ГБАО	Вилояти Сугд Согдийская область	Вилояти Хатлон Хатлонская область	ш. Душанбе г. Душанбе	НТҶ РРП
Аҳолии деҳот - Сельское население						
0-4	880,9	23,4	241,5	377,0	-	239,0
5-9	831,2	18,9	239,2	346,0	-	227,2
10-14	681,1	16,4	193,6	281,5	-	189,6
15-19	621,0	15,0	168,8	263,6	-	173,6
20-24	627,6	16,2	178,3	260,8	-	172,4
25-29	595,7	16,5	168,7	240,2	-	170,3
30-34	576,0	18,0	173,0	224,2	-	160,8
35-39	425,9	14,8	135,2	157,8	-	118,0
40-44	332,9	12,5	109,3	120,4	-	90,7
45-49	290,3	10,7	95,5	106,8	-	77,3
50-54	262,3	9,3	88,2	96,0	-	68,8
55-59	233,9	8,2	80,3	83,9	-	61,5
60-64	156,3	6,0	54,2	55,3	-	40,8
65-69	96,1	4,0	32,8	34,4	-	24,9
70-74	47,0	2,7	14,7	17,3	-	12,3
75-79	39,2	2,0	12,6	14,7	-	9,9
80-84	26,2	1,4	8,4	9,6	-	6,7
85-89	12,3	0,5	4,1	4,4	-	3,3
90-94	5,1	0,1	1,4	2,0	-	1,6
95-99	0,9	0,0	0,2	0,4	-	0,2
100 ва калонсолтар	0,0	0,0	0,0	0,0	-	0,0
Ҳамагӣ - Всего	6741,7	196,6	2000,1	2696,4	-	1848,6
аз қобили меҳнат ҷавонтар – <i>моложе</i> <i>трудоспособного</i>	2393,1	58,6	674,2	1004,5	-	655,8
қобили меҳнат - <i>трудоспособном</i>	3970,8	121,5	1198,8	1555,7	-	1094,9
аз қобили меҳнат калонсолтар - <i>старше</i> <i>трудоспособного</i>	377,8	16,5	127,1	136,2	-	97,9
синну соли миёна- <i>средний возраст</i>	25,9	29,4	27,2	24,8	-	25,7
Бо фоиз нисбат ба аҳолии умумӣ - В процентах к общей численности						
аз қобили меҳнат ҷавонтар - <i>моложе</i> <i>трудоспособного</i>	35,5	29,8	33,7	37,3	-	35,5
қобили меҳнат - <i>трудоспособном</i>	58,9	61,8	59,9	57,7	-	59,2
аз қобили меҳнат калонсолтар - <i>старше</i> <i>трудоспособного</i>	5,6	8,4	6,4	5,0	-	5,3

ШУМОРАИ АҲОЛИИ ДОИМӢ АЗ РӮИ СИННУ СОЛ ВА МИНТАҚАҶОӢ
 ҶУМҲУРИИ ТОҶИКИСТОН БА ҲОЛАТИ 1 ЯНВАРИ СОЛИ 2020 (ҳазор нафар)
 ЧИСЛЕННОСТЬ ПОСТОЯННОГО НАСЕЛЕНИЯ ПО ВОЗРАСТАМ И РЕГИОНАМ
 РЕСПУБЛИКИ ТАДЖИКИСТАН НА 1 ЯНВАРЯ 2020 ГОДА (тысяч человек)

Синну сол Возраст, лет	Ҷумҳурии Тоҷикистон Республика Таджикистан	ВМКБ ГБАО	Вилояти Суғд Согдийская область	Вилояти Хатлон Хатлонская область	ш. Душанбе г. Душанбе	НТЧ РРП
Ҳамаи аҳоли - Все население						
0-4	1143,2	25,7	315,5	455,0	75,4	271,7
5-9	1101,5	21,6	319,6	426,1	75,4	258,7
10-14	946,4	19,6	265,4	354,0	79,4	228,0
15-19	839,0	16,5	221,1	317,7	86,5	197,3
20-24	855,1	18,5	228,7	312,6	95,3	200,0
25-29	847,3	19,1	231,3	302,3	97,6	197,0
30-34	798,6	20,9	232,4	279,8	77,2	188,2
35-39	603,7	17,4	188,6	201,6	54,4	141,7
40-44	475,3	14,9	150,6	153,7	47,3	108,9
45-49	423,0	12,9	133,0	137,0	46,6	93,6
50-54	375,3	11,1	118,9	121,4	41,4	82,4
55-59	342,2	10,0	112,9	109,1	34,8	75,2
60-64	235,8	7,4	80,9	73,6	22,0	51,9
65-69	146,8	5,1	50,0	46,2	14,0	31,7
70-74	74,5	3,5	24,3	23,3	7,3	16,0
75-79	49,9	2,3	15,5	16,8	4,5	10,8
80-84	33,4	1,7	11,1	10,8	2,8	7,2
85-89	16,0	0,6	5,7	5,0	1,0	3,6
90-94	4,9	0,1	1,3	1,7	0,3	1,5
95-99	1,8	0,0	0,5	0,6	0,1	0,5
100 ва калонсолтар	0,1	0,0	0,0	0,0	0,1	0,0
Ҳамагӣ - Всего	9313,8	228,9	2707,3	3348,3	863,4	2165,9
аз қобили меҳнат ҷавонтар - <i>моложе</i> <i>трудоспособного</i>	3191,0	66,9	900,6	1234,9	230,3	758,3
қобили меҳнат - <i>трудоспособном</i>	5567,4	141,5	1620,2	1937,5	581,5	1286,7
аз қобили меҳнат калонсолтар - <i>старше</i> <i>трудоспособного</i>	555,4	20,5	186,5	175,9	51,6	120,9
синну соли миёна- <i>средний возраст</i>	26,50	30,05	27,64	25,12	28,49	26,05
Бо фоиз нисбат ба аҳолии умумӣ - В процентах к общей численности						
аз қобили меҳнат ҷавонтар - <i>моложе</i> <i>трудоспособного</i>	34,3	29,2	33,3	36,9	26,7	35,0
қобили меҳнат - <i>трудоспособном</i>	59,8	61,8	59,8	57,9	67,4	59,4
аз қобили меҳнат калонсолтар - <i>старше</i> <i>трудоспособного</i>	5,9	9,0	6,9	5,3	6,0	5,6

ДЕМОГРАФИЯ И СОЛОНА – ДЕМОГРАФИЧЕСКИЙ ЕЖЕГОДНИК

Синну сол Возраст, лет	Чумхурии Тоҷикистон Республика Таджикистан	ВМКБ ГБАО	Вилояти Суғд Согдийская область	Вилояти Хатлон Хатлонская область	ш. Душанбе г. Душанбе	НТЧ РРП
Аҳолии шаҳрҳо - Городское население						
0-4	260,7	2,7	77,6	74,7	75,4	29,9
5-9	264,7	2,6	76,5	77,2	75,4	32,9
10-14	230,0	2,3	61,4	59,4	79,4	27,5
15-19	222,0	1,9	51,1	57,1	86,5	25,5
20-24	232,7	2,2	52,5	56,0	95,3	26,7
25-29	242,9	3,2	60,9	55,9	97,6	25,3
30-34	208,1	3,1	57,5	47,9	77,2	22,3
35-39	155,3	2,2	46,4	35,1	54,4	17,3
40-44	130,8	2,0	37,9	29,1	47,3	14,5
45-49	125,3	1,9	34,6	28,4	46,6	13,8
50-54	111,5	1,8	30,7	25,0	41,4	12,6
55-59	99,7	1,5	30,0	21,9	34,8	11,5
60-64	67,0	1,1	22,1	14,1	22,0	7,7
65-69	42,2	0,8	14,1	8,8	14,0	4,6
70-74	21,4	0,5	7,0	4,3	7,3	2,2
75-79	13,1	0,4	4,2	2,8	4,5	1,4
80-84	7,7	0,2	2,7	1,5	2,8	0,7
85-89	2,9	0,1	1,2	0,3	1,0	0,3
90-94	0,5	0,0	0,2	0,0	0,3	0,1
95-99	0,3	0,0	0,1	0,0	0,1	0,0
100 ва калонсолтар	0,1	0,0	0,0	0,0	0,1	0,0
Ҷамағӣ - Всего	2438,9	30,5	668,7	599,5	863,4	276,8
аз қобили меҳнат ҷавонтар - <i>моложе</i> <i>трудоспособного</i>	755,4	7,6	215,6	211,4	230,3	90,5
қобили меҳнат - <i>трудоспособном</i>	1529,1	19,7	401,9	356,4	581,5	169,6
аз қобили меҳнат калонсолтар - <i>старше</i> <i>трудоспособного</i>	154,4	3,2	51,2	31,7	51,6	16,7
синну соли миёна- <i>средний возраст</i>	27,69	32,11	28,40	25,77	28,49	27,13
Бо фоиз нисбат ба аҳолии умумӣ - В процентах к общей численности						
аз қобили меҳнат ҷавонтар - <i>моложе</i> <i>трудоспособного</i>	31,0	24,9	33,3	35,3	26,7	32,7
қобили меҳнат - <i>трудоспособном</i>	62,7	64,6	59,8	59,4	67,4	61,3
аз қобили меҳнат калонсолтар - <i>старше</i> <i>трудоспособного</i>	6,3	10,5	6,9	5,3	5,9	6,0

ДЕМОГРАФИЯ И СОЛОНА – ДЕМОГРАФИЧЕСКИЙ ЕЖЕГОДНИК

Синну сол Возраст, лет	Чумхурии Тоҷикистон Республика Таджикистан	ВМКБ ГБАО	Вилояти Суғд Согдийская область	Вилояти Хатлон Хатлонская область	ш. Душанбе г. Душанбе	НТЧ РРП
Аҳолии деҳот - Сельское население						
0-4	882,5	22,9	237,9	380,3	-	241,6
5-9	836,8	19,0	243,2	348,9	-	225,7
10-14	716,4	17,5	204,0	294,6	-	200,5
15-19	617,0	14,5	170,0	260,6	-	171,9
20-24	622,4	16,3	176,2	256,6	-	173,3
25-29	604,4	15,9	170,4	246,4	-	171,7
30-34	590,5	17,9	174,9	231,9	-	165,9
35-39	448,4	15,2	142,2	166,5	-	124,4
40-44	344,5	12,8	112,7	124,6	-	94,4
45-49	297,7	11,0	98,4	108,6	-	79,7
50-54	263,8	9,4	88,2	96,4	-	69,8
55-59	242,5	8,5	82,9	87,2	-	63,8
60-64	168,8	6,3	58,8	59,5	-	44,2
65-69	104,6	4,3	35,8	37,4	-	27,2
70-74	53,1	2,9	17,3	19,0	-	13,8
75-79	36,8	1,9	11,3	14,0	-	9,5
80-84	25,7	1,5	8,4	9,3	-	6,5
85-89	13,1	0,5	4,5	4,7	-	3,3
90-94	4,4	0,1	1,1	1,7	-	1,4
95-99	1,5	0,0	0,4	0,6	-	0,5
100 ва калонсолтар	0,0	0,0	0,0	0,0	-	0,0
Ҳамагӣ - Всего	6874,9	198,4	2038,6	2748,8	-	1889,1
аз кобили меҳнат чавонтар – <i>моложе</i> <i>трудоспособного</i>	2435,6	59,3	685,0	1023,5	-	667,8
кобили меҳнат - <i>трудоспособном</i>	4038,3	121,8	1218,3	1581,1	-	1117,1
аз кобили меҳнат калонсолтар - <i>старше</i> <i>трудоспособного</i>	401,0	17,3	135,3	144,2	-	104,2
синну соли миёна- <i>средний возраст</i>	26,08	29,74	27,39	24,98	-	25,89
Бо фоиз нисбат ба аҳолии умумӣ - В процентах к общей численности						
аз кобили меҳнат чавонтар - <i>моложе</i> <i>трудоспособного</i>	35,4	29,9	33,6	37,2	-	35,4
кобили меҳнат - <i>трудоспособном</i>	58,7	61,4	59,8	57,5	-	59,1
аз кобили меҳнат калонсолтар - <i>старше</i> <i>трудоспособного</i>	5,8	8,7	6,6	5,2	-	5,5

ШУМОРАИ АҶОЛИИ ДОИМӢ АЗ РӮИ ҚИНС, СИННУ СОЛ ВА МИНТАҚАҶОИ
 ҚУМҲУРИИ ТОҶИКИСТОН БА ҲОЛАТИ 1 ЯНВАРИ СОЛИ 2021 (ҳазор нафар)
 ЧИСЛЕННОСТЬ ПОСТОЯННОГО НАСЕЛЕНИЯ ПО ПОЛУ, ВОЗРАСТАМ И РЕГИОНАМ
 РЕСПУБЛИКИ ТАДЖИКИСТАН НА 1 ЯНВАРЯ 2021 ГОДА (тысяч человек)

Синну сол Возраст, лет	Қумхурии Тоҷикистон Республика Таджикистан	ВМКБ ГБАО	Вилояти Сӯғд Согдийская область	Вилояти Хатлон Хатлонская область	ш. Душанбе г. Душанбе	НТҚ РРП
Ҳамаи аҳоли - Все население						
0-4	1149,0	24,9	309,9	459,5	79,1	275,5
5-9	1097,3	22,5	324,1	422,2	72,5	255,9
10-14	1011,7	20,6	281,3	383,7	81,5	244,5
15-19	822,9	16,1	220,7	310,2	82,6	193,3
20-24	858,4	18,3	224,0	315,6	97,7	202,7
25-29	846,1	18,1	230,5	305,9	94,8	196,9
30-34	828,0	21,3	237,9	288,5	85,8	194,4
35-39	640,5	18,0	197,8	217,2	56,5	151,1
40-44	494,5	15,2	156,7	159,8	49,0	113,8
45-49	426,6	13,2	133,9	138,5	45,5	95,5
50-54	384,9	11,4	121,9	124,0	43,4	84,2
55-59	342,3	10,0	111,8	109,8	35,4	75,4
60-64	263,1	8,1	89,5	82,3	25,2	58,2
65-69	151,7	5,3	52,1	47,2	14,4	32,7
70-74	86,3	3,7	28,4	27,2	8,6	18,5
75-79	43,8	2,2	13,5	14,4	4,2	9,5
80-84	36,5	1,8	11,8	12,0	3,0	7,8
85-89	14,0	0,6	4,7	4,6	1,0	3,2
90-94	6,6	0,1	2,0	2,2	0,4	1,8
95-99	1,9	0,0	0,5	0,6	0,2	0,6
100 ва калонсолтар	0,2	0,0	0,1	0,1	0,1	0,0
Ҳамагӣ - Всего	9506,3	231,4	2753,1	3425,5	880,8	2215,5
аз қобили меҳнат ҷавонтар - <i>моложе</i> <i>трудоспособного</i>	3258,0	68,1	915,4	1265,4	233,2	775,9
қобили меҳнат - <i>трудоспособном</i>	5664,3	142,0	1641,7	1975,5	592,9	1312,2
аз қобили меҳнат калонсолтар - <i>старше</i> <i>трудоспособного</i>	584,0	21,3	196,0	184,6	54,7	127,4
синну соли миёна- <i>средний возраст</i>	26,66	29,85	27,46	24,97	28,70	25,89
Бо ғоиз нисбат ба аҳолии умумӣ - В процентах к общей численности						
аз қобили меҳнат ҷавонтар - <i>моложе</i> <i>трудоспособного</i>	34,3	29,4	33,2	36,9	26,5	35,0
қобили меҳнат - <i>трудоспособном</i>	59,6	61,4	59,6	57,7	67,3	59,2
аз қобили меҳнат калонсолтар - <i>старше</i> <i>трудоспособного</i>	6,1	9,2	7,2	5,4	6,2	5,8

ДЕМОГРАФИЯ И СОЛОНА – ДЕМОГРАФИЧЕСКИЙ ЕЖЕГОДНИК

Синну сол Возраст, лет	Ҷумҳурии Тоҷикистон Республика Таджикистан	ВМКБ ГБАО	Вилояти Суғд Согдийская область	Вилояти Хатлон Хатлонская область	ш. Душанбе г. Душанбе	НТҶ РРП
Аҳолии шаҳро - Городское население						
0-4	271,6	3,5	74,4	80,7	79,1	33,7
5-9	263,6	3,3	78,6	77,8	72,5	31,5
10-14	242,5	2,9	64,2	64,4	81,5	29,4
15-19	216,0	2,2	50,2	56,3	82,6	24,5
20-24	236,6	2,7	50,6	58,3	97,7	27,4
25-29	238,0	3,2	57,9	56,3	94,8	25,8
30-34	226,1	4,0	60,7	52,1	85,8	23,6
35-39	162,6	2,6	47,6	37,5	56,5	18,3
40-44	136,0	2,5	38,8	30,7	49,0	15,0
45-49	124,0	2,3	33,9	28,5	45,5	13,9
50-54	116,3	2,0	31,5	26,2	43,4	13,1
55-59	100,2	1,7	29,0	22,4	35,4	11,7
60-64	75,7	1,4	24,1	16,3	25,2	8,7
65-69	43,4	1,0	14,3	9,1	14,4	4,8
70-74	24,9	0,7	8,1	5,1	8,6	2,5
75-79	12,1	0,4	3,7	2,5	4,2	1,3
80-84	8,6	0,3	2,9	1,6	3,0	0,9
85-89	2,6	0,1	0,9	0,3	1,0	0,3
90-94	0,7	0,0	0,3	0,0	0,4	0,1
95-99	0,3	0,0	0,1	0,0	0,2	0,0
100 ва калонсолтар	0,1	0,0	0,0	0,0	0,1	0,0
Ҳамагӣ - Всего	2501,8	36,8	671,8	626,1	880,8	286,3
аз қобили меҳнат ҷавонтар - <i>моложе</i> <i>трудоспособного</i>	777,8	9,7	217,2	222,9	233,2	94,8
қобили меҳнат - <i>трудоспособном</i>	1560,7	23,3	401,5	369,3	592,9	173,7
аз қобили меҳнат калонсолтар - <i>старше</i> <i>трудоспособного</i>	163,3	3,8	53,1	33,9	54,7	17,8
синну соли миёна- <i>средний возраст</i>	27,48	31,54	28,18	25,58	28,70	26,93
Бо фоиз нисбат ба аҳолии умумӣ - В процентах к общей численности						
аз қобили меҳнат ҷавонтар - <i>моложе</i> <i>трудоспособного</i>	31,1	26,4	32,3	35,6	26,5	33,1
қобили меҳнат - <i>трудоспособном</i>	62,4	63,3	59,8	59,0	67,3	60,7
аз қобили меҳнат калонсолтар - <i>старше</i> <i>трудоспособного</i>	6,5	10,3	7,9	5,4	6,2	6,2

ДЕМОГРАФИЯ И СОЛОНА – ДЕМОГРАФИЧЕСКИЙ ЕЖЕГОДНИК

Синну сол Возраст, лет	Чумхурии Тоҷикистон Республика Таджикистан	ВМКБ ГБАО	Вилояти Суғд Согдийская область	Вилояти Хатлон Хатлонская область	ш. Душанбе г. Душанбе	НТҶ РРП
Аҳолии деҳот - Сельское население						
0-4	877,4	21,4	235,5	379,0	-	241,5
5-9	833,5	19,3	245,5	344,4	-	224,4
10-14	769,2	17,7	217,1	319,2	-	215,1
15-19	606,9	13,8	170,4	253,9	-	168,8
20-24	621,8	15,6	173,6	257,4	-	175,3
25-29	608,1	14,8	172,7	249,5	-	171,1
30-34	601,9	17,4	177,3	236,4	-	170,8
35-39	477,9	15,4	150,2	179,6	-	132,8
40-44	358,6	12,7	117,8	129,3	-	98,8
45-49	302,6	10,9	99,9	109,9	-	81,8
50-54	268,6	9,3	90,4	97,8	-	71,2
55-59	242,1	8,2	82,8	87,4	-	63,7
60-64	187,4	6,6	65,4	65,9	-	49,5
65-69	108,3	4,3	37,8	38,1	-	28,0
70-74	61,4	3,1	20,3	22,1	-	15,9
75-79	31,8	1,8	9,8	11,8	-	8,2
80-84	27,9	1,5	9,0	10,5	-	7,0
85-89	11,4	0,6	3,7	4,3	-	2,9
90-94	5,8	0,1	1,6	2,2	-	1,8
95-99	1,6	0,0	0,4	0,6	-	0,6
100 ва калонсолтар	0,1	0,0	0,1	0,1	-	0,0
Ҳамагӣ - Всего	7004,5	194,7	2081,3	2799,4	-	1929,2
аз қобили меҳнат ҷавонтар - <i>моложе</i> <i>трудоспособного</i>	2480,2	58,4	698,2	1042,5	-	681,1
қобили меҳнат - <i>трудоспособном</i>	4103,6	118,7	1240,2	1606,2	-	1138,5
аз қобили меҳнат калонсолтар - <i>старше</i> <i>трудоспособного</i>	420,7	17,5	142,9	150,7	-	109,6
синну соли миёна- <i>средний возраст</i>	25,93	29,54	27,23	24,84	-	25,74
Бо ғоиз нисбат ба аҳолии умумӣ-в процентах к общей численности						
аз қобили меҳнат ҷавонтар - <i>моложе</i> <i>трудоспособного</i>	35,4	30,0	33,7	37,2	-	35,3
қобили меҳнат - <i>трудоспособном</i>	58,6	61,0	59,6	57,4	-	59,0
аз қобили меҳнат калонсолтар - <i>старше</i> <i>трудоспособного</i>	6,0	9,0	6,7	5,4	-	5,7

**II. НИШОНДИҲАНДАҲОИ ТАВАЛЛУД ВА
БАРҚАРОРКУНИИ АҲОЛӢ**

***II. ПОКАЗАТЕЛИ РОЖДАЕМОСТИ И
ВОСПРОИЗВОДСТВА
НАСЕЛЕНИЯ***

ТАВАЛЛУД, ФАВТ ВА АФЗОИШИ ТАБИИ АҲОЛӢ ДАР МИНТАҚАҲОИ
ҶУМҲУРИИ ТОҶИКИСТОН

РОДИВШИЕСЯ, УМЕРШИЕ И ЕСТЕСТВЕННЫЙ ПРИРОСТ НАСЕЛЕНИЯ ПО РЕГИОНАМ
РЕСПУБЛИКИ ТАДЖИКИСТАН

Солҳо Годы	Нафар – Человек			Ба 1000 нафар - На 1000 человек		
	Шумораи таваллудшудагон ¹ Число родившихся ¹⁾	Шумораи фавтидагон ¹⁾ Число умерших ¹⁾	Афзоиши табии Естественный прирост	Таваллуд- шудагон Родившихся	Фавтидагон Умерших	Афзоиши табиӣ Естественный прирост
Тамоми аҳоли - Все население						
1989	200430	33395	167035	38,8	6,5	32,3
1990	205813	33020	172793	38,8	6,2	32,6
1991	212598	33067	179531	39,1	6,1	33,0
1992	179534	36718	142816	32,4	6,6	25,8
1993	186504	49326	137178	33,5	8,9	24,6
1994	191596	39943	151653	34,2	7,1	27,0
1995	193182	34274	158908	34,1	6,0	28,0
1996	172341	31792	140549	30,0	5,5	24,5
1997	178127	28710	149417	30,6	4,9	25,7
1998	185733	27397	158336	31,3	4,6	26,7
1999	180888	25495	155393	29,8	4,2	25,6
2000	167246	29387	137859	27,0	4,7	22,3
2001	171623	32015	139608	27,2	5,1	22,1
2002	175599	31142	144457	27,3	4,8	22,4
2003	177938	33185	144753	27,1	5,0	22,0
2004	179563	29741	149822	26,8	4,4	22,3
2005	180790	31520	149270	26,4	4,6	21,8
2006	186463	31990	154473	26,7	4,6	22,1
2007	200010	33686	166324	28,1	4,7	23,3
2008	203332	31996	171336	27,9	4,4	23,5
2009	199826	32322	167504	26,8	4,3	22,5
2010	239805	33343	206462	31,7	4,4	27,3
2011	224178	33855	190323	29,1	4,4	24,7
2012	219281	33972	185309	27,8	4,3	23,5
2013	209417	31706	177711	25,9	3,9	22,0
2014	229460	32879	196581	27,8	4,0	23,8
2015	237551	33563	203988	28,1	4,0	24,1
2016	230044	34134	195910	26,6	3,9	22,7
2017	224057	32027	192030	25,4	3,6	21,7
2018	231020	32699	198321	25,6	3,6	22,0
2019	234383	33537	200846	25,4	3,6	21,8
2020	243011	42626	200385	25,8	4,5	21,3
Аҳолии шаҳр - Городское население						
1989	47345	10650	36695	28,4	6,4	22,0
1990	48005	10756	37249	28,6	6,4	22,2
1991	50413	11123	39290	29,9	6,6	23,3
1992	42652	12742	29910	25,5	7,6	17,8
1993	40288	15027	25261	24,7	9,2	15,5
1994	44701	13068	31633	28,0	8,2	19,8
1995	47475	12277	35198	30,2	7,8	22,4
1996	42039	11421	30618	27,0	7,3	19,7
1997	41675	9178	32497	26,8	5,9	20,9
1998	42462	8263	34199	26,9	5,2	21,6

ДЕМОГРАФИЯ И СОЛОНА – ДЕМОГРАФИЧЕСКИЙ ЕЖЕГОДНИК

Солхо Годы	Нафар – Человек			Ба 1000 нафар - На 1000 человек		
	Шумораи таваллудшудагон ¹ Число родившихся ¹⁾	Шумораи фавтидагон ¹⁾ Число умерших ¹⁾	Афзоиши табиӣ Естественный прирост	Таваллудшудагон Родившихся	Фавтидагон Умерших	Афзоиши табиӣ Естественный прирост
1999	40579	7633	32946	25,2	4,7	20,5
2000	42382	9320	33062	25,8	5,7	20,1
2001	45454	9452	36002	27,1	5,6	21,5
2002	42823	9274	33549	25,1	5,4	19,7
2003	45182	9722	35460	26,0	5,6	20,4
2004	44304	8916	35388	25,0	5,0	19,9
2005	42563	9697	32866	23,5	5,4	18,2
2006	44298	9203	35095	24,1	5,0	19,1
2007	51384	9488	41896	27,4	5,1	22,3
2008	51582	9492	42090	26,9	4,9	21,9
2009	45193	9171	36022	23,0	4,7	18,3
2010	54563	9936	44627	27,2	5,0	22,3
2011	55081	9836	45245	27,0	4,8	22,2
2012	53371	10418	42953	25,6	5,0	20,6
2013	50508	10090	40418	23,6	4,7	18,9
2013	50508	10090	40418	23,6	4,7	18,9
2014	54878	9830	45048	25,0	4,5	20,5
2015	53043	9959	43084	23,7	4,5	19,3
2016	51042	9944	41098	22,3	4,4	18,0
2017	51904	9556	42348	22,2	4,1	18,2
2018	53139	9881	43258	22,4	4,2	18,2
2019	57922	10765	47157	24,0	4,5	19,5
2020	62658	13827	48831	25,4	5,6	19,8
Аҳолии деҳот - Сельское население						
1989	153085	22745	130340	43,7	6,5	37,2
1990	157808	22264	135544	43,6	6,1	37,4
1991	162185	21944	140241	43,3	5,9	37,4
1992	136882	23976	112906	35,5	6,2	29,2
1993	146216	34299	111917	37,1	8,7	28,4
1994	146895	26875	120020	36,6	6,7	29,9
1995	145707	21997	123710	35,6	5,4	30,2
1996	130302	20371	109931	31,2	4,9	26,3
1997	136452	19532	116920	32,0	4,6	27,4
1998	143271	19134	124137	32,9	4,4	28,5
1999	140309	17862	122447	31,5	4,0	27,5
2000	124864	20067	104797	27,5	4,4	23,1
2001	126169	22563	103606	27,2	4,9	22,3
2002	132776	21868	110908	28,0	4,6	23,4
2003	132756	23463	109293	27,5	4,9	22,6
2004	135259	20825	114434	27,4	4,2	23,2
2005	138227	21823	116404	27,4	4,3	23,1
2006	142165	22787	119378	27,6	4,4	23,2
2007	148626	24198	124428	28,2	4,6	23,6
2008	151750	22504	129246	28,2	4,2	24,0
2009	154633	23151	131482	28,2	4,2	24,0
2010	185242	23407	161835	33,2	4,2	29,0
2011	169097	24019	145078	29,8	4,2	25,6
2012	165910	23554	142356	28,5	4,0	24,5

ДЕМОГРАФИЯ И СОЛОНА – ДЕМОГРАФИЧЕСКИЙ ЕЖЕГОДНИК

Солхо Годы	Нафар – Человек			Ба 1000 нафар - На 1000 человек		
	Шумораи таваллудшудагон ¹ Число родившихся ¹⁾	Шумораи фавтидагон ¹⁾ Число умерших ¹⁾	Афзоиши табии Естественный прирост	Таваллуд- шудагон Родившихся	Фавтидагон Умерших	Афзоиши табиӣ Естественный прирост
2013	158909	21616	137293	26,8	3,6	23,1
2014	174582	23049	151533	28,8	3,8	25,0
2015	184508	23604	160904	29,7	3,8	25,9
2016	179002	24190	154812	28,1	3,8	24,3
2017	172153	22471	149682	26,5	3,5	23,0
2018	177881	22818	155063	26,7	3,4	23,3
2019	176461	22772	153689	25,9	3,3	22,6
2020	180353	28799	151554	26,0	4,1	21,8
ВМКБ – ГБАО						
1989	5911	1056	4855	36,1	6,5	29,7
1990	5848	1106	4742	35,0	6,6	28,4
1991	6030	981	5049	35,4	5,8	29,6
1992	5779	1179	4600	33,3	6,8	26,5
1993	5364	1503	3861	29,8	8,4	21,5
1994	4916	1207	3709	26,4	6,5	19,9
1995	5168	1070	4098	27,2	5,6	21,6
1996	4621	1051	3570	23,9	5,4	18,5
1997	5465	829	4636	27,7	4,2	23,5
1998	5328	750	4578	26,4	3,7	22,7
1999	4234	830	3404	20,6	4,0	16,6
2000	3600	947	2653	17,4	4,6	12,8
2001	3597	1034	2563	17,2	4,9	12,2
2002	4298	1025	3273	20,3	4,8	15,4
2003	4294	1082	3212	20,0	5,0	15,0
2004	4168	1005	3163	19,2	4,6	14,6
2005	3250	1021	2229	14,9	4,7	10,2
2006	4472	1162	3310	20,4	5,3	15,1
2007	3315	1168	2147	15,1	5,3	9,8
2008	3789	1177	2612	17,3	5,4	11,9
2009	3933	1195	2738	18,0	5,4	12,6
2010	4522	1226	3296	21,2	5,7	15,4
2011	4128	1166	2962	19,9	5,6	14,3
2012	4138	1235	2903	19,8	5,9	13,9
2013	4289	1120	3169	20,3	5,3	15,0
2014	4660	1015	3645	21,9	4,8	17,1
2015	5424	1194	4230	25,1	5,5	19,6
2016	5193	1172	4021	23,7	5,4	18,4
2017	5698	1140	4558	25,7	5,1	20,5
2018	5295	1069	4226	23,5	4,7	18,8
2019	4109	935	3174	18,0	4,1	13,9
2020	4719	1263	3456	20,5	5,5	15,0
Вилояти Суғд - Согдийская область						
1989	55398	10221	45177	35,2	6,5	28,7
1990	57295	10106	47189	35,5	6,3	29,2
1991	55988	10157	45831	33,9	6,1	27,7
1992	54244	11582	42662	32,1	6,9	25,3
1993	52492	13065	39427	30,7	7,6	23,0

ДЕМОГРАФИЯ И СОЛОНА – ДЕМОГРАФИЧЕСКИЙ ЕЖЕГОДНИК

Солхо Годы	Нафар – Человек			Ба 1000 нафар - На 1000 человек		
	Шумораи таваллудшудагон ¹ Число родившихся ¹⁾	Шумораи фавтидагон ¹⁾ Число умерших ¹⁾	Афзоиши табии Естественный прирост	Таваллуд- шудагон Родившихся	Фавтидагон Умерших	Афзоиши табиӣ Естественный прирост
1994	52609	13134	39475	30,4	7,6	22,8
1995	56027	11777	44250	32,0	6,7	25,3
1996	51095	10992	40103	28,8	6,2	22,6
1997	50339	10062	40277	28,0	5,6	22,4
1998	48944	10707	38237	26,8	5,9	20,9
1999	47704	10237	37467	25,7	5,5	20,2
2000	47305	11099	36206	25,1	5,9	19,2
2001	48137	10871	37266	25,1	5,7	19,5
2002	49353	11206	38147	25,4	5,8	19,6
2003	45397	10889	34508	23,0	5,5	17,5
2004	48091	9931	38160	23,9	4,9	19,0
2005	46695	10795	35900	22,8	5,3	17,6
2006	49951	11232	38719	24,0	5,4	18,6
2007	53187	11444	41743	25,2	5,4	19,7
2008	55571	11341	44230	25,8	5,3	20,5
2009	60442	10966	49476	27,6	5,0	22,6
2010	65012	11192	53820	29,1	5,0	24,1
2011	65002	11559	53443	28,6	5,1	23,5
2012	64046	11744	52302	27,6	5,0	22,5
2013	64642	10747	53895	27,2	4,5	22,7
2014	68398	11173	57225	28,2	4,6	23,6
2015	68952	11237	57715	27,8	4,5	23,2
2016	63149	11125	52024	24,9	4,4	20,5
2017	61160	10841	50319	23,7	4,2	19,5
2018	63778	11266	52512	24,2	4,3	19,9
2019	63188	11022	52166	23,6	4,1	19,4
2020	63232	14320	48912	23,2	5,2	17,9
Вилояти Хатлон – Хатлонская область						
1989	79945	11411	68534	46,3	6,6	39,7
1990	82409	11152	71257	46,1	6,2	39,9
1991	85083	11005	74078	46,0	6,0	40,1
1992	68191	11783	56408	35,9	6,2	29,7
1993	74827	18457	56370	38,9	9,6	29,3
1994	77633	12401	65232	40,0	6,4	33,6
1995	74059	11480	62579	37,6	5,8	31,7
1996	65336	10670	54666	32,6	5,3	27,3
1997	69213	9621	59592	33,9	4,7	29,2
1998	73523	8785	64738	35,4	4,2	31,1
1999	74714	7565	67149	35,2	3,6	31,6
2000	62126	9187	52939	28,6	4,2	24,4
2001	63498	10929	52569	28,6	4,9	23,7
2002	65790	10277	55513	29,0	4,5	24,5
2003	69432	11495	57937	29,9	5,0	25,0
2004	75719	10303	65416	31,9	4,3	27,6
2005	76414	10683	65731	31,4	4,4	27,0
2006	73243	10745	62498	29,4	4,3	25,1
2007	78431	11286	67145	30,8	4,4	26,3

ДЕМОГРАФИЯ И СОЛОНА – ДЕМОГРАФИЧЕСКИЙ ЕЖЕГОДНИК

Солхо Годы	Нафар – Человек			Ба 1000 нафар - На 1000 человек		
	Шумораи таваллудшудагон ¹ Число родившихся ¹⁾	Шумораи фавтидагон ¹⁾ Число умерших ¹⁾	Афзоиши табии Естественный прирост	Таваллуд- шудагон Родившихся	Фавтидагон Умерших	Афзоиши табиӣ Естественный прирост
2008	79556	10685	68871	30,5	4,1	26,4
2009	74935	10969	63966	28,1	4,1	24,0
2010	94256	11358	82898	34,9	4,2	30,7
2011	83737	11796	71941	30,6	4,3	26,3
2012	82304	11670	70634	29,4	4,2	25,2
2013	82815	11114	71701	28,9	3,9	25,0
2014	91238	11711	79527	31,1	4,0	27,1
2015	92928	11602	81326	30,9	3,9	27,0
2016	92626	12200	80426	30,0	4,0	26,1
2017	88768	10907	77861	28,1	3,5	24,6
2018	92192	11248	80944	28,5	3,5	25,0
2019	94499	11650	82849	28,5	3,5	25,0
2020	97696	14381	83315	28,8	4,2	24,6
ш. Душанбе – г. Душанбе						
1989	13628	3974	9654	22,8	6,7	16,2
1990	13246	4078	9168	22,3	6,9	15,5
1991	14065	4014	10051	24,1	6,9	17,2
1992	10818	4208	6610	19,1	7,4	11,7
1993	9348	4518	4830	17,5	8,4	9,0
1994	13824	3956	9868	26,7	7,6	19,1
1995	15203	3905	11298	29,9	7,7	22,2
1996	13527	3974	9553	26,9	7,9	19,0
1997	13805	2900	10905	27,1	5,7	21,4
1998	14793	2417	12376	28,0	4,6	23,4
1999	14051	2235	11816	25,6	4,1	21,5
2000	16210	2392	13818	28,5	4,2	24,3
2001	15247	2660	12587	26,2	4,6	21,6
2002	15289	2393	12896	25,6	4,0	21,6
2003	16251	2901	13350	26,6	4,7	21,8
2004	13044	2665	10379	20,9	4,3	16,6
2005	14203	2657	11546	22,2	4,2	18,1
2006	15550	2544	13006	23,8	3,9	19,9
2007	18684	2617	16067	27,9	3,9	24,0
2008	17580	2425	15155	25,6	3,5	22,1
2009	13131	2483	10648	18,7	3,5	15,2
2010	17457	2521	14936	24,3	3,5	20,8
2011	17824	2636	15188	24,1	3,6	20,5
2012	17267	2698	14569	22,8	3,6	19,3
2013	11083	2442	8641	14,4	3,2	11,2
2014	12941	2504	10437	16,5	3,2	13,3
2015	14529	2593	11936	18,3	3,3	15,0
2016	14151	2668	11483	17,5	3,3	14,2
2017	15485	2418	13067	18,8	2,9	15,9
2018	15417	2528	12889	18,4	3,0	15,4
2019	16677	2648	14029	19,5	3,1	16,4
2020	18274	3760	14514	21,0	4,3	16,6

ДЕМОГРАФИЯ И СОЛОНА – ДЕМОГРАФИЧЕСКИЙ ЕЖЕГОДНИК

Солхо Годы	Нафар – Человек			Ба 1000 нафар - На 1000 человек		
	Шумораи таваллудшудагон ¹ Число родившихся ¹⁾	Шумораи фавтидагон ¹⁾ Число умерших ¹⁾	Афзоиши табии Естественный прирост	Таваллуд- шудагон Родившихся	Фавтидагон Умерших	Афзоиши табиӣ Естественный прирост
НТЧ – РРП						
1989	45548	6733	38815	41,1	6,1	35,0
1990	47015	6578	40437	41,2	5,8	35,4
1991	51432	6910	44522	43,7	5,9	37,8
1992	40502	7966	32536	33,5	6,6	26,9
1993	44473	11783	32690	36,4	9,6	26,8
1994	42614	9245	33369	34,6	7,5	27,1
1995	42725	6042	36683	34,3	4,9	29,5
1996	37762	5105	32657	30,0	4,1	25,9
1997	39305	5298	34007	30,7	4,1	26,6
1998	43145	4738	38407	33,1	3,6	29,5
1999	40185	4628	35557	30,3	3,5	26,8
2000	38005	5762	32243	28,1	4,3	23,8
2001	41144	6521	34623	29,7	4,7	25,0
2002	40869	6241	34628	28,8	4,4	24,4
2003	42564	6818	35746	29,3	4,7	24,6
2004	38541	5837	32704	26,0	3,9	22,0
2005	40228	6364	33864	26,6	4,2	22,4
2006	43247	6307	36940	27,9	4,1	23,8
2007	46393	7171	39222	29,2	4,5	24,7
2008	46836	6368	40468	28,8	3,9	24,9
2009	47385	6709	40676	28,4	4,0	24,4
2010	58558	7046	51512	34,2	4,1	30,1
2011	53487	6698	46789	30,4	3,8	26,6
2012	51526	6625	44901	28,5	3,7	24,8
2013	46588	6283	40305	25,1	3,4	21,7
2014	52223	6476	45747	27,5	3,4	24,1
2015	55718	6937	48781	28,6	3,6	25,1
2016	55718	6937	48781	28,6	3,6	25,1
2017	54925	6969	47956	27,5	3,5	24,0
2018	52946	6721	46225	25,9	3,3	22,6
2019	54338	6588	47750	25,9	3,1	22,8
2020	59090	8902	50188	27,0	4,1	22,9

ФОИЗИ КҶДАКОНИ СИННИ 0-59 МОҶА АЗ РҶИ БАҚАЙДГИРИИ МАВЧУДБУДАИ
ТАВАЛЛУД ВА САБАБҶОИ НАБУДАНИ ҚАЙД (бо фоиз)

ПРОЦЕНТ ДЕТЕЙ В ВОЗРАСТЕ 0-59 МЕСЯЦЕВ ПО НАЛИЧИЮ РЕГИСТРАЦИИ
РОЖДЕНИЯ И ПРИЧИНАМ ОТСУТСТВИЯ РЕГИСТРАЦИИ (в процентах)

	Тавал- луди бақайд гирифт ашуда <i>Рожден ие зарегис триров ано</i>	Таваллуди бақайдгирифттанашуда аз рӯи сабабҳо: <i>Рождение не зарегистрировано по причине:</i>					
		Чудо қимат меис- тад <i>Слиш- ком дорог о</i>	Бисёр дур рафтан лозим меояд <i>Нужно далеко ехать</i>	Намедонис таанд, ки бақайд гирифтган лозим – <i>Не знали, что нужно регистриро -вать</i>	Намедо- нистаанд, ки дар кучо бақайд гиранд <i>Не знали, где регистриро -вать</i>	Дигар сабабҳо <i>Другие при- чины</i>	
ТМИК-2000 – МИКИ-2000							
Ҳамагӣ	74,6	65,7	4,7	0,8	1,6	14,6	Всего
Аҳолии шаҳр	77,0	60,9	11,7	0,4	3,0	13,5	Город
Аҳолии дехот	73,9	66,7	3,1	0,8	1,1	14,6	Село
Писарон	75,4	67,1	5,7	0,8	1,2	13,0	Мальчики
Духтарон	73,7	64,3	3,8	0,4	1,5	16,0	Девочки
Дар минтақаҳо							По регионам:
ВМКБ	74,1	93,1	0,0	0,0	0,0	0,0	ГБАО
Вилояти Суғд	92,0	43,8	1,3	0,0	1,3	33,8	Согдийская обл.
Вилояти Хатлон	71,1	83,4	4,8	0,7	1,7	2,1	Хатлонская обл.
ш. Душанбе	62,2	47,1	21,4	1,3	2,9	13,0	Г. Душанбе
НТҚ	62,9	53,9	2,4	0,5	0,8	24,5	РРП
Сину сол, бо моҳҳо							Возраст, месяцев
0-11	53,3	55,3	6,7	0,8	2,6	22,8	0-11
12-23	74,4	71,9	4,3	1,2	0,4	10,2	12-23
24-35	78,2	71,6	3,7	0,0	5,0	8,7	24-35
36-47	84,8	75,7	2,0	1,3	0,0	6,6	36-47
48-59	87,6	77,4	2,4	0,0	1,6	6,5	48-59
ТМИК-2005 – МИКИ-2005							
Ҳамагӣ	88,3	41,6	6,2	3,3	4,0	44,9	Всего
Аҳолии шаҳр	84,9	40,5	0,4	2,4	4,1	52,6	Город
Аҳолии дехот	89,5	42,2	9,6	3,8	3,9	40,5	Село
Писарон	87,6	41,8	3,7	4,0	4,8	45,8	Мальчики
Духтарон	88,9	41,4	9,0	2,6	3,0	43,9	Девочки
Дар минтақаҳо							По регионам
ВМКБ	90,8	41,0	14,4	4,0	-	40,6	ГБАО
Вилояти Суғд	93,6	18,3	21,0	3,4	0,0	57,3	Согдийская обл.
Вилояти Хатлон	89,5	59,3	4,8	6,2	3,3	26,4	Хатлонская обл.
ш. Душанбе	82,7	24,1	1,2	2,4	5,0	67,1	г. Душанбе
НТҚ	80,9	42,4	2,9	1,2	5,9	47,7	РРП
Сину сол, бо моҳҳо							Возраст, месяцев
0-11	82,1	25,3	4,9	4,5	4,7	60,6	0-11
12-23	86,8	47,7	5,1	3,2	3,6	40,4	12-23
24-35	90,0	40,7	7,7	4,8	5,1	41,7	24-35
36-47	90,5	58,6	9,3	0,4	-	31,7	36-47
48-59	91,8	51,0	5,4	2,1	5,9	35,6	48-59

ДЕМОГРАФИЯ И СОЛОНА – ДЕМОГРАФИЧЕСКИЙ ЕЖЕГОДНИК

	Таваллуди бақайд гирифт ашуда <i>Рождение не зарегистрировано</i>	Таваллуди бақайд гирифт ашуда аз рӯи сабабҳо: <i>Рождение не зарегистрировано по причине:</i>					Дигар сабабҳо <i>Другие причины</i>
		Чудо кимат меистад <i>Слишком дорого</i>	Бисёр дур рафтани лозим меояд <i>Нужно далеко ехать</i>	Намедонистаанд, ки бақайд гирифтани лозим – <i>Не знали, что нужно регистрировать</i>	Намедонистаанд, ки дар қучо бақайд гиранд <i>Не знали, где регистрировать</i>		
ТАҲҚИҚОТИ ФАВТИ КУДАКОНИ НАВЗОД, КҶДАКОН ВА МОДАРОН – 2010							
ОБСЛЕДОВАНИЕ МЛАДЕНЧЕСКОЙ, ДЕТСКОЙ И МАТЕРИНСКОЙ СМЕРТНОСТИ-2010							
Ҳамагӣ	95,3	4,5	6,5	7,1	0,7	81,2	Всего
Аҳолии шаҳр	94,8	5,3	5,3	6,0	-	83,4	Город
Аҳолии деҳот	95,7	3,7	7,5	8,1	1,2	79,5	Село
Писарон	95,2	3,3	7,2	7,8	0,9	80,8	Мальчики
Духтарон	95,5	5,9	5,6	6,3	0,4	81,8	Девочки
Дар минтақаҳо							По регионам
ВМКБ	88,8	-	-	-	-	100,0	ГБАО
Вилояти Суғд	98,0	3,4	14,8	13,6	1,1	67,1	Согдийская обл.
Вилояти Хатлон	96,0	5,2	7,6	1,4	1,4	84,4	Хатлонская обл.
ш. Душанбе	88,9	5,6	3,5	9,0	-	81,9	г. Душанбе
НТҚ	94,0	3,6	3,6	10,8	-	82,0	РРП
Сину сол, бо моҳҳо							Возраст, месяцев
0-11	90,2	7,6	-	1,5	0,0	90,9	0-11
12-23	95,6	8,6	-	8,6	2,9	79,9	12-23
24-35	96,1	17,1	2,9	5,7	-	74,3	24-35
36-47	96,9	7,4	11,1	7,4	-	74,1	36-47
48-59	96,4	4,8	11,9	-	-	83,3	48-59

ДЕМОГРАФИЯ И СОЛОНА – ДЕМОГРАФИЧЕСКИЙ ЕЖЕГОДНИК

ШУМОРАИ МУРДАТАВАЛЛУДШУДАГОН АЗ РҶИ ЧИНС ВА АЗ РҶИ МАЪЛУМОТҲОИ
МАҚОМОТИ САБТИ АСНОДИ ҲОЛАТИ ШАҲРВАНДИ (нафар)

ЧИСЛО МЕРТВОРОЖДЕННЫХ ПО ПОЛУ И ДАННЫМ РЕГИСТРАЦИИ ОРГАНОВ ЗАГС
(человек)

Солҳо Годы	Ҳар ду чинс – Оба пола			Писарон – Мальчики			Духтарон – Девочки		
	Ҳамагӣ Всего	шаҳр город	деҳот село	Ҳамагӣ Всего	шаҳр город	деҳот село	Ҳамагӣ Всего	шаҳр город	деҳот село
1989	2982	1113	1869	1672	634	1038	1310	479	831
1990	2989	1158	1831	1674	666	1008	1315	492	823
1991	2904	1239	1665	1619	689	930	1285	550	735
1992	2276	962	1314	1275	537	738	1001	425	576
1993	1682	832	850	965	475	490	717	357	360
1994	1370	1022	348	779	584	195	591	438	153
1995	974	658	316	533	364	169	441	294	147
1996	1160	827	333	642	472	170	518	355	163
1997	1192	780	412	715	465	250	477	315	162
1998	1015	629	386	604	382	222	411	247	164
1999	972	578	394	555	335	220	417	243	174
2000	1149	749	400	684	452	232	465	297	168
2001	1005	618	387	555	342	213	450	276	174
2002	1254	887	367	723	523	200	531	364	167
2003	1008	769	239
2004	865	627	238
2005	1449	932	517
2006	1135	835	300
2007	1477	571	906
2008	1591	600	991
2009	1960	707	1253
2010	1999	1323	676	1116	731	385	883	592	291
2011	1960	775	1185	1074	416	658	886	359	527
2012	1940	788	1152	1076	445	631	864	343	521
2013	2234	1301	933	1260	741	519	974	560	414
2014	2265	951	1314	1312	533	418	953	779	535
2015	2346	1701	645	1280	922	358	1066	779	287
2016	2326	1819	507	1319	1033	286	1007	786	221
2017	2061	1635	426	1179	946	233	882	689	193
2018	2349	1592	757	1318	894	424	1031	698	333
2019	1744	1262	482	949	673	276	795	589	206
2020	1750	1176	574	994	667	327	756	509	247

ДЕМОГРАФИЯ И СОЛОНА – ДЕМОГРАФИЧЕСКИЙ ЕЖЕГОДНИК
 ҲИССАИ ТАҚСИМОТИ ҲОМИЛАДОРӢ АЗ НАТИҶАҶОӢ ҲОМИЛАДОРӢ АЗ РӢИ
 МАЪЛУМОТҶОӢ ТМИК – 2005 СОЛ (бо фоиз)
 ДОЛЯ РАСПРЕДЕЛЕНИЯ БЕРЕМЕННОСТЕЙ ПО РЕЗУЛЬТАТАМ ДАННЫХ
 МИКИ – 2005 ГОДА (в процентах)

	ҲамагӢ <i>Всего</i>	Зинда таваллудш удагон <i>Живорождение</i>	Искоти ҳамл <i>Вынужденное прерывание (аборт)</i>	Кӯдак- партой <i>Выкидыш</i>	Таваллуди кӯдаки мурда <i>Рождение мертвого ребенка</i>	
ҲамагӢ	100	85,0	8,2	5,6	1,1	<i>Всего</i>
Аҳолии шаҳр	100	78,6	13,4	6,8	1,2	<i>Городская местность</i>
Аҳолии деҳот	100	87,5	6,2	5,2	1,1	<i>Сельская местность</i>
ВМКБ	100	89,0	5,4	4,3	1,3	<i>ГБАО</i>
Вилояти Суғд	100	83,2	9,7	5,8	1,3	<i>Согдийская область</i>
Вилояти Хатлон	100	87,1	5,8	5,0	1,2	<i>Хатлонская область</i>
ш. Душанбе	100	75,9	16,6	6,6	0,8	<i>г. Душанбе</i>
НТҶ	100	87,0	7,4	4,7	1,0	<i>РРП</i>
Синни модар, сол						<i>Возраст матери, лет</i>
15-19	100	95,5	0,0	4,5	0,0	<i>15-19</i>
20-24	100	87,0	5,8	6,7	0,5	<i>20-24</i>
25-29	100	85,8	6,0	7,2	0,9	<i>25-29</i>
30-34	100	84,6	9,0	5,6	0,8	<i>30-34</i>
35-39	100	82,9	9,6	6,2	1,3	<i>35-39</i>
40-44	100	84,9	8,7	5,3	1,0	<i>40-44</i>
45-49	100	86,7	7,5	4,1	1,7	<i>45-49</i>

ДАВОМНОКИИ ДАРНАЗАРДОШТИ УМР ҲАНГОМИ ТАВАЛЛУД АЗ РҶИ ЧИНС ВА
 МИНТАҚАҲОИ ҶУМҲУРИИ ТОҶИКИСТОН (сол)
 ОЖИДАЕМАЯ ПРОДОЛЖИТЕЛЬНОСТЬ ЖИЗНИ ПРИ РОЖДЕНИИ ПО ПОЛУ И РЕГИОНАМ
 РЕСПУБЛИКИ ТАДЖИКИСТАН (лет)

Солҳо Ғоди	Ғамоми аҳоли – Ғсе население			Аҳолии шаҳр – Ғородское население			Аҳолии деҳот – Сельское население		
	Ғар ду чинс Оба пола	Мардҳо Мужчи- ны	Занҳо Женщи- ны	Ғар ду чинс Оба пола	Мардҳо Мужчи- ны	Занҳо Женщи- ны	Ғар ду чинс Оба пола	Мардҳо Мужчи- ны	Занҳо Женщи- ны
Ҷумҳурии Тоҷикистон – Республика Таджикистан									
1970-71	72,7	70,0	75,0	69,4	65,4	72,8	75,7	73,2	76,6
1980-81	66,4	63,7	68,6	66,2	61,9	70,1	67,3	65,5	68,5
1989	69,3	66,7	71,8	69,7	65,5	73,6	69,5	67,9	71,2
1990	69,9	67,1	72,6	69,8	65,7	73,4	70,5	68,4	72,6
1991	70,1	67,3	72,9	69,2	65,0	73,1	71,1	69,0	73,3
1992	68,2	65,4	71,0	66,6	62,2	70,9	69,4	67,4	71,4
1993	61,8	56,4	68,1	62,3	56,4	68,9	61,7	56,6	68,0
1994	65,0	62,5	67,6	64,0	60,0	68,1	65,9	64,0	67,8
1995	66,1	63,5	68,9	64,2	60,2	68,6	67,4	65,4	69,6
1996	66,8	64,0	69,8	64,3	59,9	69,0	68,5	66,4	70,8
1997	67,6	64,9	70,5	65,7	61,8	69,7	68,8	66,4	71,3
1998	68,1	65,7	70,5	67,1	63,2	71,1	68,7	66,9	70,5
1999	68,6	66,3	70,9	67,8	64,0	71,9	69,0	67,3	70,6
2000	68,2	66,1	70,3	68,0	65,0	71,1	68,5	66,8	70,2
2001	69,1	67,0	71,2	69,0	65,7	72,3	69,3	67,7	70,9
2002	69,1	67,1	71,1	69,4	66,7	72,1	69,1	67,4	70,9
2003	70,1	67,9	72,3	69,6	66,4	73,0	70,4	68,6	72,2
2004	71,0	68,6	73,4	70,0	66,6	73,4	71,5	69,5	73,4
2005	70,6	68,1	73,2	70,2	66,9	73,5	70,8	68,6	73,1
2006	71,8	69,3	74,4	69,8	66,8	72,9	72,6	70,3	75,0
2007	71,7	69,4	74,0	70,2	66,9	73,6	72,3	70,4	74,2
2008	72,2	69,7	74,8	70,7	67,7	73,8	72,7	70,5	75,2
2009	72,8	70,5	75,3	71,1	67,7	74,7	73,4	71,5	75,5
2010	72,5	70,8	74,4	70,2	67,7	72,7	73,4	71,9	75,0
2011	72,5	70,9	74,1	70,4	68,3	72,6	73,2	71,9	74,7
2012	72,8	71,1	74,6	70,7	68,6	72,9	73,6	72,1	75,2
2013	73,4	71,6	75,3	70,0	67,5	72,7	74,6	73,1	76,2
2014	73,4	71,6	75,4	71,4	69,2	73,6	74,1	72,4	76,1
2015	73,6	71,8	75,6	71,6	69,4	74,0	74,3	72,6	76,1
2016	73,7	71,9	75,7	72,0	69,8	74,2	74,3	72,6	76,1
2017	74,9	73,0	76,9	73,0	70,6	75,4	75,4	73,8	77,3
2018	75,0	73,3	76,9	72,9	71,0	74,9	75,7	74,0	77,5
2019	75,1	73,5	76,8	72,3	70,4	74,4	76,1	74,6	77,7
2020
ВМКБ – ГБАО									
1989	67,9	66,8	69,6	71,9	71,8	71,9	67,4	66,2	69,2
1990	67,3	65,1	69,7	69,9	66,7	73,3	67,0	64,9	69,2
1991	69,6	67,6	71,7	73,9	70,3	78,1	69,0	67,3	70,9
1992	66,6	65,2	68,1	66,7	63,7	70,1	66,7	65,6	67,9
1993	62,2	59,4	65,4	61,1	58,5	68,3	62,4	59,6	65,5
1994	66,2	64,0	68,5	63,2	60,5	66,0	66,6	64,6	68,8
1995	67,1	64,1	70,9	65,4	59,1	72,5	67,4	64,8	70,7
1996	67,6	65,0	70,5	63,8	60,2	67,2	68,2	65,7	71,1
1997	71,3	68,3	75,7	73,5	68,5	84,5	71,1	68,4	74,9
1998	73,0	72,0	73,9	77,8	73,4	81,8	72,5	72,1	72,8
1999	71,2	68,3	74,6	71,0	68,0	74,1	71,3	68,6	74,7
2000	72,2	69,9	74,7	70,3	67,4	73,1	72,7	70,4	75,1
2001	71,3	69,2	73,5	71,1	66,0	77,4	71,3	69,7	73,0
2002	72,4	70,1	74,7	73,2	70,2	76,2	72,3	70,1	74,7
2003	72,4	69,9	75,0	71,3	68,9	73,6	72,7	70,3	75,4
2004	73,3	70,0	76,9	72,8	67,7	78,0	73,5	70,4	76,8

ДЕМОГРАФИЯ И СОЛОНА – ДЕМОГРАФИЧЕСКИЙ ЕЖЕГОДНИК

Солхо Годы	Тамоми ахолӣ – Все население			Ахолии шаҳр – Городское население			Ахолии дехот – Сельское население		
	Ҳар ду чинс Оба пола	Мардҳо Мужчи- ны	Занҳо Женщи- ны	Ҳар ду чинс Оба пола	Мардҳо Мужчи- ны	Занҳо Женщи- ны	Ҳар ду чинс Оба пола	Мардҳо Мужчи- ны	Занҳо Женщи- ны
2005	72,0	70,2	74,1	70,7	66,4	76,1	72,3	71,0	73,8
2006	70,8	67,9	74,0	67,8	64,4	71,2	71,5	68,5	74,8
2007	70,5	68,2	73,0	68,8	65,2	72,4	70,9	68,8	73,1
2008	71,2	68,5	74,1	68,8	65,5	72,3	71,6	69,0	74,5
2009	71,6	68,7	74,6	69,7	65,2	74,2	71,9	69,3	74,6
2010	72,0	69,6	74,7	68,0	64,3	72,1	72,7	70,6	75,1
2011	72,8	70,5	75,3	68,5	64,1	73,3	73,6	71,8	75,7
2012	73,5	71,8	75,4	72,2	67,5	77,5	73,8	72,7	75,1
2013	73,4	71,1	76,0	70,3	65,6	75,5	74,0	72,1	76,1
2014	75,3	72,7	78,4	72,7	68,5	77,3	75,8	73,4	78,6
2015	73,8	71,3	76,7	72,6	66,6	79,7	74,1	72,1	76,3
2016	74,3	71,6	77,3	73,2	67,9	80,2	74,5	72,2	77,1
2017	75,0	72,2	78,1	72,9	68,4	77,6	75,4	72,8	78,2
2018	76,2	72,8	80,1	76,6	72,7	80,4	76,2	72,9	80,1
2019	78,3	75,3	81,8	77,2	73,0	81,3	78,6	75,8	82,0
2020
Вилояти Суғд – Согдийская область									
1989	69,0	66,2	71,5	68,3	63,7	72,6	69,5	67,9	70,9
1990	69,5	66,8	71,9	69,0	65,3	72,3	70,0	68,2	71,8
1991	69,5	66,6	72,3	68,1	63,8	72,3	70,6	68,6	72,5
1992	67,6	65,1	69,9	66,0	62,1	69,6	68,6	67,0	70,3
1993	65,4	62,6	68,1	65,3	61,3	69,2	65,7	63,6	67,7
1994	65,0	62,5	67,5	64,8	61,0	68,5	65,4	63,5	67,3
1995	66,3	63,7	68,9	63,6	59,5	67,8	68,0	66,3	69,8
1996	66,9	63,8	70,2	65,8	61,1	70,8	67,9	65,6	70,3
1997	67,8	65,0	70,7	65,1	60,3	69,9	69,2	67,3	71,1
1998	66,4	64,2	68,7	64,9	60,6	69,3	67,1	65,7	68,5
1999	67,0	64,6	69,5	65,4	60,8	70,1	67,6	66,0	69,2
2000	67,6	65,5	69,7	67,5	64,4	70,7	67,8	66,1	69,5
2001	68,8	66,4	71,2	68,4	65,0	71,7	69,2	67,2	71,2
2002	69,3	67,0	71,6	69,0	65,6	72,3	69,6	67,7	71,4
2003	70,3	68,2	72,3	69,0	65,4	72,6	70,9	69,4	72,3
2004	70,5	67,7	73,1	68,5	64,5	72,5	71,3	69,0	73,5
2005	70,1	67,4	72,9	68,5	64,7	72,4	70,8	68,5	73,0
2006	70,2	67,8	72,6	68,5	65,1	71,8	71,0	69,0	72,9
2007	70,6	67,8	73,6	69,2	64,9	73,6	71,2	69,0	73,5
2008	71,1	68,4	73,9	69,2	65,5	73,1	71,8	69,7	74,2
2009	72,3	69,6	75,1	70,3	66,3	74,4	73,0	70,8	75,3
2010	71,6	69,7	73,6	68,5	65,7	71,4	72,7	71,1	74,4
2011	71,8	69,9	73,6	69,0	67,0	71,1	72,8	71,0	74,6
2012	71,8	69,7	74,0	69,5	66,6	72,6	72,6	70,8	74,5
2013	72,8	70,6	75,1	70,3	67,2	73,6	73,7	71,9	75,7
2014	72,9	70,9	75,0	70,2	67,5	72,9	73,8	72,0	75,7
2015	73,2	71,2	75,2	70,5	67,9	73,2	74,1	72,3	75,9
2016	73,6	71,5	75,7	71,3	68,7	73,8	74,4	72,5	76,4
2017	74,2	72,0	76,6	71,7	68,8	74,6	75,1	73,1	77,3
2018	74,1	71,9	76,3	71,2	68,8	73,6	75,1	73,0	77,3
2019	74,7	72,9	76,5	71,8	69,2	74,3	75,7	74,2	77,2
2020
Вилояти Хатлон – Хатлонская область									
1989	69,2	67,0	71,4	70,0	66,3	73,6	69,1	67,3	70,9
1990	70,4	68,1	72,8	71,6	68,5	74,4	70,3	68,1	72,5
1991	71,4	69,0	74,0	71,6	68,5	74,6	71,5	69,4	73,8
1992	70,0	67,3	72,7	67,2	62,6	71,8	70,8	68,7	72,9
1993	59,3	51,8	69,5	55,5	47,0	67,2	60,4	53,2	70,3
1994	66,5	63,8	69,3	62,4	58,4	66,5	67,8	65,4	70,4
1995	65,9	63,7	68,2	63,5	59,9	67,4	66,6	64,8	68,5

ДЕМОГРАФИЯ И СОЛОНА – ДЕМОГРАФИЧЕСКИЙ ЕЖЕГОДНИК

Солхо Годы	Тамоми аҳоли – Все население			Аҳолии шаҳр – Городское население			Аҳолии деҳот – Сельское население		
	Ҳар ду чинс Оба пола	Мардҳо Мужчи- ны	Занҳо Женщи- ны	Ҳар ду чинс Оба пола	Мардҳо Мужчи- ны	Занҳо Женщи- ны	Ҳар ду чинс Оба пола	Мардҳо Мужчи- ны	Занҳо Женщи- ны
1996	66,6	64,3	69,0	63,8	60,0	68,1	67,4	65,6	69,3
1997	67,1	64,8	69,6	66,6	62,8	70,8	67,3	65,3	69,4
1998	68,2	66,3	70,3	67,1	63,9	70,4	68,5	66,8	70,3
1999	69,0	67,0	71,0	68,2	65,4	71,0	69,2	67,4	71,0
2000	67,3	65,7	68,9	65,8	63,9	67,7	67,8	66,3	69,3
2001	68,1	66,3	69,8	66,7	63,9	69,5	68,5	67,0	70,0
2002	68,3	66,6	70,1	67,6	65,8	69,4	68,5	66,8	70,3
2003	69,5	67,2	71,9	67,0	64,3	69,8	70,2	68,0	72,4
2004	70,3	68,0	72,6	66,5	64,0	69,0	71,3	69,1	73,6
2005	70,5	67,8	73,4	68,5	65,6	71,5	70,9	68,3	73,9
2006	71,8	69,0	75,0	66,5	63,9	69,3	73,3	70,3	76,7
2007	71,7	69,7	73,8	67,6	64,7	70,7	72,8	71,0	74,6
2008	72,2	69,5	75,3	68,7	66,1	71,5	73,0	70,2	76,2
2009	72,8	70,7	75,1	68,3	65,1	71,4	73,9	72,0	76,0
2010	72,4	70,7	74,3	68,1	65,4	71,1	73,4	71,9	75,0
2011	72,2	70,8	73,8	68,0	65,5	70,7	73,2	72,0	72,2
2012	72,8	71,3	74,6	67,5	65,9	69,2	74,2	72,6	72,8
2013	73,3	71,7	75,0	66,3	64,3	68,4	75,2	73,7	74,3
2014	72,6	70,7	74,8	68,9	66,8	71,2	73,6	71,7	72,2
2015	73,3	71,5	75,4	69,9	67,6	72,3	74,1	72,1	76,3
2016	72,9	71,0	75,1	69,1	66,9	71,5	73,7	71,9	72,4
2017	74,5	72,9	76,4	70,3	68,2	72,6	75,5	74,0	74,8
2018	74,6	73,1	76,3	70,1	68,2	72,0	75,6	74,2	75,1
2019	74,5	73,1	76,1	68,2	66,4	70,2	76,4	75,0	76,1
2020
ш. Душанбе – г. Душанбе									
1989	70,7	66,4	74,4	70,7	66,4	74,4	-	-	-
1990	70,3	65,6	74,6	70,3	65,6	74,6	-	-	-
1991	70,2	65,9	74,1	70,2	65,9	74,1	-	-	-
1992	68,6	63,8	73,2	68,6	63,8	73,2	-	-	-
1993	65,6	60,9	70,6	65,6	60,9	70,6	-	-	-
1994	65,9	62,0	70,0	65,9	62,0	70,0	-	-	-
1995	64,8	60,5	69,6	64,8	60,5	69,6	-	-	-
1996	62,8	58,0	68,3	62,8	58,0	68,3	-	-	-
1997	65,6	62,2	69,5	65,6	62,2	69,5	-	-	-
1998	68,6	64,5	73,1	68,6	64,5	73,1	-	-	-
1999	70,1	66,1	74,4	70,1	66,1	74,4	-	-	-
2000	70,7	67,1	74,5	70,7	67,1	74,5	-	-	-
2001	70,8	67,5	74,4	70,8	67,5	74,4	-	-	-
2002	71,6	68,7	74,5	71,6	68,7	74,5	-	-	-
2003	72,5	69,4	75,6	72,5	69,4	75,6	-	-	-
2004	73,6	70,3	76,9	73,6	70,3	76,9	-	-	-
2005	72,8	70,0	75,6	72,8	70,0	75,6	-	-	-
2006	73,9	70,6	77,0	73,9	70,6	77,0	-	-	-
2007	73,5	70,6	76,4	73,5	70,6	76,4	-	-	-
2008	74,3	71,5	77,0	74,3	71,5	77,0	-	-	-
2009	74,3	71,3	77,4	74,3	71,3	77,4	-	-	-
2010	73,2	71,3	75,2	73,2	71,3	75,2	-	-	-
2011	73,0	71,2	74,8	73,0	71,2	74,8	-	-	-
2012	73,1	71,3	75,1	73,1	71,3	75,1	-	-	-
2013	74,1	71,9	76,3	74,1	71,9	76,3	-	-	-
2014	74,4	72,8	76,1	74,4	72,8	76,1	-	-	-
2015	74,6	73,2	76,1	74,6	73,2	76,1	-	-	-
2016	74,7	73,2	76,3	74,7	73,2	76,3	-	-	-
2017	76,6	74,6	78,6	76,6	74,6	78,6	-	-	-
2018	76,7	75,3	78,0	76,7	75,3	78,0	-	-	-
2019	76,5	74,9	78,1	76,5	74,9	78,1	-	-	-

ДЕМОГРАФИЯ И СОЛОНА – ДЕМОГРАФИЧЕСКИЙ ЕЖЕГОДНИК

Солхо Годы	Тамоми ахолй – Все население			Ахолии шахр – Городское население			Ахолии дехот – Сельское население		
	Хар ду чинс Оба пола	Мардхо Мужчи- ны	Занхо Женщи ны	Хар ду чинс Оба пола	Мардхо Мужчи- ны	Занхо Женщи ны	Хар ду чинс Оба пола	Мардхо Мужчи- ны	Занхо Женщи ны
2020	-	-	-
НТЧ – РРП									
1989	71,3	69,0	73,5	73,2	68,6	77,5	71,1	69,2	72,9
1990	71,9	69,2	74,8	69,9	65,2	75,0	72,5	70,1	74,8
1991	71,5	68,7	74,5	68,3	63,9	73,0	72,2	69,7	74,9
1992	68,4	65,7	71,4	63,0	58,6	68,0	69,6	67,3	72,1
1993	59,6	53,6	67,6	59,0	51,3	69,9	59,7	54,0	67,3
1994	63,9	62,2	65,7	59,5	55,5	64,3	64,7	63,5	65,9
1995	67,9	65,1	71,0	66,1	62,4	70,5	68,3	65,7	71,2
1996	71,3	68,7	74,0	67,3	63,9	71,0	72,0	69,5	74,5
1997	70,1	66,4	74,2	66,0	62,1	70,3	70,8	67,2	75,0
1998	71,0	68,0	74,3	68,4	64,9	72,2	71,5	68,5	74,8
1999	70,3	68,5	72,2	67,1	63,2	71,5	70,9	69,5	72,3
2000	69,9	67,9	72,0	66,3	63,3	69,3	70,6	68,7	72,6
2001	70,9	69,4	72,4	70,9	68,2	73,5	70,9	69,6	72,2
2002	69,4	67,8	71,1	67,7	65,7	69,7	69,7	68,1	71,3
2003	70,3	68,5	72,2	69,1	65,6	73,0	70,5	69,0	72,1
2004	72,1	70,7	73,4	71,8	68,0	75,9	72,1	71,1	73,1
2005	71,0	69,2	72,8	71,3	68,0	74,6	71,0	69,4	72,6
2006	73,6	71,8	75,4	71,3	68,7	74,0	73,9	72,3	75,6
2007	72,8	71,3	74,4	69,3	66,8	71,8	73,4	72,0	74,8
2008	73,5	71,8	75,2	70,3	67,9	72,9	74,0	72,4	75,6
2009	73,4	71,6	75,3	71,1	67,8	74,7	73,7	72,2	75,3
2010	73,9	72,6	75,3	70,5	68,6	72,4	74,4	73,3	75,7
2011	73,7	72,6	74,9	72,6	70,5	74,9	73,9	73,0	74,9
2012	74,1	73,1	75,2	74,7	74,0	75,3	74,0	72,9	75,2
2013	74,2	72,9	75,6	67,9	65,1	71,1	75,1	74,1	76,3
2014	74,9	73,4	76,5	72,5	71,0	74,0	75,2	73,8	76,9
2015	74,5	73,1	76,1	71,1	68,8	73,8	75,0	73,7	76,4
2016	74,8	73,7	75,9	73,1	71,5	74,8	74,9	73,9	75,9
2017	75,5	74,3	77,0	73,1	71,1	75,2	75,8	74,6	77,1
2018	76,3	74,9	77,8	74,1	71,9	76,7	76,5	75,3	77,9
2019	75,4	74,1	76,8	72,2	71,0	73,4	75,9	74,6	77,5
2020

ДЕМОГРАФИЯ СОЛОНА – ДЕМОГРАФИЧЕСКИЙ ЕЖЕГОДНИК

**КОЭФФИЦИЕНТЫ ТАВАЛЛУД АЗ РҶИ СИННУ СОЛИ МОДАР ДАР МАҲАЛҲОИ ШАҲРУ
ДЕҲОТИ ҶУМҲУРИИ ТОҶИКИСТОН** (миқдори таваллудшудагон ба 1000 занҳо)
**КОЭФФИЦИЕНТЫ РОЖДАЕМОСТИ ПО ВОЗРАСТУ МАТЕРИ, ГОРОДСКОЙ И СЕЛЬСКОЙ
МЕСТНОСТИ РЕСПУБЛИКИ ТАДЖИКИСТАН** (число родившихся на 1000 женщин)

Солҳо Годы	Синну соли модар – <i>Возраст матери, лет</i>									Коэффитсиенти чамъбастии таваллуд <i>Суммарный коэффициент рождаемости</i>
	то 20 сола до 20 лет	20-24	25-29	30-34	35-39	40-44	45-49	50-54	15-49	
Ҳамаи аҳоли – Все население										
1989	38,50	302,13	281,66	208,15	124,51	55,35	9,09	1,49	172,63	5,104
1990	40,40	306,89	280,12	210,97	118,50	51,44	8,12	1,70	173,48	5,091
1991	46,24	316,43	279,76	205,18	115,78	45,96	8,36	1,18	175,10	5,094
1992	41,29	269,19	230,77	165,18	93,53	34,18	6,18	0,59	144,97	4,205
1993	53,84	279,41	230,79	162,45	94,65	36,08	6,03	0,74	148,51	4,320
1994	67,18	284,62	230,44	161,73	88,55	32,37	5,35	0,85	149,79	4,355
1995	60,74	269,29	237,47	169,67	98,90	34,71	5,27	0,98	147,81	4,385
1996	33,63	230,00	220,88	160,31	97,58	36,14	6,24	1,32	128,78	3,931
1997	35,79	234,02	227,79	167,41	100,40	38,60	6,93	1,84	131,52	4,064
1998	47,80	234,55	219,46	166,79	100,75	37,16	5,57	1,50	130,94	4,068
1999	49,17	231,43	208,36	153,95	90,47	32,02	3,86	1,06	123,57	3,852
2000	41,77	207,50	188,19	140,70	85,11	31,10	3,67	0,65	110,52	3,493
2001	38,60	212,04	190,15	140,96	82,42	29,66	3,37	0,17	109,36	3,487
2002*	37,32	208,09	191,84	140,93	83,63	28,98	3,27	0,15	107,86	3,471
2003*	36,19	201,40	190,99	140,39	83,90	28,03	3,05	0,14	105,52	3,420
2004*	35,20	194,65	187,38	139,64	83,62	27,40	2,85	0,13	102,92	3,354
2005*	34,38	186,69	182,75	138,20	82,70	27,27	2,64	0,12	100,20	3,274
2006*	35,03	182,14	181,81	140,20	83,48	27,83	2,50	0,12	100,18	3,266
2007*	24,66	162,13	140,96	84,17	44,99	12,14	0,98	...	106,72	2,349
2008*	33,56	189,75	159,70	93,35	47,50	12,25	0,80	...	106,13	2,677
2009*	38,01	193,54	156,94	89,68	43,92	11,21	0,79	0,02	102,05	2,655
2010*	44,10	214,29	169,71	97,07	46,88	11,95	0,71	...	119,55	2,905
2011*	44,98	211,62	158,89	87,81	40,45	11,55	0,72	0,04	109,26	2,766
2012*	37,86	205,95	151,63	83,86	35,78	9,24	0,56	0,02	104,65	2,611
2013*	39,42	214,40	145,99	84,13	35,05	7,08	0,02	0,00	97,92	2,616
2014*	46,66	236,60	167,96	98,31	41,02	9,51	0,44	0,02	105,7	2,980
2015*	46,39	244,29	171,25	101,09	42,91	9,18	0,48	0,06	106,38	3,064
2016*	40,58	236,91	162,56	95,95	42,47	9,23	0,66	0,01	101,11	2,93
2017*	30,85	225,69	161,83	96,56	45,17	10,20	0,61	0,01	97,04	2,830
2018	39,20	235,14	160,42	92,64	42,84	9,54	0,24	0,0	98,56	2,88
2019	43,72	235,72	158,87	92,51	43,09	6,92	0,00	0,0	98,40	2,88
2020	41,81	236,01	164,34	98,13	48,02	10,87	0,68	0,08	100,41	2,98
ТАҲҚИҚОТИ ФАВТИ КУДАКОНИ НАВЗОД, КУДАКОН ВА МОДАРОН -2010 ОБСЛЕДОВАНИЕ МЛАДЕНЧЕСКОЙ, ДЕТСКОЙ И МАТЕРИНСКОЙ СМЕРТНОСТИ-2010										
2006-2010	3,6	121,9	265,4	169,4	99,8	43,6	11,6	...	103,3	3,576
ТАҲҚИҚОТИ ТИББИ-ДЕМОГРАФИ-2012-2017 МЕДИКО-ДЕМОГРАФИЧЕСКОЕ ИССЛЕДОВАНИЕ -2012-2017										
2009-2012	54	253	216	139	69	19	2	...	134	3,8
2013-2017	54	303	207	123	55	11	-	...	141	3,8
Аҳолии шаҳр – Городское население										
1989	38,59	233,24	200,62	128,14	61,15	21,33	2,52	0,47	116,28	3,430
1990	39,14	238,65	200,19	133,30	60,55	18,94	2,48	0,43	117,84	3,468
1991	45,57	251,45	207,62	135,40	61,44	17,99	2,43	0,28	123,21	3,611
1992	42,12	218,49	175,77	114,57	52,32	14,47	1,57	0,15	105,62	3,097
1993	45,91	214,26	166,08	104,98	50,96	14,07	1,96	0,22	101,80	2,992
1994	60,40	236,17	182,25	117,18	54,25	14,80	2,19	0,22	113,66	3,337
1995	56,22	238,81	199,81	135,62	66,79	17,88	2,84	0,49	120,93	3,592
1996	38,37	202,80	181,29	129,10	69,13	19,07	2,17	0,53	106,94	3,212
1997	33,39	191,66	172,48	126,29	69,15	22,76	4,06	1,65	101,99	3,107

ДЕМОГРАФИЯ И СОЛОНА – ДЕМОГРАФИЧЕСКИЙ ЕЖЕГОДНИК

Солхо Годы	Синну соли модар – <i>Возраст матери, лет</i>									Коэффициенты чамъбасти таваллуд <i>Суммарный коэффициент рождаемости</i>
	то 20 сола до 20 лет	20-24	25-29	30-34	35-39	40-44	45-49	50-54	15-49	
1998	48,29	200,45	167,19	127,00	70,26	21,50	4,03	0,80	104,34	3,198
1999	47,41	198,24	159,67	112,92	61,99	17,70	1,75	0,47	97,24	3,001
2000	46,42	205,94	166,80	117,26	62,45	17,37	2,02	0,09	98,85	3,092
2001	45,94	216,72	177,83	126,52	66,76	19,28	1,40	0,29	103,14	3,274
2002*	41,11	198,47	168,87	117,53	62,48	17,30	1,24	0,25	94,59	3,036
2003*	41,28	201,65	179,12	123,04	65,41	17,51	1,23	0,24	97,03	3,147
2004*	39,08	189,64	174,81	120,72	63,15	16,64	1,12	0,23	92,58	3,027
2005*	36,61	173,78	166,21	116,52	59,19	15,81	0,98	0,21	86,62	2,847
2006*	37,58	172,12	169,39	121,85	60,25	16,34	0,94	0,21	87,91	2,893
2007*	25,57	148,54	123,01	71,53	36,19	8,24	0,40	...	100,17	2,068
2008*	35,73	185,06	149,84	87,18	41,74	9,01	0,49	...	98,6	2,539
2009*	36,67	178,21	142,98	81,23	37,64	8,26	0,50	...	84,3	2,413
2010*	41,95	189,10	151,27	87,34	40,97	8,65	0,42	...	99,17	2,581
2011*	41,65	179,78	143,25	78,37	37,12	8,45	0,52	...	98,23	2,433
2012*	33,41	168,51	137,50	75,47	33,73	7,25	0,37	0,02	93,67	2,272
2013*	34,72	178,92	134,77	79,61	34,15	5,91	0,00	0,00	86,84	2,334
2014*	39,28	186,99	145,53	89,04	37,56	7,92	0,25	0,00	92,41	2,515
2015*	37,25	188,97	137,66	83,67	34,32	6,69	0,35	0,07	84,42	2,433
2016*	34,03	192,43	136,69	90,82	38,50	7,70	0,43	0,00	82,80	2,494
2017*	25,27	192,71	141,43	93,25	42,81	9,46	0,36	0,00	82,86	2,514
2018	32,15	203,69	138,46	91,17	41,36	9,11	0,22	0,00	84,68	2,564
2019	39,95	221,06	146,42	96,29	46,66	6,30	0,00	0,00	91,34	2,763
2020	39,23	228,10	159,55	104,28	53,58	12,02	0,59	0,07	97,38	2,972
ТАҲҚИКОТИ ФАВТИ КУДАКОНИ НАВЗОД, КУДАКОН ВА МОДАРОН -2010 ОБСЛЕДОВАНИЕ МЛАДЕНЧЕСКОЙ, ДЕТСКОЙ И МАТЕРИНСКОЙ СМЕРТНОСТИ-2010										
2006- 2010	4,6	134,7	241,3	152,9	74,6	35,5	10,8	...	94,6	3,272
ТАҲҚИКОТИ ТИББИ-ДЕМОГРАФИ-2012-2017 МЕДИКО-ДЕМОГРАФИЧЕСКОЕ ИССЛЕДОВАНИЯ -2012-2017										
2009- 2012	52	230	190	116	58	7	1	0,0	113	3,3
2013- 2017	41	237	168	105	44	12	1	0,0	110	3,0
Аҳолии деҳот - Сельское население										
1989	38,46	332,52	322,45	257,47	171,91	83,75	14,23	2,29	203,08	6,115
1990	40,93	336,88	318,59	255,63	159,41	77,81	12,48	2,70	202,60	6,022
1991	46,51	344,97	313,06	243,09	151,49	67,48	12,92	1,87	201,37	5,907
1992	40,97	290,95	254,91	191,11	118,53	48,22	9,57	0,92	164,02	4,776
1993	56,81	306,55	258,26	189,99	118,89	50,19	8,84	1,08	170,00	4,953
1994	69,67	304,47	250,83	182,11	106,10	42,59	7,35	1,22	165,83	4,822
1995	62,35	281,46	253,49	184,75	114,31	43,67	6,69	1,26	159,35	4,740
1996	32,00	240,58	237,78	173,83	110,66	44,52	8,39	1,75	137,87	4,247
1997	36,59	250,19	251,32	185,09	114,40	45,99	8,34	1,94	143,53	4,469
1998	47,63	247,30	241,60	183,96	114,30	44,29	6,31	1,85	141,64	4,436
1999	49,76	243,53	228,70	171,81	103,07	38,43	4,85	1,36	134,07	4,207
2000	40,24	208,05	196,91	151,01	95,08	37,21	4,44	0,92	115,13	3,669
2001	36,19	210,41	195,02	147,31	89,27	34,26	4,28	0,11	111,79	3,584
2002*	36,08	211,39	200,66	151,10	92,83	34,12	4,18	0,11	112,97	3,652
2003*	34,52	201,31	195,41	147,82	91,91	32,64	3,86	0,10	108,76	3,538
2004*	33,92	196,34	191,91	147,59	92,54	32,11	3,60	0,09	106,83	3,490
2005*	33,65	191,04	188,55	147,03	93,03	32,24	3,36	0,09	105,28	3,445
2006*	34,20	185,49	186,07	147,46	93,69	32,79	3,18	0,08	104,73	3,415
2007*	24,36	166,69	147,40	89,39	48,92	13,82	1,22	...	109,19	2,457
2008*	32,83	191,32	163,20	95,86	50,06	13,65	0,93	...	108,98	2,731
2009*	38,47	198,71	161,86	93,09	46,71	12,49	0,92	0,02	108,75	2,745
2010*	44,85	222,93	176,10	100,94	49,49	13,40	0,84	...	127,25	3,024
2011*	46,14	222,75	164,18	91,44	41,89	12,93	0,80	0,06	113,40	2,886

ДЕМОГРАФИЯ СОЛОНА – ДЕМОГРАФИЧЕСКИЙ ЕЖЕГОДНИК

Солхо Годы	Синну соли модар – Возраст матери, лет									Коеффитсиенти чамъбасти таваллуд Суммарный коеффитсиент рождаемости
	то 20 сола до 20 лет	20-24	25-29	30-34	35-39	40-44	45-49	50-54	15-49	
2012*	39,39	219,33	156,32	87,00	36,65	10,12	0,63	0,03	108,75	2,733
2013*	41,04	227,29	149,71	85,78	35,43	7,60	0,02	0,00	102,06	2,718
2014*	49,25	254,60	175,51	101,62	42,44	10,22	0,52	0,02	106,48	3,147
2015*	47,10	256,50	175,30	99,86	41,60	9,27	0,49	0,06	110,66	3,138
2016*	42,88	252,85	171,59	97,71	44,03	9,90	0,77	0,01	107,90	3,087
2017*	32,81	237,32	169,13	97,67	46,06	10,51	0,72	0,01	102,27	2,955
2018	41,67	246,07	168,35	93,13	43,39	9,72	0,25	0,00	103,63	2,997
2019	45,03	240,83	163,31	91,24	41,82	7,18	0,00	0,00	100,96	2,929
2020	42,70	238,80	166,03	96,03	46,07	10,41	0,72	0,09	101,51	2,992
ТАҲҚИҚОТИ ФАВТИ КУДАКОНИ НАВЗД, КУДАКОН ВА МОДАРОН -2010 ОБСЛЕДОВАНИЕ МЛАДЕНЧЕСКОЙ, ДЕТСКОЙ И МАТЕРИНСКОЙ СМЕРТНОСТИ-2010										
2006- 2010	3,2	117,6	273,5	175,6	110,7	47,1	11,9	...	106,5	3,698
ТАҲҚИҚОТИ ТИББИ-ДЕМОГРАФИ-2012-2017 МЕДИКО-ДЕМОГРАФИЧЕСКОЕ ИССЛЕДОВАНИЕ -2012-2017										
2009- 2012- 2013- 2017	54	259	224	148	73	24	3	...	141	3,9
	59	323	219	129	59	11	0,0	...	151	4,0

**НИШОНДОДҶОИ ҒАЙРИХОЛИС ВА ХОЛИСИ БАРҚАРОРШАВИИ АҲОЛИ ДАР МАҲАЛҶОИ
ШАҲРУ ДЕҶОТИ ҶУМҲУРИИ ТОҶИКИСТОН (нафар)
ПОКАЗАТЕЛИ БРУТТО И НЕТТО ВОСПРОИЗВОДСТВА НАСЕЛЕНИЯ ПО ГОРОДСКОЙ И
СЕЛЬСКОЙ МЕСТНОСТИ РЕСПУБЛИКИ ТАДЖИКИСТАН (человек)**

Солхо Годы	Ғайрихолис-коеффитсиенти барқароршавии аҳоли Брутто-коеффитсиенти воспроизводства населения			Холис - коеффитсиенти барқароршавии аҳоли Нетто-коеффитсиенти воспроизводства		
	Ҳамаи аҳоли Все население	аҳолии шаҳр городское население	аҳолии деҳот сельское население	Ҳамаи аҳоли Все население	аҳолии шаҳр городское население	аҳолии деҳот сельское население
1989	2,491	1,674	2,984	2,291	1,583	2,714
1990	2,484	1,693	2,939	2,297	1,600	2,695
1991	2,486	1,762	2,883	2,305	1,665	2,654
1992	2,502	1,511	2,331	1,891	1,408	2,123
1993	2,108	1,460	2,417	1,902	1,347	2,163
1994	2,125	1,629	2,353	1,934	1,512	2,124
1995	2,140	1,753	2,313	1,962	1,647	2,104
1996	1,918	1,568	2,073	1,763	1,480	1,889
1997	1,983	1,516	2,181	1,814	1,418	1,981
1998	1,985	1,560	2,165	1,830	1,474	1,981
1999	1,880	1,464	2,053	1,741	1,390	1,887
2000	1,705	1,509	1,791	1,578	1,436	1,642
2001	1,702	1,597	1,749	1,577	1,522	1,607
2002*	1,694	1,482	1,782	1,572	1,410	1,640
2003*	1,669	1,536	1,726	1,565	1,471	1,608
2004*	1,637	1,477	1,703	1,542	1,412	1,597

ДЕМОГРАФИЯ И СОЛОНА – ДЕМОГРАФИЧЕСКИЙ ЕЖЕГОДНИК

Солхо Годы	Ғайрихолис-коэффитсенти барқароршавии аҳоли <i>Брутто-коэффициенты воспроизводства населения</i>			Холис - коэффитсенти барқароршавии аҳоли <i>Нетто-коэффициенты воспроизводства</i>		
	Ҳамаи аҳоли <i>Все население</i>	аҳолии шаҳр городское население	аҳолии деҳот сельское население	Ҳамаи аҳоли <i>Все население</i>	аҳолии шаҳр городское население	аҳолии деҳот сельское население
2005*	1,598	1,389	1,681	1,508	1,327	1,576
2006*	1,594	1,412	1,666
2007*	1,162	1,023	1,216
2008*	1,325	1,257	1,352
2009*	1,314	1,194	1,359
2010*	1,438	1,278	1,497
2011*	1,369	1,204	1,429
2012*	1,293	1,125	1,353
2013*	1,295	1,155	1,345
2014*	1,475	1,245	1,558
2015*	1,517	1,204	1,553
2016*	1,451	1,235	1,528
2017*	1,385	1,244	1,463
2018	1,427	1,269	1,483
2019	1,428	1,368	1,449
2020	1,478	1,471	1,481
ТАҲҚИҚОТИ ҒАВТИ КУДАКОНИ НАВЗОД, КҮДАКОН ВА МОДАРОН - 2010 ОБСЛЕДОВАНИЕ МЛАДЕНЧЕСКОЙ, ДЕТСКОЙ И МАТЕРИНСКОЙ СМЕРТНОСТИ - 2010						
2006-2010	1,734	1,586	1,793	1,651	1,495	1,712

**НИШОНДОДҲОИ ИСҚОТИ ҲАМЛ ДАР ҶУМҲУРИИ ТОҶИКИСТОН
ПОКАЗАТЕЛИ ПО АБОРТАМ ПО РЕСПУБЛИКЕ ТАДЖИКИСТАН**

Солҳо Годы	Миқдори исқоти ҳамл Число абортот	Ба ҳар 1000 таваллудшуда На 1000 родившихся	Ба ҳисоби 1000 нафар зани 15-49 сола – на 1000 женщин 15-49 лет
2000	22066	131,9	14,6
2001	19087	111,2	12,2
2002	20007	113,9	12,3
2003	18872	105,8	11,2
2004	20495	114,1	11,8
2005	19418	107,4	10,8
2006	17489	93,8	9,4
2007	18986	94,9	9,9
2008	18481	90,9	9,4
2009	19470	97,4	9,7
2010	19510	87,7	9,7
2011	17503	78,1	8,5
2012	16618	75,8	7,9
2013	15984	76,3	7,5
2014	17347	68,6	7,9
2015	16864	62,0	7,5
2016	14957	65,0	6,6
2017	13963	62,3	6,1
2018	13975	60,5	6,0
2019	14140	56,1	5,9
2020	11739	46,0	4,8

Синну соли зан	2001	2002	2003	2004	2005	2006	2007	2008	2009	2010
Ҳамаи исқоти ҳамл - Ҳамаи абортҳо (включая мини абортҳо)										
Ҳамагӣ	19087	20007	13822	20495	19418	17489	18986	18481	19470	19510
то 15	4	3	2	1	-	1	1	6	-	1
15-17	126	86	145	106	80	72	40	49	65	79
18-19	1416	1079	1348	1264	1373	1099	1237	1250	1263	1240
20-34	11708	12506	11830	13439	12340	11307	12724	12251	13087	13396
35 ва калонтар	5833	6333	5497	5685	5625	5010	4984	4925	5055	4794
Исқоти ҳамл – Аборти										
Ҳамагӣ	13224	13630	12979	13046	11934	11584	12972	12967	14210	16567
то 15	4	3	-	1	-	1	1	6	-	-
15-17	100	78	94	97	68	50	37	38	40	72
18-19	1031	848	1059	994	1100	869	1012	1021	1082	1016
20-34	8327	8632	8299	8694	7826	7610	8795	9027	9957	11365
35 ва калонтар	3762	4069	3527	3260	2940	3054	3127	2875	3131	4114
Исқоти хурди ҳамл – Мини абортҳо										
Ҳамагӣ	5863	6377	5843	7449	7484	5905	6014	5514	5260	2943
то 15	-	-	2	-	-	-	-	-	-	1
15-17	26	8	51	9	12	22	3	11	25	7
18-19	385	231	289	270	273	230	225	229	181	224
20-34	3381	3874	3531	4745	4514	3697	3929	3224	3130	2031
35 ва калонтар	2071	2264	1970	2425	2685	1956	1857	2050	1924	680

2011	2012	2013	2014	2015	2016	2017	2018	2019	2020	Возраст женщины, лет
Ҳамаи исқоти ҳамл - Всего абортів (включая мини абортів)										
17503	16618	15984	17347	16864	14957	13963	13975	14140	11739	Всего
-	-	-	-	-	-	-	-	-	-	до 15
28	15	10	62	14	162	8	9	2	3	15-17
1323	1199	1380	1659	1673	1166	1068	987	1260	922	18-19
11948	11567	10857	11665	11583	10408	10085	10048	9549	8403	20-34
4204	3837	3737	3961	3594	3221	2802	2931	3329	2411	35 и старше
Исқоти ҳамл – Абортів										
13929	13464	12943	14306	14087	12811	11767	11271	11415	9319	Всего
-	-	-	-	-	-	-	-	-	-	до 15
26	13	10	36	10	162	8	9	2	3	15-17
1159	1050	1202	1225	1322	1130	796	665	968	716	18-19
9576	9611	8891	9630	9698	8827	8443	8223	7626	6663	20-34
3168	2790	2840	3414	3054	2692	2520	2434	2814	1937	35 и старше
Исқоти хурди ҳамл– Мини абортів										
3574	3154	3041	3041	2777	2146	2196	2704	2725	2420	Всего
-	-	-	-	-	-	-	-	-	-	до 15
2	2	-	26	4	-	-	-	-	-	15-17
164	149	178	434	351	36	272	322	292	206	18-19
2372	1956	1966	2035	1885	1581	1642	1825	1923	1740	20-34
1036	1047	897	547	540	529	282	497	515	474	35 и старше

III. НИШОНДОДҲОИ ФАВТ

III. ПОКАЗАТЕЛИ СМЕРТНОСТИ

ДЕМОГРАФИЯ И СОЛОНА – ДЕМОГРАФИЧЕСКИЙ ЕЖЕГОДНИК

ШУМОРАИ ФАВТИДАГОН АЗ РҶИ ҚИНС, СИННУ СОЛ, ДАР МАҲАЛҶОИ ШАҲРУ ДЕҲОТИ
ҚУМҲУРИИ ТОҶИКИСТОН ВА АЗ РҶИ ҚАЙДИ МАЪЛУМОТҶОИ МАҚМОТИ САБТИ
АСНОДИ ҶОЛАТИ ШАХРВАНДИ ДАР СОЛҶОИ 1991-2020 (нафар)
ЧИСЛО УМЕРШИХ ПО ПОЛУ, ВОЗРАСТАМ, ГОРОДСКОЙ И СЕЛЬСКОЙ МЕСТНОСТИ
РЕСПУБЛИКИ ТАДЖИКИСТАН И ДАННЫМ РЕГИСТРАЦИИ ОРГАНОВ ЗАГС
ЗА 1991-2020 ГОДЫ (человек)

Синну сол – Возраст, лет	1991	1995	2000	2001	2002	2003	2004	2005
Ҷамаи аҳоли - Все население								
Ҷар ду қинс – Оба пола	33067	12277	26492	26161	27230	26785	26770	28913
то 1 сола- до 1 года	8579	1637	2102	2221	2162	1944	2071	2129
1-4	3694	531	1267	1221	1268	1089	894	828
5-9	467	148	324	364	384	307	259	267
10-14	279	90	308	316	305	314	294	263
15-19	358	187	413	421	472	433	435	405
20-24	527	282	659	580	579	489	479	524
25-29	588	309	764	777	692	527	571	563
30-34	645	415	851	851	757	665	703	707
35-39	642	467	903	897	824	720	754	785
40-44	618	523	964	955	942	979	961	1008
45-49	624	448	914	913	894	952	1038	1190
50-54	1278	463	910	1001	1121	1159	1114	1284
55-59	1725	896	1049	939	371	1009	1069	1445
60-64	2409	907	2291	2124	2196	1990	1739	1570
65-69	2072	1227	2755	2824	2866	2935	2921	3272
70-74	1877	1005	3446	3311	3768	3750	3762	3946
75-79	2153	841	2501	2554	2841	3154	3377	3922
80-84	1838	921	1736	1758	2015	2210	2277	2457
85+	2642	975	2334	2130	2200	2159	2045	2346
нишон надоданд не указан	52	5	1	4	9	-	7	2
Мардҳо – Мужчины	17712	6844	14134	13986	14449	14400	14507	15831
то 1 сола – до 1 года	4877	971	1188	1276	1252	1120	1235	1223
1-4	1922	296	665	624	639	585	488	446
5-9	269	76	197	210	202	171	165	160
10-14	176	50	184	188	190	193	180	164
15-19	212	135	283	252	284	270	273	233
20-24	257	198	410	384	348	306	292	321
25-29	311	200	505	492	425	314	353	347
30-34	370	293	526	555	460	416	452	444
35-39	379	325	563	519	497	430	466	522
40-44	375	356	570	576	565	608	592	649
45-49	400	314	571	570	527	577	640	691
50-54	786	309	543	597	667	682	714	778
55-59	1027	590	654	578	599	555	590	831
60-64	1404	557	1312	1210	1279	1183	1029	985
65-69	1087	709	1511	1556	1583	1604	1641	1883
70-74	842	438	1818	1782	2008	2056	2010	2151
75-79	1045	310	1057	1182	1343	1650	1721	2098

ДЕМОГРАФИЯ И СОЛОНА – ДЕМОГРАФИЧЕСКИЙ ЕЖЕГОДНИК

Синну сол – <i>Возраст, лет</i>	1991	1995	2000	2001	2002	2003	2004	2005
80-84	827	348	697	651	777	870	936	1046
85+	1113	367	880	782	803	810	725	858
нишон надодаанд <i>не указан</i>	33	2	-	2	2	-	5	1
Занҳо – Женщины	15355	5433	12358	12175	12781	12385	12263	13082
то 1 сола – <i>до 1 года</i>	3702	666	914	945	910	824	836	906
1-4	1772	235	602	597	629	504	406	382
5-9	198	72	127	154	146	136	94	107
10-14	103	40	124	128	115	121	114	99
15-19	146	52	130	169	188	163	162	172
20-24	270	84	249	106	231	183	187	203
25-29	277	109	259	285	267	213	218	216
30-34	275	122	325	296	297	249	251	263
35-39	263	142	340	378	327	290	288	263
40-44	243	167	394	379	377	371	369	359
45-49	224	134	343	343	367	375	398	499
50-54	492	154	367	404	454	477	400	506
55-59	698	306	395	361	372	454	479	614
60-64	1005	350	979	914	917	807	710	585
65-69	985	518	1244	1268	1283	1331	1280	1389
70-74	1035	567	1628	1529	1761	1694	1752	1795
75-79	1108	531	1444	1372	1498	1504	1656	1824
80-84	1011	573	1039	1107	1238	1340	1341	1411
85+	1529	608	1454	1348	1397	1349	1320	1488
нишон надодаанд <i>не указан</i>	19	3	1	2	7	-	2	1
Аҳолии шаҳр - Городское население								
Ҳар ду ҷинс – Оба пола	11123	12277	8352	8073	8183	8425	8647	8917
то 1 сола – <i>до 1 года</i>	1898	1637	668	707	746	824	953	983
1-4	486	531	202	204	192	180	153	132
5-9	100	148	63	67	74	56	48	66
10-14	83	90	69	66	70	76	52	61
15-19	91	187	105	87	105	109	96	84
20-24	153	282	215	180	150	129	139	128
25-29	199	309	260	275	207	162	181	157
30-34	259	415	311	331	233	203	260	213
35-39	285	467	331	307	239	251	259	260
40-44	329	523	359	334	314	330	350	365
45-49	313	448	356	393	325	357	393	397
50-54	612	463	372	390	440	448	435	517
55-59	737	896	353	309	353	369	374	524
60-64	1093	907	767	734	747	698	631	523
65-69	950	1227	890	887	858	929	981	1022
70-74	835	1005	1046	947	1085	1165	1130	1104
75-79	1064	841	841	818	904	940	1022	1097
80-84	808	921	530	520	550	652	682	696

ДЕМОГРАФИЯ И СОЛОНА – ДЕМОГРАФИЧЕСКИЙ ЕЖЕГОДНИК

Синну сол – Возраст, лет	1991	1995	2000	2001	2002	2003	2004	2005
85+	790	975	614	516	591	547	507	588
нишон надодаанд не указан	38	5	-	1	-	-	1	-
Мардхо – Мужчины	5954	6844	4600	4536	4417	4688	4815	4933
то 1 сола – до 1 года	1111	971	387	443	445	505	599	581
1-4	254	296	112	108	95	97	87	73
5-9	50	76	36	43	46	33	32	37
10-14	59	50	34	42	43	52	38	36
15-19	63	135	72	50	67	79	58	50
20-24	87	198	152	127	96	83	86	80
25-29	133	200	197	205	205	103	121	102
30-34	165	293	213	250	250	144	178	138
35-39	192	325	229	198	198	171	166	183
40-44	227	356	244	221	221	219	234	257
45-49	208	314	242	255	255	230	263	235
50-54	417	309	231	257	257	282	304	319
55-59	478	590	223	198	198	209	216	322
60-64	665	557	459	438	438	440	383	328
65-69	481	709	516	513	513	540	571	605
70-74	348	438	526	478	478	621	581	613
75-79	426	310	319	354	354	450	480	535
80-84	290	348	206	178	178	239	242	248
85+	272	367	202	177	177	191	175	191
нишон надодаанд не указан	28	2	-	1	1	-	1	-
Занхо – Женщины	5169	5433	3752	3537	3537	3737	3832	3984
то 1 сола – до 1 года	787	666	281	264	264	319	354	402
1-4	232	235	90	96	96	83	66	59
5-9	50	72	27	24	24	23	16	29
10-14	24	40	35	24	24	24	14	25
15-19	28	52	33	37	37	30	38	34
20-24	66	84	63	53	53	46	53	48
25-29	66	109	63	70	70	59	60	55
30-34	94	122	98	81	81	59	82	75
35-39	93	142	102	109	109	80	93	77
40-44	102	167	115	113	113	111	116	108
45-49	105	134	114	138	138	127	130	162
50-54	195	154	141	133	133	166	131	198
55-59	259	306	130	111	111	160	158	202
60-64	428	350	308	296	296	258	248	195
65-69	469	518	374	374	374	389	410	417
70-74	487	567	520	469	469	544	549	491
75-79	638	531	522	464	464	490	542	562
80-84	518	573	324	342	342	413	440	448
85+	518	608	412	339	339	356	332	397
нишон надодаанд не указан	10	3	-	205	205	103	121	-

ДЕМОГРАФИЯ И СОЛОНА – ДЕМОГРАФИЧЕСКИЙ ЕЖЕГОДНИК

Синну сол – Возраст, лет	1991	1995	2000	2001	2002	2003	2004	2005
Аҳолии деҳот - Сельское население								
Ҳар ду ҷинс – Оба пола	21944	21997	18140	18088	19047	18360	18123	19996
то 1 сола – до 1 года	6681	3466	1434	1514	1416	1120	1118	1146
1-4	3208	2539	1065	1017	1076	909	741	696
5-9	367	561	261	297	274	251	211	201
10-14	196	386	239	250	235	238	242	202
15-19	267	412	308	334	367	324	339	321
20-24	374	519	444	400	429	360	340	396
25-29	389	557	504	502	485	365	390	406
30-34	386	637	540	520	524	462	443	494
35-39	357	638	572	590	585	469	495	525
40-44	289	553	605	621	628	649	611	643
45-49	311	520	558	520	569	595	645	793
50-54	666	561	538	611	681	711	679	767
55-59	988	1102	696	630	618	640	695	921
60-64	1316	1441	1524	1390	1449	1292	1108	1047
65-69	1122	1724	1865	1937	2008	2006	1940	2250
70-74	1042	1436	2400	2364	2683	2585	2632	2842
75-79	1089	1247	1660	1736	1937	2214	2355	2825
80-84	1030	1121	1206	1238	1465	1558	1595	1761
85+	1852	2562	1720	1614	1609	1612	1538	1758
нишон надодаанд не указан	14	15	1	3	9	-	6	2
Мардҳо – Мужчины	11758	11816	9534	9450	10032	9712	9692	10898
то 1 сола – до 1 года	3766	1944	801	833	807	615	636	642
1-4	1668	1339	553	516	544	488	401	373
5-9	219	301	161	167	156	138	133	123
10-14	117	215	150	146	147	141	142	128
15-19	149	237	211	202	217	191	215	183
20-24	170	289	258	257	252	223	206	241
25-29	178	329	308	287	282	211	232	245
30-34	205	347	313	305	308	272	274	306
35-39	187	353	334	321	345	259	300	339
40-44	148	322	326	355	359	389	358	392
45-49	192	297	329	315	328	347	377	456
50-54	369	334	312	340	392	400	410	459
55-59	549	657	431	380	387	346	374	509
60-64	739	820	853	772	820	743	646	657
65-69	606	979	995	1043	1098	1064	1070	1278
70-74	494	714	1292	1304	1462	1435	1429	1538
75-79	619	566	738	828	951	1200	1241	1563
80-84	537	602	491	473	568	631	694	798
85+	841	1165	678	605	607	619	550	667
нишон надодаанд не указан	5	6	-	1	2	-	4	1

ДЕМОГРАФИЯ И СОЛОНА – ДЕМОГРАФИЧЕСКИЙ ЕЖЕГОДНИК

Синну сол – Возраст, лет	1991	1995	2000	2001	2002	2003	2004	2005
Занхо – Женщины	10186	10181	8606	8638	9015	8648	8431	9098
то 1 сола – до 1 года	2915	1522	633	681	609	505	482	504
1-4	1540	1200	512	501	532	421	340	323
5-9	148	260	100	130	118	113	78	78
10-14	79	171	89	104	88	97	100	74
15-19	118	175	97	132	150	133	124	138
20-24	204	230	186	143	177	137	134	155
25-29	211	228	196	215	203	154	158	161
30-34	181	290	227	215	216	190	169	188
35-39	170	285	238	269	240	210	195	186
40-44	141	231	279	266	269	260	253	251
45-49	119	223	229	205	241	248	268	337
50-54	297	227	226	271	289	311	269	308
55-59	439	445	265	250	231	294	321	412
60-64	577	621	671	618	629	549	462	390
65-69	516	745	870	894	910	942	870	972
70-74	548	722	1108	1060	1221	1150	1203	1304
75-79	470	681	922	908	986	1014	1114	1262
80-84	493	519	715	765	897	927	901	963
85+	1011	1397	1042	1009	1002	993	988	1091
нишон надодаанд не указан	9	9	1	2	7	-	2	1

Синну сол – Возраст, лет	2006	2007	2008	2009	2010	2011	2012	2013
Хамаи ахоль - Все население								
Хар ду чинс – Оба пола	28913	29366	29722	30743	30895	32909	32828	31706
то 1 сола – до 1 года	2129	2160	2166	2480	2814	3131	2884	3622
1-4	828	783	670	725	674	848	692	668
5-9	267	288	236	242	277	247	221	213
10-14	263	290	260	270	234	231	254	190
15-19	405	458	413	418	431	433	405	351
20-24	524	560	541	508	602	580	629	565
25-29	563	603	547	573	633	668	627	670
30-34	707	682	705	728	708	694	698	689
35-39	785	778	809	785	801	818	838	813
40-44	1008	958	1020	947	900	891	970	909
45-49	1190	1240	1224	1313	1302	1274	1146	1202
50-54	1284	1303	1464	1462	1548	1779	1726	1761
55-59	1445	1518	1611	1703	1729	2021	2070	1990
60-64	1570	1480	1492	1517	1611	2095	2407	2413
65-69	3272	3156	3166	2887	2540	2031	2031	1934
70-74	3946	3879	4002	3941	3748	4078	3933	3350
75-79	3922	4183	4392	4435	4325	4289	4350	3956
80-84	2457	2572	2955	3146	3351	3824	3887	3465

ДЕМОГРАФИЯ И СОЛОНА – ДЕМОГРАФИЧЕСКИЙ ЕЖЕГОДНИК

Синну сол – Возраст, лет	2006	2007	2008	2009	2010	2011	2012	2013
85+	2346	2472	2048	2649	2661	2966	3052	2859
нишон надодаанд не указан	2	3	1	14	6	11	8	86
Мардхо – Мужчины	15831	16125	16275	17063	17010	18069	18232	17685
то 1 сола – до 1 года	1223	1315	1270	1478	1641	1775	1648	2121
1-4	446	454	366	414	360	468	371	367
5-9	160	184	142	139	162	148	145	131
10-14	164	185	148	183	144	135	161	105
15-19	233	291	267	279	260	256	236	216
20-24	321	346	324	302	353	356	360	343
25-29	347	369	347	345	394	410	383	417
30-34	444	440	480	467	435	438	453	425
35-39	522	483	499	480	495	533	568	528
40-44	649	542	614	623	537	541	607	572
45-49	691	784	763	793	757	752	689	730
50-54	778	774	880	890	976	1109	1054	1019
55-59	831	871	968	1023	1014	1189	1215	1189
60-64	985	894	851	890	973	1180	1305	1302
65-69	1883	1786	1854	1728	1529	1228	1202	1126
70-74	2151	2083	2130	2182	2064	2230	2224	1935
75-79	2098	2208	2250	2330	2205	2211	2317	2125
80-84	1046	1198	1410	1532	1718	1975	2004	1766
85+	858	916	711	979	988	1129	1285	1226
нишон надодаанд не указан	1	2	1	6	5	6	5	42
Занхо – Женщины	13082	13241	13447	13680	13885	14840	14596	14021
то 1 сола – до 1 года	906	845	896	1002	1173	1356	1236	1501
1-4	382	329	304	311	314	380	321	301
5-9	107	104	94	103	115	99	76	82
10-14	99	105	112	87	90	96	93	85
15-19	172	167	146	139	171	177	169	135
20-24	203	214	217	206	249	224	269	222
25-29	216	234	200	228	239	258	244	253
30-34	263	242	225	261	273	256	245	264
35-39	263	295	310	305	306	285	270	285
40-44	359	416	406	324	363	350	363	337
45-49	499	456	461	520	545	522	457	472
50-54	506	529	584	572	572	670	672	742
55-59	614	647	643	680	715	832	855	801
60-64	585	586	641	627	638	915	1102	1111
65-69	1389	1370	1312	1159	1011	803	829	808
70-74	1795	1796	1872	1759	1684	1848	1709	1415
75-79	1824	1975	2142	2105	2120	2078	2033	1831
80-84	1411	1374	1545	1614	1633	1849	1883	1699
85+	1488	1556	1337	1670	1673	1837	1767	1633
нишон надодаанд не указан	1	1	-	8	1	5	3	44

ДЕМОГРАФИЯ И СОЛОНА – ДЕМОГРАФИЧЕСКИЙ ЕЖЕГОДНИК

Синну сол – Возраст, лет	2006	2007	2008	2009	2010	2011	2012	2013
Аҳолии шаҳр - Городское население								
Хар ду цинс – Оба пола	8917	9308	9264	9276	9561	9876	9846	10091
то 1 сола – до 1 года	983	994	998	1123	1521	1281	1241	1817
1-4	132	124	115	114	125	142	151	140
5-9	66	68	39	50	67	64	48	38
10-14	61	62	68	56	51	52	54	49
15-19	84	96	103	89	105	117	92	93
20-24	128	139	142	126	141	138	157	140
25-29	157	182	148	149	172	177	166	209
30-34	213	243	237	218	224	205	225	195
35-39	260	261	304	279	249	298	297	298
40-44	365	327	369	345	319	321	355	331
45-49	397	464	419	451	451	412	419	420
50-54	517	450	517	494	556	577	518	644
55-59	524	616	610	622	581	685	669	626
60-64	523	494	488	483	525	712	789	764
65-69	1022	1076	968	853	749	653	647	617
70-74	1104	1165	1227	1116	1063	1211	1167	968
75-79	1097	1179	1191	1183	1170	1119	1124	1097
80-84	696	750	829	877	868	965	1005	927
85+	588	616	491	644	622	743	718	690
нишон надодаанд не указан	-	2	1	4	2	4	4	28
Мардҳо – Мужчины	4933	5062	5229	5141	5377	5465	5480	5728
то 1 сола – до 1 года	581	601	601	709	912	731	721	1062
1-4	73	72	73	63	58	77	74	79
5-9	37	40	30	26	32	45	35	21
10-14	36	37	42	40	28	32	33	32
15-19	50	54	75	59	62	68	49	55
20-24	80	91	86	81	89	93	89	85
25-29	102	111	97	94	123	117	112	146
30-34	138	163	165	150	157	145	162	130
35-39	183	168	200	163	176	206	205	209
40-44	257	208	253	242	205	202	239	211
45-49	235	303	277	263	277	250	278	269
50-54	319	270	324	304	377	366	329	372
55-59	322	354	396	399	346	410	397	364
60-64	328	299	274	285	333	414	410	432
65-69	605	594	591	506	462	387	368	355
70-74	613	623	649	613	564	666	656	579
75-79	535	558	572	570	573	549	577	587
80-84	248	300	366	377	409	440	476	459
85+	191	214	157	195	192	264	267	272
нишон надодаанд не указан	-	2	1	2	2	3	3	9

ДЕМОГРАФИЯ И СОЛОНА – ДЕМОГРАФИЧЕСКИЙ ЕЖЕГОДНИК

Синну сол – <i>Возраст, лет</i>	2006	2007	2008	2009	2010	2011	2012	2013
Занхо – Женщины	3984	4246	4035	4135	4184	4411	4366	4363
то 1 сола – <i>до 1 года</i>	402	393	397	414	609	550	520	755
1-4	59	52	42	51	67	65	77	61
5-9	29	28	9	24	35	19	13	17
10-14	25	25	26	16	23	20	21	17
15-19	34	42	28	30	43	49	43	38
20-24	48	48	56	45	52	45	68	55
25-29	55	71	51	55	49	60	54	63
30-34	75	80	72	68	67	60	63	65
35-39	77	93	104	116	73	92	92	89
40-44	108	119	116	103	114	119	116	120
45-49	162	161	142	188	174	162	141	151
50-54	198	180	193	190	179	211	189	272
55-59	202	262	214	223	235	275	272	262
60-64	195	195	214	198	192	298	379	332
65-69	417	482	377	347	287	266	279	262
70-74	491	542	578	503	499	545	511	389
75-79	562	621	619	613	597	570	547	510
80-84	448	450	463	500	459	525	529	468
85+	397	402	334	449	430	479	451	418
нишон надодаанд <i>не указан</i>	-	-	-	2	-	1	1	19
Аҳолии деҳот - Сельское население								
Ҳар ду ҷинс – Оба пола	19996	20058	20458	21467	21334	23033	22982	21615
то 1 сола – <i>до 1 года</i>	1146	1166	1168	1357	1293	1850	1643	1805
1-4	696	659	555	611	549	706	541	528
5-9	201	220	197	192	210	183	173	175
10-14	202	228	192	214	183	179	200	141
15-19	321	362	310	329	326	316	313	258
20-24	396	421	399	382	461	442	472	425
25-29	406	421	399	424	461	491	461	461
30-34	494	439	468	510	484	489	473	494
35-39	525	517	505	506	552	520	541	515
40-44	643	631	651	602	581	570	615	578
45-49	793	776	805	862	851	862	727	782
50-54	767	853	947	968	992	1202	1208	1117
55-59	921	902	1001	1081	1148	1336	1401	1364
60-64	1047	986	1004	1034	1086	1383	1618	1649
65-69	2250	2080	2198	2034	1791	1378	1384	1317
70-74	2842	2714	2775	2825	2685	2867	2766	2382
75-79	2825	3004	3201	3252	3155	3170	3226	2859
80-84	1761	1822	2126	2269	2483	2859	2882	2538
85+	1758	1856	1557	2005	2039	2223	2334	2169
нишон надодаанд <i>не указан</i>	2	1	-	10	4	7	4	58

ДЕМОГРАФИЯ И СОЛОНА – ДЕМОГРАФИЧЕСКИЙ ЕЖЕГОДНИК

Синну сол – Возраст, лет	2006	2007	2008	2009	2010	2011	2012	2013
Мардхо – Мужчины	10898	11063	11046	11922	11633	12604	12752	11957
то 1 сола – до 1 года	642	714	669	769	729	1044	927	1059
1-4	373	382	293	351	302	391	297	288
5-9	123	144	112	113	130	103	110	110
10-14	128	148	106	143	116	103	128	73
15-19	183	237	192	220	198	188	187	161
20-24	241	255	238	221	264	263	271	258
25-29	245	258	250	251	271	293	271	271
30-34	306	277	315	317	278	293	291	295
35-39	339	315	299	317	319	327	363	319
40-44	392	334	361	381	332	339	368	361
45-49	456	481	486	530	480	502	411	461
50-54	459	504	556	586	599	743	725	647
55-59	509	517	572	624	668	779	818	825
60-64	657	595	577	605	640	766	895	870
65-69	1278	1192	1263	1222	1067	841	834	771
70-74	1538	1460	1481	1569	1500	1564	1568	1356
75-79	1563	1650	1678	1760	1632	1662	1740	1538
80-84	798	898	1044	1155	1309	1535	1528	1307
85+	667	702	554	784	796	865	1018	954
нишон надодаанд не указан	1	-	-	4	3	3	2	33
Занхо – Женщины	9098	8995	9412	9545	9701	10429	10230	9658
то 1 сола – до 1 года	504	452	499	588	564	806	716	746
1-4	323	277	262	260	247	315	244	240
5-9	78	76	85	79	80	80	63	65
10-14	74	80	86	71	67	76	72	68
15-19	138	125	118	109	128	128	126	97
20-24	155	166	161	161	197	179	201	167
25-29	161	163	149	173	190	198	190	190
30-34	188	162	153	193	206	196	182	199
35-39	186	202	206	189	233	193	178	196
40-44	251	297	290	221	249	231	247	217
45-49	337	295	319	332	371	360	316	321
50-54	308	349	391	382	393	459	483	470
55-59	412	385	429	457	480	557	583	539
60-64	390	391	427	429	446	617	723	779
65-69	972	888	935	812	724	537	550	546
70-74	1304	1254	1294	1256	1185	1303	1198	1026
75-79	1262	1354	1523	1492	1523	1508	1486	1321
80-84	963	924	1082	1114	1174	1324	1354	1231
85+	1091	1154	1003	1221	1243	1358	1316	1215
нишон надодаанд не указан	1	1	-	6	1	-	2	25

ДЕМОГРАФИЯ И СОЛОНА – ДЕМОГРАФИЧЕСКИЙ ЕЖЕГОДНИК

Давом - Продолжение

Синну сол – Возраст, лет	2014	2015	2016	2017	2018	2019	2020
Ҳамаи аҳоли - Все население							
Ҳар ду ҷинс – Оба пола	32879	33563	34134	32027	32699	33537	42626
то 1 сола- до 1 года	3273	3082	2725	2405	2416	2456	2334
1-4	654	723	605	610	543	538	426
5-9	197	268	231	230	264	289	265
10-14	197	219	223	186	204	200	213
15-19	319	383	378	268	248	322	313
20-24	528	534	563	363	436	439	446
25-29	646	727	710	561	557	571	555
30-34	699	709	733	670	704	723	736
35-39	841	880	793	704	780	786	834
40-44	951	974	986	952	930	878	1065
45-49	1193	1255	1269	1219	1211	1161	1446
50-54	1740	1829	1716	1732	1628	1642	2158
55-59	2323	2375	2587	2599	2647	2676	3403
60-64	2565	2740	2843	2870	3118	3296	4988
65-69	2266	2590	3140	3024	3414	3656	5287
70-74	3145	2695	2542	2433	2472	2849	4369
75-79	4187	4288	4408	4025	3767	3462	3928
80-84	3827	3656	3825	3599	3647	3788	5079
85+	3328	3585	3801	3520	3704	3801	4721
нишон надодаанд не указан	-	51	56	57	9	4	60
Мардҳо – Мужчины	18540	18831	19072	17894	18101	18368	25928
то 1 сола – до 1 года	1972	1780	1619	1384	1434	1421	1431
1-4	362	401	321	335	311	287	247
5-9	122	161	130	128	150	176	161
10-14	132	122	135	120	110	127	125
15-19	180	217	226	161	162	187	196
20-24	328	324	357	231	260	265	273
25-29	398	459	407	336	323	352	333
30-34	439	453	434	415	416	454	454
35-39	549	565	498	435	491	471	530
40-44	584	629	612	602	580	548	680
45-49	706	755	766	671	721	674	936
50-54	1045	1110	1024	1004	992	974	1377
55-59	1389	1373	1530	1550	1527	1581	2162
60-64	1468	1571	1628	1605	1718	1784	3007
65-69	1292	1400	1712	1723	1840	1979	3248
70-74	1848	1592	1539	1427	1393	1559	2732
75-79	2283	2428	2428	2264	2123	1961	2496
80-84	1921	1805	1917	1848	1842	1888	2990
85+	1522	1654	1761	1642	1703	1678	2543
нишон надодаанд не указан	-	32	28	13	5	2	27

ДЕМОГРАФИЯ И СОЛОНА – ДЕМОГРАФИЧЕСКИЙ ЕЖЕГОДНИК

Синну сол – Возраст, лет	2014	2015	2016	2017	2018	2019	2020
Занхо – Женщины	14339	14732	15062	14133	14598	15169	16698
то 1 сола – до 1 года	1301	1302	1106	1021	982	1035	903
1-4	292	322	284	275	232	251	179
5-9	75	107	101	102	114	113	104
10-14	65	97	88	66	94	73	88
15-19	139	166	152	107	86	135	117
20-24	200	210	206	132	176	174	173
25-29	248	268	303	225	234	219	222
30-34	260	256	299	255	288	269	282
35-39	292	315	295	269	289	315	304
40-44	367	345	374	350	350	330	385
45-49	487	500	503	548	490	487	510
50-54	695	719	692	728	636	668	781
55-59	934	1002	1057	1049	1120	1095	1241
60-64	1097	1169	1215	1265	1400	1512	1981
65-69	974	1190	1428	1301	1574	1677	2039
70-74	1297	1103	1003	1006	1079	1290	1637
75-79	1904	1860	1980	1761	1644	1501	1432
80-84	1906	1851	1908	1751	1805	1900	2089
85+	1806	1931	2040	1878	2001	2123	2198
нишон надодаанд не указан	-	19	28	44	4	2	33
Аҳолии шаҳр - Городское население							
Ҳар ду ҷинс – Оба пола	9830	9959	9944	9516	9881	10765	13828
то 1 сола – до 1 года	1515	1617	1479	1362	1430	1473	1458
1-4	132	130	124	128	129	118	79
5-9	42	68	56	45	69	74	65
10-14	46	55	49	51	48	41	58
15-19	83	88	83	57	57	73	81
20-24	148	131	138	91	105	113	108
25-29	194	178	179	160	145	146	135
30-34	197	207	194	192	202	196	245
35-39	266	265	231	194	211	250	270
40-44	341	319	304	312	285	293	350
45-49	395	428	408	396	385	396	518
50-54	571	587	527	569	513	545	734
55-59	725	699	759	792	853	876	1141
60-64	807	844	856	849	932	1076	1712
65-69	676	753	942	901	1025	1143	1744
70-74	912	755	723	675	713	881	1352
75-79	1109	1136	1153	1067	1016	1001	1191
80-84	915	886	907	883	951	1085	1440
85+	756	806	821	783	808	982	1139
нишон надодаанд не указан	-	7	11	9	4	3	8

ДЕМОГРАФИЯ И СОЛОНА – ДЕМОГРАФИЧЕСКИЙ ЕЖЕГОДНИК

Синну сол – Возраст, лет	2014	2015	2016	2017	2018	2019	2020
Мардхо – Мужчины	5482	5632	5561	5374	5408	5923	8316
то 1 сола – до 1 года	904	956	896	794	860	868	906
1-4	64	80	51	70	77	77	51
5-9	27	41	30	25	42	43	43
10-14	32	25	28	35	28	29	35
15-19	44	54	56	38	32	40	54
20-24	84	83	87	63	66	62	66
25-29	110	125	108	101	90	88	73
30-34	128	135	108	120	119	130	147
35-39	173	178	152	123	148	160	169
40-44	214	206	200	215	187	183	228
45-49	249	273	251	229	233	224	327
50-54	344	351	343	316	302	321	449
55-59	429	406	457	482	476	531	721
60-64	468	490	504	488	509	557	1020
65-69	392	406	514	539	528	633	1073
70-74	509	432	406	394	387	469	827
75-79	596	654	595	567	534	555	749
80-84	424	412	413	437	451	529	806
85+	291	321	354	335	336	422	569
нишон надодаанд не указан	-	4	8	3	3	1	3
Занхо – Женщины	4348	4327	4383	4142	4473	4842	5512
то 1 сола – до 1 года	611	661	583	568	570	605	552
1-4	68	50	73	58	52	41	28
5-9	15	27	26	20	27	31	22
10-14	14	30	21	16	20	12	23
15-19	39	34	27	19	25	33	27
20-24	64	48	51	28	39	51	42
25-29	84	53	71	59	55	58	62
30-34	69	72	86	72	83	66	98
35-39	93	87	79	71	63	90	101
40-44	127	113	104	97	98	110	122
45-49	146	155	157	167	152	172	191
50-54	227	236	184	253	211	224	285
55-59	296	293	302	310	377	345	420
60-64	339	354	352	361	423	519	692
65-69	284	347	428	362	497	510	671
70-74	403	323	317	281	326	412	525
75-79	513	482	558	500	482	446	442
80-84	491	474	494	446	500	556	634
85+	465	485	467	448	472	559	570
нишон надодаанд не указан	-	3	3	6	1	2	5
Хар ду чинс – Оба пола	23049	23604	54190	22511	22818	22772	28798

ДЕМОГРАФИЯ И СОЛОНА – ДЕМОГРАФИЧЕСКИЙ ЕЖЕГОДНИК

Синну сол – Возраст, лет	2014	2015	2016	2017	2018	2019	2020
то 1 сола – до 1 года	1758	1465	1246	1043	986	983	876
1-4	522	593	481	482	414	420	347
5-9	155	200	175	185	195	215	200
10-14	151	164	174	135	156	159	155
15-19	236	295	295	211	191	249	232
20-24	380	403	425	272	331	326	338
25-29	452	549	531	401	412	425	420
30-34	502	502	539	478	502	527	491
35-39	575	615	562	510	569	536	564
40-44	610	655	682	640	645	585	715
45-49	798	827	861	823	826	765	928
50-54	1169	1242	1189	1163	1115	1096	1424
55-59	1598	1676	1828	1807	1794	1800	2262
60-64	1758	1896	1987	2021	2186	2220	3276
65-69	1590	1837	2198	2123	2389	2513	3543
70-74	2233	1940	1819	1758	1759	1968	3017
75-79	3078	3152	3255	2958	2751	2461	2737
80-84	2912	2770	2918	2716	2696	2703	3639
85+	2572	2779	2980	2737	2896	2820	3582
нишон надодаанд не указан	-	44	45	48	5	1	52
Мардҳо – Мужчины	13058	13199	13511	12520	12693	12445	17612
то 1 сола – до 1 года	1068	824	723	590	574	553	525
1-4	298	321	270	265	234	210	196
5-9	95	120	100	103	108	133	118
10-14	100	97	107	85	82	98	90
15-19	136	163	170	123	130	147	142
20-24	244	241	270	168	194	203	207
25-29	288	334	299	235	233	264	260
30-34	311	318	326	295	297	324	307
35-39	376	387	346	312	343	311	361
40-44	370	423	412	387	393	365	452
45-49	457	482	515	442	488	450	609
50-54	701	759	681	688	690	653	928
55-59	960	967	1073	1068	1051	1050	1441
60-64	1000	1081	1124	1117	1209	1227	1987
65-69	900	994	1198	1184	1312	1346	2175
70-74	1339	1160	1133	1033	1006	1090	1905
75-79	1687	1774	1833	1697	1589	1406	1747
80-84	1497	1393	1504	1411	1391	1359	2184
85+	1231	1333	1407	1307	1367	1255	1954
нишон надодаанд не указан	-	28	20	10	2	1	24
Занҳо – Женщины	9991	10405	10679	9991	10125	10327	11186
то 1 сола – до 1 года	690	641	523	453	412	430	351
1-4	224	272	211	217	180	210	151

ДЕМОГРАФИЯ И СОЛОНА –ДЕМОГРАФИЧЕСКИЙ ЕЖЕГОДНИК

Синну сол – <i>Возраст, лет</i>	2014	2015	2016	2017	2018	2019	2020
5-9	60	80	75	82	87	82	82
10-14	51	67	67	50	74	61	65
15-19	100	132	125	88	61	102	90
20-24	136	162	155	104	137	123	131
25-29	164	215	232	166	179	161	160
30-34	191	184	213	183	205	203	184
35-39	199	228	216	198	226	225	203
40-44	240	232	270	253	252	220	263
45-49	341	345	346	381	338	315	319
50-54	468	483	508	475	425	444	496
55-59	638	709	755	739	743	750	821
60-64	758	815	863	904	977	993	1289
65-69	690	843	1000	939	1077	1167	1368
70-74	894	780	686	725	753	878	1112
75-79	1391	1378	1422	1261	1162	1055	990
80-84	1415	1377	1414	1305	1305	1344	1455
85+	1341	1446	1573	1430	1529	1564	1628
нишон надодаанд <i>не указан</i>	-	16	25	38	3	-	24

КОЭФФИЦИЕНТЫ ФАВТ АЗ РҶИ СИННУ СОЛ ДАР МАҲАЛҶОИ ШАҲРУ ДЕҶОТИ
ҶУМҲУРИИ ТОҶИКИСТОН (ба 1000 нафар)

ПОВОЗРАСТНЫЕ КОЭФФИЦИЕНТЫ СМЕРТНОСТИ ПО ГОРОДСКОЙ И СЕЛЬСКОЙ
МЕСТНОСТИ РЕСПУБЛИКИ ТАДЖИКИСТАН (на 1000 человек)

Синну сол – Возраст, лет	1991	1995	2000	2001	2002	2003	2004	2005
Ҳамаи аҳоли - Все население								
Ҳар ду ҷинс – Оба пола	6,1	6,1	4,3	4,1	4,2	4,1	4,0	4,2
то 1 сола – до 1 года	42,9	27,1	12,3	13,4	12,8	11,3	11,9	12,1
1-4	4,9	4,3	1,8	1,8	1,9	1,6	1,3	1,2
5-9	0,6	0,8	0,4	0,4	0,4	0,4	0,3	0,3
10-14	0,4	0,7	0,4	0,4	0,3	0,4	0,3	0,3
15-19	0,6	1,0	0,6	0,6	0,6	0,5	0,5	0,5
20-24	1,1	1,6	1,2	1,0	1,0	0,8	0,7	0,8
25-29	1,3	2,0	1,6	1,6	1,4	1,1	1,1	1,1
30-34	1,7	2,6	2,0	2,0	1,7	1,5	1,6	1,5
35-39	2,4	3,4	2,3	2,3	2,1	1,8	1,9	1,9
40-44	3,3	5,0	3,2	2,9	2,7	2,7	2,6	2,7
45-49	5,5	6,9	4,6	4,3	3,9	3,9	3,9	4,1
50-54	7,6	9,8	7,1	7,0	7,2	6,8	6,1	6,7
55-59	12,3	14,7	11,4	11,2	11,7	11,3	10,5	12,3
60-64	18,5	21,0	19,7	18,3	19,7	19,3	19,1	19,8
65-69	25,3	31,4	29,9	30,3	30,0	30,5	29,5	31,9
70-74	37,6	45,9	47,7	43,2	47,8	46,7	46,8	49,7
75-79	60,6	72,5	67,8	63,6	63,2	61,8	59,8	62,9
80-84	80,6	108,1	109,7	96,8	99,7	97,8	87,9	85,1
85+	124,4	196,5	196,0	18,6	191,9	186,5	165,7	157,4
Мардҳо – Мужчины	6,5	6,6	4,6	4,4	4,5	4,4	4,3	4,6
то 1 сола – до 1 года	47,7	30,5	13,6	15,1	14,4	12,7	13,9	13,5
1-4	5,1	4,5	1,9	1,8	1,8	1,7	1,4	1,3
5-9	0,7	0,8	0,4	0,5	0,5	0,4	0,4	0,4
10-14	0,6	0,7	0,4	0,4	0,4	0,4	0,4	0,4
15-19	0,8	1,3	0,8	0,7	0,7	0,7	0,6	0,5
20-24	1,1	1,9	1,5	1,4	1,2	1,0	0,9	0,9
25-29	1,4	2,4	2,2	2,1	1,8	1,3	1,4	1,3
30-34	1,9	3,2	2,6	2,6	2,1	1,9	2,0	2,0
35-39	2,9	4,3	3,0	2,7	2,6	2,2	2,4	2,6
40-44	4,1	6,3	3,8	3,6	3,3	3,4	3,2	3,5
45-49	6,5	8,7	5,9	5,4	4,7	4,8	4,8	4,8
50-54	9,3	11,3	8,5	8,4	8,6	8,2	8,0	8,2
55-59	15,0	18,3	13,3	12,8	13,6	12,1	11,6	14,2
60-64	22,3	25,6	22,6	20,7	22,4	22,0	21,3	23,2
65-69	31,9	36,6	33,9	34,4	34,3	34,3	33,9	37,2
70-74	46,6	53,8	50,8	47,2	52,1	53,2	52,7	57,1
75-79	78,6	83,5	69,9	68,5	66,4	59,0	62,9	68,7
80-84	95,5	132,8	123,3	103,3	110,1	109,6	101,0	96,5
85+	131,8	216,4	224,7	227,9	270,3	303,2	269,2	258,6
Занҳо – Женщины	5,6	5,5	4,0	3,9	4,0	3,8	3,7	3,8
то 1 сола – до 1 года	37,8	23,7	10,9	11,7	11,1	9,9	9,9	10,6
1-4	4,8	4,1	1,8	1,8	1,9	1,5	1,3	1,2
5-9	0,5	0,8	0,3	0,4	0,3	0,3	0,2	0,3

ДЕМОГРАФИЯ И СОЛОНА – ДЕМОГРАФИЧЕСКИЙ ЕЖЕГОДНИК

Синну сол– Возраст, лет	1991	1995	2000	2001	2002	2003	2004	2005
10-14	0,3	0,6	0,3	0,3	0,3	0,3	0,3	0,2
15-19	0,5	0,8	0,4	0,5	0,5	0,4	0,4	0,4
20-24	1,1	1,2	0,9	0,7	0,8	0,6	0,6	0,6
25-29	1,2	1,5	1,1	1,2	1,1	0,9	0,8	0,8
30-34	1,4	2,0	1,5	1,4	1,3	1,1	1,1	1,1
35-39	2,0	2,6	1,7	1,9	1,6	1,4	1,4	1,3
40-44	2,6	3,6	2,6	2,3	2,2	2,0	2,0	1,9
45-49	4,3	5,1	3,4	3,2	3,2	3,0	2,9	3,4
50-54	5,9	7,9	5,7	5,6	5,7	5,5	4,3	5,2
55-59	9,6	11,1	9,2	9,3	9,5	10,5	9,5	10,4
60-64	15,0	16,8	16,8	15,8	16,9	16,3	16,5	15,9
65-69	20,7	26,3	26,2	26,4	26,0	26,9	25,4	26,6
70-74	32,5	40,6	44,6	39,3	43,6	40,7	41,5	43,0
75-79	49,8	66,2	66,2	59,8	60,5	55,4	56,9	57,4
80-84	71,5	93,0	102,1	93,4	94,1	91,4	80,7	78,3
85+	119,5	183,7	181,9	162,5	164,5	151,5	136,8	128,4
Аҳолии шаҳр - Городское население								
Ҳар ду ҷинс – Оба пола	6,6	7,8	5,1	4,8	4,8	4,8	4,9	4,9
то 1 сола – до 1 года	38,6	36,7	16,5	16,5	17,4	19,2	21,9	23,4
1-4	2,6	3,1	1,2	1,3	1,2	1,1	0,9	0,8
5-9	0,5	0,7	0,3	0,3	0,4	0,3	0,2	0,3
10-14	0,5	0,5	0,3	0,3	0,3	0,4	0,2	0,3
15-19	0,6	1,2	0,6	0,5	0,6	0,5	0,5	0,4
20-24	1,0	1,9	1,5	1,2	0,9	0,8	0,8	0,7
25-29	1,4	2,3	2,0	2,1	1,6	1,2	1,3	1,1
30-34	2,0	3,3	2,5	2,6	1,8	1,6	2,0	1,7
35-39	2,8	4,6	2,8	2,6	2,0	2,1	2,2	2,1
40-44	4,2	7,1	3,9	3,4	3,0	3,0	3,1	3,2
45-49	6,9	9,0	5,7	6,0	4,7	4,8	4,9	4,5
50-54	8,9	13,2	9,1	8,6	9,0	8,5	7,7	8,8
55-59	14,2	19,9	12,9	12,4	14,2	13,7	12,0	14,3
60-64	22,2	27,2	22,7	21,7	23,2	23,8	24,8	23,8
65-69	28,8	42,1	37,0	36,1	33,7	35,5	35,5	35,1
70-74	43,6	59,5	54,9	47,6	53,4	56,7	55,8	55,3
75-79	69,2	91,5	82,5	73,7	73,9	69,1	68,9	68,4
80-84	93,7	149,0	130,4	112,5	105,2	109,7	98,3	88,5
85+	142,2	248,7	231,9	186,0	206,2	181,8	154,2	151,5
Мардҳо - Мужчины	7,2	8,8	5,6	5,4	5,2	5,4	5,4	5,4
то 1 сола – до 1 года	44,1	42,9	18,9	20,3	20,1	22,9	26,8	26,8
1-4	2,6	3,4	1,3	1,3	1,1	1,2	1,0	0,8
5-9	0,5	0,7	0,3	0,4	0,4	0,3	0,3	0,4
10-14	0,7	0,6	0,3	0,4	0,4	0,5	0,4	0,3
15-19	0,7	1,8	0,8	0,5	0,7	0,8	0,6	0,5
20-24	1,0	2,6	2,0	1,5	1,1	0,9	0,9	0,8
25-29	1,9	3,0	3,2	3,3	2,3	1,6	1,8	1,4
30-34	2,6	4,8	3,5	4,1	2,5	2,3	2,9	2,3
35-39	3,9	6,5	4,0	3,5	2,7	3,0	2,9	3,1
40-44	6,0	10,0	5,4	4,5	4,0	4,1	4,3	4,7
45-49	9,2	13,1	8,1	8,1	6,0	6,4	6,7	5,5
50-54	12,7	17,5	11,7	11,7	11,6	11,1	11,2	11,2
55-59	19,9	27,3	16,2	15,8	17,2	15,9	14,4	18,3

ДЕМОГРАФИЯ И СОЛОНА – ДЕМОГРАФИЧЕСКИЙ ЕЖЕГОДНИК

Синну сол– Возраст, лет	1991	1995	2000	2001	2002	2003	2004	2005
60-64	30,9	36,0	28,3	26,8	29,1	30,2	30,1	29,8
65-69	40,3	56,3	45,9	44,5	40,6	44,0	44,0	43,9
70-74	56,5	74,9	62,2	53,6	59,8	67,3	63,5	67,5
75-79	89,7	107,7	87,7	86,7	83,7	82,8	77,8	77,3
80-84	110,2	177,7	157,1	124,1	132,7	136,3	117,0	102,5
85+	162,9	293,4	246,2	236,8	291,4	313,9	291,9	274,6
Занхо - Женщины	6,0	6,8	4,5	4,2	4,4	4,3	4,3	4,4
то 1 сола – до 1 года	32,9	30,3	14,1	12,6	14,4	15,3	16,8	19,7
1-4	2,5	2,8	1,1	1,2	1,2	1,0	0,8	0,7
5-9	0,5	0,7	0,3	0,2	0,3	0,2	0,2	0,3
10-14	0,3	0,5	0,3	0,2	0,3	0,2	0,1	0,2
15-19	0,4	0,7	0,4	0,4	0,4	0,3	0,4	0,3
20-24	0,9	1,2	0,9	0,7	0,7	0,6	0,7	0,6
25-29	0,9	1,6	0,9	1,0	0,9	0,9	0,9	0,8
30-34	1,4	1,9	1,5	1,2	1,2	0,9	1,2	1,1
35-39	1,8	2,7	1,7	1,8	1,4	1,3	1,5	1,2
40-44	2,5	4,4	2,5	2,2	2,0	2,0	2,0	1,9
45-49	4,6	5,2	3,5	4,1	3,5	3,3	3,2	3,6
50-54	5,4	8,8	6,7	5,6	6,5	6,1	4,5	6,5
55-59	9,3	13,0	9,6	9,0	11,3	11,6	9,8	10,7
60-64	15,5	19,6	17,6	17,0	17,5	17,5	19,5	17,9
65-69	22,3	31,4	29,2	28,7	27,6	27,9	28,0	27,3
70-74	37,5	51,4	49,1	42,7	48,1	48,1	49,5	45,1
75-79	60,1	84,1	79,6	66,1	67,9	59,9	62,6	61,6
80-84	86,4	135,6	117,7	107,3	93,3	98,6	90,4	82,3
85+	133,2	227,8	225,5	167,3	180,0	148,3	123,5	124,6
Аҳолии деҳот -Сельское население								
Хар ду чинс – Оба пола	5,9	5,4	4,0	3,9	4,0	3,8	3,7	4,0
то 1 сола – до 1 года	44,2	24,2	11,0	12,3	11,2	8,7	8,6	8,6
1-4	5,7	4,7	2,0	1,9	2,1	1,8	1,5	1,4
5-9	0,6	0,8	0,4	0,4	0,4	0,4	0,3	0,3
10-14	0,4	0,7	0,4	0,4	0,4	0,4	0,4	0,3
15-19	0,7	1,0	0,6	0,6	0,6	0,5	0,5	0,5
20-24	1,2	1,5	1,1	1,0	1,0	0,8	0,7	0,8
25-29	1,3	1,8	1,5	1,4	1,4	1,0	1,0	1,1
30-34	1,5	2,2	1,8	1,7	1,7	1,5	1,4	1,5
35-39	2,2	2,9	2,1	2,2	2,1	1,7	1,8	1,8
40-44	2,7	3,9	2,9	2,7	2,6	2,6	2,4	2,4
45-49	4,6	5,7	4,1	3,5	3,6	3,5	3,4	3,9
50-54	6,7	8,0	6,2	6,3	6,3	6,1	5,4	5,7
55-59	11,1	12,2	10,7	10,7	10,6	10,3	9,9	11,3
60-64	16,3	18,4	18,5	16,9	18,3	17,5	16,8	18,3
65-69	23,0	26,5	27,4	28,2	28,6	28,7	27,2	30,6
70-74	33,8	39,6	45,1	41,7	45,8	43,2	43,8	47,8
75-79	54,0	63,6	62,1	59,7	59,2	59,1	56,6	61,1
80-84	72,6	88,2	102,5	91,4	97,7	93,5	84,1	83,9
85+	118,1	182,0	185,7	180,2	187,2	188,2	169,9	159,5
Мардҳо- Мужчины	6,3	5,8	4,2	4,1	4,2	4,0	3,9	4,3
то 1 сола – до 1 года	48,8	26,6	12,0	13,3	12,4	9,3	9,5	9,3

ДЕМОГРАФИЯ И СОЛОНА – ДЕМОГРАФИЧЕСКИЙ ЕЖЕГОДНИК

Синну сол– Возраст, лет	1991	1995	2000	2001	2002	2003	2004	2005
1-4	5,9	4,8	2,0	1,9	2,1	1,9	1,6	1,5
5-9	0,7	0,9	0,5	0,5	0,5	0,4	0,4	0,4
10-14	0,5	0,8	0,5	0,4	0,4	0,4	0,4	0,4
15-19	0,8	1,1	0,8	0,7	0,7	0,6	0,7	0,6
20-24	1,1	1,7	1,3	1,3	1,2	1,0	0,9	1,0
25-29	1,2	2,2	1,8	1,6	1,6	1,2	1,3	1,3
30-34	1,6	2,5	2,1	2,0	2,0	1,7	1,7	1,9
35-39	2,3	3,2	2,5	2,4	2,5	1,9	2,2	2,4
40-44	2,7	4,5	3,1	3,1	3,0	3,1	2,8	3,0
45-49	4,9	6,4	4,9	4,4	4,2	4,1	4,1	4,5
50-54	7,1	8,5	7,1	6,9	7,3	6,9	6,6	6,9
55-59	12,4	14,1	12,1	11,7	12,2	10,6	10,4	12,4
60-64	17,8	21,4	20,4	18,4	19,9	18,9	18,2	20,9
65-69	27,3	29,2	29,9	30,9	32,1	30,9	30,2	34,7
70-74	41,4	45,9	47,3	45,3	49,7	48,7	49,3	53,8
75-79	72,4	74,3	64,3	62,9	61,2	65,0	58,6	66,2
80-84	89,1	115,9	113,1	97,2	103,6	102,0	96,4	94,8
85+	124,1	199,9	219,0	225,4	264,1	300,0	262,7	254,3
Занҳо - Женщины	5,4	5,0	3,8	3,7	3,8	3,6	3,4	3,6
то 1 сола – до 1 года	39,5	21,6	9,9	11,4	9,9	8,1	7,6	7,8
1-4	5,6	4,5	2,0	1,9	2,1	1,7	1,4	1,3
5-9	0,5	0,8	0,3	0,4	0,4	0,3	0,2	0,2
10-14	0,4	0,6	0,3	0,3	0,3	0,3	0,3	0,2
15-19	0,6	0,8	0,4	0,5	0,5	0,4	0,4	0,4
20-24	1,2	1,3	0,9	0,7	0,8	0,6	0,6	0,6
25-29	1,4	1,5	1,2	1,2	1,1	0,8	0,8	0,8
30-34	1,5	2,0	1,5	1,4	1,4	1,2	1,0	1,1
35-39	2,1	2,6	1,8	2,0	1,7	1,5	1,4	1,3
40-44	2,7	3,2	2,6	2,3	2,2	2,1	1,9	1,9
45-49	4,1	5,0	3,3	2,8	3,0	2,9	2,8	3,3
50-54	6,3	7,4	5,3	5,6	5,4	5,3	4,2	4,6
55-59	9,8	10,1	9,1	9,5	8,6	9,9	9,4	10,2
60-64	14,7	15,5	16,5	15,3	16,6	15,8	15,2	15,1
65-69	19,4	23,7	25,1	25,5	25,4	26,5	24,3	26,4
70-74	29,0	34,8	42,8	38,0	41,9	37,9	38,7	42,3
75-79	40,5	56,8	60,5	57,1	57,3	53,4	54,5	55,7
80-84	60,5	69,0	96,3	88,2	94,3	88,5	76,6	76,6
85+	113,5	169,4	168,9	160,9	159,1	152,7	142,0	129,9

Синну сол- Возраст, лет	2006	2007	2008	2009	2010	2011	2012	2013
Ҳамаи аҳоли - Все население								
Ҳар ду ҷинс – Оба пола	4,2	4,2	4,2	4,1	4,2	4,3	4,2	3,9
то 1 сола – до 1 года	12,1	11,5	12,6	14,2	13,6	13,6	13,2	17,2
1-4	1,2	1,0	1,0	0,9	1,0	1,0	0,8	0,8
5-9	0,3	0,3	0,3	0,3	0,3	0,3	0,3	0,2
10-14	0,3	0,3	0,3	0,3	0,3	0,3	0,3	0,2
15-19	0,5	0,5	0,5	0,5	0,5	0,5	0,5	0,4
20-24	0,8	0,7	0,6	0,7	0,8	0,7	0,7	0,7
25-29	1,1	0,9	0,9	1,0	1,0	1,0	0,9	0,9
30-34	1,5	1,5	1,5	1,4	1,5	1,3	1,3	1,2
35-39	1,9	1,9	1,8	1,8	1,9	1,8	1,8	1,8
40-44	2,5	2,7	2,5	2,3	2,4	2,2	2,4	2,2
45-49	3,9	3,7	3,7	3,6	3,6	3,5	3,1	3,2
50-54	6,3	6,6	6,1	6,0	6,2	5,9	5,5	5,3
55-59	11,4	10,9	10,6	10,0	10,6	10,6	10,1	9,0
60-64	20,6	20,5	19,0	17,4	17,5	17,4	18,2	16,7
65-69	30,7	32,3	32,1	32,5	30,5	29,6	29,3	25,9
70-74	48,3	49,3	48,8	45,6	50,9	51,8	51,0	45,3
75-79	63,8	67,1	68,5	69,0	79,5	83,0	82,0	74,3
80-84	81,6	84,6	80,1	78,4	122,0	124,0	126,2	110,6
85+	143,3	109,8	129,6	114,8	180,8	185,1	184,9	163,1
Мардҳо – Мужчины	4,6	4,5	4,7	4,6	4,7	4,6	4,6	4,3
то 1 сола – до 1 года	14,3	13,2	14,6	16,2	15,5	14,9	14,6	19,3
1-4	1,3	1,0	1,1	1,0	1,1	1,1	0,8	0,8
5-9	0,4	0,3	0,3	0,4	0,4	0,3	0,3	0,3
10-14	0,4	0,3	0,4	0,3	0,4	0,3	0,4	0,2
15-19	0,7	0,6	0,6	0,6	0,5	0,6	0,5	0,5
20-24	1,0	0,8	0,8	0,9	0,9	0,8	0,8	0,8
25-29	1,3	1,2	1,1	1,2	1,2	1,2	1,1	1,1
30-34	1,9	2,1	2,0	1,8	2,0	1,7	1,7	1,5
35-39	2,4	2,4	2,3	2,3	2,4	2,4	2,5	2,3
40-44	2,9	3,3	3,3	2,8	3,2	2,7	3,0	2,8
45-49	5,0	4,6	4,6	4,3	4,5	4,2	3,8	4,0
50-54	7,7	8,1	7,6	7,7	7,6	7,5	6,7	6,2
55-59	13,2	13,4	13,0	12,0	12,6	12,8	12,1	11,0
60-64	23,2	22,3	21,9	21,1	20,2	19,9	20,3	18,7
65-69	35,0	37,4	37,3	37,5	35,4	33,9	33,4	29,8
70-74	54,7	55,6	57,0	52,5	56,5	56,9	57,3	51,6
75-79	69,3	71,7	76,8	76,8	86,5	91,0	93,0	84,4
80-84	94,0	93,3	85,3	84,3	128,1	131,2	136,4	121,9
85+	231,4	157,3	187,4	156,8	177,1	176,1	184,6	158,8
Занҳо – Женщины	3,8	3,8	3,8	3,7	3,8	3,9	3,7	3,5
то 1 сола – до 1 года	9,7	9,7	10,4	12,2	11,5	12,2	11,7	14,8
1-4	1,0	0,9	0,9	0,9	0,8	1,0	0,8	0,7
5-9	0,3	0,2	0,3	0,3	0,2	0,2	0,2	0,2
10-14	0,2	0,3	0,2	0,2	0,2	0,2	0,2	0,2
15-19	0,4	0,3	0,3	0,4	0,4	0,4	0,4	0,3
20-24	0,6	0,6	0,5	0,6	0,6	0,5	0,6	0,5

ДЕМОГРАФИЯ И СОЛОНА – ДЕМОГРАФИЧЕСКИЙ ЕЖЕГОДНИК

Синну сол– Возраст, лет	2006	2007	2008	2009	2010	2011	2012	2013
25-29	0,9	0,7	0,8	0,8	0,9	0,8	0,7	0,7
30-34	1,0	0,9	1,1	1,1	0,9	1,0	0,9	0,9
35-39	1,4	1,4	1,4	1,4	1,3	1,3	1,2	1,2
40-44	2,2	2,1	1,6	1,8	1,7	1,7	1,7	1,6
45-49	2,8	2,7	2,9	3,0	2,8	2,8	2,4	2,5
50-54	5,1	5,2	4,7	4,3	4,8	4,4	4,2	4,4
55-59	9,6	8,6	8,3	8,1	8,7	8,5	8,2	7,1
60-64	17,7	18,6	16,0	13,7	14,8	14,9	16,2	14,9
65-69	26,5	27,1	26,6	27,0	25,0	24,8	24,9	22,0
70-74	42,6	43,6	41,4	39,2	45,5	46,8	44,6	38,9
75-79	58,7	62,8	61,2	62,4	73,4	75,9	72,3	65,2
80-84	73,2	78,0	75,7	73,0	116,1	117,1	116,9	100,9
85+	117,1	94,6	109,8	99,1	183,0	191,1	185,2	166,5
Аҳолии шаҳр - Городское население								
Ҳар ду ҷинс – Оба пола	5,1	4,9	4,8	4,9	4,9	4,8	4,7	4,7
то 1 сола – до 1 года	23,5	21,4	22,3	32,2	26,3	23,9	23,4	35,8
1-4	0,7	0,7	0,7	0,7	0,7	0,7	0,8	0,7
5-9	0,3	0,2	0,2	0,3	0,3	0,3	0,2	0,2
10-14	0,3	0,3	0,3	0,2	0,3	0,2	0,2	0,2
15-19	0,4	0,5	0,4	0,5	0,4	0,5	0,4	0,4
20-24	0,7	0,7	0,6	0,7	0,7	0,6	0,6	0,6
25-29	1,2	0,9	0,9	1,0	1,1	1,0	0,9	1,1
30-34	1,9	1,9	1,7	1,7	1,8	1,5	1,6	1,3
35-39	2,1	2,4	2,2	2,0	2,1	2,3	2,3	2,3
40-44	2,9	3,2	3,0	2,7	2,9	2,7	2,9	2,6
45-49	4,9	4,2	4,3	4,2	4,3	3,8	3,9	3,8
50-54	7,3	7,9	7,0	7,2	7,1	6,7	5,7	6,7
55-59	14,9	13,6	12,8	11,1	12,8	12,5	11,4	9,9
60-64	24,7	23,7	20,8	19,0	20,7	20,2	20,7	18,4
65-69	36,8	35,0	34,5	35,6	34,9	33,8	32,9	28,8
70-74	57,2	58,5	52,2	47,4	57,1	59,3	57,8	49,7
75-79	71,0	72,3	73,4	76,0	93,5	93,8	91,3	87,3
80-84	87,2	88,5	85,4	78,7	144,7	146,9	155,2	141,3
85+	138,4	100,2	117,6	97,6	187,8	216,7	212,0	199,6
Мардҳо – Мужчины	5,5	5,5	5,3	5,4	5,5	5,3	5,2	5,3
то 1 сола – до 1 года	27,8	25,2	27,2	36,9	30,9	26,5	26,4	40,3
1-4	0,8	0,8	0,7	0,6	0,8	0,8	0,7	0,7
5-9	0,4	0,3	0,2	0,3	0,4	0,4	0,3	0,2
10-14	0,3	0,4	0,4	0,3	0,3	0,3	0,3	0,3
15-19	0,5	0,7	0,5	0,6	0,3	0,6	0,4	0,5
20-24	0,9	0,9	0,8	0,8	0,9	0,7	0,7	0,6
25-29	1,4	1,1	1,1	1,4	1,4	1,4	1,2	1,5
30-34	2,7	2,7	2,4	2,3	2,8	2,2	2,3	1,8
35-39	2,8	3,3	2,7	3,0	3,0	3,4	3,4	3,4
40-44	3,8	4,6	4,4	3,7	4,0	3,5	4,1	3,5
45-49	6,5	5,6	5,1	5,2	5,9	4,9	5,3	5,0
50-54	9,1	10,2	8,9	10,1	9,4	8,8	7,5	8,0
55-59	17,8	18,3	17,0	13,7	15,8	15,8	14,2	12,0
60-64	29,8	27,0	25,5	25,3	25,4	24,7	22,8	22,1
65-69	42,5	44,2	41,7	44,6	41,3	40,5	38,1	34,5
70-74	67,0	68,0	63,0	55,1	64,4	68,2	67,8	62,0

ДЕМОГРАФИЯ И СОЛОНА – ДЕМОГРАФИЧЕСКИЙ ЕЖЕГОДНИК

Синну сол– Возраст, лет	2006	2007	2008	2009	2010	2011	2012	2013
75-79	76,9	79,5	80,9	85,1	103,7	102,1	104,1	103,9
80-84	105,6	108,6	94,8	90,2	162,9	150,8	168,4	163,2
85+	270,7	179,3	194,9	150,8	164,5	208,8	207,2	199,8
Занҳо – Женщины	4,6	4,3	4,3	4,3	4,3	4,4	4,2	4,1
то 1 сола – до 1 года	19,1	17,4	17,0	27,0	21,5	21,2	20,2	30,9
1-4	0,6	0,5	0,6	0,8	0,7	0,7	0,8	0,6
5-9	0,3	0,1	0,2	0,3	0,2	0,2	0,1	0,2
10-14	0,2	0,3	0,2	0,2	0,2	0,2	0,2	0,2
15-19	0,4	0,3	0,3	0,4	0,4	0,4	0,4	0,3
20-24	0,5	0,6	0,5	0,5	0,5	0,4	0,6	0,5
25-29	1,0	0,7	0,7	0,6	0,8	0,7	0,6	0,7
30-34	1,2	1,1	1,0	1,0	0,8	0,8	0,9	0,9
35-39	1,4	1,6	1,7	1,1	1,3	1,4	1,4	1,3
40-44	2,0	2,0	1,7	1,9	1,9	1,9	1,8	1,8
45-49	3,3	2,8	3,5	3,1	2,9	2,9	2,5	2,6
50-54	5,6	5,7	5,2	4,5	4,9	4,7	4,0	5,4
55-59	12,3	9,2	8,9	8,7	10,1	9,6	8,9	7,9
60-64	19,5	20,5	16,5	13,3	16,4	16,1	18,8	15,1
65-69	31,6	26,4	27,5	26,9	28,7	27,2	27,8	23,6
70-74	49,0	50,7	43,1	40,9	50,4	51,2	48,6	38,4
75-79	66,3	66,7	67,6	68,8	85,1	87,0	80,9	73,7
80-84	78,1	77,2	79,4	70,7	130,2	143,8	145,1	124,9
85+	109,9	83,0	100,4	84,3	200,7	221,4	214,9	199,5
Аҳолии деҳот -Сельское население								
Ҳар ду ҷинс – Оба пола	3,9	3,9	4,0	3,9	4,0	4,1	4,0	3,6
то 1 сола – до 1 года	8,5	8,3	9,2	8,6	9,9	10,5	9,9	11,3
1-4	1,3	1,1	1,1	1,0	1,0	1,1	0,8	0,8
5-9	0,3	0,3	0,3	0,3	0,3	0,3	0,3	0,3
10-14	0,3	0,3	0,3	0,3	0,3	0,3	0,3	0,2
15-19	0,6	0,5	0,5	0,5	0,5	0,5	0,5	0,4
20-24	0,8	0,7	0,7	0,8	0,8	0,7	0,8	0,7
25-29	1,0	1,0	1,0	1,0	1,0	1,0	0,9	0,8
30-34	1,3	1,4	1,4	1,3	1,4	1,3	1,2	1,2
35-39	1,8	1,7	1,6	1,8	1,8	1,6	1,7	1,5
40-44	2,4	2,4	2,2	2,1	2,2	2,0	2,1	2,0
45-49	3,5	3,4	3,5	3,4	3,3	3,3	2,8	2,9
50-54	5,9	6,1	5,8	5,4	5,8	5,6	5,4	4,7
55-59	9,8	9,8	9,6	9,5	9,7	9,9	9,6	8,6
60-64	19,1	19,3	18,3	16,7	16,2	16,2	17,2	16,1
65-69	28,3	31,2	31,2	31,3	28,8	27,9	27,9	24,8
70-74	45,3	46,0	47,6	44,9	48,8	49,2	48,6	43,8
75-79	61,4	65,3	66,9	66,8	75,3	79,8	79,2	70,3
80-84	79,5	83,2	78,2	78,3	115,7	117,8	118,5	102,5
85+	145,0	113,2	134,0	121,4	178,8	176,5	177,9	154,1
Мардҳо - Мужчины	4,3	4,2	4,4	4,2	4,4	4,4	4,3	4,0
то 1 сола – до 1 года	10,2	9,3	10,3	9,5	11,0	11,4	10,9	12,7
1-4	1,5	1,1	1,3	1,1	1,2	1,2	0,9	0,8
5-9	0,4	0,3	0,4	0,4	0,4	0,3	0,3	0,3
10-14	0,4	0,3	0,4	0,4	0,5	0,3	0,4	0,2

ДЕМОГРАФИЯ И СОЛОНА – ДЕМОГРАФИЧЕСКИЙ ЕЖЕГОДНИК

Синну сол– Возраст, лет	2006	2007	2008	2009	2010	2011	2012	2013
15-19	0,7	0,6	0,7	0,6	0,6	0,6	0,6	0,5
20-24	1,0	0,8	0,8	0,9	1,0	0,9	0,9	0,9
25-29	1,3	1,2	1,2	1,2	1,1	1,1	1,0	0,9
30-34	1,6	1,8	1,8	1,6	1,7	1,5	1,4	1,4
35-39	2,2	2,0	2,1	2,1	2,2	2,0	2,2	1,9
40-44	2,6	2,7	2,9	2,5	2,8	2,4	2,6	2,5
45-49	4,4	4,2	4,4	3,8	3,9	3,9	3,2	3,5
50-54	7,1	7,3	7,1	6,7	6,9	7,0	6,5	5,5
55-59	11,3	11,3	11,3	11,2	11,3	11,6	11,3	10,6
60-64	20,8	20,6	20,5	19,4	18,2	18,1	19,4	17,3
65-69	32,2	34,9	35,8	35,1	33,4	31,5	31,7	28,0
70-74	50,7	51,5	55,0	51,6	53,9	53,2	53,8	48,2
75-79	67,0	69,3	75,6	74,3	81,6	87,9	89,8	78,8
80-84	90,7	88,9	82,6	82,7	119,5	126,5	128,8	112,0
85+	221,6	152,0	185,6	158,3	180,3	168,1	179,4	150,0
Занхо –								
Женщины	3,5	3,6	3,6	3,5	3,6	3,7	3,6	3,3
то 1 сола –								
до 1 года	6,8	7,2	8,2	7,7	8,6	9,5	9,0	9,7
1-4	1,1	1,0	1,0	0,9	0,9	1,0	0,8	0,7
5-9	0,2	0,3	0,3	0,3	0,2	0,3	0,2	0,2
10-14	0,2	0,3	0,2	0,2	0,2	0,2	0,2	0,2
15-19	0,4	0,4	0,3	0,4	0,4	0,4	0,4	0,3
20-24	0,6	0,6	0,5	0,7	0,6	0,6	0,6	0,5
25-29	0,8	0,7	0,8	0,8	0,9	0,8	0,7	0,7
30-34	1,0	0,9	1,1	1,1	1,0	1,1	0,9	1,0
35-39	1,4	1,4	1,2	1,5	1,3	1,2	1,1	1,2
40-44	2,2	2,1	1,6	1,8	1,6	1,6	1,7	1,5
45-49	2,6	2,7	2,7	2,9	2,7	2,8	2,4	2,4
50-54	4,8	5,0	4,5	4,3	4,7	4,3	4,3	4,0
55-59	8,3	8,3	8,0	7,8	8,1	8,1	7,9	6,7
60-64	16,9	17,8	15,8	13,9	14,1	14,3	15,2	14,9
65-69	24,4	27,4	26,2	27,0	23,5	23,7	23,6	21,3
70-74	40,3	41,1	40,7	38,6	43,7	45,1	43,0	39,1
75-79	55,7	61,4	58,9	60,2	69,7	72,5	69,6	62,4
80-84	71,1	78,3	74,1	74,0	111,6	109,1	108,6	94,0
85+	119,8	99,2	113,7	105,6	177,8	182,3	176,8	157,6

Синну сол- Возраст, лет	2014	2015	2016	2017	2018	2019	2020
Ҳамаи аҳоли - Все население							
Ҳар ду ҷинс – Оба пола	4,0	4,0	3,9	3,6	3,6	3,6	4,5
то 1 сола – до 1 года	15,1	13,3	11,8	10,7	10,7	10,6	9,9
1-4	0,7	0,8	0,7	0,7	0,6	0,8	0,5
5-9	0,2	0,3	0,2	0,2	0,2	0,3	0,2
10-14	0,2	0,3	0,3	0,2	0,2	0,2	0,2
15-19	0,4	0,4	0,4	0,3	0,3	0,4	0,4
20-24	0,6	0,6	0,7	0,4	0,5	0,5	0,5
25-29	0,8	0,9	0,8	0,7	0,7	0,6	0,7
30-34	1,2	1,1	1,1	0,9	0,9	1,1	0,9
35-39	1,8	1,8	1,6	1,3	1,4	1,3	1,3
40-44	2,2	2,3	2,2	2,1	2,0	1,8	2,2
45-49	3,1	3,2	3,2	3,0	2,9	2,7	3,4
50-54	5,0	5,2	4,8	4,8	4,4	4,4	5,7
55-59	9,6	8,9	9,0	8,5	8,2	7,8	9,9
60-64	16,4	16,5	16,0	14,9	15,0	14,0	20,0
65-69	27,2	27,0	29,2	25,6	26,4	24,9	35,4
70-74	46,2	43,6	44,4	42,0	39,5	38,3	54,4
75-79	77,4	75,9	75,9	70,1	67,9	69,4	83,9
80-84	122,1	118,4	120,8	109,3	110,2	113,1	145,0
85+	179,3	178,5	181,7	169,0	168,5	166,3	207,5
Мардҳо – Мужчины	4,4	4,4	4,4	4,0	3,9	3,9	5,4
то 1 сола – до 1 года	17,3	14,6	13,3	11,7	12,0	11,4	11,4
1-4	0,8	0,9	0,7	0,6	0,7	0,6	0,5
5-9	0,3	0,3	0,2	0,2	0,3	0,3	0,3
10-14	0,3	0,3	0,3	0,3	0,2	0,3	0,2
15-19	0,4	0,5	0,5	0,4	0,4	0,4	0,5
20-24	0,8	0,7	0,8	0,5	0,6	0,6	0,6
25-29	1,0	1,1	1,0	0,8	0,8	0,8	0,8
30-34	1,4	1,4	1,3	1,1	1,1	1,1	1,1
35-39	2,3	2,3	1,9	1,6	1,7	1,5	1,7
40-44	2,8	1,5	2,8	2,7	2,6	2,3	2,8
45-49	3,8	4,0	3,9	3,4	3,6	3,2	4,5
50-54	6,1	6,4	5,9	5,6	5,5	5,3	7,4
55-59	11,8	10,6	10,8	10,3	9,7	9,5	13,0
60-64	19,4	19,5	18,9	17,3	17,0	15,6	24,9
65-69	31,3	29,9	32,9	30,4	29,8	28,3	45,8
70-74	53,2	50,1	52,2	48,6	45,0	43,8	71,7
75-79	88,6	90,3	87,8	82,0	78,8	80,0	108,8
80-84	136,5	131,9	137,2	128,4	127,5	127,6	196,1
85+	179,6	180,8	191,2	180,3	180,5	174,8	274,1
Занҳо – Женщины	3,5	3,5	3,5	3,2	3,2	3,3	3,6
то 1 сола – до 1 года	12,7	12,0	10,1	9,6	8,3	9,6	8,2
1-4	0,7	0,8	0,7	0,6	0,6	0,6	0,4
5-9	0,2	0,2	0,2	0,2	0,2	0,2	0,2
10-14	0,2	0,2	0,2	0,2	0,2	0,2	0,2
15-19	0,3	0,4	0,4	0,3	0,2	0,3	0,3
20-24	0,5	0,5	0,5	0,3	0,4	0,4	0,4

ДЕМОГРАФИЯ И СОЛОНА – ДЕМОГРАФИЧЕСКИЙ ЕЖЕГОДНИК

Синну сол – Возраст, лет	2014	2015	2016	2017	2018	2019	2020
25-29	0,6	0,6	0,7	0,5	0,6	0,5	0,5
30-34	0,9	0,8	0,9	0,7	0,8	0,7	0,7
35-39	1,2	1,3	1,2	1,0	1,0	1,1	1,0
40-44	1,7	1,6	1,7	1,5	1,5	1,4	1,6
45-49	2,5	2,5	2,5	2,7	2,3	2,3	2,4
50-54	3,9	4,0	3,8	3,9	3,4	3,5	4,0
55-59	7,6	7,4	7,2	6,7	6,8	6,2	7,1
60-64	13,6	13,6	13,2	12,7	13,0	12,5	15,4
65-69	23,1	24,2	25,7	21,2	23,3	21,8	26,0
70-74	38,9	36,7	36,1	35,2	34,1	33,2	38,7
75-79	37,1	62,9	65,1	59,1	57,7	59,1	59,9
80-84	110,3	107,6	107,9	94,4	96,8	101,8	105,7
85+	179,0	176,6	174,0	160,2	159,9	160,0	163,1
Аҳолии шаҳр - Городское население							
Ҳар ду ҷинс – Оба пола	4,5	4,4	4,4	4,1	4,2	4,4	5,6
то 1 сола – до 1 года	29,5	30,8	29,2	27,2	28,0	25,9	24,7
1-4	0,6	0,6	0,6	0,6	0,6	0,6	0,4
5-9	0,2	0,3	0,2	0,2	0,3	0,3	0,2
10-14	0,2	0,3	0,2	0,2	0,2	0,2	0,2
15-19	0,4	0,4	0,4	0,3	0,3	0,3	0,4
20-24	0,6	0,5	0,6	0,4	0,5	0,5	0,5
25-29	0,9	0,8	0,8	0,7	0,6	0,6	0,6
30-34	1,3	1,3	1,1	1,1	1,1	0,9	1,1
35-39	2,0	2,0	1,7	1,4	1,4	1,6	1,7
40-44	2,7	2,5	2,4	2,5	2,2	2,2	2,6
45-49	3,5	3,7	3,4	3,3	3,1	3,2	4,2
50-54	5,6	5,7	5,0	5,3	4,7	4,9	6,4
55-59	10,5	9,2	9,1	9,0	9,2	8,8	11,4
60-64	17,8	14,6	16,8	15,4	15,7	16,1	24,0
65-69	28,1	27,2	30,3	26,6	27,7	27,1	40,7
70-74	50,4	45,0	45,3	41,1	39,8	41,3	58,5
75-79	85,1	82,0	78,8	71,9	70,1	76,3	94,5
80-84	138,4	134,0	132,4	121,9	128,0	139,8	176,1
85+	210,5	216,6	223,0	210,0	206,3	254,4	304,6
Мардҳо – Мужчины	4,9	5,0	4,8	4,5	4,5	4,8	6,6
то 1 сола – до 1 года	33,3	34,1	33,4	30,0	31,6	28,1	28,7
1-4	0,6	0,7	0,5	0,6	0,7	0,7	0,5
5-9	0,2	0,3	0,2	0,2	0,3	0,3	0,3
10-14	0,3	0,2	0,3	0,3	0,3	0,2	0,3
15-19	0,4	0,4	0,5	0,3	0,3	0,3	0,5
20-24	0,6	0,6	0,7	0,5	0,5	0,5	0,5
25-29	1,0	1,1	0,9	0,8	0,7	0,7	0,6
30-34	1,7	1,7	1,3	1,3	1,2	1,2	1,3
35-39	2,8	2,7	2,3	1,8	2,0	2,1	2,1
40-44	3,6	3,5	3,4	3,6	3,1	2,9	3,6
45-49	4,6	4,9	4,4	3,9	4,0	3,8	5,6
50-54	7,1	7,1	6,8	6,2	5,8	6,0	8,3
55-59	12,9	11,1	11,4	11,4	10,7	11,2	15,2
60-64	22,0	21,8	21,1	18,9	18,1	17,5	30,1
65-69	34,7	31,2	35,3	34,4	31,0	32,5	54,7
70-74	58,5	53,7	53,2	50,4	46,4	48,6	79,4

ДЕМОГРАФИЯ И СОЛОНА – ДЕМОГРАФИЧЕСКИЙ ЕЖЕГОДНИК

Синну сол – Возраст, лет	2014	2015	2016	2017	2018	2019	2020
75-79	101,9	105,2	90,8	84,9	81,0	92,5	131,7
80-84	152,4	149,2	144,6	146,5	149,2	168,9	248,0
85+	196,0	202,9	234,7	228,4	219,8	289,8	418,1
Занхо – Женщины	4,0	3,9	3,9	3,6	3,9	4,1	4,6
то 1 сола – до 1 года	25,2	27,0	24,5	24,1	23,9	23,2	20,1
1-4	0,7	0,5	0,7	0,6	0,5	0,4	0,3
5-9	0,1	0,2	0,2	0,2	0,2	0,2	0,2
10-14	0,1	0,3	0,2	0,2	0,2	0,1	0,2
15-19	0,3	0,3	0,2	0,2	0,2	0,3	0,3
20-24	0,6	0,4	0,5	0,3	0,4	0,5	0,4
25-29	0,8	0,5	0,7	0,5	0,5	0,5	0,6
30-34	0,9	0,9	1,0	0,8	0,9	0,7	0,9
35-39	1,3	1,2	1,1	1,0	0,8	1,2	1,3
40-44	1,9	1,7	1,5	1,4	1,4	1,6	1,8
45-49	2,5	2,6	2,5	2,6	2,3	2,6	2,9
50-54	4,3	4,4	3,4	4,5	3,7	3,8	4,8
55-59	8,2	7,4	7,0	6,8	7,8	6,6	8,0
60-64	14,2	13,9	13,0	12,4	13,5	14,7	18,5
65-69	22,3	23,5	25,8	19,9	24,9	22,4	28,9
70-74	42,9	37,0	38,1	32,7	34,1	35,2	41,3
75-79	71,5	63,1	69,1	61,3	61,0	62,6	63,9
80-84	128,3	123,1	123,6	104,8	113,5	120,2	128,6
85+	220,6	226,7	214,9	198,1	199,9	234,7	480,6
Аҳолии деҳот –Сельское население							
Ҳар ду ҷинс – Оба пола	3,8	3,8	3,8	3,5	3,4	3,3	4,1
то 1 сола – до 1 года	10,6	8,2	6,9	6,0	5,7	5,6	4,9
1-4	0,8	0,9	0,7	0,7	0,6	0,6	0,5
5-9	0,2	0,3	0,2	0,2	0,2	0,3	0,2
10-14	0,2	0,3	0,3	0,2	0,2	0,2	0,2
15-19	0,4	0,5	0,5	0,3	0,3	0,4	0,4
20-24	0,6	0,7	0,7	0,4	0,5	0,5	0,5
25-29	0,8	0,9	0,9	0,7	0,7	0,7	0,7
30-34	1,1	1,1	1,1	0,9	0,9	0,9	0,8
35-39	1,7	1,7	1,5	1,3	1,4	1,2	1,2
40-44	2,0	2,1	2,2	2,0	2,0	1,7	2,0
45-49	3,0	3,0	3,1	2,9	2,9	2,6	3,1
50-54	4,8	5,0	4,7	4,5	4,3	4,2	5,3
55-59	9,3	8,9	8,9	8,3	7,9	7,4	9,3
60-64	15,8	16,0	15,6	14,7	14,7	13,2	18,4
65-69	26,8	26,9	28,7	25,2	25,9	24,0	33,3
70-74	44,7	43,1	44,0	42,3	39,3	37,1	52,7
75-79	74,9	74,0	74,9	69,5	67,2	67,0	80,0
80-84	117,7	114,2	117,6	105,7	105,1	105,0	135,6
85+	171,8	169,9	172,7	160,0	160,4	148,2	188,4
Мардҳо- Мужчины	4,3	4,2	4,2	3,8	3,8	3,6	5,0
то 1 сола – до 1 года	12,3	8,7	7,6	6,4	6,3	5,9	5,6
1-4	0,9	0,9	0,8	0,7	0,6	0,6	0,5
5-9	0,3	0,3	0,2	0,2	0,3	0,3	0,3
10-14	0,3	0,3	0,3	0,3	0,2	0,3	0,2

ДЕМОГРАФИЯ И СОЛОНА – ДЕМОГРАФИЧЕСКИЙ ЕЖЕГОДНИК

Синну сол– Возраст, лет	2014	2015	2016	2017	2018	2019	2020
15-19	0,4	0,5	0,5	0,4	0,4	0,5	0,5
20-24	0,8	0,8	0,9	0,6	0,6	0,7	0,7
25-29	1,0	1,1	1,0	0,8	0,8	0,9	0,9
30-34	1,4	1,3	1,3	1,1	1,1	1,1	1,0
35-39	2,1	2,1	1,8	1,6	1,6	1,4	1,5
40-44	2,5	2,7	2,6	2,4	2,4	2,1	2,5
45-49	3,4	3,6	3,7	3,1	3,4	3,0	4,0
50-54	5,7	6,1	5,5	5,4	5,4	5,0	7,1
55-59	11,3	10,4	10,6	9,9	9,3	8,8	12,1
60-64	18,4	18,7	18,1	16,6	16,6	14,9	22,8
65-69	30,0	29,4	31,9	28,9	29,4	26,6	42,4
70-74	51,4	48,9	51,9	47,9	44,5	41,9	68,8
75-79	84,7	85,8	86,9	81,0	78,0	76,2	101,2
80-84	132,5	127,5	135,3	123,7	121,8	116,2	182,0
85+	176,1	176,2	182,7	171,0	172,4	154,2	249,5
Занхо –							
Женщины	3,3	3,4	3,4	3,1	3,1	3,0	3,3
то 1 сола – до 1 года	8,8	7,6	6,1	5,5	5,0	5,2	4,2
1-4	0,7	0,9	0,7	0,7	0,5	0,6	0,5
5-9	0,2	0,2	0,2	0,2	0,2	0,2	0,2
10-14	0,2	0,2	0,2	0,2	0,2	0,2	0,2
15-19	0,5	0,4	0,4	0,3	0,2	0,3	0,3
20-24	0,4	0,5	0,5	0,3	0,4	0,4	0,4
25-29	0,5	0,7	0,7	0,5	0,6	0,5	0,5
30-34	0,9	0,8	0,9	0,7	0,7	0,7	0,6
35-39	1,2	1,3	1,2	1,0	1,1	1,0	0,9
40-44	1,6	1,5	1,7	1,6	1,6	1,3	1,5
45-49	2,5	2,5	2,5	2,7	2,3	2,1	2,1
50-54	3,8	3,8	4,0	3,6	3,2	3,3	3,7
55-59	7,3	7,4	7,3	6,7	6,4	6,1	6,7
60-64	13,3	13,5	13,3	12,9	12,8	11,5	14,2
65-69	23,5	24,6	25,6	21,7	22,6	21,6	24,8
70-74	37,3	36,6	35,2	36,3	34,1	32,4	37,7
75-79	65,7	62,8	63,6	58,2	56,5	57,7	58,3
80-84	105,2	103,2	103,3	91,3	91,7	95,7	98,0
85+	168,0	164,4	164,4	151,1	150,9	143,7	148,7

ШУМОРАИ ФАВТИДАГОН АЗ РҶИ МОҲҲО, ДАР МАҲАЛҲОИ ШАҲРУ
ДЕҲОТИ ҶУМҲУРИИ ТОҶИКИСТОН ВА МАЪЛУМОТҲОИ МАҚОМОТИ
САБТИ АСНОДИ ҲОЛАТИ ШАҲРВАНДӢ (нафар)

**ЧИСЛО УМЕРШИХ ПО МЕСЯЦАМ, ПО ГОРОДСКОЙ И СЕЛЬСКОЙ МЕСТНОСТИ
РЕСПУБЛИКИ ТАДЖИКИСТАН И ДАННЫМ РЕГИСТРАЦИИ ОРГАНОВ ЗАГС (человек)**

	1991	1992	1993	1994	1995	1996	1997	1998	1999	2000	
Ҳамаи аҳоли - Все население											
Ҳамагӣ	33067	36718	49326	39943	34274	31792	28710	27397	25495	26492	Всего
Январ	2741	3627	4186	3961	3410	3270	2815	-	2363	2917	Январь
Феврал	2440	3105	3860	3959	2621	2624	2444	-	2085	2995	Февраль
Март	2818	3082	3828	3385	3055	2703	2525	-	2254	2519	Март
Апрел	2529	2591	3218	3171	2812	2566	2321	-	2128	2129	Апрель
Май	2493	2858	3207	2944	2740	2470	2241	-	2109	2098	Май
Июн	2628	3009	3611	3216	2545	2453	2136	-	2122	2112	Июнь
Июл	3127	3681	4271	3845	2932	2646	2602	-	2121	1941	Июль
Август	3260	3667	4299	3800	3027	2886	2527	-	2239	2089	Август
Сентябр	2763	3070	3997	3008	2454	2365	2183	-	2019	1864	Сентябрь
Октябр	2816	2839	4207	2647	2226	2334	2155	-	1799	1878	Октябрь
Ноябр	2599	2467	4820	2924	2391	2388	2261	-	2082	1903	Ноябрь
Декабр	2840	2722	5822	3083	4061	3087	2500	-	2173	2047	Декабрь
Аҳолии шаҳр - Городское население											
Ҳамагӣ	11123	12277	8352	8917	9723	9876	9178	8263	7633	8352	Всего
Январ	1001	1196	993	752	942	1090	950	-	727	993	Январь
Феврал	871	965	932	850	884	867	793	-	680	932	Февраль
Март	958	1144	823	828	859	934	825	-	719	823	Март
Апрел	892	1028	704	917	791	842	708	-	628	704	Апрель
Май	913	1058	692	707	780	766	742	-	663	692	Май
Июн	863	1015	684	780	777	786	693	-	610	684	Июнь
Июл	959	1087	585	690	801	790	844	-	585	585	Июль
Август	1016	1086	612	698	772	765	797	-	688	612	Август
Сентябр	830	895	567	618	690	678	743	-	593	567	Сентябрь
Октябр	951	681	517	651	778	755	659	-	525	517	Октябрь
Ноябр	902	881	609	719	784	738	699	-	583	609	Ноябрь
Декабр	960	1233	634	707	865	865	725	-	632	634	Декабрь
Аҳолии деҳот - Сельское население											
Ҳамагӣ	21944	21997	18140	19996	22214	23033	19532	19134	17862	18140	Всего
Январ	1740	2214	1924	1783	2155	2530	1865	-	1636	1924	Январь
Феврал	1569	1656	2063	1853	1911	2095	1651	-	1405	2063	Февраль
Март	1860	1911	1696	1776	1902	2173	1700	-	1535	1696	Март
Апрел	1637	1784	1425	2016	1802	1856	1613	-	1500	1425	Апрель
Май	1580	1682	1406	1587	1905	1752	1499	-	1446	1406	Май
Июн	1765	1530	1428	1597	1831	1874	1443	-	1512	1428	Июнь
Июл	2168	1845	1356	1645	1816	1739	1758	-	1536	1356	Июль
Август	2244	1941	1477	1685	1769	1867	1730	-	1551	1477	Август
Сентябр	1933	1559	1297	1451	1691	1666	1440	-	1426	1297	Сентябрь
Октябр	1865	1545	1361	1524	1672	1690	1496	-	1274	1361	Октябрь
Ноябр	1697	1510	1294	1543	1776	1831	1562	-	1499	1294	Ноябрь
Декабр	1880	2803	1413	1536	1984	1960	1775	-	1542	1413	Декабрь

ДЕМОГРАФИЯ И СОЛОНА – ДЕМОГРАФИЧЕСКИЙ ЕЖЕГОДНИК

Давом - Продолжение

	2001	2002	2003	2004	2005	2006	2007	2008	2009	2010	
Ҳамаи аҳоли - Все население											
Ҳамағӣ	26161	27230	26785	26770	28913	29366	30332	30743	30895	31937	Всего
Январ	2579	2563	2723	2998	2535	3460	3696	3510	3165	3097	Январь
Феврал	2381	2469	2698	2505	2703	2569	3048	3154	2769	2795	Февраль
Март	2412	2419	2643	2290	2604	2449	2576	2708	2712	2761	Март
Апрел	2133	2116	2260	2096	2933	2713	2477	2403	2459	2593	Апрель
Май	2199	2251	2198	2169	2294	2395	2444	2402	2532	2685	Май
Июн	2276	2489	2289	2125	2377	2274	2448	2208	2541	2608	Июнь
Июл	2072	2030	1937	2051	2335	2202	2553	2355	2614	2617	Июль
Август	2051	2236	2056	1992	2383	2251	2176	2497	2369	2541	Август
Сентябр	1893	1905	1810	1982	2069	2045	2007	2166	2141	2381	Сентябрь
Октябр	1942	1990	1894	2130	2175	2021	2237	2286	2387	2450	Октябрь
Ноябр	1981	2157	2043	2157	2262	2201	2217	2469	2499	2560	Ноябрь
Декабр	2242	2605	2234	2275	2243	2786	2453	2585	2707	2849	Декабрь
Аҳолии шаҳр - Городское население											
Ҳамағӣ	8073	8183	8425	8647	8917	9308	9419	9276	9561	9723	Всего
Январ	848	797	848	930	752	1108	1115	1084	971	942	Январь
Феврал	707	704	842	784	850	793	880	924	846	884	Февраль
Март	739	682	777	756	828	795	814	847	813	859	Март
Апрел	635	621	682	660	917	830	772	721	765	791	Апрель
Май	720	714	742	692	707	759	751	729	766	780	Май
Июн	663	772	734	699	780	744	781	713	763	777	Июнь
Июл	614	594	586	666	690	667	779	699	825	801	Июль
Август	632	657	652	637	698	719	688	726	750	772	Август
Сентябр	571	569	562	649	618	656	602	622	692	690	Сентябрь
Октябр	586	576	591	694	651	601	709	716	739	778	Октябрь
Ноябр	62	717	647	695	719	714	703	742	808	784	Ноябрь
Декабр	732	780	762	785	707	922	825	753	823	865	Декабрь
Аҳолии деҳот - Сельское население											
Ҳамағӣ	18088	19047	18360	18123	19996	20058	20913	21467	21334	22214	Всего
Январ	1731	1766	1875	2068	1783	2352	2581	2426	2194	2155	Январь
Феврал	1674	1765	1856	1721	1853	1776	2168	2230	1923	1911	Февраль
Март	1673	1737	1866	1534	1776	1654	1762	1861	1899	1902	Март
Апрел	1498	1495	1578	1436	2016	1883	1705	1682	1694	1802	Апрель
Май	1479	1537	1456	1477	1587	1636	1693	1673	1766	1905	Май
Июн	1613	1717	1555	1426	1597	1530	1667	1495	1778	1831	Июнь
Июл	1458	1436	1351	1385	1645	1535	1774	1656	1789	1816	Июль
Август	1419	1579	1404	1355	1685	1532	1488	1771	1619	1769	Август
Сентябр	1322	1336	1248	1333	1451	1389	1405	1544	1449	1691	Сентябрь
Октябр	1356	1414	1303	1436	1524	1420	1528	1570	1648	1672	Октябрь
Ноябр	1355	1440	1396	1462	1543	1487	1514	1727	1691	1776	Ноябрь
Декабр	1510	1825	1472	1490	1536	1864	1628	1832	1884	1984	Декабрь

ДЕМОГРАФИЯ И СОЛОНА – ДЕМОГРАФИЧЕСКИЙ ЕЖЕГОДНИК

Давом - Продолжение

	2011	2012	2013	2014	2015	2016	2017	2018	2019	2020	
Ҳамаи аҳоли - Все население											
Ҳамағӣ	32909	32828	31706	32879	33563	34134	32027	32699	33537	42626	Всего
Январ	3620	3421	3497	3615	3346	3266	3157	2807	3344	3358	Январь
Феврал	2962	3294	2649	3178	2871	2672	2603	2608	2684	2904	Февраль
Март	3107	3368	2789	2976	3018	2708	2921	2918	2884	2895	Март
Апрел	2698	2837	2509	2717	2687	2557	2725	2701	2647	2870	Апрель
Май	2518	2629	2563	2568	2688	2528	2760	2653	2676	5067	Май
Июн	2660	2460	2544	2551	2718	2614	2573	2526	2634	3234	Июнь
Июл	2529	2591	2552	2513	2877	2746	2612	2898	2878	3128	Июль
Август	2632	2483	2485	2549	2427	2513	2446	2594	2788	3368	Август
Сентябр	2344	2246	2207	2318	2412	2463	2302	2283	2514	3560	Сентябрь
Октябр	2445	2409	2465	2377	2608	2729	2542	2704	2601	4818	Октябрь
Ноябр	2569	2482	2678	2672	2720	3114	2595	2683	2778	4121	Ноябрь
Декабр	2825	2608	2768	2845	3190	4224	2791	3324	3109	3303	Декабрь
Аҳолии шаҳр - Городское население											
Ҳамағӣ	9876	9846	10091	9830	9959	9944	9516	9881	10765	13828	Всего
Январ	1090	1032	1041	1062	989	938	901	851	1399	1250	Январь
Феврал	867	945	845	929	855	727	760	718	922	823	Февраль
Март	934	956	820	862	880	783	864	929	903	898	Март
Апрел	842	840	816	779	802	813	800	837	846	861	Апрель
Май	766	803	828	802	795	725	823	763	823	2019	Май
Июн	786	778	843	765	767	757	787	749	796	994	Июнь
Июл	790	807	818	757	865	836	828	942	869	991	Июль
Август	765	744	780	790	720	745	722	803	799	1112	Август
Сентябр	678	683	737	705	732	770	693	689	825	1195	Сентябрь
Октябр	755	705	811	734	818	786	753	813	795	1448	Октябрь
Ноябр	738	727	879	768	819	934	747	819	790	1205	Ноябрь
Декабр	865	826	873	877	916	1130	838	968	998	1032	Декабрь
Аҳолии деҳот - Сельское население											
Ҳамағӣ	23033	22982	21615	23049	23604	24190	22511	22818	22772	28798	Всего
Январ	2530	2389	2456	2553	2357	2328	2256	1956	1945	2108	Январь
Феврал	2095	2349	1804	2249	2016	1945	1843	1890	1762	2081	Февраль
Март	2173	2412	1969	2114	2138	1925	2057	1989	1981	1997	Март
Апрел	1856	1997	1693	1938	1885	1744	1925	1864	1801	2009	Апрель
Май	1752	1826	1735	1766	1893	1803	1937	1890	1853	3048	Май
Июн	1874	1682	1701	1786	1951	1857	1786	1777	1838	2240	Июнь
Июл	1739	1784	1734	1756	2012	1910	1784	1956	2009	2137	Июль
Август	1867	1739	1705	1759	1707	1768	1724	1791	1989	2256	Август
Сентябр	1666	1563	1470	1613	1680	1693	1609	1594	1689	2365	Сентябрь
Октябр	1690	1704	1654	1643	1790	1943	1789	1891	1806	3370	Октябрь
Ноябр	1831	1755	1799	1904	1901	2180	1848	1864	1988	2916	Ноябрь
Декабр	1960	1782	1895	1968	2274	3094	1953	2356	2111	2271	Декабрь

ФАВТИДАГОН АЗ РҶИ САБАБҲОИ АСОСИИ ДАРАҶАҲОИ ФАВТ ДАР ҶУМҲУРИИ
ТОҶИКИСТОН ВА МАЪЛУМОТҲОИ МАҚМОТИ САБТИ АСНОДИ ҲОЛАТИ ШАҲРВАНДИ
ДАР СОЛҲОИ 1991-2020

Сабабҳои фавт	1991	1992	1993	1994	1995	1996	1997	1998	1999	2000	2001
	Ҳамаи аҳоли - Все население										
	нафар–человек										
Ҷамъи фавтидагон	33067	36718	...	39943	34274	31792	28710	27397	25495	26492	26161
аз он ҷумла:											
-аз бемориҳои сирояткунанда ва паразитарӣ	4654	5745	...	5256	3732	3423	3143	2266	2031	1930	2025
-аз бемориҳои саратон	2648	2457	...	1978	1629	1521	1560	1564	1843	1910	2005
-аз бемориҳои системаи гардиши хун	10099	11105	...	13262	12373	11340	10575	10536	11145	11618	11913
-аз бемориҳои узвҳои нафаскашӣ	6814	7190	...	8726	7255	5716	4728	4577	3373	3600	3130
-аз бемориҳои узвҳои ҳозима	989	1095	...	1285	1279	1232	1173	1148	1128	1191	1276
-аз фалокат, захролудшавӣ ва захмбардорӣ	2364	3447	...	3244	2491	2616	2344	2199	1822	1700	1724
-аз дигар бемориҳо	5499	5679	...	6192	5515	5944	5187	5107	4153	4543	4088
	ба 100000 нафар – на 100000 человек										
Ҷамъи фавтидагон	608,6	663,2	...	712,4	604,7	554,3	493,1	461,3	420,4	428,2	414,4
аз он ҷумла:											
-аз бемориҳои сирояткунанда ва паразитарӣ	85,7	103,8	...	93,7	65,8	59,7	54,0	38,2	33,5	31,2	32,1
-аз бемориҳои саратон	48,7	44,4	...	35,3	28,7	26,5	26,8	26,3	30,4	30,9	31,8
-аз бемориҳои системаи гардиши хун	185,9	200,6	...	236,5	218,3	197,7	181,6	177,4	183,8	187,8	188,7
-аз бемориҳои узвҳои нафаскашӣ	125,4	129,9	...	155,6	128,0	99,7	81,2	77,1	55,6	58,2	49,6
-аз бемориҳои узвҳои ҳозима	18,2	19,8	...	22,9	22,6	21,5	20,1	19,3	18,6	19,3	20,1
-аз фалокат, захролудшавӣ ва захмбардорӣ	43,5	62,3	...	57,9	44,0	45,6	40,3	37,0	30,0	27,5	27,3
-аз дигар бемориҳо	101,2	102,6	...	110,4	97,3	103,6	89,1	86,0	68,5	73,4	64,8

ДЕМОГРАФИЯ И СОЛОНА – ДЕМОГРАФИЧЕСКИЙ ЕЖЕГОДНИК

**УМЕРШИЕ ПО ОСНОВНЫМ КЛАССАМ ПРИЧИН СМЕРТИ ПО РЕСПУБЛИКЕ
ТАДЖИКИСТАН И ДАННЫМ РЕГИСТРАЦИИ ОРГАНОВ ЗАГС ЗА 1991-2020 ГОДЫ**

2002	2003	2004	2005	2006	2007	2008	2009	2010	2011	2012	Причины смерти
Ҳамаи аҳоли - Все население											
нафар - человек											
27230	26785	26770	28913	29366	30332	30743	30895	31937	32909	32828	Всего умерших
											<i>в том числе:</i>
1706	1597	1255	1339	1154	1099	1055	1104	1152	1353	941	<i>-от инфекционных и паразитарных болезней</i>
2131	2074	2117	2129	2162	2177	2343	2509	2518	2721	2561	<i>-от новообразований</i>
12903	13271	13133	14742	14166	15653	15654	15347	15750	16408	16577	<i>-от болезней системы кровообращения</i>
3291	3140	2841	2746	2650	2871	2556	2157	2319	2396	2136	<i>-от болезней органов дыхания</i>
1261	1193	1299	1419	1945	1570	1538	1442	1481	1516	1654	<i>-от болезней органов пищеварения</i>
1874	1709	1789	1729	1599	1548	1488	1490	1623	1358	1430	<i>-от несчастных случаев, отравлений и травм</i>
4034	3801	4336	4809	5690	5414	6109	6846	7094	7157	7529	<i>-от других болезней</i>
ба 100000 нафар – на 100000 человек											
422,8	407,5	399,0	422,1	420,0	424,8	421,4	414,6	421,7	426,6	415,7	Всего умерших
											<i>в том числе:</i>
26,5	24,3	18,7	19,6	16,5	15,4	14,5	14,8	15,2	17,5	11,9	<i>-от инфекционных и паразитарных болезней</i>
33,6	31,7	31,6	32,1	30,9	30,5	32,1	33,7	33,2	35,3	32,4	<i>-от новообразований</i>
200,3	201,9	195,7	215,2	202,6	219,2	214,6	206,0	208,0	212,7	209,9	<i>-от болезней системы кровообращения</i>
51,1	47,8	42,3	40,1	37,9	40,2	35,0	29,0	30,6	31,1	27,0	<i>-от болезней органов дыхания</i>
19,6	18,1	19,4	20,7	27,8	22,0	21,1	19,4	19,6	19,7	20,9	<i>-от болезней органов пищеварения</i>
29,1	26,0	26,7	25,2	22,9	21,7	20,4	20,0	21,4	17,6	18,1	<i>-от несчастных случаев, отравлений и травм</i>
62,6	57,7	64,6	70,2	81,4	75,8	83,7	91,7	93,7	92,8	95,3	<i>-от других болезней</i>

ДЕМОГРАФИЯ И СОЛОНА – ДЕМОГРАФИЧЕСКИЙ ЕЖЕГОДНИК

Давом - Продолжение

Сабабҳои фавт	1991	1992	1993	1994	1995	1996	1997	1998	1999	2000	2001
Аҳолии шаҳр - Городское население											
нафар - человек											
Чамъи фавтидагон	11123	12742	...	13068	12277	11421	9178	8263	7633	8352	8073
аз он чумла:			...								
-аз бемориҳои сирояткунанда ва паразитарӣ	820	1216	...	1212	1038	984	773	519	492	551	604
-аз бемориҳои саратон	1326	1266	...	897	762	608	567	509	598	657	650
-аз бемориҳои системаи гардиши хун	4350	4745	...	5333	5188	4643	3879	3507	3527	3912	3858
-аз бемориҳои узвҳои нафаскашӣ	1123	1246	...	1603	1519	1147	815	769	565	671	594
-аз бемориҳои узвҳои ҳозима	364	419	...	434	454	424	395	414	343	356	336
-аз фалокат, захролудшавӣ ва захмбардорӣ	1095	1539	...	1329	1135	1147	875	800	685	625	609
-аз дигар бемориҳо	2045	2311	...	2260	2181	2468	1874	1745	1423	1580	1422
ба 100000 нафар – на 100000 человек											
Чамъи фавтидагон	659,2	760,4	...	817,7	780,3	733,9	589,4	522,9	474,2	508,5	481,9
аз он чумла:			...								
-аз бемориҳои сирояткунанда ва паразитарӣ	48,6	72,6	...	75,8	66,0	63,2	49,6	32,8	30,6	33,5	36,1
-аз бемориҳои саратон	78,6	75,5	...	56,1	48,4	39,1	36,4	32,2	37,2	40,0	38,8
-аз бемориҳои системаи гардиши хун	257,8	283,2	...	333,7	329,8	298,3	249,1	221,9	219,1	238,2	230,3
-аз бемориҳои узвҳои нафаскашӣ	66,6	74,4	...	100,3	96,5	73,7	52,3	48,7	35,1	40,9	35,5
-аз бемориҳои узвҳои ҳозима	21,6	25,0	...	27,2	28,9	27,2	25,4	26,2	21,3	21,7	20,1
-аз фалокат, захролудшавӣ ва захмбардорӣ	64,9	91,8	...	83,2	72,1	73,7	56,2	50,6	42,6	38,1	36,3
-аз дигар бемориҳо	121,2	137,9	...	141,4	138,6	158,6	120,3	110,4	88,4	96,2	84,6

ДЕМОГРАФИЯ СОЛОНА – ДЕМОГРАФИЧЕСКИЙ ЕЖЕГОДНИК

											Давом - Продолжение
2002	2003	2004	2005	2006	2007	2008	2009	2010	2011	2012	Причины смерти
Аҳолии шаҳр - Городское население											
нафар - человек											
8183	8425	8647	8917	9308	9419	9276	9561	9723	9876	9846	Всего умерших
											<i>в том числе:</i>
423	454	373	322	307	292	262	303	350	355	264	<i>-от инфекционных и паразитарных болезней</i>
688	599	652	641	673	685	648	719	791	832	720	<i>-от новообразований</i>
4158	4394	4276	4585	4539	4825	4701	4503	4553	4791	4758	<i>-от болезней системы кровообращения</i>
549	629	561	534	528	579	482	415	512	478	458	<i>-от болезней органов дыхания</i>
350	367	375	429	615	484	473	463	471	493	524	<i>-от болезней органов пищеварения</i>
613	590	642	581	526	556	439	414	473	415	469	<i>-от несчастных случаев, отравлений и травм</i>
1402	1392	1768	1825	2120	1998	2271	2744	2573	2512	2653	<i>-от других болезней</i>
ба 100000 нафар – на 100000 человек											
479,9	484,5	487,2	493,1	505,5	501,8	483,4	486,7	485,5	483,5	472,1	Всего умерших
											<i>в том числе:</i>
24,8	26,1	21,0	17,8	16,7	15,6	13,7	15,4	17,5	17,4	12,7	<i>-от инфекционных и паразитарных болезней</i>
40,3	34,4	36,7	35,3	36,6	36,5	33,8	36,6	39,5	40,7	34,5	<i>-от новообразований</i>
243,8	252,7	240,9	253,6	246,5	257,0	245,0	229,2	227,3	234,5	228,1	<i>-от болезней системы кровообращения</i>
32,2	36,2	31,6	29,5	28,7	30,8	25,1	21,1	25,6	23,4	22,0	<i>-от болезней органов дыхания</i>
20,5	21,1	21,1	23,7	33,4	25,8	24,6	23,6	23,5	24,1	25,1	<i>-от болезней органов пищеварения</i>
36,0	33,9	36,2	32,1	28,6	29,6	22,9	21,1	23,6	20,3	22,5	<i>-от несчастных случаев, отравлений и травм</i>
82,2	79,9	99,6	100,9	115,1	106,4	118,3	139,7	128,4	123,0	127,2	<i>-от других болезней</i>

ДЕМОГРАФИЯ И СОЛОНА – ДЕМОГРАФИЧЕСКИЙ ЕЖЕГОДНИК

Давом - Продолжение

Сабабҳои ғавт	1991	1992	1993	1994	1995	1996	1997	1998	1999	2000	2001
Аҳолии деҳот - Сельское население											
нафар – человек											
Чамъи ғавтидагон	21944	23976	...	26875	21997	20371	19532	19134	17862	18140	18088
аз он ҷумла:											
-аз бемориҳои сирояткунанда ва паразитарӣ	3834	4529	...	4044	2694	2439	2370	1747	1539	1379	1421
-аз бемориҳои саратон	1322	1191	...	1081	867	913	993	1055	1245	1253	1355
-аз бемориҳои системаи гардиши хун	5749	6360	...	7929	7185	6697	6696	7029	7618	7706	8055
-аз бемориҳои узвҳои нафаскашӣ	5691	5944	...	7123	5736	4569	3913	3808	2808	2929	2536
-аз бемориҳои узвҳои ҳозима	625	676	...	851	825	808	778	734	785	835	940
-аз фалокат, захролудшавӣ ва захмбардорӣ	1269	1908	...	1915	1356	1469	1469	1399	1137	1075	1115
-аз дигар бемориҳо	3454	3368	...	3932	3334	3476	3313	3362	2730	2963	2666
ба 100000 нафар – на 100000 человек											
Чамъи ғавтидагон	585,8	621,0	...	670,4	537,3	487,5	457,9	439,0	401,0	399,2	390,0
аз он ҷумла:											
-аз бемориҳои сирояткунанда ва паразитарӣ	102,4	117,3	...	100,9	65,8	58,4	55,6	40,1	34,5	30,3	30,6
-аз бемориҳои саратон	35,3	30,8	...	27,0	21,2	21,8	23,3	24,2	27,9	27,6	29,2
-аз бемориҳои системаи гардиши хун	153,5	164,7	...	197,8	175,5	160,3	157,0	161,3	171,0	169,6	173,7
-аз бемориҳои узвҳои нафаскашӣ	151,9	154,0	...	177,7	140,1	109,3	91,7	87,4	63,0	64,5	54,7
-аз бемориҳои узвҳои ҳозима	16,7	17,5	...	21,2	20,1	19,3	18,2	16,8	17,6	18,4	20,3
-аз фалокат, захролудшавӣ ва захмбардорӣ	33,9	49,4	...	47,8	33,1	35,2	34,4	32,1	25,5	23,7	24,0
-аз дигар бемориҳо	92,2	87,2	...	98,1	81,4	83,2	77,7	77,1	61,3	65,2	57,5

ДЕМОГРАФИЯ СОЛОНА – ДЕМОГРАФИЧЕСКИЙ ЕЖЕГОДНИК

Давом - Продолжение

2002	2003	2004	2005	2006	2007	2008	2009	2010	2011	2012	Причины смерти
Аҳолии деҳот - Сельское население											
нафар - человек											
19047	18360	18123	19996	20058	20913	21467	21334	22214	23033	22982	Всего умерших
											<i>в том числе:</i>
1283	1143	882	1017	847	807	793	801	802	998	677	<i>-от инфекционных и паразитарных болезней</i>
1473	1487	1465	1560	1489	1492	1695	1790	1727	1889	1841	<i>-от новообразований</i>
											<i>-от болезней системы кровообращения</i>
8745	8877	8857	10157	9627	10828	10953	10844	11197	11617	11819	<i>-от болезней органов дыхания</i>
2742	2511	2280	2212	2122	2292	2074	1742	1807	1918	1678	<i>-от болезней органов пищеварения</i>
911	826	924	990	1330	1086	1065	979	1010	1023	1130	<i>-от несчастных случаев, отравлений и травм</i>
1261	1119	1147	1148	1073	992	1049	1076	1150	943	961	<i>-от других болезней</i>
2632	2397	2568	2912	3570	3416	3838	4102	4521	4645	4876	
ба 10000 нафар – на 10000 человек											
402,2	379,8	367,2	396,6	389,4	397,4	399,3	388,8	398,8	406,1	395,4	Всего умерших
											<i>в том числе:</i>
27,1	23,6	17,9	20,2	16,4	15,3	14,8	14,6	14,4	17,6	11,6	<i>-от инфекционных и паразитарных болезней</i>
31,1	30,8	17,9	20,2	28,9	28,4	31,5	32,6	31,0	33,3	31,7	<i>-от новообразований</i>
											<i>-от болезней системы кровообращения</i>
184,7	183,6	179,5	201,4	186,9	205,8	203,7	197,6	201,0	204,8	203,4	<i>-от болезней органов дыхания</i>
57,9	51,9	46,2	43,9	41,2	43,6	38,6	31,8	32,4	33,8	28,9	<i>-от болезней органов пищеварения</i>
19,2	17,1	18,7	19,6	25,8	20,6	19,8	17,8	18,1	18,0	19,4	<i>-от несчастных случаев, отравлений и травм</i>
26,6	23,1	23,2	22,8	20,8	18,9	19,5	19,6	20,6	16,6	16,5	<i>-от других болезней</i>
55,6	49,6	52,0	57,7	69,3	64,9	71,4	74,8	81,1	81,9	83,9	

ДЕМОГРАФИЯ И СОЛОНА – ДЕМОГРАФИЧЕСКИЙ ЕЖЕГОДНИК

Давом - Продолжение									
Сабабҳои фавт	2013	2014	2015	2016	2017	2018	2019	2020	Причины смерти
Ҳамаи аҳоли - Все население									
нафар - человек									
Чамъи фавтидагон	31706	32879	33563	34134	32027	32699	33537	42626	Всего умерших
аз он чумла:									в том числе:
-аз бемориҳои сирояткунанда ва паразитарӣ	645	707	684	755	559	543	390	377	-от инфекционных и паразитарных болезней
-аз бемориҳои саратон	2628	2836	2658	2777	2676	2659	3106	3178	-от новообразований
-аз бемориҳои системаи гардиши хун	14835	16102	16084	16161	15393	16443	15734	19371	-от болезней системы кровообращения
-аз бемориҳои узвҳои нафаскашӣ	2738	1906	1798	1811	1335	1067	1934	4219	-от болезней органов дыхания
-аз бемориҳои узвҳои ҳозима	1565	1314	1478	1474	1416	1441	1343	1449	-от болезней органов пищеварения
-аз фалокат, захролудшавӣ ва захмбардорӣ	1442	1380	1340	1351	1108	1084	1450	1209	-от несчастных случаев, отравлений и травм
-аз дигар бемориҳо	7853	8634	9521	9805	9540	9462	9580	12823	-от других болезней
ба 100000 нафар – на 100000 человек									
Чамъи фавтидагон	392,7	398,2	397,1	394,8	362,4	362,2	363,7	453,0	Всего умерших
аз он чумла:									в том числе:
-аз бемориҳои сирояткунанда ва паразитарӣ	8,0	8,6	8,1	8,7	6,3	6,0	4,2	4,0	-от инфекционных и паразитарных болезней
-аз бемориҳои саратон	32,5	34,3	31,4	32,1	30,3	29,4	33,7	33,8	-от новообразований
-аз бемориҳои системаи гардиши хун	183,7	195,0	190,3	186,9	174,2	182,1	170,6	205,9	-от болезней системы кровообращения
-аз бемориҳои узвҳои нафаскашӣ	33,9	23,1	21,3	20,9	15,1	11,8	21,0	44,8	-от болезней органов дыхания
-аз бемориҳои узвҳои ҳозима	19,4	15,9	17,5	17,0	16,0	16,0	14,6	15,4	-от болезней органов пищеварения
-аз фалокат, захролудшавӣ ва захмбардорӣ	17,9	16,7	15,8	15,6	12,5	12,0	15,7	12,8	-от несчастных случаев, отравлений и травм
-аз дигар бемориҳо	97,3	104,6	112,6	113,4	108,0	104,9	103,9	136,3	-от других болезней

ДЕМОГРАФИЯ И СОЛОНА – ДЕМОГРАФИЧЕСКИЙ ЕЖЕГОДНИК

Давом - Продолжение

Сабабҳои фавт	2013	2014	2015	2016	2017	2018	2019	2020	Причины смерти
Аҳолии шаҳр - Городское население									
нафар - человек									
Чамъи фавтидагон	10091	9830	9959	9944	9516	9881	10765	13828	Всего умерших
аз он чумла:									<i>в том числе:</i>
-аз бемориҳои сирояткунанда ва паразитарӣ	212	220	181	201	204	199	171	157	<i>-от инфекционных и паразитарных болезней</i>
-аз бемориҳои саратон	776	846	842	808	839	783	954	1035	<i>-от новообразований</i>
-аз бемориҳои системаи гардиши хун	4299	4392	4258	4248	4109	4471	4473	5550	<i>-от болезней системы кровообращения</i>
-аз бемориҳои узвҳои нафаскашӣ	675	470	360	441	322	257	528	1845	<i>-от болезней органов дыхания</i>
-аз бемориҳои узвҳои ҳозима	531	415	506	439	402	474	464	478	<i>-от болезней органов пищеварения</i>
-аз фалокат, захролудшавӣ ва захмбардорӣ	461	488	390	389	329	306	458	330	<i>-от несчастных случаев, отравлений и травм</i>
-аз дигар бемориҳо	3137	2999	3422	3418	3311	3391	3717	4433	<i>-от других болезней</i>
ба 100000 нафар – на 100000 человек									
Чамъи фавтидагон	471,8	448,2	445,0	436,1	407,9	416,0	445,2	559,8	Всего умерших
аз он чумла:									<i>в том числе:</i>
-аз бемориҳои сирояткунанда ва паразитарӣ	9,9	10,0	8,1	8,8	8,7	8,4	7,1	6,4	<i>-от инфекционных и паразитарных болезней</i>
-аз бемориҳои саратон	36,3	38,6	37,6	35,4	36,0	33,0	39,5	41,9	<i>-от новообразований</i>
-аз бемориҳои системаи гардиши хун	201,0	200,2	190,3	186,3	176,1	188,2	185,0	224,7	<i>-от болезней системы кровообращения</i>
-аз бемориҳои узвҳои нафаскашӣ	31,6	21,4	16,1	19,3	13,8	10,8	21,8	74,7	<i>-от болезней органов дыхания</i>
-аз бемориҳои узвҳои ҳозима	24,8	18,9	22,6	19,3	17,2	19,9	19,2	19,3	<i>-от болезней органов пищеварения</i>
-аз фалокат, захролудшавӣ ва захмбардорӣ	21,5	22,2	17,4	17,1	14,1	12,9	18,9	13,4	<i>-от несчастных случаев, отравлений и травм</i>
-аз дигар бемориҳо	233,9	136,7	152,9	149,9	141,9	142,8	153,7	179,4	<i>-от других болезней</i>

ДЕМОГРАФИЯ И СОЛОНА – ДЕМОГРАФИЧЕСКИЙ ЕЖЕГОДНИК

Давом- Продолжение

Сабабҳои ғавт	2013	2014	2015	2016	2017	2018	2019	2020	Причины смерти
Аҳолии деҳот - Сельское население									
нафар – человек									
Ҷамъи ғавтидагон	21615	23049	23604	24190	22511	22818	22772	28799	Всего умерших
аз он ҷумла:									<i>в том числе:</i>
-аз бемориҳои сирояткунанда ва паразитарӣ	433	487	503	554	355	344	219	220	<i>-от инфекционных и паразитарных болезней</i>
-аз бемориҳои саратон	1852	1990	1816	1969	1837	1876	2152	2143	<i>-от новообразований</i>
-аз бемориҳои системаи гардиши хун	10536	11710	11826	11913	11284	11972	11261	13821	<i>-от болезней системы кровообращения</i>
-аз бемориҳои узвҳои нафаскашӣ	2063	1436	1438	1370	1013	810	1406	2374	<i>-от болезней органов дыхания</i>
-аз бемориҳои узвҳои ҳозима	1034	899	972	1035	1014	967	879	971	<i>-от болезней органов пищеварения</i>
-аз фалокат, захролудшавӣ ва захмбардорӣ	981	892	950	962	779	778	992	879	<i>-от несчастных случаев, отравлений и травм</i>
-аз дигар бемориҳо	4716	5635	6099	6387	6229	6071	5863	8391	<i>-от других болезней</i>
ба 100000 нафар – на 100000 человек									
Ҷамъи ғавтидагон	364,2	380,1	379,9	380,0	346,1	343,0	334,8	415,0	Всего умерших
аз он ҷумла:									<i>в том числе:</i>
-аз бемориҳои сирояткунанда ва паразитарӣ	7,3	8,0	8,1	8,7	5,5	5,2	3,2	3,2	<i>-от инфекционных и паразитарных болезней</i>
-аз бемориҳои саратон	31,2	32,8	29,2	30,9	28,2	28,2	31,6	30,9	<i>-от новообразований</i>
-аз бемориҳои системаи гардиши хун	177,5	193,1	190,3	187,1	173,5	179,9	165,5	199,2	<i>-от болезней системы кровообращения</i>
-аз бемориҳои узвҳои нафаскашӣ	34,8	23,7	23,1	21,5	15,6	12,2	20,7	34,2	<i>-от болезней органов дыхания</i>
-аз бемориҳои узвҳои ҳозима	17,4	14,8	15,6	16,3	15,6	14,5	12,9	14,0	<i>-от болезней органов пищеварения</i>
-аз фалокат, захролудшавӣ ва захмбардорӣ	17,4	14,7	15,3	15,1	12,0	11,7	14,6	12,6	<i>-от несчастных случаев, отравлений и травм</i>
-аз дигар бемориҳо	79,4	92,9	98,1	100,3	95,8	91,3	86,2	120,9	<i>-от других болезней</i>

ДЕМОГРАФИЯ И СОЛОНА – ДЕМОГРАФИЧЕСКИЙ ЕЖЕГОДНИК

ФАВТИДАГОН АЗ РҶИ САБАБҲОИ АСОСИИ ДАРАҶАҶОИ ФАВТ ДАР ВМКБ ВА МАЪЛУМОТҶОИ
МАҚМОТИ САБТИ АСНОДИ ҲОЛАТИ ШАҲРВАНДИ ДАР СОЛҶОИ 1991-2020
УМЕРШИЕ ПО ОСНОВНЫМ КЛАССАМ ПРИЧИН СМЕРТИ ПО ГЕАО И ДАННЫМ
РЕГИСТРАЦИИ ОРГАНОВ ЗАГС ЗА 1991-2020 ГОДЫ

Сабабҳои фавт	1991	1995	2000	2001	2002	2003	2004	2005	Причины смерти
нафар - человек									
Чамъи фавтидагон	981	1070	854	899	852	889	880	1003	Всего умерших
аз он чумла:									<i>в том числе:</i>
-аз бемориҳои сирояткунанда ва паразитарӣ	98	107	30	45	30	39	32	25	<i>-от инфекционных и паразитарных болезней</i>
-аз бемориҳои саратон	82	71	113	92	106	131	99	109	<i>-от новообразований</i>
-аз бемориҳои системаи гардиши хун	304	388	401	433	379	384	426	485	<i>-от болезней системы кровообращения</i>
-аз бемориҳои узвҳои нафаскашӣ	307	246	125	95	94	105	105	120	<i>-от болезней органов дыхания</i>
-аз бемориҳои узвҳои ҳозима	39	56	33	52	32	51	33	61	<i>-от болезней органов пищеварения</i>
-аз фалокат, захролудшавӣ ва захмбардорӣ	56	112	79	78	124	86	73	81	<i>-от несчастных случаев</i>
-аз дигар бемориҳо	95	90	73	104	87	93	112	122	<i>-от других болезней</i>
ба 100000 нафар – на 100000 человек									
Чамъи фавтидагон	576,0	563,9	411,6	428,9	402,1	414,5	405,7	459,7	Всего умерших
аз он чумла:									<i>в том числе:</i>
-аз бемориҳои сирояткунанда ва паразитарӣ	57,5	56,4	14,5	21,5	14,2	18,2	14,8	11,5	<i>-от инфекционных и паразитарных болезней</i>
-аз бемориҳои саратон	48,2	37,4	54,5	43,9	50,0	61,1	45,5	50,0	<i>-от новообразований</i>
-аз бемориҳои системаи гардиши хун	178,5	204,5	193,3	206,6	178,9	179,0	196,4	222,3	<i>-от болезней системы кровообращения</i>
-аз бемориҳои узвҳои нафаскашӣ	180,3	161,8	60,2	45,3	44,4	49,0	48,4	55,0	<i>-от болезней органов дыхания</i>
-аз бемориҳои узвҳои ҳозима	22,9	29,5	15,9	24,8	15,1	23,8	15,2	28,0	<i>-от болезней органов пищеварения</i>
-аз фалокат, захролудшавӣ ва захмбардорӣ	32,9	59,0	38,1	37,2	58,5	40,1	33,7	37,1	<i>-от несчастных случаев</i>
-аз дигар бемориҳо	55,8	47,4	35,2	49,6	41,1	43,4	51,6	55,9	<i>-от других болезней</i>

ДЕМОГРАФИЯ И СОЛОНА – ДЕМОГРАФИЧЕСКИЙ ЕЖЕГОДНИК

									Давом- Продолжение
Сабабҳои ҷавт	2006	2007	2008	2009	2010	2011	2012	2013	Причины смерти
<i>нафар -человек</i>									
Ҷамъи ҷавтидагон	1020	1123	1143	1190	1188	1140	1122	1120	Всего умерших
аз он ҷумла:									<i>в том числе:</i>
-аз бемориҳои сирояткунанда ва паразитарӣ	24	25	35	29	22	21	6	23	<i>-от инфекционных и паразитарных болезней</i>
-аз бемориҳои саратон	139	138	150	133	127	143	131	124	<i>-от новообразований</i>
-аз бемориҳои системаи гардиши хун	519	581	612	682	669	642	656	595	<i>-от болезней системы кровообращения</i>
-аз бемориҳои узвҳои нафаскашӣ	104	118	95	103	98	87	69	102	<i>-от болезней органов дыхания</i>
-аз бемориҳои узвҳои ҳозима	38	55	56	39	51	44	41	51	<i>-от болезней органов пищеварения</i>
-аз фалокат, захролудшавӣ ва захмбардорӣ	77	77	61	82	80	73	89	91	<i>-от несчастных случаев</i>
-аз дигар бемориҳо	118	129	134	122	141	130	130	134	<i>-от других болезней</i>
ба 100000 нафар – на 100000 человек									
Ҷамъи ҷавтидгон	464,9	512,3	523,1	541,4	556,7	549,3	535,9	530,4	Всего умерших
аз он ҷумла:									<i>в том числе:</i>
-аз бемориҳои сирояткунанда ва паразитарӣ	11,4	11,4	16,0	13,2	10,3	10,1	2,9	10,9	<i>-от инфекционных и паразитарных болезней</i>
-аз бемориҳои саратон	63,4	63,0	68,6	60,5	59,5	68,9	62,6	58,7	<i>-от новообразований</i>
-аз бемориҳои системаи гардиши хун	236,6	265,1	280,1	310,3	313,5	309,4	313,3	281,8	<i>-от болезней системы кровообращения</i>
-аз бемориҳои узвҳои нафаскашӣ	47,4	53,8	43,5	46,9	45,9	41,9	33,0	48,3	<i>-от болезней органов дыхания</i>
-аз бемориҳои узвҳои ҳозима	17,3	25,1	25,6	17,7	23,9	21,2	19,6	24,1	<i>-от болезней органов пищеварения</i>
-аз фалокат, захролудшавӣ ва захмбардорӣ	35,1	35,1	27,9	37,3	37,5	35,2	42,5	43,1	<i>-от несчастных случаев</i>
-аз дигар бемориҳо	53,8	58,9	61,3	55,5	66,1	62,6	62,1	63,5	<i>-от других болезней</i>

ДЕМОГРАФИЯ И СОЛОНА – ДЕМОГРАФИЧЕСКИЙ ЕЖЕГОДНИК

								<i>Давом- Продолжение</i>
Сабабҳои фавт	2014	2015	2016	2017	2018	2019	2020	<i>Причины смерти</i>
нафар - человек								
Чамъи фавтидагон	1015	1194	1172	1140	1069	935	1263	<i>Всего умерших</i>
аз он чумла:								<i>в том числе:</i>
-аз бемориҳои сирояткунанда ва паразитарӣ	16	15	13	13	13	15	15	<i>-от инфекционных и паразитарных болезней</i>
-аз бемориҳои саратон	147	170	178	148	164	81	172	<i>-от новообразований</i>
-аз бемориҳои системаи гардиши хун	590	696	688	704	690	603	758	<i>-от болезней системы кровообращения</i>
-аз бемориҳои узвҳои нафаскашӣ	59	56	59	65	47	111	108	<i>-от болезней органов дыхания</i>
-аз бемориҳои узвҳои хозима	41	47	40	51	22	19	38	<i>-от болезней органов пищеварения</i>
-аз фалокат, захролудшавӣ ва захмбардорӣ	62	70	68	60	52	57	52	<i>-от несчастных случаев</i>
-аз дигар бемориҳо	100	140	126	99	81	49	120	<i>-от других болезней</i>
ба 100000 нафар – на 100000 человек								
Чамъи фавтидагон	476,0	553,1	535,7	513,7	474,6	410,3	548,7	<i>Всего умерших</i>
аз он чумла:								<i>в том числе:</i>
-аз бемориҳои сирояткунанда ва паразитарӣ	7,5	6,9	5,9	5,9	5,8	6,6	6,5	<i>-от инфекционных и паразитарных болезней</i>
-аз бемориҳои саратон	68,9	78,8	81,4	66,7	72,8	35,5	74,7	<i>-от новообразований</i>
-аз бемориҳои системаи гардиши хун	276,7	322,4	314,5	317,2	306,3	264,6	329,3	<i>-от болезней системы кровообращения</i>
-аз бемориҳои узвҳои нафаскашӣ	27,7	25,9	27,0	29,3	20,9	48,7	46,9	<i>-от болезней органов дыхания</i>
-аз бемориҳои узвҳои хозима	19,2	21,8	18,3	23,0	9,8	8,3	16,5	<i>-от болезней органов пищеварения</i>
-аз фалокат, захролудшавӣ ва захмбардорӣ	29,1	32,4	31,1	27,0	23,1	25,0	22,6	<i>-от несчастных случаев</i>
-аз дигар бемориҳо	46,9	64,9	57,6	44,6	36,0	21,5	52,1	<i>-от других болезней</i>

ДЕМОГРАФИЯ И СОЛОНА –ДЕМОГРАФИЧЕСКИЙ ЕЖЕГОДНИК

ФАВТИДАГОН АЗ РҶИ САБАБҲОИ АСОСИИ ДАРАҶАҲОИ ФАВТ ДАР ВИЛОЯТИ СУҶД ВА
МАЪЛУМОТҲОИ МАҚОМОТИ САБТИ АСНОДИ ҲОЛАТИ ШАҲРВАНДИ

ДАР СОЛҲОИ 1991-2020

УМЕРШИЕ ПО ОСНОВНЫМ КЛАССАМ ПРИЧИН СМЕРТИ ПО СОГДИЙСКОЙ ОБЛАСТИ И
ДАНЫМ РЕГИСТРАЦИИ ОРГАНОВ ЗАГС ЗА 1991-2020 ГОДЫ

Сабабҳои фавт	1991	1995	2000	2001	2002	2003	2004	2005	Причини смерти
<i>нафар -человек</i>									
Чамъи фавтидагон	10157	11777	10133	9701	9993	9731	9974	10764	Всего умерших
аз он ҷумла:									<i>в том числе:</i>
-аз бемориҳои сирояткунанда ва паразитарӣ	845	1290	597	542	441	377	334	299	<i>-от инфекционных и паразитарных болезней</i>
-аз бемориҳои саратон	963	722	686	738	771	726	776	760	<i>-от новообразований</i>
-аз бемориҳои системаи гардиши хун	3494	4526	4363	4467	4964	4944	5035	5801	<i>-от болезней системы кровообращения</i>
-аз бемориҳои узвҳои нафаскашӣ	1416	1831	1358	1083	1069	1014	890	767	<i>-от болезней органов дыхания</i>
-аз бемориҳои узвҳои ҳозима	299	425	460	453	403	421	411	493	<i>-от болезней органов пищеварения</i>
-аз фалокат, захролудшавӣ ва захмбардорӣ	691	701	654	711	752	739	817	725	<i>-от несчастных случаев</i>
-аз дигар бемориҳо	2449	2282	2015	1707	1593	1510	1711	1919	<i>-от других болезней</i>
ба 100000 нафар – на 100000 человек									
Чамъи фавтидагон	614,2	672,1	537,3	506,5	513,4	492,1	496,2	526,5	Всего умерших
аз он ҷумла:									<i>в том числе:</i>
-аз бемориҳои сирояткунанда ва паразитарӣ	51,1	73,6	31,7	28,3	22,7	19,1	16,6	14,6	<i>-от инфекционных и паразитарных болезней</i>
-аз бемориҳои саратон	58,2	41,2	36,4	38,5	39,6	36,7	38,6	37,2	<i>-от новообразований</i>
-аз бемориҳои системаи гардиши хун	211,3	258,3	231,4	233,2	255,0	250,0	250,5	283,8	<i>-от болезней системы кровообращения</i>
-аз бемориҳои узвҳои нафаскашӣ	85,6	104,5	72,0	56,5	54,9	51,3	44,3	37,5	<i>-от болезней органов дыхания</i>
-аз бемориҳои узвҳои ҳозима	18,1	24,2	24,4	23,7	20,7	21,3	20,4	24,1	<i>-от болезней органов пищеварения</i>
-аз фалокат, захролудшавӣ ва захмбардорӣ	41,8	40,0	34,7	37,1	38,6	37,4	40,6	35,5	<i>-от несчастных случаев</i>
-аз дигар бемориҳо	148,1	130,2	106,9	89,1	81,8	76,4	85,1	93,9	<i>-от других болезней</i>

ДЕМОГРАФИЯ И СОЛОНА – ДЕМОГРАФИЧЕСКИЙ ЕЖЕГОДНИК

									<i>Давом- Продолжение</i>
Сабабҳои фавт	2006	2007	2008	2009	2010	2011	2012	2013	<i>Причины смерти</i>
нафар -человек									
Чамъи фавтидгон	10867	11118	11186	10831	11097	11376	11543	10747	<i>Всего умерших</i>
аз он чумла:									<i>в том числе:</i>
-аз бемориҳои сирояткунанда ва паразитарӣ	264	223	271	281	283	270	230	185	<i>-от инфекционных и паразитарных болезней</i>
-аз бемориҳои саратон	768	767	824	878	904	968	993	910	<i>-от новообразований</i>
-аз бемориҳои системаи гардиши хун	4977	6010	5994	5442	5415	5759	5880	5464	<i>-от болезней системы кровообращения</i>
-аз бемориҳои узвҳои нафаскашӣ	616	707	648	539	723	689	642	607	<i>-от болезней органов дыхания</i>
-аз бемориҳои узвҳои ҳозима	921	501	483	450	449	435	461	459	<i>-от болезней органов пищеварения</i>
-аз фалокат, захролудшавӣ ва захмбардорӣ	700	690	658	600	603	577	647	632	<i>-от несчастных случаев</i>
-аз дигар бемориҳо	2621	2220	2308	2641	2720	2678	2690	2490	<i>-от других болезней</i>
ба 100000 нафар – на 100000 человек									
Чамъи фавтидгон	522,9	525,9	519,9	493,6	496,7	500,4	496,7	452,5	<i>Всего умерших</i>
аз он чумла:									<i>в том числе:</i>
-аз бемориҳои сирояткунанда ва паразитарӣ	12,7	10,5	12,6	12,8	12,7	11,9	9,9	7,8	<i>-от инфекционных и паразитарных болезней</i>
-аз бемориҳои саратон	37,0	36,3	38,3	40,0	40,5	42,6	42,7	38,3	<i>-от новообразований</i>
-аз бемориҳои системаи гардиши хун	239,5	284,3	278,6	248,0	242,4	253,3	253,0	230,1	<i>-от болезней системы кровообращения</i>
-аз бемориҳои узвҳои нафаскашӣ	29,6	33,4	30,1	24,6	32,4	30,3	27,6	25,6	<i>-от болезней органов дыхания</i>
-аз бемориҳои узвҳои ҳозима	44,3	23,7	22,4	20,5	20,1	19,1	19,8	19,3	<i>-от болезней органов пищеварения</i>
-аз фалокат, захролудшавӣ ва захмбардорӣ	33,7	32,6	30,6	27,3	27,0	25,4	27,8	26,6	<i>-от несчастных случаев</i>
-аз дигар бемориҳо	126,1	105,0	107,3	120,4	121,7	117,8	115,7	104,8	<i>-от других болезней</i>

ДЕМОГРАФИЯ И СОЛОНА – ДЕМОГРАФИЧЕСКИЙ ЕЖЕГОДНИК

Давом- Продолжение

Сабабҳои фавт	2014	2015	2016	2017	2018	2019	2020	Причины смерти
	нафар - человек							
Ҷамъи фавтидагон	11173	11237	11125	10841	11266	11022	14320	Всего умерших
аз он ҷумла:								<i>в том числе:</i>
-аз бемориҳои сирояткунанда ва паразитарӣ	149	115	164	96	87	88	106	<i>-от инфекционных и паразитарных болезней</i>
-аз бемориҳои саратон	997	869	826	885	831	1085	1008	<i>-от новообразований</i>
-аз бемориҳои системаи гардиши хун	5537	5147	4516	4468	5199	4160	4296	<i>-от болезней системы кровообращения</i>
-аз бемориҳои узвҳои нафаскашӣ	382	183	297	397	470	421	1294	<i>-от болезней органов дыхания</i>
-аз бемориҳои узвҳои ҳозима	408	523	500	446	511	462	527	<i>-от болезней органов пищеварения</i>
-аз фалокат, захролудшавӣ ва захмбардорӣ	618	616	590	521	478	535	548	<i>-от несчастных случаев</i>
-аз дигар бемориҳо	3082	3784	4232	4028	3690	4271	6541	<i>-от других болезней</i>
	ба 100000 нафар – на 100000 человек							
Ҷамъи фавтидагон	460,2	452,5	438,7	419,4	427,8	410,8	524,5	Всего умерших
аз он ҷумла:								<i>в том числе:</i>
-аз бемориҳои сирояткунанда ва паразитарӣ	6,1	4,6	6,5	3,7	3,3	3,3	3,9	<i>-от инфекционных и паразитарных болезней</i>
-аз бемориҳои саратон	41,1	35,0	32,6	34,2	31,6	40,4	36,9	<i>-от новообразований</i>
-аз бемориҳои системаи гардиши хун	228,0	207,3	178,1	172,9	197,4	155,1	157,3	<i>-от болезней системы кровообращения</i>
-аз бемориҳои узвҳои нафаскашӣ	15,7	7,4	11,7	15,4	17,8	15,7	47,4	<i>-от болезней органов дыхания</i>
-аз бемориҳои узвҳои ҳозима	16,8	21,1	19,7	17,3	19,4	17,2	19,3	<i>-от болезней органов пищеварения</i>
-аз фалокат, захролудшавӣ ва захмбардорӣ	25,4	24,8	23,3	20,2	18,2	19,9	20,1	<i>-от несчастных случаев</i>
-аз дигар бемориҳо	126,9	152,4	166,9	155,8	140,1	159,2	239,6	<i>-от других болезней</i>

ДЕМОГРАФИЯ И СОЛОНА – ДЕМОГРАФИЧЕСКИЙ ЕЖЕГОДНИК

ФАВТИДАГОН АЗ РҶИ САБАБҲОИ АСОСИИ ДАРАҶАҶОИ ФАВТ ДАР ВИЛОЯТИ ХАТЛОН ВА
МАЪЛУМОТҶОИ МАҚОМОТИ САБТИ АСНОДИ ҶОЛАТИ ШАҲРВАНДИ

ДАР СОЛҶОИ 1991-2020

УМЕРШИЕ ПО ОСНОВНЫМ КЛАССАМ ПРИЧИН СМЕРТИ ПО ХАТЛОНСКОЙ ОБЛАСТИ И
ДАНЫМ РЕГИСТРАЦИИ ОРГАНОВ ЗАГС ЗА 1991-2020 ГОДЫ

Сабабҳои фавт	1991	1995	2000	2001	2002	2003	2004	2005	Причины смерти
нафар - человек									
Чамъи фавтидагон	11005	11321	8412	8609	8689	8669	8839	9204	Всего умерших
аз он чумла:									<i>в том числе:</i>
-аз бемориҳои сирояткунанда ва паразитарӣ	2442	1757	862	976	822	742	613	649	<i>-от инфекционных и паразитарных болезней</i>
-аз бемориҳои саратон	581	288	569	628	656	590	646	643	<i>-от новообразований</i>
-аз бемориҳои системаи гардиши хун	2539	3251	3460	3488	3539	3800	3816	4127	<i>-от болезней системы кровообращения</i>
-аз бемориҳои узвҳои нафаскашӣ	2999	3518	1459	1340	1508	1508	1431	1405	<i>-от болезней органов дыхания</i>
-аз бемориҳои узвҳои ҳозима	310	399	416	475	453	416	503	489	<i>-от болезней органов пищеварения</i>
-аз фалокат, захролудшавӣ ва захмбардорӣ	690	774	488	508	536	460	460	458	<i>-от несчастных случаев</i>
-аз дигар бемориҳо	1444	1334	1158	1194	1175	1153	1370	1433	<i>-от других болезней</i>
ба 100000 нафар – на 100000 человек									
Чамъи фавтидагон	595,5	574,0	387,1	387,8	383,1	373,9	372,3	378,2	Всего умерших
аз он чумла:									<i>в том числе:</i>
-аз бемориҳои сирояткунанда ва паразитарӣ	132,1	89,1	39,7	44,0	36,2	32,0	25,8	26,7	<i>-от инфекционных и паразитарных болезней</i>
-аз бемориҳои саратон	31,4	14,6	26,2	28,3	28,9	25,4	27,2	26,4	<i>-от новообразований</i>
-аз бемориҳои системаи гардиши хун	137,4	164,8	159,2	157,1	156,0	163,9	160,7	169,6	<i>-от болезней системы кровообращения</i>
-аз бемориҳои узвҳои нафаскашӣ	162,3	178,4	67,1	60,4	66,5	65,0	60,3	57,7	<i>-от болезней органов дыхания</i>
-аз бемориҳои узвҳои ҳозима	16,8	20,2	19,1	21,4	20,0	17,9	21,2	20,1	<i>-от болезней органов пищеварения</i>
-аз фалокат, захролудшавӣ ва захмбардорӣ	37,3	39,2	22,5	22,9	23,6	19,8	19,4	18,8	<i>-от несчастных случаев</i>
-аз дигар бемориҳо	78,1	67,6	53,3	53,8	51,8	49,7	57,7	58,9	<i>-от других болезней</i>

ДЕМОГРАФИЯ И СОЛОНА – ДЕМОГРАФИЧЕСКИЙ ЕЖЕГОДНИК

Давом- Продолжение

Сабабҳои фавт	2006	2007	2008	2009	2010	2011	2012	2013	Причины смерти
нафар - человек									
Чамъи фавтидгон	9810	9800	10253	10259	10922	11432	11011	11114	Всего умерших
аз он чумла:									<i>в том числе:</i>
-аз бемориҳои сирояткунанда ва паразитарӣ	602	546	500	499	563	787	488	233	<i>-от инфекционных и паразитарных болезней</i>
-аз бемориҳои саратон	539	486	556	692	622	681	605	771	<i>-от новообразований</i>
-аз бемориҳои системаи гардиши хун	4314	4557	4724	4814	5371	5592	5429	4496	<i>-от болезней системы кровообращения</i>
-аз бемориҳои узвҳои нафаскашӣ	1608	1679	1493	1146	1105	1164	997	1528	<i>-от болезней органов дыхания</i>
-аз бемориҳои узвҳои ҳозима	595	579	553	506	518	552	665	594	<i>-от болезней органов пищеварения</i>
-аз фалокат, захролудшавӣ ва захмбардорӣ	426	387	434	444	551	344	359	308	<i>-от несчастных случаев</i>
-аз дигар бемориҳо	1726	1566	1993	2158	2192	2312	2468	3184	<i>-от других болезней</i>
ба 100000 нафар – на 100000 человек									
Чамъи фавтидгон	393,7	384,4	392,7	384,1	405,0	418,4	393,4	387,9	Всего умерших
аз он чумла:									<i>в том числе:</i>
-аз бемориҳои сирояткунанда ва паразитарӣ	24,2	21,4	19,2	18,7	20,9	28,8	17,4	8,1	<i>-от инфекционных и паразитарных болезней</i>
-аз бемориҳои саратон	21,6	19,1	21,3	25,9	23,1	24,9	21,6	26,9	<i>-от новообразований</i>
-аз бемориҳои системаи гардиши хун	173,1	178,7	180,9	180,2	199,1	204,7	194,0	156,9	<i>-от болезней системы кровообращения</i>
-аз бемориҳои узвҳои нафаскашӣ	64,5	65,9	57,2	42,9	41,0	42,6	35,6	53,3	<i>-от болезней органов дыхания</i>
-аз бемориҳои узвҳои ҳозима	23,9	22,7	21,2	18,9	19,2	20,2	23,8	20,7	<i>-от болезней органов пищеварения</i>
-аз фалокат, захролудшавӣ ва захмбардорӣ	17,1	15,2	16,6	16,6	20,4	12,6	12,8	10,7	<i>-от несчастных случаев</i>
-аз дигар бемориҳо	69,3	61,4	76,3	80,8	81,3	84,6	88,2	111,1	<i>-от других болезней</i>

ДЕМОГРАФИЯ И СОЛОНА – ДЕМОГРАФИЧЕСКИЙ ЕЖЕГОДНИК

								<i>Давом- Продолжение</i>
Сабабҳои ғавт	2014	2015	2016	2017	2018	2019	2020	<i>Причины смерти</i>
нафар -человек								
Чамъи ғавтидагон	11711	11602	12200	10907	11248	11650	14381	<i>Всего умерших</i>
аз он ҷумла:								<i>в том числе:</i>
-аз бемориҳои сирояткунанда ва паразитарӣ	343	387	363	239	207	86	96	<i>-от инфекционных и паразитарных болезней</i>
-аз бемориҳои саратон	799	679	795	601	670	992	1128	<i>-от новообразований</i>
-аз бемориҳои системаи гардиши хун	5380	5372	5907	5592	5889	5920	7535	<i>-от болезней системы кровообращения</i>
-аз бемориҳои узвҳои нафаскашӣ	1113	1187	1103	580	319	943	1222	<i>-от болезней органов дыхания</i>
-аз бемориҳои узвҳои ҳозима	482	456	544	544	560	452	439	<i>-от болезней органов пищеварения</i>
-аз фалокат, захролудшавӣ ва захмбардорӣ	270	232	328	221	273	318	329	<i>-от несчастных случаев</i>
-аз дигар бемориҳо	3324	3289	3160	3130	3330	2939	3632	<i>-от других болезней</i>
ба 100000 нафар – на 100000 человек								
Чамъи ғавтидагон	399,0	385,5	395,3	345,0	347,5	351,8	424,6	<i>Всего умерших</i>
аз он ҷумла:								<i>в том числе:</i>
-аз бемориҳои сирояткунанда ва паразитарӣ	11,7	12,9	11,8	7,6	6,4	2,6	2,8	<i>-от инфекционных и паразитарных болезней</i>
-аз бемориҳои саратон	27,2	22,6	25,8	19,0	20,7	30,0	33,3	<i>-от новообразований</i>
-аз бемориҳои системаи гардиши хун	183,3	178,5	191,4	176,9	181,9	178,8	222,5	<i>-от болезней системы кровообращения</i>
-аз бемориҳои узвҳои нафаскашӣ	37,9	39,4	35,7	18,3	9,9	28,5	36,1	<i>-от болезней органов дыхания</i>
-аз бемориҳои узвҳои ҳозима	16,4	15,1	17,6	17,2	17,3	13,6	13,0	<i>-от болезней органов пищеварения</i>
-аз фалокат, захролудшавӣ ва захмбардорӣ	9,2	7,7	10,6	7,0	8,4	9,6	9,7	<i>-от несчастных случаев</i>
-аз дигар бемориҳо	113,2	109,3	102,4	99,0	102,9	88,7	107,2	<i>-от других болезней</i>

ДЕМОГРАФИЯ И СОЛОНА – ДЕМОГРАФИЧЕСКИЙ ЕЖЕГОДНИК

ФАВТИДАГОН АЗ РҶИ САБАБҲОИ АСОСИИ ДАРАҶАҶОИ ФАВТ ДАР ШАҲРИ ДУШАНБЕ ВА
МАЪЛУМОТҲОИ МАҚМОТИ САБТИ АСНОДИ ҲОЛАТИ ШАҲРВАНДИ ДАР СОЛҲОИ 1991-2020
УМЕРШИЕ ПО ОСНОВНЫМ КЛАССАМ ПРИЧИН СМЕРТИ ПО ГОРОДУ ДУШАНБЕ И ДАННЫМ
РЕГИСТРАЦИИ ОРГАНОВ ЗАГС ЗА 1991-2020 ГОДЫ

Сабабҳои фавт	1991	1995	2000	2001	2002	2003	2004	2005	Причины смерти
нафар - человек									
Чамъи фавтидагон	4014	3905	2232	2260	2222	2253	2204	2204	Всего умерших
аз он ҷумла:									<i>в том числе:</i>
-аз бемориҳои сирояткунанда ва паразитарӣ	170	368	167	207	113	133	91	92	<i>-от инфекционных и паразитарных болезней</i>
-аз бемориҳои саратон	570	258	185	162	196	186	174	211	<i>-от новообразований</i>
-аз бемориҳои системаи гардиши хун	1940	1981	1146	1163	1244	1347	1210	1295	<i>-от болезней системы кровообращения</i>
-аз бемориҳои узвҳои нафаскашӣ	223	243	82	93	93	81	65	97	<i>-от болезней органов дыхания</i>
-аз бемориҳои узвҳои ҳозима	157	163	118	92	110	80	103	120	<i>-от болезней органов пищеварения</i>
-аз фалокат, захролудшавӣ ва захмбардорӣ	468	416	189	160	139	121	162	162	<i>-от несчастных случаев</i>
-аз дигар бемориҳо	486	476	345	383	327	305	399	227	<i>-от других болезней</i>
ба 100000 нафар – на 100000 человек									
Чамъи фавтидагон	686,9	765,0	392,6	387,8	372,4	368,3	352,4	344,9	Всего умерших
аз он ҷумла:									<i>в том числе:</i>
-аз бемориҳои сирояткунанда ва паразитарӣ	29,1	72,1	29,4	35,5	18,9	21,7	14,5	14,4	<i>-от инфекционных и паразитарных болезней</i>
-аз бемориҳои саратон	97,5	50,5	32,5	27,8	32,8	30,4	27,8	33,0	<i>-от новообразований</i>
-аз бемориҳои системаи гардиши хун	332,0	388,1	201,6	199,6	208,5	220,2	193,4	202,7	<i>-от болезней системы кровообращения</i>
-аз бемориҳои узвҳои нафаскашӣ	38,2	47,6	14,4	16,0	15,6	13,2	10,4	15,2	<i>-от болезней органов дыхания</i>
-аз бемориҳои узвҳои ҳозима	26,9	31,9	20,8	15,8	18,4	13,1	16,5	18,8	<i>-от болезней органов пищеварения</i>
-аз фалокат, захролудшавӣ ва захмбардорӣ	80,1	81,5	33,2	27,5	23,3	19,8	25,9	25,4	<i>-от несчастных случаев</i>
-аз дигар бемориҳо	83,2	93,2	60,7	65,7	54,8	49,9	63,8	35,5	<i>-от других болезней</i>

ДЕМОГРАФИЯ И СОЛОНА – ДЕМОГРАФИЧЕСКИЙ ЕЖЕГОДНИК

									<i>Давом- Продолжение</i>
Сабабҳои фавт	2006	2007	2008	2009	2010	2011	2012	2013	<i>Причины смерти</i>
нафар - человек									
Чамъи фавтидгон	2395	2329	2506	2509	2471	2617	2677	2442	<i>Всего умерших</i>
аз он чумла:									<i>в том числе:</i>
-аз бемориҳои сирояткунанда ва паразитарӣ	66	69	62	82	109	116	72	70	<i>-от инфекционных и паразитарных болезней</i>
-аз бемориҳои саратон	228	227	231	219	238	248	244	218	<i>-от новообразований</i>
-аз бемориҳои системаи гардиши хун	1350	1361	1286	1314	1255	1324	1338	1109	<i>-от болезней системы кровообращения</i>
-аз бемориҳои узвҳои нафаскашӣ	54	79	63	55	75	84	64	131	<i>-от болезней органов дыхания</i>
-аз бемориҳои узвҳои хозима	110	143	136	136	134	136	158	154	<i>-от болезней органов пищеварения</i>
-аз фалокат, захролудшавӣ ва захмбардорӣ	141	143	79	65	83	99	119	126	<i>-от несчастных случаев</i>
-аз дигар бемориҳо	446	307	649	638	577	610	682	634	<i>-от других болезней</i>
ба 100000 нафар – на 100000 человек									
Чамъи фавтидгон	366,4	347,5	364,6	358,1	344,0	353,9	354,0	317,1	<i>Всего умерших</i>
аз он чумла:									<i>в том числе:</i>
-аз бемориҳои сирояткунанда ва паразитарӣ	10,1	10,3	9,0	11,7	15,2	15,7	9,5	9,1	<i>-от инфекционных и паразитарных болезней</i>
-аз бемориҳои саратон	34,9	33,9	33,6	31,3	33,1	33,5	32,3	28,3	<i>-от новообразований</i>
-аз бемориҳои системаи гардиши хун	206,5	203,1	187,1	187,5	174,7	179,4	176,9	144,0	<i>-от болезней системы кровообращения</i>
-аз бемориҳои узвҳои нафаскашӣ	8,3	11,8	9,2	7,8	10,4	11,4	8,5	17,0	<i>-от болезней органов дыхания</i>
-аз бемориҳои узвҳои хозима	16,8	21,3	19,8	19,4	18,7	18,4	20,9	20,0	<i>-от болезней органов пищеварения</i>
-аз фалокат, захролудшавӣ ва захмбардорӣ	21,6	21,3	11,5	9,3	11,6	13,4	15,7	16,4	<i>-от несчастных случаев</i>
-аз дигар бемориҳо	68,2	45,8	94,4	91,1	80,3	82,5	90,2	82,3	<i>-от других болезней</i>

ДЕМОГРАФИЯ И СОЛОНА – ДЕМОГРАФИЧЕСКИЙ ЕЖЕГОДНИК

Давом- Продолжение

Сабабҳои фавт	2014	2015	2016	2017	2018	2019	2020	Причины смерти
нафар -человек								
Чамъи фавтидагон	2504	2593	2668	2418	2528	2648	3760	Всего умерших
аз он чумла:								<i>в том числе:</i>
-аз бемориҳои сирояткунанда ва паразитарӣ	63	54	58	76	101	103	90	<i>-от инфекционных и паразитарных болезней</i>
-аз бемориҳои саратон	278	292	295	295	295	298	303	<i>-от новообразований</i>
-аз бемориҳои системаи гардиши хун	1167	1192	1236	1082	1184	1220	1615	<i>-от болезней системы кровообращения</i>
-аз бемориҳои узвҳои нафаскашӣ	101	80	69	79	55	81	764	<i>-от болезней органов дыхания</i>
-аз бемориҳои узвҳои ҳозима	138	156	123	106	112	142	150	<i>-от болезней органов пищеварения</i>
-аз фалокат, захролудшавӣ ва захмбардорӣ	170	118	122	78	75	136	77	<i>-от несчастных случаев</i>
-аз дигар бемориҳо	587	701	765	702	706	668	761	<i>-от других болезней</i>
ба 100000 нафар – на 100000 человек								
Чамъи фавтидагон	320,1	325,9	329,6	293,5	301,3	309,7	431,1	Всего умерших
аз он чумла:								<i>в том числе:</i>
-аз бемориҳои сирояткунанда ва паразитарӣ	8,0	6,8	7,2	9,2	12,0	12,0	10,3	<i>-от инфекционных и паразитарных болезней</i>
-аз бемориҳои саратон	35,5	36,7	36,4	35,8	35,2	34,9	34,7	<i>-от новообразований</i>
-аз бемориҳои системаи гардиши хун	149,2	149,8	152,7	131,3	141,1	142,7	185,2	<i>-от болезней системы кровообращения</i>
-аз бемориҳои узвҳои нафаскашӣ	12,9	10,0	8,5	9,6	6,6	9,5	87,6	<i>-от болезней органов дыхания</i>
-аз бемориҳои узвҳои ҳозима	17,6	19,6	15,2	12,9	13,4	16,6	17,2	<i>-от болезней органов пищеварения</i>
-аз фалокат, захролудшавӣ ва захмбардорӣ	21,7	14,8	15,1	9,5	8,9	15,9	8,8	<i>-от несчастных случаев</i>
-аз дигар бемориҳо	75,0	88,1	94,5	85,2	84,2	78,1	87,3	<i>-от других болезней</i>

ДЕМОГРАФИЯ И СОЛОНА – ДЕМОГРАФИЧЕСКИЙ ЕЖЕГОДНИК

ФАВТИДАГОН АЗ РҶИ САБАБҲОИ АСОСИИ ДАРАҶАҲОИ ФАВТ ДАР НТҶ ВА МАЪЛУМОТҲОИ
МАҚОМОТИСАБТИ АСНОДИ ҲОЛАТИ ШАҲРВАНДӢ ДАР СОЛҲОИ 1991-2020
УМЕРШИЕ ПО ОСНОВНЫМ КЛАССАМ ПРИЧИН СМЕРТИ ПО РРП И ДАННЫМ РЕГИСТРАЦИИ
ОРГАНОВ ЗАГС ЗА 1991-2020 ГОДЫ

Сабабҳои фавт	1991	1995	2000	2001	2002	2003	2004	2005	Причины смерти
нафар - человек									
Ҷамъи фавтидагон	6910	6201	4861	4692	5474	5243	4873	5547	Всего умерших
аз он чумла:									<i>в том числе:</i>
-аз бемориҳои сирояткунанда ва паразитарӣ	1099	626	254	256	300	306	185	274	<i>-от инфекционных и паразитарных болезней</i>
-аз бемориҳои саратон	452	290	357	385	432	443	422	478	<i>-от новообразований</i>
-аз бемориҳои системаи гардиши хун	1822	2227	2248	2362	2777	2796	2646	3034	<i>-от болезней системы кровообращения</i>
-аз бемориҳои узвҳои нафаскашӣ	1869	1417	576	519	527	432	350	357	<i>-от болезней органов дыхания</i>
-аз бемориҳои узвҳои ҳозима	184	236	164	204	263	225	249	256	<i>-от болезней органов пищеварения</i>
-аз фалокат, заҳролудшавӣ ва захмбардорӣ	459	488	290	267	323	303	277	303	<i>-от несчастных случаев</i>
-аз дигар бемориҳо	1025	917	972	699	852	738	744	845	<i>-от других болезней</i>
ба 100000 нафар – на 100000 человек									
Ҷамъи фавтидагон	587,2	502,2	359,1	338,7	386,1	361,4	328,5	366,1	Всего умерших
аз он чумла:									<i>в том числе:</i>
-аз бемориҳои сирояткунанда ва паразитарӣ	93,4	50,7	18,8	18,5	21,2	21,1	12,5	18,1	<i>-от инфекционных и паразитарных болезней</i>
-аз бемориҳои саратон	38,4	23,5	26,4	27,8	30,5	30,5	28,5	31,5	<i>-от новообразований</i>
-аз бемориҳои системаи гардиши хун	154,8	180,3	166,1	170,5	195,9	192,7	178,4	200,3	<i>-от болезней системы кровообращения</i>
-аз бемориҳои узвҳои нафаскашӣ	158,8	114,7	42,6	37,5	37,2	29,8	23,6	23,6	<i>-от болезней органов дыхания</i>
-аз бемориҳои узвҳои ҳозима	15,6	19,1	12,1	14,7	18,5	15,5	16,8	16,9	<i>-от болезней органов пищеварения</i>
-аз фалокат, заҳролудшавӣ ва захмбардорӣ	39,0	39,5	21,4	19,3	22,8	20,9	18,7	20,0	<i>-от несчастных случаев</i>
-аз дигар бемориҳо	87,1	74,3	71,8	50,5	60,1	50,9	50,2	55,8	<i>-от других болезней</i>

ДЕМОГРАФИЯ И СОЛОНА – ДЕМОГРАФИЧЕСКИЙ ЕЖЕГОДНИК

Давом- Продолжение

Сабабҳои фавт	2006	2007	2008	2009	2010	2011	2012	2013	Причины смерти
нафар - человек									
Чамъи фавтидгон	5340	5785	5710	6106	6259	6344	6475	6283	Всего умерших
аз он чумла:									<i>в том числе:</i>
-аз бемориҳои сирояткунанда ва паразитарӣ	197	236	187	213	175	159	145	134	<i>-от инфекционных и паразитарных болезней</i>
-аз бемориҳои саратон	488	559	582	587	627	681	588	605	<i>-от новообразований</i>
-аз бемориҳои системаи гардиши хун	3006	3144	3038	3095	3040	3091	3274	3171	<i>-от болезней системы кровообращения</i>
-аз бемориҳои узвҳои нафаскашӣ	268	288	257	314	318	372	364	370	<i>-от болезней органов дыхания</i>
-аз бемориҳои узвҳои хозима	281	292	310	311	329	349	329	307	<i>-от болезней органов пищеварения</i>
-аз фалокат, захролудшавӣ ва захмбардорӣ	255	251	256	299	306	265	216	285	<i>-от несчастных случаев</i>
-аз дигар бемориҳо	845	1015	1080	1287	1464	1427	1559	1411	<i>-от других болезней</i>
ба 100000 нафар – на 100000 человек									
Чамъи фавтидгон	344,7	364,5	351,1	366,5	366,0	360,1	357,9	339,2	Всего умерших
аз он чумла:									<i>в том числе:</i>
-аз бемориҳои сирояткунанда ва паразитарӣ	12,7	14,9	11,5	12,8	10,2	9,0	8,0	7,2	<i>-от инфекционных и паразитарных болезней</i>
-аз бемориҳои саратон	31,5	35,2	35,8	35,2	36,7	38,7	32,5	32,6	<i>-от новообразований</i>
-аз бемориҳои системаи гардиши хун	194,0	198,1	186,8	185,8	177,8	175,5	181,0	171,1	<i>-от болезней системы кровообращения</i>
-аз бемориҳои узвҳои нафаскашӣ	17,3	18,1	15,8	18,8	18,6	21,1	20,1	20,0	<i>-от болезней органов дыхания</i>
-аз бемориҳои узвҳои хозима	18,1	18,4	19,1	18,7	19,2	19,8	18,2	16,6	<i>-от болезней органов пищеварения</i>
-аз фалокат, захролудшавӣ ва захмбардорӣ	16,5	15,8	15,7	17,9	17,9	15,0	11,9	15,4	<i>-от несчастных случаев</i>
-аз дигар бемориҳо	54,5	64,0	66,4	77,3	85,6	81,0	86,2	76,1	<i>-от других болезней</i>

ДЕМОГРАФИЯ И СОЛОНА – ДЕМОГРАФИЧЕСКИЙ ЕЖЕГОДНИК

Сабабҳои ғавт	2014	2015	2016	2017	2018	2019	2020	Давом- Продолжение
								Причины смерти
	нафар -человек							
Чамъи ғавтидагон	6476	6937	6969	6721	6588	7282	8902	Всего умерших
аз он чумла:								<i>в том числе:</i>
-аз бемориҳои сирояткунанда ва паразитарӣ	136	113	157	135	135	98	70	<i>-от инфекционных и паразитарных болезней</i>
-аз бемориҳои саратон	615	648	683	747	699	650	567	<i>-от новообразований</i>
-аз бемориҳои системаи гардиши хун	3428	3677	3814	3547	3481	3831	5167	<i>-от болезней системы кровообращения</i>
-аз бемориҳои узвҳои нафаскашӣ	251	292	283	214	176	378	831	<i>-от болезней органов дыхания</i>
-аз бемориҳои узвҳои хозима	245	296	267	269	236	268	295	<i>-от болезней органов пищеварения</i>
-аз фалокат, заҳролудшавӣ ва захмбардорӣ	260	304	243	228	206	403	203	<i>-от несчастных случаев</i>
-аз дигар бемориҳо	1541	1607	1522	1581	1655	1653	1769	<i>-от других болезней</i>
	ба 100000 нафар – на 100000 человек							
Чамъи ғавтидагон	341,2	356,3	349,0	328,6	314,5	339,8	406,4	Всего умерших
аз он чумла:								<i>в том числе:</i>
-аз бемориҳои сирояткунанда ва паразитарӣ	7,2	5,8	7,9	6,6	6,4	4,6	3,2	<i>-от инфекционных и паразитарных болезней</i>
-аз бемориҳои саратон	32,4	33,3	34,2	36,5	33,4	30,3	25,9	<i>-от новообразований</i>
-аз бемориҳои системаи гардиши хун	180,6	188,8	191,0	173,4	166,2	178,8	235,9	<i>-от болезней системы кровообращения</i>
-аз бемориҳои узвҳои нафаскашӣ	13,2	15,0	14,2	10,5	8,4	17,7	37,9	<i>-от болезней органов дыхания</i>
-аз бемориҳои узвҳои хозима	12,9	15,2	13,4	13,1	11,3	12,5	13,5	<i>-от болезней органов пищеварения</i>
-аз фалокат, заҳролудшавӣ ва захмбардорӣ	13,7	15,6	12,2	11,1	9,8	18,8	9,3	<i>-от несчастных случаев</i>
-аз дигар бемориҳо	81,2	82,5	76,2	77,3	79,0	77,1	80,7	<i>-от других болезней</i>

ФАВТИДАГОН АЗ РҶИ ҚИНС, САБАБҲОИ АСОСИИ ДАРАҶАҲОИ ФАВТ ВА АЗ РҶИ
МАЪЛУМОТҲОИ МАҚМОТИ САБТИ АСНОДИ ҲОЛАТИ ШАҲРВАНДИ
ДАР СОЛҲОИ 1991-2020

УМЕРШИЕ ПО ПОЛУ, ОСНОВНЫМ КЛАССАМ ПРИЧИН СМЕРТИ И ДАННЫМ
РЕГИСТРАЦИИ ОРГАНОВ ЗАГС ЗА 1991-2020 ГОДЫ

Сабабҳои фавт	1991	1995	2000	2001	2002	2003	2004	2005	Причины смерти
Нафар – Человек									
Мардҳо – Мужчины									
Ҷамъи фавтидагон	17712	18660	14134	13986	14449	14400	14507	15831	Всего умерших
аз он ҷумла:									<i>в том числе:</i>
-аз бемориҳои сирояткунанда ва паразитарӣ	2523	2273	1136	1160	957	912	736	790	<i>-от инфекционных и паразитарных болезней</i>
-аз бемориҳои саратон	1528	899	1038	1068	1159	1159	1098	1203	<i>-от новообразований</i>
-аз бемориҳои системаи гардиши хун	4882	6120	5676	5838	6381	6736	6692	7678	<i>-от болезней системы кровообращения</i>
-аз бемориҳои узвҳои нафаскашӣ	3615	3866	1861	1621	1658	1607	1512	1390	<i>-от болезней органов дыхания</i>
-аз бемориҳои узвҳои хозима	537	765	689	728	705	645	709	834	<i>-от болезней органов пищеварения</i>
-аз фалокат	1652	1954	1298	1294	1358	1273	1311	1280	<i>-от несчастных случаев</i>
-аз дигар бемориҳо	2975	2783	2436	2277	2231	2129	2395	2656	<i>-от других болезней</i>
Занҳо – Женщины									
Ҷамъи фавтидагон	15355	15614	12358	12175	12781	12385	12263	13082	Всего умерших
аз он ҷумла:									<i>в том числе:</i>
-аз бемориҳои сирояткунанда ва паразитарӣ	2131	1875	794	865	749	685	519	549	<i>-от инфекционных и паразитарных болезней</i>
-аз бемориҳои саратон	1120	730	872	937	1002	988	965	998	<i>-от новообразований</i>
-аз бемориҳои системаи гардиши хун	5217	6253	5942	6075	6522	6535	6441	7064	<i>-от болезней системы кровообращения</i>
-аз бемориҳои узвҳои нафаскашӣ	3199	3389	1739	1509	1633	1533	1329	1356	<i>-от болезней органов дыхания</i>
-аз бемориҳои узвҳои хозима	452	514	502	548	556	548	590	585	<i>-от болезней органов пищеварения</i>
-аз фалокат	712	537	402	430	516	436	478	449	<i>-от несчастных случаев</i>
-аз дигар бемориҳо	2524	2316	2107	1768	1746	1624	1904	2052	<i>-от других болезней</i>

ДЕМОГРАФИЯ И СОЛОНА – ДЕМОГРАФИЧЕСКИЙ ЕЖЕГОДНИК

Сабабҳои фавт	1991	1995	2000	2001	2002	2003	2004	2005	Причины смерти
Ба 100000 нафар - На 100000 человек									
Мардҳо – Мужчины									
Чамъи фавтидагон	654,5	659,9	456,2	445,3	451,8	442,0	437,5	460,6	Всего умерших
аз он чумла:									<i>в том числе:</i>
-аз бемориҳои сирояткунанда ва паразитарӣ	93,2	80,4	36,7	36,9	29,9	28,0	22,2	23,0	<i>-от инфекционных и паразитарных болезней</i>
-аз бемориҳои саратон	56,5	31,8	33,5	34,0	36,2	35,6	33,1	35,0	<i>-от новообразований</i>
-аз бемориҳои системаи гардиши хун	180,4	216,4	183,2	185,9	199,5	206,7	201,8	223,4	<i>-от болезней системы кровообращения</i>
-аз бемориҳои узвҳои нафаскашӣ	133,6	136,7	60,1	51,6	51,8	49,3	45,6	40,4	<i>-от болезней органов дыхания</i>
-аз бемориҳои узвҳои ҳозима	19,8	27,0	22,2	23,2	22,0	19,8	21,4	24,3	<i>-от болезней органов пищеварения</i>
-аз фалокат	61,0	69,1	41,9	41,2	42,5	39,1	39,5	37,2	<i>-от несчастных случаев</i>
-аз дигар бемориҳо	109,9	98,4	78,6	72,5	69,8	65,3	72,2	77,3	<i>-от других болезней</i>
Занҳо – Женщины									
Чамъи фавтидагон	563,1	551,4	400,1	389,7	402,8	383,6	373,5	383,3	Всего умерших
аз он чумла:									<i>в том числе:</i>
-аз бемориҳои сирояткунанда ва паразитарӣ	78,1	66,2	25,7	27,7	23,6	21,2	15,8	16,1	<i>-от инфекционных и паразитарных болезней</i>
-аз бемориҳои саратон	41,1	25,8	28,2	30,0	31,6	30,6	29,4	29,2	<i>-от новообразований</i>
-аз бемориҳои системаи гардиши хун	191,3	220,8	192,4	194,5	205,5	202,4	196,2	206,9	<i>-от болезней системы кровообращения</i>
-аз бемориҳои узвҳои нафаскашӣ	117,3	119,7	56,3	48,3	51,5	47,5	40,5	39,7	<i>-от болезней органов дыхания</i>
-аз бемориҳои узвҳои ҳозима	16,6	18,1	16,3	17,5	17,5	17,0	18,0	17,1	<i>-от болезней органов пищеварения</i>
-аз фалокат	26,1	19,0	13,0	13,8	16,3	13,5	14,6	13,2	<i>-от несчастных случаев</i>
-аз дигар бемориҳо	92,6	81,8	68,2	56,6	55,0	50,3	58,0	61,0	<i>-от других болезней</i>

ДЕМОГРАФИЯ И СОЛОНА – ДЕМОГРАФИЧЕСКИЙ ЕЖЕГОДНИК

Давом- Продолжение

Сабабҳои фавт	2006	2007	2008	2009	2010	2011	2012	2013	Причины смерти
Нафар – Человек									
Мардҳо – Мужчины									
Чамъи фавтидагон	16125	16480	17063	17010	17784	18069	18232	17685	Всего умерших
аз он чумла:									в том числе:
-аз бемориҳои сирояткунанда ва паразитарӣ	669	645	611	656	715	758	565	386	-от инфекционных и паразитарных болезней
-аз бемориҳои саратон	1168	1173	1227	1292	1332	1444	1293	1297	-от новообразований
-аз бемориҳои системаи гардиши хун	7385	8099	8281	8190	8366	8667	8951	8055	-от болезней системы кровообращения
-аз бемориҳои узвҳои нафаскашӣ	1476	1526	1391	1139	1232	1339	1183	1488	-от болезней органов дыхания
-аз бемориҳои узвҳои хозима	1070	881	892	812	857	882	927	909	-от болезней органов пищеварения
-аз фалокат	1206	1170	1161	1111	1254	1017	1110	1126	-от несчастных случаев
-аз дигар бемориҳо	3151	2986	3500	3810	4028	3962	4203	4424	-от других болезней
Занҳо – Женщины									
Чамъи фавтидагон	13241	13852	13680	13885	14153	14840	14596	14021	Всего умерших
аз он чумла:									в том числе:
-аз бемориҳои сирояткунанда ва паразитарӣ	485	454	444	448	437	595	376	259	-от инфекционных и паразитарных болезней
-аз бемориҳои саратон	994	1004	1116	1217	1186	1277	1268	1331	-от новообразований
-аз бемориҳои системаи гардиши хун	6781	7554	7373	7157	7384	7741	7626	6780	-от болезней системы кровообращения
-аз бемориҳои узвҳои нафаскашӣ	1174	1345	1165	1018	1087	1057	953	1250	-от болезней органов дыхания
-аз бемориҳои узвҳои хозима	875	689	646	630	624	634	727	656	-от болезней органов пищеварения
-аз фалокат	393	378	327	379	369	341	320	316	-от несчастных случаев
-аз дигар бемориҳо	2518	2428	2609	3036	3066	3195	3326	3429	-от других болезней

ДЕМОГРАФИЯ И СОЛОНА – ДЕМОГРАФИЧЕСКИЙ ЕЖЕГОДНИК

Ба 100000 нафар - На 100000 человек									
Мардҳо – Мужчины									
Чамъи фавтидагон	459,6	460,1	466,3	455,1	466,4	464,0	457,2	433,6	Всего умерших
аз он чумла:									<i>в том числе:</i>
-аз бемориҳои сирояткунанда ва паразитарӣ	19,1	18,0	16,7	17,6	18,8	19,5	14,2	9,5	<i>-от инфекционных и паразитарных болезней</i>
-аз бемориҳои саратон	33,3	32,7	33,5	34,6	34,9	37,1	32,4	31,8	<i>-от новообразований</i>
-аз бемориҳои системаи гардиши хун	210,5	226,1	226,3	219,1	219,4	222,6	224,5	197,5	<i>-от болезней системы кровообращения</i>
-аз бемориҳои узвҳои нафаскашӣ	42,1	42,6	38,0	30,5	32,3	34,4	29,7	36,5	<i>-от болезней органов дыхания</i>
-аз бемориҳои узвҳои хозима	30,5	24,6	24,4	21,7	22,5	22,7	23,2	22,3	<i>-от болезней органов пищеварения</i>
-аз фалокат	34,4	32,7	31,7	29,7	32,9	26,1	27,8	27,6	<i>-от несчастных случаев</i>
-аз дигар бемориҳо	89,8	83,4	95,6	101,9	105,6	101,8	105,4	108,5	<i>-от других болезней</i>
Занҳо – Женщины									
Чамъи фавтидагон	380,1	389,3	376,3	373,8	377,2	388,4	373,3	350,9	Всего умерших
аз он чумла:									<i>в том числе:</i>
-аз бемориҳои сирояткунанда ва паразитарӣ	13,9	12,8	12,2	12,1	11,6	15,6	9,6	6,5	<i>-от инфекционных и паразитарных болезней</i>
-аз бемориҳои саратон	28,5	28,2	30,7	32,8	31,6	33,4	32,4	33,3	<i>-от новообразований</i>
-аз бемориҳои системаи гардиши хун	194,6	212,3	202,8	192,7	196,8	202,6	195,0	169,7	<i>-от болезней системы кровообращения</i>
-аз бемориҳои узвҳои нафаскашӣ	33,7	37,8	32,0	27,4	29,0	27,7	24,4	31,3	<i>-от болезней органов дыхания</i>
-аз бемориҳои узвҳои хозима	25,1	19,4	17,8	17,0	16,6	16,6	18,6	16,4	<i>-от болезней органов пищеварения</i>
-аз фалокат	11,3	10,6	9,0	10,2	9,8	8,9	8,2	7,9	<i>-от несчастных случаев</i>
-аз дигар бемориҳо	72,9	68,2	71,8	81,7	81,7	83,6	85,1	85,8	<i>-от других болезней</i>

ДЕМОГРАФИЯ И СОЛОНА – ДЕМОГРАФИЧЕСКИЙ ЕЖЕГОДНИК

Давом- Продолжение

Сабабҳои фавт	2014	2015	2016	2017	2018	2019	2020	Причины смерти
Нафар – Человек								
Мардҳо – Мужчины								
Чамъи фавтидагон	18540	18831	19072	17894	18101	18368	25928	Всего умерших
аз он чумла:								в том числе:
-аз бемориҳои сирояткунанда ва паразитарӣ	424	405	407	339	324	238	229	-от инфекционных и паразитарных болезней
-аз бемориҳои саратон	1435	1339	1405	1336	1276	1528	1671	-от новообразований
-аз бемориҳои системаи гардиши хун	8973	8901	8985	8693	9189	8636	11667	-от болезней системы кровообращения
-аз бемориҳои узвҳои нафаскашӣ	1044	984	1010	734	601	1084	2749	-от болезней органов дыхания
-аз бемориҳои узвҳои ҳозима	787	892	865	861	832	782	923	-от болезней органов пищеварения
-аз фалокат	1044	1034	1041	847	821	1046	937	-от несчастных случаев
-аз дигар бемориҳо	4833	5276	5359	5084	5058	5054	7752	-от других болезней
Занҳо – Женщины								
Чамъи фавтидагон	14339	14732	15062	14133	14598	15169	16698	Всего умерших
аз он чумла:								в том числе:
-аз бемориҳои сирояткунанда ва паразитарӣ	283	279	348	220	219	152	148	-от инфекционных и паразитарных болезней
-аз бемориҳои саратон	1401	1319	1372	1340	1383	1578	1507	-от новообразований
-аз бемориҳои системаи гардиши хун	7129	7183	7176	6700	7254	7098	7704	-от болезней системы кровообращения
-аз бемориҳои узвҳои нафаскашӣ	862	814	801	601	466	850	1470	-от болезней органов дыхания
-аз бемориҳои узвҳои ҳозима	527	586	609	555	609	561	526	-от болезней органов пищеварения
-аз фалокат	336	306	310	261	263	404	272	-от несчастных случаев
-аз дигар бемориҳо	3801	4245	4446	4456	4404	4526	5071	-от других болезней

ДЕМОГРАФИЯ И СОЛОНА – ДЕМОГРАФИЧЕСКИЙ ЕЖЕГОДНИК

Ба 100000 нафар - На 100000 человек								
Мардҳо – Мужчины								
Чамъи фавтидагон	444,1	440,3	435,5	399,5	395,4	392,8	543,2	Всего умерших
аз он чумла:								<i>в том числе:</i>
-аз бемориҳои сирояткунанда ва паразитарӣ	10,2	9,5	9,3	7,6	7,1	5,1	4,8	<i>-от инфекционных и паразитарных болезней</i>
-аз бемориҳои саратон	34,4	31,3	32,1	29,8	27,9	32,7	35,0	<i>-от новообразований</i>
-аз бемориҳои системаи гардиши хун	215,0	208,1	205,2	194,1	200,7	184,7	244,4	<i>-от болезней системы кровообращения</i>
-аз бемориҳои узвҳои нафаскашӣ	25,0	23,0	23,1	16,4	13,1	23,2	57,6	<i>-от болезней органов дыхания</i>
-аз бемориҳои узвҳои ҳозима	18,8	20,9	19,8	19,2	18,2	16,7	19,3	<i>-от болезней органов пищеварения</i>
-аз фалокат	25,0	24,2	23,8	18,9	17,9	22,4	19,6	<i>-от несчастных случаев</i>
-аз дигар бемориҳо	115,8	123,4	122,4	113,5	110,5	108,0	162,4	<i>-от других болезней</i>
Занҳо – Женщины								
Чамъи фавтидагон	351,2	352,9	352,9	324,3	328,0	333,8	360,1	Всего умерших
аз он чумла:								<i>в том числе:</i>
-аз бемориҳои сирояткунанда ва паразитарӣ	6,9	6,7	8,2	5,0	4,9	3,3	3,2	<i>-от инфекционных и паразитарных болезней</i>
-аз бемориҳои саратон	34,3	31,6	32,1	30,7	31,1	34,7	32,5	<i>-от новообразований</i>
-аз бемориҳои системаи гардиши хун	174,6	172,0	168,1	153,7	163,0	156,2	166,2	<i>-от болезней системы кровообращения</i>
-аз бемориҳои узвҳои нафаскашӣ	21,1	19,5	18,8	13,8	10,5	18,7	31,7	<i>-от болезней органов дыхания</i>
-аз бемориҳои узвҳои ҳозима	12,9	14,0	14,3	12,7	13,7	12,3	11,3	<i>-от болезней органов пищеварения</i>
-аз фалокат	8,2	7,3	7,3	6,0	5,9	8,9	5,9	<i>-от несчастных случаев</i>
-аз дигар бемориҳо	93,1	101,7	104,2	102,2	98,9	99,7	109,4	<i>-от других болезней</i>

ФАВТИДАГОН АЗ РҶИ САБАБҲОИ АСОСИИ ДАРАҶАҲОИ ФАВТ ДАР СИННУ СОЛИ АЗ ҚОБИЛИ МЕҲНАТ ХУРД ВА МАЪЛУМОТҲОИ МАҚМОТИ САБТИ АСНОДИ ҲОЛАТИ ШАХРВАНДӢ ДАР СОЛҲОИ 1991-2020

УМЕРШИЕ ПО ОСНОВНЫМ КЛАССАМ ПРИЧИН СМЕРТИ В ВОЗРАСТЕ МОЛОЖЕ ТРУДОСПОСОБНОГО И ДАННЫМ РЕГИСТРАЦИИ ОРГАНОВ ЗАГС ЗА 1991-2020 ГОДЫ

Сабабҳои фавт	1991	1995	2000	2005	2006	2007	2008	2009	2010	Причини смерти
Нафар – Человек										
Чамъи фавтидагон аз он ҷумла:	13089	9460	4001	3487	3521	3334	3717	3999	4340	Всего умерших
-аз бемориҳои сирояткунанда ва паразитарӣ	4141	2610	905	441	419	327	333	323	321	<i>в том числе: -от инфекционных и паразитарных болезней</i>
-аз бемориҳои саратон	107	33	45	70	69	47	61	72	81	<i>-от новообразований</i>
-аз бемориҳои системаи гардиши хун	57	103	16	11	9	1	11	17	5	<i>-от болезней системы кровообращения</i>
-аз бемориҳои узвҳои нафаскашӣ	4800	3996	1349	857	932	857	846	658	737	<i>-от болезней органов дыхания</i>
-аз бемориҳои узвҳои ҳозима	78	90	30	32	42	22	29	16	20	<i>-от болезней органов пищеварения</i>
-аз фалокат	779	515	327	358	289	277	270	265	262	<i>-от несчастных случаев</i>
-аз дигар бемориҳо	3127	2113	1329	1718	1761	1803	2167	2648	2914	<i>-от других болезней</i>
Ба 100000 нафар - На 100000 человек										
Чамъи фавтидагон аз он ҷумла:	529,1	378,2	153,1	135,5	137,0	129,2	142,6	152,1	162,2	Всего умерших
-аз бемориҳои сирояткунанда ва паразитарӣ	167,4	104,3	34,6	17,1	16,3	12,7	12,8	12,3	12,0	<i>в том числе: -от инфекционных и паразитарных болезней</i>
-аз бемориҳои саратон	4,3	1,3	1,7	2,7	2,7	1,8	2,3	2,7	3,0	<i>-от новообразований</i>
-аз бемориҳои системаи гардиши хун	2,3	4,1	0,6	0,4	0,4	0,0	0,4	0,7	0,2	<i>-от болезней системы кровообращения</i>
-аз бемориҳои узвҳои нафаскашӣ	194,0	159,7	51,6	33,3	36,3	33,2	32,5	25,0	27,5	<i>-от болезней органов дыхания</i>
-аз бемориҳои узвҳои ҳозима	3,2	3,6	1,1	1,2	1,6	0,9	1,1	0,6	0,7	<i>-от болезней органов пищеварения</i>
-аз фалокат	31,5	20,6	12,5	13,9	11,2	10,7	10,4	10,1	9,8	<i>-от несчастных случаев</i>
-аз дигар бемориҳо	126,4	84,5	50,8	66,8	68,5	69,8	83,2	100,7	108,9	<i>-от других болезней</i>

ДЕМОГРАФИЯ И СОЛОНА – ДЕМОГРАФИЧЕСКИЙ ЕЖЕГОДНИК

Сабабҳои ғавт	2011	2012	2013	2014	2015	2016	2017	2018	2019	2020	Причины смерти
Нафар – Человек											
Чамъи ғавтидагон	4457	4052	4693	4321	4291	3789	3431	3425	3483	3238	Всего умерших
аз он чумла:											<i>в том числе:</i>
-аз бемориҳои сирояткунанда ва паразитарӣ	494	261	82	77	172	224	159	33	18	20	<i>-от инфекционных и паразитарных болезней</i>
-аз бемориҳои саратон	63	65	34	46	52	27	34	70	185	94	<i>-от новообразований</i>
-аз бемориҳои системаи гардиши хун	5	8	1	-	-	-	-	31	129	103	<i>-от болезней системы кровообращения</i>
-аз бемориҳои узвҳои нафаскашӣ	793	653	459	311	484	468	419	164	237	205	<i>-от болезней органов дыхания</i>
-аз бемориҳои узвҳои хозима	24	14	97	10	26	23	19	27	25	24	<i>-от болезней органов пищеварения</i>
-аз фалокат	246	213	213	193	196	181	153	153	163	171	<i>-от несчастных случаев</i>
-аз дигар бемориҳо	2832	2838	3807	3684	3361	2866	2647	2947	2726	2621	<i>-от других болезней</i>
Ба 100000 нафар - На 100000 человек											
Чамъи ғавтидагон	162,6	145,2	165,9	150,7	147,2	141,1	113,0	110,6	110,2	100,4	Всего умерших
аз он чумла:											<i>в том числе:</i>
-аз бемориҳои сирояткунанда ва паразитарӣ	18,0	9,4	2,9	2,7	5,9	8,3	5,2	1,1	0,6	0,6	<i>-от инфекционных и паразитарных болезней</i>
-аз бемориҳои саратон	2,3	2,3	1,2	1,6	1,8	1,0	1,1	2,3	5,8	2,9	<i>-от новообразований</i>
-аз бемориҳои	0,2	0,3	0,03	-	-	-	-	1,0	4,1	3,2	<i>-от болезней системы</i>

ДЕМОГРАФИЯ И СОЛОНА – ДЕМОГРАФИЧЕСКИЙ ЕЖЕГОДНИК

Сабабҳои ғавт	2011	2012	2013	2014	2015	2016	2017	2018	2019	2020	Причины смерти
системаи гардиши хун											кровообраще ния
-аз бемориҳои узвҳои нафаскашӣ	28,9	23,4	16,2	10,8	16,6	17,4	13,8	5,3	7,5	6,4	-от болезней органов дыхания
-аз бемориҳои узвҳои хозима	0,9	0,5	3,4	0,3	0,9	0,9	0,6	0,9	0,8	0,7	-от болезней органов пищеварения
-аз фалокат	9,0	7,6	7,5	6,7	6,7	6,7	5,0	4,9	5,2	5,3	-от несчастных случаев
-аз дигар бемориҳо	103,3	101,7	134,6	128,4	115,3	106,8	87,2	95,2	86,2	81,2	-от других болезней

ФАВТИДАГОН АЗ РҶИ САБАБҲОИ АСОСИИ ДАРАҶАҲОИ ФАВТ ДАР СИННУ СОЛИ ҚОБИЛИ МЕҲНАТ ВА МАЪЛУМОТҲОИ МАҚОМОТИ САБТИ АСНОДИ ҲОЛАТИ ШАҲРВАНДИ ДАР СОЛҲОИ 1991-2020

УМЕРШИЕ ПО ОСНОВНЫМ КЛАССАМ ПРИЧИН СМЕРТИ В ВОЗРАСТЕ МОЛОЖЕ ТРУДОСПОСОБНОГО И ДАННЫМ РЕГИСТРАЦИИ ОРГАНОВ ЗАГС ЗА 1991-2020 ГОДЫ

Сабабҳои фавт	1991	1995	2000	2005	2006	2007	2008	2009	2010	Причини смрти
Нафар – Человек										
Чамъи фавтидагон аз он чумла:	6237	8636	7031	8091	8302	8559	8715	8945	9402	Всего умерших
-аз бемориҳои сирояткунанда ва паразитарӣ	325	1051	826	682	551	592	556	622	678	<i>в том числе: -от инфекционных и паразитарных болезней</i>
-аз бемориҳои саратон	987	697	750	1013	963	1039	1107	1274	1288	<i>-от новообразований -от болезней системы кровообращения</i>
-аз бемориҳои системаи гардиши хун	1602	2124	1549	2466	2484	2631	2797	2774	2931	<i>-от болезней органов дыхания</i>
-аз бемориҳои узвҳои нафаскашӣ	463	967	660	495	518	571	521	465	492	<i>-от болезней органов пищеварения</i>
-аз бемориҳои узвҳои хозима	393	647	544	695	817	796	750	762	819	<i>-от несчастных случаев</i>
-аз фалокат	1324	1715	1197	1202	1141	1139	1102	1125	1247	<i>-от других болезней</i>
-аз дигар бемориҳо	1143	1435	1505	1538	1828	1791	1882	1923	1947	
Ба 100000 нафар - На 100000 человек										
Чамъи фавтидагон аз он чумла:	245,0	312,2	220,6	206,8	204,8	204,4	202,0	201,4	209,9	Всего умерших
-аз бемориҳои сирояткунанда ва паразитарӣ	12,8	38,0	25,9	17,4	13,6	14,1	12,9	14,0	15,1	<i>в том числе: -от инфекционных и паразитарных болезней</i>
-аз бемориҳои саратон	38,8	25,2	23,5	25,9	23,8	24,8	25,7	28,7	28,7	<i>-от новообразований -от болезней системы кровообращения</i>
-аз бемориҳои системаи гардиши хун	62,9	76,8	48,6	63,0	61,3	62,8	64,8	62,5	65,4	<i>-от болезней органов дыхания</i>
-аз бемориҳои узвҳои нафаскашӣ	18,2	35,0	20,7	12,6	12,8	13,6	12,1	10,5	11,0	<i>-от болезней органов пищеварения</i>
-аз бемориҳои узвҳои хозима	15,4	23,4	17,1	17,8	20,2	19,0	17,4	17,2	18,3	<i>-от несчастных случаев</i>
-аз фалокат	52,0	62,0	37,6	30,7	28,2	27,2	25,5	25,3	27,8	<i>-от других болезней</i>
-аз дигар бемориҳо	44,9	51,9	47,2	39,3	45,1	42,8	43,6	43,3	43,5	

ДЕМОГРАФИЯ И СОЛОНА – ДЕМОГРАФИЧЕСКИЙ ЕЖЕГОДНИК

Давом - Продолжение

Сабабҳои фавт	2011	2012	2013	2014	2015	2016	2017	2018	2019	2020	Причины смерти
Нафар – Человек											
Чамъи фавтидагон аз он чумла:	9496	9523	9398	9735	10134	10231	9555	9618	9750	12078	Всего умерших
-аз бемориҳои сирояткунанда ва паразитарӣ	634	508	400	465	366	373	329	314	215	217	в том числе: -от инфекционных и паразитарных болезней
-аз бемориҳои саратон	1426	1302	1373	1475	1428	1503	1472	1376	1554	1578	-от новообразований
-аз бемориҳои системаи гардиши хун	3088	3216	2716	3381	3464	3544	3539	3965	3631	4500	-от болезней системы кровообращения
-аз бемориҳои узвҳои нафаскашӣ	538	453	952	581	541	557	375	382	659	1722	-от болезней органов дыхания
-аз бемориҳои узвҳои хозима	853	845	877	762	905	868	832	809	730	786	-от болезней органов пищеварения
-аз фалокат	1032	1106	1133	1084	1073	1067	883	827	1026	932	-от несчастных случаев
-аз дигар бемориҳо	1925	2093	1947	1987	2357	2319	2125	1945	1935	2343	-от других болезней
Ба 100000 нафар - На 100000 человек											
Чамъи фавтидагон аз он чумла:	206,0	201,1	193,4	195,4	198,3	200,2	179,4	175,6	176,6	215,1	Всего умерших
-аз бемориҳои сирояткунанда ва паразитарӣ	13,8	10,7	8,2	9,3	7,2	7,3	6,2	5,7	3,9	3,9	в том числе: -от инфекционных и паразитарных болезней
-аз бемориҳои саратон	30,9	27,5	28,3	29,6	27,9	29,4	27,6	25,1	28,1	28,1	-от новообразований
-аз бемориҳои системаи гардиши хун	67,0	67,9	55,9	67,8	67,8	69,3	66,4	72,4	65,8	80,1	-от болезней системы кровообращения
-аз бемориҳои узвҳои нафаскашӣ	11,7	9,6	19,6	11,7	10,6	10,9	7,0	7,0	11,9	30,7	-от болезней органов дыхания
-аз бемориҳои узвҳои хозима	18,5	17,8	18,0	15,3	17,7	17,0	15,6	14,8	13,2	14,0	-от болезней органов пищеварения
-аз фалокат	22,4	23,4	23,3	21,7	21,0	20,9	16,6	15,1	18,6	16,6	-от несчастных случаев
-аз дигар бемориҳо	41,8	44,2	40,1	39,9	46,1	45,4	39,9	35,5	35,1	41,7	-от других болезней

ФАВТИДАГОН АЗ РҶИ САБАБҲОИ АСОСИИ ДАРАҶАҲОИ ФАВТ ДАР СИННУ СОЛИ АЗ ҚОБИЛИ МЕҲНАТ КАЛОНТАР ВА МАЪЛУМОТҲОИ МАҚМОТИ САБТИ АСНОДИ ҲОЛАТИ ШАҲРВАНДӢ ДАР СОЛҲОИ 1991-2020

УМЕРШИЕ ПО ОСНОВНЫМ КЛАССАМ ПРИЧИН СМЕРТИ В ВОЗРАСТЕ МОЛОЖЕ ТРУДОСПОСОБНОГО И ДАННЫМ РЕГИСТРАЦИИ ОРГАНОВ ЗАГС ЗА 1991-2020 ГОДЫ

Сабабҳои фавт	1991	1995	2000	2005	2006	2007	2008	2009	2010	Причины смерти
Нафар – Человек										
Чамъи фавтидагон аз он ҷумла:	13689	16158	15459	17335	17540	18438	18297	17945	18185	Всего умерших
-аз бемориҳои сирояткунанда ва паразитарӣ	187	486	199	216	183	180	165	159	153	<i>в том числе: -от инфекционных и паразитарных болезней</i>
-аз бемориҳои саратон	1551	899	1115	1118	1130	1091	1174	1163	1149	<i>-от новообразований</i>
-аз бемориҳои системаи гардиши хун	8426	10137	10052	12265	11672	13021	12840	12551	12806	<i>-от болезней системы кровообращения</i>
-аз бемориҳои узвҳои нафаскашӣ	1545	2286	1591	1395	1199	1443	1188	1033	1090	<i>-от болезней органов дыхания</i>
-аз бемориҳои узвҳои ҳозима	517	542	617	692	1086	752	759	664	641	<i>-от болезней органов пищеварения</i>
-аз фалокат	240	260	176	168	169	132	115	100	114	<i>-от несчастных случаев</i>
-аз дигар бемориҳо	1223	1548	1709	1481	2101	1819	2056	2275	2232	<i>-от других болезней</i>
Ба 100000 нафар - На 100000 человек										
Чамъи фавтидагон аз он ҷумла:	3308,5	4120,5	3985,2	4247,5	4211,9	4355,8	4230,5	4045,4	3978,4	Всего умерших
-аз бемориҳои сирояткунанда ва паразитарӣ	45,2	123,9	51,3	52,9	43,9	42,5	38,2	35,8	33,5	<i>в том числе: -от инфекционных и паразитарных болезней</i>
-аз бемориҳои саратон	374,9	229,3	287,4	273,9	271,3	257,7	271,4	262,2	251,4	<i>-от новообразований</i>
-аз бемориҳои системаи гардиши хун	2036,5	2585,1	2591,3	3005,2	2802,8	3076,1	2968,8	2829,4	2801,6	<i>-от болезней системы кровообращения</i>
-аз бемориҳои узвҳои нафаскашӣ	373,4	583,0	410,1	341,8	287,9	340,9	274,7	232,9	238,5	<i>-от болезней органов дыхания</i>
-аз бемориҳои узвҳои ҳозима	125,0	138,2	159,1	169,6	260,8	177,7	175,5	149,7	140,2	<i>-от болезней органов пищеварения</i>
-аз фалокат	58,0	66,3	45,4	41,2	40,6	31,2	26,6	22,5	24,9	<i>-от несчастных случаев</i>
-аз дигар бемориҳо	295,6	394,8	440,6	362,9	504,5	429,7	475,4	512,9	488,3	<i>-от других болезней</i>

ДЕМОГРАФИЯ И СОЛОНА – ДЕМОГРАФИЧЕСКИЙ ЕЖЕГОДНИК

ФАВТИ ШУМОРАИ КҶДАКОНИ ТО СИННИ 1 СОЛА, ДАР МАХАЛҶОИ ШАҲРУ ДЕҶОТИ
 ҚУМҶУРИИ ТОҶИКИСТОН ВА МАЪЛУМОТҶОИ МАҚОМОТИ САБТИ АСОДИ

ҶОЛАТИ ШАҲРВАНДӢ (нафар)

ЧИСЛО ДЕТЕЙ, УМЕРШИХ В ВОЗРАСТЕ ДО 1 ГОДА ПО ГОРОДСКОЙ И СЕЛЬСКОЙ
 МЕСТНОСТИ РЕСПУБЛИКИ ТАДЖИКИСТАН И ЗАРЕГИСТРИРОВАННЫХ
 В ОРГАНАХ ЗАГС (человек)

Солҳо Годы	Ҳар ду ҷинс - Оба пола			аз он ҷумла: - в том числе:					
				Писарон - Мальчики			Духтарон - Девочки		
	Ҳамагӣ Всего	шаҳр - город	деҳот - село	Ҳамагӣ Всего	шаҳр - город	деҳот - село	Ҳамагӣ Всего	шаҳр - город	деҳот - село
1989	8673	1873	6800	4930	1114	3816	3743	759	2984
1990	8316	1841	6475	4620	1025	3595	3696	816	2880
1991	8579	1898	6681	4877	1111	3766	3702	787	2915
1992	8641	2219	6422	4935	1304	3631	3706	915	2791
1993	8677	2189	6488	4952	1298	3654	3725	891	2834
1994	6880	1930	4950	3896	1136	2760	2984	794	2190
1995	5103	1637	3466	2915	971	1944	2188	666	1522
1996	4415	1528	2887	2517	901	1616	1898	627	1271
1997	3449	1123	2326	1974	651	1323	1475	472	1003
1998	2910	840	2070	1656	510	1146	1254	330	924
1999	2338	681	1657	1378	439	939	960	242	718
2000	2102	668	1434	1188	387	801	914	281	633
2001	2221	707	1514	1276	443	833	945	264	681
2002	2164	747	1417	1253	446	807	911	301	610
2003	1944	824	1120	1120	505	615	824	319	505
2004	2071	953	1118	1235	599	636	836	354	482
2005	2129	983	1146	1223	581	642	906	402	504
2006	2160	994	1166	1315	601	714	845	393	452
2007	2166	998	1168	1270	601	669	896	397	499
2008	2480	1123	1357	1478	709	769	1002	414	588
2009	2814	1521	1293	1641	912	729	1173	609	564
2010	3092	1350	1742	1820	815	1005	1272	535	737
2011	3131	1281	1850	1775	731	1044	1356	550	806
2012	2884	1241	1643	1648	721	927	1236	520	716
2013	3622	1817	1805	2121	1062	1059	1501	755	746
2014	3273	1515	1758	1972	904	1068	1301	611	690
2015	3081	1616	1465	1779	955	824	1302	661	641
2016	2729	1480	1249	1621	897	724	1108	583	525
2017	2405	1362	1043	1384	794	590	1021	568	453
2018	2416	1430	986	1434	860	574	982	570	412
2019	2456	1473	983	1421	868	553	1035	605	430
2020	2334	1458	876	1431	906	525	903	552	351
Фавти тифлон ба ҳар 1000 зинда таваллудшуда аз рӯи маълумотҳои Таҳқиқоти ТМИК¹ - Младенческая смертность на 1000 живорожденных по данным обследования МИКИ¹									
2000	89	70	94	94	83
2005	65	58	68	76	54
Фавти тифлон ба ҳар 1000 зиндатаваллудшуда аз рӯи маълумотҳои Таҳқиқоти ТСЗТ¹ - Младенческая смертность на 1000 живорожденных по данным обследования ТОУЖ¹									
2007	46	36	48	54	40
Фавти тифлон ба ҳар 1000 зинда таваллудшуда аз рӯи маълумотҳои Таҳқиқоти фавти кӯдакони навзод, кӯдакон ва модарон дар Тоҷикистон¹ Младенческая смертность на 1000 живорожденных по данным обследования младенческой, детской смертности в Таджикистане¹									
2010	34	38	33	41	27
Фавти тифлон ба ҳар 1000 зинда таваллудшуда аз рӯи маълумотҳои Таҳқиқоти Тиббӣ-Демографии Тоҷикистон, 2012-2017 Младенческая смертность на 1000 живорожденных по данным Медико-Демографического Исследования Таджикистана, 2012-2017									
2012	34	35	39	41	36
2017	27	17	30	33	21

¹Аз рӯи усули Брасса ҳисоб карда шудааст - Рассчитаны методом Брасса

ДЕМОГРАФИЯ И СОЛОНА – ДЕМОГРАФИЧЕСКИЙ ЕЖЕГОДНИК

ФАВТИ ШУМОРАИ КУДАКОНИ СИННИ ТО 1 СОЛА, АЗ РҶИ МАЪЛУМОТҲОИ
МАҚОМОТИ САБТИ АСНОДИ ҲОЛАТИ ШАҲРВАНДИ ДАР МИНТАҚАҲОИ ҶУМҲУРИИ
ТОҶИКИСТОН (нафар)

**ЧИСЛО ДЕТЕЙ, УМЕРШИХ В ВОЗРАСТЕ ДО 1 ГОДА, ЗАРЕГИСТРИРОВАННЫХ
В ОРГАНАХ ЗАГС ПО РЕГИОНАМ РЕСПУБЛИКИ ТАДЖИКИСТАН (человек)**

Солҳо Годы	Ҷумҳурии Тоҷикистон Республика Таджикистан	ВМКБ ГБАО	Вилояти Суғд - Согдийская область	Вилояти Хатлон Хатлонская область	ш. Душанбе г. Душанбе	НТЧ РРП
1989	8673	194	2455	3740	446	1838
1990	8316	219	2231	3612	438	1766
1991	8579	177	2371	3821	394	1816
1992	8641	186	2705	3365	506	1879
1993	8677	177	2880	3396	551	1673
1994	6880	141	2437	2681	482	1139
1995	5103	116	2065	2031	378	513
1996	4415	111	1639	1625	445	595
1997	3449	92	1637	1081	234	405
1998	2910	80	1391	995	163	281
1999	2338	35	1230	673	165	235
2000	2102	14	1079	742	100	167
2001	2221	31	1033	821	130	206
2002	2164	30	884	862	111	277
2003	1944	23	819	757	128	217
2004	2071	22	974	753	140	182
2005	2129	28	935	798	137	231
2006	2160	13	884	943	141	179
2007	2166	25	944	793	186	218
2008	2480	27	939	1072	189	253
2009	2814	33	1143	1060	240	338
2010	3092	26	1196	1209	202	459
2011	3131	27	1072	1374	247	411
2012	2884	17	1067	1145	222	433
2013	3622	5	1128	1811	218	460
2014	3273	10	1095	1376	213	579
2015	3081	11	937	1338	220	575
2016	2729	2	857	1192	215	463
2017	2404	1	797	975	196	435
2018	2416	4	856	1028	155	373
2019	2456	-	890	1141	123	302
2020	2334	3	788	1229	112	202
Фавти тифлон ба ҳар 1000 зиндатаваллудшуда аз рӯи маълумотҳои Таҳқиқоти ТМИК¹ - Младенческая смертность на 1000 живорожденных по данным обследования МИКИ¹						
2000	89
2005	65,1	45,9	60,8	81,1	50,4	46,9
Фавти тифлон ба ҳар 1000 зиндатаваллудшуда аз рӯи маълумотҳои Таҳқиқоти ТСЗТ¹ - Младенческая смертность на 1000 живорожденных по данным обследования ТОУЖ¹						
2007	46	20	54	48	36	35
Фавти тифлон ба ҳар 1000 зиндатаваллудшуда аз рӯи маълумотҳои Таҳқиқоти фавти кӯдакони навзод, кӯдакон ва модарон дар Тоҷикистон¹ Младенческая смертность на 1000 живорожденных по данным обследования младенческой, детской смертности в Таджикистане¹						
2010	34
Фавти тифлон ба ҳар 1000 зиндатаваллудшуда аз рӯи маълумотҳои Таҳқиқоти Тиббӣ-Демографии Тоҷикистон, 2012-2017 Младенческая смертность на 1000 живорожденных по данным Медико-Демографического Исследования Таджикистана, 2012-2017						
2012	34	29	31	48	22	38
2017	27	26	26	33	9	25

¹Аз рӯи усули Брасса ҳисоб карда шудааст - Рассчитаны методом Брасса

ШУМОРАИ ФАВТИДАГОНИ СИННИ ТО 1 СОЛА АЗ РҶИ МОҲҶО ДАР МАҲАЛҶОИ ШАҲРУ
ДЕҲОТИ ҶУМҲУРИИ ТОҶИКИСТОН ВА МАЪЛУМОТҶОИ МАҚМОТИ САБТИ АСНОДИ
ҶОЛАТИ ШАҲРВАНДИ (нафар)

ЧИСЛО УМЕРШИХ В ВОЗРАСТЕ ДО 1 ГОДА ПО МЕСЯЦАМ ПО ГОРОДСКОЙ И СЕЛЬСКОЙ
МЕСТНОСТИ РЕСПУБЛИКИ ТАДЖИКИСТАН И ДАННЫМ РЕГИСТРАЦИИ ОРГАНОВ ЗАГС
(человек)

	1991	1995	2000	2001	2002	2003	2004	2005	
Ҷамаи аҳоли - Все население									
Ҷамағӣ	8579	5103	2221	2221	2162	1944	2071	2129	Всего
Январ	573	408	164	164	196	171	163	147	Январь
Феврал	504	346	176	176	155	155	162	179	Февраль
Март	604	384	150	150	149	178	131	191	Март
Апрел	523	293	140	140	138	162	173	206	Апрель
Май	492	330	168	168	178	153	154	145	Май
Июн	692	361	252	252	247	180	162	171	Июнь
Июл	1027	655	222	222	220	179	196	194	Июль
Август	1113	648	218	218	206	210	211	171	Август
Сентябр	906	440	189	189	171	145	166	166	Сентябрь
Октябр	764	395	175	175	172	146	206	194	Октябрь
Ноябр	669	359	158	158	160	135	179	218	Ноябрь
Декабр	710	481	209	209	170	130	168	147	Декабрь
Аҳолии шаҳр - Городское население									
Ҷамағӣ	1898	1637	707	707	746	824	953	983	Всего
Январ	143	133	56	56	57	78	73	71	Январь
Феврал	119	107	52	52	58	60	83	84	Февраль
Март	143	147	54	54	52	80	57	97	Март
Апрел	124	88	49	49	35	74	81	107	Апрель
Май	134	123	68	68	71	76	69	73	Май
Июн	135	130	74	74	95	73	72	88	Июнь
Июл	187	196	62	62	65	64	90	80	Июль
Август	220	202	73	73	76	86	86	73	Август
Сентябр	183	149	54	54	53	58	73	77	Сентябрь
Октябр	169	112	40	40	50	61	103	80	Октябрь
Ноябр	175	111	49	49	70	63	79	96	Ноябрь
Декабр	164	138	76	76	64	51	87	57	Декабрь
Аҳолии деҳот - Сельское население									
Ҷамағӣ	6681	3466	1514	1514	1416	1120	1118	1146	Всего
Январ	430	275	108	108	139	93	90	76	Январь
Феврал	385	239	124	124	97	95	79	95	Февраль
Март	461	237	96	96	97	98	74	94	Март
Апрел	399	205	91	91	103	88	92	99	Апрель
Май	358	207	100	100	107	77	85	72	Май
Июн	557	231	178	178	152	107	90	83	Июнь
Июл	840	459	160	160	155	115	106	114	Июль
Август	893	446	145	145	130	124	125	98	Август
Сентябр	723	291	135	135	118	87	93	89	Сентябрь
Октябр	595	283	135	135	122	85	103	114	Октябрь
Ноябр	494	248	109	109	90	72	100	122	Ноябрь
Декабр	546	343	133	133	106	79	81	90	Декабрь

ДЕМОГРАФИЯ И СОЛОНА – ДЕМОГРАФИЧЕСКИЙ ЕЖЕГОДНИК

Давом - Продолжение

	2006	2007	2008	2009	2010	2011	2012	2013	
Ҳамаи аҳоли - Все население									
Ҳамағй	2160	2166	2480	2814	3092	3131	3622	3273	Всего
Январ	252	202	270	254	292	299	288	308	Январь
Феврал	178	160	216	209	295	245	260	280	Февраль
Март	166	189	196	212	266	316	296	272	Март
Апрел	181	171	191	230	245	274	324	259	Апрель
Май	192	185	184	229	232	229	332	227	Май
Июн	167	195	164	220	224	261	307	277	Июнь
Июл	185	199	214	254	283	252	312	309	Июль
Август	196	171	244	267	257	287	271	273	Август
Сентябр	160	170	197	238	261	223	294	266	Сентябрь
Октябр	156	162	196	224	245	269	332	285	Октябрь
Ноябр	163	167	214	253	240	259	301	267	Ноябрь
Декабр	164	195	194	224	252	217	305	250	Декабрь
Аҳоли шаҳр - Городское население									
Ҳамағй	994	998	1123	1898	1350	1281	1817	1515	Всего
Январ	112	85	115	143	134	124	130	137	Январь
Феврал	74	69	77	119	138	98	125	114	Февраль
Март	94	74	87	143	125	150	148	115	Март
Апрел	100	94	90	124	120	115	176	104	Апрель
Май	92	92	108	134	81	111	176	111	Май
Июн	87	106	78	135	99	109	172	138	Июнь
Июл	77	89	106	187	130	96	171	148	Июль
Август	111	74	106	220	129	104	121	128	Август
Сентябр	67	63	84	183	90	91	132	120	Сентябрь
Октябр	51	80	93	169	96	106	161	154	Октябрь
Ноябр	65	84	98	175	102	93	137	127	Ноябрь
Декабр	64	88	81	164	106	84	168	119	Декабрь
Аҳоли деҳот - Сельское население									
Ҳамағй	1166	1168	1357	6681	1805	1758	1465	1742	Всего
Январ	140	117	155	430	158	171	116	158	Январь
Феврал	104	91	139	385	135	166	120	157	Февраль
Март	72	115	109	461	148	157	128	141	Март
Апрел	81	77	101	399	125	159	148	155	Апрель
Май	100	93	76	358	151	118	156	116	Май
Июн	80	89	86	557	125	152	135	139	Июнь
Июл	108	110	108	840	153	156	141	161	Июль
Август	85	97	138	893	128	183	150	145	Август
Сентябр	93	107	113	723	171	132	162	146	Сентябрь
Октябр	105	82	103	595	149	163	171	131	Октябрь
Ноябр	98	83	116	494	138	166	164	140	Ноябрь
Декабр	100	107	113	546	146	133	137	131	Декабрь

ДЕМОГРАФИЯ И СОЛОНА – ДЕМОГРАФИЧЕСКИЙ ЕЖЕГОДНИК

Давом - Продолжение

	2014	2015	2016	2017	2018	2019	2020	
Ҳамаи аҳоли - Все население								
Ҳамағи	3081	3081	2729	2405	2416	2456	2334	Всего
Январ	247	247	238	197	232	179	258	Январь
Феврал	251	251	213	204	201	195	170	Февраль
Март	283	283	218	198	215	236	218	Март
Апрел	236	236	231	210	193	202	184	Апрель
Май	254	254	222	178	221	181	162	Май
Июн	254	254	222	184	156	175	183	Июнь
Июл	293	293	233	207	213	178	186	Июль
Август	273	273	222	202	207	213	196	Август
Сентябр	237	237	194	221	182	217	194	Сентябрь
Октябр	264	264	201	218	225	222	192	Октябрь
Ноябр	227	227	245	191	177	209	189	Ноябрь
Декабр	262	262	290	195	194	249	202	Декабрь
Аҳолии шаҳр - Городское население								
Ҳамағи	1616	1616	1480	1362	1430	1473	1458	Всего
Январ	131	131	115	109	124	120	162	Январь
Феврал	131	131	103	104	104	106	86	Февраль
Март	155	155	119	126	134	142	144	Март
Апрел	127	127	136	127	126	132	106	Апрель
Май	148	148	127	113	136	112	103	Май
Июн	132	132	123	91	98	104	130	Июнь
Июл	134	134	132	130	130	99	106	Июль
Август	139	139	134	103	136	129	123	Август
Сентябр	136	136	119	121	105	136	130	Сентябрь
Октябр	135	135	100	131	118	126	122	Октябрь
Ноябр	116	116	120	100	109	117	102	Ноябрь
Декабр	132	132	152	107	110	150	144	Декабрь
Аҳолии деҳот - Сельское население								
Ҳамағи	1850	1465	1249	1043	986	983	876	Всего
Январ	175	116	123	88	108	59	96	Январь
Феврал	147	120	110	100	97	89	84	Февраль
Март	166	128	99	72	81	94	74	Март
Апрел	109	109	95	83	67	70	78	Апрель
Май	106	106	95	65	85	69	59	Май
Июн	122	122	99	93	58	71	53	Июнь
Июл	159	159	101	77	83	79	80	Июль
Август	134	134	88	99	71	84	73	Август
Сентябр	101	101	75	100	77	81	64	Сентябрь
Октябр	129	129	101	87	107	96	70	Октябрь
Ноябр	111	111	125	91	68	92	87	Ноябрь
Декабр	130	130	138	88	84	99	58	Декабрь

ФАВТИ КЎДАКОНИ ТО СИННИ 1 СОЛА АЗ РҶИ ТАСНИФОТИ АСОСИИ САБАБҲОИ ДАРАҶАҲОИ ФАВТ, ДАР МИНТАҚАҲОИ ҶУМҲУРИИ ТОҶИКИСТОН ВА МАЪЛУМОТҲОИ МАҚОМОТИ САБТИ АСНОДИ ҲОЛАТИ ШАҲРВАНДӢ ДАР СОЛҲОИ 1991-2020 (нафар) ДЕТИ, УМЕРШИЕ В ВОЗРАСТЕ ДО 1 ГОДА ПО ОСНОВНЫМ КЛАССАМ ПРИЧИН СМЕРТИ, ПО РЕГИОНАМ РЕСПУБЛИКИ ТАДЖИКИСТАН И ДАННЫМ РЕГИСТРАЦИИ ОРГАНОВ ЗАГС ЗА 1991-2020 ГОДЫ (человек)

Сабабҳои фавт	1991	1995	2000	2001	2002	2003	2004	2005	Причины смерти
Ҳамаи аҳоли - Все население									
Ҷамъи фавтидагон	8579	5103	2102	2221	2162	1944	2071	2129	Всего умерших
аз он ҷумла:									<i>в том числе:</i>
-аз бемориҳои сирояткунанда ва паразитарӣ	2869	1279	484	547	461	390	284	256	<i>-от инфекционных и паразитарных болезней</i>
-аз бемориҳои системаи асаб	124	105	51	67	42	37	50	53	<i>-от болезней нервной системы</i>
-аз бемориҳои узвҳои нафаскашӣ	2946	2211	629	649	672	541	500	495	<i>-от болезней органов дыхания</i>
-аз ҳолати бавучудомада дар давраи перинаталӣ	1672	934	614	520	419	403	489	630	<i>-от состояний, возникающих в перинатальном периоде</i>
-аз бемориҳои камхунӣ									<i>-от врожденных аномалий</i>
модарзод	400	151	169	246	369	407	572	551	
-аз дигар бемориҳо	453	354	113	134	111	96	83	88	<i>-от других болезней</i>
-аз фалокат, захролудшавӣ ва захмбардорӣ	115	69	42	58	88	70	93	56	<i>-от несчастных случаев, отравлений и травм</i>
Аҳолии шаҳр - Городское население									
Ҷамъи фавтидагон	1898	1637	668	707	746	824	953	983	Всего умерших
аз он ҷумла:									<i>в том числе:</i>
-аз бемориҳои сирояткунанда ва паразитарӣ	465	344	107	121	80	93	71	48	<i>-от инфекционных и паразитарных болезней</i>
-аз бемориҳои системаи асаб	33	28	15	17	13	9	11	17	<i>-от болезней нервной системы</i>
-аз бемориҳои узвҳои нафаскашӣ	427	454	99	95	110	108	97	85	<i>-от болезней органов дыхания</i>
-аз ҳолати бавучудомада дар давраи перинаталӣ	722	639	329	297	270	284	332	417	<i>-от состояний, возникающих в перинатальном периоде</i>
-аз бемориҳои камхунӣ									<i>-от врожденных аномалий</i>
модарзод	126	76	86	130	240	288	400	388	
-аз дигар бемориҳо	102	80	22	35	26	26	22	18	<i>-от других болезней</i>
-аз фалокат, захролудшавӣ ва захмбардорӣ	23	16	10	12	7	16	20	10	<i>-от несчастных случаев, отравлений и травм</i>

ДЕМОГРАФИЯ И СОЛОНА – ДЕМОГРАФИЧЕСКИЙ ЕЖЕГОДНИК

Сабабҳои фавт	1991	1995	2000	2001	2002	2003	2004	2005	Причины смерти
Аҳолии деҳот - Сельское население									
Чамъи фавтидагон	6681	3466	1434	1514	1416	1120	1118	1146	Всего умерших
аз он чумла:									<i>в том числе:</i>
-аз бемориҳои сирояткунанда ва паразитарӣ	2404	935	377	426	381	297	213	208	-от инфекционных и паразитарных болезней
-аз бемориҳои системаи асаб	91	77	36	50	29	28	39	36	-от болезней нервной системы
-аз бемориҳои узвҳои нафаскашӣ	2519	1757	530	554	562	433	403	410	-от болезней органов дыхания
-аз ҳолати бавучудомада дар давраи перинаталӣ	950	295	285	223	149	119	157	213	-от состояний, возникающих в перинатальном периоде
-аз бемориҳои камхунӣ									-от врожденных аномалий
модарзод	274	75	83	116	129	119	172	163	
-аз дигар бемориҳо	351	274	91	99	85	70	61	70	-от других болезней
-аз фалокат, захролудшавӣ ва захмбардорӣ	92	53	32	46	81	54	73	46	-от несчастных случаев, отравлений и травм
ВМКБ – ГБАО									
Чамъи фавтидагон	177	116	14	31	30	23	22	28	Всего умерших
аз он чумла:									<i>в том числе:</i>
-аз бемориҳои сирояткунанда ва паразитарӣ	51	39	3	5	4	4	2	1	-от инфекционных и паразитарных болезней
-аз бемориҳои системаи асаб	1	-	-	-	1	-	1	1	-от болезней нервной системы
-аз бемориҳои узвҳои нафаскашӣ	101	49	7	9	8	7	5	6	-от болезней органов дыхания
-аз ҳолати бавучудомада дар давраи перинаталӣ	8	9	1	8	6	5	8	16	-от состояний, возникающих в перинатальном периоде
-аз бемориҳои камхунӣ									-от врожденных аномалий
модарзод	1	3	-	5	3	3	2	1	
-аз дигар бемориҳо	13	15	2	3	6	3	3	2	-от других болезней
-аз фалокат, захролудшавӣ ва захмбардорӣ	2	1	1	1	2	1	1	1	-от несчастных случаев, отравлений и травм
Вилояти Суғд – Согдийская область									
Чамъи фавтидагон	2371	2065	1079	1033	884	819	974	935	Всего умерших
аз он чумла:									<i>в том числе:</i>
-аз бемориҳои сирояткунанда ва паразитарӣ	534	537	189	181	133	120	110	63	-от инфекционных и паразитарных болезней

ДЕМОГРАФИЯ И СОЛОНА – ДЕМОГРАФИЧЕСКИЙ ЕЖЕГОДНИК

Сабабҳои фавт	1991	1995	2000	2001	2002	2003	2004	2005	Причины смерти
-аз бемориҳои системаи асаб	95	93	39	60	36	32	35	33	-от болезней нервной системы
-аз бемориҳои узвҳои нафаскашӣ	668	700	290	276	211	161	148	114	-от болезней органов дыхания
-аз ҳолати бавучудомада дар давраи перинаталӣ	606	392	368	259	156	140	173	285	-от состояний, возникающих в перинатальном периоде
-аз бемориҳои камхунии модарзод	188	114	89	131	232	273	395	361	-от врожденных аномалий
-аз дигар бемориҳо	249	198	76	91	61	40	40	45	-от других болезней
-аз фалокат, захролудшавӣ ва захмбардорӣ	31	31		35	55	53	73	34	-от несчастных случаев, отравлений и травм
Вилояти Хатлон – Хатлонская область									
Чамъи фавтидагон	3599	2002	742	821	860	757	753	798	Всего умерших
аз он чумла:									в том числе:
-аз бемориҳои сирояткунанда ва паразитарӣ	1488	548	268	299	249	201	143	158	-от инфекционных и паразитарных болезней
-аз бемориҳои системаи асаб	18	6	8	5	4	5	12	18	-от болезней нервной системы
-аз бемориҳои узвҳои нафаскашӣ	1347	1143	262	280	359	316	318	327	-от болезней органов дыхания
-аз ҳолати бавучудомада дар давраи перинаталӣ	453	207	140	144	149	146	173	176	-от состояний, возникающих в перинатальном периоде
-аз бемориҳои камхунии модарзод	130	12	27	52	66	49	62	80	-от врожденных аномалий
-аз дигар бемориҳо	117	56	26	24	20	31	34	26	-от других болезней
-аз фалокат, захролудшавӣ ва захмбардорӣ	46	30	11	17	13	9	11	13	-от несчастных случаев, отравлений и травм
ш. Душанбе – г. Душанбе									
Чамъи фавтидагон	394	378	100	130	111	128	140	137	Всего умерших
аз он чумла:									в том числе:
-аз бемориҳои сирояткунанда ва паразитарӣ	89	75	8	19	10	9	9	6	-от инфекционных и паразитарных болезней
-аз бемориҳои системаи асаб	3	-	-	1	-	-	1	1	-от болезней нервной системы
-аз бемориҳои узвҳои нафаскашӣ	45	44	2	4	8	5	-	5	-от болезней органов дыхания
-аз ҳолати бавучудомада дар давраи перинаталӣ	204	230	54	61	49	65	70	71	-от состояний, возникающих в перинатальном периоде
-аз бемориҳои	40	18	35	44	43	47	59	52	-от врожденных

ДЕМОГРАФИЯ И СОЛОНА – ДЕМОГРАФИЧЕСКИЙ ЕЖЕГОДНИК

Сабабҳои фавт	1991	1995	2000	2001	2002	2003	2004	2005	Причины смерти
камхунии модарзод									аномалий
-аз дигар бемориҳо	10	9	1	1	1	1	1	1	-от других болезней
-аз фалокат, захролудшавӣ ва захмбардорӣ	3	2	-	-	-	1	-	1	-от несчастных случаев, отравлений и травм
НТҚ – РРП									
Чамъи фавтидагон	2038	542	167	206	277	217	182	231	Всего умерших
аз он чумла:									в том числе:
-аз бемориҳои сирояткунанда ва паразитарӣ	707	80	16	43	65	56	20	28	-от инфекционных и паразитарных болезней
-аз бемориҳои системаи асаб	7	6	4	1	1	-	1	-	-от болезней нервной системы
-аз бемориҳои узвҳои нафаскашӣ	785	275	68	80	86	52	29	43	-от болезней органов дыхания
-аз ҳолати бавучудомада дар давраи перинаталӣ	401	96	51	48	59	47	65	82	-от состояний, возникающих в перинатальном периоде
-аз бемориҳои камхунии модарзод	41	4	18	14	25	35	54	57	-от врожденных аномалий
-аз дигар бемориҳо	64	76	8	15	23	21	5	14	-от других болезней
-аз фалокат, захролудшавӣ ва захмбардорӣ	33	5	2	5	18	6	8	7	-от несчастных случаев, отравлений и травм

Сабабҳои фавт	2006	2007	2008	2009	2010	2011	2012	2013	Причины смерти
Ҳамаи аҳоли - Все население									
Чамъи фавтидагон	2160	2166	2480	2814	3092	3131	2884	3622	Всего умерших
аз он чумла:									в том числе:
-аз бемориҳои сирояткунанда ва паразитарӣ	260	181	183	193	180	291	139	39	-от инфекционных и паразитарных болезней
-аз бемориҳои системаи асаб	23	28	32	23	6	1	4	-	-от болезней нервной системы
-аз бемориҳои узвҳои нафаскашӣ	519	507	510	390	449	442	355	176	-от болезней органов дыхания
-аз ҳолати бавучудомада дар давраи перинаталӣ	675	431	1029	1302	1483	1462	1421	2214	-от состояний, возникающих в перинатальном периоде
-аз бемориҳои камхунии модарзод	441	705	540	743	816	807	761	938	-от врожденных аномалий
-аз дигар бемориҳо	213	284	160	131	139	109	189	238	-от других болезней
-аз фалокат, захролудшавӣ ва захмбардорӣ	29	30	26	32	19	19	15	17	-от несчастных случаев, отравлений и травм

ДЕМОГРАФИЯ И СОЛОНА –ДЕМОГРАФИЧЕСКИЙ ЕЖЕГОДНИК

Сабабҳои фавт	2006	2007	2008	2009	2010	2011	2012	2013	Причины смерти
Аҳолии шаҳр - Городское население									
Чамъи фавтидагон	994	998	1123	1521	1350	1281	1241	1817	Всего умерших
аз он чумла:									в том числе:
-аз бемориҳои сирояткунанда ва паразитарӣ	78	40	31	35	38	47	30	5	-от инфекционных и паразитарных болезней
-аз бемориҳои системаи асаб	7	5	4	9	4	-	2	-	-от болезней нервной системы
-аз бемориҳои узвҳои нафаскашӣ	98	73	71	64	71	68	67	31	-от болезней органов дыхания
-аз ҳолати бавучудомада дар давраи перинаталӣ	467	309	660	929	869	820	784	1357	-от состояний, возникающих в перинатальном периоде
-аз бемориҳои камхунии модарзод	283	485	315	445	327	326	307	365	-от врожденных аномалий
-аз дигар бемориҳо	55	79	39	32	38	19	47	58	-от других болезней
-аз фалокат, захролудшавӣ ва захмбардорӣ	6	7	3	7	3	1	4	1	-от несчастных случаев, отравлений и травм
Аҳолии деҳот - Сельское население									
Чамъи фавтидагон	1166	1168	1357	1293	1742	1850	1643	1805	Всего умерших
аз он чумла:									в том числе:
-аз бемориҳои сирояткунанда ва паразитарӣ	182	141	152	158	142	244	109	34	-от инфекционных и паразитарных болезней
-аз бемориҳои системаи асаб	16	23	28	14	2	1	2	-	-от болезней нервной системы
-аз бемориҳои узвҳои нафаскашӣ	421	434	439	326	378	374	288	145	-от болезней органов дыхания
-аз ҳолати бавучудомада дар давраи перинаталӣ	208	122	369	373	614	642	637	857	-от состояний, возникающих в перинатальном периоде
-аз бемориҳои камхунии модарзод	158	220	225	298	489	481	454	573	-от врожденных аномалий
-аз дигар бемориҳо	158	205	121	99	101	90	142	180	-от других болезней
-аз фалокат, захролудшавӣ ва захмбардорӣ	23	23	23	25	16	18	11	16	-от несчастных случаев, отравлений и травм
ВМКБ– ГБАО									
Чамъи фавтидагон	13	25	27	33	26	27	17	5	Всего умерших
аз он чумла:									в том числе:
-аз бемориҳои сирояткунанда ва паразитарӣ	1	3	3	3	3	3	-	-	-от инфекционных и паразитарных болезней
-аз бемориҳои системаи асаб	-	-	1	1	-	-	-	-	-от болезней нервной системы
-аз бемориҳои	3	6	3	3	3	2	3	1	-от болезней

ДЕМОГРАФИЯ И СОЛОНА – ДЕМОГРАФИЧЕСКИЙ ЕЖЕГОДНИК

Сабабҳои ғавт	2006	2007	2008	2009	2010	2011	2012	2013	Причины смерти	
узвҳои нафаскашӣ									<i>органов дыхания -от состояний, возникающих в перинатальном периоде</i>	
-аз ҳолати бавучудомада дар давраи перинаталӣ	4	7	7	20	14	16	10	4		
-аз бемориҳои камхунии модарзод	1	1	2	2	1	5	-	-		<i>-от врожденных аномалий</i>
-аз дигар бемориҳо -аз фалокат, заҳролудшавӣ ва заҳмбардорӣ	2	7	11	3	4	1	4	-		<i>-от других болезней -от несчастных случаев, отравлений и травм</i>
Вилояти Суғд – Согдийская область										
Ҷамъи ғавтидагон	884	944	939	1143	1196	1072	1067	1128	Всего умерших	
аз он ҷумла:									<i>в том числе:</i>	
-аз бемориҳои сирояткунанда ва паразитарӣ	75	55	47	62	48	43	27	11	<i>-от инфекционных и паразитарных болезней</i>	
-аз бемориҳои системаи асаб	22	22	18	12	1	1	1	-	<i>-от болезней нервной системы</i>	
-аз бемориҳои узвҳои нафаскашӣ	90	85	90	73	57	12	32	4	<i>-от болезней органов дыхания -от состояний, возникающих в перинатальном периоде</i>	
-аз ҳолати бавучудомада дар давраи перинаталӣ	285	16	393	446	521	551	498	710	<i>-от врожденных аномалий</i>	
-аз бемориҳои камхунии модарзод	272	575	318	465	518	453	453	375		
-аз дигар бемориҳо	133	173	58	73	44	4	43	18	<i>-от других болезней</i>	
-аз фалокат, заҳролудшавӣ ва заҳмбардорӣ	7	18	15	12	7	8	13	10	<i>-от несчастных случаев, отравлений и травм</i>	
Вилояти Хатлон – Хатлонская область										
Ҷамъи ғавтидагон	943	793	1072	1060	1209	1374	1145	1811	Всего умерших	
аз он ҷумла:									<i>в том числе:</i>	
-аз бемориҳои сирояткунанда ва паразитарӣ	163	104	114	116	122	238	98	21	<i>-от инфекционных и паразитарных болезней</i>	
-аз бемориҳои системаи асаб	1	4	12	10	3	-	3	-	<i>-от болезней нервной системы</i>	
-аз бемориҳои узвҳои нафаскашӣ	393	377	388	287	351	387	295	153	<i>-от болезней органов дыхания -от состояний, возникающих в перинатальном периоде</i>	
-аз ҳолати бавучудомада дар давраи перинаталӣ	223	207	366	467	492	466	471	1053	<i>-от врожденных аномалий</i>	
-аз бемориҳои камхунии модарзод	86	25	119	139	171	210	175	389		
-аз дигар бемориҳо	63	72	67	32	60	67	102	189	<i>-от других болезней</i>	
-аз фалокат,	14	4	6	9	10	6	1	6	<i>-от несчастных случаев,</i>	

ДЕМОГРАФИЯ И СОЛОНА – ДЕМОГРАФИЧЕСКИЙ ЕЖЕГОДНИК

Сабабҳои фавт	2006	2007	2008	2009	2010	2011	2012	2013	Причины смерти
заҳролудшавӣ ва захмбардорӣ									отравлений и травм
ш. Душанбе – г. Душанбе									
Ҷамъи фавтидагон	141	186	189	240	202	247	222	218	Всего умерших
аз он ҷумла:									в том числе:
-аз бемориҳои сирояткунанда ва паразитарӣ	1	1	5	2	-	3	-	-	-от инфекционных и паразитарных болезней
-аз бемориҳои системаи асаб	-	1	-	1	2	-	-	-	-от болезней нервной системы
-аз бемориҳои узвҳои нафаскашӣ	1	7	2	4	1	13	4	2	-от болезней органов дыхания
-аз ҳолати бавучудодада дар давраи перинаталӣ	102	120	137	206	167	167	172	160	-от состояний, возникающих в перинатальном периоде
-аз бемориҳои камхунии модарзод	31	51	38	21	18	52	40	51	-от врожденных аномалий
-аз дигар бемориҳо	4	4	6	6	14	11	6	5	-от других болезней
-аз фалокат, заҳролудшавӣ ва захмбардорӣ	2	2	1	-	-	1	-	-	-от несчастных случаев, отравлений и травм
НТҶ – РРП									
Ҷамъи фавтидагон	179	218	253	338	459	411	433	460	Всего умерших
аз он ҷумла:									в том числе:
-аз бемориҳои сирояткунанда ва паразитарӣ	20	18	14	10	7	4	14	7	-от инфекционных и паразитарных болезней
-аз бемориҳои системаи асаб	-	1	1	-	-	-	-	-	-от болезней нервной системы
-аз бемориҳои узвҳои нафаскашӣ	32	32	27	23	26	28	21	16	-от болезней органов дыхания
-аз ҳолати бавучудодада дар давраи перинаталӣ	61	81	126	163	289	262	270	287	-от состояний, возникающих в перинатальном периоде
-аз бемориҳои камхунии модарзод	51	53	63	116	108	87	93	123	-от врожденных аномалий
-аз дигар бемориҳо	11	28	18	16	28	26	34	26	-от других болезней
-аз фалокат, заҳролудшавӣ ва захмбардорӣ	4	5	4	10	1	4	1	1	-от несчастных случаев, отравлений и травм
Ҷамаи аҳоли - Все население									
Сабабҳои фавт	2014	2015	2016	2017	2018	2019	2020	Причины смерти	
Ҷамъи фавтидагон	3273	3081	2729	2405	2416	2456	2334	Всего умерших	
аз он ҷумла:								в том числе:	
-аз бемориҳои сирояткунанда ва паразитарӣ	35	84	97	82	9	6	12	-от инфекционных и паразитарных болезней	

ДЕМОГРАФИЯ И СОЛОНА – ДЕМОГРАФИЧЕСКИЙ ЕЖЕГОДНИК

Сабабҳои фавт	2014	2015	2016	2017	2018	2019	2020	Причины смерти
-аз бемориҳои системаи асаб	-	-	-	-	8	53	113	-от болезней нервной системы
-аз бемориҳои узвҳои нафаскашӣ	134	219	262	181	48	106	81	-от болезней органов дыхания
-аз ҳолати бавучудомада дар давраи перинаталӣ	1688	1143	1342	1284	908	1072	1278	-от состояний, возникающих в перинатальном периоде
-аз бемориҳои камхунии модарзод	1153	1366	848	733	1412	1002	741	-от врожденных аномалий
-аз дигар бемориҳо	249	260	172	117	27	200	93	-от других болезней
-аз фалокат, захролудшавӣ ва захмбардорӣ	14	9	8	8	4	17	16	-от несчастных случаев, отравлений и травм
Аҳолии шаҳр - Городское население								
Ҷамъи фавтидагон	1515	1616	1480	1362	1430	1473	1458	Всего умерших
аз он ҷумла:								в том числе:
-аз бемориҳои сирояткунанда ва паразитарӣ	5	15	14	24	2	1	4	-от инфекционных и паразитарных болезней
-аз бемориҳои системаи асаб	-	-	-	-	-	15	23	-от болезней нервной системы
-аз бемориҳои узвҳои нафаскашӣ	19	26	42	44	12	31	21	-от болезней органов дыхания
-аз ҳолати бавучудомада дар давраи перинаталӣ	183	774	896	927	618	795	966	-от состояний, возникающих в перинатальном периоде
-аз бемориҳои камхунии модарзод	474	746	471	328	789	574	425	-от врожденных аномалий
-аз дигар бемориҳо	832	53	56	37	7	53	16	-от других болезней
-аз фалокат, захролудшавӣ ва захмбардорӣ	2	2	1	2	2	4	3	-от несчастных случаев, отравлений и травм
Аҳолии деҳот - Сельское население								
Ҷамъи фавтидагон	1758	1465	1249	1043	986	983	876	Всего умерших
аз он ҷумла:								в том числе:
-аз бемориҳои сирояткунанда ва паразитарӣ	30	69	83	58	7	5	8	-от инфекционных и паразитарных болезней
-аз бемориҳои системаи асаб	-	-	-	-	8-	38	90	-от болезней нервной системы
-аз бемориҳои узвҳои нафаскашӣ	115	193	220	137	37	75	60	-от болезней органов дыхания
-аз ҳолати бавучудомада дар давраи перинаталӣ	724	369	446	357	290	277	312	-от состояний, возникающих в перинатальном периоде
-аз бемориҳои камхунии модарзод	679	620	377	405	623	428	316	-от врожденных аномалий
-аз дигар бемориҳо	198	207	116	80	18	147	77	-от других

ДЕМОГРАФИЯ И СОЛОНА – ДЕМОГРАФИЧЕСКИЙ ЕЖЕГОДНИК

Сабабҳои фавт	2014	2015	2016	2017	2018	2019	2020	Причины смерти
-аз фалокат, захролудшавӣ ва захмбардорӣ	12	7	7	6	3	13	13	болезней -от несчастных случаев, отравлений и травм
ВМКБ – ГБАО								
Ҷамъи фавтидагон аз он чумла:	10	11	2	1	4	-	3	Всего умерших в том числе:
-аз бемориҳои сирояткунанда ва паразитарӣ	-	1	-	-	-	-	-	-от инфекционных и паразитарных болезней
-аз бемориҳои системаи асаб	-	-	-	-	-	-	-	-от болезней нервной системы
-аз бемориҳои узвҳои нафаскашӣ	-	-	-	-	-	-	1	-от болезней органов дыхания
-аз ҳолати бавучудодада дар давраи перинаталӣ	2	8	1	1	2	-	1	-от состояний, возникающих в перинатальном периоде
-аз бемориҳои камхунии модарзод	5	-	-	-	2	-	-	-от врожденных аномалий
-аз дигар бемориҳо	7	2	1	-	-	-	1	-от других болезней
-аз фалокат, захролудшавӣ ва захмбардорӣ	-	-	-	-	-	-	-	-от несчастных случаев, отравлений и травм
Вилояти Суғд – Согдийская область								
Ҷамъи фавтидагон аз он чумла:	1095	937	857	797	856	890	788	Всего умерших в том числе:
-аз бемориҳои сирояткунанда ва паразитарӣ	7	9	20	8	4	-	2	-от инфекционных и паразитарных болезней
-аз бемориҳои системаи асаб	-	-	-	-	5	27	51	-от болезней нервной системы
-аз бемориҳои узвҳои нафаскашӣ	9	22	24	19	17	11	15	-от болезней органов дыхания
-аз ҳолати бавучудодада дар давраи перинаталӣ	465	53	250	365	2	195	224	-от состояний, возникающих в перинатальном периоде
-аз бемориҳои камхунии модарзод	550	800	542	387	819	614	463	-от врожденных аномалий
-аз дигар бемориҳо	56	49	17	15	8	38	22	-от других болезней
-аз фалокат, захролудшавӣ ва захмбардорӣ	8	4	4	3	1	5	11	-от несчастных случаев, отравлений и травм
Вилояти Хатлон – Хатлонская область								
Ҷамъи фавтидагон аз он чумла:	1376	1337	1192	976	1028	1141	1229	Всего умерших в том числе:
-аз бемориҳои сирояткунанда ва паразитарӣ	24	66	72	68	-	2	-	-от инфекционных и паразитарных болезней

ДЕМОГРАФИЯ И СОЛОНА – ДЕМОГРАФИЧЕСКИЙ ЕЖЕГОДНИК

Сабабҳои фавт	2014	2015	2016	2017	2018	2019	2020	Причины смерти
-аз бемориҳои системаи асаб	-	-	-	-	-	19	58	-от болезней нервной системы
-аз бемориҳои узвҳои нафаскашӣ	109	174	214	141	29	82	50	-от болезней органов дыхания
-аз ҳолати бавучудомада дар давраи перинаталӣ	650	548	585	501	570	648	852	-от состояний, возникающих в перинатальном периоде
-аз бемориҳои камхунии модарзод	434	384	210	193	424	261	227	-от врожденных аномалий
-аз дигар бемориҳо	153	163	109	71	5	123	38	-от других болезней
-аз фалокат, захролудшавӣ ва захмбардорӣ	6	2	2	2	-	6	4	-от несчастных случаев, травм и травм
ш. Душанбе – г. Душанбе								
Ҷамъи фавтидагон	213	220	215	196	155	123	112	Всего умерших
аз он ҷумла:								в том числе:
-аз бемориҳои сирояткунанда ва паразитарӣ	-	1	1	-	1	1	-	-от инфекционных и паразитарных болезней
-аз бемориҳои системаи асаб	-	-	-	-	-	-	1	-от болезней нервной системы
-аз бемориҳои узвҳои нафаскашӣ	2	-	-	2	-	-	6	-от болезней органов дыхания
-аз ҳолати бавучудомада дар давраи перинаталӣ	162	183	174	145	101	79	84	-от состояний, возникающих в перинатальном периоде
-аз бемориҳои камхунии модарзод	44	32	33	42	48	34	18	-от врожденных аномалий
-аз дигар бемориҳо	5	4	6	6	5	8	3	-от других болезней
-аз фалокат, захролудшавӣ ва захмбардорӣ	-	-	1	1	-	1	-	-от несчастных случаев, травм и травм
НТҶ – РРП								
Ҷамъи фавтидагон	579	576	463	435	373	302	202	Всего умерших
аз он ҷумла:								в том числе:
-аз бемориҳои сирояткунанда ва паразитарӣ	4	7	4	6	4	3	10	-от инфекционных и паразитарных болезней
-аз бемориҳои системаи асаб	-	-	-	-	3	7	3	-от болезней нервной системы
-аз бемориҳои узвҳои нафаскашӣ	14	23	24	19	2	13	9	-от болезней органов дыхания
-аз ҳолати бавучудомада дар давраи перинаталӣ	409	351	332	272	233	150	117	-от состояний, возникающих в перинатальном периоде
-аз бемориҳои камхунии модарзод	120	150	63	111	119	93	33	-от врожденных аномалий
-аз дигар бемориҳо	32	42	39	25	9	31	29	-от других болезней
-аз фалокат, захролудшавӣ ва захмбардорӣ	-	3	1	2	3	5	1	-от несчастных случаев, травм и травм

ШУМОРАИ КҶДАКОНИ ФАВТИДА ДАР ДАВОМИ МОҶИ АВВАЛИ ҲАЁТ (ФАВТИ НЕОНАТАЛӢ) АЗ РӯИ МАЪЛУМОТҲОИ МАҚМОТИ САБТИ АСНОДИ ҲОЛАТИ ШАҲРВАНДӢ (нафар)

ЧИСЛО ДЕТЕЙ, УМЕРШИХ В ТЕЧЕНИЕ ПЕРВОГО МЕСЯЦА ЖИЗНИ (НЕОНАТАЛЬНАЯ СМЕРТНОСТЬ) ПО ДАННЫМ РЕГИСТРАЦИИ ОРГАНОВ ЗАГС (человек)

Солҳо Годы	Фавти неонаталӣ (0-27 рӯза) Неонатальная смерть (0-27 дней)			аз он чумла: - в том числе:					
				Фавти неонаталии пешакӣ (0-6 рӯза) - Ранняя неонатальная смерть (0-6 дней)			Фавти неонатали баъдтар (7-27 рӯза) – Поздняя неонатальная смерть (7-27 дней)		
	Ҳамагӣ Всего	шаҳр город	деҳот село	Ҳамагӣ Всего	шаҳр город	деҳот село	Ҳамагӣ Всего	шаҳр город	деҳот село
1990	2089	927	1162	1529	757	772	560	170	390
1991	2234	926	1308	1645	729	916	589	197	392
1992	2151	1039	1112	1494	751	743	657	288	369
1993	2013	1022	991	1435	802	633	578	220	358
1994	1783	993	790	1257	787	470	526	206	320
1995	1397	849	548	1025	699	326	372	150	222
1996	1274	855	419	974	712	262	300	143	157
1997	1099	645	454	848	546	302	251	99	152
1998	931	532	399	740	467	273	191	65	126
1999	828	455	373	644	407	237	184	48	136
2000	730	404	326	572	348	224	158	56	102
2001	759	424	335	604	374	230	155	50	105
2002	771	504	267	622	450	172	149	54	95
2003	795	560	235	632	492	140	163	68	95
2004	1048	734	314	878	664	214	170	70	100
2005	1107	793	314	949	722	227	158	71	87
2006	1110	766	344	919	691	228	191	75	116
2007	1169	815	354	949	737	212	220	78	142
2008	1367	917	450	1119	820	299	248	97	151
2009	1817	1308	509	1558	1182	376	259	133	126
2010	1962	1126	836	1697	1027	670	265	99	166
2011	1855	1055	800	1619	972	647	236	83	153
2012	1849	1011	838	1608	928	680	241	83	158
2013	2647	1620	1027	2355	1488	867	292	132	160
2014	2177	1298	879	1886	1176	710	291	122	169
2015	2047	1429	618	1733	1268	465	314	161	153
2016	1888	1310	578	1638	1187	451	250	123	127
2017	1626	1161	465	1414	1041	373	212	120	92
2018	1762	1279	483	1539	1169	370	223	110	113
2019	1723	1285	438	1447	1124	323	276	161	115
2020	1781	1331	450	1596	1248	348	145	83	102

ДЕМОГРАФИЯ И СОЛОНА – ДЕМОГРАФИЧЕСКИЙ ЕЖЕГОДНИК

ШУМОРАИ КҶДАКОНИ ФАВТИДА ДАР ДАВОМИ МОҶИ АВВАЛИ ҲАЁТ (ФАВТИ НЕОНАТАЛӢ) АЗ РӢИ ТАСНИФОТИ АСОСИИ САБАБИ ДАРАҶАҶОИ ФАВТ АЗ РӢИ МАЪЛУМОТҶОИ МАҚМОТИ САБТИ АСНОДИ ҲОЛАТИ ШАҲРВАНДӢ (нафар)
ЧИСЛО ДЕТЕЙ, УМЕРШИХ В ТЕЧЕНИЕ ПЕРВОГО МЕСЯЦА ЖИЗНИ (НЕОНАТАЛЬНАЯ СМЕРТНОСТЬ) ПО ОСНОВНЫМ КЛАССАМ ПРИЧИН СМЕРТИ ПО ДАННЫМ РЕГИСТРАЦИИ ОРГАНОВ ЗАГС (человек)

Сабабҳои фавт	1991	1995	2000	2005	2006	2007	2008	2009	2010	Причины смерти
Ҳамаи аҳоли - Все население										
Чамъи фавтидагон	2234	1399	730	1107	1109	1169	1367	1817	1962	Всего умерших
аз он чумла:										<i>в том числе:</i>
-аз бемориҳои сирояткунанда ва паразитарӣ	139	115	19	10	20	-	-	4	-	<i>-от инфекционных и паразитарных болезней</i>
-аз бемориҳои системаи асаб	30	9	6	2	2	-	-	1	-	<i>-от болезней нервной системы</i>
-аз бемориҳои узвҳои нафаскашӣ	184	188	35	21	27	36	-	5	9	<i>-от болезней органов дыхания</i>
-аз ҳолати бавучудодама дар давраи перинаталӣ	1620	933	546	587	656	428	939	1272	1403	<i>-от состояний, возникающих в перинатальном периоде</i>
-аз бемориҳои камхунии модарзод	206	98	117	479	361	597	405	533	546	<i>-от врожденных аномалий</i>
-аз дигар бемориҳо	50	51	7	4	41	107	21	1	4	<i>-от других болезней</i>
-аз фалокат, захролудшавӣ ва захмбардорӣ	5	5	-	4	2	1	2	1	-	<i>-от несчастных случаев, отравлений и травм</i>
Аҳолии шаҳр - Городское население										
Чамъи фавтидагон	926	850	404	793	765	815	917	1308	1126	Всего умерших
аз он чумла:										<i>в том числе:</i>
-аз бемориҳои сирояткунанда ва паразитарӣ	47	56	5	5	11	-	-	-	-	<i>-от инфекционных и паразитарных болезней</i>
-аз бемориҳои системаи асаб	11	4	4	1	-	-	-	-	-	<i>-от болезней нервной системы</i>
-аз бемориҳои узвҳои нафаскашӣ	57	77	7	4	4	7	-	1	-	<i>-от болезней органов дыхания</i>
-аз ҳолати	712	638	311	406	462	308	628	918	849	<i>-от состояний,</i>

ДЕМОГРАФИЯ СОЛОНА –ДЕМОГРАФИЧЕСКИЙ ЕЖЕГОДНИК

Сабабҳои ғавт	1991	1995	2000	2005	2006	2007	2008	2009	2010	Причины смерти
бавучудомада дар давраи перинаталӣ										возникающих в перинатальном периоде
-аз бемориҳои камхунии модарзод	82	56	74	377	268	455	283	389	276	-от врожденных аномалий
-аз дигар бемориҳо	16	18	3	-	20	45	6	-	1	-от других болезней
-аз фалокат, захролудшавӣ ва захмбардорӣ	1	1	-	-	-	-	-	-	-	-от несчастных случаев, отравлений и травм
Аҳолии деҳот - Сельское население										
Чамъи ғавтидагон	1308	549	326	314	344	354	450	509	836	Всего умерших
аз он чумла:										в том числе:
-аз бемориҳои сирояткунанда ва паразитарӣ	92	59	14	5	9	-	-	4	-	-от инфекционных и паразитарных болезней
-аз бемориҳои системаи асаб	19	5	2	1	2	-	-	1	-	-от болезней нервной системы
-аз бемориҳои узвҳои нафаскашӣ	127	111	28	17	23	29	-	4	9	-от болезней органов дыхания
-аз ҳолати бавучудомада дар давраи перинаталӣ	908	295	235	181	194	120	311	354	554	-от состояний, возникающих в перинатальном периоде
-аз бемориҳои камхунии модарзод	124	42	43	102	93	142	122	144	270	-от врожденных аномалий
-аз дигар бемориҳо	34	33	4	4	21	62	15	1	3	-от других болезней
-аз фалокат, захролудшавӣ ва захмбардорӣ	4	4	-	4	2	1	2	1	-	-от несчастных случаев, отравлений и травм

Сабабҳои фавт	2011	2012	2013	2014	2015	2016	2017	2018	2019	2020	Причины смерти
Ҳамаи аҳоли - Все население											
Чамъи фавтидагон	1855	1849	2647	2177	2047	1888	1626	1762	1723	1781	Всего умерших
аз он чумла:											<i>в том числе:</i>
-аз бемориҳои сирояткунанда ва паразитарӣ	-	-	-	-	-	-	2	-	2	6	<i>-от инфекцион- ных и паразитар- ных болезней</i>
-аз бемориҳои системаи асаб	-	-	-	-	-	-	-	-	6	20	<i>-от болезней нервной системы</i>
-аз бемориҳои узвҳои нафаскашӣ	1	-	1	-	-	10	-	6	18	10	<i>-от болезней органов дыхания</i>
-аз ҳолати бавучудомада дар давраи перинаталӣ	1336	1353	2079	1557	1073	1283	1271	866	1049	1263	<i>-от состояний, возникаю- щих в перинаталь- ном периоде</i>
-аз бемориҳои камхунии модарзод	515	487	535	597	945	560	334	888	614	462	<i>-от врожденных аномалий</i>
-аз дигар бемориҳо	-	8	29	23	29	35	19	2	29	18	<i>-от других болезней</i>
-аз фалокат, заҳролудшавӣ ва захмбардорӣ	3	1	3	-	-	-	-	-	5	2	<i>-от несчастных случаев, отравлений и травм</i>
Аҳолии шаҳр - Городское население											
Чамъи фавтидагон	1055	1011	1620	1298	1429	1310	1161	1279	1285	1331	Всего умерших
аз он чумла:											<i>в том числе:</i>
-аз бемориҳои сирояткунанда ва паразитарӣ	-	-	-	-	-	-	-	-	1	1	<i>-от инфекцион- ных и пара- зитарных болезней</i>
-аз бемориҳои системаи асаб	-	-	-	-	-	-	-	-	3	6	<i>-от болезней нервной системы</i>
-аз бемориҳои узвҳои нафаскашӣ	-	-	-	-	-	4	-	1	12	6	<i>-от болезней органов дыхания</i>
-аз ҳолати бавучудомада дар давраи перинаталӣ	786	768	1323	938	753	876	923	612	784	958	<i>-от состояний, возникаю- щих в пери- натальном</i>

ДЕМОГРАФИЯ И СОЛОНА – ДЕМОГРАФИЧЕСКИЙ ЕЖЕГОДНИК

Сабабҳои ғавт	2011	2012	2013	2014	2015	2016	2017	2018	2019	2020	Причины смерти
-аз бемориҳои камхунии модарзод	269	240	285	353	663	414	231	665	470	356	периоде -от врожденных аномалий
-аз дигар бемориҳо	-	3	11	7	13	16	7	1	12	3	-от других болезней
-аз фалокат, захролудшавӣ ва захмбардорӣ	-	-	1	-	-	-	-	-	3	1	-от несчастных случаев, отравлений и травм
Аҳолии деҳот - Сельское население											
Ҷамъи ғавтидагон	800	838	1027	879	618	578	465	483	438	450	Всего умерших
аз он ҷумла:											в том числе:
-аз бемориҳои сирояткунанда ва паразитарӣ	-	-	-	-	-	-	2	-	1	5	-от инфекционных и паразитарных болезней
-аз бемориҳои системаи асаб	-	-	-	-	-	-	-	-	3	14	-от болезней нервной системы
-аз бемориҳои узвҳои нафаскашӣ	1	-	1	-	-	6	-	5	6	4	-от болезней органов дыхания
-аз ҳолати бавучудомада дар давраи перинаталӣ	550	585	756	619	320	407	348	254	265	305	-от состояний, возникающих в перинатальном периоде
-аз бемориҳои камхунии модарзод	246	247	250	244	282	146	103	223	144	106	-от врожденных аномалий
-аз дигар бемориҳо	-	5	18	16	16	19	12	1	17	15	-от других болезней
-аз фалокат, захролудшавӣ ва захмбардорӣ	3	1	2	-	-	-	-	-	2	1	-от несчастных случаев, отравлений и травм

ДЕМОГРАФИЯ СОЛОНА – ДЕМОГРАФИЧЕСКИЙ ЕЖЕГОДНИК

ФАВТИ ШУМОРАИ КЎДАКОНИ ДАР СИННИ 1-4 СОЛА, ДАР МАҲАЛҲОИ ШАҲРУ ДЕҲОТИ
 ҚУМҲУРИИ ТОҶИКИСТОН ВА МАЪЛУМОТҲОИ МАҚМОТИ САБТИ АСНОДИ

ҲОЛАТИ ШАҲРВАНДӢ (нафар)

ЧИСЛО ДЕТЕЙ, УМЕРШИХ В ВОЗРАСТЕ 1-4 ГОДА ПО ГОРОДСКОЙ И СЕЛЬСКОЙ
 МЕСТНОСТИ РЕСПУБЛИКИ ТАДЖИКИСТАН И ЗАРЕГИСТРИРОВАННЫХ
 В ОРГАНАХ ЗАГС (человек)

Солҳо Годы	Ҳар ду ҷинс - Оба пола			аз он ҷумла: - в том числе:					
				Писарон - Мальчики			Духтарон- Девочки		
	Ҳамагӣ Всего	шаҳр город	деҳот село	Ҳамагӣ Всего	шаҳр город	деҳот село	Ҳамагӣ Всего	шаҳр город	деҳот село
1989	4364	508	3856	2230	271	1959	2134	237	1897
1990	4229	430	3799	2264	247	2017	1965	183	1782
1991	3694	486	3208	1922	254	1668	1772	232	1540
1992	4359	674	3685	2232	345	1887	2127	329	1798
1993	6709	972	5737	3531	515	3016	3178	457	2721
1994	5267	745	4522	2742	402	2340	2525	343	2182
1995	3070	531	2539	1635	296	1339	1435	235	1200
1996	2929	473	2456	1568	255	1313	1361	218	1143
1997	2804	398	2406	1416	215	1201	1388	183	1205
1998	2363	301	2062	1256	166	1090	1107	135	972
1999	1429	189	1240	753	118	635	676	71	605
2000	1267	202	1065	665	112	553	602	90	512
2001	1221	204	1017	624	108	516	597	96	501
2002	1268	192	1076	639	95	544	629	97	532
2003	1089	180	909	585	97	488	504	83	421
2004	894	153	741	488	87	401	406	66	340
2005	828	132	696	446	73	373	382	59	323
2006	783	124	659	454	72	382	329	52	277
2007	670	115	555	366	73	293	304	42	262
2008	725	114	611	414	63	351	311	51	260
2009	674	125	549	360	58	302	314	67	247
2010	730	134	596	426	74	352	304	60	244
2011	848	142	706	468	77	391	380	65	315
2012	693	151	541	371	74	297	321	77	244
2013	668	140	528	367	79	288	301	61	240
2014	654	132	522	367	64	298	292	68	224
2015	723	130	593	401	80	321	322	50	272
2016	605	124	481	321	51	270	284	73	211
2017	610	128	482	335	70	265	275	58	217
2018	543	129	414	311	77	234	232	52	180
2019	538	118	420	287	77	210	251	41	210
2020	426	79	347	247	51	196	179	28	151
Фавти кӯдакон ба ҳар 1000 зиндатаваллудшуда аз рӯи маълумотҳои Таҳқиқоти ТМИК¹ - Детская смертность на 1000 живорожденных по данным обследования МИКИ¹									
2000	126
2005	79	70	83	92	66
Фавти кӯдакон ба ҳар 1000 зиндатаваллудшуда аз рӯи маълумотҳои Таҳқиқоти ТСЭТ¹ - Младенческая смертность на 1000 живорожденных по данным обследования ТОУЖ¹									
2007	53	42	57	59	48
Фавти кӯдакон ба ҳар 1000 зиндатаваллудшуда аз рӯи маълумотҳои Таҳқиқоти фавти кӯдакони навзод, кӯдакон ва модарон дар Тоҷикистон¹ Детская смертность на 1000 живорожденных по данным обследования младенческой, детской смертности в Таджикистане¹									
2010	50	41	54	53	47
Фавти кӯдакон ба ҳар 1000 зиндатаваллудшуда аз рӯи маълумотҳои Таҳқиқоти Тиббӣ-Демографии Тоҷикистон, 2012-2017 Детская смертность на 1000 живорожденных по данным Медико-Демографического Исследования Таджикистана, 2012-2017									
2012	43	42	50	51	46
2017	33	20	37	40	26

¹Аз рӯи усули Брасса ҳисоб карда шудааст - Рассчитаны методом Брасса

ФАВТИ ШУМОРАИ КУДАКОНИ ДАР СИННИ 1-4 СОЛА, АЗ РҶИ МАЪЛУМОТҶОИ МАҚМОТИ САБТИ АСНОДИ ҲОЛАТИ ШАҲРВАНДИ ДАР МИНТАҚАҶОИ ҶУМҲУРИИ ТОҶИКИСТОН (нафар)
ЧИСЛО ДЕТЕЙ, УМЕРШИХ В ВОЗРАСТЕ 1-4 ГОДА, ЗАРЕГИСТРИРОВАННЫХ В ОРГАНАХ ЗАГС ПО РЕГИОНАМ РЕСПУБЛИКИ ТАДЖИКИСТАН (человек)

Солҳо Годы	Ҷумҳурии Тоҷикистон Республика Таджикистан	ВМКБ ГБАО	Вилояти Суғд- Согдийская область	Вилояти Хатлон Хатлонская область	ш. Душанбе г. Душанбе	НТЧ РРП
1989	4364	191	862	2189	78	1044
1990	4229	188	873	2026	81	1061
1991	3694	143	602	1948	87	914
1992	4359	155	778	2387	81	958
1993	6709	208	1113	3404	141	1843
1994	5267	146	1146	2475	117	1383
1995	3070	82	1034	1414	60	480
1996	2929	97	834	1479	74	445
1997	2804	72	877	1377	46	432
1998	2363	45	820	1115	14	369
1999	1429	20	673	544	3	189
2000	1267	11	604	478	7	167
2001	1221	17	468	558	16	162
2002	1268	15	433	580	16	224
2003	1089	23	316	525	12	213
2004	894	21	292	443	6	132
2005	828	10	317	402	12	87
2006	783	8	254	435	10	76
2007	670	9	197	381	14	71
2008	725	17	209	424	15	60
2009	674	11	221	354	7	61
2010	730	16	217	415	12	70
2011	848	12	231	501	14	90
2012	693	10	215	383	19	66
2013	668	7	212	366	8	75
2014	654	5	179	385	17	68
2015	723	1	211	425	14	72
2016	605	5	176	326	14	84
2017	610	11	178	338	9	74
2018	543	4	170	275	18	76
2019	538	9	153	280	15	81
2020	426	1	125	218	14	68
Фавти кӯдакон ба ҳар 1000 зиндатаваллудшуда аз рӯи маълумотҳои Таҳқиқоти ТМИК¹ - Младенческая смертность на 1000 живорожденных по данным обследования МИКИ¹						
2000	126	102	59	57
2005	79	54	73	102	59	57
Фавти кӯдакон ба ҳар 1000 зиндатаваллудшуда аз рӯи маълумотҳои Таҳқиқоти ТСЗТ¹ - Детская смертность на 1000 живорожденных по данным обследования ТОУЖ¹						
2007	53	22	64	55	41	40
Фавти кӯдакон ба ҳар 1000 зиндатаваллудшуда аз рӯи маълумотҳои Таҳқиқоти фавти кӯдакони навод, кӯдакон ва модарон дар Тоҷикистон¹ Детская смертность на 1000 живорожденных по данным обследования младенческой, детской смертности в Таджикистане¹						
2010	50
Фавти кӯдакон ба ҳар 1000 зиндатаваллудшуда аз рӯи маълумотҳои Таҳқиқоти Тиббӣ-Демографии Тоҷикистон, 2012-2017 Детская смертность на 1000 живорожденных по данным Медико-Демографического Исследования Таджикистана, 2012-2017						
2012	43	36	40	61	29	46
2017	33	30	33	40	11	30

¹Аз рӯи усули Брасса ҳисоб карда шудааст - Рассчитаны методом Брасса

ФАВТИ КҶДАКОНИ ДАР СИННИ 1-4 СОЛА АЗ РҶИ ТАСНИФОТИ АСОСИИ САБАБҶОИ
ДАРАҶАҶОИ ФАВТ ДАР МИНТАҚАҶОИ ҶУМҶУРИИ ТОҶИКИСТОН ВА АЗ РҶИ
МАЪЛУМОТҶОИ МАҚМОТИ САБТИ АСНОДИ ҲОЛАТИ ШАҲРАВАНДӢ

ДАР СОЛҶОИ 1991-2020 (нафар)

ДЕТИ, УМЕРШИЕ В ВОЗРАСТЕ 1-4 ГОДА ПО ОСНОВНЫМ КЛАССАМ ПРИЧИН, ПО
РЕГИОНАМ РЕСПУБЛИКИ ТАДЖИКИСТАН И ДАННЫМ РЕГИСТРАЦИИ ОРГАНОВ ЗАГС ЗА
1991-2020 ГОДЫ (человек)

Сабабҳои фавт	1991	1995	2000	2001	2002	2003	2004	2005	Причины смерти
Ҳамаи аҳоли - Все население									
Ҷамъи фавтидагон	3694	3070	1267	1221	1268	1089	894	828	Всего умерших
аз он ҷумла:									в том числе:
-аз бемориҳои сирояткунанда ва паразитарӣ	1182	1026	329	254	316	287	159	149	-от инфекционных и паразитарных болезней
-аз бемориҳои системаи асаб	62	61	54	40	48	45	53	76	-от болезней нервной системы
-аз бемориҳои узвҳои нафаскашӣ	1692	1430	554	475	521	448	350	279	-от болезней органов дыхания
-аз ҳолати бавучудода дар давраи перинаталӣ	5	4	9	-	-	-	-	4	-от состояний, возникающих в перинатальном периоде
-аз бемориҳои камхунии модарзод	73	30	44	53	42	32	38	54	-от врожденных аномалий
-аз дигар бемориҳо	273	302	137	147	152	111	129	116	-от других болезней
-аз фалокат, захролудшавӣ ва захмбардорӣ	407	217	140	152	189	166	165	150	-от несчастных случаев, отравлений и травм
Аҳолии шаҳр - Городское население									
Ҷамъи фавтидагон	486	531	202	204	192	180	153	132	Всего умерших
аз он ҷумла:									в том числе:
-аз бемориҳои сирояткунанда ва паразитарӣ	184	244	56	66	55	52	46	23	-от инфекционных и паразитарных болезней
-аз бемориҳои системаи асаб	15	12	10	5	7	16	14	16	-от болезней нервной системы
-аз бемориҳои узвҳои нафаскашӣ	141	169	79	68	59	54	36	33	-от болезней органов дыхания
-аз ҳолати бавучудода дар давраи перинаталӣ	-	2	-	-	-	-	-	1	-от состояний, возникающих в перинатальном периоде
-аз бемориҳои камхунии модарзод	15	10	6	12	10	6	7	15	-от врожденных аномалий
-аз дигар бемориҳо	59	58	29	26	28	21	23	21	-от других болезней
-аз фалокат, захролудшавӣ ва захмбардорӣ	72	36	22	27	33	31	27	23	-от несчастных случаев, отравлений и травм
Аҳолии деҳот - Сельское население									
Ҷамъи фавтидагон	3208	2539	1065	1017	1076	909	741	696	Всего умерших
аз он ҷумла:									в том числе:
-аз бемориҳои сирояткунанда ва паразитарӣ	998	782	273	288	261	235	113	126	-от инфекционных и паразитарных болезней
-аз бемориҳои системаи асаб	47	49	44	35	41	29	39	60	-от болезней нервной системы
-аз бемориҳои узвҳои нафаскашӣ	1551	1261	475	407	462	394	314	246	-от болезней органов дыхания

ДЕМОГРАФИЯ И СОЛОНА – ДЕМОГРАФИЧЕСКИЙ ЕЖЕГОДНИК

Сабабҳои фавт	1991	1995	2000	2001	2002	2003	2004	2005	Причины смерти
узвҳои нафаскашӣ									дыхания
-аз ҳолати бавучудомада дар давраи перинаталӣ	5	2	9	-	-	-	-	3	-от состояний, возникающих в перинатальном периоде
-аз бемориҳои камхунии модарзод	58	20	38	41	32	26	31	39	-от врожденных аномалий
-аз дигар бемориҳо	214	244	108	121	124	90	106	95	-от других болезней
-аз фалокат, захролудшавӣ ва захмбардорӣ	335	181	118	125	156	135	138	127	-от несчастных случаев, отравлений и травм
ВМКБ – ГБАО									
Чамъи фавтидагон	143	82	11	17	15	23	21	10	Всего умерших
аз он чумла:									в том числе:
-аз бемориҳои сирояткунанда ва паразитарӣ	31	22	-	5	3	5	2	-	-от инфекционных и паразитарных болезней
-аз бемориҳои системаи асаб	2	1	1	-	1	2	2	1	-от болезней нервной системы
-аз бемориҳои узвҳои нафаскашӣ	87	39	4	4	3	7	3	2	-от болезней органов дыхания
-аз ҳолати бавучудомада дар давраи перинаталӣ	-	-	-	-	-	-	-	-	-от состояний, возникающих в перинатальном периоде
-аз бемориҳои камхунии модарзод	7	2	-	1	1	-	3	1	-от врожденных аномалий
-аз дигар бемориҳо	4	14	4	6	3	7	8	6	-от других болезней
-аз фалокат, захролудшавӣ ва захмбардорӣ	12	4	2	1	4	2	3	-	-от несчастных случаев, отравлений и травм
Вилояти Суғд – Согдийская область									
Чамъи фавтидагон	602	1034	604	468	433	316	292	317	Всего умерших
аз он чумла:									в том числе:
-аз бемориҳои сирояткунанда ва паразитарӣ	135	379	140	78	78	54	39	38	-от инфекционных и паразитарных болезней
-аз бемориҳои системаи асаб	34	50	33	26	23	21	31	50	-от болезней нервной системы
-аз бемориҳои узвҳои нафаскашӣ	193	368	253	178	156	115	90	89	-от болезней органов дыхания
-аз ҳолати бавучудомада дар давраи перинаталӣ	2	2	8	-	-	-	-	4	-от состояний, возникающих в перинатальном периоде
-аз бемориҳои камхунии модарзод	28	22	39	41	23	17	19	31	-от врожденных аномалий
-аз дигар бемориҳо	84	135	74	92	82	40	46	49	-от других болезней
-аз фалокат, захролудшавӣ ва захмбардорӣ	126	78	57	53	71	69	67	56	-от несчастных случаев, отравлений и травм
Вилояти Ҳатлон – Хатлонская область									
Чамъи фавтидагон	1948	1414	478	558	580	525	443	402	Всего умерших
аз он чумла:									в том числе:
-аз бемориҳои сирояткунанда ва	726	496	161	223	177	160	93	94	-от инфекционных и паразитарных

ДЕМОГРАФИЯ И СОЛОНА – ДЕМОГРАФИЧЕСКИЙ ЕЖЕГОДНИК

Сабаҳои ғавт	1991	1995	2000	2001	2002	2003	2004	2005	Причины смерти
паразитарӣ									<i>болезней</i>
-аз бемориҳои системаи асаб	17	4	16	9	17	15	17	19	<i>-от болезней нервной системы</i>
-аз бемориҳои узвҳои нафаскашӣ	888	715	207	225	259	256	209	160	<i>-от болезней органов дыхания</i>
-аз ҳолати бавучудомада дар давраи перинаталӣ	1	1	1	-	-	-	-	-	<i>-от состояний, возникающих в перинатальном периоде</i>
-аз бемориҳои камхунӣ модарзод	21	4	3	6	7	8	8	13	<i>-от врожденных аномалий</i>
-аз дигар бемориҳои фалокат, захролудшавӣ ва захмбардорӣ	74	90	32	28	36	23	43	42	<i>-от других болезней</i>
	221	104	58	67	84	63	73	74	<i>-от несчастных случаев, отравлений и травм</i>
ш. Душанбе – г. Душанбе									
Ҷамъи ғавтидагон аз он ҷумла:	87	60	7	16	16	12	6	12	Всего умерших в том числе:
-аз бемориҳои сирояткунанда ва паразитарӣ	30	29	1	9	4	5	3	2	<i>-от инфекционных и паразитарных болезней</i>
-аз бемориҳои системаи асаб	4	1	2	1	2	2	-	2	<i>-от болезней нервной системы</i>
-аз бемориҳои узвҳои нафаскашӣ	20	17	-	1	6	1	1	2	<i>-от болезней органов дыхания</i>
-аз ҳолати бавучудомада дар давраи перинаталӣ	-	-	-	-	-	-	-	-	<i>-от состояний, возникающих в перинатальном периоде</i>
-аз бемориҳои камхунӣ модарзод	4	1	-	1	1	-	1	3	<i>-от врожденных аномалий</i>
-аз дигар бемориҳои фалокат, захролудшавӣ ва захмбардорӣ	18	6	4	1	2	3	1	1	<i>-от других болезней</i>
	11	6	-	3	1	1	-	2	<i>-от несчастных случаев, отравлений и травм</i>
НТҶ – РРП									
Ҷамъи ғавтидагон аз он ҷумла:	914	480	167	162	224	213	132	87	Всего умерших в том числе:
-аз бемориҳои сирояткунанда ва паразитарӣ	260	100	27	39	54	63	22	15	<i>-от инфекционных и паразитарных болезней</i>
-аз бемориҳои системаи асаб	5	5	2	4	5	5	3	4	<i>-от болезней нервной системы</i>
-аз бемориҳои узвҳои нафаскашӣ	504	291	90	67	97	69	47	26	<i>-от болезней органов дыхания</i>
-аз ҳолати бавучудомада дар давраи перинаталӣ	2	1	-	-	-	-	-	-	<i>-от состояний, возникающих в перинатальном периоде</i>
-аз бемориҳои камхунӣ модарзод	13	1	2	4	10	7	7	6	<i>-от врожденных аномалий</i>
-аз дигар бемориҳои фалокат, захролудшавӣ ва захмбардорӣ	93	57	23	20	29	38	31	18	<i>-от других болезней</i>
	37	25	23	28	29	31	22	18	<i>-от несчастных случаев, отравлений и травм</i>

ДЕМОГРАФИЯ И СОЛОНА – ДЕМОГРАФИЧЕСКИЙ ЕЖЕГОДНИК

Давом - Продолжение

Сабабҳои фавт	2006	2007	2008	2009	2010	2011	2012	2013	Причины смерти
Ҳамаи аҳоли - Все население									
Чамъи фавтидагон	783	672	725	674	730	848	693	668	Всего умерших
аз он чумла:									в том числе:
-аз бемориҳои сирояткунанда ва паразитарӣ	120	113	123	97	98	165	94	27	-от инфекционных и паразитарных болезней
-аз бемориҳои системаи асаб	46	43	60	50	49	38	53	46	-от болезней нервной системы
-аз бемориҳои узвҳои нафаскашӣ	309	262	261	197	203	271	211	199	-от болезней органов дыхания
-аз ҳолати бавучудомада дар давраи перинаталӣ	1	1	3	-	-	2	-	-	-от состояний, возникающих в перинатальном периоде
-аз бемориҳои камхунии модарзод	47	45	50	105	125	129	113	132	-от врожденных аномалий
-аз дигар бемориҳо	146	102	125	107	136	123	126	167	-от других болезней
-аз фалокат, захролудшавӣ ва захмбардорӣ	114	106	103	118	119	120	96	97	-от несчастных случаев, отравлений и травм
Аҳолии шаҳр - Городское население									
Чамъи фавтидагон	124	115	114	125	134	142	151	140	Всего умерших
аз он чумла:									в том числе:
-аз бемориҳои сирояткунанда ва паразитарӣ	17	21	18	23	21	25	23	5	-от инфекционных и паразитарных болезней
-аз бемориҳои системаи асаб	7	7	9	11	10	10	15	7	-от болезней нервной системы
-аз бемориҳои узвҳои нафаскашӣ	45	30	32	29	31	32	37	47	-от болезней органов дыхания
-аз ҳолати бавучудомада дар давраи перинаталӣ	-	-	-	-	-	1	-	-	-от состояний, возникающих в перинатальном периоде
-аз бемориҳои камхунии модарзод	10	9	13	22	23	34	27	30	-от врожденных аномалий
-аз дигар бемориҳо	26	22	27	29	31	28	31	31	-от других болезней
-аз фалокат, захролудшавӣ ва захмбардорӣ	19	26	15	11	18	12	18	20	-от несчастных случаев, отравлений и травм
Аҳолии деҳот - Сельское население									
Чамъи фавтидагон	659	557	611	549	596	706	542	528	Всего умерших
аз он чумла:									в том числе:
-аз бемориҳои сирояткунанда ва паразитарӣ	103	92	105	74	77	140	71	22	-от инфекционных и паразитарных болезней
-аз бемориҳои системаи асаб	39	36	51	39	39	28	38	39	-от болезней нервной системы
-аз бемориҳои узвҳои нафаскашӣ	264	232	229	168	172	239	174	152	-от болезней органов дыхания
-аз ҳолати бавучудомада дар давраи перинаталӣ	1	1	3	-	-	1	-	-	-от состояний, возникающих в перинатальном периоде
-аз бемориҳои	37	36	37	83	102	95	86	102	-от врожденных

ДЕМОГРАФИЯ И СОЛОНА – ДЕМОГРАФИЧЕСКИЙ ЕЖЕГОДНИК

Сабабҳои фавт	2006	2007	2008	2009	2010	2011	2012	2013	Причины смерти
камхунии модарзод									аномалий
-аз дигар бемориҳо	120	80	98	78	105	95	95	136	-от других болезней
-аз фалокат, заҳролудшавӣ ва заҳмбардорӣ	95	80	88	107	101	108	78	77	-от несчастных случаев, отравлений и травм
ВМКБ – ГБАО									
Чамъи фавтидагон аз он чумла:	8	9	17	11	16	12	10	7	Всего умерших в том числе:
-аз бемориҳои сирояткунанда ва паразитарӣ	-	2	4	-	4	2	-	-	-от инфекционных и паразитарных болезней
-аз бемориҳои системаи асаб	1	-	-	-	-	1	-	-	-от болезней нервной системы
-аз бемориҳои узвҳои нафаскашӣ	3	3	1	6	3	3	4	1	-от болезней органов дыхания
-аз ҳолати бавучудомада дар давраи перинаталӣ	-	-	-	-	-	-	-	-	-от состояний, возникающих в перинатальном периоде
-аз бемориҳои камхунии модарзод	-	1	2	-	2	2	1	2	-от врожденных аномалий
-аз дигар бемориҳо	2	2	7	3	5	3	4	4	-от других болезней
-аз фалокат, заҳролудшавӣ ва заҳмбардорӣ	2	1	3	2	2	1	1	-	-от несчастных случаев, отравлений и травм
Вилояти Суғд – Согдийская область									
Чамъи фавтидагон аз он чумла:	254	197	209	221	217	231	215	212	Всего умерших в том числе:
-аз бемориҳои сирояткунанда ва паразитарӣ	20	16	25	30	25	29	15	9	-от инфекционных и паразитарных болезней
-аз бемориҳои системаи асаб	33	35	34	27	33	18	35	42	-от болезней нервной системы
-аз бемориҳои узвҳои нафаскашӣ	75	47	45	34	29	48	30	35	-от болезней органов дыхания
-аз ҳолати бавучудомада дар давраи перинаталӣ	-	1	-	-	-	2	-	-	-от состояний, возникающих в перинатальном периоде
-аз бемориҳои камхунии модарзод	33	31	34	61	60	54	56	50	-от врожденных аномалий
-аз дигар бемориҳо	70	40	33	42	52	50	40	47	-от других болезней
-аз фалокат, заҳролудшавӣ ва заҳмбардорӣ	23	27	38	27	18	30	39	29	-от несчастных случаев, отравлений и травм
Вилояти Хатлон – Хатлонская область									
Чамъи фавтидагон аз он чумла:	435	381	424	354	415	501	383	366	Всего умерших в том числе:
-аз бемориҳои сирояткунанда ва паразитарӣ	85	81	80	54	63	125	71	13	-от инфекционных и паразитарных болезней
-аз бемориҳои системаи асаб	9	2	21	16	8	7	14	1	-от болезней нервной системы
-аз бемориҳои узвҳои нафаскашӣ	208	192	196	139	154	196	161	143	-от болезней органов дыхания
-аз ҳолати	1	-	3	-	-	-	-	-	-от состояний,

ДЕМОГРАФИЯ И СОЛОНА –ДЕМОГРАФИЧЕСКИЙ ЕЖЕГОДНИК

Сабабҳои фавт	2006	2007	2008	2009	2010	2011	2012	2013	Причины смерти
бавучудомада дар давраи перинаталӣ									возникающих в перинатальном периоде
-аз бемориҳои камхунии модарзод	5	6	9	34	53	61	42	67	-от врожденных аномалий
-аз дигар бемориҳои фалокат, захролудшавӣ ва захмбардорӣ	60	43	64	45	57	49	52	98	-от других болезней
	67	57	51	66	80	63	43	44	-от несчастных случаев, отравлений и травм
ш. Душанбе – г. Душанбе									
Чамъи фавтидагон аз он чумла:	10	14	15	7	12	14	19	8	Всего умерших в том числе:
-аз бемориҳои сирояткунанда ва паразитарӣ	1	1	2	1	-	1	1	1	-от инфекционных и паразитарных болезней
-аз бемориҳои системаи асаб	-	1	1	1	1	3	1	-	-от болезней нервной системы
-аз бемориҳои узвҳои нафаскашӣ	3	1	3	3	1	1	1	2	-от болезней органов дыхания
-аз ҳолати бавучудомада дар давраи перинаталӣ	-	-	-	-	-	-	-	-	-от состояний, возникающих в перинатальном периоде
-аз бемориҳои камхунии модарзод	3	3	2	-	2	4	6	2	-от врожденных аномалий
-аз дигар бемориҳои фалокат, захролудшавӣ ва захмбардорӣ	-	2	7	2	8	4	8	2	-от других болезней
	3	6	-	-	-	1	2	1	-от несчастных случаев, отравлений и травм
НТЧ – РРП									
Чамъи фавтидагон аз он чумла:	76	71	60	81	70	90	66	75	Всего умерших в том числе:
-аз бемориҳои сирояткунанда ва паразитарӣ	14	13	12	10	6	8	7	4	-от инфекционных и паразитарных болезней
-аз бемориҳои системаи асаб	3	5	4	6	7	9	3	3	-от болезней нервной системы
-аз бемориҳои узвҳои нафаскашӣ	20	19	16	15	14	23	15	18	-от болезней органов дыхания
-аз ҳолати бавучудомада дар давраи перинаталӣ	-	-	-	-	-	-	-	-	-от состояний, возникающих в перинатальном периоде
-аз бемориҳои камхунии модарзод	6	4	3	10	8	8	8	11	-от врожденных аномалий
-аз дигар бемориҳои фалокат, захролудшавӣ ва захмбардорӣ	14	15	14	17	16	17	22	16	-от других болезней
	19	15	11	23	19	25	11	23	-от несчастных случаев, отравлений и травм
Ҳамаи аҳоли - Все население									
Сабабҳои фавт	2014	2015	2016	2017	2018	2019	2020		Причины смерти
Чамъи фавтидагон аз он чумла:	654	723	606	610	543	538	426		Всего умерших в том числе:
-аз бемориҳои сирояткунанда ва	30	75	95	67	15	7	4		-от инфекционных и паразитарных

ДЕМОГРАФИЯ И СОЛОНА – ДЕМОГРАФИЧЕСКИЙ ЕЖЕГОДНИК

Сабабҳои фавт	2014	2015	2016	2017	2018	2019	2020	Причины смерти
паразитарӣ								болезней
-аз бемориҳои системаи асаб	36	45	41	80	75	81	68	-от болезней нервной системы
-аз бемориҳои узвҳои нафаскашӣ	132	193	162	160	56	83	60	-от болезней органов дыхания
-аз ҳолати бавучудомада дар давраи перинаталӣ	4	6	2	1	14	6	5	-от состояний, возникающих в перинатальном периоде
-аз бемориҳои камхунии модарзод	154	154	103	154	228	160	113	-от врожденных аномалий
-аз дигар бемориҳо	198	140	109	72	77	141	98	-от других болезней
-аз фалокат, захролудшавӣ ва захмбардорӣ	100	110	94	76	78	60	78	-от несчастных случаев, отравлений и травм
Аҳолии шаҳр - Городское население								
Ҷамъи фавтидагон	132	130	124	128	129	118	79	Всего умерших
аз он ҷумла:								в том числе:
-аз бемориҳои сирояткунанда ва паразитарӣ	5	12	21	20	4	-	-	-от инфекционных и паразитарных болезней
-аз бемориҳои системаи асаб	5	9	4	12	22	18	11	-от болезней нервной системы
-аз бемориҳои узвҳои нафаскашӣ	19	35	39	39	15	17	12	-от болезней органов дыхания
-аз ҳолати бавучудомада дар давраи перинаталӣ	-	-	-	1	-	2	3	-от состояний, возникающих в перинатальном периоде
-аз бемориҳои камхунии модарзод	39	28	20	33	56	45	25	-от врожденных аномалий
-аз дигар бемориҳо	45	31	26	13	14	32	20	-от других болезней
-аз фалокат, захролудшавӣ ва захмбардорӣ	19	15	14	10	18	4	8	-от несчастных случаев, отравлений и травм
Аҳолии деҳот - Сельское население								
Ҷамъи фавтидагон	522	593	482	482	414	420	347	Всего умерших
аз он ҷумла:								в том числе:
-аз бемориҳои сирояткунанда ва паразитарӣ	25	63	74	47	11	7	4	-от инфекционных и паразитарных болезней
-аз бемориҳои системаи асаб	31	36	37	68	53	63	57	-от болезней нервной системы
-аз бемориҳои узвҳои нафаскашӣ	113	158	123	121	41	66	48	-от болезней органов дыхания
-аз ҳолати бавучудомада дар давраи перинаталӣ	4	6	2	-	14	4	2	-от состояний, возникающих в перинатальном периоде
-аз бемориҳои камхунии модарзод	115	126	83	121	172	115	88	-от врожденных аномалий
-аз дигар бемориҳо	153	109	83	59	63	109	78	-от других болезней
-аз фалокат, захролудшавӣ ва захмбардорӣ	81	95	80	66	60	56	70	-от несчастных случаев, отравлений и травм

ДЕМОГРАФИЯ И СОЛОНА – ДЕМОГРАФИЧЕСКИЙ ЕЖЕГОДНИК

Сабабҳои фавт	2014	2015	2016	2017	2018	2019	2020	Причины смерти
ВМКБ – ГБАО								
Чамъи фавтидагон	5	1	5	11	4	9	1	Всего умерших
аз он чумла:								в том числе:
-аз бемориҳои сирояткунанда ва паразитарӣ	-	1	-	1	-	1	-	-от инфекционных и паразитарных болезней
-аз бемориҳои системаи асаб	1	-	-	1	1	-	-	-от болезней нервной системы
-аз бемориҳои узвҳои нафаскашӣ	1	-	1	3	2	6	-	-от болезней органов дыхания
-аз ҳолати бавучудомада дар давраи перинаталӣ	-	-	-	-	1	-	-	-от состояний, возникающих в перинатальном периоде
-аз бемориҳои камхунии модарзод	-	-	2	4	-	1	1	-от врожденных аномалий
-аз дигар бемориҳо	3	-	-	1	-	-	-	-от других болезней
-аз фалокат, захролудшавӣ ва захмбардорӣ	-	-	2	1	-	1	-	-от несчастных случаев, отравлений и травм
Вилояти Суғд – Согдийская область								
Чамъи фавтидагон	179	211	176	178	170	153	125	Всего умерших
аз он чумла:								в том числе:
-аз бемориҳои сирояткунанда ва паразитарӣ	8	10	23	8	-	6	3	-от инфекционных и паразитарных болезней
-аз бемориҳои системаи асаб	23	24	8	34	29	56	41	-от болезней нервной системы
-аз бемориҳои узвҳои нафаскашӣ	17	30	45	19	22	13	11	-от болезней органов дыхания
-аз ҳолати бавучудомада дар давраи перинаталӣ	-	-	-	-	3	-	-	-от состояний, возникающих в перинатальном периоде
-аз бемориҳои камхунии модарзод	43	88	65	78	77	17	5	-от врожденных аномалий
-аз дигар бемориҳо	63	31	10	16	16	42	40	-от других болезней
-аз фалокат, захролудшавӣ ва захмбардорӣ	25	28	25	23	23	19	25	-от несчастных случаев, отравлений и травм
Вилояти Хатлон – Хатлонская область								
Чамъи фавтидагон	385	425	327	338	275	280	218	Всего умерших
аз он чумла:								в том числе:
-аз бемориҳои сирояткунанда ва паразитарӣ	20	58	57	53	12	-	-	-от инфекционных и паразитарных болезней
-аз бемориҳои системаи асаб	6	17	22	31	35	18	23	-от болезней нервной системы
-аз бемориҳои узвҳои нафаскашӣ	97	146	99	118	27	48	37	-от болезней органов дыхания
-аз ҳолати бавучудомада дар давраи перинаталӣ	4	6	2	-	6	3	3	-от состояний, возникающих в перинатальном периоде
-аз бемориҳои камхунии модарзод	97	53	20	56	120	105	85	-от врожденных аномалий

ДЕМОГРАФИЯ И СОЛОНА – ДЕМОГРАФИЧЕСКИЙ ЕЖЕГОДНИК

Сабабҳои фавт	2014	2015	2016	2017	2018	2019	2020	Причины смерти
-аз дигар бемориҳо	106	91	75	44	37	73	25	-от других болезней
-аз фалокат, заҳролудшавӣ ва заҳмбардорӣ	55	54	52	36	38	33	45	-от несчастных случаев, отравлений и травм
ш. Душанбе – г. Душанбе								
Ҷамъи фавтидагон	17	14	14	9	18	15	14	Всего умерших
аз он ҷумла:								в том числе:
-аз бемориҳои сирояткунанда ва паразитарӣ	-	2	3	-	2	-	-	-от инфекционных и паразитарных болезней
-аз бемориҳои системаи асаб	1	2	1	5	1	1	2	-от болезней нервной системы
-аз бемориҳои узвҳои нафаскашӣ	3	1	1	1	1	1	-	-от болезней органов дыхания
-аз ҳолати бавучудомада дар давраи перинаталӣ	-	-	-	-	-	1	-	-от состояний, возникающих в перинатальном периоде
-аз бемориҳои камхунии модарзод	5	1	3	2	5	7	4	-от врожденных аномалий
-аз дигар бемориҳо	6	3	3	1	5	5	8	-от других болезней
-аз фалокат, заҳролудшавӣ ва заҳмбардорӣ	2	5	3	-	4	-	-	-от несчастных случаев, отравлений и травм
НТҶ – РРП								
Ҷамъи фавтидагон	68	72	84	74	76	81	68	Всего умерших
аз он ҷумла:								в том числе:
-аз бемориҳои сирояткунанда ва паразитарӣ	2	4	12	5	1	-	1	-от инфекционных и паразитарных болезней
-аз бемориҳои системаи асаб	5	2	10	9	9	6	2	-от болезней нервной системы
-аз бемориҳои узвҳои нафаскашӣ	14	16	16	19	4	15	12	-от болезней органов дыхания
-аз ҳолати бавучудомада дар давраи перинаталӣ	-	-	-	1	4	2	2	-от состояний, возникающих в перинатальном периоде
-аз бемориҳои камхунии модарзод	9	12	13	14	26	30	18	-от врожденных аномалий
-аз дигар бемориҳо	20	15	21	10	19	21	25	-от других болезней
-аз фалокат, заҳролудшавӣ ва заҳмбардорӣ	18	23	12	16	13	7	8	-от несчастных случаев, отравлений и травм

**КЎДАКОНИ ТАВАЛЛУДКАРДАИ ЗАНОНИ СИННИ 15-49 СОЛА ВА ФАВТИДА АЗ РЎИ МАҲАЛ,
 ҶИНС, ҚАЙД ДОШТАН ВА СИННИ ФАВТИДА** (бо фоиз)
 АЗ РЎИ МАЪЛУМОТҲОИ ТАҲҚИҚОТИ ФАВТИ КЎДАКОНИ НАВЗОД, КЎДАКОН ВА МОДАРОН
 ДАР ТОҶИКИСТОН
**ДЕТИ, РОЖДЕННЫЕ ЖЕНЩИНАМИ В ВОЗРАСТЕ 15-49 ЛЕТ И УМЕРШИЕ ПО ТИПУ
 МЕСТНОСТИ, ПОЛУ, НАЛИЧИЮ РЕГИСТРАЦИИ И ВОЗРАСТУ УМЕРШЕГО** (в процентах)
 ПО ДАННЫМ ОБСЛЕДОВАНИЯ МЛАДЕНЧЕСКОЙ, ДЕТСКОЙ И МАТЕРИНСКОЙ СМЕРТНОСТИ
 В ТАДЖИКИСТАНЕ

Синни фавт Возраст смерти	Ҳамагӣ - Всего			Шаҳр - Город			Деҳа - Село		
	Писар он Мальч ики	Духтар он Девочки	Ҳарду чинс Оба пола	Писар он Мальч ики	Духтар он Девоч ки	Ҳарду чинс Оба пола	Писар он Мальч ики	Духтар он Девочки	Ҳарду чинс Оба пола
Фавти кӯдак ба қайд гирифта шудааст- <i>Зарегистрирована на смерть ребенка</i>	46,2	44,5	45,5	48,5	45,7	47,3	44,6	43,8	44,3
Синни кӯдаки фавтида: - <i>Возраст умершего :</i>									
дар ҳафтаи аввали ҳаёт - на <i>первой неделе жизни</i>	27,7	25,0	26,6	30,6	26,4	28,7	25,8	23,7	25,0
дар моҳи аввали ҳаёт - на <i>первом месяце жизни</i>	39,4	26,2	34,5	41,9	23,5	35,4	37,5	28,0	33,8
дар соли аввали ҳаёт - на <i>первом году жизни</i>	53,2	50,3	51,9	49,5	53,5	51,2	56,2	48,1	52,4
Дар синни то 2 солагӣ - в <i>возрасте до 2 лет</i>	54,2	60,7	57,4	84,2	66,7	75,0	40,0	57,1	48,0
дар синни 2 солагӣ ва калонтар – в <i>возрасте 2 и более лет</i>	63,0	63,2	63,0	66,7	62,5	64,8	60,8	63,6	61,9

ФАВТИ ШУМОРАИ МОДАРОН АЗ ТАЪСИРИ МУРАККАБИҲОИ ҲОМИЛА, ҲАНГОМИ ТАВАЛЛУДКУНИ ВА БАЪДИ ТАВАЛЛУДКУНИ ДАР МАҲАЛҲОИ ШАХРУ ДЕҲОТИ ҚУМҲУРИИ ТОЧИКИСТОН ВА МАЪЛУМОТҲОИ МАҚМОТИ САБТИ АСНОДИ ҲОЛАТИ ШАХРВАНДӢ (нафар)

ЧИСЛО ЖЕНЩИН, УМЕРШИХ ОТ ОСЛОЖНЕНИЙ БЕРЕМЕННОСТИ, РОДОВ И ПОСЛЕРОДОВОГО ПЕРИОДА, ПО ГОРОДСКОЙ И СЕЛЬСКОЙ МЕСТНОСТИ РЕСПУБЛИКИ ТАДЖИКИСТАН И ЗАРЕГИСТРИРОВАННЫХ В ОРГАНАХ ЗАГС (человек)

Сабабҳои фавт	1991	1995	2000	2001	2002	2003	2004	2005	Причины смерти
Ҳамаи аҳоли - Все население									
Чамъи фавтидагон	113	97	58	43	57	36	37	29	Всего умерших
аз он чумла дар натиҷаи:									<i>в том числе в результате:</i>
-ҳомиладорӣ									<i>-внематочной беременности</i>
хориҷи бачадонӣ	1	2	4	-	-	2	-	-	<i>-искусственного медицинского аборта</i>
-исқоти ҳамл бо кӯмаки тиббӣ	1	-	1	-	-	-	-	-	<i>-аборта вне лечебного учреждения</i>
-исқоти ҳамл берун аз муассисаи тиббӣ	1	4	3	-	1	-	-	1	<i>-кровотечений при беременности и родах</i>
-хунравӣ ҳангоми ҳомила ва таваллуд	19	32	13	8	20	9	12	6	<i>-токсикозов беременности</i>
-заҳролудии ҳомила	14	13	12	10	9	7	3	3	<i>-сепсиса во время родов</i>
-вайроншавии хун ҳангоми таваллудкунӣ	3	5	2	4	2	1	2	1	<i>-других осложнений беременности и родов</i>
-дигар оризаҳои ҳомиладорӣ ва таваллудкунӣ	74	41	23	21	25	17	20	18	
Аҳолии шаҳр - Городское население									
Чамъи фавтидагон	23	34	15	12	13	11	11	9	Всего умерших
аз он чумла дар натиҷаи:									<i>в том числе в результате:</i>
-ҳомиладорӣ									<i>-внематочной беременности</i>
хориҷи бачадонӣ	-	1	1	1	-	-	-	-	<i>-искусственного медицинского аборта</i>
-исқоти ҳамл бо кӯмаки тиббӣ	-	-	-	-	-	-	-	-	<i>-аборта вне лечебного учреждения</i>
-исқоти ҳамл берун аз муассисаи тиббӣ	1	4	1	-	-	-	-	-	<i>-кровотечений при беременности и родах</i>
-хунравӣ ҳангоми ҳомила ва таваллуд	3	5	3	3	6	1	4	1	<i>-токсикозов беременности</i>
-заҳролудии ҳомила	2	3	5	3	2	2	-	2	<i>-сепсиса во время родов</i>
-вайроншавии хун ҳангоми таваллудкунӣ	-	3		1	1	-	2	-	<i>-других осложнений беременности и родов</i>
-дигар оризаҳои ҳомиладорӣ ва таваллудкунӣ	17	18	5	5	4	8	5	6	
Аҳолии деҳот - Сельское население									
Чамъи фавтидагон	90	63	43	31	44	25	26	20	Всего умерших
аз он чумла дар натиҷаи:									<i>в том числе в результате:</i>

ДЕМОГРАФИЯ И СОЛОНА – ДЕМОГРАФИЧЕСКИЙ ЕЖЕГОДНИК

Сабабҳои фавт	1991	1995	2000	2001	2002	2003	2004	2005	Причины смерти
-ҳомиладории хориҷи бачадонӣ	1	1	3	-	-	2	-	-	-внематочной беременности
-исқоти ҳамл бо кӯмаки тиббӣ	1	-	1	-	-	-	-	-	-искусственного медицинского аборта
-исқоти ҳамл берун аз муассисаи тиббӣ	-	-	2	-	1	-	-	1	-аборта вне лечебного учреждения
-хунравӣ ҳангоми ҳомила ва таваллуд	16	27	10	5	14	8	8	5	-кровотечений при беременности и родах
-заҳролудии ҳомила	12	10	7	7	7	5	3	1	-токсикозов беременности
-вайроншавии хун ҳангоми таваллудкунӣ	3	2	2	3	1	1	-	1	-сепсиса во время родов
-дигар оризаҳои ҳомиладорӣ ва таваллудкунӣ	57	23	18	16	21	9	15	12	-других осложнений беременности и родов

Сабабҳои фавт	2006	2007	2008	2009	2010	2011	2012	2013	Причины смерти
Ҳамаи аҳоли - Все население									
Ҷамъи фавтидагон аз он ҷумла дар натиҷаи:	41	37	33	40	39	45	29	35	Всего умерших в том числе в результате:
-ҳомиладории хориҷи бачадонӣ	-	2	1	1	-	2	-	1	-внематочной беременности
-исқоти ҳамл бо кӯмаки тиббӣ	-	1	1	3	-	3	-	-	-искусственного медицинского аборта
-исқоти ҳамл берун аз муассисаи тиббӣ	7	2	1	-	-	-	-	-	-аборта вне лечебного учреждения
-хунравӣ ҳангоми ҳомила ва таваллуд	7	7	3	5	9	4	5	11	-кровотечений при беременности и родах
-заҳролудии ҳомила	5	5	5	9	9	4	2	3	-токсикозов беременности
-вайроншавии хун ҳангоми таваллудкунӣ	-	-	2	1	1	1	1	2	-сепсиса во время родов
-дигар оризаҳои ҳомиладорӣ ва таваллудкунӣ	22	20	21	21	20	31	21	18	-других осложнений беременности и родов
Аҳолии шаҳр - Городское население									
Ҷамъи фавтидагон аз он ҷумла дар натиҷаи:	10	7	8	7	10	12	13	6	Всего умерших в том числе в результате:
-ҳомиладории хориҷи бачадонӣ	-	1	-	1	-	-	-	-	-внематочной беременности
-исқоти ҳамл бо кӯмаки тиббӣ	-	-	1	-	-	-	-	-	-искусственного медицинского аборта
-исқоти ҳамл берун аз муассисаи тиббӣ	2	-	-	-	-	-	-	-	-аборта вне лечебного учреждения
-хунравӣ ҳангоми ҳомила ва таваллуд	3	-	-	-	2	2	1	2	-кровотечений при беременности и родах

ДЕМОГРАФИЯ И СОЛОНА – ДЕМОГРАФИЧЕСКИЙ ЕЖЕГОДНИК

Сабабҳои фавт	2006	2007	2008	2009	2010	2011	2012	2013	Причины смерти
-заҳролудии ҳомила -вайроншавии хун ҳангоми тавалудкунӣ	1	2	1	-	2	2	2	-	-токсикозов беременности
-дигар оризаҳои ҳомиладорӣ ва тавалудкунӣ	-	-	-	1	-	-	1	1	-сепсиса во время родов
-дигар оризаҳои ҳомиладорӣ ва тавалудкунӣ	4	4	6	5	6	8	9	3	-других осложнений беременности и родов
Аҳолии деҳот - Сельское население									
Ҷамъи фавтидагон	31	30	25	33	29	33	16	29	Всего умерших
аз он ҷумла дар натичаи:									в том числе в результате:
-ҳомиладории хориҷи бачадонӣ	-	1	1	-	-	2	-	1	-внематочной беременности
-исқоти ҳамл бо кӯмаки тиббӣ	-	1	-	3	-	3	-	-	-искусственного медицинского аборта
-исқоти ҳамл берун аз муассисаи тиббӣ	5	2	-	-	-	-	-	-	-аборта вне лечебного учреждения
-хунравӣ ҳангоми ҳомила ва таваллуд	4	7	3	5	7	2	4	9	-кровотечений при беременности и родах
-заҳролудии ҳомила -вайроншавии хун ҳангоми тавалудкунӣ	4	3	4	9	7	4	-	3	-токсикозов беременности
-дигар оризаҳои ҳомиладорӣ ва таваллудкунӣ	-	-	2	-	1	1	-	1	-сепсиса во время родов
-дигар оризаҳои ҳомиладорӣ ва таваллудкунӣ	18	16	15	16	14	21	12	15	-других осложнений беременности и родов

Сабабҳои фавт	2014	2015	2016	2017	2018	2019	2020	Причины смерти
Ҷамъи аҳоли - Все население								
Ҷамъи фавтидагон	27	44	18	17	27	36	45	Всего умерших
аз он ҷумла дар натичаи:								в том числе в результате:
-ҳомиладории хориҷи бачадонӣ	-	-	-	-	-	-	3	-внематочной беременности
-исқоти ҳамл бо кӯмаки тиббӣ	1	-	-	-	2	3	4	-искусственного медицинского аборта
-исқоти ҳамл берун аз муассисаи тиббӣ	-	1	1	-	1	2	1	-аборта вне лечебного учреждения
-хунравӣ ҳангоми ҳомила ва таваллуд	-	4	4	4	6	6	10	-кровотечений при беременности и родах
-заҳролудии ҳомила -вайроншавии хун ҳангоми тавалудкунӣ	3	5	1	1	2	6	4	-токсикозов беременности
-дигар оризаҳои ҳомиладорӣ ва таваллудкунӣ	3	3	3	-	1	-	3	-сепсиса во время родов
-дигар оризаҳои ҳомиладорӣ ва таваллудкунӣ	20	31	9	12	15	19	20	-других осложнений беременности и родов

ДЕМОГРАФИЯ И СОЛОНА – ДЕМОГРАФИЧЕСКИЙ ЕЖЕГОДНИК

Сабабҳои фавт	2014	2015	2016	2017	2018	2019	2020	Причины смерти
Аҳоли шаҳр								
Чамъи фавтидагон	12	16	7	4	10	11	18	Всего умерших
аз он ҷумла дар натиҷаи:								<i>в том числе в результате:</i>
-ҳомиладорӣ хориҷи бачадонӣ	-	-	-	-	-	-	1	<i>-внематочной беременности</i>
-исқоти ҳамл бо кӯмаки тиббӣ	1	-	-	-	1	1	-	<i>-искусственного медицинского аборта</i>
-исқоти ҳамл берун аз муассисаи тиббӣ	-	1	1	-	-	-	1	<i>-аборта вне лечебного учреждения</i>
-хунравӣ ҳангоми ҳомила ва таваллуд	-	2	-	-	3	1	4	<i>-кровотечений при беременности и родах</i>
-заҳролудӣ ҳомила	2	3	1	1	1	2	1	<i>-токсикозов беременности</i>
-вайроншавӣ хун ҳангоми таваллудкунӣ	2	1	2	-	-	-	2	<i>-сепсиса во время родов</i>
-дигар оризаҳои ҳомиладорӣ ва таваллудкунӣ	7	9	3	3	5	7	9	<i>-других осложнений беременности и родов</i>
Аҳолии деҳот - Сельское население								
Чамъи фавтидагон	15	28	11	13	17	25	27	Всего умерших
аз он ҷумла дар натиҷаи:								<i>в том числе в результате:</i>
-ҳомиладорӣ хориҷи бачадонӣ	-	-	-	-	-	-	2	<i>-внематочной беременности</i>
-исқоти ҳамл бо кӯмаки тиббӣ	-	-	-	-	1	2	4	<i>-искусственного медицинского аборта</i>
-исқоти ҳамл берун аз муассисаи тиббӣ	-	-	-	-	1	2	-	<i>-аборта вне лечебного учреждения</i>
-хунравӣ ҳангоми ҳомила ва таваллуд	-	2	4	4	3	5	6	<i>-кровотечений при беременности и родах</i>
-заҳролудӣ ҳомила	1	2	-	-	1	4	3	<i>-токсикозов беременности</i>
-вайроншавӣ хун ҳангоми таваллудкунӣ	1	2	1	-	1	-	1	<i>-сепсиса во время родов</i>
-дигар оризаҳои ҳомиладорӣ ва таваллудкунӣ	13	22	6	9	10	12	11	<i>-других осложнений беременности и родов</i>

КОЭФФИЦИЕНТЫ ФАВТИ МОДАРОН АЗ РҶИ САБАБҲОИ ФАВТ
(ба 100000 зиндатоваллудшуда)
КОЭФФИЦИЕНТЫ МАТЕРИНСКОЙ СМЕРТНОСТИ ПО ПРИЧИНАМ СМЕРТИ
(на 100000 живорожденных)

Сабабҳои фавт	1991	1995	2000	2001	2002	2003	2004	2005	Причини смерти
Ҳамаи аҳоли - Все население									
Ҷамъи фавтидагон аз он ҷумла дар натиҷаи: -ҳомиладории хориҷи бачадонӣ	53,15	50,21	34,68	25,05	32,46	20,23	20,61	16,04	Всего умерших в том числе в результате: -внематочной беременности
-исқоти ҳамл бо кӯмаки тиббӣ	0,47	1,03	2,39	-	-	1,12	-	-	-искусственного медицинского
-исқоти ҳамл берун аз муассисаи тиббӣ	0,47	-	0,60	-	-	-	-	-	аборта
-хунравӣ ҳангоми ҳомила ва таваллуд	0,47	2,07	1,79	-	0,57	-	-	0,55	-аборта вне лечебного учреждения
-заҳролудии ҳомила -вайроншавии хун ҳангоми таваллудкунӣ	8,94	16,56	7,77	4,66	11,39	5,06	6,68	3,32	-кровотечений при беременности и родах
-дигар оризаҳои ҳомиладорӣ ва таваллудкунӣ	6,59	6,73	7,18	5,83	5,13	3,93	1,67	1,66	-токсикозов беременности
	1,41	2,59	1,20	2,33	1,14	0,56	1,11	0,55	-сепсиса во время родов
	34,81	21,22	13,75	12,24	14,24	9,55	11,14	9,96	-других осложнений беременности и родов
Аҳолии шаҳр - Городское население									
Ҷамъи фавтидагон аз он ҷумла дар натиҷаи: -ҳомиладории хориҷи бачадонӣ	45,62	71,62	35,39	26,40	30,36	24,35	24,83	21,15	Всего умерших в том числе в результате: -внематочной беременности
-исқоти ҳамл бо кӯмаки тиббӣ	-	2,11	2,36	-	-	-	-	-	-искусственного медицинского
-исқоти ҳамл берун аз муассисаи тиббӣ	-	-	-	-	-	-	-	-	аборта
-хунравӣ ҳангоми ҳомила ва таваллуд	1,98	8,42	2,36	-	-	-	-	-	-аборта вне лечебного учреждения
-заҳролудии ҳомила -вайроншавии хун ҳангоми таваллудкунӣ	5,95	10,53	7,08	6,60	14,01	2,21	9,03	2,35	-кровотечений при беременности и родах
-дигар оризаҳои ҳомиладорӣ ва таваллудкунӣ	3,97	6,32	11,80	6,60	4,67	4,43	0,00	4,70	-токсикозов беременности
	-	6,32	-	2,20	2,34	-	4,51	-	-сепсиса во время родов
	33,72	37,91	11,80	11,0	9,34	17,71	11,29	14,10	-других осложнений беременности и родов
Аҳолии деҳот - Сельское население									
Ҷамъи фавтидагон аз он ҷумла дар натиҷаи:	55,49	43,24	34,44	24,57	33,14	18,83	19,22	14,47	Всего умерших в том числе в результате:

ДЕМОГРАФИЯ И СОЛОНА – ДЕМОГРАФИЧЕСКИЙ ЕЖЕГОДНИК

Сабабҳои фавт	1991	1995	2000	2001	2002	2003	2004	2005	Причини смрти
-ҳомиладории хориҷи бачадонӣ	0,62	0,69	2,40	-	-	1,51	-	-	-внематочной беременности -искусственного медицинского
-исқоти ҳамл бо кӯмаки тиббӣ	0,62	-	0,80	-	-	-	-	-	аборта -аборта вне лечебного
-исқоти ҳамл берун аз муассисаи тиббӣ	-	-	1,60	-	0,75	-	-	0,72	учреждения -кровотечений при
-хунравӣ ҳангоми ҳомила ва таваллуд	9,87	18,53	8,01	3,96	10,54	6,03	5,91	3,62	беременности и родах -токсикозов
-заҳролудии ҳомила -вайроншавии хун ҳангоми таваллудкунӣ	7,40	6,86	5,61	5,55	5,27	3,77	2,22	0,72	беременности -сепсиса во время родов
-дигар оризаҳои ҳомиладорӣ ва таваллудкунӣ	1,85	1,37	1,60	2,38	0,75	0,75	0,00	0,72	-других осложнений беременности и родов
	35,15	15,78	14,42	12,68	15,82	6,78	11,09	8,68	

Сабабҳои фавт	2006	2007	2008	2009	2010	2011	2012	2013	Причини смрти
Ҳамаи аҳоли - Все население									
Ҷамъи фавтидагон аз он ҷумла дар натиҷаи:	22,0	18,5	16,2	20,0	17,54	20,07	13,2	16,7	Всего умерших в том числе в результате:
-ҳомиладории хориҷи бачадонӣ	-	1,0	0,5	0,5	-	0,89	-	0,5	-внематочной беременности -искусственного медицинского
-исқоти ҳамл бо кӯмаки тиббӣ	-	0,5	0,5	1,5	-	1,34	-	-	аборта -аборта вне лечебного
-исқоти ҳамл берун аз муассисаи тиббӣ	3,8	1,0	-	-	-	-	-	-	учреждения -кровотечений при
-хунравӣ ҳангоми ҳомила ва таваллуд	3,8	3,5	1,5	2,5	4,05	1,78	1,37	5,2	беременности и родах -токсикозов
-заҳролудии ҳомила -вайроншавии хун ҳангоми таваллудкунӣ	2,7	2,5	2,5	4,5	4,05	1,78	0,9	1,4	беременности -сепсиса во время родов
-дигар оризаҳои ҳомиладорӣ ва таваллудкунӣ	-	-	1,0	0,5	0,45	0,45	0,46	1,0	-других осложнений беременности и родов
	11,8	10,0	10,3	10,5	8,99	13,83	10,5	8,6	
Аҳолии шаҳр - Городское население									
Ҷамъи фавтидагон аз он ҷумла дар натиҷаи:	22,6	13,6	15,5	3,5	19,63	21,79	24,4	11,9	Всего умерших в том числе в результате:
-ҳомиладории хориҷи бачадонӣ	-	1,9	-	0,5	-	-	-	-	-внематочной беременности -искусственного
-исқоти ҳамл бо кӯмаки тиббӣ	-	-	1,9	-	-	-	-	-	медицинского
-исқоти ҳамл берун аз муассисаи тиббӣ	4,5	-	-	-	-	-	-	-	аборта -аборта вне лечебного
-хунравӣ ҳангоми ҳомила ва таваллуд	6,8	-	-	-	3,93	3,63	-	4,0	учреждения -кровотечений при
									беременности и родах

ДЕМОГРАФИЯ И СОЛОНА – ДЕМОГРАФИЧЕСКИЙ ЕЖЕГОДНИК

Сабабҳои фавт	2006	2007	2008	2009	2010	2011	2012	2013	Причины смерти
-заҳролудии ҳомила -вайроншавии хун ҳангоми тавалудкунӣ -дигар оризаҳои ҳомиладорӣ ва таваллудкунӣ	2,3 - - 9,0	3,9 - - 7,8	1,9 - - 11,6	- 0,5 - 2,5	3,93 - - 11,78	- - - 18,16	3,7 1,9 - 18,7	- 2,0 - 5,9	-токсикозов беременности -сепсиса во время родов -других осложнений беременности и родов
Аҳолии деҳот - Сельское население									
Чамъи фавтидагон аз он чумла дар натичаи:	21,8	20,2	16,5	16,5	16,92	19,51	9,6	18,2	Всего умерших в том числе в результате:
-ҳомиладории хориҷи бачадонӣ	-	0,7	0,7	-	-	1,18	-	0,6	-внематочной беременности -искусственного медицинского аборта
-исқоти ҳамл бо кӯмаки тиббӣ	-	0,7	-	1,5	-	1,77	-	-	-аборта вне лечебного учреждения
-исқоти ҳамл берун аз муассисаи тиббӣ	3,5	1,3	-	-	-	-	-	-	-кровотечений при беременности и родах
-хунравӣ ҳангоми ҳомила ва таваллуд	2,8	4,7	2,0	2,5	4,08	1,18	2,41	5,7	-токсикозов беременности -сепсиса во время родов
-заҳролудии ҳомила -вайроншавии хун ҳангоми тавалудкунӣ -дигар оризаҳои ҳомиладорӣ ва таваллудкунӣ	2,8 - - 12,7	2,0 - - 10,8	2,6 1,3 - 9,9	4,5 - - 8,0	4,08 0,58 - 8,17	2,37 0,59 - 12,42	- - - 7,23	1,9 0,6 - 9,4	-других осложнений беременности и родов
Аз рӯи маълумотҳои тадқиқот ба 100000 зиндатаваллудшудагон¹-Данные обследований на 100000 живорожденных									
ТМИК- 2005	97			МИКИ - 2005
Таҳқиқоти фавтикӯдакони навзод , кӯдакон ва модарон-	86	...			Обследование младенческой, детской и материнской смертности

Давом - Продолжение

Сабабҳои фавт	2014	2015	2016	2017	2018	2019	2020	Причины смерти	
Ҳамаи аҳоли - Все население									
Чамъи фавтидагон аз он чумла дар натичаи:	11,8	18,5	7,8	7,6	11,7	15,4	18,5	Всего умерших в том числе в результате:	
-ҳомиладории хориҷи бачадонӣ	-	-	-	-	-	-	1,2	-внематочной беременности -искусственного медицинского аборта	
-исқоти ҳамл бо кӯмаки тиббӣ	0,4	-	-	-	0,9	1,3	1,6	-аборта вне лечебного учреждения	
-исқоти ҳамл берун аз муассисаи тиббӣ	-	0,4	0,4	-	0,4	0,9	0,4	-кровотечений при беременности и родах	
-хунравӣ ҳангоми ҳомила ва таваллуд	-	1,7	1,7	1,8	2,6	2,6	4,1	-токсикозов беременности	
-заҳролудии ҳомила	1,3	2,1	0,4	0,4	0,9	2,6	1,6		

ДЕМОГРАФИЯ И СОЛОНА – ДЕМОГРАФИЧЕСКИЙ ЕЖЕГОДНИК

Сабабҳои фавт	2014	2015	2016	2017	2018	2019	2020	Причины смерти
-вайроншавии хун хангоми тавалудкунӣ	1,3	1,3	1,3	-	0,4	-	1,2	-сепсиса во время родов
-дигар оризаҳои ҳомиладорӣ ва тавалудкунӣ	8,7	13,0	3,9	5,4	6,5	8,0	8,2	-других осложнений беременности и родов
Аҳолии шаҳр - Городское население								
Ҷамъи фавтидагон аз он ҷумла дар натиҷаи:	21,9	30,2	13,7	7,7	18,9	19,0	28,7	Всего умерших в том числе в результате:
-ҳомиладорӣ хориҷи бачадонӣ	-	-	-	-	-	-	1,6	-внематочной беременности
-исқоти ҳамл бо кӯмаки тиббӣ	1,8	-	-	-	1,9	1,7	-	-искусственного медицинского аборта
-исқоти ҳамл берун аз муассисаи тиббӣ	-	1,9	2,0	-	-	-	1,6	-аборта вне лечебного учреждения
-хунравӣ хангоми ҳомила ва таваллуд	-	3,8	-	-	5,6	1,7	6,4	-кровотечений при беременности и родах
-заҳролудӣ ҳомила	3,6	5,7	2,0	1,9	1,9	3,5	1,6	-токсикозов беременности
-вайроншавии хун хангоми тавалудкунӣ	3,6	1,9	3,9	-	-	-	3,2	-сепсиса во время родов
-дигар оризаҳои ҳомиладорӣ ва тавалудкунӣ	12,8	17,0	5,9	5,8	9,5	12,1	14,4	-других осложнений беременности и родов
Аҳолии деҳот - Сельское население								
Ҷамъи фавтидагон аз он ҷумла дар натиҷаи:	8,6	15,2	6,1	7,5	9,6	14,2	15,0	Всего умерших в том числе в результате:
-ҳомиладорӣ хориҷи бачадонӣ	-	-	-	-	-	-	1,1	-внематочной беременности
-исқоти ҳамл бо кӯмаки тиббӣ	-	-	-	-	0,6	1,1	2,2	-искусственного медицинского аборта
-исқоти ҳамл берун аз муассисаи тиббӣ	-	-	-	-	0,6	1,1	-	-аборта вне лечебного учреждения
-хунравӣ хангоми ҳомила ва таваллуд	-	1,1	2,2	2,3	1,7	2,9	3,3	-кровотечений при беременности и родах
-заҳролудӣ ҳомила	0,6	1,1	-	-	0,6	2,3	1,7	-токсикозов беременности
-вайроншавии хун хангоми тавалудкунӣ	0,6	1,1	0,6	-	0,6	-	0,6	-сепсиса во время родов
-дигар оризаҳои ҳомиладорӣ ва тавалудкунӣ	7,4	11,9	3,4	5,2	5,5	6,8	6,1	-других осложнений беременности и родов

НИШОНДИҲАНДАҲОИ ҶАДВАЛИ ФАВТ АЗ РҶИ ҶИНС, МАҲАЛҲОИ ШАҲР ВА ДЕҲОТИ ҶУМҲУРИИ ТОҶИКИСТОН ДАР СОЛИ 1989

ПОКАЗАТЕЛИ ТАБЛИЦ СМЕРТНОСТИ ПО ПОЛУ, ГОРОДСКОЙ И СЕЛЬСКОЙ МЕСТНОСТИ РЕСПУБЛИКИ ТАДЖИКИСТАН ЗА 1989 ГОД

Синну сол- Возраст, лет	Шумораи зиндамондаҳо то синну соли $x(l_x)$, нафар Число доживающих до возраста x лет (l_x), человек			Шумораи зиндагикунандаҳо то синну соли $x(L_x)$, нафар Число живущих в возрасте x лет (L_x), человек			Пешбинии давоми умр дар синну соли $x(e_x)$, шумораи сол Ожидаемая продолжительность жизни в возрасте x лет (e_x), число лет		
	ҳамагӣ всего	мардҳо мужчины	занҳо женщины	ҳамагӣ всего	мардҳо мужчины	занҳо женщины	ҳамагӣ всего	мардҳо мужчины	занҳо женщины
Ҳамаи аҳоли - Все население									
То 1 со- ла - До 1 года	10000	10000	10000	9701	9665	9738	69,31	66,71	71,77
1-4	9551	9497	9607	9437	9383	9493	71,55	69,22	73,70
5-9	9323	9269	9379	9306	9251	9364	69,25	66,88	71,44
10-14	9290	9233	9349	9279	9219	9341	64,49	62,13	66,66
15-19	9267	9205	9332	9250	9185	9318	59,64	57,31	61,77
20-24	9233	9164	9304	9209	9138	9281	54,85	52,56	56,95
25-29	9184	9112	9258	9152	9076	9229	50,13	47,84	52,23
30-34	9120	9040	9201	9078	8993	9165	45,47	43,20	47,53
35-39	9037	8947	9130	8980	8882	9081	40,86	38,63	42,89
40-44	8924	8817	9032	8843	8726	8963	36,35	34,16	38,32
45-49	8763	8636	8895	8649	8505	8800	31,97	29,83	33,87
50-54	8535	8374	8706	8383	8188	8589	27,76	25,68	29,56
55-59	8231	8002	8472	7994	7717	8283	23,69	21,76	25,30
60-64	7758	7431	8094	7439	7068	7819	19,98	18,24	21,37
65-69	7120	6705	7544	6712	6227	7182	16,55	14,94	17,74
70-74	6305	5749	6820	5752	5144	6294	13,36	12,01	14,36
75-79	5199	4539	5767	4505	3797	5114	10,68	9,55	11,53
80+	3812	3055	4461	-	-	-	8,65	7,98	9,17
Аҳолии шаҳр - Городское население									
То 1 со- ла - До 1 года	10000	10000	10000	9739	9694	9785	69,70	65,48	73,56
1-4	9608	9541	9677	9557	9488	9628	71,53	67,61	75,00
5-9	9505	9434	9579	9493	9419	9570	68,29	64,35	71,76
10-14	9481	9404	9561	9472	9391	9555	63,45	59,55	66,89
15-19	9463	9379	9550	9447	9359	9538	58,57	54,71	61,96
20-24	9431	9340	9526	9410	9315	9509	53,76	49,92	57,11
25-29	9388	9290	9492	9355	9246	9468	48,99	45,18	52,31
30-34	9321	9203	9444	9279	9145	9417	44,33	40,58	47,56
35-39	9236	9087	9389	9180	9006	9356	39,71	36,07	42,82
40-44	9123	8925	9324	9038	8806	9272	35,17	31,67	38,10
45-49	8952	8687	9221	8823	8519	9132	30,80	27,47	33,50

ДЕМОГРАФИЯ И СОЛОНА – ДЕМОГРАФИЧЕСКИЙ ЕЖЕГОДНИК

Синну сол- Возраст, лет	Шумораи зиндамондахо то синну соли $x(l_x)$, нафар <i>Число доживающих до возраста x лет (l_x), человек</i>			Шумораи зиндагикунандахо то синну соли $x(L_x)$, нафар <i>Число живущих в возрасте x лет (L_x), человек</i>			Пешбинии давоми умр дар синну соли $x(e_x)$, шумораи сол <i>Ожидаемая продолжительность жизни в возрасте x лет (e_x), число лет</i>		
	хамагї всего	мардхо мужчины	занҳо женщины	хамагї всего	мардхо мужчины	занҳо женщины	хамагї всего	мардхо мужчины	занҳо женщины
50-54	8694	8351	9044	8518	8109	8933	26,64	23,48	29,11
55-59	8342	7868	8823	8076	7517	8637	22,66	19,77	24,78
60-64	7809	7165	8452	7434	6712	8142	19,04	16,46	20,75
65-69	7060	6259	7832	6629	5721	7464	15,79	13,48	17,20
70-74	6199	5182	7096	5605	4543	6511	12,64	10,77	13,72
75-79	5011	3904	5925	4300	3200	5199	10,04	8,48	10,94
80+	3589	2496	4472	-	-	-	8,03	6,85	8,69
Аҳолии деҳот - Сельское население									
То 1 со- ла - До 1 года	10000	10000	10000	9688	9655	9722	69,53	67,85	71,17
1-4	9532	9483	9583	9396	9347	9447	71,92	70,53	73,25
5-9	9261	9211	9311	9242	9193	9294	69,98	68,55	71,33
10-14	9224	9174	9277	9212	9159	9267	65,24	63,82	66,59
15-19	9200	9144	9258	9182	9124	9243	60,41	59,02	61,72
20-24	9165	9103	9228	9139	9077	9202	55,63	54,27	56,91
25-29	9113	9050	9176	9081	9017	9146	50,93	49,58	52,21
30-34	9049	8985	9115	9008	8944	9074	46,27	44,92	47,55
35-39	8968	8903	9033	8910	8849	8973	41,67	40,31	42,96
40-44	8853	8795	8912	8776	8724	8829	37,18	35,77	38,51
45-49	8699	8653	8746	8594	8544	8646	32,79	31,32	34,19
50-54	8489	8436	8545	8353	8287	8422	28,54	27,06	29,94
55-59	8216	8137	8299	7996	7888	8108	24,41	22,96	25,75
60-64	7777	7639	7917	7493	7329	7665	20,65	19,30	21,87
65-69	7210	7018	7413	6816	6577	7053	17,07	15,78	18,19
70-74	6422	6136	6692	5899	5558	6207	13,86	12,69	14,88
75-79	5376	4980	5722	4694	4214	5123	11,07	10,06	11,98
80+	4013	3448	4525	-	-	-	8,98	8,42	9,49

НИШОНДИҲАНДАҲОИ ҶАДВАЛИ ФАВТ АЗ РҶИ ҚИНС, МАҲАЛҲОИ ШАҲР ВА ДЕҲОТИ ҚУМҲУРИИ ТОҶИКИСТОН ДАР СОЛИ 1991

ПОКАЗАТЕЛИ ТАБЛИЦ СМЕРТНОСТИ ПО ПОЛУ, ГОРОДСКОЙ И СЕЛЬСКОЙ МЕСТНОСТИ РЕСПУБЛИКИ ТАДЖИКИСТАН ЗА 1991 ГОД

Синну сол- Возраст, лет	Шумораи зиндамондаҳо то синну соли $x(l_x)$, нафар <i>Число доживающих до возраста x лет (l_x), человек</i>			Шумораи зиндагикунандаҳо то синну соли $x(L_x)$, нафар <i>Число живущих в возрасте x лет (L_x), человек</i>			Пешбинии давоми умр дар синну соли $x(e_x)$, шумораи сол <i>Ожидаемая продолжительность жизни в возрасте x лет (e_x), число лет</i>		
	ҳамагӣ всего	мардҳо мужчины	занҳо женщины	ҳамагӣ всего	мардҳо мужчины	занҳо женщины	ҳамагӣ всего	мардҳо мужчины	занҳо женщины
Ҳамаи аҳоли - Все население									
То 1 со- ла - До 1 года	10000	10000	10000	9714	9682	9748	70,1	67,3	72,9
1-4	9571	9523	9622	9478	9428	9530	72,3	69,7	74,7
5-9	9384	9333	9439	9370	9317	9426	69,7	67,0	72,1
10-14	9357	9301	9414	9346	9288	9407	64,9	62,3	67,3
15-19	9336	9275	9399	9320	9258	9386	60,0	57,4	62,4
20-24	9305	9240	9374	9280	9215	9348	55,2	52,6	57,6
25-29	9255	9190	9322	9224	9158	9293	50,5	47,9	52,9
30-34	9194	9126	9265	9155	9082	9232	45,8	43,2	48,2
35-39	9117	9037	9199	9062	8973	9153	41,2	38,6	43,5
40-44	9007	8908	9108	8932	8818	9050	36,6	34,2	38,9
45-49	8858	8729	8991	8738	8589	8895	32,2	29,8	34,4
50-54	8618	8449	8799	8457	8257	8671	28,0	25,7	30,1
55-59	8296	8065	8543	8049	7773	8342	24,0	21,8	25,9
60-64	7802	7480	8141	7457	7085	7847	20,4	18,3	22,1
65-69	7111	6691	7553	6688	6197	7182	17,1	15,2	18,6
70-74	6264	5703	6811	5726	5109	6299	14,1	12,4	15,4
75-79	5188	4514	5788	4506	3773	5147	11,5	10,0	12,6
80+	3823	3032	4505	-	-	-	9,7	8,7	10,5
Аҳолии шаҳр - Городское население									
То 1 со- ла - До 1 года	10000	10000	10000	9742	9706	9781	69,2	65,0	73,1
1-4	9614	9559	9671	9564	9508	9623	71,0	67,0	74,6
5-9	9515	9458	9575	9503	9447	9563	67,7	63,7	71,3
10-14	9492	9436	9551	9480	9419	9544	62,9	58,9	66,5
15-19	9469	9403	9538	9456	9386	9529	58,0	54,1	61,6
20-24	9443	9369	9521	9420	9345	9499	53,2	49,3	56,7
25-29	9397	9321	9478	9364	9276	9456	48,4	44,5	51,9
30-34	9331	9232	9435	9285	9172	9402	43,7	39,9	47,1
35-39	9239	9113	9369	9175	9026	9328	39,1	35,4	42,5
40-44	9112	8938	9287	9017	8806	9229	34,6	31,0	37,8
45-49	8923	8673	9172	8771	8477	9066	30,3	26,9	33,2

ДЕМОГРАФИЯ И СОЛОНА – ДЕМОГРАФИЧЕСКИЙ ЕЖЕГОДНИК

Синну сол- Возраст, лет	Шумораи зиндамондахо то синну соли $x(l_x)$, нафар <i>Число доживающих до возраста x лет (l_x), человек</i>			Шумораи зиндагикунандахо то синну соли $x(L_x)$, нафар <i>Число живущих в возрасте x лет (L_x), человек</i>			Пешбинии давоми умр дар синну соли $x(e_x)$, шумораи сол <i>Ожидаемая продолжительность жизни в возрасте x лет (e_x), число лет</i>		
	хамагӣ всего	мардҳо мужчины	занҳо женщины	хамагӣ всего	мардҳо мужчины	занҳо женщины	хамагӣ всего	мардҳо мужчины	занҳо женщины
50-54	8618	8282	8961	8432	8026	8842	26,3	23,1	29,0
55-59	8245	7771	8723	7961	7403	8524	22,4	19,4	24,7
60-64	7678	7035	8325	7274	6531	8015	18,9	16,2	20,8
65-69	6870	6026	7705	6409	5474	7299	15,8	13,5	17,2
70-74	5948	4923	6893	5363	4314	6302	12,8	10,9	14,0
75-79	4779	3705	5712	4073	3026	4966	10,4	8,7	11,3
80+	3368	2348	4220	-	-	-	8,7	7,3	9,4
Аҳолии деҳот- Сельское население									
То 1 со- ла - До 1 года	10000	10000	10000	9705	9674	9737	71,1	69,0	73,3
1-4	9558	9512	9605	9449	9401	9500	73,4	71,5	75,3
5-9	9341	9291	9394	9327	9274	9382	71,1	69,2	72,9
10-14	9312	9256	9370	9302	9245	9361	66,3	64,4	68,1
15-19	9292	9233	9353	9276	9215	9339	61,4	59,6	63,2
20-24	9260	9197	9325	9233	9172	9297	56,6	54,8	58,4
25-29	9206	9146	9269	9177	9119	9237	51,9	50,1	53,7
30-34	9148	9093	9206	9113	9056	9172	47,3	45,4	49,1
35-39	9078	9019	9139	9028	8968	9091	42,6	40,7	44,4
40-44	8978	8917	9043	8918	8857	8983	38,0	36,2	39,9
45-49	8859	8797	8923	8759	8690	8834	33,5	31,6	35,4
50-54	8659	8582	8744	8516	8432	8608	29,2	27,4	31,1
55-59	8372	8282	8473	8146	8032	8270	25,2	23,3	27,0
60-64	7919	7783	8067	7610	7451	7781	21,5	19,6	23,2
65-69	7300	7119	7496	6903	6664	7149	18,1	16,2	19,8
70-74	6506	6209	6803	5999	5626	6342	15,0	13,2	16,5
75-79	5491	5043	5882	4838	4270	5341	12,3	10,7	13,7
80+	4185	3497	4801	-	-	-	10,3	9,3	11,3

НИШОНДИҲАНДАҲОИ ҶАДВАЛИ ФАВТ АЗ РҶИ ҶИНС, МАҲАЛҲОИ ШАҲР ВА ДЕҲОТИ ҶУМҲУРИИ ТОҶИКИСТОН ДАР СОЛИ 1995

ПОКАЗАТЕЛИ ТАБЛИЦ СМЕРТНОСТИ ПО ПОЛУ, ГОРОДСКОЙ И СЕЛЬСКОЙ МЕСТНОСТИ РЕСПУБЛИКИ ТАДЖИКИСТАН ЗА 1995 ГОД

Синну сол- Возраст, лет	Шумораи зиндамондаҳо то синну соли $x(l_x)$, нафар Число доживающих до возраста x лет (l_x), человек			Шумораи зиндагикунандаҳо то синну соли $x(L_x)$, нафар Число живущих в возрасте x лет (L_x), человек			Пешбиниҳои давоми умр дар синну соли $x(e_x)$, шумораи сол Ожидаемая продолжительность жизни в возрасте x лет (e_x), число лет		
	ҳамагӣ всего	мардҳо мужчины	занҳо женщины	ҳамагӣ всего	мардҳо мужчины	занҳо женщины	ҳамагӣ всего	мардҳо мужчины	занҳо женщины
Ҷамаи аҳоли - Все население									
То 1 сола - До 1 года	10000	10000	10000	9705	9672	9740	66,1	63,5	68,9
1-4	9558	9507	9610	9442	9387	9498	68,1	65,7	70,7
5-9	9326	9267	9387	9307	9248	9369	65,8	63,4	68,3
10-14	9289	9228	9351	9273	9211	9337	61,0	58,6	63,5
15-19	9257	9194	9323	9233	9164	9305	56,2	53,8	58,7
20-24	9209	9134	9286	9172	9090	9257	51,5	49,2	54,0
25-29	9136	9046	9228	9091	8991	9193	46,9	44,6	49,3
30-34	9046	8937	9159	8989	8866	9113	42,4	40,2	44,6
35-39	8931	8796	9068	8854	8703	9008	37,9	35,8	40,1
40-44	8778	8611	8949	8671	8477	8868	33,5	31,5	35,6
45-49	8563	8343	8788	8418	8166	8677	29,3	27,4	31,2
50-54	8273	7989	8567	8076	7769	8401	25,2	23,5	26,9
55-59	7880	7549	8236	7600	7219	8013	21,3	19,7	22,9
60-64	7321	6889	7791	6956	6476	7478	17,8	16,4	19,0
65-69	6591	6062	7165	6113	5555	6723	14,5	13,3	15,5
70-74	5634	5047	6281	5055	4450	5704	11,5	10,4	12,3
75-79	4476	3852	5126	3790	3187	4399	8,8	7,9	9,5
80+	3104	2523	3672				6,6	5,7	7,3
Аҳолии шаҳр - Городское население									
То 1 сола - До 1 года	10000	10000	10000	9756	9714	9798	64,2	60,2	68,6
1-4	9633	9571	9697	9574	9507	9644	65,7	61,9	69,7
5-9	9516	9443	9590	9499	9427	9574	62,5	58,7	66,4
10-14	9483	9410	9558	9471	9397	9547	57,7	53,9	61,7
15-19	9459	9383	9536	9429	9342	9520	52,8	49,0	56,8
20-24	9400	9300	9503	9356	9241	9475	48,1	44,5	52,0
25-29	9312	9183	9448	9259	9115	9409	43,6	40,0	47,3
30-34	9205	9048	9371	9129	8939	9326	39,0	35,6	42,6
35-39	9052	8831	9281	8950	8689	9218	34,7	31,4	38,0
40-44	8848	8547	9156	8694	8339	9057	30,4	27,3	33,5
45-49	8540	8131	8958	8352	7874	8843	26,4	23,6	29,2

ДЕМОГРАФИЯ И СОЛОНА – ДЕМОГРАФИЧЕСКИЙ ЕЖЕГОДНИК

Синну сол- <i>Возраст, лет</i>	Шумораи зиндамондаҳо то синну соли $x(l_x)$, нафар <i>Число доживающих до возраста x лет (l_x), человек</i>			Шумораи зиндагикунандаҳо то синну соли $x (L_x)$, нафар <i>Число живущих в возрасте x лет (L_x), человек</i>			Пешбинии давоми умр дар синну соли $x (e_x)$, шумораи сол <i>Ожидаемая продолжительность жизни в возрасте x лет (e_x), число лет</i>		
	ҳамагӣ <i>всего</i>	мардҳо <i>мужчины</i>	занҳо <i>женщины</i>	ҳамагӣ <i>всего</i>	мардҳо <i>мужчины</i>	занҳо <i>женщины</i>	ҳамагӣ <i>всего</i>	мардҳо <i>мужчины</i>	занҳо <i>женщины</i>
50-54	8164	7617	8728	7904	7297	8540	22,5	20,0	24,9
55-59	7643	6976	8353	7282	6531	8089	18,9	16,6	20,9
60-64	6920	6085	7826	6479	5582	7461	15,6	13,7	17,1
65-69	6039	5079	7096	5463	4453	6580	12,5	10,9	13,7
70-74	4888	3827	6064	4255	3223	5374	9,8	8,7	10,6
75-79	3622	2620	4684	2947	2064	3870	7,4	6,5	7,9
80+	2273	1508	3056				5,3	4,5	5,8
Аҳолии деҳот - Сельское население									
То 1 со- ла - До 1 года	10000	10000	10000	9689	9659	9721	67,4	65,4	69,6
1-4	9534	9488	9582	9400	9350	9453	69,7	67,9	71,6
5-9	9267	9212	9323	9247	9192	9305	67,7	65,9	69,5
10-14	9228	9172	9287	9211	9153	9271	63,0	61,2	64,8
15-19	9195	9135	9256	9172	9109	9237	58,2	56,4	60,0
20-24	9149	9083	9218	9116	9045	9188	53,4	51,7	55,2
25-29	9082	9008	9159	9041	8958	9126	48,8	47,2	50,6
30-34	9000	8909	9093	8950	8855	9047	44,2	42,6	45,9
35-39	8900	8801	9001	8835	8730	8943	39,7	38,1	41,3
40-44	8771	8660	8884	8687	8564	8813	35,3	33,7	36,9
45-49	8604	8468	8742	8482	8334	8633	30,9	29,4	32,4
50-54	8360	8201	8525	8196	8030	8371	26,7	25,3	28,2
55-59	8032	7858	8216	7795	7591	8014	22,7	21,3	24,1
60-64	7559	7324	7812	7227	6953	7521	19,0	17,7	20,3
65-69	6895	6582	7230	6467	6135	6827	15,6	14,4	16,7
70-74	6040	5688	6424	5497	5104	5911	12,4	11,2	13,5
75-79	4955	4519	5398	4276	3812	4728	9,6	8,5	10,6
80+	3598	3105	4059				7,3	6,2	8,2

НИШОНДИҲАНДАҲОИ ҶАДВАЛИ ФАВТ АЗ РҶИ ҚИНС, МАҲАЛҲОИ ШАҲР ВА ДЕҲОТИ ҚУМҲҶУРИИ ТОҶИКИСТОН ДАР СОЛИ 2000

ПОКАЗАТЕЛИ ТАБЛИЦ СМЕРТНОСТИ ПО ПОЛУ, ГОРОДСКОЙ И СЕЛЬСКОЙ МЕСТНОСТИ РЕСПУБЛИКИ ТАДЖИКИСТАН ЗА 2000 ГОД

Синну сол- Возраст, лет	Шумораи зиндамондаҳо то синну соли $x(k)$, нафар Число доживающих до возраста x лет (l_x), человек			Шумораи зиндагикунандаҳо то синну соли $x (L_x)$, нафар Число живущих в возрасте x лет (L_x), человек			Пешбиниҳои давоми умр дар синну соли $x (e_x)$, шумораи сол Ожидаемая продолжительность жизни в возрасте x лет (e_x), число лет		
	ҳамагӣ всего	мардҳо мужчины	занҳо женщины	ҳамагӣ всего	мардҳо мужчины	занҳо женщины	ҳамагӣ всего	мардҳо мужчины	занҳо женщины
Ҳамаи аҳоли - Все население									
То 1 со- ла - До 1 года	10000	10000	10000	9716	9688	9745	68,20	66,15	70,30
1-4	9574	9532	9618	9455	9408	9504	70,21	68,38	72,07
5-9	9336	9284	9390	9327	9274	9383	67,95	66,15	69,78
10-14	9319	9264	9376	9311	9254	9369	63,07	61,29	64,87
15-19	9302	9244	9363	9288	9225	9354	58,18	56,42	59,96
20-24	9274	9207	9345	9246	9172	9323	53,35	51,64	55,07
25-29	9218	9138	9302	9181	9088	9277	48,66	47,01	50,32
30-34	9144	9039	9252	9098	8982	9217	44,03	42,49	45,58
35-39	9051	8924	9181	8999	8859	9142	39,46	38,01	40,91
40-44	8946	8793	9102	8875	8710	9043	34,89	33,54	36,24
45-49	8804	8627	8985	8705	8504	8909	30,42	29,13	31,68
50-54	8605	8381	8834	8455	8207	8709	26,06	24,92	27,18
55-59	8305	8032	8584	8075	7775	8390	21,92	20,89	22,90
60-64	7845	7517	8197	7476	7114	7866	18,05	17,15	18,86
65-69	7108	6711	7536	6613	6187	7073	14,67	13,91	15,30
70-74	6118	5662	6610	5466	5023	5947	11,64	11,03	12,09
75-79	4815	4385	5284	4117	3732	4533	9,11	8,51	9,50
80+	3420	3080	3782	-	-	-	6,81	6,06	7,28
Аҳолии шаҳр - Городское население									
То 1 со- ла - До 1 года	10000	10000	10000	9780	9755	9806	68,01	65,04	71,07
1-4	9670	9633	9709	9632	9591	9674	69,32	66,51	72,19
5-9	9593	9549	9639	9586	9541	9633	65,86	63,07	68,70
10-14	9579	9533	9627	9571	9526	9619	60,96	58,17	63,79
15-19	9564	9518	9611	9549	9499	9601	56,05	53,26	58,89
20-24	9535	9481	9592	9501	9434	9571	51,21	48,46	54,00
25-29	9466	9387	9550	9419	9313	9528	46,57	43,92	49,23
30-34	9373	9239	9506	9315	9158	9471	42,01	39,58	44,44
35-39	9257	9077	9435	9192	8987	9395	37,50	35,24	39,76
40-44	9127	8897	9355	9038	8777	9298	33,00	30,91	35,08
45-49	8950	8658	9240	8823	8487	9159	28,60	26,69	30,48

ДЕМОГРАФИЯ И СОЛОНА – ДЕМОГРАФИЧЕСКИЙ ЕЖЕГОДНИК

Синну сол- Возраст, лет	Шумораи зиндамондахо то синну соли $x(l_x)$, нафар <i>Число доживающих до возраста x лет (l_x), человек</i>			Шумораи зиндагикунандахо то синну соли $x(L_x)$, нафар <i>Число живущих в возрасте x лет (L_x), человек</i>			Пешбинии давоми умр дарсинну соли $x(e_x)$, шумораи сол <i>Ожидаемая продолжительность жизни в возрасте x лет (e_x), число лет</i>		
	хамагї всего	мардхо мужчины	занҳо женщины	хамагї всего	мардхо мужчины	занҳо женщины	хамагї всего	мардхо мужчины	занҳо женщины
50-54	8697	8316	9078	8504	8080	8929	24,36	22,69	25,98
55-59	8311	7844	8781	8051	7538	8575	20,38	18,90	21,78
60-64	7790	7232	8370	7372	6754	8018	16,57	15,29	17,72
65-69	6953	6276	7666	6364	5630	7144	13,27	12,24	14,12
70-74	5775	4984	6622	5078	4314	5898	10,46	9,76	10,95
75-79	4381	3643	5174	3632	2988	4315	8,00	7,44	8,32
80+	2882	2333	3456	-	-	-	5,86	5,22	6,22
Аҳолии деҳот - Сельское население									
То 1 со- ла - До 1 года	10000	10000	10000	9696	9667	9727	68,50	66,82	70,21
1-4	9544	9501	9590	9401	9352	9452	70,76	69,31	72,20
5-9	9258	9203	9314	9249	9193	9307	68,89	67,49	70,28
10-14	9239	9182	9300	9231	9171	9293	64,02	62,65	65,38
15-19	9223	9161	9287	9209	9142	9278	59,13	57,78	60,47
20-24	9195	9123	9270	9169	9093	9248	54,30	53,01	55,58
25-29	9143	9063	9227	9110	9022	9200	49,59	48,35	50,82
30-34	9076	8982	9173	9034	8934	9138	44,94	43,76	46,10
35-39	8993	8886	9103	8945	8831	9063	40,33	39,21	41,44
40-44	8898	8775	9024	8834	8708	8964	35,74	34,67	36,78
45-49	8771	8640	8905	8683	8538	8832	31,22	30,17	32,24
50-54	8595	8435	8759	8464	8289	8645	26,81	25,84	27,74
55-59	8333	8142	8531	8115	7903	8341	22,57	21,69	23,41
60-64	7897	7663	8152	7548	7291	7830	18,68	17,88	19,38
65-69	7199	6918	7507	6737	6437	7065	15,25	14,54	15,83
70-74	6275	5956	6622	5640	5326	5983	12,13	11,49	12,62
75-79	5004	4696	5343	4331	4045	4641	9,58	8,90	10,04
80+	3658	3395	3939	-	-	-	7,18	6,36	7,73

ПОКАЗАТЕЛИ ТАБЛИЦ СМЕРТНОСТИ ПО ПОЛУ, ГОРОДСКОЙ И СЕЛЬСКОЙ МЕСТНОСТИ РЕСПУБЛИКИ ТАДЖИКИСТАН ЗА 2005 ГОД

Синну сол- Возраст, лет	Шумораи зиндамондаҳо то синну соли x (l_x), нафар Число доживающих до возраста x лет (l_x), человек			Шумораи зиндагикунандаҳо то синну соли x (L_x), нафар Число живущих в возрасте x лет (L_x), человек			Пешбиниҳои давоми умр дар синну соли x (e_x), шумораи сол Ожидаемая продолжительность жизни в возрасте x лет (e_x), число лет		
	ҳамагӣ всего	мардҳо мужчины	занҳо женщины	ҳамагӣ всего	мардҳо мужчины	занҳо женщины	ҳамагӣ всего	мардҳо мужчины	занҳо женщины
Ҳамаи аҳоли - Все население									
То 1 со- ла - До 1 года	10000	10000	10000	9767	9743	9792	70,56	68,06	73,17
1-4	9650	9615	9688	9566	9528	9608	72,11	69,78	74,52
5-9	9483	9441	9528	9475	9432	9522	69,35	67,03	71,74
10-14	9468	9423	9516	9461	9415	9510	64,45	62,14	66,83
15-19	9454	9406	9505	9443	9393	9495	59,54	57,25	61,90
20-24	9432	9381	9485	9413	9359	9471	54,68	52,40	57,02
25-29	9395	9337	9457	9370	9306	9438	49,88	47,64	52,19
30-34	9345	9276	9418	9310	9230	9392	45,13	42,93	47,39
35-39	9274	9185	9365	9229	9125	9336	40,46	38,33	42,64
40-44	9185	9066	9306	9123	8987	9262	35,83	33,81	37,90
45-49	9062	8908	9219	8971	8803	9142	31,28	29,36	33,23
50-54	8880	8698	9065	8734	8523	8949	26,87	25,01	28,76
55-59	8589	8349	8833	8333	8062	8610	22,70	20,95	24,44
60-64	8078	7776	8388	7696	7350	8066	18,98	17,31	20,61
65-69	7315	6924	7744	6775	6334	7261	15,70	14,13	17,12
70-74	6236	5745	6777	5547	5028	6119	12,98	11,52	14,20
75-79	4858	4310	5461	4197	3678	4776	10,95	9,52	12,02
80+	3537	3047	4091	-	-	-	9,11	7,43	10,21
Аҳолии шаҳр - Городское население									
То 1 со- ла - До 1 года	10000	10000	10000	9773	9743	9804	70,17	66,87	73,55
1-4	9659	9615	9706	9632	9586	9680	71,63	68,54	74,77
5-9	9604	9558	9654	9597	9549	9647	68,03	64,94	71,16
10-14	9589	9541	9640	9582	9533	9634	63,14	60,05	66,26
15-19	9575	9525	9628	9566	9514	9620	58,22	55,14	61,34
20-24	9556	9503	9613	9539	9483	9599	53,33	50,27	56,43
25-29	9522	9463	9585	9496	9431	9566	48,51	45,47	51,59
30-34	9470	9398	9547	9431	9345	9521	43,77	40,76	46,78
35-39	9392	9292	9494	9342	9220	9465	39,11	36,20	42,03
40-44	9292	9148	9437	9217	9043	9393	34,50	31,73	37,27
45-49	9143	8937	9349	9041	8817	9265	30,03	27,42	32,60

ДЕМОГРАФИЯ И СОЛОНА – ДЕМОГРАФИЧЕСКИЙ ЕЖЕГОДНИК

Синну сол- Возраст, лет	Шумораи зиндамондахо то синну соли $x(L_x)$, нафар <i>Число доживающих до возраста x лет (L_x), человек</i>			Шумораи зиндагикунандахо то синну соли $x (L_x)$, нафар <i>Число живущих в возрасте x лет (L_x), человек</i>			Пешбинии давоми умр дарсинну соли $x (e_x)$, шумораи сол <i>Ожидаемая продолжительность жизни в возрасте x лет (e_x), число лет</i>		
	хамагй всего	мардхо мужчины	занҳо женщины	хамагй всего	мардхо мужчины	занҳо женщины	хамагй всего	мардхо мужчины	занҳо женщины
50-54	8939	8697	9181	8746	8459	9034	25,66	23,11	28,15
55-59	8554	8222	8887	8258	7862	8656	21,70	19,30	24,00
60-64	7963	7503	8426	7515	6983	8066	18,12	15,91	20,17
65-69	7067	6463	7706	6496	5825	7214	15,10	13,07	16,82
70-74	5926	5186	6723	5206	4437	6041	12,53	10,67	13,92
75-79	4486	3688	5360	3831	3091	4645	10,75	8,99	11,82
80+	3177	2493	3930	-	-	-	9,15	7,10	10,21
Аҳолии дехот- Сельское население									
То 1 со- ла - До 1 года	10000	10000	10000	9765	9743	9788	70,80	68,61	73,10
1-4	9647	9615	9682	9545	9508	9584	72,37	70,34	74,49
5-9	9442	9401	9485	9435	9392	9480	69,91	67,90	71,99
10-14	9427	9384	9474	9420	9375	9468	65,01	63,02	67,07
15-19	9413	9366	9463	9401	9353	9453	60,10	58,13	62,15
20-24	9390	9339	9443	9371	9317	9428	55,25	53,29	57,28
25-29	9352	9294	9414	9328	9264	9394	50,46	48,54	52,45
30-34	9303	9234	9375	9269	9192	9349	45,71	43,83	47,65
35-39	9234	9149	9322	9192	9095	9292	41,03	39,22	42,91
40-44	9149	9040	9262	9094	8972	9218	36,39	34,66	38,17
45-49	9038	8904	9175	8952	8806	9101	31,81	30,15	33,51
50-54	8865	8707	9026	8740	8560	8925	27,38	25,78	29,02
55-59	8615	8412	8823	8377	8158	8603	23,10	21,60	24,63
60-64	8140	7904	8383	7784	7512	8078	19,31	17,82	20,79
65-69	7428	7119	7772	6901	6551	7291	15,92	14,51	17,23
70-74	6373	5982	6810	5693	5273	6159	13,14	11,80	14,31
75-79	5013	4565	5509	4349	3917	4835	11,02	9,68	12,10
80+	3685	3268	4161	-	-	-	9,09	7,53	10,21

**ПОКАЗАТЕЛИ ТАБЛИЦ СМЕРТНОСТИ ПО ПОЛУ, ГОРОДСКОЙ И
СЕЛЬСКОЙ МЕСТНОСТИ РЕСПУБЛИКИ ТАДЖИКИСТАН ЗА 2008 ГОД**

Синну сол - Возраст, лет	Шумораи зиндамондаҳо то синну соли $x(L_x)$, нафар <i>Число доживающих до возраста x лет (L_x), человек</i>			Шумораи зиндагикунандаҳо то синну соли $x(L_x)$, нафар <i>Число живущих в возрасте x лет (L_x), человек</i>			Пешбини давоми умр дар синну соли $x(e_x)$, шумораи сол <i>Ожидаемая продолжительность жизни в возрасте x лет (e_x), число лет</i>		
	ҳамагӣ <i>всего</i>	мардҳо <i>мужчины</i>	занҳо <i>женщины</i>	ҳамагӣ <i>всего</i>	мардҳо <i>мужчины</i>	занҳо <i>женщины</i>	ҳамагӣ <i>всего</i>	мардҳо <i>мужчины</i>	занҳо <i>женщины</i>
Ҳамаи аҳоли - Все население									
То 1 со- ла - До 1 года	10000	10000	10000	9804	9786	9824	72,2	69,7	74,8
1-4	9706	9678	9735	9654	9618	9692	73,3	71,0	75,8
5-9	9602	9558	9648	9595	9550	9642	70,1	67,9	72,5
10-14	9588	9543	9635	9580	9533	9631	65,2	63,0	67,6
15-19	9573	9523	9626	9561	9508	9618	60,3	58,1	62,7
20-24	9550	9493	9610	9535	9475	9597	55,5	53,3	57,8
25-29	9519	9457	9585	9497	9430	9567	50,6	48,5	52,9
30-34	9474	9403	9549	9439	9357	9523	45,9	43,7	48,1
35-39	9403	9311	9498	9361	9259	9465	41,2	39,1	43,4
40-44	9318	9206	9433	9261	9131	9394	36,5	34,6	38,6
45-49	9204	9056	9355	9119	8953	9287	32,0	30,1	33,9
50-54	9034	8850	9219	8897	8685	9111	27,5	25,7	29,4
55-59	8760	8520	9004	8534	8252	8821	23,3	21,6	25,0
60-64	8308	7983	8638	7931	7569	8305	19,4	17,9	21,0
65-69	7554	7155	7972	6992	6544	7475	16,1	14,7	17,5
70-74	6431	5934	6978	5732	5193	6325	13,5	12,2	14,7
70-79	5033	4452	5671	4297	3735	4918	11,5	10,4	12,5
80+	3561	3018	4165				10,3	9,2	11,1
Аҳолии шаҳр - Городское население									
То 1 со- ла - До 1 года	10000	10000	10000	9755	9733	9779	70,7	67,7	73,8
1-4	9632	9599	9668	9584	9545	9625	72,4	69,5	75,4
5-9	9535	9491	9582	9530	9485	9577	69,1	66,3	72,0
10-14	9524	9480	9571	9517	9471	9567	64,2	61,4	67,1
15-19	9511	9462	9564	9501	9449	9557	59,3	56,5	62,2
20-24	9492	9437	9550	9477	9419	9539	54,4	51,6	57,2
25-29	9462	9401	9528	9441	9376	9511	49,6	46,8	52,4
30-34	9419	9351	9493	9380	9296	9469	44,8	42,0	47,6
35-39	9340	9240	9445	9289	9178	9404	40,1	37,5	42,8
40-44	9238	9116	9363	9169	9017	9323	35,6	33,0	38,1
45-49	9100	8918	9282	9003	8806	9202	31,1	28,7	33,4

ДЕМОГРАФИЯ И СОЛОНА – ДЕМОГРАФИЧЕСКИЙ ЕЖЕГОДНИК

Синну сол - Возраст, лет	Шумораи зиндамондаҳо то синну соли $x(l_x)$, нафар <i>Число доживающих до возраста x лет (l_x), человек</i>			Шумораи зиндагикунандаҳо то синну соли $x(L_x)$, нафар <i>Число живущих в возрасте x лет (L_x), человек</i>			Пешбинии давоми умр дар синну соли $x(e_x)$, шумораи сол <i>Ожидаемая продолжительность жизни в возрасте x лет (e_x), число лет</i>		
	ҳамагӣ <i>всего</i>	мardҳо <i>мужчины</i>	занҳо <i>женщины</i>	ҳамагӣ <i>всего</i>	мardҳо <i>мужчины</i>	занҳо <i>женщины</i>	ҳамагӣ <i>всего</i>	мardҳо <i>мужчины</i>	занҳо <i>женщины</i>
50-54	8907	8693	9121	8754	8505	9004	26,7	24,3	29,0
55-59	8601	8316	8886	8334	7977	8693	22,5	20,3	24,7
60-64	8068	7638	8501	7669	7180	8164	18,9	16,9	20,7
65-69	7269	6722	7828	6693	6087	7325	15,7	13,9	17,3
70-74	6116	5452	6821	5411	4710	6158	13,2	11,5	14,4
70-79	4705	3968	5494	3975	3301	4700	11,3	9,9	12,3
80+	3246	2633	3906				10,3	8,7	11,3
Аҳолии деҳот- Сельское население									
То 1 со- ла - До 1 года	10000	10000	10000	9821	9804	9839	72,7	70,5	75,2
1-4	9732	9706	9758	9678	9644	9714	73,7	71,6	76,0
5-9	9625	9582	9670	9617	9573	9664	70,5	68,5	72,7
10-14	9610	9565	9657	9602	9555	9652	65,6	63,6	67,8
15-19	9594	9544	9647	9582	9528	9639	60,7	58,8	62,9
20-24	9570	9512	9630	9555	9494	9617	55,9	53,9	58,0
25-29	9539	9477	9604	9516	9449	9586	51,1	49,1	53,1
30-34	9493	9422	9567	9459	9379	9542	46,3	44,4	48,3
35-39	9425	9336	9516	9386	9288	9487	41,6	39,8	43,6
40-44	9347	9240	9458	9296	9174	9420	36,9	35,2	38,8
45-49	9244	9108	9382	9164	9010	9320	32,3	30,7	34,1
50-54	9083	8912	9257	8953	8757	9154	27,8	26,3	29,6
55-59	8824	8601	9050	8616	8365	8872	23,6	22,1	25,2
60-64	8408	8129	8694	8041	7732	8363	19,6	18,3	21,1
65-69	7673	7335	8031	7118	6733	7537	16,3	15,0	17,6
70-74	6562	6131	7043	5865	5390	6393	13,6	12,4	14,8
70-79	5167	4649	5743	4427	3910	5005	11,6	10,6	12,5
80+	3687	3172	4268				10,3	9,4	11,0

НИШОНДИХАНДАХОИ ҶАДВАЛИ ФАВТ АЗ РҶИ ЧИНС, МАҲАЛҶОИ ШАҲР ВА ДЕҲОТИ
ҶУМҲУРИИ ТОҶИКИСТОН ДАР СОЛИ 2009

**ПОКАЗАТЕЛИ ТАБЛИЦ СМЕРТНОСТИ ПО ПОЛУ, ГОРОДСКОЙ И
СЕЛЬСКОЙ МЕСТНОСТИ РЕСПУБЛИКИ ТАДЖИКИСТАН ЗА 2009 ГОД**

Синну сол - Возраст, лет	Шумораи зиндамондаҳо то синну соли $x(l_x)$, нафар <i>Число доживающих до возраста x лет (l_x), человек</i>			Шумораи зиндагикунандаҳо то синну соли $x(L_x)$, нафар <i>Число живущих в возрасте x лет (L_x), человек</i>			Пешбиниҳои давоми умр дар синну соли $x(e_x)$, шумораи сол <i>Ожидаемая продолжительность жизни в возрасте x лет (e_x), число лет</i>		
	ҳамагӣ <i>всего</i>	мардҳо <i>мужчины</i>	занҳо <i>женщины</i>	ҳамагӣ <i>всего</i>	мардҳо <i>мужчины</i>	занҳо <i>женщины</i>	ҳамагӣ <i>всего</i>	мардҳо <i>мужчины</i>	занҳо <i>женщины</i>
Ҳамаи аҳоли - Все население									
То 1 со- ла - До 1 года	10000	10000	10000	9808	9798	9818	72,8	70,5	75,3
1-4	9711	9697	9727	9663	9641	9686	74,0	71,7	76,4
5-9	9615	9586	9646	9607	9577	9639	70,7	68,5	73,1
10-14	9599	9568	9632	9592	9560	9627	65,8	63,6	68,2
15-19	9586	9552	9622	9574	9538	9612	60,9	58,7	63,2
20-24	9562	9524	9603	9545	9504	9588	56,0	53,9	58,4
25-29	9527	9483	9573	9503	9454	9555	51,2	49,1	53,5
30-34	9480	9425	9537	9446	9383	9511	46,5	44,4	48,7
35-39	9412	9341	9485	9370	9288	9453	41,8	39,7	44,0
40-44	9327	9235	9421	9274	9170	9378	37,1	35,2	39,3
45-49	9220	9106	9336	9138	9010	9267	32,5	30,6	34,6
50-54	9056	8914	9198	8923	8747	9100	28,1	26,2	30,1
55-59	8790	8579	9001	8576	8331	8823	23,9	22,2	25,7
60-64	8362	8082	8644	8013	7677	8358	20,0	18,4	21,6
65-69	7665	7272	8071	7090	6648	7561	16,5	15,1	18,0
70-74	6514	6025	7052	5848	5326	6422	14,0	12,8	15,2
70-79	5182	4627	5793	4420	3881	5011	12,0	10,9	13,0
80+	3657	3136	4229	-	-	-	11,0	9,8	11,9
Аҳолии шаҳр - Городское население									
То 1 со- ла - До 1 года	10000	10000	10000	9705	9687	9725	71,1	67,7	74,7
1-4	9558	9531	9588	9520	9484	9560	73,4	70,0	76,9
5-9	9483	9437	9532	9475	9430	9524	69,9	66,7	73,3
10-14	9468	9423	9516	9462	9417	9510	65,1	61,8	68,4
15-19	9456	9411	9505	9445	9398	9495	60,1	56,9	63,5
20-24	9433	9385	9486	9418	9366	9473	55,3	52,0	58,6
25-29	9402	9347	9461	9378	9315	9447	50,4	47,2	53,8
30-34	9354	9283	9432	9315	9229	9409	45,7	42,6	48,9
35-39	9276	9175	9385	9231	9108	9360	41,1	38,0	44,2
40-44	9185	9040	9334	9123	8959	9290	36,4	33,6	39,4

ДЕМОГРАФИЯ И СОЛОНА – ДЕМОГРАФИЧЕСКИЙ ЕЖЕГОДНИК

Синну сол - Возраст, лет	Шумораи зиндамондаҳо то синну соли $x(l_x)$, нафар <i>Число доживающих до возраста x лет (l_x), человек</i>			Шумораи зиндагикунандаҳо то синну соли $x(L_x)$, нафар <i>Число живущих в возрасте x лет (L_x), человек</i>			Пешбинии давоми умр дар синну соли $x(e_x)$, шумораи сол <i>Ожидаемая продолжительность жизни в возрасте x лет (e_x), число лет</i>		
	ҳамагӣ <i>всего</i>	мardҳо <i>мужчины</i>	занҳо <i>женщины</i>	ҳамагӣ <i>всего</i>	мardҳо <i>мужчины</i>	занҳо <i>женщины</i>	ҳамагӣ <i>всего</i>	мardҳо <i>мужчины</i>	занҳо <i>женщины</i>
45-49	9061	8877	9247	8968	8762	9175	31,9	29,1	34,7
50-54	8875	8648	9103	8717	8435	9002	27,5	24,8	30,2
55-59	8560	8223	8900	8328	7950	8711	23,4	21,0	25,9
60-64	8097	7677	8521	7730	7221	8248	19,6	17,3	21,9
65-69	7364	6765	7975	6762	6087	7473	16,3	14,3	18,3
70-74	6161	5409	6972	5509	4754	6325	14,0	12,3	15,5
70-79	4856	4099	5679	4081	3380	4845	12,1	10,4	13,5
80+	3306	2660	4012	-	-	-	11,7	9,6	13,0
Аҳолии деҳот- Сельское население									
То 1 со- ла - До 1 года	10000	10000	10000	9840	9834	9846	73,4	71,5	75,5
1-4	9760	9751	9769	9708	9692	9724	74,2	72,3	76,3
5-9	9656	9634	9680	9648	9624	9673	71,0	69,2	73,0
10-14	9640	9614	9667	9633	9606	9662	66,1	64,3	68,1
15-19	9626	9597	9657	9614	9583	9647	61,2	59,4	63,1
20-24	9602	9568	9638	9584	9547	9622	56,3	54,6	58,2
25-29	9566	9527	9607	9542	9498	9587	51,6	49,8	53,4
30-34	9519	9470	9568	9487	9433	9542	46,8	45,1	48,6
35-39	9455	9397	9515	9414	9349	9480	42,1	40,4	43,9
40-44	9372	9301	9445	9323	9244	9403	37,4	35,8	39,2
45-49	9273	9187	9361	9196	9100	9293	32,8	31,2	34,5
50-54	9119	9013	9226	8997	8865	9129	28,3	26,8	30,0
55-59	8874	8718	9032	8669	8480	8859	24,0	22,6	25,6
60-64	8463	8243	8686	8124	7861	8393	20,1	18,8	21,5
65-69	7784	7479	8101	7219	6876	7588	16,6	15,4	17,9
70-74	6654	6273	7076	5983	5556	6454	14,0	12,9	15,1
70-79	5311	4839	5832	4552	4081	5069	11,9	11,0	12,8
80+	3792	3323	4306	-	-	-	10,7	9,9	11,4

**ПОКАЗАТЕЛИ ТАБЛИЦ СМЕРТНОСТИ ПО ПОЛУ, ГОРОДСКОЙ И
СЕЛЬСКОЙ МЕСТНОСТИ РЕСПУБЛИКИ ТАДЖИКИСТАН ЗА 2010 ГОД**

Синну сол- Возраст, лет	Шумораи зиндамондаҳо то синну соли $x(l_x)$, нафар <i>Число доживающих до возраста x лет (l_x), человек</i>			Шумораи зиндагикунандаҳо то синну соли $x(L_x)$, нафар <i>Число живущих в возрасте x лет (L_x), человек</i>			Пешбиниҳои давоми умр дар синну соли $x(e_x)$, шумораи сол <i>Ожидаемая продолжительность жизни в возрасте x лет (e_x), число лет</i>		
	ҳамагӣ всего	мардҳо мужчины	занҳо женщины	ҳамагӣ всего	мардҳо мужчины	занҳо женщины	ҳамагӣ всего	мардҳо мужчины	занҳо женщины
Ҳамаи аҳоли - Все население									
То 1 со- ла - До 1 года	10000	10000	10000	9909,4	9896,7	9923,0	72,5428	70,8060	74,4121
1-4	9864	9845	9885	39380,6	39294,0	39472,8	72,5371	70,9152	74,2773
5-9	9826	9802	9852	49094,9	48965,2	49233,0	68,8102	67,2182	70,5171
10-14	9812	9784	9841	49020,4	48869,5	49180,8	63,9069	62,3361	65,5900
15-19	9796	9764	9831	48925,5	48751,7	49110,0	59,0040	57,4613	60,6561
20-24	9774	9737	9813	48777,3	48570,1	48996,0	54,1339	52,6121	55,7630
25-29	9737	9691	9785	48560,0	48312,1	48820,2	49,3289	47,8495	50,9130
30-34	9687	9634	9743	48257,7	47930,7	48599,1	44,5714	43,1193	46,1255
35-39	9616	9539	9697	47858,4	47406,9	48326,0	39,8810	38,5248	41,3310
40-44	9527	9424	9633	47348,3	46748,3	47963,9	35,2300	33,9617	36,5872
45-49	9412	9275	9552	46640,2	45863,1	47432,3	30,6302	29,4677	31,8774
50-54	9244	9070	9421	45517,0	44505,0	46547,0	26,1419	25,0769	27,2868
55-59	8963	8732	9198	43658,4	42326,1	45013,9	21,8835	20,9517	22,8873
60-64	8501	8199	8808	40722,7	39021,5	42466,1	17,9377	17,1517	18,7910
65-69	7789	7410	8179	36184,4	34035,5	38489,4	14,3489	13,7111	15,0432
70-74	6685	6204	7212	29649,7	27180,4	32402,1	11,3044	10,8899	11,7152
75-79	5175	4668	5744	21582,4	19191,0	24268,8	8,8745	8,6512	9,0783
80+	3458	3008	3964	24340,3	21192,2	27876,6	7,0383	7,0442	7,0333
Аҳолии шаҳр - Городское население									
То 1 со- ла - До 1 года	10000	10000	10000	9824,4	9793,7	9856,8	70,1675	67,7354	72,7022
1-4	9737	9691	9785	38888,6	38700,5	39087,5	71,0568	68,8878	73,2904
5-9	9708	9660	9759	48505,4	48255,7	48769,5	67,2621	65,1014	69,4857
10-14	9694	9643	9749	48441,6	48177,1	48721,8	62,3510	60,2124	64,5490
15-19	9682	9628	9739	48367,1	48100,4	48649,3	57,4263	55,2984	59,6121
20-24	9665	9612	9720	48238,4	47954,0	48540,9	52,5264	50,3882	54,7241
25-29	9631	9570	9696	48021,5	47684,0	48380,2	47,7023	45,5995	49,8550
30-34	9578	9504	9656	47679,7	47186,7	48187,8	42,9520	40,8978	45,0511
35-39	9494	9371	9619	47221,5	46504,8	47939,0	38,3091	36,4433	40,2146
40-44	9395	9231	9557	46630,5	45695,1	47554,7	33,6882	31,9568	35,4615
45-49	9258	9047	9465	45791,6	44576,0	46989,6	29,1495	27,5566	30,7790

ДЕМОГРАФИЯ И СОЛОНА – ДЕМОГРАФИЧЕСКИЙ ЕЖЕГОДНИК

Синну сол- Возраст, лет	Шумораи зиндамондаҳо то синну соли $x(x)$, нафар <i>Число доживающих до возраста x лет (l_x), человек</i>			Шумораи зиндагикунандаҳо то синну соли $x(L_x)$, нафар <i>Число живущих в возрасте x лет (L_x), человек</i>			Пешбинии давоми умр дар синну соли $x(e_x)$, шумораи сол <i>Ожидаемая продолжительность жизни в возрасте x лет (e_x), число лет</i>		
	ҳамагӣ всего	мардҳо мужчины	занҳо женщины	ҳамагӣ всего	мардҳо мужчины	занҳо женщины	ҳамагӣ всего	мардҳо мужчины	занҳо женщины
50-54	9059	8783	9330	44508,6	42910,4	46089,3	24,7339	23,3081	26,1877
55-59	8744	8381	9105	42369,4	40313,9	44410,0	20,5337	19,3082	21,7737
60-64	8203	7745	8659	38999,3	36409,8	41592,2	16,7233	15,6880	17,7676
65-69	7396	6819	7978	34012,5	30907,7	37222,7	13,2749	12,4786	14,0701
70-74	6209	5544	6911	27164,8	23874,8	30687,6	10,3365	9,7735	10,8567
75-79	4657	4006	5364	18875,6	15905,2	22115,6	7,9465	7,5662	8,2666
80+	2893	2356	3482	18134,0	14404,2	22226,9	6,2685	6,1134	6,3830
Аҳолии деҳот - Сельское население									
То 1 со- ла - До 1 года	10000	10000	10000	9934,2	9926,5	9942,4	73,4121	71,9272	75,0326
1-4	9901	9890	9914	39523,0	39464,8	39585,1	73,1411	71,7257	74,6839
5-9	9860	9843	9879	49264,8	49168,4	49367,5	69,4366	68,0586	70,9382
10-14	9846	9825	9868	49186,7	49066,9	49314,0	64,5360	63,1791	66,0145
15-19	9829	9802	9858	49084,3	48933,2	49243,7	59,6410	58,3188	61,0817
20-24	9805	9771	9840	48929,0	48737,5	49127,9	54,7826	53,4954	56,1868
25-29	9767	9724	9811	48711,4	48483,2	48946,9	49,9853	48,7436	51,3437
30-34	9718	9669	9768	48424,2	48143,6	48714,8	45,2255	44,0038	46,5623
35-39	9652	9588	9718	48049,0	47679,8	48432,2	40,5164	39,3562	41,7851
40-44	9568	9484	9654	47574,5	47085,1	48080,4	35,8517	34,7608	37,0451
45-49	9462	9350	9578	46923,8	46300,7	47564,3	31,2232	30,2224	32,3222
50-54	9307	9170	9448	45869,5	45073,4	46686,4	26,7013	25,7665	27,7313
55-59	9040	8859	9227	44132,7	43074,2	45218,2	22,4155	21,5832	23,3372
60-64	8613	8370	8861	41391,7	40035,3	42793,0	18,4049	17,6973	19,1973
65-69	7944	7644	8256	37052,5	35275,0	38994,5	14,7434	14,1425	15,4194
70-74	6877	6466	7341	30643,9	28490,2	33094,0	11,6433	11,2621	12,0298
75-79	5381	4930	5896	22638,9	20472,9	25107,7	9,1859	8,9934	9,3654
80+	3675	3259	4147	26787,3	23861,8	30113,1	7,2892	7,3208	7,2617

ПОКАЗАТЕЛИ ТАБЛИЦ СМЕРТНОСТИ ПО ПОЛУ, ГОРОДСКОЙ И СЕЛЬСКОЙ МЕСТНОСТИ РЕСПУБЛИКИ ТАДЖИКИСТАН ЗА 2011 ГОД

Синну сол- Возраст, лет	Шумораи зиндамондаҳо то синну соли $x(l_x)$, нафар Число доживающих до возраста x лет (l_x), человек			Шумораи зиндагикунандаҳо то синну соли $x(L_x)$, нафар Число живущих в возрасте x лет (L_x), человек			Пешбиниҳои давоми умр дар синну соли $x(e_x)$, шумораи сол Ожидаемая продолжительность жизни в возрасте x лет (e_x), число лет		
	ҳамагӣ всего	мардҳо мужчины	занҳо женщины	ҳамагӣ всего	мардҳо мужчины	занҳо женщины	ҳамагӣ всего	мардҳо мужчины	занҳо женщины
Ҳамаи аҳоли - Все население									
То 1 со- ла - До 1 года	10000	10000	10000	9900,4	9891,7	9909,7	72,4648	70,9128	74,1219
1-4	9851	9838	9865	39319,9	39261,9	39381,9	72,5590	71,0785	74,1352
5-9	9809	9793	9826	49010,7	48924,9	49102,3	68,8553	67,3896	70,4148
10-14	9795	9777	9814	48941,9	48845,6	49044,6	63,9534	62,5017	65,4976
15-19	9782	9762	9803	48847,8	48737,1	48965,5	59,0354	57,5930	60,5691
20-24	9757	9733	9783	48703,2	48564,4	48849,6	54,1779	52,7545	55,6908
25-29	9724	9693	9757	48500,6	48318,2	48691,5	49,3546	47,9646	50,8319
30-34	9676	9635	9720	48219,2	47971,8	48476,8	44,5859	43,2381	46,0176
35-39	9611	9554	9671	47837,2	47483,5	48202,2	39,8697	38,5819	41,2359
40-44	9523	9439	9610	47354,9	46876,9	47843,7	35,2150	34,0203	36,4830
45-49	9419	9311	9528	46685,6	46074,0	47306,6	30,5793	29,4533	31,7759
50-54	9256	9118	9395	45601,4	44751,4	46461,7	26,0733	25,0245	27,1896
55-59	8985	8782	9190	43762,0	42550,1	44987,5	21,7839	20,8859	22,7408
60-64	8520	8238	8805	40827,4	39232,1	42447,4	17,8362	17,1015	18,6247
65-69	7811	7455	8174	36365,5	34362,6	38486,7	14,2281	13,6342	14,8706
70-74	6735	6290	7221	29813,1	27532,3	32324,2	11,1015	10,6969	11,5027
75-79	5190	4723	5709	21489,1	19237,2	23988,8	8,6622	8,4161	8,8876
80+	3406	2972	3887	23468,3	20512,5	26747,9	6,8911	6,9023	6,8817
Аҳолии шаҳр - Городское население									
То 1 со- ла - До 1 года	10000	10000	10000	9840,7	9823,7	9858,8	70,4041	68,2792	72,6071
1-4	9761	9735	9788	38985,6	38880,5	39097,4	71,1198	69,1253	73,1714
5-9	9732	9705	9761	48621,1	48472,3	48779,5	67,3273	65,3378	69,3727
10-14	9717	9684	9751	48554,8	48386,9	48733,6	62,4282	60,4715	64,4364
15-19	9705	9671	9742	48465,2	48286,2	48656,3	57,4986	55,5529	59,4940
20-24	9681	9644	9720	48334,1	48132,4	48551,8	52,6373	50,6997	54,6221
25-29	9653	9609	9700	48138,9	47880,7	48416,6	47,7829	45,8743	49,7293
30-34	9603	9543	9666	47836,7	47460,8	48229,6	43,0190	41,1738	44,8961
35-39	9532	9441	9626	47383,0	46803,8	47964,6	38,3199	36,5919	40,0752
40-44	9421	9280	9560	46795,6	46002,6	47575,6	33,7408	32,1824	35,3319
45-49	9297	9121	9470	46042,1	45056,6	47007,3	29,1583	27,7022	30,6449

ДЕМОГРАФИЯ И СОЛОНА – ДЕМОГРАФИЧЕСКИЙ ЕЖЕГОДНИК

Синну сол- Возраст, лет	Шумораи зиндамондаҳо то синну соли $x(l_x)$, нафар <i>Число доживающих до возраста x лет (l_x), человек</i>			Шумораи зиндагикунандаҳо то синну соли $x(L_x)$, нафар <i>Число живущих в возрасте x лет (L_x), человек</i>			Пешбинии давоми умр дар синну соли $x(e_x)$, шумораи сол <i>Ожидаемая продолжительность жизни в возрасте x лет (e_x), число лет</i>		
	хамагӣ всего	мардҳо мужчины	занҳо женщины	хамагӣ всего	мардҳо мужчины	занҳо женщины	хамагӣ всего	мардҳо мужчины	занҳо женщины
50-54	9120	8902	9333	44849,9	43556,5	46118,5	24,6762	23,3213	26,0582
55-59	8820	8521	9114	42761,9	40985,4	44507,4	20,4298	19,2532	21,6230
60-64	8285	7874	8689	39429,8	37076,2	41757,4	16,5886	15,6301	17,5604
65-69	7487	6957	8014	34520,9	31585,1	37520,9	13,0891	12,3600	13,8271
70-74	6321	5677	6994	27522,5	24253,0	30998,5	10,0426	9,5828	10,4799
75-79	4688	4024	5406	18985,9	16027,5	22199,1	7,6704	7,4923	7,8248
80+	2906	2387	3474	16972,0	14122,2	20098,0	5,8394	5,9165	5,7851
Аҳолии деҳот - Сельское население									
То 1 со- ла - До 1 года	10000	10000	10000	9918,5	9912,3	9925,2	73,2461	71,8983	74,7015
1-4	9878	9868	9888	39421,4	39377,3	39468,6	73,1482	71,8524	74,5453
5-9	9833	9820	9846	49128,8	49061,9	49200,3	69,4730	68,1956	70,8497
10-14	9819	9805	9834	49059,1	48984,5	49138,6	64,5704	63,3004	65,9390
15-19	9805	9789	9822	48963,5	48873,2	49059,0	59,6565	58,3954	61,0155
20-24	9780	9760	9802	48813,6	48692,7	48939,0	54,8005	53,5628	56,1350
25-29	9745	9717	9774	48608,0	48447,1	48773,0	49,9899	48,7886	51,2884
30-34	9698	9662	9735	48334,1	48126,4	48548,1	45,2199	44,0534	46,4810
35-39	9636	9589	9684	47981,1	47701,2	48270,4	40,4973	39,3697	41,7151
40-44	9557	9492	9624	47543,6	47173,1	47925,7	35,8101	34,7468	36,9577
45-49	9461	9378	9546	46911,3	46431,7	47402,7	31,1493	30,1395	32,2406
50-54	9304	9195	9415	45873,1	45183,7	46577,0	26,6314	25,6877	27,6538
55-59	9045	8878	9216	44138,7	43136,4	45161,7	22,3215	21,5151	23,1982
60-64	8610	8376	8849	41376,7	40071,7	42714,2	18,3232	17,6549	19,0558
65-69	7940	7652	8237	37110,3	35465,6	38879,7	14,6577	14,0883	15,2867
70-74	6904	6534	7315	30737,8	28835,7	32866,9	11,4837	11,0724	11,8973
75-79	5391	5000	5832	22473,8	20499,3	24685,5	9,0033	8,7009	9,2882
80+	3598	3199	4043	26067,5	23009,5	29479,1	7,2449	7,1923	7,2921

ПОКАЗАТЕЛИ ТАБЛИЦ СМЕРТНОСТИ ПО ПОЛУ, ГОРОДСКОЙ И СЕЛЬСКОЙ МЕСТНОСТИ РЕСПУБЛИКИ ТАДЖИКИСТАН ЗА 2012 ГОД

Синну сол- Возраст, лет	Шумораи зиндамондаҳо то синну соли x (l_x), нафар Число доживающих до возраста x лет (l_x), человек			Шумораи зиндагикунандаҳо то синну соли x (L_x), нафар Число живущих в возрасте x лет (L_x), человек			Пешбини давоми умр дар синну соли x (e_x), шумораи сол Ожидаемая продолжительность жизни в возрасте x лет (e_x), число лет		
	ҳамагӣ всего	мардҳо мужчины	занҳо женщины	ҳамагӣ всего	мардҳо мужчины	занҳо женщины	ҳамагӣ всего	мардҳо мужчины	занҳо женщины
Ҷамаи аҳоли - Все население									
То 1 со- ла - До 1 года	10000	10000	10000	9911,8	9902,3	9922,0	72,7929	71,1288	74,5793
1-4	9868	9853	9883	39407,3	39347,8	39470,7	72,7643	71,1820	74,4587
5-9	9836	9820	9852	49147,8	49061,7	49239,5	68,9929	67,4141	70,6832
10-14	9823	9804	9843	49079,7	48976,3	49189,7	64,0792	62,5217	65,7457
15-19	9809	9786	9832	48985,9	48866,1	49113,0	59,1702	57,6314	60,8159
20-24	9786	9760	9813	48838,4	48698,6	48986,2	54,3036	52,7794	55,9332
25-29	9750	9719	9782	48643,0	48468,9	48825,6	49,4946	47,9905	51,1026
30-34	9707	9668	9749	48380,4	48140,8	48630,6	44,6990	43,2308	46,2681
35-39	9645	9588	9704	48001,6	47640,1	48375,2	39,9737	38,5714	41,4703
40-44	9556	9468	9646	47499,7	46988,9	48022,6	35,3218	34,0289	36,7019
45-49	9444	9328	9563	46857,9	46200,2	47526,4	30,7109	29,5035	32,0012
50-54	9299	9152	9448	45871,0	45003,0	46750,0	26,1501	25,0201	27,3598
55-59	9049	8849	9252	44131,7	42941,6	45336,0	21,8035	20,7931	22,8857
60-64	8604	8328	8882	41142,4	39625,6	42678,0	17,8035	16,9372	18,7346
65-69	7853	7522	8189	36587,0	34715,0	38545,7	14,2651	13,4833	15,1091
70-74	6781	6364	7229	30076,7	27833,0	32526,1	11,1250	10,4830	11,7828
75-79	5249	4770	5781	21780,2	19348,9	24480,5	8,6423	8,1513	9,1082
80+	3463	2970	4011	23586,2	19528,8	28175,0	6,8114	6,5753	7,0242
Аҳолии шаҳр - Городское население									
То 1 со- ла - До 1 года	10000	10000	10000	9843,7	9823,9	9864,8	70,6841	68,5674	72,8567
1-4	9766	9736	9797	39003,1	38887,1	39126,5	71,3734	69,4192	73,3583
5-9	9736	9708	9766	48652,1	48499,3	48814,8	67,5834	65,6135	69,5852
10-14	9725	9692	9760	48594,1	48424,2	48775,0	62,6586	60,7170	64,6284
15-19	9713	9678	9750	48515,8	48340,7	48702,2	57,7326	55,8020	59,6898
20-24	9693	9658	9731	48390,7	48213,7	48579,6	52,8431	50,9084	54,8044
25-29	9663	9627	9701	48203,2	47986,8	48432,7	48,0027	46,0668	49,9636
30-34	9618	9568	9672	47902,2	47561,3	48254,6	43,2127	41,3366	45,1070
35-39	9542	9457	9630	47437,5	46886,1	47986,9	38,5369	36,7923	40,2928
40-44	9433	9298	9565	46826,7	46024,0	47609,5	33,9567	32,3791	35,5500

ДЕМОГРАФИЯ И СОЛОНА – ДЕМОГРАФИЧЕСКИЙ ЕЖЕГОДНИК

Синну сол- Возраст, лет	Шумораи зиндамондаҳо то синну соли $x(l_x)$, нафар <i>Число доживающих до возраста x лет (l_x), человек</i>			Шумораи зиндагикунандаҳо то синну соли $x(L_x)$, нафар <i>Число живущих в возрасте x лет (L_x), человек</i>			Пешбинии давоми умр дар синну соли $x(e_x)$, шумораи сол <i>Ожидаемая продолжительность жизни в возрасте x лет (e_x), число лет</i>		
	хамагӣ всего	мардҳо мужчины	занҳо женщины	хамагӣ всего	мардҳо мужчины	занҳо женщины	хамагӣ всего	мардҳо мужчины	занҳо женщины
45-49	9298	9112	9479	46046,8	44961,1	47100,9	29,4116	27,9882	30,8495
50-54	9121	8873	9361	44965,3	43551,2	46342,7	24,9353	23,6760	26,2054
55-59	8866	8548	9176	43097,3	41273,0	44882,9	20,5809	19,4800	21,6853
60-64	8373	7961	8777	39805,8	37658,1	41914,1	16,6435	15,7314	17,5556
65-69	7549	7102	7988	34879,8	32423,5	37343,4	13,1882	12,3322	14,0433
70-74	6403	5867	6949	27980,8	25093,1	30989,8	10,1011	9,4010	10,7691
75-79	4789	4170	5447	19495,9	16544,7	22653,9	7,6621	7,2105	8,0501
80+	3009	2448	3615	17200,4	13521,9	21192,9	5,7162	5,5235	5,8628
Аҳолии деҳот - Сельское население									
То 1 со- ла - До 1 года	10000	10000	10000	9933,7	9927,4	9940,3	73,5837	72,0707	75,2389
1-4	9900	9891	9910	39537,0	39495,5	39581,2	73,3198	71,8603	74,9155
5-9	9868	9857	9880	49307,0	49242,3	49375,8	69,5547	68,1047	71,1396
10-14	9855	9840	9870	49235,4	49153,4	49322,7	64,6447	63,2139	66,2085
15-19	9839	9821	9859	49136,1	49033,4	49244,7	59,7418	58,3325	61,2819
20-24	9815	9792	9839	48980,0	48848,7	49116,3	54,8838	53,4967	56,4003
25-29	9777	9747	9807	48781,0	48615,2	48951,2	50,0880	48,7326	51,5736
30-34	9735	9699	9773	48532,3	48320,8	48750,2	45,2908	43,9629	46,7470
35-39	9677	9629	9727	48186,8	47883,8	48500,6	40,5471	39,2619	41,9556
40-44	9597	9524	9673	47731,3	47317,8	48159,2	35,8652	34,6686	37,1758
45-49	9495	9403	9591	47149,6	46645,3	47668,8	31,2235	30,0827	32,4744
50-54	9365	9255	9477	46203,6	45538,5	46885,4	26,6245	25,5236	27,8336
55-59	9117	8960	9277	44519,3	43568,4	45491,7	22,2798	21,2810	23,3791
60-64	8691	8467	8919	41660,1	40380,5	42969,5	18,2496	17,3752	19,2165
65-69	7973	7685	8268	37267,5	35608,1	39035,2	14,6670	13,8886	15,5330
70-74	6934	6558	7346	30916,3	28901,3	33161,3	11,4910	10,8458	12,1699
75-79	5433	5002	5919	22673,4	20424,9	25208,4	8,9751	8,4412	9,5012
80+	3637	3168	4165	26086,3	21801,6	31026,9	7,1733	6,8828	7,4502

ПОКАЗАТЕЛИ ТАБЛИЦ СМЕРТНОСТИ ПО ПОЛУ, ГОРОДСКОЙ И СЕЛЬСКОЙ МЕСТНОСТИ РЕСПУБЛИКИ ТАДЖИКИСТАН ЗА 2013 ГОД

Синну сол- Возраст, лет	Шумораи зиндамондаҳо то синну соли $x(l_x)$, нафар <i>Число доживающих до возраста x лет (l_x), человек</i>			Шумораи зиндагикунандаҳо то синну соли $x(L_x)$, нафар <i>Число живущих в возрасте x лет (L_x), человек</i>			Пешбиниҳои давоми умр дар синну соли $x(e_x)$, шумораи сол <i>Ожидаемая продолжительность жизни в возрасте x лет (e_x), число лет</i>		
	ҳамагӣ всего	мардҳо мужчины	занҳо женщины	ҳамагӣ всего	мардҳо мужчины	занҳо женщины	ҳамагӣ всего	мардҳо мужчины	занҳо женщины
Ҳамаи аҳоли - Все население									
То 1 со- ла - До 1 года	10000	10000	10000	9860,9	9842,3	9881,1	73,3863	71,6061	75,2984
1-4	9791	9763	9822	39106,2	38990,8	39231,1	73,9430	72,3331	75,6601
5-9	9762	9732	9794	48779,3	48624,7	48946,3	70,1613	68,5604	71,8681
10-14	9750	9718	9785	48722,7	48560,5	48897,9	65,2430	63,6559	66,9344
15-19	9739	9706	9775	48646,1	48471,9	48833,9	60,3130	58,7294	62,0004
20-24	9719	9682	9759	48516,0	48315,7	48730,8	55,4307	53,8674	57,0955
25-29	9687	9644	9733	48329,1	48087,8	48585,7	50,6068	49,0736	52,2393
30-34	9645	9591	9701	48076,6	47779,6	48390,4	45,8189	44,3282	47,4056
35-39	9586	9521	9655	47720,4	47331,5	48128,1	41,0832	39,6394	42,6180
40-44	9502	9412	9596	47253,6	46736,5	47789,9	36,4242	35,0673	37,8657
45-49	9399	9283	9520	46624,4	45957,3	47309,0	31,7950	30,5219	33,1482
50-54	9250	9100	9404	45647,6	44805,7	46506,5	27,2667	26,0826	28,5272
55-59	9009	8822	9199	44055,4	42933,5	45196,3	22,9314	21,8272	24,1064
60-64	8614	8352	8880	41337,4	39896,7	42798,8	18,8686	17,9157	19,8836
65-69	7921	7607	8240	37196,1	35399,5	39055,5	15,2987	14,4241	16,2329
70-74	6957	6553	7382	31243,2	29018,9	33640,7	12,0730	11,3431	12,8285
75-79	5540	5055	6074	23362,6	20869,9	26113,6	9,5209	8,9631	10,0530
80+	3805	3293	4371	29385,8	24438,1	34948,8	7,7234	7,4211	7,9949
Аҳолии шаҳр - Городское население									
То 1 со- ла - До 1 года	10000	10000	10000	9703,1	9663,1	9746,4	70,0196	67,4916	72,7004
1-4	9555	9495	9620	38167,4	37922,4	38431,8	72,2672	70,0663	74,5622
5-9	9529	9467	9596	47623,8	47310,4	47962,1	68,4571	66,2680	70,7382
10-14	9521	9458	9589	47576,0	47254,3	47923,2	63,5155	61,3286	65,7938
15-19	9510	9444	9581	47500,5	47165,7	47862,0	58,5840	56,4124	60,8447
20-24	9490	9422	9564	47385,7	47038,7	47761,6	53,6994	51,5382	55,9472
25-29	9464	9393	9541	47191,2	46791,5	47623,7	48,8423	46,6885	51,0781
30-34	9413	9323	9509	46907,9	46409,1	47441,4	44,0953	42,0208	46,2404
35-39	9351	9240	9468	46485,7	45811,5	47184,6	39,3708	37,3751	41,4307
40-44	9244	9084	9406	45914,9	45021,7	46817,0	34,7973	32,9747	36,6853

ДЕМОГРАФИЯ И СОЛОНА – ДЕМОГРАФИЧЕСКИЙ ЕЖЕГОДНИК

Синну сол- Возраст, лет	Шумораи зиндамондаҳо то синну соли $x(l_x)$, нафар <i>Число доживающих до возраста x лет (l_x), человек</i>			Шумораи зиндагикунандаҳо то синну соли $x(L_x)$, нафар <i>Число живущих в возрасте x лет (L_x), человек</i>			Пешбинии давоми умр дар синну соли $x(e_x)$, шумораи сол <i>Ожидаемая продолжительность жизни в возрасте x лет (e_x), число лет</i>		
	ҳамагӣ всего	мардҳо мужчины	занҳо женщины	ҳамагӣ всего	мардҳо мужчины	занҳо женщины	ҳамагӣ всего	мардҳо мужчины	занҳо женщины
45-49	9122	8924	9321	45183,5	44066,0	46299,9	30,2271	28,5201	31,9989
50-54	8951	8702	9199	44020,5	42656,9	45378,0	25,7573	24,1857	27,3880
55-59	8657	8361	8952	42244,1	40589,5	43890,6	21,5472	20,0703	23,0759
60-64	8241	7875	8604	39389,6	37310,9	41455,3	17,5099	16,1545	18,9070
65-69	7515	7049	7978	35049,1	32447,6	37667,4	13,9585	12,7534	15,1956
70-74	6504	5930	7089	28925,6	25671,2	32338,4	10,7394	9,6898	11,7869
75-79	5066	4339	5846	20792,2	17222,0	24681,4	8,0791	7,3258	8,7615
80+	3251	2550	4026	20135,4	14563,6	26539,6	6,1936	5,7114	6,5914
Аҳолии деҳот - Сельское население									
То 1 со- ла - До 1 года	10000	10000	10000	9910,9	9898,9	9923,8	74,6091	73,1116	76,2233
1-4	9866	9848	9886	39403,5	39328,5	39484,7	74,6157	73,2319	76,1009
5-9	9835	9816	9857	49145,1	49040,0	49258,6	70,8434	69,4679	72,3191
10-14	9823	9800	9847	49085,6	48973,2	49206,9	65,9330	64,5755	67,3891
15-19	9812	9789	9836	49008,7	48884,6	49142,0	61,0036	59,6453	62,4604
20-24	9792	9765	9821	48872,3	48715,0	49037,9	56,1222	54,7881	57,5530
25-29	9757	9721	9794	48687,1	48491,1	48890,2	51,3128	50,0217	52,7016
30-34	9718	9675	9762	48445,7	48209,6	48690,3	46,5107	45,2483	47,8695
35-39	9661	9609	9714	48116,4	47817,9	48426,7	41,7712	40,5441	43,0904
40-44	9586	9518	9656	47694,8	47301,8	48102,7	37,0765	35,9045	38,3349
45-49	9492	9402	9585	47112,4	46601,0	47639,6	32,4193	31,3176	33,6020
50-54	9353	9238	9471	46218,6	45563,1	46890,9	27,8635	26,8293	28,9757
55-59	9134	8987	9285	44709,3	43779,5	45660,1	23,4707	22,5092	24,5051
60-64	8749	8525	8979	42057,5	40855,8	43284,2	19,3935	18,5942	20,2566
65-69	8074	7818	8335	38015,4	36528,6	39571,8	15,8074	15,0502	16,6280
70-74	7132	6794	7494	32144,7	30318,1	34135,3	12,5633	11,9412	13,2140
75-79	5725	5333	6160	24349,2	22278,4	26644,5	10,0366	9,5267	10,5329
80+	4014	3578	4497	33114,0	28530,7	38242,6	8,2490	7,9739	8,5033

ПОКАЗАТЕЛИ ТАБЛИЦ СМЕРТНОСТИ ПО ПОЛУ, ГОРОДСКОЙ И СЕЛЬСКОЙ МЕСТНОСТИ РЕСПУБЛИКИ ТАДЖИКИСТАН ЗА 2014 ГОД

Синну сол- Возрас т, лет	Шумораи зиндамондаҳо то синну соли $x(l_x)$, нафар Число доживающих до возраста x лет (l_x), человек			Шумораи зиндагикунандаҳо то синну соли $x(L_x)$, нафар Число живущих в возрасте x лет (L_x), человек			Пешбини давомии умр дар синну соли $x(e_x)$, шумораи сол Ожидаемая продолжительность жизни в возрасте x лет (e_x), число лет		
	ҳамагӣ всего	мардҳо мужчины	занҳо женщины	ҳамагӣ всего	мардҳо мужчины	занҳо женщины	ҳамагӣ всего	мардҳо мужчины	занҳо женщины
Ҷамаи аҳоли - Все население									
То 1 сола - До 1 года	10000	10000	10000	9899,2	9884,8	9915,3	73,4330	71,5753	75,4534
1-4	9849	9827	9873	39336,8	39246,4	39437,5	73,5554	71,8282	75,4206
5-9	9820	9796	9846	49072,0	48948,8	49208,8	69,7678	68,0502	71,6220
10-14	9809	9783	9838	49017,3	48880,1	49168,8	64,8395	63,1343	66,6797
15-19	9798	9769	9830	48943,7	48793,3	49109,2	59,9123	58,2268	61,7305
20-24	9780	9749	9814	48822,9	48650,9	49010,7	55,0180	53,3402	56,8276
25-29	9749	9712	9790	48648,1	48436,9	48875,8	50,1813	48,5345	51,9569
30-34	9710	9663	9760	48407,3	48140,8	48691,8	45,3758	43,7656	47,1121
35-39	9653	9593	9717	48052,8	47690,5	48435,3	40,6277	39,0664	42,3095
40-44	9568	9483	9657	47573,7	47087,4	48081,0	35,9667	34,4911	37,5552
45-49	9461	9352	9575	46940,1	46321,8	47577,9	31,3436	29,9396	32,8558
50-54	9315	9177	9456	45995,8	45191,8	46818,3	26,7985	25,4634	28,2382
55-59	9084	8900	9271	44351,9	43229,0	45494,9	22,4159	21,1777	23,7510
60-64	8657	8392	8927	41580,4	40017,7	43167,0	18,3977	17,3089	19,5716
65-69	7975	7615	8340	37338,4	35314,2	39419,6	14,7568	13,8185	15,7720
70-74	6960	6510	7428	31199,1	28731,6	33847,6	11,5442	10,7398	12,4025
75-79	5519	4982	6111	23124,3	20393,0	26165,2	8,9050	8,2666	9,5353
80+	3730	3175	4355	26026,5	20794,4	32108,7	6,9771	6,5498	7,3734
Аҳолии шаҳр - Городское население									
То 1 сола - До 1 года	10000	10000	10000	9803,6	9778,0	9832,2	71,3658	69,2307	73,5691
1-4	9705	9667	9748	38772,9	38622,7	38941,1	72,5219	70,6034	74,4602
5-9	9681	9644	9722	48382,6	48193,2	48594,5	68,6993	66,7657	70,6542
10-14	9672	9633	9716	48334,2	48130,4	48561,5	63,7612	61,8408	65,7011
15-19	9662	9619	9709	48264,9	48051,7	48502,3	58,8266	56,9263	60,7435
20-24	9644	9602	9692	48150,2	47934,9	48390,2	53,9283	52,0261	55,8467
25-29	9616	9572	9664	47965,4	47737,2	48219,4	49,0807	47,1768	50,9994
30-34	9570	9522	9624	47699,3	47414,0	48010,9	44,3018	42,4110	46,2044
35-39	9509	9443	9581	47308,2	46892,5	47743,6	39,5700	37,7465	41,3992

ДЕМОГРАФИЯ И СОЛОНА – ДЕМОГРАФИЧЕСКИЙ ЕЖЕГОДНИК

Синну сол- Возрас т, лет	Шумораи зиндамондаҳо то синну соли $x(l_x)$, нафар <i>Число доживающих до возраста x лет (l_x), человек</i>			Шумораи зиндагикунандаҳо то синну соли $x(L_x)$, нафар <i>Число живущих в возрасте x лет (L_x), человек</i>			Пешбинии давоми умр дар синну соли $x(e_x)$, шумораи сол <i>Ожидаемая продолжительность жизни в возрасте x лет (e_x), число лет</i>		
	хамагӣ всего	мардҳо мужчины	занҳо женщины	хамагӣ всего	мардҳо мужчины	занҳо женщины	хамагӣ всего	мардҳо мужчины	занҳо женщины
40-44	9414	9314	9517	46754,3	46156,0	47357,3	34,9457	33,2355	36,6618
45-49	9288	9149	9426	46037,5	45224,9	46841,4	30,3864	28,7911	31,9889
50-54	9127	8941	9310	45000,9	43931,5	46052,4	25,8769	24,4000	27,3566
55-59	8873	8631	9111	43231,4	41802,7	44635,0	21,5464	20,1873	22,9009
60-64	8419	8090	8743	40300,0	38344,5	42220,9	17,5727	16,3706	18,7583
65-69	7701	7248	8145	35970,8	33348,2	38570,2	13,9798	12,9821	14,9523
70-74	6688	6091	7283	29698,4	26571,5	32889,9	10,7183	9,9721	11,4264
75-79	5192	4537	5873	21402,9	18082,0	24912,2	8,0868	7,5317	8,5693
80+	3370	2696	4092	20580,3	16090,7	25415,7	6,1077	5,9692	6,2113
Аҳолии деҳот - Сельское население									
То 1 сола - До 1 года	10000	10000	10000	9929,0	9918,1	9941,1	74,1542	72,3925	76,1116
1-4	9893	9877	9912	39512,5	39441,1	39591,8	73,9492	72,2886	75,7873
5-9	9863	9843	9884	49286,7	49184,5	49399,7	70,1729	68,5299	71,9913
10-14	9852	9830	9876	49229,9	49113,9	49357,4	65,2478	63,6171	67,0525
15-19	9840	9815	9867	49154,8	49024,1	49297,7	60,3233	58,7121	62,1063
20-24	9822	9794	9852	49031,6	48870,2	49204,2	55,4305	53,8307	57,2011
25-29	9791	9754	9830	48860,2	48648,2	49082,1	50,5983	49,0458	52,3218
30-34	9753	9706	9803	48628,5	48361,8	48906,5	45,7833	44,2757	47,4600
35-39	9698	9639	9760	48288,3	47937,6	48654,9	41,0295	39,5644	42,6584
40-44	9617	9536	9702	47841,4	47387,8	48315,4	36,3537	34,9650	37,8966
45-49	9519	9419	9624	47245,0	46692,5	47819,2	31,7017	30,3678	33,1843
50-54	9379	9258	9504	46341,9	45633,2	47073,6	27,1398	25,8532	28,5726
55-59	9158	8995	9326	44753,0	43742,0	45792,2	22,7332	21,5346	24,0703
60-64	8743	8501	8991	42053,3	40638,3	43504,8	18,6935	17,6407	19,8728
65-69	8078	7754	8411	37855,6	36063,2	39720,9	15,0264	14,1002	16,0717
70-74	7064	6671	7478	31772,9	29558,2	34197,0	11,8247	10,9826	12,7653
75-79	5645	5152	6201	23773,3	21256,0	26633,7	9,1687	8,4843	9,8783
80+	3864	3350	4452	27984,6	22454,7	34623,5	7,2420	6,7020	7,7765

НИШОНДИҲАНДАҲОИ ҶАДВАЛИ ФАВТ АЗ РҶИ ҶИНС, МАҲАЛҲОИ ШАҲР ВА ДЕҲОТИ ҶУМҲУРИИ ТОҶИКИСТОН ДАР СОЛИ 2015

ПОКАЗАТЕЛИ ТАБЛИЦ СМЕРТНОСТИ ПО ПОЛУ, ГОРОДСКОЙ И СЕЛЬСКОЙ МЕСТНОСТИ РЕСПУБЛИКИ ТАДЖИКИСТАН ЗА 2015 ГОД

Синну сол- Возраст, лет	Шумораи зиндамондаҳо то синну соли x (l_x), нафар Число доживающих до возраста x лет (l_x), человек			Шумораи зиндагикунандаҳо то синну соли x (L_x), нафар Число живущих в возрасте x лет (L_x), человек			Пешбиниҳои давоми умр дар синну соли x (e_x), шумораи сол Ожидаемая продолжительность жизни в возрасте x лет (e_x), число лет		
	ҳамагӣ всего	мардҳо мужчины	занҳо женщины	ҳамагӣ всего	мардҳо мужчины	занҳо женщины	ҳамагӣ всего	мардҳо мужчины	занҳо женщины
Ҳамаи аҳоли - Все население									
То 1 сола - До 1 года	10000	10000	10000	9911,0	9902,8	9920,2	73,6456	71,8372	75,6087
1-4	9867	9854	9880	39400,7	39347,3	39460,4	73,6375	71,8947	75,5209
5-9	9834	9819	9850	49135,5	49057,9	49221,9	69,8757	68,1427	71,7475
10-14	9820	9804	9839	49069,7	48983,8	49164,8	64,9678	63,2476	66,8254
15-19	9807	9790	9827	48983,3	48889,0	49087,4	60,0500	58,3343	61,9024
20-24	9786	9766	9808	48852,9	48738,0	48978,3	55,1773	53,4713	57,0188
25-29	9755	9729	9783	48669,1	48511,8	48837,5	50,3420	48,6621	52,1547
30-34	9712	9675	9752	48425,2	48205,4	48657,8	45,5541	43,9199	47,3173
35-39	9658	9607	9712	48074,1	47761,1	48402,2	40,7969	39,2154	42,5018
40-44	9572	9498	9649	47590,6	47140,8	48056,5	36,1409	34,6375	37,7598
45-49	9464	9359	9573	46942,5	46334,0	47565,7	31,5227	30,1146	33,0398
50-54	9313	9175	9453	45968,7	45152,1	46798,2	26,9959	25,6677	28,4286
55-59	9075	8886	9266	44380,9	43285,7	45489,7	22,6376	21,4212	23,9508
60-64	8677	8428	8930	41672,1	40180,0	43180,1	18,5598	17,4484	19,7598
65-69	7991	7644	8342	37430,0	35561,4	39327,8	14,9386	13,9831	15,9744
70-74	6981	6581	7389	31471,8	29239,6	33837,3	11,7397	10,8374	12,7139
75-79	5608	5115	6146	23567,1	20865,9	26556,6	9,0010	8,2270	9,7784
80+	3819	3231	4476	26911,3	21214,7	33544,6	7,0471	6,5651	7,4937
Аҳолии шаҳр - Городское население									
То 1 сола - До 1 года	10000	10000	10000	9794,7	9772,4	9820,1	71,6512	69,4060	73,9912
1-4	9692	9659	9730	38719,9	38577,5	38882,2	72,9177	70,8479	75,0337
5-9	9668	9630	9711	48304,8	48110,1	48525,7	69,0939	67,0505	71,1788
10-14	9654	9614	9699	48238,2	48041,4	48461,2	64,1905	62,1604	66,2603
15-19	9641	9603	9685	48160,6	47959,7	48388,2	59,2714	57,2293	61,3544
20-24	9623	9581	9670	48051,0	47832,7	48299,1	54,3799	52,3527	56,4451
25-29	9598	9552	9649	47890,3	47629,9	48186,1	49,5173	47,5051	51,5611
30-34	9559	9500	9625	47639,4	47300,2	48017,8	44,7087	42,7510	46,6857

ДЕМОГРАФИЯ И СОЛОНА –ДЕМОГРАФИЧЕСКИЙ ЕЖЕГОДНИК

Синну сол- Возраст, лет	Шумораи зиндамондаҳо то синну соли $x(L_x)$, нафар <i>Число доживающих до возраста x лет (L_x), человек</i>			Шумораи зиндагикунандаҳо то синну соли $x(L_x)$, нафар <i>Число живущих в возрасте x лет (L_x), человек</i>			Пешбинии давоми умр дар синну соли $x(e_x)$, шумораи сол <i>Ожидаемая продолжительность жизни в возрасте x лет (e_x), число лет</i>		
	ҳамагӣ всего	мардҳо мужчины	занҳо женщины	ҳамагӣ всего	мардҳо мужчины	занҳо женщины	ҳамагӣ всего	мардҳо мужчины	занҳо женщины
35-39	9497	9420	9582	47254,0	46779,5	47762,6	39,9817	38,0927	41,8834
40-44	9404	9292	9523	46727,3	46059,2	47414,5	35,3512	33,5843	37,1282
45-49	9286	9132	9443	46008,5	45107,8	46913,4	30,7686	29,1281	32,4218
50-54	9117	8911	9322	44946,8	43782,4	46106,1	26,2943	24,7880	27,8082
55-59	8862	8602	9120	43315,4	41848,4	44771,3	21,9793	20,5895	23,3702
60-64	8464	8138	8789	40539,2	38588,8	42466,9	17,8940	16,6216	19,1572
65-69	7751	7298	8198	36292,9	33846,0	38712,2	14,3100	13,2461	15,3567
70-74	6766	6240	7287	30407,9	27510,5	33348,0	11,0303	10,0672	11,9650
75-79	5397	4764	6053	22396,2	18859,6	26139,0	8,1931	7,4129	8,8949
80+	3561	2780	4403	21824,7	16453,7	27698,0	6,1286	5,9184	6,2907
Аҳолии деҳот - Сельское население									
То 1 сола - До 1 года	10000	10000	10000	9945,2	9941,6	9949,3	74,2880	72,6388	76,1123
1-4	9918	9912	9924	39600,5	39576,0	39627,8	73,9004	72,2773	75,6932
5-9	9882	9876	9890	49378,8	49339,1	49422,7	70,1586	68,5401	71,9460
10-14	9869	9860	9879	49313,3	49263,1	49368,1	65,2494	63,6434	67,0227
15-19	9856	9845	9868	49223,8	49163,7	49289,0	60,3320	58,7364	62,0940
20-24	9833	9820	9847	49085,3	49002,4	49173,0	55,4662	53,8786	57,2195
25-29	9801	9781	9822	48892,6	48766,2	49022,4	50,6422	49,0870	52,3627
30-34	9756	9726	9787	48651,3	48467,9	48838,9	45,8619	44,3494	47,5385
35-39	9704	9661	9748	48313,3	48051,5	48583,1	41,0942	39,6290	42,7183
40-44	9621	9559	9685	47848,5	47470,5	48239,6	36,4281	35,0252	37,9815
45-49	9518	9429	9611	47232,5	46726,2	47754,4	31,7941	30,4750	33,2548
50-54	9375	9262	9491	46298,9	45608,6	47005,7	27,2431	25,9804	28,6438
55-59	9145	8982	9311	44733,1	43774,8	45711,2	22,8648	21,7117	24,1476
60-64	8748	8528	8973	42058,5	40739,5	43403,8	18,7879	17,7339	19,9640
65-69	8075	7768	8388	37827,3	36182,6	39516,4	15,1460	14,2252	16,1809
70-74	7056	6705	7418	31848,3	29872,2	33981,4	11,9726	11,0829	12,9706
75-79	5683	5244	6175	23983,1	21588,0	26683,0	9,2601	8,4756	10,0795
80+	3910	3392	4499	28645,9	22854,1	35552,8	7,3267	6,7383	7,9029

ПОКАЗАТЕЛИ ТАБЛИЦ СМЕРТНОСТИ ПО ПОЛУ, ГОРОДСКОЙ И СЕЛЬСКОЙ МЕСТНОСТИ РЕСПУБЛИКИ ТАДЖИКИСТАН ЗА 2016 ГОД

Синну сол- Возраст, лет	Шумораи зиндамондаҳо то синну соли $x(l_x)$, нафар Число доживающих до возраста x лет (l_x), человек			Шумораи зиндагикунандаҳо то синну соли $x(L_x)$, нафар Число живущих в возрасте x лет (L_x), человек			Пешбини давомии умр дар синну соли $x(e_x)$, шумораи сол Ожидаемая продолжительность жизни в возрасте x лет (e_x), число лет		
	ҳамагӣ всего	мардҳо мужчины	занҳо женщины	ҳамагӣ всего	мардҳо мужчины	занҳо женщины	ҳамагӣ всего	мардҳо мужчины	занҳо женщины
Ҳамаи аҳоли - Все население									
То 1 сола - До 1 года	10000	10000	10000	9921,4	9911,5	9932,5	73,7312	71,9461	75,6794
1-4	9882	9867	9899	39473,6	39413,3	39540,8	73,6069	71,9100	75,4502
5-9	9855	9839	9872	49246,0	49167,4	49333,5	69,8061	68,1071	71,6516
10-14	9844	9827	9862	49185,7	49098,7	49282,0	64,8812	63,1870	66,7211
15-19	9831	9812	9851	49099,1	48997,4	49211,0	59,9646	58,2827	61,7908
20-24	9809	9787	9833	48964,4	48833,9	49106,4	55,0905	53,4255	56,8977
25-29	9777	9747	9809	48780,5	48615,9	48957,5	50,2646	48,6364	52,0314
30-34	9736	9700	9774	48545,0	48343,8	48759,3	45,4667	43,8592	47,2111
35-39	9683	9638	9730	48225,0	47956,7	48508,2	40,7020	39,1252	42,4124
40-44	9607	9545	9673	47768,9	47390,3	48163,4	36,0002	34,4815	37,6461
45-49	9500	9411	9592	47122,8	46597,9	47662,2	31,3791	29,9359	32,9439
50-54	9349	9228	9473	46191,8	45474,5	46920,9	26,8455	25,4807	28,3269
55-59	9128	8962	9296	44638,8	43630,1	45658,5	22,4360	21,1631	23,8197
60-64	8728	8490	8968	41964,8	40534,0	43407,3	18,3492	17,1998	19,5985
65-69	8058	7723	8395	37552,8	35685,3	39442,1	14,6667	13,6593	15,7654
70-74	6963	6551	7382	31337,3	28971,3	33854,3	11,5799	10,6570	12,5861
75-79	5572	5038	6160	23415,8	20653,5	26490,4	8,8471	8,1067	9,5869
80+	3794	3224	4436	25878,7	20186,2	32563,6	6,8201	6,2619	7,3403
Аҳолии шаҳр - Городское население									
То 1 сола - До 1 года	10000	10000	10000	9805,1	9777,1	9836,7	71,9569	69,8171	74,1604
1-4	9708	9666	9755	38784,5	38626,3	38963,0	73,1135	71,2209	75,0138
5-9	9685	9648	9726	48395,3	48209,1	48605,5	69,2832	67,3506	71,2293
10-14	9674	9636	9716	48339,3	48149,1	48553,8	64,3593	62,4275	66,3042
15-19	9662	9624	9706	48267,0	48061,1	48498,6	59,4323	57,5060	61,3706
20-24	9645	9601	9694	48154,5	47925,1	48413,0	54,5357	52,6355	56,4432
25-29	9617	9569	9671	47993,6	47742,1	48278,1	49,6844	47,8020	51,5676
30-34	9580	9528	9640	47764,5	47487,0	48077,0	44,8661	42,9989	46,7288
35-39	9526	9467	9591	47429,3	47068,4	47822,1	40,1095	38,2583	41,9537
40-44	9446	9360	9538	46948,5	46409,6	47505,2	35,4255	33,6664	37,1737

ДЕМОГРАФИЯ И СОЛОНА – ДЕМОГРАФИЧЕСКИЙ ЕЖЕГОДНИК

Синну сол- Возраст, лет	Шумораи зиндамондаҳо то синну соли $x(l_x)$, нафар <i>Число доживающих до возраста x лет (l_x), человек</i>			Шумораи зиндагикунандаҳо то синну соли $x(L_x)$, нафар <i>Число живущих в возрасте x лет (L_x), человек</i>			Пешбинии давоми умр дар синну соли $x(e_x)$, шумораи сол <i>Ожидаемая продолжительность жизни в возрасте x лет (e_x), число лет</i>		
	хамагӣ всего	мардҳо мужчины	занҳо женщины	хамагӣ всего	мардҳо мужчины	занҳо женщины	хамагӣ всего	мардҳо мужчины	занҳо женщины
45-49	9333	9204	9464	46270,7	45518,6	47024,1	30,8239	29,1969	32,4433
50-54	9175	9004	9345	45306,4	44263,7	46337,5	26,3123	24,7891	27,8240
55-59	8948	8702	9190	43741,5	42301,6	45159,8	21,9177	20,5633	23,2534
60-64	8549	8219	8874	41026,0	39040,4	42977,3	17,8228	16,6239	18,9907
65-69	7861	7397	8317	36542,0	33986,2	39060,2	14,1633	13,1933	15,0966
70-74	6755	6197	7307	30341,5	27350,8	33362,2	11,0726	10,2634	11,8361
75-79	5381	4743	6037	22475,7	19327,3	25738,9	8,2619	7,6440	8,8001
80+	3609	2988	4258	21983,0	16927,8	27390,8	6,0909	5,6654	6,4326
Аҳолии деҳот - Сельское население									
То 1 со ла - До 1 года	10000	10000	10000	9954,0	9949,3	9959,1	74,2670	72,6089	76,1269
1-4	9931	9924	9939	39666,2	39634,3	39701,6	73,7812	72,1626	75,5945
5-9	9902	9893	9912	49483,4	49435,4	49536,5	69,9898	68,3811	71,7916
10-14	9891	9881	9902	49421,7	49364,0	49485,0	65,0645	63,4621	66,8594
15-19	9877	9865	9892	49330,1	49258,0	49408,4	60,1515	58,5637	61,9302
20-24	9855	9839	9872	49187,1	49083,1	49297,2	55,2855	53,7115	57,0492
25-29	9820	9795	9847	48994,4	48850,3	49143,4	50,4698	48,9418	52,1862
30-34	9777	9746	9810	48756,5	48571,8	48946,4	45,6798	44,1755	47,3724
35-39	9725	9683	9768	48442,6	48196,8	48696,5	40,9122	39,4439	42,5655
40-44	9652	9596	9710	47997,3	47666,2	48340,5	36,2036	34,7814	37,8045
45-49	9547	9471	9626	47366,5	46915,6	47831,6	31,5740	30,2061	33,1145
50-54	9400	9295	9507	46452,4	45850,9	47068,3	27,0299	25,7295	28,4977
55-59	9181	9045	9321	44908,2	44060,5	45772,3	22,6130	21,3723	24,0174
60-64	8782	8579	8988	42257,5	41039,3	43496,8	18,5277	17,3971	19,8124
65-69	8121	7837	8410	37886,1	36287,4	39519,8	14,8321	13,8088	16,0024
70-74	7033	6678	7398	31678,6	29557,9	33992,5	11,7391	10,7699	12,8508
75-79	5638	5145	6199	23743,2	21131,8	26744,6	9,0258	8,2353	9,8514
80+	3859	3308	4498	27144,2	21236,2	34328,3	7,0335	6,4196	7,6311

НИШОНДИҲАНДАҲОИ ҶАДВАЛИ ФАВТ АЗ РҶИ ҶИНС, МАҲАЛҲОИ ШАҲР ВА ДЕҲОТИ ҶУМҲУРИИ ТОҶИКИСТОН ДАР СОЛИ 2017

ПОКАЗАТЕЛИ ТАБЛИЦ СМЕРТНОСТИ ПО ПОЛУ, ГОРОДСКОЙ И СЕЛЬСКОЙ МЕСТНОСТИ РЕСПУБЛИКИ ТАДЖИКИСТАН ЗА 2017 ГОД

Синну сол- Возраст, лет	Шумораи зиндамондаҳо то синну соли x (l_x), нафар Число доживающих до возраста x лет (l_x), человек			Шумораи зиндагикунандаҳо то синну соли x (L_x), нафар Число живущих в возрасте x лет (L_x), человек			Пешбиниҳои давоми умр дар синну соли x (e_x), шумораи сол Ожидаемая продолжительность жизни в возрасте x лет (e_x), число лет		
	ҳамагӣ всего	мардҳо мужчины	занҳо женщины	ҳамагӣ всего	мардҳо мужчины	занҳо женщины	ҳамагӣ всего	мардҳо мужчины	занҳо женщины
Ҳамаи аҳоли - Все население									
То 1 сола - До 1 года	10000	10000	10000	9928,8	9922,2	9936,0	74,8588	73,0252	76,8652
1-4	9893	9883	9904	39518,2	39476,6	39564,5	74,6636	72,8831	76,6065
5-9	9866	9855	9878	49303,3	49246,4	49366,6	70,8641	69,0873	72,8021
10-14	9855	9844	9868	49250,0	49184,1	49322,8	65,9373	64,1643	67,8710
15-19	9845	9830	9861	49184,7	49105,4	49271,7	61,0066	59,2490	62,9231
20-24	9829	9812	9848	49093,8	48994,8	49201,2	56,0981	54,3530	58,0004
25-29	9808	9786	9832	48960,1	48832,8	49096,7	51,2129	49,4921	53,0884
30-34	9776	9747	9806	48764,8	48596,4	48943,2	46,3746	44,6780	48,2238
35-39	9730	9691	9771	48490,0	48261,0	48730,6	41,5806	39,9218	43,3882
40-44	9666	9613	9721	48073,5	47742,0	48417,7	36,8404	35,2260	38,5981
45-49	9564	9484	9646	47460,7	47022,6	47910,8	32,2078	30,6727	33,8797
50-54	9421	9325	9518	46549,4	45977,0	47130,8	27,6581	26,1510	29,3001
55-59	9199	9065	9334	45038,0	44184,4	45897,7	23,2645	21,8291	24,8298
60-64	8816	8608	9025	42496,3	41261,4	43734,8	19,1662	17,8554	20,5937
65-69	8182	7896	8469	38449,2	36688,2	40215,3	15,4572	14,2403	16,7825
70-74	7197	6779	7617	32568,3	30222,8	35007,9	12,2305	11,1750	13,3788
75-79	5830	5310	6386	24803,1	22033,9	27819,5	9,5127	8,5750	10,4770
80+	4091	3504	4742	30655,5	23499,5	39084,0	7,4929	6,7074	8,2420
Аҳолии шаҳр - Городское население									
То 1 сола - До 1 года	10000	10000	10000	9818,5	9800,1	9839,3	72,9653	70,6217	75,4256
1-4	9728	9700	9759	38862,6	38750,2	38988,9	73,9977	71,7949	76,2807
5-9	9704	9675	9736	48496,3	48352,1	48658,1	70,1778	67,9758	72,4589
10-14	9695	9666	9728	48445,6	48290,1	48619,5	65,2373	63,0380	67,5153
15-19	9683	9650	9720	48385,7	48212,1	48579,2	60,3135	58,1361	62,5662
20-24	9671	9635	9712	48308,5	48113,3	48526,7	55,3863	53,2259	57,6188
25-29	9652	9611	9699	48182,4	47961,6	48431,0	50,4888	48,3524	52,6899
30-34	9621	9574	9673	47974,9	47711,6	48269,3	45,6471	43,5282	47,8237

ДЕМОГРАФИЯ И СОЛОНА – ДЕМОГРАФИЧЕСКИЙ ЕЖЕГОДНИК

Синну сол- Возраст, лет	Шумораи зиндамондаҳо то синну соли $x(L_x)$, нафар <i>Число доживающих до возраста x лет (L_x), человек</i>			Шумораи зиндагикунандаҳо то синну соли $x(L_x)$, нафар <i>Число живущих в возрасте x лет (L_x), человек</i>			Пешбинии давоми умр дар синну соли $x(e_x)$, шумораи сол <i>Ожидаемая продолжительность жизни в возрасте x лет (e_x), число лет</i>		
	ҳамагӣ всего	мардҳо мужчины	занҳо женщины	ҳамагӣ всего	мардҳо мужчины	занҳо женщины	ҳамагӣ всего	мардҳо мужчины	занҳо женщины
35-39	9569	9511	9634	47683,3	47342,8	48053,9	40,8782	38,8013	43,0067
40-44	9504	9426	9587	47230,2	46712,5	47764,1	36,1423	34,1255	38,2062
45-49	9388	9259	9518	46562,1	45840,3	47282,8	31,5574	29,6993	33,4640
50-54	9237	9078	9395	45576,5	44696,1	46446,1	27,0336	25,2413	28,8721
55-59	8994	8801	9184	43983,6	42789,5	45156,7	22,6962	20,9564	24,4775
60-64	8600	8315	8879	41400,4	39701,1	43061,5	18,6221	17,0350	20,2323
65-69	7961	7565	8346	37321,1	34833,5	39751,3	14,9162	13,4749	16,3651
70-74	6968	6368	7555	31591,4	28277,7	34919,6	11,6852	10,5388	12,8166
75-79	5669	4943	6413	24022,8	20387,2	27803,4	8,7903	7,8558	9,6534
80+	3940	3212	4708	25806,7	18445,4	34104,1	6,5493	5,7432	7,2433
Аҳолии деҳот - Сельское население									
То 1 сола - До 1 года	10000	10000	10000	9960,3	9957,4	9963,6	75,4496	73,8097	77,2748
1-4	9940	9936	9945	39705,5	39685,3	39728,0	74,8997	73,2827	76,6977
5-9	9912	9907	9919	49533,7	49503,0	49567,7	71,1064	69,4943	72,8986
10-14	9901	9895	9908	49479,6	49440,8	49522,2	66,1840	64,5761	67,9714
15-19	9891	9882	9900	49412,3	49361,7	49467,3	61,2511	59,6564	63,0239
20-24	9874	9863	9886	49316,4	49246,7	49390,5	56,3493	54,7657	58,1099
25-29	9852	9836	9870	49180,0	49080,6	49282,8	51,4689	49,9099	53,2038
30-34	9820	9796	9843	48988,9	48848,7	49132,3	46,6318	45,1002	48,3397
35-39	9776	9743	9810	48720,3	48525,4	48920,6	41,8292	40,3338	43,4977
40-44	9712	9667	9759	48319,4	48049,1	48598,6	37,0873	35,6308	38,7114
45-49	9616	9553	9681	47731,2	47391,8	48081,5	32,4349	31,0284	34,0030
50-54	9477	9404	9552	46854,2	46390,6	47327,8	27,8728	26,4782	29,4281
55-59	9265	9152	9379	45380,9	44650,0	46121,9	23,4539	22,1390	24,9236
60-64	8888	8708	9070	42862,0	41801,3	43934,5	19,3431	18,1404	20,6894
65-69	8257	8013	8504	38837,1	37359,6	40332,9	15,6290	14,4979	16,8983
70-74	7278	6931	7629	32906,2	30945,7	34974,9	12,3961	11,3695	13,5506
75-79	5885	5447	6361	25070,9	22646,4	27762,7	9,7382	8,7864	10,7529
80+	4143	3612	4744	32237,3	25213,3	40637,8	7,7802	6,9813	8,5662

НИШОНДИҲАНДАҲОИ ҶАДВАЛИ ФАВТ АЗ РҶИ ҶИНС, МАҲАЛҲОИ ШАҲР ВА ДЕҲОТИ ҶУМҲУРИИ ТОҶИКИСТОН ДАР СОЛИ 2018

ПОКАЗАТЕЛИ ТАБЛИЦ СМЕРТНОСТИ ПО ПОЛУ, ГОРОДСКОЙ И СЕЛЬСКОЙ МЕСТНОСТИ РЕСПУБЛИКИ ТАДЖИКИСТАН ЗА 2018 ГОД

Синну сол- Возраст, лет	Шумораи зиндамондаҳо то синну соли x (l_x), нафар Число доживающих до возраста x лет (l_x), человек			Шумораи зиндагикунандаҳо то синну соли x (L_x), нафар Число живущих в возрасте x лет (L_x), человек			Пешбинии давоми умр дар синну соли x (e_x), шумораи сол Ожидаемая продолжительность жизни в возрасте x лет (e_x), число лет		
	ҳамагӣ всего	мардҳо мужчины	занҳо женщины	ҳамагӣ всего	мардҳо мужчины	занҳо женщины	ҳамагӣ всего	мардҳо мужчины	занҳо женщины
Ҳамаи аҳоли - Все население									
То 1 сола - До 1 года	10000	10000	10000	9928,6	9919,6	9938,6	75,0257	73,2893	76,8877
1-4	9893	9879	9908	39523,8	39466,2	39588,2	74,8344	73,1794	76,5996
5-9	9869	9854	9886	49315,3	49235,3	49404,6	71,0104	69,3661	72,7626
10-14	9857	9841	9876	49257,0	49172,6	49350,8	66,0934	64,4552	67,8386
15-19	9846	9829	9865	49192,6	49097,1	49298,2	61,1671	59,5306	62,9104
20-24	9831	9810	9855	49094,1	48978,3	49221,0	56,2527	54,6366	57,9730
25-29	9806	9781	9834	48950,6	48812,1	49100,8	51,3900	49,7927	53,0895
30-34	9774	9744	9806	48756,0	48585,7	48938,5	46,5518	44,9732	48,2310
35-39	9728	9690	9769	48473,4	48243,2	48717,5	41,7578	40,2072	43,4065
40-44	9661	9607	9718	48059,6	47729,4	48405,2	37,0322	35,5354	38,6208
45-49	9563	9485	9644	47465,9	47006,9	47939,7	32,3862	30,9600	33,8980
50-54	9423	9318	9532	46603,1	45955,8	47261,5	27,8284	26,4704	29,2675
55-59	9218	9065	9373	45159,4	44250,0	46077,0	23,3935	22,1402	24,7219
60-64	8846	8635	9058	42636,2	41414,2	43864,3	19,2718	18,1160	20,4940
65-69	8209	7930	8488	38502,5	36899,6	40106,7	15,5742	14,5048	16,7032
70-74	7192	6830	7555	32734,0	30696,9	34811,4	12,4211	11,4394	13,4565
75-79	5901	5449	6370	25221,4	22763,6	27832,2	9,5922	8,7041	10,4957
80+	4187	3656	4763	31383,3	24666,2	39020,6	7,4946	6,7462	8,1919
Аҳолии шаҳр - Городское население									
То 1 сола - До 1 года	10000	10000	10000	9813,4	9789,6	9840,5	72,9390	71,0031	74,9057
1-4	9720	9684	9761	38831,1	38682,7	39000,8	74,0302	72,3058	75,7334
5-9	9695	9657	9740	48445,3	48246,6	48672,0	70,2126	68,5064	71,8936
10-14	9683	9642	9729	48386,2	48178,4	48622,7	65,3026	63,6100	66,9681
15-19	9672	9630	9720	48328,7	48115,3	48571,3	60,3724	58,6871	62,0295
20-24	9660	9617	9709	48243,7	48018,8	48499,3	55,4458	53,7636	57,0988
25-29	9638	9591	9691	48118,0	47874,7	48395,8	50,5655	48,9000	52,1973
30-34	9609	9559	9667	47919,8	47647,7	48229,2	45,7078	44,0559	47,3205

ДЕМОГРАФИЯ И СОЛОНА – ДЕМОГРАФИЧЕСКИЙ ЕЖЕГОДНИК

Синну сол- Возраст, лет	Шумораи зиндамондаҳо то синну соли $x(L_x)$, нафар <i>Число доживающих до возраста x лет (L_x), человек</i>			Шумораи зиндагикунандаҳо то синну соли $x(L_x)$, нафар <i>Число живущих в возрасте x лет (L_x), человек</i>			Пешбинии давоми умр дар синну соли $x(e_x)$, шумораи сол <i>Ожидаемая продолжительность жизни в возрасте x лет (e_x), число лет</i>		
	ҳамагӣ всего	мардҳо мужчины	занҳо женщины	ҳамагӣ всего	мардҳо мужчины	занҳо женщины	ҳамагӣ всего	мардҳо мужчины	занҳо женщины
35-39	9559	9500	9624	47621,5	47259,0	48020,8	40,9375	39,3125	42,5192
40-44	9490	9403	9584	47187,6	46656,0	47746,1	36,2151	34,6915	37,6890
45-49	9385	9259	9515	46561,7	45837,7	47296,5	31,5924	30,1935	32,9449
50-54	9240	9076	9404	45659,0	44729,8	46586,2	27,0500	25,7517	28,3031
55-59	9024	8816	9230	44108,9	42934,3	45271,5	22,6369	21,4380	23,7882
60-64	8620	8358	8878	41474,8	39978,8	42945,8	18,5815	17,4758	19,6331
65-69	7970	7634	8300	37268,0	35423,9	39064,9	14,8916	13,8966	15,8260
70-74	6937	6536	7326	31546,8	29286,3	33754,9	11,7376	10,8106	12,5985
75-79	5682	5179	6176	24173,2	21531,7	26795,7	8,7781	7,9889	9,4782
80+	3987	3434	4542	25702,5	19839,5	31743,5	6,4458	5,7772	6,9887
Аҳолии деҳот - Сельское население									
То 1 сола - До 1 года	10000	10000	10000	9962,3	9958,3	9966,8	75,6960	74,0167	77,5441
1-4	9943	9937	9950	39726,7	39699,0	39757,4	75,1244	73,4807	76,9305
5-9	9920	9912	9928	49570,2	49529,3	49615,5	71,2985	69,6634	73,0945
10-14	9908	9900	9918	49512,0	49468,4	49560,3	66,3794	64,7480	68,1710
15-19	9897	9888	9906	49445,3	49388,3	49507,4	61,4543	59,8228	63,2462
20-24	9882	9868	9897	49341,9	49261,0	49428,4	56,5444	54,9400	58,3065
25-29	9855	9837	9875	49191,5	49085,4	49302,4	51,6884	50,1039	53,4295
30-34	9821	9797	9846	48997,7	48858,1	49141,4	46,8582	45,2956	48,5777
35-39	9778	9746	9810	48720,9	48532,3	48915,4	42,0560	40,5216	43,7455
40-44	9711	9667	9756	48315,7	48051,8	48589,0	37,3293	35,8318	38,9766
45-49	9616	9554	9680	47736,8	47368,4	48117,6	32,6735	31,2272	34,2627
50-54	9479	9394	9567	46893,5	46344,0	47454,9	28,1081	26,7167	29,6366
55-59	9278	9144	9415	45498,0	44679,7	46328,9	23,6624	22,3779	25,0761
60-64	8921	8728	9117	43026,7	41899,6	44169,0	19,5101	18,3255	20,8138
65-69	8290	8032	8551	38932,6	37411,5	40472,3	15,8052	14,6967	17,0262
70-74	7283	6933	7638	33157,2	31195,5	35194,5	12,6438	11,6308	13,7618
75-79	5980	5546	6440	25598,6	23202,0	28216,1	9,8554	8,9146	10,8577
80+	4260	3735	4847	33332,7	26234,5	41704,0	7,8249	7,0236	8,6045

ПОКАЗАТЕЛИ ТАБЛИЦ СМЕРТНОСТИ ПО ПОЛУ, ГОРОДСКОЙ И СЕЛЬСКОЙ МЕСТНОСТИ РЕСПУБЛИКИ ТАДЖИКИСТАН ЗА 2019 ГОД

Синну сол- Возраст, лет	Шумораи зиндамондаҳо то синну соли $x(l_x)$, нафар Число доживающих до возраста x лет (l_x), человек			Шумораи зиндагикунандаҳо то синну соли $x(L_x)$, нафар Число живущих в возрасте x лет (L_x), человек			Пешбиниҳои давоми умр дар синну соли $x(e_x)$, шумораи сол Ожидаемая продолжительность жизни в возрасте x лет (e_x), число лет		
	ҳамагӣ всего	мардҳо мужчины	занҳо женщины	ҳамагӣ всего	мардҳо мужчины	занҳо женщины	ҳамагӣ всего	мардҳо мужчины	занҳо женщины
Ҳамаи аҳоли - Все население									
То 1 сола - До 1 года	10000	10000	10000	9929,0	9922,6	9936,2	75,0781	73,4729	76,7664
1-4	9894	9884	9904	39527,3	39488,4	39571,3	74,8826	73,3319	76,5044
5-9	9870	9860	9881	49318,2	49263,4	49379,8	71,0552	69,5027	72,6787
10-14	9857	9845	9871	49259,0	49192,4	49333,3	66,1457	64,6065	67,7539
15-19	9846	9832	9863	49185,3	49106,4	49272,7	61,2146	59,6896	62,8070
20-24	9828	9811	9846	49075,5	48978,7	49181,5	56,3269	54,8135	57,9063
25-29	9803	9781	9826	48929,9	48803,2	49066,6	51,4648	49,9728	53,0206
30-34	9769	9740	9800	48734,9	48561,7	48918,6	46,6310	45,1699	48,1531
35-39	9725	9684	9767	48461,1	48230,7	48703,3	41,8345	40,4174	43,3096
40-44	9660	9608	9714	48074,6	47760,7	48401,5	37,0977	35,7183	38,5308
45-49	9570	9496	9646	47519,9	47096,0	47956,5	32,4230	31,1092	33,7850
50-54	9438	9342	9536	46677,8	46095,7	47269,2	27,8412	26,5812	29,1458
55-59	9233	9096	9371	45263,2	44410,4	46121,0	23,4037	22,2324	24,6147
60-64	8872	8668	9077	42808,2	41652,6	43966,1	19,2540	18,2070	20,3318
65-69	8251	7993	8509	38740,3	37219,6	40256,9	15,5151	14,5335	16,5214
70-74	7245	6895	7593	32884,9	30916,9	34865,0	12,3225	11,4501	13,2128
75-79	5909	5472	6353	25297,9	22908,2	27800,6	9,5435	8,7775	10,3051
80+	4210	3691	4768	31093,9	25121,6	37663,9	7,3854	6,8055	7,8999
Аҳолии шаҳр - Городское население									
То 1 сола - До 1 года	10000	10000	10000	9819,3	9802,0	9839,5	72,3329	70,3783	74,3554
1-4	9729	9703	9759	38871,0	38757,1	39003,4	73,3385	71,5221	75,1818
5-9	9707	9676	9742	48498,4	48339,3	48682,6	69,5037	67,7198	71,3074
10-14	9693	9660	9731	48442,2	48270,9	48639,4	64,5983	62,8231	66,3918
15-19	9684	9648	9725	48380,5	48199,6	48588,2	59,6548	57,8986	61,4269
20-24	9668	9632	9710	48282,4	48098,2	48493,6	54,7484	52,9932	56,5188
25-29	9645	9608	9687	48151,4	47958,6	48373,1	49,8753	48,1198	51,6452
30-34	9616	9576	9662	47962,9	47729,8	48228,4	45,0179	43,2710	46,7751
35-39	9569	9516	9630	47650,9	47329,3	48006,9	40,2245	38,5271	41,9238

ДЕМОГРАФИЯ И СОЛОНА – ДЕМОГРАФИЧЕСКИЙ ЕЖЕГОДНИК

Синну сол- Возраст, лет	Шумораи зиндамондаҳо то синну соли $x(l_x)$, нафар <i>Число доживающих до возраста x лет (l_x), человек</i>			Шумораи зиндагикунандаҳо то синну соли $x(L_x)$, нафар <i>Число живущих в возрасте x лет (L_x), человек</i>			Пешбинии давоми умр дар синну соли $x(e_x)$, шумораи сол <i>Ожидаемая продолжительность жизни в возрасте x лет (e_x), число лет</i>		
	хамагӣ всего	мардҳо мужчины	занҳо женщины	хамагӣ всего	мардҳо мужчины	занҳо женщины	хамагӣ всего	мардҳо мужчины	занҳо женщины
40-44	9491	9416	9573	47189,9	46733,0	47674,1	35,5357	33,9114	37,1556
45-49	9385	9278	9496	46553,9	45948,0	47173,9	30,9092	29,3789	32,4359
50-54	9237	9102	9373	45621,8	44828,3	46415,9	26,3653	24,8985	27,8297
55-59	9012	8830	9193	44070,0	42925,1	45199,9	21,9600	20,5883	23,3253
60-64	8616	8340	8887	41359,1	39888,9	42801,5	17,8547	16,6496	19,0436
65-69	7928	7615	8234	37019,0	35097,9	38887,6	14,1876	12,9969	15,3553
70-74	6880	6424	7321	30996,5	28461,3	33456,3	10,9678	9,9435	11,9579
75-79	5519	4961	6061	23302,3	20276,7	26325,5	8,0562	7,1394	8,9237
80+	3802	3150	4469	21157,8	15138,6	27764,1	5,5646	4,8057	6,2128
Аҳолии деҳот - Сельское население									
То 1 сола - До 1 года	10000	10000	10000	9962,8	9960,4	9965,5	76,0976	74,6226	77,6604
1-4	9944	9941	9948	39729,7	39717,7	39743,1	75,5224	74,0661	77,0625
5-9	9921	9918	9923	49571,0	49552,9	49591,0	71,6978	70,2293	73,2516
10-14	9908	9903	9913	49510,9	49481,1	49543,4	66,7870	65,3334	68,3239
15-19	9897	9889	9904	49433,0	49389,7	49479,7	61,8602	60,4192	63,3831
20-24	9877	9866	9888	49319,0	49251,9	49389,8	56,9797	55,5547	58,4851
25-29	9851	9834	9868	49167,6	49060,8	49276,9	52,1220	50,7275	53,5952
30-34	9816	9790	9843	48969,9	48812,9	49127,9	47,2980	45,9461	48,7289
35-39	9772	9735	9809	48710,0	48506,5	48915,0	42,5009	41,1906	43,8885
40-44	9712	9667	9757	48351,9	48082,2	48626,1	37,7468	36,4619	39,1060
45-49	9629	9565	9693	47831,9	47465,3	48206,4	33,0526	31,8237	34,3487
50-54	9504	9421	9589	47030,9	46517,2	47552,4	28,4527	27,2747	29,6928
55-59	9308	9186	9431	45677,8	44927,0	46436,2	23,9991	22,9067	25,1483
60-64	8963	8785	9143	43334,8	42289,8	44388,5	19,8272	18,8399	20,8630
65-69	8371	8131	8612	39390,1	38015,0	40773,4	16,0525	15,1525	16,9942
70-74	7385	7075	7697	33620,8	31865,2	35413,1	12,8618	12,0423	13,7183
75-79	6063	5671	6468	26088,9	23932,8	28391,0	10,1206	9,4033	10,8491
80+	4372	3902	4888	35275,4	29397,4	41784,3	8,0680	7,5346	8,5482

НИШОНДИҲАНДАҲОИ ҶАДВАЛИ ФАВТ АЗ РҶИ ҶИНС, МАҲАЛҲОИ ШАҲР ВА ДЕҲОТИ ҶУМҲУРИИ ТОҶИКИСТОН ДАР СОЛИ 2020

ПОКАЗАТЕЛИ ТАБЛИЦ СМЕРТНОСТИ ПО ПОЛУ, ГОРОДСКОЙ И СЕЛЬСКОЙ МЕСТНОСТИ РЕСПУБЛИКИ ТАДЖИКИСТАН ЗА 2020 ГОД

Синну сол- Возраст, лет	Шумораи зиндамондаҳо то синну соли $x(l_x)$, нафар Число доживающих до возраста x лет (l_x), человек			Шумораи зиндагикунандаҳо то синну соли $x(L_x)$, нафар Число живущих в возрасте x лет (L_x), человек			Пешбинии давоми умр дар синну соли $x(e_x)$, шумораи сол Ожидаемая продолжительность жизни в возрасте x лет (e_x), число лет		
	ҳамагӣ всего	мардҳо мужчины	занҳо женщины	ҳамагӣ всего	мардҳо мужчины	занҳо женщины	ҳамагӣ всего	мардҳо мужчины	занҳо женщины
Ҳамаи аҳоли - Все население									
То 1 сола - До 1 года	10000	10000	10000	9934,2	9924,2	9945,6	72,6026	69,9039	76,0958
1-4	9901	9886	9918	39568,3	39504,8	39640,5	72,3227	69,7036	75,7191
5-9	9883	9866	9902	49384,3	49295,6	49484,9	68,4546	65,8430	71,8422
10-14	9871	9852	9892	49327,7	49230,5	49437,5	63,5341	60,9320	66,9108
15-19	9860	9840	9883	49254,5	49143,5	49379,0	58,6005	56,0046	61,9704
20-24	9842	9817	9869	49144,2	49010,1	49292,7	53,7063	51,1277	57,0565
25-29	9816	9787	9848	48999,9	48838,1	49177,1	48,8397	46,2804	52,1685
30-34	9784	9749	9822	48809,2	48607,2	49027,1	43,9919	41,4514	47,3001
35-39	9740	9694	9788	48536,1	48267,4	48821,9	39,1800	36,6696	42,4556
40-44	9675	9613	9740	48109,3	47729,2	48508,8	34,4267	31,9596	37,6529
45-49	9569	9479	9663	47441,4	46870,9	48031,9	29,7793	27,3751	32,9335
50-54	9408	9269	9550	46379,4	45503,0	47273,0	25,2475	22,9377	28,2957
55-59	9144	8932	9360	44612,0	43255,3	45986,1	20,9026	18,7100	23,8190
60-64	8701	8370	9035	41431,7	39401,2	43498,4	16,8409	14,7975	19,5856
65-69	7872	7390	8365	36159,3	33151,8	39270,7	13,3502	11,4284	15,9546
70-74	6592	5871	7344	29014,0	24891,1	33475,8	10,4580	8,7396	12,8249
75-79	5014	4086	6047	20724,6	16061,7	26292,7	7,9619	6,4649	10,0399
80+	3276	2339	4470	19196,2	10353,5	34414,2	5,8599	4,4269	7,6981
Аҳолии шаҳр - Городское население									
То 1 сола - До 1 года	10000	10000	10000	9835,5	9809,0	9866,0	70,0665	67,1662	73,5944
1-4	9753	9713	9799	38983,2	38818,0	39173,4	70,8308	68,1376	74,0970
5-9	9738	9696	9788	48661,9	48439,8	48917,1	66,9359	64,2601	70,1805
10-14	9726	9680	9779	48602,1	48367,2	48871,4	62,0152	59,3564	65,2394
15-19	9714	9666	9769	48527,4	48275,8	48815,1	57,0883	54,4385	60,3023
20-24	9697	9644	9757	48426,8	48155,5	48736,8	52,1894	49,5604	55,3775
25-29	9674	9618	9738	48303,3	48024,7	48621,6	47,3039	44,6850	50,4787
30-34	9647	9592	9711	48099,8	47802,9	48438,3	42,4298	39,8030	45,6144
35-39	9593	9530	9665	47761,2	47394,5	48171,7	37,6558	35,0453	40,8189

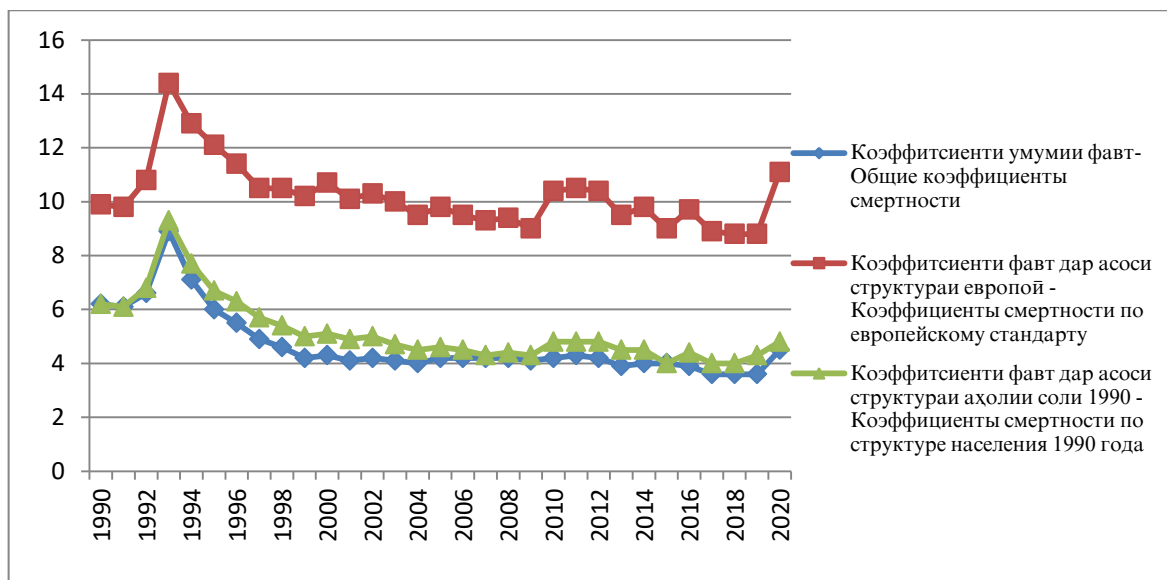
ДЕМОГРАФИЯ И СОЛОНА – ДЕМОГРАФИЧЕСКИЙ ЕЖЕГОДНИК

Синну сол- Возраст, лет	Шумораи зиндамондахо то синну соли $x(l_x)$, нафар <i>Число доживающих до возраста x лет (l_x), человек</i>			Шумораи зиндагикунандахо то синну соли $x(L_x)$, нафар <i>Число живущих в возрасте x лет (L_x), человек</i>			Пешбинии давоми умр дар синну соли $x(e_x)$, шумораи сол <i>Ожидаемая продолжительность жизни в возрасте x лет (e_x), число лет</i>		
	ҳамагӣ всего	мардҳо мужчины	занҳо женщины	ҳамагӣ всего	мардҳо мужчины	занҳо женщины	ҳамагӣ всего	мардҳо мужчины	занҳо женщины
40-44	9512	9428	9604	47248,5	46723,5	47810,1	32,9557	30,3956	36,0615
45-49	9388	9261	9520	46456,0	45666,3	47260,2	28,3579	25,8984	31,3571
50-54	9195	9005	9384	45244,4	44116,3	46364,5	23,9007	21,5635	26,7756
55-59	8903	8641	9162	43280,3	41628,8	44909,0	19,6017	17,3665	22,3643
60-64	8409	8010	8802	39665,9	37245,8	42068,1	15,6064	13,5375	18,1768
65-69	7457	6888	8025	33841,0	30297,5	37422,1	12,2791	10,3359	14,6933
70-74	6079	5231	6943	26519,3	21821,6	31467,8	9,4961	7,8181	11,5936
75-79	4529	3498	5644	18315,6	13157,4	24330,2	6,8915	5,4536	8,6876
80+	2798	1765	4088	12893,0	5917,3	24700,6	4,6085	3,3521	6,0418
Аҳолии дехот - Сельское население									
То 1 со ла - До 1 года	10000	10000	10000	9967,1	9962,9	9971,9	73,5912	70,9575	77,0979
1-4	9951	9944	9958	39763,3	39735,2	39795,1	72,9546	70,3528	76,4231
5-9	9931	9923	9940	49625,3	49582,8	49673,2	69,0949	66,4978	72,5585
10-14	9919	9910	9930	49569,8	49520,1	49625,3	64,1747	61,5845	67,6304
15-19	9909	9898	9921	49497,0	49434,5	49565,9	59,2391	56,6542	62,6891
20-24	9890	9876	9906	49383,0	49296,0	49476,8	54,3467	51,7778	57,7792
25-29	9863	9843	9885	49230,7	49106,2	49361,1	49,4878	46,9424	52,8955
30-34	9829	9800	9859	49044,4	48870,4	49222,7	44,6508	42,1377	48,0258
35-39	9789	9748	9830	48794,9	48555,5	49039,2	39,8247	37,3460	43,1641
40-44	9729	9674	9786	48400,3	48065,3	48744,6	35,0527	32,6151	38,3451
45-49	9631	9552	9712	47784,8	47284,8	48300,7	30,3854	27,9979	33,6193
50-54	9483	9362	9609	46789,7	45994,7	47605,2	25,8198	23,5175	28,9537
55-59	9233	9036	9434	45110,8	43853,5	46395,4	21,4521	19,2740	24,4443
60-64	8812	8505	9125	42120,8	40229,5	44063,7	17,3581	15,3217	20,1874
65-69	8037	7587	8501	37097,7	34294,0	40026,1	13,7904	11,8738	16,4851
70-74	6802	6131	7510	30050,8	26156,3	34317,5	10,8394	9,0996	13,3313
75-79	5218	4332	6217	21743,9	17283,9	27131,5	8,3714	6,8410	10,5822
80+	3480	2582	4635	21938,1	12348,8	38662,8	6,3049	4,7828	8,3412

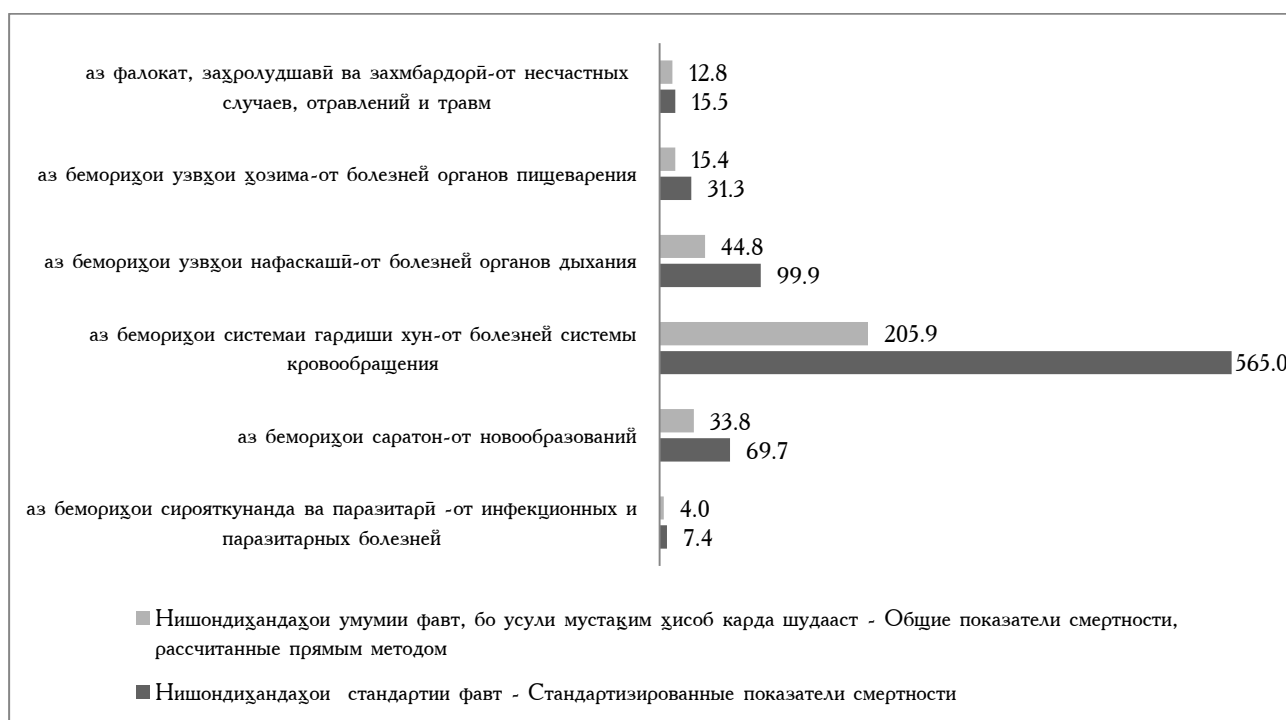
**НИШОНДИҲАНДАҶОИ ФАВТИ СТАНДАРТИ БА 1000 НАФАР АҶОЛИ
СТАНДАРТИЗИРОВАННЫЕ ПОКАЗАТЕЛИ СМЕРТНОСТИ НА 1000 НАСЕЛЕНИЯ**

Синну сол - Возраст, лет	Коэффитсиенти умумии фавт <i>Общие коэффициенты смертности</i>			Коэффитсиенти фавт дар асоси структураи европой - <i>Коэффициенты смертности по европейскому стандарту</i>			Коэффитсиенти фавт дар асоси структураи аҳолии соли 1990 - <i>Коэффициенты смертности по структуре населения 1990 года</i>
	ҳамагӣ всего	мардҳо мужчины	занҳо женщины	ҳамагӣ всего	мардҳо мужчины	занҳо женщины	
1989	6,5	6,9	6,0	10,1	11,9	8,7	6,5
1990	6,2	6,7	5,8	9,9	11,7	8,4	6,2
1991	6,1	6,5	5,6	9,8	11,7	8,4	6,1
1992	6,6	7,2	6,1	10,8	12,6	9,3	6,8
1993	8,9	10,7	7,0	14,4	18,5	10,7	9,3
1994	7,1	7,6	6,6	12,9	14,8	11,3	7,7
1995	6,0	6,6	5,5	12,1	14,2	10,3	6,7
1996	5,5	6,1	5,0	11,4	13,2	9,7	6,3
1997	4,9	5,5	4,4	10,5	12,3	8,9	5,7
1998	4,6	5,0	4,2	10,5	11,9	9,2	5,4
1999	4,2	4,5	3,9	10,2	11,6	9,0	5,0
2000	4,3	4,6	4,0	10,7	12,1	9,5	5,1
2001	4,1	4,4	3,9	10,1	11,6	8,9	4,9
2002	4,2	4,5	4,0	10,3	12,2	9,1	5,0
2003	4,1	4,4	3,8	10,0	12,3	8,6	4,7
2004	4,0	4,3	3,7	9,5	11,7	8,2	4,5
2005	4,2	4,6	3,8	9,8	12,2	8,3	4,6
2006	4,2	4,6	3,8	9,5	11,6	8,1	4,5
2007	4,2	4,5	3,8	9,3	11,0	8,1	4,3
2008	4,2	4,7	3,8	9,4	11,3	7,9	4,4
2009	4,1	4,6	3,7	9,0	10,7	7,6	4,3
2010	4,2	4,7	3,8	10,4	11,6	9,3	4,8
2011	4,3	4,6	3,9	10,5	11,6	9,4	4,8
2012	4,2	4,6	3,7	10,4	11,6	9,2	4,8
2013	3,9	4,3	3,5	9,5	10,6	8,4	4,5
2014	4,0	4,4	3,5	9,8	11,1	8,5	4,5
2015	4,0	4,4	3,5	9,0	10,8	9,1	4,0
2016	3,9	4,4	3,5	9,7	11,1	8,4	4,4
2017	3,6	4,0	3,2	8,9	10,3	7,7	4,0
2018	3,6	4,0	3,3	8,8	10,0	7,7	4,0
2019	3,6	3,9	3,3	8,8	10,1	7,7	4,3
2020	4,5	5,4	3,6	11,1	14,5	8,2	4,8

**НИШОНДИҲАНДАҲОИ ФАВТИ СТАНДАРТИ БА 1000 НАФАР АҲОЛӢ
СТАНДАРТИЗИРОВАННЫЕ ПОКАЗАТЕЛИ СМЕРТНОСТИ НА 1000 НАСЕЛЕНИЯ**



**КОЭФФИЦИЕНТИ СТАНДАРТИИ ФАВТ АЗ РӯИ ТАСНИФОТИ АСОСИИ САБАБҲОИ ФАВТ
ДАР ҶУМҲУРИИ ТОҶИКИСТОН ДАР СОЛИ 2020 (ба 100000 нафар)
СТАНДАРТИЗИРОВАННЫЕ КОЭФФИЦИЕНТЫ СМЕРТНОСТИ ПО ОСНОВНЫМ КЛАССАМ
ПРИЧИН СМЕРТИ ПО РЕСПУБЛИКЕ ТАДЖИКИСТАН ЗА 2020 ГОД (на 100000 человек)**



ДЕМОГРАФИЯ И СОЛОНА – ДЕМОГРАФИЧЕСКИЙ ЕЖЕГОДНИК

КОЭФФИЦИЕНТЫ СТАНДАРТНОЙ ФАВТ АЗ РҶИ ТАСНИФОТИ АСОСИИ САБАБҶОИ
ДАРАҶАҶОИ ФАВТ ДАР ҶУМҶУРИИ ТОҶИКИСТОН (ба 100000 нафар)
СТАНДАРТИЗОВАННЫЕ КОЭФФИЦИЕНТЫ СМЕРТНОСТИ ПО ОСНОВНЫМ КЛАССАМ
ПРИЧИН СМЕРТИ ПО РЕСПУБЛИКЕ ТАДЖИКИСТАН (на 100000 человек)

Сабабҳои фавт	1991	1995	2000	2005	2006	2007	2008	2009	2010	Причины смерти
Ҷамаи аҳоли - Все население										
Ҷамъи фавтидагон	981,6	1211,0	1066,1	983,7	953,3	932,3	936,0	899,2	1044,9	Всего умерших
аз он ҷумла:										<i>из них:</i>
-аз бемориҳои сирояткунанда ва паразитарӣ	51,6	62,2	35,6	27,4	22,8	21,7	19,7	19,9	20,9	<i>-от инфекционных и паразитарных болезней</i>
-аз бемориҳои саратон	111,0	70,4	78,5	75,7	72,5	71,2	74,9	75,9	79,3	<i>-от новообразований</i>
-аз бемориҳои системаи гардиши хун	476,2	627,9	604,5	603,3	551,4	590,6	566,2	536,3	338,5	<i>-от болезней системы кровообращения</i>
-аз бемориҳои узвҳои нафаскашӣ	130,8	187,5	115,7	79,4	68,1	76,6	63,6	52,8	64,2	<i>-от болезней органов дыхания</i>
-аз бемориҳои узвҳои ҳозима	39,4	49,7	47,2	48,2	66,0	50,5	47,8	42,4	46,3	<i>-от болезней органов пищеварения</i>
-аз фалокат, захролудшавӣ ва захмбардорӣ	54,4	59,3	36,4	33,6	29,8	28,2	25,7	24,6	27,0	<i>-от несчастных случаев, отравлений и травм</i>
Мардҳо – Мужчины										
Ҷамъи фавтидагон	1170,2	1424,1	1205,5	1216,1	1160,8	1096,5	1127,0	1067,7	1160,2	Всего умерших
аз он ҷумла:										<i>в том числе:</i>
-аз бемориҳои сирояткунанда ва паразитарӣ	57,1	72,6	42,5	34,8	26,3	25,5	23,2	24,4	25,4	<i>-от инфекционных и паразитарных болезней</i>
-аз бемориҳои саратон	146,3	84,0	90,4	88,6	83,6	82,9	83,8	85,3	87,5	<i>-от новообразований</i>
-аз бемориҳои системаи гардиши хун	549,9	710,6	663,7	747,2	675,4	694,5	673,9	638,3	705,4	<i>-от болезней системы кровообращения</i>
-аз бемориҳои узвҳои нафаскашӣ	153,4	222,0	128,5	90,5	82,9	76,6	77,7	59,3	69,5	<i>-от болезней органов дыхания</i>
-аз бемориҳои узвҳои ҳозима	47,9	61,1	56,1	60,3	73,9	57,6	55,6	49,0	53,1	<i>-от болезней органов пищеварения</i>
-аз фалокат, захролудшавӣ ва захмбардорӣ	80,6	95,6	58,2	51,3	45,7	44,1	41,4	38,4	42,5	<i>-от несчастных случаев, отравлений и травм</i>
Занҳо – Женщины										
Ҷамъи фавтидагон	835,8	1032,1	948,9	829,5	813,3	805,0	787,9	761,5	928,9	Всего умерших
аз он ҷумла:										<i>в том числе:</i>
-аз бемориҳои сирояткунанда ва	47,0	53,6	28,9	20,8	19,8	18,0	16,3	15,7	16,2	<i>-от инфекционных и паразитарных</i>

ДЕМОГРАФИЯ И СОЛОНА – ДЕМОГРАФИЧЕСКИЙ ЕЖЕГОДНИК

Сабабҳои ғавт	1991	1995	2000	2005	2006	2007	2008	2009	2010	Причины смерти
паразитарӣ										болезней
-аз бемориҳои саратон	84,9	59,4	66,7	65,4	63,5	61,7	67,3	68,1	71,0	-от ново-образований
-аз бемориҳои системаи гардиши хун	518,1	476,9	518,9	486,7	456,9	585,7	-от болезней системы кровообращения
-аз бемориҳои узвҳои нафаскашӣ	114,9	161,1	107,2	74,0	58,4	68,0	54,7	47,6	59,9	-от болезней органов дыхания
-аз бемориҳои узвҳои ҳозима	32,6	39,2	39,1	37,6	59,2	43,6	40,2	36,7	39,5	-от болезней органов пищеварения
-аз фалокат, захролудшавӣ ва захмбардорӣ	29,6	23,9	15,4	16,8	14,6	12,5	10,5	11,3	11,7	-от несчастных случаев, отравлений и травм

Давом - Продолжение

Сабабҳои ғавт	2011	2012	2013	2014	2015	2016	2017	2018	2019	2020	Причины смерти
Ҳамаи аҳоли - Все население											
Ҷамъи ғавтидагон	1051,6	1040,5	949,2	981,1	993,6	968,3	891,9	879,7	883,3	1114,8	Всего умерших
аз он ҷумла:											из них:
-аз бемориҳои сирояткунанда ва паразитарӣ	24,1	17,7	13,8	14,5	12,8	13,1	8,2	11,2	8,4	7,4	-от инфекционных и паразитарных болезней
-аз бемориҳои саратон	82,4	75,6	76,2	79,1	73,0	71,1	65,4	62,6	68,2	69,7	-от ново-образований
-аз бемориҳои системаи гардиши хун	653,4	643,9	568,9	595,1	551,3	555,4	510,4	512,7	479,9	565,0	-от болезней системы кровообращения
-аз бемориҳои узвҳои нафаскашӣ	62,5	57,0	75,2	54,1	44,3	42,3	28,7	25,2	46,6	99,9	-от болезней органов дыхания
-аз бемориҳои узвҳои ҳозима	45,4	50,6	40,5	35,4	37,5	36,2	34,2	33,4	29,8	31,3	-от болезней органов пищеварения
-аз фалокат, захролудшавӣ ва захмбардорӣ	20,6	22,6	22,5	20,8	18,8	19,1	14,8	15,1	22,8	15,5	-от несчастных случаев, отравлений и травм
Мардҳо – Мужчины											
Ҷамъи ғавтидагон	1156,8	1162,3	1061,5	1112,7	1080,0	1108,2	1028,7	1003,5	1006,0	1449,9	Всего умерших
аз он ҷумла:											в том числе:
-аз бемориҳои сирояткунанда ва паразитарӣ	28,2	21,1	16,7	17,6	15,2	14,6	10,2	13,5	10,1	9,0	-от инфекционных и

ДЕМОГРАФИЯ И СОЛОНА – ДЕМОГРАФИЧЕСКИЙ ЕЖЕГОДНИК

Сабабҳои фавт	2011	2012	2013	2014	2015	2016	2017	2018	2019	2020	Причини смрти
-аз бемориҳои саратон	90,8	81,9	76,2	86,0	74,6	78,2	71,4	65,5	72,8	81,0	<i>паразитарных болезней -от ново-образований -от болезней системы кровообращения -от болезней органов дыхания -от болезней органов пищеварения -от несчастных случаев, отравлений и травм</i>
-аз бемориҳои системаи гардиши хун	706,3	713,9	568,9	681,3	638,9	638,3	598,5	595,4	550,4	719,7	
-аз бемориҳои узвҳои нафаскашӣ	68,8	63,3	75,2	59,6	48,2	48,6	32,9	29,1	55,0	138,2	
-аз бемориҳои узвҳои ҳозима	51,6	55,4	40,5	42,0	41,6	41,7	41,4	38,5	35,2	40,1	
-аз фалокат, захролудшавӣ ва захмбардорӣ	31,9	35,2	22,5	32,1	28,9	30,0	23,5	23,3	32,7	24,5	
Занҳо – Женщины											
Чамъи фавтидагон аз он ҷумла:	945,1	922,0	839,9	855,1	907,2	836,8	765,8	766,5	769,4	825,3	Всего умерших в том числе:
-аз бемориҳои сирояткунанда ва паразитарӣ	20,3	14,3	10,9	11,4	10,4	11,6	6,2	9,1	6,8	5,8	<i>-от инфекционных и паразитарных болезней</i>
-аз бемориҳои саратон	74,2	69,6	71,9	72,7	71,3	64,6	59,9	60,2	64,4	60,2	<i>-от ново-образований -от болезней системы кровообращения</i>
-аз бемориҳои системаи гардиши хун	598,4	576,2	507,6	513,9	463,6	337,6	315,4	336,8	318,6	358,5	<i>-от болезней органов дыхания</i>
-аз бемориҳои узвҳои нафаскашӣ	56,2	50,8	66,4	48,8	40,4	36,1	24,9	21,6	39,4	65,7	<i>-от болезней органов пищеварения</i>
-аз бемориҳои узвҳои ҳозима	39,4	45,9	34,7	29,1	33,3	81,1	72,3	74,1	64,9	58,9	<i>-от несчастных случаев, отравлений и травм</i>
-аз фалокат, захролудшавӣ ва захмбардорӣ	9,6	10,1	9,3	9,6	8,7	8,5	6,4	7,0	13,3	6,8	

IV. НИКОҒ ВА ТАЛОҚ

IV. БРАКИ И РАЗВОДЫ

ШУМОРАИ НИКОҶ ВА ТАЛОҚИ БАҚАЙДГИРИФТА, ДАР МАҚОМОТИ САБТИ АСНОДИ
 ҲОЛАТИ ШАҲРВАНДИ, ДАР ҶУМҲУРИИ ТОҶИКИСТОН
 ЧИСЛО БРАКОВ И РАЗВОДОВ, ЗАРЕГИСТРИРОВАННЫХ В ОРГАНАХ ЗАГС ПО
 РЕСПУБЛИКИ ТАДЖИКИСТАН

Солҳо Годы	Микдори никоҳ - Число браков			Микдори талоқ - Число разводов		
	Ҳамагӣ Всего	аҳолии шаҳр городское население	аҳолии деҳот сельское население	Ҳамагӣ Всего	аҳолии шаҳр городское население	аҳолии деҳот сельское население
Ҷумҳурии Тоҷикистон - Республика Таджикистан						
1989	47616	16264	31352	7576	5305	2271
1990	50290	16487	33803	7409	4937	2472
1991	56505	16818	39687	7562	5038	2524
1992	46672	14179	32493	6482	4504	1978
1993	53946	15033	38913	5293	3681	1612
1994	38820	11831	26989	4372	3103	1269
1995	32078	10526	21552	4342	3079	1263
1996	28021	8599	19422	4353	2938	1415
1997	25304	7968	17336	3218	2570	648
1998	21872	7399	14473	2578	2067	511
1999	22736	6938	15798	2285	1789	496
2000	26597	8510	18087	2373	1789	584
2001	28950	9082	19868	2239	1728	511
2002	32299	10216	22083	2257	2033	224
2003	39102	13059	26043	2383	2112	271
2004	47320	14043	33277	2587	2202	385
2005	52352	14747	37605	2885	2135	750
2006	57278	15952	41326	3018	1664	1354
2007	97713	25893	71820	4752	2514	2238
2008	106388	25718	80670	5178	2764	2414
2009	100678	25332	75356	5593	2647	2946
2010	100759	25624	75135	6019	3181	2838
2011	94730	25068	69662	6762	2811	3951
2012	97653	25115	72538	7417	2973	4444
2013	96989	25306	71683	7920	3264	4656
2014	95537	25757	69780	9037	3279	5758
2015	76956	19810	57146	8346	3366	4980
2016	72499	18378	54121	8845	3557	5288
2017	78638	20184	58454	10053	3870	6183
2018	82647	21086	61561	10976	5081	5895
2019	80293	23069	57224	12469	6283	6186
2020	67100	18535	48565	10532	5170	5362

ДЕМОГРАФИЯ И СОЛОНА –ДЕМОГРАФИЧЕСКИЙ ЕЖЕГОДНИК

Солхо Годы	Микдори никоҳ - Число браков			Микдори талоқ - Число разводов		
	Ҳамагӣ Всего	аҳолии шаҳр городское население	аҳолии деҳот сельское население	Ҳамагӣ Всего	аҳолии шаҳр городское население	аҳолии деҳот сельское население
ВМКБ – ГБАО						
1989	1279	157	1122	72	4	68
1990	1434	230	1204	69	13	56
1991	1565	195	1370	94	9	85
1992	1324	130	1194	91	16	75
1993	1434	138	1296	45	7	38
1994	1213	150	1063	53	20	33
1995	1280	152	1128	41	11	30
1996	1108	129	979	50	13	37
1997	1104	155	949	33	9	24
1998	825	99	726	26	11	15
1999	463	60	403	7	2	5
2000	554	87	467	16	11	5
2001	636	83	553	13	8	5
2002	673	89	584	8	7	1
2003	762	89	673	8	6	2
2004	1175	130	1045	16	9	7
2005	1126	163	963	9	1	8
2006	1631	237	1394	20	6	14
2007	2348	249	2099	26	5	21
2008	2472	277	2195	29	11	18
2009	2347	382	965	35	18	17
2010	2446	368	2078	47	17	30
2011	2314	314	2000	56	23	33
2012	2275	256	2019	67	19	48
2013	2537	332	2205	99	29	70
2014	2595	327	2268	93	16	77
2015	2264	289	1975	106	29	77
2016	1970	262	1708	113	27	86
2017	1951	255	1696	165	43	122
2018	1937	219	1718	156	40	116
2019	1756	247	1509	216	59	157
2020	1369	183	1186	173	38	135
Вилояти Суғд - Согдийская область						
1989	16413	6252	10161	2347	1660	687
1990	17479	5913	11566	2405	1301	1104
1991	18672	5961	12711	2548	1297	1251
1992	20229	6466	13763	2690	1458	1232

ДЕМОГРАФИЯ И СОЛОНА – ДЕМОГРАФИЧЕСКИЙ ЕЖЕГОДНИК

Солхо Годы	Микдори никоҳ - Число браков			Микдори талоқ - Число разводов		
	Ҳамагӣ Всего	аҳолии шаҳр городское население	аҳолии деҳот сельское население	Ҳамагӣ Всего	аҳолии шаҳр городское население	аҳолии деҳот сельское население
1993	20679	6158	14521	2499	1377	1122
1994	15398	5118	10280	2196	1215	981
1995	12680	4887	7793	2168	1271	897
1996	12952	3869	9083	2220	1427	793
1997	12850	3772	9078	1693	1365	328
1998	10853	3400	7453	1270	1040	230
1999	11771	3434	8337	1320	946	374
2000	12842	4366	8476	1441	1001	440
2001	13704	4327	9377	1266	899	367
2002	14021	4915	9106	1311	1249	62
2003	17360	6743	10617	1432	1395	37
2004	18597	6411	12186	1473	1434	39
2005	20230	5631	14599	1669	1282	387
2006	21676	5951	15725	1673	713	960
2007	26816	7550	19266	2566	1107	1459
2008	27972	7360	20612	2672	1200	1472
2009	27274	7315	19959	2768	1083	1685
2010	27190	7645	19545	2749	1122	1627
2011	24621	6809	17812	2975	1113	1862
2012	26366	7000	19366	3169	1083	2086
2013	26348	6858	19490	3352	1183	2169
2014	26229	7017	19212	3805	1212	2593
2015	22611	5884	16727	3440	1205	2235
2016	21208	5331	15877	3638	1155	2483
2017	22046	5660	16386	4040	1207	2833
2018	22742	5670	17072	4046	1491	2555
2019	21604	5462	16142	4272	1487	2785
2020	18471	4924	14177	3576	1151	2425
Вилояти Хатлон – Хатлонская область						
1989	15217	3213	12004	1679	819	860
1990	15423	3172	12251	1352	694	658
1991	17280	3595	13685	1445	679	766
1992	11300	2167	9133	795	429	366
1993	15376	3407	11969	735	483	252
1994	10778	2574	8204	569	455	114
1995	9341	2336	7005	656	494	162
1996	6917	1959	4958	662	448	214
1997	5271	1414	3857	577	400	177

ДЕМОГРАФИЯ И СОЛОНА – ДЕМОГРАФИЧЕСКИЙ ЕЖЕГОДНИК

Солхо Годы	Микдори никоҳ - Число браков			Микдори талоқ - Число разводов		
	Ҳамагӣ Всего	аҳолии шаҳр городское население	аҳолии деҳот сельское население	Ҳамагӣ Всего	аҳолии шаҳр городское население	аҳолии деҳот сельское население
1998	4479	1282	3197	493	325	168
1999	4247	1043	3204	222	158	64
2000	5547	1286	4261	226	143	83
2001	5850	1533	4317	217	159	58
2002	7957	1753	6204	244	151	93
2003	10140	2406	7734	271	183	88
2004	16624	3515	13109	274	164	110
2005	17328	4241	13087	336	193	143
2006	18616	4222	14394	350	217	133
2007	36323	7910	28413	660	359	301
2008	41486	7521	33965	835	509	326
2009	39343	7276	32067	1011	440	571
2010	39458	6960	32498	1231	863	368
2011	37313	7692	29621	1545	558	987
2012	37274	7195	30079	1605	638	967
2013	38253	7427	30826	1736	564	1172
2014	36418	6693	29725	1882	471	1411
2015	27857	4891	22966	1671	516	1155
2016	26507	4235	22272	1707	572	1135
2017	29733	5043	24690	1829	588	1241
2018	31255	5299	25956	2376	1012	1364
2019	30032	6680	23352	2631	1669	962
2020	24809	5108	19701	2416	1434	982
ш. Душанбе – г. Душанбе						
1989	5340	5358	83	2298	2298	-
1990	5818	5760	58	2410	2410	-
1991	5192	5192	-	1980	1980	-
1992	4092	4092	-	1894	1894	-
1993	3912	3912	-	1216	1216	-
1994	2795	2795	-	951	951	-
1995	2395	2395	-	895	895	-
1996	1893	1893	-	833	833	-
1997	2166	2166	-	564	564	-
1998	2110	2110	-	494	494	-
1999	1906	1906	-	409	409	-
2000	2180	2180	-	421	421	-
2001	2282	2282	-	407	407	-
2002	2578	2578	-	377	377	-
2003	2795	2795	-	381	381	-

ДЕМОГРАФИЯ И СОЛОНА – ДЕМОГРАФИЧЕСКИЙ ЕЖЕГОДНИК

Солхо Годы	Микдори никоҳ - Число браков			Микдори талоқ - Число разводов		
	Ҳамагӣ Всего	аҳолии шаҳр городское население	аҳолии деҳот сельское население	Ҳамагӣ Всего	аҳолии шаҳр городское население	аҳолии деҳот сельское население
2004	3082	3082	-	462	462	-
2005	3500	3500	-	492	492	-
2006	4141	4141	-	567	567	-
2007	7330	7330	-	808	808	-
2008	7392	7392	-	851	851	-
2009	7281	7281	-	913	913	-
2010	7625	7625	-	908	908	-
2011	7505	7505	-	924	924	-
2012	7831	7831	-	1097	1097	-
2013	7931	7931	-	1120	1120	-
2014	8400	8400	-	1269	1269	-
2015	7097	7097	-	1193	1193	-
2016	6735	6735	-	1286	1286	-
2017	7048	7048	-	1579	1579	-
2018	7411	7411	-	1775	1775	-
2019	8274	8274	-	2308	2308	-
2020	6726	6726	-	1829	1829	-
НТҚ–РРП						
1989	9266	1284	7982	1180	524	656
1990	10136	1412	8724	1173	519	654
1991	13796	1875	11921	1495	1073	422
1992	9727	1324	8403	1012	707	305
1993	12545	1418	11127	798	598	200
1994	8636	1194	7442	603	462	141
1995	6382	756	5626	582	408	174
1996	5151	749	4402	588	217	371
1997	3913	461	3452	351	232	119
1998	3605	508	3097	295	197	98
1999	4349	495	3854	327	274	53
2000	5474	591	4883	269	213	56
2001	6478	857	5621	336	255	81
2002	7070	881	6189	317	249	68
2003	8045	1026	7019	291	147	144
2004	7842	905	6937	362	133	229
2005	10168	1212	8956	379	167	212
2006	11214	1401	9813	408	161	247
2007	24896	2854	22042	692	235	457
2008	27066	3168	23898	791	193	598
2009	24433	3068	21365	866	193	673

ДЕМОГРАФИЯ И СОЛОНА –ДЕМОГРАФИЧЕСКИЙ ЕЖЕГОДНИК

Солхо Годы	Микдори никоҳ - <i>Число браков</i>			Микдори талоқ - <i>Число разводов</i>		
	Ҳамагӣ <i>Всего</i>	аҳолии шаҳр <i>городское</i> <i>население</i>	аҳолии деҳот <i>сельское</i> <i>население</i>	Ҳамагӣ <i>Всего</i>	аҳолии шаҳр <i>городское</i> <i>население</i>	аҳолии деҳот <i>сельское</i> <i>население</i>
2010	24040	3026	21014	1084	271	813
2011	22977	2748	20229	1262	193	1069
2012	23907	2833	21074	1479	136	1343
2013	21920	2758	19162	1613	368	1245
2014	21895	3320	18575	1988	311	1677
2015	17127	1649	15478	1936	423	1513
2016	16079	1815	14264	2101	517	1584
2017	17860	2178	15682	2440	453	1987
2018	19302	2487	16815	2623	763	1860
2019	18626	2405	16221	3042	760	2282
2020	15725	2224	13501	2536	701	1820

КОЭФФИЦИЕНТЫ УМУМИИ НИКОҲ ВА ТАЛОҚ ДАР МИНТАҚАҲОИ ҶУМҲУРИИ

ТОҶИКИСТОН (ба 1000 нафар)

ОБЩИЕ КОЭФФИЦИЕНТЫ БРАЧНОСТИ И РАЗВОДИМОСТИ ПО РЕГИОНАМ

РЕСПУБЛИКИ ТАДЖИКИСТАН (на 1000 человек)

Солҳо Ғоди	Миқдори никоҳ - Число браков			Миқдори талоқ - Число разводов		
	Ҳамагӣ Всего	аҳолии шаҳр городское население	аҳолии деҳот сельское население	Ҳамагӣ Всего	аҳолии шаҳр городское население	аҳолии деҳот сельское население
Ҷумҳурии Тоҷикистон - Республика Таджикистан						
1989	9,2	9,7	9,0	1,5	3,2	0,6
1990	9,5	9,8	9,3	1,4	2,9	0,7
1991	10,3	9,9	10,5	1,4	3,0	0,7
1992	8,4	8,5	8,3	1,2	3,0	0,5
1993	9,6	9,2	9,7	0,9	2,7	0,4
1994	6,8	7,3	6,5	0,8	1,9	0,3
1995	5,7	6,7	5,3	0,7	1,9	0,3
1996	4,9	5,5	4,6	0,8	1,9	0,3
1997	4,3	5,1	4,1	0,5	1,6	0,1
1998	3,7	4,7	3,3	0,4	1,3	0,1
1999	3,7	4,3	3,5	0,4	1,1	0,1
2000	4,3	5,2	4,0	0,4	1,1	0,1
2001	4,6	5,4	4,3	0,4	1,0	0,1
2002	5,0	6,0	4,7	0,4	1,2	0,1
2003	6,0	7,5	5,4	0,4	1,2	0,1
2004	7,0	7,3	7,0	0,4	1,1	0,1
2005	7,6	7,5	7,7	0,4	1,1	0,1
2006	8,2	8,0	8,3	0,4	0,8	0,3
2007	13,7	13,8	13,7	0,7	1,3	0,4
2008	14,6	13,4	15,0	0,7	1,4	0,4
2009	13,5	12,9	13,7	0,8	1,3	0,5
2010	13,2	12,7	13,4	0,8	1,6	0,5
2011	12,3	11,4	12,6	0,9	1,3	0,7
2012	12,4	12,0	12,5	0,9	1,4	0,8
2013	12,0	11,8	12,1	1,0	1,5	1,0
2014	11,6	11,7	11,5	1,1	1,5	1,0
2015	9,1	8,8	9,2	1,0	1,5	0,8
2016	8,4	8,1	8,5	1,0	1,6	0,8
2017	8,9	8,7	9,0	1,1	1,7	0,9
2018	9,2	8,9	9,3	1,2	2,1	0,9
2019	8,6	9,5	8,3	1,3	2,6	0,9
2020	7,1	7,5	7,0	1,1	2,1	0,8
ВМКБ – ГБАО						
1989	7,9	7,7	7,9	0,4	0,2	0,5
1990	8,7	11,1	8,3	0,4	0,6	0,4
1991	9,2	9,2	9,2	0,6	0,4	0,6
1992	7,4	6,0	7,6	0,5	0,7	0,5
1993	7,6	6,3	7,8	0,2	0,3	0,2

ДЕМОГРАФИЯ И СОЛОНА – ДЕМОГРАФИЧЕСКИЙ ЕЖЕГОДНИК

Солхо Годы	Микдори никоҳ - <i>Число браков</i>			Микдори талоқ - <i>Число разводов</i>		
	Ҳамағӣ <i>Всего</i>	аҳолии шаҳр <i>городское население</i>	аҳолии дехот <i>сельское население</i>	Ҳамағӣ <i>Всего</i>	аҳолии шаҳр <i>городское население</i>	аҳолии дехот <i>сельское население</i>
1994	6,3	6,5	6,3	0,3	0,9	0,2
1995	6,5	6,3	6,5	0,2	0,5	0,2
1996	5,7	5,2	5,8	0,3	0,5	0,2
1997	5,6	6,0	5,5	0,2	0,3	0,1
1998	4,1	3,7	4,2	0,1	0,4	0,1
1999	2,3	2,2	2,3	0,0	0,1	0,0
2000	2,7	3,1	2,6	0,1	0,4	0,03
2001	3,0	3,0	3,0	0,1	0,3	0,03
2002	3,2	3,2	3,2	0,04	0,3	0,01
2003	3,5	3,1	3,6	0,04	0,2	0,01
2004	5,4	4,6	5,6	0,1	0,3	0,04
2005	5,2	5,7	5,1	0,04	0,03	0,04
2006	7,4	8,2	7,3	0,1	0,2	0,1
2007	10,7	8,6	11,0	0,1	0,2	0,1
2008	11,3	9,5	11,6	0,1	0,4	0,1
2009	10,7	13,0	10,3	0,2	0,6	0,1
2010	11,9	13,1	11,7	0,2	0,6	0,2
2011	11,2	11,1	11,2	0,3	0,8	0,2
2012	10,9	9,0	11,2	0,3	0,7	0,3
2013	12,0	11,6	12,1	0,5	1,0	0,4
2014	12,2	11,4	12,3	0,4	0,6	0,4
2015	10,5	9,9	10,6	0,5	1,0	0,4
2016	9,0	8,9	9,0	0,5	0,9	0,5
2017	8,8	8,6	8,8	0,7	1,4	0,6
2018	8,6	7,3	8,8	0,7	1,3	0,6
2019	7,7	8,1	7,6	0,9	1,9	0,8
2020	5,9	5,4	6,0	0,8	1,1	0,7
Вилояти Суғд – Согдийская область						
1989	10,4	11,8	9,7	1,5	3,1	0,7
1990	10,8	11,0	10,7	1,5	2,4	1,0
1991	11,2	10,9	11,3	1,5	2,4	1,1
1992	11,7	11,8	11,7	1,6	2,7	1,0
1993	11,6	11,0	11,9	1,4	2,5	0,9
1994	8,6	9,5	8,3	1,2	2,3	0,8
1995	7,0	9,2	6,1	1,2	2,4	0,7
1996	7,3	7,6	7,2	1,3	2,8	0,6
1997	7,1	7,5	7,0	0,9	2,7	0,3
1998	5,9	6,8	5,6	0,7	2,1	0,2
1999	6,3	6,9	6,1	0,7	1,9	0,3
2000	6,8	8,8	6,1	0,8	2,0	0,3
2001	7,2	8,6	6,6	0,7	1,8	0,3

ДЕМОГРАФИЯ И СОЛОНА – ДЕМОГРАФИЧЕСКИЙ ЕЖЕГОДНИК

Солхо Годы	Микдори никоҳ - Число браков			Микдори талоқ - Число разводов		
	Ҳамағӣ Всего	аҳолии шаҳр городское население	аҳолии деҳот сельское население	Ҳамағӣ Всего	аҳолии шаҳр городское население	аҳолии деҳот сельское население
2002	7,2	9,7	6,3	0,7	2,5	0,04
2003	8,8	13,1	7,2	0,7	2,7	0,03
2004	9,3	12,4	8,2	0,7	2,8	0,03
2005	9,9	10,7	9,6	0,8	2,4	0,3
2006	10,4	11,2	10,2	0,8	1,3	0,6
2007	12,7	14,0	12,2	1,2	2,1	0,9
2008	13,0	13,5	12,8	1,2	2,2	0,9
2009	12,4	13,2	12,2	1,3	1,9	1,0
2010	12,1	13,6	11,6	1,2	2,0	1,0
2011	10,8	12,0	10,4	1,3	2,0	1,1
2012	11,3	12,1	11,1	1,4	1,9	1,2
2013	11,1	11,7	10,9	1,4	2,0	1,2
2014	10,8	11,7	10,5	1,6	2,0	1,4
2015	9,1	9,6	8,9	1,4	2,0	1,2
2016	8,4	8,5	8,3	1,4	1,8	1,3
2017	8,5	8,8	8,4	1,6	1,9	1,5
2018	8,6	8,7	8,6	1,5	2,3	1,3
2019	8,0	8,2	7,9	1,6	2,2	1,4
2020	6,8	6,4	6,9	1,3	1,7	1,2
Вилояти Хатлон – Хатлонская область						
1989	8,8	8,8	8,8	1,0	2,2	0,6
1990	8,8	9,1	8,7	0,8	2,0	0,5
1991	10,1	10,8	9,9	0,8	2,0	0,6
1992	6,5	6,4	6,6	0,5	1,3	0,3
1993	8,8	10,2	8,5	0,4	1,4	0,2
1994	6,0	7,7	5,6	0,3	1,4	0,1
1995	4,7	6,4	4,4	0,3	1,3	0,1
1996	3,5	5,4	3,0	0,3	1,2	0,1
1997	2,6	3,9	2,3	0,3	1,1	0,1
1998	2,2	3,5	1,9	0,2	0,9	0,1
1999	2,0	2,8	1,8	0,1	0,4	0,0
2000	2,6	3,4	2,4	0,1	0,4	0,1
2001	2,6	4,0	2,4	0,1	0,4	0,03
2002	3,5	4,5	3,3	0,1	0,4	0,1
2003	4,4	6,0	4,0	0,1	0,5	0,1
2004	7,0	8,5	6,7	0,1	0,4	0,1
2005	7,1	10,0	6,5	0,1	0,5	0,1
2006	7,5	9,8	7,0	0,1	0,5	0,1
2007	14,3	17,9	13,5	0,3	0,8	0,1
2008	15,9	16,7	15,7	0,3	1,1	0,2
2009	14,7	15,8	14,5	0,4	1,0	0,3
2010	14,7	15,0	14,6	0,5	1,9	0,2

ДЕМОГРАФИЯ И СОЛОНА – ДЕМОГРАФИЧЕСКИЙ ЕЖЕГОДНИК

Солхо Годы	Микдори никоҳ - <i>Число браков</i>			Микдори талоқ - <i>Число разводов</i>		
	Ҳамағӣ <i>Всего</i>	аҳолии шаҳр <i>городское население</i>	аҳолии деҳот <i>сельское население</i>	Ҳамағӣ <i>Всего</i>	аҳолии шаҳр <i>городское население</i>	аҳолии деҳот <i>сельское население</i>
2011	13,7	16,3	13,1	0,6	1,2	0,4
2012	13,3	14,9	13,0	0,6	1,3	0,4
2013	13,4	14,7	13,1	0,6	1,1	0,5
2014	12,4	12,7	12,4	0,6	0,9	0,6
2015	9,3	9,0	9,3	0,6	0,9	0,5
2016	8,6	7,7	8,8	0,6	1,0	0,4
2017	9,4	9,0	9,5	0,6	1,0	0,5
2018	9,7	9,1	9,8	0,7	1,7	0,5
2019	9,0	11,1	8,5	0,8	2,8	0,3
2020	7,3	8,3	7,1	0,7	2,3	0,4
ш. Душанбе – г. Душанбе						
1989	8,9	8,9	11,2	3,8	3,8	-
1990	9,7	9,7	7,8	4,0	4,1	-
1991	8,9	8,9	-	3,4	3,4	-
1992	7,3	7,3	-	3,4	3,4	-
1993	7,4	7,4	-	2,3	2,3	-
1994	5,4	5,4	-	1,8	1,8	-
1995	4,6	4,6	-	1,7	1,7	-
1996	3,8	3,8	-	1,7	1,7	-
1997	4,2	4,2	-	1,1	1,1	-
1998	4,0	4,0	-	0,9	0,9	-
1999	3,5	3,5	-	0,7	0,7	-
2000	3,8	3,8	-	0,7	0,7	-
2001	3,9	3,9	-	0,7	0,7	-
2002	4,3	4,3	-	0,6	0,6	-
2003	4,6	4,6	-	0,6	0,6	-
2004	4,9	4,9	-	0,7	0,7	-
2005	5,5	5,5	-	0,8	0,8	-
2006	6,3	6,3	-	0,9	0,9	-
2007	10,9	10,9	-	1,2	1,2	-
2008	10,8	10,8	-	1,2	1,2	-
2009	10,4	10,4	-	1,3	1,3	-
2010	10,4	10,4	-	1,2	1,2	-
2011	10,2	10,2	-	1,3	1,3	-
2012	10,4	10,4	-	1,4	1,4	-
2013	10,3	10,3	-	1,4	1,4	-
2014	10,7	10,7	-	1,6	1,6	-
2015	8,9	8,9	-	1,5	1,5	-
2016	8,3	8,3	-	1,6	1,6	-
2017	8,6	8,6	-	1,9	1,9	-
2018	8,8	8,8	-	2,1	2,1	-
2019	9,6	9,6	-	2,7	2,7	-
2020	7,7	7,7	-	2,1	2,1	-

ДЕМОГРАФИЯ И СОЛОНА – ДЕМОГРАФИЧЕСКИЙ ЕЖЕГОДНИК

Солхо Годы	Микдори никоҳ - Число браков			Микдори талоқ - Число разводов		
	Ҳамағӣ Всего	аҳолии шаҳр городское население	аҳолии деҳот сельское население	Ҳамағӣ Всего	аҳолии шаҳр городское население	аҳолии деҳот сельское население
НТҚ – РРП						
1989	8,4	7,9	8,5	1,1	3,2	0,7
1990	8,7	7,7	8,9	1,0	2,8	0,7
1991	10,3	9,0	10,6	1,1	5,1	0,4
1992	7,0	6,3	7,2	0,7	3,4	0,3
1993	8,9	6,9	9,2	0,6	2,9	0,2
1994	6,0	5,6	6,0	0,4	2,2	0,1
1995	4,8	4,0	4,9	0,4	2,2	0,2
1996	4,1	4,8	4,0	0,5	1,4	0,3
1997	3,1	2,9	3,1	0,3	1,5	0,1
1998	2,8	3,1	2,7	0,2	1,2	0,1
1999	3,3	3,0	3,3	0,2	1,7	0,0
2000	4,0	3,4	4,1	0,2	1,2	0,1
2001	4,7	4,8	4,7	0,2	1,4	0,1
2002	5,0	4,8	5,0	0,2	1,4	0,1
2003	5,6	5,6	5,5	0,2	0,8	0,1
2004	5,3	4,8	5,4	0,2	0,7	0,2
2005	6,7	6,4	6,8	0,3	0,9	0,2
2006	7,2	7,2	7,2	0,3	0,8	0,2
2007	15,7	14,5	15,9	0,4	1,2	0,3
2008	16,6	15,5	16,8	0,5	0,9	0,4
2009	14,7	14,1	14,8	0,5	0,9	0,5
2010	13,9	13,0	14,0	0,6	1,2	0,5
2011	13,0	11,6	13,3	0,7	0,8	0,7
2012	13,2	11,7	13,4	0,8	0,6	0,9
2013	11,8	11,2	11,9	0,9	1,5	0,8
2014	11,5	13,1	11,3	1,0	1,2	1,0
2015	8,8	6,4	9,2	1,0	1,6	0,9
2016	8,1	7,0	8,2	1,1	2,0	0,9
2017	8,7	8,2	8,8	1,2	1,7	1,1
2018	9,2	9,3	9,2	1,2	2,8	1,0
2019	8,6	8,7	8,6	1,4	2,7	1,2
2020	7,2	7,9	7,1	1,2	2,5	1,0

ШУМОРАИ НИКОҲИ БАҚАЙДГИРИФТАШУДА АЗ РӯИ СИННУ СОЛ ВА ВАЗЪИЯТИ
ОИЛАВИИ ДОМОД ВА АРУС ДАР ҶУМҲУРИИ ТОҶИКИСТОН (нафар)
ЧИСЛО БРАКОВ, ЗАРЕГИСТРИРОВАННЫХ ПО ВОЗРАСТУ И БРАЧНОМУ СОСТОЯНИЮ
ЖЕНИХА И НЕВЕСТЫ ПО РЕСПУБЛИКЕ ТАДЖИКИСТАН (человек)

Синну сол – <i>Возраст,</i> <i>лет</i>	1991	1995	2000	2001	2002	2003	2004	2005
Домод – Жених								
Ҳамагӣ никоҳи ба қайдгирифташуда - <i>Всего зарегистрировано браков</i>								
Ҳамагӣ - <i>Всего</i>	56505	32078	26597	28949	32299	39102	47320	52352
15-19	1819	3349	2278	2185	1965	2227	2091	1993
20-24	35468	18560	13733	14254	14944	17604	19427	21168
25-29	12818	7058	7534	8762	10594	12971	16344	17459
30-34	2908	1559	1741	2342	3108	4153	6300	7541
35-39	1128	601	560	611	823	1073	1674	2252
40-44	633	314	293	298	358	440	589	765
45-49	392	160	122	164	165	204	266	372
50-54	453	112	77	97	92	121	174	207
55-59	339	131	60	48	54	58	125	126
60-64	519	220	87	91	67	89	95	125
65-69	-	-	42	55	57	59	109	139
70-74	-	-	25	18	41	40	49	79
75 +	-	-	17	5	21	26	53	65
нишон наодоанд <i>не</i> <i>указано</i>	28	14	28	19	10	37	34	61
Ҳеч вақт дар ақди никоҳ набуданд – <i>Никогда не состоявшие в браке</i>								
Ҳамагӣ - <i>Всего</i>	50801	28998	25329	27471	30694	37599	45762	50690
15-19	1808	3291	2268	2173	1947	2219	2089	1992
20-24	34797	17877	13533	13961	14701	17431	19299	21020
25-29	11258	6254	7197	8364	10183	12594	15962	17088
30-34	1661	980	1514	2036	2768	3826	5952	7142
35-39	436	278	409	467	596	852	1409	1982
40-44	198	113	173	191	227	294	430	593
45-49	145	45	71	100	87	125	198	271
50-54	158	28	34	50	51	63	122	148
55-59	112	42	31	30	34	28	76	87
60-64	203	78	34	46	28	59	61	100
65-69	-	-	16	27	27	28	69	107
70-74	-	-	11	9	22	26	24	51
75 +	-	-	11	-	13	18	38	51
нишон наодоанд <i>не</i> <i>указано</i>	25	12	27	17	10	36	33	58
Беваҳо – <i>Вдовы</i>								
Ҳамагӣ - <i>Всего</i>	1478	767	378	491	675	441	416	410
15-19	4	14	1	7	14	-	-	-
20-24	65	116	52	123	134	37	25	21
25-29	260	137	65	108	161	66	48	50
30-34	265	139	60	69	99	52	52	61
35-39	170	84	39	44	81	64	60	56
40-44	139	71	48	32	54	62	56	49
45-49	95	40	21	22	37	43	30	47
50-54	148	32	15	20	18	32	23	30

ДЕМОГРАФИЯ И СОЛОНА – ДЕМОГРАФИЧЕСКИЙ ЕЖЕГОДНИК

Синну сол – <i>Возраст, лет</i>	1991	1995	2000	2001	2002	2003	2004	2005
55-59	130	50	18	7	9	17	36	19
60-64	200	83	25	25	23	23	22	16
65-69	-	-	20	21	21	24	30	24
70-74	-	-	8	8	18	14	23	24
75 +	-	-	5	4	6	7	11	13
нишон надодаанд не указано	2	1	1	1	-	-	-	-
Чудошудахо – Разведенные								
Ҳамагӣ - Всего	3739	1881	715	807	855	953	1102	1130
15-19	1	25	0	3	1	7	2	1
20-24	342	325	81	113	88	103	90	100
25-29	1148	542	206	212	224	262	311	265
30-34	955	416	148	210	227	255	289	317
35-39	512	231	107	96	143	155	202	205
40-44	289	125	70	70	74	82	103	119
45-49	146	73	29	39	40	35	37	54
50-54	142	50	26	26	22	26	29	29
55-59	95	37	10	11	11	12	13	19
60-64	109	56	26	18	15	7	12	9
65-69	-	-	6	7	7	7	8	8
70-74	-	-	5	1	1	-	2	3
75 +	-	-	1	1	2	1	3	1
нишон надодаанд не указано	-	1	-	-	-	1	1	-
Дар ақди никоҳ буданашон нишон дода нашудааст - Не указавшие состояние в браке								
Ҳамагӣ - Всего	487	432	175	180	75	109	40	122
15-19	6	19	9	2	3	1	-	-
20-24	264	242	67	57	21	33	13	27
25-29	152	125	66	78	26	49	13	56
30-34	27	24	19	27	14	20	7	21
35-39	10	8	5	4	3	2	3	9
40-44	7	5	2	5	3	2	-	4
45-49	6	2	1	3	1	1	1	-
50-54	5	2	2	1	1	-	1	-
55-59	2	2	1	-	-	1	-	1
60-64	7	3	2	2	1	-	-	-
65-69	-	-	-	-	2	-	2	-
70-74	-	-	1	-	-	-	-	1
75 +	-	-	-	-	-	-	-	-
нишон надодаанд не указано	1	-	-	1	-	-	-	3
Арӯс – Невеста								
Ҳамагӣ никоҳи бақайдгирифташуда - Всего зарегистрировано браков								
Ҳамагӣ - Всего	56505	32078	26597	28949	32299	39102	47320	52352
15-19	21755	14868	10431	10390	10775	12661	13390	14437
20-24	26262	13062	12345	13776	15578	18601	22367	23987
25-29	5007	2433	2575	3324	4247	5607	8137	9349
30-34	1801	808	654	822	1008	1411	2213	2988

ДЕМОГРАФИЯ И СОЛОНА – ДЕМОГРАФИЧЕСКИЙ ЕЖЕГОДНИК

Синну сол – <i>Возраст, лет</i>	1991	1995	2000	2001	2002	2003	2004	2005
35-39	630	351	264	279	354	431	719	902
40-44	305	196	122	139	140	189	226	354
45-49	119	89	66	72	80	73	119	128
50-54	212	61	65	54	47	31	56	72
55-59	145	90	16	27	20	16	25	27
60-64	228	109	19	18	15	11	12	9
65-69	-	-	9	11	7	7	8	13
70-74	-	-	11	3	7	3	2	3
75 +	-	-	1	2	2	5	4	2
нишон надодаанд не указано	41	11	19	32	19	56	42	81
Ҳеч вақт дар акди никоҳ набуданд – <i>Никогда не состоявшие в браке</i>								
Ҳамагӣ - <i>Всего</i>	52763	29846	25729	27916	31287	38296	46547	51442
15-19	21535	14618	10372	10283	10687	12628	13369	14408
20-24	25437	12422	12103	13462	15313	18429	22245	23821
25-29	3958	1944	2374	3085	4010	5405	7936	9107
30-34	1063	485	520	659	814	1237	2024	2783
35-39	320	175	180	203	266	310	621	788
40-44	112	62	75	81	86	131	165	284
45-49	44	30	31	43	41	51	80	95
50-54	63	19	26	38	21	18	35	42
55-59	62	39	9	13	12	13	15	16
60-64	131	45	9	10	8	8	6	6
65-69	-	-	7	5	6	6	6	9
70-74	-	-	6	3	2	1	1	1
75 +	-	-	1	-	2	4	2	2
нишон надодаанд не указано	38	7	16	31	19	55	42	80
Беваҳо – <i>Вдовье</i>								
Ҳамагӣ - <i>Всего</i>	721	450	216	377	438	205	172	188
15-19	19	36	3	64	63	2	4	2
20-24	108	86	54	127	151	35	18	21
25-29	180	113	53	77	78	39	41	43
30-34	141	81	41	43	63	59	40	41
35-39	74	34	23	20	35	40	26	27
40-44	36	26	12	19	14	15	16	24
45-49	26	10	13	6	12	4	12	9
50-54	50	17	7	5	12	4	6	11
55-59	32	18	2	9	4	3	4	4
60-64	55	29	4	3	3	1	2	1
65-69	-	-	2	2	-	-	-	3
70-74	-	-	1	-	3	2	1	2
75 +	-	-	-	2	-	1	2	-
нишон надодаанд не указано	-	-	1	-	-	-	-	-
Ҷудошудаҳо – <i>Разведенные</i>								
Ҳамагӣ - <i>Всего</i>	2496	1307	475	479	498	486	559	598
15-19	34	57	10	13	9	6	7	9

ДЕМОГРАФИЯ И СОЛОНА – ДЕМОГРАФИЧЕСКИЙ ЕЖЕГОДНИК

Синну сол – <i>Возраст, лет</i>	1991	1995	2000	2001	2002	2003	2004	2005
20-24	474	317	93	100	82	78	91	92
25-29	802	329	126	121	144	143	151	164
30-34	566	222	85	105	121	108	143	153
35-39	231	136	57	53	51	78	71	82
40-44	154	106	34	39	40	43	44	46
45-49	49	47	22	23	27	18	25	23
50-54	96	25	32	11	14	9	15	19
55-59	50	32	5	5	3	-	6	7
60-64	39	34	6	5	4	2	4	2
65-69	-	-	-	4	1	1	2	1
70-74	-	-	3	-	2	-	-	-
75 +	-	-	-	-	-	-	-	-
нишон надодаанд не указано	1	2	2	-	-	-	-	-

Дар ақди никоҳ буданашон нишон дода нашудааст - Не указавшие состояние в браке

Ҳамагӣ - Всего	525	475	177	177	76	115	42	124
15-19	167	157	46	30	16	25	10	18
20-24	243	237	95	87	32	39	13	53
25-29	67	47	22	41	15	20	9	35
30-34	31	20	8	15	10	7	6	11
35-39	5	6	4	3	2	3	1	5
40-44	3	2	1	-	-	-	1	-
45-49	-	2	-	-	-	-	2	1
50-54	3	-	-	-	-	-	-	-
55-59	1	1	-	-	1	-	-	-
60-64	3	1	-	-	-	-	-	-
65-69	-	-	-	-	-	-	-	-
70-74	-	-	1	-	-	-	-	-
75 +	-	-	-	-	-	-	-	-
нишон надодаанд не указано	2	2	-	1	-	-	1	1

Давом- Продолжение

Синну сол – <i>Возраст, лет</i>	2006	2007	2008	2009	2010	2011	2012	2013
Домод – Женях								
Ҳамагӣ никоҳи ба қайдгирифташуда - Всего зарегистрировано браков								
Ҳамагӣ - Всего	57278	97713	106388	100678	100759	94730	97653	96989
15-19	2070	3707	4041	4592	4771	2820	3203	3379
20-24	22790	43027	49478	49380	50492	44216	48135	50138
25-29	18775	31972	33148	28623	27599	26305	27226	26671
30-34	8488	11506	11459	10006	9414	10755	9230	7858
35-39	2915	4349	4669	4495	4547	5652	4846	4254
40-44	904	1449	1636	1593	1865	2443	2644	2469
45-49	475	660	767	779	770	1062	1090	991
50-54	238	334	376	396	438	546	537	531
55-59	145	186	227	233	277	357	319	282
60-64	137	144	171	204	214	240	212	174
65-69	146	139	162	138	130	101	76	77
70-74	82	92	105	111	111	90	56	40

ДЕМОГРАФИЯ И СОЛОНА – ДЕМОГРАФИЧЕСКИЙ ЕЖЕГОДНИК

Синну сол – <i>Возраст, лет</i>	2006	2007	2008	2009	2010	2011	2012	2013
75 +	69	53	42	51	71	47	15	16
нишон на додаанд <i>не</i> <i>указано</i>	44	95	107	77	60	96	64	109
Ҳеч вақт дар ақди никоҳ набуданд – <i>Никогда не состоявшие в браке</i>								
Ҳамагӣ - <i>Всего</i>	55395	95185	103399	97479	98341	91077	94926	93324
15-19	2068	3692	4027	4580	4771	2807	3190	3373
20-24	22600	42733	49151	49037	50257	43731	47677	49788
25-29	18350	31400	32484	27867	27086	25408	26533	26031
30-34	8072	11011	10902	9444	9084	10094	8770	7470
35-39	2573	3892	4149	4015	4288	5183	4527	4025
40-44	724	1183	1298	1238	1662	2058	2376	2292
45-49	353	506	539	535	629	790	895	240
50-54	166	235	241	230	328	359	412	-
55-59	102	133	150	144	171	233	231	-
60-64	108	110	130	136	2	176	163	-
65-69	112	95	121	78	-	58	52	-
70-74	66	65	70	70	3	62	36	1
75 +	57	39	32	29	-	24	8	-
нишон на додаанд <i>не</i> <i>указано</i>	44	91	105	76	60	94	56	104
Беваҳо – <i>Вдовы</i>								
Ҳамагӣ - <i>Всего</i>	469	789	756	819	1060	2605	721	621
15-19	1	7	1	-	-	11	1	-
20-24	26	88	42	49	64	282	103	87
25-29	51	139	81	73	140	599	139	146
30-34	59	110	80	86	90	478	90	86
35-39	66	105	98	82	76	338	68	74
40-44	59	82	120	103	76	295	62	51
45-49	58	67	100	112	71	207	85	50
50-54	42	51	78	99	61	150	58	51
55-59	28	40	48	60	61	99	53	35
60-64	25	26	33	48	125	52	28	25
65-69	28	37	33	51	125	43	16	11
70-74	14	25	31	36	104	27	14	3
75 +	12	10	10	19	67	23	3	1
нишон на додаанд <i>не</i> <i>указано</i>	-	2	1	1	-	1	1	1
Ҷудошудаҳо – <i>Разведенные</i>								
Ҳамагӣ - <i>Всего</i>	1302	1693	2114	2328	1287	768	1682	1352
15-19	1	5	13	9	0	1	6	6
20-24	142	186	244	275	158	96	243	230
25-29	330	421	538	665	349	215	467	461
30-34	333	380	460	470	222	142	331	266
35-39	259	348	416	397	173	107	229	142
40-44	117	183	213	250	126	78	185	114
45-49	64	87	126	131	69	61	103	69
50-54	29	48	57	66	48	34	64	31
55-59	15	12	29	29	44	23	32	19
60-64	4	8	6	20	86	9	15	6

ДЕМОГРАФИЯ И СОЛОНА – ДЕМОГРАФИЧЕСКИЙ ЕЖЕГОДНИК

Синну сол – <i>Возраст, лет</i>	2006	2007	2008	2009	2010	2011	2012	2013
65-69	6	7	8	8	4	-	5	5
70-74	2	2	4	5	4	1	1	-
75 +	-	4	-	3	4	-	-	-
нишон надодаанд <i>не</i> <i>указано</i>	-	2	-	-	-	1	1	3
Дар акди никоҳ буданашон нишон дода нашудааст - Не указавшие состояние в браке								
Ҳамагӣ - <i>Всего</i>	112	46	119	52	71	280	324	1692
15-19	-	3	-	3	-	1	6	-
20-24	22	20	41	19	13	107	112	33
25-29	44	12	45	18	24	83	87	33
30-34	24	5	17	6	18	41	39	36
35-39	17	4	6	1	10	24	22	13
40-44	4	1	5	2	1	12	21	12
45-49	-	-	2	1	1	4	7	632
50-54	1	-	-	1	1	3	3	449
55-59	-	1	-	-	1	2	3	228
60-64	-	-	2	-	1	3	6	143
65-69	-	-	-	1	1	-	3	61
70-74	-	-	-	-	-	-	5	36
75 +	-	-	-	-	-	-	4	15
нишон надодаанд <i>не</i> <i>указано</i>	-	-	1	-	-	-	6	1
Арӯс – Невеста								
Ҳамагӣ никоҳи бақайдгирифташуда - <i>Всего зарегистрировано браков</i>								
Ҳамагӣ - <i>Всего</i>	57278	97713	106388	100678	100759	94730	97653	96858
15-19	15301	30705	36345	37132	39106	31474	37664	34714
20-24	26089	44654	47250	41827	40058	38590	37813	40506
25-29	10358	14643	14728	13449	12919	13929	12405	12425
30-34	3630	5091	5230	5273	5318	6317	5540	4990
35-39	1156	1641	1752	1899	2099	2776	2689	2601
40-44	410	534	557	620	747	954	991	892
45-49	150	178	242	229	259	359	298	337
50-54	62	63	80	99	110	137	125	143
55-59	36	27	37	35	45	50	30	46
60-64	9	13	13	16	15	17	5	24
65-69	8	10	10	6	7	5	-	16
70-74	5	5	10	3	7	1	-	6
75 +	-	5	-	1	-	-	-	-
нишон надодаанд <i>не</i> <i>указано</i>	64	144	134	89	69	121	93	158
Ҳеч вақт дар акди никоҳ набуданд – <i>Никогда не состоявшие в браке</i>								
Ҳамагӣ - <i>Всего</i>	56262	96526	105167	99422	99744	93105	96453	95295
15-19	15254	30652	36302	37093	39098	31368	37589	34668
20-24	25902	44424	47034	41587	39910	38261	37507	40250
25-29	10121	14351	14471	13157	12719	13567	12124	12087
30-34	3384	4809	4939	5030	5168	6040	5349	4794
35-39	991	1482	1551	1687	1976	2507	2524	2449
40-44	346	445	453	506	650	815	905	771
45-49	121	135	187	169	154	275	261	121

ДЕМОГРАФИЯ И СОЛОНА – ДЕМОГРАФИЧЕСКИЙ ЕЖЕГОДНИК

Синну сол – <i>Возраст, лет</i>	2006	2007	2008	2009	2010	2011	2012	2013
50-54	40	45	50	66	-	94	103	-
55-59	25	19	24	26	-	38	3	-
60-64	6	7	11	9	-	13	-	-
65-69	5	6	7	1	-	5	-	-
70-74	3	4	7	1	-	1	-	-
75 +	-	5	-	1	-	-	-	-
нишон на додаанд не указано	64	142	131	89	69	121	88	155
Бевахо – Вдовы								
Ҳамагӣ - Всего	166	331	195	225	391	910	237	265
15-19	1	30	5	2	0	20	15	5
20-24	26	97	24	40	30	153	48	58
25-29	33	65	26	46	45	230	45	56
30-34	35	59	47	43	54	171	40	45
35-39	37	31	45	32	41	164	38	35
40-44	13	24	19	32	42	83	20	23
45-49	7	12	10	16	45	50	12	19
50-54	8	3	6	4	91	32	7	12
55-59	2	4	7	6	18	7	7	4
60-64	1	1	1	1	13	-	5	5
65-69	2	3	1	2	6	-	-	2
70-74	1	1	3	1	6	-	-	1
75 +	-	-	-	-	-	-	-	-
нишон на додаанд не указано	-	1	1	-	-	-	-	-
Ҷудошудаҳо – Разведенные								
Ҳамагӣ - Всего	748	806	920	975	554	414	684	806
15-19	26	13	25	22	8	17	29	41
20-24	122	115	142	183	89	59	134	163
25-29	182	212	205	236	130	75	188	246
30-34	196	220	235	193	88	77	121	132
35-39	123	125	151	176	76	88	108	104
40-44	50	65	85	80	54	50	61	59
45-49	22	31	44	43	60	30	21	41
50-54	14	15	23	29	19	11	14	12
55-59	9	4	6	3	27	4	8	6
60-64	2	5	1	6	1	3	-	-
65-69	1	-	2	3	1	-	-	-
70-74	1	-	-	1	1	-	-	-
75 +	-	-	-	-	-	-	-	-
нишон на додаанд не указано	-	1	1	-	-	-	-	2
Дар ақди никоҳ буданашон нишон дода нашудааст - Не указавшие состояние в браке								
Ҳамагӣ - Всего	102	50	106	56	70	301	279	492
15-19	20	10	13	15	-	69	31	-
20-24	39	18	50	17	29	117	124	35
25-29	22	15	26	10	25	57	48	36
30-34	15	3	9	7	8	29	30	19
35-39	5	3	5	4	6	17	19	13

ДЕМОГРАФИЯ И СОЛОНА – ДЕМОГРАФИЧЕСКИЙ ЕЖЕГОДНИК

Синну сол – <i>Возраст, лет</i>	2006	2007	2008	2009	2010	2011	2012	2013
40-44	1	-	-	2	1	6	5	39
45-49	-	-	1	1	-	4	4	156
50-54	-	-	1	-	-	-	1	119
55-59	-	-	-	-	-	1	12	36
60-64	-	-	-	-	1	1	-	19
65-69	-	1	-	-	-	-	-	14
70-74	-	-	-	-	-	-	-	5
75 +	-	-	-	-	-	-	-	-
нишон надодаанд <i>не</i> <i>указано</i>	-	-	1	-	-	-	5	1

Давом- *Продолжение*

Синну сол – <i>Возраст, лет</i>	2014	2015	2016	2017	2018	2019	2020
Домод – Жених							
Ҳамағи никоҳи ба қайдгирифташуда - <i>Всего зарегистрировано браков</i>							
Ҳамағи - <i>Всего</i>	95537	76956	72499	78638	82647	80293	67100
15-19	3919	2888	2249	2274	2527	2267	2096
20-24	49759	39997	37750	39639	42117	40212	33418
25-29	26273	22314	21967	25734	26934	26021	22422
30-34	7017	5366	4747	5120	5478	5632	4569
35-39	3813	2604	2243	2262	2160	2350	1650
40-44	2307	1779	1569	1568	1431	1588	1105
45-49	1053	835	889	933	872	1030	656
50-54	543	434	425	457	475	564	459
55-59	332	258	255	294	319	332	311
60-64	236	213	182	158	170	191	247
65-69	97	107	82	71	82	75	117
70-74	55	45	26	19	13	26	30
75 +	31	37	27	21	16	5	4
нишон надодаанд <i>не</i> <i>указано</i>	102	79	88	88	53	-	16
Ҳеч вақт дар ақди никоҳ набуданд – <i>Никогда не состоявшие в браке</i>							
Ҳамағи - <i>Всего</i>	93880	75656	71588	77105	79498	78617	65734
15-19	3917	2888	2243	2274	2518	2259	2091
20-24	49628	39912	37627	39536	41801	39909	33265
25-29	25943	22002	21750	25255	26176	25548	22107
30-34	6818	5165	4636	4769	4952	5253	4315
35-39	3692	2517	2190	2103	1900	2184	1493
40-44	2213	1724	1535	1476	1299	1459	972
45-49	966	801	861	869	775	959	563
50-54	482	405	400	395	26	499	367
55-59	121	160	236	250	-	293	250
60-64	-	-	17	92	-	163	191
65-69	-	-	-	-	-	64	82
70-74	-	-	-	-	-	23	21
75 +	-	4	6	-	-	4	2
нишон надодаанд <i>не</i> <i>указано</i>	100	78	87	86	51	-	15
Беваҳо – <i>Вдовье</i>							
Ҳамағи - <i>Всего</i>	470	748	410	783	955	1080	703
15-19	-	-	-	-	-	3	1
20-24	-	2	14	7	47	195	59
25-29	93	151	89	212	210	291	162
30-34	65	106	57	181	160	244	146
35-39	35	56	22	74	99	107	91
40-44	47	32	18	49	48	86	49

ДЕМОГРАФИЯ И СОЛОНА – ДЕМОГРАФИЧЕСКИЙ ЕЖЕГОДНИК

Синну сол – Возраст, лет	2014	2015	2016	2017	2018	2019	2020
45-49	36	24	17	38	44	46	54
50-54	28	20	16	49	39	50	39
55-59	53	49	12	34	39	26	36
60-64	14	175	66	44	161	18	34
65-69	42	55	65	55	81	10	24
70-74	36	45	13	19	12	3	6
75 +	21	32	21	21	14	1	2
нишон надодаанд не указано	-	1	-	-	1	-	-
Чудошудаҳо – Разведенные							
Ҳамагӣ - Всего	816	495	394	698	1531	583	594
15-19	2	-	5		9	5	3
20-24	131	70	91	95	269	104	75
25-29	233	141	111	235	534	178	125
30-34	121	79	50	159	354	132	105
35-39	81	26	28	83	158	58	60
40-44	38	20	15	40	80	42	82
45-49	46	10	9	24	49	25	35
50-54	32	9	9	13	40	15	51
55-59	48	49	7	10	25	13	24
60-64	17	38	38	22	9	10	22
65-69	38	52	17	16	1	1	9
70-74	19	-	13	-	1	-	3
75 +	10	1	-	-	-	-	-
нишон надодаанд не указано	-	-	1	1	2	-	-
Дар ақди никоҳ буданашон нишон дода напуздааст - Не указавшие состояние в браке							
Ҳамагӣ - Всего	371	57	107	52	663	13	69
15-19	-	-	1	-	-	-	1
20-24	-	13	18	1	-	4	19
25-29	4	20	17	32	14	4	28
30-34	13	16	4	11	12	3	3
35-39	5	5	3	2	3	1	6
40-44	9	3	1	3	4	1	2
45-49	5	-	2	2	4	-	4
50-54	1	-	-	-	370	-	2
55-59	110	-	-	-	255	-	1
60-64	205	-	61	-	-	-	-
65-69	17	-	-	-	-	-	2
70-74	-	-	-	-	-	-	-
75 +	-	-	-	-	-	-	-
нишон надодаанд не указано	2	-	-	1	1	-	1
Арӯс – Невеста							
Ҳамагӣ никоҳи бақайдгирифташуда - Всего зарегистрировано браков							
Ҳамагӣ - Всего	95537	76956	72499	78638	82647	80293	67100
15-19	42931	34251	31979	34438	37132	36548	29968
20-24	33873	28348	27709	30941	32935	25537	27479
25-29	10093	7677	6642	6704	6422	6677	4724
30-34	4523	3424	2988	3269	3096	2942	2293
35-39	2374	1876	1726	1807	1763	6812	1331
40-44	1072	816	808	860	795	993	700
45-49	323	277	332	309	283	460	324

ДЕМОГРАФИЯ И СОЛОНА – ДЕМОГРАФИЧЕСКИЙ ЕЖЕГОДНИК

Синну сол – <i>Возраст, лет</i>	2014	2015	2016	2017	2018	2019	2020
50-54	151	110	114	114	116	190	172
55-59	49	50	43	54	37	97	71
60-64	5	17	9	17	10	31	19
65-69	5	6	5	4	2	6	-
70-74	-	3	2	1	-	-	-
75 +	-	-	-	1	-	-	-
нишон надодаанд <i>не указано</i>	138	101	142	119	56	-	19
Хеч вақт дар акди никоҳ набуданд – <i>Никогда не состоявшие в браке</i>							
Ҳамагӣ - <i>Всего</i>	95168	76346	72174	78031	81656	79458	66528
15-19	42931	34251	31964	34438	37098	36448	29922
20-24	33848	28317	27666	30776	32667	25272	27372
25-29	10015	7588	6582	6525	6134	6511	4622
30-34	4454	3343	2960	3168	2927	2830	2196
35-39	2316	1792	1719	1757	1675	6757	1253
40-44	1037	741	800	834	740	939	650
45-49	303	213	325	292	257	416	293
50-54	127	-	17	99	103	169	139
55-59	-	2	-	23	-	87	49
60-64	-	1	-	-	-	23	13
65-69	-	-	-	-	-	6	-
70-74	-	-	-	-	-	-	-
75 +	-	-	-	-	-	-	-
нишон надодаанд <i>не указано</i>	137	98	141	119	55	-	19
Беваҳо – <i>Вдовье</i>							
Ҳамагӣ - <i>Всего</i>	83	343	153	190	163	536	263
15-19	-	-	-	-	-	80	8
20-24	-	6	11	33	30	179	41
25-29	7	39	16	58	34	96	51
30-34	15	40	11	37	27	60	57
35-39	15	47	4	16	12	32	38
40-44	7	47	2	5	8	35	28
45-49	3	45	1	4	5	28	15
50-54	9	57	57	7	4	15	12
55-59	17	42	36	11	31	6	9
60-64	5	13	9	13	10	5	4
65-69	5	5	4	4	2	-	-
70-74	-	2	2	1	-	-	-
75 +	-	-	-	1	-	-	-
нишон надодаанд <i>не указано</i>	-	-	-	-	-	-	-
Чудошудаҳо – <i>Разведенные</i>							
Ҳамагӣ - <i>Всего</i>	266	232	154	353	809	299	254
15-19	-	-	15	-	34	20	14
20-24	25	18	32	97	238	86	43
25-29	66	39	31	109	254	70	48
30-34	46	32	14	60	137	52	37
35-39	36	33	2	30	70	23	39
40-44	28	28	6	16	42	19	21
45-49	17	18	5	10	19	16	16
50-54	15	53	40	7	9	6	21

ДЕМОГРАФИЯИ СОЛОНА –ДЕМОГРАФИЧЕСКИЙ ЕЖЕГОДНИК

Синну сол – <i>Возраст, лет</i>	2014	2015	2016	2017	2018	2019	2020
55-59	32	6	7	20	6	4	13
60-64	-	3	-	4	-	3	2
65-69	-	1	1	-	-	-	-
70-74	-	1	-	-	-	-	-
75 +	-	-	-	-	-	-	-
нишон на додаанд <i>не указано</i>	1	-	1	-	-	-	-
Дар ақди никоҳ буданашон нишон дода нашудааст - <i>Не указавшие состояние в браке</i>							
Ҳамагӣ - <i>Всего</i>	20	35	18	64	19	-	55
15-19	-	-	-	-	-	-	24
20-24	-	7	-	35	-	-	23
25-29	5	11	13	12	-	-	3
30-34	8	9	3	4	5	-	3
35-39	7	4	1	4	6	-	1
40-44	-	-	-	5	5	-	1
45-49	-	1	1	3	2	-	-
50-54	-	-	-	1	-	-	-
55-59	-	-	-	-	-	-	-
60-64	-	-	-	-	-	-	-
65-69	-	-	-	-	-	-	-
70-74	-	-	-	-	-	-	-
75 +	-	-	-	-	-	-	-
нишон на додаанд <i>не указано</i>	-	3	-	-	1	-	-

**СИННУ СОЛИ МИЁНА ХАНГОМИ АҚДУ НИКОҲ БАСТАНИ МАРДУ ЗАН ВА
ДАВОМНОКИИ МИЁНАИ НИКОҲ ХАНГОМИ ТАЛОҚ (СОЛ)
СРЕДНИЙ ВОЗРАСТ ВСТУПЛЕНИЯ В БРАК МУЖЧИН И ЖЕНЩИН И СРЕДНЯЯ
ПРОДОЛЖИТЕЛЬНОСТЬ БРАКА ПРИ РАЗВОДЕ (лет)**

Солҳо Ғоди	Синну соли миёна хангоми бастани ақди никоҳ Средний возраст при вступлении в брак		Синну соли миёна хангоми бастани ақди никоҳи якум Средний возраст при вступлении в первый брак		Давомнокии миёнаи никоҳ хангоми талоқ Средняя продолжительность брака при разводе
	мардҳо мужчины	занҳо женщины	мардҳо мужчины	занҳо женщины	
1989	25,5	22,4	24,3	21,5	8,8
1990	25,4	22,3	24,3	21,5	9,4
1991	25,7	22,3	24,5	21,6	8,7
1992	25,0	21,9	23,9	21,1	9,0
1993	24,6	21,5	23,7	20,9	9,0
1994	24,6	21,4	23,7	20,8	8,8
1995	24,7	21,7	23,8	21,1	9,0
1996	24,9	21,6	24,0	21,1	9,7
1997	24,5	22,4	23,7	21,8	9,7
1998	24,8	21,6	24,0	21,1	10,2
1999	24,7	21,5	23,9	21,4	10,5
2000	25,2	21,9	24,7	21,6	10,3
2001	25,5	22,1	25,1	21,8	9,6
2002	26,5	22,8	25,5	22,1	11,1
2003	26,1	22,4	25,7	22,1	11,4
2004	26,7	22,9	26,4	22,7	11,6
2005	27,0	23,2	26,7	23,0	12,4
2006	27,3	23,3	26,9	23,2	11,2
2007	26,6	22,7	26,4	22,6	11,3
2008	26,4	22,5	26,2	22,4	10,7
2009	26,3	22,5	26,0	22,4	10,1
2010	26,3	22,5	25,9	22,3	9,4
2011	27,1	23,2	26,7	23,1	9,1
2012	26,7	22,7	26,4	22,6	9,0
2013	26,3	22,8	25,7	22,6	8,7
2014	26,2	22,3	25,9	22,3	8,8
2015	26,2	22,2	25,8	22,1	8,8
2016	26,0	22,2	25,8	22,0	8,9
2017	26,2	21,9	26,0	21,8	9,2
2018	26,1	21,7	25,5	21,6	9,1
2019	26,4	22,2	26,2	22,1	10,7
2020	26,3	22,0	26,0	21,9	9,8

НИКОҲИ БАЙНИ МИЛЛАТҲО ДАР ҶУМҲУРИИ ТОҶИКИСТОН
МЕЖНАЦИОНАЛЬНЫЕ БРАКИ ПО РЕСПУБЛИКЕ ТАДЖИКИСТАН

Солҳо Годы	Ҳамагӣ никоҳи бақайдгирифташуда Всего зарегистрировано браков	Аз онҳо никоҳи бАйни миллатҳо Из них межнациональные браки	Бо фоиз в процентах
Ҳамаи аҳоли - Все население			
1996	28021	2372	8,4
1997	25304	2400	9,5
1998	21872	2144	9,8
1999	22736	1898	8,3
2000	26597	2127	8,0
2001	28950	2778	9,6
2002	32299	2006	6,2
2003	39102	2557	6,5
2004	47320	2814	5,9
2005	52352	3062	5,8
2006	57278	3361	5,9
2007	97713	5260	5,4
2008	106388	5406	5,1
2009	100678	5808	5,8
2010	100759	5973	5,9
2011	94730	5413	5,7
2012	97653	5362	5,5
2013	96989	4821	5,0
2014	95537	4766	5,0
2015	76956	2961	3,8
2016	72499	3170	4,4
2017	78638	3093	3,9
2018	82647	2788	3,4
2019	80293	2640	3,3
2020	67100	2005	3,0
Аҳолии шаҳр - Городское население			
1996	8599	1426	16,6
1997	7968	1434	18,0
1998	7399	1305	17,6
1999	6938	1083	15,6
2000	8510	1190	14,0
2001	9082	1353	14,9
2002	10216	1139	11,1
2003	13059	1364	10,4
2004	14043	1447	10,3
2005	14747	1402	9,5
2006	15952	1529	9,6
2007	25893	2290	8,8
2008	25718	2172	8,4
2009	25322	2360	9,3
2010	25624	2250	8,7
2011	25068	2018	8,1
2012	25115	1934	7,7
2013	25306	1631	6,4
2014	25757	1733	6,7
2015	19810	1076	5,4
2016	18378	1179	6,4
2017	20184	1047	5,2
2018	21086	924	4,4
2019	23069	922	4,0
2020	18535	699	3,8
Аҳолии деҳот - Сельское население			
1996	19422	946	4,9
1997	17336	966	5,6
1998	14473	839	5,8
1999	15798	815	5,2
2000	18087	937	5,2
2001	19868	1425	7,2
2002	22083	867	3,9
2003	26043	1193	4,6

ДЕМОГРАФИЯ И СОЛОНА – ДЕМОГРАФИЧЕСКИЙ ЕЖЕГОДНИК

2004	33277	1367	4,1
2005	37605	1660	4,4
2006	41326	1832	4,4
2007	71820	2970	4,1
2008	80670	3234	4,0
2009	75356	3448	4,6
2010	75135	3723	5,0
2011	69662	3395	4,9
2012	72538	3428	4,7
2013	71683	3190	4,4
2014	69780	3033	4,3
2015	57146	1885	3,3
2016	54121	1991	3,7
2017	58454	2046	3,5
2018	61561	1864	3,0
2019	57224	1718	3,0
2020	48565	1306	2,7

ТАЛОҚ АЗ РҶИ ДАВОМНОКИИ НИКОҲ ДАР МАҲАЛҶОИ ШАҲРУ ДЕҶОТИ
 ҶУМҲУРИИ ТОҶИКИСТОН

РАЗВОДЫ ПО ПРОДОЛЖИТЕЛЬНОСТИ БРАКА ПО ГОРОДСКОЙ И
 СЕЛЬСКОЙ МЕСТНОСТИ РЕСПУБЛИКИ ТАДЖИКИСТАН

Давомнокии никоҳ, сол	1991	1995	2000	2004	2005	2006	2007	2008	2009	2010	Продолжитель- ность брака, лет
Ҷамаи аҳоли - Все население											
Ҷамағӣ	7562	4342	2373	2587	2885	3018	4752	5178	5593	6019	Всего
аз он ҷумла, аз рӯи давомнокии никоҳ, сол:											<i>в том числе по продолжите- льности брака, лет:</i>
то 1	540	266	101	73	121	184	328	518	589	624	<i>до 1</i>
1	589	368	162	164	172	176	340	451	746	683	<i>1</i>
2	745	436	179	141	172	236	326	379	503	757	<i>2</i>
3	732	471	187	195	154	217	336	345	364	451	<i>3</i>
4	696	401	146	209	166	185	258	305	349	392	<i>4</i>
5	147	...	157	151	212	225	243	288	<i>5</i>
6	186	...	136	121	214	207	227	208	<i>6</i>
7	173	...	130	128	168	183	165	187	<i>7</i>
8	139	...	101	115	171	180	152	157	<i>8</i>
9	121	...	123	115	160	168	148	131	<i>9</i>
5-9	2166	1144	766	654	647	630	925	963	935	971	<i>5-9</i>
10-14	979	582	399	582	666	611	909	785	616	529	<i>10-14</i>
15-19	496	269	219	287	377	356	619	648	701	683	<i>15-19</i>
20 сола ва калонтар нишон доданашудаа ст	499	333	195	265	345	317	520	567	596	602	<i>20 лет и выше</i>
	120	72	19	17	65	106	191	217	194	327	<i>не указана</i>
Аҳолии шаҳр - Городское население											
Ҷамағӣ	5038	3079	1789	2204	2135	1664	2514	2764	2647	3181	Всего
аз он ҷумла, аз рӯи давомнокии никоҳ, сол:											<i>в том числе по продолжите- льности брака, лет:</i>
то 1	346	170	81	68	99	109	194	276	294	365	<i>до 1</i>
1	395	246	115	153	126	100	189	252	336	334	<i>1</i>
2	468	242	140	123	128	134	145	213	230	363	<i>2</i>
3	443	305	133	165	124	119	165	157	172	239	<i>3</i>
4	425	254	101	178	135	90	129	147	152	194	<i>4</i>
5	108	...	107	76	107	118	94	143	<i>5</i>
6	136	...	104	71	105	111	97	100	<i>6</i>
7	123	...	102	76	70	95	82	90	<i>7</i>
8	98	...	76	69	102	95	68	86	<i>8</i>
9	90	...	85	62	96	78	65	66	<i>9</i>
5-9	1366	816	555	585	474	354	480	497	406	485	<i>5-9</i>
10-14	696	456	306	483	480	297	469	426	309	305	<i>10-14</i>
15-19	386	231	176	224	281	201	335	328	332	352	<i>15-19</i>
20 сола ва	438	308	166	214	261	209	343	354	330	371	<i>20 лет и</i>

ДЕМОГРАФИЯ И СОЛОНА – ДЕМОГРАФИЧЕСКИЙ ЕЖЕГОДНИК

Давомнокии никоҳ, сол	1991	1995	2000	2004	2005	2006	2007	2008	2009	2010	Продолжитель ность брака, лет
калонтар нишон доданашудаа ст	75	51	16	11	27	51	65	114	86	173	выше не указана
Аҳолии деҳот – Сельское население											
Ҳамағӣ аз он чумла, аз рӯи давомнокии никоҳ, сол:	2524	1263	584	383	750	1354	2238	2414	2946	2838	Всего в том числе по продолжите льности брака, лет:
то 1	194	96	20	5	22	75	134	242	295	259	до 1
1	194	122	47	11	46	76	151	199	410	349	1
2	277	194	39	18	44	102	181	166	273	394	2
3	289	166	54	30	30	98	171	188	192	212	3
4	271	147	45	31	31	95	129	158	197	198	4
5	39	...	50	75	105	107	149	145	5
6	50	...	32	50	109	96	130	108	6
7	50	...	28	52	98	88	83	97	7
8	41	...	25	46	69	85	84	71	8
9	31	...	38	53	64	90	83	65	9
5-9	800	328	211	69	173	276	445	466	529	486	5-9
10-14	283	126	93	99	186	314	440	359	307	224	10-14
15-19	110	38	43	63	96	155	284	320	369	331	15-19
20 сола ва калонтар нишон доданашудаа ст	61	25	29	51	84	108	177	213	266	231	20 лет и выше не указана
	45	21	3	6	38	55	126	103	108	154	не указана

Давом - Продолжение

Давомнокии никоҳ, сол	2011	2012	2013	2014	2015	2016	2017	2018	2019	2020	Продолжительн ость брака, лет
Ҳамаи аҳоли - Все население											
Ҳамағӣ аз он чумла, аз рӯи давомнокии никоҳ, сол:	6762	7417	7920	9037	8346	8845	10053	10976	12469	10532	Всего в том числе по продолжитель ности брака, лет:
то 1	616	695	1001	1200	1047	926	717	1971	2193	880	до 1
1	712	724	757	859	794	805	709	864	962	840	1
2	779	757	810	870	779	875	880	825	775	924	2
3	781	851	789	928	775	882	979	915	836	842	3
4	447	774	763	767	766	750	883	887	898	698	4
5	333	459	652	685	591	710	718	750	897	740	5
6	277	277	359	589	569	579	693	585	744	701	6
7	190	256	262	376	488	512	604	621	645	622	7
8	193	200	231	253	297	465	523	497	610	533	8
9	138	161	155	207	194	261	473	468	552	527	9
5-9	1131	1353	1659	2110	2139	2527	3011	2921	3448	3123	5-9
10-14	526	553	514	647	640	682	954	1106	1688	1690	10-14

ДЕМОГРАФИЯ И СОЛОНА – ДЕМОГРАФИЧЕСКИЙ ЕЖЕГОДНИК

Давомнокии никох, сол	2011	2012	2013	2014	2015	2016	2017	2018	2019	2020	Продолжитель- ность брака, лет
15-19	649	549	459	437	318	351	407	433	540	541	15-19
20 сола ва калонгар нишон	675	762	812	952	865	892	998	925	1127	968	20 лет и выше
доданашудааст	446	399	356	267	223	155	515	129	2	26	не указана
Аҳолии шаҳр - Городское население											
Ҳамагӣ аз он чумла, аз рӯи давомнокии никох, сол:	2811	2973	3264	3279	3366	3557	3870	5081	6283	5170	Всего в том числе по продолжитель- ности брака, лет:
то 1	259	280	486	488	422	422	310	920	993	440	до 1
1	288	258	281	276	302	340	243	391	470	409	1
2	286	282	275	302	265	309	286	355	356	437	2
3	316	307	308	308	286	318	339	382	427	392	3
4	181	315	263	259	301	288	297	396	463	336	4
5	133	179	251	216	232	251	240	340	435	367	5
6	116	111	132	206	198	236	256	270	370	345	6
7	84	111	111	138	203	187	210	304	332	315	7
8	82	75	107	98	126	171	200	233	302	264	8
9	61	75	66	81	89	109	199	211	273	248	9
5-9	476	551	667	739	848	954	1105	1358	1712	1539	5-9
10-14	242	269	248	275	313	286	394	540	911	865	10-14
15-19	285	221	191	196	167	176	186	204	302	267	15-19
20 сола ва калонгар нишон	327	375	370	367	387	412	424	452	648	479	20 лет и выше
доданашудааст	151	115	175	69	75	52	286	83	1	6	не указана
Аҳолии деҳот – Сельское население											
Ҳамагӣ аз он чумла, аз рӯи давомнокии никох, сол:	3951	4444	4656	5758	4980	5288	6183	5895	6186	5362	Всего в том числе по продолжитель- ности брака, лет:
то 1	357	415	515	712	625	504	407	1051	1200	440	до 1
1	424	466	476	583	492	465	466	473	492	431	1
2	493	475	535	568	514	566	594	470	419	487	2
3	465	544	481	620	489	564	640	533	409	450	3
4	266	459	500	508	465	462	586	491	435	362	4
5	200	280	401	469	359	459	478	410	462	373	5
6	161	166	227	383	371	343	437	315	374	356	6
7	106	145	151	238	285	325	394	317	313	307	7
8	111	125	124	155	171	294	323	264	308	269	8
9	77	86	89	126	105	152	274	257	279	279	9
5-9	655	802	992	1371	1291	1573	1906	1563	1736	1584	5-9
10-14	284	284	266	372	327	396	560	566	777	825	10-14
15-19	364	328	268	241	151	175	221	229	238	274	15-19
20 сола ва калонгар нишон	348	387	442	585	478	480	574	473	479	489	20 лет и выше
доданашудааст	295	284	181	198	148	103	229	46	1	20	не указана

ДЕМОГРАФИЯ И СОЛОНА – ДЕМОГРАФИЧЕСКИЙ ЕЖЕГОДНИК

ТАЛОҚ АЗ РҶИ СИННУ СОЛИ ҲАМСАРОНИ СОБИҚ ДАР ҶУМҲУРИИ ТОҶИКИСТОН (нафар)
 РАЗВОДЫ ПО ВОЗРАСТУ БЫВШИХ СУПРУГОВ ПО РЕСПУБЛИКЕ ТАДЖИКИСТАН (человек)

Синну сол – Возраст, лет	Ҷудошавни бақайдгирифташуда - Зарегистрировано разводов					
	мардҳо – мужнины			занҳо – женины		
	ҳамагӣ всего	шаҳр город	деҳот село	ҳамагӣ всего	шаҳр город	деҳот село
соли 1991 - 1991 год						
Ҳамагӣ - Всего	7562	5038	2524	7562	5038	2524
15-19	8	3	5	131	88	43
20-24	926	529	397	1964	1129	835
25-29	2371	1393	978	2143	1260	883
30-34	1716	1119	597	1370	942	428
35-39	979	722	257	724	571	153
40-44	526	428	98	407	363	44
45-49	239	198	41	143	133	10
50-54	307	257	50	245	219	26
55-59	146	124	22	106	90	16
60+	170	154	16	99	92	7
Нишон наодоанд - не указано	174	111	63	230	151	79
соли 1995 - 1995 год						
Ҳамагӣ - Всего	4342	3079	1263	4342	3079	1263
15-19	67	36	31	140	76	64
20-24	662	355	307	1217	691	526
25-29	1219	730	489	1092	727	365
30-34	897	659	238	726	540	186
35-39	527	426	101	396	340	56
40-44	317	280	37	240	218	22
45-49	182	164	18	152	143	9
50-54	103	95	8	78	70	8
55-59	88	81	7	60	55	5
60+	103	94	9	60	58	2
Нишон наодоанд - не указано	177	159	18	181	161	20
соли 2000 - 2000 год						
Ҳамагӣ - Всего	2373	1789	584	2373	1789	584
15-19	11	6	5	64	47	17
20-24	267	169	98	560	374	186
25-29	635	457	178	668	492	176
30-34	581	437	144	410	319	91
35-39	344	271	73	273	228	45
40-44	232	192	40	186	150	36
45-49	115	102	13	67	63	4
50-54	48	42	6	38	37	1
55-59	28	26	2	22	19	3
60-64	19	17	2	10	10	0
65-69	8	7	1	4	4	0
70-74	8	7	1	2	2	0
75 +	1	1	0	0	0	0
Нишон наодоанд - не указано	76	55	21	69	44	25
соли 2005 - 2005 год						
Ҳамагӣ - Всего	2885	2135	750	2885	2135	750
15-19	6	5	1	71	53	18
20-24	248	182	66	528	408	120
25-29	633	487	146	634	475	159
30-34	650	474	176	604	433	171
35-39	518	364	154	374	280	94

ДЕМОГРАФИЯ И СОЛОНА – ДЕМОГРАФИЧЕСКИЙ ЕЖЕГОДНИК

Синну сол – Возраст, лет	Чудошавни бакайдгирифташуда - Зарегистрировано разводов					
	мардхо – мужчины			занхо – женщины		
	хамагй всего	шахр город	дехот село	хамагй всего	шахр город	дехот село
40-44	337	246	91	252	191	61
45-49	198	155	43	125	91	34
50-54	83	70	13	65	50	15
55-59	53	42	11	34	29	5
60-64	23	20	3	10	10	0
65-69	20	15	5	8	7	1
70-74	6	5	1	3	3	0
75 +	2	1	1	3	3	0
Нишон наодоанд неуказано	108	69	39	174	102	72
соли 2007 - 2007 год						
Хамагй - Всего	4572	2514	2238	4572	2514	2238
15-19	11	5	6	122	68	54
20-24	442	210	232	934	469	465
25-29	1113	541	572	1003	509	494
30-34	941	475	466	863	450	413
35-39	886	475	411	680	378	302
40-44	575	323	252	395	250	145
45-49	315	200	115	201	134	67
50-54	147	107	40	81	60	21
55-59	69	45	24	46	34	12
60+	58	43	15	15	13	2
Нишон наодоанд - не указано	195	90	105	412	149	263
соли 2010 - 2010 год						
Хамагй - Всего	6019	3181	2838	6019	3181	2838
15-19	26	12	14	347	187	160
20-24	918	440	478	1676	860	816
25-29	1708	854	854	1290	649	641
30-34	1065	577	488	791	422	369
35-39	740	391	349	636	363	273
40-44	616	341	275	396	230	166
45-49	382	225	157	241	158	83
50-54	192	128	64	117	84	33
55-59	74	51	23	36	24	12
60-64	31	19	12	18	16	2
65-69	14	11	3	5	5	0
70-74	19	12	7	4	3	1
75 +	7	4	3	2	1	1
Нишон наодоанд не указано	227	116	111	460	179	281
соли 2011 - 2011 год						
Хамагй - Всего	6762	2811	3951	6762	2811	3951
15-19	19	7	12	357	146	211
20-24	1026	395	631	1960	763	1197
25-29	2024	767	1257	1543	605	938
30-34	1293	545	748	846	368	478
35-39	776	309	467	675	299	376
40-44	627	295	332	459	223	236
45-49	383	188	195	227	113	114
50-54	231	115	116	158	89	69
55-59	114	63	51	58	31	27
60-64	44	28	16	17	14	3
65-69	12	6	6	3	1	2
70-74	14	8	6	4	4	-
75 +	4	4	-	2	1	1
Нишон наодоанд	195	81	114	453	154	299

ДЕМОГРАФИЯ И СОЛОНА – ДЕМОГРАФИЧЕСКИЙ ЕЖЕГОДНИК

Синну сол – Возраст, лет	Чудошавни бакайдгирифташуда - Зарегистрировано разводов					
	мардҳо – мужины			занҳо – женщины		
	ҳамагӣ всего	шаҳр город	деҳот село	ҳамагӣ всего	шаҳр город	деҳот село
<i>не указано</i>						
	соли 2012 - 2012 год					
Ҳамагӣ - Всего	7417	2973	4444	7417	2973	4444
15-19	24	7	17	322	108	214
20-24	1019	349	670	2283	837	1446
25-29	2322	836	1486	1913	730	1183
30-34	1486	601	885	935	392	543
35-39	897	375	522	698	310	388
40-44	678	297	381	503	223	280
45-49	436	199	237	275	138	137
50-54	251	134	117	163	85	78
55-59	111	56	55	52	29	23
60-64	47	30	17	19	12	7
65-69	25	19	6	2	2	-
70-74	7	3	4	1	1	-
75 +	-	-	-	-	-	-
Нишон наодоанд <i>не указано</i>	114	67	47	251	106	145
	соли 2013 - 2013 год					
Ҳамагӣ - Всего	7920	3264	4656	7920	3264	4656
15-19	15	5	10	310	119	191
20-24	1019	376	643	2531	962	1569
25-29	2643	976	1667	1891	753	1138
30-34	1550	666	884	997	465	532
35-39	873	392	481	626	276	350
40-44	653	293	360	487	223	264
45-49	416	187	229	288	144	144
50-54	277	150	127	181	101	80
55-59	144	86	58	65	37	28
60-64	50	30	20	18	15	3
65-69	21	7	14	8	4	4
70-74	15	9	6	3	1	2
75 +	10	6	4	-	-	-
Нишон наодоанд <i>не указано</i>	234	81	153	515	164	351
	соли 2014 - 2014 год					
Ҳамагӣ - Всего	9037	3279	5758	9037	3279	5758
15-19	16	6	10	308	119	189
20-24	1128	350	778	2738	869	1869
25-29	2947	961	1986	2324	805	1519
30-34	1826	675	1151	1180	452	728
35-39	1034	406	628	721	312	409
40-44	758	301	457	559	200	359
45-49	496	216	280	329	147	182
50-54	310	131	179	192	92	100
55-59	154	65	89	78	36	42
60-64	54	29	25	20	12	8
65-69	15	10	5	6	6	-
70-74	12	3	9	3	3	-
75 +	8	6	2	3	2	1
Нишон наодоанд <i>не указано</i>	279	120	159	576	224	352
	соли 2015 - 2015 год					
Ҳамагӣ - Всего	8346	3366	4980	8346	3366	4980
15-19	15	8	7	343	131	212
20-24	1017	335	682	2455	864	1591
25-29	2714	988	1726	2130	837	1293
30-34	1771	742	1029	1092	477	615
35-39	935	422	513	586	269	317

ДЕМОГРАФИЯ И СОЛОНА – ДЕМОГРАФИЧЕСКИЙ ЕЖЕГОДНИК

Синну сол – Возраст, лет	Чудошавни бакайдгирифташуда - Зарегистрировано разводов					
	мардҳо – мужчыны			занҳо – женщины		
	ҳамагӣ всего	шаҳр город	деҳот село	ҳамагӣ всего	шаҳр город	деҳот село
40-44	627	275	352	476	205	271
45-49	430	195	235	287	132	155
50-54	263	129	134	179	89	90
55-59	145	60	85	51	25	26
60-64	56	26	30	15	7	8
65-69	18	12	6	9	9	-
70-74	9	6	3	1	1	-
75 +	7	4	3	-	-	-
Нишон наодоанд не указано	339	164	175	722	320	402
соли 2016- 2016 год						
Ҳамагӣ - Всего	8845	3557	5288	8845	3557	5288
15-19	7	3	4	266	100	166
20-24	969	306	663	2532	895	1637
25-29	2909	1085	1824	2379	927	1452
30-34	2016	801	1215	1216	468	748
35-39	978	408	570	612	279	333
40-44	599	276	323	471	222	249
45-49	453	195	258	348	159	189
50-54	304	133	171	203	113	90
55-59	171	94	77	86	48	38
60-64	62	41	21	28	20	8
65-69	19	12	7	4	3	1
70-74	7	3	4	2	1	1
75 +	12	5	7	1	1	-
Нишон наодоанд не указано	339	195	144	697	321	376
соли 2017- 2017 год						
Ҳамагӣ - Всего	10053	3870	6183	10053	3870	6183
15-19	-	-	-	240	83	157
20-24	922	266	656	2620	876	1744
25-29	3136	1090	2046	2709	978	1731
30-34	2341	897	1444	1564	582	982
35-39	1207	490	717	712	299	413
40-44	697	277	420	468	194	274
45-49	524	209	315	386	158	228
50-54	352	141	211	217	92	125
55-59	209	102	107	125	59	66
60-64	94	44	50	38	20	18
65-69	35	15	20	9	8	1
70-74	8	7	1	1	-	1
75 +	14	11	3	-	-	-
Нишон наодоанд не указано	514	321	193	964	521	443
соли 2018- 2018 год						
Ҳамагӣ - Всего	10976	5081	5895	10976	5081	5895
15-19	-	-	-	255	103	152
20-24	959	371	588	2871	1183	1688
25-29	3337	1430	1907	2913	1325	1588
30-34	2707	1255	1452	1651	750	901
35-39	1269	588	681	846	394	452
40-44	786	375	411	537	269	268
45-49	539	265	274	388	191	197
50-54	381	186	195	249	118	131
55-59	219	107	112	132	73	59
60-64	80	48	32	19	12	7
65-69	34	21	13	14	12	2
70-74	11	9	2	1	-	1

ДЕМОГРАФИЯ И СОЛОНА – ДЕМОГРАФИЧЕСКИЙ ЕЖЕГОДНИК

Синну сол – Возраст, лет	Чудошавни бакайдгирифташуда - Зарегистрировано разводов					
	мардхо – мужчины			занхо – женщины		
	хамагй всего	шахр город	дехот село	хамагй всего	шахр город	дехот село
75 +	9	7	2	1	1	-
Нишон наодоанд не указано	645	419	226	1099	650	449
соли 2019- 2019 год						
Хамагй - Всего	12469	6283	6186	12469	6283	6186
15-19	21	10	11	283	119	164
20-24	1179	557	622	2565	1138	1427
25-29	3178	1474	1704	3518	1728	1790
30-34	3264	1617	1647	2634	1321	1313
35-39	1825	897	928	1187	631	556
40-44	1221	654	567	1055	621	434
45-49	650	370	280	465	255	210
50-54	489	262	227	305	178	127
55-59	288	156	132	189	107	82
60-64	137	83	54	221	149	72
65-69	214	202	12	44	35	9
70-74	-	-	-	-	-	-
75 +	-	-	-	-	-	-
Нишон наодоанд не указано	3	1	2	3	1	2
соли 2020- 2020 год						
Хамагй - Всего	10532	5170	5362	10532	5170	5362
15-19	14	7	7	232	121	111
20-24	939	427	512	2633	1225	1408
25-29	2973	1404	1569	2845	1361	1484
30-34	2538	1262	1276	2338	1163	1175
35-39	1478	723	755	995	518	477
40-44	904	459	445	623	322	301
45-49	620	320	300	387	191	196
50-54	503	256	247	284	150	134
55-59	378	204	174	122	70	52
60-64	121	69	52	67	45	22
65-69	37	21	16	6	4	2
70-74	-	-	-	-	-	-
75 +	-	-	-	-	-	-
Нишон наодоанд не указано	27	18	9	-	-	-

ТАЛОҚҶО АЗ РҶИ ШУМОРАИ УМУМИИ КҶДАКОНИ ТО СИННИ 18 СОЛА
РАЗВОДЫ ПО ЧИСЛУ ОБЩИХ ДЕТЕЙ В ВОЗРАСТЕ ДО 18 ЛЕТ

Солҳо Годы	Талок, ҳамағи - Разводы, всего	аз он ҷумла: – в том числе:			Ҳамағи, ҷамғи кӯдакон ҳангоми талок – Всего общих детей при разводе
		бе кӯдак без детей	бо як фарзанд с одним ребенком	бо ду фарзанд ё бештар - с двумя детьми и более	
1989	7576	3312	2494	1770	4460
1990	7409	3186	2451	1772	4521
1991	7562	3048	2510	2004	5314
1992	6482	2728	2287	1467	3731
1993	5293	2322	1743	1228	3166
1994	4372	2072	1328	972	2504
1995	4342	1953	1332	1057	2787
1996	4353	1877	1192	1284	3381
1997	3218	1331	874	1013	2723
1998	2578	1160	608	810	2229
1999	2285	1076	512	697	2124
2000	2373	1149	522	702	2386
2001	2239	1032	518	689	2425
2002	2257	1056	487	714	2336
2003	2383	897	745	741	2668
2004	2587	1322	581	684	2299
2005	2885	1426	655	804	2723
2006	3018	1558	665	794	2685
2007	4752	2464	994	1292	4220
2008	5178	2954	948	1276	4175
2009	5593	3445	972	1176	3867
2010	6019	3745	1177	1101	3937
2011	6762	4384	1225	1153	2834
2012	7417	4959	1297	1161	2959
2013	7920	5944	1090	886	2188
2014	9037	6566	1295	1176	4226
2015	8346	6328	1034	984	3462
2016	8845	6850	1087	908	1995
2017	10053	7192	1380	1481	2861
2018	10976	6621	2271	2084	4355
2019	12469	7773	2282	2414	4696
2020	10532	7161	1446	1925	5112

**НИКОҶ ВА ТАЛОҚИ БАҚАЙДГИРИФТАШУДА АЗ РҶИ МИЛЛАТ
ДАР ҶУМҲУРИИ ТОҶИКИСТОН (нафар)
РЕГИСТРАЦИЯ БРАКОВ И РАЗВОДОВ ПО НАЦИОНАЛЬНОСТИ
ПО РЕСПУБЛИКЕ ТАДЖИКИСТАН (человек)**

Миллат	2000	2002	2003	2004	2005	2006	2007	2008	2009	2010	Националь- ность
Никохи бақайдгирифташуда - Регистрация браков											
Мардҳо – Мужчины											
Ҷамағӣ	26597	32299	39102	47320	52352	57278	97713	106388	100678	100759	Всего
тоҷикҳо	18198	22202	27020	33750	37572	41197	74147	80472	75415	75215	таджики
русоҳо	328	252	315	260	213	200	239	201	212	184	русские
украинҳо	36	17	19	17	14	23	20	15	15	24	украинцы
ӯзбекҳо	7430	9222	11170	12625	13706	15032	22003	24441	23863	24118	узбеки
казокҳо	12	7	8	12	11	15	21	14	19	8	казахи
қирғизҳо	301	282	266	324	494	397	744	662	677	626	киргизы
туркманҳо	66	115	105	119	137	179	212	234	171	247	туркмены
дигарҳо	226	202	199	213	211	255	327	349	306	337	другие
Занҳо – Женщины											
Ҷамағӣ	26597	32299	39102	47320	52352	57278	97713	106388	100678	100759	Всего
тоҷикҳо	17983	22227	27132	33874	37848	41608	75156	81669	75415	75215	таджики
русоҳо	455	310	352	320	242	206	267	185	212	184	русские
украинҳо	82	45	43	46	18	16	38	35	15	24	украинцы
ӯзбекҳо	7319	9081	10994	12423	13373	14658	21018	23212	23863	24118	узбеки
казокҳо	35	24	25	40	42	46	46	62	19	8	казахи
қирғизҳо	298	284	276	306	483	375	715	643	677	626	киргизы
туркманҳо	65	104	102	112	120	160	197	210	171	247	туркмены
дигарҳо	360	224	178	199	226	209	276	372	306	337	другие
Талоқи бақайдгирифташуда - Регистрация разводов											
Мардҳо – Мужчины											
Ҷамағӣ	2373	2257	2383	2587	2885	3018	4752	5178	5593	6019	Всего
тоҷикҳо	1478	1467	1537	1681	1961	2114	3324	3691	4008	4316	таджики
русоҳо	192	149	137	141	113	106	134	125	76	94	русские
украинҳо	16	7	6	10	4	6	11	7	9	4	украинцы
ӯзбекҳо	564	550	620	673	715	693	1168	1199	1350	1436	узбеки
казокҳо	4	2	1	6	1	3	6	3	5	2	казахи
қирғизҳо	21	13	17	15	11	12	24	26	18	22	киргизы
туркманҳо	4	2	2	4	3	11	2	3	5	12	туркмены
дигарҳо	94	67	63	57	77	73	83	124	122	133	другие
Занҳо – Женщины											
Ҷамағӣ	2373	2257	2383	2587	2885	3018	4752	5178	5593	6019	Всего
тоҷикҳо	1423	1406	1492	1651	1927	2052	3334	3681	3943	4384	таджики
русоҳо	216	192	181	174	119	139	164	148	104	103	русские
украинҳо	14	11	9	18	10	5	9	11	6	5	украинцы
ӯзбекҳо	576	538	583	657	698	699	1100	1134	1327	1313	узбеки
казокҳо	6	1	0	5	7	2	9	4	6	7	казахи
қирғизҳо	19	12	19	14	12	14	23	23	21	23	киргизы
туркманҳо	3	1	2	1	3	10	5	3	4	8	туркмены
дигарҳо	116	96	97	67	109	97	108	174	182	176	другие

ДЕМОГРАФИЯ И СОЛОНА – ДЕМОГРАФИЧЕСКИЙ ЕЖЕГОДНИК

Давом - Продолжение

Миллат	2011	2012	2013	2014	2015	2016	2017	2018	2019	2020	Националь ность
Никохи бақайдғирифташуда - Регистрация браков											
Мардҳо – Мужчины											
Ҳамағӣ	94730	97653	96989	95537	76956	72499	78638	82647	80293	67100	Всего
тоҷикҳо	71079	73020	73090	73088	61662	54146	58735	63224	66520	57304	таджики
руско	123	146	114	116	92	82	56	61	60	16	русские
украинҳо	14	10	37	34	15	23	17	22	16	-	украинцы
ӯзбекҳо	22502	23488	22951	21503	14642	17669	19333	18778	13178	9344	узбеки
қазоқҳо	11	12	18	28	18	17	10	13	6	2	казахи
қирғизҳо	547	480	342	381	284	307	284	297	247	266	киргизы
туркманҳо	192	219	235	219	163	150	121	166	204	110	туркмены
дигарҳо	262	278	202	168	80	105	82	86	62	58	другие
Занҳо – Женщины											
Ҳамағӣ	94730	97653	96989	95537	76956	72499	78638	82647	80293	67100	Всего
тоҷикҳо	72106	73971	74125	73769	62186	54642	59044	63453	66649	57655	таджики
руско	151	130	90	113	91	72	59	63	69	45	русские
украинҳо	47	43	88	143	54	57	62	90	50	-	украинцы
ӯзбекҳо	21408	22465	21812	20613	14020	17122	18972	18481	13006	8980	узбеки
қазоқҳо	49	61	118	169	78	80	53	39	60	29	казахи
қирғизҳо	540	472	330	356	263	296	258	278	220	236	киргизы
туркманҳо	176	203	233	213	150	148	120	161	192	104	туркмены
дигарҳо	253	308	193	161	114	82	70	82	47	51	другие
Талоқи бақайдғирифташуда - Регистрация разводов											
Мардҳо – Мужчины											
Ҳамағӣ	6762	7417	7920	9037	8346	8845	10053	10976	12469	10532	Всего
тоҷикҳо	4812	5234	5674	6608	6612	6567	7629	8449	10883	8475	таджики
руско	78	93	82	72	40	48	37	42	22	29	русские
украинҳо	5	1	3	16	10	6	2	3	-	-	украинцы
ӯзбекҳо	1718	1973	2028	2171	1521	2095	2272	2270	1520	1460	узбеки
қазоқҳо	4	2	2	6	5	4	5	1	1	3	казахи
қирғизҳо	35	25	37	37	40	39	19	24	22	21	киргизы
туркманҳо	10	7	14	11	15	17	12	17	15	12	туркмены
дигарҳо	100	82	80	116	103	69	77	170	6	532	другие
Занҳо – Женщины											
Ҳамағӣ	6762	7417	7920	9037	8346	8845	10053	10976	12469	10532	Всего
тоҷикҳо	4830	5163	5730	6717	6582	6595	7662	8419	10871	8348	таджики
руско	88	112	89	75	49	58	48	38	26	27	русские
украинҳо	7	9	9	12	8	16	10	11	-	-	украинцы
ӯзбекҳо	1626	1953	1901	1971	1459	2018	2208	2231	1495	1359	узбеки
қазоқҳо	9	2	5	17	21	14	9	4	6	9	казахи
қирғизҳо	37	26	29	38	39	35	21	27	24	20	киргизы
туркманҳо	8	7	14	7	9	15	12	12	11	10	туркмены
дигарҳо	157	145	143	200	179	94	83	234	36	759	другие

V. МУҲОЦИРАТИ АҲОЛӢ

V. МИГРАЦИЯ НАСЕЛЕНИЯ

**ҶАМЪБАСТИ УМУМИИ МУҲОЧИРАТИ АҲОЛИИ ҶУМҲУРИИ ТОҶИКИСТОН
ОБЩИЕ ИТОГИ МИГРАЦИИ НАСЕЛЕНИЯ ПО РЕСПУБЛИКЕ ТАДЖИКИСТАН**

Солҳо Ғоди	Муҳоҷирати берунӣ Внешняя миграция			Муҳоҷирати дохилӣ Внутренняя миграция			Муҳоҷирати умумӣ Общая миграция		
	ҳамагӣ всего	шаҳр город	деҳот село	ҳамагӣ всего	шаҳр город	деҳот село	ҳамагӣ всего	шаҳр город	деҳот село
Шумораи аҳолии кӯчидаомада - Число прибывших									
1989	25130	17782	7348	56150	34918	21232	89659	57794	31865
1990	22210	15778	6432	53864	33480	20384	81960	52103	29857
1991	20012	14541	5471	50221	31167	19054	74947	47931	27016
1992	11296	8103	3193	39445	23152	16293	51283	31436	19847
1993	11964	8727	3237	59302	39195	20107	71392	47958	23434
1994	6586	5032	1554	36592	23587	13005	43268	28671	14597
1995	5484	4242	1242	31615	22845	8770	37156	27130	10026
1996	3691	2844	847	22343	15908	6435	26061	18769	7292
1997	3311	2634	677	16848	12239	4609	20192	14896	5296
1998	2743	1842	901	14122	9628	4494	16890	11488	5402
1999	1778	1331	447	12938	9671	3267	14730	11010	3720
2000	1719	1166	553	12751	9535	3216	14482	10708	3774
2001	1681	1017	664	15033	10388	4645	16729	11417	5312
2002	1454	917	537	16267	11448	4819	17735	12374	5361
2003	1426	849	577	15488	10905	4583	16923	11761	5162
2004	1073	650	423	14169	9793	4376	15244	10445	4799
2005	1120	642	478	16838	11425	5413	17962	12071	5891
2006	1042	518	524	18602	11189	7413	19646	11707	7939
2007	1289	642	647	22992	13148	9844	24283	13791	10492
2008	1369	743	626	23050	11814	11236	24419	12557	11862
2009	1510	863	647	24053	11320	12733	25563	12183	13380
2010	1352	814	538	28278	12070	16208	29637	12886	16751
2011	930	459	471	31981	12965	19016	32911	13424	19487
2012	673	356	317	33136	13837	19299	33809	14193	19616
2013	679	437	242	35619	16262	19357	36298	16699	19599
2014	594	251	343	39054	16313	22741	39648	16564	23084
2015	580	251	329	34736	14574	20162	35316	14825	20491
2016	455	215	240	32881	14161	18720	33336	14376	18960
2017	364	174	190	37133	15113	22020	37497	15287	22210
2018	423	148	275	41659	16747	24912	42082	16895	25187
2019	259	118	141	40600	16784	23816	40859	16902	23957
2020	129	49	80	34596	15561	19035	34725	15610	19115
Шумораи аҳолии кӯчидарафта - Число выбывших									
1989	44246	35399	8847	56793	30262	26531	107834	68292	39542
1990	81246	71782	9464	55145	25773	29372	140827	99076	41751
1991	48599	40728	7871	50126	21965	28161	101327	63745	37582
1992	104722	91471	13251	41128	19594	21534	146024	111205	34819

ДЕМОГРАФИЯ И СОЛОНА – ДЕМОГРАФИЧЕСКИЙ ЕЖЕГОДНИК

Солхо Годы	Муҳочирати берунӣ <i>Внешняя миграция</i>			Муҳочирати дохилӣ <i>Внутренняя миграция</i>			Муҳочирати умумӣ <i>Общая миграция</i>		
	ҳамагӣ <i>всего</i>	шаҳр <i>город</i>	деҳот <i>село</i>	ҳамагӣ <i>всего</i>	шаҳр <i>город</i>	деҳот <i>село</i>	ҳамагӣ <i>всего</i>	шаҳр <i>город</i>	деҳот <i>село</i>
1993	86301	73047	13254	59645	24430	35215	146099	97572	48527
1994	55059	48398	6661	33622	14566	19056	88814	63030	25784
1995	45322	37918	7404	29478	12631	16847	74920	50610	24310
1996	34128	29065	5063	19411	9365	10046	53654	38485	15169
1997	21112	17179	3933	15732	7836	7896	36952	25079	11873
1998	17591	13032	4559	14641	7002	7639	32283	20057	12226
1999	14686	9545	5141	14106	6224	7882	28823	15788	13035
2000	14554	9331	5223	13625	6172	7453	28188	15509	12679
2001	12914	8798	4116	16223	7175	9048	29144	15977	13167
2002	12000	8091	3909	18213	7420	10793	30219	15513	14706
2003	10187	6710	3477	17747	7374	10373	27936	14085	13851
2004	7846	4988	2858	16815	6720	10095	24663	11709	12954
2005	7275	4481	2794	20036	7500	12536	27311	11981	15330
2006	8334	4968	3366	22217	8948	13269	30554	13919	16635
2007	11414	6151	5263	27347	10529	16818	38761	16680	22081
2008	10391	5685	4706	27260	10542	16718	37651	16227	21424
2009	8284	4190	4094	28947	11721	17226	37231	15911	21320
2010	5379	2934	2445	30755	12082	18673	36134	15016	21118
2011	3991	2155	1836	33215	12122	21093	37206	14278	22928
2012	4155	2030	2125	34762	13430	21332	38917	15460	23457
2013	3535	1786	1749	36769	13724	23045	40304	15510	24794
2014	3287	1563	1724	42057	15486	26571	45344	17049	28295
2015	2871	1166	1705	37264	11988	25276	40135	13154	26981
2016	2757	1336	1421	34845	13926	20919	37606	15266	22340
2017	2229	1042	1187	38921	13822	25099	41150	14864	26286
2018	2394	968	1426	42652	17353	25299	45046	18321	26725
2019	9720	2945	6775	44775	19017	25758	54495	21963	32532
2020	1188	339	849	41397	14026	27371	42585	14365	28220
Афзоиши муҳочират – Миграционный прирост									
1989	-19116	-17617	-1499	-643	4656	-5299	-18175	-10498	-7677
1990	-59036	-56004	-3032	-1281	7707	-8988	-58867	-46973	-11894
1991	-28587	-26187	-2400	95	9202	-9107	-26380	-15814	-10566
1992	-93426	-83368	-10058	-1683	3558	-5241	-94741	-79769	-14972
1993	-74337	-64320	-10017	-343	14765	-15108	-74707	-49614	-25093
1994	-48473	-43366	-5107	2970	9021	-6051	-45546	-34359	-11187
1995	-39838	-33676	-6162	2137	10214	-8077	-37764	-23480	-14284
1996	-30437	-26221	-4216	2932	6543	-3611	-27593	-19716	-7877
1997	-17801	-14545	-3256	1116	4403	-3287	-16760	-10183	-6577
1998	-14848	-11190	-3658	-519	2626	-3145	-15393	-8569	-6824
1999	-12908	-8214	-4694	-1168	3447	-4615	-14093	-4778	-9315
2000	-12835	-8165	-4670	-874	3363	-4237	-13706	-4801	-8905
2001	-11233	-7781	-3452	-1190	3213	-4403	-12415	-4560	-7855
2002	-10546	-7174	-3372	-1946	4028	-5974	-12484	-3139	-9345
2003	-8761	-5861	-2900	-2259	3531	-5790	-11013	-2324	-8689
2004	-6773	-4338	-2435	-2646	3073	-5719	-9419	-1264	-8155
2005	-6155	-3839	-2316	-3198	3925	-7123	-9349	90	-9439
2006	-7292	-4450	-2842	-3615	2241	-5856	-10908	-2212	-8696
2007	-10125	-5509	-4616	-4355	2619	-6974	-14478	-2889	-11589
2008	-9022	-4942	-4080	-4210	1272	-5482	-13232	-3670	-9562
2009	-6774	-3327	-3447	-4894	-401	-4493	-11668	-3728	-7940

ДЕМОГРАФИЯ И СОЛОНА – ДЕМОГРАФИЧЕСКИЙ ЕЖЕГОДНИК

Солхо Годы	Муҳочирати берунӣ <i>Внешняя миграция</i>			Муҳочирати дохилӣ <i>Внутренняя миграция</i>			Муҳочирати умумӣ <i>Общая миграция</i>		
	ҳамагӣ <i>всего</i>	шаҳр <i>город</i>	деҳот <i>село</i>	ҳамагӣ <i>всего</i>	шаҳр <i>город</i>	деҳот <i>село</i>	ҳамагӣ <i>всего</i>	шаҳр <i>город</i>	деҳот <i>село</i>
2010	-4027	-2120	-1907	-2477	-12	-2465	-6497	-2130	-4367
2011	-3061	-1696	-1365	-1234	842	-2076	-4295	-854	-3441
2012	-3482	-1674	-1808	-1626	407	-2033	-5108	-1267	-3841
2013	-2856	-1349	-1507	-1150	2538	-3688	-4006	1189	-5195
2014	-2693	-1312	-1381	-3003	827	-3830	-5696	-485	-5211
2015	-2291	-915	-1376	-2528	2586	-5114	-4819	1671	-6490
2016	-2302	-1121	-1181	2434	235	-2199	-4270	-890	-3380
2017	-1865	-868	-997	-1788	1291	-3079	-3653	423	-4076
2018	-1971	-820	-1151	-993	-606	-387	-2964	-1426	-1538
2019	-9461	-2827	-6634	-4175	-2233	-1942	-13636	-5061	-8575
2020	-1059	-290	-769	-6801	1535	-8336	-7860	1245	-9105

ҶАМЪБАСТИ УМУМИИ ҶАРАӢНИ МУҲОЧИРАТИ АҲОЛИ ДАР МИНТАҚАҶОИ
 ҶУМҲУРИИ ТОҶИКИСТОН (нафар)
 ОБЩИЕ ИТОГИ МИГРАЦИИ НАСЕЛЕНИЯ ПО ПОТОКАМ ПО РЕГИОНАМ
 РЕСПУБЛИКИ ТАДЖИКИСТАН (человек)

ҶараӢни муҳочират	2000	2002	2003	2004	2005	2006	2007	2008	2009	2010	Потоки миграции
Аҳолии деҳот ва шаҳр - Городское и сельское население											
Аҳолии кӯчида-омада - ҳамагӣ	14482	17735	16923	15244	17962	19646	24283	24419	25563	29637	Прибывшие – всего
аз онҳо:											<i>из них:</i>
дар ҳудуди Тоҷикистон	12751	16267	15488	14169	16838	18602	22992	23050	24053	28278	<i>в пределах Таджикистана</i>
аз он ҷумла:											<i>в том числе:</i>
БАйниминтақавӣ	8280	10302	9428	8207	10789	11394	14432	13162	12427	14424	<i>межрегиональная</i>
дохилиминтақавӣ	4471	5965	6060	5962	6049	7208	8560	9888	11626	13854	<i>внутрирегиональная</i>
аз дигар мамлакатҳо	1719	1454	1426	1073	1120	1042	1289	1369	1510	1352	<i>из других стран</i>
аз он ҷумла:											<i>в том числе:</i>
аз мамлакатҳои ғайри ИДМ	7	5	26	7	2	3	7	1	2	-	<i>из стран вне СНГ</i>
аз мамлакатҳои ИДМ	1712	1449	1400	1066	1118	1039	1282	1368	1508	1352	<i>из стран СНГ</i>
нишон надоданд	12	14	9	2	4	2	2	-	-	7	<i>без указания</i>
Аҳолии кӯчида-рафта - ҳамагӣ	28188	30219	27936	24663	27311	30554	38761	37651	37231	36134	Выбывшие – всего
аз он ҷумла:											<i>из них:</i>
дар ҳудуди Тоҷикистон	13625	18213	17747	16815	20036	22217	27347	27260	28947	30755	<i>в пределах Таджикистана</i>
аз он ҷумла:											<i>в том числе:</i>
БАйниминтақавӣ	9154	12248	11687	10853	13987	15009	18787	17372	17321	16901	<i>межрегиональная</i>
дохилиминтақавӣ	4471	5965	6060	5962	6049	7208	8560	9888	11626	13854	<i>внутрирегиональная</i>
мамлакатҳои дигар	14554	12000	10187	7846	7275	8334	11414	10391	8284	5379	<i>в другие страны</i>
аз он ҷумла:											<i>в том числе:</i>
ғайри мамлакатҳои ИДМ	51	42	29	30	31	15	22	24	17	15	<i>в страны вне СНГ</i>
мамлакатҳои ИДМ	14503	11958	10158	7816	7244	8319	11392	10367	8267	5364	<i>в страны СНГ</i>
нишон надоданд	9	6	2	2	-	3	-	-	-	-	<i>без указания</i>
Афзоиши муҳочират	13706	12484	11013	-9419	-9349	10908	14478	13232	11668	-6497	Миграционный прирост
аз он ҷумла:											<i>из них:</i>
дар ҳудуди Тоҷикистон	874	1946	-2259	-2646	-3198	-3615	-4355	-4210	-4894	-2477	<i>в пределах Таджикистана</i>
аз он ҷумла:											<i>в том числе:</i>
БАйниминтақавӣ	874	1946	-2259	-2646	-3198	-3615	-4355	-4210	-4894	-2477	<i>межрегиональная</i>
дохилиминтақавӣ	-	-	-	-	-	-	-	-	-	-	<i>внутрирегиональная</i>
мамлакатҳои дигар	12835	10546	-8761	-6773	-6155	-7292	10125	-9022	-6774	-4027	<i>с другими странами</i>
аз он ҷумла:											<i>в том числе:</i>
бо мамлакатҳои ғайри ИДМ	44	37	-3	-23	-29	-12	-15	-23	-15	-15	<i>со странами вне СНГ</i>
бо мамлакатҳои ИДМ	12791	10509	-8758	-6750	-6126	-7280	10110	-8999	-6759	-4012	<i>со странами СНГ</i>
нишон надоданд	3	8	7	-	4	-1	2	-	-	7	<i>без указания</i>

ДЕМОГРАФИЯ И СОЛОНА – ДЕМОГРАФИЧЕСКИЙ ЕЖЕГОДНИК

Чараёни муҳоҷират	2000	2002	2003	2004	2005	2006	2007	2008	2009	2010	Потоки миграции
Аҳолии шаҳр – Городское население											
Аҳолии кӯчида-омада - ҳамагӣ	10708	12374	11761	10445	12071	11707	13791	12557	12183	12886	Прибывшие – всего
аз онҳо:											<i>из них:</i>
дар худуди Тоҷикистон	9535	11448	10905	9793	11425	11189	13148	11814	11320	12070	<i>в пределах Таджикистана</i>
аз он ҷумла:											<i>в том числе:</i>
бАйниминтақавӣ	6733	7772	7152	6188	7954	7469	8841	7172	6221	6090	<i>межрегиональная</i>
дохилиминтақавӣ	2802	3676	3753	3605	3471	3720	4307	4642	5099	5980	<i>внутрирегиональная</i>
аз дигар мамлакатҳо	1166	917	849	650	642	518	642	743	863	814	<i>из других стран</i>
аз он ҷумла:											<i>в том числе:</i>
аз мамлакатҳои ғайри ИДМ	6	5	26	6	2	3	3	1	2	-	<i>из стран вне СНГ</i>
аз мамлакатҳои ИДМ	1160	912	823	644	640	515	639	742	861	814	<i>из стран СНГ</i>
нишон надоданд	7	9	7	2	4	-	1	-	-	2	<i>без указания</i>
Аҳолии кӯчида-рафта - ҳамагӣ	15509	15513	14085	11709	11981	13919	16680	16227	15911	15016	Выбывшие – всего
аз он ҷумла:											<i>из них:</i>
дар худуди Тоҷикистон	6172	7420	7374	6720	7500	8948	10529	10542	11721	12082	<i>в пределах Таджикистана</i>
аз он ҷумла:											<i>в том числе:</i>
бАйниминтақавӣ	4145	4951	4594	4029	4794	5689	6597	6049	6657	6408	<i>межрегиональная</i>
дохилиминтақавӣ	2027	2469	2780	2691	2706	3259	3932	4493	5064	5674	<i>внутрирегиональная</i>
мамлакатҳои дигар	9331	8091	6710	4988	4481	4968	6151	5685	4190	2934	<i>в другие страны</i>
аз он ҷумла:											<i>в том числе:</i>
ғайри мамлакатҳои ИДМ	50	42	29	29	29	14	22	15	14	11	<i>в страны вне СНГ</i>
Мамлакатҳои ИДМ	9281	8049	6681	4959	4452	4954	6129	5670	4176	2923	<i>в страны СНГ</i>
нишон надоданд	6	2	1	1	-	3	-	1	-	-	<i>без указания</i>
Афзоиши муҳоҷират	4801	3139	-2324	-1264	90	-2212	-2889	-3670	-3728	-2130	Миграционный прирост
аз он ҷумла:											<i>из них:</i>
дар худуди Тоҷикистон	3363	4028	3531	3073	3925	2241	2619	1272	-401	-12	<i>в пределах Таджикистана</i>
аз он ҷумла:											<i>в том числе:</i>
бАйниминтақавӣ	2588	2821	2558	2159	3160	1780	2244	1123	-436	-318	<i>межрегиональная</i>
дохилиминтақавӣ	775	1207	973	914	765	461	375	149	35	206	<i>внутрирегиональная</i>
мамлакатҳои дигар	8165	7174	-5861	-4338	-3839	-4450	-5509	-4942	-3327	-2120	<i>с другими странами</i>
аз он ҷумла:											<i>в том числе:</i>
бо мамлакатҳои ғайри ИДМ	44	37	-3	-23	-27	-11	-19	-14	-12	-11	<i>со странами вне СНГ</i>
бо мамлакатҳои ИДМ	8121	7137	-5858	-4315	-3812	-4439	-5490	-4928	-3315	-2109	<i>со странами СНГ</i>
нишон надодаанд	1	7	6	1	4	-3	1	-	-	2	<i>без указания</i>
Аҳолии деҳот - Сельское население											
Аҳолии кӯчида-омада - ҳамагӣ	3774	5361	5162	4799	5891	7939	10492	11862	13380	16751	Прибывшие – всего

ДЕМОГРАФИЯ И СОЛОНА – ДЕМОГРАФИЧЕСКИЙ ЕЖЕГОДНИК

Чараёни муҳоҷират	2000	2002	2003	2004	2005	2006	2007	2008	2009	2010	Потоки миграции
аз онҳо: дар худуди Тоҷикистон	3216	4819	4583	4376	5413	7413	9844	11236	12733	16208	<i>из них: в пределах Таджикистана</i>
аз он ҷумла: бАйниминтақавӣ	1547	2530	2276	2019	2835	3925	5591	5990	6206	8334	
дохилиминтақавӣ аз дигар мамлакатҳо	1669	2289	2307	2357	2578	3488	4253	5246	6527	7874	<i>в том числе: межрегиональная внутрирегиональная</i>
аз он ҷумла: аз мамлакатҳои ғайри ИДМ	553	537	577	423	478	524	647	626	647	538	
аз мамлакатҳои ИДМ	1	-	-	1	-	-	4	-	-	-	<i>из стран СНГ</i>
нишон надоданд	552	537	577	422	478	524	643	626	647	538	<i>из стран СНГ</i>
Аҳолии кӯчида-рафта - ҳамагӣ	12679	14706	13851	12954	15330	16635	22081	21424	21320	21118	Выбывшие – всего
аз он ҷумла: дар худуди Тоҷикистон	7453	10793	10373	10095	12536	13269	16818	16718	17226	18673	<i>из них: в пределах Таджикистана</i>
аз он ҷумла: бАйниминтақавӣ	5009	7297	7093	6824	9193	9320	12190	11323	10664	10493	
дохилиминтақавӣ Мамлакатҳои дигар	2444	3496	3280	3271	3343	3949	4628	5395	6562	8180	<i>в том числе: межрегиональная внутрирегиональная</i>
аз он ҷумла: ғайри мамлакатҳои ИДМ	5223	3909	3477	2858	2794	3366	5263	4706	4094	2445	
мамлакатҳои ИДМ	1	-	-	1	2	1	-	9	3	4	<i>в страны вне СНГ</i>
нишон надоданд	5222	3909	3477	2857	2792	3365	5263	4697	4091	2441	<i>в страны СНГ без указания</i>
Афзоиши муҳоҷират	8905	9345	-8689	-8155	-9439	-8696	11589	-9562	-7940	-4367	Миграционный прирост
аз он ҷумла: дар худуди Тоҷикистон	4237	5974	-5790	-5719	-7123	-5856	-6974	-5482	-4493	-2465	<i>из них: в пределах Таджикистана</i>
аз он ҷумла: бАйниминтақавӣ	3462	4767	-4817	-4805	-6358	-5395	-6599	-5333	-4458	-2159	
дохилиминтақавӣ мамлакатҳои дигар	775	1207	-973	-914	-765	-461	-375	-149	-35	-306	<i>в том числе: межрегиональная внутрирегиональная</i>
аз он ҷумла: ғайри мамлакатҳои ИДМ	4670	3372	-2900	-2435	-2316	-2842	-4616	-4080	-3447	-1907	
мамлакатҳои ИДМ	-	-	-	-	-2	-1	4	-9	-3	-4	<i>с другими странами</i>
Нишон надоданд	4670	3372	-2900	-2435	-2314	-2841	-4620	-4071	-3444	-1903	<i>в том числе: со странами вне СНГ</i>
	2	1	1	-1	-	2	1	-	-	5	<i>со странами СНГ без указания</i>
ВМКБ – ГБАО											
Аҳолии кӯчида-омада - ҳамагӣ	334	451	308	193	336	464	427	454	267	531	Прибывшие – всего
аз онҳо: дар худуди Тоҷикистон	217	393	259	165	298	428	395	431	251	498	
аз он ҷумла:											<i>в пределах Таджикистана</i>
											<i>в том числе:</i>

ДЕМОГРАФИЯ И СОЛОНА – ДЕМОГРАФИЧЕСКИЙ ЕЖЕГОДНИК

Чараёни муҳоҷират	2000	2002	2003	2004	2005	2006	2007	2008	2009	2010	Потоки миграции
бАйниминтакавӣ	180	335	215	123	257	384	355	402	233	406	<i>межрегиональная внутрирегиональная</i>
дохилиминтакавӣ аз дигар	37	58	44	42	41	44	40	29	18	92	
мамлакатҳо аз он ҷумла	117	58	49	28	38	34	32	23	16	33	<i>из других стран в том числе:</i>
аз мамлакатҳои ғайри ИДМ	-	-	-	-	-	-	-	-	-	-	<i>из стран вне СНГ</i>
аз мамлакатҳои ИДМ	117	58	49	28	38	34	32	23	16	33	<i>из стран СНГ</i>
Нишон надоданд	-	-	-	-	-	2	-	-	-	-	<i>без указания</i>
Аҳолии кӯчида- рафта - ҳамагӣ	964	1212	919	1205	2058	1833	2518	1978	1475	1751	Выбывшие – всего
аз он ҷумла:											<i>из них:</i>
дар ҳудуди Тоҷикистон	652	1063	706	902	1753	1595	2184	1719	1258	1608	<i>в пределах Таджикистана</i>
аз он ҷумла:											<i>в том числе:</i>
бАйниминтакавӣ	615	1005	662	860	1712	1551	2144	1690	1240	1516	<i>межрегиональная внутрирегиональная</i>
дохилиминтакавӣ мамлакатҳои дигар	37	58	44	42	41	44	40	29	18	92	
аз он ҷумла:											<i>в другие страны в том числе:</i>
ғайри мамлакат- ҳои ИДМ	-	-	-	-	-	-	-	4	1	-	<i>в страны вне СНГ</i>
Мамлакатҳои ИДМ	312	149	213	303	305	238	334	255	216	143	<i>в страны СНГ</i>
нишон надоданд	-	-	-	-	-	-	-	-	-	-	<i>без указания</i>
Афзоиши муҳоҷират	630	761	-611	-1012	-1722	-1369	-2091	-1524	-1208	-1220	Миграционный прирост
аз он ҷумла:											<i>из них:</i>
дар ҳудуди Тоҷикистон	435	670	-447	-737	-1455	-1167	-1789	-1288	-1007	-1110	<i>в пределах Таджикистана</i>
аз он ҷумла:											<i>в том числе:</i>
бАйниминтакавӣ	435	670	-447	-737	-1455	-1167	-1789	-1288	-1007	-1110	<i>межрегиональная внутрирегиональная</i>
дохилиминтакавӣ мамлакатҳои дигар	-	-	-	-	-	-	-	-	-	-	<i>с другими странами</i>
аз он ҷумла:											<i>в том числе:</i>
ғайри мамлакат- ҳои ИДМ	-	-	-	-	-	-	-	-4	-1	-	<i>со странами вне СНГ</i>
мамлакатҳои ИДМ	195	91	-164	-275	-267	-204	-302	-236	-201	-110	<i>со странами СНГ</i>
Нишон надоданд	-	-	-	-	-	2	-	-	-	-	<i>без указания</i>
Вилояти Суғд – Согдийская область											
Аҳолии кӯчида- омада - ҳамагӣ	4505	5423	5953	5128	5236	5772	6966	7959	8767	9794	Прибывшие – всего
аз онҳо:											<i>из них:</i>
дар ҳудуди Тоҷикистон	3809	4650	5093	4469	4498	5145	6107	7086	7679	8867	<i>в пределах Таджикистана</i>
аз он ҷумла:											<i>в том числе:</i>
бАйниминтакавӣ	865	997	1030	871	919	1050	1150	1305	1455	1493	<i>межрегиональная внутрирегиональная</i>
дохилиминтакавӣ аз дигар	2944	3653	4063	3598	3579	4095	4957	5781	6224	7375	<i>я</i>
	685	762	851	657	734	627	857	873	-1088	924	<i>из других стран</i>

ДЕМОГРАФИЯ И СОЛОНА – ДЕМОГРАФИЧЕСКИЙ ЕЖЕГОДНИК

Чараёни муҳоҷират	2000	2002	2003	2004	2005	2006	2007	2008	2009	2010	Потоки миграции
мамлакатҳо аз он ҷумла аз мамлакатҳои ғайри ИДМ	1	3	4	5	1	3	3	1	2	-	в том числе: из стран вне СНГ
аз мамлакатҳои ИДМ	684	759	847	652	733	624	854	872	1086	924	из стран СНГ
Нишон надоданд	11	11	9	2	4	3	2	-	-	2	без указания
Аҳолии кӯчида-рафта - ҳамагӣ	10481	10563	9995	8083	8068	9648	12340	13061	12459	12431	Выбывшие – всего
аз он ҷумла:											из них:
дар ҳудуди Тоҷикистон	3759	4822	5273	4889	5029	5840	7097	8072	8467	9840	в пределах Таджикистана
аз он ҷумла:											в том числе:
БАйниминтақавӣ	815	1169	1210	1291	1450	1745	2140	2291	2243	2465	межрегиональная
дохилиминтақавӣ	2944	3653	4063	3598	3579	4095	4957	5781	6224	7375	внутрирегиональная
мамлакатҳои дигар	6716	5736	4720	3192	3039	3806	5243	4989	3992	2591	в другие страны
аз он ҷумла:											в том числе:
ғайри мамлакатҳои ИДМ	27	13	14	23	11	4	9	13	3	9	в страны вне СНГ
Мамлакатҳои ИДМ	6689	5723	4706	3169	3028	3802	5234	4763	3989	2582	в страны СНГ
нишон надоданд	6	5	2	2	-	2	-	-	-	-	без указания
Афзоиши муҳоҷират	5976	5140	-4042	-2955	-2832	-3876	-5374	-5102	-3692	-2637	Миграционный прирост
аз он ҷумла:											из них:
дар ҳудуди Тоҷикистон	50	172	-180	-420	-531	-695	-990	-986	-788	-972	в пределах Таджикистана
аз он ҷумла:											в том числе:
БАйниминтақавӣ	50	172	-180	-420	-531	-695	-990	-986	-788	-972	межрегиональная
дохилиминтақавӣ	-	-	-	-	-	-	-	-	-	-	внутрирегиональная
мамлакатҳои дигар	6031	4974	-3869	-2535	-2305	-3179	-4386	-4116	-2904	-1667	с другими странами
аз он ҷумла:											в том числе:
ғайри мамлакатҳои ИДМ	26	10	-10	-18	-10	-1	-6	-12	-1	-9	со странами вне СНГ
мамлакатҳои ИДМ	6005	4964	-3859	-2517	-2295	-3178	-4380	-4104	-2903	-1658	со странами СНГ
нишон надоданд	5	6	7	-	4	-2	2	-	-	2	без указания
Вилояти Хатлон – Хатлонская область											
Аҳолии кӯчида-омада - ҳамагӣ	1953	2494	2020	2393	2714	3715	4403	4883	6713	6860	Прибывшие – всего
аз онҳо:											из них:
дар ҳудуди Тоҷикистон	1701	2405	1958	2339	2662	3644	4296	4738	6587	6769	в пределах Таджикистана
аз он ҷумла:											в том числе:
БАйниминтақавӣ	671	875	731	781	1083	1546	1876	2027	2627	2788	межрегиональная
дохилиминтақавӣ	1030	1530	1227	1558	1579	2098	2420	2711	3960	3981	внутрирегиональная
аз дигар мамлакатҳо	252	87	62	54	52	71	107	145	126	91	из других стран
аз он ҷумла:											в том числе:
аз мамлакатҳои ИДМ	6	-	-	-	-	-	1	-	-	-	из стран вне СНГ

ДЕМОГРАФИЯ И СОЛОНА – ДЕМОГРАФИЧЕСКИЙ ЕЖЕГОДНИК

Чараёни муҳоҷират	2000	2002	2003	2004	2005	2006	2007	2008	2009	2010	Потоки миграции
гайри ИДМ аз мамлакатҳои ИДМ	246	87	62	54	52	71	106	145	126	91	<i>из стран СНГ без указания</i>
нишон надоданд	-	2	-	-	-	-	-	-	-	-	
Аҳолии кӯчида-рафта - ҳамагӣ	7342	8364	8049	8311	9217	9876	11872	10789	12777	11359	Выбывшие – всего
аз он ҷумла: дар худуди Тоҷикистон	4452	6438	6258	6741	7818	8356	9570	9131	11085	10270	<i>из них: в пределах Таджикистана</i>
аз он ҷумла: ба ҶАИМ	3422	4908	5031	5183	6239	6258	7150	6420	7125	6289	<i>в том числе: межрегиональная внутрирегиональная</i>
доҳилиминтақавӣ мамлакатҳои дигар	1030	1530	1227	1558	1579	2098	2420	2711	3960	3981	<i>я</i>
аз он ҷумла: гайри мамлакатҳои ИДМ	-	-	-	1	2	-	6	-	2	3	<i>в другие страны в том числе: в страны вне СНГ</i>
Мамлакатҳои ИДМ	2881	1926	1791	1569	1397	1520	2296	1658	1690	1086	<i>в страны СНГ без указания</i>
нишон надоданд	3	-	-	-	-	-	-	-	-	-	Миграционный прирост
Афзоиши муҳоҷират	5389	5870	-6029	-5918	-6503	-6161	-7469	-5906	-6064	-4499	<i>из них: в пределах Таджикистана</i>
аз он ҷумла: дар худуди Тоҷикистон	2751	4033	-4300	-4402	-5156	-4712	-5274	-4393	-4498	-3501	<i>в том числе: межрегиональная внутрирегиональная</i>
аз он ҷумла: ба ҶАИМ	2751	4033	-4300	-4402	-5156	-4712	-5274	-4393	-4498	-3501	<i>я</i>
доҳилиминтақавӣ мамлакатҳои дигар	-	-	-	-	-	-	-	-	-	-	<i>с другими странами</i>
аз он ҷумла: гайри мамлакатҳои ИДМ	-	-	-	-1	-2	-	-5	-	-2	-3	<i>в том числе: со странами вне СНГ</i>
мамлакатҳои ИДМ	2635	1839	-1729	-1516	-1347	-1449	-2195	-1513	-1566	-998	<i>со странами СНГ</i>
Нишон надоданд	3	2	-	-	-	-	-	-	-	-	<i>без указания</i>
ш. Душанбе – г. Душанбе											
Аҳолии кӯчида-омада - ҳамагӣ	5772	6475	5897	4869	6276	5481	6475	4724	3849	3396	Прибывшие – всего
аз онҳо: дар худуди Тоҷикистон	5411	6133	5625	4716	6181	5403	6417	4664	3781	3318	<i>из них: в пределах Таджикистана</i>
аз он ҷумла: ба ҶАИМ	5411	6133	5625	4716	6181	5403	6417	4664	3781	3318	<i>в том числе: межрегиональная внутрирегиональная</i>
доҳилиминтақавӣ аз дигар мамлакатҳо	-	-	-	-	-	-	-	-	-	-	<i>я</i>
аз он ҷумла аз мамлакатҳои гайри ИДМ	361	342	272	153	95	78	58	60	68	78	<i>из других стран в том числе:</i>
аз мамлакатҳои гайри ИДМ	-	2	22	2	-	-	2	-	-	-	<i>из стран вне СНГ</i>
ИДМ	361	340	250	151	95	78	56	60	68	78	<i>из стран СНГ</i>
нишон надоданд	-	-	-	-	-	-	-	-	-	-	<i>без указания</i>

ДЕМОГРАФИЯ И СОЛОНА – ДЕМОГРАФИЧЕСКИЙ ЕЖЕГОДНИК

Чараёни муҳоҷират	2000	2002	2003	2004	2005	2006	2007	2008	2009	2010	Потоки миграции
Аҳолии кӯчида-рафта - ҳамагӣ	4826	4750	3975	2974	3106	3895	4129	4007	3678	2925	<i>Выбывшие – всего</i> <i>из них:</i> <i>в пределах Таджикистана</i> <i>в том числе:</i> <i>межрегиональная внутрорегиональная</i> <i>в другие страны</i> <i>в том числе:</i> <i>в страны вне СНГ</i> <i>в страны СНГ без указания</i> <i>Миграционный приток</i> <i>из них:</i> <i>в пределах Таджикистана</i> <i>в том числе:</i> <i>межрегиональная внутрорегиональная</i> <i>с другими странами</i> <i>в том числе:</i> <i>со странами вне СНГ</i> <i>со странами СНГ без указания</i>
аз он чумла:											
дар худуди Тоҷикистон	1904	2037	1794	1292	1617	2255	2513	2455	2766	2351	
аз он чумла:											
БАйниминтакавӣ	1904	2037	1794	1292	1617	2255	2513	2455	2766	2351	
дохилиминтакавӣ	-	-	-	-	-	-	-	-	-	-	
мамлакатҳои дигар	2922	2712	2181	1682	1489	1639	1616	1552	912	574	
аз он чумла:											
ғайри мамлакатҳои ИДМ	17	29	15	4	15	7	7	-	9	3	
Мамлакатҳои ИДМ	2905	2683	2166	1678	1474	1632	1609	1545	903	571	
нишон надоданд	-	1	-	-	-	1	-	-	-	-	
Афзоиши муҳоҷират	946	1725	1922	1895	3170	1586	2346	717	171	417	
аз он чумла:											
дар худуди Тоҷикистон	3507	4096	3831	3424	4564	3148	3904	2209	1015	967	
аз он чумла:											
БАйниминтакавӣ	3507	4096	3831	3424	4564	3148	3904	2209	1015	967	
дохилиминтакавӣ	-	-	-	-	-	-	-	-	-	-	
мамлакатҳои дигар	2561	2370	-1909	-1529	-1394	-1561	-1558	-1492	-844	-496	
аз он чумла:											
ғайри мамлакатҳои ИДМ	17	27	7	-2	-15	-7	-5	-7	-9	-3	
мамлакатҳои ИДМ	2544	2343	-1916	-1527	-1379	-1554	-1553	-1485	-835	-493	
нишон надоданд	-	1	-	-	-	-1	-	-	-	-	
НТЧ – РРП											
Аҳолии кӯчида-омада - ҳамагӣ	1918	2892	2745	2661	3400	4214	6012	6399	5967	9056	<i>Прибывшие – всего</i> <i>из них:</i> <i>в пределах Таджикистана</i> <i>в том числе:</i> <i>межрегиональная внутрорегиональная</i> <i>из других стран</i> <i>в том числе:</i> <i>из стран вне СНГ</i> <i>из стран СНГ</i> <i>без указания</i> <i>Выбывшие – всего</i>
аз онҳо:											
дар худуди Тоҷикистон	1613	2686	2553	2480	3199	3982	5777	6131	5755	8825	
аз он чумла:											
БАйниминтакавӣ	1153	1962	1827	1716	2349	3011	4634	4764	4331	6419	
дохилиминтакавӣ	460	724	726	764	850	971	1143	1367	1424	2406	
аз дигар мамлакатҳои	304	205	192	181	201	232	235	268	212	226	
аз он чумла											
аз мамлакатҳои ғайри ИДМ	-	-	-	-	1	-	1	-	-	-	
аз мамлакатҳои ИДМ	304	205	192	181	200	232	234	268	212	226	
нишон надоданд	1	1	-	-	-	-	-	-	-	5	
Аҳолии кӯчида-рафта - ҳамагӣ	4575	5330	4998	4090	4862	5302	7902	7816	6842	7668	

ДЕМОГРАФИЯ И СОЛОНА – ДЕМОГРАФИЧЕСКИЙ ЕЖЕГОДНИК

Чараёни муҳоҷират	2000	2002	2003	2004	2005	2006	2007	2008	2009	2010	Потоки миграции
аз он чумла: дар худуди Тоҷикистон	2858	3853	3716	2991	3819	4171	5983	5883	5371	6686	<i>из них:</i> <i>в пределах Таджикистана</i> <i>в том числе:</i> <i>межрегиональная внутрирегиональная</i> <i>в другие страны</i> <i>в том числе:</i> <i>в страны вне СНГ</i> <i>в страны СНГ без указания</i> Миграционный прирост <i>из них:</i> <i>в пределах Таджикистана</i> <i>в том числе:</i> <i>межрегиональная внутрирегиональная</i> <i>с другими странами</i> <i>в том числе:</i> <i>со странами вне СНГ</i> <i>со странами СНГ без указания</i>
аз он чумла: БАйнӣминтақавӣ	2398	3129	2990	2227	2969	3200	4840	4516	3947	4280	
дохилиминтақавӣ мамлакатҳои дигар	460	724	726	764	850	971	1143	1367	1424	2406	
аз он чумла: ғайри мамлакатҳои ИДМ	1	-	-	2	3	4	-	-	2	-	
Мамлакатҳои ИДМ	1716	1477	1282	1097	1040	1127	1919	1933	1469	982	
нишон надоданд	-	-	-	-	-	-	-	-	-	-	
Афзоиши муҳоҷират	2657	2438	-2253	-1429	-1462	-1088	-1890	-1417	-875	1388	
аз он чумла: дар худуди Тоҷикистон	1245	1167	-1163	-511	-620	-189	-206	248	384	2139	
аз он чумла: БАйнӣминтақавӣ	-	1167	-1163	-511	-620	-189	-206	248	384	2139	
дохилиминтақавӣ мамлакатҳои дигар	1245	-	-	-	-	-	-	-	-	-	
аз он чумла: ғайри мамлакатҳои ИДМ	-	1272	-1090	-918	-842	-899	-1684	-1665	-1259	-756	
Мамлакатҳои ИДМ	1	-	-7	-2	-2	-4	1	-	-2	-	
нишон надоданд	1412	1272	-1090	-916	-840	-895	-1685	-1665	-1257	-756	
	1	1	-	-	-	-	-	-	-	-	

Чараёни муҳоҷират	2011	2012	2013	2014	2015	2016	2017	2018	2019	2020	Потоки миграции
Аҳолии деҳот ва шаҳр - Городское и сельское население											
Аҳолии кӯчидаомада - ҳамагӣ	32911	33809	36298	39648	35316	33336	37497	42082	40859	34725	Прибывшие – всего <i>из них:</i> <i>в пределах Таджикистана</i> <i>в том числе:</i> <i>межрегиональная внутрирегиональная</i> <i>из других стран</i> <i>в том числе:</i> <i>из стран вне СНГ</i> <i>из стран СНГ без указания</i> Выбывшие – всего
аз онҳо: дар худуди Тоҷикистон	31892	32676	35603	39050	34701	32881	37133	41659	40600	34596	
аз он чумла: БАйнӣминтақавӣ	16572	19352	21505	20461	18206	18051	20966	25501	22055	17919	
дохилиминтақавӣ аз дигар мамлакатҳо	15320	13324	14098	18589	16495	14830	16167	16158	18545	16677	
аз он чумла: аз мамлакатҳои ғайри ИДМ	930	673	679	594	580	455	361	423	259	129	
аз мамлакатҳои ИДМ	1	1	5	-	-	-	-	-	-	-	
нишон надоданд	89	460	16	4	35	-	3	-	-	-	
Аҳолии кӯчида-рафта - ҳамагӣ	37206	38917	40304	45344	40135	37606	41150	45046	54495	42585	

ДЕМОГРАФИЯ И СОЛОНА – ДЕМОГРАФИЧЕСКИЙ ЕЖЕГОДНИК

Чараёни муҳоҷират	2011	2012	2013	2014	2015	2016	2017	2018	2019	2020	Потоки миграции	
аз он ҷумла: дар ҳудуди Тоҷикистон	33184	34756	36762	42056	37264	34845	38921	42652	44775	41397	<i>из них: в пределах Таджикистана в том числе: межрегиональная внутрирегиональная</i>	
аз он ҷумла: бАйниминтақавӣ	17864	21344	22664	23467	20791	20015	22754	26494	26230	24720		
дохилиминтақавӣ мамлакатҳои дигар	15320	13412	14098	18589	16473	14830	16167	16158	18545	16677		
аз он ҷумла: ғайри мамлакатҳои ИДМ	3991	4155	3535	3287	2871	2757	2229	2394	9720	1188		<i>в другие страны в том числе:</i>
мамлакатҳои ИДМ	17	2	3	2	-	2	7	-	-	-		<i>в страны вне СНГ</i>
нишон надоданд	3974	4153	3532	3285	2871	2755	2222	2394	9720	1188		<i>в страны СНГ без указания</i>
Афзоиши муҳоҷират	31	6	7	1	-	4	-	-	-	-		Миграционный прирост
аз он ҷумла: дар ҳудуди Тоҷикистон	-4295	-5108	-4006	-5696	-4819	-4270	-3653	-2964	-13636	-7860		<i>из них: в пределах Таджикистана в том числе: межрегиональная внутрирегиональная</i>
аз он ҷумла: бАйниминтақавӣ	-1292	-2080	-1159	-3006	-2563	-1964	-1788	-993	-4175	-6801		<i>с другими странами в том числе: со странами вне СНГ</i>
дохилиминтақавӣ мамлакатҳои дигар	-1292	-1992	-1159	-3006	-2585	-1964	-1788	-993	-4175	-6801		<i>со странами СНГ без указания</i>
аз он ҷумла: бо мамлакатҳои ғайри ИДМ	-	-88	-	-	22	-	-	-	-	-		
бо мамлакатҳои ИДМ	-3061	-3482	-2856	-2693	-2291	-2302	-1868	-1971	-9461	-1059		
нишон надоданд	-16	-1	2	-2	-	-	-7	-	-	-		
	-3045	-3481	-2858	-2691	-2291	-2302	-1861	-1971	-9461	-1059		
	58	454	9	3	35	-4	3	-	-	-		
Аҳолии шаҳр – Городское население												
Аҳолии кӯчида-омада - ҳамагӣ	13424	14193	16699	16564	14825	14376	15287	16895	16902	15610	Прибывшие – всего	
аз онҳо: дар ҳудуди Тоҷикистон	12949	13819	16262	16310	14572	14161	15113	16747	16784	15561	<i>из них: в пределах Таджикистана в том числе: межрегиональная внутрирегиональная</i>	
аз он ҷумла: бАйниминтақавӣ	6980	9188	10519	8952	7778	8246	9629	10896	10799	9323	<i>из других стран в том числе:</i>	
дохилиминтақавӣ аз дигар мамлакатҳо	5969	4631	5743	7358	6794	5915	5484	5851	5985	6238	<i>из стран вне СНГ</i>	
аз он ҷумла: аз мамлакатҳои ғайри ИДМ	459	356	437	251	251	215	171	148	118	49	<i>из стран СНГ без указания</i>	
аз мамлакатҳои ИДМ	1	1	3	-	-	-	-	-	-	-		
нишон надоданд	458	355	434	251	251	215	171	148	118	49		
Аҳолии кӯчида-рафта - ҳамагӣ	14278	15460	15510	17049	13154	15266	14864	18321	21962	14365	Выбывшие – всего	
аз он ҷумла: дар ҳудуди Тоҷикистон	12101	13424	13723	15485	11988	13926	13822	17353	19017	14026	<i>из них: в пределах Таджикистана</i>	

ДЕМОГРАФИЯ И СОЛОНА – ДЕМОГРАФИЧЕСКИЙ ЕЖЕГОДНИК

Чараёни муҳоҷират	2011	2012	2013	2014	2015	2016	2017	2018	2019	2020	Потоки миграции
аз он ҷумла: бАйниминтақавӣ	6118	8472	8633	8127	7456	7721	8981	9710	9380	8943	<i>в том числе:</i> <i>межрегиональная</i> <i>внутрирегиональная</i>
дохилиминтақавӣ мамлакатҳои дигар	5983	4952	5090	7358	4532	6205	4841	7643	9637	5083	
аз он ҷумла: ғайри мамлакат- ҳои ИДМ	2155	2030	1786	1563	1166	1336	1042	968	2945	339	<i>в другие страны</i> <i>в том числе:</i>
Мамлакатҳои ИДМ	15	1	3	1	-	2	6	-	-	-	<i>в страны вне СНГ</i>
нишон надоданд	2140	2029	1783	1562	1166	1334	1036	968	2945	339	<i>в страны СНГ</i>
Афзоиши муҳоҷират	22	6	1	1	-	4	-	-	-	-	<i>без указания</i>
Афзоиши муҳоҷират	-854	-1267	1189	-485	1671	-890	423	-1426	-5061	1245	Миграционный прирост
аз он ҷумла: дар ҳудуди Тоҷикистон	842	395	2539	825	2584	235	1291	-606	-2233	1535	<i>из них:</i> <i>в пределах</i> <i>Таджикистана</i>
аз он ҷумла: бАйниминтақавӣ	862	716	1886	825	322	525	648	1186	1419	380	<i>в том числе:</i> <i>межрегиональная</i> <i>внутрирегиональная</i>
дохилиминтақавӣ мамлакатҳои дигар	-14	-321	653	-	2262	-290	643	-1792	-3652	1155	<i>я</i> <i>с другими</i> <i>странами</i>
аз он ҷумла: бо мамлакатҳои ғайри ИДМ	-1696	-1674	-1349	-1312	-915	-1121	-871	-820	-2827	-290	<i>в том числе:</i> <i>со странами вне</i> <i>СНГ</i>
бо мамлакатҳои ИДМ	-14	-	-	-1	-	-2	-6	-	-	-	<i>со странами СНГ</i>
нишон надодаанд	-1682	-1674	-1349	-1311	-915	-1113	-865	-820	-2827	-290	<i>без указания</i>
-6	12	-1	2	2	-4	3	-	-	-	-	
Аҳолии деҳот - Сельское население											
Аҳолии кӯчида-омада - ҳамагӣ	19487	19616	19599	23084	20491	18960	22210	25187	23957	19115	Прибывшие – всего
аз онҳо: дар ҳудуди Тоҷикистон	18943	18857	19341	22740	20129	18720	22020	24912	23816	19035	<i>из них:</i> <i>в пределах</i> <i>Таджикистана</i>
аз он ҷумла: бАйниминтақавӣ	9592	10164	10986	11509	10428	9805	11337	14605	11256	8596	<i>в том числе:</i> <i>межрегиональная</i> <i>внутрирегиональная</i>
дохилиминтақавӣ	9351	8693	8355	11231	9701	8915	10683	10307	12560	10439	<i>я</i>
аз дигар мамлакатҳо	471	317	242	343	329	240	190	275	141	80	<i>из других стран</i> <i>в том числе:</i>
аз он ҷумла аз мамлакатҳои ғайри ИДМ	-	-	2	-	-	-	-	-	-	-	<i>из стран вне СНГ</i>
аз мамлакатҳои ИДМ	471	317	240	343	329	240	190	275	141	80	<i>из стран СНГ</i>
нишон надоданд	73	442	16	1	33	-	-	-	-	-	<i>без указания</i>
Аҳолии кӯчида-рафта - ҳамагӣ	22928	23457	24794	28295	26981	22340	26286	26725	32532	28220	Выбывшие – всего
аз он ҷумла: дар ҳудуди Тоҷикистон	21083	21332	23039	26571	25276	20919	25099	25299	25758	27371	<i>из них:</i> <i>в пределах</i> <i>Таджикистана</i>
аз он ҷумла: бАйниминтақавӣ	11746	12872	14031	15340	13335	12294	13773	16784	16850	15777	<i>в том числе:</i> <i>межрегиональная</i> <i>внутрирегиональная</i>
дохилиминтақавӣ	9337	8460	9008	11231	11941	8625	11326	8515	8908	11594	<i>я</i>

ДЕМОГРАФИЯ И СОЛОНА – ДЕМОГРАФИЧЕСКИЙ ЕЖЕГОДНИК

Чараёни муҳоҷират	2011	2012	2013	2014	2015	2016	2017	2018	2019	2020	Потоки миграции
Мамлакатҳои дигар	1836	2125	1749	1724	1705	1421	1187	1426	6775	849	я
аз он ҷумла:											в другие страны в том числе:
ғайри мамлакатҳои ИДМ	2	1	-	1	-	-	1	-	-	-	в страны вне СНГ
мамлакатҳои ИДМ	1834	2124	1749	1723	1705	1421	1186	1426	6775	849	в страны СНГ без указания
нишон надоданд	9	-	6	-	-	-	-	-	-	-	Миграционный прирост
Афзоиши муҳоҷират	-3441	-3841	-5195	-5211	-6490	-3380	-4076	-1538	-8575	-9105	из них:
аз он ҷумла:											в пределах
дар ҳудуди Тоҷикистон	-2140	-2475	-3698	-3831	-5147	-2199	-3079	-387	-1942	-8336	Таджикистана
аз он ҷумла:											в том числе:
бАйниминтақавӣ	-2154	-2708	-3045	-3831	-2907	-2489	-2436	-2179	-5594	-7181	межрегиональная
дохилиминтақавӣ	14	233	-653	-	-2240	290	-643	1792	3652	-1155	внутрирегиональная
мамлакатҳои дигар	-1365	-1808	-1507	-1381	-1376	-1181	-997	-1151	-6634	-769	я
аз он ҷумла:											с другими
ғайри мамлакатҳои ИДМ	-2	-1	2	-1	-	-	-1	-	-	-	странами
мамлакатҳои ИДМ	-1363	-1807	-1509	-1380	-1376	-1181	-996	-1151	-6634	-769	в том числе:
Нишон надоданд	64	442	10	1	33	-	-	-	-	-	со странами вне СНГ
											без указания
ВМКБ – ГБАО											
Аҳолии кӯчида-омада - ҳамагӣ	844	742	952	698	638	638	723	675	742	647	Прибывшие – всего
аз онҳо:											из них:
дар ҳудуди Тоҷикистон	787	738	934	678	610	610	716	664	732	640	в пределах
аз он ҷумла:											Таджикистана
бАйниминтақавӣ	595	620	679	553	449	448	423	556	518	424	в том числе:
дохилиминтақавӣ	192	738	255	125	161	162	293	108	214	216	межрегиональная
аз дигар мамлакатҳо	42	4	18	20	28	28	7	11	10	7	внутрирегиональная
аз он ҷумла:											я
аз мамлакатҳои ғайри ИДМ	-	-	1	-	-	-	-	-	-	-	из других стран
аз мамлакатҳои ИДМ	42	4	17	20	28	28	7	11	10	7	в том числе:
Нишон надоданд	15	-	-	-	-	-	-	-	-	-	из стран СНГ
Аҳолии кӯчида-рафта - ҳамагӣ	1785	1976	2201	2125	1833	1834	1866	1652	1869	1593	Выбывшие – всего
аз он ҷумла:											из них:
дар ҳудуди Тоҷикистон	1638	1855	2037	1952	1712	1728	1786	1638	1695	1575	в пределах
аз он ҷумла:											Таджикистана
бАйниминтақавӣ	1446	1737	1782	1827	1551	1566	1493	1530	1481	1359	в том числе:
дохилиминтақавӣ	192	118	255	1827	161	162	293	108	214	216	межрегиональная
мамлакатҳои дигар	139	121	164	173	121	106	80	14	174	18	внутрирегиональная
аз он ҷумла:											я
											в другие страны в том числе:

ДЕМОГРАФИЯ И СОЛОНА – ДЕМОГРАФИЧЕСКИЙ ЕЖЕГОДНИК

Чараёни муҳоҷират	2011	2012	2013	2014	2015	2016	2017	2018	2019	2020	Потоки миграции
гайри мамлакатҳои ИДМ	-	-	-	1	-	-	2	-	-	-	в страны вне СНГ
Мамлакатҳои ИДМ	139	121	164	172	121	106	78	14	174	18	в страны СНГ
нишон надоданд	8	-	-	-	-	-	-	-	-	-	без указания
Афзоиши муҳоҷират	-941	-1234	-1249	-1427	-1195	-1196	-1143	-997	-1127	-946	Миграционный прирост
аз он ҷумла:											из них:
дар ҳудуди Тоҷикистон	-851	-1117	-1103	-1274	-1102	-1118	-1070	-974	-963	-935	в пределах Таджикистана
аз он ҷумла:											в том числе:
БАйниминтақавӣ	-851	-1117	-1103	-1274	-1102	-1118	-1070	-974	-963	-935	межрегиональная
доҳилиминтақавӣ	-	-	-	-	-	-	-	-	-	-	внутрирегиональная
мамлакатҳои дигар	-97	-117	-146	-153	-93	-78	-73	-3	-164	-11	с другими странами
аз он ҷумла:											в том числе:
гайри мамлакатҳои ИДМ	-	-	1	-1	-	-	-2	-	-	-	со странами вне СНГ
мамлакатҳои ИДМ	-97	-117	-147	-152	-93	-78	-71	-3	-164	-11	со странами СНГ
Нишон надоданд	7	-	-	-	-	-	-	-	-	-	без указания
Вилояти Суғд – Согдийская область											
Аҳолии кӯчидаомада - ҳамагӣ	9048	7924	7019	7422	7306	6198	6381	6858	7803	6395	Прибывшие – всего
аз онҳо:											из них:
дар ҳудуди Тоҷикистон	8455	7482	6642	7035	6988	5943	6142	6657	7678	6328	в пределах Таджикистана
аз он ҷумла:											в том числе:
БАйниминтақавӣ	1607	1631	1659	1762	1644	1553	1658	1947	2313	1994	межрегиональная
доҳилиминтақавӣ	6848	5851	4983	5273	5344	4390	4484	4710	5365	4334	внутрирегиональная
аз дигар мамлакатҳо	590	437	377	383	318	255	239	201	125	67	из других стран
аз он ҷумла:											в том числе:
аз мамлакатҳои гайри ИДМ	1	-	3	-	-	-	-	-	-	-	из стран вне СНГ
аз мамлакатҳои ИДМ	589	437	374	383	318	255	239	201	125	67	из стран СНГ
Нишон надоданд	3	5	-	4	-	-	-	-	-	-	без указания
Аҳолии кӯчида-рафта - ҳамагӣ	11314	10009	9355	9728	9472	8445	9002	9483	11153	9394	Выбывшие – всего
аз он ҷумла:											из них:
дар ҳудуди Тоҷикистон	9331	8194	7784	8142	8112	6842	7805	8284	9855	8844	в пределах Таджикистана
аз он ҷумла:											в том числе:
БАйниминтақавӣ	2483	2343	2801	2869	2768	2452	3321	3574	4490	4510	межрегиональная
доҳилиминтақавӣ	6848	5851	4983	5273	5344	4390	4484	4710	5365	4334	внутрирегиональная
мамлакатҳои дигар	1975	1809	1571	1586	1360	1599	1197	1199	1298	550	в другие страны
аз он ҷумла:											в том числе:
гайри мамлакатҳои ИДМ	8	1	1	1	-	1	-	-	-	-	в страны вне СНГ
Мамлакатҳои ИДМ	1967	1808	1570	1586	1360	1598	1197	1199	1298	550	в страны СНГ

ДЕМОГРАФИЯ И СОЛОНА – ДЕМОГРАФИЧЕСКИЙ ЕЖЕГОДНИК

Чараёни муҳоҷират	2011	2012	2013	2014	2015	2016	2017	2018	2019	2020	Потоки миграции
нишон надоданд	8	6	-	-	-	4	-	-	-	-	<i>без указания Миграционный прирост из них: в пределах Таджикистана в том числе: межрегиональная внутрирегиональная с другими странами в том числе: со странами вне СНГ</i>
Афзоиши муҳоҷират	-2266	-2085	-2336	-2306	-2166	-2247	-2621	-2625	-3350	-2999	
аз он ҷумла:											
дар ҳудуди Тоҷикистон	-876	-712	-1142	-1107	-1124	-899	-1663	-1627	-2177	-2516	
аз он ҷумла:											
БАйниминтақавӣ	-876	-712	-1142	-1107	-1124	-899	-1663	-1627	-2177	-2516	
доҳилиминтақавӣ	-	-	-	-	-	-	-	-	-	-	
мамлакатҳои дигар	-1385	-1372	-1194	-1203	-1042	-1344	-958	-998	-1173	-483	
аз он ҷумла:											
ғайри мамлакатҳои ИДМ	-7	-1	2	-1	-	-1	-	-	-	-	
мамлакатҳои ИДМ	-1378	-1371	-1196	-1202	-1042	-1343	-958	-998	-1173	-483	
нишон надоданд	-5	-1	-	4	-	-4	-	-	-	-	<i>без указания</i>
Вилояти Хатлон – Хатлонская область											
Аҳолии кӯчида-омада - ҳамагӣ	9183	9191	11551	14651	12844	13445	14398	17979	15945	14353	<i>Прибывшие – всего из них: в пределах Таджикистана в том числе: межрегиональная внутрирегиональная из других стран в том числе: из стран вне СНГ</i>
аз онҳо:											
дар ҳудуди Тоҷикистон	9108	8654	11484	14571	12765	13339	14350	17866	15909	14320	
аз он ҷумла:											
БАйниминтақавӣ	3630	4002	5117	4723	4730	5786	6108	7701	5996	4759	
доҳилиминтақавӣ	5478	4652	6367	9848	8035	7553	8242	10165	9913	9561	
аз дигар мамлакатҳо	74	89	51	80	79	106	48	113	36	33	
аз он ҷумла:											
аз мамлакатҳои ғайри ИДМ	-	-	-	-	-	-	-	-	-	-	
аз мамлакатҳои ИДМ	74	89	51	80	79	106	48	113	36	33	
нишон надоданд	1	448	16	-	-	-	-	-	-	-	<i>из стран СНГ без указания</i>
Аҳолии кӯчида-рафта - ҳамагӣ	13927	13875	16356	21334	17850	17308	18144	22549	25331	20456	<i>Выбывшие – всего из них: в пределах Таджикистана в том числе: межрегиональная внутрирегиональная в другие страны в том числе: в страны вне СНГ</i>
аз он ҷумла:											
дар ҳудуди Тоҷикистон	13119	13137	15817	20694	17391	16860	17708	22065	19932	20119	
аз он ҷумла:											
БАйниминтақавӣ	7641	8394	9450	10846	9378	9307	9466	11900	10019	10558	
доҳилиминтақавӣ	5478	4743	6367	9848	8013	7553	8242	10165	9913	9561	
мамлакатҳои дигар	808	738	533	640	459	448	436	484	5399	337	
аз он ҷумла:											
ғайри мамлакатҳои ИДМ	-	1	1	-	-	-	-	-	-	-	
Мамлакатҳои ИДМ	808	737	532	640	459	448	436	484	5399	337	
нишон надоданд	-	-	6	-	-	-	-	-	-	-	<i>в страны СНГ без указания</i>
Афзоиши муҳоҷират	-4744	-4684	-4805	-6683	-5006	-3863	-3746	-4570	-9386	-6103	<i>Миграционный прирост</i>

ДЕМОГРАФИЯ И СОЛОНА – ДЕМОГРАФИЧЕСКИЙ ЕЖЕГОДНИК

Чараёни муҳоҷират	2011	2012	2013	2014	2015	2016	2017	2018	2019	2020	Потоки миграции	
аз он ҷумла: дар ҳудуди Тоҷикистон	-4011	-4483	-4333	-6123	-4626	-3521	-3358	-4199	-4023	-5799	<i>из них: в пределах Таджикистана в том числе: межрегиональная внутрирегиональная с другими странами в том числе: со странами вне СНГ со странами СНГ без указания</i>	
аз он ҷумла: бАйниминтақавӣ	-4011	-4392	-4333	-6123	-4648	-3521	-3358	-4199	-4023	-5799		
дохилиминтақавӣ мамлакатҳои дигар	-	-91	-	-	22	-	-	-	-	-		
аз он ҷумла: ғайри мамлакатҳои ИДМ	-	-1	-1	-	-	-	-	-	-	-		
мамлакатҳои ИДМ	-734	-648	-481	-560	-380	-342	-388	-371	-5363	-304		
Нишон надоданд	-	448	10	-	-	-	-	-	-	-		
ш. Душанбе – г. Душанбе												
Аҳолии кӯчидаомада - ҳамагӣ	3984	6245	6950	5739	4943	5193	6668	7224	6760	6295		<i>Прибывшие – всего из них: в пределах Таджикистана в том числе: межрегиональная внутрирегиональная из других стран в том числе: из стран вне СНГ из стран СНГ без указания</i>
аз онҳо: дар ҳудуди Тоҷикистон	3952	6223	6931	5732	4939	5186	6638	7206	6760	6294		
аз он ҷумла: бАйниминтақавӣ	3952	6223	6931	5732	4939	5186	6638	7206	6760	6294		
дохилиминтақавӣ аз дигар мамлакатҳо	-	-	-	-	-	-	-	-	-	-		
аз он ҷумла аз мамлакатҳои ғайри ИДМ	31	22	19	7	4	7	30	18	-	1		
аз мамлакатҳои ИДМ	-	1	1	-	-	-	-	-	-	-		
нишон надоданд	31	21	18	7	4	7	30	18	-	1		
Аҳолии кӯчидарафта - ҳамагӣ	2228	4584	4054	3318	2866	3133	4534	5110	3796	3448	<i>Выбывшие – всего из них: в пределах Таджикистана в том числе: межрегиональная внутрирегиональная в другие страны в том числе: в страны вне СНГ в страны СНГ без указания</i>	
аз он ҷумла: дар ҳудуди Тоҷикистон	1873	4167	3675	3182	2766	3055	4337	4953	7303	3420		
аз он ҷумла: бАйниминтақавӣ	1873	4167	3675	3182	2766	3055	4337	4953	7303	3420		
дохилиминтақавӣ мамлакатҳои дигар	-	-	-	-	-	-	-	-	-	-		
аз он ҷумла: ғайри мамлакатҳои ИДМ	355	417	379	135	100	78	197	157	93	28		
Мамлакатҳои ИДМ	5	-	1	-	-	-	5	-	-	-		
нишон надоданд	350	417	378	135	100	77	192	157	93	28		
Афзоиши муҳоҷират	1756	1661	2896	2421	2077	2060	2134	2114	2964	2847		<i>Миграционный прирост из них: в пределах Таджикистана</i>
аз он ҷумла: дар ҳудуди Тоҷикистон	2079	2056	3256	2550	2173	2131	2301	2253	3057	2874		

ДЕМОГРАФИЯ И СОЛОНА – ДЕМОГРАФИЧЕСКИЙ ЕЖЕГОДНИК

Чараёни муҳоҷират	2011	2012	2013	2014	2015	2016	2017	2018	2019	2020	Потоки миграции
аз он ҷумла: БАйниминтақавӣ	2079	2056	3256	2550	2173	2131	2301	2253	3057	2874	<i>в том числе: межрегиональная внутрирегиональ ная с другими странами в том числе: со странами вне СНГ</i>
дохилиминтақавӣ мамлакатҳои дигар	-	-	-	-	-	-	-	-	-	-	
аз он ҷумла: ғайри мамлакат- ҳои ИДМ	-324	-395	-360	-128	-96	-71	-167	-139	-93	-27	
мамлакатҳои ИДМ	-5	1	-	-	-	-	-5	-	-	-	
нишон надоданд	-319	-396	-360	-128	-96	-70	-162	-139	-93	-27	<i>со странами СНГ</i>
	1	-	-	-1	-	-1	-	-	-	-	<i>без указания</i>
НТҶ – РРП											
Аҳолии кӯчида- омада - ҳамагӣ	9852	9707	9826	11138	9585	7862	9327	9346	9609	7035	Прибывшие – всего
аз онҳо: дар ҳудуди Тоҷикистон	9590	9579	9612	11034	9399	7803	9287	9266	9521	7014	<i>из них: в пределах Таджикистана</i>
аз он ҷумла: БАйниминтақавӣ	6788	6876	7119	7691	6444	5078	6139	8091	6468	4448	<i>в том числе: межрегиональная внутрирегиональ ная</i>
дохилиминтақавӣ аз дигар мамлакатҳо	2802	2703	2493	3343	2955	2725	3148	1175	3053	2566	<i>из других стран</i>
аз он ҷумла аз мамлакатҳои ғайри ИДМ	193	121	214	104	151	59	37	80	88	21	<i>в том числе: из стран вне СНГ</i>
аз мамлакатҳои ИДМ	-	-	-	-	-	-	-	-	-	-	<i>из стран СНГ</i>
нишон надоданд	193	121	214	104	151	59	37	80	88	21	<i>без указания</i>
	69	7	-	-	35	-	3	-	-	-	
Аҳолии кӯчида- рафта - ҳамагӣ	7952	8473	8338	8839	8114	6886	7604	6252	12346	7694	Выбывшие – всего
аз он ҷумла: дар ҳудуди Тоҷикистон	7223	7403	7449	8086	7283	6360	7285	5712	9590	7439	<i>из них: в пределах Таджикистана</i>
аз он ҷумла: БАйниминтақавӣ	4421	4703	4956	4743	4328	3635	4137	4537	6537	4873	<i>в том числе: межрегиональная внутрирегиональ ная</i>
дохилиминтақавӣ мамлакатҳои дигар	2802	2700	2493	3343	2955	2725	3148	1175	3053	2566	<i>из других стран</i>
аз он ҷумла: ғайри мамлакат- ҳои ИДМ	714	1070	888	753	831	526	319	540	2756	255	<i>в том числе: в другие страны</i>
Мамлакатҳои ИДМ	4	-	-	-	-	-	-	-	-	-	<i>в страны вне СНГ</i>
нишон надоданд	710	1070	888	753	831	526	319	540	2756	255	<i>в страны СНГ</i>
	15	-	1	-	-	-	-	-	-	-	<i>без указания</i>
Афзоиши муҳоҷират	1900	1234	1488	2299	1471	976	1723	3094	-2737	-659	Миграционный прирост
аз он ҷумла: дар ҳудуди Тоҷикистон	2367	2176	2163	2948	2116	1443	2002	3554	-69	-425	<i>из них: в пределах Таджикистана</i>
аз он ҷумла: БАйниминтақавӣ	2367	2173	2163	2948	2116	1443	2002	3554	-69	-425	<i>в том числе: межрегиональная внутрирегиональ ная</i>
дохилиминтақавӣ	-	3	-	-	-	-	-	-	-	-	<i>из других стран</i>

ДЕМОГРАФИЯ И СОЛОНА – ДЕМОГРАФИЧЕСКИЙ ЕЖЕГОДНИК

Чараёни муҳоҷират	2011	2012	2013	2014	2015	2016	2017	2018	2019	2020	Потоки миграции
мамлакатҳои дигар аз онҷумла:	-521	-949	-674	-649	680	-467	-282	-460	-2668	234	<i>с другими странами в том числе:</i>
гайри мамлакатҳои ИДМ	-4	-	-	-	-	-	-	-	-	-	
Мамлакатҳои ИДМ	-517	-949	-674	-649	-680	-467	-282	-460	-2668	234	<i>со странами СНГ без указания</i>
нишон надоданд	54	7	-1	-	35	-	3	-	-	-	

КОЭФФИЦИЕНТЫ МУХОЧИРАТИ АХОЛӢ ДАР МИНТАҚАҲОӢ

ҶУМҲУРИИ ТОҶИКИСТОН (ба 1000 нафар аҳоли)

КОЭФФИЦИЕНТЫ МИГРАЦИИ НАСЕЛЕНИЯ ПО РЕГИОНАМ

РЕСПУБЛИКИ ТАДЖИКИСТАН (на 1000 человек населения)

	2000	2002	2003	2004	2005	2006	2007	2008	2009	2010	
Ҷумҳурии Тоҷикистон – Республика Таджикистан											
Шумораи аҳолии кӯчидаомада	2,3	2,8	2,6	2,3	2,6	2,8	3,4	3,3	3,4	3,9	Число прибывших
Шумораи аҳолии кӯчидарафта	4,5	4,7	4,2	3,7	4,0	4,4	5,4	5,2	5,0	4,8	Число выбывших
Афзоиши муҳоҷират	2,2	1,9	-1,6	-1,4	-1,4	-1,6	-2,0	-1,9	-1,6	-0,9	Миграционный прирост
Шумораи аҳолии кӯчидарафта ба 1000 кӯчидаомада	1946	1704	1651	1618	1520	1555	1596	1542	1456	1219	Число выбывших на 1000 прибывших
Самаранокии муҳоҷират, бо фоиз	32,1	26,0	24,6	23,6	20,7	21,7	23,0	21,3	18,6	9,88	Эффективность миграции, в процентах
ВМКБ – ГБАО											
Шумораи аҳолии кӯчидаомада	1,6	2,1	1,4	0,9	1,5	2,1	1,9	2,1	1,2	2,5	Число прибывших
Шумораи аҳолии кӯчидарафта	4,6	5,7	4,3	5,6	9,4	8,4	11,5	9,1	6,7	8,2	Число выбывших
Афзоиши муҳоҷират	3,0	3,6	-2,9	-4,7	-7,9	6,3	-9,4	-7,0	-5,5	-5,7	Миграционный прирост
Шумораи аҳолии кӯчидарафта ба 1000 кӯчидаомада	2886	2687	2984	6244	6125	3950	5897	4357	5524	3298	Число выбывших на 1000 прибывших
Самаранокии муҳоҷират, бо фоиз	48,5	45,8	49,8	72,4	71,9	59,6	71,0	62,7	69,4	53,5	Эффективность миграции, в процентах
Вилояти Суғд – Согдийская область											
Ба 1000 нафар аҳоли											На 1000 человек населения
Шумораи аҳолии кӯчидаомада	2,4	2,8	3,0	2,6	2,5	2,8	3,3	3,7	4,0	4,4	Число прибывших
Шумораи аҳолии кӯчидарафта	5,56	5,4	5,0	3,9	3,9	4,6	5,8	6,1	5,7	5,6	Число выбывших
Афзоиши муҳоҷират	3,2	2,6	-2,0	-1,4	-1,4	1,8	-2,5	-2,4	-1,7	-1,2	Миграционный прирост
Шумораи аҳолии кӯчидарафта ба 1000 кӯчидаомада	2327	1948	1679	1576	1541	1672	1771	1641	1421	1269	Число выбывших на 1000 прибывших
Самаранокии муҳоҷират, бо фоиз	39,9	32,2	25,3	22,4	21,3	25,1	27,8	24,3	17,4	11,9	Эффективность миграции, в процентах
Вилояти Ҳатлон – Хатлонская область											
Шумораи аҳолии кӯчидаомада	0,9	1,1	0,9	1,0	1,1	1,5	1,7	1,9	1,1	2,5	Число прибывших
Шумораи аҳолии кӯчидарафта	3,4	3,7	3,5	3,5	3,8	4,0	4,7	4,1	2,1	4,2	Число выбывших
Афзоиши муҳоҷират	2,5	2,6	-2,6	-2,5	-2,7	-2,5	-3,0	-2,2	-1,0	-1,7	Миграционный прирост
Шумораи аҳолии кӯчидарафта ба 1000 кӯчидаомада	3759	3354	3985	3473	3396	2658	2696	2210	1941	1656	Число выбывших на 1000 прибывших
Самаранокии муҳоҷират, бо фоиз	58,0	54,1	59,9	55,3	54,5	45,3	45,9	37,7	32,3	24,7	Эффективность миграции, в процентах

ДЕМОГРАФИЯ И СОЛОНА – ДЕМОГРАФИЧЕСКИЙ ЕЖЕГОДНИК

	2000	2002	2003	2004	2005	2006	2007	2008	2009	2010	
ш.Душанбе- г. Душанбе											
Шумораи аҳолии кӯчидаомада	10,2	10,9	9,6	7,8	9,8	8,4	9,7	6,9	3,4	4,7	Число прибывших
Шумораи аҳолии кӯчидарафта	8,5	8,0	6,5	4,8	4,9	6,0	6,2	5,8	5,0	4,1	Число выбывших
Афзоиши муҳоҷират	1,7	2,9	3,1	3,0	5,0	2,4	3,5	1,1	1,6	0,7	Миграционный прирост
Шумораи аҳолии кӯчидарафтаба 1000 кӯчидаомада	836	734	674	611	495	711	638	848	955	861	Число выбывших на 1000 прибывших
Самаранокии муҳоҷират, бо фоиз	8,9	15,4	19,5	24,2	33,8	16,9	22,1	8,2	2,3	7,45	Эффективность миграции, в процентах
НТЧ – РРП											
Шумораи аҳолии кӯчидаомада	1,4	2,0	1,9	1,8	2,2	2,7	3,8	3,9	3,6	5,3	Число прибывших
Шумораи аҳолии кӯчидарафта	3,4	3,8	3,4	2,8	3,2	3,4	5,0	4,8	4,1	4,5	Число выбывших
Афзоиши муҳоҷират	2,0	1,8	-1,5	-1,0	-1,0	-0,7	-1,2	-0,9	-0,5	0,8	Миграционный прирост
Шумораи аҳолии кӯчидарафтаба 1000 кӯчидаомада	2385	1843	1821	1537	1430	1258	1314	1221	1147	847	Число выбывших на 1000 прибывших
Самаранокии муҳоҷират, бо фоиз	40,9	29,7	29,1	21,2	17,7	11,4	13,6	10,0	-6,9	8,3	Эффективность миграции, в процентах
Чумҳурии Тоҷикистон – Республика Таджикистан											
Шумораи аҳолии кӯчидаомада	4,3	4,3	4,5	4,8	4,2	3,9	4,2	4,6	4,4	3,7	Число прибывших
Шумораи аҳолии кӯчидарафта	4,8	4,9	5,0	5,5	4,7	4,3	4,7	4,9	5,9	4,5	Число выбывших
Афзоиши муҳоҷират	-0,6	-0,6	-0,5	-0,7	-0,6	-0,5	-0,4	-0,3	-1,5	-0,8	Миграционный прирост
Шумораи аҳолии кӯчидарафтаба 1000 кӯчидаомада	1131	1151	1110	1144	1136	1128	1097	1070	1334	1722	Число выбывших на 1000 прибывших
Самаранокии муҳоҷират, бо фоиз	-6,13	-7,02	-5,23	-6,70	-6,4	-6,0	-4,6	-3,2	-14,3	...	Эффективность миграции, в процентах
ВМКБ – ГБАО											
Шумораи аҳолии кӯчидаомада	4,1	3,5	4,5	3,3	3,0	2,9	3,3	3,0	3,2	2,8	Число прибывших
Шумораи аҳолии кӯчидарафта	8,6	9,4	10,4	10,0	8,5	8,4	8,4	7,3	8,2	6,9	Число выбывших
Афзоиши муҳоҷират	-4,5	-5,9	-5,9	-6,7	-5,5	-5,5	-5,1	-4,3	-5,0	-4,1	Миграционный прирост
Шумораи аҳолии кӯчидарафтаба 1000 кӯчидаомада	2115	2663	2312	3044	2873	2874	2581	2447	2518	2462	Число выбывших на 1000 прибывших
Самаранокии муҳоҷират, бо фоиз	-35,8	-45,4	-39,6	-50,5	-48,4	-48,4	-44,1	-42,0	-43,2	...	Эффективность миграции, в процентах

ДЕМОГРАФИЯ И СОЛОНА – ДЕМОГРАФИЧЕСКИЙ ЕЖЕГОДНИК

	2011	2012	2013	2014	2015	2016	2017	2018	2019	2020	
Вилёяти Суғд - Согдийская область											
Шумораи аҳолии кӯчидаомада	4,0	3,4	3,0	3,1	2,9	2,4	2,5	2,6	2,9	2,3	Число прибывших
Шумораи аҳолии кӯчидарафта	5,0	4,3	3,9	4,0	3,8	3,3	3,5	3,6	4,1	3,4	Число выбывших
Афзоиши муҳоҷират	-1,0	-0,9	-1,0	-0,9	-0,9	-0,9	-1,0	-1,0	-1,2	-1,1	Миграционный прирост
Шумораи аҳолии кӯчидарафтаба 1000 кӯчидаомада	1250	1263	1333	1311	1296	1362	1411	1383	1429	1469	Число выбывших на 1000 прибывших
Самаранокии муҳоҷират, бо фоиз	-11,1	-11,6	-14,3	13,4	-12,9	-15,3	-17,0	-16,1	-17,7	...	Эффективность миграции, в процентах
Вилёяти Хатлон - Хатлонская область											
Шумораи аҳолии кӯчидаомада	3,4	3,3	4,0	5,0	4,3	4,4	4,5	5,6	4,8	4,2	Число прибывших
Шумораи аҳолии кӯчидарафта	5,1	5,0	5,7	7,3	5,4	5,6	5,7	7,0	7,6	6,0	Число выбывших
Афзоиши муҳоҷират	-1,7	-1,7	-1,7	-2,3	-1,7	-1,3	-1,2	-1,4	-2,8	-2,2	Миграционный прирост
Шумораи аҳолии кӯчидарафтаба 1000 кӯчидаомада	1517	1510	1416	1456	1390	1278	1260	1254	1588	1425	Число выбывших на 1000 прибывших
Самаранокии муҳоҷират, бо фоиз	-20,5	-20,3	-17,2	-18,6	-16,3	-12,6	-11,5	-10,8	-22,7	...	Эффективность миграции, в процентах
ш. Душанбе - г. Душанбе											
Шумораи аҳолии кӯчидаомада	5,4	8,3	9,0	7,3	6,2	6,4	8,1	8,6	7,8	7,1	Число прибывших
Шумораи аҳолии кӯчидарафта	3,0	6,1	5,3	4,2	3,6	3,9	5,5	6,1	4,4	3,9	Число выбывших
Афзоиши муҳоҷират	2,4	2,2	3,8	3,1	2,6	2,5	2,6	2,5	3,4	3,2	Миграционный прирост
Шумораи аҳолии кӯчидарафтаба 1000 кӯчидаомада	559	734	583	578	580	603	680	707	561	547	Число выбывших на 1000 прибывших
Самаранокии муҳоҷират, бо фоиз	28,3	15,3	26,3	26,7	26,6	24,7	19,0	17,1	28,1	...	Эффективность миграции, в процентах
НТҚ – РРП											
Шумораи аҳолии кӯчидаомада	5,6	5,4	5,3	5,9	4,9	3,9	4,6	4,5	4,4	3,2	Число прибывших
Шумораи аҳолии кӯчидарафта	4,5	4,7	4,5	4,7	4,2	3,4	3,7	3,0	5,7	3,5	Число выбывших
Афзоиши муҳоҷират	1,1	0,7	0,8	1,2	0,8	0,5	0,8	1,5	-1,3	-0,3	Миграционный прирост
Шумораи аҳолии кӯчидарафтаба 1000 кӯчидаомада	807	873	849	794	847	875	815	669	1284	1094	Число выбывших на 1000 прибывших
Самаранокии муҳоҷират, бо фоиз	10,7	6,8	8,2	11,5	8,3	6,6	10,2	19,8	-12,5	...	Эффективность миграции, в процентах

ДЕМОГРАФИЯ И СОЛОНА – ДЕМОГРАФИЧЕСКИЙ ЕЖЕГОДНИК

ҶАМЪБАСТИ УМУМИИ МУҲОЧИРАТИ АҲОЛӢ АЗ РӢИ ҶИНС (нафар)

ОБЩИЕ ИТОГИ МИГРАЦИИ НАСЕЛЕНИЯ ПО ПОЛУ (человек)

Ҷараёни муҳоҷират	2000	2002	2003	2004	2005	2006	2007	2008	2009	2010	Потоки миграции
Ҳамагӣ, мардҳо –Всего, мужчины											
Аҳолии кӯчида омада Ҳамагӣ	9358	10926	10588	9634	11689	12298	15145	14366	14866	16896	Прибывшие – всего
аз онҳо:											<i>из них:</i>
Дар ҳудуди Тоҷикистон	8307	10045	9724	8986	11007	11660	14341	13501	13903	16029	<i>в пределах Таджикистана</i>
аз он ҷумла:											<i>в том числе:</i>
баӢйниминтақавӣ дохилиминтақавӣ	5730	6888	6557	5842	7766	7963	9912	8630	8145	9214	<i>межрегиональная</i>
аз дигар мамлакатҳо	2577	3157	3167	3144	3241	3697	4429	4871	5758	6815	<i>внутрирегиональная</i>
аз он ҷумла	1039	870	857	646	678	636	802	865	963	862	<i>из других стран</i>
аз мамлакатҳои ғайри ИДМ	4	3	17	4	2	2	3	1	2	-	<i>в том числе:</i>
аз мамлакатҳои ИДМ	1053	867	840	642	676	634	799	864	961	862	<i>из стран СНГ</i>
нишон надоданд	12	11	7	2	4	2	2	-	-	5	<i>без указания</i>
Аҳолии кӯчида рафта - Ҳамагӣ	16957	17784	16921	15016	17082	18442	23626	22053	22185	20660	Выбывшие – всего
аз он ҷумла:											<i>из них:</i>
дар ҳудуди Тоҷикистон	8676	10902	11039	10526	12837	13503	16327	15741	17107	17624	<i>в пределах Таджикистана</i>
аз он ҷумла:											<i>в том числе:</i>
баӢйниминтақавӣ дохилиминтақавӣ	6099	7745	7872	7382	9596	9806	11898	10870	11349	10809	<i>межрегиональная</i>
мамлакатҳои дигар	2577	3157	3167	3144	3241	3697	4429	4871	5758	6815	<i>внутрирегиональная</i>
аз он ҷумла:	8272	6879	5880	4488	4245	4938	7299	6312	5078	3036	<i>в другие страны</i>
ғайри мамлакатҳои ИДМ	25	22	12	11	10	7	11	13	8	8	<i>в страны вне СНГ</i>
мамлакатҳои ИДМ	8247	6857	5868	4477	4235	4931	7288	6299	5070	3028	<i>в страны СНГ</i>
нишон надоданд	9	3	2	2	-	1	-	-	-	-	<i>без указания</i>
Афзоиши муҳоҷират	-7599	-6858	-6333	-5382	-5393	-6144	-8481	-7687	-7319	-3764	Миграционный прирост
аз он ҷумла:											<i>из них:</i>
дар ҳудуди Тоҷикистон	369	857	-1315	-1540	-1830	-1843	-1986	-2240	-3204	-1595	<i>в пределах Таджикистана</i>
аз он ҷумла:											<i>в том числе:</i>
баӢйниминтақавӣ дохилиминтақавӣ	369	857	-1315	-1540	-1830	-1843	-1986	-2240	-3204	-1595	<i>межрегиональная</i>
мамлакатҳои дигар	-	-	-	-	-	-	-	-	-	-	<i>внутрирегиональная</i>
азонҷумла:	7233	6009	-5023	-3842	-3567	-4302	-6497	-5447	4115	-2174	<i>с др. странами</i>
бо мамлакатҳои ғайри ИДМ	21	19	5	-7	-8	-5	-8	-12	-6	-8	<i>в том числе:</i>
бо мамлакатҳои ИДМ	7212	5990	-5028	-3835	-3559	-4297	-6489	-5435	-4109	-2166	<i>со странами вне СНГ</i>
нишон дода нашудааст	3	8	5	-	4	1	2	-	-	5	<i>без указания</i>
Ҳамагӣ, занҳо - Всего, женщины											
Аҳолии кӯчида омада - Ҳамагӣ	5124	6809	6335	5610	6273	7348	9138	10053	10697	12741	Прибывшие – всего
аз онҳо:											<i>из них:</i>
Дар ҳудуди Тоҷикистон	4444	6222	5764	5183	5831	6942	8651	9549	10150	12249	<i>в пределах Таджикистана</i>
аз он ҷумла:											<i>в том числе:</i>
баӢйниминтақавӣ дохилиминтақавӣ	2550	3414	2871	2365	3023	3431	4520	4532	4282	5210	<i>межрегиональная</i>
аз дигар мамлакатҳо	1894	2808	2893	2818	2808	3511	4131	5017	5868	7039	<i>внутрирегиональная</i>
аз он ҷумла	680	584	569	427	442	406	487	504	547	490	<i>из других стран</i>
аз мамлакатҳои ғайри ИДМ	3	2	9	3	-	1	4	-	-	-	<i>в том числе:</i>
аз мамлакатҳои ИДМ	677	582	560	424	442	405	483	504	547	490	<i>из стран СНГ</i>

ДЕМОГРАФИЯ И СОЛОНА – ДЕМОГРАФИЧЕСКИЙ ЕЖЕГОДНИК

Чараёни муҳоҷират	2000	2002	2003	2004	2005	2006	2007	2008	2009	2010	Потоки миграции
нишон надоданд	-	3	2	-	-	-	-	-	-	2	<i>без указания Выбывшие – всего из них: в пределах Таджикистана в том числе: межрегиональная внутрирегиональная в другие страны в том числе: в страны вне СНГ в страны СНГ без указания Миграционный прирост из них: в пределах Таджикистана в том числе: межрегиональная внутрирегиональная с др. странами в том числе: со странами вне СНГ со странами СНГ без указания</i>
Аҳолии кӯчидарафта - ҳамагӣ	11231	12435	11015	9647	10229	12112	15135	15598	15046	15474	
аз он ҷумла: дар ҳудуди Тоҷикистон	4949	7311	6708	6289	7199	8714	11020	11519	11840	13131	
аз он ҷумла: бАйниминтақавӣ	3055	4503	3815	3471	4391	5203	6889	6507	5972	6092	
дохилиминтақавӣ	1894	2808	2893	2818	2808	3511	4131	5017	5868	7039	
мамлакатҳои дигар	6282	5121	4307	3358	3030	3396	4115	4079	3206	2343	
аз он ҷумла: ғайри мамлакатҳои ИДМ	26	20	17	19	21	8	11	11	9	7	
мамлакатҳои ИДМ	6256	5101	4290	3339	3009	3388	4104	4068	3197	2336	
нишон надоданд	-	3	-	-	-	2	-	-	-	-	
Афзоиши муҳоҷират	-6107	-5626	-4680	-4037	-3956	-4764	-5997	-5545	-4349	-2733	
аз он ҷумла: дар ҳудуди Тоҷикистон	505	1089	-944	-1106	-1368	-1772	-2369	-1970	-1690	-882	
аз он ҷумла: бАйниминтақавӣ	505	1089	-944	-1106	-1368	-1772	-2369	-1970	-1690	-882	
дохилиминтақавӣ	-	-	-	-	-	-	-	-	-	-	
мамлакатҳои дигар	5602	4537	-3738	-2931	-2588	-2990	-3628	-3575	2659	-1853	
аз он ҷумла: бо мамлакатҳои ғайри ИДМ	23	18	-8	-16	-21	-7	-7	-11	-9	-7	
бо мамлакатҳои ИДМ	5579	4519	-3730	-2915	-2567	-2983	-3621	-3564	-2650	-1846	
нишон дода нашудааст	-	-	2	-	-	-2	-	-	-	2	

Чараёни муҳоҷират	2011	2012	2013	2014	2015	2016	2017	2018	2019	2020	Потоки миграции
Ҳамагӣ, мардҳо –Всего, мужчины											
Аҳолии кӯчидарафта - ҳамагӣ	17604	18724	19734	21146	18462	17567	19139	21513	19829	16962	<i>Прибывшие – всего из них: в пределах Таджикистана в том числе: межрегиональная внутрирегиональная из других стран в том числе: из стран вне СНГ из стран СНГ без указания Выбывшие - всего из них: в пределах Таджикистана в том числе: межрегиональная внутрирегиональная в другие страны</i>
аз онҳо: Дар ҳудуди Тоҷикистон	17006	18109	19340	20850	18140	17313	18950	21324	19678	16886	
аз он ҷумла: бАйниминтақавӣ	10273	12550	13423	12742	11372	11570	12970	15433	12881	10920	
дохилиминтақавӣ	6733	5559	5917	8108	6768	5743	5980	5891	6797	5966	
аз дигар мамлакатҳо	550	404	391	296	307	254	187	189	151	76	
аз он ҷумла: аз мамлакатҳои ғайри ИДМ	1	-	4	-	-	-	-	-	-	-	
аз мамлакатҳои ИДМ	549	404	387	296	307	254	187	189	151	76	
нишон надоданд	48	211	3	-	15	-	2	-	-	-	
Аҳолии кӯчидарафта - ҳамагӣ	19670	20899	21613	24027	20634	19125	20689	26458	30299	21341	
аз он ҷумла: дар ҳудуди Тоҷикистон	17598	18786	19859	22386	19197	17818	19631	25407	21789	20630	
аз он ҷумла: бАйниминтақавӣ	10865	13185	13942	14278	12441	12075	13651	15862	14992	14625	
дохилиминтақавӣ	6733	5601	5917	8108	6756	5743	5980	9545	6797	6005	
мамлакатҳои дигар	2058	2109	1752	1640	1437	1304	1058	1051	8510	711	

ДЕМОГРАФИЯ И СОЛОНА – ДЕМОГРАФИЧЕСКИЙ ЕЖЕГОДНИК

Чараёни муҳоҷират	2011	2012	2013	2014	2015	2016	2017	2018	2019	2020	Потоки миграции
аз он ҷумла:											<i>в том числе:</i>
ғайри мамлакатҳои ИДМ	6	2	-	1	-	2	2	-	-	-	<i>в страны вне СНГ</i>
мамлакатҳои ИДМ	2052	2107	1752	1639	1437	1302	1056	1051	8510	711	<i>в страны СНГ</i>
нишон надоданд	14	4	2	1	-	3	-	-	-	-	<i>без указания</i>
Афзоиши муҳоҷират	-2066	-2175	-1879	-2881	-2172	-1558	-1550	-4945	-10470	-4379	Миграционный прирост
аз он ҷумла:											<i>из них:</i>
дар ҳудуди Тоҷикистон	-592	-677	-519	-1536	-1057	-505	-681	-4083	-2111	-3744	<i>в пределах Таджикистана</i>
аз он ҷумла:											<i>в том числе:</i>
бАйниминтақавӣ	-592	-635	-519	-1536	-1069	-505	-681	-429	-2111	-3705	<i>межрегиональная</i>
доҳилиминтақавӣ	-	-42	-	-	12	-	-	-	-	-39	<i>внутрирегиональная</i>
мамлакатҳои дигар	-1508	-1705	-1361	-1344	-1130	-1050	-871	-3654	-8359	-635	<i>с др. странами</i>
аз он ҷумла:											<i>в том числе:</i>
бо мамлакатҳои ғайри ИДМ	-5	-2	4	-1	-	-2	-2	-	-	-	<i>со странами вне СНГ</i>
бо мамлакатҳои ИДМ	-1503	-1703	-1365	-1343	-1130	-1048	-869	-862	-8359	-635	<i>со странами СНГ</i>
нишон дода нашудааст	34	207	1	-1	15	-3	2	-	-	-	<i>без указания</i>
Ҳамагӣ, занҳо - Всего, женщины											
Аҳолиқўчида-омада - ҳамагӣ	15307	15085	16564	18502	16854	15769	18358	20569	21030	17763	Прибывшие – всего
аз онҳо:											<i>из них:</i>
Дар ҳудуди Тоҷикистон	14886	14567	16263	18200	16561	15568	18183	20335	20922	17710	<i>в пределах Таджикистана</i>
аз он ҷумла:											<i>в том числе:</i>
бАйниминтақавӣ	6299	6802	8082	7719	6834	6481	7996	10068	9174	6999	<i>межрегиональная</i>
доҳилиминтақавӣ	8587	7765	8181	10481	9727	9087	10187	10267	11748	10711	<i>внутрирегиональная</i>
аз дигар мамлакатҳо	380	269	288	298	273	201	174	234	108	53	<i>из других стран</i>
аз он ҷумла:											<i>в том числе:</i>
аз мамлакатҳои ғайри ИДМ	-	1	1	-	-	-	-	-	-	-	<i>из стран вне СНГ</i>
аз мамлакатҳои ИДМ	380	268	287	298	273	201	174	234	108	53	<i>из стран СНГ</i>
нишон надоданд	41	249	13	4	20	-	1	-	-	-	<i>без указания</i>
Аҳолиқўчида-рафта - ҳамагӣ	17536	18018	18691	21317	19501	18481	20461	18588	24196	21244	Выбывшие – всего
аз он ҷумла:											<i>из них:</i>
дар ҳудуди Тоҷикистон	15586	15970	16903	19670	18067	17027	19290	17245	22986	20767	<i>в пределах Таджикистана</i>
аз он ҷумла:											<i>в том числе:</i>
бАйниминтақавӣ	6999	8159	8722	9189	8350	7940	9103	10632	11238	10095	<i>межрегиональная</i>
доҳилиминтақавӣ	8587	7811	8181	10481	9717	9078	10187	6613	11748	10672	<i>внутрирегиональная</i>
мамлакатҳои дигар	1933	2046	1783	1647	1434	1453	1171	1343	1210	477	<i>в другие страны</i>
аз он ҷумла:											<i>в том числе:</i>
ғайри мамлакатҳои ИДМ	11	-	3	1	-	-	5	-	-	-	<i>в страны вне СНГ</i>
мамлакатҳои ИДМ	1922	2046	1780	1646	1434	1453	1166	1343	1210	477	<i>в страны СНГ</i>
нишон надоданд	17	2	5	1	-	1	-	-	-	-	<i>без указания</i>
Афзоиши муҳоҷират	-2229	-2933	-2127	-2815	-2647	-2712	-2103	1981	-3166	-3481	Миграционный прирост
аз он ҷумла:											<i>из них:</i>
дар ҳудуди Тоҷикистон	-700	-1403	-640	-1470	-1506	-1459	-1107	3090	-2064	-3057	<i>в пределах Таджикистана</i>

ДЕМОГРАФИЯ И СОЛОНА – ДЕМОГРАФИЧЕСКИЙ ЕЖЕГОДНИК

Чараёни муҳоҷират	2011	2012	2013	2014	2015	2016	2017	2018	2019	2020	Потоки миграции
аз он ҷумла:											<i>в том числе:</i>
байни минтақавӣ	-700	-1357	-640	-1470	-1516	-1459	-1107	-564	-2064	-3096	<i>межрегиональная</i>
дохили минтақавӣ	-	-46	-	-	10	-	-	-	-	-39	<i>внутрирегиональная</i>
мамлакатҳои дигар	-1553	-1777	-1495	-1349	-1161	-1252	-997	3654	-1102	-424	<i>с др. странами</i>
аз он ҷумла:											<i>в том числе:</i>
бо мамлакатҳои ғайри ИДМ	-11	1	-2	-1	-	-	-5	-	-	-	<i>со странами вне СНГ</i>
бо мамлакатҳои ИДМ	-1542	-1778	-1493	-1348	-1161	-1252	-992	-1109	-1102	-424	<i>со странами СНГ</i>
нишон дода нашудааст	24	247	8	4	20	-1	1	-	-	-	<i>без указания</i>

ТАҚСИМОТИ МУҲОЧИРОНИ СИННИ 15 СОЛА ВА КАЛОНТАР АЗ РҶИ МАЪЛУМОТ
 ДАР ҶУМҲУРИИ ТОҶИКИСТОН (нафар)
 РАСПРЕДЕЛЕНИЕ МИГРАНТОВ В ВОЗРАСТЕ 15 ЛЕТ И СТАРШЕ ПО ОБРАЗОВАНИЮ
 ПО РЕСПУБЛИКЕ ТАДЖИКИСТАН (человек)

Сатҳи маълумотнокӣ	2000	2002	2003	2004	2005	2006	2007	2008	2009	2010	Уровень образования
Шумораи кӯчидомада – Число прибывших											
Ҷамағӣ	13422	16447	15679	14198	17031	18478	22957	23052	23866	28138	Всего
аз он ҷумла, маълумот доранд:											<i>В т.ч., имеют образование:</i>
оли	1907	1610	1427	1227	1478	1679	2094	2079	2026	2457	<i>высшее</i>
оли нопулла миёна махсус	412	430	466	429	557	626	629	745	515	1037	<i>незаконченное высшее</i>
миёна умумӣ	3461	2805	2947	2386	2885	1867	3245	1541	1791	2095	<i>среднее специальное</i>
миёна нопулла	5947	7796	7961	7129	8829	10570	13326	14614	15190	16484	<i>среднее общее</i>
ибтидоӣ ва то ибтидоӣ	464	479	292	349	514	316	363	321	319	496	<i>неполное среднее начальное и ниже</i>
нишон дода нашудааст	89	69	69	50	64	58	51	31	33	23	<i>начального</i>
	1142	3258	2517	2628	2704	3362	3249	3718	3992	5546	<i>не указан</i>
Шумораи кӯчидарафта – Число выбывших											
Ҷамағӣ	6052	7962	25994	23203	25883	28712	36657	35498	35182	34423	Всего
аз он ҷумла, маълумот доранд:											<i>В т.ч., имеют образование:</i>
оли	3035	2800	2571	2135	2601	3411	3847	3912	3455	3509	<i>высшее</i>
оли нопулла миёна махсус	875	637	691	563	724	772	1260	1070	1231	1443	<i>незаконченное высшее</i>
миёна умумӣ	4938	3870	2862	2585	2831	3385	4205	2988	2930	2417	<i>среднее специальное</i>
миёна нопулла	2862	2047	12288	10089	10894	13188	17517	18427	19797	16930	<i>среднее общее</i>
ибтидоӣ ва то ибтидоӣ	1225	969	631	574	479	638	884	626	618	618	<i>неполное среднее начальное и ниже</i>
нишон дода нашудааст	213	117	111	61	86	90	78	62	57	39	<i>начального</i>
	2904	7522	6840	7196	8268	7228	8866	8413	7094	9467	<i>не указан</i>
Афзоиши муҳоҷират – Миграционный прирост											
Ҷамағӣ	-12630	-11515	-10315	-9005	-8852	-10234	-13700	-12446	-11316	-6285	Всего
аз он ҷумла, маълумот доранд:											<i>В т.ч., имеют образование:</i>
оли	1128	1190	-1144	-908	-1123	-1732	-1753	-1833	-1429	-1052	<i>высшее</i>
оли нопулла миёна махсус	463	207	-225	-134	-167	-146	-631	-325	-716	-406	<i>незаконченное высшее</i>
миёна умумӣ	1477	1065	85	-199	54	-1518	-960	-1447	-1139	-322	<i>среднее специальное</i>
миёна нопулла	5915	4251	-4327	-2960	-2065	-2618	-4191	-3810	-4607	-446	<i>среднее общее</i>
ибтидоӣ ва то ибтидоӣ	761	490	-339	-225	35	-322	-521	-305	-299	-122	<i>неполное средн, начальное и ниже</i>
нишон дода нашудааст	124	48	-42	-11	-22	-32	-27	-31	-24	-16	<i>начального</i>
	1762	4264	-4323	-4568	-5564	-3866	-5617	-4695	-3102	-3921	<i>не указан</i>

ДЕМОГРАФИЯ И СОЛОНА – ДЕМОГРАФИЧЕСКИЙ ЕЖЕГОДНИК

Давом - Продолжение

Сатхи маълумотнокӣ	2011	2012	2013	2014	2015	2016	2017	2018	2019	2020	Уровень образования
Шумораи кӯчидаомада – Число прибывших											
Ҳамагӣ	31489	32541	35089	38551	34244	32277	36229	40600	38319	31829	Всего
аз он ҷумла, маълумот доранд:											<i>в т.ч., имеют образование:</i>
оли	2906	2608	2792	2779	1931	3196	1753	2522	3837	3889	<i>высшее</i>
олии нопурра	1231	1626	2006	1711	3149	2647	2139	1747	2489	1771	<i>незаконченное высшее</i>
миёнаи махсус	4518	3250	2495	5436	2875	1942	1307	2452	3721	2569	<i>среднее специальное</i>
миёнаи умумӣ	14041	15414	15033	12582	10658	9026	12958	12954	24791	22725	<i>среднее общее</i>
миёнаи нопулла	469	547	1552	2052	1036	429	504	987	1233	847	<i>неполное среднее</i>
ибтидоӣ ва											<i>начальное и ниже</i>
то ибтидоӣ	33	208	229	268	477	1067	36	155	75	28	<i>начального</i>
нишон дода нашудааст	8291	8888	10982	13723	14118	13970	17532	19783	2173	-	<i>не указан</i>
Шумораи кӯчидарафта – Число выбывших											
Ҳамагӣ	35660	37562	38950	44040	38876	36497	39894	43843	52096	38285	Всего
аз он ҷумла, маълумот доранд:											<i>в т.ч., имеют образование:</i>
оли	3374	4496	3895	3355	2538	2575	2573	3463	5638	4119	<i>высшее</i>
олии нопурра	1081	1058	1743	1473	3419	2507	2988	3148	4425	4313	<i>незаконченное высшее</i>
миёнаи махсус	2676	1786	1581	1990	775	634	355	1620	5194	3360	<i>среднее специальное</i>
миёнаи умумӣ	15111	13342	13471	14374	11721	10597	11475	11620	32433	23947	<i>среднее общее</i>
миёнаи нопулла	543	568	775	818	843	520	1177	770	1170	2200	<i>неполное среднее</i>
ибтидоӣ ва											<i>начальное и ниже</i>
то ибтидоӣ	57	61	84	99	137	226	31	27	57	298	<i>начального</i>
нишон дода нашудааст	12818	16251	17401	21931	19443	19438	21295	23195	3179	48	<i>не указан</i>
Афзоиши муҳоҷират – Миграционный прирост											
Ҳамагӣ	4171	5021	3861	-5489	-4632	-4220	3665	3243	13777	6456	Всего
аз он ҷумла, маълумот доранд:											<i>в т.ч., имеют образование:</i>
оли	-468	-1888	-1103	-576	-607	621	-820	-941	1801	-230	<i>высшее</i>
олии нопурра	150	568	263	238	-270	140	-849	1401	1936	2542	<i>незаконченное высшее</i>
миёнаи махсус	1842	1464	914	3446	2100	1308	952	832	1473	-791	<i>среднее специальное</i>
миёнаи умумӣ	-1070	2072	1562	-1792	1063	1571	1483	1334	7642	1222	<i>среднее общее</i>
миёнаи нопулла	-74	-21	777	1234	193	-91	-673	217	63	1353	<i>неполное средн,</i>
ибтидоӣ ва											<i>начальное и ниже</i>
то ибтидоӣ	-24	147	145	169	340	841	5	128	18	-270	<i>начального</i>
нишон дода нашудааст	-4527	-7363	-6419	-8208	5325	5468	3763	3412	1006	-48	<i>не указан</i>

ТАКСИМОТИ МУҲОЧИРОНИ СИННИ 15 СОЛА ВА КАЛОНТАР АЗ РҶИ
 ВАЗЪЯТИ ОИЛАВӢ ДАР ҶУМҲУРИИ ТОҶИКИСТОН (нафар)
 РАСПРЕДЕЛЕНИЕ МИГРАНТОВ В ВОЗРАСТЕ 15 ЛЕТ И СТАРШЕ ПО СЕМЕЙНОМУ
 ПОЛОЖЕНИЮ ПО РЕСПУБЛИКЕ ТАДЖИКИСТАН (человек)

Дар ақди никоҳбуда	1991	2000	2003	2004	2005	2006	2007	2008	2009	2010	Состояние в браке
Шумораи кӯчидаомада–Число прибывших											
Ҳамагӣ	16447	14198	15679	14198	17031	18478	22957	23052	23866	28138	Всего
аз он ҷумла:											<i>в том числе:</i>
дар ақди никоҳбуда	7383	6111	7444	6111	7452	8120	10000	11561	12773	14892	<i>состоят в браке</i>
ҳеҷ гоҳ дар қай- ди ақди никоҳ набуданд	5261	4982	5398	4982	6154	6320	8696	7107	6356	5931	<i>никогда не состояли в браке</i>
беваҳо	321	161	242	161	155	211	381	265	205	267	<i>вдовыe</i>
ҷудошудаҳо	385	194	188	194	247	165	267	236	217	294	<i>разведенные</i>
нишон доданашудааст	3097	2750	2407	2750	3023	3662	3613	3883	4315	6754	<i>не указано</i>
Шумораи кӯчидарафта–Число выбывших											
Ҳамагӣ	27962	23203	25994	23203	25883	28712	36657	35498	35182	34423	Всего
аз он ҷумла:											<i>в том числе:</i>
дар ақди никоҳбуда	12797	9046	11754	9046	10178	11927	15701	16440	17025	16004	<i>состоят в браке</i>
ҳеҷ гоҳ дар қайди ақди никоҳ набуданд	6494	5963	6276	5963	6393	8000	10074	9128	9051	7150	<i>никогда не состояли в браке</i>
беваҳо	760	454	553	454	386	495	793	597	446	422	<i>вдовыe</i>
ҷудошудаҳо	729	353	460	353	303	381	546	507	349	341	<i>разведенные</i>
нишон доданашудааст	7182	7387	6951	7387	8623	7909	9543	8826	8811	10506	<i>не указано</i>
Афзоиши муҳоҷират–Миграционный прирост											
Ҳамагӣ	-11515	-9005	-10315	-9005	-8852	-10234	-13700	-12446	-11316	-6285	Всего
аз он ҷумла:											<i>в том числе:</i>
дар ақди никоҳбуда	-5414	-2935	4310	2935	-2726	-3807	-5701	-4876	-4252	-1112	<i>состоят в браке</i>
ҳеҷ гоҳ дар қайди ақди никоҳ набуданд	-1233	-981	878	981	-239	-1680	-1378	-2021	-2695	-1219	<i>никогда не состояли в браке</i>
беваҳо	-439	-293	311	293	-231	-284	-412	-332	-241	-155	<i>вдовыe</i>
ҷудошудаҳо	-344	-159	272	159	-56	-216	-279	-271	-132	-47	<i>разведенные</i>
нишон доданашудааст	-4085	-4637	4544	4637	-5600	-4247	-5930	-4943	-3996	-3752	<i>не указано</i>

ДЕМОГРАФИЯ И СОЛОНА – ДЕМОГРАФИЧЕСКИЙ ЕЖЕГОДНИК

Давом - Продолжение

Дар ақди никохбуда	2011	2012	2013	2014	2015	2016	2017	2018	2019	2020	Состояние в браке
Шумораи кӯчидаомада – Число прибывших											
Ҳамагӣ	31489	32541	35089	38551	34244	32383	36229	40600	38319	31829	Всего
аз он ҷумла:											<i>в том числе:</i>
дар ақди никохбуда	13439	12989	13510	14922	12489	9936	10319	10887	25746	20924	<i>состоят в браке</i>
ҳеҷ гоҳ дар қай-ди ақди никоҳ набуданд	6642	7423	8022	7347	5951	5378	6483	8523	9159	10368	<i>никогда не состояли в браке</i>
беваҳо	309	399	1224	1104	905	2164	1394	100	2028	259	<i>вдовы</i>
ҷудошудаҳо	237	233	310	224	210	186	151	255	217	278	<i>разведенные</i>
нишон дода- нашудааст	10862	11497	12023	14954	14689	14719	17882	20835	1169	-	<i>не указано</i>
Шумораи кӯчидарафта – Число выбывших											
Ҳамагӣ	35660	37562	38950	44040	38876	36497	39894	43843	52096	38285	Всего
аз он ҷумла:											<i>в том числе:</i>
дар ақди никохбуда	14108	12507	12287	13777	12342	10424	10525	11222	40673	24472	<i>состоят в браке</i>
ҳеҷ гоҳ дар қайди ақди никоҳ набуданд	6598	6503	6922	6466	5501	5078	7750	7410	9136	11994	<i>никогда не состояли в браке</i>
беваҳо	351	358	1274	1056	782	755	511	92	1072	626	<i>вдовы</i>
ҷудошудаҳо	257	253	262	292	152	156	135	132	310	1143	<i>разведенные</i>
нишон дода- нашудааст	14346	17941	18205	22449	20099	20084	20973	24987	905	50	<i>не указано</i>
Афзоиши муҳоҷират – Миграционный прирост											
Ҳамагӣ	-4171	-5021	-3861	-5489	-4632	-4114	-3665	-3243	-13777	-6456	Всего
аз он ҷумла:											<i>в том числе:</i>
дар ақди никохбуда	-669	482	1223	1145	147	-488	-206	-335	-14927	-3548	<i>состоят в браке</i>
ҳеҷ гоҳ дар қайди ақди никоҳ набуданд	44	920	1100	881	450	300	-1267	1113	23	-1626	<i>никогда не состояли в браке</i>
беваҳо	-42	41	-50	48	123	1409	883	8	956	-367	<i>вдовы</i>
ҷудошудаҳо	-20	-20	48	-68	58	30	16	123	-93	-865	<i>разведенные</i>
нишон дода- нашудааст	-3484	-6444	-6182	-7495	-5410	-5365	-3091	-4152	264	-50	<i>не указано</i>

ДЕМОГРАФИЯ И СОЛОНА – ДЕМОГРАФИЧЕСКИЙ ЕЖЕГОДНИК

ТАҚСИМОТИ МУҲОҶИРОН АЗ РҶИ ҚИНСИЯТ ВА СИННУ СОЛ (нафар)

РАСПРЕДЕЛЕНИЕ МИГРАНТОВ ПО ПОЛУ И ВОЗРАСТУ (человек)

Синну сол - Возраст, лет	2000	2002	2003	2004	2005	2006	2007	2008	2009	2010
Ҳар ду ҷинс - Оба пола										
Аҳолии кўчидаомада - Прибывшие										
Ҳамагӣ - Всего	14482	17735	16923	15244	17962	19646	24283	24419	25563	29637
0-4	329	438	366	322	305	390	395	463	537	553
5-9	383	432	468	378	366	428	508	468	593	484
10-14	348	418	410	346	260	350	423	436	567	463
15-19	739	3654	3383	3525	4590	4776	5892	4902	4535	4754
20-24	2515	2898	2817	2437	3059	3348	4376	4661	4947	6060
25-29	2201	2501	2332	2002	2310	2521	3206	3444	3757	4632
30-34	1810	2288	2117	1731	2149	2278	2641	2673	2843	3256
35-39	1391	1671	1563	1466	1624	1822	2152	2232	2345	2685
40-44	841	1225	1205	1138	1208	1260	1583	1598	1743	2087
45-49	530	765	757	728	791	943	1259	1260	1395	1603
50-54	402	477	484	449	464	561	736	859	950	1089
55-59	234	242	253	243	292	355	472	561	562	763
60-64	293	260	247	164	174	192	220	290	300	404
65-69	171	196	207	131	171	200	210	225	196	240
70-74	123	119	133	65	80	99	93	136	152	246
75-79	76	78	81	39	51	59	48	85	72	113
80-84	44	22	27	24	20	19	35	33	15	58
85+	25	26	18	13	14	17	10	13	4	43
нишон дода нашудааст - не указан	27	25	55	43	34	28	24	80	50	104
аз қобили меҳнат ҷавонтар <i>моложе</i> трудоcпособного	1060	1288	1244	1046	931	1168	1326	1367	1697	1500
қобили меҳнат- трудоcспособном	12578	15688	14911	13729	16513	17884	22340	22221	23101	26970
аз қобили меҳнат қалонтар <i>старше</i> трудоcспособного	817	734	713	426	484	566	593	751	715	1063
Аҳолии кўчидарафта - Выбывшие										
Ҳамагӣ - Всего	28188	30219	27936	24663	27311	30554	38761	37651	37231	36134
0-4	620	745	526	461	440	581	654	738	684	627
5-9	792	767	720	525	535	687	776	727	689	554
10-14	724	745	696	474	453	574	674	698	657	530
15-19	3407	4490	4750	4786	5486	5814	6677	6839	6750	6537
20-24	4991	4785	4705	4005	4736	5662	7390	7454	7840	7744
25-29	4415	4380	3909	3571	4022	4467	6079	5662	5729	5528
30-34	3529	3880	3422	2987	3392	3783	4892	4317	4321	4062
35-39	2661	2952	2502	2205	2567	2825	3706	3330	3312	3162
40-44	1992	2206	2023	1751	1859	1989	2548	2326	2338	2184
45-49	1286	1495	1340	1204	1270	1465	1987	1867	1737	1719
50-54	941	1091	990	867	834	934	1211	1261	1211	1196
55-59	613	614	551	552	590	667	859	898	817	872
60-64	807	717	526	366	289	330	407	457	397	480
65-69	503	499	491	364	344	347	370	400	277	286
70-74	432	386	317	195	183	171	208	273	227	280
75-79	222	230	212	159	138	130	119	142	107	138
80-84	96	96	77	58	50	62	102	80	38	72
85+	71	56	53	25	20	27	21	35	10	40
нишон дода нашудааст - не указан	86	85	126	108	103	39	81	147	90	123
аз қобили меҳнат ҷавонтар <i>моложе</i>	2136	2257	1942	1460	1428	1842	2104	2163	2030	1711

ДЕМОГРАФИЯ И СОЛОНА – ДЕМОГРАФИЧЕСКИЙ ЕЖЕГОДНИК

Синну сол - <i>Возраст, лет</i>	2000	2002	2003	2004	2005	2006	2007	2008	2009	2010
<i>трудоспособного</i> қобили меҳнат- <i>трудоспособном</i> аз қобили меҳнат қалонтар <i>старше</i> <i>трудоспособного</i>	23531	25759	24172	21945	24761	27565	35369	33981	34061	33041
	2435	2118	1696	1150	1019	1108	1207	1360	1050	1259
Афзоиши муҳоҷират - Миграционный прирост										
Ҳамагӣ - <i>Всего</i>	13706	12484	-11013	-9419	-9349	-10908	-14478	-13232	-11668	-6497
0-4	291	307	-160	-139	-135	-191	-259	-275	-147	-74
5-9	409	335	-252	-147	-169	-259	-268	-259	-96	-70
10-14	376	327	-286	-128	-193	-224	-251	-262	-90	-67
15-19	668	836	-1367	-1261	-896	-1038	-785	-1937	-2215	-1783
20-24	2476	1887	-1888	-1568	-1677	-2314	-3014	-2793	-2893	-1684
25-29	2214	1879	-1577	-1569	-1712	-1946	-2873	-2218	-1972	-896
30-34	1719	1592	-1305	-1256	-1243	-1505	-2251	-1644	-1478	-806
35-39	1270	1281	-939	-739	-943	-1003	-1554	-1098	-967	-477
40-44	1151	981	-818	-613	-651	-729	-965	-728	-595	-97
45-49	756	730	-583	-476	-479	-522	-728	-607	-342	-116
50-54	539	614	-506	-418	-370	-373	-475	-402	-261	-107
55-59	379	372	-298	-309	-298	-312	-387	-337	-255	-109
60-64	514	457	-279	-202	-115	-138	-187	-167	-97	-76
65-69	332	303	-284	-233	-173	-147	-160	-175	-81	-46
70-74	309	267	-184	-130	-103	-72	-115	-137	-75	-34
75-79	146	152	-131	-120	-87	-71	-71	-57	-35	-25
80-84	52	74	-50	-34	-30	-43	-67	-47	-23	-14
85+	46	30	-35	-12	-6	-10	-11	-22	-6	3
нишон дода нашудааст - <i>не указан</i>	59	60	-71	-65	-69	-11	-57	-67	-40	-19
аз қобили меҳнат қавонтар <i>моложе</i> <i>трудоспособного</i> қобили меҳнат- <i>трудоспособном</i> аз қобили меҳнат қалонтар <i>старше</i> <i>трудоспособного</i>	1076	969	-698	-414	-497	-674	-778	-796	-333	-211
	10953	10071	-9261	-8216	-8248	-9681	-13029	-11760	-10960	-6071
	1618	1384	-983	-724	-535	-542	-614	-609	-335	-196
Мардох - Мужчины										
Аҳолии кӯчидаомада - Прибывшие										
Ҳамагӣ - <i>Всего</i>	9358	10926	10588	9634	11689	12298	15145	14366	14866	16896
0-4	169	235	193	162	168	199	204	243	291	309
5-9	198	230	239	200	184	214	252	235	322	258
10-14	194	217	213	183	124	163	233	224	274	238
15-19	2214	3043	2934	2961	3797	3947	4685	3669	3351	3364
20-24	1734	1894	1971	1648	2135	2167	2835	2781	2782	3310
25-29	1306	1343	1235	1072	1330	1413	1805	1913	2033	2469
30-34	1085	1209	1059	889	1161	1167	1379	1368	1536	1788
35-39	800	874	826	805	880	958	1172	1130	1187	1426
40-44	517	683	677	646	694	703	862	836	996	1137
45-49	324	424	423	394	454	521	705	681	773	868
50-54	227	254	264	267	262	303	380	472	523	588
55-59	149	134	142	137	158	189	235	283	294	410
60-64	191	160	139	100	118	120	153	188	189	235
65-69	95	106	116	72	115	116	131	141	131	144
70-74	67	65	67	37	38	53	62	80	97	157
75-79	39	31	33	16	26	32	22	43	41	67
80-84	20	5	11	15	10	8	16	24	11	38
85+	11	6	12	6	8	8	2	5	2	22

ДЕМОГРАФИЯ И СОЛОНА – ДЕМОГРАФИЧЕСКИЙ ЕЖЕГОДНИК

Синну сол - <i>Возраст, лет</i>	2000	2002	2003	2004	2005	2006	2007	2008	2009	2010
нишон дода нашудааст - <i>не указан</i>	18	15	34	24	27	17	12	50	33	68
аз қобили меҳнат чавонтар <i>моложе</i> <i>трудоспособного</i>	561	682	645	545	476	576	689	702	887	805
қобили меҳнат- <i>трудоспособном</i> аз қобили меҳнат калонтар <i>старше</i> <i>трудоспособного</i>	8356	9898	9579	8871	10932	11437	14161	13261	13599	15523
	423	381	330	194	254	268	283	353	347	500
Аҳолии кӯчидарафта – <i>Выбывшие</i>										
Ҳамагӣ - <i>Всего</i>	16957	17784	16921	15016	17082	18442	23626	22053	22185	20660
0-4	313	410	276	226	240	309	356	398	366	333
5-9	400	418	371	288	283	343	421	371	365	289
10-14	353	374	363	245	236	283	377	367	340	271
15-19	2355	3398	3709	3729	4293	4452	4918	4975	5018	4693
20-24	3158	3039	3132	2594	3211	3710	4674	4444	4652	4302
25-29	2735	2462	2278	2034	2382	2557	3673	3256	3279	2877
30-34	2201	2225	1877	1663	1897	2016	2750	2302	2361	2136
35-39	1616	1714	1412	1249	1454	1544	2089	1753	1761	1693
40-44	1208	1250	1210	1036	1090	1137	1495	1287	1338	1187
45-49	723	782	740	661	712	792	1122	1013	966	952
50-54	503	504	474	434	418	481	625	651	657	676
55-59	309	285	258	265	280	299	418	429	424	446
60-64	424	369	258	182	182	163	249	259	231	263
65-69	250	236	245	184	180	180	207	213	164	164
70-74	190	148	126	82	77	69	102	139	124	166
75-79	90	73	67	54	53	54	48	59	56	67
80-84	46	35	26	27	17	20	41	44	21	40
85+	31	14	23	5	9	5	9	12	6	21
нишон дода нашудааст - <i>не указан</i>	52	48	76	58	68	28	52	81	56	84
аз қобили меҳнат чавонтар <i>моложе</i> <i>трудоспособного</i>	1066	1202	1010	759	759	935	1154	1136	1071	893
қобили меҳнат- <i>трудоспособном</i> аз қобили меҳнат калонтар <i>старше</i> <i>трудоспособного</i>	14808	15730	15182	13757	15845	17075	21933	20294	20601	19143
	1031	804	653	442	410	404	487	542	457	540
Афзоиши муҳоҷират - <i>Миграционный прирост</i>										
Ҳамагӣ - <i>Всего</i>	7599	6858	-6333	-5382	-5393	-6144	-8481	-7687	-7319	-3764
0-4	144	175	-83	-64	-72	-110	-152	-155	-75	-24
5-9	202	188	-132	-88	-99	-129	-169	-136	-43	-31
10-14	159	157	-150	-62	-112	-120	-144	-143	-66	-33
15-19	141	355	-775	-768	-496	-505	-233	-1306	-1667	-1329
20-24	1424	1145	-1161	-946	-1076	-1543	-1839	-1663	-1870	-992
25-29	1429	1119	-1043	-962	-1052	-1144	-1868	-1343	-1246	-408
30-34	1116	1061	-818	-774	-736	-849	-1371	-934	-825	-348
35-39	816	842	-586	-444	-574	-586	-917	-623	-574	-267
40-44	691	567	-533	-390	-396	-434	-633	-451	-342	-50
45-49	399	358	-317	-267	-258	-271	-417	-332	-193	-84
50-54	276	250	-210	-167	-156	-178	-245	-179	-134	-88
55-59	160	151	-116	-128	-122	-110	-183	-146	-130	-36
60-64	233	209	-119	-82	-64	-43	-96	-71	-42	-28
65-69	155	130	-129	-112	-65	-64	-76	-72	-33	-20

ДЕМОГРАФИЯ И СОЛОНА – ДЕМОГРАФИЧЕСКИЙ ЕЖЕГОДНИК

Синну сол - <i>Возраст, лет</i>	2000	2002	2003	2004	2005	2006	2007	2008	2009	2010
70-74	123	83	-59	-45	-39	-16	-40	-59	-27	-9
75-79	51	42	-34	-38	-27	-22	-26	-16	-15	0
80-84	26	30	-15	-12	-7	-12	-25	-20	-10	-2
85+	20	8	-11	1	-1	3	-7	-7	-4	1
нишон дода нашудааст - <i>не указан</i>	34	33	-42	-34	-41	-11	-40	-31	-23	-16
аз кобили мехнат чавонтар <i>моложе</i> <i>трудоспособного</i>	505	520	-365	-214	-283	-359	-465	-434	-184	-88
кобили мехнат- <i>трудоспособном</i>	6452	5832	-5603	-4886	-4913	-5638	-7772	-7033	-7002	-3620
аз кобили мехнат калонтар <i>старше</i> <i>трудоспособного</i>	608	473	-323	-248	-156	-136	-204	-189	-110	-40
Занҳо – Женщины										
Аҳолии кӯчидомада – Прибывшие										
Ҳамагӣ - <i>Всего</i>	5128	9809	6335	5610	6273	7348	9138	10053	10697	12741
0-4	160	203	173	160	137	191	191	220	246	244
5-9	185	202	229	178	182	214	256	233	271	226
10-14	154	201	197	163	136	187	190	212	293	225
15-19	525	611	449	564	793	829	1207	1233	1184	1390
20-24	781	1004	846	789	924	1181	1541	1880	2165	2750
25-29	895	1158	1097	930	980	1108	1401	1531	1724	2163
30-34	725	1079	1058	842	988	1111	1262	1305	1307	1468
35-39	591	799	737	661	744	864	980	1102	1158	1259
40-44	324	542	528	492	514	557	721	762	747	950
45-49	206	341	334	334	337	422	554	579	622	735
50-54	175	223	220	182	202	258	356	387	427	501
55-59	85	108	111	106	134	166	237	278	268	353
60-64	102	100	108	64	56	72	67	102	111	169
65-69	76	90	91	59	56	84	79	84	65	96
70-74	56	54	66	28	42	46	31	56	55	89
75-79	37	47	48	23	25	27	26	42	31	46
80-84	24	17	16	9	10	11	19	9	4	20
85+	14	20	6	7	6	9	8	8	2	21
нишон дода нашудааст - <i>не указан</i>	9	10	21	19	7	11	12	30	17	36
аз кобили мехнат чавонтар <i>моложе</i> <i>трудоспособного</i>	499	606	599	501	501	455	592	637	810	695
кобили мехнат- <i>трудоспособном</i>	4222	5790	5332	4858	4858	5581	6447	8179	9502	11447
аз кобили мехнат калонтар <i>старше</i> <i>трудоспособного</i>	394	403	383	232	232	230	298	310	368	563
Аҳолии кӯчидарафта – Выбывшие										
Ҳамагӣ - <i>Всего</i>	11231	12435	11015	9647	10229	12112	15135	15598	15046	15474
0-4	307	335	250	235	200	272	298	340	318	294
5-9	392	349	349	237	252	344	355	356	324	265
10-14	371	371	333	229	217	291	297	331	317	259
15-19	1052	1092	1041	1057	1193	1362	1759	1864	1732	1844
20-24	1833	1746	1573	1411	1525	1952	2716	3010	3188	3442
25-29	1680	1918	1631	1537	1640	1910	2406	2406	2450	2651
30-34	1328	1655	1545	1324	1495	1767	2142	2015	1960	1926
35-39	1045	1238	1090	956	1113	1281	1617	1577	1551	1469
40-44	784	956	813	715	769	852	1053	1039	1000	997

ДЕМОГРАФИЯ И СОЛОНА – ДЕМОГРАФИЧЕСКИЙ ЕЖЕГОДНИК

Синну сол - <i>Возраст, лет</i>	2000	2002	2003	2004	2005	2006	2007	2008	2009	2010
45-49	563	713	600	543	558	673	865	854	771	767
50-54	438	587	516	433	416	453	586	610	554	520
55-59	304	329	293	287	310	368	441	469	393	426
60-64	383	348	268	184	107	167	158	198	166	217
65-69	253	263	246	180	164	167	163	187	113	122
70-74	242	238	191	113	106	102	106	134	103	114
75-79	132	157	145	105	85	76	71	83	51	71
80-84	50	61	51	31	33	42	61	36	17	32
85+	40	42	30	20	11	22	12	23	4	19
нишон дода нашудааст - <i>не указан</i>	34	37	50	50	35	11	29	66	34	39
аз кобили мехнат чавонтар <i>моложе</i> <i>трудоспособного</i>	1070	1055	932	701	669	907	950	1027	959	818
кобили мехнат- <i>трудоспособном</i> аз кобили мехнат калонтар <i>старше</i> <i>трудоспособного</i>	8723	10029	8990	8188	8916	10490	13436	13687	13460	13898
1404	1314	1043	708	609	704	720	818	593	719	
Афзоиши муҳочират - Миграционный прирост										
Ҳамагӣ - <i>Всего</i>	6107	5626	-4680	-4037	-3956	-4764	-5997	-5545	-4349	-2733
0-4	147	132	-77	-75	-63	-81	-107	-120	-72	-50
5-9	207	147	-120	-59	-70	-130	-99	-123	-53	-39
10-14	217	170	-136	-66	-81	-104	-107	-119	-24	-34
15-19	527	481	-592	-493	-400	-533	-552	-631	-548	-454
20-24	1052	742	-727	-622	-601	-771	-1175	-1130	-1023	-692
25-29	785	760	-534	-607	-660	-802	-1005	-875	-726	-488
30-34	603	576	-487	-482	-507	-656	-880	-710	-653	-458
35-39	454	439	-353	-295	-369	-417	-637	-475	-393	-210
40-44	460	414	-285	-223	-255	-295	-332	-277	-253	-47
45-49	357	372	-266	-209	-221	-251	-311	-275	-149	-32
50-54	263	364	-296	-251	-214	-195	-230	-223	-127	-19
55-59	219	221	-182	-181	-176	-202	-204	-191	-125	-73
60-64	281	248	-160	-120	-51	-95	-91	-96	-55	-48
65-69	177	173	-155	-121	-108	-83	-84	-103	-48	-26
70-74	186	184	-125	-85	-64	-56	-75	-78	-48	-25
75-79	95	110	-97	-82	-60	-49	-45	-41	-20	-25
80-84	26	44	-35	-22	-23	-31	-42	-27	-13	-12
85+	26	22	-24	-13	-5	-13	-4	-15	-2	2
нишон дода нашудааст - <i>не указан</i>	25	27	-29	-31	-28	-	-17	-36	-17	-3
аз кобили мехнат чавонтар <i>моложе</i> <i>трудоспособного</i>	571	449	-333	-200	-214	-315	-313	-362	-149	-123
кобили мехнат- <i>трудоспособном</i> аз кобили мехнат калонтар <i>старше</i> <i>трудоспособного</i>	4501	4239	-3658	-3330	-3335	-4043	-5257	-4727	-3958	-2451
1010	911	-660	-476	-379	-406	-410	-420	-225	-156	

ДЕМОГРАФИЯ И СОЛОНА – ДЕМОГРАФИЧЕСКИЙ ЕЖЕГОДНИК

Давом - Продолжение

Синну сол - <i>Возраст, лет</i>	2011	2012	2013	2014	2015	2016	2017	2018	2019	2020
Ҳар ду ҷинс - Оба пола										
Аҳолии кӯчидаомада - Прибывшие										
Ҳамагӣ - Всего	32911	33809	36298	39648	35316	33336	37497	42082	40859	34725
0-4	594	525	469	392	489	333	506	503	1177	1288
5-9	414	392	407	377	288	359	445	557	880	981
10-14	347	277	265	237	220	163	287	371	474	559
15-19	5706	7047	8424	7550	6344	6131	7586	8712	8512	8140
20-24	7536	8289	8229	9148	8964	8898	10011	11190	9895	7667
25-29	5381	5129	5543	6422	5682	5632	6200	6729	5848	4671
30-34	3606	3256	3546	4328	3972	3672	4160	4704	4785	3946
35-39	2772	2438	2476	3068	2767	2470	2638	2879	3096	2575
40-44	2007	1976	2075	2366	1959	1685	1813	2055	1968	1491
45-49	1570	1341	1551	1753	1511	1267	1349	1428	1350	1027
50-54	1134	1174	1259	1592	1231	1042	1099	1124	1106	830
55-59	717	810	845	1024	834	785	820	930	923	689
60-64	422	450	517	542	527	438	453	541	568	493
65-69	213	196	243	271	234	228	130	248	214	201
70-74	176	169	187	187	137	96	-	71	46	89
75-79	91	96	101	118	84	75	-	40	17	37
80-84	57	45	55	57	53	29	-	-	-	24
85+	26	11	28	18	20	25	-	-	-	17
нишон дода нашудааст - <i>не указан</i>	142	188	78	198	-	2	-	-	-	-
аз қобили меҳнат ҷавонтар <i>моложе</i> тудоспособного	1355	1194	1141	1006	997	861	1238	1431	2531	2828
қобили меҳнат- тудоспособном	30449	31522	34002	37276	33290	31585	35681	39753	37531	31090
аз қобили меҳнат қалонтар <i>старше</i> тудоспособного	965	905	1077	1168	1029	888	578	898	797	807
Аҳолии кӯчидарафта - Выбывшие										
Ҳамагӣ - Всего	37206	38917	40304	45344	40135	37606	41150	45046	54495	42585
0-4	621	552	514	485	541	393	507	431	1068	1755
5-9	471	440	446	417	366	406	430	449	842	1540
10-14	399	303	327	275	275	225	273	279	483	899
15-19	7054	7520	8918	8750	7606	6711	8255	9439	7981	9623
20-24	8316	10065	9728	10873	10075	10154	11300	12241	13560	9688
25-29	5982	5917	6136	7254	6455	6229	6648	6825	8970	5506
30-34	4175	3987	4035	5032	4743	4339	4662	5155	7481	4830
35-39	3129	2880	2854	3502	3047	2922	3044	3393	5147	3117
40-44	2090	2204	2111	2623	2159	1950	1999	2325	3138	1773
45-49	1604	1533	1592	1829	1555	1365	1359	1490	2127	1129
50-54	1222	1295	1244	1666	1291	1088	1064	1179	1416	934
55-59	754	870	909	1074	916	856	838	957	1196	781
60-64	535	538	668	642	555	484	495	562	703	540
65-69	237	237	294	303	255	244	192	261	306	260
70-74	213	232	218	227	138	104	44	45	48	116
75-79	123	121	121	132	100	85	40	15	19	45
80-84	74	30	58	61	42	37	-	-	9	31
85+	35	4	26	73	16	14	-	-	1	18
нишон дода нашудааст - <i>не указан</i>	172	189	105	126	-	-	-	-	-	-
аз қобили меҳнат ҷавонтар <i>моложе</i>	1491	1295	1287	1177	1182	1024	1210	1159	2393	4194

ДЕМОГРАФИЯ И СОЛОНА – ДЕМОГРАФИЧЕСКИЙ ЕЖЕГОДНИК

Синну сол - <i>Возраст, лет</i>	2011	2012	2013	2014	2015	2016	2017	2018	2019	2020
<i>трудоспособного</i>										
кобили мехнат-										
<i>трудоспособном</i>	34384	36307	37597	42619	37854	35610	39184	43037	51047	37444
аз кобили мехнат										
калонтар <i>старше</i>										
<i>трудоспособного</i>	1159	1126	1315	1422	1099	972	756	850	1055	947
Афзоиши муҳоҷират - Миграционный прирост										
Ҳамагӣ - <i>Всего</i>	-4295	-5108	-4006	-5696	-4819	-4270	-3653	-2964	-13636	-7860
0-4	-27	-27	-45	-93	-52	-60	-1	72	109	-467
5-9	-57	-48	-39	-40	-78	-47	15	108	38	-559
10-14	-52	-26	-62	-38	-55	-56	14	92	-9	-340
15-19	-1348	-473	-494	-1200	-1262	-580	-669	-727	531	-1483
20-24	-780	-1776	-1499	-1725	-1111	-1256	-1289	-1051	-3665	-2021
25-29	-601	-788	-593	-832	-773	-597	-448	-96	-3122	-835
30-34	-569	-731	-489	-704	-771	-667	-502	-451	-2696	-884
35-39	-357	-442	-378	-434	-280	-452	-406	-514	-2051	-542
40-44	-83	-228	-36	-257	-200	-265	-186	-270	-1170	-282
45-49	-34	-192	-41	-76	-44	-98	-10	-62	-777	-102
50-54	-88	-121	15	-74	-60	-46	35	-55	-310	-104
55-59	-37	-60	-64	-50	-82	-71	-18	-27	-273	-92
60-64	-113	-88	-151	-100	-28	-46	-42	-21	-135	-47
65-69	-24	-41	-51	-32	-21	-16	-62	-13	-92	-59
70-74	-37	-63	-31	-40	-1	-8	-44	26	-2	-27
75-79	-32	-25	-20	-14	-16	-10	-40	25	-2	-8
80-84	-17	15	-3	-4	11	-8	-	-	-9	-7
85+	-9	7	2	-55	4	11	-	-	-1	-1
нишон дода										
нашудааст - <i>не</i>										
<i>указан</i>	-30	-1	-27	72	-	2	-	-	-	-
аз кобили мехнат										
чавонтар <i>моложе</i>										
<i>трудоспособного</i>	-136	-101	-146	-171	-185	-163	28	272	138	-1366
кобили мехнат-										
<i>трудоспособном</i>	-3935	-4785	-3595	-5343	-4564	-4025	-3503	-3284	-13516	-6354
аз кобили мехнат										
калонтар <i>старше</i>										
<i>трудоспособного</i>	-194	-221	-238	-254	-70	-84	-178	48	-258	-140
Мардҳо - Мужчины										
Аҳолии кӯчидаомада - Прибывшие										
Ҳамагӣ - <i>Всего</i>	17604	18724	19734	21146	18462	17567	19139	21513	19829	16962
0-4	299	286	235	207	256	178	279	240	644	691
5-9	218	213	208	202	138	187	208	269	499	551
10-14	179	156	140	118	123	87	147	169	242	311
15-19	3948	4983	5833	4935	4102	4357	5120	5871	5483	5466
20-24	3915	4611	4501	4831	4696	4698	5076	5796	5010	3560
25-29	2631	2455	2588	3097	2682	2548	2706	2932	2247	1763
30-34	1696	1576	1652	2099	1837	1646	1751	1969	1715	1429
35-39	1286	1076	1123	1493	1278	1056	1112	1187	1164	952
40-44	1012	999	978	1156	952	751	818	959	817	606
45-49	796	679	793	873	758	615	642	673	593	455
50-54	576	564	591	787	618	522	541	507	521	380
55-59	373	449	410	546	410	372	410	429	426	311
60-64	256	269	292	311	310	277	260	326	310	274
65-69	133	116	139	163	138	140	69	132	120	109
70-74	97	103	122	125	83	56	-	30	26	56
75-79	62	44	47	64	45	49	-	24	12	23
80-84	30	21	26	17	24	13	-	-	-	18

ДЕМОГРАФИЯ И СОЛОНА – ДЕМОГРАФИЧЕСКИЙ ЕЖЕГОДНИК

Синну сол - <i>Возраст, лет</i>	2011	2012	2013	2014	2015	2016	2017	2018	2019	2020
85+	14	8	22	13	12	15	-	-	-	7
нишон дода нашудааст - <i>не указан</i>	83	116	34	109	-	-	-	-	-	-
аз қобили меҳнат чавонтар <i>моложе трудоспособного</i>	696	655	583	527	517	452	634	678	1385	1553
қобили меҳнат- <i>трудоспособном</i>	16381	17573	18662	20006	17512	16712	18326	20524	18206	15100
аз қобили меҳнат калонтар <i>старше трудоспособного</i>	444	380	455	504	433	403	179	311	238	309
Аҳолии кўчидарафта – <i>Выбывшие</i>										
Ҳамағй - <i>Всего</i>	19670	20899	21613	24027	20634	19125	20689	26458	30299	21341
0-4	304	306	254	242	280	201	265	218	601	950
5-9	244	233	233	221	180	215	204	241	460	837
10-14	194	179	174	143	153	115	145	142	244	518
15-19	4945	5264	6215	5673	4975	4396	5456	6597	5028	6398
20-24	4142	5586	5424	5952	5224	5425	5901	7655	7897	5036
25-29	2796	2738	2680	3396	2889	2745	2794	3673	4771	2207
30-34	1952	1781	1817	2342	2139	1856	1884	2696	3851	1745
35-39	1438	1257	1270	1695	1380	1183	1229	1647	2734	1186
40-44	1056	1048	989	1271	1025	843	829	1205	1679	698
45-49	832	752	763	922	749	680	651	793	1147	481
50-54	612	611	579	775	609	514	498	588	711	397
55-59	373	421	433	551	426	398	412	497	599	347
60-64	303	276	358	350	309	286	277	333	369	302
65-69	137	129	159	158	140	139	104	138	172	132
70-74	107	131	123	142	73	58	22	25	23	57
75-79	71	53	57	62	56	47	18	10	9	25
80-84	39	18	22	26	18	17	-	-	4	18
85+	17	2	13	40	9	7	-	-	-	7
нишон дода нашудааст - <i>не указан</i>	108	114	50	66	-	-	-	-	-	-
аз қобили меҳнат чавонтар <i>моложе трудоспособного</i>	742	718	661	606	613	531	614	601	1305	2305
қобили меҳнат- <i>трудоспособном</i>	18339	19645	20402	22789	19605	18198	19822	25560	28674	18701
аз қобили меҳнат калонтар <i>старше трудоспособного</i>	481	422	500	566	416	396	253	297	320	335
Афзоиши муҳоҷират - <i>Миграционный прирост</i>										
Ҳамағй - <i>Всего</i>	-2066	-2175	-1879	-2881	-2172	-1558	-1550	-4945	-10470	-4379
0-4	-5	-20	-19	-35	-24	-23	14	22	43	-259
5-9	-26	-20	-25	-19	-42	-28	4	28	39	-286
10-14	-15	-23	-34	-25	-30	-28	2	27	-2	-207
15-19	-997	-281	-382	-738	-873	-39	-336	-726	455	-932
20-24	-227	-975	-923	-1121	-528	-727	-825	-1859	-2887	-1476
25-29	-165	-283	-92	-299	-207	-197	-88	-741	-2524	-444
30-34	-256	-205	-165	-243	-302	-210	-133	-727	-2136	-316
35-39	-152	-181	-147	-202	-102	-127	-117	-460	-1570	-234
40-44	-44	-49	-11	-115	-73	-92	-11	-246	-862	-92
45-49	-36	-73	30	-49	9	-65	-9	-120	-554	-26
50-54	-36	-47	12	12	9	8	43	-81	-190	-17

ДЕМОГРАФИЯ И СОЛОНА – ДЕМОГРАФИЧЕСКИЙ ЕЖЕГОДНИК

Синну сол - <i>Возраст, лет</i>	2011	2012	2013	2014	2015	2016	2017	2018	2019	2020
55-59	-36	28	-23	-5	-16	-26	-2	-68	-173	-36
60-64	-47	-7	-66	-39	1	-9	-17	-7	-59	-28
65-69	-4	-13	-20	5	-2	1	-35	-6	-52	-23
70-74	-10	-28	-1	-17	10	-2	-22	5	3	-1
75-79	-9	-9	-10	2	-11	2	-18	14	3	-2
80-84	-9	3	4	-9	6	-4	-	-	-4	-
85+	-3	6	9	-27	3	8	-	-	-	-2
нишон дода нашудааст - <i>не указан</i>	-25	2	-16	43	-	-	-	-	-	-
аз кобили мехнат чавонтар <i>моложе трудоспособного</i>	-46	-63	-78	-79	-96	-79	20	77	80	-752
кобили мехнат- <i>трудоспособном</i>	-1958	-2072	-1740	-2783	-2093	-1486	-1496	-5036	-10468	-3601
аз кобили мехнат калонтар <i>старше трудоспособного</i>	-37	-42	-45	-62	17	7	-74	14	-82	-26
Занҳо – Женщины										
Аҳолии кӯчидаомада – Прибывшие										
Ҳамагӣ - <i>Всего</i>	15307	15085	16564	18502	16854	15769	18358	20569	20130	17763
0-4	295	239	234	185	233	155	227	263	533	597
5-9	196	179	199	175	150	172	237	288	381	430
10-14	168	121	125	119	97	82	140	202	232	248
15-19	1758	2064	2591	2615	2242	1774	2466	2841	3029	2674
20-24	3621	3678	3728	4317	4268	4200	4935	5394	4885	4107
25-29	2750	2674	2955	3325	3000	3084	3494	3797	3601	2908
30-34	1910	1680	1894	2229	2135	2026	2409	2735	3070	2517
35-39	1486	1362	1353	1575	1489	1414	1526	1692	1932	1623
40-44	995	977	1097	1210	1007	934	995	1096	1151	885
45-49	774	662	758	880	753	652	707	755	757	572
50-54	558	610	668	805	613	520	558	617	585	450
55-59	344	361	435	478	424	413	410	501	497	378
60-64	166	181	225	231	217	161	193	215	258	219
65-69	80	80	104	108	96	88	61	116	94	92
70-74	79	66	65	62	54	40	-	41	20	33
75-79	29	52	54	54	39	26	-	16	5	14
80-84	27	24	29	40	29	16	-	-	-	6
85+	12	3	6	5	8	10	-	-	-	10
нишон дода нашудааст - <i>не указан</i>	59	72	44	89	-	2	-	-	-	-
аз кобили мехнат чавонтар <i>моложе трудоспособного</i>	659	539	558	479	480	409	604	753	1146	1275
кобили мехнат- <i>трудоспособном</i>	14068	13949	15340	17270	15778	14873	17355	19229	19325	15990
аз кобили мехнат калонтар <i>старше трудоспособного</i>	521	525	622	664	596	485	399	587	559	498
Аҳолии кӯчидарафта – Выбывшие										
Ҳамагӣ - <i>Всего</i>	17536	18018	18691	21317	19501	18481	20461	18588	24196	21244
0-4	317	246	260	243	261	182	242	213	467	805
5-9	227	207	213	196	186	191	226	208	382	703
10-14	205	124	153	132	122	110	128	137	239	381
15-19	2109	2256	2703	3077	2631	2315	2799	2842	2953	3225

ДЕМОГРАФИЯ И СОЛОНА – ДЕМОГРАФИЧЕСКИЙ ЕЖЕГОДНИК

Синну сол - <i>Возраст, лет</i>	2011	2012	2013	2014	2015	2016	2017	2018	2019	2020
20-24	4174	4479	4304	4921	4851	4729	5399	4586	5663	4652
25-29	3186	3179	3456	3858	3566	3484	3854	3152	4199	3299
30-34	2223	2206	2218	2690	2604	2483	2778	2459	3630	3085
35-39	1691	1623	1584	1807	1667	1739	1815	1746	2413	1931
40-44	1034	1156	1122	1352	1134	1107	1170	1120	1459	1075
45-49	772	781	829	907	806	685	708	697	980	648
50-54	610	684	665	891	682	574	566	591	705	537
55-59	381	449	476	523	490	458	426	460	597	434
60-64	232	262	310	292	246	198	218	229	334	238
65-69	100	108	135	145	115	105	88	123	134	128
70-74	106	101	95	85	65	46	22	20	25	59
75-79	52	68	64	70	44	38	22	5	10	20
80-84	35	12	36	35	24	20	-	-	5	13
85+	18	2	13	33	7	7	-	-	1	11
нишон дода нашудааст - <i>не</i> <i>указан</i>	64	75	55	60	-	-	-	-	-	-
аз кобили мехнат чавонтар <i>моложе</i> <i>трудоспособного</i>	749	577	626	571	569	493	596	558	1088	1889
кобили мехнат- <i>трудоспособном</i>	16045	16662	17195	19830	18249	17412	19362	17477	22373	18743
аз кобили мехнат калонтар <i>старше</i> <i>трудоспособного</i>	678	704	815	856	683	576	503	553	735	612
Афзоиши муҳоҷират - <i>Миграционный прирост</i>										
Ҳамагӣ - <i>Всего</i>	-2229	-2933	-2127	-2815	-2647	-2712	-2103	1981	-3166	-3481
0-4	-22	-7	-26	-58	-28	-37	-15	50	66	-208
5-9	-31	-28	-14	-21	-36	-19	11	80	-1	-273
10-14	-37	-3	-28	-13	-25	-28	12	65	-7	-133
15-19	-351	-192	-112	-462	-389	-541	-333	-1	76	-551
20-24	-553	-801	-576	-604	-583	-529	-464	808	-778	-545
25-29	-436	-505	-501	-533	-566	-400	-360	645	-598	-391
30-34	-313	-526	-324	-461	-469	-457	-369	276	-560	-568
35-39	-205	-261	-231	-232	-178	-325	-289	-54	-481	-308
40-44	-39	-179	-25	-142	-127	-173	-175	-24	-308	-190
45-49	2	-119	-71	-27	-53	-33	-1	58	-223	-76
50-54	-52	-74	3	-86	-69	-54	-8	26	-120	-87
55-59	-37	-88	-41	-45	-66	-45	-16	41	-100	-56
60-64	-66	-81	-85	-61	-29	-37	-25	-14	-76	-19
65-69	-20	-28	-31	-37	-19	-17	-27	-7	-40	-36
70-74	-27	-35	-30	-23	-11	-6	-22	21	-5	-26
75-79	-23	-16	-10	-16	-5	-12	-22	11	-5	-6
80-84	-8	12	-7	5	5	-4	-	-	-5	-7
85+	-6	1	-7	-28	1	3	-	-	-1	-1
нишон дода нашудааст - <i>не</i> <i>указан</i>	-5	-3	-11	29	-	2	-	-	-	-
аз кобили мехнат чавонтар <i>моложе</i> <i>трудоспособного</i>	-90	-38	-68	-92	-89	-84	8	195	58	-614
кобили мехнат- <i>трудоспособном</i>	-1977	-2713	-1855	-2560	-2471	-2539	-2007	1752	-3048	-2753
аз кобили мехнат калонтар <i>старше</i> <i>трудоспособного</i>	-157	-179	-193	-192	-87	-91	-104	34	-176	-114

МУҲОЦИРАТИ ДОХИЛӢ (нафар)
ВНУТРЕННЯЯ МИГРАЦИЯ (человек)

Минтақаҳо	2000	2002	2003	2004	2005	2006	2007	2008	2009	2010	Регионы
ВМКБ – ГБАО											
Шумораи аҳолии кӯчидаомада аз дигар минтақаҳо											
<i>Число прибывших из других регионов</i>											
Ҳамагӣ	217	393	259	165	298	428	395	431	251	498	Всего
ВМКБ	37	58	44	42	41	44	40	29	18	92	ГБАО
Вилояти Суғд	11	10	6	6	18	2	12	11	4	12	Согдийская область
Вилояти Хатлон	4	18	21	8	19	24	42	55	62	64	Хатлонская область
ш. Душанбе	132	247	154	97	205	352	298	323	160	314	г. Душанбе
НТҚ	33	60	34	12	15	6	3	13	7	16	РРП
Шумораи аҳолии кӯчидарафта ба дигар минтақаҳо											
<i>Число выбывших в другие регионы</i>											
Ҳамагӣ	652	1063	706	902	1753	1595	2184	1719	1258	1608	Всего
ВМКБ	37	58	44	42	41	44	40	29	18	92	ГБАО
Вилояти Суғд	43	24	43	53	115	79	72	51	57	47	Согдийская область
Вилояти Хатлон	10	180	22	22	56	90	218	164	200	148	Хатлонская область
ш. Душанбе	523	781	578	768	1429	1325	1821	1367	952	968	г. Душанбе
НТҚ	39	20	19	17	112	57	33	108	31	353	РРП
Афзоиши муҳоҷират -Миграционный прирост											
Ҳамагӣ	-435	670	-447	-737	-1455	-1167	-1789	-1288	-1007	-1110	Всего
ВМКБ	-	-	-	-	-	-	-	-	-	-	ГБАО
Вилояти Суғд	-32	14	-37	-47	-97	-77	-60	-40	-53	-35	Согдийская область
Вилояти Хатлон	-6	162	-1	-14	-37	-66	-176	-109	-138	-84	Хатлонская область
ш. Душанбе	-391	534	-424	-671	-1224	-973	-1523	-1044	-792	-654	г. Душанбе
НТҚ	-6	40	15	-5	-97	-51	-30	-95	-24	-337	РРП
Вилояти Суғд -Согдийская область											
Шумораи аҳолии кӯчидаомада аз дигар минтақаҳо											
<i>Число прибывших из других регионов</i>											
Ҳамагӣ	3809	4650	5093	4469	4498	5145	6107	7086	7679	8868	Всего
ВМКБ	39	33	73	72	136	148	117	110	162	132	ГБАО
Вилояти Суғд	2944	3653	4063	3598	3579	4095	4957	5781	6224	7375	Согдийская область
Вилояти Хатлон	252	271	316	295	294	325	286	384	404	383	Хатлонская область
ш. Душанбе	516	639	577	463	423	508	644	715	785	879	г. Душанбе
НТҚ	58	54	64	41	66	69	103	96	104	99	РРП
Шумораи аҳолии кӯчидарафта ба дигар минтақаҳо											
<i>Число выбывших в другие регионы</i>											
Ҳамагӣ	3759	4822	5273	4889	5029	5840	7097	8072	8467	9840	Всего
ВМКБ	15	19	9	8	11	25	29	22	23	22	ГБАО
Вилояти Суғд	2944	3653	4063	3598	3579	4095	4957	5781	6224	7375	Согдийская область
Вилояти Хатлон	51	96	116	87	125	186	210	215	210	212	Хатлонская область
ш. Душанбе	733	1023	1060	1170	1279	1514	1863	2002	1975	2179	г. Душанбе
НТҚ	16	31	25	26	35	20	38	52	35	52	РРП
Афзоиши муҳоҷират -Миграционный прирост											
Ҳамагӣ	50	172	-180	-420	-531	-695	-990	-986	-788	-972	Всего
ВМКБ	24	14	64	64	125	123	88	88	139	110	ГБАО
Вилояти Суғд	-	-	-	-	-	-	-	-	-	-	Согдийская область

ДЕМОГРАФИЯ И СОЛОНА – ДЕМОГРАФИЧЕСКИЙ ЕЖЕГОДНИК

Минтақаҳо	2000	2002	2003	2004	2005	2006	2007	2008	2009	2010	Регионы
Суғд											область
Вилояти											Хатлонская
Хатлон	201	175	200	208	169	139	76	169	194	171	область
ш. Душанбе	-217	384	-483	-707	-856	-1006	-1219	-1287	-1190	-1300	г. Душанбе
НТҚ	42	23	39	15	31	49	65	44	69	47	РРП
Вилояти Хатлон – Хатлонская область											
Шумораи аҳолии кӯчидомада аз дигар минтақаҳо											
Число прибывших из других регионов											
Ҳамагӣ	1701	2405	1958	2339	2662	3644	4296	4738	6587	6769	Всего
ВМКБ	27	70	85	27	31	89	98	124	81	144	ГБАО
Вилояти											Согдийская
Суғд	31	52	31	60	68	96	111	108	200	132	область
Вилояти											Хатлонская
Хатлон	1030	1530	1227	1558	1579	2098	2420	2711	3960	3981	область
ш. Душанбе	503	636	513	590	792	1093	1327	1507	1680	1867	г. Душанбе
НТҚ	110	117	101	97	192	268	340	288	666	645	РРП
Шумораи аҳолии кӯчидарафта ба дигар минтақаҳо											
Число выбывших в другие регионы											
Ҳамагӣ	4452	6438	6258	6741	7818	8356	9570	9131	11085	10270	Всего
ВМКБ	13	23	26	12	26	17	34	34	65	47	ГБАО
Вилояти											Согдийская
Суғд	290	278	243	200	269	185	239	249	272	260	область
Вилояти											Хатлонская
Хатлон	1030	1530	1227	1558	1579	2098	2420	2711	3960	3981	область
ш. Душанбе	2891	4257	4497	4706	5620	5654	5605	5525	5794	5214	г. Душанбе
НТҚ	228	350	265	265	324	402	1272	612	994	768	РРП
Афзоиши муҳоҷират - Миграционный прирост											
Ҳамагӣ	-2751	4033	-4300	-4402	-5156	-4712	-5274	-4393	-4498	-3501	Всего
ВМКБ	14	47	59	15	5	72	64	90	16	97	ГБАО
Вилояти											Согдийская
Суғд	-259	226	-212	-140	-201	-89	-128	-141	-72	-128	область
Вилояти											Хатлонская
Хатлон	-	-	-	-	-	-	-	-	-	-	область
ш. Душанбе	-2388	3621	-3984	-4116	-4828	-4561	-4278	-4018	-4114	-3347	г. Душанбе
НТҚ	-118	233	-164	-168	-132	-134	-932	-324	-328	-123	РРП
ш. Душанбе- г. Душанбе											
Шумораи аҳолии кӯчидомада аз дигар минтақаҳо											
Число прибывших из других регионов											
Ҳамагӣ	5411	6133	5625	4716	6181	5403	6417	4664	3781	3318	Всего
ВМКБ	592	517	364	354	700	612	738	489	368	352	ГБАО
Вилояти											Согдийская
Суғд	463	576	492	504	597	595	798	656	514	482	область
Вилояти											Хатлонская
Хатлон	2723	3243	3269	2690	3202	2704	3220	2381	2022	1806	область
НТҚ	1633	1797	1500	1168	1682	1492	1661	1138	877	678	РРП
Шумораи аҳолии кӯчидарафта ба дигар минтақаҳо											
Число выбывших в другие регионы											
Ҳамагӣ	1904	2037	1794	1292	1617	2255	2513	2455	2766	2351	Всего
ВМКБ	72	104	103	82	172	170	172	169	225	281	ГБАО
Вилояти											Согдийская
Суғд	391	344	352	176	200	281	289	259	288	272	область
Вилояти											Хатлонская
Хатлон	692	643	578	455	550	916	995	1085	1215	1104	область
НТҚ	749	946	761	579	695	888	1057	942	1038	694	РРП

ДЕМОГРАФИЯ И СОЛОНА – ДЕМОГРАФИЧЕСКИЙ ЕЖЕГОДНИК

Минтақаҳо	2000	2002	2003	2004	2005	2006	2007	2008	2009	2010	Регионы
Афзоиши муҳоҷират - Миграционный прирост											
Ҳамагӣ	3507	4096	3831	3424	4564	3148	3904	2209	1015	967	<i>Всего</i>
ВМКБ	520	413	261	272	528	442	566	320	143	71	<i>ГБАО</i>
Вилояти Суғд	72	232	140	328	397	314	509	397	226	210	<i>Согдийская область</i>
Вилояти Хатлон	2031	2600	2691	2235	2652	1788	2225	1296	807	702	<i>Хатлонская область</i>
НТҚ	884	851	739	589	987	604	604	196	-161	-16	<i>РРП</i>
НТҚ – РРП											
Шумораи аҳолии кӯчидаомада аз дигар минтақаҳо											
<i>Число прибывших из других регионов</i>											
Ҳамагӣ	1613	2686	2553	2480	3199	3982	5777	6131	5755	8825	<i>Всего</i>
ВМКБ	52	32	39	74	128	154	151	160	201	433	<i>ГБАО</i>
Вилояти Суғд	52	55	69	81	92	91	140	171	200	208	<i>Согдийская область</i>
Вилояти Хатлон	279	390	393	376	470	650	1263	1084	1112	1553	<i>Хатлонская область</i>
ш. Душанбе	766	1485	1326	1185	1659	2116	3080	3349	2818	4225	<i>г. Душанбе</i>
НТҚ	460	724	726	764	850	971	1143	1367	1424	2406	<i>РРП</i>
Шумораи аҳолии кӯчидарафта ба дигар минтақаҳо											
<i>Число выбывших в другие регионы</i>											
Ҳамагӣ	2858	3853	3716	2991	3819	4171	5983	5883	5371	6686	<i>Всего</i>
ВМКБ	14	23	17	8	27	18	19	27	47	35	<i>ГБАО</i>
Вилояти Суғд	74	107	95	69	99	82	121	130	92	156	<i>Согдийская область</i>
Вилояти Хатлон	164	228	207	171	271	303	560	563	702	699	<i>Хатлонская область</i>
ш. Душанбе	2146	2771	2671	1979	2572	2797	4140	3796	3106	3390	<i>г. Душанбе</i>
НТҚ	460	724	726	764	850	971	1143	1367	1424	2406	<i>РРП</i>
Афзоиши муҳоҷират - Миграционный прирост											
Ҳамагӣ	-1245	1167	-1163	-511	-620	-189	-206	248	384	2139	<i>Всего</i>
ВМКБ	38	9	22	66	101	136	132	133	154	398	<i>ГБАО</i>
Вилояти Суғд	-18	52	-26	12	-7	9	19	41	108	52	<i>Согдийская область</i>
Вилояти Хатлон	115	162	186	205	199	347	703	521	410	854	<i>Хатлонская область</i>
ш. Душанбе	-1380	1286	-1345	-794	-913	-681	-1060	-447	-288	835	<i>г. Душанбе</i>
НТҚ	-	-	-	-	-	-	-	-	-	-	<i>РРП</i>

ДЕМОГРАФИЯ И СОЛОНА – ДЕМОГРАФИЧЕСКИЙ ЕЖЕГОДНИК

Давом - Продолжение

Минтақаҳо	2011	2012	2013	2014	2015	2016	2017	2018	2019	2020	Регионы
ВМКБ – ГБАО											
Шумораи аҳолии кӯчидаомада аз дигар минтақаҳо											
<i>Число прибывших из других регионов</i>											
Ҳамагӣ	647	738	934	678	610	610	716	664	732	640	Всего
ВМКБ	107	118	255	125	161	162	293	108	214	216	ГБАО
Вилояти Суғд	19	22	10	24	17	17	13	12	12	18	Согдийская область
Вилояти Хатлон	79	94	117	63	52	64	49	65	76	53	Хатлонская область
ш. Душанбе	434	496	541	436	350	347	341	414	399	323	г. Душанбе
НТҚ	8	8	11	30	30	30	20	65	31	30	РРП
Шумораи аҳолии кӯчидарафта ба дигар минтақаҳо											
<i>Число выбывших в другие регионы</i>											
Ҳамагӣ	1429	1855	2037	1952	1712	1728	1786	1638	1695	1575	Всего
ВМКБ	171	288	255	125	161	162	293	108	214	216	ГБАО
Вилояти Суғд	30	79	54	109	80	94	45	29	84	44	Согдийская область
Вилояти Хатлон	170	187	154	156	192	191	124	165	129	140	Хатлонская область
ш. Душанбе	1039	1282	1484	1449	1191	1200	1160	1251	1177	1098	г. Душанбе
НТҚ	19	19	90	113	88	81	164	85	91	77	РРП
Афзоиши муҳоҷират -Миграционный прирост											
Ҳамагӣ	-782	-1117	-1103	-1274	-1102	-1118	-1070	-974	-963	-935	Всего
ВМКБ	-	-170	-	-	-	-	-	-	-	-	ГБАО
Вилояти Суғд	-11	-57	-44	-85	-63	-77	-32	-17	-72	-26	Согдийская область
Вилояти Хатлон	-91	-93	-37	-93	-140	-137	-75	-100	-53	-87	Хатлонская область
ш. Душанбе	-605	-786	-943	-1013	-841	-853	-819	-837	-778	-775	г. Душанбе
НТҚ	-11	-11	-79	-83	-58	-51	-144	-20	-60	-47	РРП
Вилояти Суғд -Согдийская область											
Шумораи аҳолии кӯчидаомада аз дигар минтақаҳо											
<i>Число прибывших из других регионов</i>											
Ҳамагӣ	8455	7482	6642	7035	6988	5943	6142	6657	7678	6328	Всего
ВМКБ	119	68	106	95	47	73	60	81	78	92	ГБАО
Вилояти Суғд	6848	5851	4983	5273	5344	4390	4484	4710	5365	4334	Согдийская область
Вилояти Хатлон	412	335	351	340	288	295	259	243	399	407	Хатлонская область
ш. Душанбе	987	1139	1119	1213	1152	1100	1250	1512	1662	1312	г. Душанбе
НТҚ	89	89	83	114	157	85	89	111	174	183	РРП
Шумораи аҳолии кӯчидарафта ба дигар минтақаҳо											
<i>Число выбывших в другие регионы</i>											
Ҳамагӣ	9331	8194	7784	8142	8112	6842	7802	8284	9855	8844	Всего
ВМКБ	17	9	28	26	36	12	22	-	65	69	ГБАО
Вилояти Суғд	6848	5851	4983	5273	5344	4391	4484	4710	5365	4334	Согдийская область
Вилояти Хатлон	191	136	217	260	219	159	269	385	593	652	Хатлонская область
ш. Душанбе	2217	2126	2489	2492	2375	2199	2914	2987	3633	3634	г. Душанбе
НТҚ	58	72	67	91	138	81	113	202	199	155	РРП
Афзоиши муҳоҷират -Миграционный прирост											
Ҳамагӣ	-876	-712	-1142	-1107	-1124	-899	-1660	-1627	-2177	-2516	Всего
ВМКБ	102	59	78	69	11	61	38	81	13	23	ГБАО
Вилояти Суғд	-	-	-	-	-	-1	-	-	-	-	Согдийская область

ДЕМОГРАФИЯ И СОЛОНА – ДЕМОГРАФИЧЕСКИЙ ЕЖЕГОДНИК

Вилояти Хатлон	221	199	134	80	69	1360	-10	-142	-194	-245	Хатлонская область
ш. Душанбе	-1230	-987	-1370	-1279	-1223	-1099	-1664	-1475	-1971	-2322	г. Душанбе
НТЧ	31	17	16	23	19		-24	-91	-25	28	РРП
Вилояти Хатлон –Хатлонская область											
Шумораи аҳолии кӯчидаомада аз дигар минтақаҳо											
Число прибывших из других регионов											
Ҳамагӣ	9108	8654	11484	14571	12765	13339	14350	17866	15909	14320	Всего
ВМКБ	128	130	119	164	92	163	154	230	154	106	ГБАО
Вилояти Суғд	142	143	255	165	139	265	306	505	422	314	Согдийская область
Вилояти Хатлон	5478	4652	6368	9848	1630	7555	8242	10166	9913	9561	Хатлонская область
ш. Душанбе	2619	2930	3800	3379	3254	4096	4276	5126	3898	3317	г. Душанбе
НТЧ	741	799	942	1015	580	1260	1372	1839	1522	1022	РРП
Шумораи аҳолии кӯчидарафта ба дигар минтақаҳо											
Число выбывших в другие регионы											
Ҳамагӣ	13119	13137	15817	20694	17391	16860	17708	22065	19932	20119	Всего
ВМКБ	63	78	105	77	111	93	78	194	94	71	ГБАО
Вилояти Суғд	289	291	279	311	379	297	256	519	458	319	Согдийская область
Вилояти Хатлон	5478	4743	6368	9848	8013	7553	8242	10165	9913	9561	Хатлонская область
ш. Душанбе	6216	6982	7925	9179	7487	7545	7523	8919	7571	8410	г. Душанбе
НТЧ	1073	1043	1140	1279	1401	1372	1609	2268	1896	1758	РРП
Афзоиши муҳоҷират -Миграционный прирост											
Ҳамагӣ	-4011	-4483	-4333	-6123	-4626	-3521	-3358	-4199	-4023	-5799	Всего
ВМКБ	65	52	14	87	106	70	76	36	60	35	ГБАО
Вилояти Суғд	-147	-148	-24	-146	-149	-32	50	-14	-36	-5	Согдийская область
Вилояти Хатлон	-	-91	-	-	-	2	-	--	-	-	Хатлонская область
ш. Душанбе	-3597	-4052	-4125	-5800	-4233	-3449	-3247	-3792	-3673	-5093	г. Душанбе
НТЧ	-332	-244	-198	-264	-350	-112	-237	-429	-374	-736	РРП
ш. Душанбе- г. Душанбе											
Шумораи аҳолии кӯчидаомада аз дигар минтақаҳо											
Число прибывших из других регионов											
Ҳамагӣ	3952	6223	6931	5732	4939	5186	6638	7206	6760	6294	Всего
ВМКБ	390	553	549	511	444	425	486	523	428	396	ГБАО
Вилояти Суғд	677	968	1176	1171	871	1006	1327	1442	1368	1390	Согдийская область
Вилояти Хатлон	2152	3531	3923	3077	2786	2865	3491	3703	3511	3390	Хатлонская область
НТЧ	733	1171	1283	379	838	890	1334	1528	1453	1118	РРП
Шумораи аҳолии кӯчидарафта ба дигар минтақаҳо											
Число выбывших в другие регионы											
Ҳамагӣ	1873	4167	3675	3182	2766	3055	4337	4953	3703	3420	Всего
ВМКБ	220	432	353	260	222	230	342	346	282	257	ГБАО
Вилояти Суғд	210	528	612	514	463	451	650	779	802	705	Согдийская область
Вилояти Хатлон	996	2068	1759	1665	1331	1566	2114	2472	1783	1724	Хатлонская область
НТЧ	447	1139	951	743	750	808	1231	1356	836	734	РРП
Афзоиши муҳоҷират -Миграционный прирост											
Ҳамагӣ	2079	2056	3256	2550	2173	2131	2301	2253	3057	2874	Всего
ВМКБ	170	121	196	251	222	195	144	187	146	139	ГБАО
Вилояти Суғд	467	440	564	657	408	555	677	663	566	685	Согдийская область
Вилояти Хатлон	1156	1463	2164	1412	1455	1299	1377	1231	1728	1666	Хатлонская область
НТЧ	286	32	332	230	88	82	103	172	617	384	РРП
НТЧ – РРП											
Шумораи аҳолии кӯчидаомада аз дигар минтақаҳо											
Число прибывших из других регионов											

ДЕМОГРАФИЯ И СОЛОНА – ДЕМОГРАФИЧЕСКИЙ ЕЖЕГОДНИК

Ҳамағӣ	9590	9579	9612	11034	9399	7803	9287	9266	9521	7014	Всего
ВМКБ	194	196	194	270	165	162	177	250	177	118	ГБАО
Вилояти Суғд	200	234	246	210	247	189	205	335	247	208	Согдийская область
Вилояти Хатлон	1579	1630	1849	2151	2076	1625	2086	3049	2203	1618	Хатлонская область
ш. Душанбе	4815	4816	4822	5060	3956	3102	3671	4457	3841	2504	г. Душанбе
НТЧ	2802	2703	2501	3343	2955	2725	3148	1175	3053	2566	РРП
Шумораи аҳолии кӯчидарафта ба дигар минтақаҳо											
Число выбывших в другие регионы											
Ҳамағӣ	7223	7403	7449	8086	7283	6360	7285	5712	9590	7439	Всего
ВМКБ	36	68	95	59	84	46	62	28	81	43	ГБАО
Вилояти Суғд	125	122	121	151	189	112	119	140	219	146	Согдийская область
Вилояти Хатлон	752	836	960	1027	1030	895	1069	1050	1577	1053	Хатлонская область
ш. Душанбе	3508	3614	3780	3506	3025	2581	2887	3319	4660	3631	г. Душанбе
НТЧ	2802	2763	2493	3343	2955	2725	3148	1175	3053	2566	РРП
Афзоиши муҳоҷират - Миграционный прирост											
Ҳамағӣ	2367	2176	2163	2948	2116	1443	2002	3554	-69	-425	Всего
ВМКБ	158	128	99	211	81	116	115	222	96	75	ГБАО
Вилояти Суғд	75	112	125	59	58	77	86	195	28	62	Согдийская область
Вилояти Хатлон	827	794	889	1124	1046	729	1017	1999	626	565	Хатлонская область
ш. Душанбе	1307	1202	1042	1554	931	521	784	1138	-819	-1127	г. Душанбе
НТЧ	-	-60	8	-	-	-	-	-	-	-	РРП

МУҲОЧИРАТИ МОКУВОР¹ (ҲАРРЎЗА) АЗ ДЕҲОТ БА ШАҲР (МАЪЛУМОТҲОИ

ҲИСОБОТҲОИ ОМОРИ) (дар аввали сол, ҳазор нафар)

МАЯТНИКОВАЯ МИГРАЦИЯ¹ ИЗ СЕЛ В ГОРОДА (ДАННЫЕ СТАТИСТИЧЕСКОЙ ОТЧЕТНОСТИ) (на начало года, тысяч человек)

	Аз ҷумлаи сокинони деҳот: - Из числа сельских жителей:		
	Ҳамагӣ Всего	аз он ҷумла: - в том числе:	
		дар шаҳрҳо таҳсил мекунанд-учатся в городах	дар шаҳрҳо ва шаҳракҳо кор мекунанд- работают в городах и поселках
1990	121,8	28,5	93,3
1992	153,7	26,0	127,7
1994	188,3
2002	164,0	48,3	115,7
2004	207,6	44,8	162,8
2006	153,2	45,6	107,6
2008	278,5	53,0	225,5
2010	281,1	51,8	229,3
2012	266,1	56,0	210,2
2014	295,4	57,7	237,7
2016	293,0	55,3	237,7
2018	323,0	85,3	237,7
2020	380,9	64,0	316,9

¹ Асосан ин намуди муҳоҳират ба аҳолии деҳоте, ки дар сарҳади шаҳрҳои калон (ё хурд) зиндагӣ мекунанд ҳос аст. -В основном этот вид миграции относится к населению сел, которые живут рядом с крупным (или мелким) городом (поселком).

МУҲОЦИРАТИ БАЙНАЛХАЛҚИ БО МАМЛАКАТҲО (МУҲОЦИРАТИ БЕВОЗГАШТ БО ИВАЗ
КАРДАНИ МАҲАЛЛИ ИСТИҚОМАТ) (нафар)
МЕЖДУНАРОДНАЯ МИГРАЦИЯ ПО СТРАНАМ (БЕЗВОЗВРАТНАЯ МИГРАЦИЯ
С ПЕРЕМЕНОЙ МЕСТА ЖИТЕЛЬСТВА) (человек)

Мамлакатҳо	2000	2002	2003	2004	2005	2006	2007	2008	2009	2010	Страны
Аҳолии кӯчидаомада ба Тоҷикистон - Прибывшие в Таджикистан											
Ҳамагӣ	1719	1454	1426	1073	1120	1042	1289	1369	1510	1352	Всего
Мамлакатҳои ИДМ	1708	1448	1399	1066	1118	1039	1280	1368	1508	1352	Страны СНГ
Озарбойдҷон	5	1	1	1	3	-	3	-	1	-	Азербайджан
Арманистон	3	-	-	-	-	1	-	1	-	-	Армения
Беларус	8	2	2	5	5	5	6	1	1	1	Беларусь
Гурҷистон	1	-	2	4	1	1	-	-	1	-	Грузия
Қазоқистон	64	21	24	29	25	18	26	25	29	36	Казахстан
Қирғизистон	184	110	79	61	64	52	58	37	33	73	Кыргызстан
Молдовия	2	-	-	1	-	-	-	-	4	-	Молдова
Русия	1053	1044	1061	782	846	790	1003	1171	1308	1148	Россия
Туркманистон	11	7	10	1	5	-	10	-	1	-	Туркменистан
Ўзбекистон	325	242	208	177	160	166	160	121	117	89	Узбекистан
Украина	52	21	12	5	9	6	14	12	13	5	Украина
Мамлакатҳои ғайри ИДМ	11	6	27	7	2	3	9	1	2	-	Страны вне СНГ
Мамлакатҳои Балтика	4	1	1	-	-	-	2	-	-	-	Страны Балтии
ИМА	-	-	-	-	-	-	2	-	-	-	США
Олмон	-	-	-	4	-	2	-	-	-	-	Германия
Изроил	-	1	-	-	-	-	1	-	-	-	Израиль
Эрон	-	-	-	-	1	-	-	-	-	-	Иран
Канада	-	-	-	-	-	-	-	-	-	-	Канада
Афғонистон	6	1	22	-	-	-	3	-	-	-	Афганистан
Финляндия	-	-	-	-	-	-	-	-	-	-	Финляндия
Дигар мамлакатҳо	1	3	4	3	1	1	1	1	2	-	Другие страны
Аҳолии кӯчидарафта аз Тоҷикистон - Выбывшие из Таджикистана											
Ҳамагӣ	14554	12000	10187	7846	7275	8334	11414	10391	8284	5379	Всего
Мамлакатҳои ИДМ	14490	11954	10156	7813	7243	8318	11391	10367	8265	5363	Страны СНГ
Озарбойдҷон	23	13	16	7	16	10	4	2	2	2	Азербайджан
Арманистон	5	2	1	-	6	4	1	1	3	4	Армения
Беларус	89	87	58	49	34	50	24	23	19	10	Беларусь
Гурҷистон	8	6	4	10	2	3	5	7	9	-	Грузия
Қазоқистон	454	354	304	254	247	271	325	281	429	500	Казахстан
Қирғизистон	586	657	733	607	585	732	823	1116	1104	683	Кыргызстан
Молдовия	9	1	5	-	4	2	8	7	5	7	Молдова
Русия	10319	9679	8083	6238	5804	6618	9407	8250	6035	3578	Россия
Туркманистон	57	11	17	3	2	-	2	1	4	1	Туркменистан
Ўзбекистон	2655	905	732	528	408	475	624	558	565	537	Узбекистан
Украина	285	239	203	117	135	153	168	121	90	41	Украина
Мамлакатҳои ғайри ИДМ	64	46	31	33	32	16	23	24	19	16	Страны вне СНГ
Мамлакатҳои Балтика	13	4	2	3	1	1	1	-	2	1	Страны Балтии
ИМА	6	5	1	3	1	3	1	6	-	6	США
Олмон	12	3	9	9	12	4	14	3	-	4	Германия

ДЕМОГРАФИЯ И СОЛОНА – ДЕМОГРАФИЧЕСКИЙ ЕЖЕГОДНИК

Мамлакатҳо	2000	2002	2003	2004	2005	2006	2007	2008	2009	2010	Страны
Изроил	9	25	12	7	3	5	1	6	-	5	Израиль
Эрон	3	-	1	-	-	-	-	2	-	-	Иран
Канада	1	-	-	-	4	-	-	-	-	-	Канада
Афғонистон	3	4	-	-	-	-	-	-	-	-	Афганистан
Финляндия	2	-	-	-	2	-	-	-	-	-	Финляндия
Дигар мамлакатҳо	15	5	6	11	9	3	6	7	17	-	Другие страны
Афзоиши муҳоҷират - Миграционный прирост											
Ҳамагӣ	12835	10546	-8761	-6773	-6155	-7292	-10125	-9022	-6774	-4027	Всего
Мамлакатҳои ИДМ	12782	10506	-8757	-6747	-6125	-7279	-10111	-8999	6757	-4011	Страны СНГ
Озарбойдҷон	18	12	-15	-6	-13	-10	-1	-2	-1	-2	Азербайджан
Арманистон	2	2	-1	-	-6	-3	-1	-	-3	-4	Армения
Беларус	81	85	-56	-44	-29	-45	-18	-22	-18	-9	Беларусь
Гурҷистон	7	6	-2	-6	-1	-2	-5	-7	-8	-	Грузия
Қазоқистон	390	333	-280	-225	-222	-253	-299	-256	-400	-464	Казахстан
Қирғизистон	402	547	-654	-546	-521	-680	-765	-1079	-1071	-610	Кыргызстан
Молдовия	7	1	-5	1	-4	-2	-8	-7	-1	-7	Молдова
Русия	9266	8635	-7022	-5456	-4958	-5828	-8404	-7079	-4727	-2430	Россия
Туркманистон	46	4	-7	-2	3	-	8	-1	-3	-1	Туркменистан
Ўзбекистон	2330	663	-524	-351	-248	-309	-464	-437	-448	-448	Узбекистан
Украина	233	218	-191	-112	-126	-147	-154	-109	-77	-36	Украина
Мамлакатҳои ғайри ИДМ	53	40	-4	-26	-30	-13	-14	-23	-17	-16	Страны вне СНГ
Мамлакатҳои Балтика	9	3	-1	-3	-1	-1	1	-	-2	-1	Страны Балтии
ИМА	6	5	-1	-3	-1	-3	1	-6	-	-6	США
Олмон	12	3	-9	-5	-12	-2	-14	-3	-	-4	Германия
Изроил	9	24	-12	-7	-3	-5	-	-6	-	-5	Израиль
Эрон	3	-	-1	-	1	-	-	-2	-	-	Иран
Канада	1	-	-	-	-4	-	-	-	-	-	Канада
Афғонистон	3	3	-	-	-	-	3	-	-	-	Афганистан
Финляндия	2	-	22	-	-2	-	-	-	-	-	Финляндия
Дигар мамлакатҳо	12	2	-2	-8	-8	-2	-5	-6	-15	-	Другие страны

Давом - Продолжение

Мамлакатҳо	2011	2012	2013	2014	2015	2016	2017	2018	2019	2020	Страны
Аҳолии кӯчанда ба Тоҷикистон - Прибывшие в Таджикистан											
Ҳамагӣ	930	673	679	594	580	455	364	423	259	129	Всего
Мамлакатҳои ИДМ	929	672	674	594	545	455	361	423	259	129	Страны СНГ
Озарбойдҷон	1	-	-	-	-	-	-	-	-	-	Азербайджан
Арманистон	1	-	-	-	-	-	-	-	-	-	Армения
Беларус	3	-	1	1	2	2	-	5	-	-	Беларусь
Гурҷистон	1	-	-	2	-	-	1	-	-	-	Грузия
Қазоқистон	32	27	29	42	35	49	28	56	34	37	Казахстан
Қирғизистон	72	45	58	61	115	45	27	15	-	13	Кыргызстан
Молдовия	1	1	-	1	-	-	-	-	-	-	Молдова
Русия	713	530	502	338	287	248	211	235	152	54	Россия
Туркманистон	1	-	2	1	-	-	-	-	-	-	Туркменистан
Ўзбекистон	101	66	80	143	137	111	94	111	63	23	Узбекистан

ДЕМОГРАФИЯ И СОЛОНА – ДЕМОГРАФИЧЕСКИЙ ЕЖЕГОДНИК

Мамлакатҳо	2011	2012	2013	2014	2015	2016	2017	2018	2019	2020	Страны
Украина	3	3	2	5	4	-	-	1	1	2	Украина
Мамлакатҳои ғайри ИДМ	1	1	5	-	-	-	-	-	-	-	Страны вне СНГ
Мамлакатҳои Балтика	-	-	-	-	-	-	-	-	-	-	Страны Балтии
ИМА	-	1	-	-	-	-	-	-	-	-	США
Олмон	-	-	-	-	-	-	-	-	-	-	Германия
Изроил	-	-	-	-	-	-	-	-	-	-	Израиль
Эрон	-	-	1	-	-	-	-	-	-	-	Иран
Канада	-	-	-	-	-	-	-	-	-	-	Канада
Афғонистон	1	-	-	-	-	-	-	-	-	-	Афганистан
Финляндия	-	-	-	-	-	-	-	-	-	-	Финляндия
Дигар мамлакатҳо	-	-	4	-	35	-	3	-	-	-	Другие страны
Аҳолии кучидарафта аз Тоҷикистон – Выбывшие из Таджикистана											
Ҳамагӣ	3991	4155	3535	3287	2871	2757	2229	2394	9720	1188	Всего
Мамлакатҳои ИДМ	3973	4153	3532	3285	2867	2753	2225	2394	9720	1188	Страны СНГ
Озарбойдҷон	3	-	-	3	1	-	-	3	-	-	Азербайджан
Арманистон	-	4	1	-	-	2	3	-	-	-	Армения
Беларус	8	7	15	10	6	3	2	9	7	-	Беларусь
Гурҷистон	1	4	1	1	1	2	-	-	-	-	Грузия
Қазоқистон	365	370	320	254	287	313	359	474	446	514	Казахстан
Қирғизистон	600	975	871	691	1087	715	309	113	162	127	Кыргызстан
Молдовия	1	-	-	2	-	-	2	-	1	-	Молдова
Русия	2525	2288	1916	1898	1160	1306	1018	813	8223	346	Россия
Туркменистон	-	3	-	4	-	2	-	-	-	-	Туркменистан
Ўзбекистон	427	481	381	410	316	400	528	974	873	200	Узбекистан
Украина	43	21	27	12	9	10	4	8	8	1	Украина
Мамлакатҳои ғайри ИДМ	18	2	3	2	4	-	7	-	-	-	Страны вне СНГ
Мамлакатҳои Балтика	1	-	-	-	4	2	-	-	-	-	Страны Балтии
ИМА	7	-	-	-	-	-	1	-	-	-	США
Олмон	1	1	-	-	-	-	5	-	-	-	Германия
Изроил	6	-	-	-	-	-	-	-	-	-	Израиль
Эрон	1	-	-	-	-	-	-	-	-	-	Иран
Канада	-	-	-	-	-	-	-	-	-	-	Канада
Афғонистон	-	-	-	-	-	-	-	-	-	-	Афганистан
Финляндия	-	-	-	-	-	-	-	-	-	-	Финляндия
Дигар мамлакатҳо	2	1	3	2	-	2	1	-	-	-	Другие страны
Афзоиши муҳоҷират -Миграционный прирост											
Ҳамагӣ	-3061	-3482	-2856	-2693	-2291	-2300	-1864	-1971	-9461	-1059	Всего
Мамлакатҳои ИДМ	-3044	-3481	-2858	-2691	-2287	-2298	-1871	-1971	-9461	-1059	Страны СНГ
Озарбойдҷон	-2	-	-	-3	-1	-	-	-3	-	-	Азербайджан
Арманистон	1	-4	-1	-	-	-2	-3	-	-	-	Армения
Беларус	-5	-7	-14	-9	-4	-1	-2	-4	-7	-	Беларусь
Гурҷистон	-	-4	-1	1	-1	-2	1	-	-	-	Грузия
Қазоқистон	-333	-343	-291	-212	-252	-264	-331	-418	-412	-477	Казахстан
Қирғизистон	-528	-930	-813	-630	-972	-670	-282	-98	-153	-114	Кыргызстан

ДЕМОГРАФИЯ И СОЛОНА – ДЕМОГРАФИЧЕСКИЙ ЕЖЕГОДНИК

Мамлакатҳо	2011	2012	2013	2014	2015	2016	2017	2018	2019	2020	Страны
Молдовия	-	1	-	-1	-	-	-2	-	-1	-	Молдова
Русия	-1812	-1758	-1414	-1560	-873	-1058	-807	-578	-8071	-292	Россия
Туркменистон	1	-3	2	-3	-	-2	-	-	-	-	Туркменистан
Узбекистон	-326	-415	-301	-267	-179	-289	-434	-863	-810	-177	Узбекистан
Украина	-40	-18	-25	-7	-5	-10	-4	-7	-7	1	Украина
Мамлакатҳои ғайри ИДМ	-17	-1	2	-2	-4	-	-7	-	-	-	Страны вне СНГ
Мамлакатҳои Балтика	-1	-	-	-	-4	-	-	-	-	-	Страны Балтии
ИМА	-7	1	-	-	-	-	-1	-	-	-	США
Олмон	-1	-1	-	-	-	-	-5	-	-	-	Германия
Изроил	-6	-	-	-	-	-	-	-	-	-	Израиль
Эрон	-1	-	1	-	-	-	-	-	-	-	Иран
Канада	-	-	-	-	-	-	-	-	-	-	Канада
Афғонистон	1	-	-	-	-	-	-	-	-	-	Афганистан
Финляндия	-	-	-	-	-	-	-	-	-	-	Финляндия
Дигар мамлакатҳо	-2	-1	1	-2	35	-2	-1	-	-	-	Другие страны

ТАРКИБИ МИЛЛИИ МУҲОЦИРОНИ БАЙНАЛХАЛҚӢ (нафар)
НАЦИОНАЛЬНЫЙ СОСТАВ МЕЖДУНАРОДНЫХ МИГРАНТОВ (человек)

Миллат	2000	2002	2003	2004	2005	2006	2007	2008	2009	2010	Национальность
Аҳолии кӯчидаомада ба Тоҷикистон – Прибывшие в Таджикистан											
Ҳамагӣ	1719	1454	1426	1073	1120	1042	1289	1369	1510	1352	Всего
аз он ҷумла:											<i>в том числе:</i>
тоҷикҳо	610	567	638	474	498	525	706	783	810	650	<i>таджики</i>
қазоқҳо	9	1	2	4	2	-	1	-	1	-	<i>казахи</i>
русоҳо	452	318	253	188	147	153	127	160	152	145	<i>русские</i>
украинҳо	41	21	23	16	12	8	6	8	14	5	<i>украинцы</i>
ӯзбекҳо	372	371	362	278	345	263	336	338	423	459	<i>узбеки</i>
белорусҳо	8	4	2	4	1	-	-	-	1	-	<i>белорусы</i>
қирғизҳо	83	49	36	18	38	37	32	15	13	39	<i>киргизы</i>
туркменҳо	3	1	2	-	1	2	7	-	-	2	<i>туркмены</i>
тоторҳо	82	72	65	48	41	30	39	43	59	30	<i>татары</i>
дигар миллатҳо	59	50	43	43	35	24	35	22	37	22	<i>другие национальности</i>
Аҳолии кӯчидарафта аз Тоҷикистон – Выбывшие из Таджикистана											
Ҳамагӣ	14554	12000	10187	7846	7275	8334	11414	10391	8284	5379	Всего
аз он ҷумла:											<i>в том числе:</i>
тоҷикҳо	5464	4458	3876	3307	3166	3964	6426	5462	4547	2652	<i>таджики</i>
қазоқҳо	49	55	25	40	50	44	30	23	24	19	<i>казахи</i>
русоҳо	3256	3027	2434	1806	1465	1520	1474	1382	826	665	<i>русские</i>
украинҳо	300	271	222	126	132	118	99	133	76	38	<i>украинцы</i>
ӯзбекҳо	3356	2067	1687	1211	1192	1335	1958	1766	1543	1151	<i>узбеки</i>
белорусҳо	27	28	18	18	21	20	18	12	13	5	<i>белорусы</i>
қирғизҳо	385	444	609	471	525	620	664	857	857	540	<i>киргизы</i>
туркменҳо	31	13	23	19	10	9	15	6	7	4	<i>туркмены</i>
тоторҳо	959	963	751	504	374	371	396	372	225	150	<i>татары</i>
дигар миллатҳо	727	674	542	344	340	333	334	378	166	155	<i>другие национальности</i>
Афзоиши муҳоҷират - Миграционный прирост											
Ҳамагӣ	12835	10546	-8761	-6773	-6155	-7292	-10125	-9022	-6774	-4027	Всего
аз он ҷумла:											<i>в том числе:</i>
тоҷикҳо	4854	3891	-3238	-2833	-2668	-3442	-5720	-4679	-3737	-2002	<i>таджики</i>
қазоқҳо	40	54	-23	-36	-48	-44	-29	-23	-23	-19	<i>казахи</i>
русоҳо	2804	2709	-2181	-1618	-1318	-1370	-1347	-1222	-674	-520	<i>русские</i>
украинҳо	259	250	-199	-110	-120	-110	-93	-125	-62	-33	<i>украинцы</i>
ӯзбекҳо	2984	1696	-1325	-933	-847	-1076	-1622	-1428	-1120	-692	<i>узбеки</i>
белорусҳо	19	24	-16	-14	-20	-20	-18	-12	-12	-5	<i>белорусы</i>
қирғизҳо	302	395	-573	-453	-487	-583	-632	-842	-844	-501	<i>киргизы</i>
туркменҳо	28	12	-21	-19	-9	-7	-8	-6	-7	-2	<i>туркмены</i>
тоторҳо	877	891	-686	-456	-333	-341	-357	-329	-166	-120	<i>татары</i>
дигар миллатҳо	668	624	-499	-301	-305	-299	-299	-356	-129	-133	<i>другие национальности</i>

ДЕМОГРАФИЯ И СОЛОНА – ДЕМОГРАФИЧЕСКИЙ ЕЖЕГОДНИК

Давом - Продолжение

Миллат	2011	2012	2013	2014	2015	2016	2017	2018	2019	2020	Национальность
Аҳолии кӯчидаомада ба Тоҷикистон – Прибывшие в Таджикистан											
Ҳамагӣ	930	673	679	594	580	455	364	423	259	129	Всего
аз он ҷумла:											<i>в том числе:</i>
тоҷикҳо	496	366	362	316	445	370	318	307	201	86	<i>таджики</i>
қазоқҳо	2	1	1	1	-	1	1	1	-	-	<i>казахи</i>
русоҳо	103	65	70	36	35	14	14	11	6	3	<i>русские</i>
украинҳо	8	5	5	4	1	-	-	-	-	-	<i>украинцы</i>
ӯзбекҳо	230	185	190	201	71	43	19	89	47	32	<i>узбеки</i>
белорусҳо	3	2	1	-	-	-	-	-	-	-	<i>белорусы</i>
қирғизҳо	48	18	29	23	19	18	3	8	2	4	<i>киргизы</i>
туркменҳо	2	3	1	-	1	1	-	-	-	-	<i>туркмены</i>
тоторҳо	19	21	12	10	3	6	5	7	1	-	<i>татары</i>
дигар миллатҳо	19	7	8	3	5	2	4	-	2	4	<i>другие национальности</i>
Аҳолии кӯчидарафта аз Тоҷикистон – Выбывшие из Таджикистана											
Ҳамагӣ	3991	4155	3535	3287	2871	2757	2229	2394	9720	1188	Всего
аз он ҷумла:											<i>в том числе:</i>
тоҷикҳо	1795	1952	1557	1819	1813	1479	1711	1278	8889	799	<i>таджики</i>
қазоқҳо	11	6	12	4	12	14	9	11	11	1	<i>казахи</i>
русоҳо	498	474	419	297	144	254	134	130	69	60	<i>русские</i>
украинҳо	43	23	30	24	4	6	4	13	2	-	<i>украинцы</i>
ӯзбекҳо	812	798	641	611	285	529	240	842	651	244	<i>узбеки</i>
белорусҳо	4	5	3	4	1	-	1	-	1	-	<i>белорусы</i>
қирғизҳо	533	665	677	343	553	342	94	73	64	74	<i>киргизы</i>
туркменҳо	4	1	9	5	1	3	2	1	1	-	<i>туркмены</i>
тоторҳо	174	136	112	133	44	88	22	37	29	7	<i>татары</i>
дигар миллатҳо	117	95	75	47	14	42	10	9	3	3	<i>другие национальности</i>
Афзоиши муҳоҷират - Миграционный прирост											
Ҳамагӣ	-3061	-3482	-2856	-2693	-2291	-2302	-1865	-1971	-9461	-1059	Всего
аз он ҷумла:											<i>в том числе:</i>
тоҷикҳо	-1299	-1586	-1195	-1503	-1368	-1109	-1393	-971	-8688	-713	<i>таджики</i>
қазоқҳо	-9	-5	-11	-3	-12	-13	-8	-10	-11	-1	<i>казахи</i>
русоҳо	-395	-409	-349	-261	-109	-240	-120	-119	-63	-57	<i>русские</i>
украинҳо	-35	-18	-25	-20	-3	-6	-4	-13	-2	-	<i>украинцы</i>
ӯзбекҳо	-582	-613	-451	-410	-214	-486	-221	-753	-604	-212	<i>узбеки</i>
белорусҳо	-1	-3	-2	-4	-1	-	-1	-	-1	-	<i>белорусы</i>
қирғизҳо	-485	-647	-648	-320	-534	-324	-91	-65	-62	-70	<i>киргизы</i>
туркменҳо	-2	2	-8	-5	-	-2	-2	-1	-1	-	<i>туркмены</i>
тоторҳо	-155	-115	-100	-123	-41	-82	-17	-30	-28	-7	<i>татары</i>
дигар миллатҳо	-98	-88	-67	-44	-9	-40	-8	-9	-1	1	<i>другие национальности</i>

МУҲОЦИРАТИ БАЙНАЛҲАЛҚИИ АҲОЛИ АЗ РҶИ МИЛЛАТҲОИ ҶУДОГОНА ВА ДАВЛАТҲОИ КҶИДАОМАДА (КҶИДАРАФТА) (нафар)

МЕЖДУНАРОДНАЯ МИГРАЦИЯ НАСЕЛЕНИЯ ПО ОТДЕЛЬНЫМ НАЦИОНАЛЬНОСТЯМ И СТРАНАМ ПРИБЫТИЯ (ВЫБЫТИЯ) (человек)

Мамлакатҳо	2000	2002	2003	2004	2005	2006	2007	2008	2009	2010	Страны
Аҳолии кӯчидаомада ба Тоҷикистон – Прибывшие в Таджикистан											
Тоҷикҳо – Таджики											
Ҳамагӣ	610	-	638	474	498	525	706	783	810	650	Всего
Мамлакатҳои ИДМ	603	-	615	472	498	525	698	783	809	650	Страны СНГ
Русия	396	-	533	384	430	439	602	702	726	574	Россия
Украина	18	-	4	2	1	2	11	9	6	4	Украина
Беларус	-	-	1	1	2	5	3	1	-	-	Беларусь
Ўзбекистон	92	-	45	48	38	54	46	38	39	26	Узбекистан
Қазоқистон	29	-	11	13	14	13	19	15	21	28	Казахстан
Молдова	-	-	-	1	-	-	-	-	-	-	Молдова
Қирғизистон	60	-	17	19	10	11	14	17	17	18	Кыргызстан
Туркменистон	5	-	2	1	-	-	1	-	-	-	Туркменистан
Ҷумҳуриҳои Қафқоз	-	-	2	3	3	1	2	1	-	-	Республики Закавказья
Дигар мамлакатҳо	10	-	23	2	-	-	8	-	1	-	Другие страны
Русҳо – Русские											
Ҳамагӣ	452	-	253	188	147	153	127	160	153	145	Всего
Мамлакатҳои ИДМ	450	-	253	188	147	153	127	160	152	145	Страны СНГ
Русия	384	-	229	138	130	148	118	155	142	140	Россия
Украина	17	-	3	-	5	-	2	2	2	-	Украина
Беларус	7	-	-	-	2	-	-	-	-	-	Беларусь
Ўзбекистон	15	-	6	39	4	2	5	1	1	2	Узбекистан
Қазоқистон	10	-	7	9	3	2	2	1	1	2	Казахстан
Молдова	2	-	-	-	-	-	-	-	4	-	Молдова
Қирғизистон	13	-	4	1	1	1	-	1	1	1	Кыргызстан
Туркменистон	-	-	4	-	2	-	-	-	-	-	Туркменистан
Ҷумҳуриҳои Қафқоз	-	-	-	1	-	-	-	-	-	-	Республики Закавказья
Дигар мамлакатҳо	4	-	-	-	-	-	-	-	1	-	Другие страны
Ўзбекҳо – Узбеки											
Ҳамагӣ	372	-	362	278	345	263	336	338	423	459	Всего
Мамлакатҳои ИДМ	372	-	360	277	344	263	335	338	423	459	Страны СНГ
Русия	120	-	184	174	201	136	204	241	339	375	Россия
Украина	2	-	1	-	2	1	-	1	1	1	Украина
Беларус	1	-	-	1	-	-	3	-	1	1	Беларусь
Ўзбекистон	200	-	146	80	116	108	108	82	71	60	Узбекистан
Қазоқистон	18	-	2	2	4	3	4	8	5	6	Казахстан
Молдова	-	-	-	-	-	-	-	-	-	-	Молдова
Қирғизистон	26	-	25	20	21	14	14	6	5	16	Кыргызстан
Туркменистон	5	-	2	-	-	-	2	-	-	-	Туркменистан
Ҷумҳуриҳои Қафқоз	-	-	-	-	-	1	-	-	1	-	Республики Закавказья
Дигар мамлакатҳо	-	-	2	1	1	-	1	-	-	-	Другие страны

ДЕМОГРАФИЯ И СОЛОНА – ДЕМОГРАФИЧЕСКИЙ ЕЖЕГОДНИК

Мамлакатҳо	2000	2002	2003	2004	2005	2006	2007	2008	2009	2010	Страны
Қирғизҳо – Киргизы											
Ҳамагӣ	83	-	36	18	38	37	32	15	13	39	Всего
Мамлакатҳои ИДМ	83	-	36	18	38	37	32	15	13	39	Страны СНГ
Русия	4	-	4	1	5	9	1	2	3	1	Россия
Украина	-	-	-	-	-	-	-	-	-	-	Украина
Беларус	-	-	-	-	-	-	-	-	-	-	Беларусь
Ўзбекистон	2	-	1	-	1	2	1	-	2	-	Узбекистан
Қазақистон	1	-	-	-	-	-	-	1	-	-	Казахстан
Молдова	-	-	-	-	-	-	-	-	-	-	Молдова
Қирғизистон	76	-	31	17	32	26	30	12	8	38	Кыргызстан
Туркменистон	-	-	-	-	-	-	-	-	-	-	Туркменистан
Чумхуриҳои Қафқоз	-	-	-	-	-	-	-	-	-	-	Республики Закавказья
Дигар мамлакатҳо	-	-	-	-	-	-	-	-	-	-	Другие страны
Тоторҳо – Татары											
Ҳамагӣ	82	-	65	48	41	30	39	43	59	30	Всего
Мамлакатҳои ИДМ	82	-	65	48	41	30	39	43	59	30	Страны СНГ
Русия	69	-	57	43	38	27	38	42	51	29	Россия
Украина	7	-	2	2	1	3	1	-	4	-	Украина
Беларус	-	-	-	-	-	-	-	-	-	-	Беларусь
Ўзбекистон	3	-	4	1	-	-	-	-	1	1	Узбекистан
Қазақистон	1	-	1	2	2	-	-	-	1	-	Казахстан
Молдова	-	-	-	-	-	-	-	-	-	-	Молдова
Қирғизистон	2	-	1	-	-	-	-	1	2	-	Кыргызстан
Туркменистон	-	-	-	-	-	-	-	-	-	-	Туркменистан
Чумхуриҳои Қафқоз	-	-	-	-	-	-	-	-	-	-	Республики Закавказья
Дигар мамлакатҳо	-	-	-	-	-	-	-	-	-	-	Другие страны
Аҳолии кӯчидарафта аз Тоҷикистон – Выбывшие из Республики Таджикистан											
Тоҷикҳо – Таджики											
Ҳамагӣ	5464	-	3876	3307	3166	3967	6426	5462	4547	2652	Всего
Мамлакатҳои ИДМ	5457	-	3871	3296	3161	3964	6419	5447	4539	2640	Страны СНГ
Русия	4374	-	3370	2855	2832	3506	5800	4872	3824	1948	Россия
Украина	80	-	48	38	40	42	77	47	41	18	Украина
Беларус	33	-	28	19	16	24	12	9	7	6	Беларусь
Ўзбекистон	630	-	179	135	94	118	161	113	141	127	Узбекистан
Қазақистон	188	-	151	145	123	168	238	199	336	426	Казахстан
Молдова	3	-	2	-	2	1	3	3	-	2	Молдова
Қирғизистон	118	-	80	98	42	101	124	199	184	107	Кыргызстан
Туркменистон	15	-	10	-	-	-	-	1	1	1	Туркменистан
Чумхуриҳои Қафқоз	-	-	2	6	12	3	4	4	5	5	Республики Закавказья
Дигар мамлакатҳо	7	-	6	11	5	4	7	15	8	12	Другие страны
Русҳо – Русские											
Ҳамагӣ	-	-	2434	1806	1465	1523	1474	1382	826	665	Всего
Мамлакатҳои ИДМ	-	-	2432	1799	1460	1520	1472	1381	824	664	Страны СНГ
Русия	-	-	2322	1709	1391	1445	1401	1324	781	633	Россия

ДЕМОГРАФИЯ И СОЛОНА – ДЕМОГРАФИЧЕСКИЙ ЕЖЕГОДНИК

Мамлакатҳо	2000	2002	2003	2004	2005	2006	2007	2008	2009	2010	Страны
Украина	-	-	48	25	32	42	37	20	11	9	Украина
Белорус	-	-	14	19	9	11	5	1	2	2	Беларусь
Ўзбекистон	-	-	15	9	4	7	5	9	7	5	Ўзбекистан
Қазоқистон	-	-	20	26	18	7	16	20	12	7	Қазахстан
Молдова	-	-	1	-	-	-	3	-	4	4	Молдова
Қирғизистон	-	-	11	10	4	5	4	5	3	4	Кыргызстан
Туркменистон	-	-	-	1	-	-	1	-	3	-	Туркменистан
Чумҳуриҳои Қафқоз	-	-	1	-	2	3	-	2	1	-	Республики Закавказья
Дигар мамлакатҳо	-	-	2	7	5	3	2	1	2	1	Другие страны
Ўзбекҳо – Узбеки											
Ҳамагӣ	-	-	1687	1211	1192	1339	1958	1766	1543	1151	Всего
Мамлакатҳои ИДМ	-	-	1684	1211	1190	1335	1958	1766	1540	1151	Страны СНГ
Русия	-	-	1025	755	808	892	1398	1260	997	648	Россия
Украина	-	-	13	2	16	13	10	11	5	2	Украина
Белорус	-	-	4	6	1	5	1	3	3	1	Беларусь
Ўзбекистон	-	-	489	373	292	329	450	383	390	398	Ўзбекистан
Қазоқистон	-	-	77	35	34	40	39	35	50	45	Қазахстан
Молдова	-	-	1	-	1	1	1	4	-	1	Молдова
Қирғизистон	-	-	70	37	38	54	58	69	94	56	Кыргызстан
Туркменистон	-	-	4	1	-	-	1	-	-	-	Туркменистан
Чумҳуриҳои Қафқоз	-	-	1	2	-	1	-	1	1	-	Республики Закавказья
Дигар мамлакатҳо	-	-	3	-	2	4	-	-	3	-	Другие страны
Қирғизҳо – Киргизы											
Ҳамагӣ	-	-	609	471	525	620	664	857	857	540	Всего
Мамлакатҳои ИДМ	-	-	609	471	525	620	664	857	857	540	Страны СНГ
Русия	-	-	28	15	19	41	30	21	20	22	Россия
Украина	-	-	-	-	-	-	-	-	-	-	Украина
Белорус	-	-	-	-	-	-	-	-	-	-	Беларусь
Ўзбекистон	-	-	15	2	6	8	2	1	16	5	Ўзбекистан
Қазоқистон	-	-	12	1	1	1	2	2	3	2	Қазахстан
Молдова	-	-	-	-	-	-	-	-	-	-	Молдова
Қирғизистон	-	-	554	453	499	570	630	833	818	511	Кыргызстан
Туркменистон	-	-	-	-	-	-	-	-	-	-	Туркменистан
Чумҳуриҳои Қафқоз	-	-	-	-	-	-	-	-	-	-	Республики Закавказья
Дигар мамлакатҳо	-	-	-	-	-	-	-	-	-	-	Другие страны
Тоторҳо – Татары											
Ҳамагӣ	-	-	751	504	374	371	396	372	225	150	Всего
Мамлакатҳои ИДМ	-	-	749	498	373	369	396	370	225	149	Страны СНГ
Русия	-	-	653	447	336	323	345	340	189	141	Россия
Украина	-	-	57	31	29	30	37	19	22	6	Украина
Белорус	-	-	9	2	2	1	-	4	5	-	Беларусь
Ўзбекистон	-	-	15	2	2	4	1	1	5	-	Ўзбекистан
Қазоқистон	-	-	4	10	3	9	7	1	1	1	Қазахстан
Молдова	-	-	1	-	-	-	-	-	-	-	Молдова
Қирғизистон	-	-	10	1	-	2	5	5	-	1	Кыргызстан

ДЕМОГРАФИЯ И СОЛОНА – ДЕМОГРАФИЧЕСКИЙ ЕЖЕГОДНИК

Мамлакатҳо	2000	2002	2003	2004	2005	2006	2007	2008	2009	2010	Страны
Туркменистон	-	-	-	1	1	-	-	-	-	-	Туркменистан
Чумхуриҳои Қафқоз	-	-	-	4	-	-	1	-	3	-	Республики Закавказья
Дигар мамлакатҳо	-	-	2	6	1	2	-	2	-	1	Другие страны
Афзоиши муҳоҷират - Миграционный прирост											
Тоҷикҳо – Таджики											
Ҳамагӣ	-	-	-3238	-2833	-2668	-3442	-5720	-4679	-3737	-2002	Всего
Мамлакатҳои ИДМ			-3256	-2824	-2663	-3439	-5721	-4664	-3730	-1990	Страны СНГ
Русия	-	-	-2837	-2471	-2402	-3067	-5198	-4170	-3098	-1374	Россия
Украина	-	-	-44	-36	-39	-40	-66	-38	-35	-14	Украина
Белорус	-	-	-27	-18	-14	-19	-9	-8	-7	-6	Беларусь
Ўзбекистон	-	-	-134	-87	-56	-64	-115	-75	-102	-101	Узбекистан
Қазоқистон	-	-	-140	-132	-109	-155	-219	-184	-315	-398	Казахстан
Молдова	-	-	-2	1	-2	-1	-3	-3	-	-2	Молдова
Қирғизистон	-	-	-63	-79	-32	-90	-110	-182	-167	-89	Кыргызстан
Туркменистон	-	-	-8	1	-	-	1	-1	-1	-1	Туркменистан
Чумхуриҳои Қафқоз	-	-	-	-3	-9	-2	-2	-3	-5	-5	Республики Закавказья
Дигар мамлакатҳо	-	-	17	-9	-5	-4	1	-15	-7	-12	Другие страны
Русҳо – Русские											
Ҳамагӣ	-	-	-2181	-1618	-1318	-1370	-1347	-1222	-674	-520	Всего
Мамлакатҳои ИДМ			-2179	-1611	-1313	-1367	-1345	-1221	-672	-519	Страны СНГ
Русия	-	-	-2093	-1571	-1261	-1297	-1283	-1169	-639	-493	Россия
Украина	-	-	-45	-25	-27	-42	-35	-18	-9	-9	Украина
Белорус	-	-	-14	-19	-7	-11	-5	-1	-2	-2	Беларусь
Ўзбекистон	-	-	-9	30	-	-5	-	-8	-6	-3	Узбекистан
Қазоқистон	-	-	-13	-17	-15	-5	-14	-19	-11	-5	Казахстан
Молдова	-	-	-1	-	-	-	-3	-	-	-4	Молдова
Қирғизистон	-	-	-7	-9	-3	-4	-4	-4	-2	-3	Кыргызстан
Туркменистон	-	-	4	-1	2	-	-1	-	-3	-	Туркменистан
Чумхуриҳои Қафқоз	-	-	-1	1	-2	-3	-	-2	-	-	Республики Закавказья
Дигар мамлакатҳо	-	-	-2	-7	-5	-3	-2	-1	-2	-1	Другие страны
Ўзбекҳо – Узбеки											
Ҳамагӣ	-	-	-1325	-933	-847	-1076	-1632	-1428	-1120	-692	Всего
Мамлакатҳои ИДМ			-1324	-934	-845	-1072	-1633	-1428	-1117	-692	Страны СНГ
Русия	-	-	-841	-581	-607	-756	-1194	-1019	-658	-273	Россия
Украина	-	-	-12	-2	-14	-12	-10	-10	-4	-1	Украина
Белорус	-	-	-4	-5	-1	-5	2	-3	-2	-	Беларусь
Ўзбекистон	-	-	-343	-293	-176	-221	-342	-301	-319	-338	Узбекистан
Қазоқистон	-	-	-75	-33	-30	-37	-35	-27	-45	-39	Казахстан
Молдова	-	-	-1	-	-1	-1	-1	-4	-	-1	Молдова
Қирғизистон	-	-	-45	-17	-17	-40	-44	-63	-89	-40	Кыргызстан
Туркменистон	-	-	-2	-1	-	-	1	-	-	-	Туркменистан
Чумхуриҳои Қафқоз	-	-	-1	-2	-	-	-	-1	-	-	Республики Закавказья
Дигар мамлакатҳо	-	-	-1	1	-1	-4	1	-	-3	-	Другие страны

ДЕМОГРАФИЯ И СОЛОНА – ДЕМОГРАФИЧЕСКИЙ ЕЖЕГОДНИК

Мамлакатҳо	2000	2002	2003	2004	2005	2006	2007	2008	2009	2010	Страны
Қирғизҳо – Киргизы											
Ҳамагӣ	-	-	-573	-453	-487	-583	-632	-842	-844	-501	Всего
Мамлакатҳои ИДМ			-573	-453	-487	-583	-632	-842	-844	-501	Страны СНГ
Русия	-	-	-24	-14	-14	-32	-29	-19	-17	-21	Россия
Украина	-	-	-	-	-	-	-	-	-	-	Украина
Белорус	-	-	-	-	-	-	-	-	-	-	Беларусь
Ўзбекистон	-	-	-14	-2	-5	-6	-1	-1	-14	-5	Узбекистан
Қазоқистон	-	-	-12	-1	-1	-1	-2	-1	-3	-2	Казахстан
Молдова	-	-	-	-	-	-	-	-	-	-	Молдова
Қирғизистон	-	-	-523	-436	-467	-544	-600	-821	-810	-473	Кыргызстан
Туркменистон	-	-	-	-	-	-	-	-	-	-	Туркменистан
Чумхуриҳои Қафқоз	-	-	-	-	-	-	-	-	-	1	Республики Закавказья
Дигар мамлакатҳо	-	-	-	-	-	-	-	-	-	-	Другие страны
Тоторҳо – Татары											
Ҳамагӣ	-	-	-686	-456	-333	-341	-357	-329	-166	-120	Всего
Мамлакатҳои ИДМ			-684	-450	-332	-339	-357	-327	-166	-119	Страны СНГ
Русия	-	-	-596	-404	-298	-296	-307	-298	-138	-112	Россия
Украина	-	-	-55	-29	-28	-27	-36	-19	-18	-6	Украина
Белорус	-	-	-9	-2	-2	-1	-	-4	-5	-	Беларусь
Ўзбекистон	-	-	-11	-1	-2	-4	-1	-1	-4	1	Узбекистан
Қазоқистон	-	-	-3	-8	-1	-9	-7	-1	-	-1	Казахстан
Молдова	-	-	-1	-	-	-	-	-	-	-	Молдова
Қирғизистон	-	-	-9	-1	-	-2	-5	-4	2	-1	Кыргызстан
Туркменистон	-	-	-	-1	-1	-	-	-	-	-	Туркменистан
Чумхуриҳои Қафқоз	-	-	-	-4	-	-	-1	-	-3	-	Республики Закавказья
Дигар мамлакатҳо	-	-	-2	-6	-1	-2	-	-2	-	-1	Другие страны
Аҳолии кӯчидаомада ба Тоҷикистон – Прибывшие в Таджикистан											
Мамлакатҳо	2011	2012	2013	2014	2015	2016	2017	2018	2019	2020	Страны
Тоҷикҳо – Таджики											
Ҳамагӣ	497	366	362	316	445	370	318	307	201	86	Всего
Мамлакатҳои ИДМ	496	366	362	316	445	370	317	307	201	86	Страны СНГ
Русия	420	302	293	202	208	215	184	175	119	41	Россия
Украина	2	1	2	4	3	-	-	-	1	1	Украина
Белорус	3	-	-	-	1	2	-	5	-	-	Беларусь
Ўзбекистон	33	30	25	56	113	84	84	67	43	6	Узбекистан
Қазоқистон	18	21	26	34	25	42	26	54	32	33	Казахстан
Молдова	-	1	-	1	-	-	-	-	-	-	Молдова
Қирғизистон	18	11	16	17	95	27	23	6	6	5	Кыргызстан
Туркменистон	-	-	-	-	-	-	-	-	-	-	Туркменистан
Чумхуриҳои Қафқоз	2	-	-	2	-	-	1	-	-	-	Республики Закавказья
Дигар мамлакатҳо	1	-	-	-	-	-	-	-	-	-	Другие страны
Русҳо – Русские											
Ҳамагӣ	103	65	70	36	35	14	14	11	6	3	Всего
Мамлакатҳои ИДМ	103	64	69	36	35	14	14	11	6	3	Страны СНГ
Русия	97	62	69	35	34	12	13	10	6	1	Россия

ДЕМОГРАФИЯ И СОЛОНА – ДЕМОГРАФИЧЕСКИЙ ЕЖЕГОДНИК

Мамлакатҳо	2011	2012	2013	2014	2015	2016	2017	2018	2019	2020	Страны
Украина	1	-	-	-	1	-	-	1	-	-	Украина
Беларус	-	-	-	-	-	-	-	-	-	-	Беларусь
Ўзбекистон	-	1	-	-	-	-	1	-	-	1	Ўзбекистан
Қазақистон	2	-	-	-	-	2	-	-	-	1	Казахстан
Молдова	1	-	-	-	-	-	-	-	-	-	Молдова
Қирғизистон	1	1	-	1	-	-	-	-	-	-	Кыргызстан
Туркменистон	-	-	-	-	-	-	-	-	-	-	Туркменистан
Чумхуриҳои Қафқо	1	-	-	-	-	-	-	-	-	-	Республики Закавказья
Дигар мамлакатҳо	-	1	1	-	-	-	-	-	-	-	Другие страны
Ўзбекҳо – Ўзбеки											
Ҳамагӣ	230	185	190	201	71	43	19	89	47	32	Всего
Мамлакатҳои ИДМ	230	185	190	201	71	43	19	89	47	32	Страны СНГ
Русия	146	130	118	85	35	13	8	42	24	8	Россия
Украина	-	1	-	-	-	-	1	-	-	1	Украина
Беларус	-	-	-	1	1	-	-	-	-	-	Беларусь
Ўзбекистон	66	32	55	87	24	26	8	44	20	16	Ўзбекистан
Қазақистон	8	4	2	7	10	4	1	2	2	3	Казахстан
Молдова	-	-	-	-	-	-	-	-	-	-	Молдова
Қирғизистон	10	18	13	20	1	-	1	1	1	4	Кыргызстан
Туркменистон	-	-	2	1	-	-	-	-	-	-	Туркменистан
Чумхуриҳои Қафқо	-	-	-	-	-	-	-	-	-	-	Республики Закавказья
Дигар мамлакатҳо	-	-	-	-	-	-	-	-	-	-	Другие страны
Қирғизҳо – Қирғизы											
Ҳамагӣ	48	18	29	23	19	18	3	8	2	4	Всего
Мамлакатҳои ИДМ	48	18	29	23	19	18	3	8	2	4	Страны СНГ
Русия	4	1	-	-	-	-	-	-	-	-	Россия
Украина	-	-	-	-	-	-	-	-	-	-	Украина
Беларус	-	-	-	-	-	-	-	-	-	-	Беларусь
Ўзбекистон	-	2	-	-	-	-	-	-	-	-	Ўзбекистан
Қазақистон	1	-	-	-	-	-	-	-	-	-	Казахстан
Молдова	-	-	-	-	-	-	-	-	-	-	Молдова
Қирғизистон	43	15	29	23	19	18	3	8	2	4	Кыргызстан
Туркменистон	-	-	-	-	-	-	-	-	-	-	Туркменистан
Чумхуриҳои Қафқо	-	-	-	-	-	-	-	-	-	-	Республики Закавказья
Дигар мамлакатҳо	-	-	-	-	-	-	-	-	-	-	Другие страны
Тоторҳо – Татары											
Ҳамагӣ	19	21	12	10	3	6	5	7	1	-	Всего
Мамлакатҳои ИДМ	19	21	12	10	3	6	5	7	1	-	Страны СНГ
Русия	19	20	12	10	3	6	5	7	1	-	Россия
Украина	-	1	-	-	-	-	-	-	1	-	Украина
Беларус	-	-	-	-	-	-	-	-	-	-	Беларусь
Ўзбекистон	-	-	-	-	-	-	-	-	-	-	Ўзбекистан
Қазақистон	-	-	-	-	-	-	-	-	-	-	Казахстан
Молдова	-	-	-	-	-	-	-	-	-	-	Молдова
Қирғизистон	-	-	-	-	-	-	-	-	-	-	Кыргызстан
Туркменистон	-	-	-	-	-	-	-	-	-	-	Туркменистан
Чумхуриҳои Қафқо	-	-	-	-	-	-	-	-	-	-	Республики Закавказья

ДЕМОГРАФИЯ И СОЛОНА – ДЕМОГРАФИЧЕСКИЙ ЕЖЕГОДНИК

Мамлакатҳо	2011	2012	2013	2014	2015	2016	2017	2018	2019	2020	Страны
Дигар мамлакатҳо	-	-	-	-	-	-	-	-	-	-	Другие страны
Аҳолии кучидарафта аз Тоҷикистон – Выбывшие из Республики Таджикистан											
Тоҷикҳо – Таджики											
Ҳамагӣ	1806	1952	1557	1821	1821	1479	1711	1278	8889	799	Всего
Мамлакатҳои ИДМ	1795	1951	1555	1819	1811	1477	1705	1275	8889	799	Страны СНГ
Русия	1323	1206	1016	1158	848	752	775	528	7997	220	Россия
Украина	14	7	9	3	6	3	4	5	7	-	Украина
Белорус	3	1	10	6	6	1	2	6	7	-	Беларусь
Ўзбекистон	109	132	119	120	190	123	375	283	392	43	Узбекистан
Қазоқистон	291	321	274	213	249	249	335	415	388	492	Казахстан
Молдова	1	-	-	1	512	-	2	-	1	-	Молдова
Қирғизистон	53	282	127	316	-	349	212	38	96	44	Кыргызстан
Туркменистон	-	1	-	2	-	1	-	-	-	-	Туркменистан
Чумхуриҳои Қафқо	1	1	-	-	-	-	-	-	-	-	Республики Закавказья
Дигар мамлакатҳо	11	1	2	2	2	1	6	3	-	-	Другие страны
Русҳо – Русские											
Ҳамагӣ	499	474	419	297	144	254	134	130	69	60	Всего
Мамлакатҳои ИДМ	498	474	419	297	144	253	134	130	69	60	Страны СНГ
Русия	480	458	400	290	142	237	131	128	64	55	Россия
Украина	6	6	8	2	-	3	-	-	1	-	Украина
Белорус	2	-	-	-	-	1	-	-	-	-	Беларусь
Ўзбекистон	3	1	1	1	-	1	-	-	1	4	Узбекистан
Қазоқистон	5	7	6	2	2	10	1	2	3	1	Казахстан
Молдова	-	-	-	1	-	-	-	-	-	-	Молдова
Қирғизистон	1	1	3	-	-	1	2	-	-	-	Кыргызстан
Туркменистон	-	-	-	1	-	-	-	-	-	-	Туркменистан
Чумхуриҳои Қафқо	1	1	-	-	-	-	-	-	-	-	Республики Закавказья
Дигар мамлакатҳо	1	-	-	-	-	1	-	-	-	-	Другие страны
Ўзбекҳо – Узбеки											
Ҳамагӣ	812	798	641	611	285	529	240	842	651	244	Всего
Мамлакатҳои ИДМ	812	797	641	611	283	528	239	842	651	244	Страны СНГ
Русия	413	376	282	250	107	189	68	100	123	60	Россия
Украина	7	3	6	2	2	2	-	2	-	1	Украина
Белорус	1	2	2	2	-	1	-	3	-	-	Беларусь
Ўзбекистон	302	344	256	283	124	270	153	685	475	153	Узбекистан
Қазоқистон	56	34	24	30	24	33	15	39	41	17	Казахстан
Молдова	-	-	-	-	-	-	-	-	-	-	Молдова
Қирғизистон	33	38	70	43	26	33	3	13	12	13	Кыргызстан
Туркменистон	-	-	-	1	-	-	-	-	-	-	Туркменистан
Чумхуриҳои Қафқо	-	-	-	-	-	-	-	-	-	-	Республики Закавказья
Дигар мамлакатҳо	-	1	-	-	2	1	1	-	-	-	Другие страны
Қирғизҳо – Киргизы											
Ҳамагӣ	534	665	677	343	553	342	94	73	64	74	Всего
Мамлакатҳои ИДМ	533	665	677	343	553	342	94	73	64	74	Страны СНГ
Русия	16	10	8	10	5	8	2	3	5	-	Россия
Украина	1	-	-	-	-	-	-	-	-	-	Украина
Белорус	-	-	-	-	-	-	-	-	-	-	Беларусь

ДЕМОГРАФИЯ И СОЛОНА – ДЕМОГРАФИЧЕСКИЙ ЕЖЕГОДНИК

Мамлакатҳо	2011	2012	2013	2014	2015	2016	2017	2018	2019	2020	Страны
Ўзбекистон	6	-	1	2	1	1	-	3	4	-	Ўзбекистан
Қазоқистон	-	3	2	3	-	3	-	5	1	-	Қазахстан
Молдова	-	-	-	-	-	-	-	-	-	-	Молдова
Қирғизистон	510	651	666	328	547	330	92	62	54	70	Қирғизстан
Туркменистон	-	1	-	-	-	-	-	-	-	-	Туркменистан
Їумхуриҳои Қафқо	-	-	-	-	-	-	-	-	-	-	Республики Закавказья
Дигар мамлакатҳо	1	-	-	-	-	-	-	-	-	4	Другие страны
Тоторҳо – Татары											
Ҳамағй	175	136	112	133	44	88	22	37	29	7	Всего
Мамлакатҳои ИДМ	174	136	112	133	44	87	22	37	29	7	Страны СНГ
Русия	163	128	105	123	43	84	21	36	27	7	Россия
Украина	8	2	4	5	-	1	-	-	-	-	Украина
Белорус	1	-	-	-	-	-	-	-	-	-	Беларусь
Ўзбекистон	1	2	1	2	-	2	-	1	-	-	Ўзбекистан
Қазоқистон	1	1	-	-	-	-	1	-	2	-	Қазахстан
Молдова	-	-	-	-	-	-	-	-	-	-	Молдова
Қирғизистон	-	-	2	3	1	-	-	-	-	-	Қирғизстан
Туркменистон	-	1	-	-	-	1	-	-	-	-	Туркменистан
Їумхуриҳои Қафқо	-	2	-	-	-	-	-	-	-	-	Республики Закавказья
Дигар мамлакатҳо	1	-	-	-	-	-	-	-	-	-	Другие страны
Афзоиши муҳоҷират – Миграционный прирост											
Тоҷикҳо – Таджики											
Ҳамағй	-1309	-1586	-1195	-1505	-1368	-1109	-1393	-971	-8688	-713	Всего
Мамлакатҳои ИДМ	-1299	-1585	-1193	-1503	-1366	-1107	-1388	-968	-8688	-713	Страны СНГ
Русия	-903	-904	-723	-956	-640	-537	-591	-353	-7879	-179	Россия
Украина	-12	-6	-7	1	-3	-3	-4	-5	-6	1	Украина
Белорус	-	-1	-10	-6	-5	1	-2	-1	-7	-	Беларусь
Ўзбекистон	-76	-102	-94	-64	-77	-39	-291	-216	-349	-37	Ўзбекистан
Қазоқистон	-273	-300	-248	-179	-224	-207	-309	-361	-356	-459	Қазахстан
Молдова	-1	1	-	-	-512	-	-2	-	-1	-	Молдова
Қирғизистон	-35	-271	-111	-299	95	-322	-189	-32	-90	-39	Қирғизстан
Туркменистон	1	-1	-	-2	-	-1	-	-	-	-	Туркменистан
Їумхуриҳои Қафқо	-	-1	-	2	-	-	-	-	-	-	Республики Закавказья
Дигар мамлакатҳо	-10	-1	-2	-2	-2	-1	-5	-3	-	-	Другие страны
Русҳо – Русские											
Ҳамағй	-396	-409	-349	-261	-109	-329	-120	-119	-63	-57	Всего
Мамлакатҳои ИДМ	-395	-410	-350	-261	-109	-329	-120	-119	-63	-57	Страны СНГ
Русия	-383	-396	-331	-255	-108	-225	-118	-118	-58	-54	Россия
Украина	-5	-6	-8	-2	1	-3	-	1	-1	-	Украина
Белорус	-2	-	-	-	-	-1	-	-	-	-	Беларусь
Ўзбекистон	-3	-	-1	-1	-	-1	1	-	-1	-3	Ўзбекистан
Қазоқистон	-3	-7	-6	-2	-2	-8	-1	-2	-3	-	Қазахстан
Молдова	1	-	-	-1	-	-	-	-	-	-	Молдова
Қирғизистон	-	-	-3	1	-	-1	-2	-	-	-	Қирғизстан
Туркменистон	-	-	-	-1	-	-	-	-	-	-	Туркменистан
Їумхуриҳои Қафқо	-	-1	-	-	-	-	-	-	-	-	Республики Закавказья

ДЕМОГРАФИЯ И СОЛОНА – ДЕМОГРАФИЧЕСКИЙ ЕЖЕГОДНИК

Мамлакатҳо	2011	2012	2013	2014	2015	2016	2017	2018	2019	2020	Страны
Дигар мамлакатҳо	-1	1	1	-	-	-	-	-	-	-	Другие страны
Ўзбекҳо – Узбеки											
Ҳамагӣ	-582	-613	-451	-389	-214	-486	-221	-753	-604	-212	Всего
Мамлакатҳои ИДМ	-582	-612	-451	-389	-212	-485	-220	-753	-604	-212	Страны СНГ
Россия	-267	-246	-164	-165	-72	-176	-60	-58	-99	-52	Россия
Украина	-7	-2	-6	-2	-2	-2	1	-2	-	-	Украина
Белорус	-1	-2	-2	-1	1	-1	-	-3	-	-	Беларусь
Ўзбекистон	-236	-312	-201	-196	-100	-244	-145	-641	-455	-137	Узбекистан
Қазоқистон	-48	-30	-22	-2	-14	-29	-14	-37	-39	-14	Казахстан
Молдова	-	-	-	-	-	-	-	-	-	-	Молдова
Қирғизистон	-23	-20	-57	-23	-25	-33	-2	-12	-11	-9	Кыргызстан
Туркменистон	-	-	2	-	-	-	-	-	-	-	Туркменистан
Чумхуриҳои Қафқо	-	-	-	-	-	-	-	-	-	-	Республики Закавказья
Дигар мамлакатҳо	-	-1	-	-	-2	-1	-1	-	-	-	Другие страны
Қирғизҳо – Киргизы											
Ҳамагӣ	-486	-647	-648	-320	-534	-324	-91	-65	-62	-70	Всего
Мамлакатҳои ИДМ	-485	-647	-648	-320	-534	-324	-91	-65	-62	-70	Страны СНГ
Россия	-12	-9	-8	-10	-	-8	-2	-3	-5	-	Россия
Украина	-1	-	-	-	-	-	-	-	-	-	Украина
Белорус	-	-	-	-	-	-	-	-	-	-	Беларусь
Ўзбекистон	-6	2	-1	-2	-1	-1	-	-3	-4	-	Узбекистан
Қазоқистон	1	-3	-2	-3	-	-3	-	-5	-1	-	Казахстан
Молдова	-	-	-	-	-	-	-	-	-	-	Молдова
Қирғизистон	-467	-636	-637	-305	-528	-312	-89	-54	-52	-66	Кыргызстан
Туркменистон	-	-1	-	-	-	-	-	-	-	-	Туркменистан
Чумхуриҳои Қафқо	-	-	-	-	-	-	-	-	-	-	Республики Закавказья
Дигар мамлакатҳо	-1	-	-	-	-	-	-	-	-	-4	Другие страны
Тоторҳо – Татары											
Ҳамагӣ	-156	-115	-100	-123	-41	-82	-17	-30	-28	-7	Всего
Мамлакатҳои ИДМ	-155	-115	-100	-123	-41	-81	-17	-30	-28	-7	Страны СНГ
Россия	-144	-108	-93	-113	-40	-78	-16	-29	-26	-7	Россия
Украина	-8	-1	-4	-5	-	-1	-	-	-	-	Украина
Белорус	-1	-	-	-	-	-	-	-	-	-	Беларусь
Ўзбекистон	-1	-2	-1	-2	-	-2	-	-1	-	-	Узбекистан
Қазоқистон	-1	-1	-	-	-	-	-1	-	-2	-	Казахстан
Молдова	-	-	-	-	-	-	-	-	-	-	Молдова
Қирғизистон	-	-	-2	-3	-1	-	-	-	-	-	Кыргызстан
Туркменистон	-	-1	-	-	-	-1	-	-	-	-	Туркменистан
Чумхуриҳои Қафқо	-	-2	-	-	-	-	-	-	-	-	Республики Закавказья
Дигар мамлакатҳо	-1	-	-	-	-	-	-	-	-	-	Другие страны

ДЕМОГРАФИЯ И СОЛОНА – ДЕМОГРАФИЧЕСКИЙ ЕЖЕГОДНИК

МУҲОЦИРАТИ БАЙНАЛХАЛҚИ АЗ РҶИ ҚИНСИЯТИ АҲОЛИИ ШАҲРҶО ВА ДЕҲОТИ
 ҶУМҲУРИИ ТОҶИКИСТОН (нафар)
 МЕЖДУНАРОДНАЯ МИГРАЦИЯ ПО ПОЛУ, ГОРОДСКОЙ И СЕЛЬСКОЙ МЕСТНОСТИ
 РЕСПУБЛИКИ ТАДЖИКИСТАН (человек)

Синну сол Возраст, лет	Ҳамаи аҳоли Все население			Аҳолии шаҳр Городское население			Аҳолии деҳот Сельское население		
	Ҳар ду чинс Оба пола	Мардҳо Мужчи ны	Занҳо Женщи ны	Ҳар ду чинс Оба пола	Мардҳо Мужчи ны	Занҳо Женщи ны	Ҳар ду чинс Оба пола	Мардҳо Мужчи ны	Занҳо Женщи ны
Аҳолии кӯчидаомада ба Тоҷикистон -Прибывшие в Республику Таджикистан									
1997									
Ҳамагӣ - Всего	3311	2019	1292	2634	1528	1106	677	491	186
аз қобили меҳнат ҷавонтар - моложе трудоспособного	322	160	162	256	127	129	66	33	33
қобили меҳнат- трудоспособном	2651	1756	895	2072	1313	759	579	443	136
аз қобили меҳнат калонтар – старше трудоспособного	331	97	234	301	84	217	30	13	17
нишон дода нашудааст не указан	7	6	1	5	4	1	2	2	-
2000									
Ҳамагӣ - Всего	1719	1039	680	1166	651	515	553	388	165
аз қобили меҳнат ҷавонтар - моложе трудоспособного	182	85	97	131	61	70	51	24	27
қобили меҳнат- трудоспособном	1412	900	512	931	548	383	481	352	129
аз қобили меҳнат калонтар – старше трудоспособного	123	54	69	102	42	60	21	12	9
нишон дода нашудааст не указан	2	-	2	2	-	2	-	-	-
2005									
Ҳамагӣ - Всего	1120	678	442	642	365	277	478	313	165
аз қобили меҳнат ҷавонтар - моложе трудоспособного	50	32	18	30	20	10	20	12	8
қобили меҳнат- трудоспособном	1020	624	396	575	329	246	445	295	150
аз қобили меҳнат калонтар – старше трудоспособного	46	19	27	35	14	21	11	5	6
нишон дода нашудааст не указан	4	3	1	2	2	-	2	1	1
2006									
Ҳамагӣ - Всего	1042	636	406	518	260	258	524	376	148
аз қобили меҳнат ҷавонтар - моложе трудоспособного	69	36	33	42	23	19	27	13	14
қобили меҳнат- трудоспособном	919	583	336	433	227	206	486	356	130
аз қобили меҳнат калонтар – старше трудоспособного	53	16	37	43	10	33	10	6	4
нишон дода нашудааст не указан	1	1	-	-	-	-	1	1	-
2007									
Ҳамагӣ - Всего	1289	802	487	642	331	311	647	471	176
аз қобили меҳнат ҷавонтар - моложе трудоспособного	82	43	39	51	29	22	31	14	17
қобили меҳнат- трудоспособном	1159	747	412	554	294	260	605	453	152

ДЕМОГРАФИЯ И СОЛОНА – ДЕМОГРАФИЧЕСКИЙ ЕЖЕГОДНИК

Синну сол <i>Возраст, лет</i>	Ҳамаи аҳоли <i>Все население</i>			Аҳолии шаҳр <i>Городское население</i>			Аҳолии дехот <i>Сельское население</i>		
	Ҳар ду чинс <i>Оба пола</i>	Мардҳо <i>Мужчины</i>	Занҳо <i>Женщины</i>	Ҳар ду чинс <i>Оба пола</i>	Мардҳо <i>Мужчины</i>	Занҳо <i>Женщины</i>	Ҳар ду чинс <i>Оба пола</i>	Мардҳо <i>Мужчины</i>	Занҳо <i>Женщины</i>
	аз қобили меҳнат қалонтар – <i>старше трудоспособного</i> нишон дода нашудааст <i>не указан</i>	46	11	35	37	8	29	9	3
2008	2	1	1	-	-	-	2	1	1
Ҳамагӣ - <i>Всего</i>	1369	865	504	743	402	341	626	463	163
аз қобили меҳнат қавонтар - <i>моложе трудоспособного</i> қобили меҳнат- <i>трудоспособном</i>	82	45	37	48	23	25	34	22	12
аз қобили меҳнат қалонтар – <i>старше трудоспособного</i> нишон дода нашудааст <i>не указан</i>	1221	802	419	641	369	272	580	433	147
2009	62	15	47	51	8	43	11	7	4
Ҳамагӣ - <i>Всего</i>	4	3	1	3	2	1	1	1	-
2010	1510	963	547	863	497	366	647	466	181
аз қобили меҳнат қавонтар - <i>моложе трудоспособного</i> қобили меҳнат- <i>трудоспособном</i>	101	51	50	81	40	41	20	11	9
аз қобили меҳнат қалонтар – <i>старше трудоспособного</i> нишон дода нашудааст <i>не указан</i>	1335	886	449	723	438	285	612	448	164
2011	72	24	48	59	19	40	13	5	8
Ҳамагӣ - <i>Всего</i>	2	2	-	-	-	-	2	2	-
2012	1352	862	490	814	490	324	538	372	166
аз қобили меҳнат қавонтар - <i>моложе трудоспособного</i> қобили меҳнат- <i>трудоспособном</i>	81	46	35	57	33	24	24	13	11
аз қобили меҳнат қалонтар – <i>старше трудоспособного</i> нишон дода нашудааст <i>не указан</i>	1212	793	419	711	442	269	501	351	150
2013	55	19	36	45	14	31	10	5	5
Ҳамагӣ - <i>Всего</i>	4	4	-	1	1	-	3	3	-
2014	930	550	380	459	246	213	471	304	167
аз қобили меҳнат қавонтар - <i>моложе трудоспособного</i> қобили меҳнат- <i>трудоспособном</i>	47	34	13	30	23	7	17	11	6
аз қобили меҳнат қалонтар – <i>старше трудоспособного</i> нишон дода нашудааст <i>не указан</i>	823	495	328	382	207	175	441	288	153
2015	59	21	38	47	16	31	12	5	7
Ҳамагӣ - <i>Всего</i>	1	-	1	-	-	-	1	-	1
2016	673	404	269	356	186	170	317	218	99
аз қобили меҳнат қавонтар - <i>моложе трудоспособного</i> қобили меҳнат- <i>трудоспособном</i>	29	14	15	20	9	11	9	5	4
аз қобили меҳнат қалонтар	606	376	230	303	167	136	303	209	94
	38	14	24	33	10	23	5	4	1

ДЕМОГРАФИЯ И СОЛОНА – ДЕМОГРАФИЧЕСКИЙ ЕЖЕГОДНИК

Синну сол <i>Возраст, лет</i>	Ҳамаи аҳоли <i>Все население</i>			Аҳолии шаҳр <i>Городское население</i>			Аҳолии деҳот <i>Сельское население</i>		
	Ҳар ду чинс <i>Оба пола</i>	Мардҳо <i>Мужчины</i>	Занҳо <i>Женщины</i>	Ҳар ду чинс <i>Оба пола</i>	Мардҳо <i>Мужчины</i>	Занҳо <i>Женщины</i>	Ҳар ду чинс <i>Оба пола</i>	Мардҳо <i>Мужчины</i>	Занҳо <i>Женщины</i>
– <i>старше трудоспособного</i> нишон дода нашудааст <i>не</i> <i>указан</i>	-	-	-	-	-	-	-	-	-
2013									
Ҳамагӣ - <i>Всего</i>	679	391	288	437	257	180	242	134	108
аз қобили меҳнат ҷавонтар - <i>моложе трудоспособного</i> қобили меҳнат- <i>трудоспособном</i>	43	25	18	33	20	13	10	5	5
аз қобили меҳнат калонтар – <i>старше трудоспособного</i> нишон дода нашудааст <i>не</i> <i>указан</i>	590	354	236	373	229	144	217	125	92
	46	12	34	31	8	23	15	4	11
	-	-	-	-	-	-	-	-	-
2014									
Ҳамагӣ - <i>Всего</i>	594	296	298	251	118	133	343	178	165
аз қобили меҳнат ҷавонтар - <i>моложе трудоспособного</i> қобили меҳнат- <i>трудоспособном</i>	38	19	19	16	6	10	22	13	9
аз қобили меҳнат калонтар – <i>старше трудоспособного</i> нишон дода нашудааст <i>не</i> <i>указан</i>	519	263	256	207	102	105	312	161	151
	36	14	22	28	10	18	8	4	4
	1	-	1	-	-	-	1	-	1
2015									
Ҳамагӣ - <i>Всего</i>	580	307	273	251	111	140	329	196	133
аз қобили меҳнат ҷавонтар - <i>моложе трудоспособного</i> қобили меҳнат- <i>трудоспособном</i>	28	12	16	23	8	15	5	4	1
аз қобили меҳнат калонтар – <i>старше трудоспособного</i> нишон дода нашудааст <i>не</i> <i>указан</i>	524	286	238	209	100	109	315	186	129
	28	9	19	19	3	16	9	6	3
	-	-	-	-	-	-	-	-	-
2016									
Ҳамагӣ - <i>Всего</i>	455	254	201	215	106	109	240	148	92
аз қобили меҳнат ҷавонтар - <i>моложе трудоспособного</i> қобили меҳнат- <i>трудоспособном</i>	12	9	3	6	4	2	6	5	1
аз қобили меҳнат калонтар – <i>старше трудоспособного</i> нишон дода нашудааст <i>не</i> <i>указан</i>	415	236	179	190	97	93	225	139	86
	28	9	19	19	5	14	9	4	5
	-	-	-	-	-	-	-	-	-
2017									
Ҳамагӣ - <i>Всего</i>	364	189	175	174	84	90	190	105	85
аз қобили меҳнат ҷавонтар - <i>моложе трудоспособного</i> қобили меҳнат- <i>трудоспособном</i>	17	9	8	13	7	6	4	30	2
аз қобили меҳнат калонтар	338	177	161	156	75	81	182	544	80
	9	3	6	5	2	3	4	16	3

ДЕМОГРАФИЯ И СОЛОНА – ДЕМОГРАФИЧЕСКИЙ ЕЖЕГОДНИК

Синну сол <i>Возраст, лет</i>	Ҳамаи аҳоли <i>Все население</i>			Аҳолии шаҳр <i>Городское население</i>			Аҳолии деҳот <i>Сельское население</i>		
	Ҳар ду чинс <i>Оба пола</i>	Мардҳо <i>Мужчины</i>	Занҳо <i>Женщины</i>	Ҳар ду чинс <i>Оба пола</i>	Мардҳо <i>Мужчины</i>	Занҳо <i>Женщины</i>	Ҳар ду чинс <i>Оба пола</i>	Мардҳо <i>Мужчины</i>	Занҳо <i>Женщины</i>
	– <i>старше трудоспособного</i> нишон дода нашудааст <i>не</i> <i>указан</i>	-	-	-	-	-	-	-	-
2018									
Ҳамагӣ - <i>Всего</i>	423	189	234	148	77	71	275	112	163
аз қобили меҳнат ҷавонтар - <i>моложе трудоспособного</i>	35	13	22	24	8	16	11	5	6
қобили меҳнат- <i>трудоспособном</i>	363	169	194	114	65	49	249	104	145
аз қобили меҳнат калонтар – <i>старше трудоспособного</i> нишон дода нашудааст <i>не</i> <i>указан</i>	25	7	18	10	4	6	15	3	12
-	-	-	-	-	-	-	-	-	-
2019									
Ҳамагӣ - <i>Всего</i>	259	151	108	118	69	49	141	82	59
аз қобили меҳнат ҷавонтар - <i>моложе трудоспособного</i>	13	5	8	6	3	3	7	2	5
қобили меҳнат- <i>трудоспособном</i>	226	141	85	100	62	38	126	79	47
аз қобили меҳнат калонтар – <i>старше трудоспособного</i> нишон дода нашудааст <i>не</i> <i>указан</i>	20	5	15	12	4	8	8	1	7
-	-	-	-	-	-	-	-	-	-
2020									
Ҳамагӣ - <i>Всего</i>	129	76	53	49	26	23	80	50	30
аз қобили меҳнат ҷавонтар - <i>моложе трудоспособного</i>	9	4	5	4	1	3	5	3	2
қобили меҳнат- <i>трудоспособном</i>	109	68	41	37	22	15	72	46	26
аз қобили меҳнат калонтар – <i>старше трудоспособного</i> нишон дода нашудааст <i>не</i> <i>указан</i>	11	4	7	8	3	5	3	1	2
-	-	-	-	-	-	-	-	-	-
Аҳолии кӯчидарафта аз Тоҷикистон - <i>Выбывшие из Республики Таджикистан</i>									
1997									
Ҳамагӣ - <i>Всего</i>	21100	10867	10233	17167	8178	8989	3933	2689	1244
аз қобили меҳнат ҷавонтар - <i>моложе трудоспособного</i>	2006	1044	962	1631	848	783	375	196	179
қобили меҳнат- <i>трудоспособном</i>	15093	8718	6375	11763	6315	5448	3330	2403	927
аз қобили меҳнат калонтар – <i>старше трудоспособного</i> нишон дода нашудааст <i>не</i> <i>указан</i>	3988	1102	2886	3765	1015	2750	223	87	136
13	3	10	8	0	8	5	3	2	
2000									
Ҳамагӣ - <i>Всего</i>	14554	8272	6282	9331	4722	4609	5223	3550	1673
аз қобили меҳнат ҷавонтар - <i>моложе трудоспособного</i>	1228	582	646	883	405	478	345	177	168
қобили меҳнат- <i>трудоспособном</i>	11633	7053	4580	6946	3795	3151	4687	3258	1429

ДЕМОГРАФИЯ И СОЛОНА – ДЕМОГРАФИЧЕСКИЙ ЕЖЕГОДНИК

Синну сол <i>Возраст, лет</i>	Ҳамаи аҳоли <i>Все население</i>			Аҳолии шаҳр <i>Городское население</i>			Аҳолии деҳот <i>Сельское население</i>		
	Ҳар ду чинс <i>Оба пола</i>	Мардҳо <i>Мужчины</i>	Занҳо <i>Женщины</i>	Ҳар ду чинс <i>Оба пола</i>	Мардҳо <i>Мужчины</i>	Занҳо <i>Женщины</i>	Ҳар ду чинс <i>Оба пола</i>	Мардҳо <i>Мужчины</i>	Занҳо <i>Женщины</i>
аз қобили меҳнат қалонтар – <i>старше трудоспособного</i> нишон дода нашудааст <i>не указан</i> 2005 Ҳамагӣ - Всего	1664	620	1044	1485	513	972	179	107	72
	29	17	12	17	9	8	12	8	4
аз қобили меҳнат ҷавонтар - <i>моложе трудоспособного</i> қобили меҳнат- <i>трудоспособном</i>	563	314	249	391	216	175	172	98	74
аз қобили меҳнат қалонтар – <i>старше трудоспособного</i> нишон дода нашудааст <i>не указан</i> 2006 Ҳамагӣ - Всего	6150	3748	2402	3619	1993	1626	2531	1755	776
	535	163	372	462	133	329	73	30	43
	27	20	7	9	6	3	18	14	4
аз қобили меҳнат ҷавонтар - <i>моложе трудоспособного</i> қобили меҳнат- <i>трудоспособном</i>	7037	4418	2619	3943	2142	1801	3094	2276	818
аз қобили меҳнат қалонтар – <i>старше трудоспособного</i> нишон дода нашудааст <i>не указан</i> 2007 Ҳамагӣ - Всего	555	141	414	490	111	379	65	30	35
	8	6	2	3	1	2	5	5	-
аз қобили меҳнат ҷавонтар - <i>моложе трудоспособного</i> қобили меҳнат- <i>трудоспособном</i>	7037	4418	2619	3943	2142	1801	3094	2276	818
аз қобили меҳнат қалонтар – <i>старше трудоспособного</i> нишон дода нашудааст <i>не указан</i> 2008 Ҳамагӣ - Всего	829	466	363	562	322	240	267	144	123
	9969	6655	3314	5054	2872	2182	4915	3783	1132
аз қобили меҳнат ҷавонтар - <i>моложе трудоспособного</i> қобили меҳнат- <i>трудоспособном</i>	8909	5643	3266	4607	2581	2026	4302	3062	1240
аз қобили меҳнат қалонтар – <i>старше трудоспособного</i> нишон дода нашудааст <i>не указан</i> 2009 Ҳамагӣ - Всего	583	158	425	494	121	373	89	37	52
	27	20	7	16	11	5	11	9	2
аз қобили меҳнат ҷавонтар - <i>моложе трудоспособного</i> қобили меҳнат- <i>трудоспособном</i>	7333	4650	2683	3520	2049	1471	3813	2601	1212
аз қобили меҳнат қалонтар – <i>старше трудоспособного</i>	354	110	244	295	86	209	59	24	35

ДЕМОГРАФИЯ И СОЛОНА – ДЕМОГРАФИЧЕСКИЙ ЕЖЕГОДНИК

Синну сол <i>Возраст, лет</i>	Ҳамаи аҳоли <i>Все население</i>			Аҳолии шаҳр <i>Городское население</i>			Аҳолии дехот <i>Сельское население</i>		
	Ҳар ду чинс <i>Оба пола</i>	Мардҳо <i>Мужчины</i>	Занҳо <i>Женщины</i>	Ҳар ду чинс <i>Оба пола</i>	Мардҳо <i>Мужчины</i>	Занҳо <i>Женщины</i>	Ҳар ду чинс <i>Оба пола</i>	Мардҳо <i>Мужчины</i>	Занҳо <i>Женщины</i>
нишон дода нашудааст <i>не указан</i>	14	11	3	3	2	1	11	9	2
2010									
Ҳамагӣ - <i>Всего</i>	5379	3036	2343	2934	1512	1422	2445	1524	921
аз қобили меҳнат ҷавонтар - <i>моложе трудоспособного</i>	400	210	190	287	147	140	113	63	50
қобили меҳнат- <i>трудоспособном</i>	4687	2744	1943	2422	1313	1109	2265	1431	834
аз қобили меҳнат калонтар – <i>старше трудоспособного</i>	286	77	209	223	50	173	63	27	36
нишон дода нашудааст <i>не указан</i>	6	5	1	2	2	-	4	3	1
2011									
Ҳамагӣ - <i>Всего</i>	3991	2058	1933	2155	1038	1117	1836	1020	816
аз қобили меҳнат ҷавонтар - <i>моложе трудоспособного</i>	292	147	145	175	84	91	117	63	54
қобили меҳнат- <i>трудоспособном</i>	3416	1829	1587	1752	896	856	1664	933	731
аз қобили меҳнат калонтар – <i>старше трудоспособного</i>	276	80	196	223	57	166	53	23	30
нишон дода нашудааст <i>не указан</i>	7	2	5	5	1	4	2	1	1
2012									
Ҳамагӣ - <i>Всего</i>	4155	2109	2046	2030	967	1063	2125	1142	983
аз қобили меҳнат ҷавонтар - <i>моложе трудоспособного</i>	277	149	128	182	96	86	95	53	42
қобили меҳнат- <i>трудоспособном</i>	3572	1872	1700	1626	816	810	1946	1056	890
аз қобили меҳнат калонтар – <i>старше трудоспособного</i>	289	79	210	218	53	165	71	26	45
нишон дода нашудааст <i>не указан</i>	17	9	8	4	2	2	13	7	6
2013									
Ҳамагӣ - <i>Всего</i>	3535	1752	1783	1786	797	902	1749	955	794
аз қобили меҳнат ҷавонтар - <i>моложе трудоспособного</i>	255	137	118	173	91	72	82	46	36
қобили меҳнат- <i>трудоспособном</i>	2967	1539	1428	1379	657	667	1588	882	706
аз қобили меҳнат калонтар – <i>старше трудоспособного</i>	306	73	233	233	48	163	73	25	48
нишон дода нашудааст <i>не указан</i>	7	3	4	1	1	-	6	2	4
2014									
Ҳамагӣ - <i>Всего</i>	3287	1640	1647	1563	710	853	1724	930	794
аз қобили меҳнат ҷавонтар - <i>моложе трудоспособного</i>	171	78	93	87	44	43	84	34	50
қобили меҳнат- <i>трудоспособном</i>	2881	1494	1387	1298	626	672	1583	868	715
аз қобили меҳнат калонтар – <i>старше трудоспособного</i>	228	64	164	176	38	138	52	26	26

ДЕМОГРАФИЯ И СОЛОНА – ДЕМОГРАФИЧЕСКИЙ ЕЖЕГОДНИК

Синну сол <i>Возраст, лет</i>	Ҳамаи аҳоли <i>Все население</i>			Аҳолии шаҳр <i>Городское население</i>			Аҳолии деҳот <i>Сельское население</i>		
	Ҳар ду чинс <i>Оба пола</i>	Мардҳо <i>Мужчины</i>	Занҳо <i>Женщины</i>	Ҳар ду чинс <i>Оба пола</i>	Мардҳо <i>Мужчины</i>	Занҳо <i>Женщины</i>	Ҳар ду чинс <i>Оба пола</i>	Мардҳо <i>Мужчины</i>	Занҳо <i>Женщины</i>
нишон дода нашудааст <i>не указан</i>	7	4	3	2	2	-	5	2	3
2015									
Ҳамагӣ - <i>Всего</i>	2871	1437	1434	1166	548	618	1705	889	816
аз қобили меҳнат ҷавонтар - <i>моложе трудоспособного</i>	191	101	90	98	58	40	93	43	50
қобили меҳнат- <i>трудоспособном</i>	2499	1292	1207	940	461	479	1559	831	728
аз қобили меҳнат калонтар – <i>старше трудоспособного</i>	181	44	137	128	29	99	53	15	38
нишон дода нашудааст <i>не указан</i>	-	-	-	-	-	-	-	-	-
2016									
Ҳамагӣ - <i>Всего</i>	2757	1304	1453	1336	608	728	1421	696	725
аз қобили меҳнат ҷавонтар - <i>моложе трудоспособного</i>	153	73	80	91	47	44	62	26	36
қобили меҳнат- <i>трудоспособном</i>	2397	1172	1225	1085	515	570	1312	657	655
аз қобили меҳнат калонтар – <i>старше трудоспособного</i>	207	59	148	160	46	114	47	13	34
нишон дода нашудааст <i>не указан</i>	-	-	-	-	-	-	-	-	-
2017									
Ҳамагӣ - <i>Всего</i>	2229	1058	1171	1042	468	574	1187	1058	597
аз қобили меҳнат ҷавонтар - <i>моложе трудоспособного</i>	151	76	75	82	46	36	69	76	39
қобили меҳнат- <i>трудоспособном</i>	1904	934	970	844	390	454	1060	934	516
аз қобили меҳнат калонтар – <i>старше трудоспособного</i>	174	48	126	116	32	84	58	48	42
нишон дода нашудааст <i>не указан</i>	-	-	-	-	-	-	-	-	-
2018									
Ҳамагӣ - <i>Всего</i>	2394	1051	1343	968	443	525	1426	608	818
аз қобили меҳнат ҷавонтар - <i>моложе трудоспособного</i>	103	52	51	78	42	36	25	10	15
қобили меҳнат- <i>трудоспособном</i>	2144	977	1167	808	385	423	1336	592	744
аз қобили меҳнат калонтар – <i>старше трудоспособного</i>	147	22	125	82	16	66	65	6	59
нишон дода нашудааст <i>не указан</i>	-	-	-	-	-	-	-	-	-
2019									
Ҳамагӣ - <i>Всего</i>	9720	8510	1210	2945	2425	520	6775	6085	690
аз қобили меҳнат ҷавонтар - <i>моложе трудоспособного</i>	78	48	30	53	31	22	25	17	8
қобили меҳнат- <i>трудоспособном</i>	9476	8411	1065	2785	2363	422	6691	6048	643
аз қобили меҳнат калонтар	166	51	115	107	31	76	59	20	39

ДЕМОГРАФИЯ И СОЛОНА – ДЕМОГРАФИЧЕСКИЙ ЕЖЕГОДНИК

Синну сол <i>Возраст, лет</i>	Ҳамаи аҳоли <i>Все население</i>			Аҳолии шаҳр <i>Городское население</i>			Аҳолии деҳот <i>Сельское население</i>		
	Ҳар ду чинс <i>Оба пола</i>	Мардҳо <i>Мужчины</i>	Занҳо <i>Женщины</i>	Ҳар ду чинс <i>Оба пола</i>	Мардҳо <i>Мужчины</i>	Занҳо <i>Женщины</i>	Ҳар ду чинс <i>Оба пола</i>	Мардҳо <i>Мужчины</i>	Занҳо <i>Женщины</i>
– <i>старше трудоспособного</i> нишон дода нашудааст <i>не</i> <i>указан</i>	-	-	-	-	-	-	-	-	-
2020									
Ҳамагӣ - <i>Всего</i>	1188	711	477	339	171	168	849	540	309
аз қобили меҳнат ҷавонтар - <i>моложе трудоспособного</i>	89	42	47	29	15	14	60	27	33
қобили меҳнат- <i>трудоспособном</i>	998	639	359	252	138	114	746	501	245
аз қобили меҳнат калонтар – <i>старше трудоспособного</i> нишон дода нашудааст <i>не</i> <i>указан</i>	101	30	71	58	18	40	43	12	31
Афзоиши муҳоҷират - <i>Миграционный прирост</i>									
1997	-17789	-8848	-8941	-14533	-6650	-7883	-3256	-2198	-1058
Ҳамагӣ - <i>Всего</i>	-1684	-884	-800	-1375	-721	-654	-309	-163	-146
аз қобили меҳнат ҷавонтар - <i>моложе трудоспособного</i>	-12442	-6962	-5480	-9691	-5002	-4689	-2751	-1960	-791
қобили меҳнат- <i>трудоспособном</i>	-3657	-1005	-2652	-3464	-931	-2533	-193	-74	-119
аз қобили меҳнат калонтар – <i>старше трудоспособного</i> нишон дода нашудааст <i>не</i> <i>указан</i>	-6	3	-9	-3	4	-7	-3	-1	-2
2000	-12835	-7233	-5602	-8165	-4071	-4094	-4670	-3162	-1508
Ҳамагӣ - <i>Всего</i>	-1046	-497	-549	-752	-344	-408	-294	-153	-141
аз қобили меҳнат ҷавонтар - <i>моложе трудоспособного</i>	-10221	-6153	-4068	-6015	-3247	-2768	-4206	-2906	-1300
қобили меҳнат- <i>трудоспособном</i>	-1541	-566	-975	-1383	-471	-912	-158	-95	-63
аз қобили меҳнат калонтар – <i>старше трудоспособного</i> нишон дода нашудааст <i>не</i> <i>указан</i>	-27	-17	-10	-15	-9	-6	-12	-8	-4
Ҳамагӣ - <i>Всего</i>	-513	-282	-231	-361	-196	-165	-152	-86	-66
аз қобили меҳнат ҷавонтар - <i>моложе трудоспособного</i>	-5130	-3124	-2006	-3044	-1664	-1380	-2086	-1460	-626
қобили меҳнат- <i>трудоспособном</i>	-489	-144	-345	-427	-119	-308	-62	-25	-37
аз қобили меҳнат калонтар – <i>старше трудоспособного</i> нишон дода нашудааст <i>не</i> <i>указан</i>	-23	-17	-6	-7	-4	-3	-16	-13	-3
2006	-7292	-4302	-2990	-4450	-2261	-2189	-2842	-2041	-801
Ҳамагӣ - <i>Всего</i>	-667	-337	-330	-492	-244	-248	-175	-93	-82
аз қобили меҳнат ҷавонтар - <i>моложе трудоспособного</i>	-6118	-3835	-2283	-3510	-1915	-1595	-2608	-1920	-688
қобили меҳнат- <i>трудоспособном</i>	-502	-125	-377	-447	-101	-346	-55	-24	-31

ДЕМОГРАФИЯ И СОЛОНА – ДЕМОГРАФИЧЕСКИЙ ЕЖЕГОДНИК

Синну сол <i>Возраст, лет</i>	Ҳамаи аҳоли <i>Все население</i>			Аҳолии шаҳр <i>Городское население</i>			Аҳолии деҳот <i>Сельское население</i>		
	Ҳар ду чинс <i>Оба пола</i>	Мардҳо <i>Мужчины</i>	Занҳо <i>Женщины</i>	Ҳар ду чинс <i>Оба пола</i>	Мардҳо <i>Мужчины</i>	Занҳо <i>Женщины</i>	Ҳар ду чинс <i>Оба пола</i>	Мардҳо <i>Мужчины</i>	Занҳо <i>Женщины</i>
– <i>старше трудоспособного</i> нишон дода нашудааст <i>не</i> <i>указан</i>	-7	-5	-2	-3	-1	-2	-4	-4	1
2007									
Ҳамагӣ - <i>Всего</i>	-10125	-6497	-3628	-5509	-3002	-2507	-4616	-3495	-1121
аз қобили меҳнат ҷавонтар - <i>моложе трудоспособного</i>	-747	-423	-324	-511	-293	-218	-236	-130	-106
қобили меҳнат- <i>трудоспособном</i>	-8810	-5908	-2902	-4500	-2578	-1922	-4310	-3330	-980
аз қобили меҳнат калонтар – <i>старше трудоспособного</i>	-549	-153	-396	-485	-123	-362	-64	-30	-34
нишон дода нашудааст <i>не</i> <i>указан</i>	-19	-13	-6	-13	-8	-5	-6	-5	-1
2008									
Ҳамагӣ - <i>Всего</i>	-9022	-5447	-3575	-4942	-2628	-2314	-4080	-2819	-1261
аз қобили меҳнат ҷавонтар - <i>моложе трудоспособного</i>	-790	-446	-344	-520	-294	-226	-270	-152	-118
қобили меҳнат- <i>трудоспособном</i>	-7688	-4841	-2847	-3966	-2212	-1754	-3722	-2629	-1093
аз қобили меҳнат калонтар – <i>старше трудоспособного</i>	-521	-143	-378	-443	-113	-330	-78	-30	-48
нишон дода нашудааст <i>не</i> <i>указан</i>	-23	-17	-6	-13	-9	-4	-10	-8	-2
2009									
Ҳамагӣ - <i>Всего</i>	-6774	-4115	-2659	-3327	-1836	-1491	-3447	-2279	-1168
аз қобили меҳнат ҷавонтар - <i>моложе трудоспособного</i>	-482	-256	-226	-291	-156	-135	-191	-100	-91
қобили меҳнат- <i>трудоспособном</i>	-5998	-3764	-2234	-2797	-1611	-1186	-3201	-2153	-1048
аз қобили меҳнат калонтар – <i>старше трудоспособного</i>	-282	-86	-196	-236	-67	-169	-46	-19	-27
нишон дода нашудааст <i>не</i> <i>указан</i>	-12	-9	-3	-3	-2	-1	-9	-7	-2
2010									
Ҳамагӣ - <i>Всего</i>	-4027	-2174	-1853	-2120	-1022	-1098	-1907	-1152	-755
аз қобили меҳнат ҷавонтар - <i>моложе трудоспособного</i>	-319	-164	-155	-230	-114	-116	-89	-50	-39
қобили меҳнат- <i>трудоспособном</i>	-3475	-1951	-1524	-1711	-871	-840	-1764	-1080	-684
аз қобили меҳнат калонтар – <i>старше трудоспособного</i>	-231	-58	-173	-178	-36	-142	-53	-22	-31
нишон дода нашудааст <i>не</i> <i>указан</i>	-2	-1	-1	-1	-1	0	-1	0	-1
2011									
Ҳамагӣ - <i>Всего</i>	-3061	-1508	-1553	-1696	-792	-904	-1365	-716	-649
аз қобили меҳнат ҷавонтар - <i>моложе трудоспособного</i>	-245	-113	-132	-145	-61	-84	-100	-52	-48
қобили меҳнат- <i>трудоспособном</i>	-2593	-1334	-1259	-1370	-689	-681	-1223	-645	-578
аз қобили меҳнат калонтар	-217	-59	-158	-176	-41	-135	-41	-18	-23

ДЕМОГРАФИЯ И СОЛОНА – ДЕМОГРАФИЧЕСКИЙ ЕЖЕГОДНИК

Синну сол <i>Возраст, лет</i>	Ҳамаи аҳоли <i>Все население</i>			Аҳолии шаҳр <i>Городское население</i>			Аҳолии деҳот <i>Сельское население</i>		
	Ҳар ду чинс <i>Оба пола</i>	Мардҳо <i>Мужчины</i>	Занҳо <i>Женщины</i>	Ҳар ду чинс <i>Оба пола</i>	Мардҳо <i>Мужчины</i>	Занҳо <i>Женщины</i>	Ҳар ду чинс <i>Оба пола</i>	Мардҳо <i>Мужчины</i>	Занҳо <i>Женщины</i>
– <i>старше трудоспособного</i> нишон дода нашудааст <i>не</i> <i>указан</i>	-6	-2	-4	-5	-1	-4	-1	-1	-
2012									
Ҳамагӣ - <i>Всего</i>	-3482	-1705	-1777	-1674	-781	-893	-1808	-924	-884
аз қобили меҳнат ҷавонтар - <i>моложе трудоспособного</i> қобили меҳнат- <i>трудоспособном</i>	-248	-135	-113	-162	-87	-75	-86	-48	-38
аз қобили меҳнат калонтар – <i>старше трудоспособного</i> нишон дода нашудааст <i>не</i> <i>указан</i>	-2966	-1496	-1470	-1323	-649	-674	-1643	-847	-796
-251	-65	-186	-185	-43	-142	-66	-22	-44	
-17	-9	-8	-4	-2	-2	-13	-7	-6	
2013									
Ҳамагӣ - <i>Всего</i>	-2856	-1361	-1495	-1349	-540	-809	-1507	-821	-686
аз қобили меҳнат ҷавонтар - <i>моложе трудоспособного</i> қобили меҳнат- <i>трудоспособном</i>	-212	-112	-100	-140	-71	-69	-72	-41	-31
аз қобили меҳнат калонтар – <i>старше трудоспособного</i> нишон дода нашудааст <i>не</i> <i>указан</i>	-2377	-1185	-1192	-1006	-428	-578	-1371	-757	-614
-260	-61	-199	-202	-40	-162	-58	-21	-37	
-7	-3	-4	-1	-1	-	-6	-2	-4	
2014									
Ҳамагӣ - <i>Всего</i>	-2693	-1344	-1349	-1312	-592	-720	-1381	-752	-629
аз қобили меҳнат ҷавонтар - <i>моложе трудоспособного</i> қобили меҳнат- <i>трудоспособном</i>	-133	-59	-74	-71	-38	-33	-62	-21	-41
аз қобили меҳнат калонтар – <i>старше трудоспособного</i> нишон дода нашудааст <i>не</i> <i>указан</i>	-2362	-1231	-1131	-1091	-524	-567	-1271	-707	-564
-192	-50	-142	-148	-28	-120	-44	-22	-22	
-6	-4	-2	-2	-2	-	-4	-2	-2	
2015									
Ҳамагӣ - <i>Всего</i>	-2291	-1130	-1161	-915	-437	-478	-1376	-693	-683
аз қобили меҳнат ҷавонтар - <i>моложе трудоспособного</i> қобили меҳнат- <i>трудоспособном</i>	-163	-89	-74	-75	-50	-25	-88	-39	-49
аз қобили меҳнат калонтар – <i>старше трудоспособного</i> нишон дода нашудааст <i>не</i> <i>указан</i>	-1975	-1006	-969	-731	-361	-370	-1244	-645	-599
-153	-35	-118	-109	-26	-83	-44	-9	-35	
-	-	-	-	-	-	-	-	-	
2016									
Ҳамагӣ - <i>Всего</i>	-2302	-1050	-1252	-1121	-502	-619	-1181	-548	-633
аз қобили меҳнат ҷавонтар - <i>моложе трудоспособного</i> қобили меҳнат- <i>трудоспособном</i>	-141	-64	-77	-85	-43	-42	-56	-21	-35
аз қобили меҳнат калонтар	-1982	-936	-1046	-895	-418	-477	-1087	-518	-569
	-179	-50	-129	-141	-41	-100	-38	-9	-29

ДЕМОГРАФИЯ И СОЛОНА – ДЕМОГРАФИЧЕСКИЙ ЕЖЕГОДНИК

Синну сол <i>Возраст, лет</i>	Ҳамаи аҳоли <i>Все население</i>			Аҳолии шаҳр <i>Городское население</i>			Аҳолии деҳот <i>Сельское население</i>		
	Ҳар ду чинс <i>Оба пола</i>	Мардҳо <i>Мужчины</i>	Занҳо <i>Женщины</i>	Ҳар ду чинс <i>Оба пола</i>	Мардҳо <i>Мужчины</i>	Занҳо <i>Женщины</i>	Ҳар ду чинс <i>Оба пола</i>	Мардҳо <i>Мужчины</i>	Занҳо <i>Женщины</i>
– <i>старше трудоспособного</i> нишон дода нашудааст <i>не</i> <i>указан</i>	-	-	-	-	-	-	-	-	-
2017									
Ҳамагӣ - <i>Всего</i>	-1865	-869	-996	-868	-384	-484	-997	-485	-512
аз қобили меҳнат ҷавонтар - <i>моложе трудоспособного</i>	-134	-67	-67	-69	-39	-30	-65	-28	-37
қобили меҳнат- <i>трудоспособном</i>	-1566	-757	-809	-688	-315	-373	-878	-442	-436
аз қобили меҳнат калонтар – <i>старше трудоспособного</i> нишон дода нашудааст <i>не</i> <i>указан</i>	-165	-45	-120	-111	-30	-81	-54	-15	-39
2018									
Ҳамагӣ - <i>Всего</i>	-1971	-862	-1109	-820	-366	-454	-1151	-496	-655
аз қобили меҳнат ҷавонтар - <i>моложе трудоспособного</i>	-68	-39	-29	-54	-34	-20	-14	-5	-9
қобили меҳнат- <i>трудоспособном</i>	-1781	-808	-973	-694	-320	-374	-1087	-488	-599
аз қобили меҳнат калонтар – <i>старше трудоспособного</i> нишон дода нашудааст <i>не</i> <i>указан</i>	-122	-15	-107	-72	-12	-60	-50	-3	-47
2019									
Ҳамагӣ - <i>Всего</i>	-9461	-8359	-1102	-2827	-2356	-471	-6634	-6003	-631
аз қобили меҳнат ҷавонтар - <i>моложе трудоспособного</i>	-65	-43	-22	-47	-28	-19	-18	-15	-3
қобили меҳнат- <i>трудоспособном</i>	-9250	-8270	-980	-2685	-2301	-384	-6565	-5969	-596
аз қобили меҳнат калонтар – <i>старше трудоспособного</i> нишон дода нашудааст <i>не</i> <i>указан</i>	-146	-46	-100	-95	-27	-68	-51	-19	-32
2020									
Ҳамагӣ - <i>Всего</i>	-1059	-635	-424	-290	-145	-145	-769	-490	-279
аз қобили меҳнат ҷавонтар - <i>моложе трудоспособного</i>	-80	-38	-42	-25	-14	-11	-55	-24	-31
қобили меҳнат- <i>трудоспособном</i>	-889	-571	-318	-215	-116	-99	-674	-455	-219
аз қобили меҳнат калонтар – <i>старше трудоспособного</i> нишон дода нашудааст <i>не</i> <i>указан</i>	-90	-26	-64	-50	-15	-35	-40	-11	-29

ДЕМОГРАФИЯ И СОЛОНА – ДЕМОГРАФИЧЕСКИЙ ЕЖЕГОДНИК

ШУМОРАИ ШАҲРВАНДОНИ ҶУМҲУРИИ ТОҶИКИСТОН, КИ ТАВАССУТИ
 ХАДАМОТИ МУҲОЧИРАТ БАРОИ ҚОР РАҒТААНД (МУҲОЧИРОНИ МЕҲНАТИИ МУВАҚҚАТӢ) (нафар)
 ЧИСЛЕННОСТЬ ГРАЖДАН РЕСПУБЛИКИ ТАДЖИКИСТАН, ВЫЕЗЖАЮЩИХ НА РАБОТУ
 ЧЕРЕЗ МИГРАЦИОННУЮ СЛУЖБУ (ВРЕМЕННЫЕ ТРУДОВЫЕ МИГРАНТЫ) (человек)

Синну сол	ҲамагӢ Всего	То 18	18-29	30-39	40-49	50-54	55-59	60 ва калонсолтар 60 лет и старше
Ҳар ду ҷинс- Оба пола								
2001	3343	...	1343	2000
2002	12393	...	3300	5650	2740	703
2003	2696	...	978	700	640	232	146	...
2004	2349	...	932	507	515	395
2005	1681	...	468	593	423	197
2006	1656	...	823	455	303	63	9	3
2007	1500
2008	11044	307	3565	4638	2290	224	20	...
2009	15529	913	4658	4348	3261	1957	392	...
2010
2011	321	...	106	117	85	13
2012	5351	...	2548	2121	645	37
2013	6251	...	2251	2050	1950
2014	1716	...	746	633	194	111	22	10
2015	868	...	374	323	98	56	12	5
Мардҳо – Мужчины								
2001	3296	...	1333	1963
2002	12378	...	3290	5646	2739	703
2003	2555	...	851	691	637	227	149	...
2004	2349	...	232	507	515	395	-	...
2005	1681	...	468	593	423	197	-	...
2006	1314	...	630	336	279	58	8	3
2007
2008	9194	275	2788	3769	2128	222	12	...
2009	14656	862	4396	4104	3078	1846	370	...
2010
2011	321	...	106	117	85	13
2012	5351	...	2548	2121	645	37
2013	5451	...	1451	2050	1950
2014	1400	...	629	526	145	76	16	8
2015	792	...	346	300	86	48	8	4
Занҳо – Женщины								
2001	47	...	10	37
2002	15	...	10	4
2003	141	...	127	9	3	1	1	...
2004
2005
2006	342	...	193	119	24	5	1	...
2007
2008	1850	32	777	869	162	2	8	...
2009	873	51	262	244	183	111	22	...
2010
2011
2012
2013	800	...	800
2014	316	...	117	107	49	35	6	2
2015	76	...	28	23	12	8	4	1

ШУМОРАИ ШАҲРВАНДОНИ ҶУМҲУРИИ ТОҶИКИСТОН, КИ БА ДИГАР МАМЛАКАТҶО БО
ИХТИЁРИ ХУД БАРОИ ҚОР РАҒТААНД (нафар)

**ЧИСЛЕННОСТЬ ГРАЖДАН РЕСПУБЛИКИ ТАДЖИКИСТАН, ВЫЕЗЖАЮЩИХ НА РАБОТУ
В ДРУГИЕ СТРАНЫ САМОСТОЯТЕЛЬНО (человек)**

Солҳо– Годы	Ҳамагӣ - Всего	Синну сол – Возраст, лет			
		То 18 -До 18	18-29	30-59	60 ва калонтар -60 и старше
Ҳар ду ҷинс- Оба пола					
2005	412123
2006	609316	22706	322836	257083	6691
2007	573953
2008	646298
2009	677414	16590	203224	475503	97
2010	736446	39617	380210	306573	10046
2011	750070	56407	359456	157546	17846
2012	739017	40935	379299	308800	9983
2013	793447	23681	314684	450778	4304
2014	669090	2129	259973	406626	362
2015	551728	324	214043	337116	245
2016	517308	1101	208157	308002	48
2017	487757	101	190544	297112	-
2018	484176	61	194036	290079	-
2019	530883	36	219782	311065	-
2020	129807	178	53596	76033	-
Мардҳо– Мужчины					
2006	553513	17470	297666	232786	5591
2007
2008	564872
2009	401109	9616	120333	271085	75
2010	656814	32344	343569	272988	7913
2011	663337	49505	321900	275621	16311
2012	652002	32763	320613	289412	9214
2013	693355	18276	279114	392876	3087
2014	562990	1850	213500	347305	335
2015	487137	304	188430	298217	186
2016	435457	723	174500	260196	38
2017	419721	101	163008	256612	-
2018	419664	61	168802	250801	-
2019	453870	36	188488	265346	-
2020	112927	178	46732	66017	-
Занҳо– Женщины					
2006	55803	5236	25170	24297	1100
2007
2008	81426
2009	276305	6934	82891	186458	22
2010	79632	7273	36641	33585	2133
2011	86733	6902	37556	40740	1535
2012	87015	8172	58686	19388	769
2013	100092	5405	35570	57902	1217
2014	106100	279	46473	59321	27
2015	64591	20	25613	38899	59
2016	81851	378	33657	47806	10
2017	68036	-	27536	40500	-
2018	64512	-	25234	39278	-
2019	77013	-	31294	45719	-
2020	16880	-	6864	10016	-

ДЕМОГРАФИЯ И СОЛОНА – ДЕМОГРАФИЧЕСКИЙ ЕЖЕГОДНИК
 ШУМОРАИ ШАҲРВАНДОНИ ХОРИҶИ, КИ ДАР ҶУМҲУРИИ ТОҶИКИСТОН
 ДАР СОЛИ 2015 ҚОР МЕКУНАНД (нафар)
 ЧИСЛЕННОСТЬ ИНОСТРАННЫХ ГРАЖДАН, РАБОТАЮЩИХ В
 РЕСПУБЛИКЕ ТАДЖИКИСТАН ЗА 2015 ГОД (человек)

Солҳо	Ҳар ду ҷинс Оба пола	Мардҳо Мужчины	Занҳо Женщины	Ҷода Годы
2006	1389	1332	57	2006
2007	2007
2008	3446	3107	339	2008
2009	1260	1181	79	2009
2010	2361	2225	136	2010
2011	4069	3846	223	2011
2012	5211	4898	313	2012
2013	6000	5387	613	2013
2014	7668	5461	2207	2014
2015	10218	6687	3531	2015
Аз он ҷумла дар синни:				<i>В том числе в возрасте:</i>
18-29	3403	1987	1406	18-29
30-39	4265	3064	1201	30-39
40-49	1662	1008	654	40-49
50-54	675	490	185	50-54
55-59	213	128	85	55-59
60 ва қалонтар	60 и старше

ШУМОРАИ КОРМАНДОНИ ХОРИҶИЁНЕ, КИ ДАР ИҚТИСОДИЁТИ
 ҶУМҲУРИИ ТОҶИКИСТОН МАШҒУЛАНД
 ЧИСЛЕННОСТЬ ИНОСТРАННЫХ РАБОТНИКОВ, ЗАНЯТЫХ В ЭКОНОМИКЕ
 РЕСПУБЛИКИ ТАДЖИКИСТАН

нафар-человек

	2011	2012	2013	2014	2015	2016	2017	2018	2019	
Ҳамагӣ	4069	5211	6000	7668	10218	11330	6645	6837	6700	<i>Всего</i>
аз он ҷумла:										<i>в том числе:</i>
аз кишварҳои ИДМ омада	312	192	302	181	153	178	136	133	166	<i>прибывшие из стран СНГ</i>
Қазоқистон	9	13	18	15	14	19	19	<i>Казахстан</i>
Русия	69	32	65	72	34	38	49	61	78	<i>Россия</i>
Украина	26	7	44	22	15	13	20	<i>Украина</i>
Қирғизистон	67	38	35	...	54	47	25	18	31	<i>Кыргызстан</i>
Ўзбекистон	141	102	128	109	65	56	33	22	18	<i>Узбекистан</i>
аз дигар киш- варҳои омада	3757	5019	5698	7487	10065	10913	6509	6704	6534	<i>прибывшие из других стран</i>
Туркия	197	106	350	410	254	271	117	87	82	<i>Турция</i>
Чин	2408	1736	3727	5086	8133	9210	5486	5164	5049	<i>Китай</i>
Эрон	201	93	311	586	583	662	403	605	444	<i>Иран</i>
Афғонистон	620	421	802	840	742	667	140	427	550	<i>Афганистан</i>
Ҳиндустон	42	37	103	88	78	86	54	43	38	<i>Индия</i>
Литва	3	1	1	1	<i>Литва</i>
Корея	25	7	22	16	12	13	19	<i>Корея</i>
дигар давлатҳо	261	2618	383	477	275	227	297	365	351	<i>другие государства</i>

**VI. МИНТАҚАҲОИ
ҶУМҲУРИИ ТОҶИКИСТОН**

***VI. РЕГИОНЫ
РЕСПУБЛИКИ ТАДЖИКИСТАН***

**ШУМОРАИ ВОҲИДҶОИ МАЪМУРИЮ ҲУДУДИ ТО 1 ЯНВАРИ СОЛИ 2021
ЧИСЛО АДМИНИСТРАТИВНО-ТЕРРИТОРИАЛЬНЫХ ЕДИНИЦ НА 1 ЯНВАРЯ 2021 г**

	Масоҳат ҳаз. км.м. Территория (тыс. кв.км)	Ноҳияҳо Районҳо	Шаҳрҳо Города		Ноҳия- ҳо шаҳрҳо Районҳо в городах	Шаҳ- ракҳо Посел ки	Шумора и дехот Число дехотов	
			ҳамагӣ всего	аз он ҷумла тобеи ҷумҳурии ва вилояти из них республиканского и областного подчинения				
Ҷумҳурии Тоҷикистон	141,4	47	18	18	4	65	368	Республика Таджикистан
ш. Душанбе	0,1	-	1	1	4	-	-	г. Душанбе
НТҶ	28,5	9	4	4	-	15	101	РРП
ш. Ваҳдат	3,7	-	1	1	-	1	10	г. Ваҳдат
ш. Роғун	0,5	-	1	1	-	1	2	г. Роғун
ш. Турсунзода ноҳияи Варзоб	1,2	-	1	1	-	-	9	г. Турсунзода Варзобский район
шаҳри Ҳисор	1,7	1	-	-	-	1	6	город Гиссар
ноҳияи Лаҳш	1,0	-	1	1	-	2	11	Лахшский район
ноҳияи Нуробод	4,6	1	-	-	-	1	9	Нурободский район
ноҳияи Рӯдакӣ	0,9	1	-	-	-	1	6	Район Рудаки
ноҳияи Рашт	1,8	1	-	-	-	3	13	Раштский район
ноҳияи Сангвор	4,6	1	-	-	-	2	12	Сангворский район
ноҳияи Тоҷикибод	6,0	1	-	-	-	-	5	Тоджикобод- ский район
ноҳияи Файзобод	0,7	1	-	-	-	1	5	Файзабадский район
ноҳияи Шаҳринав	0,9	1	-	-	-	1	7	Шахринавский район
Вилояти Сӯғд	1,0	1	-	-	-	1	6	Согдийская область
ш. Хучанд	25,2	10	8	8	-	23	93	г. Худжанд
ш. Истиклол	0,0	-	1	1	-	-	-	г. Истиклол
ш. Гулистон	0,0	-	1	1	-	6	-	г. Гулистон
ш. Бӯстон	0,0	-	1	1	-	1	-	г. Бӯстон
ноҳияи Айнӣ	5,2	1	-	-	-	1	7	Айнинский район
ноҳияи Ашт	2,8	1	-	-	-	1	8	Аштский район
ноҳияи Деваштиҷ	1,6	1	-	-	-	1	7	Район Деваштиҷ
ноҳияи Зафаробод	0,4	1	-	-	-	3	2	Зафарободский район
ноҳияи ба номи Б.Ғафуров	2,7	1	-	-	-	1	11	Район им. Б.Ғафурова
ноҳияи ба номи Ҷ.Расулов	0,3	1	-	-	-	1	5	им.Дж.Расулова
ш. Исфара	0,8	-	1	1	-	3	9	г. Исфара
ш. Конибодом ноҳияи Кӯхистони Мастҷоҳ	0,8	-	1	1	-	-	6	г. Канибадам Кухистони- Мастҷоҳский район
ноҳияи Мастҷоҳ	3,7	1	-	-	-	-	2	Матчинский район
ш. Панҷакент	1,0	1	-	-	-	3	4	г.Пенджикент
ноҳияи Спитамен	3,7	1	-	-	-	-	14	Район
ш. Истаравшан	0,4	1	-	-	-	1	6	Спитамен
ноҳияи Шаҳристон	0,7	1	1	1	-	-	10	г. Истаравшан Шахристанский район
	1,1	1	-	-	-	-	2	

ДЕМОГРАФИЯ И СОЛОНА – ДЕМОГРАФИЧЕСКИЙ ЕЖЕГОДНИК

	Масоҳат ҳаз. км.м. Территория (тыс. кв.км)	Ноҳияҳо Районҳо	Шаҳрҳо Города		Ноҳия- ҳо шаҳрҳо Районҳо в городах	Шаҳ- ракҳо Посел ки	Шумора и деҳот Число дехотов	
			ҳамагӣ всего	аз он ҷумла тобеи ҷумҳурии вилояти из них республиканского и областного подчинения				
Вилояти								Хатлонкая
Хатлон	24,6	21	4	4	-	23	132	область
ш. Бохтар	0,0	-	1	1	-	-	-	г. Бохтар
ш. Кулоб	0,0	-	1	1	-	-	-	г. Куляб
ноҳияи Балҷувон	1,3	1	-	-	-	-	5	Бальджувонски й район
ноҳияи Н. Хусрав	0,8	1	-	-	-	-	3	Район Н.Хусрав
ноҳияи Кушониён	0,6	1	-	-	-	3	5	Кушониёнский район
ноҳияи Вахш	1,0	1	-	-	-	2	5	Вахшский район
ноҳияи Восеъ	0,8	1	-	-	-	1	7	Восейский район
ноҳияи Хуросон	0,9	1	-	-	-	1	5	Район Хуросон
ноҳияи Данғара	2,0	1	-	-	-	1	8	Дангаринский район
ноҳияи Дустӣ	1,2	1	-	-	-	1	5	Район Дусти
ноҳияи Кубодиён	1,8	1	-	-	-	1	6	Район Кубодиён
ноҳияи Ҷ. Балхӣ	0,9	1	-	-	-	2	6	Дж.Балхи
ноҳияи Чайхун	1,0	1	-	-	-	1	5	Район Джайхун
ноҳияи М.С.А. Ҳамадонӣ	0,5	1	-	-	-	1	7	Район М.С.А. Ҳамадани
ноҳияи Муъминобод	0,9	1	-	-	-	1	6	Муминободски й район
ш. Норақ	0,4	-	1	1	-	-	2	г. Нурекский
ноҳияи Фархор	1,2	1	-	-	-	1	9	Пархарский район
ноҳияи Панҷ	0,9	1	-	-	-	1	5	Пянджский район
ш. Левакант	0,1	-	1	1	-	-	2	г. Левакант
ноҳияи Темурмалик	1,0	1	-	-	-	1	6	Район Темурмалик
ноҳияи Ховалинг	1,7	1	-	-	-	1	5	Ховалингский район
ноҳияи А. Ҷомӣ	0,6	1	-	-	-	1	7	Район А. Джоми
ноҳияи Шаҳритус	1,5	1	-	-	-	1	5	Шаартузский район
ноҳияи Ш.Шоҳин	2,3	1	-	-	-	-	7	Район Ш.Шоҳин
ноҳияи Ёвон	1	1	-	-	-	2	7	Яванский район
ВМКБ	62,9	7	1	1	-	4	42	ГБАО
ш. Хоруг	0,0	-	1	1	-	2	-	г. Хорог
ноҳияи Ванҷ	4,4	1	-	-	-	-	6	Ванчский район
ноҳияи Дарвоз	2,8	1	-	-	-	-	4	Дарвозский район
ноҳияи Ишқошим	3,7	1	-	-	-	-	7	Ишкашимский район
ноҳияи Мурғоб	37,3	1	-	-	-	1	5	Мургабский район
ноҳияи Рошткалъа	4,3	1	-	-	-	-	6	Рошткалинский район
ноҳияи Рӯшон	5,9	1	-	-	-	-	7	Рушанский район
ноҳияи Шугнон	4,6	1	-	-	-	1	7	Шугнанский район

**ШУМОРАИ АҲОЛӢ ДОИМИИ ВИЛОЯТҶО, МАРКАЗҶОИ ВИЛОЯТҶО,
НОҲИЯҶО ВА ШАҲРҶОИ ҶУМҲУРӢ** (дар охири сол; ҳазор нафар)
**ЧИСЛЕННОСТЬ ПОСТОЯННОГО НАСЕЛЕНИЯ ПО ОБЛАСТЯМ, ОБЛАСТНЫМ ЦЕНТРАМ,
РАЙОНАМ И ГОРОДАМ РЕСПУБЛИКИ** (на конец года; тыс. человек)

	1991	1992	1993	1994	1995	1996	1997	1998	1999	2000	
Ҷумҳурии Тоҷикистон	5505,6	5567,2	5579,7	5633,9	5701,4	5769,1	5875,9	6001,3	6126,7	6264,6	Республика Таджикистан
ш. Душанбе	584,5	546,9	523,4	511,9	505,6	501,1	518,8	538,6	561,2	579,3	г. Душанбе
ИТҶ	1196,0	1220,1	1224,0	1237,1	1252,3	1267,4	1289,7	1316,0	1338,6	1377,6	РРП
ш. Ваҳдат	46,7	44,4	43,1	42,1	42,1	42,5	43,3	44,2	44,7	45,6	г. Ваҳдат
ш. Роғун	9,1	8,7	8,5	7,9	7,4	7,7	7,9	7,9	7,9	8,4	г. Роғун
ш. Турсунзода	40,7	40,0	38,8	36,7	36,1	36,4	36,8	37,2	37,8	38,7	г. Турсунзаде
ноҳияи Варзоб	52,7	54,1	53,1	52,3	52,2	51,7	51,6	51,4	50,8	52,0	Варзобский район
шаҳри Ҳисор	168,6	66,7	66,7	71,2	73,1	74,9	77,1	79,6	81,2	201,2	Гиссарский район
ноҳияи Лахш	46,1	171,9	172,3	174,3	177,4	181,4	185,8	190,8	196,1	51,2	Лахшский район
ноҳияи Ваҳдат	158,5	48,7	49,9	50,8	51,8	51,7	52,7	54,1	54,8	187,3	Район Ваҳдат
ноҳияи Нуробод	47,2	47,7	47,8	48,1	48,1	48,6	49,2	50,0	50,1	56,2	Нурободский район
ноҳияи Рӯдакӣ	248,6	162,7	165,4	168,6	172,1	171,4	175,0	179,1	183,1	278,8	Район Рӯдакӣ
ноҳияи Рашт	64,0	251,8	252,4	253,7	255,7	257,8	260,5	264,5	268,1	84,1	Раштский район
ноҳияи Роғун	17,1	17,7	16,8	16,0	15,1	20,5	20,4	20,4	20,2	20,6	Роғунский район
ноҳияи Сангвор	10,3	10,7	11,2	11,5	11,6	11,9	12,1	12,6	12,8	13,3	Сангворский район
ноҳияи Тоҷикибод	24,4	25,5	26,2	27,2	28,0	28,7	29,5	30,3	30,8	31,6	Тоджиқободский район
ноҳияи Турсунзода	132,4	136,3	137,8	139,9	142,4	144,4	146,8	149,4	152,2	157,1	Турсунзадевский район
ноҳияи Файзобод	58,8	60,7	62,5	64,3	65,8	63,0	64,8	66,7	68,4	70,0	Файзабадский район
ноҳияи Шаҳринав	70,8	72,4	71,5	72,4	73,4	74,9	76,4	78,0	79,6	81,5	Шаҳринавский район
Вилояти Суғд	1673,7	1701,7	1723,3	1740,9	1763,6	1784,2	1811,3	1842,1	1871,2	1901,8	Согдийская область
ш. Хучанд	165,3	162,8	160,5	157,0	154,2	151,1	149,2	147,8	147,0	147,8	г. Хучанд
ш. Исфара	35,4	35,5	35,6	35,5	35,4	35,6	36,0	36,4	36,8	37,4	г. Исфара
ш. Конибодом	39,9	40,5	41,3	41,8	42,5	43,3	43,7	44,2	44,7	45,2	г. Канибадам
ш. Панҷакент	29,6	30,1	30,4	30,9	31,3	31,6	31,9	32,2	32,6	33,3	г. Пенҷикент
ш. Истиклол	21,3	20,5	18,8	16,9	15,4	14,4	13,6	12,9	12,3	12,0	г. Истиклол
ш. Истаравшан	47,6	48,4	48,3	48,4	48,3	48,5	49,2	49,8	50,3	51,8	г. Истаравшан
ш. Гулистон	43,9	43,4	42,6	40,6	39,4	38,5	37,4	36,6	35,4	35,4	г. Гулистон
ш. Бӯстон	36,9	34,6	32,9	30,3	28,4	26,1	25,4	25,0	24,7	24,6	г. Бӯстон
ноҳияи Айни	57,0	58,7	59,7	60,7	61,7	62,5	63,5	64,4	64,8	65,5	Айнинский район
ноҳияи Ашт	90,3	92,8	95,1	97,6	99,7	102,0	104,3	108,0	111,4	113,5	Аштский район
ноҳияи Деваштич	91,0	93,8	96,2	98,3	101,0	103,7	106,5	109,2	112,1	113,9	Район Деваштич
ноҳияи Зафаробод	44,6	45,4	45,7	46,2	46,8	47,3	47,8	48,2	48,3	49,3	Зафарободский район

ДЕМОГРАФИЯ И СОЛОНА – ДЕМОГРАФИЧЕСКИЙ ЕЖЕГОДНИК

	1991	1992	1993	1994	1995	1996	1997	1998	1999	2000	
ноҳияи ба номи Б.Гафуров	222,4	136,3	139,3	142,2	145,4	147,8	151,0	155,7	160,1	262,3	Район им. Б.Гафурова
ноҳияи ба номи Ҷ.Расулов	86,7	101,7	104,2	106,4	108,9	111,0	113,4	113,9	114,4	98,6	Район им. Дж.Расулова
ноҳияи Исфара	133,1	-	-	-	-	15,3	15,8	16,3	16,6	162,3	Исфаринский район
ноҳияи Конибодом	98,5	91,0	92,5	94,2	95,6	82,2	83,6	84,3	84,7	116,2	Канибадамский район
ноҳияи Қухистони Мастчоҳ	-	85,8	87,4	89,1	90,8	92,4	94,2	95,7	97,1	16,9	Кухистони-Мастчоҳский район
ноҳияи Мастчоҳ	88,6	137,1	141,2	145,4	150,1	154,0	157,9	162,4	167,3	85,9	Матчинский район
ноҳияи Панҷакент	132,6	88,5	90,1	91,3	93,0	94,2	95,7	96,6	97,5	171,0	Пенджикентский район
ноҳияи Спитамен	84,2	102,5	105,5	108,5	111,9	115,2	118,8	123,7	128,3	98,4	Район Спитамен
ноҳияи Истаравшан	99,4	226,2	229,5	232,8	236,0	239,4	243,6	250,4	257,1	132,1	Истаравшанский район
ноҳияи Шахристон	25,4	26,1	26,4	27,0	27,8	28,1	28,9	28,3	27,8	28,4	Шахристанский район
Вилояти Хатлон	1879,4	1923,1	1924,6	1956,0	1988,5	2021,2	2056,3	2100,7	2149,4	2198,4	Хатлонская область
ш. Бохтар	60,0	59,8	56,7	56,6	57,0	57,8	58,4	59,6	60,5	62,1	г. Бохтар
ш. Кӯлоб	81,3	82,4	79,8	77,9	76,3	75,0	74,2	75,8	77,6	79,6	г. Куляб
ш. Норақ	21,1	20,8	19,3	18,6	18,3	18,3	18,4	18,8	19,3	19,8	г. Нурек
ш. Леваканти	14,6	14,3	14,4	14,5	15,2	10,4	10,4	10,5	10,9	11,3	г. Леваканти
ноҳияи Балҷувон	-	-	-	-	-	18,5	19,1	20,1	20,7	20,9	Бальджувонский район
ноҳияи Н.Хусрав	-	-	-	-	-	21,4	21,7	22,0	22,1	22,8	Район Н. Хусрав
ноҳияи Кушониён	158,0	162,0	163,4	167,0	171,0	160,8	164,5	169,3	174,2	177,6	Кушониёнский район
ноҳияи Вахш	112,3	115,0	114,3	115,8	117,1	118,4	120,2	122,8	125,4	129,0	Вахшский район
ноҳияи Восеъ	123,7	127,8	129,1	132,1	135,2	138,2	141,6	144,1	148,5	152,2	Восейский район
ноҳияи Хуросон	58,3	60,2	61,5	63,3	64,8	66,3	67,9	69,6	71,6	73,8	Район Хуросон
ноҳияи Данғара	81,9	84,5	85,0	86,5	87,9	88,8	90,6	93,2	96,3	99,1	Дангаринский район
ноҳияи Дӯстӣ	72,9	74,6	73,3	73,2	72,5	72,1	71,9	72,3	73,0	74,4	Район Дусти
ноҳияи Қубодиён	104,1	107,4	108,1	109,9	112,0	113,6	115,3	117,3	119,2	122,3	Район Кубодиён
ноҳияи Ҷ. Балхӣ	117,5	119,1	117,8	119,4	121,3	121,7	123,1	124,2	126,1	129,0	Район Дж.Балхи
ноҳияи Кӯлоб	61,2	63,1	63,8	65,1	66,2	67,1	68,3	69,7	71,3	72,5	Кулябский район
ноҳияи Чайхун	81,4	80,2	78,3	79,5	80,8	81,7	82,9	83,8	84,9	87,3	Район Джайхун
ноҳияи М.С.А. Ҳамадонӣ	92,7	94,6	93,8	95,5	96,9	98,2	100,2	103,0	105,7	107,4	Район М.С.А. Хамадони

ДЕМОГРАФИЯ И СОЛОНА – ДЕМОГРАФИЧЕСКИЙ ЕЖЕГОДНИК

	1991	1992	1993	1994	1995	1996	1997	1998	1999	2000	
ноҳияи Муъминобод	44,4	46,5	48,7	51,5	54,2	56,6	58,9	61,6	63,8	65,4	Муминободски й район
ноҳияи Норак	14,6	15,1	15,2	15,4	15,6	20,5	20,7	21,1	21,2	21,2	Нурекский район
ноҳияи Фархор	94,2	97,0	97,9	100,1	102,6	104,3	106,3	108,8	111,6	114,1	Пархарский район
ноҳияи Панҷ	74,4	75,5	74,3	74,4	75,0	75,6	76,3	77,6	79,1	79,4	Пянджский район
ноҳияи Леваконт	-	-	-	-	-	18,8	18,8	18,6	18,4	18,9	Леваконтский район
ноҳияи Темурмалик	43,5	45,5	46,3	47,5	48,1	45,3	46,4	47,6	49,1	50,0	Темурмалик район
ноҳияи Ховалинг	40,0	42,1	43,7	45,3	46,7	33,8	35,2	36,5	37,5	38,4	Ховалингский район
ноҳияи Аҷомӣ	93,4	95,5	95,0	96,8	98,7	99,6	101,3	103,4	106,2	108,7	Район А. Джоми
ноҳияи Шахритус	89,3	91,2	92,4	93,6	95,4	75,9	77,5	79,3	81,4	83,4	Шаартузский район
ноҳияи Ш.Шохин	29,7	31,7	34,0	35,4	36,1	37,0	37,8	38,8	39,5	39,4	Ш.Шохин район
ноҳияи Ёвон	114,9	117,1	118,5	121,0	123,8	125,7	128,4	131,1	134,4	138,4	Яванский район
ВМКБ	172,0	175,4	184,5	188,1	191,4	195,1	199,7	203,9	206,4	207,4	ГБАО
ш. Хоруг	21,5	21,8	23,9	24,3	24,8	25,2	26,8	27,2	27,5	27,6	г. Хорог
ноҳияи Ванҷ	22,7	23,3	24,6	25,2	25,8	26,5	27,3	27,9	28,4	28,9	Ванҷский район
ноҳияи Дарвоз	18,8	19,3	20,3	20,9	21,4	22,1	22,7	23,5	24,0	24,2	Дарвозский район
ноҳияи Ишкoшим	21,5	21,9	22,8	23,3	23,9	24,4	25,2	25,9	26,3	26,7	Ишкoшимский район
ноҳияи Мурғоб	13,9	14,3	14,1	14,4	14,5	14,9	15,2	15,4	15,6	15,7	Мурғобский район
ноҳияи Роштқалъа	21,3	21,7	22,1	22,5	22,8	23,1	23,5	24,0	24,3	24,3	Роштқалинский район
ноҳияи Рӯшон	19,7	20,1	22,1	22,4	22,8	23,1	23,6	24,0	24,1	24,1	Рӯшонский район
ноҳияи Шугнон	32,6	33,1	34,5	35,1	35,4	35,8	35,4	36,0	36,2	35,9	Шугнонский район

Давом-Продолжение

	2001	2002	2003	2004	2005	2006	2007	2008	2009	2010	
Чумхурии Тоҷикистон	6375,5	6506,5	6640	6780,4	6920,3	7063,8	7215,7	7373,8	7529,6	7621,2	Республика Таджикистан
ш. Душанбе	589,4	604,0	619,4	631,7	646,4	660,9	679,4	695,2	706,1	731,1	г. Душанбе
НТЧ	1401,7	1433,9	1467,7	1498,9	1531,3	1567,2	1606,9	1646,0	1685,8	1737,4	РРП
ш. Ваҳдат	45,8	46,3	46,9	47,2	47,8	48,4	49,1	49,2	43,2	40,7	г. Ваҳдат
ш. Роғун	8,5	8,5	8,7	8,9	9,2	9,4	9,6	9,8	10,0	13,9	г. Роғун
ш. Турсунзода	38,9	39,8	40,7	41,3	41,9	42,5	44,2	46,1	47,2	47,1	г. Турсунзода
ноҳияи Варзоб	53,9	55,3	56,4	57,8	59,4	61,0	62,3	64,0	65,7	65,9	Варзобский район
шаҳри Ҳисор	206,9	213,1	217,9	222,2	226,5	231,2	236,7	242,9	248,7	246,1	Ҳисорский район
ноҳияи Лахш	53,0	54,2	55,1	56,0	56,9	57,8	58,7	59,8	60,9	56,0	Лахшский район
ноҳияи Ваҳдат	190,3	194,6	200,5	204,9	209,4	214,3	219,6	225,1	237,2	242,8	Район Ваҳдат

ДЕМОГРАФИЯ И СОЛОНА – ДЕМОГРАФИЧЕСКИЙ ЕЖЕГОДНИК

	2001	2002	2003	2004	2005	2006	2007	2008	2009	2010	
ноҳияи Нуробод	57,5	58,5	59,6	60,4	61,7	63,1	64,3	66,0	67,1	66,2	<i>Нурободский район</i>
ноҳияи Рудаки	279,2	285,7	292,6	300,7	309,3	319,4	328,7	337,5	347,1	398,0	<i>Район Рудаки</i>
ноҳияи Рашт	85,4	86,4	87,9	89,8	91,6	93,7	95,2	97,1	99,3	103,7	<i>Раштский район</i>
ноҳияи Роғун	21,2	21,6	22,0	22,4	23,0	23,8	24,4	25,1	25,8	22,8	<i>Рогунский район</i>
ноҳияи Сангвор	13,9	14,2	14,6	15,0	15,4	15,8	18,6	19,3	19,7	19,6	<i>Сангворский район</i>
ноҳияи Тоҷикӣбод	32,4	32,9	33,4	33,9	34,4	35,3	36,2	37,2	38,0	37,7	<i>Тоджикободский район</i>
ноҳияи Турсунзода	160,5	165,2	170,5	174,4	177,9	181,6	186,2	189,9	194,4	196,6	<i>Турсунзадевский район</i>
ноҳияи Файзобод	71,1	72,4	73,8	75,4	76,7	78,1	79,7	81,5	83,6	83,0	<i>Файзабадский район</i>
ноҳияи Шаҳринав	83,2	85,2	87,1	88,6	90,2	91,8	93,4	95,5	97,9	97,3	<i>Шахринавский район</i>
Вилояти Суғд	1930,2	1962,4	1992,5	2027,8	2060,9	2095,7	2132,1	2171,2	2217,0	2247,6	область
ш. Хучанд	148,7	149,8	150,5	151,7	153,1	154,7	155,9	157,1	158,2	163,4	<i>г. Худжанд</i>
ш. Исфара	37,5	37,8	38,2	38,8	39,4	40,0	40,6	41,3	42,0	43,1	<i>г. Исфара</i>
ш. Конибодом	45,5	45,5	46,0	46,3	46,7	47,0	47,1	47,5	47,9	46,7	<i>г. Канибадам</i>
ш. Панҷакент	33,7	34,0	34,0	34,9	35,2	35,5	35,9	36,2	36,5	38,5	<i>г. Пенджикент</i>
ш. Истиклол	11,8	11,6	11,7	12,0	12,3	12,5	12,8	12,9	13,5	14,4	<i>г. Истиклол</i>
ш. Истаравшан	53,2	54,6	55,7	56,9	58,0	59,2	60,2	61,7	62,9	55,1	<i>г. Истаравшан</i>
ш. Гулистон	35,4	35,8	36,2	37,1	37,6	38,1	38,8	39,7	40,4	40,6	<i>г. Гулистон</i>
ш. Бӯстон	24,2	24,3	24,4	24,6	24,8	25,3	25,7	26,0	27,6	28,6	<i>г. Бустон</i>
ноҳияи Айни	66,0	67,1	67,6	68,6	69,5	69,7	70,2	70,8	71,6	72,0	<i>Айнинский район</i>
ноҳияи Ашт	114,8	116,9	118,7	120,8	122,7	124,9	127,0	129,7	133,0	136,3	<i>Аштский район</i>
ноҳияи Деваштич	117,2	120,0	122,8	125,6	128,2	130,9	133,9	136,8	140,0	139,6	<i>Район Деваштич</i>
ноҳияи Зафаробод	50,0	51,1	52,4	53,8	55,0	56,3	57,3	58,5	59,8	60,9	<i>Зафарободский район</i>
ноҳияи ба номи Б.Гафуров	256,8	269,9	274,0	278,8	283,1	288,5	293,8	300,3	307,7	318,1	<i>Район им. Б.Гафурова</i>
ноҳияи ба номи Ҷ.Расулов	100,3	101,9	103,2	105,0	106,8	108,8	111,0	113,2	115,6	113,9	<i>Район им. Дж.Расулова</i>
ноҳияи Исфара	165,1	168,3	171,0	173,8	176,7	179,2	182,1	185,2	189,1	189,0	<i>Исфаринский район</i>
ноҳияи Конибодом	117,9	119,9	121,6	123,3	125,0	126,8	128,6	130,5	133,0	135,4	<i>Канибадамский район</i>
ноҳияи Кӯхистони Мастҷох	17,5	18,2	18,6	19,3	19,7	20,1	20,5	20,7	21,2	21,1	<i>Кухистони-Мастчоҳский район</i>
ноҳияи Мастҷох	87,7	89,4	91,0	92,8	94,3	95,8	97,6	99,3	101,7	102,0	<i>Матчинский район</i>
ноҳияи Панҷакент	174,1	177,4	180,6	184,3	187,6	191,2	195,2	199,4	203,6	208,6	<i>Пенджикентский район</i>
ноҳияи Спитамен	100,4	102,1	103,6	105,5	107,4	109,4	111,9	114,1	116,8	116,8	<i>Район Спитамен</i>

ДЕМОГРАФИЯ И СОЛОНА – ДЕМОГРАФИЧЕСКИЙ ЕЖЕГОДНИК

	2001	2002	2003	2004	2005	2006	2007	2008	2009	2010	
ноҳияи Истаравшан	134,3	137,1	140,1	143,2	146,4	149,7	153,1	156,7	160,4	168,7	Истаравшанский район
ноҳияи Шахристон	29,1	29,7	30,1	30,7	31,4	32,1	32,9	33,6	34,5	34,8	Шахристанский район
Вилояти Хатлон	2243,5	2293,0	2344,6	2404,1	2463,3	2519,6	2579,3	2642,3	2700,2	2698,6	Хатлонская область
ш. Бохтар	63,0	64,5	65,7	67,2	68,8	69,9	71,0	72,1	72,9	75,8	г. Бохтар
ш. Кулоб	80,9	82,5	84,3	88,0	90,1	91,9	93,9	96,3	97,5	95,5	г. Куляб
ш. Норақ	20,2	20,5	20,8	21,4	21,8	22,2	22,8	23,5	24,1	25,1	г. Нурек
ш. Леваконт	11,5	11,7	11,8	12,1	12,4	12,6	13,0	13,4	13,7	14,4	г. Леваконт
ноҳияи Балҷувон	21,8	22,2	22,7	23,2	23,2	24,8	24,8	25,4	26,7	24,6	Бальджувонский район
ноҳияи Н.Хусрав	22,9	23,7	24,3	25,0	25,0	26,6	26,6	27,4	29,6	30,6	Район Н. Хусрав
ноҳияи Кушониён	180,8	184,5	189,3	194,5	194,5	203,3	203,3	209,1	220,5	219,6	Кушониёнский район
ноҳияи Вахш	130,8	133,1	135,8	138,6	138,6	144,4	144,4	147,6	154,3	160,6	Вахшский район
ноҳияи Восеъ	153,1	156,1	158,9	161,9	161,9	169,9	169,9	173,4	180,6	179,1	Восейский район
н. Хуросон	74,3	76,2	78,1	79,8	79,8	84,1	84,1	86,2	90,4	92,6	Район Хуросон
ноҳияи Данғара	100,9	103,1	105,3	108,2	108,2	113,0	113,0	115,4	120,7	123,5	Дангаринский район
ноҳияи Дӯсти	77,2	79,0	81,1	83,1	83,1	87,3	87,3	89,5	93,9	90,7	Район Дусти
н. Кубодиён	123,2	125,6	128,3	130,7	130,7	136,2	136,2	139,5	145,8	149,3	Кубодиён Район
ноҳияи Ҷ. Балхӣ	132,4	135,2	138,6	142,5	142,5	148,6	148,6	152,3	159,9	159,1	Район Ҷ. Балхи
ноҳияи Кулоб	73,8	75,4	77,0	78,5	78,5	82,9	82,9	85,1	89,4	87,1	Кулябский район
ноҳияи Чайхун	87,7	89,8	92,0	94,5	94,5	99,3	99,3	101,8	106,7	111,4	Район Джайхун
ноҳияи М.С.А.											Район М.С.А.
ноҳияи Ҳамадонӣ	110,4	112,3	114,8	117,1	117,1	121,6	121,6	123,8	128,9	124,8	Хамадонии Район
ноҳияи Мӯминобод	65,7	66,9	67,9	69,4	69,4	72,5	72,5	74,3	77,5	78,2	Муминободский район
ноҳияи Норақ	22,2	22,9	23,5	24,2	24,2	25,5	25,5	26,0	27,1	24,4	Нурекский район
ноҳияи Фархор	115,9	118,4	121,2	124,5	124,5	130,0	130,0	132,8	138,3	138,4	Пархарский район
ноҳияи Панҷ	82,7	84,7	86,2	88,7	88,7	93,3	93,3	95,3	99,7	94,5	Пянджский район
ноҳияи Леваконт	19,5	20,3	21,2	21,8	21,8	23,4	23,4	24,2	25,6	24,8	Леваконтский район
ноҳияи Темурмалик	50,9	51,8	52,8	53,9	53,9	56,3	56,3	57,7	60,0	59,1	Район Темурмалик
ноҳияи Ховалинг	39,3	40,6	41,8	43,2	43,2	46,1	46,1	46,9	48,5	49,1	Ховалингский район
ноҳияи А.Чомӣ	112,2	114,9	117,5	120,6	120,6	126,2	126,2	129,2	136,1	136,8	Район А. Джомии
ноҳияи Шахритус	86,1	87,6	89,1	91,2	91,2	95,7	95,7	98,5	103,4	102,7	Шаартузский район
ноҳияи Ш.Шоҳин	42,2	43,5	44,5	45,5	45,5	48,7	48,7	49,7	52,2	46,0	Район Ш. Шоҳин
ноҳияи Ёвон	141,9	145,9	150,1	154,8	154,8	163,3	163,3	167,5	176,2	180,8	Яванский район
ВМКБ	210,7	213,2	215,7	217,9	218,4	220,4	218,0	219,1	220,6	206,5	ГБАО
ш. Хоруғ	28,0	28,3	28,4	28,7	28,7	28,9	29,0	29,3	29,3	28,1	г. Хоруг
ноҳияи Ванҷ	29,3	29,6	29,9	30,1	30,3	30,4	30,4	30,6	30,7	30,8	Ванчский район
ноҳияи Дарвоз	24,9	25,3	25,9	26,1	26,0	26,2	23,6	23,6	23,9	21,1	Дарвозский район

ДЕМОГРАФИЯ И СОЛОНА – ДЕМОГРАФИЧЕСКИЙ ЕЖЕГОДНИК

	2001	2002	2003	2004	2005	2006	2007	2008	2009	2010	
ноҳияи Ишкoшим	26,9	27,3	27,6	27,8	27,9	28,3	28,4	28,4	28,7	29,8	<i>Ишкoшимский район</i>
ноҳияи Мурғoб	16,2	16,4	16,6	16,8	16,7	16,9	16,9	17,0	17,2	13,8	<i>Мурғoбский район</i>
ноҳияи Роштқалъа	24,7	25,0	25,3	25,7	25,9	26,3	26,4	26,6	26,9	24,5	<i>Роштқалинский район</i>
ноҳияи Рӯшон	24,4	24,7	25,0	25,3	25,3	25,5	25,3	25,4	25,5	23,9	<i>Рӯшoнский район</i>
ноҳияи Шугнон	36,3	36,6	37,0	37,4	37,6	37,9	38,0	38,2	38,4	34,5	<i>Шугнoнский район</i>

	2011	2012	2013	2014	2015	2016	2017	2018	2019	2020	
Ҷумҳурии Тоҷикистон	7807,2	7987,4	8161,1	8352,0	8551,2	8742,8	8931,2	9126,6	9313,8	9506,3	Республика Таджикистан
ш. Душанбе	748,0	764,3	775,8	788,6	802,7	816,2	831,4	846,4	863,4	880,8	г. Душанбе
НТҶ	1786,1	1832,2	1874,0	1922,0	1972,3	2021,2	2069,2	2120,0	2165,9	2215,5	РРП
ш. Ваҳдат	41,1	41,2	41,6	42,2	42,4	42,6	42,5	42,8	43,2	44,1	<i>г. Ваҳдат</i>
ш. Роғун	14,3	14,8	14,8	15,0	15,0	15,0	14,9	15,0	14,9	15,3	<i>г. Роғун</i>
ш. Гурсунзода	48,7	49,6	50,9	52,4	52,8	52,9	53,1	53,7	55,7	57,1	<i>г. Гурсунзаде</i>
ноҳияи Варзoб	67,4	69,2	70,9	72,7	74,8	76,9	78,7	80,5	82,2	84,1	<i>Варзoбский район</i>
шаҳри Хисор	252,9	259,3	265,9	273,3	280,6	287,4	293,9	301,6	308,1	315,6	<i>Хисарский район</i>
ноҳияи Лахш	57,6	58,3	59,1	60,3	61,3	62,6	63,8	65,1	66,4	67,7	<i>Лахшский район</i>
ноҳияи Ваҳдат	249,3	256,0	261,4	267,7	274,7	281,4	287,7	294,1	299,6	305,6	<i>Район Ваҳдат</i>
ноҳияи Нурoбoд	67,5	68,7	70,0	72,1	74,2	76,1	78,3	80,1	82,1	83,8	<i>Нурoбoдский район</i>
ноҳияи Рудақӣ	411,5	425,6	437,0	449,6	463,1	476,5	490,6	504,3	518,2	531,8	<i>Район Рудақи</i>
ноҳияи Рашт	106,5	108,9	111,2	113,7	116,6	119,5	122,3	125,4	127,4	130,2	<i>Раштский район</i>
ноҳияи Роғун	23,3	23,8	24,5	25,2	26,2	27,0	27,7	28,8	29,2	29,8	<i>Роғунский район</i>
ноҳияи Сангвор	20,0	20,4	20,7	21,2	21,6	21,9	22,4	22,9	23,3	23,9	<i>Сангворский район</i>
ноҳияи Тоҷикoбoд	38,6	39,5	40,3	41,2	42,0	43,0	43,9	45,0	46,0	47,0	<i>Тoджикoбoдский район</i>
ноҳияи Гурсунзода	201,8	206,5	210,6	214,9	221,1	223,4	233,1	238,9	243,1	247,7	<i>Турсунзадевский район</i>
ноҳияи Файзoбoд	85,7	87,9	89,9	92,3	94,5	96,9	98,7	101,3	103,6	106,3	<i>Файзoбoдский район</i>
ноҳияи Шаҳринав	99,9	102,5	105,2	108,2	111,5	114,4	117,5	120,5	123,0	125,5	<i>Шаҳринавский район</i>
Вилояти Суғд	2298,8	2349,0	24006	2455,5	2511,0	2560,8	2608,5	2658,4	2707,3	2753,1	Согдийская область
ш. Хуҷанд	165,4	167,5	169,7	172,7	175,4	178,1	179,9	181,6	183,6	185,5	<i>г. Хуҷанд</i>
ш. Исфара	44,0	44,8	45,9	46,9	47,8	48,7	49,7	50,8	51,7	278,0	<i>г. Исфара</i>
ш. Кoнибoдoм	47,3	48,0	48,9	49,7	50,4	51,1	51,6	52,2	52,5	213,6	<i>г. Кoнибoдaм</i>
ш. Пaнҷакeнт	39,1	39,5	40,0	40,6	41,2	41,8	42,3	42,8	43,3	309,1	<i>г. Пeнҷкeнт</i>
ш. Истиклoл	14,7	15,2	15,6	15,9	16,4	16,5	16,9	17,3	17,7	18,0	<i>г. Истиклoл</i>
ш. Истарaвшaн	56,2	57,4	58,5	59,9	61,2	62,5	63,5	64,6	65,6	278,5	<i>г. Истарaвшaн</i>
ш. Гулистон	41,6	42,3	43,0	43,8	45,1	46,1	47,1	48,2	49,2	50,0	<i>г. Гулистон</i>
ш. Бӯстoн	29,7	30,8	31,9	32,5	33,5	34,5	35,1	36,0	36,9	37,4	<i>г. Бӯстoн</i>
ноҳияи Айни	73,1	74,4	75,6	76,9	78,3	79,8	81,0	82,3	83,6	84,8	<i>Айнинский район</i>
ноҳияи Ашт	140,0	143,5	147,5	151,6	155,2	158,2	161,6	164,8	168,1	171,2	<i>Аштский район</i>

ДЕМОГРАФИЯ И СОЛОНА – ДЕМОГРАФИЧЕСКИЙ ЕЖЕГОДНИК

	2011	2012	2013	2014	2015	2016	2017	2018	2019	2020	
ноҳияи Деваштич	143,5	146,8	150,5	154,3	158,3	162,0	165,7	169,7	173,5	177,3	Район Деваштич
ноҳияи Зафаробод	62,7	64,3	65,9	67,4	69,2	70,7	72,4	74,2	75,9	77,5	Зафарободский район
ноҳияи ба номи Б.Гафуров	325,2	332,7	339,8	347,4	355,0	361,3	367,6	374,3	380,5	386,2	Район им. Б.Гафурова
ноҳияи ба номи Ч.Расулов	116,6	119,4	122,2	125,0	127,8	130,4	132,8	135,3	137,7	140,1	Район им. Дж.Расулова
ноҳияи Исфара	192,8	196,3	200,2	204,5	208,4	211,9	215,3	218,9	222,3	25,8	Исфаринский район
ноҳияи Конибодом	138,3	140,9	143,6	146,3	149,1	151,4	153,9	156,2	158,6	131,3	Каннибадамский район
ноҳияи Кухистони Мастчоҳ	21,6	22,0	22,3	22,8	23,1	23,7	24,2	24,7	25,4	144,0	Кухистони-Мастчоҳский район
ноҳияи Мастчоҳ	104,6	107,4	110,3	113,4	117,0	119,9	122,6	125,3	128,4	44,8	Матчинский район
ноҳияи Панҷакент	214,1	219,8	225,1	231,2	237,2	242,4	247,9	253,9	259,7	2753,1	Пенджикентский район
ноҳияи Спитамен	119,7	122,5	125,6	128,7	131,7	134,4	136,7	139,1	141,6	185,5	Район Спитамен
ноҳияи Истаравшан	172,9	176,9	181,0	185,6	190,2	194,7	199,0	203,5	207,9	278,0	Истаравшанский район
ноҳияи Шахрстон	35,7	36,6	37,5	38,4	39,5	40,5	41,5	42,7	43,7	213,6	Шахрстонский район
Вилояти Хатлон	2765,8	2831,7	2898,6	2971,5	3047,8	3124,4	3198,5	3274,8	3348,3	3425,5	Хатлонская область
ш. Бохтар	76,4	77,0	101,6	102,9	105,4	107,5	109,1	110,8	111,8	113,4	г. Бохтар
ш. Кулоб	97,0	98,5	99,7	101,2	102,4	103,5	104,4	105,4	106,3	107,7	г. Куляб
ш. Норақ	25,8	26,5	27,2	28,1	29,1	29,7	30,3	30,9	31,4	32,1	г. Нурек
ш. Леваконт	14,8	15,1	15,3	15,8	16,1	16,5	16,9	17,3	17,7	18,4	г. Леваконт
ноҳияи Балҷувон	25,3	25,8	26,6	27,2	27,9	28,4	29,0	29,6	30,4	31,4	Бальджувонский район
ноҳияи Н.Хусрав	31,4	32,4	33,2	34,0	34,9	35,9	36,9	38,4	39,3	40,6	Район Н. Хусрав
ноҳияи Кушониён	225,5	231,4	214,8	220,2	224,6	229,7	234,9	240,5	245,9	251,1	Кушониёнский район
ноҳияи Вахш	165,0	169,2	171,8	176,8	181,7	186,2	190,5	194,8	199,3	204,2	Вахшский район
ноҳияи Восеъ	183,2	187,3	191,0	194,3	198,6	203,3	207,6	211,7	216,5	220,9	Восейский район
ноҳияи Хуросон	95,3	97,8	100,9	103,3	105,6	108,0	110,6	113,7	116,5	119,6	Район Хуросон
ноҳияи Данғара	126,7	129,8	132,6	136,1	140,4	145,1	150,3	156,4	161,0	166,2	Дангаринский район
ноҳияи Дӯстӣ	92,8	95,3	97,8	100,9	104,2	107,5	110,6	113,9	117,1	120,5	Район Дусти
ноҳияи Кубодиён	153,1	156,9	160,8	165,4	169,8	173,8	178,4	183,2	188,1	193,0	Район Кубодиён
ноҳияи Ч. Балхӣ	163,5	167,5	171,8	176,8	181,9	186,9	191,6	196,6	201,3	205,9	Район Дж.Балхи
ноҳияи Кулоб	89,6	92,1	94,3	96,6	98,6	101,3	103,6	106,0	108,4	110,6	Кулябский район
ноҳияи Чайхун	114,2	117,0	119,9	123,1	126,5	129,9	132,7	135,9	139,0	142,3	Район Джайхун
ноҳияи М.С.А. Хамадонӣ	127,5	130,1	132,4	135,0	137,9	141,0	143,9	146,2	148,8	151,3	Район М.С.А. Хамадони

ДЕМОГРАФИЯ И СОЛОНА – ДЕМОГРАФИЧЕСКИЙ ЕЖЕГОДНИК

	2011	2012	2013	2014	2015	2016	2017	2018	2019	2020	
ноҳияи Муъминобод	79,9	81,6	83,0	84,8	86,7	86,9	90,8	92,6	94,7	96,8	Муминободский район
ноҳияи Норақ	25,1	25,8	26,4	27,0	27,7	28,4	28,9	29,4	30,1	30,7	Нурекский район
ноҳияи Фархор	141,6	144,9	148,1	151,8	155,7	159,6	163,7	167,4	170,8	174,6	Пархарский район
ноҳияи Панҷ	97,0	99,2	102,0	104,9	108,2	111,1	113,8	116,8	119,7	122,4	Пянджский район
ноҳияи Леваконт	25,4	26,0	26,7	27,4	28,1	28,7	29,4	30,1	30,6	31,0	Леваконтский район
ноҳияи Темурмалик	60,4	61,7	62,7	63,8	64,9	66,3	67,7	68,7	69,8	71,1	Темурмалик район
ноҳияи Ховалинг	50,2	51,3	52,1	53,1	54,1	55,3	56,3	57,0	57,9	59,2	Ховалингский район
ноҳияи Аҷомӣ	140,9	144,7	148,6	153,0	157,7	162,5	166,9	171,5	175,8	180,4	Район А. Джомӣ
ноҳияи Шаҳритус	105,1	107,7	110,8	114,0	117,4	120,5	123,7	127,0	130,0	133,0	Шаартузский район
ноҳияи Ш.Шохин	46,9	47,9	49,0	50,2	51,3	52,4	53,4	54,5	55,5	56,4	Район Ш.Шохин
ноҳияи Ёвон	186,2	191,2	197,5	203,8	210,4	216,5	222,2	228,4	234,6	240,7	Яванский район
ВМКБ	208,5	210,2	212,1	214,3	217,4	220,2	223,6	226,9	228,9	231,4	ГБАО
ш. Хоруг	28,4	28,6	28,8	28,9	29,2	29,5	29,9	30,3	30,5	30,7	г. Хорог
ноҳияи Ванҷ	31,1	31,3	31,7	31,9	32,4	32,9	33,6	34,1	34,4	34,8	Ванчский район
ноҳияи Дарвоз	21,3	21,5	21,7	22,0	22,4	22,8	23,3	23,7	24,0	24,4	Дарвозский район
ноҳияи Ишқошим	30,0	30,3	30,5	30,8	31,4	31,8	32,2	32,7	32,9	33,2	Ишкашимский район
ноҳияи Мурғоб	14,0	14,0	14,1	14,4	14,7	15,0	15,3	15,6	15,9	16,3	Мургабский район
ноҳияи Роштқалъа	24,8	25,1	25,4	25,7	26,1	26,5	26,8	27,2	27,4	27,7	Роштқалинский район
ноҳияи Рӯшон	24,1	24,3	24,5	24,8	24,9	25,1	25,3	25,6	25,8	26,0	Рушанский район
ноҳияи Шугнон	34,8	35,1	35,4	35,8	36,2	36,6	37,1	37,7	38,0	38,3	Шугнанский район

СУРЪАТИ АФЗОИШИ АҲОЛӢ

(ба ҳисоби фоиз нисбат ба соли гузашта)

ТЕМПЫ РОСТА НАСЕЛЕНИЯ

(в % к предыдущему году)

	1991	1992	1993	1994	1995	1996	1997	1998	1999	2000	
Ҷумҳурии Тоҷикистон	102,7	100,2	101,0	101,2	101,2	101,9	102,1	102,1	100,2	102,0	Республика Таджикистан
ш. Душанбе	100,0	95,7	97,8	98,8	99,1	103,5	103,8	104,2	95,7	102,6	г. Душанбе
НТҶ	103,3	100,3	101,1	101,2	101,2	101,8	102,0	101,7	100,3	102,2	РРП
ш. Вахдат	101,3	97,1	97,7	99,9	101,1	101,8	101,9	101,1	97,1	100,9	г. Вахдат
ш. Роғун	99,3	96,9	93,4	94,1	103,9	101,6	100,1	100,9	96,9	100,6	г. Роғун
ш. Турсунзода	101,7	97,0	94,8	98,2	101,0	101,0	101,0	101,6	97,0	101,1	г. Турсунзаде
ноҳия Варзоб	106,0	98,2	98,5	99,8	98,9	99,8	99,6	99,0	98,2	101,8	Варзобский район
ш. Ҳисор	72,6	99,9	106,8	102,6	102,5	103,0	103,3	102,0	99,9	102,4	г. Гиссар
ноҳияи Лахш	103,8	100,2	101,2	101,7	102,3	102,4	102,7	102,8	100,2	102,5	Лахшский район
ноҳияи Вахдат	102,9	102,5	101,8	101,9	99,8	102,0	102,7	101,2	102,5	102,1	Район Вахдат
ноҳияи Нуробод	85,8	100,3	100,7	99,9	101,0	101,2	101,7	100,2	100,3	102,6	Нурободский район
ноҳияи Рӯдакӣ	103,3	101,7	101,9	102,1	99,6	102,1	102,4	102,2	101,7	102,4	Район Рудаки
ноҳияи Рашт	75,2	100,2	100,5	100,8	100,8	101,0	101,5	101,4	100,2	102,1	Раштский район
ноҳияи Роғун	102,5	95,3	94,8	94,7	135,5	99,7	99,8	99,3	95,3	102,4	Роғунский район
ноҳияи Сангвор	-	104,0	102,9	101,1	102,4	102,0	103,7	101,4	104,0	103,9	Сангворский район
ноҳияи Тоҷикобод	-	102,9	103,6	102,9	102,6	102,7	102,7	101,7	102,9	102,0	Тоҷикободский район
ноҳияи Турсунзода	103,5	101,1	101,5	101,8	101,4	101,7	101,8	101,9	101,1	102,8	Турсунзадевский район
ноҳияи Файзобод	103,9	102,9	102,9	102,4	95,7	102,8	103,0	102,6	102,9	101,9	Файзабадский район
ноҳияи Шаҳринав	-	98,8	101,2	101,4	101,9	102,0	102,1	102,0	98,8	102,0	Шаҳринавский район
Вилояти Суғд	102,4	101,3	101,0	101,3	101,2	101,5	101,7	101,6	101,3	101,6	Согдийская область
ш. Хучанд	100,9	98,6	97,8	98,2	98,0	98,7	99,1	99,5	98,6	100,2	г. Хучанд
ш. Исфара	101,8	100,3	99,6	99,8	100,6	101,1	101,3	101,0	100,3	101,4	г. Исфара
ш. Конибодом	103,3	101,8	101,2	101,8	101,9	100,9	101,1	101,0	101,8	101,1	г. Канибадам
ш. Панҷакент	103,4	101,2	101,5	101,4	100,9	101,1	100,9	101,1	101,2	101,9	г. Пенджикент
ш. Истиклол	102,0	91,9	90,0	90,8	93,5	94,7	95,0	94,7	91,9	97,9	г. Истиклол
ш. Истаравшан	101,5	99,9	100,2	99,9	100,4	101,3	101,2	101,0	99,9	102,9	г. Истаравшан
ш. Гулистон	102,3	98,1	95,2	97,2	97,6	97,3	97,8	96,7	98,1	99,5	г. Гулистон
ш. Бӯстон	100,6	95,2	92,1	93,7	91,8	97,5	98,4	98,8	95,2	99,1	г. Бӯстон
ноҳияи Айнӣ	102,1	101,7	101,7	101,8	101,2	101,5	101,4	100,7	101,7	100,6	Айнинский район
ноҳияи Ашт	103,1	102,5	102,6	102,2	102,3	102,2	103,6	103,1	102,5	101,4	Аштский район
ноҳияи Деваштич	103,0	102,5	102,2	102,8	102,7	102,6	102,6	102,7	102,5	102,4	Район Деваштич
ноҳияи Зафаробод	102,6	100,7	101,1	101,3	100,9	101,2	100,8	100,2	100,7	101,2	Зафарободский район
ноҳияи ба номи Б.Ғафуров	101,9	102,2	102,1	102,3	101,7	102,1	103,1	102,8	102,2	101,8	Район им.Б.Ғафурова
ноҳияи ба номи Ҷ.Расулов	103,0	102,4	102,1	102,3	101,9	102,1	100,4	100,4	102,4	101,4	им.Дж.Расулова
ноҳияи Исфара	102,8	-	-	-	-	103,7	102,6	101,8	-	101,7	Исфаринский район
ноҳияи Конибодом	102,6	101,6	101,9	101,4	86,0	101,7	100,8	100,4	101,6	101,7	Канибадамский район
ноҳияи Кӯхистони Мастҷох	-	101,8	101,9	101,9	101,8	101,9	101,6	101,5	101,8	102,4	Кухистони Мастҷохский район
ноҳияи Мастҷох	103,0	103,0	103,0	103,2	102,6	102,5	102,9	103,0	103,0	101,6	Матчинский район
ноҳияи Панҷакент	103,3	101,8	101,3	101,8	101,3	101,6	101,0	101,0	101,8	102,2	Пенджикентский район

ДЕМОГРАФИЯ И СОЛОНА – ДЕМОГРАФИЧЕСКИЙ ЕЖЕГОДНИК

	1991	1992	1993	1994	1995	1996	1997	1998	1999	2000	
ноҳияи Спитамен	102,9	103,0	102,8	103,2	102,9	103,2	104,1	103,7	103,0	101,7	<i>Район Спитамен</i>
ноҳияи Истаравшан	103,0	101,5	101,4	101,4	101,5	101,7	102,8	102,7	101,5	102,4	<i>Истаравшанский район</i>
ноҳияи Шахристон	103,4	101,2	102,3	102,7	101,3	102,7	98,0	98,3	101,2	102,4	<i>Шахристанский район</i>
Вилояти Хатлон	103,4	102,3	100,1	101,6	101,7	101,6	101,7	102,2	102,3	102,2	<i>Хатлонская область</i>
ш. Бохтар	101,9	99,6	94,8	99,9	100,7	101,4	100,9	102,2	101,4	101,2	<i>г. Бохтар</i>
ш. Кӯлоб	103,3	101,5	96,8	97,6	97,9	98,3	98,9	102,2	102,4	102,4	<i>г. Куляб</i>
ш. Норак	12,1	98,7	92,8	96,3	98,5	99,8	100,9	102,1	102,4	101,7	<i>г. Нурек</i>
ш. Леваконт	103,8	98,0	101,0	100,7	104,6	68,4	100,0	101,3	103,4	102,3	<i>г. Леваконт</i>
ноҳияи Балчувон	-	-	-	-	-	-	103,2	105,0	103,1	102,5	<i>Бальджувонский район</i>
ноҳияи Н. Хусрав	-	-	-	-	-	-	101,4	101,6	100,3	102,1	<i>Район Н. Хусрав</i>
ноҳияи Кушониён	103,2	102,6	100,9	102,2	102,4	94,1	102,3	102,9	102,9	101,4	<i>Кушониёнский район</i>
ноҳияи Вахш	103,3	102,3	99,4	101,3	101,1	101,2	101,5	102,1	102,2	102,3	<i>Вахшский район</i>
ноҳияи Восеъ	103,6	103,3	101,0	102,3	102,4	102,2	102,5	101,8	103,1	101,5	<i>Восейский район</i>
ноҳияи Хуросон	104,0	103,2	102,1	103,0	102,4	102,2	102,5	102,5	102,8	102,1	<i>Район Хуросон</i>
ноҳияи Данғара	103,9	103,0	100,7	101,7	101,6	101,0	102,0	102,9	103,3	102,6	<i>Дангаринский район</i>
ноҳияи Дӯстӣ	103,4	102,3	98,2	99,9	98,9	99,6	99,7	100,5	101,1	103,0	<i>Район Дусти</i>
ноҳияи Кубодиён	103,6	103,2	100,6	101,6	102,0	101,4	101,5	101,7	101,6	102,2	<i>Район Кубодиён</i>
ноҳияи Ҷ. Балхӣ	102,7	101,3	98,9	101,4	101,6	100,3	101,1	100,9	101,5	103,0	<i>Район Дж. Балхи</i>
ноҳияи Кӯлоб	103,5	103,1	101,0	102,1	101,6	101,4	101,9	102,0	102,3	101,9	<i>Кулябский район</i>
ноҳияи Чайхун	103,1	98,5	97,6	101,5	101,6	101,2	101,4	101,2	101,2	101,5	<i>Район Джайхун</i>
ноҳияи М.С.А. Хамадонӣ	91,8	102,0	99,1	101,8	101,5	101,4	102,0	102,9	102,6	102,3	<i>Район М.С.А. Хамадонни</i>
ноҳияи Мӯъминобод	74,4	104,7	104,7	105,8	105,3	104,4	104,0	104,7	103,5	101,7	<i>Муминободский район</i>
ноҳияи Норак	103,8	103,2	100,7	101,7	100,9	131,2	101,4	101,6	100,8	101,9	<i>Нурекский район</i>
ноҳияи Фархор	103,7	102,9	101,0	102,2	102,5	101,6	102,0	102,4	102,5	102,0	<i>Пархарский район</i>
ноҳияи Панҷ	103,2	102,0	98,3	100,2	100,7	100,8	101,0	101,7	101,9	101,4	<i>Пянджский район</i>
ноҳияи Леваконт	-	-	-	-	-	-	99,9	99,1	98,6	103,6	<i>Леваконтский район</i>
ноҳияи Темурмалик	103,8	104,5	101,9	102,4	101,3	94,2	102,5	102,6	103,1	101,8	<i>Район Темурмалик</i>
ноҳияи Ховалинг	105,1	105,4	103,7	103,8	103,0	72,3	104,2	103,7	102,6	102,5	<i>Ховалингский район</i>
ноҳияи А. Ҷомӣ	103,4	102,2	99,5	101,9	102,0	100,9	101,7	102,1	102,7	102,8	<i>Район А. Джоми</i>
ноҳияи Шахритус	103,7	102,1	101,3	101,3	102,0	79,5	102,2	102,4	102,6	103,2	<i>Шаартузский район</i>
ноҳияи Ш.Шохин	-	106,7	107,3	104,0	102,0	102,5	102,3	102,4	101,8	103,4	<i>Район Ш. Шохин</i>
ноҳияи Ёвон	103,5	101,9	101,1	102,1	102,3	101,6	102,1	102,1	102,5	102,8	<i>Яванский район</i>
ВМКБ	102,1	101,9	105,2	102,0	101,8	101,9	102,3	102,1	101,2	101,0	<i>ГБАО</i>
ш. Хоруг	102,7	101,1	109,9	101,7	101,9	101,8	106,1	101,7	100,9	100,7	<i>г. Хорог</i>
ноҳияи Ванҷ	102,8	102,6	105,8	102,3	102,6	102,6	102,9	102,3	101,7	101,7	<i>Ванчский район</i>
ноҳияи Дарвоз	102,5	102,5	105,4	103,1	102,4	103,1	103,1	103,4	102,1	101,8	<i>Дарвозский район</i>
ноҳияи Ишқошим	101,7	101,8	104,1	102,4	102,5	102,3	103,1	102,5	101,6	101,3	<i>Ишкашимский район</i>

ДЕМОГРАФИЯ И СОЛОНА – ДЕМОГРАФИЧЕСКИЙ ЕЖЕГОДНИК

	1991	1992	1993	1994	1995	1996	1997	1998	1999	2000	
ноҳияи Мурғоб	102,5	102,4	98,9	102,0	100,8	102,9	101,6	101,4	101,7	100,8	Мургабский район
ноҳияи Роштқалъа	-	101,7	102,2	101,7	101,5	101,0	102,1	101,9	101,4	101,0	Роштқалинский район
ноҳияи Рӯшон	102,6	102,0	109,7	101,3	101,9	101,5	101,8	102,0	100,4	100,6	Рушанский район
ноҳияи Шугнон	61,2	101,7	104,2	101,5	100,9	101,1	99,0	101,7	100,5	100,3	Шугнанский район

	2001	2002	2003	2004	2005	2006	2007	2008	2009	2010	
Чумхурии											Республика
Тоҷикистон	102,0	102,1	102,1	102,1	102,1	102,1	102,1	102,2	102,1	101,2	Таджикистан
ш. Душанбе	102,3	102,5	102,5	102,0	102,3	102,3	102,8	102,3	101,6	103,5	г. Душанбе
НТҚ	102,4	102,3	102,4	102,1	102,2	102,3	102,5	102,4	102,4	103,1	РРП
ш. Вахдат	101,5	101,1	101,3	100,8	101,1	101,3	101,5	100,3	87,7	94,2	г. Вахдат
ш. Роғун	106,1	100,0	101,5	102,3	103,1	102,4	102,1	102,3	102,1	139,3	г. Роғун
ш. Турсунзода	101,8	102,3	102,2	101,6	101,3	101,4	104,1	104,3	102,5	101,1	г. Турсунзаде
ноҳия Варзоб	104,3	102,6	102,6	102,0	102,7	102,8	102,1	102,6	102,6	100,3	Варзобский район
ш. Ҳисор	103,0	103,0	102,3	102,0	101,9	102,1	102,4	102,6	102,4	99,0	г. Гиссар
ноҳияи Лахш	103,1	102,3	101,8	101,6	101,6	101,6	101,5	101,8	101,8	92,1	Лахшский район
ноҳияи Вахдат	101,7	102,3	103,0	102,2	102,2	102,3	102,5	102,5	103,0	101,1	Район Вахдат
ноҳияи Нуробод	102,3	101,7	101,8	101,4	102,1	102,3	101,9	102,6	101,7	98,8	Нурободский район
ноҳияи Рӯдакӣ	101,7	102,3	102,4	101,3	102,9	103,3	102,9	102,7	102,8	114,7	Район Рудаки
ноҳияи Рашт	103,1	101,2	101,8	102,1	101,9	102,3	101,6	102,0	102,2	104,4	Раштский район
ноҳияи Роғун	102,9	101,9	101,7	101,8	102,8	103,1	102,6	102,9	100,1	102,3	Роғунский район
ноҳияи Сангвор	104,5	102,2	102,7	102,4	102,7	102,6	117,9	103,8	102,4	99,1	Сангворский район
											Тоджикободский район
ноҳияи Тоҷикобод	103,2	101,5	101,6	101,5	101,6	102,5	102,6	102,7	102,2	99,3	Турсунзадевский район
ноҳияи Турсунзода	102,5	102,9	103,2	102,3	102,0	102,1	102,5	102,0	102,4	101,1	район
ноҳияи Файзобод	102,0	101,8	102,0	102,2	101,7	101,8	102,0	102,3	102,6	99,2	Файзабадский район
											Шахринавский район
ноҳияи Шаҳринав	102,5	102,4	102,2	101,7	101,9	101,8	101,7	102,2	102,5	99,4	район
Вилояти Суғд	101,6	101,7	101,5	101,8	101,6	101,7	101,7	101,8	102,1	101,4	Согдийская область
ш. Хучанд	100,9	100,7	100,5	100,8	100,9	101,0	100,8	100,7	100,7	103,3	г. Худжанд
ш. Исфара	100,5	100,8	101,1	101,4	101,6	101,5	101,5	101,6	101,8	102,7	г. Исфара
ш. Конибодом	100,9	100,6	100,5	100,6	100,7	100,6	100,4	100,8	100,9	97,4	г. Канибадам
ш. Панҷакент	101,6	101,0	101,4	101,2	101,0	100,9	100,9	101,1	100,8	105,4	г. Пенджикент
ш. Истиклол	98,3	98,3	101,2	103,9	102,0	102,2	102,7	100,9	104,3	106,6	г. Истиклол
ш. Истаравшан	102,8	102,6	102,2	102,0	101,9	101,8	101,6	102,5	101,9	87,6	г. Истаравшан
ш. Гулистон	100,6	100,9	101,3	102,3	101,5	101,3	101,5	102,1	101,9	100,5	г. Гулистон
ш. Бӯстон	99,0	100,2	100,6	100,8	100,8	101,9	101,7	101,3	106,1	103,4	г. Бӯстон
ноҳияи Айни	101,2	101,7	100,9	101,5	101,2	100,4	100,6	100,9	101,1	100,6	Айнинский район
ноҳияи Ашт	101,6	101,8	101,6	101,6	101,6	101,7	101,8	102,2	102,5	102,5	Аштский район
ноҳияи Деваштич	102,2	102,4	102,3	102,3	102,0	102,1	102,3	102,2	102,4	99,6	Район Деваштич
											Зафарободский район
ноҳияи Зафаробод	102,2	102,2	102,4	102,6	102,3	102,3	101,9	102,1	102,2	101,7	район
ноҳияи ба номи Б.Ғафуров	101,6	101,5	101,5	101,7	101,5	101,9	101,9	102,2	102,5	103,4	им.Б.Ғафурова
ноҳияи ба номи Ҷ.Расулов	101,4	101,6	101,3	101,7	101,7	101,9	102,0	101,9	102,2	98,6	им.Дж.Расулова
ноҳияи Исфара	101,4	101,9	101,5	101,7	101,7	101,5	101,5	101,7	102,1	100,0	Исфаринский район
											Канибадамский район
ноҳияи Конибодом	101,4	101,6	101,5	101,4	101,4	101,4	101,5	101,5	100,9	101,8	район
ноҳияи Кӯхистони Мастҷоҳ	102,9	104,0	102,6	103,4	102,3	102,1	101,6	101,4	101,9	99,9	Кухистони
ноҳияи Мастҷоҳ	102,1	101,9	101,7	102,0	101,7	101,6	101,8	101,7	102,4	100,3	Мастҷохский район
											Матчинский район

ДЕМОГРАФИЯ И СОЛОНА – ДЕМОГРАФИЧЕСКИЙ ЕЖЕГОДНИК

	2001	2002	2003	2004	2005	2006	2007	2008	2009	2010	
ноҳияи Панҷакент	101,8	101,9	101,8	102,0	101,8	101,9	102,1	102,1	102,2	102,6	Ленджикентский район
ноҳияи Спитамен	101,7	101,6	101,6	101,8	101,8	102,0	102,2	102,0	102,3	100,0	Район Спитамен
ноҳияи Истаравшан	102,2	102,1	102,1	102,0	102,2	102,3	102,2	102,4	102,4	105,2	Истаравшанский район
ноҳияи Шахрстон	102,1	102,1	101,7	101,9	102,0	102,3	102,4	102,3	102,7	101,1	Шахрстонский район
Вилояти Хатлон	102,1	102,2	102,3	102,5	102,5	102,3	102,3	102,4	102,2	99,9	Хатлонская область
ш. Бохтар	102,9	102,4	102,0	102,3	102,3	101,6	101,5	101,5	101,2	103,9	г. Бохтар
ш. Кулоб	101,8	102,0	102,2	104,4	102,3	102,0	102,2	102,5	101,3	97,9	г. Куляб
ш. Норақ	103,0	101,5	102,0	102,7	101,8	102,0	102,6	103,0	102,8	103,9	г. Нурек
ш. Леваконт	103,4	101,8	101,1	102,2	102,5	102,5	103,1	103,2	102,0	105,0	г. Леваконт
ноҳияи Балҷувон	102,8	101,8	102,0	102,4	103,1	103,5	102,6	102,5	102,5	92,2	Бальджувонский район
ноҳияи Н. Хусрав	101,3	103,5	102,8	102,7	103,3	103,2	102,9	103,0	104,9	103,1	Район Н. Хусрав
ноҳияи Кушониён	102,4	102,0	102,6	102,7	102,3	102,1	102,9	103,0	102,3	99,5	Кушониёнский район
ноҳияи Вахш	101,9	101,8	102,0	102,0	102,0	102,0	102,3	102,1	102,3	104,1	Вахшский район
ноҳияи Восеъ	101,6	102,0	101,8	101,9	102,4	102,5	102,1	101,9	102,2	99,2	Восейский район
ноҳияи Хуросон	101,6	102,6	102,5	102,1	102,7	102,6	102,6	102,5	102,3	102,5	Район Хуросон
ноҳияи Данғара	102,1	102,2	102,1	102,6	102,6	101,8	102,2	102,2	102,3	102,4	Дангаринский район
ноҳияи Дӯсти	102,5	102,3	102,6	102,6	102,5	102,5	102,6	102,6	102,2	96,6	Район Дусти
ноҳияи Кубодиён	101,1	101,9	102,2	101,8	102,0	102,3	102,4	102,4	102,1	102,4	Район Кубодиён
ноҳияи Ҷ. Балхӣ	102,0	102,1	102,5	102,8	101,8	102,4	102,5	102,5	102,4	99,5	Район Дж. Балхи
ноҳияи Кӯлоб	101,7	102,2	102,2	101,9	103,3	102,3	102,6	102,6	102,4	97,5	Кулябский район
ноҳияи Чайхун	101,7	102,4	102,4	102,7	102,5	102,6	102,5	102,5	102,3	104,4	Район Джайхун
ноҳияи М.С.А. Ҳамадонӣ	102,0	101,8	102,1	102,0	101,9	101,8	101,8	102,2	101,9	96,8	Район М.С.А. Хамадони Муминободский район
ноҳияи Мӯъминобод	101,2	101,8	101,5	102,2	102,5	101,9	102,5	102,4	101,9	101,0	Муминободский район
ноҳияи Норақ	102,7	103,1	102,5	103,2	102,9	102,1	101,9	102,1	102,2	96,6	Нурекский район
ноҳияи Фархор	101,8	102,2	102,3	102,7	102,4	102,0	102,2	102,1	101,9	100,0	Пархарский район
ноҳияи Панҷ	103,1	102,4	101,8	102,9	102,7	102,4	102,1	102,6	102,1	94,8	Пянджский район
ноҳияи Леваконт	102,6	104,5	104,4	102,9	104,9	102,2	103,3	103,3	102,4	99,8	Леваконтский район
ноҳияи Темурмалик	102,0	101,8	101,8	102,1	102,2	102,3	102,5	102,3	101,5	98,6	Район Темурмалик
ноҳияи Ховалинг	102,3	103,3	102,9	103,2	103,2	103,4	101,7	101,9	101,6	101,3	Ховалингский район
ноҳияи А. Ҷомӣ	102,7	102,4	102,3	102,6	102,2	102,4	102,4	102,5	102,8	100,5	Район А. Джоми
ноҳияи Шаҳритус	102,4	101,7	101,6	102,4	102,6	102,3	102,9	102,8	102,1	99,3	Шаартузский район
ноҳияи Ш.Шоҳин	103,4	103,1	102,2	102,3	103,8	103,2	101,9	103,0	102,0	88,1	Район Ш.Шохин
ноҳияи Ёвон	102,8	102,8	102,9	103,2	103,0	102,4	102,6	102,5	102,6	102,6	Яванский район
ВМКБ	101,1	101,2	101,2	101,0	100,2	100,9	102,2	100,5	100,7	93,6	ГБАО
ш. Хоруғ	101,1	101,1	100,6	100,8	100,2	100,6	98,7	100,9	100,3	95,9	г. Хорог
ноҳияи Ванҷ	101,4	101,0	101,0	100,7	100,6	100,4	100,1	100,5	100,4	100,4	Ванчский район
ноҳияи Дарвоз	102,0	101,6	102,2	101,2	99,6	100,9	89,9	100,1	101,0	88,1	Дарвозский район
ноҳияи Ишқошим	101,1	101,2	101,2	101,0	100,1	101,5	100,4	100,2	101,0	103,7	Ишкашимский район
ноҳияи Мурғоб	102,5	101,2	101,1	100,8	99,9	100,8	100,2	100,6	100,9	80,5	Мургабский район
ноҳияи Рошткалба	100,4	101,2	101,4	101,4	100,7	101,6	100,7	100,7	101,1	91,1	Рошткалинский район
ноҳияи Рӯшон	100,4	101,2	101,1	101,1	100,3	100,7	99,2	100,3	100,5	93,6	Рушанский район
ноҳияи Шугнон	100,3	100,8	101,2	101,1	100,3	100,3	100,2	100,6	100,5	90,0	Шугнанский район

ДЕМОГРАФИЯ И СОЛОНА – ДЕМОГРАФИЧЕСКИЙ ЕЖЕГОДНИК

Давом-Продолжение

	2011	2012	2013	2014	2015	2016	2017	2018	2019	2020	
Чумхурии											Республика
Тоҷикистон	102,4	102,3	102,2	102,3	102,4	102,2	102,2	102,2	102,1	102,1	Таджикистан
ш. Душанбе	102,3	102,2	101,5	101,7	101,8	101,7	101,9	101,8	102,0	102,0	г. Душанбе
НТЧ	102,8	102,6	102,3	102,6	102,6	102,5	102,4	102,5	102,2	102,3	РРП
ш. Вахдат	100,9	100,2	101,0	101,4	100,5	100,4	99,8	100,7	100,9	102,2	<i>г. Вахдат</i>
ш. Рогун	103,0	103,0	100,4	101,5	99,6	99,9	99,8	100,4	99,6	102,7	<i>г. Рогун</i>
ш. Турсунзода	103,4	101,8	102,7	102,9	100,7	100,2	100,4	102,2	103,8	102,5	<i>г. Турсунзаде</i>
ноҳия Варзоб	102,4	102,7	102,4	102,5	102,9	102,8	102,4	102,3	102,1	102,2	<i>Варзобский район</i>
шаҳри Ҳисор	102,7	102,6	102,5	102,8	102,7	102,4	102,3	102,6	102,1	102,4	<i>г. Гиссар</i>
ноҳияи Лахш	102,8	101,1	101,6	101,9	101,7	102,1	102,0	102,0	101,9	102,0	<i>Лахшский район</i>
ноҳияи Вахдат	102,4	102,7	102,1	102,4	102,3	102,4	101,9	102,3	101,8	102,0	<i>Район Вахдат</i>
ноҳияи Нуробод	101,8	101,8	102,0	102,9	102,9	102,6	102,9	102,3	102,5	102,1	<i>Нурободский район</i>
ноҳияи Рӯдакӣ	103,4	103,4	102,7	102,9	103,0	102,9	102,9	102,8	102,8	102,6	<i>Район Рудаки</i>
ноҳияи Рашт	102,7	102,2	102,1	102,3	102,5	102,5	102,3	102,5	101,6	102,2	<i>Раштский район</i>
ноҳияи Рогун	102,6	102,4	102,7	102,9	103,9	102,9	102,7	103,6	101,9	102,2	<i>Рогунский район</i>
ноҳияи Сангвор	102,4	101,7	101,5	102,4	102,2	101,4	102,2	102,1	101,8	102,6	<i>Сангворский район</i>
											<i>Тоджикободский район</i>
ноҳияи Тоҷикобод	102,4	102,3	101,8	102,3	101,9	102,4	102,1	102,5	102,1	102,2	<i>Турсунзадевский район</i>
ноҳияи Турсунзода	102,7	102,4	102,0	102,0	102,9	102,2	102,7	102,5	101,7	101,9	<i>район</i>
ноҳияи Файзобод	103,2	102,7	102,2	102,7	102,5	102,5	101,8	102,7	102,3	102,5	<i>Файзабадский район</i>
											<i>Шахринавский район</i>
ноҳияи Шаҳринав	102,7	102,6	102,7	102,9	103,0	102,6	102,7	102,6	102,0	102,0	<i>район</i>
Вилояти Суғд	102,3	102,2	102,2	102,3	102,3	102,0	101,9	101,9	101,8	101,7	Согдийская область
ш. Хучанд	101,2	101,3	101,3	101,8	101,5	101,5	101,0	100,9	101,1	101,1	<i>г. Худжанд</i>
ш. Исфара	102,0	101,9	102,3	102,2	101,9	102,0	102,0	102,0	101,9	101,9	<i>г. Исфара</i>
ш. Конибодом	101,4	101,5	101,7	101,7	101,5	101,3	101,0	101,1	100,6	100,7	<i>г. Канибадам</i>
ш. Панҷакент	101,5	101,0	101,2	101,5	101,5	101,4	101,2	101,2	101,1	101,1	<i>г. Пенджикент</i>
ш. Истиклол	102,1	103,1	103,2	101,8	102,8	100,9	102,5	102,3	101,9	101,9	<i>г. Истиклол</i>
ш. Истаравшан	102,0	102,1	102,1	102,3	102,3	102,1	101,6	101,8	101,5	101,3	<i>г. Истаравшан</i>
ш. Гулистон	102,5	101,8	101,5	102,0	102,9	102,2	102,2	102,8	102,1	101,6	<i>г. Гулистон</i>
ш. Бӯстон	103,9	103,9	103,6	101,7	103,1	103,0	101,9	103,3	102,4	101,4	<i>г. Бустон</i>
ноҳияи Айни	101,5	101,8	101,6	101,7	101,8	101,9	101,6	101,6	101,6	101,4	<i>Айнинский район</i>
ноҳияи Ашт	102,7	102,5	102,8	102,8	102,4	101,9	102,1	102,0	102,0	101,9	<i>Аштский район</i>
ноҳияи Деваштич	102,8	102,3	102,5	102,5	102,6	102,3	102,3	102,4	102,3	102,2	<i>Район Деваштич</i>
											<i>Зафарободский район</i>
ноҳияи Зафаробод	102,9	102,6	102,4	102,3	102,7	102,2	102,3	102,5	102,3	102,2	<i>Район</i>
ноҳияи ба номи Б.Гафуров	102,3	102,3	102,2	102,2	102,2	101,8	101,7	101,8	101,7	101,5	<i>им.Б.Гафурова</i>
ноҳияи ба номи Ч.Расулов	102,4	102,4	102,3	102,3	102,2	102,0	101,8	101,9	101,8	101,7	<i>им.Дж.Расулова</i>
ноҳияи Исфара	102,0	101,8	102,0	102,1	101,9	101,7	101,6	101,7	101,6	101,4	<i>Исфаринский район</i>
											<i>Канибадамский район</i>
ноҳияи Конибодом	102,1	101,9	101,9	101,9	101,9	101,5	101,6	101,4	101,5	101,4	<i>Кухистони</i>
ноҳияи Кӯхистони Мастчоҳ	102,2	101,8	101,5	102,1	101,5	102,6	102,1	102,3	102,6	101,9	<i>Мастчоҳский район</i>
ноҳияи Мастчоҳ	102,6	102,7	102,7	102,8	103,2	102,5	102,2	102,2	102,5	102,3	<i>Матчинский район</i>
											<i>Пенджикентский район</i>
ноҳияи Панҷакент	102,6	102,7	102,4	102,7	102,6	102,1	102,3	102,2	102,3	102,2	<i>район</i>
ноҳияи Спитамен	102,5	102,4	102,5	102,5	102,3	102,1	101,7	101,8	101,8	101,7	<i>Район Спитамен</i>
											<i>Истаравшанский район</i>
ноҳияи Истаравшан	102,5	102,3	102,3	102,5	102,5	102,3	102,2	101,7	102,2	102,0	<i>Шахристанский район</i>
ноҳияи Шаҳристон	102,5	102,4	102,6	102,5	102,7	102,5	102,4	102,8	102,5	102,5	<i>район</i>
Вилояти Ҳатлон	102,5	102,4	102,4	102,5	102,6	102,5	102,4	102,4	102,2	102,3	Хатлонская область
ш. Бохтар	100,9	100,7	132,0	101,3	102,4	102,0	101,5	101,6	100,9	101,4	<i>г. Бохтар</i>

ДЕМОГРАФИЯ И СОЛОНА – ДЕМОГРАФИЧЕСКИЙ ЕЖЕГОДНИК

	2011	2012	2013	2014	2015	2016	2017	2018	2019	2020	
ш. Кӯлоб	101,6	101,5	101,2	101,5	101,2	101,0	100,9	101,0	100,9	101,3	г. Куляб
ш. Норак	102,7	102,8	102,7	103,5	103,2	102,4	102,1	101,7	101,7	102,4	г. Нурек
ш. Леваконт	103,2	102,3	101,2	102,9	102,4	102,4	102,5	102,3	102,1	104,1	г. Леваконт
ноҳияи Балҷувон	102,5	102,3	102,9	102,4	102,6	101,8	102,4	101,9	102,8	103,0	Бальджувонский район
ноҳияи Н. Хусрав	102,8	103,0	102,5	102,4	102,8	102,9	102,8	103,9	102,4	103,4	Район Н. Хусрав
ноҳияи Кушониён	102,7	102,6	92,8	102,5	102,0	102,3	102,3	102,4	102,2	102,1	Кушониёнский район
ноҳияи Вахш	102,7	102,5	101,6	102,9	102,8	102,5	102,3	102,3	102,3	102,5	Вахшский район
ноҳияи Восеъ	102,3	102,2	102,0	101,7	102,2	102,4	102,1	102,	102,3	102,0	Восейский район
ноҳияи Хуросон	102,9	102,7	103,1	102,4	102,2	102,3	102,4	102,8	102,5	102,7	Район Хуросон
ноҳияи Данғара	102,6	102,4	102,2	102,6	103,1	103,3	103,6	104,0	102,9	103,2	Дангаринский район
ноҳияи Дӯсти	102,4	102,6	102,7	103,1	103,3	103,2	102,9	103,0	102,7	102,9	Район Дусти
ноҳияи Кубодиён	102,5	102,5	102,5	102,9	102,6	102,4	102,6	102,7	102,7	102,6	Район Кубодиён
ноҳияи Ҷ. Балхӣ	102,8	102,5	102,6	102,9	102,9	102,7	102,5	102,6	102,4	102,3	Район Дж. Балхи
ноҳияи Кӯлоб	102,8	102,8	102,4	102,4	102,1	102,7	102,3	102,3	102,3	102,0	Кулябский район
ноҳияи Чайхун	102,5	102,5	102,5	102,7	102,7	102,7	102,2	102,4	102,3	102,4	Район Джайхун
ноҳияи М.С.А. Хамадонӣ	102,2	102,1	101,8	101,9	102,2	102,2	102,1	101,6	101,7	101,7	Район М.С.А. Хамадони
ноҳияи Мӯъминобод	102,1	102,2	101,7	102,2	102,3	102,5	102,2	101,9	102,3	102,2	Муминободский район
ноҳияи Норак	102,8	102,5	102,6	102,2	102,5	102,5	101,7	101,7	102,6	101,8	Нурекский район
ноҳияи Фархор	102,3	102,3	102,2	102,5	102,5	102,5	102,6	102,3	102,0	102,2	Пархарский район
ноҳияи Панҷ	102,7	102,3	102,8	102,9	103,1	102,7	102,5	102,6	102,5	102,2	Пянджский район
ноҳияи Леваконт	102,7	102,3	102,4	102,9	102,6	102,2	102,4	102,3	101,9	101,0	Леваконтский район
ноҳияи Темурмалик	102,2	102,0	101,6	101,8	101,8	102,2	102,2	101,4	101,6	101,8	Район Темурмалик
ноҳияи Ховалинг	102,2	102,1	101,7	101,8	101,9	102,2	101,8	101,3	101,5	102,3	Ховалингский район
ноҳияи А. Ҷомӣ	103,0	102,7	102,7	102,9	103,0	103,0	102,7	102,8	102,5	102,6	Район А. Джоми
ноҳияи Шахритус	102,3	102,5	102,9	102,9	103,0	102,6	102,6	102,7	102,3	102,4	Шаартузский район
ноҳияи Ш.Шоҳин	102,0	102,1	102,3	102,5	102,1	102,1	101,9	102,0	101,8	101,7	Район Ш.Шохин
ноҳияи Ёвон	102,9	102,7	103,3	103,2	103,3	102,9	102,6	102,8	102,7	102,6	Яванский район
ВМКБ	101,0	100,8	100,9	101,0	101,4	101,3	101,6	101,5	100,9	101,1	ГБАО
ш. Хоруғ	101,0	100,6	100,6	100,4	101,0	101,0	101,3	101,2	100,7	100,6	г. Хорог
ноҳияи Ванҷ	100,8	100,9	101,0	100,9	101,4	101,5	102,2	101,6	101,1	101,0	Ванчский район
ноҳияи Дарвоз	101,2	100,8	101,0	101,5	101,9	101,8	102,1	101,7	101,5	101,5	Дарвозский район
ноҳияи Ишқошим	100,9	101,0	100,6	101,0	101,7	101,3	101,5	101,4	100,6	101,2	Ишкашимский район
ноҳияи Мурғоб	101,0	100,4	100,9	101,5	102,1	102,0	102,3	101,9	101,5	103,0	Мургабский район
ноҳияи Роштқалъа	101,3	100,9	101,3	101,2	101,7	101,5	101,1	101,4	100,9	100,9	Рошткалинский район
ноҳияи Рӯшон	101,0	100,6	101,1	100,9	100,7	100,8	101,0	101,1	100,8	100,8	Рушанский район
ноҳияи Шугнон	100,7	100,9	100,9	101,2	101,2	101,1	101,3	101,5	100,7	100,9	Шугнанский район

ЗИЧИИ АҲОЛӢ (ба 1 км² нафар)

ПЛОТНОСТЬ НАСЕЛЕНИЯ (человек на 1 км²)

	1991	1992	1993	1994	1995	1996	1997	1998	1999	2000	
Ҷумҳурии											Республика
Гочкистон	37,5	38,9	39,0	39,4	39,8	40,3	41,1	41,9	42,8	43,7	Таджикистан
ш. Душанбе	5843,0	x	x	x	x	x	x	x	x	5759,0	г. Душанбе
НТЧ	40,5	42,7	42,8	43,3	43,8	44,3	45,1	46,0	46,8	46,8	РРП
ш. Вахдат	41,6	31,8	31,2	30,8	30,7	30,4	30,3	30,2	29,9	49,5	г. Вахдат
ш. Роғун	51,9	14,5	14,5	15,5	15,9	16,3	16,8	17,3	17,6	56,3	г. Роғун
ш. Турсунода	106,6	171,9	172,3	174,3	177,4	181,4	185,8	190,8	196,1	126,8	г. Турсунода
ноҳияи Варзоб	29,2	54,1	55,5	56,4	57,5	57,4	58,6	60,1	60,9	29,9	Варзобский район
шаҳри Ҳисор	232,1	10,4	10,4	10,5	10,5	10,6	10,7	10,9	10,9	196,1	г. Гиссарский
ноҳияи Лахш	9,7	44,0	44,7	45,6	46,5	46,3	47,3	48,4	49,5	10,9	Лахшский район
ноҳияи Нуробод	61,1	139,9	140,2	140,9	142,0	143,2	144,7	146,9	149,0	60,9	Нурободский район
ноҳияи Рудаки	133,6	35,3	33,7	31,9	30,2	40,9	40,8	40,7	40,4	149,0	Район Рудаки
ноҳияи Рашт	18,5	1,8	1,9	1,9	1,9	2,0	2,0	2,1	2,1	17,6	Раштский район
ноҳияи Сангвор	-	36,4	37,5	38,8	39,9	41,0	42,1	43,2	43,9	2,1	Сангворский район
ноҳияи Тоҷикобод	-	113,6	114,9	116,6	118,7	120,3	122,3	124,5	126,8	43,9	Тоджикободский район
ноҳияи Файзобод	62,9	67,5	69,4	71,4	73,1	70,0	72,0	74,1	76,0	76,0	Файзабадский район
ноҳияи Шаҳринав	-	72,4	71,5	72,4	73,4	74,9	76,4	78,0	79,6	79,6	Шахринавский район
Вилояти Суғд	64,3	67,0	67,8	68,5	69,4	70,2	71,3	72,5	73,7	73,7	Согдийская область
ноҳияи Айни	10,7	11,3	11,5	11,7	11,9	12,0	12,2	12,4	12,5	12,5	Айнинский район
ноҳияи Ашт	31,3	33,1	34,0	34,9	35,6	36,4	37,3	38,6	39,8	39,8	Аштский район
ноҳияи Деваштич	55,2	58,6	60,1	61,4	63,2	64,8	66,5	68,2	70,1	70,1	Район Деваштич
ноҳияи Зафаробод	87,0	90,8	91,5	92,4	93,7	94,5	95,7	96,5	96,6	96,6	Зафарободский район
ноҳияи ба номи Б. Гафуров	80,8	170,4	174,1	177,7	181,7	184,8	188,7	194,6	200,1	95,2	Район им. Б. Гафурова
ноҳияи ба номи Ҷ. Расулов	280,7	127,2	130,3	133,0	136,1	138,8	141,7	142,3	142,9	325,0	Район им. Дж. Расулова
ноҳияи Исфара 1)	161,8	-	-	-	-	-	-	-	-	200,1	Исфаринский район 1)
ноҳияи Конибодом 1)	120,0	91,0	92,5	94,2	95,6	82,2	83,6	84,3	84,7	142,9	Канибадамский район 1)
ноҳияи Кӯҳистони Мастчоҳ	-	214,6	218,5	222,7	227,0	231,1	235,4	239,2	242,9	-	Кухистони Мастчоҳский район
ноҳияи Мастчоҳ	86,1	37,0	38,2	39,3	40,6	41,6	42,7	43,9	45,2	-	Матчинский район
ноҳияи Панҷакент 1)	34,7	295,1	300,5	304,4	309,8	313,8	318,8	321,9	325,0	-	Пенджикентский район 1)
ноҳияи Спитамен	204,6	146,4	150,7	154,9	159,9	164,5	169,8	176,7	183,3	183,3	Район Спитамен
ноҳияи Истаравшан 1)	137,9	83,8	85,0	86,2	87,4	88,7	90,2	92,7	95,2	-	Истаравшанский район 1)
ноҳияи Шаҳристон	20,4	21,7	22,0	22,5	23,1	23,4	24,1	23,6	23,2	23,2	Шахристанский район
Вилояти Хатлон	73,3	77,5	77,6	78,9	80,2	81,5	82,9	84,7	86,7	86,7	Хатлонская область
ноҳияи Балҷувон	-	-	-	-	-	14,3	14,7	15,5	15,9	15,9	Бальджувонский район
ноҳияи Н. Хусрав	-	-	-	-	-	26,7	27,1	27,6	27,6	27,6	Район Н. Хусрав
ноҳияи Кушониён	255,0	270,0	272,3	278,3	284,9	268,1	274,2	282,2	290,3	290,3	Кушониёнский район
ноҳияи Вахш	108,8	115,0	114,3	115,8	117,1	118,4	120,2	122,8	125,4	125,4	Вахшский район

ДЕМОГРАФИЯ И СОЛОНА – ДЕМОГРАФИЧЕСКИЙ ЕЖЕГОДНИК

	1991	1992	1993	1994	1995	1996	1997	1998	1999	2000	
ноҳияи Восеъ	149,3	159,8	161,4	165,1	169,0	172,7	177,0	180,1	185,7	185,7	<i>Восейский район</i>
ноҳияи Хуросон	62,3	66,9	68,3	70,3	72,1	73,6	75,5	77,4	79,6	79,6	<i>Район Хуросон</i>
ноҳияи Дангара	39,4	42,2	42,5	43,2	43,9	44,4	45,3	46,6	48,2	48,2	<i>Дангаринский район</i>
ноҳияи Дӯстӣ	58,8	62,2	61,1	61,0	60,4	60,1	59,9	60,2	60,9	60,9	<i>Район Дусти</i>
ноҳияи Кубодиён	52,9	56,5	56,9	57,8	59,0	59,8	60,7	61,7	62,7	62,7	<i>Район Кубодиён</i>
ноҳияи Ҷ. Балхӣ	127,1	132,3	130,9	132,7	134,8	135,2	136,8	138,0	140,1	140,1	<i>Район Дж.Балхи</i>
ноҳияи Кӯлоб	197,1	210,4	212,6	217,1	220,6	223,6	227,7	232,2	237,6	237,6	<i>Кулябский район</i>
ноҳияи Ҷайхун	78,9	80,2	78,3	79,5	80,8	81,7	82,9	83,8	84,9	84,9	<i>Район Джайхун</i>
ноҳияи М.С.А.											<i>Район М.С.А.</i>
Ҷамадонӣ	202,0	189,3	187,6	190,9	193,8	196,4	200,3	206,1	211,4	211,4	<i>Жамадони</i>
ноҳияи Мӯминобод	66,4	51,7	54,1	57,3	60,3	62,9	65,4	68,5	70,8	70,8	<i>Муминободский район</i>
ноҳияи Норақ1)	86,7	37,7	38,0	38,6	39,0	51,1	51,8	52,7	53,1	101,2	<i>Нурекский район1)</i>
ноҳияи Фархор	75,7	80,8	81,6	83,4	85,5	86,9	88,6	90,7	93,0	93,0	<i>Пархарский район</i>
ноҳияи Панҷ	79,8	83,9	82,5	82,7	83,3	84,0	84,8	86,2	87,9	87,9	<i>Пянджский район</i>
ноҳияи Левақант1)	140,4	-	-	-	-	188,4	188,1	186,4	183,8	292,5	<i>Левакантийский район1)</i>
ноҳияи Темурмалик	41,9	45,5	46,3	47,5	48,1	45,3	46,4	47,6	49,1	49,1	<i>Район Темурмалик</i>
ноҳияи Ховалинг	22,4	24,8	25,7	26,7	27,5	19,9	20,7	21,5	22,0	22,0	<i>Ховалингский район</i>
ноҳияи А.Ҷомӣ	150,6	159,2	158,3	161,4	164,5	165,9	168,8	172,4	177,0	177,0	<i>Район А. Джоми</i>
ноҳияи Шаҳритус	57,4	60,8	61,6	62,4	63,6	50,6	51,7	52,9	54,3	54,3	<i>Шаартузский район</i>
ноҳияи Ш.Шохин	-	13,8	14,8	15,4	15,7	16,1	16,4	16,8	17,2	17,2	<i>Район Ш.Шохин</i>
ноҳияи Ёвон	111,0	117,1	118,5	121,0	123,8	125,7	128,4	131,1	134,4	134,4	<i>Яванский район</i>
ВМКБ	2,6	2,7	2,9	2,9	3,0	3,0	3,1	3,2	3,2	3,2	ГБАО
ноҳияи Ванҷ	5,0	5,3	5,6	5,7	5,9	6,0	6,2	6,3	6,5	6,5	<i>Ванчский район</i>
ноҳияи Дарвоз	6,5	6,9	7,2	7,5	7,6	7,9	8,1	8,4	8,6	8,6	<i>Дарвозский район</i>
ноҳияи Ишқошим	5,7	5,9	6,2	6,3	6,5	6,6	6,8	7,0	7,1	7,1	<i>Ишкашимский район</i>
ноҳияи Мурғоб	0,4	0,4	0,4	0,4	0,4	0,4	0,4	0,4	0,4	0,4	<i>Мургабский район</i>
ноҳияи Рошткалба	-	5,0	5,1	5,2	5,3	5,4	5,5	5,6	5,7	5,7	<i>Рошткалинский район</i>
ноҳияи Рӯшон	3,3	3,4	3,7	3,8	3,9	3,9	4,0	4,1	4,1	4,1	<i>Рушанский район</i>
ноҳияи Шугнон	11,6	7,2	7,5	7,6	7,7	7,8	7,7	7,8	7,9	7,9	<i>Шугнанский район</i>

ДЕМОГРАФИЯ И СОЛОНА – ДЕМОГРАФИЧЕСКИЙ ЕЖЕГОДНИК

Давом - Продолжение

	2001	2002	2003	2004	2005	2006	2007	2008	2009	2010	
Ҷумҳурии											Республика
Гочикистон	44,5	45,5	46,4	47,4	48,4	48,4	50,4	51,5	52,6	53,4	Таджикистан
ш. Душанбе	5894,0	6040,0	6194,0	6317,0	6464,0	6609,0	6794,0	6952,0	7061,0	7311,0	г. Душанбе
НТҶ	49,0	50,1	51,3	52,4	53,5	54,8	56,2	57,6	58,9	60,7	РРП
ш.Вахдат	63,6	65,1	66,8	68,1	69,5	71,0	72,6	74,1	75,8	76,6	г. Вахдат
ш.Роғун	59,4	60,2	61,4	62,6	64,4	66,4	68,0	69,8	71,6	73,4	г. Роғун
ш.Турсунзода	166,8	170,8	175,8	179,7	183,2	186,8	192,0	196,7	201,3	203,1	г. Турсунзода
ноҳияи Варзоб	31,0	32,5	33,2	34,0	34,9	35,9	36,6	37,6	38,6	38,8	Варзобский район
шаҳри Ҳисор	206,9	213,1	217,9	222,2	226,5	231,2	236,7	242,9	248,7	246,1	г. Гиссарский
ноҳияи Лахш	11,5	11,8	12,0	12,2	12,4	12,6	12,8	13,0	13,2	12,2	Лахшский район
ноҳияи Нуробод	63,9	65,0	66,2	67,1	68,6	70,1	71,4	73,3	74,4	73,6	Нурободский район
ноҳияи Рӯдакӣ	155,1	158,7	162,6	167,1	171,8	177,4	182,6	187,5	192,8	221,1	Район Рудаки
ноҳияи Рашт	18,6	18,8	19,1	19,5	19,9	20,4	20,7	21,1	21,6	22,5	Раштский район
ноҳияи Сангвор	2,3	2,4	2,4	2,5	2,6	2,6	3,1	3,2	3,3	3,3	Сангворский район
ноҳияи											Тоджикободский
Точикобод	46,3	47,0	47,7	48,4	49,1	49,1	51,7	53,1	54,3	53,9	район
ноҳияи											Файзабадский
Файзобод	79,0	80,4	82,0	83,8	85,2	86,8	88,6	90,6	92,9	92,2	район
ноҳияи											Шахринавский
Шахринав	83,2	85,2	87,1	88,6	90,2	91,8	93,4	95,5	97,9	97,3	район
Вилояти Суғд	76,0	77,3	78,4	79,8	81,1	82,5	83,9	85,5	87,3	89,2	Согдийская область
ноҳияи Айни	12,7	12,9	13,0	13,2	13,4	13,4	13,5	13,6	13,8	13,8	Айнинский район
ноҳияи Ашт	41,0	41,7	42,4	43,1	43,8	43,8	45,4	46,3	47,5	48,7	Аштский район
ноҳияи Деваштич	73,3	75,0	76,7	78,5	80,1	81,8	83,7	85,5	87,5	87,2	Район Деваштич
ноҳияи											Зафарободский
Зафаробод	100,0	102,2	104,8	107,6	110,0	110,0	114,6	117,0	119,6	152,3	район
ноҳияи ба номи											Район
Б.Гафуров	98,4	100,0	101,5	103,3	104,9	106,9	108,8	111,2	113,9	117,8	им.Б.Гафурова
ноҳияи ба номи											Район
Ч. Расулов	334,3	339,7	344,0	350,0	356,0	362,7	370,0	377,3	385,3	379,7	им.Дж.Расулова
ноҳияи											Исфаринский
Исфара1)	253,3	257,6	261,4	265,8	270,1	274,0	278,4	283,1	288,8	290,1	район 1)
ноҳияи											Канибадамский
Конибодом1)	204,3	206,5	209,6	212,0	214,9	217,3	219,6	222,5	226,1	227,6	район 1)
ноҳияи Кӯхистони											Кухистони
Мастҷоҳ	4,7	4,9	5,1	5,2	5,3	5,3	5,5	5,6	5,7	5,7	Мастҷоҳский район
ноҳияи Мастҷоҳ	82,7	89,4	91,0	92,7	94,3	95,8	97,6	99,3	101,8	102,0	Матчинский район
ноҳияи											Пенджикентский
Пачакент1)	56,2	57,1	58,1	59,2	60,2	61,3	62,5	63,7	64,9	66,8	район 1)
ноҳияи Спитамен	251,0	255,3	259,0	263,8	268,5	268,5	279,8	285,3	292,0	292,0	Район Спитамен
ноҳияи											Истаравшанский
Истаравшан1)	267,9	273,9	279,6	285,9	292,0	298,4	304,7	312,0	318,9	319,7	район 1)
ноҳияи											Шахристанский
Шахристон	24,3	24,8	25,2	25,6	26,2	26,8	27,4	28,0	28,8	31,6	район
Вилояти Хатлон	90,5	92,5	94,5	96,9	99,3	101,6	104,0	106,5	108,9	109,7	Хатлонская область
ноҳияи											Бальджувонский
Балҷувон	16,8	17,1	17,5	17,8	18,5	19,1	19,5	20,1	20,5	18,9	район
ноҳияи Н. Хусрав	28,6	29,6	30,4	31,3	32,3	33,3	34,3	35,3	37,0	38,2	Район Н. Хусрав
ноҳияи											Кушониёнский
Кушониён	301,3	307,5	315,5	324,2	331,5	331,5	348,5	359,2	367,5	366,0	район
ноҳияи Вахш	130,8	133,1	135,8	138,6	141,3	144,4	147,6	150,8	154,3	160,6	Вахшский район
ноҳияи Восеъ	191,4	195,1	198,6	202,4	207,3	212,4	216,8	221,0	225,8	223,9	Восейский район
ноҳияи Хуросон	82,6	84,7	86,8	88,7	91,0	93,0	95,8	98,2	100,4	102,9	Район Хуросон
ноҳияи	50,5	51,6	52,7	54,1	55,5	56,5	57,7	59,0	60,4	61,7	Дангаринский

ДЕМОГРАФИЯ И СОЛОНА – ДЕМОГРАФИЧЕСКИЙ ЕЖЕГОДНИК

	2001	2002	2003	2004	2005	2006	2007	2008	2009	2010	
Данғара											<i>район</i>
ноҳияи Дӯсти	64,3	65,8	67,5	69,3	71,0	72,8	74,6	76,5	78,3	75,6	<i>Район Дустӣ</i>
ноҳияи Кубодиён	64,8	66,1	67,5	68,8	70,1	71,7	73,4	75,2	76,8	82,9	<i>Район Кубодиён</i>
ноҳияи Ҷ. Балхӣ	147,1	150,2	154,1	158,3	161,3	165,1	169,2	173,4	177,7	176,8	<i>Район Дж.Балхи</i>
ноҳияи Кӯлоб	515,7	526,3	537,7	555,0	570,7	582,7	596,7	612,0	623,0	608,7	<i>Кулябский район</i>
ноҳияи Чайхун	87,7	89,8	92,0	94,5	96,8	99,3	101,8	104,3	106,8	111,4	<i>Район Джайхун</i>
ноҳияи М.С.А.											<i>Район М.С.А.</i>
Ҳамадонӣ	220,8	224,8	229,6	234,2	238,8	238,8	247,6	253,0	257,8	249,6	<i>Ҳамадонӣ</i>
ноҳияи											<i>Муминободский</i>
Мӯминобод	73,0	74,3	75,4	77,1	79,0	80,6	82,6	84,4	86,1	86,9	<i>район</i>
ноҳияи Норақ1)	106,0	108,5	110,8	114,0	117,0	119,3	122,0	125,0	127,8	123,8	<i>Нурекский район1)</i>
ноҳияи Фархор	96,6	98,7	101,0	103,7	106,2	108,3	110,7	113,1	115,3	115,3	<i>Пархарский район</i>
ноҳияи Панҷ	91,9	94,1	95,9	98,6	101,2	103,7	105,9	108,6	110,8	105,0	<i>Пянджский район</i>
ноҳияи											<i>Левакантийский</i>
Леваканти1)	310,0	320,0	330,0	339,0	353,0	360,0	372,0	384,0	393,0	392,0	<i>район1)</i>
ноҳияи											
Темурмалик	50,9	51,8	52,8	53,9	55,0	56,3	57,7	59,1	59,9	59,1	<i>Район Темурмалик</i>
ноҳияи Ховалинг	23,1	23,9	24,6	25,4	26,2	27,1	27,6	28,1	28,5	28,9	<i>Ховалингский</i>
ноҳияи А.Чомӣ	187,0	191,5	195,8	201,0	205,5	210,3	215,3	220,7	226,8	228,0	<i>район</i>
ноҳияи Шаҳритус	57,4	58,4	59,4	60,8	62,3	63,8	65,7	67,5	68,9	68,5	<i>Район А. Джомӣ</i>
ноҳияи Ш.Шоҳин	18,3	18,9	19,3	19,8	20,5	21,2	21,6	22,3	22,7	20,0	<i>Шаартузский район</i>
ноҳияи Ёвон	141,9	145,9	150,1	154,8	159,5	163,3	167,5	171,8	176,1	200,9	<i>Район Ш.Шоҳин</i>
ВМКБ	3,3	3,3	3,4	3,4	3,4	3,4	3,4	3,4	3,4	3,2	<i>Яванский район</i>
ноҳияи Ванҷ	6,7	6,7	6,8	6,8	6,9	6,9	6,9	7,0	7,0	7,0	ГБАО
ноҳияи Дарвоз	8,9	9,0	9,3	9,3	9,3	9,3	8,4	8,4	8,5	7,5	<i>Ванчский район</i>
ноҳияи											<i>Дарвозский район</i>
Ишқошим	7,3	7,4	7,5	7,5	7,5	7,5	7,7	7,7	7,8	8,1	<i>Ишкашимский</i>
ноҳияи Мурғоб	0,4	0,4	0,4	0,4	0,4	0,4	0,4	0,4	0,4	0,4	<i>район</i>
ноҳияи											<i>Мургабский район</i>
Рошқалъа	4,1	5,8	5,9	6,0	6,0	6,0	6,1	6,2	6,3	5,7	<i>Рошткалинский</i>
ноҳияи Рӯшон	4,1	4,2	4,3	4,3	4,3	4,3	4,3	4,3	4,3	4,0	<i>район</i>
ноҳияи Шугнон	7,9	8,0	8,0	8,1	8,2	8,2	8,3	8,3	8,3	7,5	<i>Рушанский район</i>
											<i>Шугнанский район</i>

	2011	2012	2013	2014	2015	2016	2017	2018	2019	2020	
Ҷумҳурии											<i>Республика</i>
Тоҷикистон	54,7	56,0	57,2	58,6	60,0	61,8	63,2	64,5	65,9	67,2	<i>Таджикистан</i>
ш. Душанбе	7480,0	7643,0	7758,0	7887,0	8027,0	8162,0	8314,0	8464,0	8634,0	8808,0	<i>г. Душанбе</i>
НТҶ	62,5	64,1	65,5	67,2	69,0	70,9	72,6	74,4	76,0	77,7	<i>РРП</i>
ш.Ваҳдат	78,5	80,3	81,9	72,3	85,7	87,6	89,2	91,0	92,6	94,5	<i>г. Ваҳдат</i>
ш.Рогун	75,2	77,2	78,6	80,6	82,4	83,8	85,2	87,4	88,2	90,4	<i>г. Рогун</i>
ш.Турсунзода	208,7	213,5	217,9	222,7	228,2	233,3	238,5	243,8	243,8	254,0	<i>г. Турсунзода</i>
ноҳияи Варзоб	39,6	40,7	41,7	42,8	44,0	48,1	49,2	50,3	51,4	52,5	<i>Варзобский район</i>
шаҳри Ҳисор	252,9	259,3	265,9	273,3	280,6	287,4	293,9	301,6	308,1	315,6	<i>г. Гиссарский</i>
ноҳияи Лахш	12,5	12,7	12,9	13,1	13,3	13,6	13,9	14,1	14,4	14,7	<i>Лахшский район</i>
ноҳияи Нуробод	75,0	76,3	77,8	80,1	82,4	84,6	87,0	89,0	91,2	93,1	<i>Нурободский район</i>
ноҳияи Рӯдакӣ	228,6	236,4	242,8	249,8	257,3	264,8	272,5	280,2	287,9	295,4	<i>Район Рудаки</i>
ноҳияи Рашт	23,2	23,7	24,2	24,7	25,3	26,0	26,6	27,3	27,7	28,3	<i>Раштский район</i>
ноҳияи Сангвор	3,3	3,4	3,4	3,5	3,6	3,6	3,7	3,8	3,9	4,0	<i>Сангворский район</i>
ноҳияи											<i>Тоджикободский</i>
Точикобод	55,1	56,4	57,6	58,9	60,0	61,4	62,7	64,3	65,7	67,1	<i>район</i>
ноҳияи											
Файзобод	95,2	97,7	99,9	102,6	105,0	107,8	109,7	112,6	115,1	118,1	<i>Файзабадский район</i>
ноҳияи											
Шаҳринав	99,9	102,5	105,2	108,2	111,5	114,4	117,5	120,5	123,0	125,5	<i>Шахринавский район</i>

ДЕМОГРАФИЯ И СОЛОНА – ДЕМОГРАФИЧЕСКИЙ ЕЖЕГОДНИК

	2011	2012	2013	2014	2015	2016	2017	2018	2019	2020	
Виоляти Суғд	91,2	93,2	95,3	97,4	99,6	101,6	103,5	105,5	107,4	109,3	Согдийская область
ноҳияи Айни	14,1	14,3	14,5	14,8	15,1	15,3	15,6	15,8	16,1	16,3	Айнинский район
ноҳияи Ашт	50,0	51,2	52,7	54,1	55,4	56,5	57,7	58,9	60,0	61,1	Аштский район
ноҳияи Деваштич	89,7	91,7	94,1	96,4	98,9	101,2	103,6	106,0	108,4	110,8	Район Деваштич
ноҳияи Зафаробод	156,8	160,7	164,7	168,5	173,0	176,7	181,0	185,5	189,8	193,8	Зафарободский район
ноҳияи ба номи Б.Гафуров	120,4	123,2	125,8	128,7	131,5	133,8	136,1	138,6	140,9	143,0	Район им.Б.Гафурова
ноҳияи ба номи Ҷ. Расулов	54,7	56,0	407,3	416,7	426,0	434,7	442,7	451,0	459,0	466,9	Район им.Дж.Расулова
ноҳияи Исфара1)	7480,0	7643,0	307,6	314,2	320,2	325,7	331,4	337,0	342,5	347,5	Исфаринский район 1)
ноҳияи Конибодом1)	62,5	64,1	240,6	245,0	249,4	253,1	256,9	260,5	263,9	267,0	Канибадамский район 1)
ноҳияи Кӯхистони Мастчоҳ	78,5	80,3	6,0	6,2	6,2	6,4	6,5	6,7	6,9	7,0	Кухистони Мастчоҳский район
ноҳияи Мастчоҳ	75,2	77,2	110,3	113,4	117,0	119,9	122,6	125,3	128,4	131,3	Матчинский район
ноҳияи Паҷакент1)	208,7	213,5	71,6	73,5	75,2	76,8	78,5	80,2	81,9	83,5	Пенджикентский район1)
ноҳияи Спитамен	39,6	40,7	314,0	321,8	329,2	336,0	342,0	347,8	354,0	360,0	Район Спитамен
ноҳияи Истаравшан1)	252,9	259,3	342,3	350,7	359,1	367,4	375,0	383,0	390,7	397,8	Истаравшанский район1)
ноҳияи Шахристон	12,5	12,7	34,1	35,0	35,9	36,8	37,7	38,8	39,7	40,7	Шахристанский район
Виоляти Хатлон	112,4	115,1	117,8	120,8	123,9	126,5	129,5	132,6	135,6	138,7	Хатлонская область
ноҳияи Балҷувон	19,5	19,8	20,5	20,9	21,5	21,8	22,3	22,8	23,4	24,1	Бальджувонский район
ноҳияи Н. Хусрав	39,2	40,5	41,5	42,5	43,6	44,9	46,1	48,0	49,1	50,8	Район Н. Хусрав
ноҳияи Кушониён	375,8	385,7	358,0	367,0	374,3	382,8	391,5	400,8	409,8	418,6	Кушониёнский район
ноҳияи Вахш	165,0	169,2	171,8	176,8	181,7	186,2	190,5	194,8	199,3	204,1	Вахшский район
ноҳияи Восеъ	229,0	234,1	238,7	242,9	248,2	254,1	259,6	264,6	270,6	276,1	Восейский район
ноҳияи Хуросон	105,9	108,7	112,1	114,8	117,3	120,0	122,9	126,3	129,4	132,9	Район Хуросон
ноҳияи Данғара	63,3	64,9	66,3	68,1	70,2	72,6	75,1	78,2	80,5	83,1	Дангаринский район
ноҳияи Дӯстӣ	77,3	79,4	81,5	84,1	86,8	89,6	92,2	94,9	97,5	100,4	Район Дусти
ноҳияи Кубодиен	85,1	87,2	89,3	91,9	94,3	96,6	99,1	101,8	104,5	107,2	Район Кубодиён
ноҳияи Ҷ. Балхӣ	181,7	186,1	190,9	196,4	202,1	207,7	212,9	218,4	223,7	228,8	Район Дж.Балхи
ноҳияи Кӯлоб	622,0	307,0	646,7	659,3	670,0	682,7	693,3	705,0	716,0	727,8	Кулябский район
ноҳияи Ҷайхун	114,2	117,0	119,9	123,1	126,5	129,9	132,7	135,9	139,0	143,2	Район Джайхун
ноҳияи М.С.А.	255,0	260,2	264,8	270,0	275,8	282,0	287,8	292,4	297,6	302,7	Район М.С.А.
ноҳияи Ҳамадонӣ	88,8	90,7	92,2	94,2	96,3	98,8	100,9	102,9	105,2	107,6	Хамадонни Муминободский район
ноҳияи Норак1)	127,2	130,5	134,0	137,7	141,7	145,2	148,0	150,5	153,8	157,1	Нурекский район1)
ноҳияи Фархор	118,0	120,7	123,4	126,5	129,7	133,0	136,4	139,5	142,3	145,5	Пархарский район
ноҳияи Панҷ	107,8	110,2	113,3	87,4	120,2	123,4	126,4	129,8	133,0	136,6	Пянджский район
ноҳияи Леваканти1)	402,0	412,0	420,0	432,0	443,0	453,0	464,0	474,0	483,0	493,9	Левакантийский район1)
ноҳияи Темурмалик	60,4	61,6	62,7	63,8	64,9	66,3	67,7	68,7	69,8	71,1	Район Темурмалик
ноҳияи Ховалинг	29,5	30,2	30,6	31,2	31,8	32,5	33,1	33,5	34,0	34,8	Ховалингский район
ноҳияи А.Ҷомӣ	234,8	241,2	247,7	255,0	262,8	270,8	278,2	285,8	293,0	300,7	Район А. Джоми

ДЕМОГРАФИЯ И СОЛОНА – ДЕМОГРАФИЧЕСКИЙ ЕЖЕГОДНИК

	2011	2012	2013	2014	2015	2016	2017	2018	2019	2020	
ноҳияи Шаҳритус	70,1	71,8	73,9	76,0	78,3	80,3	82,5	84,7	86,7	88,7	<i>Шаартузский район</i>
ноҳияи Ш.Шоҳин	20,4	20,8	21,3	21,8	22,3	22,8	23,2	23,7	24,1	24,5	<i>Район Ш.Шоҳин</i>
ноҳияи Ёвон	206,9	212,4	219,4	226,4	233,8	240,6	246,9	253,8	260,7	267,5	<i>Яванский район</i>
ВМКБ	3,3	3,3	3,3	3,3	3,4	3,5	3,5	3,6	3,6	3,7	ГБАО
ноҳияи Ванҷ	7,1	7,1	7,2	7,3	7,4	7,5	7,6	7,7	7,8	7,9	<i>Ванчский район</i>
ноҳияи Дарвоз	7,6	7,7	7,7	7,9	8,0	8,1	8,3	8,5	8,6	8,7	<i>Дарвозский район</i>
ноҳияи Ишқошим	8,1	8,2	8,2	8,3	8,5	8,6	8,7	8,8	8,9	9,0	<i>Ишкашимский район</i>
ноҳияи Мурғоб	0,4	0,4	0,4	0,4	0,4	0,4	0,4	0,4	0,4	0,4	<i>Мургабский район</i>
ноҳияи Рошткалба	5,8	5,8	5,9	6,0	6,1	6,2	6,2	6,3	6,4	6,4	<i>Рошткалинский район</i>
ноҳияи Рӯшон	4,1	4,1	4,1	4,2	4,2	4,3	4,3	4,3	4,4	4,4	<i>Рушанский район</i>
ноҳияи Шугнон	7,6	7,6	7,7	7,8	7,9	8,0	8,1	8,2	8,3	8,3	<i>Шугнанский район</i>

¹⁾ якҷоя бо шаҳрҳои тобеи вилоятҳо

¹⁾включая города областного подчинения

ТАНОСУБИ АҶОЛИИ ШАҲРУ ДЕҶОТ НИСБАТИ БА ШУМОРАИ УМУМИИ АҶОЛӢ

(дар охири сол; ба ҳисоби фоиз)

УДЕЛЬНЫЙ ВЕС ГОРОДСКОГО И СЕЛЬСКОГО НАСЕЛЕНИЯ К ОБЩЕЙ ЧИСЛЕННОСТИ НАСЕЛЕНИЯ (на конец года; в процентах)

	1991		1992		1993		
	шаҳр <i>город</i>	деҳа <i>село</i>	шаҳр <i>город</i>	деҳа <i>село</i>	шаҳр <i>город</i>	деҳа <i>село</i>	
Ҷумҳурии Тоҷикистон ш. Душанбе	30,8 100,0	69,2 -	29,7 100,0	70,3 -	28,9 100,0	71,1 -	Республика Таджикистан г. Душанбе
НТЧ	14,1	85,9	13,5	86,5	13,5	86,5	РРП
ш. Вахдат	100,0	-	100,0	-	100,0	-	г. Вахдат
ш. Роғун	100,0	-	100,0	-	100,0	-	г. Роғун
ш. Турсунзода	100,0	-	100,0	-	100,0	-	г. Турсунзаде
ноҳияи Варзоб	3,8	96,2	3,7	96,3	3,6	96,4	Варзобский район
ноҳияи Рашт	16,0	84,0	15,9	84,1	13,7	86,3	Раштский район
ноҳияи Ҳисор	13,1	86,9	12,7	87,3	16,3	83,7	Гиссарский район
ноҳияи Нуробод	-	100,0	-	100,0	2,0	98,0	Нуробод район
ноҳияи Лахш	-	100,0	-	100,0	-	100,0	Лахш район
ноҳияи Вахдат	-	100,0	-	100,0	-	100,0	Вахдат район
ноҳияи Рудаки	9,3	90,7	9,0	91,0	8,8	91,2	Рудаки район
ноҳияи Роғун	46,7	53,3	45,7	54,3	43,7	56,3	Роғунский район
ноҳияи Сангвор	-	100,0	-	100,0	-	100,0	Сангвор район
ноҳияи Тоҷикобод	-	100,0	-	100,0	-	100,0	Тоджикободский район
ноҳияи Турсунзода	-	100,0	-	100,0	-	100,0	Турсунзадевский район
ноҳияи Файзобод	-	100,0	-	100,0	-	100,0	Файзабадский район
ноҳияи Шаҳринав	8,6	91,4	8,8	91,2	7,0	93,0	Шаҳринавский район
Вилояти Суғд	32,5	67,5	31,8	68,2	31,0	69,0	Согдийский область
ш. Хучанд	100,0	-	100,0	-	100,0	-	г. Худжанд
ш. Исфара	100,0	-	100,0	-	100,0	-	г. Исфара
ш. Конибодом	100,0	-	100,0	-	100,0	-	г. Канибадам
ш. Панҷакент	100,0	-	100,0	-	100,0	-	г. Пенджикент
ш. Истиклол	100,0	-	100,0	-	100,0	-	г. Истиклол
ш. Истаравшан	100,0	-	100,0	-	100,0	-	г. Истаравшан
ш. Гулистон	100,0	-	100,0	-	100,0	-	Г. Гулистон
ш. Бустон	100,0	-	100,0	-	100,0	-	Г. Бустон
ноҳияи Айнӣ	3,7	96,3	3,5	96,5	3,3	96,7	Айнинский район
ноҳияи Ашт	11,3	88,7	11,3	88,7	11,1	88,9	Аштский район
ноҳияи Деваштиҷ	8,1	91,9	8,0	92,0	7,9	92,1	Деваштиҷ район
ноҳияи Зафаробод	57,9	42,1	57,8	42,2	57,6	42,4	Зафарободский район
ноҳияи Исфара	11,5	88,5	10,9	89,1	10,4	89,6	Исфаринский район
ноҳияи Конибодом	-	100,0	-	100,0	-	100,0	Канибадамский район
ноҳияи кӯхистони Мастҷох	-	-	-	-	-	-	Кухистони Мастҷохский район
ноҳияи Мастҷох	19,8	80,2	19,2	80,8	18,4	81,6	Матчинский район
ноҳияи Спитамен	15,8	84,2	15,4	84,6	15,0	85,0	Спитамен район
ноҳияи Панҷакент	-	100,0	-	100,0	-	100,0	Пенджикентский район
ноҳияи ба номи Ҷ Расулов	18,0	82,0	17,3	82,7	16,7	83,3	им. Дж. Расулова район
ноҳияи Истаравшан	-	100,0	-	100,0	-	100,0	Истаравшанрайон
ноҳияи ба номи Б Гафуров	8,0	92,0	7,8	92,2	7,4	92,6	им. Б. Гафурова район
ноҳияи Шаҳристон	-	100,0	-	100,0	-	100,0	Шаҳристанский район

ДЕМОГРАФИЯ И СОЛОНА – ДЕМОГРАФИЧЕСКИЙ ЕЖЕГОДНИК

	1991		1992		1993		
	шаҳр <i>город</i>	деҳа <i>село</i>	шаҳр <i>город</i>	деҳа <i>село</i>	шаҳр <i>город</i>	деҳа <i>село</i>	
Вилояти Хатлон	20,2	79,8	19,7	80,3	19,1	80,9	Хатлонская область
ш. Бохтар	100,0	-	100,0	-	100,0	-	г. Бохтар
ш. Кӯлоб	100,0	-	100,0	-	100,0	-	г. Куляб
ш. Норақ	100,0	-	100,0	-	100,0	-	г. Нурек
ш. Леваконт	100,0	-	100,0	-	100,0	-	г. Леваконт
ноҳияи Балҷувон	-	-	-	-	-	-	Бальджувонский район
ноҳияи Н.Хусрав	-	-	-	-	-	-	Н.Хусрав район
ноҳияи Кушониён	8,5	91,5	8,3	91,7	8,0	92,0	Кушониён район
ноҳияи Вахш	13,0	87,0	12,5	87,5	12,5	87,5	Вахшский район
ноҳияи Восеъ	12,9	87,1	13,0	87,0	13,0	87,0	Восейский район
ноҳияи Хуросон	-	100,0	-	100,0	-	100,0	Хуросон район
Ноҳияи Данғара	22,4	77,6	22,9	77,1	22,1	77,9	Дангаринский район
ноҳияи Дӯсти	8,0	92,0	8,0	92,0	7,6	92,4	Дусти район
ноҳияи Кубодиён	-	100,0	-	100,0	-	100,0	Кубодиён район
ноҳияи Балхӣ	14,0	86,0	13,2	86,8	12,9	87,1	Балхи район
ноҳияи Кӯлоб	-	100,0	-	100,0	-	100,0	Кулябский район
ноҳияи Чайхун	10,5	89,5	10,1	89,9	10,2	89,8	Чайхун район
ноҳияи Хамадонӣ	19,2	80,8	19,1	80,9	18,8	81,2	Хамадони район
ноҳияи Муъминобод	24,8	75,2	24,4	75,6	23,2	76,8	Муминободский район
ноҳияи Норақ	-	100,0	-	100,0	-	100,0	Нурекский район
ноҳияи Фархор	20,6	79,4	20,5	79,5	19,9	80,1	Пархарский район
ноҳияи Панҷ	12,9	87,1	12,3	87,7	11,6	88,4	Пянджский район
ноҳияи Леваконт	-	-	-	-	-	-	Леваконт район
ноҳияи Темурмалик	18,7	81,3	18,5	81,5	17,8	82,2	Темурмалик район
ноҳияи Ховалинг	-	100,0	-	100,0	-	100,0	Ховалингский район
ноҳияи А. Чомӣ	9,9	90,1	9,3	90,7	8,8	91,2	А. Чоми район
ноҳияи Шаҳритус	13,5	86,5	12,9	87,1	12,2	87,8	Шаартузский район
ноҳияи Ш. Шохин	-	100,0	-	100,0	-	100,0	Ш. Шохин район
ноҳияи Ёвон	18,9	81,1	17,9	82,1	17,9	82,1	Яванский район
ВМКБ	12,5	87,5	12,4	87,6	13,0	87,0	ГБАО
ш.Хоруғ	100,0	-	100,0	-	100,0	-	г. Хоруг
ноҳияи Ванҷ	-	100,0	-	100,0	-	100,0	Ванчский район
ноҳияи Ишқошим	-	100,0	-	100,0	-	100,0	Ишқашимский район
ноҳияи Дарвоз	-	100,0	-	100,0	-	100,0	Дарвозский район
ноҳияи Мурғоб	-	100,0	-	100,0	-	100,0	Мургабский район
ноҳияи Рошткалъя	-	100,0	-	100,0	-	100,0	Рошткалинский район
ноҳияи Рӯшон	-	100,0	-	100,0	-	100,0	Рушанский район
ноҳияи Шугнон	-	100,0	-	100,0	-	100,0	Шугнанский район

	1994		1995		1996		
	шаҳр <i>город</i>	деҳа <i>село</i>	шаҳр <i>город</i>	деҳа <i>село</i>	шаҳр <i>город</i>	деҳа <i>село</i>	
Чумхурии Тоҷикистон	28,1	71,9	27,4	72,6	26,8	73,2	Республика Таджикистан
ш. Душанбе	100,0	-	100,0	-	100,0	-	г. Душанбе
НТЧ	12,9	87,1	12,4	87,6	12,4	87,6	РРП
ш. Вахдат	100,0	-	100,0	-	100,0	-	г. Вахдат
ш. Роғун	100,0	-	100,0	-	100,0	-	г. Роғун
ш. Турсунзода	100,0	-	100,0	-	100,0	-	г. Турсунзаде
ноҳияи Варзоб	3,5	96,5	3,6	96,4	3,8	96,2	Варзобский район
ноҳияи Рашт	13,7	86,3	12,9	87,1	12,7	87,3	Раштский район
ноҳияи Ҳисор	15,4	84,6	14,8	85,2	14,8	85,2	Гиссарский район

ДЕМОГРАФИЯ И СОЛОНА – ДЕМОГРАФИЧЕСКИЙ ЕЖЕГОДНИК

	1994		1995		1996		
	шаҳр <i>город</i>	деҳа <i>село</i>	шаҳр <i>город</i>	деҳа <i>село</i>	шаҳр <i>город</i>	деҳа <i>село</i>	
ноҳияи Нуробод	2,0	98,0	2,0	98,0	2,0	98,0	<i>Нуробод район</i>
ноҳияи Лахш	-	100,0	-	100,0	-	100,0	<i>Лахш район</i>
ноҳияи Вахдат	-	100,0	-	100,0	-	100,0	<i>Вахдат район</i>
ноҳияи Рӯдакӣ	8,5	91,5	8,2	91,8	8,2	91,8	<i>Рудаки район</i>
ноҳияи Роғун	41,1	58,9	38,6	61,4	28,3	71,7	<i>Рогунский район</i>
ноҳияи Сангвор	-	100,0	-	100,0	-	100,0	<i>Сангвор район</i>
ноҳияи Точикобод	-	100,0	-	100,0	-	100,0	<i>Тоджикободский район</i>
ноҳияи Турсунзода	-	100,0	-	100,0	-	100,0	<i>Турсунзадевский район</i>
ноҳияи Файзобод	-	100,0	-	100,0	-	100,0	<i>Файзабадский район</i>
ноҳияи Шаҳринав	6,6	93,4	6,2	93,8	6,2	93,8	<i>Шахринавский район</i>
Вилояти							<i>Согдийский</i>
Сӯғд	30,0	70,0	29,2	70,8	28,4	71,6	<i>область</i>
ш. Хучанд	100,0	-	100,0	-	100,0	-	<i>г. Худжанд</i>
ш. Исфара	100,0	-	100,0	-	100,0	-	<i>г. Исфара</i>
ш. Конибодом	100,0	-	100,0	-	100,0	-	<i>г. Канибадам</i>
ш. Панҷакент	100,0	-	100,0	-	100,0	-	<i>г. Пенджикент</i>
ш. Истиклол	100,0	-	100,0	-	100,0	-	<i>г. Истиклол</i>
ш. Истаравшан	100,0	-	100,0	-	100,0	-	<i>г. Истаравшан</i>
ш. Гулистон	100,0	-	100,0	-	100,0	-	<i>г. Гулистон</i>
ш. Бустон	100,0	-	100,0	-	100,0	-	<i>г. Бустон</i>
ноҳияи Айни	3,3	96,7	3,3	96,7	3,2	96,8	<i>Айнинский район</i>
ноҳияи Ашт	10,9	89,1	10,8	89,2	10,6	89,4	<i>Аштский район</i>
ноҳияи Деваштич	7,8	92,2	7,8	92,2	7,6	92,4	<i>Деваштич район</i>
ноҳияи Зафаробод	57,2	42,8	56,6	43,4	56,0	44,0	<i>Зафарободский район</i>
ноҳияи Исфара	9,7	90,3	8,8	91,2	8,0	92,0	<i>Исфаринский район</i>
ноҳияи Конибодом	-	100,0	-	100,0	-	100,0	<i>Канибадамский район</i>
ноҳияи кӯхистони							<i>Кухистони Мастчоҳский</i>
Мастчоҳ	-	-	-	-	-	100,0	<i>район</i>
ноҳияи Мастчоҳ	17,7	82,3	16,8	83,2	19,1	80,9	<i>Матчинский район</i>
ноҳияи Спитамен	14,7	85,3	14,5	85,5	14,2	85,8	<i>Спитамен район</i>
ноҳияи Панҷакент	-	100,0	-	100,0	-	100,0	<i>Пенджикентский район</i>
ноҳия ба номи Ҷ.							
Расулов	16,0	84,0	15,4	84,6	14,5	85,5	<i>им.Дж.Расулова район</i>
ноҳияи Истаравшан	-	100,0	-	100,0	-	100,0	<i>Истаравшанрайон</i>
ноҳия ба номи Б.							
Ғафуров	7,1	92,9	6,7	93,3	6,5	93,5	<i>им. Б.Ғафурова район</i>
ноҳияи Шаҳристон	-	100,0	-	100,0	-	100,0	<i>Шахристанский район</i>
Вилояти							<i>Хатлонская</i>
Хатлон	18,6	81,4	18,3	81,7	17,7	82,3	<i>область</i>
ш. Бохтар	100,0	-	100,0	-	100,0	-	<i>г. Бохтар</i>
ш. Кӯлоб	100,0	-	100,0	-	100,0	-	<i>г. Куляб</i>
ш. Норақ	100,0	-	100,0	-	100,0	-	<i>г. Нурек</i>
ш. Леваконт	100,0	-	100,0	-	100,0	-	<i>г. Леваконт</i>
ноҳияи Балҷувон	-	-	-	-	-	100,0	<i>Бальджувонский район</i>
ноҳияи Н.Хусрав	-	-	-	-	-	100,0	<i>Н.Хусрав район</i>
ноҳияи Кушониён	7,7	92,3	7,5	92,5	7,7	92,3	<i>Кушониён район</i>
ноҳияи Вахш	12,4	87,6	12,1	87,9	11,9	88,1	<i>Вахшский район</i>
ноҳияи Восеъ	12,9	87,1	12,9	87,1	13,0	87,0	<i>Восейский район</i>
ноҳияи Хуросон	-	100,0	-	100,0	-	100,0	<i>Хуросон район</i>
Ноҳияи Данғара	21,1	78,9	20,2	79,8	19,6	80,4	<i>Дангаринский район</i>
ноҳияи Дӯсти	7,3	92,7	7,0	93,0	6,5	93,5	<i>Дусти район</i>
ноҳияи Кубодиён	-	100,0	-	100,0	-	100,0	<i>Кубодиён район</i>
ноҳияи Балхӣ	13,2	86,8	13,3	86,7	13,3	86,7	<i>Балхи район</i>
ноҳияи Кӯлоб	-	100,0	-	100,0	-	100,0	<i>Кулябский район</i>

ДЕМОГРАФИЯ И СОЛОНА – ДЕМОГРАФИЧЕСКИЙ ЕЖЕГОДНИК

	1994		1995		1996		
	шаҳр <i>город</i>	деҳа <i>село</i>	шаҳр <i>город</i>	деҳа <i>село</i>	шаҳр <i>город</i>	деҳа <i>село</i>	
ноҳияи Чайхун	10,7	89,3	11,2	88,8	11,7	88,3	<i>Чайхун район</i>
ноҳияи Ҳамадонӣ	18,4	81,6	17,9	82,1	17,6	82,4	<i>Ҳамадони район</i>
ноҳияи Муъминобод	21,6	78,4	20,4	79,6	19,4	80,6	<i>Муминободский район</i>
ноҳияи Норақ	-	100,0	-	100,0	-	100,0	<i>Нурекский район</i>
ноҳияи Фархор	19,2	80,8	18,8	81,2	18,2	81,8	<i>Пархарский район</i>
ноҳияи Панҷ	11,2	88,8	10,7	89,3	10,4	89,6	<i>Пянджский район</i>
ноҳияи Леваконт	-	-	-	-	-	100,0	<i>Леваконт район</i>
ноҳияи Темурмалик	17,1	82,9	16,5	83,5	17,1	82,9	<i>Темурмалик район</i>
ноҳияи Ховалинг	-	100,0	-	100,0	-	100,0	<i>Ховалингский район</i>
ноҳияи А. Чомӣ	8,5	91,5	8,4	91,6	8,5	91,5	<i>А. Чоми район</i>
ноҳияи Шахритус	11,9	88,1	11,7	88,3	14,8	85,2	<i>Шаартузский район</i>
ноҳияи Ш. Шохин	-	100,0	-	100,0	-	100,0	<i>Ш. Шохин район</i>
ноҳияи Ёвон	17,6	82,4	17,5	82,5	17,5	82,5	<i>Яванский район</i>
ВМКБ	12,9	87,1	12,9	87,1	12,9	87,1	ГБАО
ш.Хоруғ	100,0	-	100,0	-	100,0	-	<i>г. Хорог</i>
ноҳияи Ванҷ	-	100,0	-	100,0	-	100,0	<i>Ванчский район</i>
ноҳияи Ишқошим	-	100,0	-	100,0	-	100,0	<i>Ишкашимский район</i>
ноҳияи Дарвоз	-	100,0	-	100,0	-	100,0	<i>Дарвозский район</i>
ноҳияи Мурғоб	-	100,0	-	100,0	-	100,0	<i>Мургабский район</i>
ноҳияи Роштқалъа	-	100,0	-	100,0	-	100,0	<i>Рошткалинский район</i>
ноҳияи Рӯшон	-	100,0	-	100,0	-	100,0	<i>Рушанский район</i>
ноҳияи Шугнон	-	100,0	-	100,0	-	100,0	<i>Шугнанский район</i>

	1997		1998		1999		
	шаҳр <i>город</i>	деҳа <i>село</i>	шаҳр <i>город</i>	деҳа <i>село</i>	шаҳр <i>город</i>	деҳа <i>село</i>	
Ҷумҳурии							Республика
Тоҷикистон	26,7	73,3	26,6	73,4	26,5	73,5	Таджикистан
ш. Душанбе	100,0	-	100,0	-	100,0	-	<i>г. Душанбе</i>
НТҶ	12,4	87,6	12,4	87,6	12,4	87,6	РРП
ш. Ваҳдат	100,0	-	100,0	-	100,0	-	<i>г. Вахдат</i>
ш. Роғун	100,0	-	100,0	-	100,0	-	<i>г. Рогун</i>
ш. Турсунзода	100,0	-	100,0	-	100,0	-	<i>г. Турсунзаде</i>
ноҳияи Варзоб	4,0	96,0	4,0	96,0	4,0	96,0	<i>Варзобский район</i>
ноҳияи Рашид	12,7	87,3	12,7	87,3	12,6	87,4	<i>Раштский район</i>
ноҳияи Ҳисор	14,8	85,2	14,9	85,1	14,8	85,2	<i>Гиссарский район</i>
ноҳияи Нуробод	2,0	98,0	2,0	98,0	2,0	98,0	<i>Нуробод район</i>
ноҳияи Лахш	-	100,0	-	100,0	-	100,0	<i>Лахш район</i>
ноҳияи Ваҳдат	-	100,0	-	100,0	-	100,0	<i>Вахдат район</i>
ноҳияи Рӯдакӣ	8,2	91,8	8,3	91,7	8,4	91,6	<i>Рудаки район</i>
ноҳияи Роғун	28,9	71,1	29,8	70,2	30,4	69,6	<i>Рогунский район</i>
ноҳияи Сангвор	-	100,0	-	100,0	-	100,0	<i>Сангвор район</i>
ноҳияи Тоҷикобод	-	100,0	-	100,0	-	100,0	<i>Тоджикободский район</i>
ноҳияи Турсунзода	-	100,0	-	100,0	-	100,0	<i>Турсунзадевский район</i>
ноҳияи Файзобод	-	100,0	-	100,0	-	100,0	<i>Файзабадский район</i>
ноҳияи Шаҳринав	6,1	93,9	6,1	93,9	6,1	93,9	<i>Шахринавский район</i>
Вилояти							Согдийский
Сӯғд	27,7	72,3	27,1	72,9	26,5	73,5	область
ш. Хучанд	100,0	-	100,0	-	100,0	-	<i>г. Худжанд</i>
ш. Исфара	100,0	-	100,0	-	100,0	-	<i>г. Исфара</i>
ш. Конибодом	100,0	-	100,0	-	100,0	-	<i>г. Канибадам</i>
ш. Панҷакент	100,0	-	100,0	-	100,0	-	<i>г. Пенджикент</i>

ДЕМОГРАФИЯ И СОЛОНА – ДЕМОГРАФИЧЕСКИЙ ЕЖЕГОДНИК

	1997		1998		1999		
	шаҳр <i>город</i>	деҳа <i>село</i>	шаҳр <i>город</i>	деҳа <i>село</i>	шаҳр <i>город</i>	деҳа <i>село</i>	
ш. Истиклол	100,0	-	100,0	-	100,0	-	<i>г. Истиклол</i>
ш. Истаравшан	100,0	-	100,0	-	100,0	-	<i>г. Истаравшан</i>
ш. Гулистон	100,0	-	100,0	-	100,0	-	<i>г. Гулистон</i>
ш. Бустон	100,0	-	100,0	-	100,0	-	<i>г. Бустон</i>
ноҳияи Айнӣ	3,2	96,8	3,1	96,9	3,0	97,0	<i>Айнинский район</i>
ноҳияи Ашт	10,4	89,6	10,2	89,8	9,9	90,1	<i>Аштский район</i>
ноҳияи Деваштич	7,6	92,4	7,5	92,5	7,4	92,6	<i>Деваштич район</i>
ноҳияи Зафаробод	55,5	44,5	55,2	44,8	54,7	45,3	<i>Зафарободский район</i>
ноҳияи Исфара	7,2	92,8	6,7	93,3	6,2	93,8	<i>Исфаринский район</i>
ноҳияи Конибодом	-	100,0	-	100,0	-	100,0	<i>Канибадамский район</i>
ноҳияи куҳистони Мастҷоҳ	-	100,0	-	100,0	-	100,0	<i>Кухистони Мастҷоҳский район</i>
ноҳияи Мастҷоҳ	18,4	81,6	17,8	82,2	17,2	82,8	<i>Матчинский район</i>
ноҳияи Спитамен	13,8	86,2	13,6	86,4	13,3	86,7	<i>Спитамен район</i>
ноҳияи Панҷакент	-	100,0	-	100,0	-	100,0	<i>Пенджикентский район</i>
ноҳияи ба номи Ҷ. Расулов	14,1	85,9	13,5	86,5	13,0	87,0	<i>им. Дж.Расулова район</i>
ноҳияи Истаравшан	-	100,0	-	100,0	-	100,0	<i>Истаравшанрайон</i>
ноҳияи ба номи Б. Ғафуров	6,2	93,8	6,0	94,0	5,8	94,2	<i>им. Б.Ғафурова район</i>
ноҳияи Шаҳристон	-	100,0	-	100,0	-	100,0	<i>Шахристанский район</i>
Вилояти Хатлон	17,4	82,6	17,4	82,6	17,4	82,6	<i>Хатлонская область</i>
ш. Бохтар	100,0	-	100,0	-	100,0	-	<i>г. Бохтар</i>
ш. Кулоб	100,0	-	100,0	-	100,0	-	<i>г. Куляб</i>
ш. Норақ	100,0	-	100,0	-	100,0	-	<i>г. Нурек</i>
ш. Леваконт	100,0	-	100,0	-	100,0	-	<i>г. Леваконт</i>
ноҳияи Балҷувон	-	100,0	-	100,0	-	100,0	<i>Бальджувонский район</i>
ноҳияи Н.Хусрав	-	100,0	-	100,0	-	100,0	<i>Н.Хусрав район</i>
ноҳияи Кушониён	7,3	92,7	7,3	92,7	7,2	92,8	<i>Кушониён район</i>
ноҳияи Вахш	11,6	88,4	11,6	88,4	11,5	88,5	<i>Вахшский район</i>
ноҳияи Восеъ	13,0	87,0	13,1	86,9	13,1	86,9	<i>Восейский район</i>
ноҳияи Хуросон	-	100,0	-	100,0	-	100,0	<i>Хуросон район</i>
ноҳияи Данғара	18,9	81,1	18,8	81,2	18,9	81,1	<i>Дангаринский район</i>
ноҳияи Дустӣ	6,0	94,0	6,1	93,9	6,3	93,7	<i>Дустӣ район</i>
ноҳияи Кубодиён	-	100,0	-	100,0	-	100,0	<i>Кубодиён район</i>
ноҳияи Балхӣ	13,3	86,7	13,3	86,7	13,4	86,6	<i>Балхӣ район</i>
ноҳияи Кулоб	-	100,0	-	100,0	-	100,0	<i>Кулябский район</i>
ноҳияи Чайхун	12,1	87,9	12,2	87,8	12,3	87,7	<i>Чайхун район</i>
ноҳияи Ҳамадонӣ	17,3	82,7	17,1	82,9	17,1	82,9	<i>Ҳамадонӣ район</i>
ноҳияи Муъминобод	18,4	81,6	18,0	82,0	17,6	82,4	<i>Муминободский район</i>
ноҳияи Норақ	-	100,0	-	100,0	-	100,0	<i>Нурекский район</i>
ноҳияи Фархор	17,7	82,3	17,6	82,4	17,4	82,6	<i>Пархарский район</i>
ноҳияи Панҷ	10,1	89,9	10,2	89,8	10,1	89,9	<i>Пянджский район</i>
ноҳияи Леваконт	-	100,0	-	100,0	-	100,0	<i>Леваконт район</i>
ноҳияи Темурмалик	16,4	83,6	16,1	83,9	16,0	84,0	<i>Темурмалик район</i>
ноҳияи Ховалинг	-	100,0	-	100,0	-	100,0	<i>Ховалингский район</i>
ноҳияи А. Ҷомӣ	8,5	91,5	8,6	91,4	8,6	91,4	<i>Район А, Джомӣ</i>
ноҳияи Шаҳритус	14,7	85,3	14,6	85,4	14,6	85,4	<i>Шаартузский район</i>
ноҳияи Ш. Шохин	-	100,0	-	100,0	-	100,0	<i>Ш. Шохин район</i>
ноҳияи Ёвон	17,4	82,6	17,4	82,6	17,4	82,6	<i>Яванский район</i>
ВМКБ	13,4	86,6	13,3	86,7	13,3	86,7	<i>ГБАО</i>
ш. Хоруг	100,0	-	100,0	-	100,0	-	<i>г. Хоруг</i>
ноҳияи Ванҷ	-	100,0	-	100,0	-	100,0	<i>Ванҷский район</i>

ДЕМОГРАФИЯ И СОЛОНА – ДЕМОГРАФИЧЕСКИЙ ЕЖЕГОДНИК

	1997		1998		1999		
	шаҳр <i>город</i>	деҳа <i>село</i>	шаҳр <i>город</i>	деҳа <i>село</i>	шаҳр <i>город</i>	деҳа <i>село</i>	
ноҳияи Ишқошим	-	100,0	-	100,0	-	100,0	<i>Ишқошимский район</i>
ноҳияи Дарвоз	-	100,0	-	100,0	-	100,0	<i>Дарвозский район</i>
ноҳияи Мурғоб	-	100,0	-	100,0	-	100,0	<i>Мургабский район</i>
ноҳияи Роштқалъа	-	100,0	-	100,0	-	100,0	<i>Роштқалинский район</i>
ноҳияи Рӯшон	-	100,0	-	100,0	-	100,0	<i>Рушанский район</i>
ноҳияи Шугнон	-	100,0	-	100,0	-	100,0	<i>Шугнанский район</i>

	2000		2001		2002		
	шаҳр <i>город</i>	деҳа <i>село</i>	шаҳр <i>город</i>	деҳа <i>село</i>	шаҳр <i>город</i>	деҳа <i>село</i>	
Ҷумҳурии Тоҷикистон	26,6	73,4	26,5	73,5	26,4	73,6	<i>Республика Таджикистан</i>
ш. Душанбе	100	-	100,0	-	100,0	-	<i>г. Душанбе</i>
НТҶ	12,9	87,1	12,9	87,1	12,8	87,2	<i>РРП</i>
ш. Ваҳдат 1)	19,4	80,6	19,4	80,6	19,2	80,8	<i>г. Ваҳдат 1)</i>
ш. Роғун 1)	30,0	70,0	50,8	49,2	50,5	49,5	<i>г. Роғун 1)</i>
ш. Турсунзода 1)	19,6	80,4	19,5	80,5	19,4	80,6	<i>г. Турсунзаде 1)</i>
ноҳияи Варзоб	4,0	96,0	4,0	96,0	4,0	96,0	<i>Варзобский район</i>
шаҳри Ҳисор	14,7	85,3	14,7	85,3	14,4	85,6	<i>город Гиссар</i>
ноҳияи Лахш	-	100	-	100,0	-	100,0	<i>Лахшский район</i>
ноҳияи Нуробод	2,0	98,0	1,9	98,1	1,9	98,1	<i>Нурободский район</i>
ноҳияи Рӯдакӣ	8,3	91,7	8,4	91,6	8,3	91,7	<i>Район Рудаки</i>
ноҳияи Рашт	12,5	87,5	12,3	87,7	12,2	87,8	<i>Раштский район</i>
ноҳияи Сангвор	-	100	-	100,0	-	100,0	<i>Сангворский район</i>
ноҳияи Тоҷикобод	-	100	-	100,0	-	100,0	<i>Тоджикободский район</i>
ноҳияи Файзобод	-	88,4	11,5	88,5	11,6	88,4	<i>Файзабадский район</i>
ноҳияи Шаҳринав	6,2	93,8	6,3	93,7	6,3	93,7	<i>Шахринавский район</i>
Вилояти Суғд	26,3	73,7	26,2	73,8	25,8	74,2	<i>Согдийская область</i>
ш. Хучанд	100	-	100,0	-	100,0	-	<i>г. Худжанд</i>
ш. Истиклол	100	-	100,0	-	100,0	-	<i>г. Истиклол</i>
ш. Гулистон	100	-	100,0	-	100,0	-	<i>г. Гулистон</i>
ш. Бӯстон	100	-	100,0	-	100,0	-	<i>г. Бустон</i>
ноҳияи Айнӣ	3,0	97,0	3,0	97,0	3,0	97,0	<i>Айнинский район</i>
ноҳияи Ашт	9,9	90,1	10,0	90,0	10,0	90,0	<i>Аштский район</i>
ноҳияи Деваштич	7,3	92,7	7,2	92,8	7,1	92,9	<i>Район Деваштич</i>
ноҳияи Зафаробод	54,8	45,2	55,2	44,8	55,4	44,6	<i>Зафарободский район</i>
ноҳияи ба номи Б.Ғафуров	5,7	94,3	5,7	94,3	5,6	94,4	<i>Район им.Б.Гафурова</i>
ноҳияи ба номи Ҷ. Расулов	12,8	87,2	12,7	87,3	12,6	87,4	<i>Район им. Дж. Расулова</i>
ноҳияи Исфара 2)	23,5	18,7	23,2	76,8	22,9	77,1	<i>Исфаринский район 2)</i>
ноҳияи Конибодом 2)	28,0	72,0	27,8	72,2	27,7	72,3	<i>Канибадамский район 2)</i>
ноҳияи Кӯхистони	-	100	-	100,0	-	100,0	<i>Кухистони Мастчоҳский район</i>

ДЕМОГРАФИЯ И СОЛОНА – ДЕМОГРАФИЧЕСКИЙ ЕЖЕГОДНИК

	2000		2001		2002		
	шаҳр <i>город</i>	деҳа <i>село</i>	шаҳр <i>город</i>	деҳа <i>село</i>	шаҳр <i>город</i>	деҳа <i>село</i>	
Мастчоҳ							
ноҳияи Мастчоҳ	17,1	82,9	17,0	83,0	16,9	83,1	<i>Матчинский район</i>
ноҳияи Панҷакент 2)	16,2	83,8	16,2	83,8	16,1	83,9	<i>Пенджикентский район2)</i>
ноҳияи Спитамен	13,2	86,8	13,1	86,9	13,0	87,0	<i>Район Спитамен</i>
ноҳияи Истаравшан2)	28,3	71,7	28,4	71,6	28,5	71,5	<i>Истаравшанский район2)</i>
ноҳияи Шахристон	-	100	-	100,0	-	100,0	<i>Шахристанский район</i>
Вилояти Хатлон	17,3	82,7	17,3	82,7	17,2	82,8	<i>Хатлонская область</i>
ш. Бохтар	100	-	100,0	-	100,0	-	<i>г. Бохтар</i>
ноҳияи Балҷувон	-	100	-	100,0	-	100,0	<i>Бальджувонский район</i>
ноҳияи Н. Хусрав	-	100	-	100,0	-	100,0	<i>Район Н. Хусрав</i>
ноҳияи Кушониён	7,3	92,7	7,3	92,7	7,3	92,7	<i>Кушониёнский район</i>
ноҳияи Вахш	11,5	88,5	11,5	88,5	11,3	88,7	<i>Вахшский район</i>
ноҳияи Восеъ	13,0	87,0	12,9	87,1	12,9	87,1	<i>Восейский район</i>
ноҳияи Хуросон		100	-	100,0	-	100,0	<i>Район Хуросон</i>
ноҳияи Данғара	18,6	81,4	18,4	81,6	18,3	81,7	<i>Дангаринский район</i>
ноҳияи Дӯстӣ	6,3	93,7	6,4	93,6	6,3	93,7	<i>Район Дусти</i>
ноҳияи Кубодиён	-	100	-	100,0	-	100,0	<i>Район Кубодиён</i>
ноҳияи Ҷ. Балхӣ	13,2	86,8	13,2	86,8	13,2	86,8	<i>Район Дж.Балхи</i>
ноҳияи Қӯлоб 2)	52,2	47,8	52,3	47,7	52,2	47,8	<i>Кулябский район 2)</i>
ноҳияи Ҷайхун	12,2	87,8	12,2	87,8	12,1	87,9	<i>Район Джайхун</i>
ноҳияи М.С.А.Ҳамадонӣ	17,1	82,9	17,0	83,0	16,9	83,1	<i>Район М.С.А.Хамадони</i>
ноҳияи Мӯъминобод	17,4	82,6	17,2	82,8	17,0	83,0	<i>Муминободский район</i>
ноҳияи Норақ 2)	47,5	52,5	47,6	52,4	47,2	52,8	<i>Нурекский район 2)</i>
ноҳияи Фархор	17,4	82,6	17,2	82,8	17,1	82,9	<i>Пархарский район</i>
ноҳияи Панҷ	9,9	90,1	10,1	89,9	10,0	90,0	<i>Пянджский район</i>
ноҳияи Леваконт 2)	36,9	63,1	37,1	62,9	36,6	63,4	<i>Леваконтский район 2)</i>
ноҳияи Темурмалик	15,7	84,3	15,5	84,5	15,3	84,7	<i>Темурмалик район</i>
ноҳияи Ховалинг	-	100	-	100,0	-	100,0	<i>Ховалингский район</i>
ноҳияи А. Ҷомӣ	8,5	91,5	8,5	91,5	8,4	91,6	<i>Район А. Джоми</i>
ноҳияи Шахритус	14,4	85,6	14,2	85,8	14,0	86,0	<i>Шаартузский район</i>
ноҳияи Ш. Шохин		100	-	100,0	-	100,0	<i>Район Ш.Шохин</i>
ноҳияи Ёвон	17,2	82,8	17,2	82,8	17,1	82,9	<i>Яванский район</i>
ВМКБ	13,3	86,7	13,3	86,7	13,3	86,7	<i>ГБАО</i>
ш. Хоруғ	100,0	-	100,0	-	100,0	-	<i>г. Хорог</i>
ноҳияи Ванҷ	-	100	-	100,0	-	100,0	<i>Ванчский район</i>
ноҳияи Дарвоз	-	100	-	100,0	-	100,0	<i>Дарвозский район</i>
ноҳияи Ишқошим	-	100	-	100,0	-	100,0	<i>Ишкашимский район</i>
ноҳияи Мурғоб	-	100	-	100,0	-	100,0	<i>Мургабский район</i>
ноҳияи Роштқалъа	-	100	-	100,0	-	100,0	<i>Рошткалинский район</i>
ноҳияи Рӯшон	-	100	-	100,0	-	100,0	<i>Рушанский район</i>
ноҳияи Шугнон	-	100	-	100,0	-	100,0	<i>Шугнанский район</i>

ДЕМОГРАФИЯ И СОЛОНА – ДЕМОГРАФИЧЕСКИЙ ЕЖЕГОДНИК

	2003		2004		2005		
	шахр город	деҳа село	шахр город	деҳа село	шахр город	деҳа село	
Чумхурии							Республика
Тоҷикистон	26,5	73,5	26,4	73,6	26,4	73,6	Таджикистан
ш. Душанбе	100,0	-	100,0	-	100,0	-	г. Душанбе
НТҶ	12,7	87,3	12,6	87,4	12,5	87,5	РРП
ш. Ваҳдат 1)	19,0	81,0	18,7	81,3	18,6	81,4	г. Ваҳдат 1)
ш. Роғун 1)	50,5	49,5	50,5	49,5	50,3	49,7	г. Роғун 1)
ш. Турсунзода 1)	19,3	80,7	19,2	80,8	19,1	80,9	г. Турсунзаде 1)
ноҳияи Варзоб	3,9	96,1	3,8	96,2	3,7	96,3	Варзобский район
шаҳри Ҳисор	12,1	87,9	14,3	85,7	14,2	85,8	город Гиссар
ноҳияи Лахш	-	100,0	-	100,0	-	100,0	Лахшский район
ноҳияи Нуробод	2,0	98,0	2,0	98,0	1,9	98,1	Нурободский район
ноҳияи Рӯдакӣ	8,2	91,8	8,2	91,8	8,1	91,9	Район Рудаки
ноҳияи Рашт	12,1	87,9	12,0	88,0	12,0	88,0	Раштский район
ноҳияи Сангвор	-	100,0	-	100,0	-	100,0	Сангворский район
ноҳияи Тоҷикобод	-	100,0	-	100,0	-	100,0	Тоджикободский район
ноҳияи Файзобод	11,7	88,3	11,7	88,3	11,6	88,4	Файзабадский район
ноҳияи Шаҳринав	6,3	93,7	6,3	93,7	6,3	93,7	Шахринавский район
Вилояти							Согдийская
Сӯғд	25,9	74,1	25,8	74,2	25,7	74,3	область
ш. Хучанд	100,0	-	100,0	-	100,0	-	г. Хучанд
ш. Истиклол	100,0	-	100,0	-	100,0	-	г. Истиклол
ш. Гулистон	100,0	-	100,0	-	100,0	-	г. Гулистон
ш. Бӯстон	100,0	-	100,0	-	100,0	-	г. Бустон
ноҳияи Айни	3,0	97,0	2,9	97,1	3,0	97,0	Айнинский район
ноҳияи Ашт	10,0	90,0	10,1	89,9	10,2	89,8	Аштский район
ноҳияи Деваштич	7,1	92,9	7,1	92,9	7,1	92,9	Район Деваштич
ноҳияи Зафаробод	55,5	44,5	55,8	44,2	56,0	44,0	Зафарободский район
ноҳияи ба номи Б.Ғафуров	5,6	94,4	5,5	94,5	5,5	94,5	Районим.Б.Ғафурова
ноҳияи ба номи Ҷ. Расулов	12,5	87,5	12,5	87,5	12,5	87,5	Район им.Дж.Расулова
ноҳияи Исфара 2)	22,8	77,2	22,7	77,3	22,6	77,4	Исфаринский район 2)
ноҳияи Конибодом2)	27,5	72,5	27,3	72,7	27,2	72,8	Канибадамский район2)
ноҳияи Кӯҳистони Мастҷоҳ	-	100,0	-	100,0	-	100,0	Кухистони Мастҷоҳский район
ноҳияи Мастҷоҳ	16,9	83,1	16,9	83,1	16,8	83,2	Матчинский район Пенджикентский район2)
ноҳияи Панҷакент 2)	16,0	84,0	15,9	84,1	15,8	84,2	Район 2)
ноҳияи Спитамен	12,9	87,1	12,9	87,1	12,8	87,2	Район Спитамен
ноҳияи Истаравшан2)	28,5	71,5	28,4	71,6	28,4	71,6	Истаравшанский район2)
ноҳияи Шаҳристон	-	100,0	-	100,0	-	100,0	Шахристанский район
Вилояти							Хатлонская
Хатлон	17,4	82,6	17,5	82,5	17,4	82,6	область

ДЕМОГРАФИЯ И СОЛОНА – ДЕМОГРАФИЧЕСКИЙ ЕЖЕГОДНИК

	2003		2004		2005		
	шаҳр город	деҳа село	шаҳр город	деҳа село	шаҳр город	деҳа село	
ш. Бохтар	100,0	-	100,0	-	100,0	-	г. Бохтар
ноҳияи Балҷувон	-	100,0	-	100,0	-	100,0	Балъдҷувонский район
ноҳияи Н. Хусрав	-	100,0	-	100,0	-	100,0	Район Н. Хусрав
ноҳияи Кушониён	7,2	92,8	7,2	92,8	7,2	92,8	Кушониёнский район
ноҳияи Вахш	11,3	88,7	11,3	88,7	11,2	88,8	Вахшский район
ноҳияи Восеъ	12,8	87,2	12,8	87,2	12,9	87,1	Восейский район
ноҳияи Хуросон	7,0	93,0	7,1	92,9	7,1	92,9	Район Хуросон
ноҳияи Данғара	18,1	81,9	18,0	82,0	18,0	82,0	Дангаринский район
ноҳияи Дӯстӣ	6,4	93,6	6,4	93,6	6,3	93,7	Район Дусти
ноҳияи Кубодиён	-	100,0	-	100,0	-	100,0	Район Кубодиён
ноҳияи Ҷ. Балхӣ	13,3	86,7	13,2	86,8	13,4	86,6	Район Дж. Балхи
ноҳияи Кӯлоб 2)	52,3	47,7	59,9	47,1	52,6	47,4	Кулябский район 2)
ноҳияи Чайхун	12,2	87,8	12,2	87,8	12,1	87,9	Район Джайхун
ноҳияи М. С. А. Ҳамадонӣ	17,0	83,0	17,0	83,0	16,9	83,1	Район М. С. А. Хамадони
ноҳияи Мӯъминобод	17,1	82,9	17,0	83,0	16,7	83,3	Муминободский район
ноҳияи Норак 2)	47,0	53,0	46,9	53,1	46,6	53,4	Нурекский район 2)
ноҳияи Фархор	17,1	82,9	17,1	82,9	17,0	83,0	Пархарский район
ноҳияи Панҷ	10,0	90,0	9,8	90,2	9,7	90,3	Пянджский район
ноҳияи Леваконт 2)	35,8	64,2	35,7	64,3	35,1	64,9	Леваконтский район 2)
ноҳияи Темурмалик	15,2	84,8	15,0	85,0	14,7	85,3	Темурмалик район
ноҳияи Ховалинг	-	100,0	-	100,0	-	100,0	Ховалингский район
ноҳияи А. Чомӣ	8,3	91,7	8,4	91,6	8,4	91,6	Район А. Джоми
ноҳияи Шаҳритус	14,1	85,9	14,0	86,0	13,9	86,1	Шаартузский район
ноҳияи Ш. Шоҳин	-	100,0	-	100,0	-	100,0	Район Ш. Шохин
ноҳияи Ёвон	17,1	82,9	17,3	82,7	17,2	82,8	Яванский район
ВМКБ	13,2	86,8	13,2	86,8	13,1	86,9	ГБАО
ш. Хоруғ	100,0	-	100,0	-	100,0	-	г. Хорог
ноҳияи Ванҷ	-	100,0	-	100,0	-	100,0	Ванчский район
ноҳияи Дарвоз	-	100,0	-	100,0	-	100,0	Дарвозский район
ноҳияи Ишқошим	-	100,0	-	100,0	-	100,0	Ишкашимский район
ноҳияи Мурғоб	-	100,0	-	100,0	-	100,0	Мургабский район
ноҳияи Рошткалъа	-	100,0	-	100,0	-	100,0	Рошткалинский район
ноҳияи Рӯшон	-	100,0	-	100,0	-	100,0	Рушанский район
ноҳияи Шӯғнон	-	100,0	-	100,0	-	100,0	Шугнанский район

	2006		2007		2008		
	шаҳр город	деҳа село	шаҳр город	деҳа село	шаҳр город	деҳа село	
Ҷумҳурии Тоҷикистон	26,3	73,7	26,3	73,7	26,3	73,7	Республика Таджикистан
ш. Душанбе	100,0	-	100,0	-	100,0	-	г. Душанбе

ДЕМОГРАФИЯ И СОЛОНА – ДЕМОГРАФИЧЕСКИЙ ЕЖЕГОДНИК

	2006		2007		2008		
	шаҳр <i>город</i>	деҳа <i>село</i>	шаҳр <i>город</i>	деҳа <i>село</i>	шаҳр <i>город</i>	деҳа <i>село</i>	
НТҚ	12,5	87,5	12,4	87,6	12,7	87,3	РРП
ш. Ваҳдат 1)	18,4	81,6	18,3	81,7	17,9	82,1	<i>г. Ваҳдат 1)</i>
ш. Роғун 1)	49,7	50,3	49,7	50,3	49,6	50,4	<i>г. Роғун 1)</i>
ш. Турсунзода 1)	19,0	81,0	19,2	80,8	19,5	80,5	<i>г. Турсунзаде 1)</i>
ноҳияи Варзоб	3,8	96,2	3,7	96,3	3,6	96,4	<i>Варзобский район</i>
шаҳри Ҳисор	14,2	85,8	14,0	86,0	13,8	86,2	<i>город Гиссар</i>
ноҳияи Лахш	-	100,0	-	100,0	10,4	89,6	<i>Лахшский район</i>
ноҳияи Нуробод	1,9	98,1	1,9	98,1	1,8	98,2	<i>Нурободский район</i>
ноҳияи Рӯдакӣ	8,0	92,0	7,9	92,1	7,8	92,2	<i>Район Рудаки</i>
ноҳияи Рашт	12,0	88,0	11,9	88,1	11,8	88,2	<i>Раштский район</i>
ноҳияи Сангвор	-	100,0	-	100,0	-	100,0	<i>Сангворский район</i>
ноҳияи Тоҷикобод	-	100,0	-	100,0	-	100,0	<i>Тоджикободский район</i>
ноҳияи Файзобод	11,7	88,3	11,5	88,5	11,5	88,5	<i>Файзабадский район</i>
ноҳияи Шаҳринав	6,3	93,7	6,3	93,7	6,4	93,6	<i>Шахринавский район</i>
Вилояти Суғд	25,6	74,4	25,5	74,5	25,4	74,6	Согдийская область
ш. Хучанд	100,0	-	100,0	-	100,0	-	<i>г. Худжанд</i>
ш. Истиклол	100,0	-	100,0	-	100,0	-	<i>г. Истиклол</i>
ш. Гулистон	100,0	-	100,0	-	100,0	-	<i>г. Гулистон</i>
ш. Бӯстон	100,0	-	100,0	-	100,0	-	<i>г. Бустон</i>
ноҳияи Айнӣ	3,0	97,0	3,0	97,0	3,0	97,0	<i>Айнинский район</i>
ноҳияи Ашт	10,3	89,7	10,3	89,7	10,3	89,7	<i>Аштский район</i>
ноҳияи Деваштич	7,1	92,9	7,0	93,0	7,0	93,0	<i>Район Деваштич</i>
ноҳияи Зафаробод	56,1	43,9	56,0	44,0	56,2	43,8	<i>Зафарободский район</i>
ноҳияи ба номи Б.Ғафуров	5,4	94,6	5,3	94,7	5,3	94,7	<i>Районим.Б.Гафурова</i>
ноҳияи ба номи Ҷ. Расулов	12,4	87,6	12,5	87,5	12,5	87,5	<i>Район им.Дж.Расулова</i>
ноҳияи Исфара 2)	22,4	77,6	22,4	77,6	22,3	77,7	<i>Исфаринский район 2)</i>
ноҳияи Конибодом2)	27,0	73,0	26,8	73,2	26,7	73,3	<i>Канибадамский район2)</i>
ноҳияи Кӯхистони Мастчоҳ	-	100,0	-	100,0	-	100,0	<i>Кухистони Мастчохский район</i>
ноҳияи Мастчоҳ	16,7	83,3	16,8	83,2	16,7	83,3	<i>Матчинский район</i>
ноҳияи Панҷакент 2)	15,7	84,3	15,5	84,5	15,4	84,6	<i>Пенджикентский район2)</i>
ноҳияи Спитамен	12,8	87,2	12,8	87,2	12,8	87,2	<i>Район Спитамен</i>
ноҳияи Истаравшан2)	28,3	71,7	28,2	71,8	28,3	71,7	<i>Истаравшанский район2)</i>
ноҳияи Шаҳристон	-	100,0	-	100,0	-	100,0	<i>Шахристанский район</i>
Вилояти Ҳатлон	17,3	82,7	17,3	82,7	17,3	82,7	Хатлонская область
ш. Бохтар	100,0	-	100,0	-	100,0	-	<i>г. Бохтар</i>

ДЕМОГРАФИЯ И СОЛОНА – ДЕМОГРАФИЧЕСКИЙ ЕЖЕГОДНИК

	2006		2007		2008		
	шаҳр город	деҳа село	шаҳр город	деҳа село	шаҳр город	деҳа село	
ноҳияи Балҷувон	-	100,0	-	100,0	-	100,0	<i>Балъдживонский район</i>
ноҳияи Н. Хусрав	-	100,0	-	100,0	-	100,0	<i>Район Н. Хусрав</i>
ноҳияи Кушониён	7,2	92,8	7,3	92,7	7,4	92,6	<i>Кушониёнский район</i>
ноҳияи Вахш	11,1	88,9	11,1	88,9	11,2	88,8	<i>Вахшский район</i>
ноҳияи Восеъ	12,9	87,1	12,9	87,1	12,9	87,1	<i>Восейский район</i>
ноҳияи Хуросон	7,1	92,9	7,1	92,9	7,2	92,8	<i>Район Хуросон</i>
ноҳияи Данғара	17,9	82,1	17,9	82,1	17,9	82,1	<i>Дангаринский район</i>
ноҳияи Дӯстӣ	6,3	93,7	6,3	93,7	6,3	93,7	<i>Район Дусти</i>
ноҳияи Кубодиён	-	100,0	-	100,0	-	100,0	<i>Район Кубодиён</i>
ноҳияи Ҷ. Балхӣ	13,3	86,7	13,4	86,6	13,3	86,7	<i>Район Дж. Балхи</i>
ноҳияи Кӯлоб 2)	52,6	47,4	52,5	47,5	52,5	47,5	<i>Кулябский район 2)</i>
ноҳияи Чайхун	12,1	87,9	12,1	87,9	12,1	87,9	<i>Район Джайхун</i>
ноҳияи М.С.А.Ҳамадонӣ	16,7	83,3	16,7	83,3	16,7	83,3	<i>Район М.С.А.Ҳамадони</i>
ноҳияи Мӯминобод	16,7	83,3	16,8	83,2	16,8	83,2	<i>Муминободский район</i>
ноҳияи Норақ 2)	46,5	53,5	46,7	53,3	47,0	53,0	<i>Нурекский район 2)</i>
ноҳияи Фарҳор	16,9	83,1	16,9	83,1	16,9	83,1	<i>Пархарский район</i>
ноҳияи Панҷ	9,5	90,5	9,5	90,5	9,4	90,6	<i>Пянджский район</i>
ноҳияи Леваканти 2)	35,0	65,0	34,9	65,1	34,9	65,1	<i>Левакантиский район 2)</i>
ноҳияи Темурмалик	14,7	85,3	14,7	85,3	14,7	85,3	<i>Темурмалик район</i>
ноҳияи Ховалинг	-	100,0	-	100,0	-	100,0	<i>Ховалингский район</i>
ноҳияи А. Ҷомӣ	8,2	91,8	8,2	91,8	8,2	91,8	<i>Район А. Джоми</i>
ноҳияи Шаҳритус	13,8	86,2	13,7	86,3	13,6	86,4	<i>Шаартузский район</i>
ноҳияи Ш. Шохин	-	100,0	-	100,0	-	100,0	<i>Район Ш. Шохин</i>
ноҳияи Ёвон	17,1	82,9	17,1	82,9	17,2	82,8	<i>Яванский район</i>
ВМКБ	13,1	86,9	13,1	86,9	13,4	86,6	ГБАО
ш. Хоруғ	100,0	-	100,0	-	100,0	-	<i>г. Хорог</i>
ноҳияи Ванҷ	-	100,0	-	100,0	-	100,0	<i>Ванчский район</i>
ноҳияи Дарвоз	-	100,0	-	100,0	-	100,0	<i>Дарвозский район</i>
ноҳияи Ишқошим	-	100,0	-	100,0	-	100,0	<i>Ишкашимский район</i>
ноҳияи Мурғоб	-	100,0	-	100,0	-	100,0	<i>Мургабский район</i>
ноҳияи Рошткалға	-	100,0	-	100,0	-	100,0	<i>Рошткалинский район</i>
ноҳияи Рӯшон	-	100,0	-	100,0	-	100,0	<i>Рушанский район</i>
ноҳияи Шугнон	-	100,0	-	100,0	-	100,0	<i>Шугнанский район</i>

	2009		2010		2011		
	шаҳр город	деҳа село	шаҳр город	деҳа село	шаҳр горо д	деҳа село	
Ҷумҳурии Тоҷикистон	26,4	73,6	26,5	73,5	26,4	73,6	Республика Таджикистан
ш. Душанбе	100,0	-	100,0	-	100,0	-	<i>г. Душанбе</i>
НТҶ	13,5	86,5	13,5	86,5	13,4	86,6	РРП

ДЕМОГРАФИЯ И СОЛОНА – ДЕМОГРАФИЧЕСКИЙ ЕЖЕГОДНИК

	2009		2010		2011		
	шаҳр город	деха село	шаҳр город	деха село	шаҳр горо д	деха село	
ш. Вахдат 1)	18,4	81,6	18,1	81,9	17,9	82,1	г. Вахдат 1)
ш. Роғун 1)	49,4	50,6	52,9	47,1	52,9	47,1	г. Роғун 1)
ш. Турсунзода 1)	19,5	80,5	19,4	80,6	19,4	80,6	г. Турсунзаде 1)
ноҳияи Варзоб	3,7	96,3	3,3	96,7	3,3	96,7	Варзобский район
шаҳри Хисор	13,8	86,2	14,7	85,3	14,7	85,3	город Гиссар
ноҳияи Лахш	10,3	89,7	10,0	90,0	9,9	90,1	Лахшский район
ноҳияи Нуробод	1,8	98,2	1,8	98,2	1,6	98,4	Нурободский район
ноҳияи Рӯдакӣ	10,5	89,5	11,1	88,9	11,2	88,8	Район Рудаки
ноҳияи Рашт	14,3	85,7	11,6	88,4	11,5	88,5	Рахтский район
ноҳияи Сангвор	-	100,0	-	100,0	-	100,0	Сангворский район
ноҳияи Тоҷикобод	-	100,0	-	100,0	-	100,0	Тоджикободский район
ноҳияи Файзобод	11,6	88,4	10,6	89,4	10,5	89,5	Файзабадский район
ноҳияи Шаҳринав	6,4	93,6	6,1	93,9	6,2	93,8	Шахринавский район
Вилояти							Согдийская
Сӯғд	25,3	74,7	25,0	75,0	24,9	75,1	область
ш. Хучанд	100,0	-	100,0	-	100,0	-	г. Худжанд
ш. Истиклол	100,0	-	100,0	-	100,0	-	г. Истиклол
ш. Гулистон	100,0	-	100,0	-	100,0	-	г. Гулистон
ш. Бӯстон	100,0	-	100,0	-	100,0	-	г. Бустон
ноҳияи Айнӣ	2,9	97,1	2,9	97,1	2,9	97,1	Айнинский район
ноҳияи Ашт	10,5	89,5	9,8	90,2	9,9	90,1	Аштский район
ноҳияи Деваштич	7,1	92,9	6,9	93,1	7,0	93,0	Район Деваштич
ноҳияи Зафаробод	56,4	43,6	54,8	45,2	55,2	44,8	Зафарободский район
ноҳияи ба номи Б.Гафуров	5,3	94,7	5,3	94,7	5,3	94,7	Районим.Б.Гафурова
ноҳияи ба номи Ҷ. Расулов	12,5	87,5	11,8	88,2	11,7	88,3	Район им.Дж.Расулова
ноҳияи Исфара 2)	22,1	77,9	22,3	77,7	22,2	77,8	Исфаринский район 2)
ноҳияи Конибодом2)	26,5	73,5	25,6	74,4	25,5	74,5	Канибадамский район2)
ноҳияи Кӯхистони Мастҷох	-	100,0	-	100,0	-	100,0	Кухистони Мастҷохский район
ноҳияи Мастҷох	16,8	83,2	16,9	83,1	16,8	83,2	Матчинский район
ноҳияи Панҷакент 2)	15,2	84,8	15,6	84,4	15,4	84,6	Пенджикентский район2)
ноҳияи Спитамен	12,8	87,2	13,0	87,0	13,1	86,9	Район Спитамен
ноҳияи Истаравшан2)	28,1	71,9	24,7	75,3	24,5	75,5	Истаравшанский район2)
ноҳияи Шаҳристон	-	100,0	-	100,0	-	100,0	Шахристанский район
Вилояти							Хатлонская
Хатлон	17,2	82,8	17,3	82,7	17,2	82,8	область
ш. Бохтар	100,0	-	100,0	-	100,0	-	г. Бохтар
ноҳияи Балҷувон	-	100,0	-	100,0	-	100,0	Бальджувонский район
ноҳияи Н. Хусрав	-	100,0	-	100,0	-	100,0	Район Н. Хусрав
ноҳияи Кушониён	7,4	92,6	6,7	93,3	6,7	93,3	Кушонийнский район
ноҳияи Вахш	11,2	88,8	10,8	89,2	10,8	89,2	Вахшский район
ноҳияи Восеъ	13,0	87,0	11,6	88,4	11,7	88,3	Восейский район

ДЕМОГРАФИЯ И СОЛОНА – ДЕМОГРАФИЧЕСКИЙ ЕЖЕГОДНИК

	2009		2010		2011		
	шаҳр город	деҳа село	шаҳр город	деҳа село	шаҳр горо д	деҳа село	
ноҳияи Хуросон	7,3	92,7	7,1	92,9	7,0	93,0	Район Хуросон
ноҳияи Данғара	17,9	82,1	18,5	81,5	18,5	81,5	Дангаринский район
ноҳияи Дӯстӣ	6,3	93,7	5,3	94,7	5,3	94,7	Район Дусти
ноҳияи Кубодиён	-	100,0	-	100,0	-	100,0	Район Кубодиён
ноҳияи Ҷ. Балхӣ	13,5	86,5	13,1	86,9	13,3	86,7	Район Дж.Балхи
ноҳияи Кӯлоб 2)	52,2	47,8	52,3	47,7	52,0	48,0	Кулябский район 2)
ноҳияи Чайхун	12,1	87,9	13,1	86,9	13,2	86,8	Район Джайхун
ноҳияи М.С.А.Ҳамадонӣ	16,6	83,4	17,1	82,9	17,1	82,9	Район М.С.А.Ҳамадони
ноҳияи Мӯъминобод	16,8	83,2	15,6	84,4	15,6	84,4	Муминободский район
ноҳияи Норақ 2)	47,2	52,8	50,7	49,3	50,7	49,3	Нурекский район 2)
ноҳияи Фархор	16,7	83,3	15,6	84,4	15,5	84,5	Пархарский район
ноҳияи Панҷ	9,4	90,6	11,0	89,0	11,0	89,0	Пянджский район
ноҳияи Леваконт 2)	34,9	65,1	36,7	63,3	36,8	63,2	Леваконтский район 2)
ноҳияи Темурмалик	14,5	85,5	15,4	84,6	15,4	84,6	Темурмалик район
ноҳияи Ховалинг	-	100,0	-	100,0	-	100,0	Ховалингский район
ноҳияи А. Ҷомӣ	8,2	91,8	8,5	91,5	8,4	91,6	Район А. Джоми
ноҳияи Шаҳритус	13,5	86,5	14,4	85,6	14,4	85,6	Шаартузский район
ноҳияи Ш. Шохин	-	100,0	-	100,0	-	100,0	Район Ш.Шохин
ноҳияи Ёвон	17,0	83,0	18,0	82,0	18,0	82,0	Яванский район
ВМКБ	13,3	86,7	13,6	86,4	13,6	86,4	ГБАО
ш. Хоруғ	100,0	-	100,0	-	100,0	-	г. Хорог
ноҳияи Ванҷ	-	100,0	-	100,0	-	100,0	Ванчский район
ноҳияи Дарвоз	-	100,0	-	100,0	-	100,0	Дарвозский район
ноҳияи Ишқошим	-	100,0	-	100,0	-	100,0	Ишкашимский район
ноҳияи Мурғоб	-	100,0	-	100,0	-	100,0	Мургабский район
ноҳияи Рошқалъа	-	100,0	-	100,0	-	100,0	Рошткалинский район
ноҳияи Рӯшон	-	100,0	-	100,0	-	100,0	Рушанский район
ноҳияи Шугнон	-	100,0	-	100,0	-	100,0	Шугнанский район

	2012		2013		2014		
	шаҳр город	деҳа село	шаҳр город	деҳа село	шаҳр город	деҳа село	
Ҷумҳурии							Республика
Тоҷикистон	26,4	73,6	26,6	73,4	26,5	73,5	Таджикистан
ш. Душанбе	100,0	-	100,0	-	100,0	-	г. Душанбе
НТҚ	13,3	86,7	13,3	86,7	13,3	86,7	РРП
ш. Ваҳдат 1)	17,6	82,4	17,5	82,5	17,4	82,6	г. Вахдат 1)
ш. Роғун 1)	53,3	46,7	53,2	46,8	53,3	46,7	г. Рогун 1)
ш. Турсунзода 1)	19,4	80,6	19,5	80,5	19,6	80,4	г. Турсунзаде 1)
ноҳияи Варзоб	3,2	96,8	3,2	96,8	3,2	96,8	Варзобский район
шаҳри Ҳисор	14,6	85,4	14,5	85,5	14,5	85,5	город Гиссар
ноҳияи Лахш	9,9	90,1	9,8	90,2	9,8	90,2	Лахшский район
ноҳияи Нуробод	1,6	98,4	1,6	98,4	1,7	98,3	Нурободский район
ноҳияи Рӯдакӣ	11,1	88,9	11,0	89,0	11,0	89,0	Район Рудаки

ДЕМОГРАФИЯ И СОЛОНА – ДЕМОГРАФИЧЕСКИЙ ЕЖЕГОДНИК

	2012		2013		2014		
	шаҳр <i>город</i>	деҳа <i>село</i>	шаҳр <i>город</i>	деҳа <i>село</i>	шаҳр <i>город</i>	деҳа <i>село</i>	
ноҳияи Рашт	11,4	88,6	11,5	88,5	11,4	88,6	<i>Раштский район</i>
ноҳияи Сангвор	-	100,0	-	100,0	-	100,0	<i>Сангворский район</i>
ноҳияи Тоҷикобод	-	100,0	-	100,0	-	100,0	<i>Тоджикободский район</i>
ноҳияи Файзобод	10,3	89,7	10,2	89,8	10,2	89,8	<i>Файзабадский район</i>
ноҳияи Шаҳринав	6,3	93,7	6,3	93,7	6,4	93,6	<i>Шахринавский район</i>
Вилояти							<i>Согдийская</i>
Сӯғд	24,8	75,2	24,8	75,2	24,7	75,3	<i>область</i>
ш. Хучанд	100,0	-	100,0	-	100,0	-	<i>г. Худжанд</i>
ш. Истиклол	100,0	-	100,0	-	100,0	-	<i>г. Истиклол</i>
ш. Гулистон	100,0	-	100,0	-	100,0	-	<i>г. Гулистон</i>
ш. Бӯстон	100,0	-	100,0	-	100,0	-	<i>г. Бустон</i>
ноҳияи Айнӣ	2,9	97,1	2,8	97,2	2,9	97,1	<i>Айнинский район</i>
ноҳияи Ашт	9,9	90,1	10,0	90,0	10,1	89,9	<i>Аштский район</i>
ноҳияи Деваштич	7,2	92,8	7,4	92,6	7,6	92,4	<i>Район Деваштич</i>
ноҳияи Зафаробод	55,6	44,4	56,0	44,0	56,4	43,6	<i>Зафарободский район</i>
ноҳияи ба номи Б.Ғафуров	5,3	94,7	5,3	94,7	5,3	94,7	<i>Районим.Б.Гафурова</i>
ноҳияи ба номи Ҷ. Расулов	11,8	88,2	11,8	88,2	11,8	88,2	<i>Район им.Дж.Расулова</i>
ноҳияи Исфара 2) ноҳияи Конибодом2)	22,2	77,8	22,2	77,8	22,1	77,9	<i>Исфаринский район 2)</i>
ноҳияи Кӯҳистони Мастҷоҳ	25,5	74,5	25,4	74,6	25,4	74,6	<i>Канибадамский район2)</i>
ноҳияи Мастҷоҳ	-	100,0	-	100,0	-	100,0	<i>Кухистони Мастҷоҳский район</i>
ноҳияи Мастҷоҳ	16,8	83,2	16,8	83,2	16,8	83,2	<i>Матчинский район</i>
ноҳияи Панҷакент 2)	15,2	84,8	15,1	84,9	14,9	85,1	<i>Пенджикентский район2)</i>
ноҳияи Спитамен ноҳияи Истаравшан2)	13,1	86,9	13,1	86,9	13,0	87,0	<i>Район Спитамен</i>
ноҳияи Шаҳристон	24,5	75,5	24,5	75,5	24,4	75,6	<i>Истаравшанский район2)</i>
Вилояти Хатлон	-	100,0	-	100,0	-	100,0	<i>Шахристанский район</i>
ш. Бохтар	17,2	82,8	18,0	82,0	18,0	82,0	<i>Хатлонская область</i>
ноҳияи Балҷувон	100,0	-	100,0	-	100,0	-	<i>г. Бохтар</i>
ноҳияи Н. Хусрав	-	100,0	-	100,0	-	100,0	<i>Бальджувонский район</i>
ноҳияи Кушониён	-	100,0	-	100,0	-	100,0	<i>Район Н. Хусрав</i>
ноҳияи Вахш	6,8	93,2	7,9	92,1	8,5	91,5	<i>Кушониёнский район</i>
ноҳияи Восеъ	10,8	89,2	11,0	89,0	11,1	88,9	<i>Вахшский район</i>
ноҳияи Хуросон	11,7	88,3	11,7	88,3	11,7	88,3	<i>Восейский район</i>
ноҳияи Данғара	7,4	92,6	7,8	92,2	8,2	91,8	<i>Район Хуросон</i>
	18,4	81,6	18,4	81,6	18,4	81,6	<i>Дангаринский район</i>

ДЕМОГРАФИЯ И СОЛОНА – ДЕМОГРАФИЧЕСКИЙ ЕЖЕГОДНИК

	2012		2013		2014		
	шаҳр <i>город</i>	деҳа <i>село</i>	шаҳр <i>город</i>	деҳа <i>село</i>	шаҳр <i>город</i>	деҳа <i>село</i>	
ноҳияи Дустӣ	5,4	94,6	5,9	94,1	5,9	94,1	<i>Район Дусти</i>
ноҳияи Кубодиён	-	100,0	-	100,0	-	100,0	<i>Район Кубодиён</i>
ноҳияи Ҷ. Балхӣ	13,3	86,7	13,5	86,5	13,7	86,3	<i>Район Дж.Балхи</i>
ноҳияи Кӯлоб 2)	51,7	48,3	51,4	48,6	51,2	48,8	<i>Кулябский район 2)</i>
ноҳияи Ҷайхун	13,3	86,7	13,3	86,7	13,5	86,5	<i>Район Джайхун</i>
ноҳияи М.С.А.Ҳамадонӣ	17,0	83,0	16,9	83,1	16,7	83,3	<i>Район М.С.А.Хамадони</i>
ноҳияи Мӯминобод	15,6	84,4	15,5	84,5	15,3	84,7	<i>Муминободский район</i>
ноҳияи Норак 2)	50,7	49,3	50,7	49,3	51,0	49,0	<i>Нурекский район 2)</i>
ноҳияи Фархор	15,3	84,7	15,2	84,8	15,1	84,9	<i>Пархарский район</i>
ноҳияи Панҷ	11,0	89,0	11,2	88,8	11,1	88,9	<i>Пянджский район</i>
ноҳияи Леваконт 2)	36,8	63,2	36,4	63,6	36,6	63,4	<i>Леваконтский район 2)</i>
ноҳияи Темурмалик	15,4	84,6	15,5	84,5	15,5	84,5	<i>Темурмалик район</i>
ноҳияи Ховалинг	-	100,0	-	100,0	-	100,0	<i>Ховалингский район</i>
ноҳияи А. Ҷомӣ	8,5	91,5	8,4	91,6	8,3	91,7	<i>Район А. Джоми</i>
ноҳияи Шахритус	14,2	85,8	14,0	86,0	13,9	86,1	<i>Шаартузский район</i>
ноҳияи Ш. Шохин	-	100,0	-	100,0	-	100,0	<i>Район Ш.Шохин</i>
ноҳияи Ёвон	17,9	82,1	18,2	81,8	18,2	81,8	<i>Яванский район</i>
ВМКБ	13,6	86,4	13,6	86,4	13,5	86,5	ГБАО
ш. Хоруғ	100,0	-	100,0	-	100,0	-	<i>г. Хорог</i>
ноҳияи Ванҷ	-	100,0	-	100,0	-	100,0	<i>Ванчский район</i>
ноҳияи Дарвоз	-	100,0	-	100,0	-	100,0	<i>Дарвозский район</i>
ноҳияи Ишқошим	-	100,0	-	100,0	-	100,0	<i>Ишкашимский район</i>
ноҳияи Мурғоб	-	100,0	-	100,0	-	100,0	<i>Мургабский район</i>
ноҳияи Роштқалъа	-	100,0	-	100,0	-	100,0	<i>Рошткалинский район</i>
ноҳияи Рӯшон	-	100,0	-	100,0	-	100,0	<i>Рушанский район</i>
ноҳияи Шуғнон	-	100,0	-	100,0	-	100,0	<i>Шугнанский район</i>

	2015		2016		2017		
	шаҳр <i>город</i>	деҳа <i>село</i>	шаҳр <i>город</i>	деҳа <i>село</i>	шаҳр <i>город</i>	деҳа <i>село</i>	
Ҷумҳурии							<i>Республика</i>
Тоҷикистон	26,4	73,6	26,3	73,7	26,4	73,6	<i>Таджикистан</i>
ш. Душанбе	100,0	-	100,0	-	100,0	-	<i>г. Душанбе</i>
НТҶ	13,1	86,9	13,0	87,0	12,9	87,1	<i>РРП</i>
ш. Ваҳдат 1)	17,0	83,0	16,8	83,2	16,5	83,5	<i>г. Вахдат 1)</i>
ш. Роғун 1)	3,2	46,7	51,6	48,4	50,9	49,1	<i>г. Рогун 1)</i>
ш.Турсунзода 1)	19,3	80,7	18,9	81,1	18,5	81,5	<i>г. Турсунзаде 1)</i>
ноҳияи Варзоб	3,2	96,8	3,3	96,7	3,2	96,8	<i>Варзобский район</i>
шаҳри Ҳисор	14,4	85,6	14,2	85,8	14,1	85,9	<i>город Гиссар</i>

ДЕМОГРАФИЯ И СОЛОНА – ДЕМОГРАФИЧЕСКИЙ ЕЖЕГОДНИК

	2015		2016		2017		
	шаҳр город	деҳа село	шаҳр город	деҳа село	шаҳр город	деҳа село	
ноҳияи Лахш	9,8	90,2	9,7	90,3	9,7	90,3	Лахшский район
ноҳияи Нуробод	1,6	98,4	1,6	98,4	1,5	98,5	Нурободский район
ноҳияи Рӯдакӣ	10,9	89,1	10,9	89,1	10,9	89,1	Район Рудаки
ноҳияи Рашт	11,5	88,5	11,7	88,3	12,0	88,0	Раштский район
ноҳияи Сангвор	-	100,0	-	100,0	-	100,0	Сангворский район
ноҳияи Тоҷикобод	-	100,0	-	100,0	-	100,0	Тоджикободский район
ноҳияи Файзобод	10,2	89,8	10,0	90,0	10,1	89,9	Файзабадский район
ноҳияи Шаҳринав	6,4	93,6	6,4	93,6	6,4	93,6	Шахринавский район
Вилояти							Согдийская
Суғд	24,8	75,2	24,8	75,2	24,8	75,2	область
ш. Хучанд	100,0	-	100,0	-	100,0	-	г. Худжанд
ш. Истиклол	100,0	-	100,0	-	100,0	-	г. Истиклол
ш. Гулистон	100,0	-	100,0	-	100,0	-	г. Гулистон
ш. Бӯстон	100,0	-	100,0	-	100,0	-	г. Бустон
ноҳияи Айнӣ	2,8	97,2	2,9	97,1	3,2	96,8	Айнинский район
ноҳияи Ашт	10,4	89,6	10,6	89,4	10,7	89,3	Аштский район
ноҳияи Деваштич	8,1	91,9	8,6	91,4	8,9	91,1	Район Деваштич
ноҳияи Зафаробод	56,8	43,2	57,3	42,7	57,9	42,1	Зафарободский район
ноҳияи ба номи Б.Гафуров	5,4	94,6	5,5	94,5	5,4	94,6	Районим.Б.Гафурова
ноҳияи ба номи Ҷ. Расулов	12,0	88,0	12,0	88,0	12,0	88,0	Район им.Дж.Расулова
ноҳияи Исфара 2) ноҳияи Конибодом2)	22,0	78,0	22,0	78,0	22,1	77,9	Исфаринский район 2)
ноҳияи Кӯхистони Мастчоҳ	25,3	74,7	25,2	74,8	25,1	74,9	Канибадамский район2)
ноҳияи Мастчоҳ	-	100,0	-	100,0	-	100,0	Кухистони Мастчохский район
ноҳияи Мастчоҳ	16,7	83,3	16,9	83,1	16,9	83,1	Матчинский район
ноҳияи Панҷакент 2)	14,8	85,2	14,7	85,3	14,6	85,4	Пенджикентский район2)
ноҳияи Спитамен ноҳияи Истаравшан2)	13,1	86,9	13,2	86,8	13,2	86,8	Район Спитамен
ноҳияи Шаҳристон	24,3	75,7	24,3	75,7	24,2	75,8	Истаравшанский район2)
Вилояти	-	100,0	-	100,0	-	100,0	Шахристанский район
Хатлон	18,0	82,0	17,8	82,2	18,1	81,9	Хатлонская
ш. Бохтар	100,0	-	100,0	-	100,0	-	область
ноҳияи Балҷувон	-	100,0	-	100,0	-	100,0	г. Бохтар
ноҳияи Н. Хусрав	-	100,0	-	100,0	-	100,0	Бальджувонский район
ноҳияи Кушониён	8,5	91,5	8,4	91,6	8,6	91,4	Район Н. Хусрав
ноҳияи Вахш	11,0	89,0	10,8	89,2	10,7	89,3	Кушониёнский район
ноҳияи Восеъ	11,7	88,3	11,5	88,5	11,5	88,5	Вахшский район
							Восейский район

ДЕМОГРАФИЯ И СОЛОНА – ДЕМОГРАФИЧЕСКИЙ ЕЖЕГОДНИК

	2015		2016		2017		
	шаҳр <i>город</i>	деҳа <i>село</i>	шаҳр <i>город</i>	деҳа <i>село</i>	шаҳр <i>город</i>	деҳа <i>село</i>	
ноҳияи Хуросон	8,6	91,4	9,1	90,9	9,5	90,5	<i>Район Хуросон</i>
ноҳияи Данғара	18,4	81,6	18,6	81,4	18,9	81,1	<i>Дангаринский район</i>
ноҳияи Дӯстӣ	6,0	94,0	6,0	94,0	5,9	94,1	<i>Район Дусти</i>
ноҳияи Кубодиён	-	100,0	-	100,0	6,6	93,4	<i>Район Кубодиён</i>
ноҳияи Ҷ. Балхӣ	13,7	86,3	13,5	86,5	13,4	86,6	<i>Район Дж.Балхи</i>
ноҳияи Кӯлоб 2)	50,9	49,1	50,5	49,5	50,2	49,8	<i>Кулябский район 2)</i>
ноҳияи Ҷайхун	13,5	86,5	13,5	86,5	13,6	86,4	<i>Район Джайхун</i>
ноҳияи М.С.А.Ҳамадонӣ	16,5	83,5	16,3	83,7	16,1	83,9	<i>Район М.С.А.Хамадони</i>
ноҳияи Мӯминобод	15,3	84,7	15,3	84,7	15,1	84,9	<i>Муминободский район</i>
ноҳияи Норак 2)	51,3	48,7	51,1	48,9	51,3	48,7	<i>Нурекский район 2)</i>
ноҳияи Фархор	15,0	85,0	14,8	85,2	14,9	85,1	<i>Пархарский район</i>
ноҳияи Панҷ	11,2	88,8	10,9	89,1	10,8	89,2	<i>Пянджский район</i>
ноҳияи Леваконт 2)	36,3	63,7	36,6	63,4	36,4	63,6	<i>Леваконтский район 2)</i>
ноҳияи Темурмалик	15,7	84,3	15,5	84,5	15,8	84,2	<i>Темурмалик район</i>
ноҳияи Ховалинг	-	100,0	-	100,0	-	100,0	<i>Ховалингский район</i>
ноҳияи А. Ҷомӣ	8,2	91,8	8,1	91,9	8,0	92,0	<i>Район А. Джоми</i>
ноҳияи Шахритус	13,7	86,3	13,5	86,5	13,9	86,1	<i>Шаартузский район</i>
ноҳияи Ш. Шохин	-	100,0	-	100,0	-	100,0	<i>Район Ш.Шохин</i>
ноҳияи Ёвон	18,2	81,8	18,0	82,0	17,9	82,1	<i>Яванский район</i>
ВМКБ	13,4	86,6	13,4	86,6	13,4	86,6	ГБАО
ш. Хоруғ	100,0	-	100,0	-	100,0	-	<i>г. Хорог</i>
ноҳияи Ванҷ	-	100,0	-	100,0	-	100,0	<i>Ванчский район</i>
ноҳияи Дарвоз	-	100,0	-	100,0	-	100,0	<i>Дарвозский район</i>
ноҳияи Ишқошим	-	100,0	-	100,0	-	100,0	<i>Ишкашимский район</i>
ноҳияи Мурғоб	-	100,0	-	100,0	-	100,0	<i>Мургабский район</i>
ноҳияи Роштқалъа	-	100,0	-	100,0	-	100,0	<i>Рошткалинский район</i>
ноҳияи Рӯшон	-	100,0	-	100,0	-	100,0	<i>Рушанский район</i>
ноҳияи Шуғнон	-	100,0	-	100,0	-	100,0	<i>Шугнанский район</i>

	2018		2019		2020		
	шаҳр <i>город</i>	деҳа <i>село</i>	шаҳр <i>город</i>	деҳа <i>село</i>	шаҳр <i>город</i>	деҳа <i>село</i>	
Ҷумҳурии							<i>Республика</i>
Тоҷикистон	26,3	73,7	26,2	73,8	26,3	73,7	<i>Таджикистан</i>
ш. Душанбе	100,0	-	100,0	-	100,0	-	<i>г. Душанбе</i>
НТҶ	12,8	87,2	12,8	87,2	12,9	87,1	<i>РРП</i>
ш. Ваҳдат 1)	16,3	83,7	16,2	83,8	16,3	83,7	<i>г. Вахдат 1)</i>
ш. Роғун 1)	50,6	49,2	50,8	49,2	51,1	48,9	<i>г. Рогун 1)</i>
ш. Турсунзода 1)	18,5	81,5	18,6	81,4	18,7	81,3	<i>г. Турсунзаде 1)</i>
ноҳияи Варзоб	3,1	96,9	3,2	96,8	14,1	85,9	<i>Варзобский район</i>
шаҳри Ҳисор	14,1	85,9	14,1	85,9	3,1	96,9	<i>город Гиссар</i>

ДЕМОГРАФИЯ И СОЛОНА – ДЕМОГРАФИЧЕСКИЙ ЕЖЕГОДНИК

	2018		2019		2020		
	шаҳр <i>город</i>	деҳа <i>село</i>	шаҳр <i>город</i>	деҳа <i>село</i>	шаҳр <i>город</i>	деҳа <i>село</i>	
ноҳияи Лахш	9,7	90,3	9,7	90,3	9,5	90,5	<i>Лахшский район</i>
ноҳияи Нуробод	1,6	98,4	1,6	98,4	1,6	98,4	<i>Нурободский район</i>
ноҳияи Рӯдакӣ	10,8	89,2	10,8	89,2	10,8	89,2	<i>Район Рудаки</i>
ноҳияи Рашт	12,1	87,9	12,0	88,0	12,1	87,9	<i>Раштский район</i>
ноҳияи Сангвор	-	100,0	-	100,0	-	100,0	<i>Сангворский район</i>
ноҳияи Тоҷикобод	-	100,0	-	100,0	-	100,0	<i>Тоджикободский район</i>
ноҳияи Файзобод	10,2	89,9	10,0	90,0	10,0	90,0	<i>Файзабадский район</i>
ноҳияи Шаҳринав	6,4	93,6	6,4	93,6	6,5	93,5	<i>Шахринавский район</i>
Вилояти Суғд	24,8	75,2	24,7	75,3	24,4	75,6	<i>Согдийская область</i>
ш. Хучанд	100,0	-	100,0	-	100,0	-	<i>г. Худжанд</i>
ш. Истиклол	100,0	-	100,0	-	100,0	-	<i>г. Истиклол</i>
ш. Гулистон	100,0	-	100,0	-	100,0	-	<i>г. Гулистон</i>
ш. Бӯстон	100,0	-	100,0	-	100,0	-	<i>г. Бустон</i>
ноҳияи Айнӣ	2,9	97,1	2,9	97,1	2,9	97,1	<i>Айнинский район</i>
ноҳияи Ашт	10,8	89,2	10,8	89,2	10,9	89,1	<i>Аштский район</i>
ноҳияи Деваштич	9,1	90,8	9,8	90,2	10,4	89,6	<i>Район Деваштич</i>
ноҳияи Зафаробод	58,0	42,0	58,5	41,5	58,5	41,5	<i>Зафарободский район</i>
ноҳияи ба номи Б.Ғафуров	5,4	94,6	5,4	94,6	5,4	94,6	<i>Районим.Б.Гафурова</i>
ноҳияи ба номи Ҷ. Расулов	12,1	87,9	12,1	87,9	12,1	87,9	<i>Район им.Дж.Расулова</i>
ноҳияи Исфара 2) ноҳияи Конибодом2)	22,1	77,9	22,1	77,9	22,1	77,9	<i>Исфаринский район 2)</i>
ноҳияи Кӯҳистони Мастҷох	25,1	74,9	24,9	75,1	24,7	75,3	<i>Канибадамский район2)</i>
ноҳияи Мастҷох	-	100,0	-	-100	-	100,0	<i>Кухистони Мастҷохский район</i>
ноҳияи Мастҷох	16,9	83,1	16,8	83,2	16,8	83,2	<i>Матчинский район</i>
ноҳияи Панҷакент 2)	14,6	85,5	14,3	85,7	14,2	85,8	<i>Пенджикентский район2)</i>
ноҳияи Спитамен	13,2	86,8	13,2	86,8	13,2	86,8	<i>Район Спитамен</i>
ноҳияи Истаравшан2)	24,2	75,9	24,0	76,0	23,9	76,1	<i>Истаравшанский район2)</i>
ноҳияи Шаҳристон	-	100,0	-	100,0	-	100,0	<i>Шахристанский район</i>
Вилояти Хатлон	18,0	82,0	17,9	82,1	18,3	81,7	<i>Хатлонская область</i>
ш. Бохтар	100,0	-	100,0	-	100,0	-	<i>г. Бохтар</i>
ноҳияи Балҷувон	-	100,0	-	100,0	-	100,0	<i>Бальджувонский район</i>
ноҳияи Н. Хусрав	-	100,0	-	100,0	-	100,0	<i>Район Н. Хусрав</i>
ноҳияи Кушониён	8,6	91,4	8,7	91,3	8,6	91,4	<i>Кушониёнский район</i>
ноҳияи Вахш	10,5	89,5	10,3	89,7	10,2	89,8	<i>Вахшский район</i>
ноҳияи Восеъ	11,4	88,6	11,3	88,7	11,5	88,5	<i>Восейский район</i>
ноҳияи Хуросон	10,0	90,0	10,6	89,4	11,3	88,7	<i>Район Хуросон</i>

ДЕМОГРАФИЯ И СОЛОНА – ДЕМОГРАФИЧЕСКИЙ ЕЖЕГОДНИК

	2018		2019		2020		
	шаҳр <i>город</i>	деҳа <i>село</i>	шаҳр <i>город</i>	деҳа <i>село</i>	шаҳр <i>город</i>	деҳа <i>село</i>	
ноҳияи Данғара	19,2	80,8	19,3	80,7	19,8	80,2	<i>Дангаринский район</i>
ноҳияи Дӯстӣ	6,1	93,9	6,1	93,9	6,0	94,0	<i>Район Дусти</i>
ноҳияи Қубодиён	6,5	93,5	6,5	93,5	6,5	93,5	<i>Район Кубодиён</i>
ноҳияи Ҷ. Балхӣ	13,2	86,8	13,1	86,9	13,1	86,9	<i>Район Дж.Балхи</i>
ноҳияи Кӯлоб 2)	49,9	50,1	49,5	50,5	49,3	50,7	<i>Кулябский район 2)</i>
ноҳияи Ҷайхун	13,6	86,4	13,6	86,4	13,7	86,3	<i>Район Джайхун</i>
ноҳияи М.С.А.Ҳамадонӣ	15,9	84,2	15,7	84,3	15,6	84,4	<i>Район М.С.А.Хамадони</i>
ноҳияи Мӯминобод	14,9	85,1	14,9	85,1	14,9	85,1	<i>Муминободский район</i>
ноҳияи Норак 2)			51,0	49,0	51,2	48,8	<i>Нурекский район 2)</i>
ноҳияи Фархор	14,8	85,2	14,8	85,2	14,9	85,1	<i>Пархарский район</i>
ноҳияи Панҷ	10,6	89,4	10,4	89,6	10,4	89,6	<i>Пянджский район</i>
ноҳияи Леваконт 2)	36,5	63,5	36,5	63,4	37,3	62,7	<i>Леваконтский район 2)</i>
ноҳияи Темурмалик	15,6	84,4	15,5	84,5	16,0	84,0	<i>Темурмалик район</i>
ноҳияи Ховалинг	-	100,0	-	100,0	-	100,0	<i>Ховалингский район</i>
ноҳияи А. Ҷомӣ	8,0	92,0	7,8	92,2	7,9	92,1	<i>Район А. Джоми</i>
ноҳияи Шахритус	13,6	86,4	13,2	86,8	13,1	86,9	<i>Шаартузский район</i>
ноҳияи Ш. Шохин	-	100,0	-	100,0	-	100,0	<i>Район Ш.Шохин</i>
ноҳияи Ёвон	17,6	82,4	17,5	82,5	17,6	82,4	<i>Яванский район</i>
ВМКБ	13,4	86,6	13,3	86,7	15,9	84,1	ГБАО
ш. Хоруғ	100,0	-	100,0	-	100,0	-	<i>г. Хорог</i>
ноҳияи Ванҷ	-	100,0	-	100,0	-	100,0	<i>Ванчский район</i>
ноҳияи Дарвоз	-	100,0	-	100,0	-	100,0	<i>Дарвозский район</i>
ноҳияи Ишқошим	-	100,0	-	100,0	-	100,0	<i>Ишкашимский район</i>
ноҳияи Мурғоб	-	100,0	-	100,0	-	100,0	<i>Мургабский район</i>
ноҳияи Роштқалъа	-	100,0	-	100,0	-	100,0	<i>Рошткалинский район</i>
ноҳияи Рӯшон	-	100,0	-	100,0	-	100,0	<i>Рушанский район</i>
ноҳияи Шугнон	-	100,0	-	100,0	-	100,0	<i>Шугнанский район</i>

ДЕМОГРАФИЯ И СОЛОНА – ДЕМОГРАФИЧЕСКИЙ ЕЖЕГОДНИК

**ШУМОРАИ ТАВАЛЛУД¹ (нафар)
ЧИСЛО РОДИВШИХСЯ¹ (человек)**

	1991	1992	1993	1994	1995	1996	1997	1998	1999	2000	
Љумхурии											Республика
Тоҷикистон	212598	179534	186504	191596	193182	172341	178127	185733	180888	167246	Таджикистан
ш. Душанбе	14065	10818	9348	13824	15203	13527	13805	14793	14051	16210	г. Душанбе
НТҶ	51432	40502	44473	42614	42725	37762	39305	43145	40185	38005	РРП
ш. Вахдат	1380	1104	1010	994	1199	1065	1101	1212	1063	1120	г. Вахдат
ш. Роғун	680	415	420	258	453	483	269	185	158	154	г. Роғун
ш. Турсунзода ноҳияи	1213	1055	823	905	998	1068	1020	941	941	941	г. Турсунзаде Варзобский район
Варзоб	1894	1809	1783	1515	1770	1321	1564	1595	1115	1335	район
шаҳри Хисор	10198	2129	2524	4148	2897	2267	2337	2791	1746	5756	город Гиссар
ноҳияи Лахш	2019	6472	6038	5569	6297	5687	5981	6332	6805	1410	Лахшский район
ноҳияи Вахдат ноҳияи	7260	1475	2600	1987	2252	1642	1701	2009	1313	5059	Район Вахдат Нурободский район
Нуробод	2693	1397	1976	1713	1900	1599	1668	1896	1192	1715	район
ноҳияи Рӯдакӣ	11255	5798	6336	5649	5389	5052	5111	5786	6102	7653	Район Рудаки
ноҳияи Рашт	3425	8431	8563	7891	8025	7076	7523	8432	8542	2050	Раштский район
ноҳияи Роғун ноҳияи	222	322	417	835	847	600	737	831	588	524	Роғунский район Сангворский район
Сангвор	319	279	685	508	433	453	400	651	393	543	район
ноҳияи											Тоджикободский район
Тоҷикобод	620	655	1317	1287	1066	965	1010	1055	802	754	район
ноҳияи											Турсунзадевский район
Турсунзода	5356	4793	4912	4482	4767	4225	4401	4593	4919	4964	район
ноҳияи											Файзабадский район
Файзобод	2898	2538	2599	2303	2122	1878	2121	2214	2111	1803	район
ноҳияи											Шахринавский район
Шаҳринав	-	1830	2470	2570	2310	2381	2361	2622	2395	2224	район
Вилояти											Согдийская
Сӯғд	55988	54244	52492	52609	56027	51095	50339	48944	47704	47305	область
ш. Хучанд	3583	3513	3204	3129	3165	2813	2165	2362	2293	2344	г. Худжанд
ш. Исфара	1007	969	903	1026	1150	1064	1161	1092	838	1042	г. Исфара
ш. Конибодом	1884	1212	1025	1020	1336	1025	871	884	838	938	г. Канибадам
ш. Панҷакент	1320	775	797	822	1037	815	810	700	812	919	г. Пенджикент
ш. Истиклол	543	483	403	314	331	278	212	236	212	153	г. Истиклол
ш. Истаравшан	1527	1716	1446	1479	1557	1557	1783	1680	1606	1960	г. Истаравшан
ш. Гулистон	1008	1043	936	785	943	1252	838	700	759	766	г. Гулистон
ш. Бӯстон	471	376	403	413	340	362	332	279	304	356	г. Бустон Айнинский район
ноҳияи Айнӣ	2110	2140	1870	1836	1930	1612	1613	1779	1245	1177	район
ноҳияи Ашт ноҳияи	3275	3180	3160	3223	3251	3159	3024	3220	3053	2717	Аштский район
Деваштич	3452	3424	3455	3398	3636	3549	3490	3332	3608	3681	Район Деваштич Зафарободский район
ноҳияи											Район
Зафаробод	1614	1758	1596	1682	1639	1469	1386	1285	1157	961	им.Б.Гафурова
ноҳияи ба номи Б.Гафуров	7277	4601	4540	4663	5012	4409	4744	4517	4249	6122	
ноҳияи ба номи Ҷ.Расулов	2886	3319	3461	3457	3873	3054	3171	3159	3088	2367	Район им.Дж.Расулова
ноҳияи											Исфаринский район
Исфара	4504	-	-	-	-	621	638	634	530	4224	район

ДЕМОГРАФИЯ И СОЛОНА – ДЕМОГРАФИЧЕСКИЙ ЕЖЕГОДНИК

	1991	1992	1993	1994	1995	1996	1997	1998	1999	2000	
ноҳияи Конибодом	3168	3558	3487	3339	3210	2462	2481	2340	2155	3030	<i>Канибадамский район</i>
ноҳияи Кӯхистони Мастчоҳ	-	2695	2611	2911	2842	2627	2595	2517	2424	470	<i>Кухистони Мастчоҳский район</i>
ноҳияи Мастчоҳ	3691	5580	5250	5139	5579	5086	4848	4494	4877	2091	<i>Матчинский район</i>
ноҳияи Панҷакент	5305	2907	2883	2755	2979	2670	2673	2493	2377	4818	<i>Пенджикентский район</i>
ноҳияи Спитамен	2758	3721	3678	3703	4203	3969	4204	3923	3985	2408	<i>Район Спитамен</i>
ноҳияи Истаравшан	3514	6256	6471	6555	7076	6372	6406	6459	6352	3937	<i>Истаравшанский район</i>
ноҳияи Шаҳристон	1091	1018	913	960	938	870	894	859	942	824	<i>Шахристанский район</i>
Вилояти Хатлон	85083	68191	74827	77633	74059	65336	69213	73523	74714	62126	<i>Хатлонская область</i>
ш. Бохтар	1716	1107	1055	2012	1867	1880	1820	1936	1544	1483	<i>г. Бохтар</i>
ш. Кӯлоб	3537	3099	2488	2235	2375	2100	2102	2216	2371	2413	<i>г. Куляб</i>
ш. Норақ	675	478	547	429	557	557	507	607	603	556	<i>г. Нурак</i>
ш. Леваконт	474	313	442	433	492	365	336	354	404	266	<i>г. Леваконт</i>
ноҳияи Балҷувон	-	-	-	-	-	747	732	798	540	566	<i>Бальджувонский район</i>
ноҳияи Н.Хурав	-	-	-	-	-	636	722	781	487	531	<i>Район Н. Хурав</i>
ноҳияи Кушониён	7420	4486	6188	6622	6325	5533	5741	6285	6098	3856	<i>Кушониёнский район</i>
ноҳияи Вахш	5225	3239	3461	4776	4374	3619	4051	4564	4733	3660	<i>Вахшский район</i>
ноҳияи Восеъ	5814	5469	4741	5343	5226	4466	4783	4196	5751	2902	<i>Восейский район</i>
ноҳияи Хуросон	2782	2168	3057	2848	2583	2278	2386	2446	2570	1773	<i>Район Хуросон</i>
ноҳияи Данғара	3634	3128	3864	3495	3299	2971	3146	3426	3514	3027	<i>Дангаринский район</i>
ноҳияи Дӯсти	3476	2241	3189	2999	2641	2383	2407	2589	2834	2592	<i>Район Дусти</i>
ноҳияи Кубодиён	4968	4290	4167	4266	4677	3663	3839	4024	4209	3400	<i>Район Кубодиён</i>
ноҳияи Ҷ. Балхӣ	5306	4133	4308	5046	4862	4206	4294	4470	4510	4721	<i>Район Дж. Балхи</i>
ноҳияи Кӯлоб	2739	2711	2471	2505	2420	2104	2200	2396	2468	1733	<i>Кулябский район</i>
ноҳияи Чайхун	3673	2219	2768	3295	3127	2492	2864	3018	3031	1945	<i>Район Джайхун</i>
ноҳияи М.С. А. Ҳамадонӣ	4062	3711	3618	3729	3407	2955	3321	4178	3676	3352	<i>Район М.С.А. Хамадони</i>
ноҳияи Мӯминобод	2346	2099	2090	2402	2305	1817	2070	2247	1627	1560	<i>Муминободский район</i>
ноҳияи Норақ	616	499	436	625	614	540	631	660	531	523	<i>Нуракский район</i>
ноҳияи Фархор	4185	4199	4089	4274	4434	3484	3626	3686	4033	3296	<i>Пархарский район</i>
ноҳияи Панҷ	3359	2378	3151	3040	2601	2288	2330	2627	2792	2056	<i>Пянджский район</i>

ДЕМОГРАФИЯ И СОЛОНА – ДЕМОГРАФИЧЕСКИЙ ЕЖЕГОДНИК

	1991	1992	1993	1994	1995	1996	1997	1998	1999	2000	
ноҳияи Леваконт	-	-	-	-	-	496	603	610	647	678	<i>Леваконтский район</i>
ноҳияи Темурмалик	2025	1990	2381	1931	1702	1489	1694	1705	1816	1333	<i>Район Темурмалик</i>
ноҳияи Ховалинг	2064	1934	1784	1556	1431	1242	1377	1359	1012	1188	<i>Ховалингский район</i>
ноҳияи А.Чомӣ	4358	3457	4145	4020	3628	2970	3156	3417	3877	3600	<i>Район А. Джоми</i>
ноҳияи Шахритус	4168	3311	3877	2899	3073	2662	2657	2747	2837	3178	<i>Шаартузский район</i>
ноҳияи Ш.Шохин	1173	1308	1345	1527	1535	1305	1324	1422	1265	1493	<i>Район Ш. Шохин</i>
ноҳияи Ёвон	5288	4224	5165	5326	4504	4088	4494	4759	4934	4445	<i>Яванский район</i>
ВМКБ	6030	5779	5364	4916	5168	4621	5465	5328	4234	3600	ГБАО
ш. Хоруг	624	560	552	424	529	486	541	507	429	369	<i>г. Хоруг</i>
ноҳияи Ванҷ	1021	918	795	775	889	808	877	758	660	620	<i>Ванчский район</i>
ноҳияи Дарвоз	703	774	743	731	761	682	821	925	690	617	<i>Дарвозский район</i>
ноҳияи Ишқошим	773	715	697	714	690	675	851	710	597	594	<i>Ишкашимский район</i>
ноҳияи Мурғоб	538	477	495	421	373	483	492	506	458	263	<i>Мургабский район</i>
ноҳияи Роштқалъа	-	317	93	544	493	385	586	548	472	363	<i>Роштқалинский район</i>
ноҳияи Рӯшон	713	641	591	493	617	513	540	596	435	371	<i>Рушанский район</i>
ноҳияи Шугнон	1658	1377	1398	814	816	589	757	778	493	403	<i>Шугнанский район</i>

	2001	2002	2003	2004	2005	2006	2007	2008	2009	2010	
Чумхурии Тоҷикистон	171623	175599	177938	179563	180790	186463	200010	203332	199826	239805	Республика Таджикистан
ш. Душанбе	15247	15289	16251	13044	14203	15550	18684	17580	13131	17457	<i>г. Душанбе</i>
НТҚ	41144	40869	42564	38541	40228	3247	46393	46836	47385	58558	РРП
ш. Вахдат	1087	942	1026	791	872	1048	1345	911	937	798	<i>г. Вахдат</i>
ш. Роғун	565	178	175	245	196	181	200	199	189	274	<i>г. Роғун</i>
ш. Турсунзода	981	1069	1002	703	714	798	1823	2128	1622	1905	<i>г. Турсунзаде</i>
ноҳияи Варзоб	2515	1713	1522	1780	1899	1956	1747	1885	1825	2132	<i>Варзобский район</i>
шаҳри Ҳисор	7213	7246	6060	5248	5304	5833	6729	7348	6907	8852	<i>город Гиссар</i>
ноҳияи Лахш	1867	1449	1358	1312	1436	1533	1343	1818	1767	1904	<i>Лахшский район</i>
ноҳияи Вахдат	4337	5614	7090	5404	5723	5980	6807	6747	6959	9070	<i>Район Вахдат</i>
ноҳияи Нуробод	1829	1543	1606	1276	1882	1903	2101	2444	1650	1967	<i>Нурободский район</i>
ноҳияи Рӯдакӣ	6032	7631	8152	9024	9397	10412	9963	8554	9720	12457	<i>Район Рудаки</i>
ноҳияи Рашт	2863	1770	2181	2390	2323	2400	2579	2434	2743	3455	<i>Раштский район</i>
ноҳияи Роғун	736	482	576	598	756	842	743	834	870	1094	<i>Роғунский район</i>
ноҳияи Сангвор	716	462	457	405	480	456	500	792	566	533	<i>Сангворский район</i>
ноҳияи Тоҷикобод	1133	715	759	686	703	998	1067	1137	1003	1444	<i>Тоджикободский район</i>
ноҳияи Турсунзода	4828	5642	6141	4592	4390	4693	5026	4622	5221	6156	<i>Турсунзадевский район</i>

ДЕМОГРАФИЯ И СОЛОНА – ДЕМОГРАФИЧЕСКИЙ ЕЖЕГОДНИК

	2001	2002	2003	2004	2005	2006	2007	2008	2009	2010	
нохияи Файзобод	1919	1808	1919	1981	1858	1985	2221	2360	2662	3202	Файзабадский район
нохияи Шахринав	2523	2605	2540	2106	2295	2229	2199	2623	2744	3315	Шахринавский район
Вилояти Сӯғд	48137	49353	45397	48091	46695	49951	53187	55571	60442	65012	Согдийская область
ш. Хучанд	3285	2826	2750	2903	3169	3566	3772	3697	3710	4096	г. Худжанд
ш. Исфара	966	999	916	973	1021	953	1034	1059	1185	1215	г. Исфара
ш. Конибодом	853	811	744	780	876	872	983	1065	1067	1131	г. Канибадам
ш. Панҷакент	833	756	780	741	680	769	787	889	843	843	г. Пенджикент
ш. Истиклол	212	170	290	313	281	300	342	357	354	345	г. Истиклол
ш. Истаравшан	1884	1783	1635	1577	1513	1661	1426	1645	1644	1757	г. Истаравшан
ш. Гулистон	850	728	742	1018	789	802	903	1002	1036	990	г. Гулистон
ш. Бӯстон	401	460	410	507	428	590	598	537	565	579	г. Бустон
нохияи Айни	1675	1989	1346	1805	1724	1367	1596	1743	1898	2306	Айнинский район
нохияи Ашт	3082	3248	2881	2940	2734	2911	3313	3773	4150	4846	Аштский район
нохияи Деваштич	3549	3746	3572	3568		3336	3389	3883	3809	3966	Район Деваштич
нохияи Зафаробод	1076	1327	1311	1273		1269	1387	1331	1390	1551	Зафарободский район
нохияи ба номи Б.Гафуров	6145	5797	5589	6151	5711	6872	7066	7857	8680	9076	Район им.Б.Гафурова
нохияи ба номи Ҷ.Расулов	2502	2608	2354	2456	2402	2770	2935	2924	3139	3188	Район им.Дж.Расулова
нохияи Исфара	4031	4552	3903	3798	3834	4133	4335	4423	5356	5317	Исфаринский район
нохияи Конибодом	2678	2933	2464	2356	2596	2659	2755	3040	3314	3464	Канибадамский район
нохияи Кӯхистони Мастҷоҳ	676	725	559	721	538	515	452	418	581	474	Кухистони Мастҷоҳский район
нохияи Мастҷоҳ	2176	2479	2215	2397	2230	2142	2345	2330	3031	3148	Магчинский район
нохияи Панҷакент	4262	4522	4252	4657	4440	4703	5205	5399	5620	6625	Пенджикентский район
нохияи Спитамен	2416	2393	2255	2427	2428	2691	3005	2902	3315	3402	Район Спитамен
нохияи Истаравшан	3686	3738	3635	3931	3832	3991	4179	4406	4415	5207	Истаравшанский район
нохияи Шахристон	899	763	794	799	864	908	942	906	1022	987	Шахристанский район
Вилояти Хатлон	63498	65790	69432	75719	76414	73243	78431	79556	74935	94256	Хатлонская область
ш. Бохтар	2439	2304	2335	2065	1869	1489	1700	1762	1495	1931	г. Бохтар
ш. Кӯлоб	2192	2366	2477	4421	2867	2603	2794	3177	2036	2785	г. Куляб
ш. Норақ	815	522	592	666	539	552	726	799	741	1026	г. Нурек
ш. Левакант	494	353	323	379	312	286	406	462	371	479	г. Левакант
нохияи Балҷувон	580	606	640	700	911	1067	840	866	859	976	Бальджувонский район
нохияи Н.Хусрав	426	734	709	767	913	855	928	991	793	1001	Район Н. Хусрав
нохияи Кушонӣён	5797	4975	5943	6204	5670	5605	7095	7354	6119	7261	Кушонийский район
нохияи Вахш	3521	3339	3640	3838	3669	4050	4287	3819	4279	4696	Вахшский район

ДЕМОГРАФИЯ И СОЛОНА – ДЕМОГРАФИЧЕСКИЙ ЕЖЕГОДНИК

	2001	2002	2003	2004	2005	2006	2007	2008	2009	2010	
ноҳияи Восеъ	3221	3959	3973	3923	5142	5096	4847	4421	4830	6609	Восейский район
ноҳияи Хуросон	1483	2156	2242	2036	2593	2547	2533	2602	2543	2994	Район Хуросон
ноҳияи Данғара	2588	2971	3238	3815	3756	2965	3403	3420	3398	4452	Дангаринский район
ноҳияи Дӯсти	2391	2173	2553	2615	2487	2510	2727	2734	2611	2822	Район Дусти
ноҳияи Кубодиён	2122	2918	3498	3142	3466	3937	4323	4319	3966	4918	Район Кубодиён
ноҳияи Ҷ. Балхӣ	3472	3650	4303	4824	3403	4189	4484	4540	4547	5538	Район Дж. Балхи
ноҳияи Кӯлоб	1797	1997	2051	1868	3081	2293	2605	2634	2500	3241	Кулябский район
ноҳияи Ҷайхун	2137	2690	2658	2917	2811	3025	3131	3136	2998	4006	Район Джайхун
ноҳияи М.С.А. Ҳамадонӣ	3331	3206	3453	3537	3704	73243	3723	3796	3483	4439	Район М.С.А. Хамадони
ноҳияи Муъминобод	1597	1697	1791	2119	2399	3622	2463	2507	2128	2805	Муминободский район
ноҳияи Норақ	699	793	758	869	853	2003	611	726	762	843	Нурекский район
ноҳияи Фархор	3239	3711	3957	4294	4084	660	4070	4182	3880	5179	Пархарский район
ноҳияи Панҷ	3113	2552	2305	2979	3006	3724	2790	2960	2724	3460	Пянджский район
ноҳияи Леваконт	477	940	1045	749	1168	2673	864	897	675	643	Леваконтский район
ноҳияи Темурмалик	1464	1489	1554	1686	1814	594	1891	1801	1559	1960	Район Темурмалик
ноҳияи Ховалинг	1321	1742	1483	1797	1966	1689	1423	1503	1337	1761	Ховалингский район
ноҳияи А. Ҷомӣ	3660	3448	3525	3863	3351	2059	3913	3910	4432	5404	Район А. Джоми
ноҳияи Шахритус	2703	2211	2219	2743	3015	3770	3328	3328	2814	3192	Шаартузский район
ноҳияи Ш. Шохин	1586	1667	1198	1348	2087	2774	1465	1862	1429	1697	Район Ш. Шохин
ноҳияи Ёвон	4833	4621	4969	5555	5478	1874	5061	5048	5626	8138	Яванский район
ВМКБ	3597	4298	4294	4168	3250	4732	3315	3789	3933	4522	ГБАО
ш. Хоруг	434	475	378	578	391	4472	436	571	540	565	г. Хорог
ноҳияи Ванҷ	524	611	611	627	616	557	470	498	490	679	Ванчский район
ноҳияи Дарвоз	588	572	613	480	509	617	425	401	568	523	Дарвозский район
ноҳияи Ишкошим	519	532	529	539	361	588	431	554	451	635	Ишкашимский район
ноҳияи Мурғоб	418	440	416	307	243	494	256	304	332	321	Мургабский район
ноҳияи Рошткалба	344	532	554	499	358	347	401	461	487	535	Рошткалинский район
ноҳияи Рӯшон	379	491	476	482	321	598	351	402	448	529	Рушанский район
ноҳияи Шугнон	391	645	717	656	451	553	545	598	617	735	Шугнанский район
	2011	2012	2013	2014	2015	2016	2017	2018	2019	2020	
Ҷумҳурии Тоҷикистон	224178	219281	209417	229460	237551	230044	224057	231020	234383	243011	Республика Таджикистан
ш. Душанбе	17824	17267	11083	12941	14529	14151	15485	15417	16677	18274	г. Душанбе
НТЧ	53487	51526	46588	52223	55718	54925	52946	54338	55910	59090	РРП
ш. Вахдат	919	736	848	981	775	737	478	778	947	1422	г. Вахдат
ш. Роғун	433	279	196	238	92	75	112	173	396	498	г. Рогун
ш. Турсунзода	1844	1367	1840	1955	896	795	787	846	2574	1599	г. Турсунзаде

ДЕМОГРАФИЯ СОЛОНА – ДЕМОГРАФИЧЕСКИЙ ЕЖЕГОДНИК

	2011	2012	2013	2014	2015	2016	2017	2018	2019	2020	
ноҳияи Варзоб	1913	1933	1763	1955	2160	2347	2104	1977	2049	8859	Варзобский район
шаҳри Ҳисор	7904	7759	7746	8561	8925	8375	8066	8696	8049	2104	город Гиссар
ноҳияи Лахш	1873	1463	1353	1583	1577	1700	1421	1470	1633	1688	Лахшский район
ноҳияи Ваҳдат	7511	7649	6531	7400	7796	7582	7560	7292	7170	7649	Район Вахдат
ноҳияи Нуробод	2064	1879	1810	2262	2606	2368	2882	2054	2545	2465	Нурободский район
ноҳияи Рӯдакӣ	11656	11718	9404	10505	12044	12903	12517	12216	13388	14180	Район Рудаки
ноҳияи Рашт	3306	2781	2579	2924	3094	3004	3056	3234	3246	3467	Раштский район
ноҳияи Роғун	697	904	782	897	1226	945	923	1076	837	891	Роғунский район
ноҳияи Сангвор	556	531	524	564	568	417	584	534	695	808	Сангворский район
ноҳияи Тоҷикобод	1090	1076	911	1077	1024	1247	1149	1333	1345	1265	Тоджикободский район
ноҳияи Турсунода	5551	5703	4922	5140	6902	6449	6358	6542	5043	5856	Турсунзадевский район
ноҳияи Файзобод	3131	2839	2396	2727	2758	2869	2152	2852	2879	3136	Файзабадский район
ноҳияи Шаҳринав	3039	2909	2983	3454	3367	3112	3275	3265	3114	3203	Шахринавский район
Вилояти Суғд	65002	64046	64642	68398	68952	63149	61160	63778	63188	63232	Согдийская область
ш. Хучанд	4111	4368	4016	4279	4251	4214	3512	3784	3762	3491	г. Худжанд
ш. Исфара	1248	1184	1320	1295	1258	1310	1263	1340	1356	1352	г. Исфара
ш. Конибодом	1216	1178	1219	1194	1176	1122	976	954	880	821	г. Канибадам
ш. Панҷакент	1150	845	815	924	955	936	884	952	928	978	г. Пенджикент
ш. Истиклол	323	357	340	348	334	280	347	257	285	269	г. Истиклол
ш. Истаравшан	1655	1611	1551	1723	1868	1496	1460	1491	1458	1456	г. Истаравшан
ш. Гулистон	1025	962	1023	1073	1096	974	904	874	881	942	г. Гулистон
ш. Бӯстон	616	632	664	712	744	809	609	606	637	615	г. Бустон
ноҳияи Айни	2159	2161	2149	2133	2278	2125	2063	2170	2164	2122	Айнинский район
ноҳияи Ашт	4518	4371	4743	4787	4685	3948	4256	4217	4145	4084	Аштский район
ноҳияи Деваштич	4702	4076	4397	4594	4851	4452	4482	4663	4627	4718	Район Деваштич
ноҳияи Зафаробод	1701	1816	1826	1845	1914	1800	1878	1929	1921	1917	Зафарободский район
ноҳияи ба номи Б.Ғафуров	8645	8795	8878	9350	9554	8178	8008	8607	8390	8368	Район им.Б.Гафурова
ноҳияи ба номи Ҷ.Расулов	3372	3442	3387	3510	3458	3374	2953	3191	3053	3253	Район им.Дж.Расулова
ноҳияи Исфара	4995	4700	4959	5276	5131	4580	4454	4594	4323	4150	Исфаринский район
ноҳияи Конибодом	3481	3433	3558	3678	3672	3184	3257	3256	3278	3063	Канибадамский район
ноҳияи Кӯхистони Мастҷоҳ	628	655	486	603	641	675	520	680	860	791	Кухистони Мастҷоҳский район
ноҳияи Мастҷоҳ	3334	3399	3371	3676	3787	3638	3618	3654	3749	3811	Матчинский район
ноҳияи Панҷакент	6530	6824	6443	7079	7199	6485	6544	6851	6834	7059	Пенджикентский район
ноҳияи Спитамен	3424	3392	3443	3688	3542	3303	3028	3221	3240	3329	Район Спитамен
ноҳияи Истаравшан	5051	4785	4882	5424	5325	5103	4964	5224	5254	5276	Истаравшанский район
ноҳияи Шаҳристон	1118	1060	1172	1207	1233	1163	1180	1263	1163	1367	Шахристанский район
Вилояти Ҳатлон	83737	82304	82815	91238	92928	92626	88768	92192	94499	97696	Хатлонская область
ш. Бохтар	1501	1561	1559	1987	1949	2200	2012	2362	2272	2227	г. Бохтар
ш. Кӯлоб	2363	2331	1910	2250	2055	2048	1942	1834	2170	2639	г. Куляб

ДЕМОГРАФИЯ И СОЛОНА – ДЕМОГРАФИЧЕСКИЙ ЕЖЕГОДНИК

	2011	2012	2013	2014	2015	2016	2017	2018	2019	2020	
ш. Норак	866	892	901	1027	1043	858	828	788	849	977	г. Нурек
ш. Левакант	514	494	339	553	575	490	515	776	726	945	г. Левакант
ноҳияи Балчувон	841	827	956	824	947	702	944	851	998	1091	Бальджувонский район
ноҳияи Н.Хусрав	841	857	758	944	905	1051	1013	1245	1095	1297	Район Н. Хусрав
ноҳияи Кушониён	6464	6278	5928	6166	5948	5984	5686	6041	6331	6312	Кушонниёнский район
ноҳияи Вахш	4883	4913	5017	5589	5851	5505	5380	5596	5619	5833	Вахшский район
ноҳияи Восеъ	5425	5231	4765	5435	5846	6101	5804	5609	6154	6326	Восейский район
ноҳияи Хуросон	3203	2703	2839	2815	2527	2793	2808	3033	3129	3121	Район Хуросон
ноҳияи Данғара	4088	3840	3820	4361	4924	4972	5032	5117	5176	5178	Дангаринский район
ноҳияи Дӯстӣ	2720	2804	2953	3586	3739	3782	3460	3703	3798	3859	Район Дусти
ноҳияи Кубодиён	4823	4805	5044	5545	5216	5060	5326	5683	5948	6078	Район Кубодиён
ноҳияи Ҷ. Балхӣ	4975	4846	5149	5751	5889	5762	5281	5717	5528	5726	Район Дж. Балхи
ноҳияи Кӯлоб	2908	2948	2550	2708	2594	3124	2825	2845	2867	2946	Кулябский район
ноҳияи Ҷайхун	3305	3182	3144	3533	3548	3720	3378	3661	3682	3968	Район Джайхун
ноҳияи М.С.А.	3846	4296	3862	4121	4325	4056	4104	3915	4179	4227	Район М.С.А.
ноҳияи Хамадонӣ	2378	2347	2011	2481	2651	2774	2434	2482	2521	2726	Хамадони
ноҳияи Муъминобод	855	734	783	812	853	885	621	621	843	762	Муминободский район
ноҳияи Норак	4609	4456	4233	5055	5070	5067	5193	5028	4903	5069	Нурекский район
ноҳияи Фархор	3212	3013	3361	3656	3864	3703	3313	3472	3658	3470	Пархарский район
ноҳияи Панҷ	614	670	659	865	789	776	705	650	662	430	Пянджский район
ноҳияи Левакант	1820	1722	1749	1796	1925	1888	2005	1908	2073	2185	Левакантский район
ноҳияи Темурмалик	1574	1544	1404	1376	1364	1501	1367	1355	1337	1742	Район
ноҳияи Ховалинг	4595	4539	4878	5196	5471	5562	5211	5465	5363	5633	Ховалингский район
ноҳияи А.Ҷомӣ	2826	3163	3490	3763	3812	3566	3519	3734	3776	3894	А. Джоми
ноҳияи Шахритус	1423	1337	1507	1542	1569	1592	1465	1585	1529	1608	Шаартузский район
ноҳияи Ш.Шохин	6265	5971	7246	7501	7679	7104	6597	7116	7313	7427	Район
ноҳияи Ёвон	4128	4138	4289	4660	5424	5193	5698	5295	4109	4719	Ш.Шохин
ВМКБ	572	533	455	505	598	633	596	530	440	488	Яванский район
ш. Хоруғ	676	713	738	740	858	884	974	905	766	699	ГБАО
ноҳияи Ванҷ	524	534	601	652	731	682	791	719	625	688	г. Хорог
ноҳияи Дарвоз	471	555	460	561	805	657	783	688	448	590	Ванчский район
ноҳияи Ишқошим	319	284	271	355	416	424	428	405	322	601	Дарвозский район
ноҳияи Мурғоб	479	446	548	509	642	612	564	615	428	473	Ишкашимский район
ноҳияи Роштқалъа	450	469	502	529	541	521	528	505	392	401	Мургабский район
ноҳияи Рӯшон	637	604	714	809	833	780	1034	928	688	779	Роштқалинский район
ноҳияи Шугнон											Район
											Шугнанский район

ДЕМОГРАФИЯ И СОЛОНА – ДЕМОГРАФИЧЕСКИЙ ЕЖЕГОДНИК

КОЭФФИЦИЕНТЫ УМУМИИ ТАВАЛЛУД^Д (шумораи таваллуд ба 1000 нафар аҳоли)
ОБЩИЕ КОЭФФИЦИЕНТЫ РОЖДАЕМОСТИ^Д (число родившихся на 1000 населения)

	1991	1992	1993	1994	1995	1996	1997	1998	1999	2000	
Чумхурии											Республики
Тоҷикистон	39,1	32,4	33,5	34,2	34,1	30,0	30,6	31,3	29,8	27,0	Таджикистан
ш. Душанбе	24,1	19,1	17,5	26,7	29,9	26,9	27,1	28,0	25,6	28,5	г. Душанбе
НТЧ	43,7	33,5	36,4	34,6	34,3	30,0	30,7	33,1	30,3	28,1	РРП
ш. Вахдат	29,7	24,2	23,1	23,3	28,5	25,2	25,6	27,7	23,9	25,0	г. Вахдат
ш. Роғун	74,1	46,4	48,8	31,5	59,0	63,6	34,5	23,5	20,0	19,3	г. Роғун
ш. Турсунзода	30,0	26,2	20,9	24,0	27,4	29,5	27,9	25,4	25,1	24,8	г. Турсунзода
ноҳияи Варзоб	37,0	33,9	33,3	28,8	33,9	25,4	30,3	31,0	21,8	26,0	Варзобский район
ноҳияи Рашт	45,9	32,6	37,8	60,1	40,2	30,7	30,8	35,6	21,7	25,0	Раштский район
ноҳияи Ҳисор	49,4	38,0	35,1	32,1	35,8	31,7	32,6	33,6	35,2	29,0	Гиссарский район
ноҳияи Нуробод	52,7	30,8	52,7	39,5	43,9	31,8	32,6	37,6	24,1	30,9	Нуробод район
ноҳияи Лахш	44,6	29,8	41,4	35,7	39,5	33,1	34,1	38,2	23,8	27,8	Лахш район
ноҳияи Вахдат	46,5	36,1	38,6	33,8	31,6	29,4	29,5	32,7	33,7	27,3	Вахдат район
ноҳияи Рудақӣ	46,0	33,7	34,0	31,2	31,5	27,6	29,0	32,1	32,1	28,2	Рудаки район
ноҳияи Роғун	13,1	18,5	24,2	50,9	54,5	33,7	36,1	40,8	29,0	25,7	Роғунский район
ноҳияи Сангвор	62,2	26,6	62,6	44,8	37,5	38,5	33,3	52,7	31,0	41,8	Сангвор район
ноҳияи											Тоджикободский
Точикобод	50,8	26,3	50,9	48,2	38,7	34,1	34,7	35,3	26,3	24,3	район
ноҳияи											Турсунзадевский
Турсунзода	41,1	35,7	35,8	32,3	33,8	29,5	30,2	31,0	32,6	32,2	район
ноҳияи											Файзабадский
Файзобод	50,2	42,5	42,2	36,3	32,6	29,2	33,2	33,7	31,2	26,1	район
ноҳияи											Шахринавский
Шахринав	11,4	25,6	34,3	35,7	31,7	32,1	31,2	34,0	30,4	27,7	район
Вилояти											Согдийские
Суғд	33,9	32,1	30,7	30,4	32,0	28,8	28,0	26,8	25,7	25,1	область
ш. Хучанд	21,8	21,4	19,8	19,7	20,3	18,4	14,4	15,9	15,6	15,9	г. Худжанд
ш. Исфара	28,7	27,4	25,4	28,9	32,5	30,0	32,5	30,2	22,9	28,1	г. Исфара
ш. Конибодом	48,0	30,1	25,1	24,6	31,7	23,9	20,0	20,1	18,9	20,9	г. Канибадам
ш. Панҷакент	45,3	26,0	26,4	26,8	33,4	25,9	25,5	21,8	25,1	28,0	г. Пенджикент
ш. Истиклол	25,8	23,1	20,5	17,6	20,5	18,7	15,2	17,8	16,8	12,6	г. Истиклол
ш. Истаравшан	32,3	35,8	29,9	30,6	32,2	32,1	36,5	33,9	32,1	38,4	г. Истаравшан
ш. Гулистон	23,2	23,9	21,8	18,9	23,6	32,2	22,1	18,9	21,1	21,7	г. Гулистон
ш. Бустон	12,8	10,5	11,9	13,1	11,6	13,3	12,9	11,1	12,2	14,5	г. Бустон
ноҳияи Айнӣ	37,4	37,0	31,6	30,5	31,5	25,9	25,6	27,8	19,3	18,1	Айнинский район
ноҳияи Ашт	36,8	34,7	33,6	33,5	33,0	31,3	29,3	30,3	27,8	24,2	Аштский район
ноҳияи											Деваштич район
Деваштич	38,5	37,1	36,4	34,9	36,5	34,7	33,2	30,9	32,6	32,5	район
ноҳияи											Зафарободский район
Зафаробод	36,6	39,0	35,0	36,6	35,2	31,2	29,1	26,8	24,0	19,8	район
ноҳияи Исфара	34,3	34,2	32,9	33,1	34,9	30,1	31,8	29,5	26,9	26,2	Исфаринский район
ноҳияи											Канибадамский район
Конибодом	32,6	33,1	33,6	32,8	36,0	27,8	28,3	27,8	27,1	26,3	район
ноҳияи											Кухистони
Кухистони	-	-	-	-	-	81,3	41,0	39,5	32,3	28,0	район
Мастҷоҳ	-	-	-	-	-	81,3	41,0	39,5	32,3	28,0	Мастҷоҳский район
ноҳияи Мастҷоҳ	42,2	39,6	38,0	35,8	33,8	27,7	29,9	27,9	25,5	24,5	Мағчинский район
ноҳияи Спитамен	33,2	31,7	30,1	33,0	31,6	28,7	27,8	26,5	25,1	24,6	Спитамен район
ноҳияи											Пенджикентский
Панҷакент	40,7	41,4	37,7	35,9	37,8	33,5	31,1	28,1	29,6	28,5	район

ДЕМОГРАФИЯ И СОЛОНА – ДЕМОГРАФИЧЕСКИЙ ЕЖЕГОДНИК

ноҳия ба номи Ҷ Расулов	33,8	33,2	32,3	30,4	32,3	28,5	28,2	25,9	24,5	24,1	<i>им.Дж.Расулова район</i>
ноҳияи Истаравшан	35,9	36,9	35,4	34,6	38,1	35,0	35,9	32,3	31,6	30,3	<i>Истаравшан район</i>
ноҳия ба номи Б Гафуров	33,0	27,9	28,4	28,4	30,2	26,8	26,5	26,2	25,0	23,6	<i>им. Б.Гафурова район</i>
ноҳияи Шахрестон	43,7	39,6	34,8	35,9	34,2	31,1	31,4	30,1	33,6	29,3	<i>Шахрестанский район</i>
Вилояти Хатлон	46,0	35,9	38,9	40,0	37,6	32,6	33,9	35,4	35,2	28,6	Хатлонская область
ш. Бохтар	28,9	18,5	18,1	35,5	32,8	32,7	31,3	32,8	25,7	24,4	<i>г. Бохтар</i>
ш. Кӯлоб	44,2	37,9	30,7	28,3	30,8	27,8	28,2	29,6	30,9	30,7	<i>г. Куляб</i>
ш. Норақ	32,4	22,9	27,3	22,6	30,2	30,5	27,6	32,6	31,7	28,6	<i>г. Нурек</i>
ш. Левакант	33,1	21,7	30,8	29,9	33,1	28,6	32,4	33,9	37,8	24,2	<i>г. Левакант Бальджувонский район</i>
ноҳияи Балчувон	-	-	-	-	-	80,6	38,8	40,7	26,5	27,0	<i>Бальджувонский район</i>
ноҳияи Н.Хусрав	-	-	-	-	-	59,5	33,5	35,7	22,1	23,8	<i>Н.Хусрав район</i>
ноҳияи Кушонӣён	47,7	28,0	38,0	40,1	37,4	33,4	35,3	37,6	35,5	22,0	<i>Кушонӣён район</i>
ноҳияи Вахш	47,3	28,5	30,2	41,5	37,6	30,7	33,9	37,6	38,1	28,8	<i>Вахшский район</i>
ноҳияи Восеъ	47,8	43,5	36,9	40,9	39,1	32,7	34,2	29,4	39,3	19,4	<i>Восейский район</i>
ноҳияи Хуросон	48,6	36,6	50,2	45,6	40,3	34,8	35,6	35,6	36,4	24,5	<i>Хуросон район</i>
ноҳияи Данғара	45,2	37,6	45,6	40,8	37,8	33,6	35,1	37,3	37,1	31,0	<i>Дангаринский район</i>
ноҳияи Дустӣ	48,4	30,4	43,1	40,9	36,3	33,0	33,4	35,9	39,0	35,0	<i>Дусти район</i>
ноҳияи Кубодиён	48,6	40,6	38,7	39,1	42,2	32,5	33,5	34,6	35,6	28,2	<i>Кубодиён район</i>
ноҳияи Балхӣ	45,8	34,9	36,4	42,5	40,4	34,6	35,1	36,2	36,0	36,9	<i>Балхи район</i>
ноҳияи Кӯлоб	45,5	43,6	38,9	38,9	36,9	31,6	32,5	34,7	35,0	24,1	<i>Кулябский район</i>
ноҳияи Чайхун	45,8	27,5	34,9	41,8	39,0	30,7	34,8	36,2	35,9	22,7	<i>Чайхун район</i>
ноҳияи Ҳамадонӣ	41,9	39,6	38,4	39,4	35,4	30,3	33,5	41,1	35,2	31,3	<i>Хамадони район Муминободский район</i>
ноҳияи Муъминобод	45,0	46,2	43,9	47,9	43,6	32,8	35,9	37,3	26,0	24,3	<i>Муминободский район</i>
ноҳияи Норақ	42,9	33,6	28,8	40,8	39,6	30,0	30,6	31,6	25,1	24,4	<i>Нурекский район</i>
ноҳияи Фархор	45,2	43,9	42,0	43,2	43,7	33,7	34,4	34,3	36,6	29,2	<i>Пархарский район</i>
ноҳияи Панҷ Левакант	46,1	31,8	42,1	40,9	34,8	30,4	30,7	34,1	35,6	25,8	<i>Пянджский район Левакант район</i>
ноҳияи Темурмалик	47,4	44,7	51,9	41,2	35,6	31,9	37,0	36,3	37,6	26,9	<i>Темурмалик Ховалингский район</i>
ноҳияи Ховалинг	52,9	47,1	41,6	35,0	31,1	30,9	39,9	37,9	27,4	31,3	<i>Ховалингский район</i>
ноҳияи А. Ҷомӣ	47,4	36,6	43,5	41,9	37,1	30,0	31,4	33,4	37,0	33,4	<i>Район А. Джомӣ Шартузский район</i>
ноҳияи Шахритус	47,5	36,7	42,2	31,2	32,5	31,1	34,7	35,0	35,3	38,4	<i>Шахритусский район</i>
ноҳияи Ш. Шохин	79,0	42,6	40,9	44,0	43,0	35,7	35,4	37,1	32,3	37,2	<i>Ш.Шохин район</i>
ноҳияи Ёвон	46,8	36,4	43,8	44,5	36,8	32,8	35,4	36,7	37,2	32,6	<i>Яванский район</i>

ДЕМОГРАФИЯ И СОЛОНА – ДЕМОГРАФИЧЕСКИЙ ЕЖЕГОДНИК

ВМКБ	35,4	33,3	29,8	26,4	27,2	23,9	27,7	26,4	20,6	17,4	ГБАО
ш. Хоруг	29,3	25,9	24,2	17,6	21,5	19,4	20,8	18,8	15,7	13,4	г. Хорог
ноҳияи Ванч	45,6	39,9	33,2	31,1	34,8	30,9	32,6	27,5	23,4	21,7	Ванчский район
ноҳияи Ишкoшим	37,9	40,7	37,6	35,5	36,0	31,4	36,6	40,0	29,0	25,5	Ишкашимский район
ноҳияи Дарвоз	36,3	33,0	31,2	31,0	29,2	27,9	34,3	27,8	22,9	22,5	Дарвозский район
ноҳияи Мурғоб	39,0	33,8	34,8	29,5	25,8	32,8	32,7	33,1	29,5	16,7	Мургабский район
ноҳияи Роштқалъа	-	14,8	4,2	24,4	21,7	16,8	25,1	23,1	19,5	14,9	Роштқалинский район
ноҳияи Рӯшон	36,6	32,2	28,0	22,2	27,3	22,3	23,1	25,1	18,1	15,3	Рушанский район
ноҳияи Шугнон	38,6	41,9	41,3	23,4	23,2	16,6	21,3	21,8	13,7	11,1	Шугнанский район

	2001	2002	2003	2004	2005	2006	2007	2008	2009	2010	
Чумҳурии Тоҷикистон	27,2	27,3	27,1	26,8	26,4	26,7	28,0	27,9	26,8	31,7	Республики Таджикистан
ш. Душанбе	26,2	25,6	26,6	20,9	22,2	23,8	27,9	25,6	18,7	24,3	г. Душанбе
НТЧ	29,7	28,8	29,3	26,0	26,6	27,9	29,2	28,7	28,4	34,2	РРП
ш. Вахдат	23,9	20,5	22,0	16,8	18,4	21,8	27,6	18,5	20,3	19,0	г. Вахдат
ш. Роғун	68,6	20,9	20,3	27,8	21,7	20,2	21,1	20,5	19,1	22,9	г. Роғун
ш. Турсунзода	25,5	27,2	24,9	17,1	17,2	18,9	42,1	47,1	34,8	40,4	г. Турсунзаде
ноҳияи Варзоб	47,6	31,4	27,3	31,2	32,4	32,5	28,3	29,8	28,2	32,4	Варзобский район
ш. Хисор	35,4	34,5	28,1	23,9	23,6	25,5	28,8	30,6	28,1	35,8	Гиссарский район
ноҳияи Лахш	35,8	27,0	24,8	23,6	25,4	26,7	23,1	29,2	29,3	32,6	Лахш район
ноҳияи Вахдат	23,0	29,2	35,9	26,7	27,6	28,2	31,4	30,3	29,3	35,0	Вахдат район
ноҳияи Нуробод	32,2	26,6	27,2	21,3	30,8	30,5	33,0	37,5	24,8	29,5	Нуробод район
ноҳияи Рудақӣ	21,8	27,0	28,2	30,4	30,8	33,1	30,8	25,7	28,4	33,4	Рудаки район
ноҳияи Рашт	34,0	20,6	25,0	26,9	25,6	25,9	27,3	25,3	27,9	34,1	Раштский район
ноҳияи Роғун	35,2	22,5	26,2	26,9	33,2	36,0	30,9	33,7	19,1	37,7	Рогунский район
ноҳияи Сангвор	52,8	32,9	31,7	27,4	31,7	29,3	29,1	41,8	29,0	27,1	Сангвор район
ноҳияи Тоҷикобод	35,5	21,9	22,9	20,4	20,6	28,6	29,9	31,0	26,7	38,1	Тоджикободский район
ноҳияи Турсунзода	30,5	34,6	36,6	26,6	24,9	26,1	27,3	24,6	27,2	31,5	Турсунзадевский район
ноҳияи Файзобод	27,2	25,2	26,3	26,5	24,4	25,6	28,2	29,3	32,3	38,4	Файзабадский район
ноҳияи Шаҳринав	30,7	30,9	29,5	24,0	25,7	24,5	23,7	27,8	28,4	34,0	Шахринавский район
Вилояти Суғд	25,1	25,4	23,0	23,9	22,8	24,0	25,2	25,8	27,6	29,1	Согдийские область
ш. Хучанд	22,2	18,9	18,3	19,2	20,8	23,2	24,3	23,6	23,5	25,5	г. Худжанд
ш. Исфара	25,8	26,5	24,1	25,3	26,1	24,0	25,6	25,9	28,5	28,5	г. Исфара
ш. Конибодом	18,8	17,8	16,2	16,9	18,8	18,6	20,9	22,5	22,4	23,9	г. Канибадам
ш. Панҷакент	24,9	22,3	22,8	21,4	19,4	21,7	22,0	24,7	23,2	22,5	г. Пенджикент
ш. Истиклол	17,8	14,6	24,9	26,4	23,1	24,2	27,0	27,7	26,8	24,7	г. Истиклол
ш. Истаравшан	35,9	33,1	29,6	28,0	26,4	28,4	23,9	27,0	26,4	29,8	г. Истаравшан
ш. Гулистон	24,1	20,4	20,6	27,8	21,1	21,2	23,5	25,5	25,9	24,4	г. Гулистон
ш. Бӯстон	16,5	19,0	16,8	20,7	17,3	23,6	23,5	20,8	21,1	20,6	г. Бустон
ноҳияи Айний	25,5	29,9	20,0	26,5	25,0	19,6	22,8	24,7	26,7	32,1	Айнинский район
ноҳияи Ашт	27,1	28,0	24,5	24,6	22,5	23,5	26,3	29,4	31,6	36,0	Аштский район
ноҳияи Деваштич	30,6	31,6	29,4	28,7	26,3	26,2	29,3	28,1	28,7	31,0	Деваштич район

ДЕМОГРАФИЯ И СОЛОНА – ДЕМОГРАФИЧЕСКИЙ ЕЖЕГОДНИК

	2001	2002	2003	2004	2005	2006	2007	2008	2009	2010	
ноҳияи Зафаробод	21,8	26,3	25,3	24,0	23,4	24,9	23,4	24,0	26,2	27,8	Зафарободский район
ноҳияи ба номи Б.Ғафуров	23,3	21,6	20,6	22,3	20,3	23,6	24,3	26,4	28,6	29,0	Исфаринский район
ноҳияи ба номи Ч. Расулов	25,1	25,8	23,0	23,6	22,7	25,7	26,7	26,1	27,5	27,8	Канибадамский район Кухистони Мастчоҳский район
ноҳияи Исфара	24,6	27,3	23,0	22,0	21,9	23,2	24,0	24,1	28,6	28,1	
ноҳияи Конибодом	22,9	24,7	20,4	19,2	20,9	21,1	21,6	23,5	25,2	25,8	Матчинский район
ноҳияи Кӯҳистони Мастчоҳ	39,2	40,6	30,4	38,0	27,5	25,8	22,3	20,3	27,7	22,4	Спитамен район
ноҳияи Мастчоҳ	25,1	28,0	24,6	26,1	23,8	22,5	24,3	23,7	30,2	30,9	Пенджикентский район
ноҳияи Панҷакент	24,7	25,7	23,8	25,5	23,9	24,8	26,9	27,4	27,9	32,1	им.Дж.Расулова район
ноҳияи Спитамен	24,3	23,6	21,9	23,2	22,8	24,8	27,2	25,7	28,7	29,1	Истаравшанрайон
ноҳияи Истаравшан	27,7	27,6	26,3	27,8	26,5	27,0	27,6	28,5	27,9	31,6	им. Б.Ғафурова район
ноҳияи Шаҳристон	31,2	26,0	26,6	26,3	27,8	28,6	29,0	27,3	30,0	28,5	Шахристанский район Хатлонская область
Вилояти Хатлон	28,6	29,0	29,9	31,9	31,4	29,4	30,8	30,5	28,1	34,9	
ш. Бохтар	39,3	36,1	35,9	31,0	27,5	21,5	24,1	24,6	20,6	26,0	г. Бохтар
ш. Кӯлоб	27,3	29,0	29,7	51,3	32,2	28,6	30,1	33,4	21,0	28,9	г. Куляб
ш. Норак	41,0	25,7	28,7	31,5	25,0	25,1	32,2	34,5	31,1	41,7	г. Нурек
ш. Леваконт	43,7	30,4	27,5	31,7	25,5	22,9	31,7	35,0	27,4	34,2	г. Леваконт
ноҳияи Балҷувон	27,0	27,6	28,5	30,5	38,6	43,8	33,4	33,6	32,5	38,0	Бальджувонский район
ноҳияи Н. Хусрав	18,7	31,5	29,5	31,1	36,0	32,6	34,3	35,6	27,4	33,3	Н. Хусрав район
ноҳияи Кушонӣён	32,4	27,2	31,8	32,3	28,8	27,9	34,4	34,6	28,1	33,0	Кушонӣён район
ноҳияи Вахш	27,2	25,3	27,1	28,0	26,2	28,4	29,4	25,6	28,1	29,8	Вахшский район
ноҳияи Восеъ	21,2	25,6	25,2	24,5	31,4	30,4	28,2	25,2	27,0	36,8	Восейский район
ноҳияи Хуросон	20,1	28,7	29,1	25,8	32,1	30,7	29,8	29,8	28,5	32,7	Хуросон район
ноҳияи Данғара	25,9	29,1	31,1	35,7	34,3	26,5	29,8	29,3	28,5	36,5	Дангаринский район
ноҳияи Дӯсти	31,4	27,8	31,9	31,9	29,6	29,1	30,8	30,1	28,1	30,6	Дусти район
ноҳияи Кубодиён	17,3	23,5	27,6	24,3	26,3	29,2	31,4	30,6	27,5	33,3	Кубодиён район
ноҳияи Ч. Балхӣ	26,5	27,3	31,4	34,3	23,7	28,5	29,8	29,4	28,8	34,7	Балхи район
ноҳияи Кӯлоб	24,5	26,8	26,9	24,0	38,6	28,0	31,0	30,6	28,3	36,7	Кулябский район
ноҳияи Чайхун	24,6	30,3	29,2	31,3	29,4	30,9	31,1	30,4	28,4	36,7	Чайхун район
ноҳияи М.С.А. Ҳамадонӣ	30,5	28,8	30,4	30,5	31,3	30,1	30,4	30,3	27,3	35,0	Хамадони район
ноҳияи Мӯминобод	24,5	25,6	26,6	30,9	34,1	27,9	33,6	33,4	27,2	36,0	Муминободский район
ноҳияи Норак	31,9	35,1	32,7	36,4	34,7	26,2	23,8	27,7	28,4	32,7	Нурекский район
ноҳияи Фархор	28,2	31,7	33,0	35,0	32,4	28,9	31,0	31,1	28,3	37,4	Пархарский район
ноҳияи Панҷ	38,2	30,5	27,0	34,1	33,5	29,0	29,6	30,7	27,6	35,6	Пянджский район Леваконт район
ноҳияи Леваконт	24,8	47,3	50,3	34,8	52,2	25,7	36,3	36,5	26,7	25,5	Район
ноҳияи Темурмалик	29,1	29,0	29,7	31,6	33,3	30,3	33,2	30,8	26,2	32,9	Темурмалик Ховалингский район
ноҳияи Ховалинг	34,0	43,6	36,0	42,3	44,8	45,4	30,6	31,8	27,8	36,1	
ноҳияи А. Ҷомӣ	33,1	30,4	30,3	32,4	27,5	30,2	30,6	29,9	33,0	39,6	Район А. Джоми
ноҳияи Шаҳритус	31,8	25,5	25,1	30,4	32,6	29,3	34,3	33,3	27,5	31,0	Шаартузский

ДЕМОГРАФИЯ И СОЛОНА – ДЕМОГРАФИЧЕСКИЙ ЕЖЕГОДНИК

	2001	2002	2003	2004	2005	2006	2007	2008	2009	2010	
ноҳияи Ш.Шохин	38,2	38,9	27,2	30,0	45,0	39,1	29,8	36,9	27,7	34,6	район <i>Ш.Шохин район</i>
ноҳияи Ёвон	34,5	32,1	33,6	36,4	34,8	29,3	30,6	29,8	32,3	45,6	<i>Яванский район</i>
ВМКБ	17,2	20,3	20,0	19,2	14,9	20,4	15,1	17,3	17,9	21,2	ГБАО
ш. Хоруг	15,6	16,9	13,3	20,2	13,6	19,3	15,1	19,6	18,4	19,7	<i>г. Хоруг</i>
ноҳияи Ванҷ	18,0	20,8	20,6	20,9	20,4	20,4	15,5	16,3	16,0	22,1	<i>Ванчский район</i> <i>Ишкашимский район</i>
ноҳияи Данғара	23,8	22,8	24,0	18,5	19,5	22,5	17,0	14,1	23,9	23,3	<i>район</i>
ноҳияи Ишкошим	19,4	19,6	19,3	19,4	13,0	17,6	15,2	23,4	15,8	21,7	<i>Дарвозский район</i>
ноҳияи Мурғоб	26,2	27,0	25,2	18,4	14,5	20,6	15,2	17,9	19,4	20,7	<i>Мургабский район</i> <i>Рошткалинский район</i>
ноҳияи Рошқалъа	14,0	21,4	22,0	19,6	14,0	23,0	15,2	17,4	18,2	20,8	<i>район</i>
ноҳияи Рӯшон	15,6	20,0	19,2	19,2	12,7	21,8	13,8	15,9	17,6	21,4	<i>Рушанский район</i>
ноҳияи Шуғнон	10,8	17,7	19,5	17,6	12,0	12,0	14,4	15,7	16,1	20,2	<i>Шугнанский район</i>

	2011	2012	2013	2014	2015	2016	2017	2018	2019	2020	
Ҷумҳурии Тоҷикистон	29,1	27,8	25,9	27,8	28,1	26,6	25,4	25,6	25,4	25,8	Республики Таджикистан
ш. Душанбе	24,1	22,8	14,4	16,5	18,3	17,5	18,8	18,4	19,5	21,0	<i>г. Душанбе</i>
НТҶ	30,4	28,5	25,1	27,5	28,6	27,5	25,9	25,9	26,1	27,0	РРП
ш. Ваҳдат	22,5	17,9	20,5	23,4	18,3	17,4	11,2	18,3	22,0	32,6	<i>г. Вахдат</i>
ш. Роғун	30,7	19,2	13,2	15,9	6,1	5,0	7,5	11,5	26,5	32,9	<i>г. Роғун</i>
ш. Турсунзода	38,5	27,8	36,6	37,8	17,0	15,1	14,9	15,8	47,1	28,4	<i>г. Турсунзаде</i>
ноҳияи Варзоб	28,7	28,3	25,2	27,2	29,3	31,0	27,1	24,8	25,2	25,3	<i>Варзобский район</i>
шаҳри Ҳисор	31,7	30,3	29,5	31,8	30,4	29,5	27,7	29,2	26,4	28,4	<i>Гиссарский район</i>
ноҳияи Лахш	33,0	25,3	23,0	26,5	25,9	27,4	22,5	22,8	24,8	25,2	<i>Лахш район</i>
ноҳияи Ваҳдат	29,4	30,3	25,2	28,0	28,7	27,3	24,9	25,1	24,2	25,3	<i>Вахдат район</i>
ноҳияи Нуробод	30,9	27,6	26,1	31,8	35,6	31,5	37,3	25,9	31,4	29,7	<i>Нуробод район</i>
ноҳияи Рӯдакӣ	28,8	28,0	21,8	23,7	26,4	27,5	25,9	24,6	26,2	27,0	<i>Рудаки район</i>
ноҳияи Рашт	31,5	25,8	23,4	26,0	26,9	25,4	25,3	26,1	25,7	26,9	<i>Раштский район</i>
ноҳияи Роғун	30,4	38,4	32,4	36,1	30,1	35,6	33,8	38,2	28,9	30,2	<i>Роғунский район</i>
ноҳияи Сангвор	28,1	26,3	25,5	27,0	26,5	19,1	26,3	23,6	30,1	34,2	<i>Сангвор район</i>
ноҳияи Тоҷикобод	28,5	27,5	22,8	26,4	24,6	29,3	26,4	30,0	29,6	27,2	<i>Тоджикободский район</i>
ноҳияи Турсунзода	27,9	27,9	23,6	24,2	31,7	26,2	27,6	27,7	20,9	23,9	<i>Турсунзадевский район</i>
ноҳияи Файзобод	37,1	32,7	26,9	29,9	29,5	31,0	22,0	28,5	28,1	29,9	<i>район</i> <i>Файзабадский район</i>
ноҳияи Шаҳринав	30,8	28,7	28,7	32,4	30,6	27,6	28,2	27,4	25,6	25,8	<i>район</i> <i>Шахринавский район</i>
Вилояти Суғд	28,6	27,6	27,2	28,2	27,8	24,9	23,7	24,2	23,6	23,2	Согдийские область
ш. Хучанд	25,0	26,2	23,8	25,0	24,4	23,8	19,6	20,9	20,6	18,9	<i>г. Худжанд</i>
ш. Исфара	28,6	26,6	29,1	27,9	26,6	27,1	25,6	26,7	26,5	25,9	<i>г. Исфара</i>
ш. Конибодом	25,9	24,7	25,2	24,2	23,5	22,1	19,0	18,4	16,8	15,6	<i>г. Канибадам</i>
ш. Панҷакент	29,6	21,5	20,5	22,9	23,3	22,5	21,0	22,4	21,5	22,5	<i>г. Пенджикент</i>
ш. Истиклол	22,2	23,9	22,1	22,0	20,7	17,0	20,7	15,0	16,3	15,1	<i>г. Истиклол</i>
ш. Истаравшан	29,8	28,4	26,8	29,1	30,8	24,2	23,2	23,3	22,4	22,1	<i>г. Истаравшан</i>
ш. Гулистон	24,9	22,9	24,0	24,7	24,7	21,4	19,4	18,3	18,1	19,0	<i>г. Гулистон</i>
ш. Бӯстон	21,2	20,9	21,2	22,1	22,5	23,8	17,5	17,1	17,5	16,6	<i>г. Бустон</i>
ноҳияи Айнӣ	29,8	29,3	28,7	28,0	29,4	26,9	25,7	26,6	26,1	25,2	<i>Айнинский район</i>

ДЕМОГРАФИЯ И СОЛОНА – ДЕМОГРАФИЧЕСКИЙ ЕЖЕГОДНИК

	2011	2012	2013	2014	2015	2016	2017	2018	2019	2020	
ноҳияи Ашт ноҳияи	32,7	30,8	32,6	32,0	30,5	25,2	26,6	25,8	24,9	24,1	<i>Аштский район</i>
Деваштич ноҳияи	33,2	28,1	29,6	30,1	31,0	27,8	27,4	27,8	27,0	26,9	<i>Деваштич район</i>
Зафаробод ноҳияи ба номи	27,5	28,6	28,1	27,7	28,0	25,7	26,2	26,3	25,6	25,0	<i>Зафарободский район</i>
Б.Ғафуров ноҳияи ба номи	26,9	26,7	26,4	27,2	27,2	22,8	22,0	23,2	22,2	21,8	<i>Исфаринский район</i>
Ҷ. Расулов ноҳияи	29,2	29,2	28,0	28,4	27,4	26,1	22,4	23,8	22,4	23,4	<i>Канибадамский район</i> <i>Кухистони</i> <i>Мастчоҳский район</i>
ноҳияи Исфара ноҳияи	26,2	24,2	25,0	26,1	24,9	22,8	20,8	21,2	19,6	18,5	<i>Матчинский район</i>
Конибодом ноҳияи	25,4	24,6	25,0	25,4	24,9	21,4	21,3	21,0	20,8	19,2	<i>Матчинский район</i>
Кӯхистони Мастчоҳ	29,4	30,1	22,0	26,8	27,9	28,9	21,7	27,9	34,4	30,9	<i>Спитамен район</i> <i>Пенджикентский</i> <i>район</i>
ноҳияи Мастчоҳ	32,3	32,1	31,0	32,9	32,9	30,7	29,8	29,5	29,6	29,3	<i>им.Дж.Расулова</i> <i>район</i>
ноҳияи Панҷакент	30,9	31,5	29,0	31,0	30,7	26,4	26,7	27,3	26,6	26,9	<i>Истаравшанрайон</i>
ноҳияи Спитамен	29,0	28,0	27,8	29,0	27,2	24,8	22,3	23,4	23,1	23,3	<i>Истаравшанрайон</i>
ноҳияи Истаравшан	29,6	27,4	27,3	29,6	28,3	26,5	25,2	26,0	25,5	25,1	<i>им. Б.Ғафурова район</i> <i>Шахристанский</i> <i>район</i>
ноҳияи Шахристон	31,7	29,3	31,6	31,8	31,6	29,1	28,8	30,0	26,9	30,9	<i>Хатлонская</i> <i>область</i>
Вилояти Хатлон	30,6	29,4	28,9	31,1	30,9	30,0	28,1	28,5	28,5	28,8	<i>г. Бохтар</i>
ш. Бохтар	19,7	20,4	17,5	19,4	18,7	20,7	18,6	21,5	20,4	19,8	<i>г. Куляб</i>
ш. Кӯлоб	24,6	23,8	19,3	22,4	20,2	19,9	18,7	17,5	20,5	24,7	<i>г. Нурек</i>
ш. Норақ	34,1	34,1	33,6	37,1	36,5	29,2	27,6	25,7	27,3	30,8	<i>г. Левакент</i>
ш. Левакент ноҳияи	35,2	33,0	22,2	33,3	36,0	30,0	30,8	45,3	41,5	52,3	<i>Бальджувонский</i> <i>район</i>
Балҷувон ноҳияи Н.	33,7	32,4	36,5	30,6	34,4	25,0	32,9	29,0	33,2	35,3	<i>Н.Хусрав район</i>
Хусрав ноҳияи	27,1	26,9	23,1	28,1	26,3	29,7	27,8	33,0	28,2	32,4	<i>Кушониён район</i>
Кушониён ноҳияи Вахш	29,0	27,5	26,6	28,4	26,7	26,3	24,5	25,4	26,0	25,4	<i>Вахшский район</i>
ноҳияи Восеъ ноҳияи	30,0	29,4	29,4	32,1	32,6	29,9	28,6	29,0	28,5	28,9	<i>Восейский район</i>
Хуросон ноҳияи Данғара	29,9	28,2	25,2	28,2	29,8	30,4	28,2	26,6	28,7	28,9	<i>Хуросон район</i>
ноҳияи Дӯстӣ ноҳияи	34,1	28,0	28,6	27,6	24,2	26,2	25,7	27,0	27,2	26,4	<i>Дангаринский район</i>
Кубодиён ноҳияи Ҷ.	32,7	29,9	29,1	32,5	35,6	34,8	34,1	33,4	32,6	31,7	<i>Дусти район</i>
Балхӣ ноҳияи Кӯлоб	29,6	29,8	30,6	36,1	36,5	35,7	31,7	33,0	32,9	32,5	<i>Кубодиён район</i>
ноҳияи Ҷайхун ноҳияи М.С.А.	31,9	31,0	31,8	34,0	31,1	29,5	30,2	31,4	32,0	31,9	<i>Балхи район</i>
Ҳамадонӣ ноҳияи	30,8	29,3	30,3	33,0	32,8	31,3	27,9	29,5	27,8	28,1	<i>Кулябский район</i>
ноҳияи	32,9	32,4	27,4	28,4	26,6	31,3	27,6	27,1	26,7	26,9	<i>Ҷайхун район</i>
ноҳияи	29,3	27,5	26,5	29,1	28,4	29,0	25,7	27,3	30,9	28,2	<i>Ҳамадонии район</i>
ноҳияи	30,5	33,3	29,4	30,8	31,7	29,1	28,8	27,0	28,3	28,2	<i>Муминободский</i>
ноҳияи	30,1	29,1	24,4	29,6	30,9	31,6	27,1	27,1	26,9	28,5	

ДЕМОГРАФИЯ И СОЛОНА – ДЕМОГРАФИЧЕСКИЙ ЕЖЕГОДНИК

	2011	2012	2013	2014	2015	2016	2017	2018	2019	2020	
Мўъминобод											<i>район</i>
ноҳияи Норак	34,5	28,9	30,0	30,4	33,9	31,6	21,7	21,3	28,3	25,1	<i>Нуракский район</i>
ноҳияи Фархор	32,9	31,1	28,9	33,7	33,0	32,1	32,1	30,4	38,1	29,4	<i>Пархарский район</i>
ноҳияи Панҷ	33,5	30,7	33,4	35,3	36,3	33,8	29,5	30,1	30,9	28,7	<i>Пянджский район</i>
ноҳияи Леваконт	24,5	26,1	25,0	32,0	31,2	27,3	24,3	21,9	21,8	14,0	<i>Леваконт район</i>
ноҳияи Темурмалик	30,5	28,2	28,1	28,4	29,9	28,8	29,9	28,0	29,9	31,0	<i>Темурмалик район</i>
ноҳияи Ховалинг	31,7	30,4	27,2	26,2	25,5	27,5	24,5	23,9	23,3	29,8	<i>Ховалингский район</i>
ноҳияи А. Чомӣ	33,1	31,8	33,3	34,5	35,2	34,7	31,6	32,3	30,9	31,6	<i>Район А. Джоми</i>
ноҳияи Шахритус	27,2	29,7	31,9	33,5	32,9	30,0	28,8	29,8	29,4	29,6	<i>Шаартузский район</i>
ноҳияи Ш.Шохин	30,7	28,2	31,1	31,1	30,9	30,7	27,7	29,4	27,8	28,8	<i>Ш.Шохин район</i>
ноҳияи Ёвон	34,1	31,6	37,3	37,4	37,1	33,3	30,1	31,6	31,6	31,3	<i>Яванский район</i>
ВМКБ	19,9	19,8	20,3	21,9	25,1	23,7	25,7	23,5	18,0	20,5	ГБАО
ш. Хоруг	20,2	18,7	15,9	17,5	20,6	21,6	20,1	17,6	14,5	16,0	<i>г. Хоруг</i>
ноҳияи Ванҷ	21,9	22,9	23,4	23,3	26,7	27,1	29,3	26,8	22,4	20,2	<i>Ванчский район</i>
ноҳияи Данғара	24,7	25,0	27,8	29,8	32,9	30,1	34,3	30,6	26,2	28,4	<i>Ишкашимский район</i>
ноҳияи Ишқошим	15,7	18,4	15,1	18,3	25,9	20,8	24,5	21,2	13,7	17,8	<i>Дарвозский район</i>
ноҳияи Мурғоб	23,0	20,3	19,2	24,9	28,6	28,6	28,2	26,2	20,5	37,3	<i>Мургабский район</i>
ноҳияи Роштқалъа	19,4	17,9	21,7	19,9	24,8	23,2	21,1	22,8	15,7	17,1	<i>Роштқалинский район</i>
ноҳияи Рӯшон	18,7	19,4	20,6	21,5	21,8	20,8	20,9	19,8	15,3	15,5	<i>Рушанский район</i>
ноҳияи Шугнон	18,4	17,3	20,3	22,7	23,1	21,4	28,0	24,8	18,2	20,4	<i>Шугнанский район</i>

ДЕМОГРАФИЯ И СОЛОНА – ДЕМОГРАФИЧЕСКИЙ ЕЖЕГОДНИК

ШУМОРАИ ФАВТИДАГОН ¹⁾ (нафар)

ЧИСЛО УМЕРШИХ ¹⁾ (человек)

	1991	1992	1993	1994	1995	1996	1997	1998	1999	2000	
Чумхурии											Республика
Тоҷикистон	33067	36718	49326	39943	34274	31610	27888	29261	25384	29387	Таджикистан
ш. Душанбе	4014	4208	4518	3956	3905	3638	2805	2375	2241	2392	г. Душанбе
НТЧ	6194	7132	10410	8197	6042	5458	4646	4651	4717	5762	РРП
ш. Вахдат	247	378	439	439	214	275	236	201	207	454	г. Вахдат
ш. Роғун	68	98	46	25	19	57	27	41	33	81	г. Роғун
ш. Турсунзода	230	267	268	277	227	222	199	169	185	380	г. Турсунзаде Варзобский район
ноҳияи Варзоб	226	299	276	280	256	223	209	229	210	196	Варзобский район
ноҳияи Рашт	306	268	936	473	416	412	97	259	146	286	Раштский район
ноҳияи Ҳисор	1316	1277	1514	1124	956	887	844	872	721	811	Гиссарский район
ноҳияи Нуробод	254	245	421	364	240	103	198	170	140	203	Нуробод район
ноҳияи Лахш	266	147	346	245	241	150	106	96	133	156	Лахш район
ноҳияи Вахдат	932	971	1670	1287	944	886	725	727	742	780	Вахдат район
ноҳияи Рудақӣ	1146	1356	1805	1523	1049	978	867	691	831	916	Рудаки район
ноҳияи Роғун	15	31	56	25	29	39	34	54	48	67	Роғунский район
ноҳияи Сангвор	40	49	93	50	96	3	0	32	57	46	Сангвор район
ноҳияи Тоҷикобод	102	82	223	142	39	0	0	14	67	97	Тоджикободский район
ноҳияи Турсунзода	674	728	1166	883	594	566	498	463	522	638	Турсунзадевский район
ноҳияи Файзабод	320	459	490	478	310	249	269	238	284	207	Файзабадский район
ноҳияи Шаҳринав	52	477	661	582	412	408	337	395	391	444	Шаҳринавский район
Вилояти Суғд	10157	11582	13065	13134	11777	11252	10159	10680	10157	11099	Согдийская область
ш. Хучанд	1141	1249	1356	1316	1166	1143	990	997	951	1040	г. Худжанд
ш. Исфара	219	315	294	281	342	292	278	296	271	275	г. Исфара
ш. Конибодом	305	465	347	316	346	346	253	264	282	303	г. Канибадам
ш. Панҷакент	157	187	220	202	340	198	170	172	221	220	г. Пенджикент
ш. Истиқлол	111	151	170	160	164	160	116	97	71	75	г. Истиклол
ш. Истаравшан	348	400	391	409	324	289	235	246	270	348	г. Истаравшан
ш. Гулистон	257	268	321	337	326	500	237	213	203	201	г. Гулистон
ш. Бустон	348	351	363	388	418	459	347	298	235	232	г. Бустон
ноҳияи Айнӣ	473	477	497	639	509	386	396	404	324	395	Айнинский район
ноҳияи Ашт	499	602	699	726	629	597	576	626	602	588	Аштский район
ноҳияи Деваштич	539	709	746	784	680	672	682	692	643	731	Деваштич район
ноҳияи Зафаробод	178	188	237	215	201	105	129	159	147	176	Зафарободский район
ноҳияи Исфара	740	725	997	1009	796	758	681	815	796	823	Исфаринский район
ноҳияи Конибодом	549	548	853	801	780	762	641	671	633	682	Канибадамский район
ноҳияи Кухистони Мастҷох	-	-	-	-	-	39	59	45	61	69	Кухистони Мастҷохский район
ноҳияи Мастҷох	-	-	-	-	-	39	59	45	61	69	Матчинский район
ноҳияи	420	474	630	552	395	335	351	290	356	376	район

ДЕМОГРАФИЯ И СОЛОНА – ДЕМОГРАФИЧЕСКИЙ ЕЖЕГОДНИК

Мастчоҳ ноҳияи Спитамен	518	508	626	607	573	510	477	633	524	552	<i>Спитамен район</i>
ноҳияи Панҷакент	873	1050	1087	1046	822	952	966	1022	915	1006	<i>Пенджикентский район</i>
ноҳияи ба номи Ч Расулов	545	620	646	741	685	595	551	624	564	626	<i>им. Дж. Расулова район</i>
ноҳияи Истаравшан	542	678	791	803	632	560	661	630	655	724	<i>Истаравшанский район</i>
ноҳияи ба номи Б. Ғафуров	1233	1436	1616	1583	1487	1459	1252	1351	1307	1494	<i>им. Б. Гафурова район</i>
ноҳияи Шаҳристон	162	181	178	219	162	135	111	135	126	163	<i>Шахристанский район</i>
Вилояти Хатлон	11721	12617	19830	13449	11480	10257	9455	10823	7423	9187	<i>Хатлонская область</i>
ш. Бохтар	365	280	908	393	360	284	273	302	251	274	<i>г. Бохтар</i>
ш. Кӯлоб	504	770	901	779	576	545	336	410	372	471	<i>г. Куляб</i>
ш. Норақ	101	124	175	113	104	73	97	100	78	76	<i>г. Нурек</i>
ш. Леваконт	71	73	95	92	74	42	37	97	44	67	<i>г. Леваконт</i>
ноҳияи Балҷувон	-	-	-	-	-	47	50	37	40	65	<i>Бальджувонский район</i>
ноҳияи Н.Хусрав	-	-	-	-	-	44	70	53	49	73	<i>Н.Хусрав район</i>
ноҳияи Кушонӣён	1094	574	1866	1122	850	920	760	788	565	654	<i>Кушонӣён район</i>
ноҳияи Вахш	629	500	873	561	515	427	450	482	446	401	<i>Вахшский район</i>
ноҳияи Восеъ	921	1211	1059	1244	1075	848	751	764	567	624	<i>Восейский район</i>
ноҳияи Хуросон	396	599	724	399	424	388	286	348	277	309	<i>Хуросон район</i>
ноҳияи Данғара	402	573	683	443	487	286	297	459	174	556	<i>Дангаринский район</i>
ноҳияи Дустӣ	486	330	780	473	388	404	297	383	239	337	<i>Дустӣ район</i>
ноҳияи Кубодиён	561	662	928	615	554	355	514	484	341	390	<i>Кубодиён район</i>
ноҳияи Балхӣ	763	557	1207	853	779	643	697	1043	431	544	<i>Балхӣ район</i>
ноҳияи Кӯлоб	489	692	621	508	460	446	320	387	269	304	<i>Кулябский район</i>
ноҳияи Чайхун	540	429	508	473	408	311	415	309	277	351	<i>Чайхун район</i>
ноҳияи Ҳамадонӣ	639	751	752	607	726	601	484	835	434	485	<i>Хамадони район</i>
ноҳияи Муъминобод	358	388	389	316	261	151	341	245	183	196	<i>Муминободский район</i>
ноҳияи Норақ	52	47	61	82	55	40	98	86	70	66	<i>Нурекский район</i>
ноҳияи Фархор	508	687	928	577	558	632	475	566	432	465	<i>Пархарский район</i>
ноҳияи Панҷ	483	470	1479	760	334	305	323	243	186	330	<i>Пянджский район</i>
ноҳияи Леваконт	-	-	-	-	-	9	78	78	56	59	<i>Леваконт район</i>
ноҳияи Темурмалик	267	376	510	304	339	280	205	331	215	279	<i>Темурмалик район</i>

ДЕМОГРАФИЯ И СОЛОНА – ДЕМОГРАФИЧЕСКИЙ ЕЖЕГОДНИК

ноҳияи Ховалинг	183	248	249	158	146	123	70	72	53	120	Ховалингский район
ноҳияи А. Чомӣ	642	827	1910	952	612	842	726	684	437	529	Район А. Джоми
ноҳияи Шахритус	567	525	852	586	567	423	352	381	242	333	Шаартузский район
ноҳияи Ш. Шохин	137	261	235	186	217	169	99	178	218	166	Ш. Шохин район
ноҳияи Ёвон	563	663	1137	853	611	619	554	678	477	618	Яванский район
ВМКБ	981	1179	1503	1207	1070	1005	823	732	846	947	ГБАО
ш.Хоруг	78	130	186	170	154	153	104	111	120	141	г. Хорог
ноҳияи Ванҷ	120	145	180	113	96	95	67	76	83	101	Ванчский район
ноҳияи Ишқошим	103	153	171	121	102	42	111	73	86	68	Ишкашимский район
ноҳияи Дарвоз	131	146	162	123	98	95	70	66	81	117	Дарвозский район
ноҳияи Мурғоб	95	97	151	142	151	120	83	68	65	92	Мургабский район
ноҳияи Роштқалъа	-	49	32	152	127	132	108	103	98	110	Роштқалинский район
ноҳияи Рӯшон	153	162	237	183	124	161	134	103	159	128	Рушанский район
ноҳияи Шугнон	301	297	384	203	218	207	146	132	154	190	Шугнанский район

	2001	2002	2003	2004	2005	2006	2007	2008	2009	2010	
Чумхурии Тоҷикистон	32015	31142	33185	29741	31520	31990	33686	31996	32322	33343	Республика Таджикистан
ш. Душанбе	2660	2393	2901	2665	2657	2544	2617	2425	2483	2521	г. Душанбе
НТҚ	6521	6241	6818	5837	6364	6307	7171	6368	6709	7046	РРП
ш. Вахдат	240	215	243	239	216	207	230	239	225	216	г. Вахдат
ш. Роғун	35	56	38	36	17	34	52	32	24	43	г. Роғун
ш. Турсунзода	217	230	198	205	191	193	204	240	248	266	г. Турсунзаде
ноҳияи Варзоб	271	291	272	248	294	285	263	260	298	290	Варзобский район
ноҳияи Рашт	995	955	1001	846	972	960	964	1013	1009	1036	Раштский район
ноҳияи Ҳисор	240	228	255	195	251	260	220	206	250	223	Гиссарский район
ноҳияи Нуробод	756	878	980	768	884	856	1025	804	884	964	Нуробод район
ноҳияи Лахш	295	256	270	196	252	237	277	249	222	265	Лахш район
ноҳияи Вахдат	1168	1004	1249	1123	1246	1248	1548	1183	1354	1457	Вахдат район
ноҳияи Рӯдакӣ	333	343	372	305	338	295	453	332	311	326	Рудаки район
ноҳияи Роғун	89	65	137	83	77	85	119	79	103	78	Роғунский район
ноҳияи Сангвор	65	68	63	51	41	59	69	59	72	70	Сангвор район
ноҳияи Тоҷикобод	146	142	133	144	132	123	148	143	146	154	Тоджикободский район
ноҳияи Турсунзода	852	730	816	707	785	791	774	806	785	871	Турсунзадевский район
ноҳияи Файзобод	318	298	308	299	266	276	402	305	321	298	Файзабадский район
ноҳияи Шахринав	501	482	483	392	402	398	423	418	457	489	Шахринавский район
Вилояти Суғд	10871	11206	10889	9931	10795	11232	11444	11341	10966	11192	Согдийская область
ш. Хучанд	972	1025	1005	1023	1097	1076	1002	1089	1006	1034	г. Хучанд
ш. Исфара	267	272	285	253	248	210	260	277	253	298	г. Исфара

ДЕМОГРАФИЯ И СОЛОНА – ДЕМОГРАФИЧЕСКИЙ ЕЖЕГОДНИК

	2001	2002	2003	2004	2005	2006	2007	2008	2009	2010	
ш. Конибодом	296	313	293	263	274	329	301	318	311	302	г. Канибадам
ш. Панчакент	196	208	160	190	195	215	258	205	220	225	г. Пенджикент
ш. Истиклол	81	67	85	78	68	63	77	70	49	74	г. Истиклол
ш. Истаравшан	312	316	309	307	320	337	325	390	290	359	г. Истаравшан
ш. Гулистон	205	204	182	171	222	213	213	224	213	197	г. Гулистон
ш. Бустон	258	261	254	230	219	236	199	219	127	211	г. Бустон
ноҳияи Айнӣ	401	389	364	379	385	405	499	435	486	522	Айнинский район
ноҳияи Ашт	588	726	694	620	685	668	727	647	664	621	Аштский район
ноҳияи Деваштич	712	639	645	604	656	647	689	756	630	701	Деваштич район
ноҳияи Зафаробод	212	213	270	175	187	234	247	237	235	242	Зафарободский район
ноҳияи Исфара	744	771	829	687	1470	839	1644	655	1495	781	Исфаринский район
Ноҳияи Конибодом	712	689	580	560	546	706	556	869	534	698	Канибадамский район
ноҳияи Кухистони Мастҷоҳ	98	82	90	75	771	85	843	1641	819	66	Кухистони Мастҷоҳский район
ноҳияи Мастҷоҳ	362	394	435	367	663	450	689	588	660	409	Матчинский район
ноҳияи Спитамен	573	564	505	504	94	553	81	742	89	569	Спитамен район
ноҳияи Панчакент	1032	1019	892	842	409	881	418	751	444	903	Пенджикентский район
ноҳияи ба номи Ҷ. Расулов	652	634	619	521	562	618	571	64	585	556	им. Дж.Расулова район
ноҳияи Истаравшан	611	695	685	582	917	677	896	403	956	722	Истаравшанский район
ноҳияи ба номи Б. Гафуров	1442	1539	1525	1337	623	1622	743	591	740	1528	им. Б.Гафурова район
ноҳияи Шаҳристон	145	186	183	163	184	168	206	170	160	174	Шаҳристанский район
Вилояти Хатлон	10929	10277	11495	10303	10683	10745	11286	10685	10969	11358	Хатлонская область
ш. Бохтар	359	345	361	282	264	288	330	275	267	306	г. Бохтар
ш. Кӯлоб	460	459	444	454	477	494	535	545	503	548	г. Куляб
ш. Норақ	97	96	104	75	84	88	80	95	89	82	г. Нурек
ш. Леваконт	95	91	77	72	79	67	44	59	80	72	г. Леваконт
ноҳияи Балҷувон	93	80	126	115	105	104	100	128	117	119	Балъджувонский район
ноҳияи Н.Хусрав	86	97	108	107	131	100	128	130	104	124	Н.Хусрав район
ноҳияи Кушониён	795	808	824	776	843	789	820	750	821	792	Кушониён район
ноҳияи Вахш	480	500	620	533	523	539	622	515	585	587	Вахшский район
ноҳияи Восеъ	798	747	847	701	707	807	870	771	801	891	Восейский район
ноҳияи Хуросон	320	377	392	296	395	357	374	380	370	356	Хуросон район
ноҳияи Данғара	468	441	533	488	504	532	533	477	508	486	Дангаринский район
ноҳияи Дӯсти	327	292	395	363	368	355	383	367	369	370	Дусти район
ноҳияи Кубодиён	475	455	546	501	565	517	629	552	569	524	Кубодиён район
ноҳияи Балхӣ	615	559	585	620	605	615	635	575	599	629	Балхи район
ноҳияи Кӯлоб	405	384	373	377	418	392	415	398	411	408	Кулябский район
ноҳияи Ҷайхун	402	334	409	383	346	382	380	404	388	421	Ҷайхун район
ноҳияи Ҳамадонӣ	666	614	642	567	602	642	649	587	617	675	Ҳамадони район
ноҳияи Муъминобод	301	231	356	236	285	299	325	317	311	334	Муминободский район
ноҳияи Норақ	86	72	100	92	107	92	77	89	102	98	Нурекский район

ДЕМОГРАФИЯ И СОЛОНА – ДЕМОГРАФИЧЕСКИЙ ЕЖЕГОДНИК

	2001	2002	2003	2004	2005	2006	2007	2008	2009	2010	
ноҳияи Фархор	668	587	593	531	542	531	613	598	599	589	Пархарский район
ноҳияи Панҷ	379	342	395	375	378	389	371	321	343	380	Пянджский район
ноҳияи Леваконт	84	64	117	96	91	88	90	92	80	79	Леваконт район
ноҳияи Темурмалик	308	311	368	299	302	282	328	298	310	313	Темурмалик район
ноҳияи Ховалинг	175	181	174	177	190	210	205	194	191	179	Ховалингский район
ноҳияи А Чомӣ	606	543	600	563	486	536	530	471	567	581	Район А. Джоми
ноҳияи Шаҳритус	373	368	416	354	385	378	356	392	343	419	Шаартузский район
ноҳияи Ш. Шоҳин	238	214	241	189	224	197	224	192	215	239	Ш. Шоҳин район
ноҳияи Ёвон	770	685	749	681	677	675	640	713	710	757	Яванский район
ВМКБ	1034	1025	1082	1005	1021	1162	1168	1177	1195	1226	ГБАО
ш.Хоруг	141	151	160	129	173	183	181	185	190	199	г. Хоруг
ноҳияи Ванҷ	126	115	127	111	126	119	130	107	136	111	Ванҷский район
ноҳияи Ишқошим	87	112	108	103	125	102	131	166	127	103	Ишқошимский район
ноҳияи Дарвоз	112	105	116	105	122	120	135	96	139	155	Дарвозский район
ноҳияи Мурғоб	96	75	96	79	78	100	70	83	91	93	Мурғабский район
ноҳияи Роштқалъа	130	135	137	154	120	163	138	156	152	151	Роштқалинский район
ноҳияи Рушон	164	151	153	157	112	184	167	161	147	179	Рушанский район
ноҳияи Шуғнон	178	181	185	167	165	191	216	223	213	235	Шугнанский район

	2011	2012	2013	2014	2015	2016	2017	2018	2019	2020	
Ҷумҳурии Тоҷикистон	33855	33972	31706	32879	33563	34134	32027	32699	33537	42626	Республика Таджикистан
ш. Душанбе	2636	2698	2442	2504	2593	2668	2418	2528	2648	3760	г. Душанбе
НТҶ	6698	6625	6283	6476	6937	6969	6721	6588	7282	8902	РРП
ш. Вахдат	211	239	234	252	253	206	139	194	244	276	г. Вахдат
ш. Роғун	31	22	20	32	9	9	18	35	45	62	г. Роғун
ш. Турсунзода	183	246	218	255	204	198	254	171	284	311	г. Турсунзаде
ноҳияи Варзоб	309	265	259	298	303	325	342	289	314	357	Варзобский район
ноҳияи Рашт	1007	1016	967	1049	1141	1124	1068	968	1082	1324	Раштский район
ноҳияи Ҳисор	222	225	208	216	180	179	137	141	176	225	Гиссарский район
ноҳияи Нуробод	893	799	831	808	832	805	908	898	924	1113	Нуробод район
ноҳияи Лахш	231	223	243	187	239	270	249	174	237	254	Лахш район
ноҳияи Вахдат	1413	1366	1318	1306	1485	1563	1497	1557	1576	2031	Вахдат район
ноҳияи Рӯдакӣ	318	312	283	284	352	327	333	259	327	405	Рудаки район
ноҳияи Роғун	92	98	68	47	80	101	90	47	82	100	Роғунский район
ноҳияи Сангвор	80	86	51	68	53	38	31	53	65	88	Сангвор район
ноҳияи Тоҷикобод	119	107	127	138	161	151	129	128	147	158	Тоджикободский район
ноҳияи Турсунзода	857	829	727	820	854	892	781	879	934	1202	Турсунзадевский район
ноҳияи Файзабод	334	347	315	329	334	325	321	375	344	421	Файзабадский район
ноҳияи Шаҳринав	398	467	414	387	457	456	424	420	501	575	Шаҳринавский район
Вилояти Суғд	11559	11744	10747	11173	11237	11125	10841	11266	11022	14320	Согдийская область
ш. Хучанд	980	1145	1124	1130	1098	1117	1056	1205	1097	1499	г. Хучанд
ш. Исфара	238	227	221	238	250	231	191	254	244	297	г. Исфара

ДЕМОГРАФИЯ И СОЛОНА – ДЕМОГРАФИЧЕСКИЙ ЕЖЕГОДНИК

	2011	2012	2013	2014	2015	2016	2017	2018	2019	2020	
ш. Конибодом	292	299	285	323	304	277	301	326	321	324	г. Канибадам
ш. Панчакент	250	208	165	204	219	161	203	248	283	353	г. Пенджикент
ш. Истиклол	84	94	71	79	74	67	67	70	68	83	г. Истиклол
ш. Истаравшан	381	303	303	318	351	363	327	306	284	457	г. Истаравшан
ш. Гулистон	217	218	175	199	194	203	208	197	197	226	г. Гулистон
ш. Бустон	161	168	150	146	131	144	135	114	146	186	г. Бустон
ноҳияи Айни	516	452	480	461	429	434	460	406	395	492	Айнинский район
ноҳияи Ашт	679	687	623	696	690	665	648	705	625	808	Аштский район
ноҳияи Деваштич	669	687	650	710	710	725	638	682	655	848	Деваштич район
ноҳияи Зафаробод	237	282	278	243	293	279	250	283	303	399	Зафарободский район
ноҳияи Исфара	864	924	849	1547	1523	1565	1487	1602	1564	2140	Исфаринский район
ноҳияи Конибодом	714	745	715	560	589	601	574	536	536	800	Канибадамский район
ноҳияи Кухистони Мастҷоҳ	99	94	62	830	817	770	745	768	727	917	Кухистони Мастҷоҳ район
ноҳияи Мастҷоҳ	456	456	381	703	685	730	655	760	777	860	Матчинский район
ноҳияи Спитамен	577	607	486	62	75	69	48	54	66	79	Спитамен район
ноҳияи Панчакент	824	989	863	396	446	405	475	461	425	533	Пенджикентский район
ноҳияи ба номи Ҷ Расулов	636	582	501	854	994	954	521	501	516	1132	им.Дж.Расулова район
ноҳияи Истаравшан	864	790	698	533	468	510	993	877	895	669	Истаравшанский район
ноҳияи ба номи Б. Гафуров	1628	1594	1493	744	719	671	686	734	732	976	им. Б.Гафурова район
ноҳияи Шахристон	193	193	174	197	178	184	173	177	166	242	Шахристанский район
Вилояти Хатлон	11796	11670	11114	11711	11602	12200	10907	11248	11650	14381	Хатлонская область
ш. Бохтар	304	310	385	365	387	463	392	478	433	522	г. Бохтар
ш. Кӯлоб	532	552	488	533	419	521	506	444	549	874	г. Куляб
ш. Норақ	113	129	141	152	132	133	164	143	130	121	г. Нурек
ш. Леваконт	64	78	82	85	94	76	73	145	105	145	г. Леваконт
ноҳияи Балҷувон	100	138	112	119	115	104	81	80	85	122	Балҷувонский район
ноҳияи Н.Хусрав	128	115	98	108	153	135	116	77	141	173	Н.Хусрав район
ноҳияи Кушониён	874	850	621	703	707	803	674	706	710	956	Кушониён район
ноҳияи Вахш	630	670	515	512	485	564	514	526	592	680	Вахшский район
ноҳияи Восеъ	903	876	843	952	888	856	859	866	818	1050	Восейский район
ноҳияи Хуросон	355	412	366	387	407	373	320	394	387	422	Хуросон район
ноҳияи Данғара	558	534	597	577	643	639	615	610	623	755	Дангаринский район
ноҳияи Дусти	407	405	395	404	463	511	386	468	457	521	Дусти район
ноҳияи Кубодиён	643	571	630	649	590	730	625	562	602	841	Кубодиён район
ноҳияи Балхӣ	617	677	732	596	637	733	525	623	611	770	Балхи район

ДЕМОГРАФИЯ И СОЛОНА – ДЕМОГРАФИЧЕСКИЙ ЕЖЕГОДНИК

	2011	2012	2013	2014	2015	2016	2017	2018	2019	2020	
ноҳияи Кӯлоб	414	373	403	443	467	372	362	345	377	446	<i>Кулябский район</i>
ноҳияи Чайхун	458	403	421	362	423	484	374	432	436	509	<i>Чайхун район</i>
ноҳияи Хамадонӣ	631	694	621	671	649	539	553	633	593	726	<i>Хамадони район</i>
ноҳияи Муъминобод	302	299	229	340	288	262	211	266	242	315	<i>Муминободский район</i>
ноҳияи Норак	86	83	96	93	96	86	46	70	104	146	<i>Нурекский район</i>
ноҳияи Фархор	640	617	520	615	574	584	614	550	589	736	<i>Пархарский район</i>
ноҳияи Панҷ	403	381	320	386	350	422	317	327	369	430	<i>Пянджский район</i>
ноҳияи Леваконт	84	86	58	91	65	115	85	81	59	75	<i>Леваконт район</i>
ноҳияи Темурмалик	326	325	288	313	297	250	274	255	250	338	<i>Темурмалик район</i>
ноҳияи Ховалинг	225	165	162	178	177	187	148	175	155	201	<i>Ховалингский район</i>
ноҳияи А. Ҷомӣ	583	574	570	576	639	970	617	583	621	686	<i>Район А. Джоми</i>
ноҳияи Шахритус	399	381	426	422	438	481	419	398	498	589	<i>Шаартузский район</i>
ноҳияи Ш. Шоҳин	230	202	203	228	233	180	199	216	232	233	<i>Ш. Шоҳин район</i>
ноҳияи Ёвон	787	770	792	851	786	927	838	795	882	999	<i>Яванский район</i>
ВМКБ	1166	1235	1120	1015	1194	1172	1140	1069	935	1263	ГБАО
ш.Хоруг	207	188	176	166	172	178	188	147	152	185	<i>г. Хорог</i>
ноҳияи Ванҷ	84	131	125	107	150	145	145	127	113	125	<i>Ванчский район</i>
ноҳияи Ишқошим	95	114	99	84	90	91	93	96	64	90	<i>Ишкашимский район</i>
ноҳияи Дарвоз	129	139	118	105	141	133	146	140	128	160	<i>Дарвозский район</i>
ноҳияи Мурғоб	88	91	68	64	79	82	88	69	67	128	<i>Мургабский район</i>
ноҳияи Роштқалъа	148	157	148	128	149	132	160	148	100	130	<i>Роштқалинский район</i>
ноҳияи Рӯшон	172	190	161	134	176	177	129	139	124	172	<i>Рушанский район</i>
ноҳияи Шугнон	243	225	225	227	237	234	191	203	187	273	<i>Шугнанский район</i>

¹⁾ - бо ислоҳи маълумоти ба ҳисоб гирифта нашуда

¹⁾- с поправкой на недоучет

ДЕМОГРАФИЯ И СОЛОНА – ДЕМОГРАФИЧЕСКИЙ ЕЖЕГОДНИК

КОЭФФИЦИЕНТЫ УМУМИИ ФАВТ ¹⁾ (шумораи фавтидагон ба 1000 нафар аҳоли)
ОБЩИЕ КОЭФФИЦИЕНТЫ СМЕРТНОСТИ ¹⁾ (число умерших на 1000 человек населения)

	1991	1992	1993	1994	1995	1996	1997	1998	1999	2000	
Чумхурии											Республика
Тоҷикистон	6,1	6,6	8,9	7,1	6,0	5,5	4,8	4,9	4,2	4,7	Таджикистан
ш. Душанбе	6,9	7,4	8,4	7,6	7,7	7,2	5,5	4,5	4,1	4,2	г. Душанбе
НТҚ	5,3	5,9	8,5	6,7	4,9	4,3	3,6	3,6	3,6	4,3	РРП
ш. Ваҳдат	5,3	8,3	10,0	10,3	5,1	6,5	5,5	4,6	4,7	10,1	г. Ваҳдат
ш. Роғун	7,4	11,0	5,3	3,1	2,5	7,5	3,5	5,2	4,2	10,2	г. Роғун
ш. Турсунзода	5,7	6,6	6,8	7,3	6,2	6,1	5,4	4,6	4,9	10,0	г. Турсунзаде
ноҳияи Варзоб	4,4	5,6	5,2	5,3	4,9	4,3	4,0	4,4	4,1	3,8	Варзобский район
ноҳияи Рашт	4,1	4,1	14,0	6,9	5,8	5,6	1,3	3,3	1,8	3,5	Раштский район
ноҳияи Ҳисор	6,7	7,5	8,8	6,5	5,4	4,9	4,6	4,6	3,7	4,1	Гиссарский район
ноҳияи Нуробод	5,0	5,1	8,5	7,2	4,7	2,0	3,8	3,2	2,6	3,7	Нуробод район
ноҳияи Лахш	5,9	3,1	7,2	5,1	5,0	3,1	2,2	1,9	2,7	3,1	Лахш район
ноҳияи Ваҳдат	6,0	6,0	10,2	7,7	5,5	5,2	4,2	4,1	4,1	4,2	Район Ваҳдат
ноҳияи Рудаки	4,7	5,4	7,2	6,0	4,1	3,8	3,3	2,6	3,1	3,4	Район Рудаки
ноҳияи Роғун	0,9	1,8	3,2	1,5	1,9	2,2	1,7	2,6	2,4	3,3	Роғунский район
ноҳияи Сангвор	7,8	4,7	8,5	4,4	8,3	0,3	0,0	2,6	4,5	3,5	Сангворский район
ноҳияи Тоҷикобод	8,4	3,3	8,6	5,3	1,4	0,0	0,0	0,5	2,2	3,1	Тоджикободский район
ноҳияи Турсунзода	5,2	5,4	8,5	6,4	4,2	3,9	3,4	3,1	3,5	4,1	Турсунзадевский район
ноҳияи Файзобод	5,5	7,7	8,0	7,5	4,8	3,9	4,2	3,6	4,2	3,0	Файзабадский район
ноҳияи Шаҳринав	1,4	6,7	9,2	8,1	5,7	5,5	4,5	5,1	5,0	5,5	Шахринавский район
Вилояти Суғд	6,1	6,9	7,6	7,6	6,7	6,3	5,7	5,8	5,5	5,9	Согдийская область
ш. Худҷанд	6,9	7,6	8,4	8,3	7,5	7,5	6,6	6,7	6,5	7,1	г. Худҷанд
ш. Исфара	6,2	8,9	8,3	7,9	9,7	8,2	7,8	8,2	7,4	7,4	г. Исфара
ш. Конибодом	7,8	11,6	8,5	7,6	8,2	8,1	5,8	6,0	6,3	6,7	г. Канибадам
ш. Панҷакент	5,4	6,3	7,3	6,6	10,9	6,3	5,4	5,4	6,8	6,7	г. Пенҷикент
ш. Истиклол	5,3	7,2	8,7	9,0	10,2	10,8	8,3	7,3	5,6	6,2	г. Истиклол
ш. Истаравшан	7,4	8,3	8,1	8,5	6,7	6,0	4,8	5,0	5,4	6,8	г. Истаравшан
ш. Гулистон	5,9	6,1	7,5	8,1	8,2	12,8	6,2	5,8	5,6	5,7	г. Гулистон
ш. Бустон	9,5	9,8	10,8	12,3	14,2	16,8	13,5	11,8	9,5	9,4	г. Бустон
ноҳияи Айнӣ	8,4	8,2	8,4	10,6	8,3	6,2	6,3	6,3	5,0	6,1	Айнинский район
ноҳияи Ашт	5,6	6,6	7,4	7,5	6,4	5,9	5,6	5,9	5,5	5,2	Аштский район
ноҳияи Деваштич	6,0	7,7	7,9	8,1	6,8	6,6	6,5	6,4	5,8	6,4	Район Деваштич
ноҳияи Зафаробод	4,0	4,2	5,2	4,7	4,3	2,2	2,7	3,3	3,0	3,6	Зафарободский район
ноҳияи Исфара	5,6	5,4	7,2	7,2	5,5	5,2	4,6	5,3	5,0	5,1	Исфаринский район
ноҳияи Конибодом	5,6	5,5	8,3	7,6	7,2	6,9	5,7	5,9	5,5	5,9	Канибадамский район
ноҳияи кухистони Мастҷоҳ	-	-	-	-	-	5,1	3,8	2,8	3,7	4,1	Кухистони Мастҷоҳский район
ноҳияи Мастҷоҳ	4,8	5,3	6,9	5,9	4,2	3,8	4,2	3,5	4,2	4,4	Матчинский район

ДЕМОГРАФИЯ И СОЛОНА – ДЕМОГРАФИЧЕСКИЙ ЕЖЕГОДНИК

ноҳияи Спитамен	6,2	6,0	7,2	6,9	6,4	5,6	5,1	6,7	5,4	5,6	<i>Спитаменский район</i>
ноҳияи Панҷакент	6,7	7,8	7,8	7,3	5,6	6,3	6,2	6,4	5,5	5,9	<i>Пенджикентский район</i>
ноҳия ба номи Ч.Расулов	6,4	7,1	7,2	8,2	7,4	6,4	5,8	6,5	5,8	6,4	<i>им.Дж.Расулова район</i>
ноҳияи Истаравшан	5,5	6,7	7,6	7,5	5,7	4,9	5,6	5,2	5,2	5,6	<i>Истаравшанский район</i>
ноҳия ба номи Б. Гафуров	5,6	6,4	7,1	6,8	6,3	6,1	5,2	5,5	5,2	5,8	<i>им. Б.Гафурова район</i>
ноҳияи Шахрстон	6,5	7,0	6,8	8,2	5,9	4,8	3,9	4,7	4,5	5,8	<i>Шахрстанский район</i>
Вилояти Хатлон	6,3	6,6	10,3	6,9	5,8	5,1	4,6	5,2	3,5	4,2	<i>Хатлонская область</i>
ш. Бохтар	6,1	4,7	15,6	6,9	6,3	4,9	4,7	5,1	4,2	4,5	<i>г. Бохтар</i>
ш. Кулоб	6,3	9,4	11,1	9,9	7,5	7,2	4,5	5,5	4,9	6,0	<i>г. Куляб</i>
ш. Норак	4,8	5,9	8,7	6,0	5,6	4,0	5,3	5,4	4,1	3,9	<i>г. Нурек</i>
ш. Леваконт	5,0	5,1	6,6	6,4	5,0	3,3	3,6	9,3	4,1	6,1	<i>г. Леваконт</i>
ноҳияи Балҷувон	-	-	-	-	-	5,1	2,7	1,9	2,0	3,1	<i>Бальджувонский район</i>
ноҳияи Н.Хусрав	-	-	-	-	-	4,1	3,2	2,4	2,2	3,3	<i>Н. Хусрав район</i>
ноҳияи Кушониён	7,0	3,6	11,5	6,8	5,0	5,5	4,7	4,7	3,3	3,7	<i>Кушониёнский район</i>
ноҳияи Вахш	5,7	4,4	7,6	4,9	4,4	3,6	3,8	4,0	3,6	3,2	<i>Вахшский район</i>
ноҳияи Восеъ	7,6	9,6	8,2	9,5	8,0	6,2	5,4	5,3	3,9	4,2	<i>Восейский район</i>
ноҳияи Хуросон	6,9	10,1	11,9	6,4	6,6	5,9	4,3	5,1	3,9	4,3	<i>Хуросонский район</i>
ноҳияи Данғара	5,0	6,9	8,1	5,2	5,6	3,2	3,3	5,0	1,8	5,7	<i>Дангаринский район</i>
ноҳияи Дусти	6,8	4,5	10,5	6,5	5,3	5,6	4,1	5,3	3,3	4,5	<i>Дусти район</i>
ноҳияи Кубодиён	5,5	6,3	8,6	5,6	5,0	3,1	4,5	4,2	2,9	3,2	<i>Кубодиён район</i>
ноҳияи Балхӣ	6,6	4,7	10,2	7,2	6,5	5,3	5,7	8,4	3,4	4,3	<i>Балхи район</i>
ноҳияи Кӯлоб	8,1	11,1	9,8	7,9	7,0	6,7	4,7	5,6	3,8	4,2	<i>Кулябский район</i>
ноҳияи Чайхун	6,7	5,3	6,4	6,0	5,1	3,8	5,0	3,7	3,3	4,1	<i>Чайхун район</i>
ноҳияи Ҳамадонӣ	6,6	8,0	8,0	6,4	7,5	6,2	4,9	8,2	4,2	4,5	<i>Район</i>
ноҳияи Муъминобод	6,9	8,5	8,2	6,3	4,9	2,7	5,9	4,1	2,9	3,0	<i>Ҳамадонн</i>
ноҳияи Норак	3,6	3,2	4,0	5,4	3,5	2,2	4,8	4,1	3,3	3,1	<i>Муминободский район</i>
ноҳияи Фархор	5,5	7,2	9,5	5,8	5,5	6,1	4,5	5,3	3,9	4,1	<i>Нурекский район</i>
ноҳияи Панҷ	6,6	6,3	19,7	10,2	4,5	4,1	4,3	3,2	2,4	4,1	<i>Пархарский район</i>
ноҳияи Леваконт	-	-	-	-	-	1,0	4,1	4,2	3,0	3,2	<i>Пянджский район</i>
ноҳияи Темурмалик	6,3	8,5	11,1	6,5	7,1	6,0	4,5	7,0	4,4	5,6	<i>Леваконт район</i>
ноҳияи Ховалинг	4,7	6,0	5,8	3,5	3,2	3,1	2,0	2,0	1,4	3,2	<i>Район</i>
ноҳияи А. Чомӣ	7,0	8,8	20,1	9,9	6,3	8,5	7,2	6,7	4,2	4,9	<i>Темурмалик</i>
ноҳияи Шахритус	6,5	5,8	9,3	6,3	6,0	4,9	4,6	4,9	3,0	4,0	<i>Ховалингский район</i>
ноҳияи Ш. Шохин	9,2	8,5	7,2	5,4	6,1	4,6	2,6	4,6	5,6	4,1	<i>Район А, Джоми</i>
											<i>Шаартузский район</i>
											<i>Ш.Шохин район</i>

ДЕМОГРАФИЯ И СОЛОНА – ДЕМОГРАФИЧЕСКИЙ ЕЖЕГОДНИК

ноҳияи Ёвон	5,0	5,7	9,7	7,1	5,0	5,0	4,4	5,2	3,6	4,5	<i>Яванский район</i>
ВМКБ	5,8	6,8	8,4	6,5	5,6	5,2	4,2	3,6	4,1	4,6	ГБАО
ш.Хороғ	3,7	6,0	8,1	7,0	6,3	6,1	4,0	4,1	4,4	5,1	<i>г. Хороғ</i>
ноҳияи Ванҷ	5,4	6,3	7,5	4,5	3,8	3,6	2,5	2,8	2,9	3,5	<i>Ванчский район</i>
ноҳияи Ишкошим	5,6	8,0	8,7	5,9	4,8	1,9	5,0	3,2	3,6	2,8	<i>Ишкашимский район</i>
ноҳияи Дарвоз	6,1	6,7	7,3	5,3	4,2	3,9	2,8	2,6	3,1	4,4	<i>Дарвозский район</i>
ноҳияи Мурғоб	6,9	6,9	10,6	10,0	10,4	8,1	5,5	4,4	4,2	5,9	<i>Мургабский район</i>
ноҳияи Роштқалъа	-	2,3	1,5	6,8	5,6	5,8	4,6	4,3	4,1	4,5	<i>Рошткалинский район</i>
ноҳияи Рушон	7,9	8,1	11,2	8,2	5,5	7,0	5,7	4,3	6,6	5,3	<i>Рушанский район</i>
ноҳияи Шуғнон	7,0	9,0	11,3	5,8	6,2	5,8	4,1	3,7	4,3	5,2	<i>Шугнанский район</i>

	2001	2002	2003	2004	2005	2006	2007	2008	2009	2010	
Ҷумҳурии Тоҷикистон	5,1	4,8	5,1	4,4	4,6	4,6	4,7	4,4	4,3	4,4	Республика Таджикистан
ш. Душанбе	4,6	4,0	4,7	4,3	4,2	3,9	3,9	3,5	3,5	3,5	<i>г. Душанбе</i>
НТҶ	4,7	4,4	4,7	3,9	4,2	4,1	4,6	3,9	4,0	4,1	РРП
ш. Ваҳдат	5,3	4,7	5,2	5,1	4,6	4,3	4,7	4,9	4,9	5,1	<i>г. Ваҳдат</i>
ш. Роғун	4,2	6,6	4,4	4,1	1,9	3,7	5,5	3,3	2,4	3,6	<i>г. Роғун</i>
ш. Турсунзода	5,6	5,9	4,9	5,0	4,6	4,6	4,7	5,3	5,3	5,6	<i>г. Турсунзаде</i>
ноҳияи Варзоб	5,1	5,3	4,9	4,3	5,0	4,7	4,3	4,1	4,6	4,4	<i>Варзобский район</i>
ноҳияи Рашт	4,9	4,6	4,6	3,8	4,3	4,2	4,1	4,2	4,1	4,2	<i>Раштский район</i>
ноҳияи Ҳисор	4,6	4,3	4,6	3,5	4,4	4,5	3,8	3,3	4,1	3,8	<i>Гиссарский район</i>
ноҳияи Нуробод	4,0	4,6	5,0	3,8	4,3	4,0	4,7	3,6	3,8	4,2	<i>Нуробод район</i>
ноҳияи Лахш	5,2	4,4	4,7	3,3	4,1	3,8	4,3	3,8	3,3	4,0	<i>Лахш район</i>
ноҳияи Ваҳдат	4,2	3,6	4,3	3,8	4,1	4,0	4,8	3,6	4,0	3,9	<i>Район Ваҳдат</i>
ноҳияи Рудақӣ	4,0	4,0	4,3	3,4	3,7	3,2	4,8	3,5	3,2	3,2	<i>Район Рудаки</i>
ноҳияи Роғун	4,3	3,0	6,4	3,8	3,4	3,6	4,9	3,2	4,0	3,3	<i>Рогунский район</i>
ноҳияи Сангвор	4,8	4,8	4,4	3,5	2,7	3,8	4,0	3,1	3,7	3,6	<i>Сангворский район</i>
ноҳияи Тоҷикобод	4,6	4,4	4,0	4,3	3,9	3,5	4,1	3,9	3,9	4,1	<i>Тоджикободский район</i>
ноҳияи Турсунзода	5,4	4,5	4,9	4,1	4,5	4,4	4,2	4,3	4,1	4,5	<i>Турсунзадевский район</i>
ноҳияи Файзабод	4,5	4,2	4,2	4,0	3,5	3,6	5,1	3,8	3,9	3,6	<i>Файзабадский район</i>
ноҳияи Шаҳринав	6,1	5,7	5,6	4,5	4,5	4,4	4,6	4,4	4,7	5,0	<i>Шахринавский район</i>
Вилояти Суғд	5,7	5,8	5,5	4,9	5,3	5,4	5,4	5,3	5,0	5,0	Согдийская область
ш. Хучанд	6,6	6,9	6,7	6,8	7,2	7,0	6,5	7,0	6,4	6,4	<i>г. Худжанд</i>
ш. Исфара	7,1	7,2	7,5	6,6	6,3	5,3	6,4	6,8	6,1	7,0	<i>г. Исфара</i>
ш. Конибодом	6,5	6,9	6,4	5,7	5,9	7,0	6,4	6,7	6,5	6,4	<i>г. Канибадам</i>
ш. Панҷакент	5,9	6,1	4,7	5,5	5,6	6,1	7,2	5,7	6,0	6,0	<i>г. Пенджикент</i>
ш. Истиклол	6,8	5,7	7,3	6,6	5,6	5,1	6,1	5,4	3,7	5,3	<i>г. Истиклол</i>
ш. Истаравшан	6,0	5,9	5,6	5,4	5,6	5,8	5,4	6,4	4,7	6,1	<i>г. Истаравшан</i>
ш. Гулистон	5,8	5,7	5,1	4,9	5,9	5,6	5,5	5,7	5,3	4,9	<i>г. Гулистон</i>
ш. Бустон	10,6	10,8	10,4	9,4	8,9	9,4	7,8	8,5	4,7	7,5	<i>г. Бустон</i>
ноҳияи Айнӣ	6,1	5,9	5,4	5,6	5,6	5,8	7,1	6,2	6,8	7,3	<i>Айнинский район</i>
ноҳияи Ашт	5,2	6,3	5,9	5,2	5,6	5,4	5,8	5,0	5,1	4,6	<i>Аштский район</i>
ноҳияи	6,1	5,4	5,3	4,9	5,2	5,0	5,2	5,6	4,6	5,0	<i>Район</i>

ДЕМОГРАФИЯ И СОЛОНА – ДЕМОГРАФИЧЕСКИЙ ЕЖЕГОДНИК

	2001	2002	2003	2004	2005	2006	2007	2008	2009	2010	
Деваштич ноҳияи											<i>Деваштич</i>
Зафаробод ноҳияи	4,3	4,2	5,2	4,7	3,4	4,2	4,3	4,1	4,0	4,0	<i>Зафарободский район</i>
Исфара ноҳияи	5,5	5,8	5,6	4,8	5,2	5,7	5,6	5,5	4,9	4,9	<i>Исфаринский район</i>
Конибодом ноҳияи	6,5	6,3	6,0	5,0	5,2	5,7	5,1	5,2	4,7	4,8	<i>Канибадамский район</i>
кухистони											<i>Кухистони</i>
Мастчоҳ ноҳияи	4,5	4,6	4,9	4,0	4,4	4,7	4,7	4,0	4,4	4,1	<i>Мастчоҳский район</i>
Мастчоҳ ноҳияи	6,1	5,8	4,8	4,6	5,3	5,6	5,4	5,8	5,0	5,2	<i>Матчинский район</i>
Спитамен ноҳияи	5,7	4,6	4,9	4,0	4,8	4,3	4,0	3,1	4,2	3,1	<i>Спитаменский район</i>
Панҷакент ноҳия ба номи	4,2	4,5	4,8	4,0	4,4	4,7	4,3	4,1	4,4	4,0	<i>Пенджикентский район</i>
Ч .Расулов ноҳияи	6,0	5,8	5,0	4,6	4,9	4,7	4,6	4,4	4,7	4,4	<i>им.Дж.Расулова район</i>
Истаравшан ноҳия ба номи	5,7	5,6	4,9	4,8	5,3	5,1	5,2	5,2	5,0	4,9	<i>Истаравшанский район</i>
Б. Гафуров ноҳияи	4,6	5,1	5,0	4,1	4,3	4,6	4,9	4,2	4,7	4,4	<i>им. Б.Гафурова район</i>
Шахристон	5,0	6,3	6,1	5,4	5,9	5,3	6,3	5,1	4,7	5,0	<i>Шахристанский район</i>
Вилояти Хатлон	4,9	4,5	5,0	4,3	4,4	4,3	4,4	4,1	4,1	4,2	<i>Хатлонская область</i>
ш. Бохтар	5,8	5,4	5,6	4,2	3,9	4,2	4,7	3,8	3,7	4,1	<i>г. Бохтар</i>
ш. Кулоб	5,7	5,6	5,3	5,3	5,4	5,4	5,8	5,7	5,2	5,7	<i>г. Куляб</i>
ш. Норақ	4,9	4,7	5,0	3,6	3,9	4,0	3,6	4,1	3,7	3,3	<i>г. Нурек</i>
ш. Леваконт	8,4	7,9	6,6	6,0	6,5	5,4	3,4	4,5	5,9	5,1	<i>г. Леваконт</i>
ноҳияи Балҷувон	4,3	3,6	5,6	5,0	4,5	4,3	4,0	5,0	4,4	4,6	<i>Бальджувонский район</i>
ноҳияи Н.Хусрав	3,8	4,2	4,5	4,3	5,2	3,3	4,7	4,7	3,6	4,1	<i>Н.Хусрав район</i>
ноҳияи Кушониён	4,5	4,4	4,4	4,0	4,3	3,9	4,0	3,5	3,8	3,6	<i>Кушониёнский район</i>
ноҳияи Вахш	3,7	3,8	4,6	3,9	3,7	3,8	4,3	3,5	3,8	3,7	<i>Вахшский район</i>
ноҳияи Восеъ	5,3	4,8	5,4	4,4	4,3	4,8	5,1	4,4	4,5	5,0	<i>Восейский район</i>
ноҳияи Хуросон	4,3	5,0	5,1	3,7	4,9	4,3	4,4	4,4	4,1	3,9	<i>Хуросонский район</i>
ноҳияи Данғара	4,7	4,3	5,1	4,6	4,6	4,7	4,7	4,1	4,3	4,0	<i>Дангаринский район</i>
ноҳияи Дусти	4,3	3,7	4,9	4,4	4,4	4,1	4,3	4,0	4,0	4,0	<i>Дусти район</i>
ноҳияи Кубодиён	3,9	3,7	4,3	3,9	4,3	3,8	4,6	3,9	3,9	3,6	<i>Кубодиён район</i>
ноҳияи Балхӣ	4,7	4,2	4,3	4,4	4,2	4,2	4,2	3,7	4,0	3,9	<i>Балхи район</i>
ноҳияи Кӯлоб	5,5	5,2	4,9	4,8	5,2	4,8	4,9	4,6	4,7	4,6	<i>Кулябский район</i>
ноҳияи Чайхун	4,6	3,8	4,5	4,1	3,6	3,9	3,8	3,9	3,7	3,9	<i>Чайхун район</i>
ноҳияи Ҳамадонӣ	6,1	5,5	5,7	4,9	5,1	5,3	5,3	4,7	4,8	5,3	<i>Район</i>
ноҳияи Муъминобод	4,6	3,5	5,3	3,4	4,1	4,2	4,4	4,2	4,1	4,3	<i>Ҳамадонни</i>
ноҳияи Норақ	3,9	3,2	4,3	3,9	4,3	3,6	3,0	3,4	3,8	3,8	<i>Муминободский район</i>
ноҳияи Фархор	5,8	5,0	5,0	4,3	4,3	4,1	4,7	4,5	4,4	4,3	<i>Нурекий район</i>
ноҳияи Панҷ	4,7	4,1	4,6	4,3	4,2	4,2	3,9	3,3	3,5	3,9	<i>Пархарский район</i>
ноҳияи Леваконт	4,4	3,2	5,6	4,5	4,1	3,8	3,8	3,7	3,2	3,1	<i>Пянжский район</i>
ноҳияи Темурмалик	6,1	6,1	7,0	5,1	5,5	5,1	5,8	5,1	5,2	5,3	<i>Леваконт район</i>
											<i>Район</i>
											<i>Темурмалик</i>

ДЕМОГРАФИЯ И СОЛОНА – ДЕМОГРАФИЧЕСКИЙ ЕЖЕГОДНИК

	2001	2002	2003	2004	2005	2006	2007	2008	2009	2010	
ноҳияи Ховалинг	4,5	4,5	4,2	4,2	4,3	4,6	4,4	4,1	4,0	3,7	Ховалингский район
ноҳияи А. Ҷомӣ	5,5	4,8	5,2	4,7	4,0	4,3	4,2	3,6	4,2	4,3	Район А. Ҷомӣ
ноҳияи Шаҳритус	4,4	4,2	4,7	3,9	4,2	4,0	3,7	3,9	3,4	4,1	Шаартузский район
ноҳияи Ш. Шохин	5,7	5,0	5,5	4,2	4,8	4,1	4,6	3,8	4,2	4,9	Ш. Шохин район
ноҳияи Ёвон	5,5	4,8	5,1	4,5	4,3	4,2	3,9	4,2	4,1	4,2	Яванский район
ВМКБ	4,9	4,8	5,1	4,6	4,7	5,3	5,3	5,4	5,4	5,7	ГБАО
ш.Хоруг	5,1	5,4	5,6	4,5	6,0	6,4	6,3	6,4	6,5	6,9	г. Хоруг
ноҳияи Ванҷ	4,3	3,9	4,3	3,7	4,2	3,9	4,3	3,5	4,4	3,6	Ванчский район
ноҳияи Ишкошим	3,5	4,5	4,2	4,0	4,8	3,9	5,3	5,8	5,3	4,6	Ишкашимский район
ноҳияи Дарвоз	4,2	3,9	4,2	3,8	4,4	4,3	4,8	4,1	4,9	5,3	Дарвозский район
ноҳияи Мурғоб	6,0	4,6	5,8	4,7	4,6	5,9	4,1	4,9	5,3	6,0	Мургабский район
ноҳияи Рошқалъа	5,3	5,4	5,5	6,0	4,7	6,3	5,2	5,9	5,7	5,9	Рошткалинский район
ноҳияи Рӯшон	6,7	6,1	6,2	6,2	4,4	7,2	6,6	6,4	5,8	7,2	Рушанский район
ноҳияи Шугнон	4,9	5,0	5,0	4,5	4,4	5,1	5,7	5,9	5,6	6,4	Шугнанский район

	2011	2012	2013	2014	2015	2016	2017	2018	2019	2020	
Ҷумҳурии Тоҷикистон	4,4	4,3	3,9	4,0	4,0	3,9	3,6	3,6	3,6	4,5	Республика Таджикистан
ш. Душанбе	3,6	3,6	3,2	3,2	3,3	3,3	2,9	3,0	3,1	4,3	г. Душанбе
НТҚ	3,8	3,7	3,4	3,4	3,6	3,5	3,3	3,1	3,4	4,1	РРП
ш. Ваҳдат	5,2	5,8	5,7	6,0	6,0	4,9	3,3	4,6	5,7	6,3	г. Ваҳдат
ш. Роғун	2,2	1,5	1,4	2,1	2,2	0,6	1,2	2,3	3,0	4,1	г. Роғун
ш. Турсунзода	3,8	5,0	4,3	4,9	3,9	3,7	4,8	3,2	5,2	5,5	г. Турсунзаде
ноҳияи Варзоб	4,6	3,9	3,7	4,2	4,1	4,3	4,4	3,6	3,9	4,3	Варзобский район
ноҳияи Рашт	4,0	4,0	3,7	3,9	4,1	4,0	3,7	3,3	3,5	4,2	Раштский район
ноҳияи Ҳисор	3,9	3,9	3,5	3,6	3,0	2,9	2,2	2,2	2,7	3,4	Гиссарский район
ноҳияи Нуробод	3,8	3,2	3,2	3,1	3,1	3,0	3,2	3,1	3,1	3,7	Нуробод район
ноҳияи Лахш	3,5	3,3	3,5	2,6	3,3	3,6	3,2	2,2	2,9	3,1	Лахш район
ноҳияи Ваҳдат	3,5	3,3	3,1	2,9	3,3	3,3	3,1	3,1	3,1	3,9	Район Ваҳдат
ноҳияи Рудақӣ	3,5	2,9	2,6	2,5	3,1	2,8	2,8	2,1	2,6	3,1	Район Рудақи
ноҳияи Роғун	3,3	2,6	2,8	1,9	2,2	3,8	3,3	1,7	2,8	3,4	Роғунский район
ноҳияи Сангвор	4,0	4,3	2,5	3,3	2,5	1,7	1,4	2,3	2,8	3,7	Сангворский район
ноҳияи Тоҷикобод	3,1	2,7	3,2	3,4	3,9	3,6	3,0	2,9	3,2	3,4	Тоджикободский район
ноҳияи Турсунзода	4,3	4,1	3,5	3,9	3,9	4,0	3,4	3,7	3,9	4,9	Турсунзадевский район
ноҳияи Файзабод	4,0	4,0	3,5	3,6	3,6	3,4	3,3	3,7	3,4	4,0	Файзабадский район
ноҳияи Шаҳринав	4,0	4,6	4,0	3,6	4,2	4,0	3,7	3,5	4,1	4,6	Шаҳринавский район
Вилояти Суғд	5,1	5,1	4,5	4,6	4,5	4,4	4,2	4,3	4,1	5,2	Согдийская область
ш. Худҷанд	6,0	6,9	6,7	6,6	6,3	6,3	5,9	6,7	6,0	8,1	г. Худҷанд
ш. Исфара	5,5	5,1	4,9	5,1	5,3	4,8	3,9	5,1	4,8	5,7	г. Исфара
ш. Конибодом	6,2	6,3	5,9	6,6	6,1	5,5	5,9	6,3	6,1	6,2	г. Канибадам
ш. Панҷакент	6,4	5,3	4,2	5,1	5,4	3,9	4,8	5,8	6,6	8,1	г. Пенджикент
ш. Истиклол	5,8	6,3	4,6	5,0	4,6	4,1	4,0	4,1	3,9	4,7	г. Истиклол
ш. Истаравшан	6,9	5,3	5,2	5,4	5,8	5,9	5,2	4,8	4,4	6,9	г. Истаравшан
ш. Гулистон	5,3	5,2	4,1	4,6	4,4	4,5	4,5	4,1	4,0	4,6	г. Гулистон

ДЕМОГРАФИЯ И СОЛОНА – ДЕМОГРАФИЧЕСКИЙ ЕЖЕГОДНИК

	2011	2012	2013	2014	2015	2016	2017	2018	2019	2020	
ш. Бустон	5,5	5,6	4,8	4,5	4,0	4,2	3,9	3,2	4,0	5,0	г. Бустон
ноҳияи Айнӣ	7,1	6,1	6,4	6,0	5,5	5,5	5,7	5,0	4,8	5,8	Айнинский район
ноҳияи Ашт	4,9	4,8	4,3	4,7	4,5	4,2	4,1	4,3	3,8	4,8	Аштский район
ноҳияи Деваштич	4,7	4,7	4,4	4,7	4,5	4,5	3,9	4,1	3,8	4,8	Район Деваштич
ноҳияи Зафаробод	3,8	4,4	4,3	3,6	4,3	4,0	3,5	3,9	4,0	5,2	Зафарободский район
ноҳияи Исфара	5,1	4,8	4,4	4,5	4,3	4,4	4,1	4,3	4,1	5,6	Исфаринский район
ноҳияи Конибодом	5,5	4,9	4,1	4,5	4,7	4,7	4,4	4,0	3,9	5,8	Канибадамский район
ноҳияи кухистони Мастчоҳ	4,5	4,8	4,3	4,1	4,0	3,7	3,5	3,5	3,3	4,1	Кухистони Мастчоҳский район
ноҳияи Мастчоҳ	5,2	5,3	5,0	4,8	4,6	4,9	4,3	4,9	4,9	5,4	Матчинский район
ноҳияи Спитамен	4,6	4,3	2,8	2,8	3,3	2,9	2,0	2,2	2,6	3,1	Спитаменский район
ноҳияи Панҷакент	4,4	4,3	3,5	3,5	3,9	3,4	3,9	3,7	3,4	4,1	Пеңджикентский район
ноҳия ба номи Ҷ .Расулов	3,9	4,6	3,9	3,7	4,2	4,0	4,1	3,5	3,5	4,3	им.Дж.Расулова район
ноҳияи Истаравшан	4,9	5,0	3,9	4,2	3,6	3,8	3,8	3,6	3,7	4,7	Истаравшанский район
ноҳия ба номи Б. Гафуров	5,1	4,5	3,9	4,1	3,8	4,1	3,5	3,6	3,6	4,6	им. Б.Гафурова район
ноҳияи Шахристон	5,5	5,3	4,7	5,2	4,6	4,6	4,2	4,2	3,8	5,5	Шахристонский район
Вилояти Хатлон	4,3	4,2	3,9	4,0	3,9	4,0	3,5	3,5	3,5	4,2	Хатлонская область
ш. Бохтар	4,0	4,0	4,3	3,6	3,7	4,3	3,6	4,3	3,9	4,6	г. Бохтар
ш. Кулоб	5,5	5,6	4,9	5,3	4,1	5,1	4,9	4,2	5,2	8,2	г. Куляб
ш. Норак	4,4	4,9	5,3	5,5	4,6	4,5	5,5	4,7	4,2	3,8	г. Нурек
ш. Леваконт	4,4	5,2	5,4	5,5	5,9	4,7	4,4	8,5	6,0	8,0	г. Леваконт
ноҳияи Балҷувон	4,0	5,4	4,3	4,4	4,2	3,7	2,8	2,7	2,8	3,9	Бальджувонский район
ноҳияи Н.Хусрав	4,1	3,6	3,0	3,2	4,4	3,8	3,2	2,0	3,6	4,3	Н.Хусрав район
ноҳияи Кушониён	3,9	3,7	2,8	3,2	3,2	3,5	2,9	3,0	2,9	3,8	Кушониёнский район
ноҳияи Вахш	3,9	4,0	3,0	2,9	2,7	3,1	2,7	2,7	3,0	3,4	Вахшский район
ноҳияи Восеъ	5,0	4,7	4,5	4,9	4,5	4,3	4,2	4,1	3,8	4,8	Восейский район
ноҳияи Хуросон	3,8	4,3	3,7	3,8	3,9	3,5	2,9	3,5	3,4	3,6	Хуросонский район
ноҳияи Данғара	4,5	4,2	4,6	4,3	4,7	4,5	4,2	4,0	3,9	4,6	Дангаринский район
ноҳияи Дусти	4,4	4,3	4,1	4,1	4,5	4,8	3,5	4,2	4,0	4,4	Дусти район
ноҳияи Кубодиён	4,3	3,7	4,0	4,0	3,5	4,2	3,5	3,1	3,2	4,4	Кубодиён район
ноҳияи Балхи	3,8	4,1	4,3	3,4	3,6	4,0	2,8	3,2	3,1	3,8	Балхи район
ноҳияи Кулоб	4,7	4,1	4,3	4,6	4,8	3,7	3,5	3,3	3,5	4,1	Кулябский район
ноҳияи Чайхун	4,1	3,5	3,6	3,0	3,4	3,8	2,8	3,2	3,2	3,6	Чайхун район
ноҳияи Ҳамадонӣ	5,0	5,4	4,7	5,0	4,8	3,9	3,9	4,4	4,0	4,8	Район Хамадонн
ноҳияи Муъминобод	3,8	3,7	2,8	4,1	3,4	3,0	2,3	2,9	2,6	3,3	Муминободский район
ноҳияи Норак	3,5	3,3	3,7	3,5	4,1	3,8	1,6	2,4	3,5	4,8	Нурекский район
ноҳияи Фархор	4,6	4,3	3,6	4,1	3,7	3,7	3,8	3,3	3,5	4,3	Пархарский район

ДЕМОГРАФИЯ И СОЛОНА – ДЕМОГРАФИЧЕСКИЙ ЕЖЕГОДНИК

	2011	2012	2013	2014	2015	2016	2017	2018	2019	2020	
ноҳияи Панҷ	4,2	3,9	3,2	3,7	3,3	3,8	2,8	2,8	3,1	3,6	<i>Пянджский район</i>
ноҳияи Левакант	3,3	3,3	2,2	3,4	3,6	4,0	3,4	2,7	1,9	2,4	<i>Левакант район</i>
ноҳияи Темурмалик	5,5	5,3	4,6	4,9	4,6	3,8	4,1	3,7	3,6	4,8	<i>Темурмалик</i>
ноҳияи Ховалинг	4,5	3,3	3,1	3,4	3,3	3,4	2,7	3,1	2,7	3,4	<i>Ховалингский район</i>
ноҳияи А. Цомӣ	4,2	4,0	3,9	3,8	4,1	4,2	3,7	3,5	3,6	3,9	<i>Район А.Джони</i>
ноҳияи Шахритус	3,8	3,6	3,9	3,8	3,8	4,0	3,4	3,2	3,9	4,5	<i>Шаартузский район</i>
ноҳияи Ш. Шохин	5,0	4,3	4,2	4,6	4,6	3,5	3,8	4,0	4,2	4,2	<i>Ш. Шохин район</i>
ноҳияи Ёвон	4,3	4,1	4,1	4,2	3,8	4,3	3,8	3,5	3,8	4,2	<i>Яванский район</i>
ВМКБ	5,6	5,9	5,3	4,8	5,5	5,4	5,1	4,7	4,1	5,5	ГБАО
ш.Хоруғ	7,3	6,6	6,1	5,8	5,9	6,1	6,3	4,9	5,0	6,0	<i>г. Хорог</i>
ноҳияи Ванҷ	2,7	4,2	4,0	3,4	4,7	4,4	4,4	3,8	3,3	3,6	<i>Ванчский район</i>
ноҳияи Ишкошим	4,5	5,3	4,6	3,8	4,0	4,0	4,0	4,1	2,7	3,7	<i>Ишкашимский район</i>
ноҳияи Дарвоз	4,3	4,6	3,9	3,4	4,5	4,2	4,6	4,3	3,9	4,8	<i>Дарвозский район</i>
ноҳияи Мурғоб	6,3	6,5	4,8	4,5	5,4	5,5	5,8	4,5	4,3	8,0	<i>Мургабский район</i>
ноҳияи Рошткалба	6,0	6,3	5,9	5,0	5,8	5,0	6,0	5,5	3,7	4,7	<i>Рошткалинский район</i>
ноҳияи Рӯшон	7,2	7,8	6,6	5,4	7,1	7,1	5,1	5,5	4,8	6,6	<i>Рушанский район</i>
ноҳияи Шугнон	7,0	6,4	6,4	6,4	6,6	6,4	5,2	5,4	4,9	7,2	<i>Шугнанский район</i>

1) - бо ислоҳи маълумоти ба ҳисоб гирифта нашуда

1)- с поправкой на недоучет

АҶЗОИШИ ТАБИИ АҲОЛӢ (нафар)

ЕСТЕСТВЕННЫЙ ПРИРОСТ НАСЕЛЕНИЯ (человек)

	1991	1992	1993	1994	1995	1996	1997	1998	1999	2000	
Ҷумҳурии Тоҷикистон	179531	142816	137178	151653	158908	140731	150239	156472	155504	137859	<i>Республика Таджикистан</i>
ш. Душанбе	10051	6610	4830	9868	11298	9889	11000	12418	11810	13818	<i>г. Душанбе</i>
НТЧ	45238	33370	34063	34417	36683	32304	34659	38494	35468	32243	<i>РРП</i>
ш. Вахдат	1133	726	571	555	985	790	865	1011	856	666	<i>г. Вахдат</i>
ш. Роғун	612	317	374	233	434	426	242	144	125	73	<i>г. Роғун</i>
ш. Турсунзода	983	788	555	628	771	846	821	772	756	561	<i>г. Турсунзаде</i>
ноҳияи Варзоб	1668	1510	1507	1235	1514	1098	1355	1366	905	1139	<i>Варзобский район</i>
ноҳияи Рашт	3119	1861	1588	3675	2481	1855	2240	2532	1600	1764	<i>Раштский район</i>
ноҳияи Ҳисор	8445	5195	4524	4445	5341	4800	5137	5460	6084	4945	<i>Гиссарский район</i>
ноҳияи Нуробод	2439	1230	2179	1623	2012	1539	1503	1839	1173	1512	<i>Нуробод район</i>
ноҳияи Лахш	1753	1250	1630	1468	1659	1449	1562	1800	1059	1254	<i>Лахш район</i>
ноҳияи Вахдат	6328	4827	4666	4362	4445	4166	4386	5059	5360	4279	<i>Вахдат район</i>
ноҳияи Рудаки	10109	7075	6758	6368	6976	6098	6656	7741	7711	6737	<i>Рудаки район</i>
ноҳияи Роғун	207	291	361	810	818	561	703	777	540	457	<i>Роғунский район</i>
ноҳияи Сангвор	279	230	592	458	337	450	400	619	336	497	<i>Сангвор район</i>
ноҳияи Тоҷикобод	518	573	1094	1145	1027	965	1010	1041	735	657	<i>Тоджикободский район</i>
ноҳияи Турсунзода	4682	4065	3746	3599	4173	3659	3903	4130	4397	4326	<i>Турсунзадевский район</i>
ноҳияи Файзобод	2578	2079	2109	1825	1812	1629	1852	1976	1827	1596	<i>Файзабадский район</i>
ноҳияи шаҳринав	385	1353	1809	1988	1898	1973	2024	2227	2004	1780	<i>Шахринавский район</i>
Вилояти Суғд	45831	42662	39427	39475	44250	39843	40180	38264	37547	36206	<i>Согдийские область</i>
ш. Хучанд	2442	2264	1848	1813	1999	1670	1175	1365	1342	1304	<i>г. Худжанд</i>
ш. Исфара	788	654	609	745	808	772	883	796	567	767	<i>г. Исфара</i>
ш. Конибодом	1579	747	678	704	990	679	618	620	556	635	<i>г. Канибадам</i>
ш. Панҷакент	1163	588	577	620	697	617	640	528	591	699	<i>г. Пенджикент</i>
ш. Истиклол	432	332	233	154	167	118	96	139	141	78	<i>г. Истиклол</i>

ДЕМОГРАФИЯ И СОЛОНА – ДЕМОГРАФИЧЕСКИЙ ЕЖЕГОДНИК

ш. Истаравшан	1179	1316	1055	1070	1233	1268	1548	1434	1336	1612	г. Истаравшан
ш. Гулистон	751	775	615	448	617	752	601	487	556	565	г. Гулистон
ш. Бустон	123	25	40	25	-78	-97	-15	-19	69	124	Бустон
ноҳияи Айнӣ	1637	1663	1373	1197	1421	1226	1217	1375	921	782	Айнинский район
ноҳияи Ашт	2776	2578	2461	2497	2622	2562	2448	2594	2451	2129	Аштский район
ноҳияи Деваштич	2913	2715	2709	2614	2956	2877	2808	2640	2965	2950	Деваштич район
ноҳияи Зафаробод	1436	1570	1359	1467	1438	1364	1257	1126	1010	785	Зафарободский район
ноҳияи Исфара	3764	3876	3543	3654	4216	3651	4063	3702	3453	3401	Исфаринский район
ноҳияи Конибодом	2619	2771	2608	2656	3093	2292	2530	2488	2455	2348	Канибадамский район
ноҳияи кухистони Мастчоҳ	-	-	-	-	-	582	579	589	469	401	Кухистони Мастчоҳский район
ноҳияи Мастчоҳ	3271	3084	2857	2787	2815	2127	2130	2050	1799	1715	Матчинский район
ноҳияи Спитамен	2240	2187	1985	2304	2269	2117	2118	1884	1900	1856	Спитамен район
ноҳияи Панҷакент	4432	4530	4163	4093	4757	4134	3882	3472	3962	3812	Пенджикентский район
ноҳияи ба номи Ҷ Расулов	2341	2287	2237	2014	2294	2075	2122	1869	1813	1741	им. Дж. Расулова район
ноҳияи Истаравшан	2972	3043	2887	2900	3571	3409	3543	3293	3330	3213	Истаравшан район
ноҳияи ба номи Б Гафуров	6044	4820	4855	4972	5589	4913	5154	5108	5045	4628	им. Б. Гафурова район
ноҳияи Шахристон	929	837	735	741	776	735	783	724	816	661	Шахристанский район
Вилояти Хатлон	73362	55574	54997	64184	62579	55079	59758	62700	67291	52939	Хатлонская область
ш. Бохтар	1351	827	147	1619	1507	1596	1547	1634	1293	1209	г. Бохтар
ш. Кулоб	3033	2329	1587	1456	1799	1555	1766	1806	1999	1942	г. Куляб
ш. Норак	574	354	372	316	453	484	410	507	525	480	г. Нурек
ш. Леваканд	403	240	347	341	418	323	299	257	360	199	г. Леваканд
ноҳияи Балҷувон	-	-	-	-	-	700	682	761	500	501	Бальджувонский район
ноҳияи Н. Хусрав	-	-	-	-	-	592	652	728	438	458	Н. Хусрав район
ноҳияи Кушониён	6326	3912	4322	5500	5475	4613	4981	5497	5533	3202	Кушониён район
ноҳияи Вахш	4596	2739	2588	4215	3859	3192	3601	4082	4287	3259	Вахшский район

ДЕМОГРАФИЯ И СОЛОНА – ДЕМОГРАФИЧЕСКИЙ ЕЖЕГОДНИК

ноҳияи Восеъ	4893	4258	3682	4099	4151	3618	4032	3432	5184	2278	Восейский район
ноҳияи Хуросон	2386	1569	2333	2449	2159	1890	2100	2098	2293	1464	Хуросон район
Ноҳияи Данғара	3232	2555	3181	3052	2812	2685	2849	2967	3340	2471	Дангаринский район
ноҳияи Дусти	2990	1911	2409	2526	2253	1979	2110	2206	2595	2255	Дусти район
ноҳияи Кубодиён	4407	3628	3239	3651	4123	3308	3325	3540	3868	3010	Кубодиён район
ноҳияи Балхӣ	4543	3576	3101	4193	4083	3563	3597	3427	4079	4177	Балхи район
ноҳияи Кулоб	2250	2019	1850	1997	1960	1658	1880	2009	2199	1429	Кулябский район
ноҳияи Чайхун	3133	1790	2260	2822	2719	2181	2449	2709	2754	1594	Чайхун район
ноҳияи Ҳамадонӣ	3423	2960	2866	3122	2681	2354	2837	3343	3242	2867	Ҳамадонӣ район
ноҳияи Муъминобод	1988	1711	1701	2086	2044	1666	1729	2002	1444	1364	Муминободский район
ноҳияи Норак	564	452	375	543	559	500	533	574	461	457	Нурекский район
ноҳияи Фархор	3677	3512	3161	3697	3876	2852	3151	3120	3601	2831	Пархарский район
ноҳияи Панҷ	2876	1908	1672	2280	2267	1983	2007	2384	2606	1726	Пянджский район
ноҳияи Левакант	-	-	-	-	-	487	525	532	591	619	Левакант район
ноҳияи Темурмалик	1758	1614	1871	1627	1363	1209	1489	1374	1601	1054	Темурмалик район
ноҳияи Ховалинг	1881	1686	1535	1398	1285	1119	1307	1287	959	1068	Ховалингский район
ноҳияи А. Чомӣ	3716	2630	2235	3068	3016	2128	2430	2733	3440	3071	Район А. Джомӣ
ноҳияи Шахритус	3601	2786	3025	2313	2506	2239	2305	2366	2595	2845	Шаартузский район
ноҳияи Ш. Шохин	1036	1047	1110	1341	1318	1136	1225	1244	1047	1327	Ш. Шохин район
ноҳияи Ёвон	4725	3561	4028	4473	3893	3469	3940	4081	4457	3827	Яванский район
ВМКБ	5049	4600	3861	3709	4098	3616	4642	4596	3388	2653	ГБАО
ш.Хоруғ	546	430	366	254	375	333	437	396	309	228	г. Хоруғ
ноҳияи Ванҷ	901	773	615	662	793	713	810	682	577	519	Ванҷский район
ноҳияи Ишқошим	600	621	572	610	659	640	710	852	604	549	Ишқошимский район
ноҳияи	642	569	535	591	592	580	781	644	516	477	Дарвозский

ДЕМОГРАФИЯ И СОЛОНА – ДЕМОГРАФИЧЕСКИЙ ЕЖЕГОДНИК

Дарвоз											<i>район</i>
ноҳияи Мурғоб	443	380	344	279	222	363	409	438	393	171	<i>Мурғабский район</i>
ноҳияи Роштқалъа	-	268	61	392	366	253	478	445	374	253	<i>Роштқалинский район</i>
ноҳияи Рӯшон	560	479	354	310	493	352	406	493	276	243	<i>Рушанский район</i>
ноҳияи Шугнон	1357	1080	1014	611	598	382	611	646	339	213	<i>Шугнанский район</i>

	2001	2002	2003	2004	2005	2006	2007	2008	2009	2010	
Ҷумҳурии Тоҷикистон	139608	144457	144753	149822	149270	154473	166324	171336	167504	206462	Республика Таджикистан
ш. Душанбе	12587	12896	13350	10379	11546	13006	16067	15155	10648	14936	<i>г. Душанбе</i>
НТҚ	34623	34628	35746	32704	33864	36940	39222	40468	40676	51512	РРП
ш. Ваҳдат	847	727	783	552	656	841	1115	672	712	582	<i>г. Ваҳдат</i>
ш. Роғун	530	122	137	209	179	147	148	167	165	231	<i>г. Роғун</i>
ш. Турсунзода	764	839	804	498	523	605	1619	1888	1374	1639	<i>г. Турсунзаде</i>
ноҳияи Варзоб	2244	1422	1250	1532	1605	1671	1747	1625	1527	1842	<i>Варзобский район</i>
ноҳияи Рашт	6218	6291	5059	4402	4332	4873	5765	6335	5898	7816	<i>Раштский район</i>
ноҳияи Ҳисор	1627	1221	1103	1117	1185	1273	1123	1612	1517	1681	<i>Гиссарский район</i>
ноҳияи Нуробод	3581	4736	6110	4636	4839	5124	5782	5943	6075	8106	<i>Нуробод район</i>
ноҳияи Лахш	1534	1287	1336	1080	1630	1666	1824	2195	1428	1702	<i>Лахш район</i>
ноҳияи Ваҳдат	4864	6627	6903	7901	8151	9164	8415	7371	8366	11000	<i>Ваҳдат район</i>
ноҳияи Рудаки	2530	1427	1809	2085	1985	2105	2126	2102	2432	3129	<i>Рудаки район</i>
ноҳияи Роғун	647	417	439	515	679	757	624	755	767	1016	<i>Роғунский район</i>
ноҳияи Сангвор	651	394	394	354	439	397	431	733	494	463	<i>Сангвор район</i>
ноҳияи Тоҷикобод	987	573	626	542	571	875	919	994	857	1290	<i>Тоджикободский район</i>
ноҳияи Турсунзода	3976	4912	5325	3885	3605	3902	4252	3816	4436	5285	<i>Турсунзадевский район</i>
ноҳияи Файзобод	1601	1510	1611	1682	1592	1709	1819	2055	2341	2904	<i>Файзабадский район</i>
ноҳияи шаҳринав	2022	2123	2057	1714	1893	1831	1776	2205	2287	2826	<i>Шахринавский район</i>
Вилояти Суғд	37266	38147	34508	38160	35900	38719	41743	44230	49476	53820	Согдийские область
ш. Хучанд	2313	1801	1745	1880	2072	2490	2770	2608	2704	3062	<i>г. Хучанд</i>
ш. Исфара	699	727	631	720	773	743	774	782	932	917	<i>г. Исфара</i>
ш. Конибодом	557	498	451	517	602	543	682	747	756	829	<i>г. Канибадам</i>

ДЕМОГРАФИЯ И СОЛОНА – ДЕМОГРАФИЧЕСКИЙ ЕЖЕГОДНИК

	2001	2002	2003	2004	2005	2006	2007	2008	2009	2010	
ш. Панчакент	637	548	620	551	485	554	529	684	623	618	г. Пенджикент
ш. Истиклол	131	103	205	235	213	237	265	287	305	271	г. Истиклол
ш. Истаравшан	1572	1467	1326	1270	1193	1324	1101	1255	1354	1398	г. Истаравшан
ш. Гулистон	645	524	560	847	567	589	690	778	823	793	г. Гулистон
ш. Бустон	143	199	156	277	209	354	399	318	438	368	г. Бустон
ноҳияи Айнӣ	1274	1600	982	1426	1339	962	1097	1308	1412	1784	Айнинский район
ноҳияи Ашт	2494	2522	2187	2320	2049	2243	2586	3126	3486	4225	Аштский район
ноҳияи Деваштич	2837	3107	2927	2964	2680	2742	3194	3053	3336	3635	Деваштич район
ноҳияи Зафаробод	864	1114	1041	1098	1082	1153	1084	1153	1316	1438	Зафарободский район
ноҳияи Исфара	3287	3781	3074	3111	3063	3294	3492	6216	4537	4536	Исфаринский район
ноҳияи Конибодом	1966	2244	1884	1796	1933	1953	2066	2336	2654	2766	Канибадамский район
ноҳияи Кухистони Мастчоҳ	578	643	469	646	444	430	371	3681	492	408	Кухистони Мастчоҳский район
ноҳияи Мастчоҳ	1814	2085	1780	2030	1821	1692	1927	2289	2587	2739	Матчинский район
ноҳияи Спитамен	1843	1829	1750	1923	1866	2138	1616	354	2730	2833	Спитамен район
ноҳияи Панчакент	3230	3503	3360	3815	3523	3822	4309	1927	4664	5722	Пенджикентский район
ноҳия ба номи Ҷ Расулов	1850	1974	1735	1935	1856	2152	2379	4530	2605	2632	им. Дж. Расулова район
ноҳияи Истаравшан	3075	3043	2950	3349	3209	3314	3436	2311	3675	4485	Истаравшанрайон
ноҳия ба номи Б Гафуров	4703	4258	4064	4814	4241	5250	5422	3751	7185	7548	им. Б. Гафурова район
ноҳияи Шахристон	754	577	611	636	680	740	736	736	862	813	Шахристанский район
Вилояти Хатлон	52569	55513	57937	65416	65731	62498	67145	68871	63966	82898	Хатлонская область
ш. Бохтар	2080	1959	1974	1783	1605	1201	1370	1487	1228	1625	г. Бохтар
ш. Кӯлоб	1732	1907	2033	3967	2390	2109	2259	2632	1533	2237	г. Куляб
ш. Нурек	718	426	488	591	455	464	646	704	652	944	г. Нурек
ш. Левакент	399	262	246	307	233	219	362	403	291	407	г. Левакент
ноҳияи Балчувон	487	526	514	585	806	963	740	738	742	857	Бальджувонский район
ноҳияи Н.Хусрав	340	637	601	660	782	755	800	861	689	877	Н.Хусрав район
ноҳияи Кушониён	5002	4167	5119	5428	4827	4816	6275	6604	5298	6469	Кушониён район

ДЕМОГРАФИЯ И СОЛОНА – ДЕМОГРАФИЧЕСКИЙ ЕЖЕГОДНИК

	2001	2002	2003	2004	2005	2006	2007	2008	2009	2010	
ноҳияи Вахш	3041	2839	3020	3305	3146	3511	3665	3304	3694	4109	<i>Вахшский район</i>
ноҳияи Восеъ	2423	3212	3126	3222	4435	4289	3977	3650	4029	5718	<i>Восейский район</i>
ноҳияи Хуросон	1163	1779	1850	1740	2198	2190	2159	2222	2173	2638	<i>Хуросон район</i>
ноҳияи Данғара	2120	2530	2705	3327	3252	2433	2870	2943	2890	3966	<i>Дангаринский район</i>
ноҳияи Дусти	2064	1881	2158	2252	2119	2155	2344	2367	2242	2452	<i>Дусти район</i>
ноҳияи Кубодиён	1647	2463	2952	2641	2901	3420	3694	3767	3397	4394	<i>Кубодиён район</i>
ноҳияи Балхӣ	2857	3091	3718	4204	2798	3574	3849	3965	3948	4909	<i>Балхи район</i>
ноҳияи Кӯлоб	1392	1613	1678	1491	2663	1901	2190	2236	2089	2833	<i>Кулябский район</i>
ноҳияи Чайхун	1735	2356	2249	2534	2465	2643	2751	2732	2610	3585	<i>Чайхун район</i>
ноҳияи Ҳамадонӣ	2665	2592	2811	2970	3102	2498	3074	3209	2866	3764	<i>Ҳамадони район</i>
ноҳияи Муъминобод	1296	1466	1435	1883	2114	2980	2138	2190	1817	2471	<i>Муминободский район</i>
ноҳияи Норак	613	721	658	777	746	1704	534	637	660	745	<i>Нурекский район</i>
ноҳияи Фархор	2571	3124	3364	3763	3542	568	3457	3584	3281	4590	<i>Пархарский район</i>
ноҳияи Панҷ	2734	2210	1910	2604	2628	3193	2419	2639	2381	3080	<i>Пянджский район</i>
ноҳияи Леваконт	393	876	928	653	1077	2284	774	805	595	564	<i>Леваконт район</i>
ноҳияи Темурмалик	1156	1178	1186	1387	1512	506	1563	1503	1249	1647	<i>Темурмалик район</i>
ноҳияи Ховалинг	1146	1561	1309	1620	1776	1407	1218	1309	1146	1582	<i>Ховалингский район</i>
ноҳияи А. Чомӣ	3054	2905	2925	3300	2865	1849	3383	3439	3865	4823	<i>Район А. Джоми</i>
ноҳияи Шахритус	2330	1843	1803	2389	2630	3234	2972	2936	2471	2773	<i>Шаартузский район</i>
ноҳияи Ш. Шохин	1348	1453	957	1159	1863	2396	1241	1670	1214	1458	<i>Ш. Шохин район</i>
ноҳияи Ёвон	4063	3936	4220	4874	4801	1677	4421	4335	4916	7381	<i>Яванский район</i>
ВМКБ	2563	3273	3212	3163	2229	4057	2147	2612	2738	3296	ГБАО
ш.Хоруғ	293	324	218	449	218	3310	255	386	350	366	<i>г. Хорог</i>
ноҳияи Ванҷ	398	496	484	516	490	374	340	391	354	568	<i>Ванчский район</i>
ноҳияи Ишкoшим	501	460	505	377	384	498	294	235	441	420	<i>Ишкашимский район</i>
ноҳияи Дарвоз	407	427	413	434	239	486	296	458	312	480	<i>Дарвозский район</i>

ДЕМОГРАФИЯ И СОЛОНА – ДЕМОГРАФИЧЕСКИЙ ЕЖЕГОДНИК

	2001	2002	2003	2004	2005	2006	2007	2008	2009	2010	
ноҳияи Мурғоб	322	365	320	228	165	374	186	221	241	228	<i>Мургабский район</i>
ноҳияи Роштқалъа	214	397	417	345	238	247	263	305	335	384	<i>Роштқалинскӣ район</i>
ноҳияи Рушон	215	340	323	325	209	435	184	241	301	350	<i>Рушанский район</i>
ноҳияи Шугнон	213	464	532	489	286	369	329	375	404	500	<i>Шугнанский район</i>

	2011	2012	2013	2014	2015	2016	2017	2018	2019	2020	
Ҷумҳурии Тоҷикистон	190323	185309	177711	196581	203988	195910	192030	198321	200846	200385	Республика Таджикистан
ш. Душанбе	15188	14569	8641	10437	11936	11483	13067	12889	14029	14514	<i>г. Душанбе</i>
НТҚ	46789	44901	40305	45747	48781	47956	46225	47750	48628	50188	РРП
ш. Вахдат	708	497	614	729	522	531	339	584	703	1146	<i>г. Вахдат</i>
ш. Роғун	402	257	176	206	83	66	94	138	351	436	<i>г. Роғун</i>
ш. Турсунзода	1661	1121	1622	1700	692	597	533	675	2290	1288	<i>г. Турсунзаде</i>
ноҳияи Варзоб	1604	1668	1504	1657	1857	2022	1762	1688	1735	1747	<i>Варзобский район</i>
ноҳияи Рашт	6897	6743	6779	7512	7784	7251	6998	7728	6967	7535	<i>Раштский район</i>
ноҳияи Ҳисор	1651	1238	1145	1367	1397	1521	1284	1329	1457	1463	<i>Гиссарский район</i>
ноҳияи Нуробод	6618	6850	5700	6592	6964	6777	6174	6394	6246	6536	<i>Нуробод район</i>
ноҳияи Лахш	1833	1656	1567	2075	2367	2098	2633	1880	2308	2211	<i>Лахш район</i>
ноҳияи Вахдат	10243	10352	8086	9199	10559	11340	11020	10659	11812	12149	<i>Вахдат район</i>
ноҳияи Рудақӣ	2988	2469	2296	2640	2742	2677	2723	2975	2919	3062	<i>Рудақӣ район</i>
ноҳияи Роғун	605	828	714	850	1137	844	833	1029	755	791	<i>Роғунский район</i>
ноҳияи Сангвор	476	445	473	496	515	379	553	481	630	720	<i>Сангвор район</i>
ноҳияи Тоҷикобод	971	969	784	939	863	1096	1020	1205	1198	1107	<i>Тоджикободский район</i>
ноҳияи Турсунзода	4694	4874	4195	4320	6048	5557	5577	5663	4109	4654	<i>Турсунзадевский район</i>
ноҳияи Файзобод	2797	2492	2081	2398	2424	2544	1831	2477	2535	2715	<i>Файзабадский район</i>
ноҳияи Шаҳринав	2641	2442	2569	3067	2910	2656	2851	2845	2613	2628	<i>Шаҳринавский район</i>
Вилояти Суғд	53443	52302	53895	57225	57715	52024	50319	52512	52166	48912	Согдийские область
ш. Хучанд	3131	3223	2892	3149	3153	3097	2456	2579	2665	1992	<i>г. Хучанд</i>
ш. Исфара	1010	957	1099	1057	1008	1079	1072	1086	1112	1055	<i>г. Исфара</i>
ш. Конибодом	924	879	934	871	872	845	675	628	559	497	<i>г. Канибадам</i>
ш. Панҷакент	900	637	650	720	736	775	681	704	645	625	<i>г. Пенҷикент</i>
ш. Истиклол	239	263	269	269	260	213	280	187	217	186	<i>г. Истиклол</i>

ДЕМОГРАФИЯ И СОЛОНА – ДЕМОГРАФИЧЕСКИЙ ЕЖЕГОДНИК

	2011	2012	2013	2014	2015	2016	2017	2018	2019	2020	
ш. Истаравшан	1274	1308	1248	1405	1517	1133	1133	1185	1174	999	г. Истаравшан
ш. Гулистон	808	744	848	874	902	771	696	677	684	716	г. Гулистон
ш. Бустон	455	464	514	566	613	665	474	492	491	429	г. Бустон
ноҳияи Айнӣ	1643	1709	1669	1672	1849	1691	1603	1764	1769	1630	Айнинский район
ноҳияи Ашт	3839	3684	4120	4091	3995	3283	3608	3512	3520	3276	Аштский район
ноҳияи Деваштич	4033	3389	3747	3884	4141	3727	3844	3981	3972	3870	Деваштич район
ноҳияи Зафаробод	1464	1534	1548	1602	1621	1521	1628	1646	1618	1518	Зафарободский район
ноҳияи Исфара	7017	7201	7385	7803	8031	6613	6521	7005	6826	6228	Исфаринский район
ноҳияи Конибодом	2736	2860	2886	2950	2869	2773	2379	2655	2517	2453	Канибадамский район
ноҳияи Кухистони Мастчоҳ	4131	3776	4110	4446	4314	3810	3709	3826	3596	3233	Кухистони Мастчоҳский район
ноҳияи Мастчоҳ	2767	2688	2843	2975	2987	2454	2602	2496	2501	2203	Матчинский район
ноҳияи Спитамен	529	561	424	541	566	606	472	626	794	712	Спитамен район
ноҳияи Панҷакент	2878	2943	2990	3281	3341	3233	3143	3193	3324	3278	Пенджикентский район
ноҳия ба номи Ҷ Расулов	5706	5835	5580	6225	6205	5531	5974	5974	5939	5927	им. Дж. Расулова район
ноҳияи Истаравшан	2847	2785	2957	3155	3074	2793	2507	2720	2724	2660	Истаравшан район
ноҳия ба номи Б Гафуров	4187	3995	4184	4680	4606	4432	4278	4490	4522	4300	им. Б. Гафурова район
ноҳияи Шаҳристон	925	867	998	1010	1055	979	1007	1086	997	1125	Шахристанский район
Вилояти Хатлон	71941	70634	71701	79527	81326	80426	77861	80944	82849	83315	Хатлонская область
ш. Бохтар	1197	1251	1174	1622	1562	1737	1620	1884	1839	1705	г. Бохтар
ш. Куляб	1831	1779	1422	1717	1636	1527	1436	1390	1621	1765	г. Куляб
ш. Нурек	753	763	760	875	911	725	664	645	719	856	г. Нурек
ш. Леваконт	450	416	257	468	481	414	442	631	621	800	г. Леваконт
ноҳияи Балҷувон	741	689	844	705	832	598	863	771	913	969	Бальджувонский район
ноҳияи Н. Хусрав	713	742	660	836	752	916	897	1168	954	1124	Н. Хусрав район
ноҳияи Кушонӣн	5590	5428	5307	5463	5241	5181	5012	5335	5621	5356	Кушонин район
ноҳияи Вахш	4253	4243	4502	5077	5366	4941	4866	5070	5027	5153	Вахшский район
ноҳияи Восеъ	4522	4355	3922	4483	4958	5245	4945	4743	5336	5276	Восейский район
ноҳияи Хуросон	2848	2291	2473	2428	2120	2420	2488	2639	2742	2699	Хуросон район

ДЕМОГРАФИЯ И СОЛОНА – ДЕМОГРАФИЧЕСКИЙ ЕЖЕГОДНИК

	2011	2012	2013	2014	2015	2016	2017	2018	2019	2020	
ноҳияи Данғара	3530	3306	3223	3784	4281	4333	4417	4507	4553	4423	Дангаринский район
ноҳияи Дусти	2313	2399	2558	3182	3276	3271	3074	3235	3341	3338	Дусти район
ноҳияи Кубодиён	4180	4234	4414	4896	4626	7330	4701	5121	5346	5237	Кубодиён район
ноҳияи Балхӣ	4358	4169	4417	5155	5252	5029	4756	5094	4917	4956	Балхи район
ноҳияи Кӯлоб	2494	2575	2147	2265	2127	2752	2463	2500	2490	2500	Кулябский район
ноҳияи Чайхун	2847	2779	2723	3171	3125	3236	3004	3229	3246	3459	Чайхун район
ноҳияи Ҳамадонӣ	3215	3602	3241	3450	3676	3517	3551	3282	3586	3501	Ҳамадони район
ноҳияи Муъминобод	2076	2048	1782	2141	2363	2512	2223	2216	2279	2411	Муминободский район
ноҳияи Норак	769	651	687	719	757	799	575	551	739	616	Нурекский район
ноҳияи Фархор	3969	3839	3713	4440	4496	4483	4579	4478	4314	4333	Пархарский район
ноҳияи Панҷ	2809	2632	3041	3270	3514	3281	2996	3145	3289	3040	Пянджский район
ноҳияи Левакант	530	584	601	774	724	661	620	569	603	355	Левакант район
ноҳияи Темурмалик	1494	1397	1461	1483	1628	1638	1731	1653	1823	1847	Темурмалик район
ноҳияи Ховалинг	1349	1379	1242	1198	1187	1314	1219	1180	1182	1541	Ховалингский район
ноҳияи А. Ҷомӣ	4012	3965	4308	4620	4832	4892	4594	4882	4742	4947	Район А. Джоми
ноҳияи Шаҳритус	2427	2782	3064	3341	3374	3085	3100	3336	3278	3305	Шаартузский район
ноҳияи Ш. Шохин	1193	1135	1304	1314	1336	1412	1266	1369	1297	1375	Ш. Шохин район
ноҳияи Ёвон	5478	5201	6454	6650	6893	6177	5759	6321	6431	6428	Яванский район
ВМКБ	2962	2903	3169	3645	4230	4021	4558	4226	3174	3456	ГБАО
ш.Хоруг	365	345	279	339	426	455	408	383	288	303	г. Хоруг
ноҳияи Ванҷ	592	582	613	633	708	739	829	778	653	574	Ванҷский район
ноҳияи Ишқошим	429	420	502	568	641	591	698	623	561	598	Ишқошимский район
ноҳияи Дарвоз	342	416	342	456	664	524	637	548	320	430	Дарвозский район
ноҳияи Мурғоб	231	193	203	291	337	342	340	336	255	473	Мурғобский район
ноҳияи Роштқалъа	331	289	400	381	493	480	404	467	328	343	Роштқалинский район
ноҳияи Рӯшон	278	279	341	395	365	344	399	366	268	229	Рӯшонский район
ноҳияи Шугнон	394	379	489	582	596	546	843	725	501	506	Шугнанский район

ДЕМОГРАФИЯ И СОЛОНА – ДЕМОГРАФИЧЕСКИЙ ЕЖЕГОДНИК

АФЗОИШИ ТАБИИ АҲОЛӢ (ба 1000 нафар аҳоли)
ЕСТЕСТВЕННЫЙ ПРИРОСТ НАСЕЛЕНИЯ (на 1000 населения)

	1991	1992	1993	1994	1995	1996	1997	1998	1999	2000	
Ҷумҳурии Тоҷикистон	33,0	25,8	24,6	27,0	28,0	24,5	25,8	26,3	25,6	22,3	Республика Таджикистан
ш. Душанбе	17,2	11,7	9,0	19,1	22,2	19,6	21,6	23,5	21,5	24,3	г. Душанбе
НТЧ	38,4	27,6	27,9	28,0	29,5	25,6	27,1	29,5	26,7	23,8	РРП
ш. Ваҳдат	24,4	15,9	13,0	13,0	23,4	18,7	20,1	23,1	19,3	14,8	г. Ваҳдат
ш. Рогун	66,7	35,5	43,4	28,4	56,5	56,1	31,0	18,3	15,8	9,2	г. Рогун
ш. Турсунзода	24,3	19,5	14,1	16,6	21,2	23,3	22,4	20,9	20,2	14,8	г. Турсунзаде
ноҳияи Варзоб	32,6	28,3	28,1	23,4	29,0	21,1	26,2	26,5	17,7	22,2	Варзобский район
ноҳияи Рашт	41,8	28,5	23,8	53,3	34,4	25,1	29,5	32,3	19,9	21,5	Раштский район
ноҳияи Ҳисор	42,8	30,5	26,3	25,6	30,4	26,8	28,0	29,0	31,5	24,9	Гиссарский район
ноҳияи Нуробод	47,7	25,7	44,2	32,2	39,2	29,8	28,8	34,4	21,5	27,3	Нуробод район
ноҳияи Лахш	38,7	26,7	34,1	30,6	34,5	30,0	32,0	36,3	21,2	24,7	Лахш район
ноҳияи Ваҳдат	40,5	30,1	28,4	26,1	26,1	24,3	25,3	28,6	29,6	23,1	Ваҳдат район
ноҳияи Рудаки	41,3	28,3	26,8	25,2	27,4	23,8	25,7	29,5	29,0	24,8	Рудаки район
ноҳияи Рогун	12,2	16,8	20,9	49,4	52,7	31,5	34,4	38,1	26,6	22,4	Рогунский район
ноҳияи Сангвор	54,4	21,9	54,1	40,4	29,2	38,3	33,3	50,1	26,5	38,2	Сангвор район
ноҳияи Тоҷикобод	42,5	23,0	42,3	42,9	37,3	34,1	34,7	34,9	24,1	21,1	Тоджикободский район
ноҳияи Турсунзода	36,0	30,3	27,3	25,9	29,6	25,5	26,8	27,9	29,2	28,0	Турсунзадевский район
ноҳияи Файзобод	44,7	34,8	34,2	28,8	27,9	25,3	29,0	30,1	27,0	23,1	Файзабадский район
ноҳияи шаҳринав	10,0	18,9	25,1	27,6	26,0	26,6	26,8	28,8	25,4	22,1	Шахринавский район
Вилояти Суғд	27,7	25,3	23,0	22,8	25,3	22,5	22,3	20,9	20,2	19,2	Согдийские область
ш. Хучанд	14,8	13,8	11,4	11,4	12,8	10,9	7,8	9,2	9,1	8,9	г. Худжанд
ш. Исфара	22,5	18,5	17,1	21,0	22,8	21,8	24,7	22,0	15,5	20,7	г. Исфара
ш. Конибодом	40,2	18,6	16,6	17,0	23,5	15,8	14,2	14,1	12,5	14,1	г. Канибадам
ш. Панҷакент	39,9	19,7	19,1	20,2	22,4	19,6	20,2	16,5	18,2	21,3	г. Пенджикент
ш. Истиклол	20,5	15,9	11,9	8,6	10,3	7,9	6,9	10,5	11,2	6,4	г. Истиклол
ш. Истаравшан	25,0	27,4	21,8	22,1	25,5	26,2	31,7	29,0	26,7	31,6	г. Истаравшан
ш. Гулистон	17,3	17,8	14,3	10,8	15,4	19,3	15,8	13,2	15,4	16,0	г. Гулистон
ш. Бустон	3,3	0,7	1,2	0,8	-2,7	-3,6	-0,6	-0,8	2,8	5,0	г. Бустон
ноҳияи Айнӣ	29,0	28,8	23,2	19,9	23,2	19,7	19,3	21,5	14,3	12,0	Айнинский район
ноҳияи Ашт	31,2	28,2	26,2	25,9	26,6	25,4	23,7	24,4	22,3	19,0	Аштский район
ноҳияи Деваштич	32,5	29,4	28,5	26,9	29,7	28,1	26,7	24,5	26,8	26,0	Деваштич район
ноҳияи Зафаробод	32,6	34,9	29,8	31,9	30,9	29,0	26,4	23,4	20,9	16,2	Зафарободский район
ноҳияи Исфара	28,7	28,8	25,7	26,0	29,3	24,9	27,2	24,1	21,9	21,1	Исфаринский

ДЕМОГРАФИЯ И СОЛОНА – ДЕМОГРАФИЧЕСКИЙ ЕЖЕГОДНИК

ноҳияи Конибодом	26,9	27,7	25,3	25,2	28,7	20,8	22,6	21,9	21,5	20,4	район Канибадамский
ноҳияи кухистони Мастҷох	-	-	-	-	-	76,2	37,2	36,7	28,6	23,9	район Кухистони Мастҷохский
ноҳияи Мастҷох	37,4	34,3	31,1	29,9	29,7	23,9	25,7	24,4	21,3	20,1	район Матчинский
ноҳияи Спитамен	27,0	25,7	22,9	26,1	25,2	23,1	22,7	19,8	19,7	18,9	район Спитамен
ноҳияи Панҷакент	34,0	33,6	29,9	28,6	32,2	27,2	24,9	21,7	24,0	22,5	район Пенджикентский
ноҳия ба номи Ҷ. Расулов	27,4	26,1	25,0	22,2	24,9	22,2	22,4	19,4	18,7	17,7	район им. Дж. Расулова
ноҳияи Истаравшан	30,3	30,1	27,8	27,1	32,4	30,0	30,3	27,2	26,4	24,7	район Истаравшан
ноҳия ба номи Б. Ғафуров	27,4	21,5	21,3	21,5	23,8	20,7	21,3	20,7	19,9	17,8	район им. Б. Гафурова
ноҳияи Шахристон	37,2	32,5	28,0	27,7	28,3	26,3	27,5	25,3	29,1	23,5	район Шахристанский
Вилояти Хатлон	39,7	29,2	28,6	33,1	31,7	27,5	29,3	30,2	31,7	24,4	область Хатлонская
ш. Бохтар	22,7	13,8	2,5	28,6	26,5	27,8	26,6	27,7	21,5	19,9	г. Бохтар
ш. Кӯлоб	37,9	28,5	19,6	18,5	23,3	20,6	23,7	24,1	26,1	24,7	г. Куляб
ш. Норақ	27,6	16,9	18,6	16,7	24,6	26,5	22,4	27,2	27,6	24,7	г. Нурек
ш. Леваконт	28,2	16,6	24,2	23,6	28,2	25,3	28,8	24,6	33,7	18,1	г. Леваконт
ноҳияи Балҷувон	-	-	-	-	-	75,5	36,2	38,8	24,5	23,9	район Бальджувонский
ноҳияи Н.Хусрав	-	-	-	-	-	55,3	30,3	33,3	19,8	20,5	район Н.Хусрав
ноҳияи Кушониён	40,7	24,5	26,6	33,3	32,4	27,8	30,6	32,9	32,2	18,3	район Кушониён
ноҳияи Вахш	41,6	24,1	22,6	36,6	33,1	27,1	30,2	33,6	34,5	25,7	район Вахшский
ноҳияи Восеъ	40,2	33,9	28,7	31,4	31,1	26,5	28,8	24,0	35,4	15,2	район Восейский
ноҳияи Хуросон	41,7	26,5	38,3	39,3	33,7	28,8	31,3	30,5	32,5	20,2	район Хуросон
ноҳияи Данғара	40,2	30,7	37,5	35,6	32,3	30,4	31,8	32,3	35,2	25,3	район Дангаринский
ноҳияи Дустӣ	41,7	25,9	32,6	34,5	30,9	27,4	29,3	30,6	35,7	30,4	район Дусти
ноҳияи Кубодиён	43,1	34,3	30,1	33,5	37,2	29,3	29,0	30,4	32,7	25,0	район Кубодиён
ноҳияи Балхӣ	39,2	30,2	26,2	35,4	33,9	29,3	29,4	27,7	32,6	32,6	район Балхи
ноҳияи Кӯлоб	37,4	32,5	29,2	31,0	29,9	24,9	27,8	29,1	31,2	19,9	район Кулябский
ноҳияи Чайхун	39,1	22,1	28,5	35,8	33,9	26,8	29,8	32,5	32,6	18,6	район Чайхун
ноҳияи Ҳамадонӣ	35,3	31,6	30,4	33,0	27,9	24,1	28,6	32,9	31,1	26,8	район Хамадони
ноҳияи Муъминобод	38,2	37,6	35,7	41,6	38,6	30,1	29,9	33,2	23,0	21,2	район Муминободский
ноҳияи Норақ	39,3	30,4	24,8	35,4	36,0	27,7	25,9	27,5	21,8	21,3	район Нурекский
ноҳияи Фархор	39,7	36,7	32,4	37,3	38,2	27,6	29,9	29,0	32,7	25,1	район Пархарский

ДЕМОГРАФИЯ И СОЛОНА – ДЕМОГРАФИЧЕСКИЙ ЕЖЕГОДНИК

ноҳияи Панҷ	39,4	25,5	22,3	30,7	30,4	26,3	26,4	31,0	33,3	21,7	<i>Пянджский район</i>
ноҳияи Леваконт	-	-	-	-	-	51,7	27,9	28,4	31,9	33,1	<i>Леваконт район</i>
ноҳияи Темурмалик	41,2	36,3	40,8	34,7	28,5	25,9	32,5	29,2	33,1	21,3	<i>Темурмалик район</i>
ноҳияи Ховалинг	48,2	41,1	35,8	31,4	27,9	27,8	37,9	35,9	25,9	28,2	<i>Ховалингский район</i>
ноҳияи А. Ҷомӣ	40,4	27,8	23,5	32,0	30,8	21,5	24,2	26,7	32,8	28,5	<i>Район А. Джоми</i>
ноҳияи Шаҳритус	41,0	30,9	33,0	24,9	26,5	26,1	30,1	30,2	32,3	34,4	<i>Шаартузский район</i>
ноҳияи Ш. Шохин	69,7	34,1	33,8	38,6	36,9	31,1	32,8	32,5	26,8	33,1	<i>Ш. Шохин район</i>
ноҳияи Ёвон	41,8	30,7	34,2	37,4	31,8	27,8	31,0	31,5	33,6	28,1	<i>Яванский район</i>
ВМКБ	29,6	26,5	21,5	19,9	21,6	18,7	23,5	22,8	16,5	12,8	ГБАО
ш.Хоруғ	25,7	19,9	16,0	10,5	15,3	13,3	16,8	14,7	11,3	8,3	<i>г. Хоруг</i>
ноҳияи Ванҷ	40,2	33,6	25,7	26,6	31,1	27,2	30,1	24,7	20,5	18,1	<i>Ванчский район</i>
ноҳияи Ишқошим	32,4	32,7	28,9	29,6	31,1	29,4	31,7	36,8	25,4	22,7	<i>Ишкашимский район</i>
ноҳияи Дарвоз	30,1	26,3	24,0	25,7	25,1	24,0	31,4	25,2	19,8	18,0	<i>Дарвозский район</i>
ноҳияи Мурғоб	32,1	26,9	24,2	19,6	15,3	24,6	27,2	28,7	25,3	10,9	<i>Мургабский район</i>
ноҳияи Роштқалъа	-	12,5	2,8	17,6	16,1	11,0	20,5	18,7	15,5	10,4	<i>Рошткалинский район</i>
ноҳияи Рушон	28,7	24,0	16,8	14,0	21,8	15,3	17,4	20,7	11,5	10,0	<i>Рушанский район</i>
ноҳияи Шугнон	31,6	32,9	30,0	17,6	17,0	10,7	17,2	18,1	9,4	5,9	<i>Шугнанский район</i>

	2001	2002	2003	2004	2005	2006	2007	2008	2009	2010	
Ҷумҳурии Тоҷикистон	22,1	22,4	22,0	22,3	21,8	22,1	23,3	23,5	22,5	27,3	Республика Таджикистан
ш. Душанбе	21,6	21,6	21,8	16,6	18,1	19,9	24,0	22,0	15,2	20,8	<i>г. Душанбе</i>
НТҶ	25,0	24,4	24,6	22,0	22,3	23,8	24,7	24,8	24,2	30,1	РРП
ш. Ваҳдат	17,7	15,8	16,8	11,7	13,8	17,5	22,9	13,7	15,4	13,9	<i>г. Вахдат</i>
ш. Роғун	64,4	14,3	15,9	23,7	19,8	15,8	18,5	17,2	16,7	19,3	<i>г. Роғун</i>
ш. Турсунзода	24,9	21,3	20,0	12,1	12,6	14,4	37,4	41,8	29,5	34,8	<i>г. Турсунзаде</i>
ноҳияи Варзоб	42,5	26,0	22,4	26,8	27,4	27,8	24,1	25,7	23,6	28,0	<i>Варзобский район</i>
ноҳияи Рашт	30,5	30,0	23,5	20,0	19,3	21,3	24,6	26,4	24,0	31,6	<i>Раштский район</i>
ноҳияи Ҳисор	31,2	22,8	20,2	20,1	21,0	22,2	19,3	25,9	25,2	28,8	<i>Гиссарский район</i>
ноҳияи Нуробод	19,0	24,6	30,9	22,9	23,4	24,2	26,7	26,7	26,3	33,8	<i>Нуробод район</i>
ноҳияи Лахш	27,0	22,2	22,6	18,0	26,7	26,7	28,6	33,7	21,5	25,5	<i>Лахш район</i>
ноҳияи Ваҳдат	17,6	23,5	23,9	26,6	26,7	29,2	26,0	22,1	24,4	29,5	<i>Вахдат район</i>
ноҳияи Рӯдакӣ	30,0	16,6	20,7	23,4	21,9	22,7	22,5	21,9	24,8	30,8	<i>Рудаки район</i>

ДЕМОГРАФИЯ И СОЛОНА – ДЕМОГРАФИЧЕСКИЙ ЕЖЕГОДНИК

	2001	2002	2003	2004	2005	2006	2007	2008	2009	2010	
ноҳияи Рогун	30,9	19,5	19,8	23,1	29,8	32,3	25,9	30,5	30,1	34,4	<i>Рогунский район</i>
ноҳияи Сангвор	48,0	28,1	27,3	24,0	29,0	25,5	25,1	38,7	25,3	23,6	<i>Сангвор район</i>
ноҳияи Тоҷикобод	30,9	17,6	18,9	16,1	16,7	25,1	25,7	27,1	22,8	34,1	<i>Тоджикободский район</i>
ноҳияи Турсунзода	25,1	30,2	31,7	22,5	20,5	21,7	23,1	20,3	23,1	27,0	<i>Турсунзадевский район</i>
ноҳияи Файзобод	22,7	21,0	22,0	22,5	20,9	22,1	23,1	25,5	28,4	34,9	<i>Файзабадский район</i>
ноҳияи Шахринав	24,6	25,2	23,9	19,5	21,2	20,1	19,2	23,3	23,6	29,0	<i>Шахринавский район</i>
Вилояти Суғд	19,4	19,6	17,5	19,0	17,6	18,6	19,8	20,6	22,6	24,1	<i>Согдийские область</i>
ш. Хучанд	15,6	12,1	11,6	12,4	13,6	16,2	17,8	16,7	17,2	19,0	<i>г. Худжанд</i>
ш. Исфара	18,7	19,3	16,6	18,7	19,8	18,7	19,2	19,1	22,4	21,5	<i>г. Исфара</i>
ш. Конибодом	12,3	10,9	9,8	11,2	13,0	11,6	14,5	15,8	15,8	17,5	<i>г. Канибадам</i>
ш. Панҷакент	19,0	16,2	18,1	15,9	13,8	15,7	14,8	19,0	17,1	16,5	<i>г. Пенджикент</i>
ш. Истиклол	11,0	8,8	17,6	19,8	17,5	19,1	20,9	22,3	23,1	19,4	<i>г. Истиклол</i>
ш. Истаравшан	30,0	27,2	24,0	22,5	20,8	22,6	18,4	20,6	21,8	23,7	<i>г. Истаравшан</i>
ш. Гулистон	18,3	14,7	15,6	23,1	15,2	15,6	17,9	19,8	20,6	19,6	<i>г. Гулистон</i>
ш. Бустон	5,9	8,2	6,4	11,3	8,4	14,1	15,7	12,3	16,3	13,1	<i>г. Бустон</i>
ноҳияи Айнӣ	19,4	24,1	14,6	20,9	19,4	13,8	15,7	18,6	19,8	24,9	<i>Айнинский район</i>
ноҳияи Ашт	21,9	21,8	18,6	19,4	16,8	18,1	20,6	24,4	26,5	31,4	<i>Аштский район</i>
ноҳияи Деваштич	24,5	26,2	24,1	23,9	21,1	21,2	24,1	22,6	24,1	26,0	<i>Деваштич район</i>
ноҳияи Зафаробод	17,5	22,0	20,1	20,7	19,9	20,7	19,1	19,9	22,2	23,8	<i>Зафарободский район</i>
ноҳияи Исфара	20,1	22,7	18,1	18,0	17,5	18,5	19,3	20,9	24,3	24,0	<i>Исфаринский район</i>
ноҳияи Конибодом	16,8	18,9	15,6	14,6	15,6	15,5	16,2	20,8	20,1	20,6	<i>Канибадамский район</i>
ноҳияи кӯхистони Мастҷоҳ	33,5	36,0	25,5	34,0	22,8	21,6	18,3	20,1	23,5	19,3	<i>Кухистони Мастҷоҳский район</i>
ноҳияи Мастҷоҳ	20,9	23,6	19,7	22,1	19,5	17,8	19,9	17,7	25,8	26,9	<i>Матчинский район</i>
ноҳияи Спитамен	18,6	18,1	17,0	18,4	17,5	19,7	22,0	17,2	23,6	24,3	<i>Спитамен район</i>
ноҳияи Панҷакент	18,7	19,9	18,8	20,9	18,9	20,2	22,3	19,6	23,2	27,8	<i>Пенджикентский район</i>
ноҳия ба номи Ҷ. Расулов	18,6	19,5	16,9	18,6	17,5	20,0	21,6	23,0	22,8	22,9	<i>им. Дж. Расулова район</i>
ноҳияи Истаравшан	23,1	22,4	21,3	23,7	22,2	22,4	22,7	20,5	23,2	27,3	<i>Истаравшанрайон</i>
ноҳия ба номи Б. Гафуров	17,8	15,9	14,9	17,4	15,1	18,4	18,6	24,2	23,6	24,1	<i>им. Б. Гафурова район</i>
ноҳияи Шахристон	26,2	19,6	20,4	20,9	21,9	23,3	22,7	22,2	25,3	23,4	<i>Шахристанский район</i>
Вилояти Хатлон	23,7	24,5	25,0	27,5	27,0	25,1	26,3	26,4	24,0	30,7	<i>Хатлонская область</i>
ш. Бохтар	33,5	30,7	30,3	26,8	23,6	17,3	19,5	20,8	16,9	21,9	<i>г. Бохтар</i>

ДЕМОГРАФИЯ И СОЛОНА – ДЕМОГРАФИЧЕСКИЙ ЕЖЕГОДНИК

	2001	2002	2003	2004	2005	2006	2007	2008	2009	2010	
ш. Кулоб	21,6	23,4	24,4	46,0	26,8	23,2	24,3	27,7	15,8	23,2	г. Куляб
ш. Норак	36,1	21,0	23,6	28,0	21,1	21,1	28,7	30,4	27,4	38,3	г. Нурек
ш. Левакант	35,3	22,6	20,9	25,7	19,0	17,5	28,3	30,5	21,5	29,0	г. Левакант
ноҳияи Балчувон	22,7	23,9	22,9	25,4	34,2	39,5	29,5	28,7	28,1	33,4	Бальджувонский район
ноҳияи Н.Хусрав	14,9	27,4	25,0	26,7	30,8	28,8	29,6	30,9	23,8	29,1	Н.Хусрав район
ноҳияи Кушониён	27,9	22,8	27,4	28,2	24,6	24,0	30,4	31,1	24,3	29,4	Кушониён район
ноҳияи Вахш	23,5	21,5	22,5	24,1	22,5	24,6	25,1	22,1	24,2	26,1	Вахшский район
ноҳияи Восеъ	15,9	20,8	19,9	20,1	27,1	25,6	23,2	20,8	22,6	31,8	Восейский район
ноҳияи Хуросон	15,8	23,7	24,0	22,0	27,2	26,4	25,4	25,5	24,3	28,8	Хуросон район
ноҳияи Данғара	21,2	24,8	25,9	31,2	30,0	21,7	25,1	25,2	24,2	32,5	Дангаринский район
ноҳияи Дустӣ	27,1	24,1	27,0	27,4	25,2	25,0	26,5	26,1	24,1	26,6	Дусти район
ноҳияи Кубодиён	13,4	19,8	23,3	20,4	22,0	25,4	24,7	26,7	23,5	29,8	Кубодиён район
ноҳияи Балхи	21,8	23,1	27,2	29,9	19,4	24,3	25,6	25,7	25,0	30,8	Балхи район
ноҳияи Кулоб	19,0	21,6	22,0	19,2	33,4	23,2	26,1	25,9	23,7	32,1	Кулябский район
ноҳияи Чайхун	20,0	26,5	24,7	27,2	25,8	27,0	27,4	26,5	24,7	32,9	Чайхун район
ноҳияи Ҳамадонӣ	24,4	23,3	24,7	25,6	26,2	24,7	25,1	25,6	22,4	29,7	Хамадони район
ноҳияи Муъминобод	19,9	22,1	21,3	27,4	30,1	23,7	29,1	29,1	23,7	31,7	Муминободский район
ноҳияи Норак	28,0	32,0	28,4	32,5	30,4	22,5	20,8	24,3	24,6	28,9	Нурекский район
ноҳияи Фархор	22,4	26,7	28,1	30,6	28,1	24,8	26,3	26,7	24,0	33,2	Пархарский район
ноҳияи Панҷ	33,5	26,4	22,4	29,8	29,2	24,8	25,7	27,3	24,1	31,7	Пянджский район
ноҳияи Левакант	20,4	44,0	44,7	30,3	48,1	21,9	32,5	32,8	23,5	22,4	Левакант район
ноҳияи Темурмалик	23,0	22,9	22,7	26,0	27,8	25,3	27,4	25,7	21,0	27,7	Темурмалик район
ноҳияи Ховалинг	29,5	39,0	31,7	38,1	40,5	40,8	26,2	27,7	23,8	32,4	Ховалингский район
ноҳияи А. Ҷомӣ	27,6	25,6	25,2	27,7	23,5	25,9	26,5	26,3	28,8	35,3	Район А. Джоми
ноҳияи Шаҳритус	27,4	21,2	20,4	26,5	28,5	25,3	30,6	29,4	24,1	26,9	Шаартузский район
ноҳияи Ш. Шохин	32,5	33,9	21,8	25,8	40,2	35,0	25,2	33,1	23,5	29,7	Ш Шохин район
ноҳияи Ёвон	29,0	27,4	28,5	32,0	30,6	25,1	26,7	25,6	28,3	41,4	Яванский район
ВМКБ	12,3	15,4	15,0	14,6	10,2	15,1	9,8	12,0	12,5	15,4	ГБАО
ш.Хоруг	10,5	11,5	7,7	15,7	7,6	13,0	8,8	13,3	11,9	12,7	г. Хоруг
ноҳияи Ванҷ	13,7	16,9	16,3	17,2	16,2	16,4	11,2	12,8	11,6	18,5	Ванчский район
ноҳияи Ишқошим	20,3	18,3	19,7	14,5	14,7	18,6	11,8	8,3	18,6	18,7	Ишкашимский район
ноҳияи Дарвоз	15,2	15,8	15,1	15,7	8,6	13,3	10,4	19,4	10,9	16,4	Дарвозский район
ноҳияи Мурғоб	20,2	22,4	19,4	13,6	9,9	14,7	11,0	13,0	14,1	14,7	Мургабский район
ноҳияи Рошткалға	8,7	16,0	16,6	13,5	9,2	16,7	10,0	11,5	12,5	14,9	Рошткалинский район
ноҳияи Рӯшон	8,9	13,8	13,0	12,9	8,3	14,5	7,2	9,5	11,8	14,2	Рушанский район

ДЕМОГРАФИЯ И СОЛОНА – ДЕМОГРАФИЧЕСКИЙ ЕЖЕГОДНИК

	2001	2002	2003	2004	2005	2006	2007	2008	2009	2010	
ноҳияи Шугнон	5,9	12,7	14,5	13,1	7,6	14,0	8,7	9,9	10,6	13,7	<i>Шугнанский район</i>
	2011	2012	2013	2014	2015	2016	2017	2018	2019	2020	
Ҷумҳурии Тоҷикистон	24,7	23,5	22,0	23,8	24,1	22,7	21,7	22,0	21,8	21,3	Республика Таджикистан
ш. Душанбе	20,5	19,3	11,2	13,3	15,0	14,2	15,9	15,4	16,4	16,6	<i>г. Душанбе</i>
НТҶ	26,6	24,8	21,7	24,1	25,1	24,0	22,6	22,8	22,7	22,9	РРП
ш. Вахдат	17,3	12,1	14,8	17,4	12,3	12,5	8,0	13,7	16,4	26,3	<i>г. Вахдат</i>
ш. Роғун	28,5	17,7	11,9	13,8	5,5	4,4	6,3	9,2	23,5	28,8	<i>г. Роғун</i>
ш. Турсунзода	34,7	22,8	32,3	32,9	13,2	11,3	10,1	12,6	41,9	22,8	<i>г. Турсунзаде</i>
ноҳияи Варзоб	24,1	24,4	21,5	23,1	25,2	26,7	22,7	21,2	21,3	21,0	<i>Варзобский район</i>
ноҳияи Рашт	27,6	26,3	25,8	27,9	28,1	25,5	24,1	26,0	22,9	24,2	<i>Раштский район</i>
ноҳияи Ҳисор	29,1	21,4	19,5	22,9	23,0	24,6	20,3	20,6	22,2	21,8	<i>Гиссарский район</i>
ноҳияи Нуробод	25,5	27,1	22,0	24,9	25,7	24,4	21,7	22,0	21,0	21,6	<i>Нуробод район</i>
ноҳияи Лахш	27,4	24,3	22,6	29,2	32,4	27,9	34,1	23,7	28,5	26,6	<i>Лахш район</i>
ноҳияи Вахдат	25,3	24,7	18,7	20,8	23,1	24,1	22,8	21,4	23,1	23,1	<i>Вахдат район</i>
ноҳияи Рӯдакӣ	28,4	22,9	20,9	23,5	23,8	22,7	22,5	24,0	23,1	23,8	<i>Рудаки район</i>
ноҳияи Роғун	27,1	35,1	29,5	34,2	27,9	31,8	30,5	36,5	26,1	26,8	<i>Роғунский район</i>
ноҳияи Сангвор	24,0	22,0	23,1	23,7	24,1	17,4	24,9	21,3	27,3	30,5	<i>Сангвор район</i>
ноҳияи Тоҷикобод	25,4	24,8	19,6	23,0	20,7	25,8	23,5	27,1	26,3	23,8	<i>Тоджикободский район</i>
ноҳияи Турсунзода	23,6	23,9	20,1	20,3	27,7	22,2	24,2	24,0	17,1	19,0	<i>Турсунзадевский район</i>
ноҳияи Файзобод	33,2	28,7	23,4	26,3	26,0	26,6	18,7	24,6	24,7	25,9	<i>Файзабадский район</i>
ноҳияи шаҳринав	26,8	24,1	24,7	28,7	26,5	23,5	24,6	23,9	21,5	21,2	<i>Шахринавский район</i>
Вилояти Суғд	23,5	22,5	22,7	23,6	23,2	20,5	19,5	19,9	19,4	17,9	Согдийские область
ш. Хучанд	19,0	19,4	17,2	18,4	18,1	17,5	13,7	14,3	14,6	10,8	<i>г. Хучанд</i>
ш. Исфара	23,2	21,5	24,2	22,8	21,3	22,4	21,8	21,6	21,7	20,2	<i>г. Исфара</i>
ш. Конибодом	19,7	18,4	19,3	17,7	17,4	16,6	13,1	12,1	10,7	9,4	<i>г. Канибадам</i>
ш. Панҷакент	23,2	16,2	16,4	17,9	18,0	18,7	16,2	16,5	15,0	14,4	<i>г. Пенджикент</i>
ш. Истиклол	16,4	17,6	17,5	17,0	16,1	12,9	16,7	10,9	12,4	10,4	<i>г. Истиклол</i>
ш. Истаравшан	22,9	23,0	21,5	23,7	25,0	18,3	18,0	18,5	18,0	15,1	<i>г. Истаравшан</i>
ш. Гулистон	19,7	17,7	19,9	20,1	20,3	16,9	14,9	14,2	14,0	14,4	<i>г. Гулистон</i>
ш. Бустон	15,6	15,3	16,4	17,6	18,6	19,6	13,6	12,8	13,5	11,6	<i>г. Бустон</i>
ноҳияи Айнӣ	22,6	23,2	22,3	21,9	23,8	21,4	19,9	21,6	21,3	19,4	<i>Айнинский район</i>
ноҳияи Ашт	27,8	26,0	28,3	27,4	26,0	20,9	22,6	21,5	21,1	19,3	<i>Аштский район</i>
ноҳияи Деваштич	28,5	23,4	25,2	25,5	26,5	23,3	23,5	23,7	23,1	22,1	<i>Деваштич район</i>
ноҳияи Зафаробод	23,7	24,2	23,8	24,0	23,7	21,7	22,7	22,5	21,6	19,8	<i>Зафарободский район</i>
ноҳияи Исфара	21,6	19,4	20,7	22,0	20,9	18,9	17,4	17,6	16,3	16,2	<i>Исфаринский</i>

ДЕМОГРАФИЯ И СОЛОНА – ДЕМОГРАФИЧЕСКИЙ ЕЖЕГОДНИК

	2011	2012	2013	2014	2015	2016	2017	2018	2019	2020	
ноҳияи Конибодом	20,2	19,3	20,0	20,5	20,2	16,4	17,0	16,1	15,9	17,7	район Канибадамский
ноҳияи кухистони Мастчоҳ	24,8	25,8	19,2	24,0	24,7	25,9	19,7	25,7	31,7	14,4	район Кухистони Мастчоҳский
ноҳияи Мастчоҳ	27,9	27,8	27,5	29,3	29,0	27,3	25,9	25,8	26,2	13,8	район Матчинский
ноҳияи Спитамен	24,1	23,0	23,8	24,8	23,6	21,0	18,5	19,7	19,4	27,8	район Спитамен
ноҳияи Панҷакент	27,0	26,9	25,1	27,3	26,5	22,4	22,6	23,8	23,1	25,2	район Пенджикентский
ноҳия ба номи Ҷ. Расулов	23,7	24,2	23,9	23,9	22,7	21,5	18,1	19,8	18,4	22,6	район им. Дж. Расулова
ноҳияи Истаравшан	24,5	22,8	23,4	25,5	24,5	21,9	21,7	22,3	22,0	18,6	район Истаравшан
ноҳия ба номи Б. Ғафуров	21,8	21,9	22,0	22,7	22,9	18,5	17,9	18,9	18,1	20,5	район им. Б. Гафурова
ноҳияи Шахристон	26,2	24,0	26,9	26,6	27,1	24,5	24,5	25,8	23,1	25,4	район Шахристанский
Вилояти Хатлон	26,3	25,2	25,0	27,1	27,0	26,1	24,6	25,0	25,0	24,6	область Хатлонская
ш. Бохтар	15,7	16,3	13,2	15,9	15,0	16,3	15,0	17,1	16,5	15,1	г. Бохтар
ш. Кулоб	19,0	18,2	14,4	17,1	16,1	14,8	13,8	13,3	15,3	16,5	г. Куляб
ш. Норақ	29,6	29,2	28,3	31,6	31,8	24,7	22,1	21,1	23,1	26,9	г. Нурек
ш. Левакант	30,9	27,8	16,9	30,1	30,1	25,3	26,4	36,7	35,5	44,3	г. Левакант
ноҳияи Балҷувон	29,7	27,0	32,2	26,2	30,2	21,3	30,1	26,3	30,4	31,4	район Бальджувонский
ноҳияи Н.Хусрав	23,0	23,3	20,1	24,9	21,8	25,8	24,6	31,0	24,6	28,1	район Н. Хусрав
ноҳияи Кушониён	25,1	23,8	23,8	25,1	23,6	22,8	21,6	22,4	23,1	21,6	район Кушониён
ноҳияи Вахш	26,1	25,4	26,4	29,1	29,9	26,9	25,8	26,3	25,5	25,5	район Вахшский
ноҳияи Восеъ	25,0	23,5	20,7	23,3	25,2	26,1	24,1	22,6	24,9	24,1	район Восейский
ноҳияи Хуросон	30,3	23,7	24,9	23,8	20,3	22,7	22,8	23,5	23,8	22,9	район Хуросон
ноҳияи Данғара	28,2	25,8	24,6	28,2	31,0	30,4	29,9	29,4	28,7	27,0	район Дангаринский
ноҳияи Дустӣ	25,2	25,5	26,5	32,0	31,9	30,9	28,2	28,8	28,9	28,1	район Дусти
ноҳияи Кубодиён	27,6	27,3	27,8	30,0	27,6	25,2	26,7	28,3	28,8	27,5	район Кубодиён
ноҳияи Балхӣ	28,9	25,2	26,0	29,6	29,3	27,3	25,1	26,2	24,7	24,3	район Балхи
ноҳияи Кулоб	28,2	28,3	23,0	23,7	21,8	27,5	24,0	23,9	23,2	22,8	район Кулябский
ноҳияи Чайхун	25,2	24,0	23,0	26,1	25,0	25,2	22,9	24,0	23,6	24,6	район Чайхун
ноҳияи Ҳамадонӣ	25,5	28,0	24,7	25,8	26,9	25,2	24,9	22,6	24,3	23,3	район Хамадони
ноҳияи Муъминобод	26,3	25,4	21,7	25,5	27,6	28,6	24,7	24,2	24,3	25,2	район Муминободский
ноҳияи Норақ	31,1	25,6	26,3	26,9	29,8	28,5	20,1	18,9	24,8	20,3	район Нурекский
ноҳияи Фархор	28,4	26,8	25,4	29,6	29,2	28,4	28,3	27,0	25,5	25,1	район Пархарский
ноҳияи Панҷ	29,3	26,8	30,2	31,6	33,0	29,9	26,6	27,3	27,8	25,1	район Пянджский
ноҳияи Левакант	21,1	22,7	22,8	28,6	27,5	24,0	21,3	19,1	19,9	11,5	район Левакант

ДЕМОГРАФИЯ И СОЛОНА – ДЕМОГРАФИЧЕСКИЙ ЕЖЕГОДНИК

	2011	2012	2013	2014	2015	2016	2017	2018	2019	2020	
ноҳияи Темурмалик	25,0	22,9	23,5	23,5	25,3	25,0	25,8	24,2	26,3	26,2	<i>Темурмалик район</i>
ноҳияи Ховалинг	27,2	27,2	24,0	22,8	22,2	24,0	21,9	20,9	20,6	26,3	<i>Ховалингский район</i>
ноҳияи А. Ҷомӣ	28,9	27,8	29,4	30,6	31,1	30,6	27,9	28,9	27,3	27,8	<i>Район А. Джоми</i>
ноҳияи Шаҳритус	23,4	26,1	28,0	29,7	29,2	25,9	25,4	26,6	25,5	25,1	<i>Шаартузский район</i>
ноҳияи Ш. Шохин	25,7	24,0	26,9	26,5	26,3	27,2	23,9	25,4	23,6	24,6	<i>Ш. Шохин район</i>
ноҳияи Ёвон	29,9	27,6	33,2	33,1	33,3	28,9	26,3	28,1	27,8	27,0	<i>Яванский район</i>
ВМКБ	14,3	13,9	15,0	17,1	19,6	18,4	20,5	18,8	13,9	15,0	ГБАО
ш.Хоруғ	12,9	12,1	9,7	11,8	14,7	15,5	13,7	12,7	9,5	9,9	<i>г. Хорог</i>
ноҳияи Ванҷ	19,1	18,7	19,5	19,9	22,0	22,7	25,0	23,0	19,1	16,6	<i>Ванҷский район</i>
ноҳияи Ишқошим	20,3	19,6	23,3	26,0	28,8	26,1	30,3	26,5	23,5	24,7	<i>Ишқошимский район</i>
ноҳияи Дарвоз	11,4	13,8	11,2	14,9	21,3	16,6	19,9	16,9	9,8	13,0	<i>Дарвозский район</i>
ноҳияи Мурғоб	16,6	13,8	14,4	20,4	23,2	23,1	22,4	21,7	16,2	29,4	<i>Мурғобский район</i>
ноҳияи Роштқалъа	13,4	11,6	15,9	14,9	19,0	18,2	15,1	17,3	12,0	12,4	<i>Роштқалинский район</i>
ноҳияи Рӯшон	11,6	11,5	14,0	16,0	14,7	13,8	15,8	14,4	10,4	8,8	<i>Рушанский район</i>
ноҳияи Шугнон	11,4	10,9	13,9	16,4	16,5	15,0	22,9	19,4	13,2	13,3	<i>Шугнанский район</i>

ШУМОРАИ АҚДИ НИКОҲИ БА ҚАЙД ГИРИФТАШУДА
ЧИСЛО ЗАРЕГИСТРИРОВАННЫХ БРАКОВ

	1991	1992	1993	1994	1995	1996	1997	1998	1999	2000	
Ҷумҳурии Тоҷикистон	56505	46672	53946	38820	32078	28019	27250	22279	22743	26257	Республика Таджикистан
ш. Душанбе	5192	4092	3912	2795	2395	1893	2125	2107	1906	2181	г. Душанбе
НТЧ	12362	8815	11275	7652	6182	5149	3416	2806	4317	5220	РРП
ш. Ваҳдат	450	225	292	215	127	119	120	72	97	139	г. Ваҳдат
ш. Роғун	172	91	106	98	50	43	29	11	25	36	г. Роғун
ш. Турсунзода	287	265	200	172	157	115	122	161	179	190	г. Турсунзода
ноҳияи Варзоб	544	436	488	374	279	256	202	144	182	347	Варзобский район
ноҳияи Рашт	540	380	311	222	295	519	232	187	214	318	Раштский район
ноҳияи Ҳисор	2675	1474	1576	1248	1066	837	575	565	827	777	Гиссарский район
ноҳияи Нуробод	358	235	252	137	128	42	108	87	36	110	Нуробод район
ноҳияи Лахш	535	309	542	512	250	210	300	155	178	89	Лахш район
ноҳияи Ваҳдат	1824	1310	1996	859	922	864	300	182	441	872	Ваҳдат район
ноҳияи Рудақӣ	2626	1915	2365	1467	1222	868	480	364	724	966	Рудаки район
ноҳияи Роғун	46	71	118	79	23	9	20	12	19	13	Роғунский район
ноҳияи Сангвор	48	63	159	68	86	14	-	51	59	39	Сангвор район
ноҳияи Тоҷикобод	199	154	237	3	2	100	-	72	35	39	Тоҷикободский район
ноҳияи Турсунзода	1480	911	1136	1194	848	605	518	473	740	720	Турсунзадевский район
ноҳияи Файзобод	578	467	753	485	292	246	190	79	137	164	Файзабадский район
ноҳияи Шаҳринав	-	509	744	519	435	302	220	191	424	401	Шаҳринавский район
Вилояти Суғд	18672	20229	20679	15398	12680	12952	12853	12141	11781	12835	Согдийская область
ш. Хучанд	1776	1922	1866	1503	1171	1245	1298	1167	1192	1179	г. Хучанд
ш. Исфара	391	426	446	359	357	323	384	317	316	334	г. Исфара
ш. Конибодом	485	463	471	389	352	305	404	318	275	296	г. Конибадам
ш. Панҷакент	299	329	379	251	279	220	322	196	139	242	г. Пенҷикент
ш. Истиклол	205	201	188	142	91	103	60	57	100	92	г. Истиклол
ш. Истаравшан	724	782	713	606	829	471	428	430	406	505	г. Истаравшан
ш. Гулистон	377	422	390	294	250	238	214	193	187	173	г. Гулистон
ш. Бӯстон	307	342	336	286	179	175	155	144	148	137	г. Бӯстон
ноҳияи Айнӣ	705	709	813	411	389	315	205	93	189	254	Айнинский район
ноҳияи Ашт	1103	1137	1135	881	565	652	620	649	618	793	Аштский район
ноҳияи Деваштич	1053	1252	1251	924	829	847	681	881	784	792	Деваштич район

ДЕМОГРАФИЯ И СОЛОНА – ДЕМОГРАФИЧЕСКИЙ ЕЖЕГОДНИК

ноҳияи Зафаробод	361	415	458	345	307	235	234	243	271	281	<i>Зафарободский район</i>
ноҳияи Исфара	1559	1899	2206	1219	1150	1244	1219	1247	1062	1177	<i>Исфаринский район</i>
ноҳияи Конибодом	1221	1287	1216	992	787	857	907	1028	908	776	<i>Канибадамский район</i>
ноҳияи кухистони Мастчоҳ	-	-	-	-	-	82	67	124	76	128	<i>Кухистони Мастчоҳский район</i>
ноҳияи Мастчоҳ	826	852	829	673	498	471	488	348	366	495	<i>Матчинский район</i>
ноҳияи Спитамен	956	1054	1007	763	639	670	634	602	516	546	<i>Спитамен район</i>
ноҳияи Панҷакент	1485	1416	1706	1094	822	812	862	682	628	734	<i>Пенджикентский район</i>
ноҳия ба номи Ҷ. Расулов	1020	1329	1021	897	775	753	720	633	701	720	<i>им.Дж.Расулова район</i>
ноҳияи Истаравшан	1149	1234	1297	1017	535	817	787	915	826	906	<i>Истаравшан район</i>
ноҳия ба номи Б. Гафуров	2366	2448	2430	2100	1670	1893	1974	1711	1876	2046	<i>им. Б.Гафурова район</i>
ноҳияи Шахристон	304	310	521	252	206	224	190	163	197	229	<i>Шахристонский район</i>
Вилояти Хатлон	18714	12212	16646	11762	9541	6917	7752	4400	4276	5467	<i>Хатлонская область</i>
ш. Бохтар	620	315	381	429	321	263	610	191	208	173	<i>г. Бохтар</i>
ш. Кӯлоб	906	648	974	565	651	486	396	547	384	362	<i>г. Куляб</i>
ш. Норақ	171	100	135	123	115	85	73	43	74	68	<i>г. Нурек</i>
ш. Леваконт	119	62	147	118	58	48	53	62	14	26	<i>г. Леваконт</i>
ноҳияи Балҷувон	-	-	-	-	-	66	118	51	40	104	<i>Бальджувонский район</i>
ноҳияи Н. Хусрав	-	-	-	-	-	8	49	38	101	75	<i>Н.Хусрав район</i>
ноҳияи Кушониён	1787	836	1094	928	867	617	451	294	395	538	<i>Кушониён район</i>
ноҳияи Вахш	1178	560	604	653	517	379	199	157	189	314	<i>Вахшский район</i>
ноҳияи Восеъ	1178	843	919	450	416	274	164	111	144	228	<i>Восейский район</i>
ноҳияи Хуросон	599	379	467	424	318	239	184	132	161	250	<i>Хуросон район</i>
ноҳияи Данғара	730	432	981	367	427	260	240	139	77	274	<i>Дангаринский район</i>
ноҳияи Дустӣ	776	447	583	378	364	256	197	145	266	291	<i>Дустӣ район</i>
ноҳияи Кубодиён	1132	879	1054	743	692	323	284	279	222	368	<i>Кубодиён район</i>
ноҳияи Балхӣ	1292	885	995	987	814	592	520	328	329	499	<i>Балхӣ район</i>
ноҳияи Кӯлоб	497	392	651	325	296	184	999	641	101	112	<i>Кулябский район</i>

ДЕМОГРАФИЯ И СОЛОНА – ДЕМОГРАФИЧЕСКИЙ ЕЖЕГОДНИК

ноҳияи Чайхун	738	498	553	429	340	347	211	132	231	241	Джайхун район
ноҳияи Ҳамадонӣ	926	605	910	693	541	362	249	186	198	199	Ҳамадонӣ район
ноҳияи Муъминобод	494	315	584	351	175	71	362	85	69	80	Муъминобод қий район
ноҳияи Норак	110	77	180	121	85	50	187	29	29	-	Нурекский район
ноҳияи Фархор	775	616	682	520	412	372	167	104	127	140	Пархарский район
ноҳияи Панҷ	547	448	639	583	316	191	226	100	54	95	Пянджский район
ноҳияи Леваконт	-	-	-	-	-	22	434	75	46	38	Леваконт район
ноҳияи Темурмалик	433	319	422	304	199	184	148	81	126	192	Темурмалик район
ноҳияи Ховалинг	412	280	353	169	173	119	57	45	49	66	Ховалингски й район
ноҳияи А Чомӣ	1068	713	945	726	525	287	489	1	178	212	Район А. Джомӣ
ноҳияи Шахритус	910	643	1010	450	275	387	327	101	102	150	Шаартузский район
ноҳияи Ш. Шоҳин	163	185	428	186	233	112	46	80	66	83	Ш. Шоҳин район
ноҳияи Ёвон	1153	735	955	740	411	333	312	223	296	237	Яванский район
ВМКБ	1565	1324	1434	1213	1280	1108	1104	825	463	554	ГБАО
ш.Хоруғ	195	130	138	150	152	129	154	99	60	86	г. Хоруг
ноҳияи Ванҷ	203	177	178	18	122	177	126	83	56	70	Ванчский район
ноҳияи Ишқошим	138	153	219	172	224	79	124	122	59	108	Ишкашимски й район
ноҳияи Дарвоз	206	190	190	120	150	131	84	69	43	33	Дарвозский район
ноҳияи Мурғоб	152	123	135	119	111	173	112	68	56	47	Мургабский район
ноҳияи Рошқалъа	-	40	21	169	140	128	114	122	43	49	Рошқаллинск ий район
ноҳияи Рӯшон	191	150	155	126	166	108	173	99	47	59	Рушанский район
ноҳияи Шугнон	480	361	398	339	215	183	217	163	99	102	Шугнанский район

	2005	2010	2014	2015	2016	2017	2018	2019	2020	
Ҷумҳурии Тоҷикистон	52352	100759	95537	76956	72499	78638	82647	80293	67100	Республика Таджикистан
ш. Душанбе	3500	7625	8400	7097	6735	7048	7411	8274	6726	г. Душанбе
НТҚ	10168	24040	21895	17127	16079	17860	19302	18626	15725	РРП
ш. Ваҳдат	1630	4245	3486	2536	2556	2571	2559	2457	2121	г. Ваҳдат
ш. Роғун	177	553	450	307	352	343	403	384	354	г. Роғун
ш. Турсунзода	1246	3439	3126	2827	2524	2660	3046	2763	2296	г. Турсунзаде

ДЕМОГРАФИЯ И СОЛОНА – ДЕМОГРАФИЧЕСКИЙ ЕЖЕГОДНИК

	2005	2010	2014	2015	2016	2017	2018	2019	2020	
ноҳияи Варзоб	618	993	870	669	514	703	657	714	620	Варзобский район
шаҳри Хисор	1256	4097	3278	2474	2142	2588	2711	2722	2660	город Гиссар
ноҳияи Лахш	529	738	543	390	485	419	521	473	405	Лахшский район
ноҳияи Нуробод	435	811	902	709	747	830	800	749	555	Нурободский район
ноҳияи Рӯдакӣ	1641	4744	4542	3653	3539	3874	4669	4515	3856	Район Рудаки
ноҳияи Рашт	955	854	1349	905	918	929	1161	1037	763	Раштский район
ноҳияи Сангвор	133	278	227	209	127	243	210	229	160	Сангворский район
ноҳияи Тоҷикобод	230	461	642	426	333	550	621	524	378	Таджикабадский район
ноҳияи Файзобод	475	1401	1132	901	809	999	954	930	666	Файзабадский район
ноҳияи Шаҳринав	843	1426	1348	1121	1003	1151	990	1129	891	Шахринавский район
Вилояти Суғд	20230	27190	26229	22611	21208	22046	22742	21604	18471	Согдийская область
ш. Хучанд	1762	2022	1893	1670	1473	1590	1507	1482	1239	г. Худжанд
ш. Истиклол	101	181	137	128	104	75	118	106	57	г. Истиклол
ш. Гулистон	308	464	383	360	289	310	311	299	207	г. Гулистон
ш. Бӯстон	153	223	251	208	191	219	201	206	166	г. Бустон
ноҳияи Айнӣ	707	1048	899	813	716	638	709	654	558	Айнинский район
ноҳияи Ашт	1363	1847	1627	1349	1386	1499	1405	1466	1184	Аштский район
ноҳияи Деваштич	1248	1777	1821	1461	1568	1513	1882	1443	1362	Район Деваштич
ноҳияи Зафаробод	471	703	766	668	648	736	650	602	599	Зафарободский район
ноҳияи Исфара	2111	2680	2659	2290	2159	2257	2151	1967	1284	Исфаринский район
ноҳияи Конибодом	1684	2069	2007	1674	1516	1595	1427	1520	983	Канибадамский район
ноҳияи Кӯҳистони Мастчоҳ	130	200	286	267	260	200	262	219	252	Кухистони Мастчоҳский район
ноҳияи Мастчоҳ	823	1392	1404	1346	1260	1132	1147	1088	1056	Матчинский район
ноҳияи Спитамен	1230	1581	1448	1108	1133	1156	1234	1162	1037	Район Спитамен
ноҳияи Панҷакент	2200	3051	2813	2455	2191	2270	2622	2529	2193	Пенджикентский район
ноҳияи ба номи Ҷ.Расулов	1087	1482	1366	1101	1089	1151	1194	1192	871	Район им. Дж.Расулова
ноҳияи Истаравшан	1858	2734	2774	2409	2297	2467	2545	2409	2302	Истаравшанский район

ДЕМОГРАФИЯ И СОЛОНА – ДЕМОГРАФИЧЕСКИЙ ЕЖЕГОДНИК

	2005	2010	2014	2015	2016	2017	2018	2019	2020	
ноҳияи ба номи Б. Гафуров	2691	3321	3212	2833	2544	2748	2921	2869	2695	Район им. Б.Гафурова
ноҳияи Шахристон	303	415	483	471	384	490	456	391	426	Шахристонский район
Вилояти Хатлон	17328	39458	36418	27857	26507	29733	31255	30032	24809	Хатлонская область
ш. Бохтар	404	798	778	697	718	778	860	830	672	г. Бохтар
ноҳияи Балҷувон	161	362	335	313	232	285	303	369	325	Бальджувонский район
ноҳияи Н. Хусрав	179	374	526	352	381	530	481	423	330	Район Н. Хусрав
ноҳияи Кушониён	1296	3331	2321	1824	1782	1916	2354	2018	1669	Кушониёнский район
ноҳияи Вахш	1012	2327	2154	1605	1499	1710	1927	1533	1589	Вахшский район
ноҳияи Восеъ	1021	2740	2609	1881	1775	2069	2149	1931	1744	Восейский район
ноҳияи Хуросон	606	1666	855	767	727	965	932	925	738	Район Хуросон
ноҳияи Данғара	823	2078	1907	1562	1452	1558	1681	1758	1491	Дангаринский район
ноҳияи Дӯстӣ	627	1189	1311	939	995	1275	1096	1124	850	Район Дусти
ноҳияи Кубодиён	1006	2135	2168	1820	1873	1787	2027	2068	1313	Район Кубодиён
ноҳияи Ҷ. Балхӣ	961	1933	2031	1736	1584	1654	1641	1455	1341	Район Ҷ. Балхи
ноҳияи Кӯлоб	1028	2332	2610	1776	1662	1873	1691	2081	1786	Кулябский район
ноҳияи Чайхун	728	1389	1420	1139	868	860	1148	1058	898	Район Чайхун
ноҳияи М.С.А. Хамадонӣ	774	1780	1781	1323	1260	1431	1434	1404	1215	Район М.С.А. Хамадонни
ноҳияи Мӯъминобод	413	1277	1107	819	741	853	933	851	724	Муминободский район
ноҳияи Норак	520	664	528	486	426	441	476	513	425	Нурекский район
ноҳияи Фархор	831	2189	2130	1453	1350	1540	1622	1682	1380	Пархарский район
ноҳияи Панҷ	712	1450	1368	1017	916	1030	1107	1022	713	Пянджский район
ноҳияи Леваконт	295	616	598	406	337	447	576	493	403	Леваконтский район
ноҳияи Темурмалик	377	884	745	517	556	717	774	702	675	Район Темурмалик
ноҳияи Ховалинг	258	691	623	423	445	496	440	521	416	Ховалингский район
ноҳияи А. Ҷомӣ	947	2324	1853	1430	1426	1475	1498	1384	1066	Район А. Ҷомии
ноҳияи Шахритус	798	1509	1563	1123	979	1391	1424	1292	1016	Шаартузский район

ДЕМОГРАФИЯ И СОЛОНА – ДЕМОГРАФИЧЕСКИЙ ЕЖЕГОДНИК

	2005	2010	2014	2015	2016	2017	2018	2019	2020	
ноҳияи Ш.Шоҳин	324	734	611	412	476	578	532	505	455	<i>Район Ш.Шоҳин</i>
ноҳияи Ёвон	1227	2686	2486	2037	2047	2074	2149	2090	1575	<i>Яванский район</i>
ВМКБ	1126	2446	2595	2264	1970	1951	1937	1756	1369	ГБАО
ш. Хоруғ	163	368	327	289	262	255	219	247	169	<i>г. Хоруғ</i>
ноҳияи Ванч	147	387	384	369	330	343	331	255	194	<i>Ванчский район</i>
ноҳияи Дарвоз	117	261	260	195	196	210	214	185	153	<i>Дарвозский район</i>
ноҳияи Ишкошим	81	270	378	289	221	196	234	190	157	<i>Ишкашимский район</i>
ноҳияи Мурғоб	78	142	124	134	101	101	123	97	104	<i>Мурғабский район</i>
ноҳияи Роштқалъа	219	298	323	311	247	247	242	253	157	<i>Роштқалинский район</i>
ноҳияи Рӯшон	117	298	335	286	227	208	214	177	161	<i>Рушанский район</i>
ноҳияи Шугнон	204	422	464	391	386	391	360	352	274	<i>Шугнанский район</i>

**Шумораи талокҳои ба қайд гирифташуда
Число зарегистрированных разводов**

	1991	1992	1993	1994	1995	1996	1997	1998	1999	2000	
Ҷумҳурии											Республика
Тоҷикистон	7562	6482	5293	4372	4342	4353	4109	2551	2334	2358	Таджикистан
ш. Душанбе	1980	1894	1216	951	895	833	857	494	409	421	г. Душанбе
НТҚ	1272	848	682	474	551	588	554	267	372	265	РРП
ш. Ваҳдат	94	85	144	82	85	47	65	33	35	26	г. Ваҳдат
ш. Роғун	87	42	32	15	37	9	-	-	4	4	г. Роғун
ш.											
Турсунзода	254	183	170	126	145	95	109	121	139	111	г. Турсунзода
ноҳияи											
Варзоб	-	14	30	15	12		20	4	11	1	Варзобский район
ноҳияи											
Рашт	24	-	-	-	4	10	-	-	-	-	Раштский район
ноҳияи											
Ҳисор	243	166	102	68	66	69	150	52	62	48	Гиссарский район
ноҳияи											
Нуробод	6	-	7	-	1	2	-	-	-	-	Нуробод район
ноҳияи											
Лахш	37	28	15	27	13	3	22	9	17	4	Лахш район
ноҳияи											
Ваҳдат	167	90	9	2	-	92	-	-	-	-	Ваҳдат район
ноҳияи											
Рудақӣ	326	188	114	82	92	98	90	-	69	49	Рудаки район
ноҳияи											
Роғун	-	5	-	1	-	1	20	3	-	-	Роғунский район
ноҳияи											
Сангвор	-	3	3	3	-	-	-	-	-	-	Сангвор район
ноҳияи											
Тоҷикобод	-	-	-	-	-	-	-	-	8	1	Тоджикободский район
ноҳияи											
Турсунзода	-	-	-	-	15	64	28	15	-	-	Турсунзадевский район
ноҳияи											
Файзобод	34	35	24	14	28	34	20	5	6	5	Файзабадский район
ноҳияи											
Шаҳринав	-	9	32	39	53	64	30	25	21	16	Шахринавский район
Вилояти											Согдийская
Сӯғд	2548	2690	2499	2196	2168	2220	1810	1270	1320	1441	область
ш. Хучанд	362	402	417	399	432	371	253	220	224	248	г. Хучанд
ш. Исфара	156	71	86	82	77	161	186	191	172	224	г. Исфара
ш.											
Конибодом	103	89	84	75	68	137	190	124	128	133	г. Канибадам
ш.											
Панҷакент	50	39	44	39	41	81	83	54	42	54	г. Пенджикент
ш. Истиклол	43	66	42	67	80	83	10	6	2	5	г. Истиклол
ш.											
Истаравшан	64	115	99	78	65	96	122	111	142	134	г. Истаравшан
ш. Гулистон	153	134	109	83	68	75	48	31	23	35	г. Гулистон
ш. Бустон	201	287	235	146	153	101	75	41	80	62	г. Бустон
ноҳияи											
Айнӣ	49	32	40	49	22	17	17	4	10	10	Айнинский район
ноҳияи											
Ашт	108	122	94	89	91	97	101	55	51	66	Аштский район
ноҳияи											
Деваштиҷ	102	86	106	64	58	89	58	46	31	55	Деваштиҷ район

ДЕМОГРАФИЯ И СОЛОНА – ДЕМОГРАФИЧЕСКИЙ ЕЖЕГОДНИК

ноҳияи Зафаробод	110	45	41	27	27	30	23	11	17	18	Зафарободский район
ноҳияи Исфара	87	162	170	125	149	127	-	-	-	-	Исфаринский район
ноҳияи Конибодом	116	109	101	104	97	68	3	-	-	-	Канибадамский район
ноҳияи кухистони Мастчоҳ	-	-	-	-	-	-	-	-	1	5	Кухистони Мастчоҳский район
ноҳияи Мастчоҳ	70	79	93	53	48	47	31	16	19	20	Матчинский район
ноҳияи Спитамен	141	179	112	117	126	92	105	93	70	60	Спитамен район
ноҳияи Панҷакент	46	83	60	58	57	26	80	-	-	-	Пенджикентский район
ноҳияи ба номи Ҷ Расулов	95	123	135	133	126	119	95	58	51	52	им.Дж.Расулова район
ноҳияи Истаравшан	108	86	85	92	90	52	40	-	-	-	Истаравшанрайон
ноҳия ба номи Б. Гафуров	340	350	304	287	242	307	261	183	225	243	им.Б.Гафурова район
ноҳияи Шахрестон	44	31	42	29	51	44	29	26	32	17	Шахрестанский район
Вилояти Хатлон	1668	959	851	698	687	662	857	490	220	215	Хатлонская область
ш. Бохтар	237	143	110	99	91	88	128	48	37	40	г. Бохтар
ш. Кӯлоб	110	107	120	87	84	58	22	30	13	11	г. Куляб
ш. Норақ	58	64	41	47	28	27	26	14	19	21	г. Нурек
ш. Леваконт	19	7	-	-	-	-	10	3	3	5	г. Леваконт
ноҳияи Балҷувон	-	-	-	-	-	-	10	1	-	-	Бальджувонский район
ноҳияи Н.Хусрав	-	-	-	-	-	-	11	1	1	-	Н.Хусрав район
ноҳияи Кушонӣн	145	46	53	33	36	64	25	34	18	22	Кушонӣн район
ноҳияи Вахш	127	40	30	18	23	48	48	43	12	13	Вахшский район
ноҳияи Восеъ	60	49	41	25	23	28	26	5	7	-	Восейский район
ноҳияи Хуросон	43	23	25	16	23	31	27	20	8	5	Хуросон район
ноҳияи Данғара	43	18	40	15	23	11	38	6	1	5	Дангаринский район
ноҳияи Дустӣ	58	27	14	16	15	21	23	17	15	15	Дустӣ район
ноҳияи Кубодиён	72	43	28	35	30	23	22	15	6	5	Кубодиён район
ноҳияи Балхи	132	44	29	46	86	78	52	48	25	19	Балхи район
ноҳияи Кулоб	32	19	9	2	-	-	22	12	-	-	Кулябский район
ноҳияи	53	40	15	25	27	21	16	10	5	-	Чайхун

ДЕМОГРАФИЯ И СОЛОНА – ДЕМОГРАФИЧЕСКИЙ ЕЖЕГОДНИК

Чайхун ноҳияи Ҳамадонӣ	40	41	37	33	19	15	37	13	-	-	район Ҳамадонӣ
ноҳияи Муъминобод	13	11	12	23	1	-	10	8	-	-	район Муъминободск ий район
ноҳияи Норак	2	1	2	1	3	-	26	10	-	-	район Нурекский
ноҳияи Фархор	46	21	30	23	15	23	7	10	4	6	район Пархарский
ноҳияи Панҷ	59	19	22	1	4	1	49	26	3	23	район Пянджский
ноҳияи Леваконт	-	-	-	-	-	-	17	5	-	-	район Леваконт
ноҳияи Темурмалик	18	13	14	10	2	2	22	2	-	-	район Темурмалик
ноҳияи Ховалинг	15	10	10	-	1	-	30	-	-	-	район Ховалингский
ноҳияи А. Чомӣ	87	43	41	33	29	39	49	5	17	10	район А. Чомӣ
ноҳияи Шаҳритус	35	31	54	29	46	34	26	27	10	8	район Шаартузский
ноҳияи Ш. Шохин	1	-	1	-	9	1	33	-	-	-	район Ш. Шохин
ноҳияи Ёвон	163	99	73	81	69	49	45	77	16	7	район Яванский
ВМКБ	94	91	45	53	41	50	31	30	13	16	ГБАО
ш.Хоруғ ноҳияи Ванҷ	9	16	7	20	11	13	9	11	7	6	г. Хоруг Ванчский район
ноҳияи Ишқошим	3	5	2	1	2	1	-	2	-	1	район Ишқашимски й район
ноҳияи Дарвоз	6	10	3	2	3	-	-	2	-	1	район Дарвозский
ноҳияи Мурғоб	29	22	13	13	12	12	13	7	4	2	район Мургабский
ноҳияи Роштқалъа	-	-	-	3	-	6	5	2	-	1	район Роштқалински й район
ноҳияи Рӯшон	8	19	5	6	6	7	1	2	-	1	район Рушанский
ноҳияи Шуғнон	33	17	14	7	7	8	3	2	1	3	район Шугнанский

	2001	2002	2003	2004	2005	2006	2007	2008	2009	2010	
Ҷумҳурии Тоҷикистон	2239	2257	2383	2587	2885	3018	4752	5178	5593	6019	Республика Таджикистан
ш. Душанбе	407	377	381	462	492	567	808	851	913	908	г. Душанбе
НТЧ	336	317	291	362	379	408	692	791	866	1084	РРП
ш. Ваҳдат	34	27	40	53	48	75	104	117	137	151	г. Ваҳдат
ш. Роғун	3	2	1	2	-	4	16	10	22	30	г. Роғун
ш. Турсунзода	145	118	87	105	110	94	161	145	167	208	г. Турсунзаде
ноҳияи Варзоб	4	-	6	13	13	24	29	31	29	70	район Варзобский

ДЕМОГРАФИЯ И СОЛОНА – ДЕМОГРАФИЧЕСКИЙ ЕЖЕГОДНИК

	2001	2002	2003	2004	2005	2006	2007	2008	2009	2010	
шахри Ҳисор	40	62	51	55	48	63	94	105	168	180	город Гиссар
ноҳияи Лахш	10	9	15	6	6	5	24	23	33	29	Лахшский район
ноҳияи Нуробод	1	-	-	-	-	-	-	-	2	-	Нурободский район
ноҳияи Рудаки	47	66	63	77	99	90	151	209	201	262	Район Рудаки
ноҳияи Рашт	4	1	1	1	-	-	-	-	-	-	Раштский район
ноҳияи Сангвор	-	-	-	-	3	2	1	2	2	2	Сангворский район
ноҳияи Тоҷикобод	2	4	13	10	-	-	-	2	-	7	Тоджикободский район
ноҳияи Файзобод	34	27	40	53	18	11	48	53	43	46	Файзабадский район
ноҳияи Шахринав	46	28	14	40	34	40	64	94	62	99	Шахринавский район
Вилояти Суғд	1266	1311	1432	1473	1669	1673	2566	2672	2768	2749	Согдийская область
ш. Хучанд	225	180	253	263	259	238	314	327	306	316	г. Худжанд
ш. Истиклол	5	3	4	5	7	6	17	15	32	29	г. Истиклол
ш. Гулистон	44	49	40	50	67	45	72	83	79	65	г. Гулистон
ш. Бӯстон	53	53	41	55	49	63	53	76	63	63	г. Бустон
ноҳияи Айнӣ	10	5	15	9	22	21	34	40	44	33	Айнинский район
ноҳияи Ашт	62	63	99	79	107	82	174	177	203	217	Аштский район
ноҳияи Деваштич	47	43	75	67	75	107	129	98	108	147	Район Деваштич
ноҳияи Зафаробод	17	23	32	27	20	32	93	32	39	39	Зафарободский район
ноҳияи Исфара	183	268	199	238	226	217	295	251	287	316	Исфаринский район
ноҳияи Конибодом	118	121	126	137	192	192	321	428	483	262	Каннибадамский район
ноҳияи Кӯҳистони Мастчоҳ	2	4	3	-	3	4	2	8	3	8	Кухистони Мастчоҳский район
ноҳияи Мастчоҳ	15	5	24	26	28	36	82	71	55	86	Матчинский район
ноҳияи Спитамен	37	48	44	59	78	73	125	137	166	154	Район Спитамен
ноҳияи Панҷакент	37	55	50	66	68	79	147	153	165	200	Пенджикентский район
ноҳияи ба номи Ҷ.Расулов	38	66	65	98	94	80	144	140	155	129	Район им.Дж.Расулова
ноҳияи Истаравшан	118	75	67	31	60	36	181	221	203	259	Истаравшанский район
ноҳияи ба номи Б. Гафуров	248	239	273	253	302	339	349	378	355	386	Район им. Б.Гафурова
ноҳияи Шахристан	7	11	22	10	12	23	34	37	22	40	Шахристанский район
Вилояти Ҳатлон	217	244	271	274	336	350	660	835	1011	1231	Хатлонская область

ДЕМОГРАФИЯ И СОЛОНА – ДЕМОГРАФИЧЕСКИЙ ЕЖЕГОДНИК

	2001	2002	2003	2004	2005	2006	2007	2008	2009	2010	
ш. Бохтар ноҳияи Балчувон	35	48	45	22	52	62	81	68	96	105	г. Бохтар
ноҳияи Н. Хусрав	-	-	-	-	2	-	-	-	2	5	Бальджувонски й район
ноҳияи Кушониён	2	2	-	-	4	4	5	11	17	17	Район Н. Хусрав
ноҳияи Вахш	24	25	22	23	39	38	65	77	84	120	Кушониёнский район
ноҳияи Восеъ	8	3	-	15	16	7	46	62	82	50	Вахшский район
ноҳияи Хуросон	2	-	2	-	-	-	-	2	1	73	Восейский район
ноҳияи Дангара	10	9	5	10	6	11	2	17	43	15	Район Хуросон
ноҳияи Дӯсти	4	6	4	5	4	6	17	16	29	37	Дангаринский район
ноҳияи Кубодиён	9	6	6	16	9	23	34	43	42	41	Район Дусти
ноҳияи Ҷ. Балхӣ	6	14	16	9	22	29	49	51	54	58	Район Кубодиён
ноҳияи Кӯлоб	28	33	36	42	42	29	40	70	88	81	Район Дж. Балхи
ноҳияи Ҷайхун	22	11	22	31	35	34	85	92	90	96	Кулябский район
ноҳияи М.С.А.	3	4	7	5	14	4	25	31	50	55	Район Джайхун
ноҳияи Ҳамадонӣ	1	4	11	10	6	1	14	27	63	78	Район М.С.А. Ҳамадони
ноҳияи Муъминобод	-	-	-	-	-	-	-	-	6	31	Муминободски й район
ноҳияи Норақ	23	15	20	12	22	20	43	61	49	53	Нурекский район
ноҳияи Фархор	9	5	15	17	6	15	12	23	39	28	Пархарский район
ноҳияи Панҷ	-	8	3	10	4	15	18	21	1	39	Пянджский район
ноҳияи Леваконт	4	5	3	1	13	7	23	7	22	25	Леваконтский район
ноҳияи Темурмалик	1	-	-	-	-	3	5	5	11	19	Район Темурмалик
ноҳияи Ховалинг	-	-	-	-	1	-	-	-	-	11	Ховалингский район
ноҳияи А. Ҷомӣ	14	25	24	18	13	15	43	43	61	58	Район А. Джоми
ноҳияи Шахритус	3	3	6	13	7	12	21	32	40	49	Шаартузский район
ноҳияи Ш.Шохин	-	-	1	-	-	-	4	12	8	26	Район Ш.Шохин
ноҳияи Ёвон	9	18	23	15	19	15	28	64	33	61	Яванский район
ВМКБ	13	8	8	16	9	20	26	29	35	47	ГБАО
ш. Хоруг	8	7	6	9	1	6	5	11	18	17	г. Хоруг
ноҳияи Ванҷ	-	-	-	-	-	-	-	-	-	-	Ванчский район
ноҳияи Дарвоз	-	1	-	-	-	-	1	-	-	-	Дарвозский район
ноҳияи	-	-	-	1	2	-	-	-	1	4	Ишкашимский

ДЕМОГРАФИЯ И СОЛОНА – ДЕМОГРАФИЧЕСКИЙ ЕЖЕГОДНИК

	2001	2002	2003	2004	2005	2006	2007	2008	2009	2010	
Ишкошим ноҳияи Мурғоб	3	-	-	3	1	7					район Мургабский
ноҳияи Роштқалъа	1	-	-	-	-	2	6	9	5	8	район Рошткалинский
ноҳияи Рӯшон	1	-	-	1	1	4	2	7	4	14	район Рушанский
ноҳияи Шугнон	-	-	2	2	4	1	8	-	3	3	район Шугнанский

	2011	2012	2013	2014	2015	2016	2017	2018	2019	2020	
Ҷумҳурии Тоҷикистон	6762	7417	7920	9037	8346	8845	10053	10976	12469	10532	Республика Таджикистан
ш. Душанбе	924	1097	1120	1269	1193	1286	1579	1775	2308	1829	г. Душанбе
НТҚ	1262	1479	1613	1988	1936	2101	2440	2623	3042	2521	РРП
ш. Ваҳдат	193	192	267	311	332	392	403	500	457	456	г. Вахдат
ш. Роғун	26	31	36	43	47	40	98	61	74	59	г. Роғун
ш. Турсунзода	282	323	345	371	320	387	390	394	489	408	г. Турсунзаде
ноҳияи Варзоб	29	52	48	61	67	85	82	85	78	90	район Варзобский
шаҳри Ҳисор	229	243	258	315	278	330	342	470	554	414	город Гиссар
ноҳияи Лахш	36	31	26	44	30	33	37	37	36	14	Лахшский район
ноҳияи Нуробод	1	-	6	28	30	47	44	42	45	53	район Нурободский
ноҳияи Рӯдакӣ	277	402	373	532	493	489	610	625	802	636	Район Рудаки
ноҳияи Рашт	-	-	-	-	64	37	59	87	95	79	Раштский район
ноҳияи Сангвор	7	6	4	15	13	-	10	-	20	12	район Сангворский
ноҳияи Тоҷикобод	5	4	10	28	10	18	64	43	51	45	Тоджикободский район
ноҳияи Файзобод	60	75	109	100	106	101	130	130	131	109	район Файзабадский
ноҳияи Шаҳринав	117	120	131	140	146	142	171	149	210	146	район Шахринавский
Вилояти Сӯғд	2975	3169	3352	3805	3440	3638	4040	4046	4272	3576	Согдийская область
ш. Хучанд	330	352	357	409	363	365	451	367	444	297	г. Худжанд
ш. Истиклол	24	33	26	27	29	27	23	42	33	28	г. Истиклол
ш. Гулистон	83	88	90	87	72	75	74	74	119	80	г. Гулистон
ш. Бӯстон	73	59	66	67	66	59	54	62	84	60	г. Бустон
ноҳияи Айнӣ	53	55	66	82	85	73	90	98	97	73	район Айнинский
ноҳияи Ашт	248	288	262	309	280	290	368	410	378	330	Аштский район
ноҳияи Деваштич	188	160	188	205	167	223	219	220	221	218	Район Деваштич
ноҳияи Зафаробод	46	59	87	105	76	100	98	91	90	85	район Зафарободский
ноҳияи Исфара	373	349	374	434	405	427	483	453	430	383	район Исфаринский

ДЕМОГРАФИЯ И СОЛОНА – ДЕМОГРАФИЧЕСКИЙ ЕЖЕГОДНИК

	2011	2012	2013	2014	2015	2016	2017	2018	2019	2020	
ноҳияи Конибодом	268	332	337	446	364	403	413	346	405	351	Канибадамский район
ноҳияи Кухистони Мастчоҳ	12	4	2	9	10	10	13	15	7	15	Кухистони Мастчоҳский район
ноҳияи Мастчоҳ	84	92	131	144	113	119	137	186	145	153	Матчинский район
ноҳияи Спитамен	128	178	191	223	195	171	190	227	224	180	Район Спитамен
ноҳияи Панҷакент	203	235	254	226	202	273	250	347	305	259	Пенджикентский район
ноҳияи ба номи Ҷ.Расулов	148	131	141	162	163	146	180	175	207	175	Район им.Дж.Расулова
ноҳияи Истаравшан	272	240	250	286	282	318	403	326	407	328	Истаравшанский район
ноҳияи ба номи Б. Гафуров	401	454	481	518	508	489	511	547	617	505	Район им. Б.Гафурова
ноҳияи Шахристон	41	60	49	66	60	70	83	60	59	56	Шахристанский район
Вилояти Хатлон	1545	1605	1736	1882	1671	1707	1829	2376	2631	2416	Хатлонская область
ш. Бохтар	121	91	79	81	111	99	95	102	182	182	г. Бохтар
ноҳияи Балҷувон	5	9	13	15	13	24	8	16	11	12	Бальджувонский район
ноҳияи Н. Хусрав	15	9	8	9	7	11	17	42	20	29	Район Н. Хусрав
ноҳияи Кушониён	163	172	116	101	81	83	86	158	154	152	Кушониёнский район
ноҳияи Вахш	47	54	62	65	48	44	50	63	123	103	Вахшский район
ноҳияи Восеъ	93	83	106	129	107	80	100	109	106	87	Восейский район
ноҳияи Хуросон	80	-	-	71	65	49	80	97	120	107	Район Хуросон
ноҳияи Дангара	54	54	73	87	71	68	90	107	105	85	Дангаринский район
ноҳияи Дӯстӣ	60	75	77	92	70	82	80	115	111	105	Район Дусти
ноҳияи Кубодиён	99	103	81	63	82	83	92	112	110	136	Район Кубодиён
ноҳияи Ҷ. Балхӣ	97	105	133	136	97	116	126	148	156	139	Район Дж.Балхи
ноҳияи Кӯлоб	100	99	159	201	186	157	154	178	244	182	Кулябский район
ноҳияи Ҷайхун	54	81	90	57	47	68	71	95	97	103	Район Джайхун
ноҳияи М.С.А. Ҳамадонӣ	54	71	85	81	77	31	75	102	108	127	Район М.С.А. Ҳамадони
ноҳияи Мӯминобод	33	19	26	41	32	33	46	48	50	51	Муминободский район
ноҳияи Норақ	65	67	74	78	60	68	72	96	130	101	Нурекский район
ноҳияи Фархор	43	71	90	94	70	68	71	93	92	85	Пархарский район

ДЕМОГРАФИЯ И СОЛОНА – ДЕМОГРАФИЧЕСКИЙ ЕЖЕГОДНИК

	2011	2012	2013	2014	2015	2016	2017	2018	2019	2020	
ноҳияи Панҷ	43	87	90	97	60	95	89	96	157	112	<i>Пянджский район</i>
ноҳияи Левакант	39	43	39	23	11	16	20	97	64	61	<i>Левакантский район</i>
ноҳияи Темурмалик	44	28	25	24	22	17	25	41	39	37	<i>Район Темурмалик</i>
ноҳияи Ховалинг	21	15	30	27	30	27	36	42	31	16	<i>Ховалингский район</i>
ноҳияи А. Ҷомӣ	64	65	66	68	63	127	98	133	162	161	<i>Район А. Джоми</i>
ноҳияи Шаҳритус	51	61	63	70	86	80	82	111	96	90	<i>Шаартузский район</i>
ноҳияи Ш.Шоҳин	11	14	20	17	21	20	18	20	20	15	<i>Район Ш.Шохин</i>
ноҳияи Ёвон	89	129	131	155	154	161	148	155	143	138	<i>Яванский район</i>
ВМКБ	56	67	99	93	106	113	165	156	216	173	ГБАО
ш. Хоруг	23	19	29	16	29	27	43	40	59	38	<i>г. Хорог</i>
ноҳияи Ванҷ		-	2	14	5	14	13	15	28	21	<i>Ванчский район</i>
ноҳияи Дарвоз		1	6	2	4	11	16	5	10	12	<i>Дарвозский район</i>
ноҳияи Ишкошим	3	6	6	11	8	4	11	12	10	13	<i>Ишкашимский район</i>
ноҳияи Мурғоб	8	6	14	2	20	19	10	8	16	14	<i>Мургабский район</i>
ноҳияи Роштқалъа	9	12	9	15	12	8	16	14	19	14	<i>Рошткалинский район</i>
ноҳияи Рӯшон	6	13	16	19	12	13	29	28	41	33	<i>Рушанский район</i>
ноҳияи Шугнон	7	10	17	14	16	17	27	34	33	28	<i>Шугнанский район</i>

ДЕМОГРАФИЯ И СОЛОНА – ДЕМОГРАФИЧЕСКИЙ ЕЖЕГОДНИК

КОЭФФИЦИЕНТЫ НИКОХ ДАР БАЙНИ АҲОЛӢ (ба 1000 нафар аҳоли)
 КОЭФФИЦИЕНТЫ БРАЧНОСТИ НАСЕЛЕНИЯ (на 1000 населения)

	1991	1992	1993	1994	1995	1996	1997	1998	1999	2000	
Ҷумҳурии											Республика
Тоҷикистон	10,4	8,4	9,7	6,9	5,7	4,9	4,7	3,8	3,8	4,2	Таджикистан
ш. Душанбе	8,9	7,2	7,3	5,4	4,7	3,8	4,2	4,0	3,5	3,8	г. Душанбе
НТҶ	10,5	7,3	9,2	6,2	5,0	4,1	2,7	2,2	3,3	3,9	РРП
ш. Ваҳдат	9,7	4,9	6,7	5,0	3,0	2,8	2,8	1,6	2,2	3,1	г. Ваҳдат
ш. Роғун	18,8	10,2	12,3	12,0	6,5	5,7	3,7	1,4	3,2	4,5	г. Роғун
ш. Турсунзода	7,1	6,6	5,1	4,6	4,3	3,2	3,3	4,4	4,8	5,0	г. Турсунзода
ноҳияи											<i>Варзобский</i>
Варзоб	10,6	8,2	9,1	7,1	5,3	4,9	3,9	2,8	3,6	6,8	<i>район</i>
ноҳияи											<i>Раштский район</i>
Рашт	7,2	5,8	4,7	3,2	4,1	7,0	3,1	2,4	2,7	3,9	<i>Гиссарский</i>
ноҳияи											<i>район</i>
Ҳисор	13,6	8,7	9,2	7,2	6,1	4,7	3,1	3,0	4,3	3,9	<i>район</i>
ноҳияи Нуробод	7,0	4,9	5,1	2,7	2,5	0,8	2,1	1,6	0,7	2,0	<i>Нуробод район</i>
ноҳияи Лахш	11,8	6,6	11,4	10,7	5,2	4,3	6,1	3,1	3,6	1,8	<i>Лахш район</i>
ноҳияи Ваҳдат	11,7	8,2	12,2	5,1	5,4	5,0	1,7	1,0	2,4	4,7	<i>Ваҳдат район</i>
ноҳияи Рудақӣ	10,7	7,7	9,4	5,8	4,8	3,4	1,9	1,4	2,7	3,6	<i>Рудаки район</i>
ноҳияи											<i>Рогунский</i>
Роғун	1,8	2,7	4,6	3,2	1,0	0,4	0,7	0,4	0,7	0,5	<i>район</i>
ноҳияи Сангвор	9,4	6,0	14,5	6,0	7,4	1,2	0,0	4,1	4,7	3,0	<i>Сангвор район</i>
ноҳияи Тоҷикобод	16,3	6,2	9,2	0,1	0,1	3,5	0,0	2,4	1,1	1,3	<i>Тоджикободский</i>
ноҳияи											<i>район</i>
Турсунзода	11,4	6,8	8,3	8,6	6,0	4,2	3,6	3,2	4,9	4,7	<i>Турсунзадевский</i>
ноҳияи Файзобод	10,0	7,8	12,2	7,7	4,5	3,8	3,0	1,2	2,0	2,4	<i>район</i>
ноҳияи Шаҳринав	0,0	7,1	10,3	7,2	6,0	4,1	2,9	2,5	5,4	5,0	<i>Шахринавский</i>
Вилояти											Согдийская
Сӯғд	11,3	12,0	12,1	8,9	7,2	7,3	7,1	6,6	6,3	6,8	область
ш. Хучанд	10,8	11,7	11,5	9,5	7,5	8,2	8,6	7,9	8,1	8,0	г. Хучанд
ш. Исфара	11,2	12,0	12,6	10,1	10,1	9,1	10,7	8,8	8,6	9,0	г. Исфара
ш. Конибодом	12,4	11,5	11,5	9,4	8,4	7,1	9,3	7,2	6,2	6,6	г. Канибадам
ш. Панҷакент	10,3	11,0	12,5	8,2	9,0	7,0	10,1	6,1	4,3	7,4	г. Пенҷикент
ш. Истиклол	9,7	9,6	9,6	8,0	5,6	6,9	4,3	4,3	7,9	7,6	г. Истиклол
ш. Истаравшан	15,3	16,3	14,8	12,5	17,1	9,7	8,8	8,7	8,1	9,9	г. Истаравшан
ш. Гулистон	8,7	9,7	9,1	7,1	6,3	6,1	5,6	5,2	5,2	4,9	г. Гулистон
ш. Бустон	8,3	9,6	10,0	9,0	6,1	6,4	6,0	5,7	6,0	5,6	г. Бустон
ноҳияи											<i>Айнинский</i>
Айнӣ	12,5	12,3	13,7	6,8	6,4	5,1	3,3	1,5	2,9	3,9	<i>район</i>
ноҳияи											<i>Аштский район</i>
Ашт	12,4	12,4	12,1	9,1	5,7	6,5	6,0	6,1	5,6	7,1	<i>Деваштич район</i>
ноҳияи Деваштич	11,7	13,5	13,2	9,5	8,3	8,3	6,5	8,2	7,1	7,0	<i>Зафарободский</i>
ноҳияи Зафаробод	8,2	9,2	10,0	7,5	6,6	5,0	4,9	5,1	5,6	5,8	<i>район</i>
ноҳияи											<i>Исфаринский</i>
Исфара	11,9	14,1	16,0	8,7	8,0	8,5	8,2	8,1	6,7	7,3	<i>район</i>
ноҳияи											<i>Канибадамский</i>
Конибодом	12,6	12,9	11,8	9,4	7,3	7,8	8,1	9,0	8,0	6,7	<i>район</i>
ноҳияи кӯхистони											<i>Кухистони</i>
Мастҷох	-	-	-	-	-	10,7	4,3	7,7	4,6	7,6	<i>Мастҷохский</i>

ДЕМОГРАФИЯ И СОЛОНА – ДЕМОГРАФИЧЕСКИЙ ЕЖЕГОДНИК

ноҳияи Мастчоҳ	9,5	9,5	9,0	7,2	5,2	5,3	5,9	4,1	4,3	5,8	Матчинский район
ноҳияи Спитамен	11,5	12,4	11,6	8,6	7,1	7,3	6,8	6,3	5,4	5,6	Спитамен район
ноҳияи Панҷакент	11,4	10,5	12,3	7,6	5,6	5,3	5,5	4,3	3,8	4,3	Пенджикентский район
ноҳияи ба номи Ҷ. Расулов	11,9	15,2	11,4	9,9	8,4	8,0	7,6	6,6	7,2	7,3	им. Дж. Расулова район
ноҳияи Истаравшан	11,7	12,2	12,5	9,5	4,9	7,2	6,7	7,5	6,6	7,0	Истаравшан район
ноҳияи ба номи Б. Гафуров	10,7	10,9	10,7	9,1	7,1	8,0	8,2	6,9	7,4	7,9	им. Б. Гафурова район
ноҳияи Шахристон	12,2	12,1	19,8	9,4	7,5	8,0	6,7	5,7	7,0	8,1	Шахристанский район
Вилояти Хатлон	10,1	6,4	8,7	6,1	4,8	3,5	3,8	2,1	2,0	2,5	Хатлонская область
ш. Бохтар	10,4	5,3	6,5	7,6	5,6	4,6	10,5	3,2	3,5	2,8	г. Бохтар
ш. Кӯлоб	11,3	7,9	12,0	7,2	8,4	6,4	5,3	7,3	5,0	4,6	г. Куляб
ш. Норақ	8,2	4,8	6,7	6,5	6,2	4,6	4,0	2,3	3,9	3,5	г. Нурек
ш. Леваконт	8,3	4,3	10,2	8,2	3,9	3,8	5,1	5,9	1,3	2,4	г. Леваконт
ноҳияи Балҷувон	-	-	-	-	-	7,1	6,3	2,6	2,0	5,0	Бальджувонский район
ноҳияи Н.Хусрав	-	-	-	-	-	0,7	2,3	1,7	4,6	3,4	Н.Хусрав район
ноҳияи Кушонӣён	11,5	5,2	6,7	5,6	5,1	3,7	2,8	1,8	2,3	3,1	Кушонӣён район
ноҳияи Вахш	10,7	4,9	5,3	5,7	4,4	3,2	1,7	1,3	1,5	2,5	Вахшский район
ноҳияи Восеъ	9,7	6,7	7,2	3,4	3,1	2,0	1,2	0,8	1,0	1,5	Восейский район
ноҳияи Хуросон	10,5	6,4	7,7	6,8	5,0	3,6	2,7	1,9	2,3	3,5	Хуросон район
ноҳияи Данғара	9,1	5,2	11,6	4,3	4,9	2,9	2,7	1,5	0,8	2,8	Дангаринский район
ноҳияи Дусти	10,8	6,1	7,9	5,2	5,0	3,5	2,7	2,0	3,7	3,9	Дусти район
ноҳияи Кубодиён	11,1	8,3	9,8	6,8	6,2	2,9	2,5	2,4	1,9	3,1	Кубодиён район
ноҳияи Балхи	11,1	7,5	8,4	8,3	6,8	4,9	4,2	2,7	2,6	3,9	Балхи район
ноҳияи Кулоб	8,3	6,3	10,3	5,0	4,5	2,8	14,8	9,3	1,4	1,6	Кулябский район
ноҳияи Чайхун	9,2	6,2	7,0	5,4	4,2	4,3	2,6	1,6	2,7	2,8	Чайхун район
ноҳияи Ҳамадонӣ	9,6	6,5	9,7	7,3	5,6	3,7	2,5	1,8	1,9	1,9	Ҳамадонӣ район
ноҳияи Муъминобод	9,5	6,9	12,3	7,0	3,3	1,3	6,3	1,4	1,1	1,2	Муминободский район
ноҳияи Норақ	3,1	2,2	5,1	3,5	2,5	1,4	4,8	0,7	0,7	0,0	Нурекский район
ноҳияи Фархор	8,4	6,4	7,0	5,3	4,1	3,6	1,6	1,0	1,2	1,2	Пархарский район
ноҳияи Панҷ	7,5	6,0	8,5	7,8	4,2	2,5	3,0	1,3	0,7	1,2	Пянджский район
ноҳияи Леваконт	-	-	-	-	-	1,0	14,9	2,6	1,6	1,3	Леваконт район

ДЕМОГРАФИЯ И СОЛОНА – ДЕМОГРАФИЧЕСКИЙ ЕЖЕГОДНИК

ноҳияи Темурмалик	10,1	7,2	9,2	6,5	4,2	3,9	3,2	1,7	2,6	3,9	Темурмалик район
ноҳияи Ховалинг	10,6	6,8	8,2	3,8	3,8	3,0	1,7	1,3	1,3	1,7	Ховалингский район
ноҳияи А Чомӣ	11,6	7,5	9,9	7,6	5,4	2,9	4,9	0,0	1,7	2,0	Район А. Джоми
ноҳияи Шахритус	10,4	7,1	11,0	4,8	2,9	4,5	4,3	1,3	1,3	1,8	Шаартузский район
ноҳияи Ш.Шоҳин	11,0	6,0	13,0	5,4	6,5	3,1	1,2	2,1	1,7	2,1	Ш Шохин район
ноҳияи Ёвон	10,2	6,3	8,1	6,2	3,4	2,7	2,5	1,7	2,2	1,7	Яванский район
ВМКБ	9,2	7,6	8,0	6,5	6,7	5,7	5,6	4,1	2,3	2,7	ГБАО
ш.Хоруғ	9,2	6,0	6,0	6,2	6,2	5,2	5,9	3,7	2,2	3,1	г. Хорог
ноҳияи Ванҷ	9,1	7,7	7,4	0,7	4,8	6,8	4,7	3,0	2,0	2,4	Ванчский район
ноҳияи Ишкошим	7,4	8,0	11,1	8,4	10,6	3,6	5,5	5,3	2,5	4,5	Ишкашимский район
ноҳияи Дарвоз	9,7	8,8	8,5	5,2	6,4	5,4	3,4	2,7	1,6	1,2	Дарвозский район
ноҳияи Мурғоб	11,0	8,7	9,5	8,3	7,7	11,7	7,4	4,4	3,6	3,0	Мургабский район
ноҳияи Роштқалъа	-	1,9	1,0	7,6	6,2	5,6	4,9	5,1	1,8	2,0	Роштқалинский район
ноҳияи Рӯшон	9,8	7,5	7,3	5,7	7,4	4,7	7,4	4,2	2,0	2,4	Рушанский район
ноҳияи Шуғнон	11,2	11,0	11,8	9,7	6,1	5,1	6,1	4,6	2,7	2,8	Шугнанский район

	2001	2002	2003	2004	2005	2006	2007	2008	2009	2010	
Чумхурии Тоҷикистон	4,6	5,0	6,0	7,1	7,6	8,2	13,7	14,6	13,5	13,3	Республика Таджикистан
ш. Душанбе	3,9	4,3	4,7	4,9	5,5	6,3	10,9	10,8	10,4	10,6	г. Душанбе
НТҚ	4,7	5,0	5,6	5,3	6,7	7,2	15,7	16,6	14,7	14,1	РРП
ш. Ваҳдат	3,5	4,8	6,5	4,8	6,4	7,4	17,2	18,9	15,4	15,2	г. Вахдат
ш. Роғун	2,9	3,0	3,5	4,5	5,6	6,8	16,5	16,4	14,3	15,3	г. Роғун
ш. Турсунзода	7,2	7,4	7,0	4,7	5,7	6,2	12,7	13,6	13,9	14,2	г. Турсунзаде
ноҳияи Варзоб	3,0	4,9	6,6	9,7	10,6	11,1	20,7	19,7	15,8	15,1	Варзобский район
шаҳри Ҳисор	5,4	5,2	5,1	4,8	5,6	7,4	17,3	18,4	16,5	16,6	город Гиссар
ноҳияи Лахш	4,0	5,1	4,6	4,1	9,4	6,6	14,6	12,3	12,5	12,7	Лахшский район
ноҳияи Нуробод	3,1	2,5	2,0	3,1	7,1	6,9	16,0	17,4	14,7	12,2	Нурободский район
ноҳияи Рӯдакӣ	4,5	4,6	5,1	5,2	5,4	5,5	13,6	15,8	14,4	12,7	Район Рудаки
ноҳияи Рашт	4,6	4,6	4,5	7,0	10,5	10,3	17,2	16,3	12,3	8,4	Раштский район
ноҳияи Сангвор	4,0	3,6	4,5	3,0	8,8	7,2	15,1	11,6	12,5	14,2	Сангворский район
ноҳияи Тоҷикобод	2,5	1,5	2,0	2,1	6,7	9,4	15,9	15,5	9,2	12,2	Тоджикободский район
ноҳияи Файзобод	3,1	4,3	6,5	6,1	6,2	6,2	18,0	19,8	16,6	16,8	Файзабадский район
ноҳияи Шаҳринав	5,2	5,6	6,3	8,5	9,4	9,8	18,2	15,3	14,7	14,6	Шахринавский район

ДЕМОГРАФИЯ И СОЛОНА – ДЕМОГРАФИЧЕСКИЙ ЕЖЕГОДНИК

	2001	2002	2003	2004	2005	2006	2007	2008	2009	2010	
Вилояти Суғд	7,2	7,2	8,8	9,3	9,9	10,4	12,7	12,7	12,4	12,2	Согдийская область
ш. Хучанд	8,5	9,0	8,3	10,7	11,6	11,8	13,8	13,8	13,3	12,6	г. Худжанд
ш. Истиклол	7,7	8,2	8,1	6,6	8,4	7,6	14,2	14,2	14,2	12,9	г. Истиклол
ш. Гулистон	4,7	6,5	8,1	8,3	8,2	9,2	10,0	10,0	10,5	11,5	г. Гулистон
ш. Бўстон	4,9	5,7	6,2	6,9	6,2	8,5	10,1	10,1	7,0	8,0	г. Бустон
ноҳияи Айнӣ	9,3	8,2	9,8	8,9	10,2	11,7	17,1	17,1	14,8	14,6	Айнинский район
ноҳияи Ашт	8,9	9,2	10,4	10,7	11,2	12,8	15,2	15,2	13,0	13,7	Аштский район
ноҳияи Деваштич	7,3	7,6	9,9	9,0	9,8	10,0	12,9	12,9	12,0	12,7	Район Деваштич
ноҳияи Зафаробод	7,1	6,7	8,9	9,2	8,7	8,7	11,5	11,5	11,6	11,7	Зафарободский район
ноҳияи Исфара	8,2	7,7	8,9	8,9	9,9	9,6	11,3	11,3	12,0	11,6	Исфаринский район
ноҳияи Конибодом	6,6	6,6	9,1	9,2	9,9	10,4	10,7	10,7	8,1	11,4	Канибадамский район
ноҳияи Кӯҳистони Мастчоҳ	5,8	6,7	5,7	5,5	6,7	5,6	5,9	5,9	8,9	9,5	Кухистони Мастчоҳский район
Ноҳияи Мастчоҳ	5,1	5,6	7,0	8,9	8,8	9,0	12,1	12,1	14,1	13,7	Матчинский район
ноҳияи Спитамен	5,4	5,5	9,4	9,2	11,6	12,6	13,1	13,1	14,6	13,6	Район Спитамен
ноҳияи Панҷакент	3,9	5,5	7,0	9,1	10,0	10,9	13,2	13,2	12,6	12,4	Пенджикентский район
ноҳияи ба номи Ҷ.Расулов	6,7	8,5	9,0	9,5	10,3	10,5	12,0	12,0	12,6	12,9	Район им.Дж.Расулова
ноҳияи Истаравшан	8,5	6,6	9,0	8,9	9,9	9,8	13,8	13,8	11,4	12,2	Истаравшанский район
ноҳияи ба номи Б. Гафуров	8,4	7,8	9,5	9,6	9,6	9,9	12,2	12,2	11,4	10,6	Район им. Б.Гафурова
ноҳияи Шаҳристон	6,6	6,2	7,8	8,4	9,8	12,5	13,3	13,3	11,6	12,0	Шахристанский район
Вилояти Ҳатлон	2,6	3,5	4,4	7,0	7,1	7,5	14,2	15,9	14,7	14,6	Хатлонская область
ш. Бохтар	3,8	4,1	4,1	5,5	5,9	5,4	11,2	11,7	10,8	10,8	г. Бохтар
ноҳияи Балҷувон	1,9	1,8	2,8	3,0	6,8	9,1	21,2	15,1	12,4	13,8	Бальджувонский район
ноҳияи Н. Хусрав	8,0	6,6	4,8	8,8	7,1	6,8	12,7	13,2	13,2	12,4	Район Н. Хусрав
ноҳияи Кушониён	3,0	3,0	3,9	6,8	6,6	6,8	14,2	16,5	15,4	15,1	Кушониёнский район
ноҳияи Вахш	2,4	3,2	4,3	5,2	7,2	8,4	15,8	18,3	16,0	10,4	Вахшский район
ноҳияи Восеъ	0,9	1,1	1,8	5,5	6,2	6,8	14,1	17,6	15,3	15,2	Восейский район
ноҳияи Хуросон	2,8	5,4	5,4	8,2	7,5	10,4	15,8	15,5	15,8	18,2	Район Хуросон
ноҳияи Данғара	1,8	2,3	3,5	7,9	7,5	7,3	16,7	17,9	17,5	17,0	Дангаринский район
ноҳияи Дӯстӣ	4,1	5,7	6,1	9,8	7,5	8,2	13,1	15,8	12,0	12,9	Район Дусти
ноҳияи Кубодиён	3,2	6,3	6,3	7,8	7,6	7,8	12,3	15,6	13,4	14,5	Район Кубодиён
ноҳияи Ҷ. Балхӣ	3,3	4,6	5,6	7,3	6,7	7,6	10,8	13,6	12,3	12,1	Район Дж.Балхи
ноҳияи Кӯлоб	3,1	3,8	4,2	6,2	6,0	6,6	14,5	13,0	13,1	12,6	Кулябский район
ноҳияи Чайхун	3,3	4,0	5,0	6,5	7,6	7,0	11,8	14,4	12,8	12,7	Район Джайхун
ноҳияи М.С.А.											Район М.С.А.
Ҳамадонӣ	1,5	1,3	1,8	5,5	6,6	8,2	16,8	17,5	14,9	14,1	Ҳамадони

ДЕМОГРАФИЯ И СОЛОНА – ДЕМОГРАФИЧЕСКИЙ ЕЖЕГОДНИК

	2001	2002	2003	2004	2005	2006	2007	2008	2009	2010	
ноҳияи Мӯминобод	1,8	1,0	3,0	4,4	5,9	8,4	18,5	19,5	19,4	16,4	Муминободский район
ноҳияи Норак	5,4	7,3	8,8	11,9	11,3	10,9	15,6	14,6	13,7	13,2	Нурекский район
ноҳияи Фархор	2,0	2,8	4,5	6,7	6,6	6,5	13,3	16,3	15,6	15,8	Пархарский район
ноҳияи Панҷ	1,2	3,6	4,9	7,5	7,9	7,7	14,8	15,9	15,8	15,0	Пянджский район
ноҳияи Леваконт	1,3	2,6	2,5	6,2	8,5	11,0	14,5	16,9	14,7	15,7	Леваконтский район
ноҳияи Темурмалик	4,1	4,0	4,2	9,7	6,9	6,6	13,5	15,5	16,4	14,9	Темурмалик район
ноҳияи Ховалинг	1,9	2,3	3,5	6,3	5,9	5,5	15,1	14,1	15,7	14,5	Ховалингский район
ноҳияи А. Ҷомӣ	3,5	3,9	5,2	6,1	7,8	8,2	14,0	15,4	16,2	17,1	Район А. Джоми
ноҳияи Шахритус	1,9	3,4	4,6	8,4	8,6	7,0	12,7	13,8	13,3	14,7	Шаартузский район
ноҳияи Ш.Шохин	2,1	1,9	2,4	9,7	7,0	5,9	13,2	13,9	12,7	15,0	Район Ш.Шохин
ноҳияи Ёвон	2,4	4,3	5,6	8,2	7,8	6,9	15,4	18,6	15,9	15,1	Яванский район
ВМКБ	3,0	3,2	3,6	5,4	5,2	7,4	10,7	11,3	10,7	11,5	ГБАО
ш. Хоруғ	3,0	3,2	3,1	4,6	5,7	8,2	8,6	9,5	13,0	12,8	г. Хорог
ноҳияи Ванҷ	1,6	2,5	2,3	4,1	4,9	5,6	10,7	11,8	9,2	12,6	Ванчский район
ноҳияи Дарвоз	4,0	3,9	4,9	6,2	4,5	7,3	13,0	15,0	11,4	11,6	Дарвозский район
ноҳияи Ишкoшим	1,8	1,3	1,87	3,2	2,9	3,5	7,5	9,0	7,3	9,2	Ишкашимский район
ноҳияи Мурғоб	5,3	2,8	4,2	7,3	4,7	7,7	8,6	8,5	7,4	9,2	Мургабский район
ноҳияи Рошткалба	3,1	3,5	3,3	5,3	8,5	10,8	13,4	12,4	10,2	11,6	Рошткалинский район
ноҳияи Рӯшон	3,5	3,3	4,9	7,0	4,6	9,7	13,4	12,0	12,2	12,1	Рушанский район
ноҳияи Шугнон	3,2	4,5	4,4	6,5	5,4	7,4	10,5	11,8	12,9	11,6	Шугнанский район

	2011	2012	2013	2014	2015	2016	2017	2018	2019	2020	
Ҷумҳурии Тоҷикистон	12,3	12,4	12,0	11,6	9,1	8,4	8,9	9,2	8,6	7,1	Республика Таджикистан
ш. Душанбе	10,2	10,4	10,3	10,7	8,9	8,3	8,6	8,8	9,6	7,7	г. Душанбе
НТҶ	13,0	13,2	11,8	11,5	8,8	8,1	8,7	9,1	8,6	7,2	РРП
ш. Ваҳдат	14,7	15,0	12,2	11,4	7,9	8,0	7,9	7,7	8,2	6,1	г. Ваҳдат
ш. Роғун	12,0	11,8	10,4	11,3	7,5	9,0	8,1	9,4	8,7	7,9	г. Роғун
ш. Турсунзода	12,9	12,3	11,6	11,8	10,5	9,1	9,4	10,5	9,2	7,6	г. Турсунзаде
ноҳияи Варзоб	14,0	14,5	13,2	12,1	9,1	7,2	9,0	8,3	8,7	7,5	Варзобский район
шаҳри Ҳисор	14,2	13,2	12,3	12,2	8,9	7,5	8,9	9,1	8,8	8,5	город Гиссар
ноҳияи Лахш	9,7	10,5	7,7	9,1	6,4	7,8	6,6	8,1	7,1	6,0	Лахшский район
ноҳияи Нуробод	12,9	13,0	12,2	12,7	9,7	10,0	10,7	10,1	9,1	6,7	Нурободский район
ноҳияи Рӯдакӣ	11,7	12,5	10,5	10,2	8,0	7,5	8,0	9,4	8,7	7,3	Район Рудаки
ноҳияи Рашт	12,4	11,8	13,3	12,0	7,9	7,8	7,7	9,4	8,1	5,9	Раштский район
ноҳияи Сангвор	10,4	10,9	10,3	10,9	9,8	5,8	10,9	9,3	9,8	6,8	Сангворский район

ДЕМОГРАФИЯ И СОЛОНА – ДЕМОГРАФИЧЕСКИЙ ЕЖЕГОДНИК

	2011	2012	2013	2014	2015	2016	2017	2018	2019	2020	
ноҳияи Тоҷикобод	10,2	15,9	19,4	15,8	10,2	7,8	12,7	14,0	11,4	8,1	Тоджикободский район
ноҳияи Файзобод	17,2	16,2	13,8	12,4	9,7	8,4	10,2	9,5	9,0	6,3	Файзабадский район
ноҳияи Шаҳринав	11,6	12,7	11,4	12,6	10,2	8,9	9,9	8,3	9,2	7,2	Шахринавский район
Вилояти Суғд	10,8	11,3	11,1	10,8	9,1	8,4	8,5	8,6	8,0	6,8	Согдийская область
ш. Хучанд	12,9	11,5	11,1	11,1	9,6	8,3	8,9	8,3	8,1	6,7	г. Худжанд
ш. Истиклол	13,3	11,7	9,5	8,7	7,9	6,3	4,5	6,9	6,0	3,2	г. Истиклол
ш. Гулистон	10,5	10,2	9,6	8,8	8,1	8,5	6,6	6,5	6,1	4,2	г. Гулистон
ш. Бӯстон	7,3	7,0	7,3	7,8	6,3	5,6	6,3	5,7	5,6	4,5	г. Бустон
ноҳияи Айнӣ	11,3	12,7	11,4	11,8	10,5	9,1	7,9	8,7	7,8	6,6	Айнинский район
ноҳияи Ашт	12,1	13,0	12,0	10,9	8,8	8,8	9,4	8,6	8,7	7,0	Аштский район
ноҳияи Деваштич	12,0	12,4	11,2	11,9	9,4	9,8	9,2	11,2	8,3	7,8	Район Деваштич
ноҳияи Зафаробод	13,9	11,8	11,7	11,5	9,8	9,3	10,3	8,9	7,9	7,8	Зафарободский район
ноҳияи Исфара	8,9	10,1	11,2	10,7	9,0	8,4	8,6	8,1	7,2	4,7	Исфаринский район
ноҳияи Конибодом	11,1	11,7	10,9	10,3	8,5	7,5	7,8	7,8	7,2	4,6	Канибадамский район
ноҳияи Кӯҳистони Мастчоҳ	11,8	11,2	10,0	12,7	11,6	2,2	8,4	8,4	8,6	9,8	Кухистони Мастчоҳский район
ноҳияи Мастчоҳ	11,6	12,5	13,5	12,6	11,0	88,1	9,3	9,3	8,5	8,1	Матчинский район
ноҳияи Спитамен	12,7	12,1	12,3	11,4	8,5	9,8	8,5	9,0	8,2	7,3	Район Спитамен
ноҳияи Панҷакент	11,6	11,7	11,0	10,5	8,9	7,8	7,9	9,1	8,3	7,2	Пенджикентский район
ноҳияи ба номи Ҷ.Расулов	11,8	12,5	11,1	11,1	8,7	10,0	8,7	8,9	8,7	6,3	Район им. Дж. Расулова
ноҳияи Истаравшан	9,0	10,8	11,3	11,4	9,7	14,0	9,5	14,0	8,8	8,3	Истаравшанский район
ноҳияи ба номи Б. Гафуров	8,7	9,6	9,6	9,4	8,1	7,5	7,5	7,9	7,5	7,0	Район им. Б. Гафурова
ноҳияи Шаҳристон	12,5	14,1	13,8	12,7	12,1	16,4	12,0	10,8	8,9	9,6	Шахристанский район
Вилояти Хатлон	13,7	13,3	13,3	12,4	9,3	8,6	9,4	9,7	9,0	7,3	Хатлонская область
ш. Бохтар	8,3	8,3	8,4	7,6	6,7	6,8	7,2	7,8	7,4	6,0	г. Бохтар
ноҳияи Балҷувон	13,5	11,2	13,9	12,5	11,4	8,2	9,9	10,3	12,1	10,5	Бальджувонский район
ноҳияи Н. Хусрав	12,9	11,6	14,9	15,6	10,2	10,8	14,6	12,8	10,8	8,3	Район Н. Хусрав
ноҳияи Кушониён	13,8	12,5	11,7	10,7	8,2	7,9	8,3	9,9	8,2	6,7	Кушониёнский район
ноҳияи Вахш	13,6	14,9	13,4	12,4	9,0	8,2	9,1	10,0	7,7	7,9	Вахшский район
ноҳияи Восеъ	13,8	14,1	15,3	13,5	9,6	8,8	10,1	10,3	8,9	8,0	Восейский район
ноҳияи Хуросон	10,9	10,3	11,6	8,4	7,3	6,8	8,8	12,8	7,9	6,3	Район Хуросон
ноҳияи Данғара	14,5	15,2	14,4	14,2	11,3	10,2	10,5	11,0	10,9	9,1	Дангаринский район
ноҳияи Дӯстӣ	12,6	14,1	13,5	13,2	9,2	9,4	11,7	9,8	9,6	7,2	Район Дусти
ноҳияи Қубодиён	14,0	13,4	13,8	13,3	10,9	10,9	10,2	11,2	11,0	6,9	Район Кубодиён

ДЕМОГРАФИЯ И СОЛОНА – ДЕМОГРАФИЧЕСКИЙ ЕЖЕГОДНИК

	2011	2012	2013	2014	2015	2016	2017	2018	2019	2020	
ноҳияи Ҷ. Балхӣ	12,1	12,2	12,0	11,7	9,7	8,6	8,7	8,5	7,2	6,6	Район Дж.Балхи
ноҳияи Кӯлоб	15,0	13,4	13,9	13,3	8,9	9,1	9,1	10,3	9,7	9,2	Кулябский район
ноҳияи Ҷайхун	12,3	11,3	13,0	11,7	9,1	6,8	6,6	8,6	7,6	6,4	Район Джайхун
ноҳияи М.С.А. Ҳамадонӣ	14,2	13,2	14,4	13,3	9,7	9,0	10,0	9,9	9,4	8,1	Район М.С.А. Ҳамадони
ноҳияи Мӯминобод	14,2	13,8	14,1	13,2	9,6	8,4	9,5	10,2	9,0	7,6	Муминободский район
ноҳияи Норақ	12,1	12,0	11,7	9,7	8,7	7,4	7,5	8,0	8,3	6,8	Нурекский район
ноҳияи Фархор	15,1	15,0	14,5	14,2	9,5	8,6	9,5	9,8	9,8	8,0	Пархарский район
ноҳияи Панҷ	14,3	14,3	13,5	13,2	9,5	8,4	9,2	9,6	8,5	5,9	Пянджский район
ноҳияи Леваконт	18,6	13,5	13,9	14,0	9,3	7,5	9,8	12,3	10,2	8,2	Леваконтский район
ноҳияи Темурмалик	15,9	13,3	13,5	11,8	8,0	8,5	10,7	11,4	10,1	9,6	Район Темурмалик
ноҳияи Ховалинг	12,9	13,5	12,3	11,8	7,9	8,1	8,9	7,8	9,0	7,1	Ховалингский район
ноҳияи А. Ҷомӣ	14,6	12,9	12,6	12,3	9,2	8,9	9,0	8,9	7,9	6,0	Район А. Джоми
ноҳияи Шахритус	12,8	13,3	14,6	13,9	9,7	8,2	11,4	11,4	9,9	7,7	Шаартузский район
ноҳияи Ш.Шоҳин	13,6	14,9	14,3	12,3	8,1	9,2	10,9	9,9	9,1	8,1	Район Ш.Шохин
ноҳияи Ёвон	14,7	14,8	14,1	12,4	9,8	9,6	9,5	9,5	8,9	6,6	Яванский район
ВМКБ	11,2	10,9	12,0	12,2	10,5	9,0	8,9	8,6	7,7	5,9	ГБАО
ш. Хоруғ	11,1	9,0	11,6	11,4	10,0	8,9	8,6	7,3	8,1	5,5	г. Хорог
ноҳияи Ванҷ	8,4	8,2	12,9	12,1	11,5	10,1	10,3	9,8	7,4	5,6	Ванчский район
ноҳияи Дарвоз	11,7	12,9	12,9	11,9	8,8	8,6	9,1	9,1	7,7	6,3	Дарвозский район
ноҳияи Ишкошим	9,1	10,1	9,4	12,3	9,3	7,0	6,1	7,2	5,8	4,7	Ишкашимский район
ноҳияи Мурғоб	10,2	9,7	9,7	8,7	9,2	6,8	6,6	7,9	6,1	6,5	Мургабский район
ноҳияи Роштқалъа	11,7	13,1	13,2	12,7	12,0	9,4	9,3	9,0	9,2	5,7	Роштқалинский район
ноҳияи Рӯшон	12,1	11,6	13,1	13,6	11,5	9,1	8,2	8,4	6,9	6,2	Рушанский район
ноҳияи Шугнон	14,4	12,5	12,6	13,0	10,9	10,6	10,6	9,6	9,3	7,2	Шугнанский район

ДЕМОГРАФИЯ И СОЛОНА – ДЕМОГРАФИЧЕСКИЙ ЕЖЕГОДНИК

КОЭФФИЦИЕНТЫ ТАЛОҚ ДАР БАЙНИ АҲОЛӢ (ба 1000 нафар аҳоли)

КОЭФФИЦИЕНТЫ РАЗВОДИМОСТИ НАСЕЛЕНИЯ (на 1000 населения)

	1991	1992	1993	1994	1995	1996	1997	1998	1999	2000	
Ҷумҳурии											Республика
Тоҷикистон	1,4	1,2	0,9	0,8	0,8	0,8	0,7	0,4	0,4	0,4	Таджикистан
ш. Душанбе	3,4	3,3	2,3	1,8	1,8	1,7	1,7	0,9	0,7	0,7	г. Душанбе
НТҶ	1,1	0,7	0,6	0,4	0,4	0,5	0,4	0,2	0,3	0,2	РРП
ш. Ваҳдат	2,0	1,9	3,3	1,9	2,0	1,1	1,5	0,8	0,8	0,6	г. Ваҳдат
ш. Роғун	9,5	4,7	3,7	1,8	4,8	1,2	0,0	0,0	0,5	0,5	г. Роғун
ш. Турсунзода	6,3	4,5	4,3	3,3	4,0	2,6	3,0	3,3	3,7	2,9	г. Турсунзаде
ноҳияи											<i>Варзобский</i>
Варзоб	0,0	0,3	0,6	0,3	0,2	0,0	0,4	0,1	0,2	0,0	<i>район</i>
ноҳияи Рашт	0,3	0,0	0,0	0,0	0,1	0,1	0,0	0,0	0,0	0,0	<i>Раштский район</i>
ноҳияи											<i>Гиссарский</i>
Ҳисор	1,2	1,0	0,6	0,4	0,4	0,4	0,8	0,3	0,3	0,2	<i>район</i>
ноҳияи Нуробод	0,1	0,0	0,1	0,0	0,0	0,0	0,0	0,0	0,0	0,0	<i>Нуробод район</i>
ноҳияи Лахш	0,8	0,6	0,3	0,6	0,3	0,1	0,5	0,2	0,3	0,1	<i>Лахш район</i>
ноҳияи Ваҳдат	1,1	0,6	0,1	0,0	0,0	0,5	0,0	0,0	0,0	0,0	<i>Ваҳдат район</i>
ноҳияи Рудаки	1,3	0,8	0,5	0,3	0,4	0,4	0,3	0,0	0,3	0,2	<i>Рудаки район</i>
ноҳияи Роғун	0,0	0,2	0,0	0,0	0,0	0,0	0,7	0,1	0,0	0,0	<i>Роғунский район</i>
ноҳияи Сангвор	0,0	0,3	0,3	0,3	0,0	0,0	0,0	0,0	0,0	0,0	<i>Сангвор район</i>
ноҳияи											<i>Тоджикободский</i>
Точикобод	0,0	0,0	0,0	0,0	0,0	0,0	0,0	0,0	0,3	0,0	<i>район</i>
ноҳияи											<i>Турсунзадевский</i>
Турсунзода	0,0	0,0	0,0	0,0	0,1	0,4	0,2	0,1	0,0	0,0	<i>район</i>
ноҳияи											<i>Файзабадский</i>
Файзобод	0,6	0,6	0,4	0,2	0,4	0,5	0,3	0,1	0,1	0,1	<i>район</i>
ноҳияи											<i>Шахринавский</i>
Шаҳринав	0,0	0,1	0,4	0,5	0,7	0,9	0,4	0,3	0,3	0,2	<i>район</i>
Вилояти											Согдийская
Сӯд	1,5	1,6	1,5	1,3	1,2	1,3	1,0	0,7	0,7	0,8	область
ш. Хучанд	2,2	2,5	2,6	2,5	2,8	2,4	1,7	1,5	1,5	1,7	г. Хучанд
ш. Исфара	4,5	2,0	2,4	2,3	2,2	4,5	5,2	5,3	4,7	6,0	г. Исфара
ш. Конибодом	2,6	2,2	2,1	1,8	1,6	3,2	4,4	2,8	2,9	3,0	г. Канибадам
ш. Панҷакент	1,7	1,3	1,5	1,3	1,3	2,6	2,6	1,7	1,3	1,6	г. Пенҷикент
ш. Истиклол	2,0	3,2	2,1	3,8	5,0	5,6	0,7	0,5	0,2	0,4	г. Истиклол
ш. Истаравшан	1,4	2,4	2,0	1,6	1,3	2,0	2,5	2,2	2,8	2,6	г. Истаравшан
ш. Гулистон	3,5	3,1	2,5	2,0	1,7	1,9	1,3	0,8	0,6	1,0	г. Гулистон
ш. Бӯстон	5,5	8,0	7,0	4,6	5,2	3,7	2,9	1,6	3,2	2,5	г. Бӯстон
ноҳияи											<i>Айнинский</i>
Айнӣ	0,9	0,6	0,7	0,8	0,4	0,3	0,3	0,1	0,2	0,2	<i>район</i>
ноҳияи Ашт	1,2	1,3	1,0	0,9	0,9	1,0	1,0	0,5	0,5	0,6	<i>Аштский район</i>
ноҳияи											<i>Деваштич</i>
Деваштич	1,1	0,9	1,1	0,7	0,6	0,9	0,6	0,4	0,3	0,5	<i>район</i>
ноҳияи											<i>Зафарободский</i>
Зафаробод	2,5	1,0	0,9	0,6	0,6	0,6	0,5	0,2	0,4	0,4	<i>район</i>
ноҳияи											<i>Исфаринский</i>
Исфара	0,7	1,2	1,2	0,9	1,0	0,9	0,0	0,0	0,0	0,0	<i>район</i>
ноҳияи											<i>Канибадамский</i>
Конибодом	1,2	1,1	1,0	1,0	0,9	0,6	0,0	0,0	0,0	0,0	<i>район</i>
ноҳияи											<i>Кухистони</i>
кухистони											<i>Мастҷохский</i>
Мастҷоҳ	-	-	-	-	-	0,0	0,0	0,0	0,1	0,3	<i>район</i>
ноҳияи Мастҷоҳ	0,8	0,9	1,0	0,6	0,5	0,5	0,4	0,2	0,2	0,2	<i>Матчинский</i>

ДЕМОГРАФИЯ И СОЛОНА – ДЕМОГРАФИЧЕСКИЙ ЕЖЕГОДНИК

ноҳияи Спитамен	1,7	2,1	1,3	1,3	1,4	1,0	1,1	1,0	0,7	0,6	район Спитамен район
ноҳияи Панҷакент	0,4	0,6	0,4	0,4	0,4	0,2	0,5	0,0	0,0	0,0	Пенджикентский район
ноҳия ба номи Ҷ.Расулов	1,1	1,4	1,5	1,5	1,4	1,3	1,0	0,6	0,5	0,5	им.Дж.Расулова район
ноҳияи Истаравшан	1,1	0,9	0,8	0,9	0,8	0,5	0,3	0,0	0,0	0,0	Истаравшан райо н
ноҳия ба номи Б Ғафуров	1,5	1,6	1,3	1,2	1,0	1,3	1,1	0,7	0,9	0,9	им. Б.Ғафурова район
ноҳияи Шаҳристон	1,8	1,2	1,6	1,1	1,9	1,6	1,0	0,9	1,1	0,6	Шаҳристанский район
Вилояти Хатлон	0,9	0,5	0,4	0,4	0,3	0,3	0,4	0,2	0,1	0,1	Хатлонская область
ш. Бохтар	4,0	2,4	1,9	1,7	1,6	1,5	2,2	0,8	0,6	0,7	г. Бохтар
ш. Кӯлоб	1,4	1,3	1,5	1,1	1,1	0,8	0,3	0,4	0,2	0,1	г. Куляб
ш. Норақ	2,8	3,1	2,0	2,5	1,5	1,5	1,4	0,8	1,0	1,1	г. Нурек
ш. Леваконт	1,3	0,5	0,0	0,0	0,0	0,0	1,0	0,3	0,3	0,5	г. Леваконт
ноҳияи Балҷувон	-	-	-	-	-	0,0	0,5	0,1	0,0	0,0	Бальджувонский район
ноҳияи Н.Хусрав	-	-	-	-	-	0,0	0,5	0,0	0,0	0,0	Н.Хусрав район
ноҳияи Кушонӣён	0,9	0,3	0,3	0,2	0,2	0,4	0,2	0,2	0,1	0,1	Кушонӣён район
ноҳияи Вахш	1,1	0,4	0,3	0,2	0,2	0,4	0,4	0,4	0,1	0,1	Вахшский район
ноҳияи Восеъ	0,5	0,4	0,3	0,2	0,2	0,2	0,2	0,0	0,0	0,0	Восейский район
ноҳияи Хуросон	0,8	0,4	0,4	0,3	0,4	0,5	0,4	0,3	0,1	0,1	Хуросон район
ноҳияи Данғара	0,5	0,2	0,5	0,2	0,3	0,1	0,4	0,1	0,0	0,1	Дангаринский район
ноҳияи Дусти	0,8	0,4	0,2	0,2	0,2	0,3	0,3	0,2	0,2	0,2	Дусти район
ноҳияи Кубодиён	0,7	0,4	0,3	0,3	0,3	0,2	0,2	0,1	0,1	0,0	Кубодиён район
ноҳияи Балхи	1,1	0,4	0,2	0,4	0,7	0,6	0,4	0,4	0,2	0,1	Балхи район Кулябский район
ноҳияи Кулоб	0,5	0,3	0,1	0,0	0,0	0,0	0,3	0,2	0,0	0,0	район
ноҳияи Чайхун	0,7	0,5	0,2	0,3	0,3	0,3	0,2	0,1	0,1	0,0	Чайхун район
ноҳияи Ҳамадонӣ	0,4	0,4	0,4	0,3	0,2	0,2	0,4	0,1	0,0	0,0	Ҳамадонӣ район
ноҳияи Муъминобод	0,2	0,2	0,3	0,5	0,0	0,0	0,2	0,1	0,0	0,0	Муъминободский район
ноҳияи Норақ	0,1	0,0	0,1	0,0	0,1	0,0	0,7	0,3	0,0	0,0	Нурекский район
ноҳияи Фархор	0,5	0,2	0,3	0,2	0,1	0,2	0,1	0,1	0,0	0,1	Пархарский район
ноҳияи Панҷ	0,8	0,3	0,3	0,0	0,1	0,0	0,6	0,3	0,0	0,3	Пянджский район
ноҳияи Леваконт	-	-	-	-	-	0,0	0,6	0,2	0,0	0,0	Леваконт район
ноҳияи Темурмалик	0,4	0,3	0,3	0,2	0,0	0,0	0,5	0,0	0,0	0,0	Темурмалик район
ноҳияи Ховалинг	0,4	0,2	0,2	0,0	0,0	0,0	0,9	0,0	0,0	0,0	Ховалингский район

ДЕМОГРАФИЯ И СОЛОНА – ДЕМОГРАФИЧЕСКИЙ ЕЖЕГОДНИК

ноҳияи А Ҷомӣ	0,9	0,5	0,4	0,3	0,3	0,4	0,5	0,0	0,2	0,1	<i>Район А. Джомӣ</i>
ноҳияи Шахритус	0,4	0,3	0,6	0,3	0,5	0,4	0,3	0,3	0,1	0,1	<i>Шаартузский район</i>
ноҳияи Ш Шохин	0,1	0,0	0,0	0,0	0,3	0,0	0,9	0,0	0,0	0,0	<i>Ш. Шохин район</i>
ноҳияи Ёвон	1,4	0,9	0,6	0,7	0,6	0,4	0,4	0,6	0,1	0,1	<i>Яванский район</i>
ВМКБ	0,6	0,5	0,3	0,3	0,2	0,3	0,2	0,1	0,1	0,1	ГБАО
ш.Хоруг	0,4	0,7	0,3	0,8	0,4	0,5	0,3	0,4	0,3	0,2	<i>г. Хоруг</i>
ноҳияи Ванҷ	0,3	0,1	0,0	0,0	0,0	0,1	0,0	0,1	0,0	0,0	<i>Ванчский район</i>
ноҳияи Ишкошим	0,2	0,3	0,1	0,0	0,1	0,0	0,0	0,1	0,0	0,0	<i>Ишкашимский район</i>
ноҳияи Дарвоз	0,3	0,5	0,1	0,1	0,1	0,0	0,0	0,1	0,0	0,0	<i>Дарвозский район</i>
ноҳияи Мурғоб	2,1	1,6	0,9	0,9	0,8	0,8	0,9	0,5	0,3	0,1	<i>Мургабский район</i>
ноҳияи Роштқалъа	-	0,0	0,0	0,1	0,0	0,3	0,2	0,1	0,0	0,0	<i>Роштқалинский район</i>
ноҳияи Рӯшон	0,4	1,0	0,2	0,3	0,3	0,3	0,0	0,1	0,0	0,0	<i>Рушанский район</i>
ноҳияи Шугнон	0,8	0,5	0,4	0,2	0,2	0,2	0,1	0,1	0,0	0,1	<i>Шугнанский район</i>

	2001	2002	2003	2004	2005	2006	2007	2008	2009	2010	
Ҷумҳурии Тоҷикистон	0,4	0,4	0,4	0,4	0,4	0,4	0,7	0,7	0,7	0,8	Республика Таджикистан
ш. Душанбе	0,7	0,6	0,6	0,7	0,8	0,9	1,2	1,2	1,3	1,3	<i>г. Душанбе</i>
НТҶ	0,2	0,2	0,2	0,2	0,3	0,3	0,4	0,5	0,5	0,6	РРП
ш. Вахдат	0,2	0,1	0,2	0,2	0,2	0,3	0,4	0,4	0,5	0,6	<i>г. Вахдат</i>
ш. Роғун	0,1	0,1	0,03	0,1	-	0,1	0,5	0,3	0,6	0,8	<i>г. Роғун</i>
ш. Турсунзода	0,7	0,6	0,4	0,5	0,5	0,4	0,7	0,6	0,7	0,9	<i>г. Турсунзода</i>
ноҳияи Варзоб	0,1	-	0,1	0,2	0,2	0,4	0,5	0,5	0,4	1,1	<i>Варзобский район</i>
шаҳри Ҳисор	0,2	0,3	0,2	0,3	0,2	0,3	0,4	0,4	0,7	0,7	<i>город Гиссар</i>
ноҳияи Лахш	0,2	0,2	0,3	0,1	0,1	0,1	0,4	0,4	0,5	0,5	<i>Лахшский район</i>
ноҳияи Нуробод	0,02	-	-	-	-	-	-	-	-	-	<i>Нурободский район</i>
ноҳияи Рӯдакӣ	0,2	0,2	0,2	0,3	0,3	0,3	0,5	0,6	0,6	0,7	<i>Район Рудаки</i>
ноҳияи Рашт	0,3	0,1	0,1	0,1	-	0,1	-	-	-	-	<i>Раштский район</i>
ноҳияи Сангвор	-	-	-	-	0,2	-	0,1	0,1	0,1	0,1	<i>Сангворский район</i>
ноҳияи Тоҷикобод	0,03	0,1	0,2	0,1	-	0,1	-	0,1	-	0,2	<i>Тоджикободский район</i>
ноҳияи Файзобод	0,6	0,3	0,2	0,5	0,2	0,4	0,6	0,7	0,5	0,6	<i>Файзабадский район</i>
ноҳияи Шаҳринав	0,7	0,7	0,7	0,7	0,4	0,8	0,7	1,0	0,6	1,0	<i>Шахринавский район</i>
Вилояти Суғд	1,5	1,2	1,7	1,7	0,8	1,6	1,2	1,2	1,3	1,2	Согдийская область
ш. Хучанд	0,4	0,3	0,3	0,4	1,7	0,5	2,0	2,1	1,9	2,0	<i>г. Худжанд</i>
ш. Истиклол	1,3	1,4	1,1	1,4	0,6	1,2	1,3	1,2	2,4	2,1	<i>г. Истиклол</i>
ш. Гулистон	2,2	2,2	1,7	2,2	1,8	2,5	3,5	2,1	2,0	1,6	<i>г. Гулистон</i>

ДЕМОГРАФИЯ И СОЛОНА – ДЕМОГРАФИЧЕСКИЙ ЕЖЕГОДНИК

	2001	2002	2003	2004	2005	2006	2007	2008	2009	2010	
ш. Бўстон	0,2	0,1	0,2	0,1	2,0	0,3	2,0	2,9	2,4	2,3	г. Бустон
ноҳияи Айни	0,5	0,5	0,8	0,7	0,3	0,7	0,5	0,6	0,6	0,5	Айнинский район
ноҳияи Ашт	0,4	0,4	0,6	0,5	0,9	0,8	1,4	1,4	1,5	1,6	Аштский район
ноҳияи Деваштич	0,3	0,5	0,6	0,5	0,6	0,6	1,0	0,7	0,8	1,1	Район Деваштич
ноҳияи Зафаробод	0,9	1,3	1,0	1,1	0,4	1,0	1,6	0,6	0,7	0,7	Зафарободский район
ноҳияи Исфара	0,7	0,7	0,8	0,8	1,1	1,1	1,3	1,1	1,2	1,4	Исфаринский район
ноҳияи Конибодом	0,2	0,2	0,2	0,2	1,1	0,3	1,8	2,4	2,7	1,4	Канибадамский район
ноҳияи Кӯҳистони Мастчоҳ	0,1	0,2	0,2	-	0,2	0,2	0,1	0,4	0,1	0,4	Кухистони Мастчоҳский район
ноҳияи Мастчоҳ	0,2	0,1	0,3	0,3	0,3	0,4	0,8	0,7	0,5	0,8	Матчинский район
ноҳияи Спитамен	0,4	0,5	0,4	0,6	0,7	0,7	1,1	1,2	1,4	1,3	Район Спитамен
ноҳияи анҷакент	0,2	0,3	0,2	0,3	0,3	0,4	0,6	0,7	0,5	0,8	Пенджикентский район
ноҳияи ба номи Ҷ.Расулов	0,4	0,7	0,6	0,9	0,9	0,7	1,3	1,2	1,4	1,1	Район им. Дж.Расулова
ноҳияи Истаравшан	0,6	0,4	0,4	0,2	0,3	0,2	0,9	1,0	0,9	1,2	Истаравшанский район
ноҳияи ба номи Б. Гафуров	0,9	0,9	1,0	0,9	1,1	1,2	1,2	1,3	1,2	1,2	Район им. Б.Гафурова
ноҳияи Шахристон	0,2	0,4	0,7	0,3	0,4	0,7	1,0	1,1	0,6	1,2	Шахристанский район
Вилояти Хатлон	0,1	0,1	0,1	0,1	0,1	0,1	0,3	0,3	0,4	0,5	Хатлонская область
ш. Бохтар	0,6	0,8	0,7	0,3	0,8	0,9	1,2	1,0	1,3	1,4	г. Бохтар
ноҳияи Балҷувон	-	-	-	-	0,1	-	-	-	-	0,2	Бальджувонский район
ноҳияи Н. Хусрав	0,1	0,1	-	-	0,2	0,2	0,2	0,4	0,6	0,5	Район Н. Хусрав
ноҳияи Кушониён	0,1	0,1	0,1	0,1	0,2	0,2	0,3	0,4	0,4	0,6	Кушониёнский район
ноҳияи Вахш	0,1	0,02	-	0,1	0,1	0,1	0,3	0,4	1,5	0,3	Вахшский район
ноҳияи Восеъ	0,01	-	0,01	-	-	-	-	-	-	0,1	Восейский район
ноҳияи Хуросон	0,1	0,1	0,1	0,1	0,1	0,1	0,02	0,2	0,5	0,5	Район Хуросон
ноҳияи Данғара	0,04	0,1	0,04	0,1	0,04	0,1	0,1	0,1	0,2	0,1	Дангаринский район
ноҳияи Дӯстӣ	0,1	0,1	0,1	0,2	0,1	0,3	0,4	0,5	0,5	0,5	Район Дусти
ноҳияи Кубодиён	0,1	0,1	0,1	0,1	0,2	0,2	0,4	0,4	0,4	0,4	Район Кубодиён
ноҳияи Ҷ. Балхӣ	0,2	0,2	0,3	0,3	0,3	0,2	0,3	0,5	0,6	0,5	Район Дж.Балхи
ноҳияи Кӯлоб	0,2	0,1	0,2	0,2	0,2	0,2	0,5	0,5	0,5	0,5	Кулябский район
ноҳияи Ҷайхун	0,03	0,1	0,1	0,1	0,2	0,04	0,2	0,3	0,5	0,5	Район Джайхун
ноҳияи М.С.А. Ҳамадонӣ	0,01	0,04	0,1	0,1	0,1	0,01	0,1	0,2	0,5	0,6	Район М.С.А. Хамадони
ноҳияи Муъминобод	-	-	-	-	-	-	-	-	0,1	0,4	Муминободский район
ноҳияи Норак	0,6	0,4	0,5	0,5	0,5	0,4	0,9	1,2	1,0	1,1	Нурекский район
ноҳияи Фархор	0,1	0,04	0,1	0,1	0,1	0,1	0,1	0,2	0,3	0,2	Пархарский район
ноҳияи Панҷ	-	0,1	0,04	0,1	0,04	0,2	0,2	0,2	-	0,4	Пянджский район
ноҳияи	0,1	0,2	0,3	0,03	0,4	0,2	0,6	0,2	0,6	0,6	Левакентский

ДЕМОГРАФИЯ И СОЛОНА – ДЕМОГРАФИЧЕСКИЙ ЕЖЕГОДНИК

	2001	2002	2003	2004	2005	2006	2007	2008	2009	2010	
Леваконт											район
нохияи											
Темурмалик	0,02	-	-	-	-	0,1	0,1	0,1	0,2	0,3	Район Темурмалик
нохияи											Ховалингский
Ховалинг	-	-	-	-	0,02	-	-	-	-	0,2	район
нохияи А. Чомӣ	0,1	0,2	0,2	0,2	0,1	0,1	0,3	0,3	0,5	0,4	Район А. Джомӣ
нохияи											Шаартузский
Шахритус	0,04	0,03	0,1	0,1	0,1	0,1	0,2	0,3	0,4	0,5	район
нохияи Ш.Шохин	-	-	0,02	-	-	-	0,1	0,2	0,2	0,5	Район Ш.Шохин
нохияи Ёвон	0,1	0,1	0,2	0,1	0,1	0,1	0,2	0,4	0,2	0,3	Яванский район
ВМКБ	0,1	0,04	0,04	0,1	0,04	0,1	0,1	0,1	0,2	0,2	ГБАО
ш. Хоруг	0,3	0,2	0,2	0,3	0,03	0,2	0,2	0,4	0,6	0,6	г. Хоруг
нохияи Ванҷ	-	-	-	-	-	-	-	-	-	-	Ванчский район
нохияи Дарвоз	-	0,04	-	-	-	-	0,04	-	-	-	Дарвозский район
нохияи											Ишкашимский
Ишкошим	-	-	-	0,04	0,1	-	-	-	0,04	0,1	район
нохияи Мурғоб	0,2	-	-	0,2	0,1	0,4	0,4	0,5	0,3	0,5	Мурғабский район
нохияи											Роштқалинский
Роштқалъа	0,04	-	-	-	-	0,1	0,1	0,3	0,2	0,5	район
нохияи Рӯшон	0,04	-	-	0,1	0,04	0,2	0,3	-	0,1	0,1	Рушанский район
нохияи											Шугнанский
Шугнон	-	-	0,1	0,03	0,1	0,03	0,1	0,1	0,1	0,03	район

	2011	2012	2013	2014	2015	2016	2017	2018	2019	2020	
Чумхурии											Республика
Тоҷикистон	0,9	0,9	1,0	1,1	1,0	1,0	1,1	1,2	1,3	1,1	Таджикистан
ш. Душанбе	1,3	1,4	1,4	1,6	1,5	1,6	1,9	2,1	2,7	2,1	г. Душанбе
НТҶ	0,7	0,8	0,9	1,0	1,0	1,1	1,2	1,3	1,4	1,2	РРП
ш. Ваҳдат	0,7	0,6	0,9	1,0	0,9	1,2	1,2	1,5	1,5	1,3	г. Ваҳдат
ш. Роғун	0,7	0,8	0,9	1,1	1,2	1,0	2,3	1,42	1,7	1,3	г. Роғун
ш. Турсунзода	1,1	1,3	1,3	1,4	1,2	1,4	1,4	1,4	1,6	1,4	г. Турсунзаде
нохияи Варзоб	0,4	0,8	0,7	0,8	0,9	1,1	1,1	1,1	1,8	1,1	Варзобский район
шаҳри Хисор	0,9	0,9	1,0	1,2	1,0	1,2	1,2	1,6	0,9	1,3	город Гиссар
нохияи Лахш	0,6	0,5	0,4	0,7	0,5	0,5	0,6	0,6	0,5	0,2	Лахшский район
нохияи											
Нуробод	-	-	0,1	0,4	0,4	0,6	0,6	0,5	0,5	0,6	Нурободский район
нохияи Рӯдакӣ	0,7	1,0	0,9	1,2	1,1	1,0	1,3	1,3	1,5	1,2	Район Рӯдакӣ
нохияи Рашт	-	-	-	-	0,6	0,3	0,5	0,7	0,7	0,6	Раштский район
нохияи											
Сангвор	0,3	0,3	0,2	0,7	0,6	-	0,5	-	0,9	0,5	Сангворский район
нохияи Тоҷикобод	0,1	0,1	0,2	0,7	0,2	0,4	1,5	1,0	1,1	1,0	Тоджикободский район
нохияи											
Файзобод	0,7	0,9	1,2	1,1	1,1	1,1	1,3	1,3	1,3	1,0	Файзабадский район
нохияи											
Шахринав	1,2	1,2	1,3	1,3	1,3	1,2	1,5	1,3	1,7	1,2	Шахринавский район
Вилояти											
Сӯғд	1,3	1,4	1,4	1,6	1,4	1,4	1,6	1,5	1,6	1,3	Согдийская область
ш. Хучанд	2,0	2,1	2,1	2,4	2,1	2,1	2,5	2,0	2,4	1,6	г. Хучанд
ш. Истиклол	1,7	2,2	1,7	1,7	1,8	1,6	1,4	2,5	1,9	1,6	г. Истиклол

ДЕМОГРАФИЯ И СОЛОНА – ДЕМОГРАФИЧЕСКИЙ ЕЖЕГОДНИК

	2011	2012	2013	2014	2015	2016	2017	2018	2019	2020	
ш. Гулистон	2,0	2,1	2,1	2,0	1,6	1,6	1,6	1,6	2,4	1,6	г. Гулистон
ш. Бўстон	2,5	2,0	2,1	2,1	2,0	1,7	1,6	1,7	2,3	1,6	г. Бўстон
ноҳияи Айни	0,7	0,7	0,9	1,1	1,1	0,9	1,1	1,2	1,2	0,9	Айнинский район
ноҳияи Ашт	1,8	2,0	1,8	2,1	1,8	1,9	2,3	2,5	2,2	1,9	Аштский район
ноҳияи Деваштич	1,3	1,1	1,3	1,3	1,1	1,4	1,3	1,3	1,3	1,2	Район Деваштич
ноҳияи Зафаробод	0,7	0,9	1,3	1,6	1,1	1,4	1,4	1,2	1,2	1,1	Зафарободский район
ноҳияи Исфара	1,6	1,5	1,5	1,7	1,6	1,7	1,8	1,5	1,6	1,4	Исфаринский район
ноҳияи Конибодом	1,5	1,8	1,8	2,3	1,8	2,0	2,0	1,4	1,9	1,7	Канибадамский район
ноҳияи Кухистони Мастчоҳ	0,6	0,2	0,1	0,4	0,4	0,1	0,5	0,6	0,3	0,6	Кухистони Мастчоҳский район
Ноҳияи Мастчоҳ	0,8	0,9	1,2	1,3	1,0	8,3	1,1	1,5	1,1	1,2	Матчинский район
ноҳияи Спитамен	1,1	1,5	1,5	1,7	1,5	1,5	1,4	1,7	1,6	1,3	Район Спитамен
ноҳияи Панҷакент	0,8	0,9	1,0	0,8	0,7	1,0	0,9	1,2	1,0	0,8	Пенджикентский район
ноҳияи ба номи Ҷ.Расулов	1,3	1,1	1,2	1,3	1,3	1,3	1,4	1,3	1,5	1,3	Район им. Дж.Расулова
ноҳияи Истаравшан	1,2	1,0	1,0	1,2	1,2	1,3	1,6	1,8	1,5	1,2	Истаравшанский район
ноҳияи ба номи Б. Гафуров	1,2	1,4	1,4	1,5	1,5	1,4	1,4	1,5	1,6	1,3	Район им. Б.Гафурова
ноҳияи Шаҳристон	1,2	1,7	1,3	1,7	1,5	3,0	2,0	1,4	1,4	1,3	Шахристанский район
Вилояти Хатлон	0,6	0,6	0,6	0,6	0,6	0,6	0,6	0,7	0,8	0,7	Хатлонская область
ш. Бохтар	1,6	1,2	0,9	0,8	1,1	0,9	0,9	0,9	1,6	1,6	г. Бохтар
ноҳияи Балҷувон	0,2	0,3	0,5	0,6	0,5	0,9	0,3	0,6	0,4	0,4	Бальджувонский район
ноҳияи Н. Хусрав	0,5	0,3	0,2	0,3	0,2	0,3	0,5	1,1	0,5	0,7	Район Н. Хусрав
ноҳияи Кушониён	0,7	0,7	0,5	0,5	0,4	0,4	0,4	0,7	0,6	0,6	Кушониёнский район
ноҳияи Вахш	0,3	0,3	0,4	0,4	0,3	0,2	0,3	0,3	0,6	0,5	Вахшский район
ноҳияи Восеъ	0,5	0,4	0,6	0,7	0,5	0,4	0,5	0,5	0,5	0,4	Восейский район
ноҳияи Хуросон	0,8	-	-	0,7	0,6	0,5	0,7	0,9	1,0	0,9	Район Хуросон
ноҳияи Данғара	0,4	0,4	0,6	0,6	0,5	0,5	0,6	0,7	0,7	0,5	Дангаринский район
ноҳияи Дӯсти	0,6	0,8	0,8	0,9	0,7	0,8	0,7	1,0	0,9	0,9	Район Дусти
ноҳияи Кубодиён	0,6	0,7	0,5	0,4	0,5	0,5	0,5	0,6	0,6	0,7	Район Кубодиён
ноҳияи Ҷ. Балхӣ	0,6	0,6	0,8	0,8	0,5	0,6	0,7	0,8	0,8	0,7	Район Дж.Балхи
ноҳияи Кӯлоб	0,5	0,5	0,8	1,0	0,9	1,2	0,7	0,7	1,1	0,8	Кулябский район
ноҳияи Ҷайхун	0,5	0,7	0,8	0,5	0,4	0,5	0,5	0,7	0,7	0,7	Район Джайхун
ноҳияи М.С.А.											Район М.С.А.
Ҷамадонӣ	0,4	0,5	0,6	0,6	0,6	0,2	0,5	0,7	0,7	0,8	Жамадони
ноҳияи Муъминобод	0,4	0,2	0,3	0,5	0,4	0,4	0,5	0,5	0,5	0,5	Муминободский район
ноҳияи Норак	1,3	1,3	1,4	1,4	1,1	1,2	1,2	0,6	2,1	1,6	Нурекский район
ноҳияи Фархор	0,3	0,5	0,6	0,6	0,5	0,4	0,4	0,6	0,5	0,5	Пархарский район
ноҳияи Панҷ	0,4	0,9	0,9	0,9	0,6	0,9	0,8	0,8	1,3	0,9	Пянджский район

ДЕМОГРАФИЯ И СОЛОНА – ДЕМОГРАФИЧЕСКИЙ ЕЖЕГОДНИК

	2011	2012	2013	2014	2015	2016	2017	2018	2019	2020	
ноҳияи Леваконт	1,0	1,1	0,9	0,5	0,3	0,4	0,4	2,1	1,3	1,2	<i>Леваконтский район</i>
ноҳияи Темурмалик	0,7	0,5	0,4	0,4	0,3	0,3	0,4	0,6	0,6	0,5	<i>Район Темурмалик</i>
ноҳияи Ховалинг	0,4	0,3	0,6	0,5	0,6	0,5	0,6	0,7	0,5	0,3	<i>Ховалингский район</i>
ноҳияи А. Чомӣ	0,5	0,5	0,5	0,4	0,4	0,8	0,6	0,8	0,9	0,9	<i>Район А. Джоми</i>
ноҳияи Шахритус	0,5	0,6	0,6	0,6	0,7	0,7	0,7	0,9	0,7	0,7	<i>Шаартузский район</i>
ноҳияи Ш.Шохин	0,2	0,3	0,4	0,3	0,4	0,4	0,3	0,4	0,4	0,3	<i>Район Ш. Шохин</i>
ноҳияи Ёвон	0,5	0,7	0,7	0,8	0,7	0,8	0,7	0,7	0,6	0,6	<i>Яванский район</i>
ВМКБ	0,3	0,3	0,5	0,4	0,5	0,5	0,7	0,7	0,9	0,8	ГБАО
ш. Хоруг	0,8	0,7	1,0	0,6	1,0	0,9	1,4	1,3	1,9	1,2	<i>г. Хорог</i>
ноҳияи Ванч	-	-	0,1	0,4	0,2	0,4	0,4	0,4	0,8	0,6	<i>Ванчский район</i>
ноҳияи Дарвоз	-	0,05	0,3	0,1	0,2	0,5	0,7	0,2	0,4	0,5	<i>Дарвозский район</i>
ноҳияи Ишкoшим	0,1	0,2	0,2	0,4	0,3	0,1	0,3	0,4	0,3	0,4	<i>Ишкашимский район</i>
ноҳияи Мурғоб	0,6	0,4	1,0	0,1	1,4	1,3	0,7	0,5	1,0	0,9	<i>Мургабский район</i>
ноҳияи Рошткалба	0,4	0,5	0,4	0,6	0,5	0,3	0,6	0,5	0,7	0,5	<i>Рошткалинский район</i>
ноҳияи Рӯшон	0,2	0,5	0,7	0,8	0,5	0,5	1,1	1,1	1,6	1,3	<i>Рушанский район</i>
ноҳияи Шугнон	0,2	0,3	0,5	0,4	0,4	0,5	0,7	0,9	0,9	0,7	<i>Шугнанский район</i>

ДЕМОГРАФИЯ И СОЛОНА – ДЕМОГРАФИЧЕСКИЙ ЕЖЕГОДНИК

ҶАМЪБАСТИ УМУМИИ МУҲОҶИРАТИ АҲОЛӢ (нафар)
ОБЩИЕ ИТОГИ МИГРАЦИИ НАСЕЛЕНИЯ (человек)

	2001	2002	2003	2004	2005	2006	2007	2008	2009	2010	
Шумораи аҳолии кӯчидаомада - Число прибывших											
Ҷумҳурии Тоҷикистон	16729	17735	16923	15244	17962	19646	24283	24419	25563	29637	Республика Таджикистан
ш. Душанбе	5486	6475	5897	4869	6276	5481	6475	4724	3849	3396	г. Душанбе
НТҶ	2720	2892	2745	2661	3400	4214	6012	6399	5967	9056	РРП
ш. Ваҳдат	506	402	252	179	209	199	294	507	447	615	г. Ваҳдат
ш. Роғун	43	34	33	66	171	181	194	100	250	251	г. Роғун
ш. Турсунзода	884	937	1038	990	815	924	1600	1066	808	1588	г. Турсунзаде
ноҳияи Варзоб	246	269	269	247	267	308	334	461	475	489	Варзобский район
шаҳри Ҳисор	347	415	186	2	224	317	267	339	228	483	город Гиссар
ноҳияи Лахш	-	5	2	-	-	-	-	-	8	-	Лахшский район
ноҳияи Нуробод	4	9	10	-	-	-	65	138	77	12	Нурободский район
ноҳияи Рӯдакӣ	618	726	911	969	1670	2149	2719	2943	2667	4157	Район Рудаки
ноҳияи Рашт	-	-	-	-	8	7	191	256	298	423	Раштский район
ноҳияи Сангвор	-	4	6	18	13	23	27	39	28	303	Сангворский район
ноҳияи Тоҷикобод	-	9	-	1	-	-	-	-	-	-	Тоджикободский район
ноҳияи Файзобод	72	82	30	5	23	40	82	173	244	298	Файзабадский район
ноҳияи Шаҳринав	-	-	8	-	-	66	239	377	437	436	Шахринавский район
Вилояти Суғд	5728	5423	5953	5128	5236	5772	6966	7959	8767	9794	Согдийская область
ш. Хучанд	1188	1203	1054	766	589	561	620	760	592	1157	г. Худжанд
ш. Истиклол	54	108	29	64	100	109	344	567	526	513	г. Истиклол
ш. Гулистон	527	440	635	454	488	492	608	795	703	824	г. Гулистон
ш. Бустон	861	777	1031	706	793	1001	1003	946	1833	1506	г. Бустон
ноҳияи Айнӣ	93	131	98	120	134	151	163	196	232	276	Айнинский район
ноҳияи Ашт	47	37	48	39	181	215	85	118	233	171	Аштский район
ноҳияи Деваштич	87	63	82	137	164	201	228	275	264	284	Район Деваштич
ноҳияи Зафаробод	483	397	446	507	411	374	409	427	365	776	Зафарободский район
ноҳияи Исфара	416	255	272	199	105	224	196	259	255	218	Исфаринский район
ноҳияи Конибодом	229	223	427	153	96	67	416	588	660	684	Канибадамский район
ноҳияи Кӯхистони Мастҷоҳ	-	-	-	-	-	-	-	-	-	-	Кухистони Мастҷоҳский район
ноҳияи Мастҷоҳ	21	58	7	9	25	108	265	276	272	259	Матчинский район
ноҳияи Спитамен	84	125	48	118	190	144	195	169	198	266	Район Спитамен
ноҳияи Пенҷикент	252	337	189	230	217	259	355	282	291	407	Пенджикентский район

ДЕМОГРАФИЯ И СОЛОНА – ДЕМОГРАФИЧЕСКИЙ ЕЖЕГОДНИК

	2001	2002	2003	2004	2005	2006	2007	2008	2009	2010	
Панчакент											район
ноҳияи ба номи											Район
Қ.Расулов	104	122	191	203	231	198	249	290	265	361	им.Дж.Расулова
ноҳияи											Истаравшанский
Истаравшан	165	117	119	194	337	375	325	227	303	231	район
ноҳияи ба номи											Район
Б. Гафуров	990	934	1119	1020	981	1126	1334	1626	1613	1665	им. Б.Гафурова
ноҳияи											Шахристанский
Шахристон	151	96	46	38	59	95	158	158	162	196	район
Вилояти											Хатлонская
Хатлон	2282	1994	2020	2393	2714	3715	4403	4883	6713	6860	область
ш. Бохтар	544	81	223	505	689	766	699	722	711	749	г. Бохтар
ноҳияи											Бальджувонский
Балчувон	1	0	18	15	12	29	47	53	63	61	район
ноҳияи Н.											Район Н. Хусрав
Хусрав	10	138	133	52	63	118	85	121	881	416	Кушониёнский
ноҳияи											район
Кушониён	203	248	128	257	236	285	353	408	500	773	район
ноҳияи Вахш	37	101	20	25	21	20	184	307	352	288	Вахшский район
ноҳияи Восеъ	22	45	14	6	28	15	27	10	32	24	Восейский район
ноҳияи											Район Хуросон
Хуросон	44	34	103	186	37	11	22	70	198	113	Дангаринский
ноҳияи											район
Дангара	-	26	93	105	110	189	223	573	107	770	район
ноҳияи Дустӣ	17	40	18	23	28	54	87	37	97	175	Район Дусти
ноҳияи											Район Кубодиён
Кубодиён	102	61	79	45	3	99	243	286	295	231	район
ноҳияи Қ.											Район Дж.Балхи
Балхи	215	339	292	340	308	376	319	175	535	366	Кулябский район
ноҳияи Кӯлоб	41	37	73	8	86	163	209	212	174	231	Район Джайхун
ноҳияи Чайхун	24	86	44	4	26	65	174	199	299	300	Район М.С.А.
ноҳияи М.С.А.											Хамадони
Хамадонӣ	90	63	81	47	92	175	188	310	367	357	Муминободский
ноҳияи											район
Мӯминобод	66	77	61	27	64	107	190	159	115	152	Нурекский район
ноҳияи Норак	129	121	67	70	36	101	4	174	194	250	Пархарский район
ноҳияи Фархор	220	207	202	257	194	189	5	239	243	296	Пянджский район
ноҳияи Панҷ	24	41	90	32	20	10	56	6	7	2	Левакантийский
ноҳияи											район
Леваканти	179	221	79	91	204	190	275	237	200	206	Район Темурмалик
ноҳияи											Ховалингский
Темурмалик	39	45	14	8	1	10	67	1	21	-	район
ноҳияи											Район А. Джоми
Ховалинг	40	20	21	55	55	59	124	4	12	190	Шаартузский
ноҳияи А.											район
Ҷомӣ	4	70	52	71	110	243	181	224	395	366	Район Ш.Шохин
ноҳияи											район
Шахритус	111	139	82	125	119	141	5	260	307	447	район
ноҳияи	35	21	7	29	44	30	78	76	45	61	район Ш.Шохин

ДЕМОГРАФИЯ И СОЛОНА – ДЕМОГРАФИЧЕСКИЙ ЕЖЕГОДНИК

	2001	2002	2003	2004	2005	2006	2007	2008	2009	2010	
Ш.Шохин											
ноҳияи Ёвон	85	33	26	10	128	270	51	20	563	36	Яванский район
ВМКБ	513	451	308	193	336	464	427	454	267	531	ГБАО
ш. Хоруғ	54	48	52	12	77	39	82	54	23	24	г. Хоруг
ноҳияи Ванҷ	-	29	-	1	27	68	20	74	90	94	Ванчский район
ноҳияи Дарвоз	69	106	96	69	59	182	177	74	50	120	Дарвозский район
ноҳияи											Ишкашимский
Ишкошим	114	95	68	30	36	19	8	89	1	25	район
ноҳияи Мурғоб	149	60	41	25	41	26	22	18	2	45	Мургабский район
ноҳияи											Рошткалинский
Рошткаља	15	27	11	14	4	1	6	28	40	15	район
ноҳияи Рӯшон	4	19	3	4	22	66	61	87	28	117	Рушанский район
ноҳияи											
Шугнон	108	67	37	38	70	63	51	30	33	91	Шугнанский район
	Шумораи аҳолии кӯчидарафта - Число выбывших										
Чумхурии											Республика
Тоҷикистон	29144	30219	27936	24663	27311	30554	38761	37651	37231	36134	Таджикистан
ш. Душанбе	4582	4750	3975	2974	3106	3895	4129	4007	3678	2925	г. Душанбе
НТЧ	4297	5330	4998	4090	4862	5302	7902	7816	6842	7668	РРП
ш. Ваҳдат	995	903	782	625	619	679	1154	1481	1113	836	г. Вахдат
ш. Роғун	94	105	68	140	133	141	158	106	250	335	г. Рогун
ш. Турсунзода	844	935	980	834	862	1125	1109	1190	990	1200	г. Турсунзаде
ноҳияи Варзоб	307	373	439	336	321	322	509	444	316	424	Варзобский район
шаҳри Ҳисор	457	510	430	278	295	437	568	436	362	472	город Гиссар
ноҳияи Лахш	1	115	153	232	272	377	275	533	441	358	Лахшский район
ноҳияи											Нурободский
Нуробод	166	306	283	272	338	255	687	659	415	851	район
ноҳияи Рӯдакӣ	896	898	972	793	1170	1257	1837	1519	1468	1449	Район Рудаки
ноҳияи Рашт	37	417	294	204	244	22	792	430	571	587	Раштский район
ноҳияи											Сангворский
Сангвор	27	47	89	21	44	24	58	68	68	70	район
ноҳияи											Тоджикободский
Тоҷикобод	8	69	99	45	35	10	19	18	26	51	район
ноҳияи											Файзабадский
Файзобод	258	442	170	59	345	349	326	428	470	521	район
ноҳияи											Шахринавский
Шаҳринав	207	210	239	251	184	304	410	504	352	508	район
											Согдийская
Вилояти Суғд	11434	10563	9995	8083	8068	9648	12340	13061	12459	12431	область
ш. Хучанд	1731	1566	1753	1428	1267	1469	2144	2199	2172	2229	г. Худжанд
ш. Истиклол	232	373	200	224	199	184	271	315	271	272	г. Истиклол
ш. Гулистон	761	579	620	456	481	605	592	752	772	652	г. Гулистон
ш. Бустон	1126	1067	983	785	817	875	975	942	684	762	г. Бустон
ноҳияи Айнӣ	465	478	565	541	655	815	814	906	874	1170	Айнинский район
ноҳияи Ашт	607	523	397	311	346	380	422	471	467	360	Аштский район
ноҳияи											
Деваштич	380	309	285	264	277	280	364	391	364	440	Район Деваштич
ноҳияи											Зафарободский
Зафаробод	307	279	210	233	250	243	401	387	384	456	район

ДЕМОГРАФИЯ И СОЛОНА – ДЕМОГРАФИЧЕСКИЙ ЕЖЕГОДНИК

	2001	2002	2003	2004	2005	2006	2007	2008	2009	2010	
ноҳияи Исфара	1631	1111	985	608	424	1057	1092	1000	1036	758	Исфаринский район
ноҳияи Конибодом	827	782	801	470	596	565	1106	1331	1213	899	Канибадамский район
ноҳияи Кухистони Мастчоҳ	1	5	3	4	6	18	50	74	91	137	Кухистони Мастчоҳский район
ноҳияи Мастчоҳ	330	358	265	260	228	316	493	507	460	397	Матчинский район
ноҳияи Спитамен	271	246	206	172	175	183	504	237	257	274	Район Спитамен
ноҳияи Панҷакент	502	619	474	493	559	744	889	981	1000	876	Пенджикентский район
ноҳияи ба номи Ҷ.Расулов	404	478	480	335	298	302	469	486	424	408	Район им. Дж.Расулова
ноҳияи Истаравшан	458	466	376	417	457	445	555	536	433	491	Истаравшанский район
ноҳияи ба номи Б. Гафуров	1164	1233	1303	1070	912	1053	1320	1398	1430	1689	Район им. Б.Гафурова
ноҳияи Шаҳристон	124	91	108	100	113	104	127	148	127	161	Шаҳристанский район
ВИЛОЯТИ ХАТЛОН	7969	8364	8049	8311	9217	9876	11872	10789	12777	11359	Хатлонская область
ш. Бохтар	850	810	893	796	729	851	1010	1120	1079	1230	г. Бохтар
ноҳияи Балҷувон	14	24	53	61	99	143	152	148	148	183	Бальджувонский район
ноҳияи Н. Хусрав	13	31	59	48	29	38	149	160	191	329	Район Н. Хусрав
ноҳияи Кушониён	922	601	429	522	622	694	817	674	745	595	Кушониёнский район
ноҳияи Вахш	498	521	323	594	400	473	569	498	561	404	Вахшский район
ноҳияи Восеъ	247	394	315	225	543	208	479	332	254	264	Восейский район
ноҳияи Хуросон	46	152	153	265	70	77	107	135	354	238	Район Хуросон
ноҳияи Данғара	125	378	663	463	543	656	661	981	306	856	Дангаринский район
ноҳияи Дусти	132	94	199	195	76	115	99	112	298	243	Район Дусти
ноҳияи Кубодиён	319	190	312	371	342	509	657	648	760	634	Район Кубодиён
ноҳияи Ҷ. Балхӣ	467	593	503	617	531	475	508	291	730	525	Район Дж.Балхи
ноҳияи Кӯлоб	552	506	373	239	483	530	486	476	470	520	Кулябский район
ноҳияи Ҷайхун	220	323	158	63	166	215	431	394	470	378	Район Джайхун
ноҳияи М.С.А. Ҳамадонӣ	540	571	514	676	960	984	1047	741	862	815	Район М.С.А. Хамадони
ноҳияи Мӯминобод	446	340	428	388	426	456	545	582	483	510	Муминободский район
ноҳияи Норақ	258	279	206	125	137	172	13	286	265	253	Нурекский район
ноҳияи Фархор	708	689	752	767	767	813	178	981	899	1101	Пархарский район

ДЕМОГРАФИЯ И СОЛОНА – ДЕМОГРАФИЧЕСКИЙ ЕЖЕГОДНИК

	2001	2002	2003	2004	2005	2006	2007	2008	2009	2010	
ноҳияи Панҷ	229	307	441	172	220	101	499	198	365	203	Пянджский район
ноҳияи Леваконт	195	172	179	177	153	179	237	248	217	222	Леваконтский район
ноҳияи Темурмалик	222	248	216	289	316	151	202	181	363	202	Район Темурмалик
ноҳияи Ховалинг	235	194	121	338	455	386	160	415	403	462	Ховалингский район
ноҳияи А. Ҷомӣ	30	290	270	257	334	524	574	441	604	399	Район А. Джоми
ноҳияи Шахритус	368	423	376	378	392	380	109	393	601	387	Шаартузский район
ноҳияи Ш. Шохин	70	147	42	149	190	180	158	253	256	276	Район Ш. Шохин
ноҳияи Ёвон	263	87	71	136	234	566	355	101	1093	130	Яванский район
ВМКБ	862	1212	919	1205	2058	1833	2518	1978	1475	1751	ГБАО
ш. Хоруг	83	82	103	247	240	240	254	168	277	218	г. Хорог
ноҳияи Ванҷ	1	227	144	306	338	445	334	316	311	348	Ванчский район
ноҳияи Дарвоз	187	172	219	238	270	146	368	497	250	552	Дарвозский район
ноҳияи Ишқошим	174	148	25	106	535	270	540	274	28	35	Ишкашимский район
ноҳияи Мурғоб	59	105	149	117	228	142	179	134	82	112	Мургабский район
ноҳияи Рошткаља	96	138	133	13	54	34	91	161	87	56	Рошткалинский район
ноҳияи Рӯшон	46	78	58	49	164	268	455	248	190	203	Рушанский район
ноҳияи Шугнон	216	262	88	129	229	288	297	180	250	227	Шугнанский район
Афзоиши муҳоҷират– Миграционный прирост											
Ҷумҳурии Тоҷикистон	-12415	-12484	-11013	-9419	-9349	-10908	-14478	-13232	-11674	-6497	Республика Таджикистан
ш. Душанбе	904	1725	1922	1895	3170	1586	2346	717	171	471	г. Душанбе
НТҶ	-1577	-2438	-2253	-1429	-1462	-1088	-1890	-1417	-881	1388	РРП
ш. Ваҳдат	-489	-501	-530	-446	-410	-480	-860	-974	-672	-221	г. Ваҳдат
ш. Роғун	-51	-71	-35	-74	38	40	36	-6	-	-84	г. Роғун
ш. Турсунзода	40	2	58	156	-47	-201	491	-124	-182	388	г. Турсунзода
ноҳияи Варзоб	-61	-104	-170	-89	-54	-14	-175	17	159	65	Варзобский район
шаҳри Ҳисор	-110	-95	-244	-92	-71	-120	-301	-97	-134	11	город Гиссар
ноҳияи Лахш	-1	-110	-151	-232	-272	-377	-275	-533	-431	-358	Лахшский район
ноҳияи Нуробод	-162	-297	-273	-272	-338	-255	-622	-521	-338	-839	Нурободский район
ноҳияи Рӯдакӣ	-278	-172	-61	176	500	892	882	1424	1197	2708	Район Рудаки
ноҳияи Рашт	-37	-417	-294	-204	-236	-15	-601	-174	-273	-164	Раштский район
ноҳияи Сангвор	-27	-43	-83	-3	-31	-1	-31	-29	-40	233	Сангворский район
ноҳияи Тоҷикобод	-8	-60	-99	-44	-35	-10	-19	-18	-26	-51	Тоджикободский район
ноҳияи Файзобод	-186	-360	-140	-54	-322	-309	-244	-255	-226	-223	Файзабадский район
ноҳияи Шаҳринав	-207	-210	-231	-251	-184	-238	-171	-127	85	-72	Шахринавский район

ДЕМОГРАФИЯ И СОЛОНА – ДЕМОГРАФИЧЕСКИЙ ЕЖЕГОДНИК

	2001	2002	2003	2004	2005	2006	2007	2008	2009	2010	
Вилояти											Согдийская
Суғд	-5706	-5140	-4042	-2955	-2832	-3876	-5374	-5102	-3692	-2637	область
ш. Хучанд	-543	-363	-699	-662	-678	-908	-1524	-1439	-1580	-1072	г. Худжанд
ш. Истиклол	-178	-265	-171	-160	-99	-75	73	252	255	241	г. Истиклол
ш. Гулистон	-234	-139	15	-2	7	-113	16	43	-69	172	г. Гулистон
ш. Бустон	-265	-290	48	-79	-24	126	28	4	1149	744	г. Бустон
ноҳияи Айнӣ	-372	-347	-467	-421	-521	-664	-651	-710	-642	-894	Айнинский район
ноҳияи Ашт	-560	-486	-349	-272	-165	-165	-337	-353	-234	-189	Аштский район
ноҳияи Деваштич	-293	-246	-203	-127	-113	-79	-136	-116	-100	-156	Район Деваштич
ноҳияи Зафаробод	176	118	236	274	161	131	8	40	-19	320	Зафарободский район
ноҳияи Исфара	-1215	-856	-713	-409	-319	-833	-896	-741	-781	-540	Исфаринский район
ноҳияи Конибодом	-598	-559	-374	-317	-500	-498	-690	-743	-553	-215	Канибадамский район
ноҳияи Кӯҳистони Мастчоҳ	-1	-5	-3	-4	-6	-18	-50	-74	-91	-137	Кухистони Мастчоҳский район
ноҳияи Мастчоҳ	-309	-300	-258	-251	-203	-208	-228	-231	-188	-138	Матчинский район
ноҳияи Спитамен	-187	-121	-158	-54	15	-39	-309	-68	-59	-8	Район Спитамен
ноҳияи Панҷакент	-250	-282	-285	-263	-342	-485	-534	-699	-709	-469	Пенджикентский район
ноҳияи ба номи Ҷ.Расулов	-300	-356	-289	-132	-67	-104	-220	-196	-159	-47	Район им. Дж. Расулова
Ноҳияи Истаравшан	-293	-349	-257	-223	-120	-70	-230	-309	-130	-260	Истаравшанский район
ноҳияи ба номи Б. Гафуров	-174	-299	-184	-50	69	73	14	228	183	-24	Район им. Б. Гафурова
ноҳияи Шахристон	27	5	-62	-62	-54	-9	31	10	35	35	Шахристонский район
Вилояти											Хатлонская
Хатлон	-5687	-5870	-6029	-5918	-6503	-6161	-7469	-5906	-6064	-4499	область
ш. Бохтар	-306	-529	-670	-291	-40	-85	-311	-398	-368	-481	г. Бохтар
ноҳияи Балҷувон	-13	-24	-35	-46	-87	-114	-105	-95	-85	-122	Бальджувонский район
ноҳияи Н. Хусрав	-3	107	74	4	34	80	-64	-39	690	87	Район Н. Хусрав
ноҳияи Кушониён	-719	-353	-301	-265	-386	-409	-464	-266	-245	178	Кушониёнский район
ноҳияи Вахш	-461	-420	-303	-569	-379	-453	-385	-191	-209	-116	Вахшский район
ноҳияи Восеъ	-225	-349	-301	-219	-515	-193	-452	-322	-222	-240	Восейский район
ноҳияи Хуросон	-2	-118	-50	-79	-33	-66	-85	-65	-156	-125	Район Хуросон
ноҳияи Данғара	-125	-352	-570	-358	-433	-467	-438	-408	-199	-86	Дангаринский район
ноҳияи Дусти	-115	-54	-181	-172	-48	-61	-12	-75	-201	-68	Район Дусти

ДЕМОГРАФИЯ И СОЛОНА – ДЕМОГРАФИЧЕСКИЙ ЕЖЕГОДНИК

	2001	2002	2003	2004	2005	2006	2007	2008	2009	2010	
ноҳияи Кубодиён	-217	-129	-233	-326	-339	-410	-414	-362	-465	-403	Район Кубодиён
ноҳияи Ҷ. Балхӣ	-252	-254	-211	-277	-223	-99	-189	-116	-195	-159	Район Дж.Балхи
ноҳияи Кӯлоб	-511	-469	-300	-231	-397	-367	-277	-264	-296	-289	Кулябский район
ноҳияи Ҷайхун	-196	-237	-114	-59	-140	-150	-257	-195	-171	-78	Район Джайхун
ноҳияи М.С.А. Ҳамадонӣ	-450	-508	-433	-629	-868	-809	-859	-431	-495	-458	Район М.С.А. Хамадони
ноҳияи Мӯминобод	-380	-263	-367	-361	-362	-349	-355	-423	-368	-358	Муминободский район
ноҳияи Норақ	-129	-158	-139	-55	-101	-71	-9	-112	-71	-3	Нурекский район
ноҳияи Фархор	-488	-482	-550	-510	-573	-624	-173	-742	-656	-805	Пархарский район
ноҳияи Панҷ	-205	-266	-351	-140	-200	-91	-443	-192	-358	-201	Пянджский район
ноҳияи Леваконт	-16	49	-100	-86	51	11	38	-11	-17	-16	Леваконтский район
ноҳияи Темурмалик	-183	-203	-202	-281	-315	-141	-135	-180	-342	-202	Район Темурмалик
ноҳияи Ховалинг	-195	-174	-100	-283	-400	-327	-36	-411	-391	-272	Ховалингский район
ноҳияи А. Ҷомӣ	-26	-220	-218	-186	-224	-281	-393	-217	-209	-33	Район А. Джоми
ноҳияи Шахритус	-257	-284	-294	-253	-273	-239	-104	-133	-294	60	Шаартузский район
ноҳияи Ш.Шохин	-35	-126	-35	-120	-146	-150	-80	-177	-211	-215	Район Шохин
ноҳияи Ёвон	-178	-54	-45	-126	-106	-296	-304	-81	-530	-94	Яванский район
ВМКБ	-349	-761	-611	-1012	-1722	-1369	-2091	-1524	-1208	-1220	ГБАО
ш. Хоруғ	-29	-34	-51	-235	-163	-201	-172	-114	-254	-194	г. Хоруг
ноҳияи Ванҷ	-1	-198	-144	-305	-311	-377	-314	-242	-221	-254	Ванчский район
ноҳияи Дарвоз	-118	-66	-123	-169	-211	36	-191	-423	-200	-432	Дарвозский район
ноҳияи Ишқошим	-60	-53	43	-76	-499	-251	-532	-185	-27	-10	Ишкашимский район
ноҳияи Мурғоб	90	-45	-108	-92	-187	-116	-157	-116	-80	-67	Мургабский район
ноҳияи Роштқалъа	-81	-111	-122	1	-50	-33	-85	-133	-47	-41	Роштқалинский район
ноҳияи Рӯшон	-42	-59	-55	-45	-142	-202	-394	-161	-162	-86	Рушанский район
ноҳияи Шугнон	-108	-195	-51	-91	-159	-225	-246	-150	-217	-136	Шугнанский район

	2011	2012	2013	2014	2015	2016	2017	2018	2019	2020	
Шумораи аҳолии кӯчидаомада - Число прибывших											
Ҷумҳурии Тоҷикистон	32911	33809	36298	39648	35316	33336	37497	42082	40859	34725	Республика Таджикистан
ш. Душанбе	3984	6245	6950	5739	4943	5193	6668	7224	6760	6295	г. Душанбе
НТҚ	9852	9707	9826	11138	9585	7862	9327	9346	9609	7035	РРП
ш. Ваҳдат	619	522	680	671	586	43	762	694	622	491	г. Вахдат
ш. Роғун	244	280	250	262	216	138	84	162	239	385	г. Роғун
ш. Турсунзода	1574	769	853	1045	1009	930	1087	1040	948	641	г. Турсунзаде

ДЕМОГРАФИЯ И СОЛОНА – ДЕМОГРАФИЧЕСКИЙ ЕЖЕГОДНИК

	2011	2012	2013	2014	2015	2016	2017	2018	2019	2020	
ноҳияи Варзоб	700	744	649	594	638	360	492	460	493	376	Варзобский район
шаҳри Ҳисор	436	496	273	312	216	187	244	187	193	190	город Гиссар
ноҳияи Лахш	-	10	205	-	78	38	20	29	102	112	Лахшский район
ноҳияи Нуробод	10	-	32	13	45	56	8	124	242	180	Нурободский район
ноҳияи Рӯдакӣ	4874	5370	5413	6488	4737	3549	4764	4761	5340	3662	Район Рудаки
ноҳияи Рашт	364	456	530	710	723	769	631	692	408	416	Раштский район
ноҳияи Сангвор	67	63	24	51	59	51	54	19	62	56	Сангворский район
ноҳияи Тоҷикобод	-	-	-	31	50	40	45	92	26	29	Тоҷикободский район
ноҳияи Файзобод	417	369	317	335	326	264	399	483	348	110	Файзабадский район
ноҳияи Шаҳринав	547	627	600	626	856	720	737	603	586	387	Шаҳринавский район
ВИЛОЯТИ											Согдийская область
Суғд	9048	7924	7019	7422	7306	6198	6381	6858	7803	6395	область
ш. Хучанд	637	302	194	727	6625	500	408	382	681	873	г. Худжанд
ш. Истиклол	291	341	324	334	351	247	274	290	289	244	г. Истиклол
ш. Гулистон	839	735	491	655	755	654	658	724	807	617	г. Гулистон
ш. Бустон	1424	1329	1382	955	975	906	775	828	978	634	г. Бустон
ноҳияи Айнӣ	421	486	544	503	474	486	525	556	706	538	Айнинский район
ноҳияи Ашт	202	161	77	76	49	10	32	31	247	128	Аштский район
ноҳияи Деваштич	285	313	300	291	274	266	304	362	343	370	Район Деваштич
ноҳияи Зафаробод	818	659	589	657	632	519	508	627	730	626	Зафарободский район
ноҳияи Исфара	117	61	44	63	5	18	35	4	19	26	Исфаринский район
ноҳияи Конибодом	487	321	355	243	106	108	151	153	133	139	Канибадамский район
ноҳияи Кӯҳистони Мастчоҳ	144	-	65	134	122	161	174	113	206	169	Кухистони Мастчоҳский район
ноҳияи Мастчоҳ	257	292	380	374	728	188	157	229	252	128	Матчинский район
ноҳияи Спитамен	324	339	309	256	179	176	166	201	183	108	Район Спитамен
ноҳияи Панҷакент	407	490	481	460	445	243	494	603	615	402	Пенджикентский район
ноҳияи ба номи Ҷ.Расулов	385	393	282	257	276	222	251	286	280	233	Район им. Дж. Расулова
ноҳияи Истаравшан	268	288	297	292	323	266	436	488	412	249	Истаравшанский район
ноҳияи ба номи Б. Гафуров	1554	1225	737	984	767	647	890	771	649	709	Район им. Б. Гафурова
ноҳияи Шаҳристон	188	189	168	161	183	235	143	210	273	202	Шаҳристанский район
ВИЛОЯТИ	9183	9191	11551	14651	12844	13445	14398	17979	15945	14353	Хатлонская

ДЕМОГРАФИЯ И СОЛОНА – ДЕМОГРАФИЧЕСКИЙ ЕЖЕГОДНИК

	2011	2012	2013	2014	2015	2016	2017	2018	2019	2020	
Хатлон											область
ш. Бохтар	737	511	1563	2622	1945	1412	1000	1401	779	1225	г. Бохтар
ноҳияи Балҷувон	75	71	45	85	93	36	20	15	101	65	Бальджувонский район
ноҳияи Н. Хусрав	434	444	430	651	439	302	305	520	485	531	Район Н. Хусрав
ноҳияи Кушониён	1014	1036	757	1382	1237	1471		1876	1827	1263	Кушониёнский район
ноҳияи Вахш	465	268	131	121	116	118	150	133	408	430	Вахшский район
ноҳияи Восеъ	5	69	2	294	454	516	705	973	727	462	Восейский район
ноҳияи Хуросон	239	640	1120	316	588	515	618	949	1048	1133	Район Хуросон
ноҳияи Дангара	611	474	579	798	804	1290	1791	2633	1407	1855	Дангаринский район
ноҳияи Дусти	249	265	324	719	548	545	486	697	702	628	Район Дусти
ноҳияи Кубодиён	249	390	326	417	431	371	508	479	396	240	Район Кубодиён
ноҳияи Ҷ. Балхӣ	701	647	663	831	780	835	955	1122	987	1028	Район Дж. Балхи
ноҳияи Кӯлоб	261	247	225	336	229	230	167	148	420	401	Кулябский район
ноҳияи Чайхун	407	621	562	828	789	612	462	897	755	630	Район Джайхун
ноҳияи М.С.А. Ҳамадонӣ	632	222	373	343	225	493	550	759	556	611	Район М.С.А. Хамадони
ноҳияи Мӯминобод	105	233	306	467	213	365	517	475	559	319	Муминободский район
ноҳияи Норак	282	347	460	408	343	359	253	334	415	347	Нурекский район
ноҳияи Фархор	357	612	952	680	614	757	897	791	974	596	Пархарский район
ноҳияи Панҷ	5	176	357	721	440	403	360	768	838	353	Пянджский район
ноҳияи Леваконт	359	172	110	295	224	201	337	364	89	215	Леваконтский район
ноҳияи Темурмалик	15	129	312	262	220	369	464	454	535	398	Район Темурмалик
ноҳияи Ховалинг	190	158	206	184	309	311	141	132	253	244	Ховалингский район
ноҳияи А. Ҷомӣ	694	589	573	523	716	750	655	650	698	616	Район А. Джоми
ноҳияи Шаҳритус	484	444	610	692	503	355	547	538	525	395	Шаартузский район
ноҳияи Ш.Шоҳин	56	73	46	33	54	90	129	195	119	175	Район Ш. Шохин
ноҳияи Ёвон	557	353	519	643	530	702	804	676	342	193	Яванский район
ВМКБ	844	742	952	698	638	638	723	675	742	647	ГБАО
ш. Хоруғ	143	97	208	81	113	113	213	172	241	178	г. Хоруг
ноҳияи Ванҷ	100	132	142	155	136	136	121	123	117	58	Ванчский район
ноҳияи Дарвоз	206	171	212	164	127	127	141	176	148	142	Дарвозский район
ноҳияи Ишқошим	34	81	12	28	42	42	11	9	7	24	Ишкашимский район
ноҳияи Мурғоб	91	39	93	115	119	119	75	58	73	63	Мургабский район
ноҳияи	59	33	24	23	30	30	18	13	22	71	Рошткалинский

ДЕМОГРАФИЯ И СОЛОНА – ДЕМОГРАФИЧЕСКИЙ ЕЖЕГОДНИК

	2011	2012	2013	2014	2015	2016	2017	2018	2019	2020	
Рошткаља											район
ноҳияи Рӯшон	132	111	133	65	21	21	97	67	56	45	Рушанский район
ноҳияи Шугнон	79	78	128	67	50	50	47	57	78	66	Шугнанский район
Шумораи аҳолии кӯчидарафта - Число выбывших											
Ҷумҳурии											Республика
Тоҷикистон	37206	38917	40304	45344	40135	37606	41150	45046	54495	42585	Таджикистан
ш. Душанбе	2228	4584	4054	3318	4266	3133	4534	5110	3796	3448	г. Душанбе
НТҶ	7952	8473	8338	8839	8114	6886	7604	6252	12346	7694	РРП
ш. Ваҳдат	1031	1130	1127	1055	953	394	1096	897	1763	1183	г. Ваҳдат
ш. Роғун	307	379	425	379	482	295	313	281	871	555	г. Роғун
ш. Турсунзода	1112	1104	1300	1299	1201	569	976	979	1208	516	г. Турсунзаде
ноҳияи Варзоб	721	608	477	470	409	303	441	313	509	292	Варзобский район
шаҳри Ҳисор	619	788	465	374	696	289	703	204	714	251	город Гиссар
ноҳияи Лахш	97	587	446	228	469	284	79	51	328	225	Лахшский район
ноҳияи Нуробод	619	430	258	42	316	177	426	240	535	686	Нурободский район
ноҳияи Рӯдакӣ	1653	1598	2170	3056	1798	1436	1754	1733	3222	2239	Район Рудаки
ноҳияи Рашт	529	546	519	813	577	516	567	602	1292	723	Раштский район
ноҳияи Сангвор	81	172	195	58	98	130	120	30	271	171	Сангворский район
ноҳияи Тоҷикобод	48	66	55	39	128	128	175	187	265	142	Тоджикободский район
ноҳияи Файзобод	554	553	480	346	464	398	477	321	597	199	Файзабадский район
ноҳияи Шаҳринав	581	512	421	680	523	449	477	414	771	512	Шахринавский район
Вилояти											Согдийская
Суғд	11314	10009	9355	9728	9472	8445	9002	9483	11153	9394	область
ш. Хучанд	1789	1443	872	833	1158	915	1004	1277	1372	905	г. Худжанд
ш. Истиклол	221	142	111	314	166	106	138	81	182	96	г. Истиклол
ш. Гулистон	646	740	721	683	366	165	351	331	496	558	г. Гулистон
ш. Бустон	753	650	772	978	579	607	606	442	599	533	г. Бустон
ноҳияи Айни	978	867	1059	877	909	720	885	1027	1145	986	Айнинский район
ноҳияи Ашт	333	361	222	64	386	315	276	267	501	275	Аштский район
ноҳияи Деваштич	433	377	341	389	388	314	406	412	462	438	Район Деваштич
ноҳияи Зафаробод	490	572	571	736	423	517	482	478	666	512	Зафарободский район
ноҳияи Исфара	637	460	279	286	476	479	379	359	367	299	Исфаринский район
ноҳияи Конибодом	682	491	625	571	456	403	495	381	528	304	Канибадамский район
ноҳияи Кӯхистони Мастҷоҳ	216	182	156	199	340	204	160	192	369	393	Кухистони Мастҷоҳский район
ноҳияи Мастҷоҳ	494	425	512	546	478	492	613	757	453	498	Матчинский район
ноҳияи Спитамен	294	283	220	304	267	218	333	524	447	332	Район Спитамен

ДЕМОГРАФИЯ И СОЛОНА – ДЕМОГРАФИЧЕСКИЙ ЕЖЕГОДНИК

	2011	2012	2013	2014	2015	2016	2017	2018	2019	2020	
ноҳияи Панҷакент	947	842	918	716	744	870	737	766	1010	813	Пенджикентский район
ноҳияи ба номи Ҷ.Расулов	423	509	365	351	418	312	288	393	424	332	Район им.Дж.Расулова
Ноҳияи Истаравшан	398	424	437	458	530	412	546	537	711	593	Истаравшанский район
ноҳияи ба номи Б. Гафуров	1346	1031	951	1184	1206	961	1127	1115	1219	1292	Район им. Б.Гафурова
ноҳияи Шахрестон	234	210	223	239	182	193	176	144	202	235	Шахрестанский район
Вилояти Хатлон	13927	13875	16356	21334	17850	17308	18144	22549	25331	20456	Хатлонская область
ш. Бохтар	1285	1220	929	2931	999	1037	1035	1556	1584	1409	г. Бохтар
ноҳияи Балҷувон	201	179	145	155	228	198	189	230	177	120	Бальджувонский район
ноҳияи Н. Хусрав	289	235	272	697	225	212	196	265	508	308	Район Н. Хусрав
ноҳияи Кушонӣён	661	604	1572	1423	2080	1570	1380	1560	2048	1412	Кушонӣёнский район
ноҳияи Вахш	365	346	338	171	603	612	662	900	998	694	Вахшский район
ноҳияи Восеъ	365	320	220	1568	1044	1074	1306	1644	1286	1336	Восе́йский район
ноҳияи Хуросон	384	396	518	361	443	495	481	505	999	710	Район Хуросон
ноҳияи Данғара	921	765	969	1104	814	914	930	1094	1358	1077	Дангаринский район
ноҳияи Дустӣ	405	241	338	824	516	492	450	645	912	547	Район Дусти
ноҳияи Кубодиён	694	772	852	699	709	613	634	818	837	542	Район Кубодиён
ноҳияи Ҷ. Балҳӣ	668	731	789	1025	947	876	985	1246	1177	1403	Район Дж.Балхи
ноҳияи Кӯлоб	594	575	445	539	696	683	810	607	1225	1098	Кулябский район
ноҳияи Ҷайхун	461	576	395	767	537	515	625	935	923	774	Район Джайхун
ноҳияи М.С.А. Ҳамадонӣ	1128	1178	1322	1223	967	978	1186	1685	1622	1523	Район М.С.А. Хамадони
ноҳияи Мӯминобод	570	538	713	820	656	678	777	949	699	643	Муминободский район
ноҳияи Норак	439	388	529	480	421	480	389	525	579	541	Нурекский район
ноҳияи Фархор	1125	1131	1476	1367	1261	1335	1369	1500	1923	1175	Пархарский район
ноҳияи Панҷ	301	625	624	1043	672	766	630	996	1189	712	Пянджский район
ноҳияи Леваконт	286	218	155	314	347	286	322	508	376	328	Леваконтский район
ноҳияи Темурмалик	195	295	760	608	708	649	747	1129	1249	966	Район Темурмалик
ноҳияи Ховалинг	464	471	591	459	480	434	373	565	600	464	Ховалингский район
ноҳияи А. Ҷомӣ	609	757	914	788	891	825	820	922	1144	970	Район А. Джоми
ноҳияи Шахритус	498	600	577	815	487	349	507	547	822	640	Шаартузский район

ДЕМОГРАФИЯ И СОЛОНА – ДЕМОГРАФИЧЕСКИЙ ЕЖЕГОДНИК

	2011	2012	2013	2014	2015	2016	2017	2018	2019	2020	
ноҳияи Ш. Шохин	315	222	233	139	323	336	423	493	430	630	Район Ш. Шохин
ноҳияи Ёвон	704	492	680	1014	796	775	918	725	666	434	Яванский район
ВМКБ	1785	1976	2201	2125	1833	1834	1866	1652	1869	1593	ГБАО
ш. Хоруғ	222	269	318	297	242	238	237	187	320	293	г. Хоруғ
ноҳияи Ванҷ	446	426	428	513	405	413	231	372	407	303	Ванчский район
ноҳияи Дарвоз	383	410	508	398	346	349	360	414	345	369	Дарвозский район
ноҳияи Ишкошим	108	199	174	166	175	178	186	98	146	71	Ишкашимский район
ноҳияи Мурғоб	167	177	167	188	159	141	76	108	88	63	Мургабский район
ноҳияи Роштқалъа	71	91	91	103	88	86	125	91	116	165	Роштқалинский район
ноҳияи Рӯшон	161	252	207	233	215	223	254	166	121	80	Рушанский район
ноҳияи Шугнон	227	152	308	227	203	206	397	216	326	249	Шугнанский район
Афзоиши муҳоҷират– Миграционный прирост											
Чумҳурии Тоҷикистон	-4295	-5108	-4006	-5696	-4819	-4270	-3653	-2964	-13649	-7860	Республика Таджикистан
ш. Душанбе	1756	1661	199	2421	2077	2060	2134	2114	2964	2847	г. Душанбе
НТҶ	1900	1234	1488	2299	1471	976	1723	3094	-2737	-659	РРП
ш. Ваҳдат	-412	-606	-447	-384	-367	-351	-334	-203	-1141	-692	г. Ваҳдат
ш. Роғун	-63	-99	-175	-117	-220	-157	-229	-119	-632	-170	г. Роғун
ш. Турсунзода	462	-335	-447	-254	-192	-468	111	61	-260	125	г. Турсунзода
ноҳияи Варзоб	-21	136	172	124	229	77	51	147	-16	84	Варзобский район
шаҳри Ҳисор	-183	-292	-192	-62	-480	-496	-459	-17	-521	-61	город Гиссар
ноҳияи Лахш	-97	-577	-241	-228	-391	-246	-59	-22	-226	-113	Лахшский район
ноҳияи Нуробод	-609	-430	-226	-29	-271	-121	-418	-116	-293	-506	Нурободский район
ноҳияи Рӯдакӣ	3221	3772	3243	3432	2939	2113	3010	3028	2118	1423	Район Рудаки
ноҳияи Рашт	-165	-90	11	-103	146	253	64	90	-884	-307	Раштский район
ноҳияи Сангвор	-14	-109	-171	-7	-39	-79	-66	-11	-209	-115	Сангворский район
ноҳияи Тоҷикобод	-48	-66	-55	-8	-78	-88	-130	-95	-239	-113	Тоджикободский район
ноҳияи Файзобод	-137	-184	-163	-11	-138	-134	-78	162	-249	-89	Файзабадский район
ноҳияи Шаҳринав	-34	115	179	-54	333	271	260	189	-185	-125	Шахринавский район
Вилояти Суғд	-2266	-2085	-2336	-2306	-2166	-2247	-2621	-2625	-3350	-2999	Согдийская область
ш. Хучанд	-1152	-1141	-678	-106	-496	-416	-596	-895	-691	-32	г. Хучанд
ш. Истиклол	70	199	213	20	185	141	136	209	107	148	г. Истиклол
ш. Гулистон	193	-5	-230	-28	389	489	307	393	311	59	г. Гулистон
ш. Бустон	671	679	610	-23	396	289	169	386	379	101	г. Бустон
ноҳияи Айнӣ	-557	-381	-515	-374	-435	-234	-360	-471	-439	-448	Айнинский район
ноҳияи Ашт	-131	-200	-145	12	-337	-305	-244	-236	-254	-147	Аштский район
ноҳияи Деваштич	-148	-64	-41	-98	-114	-48	-102	-50	-119	-68	Район Деваштич
ноҳияи Зафаробод	328	87	18	-79	209	2	26	149	64	114	Зафарободский район

ДЕМОГРАФИЯ И СОЛОНА – ДЕМОГРАФИЧЕСКИЙ ЕЖЕГОДНИК

	2011	2012	2013	2014	2015	2016	2017	2018	2019	2020	
ноҳияи Исфара	-520	-399	-235	-223	-471	-458	-344	-355	-348	-273	Исфаринский район
ноҳияи Конибодом	-195	-170	-270	-328	-350	-259	-344	-228	-395	-165	Канибадамский район
ноҳияи Кӯхистони Мастҷоҳ	-72	-182	-91	-65	-218	-43	14	-79	-163	-224	Кухистони Мастҷоҳский район
ноҳияи Мастҷоҳ	-237	-133	-132	-172	250	-304	-456	-528	-201	-370	Матчинский район
ноҳияи Спитамен	30	56	89	-48	-88	-42	-167	-323	-264	-224	Район Спитамен
ноҳияи Панҷакент	-540	-352	-437	-256	-299	-478	-243	-163	-395	-411	Пенджикентский район
ноҳияи ба номи Ҷ.Расулов	-38	-116	-83	-94	-142	-90	-37	-107	-144	-99	Район им.Дж.Расулова
ноҳияи Истаравшан	-130	-136	-140	-166	-207	84	-110	-49	-299	-344	Истаравшанский район
ноҳияи ба номи Б. Гафуров	208	194	-214	-200	-439	-314	-237	-344	-570	-583	Район им. Б.Гафурова
ноҳияи Шаҳристон	-46	-21	-55	-78	1	42	-33	66	71	-33	Шахристанский район
Вилояти Хатлон	-4744	-4684	-4805	-6683	-5006	-3863	-3746	-4358	-9386	-6103	Хатлонская область
ш. Бохтар	-548	-709	634	-309	946	375	-35	-155	-805	-184	г. Бохтар
ноҳияи Балҷувон	-126	-108	-100	-70	-135	-162	-169	-215	-76	-55	Бальджувонский район
ноҳияи Н. Хусрав	145	209	158	-46	214	90	109	255	-23	223	Район Н. Хусрав
ноҳияи Кушониён	353	432	-815	-41	-843	-99	197	316	-221	-149	Кушониёнский район
ноҳияи Вахш	100	-78	-207	-50	-487	-494	-512	-767	-590	-264	Вахшский район
ноҳияи Восеъ	-360	-251	-218	-1274	-590	-558	-601	-671	-559	-874	Восейский район
ноҳияи Хуросон	-145	244	602	-45	145	20	137	444	49	423	Район Хуросон
ноҳияи Данғара	-310	-291	-390	-306	-10	376	861	1539	49	778	Дангаринский район
ноҳияи Дусти	-156	24	-14	-105	32	53	36	52	-210	81	Район Дусти
ноҳияи Кубодиён	-445	-382	-526	-282	-278	-242	-126	-339	-441	-302	Район Кубодиён
ноҳияи Ҷ. Балҳӣ	33	-84	-126	-194	-167	-41	-30	-124	-190	-375	Район Дж.Балхи
ноҳияи Кӯлоб	-333	-328	-220	-203	-467	-453	-643	-459	-805	-697	Кулябский район
ноҳияи Ҷайхун	-54	45	167	61	252	102	-163	-38	-168	-144	Район Джайхун
ноҳияи М.С.А. Ҳамадонӣ	-496	-956	-949	-880	-742	-485	-636	-926	-1066	-912	Район М.С.А. Хамадони
ноҳияи Мӯминобод	-465	-305	-407	-353	-443	-313	-260	-474	-140	-324	Муминободский район
ноҳияи Норақ	-157	-41	-69	-72	-78	-121	-136	-191	-164	-194	Нурекский район
ноҳияи Фархор	-768	-519	-524	-687	-647	-578	-472	-709	-949	-579	Пархарский район

ДЕМОГРАФИЯ И СОЛОНА – ДЕМОГРАФИЧЕСКИЙ ЕЖЕГОДНИК

	2011	2012	2013	2014	2015	2016	2017	2018	2019	2020	
ноҳияи Панҷ	-296	-449	-267	-322	-232	-363	-270	-228	-351	-359	Пянджский район
ноҳияи Леваконт	73	-46	-45	-19	-123	-85	15	-144	-287	-113	Леваконтский район
ноҳияи Темурмалик	-180	-166	-448	-346	-488	-280	-283	-675	-714	-568	Район Темурмалик
ноҳияи Ховалинг	-274	-313	-385	-275	-171	-123	-232	-433	-347	-220	Ховалингский район
ноҳияи А. Ҷомӣ	85	-168	-341	-265	-175	-75	-165	-272	-446	-354	Район А. Джомӣ
ноҳияи Шаҳритус	-14	-156	33	-123	16	6	40	-9	-297	-245	Шаартузский район
ноҳияи Ш.Шоҳин	-259	-149	-187	-106	-269	-246	-294	-298	-311	-455	Район Шоҳин
ноҳияи Ёвон	-147	-139	-161	-371	-266	-73	-114	-49	-324	-241	Яванский район
ВМКБ	-941	-1234	-1249	-1427	-1195	-1196	-1143	-977	-1127	-946	ГБАО
ш. Хоруг	-79	-172	-110	-216	-129	-125	-24	-15	-79	-115	г. Хорог
ноҳияи Ванҷ	-346	-294	-286	-358	-269	-277	-110	-249	-290	-245	Ванҷский район
ноҳияи Дарвоз	-177	-239	-296	-234	-219	-222	-219	-238	-197	-227	Дарвозский район
ноҳияи Ишқошим	-74	-118	-162	-138	-133	-136	-175	-89	-139	-47	Ишқошимский район
ноҳияи Мурғоб	-76	-138	-74	-73	-40	-22	-1	-50	-15	-	Мурғобский район
ноҳияи Роштқалъа	-12	-58	-67	-80	-58	-56	-107	-78	-94	-94	Роштқалинский район
ноҳияи Рӯшон	-29	-141	-74	-168	-194	-202	-157	-99	-65	-35	Рӯшонский район
ноҳияи Шугнон	-148	-74	-180	-160	-153	-156	-350	-159	-248	-183	Шугнонский район

**VII. ҚИСМИ ОМОРИ
БАЙНАЛМИЛЛАЛҲ**

***VII. РАЗДЕЛ
МЕЖДУНАРОДНОЙ СТАТИСТИКИ***

**VII, ҚИСМИ ОМОРИ
БАЙНАЛМИЛЛАЛҲ**

***VII. РАЗДЕЛ
МЕЖДУНАРОДНОЙ СТАТИСТИКИ***

ШУМОРАИ АҲОЛИИ ДОИМӢ

(дар аввали сол, млн, нафар)

ЧИСЛЕННОСТЬ ПОСТОЯННОГО НАСЕЛЕНИЯ

(на начала года, млн, человек)

Мамлакатҳо	1991	1995	2000	2005	2006	2007	2008	2009	2010	2011	Страны
Тоҷикистон	5,5	5,6	6,1	6,8	6,9	7,1	7,2	7,4	7,5	7,6	Таджикистан
Озарбойҷон ¹	7,3	7,7	8,1	8,4	8,6	8,7	8,8	8,9	9,0	9,1	Азербайджан ¹
Арманистон	3,6	3,2	3,2	3,2	3,2	3,2	3,2	3,2	3,3	3,3	Армения
Беларус ¹	10,2	10,2	10,0	9,8	9,8	9,7	9,7	9,5 ¹	9,5 ¹	9,5	Беларусь ¹
Қазоқистон	16,5	15,7	14,9	4,3	4,4	4,4	4,4	4,4	Казахстан
Қирғизистон ¹	4,5	4,6	4,9	15,1	15,2	15,4	15,6	15,8 ¹	16,0 ¹	16,4	Кыргызстан ¹
Молдова	4,4	4,3	3,6	5,1	5,1	5,2	5,2	5,3 ¹	5,4 ¹	5,5	Молдова
Русия	148,5	148,3	146,3	3,9	3,6	3,6	3,6	3,6	3,6	3,6	Россия
Ўзбекистон	21,1	22,9	24,8	143,5	142,8	142,2	142,0	141,9	141,9	142,9	Узбекистан
Украина	51,7	50,9	48,7	...	6,7	Украина

Давом											
Мамлакатҳо	2012	2013	2014	2015	2016	2017	2018	2019	2020	2021	Страны
Тоҷикистон	7,8	8,0	8,2	8,4	8,6	8,7	8,9	9,1	9,3	9,5	Таджикистан
Озарбойҷон ¹	9,2	9,4	9,5	9,6	9,7	9,8	9,9	10,0	10,1	10,1	Азербайджан ¹
Арманистон	3,3 ¹	3,0	3,0 ¹	3,0 ¹	3,0	3,0	3,0	3,0	3,0	3,0	Армения
Беларус ¹	9,5	9,5	9,5	9,5	9,5	9,5	9,5	9,5	9,4	...	Беларусь ¹
Қазоқистон	...	16,9	17,2 ¹	17,4	17,7	17,8	18,2	18,4	18,6	18,9	Казахстан
Қирғизистон ¹	16,7	5,7	5,8	5,9	6,0	6,1	6,3	6,4	6,5	6,6	Кыргызстан ¹
Молдова	5,6	3,6	3,6	3,6	3,6	3,6	3,5	2,7	2,6	...	Молдова
Русия	3,6	143,3	143,7	146,3	146,5	146,8	146,9	146,8	146,7	146,2	Россия
Ўзбекистон	143,0	29,9	30,0	31,0	31,0	32,1	32,7	33,3	33,9	34,6	Узбекистан
Украина	...	45,4	45,2	42,8	42,6	42,4	42,2	42,0	41,7	41,4	Украина

¹⁾ Бо назардошти маълумотҳои бадастовардашуда аз рӯи натиҷаи барӯйхатгирии аҳолии соли 2010: Озарбойҷон (2009), Беларус (2009), Қазоқистон (2009), Қирғизистон (2009), Русия (2010), Тоҷикистон (2010), маълумотҳои пешакии Армения (2011),

²⁾ Аҳолии мавҷуда

¹⁾ С учетом итогов переписи населения раунда 2010 г.: в Азербайджане (2009 г.), Беларуси (2009 г.), Казахстане (2009 г.), Кыргызстане (2009 г.), России (2010 г.) Таджикистане (2010 г.), предварительных итогов переписи населения в Армении (2011 г.),

²⁾ Наличное население

ТАНОСУБИ ГУРҶҲҶОИ СИННУ СОЛИ НИСБАТ БА ШУМОРАИ УМУМИИ АҲОЛӢ

(дар аввали сол, бо ҳисоби фоиз)

УДЕЛЬНЫЙ ВЕС ВОЗРАСТНЫХ ГРУПП В ОБЩЕЙ ЧИСЛЕННОСТИ НАСЕЛЕНИЯ

(на начала года, в процентах)

	0-14		15-64		65- сола ва калонтар 65 и старше		
	1989 ¹	2019	1989 ¹	2019	1989 ¹	2019	
Тоҷикистон	43	34,3	53	62,3	4	3,4	Таджикистан
Озарбойҷон	33	23,4	62	70,4	5	7,2	Азербайджан
Арманистон	30	20,2	64	67,9	6	11,9	Армения
Беларус	23	17,0	67	67,4	10	15,2	Беларусь
Қазокистон	32	28,5	62	64,0	6	7,5	Казахстан
Қирғизистон	37	32,9	58	62,3	5	4,9	Кыргызстан
Молдова	28	18,5	64	67,0	8	14,5	Молдова
Русия	23	17,6	67	67,8	10	15,5	Россия
Ўзбекистон	41	29,1	55	66,1	4	4,8	Узбекистан
Украина	22	15,3	66	67,6	12	17,1	Украина
Туркменистан	41	37 ³	55	59 ³	4	4 ³	Туркменистан

¹1989-маълумотҳои умумии иттифоқии барӯҳатгирии аҳоли

¹ 1989 – данные Всесоюзной переписи населения

² 2014

³ 2001

СУРЪАТИ АҲЗОИШИ (КАМШАВӢ) ШУМОРАИ ДОИМИИ АҲОЛӢ

(ба ҳисоби фоиз нисбат ба соли гузашта)

ТЕМПЫ РОСТА (СНИЖЕНИЯ) ЧИСЛЕННОСТИ ПОСТОЯННОГО НАСЕЛЕНИЯ

(в процентах к предыдущему году)

Мамлакатҳо	1991	1995	2000	2005	2010	2015	2016	2017	2018	Страны
Тоҷикистон	102,7	101,2	102,2	102,1	102,7	102,4	102,2	102,2	102,2	Таджикистан
Озарбойҷон	101,5	101,1	101,0	101,3	101,3	101,2	101,1	101,0	100,8	Азербайджан
Арманистон	101,6	99,6	99,6	99,4	99,3	99,6	99,6	100,0	99,8	Армения
Беларус	100,1	99,7	99,5	99,3	99,8	100,2	100,1	100,0	99,8	Беларусь
Қазокистон	100,6	98,2	99,8	101,0	101,5	101,5	100,6	102,2	101,3	Казахстан
Қирғизистон	101,8	101,6	101,0	101,0	101,1	102,1	102,0	103,3	102,1	Кыргызстан
Молдова	99,8	99,7	99,8	98,9	99,9	99,9	99,9	99,0	98,3	Молдова
Русия	100,2	99,9	99,6	99,6	100,0	100,2	100,2	100,1	99,9	Россия
Ўзбекистон	102,4	102,0	101,3	101,1	104,0	100,0	101,7	101,9	101,8	Узбекистан
Украина	100,2	99,2	99,1	99,3	99,6	99,6	99,6	99,5	99,4	Украина

ДЕМОГРАФИЯ И СОЛОНА – ДЕМОГРАФИЧЕСКИЙ ЕЖЕГОДНИК

ТАВАЛЛУДШУДАГОН, ФАВТИДАГОН ВА АФЗОИШИ ТАБИИ АҲОЛӢ (ҳазор нафар)
 РОДИВШИЕСЯ, УМЕРШИЕ И ЕСТЕСТВЕННЫЙ ПРИРОСТ НАСЕЛЕНИЯ (тысяч человек)

Мамлакатҳо	1991	1995	2000	2005	2010	2015	2019	2020	Страны
Шумораи таваллудшудагон - Число родившихся									
Тоҷикистон	213	193	167	181	222	237	234	243	Таджикистан
Озарбойҷон	190	144	117	142	166	166	141	127	Азербайджан
Арманистон	78	49	34	37	45	42	36	37	Армения
Беларус	132	101	94	90	108	119	87	...	Беларусь
Қазақистон	354	277	222	279	368	398	403	...	Казахстан
Қирғизистон	130	117	97	110	146	163	173	158	Кыргызстан
Молдова	72	56	37	38	41	39	32	29	Молдова
Русия	1795	1364	1267	1457	1789	1941	1481	1436	Россия
Ўзбекистон	723	678	528	534	635	734	816	853	Узбекистан
Украина	631	493	385	426	498	412	309	293	Украина
Шумораи фавтидагон - Число умерших									
Тоҷикистон	33	34	29	32	33	33	34	43	Таджикистан
Озарбойҷон	45	51	47	52	54	54	56	76	Азербайджан
Арманистон	23	25	24	26	28	28	26	36	Армения
Беларус	115	134	135	142	137	120	120	...	Беларусь
Қазақистон	135	169	150	157	146	131	133	...	Казахстан
Қирғизистон	31	37	34	37	36	35	33	40	Кыргызстан
Молдова	46	53	41	45	43	40	36	40	Молдова
Русия	1691	2204	2225	2304	2029	1908	1798	2124	Россия
Ўзбекистон	130	145	136	141	138	152	155	175	Узбекистан
Украина	670	793	758	780	698	595	581	617	Украина
Афзоиши табиӣ - Естественный прирост									
Тоҷикистон	180	159	138	149	189	204	200	200	Таджикистан
Озарбойҷон	145	93	70	90	112	112	85	31	Азербайджан
Арманистон	55	24	10	11	17	14	10	1	Армения
Беларус	17	-33	-41	-52	-29	-1	-33	...	Беларусь
Қазақистон	219	108	72	122	222	266	270	...	Казахстан
Қирғизистон	99	80	63	73	110	129	140	118	Кыргызстан
Молдова	26	3	-4	-7	-3	-1	-4	-11	Молдова
Русия	104	-840	-958	-847	-239	32	-317	-689	Россия
Ўзбекистон	593	533	392	393	496	582	614	666	Узбекистан
Украина	-39	-300	-373	-356	-200	-183	-272	-323	Украина

¹ Бе маълумотҳои Абхазия ва Осетини ҷанубӣ

¹ Без сведений по Абхазии и Южной Осетии

КОЭФФИЦИЕНТЫ УМУМИИ ТАВАЛЛУД, ФАВТ ВА АФЗОИШИ ТАБИИ АҲОЛӢ
(ба 1000 нафар аҳоли)

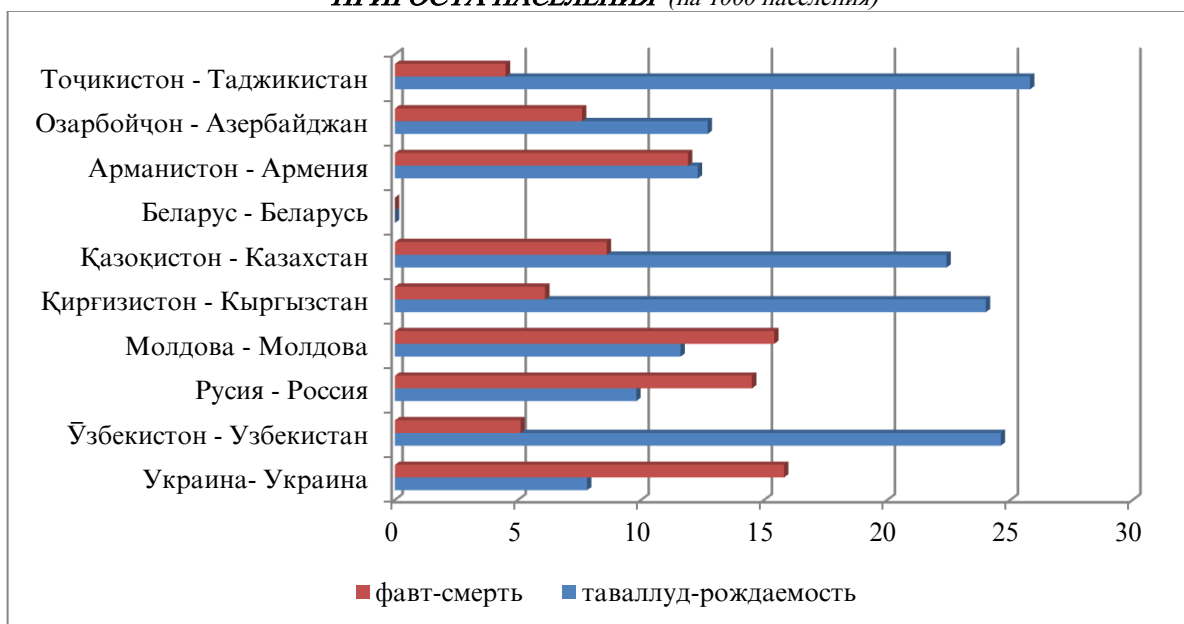
ОБЩИЕ КОЭФФИЦИЕНТЫ РОЖДАЕМОСТИ, СМЕРТНОСТИ И ЕСТЕСТВЕННОГО
ПРИРОСТА НАСЕЛЕНИЯ (на 1000 населения)

Мамлакатҳо	1991	1995	2000	2005	2010	2015	2019	2020	Страны
Шумораи таваллудшудагон - Число родившихся									
Тоҷикистон	39,1	33,6	27,0	26,4	31,9	28,1	25,4	25,8	Таджикистан
Озарбойҷон	26,6	18,9	14,8	17,2	18,5	17,4	14,3	12,7	Азербайджан
Арманистон	21,6	15,0	10,6	11,7	13,8	13,9	12,2	12,3	Армения
Беларус	13,0	9,9	9,4	9,2	11,4	12,5	9,3	...	Беларусь
Қазақистон	21,6	17,5	14,9	18,4	22,5	22,7	21,8	22,4	Казахстан
Қирғизистон	28,8	25,6	19,7	21,4	26,8	27,4	26,9	24,0	Кыргызстан
Молдова	16,5	13,0	10,2	10,5	11,4	10,9	12,0	11,6	Молдова
Русия	12,1	9,3	8,7	10,2	12,5	13,3	10,1	9,8	Россия
Ўзбекистон	34,5	29,8	21,4	20,4	21,9	23,5	24,3	24,6	Узбекистан
Украина	12,1	9,6	7,8	9,0	10,8	10,7	8,1	7,8	Украина
Шумораи фавтидагон – Число умерших									
Тоҷикистон	6,1	6,1	4,7	4,6	4,4	4,0	3,6	4,5	Таджикистан
Озарбойҷон	6,3	6,7	5,9	6,3	6,0	5,7	5,6	7,6	Азербайджан
Арманистон	6,5	7,6	7,5	8,2	8,6	9,3	8,8	11,9	Армения
Беларус	11,2	13,1	13,5	14,5	14,4	12,6	12,8	...	Беларусь
Қазақистон	8,2	10,7	10,1	10,4	9,0	7,4	7,2	8,6	Казахстан
Қирғизистон	6,9	8,0	6,9	7,2	6,6	5,8	5,2	6,1	Кыргызстан
Молдова	10,5	12,2	11,3	12,4	12,3	11,2	13,7	15,4	Молдова
Русия	11,4	15,0	15,3	16,1	14,2	13,0	12,3	14,5	Россия
Ўзбекистон	6,2	6,4	5,5	5,3	4,6	4,0	4,6	5,1	Узбекистан
Украина	12,9	15,4	15,4	16,6	15,2	14,9	14,7	15,9	Украина
Афзоиши табиӣ - Естественный прирост									
Тоҷикистон	33,0	27,5	22,3	21,8	27,5	24,1	21,8	21,3	Таджикистан
Озарбойҷон	20,3	12,2	8,9	10,9	12,5	11,7	8,7	5,1	Азербайджан
Арманистон	15,1	7,4	3,1	3,5	5,2	4,6	3,4	0,4	Армения
Беларус	1,8	-3,2	-4,1	-5,3	-3,0	-0,1	-3,5	...	Беларусь
Қазақистон	13,4	6,8	4,8	8,0	13,6	15,3	14,6	13,8	Казахстан
Қирғизистон	21,9	17,6	12,8	14,2	20,2	21,6	21,7	17,9	Кыргызстан
Молдова	6,0	0,8	-1,1	-1,9	-0,9	-0,3	-1,7	-3,8	Молдова
Русия	0,7	-5,7	-6,6	-5,9	-1,7	0,3	-2,2	-4,8	Россия
Ўзбекистон	28,3	23,4	15,9	15,0	17,3	18,6	19,7	19,5	Узбекистан
Украина	-0,8	-5,8	-7,6	-7,6	-4,4	-4,2	-6,6	-8,1	Украина

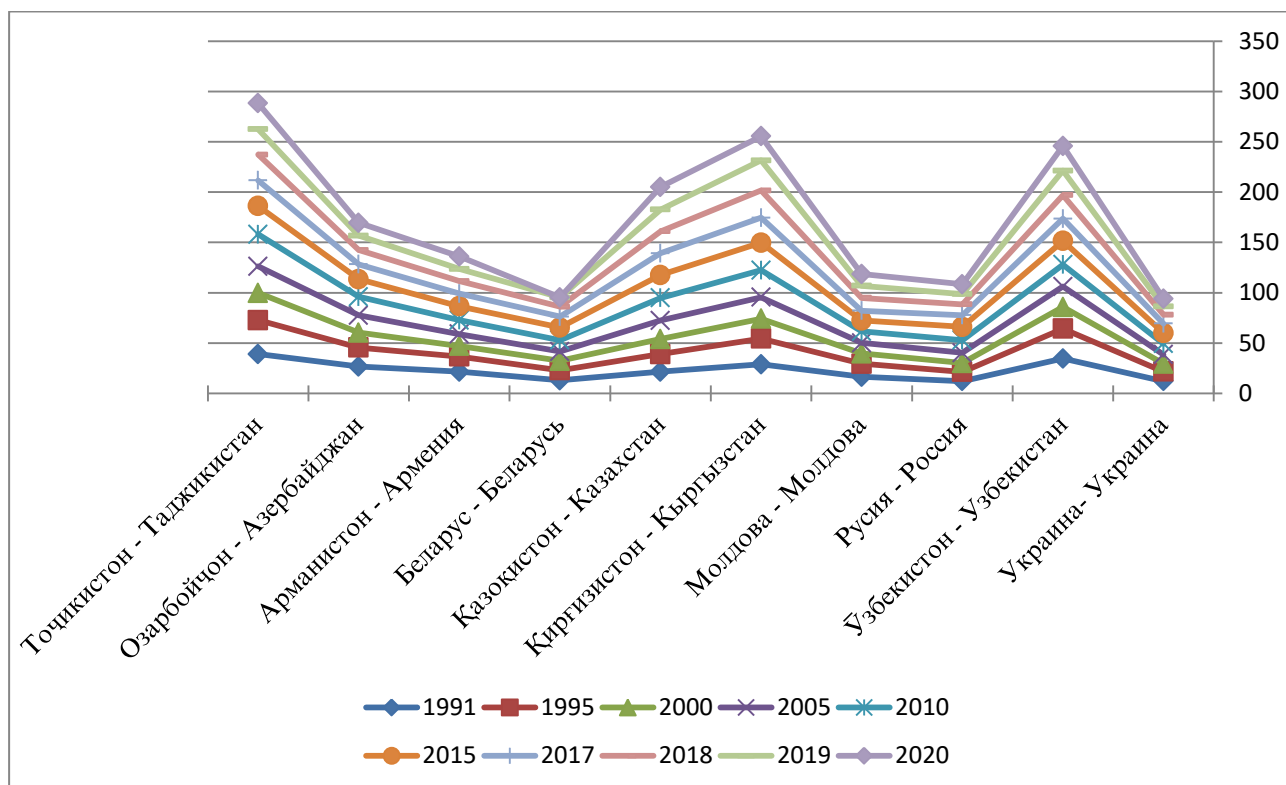
¹ Бе маълумоти Абхазистон ва Осетияи Ҷанубӣ

¹ Без сведений по Абхазии и Южной Осетии

КОЭФФИЦИЕНТЫ УМУМИ ТАВАЛЛУД, ФАВТ ВА АФЗОИШИ ТАБИИ АҲОЛӢ
 (ба 1000 нафар аҳоли)
ОБЩИЕ КОЭФФИЦИЕНТЫ РОЖДАЕМОСТИ, СМЕРТНОСТИ И ЕСТЕСТВЕННОГО ПРИРОСТА НАСЕЛЕНИЯ (на 1000 населения)



КОЭФФИЦИЕНТЫ УМУМИ ТАВАЛЛУД СОЛҲОИ 1991-2020
 (ба 1000 нафар аҳоли)
ОБЩИЕ КОЭФФИЦИЕНТЫ РОЖДАЕМОСТИ ЗА 1991-2020 ГОДЫ
 (на 1000 населения)



ДЕМОГРАФИЯ И СОЛОНА – ДЕМОГРАФИЧЕСКИЙ ЕЖЕГОДНИК

ФАВТИ КЎДАКОН

(шумораи кӯдаконе, ки дар синни то 1-солаги фавтидаанд, ба 1000 нафар таваллудшудагон)

МЛАДЕНЧЕСКАЯ СМЕРТНОСТЬ

(число детей, умерших в возрасте до 1 года, на 1000 родившихся)

	1991	1995	2000	2005	2010	2014	2015	2016	2017	2018	
Тоҷикистон	40,5	30,9	15,5	14,1	21,4	14,3	12,5	11,9	10,7	10,5	<i>Таджикистан</i>
Озарбойҷон	25,3	23,3	16,4	12,7	11,2	10,2	1,0	11,4	11,1	11,1	<i>Азербайджан</i>
Арманистон	17,9	14,2	15,6	12,3	11,4	8,8	9,3	8,6	8,2	7,1	<i>Армения</i>
Беларус	12,1	13,3	9,3	6,4	4,0	3,5	3,0	3,2	3,2	2,5	<i>Беларусь</i>
Қазоқистон	27,4	27,3	18,7	15,1	16,5	9,7	9,3	8,6	7,9	8,0	<i>Казахстан</i>
Қирғизистон	29,7	28,1	22,6	29,7	22,8	20,2	18,0	16,6	15,6	14,8	<i>Кыргызстан</i>
Молдова	19,8	21,2	18,3	12,4	11,7	9,6	9,7	9,4	9,7	9,1	<i>Молдова</i>
Русия	17,8	18,1	15,3	11,0	7,5	7,4	6,5	6,0	5,6	5,1	<i>Россия</i>
Украина	13,9	14,7	11,9	10,0	9,1	7,8	7,9	7,4	7,6	7,0	<i>Украина</i>

¹Дар асоси маълумотҳои Вазорати тандурусти муайян карда шудааст

²Аз соли 2004 сар карда фавти кудакони навод бо тавсияи ТБТ дар мақомоти САҲШ ба қайд гирифта мешавад. инчунин кӯдаконе, ки ниҳоят бо вазни кам (аз 500 то 1000 грамм) ба дунё мебиёнд.

¹Уточнены на основании информации министерства здравоохранения,

²С 2004 г. в органах ЗАГС регистрация смерти новорожденных осуществляется в соответствии с рекомендациями ВОЗ, т.е. включая родившихся с очень низкой массой тела (от 500 до 1000 граммов),

ФАВТИ МОДАРОН (ба 100000 нафар зиндатаваллудшудагон)

МАТЕРИНСКАЯ СМЕРТНОСТЬ (на 100000 живорожденных)

	1997	1998	1999	2000	2001	2002	2003	2004	2005	2006	
Тоҷикистон	38,0	57	45	34,7	25,1	32,5	20,2	20,6	16,0	22,0	<i>Таджикистан</i>
Озарбойҷон	41	51	51	44	27	22	21	34	<i>Азербайджан</i>
Арманистон	38,7	25,4	32,9	52,5	21,8	9,3	22,4	<i>Армения</i>
Беларус	25,7	28,1	20,4	21,3	14,2	19,2	20,3	<i>Беларусь</i>
Гурҷистон	13	15	9	4	4	<i>Грузия</i>
Қазоқистон	137	122	98	94	87	80	67	63	81	100	<i>Казахстан</i>
Қирғизистон	64	35	44	44	43	54	52	56	66	67	<i>Кыргызстан</i>
Молдова	23	15	11	10	16	11	8	9	8	6	<i>Молдова</i>
Русия	50,2	44,0	44,2	39,7	36,5	33,6	31,3	23,4	25,4	23,8	<i>Россия</i>
Украина	25,1	27,2	25,2	24,7	23,9	21,8	17,4	13,1	17,6	...	<i>Украина</i>

ДЕМОГРАФИЯ И СОЛОНА – ДЕМОГРАФИЧЕСКИЙ ЕЖЕГОДНИК

КОЭФФИЦИЕНТЫ УМУМИИ НИКОҶ ВА ТАЛОҚ (ба 1000 нафар аҳоли)
ОБЩИЕ КОЭФФИЦИЕНТЫ БРАЧНОСТИ И РАЗВОДИМОСТИ (на 1000 населения)

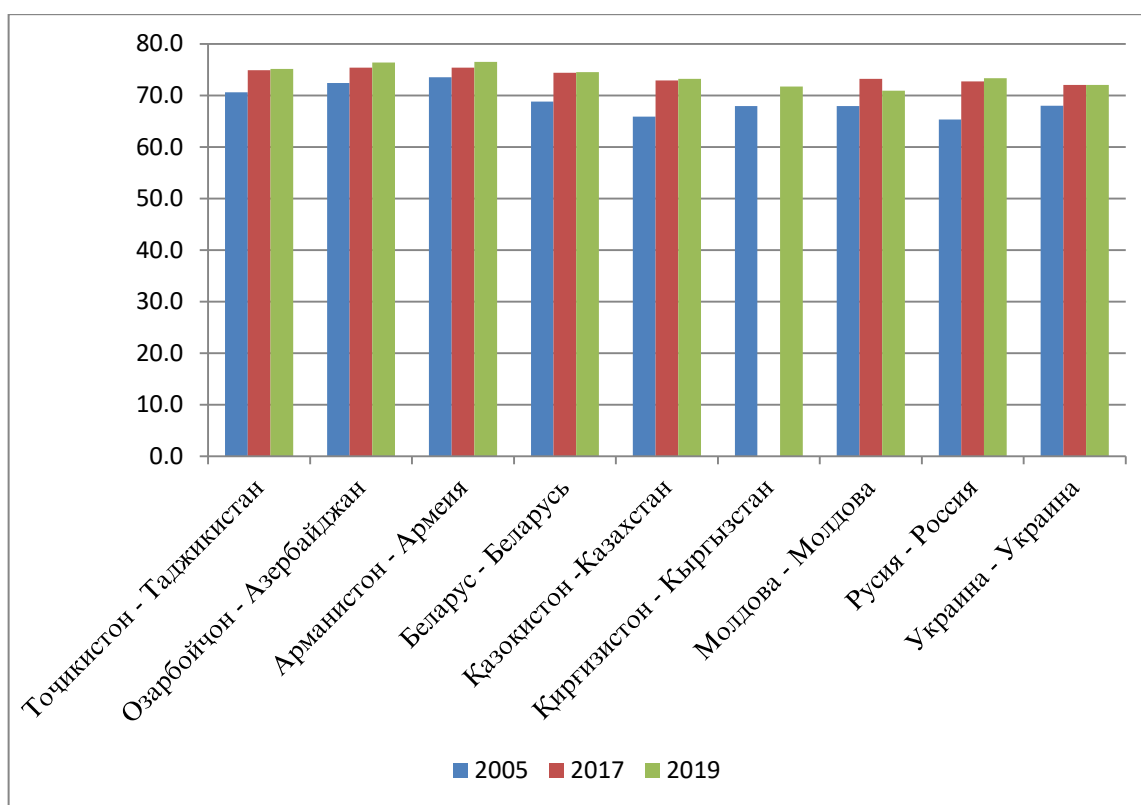
Мамлакатҳо	1991	1995	2000	2005	2010	2015	2019	2020	Страны
Шумораи ақди никоҳ - Число браков									
Тоҷикистон	10,4	5,7	4,2	7,6	13,2	9,1	8,6	7,1	Таджикистан
Озарбойҷон	10,4	5,7	5,0	8,7	8,9	7,2	6,4	3,5	Азербайджан
Арманистон	7,8	4,2	3,4	5,2	5,5	5,9	5,3	4,1	Армения
Беларуси	9,3	7,6	6,2	7,5	8,1	8,6	6,7	...	Беларусь
Қазоқистон	10,1	7,4	6,1	8,1	9,0	8,5	7,5	6,8	Казахстан
Қирғизистон	10,4	5,9	4,9	7,3	9,2	8,7	7,7	6,0	Кыргызстан
Молдова	9,1	7,8	6,0	7,0	7,4	7,0	7,6	5,9	Молдова
Русия	8,6	7,3	6,2	7,5	8,5	7,9	6,3	5,3	Россия
Ўзбекистон	12,9	7,5	6,9	7,0	10,1	9,2	9,3	8,7	Узбекистан
Украина	9,5	8,4	5,6	7,1	6,7	7,8	6,3	4,5	Украина
Шумораи талоқ - Число разводов									
Тоҷикистон	1,4	0,8	0,4	...	0,8	1,0	1,3	1,1	Таджикистан
Озарбойҷон	1,5	0,8	0,7	1,1	1,0	1,3	1,7	1,5	Азербайджан
Арманистон	1,1	0,7	0,4	0,8	0,9	1,2	1,3	1,1	Армения
Беларус	3,7	4,1	4,3	3,1	3,9	3,5	3,7	...	Беларусь
Қазоқистон	3,0	2,5	1,8	2,1	2,6	3,0	3,2	1,2	Казахстан
Қирғизистон	2,0	1,3	1,1	1,2	1,5	1,4	1,7	1,4	Кыргызстан
Молдова	3,2	3,4	2,7	4,1	3,2	3,2	4,0	3,3	Молдова
Русия	4,0	4,5	4,3	4,2	4,5	4,2	4,0	3,9	Россия
Ўзбекистон	1,6	0,9	0,8	0,6	0,6	0,9	0,9	0,8	Узбекистан
Украина	3,9	3,8	4,0	3,9	2,7	3,3	3,6	3,1	Украина

**ИНТИЗОРИИ ДАВОМНОКИИ ҲАЁТ ҲАНГОМИ ТАВАЛЛУД (сол)
ОЖИДАЕМАЯ ПРОДОЛЖИТЕЛЬНОСТЬ ЖИЗНИ ПРИ РОЖДЕНИИ (лет)**

Мамлакатҳо	Тамоми аҳоли <i>Все население</i>			мardxo <i>мужчины</i>			занҳо <i>женщины</i>			Страны
	1991	2000	2020	1991	2000	2020	1991	2000	2020	
Тоҷикистон	70,1	68,2	...	67,3	66,1	...	72,9	70,3	...	<i>Таджикистан</i>
Озарбойҷон	70,5	71,8	73,2	66,3	68,6	70,1	74,5	75,1	76,5	<i>Азербайджан</i>
Арманистон ¹	70,4	72,9	73,5	67,4	70,1	68,4	73,3	75,8	78,6	<i>Армения</i>
Беларус	70,7	69,0	...	65,5	63,4	...	75,5	74,7	...	<i>Беларусь</i>
Қазоқистон	67,6	65,5	71,4	62,6	60,2	67,1	72,4	71,2	75,5	<i>Казахстан</i>
Қирғизистон	68,8	68,5	71,9	64,6	64,9	67,8	72,7	72,4	76,0	<i>Кыргызстан</i>
Молдова	67,7	67,6	69,8	64,3	63,9	65,9	71,0	71,2	73,9	<i>Молдова</i>
Русия	68,9	65,3	71,5	63,4	59,0	66,5	74,2	72,2	76,4	<i>Россия</i>
Украина	69,3	67,9	71,4	64,2	62,4	66,4	74,2	73,6	76,2	<i>Украина</i>

¹1990

**ДАВОМНОКИИ ДАР НАЗАРДОШТИ ҲАЁТ ҲАНГОМИ ТАВАЛЛУД
ОЖИДАЕМАЯ ПРОДОЛЖИТЕЛЬНОСТЬ ЖИЗНИ ПРИ РОЖДЕНИИ**



МУҲОЦИРАТИ АҲОЛӢ ДАР МАМЛАКАТҶОИ ИТТИҶОДИ ДАВЛАТҶОИ МУСТАҚИЛ

(шумораи бақайдгирифташудагон дар давоми сол дар мақомоти қорхон дохилӣ бо тағйир ёфтани ҷойи истиқомати доимӣ, ҳазор нафар)

МИГРАЦИЯ НАСЕЛЕНИЯ В СТРАНЫ СОДРУЖЕСТВА НЕЗАВИСИМЫХ ГОСУДАРСТВ

(число зарегистрированных за год в органах внутренних дел при перемене постоянного места жительства, тысяч человек)

Микдори кӯчидомадагон Число прибывших					Микдори кӯчидарафтагон Число выбывших					
	ҳама-гӣ всего	дар дохили қишварҳо в пределах страны	аз мамла- катҳои ИДМ из стран СНГ	аз дигар мамлакат ҳои ҷаҳон из других стран мира		ҳамагӣ всего	дар дохили қишварҳо в пределах страны	мамла- катҳои ИДМ в страны СНГ	мамла- катҳои ҷаҳон в другие страны мира	
Тоҷикистон										Таджикистан
2001	16,7	15,0	1,7	0,0	29,1	16,2	12,8	0,1		2001
2002	17,7	16,3	1,4	0,0	30,2	18,2	12,0	0,0		2002
2003	16,9	15,5	1,4	0,0	27,9	17,7	10,2	0,0		2003
2004	15,3	14,2	1,1	0,0	24,7	16,8	7,8	0,0		2004
2005	18,0	16,9	1,1	0,0	27,3	20,0	7,3	0,0		2005
2006	19,6	18,6	1,0	0,0	30,5	22,2	8,3	0,0		2006
2007	24,3	23,0	1,3	0,0	38,8	27,4	11,4	0,0		2007
2008	24,4	23,0	1,4	0,0	37,6	27,3	10,3	0,0		2008
2009	25,6	24,1	1,5	0,0	37,3	29,0	8,3	0,0		2009
2010	29,7	28,3	1,4	-	36,2	30,8	5,4	0,0		2010
2011	32,9	32,0	0,9	0,0	37,2	33,2	4,0	0,0		2011
2012	33,8	33,1	0,7	0,0	38,9	34,8	4,1	0,0		2012
2013	36,3	35,6	0,7	0,0	40,3	36,8	3,5	0,0		2013
2014	39,7	39,1	0,6	0,0	45,4	42,1	3,3	0,0		2014
2015	35,3	34,7	0,6	0,0	40,1	37,3	2,9	0,0		2015
2016	33,3	32,9	0,5	0,0	37,6	34,8	2,8	0,0		2016
2017	37,5	37,1	0,4	0,0	41,1	38,9	2,2	0,0		2017
2018	42,1	41,7	0,4	0,0	45,0	42,6	2,4	0,0		2018
2019	40,9	40,6	0,3	0,0	54,5	44,8	9,7	0,0		2019
Озарбайҷон										Азербайджан
2001	22,2	19,7	2,2	0,3	27,0	19,7	7,0	0,3		2001
2002	12,8	11,5	1,1	0,2	15,8	11,5	4,2	0,1		2002
2003	18,5	16,0	2,2	0,3	19,7	16,0	3,6	0,1		2003
2004	20,6	18,2	2,0	0,4	21,0	18,2	2,7	0,1		2004
2005	24,7	22,7	1,6	0,4	25,6	22,7	2,8	0,1		2005
2006	22,7	20,4	2,0	0,3	23,0	20,4	2,6	0,0		2006
2007	22,5	20,6	1,7	0,2	23,7	20,6	3,0	0,1		2007
2008	22,5	18,9	2,8	0,8	21,4	18,9	2,4	0,1		2008
2009	22,5	20,2	2,2	0,1	21,5	20,2	1,3	0,0		2009
2010	25,7	23,5	2,2	0,0	24,3	23,5	0,8	0,0		2010
2011	27,4	25,2	2,1	0,1	25,7	25,2	0,4	0,1		2011
2012	31,7	29,6	2,1	0,0	29,8	29,6	0,2	0,0		2012
2013	32,7	29,5	1,7	1,5	30,3	29,5	0,7	0,1		2013
2014	21,8	20,0	0,9	0,9	20,8	20,0	0,7	0,1		2014
2015	20,6	18,0	1,3	1,3	19,5	18,0	1,4	0,1		2015
2016	20,0	16,7	1,5	1,8	18,5	16,7	1,5	0,3		2016
2017	19,2	16,1	1,7	1,4	18,0	16,1	1,7	0,2		2017
2018	17,3	14,1	1,6	1,6	15,7	14,1	1,4	0,2		2018
2019	10,3	8,3	0,9	1,1	9,9	8,3	1,4	0,2		2019
Арманистон										Армения
2001	7,9	6,4	1,5	0,0	18,3	6,4	10,7	0,8		2001
2005	10,4	8,9	1,3	0,2	18,2	8,9	7,5	1,8		2005
2010	7,9	7,0	0,7	0,2	10,3	7,0	2,8	0,5		2010
2015	42,8	33,9		8,9	37,0	33,9		3,1		2015
2016	42,1	33,9		8,2	36,5	34,0		2,5		2016
2017	47,1	37,8		9,3	40,6	37,8		2,8		2017
2018	42,1	3,6		9,5	35,8	32,6		3,2		2018
2019	48,8	38,0		10,8	41,1	38,0		3,1		2019

ДЕМОГРАФИЯ И СОЛОНА – ДЕМОГРАФИЧЕСКИЙ ЕЖЕГОДНИК

Микдори кўчидоамадагон Число прибывших					Микдори кўчидарафтагон Число выбывших				
	ҳама-гў всего	дар доҳили кишварҳо в пределах страны	аз мала- катҳон ИДМ из стран СНГ	аз дигар мамлакатҳо и ҷаҳон из других стран мира	ҳама-гў всего	дар доҳили кишварҳо в пределах страны	мамла- катҳон ИДМ в страны СНГ	мамла-катҳон ҷаҳон в другие страны мира	
Қазоқистон									Қазахстан
2001	325,3	271,7	50,0	3,6	413,4	271,7	101,0	40,7	2001
2002	327,3	269,1	54,2	4,0	389,3	269,1	85,3	34,9	2002
2003	357,3	291,7	60,8	4,8	365,6	291,7	49,3	24,6	2003
2004	386,2	317,9	61,8	6,5	383,5	317,9	47,0	18,6	2004
2005	373,4	298,6	65,8	9,0	350,8	298,6	40,7	11,5	2005
2006	361,8	295,1	56,6	10,1	328,7	295,1	30,2	3,4	2006
2007	365,1	311,7	42,6	10,8	354,2	311,7	39,8	2,7	2007
2008	390,8	344,4	31,4	15,0	389,7	344,4	42,9	2,4	2008
2009	406,2	364,7	32,1	9,4	398,6	364,7	31,7	2,2	2009
2010	408,1	366,1	33,9	8,1	392,6	366,1	24,9	1,6	2010
2011	402,7	364,7	31,0	7,0	397,6	364,7	31,3	1,6	2011
2012	366,1	337,8	23,9	4,4	367,6	337,8	28,3	1,5	2012
2013	361,4	337,3	20,3	3,8	361,7	337,3	22,6	1,8	2013
2014	422,4	405,6	14,8	2,0	434,6	405,6	26,1	2,9	2014
2015	472,1	455,5	14,0	2,6	485,5	455,5	27,0	3,0	2015
2016	630,7	616,9	10,7	3,1	651,8	616,9	31,2	3,7	2016
2017	946,4	930,8	11,3	4,3	968,5	930,8	33,7	4,0	2017
2018	900,9	888,2	10,0	2,7	930,0	888,2	37,7	4,1	2018
2019	1128,0	1115,7	9,4	2,9	1160,9	1115,7	40,9	4,3	2019
Қирғизистон									Кыргызстан
2001	38,2	33,2	5,0	0,0	65,3	33,7	28,7	2,9	2001
2002	42,9	38,0	4,8	0,1	70,6	37,9	30,1	2,6	2002
2003	44,7	40,2	4,4	0,1	60,3	39,1	18,8	2,4	2003
2004	43,4	40,1	3,2	0,1	56,8	34,2	20,6	2,0	2004
2005	41,8	38,1	3,6	0,1	69,0	38,3	29,5	1,2	2005
2006	38,6	35,2	3,3	0,1	68,1	33,7	33,8	0,6	2006
2007	40,5	36,5	3,9	0,1	91,0	36,4	54,1	0,5	2007
2008	36,2	32,7	3,4	0,1	74,5	33,2	40,9	0,4	2008
2009	36,0	32,2	3,7	0,1	66,0	32,6	33,0	0,4	2009
2010	37,7	33,8	3,8	0,1	90,4	35,9	54,2	0,3	2010
2011	41,8	35,5	6,2	0,1	82,9	37,2	45,5	0,2	2011
2012	39,5	33,9	5,5	0,1	49,3	36,3	12,8	0,2	2012
2013	35,8	31,5	4,1	0,2	44,2	32,7	11,3	0,2	2013
2014	35,1	31,2	3,7	0,2	43,2	31,5	11,5	0,2	2014
2015	34,4	30,8	3,3	0,3	38,2	30,4	7,6	0,2	2015
2016	36,1	32,9	3,0	0,2	38,3	31,2	6,8	0,3	2016
2017	41,8	39,8	1,9	0,1	42,9	37,0	5,8	0,1	2017
2018	45,9	44,2	1,6	0,1	51,3	44,2	6,8	0,3	2018
2019	42,8	41,4	1,3	0,2	49,0	41,4	7,3	0,3	2019
Русия									Россия
2001	2334,1	2140,6	174,0	19,5	2252,3	2131,1	60,2	61,0	2001
2005	2088,6	1911,4	163,1	14,1	1981,2	1911,4	35,4	34,4	2005
2006	2122,1	1935,7	170,9	15,5	1989,8	1935,7	34,7	19,4	2006
2007	2284,9	1998,0	263,3	23,6	2045,0	1998,0	30,7	16,3	2007
2008	2215,9	1934,3	261,2	20,4	1973,8	1934,3	25,5	14,0	2008
2009	1987,6	1707,7	261,5	18,4	1740,1	1707,7	20,3	12,1	2009
2010	2102,3	1910,7	171,9	19,7	1944,2	1910,7	21,2	12,3	2010
2011 ¹	3415,1	3058,5	310,6	46,0	3095,3	3058,5	22,6	14,2	2011 ¹
2012	4196,1	3778,5	363,9	53,7	3901,2	3778,5	95,5	27,2	2012
2013	4496,9	4014,6	422,8	59,5	4201,0	4014,6	147,9	38,5	2013
2014	4663,4	4072,6	529,4	61,4	4363,4	4052,9	259,2	51,3	2014
2015	4734,5	4135,9	536,1	62,5	4489,1	4135,9	298,8	54,4	2015
2016	4706,4	4131,2	511,8	63,4	4444,4	4131,2	256,5	56,7	2016
2017	4773,5	4184,5	524,4	64,6	4561,6	4184,5	321,0	56,1	2017
2018	4911,6	4345,9	511,0	54,7	4786,7	4345,9	381,9	58,9	2018
2019	4749,7	4048,5	618,0	83,2	4464,6	4048,5	362,0	54,1	2019

ДЕМОГРАФИЯ И СОЛОНА – ДЕМОГРАФИЧЕСКИЙ ЕЖЕГОДНИК

Микдори кўчидаомадагон Число прибывших					Микдори кўчидарафтагон Число выбывших				
	ҳама-гў всего	дар доҳили кишварҳо в пределах страны	аз мала- катҳои ИДМ из стран СНГ	аз дигар мамлакатҳо и ҷаҳон из других стран мира	ҳама-гў всего	дар доҳили кишварҳо в пределах страны	мамла- катҳои ИДМ в страны СНГ	мамла- катҳои ҷаҳон в другие страны мира	
Беларус									Беларусь
2001	216,8	193,4	21,0	2,4	207,7	193,4	8,2	6,1	2001
2002	217,3	198,4	16,8	2,1	211,8	198,4	8,5	4,9	2002
2003	225,9	207,8	15,9	2,2	220,8	207,8	8,2	4,8	2003
2004	231,1	216,5	12,5	2,1	229,0	216,5	8,2	4,3	2004
2005	238,3	225,3	11,4	1,6	236,4	225,3	7,5	3,6	2005
2006	239,8	225,7	12,4	1,7	234,2	225,7	6,2	2,3	2006
2007	238,5	224,3	12,0	2,2	233,8	224,3	7,2	2,3	2007
2008	236,5	219,1	14,2	3,2	228,4	219,1	6,9	2,4	2008
2009	264,9	245,0	15,6	4,3	252,6	245,0	5,3	2,3	2009
2010	228,4	211,2	14,3	2,9	218,1	211,2	5,1	1,8	2010
2011	213,4	195,9	14,7	2,8	203,5	195,9	5,8	1,8	2011
2012	212,3	194,3	13,4	4,6	203,0	194,3	6,5	2,2	2012
2013	225,4	206,0	14,7	4,7	213,8	206,0	5,4	2,4	2013
2014	247,8	222,9	19,8	5,1	232,1	222,9	5,9	3,3	2014
2015	274,0	245,7	22,5	5,8	255,5	245,7	6,7	3,1	2015
2016	252,4	231,4	15,6	5,4	244,5	231,4	9,0	4,1	2016
2017	257,4	238,4	13,3	5,7	253,5	238,4	9,6	5,5	2017
2018	261,4	236,8	17,0	7,6	252,0	236,8	9,8	5,4	2018
2019	275,2	240,4	22,5	12,3	261,3	240,4	12,9	8,0	2019
Ўзбекистон									Узбекистан
2001	151,8	229,6	2001
2002	152,8	236,1	2002
2003	139,7	232,7	2003
2004	147,4	243,5	2004
2005	144,8	137,6	7,0	0,2	246,4	141,4	130,0	2,0	2005
2006	144,0	209,2	2006
2007	151,2	214,3	2007
2008	149,7	195,8	2008
2009	138,1	187,7	2009
2010	139,8	135,1	4,6	0,1	183,9	139,5	43,7	0,7	2010
2011	136,6	184,1	2011
2012	169,7	210,7	2012
2013	155,1	189,7	2013
2014	145,4	183,9	2014
2015	139,3	136,8	2,3	0,2	168,6	136,8	30,6	1,2	2015
2016	141,6	167,8	2016
2017	157,1	155,0	2,0	0,1	177,7	155,0	20,0	0,7	2017
2018	160,1	157,2	2,7	0,2	174,8	157,2	16,8	0,8	2018
2019	158,8	156,3	2,4	0,1	169,5	156,3	12,8	0,4	2019
Украина									Украина
2001	2001
2005	763,2	723,6	32,5	7,1	758,6	723,6	21,8	13,2	2005
2006	765,9	721,7	32,9	11,3	751,6	721,7	21,2	8,7	2006
2007	758,3	711,8	33,6	12,9	741,5	711,8	20,3	9,4	2007
2008	710,8	673,5	28,7	8,6	695,9	673,5	14,7	7,7	2008
2009	642,8	609,9	25,4	7,5	629,4	609,9	11,9	7,6	2009
2010	683,4	652,6	23,8	7,0	667,3	652,6	7,5	7,2	2010
2011	669,4	637,7	24,1	7,6	652,3	637,7	6,6	8,0	2011
2012	726,2	649,9	38,6	37,7	664,4	649,9	6,4	8,1	2012
2013	675,9	621,8	31,1	23,0	644,0	621,8	8,9	13,3	2013
2014	542,5	502,6	17,4	7,0	667,3	652,6	7,5	7,2	2014
2015	533,3	502,6	17,3	13,3	246,2	497,7	8,2	13,2	2015
2016	256,8	...	17,4	14,3	...	21,4	2016
2017	442,3	413,9	11,1	17,3	430,3	410,1	8,3	11,9	2017
2018	629,3	610,7	2018
2019	576,0	531,0	14,6	30,4	554,5	527,7	6,7	20,1	2019

1) Аз соли 2011 ба муҳоҷирати дарозмуҳлат шахрвандони Федератсияи Русия, шахрвандони хориҷӣ ва шахсони бе шахрванд, ки дар ҷойи истиқомат дар муҳлати 9 моҳ ва зиёдагон ба қайд гирифта шудаанд, дохил мешаванд, - С 2011 г, в долгосрочную миграцию включены граждане Российской Федерации, иностранные граждане и лица без гражданства, зарегистрированные по месту пребывания на срок 9 месяцев и более,

ДЕМОГРАФИЯ И СОЛОНА – ДЕМОГРАФИЧЕСКИЙ ЕЖЕГОДНИК

САЛДОИ МУҲОЧИРАТИ БАЙНИДАВЛАТӢ¹

(фарқи байни шумораи кучидаомадаҳо барои истиқомати доимӣ ба мамлакатҳои ИДМ ва шумораи кучидарафтаҳо, ҳазор нафар)

САЛДО МЕЖГОСУДАРСТВЕННОЙ МИГРАЦИИ¹

(разница между числом прибывших в страны СНГ на постоянное место жительства и числом выбывших; тысяч человек)

	2005	2010	2012	2013	2014	2015	2016	2017	2018	2019	
Тоҷикистон²	-9,3	-6,5	-5,1	-4,0	-5,7	-4,8	-4,3	-3,7	-3,0	-13,6	Таджикистан²
аз он ҷумла:											в том числе:
бо мамлакатҳои ИДМ	-6,2	-4,0	-3,4	-2,8	-2,7	-2,2	-2,3	1,9	2,0	-9,4	со странами СНГ
бо мамлакатҳои дигар	0,0	0,0	0,0	0,0	0,0	0,0	0,0	0,0	0,0	0,0	с другими странами
Озарбайҷон	-0,9	1,4	1,9	2,4	1,0	1,1	1,5	1,2	1,6	0,4	Азербайджан
аз он ҷумла:											в том числе:
бо мамлакатҳои ИДМ	-1,2	1,4	1,9	1,0	0,2	-0,1	0,0	0,0	0,2	-0,5	со странами СНГ
бо мамлакатҳои дигар	0,3	0,0	0,0	1,4	0,8	1,2	1,5	1,2	1,4	0,9	с другими странами
Арманистон²	...	-37,3	-9,4	-24,4	-21,8	-25,9	-24,8	-24,0	-18,3	-15,4	Армения²
Беларус	1,9	10,3	9,3	11,6	15,7	18,5	7,9	3,9	9,4	13,9	Беларусь
аз он ҷумла:											в том числе:
бо мамлакатҳои ИДМ	3,9	9,2	6,9	9,3	13,9	15,8	6,6	3,7	7,2	9,6	со странами СНГ
бо мамлакатҳои дигар	-2,0	1,1	2,4	2,3	1,8	2,7	1,3	0,2	2,2	4,3	с другими странами
Қазақистон	22,6	15,5	-1,5	-0,3	-12,2	-13,4	-21,1	-22,1	-29,1	-32,9	Казахстан
аз он ҷумла:											в том числе:
бо мамлакатҳои ИДМ	25,1	9,0	-4,4	-2,3	-11,3	-13,0	-20,5	-22,4	-27,7	-31,5	со странами СНГ
бо мамлакатҳои дигар	-2,5	6,5	2,9	2,0	-0,9	-0,4	-0,6	0,3	-1,4	-1,4	с другими странами
Қирғизистон	-27,0	-50,6	-7,4	-7,2	-7,8	-4,2	-3,9	-3,9	-5,4	-6,1	Кыргызстан
аз он ҷумла:											в том числе:
бо мамлакатҳои ИДМ	-25,9	-50,4	-7,3	-7,2	-7,8	-4,3	-3,8	-3,9	-5,2	-6,0	со странами СНГ
бо мамлакатҳои дигар	-1,1	-0,2	-0,1	0,0	0,0	0,1	-0,1	0,0	-0,2	-0,1	с другими странами
Русия	107,4	158,1	294,9	295,9	280,3	245,4	262,0	211,9	124,9	285,1	Россия
аз он ҷумла:											в том числе:
бо мамлакатҳои ИДМ	127,7	150,7	268,4	274,9	270,2	237,3	255,3	203,4	129,1	256,0	со странами СНГ
бо мамлакатҳои дигар	-20,3	7,4	26,5	21,0	10,1	8,1	6,7	8,5	-4,2	29,1	с другими странами
Ўзбекистон²	-										Узбекистан²
	101,6	-44,1	-41,0	-34,6	-38,6	-29,3	-26,2	-18,6	-14,7	-10,7	
Украина	4,6	16,1	61,8	31,9	21,1	9,3	7,8	12,0	18,6	18,2	Украина
аз он ҷумла:											в том числе:
бо мамлакатҳои ИДМ	10,7	16,3	32,2	22,2	18,0	9,2	4,7	2,8	5,3	7,9	со странами СНГ
бо мамлакатҳои дигар	-6,1	-0,2	29,6	9,7	3,1	0,1	3,1	5,4	9,8	10,3	с другими странами

¹ Бе муҳоҷирони дохили давлат, ки ҷойи истиқомати пешинаашон нишон дода нашудааст,

² Бо муҳоҷирони дохили давлат, ки ҷойи истиқомати пешинаашон нишон дода нашудааст,

¹ Без мигрантов внутри государства и не указавших страну прежнего проживания,

² Включая мигрантов внутри государства и не указавших страну прежнего проживания,

ДЕМОГРАФИЯ И СОЛОНА – ДЕМОГРАФИЧЕСКИЙ ЕЖЕГОДНИК

**ДЕМОГРАФИЯ И СОЛОНА И ЧУМХУРИИ ТОЧИКИСТОН
30-СОЛИ ИСТИҚЛОЛИЯТИ ДАВЛАТӢ**

Агентии овори назди Президенти Чумхурии Тоҷикистон
ш. Душанбе, кӯчаи Бохтар, 17

Масъулони чопи маҷмӯа: Набизода А. Н.- сардори Раёсати овори демографӣ.
шугли аҳоли ва иҷтимоӣ
Нурбекова Н.Б - сармутахассиси Раёсати овори
демографӣ. шугли аҳоли ва иҷтимоӣ
Муминов Д.А.- мутахассиси раёсати овори
демографӣ. шугли аҳоли ва иҷтимоӣ
тел. 221-49-91

Барои нашри маҷмӯа: Курбанов Х.М. – Сардори МКҲ Агентии овори
назди Президенти Чумхурии Тоҷикистон
тел.227-96-09

Чопи компютер ва дизайн: Набизода А. Н.

Фармоиши № _____
Адади нашр 100 нусха
Ба чоп супорида шуд 23.11.2021
РМТ МКҲ Агентии овори назди Президенти
Чумхурии Тоҷикистон

**ДЕМОГРАФИЧЕСКИЙ ЕЖЕГОДНИК РЕСПУБЛИКИ ТАДЖИКИСТАН
30-ЛЕТ ГОСУДАРСТВЕННОЙ НЕЗАВИСИМОСТИ**

Агентство по статистике при Президенте Республики Таджикистан
г. Душанбе, ул, Бохтар, 17

*Ответственные:
За подготовку сборника:* Набизода А. Н.- начальник управления
демографической статистики. занятости населения и
социальной статистики
Нурбекова Н.Б -главный специалист Управления
демографической статистики. занятости населения и
социальной статистики
Муминов Д.А. - специалист управления демографии.
занятости населения и социальной статистики
тел. 221-49-91

За выпуск тиража: Курбанов С.М.. - Начальник ГВЦ Агентства по
статистике при Президенте Республики Таджикистан
тел.227-96-09

Компьютерная верстка: Набизода А. Н.

Заказ № _____
Тираж 100 экз.
Сдано в печать 23.11.2021
УОП ГВЦ Агентства по статистике при
Президенте Республики Таджикистан

