



ТАНДУРУСТӢ
ДАР
ҶУМӢУРИИ ТОҶИКИСТОН

*Здравоохранение
В
Республике Таджикистан*

АГЕНТИИ ОМОРИ НАЗДИ
ПРЕЗИДЕНТИ ҶУМӢУРИИ
ТОҶИКИСТОН

*Агентство по статистике при Президенте
Республики Таджикистан*

Ҳайати тахририя:
Редакционная коллегия:

Ҳасанзода Г.К. - Раиси ҳайати тахририя - *Председатель редакционной коллегии*
Шокирзода Ш.Ш. - Муовини Раиси ҳайати тахририя – *Заместитель Председателя редакционной коллегии*

Аъзоёни ҳайати тахририя – *Члены редакционной коллегии:*
Давлатзода Қ., Холиқзода М., Асо Н.А., Қосимов Х.М., Қулов А.Н., Раҳмонзода А.,
Асмаатбеков Ф.Я., Хочаев З.А., Минакова С.М., Начибуллоев А.К.,
Ташрифзода Қ.М.

Масъулин барои чопи маҷмӯа:
Ответственные за выпуск сборника:

Қулов А.Н. – сардори раёсати омори демографӣ, шугли аҳоли ва иҷтимоӣ -
начальник управления демографии, занятости населения и социальной статистики
Насриддинов Ҳ.Қ. - муовини сардори раёсат - *зам. начальника управления*
Худойдодова Ф.И. - мутахассиси пешбар – *ведущий специалист*

Дар маҷмӯа чунин аломатҳои шартӣ қабул карда шудаанд:

- падида мавҷуд нест;
- ... маълумот нест;
- 0,0 миқдораш кам;
- * баҳо.

Дар баъзе мавридҳо маълумоти ҷамъбааст аз ҳосили ҷамъи маълумот фарқи ночиз дорад, сабаб он ки маълумот яқлухт дода шудааст.

В сборнике приняты условные обозначения:

- явление отсутствует;
- ... данных не имеется;
- 0,0 небольшая величина;
- * оценка.

В отдельных случаях незначительные расхождения итогов от суммы слагаемых объясняются округлением данных.

- © Агентии омори назди Президенти Ҷумҳурии Тоҷикистон, 2018
- © Агентство по статистике при Президенте Республики Таджикистан, 2018

САРСУХАН

Ҳамин маҷмӯа наشريи навбатии Агентии омори назди Президенти Ҷумҳурии Тоҷикистон мебошад, иттилооти бештар пурраро дар бораи рушди низоми тандурустӣ дар ҷумҳурӣ дар 5 соли охир инъикос менамояд.

Маҷмӯаи омори бо назардошти нишондиҳандаҳое, ки дар Стратегияи миллии рушд (СМР) ва Стратегияи миллии солимии аҳолии Ҷумҳурии Тоҷикистон барои солҳои 2010-2020 дохил шудаанд, тартиб дода шудааст.

Иттилооти омори бо назардошти омилҳои гендерӣ ба таври васеъ пешниҳод шудааст.

Ҳангоми омода намудани маҷмӯа маълумотҳои тадқиқоти интихобӣ ва дигар шаклҳои мушоҳидаҳои омори, маълумотҳои Вазорати тандурустӣ ва ҳифзи иҷтимоии аҳолии Ҷумҳурии Тоҷикистон, Агентии суғуртаи иҷтимоӣ ва нафақаи назди Ҳукумати Ҷумҳурии Тоҷикистон ва ғайраҳо истифода бурда шудаанд.

Дар маҷмӯа маълумотҳо дар бораи ҷиҳатҳои тиббӣ – демографии солимии аҳоли, саломатӣ ва гуруҳҳои ҷудогонаи демографӣ ва ташкилотҳои ёрирасони табобатӣ пешгирии касалиҳо ба аҳоли, шабакаҳои муассисаҳои тандурустӣ, фонди катҳо, кадрҳои тиббӣ ва ғайраҳо нашр карда мешаванд.

Маҷмӯаи омори аз тарафи раёсати омори демографӣ, шуғли аҳоли ва иҷтимоии Агентии омори назди Президенти Ҷумҳурии Тоҷикистон омода карда шудааст.

ПРЕДИСЛОВИЕ

Настоящий сборник является очередным изданием Агентства по статистике при Президенте Республики Таджикистан, отражающим наиболее полную информацию о развитии системы здравоохранения в республике за последние 5 лет.

Сборник составлен с учетом показателей и индикаторов, включенных в НСР и Национальную Стратегию здоровья населения Республики Таджикистан на период 2010-2020 гг.

Статистическая информация широко представлена с учётом гендерного фактора.

При подготовке сборника использованы данные выборочных исследований и других форм статистического наблюдения, данных Министерства здравоохранения и социальной защиты населения Республики Таджикистан, Агентства по социальному страхованию и пенсиям при Правительстве Республики Таджикистан и др.

В сборнике публикуются сведения о медико-демографических аспектах здоровья населения и его отдельных демографических групп, организации лечебно-профилактической помощи населению, сети медицинских учреждений, коечном фонде, медицинских кадрах и т.д.

Статистический сборник подготовлен управлением демографии, занятости населения и социальной статистики Агентства по статистике при Президенте Республики Таджикистан.

МУНДАРИҶА – СОДЕРЖАНИЕ

НИШОНДИҶАНДАҶОИ АСОСИИ ТАНДУРУСТӢ ДАР ҶУМҶУРИИ ТОҶИКИСТОН ОСНОВНЫЕ ПОКАЗАТЕЛИ ЗДРАВООХРАНЕНИЯ В РЕСПУБЛИКЕ ТАДЖИКИСТАН	5
ВАЗӢИ ДЕМОГРАФӢ ДЕМОГРАФИЧЕСКАЯ СИТУАЦИЯ	6
ВАЗӢИ СОЛИМИИ АҶОЛӢ СОСТОЯНИЕ ЗДОРОВЬЯ НАСЕЛЕНИЯ	11
ВАЗӢИ СОЛИМИИ ЗАҶО ВА КӢДАКОН СОСТОЯНИЕ ЗДОРОВЬЯ ЖЕНЩИН И ДЕТЕЙ	34
ШУҒЛ ВА МУЗДИ МЕҶНАТ ДАР СОҶАИ ТАНДУРУСТӢ ЗАНЯТОСТЬ И ОПЛАТА ТРУДА В ЗДРАВООХРАНЕНИИ	47
ТАЙӢР НАМУДАНИ КАДРҶО ПОДГОТОВКА КАДРОВ	59
ШАБАКАҶО ВА БАЗАИ МОДДИӢ - ТЕХНИКИИ МУАССИСАҶОИ ТИББӢ - ПРОФИЛАКТИКӢ СЕТЬ И МАТЕРИАЛЬНО - ТЕХНИЧЕСКАЯ БАЗА ЛЕЧЕБНО - ПРОФИЛАКТИЧЕСКИХ УЧРЕЖДЕНИЙ	65
МАӢЮБИИ АҶОЛӢ ИНВАЛИДНОСТЬ НАСЕЛЕНИЯ	80
МАБЛАҒГУЗОРӢ БАРОИ СОҶАИ ТАНДУРУСТӢ ФИНАНСИРОВАНИЕ ЗДРАВООХРАНЕНИЯ	83

НИШОНДИҲАНДАҶОИ АСОСИИ ТАНДУРУСТӢ ДАР ҶУМҲУРИИ ТОҶИКИСТОН
ОСНОВНЫЕ ПОКАЗАТЕЛИ ЗДРАВООХРАНЕНИЯ В РЕСПУБЛИКЕ ТАДЖИКИСТАН

	2012	2013	2014	2015	2016	2017	
Шумораи беморхонаҳо, воҳид	445	461	467	474	479	484	Число больниц, единиц
Шумораи бунгоҳҳои саломатӣ, воҳид	1695	1696	1704	1711	1704	1719	Число медицинских домов, единиц
Шумораи муассисаҳои табоботие, ки ба аҳоли ёрии тиббии амбулаторӣ-дармонбахшӣ мерасонанд, воҳид	1503	1517	1518	1540	1555	1567	Число врачебных учреждений оказывающих амбулаторно – поликлиническую помощь населению, единиц
Шумораи катҳои беморхонаҳо: ҳамагӣ, воҳид	38107	38582	38714	39032	39816	40060	Число больничных коек: всего, единиц
ба 10 000 аҳоли	47,7	47,3	46,4	45,6	45,5	44,9	на 10 000 населения
аз шумораи умумӣ катҳо барои: - ҳомиладорон ва таваллудкунӣ ба 10 000 занҳои 15- 49 сола	3646	3650	3675	3626	3551	3710	из общего числа койки для: - беременных и рожениц на 10 000 женщин 15 - 49 лет
Иқтидори муассисаҳои амбулаторӣ-дармонгоҳҳо ба 10 000 аҳоли	17,2	16,9	16,7	16,1	15,5	16,0	Мощность амбулаторно-поликлинических учреждений на 10 000 населения
Шумораи духтурони ҳамаи ихтисосҳо, нафар ба 10 000 аҳоли	66760	68447	67381	66967	67366	67289	Численность врачей всех специальностей, человек
ба 10 000 аҳоли	83,6	83,9	80,7	78,3	77,1	75,3	на 10 000 населения
Шумораи духтурони ҳамаи ихтисосҳо, нафар ба 10 000 аҳоли аз онҳо: табибони атфол ба 10 000 кӯдакон	16248	16649	17352	17797	18044	18716	из них: педиатры на 10 000 детей
акушерҳо - гинекологҳо ба 10 000 занҳои 15- 49 сола	1376	1379	1299	1310	1237	1224	акушеры - гинекологи на 10 000 женщин 15 - 49 лет
Шумораи кормандони миёнаи тиббӣ, нафар ба 10 000 аҳоли	4,9	4,8	4,5	4,5	4,1	4,0	Численность среднего медицинского персонала, человек на 10 000 населения
	1407	1486	1524	1569	1640	1749	
	6,6	6,9	6,9	7,0	7,2	7,5	
	38635	40063	43105	46037	49434	51788	
	48,4	49,1	51,6	53,8	56,5	58,0	

ВАЗӢИ ДЕМОГРАФӢ
ДЕМОГРАФИЧЕСКАЯ СИТУАЦИЯ

Динамикаи шумораи аҳолии Ҷумҳурии Тоҷикистон
Динамика численности населения Республики Таджикистан

Солҳо Годы	Шумораи аҳоли дар аввали сол, ҳазор нафар <i>Численность населения на начало года, тыс. человек</i>	аз он чумла: <i>в том числе:</i>		Ҳиссаи аҳолии шаҳрҳо, бо фоиз <i>Доля городского населения, в %</i>	Суръати афзоиши аҳоли, бо фоиз <i>Темпы прироста населения, в %</i>		
		шаҳр <i>город</i>	деҳот <i>село</i>		Ҳамаи аҳоли <i>Всё население</i>	шаҳр <i>город</i>	деҳот <i>село</i>
2000	6127,5	1626,0	4501,5	26,5	2,0	2,1	2,0
2001	6250,0	1659,9	4590,1	26,5	2,0	1,8	2,1
2002	6375,5	1690,5	4685,0	26,5	2,0	1,7	2,2
2003	6506,5	1719,9	4786,6	26,4	2,0	2,2	2,0
2004	6640,0	1757,8	4882,2	26,5	2,1	1,9	2,2
2005	6780,4	1791,9	4988,5	26,4	2,1	1,8	2,1
2006	6920,3	1824,8	5095,5	26,4	2,1	1,8	2,2
2007	7063,8	1857,7	5206,1	26,3	2,1	2,1	2,2
2008	7215,7	1896,7	5319,0	26,3	2,2	2,4	2,1
2009	7417,4	1973,5	5443,9	26,3	2,1	2,4	2,0
2010	7529,6	1987,5	5542,1	26,4	2,0	2,0	2,0
2011	7621,2	2020,5	5600,7	26,5	1,2	1,5	1,0
2012	7807,2	2064,8	5742,4	26,4	2,4	2,2	2,5
2013	7987,4	2106,5	5880,9	26,4	2,3	2,0	2,4
2014	8161,1	2170,9	5990,2	26,6	2,2	3,1	1,9
2015	8352,0	2215,5	6136,5	26,5	2,3	2,1	2,4
2016	8551,2	2260,3	6290,9	26,4	2,4	2,0	2,5
2017	8742,8	2311,5	6431,3	26,4	2,2	2,3	2,2
2018	8931,2	2354,2	6577,0	26,4	2,1	1,8	2,3

Шумораи таваллудшудагон, Ҷавтидагон ва афзоиши табиӣ аҳоли
Число родившихся, умерших и естественный прирост населения

солҳо годы	нафар - человек			ба 1000 аҳоли на 1000 населения		
	Ҷамағӣ дар ҷумҳурӣ Всего в республике	аз он ҷумла: в том числе:		Ҷамағӣ дар ҷумҳурӣ Всего в республике	аз он ҷумла: в том числе:	
		дар шаҳрҳо в городах	дар деҳот в сёлах		дар шаҳрҳо в городах	дар деҳот в сёлах

Шумораи таваллудшудагон - Число родившихся

2005	180790	42563	138227	26,4	23,5	27,4
2010	239805	54563	185242	31,7	27,2	29,8
2011	224178	55081	169097	29,1	27,0	29,8
2012	219281	53371	165910	27,8	25,6	28,5
2013	209417	50508	158909	25,9	23,6	26,8
2014	229460	54878	174582	27,8	25,0	28,8
2015	237551	53043	184508	28,1	23,7	29,7
2016	230044	51042	179002	26,6	22,4	28,1
2017	224057	51904	172153	25,4	22,2	26,5

Шумораи Ҷавтидагон - Число умерших

2005	31520	9697	21823	4,6	5,4	4,3
2010	33343	9936	23407	4,4	5,0	4,2
2011	33855	9836	24019	4,3	4,8	4,2
2012	33972	10418	23554	4,3	5,0	4,1
2013¹⁾	31706	10090	21616	3,9	4,7	3,6
2014	32879	9830	23049	4,0	4,5	3,8
2015	33563	9959	23604	4,0	4,5	3,8
2016	34134	9944	24190	3,9	4,4	3,8
2017	32027	9556	22471	3,6	4,1	3,5

Афзоиши табиӣ аҳоли - Естественный прирост населения

2005	149270	32866	116404	21,8	18,2	23,1
2010	206482	44627	161835	27,3	22,3	29,0
2011	190323	45245	145078	24,7	22,2	25,6
2012	185309	42953	142356	23,5	20,6	24,5
2013	177711	40418	137293	22,0	18,9	23,1
2014	196581	45048	151533	23,8	20,5	25,0
2015	203988	43084	160904	24,1	19,3	25,9
2016	195910	41098	154812	22,7	18,0	24,3
2017	192030	42348	149682	21,7	18,2	23,0

¹⁾ Аз соли 2013 танҳо аз рӯи маълумотҳои САҲШ

¹⁾ С 2013 года только по данным ЗАГС

Давомнокии дарназардошти умр ҳангоми таваллуд
Ожидаемая продолжительность жизни при рождении

сол - лет

солҳо годы	Ҳамаи аҳоли Всё население			Аҳолии шаҳр Городское население			Аҳолии деҳот Сельское население		
	Ҳарду чинс Оба пола	Мард- хо Муж- чины	Занҳо Жен- щины	Ҳарду чинс Оба пола	Мард- хо Муж- чины	Занҳо Жен- щины	Ҳарду чинс Оба пола	Мард- хо Муж- чины	Занҳо Жен- щины
	2000	68,2	66,1	70,3	68,0	65,0	71,1	68,5	66,8
2005	70,6	68,1	73,2	70,2	66,9	73,5	70,8	68,6	73,1
2010	72,5	70,8	74,4	70,2	67,7	72,7	73,4	71,9	75,0
2011	72,5	70,9	74,1	70,4	68,3	72,6	73,2	71,9	74,7
2012	72,8	71,1	74,6	70,7	68,6	72,9	73,6	72,1	75,2
2013	73,4	71,6	75,3	70,0	67,5	72,7	74,6	73,1	76,2
2014	73,4	71,6	75,4	71,4	69,2	73,6	74,1	72,4	76,1
2015	73,6	71,8	75,6	71,6	69,4	74,0	74,3	72,6	76,1
2016	73,7	71,9	75,7	72,0	69,8	74,2	74,3	72,6	76,1
2017	74,9	73,0	76,9	73,0	70,6	75,4	75,4	73,8	77,3

**Синну соли миёнаи ақди никоҳ ва давомнокии миёнаи
 никоҳ ҳангоми талоқ**

**Средний возраст вступления в брак и средняя продолжительность
 браков при разводе**

сол - лет

солҳо годы	Синну соли миёнаи ақди Средний возраст вступления				Давомнокии никоҳ ҳангоми талоқ, сол Продолжительность брака при разводе, лет
	никоҳ в брак		никоҳи аввал в первый брак		
	мардҳо мужчины	занҳо женщины	мардҳо мужчины	занҳо женщины	
2000	25,2	21,9	24,7	21,6	10,3
2005	27,0	23,2	26,7	23,0	12,4
2010	26,3	22,5	25,9	22,3	9,4
2011	27,1	23,2	26,7	23,1	9,1
2012	26,7	22,7	26,4	22,6	9,0
2013	26,3	22,8	25,7	22,6	8,7
2014	26,2	22,3	25,9	22,3	8,8
2015	26,2	22,2	25,8	22,1	8,8
2016	26,2	22,2	26,0	22,1	8,9
2017	26,2	21,9	26,0	21,8	9,2

Фавтидаҳо аз рӯи синфҳои асосии сабабҳои фавт¹Умершие по основным классам причин смерти ¹

нафар – человек

Сабабҳои фавт	2012	2013	2014	2015	2016	2017	Причины смерти
Ҳамагӣ фавтидагон	32828	31706	32879	33563	34134	32027	Всего умерло
аз онҳо:							<i>из них:</i>
аз бемориҳои сироятӣ ва паразитарӣ	941	645	707	684	755	559	<i>от инфекционных и паразитарных болезней</i>
бемории саратон	2561	2628	2836	2658	2777	2676	<i>новообразований</i>
бемориҳои системаи гардиши хун	16577	14835	16102	16084	16161	15393	<i>болезней системы кровообращения</i>
бемориҳои узвҳои нафаскашӣ	2136	2738	1906	1798	1811	1335	<i>болезней органов дыхания</i>
бемориҳои узвҳои ҳозима	1654	1565	1314	1478	1474	1416	<i>болезней органов пищеварения</i>
ходисаҳои ногаҳонӣ, осебу захролудшавӣ	1430	1442	1380	1340	1351	1108	<i>несчастных случаев, отравлений и травм</i>
ба 100 000 нафар аҳоли – на 100 000 населения							
Ҳамагӣ фавтидаанд	415,7	392,7	398,2	397,1	394,8	362,4	Всего умерло
аз бемориҳои сироятӣ ва паразитарӣ	11,9	8,0	8,6	8,1	8,7	6,3	<i>от инфекционных и паразитарных болезней</i>
бемории саратон	32,4	32,5	34,3	31,4	32,1	30,3	<i>новообразований</i>
бемориҳои системаи гардиши хун	209,9	183,7	179,7	190,3	186,9	174,2	<i>болезней системы кровообращения</i>
бемориҳои узвҳои нафаскашӣ	27,0	33,9	23,1	21,3	20,9	15,1	<i>болезней органов дыхания</i>
бемориҳои узвҳои ҳозима	20,9	19,4	15,9	17,5	17,0	16,0	<i>болезней органов пищеварения</i>
ходисаҳои ногаҳонӣ, осебу захролудшавӣ, отравлений и травм	18,1	17,9	16,7	15,8	15,6	12,5	<i>несчастных случаев, отравлений и травм</i>

¹ аз рӯи маълумотҳои мақомотҳои САҲШ – по данным органов ЗАГС

ДАР БОРАИ СОЛИМИИ АҲОЛӢ

Дар ин фасл маълумотҳои оморӣ Вазорати тандурустӣ ва ҳифзи иҷтимоии аҳолии Ҷумҳурии Тоҷикистон, ки бемории мардҳо ва занҳоро аз рӯи бемориҳои гуногун тавсиф мекунад, оварда шудаанд.

Барои таҳия ва омода намудани маълумотҳои оиди бемориҳои аҳоли таснифоти Байналхалқии оморӣ бемориҳо, захмҳо ва сабабҳои фавти он, ки бори Даҳум таҳия карда шудааст, муқоисашаванда будани маълумотҳои омориро оиди бемориҳо таъмин менамояд.

Ба шумораи умумии табибон ҳамаи табибони маълумоти олий дошта, ки ба табобат машғуланд ва дар ташкилотҳои санитарӣ, муассисаҳои таъминоти иҷтимоӣ, институтҳои тадқиқоти илмӣ, муассисаҳои тайёркунии кадрҳо, дар низомии мақомоти тандурустӣ ва дигар муассисаҳо кор мекунад, дохил мешаванд.

Ба шумораи умумии кормандони миёнаи тиббӣ ҳамаи он шахсоне, ки маълумоти тиббӣ доранд дар ташкилотҳои табобатӣ санитарӣ, муассисаҳои таъминоти иҷтимоӣ, муассисаҳои томақтабӣ, мактабҳо, хонаҳои кӯдакон ва ғайра кор мекунад, дохил мешаванд.

Дар муассисаҳои табобатӣ ҳамаи катҳои беморӣ, ки дорои таҷҳизотҳои зарурӣ ҳастанд, сарфи назар аз он ки онҳоро беморон ишғол кардаанд ё не ба ҳисоб гирифта мешаванд.

Ба ҳайати беморон ҳамчун беморони мазкур, ки ба муассисаҳои амбулаторию дармонгоҳӣ ҷӣ дар соли ҷорӣ ва ҷӣ дар солҳои гузашта муроҷиат кардаанд, дохил карда мешаванд. Ин нишондиҳанда ҳамчун таносуби шумораи беморон, ки дар муассисаҳои тиббӣ дар охири сол ба ҳисоб гирифта шудаанд, нисбат ба шумораи аҳолии муқимӣ дар охири сол ҳисоб карда мешавад.

ЗДОРОВЬЕ НАСЕЛЕНИЯ

В разделе приведены статистические данные Министерства здравоохранения и социальной защиты населения Республики Таджикистан, характеризующие заболеваемость мужчин и женщин по различным болезням.

Для статистической разработки данных о заболеваемости населения применяется Международная статистическая классификация болезней, травм и причин смерти, Десятого пересмотра, обеспечивающая сравнимость сведений о заболеваемости.

В общую численность врачей включаются все врачи с высшим медицинским образованием, занятые в лечебных, санитарных организациях, учреждениях социального обеспечения, научно - исследовательских институтах, учреждениях по подготовке кадров, в системе органов здравоохранения и др.

В общую численность среднего медицинского персонала включаются все лица со средним медицинским образованием, занятые в лечебных, санитарных организациях, учреждениях социального обеспечения, дошкольных учреждениях, школах, домах ребенка и др.

В больничных учреждениях учёту подлежат койки, оборудованные необходимым инвентарём, независимо от того, заняты они больными или нет.

В контингент больных включается совокупность всех больных, страдающих данной болезнью, обратившихся в медицинские учреждения, как в текущем, так и в предыдущие годы. Показатель исчисляется отношением числа больных, состоящих на учёте в медицинских учреждениях на конец года, к численности постоянного населения на конец года.

**ВАЗӢ СОЛИМИИ АӢОЛӢ
СОСТОЯНИЕ ЗДОРОВЬЯ НАСЕЛЕНИЯ**

Бемории аӢолӢ аз рӯи намудҳои асосии касалиҳо
(беморони ба қайдгирифташудае, ки бори аввал ташхис шудаанд, нафар)
Заболѐваемость населения по основным классам болезней
(зарегистрировано больных с диагнозом, установленным впервые в жизни, человек)

Синфҳои бемориҳо аз рӯи ТББ-Х ¹⁾	2012	2013	2014	2015	2016	2017	Классы болезней по МКБ-Х ¹⁾
Ҳамаи бемориҳо²⁾ аз онҳо:	2447466	2531152	2336619	1523264	1686179	1707690	Все болезни²⁾ из них:
- бемориҳои системаи эндокринӣ	78921	89201	90386	52375	55442	59760	- болезни эндокринной системы
- бемориҳои хунӣ ва узвҳои хунгард	98725	108989	106804	93413	91752	90206	- болезни крови и кроветворных органов
- бемориҳои системаи асаб	40995	53704	51625	44859	54646	62293	- болезни нервной системы
- бемориҳои чашм ва дастгоҳи иловагии он	63715	69618	58040	57765	56005	65276	- болезни глаза и его придаточного аппарата
- бемориҳои гӯш ва пистончаи шохмонанд	73633	82032	81305	73321	80280	83185	- болезни уха и сосцевидного отростка
- бемориҳои системаи гардиши хун	95498	107174	96426	67669	68385	77272	- болезни системы кровообращения

¹⁾ ТББ-Х - Таснифоти омори байналмилалӣ бемориҳо ва масъалаҳои бо саломатӣ алоқаманд, боздиди даҳум / МКБ - Х - Международная статистическая классификация болезней и проблем, связанных со здоровьем, десятый пересмотр.

²⁾ Бо ҳисоби ҳамаи сарчашмаҳо – Включая все источники.

давомаш - продолжение

Синфҳои бемориҳо аз рӯи ТББ-Х ¹⁾	2012	2013	2014	2015	2016	2017	Классы болезней по МКБ-Х ¹⁾
- бемориҳои узвҳои нафаскашӣ ²⁾	848702	1168399	859264	397489	421491	457415	- болезни органов дыхания ²⁾
- бемориҳои узвҳои ҳозима	277490	278715	316916	198855	249447	276029	- болезни органов пищеварения
- бемориҳои системаи роҳҳои пешоб	149073	153203	149445	132351	153193	167793	- болезни мочеполовой системы
- нуқси ҳомила, давраи таваллуд ва баъди таваллуд	66491	71061	68302	83573	88714	102695	- осложнения беременности, родов после-родового периода
- бемориҳои пӯст ва хучай-раҳои зерӣ пӯст	103955	96525	106648	60464	73741	80808	- болезни кожи и под-кожной клетчатки
- бемориҳои системаи усту-хону мушакҳо ва пардаҳои пайвастананда	38498	40202	42292	46777	59241	65699	- болезни костно-мышечной системы и соединительной ткани
- нуқсонҳои модарзодӣ (нуқсонҳои рушд)	3050	3120	3658	8463	9865	10266	- врожденные аномалии (пороки развития)
- осебгирӣ ва захролудшавӣ	146392	149690	143448	53317	66695	63648	- травмы и отравления

¹⁾ ТББ-Х - Таснифоти омори байналмилалӣ бемориҳо ва масъалаҳои бо саломатӣ алоқаманд, боздиди даҳум / МКБ - Х - Международная статистическая классификация болезней и проблем, связанных со здоровьем, десятый пересмотр.

²⁾ Бо ҳисоби ҳамаи сарчашмаҳо – Включая все источники.

давомаш - продолжение

Синфҳои бемориҳо аз рӯи ТББ-Х ¹⁾	2012	2013	2014	2015	2016	2017	Классы болезней по МКБ-Х ¹⁾
	ба 100 000 аҳоли - на 100 000 населения						
Ҳамаи бемориҳо²⁾ аз онҳо:	30991,1	31348,4	28300,1	18023,3	19500,7	19324,3	Все болезни²⁾ из них:
-бемориҳои системаи эндокринӣ	999,3	1104,8	1094,7	619,7	641,2	676,2	- болезни эндокринной системы
- бемориҳои хунӣ ва узвҳои хунгард	1250,1	1349,8	1293,6	1105,3	1061,1	1020,8	- болезни крови и кроветворных органов
- бемориҳои системаи асаб	519,1	665,1	625,3	530,8	632,0	704,9	- болезни нервной системы
- бемориҳои чашм ва дастгоҳи иловагии он	806,8	862,2	703,0	683,5	647,7	738,7	- болезни глаза и его придаточного аппарата
- бемориҳои гӯш ва пистончаи шохмонанд	932,4	1016,0	984,7	867,5	928,4	941,3	- болезни уха и сосцевидного отростка
-бемориҳои системаи гардиши хун	1209,2	1327,4	1167,9	800,7	790,9	874,4	- болезни системы кровообращения

¹⁾ ТББ-Х - Таснифоти омили байналмилалӣ бемориҳо ва масъалаҳои бо саломатӣ алоқаманд, бозиди даҳум / МКБ - Х - Международная статистическая классификация болезней и проблем, связанных со здоровьем, десятый пересмотр

²⁾ Бо ҳисоби ҳамаи сарчашмаҳо – Включая все источники

давомаш - продолжение

Синфҳои бемориҳо аз рӯи ТББ-Х ¹⁾	2012	2013	2014	2015	2016	2017	Классы болезней по МКБ-Х ¹⁾
	ба 100 000 аҳоли - на 100 000 населения						
- бемориҳои узвҳои нафаскашӣ ²⁾	10746,7	14470,7	10407,0	4703,1	4874,4	5176,1	- болезни органов дыхания
- бемориҳои узвҳои ҳозима	3513,7	3451,9	3838,3	2352,9	2884,8	3123,6	- болезни органов пищеварения
- бемориҳои системаи роҳҳои пешоб	1887,6	1897,4	1810,0	1566,0	1771,6	1898,8	- болезни мочеполовой системы
- нуқси ҳомила, давраи таваллуд ва баъди таваллуд ³⁾	3173,3	3322,8	3130,4	3751,2	3912,5	4455,1	- осложнения беременности, родов послеродового периода ³⁾
- бемориҳои пӯст ва хучайраҳои зерӣ пӯст	1316,3	1195,5	1291,7	715,4	852,8	914,4	- болезни кожи и подкожной клетчатки
- бемориҳои системаи устухону мушакҳо ва пардаҳои пайвасткунанда	487,5	497,9	512,2	553,5	685,1	743,5	- болезни костно-мышечной системы и соединительной ткани
- нуқсонҳои модарзодӣ (нуқсонҳои рушд)	38,6	38,6	44,3	100,1	114,1	116,2	- врожденные аномалии (пороки развития)
- осебгирӣ ва захролудшавӣ	1853,7	1853,9	1737,4	630,8	771,3	720,2	- травмы и отравления

¹⁾ ТББ-Х - Таснифоти омори байналмилалии бемориҳо ва масъалаҳои бо саломатӣ алоқаманд, боздиди даҳум / МКБ - Х - Международная статистическая классификация болезней и проблем, связанных со здоровьем, десятый пересмотр

²⁾ Бо ҳисоби ҳамаи сарчашмаҳо – Включая все источники

³⁾ Ба 100 000 занҳои 15 - 49 сола – на 100 000 женщин 15- 49 лет

**Ба бемориҳои ҷудогонаи сирояткунанда ва паразитарӣ гирифтोर шудани
аҳолии Ҷумҳурии Тоҷикистон**

*Заболеваемость населения Республики Таджикистан
отдельными инфекционными и паразитарными болезнями*

	2012	2013	2014	2015	2016	2017	
Ҳамагӣ бемориҳои сироятӣ ва паразитарӣ аз онҳо:	128659	146275	166742	118107	115172	103742	<i>Всего инфекционных и паразитарных заболеваний</i> <i>из них:</i>
Сирояти шадиди рӯда Домана ва паратифҳои А,В,С	53830	61501	54990	56226	46033	42552	<i>Острые кишечные инфекции Брюшной тиф и паратифы А,В,С</i>
Сулфакабутак	225	175	96	178	47	57	<i>Коклюш</i>
Сурхча	5	2	5	31	6	36	<i>Корь</i>
Гепатити вирусӣ	11	-	-	3	51	654	<i>Вирусный гепатит</i>
Бемории обакон	11601	15237	7164	6870	11114	5361	<i>Ветряная оспа Паротит</i>
Баногӯшак	1081	1294	1255	1663	2267	2395	<i>эпидемический Малярия, впервые диагности- рованная Менингокок- ковая инфекция</i>
Вараҷа, бори аввал ташхисшуда	1509	1530	1499	945	1786	2532	<i>Чесотка</i>
Бактерияи барангезандаи менингит	32	12	7	5	1	3	<i>Педикулёз</i>
Хоришак	12	18	17	19	10	4	<i>Паразитарные болезни</i>
Педикулёз	1288	1502	1230	853	876	689	
Бемориҳои паразитарӣ	320	323	251	70	175	41	
	50331	55778	45830	42892	44431	40860	

	2012	2013	2014	2015	2016	2017	
	ба 100 000 аҳоли - на 100 000 населения						
Ҳамагӣ бемориҳои сироятӣ ва паразитарӣ аз онҳо:	1629,1	1811,6	2019,5	1397,4	1317,3	1174,0	Всего инфекционных и паразитарных заболеваний
Сирояти шадири рӯда	682	762	666	665	527	482	из них: Острые кишечные инфекции
Домана ва паратифҳои А,В,С	3	2	1	2	1	1	Брюшной тиф и паратифы А,В,С
Сулфакабутак	0,1	0,02	0,1	0,4	0,1	0,4	Коклюш
Сурхча	0,1	-	-	0,004	1	7	Корь
Гепатити вирусӣ	147	189	87	81	127	61	Вирусный гепатит
Бемории обакон	14	16	15	20	26	27	Ветряная оспа
Баногӯшак	19	19	18	11	20	29	Паротит
Вараҷа, бори аввал ташхисшуда	0,4	0,1	0,1	0,1	0,01	0,03	эпидемический
Бактерияи барангезандаи минингит	0,2	0,2	0,2	0,2	0,1	0,05	Малярия, впервые диагности- рованная
Хоришак	16	19	15	10	10	8	Менингокок- ковая инфекция
Педикулёз	4	4	3	1	2	0,5	Чесотка
Бемории паразитарӣ	637	691	555	508	508	462	Педикулёз
							Паразитарные болезни

Гирифторшавии аҳоли ба бемориҳои омосҳои бадсифат
(шумораи бемороне, ки бори аввал таҳхис шудаанд)

Заболеваемость населения злокачественными новообразованиями
(численность больных с впервые установленным диагнозом)

нафар – человек

	2012	2013	2014	2015	2016	2017	
Ҳамагӣ	2927	3096	3072	3031	3106	3097	Всего
мардҳо	1272	1315	1265	1253	1206	1255	мужчин
занҳо	1655	1781	1807	1778	1900	1842	женщин
ба 100 000							на 100 000
аҳоли	37,1	38,3	37,2	35,9	35,9	35,0	населения
мардҳо	31,9	32,2	30,3	29,3	27,5	28,0	мужчин
занҳо	42,3	44,6	44,3	42,6	44,5	42,3	женщин
Ба қайди беморон ҳастанд, ҳамагӣ	8760	9248	10388	13095	14178	14247	Состоит на учёте больных, всего
мардҳо	3436	3559	3954	5052	5377	5359	мужчин
занҳо	5324	5689	6434	8043	8801	8888	женщин
ба 100 000							на 100 000
аҳоли	109,7	113,3	124,4	153,1	162,2	159,5	населения
мардҳо	85,2	86,3	93,6	116,7	121,4	118,3	мужчин
занҳо	134,7	140,9	155,9	190,5	204,0	201,9	женщин

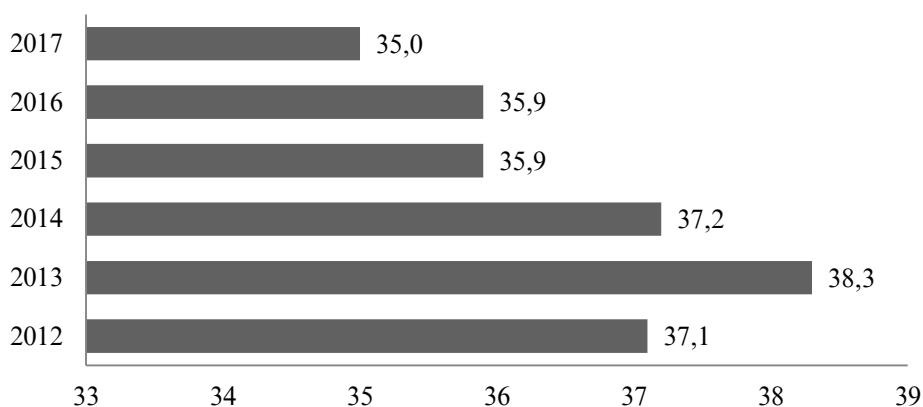
Гирифторшавии аҳоли ба бемориҳои омосҳои бадсифат
Заболеваемость населения злокачественными новообразованиями
нафар – человек



**Гирифтгоршавии аҳоли ба бемориҳои омосҳои бадсифат
дар минтақаҳои Ҷумҳурии Тоҷикистон
Заболеваемость населения злокачественными новообразованиями
по регионам Республики Таджикистан**

	Шумораи бемороне, ки бори аввал ташхис карда шудаанд <i>Численность больных, с диагнозом установленным впервые в жизни</i>						
	2012	2013	2014	2015	2016	2017	
<i>Ҳамагӣ, нафар - Всего, человек</i>							
Ҷумҳурии Тоҷикистон	2927	3096	3072	3031	3106	3097	Республика Таджикистан
ВМКБ	138	162	150	150	160	140	ГБАО
Вилояти Хатлон	893	1032	1091	1024	1084	805	Хатлонская область
Вилояти Суғд	1014	1154	926	1039	980	1112	Согдийская область
ш. Душанбе	363	299	297	312	273	266	г. Душанбе
НТҚ	519	449	608	506	609	774	РРП
<i>ба 100 000 аҳоли - на 100 000 населения</i>							
Ҷумҳурии Тоҷикистон	37,1	38,3	37,2	35,9	35,9	35,0	Республика Таджикистан
ВМКБ	65,9	76,7	70,3	69,5	73,1	63,1	ГБАО
Вилояти Хатлон	31,9	36,0	37,2	34,0	35,1	25,5	Хатлонская область
Вилояти Суғд	43,6	48,6	38,1	41,8	38,6	43,0	Согдийская область
ш. Душанбе	48,0	38,8	38,0	39,2	33,7	32,3	г. Душанбе
НТҚ	28,7	24,2	32,0	26,0	30,5	37,8	РРП

**Гирифтгоршавии аҳоли ба бемориҳои омосҳои бадсифат
(шумораи бемороне, ки бори аввал ташхис карда шудаанд)
Заболеваемость населения злокачественными новообразованиями
(численность больных с впервые установленным диагнозом)
ба 100 000 аҳоли - на 100 000 населения**

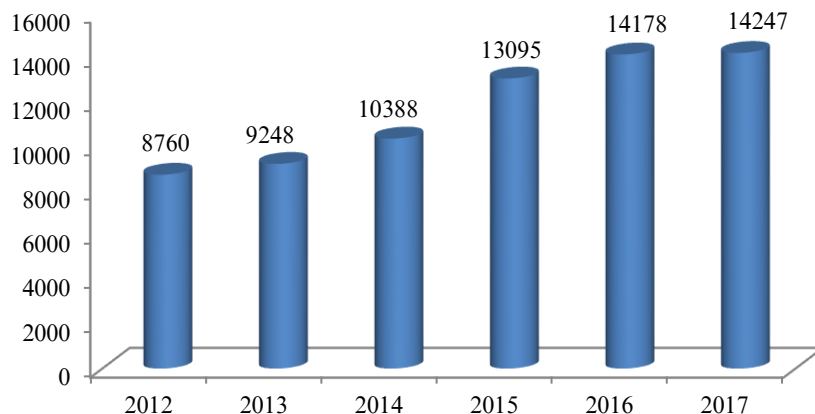


давомаш - продолжение

Шумораи бемороне, ки дар қайди муассисаҳои тиббӣ - профилактикӣ қарор доранд <i>Численность больных, состоящих на учёте в лечебно - профилактических учреждениях</i>							
	2012	2013	2014	2015	2016	2017	
<i>Ҳамагӣ, нафар - Всего, человек</i>							
Ҷумҳурии Тоҷикистон	8760	9248	10388	13095	14178	14247	<i>Республика Таджикистан</i>
ВМКБ	610	650	670	820	888	910	<i>ГБАО</i>
Вилояти Хатлон	1072	1034	1592	2616	2877	2712	<i>Хатлонская область</i>
Вилояти Суғд	4665	5028	5191	6230	6488	6730	<i>Согдийская область</i>
ш. Душанбе	1401	1093	1130	1492	1432	1248	<i>г. Душанбе</i>
НТҚ	1012	1443	1805	1937	2493	2647	<i>РРП</i>
<i>ба 100 000 аҳоли - на 100 000 населения</i>							
Ҷумҳурии Тоҷикистон	109,7	113,3	124,4	153,1	162,2	159,5	<i>Республика Таджикистан</i>
ВМКБ	290,2	306,4	312,6	377,2	403,3	407,0	<i>ГБАО</i>
Вилояти Хатлон	37,9	35,7	53,6	85,8	92,1	84,8	<i>Хатлонская область</i>
Вилояти Суғд	198,6	209,4	211,4	248,1	253,4	258,0	<i>Согдийская область</i>
ш. Душанбе	76,5	140,9	143,3	185,9	175,4	150,1	<i>г. Душанбе</i>
НТҚ	132,4	77,0	93,9	98,2	123,3	127,9	<i>РРП</i>

Гирифторшавии аҳоли ба бемориҳои омосҳои бадсифат

(шумораи бемороне, ки дар қайди муассисаҳои тиббӣ - профилактикӣ қарор доранд)

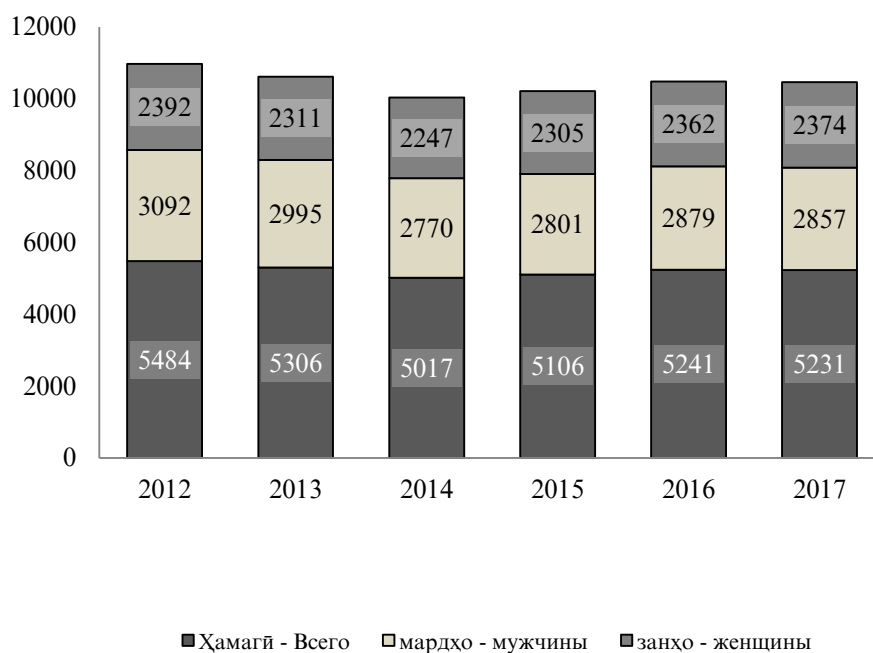
Заболеваемость населения злокачественными новообразованиями*(численность больных, состоящих на учёте в лечебно - профилактических учреждениях)*
нафар – человек

Бемории аҳоли аз касалии сили фаъол
(шумораи бемороне, ки бори аввал ташхис шудаанд)
Забелеаеамасть населення активным туберкулёзом
(численность больных с впервые установленным диагнозом)

нафар – человек

	2012	2013	2014	2015	2016	2017	
ҲамагӢ	5484	5306	5017	5106	5241	5231	Всего
мардҳо	3092	2995	2770	2801	2879	2857	мужчин
занҳо	2392	2311	2247	2305	2362	2374	женщин
ба 100 000							на 100 000
аҳоли	69,4	65,7	60,8	60,4	60,6	59,2	населения
мардҳо	77,5	73,4	66,4	65,5	65,7	63,8	мужчин
занҳо	61,2	57,8	55,0	55,2	55,3	54,5	женщин
Дар қайди беморон ҳастанд, ҳамагӢ	13434	12588	11432	11118	11313	11336	Состоит на учёте больных, всего
ба 100 000							на 100 000
аҳоли	168,2	154,2	138,5	130,0	129,4	126,9	населения

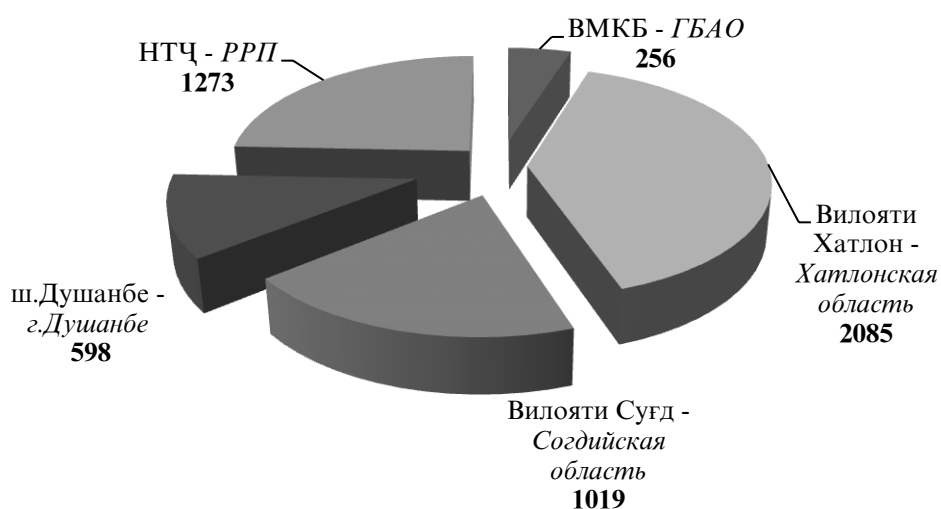
Гирифторшавии аҳоли ба бемории сили фаъол
(шумораи бемороне, ки бори аввал ташхис шудаанд)
Забелеаеамасть населення активным туберкулёзом
(численность больных с впервые установленным диагнозом)
нафар - человек



Гирифторшавии аҳоли ба бемории сили фаъол дар минтақаҳои Ҷумҳурии Тоҷикистон
 Заболеваемость населения активным туберкулёзом по регионам Республики Таджикистан
 ба 100 000 аҳоли - на 100 000 населения

	2012	2013	2014	2015	2016	2017	
Ҷумҳурии Тоҷикистон							Республика Таджикистан
мардҳо	77,5	73,4	66,4	65,5	65,7	63,8	мужчины
занҳо	61,2	57,8	55,0	55,2	55,3	54,5	женщины
ВМКБ							ГБАО
мардҳо	113,3	128,0	127,4	122,1	141,8	105,4	мужчины
занҳо	92,6	102,6	95,1	102,6	107,9	125,8	женщины
Вилояти Хатлон							Хатлонская область
мардҳо	93,9	88,0	78,0	73,6	74,1	68,4	мужчины
занҳо	83,3	74,8	70,0	70,3	68,5	63,4	женщины
Вилояти Суғд							Согдийская область
мардҳо	53,3	49,2	44,7	46,9	47,3	45,4	мужчины
занҳо	37,1	36,6	33,4	33,3	31,0	33,4	женщины
ш. Душанбе							г. Душанбе
мардҳо	96,0	93,1	83,6	80,6	79,7	80,6	мужчины
занҳо	57,6	57,3	59,7	55,6	65,7	63,8	женщины
НТҚ							РРП
мардҳо	71,3	67,2	61,8	63,9	61,9	68,2	мужчины
занҳо	55,8	54,1	53,4	54,6	56,3	56,1	женщины

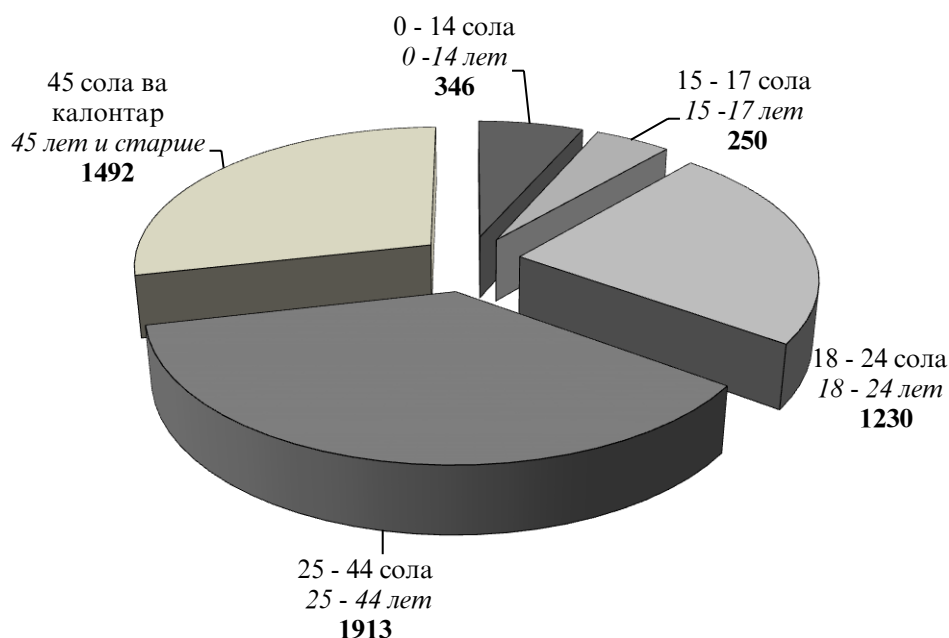
Гирифторшавии аҳоли ба бемории сили фаъол дар минтақаҳои Ҷумҳурии Тоҷикистон
 Заболеваемость населения активным туберкулёзом по регионам Республики Таджикистан
 нафар – человек



Гирифторшавии аҳоли ба бемории сил аз рӯи гуруҳҳои синну соли дар соли 2017
Забелеваремаи аҳолии туберкулёз аз рӯи гуруҳҳои синну соли дар соли 2017

	Бемориҳои, ки бори аввал таҳқиқ шудаанд Взят на учёт с диагнозом, установленным впервые					
	Тақсими аз рӯи синну сол - Распределение по возрасту					
	нафар - человек		ба ҳисоби фоиз - в %			
	мардҳо мужчины	занҳо женщины	мардҳо мужчины	занҳо женщины		
Ҳамагӣ, нафар аз он ҷумла дар синну соли :	2857	2374	54,6	45,4	Всего, человек в том числе в возрасте, лет:	
0 - 14	183	163	52,9	47,1		0 - 14
15 - 17	117	133	46,8	53,2		15 - 17
18 - 24	734	496	59,7	40,3		18 - 24
25 - 44	1070	843	55,9	44,1		25 - 44
45 сола ва калонтар	753	739	50,5	49,5		45 лет и старше

Гирифторшавии аҳоли ба бемории сил аз рӯи гуруҳҳои синну соли дар соли 2017
Забелеваремаи аҳолии туберкулёз аз рӯи гуруҳҳои синну соли дар соли 2017
 нафар – человек



Бемориҳои тавассути алоқаи ҷинсӣ гузаранда, ки бори аввал ташхис шудаанд
Забелеваремост населениа белезнями, передаваемыми преимущественно половым путём

ба 100 000 аҳоли - на 100 000 населениа

	2012	2013	2014	2015	2016	2017	
Ҷумҳурии Тоҷикистон	30,5	22,6	26,1	18,9	15,9	18,0	Республика Таджикистан
мардҳо	22,4	19,0	19,8	18,2	15,9	17,4	мужчины
занҳо	38,7	26,4	32,5	19,6	15,9	18,7	женщины
ВМКБ	23,4	25,1	24,9	11,6	13,7	9,0	ГБАО
мардҳо	4,7	5,6	7,3	4,5	4,5	3,5	мужчины
занҳо	42,9	45,5	43,2	19,0	23,4	14,8	женщины
Вилояти Хатлон	16,6	13,6	12,3	11,4	10,9	8,5	Хатлонская область
мардҳо	16,1	12,0	13,0	11,8	12,0	10,4	мужчины
занҳо	17,2	15,2	11,5	11,0	9,9	6,7	женщины
Вилояти Суғд	53,0	29,3	27,0	19,1	17,3	19,3	Согдийская область
мардҳо	30,4	21,1	22,4	17,8	14,8	17,1	мужчины
занҳо	75,7	37,7	31,6	20,4	19,8	21,5	женщины
ш. Душанбе	33,5	32,5	107,5	52,0	43,2	70,6	г. Душанбе
мардҳо	35,7	37,5	59,5	59,8	52,1	60,8	мужчины
занҳо	31,0	27,0	159,6	43,6	33,6	81,4	женщины
НТҶ	22,7	23,7	13,0	17,5	10,9	10,8	РРП
мардҳо	18,2	20,6	11,7	12,6	9,5	11,9	мужчины
занҳо	27,2	26,8	14,2	22,5	12,4	9,6	женщины

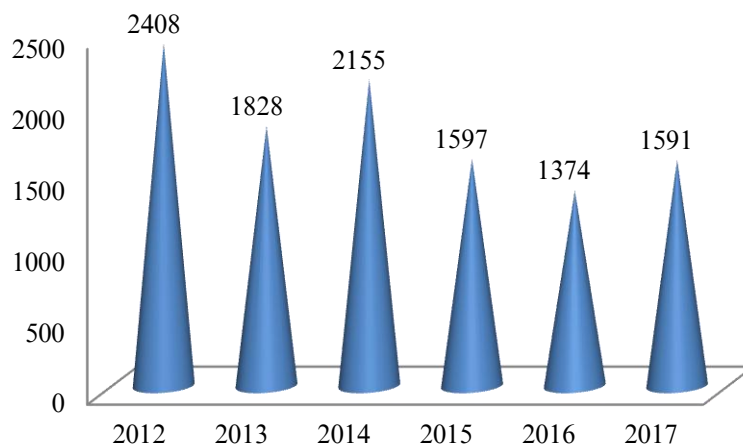
**Гирифторшавии аҳоли ба бемориҳои тавассути
алоқии ҷинсӣ гузаранда дар минтақаҳои Ҷумҳурии Тоҷикистон
Забалеаеамоети насаелени болезиани, пеередаеаеамии пеереимуещественно половоым путиём
по региоиамам Республики Таедежикистан**

	Шумораи бемороне, ки бори аввал ташхис карда шудаанд <i>Численность больных, с диагнозом установленным впервые в жизни</i>						
	2012	2013	2014	2015	2016	2017	
ХамагӢ, нафар - <i>Всего, человек</i>							
Ҷумҳурии Тоҷикистон	2408	1828	2155	1597	1374	1591	Республика Таджикистан
ВМКБ	49	53	53	25	30	20	ГБАО
Вилояти Хатлон	465	389	360	343	337	270	Хатлонская область
Вилояти Суғд	1231	697	655	474	439	499	Согдийская область
ш. Душанбе	253	250	841	414	350	582	г. Душанбе
НТҶ	410	439	246	341	218	220	РРП
ба 100 000 аҳоли - <i>на 100 000 населения</i>							
Ҷумҳурии Тоҷикистон	30,5	22,6	26,1	18,9	15,9	18,0	Республика Таджикистан
ВМКБ	23,4	25,1	24,9	11,6	13,7	9,0	ГБАО
Вилояти Хатлон	16,6	13,6	12,3	11,4	10,9	8,5	Хатлонская область
Вилояти Суғд	53,0	29,3	27,0	19,1	17,3	19,3	Согдийская область
ш. Душанбе	33,5	32,5	107,5	52,0	43,2	70,6	г. Душанбе
НТҶ	22,7	23,7	13,0	17,5	10,9	10,8	РРП

давомаш - продолжение

	Шумораи бемороне, ки дар қайди муассисаҳои тиббӣ-профилактикӣ қарор доранд <i>Численность больных, состоящих на учёте в лечебно-профилактических учреждениях</i>						
	2012	2013	2014	2015	2016	2017	
<i>Хамағӣ, нафар - Всего, человек</i>							
Ҷумҳурии Тоҷикистон	528	531	1015	727	734	850	Республика Таджикистан
ВМКБ	3	3	9	4	10	2	ГБАО
Вилояти Хатлон	77	79	71	54	85	76	Хатлонская область
Вилояти Суғд	109	109	169	245	252	329	Согдийская область
ш. Душанбе	90	90	564	244	247	296	г. Душанбе
НТҚ	249	250	202	180	140	147	РРП
<i>ба 100 000 аҳоли - на 100 000 населения</i>							
Ҷумҳурии Тоҷикистон	6,6	6,5	12,2	8,5	8,4	9,5	Республика Таджикистан
ВМКБ	1,4	1,4	4,2	1,8	4,5	0,9	ГБАО
Вилояти Хатлон	2,7	2,7	2,4	1,8	2,7	2,4	Хатлонская область
Вилояти Суғд	4,6	4,5	6,9	9,8	9,8	12,6	Согдийская область
ш. Душанбе	11,8	11,6	71,5	30,4	30,3	35,6	г. Душанбе
НТҚ	13,6	13,3	10,5	9,1	6,9	7,1	РРП

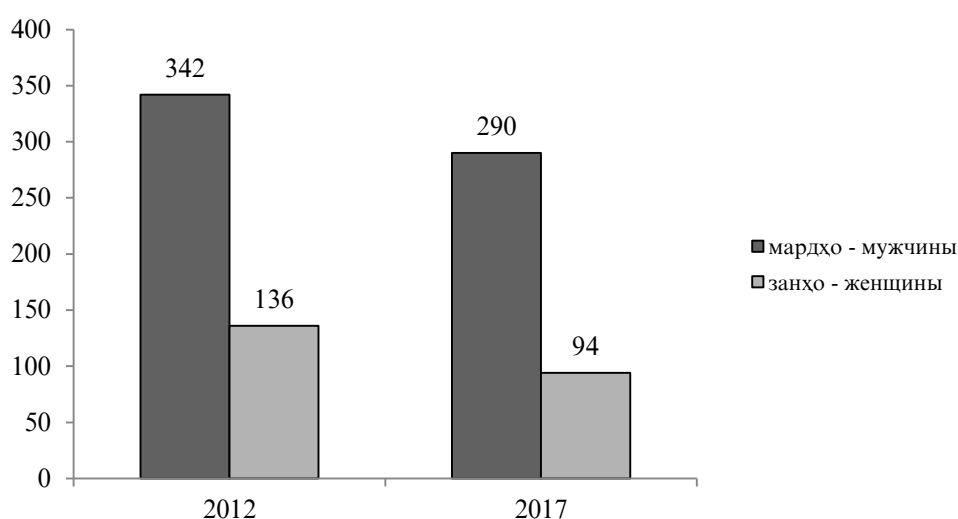
**Бемориҳои тавассути алоқаи ҷинсӣ гузаранда, ки бори аввал таҳқиқ шудаанд (нафар)
*Забелеаеҷаемӯст насаеления белезнейми, перадаеҷаемӯст перимӯщественно половым пӯтём (человек)***



**Гирифторшавии аҳоли ба бемории сӯзок аз рӯи гуруҳҳои синну соли
дар соли 2017**
*Забелеваемость населения гонореей по возрастным группам
в 2017 году*

	Беморихое, ки бори аввал ташхис шуда, ба қайд гирифта шудаанд <i>Взято на учёт с диагнозом, установленным впервые</i>				
	Таксимот аз рӯи синну сол <i>Распределение по возрасту</i>				
	нафар человек		ба ҳисоби фоиз в процентах		
	мардҳо мужчины	занҳо женщины	мардҳо мужчины	занҳо женщины	
Ҳамагӣ	290	94	75,5	24,5	Всего
аз он ҷумла дар синну соли:					<i>в т.ч. в возрасте, лет:</i>
0 - 14	1	-	100,0	-	0 - 14
15 - 17	1	1	50,0	50,0	15 - 17
18 - 24	118	32	78,7	21,3	18 - 24
25 - 44	156	56	73,6	26,4	25 - 44
45 сола ва калонтар	14	5	73,7	26,3	45 лет и старше

Гирифторшавии мардҳо ва занҳо ба бемории сӯзок
Забелеваемость мужчин и женщин гонореей
нафар – человек



**Гирифтормагии аҳоли ба бемории оташак аз рӯи гуруҳҳои синну соли
дар соли 2017**

**Заболеваемость населения сифилисом по возрастным
группам в 2017 году**

	Беморихое, ки бори аввал ташхис шуда, ба қайд гирифта шудаанд <i>Взято на учет с диагнозом, установленным впервые</i>				
	Таксимот аз рӯи синну сол - <i>Распределение по возрасту</i>				
	нафар человек		ба ҳисоби фоиз в процентах		
	мардҳо мужчины	занҳо женщины	мардҳо мужчины	занҳо женщины	
Ҳамагӣ	243	164	59,7	40,3	Всего
аз он ҷумла дар синну соли :					<i>в т. ч. в возрасте, лет:</i>
0 - 14	1	7	12,5	87,5	0 - 14
15 - 17	1	1	50,0	50,0	15 - 17
18 - 24	42	24	63,6	36,4	18 - 24
25 - 44	127	87	59,3	40,7	25 - 44
45 сола ва калонтар	72	45	61,5	38,5	45 лет и старше

**Гирифтормагии аҳоли ба бемории ихтилолҳои руҳӣ ва рафторӣ бо истеъмоли
моддаҳои психотропӣ алоқаманд**

**Заболеваемость населения психическими расстройствами и расстройствами поведения,
связанных с употреблением психоактивных веществ**

	нафар – человек				
	2016		2017		
	мардҳо мужчины	занҳо женщины	мардҳо мужчины	занҳо женщины	
Шумораи бемороне, ки дар қайд қарор доранд, ҳамагӣ	13107	374	12873	528	Численность больных, состоящих на учёте, всего
аз он ҷумла:					<i>в том числе:</i>
- бо сабаби истеъмоли машрубот	6229	198	6088	367	<i>- вызванные употреблением алкоголя</i>
- бо сабаби истеъмоли моддаҳои фаъоли руҳӣ	6878	176	6785	161	<i>- вызванные употреблением психоактивных веществ</i>

**Шумораи беморони нашъаманди ба қайд гирифташуда
дар минтақаҳои ҷумҳурӣ**

*Численность больных наркоманией, состоящих на учёте,
по регионам республики*

	2012	2013	2014	2015	2016	2017	
Ҷумҳурии Тоҷикистон	7400	7208	7310	7321	7054	6946	Республика Таджикистан
мардҳо	7181	7011	7111	7127	6878	6785	мужчины
занҳо	219	197	199	194	176	161	женщины
ВМКБ	921	904	877	874	810	802	ГБАО
мардҳо	916	901	874	871	807	799	мужчины
занҳо	5	3	3	3	3	3	женщины
Вилояти Хатлон	1164	1275	1324	1416	1386	1280	Хатлонская область
мардҳо	1156	1262	1306	1398	1368	1261	мужчины
занҳо	8	13	18	18	18	19	женщины
Вилояти Суғд	1046	1079	1080	1124	1148	1124	Согдийская область
мардҳо	996	1028	1032	1078	1107	1082	мужчины
занҳо	50	51	48	46	41	42	женщины
ш. Душанбе	3177	3011	3014	2855	2654	2556	г. Душанбе
мардҳо	3046	2892	2895	2739	2548	2466	мужчины
занҳо	131	119	119	116	106	90	женщины
НТҶ	1092	939	1015	1052	1056	1184	РРП
мардҳо	1067	928	1004	1041	1048	1177	мужчины
занҳо	25	11	11	11	8	7	женщины

Гирифторшавии аҳоли ба нашъамандӣ дар минтақаҳои
Ҷумҳурии Тоҷикистон

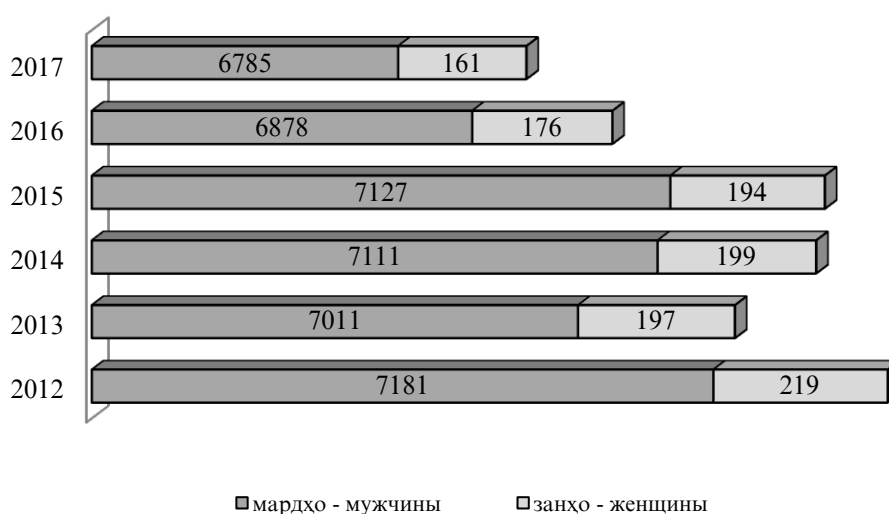
Забалеваемоти насаения наркоманией по региоиама
Республики Таджикистан

	Шумораи бемороне, ки бори аввал ташхис карда шудаанд <i>Численность больных, с диагнозом установленным впервые в жизни</i>						
	2012	2013	2014	2015	2016	2017	
Хамагӣ, нафар - <i>Всего, человек</i>							
Ҷумҳурии Тоҷикистон	693	663	627	599	416	399	Республика Таджикистан
ВМКБ	40	30	59	44	21	21	ГБАО
Вилояти Хатлон	190	223	207	184	103	22	Хатлонская область
Вилояти Суғд	80	75	91	89	86	68	Согдийская область
ш. Душанбе	257	243	147	202	112	74	г. Душанбе
НТҚ	126	92	123	80	94	214	РРП
ба 100 000 аҳоли - <i>на 100 000 населения</i>							
Ҷумҳурии Тоҷикистон	8,8	8,2	7,6	7,1	4,8	4,5	Республика Таджикистан
ВМКБ	19,1	14,2	27,7	20,4	9,6	9,5	ГБАО
Вилояти Хатлон	6,8	7,8	7,1	6,1	3,3	0,7	Хатлонская область
Вилояти Суғд	3,4	3,2	3,7	3,6	3,4	2,6	Согдийская область
ш. Душанбе	34,0	31,6	18,8	25,4	13,8	9,0	г. Душанбе
НТҚ	7,0	5,0	6,5	4,1	4,7	10,5	РРП

давомаш - продолжение

	Шумораи бемороне, ки дар қайди муассисаҳои тиббӣ-профилактикӣ қарор доранд <i>Численность больных, состоящих на учёте в лечебно-профилактических учреждениях</i>						
	2012	2013	2014	2015	2016	2017	
<i>Ҳамагӣ, нафар - Всего, человек</i>							
Ҷумҳурии Тоҷикистон	7400	7208	7310	7321	7054	6946	<i>Республика Таджикистан</i>
ВМКБ	921	904	877	874	810	802	<i>ГБАО</i>
Вилояти Хатлон	1164	1275	1324	1416	1386	1280	<i>Хатлонская область</i>
Вилояти Суғд	1046	1079	1080	1124	1148	1124	<i>Согдийская область</i>
ш. Душанбе	3177	3011	3014	2855	2654	2556	<i>г. Душанбе</i>
НТҚ	1092	939	1015	1052	1056	1184	<i>РРП</i>
<i>ба 100 000 аҳоли - на 100 000 населения</i>							
Ҷумҳурии Тоҷикистон	92,6	88,3	87,5	85,6	80,7	77,8	<i>Республика Таджикистан</i>
ВМКБ	438,2	426,2	409,2	402,1	367,8	358,7	<i>ГБАО</i>
Вилояти Хатлон	41,1	44,0	44,6	46,5	44,4	40,0	<i>Хатлонская область</i>
Вилояти Суғд	44,5	44,9	44,0	44,8	44,8	43,1	<i>Согдийская область</i>
ш. Душанбе	415,7	388,1	382,2	355,7	325,2	307,4	<i>г. Душанбе</i>
НТҚ	59,6	50,1	52,8	53,3	52,2	57,2	<i>РРП</i>

Шумораи беморони нашъаманди ба қайд гирифташуда
Численность больных наркоманией, состоящих на учёте
нафар – человек

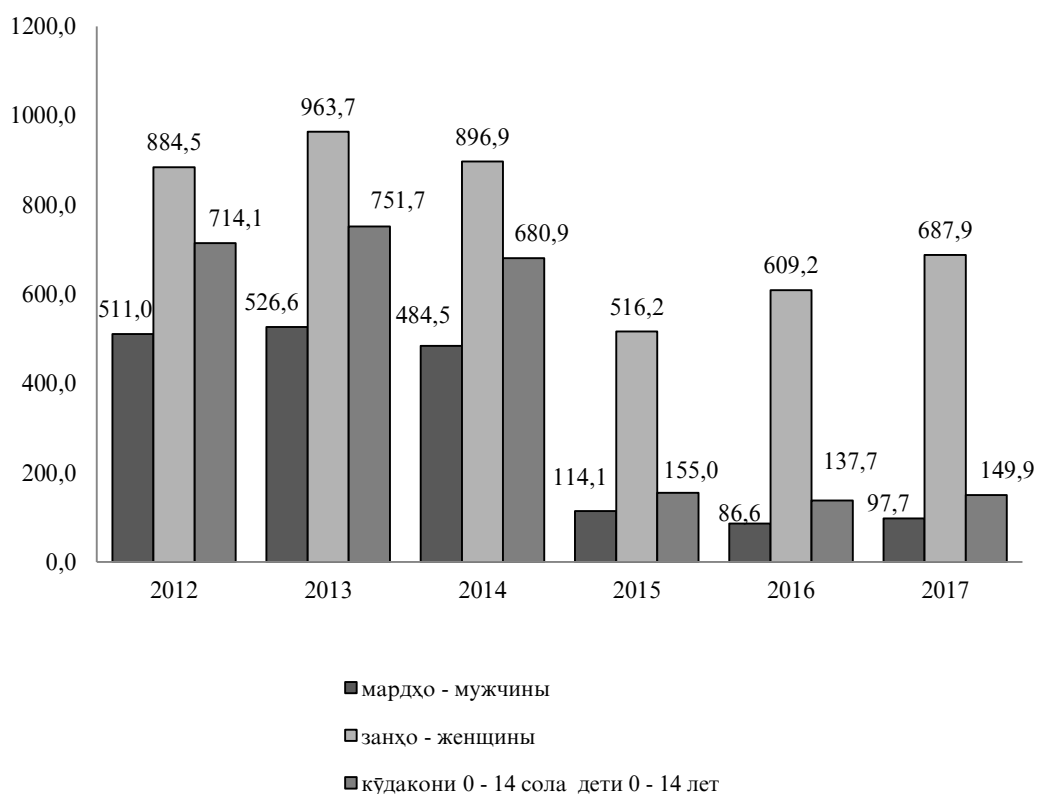


Гирифторшавии аҳоли ба бемории қоғари эндемикӣ, ки бори аввал ташхис шудаанд
(ба 100 000 нафар аҳолии синну соли мувофик)

Заболеваемость эндемическим зобом, с диагнозом, установленным впервые в жизни
(на 100 000 населения соответствующего возраста)

	2012	2013	2014	2015	2016	2017	
Ҳамагӣ	695,9	742,9	688,4	312,8	344,5	388,8	Всего
мардҳо	511,0	526,6	484,5	114,1	86,6	97,7	мужчины
занҳо	884,5	963,7	896,9	516,2	609,2	687,9	женщины
аз он ҷумла:							в том числе:
қўдакони							дети
0-14 сола	714,1	751,7	680,9	155,0	137,7	149,9	0-14 лет
калонсолон							взрослые и
ва наврасон							подростки
(15 сола ва							(15 лет и
калонтар)	727,2	763,1	734,8	395,9	453,0	513,8	старше)

Гирифторшавии аҳоли ба бемории қоғари эндемикӣ, ки бори аввал ташхис шудаанд
Заболеваемость эндемическим зобом, с диагнозом, установленным впервые в жизни
ба 100000 нафар аҳоли - на 100000 населения



Шумораи сироятшудагони ВНМО аз рӯи ҷинс ва синну сол
Количество ВИЧ - инфицированных по полу и возрасту

	Бо ташхиси аввалин муқаррар кардашуда, ба қайд гирифта шудаанд <i>Взято на учёт с диагнозом, установленным впервые</i>						
	2012	2013	2014	2015	2016	2017	
Ҳамагӣ - Всего							
Ҳамагӣ аз он ҷумла бо синну соли:	828	763	1008	1146	1040	1207	Всего <i>в том числе в возрасте, лет:</i>
0-14	135	106	123	127	117	122	0-14
15-19	3	5	14	21	13	14	15-19
20-29	184	189	237	259	216	253	20-29
30-39	300	276	354	414	359	440	30-39
40- 49	155	149	208	248	242	279	40- 49
50-59	43	35	61	64	83	85	50-59
60 сола ва калонтар	8	3	11	13	10	14	60 лет и старше
мардҳо – мужчины							
Ҳамагӣ аз он ҷумла бо синну соли:	539	453	579	683	624	737	Всего <i>в том числе в возрасте, лет:</i>
0-14	96	66	74	73	73	66	0-14
15-19	2	2	5	8	1	10	15-19
20-29	77	79	101	105	102	129	20-29
30-39	208	161	207	258	224	273	30-39
40- 49	120	117	146	184	160	193	40- 49
50-59	30	25	41	46	55	60	50-59
60 сола ва калонтар	6	3	5	9	9	6	60 лет и старше
занҳо - женщины							
Ҳамагӣ аз он ҷумла бо синну соли:	289	310	429	463	416	470	Всего <i>в том числе в возрасте, лет:</i>
0-14	39	40	49	54	44	56	0-14
15-19	1	3	9	13	12	4	15-19
20-29	107	110	136	154	114	124	20-29
30-39	92	115	147	156	135	167	30-39
40- 49	35	32	62	64	82	86	40- 49
50-59	13	10	20	18	28	25	50-59
60 сола ва калонтар	2	-	6	4	1	8	60 лет и старше

Шумораи занҳои ҳомилаҳои сироятёфтагони ВНМО
Численность беременных женщин с ВИЧ инфекцией

нафар – человек

	2012	2013	2014	2015	2016	2017	
Ҷумҳурии Тоҷикистон	39	58	99	89	75	60	Республика Таджикистан
ВМКБ	1	2	1	2	1	4	ГБАО
Вилояти Хатлон	14	24	25	31	12	21	Хатлонская область
Вилояти Суғд	6	13	29	26	19	10	Согдийская область
ш. Душанбе	4	11	27	8	18	3	г. Душанбе
НТҶ	14	8	17	22	25	22	РРП

Гирифтормашавии аҳоли ба бемории БПНМ дар соли 2017
Заболеваемость населения СПИД - ом в 2017 году

	Бемориҳои, ки бори аввал ташхис шуда, ба қайд гирифта шудаанд <i>Взято на учёт с диагнозом, установленным впервые</i>				
	Таксимот аз рӯи ҷинс - <i>Распределение по полу</i>				
	нафар человек		ба ҳисоби фоиз в процентах		
	мардҳо мужчины	занҳо женщины	мардҳо мужчины	занҳо женщины	
Ҷумҳурии Тоҷикистон	123	57	68,3	31,7	Республика Таджикистан
ВМКБ	5	2	71,4	28,6	ГБАО
Вилояти Хатлон	43	18	70,5	29,5	Хатлонская область
Вилояти Суғд	26	18	59,1	40,9	Согдийская область
ш. Душанбе	24	5	82,8	17,2	г. Душанбе
НТҶ	25	14	64,1	35,9	РРП

Ба бемориҳои ҷудогонаи сирояткунанда гирифторшавии занҳо
(бо ташхиси аввалия ба қайд гирифта шудаанд)

Заболеваемость женщин отдельными болезнями
(зарегистрировано больных с диагнозом, установленным впервые в жизни)

	2012	2013	2014	2015	2016	2017	
	<i>ба 100 000 занҳо - на 100 000 эҷеници</i>						
Омосҳои бадсифат аз онҳо:	42,3	44,6	44,3	42,6	44,5	42,3	<i>Злокачественные новообразования из них:</i>
- ғадуди ширӣ	9,0	10,2	11,0	11,1	10,8	10,4	<i>- молочной железы</i>
- гарданак ва бадани бачадон, ҳамроҳак	9,9	11,0	10,4	8,8	11,6	10,0	<i>- шейки и тела матки, плаценты</i>
- тухмдон	2,4	2,7	2,5	2,4	3,6	2,5	<i>- яичника</i>
- сили фаъол	61,2	57,8	55,1	55,2	55,3	54,5	<i>- активный туберкулёз</i>
- майзадагӣ	0,3	0,3	0,2	0,3	0,2	0,1	<i>- алкоголизм</i>
- оташак	2,4	4,1	3,2	3,0	3,0	3,8	<i>- сифилис</i>
- сирояти гонококкӣ	3,5	3,4	2,5	2,5	2,4	2,2	<i>- гонорея</i>
- ихтилоли ҳайзбинӣ	105,3	128,5	116,0	46,4	61,7	66,9	<i>- расстройства менструаций</i>
- безурриётӣ	51,4	88,8	53,0	39,8	43,2	49,4	<i>- бесплодие</i>
Душвории ҳомиладорӣ, таваллуд ва давраи баъди таваллуд ¹⁾	3156,7	3322,8	3130,4	3751,2	3890,0	4455,1	<i>Осложнения беременности, родов и послеродового периода ¹⁾</i>

¹⁾ ба 100 000 занҳои 15 - 49 сола - на 100 000 эҷеници 15 - 49 лет

Вазъи солимии занҳои ҳомиладор, таваллудкунанда ва навроида
Состояние здоровья беременных, родильниц и новорожденных

	2012	2013	2014	2015	2016	2017	нафар - человек
Шумораи занҳои давраи ҳомиладориро таомкарда	207593	233102	253606	262174	252070	236853	Численность женщин, закончивших беременность
аз онҳо:							<i>из них:</i>
- таваллуд дар муҳлат	194774	218445	240383	249870	241461	226076	- <i>родами в срок</i>
- таваллуд дар муҳлати барвақтӣ	7311	8307	6126	4332	3690	3520	- <i>преждевременными родами</i>
- исқоти ҳамл	5508	6350	6457	6497	6038	6380	- <i>абортами</i>
Аз шумораи ҳомиладорон азоб диданд, ба ҳисоби фоиз:							<i>Из числа закончивших беременность страдали, процентов:</i>
- камхунӣ	45,5	45,8	44,8	44,1	38,8	39,1	- <i>анемией</i>
- бемориҳои системаи гардиши хун	0,9	0,6	0,4	0,6	0,6	0,4	- <i>болезнями системы кровообращения</i>
- бемории диабети қанд	0,04	0,1	0,04	0,1	0,1	0,05	- <i>сахарным диабетом</i>
- заҳролудии бевақтӣ	1,2	1,1	1,6	1,8	2,5	4,8	- <i>поздним токсикозом</i>
- бемориҳои системаи узвҳои пешоб	4,1	4,1	2,6	2,8	3,1	1,6	- <i>болезнями мочеполовой системы</i>
- нуқси рағи варид дар вақти ҳомиладорӣ	1,3	1,1	1,0	0,9	1,0	1,1	- <i>венозными осложнениями при беременности</i>

Вазъи солимии занҳои ҳомиладор, таваллудкунанда ва навзоида
Состояние здоровья беременных, родильниц и новорожденных

	2012	2013	2014	2015	2016	2017	
Ба 1000 таваллуд							<i>На 1000 родов –</i>
таваллуди							<i>роды</i>
душвор бо:							<i>осложненные:</i>
- камхунӣ	433,8	451,7	449,1	444,2	394,1	397,1	<i>- анемией</i>
- бемориҳои							<i>- болезнями</i>
системаи							<i>системы</i>
гардиши хун	8,6	9,0	4,1	6,0	5,9	4,2	<i>кровообращения</i>
- бемории							<i>- сахарным</i>
диабети қанд	0,6	0,5	0,4	0,5	0,6	0,5	<i>диабетом</i>
- захролудии							<i>- поздним</i>
бевакғӣ	28,4	24,5	16,3	18,6	25,2	48,5	<i>токсикозом</i>
- бемориҳои							<i>- болезнями</i>
системаи							<i>мочеполовой</i>
узвҳои пешоб	38,8	40,1	26,4	28,2	31,2	16,5	<i>системы</i>
- нуқси рағи							<i>- венозными</i>
варид дар вақти							<i>осложнениями при</i>
ҳомиладорӣ	12,7	10,8	10,2	9,2	9,7	10,7	<i>беременности</i>
- хунравӣ дар							<i>- кровотечением</i>
давраи таваллуд							<i>в родовом</i>
ва баъди							<i>и послеродовом</i>
таваллуд	13,0	13,5	9,6	10,5	11,2	13,4	<i>периоде</i>

Шумораи кӯдакони зиндатаваллудшуда дар таваллудхонаҳо
Число живорождённых детей в родовспомогательных учреждениях

	2012	2013	2014	2015	2016	2017	нафар – человек
Ҷумҳурии							Республика
Тоҷикистон	197398	216115	242635	255006	241620	229183	Таджикистан
ВМКБ	4137	3943	3721	4686	4127	3451	ГБАО
Вилояти							Хатлонская
Хатлон	68162	76321	90848	98062	91612	88493	область
Вилояти							Согдийская
Суғд	64105	67962	71280	72150	67740	63949	область
ш. Душанбе	26954	29400	31387	31912	30513	29502	г. Душанбе
НТҶ	34040	38489	45399	48196	47628	43788	РРП

**Фарогирии занҳои ҳомиладор
дар муҳлатҳои барвақтӣ (то 12 ҳафта)**

*Охват беременных женщин
на ранних сроках (до 12 недель)*

фоиз - процентов

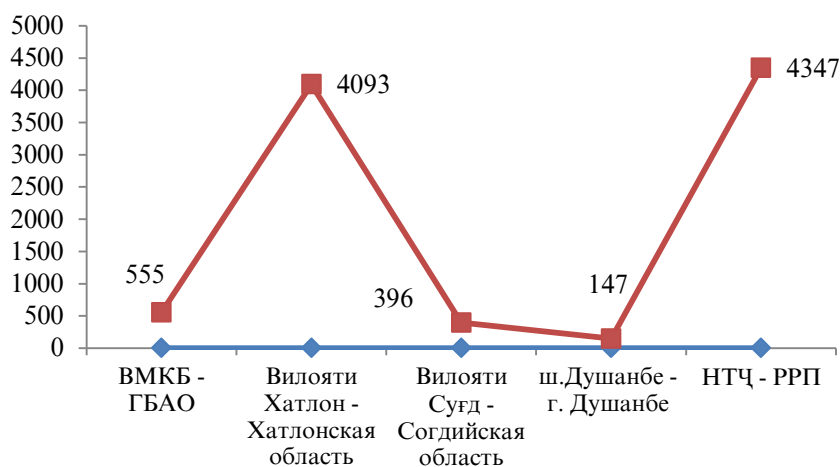
	2012	2013	2014	2015	2016	2017	
Ҷумҳурии Тоҷикистон	62,2	66,7	70,5	70,4	78,9	84,1	<i>Республика Таджикистан</i>
ВМКБ	58,2	56,2	65,3	56,6	78,3	77,2	<i>ГБАО</i>
Вилояти Хатлон	50,2	62,4	70,0	67,1	72,1	81,7	<i>Хатлонская область</i>
Вилояти Суғд	79,9	79,9	80,1	85,9	93,5	92,6	<i>Согдийская область</i>
ш. Душанбе	74,2	75,3	75,4	82,0	91,7	96,9	<i>г. Душанбе</i>
НТҶ	57,7	57,8	59,2	56,9	71,4	75,9	<i>РРП</i>

**Таносуби зоишҳои хонагӣ
Удельный вес домашних родов**

фоиз - процентов

	2012	2013	2014	2015	2016	2017	
Ҷумҳурии Тоҷикистон	10,7	9,2	7,4	7,0	5,7	4,2	<i>Республика Таджикистан</i>
ВМКБ	15,6	16,1	16,7	14,5	14,5	16,1	<i>ГБАО</i>
Вилояти Хатлон	15,4	11,2	8,4	6,6	6,3	4,6	<i>Хатлонская область</i>
Вилояти Суғд	1,5	1,7	0,9	1,1	1,0	0,6	<i>Согдийская область</i>
ш. Душанбе	0,6	0,6	0,6	0,6	0,6	0,5	<i>г. Душанбе</i>
НТҶ	26,0	24,5	19,2	20,0	13,6	9,9	<i>РРП</i>

**Шумораи кӯдакони зиндатоваллудшуда дар хона дар соли 2017
Число живорождённых детей на дому в 2017 году**
нафар - человек



Кӯдакони навзод бо вази ками ҷисм ҳангоми таваллуд
Новорождённые с низкой массой тела при рождении

	2012	2013	2014	2015	2016	2017	нафар - человек
Ҳамагӣ зинда таваллудшудагон и аз 1500 грамм камтар	1621	1609	1863	1936	1855	1716	<i>Всего родившихся живыми меньше 1500 грамм</i>
ба ҳисоби фоиз дар шумораи умумии зинда таваллудшудагон	0,8	0,7	0,7	0,7	0,7	0,7	<i>в процентах к общему числу родившихся живыми</i>
Ҳамагӣ зинда таваллудшудагон и аз 2500 грамм камтар	12263	12306	16533	14441	14865	14178	<i>Всего родившихся живыми меньше 2500 грамм</i>
ба ҳисоби фоиз дар шумораи умумии зинда таваллудшудагон	6,2	5,7	6,3	5,3	5,8	5,9	<i>в процентах к общему числу родившихся живыми</i>
Аз миқдори умумии зинда таваллудшудагон -норасидҳо, бо фоиз	5,0	5,1	3,8	3,9	4,3	4,0	<i>Из общего числа, родившихся живыми – недоношенные, в %</i>

Синамаккони кӯдакон дар соли аввали ҳаёт
Грудное вскармливание детей первого года жизни

	2012	2013	2014	2015	2016	2017	нафар - человек
Кӯдаконе, ки танҳо шири сина мемаканд (ТШМ): - то 6 моҳа, ҳамагӣ ¹⁾	137527	165880	202175	226755	228756	222433	<i>Дети, находящиеся на грудном вскармливании (ИГВ): до 6 месяцев, всего ¹⁾</i>
ба ҳисоби фоиз аз шумораи кӯдаконе, ки дар соли ҳисобот 1 сола шудаанд	64,0	77,3	88,9	91,8	90,6	91,4	<i>в % от числа детей, достигших в отчетном году 1 года</i>

¹⁾ Аз солҳои 2011 то 2013 кӯдакони то синни 7 моҳаро ба ҳисоб мегирифтанд

¹⁾ С 2011 по 2013 г. рассчитывали детей в возрасте до 7 месяцев.

Эмкунии кӯдакони то 1 сола
Вакцинация детей до 1 года

бо фоиз - в процентах

	БСЖ БЦЖ		ОПВ-3		Ваксинаи пентава- лентӣ-3 ¹⁾ Пентавалент- ная вакцина-3 ¹⁾		Гулафшон 1 Коревая 1		
	2016	2017	2016	2017	2016	2017	2016	2017	
Ҷумҳурии Тоҷикистон	107	104	110	108	110	108	110	102	Республика Таджикистан
ВМКБ	76	68	79	71	80	71	71	80	ГБАО
Вилояти Хатлон	101	102	104	108	104	107	104	110	Хатлонская область
Вилояти Суғд	100	101	104	105	104	105	101	99	Согдийская область
ш. Душанбе	139	133	148	141	148	141	1,5 ²⁾	144	г. Душанбе
НТҶ	110	106	109	107	109	107	110	85	РРП

¹⁾ Ба ин ваксина дохил мешаванд: АКДС -3, Ниб (чӯбчаи гемофилии намуди-В), ГВ – 4.

¹⁾ В эту вакцину входят: АКДС -3, Ниб (гемофильная палочка типа-В), ГВ – 4.

²⁾ баробар - раз

Нишондиҳандаҳои ҳолати ғизо
Индикаторы состояния питания

	2012	2013	2014	2015	2016	2017	
	Бори аввал ҳолатҳои ошкоршуда Впервые выявленных случаев						
Ғизои нокифоя, ҳамагӣ ба 100 000 аҳоли аз он ҷумла кӯдакони то 14 сола ба 100 000 кӯдакони 0-14 сола	5883 74,5	6431 79,6	8185 99,1	10588 125,3	15654 181,0	13081 148,0	Недостаточность питания, всего на 100 000 населения в том числе дети до 14 лет на 100000
Ҷоғари эндемикӣ, ҳамагӣ ба 100 000 аҳоли аз он ҷумла кӯдакони то 14 сола ба 100 000 кӯдакони 0-14 сола	5392 193,3	5613 198,5	7431 259,1	9843 337,6	14576 490,1	12454 410,1	детей 0-14 лет Эндемический зоб, всего на 100 000 населения в том числе дети до 14 лет на 100000
Камхунӣ, ҳамагӣ ба 100 000 аҳоли аз он ҷумла кӯдакони то 14 сола ба 100 000 кӯдакони 0-14 сола	54958 695,9	59983 742,9	56840 688,4	26433 312,8	29793 344,5	34354 388,7	Анемия, всего на 100 000 населения в том числе дети до 14 лет на 100000
Камхунӣ, ҳамагӣ ба 100 000 аҳоли аз он ҷумла кӯдакони то 14 сола ба 100 000 кӯдакони 0-14 сола	93430 1183,1	102730 1272,3	100996 1223,2	93096 1101,5	91350 1056,4	89909 1017,4	детей до 14 лет на 100 000 населения в том числе дети до 14 лет на 100 000
	23366 945,0	26642 942,1	27646 963,9	24623 844,6	25872 869,9	25994 856,0	детей 0-14 лет

Нишондиҳандаҳои ҳолати ғизо
Индикаторы состояния питания

	2012	2013	2014	2015	2016	2017	
	Дар қайди доимии диспансерӣ қарор дорад <i>Состоит под диспансерным учётом</i>						
Ғизои нокифоя, ҳамагӣ ба 100 000 аҳоли	4907 61,4	5182 63,5	5760 69,0	6478 75,8	11541 132,0	10119 113,3	<i>Недостаточность питания, всего на 100 000 населения</i>
аз он ҷумла кӯдакони то 14 сола ¹⁾ ба 100 000 кӯдакони 0-14 сола	4282 152,3	4355 153,1	<i>в том числе дети до 14 лет ¹⁾ на 100 000 детей 0-14 лет</i>
Ҷоғари эндемикӣ, ҳамагӣ ба 100 000 аҳоли	74110 927,8	76011 931,4	56997 682,4	15567 182,0	19678 225,1	20121 225,3	<i>Эндемический зоб, всего на 100 000 населения</i>
аз он ҷумла кӯдакони то 14 сола ¹⁾ ба 100 000 кӯдакони 0-14 сола	29987 1066,6	26352 926,5	<i>в том числе дети до 14 лет ¹⁾ на 100 000 детей 0-14 лет</i>
Камхунӣ, ҳамагӣ ба 100 000 аҳоли	78090 977,7	81287 996,0	64487 772,1	53001 619,8	59180 676,9	52348 586,1	<i>Анемия, всего на 100 000 населения</i>
аз он ҷумла кӯдакони то 14 сола ¹⁾ ба 100 000 кӯдакони 0-14 сола	25027 890,1	23758 835,3	<i>в том числе дети до 14 лет ¹⁾ на 100 000 детей 0-14 лет</i>

¹⁾ Аз соли 2014 таҳияи маълумотҳои аз рӯи синну сол оиди бемороне, ки дар қайди диспансерӣ қарор доранд, пеш бурда намешавад.

¹⁾ Разработка данных по возрасту больных, состоящих на диспансерном учёте с 2014 года не ведётся.

Шумораи духтурони акушерҳо - гинекологҳо
Численность врачей акушеров - гинекологов

нафар – человек

	2012	2013	2014	2015	2016	2017	
Ҷумҳурии Тоҷикистон	1407	1486	1524	1569	1640	1749	Республика Таджикистан
ВМКБ	38	42	42	48	47	50	ГБАО
Вилояти Хатлон	272	289	315	324	365	389	Хатлонская область
Вилояти Суғд	393	393	397	412	416	442	Согдийская область
ш. Душанбе	487	517	545	545	554	599	г. Душанбе
НТҶ	217	245	225	240	258	269	РРП

Таъминнокии занҳо бо духтурони акушерҳо - гинекологҳо
(ба 10 000 занҳои 15- 49 сола)
Обеспеченность женщин врачами акушерами - гинекологами
(на 10 000 женщин 15-49 лет)

	2012	2013	2014	2015	2016	2017	
Ҷумҳурии Тоҷикистон	6,6	6,9	6,9	7,0	7,2	7,5	Республика Таджикистан
ВМКБ	6,5	7,2	7,2	8,2	8,1	8,6	ГБАО
Вилояти Хатлон	3,7	3,8	4,1	4,1	4,5	4,7	Хатлонская область
Вилояти Суғд	6,2	6,1	6,1	6,3	6,3	6,6	Согдийская область
ш. Душанбе	23,4	24,3	25,1	24,5	24,6	26,2	г. Душанбе
НТҶ	4,5	5,0	4,5	4,6	4,9	5,0	РРП

Шумораи момодояҳо
Численность акушеров

нафар - человек

	2012	2013	2014	2015	2016	2017	
Ҷумҳурии Тоҷикистон	4376	4472	4533	4712	5008	5217	Республика Таджикистан
ВМКБ	181	232	257	215	215	187	ГБАО
Вилояти Хатлон	1464	1523	1490	1622	1860	1991	Хатлонская область
Вилояти Суғд	1540	1482	1566	1709	1607	1722	Согдийская область
ш. Душанбе	446	476	547	504	578	569	г. Душанбе
НТҶ	745	759	673	662	748	748	РРП

Таъминнокии занҳо бо момодояҳо
(ба 10 000 занҳои 15- 49 сола)
Обеспеченность женщин акушерками
(на 10 000 женщин в возрасте 15- 49 лет)

	2012	2013	2014	2015	2016	2017	
Ҷумҳурии Тоҷикистон	20,6	20,7	20,6	20,9	21,9	22,4	Республика Таджикистан
ВМКБ	31,2	39,8	44,1	36,9	37,1	32,3	ГБАО
Вилояти Хатлон	19,8	20,1	19,2	20,4	23,0	24,1	Хатлонская область
Вилояти Суғд	24,4	23,1	24,1	26,0	24,1	25,6	Согдийская область
ш. Душанбе	21,4	22,4	25,2	22,7	25,7	24,9	г. Душанбе
НТҶ	15,6	15,5	13,4	12,8	14,2	13,9	РРП

Таъминнокии занҳо бо катҳо барои хомиладорон ва таваллудкунандаҳо
(ба 10 000 занҳои 15- 49 сола)

Обеспеченность женщин койками для беременных и рожениц
(на 10 000 женщин в возрасте 15- 49 лет)

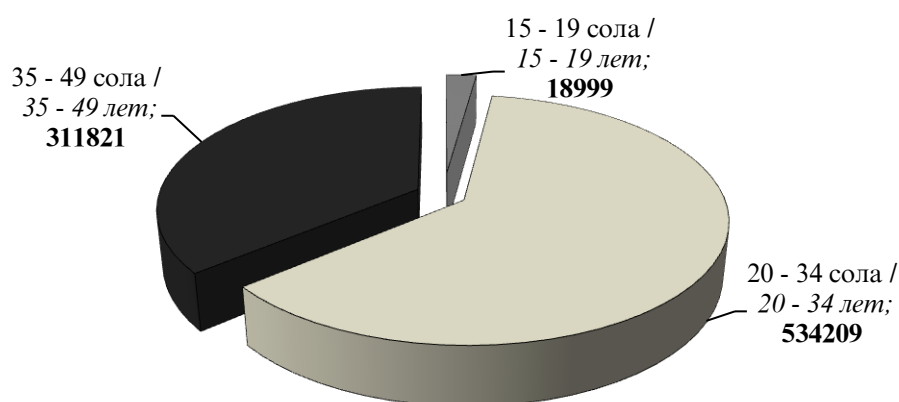
	2012	2013	2014	2015	2016	2017	
Ҷумҳурии Тоҷикистон	17,2	16,9	16,7	16,1	15,5	16,0	<i>Республика Таджикистан</i>
ВМКБ	33,2	33,8	35,0	28,5	21,2	20,2	<i>ГБАО</i>
Вилояти Хатлон	17,3	17,1	17,0	16,9	15,1	16,7	<i>Хатлонская область</i>
Вилояти Суғд	19,8	19,0	18,8	18,6	18,8	18,6	<i>Согдийская область</i>
ш. Душанбе	14,1	14,3	13,6	11,7	14,2	13,7	<i>г. Душанбе</i>
НТҶ	13,1	12,8	12,6	12,1	12,0	12,0	<i>РРП</i>

Истифодаи воситаҳои контрацептивӣ дар минтақаҳои Ҷумҳурии Тоҷикистон
(фоизи занҳои синни бордоршавӣ бо контрацепсия фарогирифта)

Использование средств контрацепции по регионам Республики Таджикистан
(процент женщин фертильного возраста, охваченных контрацепцией)

	2012	2013	2014	2015	2016	2017	
Ҷумҳурии Тоҷикистон	20,6	20,9	22,1	23,9	23,4	23,6	<i>Республика Таджикистан</i>
ВМКБ	18,9	16,2	17,9	16,0	19,3	19,5	<i>ГБАО</i>
Вилояти Хатлон	23,2	23,2	24,3	26,0	22,2	21,3	<i>Хатлонская область</i>
Вилояти Суғд	19,9	20,4	20,4	21,9	23,2	22,1	<i>Согдийская область</i>
ш. Душанбе	18,5	18,3	24,6	25,2	26,4	30,5	<i>г. Душанбе</i>
НТҶ	18,4	19,7	20,9	23,4	24,9	26,6	<i>РРП</i>

Истифодаи воситаҳои контрацептивӣ аз рӯи гуруҳҳои синну соли дар соли 2017
Использование средств контрацепции по возрастным группам в 2017 году
нафар – человек



Истифодаи воситаҳои контрацептивӣ
Использование средств контрацепции

нафар - человек

	2012	2013	2014	2015	2016	2017	
Шумораи занҳои истифодабарандаи контрацептивҳо	588127	616478	769026	817057	859239	865029	Численность женщин, использующих контрацептивы на 100 женщин в возрасте 15- 49 лет
ба ҳисоби 100 зани 15- 49 сола аз ҷумла :	28,1	28,8	34,9	36,7	37,9	37,2	в том числе:
- воситаи дарунии раҳмӣ	363717	372067	370202	398474	405948	424005	- внутриматочные спирали: на 100 женщин в возрасте 15- 49 лет
ба ҳисоби 100 зани 15- 49 сола	17,4	17,4	16,8	17,9	17,9	18,2	- оральные контрацептивы на 100 женщин в возрасте 15- 49 лет
- даҳонӣ	94715	106232	113954	119530	133765	136521	- инъекционные: на 100 женщин в возрасте 15- 49 лет
ба ҳисоби 100 зани 15- 49 сола	4,5	5,0	5,2	5,4	5,9	5,9	- инъекционные: на 100 женщин в возрасте 15- 49 лет
- тазриқӣ	52876	55410	55328	56999	66063	67503	- барьерные: на 100 женщин в возрасте 15- 49 лет
ба ҳисоби 100 зани 15- 49 сола	2,5	2,6	2,5	2,6	2,9	2,9	Проведено операций по поводу стерилизации женщин: на 100 женщин в возрасте 15-49 лет
- муҳофизатӣ	63427	72983	83369	92041	108303	104584	
ба ҳисоби 100 зани 15- 49 сола	3,0	3,4	3,8	4,1	4,8	4,5	
Чарроҳии ихтиёрии безуриётсозӣ	6340	6667	6963	7362	8374	8908	
ба ҳисоби 100 зани 15- 49 сола	0,3	0,3	0,3	0,3	0,4	0,4	

Қаъ кардани ҳомиладорӣ (исқоти ҳамл)
Прерывание беременности (аборты)

	2012	2013	2014	2015	2016	2017	
Шумораи исқоти ҳамл, ҳамагӣ (воҳид)	16618	15984	17347	16864	14957	13963	Число абортів, всего (единиц)
Ба 1000 зани синну соли 15-49 сола	7,8	7,4	7,9	7,5	6,5	6,0	<i>На 1000 женщин в возрасте 15–49 лет</i>
Ба 1000 кӯдаки зинда таваллудшуда	76	68	66	62	59	58	<i>На 1000 родившихся живыми</i>
Исқоти ҳамл дар занҳои бо синну соли:							<i>Число абортів у женщин в возрасте лет:</i>
15–19	1214	1390	1721	1687	1328	1076	<i>15–19</i>
20–34	11567	10857	11665	11583	10408	10085	<i>20–34</i>
35 сола ва калонсолтар аз он чумла исқоти хурди ҳамл, воҳид	3837	3737	3961	3594	3221	2802	<i>35 лет и старше в том числе мини – абортів, единиц</i>
Ба 1000 зани синну соли 15- 49 сола	1,5	1,4	0,8	1,2	0,9	0,9	<i>На 1000 женщин в возрасте 15 – 49 лет</i>
Шумораи исқоти ҳамл аз ҷониби бори аввал ҳомиладоршудагон ¹	1774	1461	<i>Число абортів у первобеременных¹</i>

¹⁾ Аз соли 2014 таҳияи нишондиҳандаи мазкур пеш бурда намешавад.

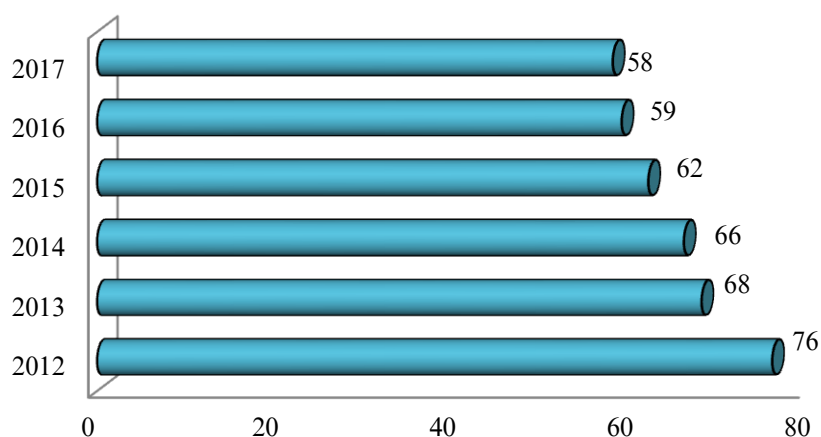
¹⁾ С 2014 года разработка этого показателя не ведётся.

Миқдори исқоти ҳамл дар минтақаҳо
Количество абортів по регионам

	2012	2013	2014	2015	2016	2017	ВОҲИД - единица
Ҷумҳурии Тоҷикистон	16618	15984	17347	16864	14957	13963	Республика Таджикистан
ВМКБ	334	366	349	664	419	309	ГБАО
Вилояти Хатлон	4719	4124	3762	3670	3058	2971	Хатлонская область
Вилояти Суғд	5352	5293	6105	5367	4740	4652	Согдийская область
ш. Душанбе	3577	3293	3762	4043	3533	2786	г. Душанбе
НТҶ	2636	2908	3369	3120	3207	3245	РРП
ба 1 000 зиндатаваллудшуда на 1 000 родившихся живыми							
Ҷумҳурии Тоҷикистон	76	68	66	62	59	58	Республика Таджикистан
ВМКБ	70	80	80	124	89	77	ГБАО
Вилояти Хатлон	60	49	38	35	31	32	Хатлонская область
Вилояти Суғд	82	77	85	74	69	72	Согдийская область
ш. Душанбе	132	111	119	126	115	94	г. Душанбе
НТҶ	62	61	62	54	59	67	РРП

Миқдори исқоти ҳамл
Количество абортів

ба 1000 зиндатаваллудшуда- на 1000 родившихся живыми



**ШУҒЛ ВА МУЗДИ МЕҲНАТ ДАР СОҲАИ ТАНДУРУСТӢ
ЗАНЯТОСТЬ И ОПЛАТА ТРУДА В ЗДРАВООХРАНЕНИИ**

**Шумораи миёнаи солонаи машғулин ва музди меҳнат
дар соҳаи «тандурустӣ»**

*Среднегодовая численность занятых и оплата труда
в отрасли «здравоохранение»*

	2012	2013	2014	2015	2016	2017	
Шумораи машғулин дар соҳаи «тандурустӣ», ҳазор нафар ба ҳисоби фоиз нисбат ба соли гузашта	88,6	90,6	94,0	98,3	104,5	108,8	<i>Численность занятых в отрасли «здравоохранение», тысяч человек</i>
Музди миёнаи номиналии ҳармоҳаи меҳнат, ки ба кормандони корхонаҳо ва ташкилотҳо ҳисоб карда шудааст, ҳамагӣ, сомонӣ	105,5	102,3	103,8	104,6	106,3	104,2	<i>в процентах к предыдущему году</i>
Музди миёнаи номиналии ҳармоҳаи меҳнати кормандони корхонаҳо ва ташкилотҳо дар соҳаи «тандурустӣ»	555,29	694,89	816,27	878,91	962,16	1144,19	<i>Среднемесячная номинальная начисленная заработная плата работников предприятий и организаций, всего, сомони</i>
	447,53	597,60	675,21	677,96	735,18	800,72	<i>Среднемесячная номинальная начисленная заработная плата работников предприятий и организаций в отрасли «здравоохранение»</i>

Тақсимоти шумораи духтурони ҳамаи ихтисосҳо дар минтақаҳо
Распределение численности врачей всех специальностей по регионам

нафар - человек

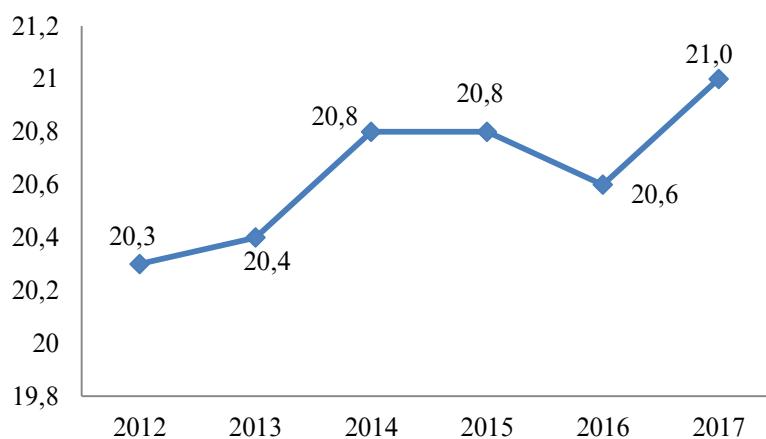
	2012	2013	2014	2015	2016	2017	
Ҷумҳурии Тоҷикистон	16248	16649	17352	17797	18044	18716	<i>Республика Таджикистан</i>
ВМКБ	486	486	479	475	482	491	<i>ГБАО</i>
Вилояти Хатлон	3002	3140	3361	3422	3528	3664	<i>Хатлонская область</i>
Вилояти Суғд	4707	4673	4728	4781	4846	5025	<i>Согдийская область</i>
ш. Душанбе	5774	5982	6282	6546	6580	6848	<i>г. Душанбе</i>
НТҶ	2279	2368	2502	2573	2608	2678	<i>РРП</i>

ба 10 000 аҳоли - на 10 000 населения

Ҷумҳурии Тоҷикистон	20,3	20,4	20,8	20,8	20,6	21,0	<i>Республика Таджикистан</i>
ВМКБ	23,1	22,9	22,3	21,9	21,9	22,0	<i>ГБАО</i>
Вилояти Хатлон	10,6	10,8	11,3	11,2	11,3	11,5	<i>Хатлонская область</i>
Вилояти Суғд	20,0	19,5	19,3	19,0	18,9	19,3	<i>Согдийская область</i>
ш. Душанбе	75,6	77,1	79,7	81,6	80,6	82,5	<i>г. Душанбе</i>
НТҶ	12,4	12,6	13,0	13,0	12,9	12,9	<i>РРП</i>

Шумораи духтурони ҳамаи ихтисосҳо
Численность врачей всех специальностей

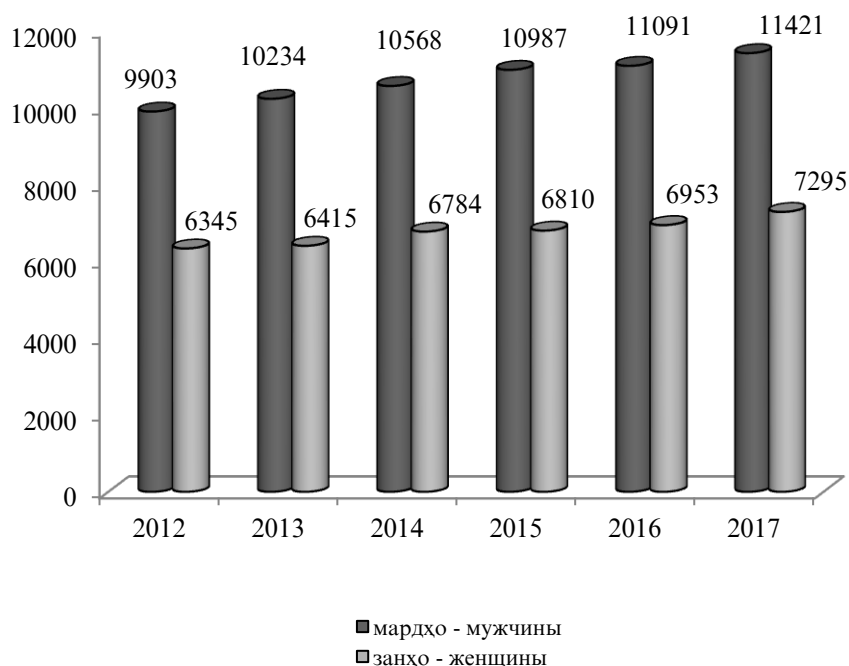
ба 10 000 аҳоли
 на 10 000 населения



Шумораи духтурон - занҳои ҳамаи ихтисосҳо
Численность женщин - врачей всех специальностей

Солҳо Годы	Шумораи духтурон- занҳо, нафар Численность женщин- врачей, человек	ба ҳисоби фоиз аз шумораи умумии духтурон в процентах от общей численности врачей
2012	6345	39
2013	6415	39
2014	6784	39
2015	6810	38
2016	6953	39
2017	7295	39

Шумораи духтурони ҳамаи ихтисосҳо аз рӯи ҷинс
Численность врачей всех специальностей по полу
 нафар - человек



Шумораи духтурон аз рӯи ихтисосҳои алоҳида дар ҷумҳурӣ
Численность врачей по отдельным специальностям по республике

	2012	2013	2014	2015	2016	2017	
Шумораи духтурони ҳамаи ихтисосҳо, нафар	16248	16649	17352	17797	18044	18716	Численность врачей всех специальностей, человек
аз онҳо:							из них:
Иҷтимоию беҳдоштӣ	591	640	472	435	445	476	Общественное здравоохранение
Тибби оилавӣ	2141	2241	2338	2466	2502	2517	Семейные врачи
Бемории дарунӣ ¹⁾	1899	1942	1890	1830	1883	1894	Терапевты ¹⁾
Дилшиносҳо	328	313	372	369	390	432	Кардиологи
Ҷарроҳ-асабҷарроҳхон	1233	1309	1331	1388	1428	1459	Хирурги - нейрохирурги
Осебшиносҳо	358	368	400	427	406	423	Травматологи
Урологҳо	334	365	405	393	418	427	Урологи
Саратоншиносҳо	115	133	133	141	147	156	Онкологи
Табибони дандон ²⁾	1233	1320	1306	1414	1447	1606	Стоматологи ²⁾
Акушер - гинекологҳо	1407	1486	1524	1569	1640	1749	Акушер – гинекологи
Табибони атфол ³⁾	1376	1379	1331	1304	1237	1224	Педиатры ³⁾
Табибони чашм	271	281	295	311	316	329	Офтальмологи
Гӯшу гулӯю бинӣ	327	334	387	418	417	436	Отоларингологи
Силшиносҳо	226	229	222	235	234	230	Фтизиатры
Табибони пӯсту зухравӣ	224	235	235	245	247	230	Дермато – венерологи
Табибони бемориҳои асаб	345	368	422	441	491	544	Невропатологи
Табибони бемориҳои рафторӣ ва наркологӣ	192	198	225	204	190	207	Психиатры и наркологи
Сироятшиносон	387	389	399	386	405	399	Инфекционисты
Табибони гуруҳҳои беҳдоштӣ ва зиддиэпидемиологӣ ⁴⁾	444	460	539	540	576	595	Врачи санитарно-противоэпидемической группы ⁴⁾

¹⁾ Ба шумораи духтурони бемориҳои дарунӣ ворид карда шудаанд: терапевтҳо, тарбодшиносҳо, табибони чигар гастронтерологҳо, эндокринологҳо, пулмонологҳо, нефрологҳо, алергологҳо, диетологҳо, физиотерапевтҳо, духтурони ёрии таъҷилӣ, гематологҳо, терапевтҳо оиди ташхиси функционалӣ.

В численность терапевтов включены: терапевты, ревматологи, гастроэнтерологи, эндокринологи, пульмонологи, нефрологи, алергологи, диетологи, физиотерапевты, врачи скорой помощи, гематологи, терапевты по функциональной диагностике.

²⁾ Ба шумораи табибони дандон ворид карда шудаанд: стоматологҳо, стоматологҳои кӯдакона, стоматолог-ҷарроҳон, стоматолог – ортапедҳо.

В численность стоматологов входят: стоматологи, стоматологи детские, хирурги-стоматологи, стоматологи-ортопеды.

³⁾ Ба шумораи табибони атфол ворид карда шудаанд: педиатрҳо ва неонатологҳо.

В численность педиатров входят: педиатры и неонатологи

⁴⁾ Ба шумораи табибони - гуруҳҳои беҳдошти ва эпидемиологӣ ворид карда шудаанд: табибони оиди беҳдошти коммуналӣ, беҳдошти меҳнат, беҳдошти тағзия, беҳдошти умумӣ, эпидемиологҳо.

В численность врачей санитарно - противоэпидемической группы входят: санитарные врачи по коммунальной гигиене, по гигиене труда по гигиене питания, по общей гигиене, эпидемиологи.

Шумораи духтурон аз рӯи ихтисосҳои алоҳида дар ВМКБ
Численность врачей по отдельным специальностям в ГБАО

	2012	2013	2014	2015	2016	2017	
Шумораи духтурони хамаи ихтисосҳо, нафар	486	486	479	475	482	491	Численность врачей всех специальностей, человек
аз онҳо:							из них:
Иҷтимоию беҳдоштӣ	19	37	23	8	10	4	Общественное здравоохранение
Тибби оилавӣ	37	37	37	34	40	44	Семейные врачи
Бемории дарунӣ ¹⁾	36	46	52	63	58	56	Терапевты ¹⁾
Дилшиносҳо	9	13	16	19	19	19	Кардиологи
Ҷарроҳ-асабҷарроҳхон	26	29	28	30	33	34	Хирурги - нейрохирурги
Осебшиносҳо	9	9	8	10	9	8	Травматологи
Урологҳо	5	5	6	6	5	3	Урологи
Саратоншиносҳо	5	6	3	3	3	2	Онкологи
Табибони дандон ²⁾	22	21	17	18	19	24	Стоматологи ²⁾
Акушер - гинекологҳо	38	42	42	48	47	50	Акушер – гинекологи
Табибони атфол ³⁾	54	51	47	55	50	48	Педиатры ³⁾
Табибони чашм	13	14	13	14	13	12	Офтальмологи
Гӯшу гулӯю бинӣ	13	12	12	13	14	14	Отоларингологи
Силшиносҳо	12	12	13	12	14	15	Фтизиатры
Табибони пӯсту зуҳравӣ	6	5	10	8	6	5	Дермато – венерологи
Табибони бемориҳои асаб	11	11	13	12	13	17	Невропатологи
Табибони бемориҳои рафторӣ ва наркологӣ	7	8	7	7	8	9	Психиатры и наркологи
Сироятшиносон	18	17	19	15	17	17	Инфекционисты
Табибони гуруҳҳои беҳдоштӣ ва зиддиэпидемиологӣ ⁴⁾	27	21	20	18	22	22	Врачи санитарно-противоэпидемиологической группы ⁴⁾

¹⁾ Ба шумораи духтурони бемориҳои дарунӣ ворид карда шудаанд: терапевтҳо, тарбодшиносҳо, табибони чигаргастроэнтерологҳо, эндокринологҳо, пулмонологҳо, нефрологҳо, алергологҳо, диетологҳо, физиотерапевтҳо, духтурони ёрии таъҷилӣ, гематологҳо, терапевтҳо оиди ташҳиси функционалӣ.

В численность терапевтов включены: терапевты, ревматологи, гастроэнтерологи, эндокринологи, пульмонологи, нефрологи, алергологи, диетологи, физиотерапевты, врачи скорой помощи, гематологи, терапевты по функциональной диагностике.

²⁾ Ба шумораи табибони дандон ворид карда шудаанд: стоматологҳо, стоматологҳои кӯдакона, стоматолог-ҷарроҳон, стоматолог – ортапедҳо.

В численность стоматологов входят: стоматологи, стоматологи детские, хирурги-стоматологи, стоматологи-ортопеды.

³⁾ Ба шумораи табибони атфол ворид карда шудаанд: педиатрҳо ва неонатологҳо.

В численность педиатров входят: педиатры и неонатологи

⁴⁾ Ба шумораи табибони - гуруҳҳои беҳдоштӣ ва эпидемиологӣ ворид карда шудаанд: табибони оиди беҳдошти коммуналӣ, беҳдошти меҳнат, беҳдошти тағзия, беҳдошти умумӣ, эпидемиологҳо.

В численность врачей санитарно - противоэпидемиологической группы входят: санитарные врачи по коммунальной гигиене, по гигиене труда по гигиене питания, по общей гигиене, эпидемиологи.

Шумораи духтурон аз рӯи ихтисосҳои алоҳида дар вилояти Хатлон
Численность врачей по отдельным специальностям в Хатлонской области

	2012	2013	2014	2015	2016	2017	
Шумораи духтурони ҳамаи ихтисосҳо, нафар	3002	3140	3361	3422	3528	3664	Численность врачей всех специальностей, человек
аз онҳо:							из них:
Иҷтимоию беҳдоштӣ	66	76	47	32	34	41	Общественное здравоохранение
Тибби оилавӣ	340	338	360	383	381	411	Семейные врачи
Бемории дарунӣ ¹⁾	373	400	395	383	380	395	Терапевты ¹⁾
Дилшиносҳо	67	70	82	82	90	100	Кардиологи
Ҷарроҳ-асабҷарроҳхон	261	280	286	308	333	326	Хирурги - нейрохирурги
Осебшиносҳо	66	67	75	85	84	87	Травматологи
Урологҳо	65	69	83	87	97	99	Урологи
Саратоншиносҳо	20	24	18	16	21	28	Онкологи
Табибони дандон ²⁾	250	233	285	286	290	322	Стоматологи ²⁾
Акушер - гинекологҳо	272	289	315	324	365	389	Акушер – гинекологи
Табибони атфол ³⁾	366	402	351	361	377	403	Педиатры ³⁾
Табибони чашм	42	45	48	48	52	50	Офтальмологи
Гӯшу гулӯю бинӣ	64	63	80	88	89	99	Отоларингологи
Силшиносҳо	54	58	54	52	61	60	Фтизиатры
Табибони пӯсту зухравӣ	43	47	53	47	57	53	Дермато – венерологи
Табибони бемориҳои асаб	55	57	63	70	80	93	Невропатологи
Табибони бемориҳои рафторӣ ва наркологи	30	28	33	32	32	32	Психиатры и наркологи
Сироятшиносон	114	109	121	122	120	116	Инфекционисты
Табибони гуруҳҳои беҳдоштӣ ва зиддиэпидемиологӣ ⁴⁾	94	99	112	116	116	124	Врачи санитарно-противоэпидемической группы ⁴⁾

¹⁾ Ба шумораи духтурони бемориҳои дарунӣ ворид карда шудаанд: терапевтҳо, тарбодшиносҳо, табибони чигар гастронтерологҳо, эндокринологҳо, пульмонологҳо, нефрологҳо, алергологҳо, диетологҳо, физиотерапевтҳо, духтурони ёрии таъҷилӣ, гематологҳо, терапевтҳо оиди ташхиси функционалӣ.

В численность терапевтов включены: терапевты, ревматологи, гастроэнтерологи, эндокринологи, пульмонологи, нефрологи, алергологи, диетологи, физиотерапевты, врачи скорой помощи, гематологи, терапевты по функциональной диагностике.

²⁾ Ба шумораи табибони дандон ворид карда шудаанд: стоматологҳо, стоматологҳои кӯдакона, стоматолог-ҷарроҳон, стоматолог – ортапедҳо.

В численность стоматологов входят: стоматологи, стоматологи детские, хирурги-стоматологи, стоматологи-ортопеды.

³⁾ Ба шумораи табибони атфол ворид карда шудаанд: педиатрҳо ва неонатологҳо.

В численность педиатров входят: педиатры и неонатологи

⁴⁾ Ба шумораи табибони - гуруҳҳои беҳдошти ва эпидемиологӣ ворид карда шудаанд: табибони оиди беҳдошти коммуналӣ, беҳдошти меҳнат, беҳдошти тағзия, беҳдошти умумӣ, эпидемиологҳо.

В численность врачей санитарно - противоэпидемической группы входят: санитарные врачи по коммунальной гигиене, по гигиене труда по гигиене питания, по общей гигиене, эпидемиологи.

Шумораи духтурон аз рӯи ихтисосҳои алоҳида дар вилояти Суғд
Численность врачей по отдельным специальностям в Согдийской области

	2012	2013	2014	2015	2016	2017	
Шумораи духтурони хамаи ихтисосҳо, нафар	4707	4673	4728	4781	4846	5025	Численность врачей всех специальностей, человек
аз онҳо:							из них:
Иҷтимоию беҳдоштӣ	254	256	195	200	195	219	Общественное здравоохранение
Тибби оилавӣ	752	805	831	884	900	877	Семейные врачи
Беморӣ дарунӣ ¹⁾	602	551	564	490	506	524	Терапевты ¹⁾
Дилшиносҳо	83	86	111	101	99	115	Кардиологи
Ҷарроҳ-асабҷарроҳхон	301	315	307	314	332	343	Хирурги - нейрохирурги
Осебшиносҳо	99	102	117	126	137	132	Травматологи
Урологҳо	75	90	87	75	80	83	Урологи
Саратоншиносҳо	21	20	21	23	20	20	Онкологи
Табибони дандон ²⁾	356	378	357	368	372	428	Стоматологи ²⁾
Акушер - гинекологҳо	393	393	397	412	416	442	Акушер – гинекологи
Табибони атфол ³⁾	403	355	356	326	279	268	Педиатры ³⁾
Табибони чашм	87	85	84	87	89	95	Офтальмологи
Гӯшу гулӯю бинӣ	90	93	98	98	101	103	Отоларингологи
Силшиносҳо	55	47	48	52	57	55	Фтизиатры
Табибони пӯсту зуҳравӣ	42	44	41	45	45	44	Дермато – венерологи
Табибони бемориҳои асаб	128	137	144	140	151	174	Невропатологи
Табибони бемориҳои рафторӣ ва наркологӣ	55	56	55	54	47	53	Психиатры и наркологи
Сироятшиносон	84	85	88	79	84	81	Инфекционисты
Табибони гуруҳҳои беҳдоштӣ ва зиддиэпидемологӣ ⁴⁾	106	111	133	133	138	156	Врачи санитарно-противоэпидемической группы ⁴⁾

¹⁾ Ба шумораи духтурони бемориҳои дарунӣ ворид карда шудаанд: терапевтҳо, тарбодшиносҳо, табибони чигаргастроэнтерологҳо, эндокринологҳо, пулмонологҳо, нефрологҳо, алергологҳо, диетологҳо, физиотерапевтҳо, духтурони ёрии таъҷилӣ, гематологҳо, терапевтҳо оиди ташҳиси функционалӣ.

В численность терапевтов включены: терапевты, ревматологи, гастроэнтерологи, эндокринологи, пульмонологи, нефрологи, алергологи, диетологи, физиотерапевты, врачи скорой помощи, гематологи, терапевты по функциональной диагностике.

²⁾ Ба шумораи табибони дандон ворид карда шудаанд: стоматологҳо, стоматологҳои кӯдакона, стоматолог-ҷарроҳон, стоматолог – ортапедҳо.

В численность стоматологов входят: стоматологи, стоматологи детские, хирурги-стоматологи, стоматологи-ортопеды.

³⁾ Ба шумораи табибони атфол ворид карда шудаанд: педиатрҳо ва неонатологҳо.

В численность педиатров входят: педиатры и неонатологи

⁴⁾ Ба шумораи табибони - гуруҳҳои беҳдоштӣ ва эпидемологӣ ворид карда шудаанд: табибони оиди беҳдошти коммуналӣ, беҳдошти меҳнат, беҳдошти тағзия, беҳдошти умумӣ, эпидемологҳо.

В численность врачей санитарно - противоэпидемической группы входят: санитарные врачи по коммунальной гигиене, по гигиене труда по гигиене питания, по общей гигиене, эпидемиологи.

Шумораи духтурон аз рӯи ихтисосҳои алоҳида дар ш. Душанбе
Численность врачей по отдельным специальностям в г. Душанбе

	2012	2013	2014	2015	2016	2017	
Шумораи духтурони ҳамаи ихтисосҳо, нафар	5774	5982	6282	6546	6580	6858	Численность врачей всех специальностей, человек
аз онҳо:							из них:
Иҷтимоию беҳдоштӣ	178	182	173	163	167	172	Общественное здравоохранение
Тибби оилавӣ	605	649	659	695	681	657	Семейные врачи
Бемории дарунӣ ¹⁾	638	692	627	645	721	695	Терапевты ¹⁾
Дилшиносҳо	138	118	130	128	135	143	Кардиологи
Ҷарроҳ-асабҷарроҳхон	468	497	517	549	542	567	Хирурги - нейрохирурги
Осебшиносҳо	120	125	134	133	106	122	Травматологи
Урологҳо	133	142	158	157	168	173	Урологи
Саратоншиносҳо	60	74	79	85	93	99	Онкологи
Табибони дандон ²⁾	421	470	439	514	523	563	Стоматологи ²⁾
Акушер - гинекологҳо	487	517	545	545	554	599	Акушер – гинекологи
Табибони атфол ³⁾	352	369	348	367	361	356	Педиатры ³⁾
Табибони чашм	107	109	127	137	134	144	Офтальмологи
Гӯшу гулӯю бинӣ	128	130	146	165	157	165	Отоларингологи
Силшиносҳо	67	64	55	63	50	52	Фтизиатры
Табибони пӯсту зухравӣ	108	113	106	117	110	105	Дермато – венерологи
Табибони бемориҳои асаб	110	117	149	166	184	198	Невропатологи
Табибони бемориҳои рафторӣ ва наркологи	60	64	84	64	65	67	Психиатры и наркологи
Сириятшиносон	117	123	117	114	128	130	Инфекционисты
Табибони гуруҳҳои беҳдоштӣ ва зиддиэпидемиологӣ ⁴⁾	176	192	209	213	230	230	Врачи санитарно-противоэпидемической группы ⁴⁾

¹⁾ Ба шумораи духтурони бемориҳои дарунӣ ворид карда шудаанд: терапевтҳо, тарбодшиносҳо, табибони чигаргастроэнтерологҳо, эндокринологҳо, пулмонологҳо, нефрологҳо, алергологҳо, диетологҳо, физиотерапевтҳо, духтурони ёрии таъҷилӣ, гематологҳо, терапевтҳо оиди ташхиси функционалӣ.

В численность терапевтов включены: терапевты, ревматологи, гастроэнтерологи, эндокринологи, пульмонологи, нефрологи, алергологи, диетологи, физиотерапевты, врачи скорой помощи, гематологи, терапевты по функциональной диагностике.

²⁾ Ба шумораи табибони дандон ворид карда шудаанд: стоматологҳо, стоматологҳои кӯдакона, стоматолог-ҷарроҳон, стоматолог – ортапедҳо.

В численность стоматологов входят: стоматологи, стоматологи детские, хирурги-стоматологи, стоматологи-ортопеды.

³⁾ Ба шумораи табибони атфол ворид карда шудаанд: педиатрҳо ва неонатологҳо.

В численность педиатров входят: педиатры и неонатологи

⁴⁾ Ба шумораи табибони - гуруҳҳои беҳдоштӣ ва эпидемиологӣ ворид карда шудаанд: табибони оиди беҳдошти коммуналӣ, беҳдошти меҳнат, беҳдошти тағзия, беҳдошти умумӣ, эпидемиологҳо.

В численность врачей санитарно - противоэпидемической группы входят: санитарные врачи по коммунальной гигиене, по гигиене труда по гигиене питания, по общей гигиене, эпидемиологи.

Шумораи духтурон аз рӯи ихтисосҳои алоҳида дар НТЧ
Численность врачей по отдельным специальностям в РРП

	2012	2013	2014	2015	2016	2017	
Шумораи духтурони хамаи ихтисосҳо, нафар	2279	2368	2502	2573	2608	2678	Численность врачей всех специальностей, человек
аз онҳо:							из них:
Иҷтимоию беҳдоштӣ	74	89	34	32	39	40	Общественное здравоохранение
Тибби оилавӣ	407	412	451	470	500	528	Семейные врачи
Беморӣ дарунӣ ¹⁾	250	253	252	246	218	224	Терапевты ¹⁾
Дилшиносҳо	31	26	33	39	47	55	Кардиологи
Ҷарроҳ-асабҷарроҳхон	177	188	193	187	188	189	Хирурги - нейрохирурги
Осебшиносҳо	64	65	66	73	70	74	Травматологи
Урологҳо	56	59	71	68	68	69	Урологи
Саратоншиносҳо	9	9	12	14	10	7	Онкологи
Табибони дандон ²⁾	184	218	208	228	243	269	Стоматологи ²⁾
Акушер - гинекологҳо	217	245	225	240	258	269	Акушер – гинекологи
Табибони атфол ³⁾	201	202	197	195	170	149	Педиатры ³⁾
Табибони чашм	22	28	23	25	28	28	Офтальмологи
Гӯшу гулӯю бинӣ	32	36	51	54	56	55	Отоларингологи
Силшиносҳо	38	48	52	56	52	48	Фтизиатры
Табибони пӯсту зухравӣ	25	26	25	28	29	23	Дермато – венерологи
Табибони беморӣҳои асаб	41	46	53	53	63	62	Невропатологи
Табибони беморӣҳои рафторӣ ва наркологӣ	40	42	46	47	38	46	Психиатры и наркологи
Сироятшиносон	54	55	54	56	56	55	Инфекционисты
Табибони гуруҳҳои беҳдоштӣ ва зиддиэпидемиологӣ ⁴⁾	41	37	65	60	70	63	Врачи санитарно-противоэпидемической группы ⁴⁾

¹⁾ Ба шумораи духтурони беморӣҳои дарунӣ ворид карда шудаанд: терапевтҳо, тарбодшиносҳо, табибони чигаргастроэнтерологҳо, эндокринологҳо, пулмонологҳо, нефрологҳо, алергологҳо, диетологҳо, физиотерапевтҳо, духтурони ёрии таъҷилӣ, гематологҳо, терапевтҳо оиди ташхиси функционалӣ.

В численность терапевтов включены: терапевты, ревматологи, гастроэнтерологи, эндокринологи, пульмонологи, нефрологи, алергологи, диетологи, физиотерапевты, врачи скорой помощи, гематологи, терапевты по функциональной диагностике.

²⁾ Ба шумораи табибони дандон ворид карда шудаанд: стоматологҳо, стоматологҳои кӯдакона, стоматолог-ҷарроҳхон, стоматолог – ортапедҳо.

В численность стоматологов входят: стоматологи, стоматологи детские, хирурги-стоматологи, стоматологи-ортопеды.

³⁾ Ба шумораи табибони атфол ворид карда шудаанд: педиатрҳо ва неонатологҳо.

В численность педиатров входят: педиатры и неонатологи

⁴⁾ Ба шумораи табибони - гуруҳҳои беҳдоштӣ ва эпидемиологӣ ворид карда шудаанд: табибони оиди беҳдошти коммуналӣ, беҳдошти меҳнат, беҳдошти тағзия, беҳдошти умумӣ, эпидемиологҳо.

В численность врачей санитарно - противоэпидемической группы входят: санитарные врачи по коммунальной гигиене, по гигиене труда по гигиене питания, по общей гигиене, эпидемиологи.

**Тақсимоти шумораи кормандони миёнаи тиббӣ
дар минтақаҳо**
*Распределение численности среднего медицинского персонала
по регионам*

	2012	2013	2014	2015	2016	2017	нафар - человек
Ҷумҳурии Тоҷикистон	38635	40063	43105	46037	49434	51788	<i>Республика Таджикистан</i>
ВМКБ	1777	1893	1887	1839	1918	1939	<i>ГБАО</i>
Вилояти Хатлон	11289	12211	13620	14827	16053	16893	<i>Хатлонская область</i>
Вилояти Суғд	13597	13661	14250	15114	15997	16659	<i>Согдийская область</i>
ш. Душанбе	5862	6122	6453	6712	7654	8072	<i>г. Душанбе</i>
НТҚ	6110	6176	6895	7545	7812	8225	<i>РРП</i>
<i>ба 10 000 аҳоли - на 10 000 населения</i>							
Ҷумҳурии Тоҷикистон	48,4	49,1	51,6	53,8	56,5	58,0	<i>Республика Таджикистан</i>
ВМКБ	84,5	89,2	88,0	84,6	87,1	86,7	<i>ГБАО</i>
Вилояти Хатлон	39,9	42,1	45,8	48,6	51,4	52,8	<i>Хатлонская область</i>
Вилояти Суғд	57,9	56,9	58,0	60,2	62,5	63,9	<i>Согдийская область</i>
ш. Душанбе	76,7	78,9	81,8	83,6	93,8	97,1	<i>г. Душанбе</i>
НТҚ	33,3	33,0	35,9	38,3	38,6	39,7	<i>РРП</i>

**Тақсимоти шумораи кормандони миёнаи тиббӣ
аз рӯи ихтисосҳои алоҳида дар ҷумҳурӣ**
*Распределение численности среднего медицинского персонала
по отдельным специальностям по республике*

	2012	2013	2014	2015	2016	2017	нафар - человек
Шумораи кормандони миёнаи тиббӣ, ҳамагӣ	38635	40063	43105	46037	49434	51788	<i>Средний медицинский персонал, всего</i>
аз онҳо:							<i>из них:</i>
Момодояҳо	4376	4472	4533	4712	5008	5217	<i>Акушерки</i>
Фелдшерҳо	1568	1497	1477	1390	1567	1397	<i>Фельдшеры</i>
Ҳамшираҳои тиббӣ	28731	31024	33219	35433	38772	40666	<i>Медицинские сестры</i>

Тақсимоти шумораи кормандони миёнаи тиббӣ
аз рӯи ихтисосҳои алоҳида дар ВМКБ
*Распределение численности среднего медицинского персонала
по отдельным специальностям в ГБАО*

нафар - человек

	2012	2013	2014	2015	2016	2017	
Шумораи кормандони миёнаи тиббӣ , ҳамагӣ	1777	1893	1887	1839	1918	1939	<i>Средний медицинский персонал, всего</i>
аз онҳо:							<i>из них:</i>
Момодояҳо	181	232	257	215	215	187	<i>Акушерки</i>
Фелдшерҳо	62	65	114	138	88	93	<i>Фельдшеры</i>
Ҳамшираҳои тиббӣ	1308	1359	1346	1327	1484	1529	<i>Медицинские сестры</i>

Тақсимоти шумораи кормандони миёнаи тиббӣ
аз рӯи ихтисосҳои алоҳида дар вилояти Хатлон
*Распределение численности среднего медицинского персонала
по отдельным специальностям в Хатлонской области*

нафар - человек

	2012	2013	2014	2015	2016	2017	
Шумораи кормандони миёнаи тиббӣ , ҳамагӣ	11289	12211	13620	14827	16053	16893	<i>Средний медицинский персонал, всего</i>
аз онҳо:							<i>из них:</i>
Момодояҳо	1464	1523	1490	1622	1860	1991	<i>Акушерки</i>
Фелдшерҳо	539	538	574	505	591	587	<i>Фельдшеры</i>
Ҳамшираҳои тиббӣ	8367	9710	10409	11492	12377	13011	<i>Медицинские сестры</i>

Тақсимоти шумораи кормандони миёнаи тиббӣ
аз рӯи ихтисосҳои алоҳида дар вилояти Суғд
*Распределение численности среднего медицинского персонала
по отдельным специальностям в Согдийской области*

нафар - человек

	2012	2013	2014	2015	2016	2017	
Шумораи кормандони миёнаи тиббӣ , ҳамагӣ	13597	13661	14250	15114	15997	16659	<i>Средний медицинский персонал, всего</i>
аз онҳо:							<i>из них:</i>
Момодояҳо	1540	1482	1566	1709	1607	1722	<i>Акушерки</i>
Фелдшерҳо	486	426	427	439	424	380	<i>Фельдшеры</i>
Ҳамшираҳои тиббӣ	10306	10430	11122	11715	12688	13116	<i>Медицинские сестры</i>

**Тақсимоти шумораи кормандони миёнаи тиббӣ
аз рӯи ихтисосҳои алоҳида дар ш. Душанбе**
*Распределение численности среднего медицинского персонала
по отдельным специальностям в г. Душанбе*

нафар - человек

	2012	2013	2014	2015	2016	2017	
Шумораи кормандони миёнаи тиббӣ, ҳамагӣ	5862	6122	6453	6712	7654	8072	<i>Средний медицинский персонал, всего</i>
аз онҳо:							<i>из них:</i>
Момодояҳо	446	476	547	504	578	569	<i>Акушерки</i>
Фелдшерҳо	119	138	174	164	220	148	<i>Фельдшеры</i>
Ҳамшираҳои тиббӣ	4167	4452	4719	5230	5912	6343	<i>Медицинские сестры</i>

**Тақсимоти шумораи кормандони миёнаи тиббӣ
аз рӯи ихтисосҳои алоҳида дар НТҶ**
*Распределение численности среднего медицинского персонала
по отдельным специальностям в РРП*

нафар - человек

	2012	2013	2014	2015	2016	2017	
Шумораи кормандони миёнаи тиббӣ, ҳамагӣ	6110	6176	6895	7545	7812	8225	<i>Средний медицинский персонал, всего</i>
аз онҳо:							<i>из них:</i>
Момодояҳо	745	759	673	662	748	748	<i>Акушерки</i>
Фелдшерҳо	362	330	188	144	244	189	<i>Фельдшеры</i>
Ҳамшираҳои тиббӣ	4583	5073	5623	5669	6311	6667	<i>Медицинские сестры</i>

ТАЙӢР НАМУДАНИ КАДРӢО
ПОДГОТОВКА КАДРОВ
ТайӢр кардани мутахассисон бо тахсилоти олии касбӢ
Подготовка специалистов
с высшим профессиональным образованием

нафар - человек

	ҲамагӢ - <i>Всего</i>		Қабул - <i>Приём</i>		Хатм - <i>Выпуск</i>		
	2016/ 2017	2017/ 2018	2016/ 2017	2017/ 2018	2016	2017	
ҲамагӢ мутахассисон: аз он ҷумла:	11148	11985	2498	2275	1509	1934	Всего специалистов: <i>в том числе:</i>
	Донишгоҳи давлатии тиббӢ <i>Государственный медицинский университет</i>						
ҲамагӢ донишҷӯён: аз рӯи ихтисосҳои зерин:	8812	9353	1934	1744	1211	1288	Всего студентов:
корҳои табобатӢ	7212	7640	1598	1385	972	1038	<i>по видам специальностей:</i> лечебное дело
муолиҷаи дандон	676	682	115	130	104	152	стоматология
дорусозӢ	347	349	70	76	50	67	фармацев
нигоҳдори тандурустии ҷамъиятӢ	282	280	50	48	85	31	эпидемиология
атфол	295	402	101	105	-	-	педиатрия
	Факултаи тиббию фарматсевтии Донишгоҳи миллии Тоҷикистон <i>Медико – фармацевтический факультет Таджикского национального университета</i>						
ҲамагӢ донишҷӯён: аз рӯи ихтисосҳои зерин:	1983	1916	211	166	298	646	Всего студентов:
корҳои табобатӢ	393	493	59	50	-	94	<i>по видам специальностей:</i> лечебное дело
дорусозӢ	1115	944	100	87	247	402	фармацев
кори тиббӢ – биологӢ	475	479	52	29	51	150	медико – биологическое дело
	Донишкадаи тиббии Хатлон дар н. Данғара <i>Хатлонский медицинский институт в Дангаринском р-не</i>						
ҲамагӢ донишҷӯён: корҳои умумии тиббӢ	353	716	353	365	-	-	Всего студентов: общемедицинское дело
атфол	152	323	152	171	-	-	педиатрия
муолиҷаи дандон	150	294	150	146	-	-	стоматология
	51	99	51	48	-	-	

Муассисаҳои таълимии тиббии касбии олии
(дар аввали соли таҳсил)
Учреждения высшего профессионального медицинского образования
(на начало учебного года)

	нафар – человек				
	Шумораи муассисаҳо Число учреждений	Донишҷӯён дар онҳо в них студентов	аз онҳо, духтарон из них, девишек	Қабул Приём	Хатм Выпуск
2011/2012	1	6587	2689	1204	795
2012/2013	1	6787	2746	1235	1023
2013/2014	1	9105 ¹⁾	3452 ¹⁾	2051 ¹⁾	1012 ¹⁾
2014/2015	1	9614 ¹⁾	3224 ¹⁾	1628 ¹⁾	1212 ¹⁾
2015/2016	1	9905 ¹⁾	3668 ¹⁾	1555 ¹⁾	1301 ¹⁾
2016/2017	2	11148 ¹⁾	4169 ¹⁾	2498 ¹⁾	1509 ¹⁾
2017/2018	2	11985 ¹⁾	4621 ¹⁾	2275 ¹⁾	1934 ¹⁾

¹⁾ Бо назардошти донишҷӯёни Факултаи тиббию фарматсевтии Донишгоҳи миллии Тоҷикистон

¹⁾ Включая студентов Медико - фармацевтического факультета Таджикского национального университета

Муассисаҳои тиббии таҳсилоти миёнаи касбӣ
Учреждения среднего профессионального медицинского образования

	нафар - человек					
	Ҳамагӣ муассисаҳо Всего учреждений	аз он ҷумла хонандагон в них учащихся	аз он ҷумла занҳо в том числе женщины	Қабул Приём	Хатм Выпуск	
2012/2013	15	22910	16204	8249	5896	2012/2013
2013/2014	16	26409	18938	9540	5728	2013/2014
2014/2015	19	30324	22756	10116	6999	2014/2015
2015/2016	23	34646	25981	10786	6887	2015/2016
2016/2017	23	37388	27854	11627	8796	2016/2017
2017/2018	23	40095	30376	12976	9980	2017/2018
аз онҳо:						из них:
ВМКБ	1	370	321	81	186	ГБАО
Вилояти Хатлон	7	13785	9994	4274	3492	Хатлонская область
Вилояти Суғд	7	10158	8461	3140	2984	Согдийская область
ш. Душанбе	2	7182	5311	2243	1462	г. Душанбе
НТҶ	6	8600	6289	3238	1856	РРП

Тайёр кардани мутахассисон бо таҳсилоти миёнаи касбӣ

Подготовка специалистов

со средним профессиональным образованием

нафар - человек

	Ҳамагӣ Всего		Қабул Приём		Хатм Выпуск		
	2016/ 2017	2017/ 2018	2016/ 2017	2017/ 2018	2016	2017	
Шумораи донишҷӯён, ҳамагӣ	37388	40095	11627	12976	8796	9980	Численность студентов, Всего
аз он ҷумла аз рӯи ихтисосҳо:							<i>в том числе по специальностям:</i>
корҳои момодоягӣ	4336	5034	1340	1457	590	796	<i>акушерское дело</i>
корҳои табобатӣ	1371	2308	301	595	329	644	<i>лечебное дело</i>
дорусозӣ	3333	3746	1171	1236	579	832	<i>фармацевт</i>
корҳои ҳамшираи шафқат	19661	19412	6209	6672	5445	5456	<i>сестринское дело</i>
дандонсозӣ	967	1127	362	458	157	312	<i>стоматология</i>
лабораторияи ташхисӣ	433	381	151	145	121	83	<i>лабораторная диагностика</i>
корҳои умумии тиббӣ	4352	3295	1089	902	845	732	<i>общемедицинское дело</i>
корҳои санитарияю тозагӣ	130	-	75	-	31	-	<i>гигиена и санитария</i>
техника ва таҷҳизоти тиббӣ	66	65	30	30	7	14	<i>медцинская техника и оборудование</i>
ташхис ва табобати нури	80	74	30	30	34	25	<i>лучевая диагностика и лечение</i>
реабилитатсияи тиббӣ-ичтимоӣ	104	175	60	60	15	19	<i>медико-социальная реабилитация</i>
байторӣ	-	-	-	-	-	-	<i>ветеринария</i>
беҳдоштӣ	132	145	60	60	37	33	<i>общественное здравоохранение</i>
косметологӣ	98	124	59	47	-	-	<i>косметология</i>
кори тиббии профилактикӣ	187	377	95	170	48	62	<i>медцинское профилактическое дело</i>
тиббии ташхисӣ	480	572	158	169	127	169	<i>медцинская диагностика</i>
физиотерапевтӣ	240	161	98	60	56	59	<i>физиотерапия</i>
гуруҳи мақсаднок	506	2173	122	645	177	739	<i>целевая группа</i>
корҳои ҳамшираи шафқат (шабона)	308	299	75	90	98	2	<i>сестринское дело (ночное)</i>
дорусозӣ (шабона)	604	627	142	150	100	3	<i>фармацевт (ночное)</i>

Муассисаҳои таҳсилоти миёнаи касбии тиббӣ дар соли таҳсилоти 2017/2018
Учреждения среднего профессионального медицинского образования в 2017/2018 учебном году

нафар - человек

	Ҳамагӣ <i>Всего</i>	Шумораи дониш- ҷӯён <i>Числен- ность студен- тов</i>	аз он ҷумла занон <i>в том числе женщин</i>	Қабул <i>Приём</i>	Хатм <i>Выпуск</i>	
Ҳамагӣ	23	40095	30376	12976	9980	<i>Всего</i>
						ВМКБ - ГБАО
Коллеҷи тиббии ш.Хоруғ	1	370	321	81	186	<i>Медицинский колледж г.Хорог</i>
						Вилояти Хатлон – Хатлонская область
Коллеҷи тиббии н. Ҳамадонӣ (ғайридавлатӣ)	1	756	607	270	-	<i>Медицинский колледж р. Хамадони (негосударственный)</i>
Коллеҷи тиббии ш.Кӯлоб (ғайридавлатӣ)	1	960	663	450	-	<i>Медицинский колледж г.Куляб (негосударственный)</i>
Коллеҷи тиббии ш.Кӯлоб	1	4199	3085	1167	1433	<i>Медицинский колледж ш.Кӯлоб</i>
Коллеҷи тиббии н.Данғара	1	1611	1133	532	448	<i>Медицинский колледж Дангаринского р-на</i>
Коллеҷи тиббии н. Ёвон	1	1379	1005	502	315	<i>Медицинский колледж Яванского р-на</i>
Коллеҷи тиббии н. Вахш (ғайридавлатӣ)	1	1054	689	315	146	<i>Медицинский колледж Вахиского р-на (негосударственный)</i>
Коллеҷи тиббии ш. Қўрғонтеппа	1	3826	2812	1038	1150	<i>Медицинский колледж г. Кургантюбе</i>
						Вилояти Суғд - Согдийская область
Коллеҷи тиббии ш. Хучанд	1	4312	3535	1201	1585	<i>Медицинский колледж г.Худжанд</i>
Коллеҷи тиббии н. Б.Ғафуров (ғайридавлатӣ)	1	1394	1120	520	136	<i>Медицинский колледж р-на Б.Ғафуров (негосударственный)</i>

давомаш - продолжение

	ХамагӢ Всего	Шумораи дониш- чӯён Числен- ность студен- тов	аз он чумла занон в том числе женщин	Қабул Приём	Хатм Выпуск	
Коллеҷи тиббии ш. Гулистон (ғайридавлатӣ)	1	1153	918	337	200	Медицинский колледж г. Гулистон (негосударственный)
Коллеҷи тиббии ш. Исфара	1	388	376	124	179	Медицинский колледж Исфарин- ского района
Коллеҷи тиббии ш. Истаравшан	1	1039	868	382	357	Медицинский колледж Истаравшанского района
Коллеҷи тиббии ш. Конибодом	1	1009	948	343	206	Медицинский колледж Канибадамского района
Коллеҷи тиббии ш. Панҷакент	1	863	696	233	321	Медицинский колледж Пянджакентского района
ш. Душанбе – г. Душанбе						
Коллеҷи тиббии ичтимоӣ (ғайридавлатӣ)	1	1132	722	458	-	Медицинский социальный колледж (негосударственный)
Коллеҷи тиббӣ ичтимоии чумхуриявӣ	1	6050	4589	1785	1462	Республиканский медико- -социальный колледж
НТҚ - РРП						
Коллеҷи тиббии ш. Турсунзодда (ғайридавлатӣ)	1	647	432	330	142	Медицинский колледж р-на Турсунзаде (негосударственный)
Коллеҷи тиббии ш. Турсунзодда (давлатӣ)	1	1654	1457	669	329	Медицинский колледж р-на Турсунзаде (государственный)
Коллеҷи тиббии ш. Ваҳдат	1	2109	1741	644	524	Медицинский колледж Вахдатского р-на

	Ҳамагӣ <i>Всего</i>	Шумораи дониш- чӯён <i>Числен- ность студен- тов</i>	аз он ҷумла занон <i>в том числе женщин</i>	Қабул <i>Приём</i>	Хатм <i>Выпуск</i>	
Коллеҷи тиббии ш. Ҳисор	1	1784	1452	599	430	<i>Медицинский колледж г.Гисар</i>
Коллеҷи тиббии н. Рӯдакӣ (ғайридавлатӣ)	1	1570	797	765	204	<i>Медицинский колледж р-на Рудаки (негосударственный)</i>
Коллеҷи тиббии н. Рашт	1	836	410	231	227	<i>Медицинский колледж Рахтского р-на</i>

**ШАБАКАҶО ВА БАЗАИ МОДДИО - ТЕХНИКИИ
МУАССИСАҶОИ ТИББӢ - ПРОФИЛАКТИКӢ
СЕТЬ И МАТЕРИАЛЬНО - ТЕХНИЧЕСКАЯ БАЗА
ЛЕЧЕБНО - ПРОФИЛАКТИЧЕСКИХ УЧРЕЖДЕНИЙ**

**Шумораи муассисаҳои таболатӣ дар минтақаҳои Ҷумҳурии Тоҷикистон
Число больничных учреждений по регионам Республики Таджикистан**

	2012	2013	2014	2015	2016	2017	
Ҷумҳурии Тоҷикистон	445	461	467	474	479	484	<i>Республика Таджикистан</i>
ВМКБ	34	35	36	37	37	37	<i>ГБАО</i>
Вилояти Хатлон	149	153	153	151	149	151	<i>Хатлонская область</i>
Вилояти Суғд	150	157	155	162	164	165	<i>Согдийская область</i>
ш. Душанбе	41	44	43	45	44	49	<i>г. Душанбе</i>
НТҶ	71	72	80	79	85	82	<i>РРП</i>

**Ташкилотҳои муолиҷавию беҳдоштӣ дар деҳот
Лечебно - профилактические организации в сельской местности**

	2012	2013	2014	2015	2016	2017	
Беморхонаҳои ноҳиявӣ марказӣ (БНМ)	56	56	54	55	54	54	<i>Центральные районные больницы (ЦРБ)</i>
Беморхонаҳои ноҳиявӣ (БН)	64	63	64	64	67	66	<i>Районные больницы (РБ)</i>
Беморхонаҳои участкавӣ деҳот (БУД)	127	128	130	128	128	129	<i>Сельские участковые больницы (СУБ)</i>
Марказҳои саломатии деҳот (МСД)	774	793	815	817	821	831	<i>Сельские центры здоровья (СЦЗ)</i>
Нуқтаҳои тиббӣ аз онҳо, нуқтаи нигоҳдории тандурустӣ	100	105	97	102	104	100	<i>Здравпункты</i>
Бунгоҳҳои саломатӣ	25	36	31	35	31	39	<i>из них, врачебные</i>
	1695	1696	1704	1711	1704	1719	<i>Медицинские дома</i>

Шумораи катҳои беморхонаҳо

Число больничных коек

	2012	2013	2014	2015	2016	2017	
Ҷумҳурии Тоҷикистон	38107	38582	38714	39032	39816	40060	<i>Республика Таджикистан</i>
ВМКБ	1938	2024	1985	1985	1985	1974	<i>ГБАО</i>
Вилояти Хатлон	11080	11178	11202	11186	11129	11319	<i>Хатлонская область</i>
Вилояти Суғд	14313	14480	14457	14728	14964	14994	<i>Согдийская область</i>
ш. Душанбе	5406	5486	5447	5482	5932	5938	<i>г. Душанбе</i>
НТҶ	5370	5414	5623	5651	5806	5835	<i>РРП</i>

ба 10 000 нафар аҳоли
на 10 000 населения

Ҷумҳурии Тоҷикистон	47,7	47,3	46,4	45,6	45,5	44,9	<i>Республика Таджикистан</i>
ВМКБ	92,2	95,4	92,6	91,3	90,1	88,3	<i>ГБАО</i>
Вилояти Хатлон	39,1	38,6	37,7	36,7	35,6	35,4	<i>Хатлонская область</i>
Вилояти Суғд	60,9	60,3	58,9	58,7	58,4	57,5	<i>Согдийская область</i>
ш. Душанбе	70,7	70,7	69,1	68,3	72,7	71,4	<i>г. Душанбе</i>
НТҶ	29,3	28,9	29,3	28,7	28,7	28,2	<i>РРП</i>

Таъмини ёрии тиббӣ ба аҳоли

Обеспеченность населения медицинской помощью

	2012	2013	2014	2015	2016	2017	
Шумораи аҳоли							<i>Численность населения</i>
- ба як нафар духтур	491	490	476	480	485	477	<i>- на одного врача</i>
- ба як нафар корманди миёнаи тиббӣ	207	199	192	186	177	172	<i>- на одного среднего медработника</i>
- ба як кати табобатӣ	210	212	213	219	220	223	<i>- на одну больничную койку</i>

Махсусгардонии фонди катҳо дар ҷумҳурӣ
Специализация коечного фонда по республике

	2012	2013	2014	2015	2016	2017	
Ҳамагӣ катҳо аз ҷумла барои беморони:	38107	38582	38714	39032	39816	40060	Всего больничных коек
дарунӣ ¹⁾	6932	7691	7962	8013	8584	8876	<i>в т.ч. для больных: терапевтических¹⁾</i>
ҷарроҳӣ ²⁾	6427	6496	6425	6546	6940	7039	<i>хирургических²⁾</i>
саратон	382	382	382	382	399	379	<i>онкологических</i>
гинекологӣ	1422	1485	1507	1519	1627	1618	<i>гинекологических</i>
сил	1885	1870	1940	1880	1785	1815	<i>туберкулезом</i>
сироятӣ	3814	3786	3712	3765	3675	3702	<i>инфекционных</i>
чашм	687	687	697	700	684	681	<i>офтальмологических</i>
гӯшу гулуя бинӣ	826	821	796	816	825	854	<i>отоларингологических</i>
пӯст ва зуҳравӣ	884	860	900	882	828	795	<i>венерологических</i>
руҳӣ	1465	1485	1505	1495	1445	1495	<i>психиатрических</i>
асаб	1221	1222	1255	1282	1362	1430	<i>неврологических</i>
атфол	4019	4171	4084	4119	4113	4088	<i>педиатрических</i>
дил	1403	1350	1464	1480	1510	1234	<i>кардиологических</i>
исқоти ҳамл	61	62	67	80	60	50	<i>для абортів</i>
ҳомиладорон ва таваллудкунандаҳо	3646	3650	3675	3626	3551	3710	<i>для беременных и рожениц</i>

¹⁾ Ба шумораи ин катҳо дохил карда шудаанд: дарунӣ, меъдаю рӯда, эндокринологӣ, хуншиносӣ, нефрологӣ, ревматологӣ, пулмонологӣ, муолиҷаи баркароркунӣ.

¹⁾ В число этих коек входят: терапевтические, гастроэнтерологические, эндокринологические, гематологические, нефрологические, ревматологические, пульмонологические, восстановительного лечения.

²⁾ Ба шумораи ин катҳо дохил карда шудаанд: ҷарроҳӣ, ассабарроҳӣ, ҷарроҳии кафаси сина, ҷарроҳии дил, ҷарроҳии рағ, осебшиносӣ, сӯхтагӣ, ортопедӣ, урологӣ, стоматологӣ, проктологӣ, ҷарроҳии фасоднок.

²⁾ В число этих коек входят: хирургические, нейрохирургические, торакальной хирургии, кардиохирургические, сосудистой хирургии, травматологические, ожоговые, ортопедические, урологические, стоматологические, проктологические, гнойной хирургии.

Махсусгардонии фонди катҳо дар ВМКБ
Специализация коечного фонда в ГБАО

	2012	2013	2014	2015	2016	2017	
Ҳамагӣ катҳо аз ҷумла барои беморони:	1938	2024	1985	1985	1985	1974	Всего больничных коек
дарунӣ ¹⁾	375	436	455	418	442	453	<i>в т.ч. для больных: терапевтических¹⁾</i>
ҷарроҳӣ ²⁾	316	301	296	308	316	304	<i>хирургических²⁾</i>
саратон	25	25	25	25	25	25	<i>онкологических</i>
гинекологӣ	45	55	65	91	86	98	<i>гинекологических</i>
сил	60	60	60	60	60	60	<i>туберкулезом</i>
сироятӣ	177	177	170	170	170	170	<i>инфекционных</i>
чашм	45	45	45	45	45	45	<i>офтальмологических</i>
гӯшу гулюю бинӣ	55	60	60	60	50	60	<i>отоларингологических</i>
пӯст ва зуҳравӣ	47	43	43	48	43	30	<i>дермато – венерологических</i>
руҳӣ	60	60	60	60	60	60	<i>психиатрических</i>
асаб	45	45	45	45	45	45	<i>неврологических</i>
атфол	274	302	284	279	279	260	<i>педиатрических</i>
дил	70	75	75	71	75	75	<i>кардеологических</i>
исқоти ҳамл	5	5	5	-	-	-	<i>для абортів</i>
хомиладорон ва таваллудкунандаҳо	193	197	204	166	123	117	<i>для беременных и рожениц</i>

¹⁾ Ба шумораи ин катҳо дохил карда шудаанд: дарунӣ, меъдаю рӯда, эндокринологӣ, хуншиносӣ, нефрологӣ, ревматологӣ, пулмонологӣ, муолиҷаи барқароркунӣ.

¹⁾ В число этих коек входят: терапевтические, гастроэнтерологические, эндокринологические, гематологические, нефрологические, ревматологические, пульмонологические, восстановительного лечения.

²⁾ Ба шумораи ин катҳо дохил карда шудаанд: ҷарроҳӣ, ассабарроҳӣ, ҷарроҳии қафаси сина, ҷарроҳии дил, ҷарроҳии рағ, осебшиносӣ, сӯхтагӣ, ортопедӣ, урологӣ, стоматологӣ, проктологӣ, ҷарроҳии фасоднок.

²⁾ В число этих коек входят: хирургические, нейрохирургические, торакальной хирургии, кардиохирургические, сосудистой хирургии, травматологические, ожоговые, ортопедические, урологические, стоматологические, проктологические, гнойной хирургии.

Махсусгардонии фонди катҳо дар вилояти Хатлон
Специализация коечного фонда в Хатлонской области

	2012	2013	2014	2015	2016	2017	
Ҳамагӣ катҳо аз ҷумла барои беморони:	11080	11178	11202	11186	11129	11319	Всего больничных коек
дарунӣ ¹⁾	1876	1751	1907	1894	1999	2062	<i>в т.ч. для больных: терапевтических¹⁾</i>
ҷарроҳӣ ²⁾	1779	1782	1768	1830	1946	2006	<i>хирургических²⁾</i>
саратон	45	45	45	45	45	45	<i>онкологических</i>
гинекологӣ	357	357	366	341	380	369	<i>гинекологических</i>
сил	880	865	945	885	790	860	<i>туберкулезом</i>
сироятӣ	1335	1309	1269	1320	1240	1267	<i>инфекционных</i>
чашм	160	160	165	165	144	144	<i>офтальмологических</i>
гӯшу гулуя бинӣ	235	235	225	224	215	229	<i>отоларингологических</i>
пӯст ва зуҳравӣ	297	297	332	299	254	234	<i>дермато – венерологических</i>
руҳӣ	165	165	165	165	165	165	<i>психиатрических</i>
асаб	190	190	183	183	163	173	<i>неврологических</i>
атфол	1640	1682	1663	1577	1627	1601	<i>педиатрических</i>
дил	330	320	370	367	372	382	<i>кардиологических</i>
исқоти ҳамл	10	10	15	35	20	10	<i>для абортов</i>
ҳомиладорон ва таваллудкунандаҳо	1279	1299	1322	1348	1226	1380	<i>для беременных и рожениц</i>

¹⁾ Ба шумораи ин катҳо дохил карда шудаанд: дарунӣ, меъдаю рӯда, эндокринологӣ, хуншиносӣ, нефрологӣ, ревматологӣ, пулмонологӣ, муолиҷаи барқароркунӣ.

¹⁾ В число этих коек входят: терапевтические, гастроэнтерологические, эндокринологические, гематологические, нефрологические, ревматологические, пульмонологические, восстановительного лечения.

²⁾ Ба шумораи ин катҳо дохил карда шудаанд: ҷарроҳӣ, ассабарроҳӣ, ҷарроҳии кафаси сина, ҷарроҳии дил, ҷарроҳии раг, осебшиносӣ, сӯхтагӣ, ортопедӣ, урологӣ, стоматологӣ, проктологӣ, ҷарроҳии фасоднок.

²⁾ В число этих коек входят: хирургические, нейрохирургические, торакальной хирургии, кардиохирургические, сосудистой хирургии, травматологические, ожоговые, ортопедические, урологические, стоматологические, проктологические, гнойной хирургии.

**Махсусгардонии фонди катҳо дар вилояти Суғд
Специализация коечного фонда в Согдийской области**

	2012	2013	2014	2015	2016	2017	
Ҳамагӣ катҳо аз ҷумла барои беморони:	14313	14480	14457	14728	14964	14994	Всего больничных коек
дарунӣ ¹⁾	2875	3785	3631	3774	3981	4117	<i>в т.ч. для больных: терапевтических¹⁾</i>
ҷарроҳӣ ²⁾	2348	2337	2297	2316	2294	2320	<i>хирургических²⁾</i>
саратон	113	113	113	113	120	110	<i>онкологических</i>
гинекологӣ	702	724	731	747	756	732	<i>гинекологических</i>
сил	360	360	350	350	350	310	<i>туберкулезом</i>
сироятӣ	1221	1221	1201	1198	1196	1196	<i>инфекционных</i>
чашм	267	267	280	280	285	282	<i>офтальмологических</i>
гӯшу гулюю бинӣ	358	353	343	353	346	346	<i>отоларингологических</i>
пӯст ва зуҳравӣ	270	250	255	265	285	295	<i>дермато – венерологических</i>
руҳӣ	460	480	500	490	440	490	<i>психиатрических</i>
асаб	690	696	738	748	823	861	<i>неврологических</i>
атфол	1301	1331	1333	1385	1393	1402	<i>педиатрических</i>
дил	656	613	668	673	683	515	<i>кардеологических</i>
искоти ҳамл	37	38	38	36	31	31	<i>для абортів</i>
хомиладорон ва таваллудкунандаҳо	1253	1219	1218	1226	1248	1252	<i>для беременных и рожениц</i>

¹⁾ Ба шумораи ин катҳо дохил карда шудаанд: дарунӣ, меъдаю рӯда, эндокринологӣ, хуншиносӣ, нефрологӣ, ревматологӣ, пулмонологӣ, муолиҷаи барқароркунӣ.

¹⁾ В число этих коек входят: терапевтические, гастроэнтерологические, эндокринологические, гематологические, нефрологические, ревматологические, пульмонологические, восстановительного лечения.

²⁾ Ба шумораи ин катҳо дохил карда шудаанд: ҷарроҳӣ, ассабарроҳӣ, ҷарроҳии кафаси сина, ҷарроҳии дил, ҷарроҳии рағ, осебшиносӣ, сӯхтагӣ, ортопедӣ, урологӣ, стоматологӣ, проктологӣ, ҷарроҳии фасоднок.

²⁾ В число этих коек входят: хирургические, нейрохирургические, торакальной хирургии, кардиохирургические, сосудистой хирургии, травматологические, ожоговые, ортопедические, урологические, стоматологические, проктологические, гнойной хирургии.

Махсусгардонии фонди катҳо дар ш. Душанбе
Специализация коечного фонда в г. Душанбе

	2012	2013	2014	2015	2016	2017	
Ҳамагӣ катҳо аз ҷумла барои беморони:	5406	5486	5447	5482	5932	5938	Всего больничных коек
дарунӣ ¹⁾	905	899	919	872	1040	1228	<i>в т.ч. для больных: терапевтических¹⁾</i>
ҷарроҳӣ ²⁾	1229	1290	1246	1270	1502	1530	<i>хирургических²⁾</i>
саратон	195	195	195	195	195	195	<i>онкологических</i>
гинекологӣ	157	158	168	172	192	192	<i>гинекологических</i>
сил	50	50	50	50	50	50	<i>туберкулезом</i>
сироятӣ	642	642	642	642	642	642	<i>инфекционных</i>
чашм	185	185	180	180	180	180	<i>офтальмологических</i>
гӯшу гулуҷу бинӣ	95	95	90	98	133	133	<i>отоларингологических</i>
пӯст ва зуҳравӣ	230	230	230	230	206	196	<i>дермато – венерологических</i>
руҳӣ	30	30	30	30	30	30	<i>психиатрических</i>
асаб	189	184	184	198	210	210	<i>неврологических</i>
атфол	241	251	232	235	225	235	<i>педиатрических</i>
дил	234	233	233	235	243	123	<i>кардиологических</i>
исқоти ҳамл	3	3	3	3	3	3	<i>для абортів</i>
ҳомиладорон ва таваллудкунандаҳо	294	305	296	260	320	314	<i>для беременных и рожениц</i>

¹⁾ Ба шумораи ин катҳо дохил карда шудаанд: дарунӣ, меъдаю рӯда, эндокринологӣ, хуншиносӣ, нефрологӣ, ревматологӣ, пульмонологӣ, муолиҷаи барқароркунӣ.

¹⁾ В число этих коек входят: терапевтические, гастроэнтерологические, эндокринологические, гематологические, нефрологические, ревматологические, пульмонологические, восстановительного лечения.

²⁾ Ба шумораи ин катҳо дохил карда шудаанд: ҷарроҳӣ, ассабарроҳӣ, ҷарроҳии қафаси сина, ҷарроҳии дил, ҷарроҳии рағ, осебшиносӣ, сӯхтагӣ, ортопедӣ, урологӣ, стоматологӣ, проктологӣ, ҷарроҳии фасоднок.

²⁾ В число этих коек входят: хирургические, нейрохирургические, торакальной хирургии, кардиохирургические, сосудистой хирургии, травматологические, ожоговые, ортопедические, урологические, стоматологические, проктологические, гнойной хирургии.

Махсусгардонии фонди катҳо дар НТЧ
Специализация коечного фонда в РРП

	2012	2013	2014	2015	2016	2017	
Ҳамагӣ катҳо аз ҷумла барои беморони:	5370	5414	5623	5651	5806	5835	Всего больничных коек
дарунӣ ¹⁾	901	820	1050	1055	1122	1016	<i>в т.ч. для больных: терапевтических¹⁾</i>
ҷарроҳӣ ²⁾	755	786	821	822	882	879	<i>хирургических²⁾</i>
саратон	4	4	4	4	14	4	<i>онкологических</i>
гинекологӣ	161	191	177	168	213	227	<i>гинекологических</i>
сил	535	535	535	535	535	535	<i>туберкулезом</i>
сироятӣ	439	437	430	435	427	427	<i>инфекционных</i>
чашм	30	30	27	30	30	30	<i>офтальмологических</i>
гӯшу гулюю бинӣ	83	78	78	81	81	86	<i>отоларингологических</i>
пӯст ва зуҳравӣ	40	40	40	40	40	40	<i>дермато – венерологических</i>
руҳӣ	750	750	750	750	750	750	<i>психиатрических</i>
асаб	107	107	105	108	121	141	<i>неврологических</i>
атфол	563	605	572	579	589	590	<i>педиатрических</i>
дил	113	109	118	134	137	139	<i>кардеологических</i>
искоти ҳамл	6	6	6	6	6	6	<i>для абортів</i>
хомиладорон ва таваллудкунандаҳо	627	630	635	626	634	647	<i>для беременных и рожениц</i>

¹⁾ Ба шумораи ин катҳо дохил карда шудаанд: дарунӣ, меъдаю рӯда, эндокринологӣ, хуншиносӣ, нефрологӣ, ревматологӣ, пулмонологӣ, муолиҷаи барқароркунӣ.

¹⁾ В число этих коек входят: терапевтические, гастроэнтерологические, эндокринологические, гематологические, нефрологические, ревматологические, пульмонологические, восстановительного лечения.

²⁾ Ба шумораи ин катҳо дохил карда шудаанд: ҷарроҳӣ, ассабарроҳӣ, ҷарроҳии қафаси сина, ҷарроҳии дил, ҷарроҳии рағ, осебшиносӣ, сӯхтагӣ, ортопедӣ, урологӣ, стоматологӣ, проктологӣ, ҷарроҳии фасоднок.

²⁾ В число этих коек входят: хирургические, нейрохирургические, торакальной хирургии, кардиохирургические, сосудистой хирургии, травматологические, ожоговые, ортопедические, урологические, стоматологические, проктологические, гнойной хирургии.

Шумораи муассисаҳои амбулаторӣ - дармонгоҳҳо дар соли 2017
Число амбулаторно - поликлинических учреждений в 2017 году

	Ҳамагӣ <i>Всего</i>	аз онҳо фонди катҳо дошта <i>из них имеющие коэффициент фонд</i>		
		шумораи марказҳо <i>количество центров</i>	шумораи катҳо <i>количество коек</i>	
Ҳамагӣ муассисаҳо аз онҳо:	3914	x	x	<i>Всего учреждений из них:</i>
Марказҳои солимии репродуктивӣ	75	-	-	<i>Центры репродуктивной Служба Государст- венного Санитарно- Эпидемиологического Надзора (СГСЭН)</i>
Хадамоти назорати давлатии санитариию эпидемиологӣ (ХНДСЭ)	74	-	-	<i>Центры Здорового образа жизни (ЗОЖ)</i>
Марказҳои тарзи ташакули ҳаёти солим (МТТҲС)	70	-	-	<i>Центры интегрального ведения болезней детского возраста (ИВБДВ)</i>
Марказҳои ҳамбастагии бемориҳои кӯдакона (МҲБК)	68	-	-	<i>Центры иммунопро- филактики</i>
Марказҳои эмгузаронӣ	66	-	-	
Марказҳои мубориза бар зидди бемориҳои сил	60	22	1180	<i>Центры по борьбе с туберкулезом</i>
Марказҳои пешгирӣ ва мубориза бар зидди БНМО	52	-	-	<i>Центры по профилак- тике и борьбе со СПИД</i>
Марказҳои стоматологӣ	26	1	20	<i>Стоматологические центры</i>
Марказҳои бемориҳои пӯсту зуҳравӣ	21	16	678	<i>Центры кожно- венерологических болезней</i>
Маказҳои мубориза бар зидди бемории вараҷа	25	-	-	<i>Центры по борьбе с малярией</i>
Марказҳои тибби оилавӣ	9	-	-	<i>Центры семейной медицины</i>
Марказҳои бемориҳои ихтилолҳои руҳӣ	13	11	560	<i>Центры психиатрии</i>
Марказҳои ихтилолҳои наркологӣ	10	8	235	<i>Центры наркологии</i>

давомаш – продолжение

	ҲамагӢ <i>Всего</i>	аз онҳо фонди катҳо дошта <i>из них имеющие коечный фонд</i>		
		шумораи марказҳо <i>количество центров</i>	шумораи катҳо <i>количество коек</i>	
Марказҳои бемориҳои чашм	5	5	280	<i>Центры офтальмологии</i>
Марказҳои саратоншиносӣ	5	5	410	<i>Центры онкологии</i>
Марказҳои бемориҳои дил	7	6	685	<i>Центры кардиологии</i>
Марказҳои бемориҳои эндокринологӣ	6	3	115	<i>Центры эндокринологии</i>
Марказҳои омили тиббӣ	8	-	-	<i>Центры медстатистики</i>

Ёрии тиббии таъҷилӣ ба аҳоли

Обслуживание населения скорой медицинской помощью

	2012	2013	2014	2015	2016	2017	
Адади марказҳои (шӯъбаҳои) ёрии тиббии таъҷилӣ	91	91	91	83	116	70	<i>Число станций (отделений) скорой медицинской помощи</i>
Шумораи шахсоне, ки ба онҳо ёрии тиббии таъҷилӣ расонида шуд, ҳазор нафар	407	499	517	307	362	523	<i>Численность лиц, которым оказана помощь амбулаторно и при выездах, тыс. человек</i>
ба 1 000 аҳоли	51	61	62	36	41	59	<i>на 1 000 населения</i>

Иқтидори муассисаҳои амбулаторӣ – дармонгоҳҳо дар минтақаҳо

(теъдоди қабул дар як баст)

Мощность амбулаторно - поликлинических учреждений по регионам

(посещений в смену)

	2012	2013	2014	2015	2016	2017	
Ҷумҳурии Тоҷикистон	66760	68447	67381	66967	67366	67289	<i>Республика Таджикистан</i>
ВМКБ	742	727	727	727	727	725	ГБАО
Вилояти Хатлон	20240	20528	20747	20807	20255	20150	Хатлонская область
Вилояти Суғд	21930	22494	21213	21417	21521	21670	Согдийская область
ш. Душанбе	11693	12603	12577	11874	12613	12259	г. Душанбе
НТҶ	12155	12095	12117	12142	12250	12485	РРП
ба 10 000 аҳоли - на 10 000 населения							
Ҷумҳурии Тоҷикистон	83,6	83,9	80,7	78,3	77,1	75,3	<i>Республика Таджикистан</i>
ВМКБ	35,5	34,3	33,9	33,4	33,0	32,4	ГБАО
Вилояти Хатлон	71,5	70,8	69,8	68,3	64,8	63,0	Хатлонская область
Вилояти Суғд	93,4	93,7	86,4	85,3	84,0	83,1	Согдийская область
ш. Душанбе	153,0	162,5	159,5	147,9	154,5	147,4	г. Душанбе
НТҶ	66,3	64,5	63,0	61,6	60,6	60,3	РРП

Ба истифодадиҳии беморхонаҳо аз ҳисоби ҳамаи манбаъҳои сармоягузорӣ

Ввод в действие больниц за счёт всех источников финансирования

катҳо - коек

	2012	2013	2014	2015	2016	2017	
Ҷумҳурии Тоҷикистон	195	521	217	115	745	251	<i>Республика Таджикистан</i>
ВМКБ	-	47	47	-	-	-	ГБАО
Вилояти Хатлон	160	182	135	115	50	67	Хатлонская область
Вилояти Суғд	35	272	-	-	45	14	Согдийская область
ш. Душанбе	-	-	-	-	650	150	г. Душанбе
НТҶ	-	20	35	-	-	20	РРП

**Ба истифодадиҳии дармонгоҳҳо
аз ҳисоби ҳамаи манбаъҳои сармоягузорӣ
Ввод в действие поликлиник
за счёт всех источников финансирования**

қабул дар як баст - посещений в смену

	2012	2013	2014	2015	2016	2017	
Ҷумҳурии Тоҷикистон	672	2120	665	661	1321	311	<i>Республика Таджикистан</i>
ВМКБ	-	-	-	-	-	-	<i>ГБАО</i>
Вилояти Хатлон	587	631	475	661	501	286	<i>Хатлонская область</i>
Вилояти Суғд	35	60	30	-	20	-	<i>Согдийская область</i>
ш. Душанбе	-	1300	-	-	800	-	<i>г. Душанбе</i>
НТҶ	50	129	160	-	-	25	<i>РРП</i>

**Ҳаҷми хизматрасонии пулакӣ ба аҳоли дар баҳши тандурустӣ
Объем платных услуг, оказанных населению по медицинскому сектору**

млн. сомонӣ - млн. сомони

	2012	2013	2014	2015	2016	2017	
Хизматрасонии пулакӣ, ҳамагӣ аз онҳо:	8661,6	9558,5	10099,9	9615,8	10033,7	10884,0	<i>Платные услуги, всего из них:</i>
- тарбияи ҷисмонӣ ва варзиш	1,4	1,5	1,0	1,4	2,2	1,1	<i>- физической культуры и спорта</i>
- тиббӣ	252,5	297,4	371,0	403,9	447,1	490,7	<i>- медицинские</i>
- санаторӣ - курортӣ ва беҳдоштӣ	23,4	44,1	47,3	38,8	43,4	48,1	<i>- санаторно-курортные и оздоровительные</i>

**Индекси нархҳои истеъмоли барои намудҳои ҷудоғонаи хизматҳои пулакӣ ба аҳоли
(дар охири сол, ба ҳисоби фоиз нисбат ба моҳи декабри соли гузашта)**

*Индексы потребительских цен на отдельные виды платных услуг населению в области здравоохранения
(на конец года, в процентах к декабрю предыдущего года)*

	2012	2013	2014	2015	2016	2017	
Хизматҳои тиббӣ	131,6	100,0	105,0	114,0	101,9	101,7	<i>Медицинские услуги</i>
Хизматрасониҳои санаторию беҳдоштӣ-солимгардонӣ	111,8	125,1	114,7	108,3	100,0	106,0	<i>Санаторно-оздоровительные услуги</i>

Кӯмаки фаврии ҷарроҳӣ дар статсионар
Экстренная хирургическая помощь в стационаре

нафар - человек

	2012	2013	2014	2015	2016	2017	
	Беморони ҷарроҳишуда дар статсионар <i>Оперировано больных в стационаре</i>						
Беморон бо ташхисоти зерин: - ноғузаронандагии шадидаи рӯда аз онҳо фавтидаанд	705	727	650	699	1004	824	<i>Больные с диагнозом: - острая непроходимость кишечника</i>
- варами шадидаи рӯдаи кирмшакл аз онҳо фавтидаанд	19	22	16	23	23	19	<i>из них умерло</i>
- сӯроҳшавии захми меъда ва рӯдаи 12- ангушта аз онҳо фавтидаанд	20860	21151	20198	19959	18426	19312	<i>- острый аппендицит</i>
- сӯроҳшавии захми меъда ва рӯдаи 12- ангушта аз онҳо фавтидаанд	9	4	7	10	4	10	<i>из них умерло</i>
- хунравии меъдаю рӯда аз онҳо фавтидаанд	352	323	276	388	367	399	<i>- прободная язва желудка и 12-ти перстной кишки</i>
- хунравии меъдаю рӯда аз онҳо фавтидаанд	3	3	9	8	1	10	<i>из них умерло</i>
- илтиҳоби шадидаи талхадон ва ғадуди зери меъда аз онҳо фавтидаанд	153	220	129	194	167	293	<i>- желудочно-кишечные кровотечения</i>
- чурраи фишурдашуда аз онҳо фавтидаанд	12	1	5	6	3	4	<i>из них умерло</i>
- илтиҳоби шадидаи талхадон ва ғадуди зери меъда аз онҳо фавтидаанд	2030	2091	2455	2921	3903	4767	<i>- ущемленная грыжа</i>
- ҳомиладории берун аз бачадон аз онҳо фавтидаанд	2	3	7	3	7	11	<i>из них умерло</i>
- ҳомиладории берун аз бачадон аз онҳо фавтидаанд	2791	2784	2776	2598	2888	3360	<i>- острый холецистит и острый панкреатит</i>
- ҳомиладории берун аз бачадон аз онҳо фавтидаанд	13	9	20	6	11	18	<i>из них умерло</i>
- ҳомиладории берун аз бачадон аз онҳо фавтидаанд	613	796	920	793	852	671	<i>- внематочная беременность</i>
- ҳомиладории берун аз бачадон аз онҳо фавтидаанд	-	-	-	1	1	-	<i>из них умерло</i>

Соҳтори таркиби беморони аз статсионар ҷавобшудагон аз рӯи гуруҳҳои бемориҳо

Структура состава выбывших больных из стационара по группам болезней

	2016		2017		
	Нафар Человек	ба ҳисоби фоиз аз шумораи умумии беморон в% от общего числа больных	Нафар Человек	ба ҳисоби фоиз аз шумораи умумии беморон в% от общего числа больных	
Ҳамагӣ	946950	100	965878	100	Всего
аз он ҷумла бо ташҳиси:					<i>из них с диагнозом:</i>
бемориҳои сироятӣ ва паразитарӣ	79866	8,4	68003	7,0	<i>инфекционные и паразитарные болезни</i>
номияҳо	14203	1,5	15410	1,6	<i>новообразования болезни</i>
бемориҳои системаи эндокринӣ	16085	1,7	17430	1,8	<i>эндокринной системы</i>
бемориҳои хун ва узвҳои ҳунофар	19665	2,1	19704	2,0	<i>болезни крови и кроветворных органов</i>
ихтилолҳои руҳӣ	15307	1,6	16855	1,7	<i>психические</i>
бемориҳои системаи асаб	24111	2,5	26736	2,8	<i>расстройства болезни нервной системы</i>
бемориҳои системаи гардиши хун	80105	8,5	84134	8,7	<i>болезни системы кровообращения</i>
бемориҳои узвҳои нафаскашӣ	120372	12,7	129133	13,4	<i>болезни органов дыхания</i>
бемориҳои узвҳои ҳозима	83407	8,8	89784	9,3	<i>болезни органов пищеварения</i>
бемориҳои узвҳои бавлу таносул	73756	7,8	85617	8,9	<i>болезни мочеполовой системы</i>
бемориҳои пӯст ва ҳучайраҳои зери пӯст	13392	1,4	13866	1,4	<i>болезни кожи и подкожной клетчатки</i>
бемориҳои узвҳои устухону мушакҳо ва бофтаҳои пайвасткунанда	33166	3,5	38583	4,0	<i>болезни костно- мышечной систе- мы и соединитель- ной ткани</i>
нуқсонҳои модарзодӣ	6911	0,7	8066	0,8	<i>врождённые аномалии</i>
осебҳо ва заҳролудшавӣ	32794	3,5	32959	3,4	<i>травмы и отравления</i>

Натиҷаи муолиҷаи беморон дар табобатхонаҳои доимӣ
Результаты лечения больных в стационаре

хазор нафар - тыс. человек

	2012	2013	2014	2015	2016	2017	
Муолиҷа гирифта баромадаанд, ҳамагӣ	957,7	1006,5	1016,5	963,1	947,0	965,9	Выписано больных, всего
аз он чумла:							в том числе:
кӯдакони то синни 17 сола ¹⁾	218,0	240,0	235,8	234,1	246,0	249,9	детей в возрасте до 17 лет ¹⁾
кӯдакони то синни 1 сола	78,6	82,8	92,3	87,0	84,9	88,2	детей в возрасте до 1 года
Бемороне, ки фавтидаанд, ҳамагӣ	5,4	5,6	5,9	5,7	5,3	5,3	Умерло больных, всего
аз он чумла :							в том числе:
кӯдакони то синни 17 сола ¹⁾	3,4	3,8	4,0	3,8	3,5	3,5	детей в возрасте до 17 лет ¹⁾
кӯдакони то синни 1 сола	3,0	3,3	3,5	3,2	2,9	2,9	детей в возрасте до 1 года
Фавти занҳои ҳомила, таваллудкунанда ва навзоида	56	59	63	64	43	46	Умерло беременных, рожениц, родильниц

¹⁾ солҳои 2012-2013 кӯдакони то синни 15 соларо дар бар мегирифт -

¹⁾ в 2012-2013 гг составляло детей в возрасте до 15 лет

Истифодаи фонди катҳо дар муассисаҳои табобатӣ
Использование коечного фонда в больничных учреждениях

	2012	2013	2014	2015	2016	2017	
Сукунати миёнаи беморон дар стационар	9	9	9	9	9	9	Среднее число дней пребывания больного в стационаре
Гардиши катҳо	25	26	26	25	24	24	Оборот (функция) койки
Кори миёнаи катҳо дар давоми сол	234	236	231	216	213	214	Среднее число занятости койки в году

**МАЪЮБИИ АҲОЛЇ
ИНВАЛИДНОСТЬ НАСЕЛЕНИЯ**

Нишондиҳандаҳои асосии кори хадамоти давлатии ташхиси тиббӣю иҷтимоӣ

Основные показатели работы

Государственной службы медико - социальной экспертизы

нафар - человек

	2012	2013	2014	2015	2016	2017	
Шумораи хадамотҳои ташхиси тиббӣю иҷтимоӣ, воҳиди шумораи духтурон - мутахассисоне, ки дар хадамотҳои ташхиси тиббӣю иҷтимоӣ кор мекунанд	27	27	27	27	26	26	Число служб медико - социальной экспертизы, единиц
Шумораи шахсоне, ки бори аввал ташхис ва аз нав ташхис шудаанд аз онҳо маъюб эътироф шуданд	107	121	129	130	130	130	Численность врачей - специалистов, работающих в службах медико - социальной экспертизы
	25072	22065	30558	29373	26896	29349	Численность лиц, впервые освидетельствованных и переосвидетельствованных из них признано инвалидами
	23007	21463	21739	20744	24186	24996	

Шумораи шахсоне, ки бори аввал маъюб эътироф шудаанд

Численность лиц, впервые признанных инвалидами

нафар - человек

	2012	2013	2014	2015	2016	2017	
Ҳамагӣ	8085	9320	7722	7700	8006	7426	Всего
аз он ҷумла							<i>в том числе:</i>
мардҳо	4707	5433	4463	4526	4669	4426	мужчин
занҳо	3378	3887	3259	3174	3337	3000	женщин
аз шумораи умумии маъюбони эътирофшуда - маъюбони дар синну соли қобили меҳнат							из общей численности инвалидов - инвалиды в трудоспособном возрасте
ҳамагӣ	7838	9104	7594	7507	7804	7262	всего
мардҳо	4610	5309	4425	4409	4564	4336	мужчин
занҳо	3228	3795	3169	3098	3240	2926	женщин
Шумораи шахсоне, ки бори аввал маъюб эътироф шудаанд, ба 10 000 аҳоли	10,1	11,4	9,4	9,1	9,3	8,4	Численность лиц, впервые признанных инвалидами, на 10 000 населения

Тақсимоти шумораи шахсоне, ки бори аввал аз рӯи сабабҳои маъҷубӣ маъҷуб
этироф шудаанд

*Распределение численности лиц, впервые признанных инвалидами
по причинам инвалидности*

	2012	2013	2014	2015	2016	2017	нафар - человек
Ҳамагӣ	8085	9320	7722	7700	8006	7426	Всего
аз онҳо аз сабаби:							<i>из них в связи с:</i>
- бемории сил	692	668	489	406	420	337	- туберкулёзом
- бемории саратон	666	690	646	763	717	661	- злокачественными новообразованиями
- бемории руҳӣ	875	1252	1051	1111	1160	1242	- психическими расстройствами
- бемории хун ва узвҳои хунгард	81	79	68	84	113	74	- болезнями крови и кроветворных органов
- бемории системаи эндокринӣ	513	587	420	460	508	498	- болезнями эндокринной системы
- бемории чашм ва олати изофаи он	715	421	657	745	751	671	- болезнями глаза и его придаточного аппарата
- бемории гӯш ва шохчаи пистонмонанди он	198	107	262	275	252	274	- болезнями уха и сосцевидного отростка
- бемории системаи асаб	946	1274	1280	1373	1413	1403	- болезнями нервной системы
- бемории системаи гардиши хун	1241	1107	700	505	585	502	- болезнями системы кровообращения
- бемории узвҳои нафаскашӣ	204	206	163	125	129	127	- болезнями органов дыхания
- бемории узвҳои ҳозима	285	291	232	196	222	221	- болезнями органов пищеварения
- бемории бофтаҳои устону мушак	730	977	822	886	915	807	- болезнями костно-мышечной ткани
- садамаҳо (ҳамаи ҷароҳат)	447	522	454	368	392	309	- травмами (всех локализаций)
- бемории касбӣ ва заҳролудшавӣ	6	-	3	1	4	-	- профессиональными болезнями и отравлениями

**Шумораи маъюбоне, ки дар қайди
мақомоти ҳифзи иҷтимоии аҳоли мебошанд**
*Численность инвалидов, состоящих на учёте
в органах социальной защиты населения*

нафар - человек

	2012	2013	2014	2015	2016	2017	
Шумораи маъюбоне, ки нафақаи маъюбӣ ва иҷтимоӣ мегиранд, ҳамагӣ	166593	167865	147048	142382	144886	146547	<i>Численность инвалидов, получающих пенсии по инвалидности и социальные пенсии и пособия, всего на 1 000 население</i>
ба 1 000 аҳоли	21	21	18	17	17	17	
Шумораи кӯдакони маъюби то синни 18 сола, ки нафақаи иҷтимоӣ мегиранд, ҳамагӣ:	26226	24493	24982	23749	24870	25931	<i>Численность детей - инвалидов в возрасте до 18 лет, получающие социальные пенсии, всего:</i>
ба 10 000 кӯдакон	99	69	73	69	71	73	<i>на 10 000 детей</i>
Андозаи миёнаи нафақаи иҷтимоии кӯдакони маъюби то синни 18 сола, сомони	107,51	139,85	148,45	155,08	190,78	197,59	<i>Средний размер социальной пенсии для детей-инвалидов до 18 лет, сомони</i>

**МАБЛАҒГУЗОРӢ БАРОИ СОҶАИ ТАНДУРУСТӢ
ФИНАНСИРОВАНИЕ ЗДРАВООХРАНЕНИЯ**

**Хароҷоти буҷети давлатӣ барои соҳаи тандурустӣ
Расходы на здравоохранение из государственного бюджета**

МЛН. СОМОНӢ – МЛН. СОМОНИ

	2012	2013	2014	2015	2016	2017	
Хароҷоти буҷети давлатӣ, Ҷамағӣ	9107,9	11591,6	13190,4	16277,4	18294,3	22264,2	<i>Расходы государственного бюджета, всего</i>
Хароҷоти буҷети давлатӣ барои соҳаи тандурустӣ	683,4	836,5	974,8	1037,2	1159,5	1385,2	<i>Расходы государственного бюджета на здравоохранение</i>
ба ҳисоби фоиз нисбат ба хароҷоти умумии давлатӣ	7,5	7,2	7,4	6,3	6,3	6,2	<i>в % от общего расхода госбюджета</i>
ба ҳисоби фоиз нисбат ба МУД	1,9	2,1	2,1	2,1	2,1	2,3	<i>в % к ВВП</i>
ба ҳар сари аҳоли, сомонӣ	86,54	103,60	118,06	122,72	133,95	156,75	<i>в расчёте на душу населения, сомони</i>

РӢӢХАТИ ИХТИСОРАӢОИ ШАРТӢ		СПИСОК УСЛОВНЫХ СОКРАЩЕНИЙ	
ВМКБ	Вилюти Мухтори Кухистони Бадахшон	ГБАО	Горно-Бадахшанская Автономная область
НТЧ	Ноҳияҳои тобеи ҷумҳурӣ	РРП	Районы республиканского подчинения
ВНМО	Вируси Норасоии Масъунияти Одам	ВИЧ	Вирус Иммунодефицита Человека
БПНМ	Бемории Пайдошудаи Норасоии Масунияти	СПИД	Синдром Приобретенного Иммуно Дефицита
ТСЗТ	Тадқиқоти сатҳи зиндагии аҳоли дар Тоҷикистон - соли 2007	ОУЖТ	Обследование уровня жизни населения, проведенное в Таджикистане - 2007 г.
КАТС	Кӯмаки Аввалияи Тиббию Санитарӣ	ПМСП	Первичная Медико-Санитарная Помощь
БС	Бунгоҳи саломатӣ	МД	Медицинские дома
БНМ	Беморхонаҳои ноҳиявии марказӣ	ЦРБ	Центральные районные больницы
БН	Беморхонаҳои ноҳиявӣ	РБ	Районные больницы
БУД	Беморхонаҳои участкавии деҳот	СУБ	Сельские участковые больницы
МСД	Марказҳои саломатии деҳот	СЦЗ	Сельские центры здоровья
ХНДСЭ	Хадамоти назорати давлатии санитарию эпидемиологӣ	СГСЭН	Служба Государственного Санитарно-Эпидемиологического Надзора
МТТҲС	Марказҳои тарзи ташаққули ҳаёти солим	ЗОЖ	Центры Здорового образа жизни
МҲБК	Марказҳои мутаҳидаи бемориҳои кӯдакона	ИВБДВ	Центры интегрального ведения болезней детского возраста

ТАНДУРУСТӢ
ДАР ҶУМӢУРИИ ТОҶИКИСТОН

тел: 227-94-88

Фармоиши №

Адади нашр 70 нусха

Ба чоп супорида шуд с.2018

РМТ МКХ

Агентии омери назди Президенти Ҷумхурии Тоҷикистон

ЗДРАВООХРАНЕНИЕ
В РЕСПУБЛИКЕ ТАДЖИКИСТАН

тел: 227-94-88

Заказ №

Тираж 70 экз.

Сдано в печать 2018 г.

Управление оперативной полиграфии ГВЦ

Агентства по статистике при Президенте Республики Таджикистан