



БОЗОРИ МЕҲНАТ ДАР ҶУМҲУРИИ ТОҶИКИСТОН

**Рынок труда
в Республике Таджикистан**

**АГЕНТИИ ОМОРИ НАЗДИ ПРЕЗИДЕНТИ
ҶУМҲУРИИ ТОҶИКИСТОН**

**Агентство по статистике при Президенте
Республики Таджикистан**

Дар маҷмӯа аломатҳои шартӣ қабул карда шудаанд:

В сборнике приняты условные обозначения:

км. м. - кв. км.	километри мураббаъ- квадратный километр
ҳаз.- тыс.	ҳазор – тысяча
-	аломат мавҷуд нест- явление отсутствует
...	маълумот мавҷуд нест – данные не имеются
X	маълумотҳои барӯйхатгирии аҳоли – данные переписи населения
НТҚ – РРП	Ноҳияҳои тобеи ҷумҳурӣ – Районы республиканского подчинения
ВМКБ - ГБАО	Вилояти Мухтори Кӯҳистони Бадахшон– Горно-Бадахшанская Автономная Область
ТҚК – ОРС	Тадқиқоти қувваи корӣ – Исследование рабочей силы
Млн	миллион – миллион
МУД - ВВП	Маҳсулоти умумии дохилӣ - Валовой внутренний продукт
м ²	метри мураббаъ - кв. метр
с. г.	сол – год
0,0	аломати аз воҳид кам (ночиз) - величина явления меньше единицы
чел.	Человек
ш. гор.	шаҳр – город

Дар баъзе мавридҳо маълумоти ҷамъабаст аз ҳосили ҷамъи маълумот фарқи ноҷиз дорад, сабаб он ки маълумот яқлуфт дода шудааст.

В отдельных случаях незначительные расхождения итогов от суммы слагаемых объясняются округлением данных.

Дар баъзе мавридҳо маълумотҳо пешакӣ мебошанд.
Вряде случаев данные являются предварительными.

Ҳайати таҳририя:

Редакционная коллегия:

Ҳасанзода Г.К. – Раиси ҳайати таҳририя – Председатель редакционной коллегии

Шокирзода Ш.Ш., - муовини Раиси ҳайати таҳририя (Заместитель председателя редакционной коллегии)

Аъзоёни ҳайати таҳририя (Члены редакционной коллегии)

Давлатзода Қ., Мирзоён Н.Р., Қосимов Х.М., Набизода А.Н., Ҷурабойзода З.Ҷ., Начмеддинова С.С.,
Асмаббекзода Ф.Я., Сайпов С.Т., Ташрифзода Қ.М.

© Агентии оморӣ назди Президенти Ҷумҳурии Тоҷикистон, 2022

© Агентство по статистике при Президенте Республики Таджикистан, 2022

Маҷмӯаи «Бозори меҳнат дар Ҷумҳурии Тоҷикистон» дар асоси маълумотҳои аз корхонаву ташкилотҳо, гирифтаи мақомоти омор, аз аҳолии бо роҳи гузаронидани тадқиқоти интихобӣ ва дигар шаклҳои мушоҳидаҳои оморӣ, гирд оварда шудааст.

Дар маҷмӯа маълумотҳо дар бораи шумораи аҳолии аз рӯи синну сол, ҷинсият, дар бораи аҳолии дар иқтисодиёт ғайрӣ ва аҳолии ғайрифаъл оварда, шуданд. Иттилоот дар бораи шумора ва сохтори аҳолии машғул, тақсими шумораи машғулин дар иқтисодиёт аз рӯи соҳаҳо то соли 2010 аз рӯи Таснифоти умумии соҳаҳои хоҷагии халқ (ТУСХХ), аз соли 2011 то соли 2018 аз рӯи Таснифоти намуни ғайрифаълоӣ иқтисодӣ таҳрири 1 (ТУН-ФИ-1) ва аз соли 2019 инҷониб Таснифоти намуни ғайрифаълоӣ иқтисодӣ таҳрири 2 (ТУН-ФИ-2) ҷоп карда мешаванд. Дар бораи миқдори ва сохтори бекорӣ ба қайд гирифташуда, ҳаёти бекорӣ, аз тарафи ҳадамоти давлатии шуғл бо қарор таъмин намудани аҳолии маълумотҳо пешниҳод карда шудаанд.

Нишондиҳандаҳои оморӣ, ки ҳаракати қувваи корӣ ва истифодаи вақти кориро тавсиф мекунанд, ҷой дода шудаанд, шароити қор дар соҳаҳои иқтисодиёт возеҳ нишон дода шудааст. Омори муҳочирони меҳнатии шаҳрвандони тоҷик, ҳамчунин шаҳрвандони хориҷӣ, ки фаъолият меҳнатии худро дар Ҷумҳурии Тоҷикистон амалӣ менамоянд, инъикос карда шудаанд. Маълумотҳо дар бораи фонди музди меҳнат, музди меҳнати қормандони соҳаҳои иқтисодиёт ва минтақаҳо, тақсими қормандон аз рӯи андозаи музди қорӣ ҳисоб кардашуда. Ҳамчунин маълумотҳо оид ба тайёр кардани мутахассисон ва қоргарони тахассусманд, оварда мешаванд.

Маълумотҳо дар қисми байналмилалӣ аз маҷмӯаи омории «Омори Солонаи Иттиҳоди Давлатҳои Мустақил соли 2022», ки Қумитаи байнидавлатии омори ИДМ аз ҷоп баровардааст, ҳамчунин сомонии Қумитаи байнидавлатии омори ИДМ оварда шудааст. Ин қисм маълумотҳои омориеро дар бар мегирад, ки ҷараёни дар бозори меҳнати миллии мамлакатҳои ИДМ ба вучуд омадаро, инъикос менамояд.

Маҷмӯаи оморӣ маводхоеро дар бар мегирад, ки ҳолати бозори қувваи қориро дар Тоҷикистон дар солҳои 2004, 2009 ва 2016 аз рӯи натиҷаҳои тадқиқоти қувваи қорӣ тавсиф менамояд.

Маҷмӯаро раёсати омори демографӣ, шуғли аҳолии ваомори иҷтимоӣ ба ҷоп омада намудааст.

ВВЕДЕНИЕ

Сборник «Рынок труда в Республике Таджикистан» подготовлен на основе данных, получаемых органами государственной статистики от предприятий, организаций, а также населения путем проведения выборочных обследований и других форм статистического наблюдения.

В сборнике приведены статистические данные о численности населения по поло-возрастным группам, экономически активного и экономически неактивного населения. До 2010 года публикуется информация о численности и структуре занятого населения, распределении численности занятых в экономике по отраслям народного хозяйства (ОКОНХ) и по регионам республики. Начиная с 2011 по 2018 года по видам экономической деятельности ОКЭД-1 и данные за 2019-2020 года приведены по ОКЭД-2. Представлены сведения о масштабах и структуре зарегистрированных безработных, составе безработных, трудоустройстве населения органами государственной службы занятости.

Помещены статистические показатели, характеризующие движение рабочей силы и использование рабочего времени. Освещены условия труда по отраслям экономики. Отражена статистика внешней трудовой миграции таджикских граждан, а также иностранных граждан, осуществляющих свою трудовую деятельность в Республике Таджикистан.

Приводятся данные о фонде начисленной заработной платы, оплате труда работающих по отраслям экономики и регионам, распределении работающих по размерам начисленной заработной платы. Также представлена информация о подготовке специалистов и квалифицированных рабочих.

Данные в международном разделе приведены из статистического сборника «Ежегодник Содружества Независимых Государств за 2022 год», а также вебсайта Межгосударственного статистического комитета СНГ. Этот раздел содержит статистические данные, характеризующие основные процессы, происходящие на рынках труда стран Содружества.

Статистический сборник содержит материалы, характеризующие состояние рынка рабочей силы в Таджикистане в 2004, 2009 и 2016 гг. по результатам обследования рабочей силы.

Сборник подготовлен управлением демографической статистики, занятости населения и социальной статистики.

МУНДАРИҶА – СОДЕРЖАНИЕ

Мукаддима - Введение	3
Нишондиҳандаҳои асосии иҷтимоию иқтисодии Ҷумҳурии Тоҷикистон - <i>Основные социально-экономические показатели Республики Таджикистан</i>	13
I. АҲОЛӢ–НАСЕЛЕНИЕ	
Шарҳи методологӣ - Методологические пояснения.	17
Шумораи аҳолии доимӣ дар минтақаҳои Ҷумҳурии Тоҷикистон – <i>Численность постоянного населения по регионам Республики Таджикистан</i>	18
Суръати афзоиши аҳоли дар минтақаҳои Ҷумҳурии Тоҷикистон – <i>Темпы прироста населения по регионам Республики Таджикистан</i>	20
Шумораи аҳолии доимӣ аз рӯи ҷинс ва минтақаҳои Ҷумҳурии Тоҷикистон – <i>Численность постоянного населения по полу и регионам Республики Таджикистан</i>	21
Ҳисоби миёнаи солонаи аҳолии доимии вилоятҳо дар минтақаҳои Ҷумҳурии Тоҷикистон- <i>Средне-годовая численность постоянного населения по регионам Республики Таджикистан</i>	28
Шумораи аҳолии доимӣ аз рӯи ҷинс, синну сол ва минтақаҳои Ҷумҳурии Тоҷикистон ба ҳолати 1 январи соли 2013 – <i>Численность постоянного населения по полу, возрастам и регионам Республики Таджикистан на 1 января 2013 года</i>	29
Шумораи аҳолии доимӣ аз рӯи ҷинс, синну сол ва минтақаҳои Ҷумҳурии Тоҷикистон ба ҳолати 1 январи соли 2014 – <i>Численность постоянного населения по полу, возрастам и регионам Республики Таджикистан на 1 января 2014 года</i>	32
Шумораи аҳолии доимӣ аз рӯи ҷинс, синну сол ва минтақаҳои Ҷумҳурии Тоҷикистон ба ҳолати 1 январи соли 2015 – <i>Численность постоянного населения по полу, возрастам и регионам Республики Таджикистан на 1 января 2015 года</i>	35
Шумораи аҳолии доимӣ аз рӯи ҷинс, синну сол ва минтақаҳои Ҷумҳурии Тоҷикистон ба ҳолати 1 январи соли 2016 – <i>Численность постоянного населения по полу, возрастам и регионам Республики Таджикистан на 1 января 2016 года</i>	38
Шумораи аҳолии доимӣ аз рӯи ҷинс, синну сол ва минтақаҳои Ҷумҳурии Тоҷикистон ба ҳолати 1 январи соли 2017 – <i>Численность постоянного населения по полу, возрастам и регионам Республики Таджикистан на 1 января 2017 года</i>	41
Шумораи аҳолии доимӣ аз рӯи ҷинс, синну сол ва минтақаҳои Ҷумҳурии Тоҷикистон ба ҳолати 1 январи соли 2018 – <i>Численность постоянного населения по полу, возрастам и регионам Республики Таджикистан на 1 января 2018 года</i>	44
Шумораи аҳолии доимӣ аз рӯи ҷинс, синну сол ва минтақаҳои Ҷумҳурии Тоҷикистон ба ҳолати 1 январи соли 2019 – <i>Численность постоянного населения по полу, возрастам и регионам Республики Таджикистан на 1 января 2019 года</i>	47
Шумораи аҳолии доимӣ аз рӯи ҷинс, синну сол ва минтақаҳои Ҷумҳурии Тоҷикистон ба ҳолати 1 январи соли 2020 – <i>Численность постоянного населения по полу, возрастам и регионам Республики Таджикистан на 1 января 2020 года</i>	51
Шумораи аҳолии доимӣ аз рӯи ҷинс, синну сол ва минтақаҳои Ҷумҳурии Тоҷикистон ба ҳолати 1 январи соли 2021 – <i>Численность постоянного населения по полу, возрастам и регионам Республики Таджикистан на 1 января 2021 года</i>	54
Шумораи аҳолии доимӣ аз рӯи ҷинс, синну сол ва минтақаҳои Ҷумҳурии Тоҷикистон ба ҳолати 1 январи соли 2022 – <i>Численность постоянного населения по полу, возрастам и регионам Республики Таджикистан на 1 января 2022 года</i>	58
II. ШУҒЛИ АҲОЛӢ - ЗАНЯТОСТЬ НАСЕЛЕНИЯ	
Шарҳи методологӣ - <i>Методологические пояснения</i>	62
Захираҳои меҳнатӣ – <i>Трудовые ресурсы</i>	63
Аҳолии машғули кор аз рӯи шаклҳои моликият – <i>Численность занятого населения по формам собственности</i>	63
Динамикаи машғули кор аз рӯи шаклҳои моликият дар солҳои 2015-2021- <i>Динамика численности занятого населения по формам собственности (бо фоиз- в процентах)</i>	64
Тақсимои аҳолии машғули кор аз рӯи намудҳои фаъолият ва бахшҳои иқтисодӣ - <i>Распределение численности занятого населения по отраслям и секторам экономики</i>	65
Тақсимои аҳолии машғул дар иқтисодиёти ҷумҳурӣ аз рӯи намудҳои фаъолияти иқтисодӣ - <i>Рас-</i>	70

<i>пределение населения, занятого в экономике республики по видам экономической деятельности.....</i>	
Таксимоти шумораи кормандони кироҷкор аз рӯи намудҳои фаъолияти иқтисодӣ дар ҷумҳурӣ – <i>Распределение численности работников, выполняющих работы по найму по видам экономической деятельности в республике.....</i>	74
Таксимоти шумораи мардонии кормандони кироҷкор аз рӯи намудҳои фаъолияти иқтисодӣ - <i>Распределение численности мужчин, выполняющих работы по найму по видам экономической деятельности. . .</i>	78
Таксимоти шумораи занони кормандони кироҷкор аз рӯи намудҳои фаъолияти иқтисодӣ дар ҷумҳурӣ - <i>Распределение численности женщин, выполняющих работы по найму по видам экономической деятельности в республике.</i>	82
Таксимоти кормандони кироҷкор, аз рӯи намудҳои фаъолияти иқтисодии ш. Душанбе - <i>Распределение работников, выполняющих работы по найму, по видам экономической деятельности гор. Душанбе.</i>	86
Таксимоти кормандони кироҷкор, аз рӯи намудҳои фаъолияти иқтисодии ВМКБ - <i>Распределение работников, выполняющих работы по найму, по видам экономической деятельности ГБАО.....</i>	91
Таксимоти кормандони кироҷкор, аз рӯи намудҳои фаъолияти иқтисодии вилояти Хатлон - <i>Распределение работников, выполняющих работы по найму, по видам экономической деятельности Хатлонской области.....</i>	96
Таксимоти кормандони кироҷкор, аз рӯи намудҳои фаъолияти иқтисодии вилояти Суғд - <i>Распределение работников, выполняющих работы по найму, по видам экономической деятельности Согдийской области.....</i>	101
Таксимоти кормандони кироҷкор, аз рӯи намудҳои фаъолияти иқтисодии НТЧ - <i>Распределение работников, выполняющих работы по найму, по видам экономической деятельности РРП.....</i>	107
Шумораи ҳайати кормандони саноати-истехсоли аз рӯи соҳаҳои саноат – <i>Численность промышленно-производственного персонала по отраслям промышленности.</i>	110
Шумораи ҳайати кормандони саноати истихроҷи маъданҳои кӯҳӣ, саноати коркард, нерӯи барқ, газ ва таъминоти об – <i>Численность работников горнодобывающая промышленность, разработка карьеров, обрабатывающая промышленность, электроэнергия, газ и водоснабжение.....</i>	112
Шумораи шаҳрвандони Ҷумҳурии Тоҷикистон, ки тавассути ҳадамоти муҳоҷират барои кор рафтаанд (муҳоҷирони меҳнатии муваққатӣ) – <i>Численность граждан Республики Таджикистан, выезжающих на работу через миграционную службу (временные трудовые мигранты)</i>	114
Шумораи шаҳрвандони Ҷумҳурии Тоҷикистон, ки ба дигар мамлакатҳо ба ихтиёри худ барои кор рафтанд – <i>Численность граждан Республики Таджикистан, выезжающих на работу в другие страны-самостоятельно.</i>	115
Муҳоҷирати моқувор аз дехот ба маҳалҳои шаҳр – <i>Маятниковая миграция из сел в городские поселения. . .</i>	117
Шумораи кормандони хориҷӣ, ки дар иқтисодиёти Ҷумҳурии Тоҷикистон машғуланд - <i>Численность иностранных работников, занятых в экономике Республики Таджикистан.</i>	117
III. БА ҚОР ҚАБУЛ ШУДАН ВА АЗ ҚОР РАФТАНИ КАДРҲО. ИСТИФОДАИ ВАҚТИ ҚОРӢ. ШАРОИТИ МЕҲНАТ	
III. ПРИЕМ И ВЫБЫТИЕ КАДРОВ. ИСПОЛЬЗОВАНИЕ РАБОЧЕГО ВРЕМЕНИ. УСЛОВИЯ ТРУДА	
Шарҳи методологӣ - <i>Методологические пояснения.</i>	118
Тағйироти қувваи қорӣ аз рӯи намудҳои фаъолияти иқтисодӣ- <i>Движение работников по видам экономической деятельности</i>	120
Аз қор рафтани кормандони қорхонаю ташкилотҳо аз рӯи намудҳои фаъолияти иқтисодӣ– <i>Выбытие работников предприятий и организаций по видам экономической деятельности.</i>	125
Тағйироти қувваи қорӣ дар минтақаҳои Ҷумҳурии Тоҷикистон (дардавомисол) – <i>Движение работников по регионам Республики Таджикистан (в течение года)</i>	126
Аз қор рафтани кормандони қорхонаю ташкилотҳо бо сабабҳои дар минтақаҳои Ҷумҳурии Тоҷикистон - <i>Выбытие работников предприятий и организаций по причинам по регионам Республики Таджикистан</i>	128
Истифодаи фонди тақвими вақти қорӣ дар саноат – <i>Использование календарного фонда времени рабочих в промышленности.</i>	129
Истифодаи фонди тақвими вақти қорӣ дар сохтмон – <i>Использование календарного фонда времени</i>	129

<i>рабочих в строительстве.</i>	
Истифодаи фонди таквими вақти корӣ дар нақлиёт – <i>Использование календарного фонда времени-рабочих на транспорте.</i>	130
Шумораи шахсоне, ки бо ташаббуси маъмурият, бе музди меҳнат ё қисман пардохтани он дар рухсатии меҳнатӣ мебошанд дар соли 2021 – <i>Численность лиц, находившихся по инициативе администрации в отпусках без сохранения или с частичным сохранением заработной платы за 2021 год.</i>	130
Тақсимои кормандоне, ки бо иҷозати маъмурият дар рухсатӣ буданд, аз рӯи намудҳои фаъолияти иқтисодӣ - <i>Распределение работников, которым были предоставлены отпуска по инициативе администрации по видам экономической деятельности</i>	131
Тақсимои кормандоне, ки бо иҷозати маъмурият рӯзи кории нопурра доштанд, аз рӯи намудҳои фаъолияти иқтисодӣ - <i>Распределение работников, работающих неполный рабочий день по инициативе администрации по видам экономической деятельности.</i>	133
Тақсимои кормандоне, ки бо иҷозати маъмурият дар рухсатӣ буданд, дар минтақаҳо - <i>Распределение работников, которым были предоставлены отпуска по инициативе администрации по регионам.</i>	135
Тақсимои кормандоне, ки бо иҷозати маъмурият рӯзи кории нопурра доштанд, дар минтақаҳо - <i>Распределение работников, работающих неполный рабочий день по инициативе администрации по регионам.</i>	135
Тақсимои шумораи кормандоне, ки бо қорҳои шароиташон номусоид машғуланд - <i>Распределение численности работников, занятых в неблагоприятных условиях труда.</i>	136
Тақсимои шумораи кормандоне, ки дар соҳаҳои иқтисодиёти шароити меҳнатиашон номусоид машғуланд - <i>распределение численности работников, занятых в неблагоприятных условиях труда по отраслям экономики.</i>	138
Тақсимои шумораи кормандоне, ки бо қорҳои шароиташон номусоид машғуланд аз ҳисоби занон - <i>Распределение численности работников, занятых в неблагоприятных условиях труда из числа женщин.</i>	139
Тақсимои шумораи кормандоне, ки дар шароити меҳнатиашон номусоид машғуланд, дар минтақаҳои Ҷумҳурии Тоҷикистон - <i>Распределение численности работников, занятых в неблагоприятных условиях труда порегионами Республики Таджикистан.</i>	140
Шумораи кормандоне, ки барои дар қорҳои шароиташон зарарнок ва номусоид имтиёз ва ҷубронпулӣ муқаррар карда шудааст - <i>Численность работников, которым установлены льготы и компенсации за работу во вредных и неблагоприятных условиях труда.</i>	141
IV. ҶУСТУҶӮИ ҚОР. БА ҚОР ТАӢМИН ҚАРДАН. БЕКОРӢ	
IV. ПОИСК РАБОТЫ. ТРУДОУСТРОЙСТВО. БЕЗРАБОТИЦА	
Шарҳи методологӣ - <i>Методологические пояснения.</i>	142
Талабот ва пешниҳоди қувваи корӣ дар бозори меҳнат – <i>Спрос и предложение рабочей силы на рынке труда.</i>	143
Шумораи шахсони ба ҳадамоти шӯғли аҳоли барои қор муроҷиат карда – <i>Численность лиц, обратившихся по вопросу трудоустройства в службу занятости.</i>	143
Шумораи бекорони дар ҳадамоти шӯғли аҳоли ба қайд гирифташуда дар сатҳи вилоятҳо, ш. Душанбе ва НТҚ – <i>Численность безработных, зарегистрированных в службах занятости по областям, г. Душанбе и РРП.</i>	144
Тақсимои бекорони дар мақомоти шӯғли аҳоли ба қайд гирифташуда аз рӯи синну сол дар дар сатҳи вилоятҳо, ш. Душанбе ва НТҚ – <i>Распределение безработных, зарегистрированных органами службы занятости по возрасту, по областям, г. Душанбе и РРП.</i>	146
Тақсимои бекорони дар мақомоти шӯғли аҳоли ба қайд гирифташуда аз рӯи дараҷаи маълумотнокӣ дар сатҳи вилоятҳо, ш. Душанбе ва НТҚ – <i>Распределение безработных, зарегистрированных органами службы занятости по уровню образования по областям, г Душанбе и РРП.</i>	148
Тақсимои шумораи бекорони бо қор таъминшуда, ки дар ҳадамоти шӯғли аҳоли аз рӯи давомоти ҷустуҷӯи қор ба қайд гирифташудаанд - <i>Распределение численности безработных, зарегистрированных в службах занятости по продолжительности поиска работы.</i>	150
Тадбирҳои ёрии иҷтимоӣ ба бекорон дар соли 2021 – <i>Меры по социальной поддержке безработных в 2021 году</i>	151
Шумораи хатмкардаҳои муассисаҳои таҳсилотӣ, ки мақоми бекорӣ доранд, дар охири сол - <i>Численность выпускников учебных заведений, получивших статус безработного на конец года.</i>	152
Талаботи қорхонаҳо ба кормандоне, ки ба ҳадамоти шӯғли аҳоли арз шудаанд, дар охири сол - <i>Потребность предприятий в рабочих, заявленная в службы занятости по отраслям на конец года.</i>	153

Шумораи корхонаҳое, ки оиди талаботи қувваи корӣ барои пур кардани ҷойҳои кори холи ба ҳадамоти шугли аҳоли муроҷиат кардаанд, аз рӯи соҳаҳо дар охири сол – <i>Число предприятий составивших сведения о потребности в рабочей силе для замещения свободных рабочих мест, заявленной в службы занятости по отраслям на конец года.</i>	154
Тақсмоти аҳолии бо кор таъминшуда, ки тавассути ҳадамоти шугли аҳоли аз рӯи соҳаҳо ба кортаъминшудаанд, дар охири сол – <i>Распределение населения трудоустроенного через службы занятости по отраслям, на конец года.</i>	155
Шумораи шахрвандоне, ки мувофиқи тамоюлоти касбӣ аз тарафи ҳадамоти шугли аҳоли, ба онҳо хизматрасони дашудааст – <i>Численность граждан, получивших услуги по профессиональной ориентации в службах занятости</i>	156

V. ТАЙЁР КАРДАНИ КАДРҲО – ПОДГОТОВКА КАДРОВ

Тайёрии касбии кадрҳо, баланд бардоштани таҳассусҳо ва таҷриба ҳосилкунӣ дар корхонаҳо ва ташкилотҳо - <i>Профессиональная подготовка кадров, повышение квалификации и стажировка на предприятиях и организациях.</i>	157
Тайёрии касбии кадрҳо, баланд бардоштани таҳассусҳо ва таҷрибаҳосилкунӣ дар соҳаҳои иқтисодиёт - <i>Профессиональная подготовка кадров, повышение квалификации и стажировка по отраслям экономики.</i>	159
Тайёрии касбии кадрҳо ва баланд бардоштани таҳассусҳо дар корхонаҳо ва ташкилотҳо дар минтақаҳо - <i>Профессиональная подготовка кадров и повышение квалификации на предприятиях и в организациях по регионам.</i>	160
Таҳсилоти касбии бекорон бо мусоидати ҳадамоти шугли аҳоли - <i>Профессиональное обучение безработных при содействии служб занятости.</i>	161
Шумораи хатмкардаҳои муассисаҳои таҳсилотӣ - <i>Численность выпускников учебных заведений.</i>	161
Муассисаҳои таҳсилоти ибтидоии касбӣ – <i>Учреждения начального профессионального образования.</i>	163
Шумораи коргарон-хатмкардаҳои муассисаҳои таҳсилоти ибтидоии касбӣ, ки ба соҳаҳои иқтисодиёти ҷумҳурӣ фиристода шудаанд - <i>Численность рабочих, окончивших учреждения начального профессионального образования и направленных на работу в экономику республики.</i>	164
Тайёркунии коргарон аз рӯи ихтисосҳои ҷудоғона дар муассисаҳои ибтидоии касбӣ - <i>Подготовка рабочих по отдельным профессиям в учреждениях начального профессионального образования.</i>	166
Хатми талабаҳои муассисаҳои таҳсилоти миёнаи касбӣ аз рӯи гурӯҳҳои ихтисосҳо – <i>Выпуск учащихся учреждениями среднего профессионального образования по группам специальностей.</i>	167
Хатми мутахассисони муассисаҳои таҳсилоти олии касбӣ аз рӯи гурӯҳҳои ихтисосҳо – <i>Выпуск специалистов учреждениями высшего профессионального образования по группам специальностей.</i>	168
Хатми мутахассисони муассисаҳои таҳсилоти олии касбӣ аз рӯи гурӯҳҳои ихтисосҳо дар соли 2018-2019 – <i>Выпуск специалистов учреждениями высшего профессионального образования по группам специальностей в 2018-2019 в учебном году.</i>	170
Хатми мутахассисони муассисаҳои таҳсилоти олии касбӣ аз рӯи гурӯҳҳои ихтисосҳо дар соли 2019-2020 - <i>Выпуск специалистов учреждениями высшего профессионального образования по группам специальностей в 2019-2020 в учебном году.</i>	172
Хатми мутахассисони муассисаҳои таҳсилоти олии касбӣ аз рӯи гурӯҳҳои ихтисосҳо дар соли 2020-2021 – <i>Выпуск специалистов учреждениями высшего профессионального образования по группам специальностей в 2020-2021 в учебном году.</i>	174

VI. МУЗДИ МЕҲНАТ - ЗАРАБОТНАЯ ПЛАТА

Шарҳи методологӣ - <i>Методологические пояснения.</i>	177
Музди миёнаи моҳонаи номиналии ҳисобкардашудаи кормандони корхонаю ташкилотҳо - <i>Среднемесячная номинальная начисленная заработная плата работников предприятий и организаций.</i>	178
Ҳадди аққали музди меҳнат - Минимальный размер заработной платы.	178
Индекси музди миёнаи моҳонаи номиналии ҳисобкардашудаи кормандони корхонаю ташкилотҳо - <i>Индексы среднемесячной номинальной начисленной заработной платы работников предприятий и</i>	179

организаций.	
Тағйироти индекси нархҳои истеъмолий, индекси номиналий (ҳисобкардашуда) ва ҳақиқии музди- меҳнати кормандон – <i>Изменение индексов потребительских цен, индексов номинальной (начисленной) и реальной заработной платы работников.</i>	180
Музди миёнаи меҳнати ҳармоҳаи номиналии пардохташудаи кормандони корхонаҳо ва ташкилотҳо аз рӯи намудҳои фаъолияти иқтисодӣ – <i>Среднемесячная номинальная начисленная заработная плата работников предприятий и организаций по видам экономической деятельности.</i>	186
Музди миёнаи меҳнати номиналии ҳармоҳаи мардҳо ва занҳо аз рӯи фаъолияти иқтисодӣ (аз рӯи ҳисоботҳои солона, сомонӣ) – <i>Среднемесячная номинальная начисленная заработная плата мужчин и женщин по видам экономической деятельности (по данным годовых отчетов, сомо- ни.</i>	188
Музди миёнаи меҳнати номиналии ҳар моҳа, ки ба кормандони корхонаҳо ва таъшилотҳо дар сатҳи минтақаҳо пардохта шудааст- <i>Среднемесячная номинальная заработная плата работников- предприятий организаций по регионам.</i>	190
Тақсимооти шумораи кормандони корхонаҳо ва таъшилотҳо аз рӯи андозаи музди меҳнати пар- дохтшуда дар соҳаҳои иқтисодиёт дар моҳи декабри соли 2021- <i>Распределение численности работни- ков предприятий и организаций по размерам начисленной заработной платы по отраслям экономики за декабрь 2021.</i>	191
Тақсимооти шумораи кормандони корхонаҳо ва таъшилотҳо аз рӯи андозаи музди меҳнати пардохтшуда дар сатҳи минтақаҳои Ҷумҳурии Тоҷикистон то моҳи декабри соли 2021- <i>Распределение численности работников предприятий и организаций по размерам начисленной заработной платы по регионам Республики Таджикистан за декабрь 2021.</i>	193
Музди меҳнати миёнаи ҳармоҳаи кормандони истеҳсолоти саноатӣ дар сатҳи минтақаҳои Ҷумҳурии Тоҷикистон – <i>Среднемесячная заработная плата промышленно-производственного персо- нала по регионам Республики Таджикистан.</i>	194
Музди меҳнати миёнаи номиналии ҳармоҳаи кормандони Ҷумҳурии Тоҷикистон, ки дар моҳи де- кабр пурра кор кардаанд – <i>Среднемесячная номинальная начисленная заработная плата работников по Республики Таджикистан проработавших полностью декабрь.</i>	194
Музди миёнаи меҳнати ҳармоҳаи номиналии пардохтшудаи кормандони корхонаҳо ва таъшилотҳо аз рӯи намудҳои фаъолияти иқтисодии ш. Душанбе – <i>Среднемесячная номинальная заработная плата работников предприятий и организаций по видам экономической деятельности г. Душанбе.</i>	196
Музди миёнаи меҳнати ҳармоҳаи номиналии пардохтшудаи кормандони корхонаҳо ва таъшилотҳо аз рӯи намудҳои фаъолияти иқтисодии ВМКБ – <i>Среднемесячная номинальная заработная плата работников предприятий и организаций по видам экономической деятельности ГБАО.</i>	198
Музди миёнаи меҳнати ҳармоҳаи номиналии пардохтшудаи кормандони корхонаҳо ва таъшилотҳо аз рӯи намудҳои фаъолияти иқтисодии вилояти Хатлон – <i>Среднемесячная заработная плата работ- ников предприятий и организаций по видам экономической деятельности Хатлонской обла- сти.</i>	200
Музди миёнаи меҳнати ҳармоҳаи номиналии пардохтшудаи кормандони корхонаҳо ва таъшилотҳо аз рӯи намудҳои фаъолияти иқтисодии вилояти Суғд – <i>Среднемесячная заработная плата работни- ков предприятий и организаций по видам экономической деятельности Согдийской обла- сти.</i>	202
Музди миёнаи меҳнати ҳармоҳаи номиналии пардохтшудаи кормандони корхонаҳо ва таъшилотҳо а рӯи намудҳои фаъолияти иқтисодии НТЧ – <i>Среднемесячная заработная плата работников предприя- тий и организаций по видам экономической деятельности РРП.</i>	204
Фонди музди меҳнат аз рӯи намудҳои фаъолияти иқтисодиёти Ҷумҳурии Тоҷикистон – <i>Фонд зара- ботной платы по видам экономической деятельности Республики Таджикистан.</i>	206
Фонди музди меҳнат аз рӯи намудҳои фаъолияти иқтисодиёти ш. Душанбе – <i>Фонд заработной пла- ты по отраслям экономики по гор. Душанбе.</i>	208
Фонди музди меҳнат аз рӯи намудҳои фаъолияти иқтисодиёти ВМКБ - <i>Фонд заработной платы по видам экономической деятельности ГБАО.</i>	210
Фонди музди меҳнат аз рӯи намудҳои фаъолияти иқтисодиёти вилояти Хатлон – <i>Фонд заработной платы по видам экономической деятельности Хатлонской области.</i>	212
Фонди музди меҳнат аз рӯи намудҳои фаъолияти иқтисодиёти вилояти Суғд – <i>Фонд заработной платы по видам экономической деятельности Согдийской области.</i>	214
Фонди музди меҳнат аз рӯи намудҳои фаъолияти иқтисодиёти НТЧ – <i>Фонд заработной платы по</i>	216

<i>видам экономической деятельности РРП.</i>	
Қарздорни муҳлаташ гузашта аз пардохти музди меҳнат, то 1 январи 2022 – <i>Задолженность по заработной плате на 1 января 2022 г.</i>	218
Қарздорни муҳлаташ гузашта оиди пардохти музди меҳнат дар минтақаҳо ва намудҳои фаъолияти иқтисодӣ то 1 январи соли 2022- <i>Просроченная задолженность по заработной плате по регионам и видам экономической деятельности на 1 января 2022 г.</i>	219
Арзиши хароҷот барои таъмини қувваи қорӣ – <i>Стоимость затрат на содержание рабочей силы.</i>	221
Арзиши хароҷот барои таъмини қувваи қорӣ дар минтақаҳои Ҷумҳурии Тоҷикистон дар соли 2017 – <i>Стоимость затрат на содержание рабочей силы по регионам Республики Таджикистан в 2017 году.</i>	222
Арзиши хароҷот барои таъмини қувваи қорӣ дар минтақаҳои Ҷумҳурии Тоҷикистон дар соли 2018 – <i>Стоимость затрат на содержание рабочей силы по регионам Республики Таджикистан в 2018 году</i>	223
Арзиши хароҷот барои таъмини қувваи қорӣ дар минтақаҳои Ҷумҳурии Тоҷикистон дар соли 2019 – <i>Стоимость затрат на содержание рабочей силы по регионам Республики Таджикистан в 2019 году.</i>	224
Арзиши хароҷот барои таъмини қувваи қорӣ дар минтақаҳои Ҷумҳурии Тоҷикистон дар соли 2020 – <i>Стоимость затрат на содержание рабочей силы по регионам Республики Таджикистан в 2020 году.</i>	225
Арзиши хароҷот барои таъмини қувваи қорӣ дар минтақаҳои Ҷумҳурии Тоҷикистон дар соли 2021 – <i>Стоимость затрат на содержание рабочей силы по регионам Республики Таджикистан в 2021 году</i>	226
VII. БОЗОРИ МЕҲНАТ ДАР МИНТАҚАҲО – РЫНОК ТРУДА ПО РЕГИОНАМ	
Шумораи миёнаи солонаи кормандони кироҷор – <i>Среднегодовая численность работающих по найму.</i>	229
Фонди музди меҳнат дар минтақаҳои Ҷумҳурии Тоҷикистон – <i>Фонд заработной платы по регионам Республики Таджикистан</i>	231
Музди миёнаи хармоҳаи номиналии меҳнат дар минтақаҳои ҷумҳурӣ – <i>Среднемесячная номинальная заработная плата по регионам республики</i>	234
VIII. ҚИСМИ БАЙНАЛМИЛЛАЛӢ – МЕЖДУНАРОДНЫЙ РАЗДЕЛ	
Шумораи аҳолии доимӣ (дар аввали сол, миллион нафар) - <i>Численность постоянного населения (на начало года, миллионов человек)</i>	235
Соҳтори ҷинсию синну солии аҳоли дар аввали сол (млн.нафар) – <i>Полувозрастная структура населения на начало года (млн. человек)</i>	236
Тағйироти аҳолии дар иқтисодиёт фаъол дар солҳои 2013-2021 (ба ҳисоби миёна дар як сол, ҳазор нафар) – <i>Изменение экономической активности населения в 2013-2021гг. (ба ҳисоби миёна дар як сол, ҳазор нафар - в среднем за год; тысяч человек)</i>	236
Шумораи аҳолии машғул (ҳазор нафар) - <i>Численность занятого населения(тысяч человек).....</i>	237
Тақсмоти аҳолии машғул аз рӯи намудҳои фаъолияти иқтисодӣ (бо фоиз нисбати ҷамъи умумӣ) - <i>Распределение занятого населения по видам экономической деятельности (в процентах к итогу)</i>	237
Тақсмоти аҳолии машғул аз рӯи мақом дар шуғл – <i>Распределение занятого населения по статусу занятости.</i>	240
Шумораи бекорон аз рӯи тақдироти қувваи қорӣ (ба ҳисоби миёна дар як сол) - <i>Численность безработных по данным обследования рабочей силы (в среднем за год)</i>	242
Шумораи бекороне, ки дар ҳадамоти шуғли аҳоли дар қайд буданд (дар охири сол) - <i>Численность безработных, зарегистрированных в службах занятости (на конец года).</i>	243
Музди миёнаи номиналии моҳона меҳнат (воҳид бо пули милли) - <i>Среднемесячная номинальная заработная плата (единиц национальной валюты)</i>	244
Индекси музди миёнаи номиналӣ ва ҳақиқии меҳнат (бо фоиз нисбат ба соли гузашта) - <i>Индексы среднемесячной номинальной и реальной заработной платы (в процентах к предыдущему году)</i>	246
Музди миёнаи номиналии меҳнат бо ҳисоби миёнаи солонаи арзи милли нисбат ба рубли Русия, доллари ИМА ва евро - <i>Среднемесячная номинальная заработная плата по среднегодовым курсам национальных валют к Российскому рублю, доллару США и евро.</i>	

**ҚИСМИ ІХ. – МАВОДҲОИ ТАДҚИҚОТҲОИ ҚУВВАИ КОРӢ
 ЧАСТЬ ІХ. МАТЕРИАЛЫ ОБСЛЕДОВАНИЯ РАБОЧЕЙ СИЛЫ
 АҲОЛИИ ДАР ИҚТИСОДИЁТ ФАЪОЛ**

ЭКОНОМИЧЕСКАЯ АКТИВНОСТЬ НАСЕЛЕНИЯ

Таксимоти аҳоли аз рӯи шумораи машғулин, бекорон, муҳоҷирони меҳнатӣ ва аҳолии ғайрифаъоли иқтисодӣ, дар синни 15-75 сола аз рӯи маълумотҳои ТҚК-2004- *Распределение населения по числу занятых, безработных, трудовых мигрантов и экономически неактивного населения ввозрасте 15-75 лет по данным ОРС-2004.* 249

Таксимоти аҳоли аз рӯи шумораи машғулин, бекорон, муҳоҷирони меҳнатӣ ва аҳолии ғайрифаъоли иқтисодӣ, дар синни 15-75 сола аз рӯи маълумотҳои ТҚК-2009 – *Распределение населения по числу занятых, безработных, трудовых мигрантов и экономически неактивного населения в возрасте 15-75 лет по данным ОРС-2009.* 250

Нишондиҳандаҳои аҳолии дар иқтисодиёт фаъол (бо назардошти муҳоҷирони меҳнатӣ) аз рӯи синну сол дар солҳои 2000, 2004 ва 2009, бо фоиз- *Показатели экономической активности населения (включая трудовых мигрантов) п овозрастам за 2000, 2004 и 2009 годы, в процентах.* 251

**ШУҒЛИ АҲОЛӢ ДАР КОРӢ АСОСӢ - ЗАНЯТОСТЬ НАСЕЛЕНИЯ
 НА ОСНОВНОЙ РАБОТЕ**

Сатҳи машғулии аҳоли аз рӯи маълумотҳои ТҚК-2004 ва ТҚК-2009 сол (бемуҳоҷиронимеҳнати-иҳоричӣ) – *Уровень занятости населения по данным ОРС-2004 и ОРС-2009 годов(без внешних трудовых мигрантов)* 252

Шумораи машғулин аз рӯи синну сол, ҷинс ва ҷои истиқомат аз рӯи маълумотҳои ТҚК-2009 сол, нафар – *Численность занятых по возрастам, полу и месту жительства по данным ОРС-2009 года, человек.* 253

Таксимоти аҳолии машғул аз рӯи бахшҳои иқтисодиёт аз рӯи маълумотҳои ТҚК-2004, бо фоиз – *Распределение занятого населения по секторам экономики по данным ОРС-2004, в процентах* 254

Таксимоти аҳолии машғул аз рӯи бахшҳои иқтисодиёт аз рӯи маълумотҳои ТҚК-2009 – *Распределение занятого населения по секторам экономики по данным ОРС-2009.* 255

Таксимоти аҳолии машғул аз рӯи намудҳои фаъолияти иқтисодӣ (ТУНФӢ) аз рӯи маълумотҳои ТҚК-2004, бо фоиз – *Распределение занятого населения по видам экономической деятельности (ОКЭД) по данным ОРС-2004, в процентах.* 256

Таксимоти аҳолии машғул аз рӯи намудҳои фаъолияти иқтисодӣ (ТУНФӢ) аз рӯи маълумотҳои ТҚК-2009 – *Распределение занятого населения по видам экономической деятельности (ОКЭД) по данным ОРС-2009.* 257

Таксимоти аҳолии машғул аз рӯи намудҳои фаъолияти иқтисодӣ дар минтақаҳои аз рӯи маълумотҳои ТҚК-2009 – *Распределение занятого населения по видам экономической деятельности по регионам по данным ОРС-2009.* 259

БЕКОРӢ – БЕЗРАБОТИЦА

Шумораи бекорон ва сатҳи бекорӣ дар солҳои 2004 ва 2009 – *Число безработных и уровень безработицы в 2004 и 2009 годах.* 261

Сатҳи маълумотнокии бекорон аз рӯи маълумотҳои ТҚК-2004, бофоиз – *Уровень образования безработных по данным ОРС-2004, в процентах.* 262

Сатҳи маълумотнокии бекорон аз рӯи маълумотҳои ТҚК-2009 – *Уровень образования безработных по данным ОРС-2009.* 263

Шумораи умумии бекорон аз рӯи синну сол мувофиқи маълумотҳои ТҚК-2004, нафар – *Общее число безработных по возрастным группам по данным ОРС-2004, человек.* 264

Шумораи умумии бекорон ва сатҳи бекорӣ аз рӯи гурӯҳҳои синну сол маълумотҳои ТҚК-2009 – *Общее число безработных и уровень общей безработицы населения по возрастным группам по данным ОРС-2009.* 265

Таксимоти бекорон аз рӯи усулҳои ҷустуҷӯи кор аз рӯи маълумотҳои ТҚК-2004 – *Распределение безработных по способам поиска работы по данным ОРС-2004.* 266

Таксимоти бекорон аз рӯи усулҳои ҷустуҷӯи кор аз рӯи маълумотҳои ТҚК – 2009 – *Распределение безработных по способам поиска работы по данным ОРС-2009.* 267

АҲОЛИИ ҒАЙРИФАЪОЛИ ИҚТИСОДИ – ЭКОНОМИЧЕСКИ НЕАКТИВНОЕ НАСЕЛЕНИЕ
 Шумораи аҳолии ғайрифаъоли иқтисодӣ дар синни 15-75 сола дар минтақаҳо аз рӯи маълумотҳои ТҚК-2004 ва ТҚК-2009 – *Численность экономически неактивного населения в возрасте 15-75 лет по регионам по данным ОРС-2004 и ОРС-2009.* 268

Шумораи аҳолии ғайрифабъоли иқтисодӣ аз рӯи синну сол мувофиқи маълумотҳои ТҚК-2004 – <i>Численность экономически неактивного населения по возрастам по данным ОРС-2004.</i>	269
Шумораи аҳолии ғайрифабъоли иқтисодӣ аз рӯи синну сол мувофиқи маълумотҳои ТҚК-2009 – <i>Численность экономически неактивного населения по возрастам по данным ОРС-2009.</i>	270
ҚИСМИ X. – МАВОДҲОИ ТАДҚИҚОТҲОИ ҚУВВАИ КОРӢ ДАР СОЛИ 2016	
ЧАСТЬ X. МАТЕРИАЛЫ ОБСЛЕДОВАНИЯ РАБОЧЕЙ СИЛЫ В 2016 ГОДУ АХОЛИИ ДАР ИҚТИСОДИЁТ ҶАЪОЛ ЭКОНОМИЧЕСКАЯ АКТИВНОСТЬ НАСЕЛЕНИЯ	
ЗАМИМАИ I. МАВОДҲОИ ТАҲҚИҚОТИ ҚУВВАҲОИ КОРӢ-ПРИЛОЖЕНИЕ I. МАТЕРИАЛИ ОБСЛЕДОВАНИЯ РАБОЧЕЙ СИЛЫ	
Замимаи 1.1. Шумораи аҳолии синни 15-75 солабе муҳочирони меҳнатӣ аз рӯи нишондиҳандаҳои асосии ТҚК-2016 (нафар)- <i>Приложение 1.1. Численность населения в возрасте 15-75 лет без трудовых мигрантов по основным показателям по данным ОРС - 2016 (человек)</i>	273
Замимаи 1.2. Шумораи аҳолии синни 15-75 сола аз рӯи нишондиҳандаҳои асосии ТҚК-2016 (бо %)- <i>Приложение 1.2. Численность населения в возрасте 15-75 лет по основным показателям по данным ОРС - 2016 (в %)</i>	275
Замимаи 2. Шумораи қувваҳои кори дар синни 15-75 сола аз рӯи маълумотҳои ТҚК-2016 (нафар)- <i>Приложение 2. Численность рабочей силы в возрасте 15-75 лет по данным ОРС -2016 (человек)</i>	277
Замимаи 2.1. Ҷоизи қувваҳои корӣ нисбат ба аҳолии синни 15-75 сола аз рӯи нишондиҳандаҳои асосии ТҚК-2016 (бо %)- <i>Приложение 2.1. Процент рабочей силы к населению в возрасте 15-75 лет по основным показателям по данным ОРС - 2016 (%)</i>	279
Замимаи 3. Шумораи аҳолии машғул дар синни 15-75 сола аз рӯи нишондиҳандаҳои асосӣ аз рӯи маълумотҳои ТҚК-2016 (нафар) - <i>Приложение 3. Численность занятости населения в возрасте 15-75 лет по основным показателям по данным ОРС -2016 (человек)</i>	281
Замимаи 3.1. Шумораи аҳолии машғул бо назардошти муҳочирони меҳнатӣ дар синни 15-75 сола аз рӯи нишондиҳандаҳои асосӣ аз рӯи маълумотҳои ТҚК-2016 (нафар)- <i>Приложение 3.1. Численность занятого населения с учетом трудовых мигрантов в возрасте 15-75 лет по основным показателям по данным ОРС - 2016 (человек)</i>	283
Замимаи 3.2. Ҷоизи аҳолии машғул нисбат ба аҳолии синни 15-75 сола аз рӯи нишондиҳандаҳои асосии маълумотҳои ТҚК-2016 (нафар)- <i>Приложение 3.2. Процент занятого населения к населению в возрасте 15-75 лет по основным показателям по данным ОРС - 2016 (человек)</i>	285
Замимаи 3.3. Ҷоизи аҳолии машғул нисбат ба қувваҳои кори синни 15-75 сола аз рӯи нишондиҳандаҳои асосии маълумотҳои ТҚК-2016 - <i>Приложение 3.3. Процент занятого населения к рабочей силе в возрасте 15-75 лет по основным показателям по данным ОРС - 2016 (человек)</i>	287
Замимаи 4. Шумораи бекорони синни 15-75 сола аз рӯи нишондиҳандаҳои асосии ТҚК-2016 (нафар)- <i>Приложение 4. Численность безработных в возрасте 15-75 лет по основным показателям по данным ОРС - 2016 (человек)</i>	289
Замимаи 4.1. Сатҳи бекорӣ нисбат ба қувваҳои корӣ аз рӯи нишондиҳандаҳои асосии ТҚК-2016 (нафар)- <i>Приложение 4.1. Уровень безработных к численности рабочей силы в возрасте 15-75 лет по основным показателям по данным ОРС - 2016 (человек)</i>	291
Замимаи 5. Шумораи муҳочирони меҳнатӣ дар синни 15-75 сола аз рӯи нишондиҳандаҳои асосии ТҚК-2016 (нафар)- <i>Приложение 5. Численность трудовых мигрантов в возрасте 15-75 лет по основным показателям по данным ОРС -2016 (человек)</i>	293
Замимаи 5.1. Ҷоизи муҳочирони меҳнатӣ нисбат ба аҳолии синни 15-75 сола аз рӯи нишондиҳандаҳои асосии ТҚК-2016 (%) - <i>Приложение 5.1. Процент трудовых мигрантов к населению в возрасте 15-75 лет по основным показателям по данным ОРС - 2016 (человек)</i>	295
Замимаи 6. Шумораи аҳолии машғул аз рӯи намудҳои фаъолияти иқтисодӣ аз рӯи маълумотҳои ТҚК-2016 (нафар)- <i>Приложение 6. Численность занятого населения по видам экономической деятельности по данным ОРС - 2016 (человек)</i>	297
Замимаи 6.1. Шумораи аҳолии машғул аз рӯи намудҳои фаъолияти иқтисодӣ аз рӯи маълумотҳои ТҚК-2016 (бо %)- <i>Приложение 6.1. Численность занятого населения по видам экономической деятельности по данным ОРС - 2016 (в %)</i>	301
Замимаи 6.2. Шумораи аҳолии машғул аз рӯи мақом ва намуди фаъолияти иқтисодӣ аз рӯи маълумотҳои ТҚК-2016 (нафар)- <i>Приложение 6.2. Численность занятого населения по статусу и по</i>	303

<i>видам экономической деятельности по данным ОРС - 2016 (человек)</i>	
Замимаи 6.3.Шумораи аҳолии машғул аз рӯи мақом ва намуди фаъолияти иқтисодӣ аз рӯи маълумотҳои ТҚК-2016 (бо %) - <i>Приложение 6.3. Численность занятого населения по статусу и по видам экономической деятельности по данным ОРС - 2016 (в %)</i>	307
Замимаи 7. Шуғли нопурра вобаста аз давомнокии вақти корӣ, ТҚК-2016- <i>Приложение 7. Неполная занятость в связи с продолжительностью рабочего времени, ОРС-2016</i>	311
Замимаи 7.1. Шуғли нопурра вобаста аз давомнокии вақти корӣ, ТҚК-2016- <i>Приложение 7.1. Неполная занятость в связи с продолжительностью рабочего времени, ОРС-2016</i>	313
Замимаи 7.2. Шуғли нопурра вобаста ба давомнокии вақти корӣ, ТҚК-2016- <i>Приложение 7.2. Неполная занятость в связи с продолжительностью рабочего времени, ОРС-2016</i>	315
Замимаи 8.2. Шумораи муҳоҷирони меҳнатӣ аз рӯи мӯҳлати будубош аз рӯи маълумотҳои ТҚК -2016- <i>Приложение 8.2. Численность внешних трудовых мигрантов по срокам пребывания, по данным ОРС-2016</i>	317
Замимаи 8.4. Муҳоҷирати меҳнатӣ ба хориҷа аз рӯи самт ва муҳлати будубош дар хориҷа аз рӯи маълумотҳои ТҚК -2016- <i>Приложение 8.4. Внешняя трудовая миграция по направлениям и длительности отсутствия по данным ОРС - 2016</i>	319
Замимаи 8.5. Муҳоҷирати меҳнатии шаҳрвандони Ҷумҳурии Тоҷикистон аз рӯи сатҳи таҳсилот ва кишвари қарордошташон аз рӯи маълумотҳои ТҚК-2016 с - <i>Приложение 8.5. Трудовые мигранты граждан Республики Таджикистан по уровню образования и странам нахождения по данным ОРС – 2016 г.</i>	321
Замимаи 8.7. Шумораи муҳоҷирони меҳнатӣ аз рӯи синну сол ва давомнокии будубош, аз рӯи маълумотҳои ТҚК -2016- <i>Приложение 8.7. Численность трудовых мигрантов по возрастам и деятельности пребывания по данным ОРС-2016 г.</i>	323
Замимаи 8.9.1. Сатҳи маълумотнокии меҳнатӣ, аз рӯи маълумотҳои ТҚК-2016- <i>Приложение 8.9.1 Уровень образования внешних трудовых мигрантов по данным ОРС-2016г.</i>	325
Замимаи 8.9.3. Муҳоҷирони меҳнатӣ аз рӯи вазъи оилавӣ, аз рӯи маълумотҳои ТҚК-2016- <i>Приложение 8.9.3. Внешние трудовые мигранты по семейному положению по данным ОРС-2016 г...</i>	327
Замимаи 8.9.5. Шумораи муҳоҷирони меҳнатӣ аз рӯи намудҳои фаъолияти иқтисодӣ, аз рӯи маълумотҳои ТҚК - 2016- <i>Приложение 8.9.5. Численность внешних трудовых мигрантов по видам экономической деятельности, по данным ОРС-2016 г.</i>	329
Замимаи 8.9.6. Шумораи муҳоҷирони меҳнатӣ аз рӯи касбу ихтисосҳо, аз рӯи маълумотҳои ТҚК-2016- <i>Приложение 8.9.6. Численность внешних трудовых мигрантов по профессиям, по данным ОРС-2016 г.</i>	331
КӯДАКОНИ КОРКУН АЗ РӯИ МАЪЛУМОТҲОИ ТҚК-2016- РАБОТАЮЩИЕ ДЕТИ ПО ДАННЫМ ОРС-2016 г.	
Замимаи 9. Шумораи кӯдакони сини 12-17 сола аз рӯи маълумотҳои ТҚК-2016- <i>Приложение 9. Численность детей в возрасте 12-17 лет по данным ОРС-2016 г.</i>	333
Замимаи 9.1 Шумораи кӯдакони сини 12-17 сола, ки қор мекунанд аз рӯи намудҳои фаъолияти иқтисодӣ, аз рӯи маълумотҳои ТҚК-2016 (нафар)- <i>Приложение 9.1. Численность работающих детей в возрасте 12-17 лет по возрасту и по видам экономической деятельности по данным ОРС-2016 (человек)</i>	337
Замимаи 9.2. Шумораи кӯдакони сини 12-17 сола, ки қор мекунанд аз рӯи намудҳои фаъолияти иқтисодӣ, аз рӯи маълумотҳои ТҚК-2016 (бофониз)- <i>Приложения 9.2. Численность работающих детей в возрасте 12-17 лет по возрасту и по видам экономической деятельности по данным ОРС-2016г (в %)</i>	339
Замимаи 9.3. Шумораи кӯдакони сини 12-17 сола, ки қор мекунанд аз рӯи намудҳои фаъолияти иқтисодӣ, аз рӯи маълумотҳои ТҚК-2016 (бофониз)- <i>Приложения 9.3. Численность работающих детей в возрасте 12-17 лет по возрасту и по видам экономической деятельности по данным ОРС-2016 г (в %)</i>	341
Замимаи 9.4. Шумораи кӯдакони қоркуни сини 12-17 сола аз рӯи ихтисосҳо, ҷинс ва маҳалли истиқомат аз рӯи маълумотҳои ТҚК-2016 (нафар)- <i>Приложения 9.4. Численность работающих детей в возрасте 12-17 лет по профессиям, полу и местности, по данным ОРС-2016 (человек)</i>	343

**НИШОНДИҲАНДАҶОИ АСОСИИ ИҶТИМОИЮ ИҚТИСОДИИ
ҶУМҲУРИИ ТОҶИКИСТОН
ОСНОВНЫЕ СОЦИАЛЬНО-ЭКОНОМИЧЕСКИЕ ПОКАЗАТЕЛИ
РЕСПУБЛИКИ ТАДЖИКИСТАН**

	2015	2016	2017	2018	2019	2020	2021
Шумораи аҳолии доимӣ дар охири сол, ҳазор нафар							
<i>Численность постоянного населения на конец года, тыс. человек</i>	8551,2	8742,8	8931,2	9126,6	9313,8	9716,8	9886,8
мардон - мужщины	4329,2	4429,5	4528,6	4627,3	4724,1	4929,6	5016,8
занон - женщины	4222,0	4313,3	4402,6	4499,3	4589,7	4787,2	4870,0
Шумораи таввалудшуда гон, ҳазор ¹							
<i>Число родившихся, тыс.¹</i>	237,5	230,0	224,1	231,0	234,4	243,0	216,5
- ба 1000 нафар аҳоли							
- на 1000 населеня	28,1	26,6	25,4	25,6	25,4	25,8	22,1
Шумораи фавтидагон, ҳазор ²							
<i>Число умерших, тыс.²</i>	33,6	34,1	32,0	32,7	33,5	42,6	39,1
- ба 1000 нафар аҳоли							
- на 1000 населеня	4,0	3,9	3,6	3,6	3,6	4,5	4,0
Афзоиши табиӣ аҳоли, ҳазор							
<i>Естественный прирост населения, тыс.</i>	204,0	195,9	192,0	198,3	200,8	200,4	177,4
- ба 1000 нафар аҳоли							
- на 1000 населеня	24,1	22,7	21,7	22,0	21,8	21,3	18,1
Дарозумрии эҳтимоли дар мавриди таваллуд (миқдори сол)							
<i>Ожидаемая продолжительность жизни при рождении (число лет)</i>	73,6	73,7	74,9	75,0	75,1
мардон - мужщины	71,8	71,9	73,0	73,3	73,5
занон - женщины	75,6	75,7	76,9	76,9	76,8
Шумораи никоҳ, ҳазор							
<i>Число браков, тыс.</i>	77,0	72,5	78,6	82,6	80,3	67,1	74,7
- ба 1000 нафар аҳоли							
- на 1000 населеня	9,1	8,4	8,9	9,1	8,6	7,1	7,6
Шумораи талок, ҳазор							
<i>Число разводов, тыс.</i>	8,3	8,8	10,0	11,0	12,5	10,5	13,7
- ба 1000 нафар аҳоли							
- на 1000 населеня	1,0	1,0	1,1	1,2	1,3	1,1	1,4
Шумораи миёнаи солонии машғулин дар иқтисодиёт, ҳазор нафар							
<i>Среднегодовая численность занятых в экономике, тыс. человек</i>	2381	2385	2407	2426	2463	2506	2534
Шумораи бекороне, ки расмӣ дар мақомоти ҳадамоти шуғли аҳоли ба қайд гирифта шудаанд, дар охири сол, ҳазор нафар							
<i>Численность безработных, официально зарегистрированных в органах службы занятости, на конец года,</i>	51	53	50	52	51	51	53

БОЗОРИ МЕҲНАТ - РЫНОК ТРУДА

<i>тыс. человек</i>	2015	2016	2017	2018	2019	2020	2021
Сатҳи бекорӣ, фоиз <i>Уровень безработицы в %</i>	2,3	2,3	2,2	2,1	2,0	2,1	2,1
Даромади пулии аҳоли, млн. сомонӣ <i>Денежные доходы населения, млн. сомони</i>	25569,8	31373,0	37247,5	41083,9	47986,3	65347,0	80508,8
Харочоти пулӣ ва пасандози аҳоли, млн. сомонӣ <i>Денежные расходы и сбережения, млн. сомони</i>	34968,0	36711,7	38430,6	42346,4	48857,2	72555,7	91885,0
Ҳисоби миёнаи музди меҳнати хар-моҳаи як корманд <i>Среднемесячная заработная плата одного работника</i>							
бо сомонӣ - в сомони	878,91	962,16	1144,19	1233,82	1335,52	1393,78	1540,84
бо доллари ИМА в долларах США	142,6	122,8	133,8	134,8	140,1	135,0	136,3
Андозаи миёнаи нафақаи як моҳа <i>Средний размер месячной пенсии</i>							
бо сомонӣ – в сомони	228,17	272,13	270,67	309,94	303,21	320,90	321,35
бо доллари ИМА в долларах США	37,01	34,73	31,67	33,87	31,82	31,1	28,4
Андозаи ҳадди ақали музди меҳнат, ба ҳисоби миёна дар як моҳ <i>Минимальный размер оплаты труда, в среднем за месяц</i>							
бо сомонӣ – в сомони	250,00	400,00	400,00	400,00	400,00	400,00	400,0
бо доллари ИМА в долларах США	40,6	51,0	46,8	43,7	42,0	38,8	35,4
Андозаи ҳадди ақали нафақаи пиронсолӣ, ба ҳисоби миёна дар як моҳ <i>Минимальный размер пенсии по старости, в среднем за месяц</i>							
Маҳсулоти Умумии Дохилӣ (бо нархҳои амалии мутобики солҳо), млн. сомонӣ <i>Валовой Внутренний Продукт (в ценах соотв. лет), млн. сомони</i>	50977,8	54790,3	64434,3	71059,2	79109,8	83958,3	98910,7
Маҳсулоти Умумии Дохилӣ ба харари аҳоли <i>ВВП на душу населения</i>							
бо сомонӣ - в сомони	6031,7	6336,3	7291,4	7870,2	8580,1	8922,2	10086,7
бо доллари ИМА долларов США	978,5	808,7	852,8	860,0	900,3	864,4	891,1
Маҳсулоти саноатӣ бо нархҳои соли 2021, млн. сомонӣ <i>Производство промышленности в ценах 2021г., млн. сомони</i>	16770	19453	23597	26098	29543	32143	38829

	2015	2016	2017	2018	2019	2020	2021
Махсулоти кишоварзӣ (бо нархҳои соли 2021), млн. сомонӣ <i>Продукция сельского хозяйства (в ценах 2021г.), млн. сомони</i>	27395,2	28802,4	30765,9	31984,5	34264,8	37298,5	39769,4
Бо ҳамаи намудҳои нақлиёт боркашонда шудааст, млн. тонна <i>Перевезено грузов всеми видами транспорт, млн. тонн</i>	74,4	84,1	84,1	89,6	85,4	85,4	110,5
Бо ҳамаинамудҳои нақлиёт мусофиркашонда шудааст, млн. нафар <i>Перевезено пассажиров всеми видами транспорто, млн. человек</i>	564,5	572,9	594,7	614,5	658,1	653,7	746,8
Сармоягузорӣ, млн.сомонӣ ³⁾⁵⁾ <i>Капитальные вложения, млн. сомо-чи³⁾⁵⁾</i>	9749,9	11179,7	11371,6	13361,0	12517,8	11755,5	15124,9
Ба қор андохтани фондҳои асосӣ, млн.сомонӣ ³⁾⁵⁾ <i>Ввод в действие основных фондов, млн. сомони³⁾⁵⁾</i>	4129,5	5406,6	6678,5	4859,3	7033,3	7266,8	5561,3
Ба истифода додани масоҳати умумии хонаҳои истикоматӣ, ҳазор м ² <i>Ввод в действие общей площади жилых домов, тыс. м²</i>	1263,2	1185,3	1162,4	1159,6	1456,1	1463,4	1545,6
Ҳаҷми гардиши моли чакана дар ҳамаи соҳаҳои савдо (бо нархҳои с. 2021), млн. сомонӣ <i>Объем розничного товарооборота по всем каналам реализации (в ценах 2021г.), млн. сомони</i>	22181,6	23512,5	24993,8	26843,4	300645,9	29433,2	33259,5
Хизматрасонии пулакӣ ба аҳоли (бо нархҳои с. 2021), млн. сомонӣ <i>Платные услуги населению (в ценах 2021г.), млн. сомони</i>	14304,8	14236,3	14563,7	14272,5	14515,1	14094,1	15165,3
Гардиши савдои хориҷӣ, млн. доллар <i>Внешнеторговый оборот, млн. доллар</i>	4326,2	3929,9	3972,9	4224,3	4523,7	4557,8	6359,1
содирот, млн. доллар <i>экспорт, млн. долларов</i>	890,6	898,7	1198,0	1073,3	1174,4	1406,9	2149,6
воридот, млн. доллар <i>импорт, млн. долларов</i>	3435,6	3031,2	2774,9	3151,0	3349,3	3150,9	4209,5
Даромади буҷети давлатӣ, млн. сомонӣ <i>Доходы государственного бюджета, млн. сомони</i>	16586,5	18483,8	23307,3	24097,2	23490,4	25065,0	30053,8
ба ҳисоби фоиз нисбат ба ММД в % к ВВП	34,3	33,9	38,1	35,0	30,4	30,4	30,4
Ҳароҷоти буҷети давлатӣ, млн. сомонӣ <i>Расходы государственного бюджета, млн. сомони</i>	16277,4	18294,3	22264,2	24187,4	23806,6	24812,5	29342,7
ба ҳисоби фоиз нисбат ба ММД в % к ВВП	33,6	33,6	36,4	35,1	30,8	30,1	29,7

БОЗОРИ МЕҲНАТ - РЫНОК ТРУДА

	2015	2016	2017	2018	2019	2020	2021
Масоҳати умумии манзил ба як нафар, м ² <i>Общая площадь жилья на одного человека, м²</i>	10,6	10,8	10,9	10,8	10,9	11,1	10,9
Шумораи муассисаҳои таълимӣ <i>Число больничных учреждений</i>	474	479	484	490	494	525	523
Шумораи катҳои беморхонаҳо ба 10 000 нафар аҳоли <i>Число больничных коек на 10 000 населения</i>	45,6	45,5	44,9	44,3	43,7	43,7	42,9
Шумораи мактабҳои рӯзонаи маълумоти умумӣ <i>Число дневных общеобразовательных школ</i>	3846	3865	3870	3869	3884	3911	3940
хонандагон дар онҳо, ҳаз. <i>в них учащихся, тыс.</i>	1784,4	1837,8	1906,3	1970,0	2033,9	2108,9	2195,6
Шумораи мактабҳои олии ВУЗов <i>Число ВУЗов</i>	38 ⁴	39 ⁴	39 ⁴	39 ⁴	40 ⁴	41 ⁴	41 ⁴
донишҷӯёни онҳо, ҳаз. <i>в них студентов, тыс.</i>	176,5	186,9	195,7	209,8	229,6	245,9	239,5
ба 10 000 аҳоли <i>на 10 000 населения</i>	209	216	221	232	249	261	244
Шумораи омӯзишгоҳҳои миёнаи касбӣ <i>Число средних профессиональных учебных заведений</i>	66 ⁴	67 ⁴	67 ⁴	70 ⁴	74 ⁴	78 ⁴	79 ⁴
хонандагони онҳо, ҳаз. <i>в них учащихся, тыс.</i>	68,9	76,7	82,4	86,5	90,4	97,7	95,5
ба 10 000 аҳоли <i>на 10 000 населения</i>	81,0	88,0	92,0	96,0	98,0	104,0	97
Шумораи қиноятҳои ба қайдгирифташуда дар як сол <i>Число зарегистрированных преступлений за год</i>	21,6	21,8	22,0	22,0	22,0	23,5	24,1

1) – бо ислоҳи ба ҳисоб гирифтанишуда

1) – с поправкой на недоучет

2) – аз рӯи қайди мақомоти САҲШ

2) – по регистрации органов ЗАГС

3) – ин ҷо ва дар ҷадвалҳои оянда нишондиҳандаҳои сохтмони асосӣ – бо нархҳои амалкунандаи солҳои дахлдор оварда шудаанд

3) – здесь и в последующих таблицах данные по капитальному строительству – в действующих ценах соответствующих лет

4) – яқҷоя бо филиалҳо (шӯъбаҳо)

4) – включая филиалы

5) – бо назардошти ҳамаи сарчашмаҳои маблағузори

5) – с учетом всех источников финансирования

6) – аз рӯи ТУНФИ

6) по ОКЭД

I. АҲОЛӢ – НАСЕЛЕНИЕ

Шарҳи методологӣ

Дар ин боб дар бораи аҳолии муқимӣ аз рӯи ҷинс-ва гуруҳҳои синну сол.

Ба аҳолии муқимӣ шахсоне дахл доранд, ки дар ҳамаи ҳудуд доимӣ истиқомат мекунанд, аз ҷумла шахсоне, ки муваққатан ғоиб ҳастанд. Аҳоли ба-шаҳрию деҳотӣ аз рӯи маҳалли истиқомат тақсим карда мешавад, дар ин маврид маҳалҳои шаҳр ҳисоб бада мешаванд, ки мувофиқи тартиботи қонунгузорӣ ба гуруҳи шаҳрҳо (шаҳр ва шаҳрак) мансуб дониста шудаанд. Ҳамаи маҳалҳои боқимонда деҳот ҳисоб мешаванд.

Ҳисоби миёнаи солонаи шумораи аҳоли, ин ҳисоби миёнаи арифметикии шумораи аҳолии ибтидоии соли қорӣ ва ибтидои соли оянда мебошад.

Синну соли қобили меҳнат аз рӯи қонун муайян карда мешавад. Солҳои 2000-2002-ум мардони 15-59 сола ва занони 15-54 сола синни қобили меҳнат ҳисобиде мешуданд; Ба синну соли аз қобили меҳнат хурд шахсони 0-14 сола, ба синну соли аз қобили меҳнат қалон мардони 60-сола ва қалонтар ва занони 55-сола ва қалонтар дохил мешуданд. Дар соли 2003-ум синну соли қобили меҳнат чунин муайян шуда буд: мардони 15-60-сола, занони 15-55-сола, синну соли аз қобили меҳнат хурд - 0-14-сола, синну соли аз қобили меҳнат қалон-мардони 61-сола ва қалонтар, занони 56-сола ва қалонтар. Дар соли 2004-ум синну соли қобили меҳнат чунин муайян шуда буд: мардони 15-61-сола, занони 15-56-сола, синну соли аз қобили меҳнат хурд - 0-14-сола, синну соли аз қобили меҳнат қалон-мардони 62-сола ва қалонтар, занони 57-сола ва қалонтар. Аз соли 2005 синну соли қобили меҳнат чунин муқаррар шуда буд: мардони 15-62- сола ва занони 15-57-сола, синну соли аз қобили меҳнат хурд - 0-14-сола, синну соли аз қобили меҳнат қалон - мардони 63-сола ва қалонтар ва занони 58-сола ва қалонтар.

Синну соли миёна - хусусияти умумии таркиби синну солии аҳоли мебошад. Аз адади синну соли тамоми одамони ҳамаи аҳоли ё ҳамаи насл ҳамчун шумораи миёнаи арифметикӣ ҳисоб карда мешавад.

Барои муайян кардани синну соли миёна шумораи умумии одам - сол дар лаҳзаи мушоҳида (маҷмӯи адади ҳосилшудаи синну сол ба шумораи одамони ҳамаи синну сол) ба шумораи дахлдори одамон тақсим карда мешавад.

Методологические пояснения

В настоящем разделе приведены данные о постоянном населении по полу и возрастным группам.

К постоянно населению относятся лица, постоянно проживающие на данной территории, включая временно отсутствующих. Распределение населения на городское и сельское производится по месту проживания, при этом городскими поселениями считаются пункты, отнесенные в установленном законодательством порядке к категории городских (города и поселки). Все остальные населенные пункты являются сельскими.

Среднегодовая численность населения, это средняя арифметическая из численностей на начало данного и начало следующего года.

Трудоспособный возраст определяется законодательно. В 2000-2002гг. трудоспособным считался возраст: мужчин 15-59 лет, женщин – 15-54 года; возраст моложе трудоспособного - 0-14 лет; возраст старше трудоспособного: мужчины - в возрасте 60 лет и старше, женщины – в возрасте 55 лет и старше. В 2003 году трудоспособный возраст определен для мужчин 15-60 лет, для женщин 15-55 лет, возраст моложе трудоспособного – 0-14 лет; возраст старше трудоспособного – для мужчин 61 год и старше, для женщин 56 лет и старше. В 2004 году трудоспособный возраст определен для мужчин 15-61 год, женщин 15-56 лет, возраст моложе трудоспособного – 0-14 лет; возраст старше трудоспособного: для мужчин 62 года и старше, для женщин 57 лет и старше. С 2005 г. трудоспособный возраст определен для мужчин 15-62 года, женщин 15-57 лет, возраст моложе трудоспособного – 0-14 лет; возраст старше трудоспособного – для мужчин 63 года и старше, для женщин 58 лет и старше.

Средний возраст - обобщающая характеристика возрастной структуры населения. Вычисляется как средняя арифметическая из значений возрастов всех людей в данном населении или поколении.

Определяется путем деления общего числа человеко-лет к моменту наблюдения (сумма произведений значений возраста на число людей в этом возрасте) на соответствующую численность людей.

ШУМОРАИ АҲОЛИИ ДОИМИ ДАР МИНТАҚАҲОИ ҶУМҲУРИИ ТОҶИКИСТОН

(дар аввали сол, ҳазор нафар)

ЧИСЛЕННОСТЬ ПОСТОЯННОГО НАСЕЛЕНИЯ ПО РЕГИОНАМ

РЕСПУБЛИКИ ТАДЖИКИСТАН (на начало года, тысяч человек)

Солҳо Годы	Ҷумҳурии Тоҷики- стон Республика Таджикистан	ВМКБ ГБАО	Вилояти Суғд Согдийская область	Вилояти Хат- лон Хат- лонская об- ласть	ш. Душанбе гор. Душанбе	НТҚ-РРП
Ҳамаи аҳоли - Все население						
1979х	3801,4	126,8	1194,7	1193,0	501,0	785,9
1989х	5092,6	160,9	1554,2	1663,9	601,5	1112,1
1990	5243,9	165,3	1594,4	1757,0	601,8	1125,4
1991	5361,0	168,6	1633,7	1816,8	584,3	1157,6
1992	5505,6	172,0	1673,7	1879,4	584,5	1196,0
1993	5567,2	175,4	1701,7	1923,1	546,9	1220,1
1994	5579,7	184,5	1723,2	1924,6	523,4	1224,0
1995	5633,8	188,0	1740,8	1956,0	511,9	1237,1
1996	5701,4	191,4	1763,6	1988,5	505,6	1252,3
1997	5769,1	195,1	1784,3	2021,2	501,1	1267,4
1999	6001,3	203,9	1842,1	2100,7	538,6	1316,0
2000	6128,5	206,2	1871,9	2145,2	564,0	1341,2
2000х	6126,7	206,4	1871,2	2149,3	561,2	1338,6
2001	6264,6	207,4	1901,8	2198,4	579,4	1377,6
2002	6371,2	208,3	1928,1	2236,2	591,6	1407,0
2003	6487,1	208,8	1954,6	2280,7	605,0	1438,0
2004	6598,8	209,5	1983,3	2323,0	616,9	1466,1
2005	6718,9	206,8	2015,8	2368,4	630,0	1497,9
2006	6842,2	206,4	2047,9	2413,2	644,3	1530,4
2007	6965,5	206,3	2079,5	2457,6	658,0	1564,1
2008	7096,9	203,1	2113,8	2504,6	674,2	1601,2
2009	7250,8	203,7	2153,4	2559,3	693,2	1641,2
2010	7417,4	204,8	2198,0	2618,3	711,2	1685,1
2010х	7565,0	206,0	2237,0	2676,0	724,0	1722,0
2011	7621,2	206,5	2247,6	2698,6	731,1	1737,4
2012	7807,2	208,5	2298,8	2765,8	748,0	1786,1
2013	7987,4	210,2	2349,0	2831,7	764,3	1832,2
2014	8161,1	212,1	2400,6	2898,6	775,8	1874,0
2015	8352,0	214,3	2455,5	2971,5	788,7	1922,0
2016	8551,2	217,4	2511,0	3047,8	802,7	1972,3
2017	8742,8	220,2	2560,8	3124,4	816,6	2021,2
2018	8931,2	223,6	2608,5	3198,5	831,4	2069,2
2019	9126,6	226,9	2658,4	3274,9	846,4	2120,0
2020	9313,8	228,9	2707,3	3348,3	863,4	2165,9
2021	9716,8	228,4	2783,0	3459,7	1185,4	2060,3
2022	9886,8	230,1	2823,9	3530,0	1201,8	2101,0
Аҳоли шаҳрҳо – Городское население						
1979х	1325,5	17,9	434,0	255,9	495,3	122,4
1989х	1655,1	20,2	522,4	338,1	594,0	180,4
1990	1682,9	20,6	530,5	364,9	601,8	165,1
1991	1676,6	21,0	536,5	369,6	584,3	165,2
1992	1698,0	21,5	544,8	379,1	584,5	168,1
1993	1653,5	21,8	540,5	379,6	546,9	164,7
1994	1613,8	23,9	533,6	367,9	523,4	165,0
1995	1582,4	24,3	522,5	364,6	511,9	159,1
1996	1564,2	24,8	514,2	364,0	505,6	155,6
1997	1548,4	25,2	506,1	358,3	501,1	157,7
1999	1594,3	27,2	499,3	365,7	538,6	163,5

Солҳо Годы	Ҷумҳурии Тоҷики- стон Республика Таджикистан	ВМКБ ГБАО	Вилояти Суғд Согдийская область	Вилояти Хат- лон Хат- лонская об- ласть	ш. Душанбе гор. Душанбе	НТҚ–РРП
2000	1630,0	27,4	497,3	374,4	564,0	166,9
2000x	1624,9	27,5	496,4	373,6	561,2	166,2
2001	1670,6	27,6	501,3	383,6	579,3	178,8
2002	1695,4	27,8	504,4	390,0	591,6	181,6
2003	1722,3	27,8	507,7	397,2	605,0	184,6
2004	1752,6	27,8	511,6	409,3	616,9	187,0
2005	1780,2	27,7	516,1	416,6	630,0	189,8
2006	1809,9	27,6	521,3	424,0	644,3	192,7
2007	1838,3	27,6	526,4	430,8	658,0	195,5
2008	1869,8	27,6	531,9	437,9	674,2	198,2
2009	1914,6	27,7	539,9	447,1	693,2	206,7
2010	1973,5	27,8	549,4	456,0	711,2	229,1
2010x	2005,0	28,0	560,0	462,0	724,0	231,0
2011	2020,5	28,1	560,3	467,0	731,1	234,0
2012	2064,8	28,4	571,3	477,0	748,0	240,1
2013	2106,5	28,6	582,7	486,5	764,3	224,4
2014	2170,9	28,8	594,8	522,1	775,8	249,4
2015	2215,5	28,9	607,2	535,2	788,7	255,5
2016	2260,3	29,2	621,9	547,5	802,7	259,0
2017	2300,5	29,5	635,6	568,6	816,2	262,0
2018	2354,2	29,9	646,2	580,6	831,4	266,2
2019	2396,8	30,3	657,7	591,0	846,4	271,4
2020	2438,9	30,5	668,7	599,5	863,4	276,8
2021	2796,3	39,4	664,8	602,5	1185,4	304,2
2022	2844,1	39,6	674,4	619,5	1201,8	308,8
Аҳолии деҳот – Сельское население						
1979x	2475,9	108,9	760,7	937,1	5,7	663,5
1989x	3437,5	140,7	1031,8	1325,8	7,5	931,7
1990	3561,0	144,7	1063,9	1392,1	-	960,3
1991	3684,4	147,6	1097,2	1447,2	-	992,4
1992	3807,6	150,5	1128,9	1500,3	-	1027,9
1993	3913,7	153,6	1161,2	1543,5	-	1055,4
1994	3965,9	160,6	1189,6	1556,7	-	1059,0
1995	4051,4	163,7	1218,3	1591,4	-	1078,0
1996	4137,2	166,6	1249,4	1624,5	-	1096,7
1997	4220,7	169,9	1278,2	1662,9	-	1109,7
1999	4407,0	176,7	1342,8	1735,0	-	1152,5
2000	4498,5	178,8	1374,6	1770,8	-	1174,3
2000x	4501,8	178,9	1374,8	1775,7	-	1172,4
2001	4594,0	179,8	1400,6	1814,8	-	1198,8
2002	4675,8	180,5	1423,7	1846,2	-	1225,4
2003	4764,8	181,0	1446,9	1883,5	-	1253,4
2004	4846,2	181,7	1471,7	1913,7	-	1279,1
2005	4938,7	179,1	1499,7	1951,8	-	1308,1
2006	5032,3	178,8	1526,6	1989,2	-	1337,7
2007	5127,2	178,7	1553,1	2026,8	-	1368,6
2008	5227,1	175,5	1581,9	2066,7	-	1403,0
2009	5336,2	176,0	1613,5	2112,2	-	1434,5
2010	5443,9	177,0	1648,6	2162,3	-	1456,0
2010x	5560,0	178,0	1677,0	2214,0	-	1491,0
2011	5600,7	178,4	1687,3	2231,6	-	1503,4
2012	5742,4	180,1	1727,5	2288,8	-	1546,0
2013	5880,9	181,6	1766,3	2345,2	-	1587,8

БОЗОРИ МЕҲНАТ - РЫНОК ТРУДА

Солҳо Годы	Ҷумҳурии Тоҷикистон Республика Таджикистан	ВМКБ ГБАО	Вилояти Суғд Согдийская область	Вилояти Хатлон Хатлонская об- ласть	ш. Душанбе гор. Душанбе	НТҚ-РРП
2014	5990,2	183,3	1805,8	2376,5	-	1624,6
2015	6136,5	185,4	1848,3	2436,3	-	1666,5
2016	6290,9	188,2	1889,2	2500,3	-	1713,3
2017	6442,3	190,7	1925,2	2555,8	-	1759,2
2018	6577,0	193,7	1962,4	2617,9	-	1803,0
2019	6729,8	196,6	2000,7	2683,9	-	1848,6
2020	6874,9	198,4	2038,6	2748,8	-	1889,1
2021	6920,5	189,0	2118,2	2857,2	-	1756,1
2022	7042,7	190,5	2149,5	2910,5	-	1792,2

СУРЪАТИ АҶЗОИШИ АҲОЛӢ ДАР МИНТАҚАҲОИ ҶУМҲУРИИ ТОҶИКИСТОН

(ба ҳисоби фоиз)

ТЕМПЫ ПРИРОСТА НАСЕЛЕНИЯ ПО РЕГИОНАМ РЕСПУБЛИКИ ТАДЖИКИСТАН

(в процентах)

	2013	2014	2015	2016	2017	2018	2019	2020	2021	2022	
ВМКБ – ГБАО											
Ҳамаи аҳоли	2,2	2,3	2,4	2,2	2,2	2,2	2,1	2,1	2,1	1,8	Все население
аҳолии шаҳрҳо	3,1	2,1	2,0	1,8	1,8	1,8	1,8	2,1	2,1	1,7	городское население
аҳолии деҳот	1,9	2,4	2,5	2,4	2,3	2,3	2,2	2,1	2,1	1,8	сельское население
Вилояти Суғд – Согдийская область											
Ҳамаи аҳоли	0,9	1,0	1,4	1,3	1,6	1,5	0,9	1,1	1,1	0,8	Все население
аҳолии шаҳрҳо	0,6	0,4	1,0	1,0	1,3	1,2	0,7	0,7	городское население
аҳолии деҳот	1,0	1,1	1,5	1,3	1,6	1,5	0,9	0,8	сельское население
Вилояти Хатлон – Хатлонская область											
Ҳамаи аҳоли	2,2	2,3	2,3	2,0	1,9	1,9	1,8	1,7	1,7	1,5	Все население
аҳолии шаҳрҳо	2,1	2,1	2,4	2,2	1,7	1,8	1,7	1,4	городское население
аҳолии деҳот	2,2	2,4	2,2	1,9	1,9	2,0	1,9	1,5	сельское население
Вилояти Хатлон – Хатлонская область											
Ҳамаи аҳоли	2,4	2,5	2,6	2,5	2,4	2,4	2,2	2,3	2,3	2,0	Все население
аҳолии шаҳрҳо	7,3	2,5	2,3	1,8	2,1	1,8	1,5	2,8	городское население
аҳолии деҳот	1,3	2,5	2,6	2,7	2,4	2,5	2,4	1,9	сельское население

ш. Душанбе - гор. Душанбе											
Ҳамаи аҳоли	1,5	1,7	1,8	1,7	1,9	1,8	2,0	2,0	2,0	1,4	Все население городское насе- ление
аҳолии шаҳрҳо	1,5	1,7	1,8	1,7	1,9	1,8	2,0	2,0	2,0	1,4	
НТЧ – РРП											
Ҳамаи аҳоли	2,3	2,6	2,6	2,5	2,4	2,5	2,2	2,3	2,3	2,0	Все население городское насе- ление
аҳолии шаҳрҳо	2,1	2,4	1,4	1,2	1,6	2,0	2,0	1,5	
аҳолии деҳот	2,3	2,6	2,8	2,7	2,5	2,5	2,2	2,1	сельское населе- ние

**ШУМОРАИ АҲОЛИИ ДОИМӢ АЗ РӢИ ЧИНС ВА МИНТАҚАҲОИ
ҶУМҲУРИИ ТОҶИКИСТОН
ЧИСЛЕННОСТЬ ПОСТОЯННОГО НАСЕЛЕНИЯ ПО ПОЛУ И РЕГИОНАМ
РЕСПУБЛИКИ ТАДЖИКИСТАН (дар аввали сол – на начало года)**

Солҳо Годы	Шумораи аҳоли, ҳазор-нафар Численность населения, тыс. человек	аз он ҷумла: - в том числе:				Занон ба 100 нафар мардон Число женщин на 100 мужчин
		мardҳо мужчин	занҳо женщин	бо ҳисоби фоиз ба тамоми аҳоли в % ко всему населению		
				мardҳо мужчин	занҳо женщин	
Ҷумҳурии Тоҷикистон – Республика Таджикистан						
1989x	5092,6	2530,3	2562,3	49,7	50,3	101,3
1990	5243,9	2607,3	2636,6	49,7	50,3	101,1
1991	5360,9	2668,5	2692,4	49,8	50,2	100,9
1992	5505,6	2744,2	2761,4	49,8	50,2	100,6
1993	5567,2	2778,8	2788,4	49,9	50,1	100,3
1994	5579,6	2784,2	2795,4	49,9	50,1	100,4
1995	5633,8	2814,5	2819,3	50,0	50,0	100,2
1996	5701,4	2849,1	2852,3	50,0	50,0	100,1
1997	5769,1	2886,2	2882,9	50,0	50,0	99,9
1998	5875,8	2940,8	2935,0	50,0	50,0	99,8
1999	6001,3	3004,7	2996,6	50,1	49,9	99,7
2000	6128,5	3069,9	3058,6	50,1	49,9	99,6
2000x	6127,5	3069,1	3058,4	50,1	49,9	99,6
2001	6264,6	3140,7	3123,9	50,1	49,9	99,5
2002	6371,2	3197,9	3173,3	50,2	49,8	99,2
2003	6487,1	3258,2	3228,9	50,2	49,8	99,1
2004	6598,8	3315,6	3283,2	50,2	49,8	99,0
2005	6718,9	3379,1	3339,8	50,3	49,7	98,8
2006	6842,2	3443,9	3398,3	50,3	49,7	98,7
2007	6965,5	3508,0	3457,6	50,4	49,6	98,6
2008	7096,9	3576,6	3520,3	50,4	49,6	98,4
2009	7250,8	3656,4	3594,4	50,4	49,6	98,3

БОЗОРИ МЕҲНАТ - РЫНОК ТРУДА

Солҳо <i>Годы</i>	Шумораи аҳоли, хазор- нафар <i>Численность населения, тыс. человек</i>	аз он ҷумла: - <i>в том числе:</i>				Занон ба 100 нафар мар- дон <i>Число жен- щин на 100 мужчин</i>
		мардҳо <i>мужчин</i>	занҳо <i>женщин</i>	бо ҳисоби фоиз ба тамоми аҳоли <i>в % ко всему населению</i>		
				мардҳо <i>мужчин</i>	занҳо <i>женщин</i>	
2010	7417,4	3742,9	3674,5	50,5	49,5	98,2
2010x	7565,0	3813,0	3752,0	50,4	49,6	98,4
2011	7621,2	3846,1	3775,1	50,5	49,5	98,2
2012	7807,2	3941,5	3865,7	50,5	49,5	98,1
2013	7987,4	4033,5	3953,9	50,5	49,5	98,0
2014	8161,1	4124,2	4036,9	50,5	49,5	97,9
2015	8352,0	4224,3	4127,7	50,6	49,4	97,7
2016	8551,2	4329,2	4222,0	50,6	49,4	97,5
2017	8742,8	4429,5	4313,3	50,7	49,3	97,4
2018	8931,2	4528,6	4402,6	50,7	49,3	97,2
2019	9126,6	4627,3	4499,3	50,7	49,3	97,2
2020	9313,8	4724,1	4589,7	50,7	49,3	97,2
2021	9716,8	4929,6	4787,2	50,7	49,3	97,1
2022	9886,8	5016,8	4870,0	50,7	49,3	97,1
ВМКБ – ГБАО						
1991	168,6	85,1	83,5	50,5	49,5	98,1
1992	172,1	87,2	84,9	50,7	49,3	97,4
1993	175,4	88,9	86,5	50,7	49,3	97,3
1994	184,4	92,9	91,5	50,4	49,6	98,5
1995	188,0	94,8	93,2	50,4	49,6	98,3
1996	191,4	96,4	95,0	50,4	49,6	98,5
1997	195,1	98,3	96,8	50,4	49,6	98,5
1998	199,7	100,7	99,0	50,4	49,6	98,3
1999	203,9	102,8	101,1	50,4	49,6	98,3
2000	206,2	104,0	102,2	50,4	49,6	98,3
2000x	206,0	104,0	102,0	50,5	49,5	98,0
2001	207,4	104,8	102,6	50,5	49,5	97,9
2002	208,3	105,5	102,8	50,6	49,4	97,4
2003	208,8	105,9	102,9	50,7	49,3	97,2
2004	209,5	106,5	103,0	50,8	49,2	96,7
2005	206,8	105,2	101,6	50,9	49,1	96,6
2006	206,4	104,8	101,6	50,8	49,2	96,9

Солҳо <i>Годы</i>	Шумораи аҳоли, ҳазор-нафар <i>Численность населения, тыс. человек</i>	аз он ҷумла: - в том числе:				Занон ба 100 нафар мардон <i>Число женщин на 100 мужчин</i>
		мардҳо <i>мужчин</i>	занҳо <i>женщин</i>	бо ҳисоби фоиз ба тамоми аҳоли <i>в % ко всему населению</i>		
				мардҳо <i>мужчин</i>	занҳо <i>женщин</i>	
2007	206,3	104,7	101,6	50,7	49,3	97,0
2008	203,1	103,1	100,0	50,8	49,2	97,0
2009	203,7	103,6	100,1	50,9	49,1	96,6
2010	204,8	104,4	100,4	51,0	49,0	96,2
2010х	206,0	105,0	101,0	51,0	49,0	96,2
2011	206,5	105,5	101,0	51,1	48,9	95,7
2012	208,5	106,4	102,1	51,0	49,0	96,0
2013	210,2	107,2	103,0	51,0	49,0	96,1
2014	212,1	108,5	103,6	51,2	48,8	95,5
2015	214,3	109,8	104,5	51,2	48,8	95,2
2016	217,4	111,4	106,0	51,2	48,8	95,1
2017	220,2	112,9	107,3	51,3	48,7	95,0
2018	223,6	114,7	108,9	51,3	48,7	94,9
2019	226,9	116,4	110,5	51,3	48,7	94,9
2020	228,9	117,5	111,4	51,3	48,7	94,8
2021	228,4	116,5	111,9	51,0	49,0	96,1
2022	230,1	117,3	112,8	51,0	49,0	96,2
Вилояти Суғд – Согдийская область						
1989х	1554,1	764,1	790,0	49,2	50,8	103,4
1990	1594,5	784,7	809,8	49,2	50,8	103,2
1991	1633,6	805,0	828,6	49,3	50,7	102,9
1992	1673,6	825,7	847,9	49,3	50,7	102,7
1993	1701,7	840,1	861,6	49,4	50,6	102,6
1994	1723,3	852,2	871,1	49,5	50,5	102,2
1995	1740,9	862,9	878,0	49,6	50,4	101,7
1996	1763,6	875,8	887,8	49,7	50,3	101,4
1997	1784,2	888,0	896,2	49,8	50,2	100,9
1998	1811,3	903,5	907,8	49,9	50,1	100,5
1999	1842,1	919,1	923,0	49,9	50,1	100,4
2000	1871,9	934,1	937,8	49,9	50,1	100,4
2000х	1872,0	934,1	937,9	49,9	50,1	100,4
2001	1901,8	949,9	951,9	49,9	50,0	100,2
2002	1928,1	963,8	964,3	50,0	50,0	100,0

БОЗОРИ МЕҲНАТ - РЫНОК ТРУДА

Солҳо <i>Годы</i>	Шумораи аҳоли, ҳазор-нафар <i>Численность населения, тыс. человек</i>	аз он ҷумла: - в том числе:				Занон ба 100 нафар мардон <i>Число женщин на 100 мужчин</i>
		мардҳо <i>мужчин</i>	занҳо <i>женщин</i>	бо ҳисоби фоиз ба тамоми аҳоли <i>в % ко всему населению</i>		
				мардҳо <i>мужчин</i>	занҳо <i>женщин</i>	
2003	1954,6	977,8	976,8	50,0	50,0	99,9
2004	1983,3	993,2	990,1	50,1	49,9	99,7
2005	2015,8	1010,6	1005,2	50,1	49,9	99,5
2006	2047,9	1027,6	1020,3	50,2	49,8	99,3
2007	2079,5	1043,8	1035,7	50,2	49,8	99,2
2008	2113,8	1061,0	1052,8	50,2	49,8	99,2
2009	2153,4	1080,6	1072,8	50,2	49,8	99,3
2010	2198,0	1102,9	1095,1	50,2	49,8	99,3
2010x	2237,0	1121,0	1116,0	50,1	49,9	99,6
2011	2247,6	1127,2	1120,4	50,2	49,8	99,4
2012	2298,8	1153,5	1145,3	50,2	49,8	99,3
2013	2349,0	1178,9	1170,1	50,2	49,8	99,2
2014	2400,6	1205,4	1195,2	50,2	49,8	99,1
2015	2455,5	1234,1	1221,4	50,3	49,7	98,9
2016	2511,0	1267,7	1248,3	50,3	49,7	98,9
2017	2560,8	1288,6	1272,2	50,3	49,7	98,7
2018	2608,5	1314,3	1294,1	50,4	49,6	98,5
2019	2658,4	1339,3	1319,1	50,4	49,6	98,5
2020	2707,3	1366,6	1340,7	50,5	49,5	98,1
2021	2783,0	1405,8	1377,2	50,5	49,5	98,0
2022	2823,9	1426,5	1397,4	50,5	49,5	98,0
Вилояти Хатлон - Хатлонская область						
1990	1757,0	874,4	882,6	49,8	50,2	100,9
1991	1816,8	905,1	911,7	49,8	50,2	100,7
1992	1879,4	937,5	941,9	49,9	50,1	100,5
1993	1923,1	960,4	962,7	49,9	50,1	100,2
1994	1924,6	957,9	966,7	49,8	50,2	100,9
1995	1956,0	974,4	981,6	49,8	50,2	100,7
1996	1988,5	990,9	997,6	49,8	50,2	100,7
1997	2021,2	1007,5	1013,7	49,8	50,2	100,6
1998	2056,3	1025,9	1030,4	49,9	50,1	100,4
1999	2100,8	1049,0	1051,8	49,9	50,1	100,3
2000	2145,2	1072,1	1073,1	50,0	50,0	100,1
2000x	2150,1	1074,4	1075,7	50,0	50,0	100,1
2001	2198,4	1099,7	1098,7	50,0	50,0	99,9

Солҳо Годы	Шумораи аҳоли, ҳазор-нафар Численность населения, тыс. человек	аз он ҷумла: - в том числе:				Занон ба 100 нафар мардон Число женщин на 100 мужчин
		мардҳо мужчин	занҳо женщин	бо ҳисоби фоиз ба тамоми аҳоли в % ко всему населению		
				мардҳо мужчин	занҳо женщин	
2002	2236,2	1120,0	1116,2	50,1	49,9	99,7
2003	2280,7	1142,6	1138,1	50,1	49,9	99,6
2004	2323,0	1163,4	1159,6	50,1	49,9	99,7
2005	2368,4	1187,0	1181,4	50,1	49,9	99,5
2006	2413,2	1210,1	1203,1	50,1	49,9	99,4
2007	2457,6	1233,3	1224,3	50,2	49,8	99,3
2008	2504,6	1257,6	1247,0	50,2	49,8	99,2
2009	2559,3	1285,4	1273,9	50,2	49,8	99,1
2010	2618,3	1315,6	1302,8	50,2	49,8	99,0
2010x	2676,0	1343,0	1333,0	50,2	49,8	99,3
2011	2698,6	1355,5	1343,1	50,2	49,8	99,1
2012	2765,8	1389,4	1376,4	50,2	49,8	99,1
2013	2831,7	1422,3	1409,4	50,2	49,8	99,1
2014	2898,6	1456,8	1441,8	50,3	49,7	99,0
2015	2971,5	1494,7	1476,8	50,3	49,7	98,8
2016	3047,8	1534,1	1513,7	50,3	49,7	98,7
2017	3124,4	1573,6	1550,8	50,4	49,6	98,6
2018	3198,5	1612,1	1586,4	50,4	49,6	98,4
2019	3274,9	1650,1	1624,8	50,4	49,6	98,5
2020	3348,3	1685,4	1662,9	50,3	49,7	98,7
2021	3459,7	1753,1	1706,6	50,7	49,3	97,4
2022	3530,0	1789,8	1740,2	50,7	49,3	97,2
шаҳри Душанбе – город Душанбе						
1991	584,3	288,1	296,2	49,3	50,7	102,8
1992	584,5	289,1	295,4	49,5	50,5	102,2
1993	546,9	271,9	275,0	49,7	50,3	101,1
1994	523,4	263,0	260,4	50,2	49,8	99,0
1995	511,9	258,8	253,1	50,6	49,4	97,8
1996	505,6	256,4	249,2	50,7	49,3	97,2
1997	501,2	255,7	245,5	51,0	49,0	96,0
1998	518,8	263,5	255,3	50,8	49,2	96,9
1999	538,5	274,0	264,5	50,9	49,1	96,5

БОЗОРИ МЕҲНАТ - РЫНОК ТРУДА

Солҳо Годы	Шумораи аҳоли, ҳазор- нафар Численность населения, тыс. человек	аз он ҷумла: - в том числе:				Занон ба 100 нафар мар- дон Число жен- щин на 100 мужчин
		мардҳо мужчин	занҳо женщин	бо ҳисоби фоиз ба тамоми аҳоли в % ко всему населению		
				мардҳо мужчин	занҳо женщин	
2000	564,0	287,6	276,4	51,0	49,0	96,1
2000x	561,9	286,4	275,5	51,0	49,0	96,2
2001	579,4	295,1	284,3	50,9	49,1	96,3
2002	591,6	301,6	290,0	51,0	49,0	96,1
2003	605,1	308,4	296,7	51,0	49,0	96,2
2004	616,9	314,5	302,4	51,0	49,0	96,1
2005	630,0	321,4	308,5	51,0	49,0	96,0
2006	644,3	329,2	315,1	51,1	48,9	95,7
2007	658,0	336,4	321,6	51,1	48,9	95,6
2008	674,2	345,4	328,7	51,2	48,8	95,2
2009	693,1	356,6	336,5	51,4	48,6	94,4
2010	711,2	366,6	344,6	51,5	48,5	94,0
2010x	724,0	373,0	351,0	51,5	48,5	94,1
2011	731,1	377,8	353,3	51,7	48,3	93,5
2012	748,0	387,2	360,8	51,8	48,2	93,2
2013	764,3	396,3	367,9	51,8	48,2	92,8
2014	775,8	403,1	372,7	52,0	48,0	92,5
2015	788,7	410,5	378,2	52,0	48,0	92,1
2016	802,7	418,8	383,9	52,2	47,8	91,7
2017	816,2	426,5	389,7	52,3	47,7	91,4
2018	831,4	434,8	396,6	52,3	47,7	91,2
2019	846,4	443,0	403,4	52,3	47,7	91,1
2020	863,4	452,8	410,6	52,4	47,6	90,7
2021	1185,4	608,0	577,4	51,3	48,7	95,0
2022	1201,8	616,5	585,3	51,3	48,7	94,9
НТҚ – РРП						
1991	1157,6	585,2	572,4	50,6	49,4	97,8
1992	1196,0	604,7	591,3	50,6	49,4	97,8
1993	1220,1	617,5	602,6	50,6	49,4	97,6
1994	1223,9	618,2	605,7	50,5	49,5	98,0
1995	1237,0	623,7	613,3	50,4	49,6	98,3
1996	1252,3	629,7	622,6	50,3	49,7	98,9

Солҳо <i>Годы</i>	Шумораи аҳоли, ҳазор-нафар <i>Численность населения, тыс. человек</i>	аз он ҷумла: - в том числе:				Занон ба 100 нафар мардон <i>Число женщин на 100 мужчин</i>
		мардҳо <i>мужчин</i>	занҳо <i>женщин</i>	бо ҳисоби фоиз ба тамоми аҳоли <i>в % ко всему населению</i>		
				мардҳо <i>мужчин</i>	занҳо <i>женщин</i>	
1997	1267,4	636,6	630,8	50,2	49,8	99,1
1998	1289,7	647,2	642,5	50,2	49,8	99,3
1999	1316,0	659,8	656,2	50,1	49,9	99,5
2000	1341,2	672,2	669,0	50,1	49,9	99,5
2000x	1337,5	670,2	667,3	50,1	49,9	99,6
2001	1377,6	691,2	686,4	50,2	49,8	99,3
2002	1407,0	707,0	700,0	50,2	49,8	99,0
2003	1438,0	723,5	714,5	50,3	49,7	98,8
2004	1466,0	738,0	728,0	50,3	49,7	98,6
2005	1497,9	754,9	742,9	50,4	49,6	98,4
2006	1530,4	772,1	758,3	50,4	49,6	98,2
2007	1564,1	789,8	774,3	50,5	49,5	98,0
2008	1601,2	809,5	791,8	50,6	49,4	97,8
2009	1641,2	830,1	811,1	50,6	49,4	97,7
2010	1685,1	853,5	831,6	50,6	49,4	97,4
2010x	1722,0	871,0	851,0	50,6	49,4	97,7
2011	1737,4	880,1	857,3	50,7	49,3	97,4
2012	1786,1	905,1	881,0	50,7	49,3	97,3
2013	1832,2	928,7	903,5	50,7	49,3	97,3
2014	1874,0	950,4	923,6	50,7	49,3	97,2
2015	1922,0	975,3	946,7	50,7	49,3	97,1
2016	1972,3	1002,2	970,1	50,8	49,2	96,8
2017	2021,2	1027,7	993,5	50,8	49,2	96,7
2018	2069,2	1052,6	1016,5	50,9	49,1	96,6
2019	2120,0	1078,6	1041,4	50,9	49,1	96,6
2020	2165,9	1101,8	1064,1	50,9	49,1	96,6
2021	2060,3	1046,2	1014,1	50,8	49,2	96,9
2022	2101,0	1066,7	1034,3	50,8	49,2	97,0

ҲИСОБИ МИЁНАИ СОЛОНАИ АҶОЛИИ ДОИМИИ ВИЛОЯТҶО ДАР МИНТАҚАҶОИ
ҶУМҶУРИИ ТОҶИКИСТОН (ҳазор нафар)

СРЕДНЕГОДОВАЯ ЧИСЛЕННОСТЬ ПОСТОЯННОГО НАСЕЛЕНИЯ ПО РЕГИОНАМ
РЕСПУБЛИКИ ТАДЖИКИСТАН (тысяч человек)

	2014	2015	2016	2017	2018	2019	2020	2021
Ҷумҳурии Тоҷикистон - Республика Таджикистан								
Ҳамаи аҷоли Все население	8256,6	8451,6	8647,0	8837,0	9028,9	9220,1	9515,3	9801,8
аҷоли шаҳрҷо городское население	2193,2	2237,9	2285,9	2332,9	2375,5	2417,8	2617,6	2820,2
аҷоли деҳот сельское население	6063,3	6213,7	6361,1	6504,1	6653,4	6802,3	6897,7	6981,6
ВМКБ - ГБАО								
Ҳамаи аҷоли Все население	213,2	215,8	218,8	221,9	225,2	227,9	228,6 34,9	229,3 39,5
аҷоли шаҳрҷо городское население	28,8	29,0	29,4	29,7	30,1	30,4	193,7	189,8
аҷоли деҳот сельское население	184,4	186,8	189,4	192,2	195,1	197,5	228,6	229,3
Вилояти Суғд - Согдийская область								
Ҳамаи аҷоли Все население	2428,0	2483,2	2535,9	2584,7	2633,5	2682,8	2745,1	2803,4
аҷоли шаҳрҷо городское население	601,0	614,5	628,5	640,7	652,0	663,2	666,7	669,6
аҷоли деҳот сельское население	1827,0	1868,7	1907,4	1944,0	1981,5	2019,6	2078,4	2133,8
Вилояти Хатлон - Хатлонская область								
Ҳамаи аҷоли Все население	2935,0	3009,6	3086,1	3161,4	3236,6	3311,6	3404,0	3494,9
аҷоли шаҳрҷо городское население	528,6	541,3	558,1	574,6	585,7	595,2	601,1	611,1
аҷоли деҳот сельское население	2406,4	2468,3	2528,0	2586,8	2650,9	2716,3	2802,9	2883,8
ш. Душанбе - г. Душанбе								
Ҳамаи аҷоли Все население	782,2	795,7	809,4	823,8	838,9	854,9	1024,4	1193,6
аҷоли шаҳрҷо городское население	782,2	795,7	809,4	823,8	838,9	854,9	1024,4	1193,6
НТЧ - РРП								
Ҳамаи аҷоли Все население	1898,0	1947,2	1996,8	2045,2	2094,6	2143,0	2113,1	2080,6
аҷоли шаҳрҷо городское население	252,5	257,3	260,5	264,1	268,8	274,1	290,5	306,4
аҷоли деҳот сельское население	1645,5	1689,9	1736,4	1781,1	1825,8	1868,9	1822,6	1774,2

**ШУМОРАИ АҲОЛИИ ДОИМӢ АЗ РӯИ ҶИНС, СИННУ СОЛ ВА МИНТАҚАҲОИ
ҶУМҲУРИИ ТОҶИКИСТОН БА ҲОЛАТИ 1 ЯНВАРИ СОЛИ 2013** (ҳазор нафар)
**ЧИСЛЕННОСТЬ ПОСТОЯННОГО НАСЕЛЕНИЯ ПО ПОЛУ, ВОЗРАСТАМ И РЕГИОНАМ
РЕСПУБЛИКИ ТАДЖИКИСТАННА 1 ЯНВАРЯ 2013 ГОДА** (тысяч человек)

Синну сол Возраст, лет	Ҷумҳурии Тоҷикистон Республика Таджики- стан	ВМКБ ГБАО	Вилояти Суғд Согдийская область	Вилояти Хатлон Хатлонская область	ш. Душанбе гор. Душанбе	НТҶ РРП
Ҳамаи аҳоли - Все население						
0-4	1092,6	21,5	308,0	414,9	85,6	262,6
5-9	861,1	17,7	240,2	325,1	74,4	203,7
10-14	857,9	18,3	224,1	329,7	80,9	204,8
15-19	856,9	20,4	236,1	322,3	83,2	195,0
20-24	855,3	21,8	236,1	296,1	106,1	195,2
25-29	743,6	21,8	223,6	259,8	64,9	173,5
30-34	551,2	17,2	172,5	184,0	51,2	126,4
35-39	456,1	14,8	145,3	147,8	46,7	101,5
40-44	416,7	13,0	131,2	135,9	46,6	89,9
45-49	372,9	11,2	120,4	121,1	39,8	80,3
50-54	324,9	9,6	109,6	103,4	31,8	70,5
55-59	211,3	7,0	73,1	66,0	19,7	45,5
60-64	138,4	5,1	46,8	44,0	13,0	29,5
65-69	70,9	3,5	22,2	23,2	6,9	15,1
70-74	77,0	3,2	25,5	25,8	6,5	16,0
75-79	52,3	2,4	18,0	16,9	3,8	11,2
80-84	31,8	1,2	11,4	10,0	2,0	7,3
85-89	12,1	0,4	3,7	4,1	0,8	3,0
90-94	3,4	0,1	0,9	1,2	0,3	0,9
95-99	0,7	0,0	0,2	0,3	0,1	0,2
100 сола ва калон- тар						
100 лет истарше	0,3	0,0	0,1	0,1	0,0	0,1
Ҳамагӣ - Всего	7987,4	210,2	2349,0	2831,7	764,3	1832,2
аз қобили меҳнат ҷавонтар - <i>моложе</i> <i>трудоспособного</i>	2811,6	57,5	772,2	1069,7	240,9	671,1
қобили меҳнат - трудоспособном	4797,5	137,1	1450,3	1639,4	490,8	1080,1
аз қобили меҳнат калонсолтар - старше трудоспо- собного	378,3	15,6	126,5	122,6	32,6	81,0
синну соли миёна- <i>средний возраст</i>	25,2	28,9	26,5	24,0	25,9	24,5
Бо ғоиз нисбат ба аҳолии умумӣ – В процентах к общей численности						
аз қобили меҳнат ҷавонтар - <i>моложе</i> <i>трудоспособного</i>	35,2	27,4	32,9	37,8	31,5	36,6
қобили меҳнат - <i>трудоспособном</i>	60,1	65,2	61,7	57,9	64,2	59,0
аз қобили меҳнат калонсолтар - <i>старше трудоспо- собного</i>	4,7	7,4	5,4	4,3	4,3	4,4

БОЗОРИ МЕҲНАТ - РЫНОК ТРУДА

Синну сол Возраст, лет	Ҷумҳурии Тоҷикистон Республика Таджики- стан	ВМКБ ГБАО	Вилояти Суғд Согдийская область	Вилояти Хатлон Хатлонская область	ш. Душанбе гор. Душанбе	НТҶ РРП
Аҳолии шаҳрҳо – Городское население						
0-4	256,7	2,6	72,0	64,7	85,6	31,7
5-9	208,9	2,0	55,2	52,3	74,4	25,0
10-14	218,7	2,0	51,7	56,8	80,9	27,4
15-19	222,2	2,3	54,7	55,2	83,2	26,8
20-24	252,4	3,8	64,0	52,9	106,1	25,6
25-29	184,8	2,8	53,7	41,8	64,9	21,6
30-34	144,5	2,2	42,8	31,9	51,2	16,5
35-39	128,1	2,1	36,9	27,8	46,7	14,5
40-44	124,8	2,0	34,7	27,2	46,6	14,2
45-49	109,1	1,8	31,4	23,3	39,8	12,7
50-54	93,9	1,5	29,9	19,7	31,8	10,9
55-59	60,3	1,1	20,6	12,2	19,7	6,8
60-64	39,6	0,8	13,5	8,1	13,0	4,3
65-69	20,3	0,6	6,5	4,3	6,9	2,1
70-74	20,1	0,5	6,9	4,3	6,5	2,0
75-79	12,3	0,3	4,5	2,5	3,8	1,2
80-84	6,6	0,1	2,7	1,2	2,0	0,7
85-89	2,4	0,1	0,9	0,4	0,8	0,3
90-94	0,6	0,0	0,2	0,1	0,3	0,1
95-99	0,1	0,0	0,0	0,0	0,1	0,0
100 сола ва калон- тар 100 лет истарше	0,1	0,0	0,0	0,0	0,0	0,0
Ҳамагӣ - Всего	2106,5	28,6	582,8	486,6	764,3	244,4
аз қобили меҳнат ҷавонтар - <i>моложе</i> <i>трудоспособного</i>	684,3	6,6	178,8	173,8	240,9	84,1
қобили меҳнат - <i>трудоспособном</i>	1322,0	19,7	369,2	292,4	490,8	150,0
аз қобили меҳнат калонсолтар - <i>старше трудо- способного</i>	100,2	2,3	34,8	20,3	32,6	10,3
синну соли миёна- <i>средний возраст</i>	26,1	30,5	27,5	24,8	25,9	25,5
Бо фоиз нисбат ба аҳолии умумӣ – В процентах к общей численности						
аз қобили меҳнат ҷавонтар - <i>моложе</i> <i>трудоспособного</i>	32,5	23,1	30,7	35,7	31,5	34,4
қобили меҳнат - <i>трудоспособном</i>	62,8	68,9	63,3	60,1	64,2	61,4
аз қобили меҳнат калонсолтар - <i>старше трудо- способного</i>	4,7	8,0	6,0	4,2	4,3	4,2

БОЗОРИ МЕҲНАТ – РЫНОК ТРУДА

Синну сол Возраст, лет	Ҷумҳурии Тоҷикистон Республика Таджики- стан	ВМКБ ГБАО	Вилояти Суғд Согдийская область	Вилояти Хатлон Хатлонская область	ш. Душанбе гор. Душанбе	НТҶ РРП
Аҳолии деҳот – Сельское население						
0-4	835,9	18,9	236,0	350,2	-	230,9
5-9	652,2	15,6	185,1	272,8	-	178,7
10-14	639,1	16,3	172,4	272,9	-	177,5
15-19	634,8	18,1	181,4	267,1	-	168,6
20-24	602,9	18,0	172,1	243,2	-	169,6
25-29	558,7	18,9	169,9	218,0	-	151,9
30-34	406,8	15,0	129,7	152,1	-	109,9
35-39	328,0	12,6	108,4	120,0	-	87,0
40-44	291,9	11,0	96,5	108,8	-	75,7
45-49	263,8	9,4	89,0	97,7	-	67,6
50-54	231,0	8,1	79,7	83,6	-	59,5
55-59	151,0	5,9	52,5	53,9	-	38,7
60-64	98,8	4,3	33,3	36,0	-	25,2
65-69	50,6	3,0	15,7	18,9	-	13,1
70-74	57,0	2,8	18,6	21,6	-	14,0
75-79	40,0	2,2	13,5	14,4	-	9,9
80-84	25,2	1,1	8,7	8,8	-	6,6
85-89	9,6	0,3	2,9	3,7	-	2,8
90-94	2,7	0,1	0,7	1,1	-	0,8
95-99	0,6	0,0	0,1	0,3	-	0,2
100 сола ва калон- тар 100 лет истарше	0,3	0,0	0,1	0,1	-	0,1
Ҳамагӣ - Всего	5880,9	181,6	1766,3	2345,2	-	1587,9
аз қобили меҳнат ҷавонтар - <i>моложе</i> <i>трудоспособного</i>	2127,3	50,9	593,5	895,9	-	587,0
қобили меҳнат - <i>трудоспособном</i>	3475,6	117,4	1081,1	1347,0	-	930,1
аз қобили меҳнат калонсолтар - <i>старше трудо- способного</i>	278,0	13,3	91,7	102,2	-	70,8
синну соли миёна- <i>средний возраст</i>	24,8	28,7	26,1	23,9	-	24,4
Бо фоиз нисбат ба аҳолии умумӣ – В процентах к общей численности						
аз қобили меҳнат ҷавонтар - <i>моложе</i> <i>трудоспособного</i>	36,2	28,0	33,6	38,2	-	37,0
қобили меҳнат - <i>трудоспособном</i>	59,1	64,7	61,2	57,4	-	58,6
аз қобили меҳнат калонсолтар - <i>старше трудо- способного</i>	4,7	7,3	5,2	4,4	-	4,4

**ШУМОРАИ АҲОЛИИ ДОИМӢ АЗ РӢИ ЧИНС, СИННУ СОЛ ВА МИНТАҚАҲОИ
ҶУМҲУРИИ ТОҶИКИСТОН БА ҲОЛАТИ 1 ЯНВАРИ СОЛИ 2014 (ҳазор нафар)
ЧИСЛЕННОСТЬ ПОСТОЯННОГО НАСЕЛЕНИЯ ПО ПОЛУ, ВОЗРАСТАМ И РЕГИОНАМ
РЕСПУБЛИКИ ТАДЖИКИСТАННА 1 ЯНВАРЯ 2014 ГОДА (тысяч человек)**

Синну сол Возраст, лет	Ҷумҳурии Тоҷикистон Республика Таджики- стан	ВМКБ ГБАО	Вилояти Суғд Согдийская область	Вилояти Хатлон Хатлонская область	ш. Душанбе гор. Душанбе	НТҚ РРП
Ҳамаи аҳоли - Все население						
0-4	1093,8	21,5	314,5	418,9	79,4	259,6
5-9	902,9	18,6	252,6	338,5	77,3	215,8
10-14	847,6	17,6	223,1	326,6	79,2	201,1
15-19	868,9	20,1	235,9	326,2	87,7	198,9
20-24	845,3	21,0	232,2	295,4	103,4	193,3
25-29	779,2	22,2	230,8	273,8	70,9	181,7
30-34	581,4	17,7	181,4	195,2	52,6	134,6
35-39	467,8	15,2	148,6	151,8	47,2	105,0
40-44	419,6	13,0	131,7	137,2	46,5	91,2
45-49	379,6	11,4	122,1	123,2	41,2	81,7
50-54	340,1	10,1	113,6	108,6	33,7	74,1
55-59	232,4	7,5	79,9	72,8	21,8	50,3
60-64	149,9	5,3	51,3	47,3	14,0	31,9
65-69	78,2	3,7	24,8	25,4	7,6	16,8
70-74	70,7	3,0	23,0	23,8	6,1	14,9
75-79	54,3	2,5	18,3	17,8	4,0	11,5
80-84	30,8	1,2	11,1	9,6	2,0	6,9
85-89	14,2	0,4	4,5	4,8	0,9	3,5
90-94	3,4	0,1	0,9	1,3	0,2	1,0
95-99	0,7	0,0	0,2	0,3	0,1	0,2
100 сола ва калонтар 100 лет истарше	0,3	0,0	0,1	0,1	0,0	0,1
Ҳамагӣ - Всего	8161,1	212,1	2400,6	2898,6	775,8	1874,0
аз қобили меҳнат ҷавонтар - <i>моложе</i> <i>трудоспособного</i>	2844,1	57,6	790,1	1084,0	235,9	676,5
қобили меҳнат трудоспособном аз қобили меҳнат калонсолтар - <i>старше</i> трудоспособного синну соли миёна- <i>средний возраст</i>	4920,1	138,4	1477,7	1686,4	505,2	1112,5
	396,9	16,1	132,8	128,2	34,7	85,0
	24,9	28,7	26,1	23,7	25,8	24,3
Бо ғоиз нисбат ба аҳолии умумӣ – В процентах к общей численности						
аз қобили меҳнат ҷавонтар - <i>моложе</i> <i>трудоспособного</i>	34,8	27,2	32,9	37,4	30,4	36,1
қобили меҳнат - <i>трудоспособном</i> аз қобили меҳнат калонсолтар - <i>старше</i> <i>трудоспособного</i>	60,3	65,2	61,6	58,2	65,1	59,4
	4,9	7,6	5,5	4,4	4,5	4,5

БОЗОРИ МЕҲНАТ – РЫНОК ТРУДА

Синну сол Возраст, лет	Ҷумҳурии Тоҷикистон Республика Таджики- стан	ВМКБ ГБАО	Вилояти Суғд Согдийская область	Вилояти Хатлон Хатлонская область	ш. Душанбе гор. Душанбе	НТҶ РРП
Аҳолии шаҳрҳо - Городское население						
0-4	259,8	2,6	74,1	71,6	79,4	32,2
5-9	220,7	2,2	58,4	56,6	77,3	26,2
10-14	217,5	1,8	51,5	58,4	79,2	26,6
15-19	230,2	2,3	54,5	58,6	87,7	27,3
20-24	250,2	3,6	62,4	55,2	103,4	25,7
25-29	198,9	3,0	56,0	46,7	70,9	22,4
30-34	150,9	2,2	44,3	34,6	52,6	17,2
35-39	131,0	2,2	37,6	29,3	47,2	14,8
40-44	125,6	2,0	34,6	28,4	46,5	14,1
45-49	112,7	1,8	31,9	24,9	41,2	12,9
50-54	99,0	1,5	30,6	21,6	33,7	11,5
55-59	66,7	1,2	22,3	13,8	21,8	7,6
60-64	43,3	0,9	14,7	9,0	14,0	4,7
65-69	22,5	0,6	7,2	4,8	7,6	2,2
70-74	18,8	0,5	6,3	4,2	6,1	1,9
75-79	12,9	0,3	4,6	2,6	4,0	1,2
80-84	6,5	0,1	2,6	1,1	2,0	0,6
85-89	2,8	0,0	1,0	0,5	0,9	0,3
90-94	0,7	0,0	0,2	0,2	0,2	0,1
95-99	0,2	0,0	0,0	0,0	0,1	0,0
100 сола ва калонтар 100 лет истарше	0,0	0,0	0,0	0,0	0,0	0,0
Ҳамагӣ - Всего	2170,9	28,8	594,8	522,1	775,8	249,4
аз қобили меҳнат ҷавонтар - <i>моложе</i> <i>трудоспособного</i>	698,0	6,6	183,9	186,6	235,9	85,0
қобили меҳнат - <i>трудоспособном</i>	1366,0	19,8	374,3	313,3	505,2	153,5
аз қобили меҳнат калонсолтар - <i>старше</i> <i>трудоспособного</i>	106,9	2,4	36,6	22,2	34,7	10,9
синну соли миёна- <i>средний возраст</i>	25,8	30,3	27,1	24,3	25,8	25,2
Бо ғоиз нисбат ба аҳолии умумӣ – В процентах к общей численности						
аз қобили меҳнат ҷавонтар - <i>моложе</i> <i>трудоспособного</i>	32,2	22,9	30,9	35,7	30,4	34,1
қобили меҳнат - <i>трудоспособном</i>	62,9	68,8	62,9	60,0	65,1	61,5
аз қобили меҳнат калонсолтар - <i>старше</i> <i>трудоспособного</i>	4,9	8,3	6,2	4,3	4,5	4,4
Аҳолии деҳот – Сельское население						
0-4	833,9	18,9	240,4	347,3	-	227,4
5-9	682,1	16,4	194,2	281,9	-	189,7
10-14	630,2	15,7	171,7	268,3	-	174,5

БОЗОРИ МЕҲНАТ - РЫНОК ТРУДА

Синну сол Возраст, лет	Ҷумҳурии Тоҷикистон Республика Таджики- стан	ВМКБ ГБАО	Вилояти Суғд Согдийская область	Вилояти Хатлон Хатлонская область	ш. Душанбе гор. Душанбе	НТҶ РРП
15-19	638,6	17,9	181,5	267,7	-	171,6
20-24	595,1	17,3	169,8	240,3	-	167,6
25-29	580,3	19,1	174,8	227,0	-	159,3
30-34	430,6	15,4	137,1	160,6	-	117,4
35-39	336,8	13,1	111,1	122,5	-	90,2
40-44	294,0	11,0	97,1	108,7	-	77,1
45-49	266,9	9,6	90,1	98,3	-	68,9
50-54	241,1	8,6	83,0	87,0	-	62,6
55-59	165,7	6,3	57,6	59,1	-	42,7
60-64	106,5	4,4	36,6	38,3	-	27,2
65-69	55,8	3,1	17,5	20,7	-	14,5
70-74	51,9	2,6	16,7	19,6	-	12,9
75-79	41,4	2,3	13,7	15,1	-	10,3
80-84	24,3	1,1	8,5	8,5	-	6,3
85-89	11,4	0,4	3,4	4,3	-	3,2
90-94	2,8	0,1	0,7	1,2	-	0,9
95-99	0,6	0,0	0,2	0,3	-	0,2
100 сола ва калонтар 100 лет истарше	0,2	0,0	0,1	0,0	-	0,1
Ҳамагӣ - Ҳамагӣ	5990,2	183,3	1805,8	2376,5	-	1624,6
аз қобили меҳнат ҷавонтар - <i>моложе</i> <i>трудоспособного</i>	2146,2	50,9	606,2	897,4	-	591,5
қобили меҳнат - <i>трудоспособном</i>	3554,1	118,6	1103,4	1373,2	-	959,0
аз қобили меҳнат калонсолтар - <i>старше</i> <i>трудоспособного</i>	289,9	13,8	96,2	105,9	-	74,1
синну соли миёна- <i>средний возраст</i>	24,6	28,4	25,8	23,6	-	24,2
Бо ғоиз нисбат ба аҳолии умумӣ – В процентах к общей численности						
аз қобили меҳнат ҷавонтар - <i>моложе</i> <i>трудоспособного</i>	35,8	27,8	33,6	37,8	-	36,4
қобили меҳнат - <i>трудоспособном</i>	59,3	64,7	61,1	57,8	-	59,0
аз қобили меҳнат калонсолтар - <i>старше</i> <i>трудоспособного</i>	4,8	7,5	5,3	4,4	-	4,6

**ШУМОРАИ АҲОЛИИ ДОИМӢ АЗ РӮИ ЧИНС, СИННУ СОЛ ВА МИНТАҚАҲОИ
ҶУМҲУРИИ ТОҶИКИСТОН БА ҲОЛАТИ 1 ЯНВАРИ СОЛИ 2015 (ҳазор нафар)
ЧИСЛЕННОСТЬ ПОСТОЯННОГО НАСЕЛЕНИЯ ПО ПОЛУ, ВОЗРАСТАМ И РЕГИОНАМ
РЕСПУБЛИКИ ТАДЖИКИСТАН НА 1 ЯНВАРЯ 2015 ГОДА (тысяч человек)**

Синну сол Возраст, лет	Ҷумҳурии Тоҷикистон- Республика Таджики- стан	ВМКБ ГБАО	Вилояти Сӯғд Согдийская область	Вилояти Хатлон Хатлонская область	ш.Душанбе гор. Душанбе	НТҶ РРП
Ҳамаи аҳоли – Все население						
0-4	1104,2	21,6	320,6	427,6	75,4	259,0
5-9	947,4	19,7	265,8	354,4	79,4	228,1
10-14	840,4	17,1	224,9	322,6	77,2	198,6
15-19	865,5	20,0	233,4	323,1	88,7	200,3
20-24	855,5	20,0	232,4	304,0	103,2	195,9
25-29	807,3	22,1	234,4	285,0	77,4	188,4
30-34	611,8	18,2	190,8	206,1	54,5	142,3
35-39	482,2	15,5	152,8	157,0	47,5	109,4
40-44	429,6	13,3	135,4	139,0	47,0	94,0
45-49	382,9	11,6	121,6	124,5	42,0	83,1
50-54	353,4	10,4	117,0	113,2	35,9	76,9
55-59	250,4	7,8	86,1	78,5	23,3	54,7
60-64	163,0	5,6	55,7	51,4	15,4	35,0
65-69	88,4	3,9	29,0	28,0	8,5	18,9
70-74	65,5	3,0	20,4	22,3	5,7	14,1
75-79	54,0	2,6	18,2	17,6	4,2	11,4
80-84	31,9	1,3	11,4	10,0	2,1	7,1
85-89	13,2	0,5	4,1	4,4	0,9	3,3
90-94	4,5	0,1	1,2	1,5	0,3	1,3
95-99	0,6	0,0	0,2	0,3	0,1	0,1
100 ва калонсолтар	0,3	0,0	0,1	0,1	0,0	0,1
Ҳамагӣ - Всего	8352,0	214,3	2455,5	2971,5	788,7	1922,0
аз қобили меҳнат ҷавонтар - <i>моложе</i> <i>трудоспособного</i>	2892,1	58,4	811,4	1104,6	232,1	685,7
қобили меҳнат - тру- доспособном	5046,0	139,2	1505,4	1734,0	520,1	1147,2
аз қобили меҳнат калонсолтар - старше трудоспособного	413,9	16,7	138,7	132,9	36,5	89,1
синну соли миёна- <i>средний возраст</i>	25,6	28,9	26,2	23,8	26,3	24,5
Бо ғоиз нисбат ба аҳолии умумӣ - В процентах к общей численности						
аз қобили меҳнат ҷавонтар - <i>моложе</i> <i>трудоспособного</i>	34,6	27,2	33,0	37,1	29,4	35,6
қобили меҳнат - <i>трудоспособном</i>	60,4	64,9	61,3	58,3	65,9	59,6
аз қобили меҳнат калонсолтар - <i>старше</i> <i>трудоспособного</i>	5,0	7,7	5,6	4,4	4,6	4,6

БОЗОРИ МЕҲНАТ - РЫНОК ТРУДА

Синну сол Возраст, лет	Ҷумҳурии Тоҷикистон- Республика Таджики- стан	ВМКБ ГБАО	Вилояти Суғд Согдийская область	Вилояти Хатлон Хатлонская область	ш.Душанбе гор. Душанбе	НТҶ РРП
---------------------------	---	--------------	--	--	------------------------------	------------

Аҳолии шаҳрҳо – Городское население

0-4	263,2	2,6	76,3	75,9	75,4	32,9
5-9	228,8	2,3	61,3	58,3	79,4	27,6
10-14	213,5	1,9	51,8	56,9	77,2	25,7
15-19	230,2	2,2	53,6	58,2	88,7	27,5
20-24	250,0	3,3	61,0	56,4	103,2	26,3
25-29	210,6	3,2	57,7	49,1	77,4	23,3
30-34	157,2	2,3	46,6	35,9	54,5	18,0
35-39	132,8	2,1	38,4	29,7	47,5	15,0
40-44	127,1	1,9	35,3	28,6	47,0	14,2
45-49	113,9	1,9	31,7	25,3	42,0	13,0
50-54	103,2	1,6	31,4	22,5	35,9	11,9
55-59	71,5	1,1	23,8	15,0	23,3	8,3
60-64	47,1	0,9	15,9	9,8	15,4	5,2
65-69	25,6	0,7	8,4	5,3	8,5	2,6
70-74	17,4	0,4	5,6	3,8	5,7	1,8
75-79	13,2	0,3	4,6	2,8	4,2	1,3
80-84	6,7	0,2	2,6	1,2	2,1	0,6
85-89	2,5	0,0	0,9	0,4	0,9	0,2
90-94	0,8	0,0	0,3	0,1	0,3	0,1
95-99	0,2	0,0	0,0	0,0	0,1	0,0
100 ва калонсолтар	0,0	0,0	0,0	0,0	0,0	0,0
Ҳамагӣ - Всего	2215,5	28,9	607,2	535,2	788,7	255,5
аз қобили меҳнат ҷавонтар – <i>моложе</i> <i>трудоспособного</i>	705,4	6,7	189,4	191,2	232,1	86,2
қобили меҳнат - <i>трудоспособном</i>	1398,0	19,7	379,5	321,0	520,1	157,7
аз қобили меҳнат калонсолтар - <i>старше</i> <i>трудоспособного</i>	112,1	2,5	38,3	23,0	36,5	11,6
синну соли миёна- <i>средний возраст</i>	26,5	30,6	27,2	24,3	26,3	25,3

Бо фоиз нисбат ба аҳолии умумӣ - В процентах к общей численности

аз қобили меҳнат ҷавонтар - <i>моложе</i> <i>трудоспособного</i>	31,8	23,1	31,1	35,7	29,4	33,7
қобили меҳнат - <i>трудоспособном</i>	63,1	68,1	62,5	59,9	65,9	61,7
аз қобили меҳнат калонсолтар - <i>старше</i> <i>трудоспособного</i>	5,0	8,6	6,3	4,2	4,6	4,5

Синну сол Возраст, лет	Ҷумҳурии Тоҷикистон- Республика Таджики- стан	ВМКБ ГБАО	Вилояти Сӯғд Согдийская область	Вилояти Хатлон Хатлонская область	ш.Душанбе гор. Душанбе	НТҶ РРП
Аҳолии деҳот - Сельское население						
0-4	841,0	18,9	244,4	351,6	-	226,0
5-9	718,6	17,5	204,6	296,0	-	200,6
10-14	627,0	15,3	173,0	265,8	-	172,9
15-19	635,3	17,8	179,7	265,0	-	172,8
20-24	605,5	16,7	171,4	247,6	-	169,7
25-29	596,7	18,9	176,7	235,9	-	165,2
30-34	454,6	16,0	144,1	170,3	-	124,3
35-39	349,4	13,3	114,3	127,3	-	94,4
40-44	302,5	11,4	100,1	111,2	-	79,8
45-49	269,0	9,8	90,0	99,2	-	70,1
50-54	250,1	8,8	85,6	90,7	-	65,1
55-59	178,9	6,6	62,4	63,5	-	46,4
60-64	115,9	4,7	39,8	41,6	-	29,8
65-69	62,9	3,3	20,6	22,7	-	16,3
70-74	48,1	2,5	14,8	18,6	-	12,2
75-79	40,8	2,3	13,6	14,8	-	10,1
80-84	25,2	1,1	8,8	8,8	-	6,4
85-89	10,7	0,4	3,2	4,0	-	3,1
90-94	3,6	0,1	1,0	1,4	-	1,1
95-99	0,5	0,0	0,1	0,3	-	0,1
100 ва калонсолтар	0,2	0,0	0,1	0,0	-	0,1
Ҳамагӣ - Всего	6136,5	185,4	1848,3	2436,3	-	1666,5
аз қобили меҳнат ҷавонтар - <i>моложе</i> <i>трудоспособного</i>	2186,6	51,6	622,0	913,4	-	599,5
қобили меҳнат - <i>трудоспособном</i> аз қобили меҳнат калонсолтар - <i>старше</i> <i>трудоспособного</i>	3648,1	119,5	1125,9	1413,0	-	989,6
синну соли миёна- <i>средний возраст</i>	301,8	14,3	100,4	109,9	-	77,4
	25,2	28,6	25,9	23,7	-	24,4
Бо ғоиз нисбат ба аҳолии умумӣ - В процентах к общей численности						
аз қобили меҳнат ҷавонтар - <i>моложе</i> <i>трудоспособного</i>	35,6	27,8	33,6	37,4	-	35,9
қобили меҳнат - <i>трудоспособном</i> аз қобили меҳнат калонсолтар - <i>старше</i> <i>трудоспособного</i>	59,4	64,4	60,9	57,9	-	59,3
	4,9	7,7	5,4	4,5	-	4,6

**ШУМОРАИ АҲОЛИИ ДОИМӢ АЗ РӢИ ЧИНС, СИННУ СОЛ ВА МИНТАҚАҲОИ
ҶУМҲУРИИ ТОҶИКИСТОН БА ҲОЛАТИ 1 ЯНВАРИ СОЛИ 2016 (ҳазор нафар)
ЧИСЛЕННОСТЬ ПОСТОЯННОГО НАСЕЛЕНИЯ ПО ПОЛУ, ВОЗРАСТАМ И РЕГИОНАМ
РЕСПУБЛИКИ ТАДЖИКИСТАН НА 1 ЯНВАРЯ 2016 ГОДА (тысяч человек)**

Синну сол Возраст, лет	Ҷумҳурии Тоҷикистон Республика Таджики- стан	ВМКБ ГБАО	Вилояти Суғд Согдийская область	Вилояти Хатлон Хатлонская область	ш. Душанбе гор. Душанбе	НТҶ РРП
Ҳамаи аҳоли - Все население						
0-4	1100,3	22,5	324,9	424,0	72,5	256,3
5-9	1013,1	20,7	281,8	384,4	81,5	244,7
10-14	825,5	16,8	224,8	315,5	73,8	194,5
15-19	867,8	19,6	229,0	326,4	88,9	203,9
20-24	855,0	19,0	231,6	307,1	101,4	195,9
25-29	836,5	22,4	240,0	293,4	86,0	194,8
30-34	648,7	18,8	199,9	221,6	56,5	151,9
35-39	501,9	15,8	158,9	163,4	49,2	114,6
40-44	433,4	13,6	136,2	141,3	45,9	96,3
45-49	393,1	11,8	124,9	127,3	44,1	85,2
50-54	354,0	10,4	116,0	113,9	36,5	77,2
55-59	280,1	8,5	95,4	88,0	26,7	61,5
60-64	169,9	5,8	58,6	53,0	16,0	36,4
65-69	103,4	4,3	34,2	32,8	10,0	22,0
70-74	58,1	2,8	18,0	19,3	5,4	12,5
75-79	59,0	2,7	19,5	19,7	4,7	12,4
80-84	29,9	1,3	10,4	9,5	2,1	6,6
85-89	15,9	0,5	5,2	5,3	1,0	4,0
90-94	4,5	0,1	1,3	1,6	0,3	1,2
95-99	1,0	0,0	0,2	0,4	0,1	0,3
100 сола ва калон- тар 100 лет истарше						
Ҳамагӣ - Всего	8551,2	217,4	2511,0	3047,8	802,7	1972,3
аз қобили меҳнат ҷавонтар - <i>моложе</i> <i>трудоспособного</i>	2938,9	59,9	831,6	1124,0	227,8	695,6
қобили меҳнат - трудоспособном	5175,5	140,1	1533,3	1783,6	536,0	1182,4
аз қобили меҳнат калонсолтар - старше трудоспо- собного	436,8	17,3	146,1	140,2	38,9	94,3
синну соли миёна- средний возраст	25,7	29,5	26,9	24,5	27,2	25,1
Бо ғоиз нисбат ба аҳолии умумӣ - В процентах к общей численности						
аз қобили меҳнат ҷавонтар - <i>моложе</i> <i>трудоспособного</i>	34,4	27,6	33,1	36,9	28,4	35,3
қобили меҳнат - <i>трудоспособном</i>	60,5	64,4	61,1	58,5	66,8	60,0
аз қобили меҳнат калонсолтар - <i>старше трудоспо- собного</i>	5,1	8,0	5,8	4,6	4,8	4,8

БОЗОРИ МЕҲНАТ – РЫНОК ТРУДА

Синну сол Возраст, лет	Ҷумҳурии Тоҷикистон Республика Таджики- стан	ВМКБ ГБАО	Вилояти Суғд Согдийская область	Вилояти Хатлон Хатлонская область	ш. Душанбе гор. Душанбе	НТЧ РРП
Аҳолии шаҳрҳо – Городское население						
0-4	261,0	2,6	79,2	75,4	72,5	31,3
5-9	239,9	2,4	64,8	62,0	81,5	29,2
10-14	206,6	1,8	51,7	54,7	73,8	24,5
15-19	230,3	2,1	52,3	59,01	88,9	27,9
20-24	245,3	2,9	58,7	56,0	101,4	26,4
25-29	227,7	3,5	61,5	52,3	86,0	24,3
30-34	163,8	2,3	48,5	37,8	56,5	18,7
35-39	137,4	2,2	39,9	30,8	49,2	15,4
40-44	125,5	2,0	35,1	28,4	45,9	14,1
45-49	118,4	1,9	32,9	26,3	44,1	13,4
50-54	103,6	1,6	30,7	22,8	36,5	12,0
55-59	80,9	1,3	26,3	17,2	26,7	9,3
60-64	48,8	0,9	16,4	10,1	16,0	5,3
65-69	29,9	0,7	9,9	6,2	10,0	3,0
70-74	16,2	0,4	5,1	3,5	5,4	1,7
75-79	14,5	0,4	5,0	3,1	4,7	1,4
80-84	6,5	0,1	2,4	1,2	2,1	0,6
85-89	2,8	0,1	1,1	0,4	1,0	0,3
90-94	0,9	0,0	0,3	0,1	0,3	0,1
95-99	0,2	0,0	0,0	0,0	0,1	0,0
100 сола ва калон- тар 100 лет истарше	0,1	0,0	0,0	0,0	0,0	0,0
Ҳамагӣ - Всего	2260,3	29,2	621,9	547,5	802,7	259,0
аз қобили меҳнат ҷавонтар - <i>моложе</i> <i>трудоспособного</i>	707,5	6,9	195,7	192,2	227,8	85,0
қобили меҳнат - <i>трудоспособном</i>	1433,8	19,7	385,8	330,8	536,0	161,6
аз қобили меҳнат калонсолтар - <i>старше</i> <i>трудоспо-</i> <i>собного</i>	118,9	2,6	40,4	24,5	38,9	12,5
синну соли миёна- <i>средний возраст</i>	26,7	38,9	27,8	25,1	27,2	26,2
Бо фоиз нисбат ба аҳолии умумӣ – В процентах к общей численности						
аз қобили меҳнат ҷавонтар - <i>моложе</i> <i>трудоспособного</i>	31,3	23,6	31,5	35,1	28,4	32,8
қобили меҳнат - <i>трудоспособном</i>	63,4	67,5	62,0	60,4	66,8	62,4
аз қобили меҳнат калонсолтар - <i>старше</i> <i>трудоспо-</i> <i>собного</i>	5,3	8,9	6,5	4,5	4,8	4,8

БОЗОРИ МЕҲНАТ - РЫНОК ТРУДА

Синну сол Возраст, лет	Ҷумҳурии Тоҷикистон Республика Таджики- стан	ВМКБ ГБАО	Вилояти Суғд Согдийская область	Вилояти Хатлон Хатлонская область	ш. Душанбе гор. Душанбе	НТҶ РРП
Аҳолии деҳот – Сельское население						
0-4	839,3	19,9	245,7	348,6	-	225,0
5-9	773,2	18,2	217,0	322,4	-	215,5
10-14	618,9	14,9	173,1	260,8	-	170,1
15-19	637,5	17,4	176,7	267,4	-	176,0
20-24	609,6	16,1	173,0	251,0	-	169,5
25-29	608,9	18,9	178,4	241,0	-	170,5
30-34	484,9	16,5	151,4	183,8	-	133,1
35-39	364,5	13,7	119,0	132,6	-	99,2
40-44	307,9	11,7	101,2	112,9	-	82,2
45-49	274,7	9,9	92,0	101,0	-	71,8
50-54	250,4	8,8	85,3	91,1	-	65,2
55-59	199,2	7,2	69,1	70,8	-	52,1
60-64	121,0	4,8	42,2	42,9	-	31,1
65-69	73,4	3,6	24,2	26,6	-	19,0
70-74	41,9	2,4	12,9	15,8	-	10,8
75-79	44,4	2,3	14,5	16,6	-	10,9
80-84	23,4	1,1	8,0	8,3	-	5,9
85-89	13,1	0,4	4,1	4,9	-	3,7
90-94	3,6	0,1	1,0	1,4	-	1,1
95-99	0,8	0,0	0,2	0,4	-	0,2
100 сола ва калон- тар 100 лет истарше	0,2	0,0	0,1	0,0	-	0,1
Ҳамагӣ - Всего	6290,9	188,2	1889,2	2500,3	-	1713,3
аз қобили меҳнат ҷавонтар - <i>моложе</i> <i>трудоспособного</i>	2231,3	53,1	635,9	931,8	-	610,6
қобили меҳнат - <i>трудоспособном</i>	3741,7	120,4	1147,6	1452,9	-	1020,8
аз қобили меҳнат калонсолтар - <i>старше трудо-</i> <i>способного</i>	317,9	14,7	105,8	115,7	-	81,8
синну соли миёна- <i>средний возраст</i>	25,3	29,2	26,6	24,4	-	25,1
Бо ғоиз нисбат ба аҳолии умумӣ – В процентах к общей численности						
аз қобили меҳнат ҷавонтар - <i>моложе</i> <i>трудоспособного</i>	35,5	28,2	33,7	37,3	-	35,6
қобили меҳнат - <i>трудоспособном</i>	59,5	64,0	60,7	58,1	-	59,6
аз қобили меҳнат калонсолтар - <i>старше трудо-</i> <i>способного</i>	5,0	7,8	5,6	4,6	-	4,8

**ШУМОРАИ АҲОЛИИ ДОИМӢ АЗ РӮИ ЧИНС, СИННУ СОЛ ВА МИНТАҚАҲОИ
ҶУМҲУРИИ ТОҶИКИСТОНБА ҲОЛАТИ 1 ЯНВАРИ СОЛИ 2017 (ҳазор нафар)
ЧИСЛЕННОСТЬ ПОСТОЯННОГО НАСЕЛЕНИЯ ПО ПОЛУ, ВОЗРАСТАМ И РЕГИОНАМ
РЕСПУБЛИКИ ТАДЖИКИСТАНА 1 ЯНВАРЯ 2017 ГОДА (тысяч человек)**

Синну сол Возраст, лет	Ҷумҳурии Тоҷикистон Республика Таджикистан	ВМКБ ГБАО	Вилояти Суғд Согдийская область	Вилояти Хатлон Хатлонская область	ш. Душанбе гор. Душанбе	НТҚ РРП
Ҳамаи аҳоли - Все население						
0-4	1107,3	23,6	323,5	433,3	68,9	257,9
5-9	1059,8	21,1	297,4	401,8	84,0	255,5
10-14	842,5	17,3	230,0	321,1	74,5	199,6
15-19	860,1	19,2	225,8	325,1	87,1	202,9
20-24	848,0	17,4	230,0	307,5	99,2	193,9
25-29	845,1	22,1	238,4	295,0	92,4	197,2
30-34	694,0	19,8	211,9	238,3	60,9	163,1
35-39	517,9	16,1	162,3	170,2	49,4	119,9
40-44	444,2	13,8	141,3	143,8	46,4	98,8
45-49	399,6	12,1	126,1	129,4	44,8	87,2
50-54	361,5	10,6	117,5	116,5	38,1	78,8
55-59	297,7	8,8	100,8	94,3	28,6	65,3
60-64	186,4	6,3	64,2	57,9	17,4	40,6
65-69	112,0	4,5	37,6	35,4	10,7	23,8
70-74	56,4	3,0	17,2	18,7	5,3	12,2
75-79	57,1	2,5	19,1	18,9	4,8	11,9
80-84	33,4	1,5	11,4	10,7	2,3	7,5
85-89	13,8	0,4	4,5	4,5	0,9	3,5
90-94	5,1	0,1	1,6	1,7	0,4	1,4
95-99	0,8	0,0	0,2	0,3	0,1	0,2
100 сола ва калонтар 100 лет истарше	0,1	0,0	0,0	0,0	0,0	0,0
Ҳамагӣ - Всего	8742,8	220,2	2560,8	3124,4	816,2	2021,2
аз қобили меҳнат ҷавонтар - <i>моложе</i> <i>трудоспособного</i>	3009,6	62,0	850,9	1156,2	227,4	713,1
қобили меҳнат - трудоспособном	5273,2	140,4	1555,8	1821,2	547,6	1208,4
аз қобили меҳнат калонсолтар - стар- ше трудоспособного	460,0	17,8	154,1	147,0	41,2	99,7
синну соли миёна- средний возраст	25,7	29,5	26,9	24,5	27,2	25,1
Бо фоиз нисбат ба аҳолии умумӣ – В процентах к общей численности						
аз қобили меҳнат ҷавонтар - <i>моложе</i> <i>трудоспособного</i>	34,4	28,2	33,2	37,0	27,9	35,3
қобили меҳнат - трудоспособном	60,3	63,8	60,8	58,3	67,1	59,8
аз қобили меҳнат калонсолтар - стар- ше трудоспособного	5,3	8,1	6,0	4,7	5,0	4,9

Аҳолии шаҳрҳо – Городское население						
0-4	256,2	2,7	80,4	75,3	68,9	29,0
5-9	251,8	2,5	68,9	65,1	84,0	31,2
10-14	209,2	2,0	53,0	54,9	74,5	24,8
15-19	227,0	2,0	51,8	58,7	87,1	27,4
20-24	238,3	2,3	55,9	55,0	99,2	26,0
25-29	238,0	3,8	63,3	53,7	92,4	24,8
30-34	174,9	2,5	51,6	40,2	60,9	19,8
35-39	138,7	2,1	40,4	31,2	49,4	15,6
40-44	127,3	2,0	36,1	28,5	46,4	14,2
45-49	120,2	1,9	33,2	26,8	44,8	13,6
50-54	106,3	1,6	30,9	23,3	38,1	12,3
55-59	85,8	1,3	27,5	18,5	28,6	9,9
60-64	53,3	1,0	17,9	10,9	17,4	6,0
65-69	32,3	0,7	10,9	6,7	10,7	3,3
70-74	15,8	0,5	5,0	3,4	5,3	1,6
75-79	14,7	0,4	5,0	3,1	4,8	1,4
80-84	7,2	0,1	2,6	1,4	2,3	0,7
85-89	2,4	0,1	1,0	0,3	0,9	0,3
90-94	0,9	0,0	0,3	0,1	0,4	0,1
95-99	0,2	0,0	0,0	0,0	0,1	0,0
100 сола ва калонтар <i>100 лет истарше</i>	0,0	0,0	0,0	0,0	0,0	0,0
Ҳамагӣ - Всего	2300,5	29,5	635,6	557,1	816,2	262,0
аз қобили меҳнат ҷавонгар - <i>моложе</i> <i>трудоспособного</i>	717,2	7,2	202,3	195,3	227,4	84,9
қобили меҳнат - <i>трудоспособном</i>	1457,5	19,6	390,8	336,0	547,6	163,5
аз қобили меҳнат калонсолгар - <i>старше</i> <i>трудоспособного</i>	125,8	2,7	42,5	25,8	41,2	13,6
синну соли миёна- <i>средний возраст</i>	26,7	38,9	27,8	25,1	27,2	26,2
Бо фоз нисбат ба аҳолии умумӣ – В процентах к общей численности						
аз қобили меҳнат ҷавонгар - <i>моложе</i> <i>трудоспособного</i>	31,2	24,4	31,8	35,1	27,9	32,4
қобили меҳнат - <i>трудоспособном</i>	63,4	66,4	61,5	60,3	67,1	62,4
аз қобили меҳнат калонсолгар - <i>старше</i> <i>трудоспособного</i>	5,5	9,2	6,7	4,6	5,0	5,2

Аҳолии деҳот – Сельское население						
0-4	851,1	21,0	243,2	358,0	-	229,0
5-9	807,9	18,6	228,5	336,6	-	224,3
10-14	633,2	15,3	176,9	266,2	-	174,8
15-19	633,0	17,2	174,0	266,4	-	175,5
20-24	609,8	15,1	174,2	252,5	-	167,9
25-29	607,1	18,3	175,2	241,2	-	172,3
30-34	519,0	17,3	160,3	198,1	-	143,3
35-39	379,2	14,0	121,9	139,0	-	104,3
40-44	316,9	11,8	105,2	115,2	-	84,6
45-49	279,4	10,2	92,9	102,7	-	73,6
50-54	255,2	9,0	86,6	93,2	-	66,5
55-59	211,9	7,5	73,3	75,7	-	55,4
60-64	133,1	5,3	46,2	47,0	-	34,6
65-69	79,7	3,8	26,7	28,7	-	20,5
70-74	40,7	2,5	12,3	15,3	-	10,6
75-79	42,5	2,1	14,1	15,8	-	10,4
80-84	26,3	1,3	8,8	9,3	-	6,8
85-89	11,4	0,4	3,5	4,3	-	3,2
90-94	4,2	0,1	1,2	1,6	-	1,3
95-99	0,7	0,0	0,1	0,3	-	0,2
100 сола ва калонтар 100 лет истарше	0,0	0,0	0,0	0,0	-	0,1
Ҳамагӣ - Всего	6442,3	190,7	1925,2	2567,3	-	1759,3
аз қобили меҳнат ҷавонтар - <i>моложе</i> <i>трудоспособного</i>	2292,2	54,8	648,5	960,9	-	628,2
қобили меҳнат - <i>трудоспособном</i>	3815,6	120,8	1165,0	1485,1	-	1044,8
аз қобили меҳнат калонсолтар - <i>старше</i> <i>трудоспособного</i>	334,5	15,1	111,6	121,3	-	86,3
синну соли миёна- <i>средний возраст</i>	25,3	29,2	26,6	24,4	-	25,1
Бо физ нисбат ба аҳолии умумӣ – В процентах к общей численности						
аз қобили меҳнат ҷавонтар - <i>моложе</i> <i>трудоспособного</i>	35,6	28,7	33,7	37,4	-	35,7
қобили меҳнат - <i>трудоспособном</i>	59,2	63,3	60,5	57,8	-	59,4
аз қобили меҳнат калонсолтар - <i>старше</i> <i>трудоспособного</i>	5,2	7,9	5,8	4,7	-	4,9

**ШУМОРАИ АҲОЛИИ ДОИМӢ АЗ РӯИ ҶИНС, СИННУ СОЛ ВА МИНТАҚАҲОИ
ҶУМҲУРИИ ТОҶИКИСТОНБА ҲОЛАТИ 1 ЯНВАРИ СОЛИ 2018 (ҳазор нафар)
ЧИСЛЕННОСТЬ ПОСТОЯННОГО НАСЕЛЕНИЯ ПО ПОЛУ, ВОЗРАСТАМ И РЕГИОНАМ
РЕСПУБЛИКИ ТАДЖИКИСТАННА 1 ЯНВАРЯ 2018 ГОДА (тысяч человек)**

Синну сол Возраст, лет	Ҷумҳурии Тоҷики- стон Республика Таджики- кистан	ВМКБ ГБАО	Вилояти Суғд Согдийская область	Вилояти Хатлон Хатлонская область	ш. Душанбе г. Душанбе	НТҶ РРП
Ҳамаи аҳоли - Все население						
0-4	1113,9	25,2	321,1	440,7	67,1	259,8
5-9	1089,7	21,5	306,9	413,4	85,6	262,3
10-14	859,9	17,6	239,7	324,7	74,4	203,6
15-19	856,0	18,0	221,7	325,5	86,7	204,1
20-24	848,2	18,1	230,6	310,6	95,0	193,9
25-29	847,5	20,7	235,4	294,4	100,0	197,0
30-34	736,6	20,6	221,5	255,6	64,5	174,4
35-39	544,8	16,4	170,6	180,5	50,9	126,4
40-44	450,2	14,1	143,2	145,0	46,3	101,6
45-49	410,8	12,5	129,0	133,4	46,0	89,8
50-54	365,5	10,8	117,8	118,1	39,1	79,9
55-59	313,9	9,2	105,5	99,5	30,8	69,0
60-64	198,5	6,6	68,4	61,7	18,5	43,2
65-69	124,1	4,6	41,7	39,3	11,7	26,8
70-74	59,5	3,1	18,5	19,4	5,9	12,7
75-79	57,6	2,5	18,9	19,1	5,0	12,2
80-84	32,4	1,5	10,9	10,5	2,4	7,1
85-89	15,8	0,5	5,4	5,0	1,0	3,9
90-94	5,0	0,1	1,4	1,7	0,3	1,4
95-99	1,0	0,0	0,2	0,4	0,1	0,3
100 ва калонсолтар 100 лет истарше	0,08	0,0	0,0	0,0	0,0	0,0
Ҳамагӣ - Всего	8931,2	223,6	2608,4	3198,6	831,4	2069,2
аз қобили меҳнат ҷа- вонтар - моложе трудо- способного	3063,6	64,3	367,6	1178,8	227,2	725,6
қобили меҳнат - трудопособном	5379,7	140,7	1577,2	1864,3	559,9	1237,6
аз қобили меҳнат ка- лонсолтар - старше трудоспособного	487,8	18,6	163,6	155,5	44,3	106,0
синну соли миёна- средний возраст	26,1	29,1	26,7	24,3	27,7	25,1

Синну сол Возраст, лет	Ҷумҳурии Тоҷики- стон Республика Таджи- кистан	ВМКБ ГБАО	Вилояти Сӯғд Согдийская область	Вилояти Хатлон Хатлонская область	ш. Душанбе г. Душанбе	НТҶ РРП
Бо фоида нисбат ба аҳолии умумӣ - В процентах к общей численности						
аз қобили меҳнат ҷа- вонгар - <i>моложе трудо- способного</i>	34,3	28,8	14,1	36,8	27,3	35,1
қобили меҳнат - <i>трудоспособном</i>	60,2	62,9	60,6	58,3	67,4	59,8
аз қобили меҳнат ка- лонсолтар - <i>старше трудоспособного</i>	5,5	8,3	6,3	4,9	5,3	5,1
Аҳолии шаҳрҳо - Городское население						
0-4	253,8	2,8	79,4	75,8	67,2	28,7
5-9	259,8	2,6	72,2	67,7	85,6	31,6
10-14	211,4	2,0	55,2	54,8	74,4	25,0
15-19	225,8	2,0	51,1	58,6	86,7	27,3
20-24	231,7	2,2	53,8	54,9	95,0	25,9
25-29	247,7	3,7	64,1	54,8	100,0	25,1
30-34	184,6	2,7	53,4	42,9	64,5	21,0
35-39	144,2	2,0	42,5	32,7	50,9	16,1
40-44	127,2	2,0	36,3	28,3	46,3	14,2
45-49	123,4	1,9	34,0	27,6	46,0	13,9
50-54	107,2	1,7	30,5	23,6	39,1	12,3
55-59	90,9	1,4	28,6	19,7	30,8	10,6
60-64	56,7	1,1	19,1	11,6	18,5	6,4
65-69	35,4	0,7	11,9	7,3	11,7	3,8
70-74	17,1	0,5	5,3	3,6	5,9	1,7
75-79	14,9	0,4	5,0	3,1	5,0	1,5
80-84	7,3	0,2	2,6	1,4	2,4	0,7
85-89	2,8	0,1	1,1	0,4	1,0	0,3
90-94	0,8	0,0	0,3	0,1	0,3	0,1
95-99	0,2	0,0	0,0	0,0	0,1	0,0
100 ва калонсолтар <i>100 лет истарше</i>	0,1	0,0	0,0	0,0	0,0	0,0
Ҳамагӣ - Всего	2343,0	29,9	646,7	568,8	831,4	266,2
аз қобили меҳнат ҷа- вонгар - <i>моложе трудо- способного</i>	725,0	7,4	206,8	198,3	227,1	85,3
қобили меҳнат - <i>трудоспособном</i>	1483,7	19,6	394,8	343,0	559,9	166,3

БОЗОРИ МЕҲНАТ - РЫНОК ТРУДА

Синну сол Возраст, лет	Ҷумҳурии Тоҷики- стон Республика Таджи- кистан	ВМКБ ГБАО	Вилояти Сӯғд Согдийская область	Вилояти Хатлон Хатлонская область	ш. Душанбе г. Душанбе	НТҶ РРП
аз қобили меҳнат ка- лонсолтар - <i>старше</i> <i>трудоспособного</i> синну соли миёна- <i>средний возраст</i>	134,3	2,9	45,0	27,5	44,3	14,6
	27,3	31,0	27,5	25,0	27,4	26,4
Бо фоиз нисбат ба аҳолии умумӣ – В процентах к общей численности						
аз қобили меҳнат ча- вонтар - <i>моложе трудо-</i> <i>способного</i>	30,9	24,7	32,0	34,9	27,3	32,0
қобили меҳнат- <i>трудоспособном</i>	63,3	65,5	61,0	60,3	67,3	62,5
аз қобили меҳнат ка- лонсолтар – <i>старше</i> <i>трудоспособного</i>	5,7	9,7	7,0	4,8	5,3	5,5
Аҳолии деҳот – Сельское население						
0-4	860,1	22,4	241,7	364,9	-	231,1
5-9	829,9	18,9	234,7	345,7	-	230,6
10-14	648,5	15,6	184,4	269,9	-	178,6
15-19	630,2	15,9	170,5	266,9	-	176,8
20-24	616,5	15,9	176,8	255,7	-	168,0
25-29	599,8	17,0	171,2	239,6	-	171,9
30-34	552,0	17,9	168,1	212,7	-	153,4
35-39	400,6	14,3	128,1	147,9	-	110,3
40-44	323,0	12,0	106,9	116,7	-	87,4
45-49	287,4	10,6	95,0	105,8	-	75,9
50-54	258,4	9,1	87,2	94,5	-	67,5
55-59	222,9	7,8	76,9	79,8	-	58,4
60-64	141,8	5,5	49,3	50,1	-	36,8
65-69	88,7	3,9	29,8	31,9	-	23,0
70-74	42,4	2,6	13,2	15,7	-	11,0
75-79	42,7	2,1	13,9	16,0	-	10,7
80-84	25,1	1,4	8,3	9,2	-	6,3
85-89	13,0	0,5	4,3	4,6	-	3,6
90-94	4,1	0,1	1,1	1,6	-	1,3
95-99	0,8	0,0	0,2	0,4	-	0,2
100 ва калонсолтар	0,0	0,0	0,0	0,0	-	0,0
Ҷамағӣ - Всего	6588,2	193,7	1961,8	2629,7	-	1803,0
аз қобили меҳнат ча-	2338,6	56,9	660,8	980,5	-	640,3

Синну сол Возраст, лет	Ҷумҳурии Тоҷикистон Республика Таджикистан	ВМКБ ГБАО	Вилояти Сӯғд Согдийская область	Вилояти Хатлон Хатлонская область	ш. Душанбе г. Душанбе	НТҶ РРП
вонтар - <i>моложе</i> <i>трудо-</i> <i>способного</i>						
қобили меҳнат - <i>трудо</i> <i>способном</i>	3896,1	121,1	1182,4	1521,2	-	1071,3
аз қобили меҳнат қа- лонсолтар - <i>старше</i> <i>трудо</i> <i>способного</i>	353,5	15,7	118,5	128,0	-	91,4
синну соли миёна- <i>средний</i> <i>возраст</i>	25,7	28,8	26,5	24,1	-	24,9
Бо ғоиз нисбат ба аҳолии умумӣ - В процентах к общей численности						
аз қобили меҳнат қа- вонтар - <i>моложе</i> <i>трудо-</i> <i>способного</i>	35,5	29,4	33,7	37,3	-	35,5
қобили меҳнат - <i>трудо</i> <i>способном</i>	59,1	62,5	60,3	57,8	-	59,4
аз қобили меҳнат қа- лонсолтар - <i>старше</i> <i>трудо</i> <i>способного</i>	5,4	8,1	6,0	4,9	-	5,1

**ШУМОРАИ АҲОЛИИ ДОИМӢ АЗ РӢӢ ЧИНС, СИННУ СОЛ ВА МИНТАҚАҲОӢ
ҶУМӢУРИИ ТОҶИКИСТОН БА ҲОЛАТИ 1 ЯНВАРИ СОЛИ 2019 (ҳазор нафар)
ЧИСЛЕННОСТЬ ПОСТОЯННОГО НАСЕЛЕНИЯ ПО ПОЛУ, ВОЗРАСТАМ И РЕГИОНАМ
РЕСПУБЛИКИ ТАДЖИКИСТАНА 1 ЯНВАРЯ 2019 ГОДА (тысяч человек)**

Синну сол Возраст, лет	Ҷумҳурии Тоҷикистон Республика Таджикистан	ВМКБ ГБАО	Вилояти Сӯғд Согдийская область	Вилояти Хатлон Хатлонская область	ш. Душанбе г. Душанбе	НТҶ РРП
Ҳамаи аҳоли - Все население						
0-4	1137,2	26,2	320,5	451,2	71,6	267,7
5-9	1091,0	21,4	313,5	417,3	79,4	259,3
10-14	901,7	18,6	252,1	338,0	77,3	215,8
15-19	845,3	16,9	219,5	320,9	87,9	200,1
20-24	860,7	18,5	231,8	316,5	95,1	198,8
25-29	838,4	20,0	231,3	294,4	97,3	195,4
30-34	772,3	20,9	228,7	269,5	70,6	182,6
35-39	574,9	16,9	179,4	191,5	52,4	134,8
40-44	461,8	14,5	146,4	148,8	46,9	105,1
45-49	413,6	12,5	129,5	134,5	46,0	91,0
50-54	372,3	11,0	119,3	120,2	40,5	81,3
55-59	329,0	9,7	109,5	104,6	32,7	72,5

БОЗОРИ МЕҲНАТ - РЫНОК ТРУДА

Синну сол Возраст, лет	Ҷумҳурии Тоҷикистон- Республика Таджики- стан	ВМКБ ГБАО	Вилояти Суғд Согдийская область	Вилояти Хатлон Хатлонская область	ш.Душанбе г. Душанбе	НТҚ РРП
60-64	218,6	7,1	75,0	68,0	20,6	47,9
65-69	134,7	4,8	45,8	42,4	12,7	29,0
70-74	65,8	3,2	20,6	21,2	6,6	14,2
75-79	53,2	2,4	17,2	17,6	4,6	11,4
80-84	33,7	1,6	11,0	11,1	2,6	7,5
85-89	15,1	0,5	5,2	4,7	1,0	3,6
90-94	6,1	0,2	1,8	2,0	0,4	1,7
95-99	1,0	0,0	0,2	0,4	0,1	0,3
100 ва калонсолтар	0,1	0,0	0,0	0,0	0,1	0,0
Ҳамагӣ - Всего	9126,6	226,9	2658,4	3274,9	846,4	2120,0
аз қобили меҳнат ча- вонтар - <i>моложе тру-</i> <i>доспособного</i>	3129,9	66,3	886,1	1206,5	228,4	742,7
қобили меҳнат - <i>трудоспособном</i>	5473,9	141,0	1597,0	1902,5	569,7	1263,5
аз қобили меҳнат ка- лонсолтар - <i>старше</i> <i>трудоспособного</i>	522,8	19,6	175,3	165,9	48,3	113,8
синну соли миёна- <i>средний возраст</i>	26,3	29,1	26,7	24,3	27,7	25,1
Бо фоиз нисбат ба аҳолии умумӣ - В процентах к общей численности						
аз қобили меҳнат ча- вонтар - <i>моложе тру-</i> <i>доспособного</i>	34,3	29,3	33,3	36,8	27,0	35,0
қобили меҳнат - <i>трудоспособном</i>	60,0	62,1	60,1	58,1	67,3	59,6
аз қобили меҳнат ка- лонсолтар - <i>старше</i> <i>трудоспособного</i>	5,7	8,6	6,6	5,1	5,7	5,4
Аҳолии шаҳрҳо – Городское население						
0-4	256,3	2,3	79,0	74,2	71,6	28,7
5-9	259,7	2,6	74,3	71,3	79,4	32,1
10-14	220,7	2,2	58,5	56,5	77,3	26,2
15-19	224,3	1,9	50,7	57,3	87,9	26,5
20-24	233,1	2,3	53,5	55,7	95,1	26,5
25-29	242,7	3,2	62,6	54,3	97,3	25,1
30-34	196,4	3,1	55,7	45,3	70,6	21,9
35-39	149,0	2,2	44,1	33,7	52,4	16,8
40-44	128,9	2,1	37,1	28,4	46,9	14,5

Синну сол Возраст, лет	Ҷумҳурии Тоҷикистон- Республика Таджики- стан	ВМКБ ГБАО	Вилояти Сӯғд Согдийская область	Вилояти Хатлон Хатлонская область	ш.Душанбе г. Душанбе	НТҶ РРП
45-49	123,3	1,9	34,0	27,7	46,0	13,7
50-54	109,9	1,8	31,1	24,2	40,5	12,5
55-59	95,2	1,5	29,3	20,7	32,7	11,1
60-64	62,3	1,1	20,8	12,7	20,6	7,1
65-69	38,5	0,8	13,0	7,9	12,7	4,2
70-74	18,8	0,6	5,9	3,8	6,6	1,9
75-79	14,1	0,4	4,6	3,0	4,6	1,4
80-84	7,6	0,2	2,6	1,5	2,6	0,8
85-89	2,8	0,1	1,1	0,3	1,0	0,3
90-94	1,0	0,0	0,4	0,0	0,4	0,1
95-99	0,2	0,0	0,0	0,0	0,1	0,0
100 ва калонсолтар	0,1	0,0	0,0	0,0	0,0	0,0
Ҳамагӣ - Всего	2384,8	30,3	658,2	578,4	846,4	271,4
аз қобили меҳнат ҷа- вонтар - <i>моложе тру-</i> <i>доспособного</i>	736,7	7,6	211,7	202,0	228,4	87,0
қобили меҳнат - <i>трудоспособном</i>	1503,1	19,1	398,3	346,8	569,7	168,6
аз қобили меҳнат ка- лонсолтар - <i>старше</i> <i>трудоспособного</i>	145,0	3,6	48,2	29,6	48,3	15,8
синну соли миёна- <i>средний возраст</i>	27,3	31,0	27,5	25,0	27,4	26,4
Бо ғоиз нисбат ба аҳолии умумӣ – В процентах к общей численности						
аз қобили меҳнат ҷа- вонтар - <i>моложе тру-</i> <i>доспособного</i>	30,9	25,1	32,2	34,9	27,0	32,1
қобили меҳнат - <i>трудоспособном</i>	63,0	63,0	60,5	60,0	67,3	62,1
аз қобили меҳнат ка- лонсолтар - <i>старше</i> <i>трудоспособного</i>	6,1	11,9	7,3	5,1	5,7	5,8
Аҳолии деҳот - Сельское население						
0-4	880,9	23,4	241,5	377,0	-	239,0
5-9	831,2	18,9	239,2	346,0	-	227,2
10-14	681,1	16,4	193,6	281,5	-	189,6
15-19	621,0	15,0	168,8	263,6	-	173,6
20-24	627,6	16,2	178,3	260,8	-	172,4
25-29	595,7	16,5	168,7	240,2	-	170,3
30-34	576,0	18,0	173,0	224,2	-	160,8

БОЗОРИ МЕҲНАТ - РЫНОК ТРУДА

Синну сол Возраст, лет	Ҷумҳурии Тоҷикистон- Республика Таджики- стан	ВМКБ ГБАО	Вилояти Суғд Согдийская область	Вилояти Хатлон Хатлонская область	ш.Душанбе г. Душанбе	НТҶ РРП
35-39	425,9	14,8	135,2	157,8	-	118,0
40-44	332,9	12,5	109,3	120,4	-	90,7
45-49	290,3	10,7	95,5	106,8	-	77,3
50-54	262,3	9,3	88,2	96,0	-	68,8
55-59	233,9	8,2	80,3	83,9	-	61,5
60-64	156,3	6,0	54,2	55,3	-	40,8
65-69	96,1	4,0	32,8	34,4	-	24,9
70-74	47,0	2,7	14,7	17,3	-	12,3
75-79	39,2	2,0	12,6	14,7	-	9,9
80-84	26,2	1,4	8,4	9,6	-	6,7
85-89	12,3	0,5	4,1	4,4	-	3,3
90-94	5,1	0,1	1,4	2,0	-	1,6
95-99	0,9	0,0	0,2	0,4	-	0,2
100 ва калонсолтар	0,0	0,0	0,0	0,0	-	0,0
Ҳамагӣ - Всего	6741,7	196,6	2000,1	2696,4	-	1848,6
аз қобили меҳнат ча- вонтар - <i>моложе тру-</i> <i>доспособного</i>	2393,1	58,6	674,2	1004,5	-	655,8
қобили меҳнат - <i>трудоспособном</i>	3970,8	121,5	1198,8	1555,7	-	1094,9
аз қобили меҳнат ка- лонсолтар - <i>старше</i> <i>трудоспособного</i>	377,8	16,5	127,1	136,2	-	97,9
синну соли миёна- <i>средний возраст</i>	25,7	28,8	26,5	24,1	-	24,9
Бо фоиз нисбат ба аҳолии умумӣ - В процентах к общей численности						
аз қобили меҳнат ча- вонтар - <i>моложе тру-</i> <i>доспособного</i>	35,5	29,8	33,7	37,3	-	35,5
қобили меҳнат - <i>трудоспособном</i>	58,9	61,8	59,9	57,7	-	59,2
аз қобили меҳнат ка- лонсолтар - <i>старше</i> <i>трудоспособного</i>	5,6	8,4	6,4	5,0	-	5,3

**ШУМОРАИ АҲОЛИИ ДОИМӢ АЗ РӮИ ЧИНС, СИННУ СОЛ ВА МИНТАҚАҲОИ
 ҚУМҲУРИИ ТОҶИКИСТОН БА ҲОЛАТИ 1 ЯНВАРИ СОЛИ 2020 (ҳазор нафар)
 ЧИСЛЕННОСТЬ ПОСТОЯННОГО НАСЕЛЕНИЯ ПО ПОЛУ, ВОЗРАСТАМ И РЕГИОНАМ
 РЕСПУБЛИКИ ТАДЖИКИСТАННА 1 ЯНВАРЯ 2020 ГОДА (тысяч человек)**

Синну сол Возраст, лет	Қумҳурии Тоҷикистон- Республика Таджики- стан	ВМКБ ГБАО	Вилояти Сӯғд Согдийская область	Вилояти Хатлон Хатлонская область	ш. Ду- шанбе г. Душанбе	НТҚ РРП
Ҳамаи аҳоли – Все население						
0-4	1143,2	25,7	315,5	454,9	75,4	271,7
5-9	1101,5	21,6	319,7	426,1	75,5	258,7
10-14	946,3	19,6	265,4	354,0	79,4	228,0
15-19	839,0	16,5	221,1	317,7	86,5	197,3
20-24	855,1	18,5	228,7	312,6	95,3	200,0
25-29	847,3	19,1	231,3	302,3	97,6	197,0
30-34	798,6	20,9	232,4	279,8	77,2	188,2
35-39	603,7	17,4	188,6	201,6	54,3	141,7
40-44	475,3	14,9	150,6	153,7	47,3	108,9
45-49	423,0	12,9	133,0	137,0	46,6	93,6
50-54	375,3	11,1	118,9	121,4	41,4	82,4
55-59	342,2	10,0	112,9	109,1	34,8	75,2
60-64	235,8	7,4	80,9	73,6	22,0	51,9
65-69	146,9	5,1	50,0	46,2	14,0	31,7
70-74	74,4	3,5	24,3	23,3	7,3	16,0
75-79	49,9	2,3	15,4	16,8	4,5	10,8
80-84	33,5	1,7	11,1	10,8	2,8	7,2
85-89	16,0	0,6	5,7	5,1	1,0	3,6
90-94	4,9	0,1	1,3	1,7	0,3	1,5
95-99	1,8	0,0	0,5	0,6	0,1	0,5
100 ва калонсолтар	0,1	0,0	0,0	0,0	0,1	0,0
Ҳамагӣ - Всего	9313,8	228,9	2707,3	3348,3	863,4	2165,9
аз қобили меҳнат ҷавонтар - <i>моложе</i> <i>трудоспособного</i>	3191,0	66,9	900,6	1234,9	230,3	758,3
қобили меҳнат - <i>трудоспособном</i>	5567,4	141,5	1620,2	1937,5	581,5	1286,7
аз қобили меҳнат калонсолтар - <i>старше</i> <i>трудоспособного</i>	555,4	20,5	186,5	175,9	51,6	120,9
синну соли миёна- <i>средний возраст</i>	26,50	30,05	27,64	25,12	28,49	26,05

БОЗОРИ МЕҲНАТ - РЫНОК ТРУДА

Синну сол Возраст, лет	Ҷумҳурии Тоҷикистон- Республика Таджики- стан	ВМКБ ГБАО	Вилояти Суғд Согдийская область	Вилояти Хатлон Хатлонская область	ш. Ду- шанбе г. Душанбе	НТҚ РРП
Бо ғоиз нисбат ба аҳолии умумӣ – В процентах к общей численности						
аз қобили меҳнат ҷавонтар - <i>моложе</i> <i>трудоспособного</i>	34,3	29,2	33,3	36,9	26,7	35,0
қобили меҳнат - <i>трудоспособном</i>	59,8	61,8	59,8	57,9	67,4	59,4
аз қобили меҳнат калонсолтар - <i>старше</i> <i>трудоспособного</i>	5,9	9,0	6,9	5,3	6,0	5,6
Аҳолии шаҳрҳо - Городское население						
0-4	260,7	2,7	77,6	74,7	75,4	29,9
5-9	264,7	2,6	76,5	77,2	75,4	32,9
10-14	230,0	2,3	61,4	59,4	79,4	27,5
15-19	222,0	1,9	51,1	57,1	86,5	25,5
20-24	232,7	2,2	52,5	56,0	95,3	26,7
25-29	242,9	3,2	60,9	55,9	97,6	25,3
30-34	208,1	3,1	57,5	47,9	77,2	22,3
35-39	155,3	2,2	46,4	35,1	54,4	17,3
40-44	130,8	2,0	37,9	29,1	47,3	14,5
45-49	125,3	1,9	34,6	28,4	46,6	13,8
50-54	111,5	1,8	30,7	25,0	41,4	12,6
55-59	99,7	1,5	30,0	21,9	34,8	11,5
60-64	67,0	1,1	22,1	14,1	22,0	7,7
65-69	42,2	0,8	14,1	8,8	14,0	4,6
70-74	21,4	0,5	7,0	4,3	7,3	2,2
75-79	13,1	0,4	4,2	2,8	4,5	1,4
80-84	7,7	0,2	2,7	1,5	2,8	0,7
85-89	2,9	0,1	1,2	0,3	1,0	0,3
90-94	0,5	0,0	0,2	0,0	0,3	0,1
95-99	0,3	0,0	0,1	0,0	0,1	0,0
100 ва калонсолтар	0,1	0,0	0,0	0,0	0,1	0,0
Ҳамагӣ - Всего	2438,9	30,5	668,7	599,5	863,4	276,8
аз қобили меҳнат ҷавонтар - <i>моложе</i> <i>трудоспособного</i>	755,4	7,6	215,6	211,4	230,3	90,5
қобили меҳнат - <i>трудоспособном</i>	1529,1	19,7	401,9	356,4	581,5	169,6
аз қобили меҳнат калонсолтар - <i>старше</i>	154,4	3,2	51,2	31,7	51,6	16,7

Синну сол <i>Возраст, лет</i>	Ҷумҳурии Тоҷикистон- Республика Таджики- стан	ВМКБ ГБАО	Вилояти Сӯғд <i>Согдийская область</i>	Вилояти Хатлон <i>Хатлонская область</i>	ш. Ду- шанбе <i>г. Душанбе</i>	НТҶ РРП
<i>трудоспособного синну соли миёна- средний возраст</i>	27,69	32,11	28,40	25,77	28,49	27,13
Бо ғоиз нисбат ба аҳолии умумӣ - В процентах к общей численности						
аз қобили меҳнат ҷавонтар - <i>моложе трудоспособного</i>	31,0	24,9	33,3	35,3	26,7	32,7
қобили меҳнат - <i>трудоспособном</i>	62,7	64,6	59,8	59,4	67,4	61,3
аз қобили меҳнат калонсолтар - <i>старше трудоспособного</i>	6,3	10,5	6,9	5,3	5,9	6,0
Аҳолии деҳот - Сельское население						
0-4	882,5	22,9	237,9	380,3	-	241,6
5-9	836,8	19,0	243,2	348,9	-	225,7
10-14	716,4	17,5	204,0	294,6	-	200,5
15-19	617,0	14,5	170,0	260,6	-	171,9
20-24	622,4	16,3	176,2	256,6	-	173,3
25-29	604,4	15,9	170,4	246,4	-	171,7
30-34	590,5	17,9	174,9	231,9	-	165,9
35-39	448,4	15,2	142,2	166,5	-	124,4
40-44	344,5	12,8	112,7	124,6	-	94,4
45-49	297,7	11,0	98,4	108,6	-	79,7
50-54	263,8	9,4	88,2	96,4	-	69,8
55-59	242,5	8,5	82,9	87,2	-	63,8
60-64	168,8	6,3	58,8	59,5	-	44,2
65-69	104,6	4,3	35,8	37,4	-	27,2
70-74	53,1	2,9	17,3	19,0	-	13,8
75-79	36,8	1,9	11,3	14,0	-	9,5
80-84	25,7	1,5	8,4	9,3	-	6,5
85-89	13,1	0,5	4,5	4,7	-	3,3
90-94	4,4	0,1	1,1	1,7	-	1,4
95-99	1,5	0,0	0,4	0,6	-	0,5
100 ва калонсолтар	0,0	0,0	0,0	0,0	-	0,0
Ҳамагӣ - Всего	6874,9	198,4	2038,6	2748,8	-	1889,1
аз қобили меҳнат ҷавонтар - <i>моложе трудоспособного</i>	2435,6	59,3	685,0	1023,5	-	667,8

БОЗОРИ МЕҲНАТ - РЫНОК ТРУДА

Синну сол Возраст, лет	Ҷумҳурии Тоҷикистон- Республика Таджики- стан	ВМКБ ГБАО	Вилояти Суғд Согдийская область	Вилояти Хатлон Хатлонская область	ш. Ду- шанбе г. Душанбе	НТҶ РРП
қобили меҳнат - трудоcпособном	4038,3	121,8	1218,3	1581,5	-	1117,1
аз қобили меҳнат калонсолтар - старше трудоcспособного	401,0	17,3	135,3	144,2	-	104,2
синну соли миёна- средний возраст	26,08	29,74	27,39	24,98	-	25,89
Бо фоиз нисбат ба аҳолии умумӣ - В процентах к общей численности						
аз қобили меҳнат ҷавонтар - молоде трудоcспособного	35,4	29,9	33,6	37,2	-	35,4
қобили меҳнат - трудоcспособном	58,7	61,4	59,8	57,5	-	59,1
аз қобили меҳнат калонсолтар - старше трудоcспособного	5,8	8,7	6,6	5,2	-	5,5

**ШУМОРАИ АҲОЛИИ ДОИМӢ АЗ РӢИ ҚИНС, СИННУ СОЛ ВА МИНТАҚАҲОИ
ҶУМҲУРИИ ТОҶИКИСТОН БА ҲОЛАТИ 1 ЯНВАРИ СОЛИ 2021 (ҳазор нафар)
ЧИСЛЕННОСТЬ ПОСТОЯННОГО НАСЕЛЕНИЯ ПО ПОЛУ, ВОЗРАСТАМ И РЕГИОНАМ
РЕСПУБЛИКИ ТАДЖИКИСТАНА 1 ЯНВАРЯ 2021 ГОДА (тысяч человек)**

Синну сол Возраст, лет	Ҷумҳурии Тоҷикистон- Республика Таджики- стан	ВМКБ ГБАО	Вилояти Суғд Согдийская область	Вилояти Хатлон Хатлонская область	ш. Ду- шанбе г. Душанбе	НТҶ РРП
Ҳамаи аҳоли – Все население						
0-4	1324,3	25,2	347,1	530,6	120,9	300,5
5-9	1238,7	23,7	331,2	474,9	127,4	281,5
10-14	1002,1	19,0	272,7	367,7	120,8	221,9
15-19	843,7	16,2	225,9	295,4	135,1	171,1
20-24	892,1	18,7	232,2	312,8	150,9	177,5
25-29	813,9	18,9	228,9	297,4	97,7	171,0
30-34	794,3	20,7	230,2	276,5	97,9	169,0
35-39	612,8	17,2	192,3	200,7	73,7	128,9
40-44	488,1	14,4	155,8	154,4	62,6	100,9
45-49	420,9	12,6	134,3	136,1	53,8	84,1
50-54	379,2	11,0	122,3	123,3	47,7	74,9
55-59	337,8	10,1	113,8	108,9	38,5	66,5

Синну сол Возраст, лет	Ҷумҳурии Тоҷикистон- Республика Таджики- стан	ВМКБ ГБАО	Вилояти Сӯғд Согдийская область	Вилояти Хатлон Хатлонская область	ш. Ду- шанбе г. Душанбе	НТҚ РРП
60-64	253,6	7,9	88,6	79,5	27,0	50,6
65-69	147,3	5,3	51,7	46,3	15,3	28,7
70-74	78,5	3,5	26,7	25,0	8,1	15,2
75-79	39,5	2,0	12,7	13,1	4,0	7,7
80-84	31,3	1,5	10,5	10,6	2,7	6,0
85-89	12,7	0,4	4,5	4,2	0,9	2,7
90-94	4,7	0,1	1,4	1,7	0,3	1,2
95-99	1,1	0,0	0,2	0,5	0,1	0,3
100 ва калонсолтар	0,2	0,0	0,0	0,1	0,0	0,1
Ҳамагӣ - Всего	9716,8	228,4	2783,0	3459,7	1185,4	2060,3
аз қобили меҳнат ҷавонтар - <i>моложе</i> <i>трудоспособного</i>	3565,1	67,9	951,0	1373,2	369,1	803,9
қобили меҳнат - <i>трудоспособном</i>	5601,8	140,2	1641,5	1911,4	759,9	1148,8
аз қобили меҳнат калонсолтар - <i>старше</i> <i>трудоспособного</i>	549,9	20,3	190,5	175,1	56,4	107,6
синну соли миёна- <i>средний возраст</i>	25,92	-	-	-	-	-
Бо ғоиз нисбат ба аҳолии умумӣ – В процентах к общей численности						
аз қобили меҳнат ҷавонтар - <i>моложе</i> <i>трудоспособного</i>	36,7	29,7	34,2	39,7	31,1	39,0
қобили меҳнат - <i>трудоспособном</i>	57,6	61,4	59,0	55,2	64,1	55,8
аз қобили меҳнат калонсолтар - <i>старше</i> <i>трудоспособного</i>	5,7	8,9	6,8	5,1	4,8	5,2
Аҳолии шаҳрҳо - Городское население						
0-4	310,7	3,0	70,2	77,1	121,0	39,4
5-9	313,8	3,3	71,4	74,9	127,4	36,8
10-14	280,6	2,9	62,9	62,1	120,8	31,9
15-19	279,6	3,6	57,6	56,5	135,1	26,6
20-24	295,9	3,7	55,2	58,6	150,9	27,6
25-29	226,9	2,9	51,3	49,9	97,7	24,9
30-34	232,3	3,4	56,7	48,5	97,9	25,9
35-39	182,0	2,9	49,0	36,9	73,6	19,7

БОЗОРИ МЕҲНАТ - РЫНОК ТРУДА

Синну сол Возраст, лет	Ҷумҳурии Тоҷикистон- Республика Таджики- стан	ВМКБ ГБАО	Вилояти Суғд Согдийская область	Вилояти Хатлон Хатлонская область	ш. Ду- шанбе г. Душанбе	НТҶ РРП
40-44	152,7	2,8	40,6	30,3	62,6	16,5
45-49	131,5	2,5	34,1	27,5	53,8	13,6
50-54	119,2	2,2	31,5	25,1	47,8	12,6
55-59	103,0	2,0	29,8	21,7	38,5	11,0
60-64	76,7	1,5	24,6	15,3	27,0	8,3
65-69	44,7	1,1	14,7	8,8	15,3	4,7
70-74	23,5	0,7	7,8	4,6	8,1	2,4
75-79	11,3	0,5	3,5	2,3	4,0	1,1
80-84	8,0	0,3	2,6	1,6	2,7	0,8
85-89	2,8	0,1	1,0	0,5	0,9	0,3
90-94	0,9	0,0	0,3	0,2	0,3	0,1
95-99	0,2	0,0	0,0	0,1	0,0	0,0
100 ва калонсолтар	0,0	0,0	0,0	0,0	0,0	0,0
Ҳамагӣ - Всего	2796,3	39,4	664,8	602,5	1185,4	304,2
аз қобили меҳнат ҷавонтар - <i>моложе</i> <i>трудоспособного</i>	905,3	9,3	204,6	214,1	369,1	108,2
қобили меҳнат - <i>трудоспособном</i>	1727,7	26,1	407,1	355,5	759,9	179,1
аз қобили меҳнат калонсолтар - <i>старше</i> <i>трудоспособного</i>	163,3	4,0	53,1	32,9	56,4	16,9
синну соли миёна- <i>средний возраст</i>	26,99	-	-	-	-	-
Бо физ нисбат ба аҳолии умумӣ - В процентах к общей численности						
аз қобили меҳнат ҷавонтар - <i>моложе</i> <i>трудоспособного</i>	32,4	23,6	30,8	35,5	31,1	35,6
қобили меҳнат - <i>трудоспособном</i>	61,	6,2	61,2	59,0	64,1	58,9
аз қобили меҳнат калонсолтар - <i>старше</i> <i>трудоспособного</i>	5,8	10,2	8,0	5,5	4,8	5,5
Аҳолии деҳот - Сельское население						
0-4	1013,6	22,2	276,9	453,5	-	22,2
5-9	924,9	20,4	259,8	400,0	-	20,4
10-14	721,5	16,1	209,8	305,6	-	16,1
15-19	564,1	12,6	168,3	238,9	-	12,6
20-24	596,2	15,0	177,0	254,2	-	15,0

Синну сол Возраст, лет	Ҷумҳурии Тоҷикистон- Республика Таджики- стан	ВМКБ ГБАО	Вилояти Сӯғд Согдийская область	Вилояти Хатлон Хатлонская область	ш. Ду- шанбе г. Душанбе	НТҚ РРП
25-29	587,0	16,0	177,6	247,5	-	16,0
30-34	562,0	17,3	173,5	228,0	-	17,3
35-39	430,8	14,3	143,3	163,8	-	14,3
40-44	335,4	11,6	115,2	124,1	-	11,6
45-49	289,4	10,1	100,2	108,6	-	10,1
50-54	260,0	8,8	90,8	98,2	-	8,8
55-59	234,8	8,1	84,0	87,2	-	8,1
60-64	176,9	6,4	64,0	64,2	-	6,4
65-69	102,6	4,2	37,0	37,4	-	4,2
70-74	55,0	2,8	18,9	20,5	-	2,8
75-79	28,2	1,5	9,2	10,8	-	1,4
80-84	23,3	1,2	7,9	9,0	-	1,2
85-89	9,9	0,3	3,5	3,7	-	0,2
90-94	3,8	0,1	1,1	1,5	-	0,1
95-99	0,9	0,0	0,2	0,4	-	0,0
100 ва калонсолтар	0,2	0,0	0,0	0,1	-	0,1
Ҳамагӣ - Всего	6920,5	189,0	2118,2	2857,2	-	1756,1
аз қобили меҳнат ҷавонтар - <i>моложе трудоспособного</i>	2659,8	58,6	746,4	1159,1	-	695,7
қобили меҳнат - <i>трудоспособном</i>	3874,1	114,1	1234,4	1555,9	-	969,7
аз қобили меҳнат калонсолтар - <i>старше трудоспособного</i>	386,6	16,3	137,4	142,2	-	90,7
синну соли миёна- <i>средний возраст</i>	25,48	-	-	-	-	-
Бо ғоиз нисбат ба аҳолии умумӣ - В процентах к общей численности						
аз қобили меҳнат ҷавонтар - <i>моложе трудоспособного</i>	38,4	31,0	35,2	40,6	-	39,6
қобили меҳнат - <i>трудоспособном</i>	56,0	60,4	58,3	54,4	-	55,2
аз қобили меҳнат калонсолтар - <i>старше трудоспособного</i>	5,6	8,6	6,5	5,0	-	5,2

**ШУМОРАИ АҲОЛИИ ДОИМӢ АЗ РӢИ СИННУ СОЛ ВА МИНТАҚАҲОИ
ҶУМҲУРИИ ТОҶИКИСТОН БА ҲОЛАТИ 1 ЯНВАРИ СОЛИ 2022 (ҳазор нафар)
ЧИСЛЕННОСТЬ ПОСТОЯННОГО НАСЕЛЕНИЯ ПО ВОЗРАСТАМ И РЕГИОНАМ
РЕСПУБЛИКИ ТАДЖИКИСТАН НА 1 ЯНВАРЯ 2022 ГОДА (тысяч человек)**

Синну сол Возраст, лет	Ҷумҳурии Тоҷикистон Республика Таджикистан	ВМКБ ГБАО	Вилояти Суғд Согдийская область	Вилоят Хатлон Хатлонская область	ш. Ду- шанбе г. Душан- бе	НТҶ РРП
	Ҳамаи аҳоли - Все население					
0-4	1278,1	23,9	334,2	513,6	114,7	291,7
5-9	1272,6	24,7	336,7	493,0	128,3	289,8
10-14	1049,3	19,7	288,0	386,3	122,8	232,5
15-19	840,3	15,5	223,0	299,6	125,7	176,5
20-24	908,3	19,0	234,2	315,1	161,4	178,6
25-29	811,5	17,8	228,1	296,8	100,0	168,8
30-34	806,5	20,6	232,0	283,0	98,9	172,0
35-39	651,1	18,1	202,1	215,0	79,0	136,9
40-44	504,3	14,7	159,5	160,6	64,1	105,4
45-49	430,2	12,8	138,2	137,9	55,0	86,3
50-54	386,4	11,1	124,0	125,8	49,3	76,2
55-59	342,9	10,3	114,4	110,8	39,8	67,6
60-64	271,8	8,4	94,4	86,1	29,2	53,7
65-69	159,8	5,6	56,5	49,6	16,7	31,4
70-74	87,0	3,8	29,9	27,6	8,9	16,8
75-79	37,4	2,1	11,8	12,4	3,9	7,3
80-84	30,4	1,3	10,5	10,3	2,7	5,6
85-89	13,6	0,6	4,7	4,4	1,1	2,8
90-94	4,1	0,1	1,4	1,4	0,3	0,9
95-99	1,1	0,0	0,3	0,6	0,0	0,2
100 ва калонсолтар	0,1	0,0	0,0	0,1	0,0	0,0
Ҳамагӣ - Всего	9886,8	230,1	2823,9	3530,0	1201,8	2101,0
аз қобили меҳнат ҷавонтар - <i>моложе</i> <i>трудоспособного</i>	3600,0	68,3	959,0	1392,9	365,9	813,9
қобили меҳнат - <i>трудоспособном</i>	5703,3	140,6	1662,9	1951,5	775,5	1172,8
аз қобили меҳнат калонсолтар - <i>старше трудо-</i> <i>способного</i>	583,5	21,2	202,0	185,6	60,4	114,3

Синну сол <i>Возраст, лет</i>	Ҷумҳурии Тоҷикистон <i>Республика Таджикистан</i>	ВМКБ ГБАО	Вилояти Суғд <i>Согдийская область</i>	Вилоят Хатлон <i>Хатлонская область</i>	ш. Ду- шанбе <i>г. Душан- бе</i>	НТҶ РРП
синну соли миёна- <i>средний возраст</i>	25,92	-	-	-	-	-
Бо фоиз нисбат ба аҳолии умумӣ - В процентах к общей численности						
аз қобили меҳнат ҷавонтар - <i>моложе трудоспособного</i>	36,4	29,7	34,0	39,4	30,5	38,7
қобили меҳнат - <i>трудоспособном</i>	57,7	61,1	58,9	55,3	64,5	55,8
аз қобили меҳнат калонсолтар - <i>старше трудо- способного</i>	5,9	9,2	7,1	5,3	5,0	5,5
Аҳолии шаҳрҳо - Городское население						
0-4	310,1	2,9	70,0	84,3	114,7	38,2
5-9	316,5	3,4	71,7	75,9	128,3	37,2
10-14	289,2	3,0	65,5	64,8	122,8	33,1
15-19	264,9	3,2	54,4	54,3	125,7	27,3
20-24	313,7	4,0	59,4	61,1	161,4	27,8
25-29	227,7	2,9	50,5	49,6	100,0	24,7
30-34	233,9	3,3	56,3	49,4	98,9	26,0
35-39	193,4	3,0	51,5	39,0	79,0	20,9
40-44	156,7	2,7	41,6	31,2	64,1	17,1
45-49	134,2	2,6	34,9	27,8	55,0	13,9
50-54	121,9	2,2	32,0	25,5	49,3	12,9
55-59	104,5	2,0	29,7	21,8	39,8	11,2
60-64	81,5	1,6	25,5	16,6	29,2	8,6
65-69	48,1	1,1	15,9	9,3	16,7	5,1
70-74	25,9	0,8	8,6	5,0	8,9	2,6
75-79	10,5	0,5	3,2	1,9	3,9	1,0
80-84	7,6	0,3	2,5	1,3	2,7	0,8
85-89	2,8	0,1	0,9	0,4	1,1	0,3
90-94	0,8	0,0	0,3	0,1	0,3	0,1
95-99	0,2	0,0	0,0	0,2	0,0	0,0
100 ва калонсолтар	0,0	0,0	0,0	0,0	0,0	0,0
Ҳамагӣ - Всего	2844,1	39,6	674,4	619,5	1201,8	308,8

БОЗОРИ МЕҲНАТ - РЫНОК ТРУДА

Синну сол <i>Возраст, лет</i>	Ҷумҳурии Тоҷикистон <i>Республика Таджикистан</i>	ВМКБ <i>ГБАО</i>	Вилояти Сӯғд <i>Согдийская область</i>	Вилоят Хатлон <i>Хатлонская область</i>	ш. Ду- шанбе <i>г. Душан- бе</i>	НТҶ <i>РРП</i>
аз қобили меҳнат ҷавонтар - <i>моложе трудоспособного</i>	915,9	9,3	207,2	224,9	365,9	108,6
қобили меҳнат - <i>трудоспособном</i>	1756,6	26,1	411,9	361,1	775,5	182,0
аз қобили меҳнат калонсолтар - <i>старше трудо- способного</i>	171,6	4,2	55,3	33,5	60,4	18,2
синну соли миёна- <i>средний возраст</i>	26,99	-	-	-	-	-
Бо ғоиз нисбат ба аҳолии умумӣ - В процентах к общей численности						
аз қобили меҳнат ҷавонтар - <i>моложе трудоспособного</i>	32,2	23,5	30,7	36,3	30,5	35,2
қобили меҳнат - <i>трудоспособном</i>	61,8	65,9	61,1	58,3	64,5	58,9
аз қобили меҳнат калонсолтар - <i>старше трудо- способного</i>	6,0	10,6	8,2	5,4	5,0	5,9
Аҳолии деҳот - Сельское население						
0-4	968,0	21,0	264,2	429,3	-	253,5
5-9	956,1	21,3	265,0	417,1	-	252,6
10-14	760,1	16,7	222,5	321,5	-	199,4
15-19	575,4	12,3	168,6	245,3	-	149,2
20-24	594,6	15,0	174,8	254,0	-	150,8
25-29	583,8	14,9	177,6	247,2	-	144,1
30-34	572,6	17,3	175,7	233,6	-	146,0
35-39	457,7	15,1	150,6	176,0	-	116,0
40-44	347,6	12,0	117,9	129,4	-	88,3
45-49	296,0	10,2	103,3	110,1	-	72,4
50-54	264,5	8,9	92,0	100,3	-	63,3
55-59	238,4	8,3	84,7	89,0	-	56,4
60-64	190,3	6,8	68,9	69,5	-	45,1
65-69	111,7	4,5	40,6	40,3	-	26,3
70-74	61,1	3,0	21,3	22,6	-	14,2
75-79	26,9	1,6	8,6	10,5	-	6,3

Синну сол <i>Возраст, лет</i>	Ҷумҳурии Тоҷикистон <i>Республика Таджикистан</i>	ВМКБ ГБАО	Вилояти Суғд <i>Согдийская область</i>	Вилоят Хатлон <i>Хатлонская область</i>	ш. Ду- шанбе <i>г. Душан- бе</i>	НГҶ РРП
80-84	22,8	1,0	8,0	9,0	-	4,8
85-89	10,8	0,5	3,8	4,0	-	2,5
90-94	3,3	0,1	1,1	1,3	-	0,8
95-99	0,9	0,0	0,3	0,4	-	0,2
100 ва калонсолтар	0,1	0,0	0,0	0,1	-	0,0
Ҳамагӣ - <i>Всего</i>	7042,7	190,5	2149,5	2910,5	-	1792,2
аз қобили меҳнат чавонтар - <i>моложе трудоспособного</i>	2684,1	59,0	751,8	1168,0	-	705,3
қобили меҳнат - <i>трудоспособном</i>	3946,7	114,5	1251,0	1590,4	-	990,8
аз қобили меҳнат калонсолтар - <i>старше трудоспо- сального</i>	411,9	17,0	146,7	152,1	-	96,1
синну соли миёна- <i>средний возраст</i>	25,48	-	-	-	-	-
Бо фоиз нисбат ба аҳолии умумӣ - <i>В процентах к общей численности</i>						
аз қобили меҳнат чавонтар - <i>моложе трудоспособного</i>	38,1	31,0	35,0	40,1	-	39,4
қобили меҳнат - <i>трудоспособном</i>	56,0	60,1	58,2	54,7	-	55,3
аз қобили меҳнат калонсолтар - <i>старше трудоспо- сального</i>	5,9	8,9	6,8	5,2	-	5,3

ШУҒЛИ АҲОЛӢ - ЗАНЯТОСТЬ НАСЕЛЕНИЯ

Шарҳи методологӣ

Дар ин боб дар бораи аҳолии дар иқтисодиёт ғайрифаъл ва сохторимашғулини соҳаҳои истеҳсолот ва иқтисодиёт маълумот оварда шудааст.

Захираҳои меҳнат - ба захираҳои меҳнатӣ аҳолии қобили меҳнат дар синни қобили меҳнат ва шахсоне, ки аз ҳудуди синни қобили меҳнат берун қор мекунанд (шахсони синну соли нафақа ва наврасон) дохил мешаванд.

Аҳолии дар иқтисодиёт ғайрифаъл қисми аҳолие мебошад, ки дар давоми давраи тадқиқшаванда барои пешниҳод намудани қувваи қорӣ барои истеҳсоли мол ва хизматгузорӣ ҳисоб қарда мешаванд ва шумораи машғулин ва бекоронро дар бар мегирад.

Аҳолии дар иқтисодиёт ғайрифаъл - шахсоне мебошанд, ки дар давраи тадқиқшаванда машғули қор ё бекор доништа намешаванд.

Дарачаи фаъолии иқтисодии аҳоли - ҳиссаи шумораи аҳолии фаъоли иқтисодӣ дар шумораи умумии аҳоли ба ҳисоби фоиз мебошад.

Дарачаи бекорӣ аз рӯи таносуби шумораи бекорон дар шумораи аҳолии дар иқтисодиёт ғайрифаъл муайян қарда мешаванд.

Ба **аҳолии дар иқтисодиёт машғул** шахсоне мансубанд, ки дар давраи тадқиқшаванда аз рӯи қирояқорӣ музднок қор қардаанд, инчунин мустақилона ё бо як ё якчанд ҳариф ҳам бо қалб қардан ва ҳам қалб нақардани қирояқорон қори даромадноқро иҷро намудаанд. Ба ин гуруҳи шахсоне низ дохил мешаванд, ки қорро бемузд дар қорхонаи оилави иҷро намудаанд. Инчунин шахсоне, ки аз сабаби бемор, нигоҳубин қардан ба бемор, ба руҳсатии меҳнатии ҳарсола, ё ба рӯзи истироҳат, ба таҳсил, ба таътили таълимӣ, ё ба руҳсатии бемузд, ё бо қисман музднок бо ташаббуси маъмурият, ё ба қорпартоӣ рафтани ва дигар ин қабил сабабҳо муваққатан ба қор нобаромада буданд. Шахсони машғули иқтисодиёт аз рӯи мақоми худ дар системаи муносибатҳо ба қормандони қироя ва ба қормандони ғайриқироя қудо мешаванд.

Ба **қормандони қирояқор** шахсоне низ дохил мешаванд, ки бо қорҳарони қорхонаҳо, сарфи назар аз молиқияташон, ё бо шахсони алоҳида дар бораи шароити фаъолияти меҳнатӣ, ки қорон он пулақӣ ё бо маҳсулот ҳақ меқиранд, шартнома ё созишномаи меҳнатӣ бастаанд, ё даҳонӣ қорқордо қардаанд.

Шахсоне, ки **ғайриқироя** қор мекунанд, шахсоне мебошанд, ки мустақилона худашонро бо қор таъмин менамоянд. Ба ин қабил шахсони соҳибқорон, шахсони ба фаъолияти инфиродӣ машғул, қормандони оилави бемузд дохил мешаванд.

Методологические пояснения

В разделе приведены данные об экономически активном и неактивном населении, структуре занятых по сферам производства и отраслям экономики.

Трудовые ресурсы - в состав трудовых ресурсов включается трудоспособное население в трудоспособном возрасте и работающие лица, находящиеся за пределами трудоспособного возраста (лица пенсионного возраста и подростки).

Экономически активное население - часть населения, обеспечивающая в рассматриваемый период предложение рабочей силы для создания товаров и услуг и включает занятых и безработных.

Экономически неактивное население - лица, которые не считаются занятыми или безработными в течение рассматриваемого периода.

Уровень экономической активности населения - доля численности экономически активного населения в общей численности населения, выраженная в процентах.

Уровень безработицы определяется как удельный вес численности безработных к численности экономически активного населения.

К занятым в экономике относятся лица, которые в рассматриваемый период выполняли работу по найму за вознаграждение, а также приносящую доход работу не по найму самостоятельно или с одним или несколькими партнерами как привлечением, так и без привлечения наёмных работников. В число занятых так же включаются лица, которые выполняли работу без оплаты на семейном предприятии, а также лица, которые временно отсутствовали на работе из-за болезни, ухода за больными, ежегодного отпуска или выходных дней, обучения, учебного отпуска, отпуска без сохранения или с частичным сохранением заработной платы по инициативе администрации, заботливости, других подобных причин. Занятые в экономике классифицируются по своему статусу в системе отношений на работающих по найму и работающих не по найму.

К работающим по найму относятся лица, заключившие письменный трудовой договор, контракт или устное соглашение с руководителем предприятия любой формы собственности либо с отдельным лицом об условиях трудовой деятельности, за которую они получают оговоренную при найме плату деньгами или натурой.

Работающие не по найму - это лица, самостоятельно обеспечивающие себя работой. К ним относятся работодатели, лица, работающие на индивидуальной основе, неоплачиваемые семейные работники.

ЗАХИРАҶОИ МЕҲНАТӢ - ТРУДОВЫЕ РЕСУРСЫ

ба ҳисоби миёна дар як сол, ҳаз. нафар – в среднем за год, тыс. человек

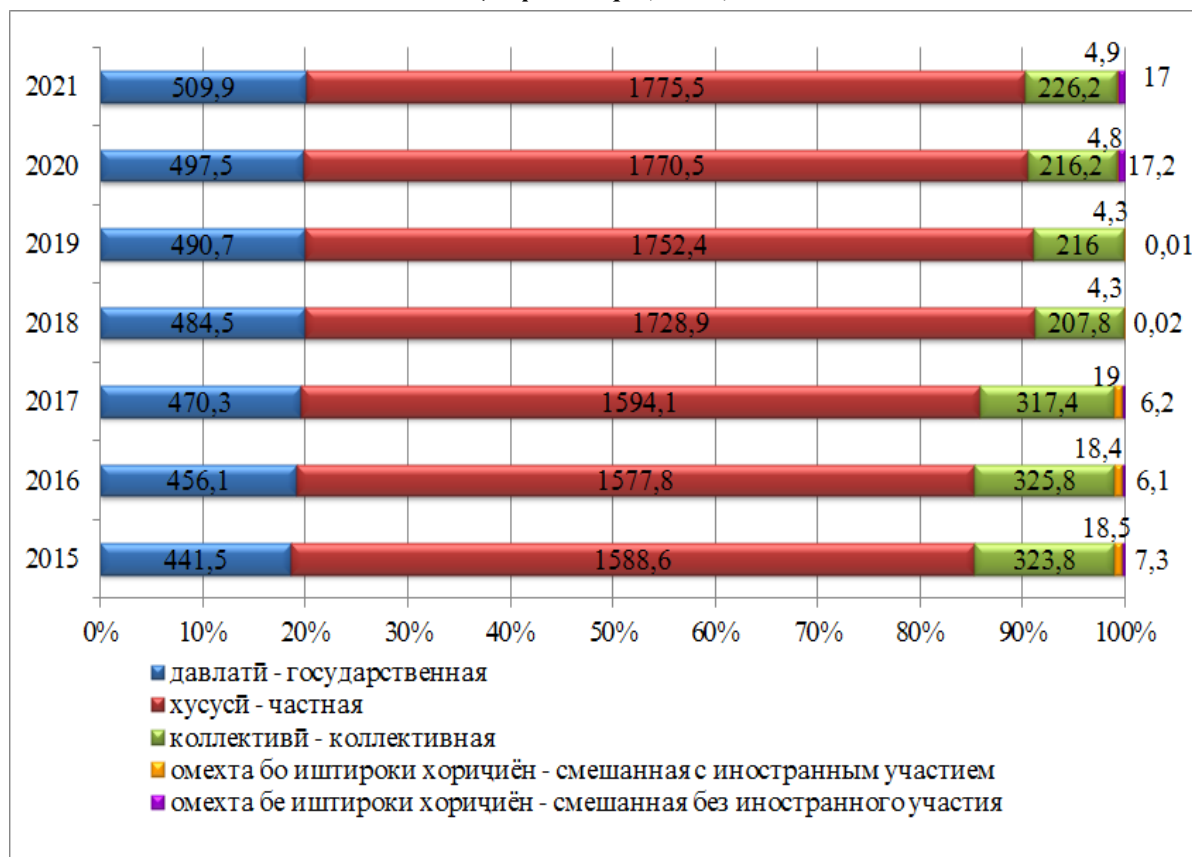
	2017	2018	2019	2020	2021
Захираҳои меҳнатӣ					
<i>Трудовые ресурсы всего</i>	5326	5427	5521	5585	5653
аз он ҷумла:					
в том числе:					
Қувваи корӣ					
Рабочая сила	2460	2478	2514	2557	2587
аз он ҷумла:					
в том числе:					
-аҳолии машғул					
-занятое население	2407	2426	2463	2506	2534
-бекорони расман эътирофшуда					
-официально признанные безработные	53	52	51	51	53
Қувваи корӣ истифоданашуда дар иқтисодиёт					
Недоиспользование рабочей силы в экономике	2866	2949	3007	3028	3066
аз он ҷумла хонандагон					
в том числе учащиеся	632	638	647	670	663
Дараҷаи бекорӣ (шумораи расман эътирофшуда бекорон бо фоиз нисбат ба аҳолии дар иқтисодиёт ғаъол)					
Уровень безработицы (число официально признанных безработных в % к экономически активному населению)	2,2	2,1	2,0	2,1	2,1

АҲОЛИИ МАШҒУЛИ КОР АЗ РӢИ ШАКЛҶОИ МОЛИКИЯТ

ЧИСЛЕННОСТЬ ЗАНЯТОГО НАСЕЛЕНИЯ ПО ФОРМАМ СОБСТВЕННОСТИ

	2017	2018	2019	2020	2021
<i>ҳазор нафар –тысяч человек</i>					
Ҳамагӣ дар иқтисодиёт машғул					
Всего занято в экономике	2407,0	2425,5	2463,4	2506,2	2533,5
аз он ҷумла аз рӯи шаклҳои моликият:					
в том числе по формам собственности:					
давлатӣ					
государственная	470,3	484,5	490,7	497,5	509,9
хусусӣ					
частная	1594,1	1728,9	1752,4	1770,5	1775,5
коллективӣ					
коллективная	317,4	207,8	216,0	216,2	226,2
омехта бо иштироки хориҷиён					
смешанная с иностранным участием	19,0	4,3	4,3	4,8	4,9
омехта бе иштироки хориҷиён					
смешанная без иностранного участия	6,2	0,02	19,3	17,2	17,0
Ҳамагӣ дар иқтисодиёт машғул					
Всего занято в экономике	100	100	100	100	100
аз он ҷумла аз рӯи шаклҳои моликият:					
в том числе по формам собственности:					
давлатӣ					
государственная	19,5	20,0	19,9	19,9	20,1
хусусӣ					
частная	66,2	71,3	71,1	70,6	70,1
коллективӣ					
коллективная	13,2	8,6	8,8	8,6	8,9
Омехта бо иштироки хориҷиён					
Смешанная с иностранным участием	0,8	0,1	0,2	0,2	0,2
Омехта бе иштироки хориҷиён					
Смешанная без иностранного участия	0,3	0,0	0,8	0,7	0,7

**ДИНАМИКАИ АҲОЛИИ МАШҒУЛИ КОР АЗ РӯИ ШАКЛҲОИ МОЛИКИЯТ
ДАР СОЛҲОИ 2015 - 2021
ДИНАМИКА ЧИСЛЕННОСТИ ЗАНЯТОГО НАСЕЛЕНИЯ ПО ФОРМАМ СОБСТВЕННОСТИ
ЗА 2015– 2021 ГОДЫ
(бо фоиз- в процентах)**



ТАҚСИМОТИ АҲОЛИИ МАШҒУЛИ ҚОР АЗ РҶИ НАМУДҲОИ ҶАЪОЛИЯТ ВА БАХШҲОИ ИҚТИСОДИЁТ ТУНФИ-2
РАСПРЕДЕЛЕНИЕ ЧИСЛЕННОСТИ ЗАНЯТОГО НАСЕЛЕНИЯ ПО ОТРАСЛЯМ И СЕКТОРАМ ЭКОНОМИКИ ОКЭД-2

(ҳазор нафар - тысяч человек)

	Ҳамагӣ машғул Всего занято	2019		Ҳамагӣ машғул Всего занято	2020	
		дар баҳши давлатӣ в госу- дарс- твенном секторе	дар баҳши ғайри- давлатӣ в негосу- дарствен- ном сек- торе		дар баҳши давлатӣ в государс- твенном секторе	дар баҳши ғайри- давлатӣ в негосу- дарствен- ном секторе
Ҳамагӣ дар иқтисодиёт машғул -Всего занято в эконо- микe	2463,4	490,7	1972,7	2506,2	497,5	2008,7
аз он ҷумла: в том числе: Дар баҳши воқеӣ -В реальном секторе	1731,0	58,4	1672,6	1754,4	56,9	1697,7
Кишоварзӣ, шикор ва ҷан- галпарварӣ <i>Сельское хозяйство, охота и лесоводство</i>	1507,3	11,3	1496,0	1525,6	11,6	1514,0
Саноати истихроҷи маъданҳои кӯҳӣ ва кор- карди конҳо Горнодобывающая промышленность и разработка карьеров	12,5	2,7	9,8	12,5	2,8	9,7
Саноати коркард - <i>Обрабатывающая промышленность</i>	83,3	13,1	70,2	86,4	11,8	74,7
Дастрасӣ (таъмин)-и куваи барқ, газ, буг ва тозакунии ҳаво <i>Обеспечение (снабжение) электроэнергией, газом, паром и кондиционированным воз- духом</i>	15,0	12,1	2,9	15,4	11,1	4,4
Таъминоти обтозақунӣ, тақсимот гирифтани ашёи дуюмдараҷа <i>Водоснабжение, очистка, об- работка отходов и получение вторичного сырья</i>	12,1	11,1	1,0	12,6	11,7	0,9
Соҳтмон –Строительство	100,8	8,2	92,6	101,9	7,9	94,0
Баҳши хизматрасонӣ В секторе услуг	732,4	432,3	303,1	751,8	440,6	311,0
Савдои яқлухт ва ҷакана, таъмири автомобилҳо, мотосиклҳо, молҳои маишӣ ва маводҳои истифодаи шахсӣ <i>Оптовая и розничная торгов- ля, ремонт автомобилей, мо- тоциклов, бытовых товаров и предметов личного пользования</i>	153,5	0,6	152,9	157,2	0,7	156,5
Меҳмонхонаҳо ва тарабхонаҳо -Гостиницы и	16,4	1,1	15,3	16,4	1,0	15,4

БОЗОРИ МЕҲНАТ - РЫНОК ТРУДА

<i>рестораны</i>						
Нақлиёт ва хочагии анбор						
<i>Транспортная деятельность и хранение грузов</i>	61,3	13,6	47,7	61,3	14,4	46,8
Маълумот ва коммуникатсияҳо-						
<i>Информация и связь</i>	11,7	4,7	7,0	12,4	4,7	7,7
Миёнаравихои молиявӣ ва фаъолияти сугуртавӣ						
<i>Финансовое посредничество и страхование</i>	23,4	5,5	17,9	24,9	5,5	19,4
Амалиётҳо бо амволигайриманкул						
<i>Операции с недвижимым имуществом</i>	9,2	2,6	6,6	7,2	2,6	4,6
Фаъолияти касбӣ, илмӣ ва техники						
<i>Профессиональная, научная и техническая деятельность</i>	15,9	13,0	2,9	17,2	13,0	4,2
Идоракуни ва фаъолияти ёрирасон						
<i>Административная и вспомогательная деятельность</i>	6,0	3,9	2,2	6,9	3,9	3,0
Идоракунии давлатӣ ва мудофия, таъминоти ҳатмии иҷтимоӣ						
<i>Государственное управление и оборона, обязательное социальное обеспечение</i>	44,5	44,1	0,4	45,1	44,7	0,4
Маориф - <i>Образование</i>	242,1	227,5	14,6	247,1	232,7	14,4
Тандурустӣ ва хизматҳои иҷтимоӣ- <i>Здравоохранение и социальные услуги</i>	115,4	104,9	10,5	116,7	106,4	10,4
Санъат, вақтхушӣ ва истироҳат- <i>Искусство, развлечения и отдых</i>	13,1	9,8	3,3	13,9	10,1	3,9
Дигар фаъолияти хизматрасонӣ- <i>Прочая обслуживающая деятельность</i>	19,8	1,0	18,7	25,4	1,1	24,2
Фаъолияти ташкилотҳои экстерриториалӣ						
<i>Деятельность экстерриториальных организаций</i>	0,1	-	0,1	0,1	-	0,1

**ТАҚСИМОТИ АҲОЛИИ МАШҒУЛИ ҚОР АЗ РҶИ НАМУДҲОИ ҶАЪОЛИЯТ ВА БАХШҲОИ
ИҚТИСОДИЁТ ТУНФИ-2
РАСПРЕДЕЛЕНИЕ ЧИСЛЕННОСТИ ЗАНЯТОГО НАСЕЛЕНИЯ ПО ОТРАСЛЯМ И
СЕКТОРАМ ЭКОНОМИКИ ОКЭД-2**

(ҳазор нафар - тысяч человек)

	Ҷамағӣ машғул Всего занято	2021	
		дар баҳши давлатӣ в государ- ственном секторе	дар баҳши ғайри-давлатӣ в негосудар- ственном секторе
Ҷамағӣ дар иқтисодиёт машғул -Всего занято в экономике	2533,5	509,9	2023,6
аз он ҷумла: в том числе:			
Дар баҳши воқеӣ - В реальном секторе	1764,1	55,2	1708,9
Кишоварзӣ, шикор ва ҷангалпарварӣ <i>Сельское хозяйство, охота и лесоводство</i>	1535,3	11,2	1524,1
Саноати истихроҷи маъданҳои кӯҳӣ ва коркарди конҳо <i>Горнодобывающая промышленность и разработка карьеров</i>	13,5	2,8	10,7
Саноати коркард - <i>Обрабатывающая промышленность</i>	88,4	11,4	77,0
Дастрасӣ (таъмин)-и қуваи барқ, газ, буғ ва тозакунии ҳаво <i>Обеспечение (снабжение) электроэнергией, газом, паром и кондиционированным воздухом</i>	16,1	12,8	3,3
Таъминоти обтозакунии, тақсимот гирифтани ашёи дуҷумдараҷа <i>Водоснабжение, очистка, обработка отходов и получение вторичного сырья</i>	12,5	11,6	0,9
Сохтмон -Строительство	98,3	5,4	92,9
Баҳши хизматрасонӣ -В секторе услуг	769,4	454,7	314,7
Савдои яқлӯхт ва ҷакана, таъмири автомобилҳо, мотосиклҳо, молҳои маишӣ ва маводҳои истифодаи шахсӣ <i>Оптовая и розничная торговля, ремонт автомобилей, мотоциклов, бытовых товаров и предметов личного пользования</i>	158,7	0,7	158,0
Меҳмонхонаҳо ва тарабхонаҳо - <i>Гостиницы и рестораны</i>	17,1	0,9	16,2
Нақлиёт ва хоҷагии анбор <i>Транспортная деятельность и хранение грузов</i>	58,6	13,4	45,2
Маълумот ва коммуникатсияҳо- <i>Информация и связь</i>	12,1	4,4	7,7
Миёнаравихои молиявӣ ва ҷаъолияти сугуртавӣ <i>Финансовое посредничество и страхование</i>	21,2	4,8	16,4
Амалиётҳо бо амволиғайриманқул <i>Операции с недвижимым имуществом</i>	6,5	2,3	4,2
Ҷаъолияти касбӣ, илмӣ ва техникӣ <i>Профессиональная, научная и техническая деятельность</i>	23,5	15,2	8,3
Идоракунии ва ҷаъолияти ёрирасон <i>Административная и вспомогательная деятельность</i>	4,7	1,2	3,5
Идоракунии давлатӣ ва мудофия, таъминоти ҳатмии иҷтимоӣ <i>Государственное управление и оборона, обязательное социальное обеспечение</i>	50,5	50,0	0,5
Маориф - <i>Образование</i>	256,0	240,8	15,2
Тандурустӣ ва хизматҳои иҷтимоӣ- <i>Здравоохранение и социальные услуги</i>	120,9	110,0	10,9
Санъат, вақтхушӣ ва истироҳат- <i>Искусство, развлечения и отдых</i>	14,7	10,3	4,4
Дигар ҷаъолияти хизматрасонӣ- <i>Прочая обслуживающая деятельность</i>	24,8	0,7	24,1
Ҷаъолияти ташкилотҳои экстерриториалӣ <i>Деятельность экстерриториальных организаций</i>	0,1	-	0,1

ТАҚСИМОТИ АҲОЛИИ МАШҒУЛ ДАР ИҚТИСОДИЁТИ ҶУМҲУРӢ АЗ РӢИ
НАМУДҲОИ ФАЪОЛИЯТИ ИҚТИСОДӢ
РАСПРЕДЕЛЕНИЕ НАСЕЛЕНИЯ, ЗАНЯТОГО В ЭКОНОМИКЕ РЕСПУБЛИКИ
ПО ВИДАМ ЭКОНОМИЧЕСКОЙ ДЕЯТЕЛЬНОСТИ

	2014	2015	2016	2017	2018
ҳазор нафар – тысяч человек					
Ҳамагӣ дар иқтисодиёт машғул					
<i>Всего занято в экономике</i>	2325,4	2379,7	2385,3	2407,0	2425,5
аз он ҷумла: в том числе:					
Дар баҳши воқеӣ - В реальном секторе	1682,6	1704,0	1694,8	1685,3	1698,9
Кишоварзӣ, шикор ва ҷангалпарварӣ <i>Сельское хозяйство, охота и лесоводство</i>	1524,2	1545,2	1538,5	1466,1	1481,9
Моҳипарварӣ - <i>Рыбоводство</i>	0,2	0,4	0,4	0,3	0,3
Саноати истихроҷи маъданҳои кӯҳӣ ва коркарди конҳо <i>Горнодобывающая промышленность и разработка карьеров</i>	10,6	12,5	11,4	12,6	14,1
Саноати коркард <i>Обрабатывающая промышленность</i>	65,6	60,1	59,5	86,7	82,6
Нерӯи барқ, газ ва таъминоти об <i>Электроэнергия, газ и водоснабжение</i>	20,1	19,3	17,8	18,0	18,8
Соҳтмон - <i>Строительство</i>	61,9	66,5	67,1	101,6	101,4
Баҳши хизматрасонӣ - В секторе услуг	642,8	675,7	690,5	721,7	726,6
Савдои яқлухт ва ҷакана, таъмири автомобилҳо, мотосиклҳо, молҳои маишӣ ва маводҳои истифодаи шахсӣ <i>Оптовая и розничная торговля, ремонт автомобилей, мотоциклов, бытовых товаров и предметов личного пользования</i>	138,4	149,3	147,9	170,6	157,9
Меҳмонхонаҳо ва тарабхонаҳо <i>Гостиницы и рестораны</i>	7,9	9,8	9,6	15,6	15,4
Нақлиёт, ҳоҷагии анбор ва алоқа <i>Транспорт, складское хозяйство и связь</i>	55,0	56,8	56,0	43,6	62,1
Фаъолияти молиявӣ - <i>Финансовое посредничество</i>	24,3	25,0	23,0	21,3	20,0
Амалиётҳо бо амволи ғайриманқул, иҷорава фаъолияти тиҷоратӣ <i>Операции с недвижимым имуществом, аренда и коммерческая деятельность</i>	20,9	22,3	21,4	31,5	31,2
Мақомоти давлатӣ ва мудофия; сугуртаи ҳатмии иҷтимоӣ <i>Государственное управление и оборона, обязательное социальное страхование</i>	35,4	36,3	36,5	44,8	47,3
Маориф - <i>Образование</i>	203,9	209,3	220,5	231,5	235,0
Тандурустӣ ва хизматҳои иҷтимоӣ <i>Здравоохранение и социальные услуги</i>	94,0	98,3	104,7	114,3	114,9
Дигар хизматҳои коммуналӣ, иҷтимоӣ ва шахсӣ <i>Прочие коммунальные, социальные и персональные услуги</i>	62,0	66,6	67,9	45,7	40,6
Дар дигар ташкилотҳои баҳши хизматрасонӣ <i>В других организациях сектора услуг</i>	1,0	1,0	1,0	0,5	0,1

**ТАКСИМОТИ АҲОЛИИ МАШҶУЛ ДАР ИҚТИСОДИЁТИ ҶУМҲУРӢ АЗ РӢИ
НАМУДҶОИ ФАЪОЛИЯТИ ИҚТИСОДИ
РАСПРЕДЕЛЕНИЕ НАСЕЛЕНИЯ, ЗАНЯТОГО В ЭКОНОМИКЕ РЕСПУБЛИКИ
ПО ВИДАМ ЭКОНОМИЧЕСКОЙ ДЕЯТЕЛЬНОСТИ**

	2014	2015	2016	2017	2018
ба ҳисоби ғоиз – в процентах					
Ҳамагӣ дар иқтисодиёт машғул – Всего занято в экономике	100,0	100,0	100,0	100,0	100,0
аз он ҷумла: в том числе:					
Дар баҳши воқеӣ - В реальном секторе	72,4	71,6	71,0	70,0	70,0
Кишоварзӣ, шикор ва ҷангалпарварӣ <i>Сельское хозяйство, охота и лесоводство</i>	65,5	64,9	64,5	60,9	61,1
Моҳипарварӣ - <i>Рыбоводство</i>	0,01	0,0	0,02	0,01	0,01
Саноати истихроҷи маъданҳои кӯҳӣ ва коркарди конҳо <i>Горнодобывающая промышленность и разработка карьеров</i>	0,5	0,5	0,5	0,5	0,5
Саноати коркард - <i>Обрабатывающая промышленность</i>	2,8	2,5	2,5	3,6	3,5
Нерӯи барқ, газ ва таъминоти об <i>Электроэнергия, газ и водоснабжение</i>	0,9	0,8	0,7	0,7	0,8
Соҳтмон - <i>Строительство</i>	2,7	2,8	2,8	4,2	4,2
Баҳши хизматрасонӣ - В секторе услуг	27,7	28,4	28,9	30,0	30,0
Савдои яқлӯхт ва ҷакана, таъмири автомобилҳо, мотосиклҳо, молҳои маишӣ ва маводҳои истифодаи шахсӣ <i>Оптовая и розничная торговля, ремонт автомобилей, мото- циклов, бытовых товаров и предметов личного пользования</i>	6,0	6,3	6,2	7,1	6,5
Меҳмонхонаҳо ва тарабхонаҳо - <i>Гостиницы и рестораны</i>	0,3	0,4	0,4	0,6	0,6
Нақлиёт, хоҷагии анбор ва алоқа <i>Транспорт, складское хозяйство и связь</i>	2,4	2,4	2,3	1,8	2,6
Фаъолияти молиявӣ - <i>Финансовое посредничество</i>	1,0	1,1	1,0	0,9	0,8
Амалиётҳо бо амволи ғайриманқул, иҷора ва фаъолияти тиҷоратӣ <i>Операции с недвижимым имуществом, аренда и коммерческая деятельность</i>	0,9	0,9	0,9	1,3	1,3
Мақомоти давлатӣ ва мудофия; суғуртаи ҳатмии иҷтимоӣ <i>Государственное управление и оборона, обязательное социаль- ное страхование</i>	1,6	1,5	1,5	1,9	2,0
Маориф - <i>Образование</i>	8,8	8,8	9,2	9,6	9,7
Тандурустӣ ва хизматҳои иҷтимоӣ <i>Здравоохранение и социальные услуги</i>	4,0	4,1	4,4	4,7	4,7
Дигар хизматҳои коммуналӣ, иҷтимоӣ ва шахсӣ <i>Прочие коммунальные, социальные и персональные услуги</i>	2,7	2,8	2,9	1,9	1,7
Дар дигар ташкилотҳои баҳши хизматрасонӣ <i>В других организациях сектора услуг</i>	0,04	0,04	0,04	0,02	0,00

ТАҚСИМОТИ АҲОЛИИ МАШҒУЛ ДАР ИҚТИСОДИЁТИ ҚУМҲУРӢ АЗ РӢИ
НАМУДҲОИ ФАЪОЛИЯТИ ИҚТИСОДИ ТУНФИ-2
РАСПРЕДЕЛЕНИЕ НАСЕЛЕНИЯ, ЗАНЯТОГО В ЭКОНОМИКЕ РЕСПУБЛИКИ
ПО ВИДАМ ЭКОНОМИЧЕСКОЙ ДЕЯТЕЛЬНОСТИ ОКЭД-2

	2019	2020	2021
ҳазор нафар – тысяч человек			
Ҳамагӣ дар иқтисодиёт машғул / Всего занято в экономике	2463,4	2506,2	2533,5
аз он қумла: в том числе:			
Дар баҳши воқеӣ / В реальном секторе	1731,0	1754,4	1764,1
Кишоварзӣ, шикор ва ҷангалпарварӣ Сельское хозяйство, охота и лесоводство	1507,3	1525,6	1535,3
Саноати истихроҷи маъданҳои кӯҳӣ ва коркарди конҳо Горнодобывающая промышленность и разработка карьеров	12,5	12,5	13,5
Саноати коркард / Обработывающая промышленность	83,3	86,4	88,4
Дастрасӣ (таъмин)-и қуваҳои барқ, газ, буг ва тозаку- нии ҳаво / Обеспечение (снабжение) электроэнергией, газом, паром и кондиционированным воздухом	15,0	15,4	16,1
Таъминоти обтозакунии, тақсимоти гирифтани ашёи дуо- мдараҷа / Водоснабжение, очистка, обработка отходов и получение вторичного сырья	12,1	12,6	12,5
Соҳтмон - Строительтво	100,8	101,9	98,3
Баҳши хизматрасонӣ - В секторе услуг	732,4	751,8	769,4
Савдои яқлухт ва ҷақана, таъмири автомобилҳо, мототсиклҳо, молҳои маишӣ ва маводҳои истифодаи шахсӣ Оптовая и розничная торговля, ремонт автомобилей, мо- тоциклов, бытовых товаров и предметов личного пользова- ния	153,5	157,2	158,7
Меҳмонхонаҳо ва тарабхонаҳо / Гостиницы и рестораны	16,4	16,4	17,1
Нақлиёт ва ҳоҷагии анбор / Транспортная деятельность и хранение грузов	61,3	61,3	58,6
Маълумот ва коммуникатсияҳо / Информация и связь	11,7	12,4	12,1
Миёнаравихои молиявӣ ва фаъолияти суғуртавӣ Финансовое посредничество и страхование	23,4	24,9	21,2
Амалиётҳо бо амволи ғайриманқул / Операции с недвижимым имуществом	9,2	7,2	6,5
Фаъолияти касбӣ, илмӣ ва техникӣ Профессиональная, научная и техническая деятельность	15,9	17,2	23,5
Идоракунии ва фаъолияти ёрирасон Административная и вспомогательная деятельность	6,0	6,9	4,7
Идоракунии давлатӣ ва мудофия, таъминоти ҳатмии ичтимоӣ Государственное управление и оборона, обязательное социальное обеспечение	44,5	45,1	50,5
Маориф - Образование	242,1	247,1	256,0
Тандурустӣ ва хизматҳои иҷтимоӣ / Здравоохранение и социальные услуги	115,4	116,7	120,9
Санъат, вақтхушӣ ва истироҳат / Искусство, развлечения и отдых	13,1	13,9	14,7
Дигар фаъолияти хизматрасонӣ / Прочая обслуживающая деятельность	19,8	25,4	24,8
Фаъолияти ташкилотҳои экстерриториалӣ Деятельность экстерриториальных организаций	0,1	0,1	0,1

ТАКСИМОТИ АҲОЛИИ МАШҒУЛ ДАР ИҚТИСОДИЁТИ ҶУМҲУРӢ АЗ РӢИ
НАМУДҲОИ ФАЪОЛИЯТИ ИҚТИСОДИ ТУНФИ-2
РАСПРЕДЕЛЕНИЕ НАСЕЛЕНИЯ, ЗАНЯТОГО В ЭКОНОМИКЕ РЕСПУБЛИКИ
ПО ВИДАМ ЭКОНОМИЧЕСКОЙ ДЕЯТЕЛЬНОСТИ ОКЭД-2

	2019	2020	2021
ҳазор нафар – тысяч человек			
Ҳамагӣ дар иқтисодиёт машғул / Всего занято в экономике	100,0	100,0	100,0
аз он ҷумла: в том числе:			
Дар баҳши воқеӣ / В реальном секторе	70,3	70,0	69,6
Кишоварзӣ, шикор ва ҷангалпарварӣ Сельское хозяйство, охота и лесоводство	61,2	60,9	60,6
Саноати истихроҷи маъданҳои кӯҳӣ ва коркарди конҳо Горнодобывающая промышленность и разработка карьеров	0,5	0,5	0,5
Саноати коркард / Обрабатывающая промышленность	3,4	3,4	3,5
Дастрасӣ (таъмин)-и куваи барқ, газ, буг ва тозакунии хаво / Обеспечение (снабжение) электроэнергией, газом, паром и кондиционированным воздухом	0,6	0,6	0,6
Таъминоти обтозакунии, тақсимот гирифтани ашёи дуюм- дараҷа / Водоснабжение, очистка, обработка отходов и получение вторичного сырья	0,5	0,5	0,5
Соҳтмон - Строительство	4,1	4,1	3,9
Баҳши хизматрасонӣ - В секторе услуг	29,7	30,0	30,4
Савдои яқлухт ва ҷакана, таъмири автомобилҳо, мототсиклҳо, молҳои маишӣ ва маводҳои истифодаи шахсӣ Оптовая и розничная торговля, ремонт автомобилей, мото- циклов, бытовых товаров и предметов личного пользования	6,2	6,3	6,3
Меҳмонхонаҳо ва тарабхонаҳо / Гостиницы и рестораны	0,7	0,7	0,7
Нақлиёт ва хоҷагии анбор / Транспортная деятельность и хранение грузов	2,5	2,4	2,3
Маълумот ва коммуникатсияҳо / Информация и связь	0,5	0,5	0,5
Миёнаравихои молиявӣ ва фаъолияти суғуртавӣ Финансовое посредничество и страхование	0,9	1,0	0,8
Амалиётҳои бо амволи ғайриманкул / Операции с недвижимым имуществом	0,4	0,3	0,3
Фаъолияти касбӣ, илмӣ ва техникӣ Профессиональная, научная и техническая деятельность	0,6	0,7	0,9
Идоракунии ва фаъолияти ёрирасон Административная и вспомогательная деятельность	0,2	0,3	0,2
Идоракунии давлатӣ ва мудофия, таъминоти ҳатмии ичтимоӣ Государственное управление и оборона, обязательное социальное обеспечение	1,8	1,8	2,0
Маориф - Образование	9,8	9,9	10,1
Тандурустӣ ва хизматҳои иҷтимоӣ / Здоровоохранение и социальные услуги	4,7	4,7	4,8
Санъат, вақтхушӣ ва истироҳат / Искусство, развлечения и отдых	0,5	0,6	0,6
Дигар фаъолияти хизматрасонӣ / Прочая обслуживающая деятельность	0,9	1,0	1,0
Фаъолияти ташкилотҳои экстерриториалӣ Деятельность экстерриториальных организаций	0,0	0,0	0,0

**ТАҚСИМОТИ ШУМОРАИ КОРМАНДОНИ КИРОЯКОР АЗ РӯИ НАМУДҶОИ
ФАЪОЛИЯТИ ИҚТИСОДИ ДАР ҶУМҲУРӢ
РАСПРЕДЕЛЕНИЕ ЧИСЛЕННОСТИ РАБОТНИКОВ, ВЫПОЛНЯЮЩИХ
РАБОТЫ ПО НАЙМУ ПО ВИДАМ ЭКОНОМИЧЕСКОЙ ДЕЯТЕЛЬНОСТИ В РЕСПУБЛИКЕ**
(ба ҳисоби миёна дар як сол, ҳазорнафар – в среднем за год, тысяччеловек)

	2014	2015	2016	2017	2018
Шумораи кормандони рӯйхат (бе дучоякорон)					
<i>Списочная численность работников (без совместителей)</i>					
Ҳамагӣ дар иқтисодиёт машғул	1083,5	1097,6	1102,4	1147,7	1166,3
<i>Всего занято в экономике</i>					
аз он ҷумла: в том числе:					
Дар баҳши воқеӣ - В реалном секторе	610,8	609,6	599,8	636,5	645,4
<i>Дар баҳши воқеӣ - В реалном секторе</i>					
Кишоварзӣ, шикор ва ҷангалпарварӣ	494,4	490,8	483,8	520,8	525,2
<i>Сельское хозяйство, охота и лесоводство</i>					
Моҳипарварӣ - Рыбоводство	0,1	0,2	0,2	0,1	0,1
<i>Моҳипарварӣ - Рыбоводство</i>					
Саноати истихроҷи маъданҳои кӯҳӣ ва коркарди конҳо	10,6	12,4	11,4	11,4	12,2
<i>Горнодобывающая промышленность и разработка карье- ров</i>					
Саноати коркард	59,4	56,0	55,4	56,0	55,4
<i>Обработывающая промышленность</i>					
Нерӯи барқ, газ ва таъминоти об	20,1	19,3	17,8	16,8	18,1
<i>Электроэнергия, газ и водоснабжение</i>					
Соҳтмон	26,2	30,3	31,2	31,4	34,4
<i>Строительство</i>					
Баҳши хизматрасонӣ - В секторе услуг	472,7	488,6	502,6	511,1	520,9
<i>Баҳши хизматрасонӣ - В секторе услуг</i>					
Савдои яқлухт ва ҷақана, таъмири автомобилҳо, мотосиклҳо, молҳои маишӣ ва маводҳои истифодаи шахсӣ	26,6	27,5	26,1	23,5	23,8
<i>Оптовая и розничная торговля, ремонт автомобилей, мотоциклов, бытовых товаров и предметов личного пользования</i>					
Меҳмонхонаҳо ва тарабхонаҳо	5,7	5,8	5,6	4,9	5,2
<i>Гостиницы и рестораны</i>					
Нақлиёт, хочагиианборваалоқа	26,1	24,2	23,5	23,6	23,2
<i>Транспорт, складское хозяйство и связь</i>					
Фаъолияти молиявӣ - Финансовое посредничество	23,6	24,9	22,9	19,4	18,3
<i>Фаъолияти молиявӣ - Финансовое посредничество</i>					
Амалиётҳо бо амволи ғайриманқул, иҷора ва фаъолияти тичоратӣ	18,7	20,3	19,4	27,7	27,4
<i>Операции с недвижимым имуществом, аренда и коммерческая деятельность</i>					
Мақомоти давлатӣ ва мудофия; суғуртаи ҳатмии иҷтимоӣ	35,4	36,3	36,6	44,7	47,1
<i>Государственное управление и оборона, обязательное социальное страхование</i>					
Маориф - Образование	203,9	209,1	220,1	223,4	229,7
<i>Маориф - Образование</i>					
Тандурустӣ ва хизматҳои иҷтимоӣ	93,6	97,8	104,5	108,8	110,7
<i>Здравоохранение и социальные услуги</i>					
Дигар хизматҳои коммуналӣ, иҷтимоӣ ва шахсӣ	38,3	41,7	43,0	34,6	35,4
<i>Дигар хизматҳои коммуналӣ, иҷтимоӣ ва шахсӣ</i>					
Дар дигар ташкилотҳои баҳши хизматрасонӣ	0,8	1,0	0,9	0,5	0,1
<i>Дар дигар ташкилотҳои баҳши хизматрасонӣ</i>					
В дигар ҳуҷҷатҳои сектори хизматрасонӣ					

	2014	2015	2016	2017	2018
Шумораи кормандони рӯйхат (бе дучоякорон, бо фоиз)					
<i>Списочная численность работников (без совместителей, в процентах)</i>					
Ҳамагӣ дар иқтисодиёт машғул – <i>Всего занято в экономике</i>	100,0	100,0	100,0	100,0	100,0
<i>аз он ҷумла: в том числе:</i>					
Дар баҳши воқеӣ - В реальном секторе	56,4	55,4	54,4	55,5	55,3
Кишоварзӣ, шикор ва ҷангалпарварӣ <i>Сельское хозяйство, охота и лесоводство</i>	45,6	44,7	43,9	45,4	45,0
Моҳипарварӣ - <i>Рыбоводство</i>	0,01	0,01	0,02	0,01	0,01
Саноати истихроҷи маъданҳои кӯҳӣ ва коркарди конҳо <i>Горнодобывающая промышленность и разработка карьеров</i>	1,0	1,1	1,0	1,0	1,0
Саноати коркард - <i>Обрабатывающая промышленность</i>	5,5	5,1	5,0	4,9	4,7
Нерӯи барқ, газ ва таъминоти об <i>Электроэнергия, газ и водоснабжение</i>	1,9	1,7	1,6	1,5	1,6
Соҳтмон - <i>Строительство</i>	2,4	2,7	2,8	2,7	3,0
Баҳши хизматрасонӣ - В секторе услуг	43,6	44,5	45,6	44,5	44,7
Савдои яқлухт ва ҷакана, таъмири автомобилҳо, мотоциклҳо, молҳои маишӣ ва маводҳои истифодаи шахсӣ <i>Оптовая и розничная торговля, ремонт автомобилей, мотоциклов, бытовых товаров и предметов личного пользования</i>	2,5	2,5	2,4	2,0	2,0
Меҳмонхонаҳо ва тарабхонаҳо <i>Гостиницы и рестораны</i>	0,5	0,5	0,5	0,4	0,5
Нақлиёт, хоҷагии анборваолока <i>Транспорт, складское хозяйство и связь</i>	2,4	2,2	2,1	2,0	2,0
Фаъолияти молиявӣ - <i>Финансовое посредничество</i>	2,2	2,2	2,1	1,7	1,6
Амалиётҳо бо амволи ғайриманкул, иҷора ва фаъолияти тичоратӣ Операции с недвижимым имуществом, аренда и коммерческая деятельность	1,7	1,8	1,8	2,4	2,4
Мақомоти давлатӣ ва мудофия; суғуртаи хатмии иҷтимоӣ <i>Государственное управление и оборона, обязательное социальное страхование</i>	3,3	3,3	3,3	3,9	4,0
Маориф - <i>Образование</i>	18,8	19,1	20,0	19,5	19,7
Тандурустӣ ва хизматҳои иҷтимоӣ <i>Здравоохранение и социальные услуги</i>	8,6	8,9	9,5	9,5	9,5
Дигар хизматҳои коммуналӣ, иҷтимоӣ ва шахсӣ <i>Прочие коммунальные, социальные и персональные услуги</i>	3,5	3,8	3,9	3,0	3,0
Дар дигар ташкилотҳои баҳши хизматрасонӣ <i>В других организациях сектора услуг</i>	0,1	0,08	0,08	0,04	0,01

**ТАҚСИМОТИ ШУМОРАИ КОРМАНДОНИ КИРОЯКОР АЗ РӯИ НАМУДҶОИ
ФАЪОЛИЯТИ ИҚТИСОДИ ДАР ҶУМҲУРИ ТУНФИ-2
РАСПРЕДЕЛЕНИЕ ЧИСЛЕННОСТИ РАБОТНИКОВ, ВЫПОЛНЯЮЩИХ
РАБОТЫ ПО НАЙМУ ПО ВИДАМ ЭКОНОМИЧЕСКОЙ ДЕЯТЕЛЬНОСТИ В РЕСПУБЛИКЕ ОКЭД-2**
(ба ҳисоби миёна дар як сол, ҳазор нафар – в среднем за год, тысяч человек)

	2019	2020	2021
Шумораи кормандони рӯйхат (бе дучоякорон)			
<i>Списочная численность работников (без совместителей)</i>			
Ҳамагӣ дар иқтисодиёт машғул -Всего занято в экономике	1201,4	1214,2	1237,6
<i>аз он ҷумла: в том числе:</i>			
Дар баҳши воқеӣ - В реальном секторе	675,0	684,7	688,4
Кишоварзӣ, шикор ва ҷангалпарварӣ			
<i>Сельское хозяйство, охота и лесоводство</i>	549,1	559,0	562,9
Саноати истихроҷи маъданҳои кӯҳӣ ва коркарди конҳо			
<i>Горнодобывающая промышленность и разработка карьеров</i>	12,3	12,5	13,5
Саноати коркард - <i>Обрабатывающая промышленность</i>	55,0	54,7	56,5
Дастрасӣ (таъмин)-и қуваи барқ, газ, буғ ва тозакунии ҳаво			
<i>Обеспечение (снабжение) электроэнергией, газом, паром и кондиционированным воздухом</i>	13,9	14,2	14,9
Таъминоти обтозакунии, тақсимот гирифтани ашёи дуюмдараҷа			
<i>Водоснабжение, очистка, обработка отходов и получение вторичного сырья</i>	11,9	12,6	12,5
Соҳтмон - <i>Строительство</i>	32,8	31,7	28,1
Баҳши хизматрасонӣ - В секторе услуг	526,4	529,4	549,2
Савдои яқлӯхт ва ҷакана, таъмири автомобилҳо, мототсиклҳо, молҳои маишӣ ва маводҳои истифодаи шахсӣ			
<i>Оптовая и розничная торговля, ремонт автомобилей, мотоциклов, бытовых товаров и предметов личного пользования</i>	23,6	24,3	25,7
Меҳмонхонаҳо ва тарабхонаҳо- <i>Гостиницы и рестораны</i>	5,3	5,0	5,6
Нақлиёт ва хоҷагии анбор- <i>Транспортная деятельность и хранение грузов</i>	17,0	17,6	17,0
Маълумот ва коммуникатсияҳо- <i>Информация и связь</i>	11,7	12,1	11,7
Миёнаравихон молиявӣ ва фаъолияти суғуртавӣ			
<i>Финансовое посредничество и страхование</i>	22,6	23,0	19,4
Амалиётҳо бо амволи ғайриманкул- <i>Операции с недвижимым имуществом</i>	6,3	6,2	5,7
Фаъолияти касбӣ, илмӣ ва техникӣ			
<i>Профессиональная, научная и техническая деятельность</i>	15,9	16,1	22,3
Идоракунии ва фаъолияти ёрирасон			
<i>Административная и вспомогательная деятельность</i>	6,1	5,9	3,8
Идоракунии давлатӣ ва мудофия, таъминоти ҳатмии иҷтимоӣ			
<i>Государственное управление и оборона, обязательное социальное обеспечение</i>	44,4	45,0	50,5
Маориф – <i>Образование</i>	239,1	239,0	247,9
Тандурустӣ ва хизматҳои иҷтимоӣ- <i>Здравоохранение и социальные услуги</i>	111,1	111,3	115,5
Санҷат, вақтхушӣ ва истироҳат- <i>Искусство, развлечения и отдых</i>	11,7	11,9	12,7
Дигар фаъолияти хизматрасонӣ- <i>Прочая обслуживающая деятельность</i>	11,5	11,8	11,3
Фаъолияти ташкилотҳои экстерриториалӣ			
<i>Деятельность экстерриториальных организаций</i>	0,1	0,1	0,1

	2019	2020	2021
Шумораи кормандони рӯйхат (бе дучоякорон, бо фоиз) <i>Списочная численность работников (без совместителей, в процентах)</i>			
Ҳамагӣ дар иқтисодиёт машғул - <i>Всего занято в экономике</i>	100,0	100,0	100,0
аз он ҷумла: <i>в том числе:</i>			
Дар баҳши воқеӣ - <i>В реальном секторе</i>	56,2	56,4	55,6
Кишоварзӣ, шикор ва ҷангалпарварӣ <i>Сельское хозяйство, охота и лесоводство</i>	45,7	46,0	45,5
Саноати истихроҷи маъданҳои кӯҳӣ ва коркарди конҳо <i>Горнодобывающая промышленность и разработка карьеров</i>	1,0	1,0	1,1
Саноати коркард - <i>Обрабатывающая промышленность</i>	4,6	4,5	4,6
Дастрасӣ (таъмин)-и қуваи барқ, газ, буғ ва тозакунии ҳаво <i>Обеспечение (снабжение) электроэнергией, газом, паром и кондиционированным воздухом</i>	1,2	1,2	1,2
Таъминоти обтозакунии, тақсимоти гирифтани ашёи дуюмдараҷа <i>Водоснабжение, очистка, обработка отходов и получение вторичного сырья</i>	1,0	1,0	0,1
Соҳтмон - <i>Строительство</i>	2,7	2,6	2,3
Баҳши хизматрасонӣ - <i>В секторе услуг</i>	43,8	43,6	44,4
Савдои яқлукт ва ҷақана, таъмири автомобилҳо, мототсиклҳо, молҳои маишӣ ва маводҳои истифодаи шахсӣ <i>Оптовая и розничная торговля, ремонт автомобилей, мотоциклов, бытовых товаров и предметов личного пользования</i>	2,0	2,0	2,1
Меҳмонхонаҳо ва тарабхонаҳо - <i>Гостиницы и рестораны</i>	0,4	0,4	0,5
Нақлиёт ва хоҷагии анбор - <i>Транспортная деятельность и хранение грузов</i>	1,4	1,4	1,4
Маълумот ва коммуникатсияҳо - <i>Информация и связь</i>	1,0	1,0	0,9
Миёнаравӣҳои молиявӣ ва фаъолияти суғуртавӣ <i>Финансовое посредничество и страхование</i>	1,9	1,9	1,6
Амалиётҳо бо амволи ғайриманқул - <i>Операции с недвижимым имуществом</i>	0,5	0,5	0,5
Фаъолияти касбӣ, илмӣ ва техникӣ <i>Профессиональная, научная и техническая деятельность</i>	1,3	1,3	1,8
Идоракунии ва фаъолияти ёрирасон <i>Административная и вспомогательная деятельность</i>	0,5	0,5	0,6
Идоракунии давлатӣ ва мудофия, таъминоти ҳатмии иҷтимоӣ <i>Государственное управление и оборона, обязательное социальное обеспечение</i>	3,7	3,7	4,1
Маориф – <i>Образование</i>	19,9	19,7	20,0
Тандурустӣ ва хизматҳои иҷтимоӣ - <i>Здравоохранение и социальные услуги</i>	9,2	9,2	9,3
Санъат, вақтхушӣ ва истироҳат - <i>Искусство, развлечения и отдых</i>	1,0	1,0	1,0
Дигар фаъолияти хизматрасонӣ - <i>Прочая обслуживающая деятельность</i>	1,0	1,0	0,9
Фаъолияти ташкилотҳои экстерриториалӣ <i>Деятельность экстерриториальных организаций</i>	0,01	0,01	0,01

ТАҚСИМОТИ ШУМОРАИ МАРДОНИ КОРМАНДОНИ КИРОЯКОР
 АЗ РӯИ НАМУДҲОИ ФАЪОЛИЯТИ ИҚТИСОДИ
 РАСПРЕДЕЛЕНИЕ ЧИСЛЕННОСТИ МУЖЧИН, ВЫПОЛНЯЮЩИХ РАБОТЫ
 ПО НАЙМУ ПО ВИДАМ ЭКОНОМИЧЕСКОЙ ДЕЯТЕЛЬНОСТИ

ҳаз. нафар - тыс. человек

	2014	2015	2016	2017	2018
Шуморан кормандони рӯйхат (бе дучоякорон)					
<i>Списочная численность работников (без совместителей)</i>					
Хамағӣ дар иқтисодиёт машғул					
Всего занято в экономике	625,0	570,8	617,8	674,2	637,3
аз он ҷумла: в том числе:					
Дар баҳши воқеӣ - В реальном секторе	383,4	340,7	374,5	418,3	386,7
Кишоварзӣ, шикор ва чангалпарварӣ	290,2	243,1	279,7	325,9	288,7
<i>Сельское хозяйство, охота и лесоводство</i>					
Моҳипарварӣ - <i>Рыбоводство</i>	0,09	0,2	0,2	0,1	0,01
Саноати истихроҷи маъданҳои кӯҳӣ ва коркарди конҳо					
<i>Горнодобывающая промышленность и разработка карье- ров</i>	9,2	11,1	10,2	9,8	10,9
Саноати коркард					
<i>Обрабатывающая промышленность</i>	42,5	41,6	40,1	40,0	40,3
Нерӯи барқ, газ ва таъминоти об					
<i>Электроэнергия, газ и водоснабжение</i>	17,4	16,8	15,5	14,5	15,7
Соҳтмон					
<i>Строительство</i>	24,0	27,9	28,8	28,0	31,1
Баҳши хизматрасонӣ - В секторе услуг	241,6	230,2	243,4	255,9	250,6
Савдои яқлухт ва чакана, таъмири автомобилҳо, мотосиклҳо, молҳои маишӣ ва маводҳои истифодаи шаҳсӣ					
<i>Оптовая и розничная торговля, ремонт автомобилей, мотоциклов, бытовых товаров и предметов личного поль- зования</i>	20,6	21,1	20,4	17,9	18,3
Меҳмонхонаҳо ва тарабхонаҳо					
<i>Гостиницы и рестораны</i>	3,2	3,3	3,1	2,6	2,7
Нақлиёт, ҳоҷагии анбор ва алоқа					
<i>Транспорт, складское хозяйство и связь</i>	19,8	18,7	17,9	17,4	16,8
Фаъолияти молиявӣ - <i>Финансовое посредничество</i>	16,1	17,7	16,4	13,8	12,6
Амалиётҳо бо амволи ғайриманқул, иҷора ва фаъоли- ятити ҷоратӣ					
<i>Операции с недвижимым имуществом, аренда и коммер- ческая деятельность</i>	13,5	14,9	14,2	20,8	20,1
Мақомоти давлатӣ ва мудофиа; суғуртаи ҳатмии иҷти- мой					
<i>Государственное управление и оборона, обязательное социальное страхование</i>	23,5	24,0	25,7	31,2	32,0
Маориф - <i>Образование</i>	90,5	74,5	84,9	94,3	92,6
Тандурустӣ ва хизматҳои иҷтимоӣ					
<i>Здравоохранение и социальные услуги</i>	31,3	31,1	34,9	36,0	33,2
Дигар хизматҳои коммуналӣ, иҷтимоӣ ва шаҳсӣ					
<i>Прочие коммунальные, социальные и персональные услуги</i>	22,6	24,1	25,3	21,5	22,3
Дар дигар соҳаҳои истеҳсоли неъматҳои моддӣ					
<i>В других организациях сектора услуг</i>	0,5	0,7	0,6	0,4	0,01

	<i>бо фоиз - в процентах</i>				
	2014	2015	2016	2017	2018
Шумораи кормандони рӯйхат (бе дучоякорон, бо фоиз)					
Списочная численность работников (без совместителей, в процентах)					
Ҳамагӣ дар иқтисодиёт машғул - <i>Всего занято в экономике</i>	100,0	100,0	100,0	100,0	100,0
аз он ҷумла: <i>в том числе:</i>					
Дар баҳши воқеӣ - <i>В реальном секторе</i>	61,3	59,7	60,6	62,0	60,7
Кишоварзӣ, шикор ва ҷангалпарварӣ					
<i>Сельское хозяйство, охота и лесоводство</i>	46,4	42,6	45,3	48,3	45,3
Моҳипарварӣ - <i>Рыбоводство</i>	0,01	0,03	0,03	0,01	0,01
Саноати истихроҷи маъданҳои кӯҳӣ ва коркарди конҳо					
<i>Горнодобывающая промышленность и разработка карьеров</i>	1,5	1,9	1,7	1,5	1,7
Саноати коркард - <i>Обрабатывающая промышленность</i>	6,8	7,3	6,5	5,9	6,3
Нерӯи барқ, газ ва таъминоти об					
<i>Электроэнергия, газ и водоснабжение</i>	2,8	2,9	2,5	2,2	2,5
Соҳтмон - <i>Строительство</i>	3,8	4,9	4,7	4,2	4,9
Баҳши хизматрасонӣ - <i>В секторе услуг</i>	38,7	40,3	39,4	38,0	39,3
Савдои яқлухт ва ҷакана, таъмири автомобилҳо, мотосиклҳо, молҳои маишӣ ва маводҳои истифодаи шахсӣ					
<i>Оптовая и розничная торговля, ремонт автомобилей, мотоциклов, бытовых товаров и предметов личного пользования</i>	3,3	3,7	3,3	2,7	2,9
Меҳмонхонаҳо ва тарабхонаҳо –					
<i>Гостиницы и рестораны</i>	0,5	0,6	0,5	0,4	0,4
Нақлиёт, хоҷагии анбор ва алоқа					
<i>Транспорт, складское хозяйство и связь</i>	3,2	3,3	2,9	2,6	2,6
Фаъолияти молиявӣ - <i>Финансовое посредничество</i>	2,6	3,1	2,7	2,0	2,0
Амалиётҳо бо амволи ғайриманкул, иҷора ва фаъолияти тижоратӣ					
<i>Операции с недвижимым имуществом, аренда и коммерческая деятельность</i>	2,1	2,6	2,3	3,1	3,2
Мақомоти давлатӣ ва мудофия; суғуртаи ҳатмии иҷтимоӣ					
<i>Государственное управление и оборона, обязательное социальное страхование</i>	3,8	4,2	4,2	4,6	5,0
Маориф - <i>Образование</i>	14,5	13,1	13,7	14,0	14,5
Тандурустӣ ва хизматҳои иҷтимоӣ					
<i>Здравоохранение и социальные услуги</i>	5,0	5,4	5,6	5,3	5,2
Дигар хизматҳои коммуналӣ, иҷтимоӣ ва шахсӣ					
<i>Прочие коммунальные, социальные и персональные услуги</i>	3,6	4,2	4,1	3,2	3,5
Дар дигар ташкилотҳои баҳши хизматрасонӣ					
<i>В других организациях сектора услуг</i>	0,08	0,1	0,1	0,1	0,01

ТАКСИМОТИ ШУМОРАИ МАРДОНИ КОРМАНДОНИ КИРОЯКОР
 АЗ РҶИ НАМУДҶОИ ФАЪОЛИЯТИ ИҚТИСОДИ ТУНФИ-2
 РАСПРЕДЕЛЕНИЕ ЧИСЛЕННОСТИ МУЖЧИН, ВЫПОЛНЯЮЩИХ РАБОТЫ
 ПО НАЙМУ ПО ВИДАМ ЭКОНОМИЧЕСКОЙ ДЕЯТЕЛЬНОСТИ ОКЭД-2

ҳаз. нафар - тыс. человек

	2019	2020	2021
Шумораи кормандони рӯйхат (бе дучоякорон)			
<i>Списочная численность работников (без совместителей)</i>			
Ҳамагӣ дар иқтисодиёт машғул -Всего занято в экономике	647,2	653,2	644,7
аз он ҷумла: в том числе:			
Дар баҳши воқеӣ - В реальном секторе	394,5	391,2	383,8
Кишоварзӣ, шикор ва ҷангалпарварӣ	294,7	292,3	285,2
<i>Сельское хозяйство, охота и лесоводство</i>			
Саноати истихроҷи маъданҳои кӯҳӣ ва коркарди конҳо	10,9	11,3	11,7
<i>Горнодобывающая промышленность и разработка карьеров</i>			
Саноати коркард -Обработывающая промышленность	39,7	39,3	40,1
Дастрасӣ (таъмин)-и қуваи барқ, газ, буғ ва тозакунии ҳаво	12,3	12,9	13,2
<i>Обеспечение (снабжение) электроэнергией, газом, паром и кондиционированным воздухом</i>			
Таъминоти обтозакунии, таксимот гирифтани ашёи дуумдараҷа	8,1	8,5	8,3
<i>Водоснабжение, очистка, обработка отходов и получение вторичного сырья</i>			
Соҳтмон - <i>Строительство</i>	28,8	27,0	25,3
Баҳши хизматрасонӣ - В секторе услуг	252,7	262,0	260,9
Савдои яқлуҳт ва ҷакана, таъмири автомобилҳо, мототсиклҳо, молҳои маишӣ ва маводҳои истифодаи шахсӣ			
<i>Оптовая и розничная торговля, ремонт автомобилей, мотоциклов, бытовых товаров и предметов личного пользования</i>			
Меҳмонхонаҳо ва тарабхонаҳо- <i>Гостиницы и рестораны</i>	18,2	18,4	20,0
Нақлиёт ва хоҷагии анбор- <i>Транспортная деятельность и хранение грузов</i>	2,8	2,8	3,0
Маълумот ва коммуникатсияҳо- <i>Информация и связь</i>	12,6	12,5	12,4
Миёнаравихои молиявӣ ва фаъолияти суғуртавӣ	8,0	8,4	8,1
<i>Финансовое посредничество и страхование</i>			
Амалиётҳо бо амволи ғайриманкул- <i>Операции с недвижимым имуществом</i>	15,4	15,9	12,3
Фаъолияти касбӣ, илмӣ ва техникӣ	4,8	4,4	4,4
<i>Профессиональная, научная и техническая деятельность</i>			
Идоракунии ва фаъолияти ёрирасон	11,0	11,9	15,8
<i>Административная и вспомогательная деятельность</i>			
Идоракунии давлатӣ ва мудофия, таъминоти ҳатмии иҷтимоӣ	4,6	4,7	2,8
<i>Государственное управление и оборона, обязательное социальное обеспечение</i>			
Маориф – <i>Образование</i>	30,4	31,1	35,5
Тандурустӣ ва хизматҳои иҷтимоӣ- <i>Здравоохранение и социальные услуги</i>	97,2	101,6	96,3
Санъат, вақтхушӣ ва истироҳат- <i>Искусство, развлечения и отдых</i>	32,9	35,0	32,8
Дигар фаъолияти хизматрасонӣ- <i>Прочая обслуживающая деятельность</i>	7,1	7,5	7,4
Фаъолияти ташкилотҳои экстерриториалӣ	7,6	7,8	10,0
<i>Деятельность экстерриториальных организаций</i>			
	0,1	0,1	0,1

	2019	2020	2021
Шумораи кормандони рӯйхат (бе дучоякорон, бо фоиз)			
<i>Списочная численность работников (без совместителей, в процентах)</i>			
Ҳамагӣ дар иқтисодиёт машғул -Всего занято в экономике	100,0	100,0	100,0
<i>аз он ҷумла: в том числе:</i>			
Дар баҳши воқеӣ - В реальном секторе	61,0	59,9	59,5
Кишоварзӣ, шикор ва ҷангалпарварӣ			
<i>Сельское хозяйство, охота и лесоводство</i>	45,5	44,7	44,2
Саноати истихроҷи маъданҳои кӯҳӣ ва коркарди конҳо			
<i>Горнодобывающая промышленность и разработка карьеров</i>	1,7	1,7	1,8
Саноати коркард - <i>Обрабатывающая промышленность</i>	6,1	6,0	6,2
Дастрасӣ (таъмин)-и қуваи барқ, газ, буғ ва тозакунии ҳаво			
<i>Обеспечение (снабжение) электроэнергией, газом, паром и кондиционированным воздухом</i>	1,9	2,0	2,0
Таъминоти обтозакунии, тақсимот гирифтани ашёи дуҷумдача			
<i>Водоснабжение, очистка, обработка отходов и получение вторичного сырья</i>	1,3	1,3	1,3
Соҳтмон - <i>Строительство</i>	4,4	4,1	3,9
Баҳши хизматрасонӣ - В секторе услуг	39,0	40,1	40,5
Савдои яқлӯт ва ҷаkana, таъмири автомобилҳо, мототсиклҳо, молҳои маишӣ ва маводҳои истифодаи шахсӣ			
<i>Оптовая и розничная торговля, ремонт автомобилей, мотоциклов, бытовых товаров и предметов личного пользования</i>	2,8	2,8	3,1
Меҳмонхонаҳо ва тарабхонаҳо- <i>Гостиницы и рестораны</i>	0,4	0,4	0,5
Нақлиёт ва хоҷагии анбор- <i>Транспортная деятельность и хранение грузов</i>	2,0	1,9	1,9
Маълумот ва коммуникатсияҳо- <i>Информация и связь</i>	1,2	1,3	1,3
Миёнаравҳои молиявӣ ва фаъолияти суғуртавӣ			
<i>Финансовое посредничество и страхование</i>	2,4	2,4	1,9
Амалиётҳо бо амволи ғайриманкул- <i>Операции с недвижимым имуществом</i>	0,7	0,7	0,7
Фаъолияти касбӣ, илмӣ ва техникӣ			
<i>Профессиональная, научная и техническая деятельность</i>	1,7	1,8	2,5
Идоракунии ва фаъолияти ёрирасон			
<i>Административная и вспомогательная деятельность</i>	0,7	0,7	0,4
Идоракунии давлатӣ ва мудофия, таъминоти ҳатмии иҷтимоӣ			
<i>Государственное управление и оборона, обязательное социальное обеспечение</i>	4,7	4,8	5,5
Маориф – <i>Образование</i>	15,0	15,6	14,9
Тандурустӣ ва хизматҳои иҷтимоӣ- <i>Здравоохранение и социальные услуги</i>	5,1	5,4	5,1
Санъат, вақтхушӣ ва истироҳат- <i>Искусство, развлечения и отдых</i>	1,1	1,1	1,1
Дигар фаъолияти хизматрасонӣ- <i>Прочая обслуживающая деятельность</i>	1,2	1,2	1,6
Фаъолияти ташкилотҳои экстерриториалӣ			
<i>Деятельность экстерриториальных организаций</i>	0,02	0,02	0,02

ТАКСИМОТИ ШУМОРАИ ЗАНОНИ КОРМАНДОНИ КИРОЯКОР
 АЗ РҶИ НАМУДҲОИ ФАЪОЛИЯТИ ИҚТИСОДИ ДАР ҶУМҲУРИ
 РАСПРЕДЕЛЕНИЕ ЧИСЛЕННОСТИ ЖЕНЩИН, ВЫПОЛНЯЮЩИХ РАБОТУ
 ПО НАЙМУ ПО ВИДАМ ЭКОНОМИЧЕСКОЙ ДЕЯТЕЛЬНОСТИ В РЕСПУБЛИКЕ

ҳаз. нафар - тыс. человек

	2014	2015	2016	2017	2018
Шумораи кормандони рӯйхат (бе дучоякорон)					
<i>Списочная численность работников (без совместителей)</i>					
Ҳамагӣ дар иқтисодиёт машғул					
<i>Всего занято в экономике</i>	458,5	526,8	484,6	473,4	529,3
аз он ҷумла: в том числе:					
Дар бахши воқеӣ - В реальном секторе	227,4	268,3	225,5	218,2	258,9
Кишоварзӣ, шикор ва ҷангалпарварӣ					
<i>Сельское хозяйство, охота и лесоводство</i>	204,2	247,7	204,2	194,8	236,4
Моҳипарварӣ - <i>Рыбоводство</i>	0,01	0,02	0,02	0,02	0,03
Саноати истихроҷи маъданҳои кӯҳӣ ва коркарди конҳо					
<i>Горнодобывающая промышленность и разработка карьеров</i>	1,4	1,3	1,2	1,6	1,3
Саноати коркард - <i>Обрабатывающая промышленность</i>	16,9	14,4	15,3	16,1	15,1
Нерӯи барқ, газ ва таъминоти об					
<i>Электроэнергия, газ и водоснабжение</i>	2,7	2,5	2,4	2,3	2,3
Соҳтмон - <i>Строительство</i>	2,2	2,4	2,4	3,4	3,7
Бахши хизматрасонӣ - В секторе услуг	231,1	258,5	259,3	255,3	270,4
Савдои яқлухт ва ҷакана, таъмири автомобилҳо, мототсиклҳо, молҳои маишӣ ва маводҳои истифодашаклӣ					
<i>Оптовая и розничная торговля, ремонт автомобилей, мотоциклов, бытовых товаров и предметов личного пользования</i>	6,0	6,4	5,8	5,6	5,5
Меҳмонхонаҳо ва тарабхонаҳо - <i>Гостиницы и рестораны</i>	2,5	2,5	2,5	2,3	2,5
Нақлиёт, хоҷагии анбор ва алоқа					
<i>Транспорт, складское хозяйство и связь</i>	6,3	5,5	5,5	6,2	6,5
Фаъолияти молиявӣ - <i>Финансовое посредничество</i>	7,5	7,2	6,5	5,6	5,7
Амалиётҳо бо амволи ғайриманкул, иҷора ва фаъолияти тичоратӣ					
<i>Операции с недвижимым имуществом, аренда и коммерческая деятельность</i>	5,2	5,4	5,3	6,9	7,3
Мақомоти давлатӣ ва мудофия; суғуртаи ҳатмии иҷтимоӣ					
<i>Государственное управление и оборона, обязательное социальное страхование</i>	11,9	12,3	10,9	13,5	15,1
Маориф - <i>Образование</i>	113,4	134,6	135,2	129,1	137,1
Тандурустӣ ва хизматҳои иҷтимоӣ					
<i>Здравоохранение и социальные услуги</i>	62,3	66,7	69,6	72,9	77,5
Дигар хизматҳои коммуналӣ, иҷтимоӣ ва шахсӣ					
<i>Прочие коммунальные, социальные и персональные услуги</i>	15,7	17,6	17,7	13,1	13,1
Дар дигар ташкилотҳои бахши хизматрасонӣ					
<i>В других организациях сектора услуг</i>	0,3	0,3	0,3	0,1	0,03

	<i>бо фоиз - в процентах</i>				
	2014	2015	2016	2017	2018
Шумораи кормандони рӯйхат (бе дучоякорон)					
<i>Списочная численность работников (без совместителей)</i>					
Ҳамагӣ дар иқтисодиёт машғул	100,0	100,0	100,0	100,0	100,0
<i>Всего занято в экономике</i>					
аз он ҷумла: <i>в том числе:</i>					
Дар баҳши воқеӣ - В реальном секторе	49,6	50,9	46,5	46,1	48,9
Кишоварзӣ, шикор ва ҷангалпарварӣ					
<i>Сельское хозяйство, охота и лесоводство</i>	44,5	47,0	40,1	41,1	44,7
Моҳипарварӣ - <i>Рыбоводство</i>	0,002	0,004	0,004	0,004	0,01
Саноати истихроҷи маъданҳои кӯҳӣ ва коркарди конҳо					
<i>Горнодобывающая промышленность и разработка карьеров</i>	0,3	0,2	0,2	0,3	0,3
Саноати коркард - <i>Обрабатывающая промышленность</i>	3,7	0,7	3,2	3,4	2,8
Нерӯи барқ, газ ва таъминоти об					
<i>Электроэнергия, газ и водоснабжение</i>	0,6	0,5	0,5	0,5	0,4
Соҳтмон - <i>Строительство</i>	0,5	0,5	0,5	0,7	0,7
Баҳши хизматрасонӣ - В секторе услуг	50,4	49,1	53,5	53,9	51,1
Савдои яқлухт ва ҷакана, таъмири автомобилҳо, мототсиклҳо, молҳои маишӣ ва маводҳои истифодашаклӣ					
<i>Оптовая и розничная торговля, ремонт автомобилей, мотоциклов, бытовых товаров и предметов личного пользования</i>	1,3	2,5	1,2	1,2	1,0
Меҳмонхонаҳо ва тарабхонаҳо - <i>Гостиницы и рестораны</i>	0,6	1,0	0,5	0,5	0,5
Нақлиёт, ҳоҷагии анбор ва алоқа					
<i>Транспорт, складское хозяйство и связь</i>	1,4	2,1	1,1	1,3	1,2
Фаъолияти молиявӣ - <i>Финансовое посредничество</i>	1,6	2,8	1,3	1,2	1,1
Амалиётҳои бо амволи ғайриманқул, иҷора ва фаъолияти тижоратӣ					
<i>Операции с недвижимым имуществом, аренда и коммерческая деятельность</i>	1,1	2,1	1,1	1,5	1,4
Мақомоти давлатӣ ва мудофия; суғуртаи ҳатмии иҷтимоӣ					
<i>Государственное управление и оборона, обязательное социальное страхование</i>	2,6	4,8	2,2	2,9	2,9
Маориф - <i>Образование</i>	24,7	52,1	27,9	27,3	25,9
Тандурустӣ ва хизматҳои иҷтимоӣ					
<i>Здравоохранение и социальные услуги</i>	13,6	25,0	14,4	15,4	14,6
Дигар хизматҳои коммуналӣ, иҷтимоӣ ва шахсӣ					
<i>Прочие коммунальные, социальные и персональные услуги</i>	3,4	6,8	3,7	2,8	2,5
Дар дигар ташкилотҳои баҳши хизматрасонӣ					
<i>В других организациях сектора услуг</i>	0,1	0,1	0,1	0,02	0,01

**ТАҚСИМОТИ ШУМОРАИ ЗАНҲОИ КОРМАНДИ КИРОЯКОР АЗ РӯИ НАМУДҲОИ
ФАЪОЛИЯТИ ИҚТИСОДИ ДАР ҶУМҲУРӢ - ТУНФИ-2
РАСПРЕДЕЛЕНИЕ ЧИСЛЕННОСТИ ЖЕНЩИН, ВЫПОЛНЯЮЩИХ РАБОТУ НА ДОМУ ПО
ВИДАМ ЭКОНОМИЧЕСКОЙ ДЕЯТЕЛЬНОСТИ ПО РЕСПУБЛИКЕ-ОКЭД-2**

	2019	2020	2021
Шумораи кормандони рӯйхат (бе дучоякорон) Списочная численность работников (без совместителей)			
Ҳамагӣ дар иқтисодиёт машғул / Всего занято в экономике	554,2	567,2	590,2
аз он ҷумла: в том числе:			
Дар баҳши воқеӣ / В реальном секторе	280,5	288,6	301,5
Кишоварзӣ, шикор ва ҷангалпарварӣ <i>Сельское хозяйство, охота и лесоводство</i>	254,4	262,9	276,3
Саноати истихроҷи маъданҳои кӯҳӣ ва коркарди конҳо <i>Горнодобывающая промышленность и разработка карьеров</i>	1,4	1,3	1,2
Саноати коркард / <i>Обрабатывающая промышленность</i>	15,3	14,8	15,3
Дастрасӣ (таъмин)-и қуваи барқ, газ, буғ ва тозакунии ҳаво <i>Обеспечение (снабжение) электроэнергией, газом, паром и кондиционированным воздухом</i>	1,6	1,7	1,7
Таъминоти обтозакунии, тақсимот гирифтани ашёи дуюмдараҷа <i>Водоснабжение, очистка, обработка отходов и получение вторичного сырья</i>	3,8	4,1	3,7
Соҳтмон - <i>Строительство</i>	4,0	3,8	3,3
Баҳши хизматрасонӣ - В секторе услуг	273,7	278,6	288,7
Савдои яқлухт ва ҷакана, таъмири автомобилҳо, мототсиклҳо, молҳои маишӣ ва маводҳои истифодаи шахсӣ <i>Оптовая и розничная торговля, ремонт автомобилей, мотоциклов, бытовых товаров и предметов личного пользования</i>	5,4	5,7	5,5
Меҳмонхонаҳо ва тарабхонаҳо / <i>Гостиницы и рестораны</i>	2,5	2,2	2,6
Нақлиёт ва хоҷагии анбор / <i>Транспортная деятельность и хранение грузов</i>	4,4	4,1	4,3
Маълумот ва коммуникатсияҳо / <i>Информация и связь</i>	3,7	3,8	3,3
Миёнаравӣҳои молиявӣ ва фаъолияти суғуртавӣ <i>Финансовое посредничество и страхование</i>	7,2	7,4	6,9
Амалиётҳо бо амволи ғайриманкул / <i>Операции с недвижимым имуществом</i>	1,5	1,2	1,2
Фаъолияти касбӣ, илмӣ ва техникӣ <i>Профессиональная, научная и техническая деятельность</i>	4,8	4,9	6,1
Идоракунии ва фаъолияти ёрирасон <i>Административная и вспомогательная деятельность</i>	1,5	1,3	0,9
Идоракунии давлатӣ ва муҳофизат, таъминоти ҳатмии иҷтимоӣ <i>Государственное управление и оборона, обязательное социальное обеспечение</i>	14,1	14,8	15,3
Маориф - <i>Образование</i>	141,9	146,4	152,5
Тандурустӣ ва хизматҳои иҷтимоӣ / <i>Здравоохранение и социальные услуги</i>	78,3	78,5	81,5
Санъат, вақтхушӣ ва истироҳат / <i>Искусство, развлечения и отдых</i>	4,6	4,6	5,1
Дигар фаъолияти хизматрасонӣ / <i>Прочая обслуживающая деятельность</i>	3,8	3,7	3,5
Фаъолияти ташкилотҳои экстерриториалӣ <i>Деятельность экстерриториальных организаций</i>	0,03	0,03	0,03

	2019	2020	2021
Шумораи кормандони рӯйхат (бе дучоякорон, бо фоиз)			
<i>Списочная численность работников (без совместителей, в процентах)</i>			
Ҳамагӣ дар иқтисодиёт машғул -Всего занято в экономике	100,0	100,0	100,0
<i>аз он ҷумла: в том числе:</i>			
Дар баҳши воқеӣ - В реальном секторе	50,6	50,9	51,1
Кишоварзӣ, шикор ва чангалпарварӣ			
<i>Сельское хозяйство, охота и лесоводство</i>	45,9	46,4	46,8
Саноати истихроҷи маъданҳои кӯҳӣ ва коркарди конҳо			
<i>Горнодобывающая промышленность и разработка карьеров</i>	0,2	0,2	0,2
Саноати коркард - <i>Обрабатывающая промышленность</i>	2,8	2,6	2,6
Дастрасӣ (таъмин)-и куваи барқ, газ, буг ва тозакунии ҳаво			
<i>Обеспечение (снабжение) электроэнергией, газом, паром и кондиционированным воздухом</i>	0,3	0,3	0,3
Таъминоти обтозакунии, тақсимот гирифтани ашёи дуюмдараҷа			
<i>Водоснабжение, очистка, обработка отходов и получение вторичного сырья</i>	0,7	0,7	0,6
Соҳтмон - <i>Строительство</i>	0,7	0,7	0,6
Баҳши хизматрасонӣ - В секторе услуг	49,4	49,1	48,9
Савдои яклухт ва чакана, таъмири автомобилҳо, мототсиклҳо, молҳои маишӣ ва маводҳои истифодаи шахсӣ			
<i>Оптовая и розничная торговля, ремонт автомобилей, мотоциклов, бытовых товаров и предметов личного пользования</i>	1,0	1,0	0,9
Меҳмонхонаҳо ва тарабхонаҳо- <i>Гостиницы и рестораны</i>	0,4	0,4	0,4
Нақлиёт ва хочагии анбор- <i>Транспортная деятельность и хранение грузов</i>	0,8	0,7	0,7
Маълумот ва коммуникатсияҳо- <i>Информация и связь</i>	0,7	0,7	0,6
Миёнаравихои молиявӣ ва фаъолияти суғуртавӣ			
<i>Финансовое посредничество и страхование</i>	1,3	1,3	1,2
Амалиётҳо бо амволи ғайриманкул- <i>Операции с недвижимым имуществом</i>	0,3	0,2	0,2
Фаъолияти касбӣ, илмӣ ва техникӣ			
<i>Профессиональная, научная и техническая деятельность</i>	0,9	0,9	1,0
Идоракунии ва фаъолияти ёрирасон			
<i>Административная и вспомогательная деятельность</i>	0,3	0,2	0,2
Идоракунии давлатӣ ва мудофия, таъминоти ҳатмии иҷтимоӣ			
<i>Государственное управление и оборона, обязательное социальное обеспечение</i>	2,5	2,6	2,6
Маориф – <i>Образование</i>	25,6	25,8	25,8
Тандурустӣ ва хизматҳои иҷтимоӣ- <i>Здравоохранение и социальные услуги</i>	14,1	13,8	13,8
Санъат, вақтхушӣ ва истироҳат- <i>Искусство, развлечения и отдых</i>	0,8	0,8	0,9
Дигар фаъолияти хизматрасонӣ- <i>Прочая обслуживающая деятельность</i>	0,7	0,7	0,6
Фаъолияти ташкилотҳои экстерриториалӣ			
<i>Деятельность экстерриториальных организаций</i>	0,01	0,01	0,01

ТАКСИМОТИ КОРМАНДОНИ КИРОЯКОР, АЗ РҶӢ НАМУДҲОИ
 ФАӢОЛИЯТИ ИҚТИСОДИИ ш. ДУШАНБЕ
 РАСПРЕДЕЛЕНИЕ РАБОТНИКОВ, ВЫПОЛНЯЮЩИХ РАБОТЫ ПО НАЙМУ
 ПО ВИДАМ ЭКОНОМИЧЕСКОЙ ДЕЯТЕЛЬНОСТИ г. ДУШАНБЕ

(ҳазор нафар - тысяч человек)

	2014	2015	2016	2017	2018
Шумораи кормандони рӯйхат (бе дучоякорои)					
<i>Списочная численность работников (без совместителей)</i>					
Ҳамагӣ дар иқтисодиёт машғул					
<i>Всего занято в экономике</i>	148,4	149,2	153,2	155,6	162,5
аз он ҷумла: в том числе:					
Дар баҳши воқеӣ - В реальном секторе	28,0	28,4	28,4	30,2	34,1
Кишоварзӣ, шикор ва ҷангалпарварӣ					
<i>Сельское хозяйство, охота и лесоводство</i>	0,7	1,1	1,1	0,7	0,4
Моҳипарварӣ - Рыбоводство	0,01	1,01	0,01	0,01	0,01
Саноати истихроҷи маъданҳои кӯҳӣ ва коркарди конҳо					
<i>Горнодобывающая промышленность и разработка карьеров</i>	0,9	1,2	0,8	0,4	0,4
Саноати коркард - Обрабатывающая промышленность	11,8	11,5	10,9	11,6	11,5
Нерӯи барқ, газ ва таъминоти об - Электроэнергия, газ и водоснабжение	5,5	5,6	5,8	4,8	6,4
Соҳтмон - Строительство	9,1	9,4	9,8	12,7	15,4
Баҳши хизматрасонӣ - В секторе услуг	120,4	120,6	124,8	125,4	128,4
Савдои яқлухт ва ҷакана, таъмири автомобилҳо, мототсиклҳо, молҳои маишӣ ва маводҳои истифодаи шахсӣ					
<i>Оптовая и розничная торговля, ремонт автомобилей, мотоциклов, бытовых товаров и предметов личного пользования</i>	8,6	8,9	9,2	8,3	8,7
Меҳмонхонаҳо ва тарабхонаҳо - Гостиницы и рестораны	3,3	3,4	3,4	2,5	2,6
Нақлиёт, хоҷагии анбор ва алоқа					
<i>Транспорт, складское хозяйство и связь</i>	15,0	13,9	13,2	15,8	16,0
Фаъолияти молиявӣ - Финансовое посредничество	8,3	8,5	7,8	6,6	6,2
Амалиётҳо бо амволи ғайриманкул, иҷора ва фаъолияти тиҷоратӣ - Операции с недвижимым имуществом, аренда и коммерческая деятельность	11,0	11,1	11,2	13,9	14,0
Мақомоти давлатӣ ва мудоғиба; суғуртаи хатмӣ иҷтимоӣ					
<i>Государственное управление и оборона, обязательное социальное страхование</i>	13,4	12,9	13,9	13,5	13,4
Маориф - Образование	31,0	29,6	31,4	30,9	32,5
Тандурустӣ ва хизматҳои иҷтимоӣ - Здоровоохранение и социальные услуги	15,9	16,4	18,2	19,0	19,5
Дигар хизматҳои коммуналӣ, иҷтимоӣ ва шахсӣ					
<i>Прочие коммунальные, социальные и персональные услуги</i>	13,4	15,3	16,1	14,8	15,4
Дар дигар ташкилотҳои баҳши хизматрасонӣ					
<i>В других организациях сектора услуг</i>	0,5	0,5	0,4	0,1	0,1
Шумораи рӯйхати мардҳо дар охири сол (бе дучоякорои)					
<i>Списочная численность мужчин на конец года (без совместителей)</i>					
Ҳамагӣ дар иқтисодиёт машғул					
<i>Всего занято в экономике</i>	87,4	89,3	91,2	93,4	98,1
аз он ҷумла: в том числе:					
Дар баҳши воқеӣ - В реальном секторе	21,5	22,8	22,3	23,2	27,1

	2014	2015	2016	2017	2018
Кишоварзӣ, шикор ва чангалпарварӣ <i>Сельское хозяйство, охота и лесоводство</i>	0,5	0,7	0,8	0,5	0,3
Моҳипарварӣ - <i>Рыбоводство</i>	0,007	0,003	0,003	0,006	0,006
Саноати истихроҷи маъданҳои кӯҳӣ ва коркарди конҳо <i>Горнодобывающая промышленность и разработка карьеров</i>	0,8	1,1	0,7	0,3	0,3
Саноати коркард - <i>Обрабатывающая промышленность</i>	7,4	7,5	6,9	7,6	7,5
Нерӯи барқ, газ ва таъминоти об - <i>Электроэнергия, газ и водоснабжение</i>	4,7	5,1	5,0	4,2	5,7
Соҳтмон - <i>Строительство</i>	8,1	8,4	8,9	10,6	13,3
Баҳши хизматрасонӣ <i>В секторе услуг</i>	65,9	66,6	69,1	70,8	71,0
Савдои яклухт ва чакана, таъмири автомобилҳо, мототсиқлоҳо, молҳои маишӣ ва маводҳои истифодаи шахсӣ <i>Оптовая и розничная торговля, ремонт автомобилей, мотоциклов, бытовых товаров и предметов личного пользования</i>	6,4	6,5	6,8	6,5	6,2
Меҳмонхонаҳо ва тарабхонаҳо - <i>Гостиницы и рестораны</i>	1,8	1,9	1,9	1,3	1,3
Нақлиёт, хочагии анбор ва алоқа <i>Транспорт, складское хозяйство и связь</i>	10,8	10,3	9,7	11,3	11,2
Фаъолияти молиявӣ - <i>Финансовое посредничество</i>	5,6	5,8	5,5	4,7	4,2
Амалиётҳо бо амволи ғайриманкул, иҷора ва фаъолияти тижоратӣ <i>Операции с недвижимым имуществом, аренда и коммерческая деятельность</i>	8	8,1	8,2	9,8	9,9
Мақомоти давлатӣ ва мудофия; сугуртаи ҳатмии иҷтимоӣ <i>Государственное управление и оборона, обязательное социальное страхование</i>	9,3	9,1	10,2	9,7	9,8
Маориф - <i>Образование</i>	11,4	11,4	11,8	12,3	12,7
Тандурустӣ ва хизматҳои иҷтимоӣ - <i>Здравоохранение и социальные услуги</i>	4,8	4,7	5,7	5,6	6,1
Дигар хизматҳои коммуналӣ, иҷтимоӣ ва шахсӣ <i>Прочие коммунальные, социальные и персональные услуги</i>	7,5	8,5	9,1	9,5	9,5
Дар дигар ташкилотҳои баҳши хизматрасонӣ <i>В других организациях сектора услуг</i>	0,3	0,3	0,2	0,1	0,1
Шумораи кормандони рӯйхатӣ занҳо дар охири сол (бе дучоякорон) <i>Списочная численность женщин на конец года (без совместителей)</i>					
Ҳамагӣ дар иқтисодиёт машғул <i>Всего занято в экономике</i>	61,0	60,8	62,0	62,2	64,4
аз он ҷумла: <i>в том числе:</i>					
Дар баҳши воқеӣ - <i>В реальном секторе</i>	6,5	7,8	6,0	6,7	7,0
Кишоварзӣ, шикор ва чангалпарварӣ <i>Сельское хозяйство, охота и лесоводство</i>	0,2	0,3	0,2	0,2	0,1
Моҳипарварӣ - <i>Рыбоводство</i>	0,003	0,004	0,003	0,003	0,005
Саноати истихроҷи маъданҳои кӯҳӣ ва коркарди конҳо <i>Горнодобывающая промышленность и разработка карьеров</i>	0,1	0,9	0,1	0,04	0,06
Саноати коркард - <i>Обрабатывающая промышленность</i>	4,4	4,8	4,0	4,0	4,0
Нерӯи барқ, газ ва таъминоти об - <i>Электроэнергия, газ и водоснабжение</i>	0,8	0,7	0,7	0,5	0,7

БОЗОРИ МЕҲНАТ - РЫНОК ТРУДА

	2014	2015	2016	2017	2018
Соҳтмон - <i>Строительство</i>	1,0	1,1	1,0	2,0	2,1
Баҳши хизматрасонӣ					
В секторе услуг	54,5	53,7	56,0	55,4	57,4
Савдои яклухт ва чакана, таъмири автомобилҳо, мототсикло, молҳои маишӣ ва маводҳои истифодаи шахсӣ					
<i>Оптовая и розничная торговля, ремонт автомобилей, мотоциклов, бытовых товаров и предметов личного пользования</i>	2,2	2,4	2,4	2,5	2,5
Меҳмонхонаҳо ва тарабхонаҳо - <i>Гостиницы и рестораны</i>	1,5	1,5	1,6	1,2	1,3
Нақлиёт, хоҷагии анбор ва алоқа					
<i>Транспорт, складское хозяйство и связь</i>	4,2	3,6	3,5	4,5	4,8
Фаъолияти молиявӣ - <i>Финансовое посредничество</i>	2,7	2,6	2,3	1,9	2,0
Амалиётҳо бо амволи ғайриманкул, ичора ва фаъолияти тичоратӣ					
<i>Операции с недвижимым имуществом, аренда и коммерческая деятельность</i>	3,0	3,0	3,0	4,1	4,1
Мақомоти давлатӣ ва мудофия; суғуртаи хатмии иҷтимоӣ <i>Государственное управление и оборона, обязательное социальное страхование</i>	4,1	3,7	3,7	3,9	3,6
Маориф - <i>Образование</i>	19,6	18,2	19,6	18,6	19,8
Тандурустӣ ва хизматҳои иҷтимоӣ - <i>Здравоохранение и социальные услуги</i>	11,1	11,7	12,6	13,4	13,4
Дигар хизматҳои коммуналӣ, иҷтимоӣ ва шахсӣ					
<i>Прочие коммунальные, социальные и персональные услуги</i>	5,9	6,8	7,1	5,3	5,9
Дар дигар ташкилотҳои баҳши хизматрасонӣ					
<i>В других организациях сектора услуг</i>	0,2	0,2	0,2	0,02	0,02

ТАКСИМОТИ КОРМАНДОНИ КИРОЯКОР, АЗ РҶИ НАМУДҶОИ
 ФАЪОЛИЯТИ ИҚТИСОДИИ ш. ДУШАНБЕ ТУНФИ-2
 РАСПРЕДЕЛЕНИЕ РАБОТНИКОВ, ВЫПОЛНЯЮЩИХ РАБОТЫ ПО НАЙМУ
 ПО ВИДАМ ЭКОНОМИЧЕСКОЙ ДЕЯТЕЛЬНОСТИ г. ДУШАНБЕ ОКЭД-2

(ҳазор нафар - *тысяч человек*)

	2019	2020	2021
Шумораи кормандони рӯйхат (бе дучоякдорон)			
Списочная численность работников (без совместителей)			
Ҳамагӣ дар иқтисодиёт машғул - <i>Всего занято в экономике</i>	167,2	169,3	178,1
аз он ҷумла: <i>в том числе:</i>			
Дар баҳши воқеӣ - <i>В реальном секторе</i>	37,0	37,5	37,8
Кишоварзӣ, шикор ва ҷангалпарварӣ			
<i>Сельское хозяйство, охота и лесоводство</i>	0,6	0,8	0,9
Саноати истихроҷи маъданҳои кӯҳӣ ва коркарди конҳо			
<i>Горнодобывающая промышленность и разработка карьеров</i>	0,4	0,5	0,5
Саноати коркард - <i>Обработывающая промышленность</i>	12,1	12,0	12,5
Дастрасӣ (таъмин)-и қуваи барқ, газ, буғ ва тозакунии ҳаво			
<i>Обеспечение (снабжение) электроэнергией, газом, паром и кондиционированным воздухом</i>	5,0	5,2	5,8
Таъминоти обтозакунии, тақсимот гирифтани ашёи дуюмдараҷа			
<i>Водоснабжение, очистка, обработка отходов и получение вторичного сырья</i>	3,7	3,8	3,9
Соҳтмон - <i>Строительство</i>	15,2	15,3	14,2
Баҳши хизматрасонӣ - <i>В секторе услуг</i>	130,2	131,8	140,3

	2019	2020	2021
Савдои яклухт ва чакана, таъмири автомобилҳо, мототсикло, молҳои маишӣ ва маводҳои истифодаи шахсӣ			
<i>Оптовая и розничная торговля, ремонт автомобилей, мотоциклов, бытовых товаров и предметов личного пользования</i>	9,2	9,6	10,2
Меҳмонхонаҳо ва тарабхонаҳо- <i>Гостиницы и рестораны</i>	2,8	2,6	3,1
Нақлиёт ва хочагии анбор- <i>Транспортная деятельность и хранение грузов</i>	11,3	12,0	11,0
Маълумот ва коммуникатсияҳо- <i>Информация и связь</i>	8,0	8,2	8,0
Миёнаравҳои молиявӣ ва фаъолияти суғуртавӣ			
<i>Финансовое посредничество и страхование</i>	9,0	9,3	7,4
Амалиётҳо бо амволи ғайриманкул- <i>Операции с недвижимым имуществом</i>	1,6	1,6	1,7
Фаъолияти касбӣ, илмӣ ва техникӣ			
<i>Профессиональная, научная и техническая деятельность</i>	7,5	7,7	10,9
Идоракуни ва фаъолияти ёрирасон			
<i>Административная и вспомогательная деятельность</i>	2,7	3,1	2,0
Идоракунии давлатӣ ва мудофия, таъминоти хатмии иҷтимоӣ			
<i>Государственное управление и оборона, обязательное социальное обеспечение</i>	13,1	13,1	15,6
Маориф – <i>Образование</i>	33,8	34,1	37,7
Тандурустӣ ва хизматҳои иҷтимоӣ- <i>Здравоохранение и социальные услуги</i>	20,5	19,8	21,5
Санъат, вақтхушӣ ва истироҳат- <i>Искусство, развлечения и отдых</i>	6,5	6,5	6,7
Дигар фаъолияти хизматрасонӣ- <i>Прочая обслуживающая деятельность</i>	4,1	4,1	4,4
Фаъолияти ташкилотҳои экстерриториалӣ			
<i>Деятельность экстерриториальных организаций</i>	0,1	0,1	0,1
Шумораи рӯйхати мардҳо дар охири сол (бе дучояқорон)			
<i>Списочная численность мужчин на конец года (без совместителей)</i>			
Ҳамагӣ дар иқтисодиёт машғул -<i>Всего занято в экономике</i>	100,4	103,2	108,4
аз он ҷумла: <i>в том числе:</i>			
Дар баҳши воқеӣ - <i>В реальном секторе</i>	28,4	29,0	29,6
Кишоварзӣ, шикор ва чангалпарварӣ			
<i>Сельское хозяйство, охота и лесоводство</i>	0,4	0,5	0,5
Саноати истихроҷи маъданҳои кӯҳӣ ва коркарди конҳо			
<i>Горнодобывающая промышленность и разработка карьеров</i>	0,3	0,4	0,5
Саноати коркард - <i>Обработывающая промышленность</i>	7,9	8,1	8,3
Дастрасӣ (таъмин)-и қуваҳои барқ, газ, буғ ва тозакунии ҳаво			
<i>Обеспечение (снабжение) электроэнергией, газом, паром и кондиционированным воздухом</i>	4,4	4,7	5,3
Таъминоти обтозакуни, таксимоти гирифтани ашёи дуюмдараҷа			
<i>Водоснабжение, очистка, обработка отходов и получение вторичного сырья</i>	2,5	2,7	2,6
Соҳтмон - <i>Строительство</i>	12,9	12,6	12,4
Баҳши хизматрасонӣ - <i>В секторе услуг</i>	71,9	74,2	78,7
Савдои яклухт ва чакана, таъмири автомобилҳо, мототсикло, молҳои маишӣ ва маводҳои истифодаи шахсӣ			
<i>Оптовая и розничная торговля, ремонт автомобилей, мотоциклов, бытовых товаров и предметов личного пользования</i>	6,6	6,8	7,6
Меҳмонхонаҳо ва тарабхонаҳо- <i>Гостиницы и рестораны</i>	1,4	1,4	1,6
Нақлиёт ва хочагии анбор- <i>Транспортная деятельность и хранение грузов</i>	8,1	8,1	7,8
Маълумот ва коммуникатсияҳо- <i>Информация и связь</i>	5,6	5,8	5,7

БОЗОРИ МЕҲНАТ - РЫНОК ТРУДА

	2019	2020	2021
Миёнаравихои молиявӣ ва фаёолияти суғуртавӣ <i>Финансовое посредничество и страхование</i>	6,2	6,6	4,9
Амалиётҳо бо амволи ғайриманқул- <i>Операции с недвижимым имуществом</i>	1,2	1,1	1,2
Фаёолияти касбӣ , илмӣ ва техникӣ <i>Профессиональная, научная и техническая деятельность</i>	5,1	5,6	7,6
Идоракунӣ ва фаёолияти ёрирасон <i>Административная и вспомогательная деятельность</i>	2,2	2,5	1,6
Идоракунии давлатӣ ва мудофия, таъминоти ҳатмин иҷтимоӣ <i>Государственное управление и оборона, обязательное социальное обеспечение</i>	9,7	9,7	11,8
Маориф – <i>Образование</i>	13,3	14,0	15,0
Тандурустӣ ва хизматҳои иҷтимоӣ- <i>Здравоохранение и социальные услуги</i>	6,1	6,0	5,4
Санъат, вақтхушӣ ва истироҳат- <i>Искусство, развлечения и отдых</i>	3,9	4,1	3,7
Дигар фаёолияти хизматрасонӣ- <i>Прочая обслуживающая деятельность</i>	2,4	2,4	4,8
Фаёолияти ташкилотҳои экстерриториалӣ <i>Деятельность экстерриториальных организаций</i>	0,1	0,1	0,1
Шумораи кормандони рӯйхатӣ занҳо дар охири сол (бе дучоякорон)			
Списочная численность женщин на конец года (без совместителей)			
Ҳамагӣ дар иқтисодиёт машғул -<i>Всего занято в экономике</i> аз он ҷумла: <i>в том числе:</i>	66,8	67,7	72,5
Дар баҳши воқеӣ - <i>В реальном секторе</i>	8,5	8,5	8,4
Кишоварзӣ, шикор ва ҷангалпарварӣ <i>Сельское хозяйство, охота и лесоводство</i>	0,2	0,3	0,3
Саноати истихроҷи маъданҳои кӯҳӣ ва коркарди конҳо <i>Горнодобывающая промышленность и разработка карьеров</i>	0,1	0,1	0,1
Саноати коркард - <i>Обработывающая промышленность</i>	4,2	4,0	4,1
Дастрасӣ (таъмин)-и қуваи барқ, газ, буғ ва тозакунии ҳаво <i>Обеспечение (снабжение) электроэнергией, газом, паром и кондиционированным воздухом</i>	0,6	0,6	0,6
Таъминоти обтозакунӣ, тақсимот гирифтани ашёи дуюмдараҷа <i>Водоснабжение, очистка, обработка отходов и получение вторичного сырья</i>	1,1	1,2	1,2
Соҳтмон - <i>Строительство</i>	2,3	2,3	2,1
Баҳши хизматрасонӣ - <i>В секторе услуг</i>	58,3	59,2	64,1
Савдои яқлук ва ҷақана, таъмири автомобилҳо, мототсиклҳо, молҳои майшӣ ва маводҳои истифодаи шахсӣ <i>Оптовая и розничная торговля, ремонт автомобилей, мотоциклов, бытовых товаров и предметов личного пользования</i>	2,6	2,8	2,7
Меҳмонхонаҳо ва тарабхонаҳо- <i>Гостиницы и рестораны</i>	1,4	1,1	1,5
Нақлиёт ва хочагии анбор- <i>Транспортная деятельность и хранение грузов</i>	3,2	3,0	3,1
Маълумот ва коммуникатсияҳо- <i>Информация и связь</i>	2,5	2,6	2,2
Миёнаравихои молиявӣ ва фаёолияти суғуртавӣ <i>Финансовое посредничество и страхование</i>	2,8	3,1	2,6
Амалиётҳо бо амволи ғайриманқул- <i>Операции с недвижимым имуществом</i>	0,4	0,4	0,4
Фаёолияти касбӣ , илмӣ ва техникӣ <i>Профессиональная, научная и техническая деятельность</i>	2,3	2,3	3,1
Идоракунӣ ва фаёолияти ёрирасон <i>Административная и вспомогательная деятельность</i>	0,6	0,6	0,4
Идоракунии давлатӣ ва мудофия, таъминоти ҳатмин иҷтимоӣ <i>Государственное управление и оборона, обязательное</i>	3,4	3,7	3,9

	2019	2020	2021
<i>социальное обеспечение</i>			
Маориф – Образование	20,4	21,2	23,6
Тандурустӣ ва хизматҳои иҷтимоӣ-Здравоохранение и социальные услуги	14,4	14,2	16,3
Санъат, вақтхушӣ ва истироҳат-Искусство, развлечения и отдых	2,6	2,6	2,9
Дигар фаъолияти хизматрасонӣ- Прочая обслуживающая деятельность	1,7	1,6	1,4
Фаъолияти ташкилотҳои экстерриториалӣ			
Деятельность экстерриториальных организаций	0,03	0,03	0,03

**ТАҚСИМОТИ КОРМАНДОНИ КИРОЯКОР, АЗ РӯИ НАМУДҶОИ
ФАЪОЛИЯТИ ИҚТИСОДИИ ВМКБ
РАСПРЕДЕЛЕНИЕ РАБОТНИКОВ, ВЫПОЛНЯЮЩИХ РАБОТЫ ПО НАЙМУ
ПО ВИДАМ ЭКОНОМИЧЕСКОЙ ДЕЯТЕЛЬНОСТИ ГБАО**

(ҳазор нафар - тысяч человек)

	2014	2015	2016	2017	2018
Шумораи кормандони рӯйхат (бе дучоякорон)					
<i>Списочная численность работников (без совместителей)</i>					
Ҳамагӣ дар иқтисодиёт машғул	22,8	22,1	23,6	25,1	24,5
<i>Всего занято в экономике</i>					
<i>аз он ҷумла: в том числе:</i>					
Дар баҳши воқеӣ	2,1	1,4	2,3	2,6	2,7
<i>В реальном секторе</i>					
Кишоварзӣ, шикор ва ҷангалпарварӣ	0,5	0,2	0,3	0,5	0,2
<i>Сельское хозяйство, охота и лесоводство</i>					
Моҳипарварӣ - Рыбоводство	-	-	-	-	-
Саноати истихроҷи маъданҳои кӯҳӣ ва коркарди конҳо	-	-	-	-	0,2
<i>Горнодобывающая промышленность и разработка карьеров</i>					
Саноати коркард - Обрабатывающая промышленность	0,4	0,4	0,5	0,5	0,3
Нерӯи барқ, газ ва таъминоти об - Электроэнергия, газ и водоснабжение	0,7	0,4	0,7	0,7	0,7
Соҳтмон - Строительство	0,5	0,4	0,8	0,9	1,3
Баҳши хизматрасонӣ	20,7	20,6	21,3	22,2	21,8
<i>В секторе услуг</i>					
Савдои яқлухт ва ҷакана, таъмири автомобилҳо, мототсиклҳо, молҳои маишӣ ва маводҳои истифодаи шахсӣ	0,4	0,3	0,3	0,7	0,4
<i>Оптовая и розничная торговля, ремонт автомобилей, мотоциклов, бытовых товаров и предметов личного пользования</i>					
Меҳмонхонаҳо ва тарабхонаҳо - Гостиницы и рестораны	-	-	-	-	0,1
Нақлиёт, хочагии анбор ва алоқа	0,9	0,8	0,9	0,9	0,4
<i>Транспорт, складское хозяйство и связь</i>					
Фаъолияти молиявӣ - Финансовое посредничество	0,9	0,9	0,9	0,7	0,7
Амалиётҳо бо амволи ғайриманкул, иҷора ва фаъолияти тичоратӣ	0,5	0,4	0,4	0,7	0,6
<i>Операции с недвижимым имуществом, аренда и коммерческая деятельность</i>					
Мақомоти давлатӣ ва мудофия; суғуртаи хатмии иҷтимоӣ	2,0	1,1	2,1	2,2	3,8
<i>Государственное управление и оборона, обязательное социальное страхование</i>					
Маориф - Образование	9,5	10,9	9,9	10,0	9,5
Тандурустӣ ва хизматҳои иҷтимоӣ - Здравоохранение и соци-	4,2	3,8	4,2	4,5	4,5

БОЗОРИ МЕҲНАТ - РЫНОК ТРУДА

	2014	2015	2016	2017	2018
<i>альные услуги</i>					
Дигар хизматҳои коммуналӣ, иҷтимоӣ ва шахсӣ					
<i>Прочие коммунальные, социальные и персональные услуги</i>	2,1	2,1	2,1	2,1	1,8
Дар дигар ташкилотҳои баҳши хизматрасонӣ					
<i>В других организациях сектора услуг</i>	0,2	0,3	0,5	0,4	-
Шумораи рӯйхати мардҳо дар охири сол (бе дучоякорон)					
<i>Списочная численность мужчин на конец года (без совместителей)</i>					
Ҳамагӣ дар иқтисодиёт машғул					
<i>Всего занято в экономике</i>	12,1	10,7	12,1	12,7	12,2
аз он ҷумла: <i>в том числе:</i>					
Дар баҳши воқеӣ					
<i>В реальном секторе</i>	1,9	1,1	2,1	2,2	2,4
Кишоварзӣ, шикор ва ҷангалпарварӣ					
<i>Сельское хозяйство, охота и лесоводство</i>	0,5	0,2	0,3	0,5	0,2
Моҳипарварӣ - <i>Рыбоводство</i>	-	-	-	-	-
Саноати истихроҷи маъданҳои кӯҳӣ ва коркарди конҳо					
<i>Горнодобывающая промышленность и разработка карьеров</i>	-	-	-	-	0,2
Саноати коркард - <i>Обрабатывающая промышленность</i>	0,3	0,2	0,4	0,4	0,2
Нерӯи барқ, газ ва таъминоти об - <i>Электроэнергия, газ и водоснабжение</i>	0,65	0,3	0,6	0,5	0,6
Соҳтмон - <i>Строительство</i>	0,45	0,4	0,8	0,8	1,2
Баҳши хизматрасонӣ					
<i>В секторе услуг</i>	10,2	10,6	10,2	10,5	9,8
Савдои яқлухт ва ҷакана, таъмири автомобилҳо, мототсикло, молҳои майишӣ ва маводҳои истифодаи шахсӣ					
<i>Оптовая и розничная торговля, ремонт автомобилей, мотоциклов, бытовых товаров и предметов личного пользования</i>	0,3	0,2	0,2	0,6	0,3
Меҳмонхонаҳо ва тарабхонаҳо - <i>Гостиницы и рестораны</i>	-	-	-	-	0,03
Нақлиёт, хоҷагии анбор ва алоқа					
<i>Транспорт, складское хозяйство и связь</i>	0,8	0,7	0,8	0,8	0,3
Фаъолияти молиявӣ - <i>Финансовое посредничество</i>	0,5	0,5	0,6	0,4	0,4
Амалиётҳо бо амволи ғайриманқул, иҷора ва фаъолияти тижоратӣ					
<i>Операции с недвижимым имуществом, аренда и коммерческая деятельность</i>	0,3	0,3	0,3	0,4	0,4
Мақомоти давлатӣ ва мудофия; суғуртаи хатмии иҷтимоӣ					
<i>Государственное управление и оборона, обязательное социальное страхование</i>	1,4	1,3	1,5	1,5	2,3
Маориф - <i>Образование</i>	4,0	4,1	3,9	4,1	3,9
Тандурустӣ ва хизматҳои иҷтимоӣ - <i>Здравоохранение и социальные услуги</i>	1,2	1,9	1,2	1,1	1,0
Дигар хизматҳои коммуналӣ, иҷтимоӣ ва шахсӣ					
<i>Прочие коммунальные, социальные и персональные услуги</i>	1,6	1,3	1,3	1,3	1,2
Дар дигар ташкилотҳои баҳши хизматрасонӣ					
<i>В других организациях сектора услуг</i>	0,1	0,3	0,4	0,3	-
Шумораи кормандони рӯйхати занҳо дар охири сол (бе дучоякорон)					
<i>Списочная численность женщин на конец года (без совместителей)</i>					
Ҳамагӣ дар иқтисодиёт машғул					
<i>Всего занято в экономике</i>	10,7	11,4	11,6	12,1	12,3
аз он ҷумла: <i>в том числе:</i>					
Дар баҳши воқеӣ - <i>В реальном секторе</i>	0,2	0,2	0,3	0,4	0,3
Кишоварзӣ, шикор ва ҷангалпарварӣ					
<i>Сельское хозяйство, охота и лесоводство</i>	0,04	0,05	0,04	0,04	0,02
Моҳипарварӣ - <i>Рыбоводство</i>	-	-	-	-	-

	2014	2015	2016	2017	2018
Саноати истихроҷи маъданҳои кӯҳӣ ва коркарди конҳо <i>Горнодобывающая промышленность и разработка карьеров</i>	-	-	-	-	0,01
Саноати коркард - <i>Обрабатывающая промышленность</i>	0,1	0,1	0,1	0,2	0,1
Нерӯи барқ, газ ва таъминоти об - <i>Электроэнергия, газ и водоснабжение</i>	0,05	0,07	0,09	0,1	0,1
Соҳтмон - <i>Строительство</i>	0,05	0,06	0,06	0,1	0,06
Баҳши хизматрасонӣ <i>В секторе услуг</i>	10,5	12,0	11,4	11,8	12,0
Савдои яқлухт ва чакана, таъмири автомобилҳо, мототсиклоҳо, молҳои маишӣ ва маводҳои истифодаи шахсӣ <i>Оптовая и розничная торговля, ремонт автомобилей, мотоциклов, бытовых товаров и предметов личного пользования</i>	0,1	0,1	0,08	0,09	0,1
Меҳмонхонаҳо ва тарабхонаҳо - <i>Гостиницы и рестораны</i>	-	-	-	-	0,07
Нақлиёт, хоҷагии анбор ва алоқа <i>Транспорт, складское хозяйство и связь</i>	0,1	0,1	0,1	0,1	0,1
Фаъолияти молиявӣ - <i>Финансовое посредничество</i>	0,4	0,4	0,4	0,3	0,3
Амалиётҳо бо амволи ғайриманқул, иҷора ва фаъолияти тичоратӣ <i>Операции с недвижимым имуществом, аренда и коммерческая деятельность</i>	0,2	0,2	0,1	0,3	0,2
Мақомоти давлатӣ ва мудофия; суғуртаи ҳатмии иҷтимоӣ <i>Государственное управление и оборона, обязательное социальное страхование</i>	0,6	0,7	0,6	0,7	1,5
Маориф - <i>Образование</i>	5,5	5,8	6,0	6,0	5,6
Тандурустӣ ва хизматҳои иҷтимоӣ - <i>Здравоохранение и социальные услуги</i>	3,0	3,8	3,1	3,4	3,5
Дигар хизматҳои коммуналӣ, иҷтимоӣ ва шахсӣ <i>Прочие коммунальные, социальные и персональные услуги</i>	0,5	0,8	0,9	0,8	0,6
Дар дигар ташкилотҳои баҳши хизматрасонӣ <i>В других организациях сектора услуг</i>	0,1	0,08	0,08	0,1	-

**ТАКСИМОТИ КОРМАНДОНИ КИРОЯКОР, АЗ РӯИ НАМУДҲОИ
ФАЪОЛИЯТИ ИҚТИСОДИИ ВМКБ ТУНФИ-2
РАСПРЕДЕЛЕНИЕ РАБОТНИКОВ, ВЫПОЛНЯЮЩИХ РАБОТЫ ПО НАЙМУ
ПО ВИДАМ ЭКОНОМИЧЕСКОЙ ДЕЯТЕЛЬНОСТИ ГБАО ОКЭД-2**

(ҳазор нафар - *тысяч человек*)

	2019	2020	2021
Шумораи кормандони рӯйхат (бе дучоякдорон) <i>Списочная численность работников (без совместителей)</i>			
Ҳамагӣ дар иқтисодиёт машғул - <i>Всего занято в экономике</i> аз он ҷумла: <i>в том числе:</i>	23,7	24,1	25,1
Дар баҳши воқеӣ - <i>В реальном секторе</i>	2,5	3,1	3,1
Кишоварзӣ, шикор ва чангалпарварӣ <i>Сельское хозяйство, охота и лесоводство</i>	0,2	0,3	0,3
Саноати истихроҷи маъданҳои кӯҳӣ ва коркарди конҳо <i>Горнодобывающая промышленность и разработка карьеров</i>	0,1	0,2	0,3
Саноати коркард - <i>Обрабатывающая промышленность</i>	0,2	0,3	0,3
Дастрасӣ (таъмин)-и куваи барқ, газ, буғ ва тозакунии ҳаво <i>Обеспечение (снабжение) электроэнергией, газом, паром и кондиционированным воздухом</i>	0,7	0,7	0,7
Таъминоти обтозакунии, таксимот гирифтани ашёи дуюмдараҷа <i>Водоснабжение, очистка, обработка отходов и получение вторичного сырья</i>	0,4	0,4	0,4

БОЗОРИ МЕҲНАТ - РЫНОК ТРУДА

	2019	2020	2021
Соҳтмон - <i>Строительство</i>	1,0	1,2	1,1
Баҳши хизматрасонӣ - В секторе услуг	21,2	21,1	22,0
Савдои яклухт ва чакана, таъмири автомобилҳо, мототсиклҳо, молҳои маишӣ ва маводҳои истифодаи шахсӣ			
<i>Оптовая и розничная торговля, ремонт автомобилей, мотоциклов, бытовых товаров и предметов личного пользования</i>	0,3	0,4	0,4
Меҳмонхонаҳо ва тарабхонаҳо- <i>Гостиницы и рестораны</i>	0,1	0,2	0,2
Нақлиёт ва хоҷагии анбор- <i>Транспортная деятельность и хранение грузов</i>	0,2	0,2	0,2
Маълумот ва коммуникатсияҳо- <i>Информация и связь</i>	0,3	0,4	0,4
Миёнаравҳои молиявӣ ва фаъолияти суғуртавӣ			
<i>Финансовое посредничество и страхование</i>	0,6	0,7	0,5
Амалиётҳо бо амволи ғайриманқул	0,1	0,1	0,1
<i>Операции с недвижимым имуществом</i>			
Фаъолияти касбӣ, илмӣ ва техникӣ	0,6	0,6	0,7
<i>Профессиональная, научная и техническая деятельность</i>			
Идоракуни ва фаъолияти ёрирасон			
<i>Административная и вспомогательная деятельность</i>	0,2	0,2	0,1
Идоракунии давлатӣ ва мудофия, таъминоти ҳатмин иҷтимоӣ			
<i>Государственное управление и оборона, обязательное социальное обеспечение</i>	3,4	3,1	3,5
Маориф - <i>Образование</i>	9,8	9,6	10,2
Тандурустӣ ва хизматҳои иҷтимоӣ- <i>Здравоохранение и социальные услуги</i>	4,3	4,4	4,5
Санъат, вақтхушӣ ва истироҳат- <i>Искусство, развлечения и отдых</i>	0,4	0,4	0,4
Дигар фаъолияти хизматрасонӣ- <i>Прочая обслуживающая деятельность</i>	0,8	0,9	0,8
Фаъолияти ташкилотҳои экстерриториалӣ			
<i>Деятельность экстерриториальных организаций</i>	0,003	-	-
Шумораи рӯйхати мардҳо дар охири сол (бе дучоякорон)			
Списочная численность мужчин на конец года (без совместителей)			
Ҳамагӣ дар иқтисодиёт машғул -<i>Всего занято в экономике</i>	11,6	12,1	11,8
аз он ҷумла: <i>в том числе:</i>			
Дар баҳши воқеӣ - <i>В реальном секторе</i>	2,1	2,3	2,3
Кишоварзӣ, шикор ва ҷангалпарварӣ			
<i>Сельское хозяйство, охота и лесоводство</i>	0,1	0,2	0,2
Саноати истихроҷи маъданҳои кӯҳӣ ва коркарди конҳо			
<i>Горнодобывающая промышленность и разработка карьеров</i>	0,1	0,1	0,1
Саноати коркард- <i>Обрабатывающая промышленность</i>	0,1	0,2	0,2
Дастрасӣ (таъмин)-и куваи барқ, газ, буг ва тозакунии ҳаво			
<i>Обеспечение (снабжение) электроэнергией, газом, паром и кондиционированным воздухом</i>	0,6	0,6	0,7
Таъминоти обтозакуни, таксимот гирифтани ашёи дуюмдараҷа			
<i>Водоснабжение, очистка, обработка отходов и получение вторичного сырья</i>	0,2	0,2	0,2
Соҳтмон - <i>Строительство</i>	1,0	1,0	0,9
Баҳши хизматрасонӣ - В секторе услуг	9,5	9,8	9,5
Савдои яклухт ва чакана, таъмири автомобилҳо, мототсиклҳо, молҳои маишӣ ва маводҳои истифодаи шахсӣ			
<i>Оптовая и розничная торговля, ремонт автомобилей, мотоциклов, бытовых товаров и предметов личного пользования</i>	0,2	0,3	0,3
Меҳмонхонаҳо ва тарабхонаҳо - <i>Гостиницы и рестораны</i>	0,04	0,1	0,1

	2019	2020	2021
Нақлиёт ва хочагии анбор-Транспортная деятельность и хранение грузов	0,1	0,1	0,1
Маълумот ва коммуникатсияҳо - Информатсия и аълаъ	0,2	0,2	0,2
Миёнаравихои молиявӣ ва фаъолияти суғуртавӣ			
Финансовое посредничество и страхование	0,4	0,4	0,3
Амалиётҳо бо амволи ғайриманкул- Операции с недвижимым имуществом	0,1	0,1	0,1
Фаъолияти касбӣ , илмӣ ва техникӣ			
Профессиональная, научная и техническая деятельность	0,3	0,4	0,4
Идоракуни ва фаъолияти ёрирасон			
Административная и вспомогательная деятельность	0,2	0,1	0,1
Идоракунии давлатӣ ва мудофия, таъминоти ҳатмии иҷтимоӣ			
Государственное управление и оборона, обязательное социальное обеспечение	2,0	1,8	2,1
Маориф - Образование	4,1	4,3	4,1
Тандурустӣ ва хизматҳои иҷтимоӣ-Здравоохранение и социальные услуги	1,1	1,0	0,9
Санъат, вақтхушӣ ва истироҳат-Искусство, развлечения и отдых	0,3	0,3	0,3
Дигар фаъолияти хизматрасонӣ- Прочая обслуживающая деятельность	0,5	0,7	0,5
Фаъолияти ташкилотҳои экстерриториалӣ			
Деятельность экстерриториальных организаций	-	-	-
Шумораи кормандони рӯйхати занҳо дар охири сол (бе дучоякорон)			
Списочная численность женщин на конец года (без совместителей)			
Ҳамагӣ дар иқтисодиёт машғул -Всего занято в экономике	12,1	12,7	13,0
аз он ҷумла: в том числе:			
Дар баҳши воқеӣ - В реальном секторе	0,43	0,5	0,5
Кишоварзӣ, шикор ва ҷангалпарварӣ			
Сельское хозяйство, охота и лесоводство	0,02	0,1	0,1
Саноати истихроҷи маъданҳои кӯҳӣ ва коркарди конҳо			
Горнодобывающая промышленность и разработка карьеров	0,01	0,01	0,01
Саноати коркард - Обрабатывающая промышленность	0,1	0,1	0,1
Дастрасӣ (таъмин)-и қуваи барқ, газ, буғ ва тозакунии ҳаво			
Обеспечение (снабжение) электроэнергией, газом, паром и кондиционированным воздухом	0,1	0,1	0,1
Таъминоти обтозакуни, тақсимоти гирифтани ашёи дуюмдараҷа			
Водоснабжение, очистка, обработка отходов и получение вторичного сырья	0,1	0,1	0,1
Соҳтмон - Строительство	0,1	0,1	0,1
Баҳши хизматрасонӣ - В секторе услуг	11,7	12,2	12,5
Савдои яқлухт ва ҷақана, таъмири автомобилҳо, мототсиклҳо, молҳои маишӣ ва маводҳои истифодаи шахсӣ			
Оптовая и розничная торговля, ремонт автомобилей, мотоциклов, бытовых товаров и предметов личного пользования	0,1	0,1	
Меҳмонхонаҳо ва тарабхонаҳо - Гостиницы и рестораны	0,1	0,1	0,1
Нақлиёт ва хочагии анбор-Транспортная деятельность и хранение грузов	0,1	0,1	0,1
Маълумот ва коммуникатсияҳо - Информатсия и аълаъ	0,1	0,1	0,1
Миёнаравихои молиявӣ ва фаъолияти суғуртавӣ			
Финансовое посредничество и страхование	0,3	0,2	0,2
Амалиётҳо бо амволи ғайриманкул- Операции с недвижимым имуществом	0,01	0,02	0,02
Фаъолияти касбӣ , илмӣ ва техникӣ	0,2	0,3	0,3

БОЗОРИ МЕҲНАТ - РЫНОК ТРУДА

	2019	2020	2021
<i>Профессиональная, научная и техническая деятельность</i>			
Идоракуни ва фаъолияти ёрирасон			
<i>Административная и вспомогательная деятельность</i>	0,1	0,1	0,1
Идоракунии давлати ва мудофия, таъминоти ҳатмии иҷтимоӣ			
<i>Государственное управление и оборона, обязательное социальное обеспечение</i>	1,4	1,4	1,3
Маориф – Образование	5,7	5,8	6,2
Тандурусти ва хизматҳои иҷтимоӣ-Здравоохранение и социальные услуги	3,2	3,5	3,5
Санъат, вақтхуши ва истироҳат-Искусство, развлечения и отдых	0,1	0,1	0,1
Дигар фаъолияти хизматрасони- Прочая обслуживающая деятельность	0,3	0,4	0,4
Фаъолияти ташкилотҳои экстерриториалӣ			
<i>Деятельность экстерриториальных организаций</i>	-	-	-

**ТАКСИМОТИ КОРМАНДОНИ КИРОЯКОР, АЗ РӯИ НАМУДҲОИ
ФАЪОЛИЯТИ ИҚТИСОДИИ ВИЛОЯТИ ХАТЛОН
РАСПРЕДЕЛЕНИЕ РАБОТНИКОВ, ВЫПОЛНЯЮЩИХ РАБОТЫ ПО НАЙМУ
ПО ВИДАМ ЭКОНОМИЧЕСКОЙ ДЕЯТЕЛЬНОСТИ ХАТЛОНСКОЙ ОБЛАСТИ**
(ҳазор нафар - тысяч человек)

	2014	2015	2016	2017	2018
Шумораи кормандони рӯйхат (бе дучоякорон)					
Списочная численность работников (без совместителей)					
Ҳамагӣ дар иқтисодиёт машғул - Всего занято в экономике	396,1	404,6	403,8	447,7	456,7
аз он ҷумла: в том числе:					
Дар баҳши воқеӣ - В реальном секторе	276,4	279,9	273,4	313,9	317,8
Кишоварзӣ, шикор ва ҷангалпарварӣ					
<i>Сельское хозяйство, охота и лесоводство</i>	253,1	255,3	250,3	290,4	294,3
Моҳипарварӣ - Рыбоводство	0,1	0,07	0,08	0,04	0,03
Саноати истихроҷи маъданҳои кӯҳӣ ва коркарди конҳо					
<i>Горнодобывающая промышленность и разработка карьеров</i>	3,0	2,6	2,7	1,9	1,9
Саноати коркард - Обрабатывающая промышленность	8,8	9,0	9,1	10,6	10,3
Нерӯи барқ, газ ва таъминоти об - Электроэнергия, газ и водоснабжение	7,9	7,9	6,0	5,9	5,5
Соҳтмон - Строительство	3,5	5,0	5,2	5,1	5,8
Баҳши хизматрасонӣ - В секторе услуг	119,7	125,5	130,5	133,8	138,9
Савдои яқлухт ва ҷакана, таъмири автомобилҳо, мототсиклҳо, молҳои маишӣ ва маводҳои истифодаи шахсӣ					
<i>Оптовая и розничная торговля, ремонт автомобилей, мотоциклов, бытовых товаров и предметов личного пользования</i>	4,4	4,8	4,2	4,0	4,5
Меҳмонхонаҳо ва тарабхонаҳо - Гостиницы и рестораны	0,4	0,4	0,4	0,4	0,3
Нақлиёт, хоҷагии анбор ва алоқа					
<i>Транспорт, складское хозяйство и связь</i>	3,9	3,4	3,4	2,0	2,0
Фаъолияти молиявӣ - Финансовое посредничество	4,7	5,1	4,7	3,8	3,7
Амалиётҳо бо амволи ғайриманкул, иҷора ва фаъолияти тиҷоратӣ - Операции с недвижимым имуществом, аренда и коммерческая деятельность	1,4	2,1	1,3	3,4	3,1
Мақомоти давлатӣ ва мудофия; суғуртаи ҳатмии иҷтимоӣ					
<i>Государственное управление и оборона, обязательное социальное страхование</i>	8,6	8,8	8,5	11,9	12,2
Маориф - Образование	60,5	62,8	67,0	69,9	73,7
Тандурусти ва хизматҳои иҷтимоӣ - Здравоохранение и социальные услуги	27,3	28,9	31,4	32,8	33,6
Дигар хизматҳои коммуналӣ, иҷтимоӣ ва шахсӣ					
<i>Прочие коммунальные, социальные и персональные услуги</i>	8,5	9,2	9,6	5,6	5,8
Дар дигар ташкилотҳои баҳши хизматрасонӣ	-	-	-	-	-

	2014	2015	2016	2017	2018
<i>В других организациях сектора услуг</i>					
Шумораи рӯйхати мардҳо дар охири сол (бе дучоякорон)					
<i>Списочная численность мужчин на конец года (без совместителей)</i>					
Ҳамагӣ дар иқтисодиёт машғул - <i>Всего занято в экономике</i>	225,6	213,6	210,1	250,8	247,2
<i>аз он ҷумла: в том числе:</i>					
Дар баҳши воқеӣ - <i>В реальном секторе</i>	162,2	151,5	142,9	184,0	180,2
Кишоварзӣ, шикор ва ҷангалпарварӣ <i>Сельское хозяйство, охота и лесоводство</i>	142,2	130,9	123,4	163,7	159,8
Моҳипарварӣ - <i>Рыбоводство</i>	0,1	0,07	0,07	0,03	0,02
Саноати истихроҷи маъданҳои кӯҳӣ ва коркарди конҳо <i>Горнодобывающая промышленность и разработка карьеров</i>	2,7	2,2	2,3	1,6	1,8
Саноати коркард - <i>Обрабатывающая промышленность</i>	6,8	7,9	7,0	8,7	8,5
Нерӯи барқ, газ ва таъминоти об - <i>Электроэнергия, газ и водоснабжение</i>	7,2	5,7	5,3	5,2	4,8
Соҳтмон - <i>Строительство</i>	3,2	4,7	4,8	4,8	5,3
Баҳши хизматрасонӣ - <i>В секторе услуг</i>	63,4	64,1	67,2	67,1	67,0
Савдои яқлухт ва ҷақана, таъмири автомобилҳо, мототсиклҳо, молҳои маишӣ ва маводҳои истифодаи шахсӣ <i>Оптовая и розничная торговля, ремонт автомобилей, мотоциклов, бытовых товаров и предметов личного пользования</i>	3,6	4,1	3,5	3,3	3,7
Меҳмонхонаҳо ва тарабхонаҳо - <i>Гостиницы и рестораны</i>	0,2	0,2	0,2	0,2	0,2
Нақлиёт, хоҷагии анбор ва алоқа <i>Транспорт, складское хозяйство и связь</i>	3,3	2,8	2,9	1,9	1,6
Фаъолияти молиявӣ - <i>Финансовое посредничество</i>	3,6	3,9	3,7	2,8	2,8
Амалиётҳо бо амволи ғайриманкул, иҷора ва фаъолияти тичоратӣ <i>Операции с недвижимым имуществом, аренда и коммерческая деятельность</i>	0,9	1,4	1,0	3,1	2,4
Мақомоти давлатӣ ва мудофия; суғуртаи ҳатмии иҷтимоӣ <i>Государственное управление и оборона, обязательное социальное страхование</i>	4,8	4,7	5,3	8,6	8,5
Маориф - <i>Образование</i>	32,3	32,6	33,4	32,0	33,4
Тандурустӣ ва хизматҳои иҷтимоӣ - <i>Здравоохранение и социальные услуги</i>	9,9	9,5	11,4	12,5	10,7
Дигар хизматҳои коммуналӣ, иҷтимоӣ ва шахсӣ <i>Прочие коммунальные, социальные и персональные услуги</i>	4,8	4,9	5,8	2,7	3,7
Дар дигар ташкилотҳои баҳши хизматрасонӣ <i>В других организациях сектора услуг</i>	-	-	-	-	-
Шумораи кормандони рӯйхатӣ занҳо дар охири сол (бе дучоякорон)					
<i>Списочная численность женщин на конец года (без совместителей)</i>					
	2014	2015	2016	2017	2018
Ҳамагӣ дар иқтисодиёт машғул	170,5	189,8	193,7	196,9	209,5
<i>Всего занято в экономике</i>					
<i>аз он ҷумла: в том числе:</i>					
Дар баҳши воқеӣ - <i>В реальном секторе</i>	114,2	128,9	130,3	130,0	137,6
Кишоварзӣ, шикор ва ҷангалпарварӣ <i>Сельское хозяйство, охота и лесоводство</i>	110,9	125,6	126,9	126,7	134,5

БОЗОРИ МЕҲНАТ - РЫНОК ТРУДА

	2014	2015	2016	2017	2018
Моҳипарварӣ - <i>Рыбоводство</i>	0,004	0,005	0,004	0,004	0,01
Саноати истихроҷи маъданҳои кӯҳӣ ва коркарди конҳо <i>Горнодобывающая промышленность и разработка карьеров</i>	0,3	0,3	0,4	0,3	0,09
Саноати коркард - <i>Обработывающая промышленность</i>	2,0	2,0	1,9	1,9	1,8
Нерӯи барқ, газ ва таъминоти об - <i>Электроэнергия, газ и водоснабжение</i>	0,7	0,7	0,7	0,7	0,7
Соҳтмон – <i>Строительство</i>	0,3	0,3	0,4	0,4	0,5
Баҳши хизматрасонӣ					
В секторе услуг	56,3	60,8	63,5	66,9	71,9
Савдои яқлухт ва чакана, таъмири автомобилҳо, мототсикло, молҳои маишӣ ва маводҳои истифодаи шахсӣ <i>Оптовая и розничная торговля, ремонт автомобилей, мотоциклов, бытовых товаров и предметов личного пользования</i>	0,8	0,8	0,7	0,7	0,8
Меҳмонхонаҳо ва тарабхонаҳо - <i>Гостиницы и рестораны</i>	0,2	0,2	0,2	0,2	0,1
Нақлиёт, хочагии анбор ва алоқа <i>Транспорт, складское хозяйство и связь</i>	0,6	0,6	0,5	0,4	0,4
Фаъолияти молиявӣ - <i>Финансовое посредничество</i>	1,1	1,1	1,0	0,8	0,9
Амалиётҳо бо амволи ғайриманқул, ичора ва фаъолияти тичоратӣ <i>Операции с недвижимым имуществом, аренда и коммерческая деятельность</i>	0,5	0,5	0,3	0,3	0,7
Мақомоти давлатӣ ва мудофия; суғуртаи хатмии иҷтимоӣ - <i>Государственное управление и оборона, обязательное социальное страхование</i>	3,8	4,0	3,3	3,3	3,7
Маориф - <i>Образование</i>	28,2	30,2	33,6	37,9	40,3
Тандурустӣ ва хизматҳои иҷтимоӣ - <i>Здравоохранение и социальные услуги</i>	17,4	19,4	20,0	20,4	22,9
Дигар хизматҳои коммуналӣ, иҷтимоӣ ва шахсӣ <i>Прочие коммунальные, социальные и персональные услуги</i>	3,7	4,0	3,9	2,9	2,1
Дар дигар ташкилотҳои баҳши хизматрасонӣ <i>В других организациях сектора услуг</i>	-	-	-	-	-

ТАКСИМОТИ КОРМАНДОНИ КИРОЯКОР, АЗ РӯИ НАМУДҲОИ
ФАЪОЛИЯТИ ИҚТИСОДИИ ВИЛОЯТИ ХАТЛОН ТУНФИ-2
РАСПРЕДЕЛЕНИЕ РАБОТНИКОВ, ВЫПОЛНЯЮЩИХ РАБОТЫ ПО НАЙМУ
ПО ВИДАМ ЭКОНОМИЧЕСКОЙ ДЕЯТЕЛЬНОСТИ ХАТЛОНСКОЙ ОБЛАСТИ ОКЭД-2

(ҳазор нафар - *тысяч человек*)

	2019	2020	2021
Шумораи кормандони рӯйхат (бе дучоякорон)			
Списочная численность работников (без совместителей)			
Ҳамагӣ дар иқтисодиёт машғул - <i>Всего занято в экономике</i>	476,7	476,0	486,8
аз он ҷумла: <i>в том числе:</i>			
Дар баҳши воқеӣ - <i>В реальном секторе</i>	334,5	332,5	336,1
Кишоварзӣ, шикор ва ҷангалпарварӣ <i>Сельское хозяйство, охота и лесоводство</i>	310,6	308,6	310,7
Саноати истихроҷи маъданҳои кӯҳӣ ва коркарди конҳо <i>Горнодобывающая промышленность и разработка карьеров</i>	1,7	1,9	2,3
Саноати коркард - <i>Обработывающая промышленность</i>	9,5	9,3	10,7
Дастрасӣ (таъмин)-и куваи барқ, газ, буғ ва тозакунии ҳаво <i>Обеспечение (снабжение) электроэнергией, газом, паром и кондиционированным воздухом</i>	4,6	4,6	4,2
Таъминоти обтозақунӣ, тақсимот гирифтани ашёи дуюм-дараҷа	2,8	3,1	3,3

	2019	2020	2021
<i>Водоснабжение, очистка, обработка отходов и получение вторичного сырья</i>			
Сохтмон - <i>Строительство</i>	5,3	5,0	4,9
Бахши хизматрасонӣ - В секторе услуг	142,2	143,5	150,7
Савдои яклухт ва чакана, таъмири автомобилҳо, мототсиклҳо, молҳои маишӣ ва маводҳои истифодаи шахсӣ			
<i>Оптовая и розничная торговля, ремонт автомобилей, мотоциклов, бытовых товаров и предметов личного пользования</i>	3,7	4,0	4,1
Меҳмонхонаҳо ва тарабхонаҳо- <i>Гостиницы и рестораны</i>	0,3	0,4	0,5
Нақлиёт ва хочагии анбор- <i>Транспортная деятельность и хранение грузов</i>	1,6	1,5	2,0
Маълумот ва коммуникатсияҳо- <i>Информация и связь</i>	1,2	1,3	1,3
Миёнаравҳои молиявӣ ва фаъолияти сугуртавӣ			
<i>Финансовое посредничество и страхование</i>	4,3	4,4	3,9
Амалиётҳо бо амволи ғайриманкул- <i>Операции с недвижимым имуществом</i>	1,3	1,3	1,4
Фаъолияти касбӣ, илмӣ ва техникӣ			
<i>Профессиональная, научная и техническая деятельность</i>	2,5	2,5	3,6
Идоракуни ва фаъолияти ёрирасон			
<i>Административная и вспомогательная деятельность</i>	1,2	1,4	0,3
Идоракунии давлатӣ ва мудофия, таъминоти ҳатмии иҷтимоӣ			
<i>Государственное управление и оборона, обязательное социальное обеспечение</i>	11,0	10,9	12,6
Маориф – <i>Образование</i>	77,1	77,3	80,6
Тандурустӣ ва хизматҳои иҷтимоӣ- <i>Здравоохранение и социальные услуги</i>	34,4	34,5	36,2
Санъат, вақтхушӣ ва истироҳат- <i>Искусство, развлечения и отдых</i>	1,6	1,7	2,0
Дигар фаъолияти хизматрасонӣ- <i>Прочая обслуживающая деятельность</i>	2,0	2,2	2,2
Фаъолияти ташкилотҳои экстерриториалӣ			
<i>Деятельность экстерриториальных организаций</i>	-	-	-
Шумораи рӯйхати мардҳо дар охири сол (бе дучоякорон)			
Списочная численность мужчин на конец года (без совместителей)			
Ҳамагӣ дар иқтисодиёт машғул -Всего занят в экономике	236,2	235,9	231,8
аз он ҷумла: <i>в том числе:</i>			
Дар бахши воқеӣ - В реальном секторе	168,4	165,0	162,3
Кишоварзӣ, шикор ва ҷангалпарварӣ			
<i>Сельское хозяйство, охота и лесоводство</i>	148,4	144,9	141,0
Саноати истихроҷи маъданҳои кӯҳӣ ва коркарди конҳо			
<i>Горнодобывающая промышленность и разработка карьеров</i>	1,7	2,0	2,3
Саноати коркард - <i>Обработывающая промышленность</i>	7,7	7,6	8,7
Дастрасӣ (таъмин)-и куваи барқ, газ, буғ ва тозакунии ҳаво			
<i>Обеспечение (снабжение) электроэнергией, газом, паром и кондиционированным воздухом</i>	4,0	4,1	3,7
Таъминоти обтозакуни, таксимот гирифтани ашёи дуҷум-дараҷа			
<i>Водоснабжение, очистка, обработка отходов и получение вторичного сырья</i>	1,9	2,1	2,2
Сохтмон - <i>Строительство</i>	4,7	4,3	4,4
Бахши хизматрасонӣ - В секторе услуг	67,8	70,9	69,5
Савдои яклухт ва чакана, таъмири автомобилҳо, мототсиклҳо, молҳои маишӣ ва маводҳои истифодаи шахсӣ			
<i>Оптовая и розничная торговля, ремонт автомобилей, мотоциклов, бытовых товаров и предметов личного пользования</i>	3,0	3,0	3,3

БОЗОРИ МЕҲНАТ - РЫНОК ТРУДА

	2019	2020	2021
Меҳмонхонаҳо ва тарабхонаҳо- <i>Гостиницы и рестораны</i>	0,2	0,2	0,3
Нақлиёт ва хочагии анбор- <i>Транспортная деятельность и хранение грузов</i>	1,3	1,2	1,6
Маълумот ва коммуникатсияҳо- <i>Информация и связь</i>	0,9	0,9	0,9
Миёнаравихои молиявӣ ва фаъолияти суғуртавӣ <i>Финансовое посредничество и страхование</i>	3,1	3,2	2,6
Амалиётҳо бо амволи ғайриманқул- <i>Операции с недвижимым имуществом</i>	1,1	1,2	1,2
Фаъолияти касбӣ , илмӣ ва техникаӣ <i>Профессиональная, научная и техническая деятельность</i>	1,8	1,9	2,5
Идоракуни ва фаъолияти ёрирасон <i>Административная и вспомогательная деятельность</i>	1,0	1,1	0,3
Идоракунии давлатӣ ва мудофия, таъминоти ҳатмии иҷтимоӣ <i>Государственное управление и оборона, обязательное социальное обеспечение</i>	7,5	7,7	8,6
Маориф – <i>Образование</i>	34,7	36,3	34,0
Тандурустӣ ва хизматҳои иҷтимоӣ- <i>Здравоохранение и социальные услуги</i>	10,8	11,4	11,2
Санъат, вақтхушӣ ва истироҳат- <i>Искусство, развлечения и отдых</i>	1,0	1,1	1,3
Дигар фаъолияти хизматрасонӣ- <i>Прочая обслуживающая деятельность</i>	1,4	1,6	1,7
Фаъолияти ташкилотҳои экстерриториалӣ <i>Деятельность экстерриториальных организаций</i>	-	-	-
Шумораи кормандони рӯйхатӣ занҳо дар охири сол (бе дучоякорон) Списочная численность женщин на конец года (без совместителей)			
Ҳамагӣ дар иқтисодиёт машғул -<i>Всего занято в экономике</i> аз он ҷумла: <i>в том числе:</i>	240,5	242,1	253,3
Дар баҳши воқеӣ - <i>В реальном секторе</i>	166,1	164,9	172,8
Кишоварзӣ, шикор ва ҷангалпарварӣ <i>Сельское хозяйство, охота и лесоводство</i>	162,2	161,1	168,4
Саноати истихроҷи маъданҳои кӯҳӣ ва коркарди конҳо <i>Горнодобывающая промышленность и разработка карьеров</i>	0,1	0,1	0,1
Саноати коркард - <i>Обрабатывающая промышленность</i>	1,9	1,8	2,4
Дастрасӣ (таъмин)-и куваи барқ, газ, буғ ва тозакунии ҳаво <i>Обеспечение (снабжение) электроэнергией, газом, паром и кондиционированным воздухом</i>	0,5	0,5	0,5
Таъминоти обтозакуни, тақсимот гирифтани ашёи дуюм-дараҷа <i>Водоснабжение, очистка, обработка отходов и получение вторичного сырья</i>	0,9	1,0	1,0
Соҳтмон - <i>Строительство</i>	0,5	0,5	0,4
Баҳши хизматрасонӣ - <i>В секторе услуг</i>	74,4	77,2	80,5
Савдои яқлухт ва ҷақана, таъмири автомобилҳо, мототсиклҳо, молҳои маишӣ ва маводҳои истифодаи шахсӣ <i>Оптовая и розничная торговля, ремонт автомобилей, мотоциклов, бытовых товаров и предметов личного пользования</i>	0,7	0,9	0,5
Меҳмонхонаҳо ва тарабхонаҳо- <i>Гостиницы и рестораны</i>	0,1	0,2	0,2
Нақлиёт ва хочагии анбор - <i>Транспортная деятельность и хранение грузов</i>	0,3	0,3	0,3
Маълумот ва коммуникатсияҳо - <i>Информация и связь</i>	0,3	0,4	0,3
Миёнаравихои молиявӣ ва фаъолияти суғуртавӣ <i>Финансовое посредничество и страхование</i>	1,2	1,2	1,3
Амалиётҳо бо амволи ғайриманқул - <i>Операции с недвижимым имуществом</i>	0,2	0,2	0,2

	2019	2020	2021
Фаъолияти касбӣ, илмӣ ва техникӣ			
<i>Профессиональная, научная и техническая деятельность</i>	0,7	0,7	1,1
Идоракуни ва фаъолияти ёрирасон			
<i>Административная и вспомогательная деятельность</i>	0,3	0,3	0,03
Идоракунии давлатӣ ва мудофия, таъминоти хатмии иҷтимоӣ			
<i>Государственное управление и оборона, обязательное социальное обеспечение</i>	3,4	3,4	3,7
Маориф – Образование	42,4	44,6	46,9
Тандурустӣ ва хизматҳои иҷтимоӣ-Здравоохранение и социальные услуги	23,6	23,9	24,7
Санъат, вақтхушӣ ва истироҳат-Искусство, развлечения и отдых	0,6	0,6	0,7
Дигар фаъолияти хизматрасонӣ- Прочая обслуживающая деятельность	0,6	0,6	0,6
Фаъолияти ташкилотҳои экстерриториалӣ			
<i>Деятельность экстерриториальных организаций</i>	-	-	-

**ТАҚСИМОТИ КОРМАНДОНИ КИРОЯКОР, АЗ РҶИ НАМУДҲОИ
ФАЪОЛИЯТИ ИҚТИСОДИИ ВИЛОЯТИ СУҒД
РАСПРЕДЕЛЕНИЕ РАБОТНИКОВ, ВЫПОЛНЯЮЩИХ РАБОТЫ ПО НАЙМУ
ПО ВИДАМ ЭКОНОМИЧЕСКОЙ ДЕЯТЕЛЬНОСТИ СОГДИЙСКОЙ ОБЛАСТИ**

(ҳазор нафар - тысяч человек)

	2014	2015	2016	2017	2018
Шумораи кормандони рӯйхат (бе дучоякорон)					
Списочная численность работников (без совместителей)					
Ҳамагӣ дар иқтисодиёт машғул					
<i>Всего занято в экономике</i>	401,5	402,9	401,9	402,7	408,2
аз он ҷумла: в том числе:					
Дар баҳши воқеӣ					
<i>В реальном секторе</i>	261,7	256,4	254,4	255,4	258,8
Кишоварзӣ, шикор ва ҷангалпарварӣ					
<i>Сельское хозяйство, охота и лесоводство</i>	220,3	216,2	215,7	217,0	219,6
Моҳипарварӣ - Рыбоводство	0,1	0,09	0,1	0,04	0,04
Саноати истихроҷи маъданҳои кӯҳӣ ва коркарди конҳо					
<i>Горнодобывающая промышленность и разработка карьеров</i>	5,4	7,5	6,9	7,6	8,8
Саноати коркард - Обработывающая промышленность	26,7	23,3	23,0	22,1	21,7
Нерӯи барқ, газ ва таъминоти об - Электроэнергия, газ и водоснабжение	4,9	4,8	4,6	4,3	4,2
Соҳтмон - Строительство	4,3	4,5	4,1	4,4	4,5
Баҳши хизматрасонӣ					
<i>В секторе услуг</i>	139,8	145,5	147,5	147,4	149,4
Савдои яқлухт ва ҷакана, таъмири автомобилҳо, мототсиклҳо, молҳои маишӣ ва маводҳои истифодаи шахсӣ					
<i>Оптовая и розничная торговля, ремонт автомобилей, мотоциклов, бытовых товаров и предметов личного пользования</i>	8,7	9,0	8,3	6,7	6,5
Меҳмонхонаҳо ва тарабхонаҳо - Гостиницы и рестораны	1,7	1,6	1,5	1,7	1,8
Нақлиёт, хоҷагии анбор ва алоқа					
<i>Транспорт, складское хозяйство и связь</i>	5,1	5,0	4,9	4,0	3,8
Фаъолияти молиявӣ - Финансовое посредничество	7,5	8,0	7,1	6,2	5,8
Амалиётҳо бо амволи ғайриманқул, иҷора ва фаъолияти тижоратӣ					
<i>Операции с недвижимым имуществом, аренда и коммерческая деятельность</i>	3,6	4,2	4,2	5,6	5,8
Мақомоти давлатӣ ва мудофия; суғуртаи хатмии иҷтимоӣ	6,2	6,2	6,3	10,1	10,7

БОЗОРИ МЕҲНАТ - РЫНОК ТРУДА

	2014	2015	2016	2017	2018
<i>Государственное управление и оборона, обязательное социальное страхование</i>					
Маориф - Образование	65,2	68,0	70,2	70,0	71,3
Тандурустӣ ва хизматҳои иҷтимоӣ - Здравоохранение и социальные услуги	31,0	32,3	33,5	34,5	35,0
Дигар хизматҳои коммуналӣ, иҷтимоӣ ва шахсӣ					
Прочие коммунальные, социальные и персональные услуги	10,8	11,2	11,4	8,6	8,7
Дар дигар ташкилотҳои баҳши хизматрасонӣ					
В других организациях сектора услуг	-	-	-	0,0	0,0
Шумораи рӯйхати мардҳо дар охири сол (бе дучоякдорон)					
Списочная численность мужчин на конец года (без совместителей)					
Хамагӣ дар иқтисодиёт машғул					
Всего занято в экономике	231,1	171,5	229,5	246,6	214,6
аз он ҷумла: в том числе:					
Дар баҳши воқеӣ					
В реальном секторе	166,1	157,3	172,9	181,4	151,5
Кишоварзӣ, шикор ва чангалпарварӣ					
Сельское хозяйство, охота и лесоводство	134,8	98,4	143,4	153,1	121,5
Моҳипарварӣ - Рыбоводство	0,09	0,06	0,09	0,03	0,03
Саноати истихроҷи маъданҳои кӯҳӣ ва коркарди конҳо					
Горнодобывающая промышленность и разработка карьеров	4,6	5,6	6,1	6,5	7,8
Саноати коркард - Обработывающая промышленность	18,7	13,4	15,7	14,2	14,7
Нерӯи барқ, газ ва таъминоти об - Электроэнергия, газ и водоснабжение	4,0	3,8	3,8	3,6	3,5
Соҳтмон - Строительство	3,9	3,6	3,8	4,0	4,0
Баҳши хизматрасонӣ					
В секторе услуг	65,0	46,7	56,8	65,5	63,1
Савдои яқлухт ва чакана, таъмири автомобилҳо, мототсиқло, молҳои маишӣ ва маводҳои истифодаи шахсӣ					
Оптовая и розничная торговля, ремонт автомобилей, мотоциклов, бытовых товаров и предметов личного пользования	6,5	6,2	6,4	4,9	5,0
Меҳмонхонаҳо ва тарабхонаҳо - Гостиницы и рестораны	1,0	1,0	0,9	1,0	1,0
Нақлиёт, хоҷагии анбор ва алоқа					
Транспорт, складское хозяйство и связь	4,0	3,7	3,7	2,9	2,9
Фаъолияти молиявӣ - Финансовое посредничество	4,7	5,3	4,7	4,1	3,7
Амалиётҳо бо амволи ғайриманқул, иҷора ва фаъолияти тичоратӣ					
Операции с недвижимым имуществом, аренда и коммерческая деятельность	2,5	2,7	3,0	4,3	4,3
Мақомоти давлатӣ ва мудофия; суғуртаи хатмии иҷтимоӣ					
Государственное управление и оборона, обязательное социальное страхование	4,2	4,6	4,4	6,3	6,5
Маориф - Образование	25,5	8,4	16,4	26,0	24,4
Тандурустӣ ва хизматҳои иҷтимоӣ - Здравоохранение и социальные услуги	10,1	8,6	10,6	10,6	10,0
Дигар хизматҳои коммуналӣ, иҷтимоӣ ва шахсӣ					
Прочие коммунальные, социальные и персональные услуги	6,5	6,2	6,7	5,4	5,3
Дар дигар ташкилотҳои баҳши хизматрасонӣ					
В других организациях сектора услуг	-	-	-	0,005	0,005
Шумораи кормандони рӯйхати занҳо дар охири сол (бе дучоякдорон)					
Списочная численность женщин на конец года (без совместителей)					
Хамагӣ дар иқтисодиёт машғул					
Всего занято в экономике	170,4	219,9	172,4	156,1	193,6
аз он ҷумла: в том числе:					
Дар баҳши воқеӣ - В реальном секторе	95,6	123,3	81,7	74,0	107,3

	2014	2015	2016	2017	2018
Кишоварзӣ, шикор ва ҷангалпарварӣ	85,5	115,1	72,3	63,9	98,1
<i>Сельское хозяйство, охота и лесоводство</i>	0,01	0,007	0,006	0,006	0,007
Моҳипарварӣ - <i>Рыбоводство</i>					
Саноати истихроҷи маъданҳои кӯҳӣ ва коркарди конҳо	0,8	0,8	0,8	1,1	1,0
<i>Горнодобывающая промышленность и разработка карьеров</i>	8,0	6,1	7,4	7,9	7,0
Саноати коркард - <i>Обрабатывающая промышленность</i>	0,9	0,9	0,8	0,7	0,7
Нерӯи барқ, газ ва таъминоти об - <i>Электроэнергия, газ и водоснабжение</i>	0,4	0,4	0,4	0,4	0,5
Соҳтмон - <i>Строительство</i>					
Баҳши хизматрасонӣ					
<i>В секторе услуг</i>	74,8	96,7	90,8	81,9	86,3
Савдои яклухт ва ҷакана, таъмири автомобилҳо, мототсиклҳо, молҳои маишӣ ва маводҳои истифодаи шахсӣ - <i>Оптовая и розничная торговля, ремонт автомобилей, мотоциклов, бытовых товаров и предметов личного пользования</i>	2,2	2,5	1,9	1,8	1,5
Меҳмонхонаҳо ва тарабхонаҳо - <i>Гостиницы и рестораны</i>	0,7	0,6	0,7	0,7	0,8
Нақлиёт, хочагии анбор ва алоқа	1,1	1,1	1,2	1,1	0,9
<i>Транспорт, складское хозяйство и связь</i>	2,8	2,5	2,3	2,1	2,1
Фаъолияти молиявӣ - <i>Финансовое посредничество</i>					
Амалиётҳо бо амволи ғайриманқул, иҷора ва фаъолияти тичоратӣ	1,1	1,2	1,3	1,3	1,5
<i>Операции с недвижимым имуществом, аренда и коммерческая деятельность</i>					
Мақомоти давлатӣ ва мудофия; суғуртаи хатмии иҷтимоӣ	2,0	1,9	1,9	3,8	4,2
<i>Государственное управление и оборона, обязательное социальное страхование</i>	39,7	59,2	53,8	44,0	46,9
Маориф - <i>Образование</i>	20,9	22,9	23,0	23,9	25,0
Тандурустӣ ва хизматҳои иҷтимоӣ - <i>Здравоохранение и социальные услуги</i>	4,3	4,8	4,7	3,2	3,4
Дигар хизматҳои коммуналӣ, иҷтимоӣ ва шахсӣ					
<i>Прочие коммунальные, социальные и персональные услуги</i>					
Дар дигар ташкилотҳои баҳши хизматрасонӣ	-	-	-	0,002	0,002
<i>В других организациях сектора услуг</i>					

**ТАКСИМОТИ КОРМАНДОНИ КИРОЯКОР, АЗ РӯИ НАМУДҲОИ
ФАЪОЛИЯТИ ИҚТИСОДИИ ВИЛОЯТИ СУҒД ТУНФИ-2
РАСПРЕДЕЛЕНИЕ РАБОТНИКОВ, ВЫПОЛНЯЮЩИХ РАБОТЫ ПО НАЙМУ
ПО ВИДАМ ЭКОНОМИЧЕСКОЙ ДЕЯТЕЛЬНОСТИ СОГДИЙСКОЙ ОБЛАСТИ ОКЭД-2**

(ҳазор нафар - *тысяч человек*)

	2019	2020	2021
Шумораи кормандони рӯйхат (бе дучоякорон)			
<i>Списочная численность работников (без совместителей)</i>			
Ҳамагӣ дар иқтисодиёт машғул - <i>Всего занято в экономике</i>	420,2	432,4	438,0
аз он ҷумла: <i>в том числе:</i>			
Дар баҳши воқеӣ - <i>В реальном секторе</i>	269,9	281,7	283,6
Кишоварзӣ, шикор ва ҷангалпарварӣ	227,8	239,5	241,6
<i>Сельское хозяйство, охота и лесоводство</i>			
Саноати истихроҷи маъданҳои кӯҳӣ ва коркарди конҳо	9,1	9,1	9,3
<i>Горнодобывающая промышленность и разработка карьеров</i>	22,2	22,4	22,3
Саноати коркард - <i>Обрабатывающая промышленность</i>			
Дастрасӣ (таъмин)-и куваи барқ, газ, буғ ва тозакунии ҳаво	3,1	3,1	3,0
<i>Обеспечение (снабжение) электроэнергией, газом, паром и кондиционированным воздухом</i>			

БОЗОРИ МЕҲНАТ - РЫНОК ТРУДА

	2019	2020	2021
Таъминоти обтозақунӣ, тақсимот гирифтани ашёи дуҷумда-рача			
<i>Водоснабжение, очистка, обработка отходов и получение вторичного сырья</i>	3,4	3,6	3,2
Соҳтмон - <i>Строительство</i>	4,3	4,0	4,2
Бахши хизматрасонӣ - В секторе услуг	150,3	150,7	154,4
Савдои яқлұхт ва чакана, таъмири автомобилҳо, мототсиклҳо, молҳои маишӣ ва маводҳои истифодаи шахсӣ			
<i>Оптовая и розничная торговля, ремонт автомобилей, мотоциклов, бытовых товаров и предметов личного пользования</i>	6,5	6,5	7,2
Меҳмонхонаҳо ва тарабхонаҳо - <i>Гостиницы и рестораны</i>	1,7	1,5	1,5
Нақлиёт ва хочагии анбор - <i>Транспортная деятельность и хранение грузов</i>	3,3	3,2	3,2
Маълумот ва коммуникатсияҳо - <i>Информация и связь</i>	1,7	1,7	1,6
Миёнаравихои молиявӣ ва фаъолияти суғуртавӣ			
<i>Финансовое посредничество и страхование</i>	6,5	6,5	5,7
Амалиётҳо бо амволи ғайриманқул - <i>Операции с недвижимым имуществом</i>	1,8	1,8	1,8
Фаъолияти касбӣ, илмӣ ва техникӣ			
<i>Профессиональная, научная и техническая деятельность</i>	3,6	3,6	4,7
Идорақунӣ ва фаъолияти ёрирасон			
<i>Административная и вспомогательная деятельность</i>	1,6	0,9	1,0
Идорақунии давлатӣ ва мудофия, таъминоти ҳатмии иҷтимоӣ			
<i>Государственное управление и оборона, обязательное социальное обеспечение</i>	10,0	10,9	11,6
Маориф – <i>Образование</i>	74,0	73,6	75,1
Тандурустӣ ва хизматҳои иҷтимоӣ- <i>Здравоохранение и социальные услуги</i>	34,1	34,5	35,1
Санъат, вақтхушӣ ва истироҳат- <i>Искусство, развлечения и отдых</i>	2,6	2,7	3,0
Дигар фаъолияти хизматрасонӣ- <i>Прочая обслуживающая деятельность</i>	2,9	3,3	2,9
Фаъолияти ташкилотҳои экстерриториалӣ			
<i>Деятельность экстерриториальных организаций</i>	0,01	0,01	0,01
Шумораи рӯйхати мардҳо дар охири сол (бе дучояқорон)			
Списочная численность мужчин на конец года (без совместителей)			
Ҳамагӣ дар иқтисодиёт машғул -<i>Всего занято в экономике</i>	234,1	237,3	231,6
аз он ҷумла: <i>в том числе:</i>			
Дар бахши воқеӣ - <i>В реальном секторе</i>	170,9	171,8	168,8
Кишоварзӣ, шикор ва ҷангалпарварӣ			
<i>Сельское хозяйство, охота и лесоводство</i>	139,2	140,3	137,4
Саноати истихроҷи маъданҳои кӯҳӣ ва коркарди қонҳо			
<i>Горнодобывающая промышленность и разработка карьеров</i>	7,9	7,9	7,9
Саноати коркард - <i>Обрабатывающая промышленность</i>	15,1	14,9	14,6
Дастрасӣ (таъмин)-и қуваи барқ, газ, буғ ва тозақунии ҳаво			
<i>Обеспечение (снабжение) электроэнергией, газом, паром и кондиционированным воздухом</i>	2,7	2,8	2,5
Таъминоти обтозақунӣ, тақсимот гирифтани ашёи дуҷумда-рача			
<i>Водоснабжение, очистка, обработка отходов и получение вторичного сырья</i>	2,2	2,2	2,1
Соҳтмон - <i>Строительство</i>	3,8	3,7	4,3

	2019	2020	2021
Баҳши хизматрасонӣ - В секторе услуг	63,2	65,5	62,8
Савдои яклухт ва чакана, таъмири автомобилҳо, мототсиклҳо, молҳои маишӣ ва маводҳои истифодаи шахсӣ	5,1	5,1	
<i>Оптовая и розничная торговля, ремонт автомобилей, мотоциклов, бытовых товаров и предметов личного пользования</i>			5,8
Меҳмонхонаҳо ва тарабхонаҳо- <i>Гостиницы и рестораны</i>	0,9	0,8	0,8
Нақлиёт ва хоҷагии анбор- <i>Транспортная деятельность и хранение грузов</i>	2,6	2,5	2,4
Маълумот ва коммуникатсияҳо- <i>Информация и связь</i>	1,1	1,1	1,0
Миёнаравӣҳои молиявӣ ва фаъолияти суғуртавӣ	4,1	4,2	3,4
<i>Финансовое посредничество и страхование</i>			
Амалиётҳо бо амволи ғайриманкул- <i>Операции с недвижимым имуществом</i>	1,3	1,3	1,3
Фаъолияти касбӣ, илмӣ ва техникӣ			
<i>Профессиональная, научная и техническая деятельность</i>			
Идоракуни ва фаъолияти ёрирасон	2,5	2,7	3,5
<i>Административная и вспомогательная деятельность</i>			
Идоракунии давлатӣ ва мудофия, таъминоти ҳатмии иҷтимоӣ	1,0	0,6	0,5
<i>Государственное управление и оборона, обязательное социальное обеспечение</i>			
Маориф – <i>Образование</i>	6,1	6,7	7,0
Тандурустӣ ва хизматҳои иҷтимоӣ- <i>Здравоохранение и социальные услуги</i>	25,7	26,3	24,1
Санъат, вақтхушӣ ва истироҳат- <i>Искусство, развлечения и отдых</i>	9,3	10,2	9,2
Дигар фаъолияти хизматрасонӣ- <i>Прочая обслуживающая деятельность</i>	1,6	1,6	1,7
Фаъолияти ташкилотҳои экстерриториалӣ	1,9	2,3	2,1
<i>Деятельность экстерриториальных организаций</i>			
	0,01	0,01	0,01
Шумораи кормандони рӯйхатӣ занҳо дар охири сол (бе дучоякорон)			
Списочная численность женщин на конец года (без совместителей)			
Ҳамагӣ дар иқтисодиёт машғул -<i>Всего занято в экономике</i>	186,1	196,6	204,4
аз он ҷумла: <i>в том числе:</i>			
Дар баҳши воқеӣ - <i>В реальном секторе</i>	98,9	109,1	114,5
Кишоварзӣ, шикор ва ҷангалпарварӣ			
<i>Сельское хозяйство, охота и лесоводство</i>	88,6	98,7	104,6
Саноати истихроҷи маъданҳои кӯҳӣ ва коркарди конҳо			
<i>Горнодобывающая промышленность и разработка карьеров</i>	1,2	1,1	1,0
Саноати коркард - <i>Обрабатывающая промышленность</i>	7,0	7,1	7,1
Дастрасӣ (таъмин)-и куваи барқ, газ, буғ ва тозакунии ҳаво			
<i>Обеспечение (снабжение) электроэнергией, газом, паром и кондиционированным воздухом</i>	0,4	0,4	0,4
Таъминоти обтозакуни, таксимот гирифтани ашёи дуюмдараҷа			
<i>Водоснабжение, очистка, обработка отходов и получение вторичного сырья</i>	1,2	1,3	1,0
Соҳтмон - <i>Строительство</i>	0,5	0,5	0,4
Баҳши хизматрасонӣ - В секторе услуг	87,2	87,5	89,9
Савдои яклухт ва чакана, таъмири автомобилҳо, мототсиклҳо, молҳои маишӣ ва маводҳои истифодаи шахсӣ	1,4	1,4	
<i>Оптовая и розничная торговля, ремонт автомобилей, мотоциклов, бытовых товаров и предметов личного пользования</i>			1,6

БОЗОРИ МЕҲНАТ - РЫНОК ТРУДА

	2019	2020	2021
Меҳмонхонаҳо ва тарабхонаҳо- <i>Гостиницы и рестораны</i>	0,8	0,7	0,6
Нақлиёт ва хоҷагии анбор- <i>Транспортная деятельность и хранение грузов</i>	0,7	0,6	0,7
Маълумот ва коммуникатсияҳо- <i>Информация и связь</i>	0,7	0,6	0,6
Миёнаравихои молиявӣ ва фаъолияти суғуртавӣ <i>Финансовое посредничество и страхование</i>	2,4	2,3	2,2
Амалиётҳо бо амволи ғайриманкул- <i>Операции с недвижимым имуществом</i>	0,5	0,4	0,4
Фаъолияти касбӣ, илмӣ ва техникӣ <i>Профессиональная, научная и техническая деятельность</i>	1,0	1,1	1,2
Идоракуни ва фаъолияти ёрирасон <i>Административная и вспомогательная деятельность</i>	0,6	0,3	0,4
Идоракунии давлатӣ ва мудофия, таъминоти ҳатмии иҷтимоӣ <i>Государственное управление и оборона, обязательное социальное обеспечение</i>	3,9	4,3	4,5
Маориф – <i>Образование</i>	48,3	48,9	50,5
Тандурустӣ ва хизматҳои иҷтимоӣ- <i>Здравоохранение и социальные услуги</i>	24,9	24,8	25,1
Санъат, вақтхушӣ ва истироҳат- <i>Искусство, развлечения и отдых</i>	1,0	1,1	1,2
Дигар фаъолияти хизматрасонӣ- <i>Прочая обслуживающая деятельность</i>	1,0	1,0	0,9
Фаъолияти ташкилотҳои экстерриториалӣ <i>Деятельность экстерриториальных организаций</i>	-	-	-

**ТАКСИМОТИ КОРМАНДОНИ КИРОЯКОР, АЗ РҶИ НАМУДҲОИ
ФАЪОЛИЯТИ ИҚТИСОДИИ НТЧ
РАСПРЕДЕЛЕНИЕ РАБОТНИКОВ, ВЫПОЛНЯЮЩИХ
РАБОТЫ ПО НАЙМУ ПО ВИДАМ ЭКОНОМИЧЕСКОЙ ДЕЯТЕЛЬНОСТИ РРП**

(ҳазор нафар - *тысяч человек*)

	2014	2015	2016	2017	2018
Шумораи кормандони рӯйхат (бе дучоякорон) Списочная численность работников (без совместителей)					
Ҳамагӣ дар иқтисодиёт машғул Всего занято в экономике	114,8	118,4	119,8	116,7	114,7
аз он ҷумла: <i>в том числе:</i>					
Дар баҳши воқеӣ В реальном секторе	42,7	42,5	41,4	34,3	32,5
Кишоварзӣ, шикор ва ҷангалпарварӣ <i>Сельское хозяйство, охота и лесоводство</i>	19,7	17,7	16,4	12,1	10,6
Моҳипарварӣ - <i>Рыбоводство</i>	0,01	0,01	0,02	0,02	0,02
Саноати истихроҷи маъданҳои кӯҳӣ ва коркарди конҳо <i>Горнодобывающая промышленность и разработка карьеров</i>	1,2	1,1	1,1	1,6	1,0
Саноати коркард - <i>Обрабатывающая промышленность</i>	11,8	11,8	12,0	11,2	11,8
Нерӯи барқ, газ ва таъминоти об - <i>Электроэнергия, газ и водоснабжение</i>	1,2	1,1	0,7	1,1	1,3
Соҳтмон - <i>Строительство</i>	8,8	10,8	11,2	8,3	7,8
Баҳши хизматрасонӣ В секторе услуг	72,1	76,1	78,5	82,4	82,2
Савдои яқлухт ва ҷақана, таъмири автомобилҳо, мототсиклҳо, молҳои маишӣ ва маводҳои истифодаи шахсӣ <i>Оптовая и розничная торговля, ремонт автомобилей, мотоциклов, бытовых товаров и предметов личного пользования</i>	4,5	4,6	4,2	3,8	3,7
Меҳмонхонаҳо ва тарабхонаҳо - <i>Гостиницы и рестораны</i>	0,3	0,4	0,3	0,4	0,4
Нақлиёт, хоҷагии анбор ва алоқа <i>Транспорт, складское хозяйство и связь</i>	1,2	1,1	1,0	1,0	1,0

	2014	2015	2016	2017	2018
Фаъолияти молиявӣ - <i>Финансовое посредничество</i>	2,3	2,4	2,5	2,0	1,8
Амалиётҳо бо амволи ғайриманкул, ичора ва фаъолияти тичоратӣ					
<i>Операции с недвижимым имуществом, аренда и коммерческая деятельность</i>	2,2	2,4	2,3	4,1	3,9
Мақомоти давлатӣ ва мудофия; суғуртаи хатмии иҷтимоӣ					
<i>Государственное управление и оборона, обязательное социальное страхование</i>	5,2	6,2	5,8	7,1	6,9
Маориф - <i>Образование</i>	37,6	38,6	41,6	42,5	42,7
Тандурустӣ ва хизматҳои иҷтимоӣ - <i>Здравоохранение и социальные услуги</i>	15,3	16,4	17,1	18,0	18,0
Дигар хизматҳои коммуналӣ, иҷтимоӣ ва шахсӣ					
<i>Прочие коммунальные, социальные и персональные услуги</i>	3,5	3,9	3,7	3,5	3,8
Дар дигар ташкилотҳои бахши хизматрасонӣ					
<i>В других организациях сектора услуг</i>	-	0,1	-	-	-
Шумораи рӯйхати мардҳо дар охири сол (бе дучоякорон)					
<i>Списочная численность мужчин на конец года (без совместителей)</i>					
Ҳамагӣ дар иқтисодиёт машғул	69,0	69,5	74,9	70,5	65,3
<i>Всего занято в экономике</i>					
аз он ҷумла: <i>в том числе:</i>					
Дар бахши воқеӣ	32,1	31,7	34,2	27,5	25,8
<i>В реальном секторе</i>					
Кишоварзӣ, шикор ва чангалпарварӣ					
<i>Сельское хозяйство, охота и лесоводство</i>	12,1	10,6	11,8	8,0	6,8
Моҳипарварӣ - <i>Рыбоводство</i>	0,007	0,01	0,02	0,02	0,01
Саноати истихроҷи маъданҳои кӯҳӣ ва коркарди конҳо					
<i>Горнодобывающая промышленность и разработка карьеров</i>	1,1	0,9	1,0	1,5	0,9
Саноати коркард - <i>Обрабатывающая промышленность</i>	9,5	9,1	10,1	9,2	9,7
Нерӯи барқ, газ ва таъминоти об - <i>Электроэнергия, газ и водоснабжение</i>	1,0	0,9	0,7	1,0	1,2
Соҳтмон – <i>Строительство</i>	8,4	10,2	10,6	7,8	7,2
Бахши хизматрасонӣ	36,9	37,7	40,9	43,0	39,5
<i>В секторе услуг</i>					
Савдои яқлухт ва чакана, таъмири автомобилҳо, мототсиклҳо, молҳои маишӣ ва маводҳои истифодаи шахсӣ					
<i>Оптовая и розничная торговля, ремонт автомобилей, мотоциклов, бытовых товаров и предметов личного пользования</i>	3,7	3,3	3,6	3,2	3,1
Меҳмонхонаҳо ва тарабхонаҳо - <i>Гостиницы и рестораны</i>	0,2	0,2	0,2	0,2	0,2
Нақлиёт, хоҷагии анбор ва алоқа					
<i>Транспорт, складское хозяйство и связь</i>	1,0	0,9	0,8	0,8	0,8
Фаъолияти молиявӣ - <i>Финансовое посредничество</i>	1,8	1,6	2,0	1,5	1,3
Амалиётҳо бо амволи ғайриманкул, ичора ва фаъолияти тичоратӣ					
<i>Операции с недвижимым имуществом, аренда и коммерческая деятельность</i>	1,7	1,9	1,8	3,2	3,1
Мақомоти давлатӣ ва мудофия; суғуртаи хатмии иҷтимоӣ					
<i>Государственное управление и оборона, обязательное социальное страхование</i>	3,7	4,3	4,4	5,3	4,9
Маориф - <i>Образование</i>	17,1	16,6	19,5	19,9	18,1
Тандурустӣ ва хизматҳои иҷтимоӣ - <i>Здравоохранение и социальные услуги</i>	5,4	6,3	6,1	6,2	5,2
Дигар хизматҳои коммуналӣ, иҷтимоӣ ва шахсӣ					
<i>Прочие коммунальные, социальные и персональные услуги</i>	2,3	2,5	2,5	2,7	2,8
Дар дигар ташкилотҳои бахши хизматрасонӣ					
<i>В других организациях сектора услуг</i>	-	0,1	-	-	-

БОЗОРИ МЕҲНАТ - РЫНОК ТРУДА

	2014	2015	2016	2017	2018
Шумораи кормандони рӯйхатии занҳо дар охири сол (бе дучоякорон)					
<i>Списочная численность женщин на конец года (без совместителей)</i>					
	2014	2015	2016	2017	2018
Хамагӣ дар иқтисодиёт машғул					
<i>Всего занято в экономике</i>	45,8	45,8	44,9	46,2	49,4
аз он ҷумла: <i>в том числе:</i>					
Дар баҳши воқеӣ - В реальном секторе	10,6	9,7	7,2	6,9	6,7
Кишоварзӣ, шикор ва ҷангалпарварӣ					
<i>Сельское хозяйство, охота и лесоводство</i>	7,6	6,7	4,6	4,1	3,8
Моҳипарварӣ – <i>Рыбоводство</i>	0,003	0,003	0,004	0,006	0,006
Саноати истихроҷи маъданҳои кӯҳӣ ва коркарди конҳо					
<i>Горнодобывающая промышленность и разработка карьеров</i>	0,1	0,08	0,06	0,1	0,06
Саноати коркард - <i>Обрабатывающая промышленность</i>	2,3	2,2	1,9	2,0	2,1
Нерӯи барқ, газ ва таъминоти об - <i>Электроэнергия, газ и водоснабжение</i>	0,2	0,1	0,07	0,2	0,1
Соҳтмон – <i>Строительство</i>	0,4	0,6	0,6	0,5	0,6
Баҳши хизматрасонӣ					
<i>В секторе услуг</i>	35,2	36,1	37,6	39,2	42,7
Савдои яқлухт ва ҷакана, таъмири автомобилҳо, мототсиқлҳо, молҳои маишӣ ва маводҳои истифодаи шахсӣ					
<i>Оптовая и розничная торговля, ремонт автомобилей, мотоциклов, бытовых товаров и предметов личного пользования</i>	0,8	0,7	0,6	0,5	0,6
Меҳмонхонаҳо ва тарабхонаҳо - <i>Гостиницы и рестораны</i>	0,1	0,1	0,1	0,1	0,2
Нақлиёт, хоҷагии анбор ва алоқа					
<i>Транспорт, складское хозяйство и связь</i>	0,2	0,2	0,2	0,2	0,2
Фаъолияти молиявӣ - <i>Финансовое посредничество</i>	0,5	0,6	0,5	0,5	0,5
Амалиётҳо бо амволи ғайриманқул, иҷора ва фаъолияти тижоратӣ					
<i>Операции с недвижимым имуществом, аренда и коммерческая деятельность</i>	0,5	0,5	0,6	0,9	0,8
Мақомоти давлатӣ ва мудофия; суғуртаи ҳатмии иҷтимоӣ					
<i>Государственное управление и оборона, обязательное социальное страхование</i>	1,5	1,8	1,4	1,8	2,0
Маориф - <i>Образование</i>	20,5	21,2	22,1	22,6	24,6
Тандурустӣ ва хизматҳои иҷтимоӣ - <i>Здравоохранение и социальные услуги</i>	9,9	9,8	11,0	11,8	12,8
Дигар хизматҳои коммуналӣ, иҷтимоӣ ва шахсӣ					
<i>Прочие коммунальные, социальные и персональные услуги</i>	1,2	1,2	1,1	0,8	1,0
Дар дигар ташкилотҳои баҳши хизматрасонӣ					
<i>В других организациях сектора услуг</i>	-	0,01	-	-	-

**ТАКСИМОТИ КОРМАНДОНИ КИРОЯКОР, АЗ РҶИ НАМУДҲОИ
ФАЪОЛИЯТИ ИҚТИСОДИИ НТЧ ТУНФИ-2
РАСПРЕДЕЛЕНИЕ РАБОТНИКОВ, ВЫПОЛНЯЮЩИХ РАБОТЫ ПО НАЙМУ
ПО ВИДАМ ЭКОНОМИЧЕСКОЙ ДЕЯТЕЛЬНОСТИ РРЦ ОКЭД-2**

(ҳазор нафар - *тысяч человек*)

	2019	2020	2021
Шумораи кормандони рӯйхат (бе дучоякорон)			
Списочная численность работников (без совместителей)			
Ҳамагӣ дар иқтисодиёт машғул -<i>Всего занято в экономике</i>	113,6	112,3	109,6
<i>аз он ҷумла: в том числе:</i>			
Дар баҳши воқеӣ - <i>В реальном секторе</i>	31,1	29,9	27,8
Кишоварзӣ, шикор ва чангалпарварӣ			
<i>Сельское хозяйство, охота и лесоводство</i>	9,9	9,8	9,5
Саноати истихроҷи маъданҳои кӯҳӣ ва коркарди конҳо			
<i>Горнодобывающая промышленность и разработка карьеров</i>	1,0	0,9	1,1
Саноати коркард - <i>Обрабатывающая промышленность</i>	11,0	10,7	10,7
Дастрасӣ (таъмин)-и қуваи барқ, газ, буғ ва тозакунии ҳаво			
<i>Обеспечение (снабжение) электроэнергией, газом, паром и кондиционированным воздухом</i>	0,6	0,7	1,2
Таъминоти обтозақунӣ, таксимот гирифтани ашёи дуюмдараҷа			
<i>Водоснабжение, очистка, обработка отходов и получение вторичного сырья</i>	1,6	1,6	1,7
Соҳтмон - <i>Строительство</i>	7,0	6,2	3,6
Баҳши хизматрасонӣ - <i>В секторе услуг</i>	82,5	82,4	81,8
Савдои яқлухт ва чакана, таъмири автомобилҳо, мототсиклҳо, молҳои маишӣ ва маводҳои истифодаи шахсӣ			
<i>Оптовая и розничная торговля, ремонт автомобилей, мотоциклов, бытовых товаров и предметов личного пользования</i>	3,9	3,7	3,8
Меҳмонхонаҳо ва тарабхонаҳо- <i>Гостиницы и рестораны</i>	0,4	0,4	0,4
Нақлиёт ва хоҷагии анбор- <i>Транспортная деятельность и хранение грузов</i>	0,7	0,6	0,7
Маълумот ва коммуникатсияҳо- <i>Информация и связь</i>	0,4	0,5	0,4
Миёнаравихои молиявӣ ва фаъолияти суғуртавӣ			
<i>Финансовое посредничество и страхование</i>	2,1	2,1	1,8
Амалиётҳо бо амволи ғайриманқул- <i>Операции с недвижимым имуществом</i>	1,5	1,4	0,7
Фаъолияти касбӣ, илмӣ ва техникӣ			
<i>Профессиональная, научная и техническая деятельность</i>	1,7	1,7	2,4
Идорақунӣ ва фаъолияти ёрирасон			
<i>Административная и вспомогательная деятельность</i>	0,3	0,3	0,4
Идорақунии давлатӣ ва мудофия, таъминоти ҳатмии иҷтимоӣ			
<i>Государственное управление и оборона, обязательное социальное обеспечение</i>	6,9	7,1	7,3
Маориф – <i>Образование</i>	44,6	44,5	44,3
Тандурустӣ ва хизматҳои иҷтимоӣ- <i>Здравоохранение и социальные услуги</i>	17,8	18,0	18,1
Санъат, вақтхушӣ ва истироҳат- <i>Искусство, развлечения и отдых</i>	0,6	0,6	0,6
Дигар фаъолияти хизматрасонӣ- <i>Прочая обслуживающая деятельность</i>	1,6	1,3	0,9
Фаъолияти ташкилотҳои экстерриториалӣ			
<i>Деятельность экстерриториальных организаций</i>	-	-	-
Шумораи рӯйхати мардҳо дар охири сол (бе дучоякорон)			
Списочная численность мужчин на конец года (без совместителей)			
Ҳамагӣ дар иқтисодиёт машғул -<i>Всего занято в экономике</i>	65,0	64,5	61,2
<i>аз он ҷумла: в том числе:</i>			
Дар баҳши воқеӣ - <i>В реальном секторе</i>	24,5	22,9	20,8
Кишоварзӣ, шикор ва чангалпарварӣ	6,5	6,4	6,1

БОЗОРИ МЕҲНАТ - РЫНОК ТРУДА

	2019	2020	2021
<i>Сельское хозяйство, охота и лесоводство</i>			
Саноати истихроҷи маъданҳои кӯҳӣ ва коркарди конҳо			
<i>Горнодобывающая промышленность и разработка карьеров</i>	0,9	0,9	0,9
Саноати коркард - <i>Обрабатывающая промышленность</i>	8,9	8,5	8,3
Дастрасӣ (таъмин)-и куваи барқ, газ, буғ ва тозакунии ҳаво			
<i>Обеспечение (снабжение) электроэнергией, газом, паром и кондиционированным воздухом</i>	0,6	0,6	1,0
Таъминоти обтозакунии, тақсимоти гирифтани ашёи дуҷумдараҷа			
<i>Водоснабжение, очистка, обработка отходов и получение вторичного сырья</i>	1,2	1,2	1,2
Соҳтмон - <i>Строительство</i>	6,4	5,3	3,3
Баҳши хизматрасонӣ - В секторе услуг	40,5	41,6	40,4
Савдои яқлухт ва чакана, таъмири автомобилҳо, мототсиклҳо, молҳои маишӣ ва маводҳои истифодаи шахсӣ			
<i>Оптовая и розничная торговля, ремонт автомобилей, мотоциклов, бытовых товаров и предметов личного пользования</i>	3,2	3,1	3,0
Меҳмонхонаҳо ва тарабхонаҳо- <i>Гостиницы и рестораны</i>	0,2	0,2	0,3
Нақлиёт ва хочагии анбор- <i>Транспортная деятельность и хранение грузов</i>	0,5	0,5	0,6
Маълумот ва коммуникатсияҳо- <i>Информация и связь</i>	0,3	0,3	0,3
Миёнаравихои молиявӣ ва фаъолияти суғуртавӣ			
<i>Финансовое посредничество и страхование</i>	1,6	1,6	1,2
Амалиётҳо бо амволи ғайриманқул- <i>Операции с недвижимым имуществом</i>	1,2	0,7	0,6
Фаъолияти касбӣ, илмӣ ва техникаӣ			
<i>Профессиональная, научная и техническая деятельность</i>	1,3	1,3	1,7
Идоракунии ва фаъолияти ёрирасон			
<i>Административная и вспомогательная деятельность</i>	0,2	0,3	0,3
Идоракунии давлатӣ ва мудофия, таъминоти ҳатмии иҷтимоӣ			
<i>Государственное управление и оборона, обязательное социальное обеспечение</i>	5,1	5,2	6,1
Маориф – <i>Образование</i>	19,5	20,7	19,1
Тандурустӣ ва хизматҳои иҷтимоӣ- <i>Здравоохранение и социальные услуги</i>	5,6	6,4	6,1
Санъат, вақтхушӣ ва истироҳат- <i>Искусство, развлечения и отдых</i>	0,4	0,4	0,5
Дигар фаъолияти хизматрасонӣ- <i>Прочая обслуживающая деятельность</i>	1,4	0,8	0,6
Фаъолияти ташкилотҳои экстерриториалӣ			
<i>Деятельность экстерриториальных организаций</i>	-	-	-
Шумораи кормандони рӯйхати занҳо дар охири сол (бе дучоякорон)			
Списочная численность женщин на конец года (без совместителей)			
Ҳамагӣ дар иқтисодиёт машғул -<i>Всего занято в экономике</i>	48,6	48,2	47,0
аз он ҷумла: <i>в том числе:</i>			
Дар баҳши воқеӣ - <i>В реальном секторе</i>	6,6	5,5	5,3
Кишоварзӣ, шикор ва ҷангалпарварӣ			
<i>Сельское хозяйство, охота и лесоводство</i>	3,5	2,7	2,8
Саноати истихроҷи маъданҳои кӯҳӣ ва коркарди конҳо			
<i>Горнодобывающая промышленность и разработка карьеров</i>	0,1	0,1	0,1
Саноати коркард - <i>Обрабатывающая промышленность</i>	2,0	1,7	1,7
Дастрасӣ (таъмин)-и куваи барқ, газ, буғ ва тозакунии ҳаво			
<i>Обеспечение (снабжение) электроэнергией, газом, паром и кондиционированным воздухом</i>	0,04	0,04	0,1
Таъминоти обтозакунии, тақсимоти гирифтани ашёи дуҷумдараҷа			
<i>Водоснабжение, очистка, обработка отходов и получение вторичного сырья</i>	0,4	0,5	0,4
Соҳтмон - <i>Строительство</i>	0,6	0,5	0,2
Баҳши хизматрасонӣ - В секторе услуг	42,0	42,7	41,7

	2019	2020	2021
Савдои яклухт ва чакана, таъмири автомобилҳо, мототсикло, молҳои маишӣ ва маводҳои истифодаи шахсӣ			
<i>Оптовая и розничная торговля, ремонт автомобилей, мотоциклов, бытовых товаров и предметов личного пользования</i>	0,7	0,6	0,6
Меҳмонхонаҳо ва тарабхонаҳо- <i>Гостиницы и рестораны</i>	0,1	0,1	0,1
Нақлиёт ва хочагии анбор- <i>Транспортная деятельность и хранение грузов</i>	0,1	0,1	0,1
Маълумот ва коммуникатсияҳо- <i>Информация и связь</i>	0,1	0,1	0,1
Миёнаравихои молиявӣ ва фаъолияти суғуртавӣ			
<i>Финансовое посредничество и страхование</i>	0,6	0,5	0,5
Амалиётҳо бо амволи ғайриманкул- <i>Операции с недвижимым имуществом</i>	0,3	0,1	0,1
Фаъолияти касбӣ, илмӣ ва техникӣ			
<i>Профессиональная, научная и техническая деятельность</i>	0,4	0,4	0,5
Идоракунии ва фаъолияти ёрирасон			
<i>Административная и вспомогательная деятельность</i>	0,1	0,1	0,1
Идоракунии давлатӣ ва мудофия, таъминоти ҳатмии иҷтимоӣ			
<i>Государственное управление и оборона, обязательное социальное обеспечение</i>	1,9	2,0	1,9
Маориф – <i>Образование</i>	25,1	26,0	25,4
Тандурустӣ ва хизматҳои иҷтимоӣ- <i>Здравоохранение и социальные услуги</i>	12,2	12,1	11,8
Санъат, вақтхушӣ ва истироҳат- <i>Искусство, развлечения и отдых</i>	0,2	0,2	0,2
Дигар фаъолияти хизматрасонӣ- <i>Прочая обслуживающая деятельность</i>	0,2	0,3	0,3
Фаъолияти ташкилотҳои экстерриториалӣ			
<i>Деятельность экстерриториальных организаций</i>	-	-	-

**ШУМОРАИ ҲАЙАТИ КОРМАНДОНИ САНОАТИ ИСТИХРОЧИ МАЪДАНҲОИКҶҲӢ, КОРКАРДИ
 КОНҲО, САНОАТИ КОРКАРД, НЕРҶИ БАҶК, ГАЗ ВА ТАЪМИНОТИ ОБ
 ЧИСЛЕННОСТЬ РАБОТНИКОВ ГОРНОДОБЫВАЮЩАЯ ПРОМЫШЛЕННОСТЬ, РАЗРАБОТКА
 КАРЬЕРОВ, ОБРАБАТЫВАЮЩАЯ ПРОМЫШЛЕННОСТЬ, ЭЛЕКТРОЭНЕРГИЯ, ГАЗ И
 ВОДОСНАБЖЕНИЕ**

(ҳазор нафар - тысяч человек)

	2014	2015	2016	2017	2018
Ҳамагӣ дар саноат машғул					
<i>Всего занято в промышленности</i>	90067	87719	84721	84184	85692
аз он ҷумла: - в том числе:					
Саноати истихроҷи маъданҳои кӯҳӣ ва коркарди конҳо - Горнодобывающая промышленность и разработка карьеров	10572	12447	11430	11388	12237
Истихроҷи ангишт ва лигнит					
<i>Добыча угля и лигнита</i>	1012	1120	1085	1289	1338
Истихроҷи нафти хом в агази табиӣ, хизматҳое, ки ба истихроҷи нафту газ алоқаманданд, ғайр аз қорҳои кашфиёти					
<i>Добыча сырой нефти и природного газа, услуги, связанные с добычей нефти и газа, кроме изыска- тельских работ</i>	1053	795	815	335	343
Истихроҷи маъдани филизот					
<i>Добыча металлических руд</i>	4327	5562	4833	5818	6427
Ҳаргуна соҳаҳои саноати истихроҷи маъданҳои кӯҳӣ ва коркарди конҳо					
<i>Прочие отрасли горнодобывающей промышленно- сти и разработка карьеров</i>	4180	4970	4697	3946	4129
Саноати коркард - Обрабатывающая промышленность	59438	55994	55443	56017	55388
Истеҳсоли маҳсулоти хурукворӣ ва нӯшоқиҳо - <i>Производство пищевых продуктов и напитков</i>	9769	10552	9150	9050	8684
Истеҳсоли маснуоти тамоқу <i>Производство табачных изделий</i>	114	106	125	114	107
Истеҳсоли маснуоти насочҷӣ <i>Производство текстильных изделий</i>	17914	13900	13697	16373	13662
Истеҳсоли либос, тайёркунӣ (ошдихӣ, даббоғӣ) ва рангмолии муина (меҳа) <i>Производство одежды, выделка и крашение меха</i>	908	1250	2305	1168	1555
Даббоғӣ, ошдихӣ ва тайёр кардани чарм (пӯст): истеҳсоли ҷомадон, сумқаҳо, маснуоти сарроҷӣ ва пойафзол <i>Дубление и выделка кожи; производство ечемодан- нов, сумок, шорноседельных изделий и обуви -</i>	625	1092	1078	746	709
Истеҳсоли ҷубу тахта, маснуоти ҷубӣ ва дақон- тиккӣ (пропқаҳо), ғайр аз мебелҳо: истеҳсоли- маснуот аз қоҳу паҳол вабофта <i>Производство древесины, деревянных и пробковых изделий, кроме мебели; производство изделий из соломки и плетёнки</i>	310	369	224	202	220
Истеҳсоли қоғаз ва маснуот аз қоғазу картон <i>Производство бумаги изделий из бумаги и карто- на</i>	190	239	188	233	426
Қорҳои таъбу нашр, саноати полиграфӣ ва маво- ди таъбу нашр, саноати полиграфӣ ва маводи- таъбу нашри такрор истеҳсолшуда- <i>Издательское дело, полиграфическая промышленность и воспроиз- ведение печатных материалов</i>	2210	1873	1780	1556	1619

	2014	2015	2016	2017	2018
Истеҳсоли кокс <i>Производство кокса</i>	128	35	58	100	256
Истеҳсоли моддаҳои кимиёвӣ ва маҳсулоти кимиёвӣ <i>Производство химических веществ и химических продуктов</i>	1153	1250	1320	2148	1963
Истеҳсоли маснуоти резинӣ ва пластмассӣ <i>Производство резиновых и пластмассовых изделий</i>	1832	1276	1158	1716	1554
Истеҳсоли аргуна маҳсулоти минералии ғайри-филизӣ <i>Производство прочих неметаллических минеральных продуктов</i>	7173	7223	7624	8393	8941
Саноати металлургӣ <i>Металлургическая промышленность</i>	13449	12618	12484	10169	11142
Саноати коркарди филизот, ғайр аз истеҳсоли мошинлот ва дастгоҳҳо <i>Металлообрабатывающая промышленность, кроме производства машин и оборудования</i>	1169	1742	1825	1526	939
Истеҳсоли мошинлот ва дастгоҳҳо, ки ба дигар категорияҳо дохил карда нашудаанд <i>Производство машин и оборудования, не включённые в другие категории</i>	561	462	553	483	811
Истеҳсоли мошинҳои барқӣ-ҳисоббарорӣ <i>Производство электроно-вычислительных машин</i>	187	154	177	101	-
Истеҳсоли мошинҳо ва дастгоҳҳо, ки ба дигар категорияҳо дохил карда нашудаанд <i>Производство машин и аппаратуры, не включённых в другие категории</i>	482	530	452	426	710
Истеҳсоли дастгоҳҳо ва иншоот барои радио ва телевидения <i>Производство оборудования и аппаратуры для радио и телевидения</i>	25	38	28	137	96
Истеҳсоли асбобҳои ченкунанда ва дигар асбобҳои тиббӣ ҳар гуна соатҳо ва соатҳои дастӣ <i>Производство медицинских приборов и инструментов, наручных и прочих часов</i>	100	96	72	122	45
Истеҳсоли автомобилҳо, ядакҳо ва нимядакҳо <i>Производство автомобилей, прицепов и полуприцепов</i>	255	216	189	67	67
Истеҳсоли хархел дастгоҳҳои нақлиётӣ <i>Производство прочего транспортного оборудования</i>	207	207	201	325	968
Истеҳсоли мебелҳо, истеҳсоли маснуоти тайёр, ки ба дигар категорияҳо дохил карда нашудаанд <i>Производство мебели, производство готовых изделий не включённых в другие категории</i>	641	499	703	777	869
Аз нав коркарди дубора <i>Вторичная переработка</i>	36	267	52	85	45
Нерӯи барқ, газ ва таъминоти об - Электроэнергия, газ и водоснабжение	20057	19278	17848	16779	18067
Таъмини нерӯи барқ, газ, бухор ва оби гарм <i>Снабжение электроэнергией, газом, паром и горячей водой</i>	15440	15570	13936	14088	13887
Чамъ кардан, соф кардан ва тақсими об <i>Сбор, очистка и распределение воды</i>	4617	3708	3912	2691	4180

ШУМОРАИ ҲАЙАТИ КОРМАНДОНИ САНОАТИ ИСТИХРОЧИ МАЪДАНҲОИ ҚҶҲӢ, КОРКАРДИ КОНҲО, САНОАТИ КОРКАРД, ДАСТРАСӢ (ТАЪМИН)-И ҚУВВАИ БАҶК, ГАЗ, БУҶ ВА ҲАВО, ТАЪМИНОТИ ОБ ТОЗАКУНИ, ТАҚСИМОТ ВА ГИРИФТАНИ АШӢИ ДУЮМДАРАЧА ТУНФИ-2

ЧИСЛЕННОСТЬ РАБОТНИКОВ ГОРНОДОБЫВАЮЩАЯ ПРОМЫШЛЕННОСТЬ И РАЗРАБОТКА КАРЬЕРОВ, ОБРАБАТЫВАЮЩАЯ ПРОМЫШЛЕННОСТЬ, ОБЕСПЕЧЕНИЕ (СНАБЖЕНИЕ) ЭЛЕКТРОЭНЕРГИЕЙ, ГАЗОМ, ПАРОМ И КОНДИЦИОНИРОВАННЫМ ВОЗДУХОМ, ВОДОСНАБЖЕНИЕ, ОЧИСТКА, ОБРАБОТКА ОТХОДОВ И ПОЛУЧЕНИЕ ВТОРИЧНОГО СЫРЬЯ ОКЭД-2

	(ҳазор нафар - тысяч человек)		
	2019	2020	2021
Ҳамагӣ дар саноат машғул			
Всего занято в промышленности	93565	94002	97279
аз он ҷумла: - в том числе:			
Саноати истихроҷи маъданҳои қўҳӣ ва коркарди конҳо			
Горнодобывающая промышленность и разработка карьеров	12429	12548	13460
Истихроҷи ангишт			
Добыча угля	1450	1603	1817
Истихроҷи нафт ва гази табиӣ			
Добыча сырой нефти и природного газа	275	264	572
Истихроҷи металҳои маъданӣ			
Добыча металлических руд	7507	8239	8255
Истихроҷи дигар канданиҳои фойданок			
Добыча других полезных ископаемых	3186	2432	2793
Таъмини хизматрасонӣ барои истихроҷи канданиҳои фойданок			
Оказание услуг по добыче полезных ископаемых	11	10	23
Саноати коркард			
Обрабатывающая промышленность	55125	54672	56492
Истеҳсоли маҳсулоти хурукворӣ - <i>Производство пищевых продуктов</i>	6381	6871	7232
Истеҳсоли обҳои нушоқӣ - <i>Производство питьевой воды</i>	2291	2475	2487
Истеҳсоли маҳсулоти тамоқу - <i>Производство табачных изделий</i>	102	92	90
Истеҳсоли маҳсулоти саноатӣ - <i>Производство промышленной продукции</i>	12785	12635	12635
Истеҳсоли либос - <i>Производство одежды</i>	1899	1811	2085
Истеҳсоли чарм, маҳсулотҳои чарми, истеҳсоли пойафзол - <i>Производство кожи, кожанные продукции, производство обуви</i>	779	781	715
Коркарди ҷуб ва истеҳсоли маҳсулот аз ҷуб ва шиша (ғайр аз мебел)			
Обработка древесины и производство изделий из дерева и стекла (кроме мебели)	203	178	185
Истеҳсоли молҳои қоғазин - <i>Производство бумажных изделий</i>	444	506	478
Фаъолияти ҷопӣ нусхабардорӣ сабти ахбори омма - <i>Деятельность по печати копии медиа-записи</i>	1271	1187	1057
Истеҳсоли кокс ва тозакунии маҳсулоти нафтӣ - <i>Производство кокса и переработка нефтепродуктов</i>	272	214	327
Истеҳсоли маҳсулоти кимёвӣ - <i>Производство химических продуктов</i>	1502	1105	1181
Истеҳсоли маҳсулоти доруворӣ - <i>Производство фармацевтической продукции</i>	368	340	387
Истеҳсоли маҳсулоти резинӣ ва пластикӣ			
Производство резиновых и пластмассовых изделий	1766	2249	2675

	2019	2020	2021
Истеҳсоли маҳсулоти дигари маъданҳои ғайри металлӣ <i>Производство прочих неметаллических минеральных продуктов</i>	8652	8416	9063
Саноати металлургия - <i>Металлургическая промышленность</i>	10859	10242	9456
Истеҳсоли металлҳои тайёр ғайр аз мошин ва таҷҳизот <i>Производство готовых металлов, кроме машин и оборудования</i>	1294	1221	1722
Истеҳсоли компьютерҳо, дастгоҳҳои электронӣ ва оптикӣ <i>Производство компьютеров, электронных и оптических устройств</i>	90	89	93
Истеҳсоли таҷҳизоти барқӣ - <i>Производство электрооборудования</i>	378	445	374
Истеҳсоли мошинҳо ва дастгоҳҳо, ки ба дигар категорияҳо дохил карда нашудаанд <i>Производство машин и аппаратуры, не включённых в другие категории</i>	1406	1507	1438
Истеҳсоли мошин - <i>Производство автомобилей</i>	68	85	64
Истеҳсоли дигар воситаҳои нақлиёт <i>Производство прочих транспортных средств</i>	597	585	245
Истеҳсоли мебел - <i>Производство мебели</i>	492	452	660
Истеҳсоли дигар маҳсулот - <i>Производство прочих продуктов</i>	447	403	550
Таъмир ва насби мошину таҷҳизот <i>Ремонт и установка машин и оборудования</i>	779	783	1293
Дастрасӣ (таъмин)-и қувваи барқ, газ, буг ва тозақунии ҳаво Обеспечение (снабжение) электроэнергией, газом, паром и кондиционированным воздухом	13952	14227	14877
Таъминоти об тозақунии, тақсимот ва гирифтани ашёи дуюмдараҷа Водоснабжение, очистка, обработка отходов и получение вторичного сырья	12059	12555	12450
Ҷамъоварӣ тозақунии ва тақсимоти об (обарасонӣ) <i>Сбор, очистка, и распределение воды</i>	4182	4254	4318
Ҷамъоварӣ коркарди каналлизатсияҳо - <i>Сбор и очистка сточных вод</i>	7812	8226	3926

**ШУМОРАИ ШАҲРВАНДОНИ ҶУМҲУРИИ ТОҶИКИСТОН, КИ ТАВАССУТИ ҲАДАМОТИ
МУҲОЧИРАТ БАРОИ КОР РАФТААНД (МУҲОЧИРОНИ МЕҲНАТИИ МУВАҚҚАТӢ) (нафар)
ЧИСЛЕННОСТЬ ГРАЖДАН РЕСПУБЛИКИ ТАДЖИКИСТАН, ВЫЕЗЖАЮЩИХ НА РАБОТУ
ЧЕРЕЗ МИГРАЦИОННУЮ СЛУЖБУ (ВРЕМЕННЫЕ ТРУДОВЫЕ МИГРАНТЫ) (человек)**

Син- нусол	Ҳамагӣ – <i>Всего</i>	То 18	18-29	30-39	40-49	50-54	55-59	60 вақалонтар 60 лет и старше
Ҳарду ҷинс- Оба пола								
2001	3343	-	1343	2000	-	-	-	-
2002	12393	-	3300	5650	2740	703	-	-
2003	2696	-	978	700	640	232	146	-
2004	2349	-	932	507	515	395	-	-
2005	1681	-	468	593	423	197	-	-
2006	1656	-	823	455	303	63	9	3
2007	1500
2008	11044	307	3565	4638	2290	224	20	-
2009	15529	913	4658	4348	3261	1957	392	-
2010
2011	321	...	106	117	85	13
2012	5351	...	2548	2121	645	37
2013	6251	...	2251	2050	1950
2014	1716	...	746	633	194	111	22	10
2015	868	...	374	323	98	56	12	5
2016
2017
2018
2019
2020
2021
Мардҳо – Мужчины								
2001	3296	-	1333	1963	-	-	-	-
2002	12378	-	3290	5646	2739	703	-	-
2003	2555	-	851	691	637	227	149	-
2004	2349	-	232	507	515	395	-	-
2005	1681	-	468	593	423	197	-	-
2006	1314	-	630	336	279	58	8	3
2007
2008	9194	275	2788	3769	2128	222	12	-
2009	14656	862	4396	4104	3078	1846	370	-
2010
2011	321	-	106	117	85	13	-	-
2012	5351	...	2548	2121	645	37
2013	5451	...	1451	2050	1950
2014	1400	...	629	526	145	76	16	8
2015	792	...	346	300	86	48	8	4
2016
2017
2018
2019
2020
2021
Занҳо – Женщины								
2001	47	-	10	37	-	-	-	-
2002	15	-	10	4	1	-	-	-
2003	141	-	127	9	3	1	1	-

Син- нусол	Ҳамагӣ – <i>Всего</i>	То 18	18-29	30-39	40-49	50-54	55-59	60 вақалонтар <i>60 лет и старше</i>
2004	-	-	-	-	-	-	-	-
2005	-	-	-	-	-	-	-	-
2006	342	-	193	119	24	5	1	-
2007
2008	1850	32	777	869	162	2	8	-
2009	873	51	262	244	183	111	22	-
2010
2011
2012
2013	800	...	800
2014	316	...	117	107	49	35	6	2
2015	76	...	28	23	12	8	4	1
2016
2017
2018
2019
2020
2021

**ШУМОРАИ ШАҲРВАНДОНИ ҶУМҲУРИИ ТОҶИКИСТОН, КИ БА ДИГАР МАМЛАКАТҲО БО
ИХТИЁРИ ХУД БАРОИ КОР РАФТААҶД (нафар)
ЧИСЛЕННОСТЬ ГРАЖДАН РЕСПУБЛИКИ ТАДЖИКИСТАН, ВЫЕЗЖАЮЩИХ НА РАБОТУ
В ДРУГИЕ СТРАНЫ САМОСТОЯТЕЛЬНО (человек)**

Солҳо - Годы	Ҳамагӣ - <i>Всего</i>	Синнусол – <i>Возраст, лет</i>			
		То 18 - <i>До 18</i>	18-29	30-59	60 вақалонтар <i>60 истарше</i>
Ҳардучинс - Оба пола					
2005	412123
2006	609316	22706	322836	257083	6691
2007	573953
2008	646298
2009	677414	16590	203224	475503	97
2010	736446	39617	380210	306573	10046
2011	750070	56407	359456	157546	17846
2012	739017	40935	379299	308800	9983
2013	793447	23681	314684	450778	4304
2014	669090	2129	259973	406626	362
2015	551728	324	214043	337116	245
2016	517308	1101	208157	308002	48
2017	487757	101	190544	297112	...
2018	484176	61	194036	290079	...
2019	530883	36	219782	311065	...
2020	129807	178	53596	76033	...
2021	373773	1416	137277	234729	351

БОЗОРИ МЕҲНАТ - РЫНОК ТРУДА

Солҳо - Годы	Ҳамагӣ - Всего	Синнусол – Возраст, лет			
		То 18 - До 18	18-29	30-59	60 вақалонтар 60 истарше
Мардҳо– Мужчины					
2005	402370
2006	553513	17470	297666	232786	5591
2007
2008	564872
2009	401109	9616	120333	271085	75
2010	656814	32344	343569	272988	7913
2011	663337	49505	321900	275621	16311
2012	652002	32763	320613	289412	9214
2013	693355	18276	279114	392876	3087
2014	562990	1850	213500	347305	335
2015	487137	304	188430	298217	186
2016	435457	723	174500	260196	38
2017	419721	101	163008	256612	...
2018	419664	61	168802	250801	...
2019	453870	36	188488	265346	...
2020	112927	178	46732	66017	...
2021	324599	1408	118464	204380	347
Занҳо– Женщины					
2005	9753
2006	55803	5236	25170	24297	1100
2007
2008	81426
2009	276305	6934	82891	186458	22
2010	79632	7273	36641	33585	2133
2011	86733	6902	37556	40740	1535
2012	87015	8172	58686	19388	769
2013	100094	5405	35570	57902	1217
2014	106100	279	46473	59321	27
2015	64591	20	25613	38899	59
2016	81851	378	33657	47806	10
2017	68036	...	27536	40500	...
2018	64512	...	25234	39278	...
2019	77013	...	31294	45719	...
2020	16880	...	6864	10016	...
2021	49174	8	18813	30349	4

**МУҲОЧИРАТИ МОКУВОР АЗ ДЕҲОТ БА МАҲАЛҲОИ ШАҲР
МАЯТНИКОВАЯ МИГРАЦИЯ ИЗ СЕЛ В ГОРОДСКИЕ ПОСЕЛЕНИЯ**

 (маълумотҳои ҳисоботи оморӣ - *данные статистической отчетности*)

(дар аввали сол, ҳазор нафар – на начало года, тысяч человек)

	Аз ҷумлаи сокинони деҳот: - <i>Из числа сельских жителей:</i>		
	дар шаҳрҳо қарор доранд <i>находятся в городских поселениях</i>	Аз он ҷумла: - <i>в том числе:</i>	
		дар шаҳрҳо таҳсил меку- нанд – <i>учатся в городах</i>	Дар шаҳрҳо ва шаҳракҳо кор ме- кунанд - <i>работают в городах и поселках</i>
1992	153,7	26,0	127,7
1994	188,3
2002	164,0	48,3	115,7
2004	207,6	44,8	162,8
2006	153,2	45,6	107,6
2008	278,5	53,0	225,5
2010	281,1	51,8	229,3
2012	266,2	56,0	210,2
2014	295,4	57,7	237,7
2016	293,0	55,3	237,7
2018	323,0	85,3	237,7
2020	380,9	64,0	316,9

**ШУМОРАИ КОРМАНДОНИ ХОРИЦИЕНЕ, КИ ДАР ИҚТИСОДИЁТИ
ҶУМҲУРИИ ТОҶИКИСТОН МАШҒУЛАНД**
**ЧИСЛЕННОСТЬ ИНОСТРАННЫХ РАБОТНИКОВ, ЗАНЯТЫХ В ЭКОНОМИКЕ
РЕСПУБЛИКИ ТАДЖИКИСТАН**

нафар - человек

	2014	2015	2016	2017	2018	2019	
Ҳамагӣ	7668	10218	11330	6645	6837	6700	Всего
аз он ҷумла: аз кишварҳои ИДМ омада							<i>в том числе: прибывшие из стран СНГ</i>
Қазоқистон	181	153	178	136	133	166	<i>Казахстан</i>
Русия	-	13	15	14	19	19	<i>Россия</i>
Украина	72	34	38	49	61	78	<i>Украина</i>
Қирғизистон	-	0	22	15	13	20	<i>Киргизстан</i>
Ўзбекистон	-	54	47	25	18	31	<i>Узбекистан</i>
аз дигар ки- шварҳо ома- да	109	65	56	33	22	18	<i>прибывшие из других стран</i>
Туркия	7487	9724	11152	6509	6704	6534	<i>Турция</i>
Чин	410	254	271	117	87	82	<i>Китай</i>
Эрон	5086	8133	9210	5486	5164	5049	<i>Иран</i>
Афғонистон	586	283	662	403	605	444	<i>Афганистан</i>
Ҳиндустон	840	742	667	140	427	550	<i>Индия</i>
Литва	88	78	86	54	43	38	<i>Литва</i>
Корея	-	-	1	-	-	1	<i>Корея</i>
дигар давлатҳо	-	-	16	12	13	19	<i>другие государства</i>
	477	234	239	297	365	351	

**III. БА КОР ҚАБУЛ ШУДАН ВА АЗ КОР
РАФТАНИ КАДРҲО. ИСТИФОДАИ ВАҚТИ КОРӢ
ШАРОИТИ МЕҲНАТ
III. ПРИЕМ И ВЫБЫТИЕ КАДРОВ
ИСПОЛЬЗОВАНИЕ РАБОЧЕГО ВРЕМЕНИ.
УСЛОВИЯ ТРУДА**

Иттилоот дар асоси маълумотҳои гирифтаи мақомотҳои оморӣ аз корхонаву ташкилотҳои таҳия гардидааст.

Ба ҷумлаи кормандони ба кор қабулшуда шахсон дохил карда мешаванд, ки дар давраи ҳисобот бо фармон дар корхона, муассиса ва ташкилот ба кор қабул карда шудаанд.

Ба ҷумлаи аз кор рафтаҳо ҳамаи кормандоне дохил мешаванд, ки дар давраи ҳисобот новобаста аз сабаби аз кор рафтан (хориҷ шудан) бо фармон ҳуҷҷатӣ шудаанд.

Машғулияти нопурраи дидашаванда - ҳаҷми нопурраи машғулият бо сабабе, ки кормандон дар давраи муоинашаванда маҷбур шуданд, нисбат ба тартиботи муқараршудаи вақти корӣ ва конунгузорӣ аз реча камтар кор кунанд ё бо ташаббуси маъмурият ба рӯхсатии маҷбури фиристонида шаванд. Машғулияти нопурраи дидашаванда бо ду нишондиҳанда чен карда мешаванд: шумораи шахсон машғулиятшон нопурра ва миқёси машғулияти нопурраи дидашаванда.

Миқёси машғулияти нопурраи дидашаванда - ҷамъи вақти мавҷуда, ки барои машғулияти нопурра мувофиқи тартиботи пешбинишуда ба ҳар кадом машғули нопурра бо соат, бо рӯз ё ин ки шахсон шартии ба вақти кории пурра гузаронида шудаанд, ҳисоб карда мешавад.

Таносуби кормандоне, ки дар шароитҳои ба меъёрҳои санитарии тозагӣ ҷавобгӯ нестанд, кор мекунанд, ба шумораи кормандоне, ки аққалан як таъсири омилҳои истеҳсолоти зараррасонро дар ҳудуди аз меъёри муқаррари санитарии тозагӣ ҳис мекунанд, ба шумораи умумии кормандон (ба ҳисоби фоиз) ҷудо кардашуда ҳисоб карда мешавад.

Таносуби кормандоне, ки ба меҳнати вазнини ҷисмонӣ машғуланд, ба шумораи кормандоне, ки дар як тим корҳои иловагии ҷисмониро аз меъёри ҳудудӣ имконпазир зиёд аст, ҳангоми бардоштан ва аз ҷое дастӣ, зӯран иҷро мекунанд ба шумораи умумии кормандон (ба ҳисоби фоиз) ҷудо кардашуда ҳисоб карда мешавад.

Информация подготовлена на основе сведений, полученных статистическими органами от предприятий и организаций.

В число принятых работников включаются лица, зачисленные в отчетном периоде на предприятие, в учреждение, организацию приказом (распоряжением) о приеме на работу.

В число выбывших включаются все работники, оставившие в отчетном периоде работу на данном предприятии независимо от причин выбытия, уход (выбытие) которых оформлен приказом (распоряжением).

Неполная видимая занятость - недостаточный объём занятости в связи с тем, что работники в рассматриваемый период были вынуждены по инициативе администрации работать меньше, чем установлено распоряжением, графиком, законодательством, или находились в вынужденных административных отпусках. Неполная видимая занятость измеряется двумя показателями: количеством не полностью занятых лиц и масштабами видимой неполной занятости.

Масштабы видимой неполной занятости - суммарное время, имеющееся для дополнительной занятости в рассматриваемом периоде применительно к каждому не полностью занятому и исчисленное в часах, днях или в условных лицах, приведенных к полному рабочему времени.

Удельный вес работников, работающих в условиях, не отвечающих санитарно-гигиеническим нормам, исчисляется делением численности работников, испытывающих воздействие хотя бы одного вредного производственного фактора в пределах превышающих установленные санитарно-гигиенические нормы, на общую численность работников (в процентах).

Удельный вес работников, занятых тяжелым физическим трудом, исчисляется делением численности работников, физическая нагрузка которых за смену превышает нормы предельно допустимых нагрузок при подъеме и перемещении тяжестей вручную, на общую численность работников (в процентах).

ТАҒЙИРОТИ ҚУВВАИ КОРӢ АЗ РӯИ НАМУДҶОИ ФАӢОЛИЯТИ ИҚТИСОДӢ (дар давоми сол)
ДВИЖЕНИЕ РАБОТНИКОВ ПО ВИДАМ ЭКОНОМИЧЕСКОЙ ДЕЯТЕЛЬНОСТИ
(в течение года) *ҳазор нафар – тысяч человек*

	2014	2015	2016	2017	2018
Кормандон ба кор қабул карда шуданд - <i>Принято работников</i>					
Ҳамагӣ дар иқтисодиёт машғул					
<i>Всего занято в экономике</i>	92,0	121,1	91,3	105,4	124,9
<i>аз он ҷумла: в том числе:</i>					
Дар баҳши воқеӣ - <i>В реальном секторе</i>	40,4	50,4	36,9	43,7	49,8
Кишоварзӣ, шикор ва ҷангалпарварӣ <i>Сельское хозяйство, охота и лесоводство</i>	11,5	23,0	13,6	13,5	12,3
Моҳипарварӣ – <i>Рыбоводство</i>	0,04	0,04	0,1	0,01	0,02
Саноати истихроҷимаъданҳои қуҳӣ ва коркарди конҳо <i>Горнодобывающая промышленность и</i> <i>разработка карьеров</i>	3,5	1,4	2,4	3,4	4,6
Саноати коркард <i>Обрабатывающая промышленность</i>	9,4	11,3	9,2	12,9	15,4
Нерӯи барқ, газ ва таъминоти об <i>Электроэнергия, газ и водоснабжение</i>	4,8	3,5	2,4	2,0	2,3
Соҳтмон - <i>Строительство</i>	11,2	11,2	9,2	11,9	15,2
Баҳши хизматрасонӣ - <i>В секторе услуг</i>	51,6	70,6	54,4	61,6	75,1
Савдои яқлухт ва ҷакана, таъмири автомобилҳо, мотосиклҳо, молҳои маишӣ ва маводҳои истифодаи шахсӣ <i>Оптовая и розничная торговля, ремонт автомо-</i> <i>билей, мотоциклов, бытовых товаров и предме-</i> <i>тов личного пользования</i>	6,0	6,9	5,2	5,2	7,1
Меҳмонхонаҳо ва тарабхонаҳо <i>Гостиницы и рестораны</i>	0,9	0,8	1,0	0,8	1,1
Нақлиёт, ҳоҷагианборваалоқа <i>Транспорт, складское хозяйство и связь</i>	3,3	3,3	2,7	3,4	4,9
Фаъолияти молиявӣ - <i>Финансовое посредниче-</i> <i>ство</i>	4,8	5,1	2,4	3,0	3,1
Амалиётҳои амволиғайриманқул, иҷора- вафаъолияти иҷоратӣ - <i>Операции с недвижимым</i> <i>имуществом, аренда и коммерческая деятель-</i> <i>ность</i>	3,5	6,7	4,1	5,1	5,3
Мақомоти давлатӣ ва маудофия; сугуртаи ҳатми- иҷтимоӣ - <i>Государственное управление и оборо-</i> <i>на, обязательное социальное страхование</i>	4,3	5,5	3,4	4,6	6,5
Маориф - <i>Образование</i>	13,3	20,3	16,3	20,1	25,3
Тандурустӣ ва хизматҳои иҷтимоӣ <i>Здравоохранение и социальные услуги</i>	8,9	13,7	12,1	12,9	14,4
Дигар хизматҳои коммуналӣ, иҷтимоӣ ва шахсӣ <i>Прочие коммунальные, социальные и персональ-</i> <i>ные услуги</i>	6,6	8,2	7,3	6,5	7,4
Дар дигар ташкилотҳои баҳши хизматрасонӣ <i>В других организациях сектора услуг</i>	-	0,1	0,1	0,04	0,02

ТАҒЙИРОТИ ҚУВВАИ КОРӢ АЗ РӢИ НАМУДӢОИ ФАӢОЛИЯТИ ИҚТИСОДӢИ ТУНФИ-2
(дар давоми сол)
ДВИЖЕНИЕ РАБОТНИКОВ ПО ВИДАМ ЭКОНОМИЧЕСКОЙ ДЕЯТЕЛЬНОСТИ ОКЭД-2
(в течение года)

	хазор нафар– тысяч человек		
	2019	2020	2021
Кормандон ба кор қабул карда шуданд - Принято работников			
ҲамагӢ дар иқтисодиёт машғул -Всего занято в экономике	129,2	135,3	133,8
аз он ҷумла: в том числе:			
Дар баҳши воқеӣ - В реальном секторе	56,3	47,9	52,3
Кишоварзӣ, шикор ва чангалпарварӣ			
<i>Сельское хозяйство, охота и лесоводство</i>	16,6	14,0	13,1
Саноати истихроҷи маъданҳои кӯҳӣ ва коркарди конҳо			
<i>Горнодобывающая промышленность и разработка карьеров</i>	5,3	3,2	4,0
Саноати коркард -Обработывающая промышленность	15,0	13,7	17,6
Дастрасӣ (таъмин)-и қуваи барқ, газ, буғ ва тозакунии ҳаво			
<i>Обеспечение (снабжение) электроэнергией, газом, паром и кондиционированным воздухом</i>	1,8	2,1	3,1
Таъминоти обтозакунии, тақсимои гирифтани ашёи дуҷумдараҷа			
<i>Водоснабжение, очистка, обработка отходов и получение вторичного сырья</i>	2,4	2,5	2,7
Соҳтмон - <i>Строительство</i>	15,2	12,4	11,8
Баҳши хизматрасонӣ - В секторе услуг	72,9	87,4	81,5
Савдои яқлухт ва чакана, таъмири автомобилҳо, мототсиклҳо, молҳои маишӣ ва маводҳои истифодаи шахсӣ			
<i>Оптовая и розничная торговля, ремонт автомобилей, мотоциклов, бытовых товаров и предметов личного пользования</i>	6,9	5,8	7,1
Меҳмонхонаҳо ва тарабхонаҳо- <i>Гостиницы и рестораны</i>	1,1	0,9	1,6
Нақлиёт ва хоҷагии анбор- <i>Транспортная деятельность и хранение грузов</i>	2,7	2,3	2,6
Маълумот ва коммуникатсияҳо- <i>Информация и связь</i>	1,9	2,2	2,2
Миёнаравӣҳои молиявӣ ва фаъолияти суғуртавӣ			
<i>Финансовое посредничество и страхование</i>	5,8	4,8	4,7
Амалиётҳо бо амволи ғайриманкул- <i>Операции с недвижимым имуществом</i>	0,9	1,3	1,1
Фаъолияти касбӣ, илмӣ ва техникӣ			
<i>Профессиональная, научная и техническая деятельность</i>	3,1	5,2	6,0
Идоракунии ва фаъолияти ёрирасон			
<i>Административная и вспомогательная деятельность</i>	1,4	1,0	1,2
Идоракунии давлатӣ ва мудофия, таъминоти ҳатмии иҷтимоӣ			
<i>Государственное управление и оборона, обязательное социальное обеспечение</i>	5,2	18,2	6,7
Маориф – <i>Образование</i>	25,1	27,1	28,2
Тандурустӣ ва хизматҳои иҷтимоӣ- <i>Здравоохранение и социальные услуги</i>	13,5	14,0	13,8
Санъат, вақтхушӣ ва истироҳат- <i>Искусство, развлечения и отдых</i>	2,5	2,1	3,3
Дигар фаъолияти хизматрасонӣ- <i>Прочая обслуживающая деятельность</i>	2,8	2,5	3,0
Фаъолияти ташкилотҳои экстерриториалӣ			
<i>Деятельность экстерриториальных организаций</i>	0,02	0,06	0,03

**ТАҒЙИРОТИ ҚУВВАИ ҚОРӢ АЗ РӢИ НАМУДҶОИ ФАӢОЛИЯТИ ИҚТИСОДӢ (дар давоми сол)
ДВИЖЕНИЕ РАБОТНИКОВ ПО ВИДАМ ЭКОНОМИЧЕСКОЙ ДЕЯТЕЛЬНОСТИ
(в течение года)**

	2014	2015	2016	2017	2018
Аз қор рафтани қормандон – Выбыло работников					
ҲамагӢ дар иқтисодиёт машғул					
Всего занято в экономике	81,5	104,6	82,3	81,6	98,5
аз он ҷумла: в том числе:					
Дар баҳши воқеӣ - В реальном секторе	43,7	51,7	40,1	36,0	43,4
Кишоварзӣ, шикор ва ҷангалпарварӣ <i>Сельское хозяйство, охота и лесоводство</i>	14,9	27,3	18,1	11,5	14,3
Моҳипарварӣ – <i>Рыбоводство</i>	0,02	0,03	0,1	0,006	0,01
Саноати истихроҷимаъданҳои қуҳӣ ва қоркарди қонҳо <i>Горнодобывающая промышленность и разработка карьеров</i>	2,1	1,2	2,2	3,1	2,8
Саноати қоркард <i>Обрабатывающая промышленность</i>	13,0	10,8	6,8	10,7	13,4
Нерӯи барқ, газ ва таъминоти об <i>Электроэнергия, газ и водоснабжение</i>	3,2	3,8	2,7	1,4	2,1
Соҳтмон - <i>Строительство</i>	10,5	8,6	10,2	9,3	10,8
Баҳши хизматрасонӣ - В секторе услуг	37,8	52,9	42,2	45,4	55,1
Савдои яқлухт ва ҷакана, таъмири автомобилҳо, мотосиклҳо, молҳои маишӣ ва маводҳои истифодаи шаҳсӣ <i>Оптовая и розничная торговля, ремонт автомобилей, мотоциклов, бытовых товаров и предметов личного пользования</i>	3,8	5,3	5,4	4,7	5,9
Меҳмонхонаҳо ва тарабхонаҳо <i>Гостиницы и рестораны</i>	0,7	1,0	1,1	0,8	0,8
Нақлиёт, хоҷагии анборваалоқа <i>Транспорт, складское хозяйство и связь</i>	3,7	4,3	3,2	2,7	4,0
Фаъолияти молиявӣ - <i>Финансовое посредничество</i>	2,8	4,2	3,6	4,3	2,9
Амалиётҳои амволиғайриманқул, иҷора ва фаъоли- ятитиҷоратӣ <i>Операции с недвижимым имуществом, аренда и коммер- ческая деятельность</i>	3,3	6,0	4,0	3,8	4,3
Мақомоти давлатӣ ва мудофия; суғуртаи ҳатминичтимой <i>Государственное управление и оборона, обязательное социальное страхование</i>	3,0	3,8	4,0	4,7	4,3
Маориф - <i>Образование</i>	9,7	13,7	9,1	11,6	16,8
Тандурустӣ ва хизматҳои иҷтимоӣ <i>Здравоохранение и социальные услуги</i>	5,7	8,2	6,4	7,9	10,4
Дигар хизматҳои коммуналӣ, иҷтимоӣ ва шаҳсӣ <i>Прочие коммунальные, социальные и персональные услуги</i>	5,1	6,3	5,3	4,9	5,6
Дар дигар ташкилотҳои баҳши хизматрасонӣ <i>В других организациях сектора услуг</i>	-	0,1	0,1	0,02	0,05

ТАҒЙИРОТИ ҚУВВАИ КОРӢ АЗ РӢИ НАМУДӢОИ ФАӢОЛИЯТИ ИҚТИСОДӢ ТУНФИ-2
(дар давоми сол)
ДВИЖЕНИЕ РАБОТНИКОВ ПО ВИДАМ ЭКОНОМИЧЕСКОЙ ДЕЯТЕЛЬНОСТИ ОКЭД-2
(в течение года)

	2019	2020	2021
Аз кор рафтани кормандон – Выбыло работников			
Хамағӣ дар иқтисодиёт машғул -Всего занято в экономике	105,0	104,5	116,2
аз он ҷумла: в том числе:			
Дар баҳши воқеӣ - В реальном секторе	45,7	41,1	43,3
Кишоварзӣ, шикор ва ҷангалпарварӣ			
<i>Сельское хозяйство, охота и лесоводство</i>	11,8	11,8	9,7
Саноати истихроҷи маъданҳои кӯҳӣ ва коркарди конҳо			
<i>Горнодобывающая промышленность и разработка карьеров</i>	4,4	2,2	3,8
Саноати коркард -Обрабатывающая промышленность	12,6	13,1	14,5
Дастрасӣ (таъмин)-и қуваи барқ, газ, буг ва тозақунии ҳаво			
<i>Обеспечение (снабжение) электроэнергией, газом, паром и кондиционированным воздухом</i>	1,8	1,6	3,2
Таъминоти обтозақуни, таксимот гирифтани ашёи дуюмдараҷа			
<i>Водоснабжение, очистка, обработка отходов и получение вторичного сырья</i>	2,4	1,9	2,9
Соҳтмон - <i>Строительство</i>	12,7	10,5	9,2
Баҳши хизматрасонӣ - В секторе услуг	59,3	63,4	72,9
Савдои яқлухт ва ҷакана, таъмири автомобилҳо, мототсиклҳо, молҳои маишӣ ва маводҳои истифодаи шахсӣ			
<i>Оптовая и розничная торговля, ремонт автомобилей, мотоциклов, бытовых товаров и предметов личного пользования</i>	5,5	4,4	5,5
Меҳмонхонаҳо ва тарабхонаҳо- <i>Гостиницы и рестораны</i>	1,0	1,0	1,1
Нақлиёт ва хоҷагии анбор- <i>Транспортная деятельность и хранение грузов</i>	2,7	2,6	3,9
Маълумот ва коммуникатсияҳо- <i>Информация и связь</i>	1,4	1,6	2,1
Миёнаравихи молиявӣ ва фаъолияти суғуртавӣ			
<i>Финансовое посредничество и страхование</i>	7,1	4,1	4,0
Амалиётҳо бо амволи ғайриманкул- <i>Операции с недвижимым имуществом</i>	0,9	1,7	1,8
Фаъолияти касбӣ, илмӣ ва техникӣ			
<i>Профессиональная, научная и техническая деятельность</i>	2,2	2,8	4,5
Идорақуни ва фаъолияти ёрирасон			
<i>Административная и вспомогательная деятельность</i>	1,0	0,7	1,0
Идорақунии давлатӣ ва мудофиа, таъминоти ҳатмии иҷтимоӣ			
<i>Государственное управление и оборона, обязательное социальное обеспечение</i>	4,9	14,5	6,5
Маориф – <i>Образование</i>	17,6	16,4	25,6
Тандурустӣ ва хизматҳои иҷтимоӣ- <i>Здравоохранение и социальные услуги</i>	10,5	9,3	12,3
Санъат, вақтхушӣ ва истироҳат- <i>Искусство, развлечения и отдых</i>	2,1	1,8	2,5
Дигар фаъолияти хизматрасонӣ- <i>Прочая обслуживающая деятельность</i>	2,4	2,3	2,0
Фаъолияти ташкилотҳои экстерриториалӣ			
<i>Деятельность экстерриториальных организаций</i>	0,02	0,1	0,1

**АЗ ҚОР РАҒТАНИ ҚОРМАНДОНИ ҚОРХОНАЮ ТАШКИЛОТҲО АЗ РҶИ НАМУДҲОИ
 ҒАЪОЛИЯТИ ИҚТИСОДӢ (дар давоми сол)
 ДВИЖЕНИЕ РАБОТНИКОВ ПО ВИДАМ ЭКОНОМИЧЕСКОЙ ДЕЯТЕЛЬНОСТИ
 (в течение года)**

	2014	2015	2016	2017	2018
Бо хоҳиши худ - По собственному желанию					
Ҳамагӣ дар иқтисодиёт машғул– Всего занято в экономике	68,6	88,7	71,7	66,4	75,0
аз он ҷумла: в том числе:					
Дар баҳши воқеӣ - В реальном секторе	33,9	39,9	34,9	24,9	32,6
Кишоварзӣ, шикор ва ҷангалпарварӣ <i>Сельское хозяйство, охота и лесоводство</i>	11,7	18,3	8,1	8,0	11,5
Моҳипарварӣ – <i>Рыбоводство</i>	0,02	0,03	0,01	0,006	0,01
Саноати истихроҷимаъданҳои қўҳӣ ва қоркарди қонҳо <i>Горнодобывающая промышленность и разработка карьеров</i>	1,5	1,1	1,9	2,7	2,1
Саноати қоркард- <i>Обрабатывающая промышленность</i>	11,4	9,5	14,5	8,6	9,7
Нерӯи барқ, газ ва таъминоти об <i>Электроэнергия, газ и водоснабжение</i>	2,3	3,5	2,2	1,1	1,3
Соҳтмон - <i>Строительство</i>	7,0	7,5	8,2	4,5	8,0
Баҳши хизматрасонӣ - В секторе услуг	34,7	48,8	36,7	38,5	42,4
Савдои яқлухт ва ҷакана, таъмири автомобилҳо, мототсиқлҳо, молҳои маишӣ ва маводҳои истифодаи шаҳсӣ <i>Оптовая и розничная торговля, ремонт автомобилей, мотоциклов, бытовых товаров и предметов личного пользования</i>	3,3	4,4	4,5	3,8	4,3
Меҳмонхонаҳо ва тарабхонаҳо <i>Гостиницы и рестораны</i>	0,7	0,9	1,0	0,8	0,7
Нақлиёт, хоҷагии анборваалоқа <i>Транспорт, складское хозяйство и связь</i>	3,2	4,2	2,9	2,5	2,7
Ғаъолияти молиявӣ - <i>Финансовое посредничество</i>	2,6	3,4	2,9	3,4	2,5
Амалиётҳои хоҷагии амволи ғайриманқул, иҷора ва ғаъоли- ятитиҷоратӣ <i>Операции с недвижимым имуществом, аренда и ком- мерческая деятельность</i>	3,1	5,8	3,5	3,3	3,6
Мақомоти давлатӣ ва мудофия; суғуртаи ҳатминичти- мой <i>Государственное управление и оборона, обяза- тельное социальное страхование</i>	2,7	3,6	2,9	3,8	3,5
Маориф - <i>Образование</i>	9,0	12,7	8,4	9,9	11,5
Тандурустӣ ва хизматҳои иҷтимоӣ <i>Здравоохранение и социальные услуги</i>	5,2	7,8	5,6	7,2	9,1
Дигар хизматҳои коммуналӣ, иҷтимоӣ ва шаҳсӣ <i>Прочие коммунальные, социальные и персональные услуги</i>	4,8	5,9	4,9	3,8	4,5
Дар дигар ташкилотҳои баҳши хизматрасонӣ <i>В других организациях сектора услуг</i>	0,1	0,09	0,1	0,01	0,01

**АЗ КОР РАФТАНИ КОРМАНДОНИ КОРХОНАЮ ТАШКИЛОТҲО АЗ РӯИ НАМУДҲОИ
ФАЪОЛИЯТИ ИҚТИСОДИЙ (дар давоми сол)
ДВИЖЕНИЕ РАБОТНИКОВ ПО ВИДАМ ЭКОНОМИЧЕСКОЙ ДЕЯТЕЛЬНОСТИ
(в течение года)**

(бо фоиз нисбати шумораи умумии аз кор рафтагон - в процентах от общей численности выбывших)

	2014	2015	2016	2017	2018
Бо хоҳиши худ - По собственному желанию					
Ҳамагӣ дар иқтисодиёт машғул	100,0	100,0	100,0	100,0	100,0
Всего занято в экономике					
<i>аз он ҷумла: в том числе:</i>					
Дар баҳши воқеӣ - В реальном секторе	49,4	45,0	48,7	30,4	43,5
Кишоварзӣ, шикор ва ҷангалпарварӣ	17,1	20,6	11,3	9,8	15,3
<i>Сельское хозяйство, охота и лесоводство</i>					
Моҳипарварӣ – Рыбоводство	0,0	0,0	0,0	0,0	0,0
Саноатистихроҷимаъданҳонкӯҳӣ ва коркардиконҳо	2,2	1,2	2,6	3,3	2,8
<i>Горнодобывающая промышленность и разработка карьеров</i>					
Саноати коркард	16,6	10,7	20,2	10,5	12,9
<i>Обрабатывающая промышленность</i>					
Нерӯи барқ, газ ва таъминоти об	3,4	3,9	3,1	1,3	1,7
<i>Электроэнергия, газ и водоснабжение</i>					
Соҳтмон - Строительство	10,2	8,5	11,4	5,5	10,8
Баҳши хизматрасонӣ - В секторе услуг	50,6	55,0	51,2	48,5	56,5
Савдои яқлухт ва ҷакана, таъмири автомобилҳо, мототсиқло, молҳои маишӣ ва маводҳои истифодаи шахсӣ	4,8	5,0	6,3	4,7	5,7
<i>Оптовая и розничная торговля, ремонт автомобилей, мотоциклов, бытовых товаров и предметов личного пользования</i>					
Меҳмонхонаҳо ва тарабхонаҳо	1,0	1,0	1,4	1,0	0,9
<i>Гостиницы и рестораны</i>					
Нақлиёт, хоҷагиаанборваалоқа	4,7	4,7	4,0	3,1	3,6
<i>Транспорт, складское хозяйство и связь</i>					
Фаъолияти молиявӣ - Финансовое посредничество	3,8	3,8	4,0	4,2	3,3
Амалиётҳо бо амволиғайриманқул, иҷора ва фаъолияти титичоратӣ	4,5	6,5	4,9	4,0	4,8
<i>Операции с недвижимым имуществом, аренда и коммерческая деятельность</i>					
Мақомоти давлатӣ ва муудофия; суғуртаи ҳатмии иҷтимоӣ	3,9	4,1	4,0	4,7	4,7
<i>Государственное управление и оборона, обязательное социальное страхование</i>					
Маориф - Образование	13,1	14,3	11,7	12,1	15,3
Тандурустӣ ва хизматҳои иҷтимоӣ	7,6	8,8	7,8	8,8	12,2
<i>Здравоохранение и социальные услуги</i>					
Дигар хизматҳои коммуналӣ, иҷтимоӣ ва шахсӣ	7,0	6,7	6,8	4,7	6,0
<i>Прочие коммунальные, социальные и персональные услуги</i>					
Дар дигар ташкилотҳои баҳши хизматрасонӣ	0,1	0,1	0,1	1,2	0,01
<i>В других организациях сектора услуг</i>					

**АЗ ҚОР РАҒТАНИ ҚОРМАНДОНИ ҚОРХОНАЮ ТАШКИЛОТҲО АЗ РҶИ НАМУДҲОИ
 ҶАЪОЛИЯТИ ИҚТИСОДИИ ТУНҒИ-2 (дар давоми сол)
 ДВИЖЕНИЕ РАБОТНИКОВ ПО ВИДАМ ЭКОНОМИЧЕСКОЙ ДЕЯТЕЛЬНОСТИ ОКЭД-2
 (в течение года)**

	2019	2020	2021
Бо хохиши худ - По собственному желанию			
Ҳамагӣ дар иқтисодиёт машғул - Всего занято в экономике	80,9	77,1	98,0
<i>аз он ҷумла: в том числе:</i>			
Дар баҳши воқеӣ - В реальном секторе	38,6	35,2	36,2
Кишоварзӣ, шикор ва ҷангалпарварӣ <i>Сельское хозяйство, охота и лесоводство</i>	10,6	9,8	7,7
Саноати истихроҷи маъданҳои кӯҳӣ ва коркарди конҳо <i>Горнодобывающая промышленность и разработка карьеров</i>	4,1	1,9	3,3
Саноати коркард - <i>Обработывающая промышленность</i>	10,6	11,3	12,5
Дастрасӣ (таъмин)-и қуваи барқ, газ, буғ ва тозакунии ҳаво <i>Обеспечение (снабжение) электроэнергией, газом, паром и кондиционированным воздухом</i>	1,4	1,2	2,5
Таъминоти обтозакунии, таксимот гирифтани ашёи дуюмдараҷа <i>Водоснабжение, очистка, обработка отходов и получение вторичного сырья</i>	2,0	1,8	2,8
Соҳтмон - <i>Строительство</i>	9,9	9,2	7,4
Баҳши хизматрасонӣ - В секторе услуг	42,3	41,9	61,8
Савдои яқлӯхт ва ҷақана, таъмири автомобилҳо, мототсиклоҳо, молҳои маишӣ ва маводҳои истифодаи шахсӣ <i>Оптовая и розничная торговля, ремонт автомобилей, мотоциклов, бытовых товаров и предметов личного пользования</i>	4,5	4,0	5,0
Меҳмонхонаҳо ва тарабхонаҳо- <i>Гостиницы и рестораны</i>	0,7	0,8	1,0
Нақлиёт ва хоҷагии анбор- <i>Транспортная деятельность и хранение грузов</i>	1,4	1,9	3,7
Маълумот ва коммуникатсияҳо- <i>Информация и связь</i>	1,0	1,5	1,8
Миёнаравихои молиявӣ ва ҷаъолияти суғуртавӣ <i>Финансовое посредничество и страхование</i>	3,2	2,8	3,2
Амалиётҳо бо амволи ғайриманқул- <i>Операции с недвижимым имуществом</i>	0,6	0,9	1,7
Ҷаъолияти касбӣ, илмӣ ва техникаӣ <i>Профессиональная, научная и техническая деятельность</i>	1,6	2,6	4,1
Идоракунии ва ҷаъолияти ёрирасон <i>Административная и вспомогательная деятельность</i>	0,8	0,6	0,9
Идоракунии давлатӣ ва мудофия, таъминоти ҳатмии иҷтимоӣ <i>Государственное управление и оборона, обязательное социальное обеспечение</i>	3,8	3,5	5,6
Маориф – <i>Образование</i>	12,6	11,1	20,2
Тандурустӣ ва хизматҳои иҷтимоӣ- <i>Здравоохранение и социальные услуги</i>	8,4	8,6	10,9
Санъат, вақтхушӣ ва истироҳат- <i>Искусство, развлечения и отдых</i>	1,8	1,6	2,0
Дигар ҷаъолияти хизматрасонӣ- <i>Прочая обслуживающая деятельность</i>	1,9	1,9	1,6
Ҷаъолияти ташкилотҳои экстерриториалӣ <i>Деятельность экстерриториальных организаций</i>	0,02	0,1	0,1

АЗ КОР РАФТАНИ КОРМАНДОНИ КОРХОНАЮ ТАШКИЛОТҲО АЗ РӯИ НАМУДҲОИ
 ФАЪОЛИЯТИ ИҚТИСОДИ ТУНФИ-2 (дар давоми сол)
 ДВИЖЕНИЕ РАБОТНИКОВ ПО ВИДАМ ЭКОНОМИЧЕСКОЙ ДЕЯТЕЛЬНОСТИ ОКЭД-2
 (в течение года)

(бо фоиз нисбати шумораи умумии аз кор рафтагон - в процентах от общей численности выбывших)

	2019	2020	2021
Бо хоҳиши худ - По собственному желанию			
Ҳамагӣ дар иқтисодиёт машғул -Всего занято в экономике	100,0	100,0	100,0
аз он шумла: в том числе:			
Дар баҳши воқеӣ - В реальном секторе	47,7	45,7	36,9
Кишоварзӣ, шикор ва чангалпарварӣ			
<i>Сельское хозяйство, охота и лесоводство</i>	13,1	12,7	7,9
Саноати истихроҷи маъданҳои кӯҳӣ ва коркарди конҳо			
<i>Горнодобывающая промышленность и разработка карьеров</i>	5,1	2,5	3,4
Саноати коркард -Обработывающая промышленность	13,1	14,7	12,8
Дастрасӣ (таъмин)-и куваи барқ, газ, буг ва тозакунии ҳаво			
<i>Обеспечение (снабжение) электроэнергией, газом, паром и кондиционированным воздухом</i>	1,7	1,6	2,6
Таъминоти обтозакунии, таксимот гирифтани ашёи дуюмдараҷа			
<i>Водоснабжение, очистка, обработка отходов и получение вторичного сырья</i>	2,5	2,3	2,9
Соҳтмон - <i>Строительство</i>	12,2	11,9	7,6
Баҳши хизматрасонӣ - В секторе услуг	52,3	54,3	63,1
Савдои яқлухт ва чакана, таъмири автомобилҳо, мототсиклҳо, молҳои маишӣ ва маводҳои истифодаи шахсӣ			
<i>Оптовая и розничная торговля, ремонт автомобилей, мотоциклов, бытовых товаров и предметов личного пользования</i>	5,6	5,2	5,1
Меҳмонхонаҳо ва тарабхонаҳо- <i>Гостиницы и рестораны</i>	0,9	1,0	1,0
Нақлиёт ва хоҷагии анбор- <i>Транспортная деятельность и хранение грузов</i>	1,7	2,5	3,8
Маълумот ва коммуникатсияҳо- <i>Информация и связь</i>	1,2	1,9	1,8
Миёнаравҳои молиявӣ ва фаъолияти суғуртавӣ			
<i>Финансовое посредничество и страхование</i>	4,0	3,6	3,3
Амалиётҳо бо амволи ғайриманкул- <i>Операции с недвижимым имуществом</i>	0,7	1,2	1,7
Фаъолияти касбӣ, илмӣ ва техникӣ			
<i>Профессиональная, научная и техническая деятельность</i>	2,0	3,4	4,2
Идоракунии ва фаъолияти ёрирасон			
<i>Административная и вспомогательная деятельность</i>	1,0	0,8	0,9
Идоракунии давлатӣ ва мудофиа, таъминоти ҳатмии иҷтимоӣ			
<i>Государственное управление и оборона, обязательное социальное обеспечение</i>	4,7	4,5	6,0
Маориф – <i>Образование</i>	15,6	14,4	20,6
Тандурустӣ ва хизматҳои иҷтимоӣ- <i>Здравоохранение и социальные услуги</i>	10,4	11,2	11,1
Санъат, вақтхушӣ ва истироҳат- <i>Искусство, развлечения и отдых</i>	2,2	2,1	2,0
Дигар фаъолияти хизматрасонӣ- <i>Прочая обслуживающая деятельность</i>	2,3	2,5	1,6
Фаъолияти ташкилотҳои экстерриториалӣ			
<i>Деятельность экстерриториальных организаций</i>	0,02	0,1	0,1

ТАҒЙИРОТИ ҚУВВАИ КОРӢ ДАР САТҲИ МИНТАҚАҶОИ ҶУМҲУРИИ ТОҶИКИСТОН

(дар давоми сол)

ДВИЖЕНИЕ РАБОТНИКОВ ПО РЕГИОНАМ РЕСПУБЛИКИ ТАДЖИКИСТАН

(в течение года)

(ҳазор нафар - тысяч человек)

	2016	2017	2018	2019	2020	2021
Кормандон ба кор қабул карда шуданд – Принято работников						
Ҷумҳурии Тоҷикистон Республика Таджикистан	91,3	105,4	124,9	129,2	135,3	133,8
аз он ҷумла: в том числе:						
ш. Душанбе						
г. Душанбе	35,4	34,3	43,9	44,1	42,7	46,2
ВМКБ						
ГБАО	0,3	0,3	1,2	1,0	2,1	2,1
Вилояти Суғд Согдийская область	24,0	30,1	33,1	33,4	31,8	38,2
Вилояти Хатлон Хатлонская область	15,8	22,6	26,6	32,9	40,4	29,4
НТҚ РРП	15,9	18,0	20,1	17,8	18,3	17,9
Аз кор рафтани кормандон - Выбыло работников						
Ҷумҳурии Тоҷикистон Республика Таджикистан	82,3	81,6	98,5	105,0	104,5	116,2
аз он ҷумла: в том числе:						
ш. Душанбе						
г. Душанбе	32,0	26,2	33,2	35,5	31,0	37,5
ВМКБ						
ГБАО	0,2	0,2	0,7	0,9	0,6	0,9
Вилояти Суғд Согдийская область	21,3	25,1	24,3	27,6	25,1	34,0
Вилояти Хатлон Хатлонская область	16,3	13,8	23,6	24,0	31,9	25,6
НТҚ РРП	12,4	16,4	16,7	17,0	15,9	18,2

**АЗ ҚОР РАҒТАНИ ҚОРМАНДОНИ ҚОРҲОНАЮ ТАШКИЛОТҲО БО САБАБҲО
ДАР МИНТАҚАҲОИ ҶУМҲУРИИ ТОҶИКИСТОН
ВЫБЫТИЕ РАБОТНИКОВ ПРЕДПРИЯТИЙ И ОРГАНИЗАЦИЙ
ПО ПРИЧИНАМ ПО РЕГИОНАМ РЕСПУБЛИКИ ТАДЖИКИСТАН**

	2016	2017	2018	2019	2020	2021
	Бо хохиши худ – По собственному желанию					
Ҷумҳурии Тоҷикистон Республика Таджикистан	71,7	66,4	75,0	80,9	77,1	98,0
аз он ҷумла: в том числе:						
ш. Душанбе г. Душанбе	29,1	22,3	23,3	21,6	25,2	30,8
ВМКБ ГБАО	0,1	0,1	0,3	0,3	0,2	0,4
Вилояти Суғд Согдийская область	15,1	19,5	19,8	24,5	22,7	31,4
Вилояти Хатлон Хатлонская область	7,5	11,0	17,6	20,3	16,8	19,5
НТҚ РРП	19,9	13,6	14,0	14,2	12,2	15,9
	Бо сабаби ихтисор кардан – В связи с сокращением					
Ҷумҳурии Тоҷикистон Республика Таджикистан	20,7	8,7	11,7	12,7	20,9	9,8
аз он ҷумла: в том числе:						
ш. Душанбе г. Душанбе	2,9	1,3	5,4	7,5	5,6	5,1
ВМКБ ГБАО	0,1	0,1	0,2	0,5	0,4	0,4
Вилояти Суғд Согдийская область	6,2	2,8	2,0	1,9	1,3	1,4
Вилояти Хатлон Хатлонская область	8,9	2,7	2,4	1,2	11,5	1,9
НТҚ РРП	2,6	1,9	1,7	1,6	2,1	1,0

**ИСТИФОДАИ ФОНДИ ТАКВИМИИ ВАҚТИ ҚОРӢ ДАР САНОАТ
ИСПОЛЬЗОВАНИЕ КАЛЕНДАРНОГО ФОНДА ВРЕМЕНИ
РАБОЧИХ В ПРОМЫШЛЕННОСТИ**
(ба ҳисоби миёна ба як коргар, рӯз – *в среднем на одного рабочего, дней*)

	2016	2017	2018	2019	2020	2021
Шумораи рӯзҳои тақвими дар як сол Число календарных дней в году	366	365	365	365	366	366
аз ҷумла: <i>в том числе:</i> рӯзҳои ид ва истироҳат <i>праздничных и выходных дней</i>	119,4	89,6	89,2	106,5	104,9	106,4
рӯзҳои қорӣ (коркардашуда) <i>рабочих дней (отработанных)</i>	223,0	238,0	235,5	223,4	270,5	247,8
бекористии давомирузӣ <i>целодневных простоев</i>	0,1	0,8	1,5	0,6	1,3	1,3
ба қор набаромадан <i>неявок на работу</i>	23,5	36,4	38,8	34,5	33,9	31,3
аз ҷумла, аз ҳисоби: - <i>из них за счёт:</i> руҳсатӣ - <i>отпуска</i>	6,5	14,6	16,4	15,6	16,4	15,3
бо сабаби беморӣ – <i>по болезни</i>	0,3	1,2	2,0	1,7	2,1	1,8
ба қор набаромадан тибқи иҷозати қонун <i>неявки, разрешённые законом</i>	0,1	0,6	0,6	0,4	0,2	0,3
бо иҷозати маъмурият <i>с разрешения администрации</i>	16,3	14,6	14,8	13,2	13,5	12,0
дермонӣ - <i>прогулы</i>	0,1	-	0,4	0,3	0,3	0,5

**ИСТИФОДАИ ФОНДИ ТАКВИМИИ ВАҚТИ ҚОРӢ ДАР СОҲТМОН
ИСПОЛЬЗОВАНИЕ КАЛЕНДАРНОГО ФОНДА ВРЕМЕНИ
РАБОЧИХ В СТРОИТЕЛЬСТВЕ**
(ба ҳисоби миёна ба як коргар, рӯз – *в среднем на одного рабочего, дней*)

	2016	2017	2018	2019	2020	2021
Шумораи рӯзҳои тақвими дар як сол Число календарных дней в году	366	365	365	365	366	366
аз ҷумла: <i>в том числе:</i> рӯзҳои ид ва истироҳат <i>праздничных и выходных дней</i>	124,0	96,4	59,8	77,9	79,2	87,4
рӯзҳои қорӣ (коркардашуда) <i>рабочих дней (отработанных)</i>	220,3	226,8	277,2	261,5	196,5	216,6
бекористии давомирузӣ <i>целодневных простоев</i>	0,03	-	0,2	0,8	2,0	4,5
ба қор набаромадан <i>неявок на работу</i>	21,7	41,8	27,8	24,8	16,3	18,0
аз ҷумла, аз ҳисоби: - <i>из них за счёт:</i> руҳсатӣ - <i>отпуска</i>	12,4	7,1	11,4	12,6	9,0	11,4
бо сабаби беморӣ – <i>по болезни</i>	0,8	0,4	0,8	0,7	0,6	0,3
ба қор набаромадан тибқи иҷозати қонун <i>неявки, разрешённые законом</i>	0,2	0,1	0,2	0,2	0,1	0,0
бо иҷозати маъмурият <i>с разрешения администрации</i>	8,2	3,6	5,0	5,6	3,9	2,6
дермонӣ - <i>прогулы</i>	0,1	0,2	0,3	0,3	0,1	1,2

**ИСТИФОДАИ ФОНДИ ТАҚВИМИИ ВАҚТИ ҚОРӢ ДАР НАҚЛИЁТ
ИСПОЛЬЗОВАНИЕ КАЛЕНДАРНОГО ФОНДА ВРЕМЕНИ
РАБОЧИХ НА ТРАНСПОРТЕ**

(ба ҳисоби миёна ба як коргар, рӯз – в среднем на одного рабочего, дней)

	2016	2017	2018	2019	2020	2021
Шумораи рӯзҳои тақвимӣ дар як сол <i>Число календарных дней в году</i>	366	365	365	365	366	366
аз ҷумла: в том числе:						
рӯзҳои ид ва истироҳат <i>праздничных и выходных дней</i>	86,9	85,0	101,9	92,7	126,8	127,9
рӯзҳои қорӣ (қорқардашуда) <i>рабочих дней (отработанных)</i>	211	252,9	235,1	243,6	261,9	248,3
бекористии давоми рӯзи <i>целодневных простоев</i>	2,8	0,8	4,5	1,3	2,4	0,6
ба қор набаромадан <i>неявок на работу</i>	65,3	26,3	23,5	27,4	30,7	28,1
аз ҷумла, аз ҳисоби:						17,2
<i>из них за счёт:</i>						
руҳсатӣ - <i>отпуска</i>	30,3	16,5	19,0	24,5	17,9	1,0
бо сабаби беморӣ - <i>по болезни</i>	3,0	1,3	1,9	1,6	1,1	0,2
ба қор набаромадан тибқи иҷозати қонун	1,3	0,2	0,3	0,1	0,2	9,3
<i>неявки, разрешённые законом</i>						
бо иҷозати маъмурият <i>с разрешения администрации</i>	30,1	0,5	1,5	0,8	11,0	0,1
дермонӣ - <i>прогулы</i>	0,6	-	0,1	-	-	

ШУМОРАИ ШАҲСОҶЕ, КИ БО ТАШАББУСИ МАЪМУРИЯТ, БЕ МУЗДИМЕҲНАТ Ё ҚИСМАН ПАРДОҲТАНИ ОН ДАР РУҲСАТИИ МЕҲНАТӢ МЕБОШАНД дар соли 2021

**ЧИСЛЕННОСТЬ ЛИЦ, НАХОДИВШИХСЯ ПО ИНИЦИАТИВЕ АДМИНИСТРАЦИИ В
ОТПУСКАХ БЕЗ СОХРАНЕНИЯ ИЛИ С ЧАСТИЧНЫМ СОХРАНЕНИЕМ
ЗАРАБОТНОЙ ПЛАТЫ за 2021 год**

	Шумораи қормандоне, ки бо ташаббуси маъмурият ба онҳо руҳсатӣ дода шуда буд <i>Численность работников, которым были предоставлены отпуска по инициативе администрации</i>	Шумораи одам-рӯзҳои руҳсатӣ бо ташаббуси маъмурият ҳазор <i>Число человека – дней отпусков по инициативе администрации, тысяч</i>	Шумораи миёнаи солони руҳсатӣ бо ташаббуси маъмурият <i>Среднегодовое число дней отпусков по инициативе администрации, дней</i>
	Нафар человек	бо фоиз аз шумораи рӯихат <i>в процентах от списочной численности</i>	
семоҳаи 1 - 1 квартал	5659	0,5	324,2
семоҳаи 2 - 2 квартал	8622	0,7	522,7
семоҳаи 3 - 3 квартал	9633	0,8	384,1
семоҳаи 4 - 4 квартал	13431	1,1	845,2

**ТАҚСИМОТИ КОРМАНДОНЕ, КИ БО ИҶОЗАТИ МАЪМУРИЯТ ДАР РУХСАТӢ
БУДАНД АЗ РӢИ НАМУДӢОИ ФАӢОЛИЯТИ ИҚТИСОДӢ (дар давоми сол)
РАСПРЕДЕЛЕНИЕ РАБОТНИКОВ, КОТОРЫМ БЫЛИ ПРЕДОСТАВЛЕНЫ ОТПУСКА ПО
ИНИЦИАТИВЕ АДМИНИСТРАЦИИ ПО ВИДАМ ЭКОНОМИЧЕСКОЙ ДЕЯТЕЛЬНОСТИ
(в течение года)**

	2014	2015	2016	2017	2018
Ҳамагӣ дар иқтисодиёт машғул					
Всего занято в экономике	22157	15523	16860	11932	8980
аз он ҷумла: в том числе:					
Дар баҳши воқеӣ - В реальном секторе	17312	11599	9322	7218	3985
Кишоварзӣ, шикор ва ҷангалпарварӣ <i>Сельское хозяйство, охота и лесоводство</i>	3501	2253	550	2491	729
Моҳипарварӣ – <i>Рыбоводство</i>	-	-	-	-	-
Саноатистихроҷимаъданхоикӯҳӣ ва коркардиконҳо <i>Горнодобывающая промышленность и разработка карьеров</i>	1649	353	3029	2183	783
Саноати коркард <i>Обрабатывающая промышленность</i>	8988	7825	3443	1772	1670
Нерӯи барқ, газ ва таъминоти об <i>Электроэнергия, газ и водоснабжение</i>	1358	311	1637	200	307
Соҳтмон - <i>Строительство</i>	1816	857	663	572	496
Баҳши хизматрасонӣ - В секторе услуг	4845	3924	7537	4714	4995
Савдои яқлухт ва ҷакана, таъмири автомобилҳо, мотосиклҳо, молҳои маишӣ ва маводҳои истифодаи шахсӣ <i>Оптовая и розничная торговля, ремонт автомобилей, мотоциклов, бытовых товаров и предметов личного пользования</i>	177	271	153	300	202
Меҳмонхонаҳо ва тарабхонаҳо <i>Гостиницы и рестораны</i>	13	86	50	11	18
Нақлиёт, хоҷагии анборваалоқа <i>Транспорт, складское хозяйство и связь</i>	391	345	503	344	368
Фаъолияти молиявӣ - <i>Финансовое посредничество</i>	347	389	308	252	301
Амалиётҳои бо амволи ғайриманқул, иҷора ва фаъолияти иҷтимоӣ <i>Операции с недвижимым имуществом, аренда и коммерческая деятельность</i>	175	243	287	401	598
Мақомоти давлатӣ ва муудофия; сугуртаи ҳатмии иҷтимоӣ <i>Государственное управление и оборона, обязательное социальное страхование</i>	102	69	143	276	179
Маориф - <i>Образование</i>	1665	1381	5002	1599	1916
Тандурустӣ ва хизматҳои иҷтимоӣ <i>Здравоохранение и социальные услуги</i>	1505	812	698	833	1231
Дигар хизматҳои коммуналӣ, иҷтимоӣ ва шахсӣ <i>Прочие коммунальные, социальные и персональные услуги</i>	470	328	393	698	182
Дар дигар ташкилотҳои баҳши хизматрасонӣ <i>В других организациях сектора услуг</i>	-	-	-	-	-

**ТАҚСИМОТИ КОРМАНДОНЕ, КИ БО ИҶОЗАТИ МАЪМУРИЯТ ДАР РУҲСАТӢ
БУДАНД АЗ РӢИ НАМУДӢОИ ФАӢОЛИЯТИ ИҚТИСОДӢ ТУНФИ-2 (дар давоми сол)
РАСПРЕДЕЛЕНИЕ РАБОТНИКОВ, КОТОРЫМ БЫЛИ ПРЕДОСТАВЛЕНЫ ОТПУСКА ПО
ИНИЦИАТИВЕ АДМИНИСТРАЦИИ ПО ВИДАМ ЭКОНОМИЧЕСКОЙ ДЕЯТЕЛЬНОСТИ ОКЭД-2
(в течение года)**

	2019	2020	2021
ХамагӢ дар иқтисодиёт машғул -Всего занято в экономике	7130	10363	13431
аз он ҷумла: в том числе:			
Дар баҳши воқеӣ - В реальном секторе	5543	4825	3962
Кишоварзӣ, шикор ва ҷангалпарварӣ			
<i>Сельское хозяйство, охота и лесоводство</i>	417	335	339
Саноати истихроҷи маъданҳои кӯҳӣ ва коркарди конҳо			
<i>Горнодобывающая промышленность и разработка карьеров</i>	640	450	403
Саноати коркард -Обработывающая промышленность			
Дастрасӣ (таъмин)-и қуваи барқ, газ, буғ ва тозакунии ҳаво			
<i>Обеспечение (снабжение) электроэнергией, газом, паром и кондиционированным воздухом</i>	140	124	348
Таъминоти обтозақунӣ, тақсимот гирифтани ашёи дуюмдараҷа			
<i>Водоснабжение, очистка, обработка отходов и получение вторичного сырья</i>	12	51	95
Соҳтмон - <i>Строительство</i>	822	242	122
Баҳши хизматрасонӣ - В секторе услуг	1587	5538	9469
Савдои яқлухт ва ҷакана, таъмири автомобилҳо, мототсиклҳо, молҳои маишӣ ва маводҳои истифодаи шахсӣ			
<i>Оптовая и розничная торговля, ремонт автомобилей, мотоциклов, бытовых товаров и предметов личного пользования</i>	132	174	140
Меҳмонхонаҳо ва тарабхонаҳо- <i>Гостиницы и рестораны</i>	42	64	10
Нақлиёт ва хоҷагии анбор- <i>Транспортная деятельность и хранение грузов</i>	48	212	55
Маълумот ва коммуникатсияҳо- <i>Информация и связь</i>	34	55	34
Миёнаравӣҳои молиявӣ ва фаъолияти суғуртавӣ			
<i>Финансовое посредничество и страхование</i>	361	446	27
Амалиётҳо бо амволи ғайриманкул- <i>Операции с недвижимым имуществом</i>	24	174	18
Фаъолияти касбӣ, илмӣ ва техникӣ			
<i>Профессиональная, научная и техническая деятельность</i>	105	157	165
Идорақунӣ ва фаъолияти ёрирасон			
<i>Административная и вспомогательная деятельность</i>	55	103	5
Идорақунии давлатӣ ва мудофия, таъминоти ҳатмии иҷтимоӣ			
<i>Государственное управление и оборона, обязательное социальное обеспечение</i>	122	176	100
Маориф – <i>Образование</i>	193	2598	671
Тандурустӣ ва хизматҳои иҷтимоӣ- <i>Здравоохранение и социальные услуги</i>	400	1052	8185
Санъат, вақтхушӣ ва истироҳат- <i>Искусство, развлечения и отдых</i>	37	242	36
Дигар фаъолияти хизматрасонӣ- <i>Прочая обслуживающая деятельность</i>	34	85	23
Фаъолияти ташкилотҳои экстерриториалӣ			
<i>Деятельность экстерриториальных организаций</i>	-	-	-

**ТАКСИМОТИ КОРМАНДОНЕ, КИ БО ИҶОЗАТИ МАЪМУРИЯТ РӯЗИ КОРИИ
НОПУРРА ДОШТАНД АЗ РӯИ НАМУДҶОИ ФАЪОЛИЯТИ ИҚТИСОДИ (дар давоми сол)
РАСПРЕДЕЛЕНИЕ РАБОТНИКОВ, РАБОТАЮЩИХ НЕПОЛНЫЙ РАБОЧИЙ ДЕНЬ ПО
ИНИЦИАТИВЕ АДМИНИСТРАЦИИ ПО ВИДАМ ЭКОНОМИЧЕСКОЙ ДЕЯТЕЛЬНОСТИ
(в течение года)**

	2014	2015	2016	2017	2018
Ҳамагӣ дар иқтисодиёт машғул					
<i>Всего занято в экономике</i>	805	612	444	373	448
аз он ҷумла: <i>в том числе:</i>					
Дар баҳши воқеӣ - <i>В реальном секторе</i>	574	356	169	114	128
Кишоварзӣ, шикор ва ҷангалпарварӣ <i>Сельское хозяйство, охота и лесоводство</i>	-	6	9	-	3
Моҳипарварӣ – <i>Рыбоводство</i>	-	-	-	-	-
Саноати истихроҷимаъданҳои қӯҳӣ ва қоркарди қонҳо <i>Горнодобывающая промышленность и разработка карьеров</i>	-	13	-	-	-
Саноати қоркард <i>Обрабатывающая промышленность</i>	388	248	113	90	89
Нерӯи барқ, газ ва таъминоти об <i>Электроэнергия, газ и водоснабжение</i>	-	-	-	-	-
Соҳтмон - <i>Строительство</i>	186	89	47	24	36
Баҳши хизматрасонӣ - <i>В секторе услуг</i>	231	256	274	259	320
Савдои яқлухт ва ҷакана, таъмири автомобилҳо, мотосиклҳо, молҳои маишӣ ва маводҳои истифодаи шаҳсӣ <i>Оптовая и розничная торговля, ремонт автомобилей, мотоциклов, бытовых товаров и предметов личного пользования</i>	11	34	27	5	9
Меҳмонхонаҳо ва тарабхонаҳо <i>Гостиницы и рестораны</i>	2	21	18	7	1
Нақлиёт, хоҷагии анборваалоқа <i>Транспорт, складское хозяйство и связь</i>	6	11	11	12	32
Фаъолияти молиявӣ - <i>Финансовое посредничество</i>	7	7	8	4	9
Амалиётҳои бо амволи ғайриманқул, иҷора ва фаъоли- яти тижоратӣ <i>Операции с недвижимым имуществом, аренда и ком- мерческая деятельность</i>	20	31	18	32	13
Мақомоти давлатӣ ва маҷбурият; сугуртаҳои иҷтимоӣ <i>Государственное управление и оборона, обяза- тельное социальное страхование</i>	1	-	0	7	-
Маориф - <i>Образование</i>	20	12	27	29	18
Тандурустӣ ва хизматҳои иҷтимоӣ <i>Здравоохранение и социальные услуги</i>	130	73	127	110	208
Дигар хизматҳои коммуналӣ, иҷтимоӣ ва шаҳсӣ <i>Прочие коммунальные, социальные и персональные услуги</i>	30	67	38	53	30
Дар дигар ташкилотҳои баҳши хизматрасонӣ <i>В других организациях сектора услуг</i>	4	-	-	-	-

ТАКСИМОТИ КОРМАНДОНЕ, КИ БО ИҶОЗАТИ МАЪМУРИЯТ РҶЗИ КОРИИ НОПУРРА
 ДОШТАНД АЗ РҶИ НАМУДҶОИ ФАЪОЛИЯТИ ИҚТИСОДИ ТУНФИ-2 (дар давоми сол)
 РАСПРЕДЕЛЕНИЕ РАБОТНИКОВ, РАБОТАЮЩИХ НЕПОЛНЫЙ РАБОЧИЙ ДЕНЬ ПО
 ИНИЦИАТИВЕ АДМИНИСТРАЦИИ ПО ВИДАМ ЭКОНОМИЧЕСКОЙ ДЕЯТЕЛЬНОСТИ ОКЭД-2
 (в течение года)

	2019	2020	2021
Ҳамагӣ дар иқтисодиёт машғул - Всего занято в экономике	299	239	276
аз он шумла: в том числе:			
Дар баҳши воқеӣ - В реальном секторе	150	68	132
Кишоварзӣ, шикор ва чангалпарварӣ Сельское хозяйство, охота и лесоводство	-	-	-
Саноати истихроҷи маъданҳои кӯҳӣ ва коркарди конҳо Горнодобывающая промышленность и разработка карьеров	-	-	-
Саноати коркард -Обработывающая промышленность	146	68	131
Дастрасӣ (таъмин)-и қуваи барқ, газ, буғ ва тозакунии ҳаво Обеспечение (снабжение) электроэнергией, газом, паром и кондиционированным воздухом	-	-	-
Таъминоти обтозақунӣ, тақсимот гирифтани ашёи дуюмдараҷа Водоснабжение, очистка, обработка отходов и получение вторично- го сырья	-	-	-
Соҳтмон - Строительство	4	-	1
Баҳши хизматрасонӣ - В секторе услуг	149	171	144
Савдои яқлухт ва чакана, таъмири автомобилҳо, мототсиклҳо, молҳои маишӣ ва маводҳои истифодаи шахсӣ Оптовая и розничная торговля, ремонт автомобилей, мотоциклов, бытовых товаров и предметов личного пользования	3	3	-
Меҳмонхонаҳо ва тарабхонаҳо- Гостиницы и рестораны	-	-	-
Нақлиёт ва ҳоҷагии анбор-Транспортная деятельность и хранение грузов	24	10	9
Маълумот ва коммуникатсияҳо- Информация и связь	-	7	3
Миёнаравӣҳои молиявӣ ва фаъолияти сугуртавӣ Финансовое посредничество и страхование	4	2	-
Амалиётҳо бо амволи ғайриманқул- Операции с недвижимым имуществом	2	-	-
Фаъолияти касбӣ, илмӣ ва техникӣ Профессиональная, научная и техническая деятельность	-	-	16
Идоракунии ва фаъолияти ёрирасон Административная и вспомогательная деятельность	-	-	-
Идоракунии давлатӣ ва мудофия, таъминоти ҳатмии иҷтимоӣ Государственное управление и оборона, обязательное социальное обеспечение	-	-	1
Маориф – Образование	73	74	-
Тандурустӣ ва хизматҳои иҷтимоӣ-Здравоохранение и социальные услуги	27	59	110
Санъат, вақтхушӣ ва истироҳат-Искусство, развлечения и отдых	-	7	-
Дигар фаъолияти хизматрасонӣ- Прочая обслуживающая дея- тельность	16	9	5
Фаъолияти ташкилотҳои экстерриториалӣ Деятельность экстерриториальных организаций	-	-	-

ТАҚСИМОТИ КОРМАНДОНЕ, КИ БО ИҶОЗАТИ МАЪМУРИЯТ ДАР РУҲСАТӢ БУДАНД
 ДАР МИНТАҚАҲО
 РАСПРЕДЕЛЕНИЕ РАБОТНИКОВ, КОТОРЫМ БЫЛИ ПРЕДОСТАВЛЕНЫ ОТПУСКА ПО
 ИНИЦИАТИВЕ АДМИНИСТРАЦИИ ПО РЕГИОНАМ

нафар-человек

	2015	2016	2017	2018	2019	2020	2021
Ҷумҳурии Тоҷикистон	15523	16860	11932	8980	7130	10363	13431
<i>Республика Таджикистан</i>							
ш. Душанбе							
г. Душанбе	2441	1882	1700	1662	1390	2321	1160
ВМКБ							
ГБАО	106	198	271	66	44	50	47
Вилояти Суғд							
Согдийская область	6380	4694	1845	2183	1807	1417	1086
Вилояти Хатлон							
Хатлонская область	2946	8375	4023	4253	2478	5272	2330
НТҶ							
РРП	3659	1716	4093	816	1411	1303	8808

ТАҚСИМОТИ КОРМАНДОНЕ, КИ БО ИҶОЗАТИ МАЪМУРИЯТ РӯЗИ КОРИИ НОПУРРА
 ДОШТАНД, ДАР МИНТАҚАҲО
 РАСПРЕДЕЛЕНИЕ РАБОТНИКОВ, РАБОТАЮЩИХ НЕПОЛНЫЙ РАБОЧИЙ ДЕНЬ ПО
 ИНИЦИАТИВЕ АДМИНИСТРАЦИИ ПО РЕГИОНАМ

нафар - человек

	2015	2016	2017	2018	2019	2020	2021
Ҷумҳурии Тоҷикистон	612	444	373	448	299	239	276
<i>Республика Таджикистан</i>							
ш. Душанбе							
г. Душанбе	324	248	138	153	167	92	239
ВМКБ							
ГБАО	-	-	-	-	42	-	-
Вилояти Суғд							
Согдийская область	260	97	216	116	34	13	7
Вилояти Хатлон							
Хатлонская область	-	38	-	171	26	50	15
НТҶ							
РРП	28	61	19	8	30	84	15

ТАҚСИМОТИ ШУМОРАИ КОРМАНДОНЕ, КИ БО КОРҲОИ ШАРОИТАШОН
НОМУСОИД МАШҒУЛАНД
РАСПРЕДЕЛЕНИЕ ЧИСЛЕННОСТИ РАБОТНИКОВ, ЗАНЯТЫХ В НЕБЛАГОПРИЯТНЫХ
УСЛОВИЯХ ТРУДА

нафар, дар охири сол - человек, на конец года

	2016	2017	2018	2019	2020	2021
нафар – человек						
Дар шароите машғуланд, ки ба меъёри беҳдошт мувофиқ нест Заняты в условиях, не отвечающих санитарно-гигиеническим нормам	9673	4492	3380	4356	4891	4588
аз ҷумла кор мекунанд таҳти таъсири: <i>из них работающих под воздействием:</i>						
- дар ҷои пурғалоғула <i>-повышенного уровня шума</i>	1521	1007	933	1015	1267	1102
- пурларзиш <i>-повышенного уровня вибрации</i>	684	448	491	425	702	561
- дар ҳавои пурчангу газолуд, ки аз меъёри имконпазир зиёд аст <i>-запыленности и загазованности воздуха рабочей зоны, превышающих предельно допустимые концентрации</i>	2325	1088	1109	1034	1159	728
Бо меҳнати вазнини ҷисмонӣ машғуланд <i>Заняты тяжелым физическим трудом</i>	4513	1271	2758	1016	1602	737
Бо таҷҳизоте кор мекунанд, ки ба талаботи беҳатарҷавобгӯ нест <i>Работающие на оборудовании, не отвечающем требованиям безопасности</i>	72	438	589	10	62	6
бо фоиз нисбат ба шумораи умумии кормандон в % к численности всех работников						
Дар шароите машғуланд, ки ба меъёри беҳдошт мувофиқ нест Заняты в условиях не отвечающих санитарно-гигиеническим нормам	0,9	0,4	0,3	0,4	0,4	0,4
аз ҷумла кор мекунанд таҳти таъсири: <i>из них работающих под воздействием:</i>						
- дар ҷои пурғалоғула <i>-повышенного уровня шума</i>	0,1	0,1	0,08	0,1	0,1	0,1
- пурларзиш <i>-повышенного уровня вибрации</i>	0,1	0,03	0,04	0,03	0,1	0,1
- дар ҳавои пурчангу газолуд, ки аз меъёри имконпазир зиёд аст <i>-запыленности и загазованности воздуха рабочей зоны, превышающих предельно допустимые концентрации</i>	0,2	0,1	0,1	0,1	0,1	0,1
Бо меҳнати вазнини ҷисмонӣ машғуланд <i>Заняты тяжелым физическим трудом</i>	0,4	0,1	0,2	0,1	0,1	0,1
Бо таҷҳизоте кор мекунанд, ки ба талаботи беҳатарҷавобгӯ нест <i>Работающие на оборудовании, не отвечающем требованиям безопасности</i>	0,006	0,04	0,05	0,00	0,01	0,00

**ТАҚСИМОТИ ШУМОРАИ КОРМАНДОНЕ, КИ ДАР СОҲАҲОИ ИҚТИСОДИЁТИ
ШАРОИТИ МЕҲНАТИАШОН НОМУСОИД МАШҒУЛАНД
РАСПРЕДЕЛЕНИЕ ЧИСЛЕННОСТИ РАБОТНИКОВ, ЗАНЯТЫХ В НЕБЛАГОПРИЯТНЫХ
УСЛОВИЯХ ТРУДА ПО ОТРАСЛЯМ ЭКОНОМИКИ**

нафар, дар охири сол - человек, на конец года

	2014	2015	2016	2017	2018	2019	2020
Ҳамаи соҳаҳо							
Все отрасли	4440	4691	9673	4492	3380	4356	4891
аз он ҷумла:							
в том числе:							
- саноат							
- промышленность	1425	2535	3412	2677	2160	3103	3262
- кишоварзӣ							
- сельское хозяйство	998	576	3907	393	320	348	188
- нақлиёт							
- транспорт	338	423	706	958	688	665	1053
- алоқа							
- связь	120	120	183	181	131	126	136
- сохтмон							
- строительство	215	929	1255	110	53	25	53
- савдо, хӯроки умумӣ, таъминоти моддӣ-техники, фурӯш, захирақунӣ							
- торговля, общественное питание, материально - техническое снабжение, сбыт, заготовка	-	1	9	-	-	-	-
- геология, хадамоти геодезӣ ва обухавосанҷӣ							
- геология, геодезическая и гидрометеорологическая службы	-	-	-	-	-	-	-
- дигар соҳаҳо							
- прочие отрасли	1344	107	201	157	28	89	199

**ТАКСИМОТИ ШУМОРАИ КОРМАНДОНЕ, КИ ДАР СОҲАҶОИ ИҚТИСОДИЁТИ ШАРОИТИ
МЕҲНАТИАШОН НОМУСОИД МАШҒУЛАНД-ТУНФИ-2
РАСПРЕДЕЛЕНИЕ ЧИСЛЕННОСТИ РАБОТНИКОВ, ЗАНЯТЫХ В НЕБЛАГОПРИЯТНЫХ
УСЛОВИЯХ ТРУДА ПО ОТРАСЛЯМ ЭКОНОМИКИ-ОКЕД-2**

нафар, дар охири сол - человек, на конец года

	2021
Ҳамагӣ дар иқтисодиёт машғул /Всего занято в экономике	4588
аз он ҷумла: в том числе:	
Дар баҳши воқеӣ / В реальном секторе	3475
Кишоварзӣ, шикор ва ҷангалпарварӣ <i>Сельское хозяйство, охота и лесоводство</i>	352
Саноати истихроҷи маъданҳои кӯҳӣ ва коркарди конҳо <i>Горнодобывающая промышленность и разработка карьеров</i>	686
Саноати коркард / <i>Обработывающая промышленность</i>	905
Дастрасӣ (таъмин)-и куваи барқ, газ, буг ва тозакунии ҳаво <i>Обеспечение (снабжение) электроэнергией, газом, паром и кондиционированным воздухом</i>	1242
Таъминоти обтозакунии, тақсимоти гирифтани ашёи дуюмдараҷа <i>Водоснабжение, очистка, обработка отходов и получение вторичного сырья</i>	2
Соҳтмон - <i>Строительство</i>	288
Баҳши хизматрасонӣ - В секторе услуг	1113
Савдои яқлухт ва ҷакана, таъмири автомобилҳо, мототсиклҳо, молҳои маишӣ ва маводҳои истифодаи шахсӣ <i>Оптовая и розничная торговля, ремонт автомобилей, мотоциклов, быто- вых товаров и предметов личного пользования</i>	28
Меҳмонхонаҳо ва тарабхонаҳо / <i>Гостиницы и рестораны</i>	20
Нақлиёт ва хоҷагии анбор / <i>Транспортная деятельность и хранение грузов</i>	785
Маълумот ва коммуникатсияҳо / <i>Информация и связь</i>	280
Миёнаравихои молиявӣ ва фаъолияти сугуртавӣ <i>Финансовое посредничество и страхование</i>	-
Амалиётҳои бо амволи ғайриманкул / <i>Операции с недвижимым имуществом</i>	-
Фаъолияти касбӣ, илмӣ ва техникӣ <i>Профессиональная, научная и техническая деятельность</i>	-
Идоракунии ва фаъолияти ёрирасон <i>Административная и вспомогательная деятельность</i>	-
Идоракунии давлатӣ ва мудофия, таъминоти ҳатмии иҷтимоӣ <i>Государственное управление и оборона, обязательное социальное обеспечение</i>	-
Маориф - <i>Образование</i>	-
Тандурустӣ ва хизматҳои иҷтимоӣ / <i>Здравоохранение и социальные услуги</i>	-
Санъат, вақтхушӣ ва истироҳат / <i>Искусство, развлечения и отдых</i>	-
Дигар фаъолияти хизматрасонӣ / <i>Прочая обслуживающая деятельность</i>	-
Фаъолияти ташкилотҳои экстерриториалӣ <i>Деятельность экстерриториальных организаций</i>	-

**ТАҚСИМОТИ ШУМОРАИ КОРМАНДОНЕ, КИ БО КОРҶОИ ШАРОИТАШОН
НОМУСОИД МАШҒУЛАНД АЗ ҲИСОБИ ЗАНОН
РАСПРЕДЕЛЕНИЕ ЧИСЛЕННОСТИ РАБОТНИКОВ, ЗАНЯТЫХ В НЕБЛАГОПРИЯТНЫХ
УСЛОВИЯХ ТРУДА ИЗ ЧИСЛА ЖЕНЩИН**

(нафар, дар охири сол - человек, на конец года)

	2016	2017	2018	2019	2020	2021
нафар – человек						
Дар шароите машғуланд, ки ба меъёри беҳдошт мувофиқ нест <i>Занятые в условиях, не отвечающих санитарно-гигиеническим нормам</i>	3572	470	343	533	542	600
аз ҷумла кор мекунанд таҳти таъсири:						
<i>из них работающих под воздействием:</i>						
- дар ҷои пурғалоғула	274	176	146	207	201	176
- <i>повышенного уровня шума</i>						
- пурларзиш	72	29	49	31	18	52
- <i>повышенного уровня вибрации</i>						
- дар ҳавои пурчангу газолуд, ки аз меъёри имконпазир зиёд аст	76	142	130	142	151	107
- <i>запыленности и загазованности воздуха рабочей зоны, превышающих предельно допустимые концентрации</i>						
Бо меҳнати вазнини ҷисмонӣ машғуланд	2878	28	4	8	6	-
<i>Занятые тяжелым физическим трудом</i>						
Бо таҷҳизоте кор мекунанд, ки ба талаботи беҳатарӣ ҷавобгӯ нест	5	44	21	2	4	3
<i>Работающие на оборудовании, не отвечающем требованиям безопасности</i>						
бо фоиз нисбат ба шумораи умумии кормандон в % к численности всех работников						
Дар шароите машғуланд, ки ба меъёри беҳдошт мувофиқ нест <i>Занятые в условиях не отвечающих санитарно-гигиеническим нормам</i>	0,3	0,04	0,03	0,04	0,04	0,05
аз ҷумла кор мекунанд таҳти таъсири:						
<i>из них работающих под воздействием:</i>						
- дар ҷои пурғалоғула	0,02	0,02	0,01	0,02	0,02	0,01
- <i>повышенного уровня шума</i>						
- пурларзиш	0,00	0,002	0,004	0,003	0,001	0,004
- <i>повышенного уровня вибрации</i>						
- дар ҳавои пурчангу газолуд, ки аз меъёри имконпазир зиёд аст	0,01	0,01	0,01	0,01	0,01	0,01
- <i>запыленности и загазованности воздуха рабочей зоны, превышающих предельно допустимые концентрации</i>						
Бо меҳнати вазнини ҷисмонӣ машғуланд	0,3	0,00	0,00	0,00	0,00	0,00
<i>Занятые тяжелым физическим трудом</i>						
Бо таҷҳизоте кор мекунанд, ки ба талаботи беҳатарӣ ҷавобгӯ нест	0,00	0,00	0,001	0,00	0,00	0,00
<i>Работающие на оборудовании, не отвечающем требованиям безопасности</i>						

ТАҚСИМОТИ ШУМОРАИ КОРМАНДОНЕ, КИ ДАР ШАРОИТИ МЕҲНАТИАШОН
НОМУСОИД МАШҒУЛАНД, ДАР МИНТАҚАҲОИ ҶУМҲУРИИ ТОҶИКИСТОН
РАСПРЕДЕЛЕНИЕ ЧИСЛЕННОСТИ РАБОТНИКОВ, ЗАНЯТЫХ В НЕБЛАГОПРИЯТНЫХ
УСЛОВИЯХ ТРУДА ПО РЕГИОНАМ РЕСПУБЛИКИ ТАДЖИКИСТАН

	2016	2017	2018	2019	2020	2021
	нафар – человек					
Ҳамагӣ дар Ҷумҳурии Тоҷикистон						
<i>Всего по Республике Таджикистан</i>	9673	4492	3329	4356	4891	4588
ш. Душанбе						
<i>г. Душанбе</i>	2007	2234	1565	2106	2339	1248
ВМКБ						
<i>ГБАО</i>	-	-	-	-	-	-
Вилояти Суғд						
<i>Согдийская область</i>	1387	1709	1218	1715	1889	2656
Вилояти Хатлон						
<i>Хатлонская область</i>	4993	472	479	482	515	404
НТҶ						
<i>РРП</i>	1286	2677	67	53	148	280
	бо фоиз нисбат ба шумораи умумии кормандон в % к численности всех работников					
Ҳамагӣ дар Ҷумҳурии Тоҷикистон						
<i>Всего по Республике Таджикистан</i>	0,9	0,4	0,3	0,4	0,4	0,4
ш. Душанбе						
<i>г. Душанбе</i>	0,2	0,2	0,1	0,2	0,2	0,1
ВМКБ						
<i>ГБАО</i>	-	-	-	-	-	-
Вилояти Суғд						
<i>Согдийская область</i>	0,1	0,1	0,1	0,1	0,2	0,2
Вилояти Хатлон						
<i>Хатлонская область</i>	0,5	0,04	0,04	0,04	0,04	0,03
НТҶ						
<i>РРП</i>	0,1	0,2	0,006	0,004	0,01	0,02

**ШУМОРАИ КОРМАНДОНЕ, КИ БАРОИ ДАРКОРҲОИ ШАРОИТАШОН ЗАРАРНОК ВА
НОМУСОИД ИМТИЁЗ ВА ЧУБРОНПУЛӢ МУҚАРРАР КАРДА ШУДААСТ
ЧИСЛЕННОСТЬ РАБОТНИКОВ, КОТОРЫМ УСТАНОВЛЕНЫ ЛЬГОТЫ И КОМПЕНСАЦИИ ЗА
РАБОТУ ВО ВРЕДНЫХ И НЕБЛАГОПРИЯТНЫХ УСЛОВИЯХ ТРУДА**

нафар - человек

	Рухсатиҳои иловагӣ <i>Дополнительные отпуски</i>	Рӯзи кори кӯтоҳкардашуда <i>Сокращенный рабочий день</i>	Бепул <i>Бесплатное</i>		Баландбардоштани миқдори маоши тарифавӣ ва ё иловапулӣ <i>Повышенные тарифные ставки или доплаты</i>	Ҳуқуқи нафақаи имтиёзнок- <i>Право на льготную пенсию</i>	Шумораи кормандоне, ки аққалан як намуди имтиёз ва ё чубронпулӣ муқаррар карда шудааст <i>Численность работников, которым установлен хотя бы один вид льгот или компенсаций</i>
			хӯроқӣ <i>питание</i>	шир ва ё дигар маҳсулотҳои хӯроқӣ баробар арзи он <i>молоко или другие равноценные пищевые продукты</i>			

Саноат

Промышленность

2010	9646	4471	728	7585	60	835	9675
2011	10118	4045	1622	8920	4755	845	10583
2012	9935	4255	2367	9399	4522	1475	11355
2013	9462	3932	1221	9101	132	731	11241
2014	8370	3898	697	8526	3768	1195	9755
2015	10003	3822	1169	13432	91	6779	40253
2016	9412	3404	1942	9966	63	1269	13886
2017	5002	498	2320	4117	74	1201	7482
2018	10625	3683	2349	9221	61	1161	14236
2019	6451	688	2449	4358	10	1125	10216
2020	5626	396	1238	4837	762	1019	7962

Соҳтмон

Строительство

2010	164	2	-	-	36	5	40
2011	621	-	165	69	-	8	621
2012	527	-	53	184	6429	22	527
2013	231	-	75	109	204	-	681
2014	632	33	114	377	120	111	632
2015	472	-	192	1184	245	-	311
2016	2330	-	355	1599	-	28	1456
2017	108	-	103	698	-	-	883
2018	216	-	20	3569	-	-	3847
2019	187	-	270	1255	-	-	1712
2020	1645	-	-	38607	-	-	969

Нақлиёт ва алоқа

Транспорт и связь

2010	865	104	-	101	10	6	516
2011	556	67	-	308	126	53	866
2012	719	-	-	313	426	38	1006
2013	877	29	79	298	13	18	1638
2014	379	31	-	317	403	17	501
2015	278	-	98	289	26	56	260
2016	821	1	-	221	-	32	1662
2017	946	43	-	372	-	123	2011
2018	984	43	-	292	-	17	1994
2019	1006	40	-	460	-	115	2264
2020	999	4	-	618	766	11	2358

**IV. ЧУСТУЧҶҲИ ҚОР, БА ҚОР ТАЪМИН ҚАРДАН, БЕКОРӢ
IV. ПОИСК РАБОТЫ, ТРУДОУСТРОЙСТВО,
БЕЗРАБОТИЦА**

Ба бекорони аз тарафи мақомоти давлатии ҳадамоти шуғли аҳоли ба қайд гирифташуда шаҳсоне мансубанд, ки қор намекунанд, дар қустуҷӯи қоранд, аз рӯи тартиботи муқарраршуда дар мақомоти давлатии ҳадамоти шуғли аҳоли расман мақоми бекориро гирифтаанд.

Шумораи шаҳрвандоне, ки ба мақомоти давлатии ҳадамоти шуғли аҳоли дар масъалаи таъмин қардан бо қор муроҷиат қардаанд, шумораи аҳолиест, ки дар давраи тадқиқшаванда барои қустуҷӯи қор, аз он ҷумла шаҳсони машғуле ки ҷои қорашро дигар қардан ё ҷои қори дуом доштан меҳаҳад, инчунин донишҷӯён ва хонандагоне, ки меҳаҳанд дар давраи аз таҳсил қориф қор қунанд, ба мақомоти шуғли аҳоли муроҷиат қардаанд.

Шумораи шаҳрвандони бо қор таъминшуда шумораи умумии шаҳсоне, ки дар давраи тадқиқшаванда бо ёрии мақомоти давлатии ҳадамоти шуғли аҳоли бо қор таъмин қарда шудаанд.

Изҳороти қорхона ва ташкилотҳое, ки ба қор қардан эҳтиёҷ доранд-шумораи ҷои ҳолии қор (қор қардан зарурӣ), ки қорхонаю ташкилотҳо ба мақомоти давлатии ҳадамоти шуғли аҳоли ҳабар додаанд.

Аҳолии бекор, ки ба як ҷои ҳолии қор та-лабор аст, ҳамаҷун нисбати шумораи шаҳсоне, ки ба фаъолияти меҳнатӣ машғул нестанд дар мақомоти давлатии ҳадамоти шуғли аҳоли ба қайд гирифта шудаанд, ва шумораи ҷои ҳолии қор, ки қорхонаю ташкилотҳо ба мақомоти давлатии ҳадамоти шуғли аҳоли ҳабар додаанд, ҳисоб қарда мешавад.

К бекорным, зарегистрированным в органах государственной службы занятости относятся лица не имеющие работы, ищущие работу и в установленном порядке получившие официальный статус безработного в органах государственной службы занятости.

Численность граждан, обратившихся в органы государственной службы занятости по вопросам трудоустройства характеризует численность населения, обратившегося в рассматриваемый период в службу занятости в целях поиска работы, включая занятых лиц, желающих сменить местоработы или иметь вторую работу, а также студентов и учащихся, желающих работать в свободное от учёбы время.

Численность трудоустроенных граждан - общая численность лиц, получивших в рассматриваемый период работу при содействии органов государственной службы занятости.

Заявленная предприятиями и организациями потребность в работниках - число вакансий (требуемых работников), сообщенных предприятиями и организациями в органы государственной службы занятости.

Нагрузка незанятого населения на одну заявленную вакансию рассчитывается как отношение численности лиц, не занятых трудовой деятельностью, состоящих на учете в органах государственной службы занятости, к числу вакансий, сообщенных предприятиями и организациями в органы государственной службы занятости.

**ТАЛАБОТ ВА ПЕШНИҲОДИ ҚУВВАИ КОРӢ ДАР БОЗОРИ МЕҲНАТ
СПРОС И ПРЕДЛОЖЕНИЕ РАБОЧЕЙ СИЛЫ НА РЫНКЕ ТРУДА**

дар охири сол, нафар – на конец года, человек

	2014	2015	2016	2017	2018	2019	2020	2021
Шахсоне, ки ба фаъолияти меҳнатӣ машғул нестанд, кор ҷустуҷӯ доранд, дар ҳадамоти шуғли аҳоли ба қайд гирифта-шудаанд								
<i>Лица, незанятые трудовой деятельностью, ищущие работу, состоящие на учете в службе занятости</i>	72409	72521	77349	79619	92631	106542	103457	106262
аз он ҷумла мақоми бекоронро доранд - из них имеют статус безработного- ҳамагӣ – всего	55502	51122	53087	49662	47522	48967	49888	54564
- занон – жинцины	28742	27313	27359	25472	22562	21887	23840	26841
- ҷавонони 15-29 сола								
- моладежъ в возрасте 15-29 лет	33567	30882	41001	40007	46567	50834	51974	43887
Изҳороти корхонаҳо дар бораи талабот ба кормандон - Заявленная предприятиями потребности в работниках	10335	7275	9224	7998	8982	10201	9416	12667
Шумораи бекороне, ки ба як ҷои кори холи талабгоранд- Нагрузка незанятого населения на одну заявленную вакансию	7,0	10,0	8,4	10,0	10,3	10,4	11,0	14,0

**ШУМОРАИ ШАҲСОНИ БА ҲАДАМОТИ ШУҒЛИ АҲОЛӢ, БАРОИ КОР МУРОҶИАТКАРДА
ЧИСЛЕННОСТЬ ЛИЦ ОБРАТИВШИХСЯ ПО ВОПРОСУ ТРУДОУСТРОЙСТВА
В СЛУЖБЫ ЗАНЯТОСТИ**

ҳаз. нафар - тыс. человек

	2014	2015	2016	2017	2018	2019	2020	2021
Ҳамагӣ барои кор мурочиаткардаҳо								
Всего обратившихся по вопросу трудоустройства	72,4	72,5	77,3	79,6	92,6	106,5	103,5	106,3
аз ҷумла: - в том числе:								
-бо кор машғулнабудагон – незанятые трудовой деятельностью	72,4	72,5	77,3	79,6	92,6	106,5	103,5	106,3
ба ҳисоби фоиз аз мурочиат кардагон - в процентах от обратившихся	100	100	100	100	100	100	100	100
-аҳолии машғул ва хонандагоне, ки дар вақти холи хоҳиши кор кардан доранд - занятые население и учащиеся, желающие работать в свободное от работы (учебы) время	-	-	-	-	-	-	-	-
ба ҳисоби фоиз аз мурочиаткар-дагон - в процентах от обратившихся	-	-	-	-	-	-	-	-
Бо кор таъмин шудаанд								
Трудоустроено	38,9	38,0	39,1	49,5	63,1	76,4	72,2	70,6
ба ҳисоби фоиз аз мурочиат кардагон - в процентах от обратившихся	53,7	52,3	50,6	62,1	68,1	71,7	69,8	66,4

**ШУМОРАИ БЕКОРОНИ ДАР ХАДАМОТИ ШУҒЛИ АХОЛӢ БА ҚАЙД ГИРИФТА ШУДА,
ДАР САТҲИ ВИЛОЯТҲО, ш. ДУШАНБЕ ВА НОҲИЯҲОИ ТОБЕИ ҶУМҲУРӢ
ЧИСЛЕННОСТЬ БЕЗРАБОТНЫХ, ЗАРЕГИСТРИРОВАННЫХ В СЛУЖБАХ ЗАНЯТОСТИ ПО
ОБЛАСТЯМ, г. ДУШАНБЕ И РАЙОНАМ РЕСПУБЛИКАНСКОГО ПОДЧИНЕНИЯ**

то 1 январ - на 1 января

	2016	2017	2018	2019	2020	2021	2022
Ҷумҳурии Тоҷикистон							
Республика Таджикистан							
Шумораи бекорон – ҳамагӣ, ҳаз. нафар							
<i>Численность безработных всего, тыс. человек</i>	51,0	53,1	49,7	47,5	49,0	49,9	54,6
аз он ҷумла занҳо							
<i>в том числе женщины</i>	27,3	27,4	25,5	22,6	21,9	23,8	26,8
ба ҳисоби фоиз аз шумораи умумии бекорон							
<i>в процентах от общей численности безработных</i>	53,4	51,6	51,3	47,6	44,7	47,7	49,1
ВМКБ - ГБАО							
Шумораи бекорон – ҳамагӣ, ҳаз. нафар							
<i>Численность безработных всего, тыс. человек</i>	3,0	4,4	4,9	5,1	4,5	4,7	5,5
аз он ҷумла занон							
<i>в том числе женщины</i>	2,0	2,6	2,8	2,9	2,3	2,7	3,1
ба ҳисоби фоиз аз шумораи умумии бекорон							
<i>в процентах от общей численности безработных</i>	66,7	59,1	57,1	56,9	51,1	57,4	56,4
Вилояти Хатлон							
Хатлонская область							
Шумораи бекорон – ҳамагӣ, ҳаз. нафар							
<i>Численность безработных всего, тыс. человек</i>	21,0	18,9	16,0	15,0	14,6	15,0	16,2
аз он ҷумла занҳо							
<i>в том числе женщины</i>	12,8	11,0	9,5	7,5	6,4	6,5	7,3
ба ҳисоби фоиз аз шумораи умумии бекорон							
<i>в процентах от общей численности безработных</i>	61,0	58,2	59,4	50,0	43,8	43,3	45,1
Вилояти Сӯғд							
Согдийская область							
Шумораи бекорон – ҳамагӣ, ҳаз. нафар							
<i>Численность безработных всего, тыс. человек</i>	11,0	10,8	9,7	8,1	8,9	7,9	7,8
аз он ҷумла занҳо							
<i>в том числе женщины</i>	5,4	5,5	4,9	4,0	4,3	4,0	4,2

	2016	2017	2018	2019	2020	2021	2022
ба ҳисоби фоиз аз шумораи умумии бекорон <i>в процентах от общей численности безработных</i>	49,1	50,9	50,5	49,3	48,3	50,6	53,8
ш. Душанбе - г. Душанбе							
Шумораи бекорон – ҳамагӣ, ҳаз. нафар <i>Численность безработных всего, тыс. человек</i>	2,7	2,5	2,5	2,7	3,3	4,9	4,0
аз он ҷумла занҳо <i>в том числе женщины</i>	1,2	1,2	1,2	1,2	1,4	2,5	2,3
ба ҳисоби фоиз аз шумораи умумии бекорон <i>в процентах от общей численности безработных</i>	44,4	48,0	48,0	44,4	42,4	51,0	57,5
НТЧ - РРП							
Шумораи бекорон – ҳамагӣ, ҳаз. нафар <i>Численность безработных всего, тыс. человек</i>	13,3	16,6	16,6	16,6	17,6	17,5	21,1
аз он ҷумла занҳо <i>в том числе женщины</i>	5,9	7,0	7,2	7,0	7,5	8,1	9,9
ба ҳисоби фоиз аз шумораи умумии бекорон <i>в процентах от общей численности безработных</i>	44,4	42,2	43,4	42,2	42,6	46,3	46,9

**ТАҚСИМОТИ БЕКОРОНИ ДАР МАҚМОТИ ШУҒЛИ АҲОЛӢ БА ҚАЙД
ГИРИФТАШУДА, АЗ РӢИ СИННУ СОЛ, ДАР САТҲИ ВИЛОЯТҲО, ш. ДУШАНБЕ ВА
НОҲИЯҲОИ ТОБЕИ ҶУМҲУРӢ
РАСПРЕДЕЛЕНИЕ БЕЗРАБОТНЫХ, ЗАРЕГИСТРИРОВАННЫХ ОРГАНАМИ СЛУЖБЫ ЗАНЯ-
ТОСТИ ПО ВОЗРАСТУ, ПО ОБЛАСТЯМ, г. ДУШАНБЕ И РАЙОНАМ
РЕСПУБЛИКАНСКОГО ПОДЧИНЕНИЯ**

то 1 январ, ҳаз. нафар - на 1 января, тысяч человек

	2016	2017	2018	2019	2020	2021	2022
Ҷумҳурии Тоҷикистон							
<i>Республика Таджикистан</i>							
Шумораи бекорон							
Численность безработных	51,1	53,1	49,7	47,5	49,0	49,9	54,6
аз он ҷумла дар сину соли:							
в том числе в возрасте, лет:							
то 18 - до 18	2,1	2,3	2,2	2,5	2,6	2,6	2,4
18-24	13,0	12,0	11,6	9,7	10,3	10,1	10,0
25-29	15,9	16,3	17,0	15,3	18,1	18,5	19,8
пешаз нафақа предпенсионном	0,7	0,4	0,4	0,7	0,8	0,9	1,0
дигар - дигарим	19,4	22,1	18,5	19,4	17,2	17,8	21,5
ВМКБ - ГБАО							
Шумораи бекорон							
Численность безработных	3,0	4,4	4,9	5,1	4,5	4,7	5,5
аз он ҷумла дар сину соли:							
в том числе в возрасте, лет:							
то 18 - до 18	-	-	-	-	0,05	0,04	0,04
18-24	0,9	0,8	0,9	0,7	0,8	1,0	1,1
25-29	1,0	1,3	1,0	1,5	1,3	1,4	1,0
пешаз нафақа предпенсионном	0,02	0,02	-	-	0,05	0,01	-
дигар - дигарим	1,1	2,4	3,0	3,0	2,3	2,2	3,4
Вилояти Хатлон							
<i>Хатлонская область</i>							
Шумораи бекорон							
Численность безработных	21,0	18,9	16,0	15,0	14,6	15,0	16,2
аз он ҷумла дар сину соли:							
в том числе в возрасте, лет:							
то 18 - до 18	0,2	0,2	0,2	0,2	0,1	0,1	0,09
18-24	4,2	4,2	3,4	1,5	1,5	1,2	1,7
25-29	8,1	7,0	7,1	6,3	8,7	8,1	9,4
пешаз нафақа предпенсионном	-	-	0,09	-	-	0,3	0,07
дигар - дигарим	8,4	7,4	5,2	6,9	4,3	5,3	4,9
Вилояти Суғд							
<i>Согдийская область</i>							
Шумораи бекорон							
Численность безработных	11,0	10,8	9,7	8,1	8,9	7,9	7,8
аз он ҷумла дар сину соли:							

	2016	2017	2018	2019	2020	2021	2022
<i>в том числе в возрасте, лет:</i>							
то 18 - до 18	0,6	0,6	0,5	0,4	0,3	0,3	0,2
18-24	3,4	2,4	3,1	2,5	2,6	2,0	2,3
25-29	3,3	3,6	3,0	2,2	2,8	2,7	2,7
пешаз нафақа предпенсионном	0,2	0,1	0,2	0,1	0,2	0,2	0,3
дигар - другим	3,6	4,9	3,0	2,8	3,0	2,7	2,3
ш. Душанбе - г. Душанбе							
Шумораи бекорон							
Численность безработных	2,7	2,5	2,5	2,7	3,3	4,9	4,0
аз он чумла дар сину соли:							
<i>в том числе в возрасте, лет:</i>							
то 18 - до 18	0,2	0,3	0,2	0,2	0,08	0,09	0,1
18-24	1,4	1,2	0,5	1,3	1,5	2,6	0,9
25-29	0,5	0,7	1,2	0,6	0,9	1,8	0,9
пешаз нафақа предпенсионном	-	-	-	-	-	-	-
дигар - другим	0,7	0,4	0,5	0,7	0,8	0,4	2,1
НТЧ - РРП							
Шумораи бекорон-Численность безра- ботных	13,3	16,6	16,6	16,6	17,6	17,5	21,1
аз он чумла дар сину соли:							
<i>в том числе в возрасте, лет:</i>							
то 18 - до 18	1,1	1,3	1,3	1,7	2,0	2,0	1,9
18-24	3,2	3,4	3,7	3,7	4,0	3,3	4,0
25-29	3,0	3,7	4,7	4,6	4,3	4,5	5,7
пешаз нафақа предпенсионном	0,5	0,2	0,1	0,5	0,6	0,4	0,6
дигар - другим	5,6	7,9	6,7	6,0	6,7	7,3	8,8

ТАҚСИМОТИ БЕКОРОНИ ДАР МАКОМОТИ ШУҒЛИ АҲОЛӢ БА ҚАЙД ГИРИФТАШУДА, АЗ
 РӯИ ДАРАҶАИ МАЪЛУМОТНОКӢ, ДАР САТҲИ ВИЛОЯТҲО, ш. ДУШАНБЕ ВА НОҲИЯҲОИ
 ТОБЕИ ҶУМҲУРӢ
 РАСПРЕДЕЛЕНИЕ БЕЗРАБОТНЫХ, ЗАРЕГИСТРИРОВАННЫХ ОРГАНАМИ СЛУЖБЫ ЗАНЯТОСТИ
 ПО УРОВНЮ ОБРАЗОВАНИЯ ПО ОБЛАСТЯМ, г. ДУШАНБЕ И РАЙОНАМ РЕСПУБЛИКАНСКОГО
 ПОДЧИНЕНИЯ

то 1 январ, хаз. нафар - на 1 января, тысяч человек

	2016	2017	2018	2019	2020	2021	2022
Ҷумҳурии Тоҷикистон							
Республика Таджикистан							
Шумораи бекорон							
Численность безработных	51,1	53,1	49,7	47,5	49,0	49,9	54,6
аз он ҷумла дорои маълумоти:							
в том числе имеющие образование:							
олӣ - высшее	4,1	3,7	3,5	3,4	4,0	4,0	5,1
миёнаи махсус							
среднеспециальное	7,4	8,1	7,5	6,3	6,3	7,7	8,2
миёнаи умумӣ							
среднеобщее	8,7	8,1	7,9	6,8	6,9	6,6	8,0
миёнаи нопурра							
неполносреднее	30,9	33,2	30,8	31,0	31,8	31,6	33,4
ВМКБ - ГБАО							
Шумораи бекорон							
Численность безработных	3,0	4,4	4,9	5,1	4,5	4,7	5,5
аз он ҷумла дорои маълумоти:							
в том числе имеющие образование:							
олӣ - высшее	0,2	0,2	0,3	0,2	0,3	0,2	0,4
миёнаи махсус							
среднеспециальное	0,3	0,8	0,7	0,5	0,4	0,4	0,5
миёнаи умумӣ							
среднеобщее	0,8	1,1	0,8	1,1	0,9	0,9	0,9
миёнаи нопурра							
неполносреднее	1,7	2,3	3,0	3,3	2,9	3,2	3,6
Вилояти Хатлон							
Хатлонская область							
Шумораи бекорон							
Численность безработных	21,0	18,9	16,0	15,0	14,6	15,0	16,2
аз он ҷумла дорои маълумоти:							
в том числе имеющие образование:							
олӣ - высшее	1,4	1,1	0,8	0,6	0,7	1,0	1,0
миёнаи махсус							
среднеспециальное	2,1	1,8	1,7	1,1	1,0	1,6	1,6
миёнаи умумӣ							
среднеобщее	2,1	1,3	1,2	0,9	0,8	0,8	1,0
миёнаи нопурра							
неполносреднее	15,4	14,7	12,4	12,4	12,1	11,6	12,6
Вилояти Суғд							
Согдийская область							
Шумораи бекорон							
Численность безработных	11,0	10,8	9,7	8,1	8,9	7,9	7,8
аз он ҷумла дорои маълумоти:							
в том числе имеющие образование:							
олӣ - высшее	0,9	1,0	1,1	1,1	1,3	0,8	1,2
миёнаи махсус							
среднеспециальное	1,9	2,3	1,7	1,0	1,5	1,4	1,2
миёнаи умумӣ							
среднеобщее	1,9	1,4	1,4	0,9	1,3	0,8	0,9

	2016	2017	2018	2019	2020	2021	2022
миёнаи нопурра неполное среднее	6,4	6,1	5,5	5,1	4,8	4,9	4,6
ш. Душанбе - г. Душанбе							
Шумораи бекорон							
Численность безработных	2,7	2,5	2,5	2,7	3,3	4,9	4,0
аз он чумла дорои маълумоти: в том числе имеющие образование:							
олӣ - высшее	0,2	0,04	0,2	0,2	0,02	0,2	0,2
миёнаи махсус среднее специальное	0,01	0,006	0,02	0,01	0,01	0,3	0,4
миёнаи умумӣ среднее общее	0,03	0,2	0,2	0,2	0,09	0,3	0,3
миёнаи нопурра неполное среднее	2,5	2,2	2,1	2,4	3,2	4,1	3,2
НТЧ - РРП							
Шумораи бекорон							
Численность безработных	13,3	16,6	16,6	16,6	17,6	17,5	21,1
аз он чумла дорои маълумоти: в том числе имеющие образование:							
олӣ - высшее	1,4	1,3	1,2	1,4	1,7	1,7	2,3
миёнаи махсус среднее специальное	3,1	3,2	3,4	3,7	3,3	4,0	4,5
миёнаи умумӣ среднее общее	3,9	4,2	4,2	3,8	3,8	3,9	4,9
миёнаи нопурра неполное среднее	4,9	7,9	7,9	7,8	8,8	7,9	9,4

**ТАҚСИМОТИ ШУМОРАИ БЕКОРОНИ БО ҚОР ТАЪМИНШУДА, КИ ДАР ХАДАМОТИ ШУҒЛИ АҲОЛӢ АЗ РӯИ ДАВОМОТИ ЧУСТУЧӢИ ҚОР БА ҚАЙД ГИРИФТА ШУДААНД
РАСПРЕДЕЛЕНИЕ ЧИСЛЕННОСТИ БЕЗРАБОТНЫХ, ЗАРЕГИСТРИРОВАННЫХ В СЛУЖБАХ
ЗАНЯТОСТИ ПО ПРОДОЛЖИТЕЛЬНОСТИ ПОИСКА РАБОТЫ**

то 1 январ, ҳаз. нафар - на 1 января, тысяч человек

	2016	2017	2018	2019	2020	2021	2022
Бекорон - ҳамагӣ							
Безработные - всего	51122	53087	49662	47522	48967	49888	34564
то 1 моҳ - до 1 месяца	3029	3283	2537	3580	3414	3588	4513
аз 1 то 3 моҳ -от 1 до 3 месяцев	12153	13795	11545	12026	13705	14409	13589
аз 3 то 6 моҳ - от 3 до 6 месяцев	12959	13076	11990	9915	10140	10096	10568
аз 6 то 12 моҳ -от 6 до 12 месяцев	11666	10244	9633	8103	7666	8681	8840
аз 1 сол зиёда - более года	11305	12689	13957	13898	14042	13114	17054
вакти миёнаи ҷустуҷӯи қор, моҳ среднее время поиска работы, мес.	7,7	8,3	8,4	8,3	8,0	7,7	8,4
аз он ҷумла: в том числе:							
занон - женщины	27313	27359	25472	22562	21887	23840	26841
то 1 моҳ - до 1 месяца	1678	1661	1551	1759	1282	1556	2293
аз 1 то 3 моҳ - от 1 до 3 месяцев	6515	7480	6166	5992	6694	7371	6483
аз 3 то 6 моҳ - от 3 до 6 месяцев	7275	7085	6681	4778	4244	5416	5901
аз 6 то 12 моҳ -от 6 до 12 месяцев	6047	5208	4700	4143	3675	3552	4978
аз 1 сол зиёда - более года	5798	5925	6374	5890	5992	5945	7186
вакти миёнаи ҷустуҷӯи қор, моҳ среднее время поиска работы, мес.	7,5	7,9	7,9	7,9	7,8	7,3	7,9
Ҷавонони 15-29 сола							
Молодежь в возрасте 15-29 лет	30882	31744	29334	29340	30413	29724	29294
то 1 моҳ - до 1 месяца	2904	1841	1556	2534	2220	2277	2563
аз 1 то 3 моҳ - от 1 до 3 месяцев	6971	8327	5410	6163	9093	9710	8135
аз 3 то 6 моҳ - от 3 до 6 месяцев	8213	7558	6982	5545	6595	5549	5806
аз 6 то 12 моҳ - от 6 до 12 месяцев	7149	5976	6034	5224	5178	5707	5093
аз 1 сол зиёда - более года	5645	8042	9352	9874	7327	6481	7697
вакти миёнаи ҷустуҷӯи қор, моҳ среднее время поиска работы, мес.	7,1	7,3	9,1	9,0	7,3	7,0	7,6
Сокинони деҳот							
Проживающие в сельской местности	37310	38751	37203	37243	34838	34232	37825
то 1 моҳ - до 1 месяца	2226	2394	1837	2990	2832	2722	3399
аз 1 то 3 моҳ - от 1 до 3 месяцев	7483	8289	7000	8387	8134	7388	8905
аз 3 то 6 моҳ от 3 до 6 месяцев	10334	9739	8788	7815	7024	7129	6888
аз 6 то 12 моҳ - от 6 до 12 месяцев	8516	7431	7419	6482	5979	6531	5655
аз 1 сол зиёда - более года	8751	10898	12159	11569	10869	10462	12978
вакти миёнаи ҷустуҷӯи қор, моҳ среднее время поиска работы, мес.	8,0	8,9	9,1	8,6	8,5	8,5	8,7

ТАДБИРҲОИ ЁРИИ ИЧТИМОӢ БА БЕКОРОН дар соли 2021
МЕРЫ ПО СОЦИАЛЬНОЙ ПОДДЕРЖКЕ БЕЗРАБОТНЫХ в 2021 году

нафар - человек

	Ҳамагӣ <i>Всего</i>	<i>аз он ҷумла: - в том числе:</i>	
		занон <i>женщины</i>	ҷавонони 15-29 сола молодежь в возрасте 15-29 лет
Ҳамчун бекорон эътироф шудаанд, дар охири давра <i>признано безработными на конец периода</i>	54564	26841	29274
аз шумораи умумии бекорон ёрдам- пулӣ муқаррар шудааст <i>из общего числа безработных назна- чено пособие</i>	16617	385	-
аз он ҷумла бекороне, ки ёрдам- пулӣ мегиранд <i>в том числе получающие пособия</i>	12984	191	-
дар як сол ёрдампулӣ пардохта шудааст, ҳаз. сомонӣ <i>выплачено пособий за год на сумму, тыс. сомони</i>	7778,2	323,0	-
андозаи миёнаи ёрдампулӣ ҳармоҳа, сомонӣ <i>среднемесячный размер пособия, сомони</i>	599,0	-	-
ба таълими касбӣ фиристода шуданд <i>направлено на профессиональную под- готовку</i>	21207	15870	10964
аз таълими касбӣ гузаштаанд <i>прошли профессиональное обучение</i>	18991	14335	8524
аз ҷумлаи хатмкунандаҳо бо кор таъмин шудаанд <i>из числа прошедших обучение, трудоустроено</i>	9733	7843	4884
ба корҳои ҷамъиятии пардохта- шаванда фиристода шудаанд <i>направлено на оплачиваемые обще- ственные работы</i>	6132	2299	1941

**ШУМОРАИ ХАТМКАРДАҲОИ МУАССИСАҲОИ ТАҲСИЛОТӢ, КИ
МАҚОМИ БЕКОРӢ ДОРАНД, ДАР ОХИРИ СОЛ
ЧИСЛЕННОСТЬ ВЫПУСКНИКОВ УЧЕБНЫХ ЗАВЕДЕНИЙ, ПОЛУЧИВШИХ
СТАТУС БЕЗРАБОТНОГО НА КОНЕЦ ГОДА**

	2015	2016	2017	2018	2019	2020	2021
Шумораи хатмкардагоне, ки мақоми бекорӣ доранд:							
<i>Имели статус безработного из числа выпускников:</i>	30,7	26,0	25,9	26,0	26,2	23,0	16,9
- муассисаҳои таҳсилоти олии касбӣ, ҳазор нафар							
<i>- учреждений высшего профессионального образования, тыс. чел.</i>	4,1	3,7	3,2	3,1	3,2	3,8	0,9
ба ҳисоби фоиз нисбат ба хатмкардаҳо							
<i>в % к выпускникам</i>	13,9	9,9	8,3	7,0	7,4	9,0	1,7
- муассисаҳои таҳсилоти миёнаи касбӣ, ҳазор нафар							
<i>- учреждений среднего профессионального образования, тыс. чел.</i>	5,5	5,0	4,6	4,1	3,4	3,7	2,6
ба ҳисоби фоиз нисбат ба хатмкардаҳо							
<i>в % к выпускникам</i>	47,0	36,0	25,8	19,7	16,3	15,7	10,2
- муассисаҳои таҳсилоти ибтидоии касбӣ, ҳазор нафар							
<i>- учреждений начального профессионального образования, тыс. чел.</i>	4,7	5,1	4,8	4,9	4,9	4,7	3,5
ба ҳисоби фоиз нисбат ба хатмкардаҳо							
<i>в % к выпускникам</i>	49,4	35,3	36,6	37,7	41,9	41,2	31,4
- мактабҳои таҳсилоти умумӣ (синфи 11), ҳазор нафар							
<i>- общеобразовательных школ (11 класс), тыс. чел.</i>	16,4	12,2	13,3	13,9	14,6	10,7	10,0
ба ҳисоби фоиз нисбат ба хатмакардаҳо							
<i>в % к выпускникам</i>	14,9	10,9	11,1	11,7	12,7	9,2	8,9

ТАЛАБОТИ КОРҶОҶОҶО БА КОРМАНДОНЕ, КИ БА ХАДАМОТИ ШУҒЛИ АҶОЛӢ
 АРЗ ШУДААНД, ДАР ОХИРИ СОЛ
 ПОТРЕБНОСТЬ ПРЕДПРИЯТИЙ В РАБОТНИКАХ, ЗАЯВЛЕННАЯ В СЛУЖБЫ ЗАНЯТОСТИ
 ПО ОТРАСЛЯМ НА КОНЕЦ ГОДА

(шумораи ҷойҳои холии кор - ҷисло вакансий)

	2015	2016	2017	2018	2019	2020	2021
Талаботи аҷоли ба кормандони, ки ба хадомоти шуғли аҷоли арз шудаанд <i>Потребность предприятий в работниках, заявленная в службы занятости</i>	7275	9224	7998	8982	10201	9416	12667
аз он ҷумла: в том числе:							
аз рӯи ихтисосҳои коргарӣ <i>по рабочим специальностям</i>	3184	2870	3496	3873	4975	4021	4985
аз рӯи вазифаҳои хизматчиён <i>по должностям служащих</i>	4091	6354	4502	5109	5226	5395	7682
дар соҳаҳо: <i>по отраслям:</i>							
- дар саноат <i>- в промышленности</i>	1713	1094	1382	1622	2396	1906	1754
- дар кишоварзӣ <i>- в сельском хозяйстве</i>	669	536	489	308	372	497	473
- дар нақлиёт ва алоқа <i>- на транспорте и в связи</i>	177	460	569	617	274	500	347
- дар сохтмон <i>- в строительстве</i>	124	191	279	509	528	455	648
- дар савдо <i>- в торговле</i>	277	83	121	68	302	225	333
- дар хоҷагии манзилию коммуналӣ <i>- в жилищно-коммунальном хозяйстве</i>	208	198	233	360	593	511	654
- дар хизмати маиши аҷоли <i>- в бытовом обслуживании населения</i>	67	801	56	25	142	208	313
- дар илм ва хизматрасонии илмӣ <i>в науке и научном обслуживании</i>	1	10	23	-	10	8	3
- дар тандурустӣ <i>- в здравоохранении</i>	2126	2797	1879	1965	2133	1988	2058
- дар маориф <i>- в образовании</i>	674	1632	736	869	992	816	1914
- дар фарҳанг ва санъат <i>- в культуре и искусстве</i>	87	32	126	141	138	204	156
- дар мақомоти идоракунии <i>- в органах управления</i>	93	50	85	100	352	300	303
- дар дигар соҳаҳо <i>- в других отраслях</i>	1023	1340	2020	2398	1969	1798	3711

**ШУМОРАИ КОРХОНАҲОЕ, КИ ОИДИ ТАЛАБОТИ ҚУВВАИ КОРӢ БАРОИ ПУР КАРДАНИ
ҶОЙҲОИ КОРӢИ ХОЛӢ БА ХАДАМОТИ ШУҒЛИ АҲОЛӢ МУРОҶИАТ КАРДААНД, АЗ РӢИ
СОҲАҲО ДАР ОХИРИ СОЛ
ЧИСЛО ПРЕДПРИЯТИЙ СОСТАВИВШИХ СВЕДЕНИЯ О ПОТРЕБНОСТИ ВРАБОЧЕЙ СИЛЕ ДЛЯ
ЗАМЕЩЕНИЯ СВОБОДНЫХ РАБОЧИХ МЕСТ, ЗАЯВЛЕННОЙ В СЛУЖБЫ
ЗАНЯТОСТИ ПО ОТРАСЛЯМ НА КОНЕЦ ГОДА**

(воҳид - единица)

	2015	2016	2017	2018	2019	2020	2021
ҲамагӢ корхонаҳо							
Всего предприятий	714	690	795	852	969	831	1113
аз он ҷумла аз рӯи шакли моликият:							
в том числе по формам соб- ственности:							
давлатӢ							
государственная	560	516	608	648	665	652	832
ғайридавлатӢ							
негосударственная	154	174	187	204	304	179	281
дар соҳаҳо:							
по отраслям:							
- саноат							
-промышленность	66	70	75	77	100	71	86
- кишоварзӢ							
- сельское хозяйство	36	33	44	32	38	45	45
- нақлиёт ва алоқа							
- транспорт и связь	20	19	23	24	20	11	23
- сохтмон							
- строительство	20	23	25	20	28	19	22
- савдо							
- торговля	20	6	15	28	29	23	27
- хочагии манзилию комму- налӢ							
- жилищно-коммунальное хо- зяйство	41	39	46	44	56	52	81
- хизмати маишии аҳоли							
- бытовое обслуживание насе- ления	13	7	14	8	26	31	50
- илм ва хизматрасонии илмӢ							
- наука и научное обслужива- ние	1	1	4	-	1	1	3
- тандурустӢ							
-здравоохранение	194	196	195	190	204	164	195
- маориф							
- образование	78	85	99	114	103	127	221
- фарханг ва санъат							
- культура и искусство	17	19	25	19	23	27	20
- мақомоти идорақунӢ							
- органы управления	27	18	41	36	59	39	68
- дигар соҳаҳо							
-другие отрасли	181	174	189	260	282	221	272

**ТАҚСИМОТИ АҲОЛИИ БО ҚОР ТАЪМИНШУДА, КИ ТАВАССУТИ ХАДАМОТИ ШУҒЛИ АҲОЛӢ
АЗ РӢИ СОҲАҲО БА ҚОР ТАЪМИН ШУДАНД, ДАР ОХИРИ СОЛ
РАСПРЕДЕЛЕНИЕ НАСЕЛЕНИЯ ТРУДОУСТРОЕННОГО ЧЕРЕЗ СЛУЖБЫ
ЗАНЯТОСТИ ПО ОТРАСЛЯМ, НА КОНЕЦ ГОДА**

	нафар -человек							
	2014	2015	2016	2017	2018	2019	2020	2021
ҲамагӢ								
Всего	38911	37952	39067	49480	63115	76374	72189	70641
-аз он ҷумла аз рӯи шакли моликият:								
-в том числе по формам собственности:								
давлатӣ								
государственная	20645	21012	20375	26294	35873	40330	35849	39047
ғайридавлатӣ								
негосударственная	18266	16940	18692	23186	27242	36044	36340	31594
дар соҳаҳо:								
по отраслям:								
- саноат								
-промышленность	2404	2439	3125	3672	4940	4554	5628	5238
- кишоварзи								
- сельское хозяйство	4662	4827	5316	6548	8166	9004	10551	9062
- нақлиёт ва алоқа								
- транспорт и связь	956	749	564	1234	1777	1559	1637	1623
- сохтмон								
- строительство	5303	3881	3319	3307	3684	5520	5497	4531
- савдо								
- торговля	3343	2139	1425	2080	2589	3329	4553	4248
- хоҷагии манзилию коммуналӣ								
- жилищно-коммунальное хозяйство	1411	1644	1515	2470	2789	3954	2992	2078
- хизмати маишии аҳоли								
- бытовое обслуживание населения	1523	1643	1127	1623	1951	1938	1684	2921
- илм ва хизматрасонии илмӣ								
- наука и научное обслуживание	4514	4104	4012	263	314	154	625	492
- тандурустӣ								
- здравоохранение	3978	5213	5472	5558	6032	7249	6591	5707
- маориф								
- образование	398	445	592	7159	7745	10202	9433	7900
- фарҳанг ва санъат								
- культура и искусство	155	244	68	524	1016	869	1390	545
- мақомоти идоракунӣ								
- органы управления	414	488	726	594	1036	1179	1410	809
- дигар соҳаҳо								
- другие отрасли	9850	10136	9806	14448	21076	26863	20198	25487

**ШУМОРАИ ШАҲРВАНДОНЕ, КИ МУВОФИҚИ ТАМОҶЛОТИ КАСБӢ АЗ ТАРАФИ
ХАДАМОТИ ШУҒЛИ АҲОЛӢ, БА ОНҲО ХИЗМАТ РАСОНИДА ШУДААСТ
ЧИСЛЕННОСТЬ ГРАЖДАН, ПОЛУЧИВШИХ УСЛУГИ ПО ПРОФЕССИОНАЛЬНОЙ
ОРИЕНТАЦИИ В СЛУЖБАХ ЗАНЯТОСТИ**

нафар – человек

	2015	2016	2017	2018	2019	2020	2021	
ҲамагӢ	28982	30833	32282	32994	33295	33859	43363	<i>Всего</i>
аз он чумла :								<i>в том числе:</i>
-иттилооти касбӣ гирифтанд	14500	14320	15773	15382	15887	16687	18069	<i>-получили профессиональную информацию</i>
-маслиҳати касбӣ гирифтанд	9898	10145	11194	11594	11710	12991	12471	<i>-получили профессиональную консультацию</i>
-аз интиҳоби касбӣ гузаштанд	1622	1733	1517	1505	1352	1300	1346	<i>-прошли профессиональный отбор</i>
-интиҳоби касбиро қабул карданд	2962	4635	3798	4513	4346	2881	3308	<i>-получили профессиональную поддержку</i>

V. ТАЙЁР КАРДАНИ КАДРҲО
V. ПОДГОТОВКА КАДРОВ
ТАЙЁРИИ КАСБИИ КАДРҲО, БАЛАНД БАРДОШТАНИ ТАХАССУСҲО ВА ТАҶРИБАҲОСИЛ-
КУНӢ ДАР ҚОРҲОНАҲО ВА ТАШКИЛОТҲО
ПРОФЕССИОНАЛЬНАЯ ПОДГОТОВКА КАДРОВ, ПОВЫШЕНИЕ
КВАЛИФИКАЦИИ И СТАЖИРОВКА НА ПРЕДПРИЯТИЯХ И ОРГАНИЗАЦИЯХ

нафар - человек

	2015	2016	2017	2018	2019	2020
Шумораи кормандони аз тайёрии касбӣ, такмили ихтисос ва таҷрибахосилкунӣ гузаштаанд, ҳамагӣ						
<i>Число работников, прошедших подготовку и переподготовку, повысивших квалификацию и прошедших стажировку, всего</i>	21888	29987	46507	53220	49750	35113
аз ҷумла: - в том числе:						
занон – женецины	9454	17014	15913	18107	20490	9364
ҷавонони то 30 сола						
<i>молодёжь в возрасте до 30 лет</i>	5101	9782	8207	9214	9122	3361
коргарон – рабчие	4263	3552	8379	4701	3366	3575
хизматчиён – служащие	17625	26435	38128	48519	46384	31494
аз онҳо: - из них:						
роҳбарон – руководители	1946	1608	3011	2616	2811	3162
мутахассисон – специалисты	15679	26827	35117	45903	43573	28272
Шумораи кормандоне, ки аз тайёрии касбӣ ва бозтайёркунӣ гузаштаанд, ҳамагӣ						
<i>Число работников прошедших подготовку и переподготовку, всего</i>	6052	6054	8420	8113	7763	7308
аз ҷумла: - в том числе:						
занон – женецины	1754	2129	3225	2752	2564	2384
ҷавонони то 30 сола						
<i>молодёжь в возрастедо 30 лет</i>	1636	1850	2730	2687	2934	3503
аз онҳо таҳсил кардаанд:						
<i>из них обучено:</i>						
бори аввал – обучено впервые	774	542	924	532	761	622
бори дуввум (ихтисосҳои наздик) <i>вторым (смежным) профессиям</i>	665	547	567	444	345	337
бозтайёр карда шудаанд <i>переподготовлено</i>	1764	1513	2131	1984	1077	943
коргарон – рабчие	1756	1721	2002	1830	1928	1474
хизматчиён – служащих	8592	8666	6418	6283	5835	5834
аз онҳо: - из них:						
роҳбарон – руководителей	698	680	1181	974	769	795
мутахассисон – специалисты	3598	5653	5237	5309	5066	5039

V. ТАЙЁР КАРДАНИ КАДРҲО
V. ПОДГОТОВКА КАДРОВ
ТАЙЁРИИ КАСБИИ КАДРҲО, БАЛАНД БАРДОШТАНИ ТАҲАССУСҲО ВА ТАҶРИБАҲОСИЛ-
КУНИ ДАР ҚОРҲОНАҲО ВА ТАШКИЛОТҲО
ПРОФЕССИОНАЛЬНАЯ ПОДГОТОВКА КАДРОВ, ПОВЫШЕНИЕ
КВАЛИФИКАЦИИ И СТАЖИРОВКА НА ПРЕДПРИЯТИЯХ И ОРГАНИЗАЦИЯХ

давомаш - продолжение
нафар - человек

	2015	2016	2017	2018	2019	2020
Шумораи кормандоне, ки аз тақмили ихтисос гузаштаанд, ҳамагӣ						
Число работников, прошедших повышение квалификации, всего	14540	23161	26585	30962	32518	17898
аз ҷумла: - в том числе:						
занон – <i>женщины</i>	7506	13960	15913	18107	20490	9364
ҷавонони то 30 сола <i>молодёжь в возрасте до 30 лет</i>	3294	7436	8207	9214	9122	3361
коргарон – <i>рабочие</i>	2064	1505	1185	1596	887	1993
хизматчиён – <i>служащие</i>	12476	21656	25400	29366	31631	15861
аз онҳо: - из них:						
роҳбарон – <i>руководители</i>	1186	909	1234	1133	1606	1212
мутахассисон – <i>специалисты</i>	11290	20747	24166	28232	30025	14577
Шумораи кормандоне, ки таҷрибаҳосилқуниро гузаштанд, ҳамагӣ						
Число работников прошедших стажировку, всего	1296	772	11502	14145	9469	9907
аз ҷумла: - в том числе:						
занон – <i>женщины</i>	194	925	914	2207	6510	5437
ҷавонони то 30 сола <i>молодёжь в возрасте до 30 лет</i>	171	496	1131	786	1310	1533
коргарон – <i>рабочие</i>	443	326	5192	1275	551	108
хизматчиён – <i>служащие</i>	853	446	6310	12870	8918	9799
аз онҳо: - из них:						
роҳбарон – <i>руководители</i>	62	19	596	509	436	1155
мутахассисон – <i>специалисты</i>	791	427	5714	12361	8482	8644

**ТАЙЁРИИ КАСБИИ КАДРҲО, БАЛАНД БАРДОШТАНИ ТАҲАССУСҲО ВА
ТАҶРИБАҲОСИЛКУНӢ ДАР СОҲАҲОИ ИҚТИСОДИЁТ
ПРОФЕССИОНАЛЬНАЯ ПОДГОТОВКА КАДРОВ, ПОВЫШЕНИЕ
КВАЛИФИКАЦИИ И СТАЖИРОВКА ПО ОТРАСЛЯМ ЭКОНОМИКИ**

нафар - человек

	2015	2016	2017	2018	2019	2020
Шумораи кормандони аз тайёрии касбӣ, тақмили ихтисос ва таҷрибаҳосилкунӣ гузаштаанд, ҳамагӣ						
Число работников, прошедших подготовку и переподготовку, повысивших квалификацию и прошедших стажировку, всего	21888	29987	46507	53220	49750	35133
аз ҷумла дар соҳаҳои:						
в том числе в отраслях:						
- саноат						
- промывленность	3955	2923	1621	2789	1726	2215
- кишоварзӣ						
- сельскохозяйство	-	-	174	184	171	266
- нақлиёт ва алоқа						
- транспорт и связь	728	1230	1707	1298	337	235
- сохтмон						
- строительство	56	25	89	17	17	2
- савдо						
- торговля	69	29	167	189	241	161
- хоҷагии манзилию коммуналӣ ва хизмати маишии аҳоли						
- жилищно-коммунальное хозяйство и бытовое обслуживание населения	-	-	-	-	-	-
- илм ва хизматрасонии илмӣ						
- наука и научное обслуживание	-	-	-	-	-	-
- тандурустӣ						
- здравоохранение	2347	1675	6859	12307	8911	3959
- маориф						
- образование	10699	21080	29492	30364	31431	22806
- фарҳанг ва санъат						
- культура и искусство	-	-	-	-	-	-
- мақомоти идоракунӣ						
- органы управления	679	489	1585	1428	776	539
- дигар соҳаҳо						
- другие отрасли	3355	2536	4813	4644	6140	4930

**ТАЙЁРИИ КАСБИИ КАДРҲО ВА БАЛАНД БАРДОШТАНИ ТАҲАССУСҲО
ДАР ҚОРҲОНАҲО ВА ТАШКИЛОТҲО ДАР МИНТАҚАҲО
ПРОФЕССИОНАЛЬНАЯ ПОДГОТОВКА КАДРОВ И ПОВЫШЕНИЕ КВАЛИФИКАЦИИ НА
ПРЕДПРИЯТИЯХ И В ОРГАНИЗАЦИЯХ ПО РЕГИОНАМ**

нафар - человек

	Ҳамагӣ дар Ҷумҳурии Тоҷикистон Всего по Республике Таджикистан	ВМКБ ГБАО	Вилояти Хатлон Хатлонская область	Вилояти Суғд Согдийская область	ш. Душанбе г. Душанбе	НТҚ РРП
2000	12818	-	604	7793	1468	2953
2001	5736	-	260	3646	1723	107
2002	5991	-	482	3540	1969	-
2003	11515	91	827	3375	4117	3110
2004	11785	75	1388	2497	3334	4491
2005	13190	55	1089	2810	6359	2877
2006	15660	65	1292	3565	5361	5386
2007	11869	71	902	2400	5411	3085
2008	20411	1906	670	7026	5807	5002
2009	20932	2251	971	7328	3926	6456
2010	17785	1493	821	7124	4027	4320
2011	14180	1067	1233	6726	1703	3439
2012	20297	797	2998	8253	3836	4413
2013	19730	21	1496	8134	6501	3578
2014	22173	88	2428	10941	4769	3947
2015	21888	8	2632	9672	9390	4426
2016	29987	119	2293	19258	4880	3136
2017	46507	123	1700	23106	7393	14183
2018	53220	106	3218	26502	6351	17043
2019	49750	271	3988	28262	6140	11089
2020	35113	115	7571	14167	3375	9885

ТАҲСИЛОТИ КАСБИИ БЕКОРОН БО МУСОИДАТИ ХАДАМОТИ ШУҒЛИ АҲОЛӢ

ПРОФЕССИОНАЛЬНОЕ ОБУЧЕНИЕ БЕЗРАБОТНЫХ ПРИ СОДЕЙСТВИИ

СЛУЖБ ЗАНЯТОСТИ

нафар-человек

	ҲамагӢ тахсил карданд Всего обучено	аз ҷумла: в том числе:		бо ғоиз нисбати шумораи бекорони ба қайд гифташуда в % к численности зарегистрированных безработных		
		занон женщины	ҷавонони то синни 29 сола молодежи в возрасте до 29 лет	Всего	занон женщины	ҷавонони то 29 сола молодежи в возрасте до 29 лет
2005	6403	3875	5082	14,7	16,3	19,9
2006	6872	3907	5333	14,8	15,5	23,5
2007	6779	4099	4940	13,1	14,5	18,4
2008	8060	4789	5965	18,5	20,6	25,8
2009	8175	4973	5955	18,4	20,8	23,9
2010	8714	5180	4603	18,1	20,3	16,3
2011	10603	7057	8336	19,5	13,0	26,1
2012	12981	8666	9729	24,8	16,6	18,9
2013	19592	13613	13223	36,4	25,3	24,5
2014	18226	13644	11611	32,8	24,6	20,9
2015	18397	13532	12130	36,0	26,5	23,7
2016	18540	13930	12154	34,9	26,2	22,9
2017	16710	12720	10825	33,6	25,6	21,8
2018	16632	13665	10124	35,0	28,8	21,3
2019	17900	14105	10878	36,6	28,8	22,2
2020	17958	13362	10457	36,0	26,8	21,0
2021	21207	15870	10964	38,9	29,1	20,1

**ШУМОРАИ ХАТМКАРДАҶОИ МУАССИСАҶОИ ТАҲСИЛОТӢ
ЧИСЛЕННОСТЬ ВЫПУСКНИКОВ УЧЕБНЫХ ЗАВЕДЕНИЙ**

ҳазор нафар - *тысяч человек*

	Шумораи хатмкардаҳои муассисаҳои таҳсилоти олии касбӣ <i>Число выпускников учреждений высшего профессионального образования</i>		Шумораи хатмкардаҳои муассисаҳои таҳсилоти миёнаи касбӣ <i>Число выпускников учреждений среднего профессионального образования</i>		Шумораи хатмкардаҳои муассисаҳои таҳсилоти ибтидоии касбӣ <i>Число выпускников начального профессионального образования</i>		Шумораи хатмкардаҳои мактабҳои маълумоти умумӣ (синфи 11) <i>Число выпускников общеобразовательных школ (11 класс)</i>	
	Ҳамагӣ <i>Всего</i>	аз он ҷумла духтарон <i>в том числе девушки</i>	Ҳамагӣ <i>Всего</i>	аз он ҷумла духтарон <i>в том числе девушки</i>	Ҳамагӣ <i>Всего</i>	аз он ҷумла духтарон <i>в том числе девушки</i>	Ҳамагӣ <i>Всего</i>	аз он ҷумла духтарон <i>в том числе девушки</i>
2005	15,1	4,0	8,0	4,8	13,5	4,6	75,3	29,2
2006	17,1	4,5	7,5	4,7	14,1	5,0	74,9	29,1
2007	19,3	5,5	7,8	5,0	13,7	4,1	75,8	29,1
2008	21,3	6,3	8,5	5,5	12,2	4,3	81,9	32,2
2009	23,3	6,4	9,0	5,9	10,5	4,5	86,7	35,7
2010	27,7	8,1	10,2	6,5	10,4	4,2	84,3	34,1
2011	28,0	8,9	9,4	5,9	10,6	4,1	85,9	35,3
2012	36,2	11,4	10,2	6,2	10,7	4,5	94,8	39,6
2013	29,1	8,5	10,7	6,7	11,1	4,2	107,4	46,5
2014	30,2	8,8	12,4	8,0	8,9	2,3	99,2	43,4
2015	29,5	8,5	11,8	7,7	9,6	2,6	110,2	49,0
2016	33,2	10,2	14,0	9,9	15,5	3,4	111,9	50,0
2017	38,5	12,9	17,8	11,4	13,1	3,4	119,4	53,7
2018	44,6	15,9	20,8	12,9	13,0	3,2	118,5	53,7
2019	43,2	16,4	20,8	13,5	11,7	3,3	114,7	53,1
2020	42,4	15,8	23,6	15,9	11,4	3,0	116,3	54,2
2021	53,6	21,3	25,1	16,9	11,2	2,8	112,9	52,5

МУАССИСАҶОИ ТАҲСИЛОТИ ИБТИДОИИ КАСБӢ
УЧРЕЖДЕНИЯ НАЧАЛЬНОГО ПРОФЕССИОНАЛЬНОГО ОБРАЗОВАНИЯ

нафар – человек

	Адади муассисаҳо (дар охири сол), воҳид <i>Число учреждений (на конец года), единицы</i>	Шумораи донишҷӯёни онҳо <i>В них учащихся</i>	аз он чумла духтарон <i>в том числе девушки</i>	Қабули донишҷӯён <i>Принято учащихся</i>	аз он чумла духтарон <i>в том числе девушки</i>	Коргарони соҳибихтисос тайёр карда шудаанд <i>Подготовлено (выпущено) квалифицированных рабочих</i>	аз он чумла духтарон <i>в том числе девушки</i>	Шумораи хонандагон <i>Численность учащихся которые начально-профессиональные учреждение закончили на договорной основе.</i>
2000	72	24450	8422	16926	6262	14842	4779	807
2001	73	25323	7097	16087	5026	13649	6043	1255
2002	75	25546	7355	15481	5541	13672	5035	984
2003	73	23911	6798	15538	4740	15651	5367	984
2004	72	24195	6488	15620	4924	13747	4713	977
2005	71	24968	7013	16184	5378	13537	4563	823
2006	70	23284	6300	14542	4564	14125	5017	1048
2007	67	20912	5898	12825	2611	13735	4128	705
2008	67	21487	5457	14672	2608	11961	4097	2119
2009	66	22028	5252	14154	4103	10507	4516	1816
2010	66	22630	5052	14041	4151	10387	4243	2194
2011	67	23857	4964	14670	4550	10596	4057	2463
2012	67	23238	4502	12921	3821	10667	4109	2710
2013	63	21593	3897	13600	3593	11103	4208	2710
2014	62	21743	4895	14368	3454	8893	2303	2292

БОЗОРИ МЕҲНАТ - РЫНОК ТРУДА

	Адади муассисаҳо (дар охири сол), воҳид <i>Число учреждений (на конец года), единицы</i>	Шумораи донишҷӯёни онҳо <i>В них учащихся</i>	аз он чумла духтарон <i>в том числе девушки</i>	Қабули донишҷӯён <i>Принято учащихся</i>	аз он чумла духтарон <i>в том числе девушки</i>	Коргарони соҳибхитисос тайёр карда шудаанд <i>Подготовлено (выпущено) квалифицированных рабочих</i>	аз он чумла духтарон <i>в том числе девушки</i>	Шумораи хонандагон <i>Численность учащихся которые начальное профессиональные учреждение закончили на договорной основе.</i>
2015	61	26276	5042	14980	3170	9577	2631	1709
2016	61	22438	4419	16237	4116	14334	3424	2070
2017	61	23936	4908	15399	3831	16436	3159	2156
2018	61	22903	4790	15266	3604	13000	3191	1408
2019	62	22336	4780	14484	3295	11699	3259	1551
2020	62	22491	4354	15020	3225	11436	2975	1250
2021	62	20757	4052	13261	3092	11150	2757	1125

**ШУМОРАИ КОРГАРОН – ХАТМКАРДАҲОИ МУАССИСАҲОИ ТАҲСИЛОТИ ИБТИДОИИ
КАСБӢ, КИ БА СОҲАҲОИ ИҚТИСОДИЁТИ ҶУМҲУРӢ ФИРИСТОДА ШУДААНД
ЧИСЛЕННОСТЬ РАБОЧИХ, ОКОНЧИВШИХ УЧРЕЖДЕНИЯ НАЧАЛЬНОГО
ПРОФЕССИОНАЛЬНОГО ОБРАЗОВАНИЯ И НАПРАВЛЕННЫХ НА РАБОТУ
В ЭКОНОМИКУ РЕСПУБЛИКИ**

нафар – человек

	2015	2016	2017	2018	2019	2020	2021
Ҳамаи хатмкардагони муассисаҳо							
Всего окончили учреждения	9577	14334	13109	13000	11699	11436	11150
аз ҷумла рӯзона в том числе дневные	9169	14334	13109	13000	11699	11436	11150
Аз ҷумла ба кор ба иқтисодиёти ҷумҳурӣ фиристода шудаанд: Из них направлено на работу в экономику республики	3908	8062	7373	3942	3724	3729	3742
аз он ҷумла ба соҳаҳои: в том числе в отрасли							
Саноат Промышленности	1214	1925	1760	1697	1655	1302	455
аз ҷумла: из нее:							
-электроэнергетика -электроэнергетики	376	405	370	315	294	761	210
-саноати сӯзишворӣ -топливной промышленности	30	75	69	78	78	-	-
-металлургияи ранга -цветной металлургии	-	-	-	-	-	-	80
-кимӣ ва нафту кимӣ -химической и нефте- химической	25	52	47	32	32	-	40
-мошинсозӣ ва коркарди металл -машиностроения и металлообработки	65	173	158	152	152	-	25
-саноати масолеҳи сохтмон -промышленности строительных матери- алов	-	-	-	-	-	-	-
-саноати сабук -легкой	595	1220	1116	1120	1099	478	475
-саноати хӯрокворӣ -пищевой	98	410	375	364	343	223	100
-саноати таъбу нашр -полиграфической	25	430	395	419	419	83	-
Соҳаи кишоварзӣ Сельского и лесного хозяйства	1187	2820	2579	1445	1063	1423	825
Нақлиёт Транспорта	541	1435	1312	620	409	326	-
Алоқа Связи	48	212	194	194	71	-	25
Сохтмон Строительства	293	580	530	301	221	353	147

БОЗОРИ МЕҲНАТ - РЫНОК ТРУДА

	2015	2016	2017	2018	2019	2020	2021
Савдо ва хӯроки умумӣ <i>Торговли и общественного питания</i>	238	355	352	125	125	107	28
Ҳочагии манзилӣ-коммуналий <i>Жилищно - коммунального хозяйства</i>	22	190	174	74	74	76	-
Хизмати маишии аҳолий <i>Бытового обслуживания населения</i>	89	170	155	106	106	110	-
Дигар соҳаҳо <i>Другие отрасли</i>	276	375	344	-	-	-	437
Ба корхонаҳои хурд ва ба кооперативҳо <i>На малые предприятия и в кооперативы</i>	-	-	-	-	-	-	-
Ба қор фиристода нашуданд <i>Не направлено на работу</i>	5669	6272	5736	9058	7975	7707	7408
аз он ҷумла бо сабабҳои: <i>в том числе по причинам:</i>							
-дохил шудан барои давом додани таҳсил ба муассисаҳои олии ва ибтидоии касбӣ <i>- поступления для дальнейшей учебы в учреждения высшего и начального профессионального образования</i>	1521	1329	1215	3447	3220	3174	2686
-даъват ба хизмати ҳарбӣ <i>- призыв на военную службу</i>	318	574	525	531	571	746	543
-озодона қор пайдо кардаанд <i>- представления свободного трудоустройства</i>	3820	3326	3041	2104	2094	96	2050

**ТАЙЁРКУНИИ КОРГАРОН АЗ РӯИ ИХТИСОСҶОИ ҶУДОГОНА ДАР
МУАССИСАҶОИ ТАҲСИЛОТИ ИБТИДОИИ КАСБӢ
ПОДГОТОВКА РАБОЧИХ ПО ОТДЕЛЬНЫМ ПРОФЕССИЯМ В УЧРЕЖДЕНИЯХ НАЧАЛЬНОГО
ПРОФЕССИОНАЛЬНОГО ОБРАЗОВАНИЯ**

нафар - человек

	2015	2016	2017	2018	2019	2020	2021
Хамаи хатмкардагони муассисаҳо	9577	14334	13109	13000	11699	11436	11150
<i>Всего окончило учреждений</i>							
<i>аз ҷумла: втомчисле:</i>							
-мошинистҳо-мотористҳо ва ёварони онҳо	62	134	121	121	121	125	105
-машинисты-мотористы и их помощники							
-дастгоҳчиёни коркарди фулузот	296	190	175	175	175	147	90
-станочники по металлу							
-дастгоҳчиёни ҷӯб, харроту дуредгарон	411	374	444	436	436	159	190
-станочники по дереву, столяры и плотники							
-челонгарон ва челонгарони барқӣ	1014	1518	1360	1388	1288	1645	1462
-слесари и электрослесари							
-							
-монтёрҳои барқ ва механикҳои қувваи барқ	937	1060	872	872	872	1001	1098
-электромонтеры и электромеханики							
-кафшергарони барқӣ ва газ, кафшергарони дастии барқӣ, кафшергарони дастии газ	1533	2322	2151	2151	2151	1418	1366
-электрогозосварщики, электросварщики ручной сварки, газосварщики							
-гилкорон ва андовачиён	84	166	152	152	152	43	37
-каменщики и штукатуры							
рангмолонварангмолони андовачӣ -маляры-маляры-штукатуры	51	79	72	72	72	25	25
-тракторчӣ - мошинистҳо	790	1268	1160	1160	760	1037	860
-трактористы - машинисты							
-дӯзандагон ва чеварон	567	833	774	719	719	1650	1454
-швей и портные							
-бофандаҳо - ткачи	25	50	46	37	37	24	-
-ронандаҳои автомобилҳо							
-водители автомобилей	936	1285	1175	1175	1104	248	391

ХАТМИ ТАЛАБАҶОИ МУАССИСАҶОИ ТАҲСИЛОТИ МИЁНАИ КАСБӢ АЗ РӢИ
 ГУРӢҲҶОИ ИҲТИСОСҶО
 ВЫПУСКУЧАЩИХСЯ УЧРЕЖДЕНИЯМИ СРЕДНЕГО ПРОФЕССИОНАЛЬНОГО
 ОБРАЗОВАНИЯ ПО ГРУППАМ СПЕЦИАЛЬНОСТЕЙ

дар охири соли таҳсил, нафар – на конец учебного года, человек

	2010	2011	2012	2013	2014	
Ҳамагӣ	10154	9449	10248	10716	12379	Всего
аз он ҷумла аз рӯи ихти- сосҷо:						<i>в том числе по группам специальностей:</i>
табии илмӣ	78	97	137	127	73	<i>естественно научные</i>
гуманитарию иҷтимоӣ	349	357	409	334	25	<i>гуманитарно-социальные</i>
маориф	2617	2030	1667	2120	2916	<i>образование</i>
тандурустӣ	4648	4376	5896	5728	6999	<i>здравоохранение</i>
фарҳанг ва санъат	212	220	334	366	407	<i>культура и искусство</i>
иктисодиёт/ва идоракуни	475	480	341	331	386	<i>экономика и управление</i>
коркарди сарватҳои зеризаминӣ	93	96	91	79	100	<i>разработка полезных ископаемых</i>
энергетика	217	225	203	200	284	<i>энергетика</i>
металлургия	170	191	159	215	287	<i>металлургия</i>
мошинсозӣ ва коркарди металл	34	39	64	64	64	<i>машиностроение и ме- таллообработка</i>
мошину дастгоҳҳои тех- нологӣ	161	175	122	169	190	<i>технологические машины и оборудование</i>
техникаи электронӣ	130	146	14	65	14	<i>электротехника</i>
техникаи электронӣ	127	130	50	68	59	<i>радиотехника и связь</i>
техникаи ахборотӣ ва ҳисоббарорӣ	248	253	141	145	112	<i>информатика и вычислительная техника</i>
хизматрасонӣ	-	-	-	-	-	<i>сервис</i>
истифодаи нақлиёт	158	164	79	123	110	<i>эксплуатация транспорта</i>
технологияи кимиёвӣ	-	-	-	-	-	<i>химическая технология</i>
таҷдид ва коркарди за- ҳираҳои ҷангал	-	-	-	-	-	<i>воспроизводство и пере- работка лесных ресурсов</i>
технологияи маҳсулоти озуқа	25	30	-	25	4	<i>технология продоволь- ственных продуктов</i>
технологияи молҳои- сермасриф	100	116	122	131	82	<i>технология товаров широкого потребления</i>
сохтмон ва меъмори	175	189	143	178	80	<i>строительство и архи- тектура</i>
геодезия ва картография	-	-	-	-	-	<i>геодезия и картография</i>
кишоварзӣ ва хочагии моҳипарварӣ	137	135	233	190	144	<i>сельское и рыбное хозяйство</i>

ХАТМИ МУТАХАССИСОНИ МУАССИСАҶОИ ТАҲСИЛОТИ ОЛИИ КАСБӢ АЗ РӯИ ГУРӯҶҶОИ ИҲТИСОСҶО
ВЫПУСК СПЕЦИАЛИСТОВ УЧРЕЖДЕНИЯМ И ВЫСШЕГО ПРОФЕССИОНАЛЬНОГО ОБРАЗОВАНИЯ ПО ГРУППАМ СПЕЦИАЛЬНОСТЕЙ

дар охири соли таҳсил, нафар – на конец учебного года, человек

	2010	2011	2012	2013	2014	
Ҳамагӣ	27685	28004	36162	29077	30202	<i>Всего</i>
аз он ҷумла аз рӯи гурӯҳҳои ихтисосҳо:						<i>в том числе по группам специальностей:</i>
табиатшиносии илмӣ	2808	2783	3972	2230	2162	<i>естественно - научные</i>
гуманитарию и ҷимой маориф	7722	7425	9024	6455	6612	<i>гуманитарно-социальные образование</i>
тандурустӣ	1791	1976	3004	3097	2047	<i>здравоохранение</i>
фарҳанг ва санъат	1053	1062	1181	1012	1212	<i>культура и искусство</i>
иктисодиёт ва идоракунӣ	374	319	432	420	356	<i>экономика и управление</i>
ихтисосҳои табиатшиносию механикӣ фанҳои муштарак	9070	8914	8538	8181	9957	<i>Междисциплинарные естественно-технические специальности</i>
геология ва кашфи сарватҳои зеризаминӣ	732	751	799	662	737	<i>геология и разведка полезных ископаемых</i>
коркарди сарватҳои зеризаминӣ	130	162	302	102	216	<i>разработка полезных ископаемых</i>
энергетика, мошинсозии энергетикӣ	191	225	323	133	185	<i>электроэнергетика, энергомашиностроение</i>
металлургия	213	300	608	422	543	<i>металлургия</i>
мошинсозӣ ва коркарди металл	124	132	271	140	217	<i>Машиностроение и металлообработка</i>
ҳавопаймой ватехникаи ракетаю кайҳонӣ	171	187	324	214	145	<i>авиационная и ракетно-космическая техника</i>
мошину тракторсозӣ	18	83	203	81	89	<i>автомобили и тракторостроение</i>
мошину дастгоҳҳои технологӣ	137	213	316	154	408	<i>технологические машины и оборудование</i>
электротехника	136	135	272	196	227	<i>электротехника</i>
асбобсозӣ	101	168	309	137	159	<i>приборостроение</i>
техникаи электронӣ, радиотехника ва алоқа	-	-	-	32	164	<i>электронная техника, радиотехника и связь</i>
автоматика ва идоракунӣ	252	276	1229	1044	801	<i>автоматика и управление</i>
техникаи аҳборотӣ ва ҳисоббарорӣ	18	26	252	91	201	<i>информатика и вычислительная техника</i>
хизматрасонӣ	719	777	1194	931	808	<i>сервис</i>
	25	45	315	143	449	

БОЗОРИ МЕҲНАТ - РЫНОК ТРУДА

	2010	2011	2012	2013	2014	
истифодаи нақлиёт	191	212	336	328	296	<i>эксплуатация транспорта</i>
технологияи кимиё	41	53	253	131	109	<i>химическая технология</i>
таҷдид ва коркарди захираҳои ҷангал	11	18	200	78	107	<i>воспроизводство и переработка лесных ресурсов</i>
технологияи маҳсулоти-озука	195	181	291	321	347	<i>технология продовольственных продуктов</i>
техно технологияи молҳои сермасриф	286	309	426	352	261	<i>технология товаров широкого профиля</i>
сохтмон ва меъмори	302	332	511	581	470	<i>строительство и архитектура</i>
геодезия ва харитасозӣ	58	14	38	20	-	<i>геодезия и картография</i>
кишоварзӣ ва хоҷагии моҳипарварӣ	675	789	985	1138	717	<i>сельское и рыбное хозяйство</i>
экология ва истифодаи табиат	120	137	254	234	119	<i>экология и природопользование</i>
амнияти ҳаёт	21	-	-	17	84	<i>безопасность жизнедеятельности</i>

**ХАТМИ МУТАХАССИСОНИ МУАССИСАҲОИ ТАҲСИЛОТИ МИЁНА ВА ОЛИИ КАСБӢ АЗ РӯИ
ГУРӯҲҲОИ ИХТИСОСҲО ДАР СОЛИ ТАҲСИЛИ 2018/2019
ВЫПУСК СПЕЦИАЛИСТОВ УЧРЕЖДЕНИЯМИ СРЕДНЕГО И ВЫСШЕГО
ПРОФЕССИОНАЛЬНОГО ОБРАЗОВАНИЯ ПО ГРУППАМ СПЕЦИАЛЬНОСТЕЙ В 2018/2019
УЧЕБНОМ ГОДУ**
дар охири соли таҳсил, нафар – на конец учебного года, человек

	Хатмкунандагони муассисаҳои таҳсилоти миёнаи касбӣ <i>Выпускники средних профессиональных учреждений</i>	Хатмкунандагони муассисаҳои таҳсилоти олии касбӣ <i>Выпускники высших профессиональных учреждений</i>	
Ҳамагӣ	20775	44606	Всего
аз он ҷумла аз рӯи гуруҳи ихтисосҳо			<i>В том числе по группам специальностей</i>
Педагогикаи давраи кӯдакӣ	1850	2585	<i>Педагогика детства</i>
Педагогикаи синну соли наврасӣ ва ҷавонӣ	2192	5581	<i>Педагогика подросткового и юношеского возраста</i>
Педагогикаи умумӣ- синну-солӣ	5	2141	<i>Педагогика общевозрастная</i>
Таҳсилоти касбӣ	81	62	<i>Профессиональное образование</i>
Санъатитасвирий.			<i>Искусство изобразительное.</i>
Санъати ороишӣ-амалӣ	43	29	<i>Искусство декоративно-прикладное</i>
Санъати мусиқӣ	122	112	<i>Искусство музыкальное</i>
Санъати саҳнавӣ ва экранӣ	31	72	<i>Искусство сценическое и экранное</i>
Эҷодиёти халқӣ	90	173	<i>Народное творчество</i>
Дизайн	21	85	<i>Дизайн</i>
Илмҳои гуманитарӣ	1307	5125	<i>Гуманитарные науки</i>
Робитаҳо	176	1384	<i>Коммуникации</i>
Ҳуқуқ	21	1719	<i>Право</i>
Иқтисодиёт	356	8533	<i>Экономика</i>
Идора	54	1716	<i>Управление</i>
Иқтисодиёт ва ташкили истеҳсолот	557	181	<i>Экономика и организация производства</i>
Илмҳои табиӣ	16	3524	<i>Естественные науки</i>
Илмҳои экологӣ	-	485	<i>Экологические науки</i>
Таҷҳизот	149	182	<i>Оборудование</i>
Нақлиёт	157	349	<i>Транспорт</i>
Абзорҳо	40	11	<i>Приборы</i>
Техникаи радиоэлектронӣ	72	152	<i>Радиоэлектронная техника</i>
Техникаи ҳисоббарорӣ	666	1087	<i>Вычислительная техника</i>
Қисматҳои таҷҳизот	-	-	<i>Компоненты оборудования</i>
Металлургия	28	97	<i>Металлургия</i>
Энергетика	342	964	<i>Энергетика</i>
Фаъолияти нақлиётӣ	184	323	<i>Транспортная деятельность</i>
Телекоммуникасионӣ	45	188	<i>Телекоммуникации</i>
Саноати ҷангал	15	-	<i>Лесная промышленность</i>
Саноати полиграфӣ	-	13	<i>Полиграфическая промышленность</i>
Саноати химия	25	230	<i>Химическая промышленность</i>
Саноати хӯрокворӣ	17	82	<i>Пищевая промышленность</i>
Саноати сабук	90	74	<i>Легкая промышленность</i>

	Хатмкунандагони муассисаҳои таҳсилоти миёнаи касбӣ <i>Выпускники средних профессиональных учреждений</i>	Хатмкунандагони муассисаҳои таҳсилоти олии касбӣ <i>Выпускники высших профессиональных учреждений</i>	
Саноати кӯҳӣ	136	1159	<i>Горнодобывающая промышленность</i>
Дигар намудҳои истеҳсолот	195	187	<i>Прочие виды производства</i>
Автоматикунонӣ	-	198	<i>Автоматизация</i>
Таъмини сифат	-	277	<i>Обеспечение качества</i>
Низомҳои зехнӣ	-	-	<i>Интеллектуальные системы</i>
Заминсозӣ, геодезия, харитасозӣ ва топография	6	-	<i>Землеустройство, геодезия, картография и топография</i>
Ҳифзи муҳити зист	42	14	<i>Охрана окружающей среды</i>
Эргономика	-	-	<i>Эргономика</i>
Меъморӣ	7	135	<i>Архитектура</i>
Соҳтмон	222	720	<i>Строительство</i>
Кишоварзӣ	72	915	<i>Сельское хозяйство</i>
Ҳоҷагии чангал ва бунёди боғу истироҳатгоҳҳо	-	28	<i>Лесное хозяйство и садово-парковое строительство</i>
Пешгирӣ, таъхис, таъбат, эҳваташкилтандурустӣ	10912	2026	<i>Профилактика, диагностика, лечение, реабилитация и организация здравоохранения</i>
Таъмини техникаю лабораторӣ	-	132	<i>Технико-лабораторное обеспечение</i>
Ҳифзи иҷтимоӣ	2	6	<i>Социальная защита</i>
Тарбияи ҷисмонӣ ва варзиш	226	328	<i>Физическая культура и спорт</i>
Сайёҳӣ ва меҳмондорӣ	27	217	<i>Туризм и гостеприимство</i>
Ҳуроки умумӣ. Хизмати маишӣ	-	12	<i>Общественное питание. Бытовое обслуживание</i>
Ҳимояи шаҳрвандон, моликияти шахсӣ ва давлатӣ	139	18	<i>Защита граждан, личной и государственной собственности</i>
Ҳимоя дар ҳолатҳои фавқуллода	-	319	<i>Защита в чрезвычайных ситуациях</i>
Кори ҳарбӣ	37	148	<i>Военное дело</i>
Амнияти иқтисодӣ	-	416	<i>Экономическая безопасность</i>
Амнияти давлатӣ	-	46	<i>Государственная безопасность</i>
Амнияти иттилоотӣ	-	46	<i>Информационная безопасность</i>

**ХАТМИ МУТАХАССИСОНИ МУАССИСАҶОИ ТАҲСИЛОТИ МИЁНА ВА ОЛИИ КАСБӢ АЗ РӢИ
ГУРӢҲОИ ИҲТИСОСҶО ДАР СОЛИ ТАҲСИЛИ 2019/2020
ВЫПУСК СПЕЦИАЛИСТОВ УЧРЕЖДЕНИЯМИ СРЕДНЕГО И ВЫСШЕГО
ПРОФЕССИОНАЛЬНОГО ОБРАЗОВАНИЯ ПО ГРУППАМ СПЕЦИАЛЬНОСТЕЙ В 2019/2020
УЧЕБНОМ ГОДУ**

дар охири соли таҳсил, нафар – на конец учебного года, человек

	Хатмкунандагони муассисаҳои таҳсилоти миёнаи касбӣ <i>Выпускники средних профессиональных учреждений</i>	Хатмкунандагони муассисаҳои таҳсилоти олии касбӣ <i>Выпускники высших профессиональных учреждений</i>	
Ҳамагӣ	20848	43166	Всего
аз он ҷумла аз рӯи гуруҳи ихтисосҷо			<i>В том числе по группам специальностей</i>
Педагогикаи давраи кӯдакӣ	2422	3275	<i>Педагогика детства</i>
Педагогикаи синну соли наврасӣ ва ҷавонӣ	3211	8042	<i>Педагогика подросткового и юношеского возраста</i>
Педагогикаи умумӣ- синну-солӣ	22	1371	<i>Педагогика общевозрастная</i>
Таҳсилоти касбӣ	144	136	<i>Профессиональное образование</i>
Санъатитасвирӣ.			<i>Искусство изобразительное.</i>
Санъати ороишӣ-амалӣ	146	58	<i>Искусство декоративно-прикладное</i>
Санъати мусиқӣ	136	114	<i>Искусство музыкальное</i>
Санъати саҳнавӣ ва экранӣ	25	57	<i>Искусство сценическое и экранное</i>
Эҷодиёти халқӣ	110	59	<i>Народное творчество</i>
Дизайн	-	123	<i>Дизайн</i>
Илмҳои гуманитарӣ	29	3082	<i>Гуманитарные науки</i>
Робитаҷо	214	1505	<i>Коммуникации</i>
Ҳуқуқ	11	1698	<i>Право</i>
Иқтисодиёт	954	8511	<i>Экономика</i>
Идора	60	2020	<i>Управление</i>
Иқтисодиёт ва ташкили истеҳсолот	273	297	<i>Экономика и организация производства</i>
Илмҳои табиӣ	16	1820	<i>Естественные науки</i>
Илмҳои экологӣ	-	425	<i>Экологические науки</i>
Таҷҳизот	286	240	<i>Оборудование</i>
Нақлиёт	145	222	<i>Транспорт</i>
Абзорҷо	7	7	<i>Приборы</i>
Техникаи радиоэлектронӣ	17	23	<i>Радиоэлектронная техника</i>
Техникаи ҳисоббарорӣ	683	1090	<i>Вычислительная техника</i>
Қисматҳои таҷҳизот	-	-	<i>Компоненты оборудования</i>
Металлургия	-	105	<i>Металлургия</i>
Энергетика	495	1052	<i>Энергетика</i>
Фаъолияти нақлиётӣ	203	455	<i>Транспортная деятельность</i>
Телекоммуникасионӣ	36	205	<i>Телекоммуникации</i>
Саноати ҷангал	8	-	<i>Лесная промышленность</i>
Саноати полиграфӣ	-	13	<i>Полиграфическая промышленность</i>
Саноати химия	82	126	<i>Химическая промышленность</i>
Саноати ҳӯрокворӣ	8	137	<i>Пищевая промышленность</i>
Саноати сабук	50	189	<i>Легкая промышленность</i>

	Хатмқунандағони муассисаҳои таҳсилоти миёнаи касбӣ <i>Выпускники средних профессиональных учреждений</i>	Хатмқунандағони муассисаҳои таҳсилоти олии касбӣ <i>Выпускники высших профессиональных учреждений</i>	
Саноати кӯҳӣ	46	956	<i>Горнодобывающая промышленность</i>
Дигар намудҳои истеҳсолот	-	10	<i>Прочие виды производства</i>
Автоматикунонӣ	-	205	<i>Автоматизация</i>
Таъмини сифат	-	159	<i>Обеспечение качества</i>
Низомҳои зехнӣ	-	-	<i>Интеллектуальные системы</i>
Заминсозӣ, геодезия, харитасозӣ ва топография	42	-	<i>Землеустройство, геодезия, картография и топография</i>
Ҳифзи муҳити зист	57	-	<i>Охрана окружающей среды</i>
Эргономика	-	-	<i>Эргономика</i>
Меъморӣ	26	116	<i>Архитектура</i>
Соҳтмон	161	694	<i>Строительство</i>
Кишоварзӣ	117	850	<i>Сельское хозяйство</i>
Ҳоҷагии чангал ва бунёди боғу истироҳатгоҳҳо	-	23	<i>Лесное хозяйство и садово-парковое строительство</i>
Пешгирӣ, ташхис, табобат, эҳваташкилтандурустӣ	10353	1796	<i>Профилактика, диагностика, лечение, реабилитация и организация здравоохранения</i>
Таъмини техникаю лабораторӣ	29	47	<i>Технико-лабораторное обеспечение</i>
Ҳифзи иҷтимоӣ	-	88	<i>Социальная защита</i>
Тарбияи ҷисмонӣ ва варзиш	67	357	<i>Физическая культура и спорт</i>
Сайёҳӣ ва меҳмондорӣ	-	210	<i>Туризм и гостеприимство</i>
Хӯроки умумӣ. Хизмати майшӣ	-	12	<i>Общественное питание. Бытовое обслуживание</i>
Ҳимояи шаҳрвандон, молкияти шахсӣ ва давлатӣ	113	166	<i>Защита граждан, личной и государственной собственности</i>
Ҳимоя дар ҳолатҳои фавқуллода	-	222	<i>Защита в чрезвычайных ситуациях</i>
Кори ҳарбӣ	37	241	<i>Военное дело</i>
Амнияти иқтисодӣ	-	417	<i>Экономическая безопасность</i>
Амнияти давлатӣ	-	37	<i>Государственная безопасность</i>
Амнияти иттилоотӣ	-	103	<i>Информационная безопасность</i>

**ХАТМИ МУТАХАССИСОНИ МУАССИСАҶОИ ТАҲСИЛОТИ МИЁНА ВА ОЛИИ КАСБӢ АЗ РӯИ
ГУРӯҶҶОИ ИХТИСОСҶО ДАР СОЛИ ТАҲСИЛИ 2020/2021
ВЫПУСК СПЕЦИАЛИСТОВ УЧРЕЖДЕНИЯМИ СРЕДНЕГО И ВЫСШЕГО
ПРОФЕССИОНАЛЬНОГО ОБРАЗОВАНИЯ ПО ГРУППАМ СПЕЦИАЛЬНОСТЕЙ В 2020/2021
УЧЕБНОМ ГОДУ**

дар охири соли таҳсил, нафар – на конец учебного года, человек

	Хатмкунандагони муассисаҳои таҳсилоти миёнаи касбӣ <i>Выпускники средних профессиональных учреждений</i>	Хатмкунандагони муассисаҳои таҳсилоти олии касбӣ <i>Выпускники высших профессиональных учреждений</i>	
Ҳамагӣ	25110	53627	Всего
аз он ҷумла аз рӯи гуруҳи ихтисосҷо			<i>В том числе по группам специальностей</i>
Педагогикаи давраи кӯдакӣ	2112	4912	<i>Педагогика детства</i>
Педагогикаи синну соли наврасӣ ва ҷавонӣ	3027	9840	<i>Педагогика подросткового и юношеского возраста</i>
Педагогикаи умумӣ- синну-солӣ	746	1803	<i>Педагогика общеобразовательная</i>
Таҳсилоти касбӣ	99	560	<i>Профессиональное образование</i>
Санъати тасвирӣ.			<i>Искусство изобразительное.</i>
Санъати			<i>Искусство декоративно-прикладное</i>
ороишӣ-амалӣ	150	128	<i>Искусство музыкальное</i>
Санъати мусиқӣ	130	179	<i>Искусство сценическое и экранное</i>
Санъати саҳнавӣ ва экранӣ	36	117	<i>Народное творчество</i>
Эҷодиёти халқӣ	77	98	<i>Дизайн</i>
Дизайн	30	315	<i>Гуманитарные науки</i>
Илмҳои гуманитарӣ	2	3957	<i>Коммуникации</i>
Робитаҷо	155	2226	<i>Право</i>
Ҳуқуқ	-	2373	<i>Экономика</i>
Иқтисодиёт	1196	8753	<i>Управление</i>
Идора	68	2620	<i>Экономика и организация производства</i>
Иқтисодиёт ва ташкили истеҳсолот	218	386	<i>Естественные науки</i>
Илмҳои табиӣ	29	2121	<i>Экологические науки</i>
Илмҳои экологӣ	-	643	<i>Оборудование</i>
Таҷҳизот	177	326	<i>Транспорт</i>
Нақлиёт	208	198	<i>Приборы</i>
Абзорҷо	9	15	<i>Радиоэлектронная техника</i>
Техникаи радиоэлектронӣ	2	16	<i>Вычислительная техника</i>
Техникаи ҳисоббарорӣ	700	1234	<i>Компоненты оборудования</i>
Қисматҳои таҷҳизот	-	-	<i>Металлургия</i>
Металлургия	12	158	<i>Энергетика</i>
Энергетика	508	1158	<i>Транспортная деятельность</i>
Фаъолияти нақлиётӣ	265	632	<i>Телекоммуникации</i>
Телекоммуникасионӣ	23	217	<i>Лесная промышленность</i>
Саноати ҷангал	-	-	<i>Полиграфическая промышленность</i>
Саноати полиграфӣ	-	22	<i>Химическая промышленность</i>
Саноати химия	30	254	<i>Пищевая промышленность</i>
Саноати ҳӯрокворӣ	14	274	<i>Легкая промышленность</i>
Саноати сабук	44	337	

	Хатмқунандағони муассисаҳои таҳсилоти миёнаи касбӣ <i>Выпускники средних профессиональных учреждений</i>	Хатмқунандағони таҳсилоти олии касбӣ <i>Выпускники высших профессиональных учреждений</i>	
Саноати кӯҳӣ	26	433	<i>Горнодобывающая промышленность</i>
Дигар намудҳои истеҳсолот	-	43	<i>Прочие виды производства</i>
Автоматикунонӣ	-	319	<i>Автоматизация</i>
Таъмини сифат	-	157	<i>Обеспечение качества</i>
Низомҳои зеҳнӣ	-	-	<i>Интеллектуальные системы</i>
Заминсозӣ, геодезия, харитасозӣ ва топография	51	35	<i>Землеустройство, геодезия, картография и топография</i>
Ҳифзи муҳити зист	28	-	<i>Охрана окружающей среды</i>
Эргономика	-	-	<i>Эргономика</i>
Меъморӣ	60	121	<i>Архитектура</i>
Соҳтмон	113	730	<i>Строительство</i>
Кишоварзӣ	301	1308	<i>Сельское хозяйство</i>
Ҳоҷагии чангал ва бунёди боғу истироҳатгоҳҳо	-	66	<i>Лесное хозяйство и садово-парковое строительство</i>
Пешгирӣ, таъхис, таъбат, эҳваташкилтандурустӣ	14090	1966	<i>Профилактика, диагностика, лечение, реабилитация и организация здравоохранения</i>
Таъмини техникаю лабораторӣ	26	83	<i>Технико-лабораторное обеспечение</i>
Ҳифзи иҷтимоӣ	6	72	<i>Социальная защита</i>
Тарбияи ҷисмонӣ ва варзиш	173	474	<i>Физическая культура и спорт</i>
Сайёҳӣ ва меҳмондорӣ	-	558	<i>Туризм и гостеприимство</i>
Ҳуроки умумӣ. Хизмати маишӣ	8	36	<i>Общественное питание. Бытовое обслуживание</i>
Ҳимояи шаҳрвандон, молкияти шахсӣ ва давлатӣ	126	179	<i>Защита граждан, личной и государственной собственности</i>
Ҳимоя дар ҳолатҳои фавқуллода	-	96	<i>Защита в чрезвычайных ситуациях</i>
Кори ҳарбӣ	-	234	<i>Военное дело</i>
Амнияти иқтисодӣ	-	713	<i>Экономическая безопасность</i>
Амнияти давлатӣ	-	38	<i>Государственная безопасность</i>
Амнияти иттилоотӣ	-	94	<i>Информационная безопасность</i>

VI. МУЗДИ МЕҲНАТ VI. ЗАРАБОТНАЯ ПЛАТА

Шарҳи методологӣ

Иттилоот дар бораи пардохти музди меҳнат-дар асоси маълумоти корхонаю ташкилотҳо тайёр карда шудааст.

Музди нисбии миёнаи хармоҳаи меҳнат дар асоси фонди музди меҳнати кормандон, ки ба шумораи миёнаи дар рӯихат будаи кормандон тақсим карда шудааст, пардохта мешавад.

Музди ҳақиқии меҳнат-ҳаҷми мол ва хизмат мебошад, ки дар давраи қорӣ ба ҳаққи меҳнат, дар асоси аз нархи давраи тичоратӣ, гирифтани мумкин аст. Барои тавсифоти қурби харидории музди қор вобаста ба тағйирёбии нархи молҳои истеъмолӣ ва хизматрасонӣ индексҳои музди ҳақиқии қор ба инобат гирифта мешаванд. Барои ин индекси музди нисбии қор ба индекси нархҳои истеъмолӣ тақсим карда мешавад. Ҳарду индекс ҳам бояд ба ҳамон як давраи муваққатӣ нисбатдода шавад.

Фонди музди меҳнат тамоми намудҳои музди қор (хамчунин мукофотпулиҳои гуногун, изофа партохт, иловапулӣ ва имтиёзҳои иҷтимоиро), ки дар шакли пул ё натуралӣ (маҳсулот) (сарфи назар аз манбаи маблағгузорӣ), аз ҷумла маблағе, ки мувофиқи қонунгузорӣ барои вақти бекорӣ (рухсатии ҳарсола, рӯзҳои ҷашну идҳо ва ғайраҳо) ба кормандон ҳисоб карда мешаванд, дар бар мегирад.

Қарздории мӯҳлаташ гузашта оид ба пардохти-музди меҳнат аз рӯи ҳолати охири (аввали) ҳар моҳ муайян карда мешавад. Дар ҳисоботи оморӣ қарздорӣ нишон дода мешавад:

- дар як моҳ;
- аз аввали сол;
- маблағи умумии қарздорӣ бо назардошти қарздории солҳои гузашта.

Ба назар гирифтани лозим аст, ки музди қори моҳи ҳисобот дар аввали моҳи оянда пардохта мешавад, ҳисоботи оморӣ оид ба қарздории пардохти музди қор низ дар аввали моҳ тартиб дода мешавад. Бинобарин, қарздорӣ аз пардохти музди қор дар як моҳ дар моҳи ҳисоботи оянда нишон дода мешавад.

Ба маблағи умумии масраф барои таъмини қувваи қорӣ: фонди музди меҳнат, хароҷоти қорхона барои манзили кормандон, хароҷот барои таъминоти иҷтимоии кормандон, хароҷот барои тарбия ва аз навтаёркуннии кадрҳо (аз ҷумла стипендияи до-нишҷӯён, хароҷот барои таълими пулакӣ), хароҷот барои хизмати маданӣ - маишӣ, дигар хароҷотҳо, ҳамчунин андозҳои, ки ба хароҷоти қувваи қорӣ ҳамроҳ карда мешаванд, дохил мешаванд.

Методологические пояснения

Информация об оплате труда подготовлена на основании сведений предприятий и организаций.

Среднемесячная номинальная заработная плата исчисляется, исходя из фонда оплаты труда работников, деленная на среднесписочную численность работников.

Реальная заработная плата характеризует объем товаров и услуг, которые можно приобрести и азаработную плату в текущем периоде, исходя из цен базисного периода. Для характеристики покупательной способности заработной платы в связи с изменениями мицелнапотребительские товары и услуг и рассчитываются индексы реальной заработной платы. Для этого индекс номинальной заработной платы делится на индекс потребительских цен. Оба индекса должны относиться к одному и тому же временному периоду.

Фонд заработной платы охватывает все виды заработков (а также различных премий, доплат, надбавки социальных льгот), начисленных в денежной или натуральной формах (независимо от источниках финансирования), включая денежные суммы, начисленные работникам в соответствии с законодательством за не проработанное время (ежегодный отпуск, праздничные дни и т.п.)

Просроченная задолженность по выплате заработной платы определяется по состоянию на конец (или начало) каждого месяца. В статистической отчетности задолженность указывается:

- за месяц;
- с начала года;
- общая сумма задолженности с учётом задолженности прошлых лет.

Учитывая, что заработную плату за отчётный месяц выплачивают в начале следующего месяца, статистическая отчётность по задолженности по заработной плате составляется также на начало месяца. Поэтому задолженность по заработной плате указывается за месяц, предшествующий отчётному.

В расходы на содержание рабочей силы включаются: фонд заработной платы, расходы предприятия на жильё для работников, расходы на социальное обеспечение работников, расходы по подготовке и переподготовке кадров (включая стипендии студентов, расходы на платное обучение), расходы на культурно-бытовое обслуживание, прочие расходы, налоги, включаемые в расходы на рабочую силу.

**МУЗДИ МИЁНАИ МОҲОНАИ НОМИНАЛИИ ҲИСОБКАРДАШУДАИ
КОРМАНДОНИ КОРҲОНАЮ ТАШКИЛОТҲО
СРЕДНЕМЕСЯЧНАЯ НОМИНАЛЬНАЯ НАЧИСЛЕННАЯ ЗАРАБОТНАЯ
ПЛАТА РАБОТНИКОВ ПРЕДПРИЯТИЙ И ОРГАНИЗАЦИЙ**

Солҳо Годы	Сомонӣ сомони	бо фоиз нисбати соли гузашта в процентах к предыдущему году
1996	2,95	3,2 p
1997	4,96	168,1
1998	9,17	184,8
1999	11,61	126,6
2000	15,57	134,1
2001	23,50	150,9
2002	32,55	138,5
2003	44,61	137,1
2004	61,81	138,6
2005	83,58	135,2
2006	116,26	139,1
2007	163,27	140,4
2008	231,53	141,8
2009	284,35	122,8
2010	354,44	124,6
2011	442,13	124,7
2012	555,29	125,6
2013	694,89	125,1
2014	816,27	117,5
2015	878,91	107,7
2016	962,16	109,5
2017	1144,19	118,9
2018	1233,82	107,8
2019	1335,52	108,2
2020	1393,78	104,4
2021	1540,84	110,6

**ҲАДДИ АҚАЛИ МУЗДИ МЕҲНАТ
МИНИМАЛЬНЫЙ РАЗМЕР ЗАРАБОТНОЙ ПЛАТЫ**

Солҳо Годы	Ҳадди аққали музди меҳнат (сомонӣ) Минимальный размер оплаты труда (сомони)
1996	0,32
1997	0,32
1998	1,00
1999	1,00
2000	1,00
2001	3,00
2002	4,00
2003	5,00
2004	7,00
2005	12,00
2006	20,00
2007	20,00
2008	60,00
2009	60,00
2010	80,00
2011	80,00
2012	200,00
2013	250,00

2014	250,00
2015	250,00
2016	400,00
2017	400,00
2018	400,00
2019	400,00
2020	400,00
2021	400,00

**ИНДЕКСИ МУЗДИ МИЁНАИ МОҲОНАИ НОМИНАЛИИ ҲИСОБКАРДАШУДАИ
КОРМАНДОНИ КОРХОНАЮ ТАШКИЛОТҲО
ИНДЕКСЫ СРЕДНЕМЕСЯЧНОЙ НОМИНАЛЬНОЙ НАЧИСЛЕННОЙ ЗАРАБОТНОЙ ПЛАТЫ
РАБОТНИКОВ ПРЕДПРИЯТИЙ И ОРГАНИЗАЦИЙ**

(баробар – в разгах)

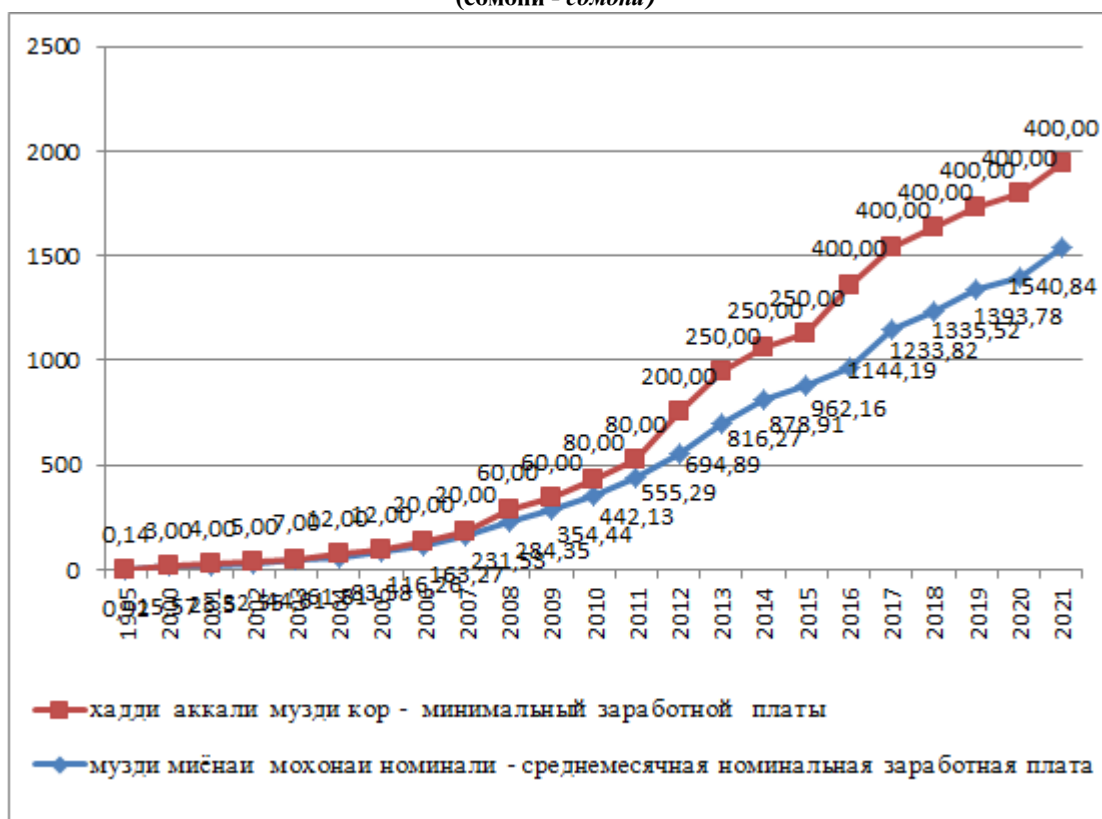
Солҳо Годы	2010	2011	2012	2013	2014	2015	2016	2017	2018	2019	2020	2021
2010	1,0											
2011	1,2	1,0										
2012	1,6	1,3	1,0									
2013	2,0	1,6	1,3	1,0								
2014	2,3	1,8	1,5	1,2	1,0							
2015	2,5	2,0	1,6	1,3	1,1	1,0						
2016	2,7	2,2	1,7	1,4	1,2	1,1	1,0					
2017	3,2	2,6	2,1	1,6	1,4	1,3	1,2	1,0				
2018	3,5	2,8	2,2	1,8	1,5	1,4	1,3	1,1	1,0			
2019	3,8	3,0	2,4	1,9	1,6	1,5	1,4	1,2	1,1	1,0		
2020	3,9	3,2	2,5	2,0	1,7	1,6	1,4	1,2	1,1	1,0	1,0	
2021	4,3	3,5	2,5	2,2	1,9	1,8	1,6	1,3	1,2	1,2	1,0	1,0

**ТАҒЙИРОТИ ИНДЕКСИ НАРХҲОИ ИСТЕЪМОЛӢ, ИНДЕКСИ НОМИНАЛӢ
(ҲИСОБКАРДАШУДА) ВА ҲАҚИҚИИ МУЗДИ МЕХНАТИ КОРМАНДОН
ИЗМЕНЕНИЕ ИНДЕКСОВ ПОТРЕБИТЕЛЬСКИХ ЦЕН, ИНДЕКСОВ НОМИНАЛЬНОЙ
(НАЧИСЛЕННОЙ) И РЕАЛЬНОЙ ЗАРАБОТНОЙ ПЛАТЫ РАБОТНИКОВ**

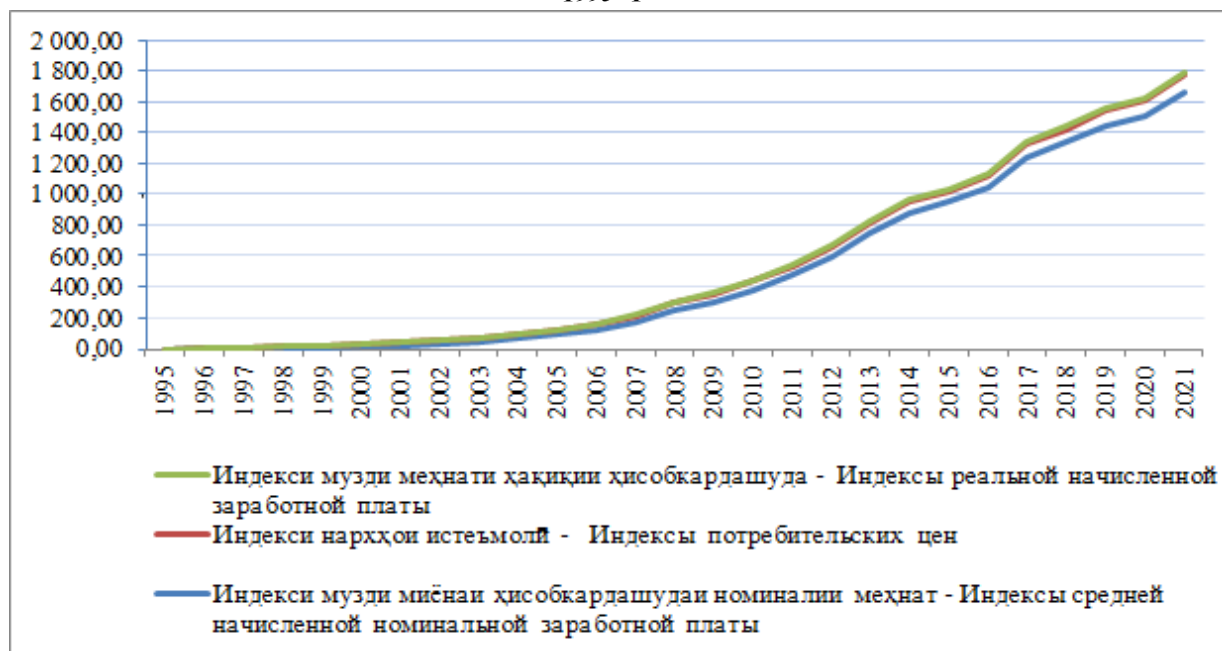
	Индекси музди миёнаи ҳисобкардашудаи номиналии меҳнат - <i>Индексы-средней начисленной номинальной заработной платы</i>	Индекси нархҳои истеъмоли <i>Индексы потребительских цен</i>	Индекси музди меҳнати ҳақиқии ҳисобкардашуда <i>Индексы реальной начисленной заработной платы</i>
баробар, нисбати соли 1995 – в размах 1995 году			
1996	3,196	3,702	0,863
1997	5,380	6,356	0,846
1998	9,944	9,090	1,094
1999	12,591	11,480	1,097
2000	16,887	14,235	1,186
2001	25,488	19,431	1,312
2002	35,304	21,413	1,649
2003	48,384	25,053	1,931
2004	67,039	26,750	2,506
2005	90,651	28,836	3,144
2006	126,095	32,276	3,907
2007	177,082	39,218	4,515
2008	251,117	47,216	5,318
2009	308,406	50,247	6,138
2010	384,425	53,473	7,189
2011	479,534	60,167	7,970
2012	602,267	63,657	9,461
2013	753,677	66,904	11,265
2014	885,325	70,985	12,472
2015	953,264	75,102	12,693
2016	1043,557	79,533	13,121
2017	1240,987	85,339	14,542
2018	1338,200	88,581	15,107
2019	1448,503	95,579	15,155
2020	1511,692	103,799	14,564
2021	1671,193	113,141	14,771
Баробар нисбати соли гузашта – в размах предыдущему году			
1996	3,196	3,702	0,863
1997	1,683	1,717	0,980
1998	1,848	1,430	1,292
1999	1,266	1,263	1,002
2000	1,341	1,240	1,082
2001	1,509	1,365	1,106
2002	1,385	1,102	1,257
2003	1,373	1,170	1,172
2004	1,386	1,068	1,297
2005	1,352	1,078	1,254
2006	1,391	1,119	1,243
2007	1,404	1,215	1,156

	Индекси музди миёнаи ҳисобкардашудаи номиналии меҳнат - <i>Индексы-средней начисленной номинальной заработной платы</i>	Индекси нархҳои истеъмолий <i>Индексы потребительских цен</i>	Индекси музди меҳнати ҳақиқии ҳисобкардашуда <i>Индексы реальной начисленной заработной платы</i>
2008	1,418	1,204	1,178
2009	1,228	1,064	1,154
2010	1,246	1,064	1,171
2011	1,247	1,125	1,109
2012	1,256	1,058	1,187
2013	1,251	1,051	1,191
2014	1,174	1,061	1,107
2015	1,077	1,058	1,018
2016	1,095	1,059	1,034
2017	1,189	1,073	1,108
2018	1,078	1,038	1,039
2019	1,082	1,079	1,003
2020	1,044	1,086	0,961
2021	1,106	1,090	1,014

МУЗДИ МИЁНАИ МОҲОНАИ НОМИНАЛИИ ҲИСОБКАРДАШУДАИ КОРМАНДОН ВА ҲАДДИ АҚАЛИ МУЗДИ МЕҲНАТ дар солҳои 1996-2021
СРЕДНЕМЕСЯЧНАЯ НОМИНАЛЬНАЯ НАЧИСЛЕННАЯ ЗАРАБОТНАЯ ПЛАТА РАБОТНИКОВ И МИНИМАЛЬНЫЙ РАЗМЕР ЗАРАБОТНОЙ ПЛАТЫ за 1996-2021 г.
 (сомонӣ - сомони)



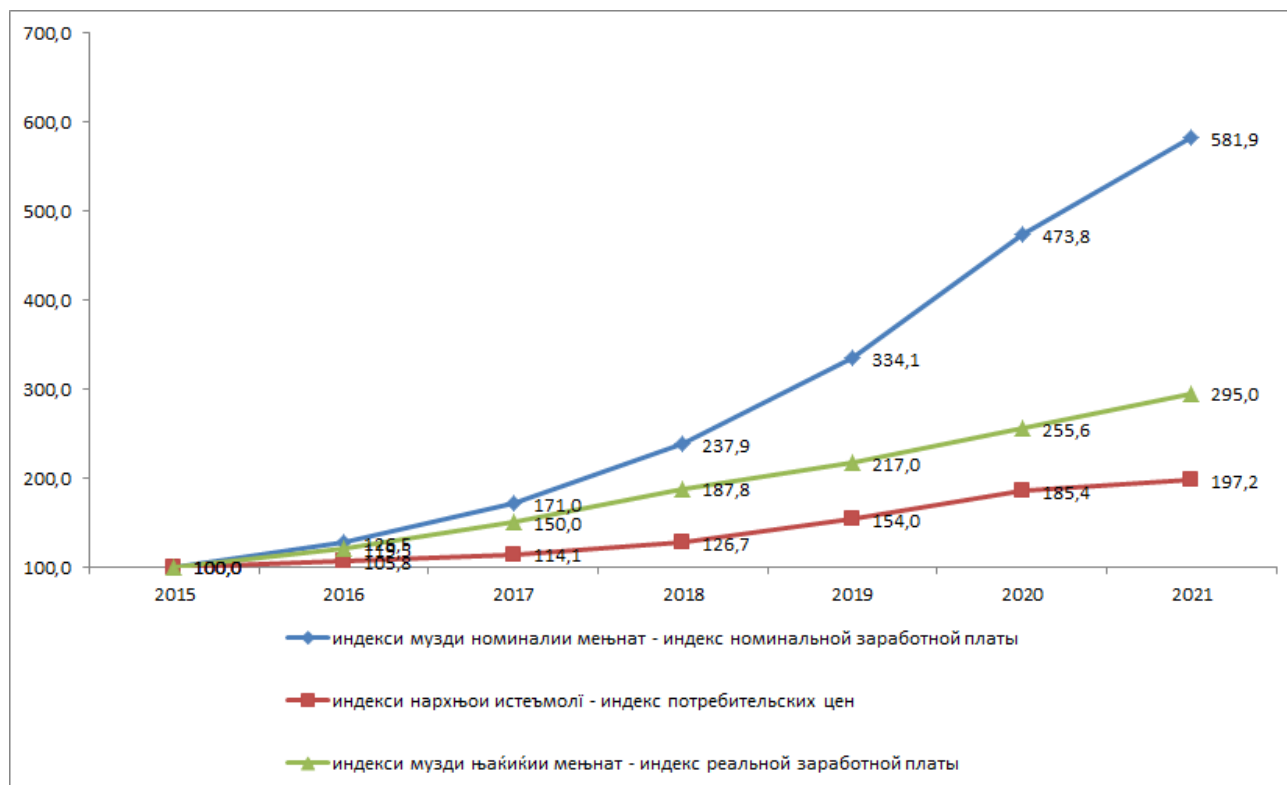
**ТАҒЙИРОТИ ИНДЕКСИ НАРҲҲОИ ИСТЕЪМОЛӢ, ИНДЕКСИ НОМИНАЛӢ
(ҲИСОБКАРДАШУДА) ВА ҲАҚИҚИИ МУЗДИ МЕҲНАТИ КОРМАНДОН
ИЗМЕНЕНИЕ ИНДЕКСОВ ПОТРЕБИТЕЛЬСКИХ ЦЕН, ИНДЕКСОВ НОМИНАЛЬНОЙ
(НАЧИСЛЕННОЙ) И РЕАЛЬНОЙ ЗАРАБОТНОЙ ПЛАТЫ РАБОТНИКОВ
1995=1**



**ТАҒЙИРОТИ ИНДЕКСҲОИ МУЗДИ МЕҲНАТИ НОМИНАЛӢ ВА ҲАҚИҚӢ
ИЗМЕНЕНИЕ ИНДЕКСОВ НОМИНАЛЬНОЙ И РЕАЛЬНОЙ ЗАРАБОТНОЙ ПЛАТЫ
Ба ҳисоби физ нисбат ба соли 2015 – в процентах к 2015 году**

	2015	2016	2017	2018	2019	2020	2021
индекси музди меҳнати номи- налӣ <i>индекс номинальной заработной платы</i>	100,0	126,5	171,0	237,9	334,1	473,8	581,9
индекси нархҳои истеъмоли <i>индекс потребительски цен</i>	100,0	105,8	114,1	126,7	154,0	185,4	197,2
индекси музди меҳнати ҳақиқӣ <i>индекс реальной заработной платы</i>	100,0	119,5	150,0	187,8	217,0	255,6	295,0

**ДИНАМИКАИ ИНКИШОФИ ИНДЕКСИ НАРҲҲО, ИНДЕКСИ НОМИНАЛӢ ВА
ҲАҚИҚИИ МУЗДИ МЕҲНАТ (ба ҳисоби фоиз нисбат ба соли 2015)
ДИНАМИКА ИЗМЕНЕНИЯ ИНДЕКСА ЦЕН, ИНДЕКСА НОМИНАЛЬНОЙ И
РЕАЛЬНОЙ ЗАРАБОТНОЙ ПЛАТЫ (в процентах к 2015 году)**



**МУЗДИ МИЁНАИ МЕҲНАТИ ҲАРМОҶАИ НОМИНАЛИИ ПАРДОҲТШУДАИ КОРМАНДОНИ
КОРХОНАҶО ВА ТАШКИЛОТҶО АЗ РӯИ НАМУДҶОИ ФАЪОЛИЯТИ ИҚТИСОДИ**
**СРЕДНЕМЕСЯЧНАЯ НОМИНАЛЬНАЯ НАЧИСЛЕННАЯ ЗАРАБОТНАЯ ПЛАТА РАБОТНИКОВ
ПРЕДПРИЯТИЙ И ОРГАНИЗАЦИЙ ПО ВИДАМ**
ЭКОНОМИЧЕСКОЙ ДЕЯТЕЛЬНОСТИ

СОМОНӢ - СОМОНИ

	2014	2015	2016	2017	2018
Ҳамаи намулҳои фаъолияти иқтисодӣ	816,27	878,91	962,16	1144,19	1233,82
<i>Всего по видам деятельности</i>					
бо доллари ИМА - в долларах США	165,4	142,6	122,8	133,8	134,83
- аз он ҷумла коргарон ва хизматчиён - в том числе рабочие и служащие	816,27	878,91	962,16	1144,19	1233,82
бо доллари ИМА - в долларах США	165,4	142,6	122,8	133,8	134,83
Кишоварзӣ, шикор ва ҷангалпарварӣ Сельское хозяйство, охота и лесоводство	251,33	278,18	303,04	451,46	492,13
бо доллари ИМА в долларах США	50,9	45,1	38,7	52,8	53,8
- аз он ҷумла коргарон ва хизматчиён - в том числе рабочие и служащие	251,33	278,18	303,04	451,46	492,13
бо доллари ИМА - в долларах США	50,9	45,1	38,7	52,8	53,8
Моҳипарварӣ - Рыбоводство	448,55	529,30	797,07	623,87	687,56
бо доллари ИМА - в долларах США	90,9	85,9	101,7	73,0	75,1
Саноати истихроҷи маъданҳои кӯҳӣ ва коркарди конҳо Горнодобывающая промышленность и разработка карьеров	1479,73	1900,57	1988,92	2374,49	2422,03
бо доллари ИМА - в долларах США	299,9	308,3	253,8	277,7	264,7
Саноати коркард Обрабатывающая промышленность	824,58	962,77	1139,28	1273,88	1460,02
бо доллари ИМА - в долларах США	167,1	156,2	145,4	149,0	159,5
Нерӯи барқ, газ ва таъминоти об Электроэнергия, газ и водоснабжение	1317,01	1306,56	1378,85	1617,29	1676,52
бо доллари ИМА - в долларах США	266,9	211,9	176,0	189,2	183,2
Соҳтмон - Строительство	1822,48	2017,16	2170,02	2022,27	2325,41
бо доллари ИМА - в долларах США	369,3	327,2	276,9	236,5	254,1
Савдои яқлухт ва ҷақана, таъмири автомобилҳо, мотосиклҳо, молҳои маишӣ ва маводҳои истифодаи шахсӣ Оптовая и розничная торговля, ремонт автомо- билей, мотоциклов, бытовых товаров и предме- тов личного пользования	773,19	817,35	949,28	1038,97	1147,72
бо доллари ИМА - в долларах США	156,7	132,6	121,1	121,5	125,4

	2014	2015	2016	2017	2018
Меҳмонхонаҳо ва тарабхонаҳо <i>Гостиницы и рестораны</i>	846,32	888,44	1085,99	971,97	975,58
бо доллари ИМА - в долларах США	171,5	144,1	138,6	113,7	106,6
Нақлиёт, хочагии анбор ва алоқа <i>Транспорт, складское хозяйство и связь</i>	1770,15	1871,35	2096,85	2183,65	2336,96
бо доллари ИМА - в долларах США	358,7	303,6	267,6	255,4	255,4
Фаъолияти молиявӣ - <i>Финансовое посредничество</i>	2182,52	2320,60	2283,29	2892,84	3203,93
бо доллари ИМА - в долларах США	442,3	376,4	291,4	338,4	350,1
Амалиётҳо бо амволи ғайриманкул, ичора ва фаъолияти тичоратӣ <i>Операции с недвижимым имуществом, аренда и коммерческая деятельность</i>	1165,09	1344,71	1397,95	1465,91	1547,46
бо доллари ИМА - в долларах США	236,1	218,1	178,4	171,5	169,1
Мақомоти давлатӣ ва мудофия; суғуртаи хатмии иҷтимоӣ <i>Государственное управление и оборона, обяза- тельное социальное страхование</i>	919,61	925,26	996,79	1018,43	1061,67
бо доллари ИМА - в долларах США	186,3	150,3	127,2	119,1	116,0
Маориф - <i>Образование</i>	698,95	710,69	773,85	892,02	938,48
бо доллари ИМА - в долларах США	141,6	115,3	98,8	104,3	102,6
Тандурустӣ ва хизматҳои иҷтимоӣ <i>Здравоохранение и социальные услуги</i>	675,21	677,96	735,18	800,72	831,13
бо доллари ИМА - в долларах США	136,8	110,0	93,8	93,7	90,8
Дигар хизматҳои коммуналӣ, иҷтимоӣ ва шах- сӣ <i>Прочие коммунальные, социальные и персональ- ные услуги</i>	893,76	984,42	1054,85	1386,57	1543,44
бо доллари ИМА - в долларах США	181,1	159,7	134,6	162,2	168,7

МУЗДИ МИЁНАИ МЕҲНАТИ ҲАРМОҲАИ НОМИНАЛИИ ПАРДОХШУДАИ КОРМАНДОНИ КИРОЯҲО БА ТАШКИЛОТҲО АЗ РӯИ НАМУДҲОИ ФАЪОЛИЯТИ ИҚТИСОДӢ ТУНФИ -2
СРЕДНЕМЕСЯЧНАЯ НОМИНАЛЬНАЯ НАЧИСЛЕННАЯ ЗАРАБОТНАЯ ПЛАТА РАБОТНИКОВ ПРЕДПРИЯТИЙ И ОРГАНИЗАЦИЙ ПО ВИДАМ ЭКОНОМИЧЕСКОЙ ДЕЯТЕЛЬНОСТИ ОКЭД - 2

	2019	2020	2021
Ҳамаи намудҳои фаъолияти иқтисодӣ /Всего по видам деятельности	1335,52	1393,78	1540,84
бо доллари ИМА /в долларах США	140,1	135,0	136,3
Кишоварзӣ, шикор ва чангалпарварӣ <i>Сельское хозяйство, охота и лесоводство</i>	544,37	572,79	633,91
бо доллари ИМА/в долларах США	57,1	55,5	56,1
Саноати истихроҷи маъданҳои кӯҳи коркардӣ онҳо <i>Горнодобывающая промышленность и разработка карьеров</i>	2597,48	2546,63	2840,75
бо доллари ИМА /в долларах США	272,6	246,7	251,2
Саноати коркард / <i>Обрабатывающая промышленность</i>	1580,28	1698,28	1995,53
бо доллари ИМА /долларах США	165,8	165,5	176,5
Дастрасӣ (таъмин)-и қувваи барқ, газ, буг ва ҳаво <i>Обеспечение (снабжение) электроэнергией, газом, паром и кондиционированным воздухом</i>	2034,10	2299,88	2770,52
бо доллари ИМА /в долларах США	213,4	222,8	245,0
Таъминоти обтозақунӣ, тақсимот ва гирифтани ашёи дуюмдараҷа <i>Водоснабжение, очистка, обработка отходов и получение вторичного сырья</i>	903,65	941,82	1030,09
бо доллари ИМА /в долларах США	94,8	91,2	91,1
Соҳтмон – <i>Строительство</i>	2435,08	2403,84	2452,67
бо доллари ИМА /в долларах США	255,5	232,9	216,9
Савдои яқлухт ва чакана, таъмири автомобилҳо, мотосиклҳо, молҳои маишӣ ва маводҳои истифодаи шахсӣ – <i>Оптовая и розничная торговля, ремонт авто-мобилей, мотоциклов, бытовых товаров и предметов личного пользования</i>	1235,43	1246,57	1339,88
бо доллари ИМА /в долларах США	129,6	120,8	118,5
Меҳмонхонаҳо ва тарабхонаҳо / <i>Гостиницы и рестораны</i>	1170,39	1073,96	1079,09
бо доллари ИМА/ в долларах США	122,8	104,0	95,4
Нақлиёт ва хоҷагии анбор <i>Транспортная деятельность и хранение грузов</i>	1960,95	1557,65	1922,47
бо доллари ИМА /в долларах США	205,8	150,9	170,0
Маълумот ва коммуникатсияҳо / <i>Информация и связь</i>	2584,12	2706,94	3175,51
бо доллари ИМА /в долларах США	271,2	262,3	280,8
Миёнаравӣҳои молиявӣ ва фаъолияти сууртавӣ <i>Финансовое посредничество и страхование</i>	3333,05	3580,17	4296,47
бо доллари ИМА /в долларах США	349,7	346,9	379,9
Амалиётҳо бо амволи ғайриманқул <i>Операции с недвижимым имуществом</i>	1332,09	1309,89	1410,97
бо доллари ИМА /в долларах США	139,8	126,9	124,8

	2019	2020	2021
Фаъолияти касбӣ, илмӣ ва техникӣ <i>Профессиональная, научная и техническая деятельность</i>	1253,20	1319,92	1915,65
бо доллари ИМА /в долларах США	131,5	127,9	169,4
Идоракуни ва фаъолияти ёрирасон <i>Административная и вспомогательная деятельность</i>	1624,65	1431,20	1271,20
бо доллари ИМА /в долларах США	170,5	138,7	112,4
Идоракунии давлатӣ ва мудофиа, бехатарии ҳатмии иҷтимоӣ <i>Государственное управление и оборона, обязательное обеспечение</i>	1092,80	1215,33	1298,87
бо доллари ИМА /в долларах США	114,7	117,7	114,9
Маориф – <i>Образование</i>	1058,55	1117,60	1247,46
бо доллари ИМА /в долларах США	111,1	108,3	110,3
Тандурустӣ ва хизматҳои иҷтимоӣ <i>Здравоохранение и социальные услуги</i>	900,00	977,22	1023,12
бо доллари ИМА /в долларах США	94,4	94,7	90,5
Санъат, вақтхушӣ ва истироҳат <i>Искусство, развлечения и отдых</i>	1086,42	1158,55	1259,21
бо доллари ИМА /в долларах США	114,0	112,2	111,3
Дигар фаъолияти хизматрасонӣ <i>Прочая обслуживающая деятельность</i>	3006,66	3314,66	3952,80
бо доллари ИМА /в долларах США	315,5	321,1	349,5

**МУЗДИ МИЁНАИ МЕҲНАТИ НОМИНАЛИИ ҲАРМОҲАИ МАРДҲО ВА ЗАНҲО
АЗ РҶИ ФАЪОЛИЯТИ ИҚТИСОДӢ (АЗ РҶИ ҲИСОБОТҲОИ СОЛОНА, СОМОНӢ)
СРЕДНЕМЕСЯЧНАЯ НОМИНАЛЬНАЯ НАЧИСЛЕННАЯ ЗАРАБОТНАЯ ПЛАТА МУЖЧИН И
ЖЕНЩИН ПО ВИДАМ ЭКОНОМИЧЕСКОЙ ДЕЯТЕЛЬНОСТИ
(ПО ДАННЫМ ГОДОВЫХ ОТЧЁТОВ, СОМОНИ)**

	Музди меҳнат дар моҳи декабр, сомонӣ <i>Заработная плата за де- кабрь, сомони</i>				Ҳаносуби музди меҳнати занҳо нисбат ба музди меҳнати мардҳо, ба ҳисоби фоиз <i>Отношение заработ- ной платы женщин к зара- ботной плате мужчин, в процентах</i>	
	мардҳо		занҳо		2020	2021
	муж- чины	жен- щины	муж- чины	жен- щины		
	2020		2021		2020	2021
Ҳамаи намудҳои фаъолияти иқтисодӣ Всего по видам деятельности	1763,12	1176,28	1908,97	1295,95	66,7	67,9
аз он ҷумла: в том числе:						
Дар баҳши воқеӣ /Реальный сектор	1886,90	1143,51	2101,70	1265,85	60,6	60,2
Кишоварзӣ, шикор ва ҷангалпарарӣ <i>Сельское хозяйство, охота и лесоводство</i>	654,47	546,66	709,20	689,35	83,5	97,2
Саноати истихроҷи маъданҳои кӯҳӣ ва коркардиконҳо /Горнодобывающая про- мышль и разработка карьеров	2708,84	1807,23	3670,51	1570,83	66,7	42,8
Саноати коркард <i>Обрабатывающая промышленность</i>	1950,72	987,07	2015,53	1203,20	50,6	59,7
Дастрасӣ (таъмин)-и кувваи барқ, газ, бугваҳаво /Обеспечение (снабжение) электроэнергией, газом, паром и кондиционированным воздухом	2883,05	2092,92	3594,15	3730,44	72,6	103,8
Таъминоти об тозакунии, таксимот ги- рифтани ашёи дуҷумдаҷа <i>Водоснабжение, очистка, обработка отходов и получение вторичного сырья</i>	1043,08	823,56	1156,43	930,68	79,0	80,5
Соҳтмон /Строительство	2328,73	2391,24	2262,93	1600,13	102,7	70,7
Баҳши хизматрасонӣ / Сектор услуг	1710,27	1179,54	1823,45	1298,88	69,0	71,2
Савдои яқлӯхт ва ҷакана, таъмири автомобилҳо, мототсиклҳо, молҳои маишӣ ва маводҳои истифодаи шахсӣ <i>Оптовая и розничная торговля, ремонт автомобилей, мотоциклов, бытовых товаров и предметов личного пользования</i>	1425,64	1284,91	1631,43	1337,78	90,1	82,0
Меҳмонхонаҳо ва тарабхонаҳо <i>Гостиницы и рестораны</i>	1216,42	855,35	1158,08	1068,27	70,3	92,2
Нақлиёт ва хоҷагии анбор <i>Транспортная деятельность и хранение грузов</i>	1757,14	1626,05	2776,43	2138,89	92,5	77,0
Маълумот ва коммуникатсияҳо <i>Информация и связь</i>	3118,48	2428,31	3873,84	3569,09	77,9	92,1
Миёнаравӣҳои молиявӣ ва фаъолияти сугуртавӣ /Финансовое посредничество и страхование	4414,14	3221,89	4898,39	3912,66	73,0	79,9
Амалиётҳо бо амволҳои гайриманқул <i>Операции с недвижимым имуществом</i>	1598,19	904,22	1595,81	1357,41	56,6	85,1

Фаъолияти касбӣ, илмӣ ва техникаӣ <i>Профессиональная, научная и техническая деятельность</i>	1544,99	1113,96	2246,75	1942,81	72,1	86,5
Идоракуни ва фаъолияти ёрирасон <i>Административная и вспомогательная деятельность</i>	1601,57	1326,48	1404,21	1338,14	82,8	95,3
Идоракунии давлатӣ ва мудофия, бехатарии ҳатмии иҷтимоӣ <i>Государственное управление и оборона, обязательное обеспечение</i>	1385,65	1090,89	1444,07	1162,78	78,7	80,5
Маориф /Образование	1381,19	1114,46	1379,78	1232,59	80,7	89,3
Тандурустӣ ва хизматҳои иҷтимоӣ <i>Здравоохранение и социальные услуги</i>	1328,49	978,10	1213,10	963,05	73,6	79,4
Санъат, вақтхушӣ ва истироҳат <i>Искусство, развлечения и отдых</i>	1367,23	1137,39	1277,34	1308,62	83,2	102,4
Дигар фаъолияти хизматрасонӣ <i>Прочая обслуживающая деятельность</i>	3876,70	3517,60	4898,86	4313,10	90,7	88,0

МУЗДИ МИЁНАИ МЕҲНАТИ НОМИНАЛИИ ҲАРМОҲА, КИ БА КОРМАНДОНИ
КОРХОНАҲО ВА ТАШКИЛОТҲО ДАР САТҲИ МИНТАҚАҲОИ ҶУМҲУРИИ
ТОҶИКИСТОН ПАРДОХТА ШУДААСТ
СРЕДНЕМЕСЯЧНАЯ НОМИНАЛЬНАЯ НАЧИСЛЕННАЯ ЗАРАБОТНАЯ ПЛАТА РАБОТНИКОВ
ПРЕДПРИЯТИЙ И ОРГАНИЗАЦИЙ ПО РЕГИОНАМ
РЕСПУБЛИКИ ТАДЖИКИСТАН

сомонӣ - сомони

	2015	2016	2017	2018	2019	2020	2021
Ҷумҳуриӣ - Республика	878,91	962,16	1144,19	1233,82	1335,52	1393,78	1540,84
доллари ИМА							
долларовСША	142,6	122,8	133,8	134,8	140,1	135,0	136,3
ш. Душанбе - г. Душанбе	1526,64	1619,53	1800,53	1935,30	2040,49	2080,81	2282,97
доллари ИМА							
долларовСША	247,8	206,7	210,6	211,5	214,11	218,34	201,87
ВМКБ - ГБАО	701,53	796,24	917,03	1034,72	1200,35	1347,36	1459,28
доллари ИМА							
долларовСША	113,8	101,61	107,03	113,1	126,0	141,4	129,0
Вилояти Суғд							
Согдийская область	696,80	774,23	1012,97	1072,28	1182,69	1236,26	1418,81
доллари ИМА							
долларовСША	113,0	98,80	118,5	117,2	124,1	129,7	125,5
Вилояти Хатлон							
Хатлонская область	645,05	714,13	843,39	913,30	998,54	1053,78	1143,19
доллари ИМА							
долларовСША	104,6	91,13	98,6	99,8	104,8	110,6	101,1
НТҚ - РРП	832,24	901,81	968,57	1038,24	1120,09	1192,85	1274,72
доллари ИМА							
долларовСША	135,00	115,09	113,3	113,5	117,5	125,2	112,7

ТАКСИМОТИ ШУМОРАИ КОРМАНДОНИ КОРХОНАҲО ВА ТАШКИЛОТҲО АЗ РӯИ АНДОЗАИ МУЗДИ МЕХНАТИ ПАРДОХТШУДА ДАР СОҲАҲОИ ИҚТИСОДИЁТ

дар моҳи декабри соли 2021

РАСПРЕДЕЛЕНИЕ ЧИСЛЕННОСТИ РАБОТНИКОВ ПРЕДПРИЯТИЙ И ОРГАНИЗАЦИЙ ПО РАЗМЕРАМ НАЧИСЛЕННОЙ ЗАРАБОТНОЙ ПЛАТЫ ПО ОТРАСЛЯМ ЭКОНОМИКИ

за декабрь 2021 года

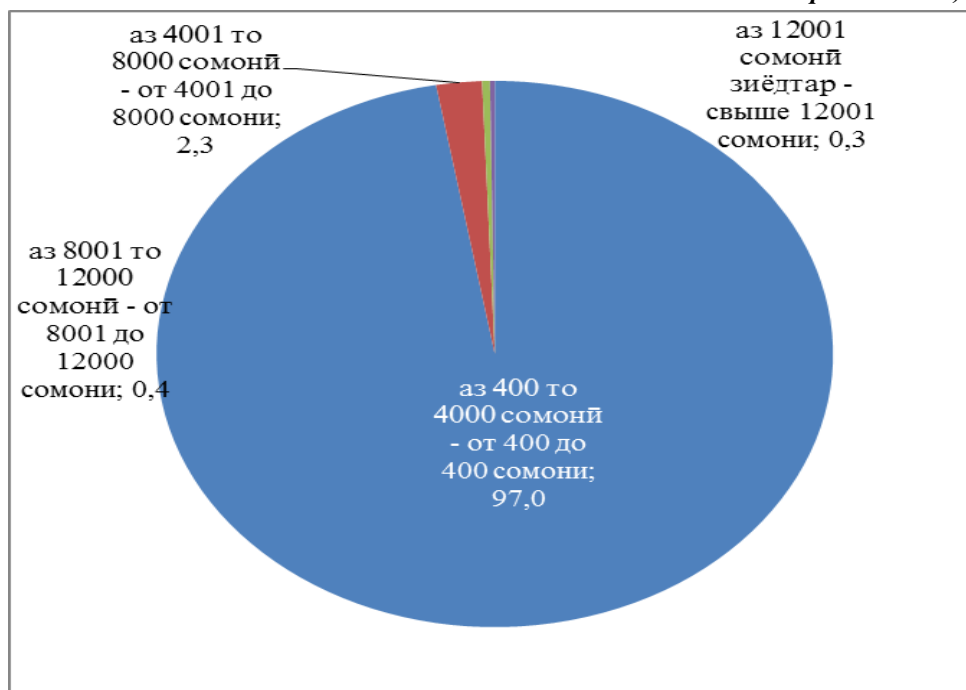
ба ҳисоби фоиз аз рӯи кори пурраи якмоҳа
в процентах от проработавших полностью месяц

Намудҳои фаъолият Виды деятельности	Кормандоне, ки моҳи пурра кор карда- анд Работники, проработав- шие полно- стью месяц	аз он ҷумла кормандоне, ки музди корашон пар- дохта шудааст, ба андозаи: в том числе работники, которым начислена зара- ботная плата в размере:			
		аз 1250 сомонӣ камтар ниже 1250 сомони	аз 1250 то 3750 со- монӣ от 1250 до 3750 со- мони	аз 3750 то 6250 со- монӣ от 3750 до 6250 со- мони	аз 6250 сомонӣ баланд тар всёише 6250 со- мони
Ҳамагӣ дар иқтисодиёт машғул Всего занято в экономике	100	64,3	23,5	8,2	4,0
аз он ҷумла: в том числе:					
Дар баҳши воқеӣ В реалном сек- торе	100	58,7	21,6	13,7	6,0
Кишоварзӣ, шикор ва ҷангалпар- варӣ Сельское хозяйство, охота и лесо- водство	100	93,7	5,0	0,8	0,4
Саноати истихроҷи маъданҳои кӯҳӣ ва коркарди конҳо Горнодобывающая промышленность и ыработка карьеров	100	31,2	27,3	28,2	13,3
Саноати коркард /Обрабатывающая промышленность	100	57,4	22,3	14,0	6,3
Дастрасӣ (таъмин)-и куваибарк, газ, бугвато зақуниихаво / Обес- ечение (снабжение) электроэнерги- ей, газом, паром и кондиционнирован- ным воздухом	100	25,5	32,0	32,4	10,1
Таъминоти обтозақунӣ, таксимот- гирифтани ашёидуюмдараҷа /Водоснабжение, очистка, обра- ботка отходов и получение вто- ричного сырья	100	87,9	9,8	2,0	0,3
Соҳтмон - Строительство	100	41,8	34,9	14,9	8,3
Баҳши хизматрасонӣ - В секторе услуг	100	65,7	24,0	6,7	3,5
Савдои яқлухт ва ҷакана, таъмири автомобилҳо, мототсиклҳо, молҳои маишӣ ва маводҳои истифодаи шахсӣ Оптовая и розничная торговля, ремонт автомобилей, мотоциклов, бытовых товаров и предметов личного пользования	100	71,7	16,6	5,8	5,9

БОЗОРИ МЕҲНАТ - РЫНОК ТРУДА

Намудҳои фаъолият <i>Виды деятельности</i>	Кормандоне, ки моҳи пур- ра кор карда- анд	аз он шумра кормандоне, ки музди корашон пар- дохта шудааст, ба андозаи: <i>в том числе работники, которым начислена зара- ботная плата в размере:</i>			
		аз 1250 сомони камтар	аз 1250 то 3750 со- монӣ	аз 3750 то 6250 со- монӣ	аз 6250 сомони баланд тар всёише 6250 со- мони
Мехмонхонаҳо ва тарабхонаҳо/ <i>Гостиницы и рестораны</i>	100	82,3	13,8	3,0	0,8
Нақлиёт ва хочагии анбор <i>Транспортная деятельность и хранение грузов</i>	100	55,3	29,8	8,6	6,3
Маълумот ва коммуникатсияҳо / <i>Информация и связь</i>	100	40,3	20,5	18,5	20,7
Миёнаравихои молиявӣ ва фаъолияти сугуртавӣ - <i>Финансовое посредничество и страхование</i>	100	18,6	26,7	28,3	26,4
Амалиётҳо бо амволи ғайри- манқул/ <i>Операции с недвижимым имуществом</i>	100	66,9	22,7	7,4	3,0
Фаъолияти касбӣ, илмӣ ва тех- никӣ <i>Профессиональная, научная и тех- ническая деятельность</i>	100	61,9	20,2	11,9	6,0
Идоракунии ва фаъолияти ёрирас- он <i>Административная и вспомога- тельная деятельность</i>	100	68,7	20,9	7,3	3,1
Идоракунии давлатӣ ва мудофия, таъминоти ҳатмии иҷтимоӣ / <i>Госу- дарственное управление и оборо- на, обязательное социальное обес- печение</i>	100	68,1	23,5	6,0	2,3
Маориф - <i>Образование</i>	100	65,9	27,1	5,6	1,3
Тандурустӣ ва хизматҳои иҷтимоӣ <i>Здравоохранение и социальные услуги</i>	100	75,1	20,2	3,9	0,8
Санъат, вақтхушӣ ва исти- роҳат/ <i>Искусство, развлечения и отдых</i>	100	67,3	20,8	6,9	5,0
Дигар фаъолияти хизматрасонӣ <i>Прочая обслуживающая деятель- ность</i>	100	52,3	15,4	11,2	21,1
Фаъолияти ташкилотҳои экстер- риториалӣ <i>Деятельность экстерриториаль- ных организаций</i>	100	3,9	1,0	22,3	72,8

**ТАКСИМОТИ ШУМОРАИ КОРМАНДОНИ КОРХОНАҲО ВА ТАШКИЛОТҲО АЗ РӯИ
АНДОЗАИ МУЗДИ МЕҲНАТИ ПАРДОХТАШУДА дар моҳи декабри соли 2021, бо фоиз
РАСПРЕДЕЛЕНИЕ ЧИСЛЕННОСТИ РАБОТНИКОВ ПРЕДПРИЯТИЙ И ОРГАНИЗАЦИЙ
ПО РАЗМЕРАМ НАЧИСЛЕННОЙ ЗАРАБОТНОЙ ПЛАТЫ за декабрь 2021 года, %**



**ТАКСИМОТИ ШУМОРАИ КОРМАНДОНИ КОРХОНАҲО ВА ТАШКИЛОТҲО АЗ РӯИ
АНДОЗАИ МУЗДИ МЕҲНАТИ ПАРДОХТШУДА ДАР САТҲИ МИНТАҚАҲОИ ҶУМҲУРИИ
ТОҶИКИСТОН дар моҳи декабри соли 2021**

**РАСПРЕДЕЛЕНИЕ ЧИСЛЕННОСТИ РАБОТНИКОВ ПРЕДПРИЯТИЙ И ОРГАНИЗАЦИЙ
ПО РАЗМЕРАМ НАЧИСЛЕННОЙ ЗАРАБОТНОЙ ПЛАТЫ ПО РЕГИОНАМ
РЕСПУБЛИКИ ТАДЖИКИСТАН за декабрь 2021 года**

ба ҳисоби фоиз аз рӯи кори пурраи якмоҳа
в процентах от проработавших полностью месяц

	Кормандоне, ки моҳи пурра кор кардаанд	аз он ҷумла кормандоне, ки музди қорашон пардохта шудааст, ба андозаи: в том числе работники, которым начислена заработная плата в размере:			
		Работники, проработав- шие полно- стью месяц	аз 1250 сомони камтар ниже 1250 сомони	аз 1250 то 3750 сомони от 1250 до 3750 сомони	аз 3750 то 6250 сомони от 3750 до 6250 сомони
Ҷумҳури - Республика	100	64,3	23,5	8,2	4,0
ш. Душанбе - г. Душанбе	100	50,4	28,4	13,2	8,0
ВМКБ - ГБАО	100	73,1	20,9	3,8	2,1
Вилояти Суғд Согдийская область	100	67,5	20,5	7,9	4,1
Вилояти Хатлон Хатлонская область	100	71,5	22,1	4,9	1,5
НТҶ – РРП	100	66,5	23,5	7,5	2,5

МУЗДИ МЕҲНАТИ МИЁНАИ ҲАРМОҲАИ КОРМАНДОНИ ИСТЕҲСОЛОТИ САНОАТӢ ДАР
САТҲИ МИНТАҚАҲОИ ҶУМҲУРИИ ТОҶИКИСТОН

СРЕДНЕМЕСЯЧНАЯ ЗАРАБОТНАЯ ПЛАТА ПРОМЫШЛЕННО – ПРОИЗВОДСТВЕННОГО ПЕР-
СОНАЛА ПО РЕГИОНАМ РЕСПУБЛИКИ ТАДЖИКИСТАН

	сомонӣ - сомони						
	2015	2016	2017	2018	2019	2020	2021
Ҷумҳурии Тоҷикистон <i>Республика Таджикистан</i>	1187,74	1325,45	1513,73	1654,73	1698,21	1808,52	2114,61
ВМКБ - ГБАО	1098,23	1619,30	1676,74	2096,44	1974,65	2269,21	2326,12
Вилояти Хатлон <i>Хатлонская область</i>	1268,88	1309,99	1431,89	1712,08	1666,38	1730,98	1858,49
Вилояти Суғд <i>Согдийская область</i>	1275,26	1509,96	1714,13	1869,29	1945,10	1971,89	2441,67
ш. Душанбе - г. Душанбе	1115,25	1154,20	1401,49	1403,38	1438,35	1548,17	1710,66
НТҶ - РРП	1013,02	1133,87	1309,68	1406,47	1518,98	1851,21	2298,39

МУЗДИ МЕҲНАТИ МИЁНАИ НОМИНАЛИИ ҲАРМОҲАИ КОРМАНДОНИ ҶУМҲУРИИ-
ТОҶИКИСТОН, КИ ДАР МОҲИ ДЕКАБР ПУРРА КОР КАРДААНД
СРЕДНЕМЕСЯЧНАЯ НОМИНАЛЬНАЯ НАЧИСЛЕННАЯ ЗАРАБОТНАЯ ПЛАТА РАБОТНИКОВ ПО
РЕСПУБЛИКИ ТАДЖИКИСТАН ПРОРАБОТАВШИХ
ПОЛНОСТЬЮ ДЕКАБРЬ МЕСЯЦ

	сомонӣ - сомони						
	2015	2016	2017	2018	2019	2020	2021
Ҷумҳурии Тоҷикистон <i>Республика Таджикистан</i>	970,44	1120,62	1187,45	1404,44	1360,19	1496,43	1625,28
аз ҷумла: втомчисле:							
<i>мардҳо - мужичины</i>	1179,47	1346,48	1446,39	1711,14	1623,44	1763,12	1908,97
<i>занҳо - женщины</i>	720,48	861,42	866,59	1020,38	1039,79	1176,28	1295,95

**МУЗДИ МИЁНАИ МЕҲНАТИ ҲАРМОҶАИ НОМИНАЛИИ ПАРДОХТШУДАИ
КОРМАНДОНИ ҚОРХОНАҶО ВА ТАШКИЛОТҶО АЗ РӯИ НАМУДҶОИ
ҶАЪОЛИЯТИ ИҚТИСОДИИ Ш.ДУШАНБЕ
СРЕДНЕМЕСЯЧНАЯ НОМИНАЛЬНАЯ НАЧИСЛЕННАЯ ЗАРАБОТНАЯ ПЛАТА
РАБОТНИКОВ ПРЕДПРИЯТИЙ И ОРГАНИЗАЦИЙ ПО ВИДАМ
ЭКОНОМИЧЕСКОЙ ДЕЯТЕЛЬНОСТИ Г.ДУШАНБЕ**

	СОМОНҶ - сомони				
	2014	2015	2016	2017	2018
Ҳамаи намудҳои ҷаъолияти иқтисодӣ					
<i>Всего по видам деятельности</i>	1402,68	1526,64	1619,53	1800,53	1935,30
Кишоварзӣ, шикор ва чангалпарварӣ					
<i>Сельское хозяйство, охота и лесоводство</i>	761,63	711,46	688,29	754,03	851,67
Моҳипарварӣ – <i>Рыбоводство</i>	600,00	578,57	702,78	649,58	1268,98
Саноати истихроҷи маъданҳои кӯҳӣ ва коркарди конҳо					
<i>Горнодобывающая промышленность и разработка карьеров</i>	2553,98	3370,16	3275,55	2109,10	1872,98
Саноати коркард					
<i>Обрабатывающая промышленность</i>	698,51	743,58	845,31	1187,58	1204,39
Нерӯи барқ, газ ва таъминоти об					
<i>Электроэнергия, газ и водоснабжение</i>	1382,03	1258,76	1347,54	1786,84	1678,02
Соҳтмон – <i>Строительство</i>	2189,76	2208,82	2444,95	2603,32	2968,24
Савдои яқлухт ва чакана, таъмири автомобилҳо, мотосиклҳо, молҳои маишӣ ва маводҳои истифодаи шахсӣ					
<i>Оптовая и розничная торговля, ремонт автомобилей, мотоциклов, бытовых товаров и предметов личного пользования</i>	1074,69	1146,44	1394,72	1431,23	1559,88
Меҳмонхонаҳо ва тарабхонаҳо					
<i>Гостиницы и рестораны</i>	1059,64	1125,09	1388,53	1242,59	1265,56
Нақлиёт, хоҷагии анбор ва алоқа					
<i>Транспорт, складское хозяйство и связь</i>	2460,41	2613,87	2999,41	2750,39	2919,84
Ҷаъолияти молиявӣ - <i>Финансовое посредничество</i>	2997,23	3386,80	3359,67	4286,08	4719,54
Амалиётҳо бо амволи ғайриманкул, иҷора ва ҷаъолияти тичоратӣ					
<i>Операции с недвижимым имуществом, аренда и коммерческая деятельность</i>	1314,38	1594,75	1683,69	1827,27	1903,92
Мақомоти давлатӣ ва мудофия; суғуртаи ҳатмии иҷтимоӣ					
<i>Государственное управление и оборона, обязательное социальное страхование</i>	1192,32	1234,51	1273,03	1440,46	1520,37
Маориф - <i>Образование</i>	1024,24	1148,00	1241,01	1492,53	1578,94
Тандурустӣ ва хизматҳои иҷтимоӣ					
<i>Здравоохранение и социальные услуги</i>	808,41	848,14	918,34	905,23	961,60
Дигар хизматҳои коммуналӣ, иҷтимоӣ ва шахсӣ					
<i>Прочие коммунальные, социальные и персональные услуги</i>	1300,43	1483,32	1532,70	1869,98	2023,88

**МУЗДИ МИЁНАИ МЕҲНАТИ ҲАРМОҲАИ НОМИНАЛИИ ПАРДОХТШУДАИ
КОРМАНДОНИ ҚОРҲОНАҲО ВА ТАШКИЛОТҲО АЗ РҶИ НАМУДҲОИ
ФАЪОЛИЯТИ ИҚТИСОДИИ Ш. ДУШАНБЕ ТУНФИ-2
СРЕДНЕМЕСЯЧНАЯ НОМИНАЛЬНАЯ НАЧИСЛЕННАЯ ЗАРАБОТНАЯ ПЛАТА
РАБОТНИКОВ ПРЕДПРИЯТИЙ И ОРГАНИЗАЦИЙ ПО ВИДАМ
ЭКОНОМИЧЕСКОЙ ДЕЯТЕЛЬНОСТИ Г. ДУШАНБЕ ОКЭД-2**

СОМОНӢ - сомони

	2019	2020	2021
Ҳамагӣ дар иқтисодиёт машғул /Всего занято в экономике	2040,49	2080,81	2282,97
Кишоварзӣ, шикор ва ҷангалпарварӣ <i>Сельское хозяйство, охота и лесоводство</i>	820,63	944,35	1011,57
Саноати истихроҷи маъданҳои кӯҳӣ ва коркарди конҳо <i>Горнодобывающая промышленность и разработка карьеров</i>	2126,23	2209,87	2266,13
Саноати коркард / <i>Обрабатывающая промышленность</i>	1266,23	1295,55	1423,89
Дастрасӣ (таъмин)-и қуваи барқ, газ, буг ва тозакунии ҳаво / <i>Обеспечение (снабжение) электроэнергией, газом, паром и кондиционированным воздухом</i>	2012,68	2307,01	2492,67
Таъминоти обтозакунии, таксимоти гирифтани ашёи дуумдараҷа / <i>Водоснабжение, очистка, обработка отходов и получение вторичного сырья</i>	1065,73	1110,21	1250,68
Соҳтмон - <i>Строительство</i>	3063,44	2936,21	3046,99
Савдои яқлухт ва ҷақана, таъмири автомобилҳо, мототсиклҳо, молҳои маишӣ ва маводҳои истифодаи шахсӣ <i>Оптовая и розничная торговля, ремонт автомобилей, мотоциклов, бытовых товаров и предметов личного пользования</i>	1676,03	1693,03	1811,14
Меҳмонхонаҳо ва тарабхонаҳо / <i>Гостиницы и рестораны</i>	1526,90	1391,98	1335,78
Нақлиёт ва ҳоҷагии анбор / <i>Транспортная деятельность и хранение грузов</i>	2336,52	1769,97	2257,63
Маълумот ва коммуникатсияҳо / <i>Информация и связь</i>	3352,43	3442,12	4029,74
Миёнаравӣҳои молиявӣ ва фаъолияти сугуртавӣ <i>Финансовое посредничество и страхование</i>	4475,06	4763,19	5694,86
Амалиётҳо бо амволи гайриманкул / <i>Операции с недвижимым имуществом</i>	1800,85	1720,47	1949,57
Фаъолияти касбӣ, илмӣ ва техникӣ <i>Профессиональная, научная и техническая деятельность</i>	1492,00	1532,03	2379,67
Идоракунии ва фаъолияти ёрирасон <i>Административная и вспомогательная деятельность</i>	2461,31	1820,21	1562,92
Идоракунии давлатӣ ва мудоғиба, таъминоти ҳатмии иҷтимоӣ <i>Государственное управление и оборона, обязательное социальное обеспечение</i>	1472,73	1575,12	1790,44
Маориф - <i>Образование</i>	1761,27	1819,98	2005,48
Тандурустӣ ва хизматҳои иҷтимоӣ / <i>Здравоохранение и социальные услуги</i>	1050,05	1192,86	1254,52
Санъат, вақтхушӣ ва истироҳат / <i>Искусство, развлечения и отдых</i>	1264,09	1353,98	1467,62
Дигар фаъолияти хизматрасонӣ / <i>Прочая обслуживающая деятельность</i>	5095,59	5757,23	6977,45

**МУЗДИ МИЁНАИ МЕҲНАТИ ҲАРМОҲАИ НОМИНАЛИИ ПАРДОХТШУДАИ КОРМАНДОНИ
КОРХОНАҲО ВА ТАШКИЛОТҲО АЗ РӯИ НАМУДҲОИ ФАЪОЛИЯТИ ИҚТИСОДИИ ВМКБ
СРЕДНЕМЕСЯЧНАЯ НОМИНАЛЬНАЯ НАЧИСЛЕННАЯ ЗАРАБОТНАЯ ПЛАТА РАБОТНИКОВ
ПРЕДПРИЯТИЙ И ОРГАНИЗАЦИЙ ПО ВИДАМ
ЭКОНОМИЧЕСКОЙ ДЕЯТЕЛЬНОСТИ ГБАО**

	СОМОНҲИ - сомони					
	2013	2014	2015	2016	2017	2018
Ҳамаи намулҳои фаъолияти иқтисодӣ						
<i>Всего по видам деятельности</i>	587,15	672,04	701,53	796,24	917,03	1034,72
Кишоварзӣ, шикор ва чангалпарварӣ						
<i>Сельское хозяйство, охота и лесоводство</i>	387,33	497,21	509,25	530,89	611,66	528,29
Моҳипарварӣ – <i>Рыбоводство</i>	-	-	-	-	-	-
Саноати истихроҷи маъданҳои кӯҳӣ ва коркарди конҳо						
<i>Горнодобывающая промышленность и разработка карьеров</i>	-	-	-	-	-	1177,40
Саноати коркард						
<i>Обработывающая промышленность</i>	717,00	701,06	688,87	639,39	782,68	612,13
Нерӯи барқ, газ ва таъминоти об						
<i>Электроэнергия, газ и водоснабжение</i>	1217,31	974,37	1363,94	2371,24	2370,12	2995,28
Соҳтмон – <i>Строительство</i>	499,82	687,43	808,70	1387,58	1406,23	992,95
Савдои яқлұт ва чакана, таъмири автомобилҳо, мотосиклҳо, молҳои маишӣ ва маводҳои истифодаи шахсӣ						
<i>Оптовая и розничная торговля, ремонт автомобилей, мотоциклов, бытовых товаров и предметов личного пользования</i>	239,30	364,29	415,41	499,92	462,87	494,43
Меҳмонхонаҳо ва тарабхонаҳо						
<i>Гостиницы и рестораны</i>	-	-	-	-	-	431,98
Нақлиёт, хочагии анбор ва алоқа						
<i>Транспорт, складское хозяйство и связь</i>	463,32	567,48	552,61	587,81	629,32	749,97
Фаъолияти молиявӣ - <i>Финансовое посредничество</i>	1371,27	1399,63	1498,30	1411,60	1858,09	2101,61
Амалиётҳо бо амволи ғайриманқул, иҷорава фаъолияти тичоратӣ						
<i>Операции с недвижимым имуществом, аренда и коммерческая деятельность</i>	652,61	673,00	915,99	1063,95	1630,73	908,29
Мақомоти давлатӣ ва мудофия; суғуртаи ҳатми-иҷтимоӣ						
<i>Государственное управление и оборона, обязательное социальное страхование</i>	771,12	806,92	796,84	872,45	987,25	933,35
Маориф - <i>Образование</i>	440,42	524,14	529,90	568,21	656,64	829,62
Тандурустӣ ва хизматҳои иҷтимоӣ						
<i>Здравоохранение и социальные услуги</i>	563,02	665,98	680,50	752,00	851,89	1008,46
Дигар хизматҳои коммуналӣ, иҷтимоӣ ва шахсӣ						
<i>Прочие коммунальные, социальные и персональные услуги</i>	560,96	651,21	634,81	673,39	721,36	1681,75

МУЗДИ МИЁНАИ МЕҲНАТИ ҲАРМОҲАИ НОМИНАЛИИ ПАРДОХТШУДАИ
 КОРМАНДОНИ ҚОРҲОНАҲО ВА ТАШКИЛОТҲО АЗ РҶИ НАМУДҲОИ
 ФАЪОЛИЯТИ ИҚТИСОДИИ ВМКБ ТУНФИ-2
 СРЕДНЕМЕСЯЧНАЯ НОМИНАЛЬНАЯ НАЧИСЛЕННАЯ ЗАРАБОТНАЯ ПЛАТА
 РАБОТНИКОВ ПРЕДПРИЯТИЙ И ОРГАНИЗАЦИЙ ПО ВИДАМ
 ЭКОНОМИЧЕСКОЙ ДЕЯТЕЛЬНОСТИ ГБАО ОКЭД-2

	СОМОНӢ - СОМОНИ		
	2019	2020	2021
Ҳамагӣ дар иқтисодиёт машғул /Всего занято в экономике	1200,35	1347,36	1459,28
Кишоварзӣ, шикор ва ҷангалпарварӣ Сельское хозяйство, охота и лесоводство	658,47	774,82	966,43
Саноати истихроҷи маъданҳои кӯҳӣ ва коркарди конҳо Горнодобывающая промышленность и разработка карьеров	2425,56	3326,71	3836,23
Саноати коркард /Обработывающая промышленность	696,55	722,05	765,64
Дастрасӣ (таъмин)-и қуваи барқ, газ, бӯғ ва тозакунии ҳаво /Обеспечение (снабжение) электроэнергией, газом, паром и кондиционированным воздухом	2829,90	3336,36	3288,95
Таъминоти обтозақунӣ, тақсимот гирифтани ашёи дуюмдараҷа /Водоснабжение, очистка, обработка отходов и получение вторичного сырья	829,73	804,20	872,24
Соҳтмон - Строительство	1112,84	1180,62	1338,53
Савдои яқлухт ва ҷақана, таъмири автомобилҳо, мототсиклҳо, молҳои маишӣ ва маводҳои истифодаи шахсӣ Оптовая и розничная торговля, ремонт автомобилей, мотоциклов, бытовых товаров и предметов личного пользования	532,77	561,77	660,84
Меҳмонхонаҳо ва тарабхонаҳо/ Гостиницы и рестораны	834,18	721,42	775,20
Нақлиёт ва ҳоҷагии анбор/Транспортная деятельность и хранение грузов	799,65	855,01	1188,27
Маълумот ва коммуникатсияҳо/ Информация и связь	1003,05	1054,91	1174,12
Миёнаравихои молиявӣ ва фаъолияти сугуртавӣ Финансовое посредничество и страхование	2465,14	2788,91	3585,36
Амалиётҳо бо амволи ғайриманқул/ Операции с недвижимым имуществом	1216,15	1069,18	1148,69
Фаъолияти касбӣ, илмӣ ва техникӣ Профессиональная, научная и техническая деятельность	863,73	912,73	1124,80
Идорақунӣ ва фаъолияти ёрирасон Административная и вспомогательная деятельность	926,39	1067,25	1738,90
Идорақунии давлатӣ ва мудофия, таъминоти ҳатмии иҷтимоӣ Государственное управление и оборона, обязательное социальное обеспечение	1095,12	1210,56	1276,08
Маориф - Образование	983,29	1074,93	1171,12
Тандрустӣ ва хизматҳои иҷтимоӣ/ Здоровоохранение и социальные услуги	1162,48	1290,09	1392,62
Санъат, вақтушӣ ва истироҳат/Искусство, развлечения и отдых	1112,78	1197,33	1122,30
Дигар фаъолияти хизматрасонӣ/Прочая обслуживающая деятельность	3049,49	3969,77	4757,27

**МУЗДИ МИЁНАИ МЕҲНАТИ ҲАРМОҲАИ НОМИНАЛИИ ПАРДОХТШУДАИ КОРМАНДОНИ
КОРХОНАҲО ВА ТАШКИЛОТҲО АЗ РӯИ НАМУДҲОИ ФАЪОЛИЯТИ ИҚТИСОДИИ ВИЛОЯТИ
ХАТЛОН
СРЕДНЕМЕСЯЧНАЯ НОМИНАЛЬНАЯ НАЧИСЛЕННАЯ ЗАРАБОТНАЯ ПЛАТА РАБОТНИКОВ
ПРЕДПРИЯТИЙ И ОРГАНИЗАЦИЙ ПО ВИДАМ
ЭКОНОМИЧЕСКОЙ ДЕЯТЕЛЬНОСТИ ХАТЛОНСКОЙ ОБЛАСТИ**

	СОМОНӢ - сомони					
	2013	2014	2015	2016	2017	2018
Ҳамаи намудҳои фаъолияти иқтисодӣ						
<i>Всего по видам деятельности</i>	503,93	615,23	645,05	714,13	843,39	913,30
Кишоварзӣ, шикор ва чангалпарварӣ						
<i>Сельское хозяйство, охота и лесоводство</i>	186,64	235,58	292,99	296,64	382,53	435,91
Мохипарварӣ – <i>Рыбоводство</i>	236,02	291,91	450,04	390,86	496,94	193,41
Саноати истихроҷи маъданҳои кӯҳӣ ва коркарди конҳо						
<i>Горнодобывающая промышленность и разработка карьеров</i>	941,31	1187,76	1696,37	1558,78	1638,24	2050,12
Саноати коркард						
<i>Обработывающая промышленность</i>	497,52	527,96	765,62	697,31	1112,13	1465,51
Нерӯи барқ, газ ва таъминоти об						
<i>Электроэнергия, газ и водоснабжение</i>	1522,44	1581,37	1584,72	1584,81	1796,10	1978,32
Соҳтмон – <i>Строительство</i>	820,76	974,22	1274,16	1424,59	1107,49	1287,49
Савдои яқлухт ва чакана, таъмири автомобилҳо, мотосиклҳо, молҳои маишӣ ва маводҳои истифодаи шахсӣ						
<i>Оптовая и розничная торговля, ремонт автомобилей, мотоциклов, бытовых товаров и предметов личного пользования</i>	482,80	540,72	560,93	624,82	661,70	789,98
Меҳмонхонаҳо ва тарабхонаҳо						
<i>Гостиницы и рестораны</i>	388,46	349,50	339,68	441,90	448,75	481,52
Нақлиёт, хочагии анбор ва алоқа						
<i>Транспорт, складское хозяйство и связь</i>	684,00	710,41	737,61	771,84	762,40	769,94
Фаъолияти молиявӣ - <i>Финансовое посредничество</i>	1365,11	1493,54	1539,51	1521,28	2074,85	2262,40
Амалиётҳо бо амволи ғайриманкул, ичорава фаъолияти тичоратӣ						
<i>Операции с недвижимым имуществом, аренда и коммерческая деятельность</i>	502,62	1283,35	1358,82	830,58	857,33	983,69
Мақомоти давлатӣ ва мудофия; суғуртаи ҳатмии иҷтимоӣ						
<i>Государственное управление и оборона, обязательное социальное страхование</i>	711,16	741,61	734,83	859,45	800,85	869,89
Маориф - <i>Образование</i>	559,33	676,39	657,37	733,03	811,12	832,93
Тандурустӣ ва хизматҳои иҷтимоӣ						
<i>Здравоохранение и социальные услуги</i>	575,84	641,34	625,89	682,35	757,34	783,47
Дигар хизматҳои коммуналӣ, иҷтимоӣ ва шахсӣ						
<i>Прочие коммунальные, социальные и персональные услуги</i>	540,19	648,09	641,02	776,56	977,08	1032,84

**МУЗДИ МИЁНАИ МЕҲНАТИ ҲАРМОҲАИ НОМИНАЛИИ ПАРДОХТШУДАИ
КОРМАНДОНИ ҚОРҲОНАҲО ВА ТАШКИЛОТҲО АЗ РҶИ НАМУДҲОИ
ФАЪОЛИЯТИ ИҚТИСОДИИ ВИЛОЯТИ ХАТЛОН ТУНФИ-2
СРЕДНЕМЕСЯЧНАЯ НОМИНАЛЬНАЯ НАЧИСЛЕННАЯ ЗАРАБОТНАЯ ПЛАТА
РАБОТНИКОВ ПРЕДПРИЯТИЙ И ОРГАНИЗАЦИЙ ПО ВИДАМ
ЭКОНОМИЧЕСКОЙ ДЕЯТЕЛЬНОСТИ ХАТЛОНСКОЙ ОБЛАСТИ ОКЭД-2**

	СОМОНҶ - СОМОНИ		
	2019	2020	2021
Ҳамагӣ дар иқтисодиёт машғул /Всего занято в экономике	998,54	1053,78	1143,19
Кишоварзӣ, шикор ва чангалпарварӣ <i>Сельское хозяйство, охота и лесоводство</i>	493,20	515,38	545,59
Саноати истихроҷи маъданҳои кӯҳӣ ва коркарди конҳо <i>Горнодобывающая промышленность и разработка карьеров</i>	1930,25	2022,45	2105,23
Саноати коркард /Обрабатывающая промышленность	1520,82	1491,51	1574,80
Дастрасӣ (таъмин)-и қуваи барқ, газ, буғ ва тозаку- нии ҳаво /Обеспечение (снабжение) электроэнергией, газом, паром и кондиционированным воздухом	2378,79	2597,97	3126,05
Таъминоти обтозақунӣ, таксимот гирифтани ашёи думӯдараҷа /Водоснабжение, очистка, обработка от- ходов и получение вторичного сырья	767,76	809,60	862,01
Соҳтмон - <i>Строительство</i>	1469,94	1577,10	1735,46
Савдои яқлухт ва чакана, таъмири автомобилҳо, мототсиклҳо, молҳои маишӣ ва маводҳои истифодаи шахсӣ <i>Оптовая и розничная торговля, ремонт автомобилей, мотоциклов, бытовых товаров и предметов личного пользования</i>	859,14	811,52	901,44
Меҳмонхонаҳо ва тарабхонаҳо / <i>Гостиницы и рестораны</i>	529,12	539,04	638,12
Нақлиёт ва хочагии анбор / <i>Транспортная деятельность и хранение грузов</i>	893,45	873,75	1072,24
Маълумот ва коммуникатсияҳо / <i>Информация и связь</i>	815,67	980,84	1039,59
Миёнаравихои молиявӣ ва фаъолияти суғуртавӣ <i>Финансовое посредничество и страхование</i>	2298,23	2407,95	2890,57
Амалиётҳо бо амволи ғайриманкул / <i>Операции с недвижимым имуществом</i>	1188,37	1152,80	1140,52
Фаъолияти касбӣ, илмӣ ва техникаӣ <i>Профессиональная, научная и техническая деятельность</i>	981,33	965,12	1075,80
Идорақунӣ ва фаъолияти ёрирасон <i>Административная и вспомогательная деятельность</i>	925,16	984,32	883,62
Идорақунии давлатӣ ва мудофия, таъминоти ҳатмии ичтимоӣ <i>Государственное управление и оборона, обязательное социальное обеспечение</i>	890,17	1049,59	1057,21
Маориф - <i>Образование</i>	940,34	995,85	1107,40
Тандурустӣ ва хизматҳои иҷтимоӣ / <i>Здравоохранение и социальные услуги</i>	830,46	883,66	920,06
Санъат, вақтхушӣ ва истироҳат / <i>Искусство, развлече- ния и отдых</i>	806,35	881,18	1058,52
Дигар фаъолияти хизматрасонӣ / <i>Прочая обслуживаю- щая деятельность</i>	1730,73	1436,28	1637,81

**МУЗДИ МИЁНАИ МЕҶНАТИ ҲАРМОҶАИ НОМИНАЛИИ ПАРДОХТШУДАИ
КОРМАНДОНИ КОРХОНАҶО ВА ТАШКИЛОТҶО АЗ РӯИ НАМУДҶОИ ҶАЪОЛИЯТИ
ИҚТИСОДИИ ВИЛОЯТИ СУҶД
СРЕДНЕМЕСЯЧНАЯ НОМИНАЛЬНАЯ НАЧИСЛЕННАЯ ЗАРАБОТНАЯ ПЛАТА РАБОТНИКОВ
ПРЕДПРИЯТИЙ И ОРГАНИЗАЦИЙ ПО ВИДАМ
ЭКОНОМИЧЕСКОЙ ДЕЯТЕЛЬНОСТИ ПО СОГДИЙСКОЙ ОБЛАСТИ**

	СОМОНӢ - сомони					
	2013	2014	2015	2016	2017	2018
Ҳамаи намулҳои ҷаъолияти иқтисодӣ						
<i>Всего по видам деятельности</i>	552,82	645,72	696,80	774,23	1012,87	1072,28
Кишоварзӣ, шикор ва чангалпарварӣ <i>Сельское хозяйство, охота и лесоводство</i>	225,40	244,59	242,17	274,94	531,85	544,43
Моҳипарварӣ – <i>Рыбоводство</i>	443,85	540,87	573,05	1495,45	639,83	578,31
Саноати истихроҷи маъданҳои кӯҳӣ ва коркарди конҳо <i>Горнодобывающая промышленность и разработка карьеров</i>	1536,94	1628,34	1879,41	2169,78	2477,12	2649,26
Саноати коркард <i>Обрабатывающая промышленность</i>	624,56	890,60	1127,81	1381,39	1527,85	1640,86
Нерӯи барқ, газ ва таъминоти об <i>Электроэнергия, газ и водоснабжение</i>	931,17	981,44	1034,19	1041,93	1204,64	1282,76
Соҳтмон – <i>Строительство</i>	1347,85	1859,00	1899,03	1766,79	1442,22	1570,43
Савдои яқлуҳт ва чакана, таъмири автомобилҳо, мотосиклҳо, молҳои маишӣ ва маводҳои истифодаи шахсӣ <i>Оптовая и розничная торговля, ремонт автомо- билей, мотоциклов, бытовых товаров и предметов личного пользования</i>	490,11	658,17	700,89	677,54	805,19	848,49
Меҳмонхонаҳо ва тарабхонаҳо <i>Гостиницы и рестораны</i>	364,57	576,84	574,64	589,64	753,75	740,92
Нақлиёт, хоҷагии анбор ва алоқа <i>Транспорт, складское хозяйство и связь</i>	823,44	941,86	970,62	1063,72	1225,54	1216,56
Ҷаъолияти молиявӣ - <i>Финансовое посредничество</i>	1824,84	2012,92	2003,02	2017,67	2413,17	2666,01
Амалиётҳо бо амволи ғайриманқул, иҷорава ҷаъолияти тиҷоратӣ <i>Операции с недвижимым имуществом, аренда и коммерческая деятельность</i>	668,88	851,66	881,67	1000,73	1044,61	1209,34
Мақомоти давлатӣ ва мудофия; суғуртаи ҳатминӣ иҷтимоӣ <i>Государственное управление и оборона, обяза- тельное социальное страхование</i>	729,85	769,58	783,75	826,26	819,72	839,92
Маориф - <i>Образование</i>	528,33	622,35	618,55	677,49	796,24	830,76
Тандурустӣ ва хизматҳои иҷтимоӣ <i>Здравоохранение и социальные услуги</i>	589,57	674,78	666,34	731,98	813,17	837,10
Дигар хизматҳои коммуналӣ, иҷтимоӣ ва шахсӣ <i>Прочие коммунальные, социальные и персональные услуги</i>	582,54	698,08	750,96	750,41	972,64	1004,16

**МУЗДИ МИЁНАИ МЕҲНАТИ ҲАРМОҲАИ НОМИНАЛИИ ПАРДОХТШУДАИ
КОРМАНДОНИ КОРХОНАҲО ВА ТАШКИЛОТҲО АЗ РҶИ НАМУДҲОИ
ФАЪОЛИЯТИ ИҚТИСОДИИ ВИЛОЯТИ СУҒД ТУНФИ-2
СРЕДНЕМЕСЯЧНАЯ НОМИНАЛЬНАЯ НАЧИСЛЕННАЯ ЗАРАБОТНАЯ ПЛАТА
РАБОТНИКОВ ПРЕДПРИЯТИЙ И ОРГАНИЗАЦИЙ ПО ВИДАМ
ЭКОНОМИЧЕСКОЙ ДЕЯТЕЛЬНОСТИ СОГДИЙСКОЙ ОБЛАСТИ ОКЭД-2**

СОМОНӢ - сомони

	2019	2020	2021
Ҳамагӣ дар иқтисодиёт машғул /Всего занято в экономике	1182,69	1236,26	1418,81
Кишоварзӣ, шикор ва ҷангалпарварӣ <i>Сельское хозяйство, охота и лесоводство</i>	585,19	598,59	695,19
Саноати истихроҷи маъданҳои кӯҳӣ ва коркарди конҳо <i>Горнодобывающая промышленность и разработка карье- ров</i>	2870,42	2676,03	3109,92
Саноати коркард / <i>Обрабатывающая промышленность</i>	1791,39	1883,89	2419,29
Дастрасӣ (таъмин)-и қуваи барқ, газ, буг ва тозакунии ҳаво / <i>Обеспечение (снабжение) электроэнергией, газом, паром и кондиционированным воздухом</i>	1528,31	1774,31	2097,88
Таъминоти обтозакунии, таксимоти гирифтани ашёи дуум- дараҷа / <i>Водоснабжение, очистка, обработка отходов и получение вторичного сырья</i>	876,74	904,82	1012,56
Соҳтмон - <i>Строительство</i>	1690,14	1672,97	1949,16
Савдои яқлухт ва ҷақана, таъмири автомобилҳо, мототсиқло, молҳои маишӣ ва маводҳои истифодаи шах- сӣ <i>Оптовая и розничная торговля, ремонт автомобилей, мо- тоциклов, бытовых товаров и предметов личного пользова- ния</i>	922,84	962,29	1086,64
Меҳмонхонаҳо ва тарабхонаҳо / <i>Гостиницы и рестораны</i>	798,02	761,78	786,25
Нақлиёт ва хоҷагии анбор / <i>Транспортная деятельность и хранение грузов</i>	1419,17	1332,38	1536,38
Маълумот ва коммуникатсияҳо / <i>Информация и связь</i>	1016,17	1153,26	1459,57
Миёнаравии молиявӣ ва фаъолияти сугуртавӣ <i>Финансовое посредничество и страхование</i>	2911,30	3136,28	3949,54
Амалиётҳо бо амволи ғайриманкул / <i>Операции с недвижимым имуществом</i>	1112,17	1140,00	1194,87
Фаъолияти касбӣ, илмӣ ва техникӣ <i>Профессиональная, научная и техническая деятельность</i>	1123,33	1334,42	1948,43
Идоракунии ва фаъолияти ёрирасон <i>Административная и вспомогательная деятельность</i>	907,98	1013,18	776,10
Идоракунии давлатӣ ва мудофия, таъминоти ҳатмии ичтимоӣ <i>Государственное управление и оборона, обязательное социальное обеспечение</i>	910,89	1026,21	1032,42
Маориф - <i>Образование</i>	939,98	981,96	1105,96
Тандурустӣ ва хизматҳои иҷтимоӣ / <i>Здравоохранение и социальные услуги</i>	904,42	963,79	989,01
Санъат, вақтхушӣ ва истироҳат / <i>Искусство, развлечения и отдых</i>	859,34	911,14	1012,89
Дигар фаъолияти хизматрасонӣ / <i>Прочая обслуживающая деятельность</i>	1552,64	1590,23	1830,68

**МУЗДИ МИЁНАИ МЕҲНАТИ ҲАРМОҲАИ НОМИНАЛИИ
ПАРДОХТШУДАИ КОРМАНДОНИ КОРХОНАҲО ВА ТАШКИЛОТҲО
АЗ РӯИ НАМУДҲОИ ФАЪОЛИЯТИ ИҚТИСОДИИ НТЧ
СРЕДНЕМЕСЯЧНАЯ НОМИНАЛЬНАЯ НАЧИСЛЕННАЯ ЗАРАБОТНАЯ ПЛАТА РАБОТНИКОВ
ПРЕДПРИЯТИЙ И ОРГАНИЗАЦИЙ ПО ВИДАМ
ЭКОНОМИЧЕСКОЙ ДЕЯТЕЛЬНОСТИ ПО РРЦ**

сомонӣ - сомони

	2014	2015	2016	2017	2018
Ҳамаи намулҳои фаъолияти иқтисодӣ					
<i>Всего по видам деятельности</i>	756,86	832,24	901,81	968,57	1038,24
Кишоварзӣ, шикор ва чангалпарварӣ					
<i>Сельское хозяйство, охота и лесоводство</i>	335,63	352,74	441,45	467,84	520,44
Моҳипарварӣ – <i>Рыбоводство</i>	570,09	544,60	618,69	720,16	768,94
Саноати истихроҷи маъданҳои кӯҳӣ ва коркарди конҳо					
<i>Горнодобывающая промышленность и разработка карьеров</i>	783,51	886,50	983,71	2947,23	1601,66
Саноати коркард					
<i>Обрабатывающая промышленность</i>	983,78	1024,93	1146,85	1118,57	1435,07
Нерӯи барқ, газ ва таъминоти об					
<i>Электроэнергия, газ и водоснабжение</i>	874,92	1013,44	1132,05	1039,74	1021,29
Соҳтмон – <i>Строительство</i>	1740,29	2208,85	2395,64	2006,76	2328,47
Савдои яқлухт ва чакана, таъмири автомобилҳо, мотосиклҳо, молҳои маишӣ ва маводҳои истифодаи шахсӣ					
<i>Оптовая и розничная торговля, ремонт автомобилей, мотоциклов, бытовых товаров и предметов личного пользования</i>	632,58	629,17	738,63	1024,24	1086,21
Меҳмонхонаҳо ва тарабхонаҳо					
<i>Гостиницы и рестораны</i>	517,54	590,29	505,13	565,37	685,79
Нақлиёт, хоҷагии анбор ва алоқа					
<i>Транспорт, складское хозяйство и связь</i>	891,96	855,44	916,78	738,03	757,44
Фаъолияти молиявӣ - <i>Финансовое посредничество</i>	1425,10	1522,01	1454,65	1829,32	2117,15
Амалиётҳо бо амволи ғайриманкул, иҷорава фаъолияти тиҷоратӣ					
<i>Операции с недвижимым имуществом, аренда и коммерческая деятельность</i>	852,11	902,97	864,89	1125,74	1257,51
Мақомоти давлатӣ ва мудофия; суғуртаи ҳатмии иҷтимоӣ					
<i>Государственное управление и оборона, обязательное социальное страхование</i>	716,73	728,81	744,88	835,34	872,89
Маориф - <i>Образование</i>	634,87	661,24	693,11	798,96	838,24
Тандурустӣ ва хизматҳои иҷтимоӣ					
<i>Здравоохранение и социальные услуги</i>	600,48	616,69	641,06	732,72	727,69
Дигар хизматҳои коммуналӣ, иҷтимоӣ ва шахсӣ					
<i>Прочие коммунальные, социальные и персональные услуги</i>	598,74	632,52	774,09	1319,38	1411,00

МУЗДИ МИЁНАИ МЕҲНАТИ ҲАРМОҲАИ НОМИНАЛИИ ПАРДОХТШУДАИ
 КОРМАНДОНИ ҚОРҲОНАҲО ВА ТАШКИЛОТҲО АЗ РҶИ НАМУДҲОИ
ФАЪОЛИЯТИ ИҚТИСОДИИ НТЧ ТУНФИ-2
СРЕДНЕМЕСЯЧНАЯ НОМИНАЛЬНАЯ НАЧИСЛЕННАЯ ЗАРАБОТНАЯ ПЛАТА
РАБОТНИКОВ ПРЕДПРИЯТИЙ И ОРГАНИЗАЦИЙ ПО ВИДАМ
ЭКОНОМИЧЕСКОЙ ДЕЯТЕЛЬНОСТИ ПО РРП ОКЭД-2

СОМОНӢ - СОМОНИ

	2019	2020	2021
Ҳамагӣ дар иқтисодиёт машғул /Всего занято в экономике	1120,09	1192,85	1274,72
Кишоварзӣ, шикор ва чангалпарварӣ <i>Сельское хозяйство, охота и лесоводство</i>	571,61	618,57	704,78
Саноати истихроҷи маъданҳои кӯҳӣ ва коркарди конҳо <i>Горнодобывающая промышленность и разработка карьеров</i>	1683,99	2318,53	2198,35
Саноати коркард /Обрабатывающая промышленность	1613,51	1989,54	2309,39
Дастрасӣ (таъмин)-и куваи барқ, газ, буг ва тозакунии ҳаво /Обеспечение (снабжение) электроэнергией, газом, паром и кондиционированным воздухом	1442,18	1661,06	4335,16
Таъминоти обтозақунӣ, таксимот гирифтани ашёи дуюмдараҷа /Водоснабжение, очистка, обработка отходов и получение вторичного сырья	828,58	889,30	900,80
Соҳтмон - <i>Строительство</i>	2379,76	2352,20	1898,30
Савдои яқлұхт ва чакана, таъмири автомобилҳо, мототсиклҳо, молҳои маишӣ ва маводҳои истифодаи шахсӣ <i>Оптовая и розничная торговля, ремонт автомобилей, мотоциклов, бытовых товаров и предметов личного пользования</i>	1102,68	1057,18	1049,39
Меҳмонхонаҳо ва тарабхонаҳо / <i>Гостиницы и рестораны</i>	814,17	783,55	719,00
Нақлиёт ва хочагии анбор / <i>Транспортная деятельность и хранение грузов</i>	771,74	781,91	926,06
Маълумот ва коммуникатсияҳо / <i>Информация и связь</i>	927,57	1067,31	1107,93
Миёнаравихои молиявӣ ва фаъолияти сугуртавӣ <i>Финансовое посредничество и страхование</i>	2311,81	2414,46	2899,29
Амалиётҳо бо амволи ғайриманқул / <i>Операции с недвижимым имуществом</i>	1128,04	1156,68	1164,99
Фаъолияти касбӣ, илмӣ ва техникӣ <i>Профессиональная, научная и техническая деятельность</i>	1001,08	1017,16	1364,41
Идорақунӣ ва фаъолияти ёрирасон <i>Административная и вспомогательная деятельность</i>	915,04	909,83	1169,84
Идорақунии давлатӣ ва мудофия, таъминоти ҳатмии иҷтимоӣ <i>Государственное управление и оборона, обязательное социальное обеспечение</i>	932,05	1072,79	1075,31
Маориф - <i>Образование</i>	941,84	1018,52	1111,09
Тандурустӣ ва хизматҳои иҷтимоӣ / <i>Здравоохранение и социальные услуги</i>	795,18	871,25	929,52
Санъат, вақтхушӣ ва истироҳат / <i>Искусство, развлечения и отдых</i>	811,47	858,52	912,52
Дигар фаъолияти хизматрасонӣ / <i>Прочая обслуживающая деятельность</i>	1984,52	1878,60	1663,73

**ФОНДИ МУЗДИ МЕҲНАТ АЗ РӯИ НАМУДҶОИ ФАЪОЛИЯТИ ИҚТИСОДИЁТИ
ҶУМҲУРИИ ТОҶИКИСТОН
ФОНД ЗАРАБОТНОЙ ПЛАТЫ ПО ВИДАМ ЭКОНОМИЧЕСКОЙ ДЕЯТЕЛЬНОСТИ
РЕСПУБЛИКИ ТАДЖИКИСТАН**

млн. сомонӣ - млн. сомони

	2013	2014	2015	2016	2017	2018
Ҳамаи намудҳои фаъолияти иқтисодӣ						
Всего по видам деятельности	5527,7	6498,3	7079,7	7697,3	8393,3	9260,1
Кишоварзӣ, шикор ва ҷангалпарварӣ						
<i>Сельское хозяйство, охота и лесоводство</i>	361,4	379,7	392,2	360,2	214,3	210,1
Моҳипарварӣ – Ҷангалдорӣ	0,6	0,6	0,7	0,7	0,6	0,6
Саноати истихроҷи маъданҳои кӯҳӣ ва коркарди конҳо						
<i>Горнодобывающая промышленность и разработка карьеров</i>	191,9	172,3	236,5	249,0	285,3	309,4
Саноати коркард						
<i>Обрабатывающая промышленность</i>	374,2	430,2	489,1	575,4	656,5	769,3
Нерӯи барқ, газ ва таъминоти об						
<i>Электроэнергия, газ и водоснабжение</i>	279,0	297,2	281,6	283,2	315,5	353,2
Соҳтмон – Стромтӯрӣ						
<i>Строительство</i>	328,2	488,4	597,8	680,6	671,5	881,6
Савдои яқлухт ва ҷаҳона, таъмири автомобилҳо, мотосиклҳо, молҳои маишӣ ва маводҳои истифодаи шахсӣ						
<i>Оптовая и розничная торговля, ремонт автомобилей, мотоциклов, бытовых товаров и предметов личного пользования</i>	191,1	225,2	242,7	267,7	265,9	297,6
Меҳмонхонаҳо ва тарабхонаҳо						
<i>Гостиницы и рестораны</i>	42,6	56,1	58,8	68,1	52,6	58,0
Нақлиёт, хоҷагии анбор ва алоқа						
<i>Транспорт, складское хозяйство и связь</i>	469,7	517,8	511,8	554,6	581,9	612,8
Фаъолияти молиявӣ - Финансовое посредничество						
<i>Финансовое посредничество</i>	482,2	589,2	659,7	597,1	635,4	667,6
Амалиётҳои амволи ғайриманкул, иҷора ва фаъолияти тиҷоратӣ						
<i>Операции с недвижимым имуществом, аренда и коммерческая деятельность</i>	164,5	233,0	292,8	295,1	445,2	477,2
Мақомоти давлатӣ ва мудофия; суғуртаи ҳатмии иҷтимоӣ						
<i>Государственное управление и оборона, обязательное социальное страхование</i>	331,4	379,3	395,1	421,3	522,2	567,3
Маориф - Таълим						
<i>Образование</i>	1344,1	1598,8	1676,4	1925,8	2210,4	2395,5
Тандурустӣ ва хизматҳои иҷтимоӣ						
<i>Здравоохранение и социальные услуги</i>	606,5	712,9	742,5	866,9	970,0	1039,6
Дигар хизматҳои коммуналӣ, иҷтимоӣ ва шахсӣ						
<i>Прочие коммунальные, социальные и персональные услуги</i>	277,3	385,1	461,1	505,1	539,3	612,0
Дар дигар ташкилотҳои бахши хизматрасонӣ						
<i>В других организациях сектора услуг</i>	82,7	32,5	40,9	46,5	26,6	8,3

**ФОНДИ МУЗДИ МЕҲНАТ АЗ РӯИ НАМУДҶОИ ФАЪОЛИЯТИ ИҚТИСОДИЁТИ
ҶУМҲУРИИ ТОҶИКИСТОН ТУНФИ-2
ФОНД ЗАРАБОТНОЙ ПЛАТЫ ПО ВИДАМ ЭКОНОМИЧЕСКОЙ ДЕЯТЕЛЬНОСТИ
РЕСПУБЛИКИ ТАДЖИКИСТАН ОКЭД-2**

млн. сомони - млн. сомони

	2019	2020	2021
Ҳамагӣ дар иқтисодиёт машғул -Всего занято в экономике	10115,9	10531,2	12062,9
Кишоварзӣ, шикор ва ҷангалпарварӣ <i>Сельское хозяйство, охота и лесоводство</i>	215,0	214,2	245,9
Саноати истихроҷи маъданҳои кӯҳӣ ва коркарди конҳо <i>Горнодобывающая промышленность и разработка карьеров</i>	342,8	336,0	411,0
Саноати коркард - <i>Обработывающая промышленность</i>	845,3	883,3	1100,4
Дастрасӣ (таъмин)-и куваи барқ, газ, буғ ва тозаку- нии ҳаво <i>Обеспечение (снабжение) электроэнергией, газом, паром и кондиционированным воздухом</i>	331,6	384,2	484,6
Таъминоти обтозакунии, таксимоти гирифтани ашёи дуо- мдараҷа <i>Водоснабжение, очистка, обработка отходов и получение вторичного сырья</i>	125,5	132,7	146,4
Соҳтмон - <i>Строительство</i>	903,7	828,5	753,7
Савдои яқлухт ва ҷакана, таъмири автомобилҳо, мототсиклҳо, молҳои маишӣ ва маводҳои истифодаи шаҳсӣ <i>Оптовая и розничная торговля, ремонт автомобилей, мо- тоциклов, бытовых товаров и предметов личного пользо- вания</i>	326,4	330,9	377,8
Меҳмонхонаҳо ва тарабхонаҳо- <i>Гостиницы и рестораны</i>	71,5	56,2	67,1
Нақлиёт ва ҳоҷагии анбор- <i>Транспортная деятельность и хранение грузов</i>	373,3	256,3	327,8
Маълумот ва коммуникатсияҳо- <i>Информация и связь</i>	350,2	374,3	430,6
Миёнаравӣҳои молиявӣ ва фаъолияти суғуртавӣ <i>Финансовое посредничество и страхование</i>	850,5	930,0	939,4
Амалиётҳо бо амволи ғайриманқул- <i>Операции с недвижимым имуществом</i>	90,3	83,2	87,7
Фаъолияти касбӣ, илмӣ ва техникаӣ <i>Профессиональная, научная и техническая деятельность</i>	222,1	238,8	477,8
Идоракунии ва фаъолияти ёрирасон <i>Административная и вспомогательная деятельность</i>	109,5	95,2	53,0
Идоракунии давлатӣ ва мудофия, таъминоти ҳатмии ичтимоӣ <i>Государственное управление и оборона, обязательное социальное обеспечение</i>	559,2	630,6	752,1
Маориф - <i>Образование</i>	2768,3	2986,8	3455,5
Тандурустӣ ва хизматҳои иҷтимоӣ- <i>Здравоохранение и социальные услуги</i>	1113,0	1210,7	1321,0
Санъат, вақтхушӣ ва истироҳат- <i>Искусство, развлечения и отдых</i>	148,2	158,4	185,3
Дигар фаъолияти хизматрасонӣ- <i>Прочая обслуживаю- щая деятельность</i>	360,9	390,6	432,7
Фаъолияти ташкилотҳои экстерриториалӣ <i>Деятельность экстерриториальных организаций</i>	8,6	10,3	13,1

**ФОНДИ МУЗДИ МЕҲНАТ АЗ РӯИ НАМУДҶОИ ФАЪОЛИЯТИ ИҚТИСОДИЁТИ
ШАҲРИ ДУШАНБЕ
ФОНД ЗАРАБОТНОЙ ПЛАТЫ ПО ВИДАМ ЭКОНОМИЧЕСКОЙ ДЕЯТЕЛЬНОСТИ
В ГОРОДЕ ДУШАНБЕ**

млн. сомонӣ - млн. сомони

	2013	2014	2015	2016	2017	2018
Ҳамаи намудҳои фаъолияти иқтисодӣ						
<i>Всего по видам деятельности</i>	2035,1	2379,1	2600,7	2814,2	3167,2	3557,3
Кишоварзӣ, шикор ва чангалпарварӣ						
<i>Сельское хозяйство, охота и лесоводство</i>	4,7	6,2	8,4	8,9	6,4	3,8
Моҳипарварӣ – <i>Рыбоводство</i>	0,04	0,1	0,1	0,1	0,1	0,2
Саноати истихроҷи маъданҳои кӯҳӣ ва коркарди конҳо						
<i>Горнодобывающая промышленность и разработка карьеров</i>	22,8	25,7	46,1	28,9	77,4	7,5
Саноати коркард						
<i>Обрабатывающая промышленность</i>	68,5	80,0	80,7	86,1	134,4	135,1
Нерӯи барқ, газ ва таъминоти об						
<i>Электроэнергия, газ и водоснабжение</i>	84,4	85,5	83,1	89,1	100,2	125,0
Соҳтмон – <i>Строительство</i>	155,2	230,0	237,1	266,8	363,8	524,3
Савдои яқлухт ва чакана, таъмири автомобилҳо, мотосиклҳо, молҳои маишӣ ва маводҳои истифодаи шахсӣ						
<i>Оптовая и розничная торговля, ремонт автомобилей, мотоциклов, бытовых товаров и предметов личного пользования</i>	111,8	108,2	119,7	149,6	137,2	157,1
Меҳмонхонаҳо ва тарабхонаҳо						
<i>Гостиницы и рестораны</i>	33,7	42,0	44,8	55,7	35,1	37,7
Нақлиёт, хоҷагии анбор ва алоқа						
<i>Транспорт, складское хозяйство и связь</i>	379,8	416,9	415,1	451,7	499,9	533,3
Фаъолияти молиявӣ - <i>Финансовое посредничество</i>	248,1	287,6	330,9	298,3	317,6	333,6
Амалиётҳо бо амволи гайриманкул, ичора ва фаъолияти тичоратӣ						
<i>Операции с недвижимым имуществом, аренда и коммерческая деятельность</i>	121,2	165,6	202,8	219,4	295,2	308,9
Мақомоти давлатӣ ва мудофия; суғуртаи ҳатмии иҷтимоӣ						
<i>Государственное управление и оборона, обязательное социальное страхование</i>	165,8	188,8	189,5	208,7	229,8	241,3
Маориф - <i>Образование</i>	317,8	367,1	392,1	445,7	516,4	568,9
Тандурустӣ ва хизматҳои иҷтимоӣ						
<i>Здравоохранение и социальные услуги</i>	126,3	149,7	162,1	193,0	198,1	214,5
Дигар хизматҳои коммуналӣ, иҷтимоӣ ва шахсӣ						
<i>Прочие коммунальные, социальные и персональные услуги</i>	121,1	203,6	262,0	282,0	319,4	358,3
Дар дигар ташкилотҳои баҳши хизматрасонӣ						
<i>В других организациях сектора услуг</i>	73,9	22,1	26,2	30,4	59,4	7,8

**ФОНДИ МУЗДИ МЕҲНАТ АЗ РӯИ НАМУДҶОИ ФАЪОЛИЯТИ ИҚТИСОДИЁТИ
ШАҲРИ ДУШАНБЕ ТУНФИ-2
ФОНД ЗАРАБОТНОЙ ПЛАТЫ ПО ВИДАМ ЭКОНОМИЧЕСКОЙ ДЕЯТЕЛЬНОСТИ
В ГОРОДЕ ДУШАНБЕ ОКЭД-2**

	<i>млн. сомони - млн. сомони</i>		
	2019	2020	2021
Ҳамагӣ дар иқтисодиёт машғул -Всего занято в экономике	3827,1	3917,6	4541,4
Кишоварзӣ, шикор ва чангалпарварӣ <i>Сельское хозяйство, охота и лесоводство</i>	5,8	8,6	10,3
Саноати истихроҷи маъданҳои кӯҳӣ ва коркарди конҳо <i>Горнодобывающая промышленность и разработка карьеров</i>	10,1	10,1	13,2
Саноати коркард - <i>Обрабатывающая промышленность</i> Дастрасӣ (таъмин)-и куваи барқ, газ, буг ва тозаку- нии ҳаво <i>Обеспечение (снабжение) электроэнергией, газом, паром и кондиционированным воздухом</i>	151,0	153,7	180,1
Таъминоти обтозакунии, таксимот гирифтани ашёи дуо- мдараҷа <i>Водоснабжение, очистка, обработка отходов и получение вторичного сырья</i>	118,3	140,9	172,5
Соҳтмон - <i>Строительство</i> Савдои яклухт ва чакана, таъмири автомобилҳо, мототсиқҳо, молҳои маишӣ ва маводҳои истифодаи шаҳсӣ <i>Оптовая и розничная торговля, ремонт автомобилей, мотоциклов, бытовых товаров и предметов личного поль- зования</i>	47,1	49,2	57,3
Меҳмонхонаҳо ва тарабхонаҳо- <i>Гостиницы и рестораны</i> Нақлиёт ва ҳоҷагии анбор- <i>Транспортная деятельность и хранение грузов</i>	535,0	502,7	488,0
Маълумот ва коммуниқатсияҳо- <i>Информация и связь</i> Миёнаравихои молиявӣ ва фаъолияти суғуртавӣ <i>Финансовое посредничество и страхование</i>	174,4	184,9	207,9
Амалиётҳо бо амволи ғайриманкул- <i>Операции с недвижимым имуществом</i> Фаъолияти касбӣ, илмӣ ва техникӣ <i>Профессиональная, научная и техническая деятельность</i>	49,6	38,0	46,9
Идоракунии ва фаъолияти ёрирасон <i>Административная и вспомогательная деятельность</i> Идоракунии давлатӣ ва мудофия, таъминоти ҳатмии ичтимоӣ <i>Государственное управление и оборона, обязательное социальное обеспечение</i>	301,6	200,8	255,4
Маориф - <i>Образование</i> Тандурустӣ ва хизматҳои иҷтимоӣ- <i>Здравоохранение и социальные услуги</i>	310,0	328,3	379,2
Санъат, вақтхушӣ ва истироҳат- <i>Искусство, развлечения и отдых</i> Дигар фаъолияти хизматрасонӣ- <i>Прочая обслуживаю- щая деятельность</i>	446,4	502,8	477,9
Фаъолияти ташкилотҳои экстерриториалӣ <i>Деятельность экстерриториальных организаций</i>	35,7	31,1	37,3
	126,0	133,9	289,4
	76,1	64,4	35,0
	228,8	244,1	325,1
	652,3	697,3	847,8
	239,6	267,6	304,3
	97,2	102,5	114,3
	214,0	247,2	286,8
	8,1	9,6	12,7

**ФОНДИ МУЗДИ МЕҲНАТ АЗ РӯИ НАМУДҶОИ ФАЪОЛИЯТИ ИҚТИСОДИЁТИ
ВМКБ
ФОНД ЗАРАБОТНОЙ ПЛАТЫ ПО ВИДАМ ЭКОНОМИЧЕСКОЙ ДЕЯТЕЛЬНОСТИ
ПО ГБАО**

млн. сомони – млн. сомони

	2013	2014	2015	2016	2017	2018
Ҳамаи намудҳои фаъолияти иқтисодӣ						
Всего по видам деятельности	152,6	181,2	192,8	221,8	267,7	291,2
Кишоварзӣ, шикор ва чангалпарварӣ						
<i>Сельское хозяйство, охота и лесоводство</i>	1,2	1,7	1,9	1,9	2,1	1,2
Моҳипарварӣ – Рыбоводство	-	-	-	-	-	-
Саноати истихроҷи маъданҳои кӯҳӣ ва коркарди конҳо						
<i>Горнодобывающая промышленность и разработка карьеров</i>	-	-	-	-	-	2,8
Саноати коркард						
<i>Обрабатывающая промышленность</i>	1,6	3,0	3,4	3,6	5,1	1,9
Нерӯи барқ, газ ва таъминоти об						
<i>Электроэнергия, газ и водоснабжение</i>	6,7	7,7	10,5	17,6	19,8	22,9
Соҳтмон – Строительство	3,0	3,5	4,8	9,7	13,8	14,1
Савдои яқлӯхт ва чакана, таъмири автомобилҳо, мотосиклҳо, молҳои маишӣ ва маводҳои истифодаи шахсӣ						
<i>Оптовая и розничная торговля, ремонт автомобилей, мотоциклов, бытовых товаров и предметов личного пользования</i>	0,7	1,8	1,5	1,8	3,6	2,1
Меҳмонхонаҳо ва тарабхонаҳо						
<i>Гостиницы и рестораны</i>	-	-	-	-	-	0,6
Нақлиёт, хочагии анбор ва алоқа						
<i>Транспорт, складское хозяйство и связь</i>	4,6	5,9	5,4	6,2	6,6	3,2
Фаъолияти молиявӣ - Финансовое посредничество	13,4	15,4	16,7	15,7	16,4	16,7
Амалиётҳо бо амволи ғайриманкул, иҷорава фаъолияти тичоратӣ						
<i>Операции с недвижимым имуществом, аренда и коммерческая деятельность</i>	2,9	3,8	4,4	5,1	12,9	6,4
Мақомоти давлатӣ ва мудофия; суғуртаи ҳатмии иҷтимоӣ						
<i>Государственное управление и оборона, обязательное социальное страхование</i>	17,0	18,9	20,2	21,7	24,6	39,1
Маориф - Образование	49,7	60,0	64,1	67,4	78,7	93,4
Тандурустӣ ва хизматҳои иҷтимоӣ						
<i>Здравоохранение и социальные услуги</i>	29,5	33,2	31,9	37,9	46,1	52,7
Дигар хизматҳои коммуналӣ, иҷтимоӣ ва шахсӣ						
<i>Прочие коммунальные, социальные и персональные услуги</i>	13,6	16,5	16,3	17,1	17,8	34,3
Дар дигар ташкилотҳои бахши хизматрасонӣ						
<i>В других организациях сектора услуг</i>	8,7	9,8	11,7	16,1	20,2	-

**ФОНДИ МУЗДИ МЕҲНАТ АЗ РӯИ НАМУДҶОИ ФАЪОЛИЯТИ ИҚТИСОДИЁТИ
ВМКБ ТУНФИ-2
ФОНД ЗАРАБОТНОЙ ПЛАТЫ ПО ВИДАМ ЭКОНОМИЧЕСКОЙ ДЕЯТЕЛЬНОСТИ
ПО ГБАО ОКЭД-2**

млн. сомони - млн. сомони

	2019	2020	2021
Ҳамагӣ дар иқтисодиёт машғул - Всего занято в экономике	321,2	370,8	418,0
Кишоварзӣ, шикор ва чангалпарварӣ <i>Сельское хозяйство, охота и лесоводство</i>	1,1	2,3	2,9
Саноати истихроҷи маъданҳои кӯҳӣ ва коркарди конҳо <i>Горнодобывающая промышленность и разработка карьеров</i>	7,3	7,9	9,7
Саноати коркард - <i>Обрабатывающая промышленность</i>	1,8	2,2	2,8
Дастрасӣ (таъмин)-и қуваи барқ, газ, буг ва тозакунии хаво <i>Обеспечение (снабжение) электроэнергией, газом, паром и кондиционированным воздухом</i>	21,8	26,1	27,3
Таъминоти обтозакунии, таксимоти гирифтани ашёи дуҷумдараҷа <i>Водоснабжение, очистка, обработка отходов и получение вторичного сырья</i>	3,4	3,3	3,7
Соҳтмон - <i>Строительство</i>	13,6	15,3	16,1
Савдои яқлухт ва чакана, таъмири автомобилҳо, мототсиклҳо, молҳои маишӣ ва маводҳои истифодаи шахсӣ <i>Оптовая и розничная торговля, ремонт автомобилей, мотоциклов, бытовых товаров и предметов личного пользования</i>	2,0	2,3	2,7
Меҳмонхонаҳо ва тарабхонаҳо- <i>Гостиницы и рестораны</i>	1,3	1,1	1,4
Нақлиёт ва ҳоҷагии анбор- <i>Транспортная деятельность и хранение грузов</i>	1,6	1,7	2,5
Маълумот ва коммуникатсияҳо- <i>Информация и связь</i>	4,2	4,5	5,3
Миёнаравӣҳои молиявӣ ва фаъолияти суғуртавӣ <i>Финансовое посредничество и страхование</i>	18,6	20,6	20,7
Амалиётҳо бо амволи ғайриманкул- <i>Операции с недвижимым имуществом</i>	1,0	0,9	1,1
Фаъолияти касбӣ, илмӣ ва техникӣ <i>Профессиональная, научная и техническая деятельность</i>	5,9	6,7	9,8
Идоракунии ва фаъолияти ёрирасон <i>Административная и вспомогательная деятельность</i>	1,7	1,9	1,8
Идоракунии давлатӣ ва мудофия, таъминоти ҳатмии иҷтимоӣ <i>Государственное управление и оборона, обязательное социальное обеспечение</i>	39,9	41,7	49,8
Маориф - <i>Образование</i>	105,9	119,7	138,5
Тандурустӣ ва хизматҳои иҷтимоӣ- <i>Здравоохранение и социальные услуги</i>	58,8	67,6	73,6
73,6Санъат, вақтхушӣ ва истироҳат- <i>Искусство, развлечения и отдых</i>	5,0	5,4	5,0
Дигар фаъолияти хизматрасонӣ- <i>Прочая обслуживающая деятельность</i>	26,2	39,6	43,3
Фаъолияти ташкилотҳои экстерриториалӣ <i>Деятельность экстерриториальных организаций</i>	0,1	0,0	0,0

**ФОНДИ МУЗДИ МЕҲНАТ АЗ РӯИ НАМУДҶОИ ФАЪОЛИЯТИ ИҚТИСОДИЁТИ
ВИЛОЯТИ ХАТЛОН
ФОНД ЗАРАБОТНОЙ ПЛАТЫ ПО ВИДАМ ЭКОНОМИЧЕСКОЙ ДЕЯТЕЛЬНОСТИ
ПО ХАТЛОНСКОЙ ОБЛАСТИ**

млн. сомони - млн. сомони

	2013	2014	2015	2016	2017	2018
Ҳамаи намудҳои фаъолияти иқтисодӣ						
<i>Всего по видам деятельности</i>	1127,8	1339,7	1468,1	1595,6	1686,6	1841,5
Кишоварзӣ, шикор ва чангалпарварӣ						
<i>Сельское хозяйство, охота и лесоводство</i>	133,7	141,8	176,5	148,8	902,9	88,2
Моҳипарварӣ – <i>Рыбоводство</i>	0,1	0,2	0,2	0,2	0,1	0,1
Саноати истихроҷи маъданҳои кӯҳӣ ва коркарди конҳо						
<i>Горнодобывающая промышленность и разработка карьеров</i>	25,7	41,5	51,6	48,8	36,3	36,5
Саноати коркард						
<i>Обрабатывающая промышленность</i>	36,2	33,8	56,1	76,8	102,1	136,9
Нерӯи барқ, газ ва таъминоти об						
<i>Электроэнергия, газ и водоснабжение</i>	119,9	138,1	119,7	111,9	122,2	126,4
Соҳтмон – <i>Строительство</i>	28,9	29,8	52,9	73,8	62,1	81,5
Савдои яқлухт ва чакана, таъмири автомобилҳо, мотосиклҳо, молҳои маишӣ ва маводҳои истифодаи шахсӣ						
<i>Оптовая и розничная торговля, ремонт автомобилей, мотоциклов, бытовых товаров и предметов личного пользования</i>	16,8	26,2	28,6	28,4	29,9	35,1
Меҳмонхонаҳо ва тарабхонаҳо						
<i>Гостиницы и рестораны</i>	1,3	1,7	1,8	1,9	1,8	1,9
Нақлиёт, хоҷагии анбор ва алоқа						
<i>Транспорт, складское хозяйство и связь</i>	29,7	32,0	28,9	30,5	17,1	17,4
Фаъолияти молиявӣ - <i>Финансовое посредничество</i>	57,7	77,2	87,8	81,0	90,0	96,4
Амалиётҳо бо амволи ғайриманқул, иҷорава фаъолияти тичоратӣ						
<i>Операции с недвижимым имуществом, аренда и коммерческая деятельность</i>	5,0	16,1	26,8	9,5	29,8	36,0
Мақомоти давлатӣ ва мудофиа; суғуртаи ҳатмии иҷтимоӣ						
<i>Государственное управление и оборона, обязательное социальное страхование</i>	62,7	73,7	77,7	81,6	108,9	115,3
Маориф - <i>Образование</i>	384,7	461,5	478,4	564,1	643,3	693,8
Тандурустӣ ва хизматҳои иҷтимоӣ						
<i>Здравоохранение и социальные услуги</i>	173,4	203,1	211,8	254,3	288,2	310,3
Дигар хизматҳои коммуналӣ, иҷтимоӣ ва шахсӣ						
<i>Прочие коммунальные, социальные и персональные услуги</i>	51,9	63,0	69,3	84,0	64,6	65,8

**ФОНДИ МУЗДИ МЕҲНАТ АЗ РӯИ НАМУДҶОИ ФАЪОЛИЯТИ ИҚТИСОДИЁТИ
ВИЛОЯТИ ХАТЛОН ТУНФИ-2
ФОНД ЗАРАБОТНОЙ ПЛАТЫ ПО ВИДАМ ЭКОНОМИЧЕСКОЙ ДЕЯТЕЛЬНОСТИ
ПО ХАТЛОНСКОЙ ОБЛАСТИ ОКЭД-2**

млн. сомони - млн. сомони

	2019	2020	2021
Ҳамагӣ дар иқтисодиёт машғул -Всего занято в экономике	2045,7	2180,1	2495,7
Кишоварзӣ, шикор ва ҷангалпарварӣ <i>Сельское хозяйство, охота и лесоводство</i>	91,3	89,5	103,5
Саноати истихроҷи маъданҳои кӯҳӣ ва коркарди конҳо <i>Горнодобывающая промышленность и разработка карье- ров</i>	36,4	40,5	51,7
Саноати коркард - <i>Обрабатывающая промышленность</i>	140,4	133,0	166,3
Дастрасӣ (таъмин)-и қуваи барқ, газ, буг ва тозакунии хаво <i>Обеспечение (снабжение) электроэнергией, газом, паром и кондиционированным воздухом</i>	124,7	138,6	149,7
Таъминоти обтозакунии, таксимоти гирифтани ашёи дуҷум- дараҷа <i>Водоснабжение, очистка, обработка отходов и получение вторичного сырья</i>	24,7	27,0	31,8
Соҳтмон - <i>Строительство</i>	90,4	85,2	95,3
Савдои яқлухт ва ҷакана, таъмири автомобилҳо, мототсиклҳо, молҳои маишӣ ва маводҳои истифодаи шах- сӣ <i>Оптовая и розничная торговля, ремонт автомобилей, мо- тоциклов, бытовых товаров и предметов личного пользова- ния</i>	36,4	36,1	40,9
Меҳмонхонаҳо ва тарабхонаҳо- <i>Гостиницы и рестораны</i>	2,1	2,2	3,3
Нақлиёт ва ҳоҷагии анбор- <i>Транспортная деятельность и хранение грузов</i>	15,4	14,2	23,6
Маълумот ва коммуникатсияҳо- <i>Информация и связь</i>	12,3	14,5	15,5
Миёнаравӣҳои молиявӣ ва фаъолияти суғуртавӣ <i>Финансовое посредничество и страхование</i>	113,1	119,7	129,2
Амалиётҳо бо амволи ғайриманкул- <i>Операции с недвижимым имуществом</i>	14,4	14,2	15,3
Фаъолияти касбӣ, илмӣ ва техникӣ <i>Профессиональная, научная и техническая деятельность</i>	28,3	28,5	45,0
Идоракунии ва фаъолияти ёрирасон <i>Административная и вспомогательная деятельность</i>	12,9	15,6	3,1
Идоракунии давлатӣ ва мудофия, таъминоти ҳатмии ичтимоӣ <i>Государственное управление и оборона, обязательное социальное обеспечение</i>	112,6	132,4	152,1
Маориф - <i>Образование</i>	810,3	881,1	1016,6
Тандурустӣ ва хизматҳои иҷтимоӣ- <i>Здравоохранение и социальные услуги</i>	329,2	358,5	390,0
Санъат, вақтхушӣ ва истироҳат- <i>Искусство, развлечения и отдых</i>	14,6	16,8	25,5
Дигар фаъолияти хизматрасонӣ- <i>Прочая обслуживающая деятельность</i>	36,2	32,5	37,3
Фаъолияти ташкилотҳои экстерриториалӣ <i>Деятельность экстерриториальных организаций</i>	-	-	-

**ФОНДИ МУЗДИ МЕҶНАТ АЗ Рӯи НАМУДҶОИ ФАЪОЛИЯТИ ИҚТИСОДИЁТИ
ВИЛОЯТИ СУҒД
ФОНД ЗАРАБОТНОЙ ПЛАТЫ ПО ВИДАМ ЭКОНОМИЧЕСКОЙ ДЕЯТЕЛЬНОСТИ
ПО СОГДИЙСКОЙ ОБЛАСТИ**

млн. сомони - млн. сомони

	2013	2014	2015	2016	2017	2018
Ҳамаи намудҳои фаъолияти иқтисодӣ						
<i>Всего по видам деятельности</i>	1446,0	1691,2	1775,3	1915,3	2061,5	2263,1
Кишоварзӣ, шикор ва чангалпарварӣ						
<i>Сельское хозяйство, охота и лесоводство</i>	181,9	191,2	161,9	157,5	184,6	80,1
Моҳипарварӣ – <i>Рыбоводство</i>	0,3	0,3	0,3	0,5	0,2	0,3
Саноати истихроҷи маъданҳои кӯҳӣ ва коркарди конҳо						
<i>Горнодобывающая промышленность и разработка карьеров</i>	133,9	94,7	127,8	160,3	193,6	244,6
Саноати коркард						
<i>Обрабатывающая промышленность</i>	109,9	190,9	215,3	259,4	280,0	309,4
Нерӯи барқ, газ ва таъминоти об						
<i>Электроэнергия, газ и водоснабжение</i>	55,2	54,4	55,5	54,8	60,3	63,3
Соҳтмон – <i>Строительство</i>	46,0	58,0	59,4	52,6	56,1	60,7
Савдои яқлухт ва чакана, таъмири автомобилҳо, мотосиклҳо, молҳои маишӣ ва маводҳои истифодаи шахсӣ						
<i>Оптовая и розничная торговля, ремонт автомобилей, мотоциклов, бытовых товаров и предметов личного пользования</i>	38,9	57,5	60,4	54,2	53,1	57,1
Меҳмонхонаҳо ва тарабхонаҳо						
<i>Гостиницы и рестораны</i>	0,6	10,8	9,6	8,7	13,5	14,7
Нақлиёт, хоҷагии анбор ва алоқа						
<i>Транспорт, складское хозяйство и связь</i>	46,2	50,6	52,0	55,3	50,4	50,3
Фаъолияти молиявӣ - <i>Финансовое посредничество</i>	136,0	172,5	183,7	159,6	168,0	176,8
Амалиётҳо бо амволи ғайриманкул, иҷорава фаъолияти тичоратӣ						
<i>Операции с недвижимым имуществом, аренда и коммерческая деятельность</i>	23,0	27,1	35,1	38,6	60,3	75,2
Мақомоти давлатӣ ва мудофия; суғуртаи ҳатмии иҷтимоӣ						
<i>Государственное управление и оборона, обязательное социальное страхование</i>	50,9	55,2	55,7	59,3	91,9	102,0
Маориф - <i>Образование</i>	361,7	430,0	447,5	509,1	578,5	626,3
Тандурустӣ ва хизматҳои иҷтимоӣ						
<i>Здравоохранение и социальные услуги</i>	187,0	219,7	225,1	255,4	291,2	309,5
Дигар хизматҳои коммуналӣ, иҷтимоӣ ва шахсӣ- <i>Прочие коммунальные, социальные и персональные услуги</i>	68,6	78,3	86,0	90,1	85,5	92,8

**ФОНДИ МУЗДИ МЕҲНАТ АЗ РӯИ НАМУДҶОИ ФАЪОЛИЯТИ ИҚТИСОДИЁТИ
ВИЛОЯТИ СУҒД ТУНФИ-2
ФОНД ЗАРАБОТНОЙ ПЛАТЫ ПО ВИДАМ ЭКОНОМИЧЕСКОЙ ДЕЯТЕЛЬНОСТИ
ПО СОГДИЙСКОЙ ОБЛАСТИ ОКЭД-2**

млн. сомони - млн. сомони

	2019	2020	2021
Хамагӣ дар иқтисодиёт машғул -Всего занято в экономике	2513,6	2608,1	3072,0
Кишоварзӣ, шикор ва чангалпарварӣ <i>Сельское хозяйство, охота и лесоводство</i>	80,3	78,3	87,0
Саноати истихроҷи маъданҳои кӯҳӣ ва коркарди конҳо <i>Горнодобывающая промышленность и разработка карьеров</i>	269,9	255,6	309,4
Саноати коркард - <i>Обработывающая промышленность</i>	348,1	371,3	488,2
Дастрасӣ (таъмин)-и куваи барқ, газ, буг ва тозакунии хаво <i>Обеспечение (снабжение) электроэнергией, газом, паром и кондиционированным воздухом</i>	55,8	65,5	74,6
Таъминоти обтозакунии, таксимот гирифтани ашёи дуюмдараҷа <i>Водоснабжение, очистка, обработка отходов и получение вторичного сырья</i>	34,4	36,1	35,2
Сохтмон - <i>Строительство</i>	67,1	62,0	80,5
Савдои яклухт ва чакана, таъмири автомобилҳо, мототсиклҳо, молҳои маишӣ ва маводҳои истифодаи шахсӣ <i>Оптовая и розничная торговля, ремонт автомобилей, мотоциклов, бытовых товаров и предметов личного пользования</i>	62,4	63,0	80,8
Меҳмонхонаҳо ва тарабхонаҳо- <i>Гостиницы и рестораны</i>	15,1	11,8	12,2
Нақлиёт ва хоҷагии анбор- <i>Транспортная деятельность и хранение грузов</i>	48,8	33,6	39,0
Маълумот ва коммуникатсияҳо- <i>Информация и связь</i>	18,7	21,4	25,5
Миёнаравихои молиявӣ ва фаъолияти суғуртавӣ <i>Финансовое посредничество и страхование</i>	215,2	228,0	253,2
Амалиётҳо бо амволи ғайриманқул- <i>Операции с недвижимым имуществом</i>	22,7	22,4	24,5
Фаъолияти касбӣ, илмӣ ва техникӣ <i>Профессиональная, научная и техническая деятельность</i>	43,4	50,8	97,6
Идоракунии ва фаъолияти ёрирасон <i>Административная и вспомогательная деятельность</i>	15,3	9,8	8,2
Идоракунии давлатӣ ва мудофия, таъминоти ҳатмии ичтимоӣ <i>Государственное управление и оборона, обязательное социальное обеспечение</i>	103,2	125,4	135,3
Маориф - <i>Образование</i>	722,1	764,4	879,4
Тандурустӣ ва хизматҳои иҷтимоӣ- <i>Здравоохранение и социаль- ные услуги</i>	322,0	334,8	358,1
Санъат, вақтхушӣ ва истироҳат- <i>Искусство, развлечения и от- дых</i>	25,9	27,3	33,5
Дигар фаъолияти хизматрасонӣ- <i>Прочая обслуживающая дея- тельность</i>	42,4	45,4	48,9
Фаъолияти ташкилотҳои экстерриториалӣ <i>Деятельность экстерриториальных организаций</i>	0,8	0,7	0,8

ФОНДИ МУЗДИ МЕҲНАТ АЗ РӯИ НАМУДҶОИ ФАЪОЛИЯТИ ИҚТИСОДИЁТИ НТЧ
ФОНД ЗАРАБОТНОЙ ПЛАТЫ ПО ВИДАМ ЭКОНОМИЧЕСКОЙ ДЕЯТЕЛЬНОСТИ ПО РРП
млн. сомони - млн. сомони

	2012	2013	2014	2015	2016	2017	2018
Ҳамаи намудҳои фаъолияти иқтисодӣ							
<i>Всего по видам деятельности</i>	649,3	766,2	907,1	1042,8	1150,3	1210,4	1306,9
Кишоварзӣ, шикор ва чангалпарварӣ							
<i>Сельское хозяйство, охота и лесоводство</i>	37,9	39,9	38,9	43,5	43,2	37,1	36,8
Моҳипарварӣ – <i>Рыбоводство</i>	-	0,2	0,1	0,1	0,1	0,2	0,2
Саноати истихроҷи маъданҳои кӯҳӣ ва коркарди конҳо - <i>Горнодобывающая промышленность и разработка карьеров</i>	6,2	9,5	10,4	10,9	11,1	47,7	18,1
Саноати коркард							
<i>Обрабатывающая промышленность</i>	171,3	158,0	122,5	133,5	149,4	135,1	186,0
Нерӯи барқ, газ ва таъминоти об							
<i>Электроэнергия, газ и водоснабжение</i>	16,2	12,8	11,5	12,7	97,7	13,2	15,7
Соҳтмон – <i>Строительство</i>	104,2	95,2	167,0	243,6	277,6	175,9	201,0
Савдои яқлухт ва чакана, таъмири автомобилҳо, мотосиклҳо, молҳои маишӣ ва маводҳои истифодаи шахсӣ							
<i>Оптовая и розничная торговля, ремонт автомобилей, мотоциклов, бытовых товаров и предметов личного пользования</i>	13,6	23,0	31,4	32,6	33,7	42,0	46,1
Меҳмонхонаҳо ва тарабхонаҳо							
<i>Гостиницы и рестораны</i>	0,2	1,2	1,5	2,7	1,8	2,2	3,1
Нақлиёт, хоҷагии анбор ва алоқа							
<i>Транспорт, складское хозяйство и связь</i>	10,5	9,5	12,4	10,4	10,9	7,9	8,7
Фаъолияти молиявӣ - <i>Финансовое посредничество</i>	18,5	27,0	36,5	40,7	42,6	43,4	44,0
Амалиётҳо бо амволи ғайриманқул, иҷорава фаъолияти тичоратӣ							
<i>Операции с недвижимым имуществом, аренда и коммерческая деятельность</i>	12,5	12,5	20,5	23,7	22,5	47,0	50,8
Мақомоти давлатӣ ва мудофия; суғуртаи хатмии иҷтимоӣ							
<i>Государственное управление и оборона, обязательное социальное страхование</i>	33,5	35,0	42,7	52,0	50,0	67,1	69,7
Маориф - <i>Образование</i>	146,9	230,1	280,2	294,3	339,7	393,4	413,0
Тандурустӣ ва хизматҳои иҷтимоӣ							
<i>Здравоохранение и социальные услуги</i>	64,9	90,2	107,1	111,7	126,3	146,4	152,6
Дигар хизматҳои коммуналӣ, иҷтимоӣ ва шахсӣ							
<i>Прочие коммунальные, социальные и персональные услуги</i>	12,9	22,1	23,7	27,4	31,9	52,0	61,3
Дар дигар ташкилотҳои баҳши хизматрасонӣ							
<i>В других организациях сектора услуг</i>	-	-	0,7	3,0	-	-	-

**ФОНДИ МУЗДИ МЕҲНАТ АЗ РҶӢ НАМУДҶОИ ҶАЪОЛИЯТИ ИҚТИСОДИӢТИ НТҶ ТУНФИ-2
ФОНД ЗАРАБОТНОЙ ПЛАТЫ ПО ВИДАМ ЭКОНОМИЧЕСКОЙ ДЕЯТЕЛЬНОСТИ ПО РРП
ОКЭД-2**

	<i>млн. сомонӣ - млн. сомони</i>		
	2019	2020	2021
Ҳамагӣ дар иқтисодиёт машғул -Всего занято в экономике	1408,3	1454,5	1535,8
Кишоварзӣ, шикор ва ҷангалпарварӣ <i>Сельское хозяйство, охота и лесоводство</i>	36,5	35,0	42,2
Саноати истихроҷи маъданҳои кӯҳӣ ва коркарди конҳо <i>Горнодобывающая промышленность и разработка карьеров</i>	19,0	21,9	26,9
Саноати коркард -Обработывающая промышленность	203,9	223,0	263,0
Дастрасӣ (таъмин)-и қуваи барқ, газ, буғ ва тозакунии ҳаво <i>Обеспечение (снабжение) электроэнергией, газом, паром и кондиционированным воздухом</i>	10,9	13,1	60,4
Таъминоти обтозакунии, таксимоти гирифтани ашёи дуудараҷа <i>Водоснабжение, очистка, обработка отходов и получение вторичного сырья</i>	15,9	17,0	18,3
Соҳтмон - <i>Строительство</i>	197,6	163,4	73,9
Савдои яқлухт ва ҷакана, таъмири автомобилҳо, мототсиклҳо, молҳои маишӣ ва маводҳои истифодаи шахсӣ <i>Оптовая и розничная торговля, ремонт автомобилей, мотоциклов, бытовых товаров и предметов личного пользования</i>	51,2	44,7	45,5
Меҳмонхонаҳо ва тарабхонаҳо- <i>Гостиницы и рестораны</i>	3,4	3,0	3,2
Нақлиёт ва ҳоҷагии анбор- <i>Транспортная деятельность и хранение грузов</i>	5,9	5,9	7,3
Маълумот ва коммуникатсияҳо- <i>Информация и связь</i>	4,9	5,7	5,0
Миёнаравӣҳои молиявӣ ва ҷаъолияти суғуртавӣ <i>Финансовое посредничество и страхование</i>	57,2	59,0	58,4
Амалиётҳо бо амволи ғайриманкул- <i>Операции с недвижимым имуществом</i>	16,5	14,6	9,4
Ҷаъолияти касбӣ, илмӣ ва техникӣ <i>Профессиональная, научная и техническая деятельность</i>	18,4	18,8	36,1
Идоракунии ва ҷаъолияти ёрирасон <i>Административная и вспомогательная деятельность</i>	3,6	3,5	5,0
Идоракунии давлатӣ ва мудофия, таъминоти ҳатмии иҷтимоӣ <i>Государственное управление и оборона, обязательное социальное обеспечение</i>	74,7	87,1	89,8
Маориф - <i>Образование</i>	477,7	524,4	573,2
Тандурустӣ ва хизматҳои иҷтимоӣ- <i>Здравоохранение и социальные услуги</i>	163,3	182,1	194,9
Санъат, вақтхушӣ ва истироҳат- <i>Искусство, развлечения и отдых</i>	5,5	6,5	7,0
Дигар ҷаъолияти хизматрасонӣ- <i>Прочая обслуживающая деятельность</i>	42,2	25,9	16,3
Ҷаъолияти ташкилотҳои экстерриториалӣ <i>Деятельность экстерриториальных организаций</i>	-	-	-

ҚАРЗДОРИИ МҶҲЛАТАШ ҒУЗАШТА АЗ ПАРДОХТИ МУЗДИ МЕҲНАТ

то 1 январ; ҳазорсомонӣ

ЗАДОЛЖЕННОСТЬ ПО ЗАРАБОТНОЙ ПЛАТЕ на 1 января; тыс. сомони

	2014	2015	2016	2017	2018	2019
Ҳамаи намудҳои фаъолияти иқтисодӣ						
Всего по видам деятельности	54826,1	32021,7	19598,5	45194,5	25611,0	27600,4
Кишоварзӣ, шикор ва ҷангалпарварӣ <i>Сельское хозяйство, охота и лесоводство</i>	7029,3	6327,3	6266,1	4356,2	3817,6	2592,5
Моҳипарварӣ <i>Рыбоводство</i>	-	-	-	-	-	-
Саноати истихроҷи маъданҳои кӯҳӣ ва коркарди конҳо <i>Горнодобывающая промышленность и раз- работка карьеров</i>	1760,4	3353,5	4462,2	6677,4	7805,0	12442,2
Саноати коркард <i>Обработывающая промышленность</i>	4361,2	4149,4	4097,1	3172,1	4069,3	5340,0
Нерӯи барқ, газ ва таъминоти об <i>Электроэнергия, газ и водоснабжение</i>	38992,3	15164,7	1062,4	720,5	385,9	280,8
Соҳтмон <i>Строительство</i>	415,0	1484,2	755,9	25512,9	5375,2	4293,3
Савдои яқлухт ва ҷакана, таъмири автомобилҳо, мотосиклҳо, молҳои маишӣ ва маводҳои истифодаи шахсӣ <i>Оптовая и розничная торговля, ремонт автомобилей, мотоциклов, бытовых това- ров и предметов личного пользования</i>	245,3	195,2	75,4	33,7	159,8	23,9
Меҳмонхонаҳо ва тарабхонаҳо <i>Гостиницы и рестораны</i>	-	-	-	11,7	-	-
Нақлиёт, хоҷагии анбор ва алоқа <i>Транспорт, складское хозяйство и связь</i>	272,6	125,4	51,3	166,7	470,2	881,8
Фаъолияти молиявӣ - <i>Финансовое посред- ничество</i>	-	1,8	57,2	-	-	-
Амалиётҳо бо амволи ғайриманқул, иҷора ва фаъолияти тичоратӣ <i>Операции с недвижимым имуществом, арен- да и коммерческая деятельность</i>	237,4	215,8	974,8	875,0	620,7	1014,7
Мақомоти давлатӣ ва мудофия; суғуртаи хатмии иҷтимоӣ <i>Государственное управление и оборона, обязательное социальное страхование</i>	93,2	83,1	79,1	109,7	187,0	17,8
Маориф <i>Образование</i>	164,9	205,3	14,0	1096,9	1208,3	13,0
Тандурустӣ ва хизматҳои иҷтимоӣ <i>Здравоохранение и социальные услуги</i>	970,6	27,4	1193,0	1059,4	511,0	-
Дигар хизматҳои коммуналӣ, иҷтимоӣ ва шахсӣ <i>Прочие коммунальные, социальные и персо- нальные услуги</i>	283,9	688,6	510,0	1402,2	951,7	700,4

ҚАРЗДОРИИ МҶҲЛАТАШ ГУЗАШТА АЗ ПАРДОХТИ МУЗДИ МЕҲНАТ ТУНФИ-2

то 1 январ; ҳазорсомонӣ

ЗАДОЛЖЕННОСТЬ ПО ЗАРАБОТНОЙ ПЛАТЕ ОКЭД–2 на 1 января; тыс. сомони

	2020	2021	2022
Ҳамагӣ дар иқтисодиёт машғул - Всего занято в экономике	46308,6	80552,9	36566,3
Кишоварзӣ, шикор ва чангалпарварӣ <i>Сельское хозяйство, охота и лесоводство</i>	3091,2	2013,8	1033,9
Саноати истихроҷи маъданҳои кӯҳӣ ва коркарди конҳо <i>Горнодобывающая промышленность и разработка карьеров</i>	14133,1	16536,3	14634,3
Саноати коркард - <i>Обрабатывающая промышленность</i>	4673,9	23367,7	6613,5
Дастрасӣ (таъмин)-и қуваи барқ, газ, буғ ва тозакунии ҳаво <i>Обеспечение (снабжение) электроэнергией, газом, паром и кондиционированным воздухом</i>	167,0	240,7	94,0
Таъминоти обтозакунии, тақсимоти гирифтани ашёи дуюмдараҷа <i>Водоснабжение, очистка, обработка отходов и получение вторичного сырья</i>	1024,8	3560,4	3111,4
Соҳтмон - <i>Строительство</i>	9666,4	23952,7	5023,7
Савдои яклухт ва чакана, таъмири автомобилҳо, мототсиклҳо, молҳои маишӣ ва маводҳои истифодаи шахсӣ <i>Оптовая и розничная торговля, ремонт автомобилей, мотоциклов, бытовых товаров и предметов личного пользования</i>	69,5	11,0	4,9
Меҳмонхонаҳо ва тарабхонаҳо- <i>Гостиницы и рестораны</i>	-	-	-
Нақлиёт ва хоҷагии анбор- <i>Транспортная деятельность и хранение грузов</i>	12311,3	9202,8	5289,5
Маълумот ва коммуникатсияҳо - <i>Информация и связь</i>	178,9	326,5	228,0
Миёнаравихои молиявӣ ва фаъолияти суғуртавӣ <i>Финансовое посредничество и страхование</i>	-	5,6	-
Амалиётҳо бо амволи ғайриманкул- <i>Операции с недвижимым имуществом</i>	-	47,0	-
Фаъолияти касбӣ, илмӣ ва техникӣ <i>Профессиональная, научная и техническая деятельность</i>	816,2	970,7	180,9
Идоракунии ва фаъолияти ёрирасон <i>Административная и вспомогательная деятельность</i>	4,1	26,8	-
Идоракунии давлатӣ ва мудофия, таъминоти ҳатмии иҷтимоӣ <i>Государственное управление и оборона, обязательное социальное обеспечение</i>	7,1	-	340,2
Маориф – <i>Образование</i>	70,7	229,0	-
Тандрустӣ ва хизматҳои иҷтимоӣ- <i>Здравоохранение и социальные услуги</i>	-	-	-
Санъат, вақтхушӣ ва истироҳат- <i>Искусство, развлечения и отдых</i>	26,3	12,9	-
Дигар фаъолияти хизматрасонӣ- <i>Прочая обслуживающая деятельность</i>	68,1	49,0	12,0

**ҚАРЗДОРИИ МҶҲЛАТАШ ГУЗАШТА ОИДИ ПАРДОХТИ МУЗДИ МЕҲНАТ
ДАР МИНТАҚАҲО ВА НАМУДҲОИ ФАЪОЛИЯТИ ИҚТИСОДИ ТУНФИ-2
то 1 январӣ соли 2022, ҳазор сомонӣ**
**ПРОСРОЧЕННАЯ ЗАДОЛЖЕННОСТЬ ПО ЗАРАБОТНОЙ ПЛАТЕ ПО РЕГИОНАМ И ВИДАМ
ЭКОНОМИЧЕСКОЙ ДЕЯТЕЛЬНОСТИ ОКЭД–2 на 1 января 2022года; тыс. сомони**

	Ҳамағӣ дар Чумху- рӣ Всего по Респуб- лике	ВМКБ ГБАО	Вилояти Суғд Согдий- ская область	Вилояти Хатлон Хатлон- ская область	ш. Душанбе гор. Душанбе	НТҚ РРП
Ҳамаи намудҳои фаъолияти иқтисодӣ						
Всего по видам деятельности	36566,3	46,0	19082,3	6301,2	3998,9	7137,9
Кишоварзӣ, шикор ва чангалпар- варӣ <i>Сельское хозяйство, охота и лесо- водство</i>	1033,9	-	674,8	146,0	-	213,1
Саноати истихроҷи маъданҳои кӯҳӣ ва коркарди конҳо <i>Горнодобывающая промышленность и разработка карьеров</i>	14634,3	-	13994,8	-	-	639,5
Саноати коркард - <i>Обрабатывающая промышленность</i>	6613,5	41,0	288,7	5756,0	-	527,8
Дастрасӣ (таъмин)-и куваи барқ, газ, буг ва тозакунии ҳаво <i>Обеспечение (снабжение) электро- энергией, газом, паром и кондиционированным воздухом</i>	94,0	-	-	-	-	94,0
Таъминоти обтозакунии, тақсимот гирифтани ашёи дуҷумдараҷа <i>Водоснабжение, очистка, обработка отходов и получение вторичного сырья</i>	3111,4	-	2803,7	247,7	-	60,0
Соҳтмон - <i>Строительство</i>	5023,7	-	17,7	-	-	5006,0
Савдои яқлухт ва чакана, таъмири автомобилҳо, мототсиклҳо, молҳои маишӣ ва маводҳои истифодаи шах- сӣ <i>Оптовая и розничная торговля, ре- монт автомобилей, мотоциклов, бытовых товаров и предметов лич- ного пользования</i>	4,9	5,0	-	-	-	-
Меҳмонхонаҳо ва тарабхонаҳо- <i>Гостиницы и рестораны</i>	-	-	-	-	-	-
Нақлиёт ва хочагии анбор- <i>Транспортная деятельность и хра- нение грузов</i>	5289,5	-	1290,6	-	3998,9	-
Маълумот ва коммуникатсияҳо- <i>Информация и связь</i>	228,0	-	-	151,5	-	76,5

БОЗОРИ МЕҲНАТ - РЫНОК ТРУДА

	Ҳамагӣ дар Чумху- рӣ Всего по Респуб- лике	ВМКБ ГБАО	Вилояти Суғд Согдий- ская область	Вилояти Хатлон Хатлон- ская область	ш. Душанбе гор. Душанбе	НТҚ РРП
Миёнаравихои молиявӣ ва фаёолияти суғуртавӣ <i>Финансовое посредничество и страхование</i>	-	-	-	-	-	-
Амалиётҳо бо амволи ғайриманкул- <i>Операции с недвижимым имуществом</i>	-	-	-	-	-	-
Фаёолияти касбӣ, илмӣ ва техникӣ <i>Профессиональная, научная и техническая деятельность</i>	180,9	-	-	-	-	180,9
Идоракуний ва фаёолияти ёрирасон <i>Административная и вспомогательная деятельность</i>	-	-	-	-	-	-
Идоракунии давлатӣ ва муҳофизат, таъминоти ҳатмии иҷтимоӣ <i>Государственное управление и оборона, обязательное социальное обеспечение</i>	340,2	-	-	-	-	340,1
Маориф - <i>Образование</i>	-	-	-	-	-	-
Тандурустӣ ва хизматҳои иҷтимоӣ- <i>Здравоохранение и социальные услуги</i>	-	-	-	-	-	-
Санъат, вақтхушӣ ва истироҳат- <i>Искусство, развлечения и отдых</i>	-	-	-	-	-	-
Дигар фаёолияти хизматрасонӣ- <i>Прочая обслуживающая деятельность</i>	12,0	-	12,0	-	-	-

АРЗИШИ ХАРОЧОТ БАРОИ ТАЪМИНИ ҚУВВАИ КОРӢ
СТОИМОСТЬ ЗАТРАТ НА СОДЕРЖАНИЕ РАБОЧЕЙ СИЛЫ

млн. сомонӣ - млн. сомони

	2015	2016	2017	2018	2019	2020	2021
Маблағи умумии масраф барои таъмини қувваи корӣ – ҳамагӣ (I-VII)							
<i>Общая сумма затрат на содержание рабочей силы – всего (I – VII)</i>	8893,5	9722,5	10638,3	11743,8	12886,1	13583,7	15376,6
I. Фонди музди меҳнат – ҳамагӣ							
<i>I. Фонд заработной платы – всего</i>	8814,6	7697,3	8393,3	9260,1	10115,9	10531,2	12062,9
<i>аз ҷумла:</i>							
<i>в том числе:</i>							
<i>музди мустакими пулии кор</i>							
<i>прямая денежная заработная плата</i>	15785,2	6701,8	7267,2	8015,6	8692,5	9041,3	10423,2
<i>музд барои вақти бекорӣ</i>							
<i>оплата за неотработанное время</i>	485,3	557,0	623,8	703,0	811,9	794,9	912,1
<i>мукофот ва мукофотпулӣ</i>							
<i>премии денежные вознаграждения</i>	455,3	401,1	438,6	500,1	557,6	634,7	649,5
<i>музди кор дар шакли маҳсулот</i>							
<i>заработная плата в натуральной форме</i>	180,8	37,3	63,2	41,4	53,9	60,3	78,1
II. Харочоти корхона барои манзили кормандон							
<i>II. Расходы предприятия на жилье для работников</i>	2,6	7,1	11,3	3,5	9,3	8,0	6,8
III. Харочот барои таъминоти иҷтимоии кормандон							
<i>III. Расходы на социальное обеспечение работников</i>	1686,0	1888,1	2070,3	2263,6	2596,9	2917,1	10674,1
<i>аз онҳо пулгузаронии ҳатмӣ ба</i>							
<i>хазинаҳои давлатӣ аз рӯи</i>							
<i>ҳамаи намудҳои сугур таи</i>							
<i>иҷтимоӣ</i>							
<i>из них обязательные отчисления</i>							
<i>в государственные фонды по</i>							
<i>всем видам социального страхования</i>	1677,1	1855,3	2056,9	2227,1	2574,1	2898,4	3166,9
IV. Харочот барои тарбия ва аз нав таёркуннии кадрҳо (аз ҷумла стипендияи донишҷӯён, харочот барои таълими пулакӣ ва ғайра.)							
<i>IV. Расходы по подготовке и переподготовке кадров (включая стипендии студентов, расходы на платное обучение и т.п.)</i>	9,1	27,7	23,6	17,7	12,4	6,7	7,2
V. Харочот барои хизмати маданӣ - маишӣ							
<i>V. Расходы на культурно бытовое обслуживание</i>	14,8	17,0	9,5	14,6	13,4	10,6	12,6
VI. Дигар харочот							
<i>VI. Прочие расходы</i>	9,1	65,5	93,1	94,8	85,9	61,8	54,8
VII. Андозҳои, ки ба харочоти қувваи корӣ ҳамроҳ карда мешавад							
<i>VII. Налоги, включаемые в расходы на рабочую силу</i>	40,5	19,9	37,7	89,5	52,2	56,3	53,2

АРЗИШИ ХАРОЧОТ БАРОИ ТАЪМИНИ ҚУВВАИ ҚОРӢ ДАР МИНТАҚАҲОИ
ҶУМҲУРИИ ТОҶИКИСТОН дар соли 2017

СТОИМОСТЬ ЗАТРАТ НА СОДЕРЖАНИЕ РАБОЧЕЙ СИЛЫ ПО РЕГИОНАМ
РЕСПУБЛИКИ ТАДЖИКИСТАН в 2017 году

(млн. сомони)

	Вилояти Суғд <i>Согдийс- кая область</i>	НТҚ <i>РРП</i>	ВМКБ <i>ГБАО</i>	Вилояти Хатлон <i>Хатлонс- кая область</i>	ш. Душанбе <i>гор. Душанбе</i>	
Маблағи умумии харочот барои таъмини қувваи қорӣ – ҳамагӣ (I-VII)	2610,3	1549,4	336,6	2097,8	4044,1	<i>Общая сумма затрат на содержание рабочей силы – всего (I – VII)</i>
I. Фонди музди меҳнат – ҳамагӣ аз ҷумла:	2061,5	1210,4	267,7	1686,6	3167,2	<i>I. Фонд заработной платы – всего в том числе:</i>
музди мустақими пулии қор	1802,5	1051,4	226,4	1494,5	2692,5	<i>прямая денежная заработная плата</i>
музд барои вақти қор нақарда	152,9	101,7	30,2	125,8	213,2	<i>оплата за не отработанное время</i>
муқофот ва муқофотпулӣ	83,7	55,3	11,0	59,0	229,6	<i>премии денежные вознаграждения</i>
музди қор дар шакли маҳсулот	21,9	2,0	0,08	7,3	31,9	<i>заработная плата в натуральной форме</i>
II. Харочоти қорхона барои манзили қормандон	0,3	0,4	-	0,7	9,8	<i>II. Расходы предприятия на жилье для работников</i>
III. Харочот барои таъминоти иҷтимоии қормандон	516,8	306,6	64,2	391,8	791,0	<i>III. Расходы на социальное обеспечение работников</i>
аз онҳо пулгузаронии ҳатмӣ ба ҳазинаҳои давлатӣ аз рӯи ҳамаи намудҳои суғуртаи иҷтимоӣ	515,2	296,4	63,9	391,0	790,3	<i>из них обязательные отчисления в государственные фонды по всем видам социального страхования</i>
IV. Харочот барои тарбия ва аз нав таърикунии кадрҳо (аз ҷумла стипендияи донишҷӯён, харочот барои таълими пулакӣ ва ғайра.)	2,5	0,3	3,2	0,7	16,8	<i>IV. Расходы по подготовке и переподготовке кадров (включая стипендии студентов, расходы на платное обучение и т.п.)</i>
V. Харочот барои хизмати маданӣ - маишӣ	1,1	5,4	0,9	0,8	1,2	<i>V. Расходы на культурно бытовое обслуживание</i>
VI. Дигар харочот	4,2	15,8	0,07	17,3	55,6	<i>VI. Прочие расходы</i>
VII. Андозҳои қорӣ ва харочоти қувваи қорӣ ҳамаҷаи қорда мешаванд	24,4	10,3	0,5	-	2,4	<i>VII. Налоги, включаемые в расходы на рабочую силу</i>

**АРЗИШИ ХАРОЧОТ БАРОИ ТАЪМИНИ ҚУВВАИ КОРӢ ДАР МИНТАҚАҲОИ
ҶУМҲУРИИ ТОҶИКИСТОН дар соли 2018**

**СТОИМОСТЬ ЗАТРАТ НА СОДЕРЖАНИЕ РАБОЧЕЙ СИЛЫ ПО РЕГИОНАМ
РЕСПУБЛИКИ ТАДЖИКИСТАН в 2018 году**

(млн. сомони)

	Вилояти Суғд <i>Согдийская яобласть</i>	НТҶ <i>РРП</i>	ВМКБ <i>ГБАО</i>	Вилояти Хатлон <i>Хатлонс- кая область</i>	ш. Душанбе <i>гор. Душанбе</i>	
Маблағи умумии харочот барои таъмини қувваи корӣ – ҳамагӣ (I-VII)	2873,9	1651,7	379,0	2329,4	4509,8	Общая сумма затрат на содержание рабочей силы – всего (I – VII)
I. Фонди музди меҳнат – ҳамагӣ аз ҷумла:	2263,1	1306,9	291,2	1841,5	3557,3	I. Фонд заработной платы – всего
музди мустақими пулии кор	1997,2	1133,6	255,5	1624,2	3005,2	<i>в том числе:</i> <i>прямая денежная заработная плата</i>
музд барои вақти кор накарда	165,2	105,2	29,4	150,7	252,5	<i>оплата за неотработанное время</i>
мукофот ва мукофотпулӣ	89,2	65,4	61,7	65,1	274,3	<i>премии денежные вознаграждения</i>
музди кор дар шакли маҳсулот	11,6	2,7	0,1	1,5	25,3	<i>заработная плата в натуральной форме</i>
II. Харочоти корхона барои манзили кормандон	0,3	0,6	0,08	0,08	2,5	II. Расходы предприятия на жилье для работников
III. Харочот барои таъминоти иҷтимоии кормандон	579,5	298,4	70,7	466,3	848,7	III. Расходы на социальное обеспечение работников
аз онҳо пулгузаронии ҳатмӣ ба ҳазинаҳои давлатӣ аз рӯи ҳамаи намудҳои суғуртаи иҷтимоӣ	565,0	285,5	69,8	464,2	842,5	<i>из них обязательные отчисления в государственные фонды по всем видам социального страхования</i>
IV. Харочот барои тарбия ва аз нав таърикуни кадрҳо (аз ҷумла стипендияи донишҷӯён, харочот барои таълими пулакӣ ва ғайра.)	1,2	0,2	3,1	0,6	12,6	IV. Расходы по подготовке и переподготовке кадров (включая стипендии студентов, расходы на платное обучение и т.п.)
V. Харочот барои хизмати маданӣ - маишӣ	1,1	6,7	4,6	0,5	1,7	V. Расходы на культурно бытовое обслуживание
VI. Дигар харочот	12,3	11,7	0,5	14,6	55,7	VI. Прочие расходы
VII. Андозҳои, ки ба харочоти қувваи корӣ ҳамроҳ карда мешаванд	16,2	27,3	8,9	5,8	31,3	VII. Налоги, включаемые в расходы на рабочую силу

АРЗИШИ ХАРОЧОТ БАРОИ ТАЪМИНИ ҚУВВАИ ҚОРӢ ДАР МИНТАҚАҲОИ
 ҶУМҲУРИИ ТОҶИКИСТОН дар соли 2019
 СТОИМОСТЬ ЗАТРАТ НА СОДЕРЖАНИЕ РАБОЧЕЙ СИЛЫ ПО РЕГИОНАМ
 РЕСПУБЛИКИ ТАДЖИКИСТАН в 2019 году

(млн. сомонӣ)

	Вилояти Сугд <i>Согдийс- кая область</i>	НТҚ <i>РРП</i>	ВМКБ <i>ГБАО</i>	Вилояти Хатлон <i>Хатлонс каяоблас ть</i>	ш. Душанбе <i>гор. Душанбе</i>	
Маблағи умумии харочот барои таъмини қувваи қорӣ – ҳамагӣ (I-VII)	3163,0	1795,7	420,4	2588,2	4918,8	Общая сумма затрат на содержание рабочей силы – всего (I – VII)
I. Фонди музди меҳнат – ҳамагӣ	2513,6	1408,3	321,2	2045,7	3827,1	I. Фонд заработной платы – всего
аз ҷумла:						<i>в том числе:</i>
музди мустақими пулии қор	2151,2	1223,4	280,2	1794,3	3243,4	<i>прямая денежная заработная плата</i>
музд барои вақти қор нақарда	221,8	116,7	34,9	173,2	265,4	<i>оплата за неотработанное время</i>
мукофот ва мукофотпулӣ	120,9	67,0	6,0	75,6	288,1	<i>премии денежные вознаграждения</i>
музди қор дар шакли маҳсулот	19,7	1,3	0,1	2,6	30,2	<i>заработная плата в натуральной форме</i>
II. Харочоти қор-хона барои манзили қормандон	0,1	0,6	0,05	0,2	8,3	II. Расходы предприятия на жилье для работников
III. Харочот барои таъминоти иҷтимоии қормандон	629,6	358,5	79,5	522,0	1007,3	III. Расходы на социальное обеспечение работников
аз онҳо пулгузарони хатмӣ ба ҳазинаҳои давлатӣ аз рӯи ҳамаи намудҳои суғуртаи иҷтимоӣ	629,1	347,2	79,2	521,2	997,3	<i>из них обязательные отчисления в государственные фонды по всем видам социального страхования</i>
IV. Харочот барои тарбия ва аз нав таёркунии кадрҳо (аз ҷумла стипендияи донишҷӯён, харочот барои таълими пулакӣ ва ғайра.)	1,9	0,3	2,8	0,5	6,9	IV. Расходы по подготовке и переподготовке кадров (включая стипендии студентов, расходы на платное обучение и т.п.)
V. Харочот барои хизмати маданӣ - маишӣ	1,0	6,5	3,4	0,5	2,0	V. Расходы на культурно бытовое обслуживание
VI. Дигар харочот	4,7	7,2	1,1	14,6	58,3	VI. Прочие расходы
VII. Андозҳои, ки ба харочоти қувваи қорӣ ҳамроҳ қарда мешаванд	12,0	14,4	12,3	4,7	8,8	VII. Налоги, включаемые в расходы на рабочую силу

**АРЗИШИ ХАРОЧОТ БАРОИ ТАЪМИНИ ҚУВВАИ ҚОРӢ ДАР МИНТАҚАҲОИ
ҶУМҲУРИИ ТОҶИКИСТОН дар соли 2020
СТОИМОСТЬ ЗАТРАТ НА СОДЕРЖАНИЕ РАБОЧЕЙ СИЛЫ ПО РЕГИОНАМ
РЕСПУБЛИКИ ТАДЖИКИСТАН в 2020 году**

(млн. сомонӣ)

	Вилояти Сугд <i>Согдийс- кая область</i>	НТҚ <i>РРП</i>	ВМКБ <i>ГБАО</i>	Вилояти Хатлон <i>Хатлонс каяоблас ть</i>	ш. Душанбе <i>гор. Душанбе</i>	
Маблағи умумии харочот барои таъмини қувваи қорӣ – ҳамагӣ (I-VII)	3274,7	2021,7	507,9	2758,6	5020,9	Общая сумма затрат на содержание рабочей силы – всего (I – VII)
I. Фонди музди меҳнат – ҳамагӣ	2608,1	1454,5	370,8	2180,1	3917,6	I. Фонд заработной платы – всего
аз ҷумла:						в том числе:
музди мустақими пулии қор	2268,1	1275,7	316,1	1909,0	3272,4	прямая денежная заработная плата
музд барои вақти қор нақарда	193,9	123,0	41,7	183,4	252,9	оплата за неотработанное время
муқофот ва муқофотпулӣ	118,3	54,5	12,9	78,8	370,2	премии денежные вознаграждения
музди қор дар шакли маҳсулот	27,8	1,3	0,1	8,9	22,1	заработная плата в натуральной форме
II. Харочоти қор-хона барои манзили қормандон	0,2	0,5	0,02	0,2	7,0	II. Расходы предприятия на жилье для работников
III. Харочот барои таъминоти иҷтимоии қормандон	645,5	531,5	120,4	553,9	1065,7	III. Расходы на социальное обеспечение работников
аз онҳо пулгузарони ҳатмӣ ба ҳазинаҳои давлатӣ аз рӯи ҳамаи намудҳои суғуртаи иҷтимоӣ	644,7	525,7	118,0	553,2	1056,9	из них обязательные отчисления в государственные фонды по всем видам социального страхования
IV. Харочот барои тарбия ва аз нав таёркунии кадрҳо (аз ҷумла стипендияи допишҷӯён, харочот барои таълими пулакӣ ва ғайра.)	1,0	0,3	3,0	0,5	1,8	IV. Расходы по подготовке и переподготовке кадров (включая стипендии студентов, расходы на платное обучение и т.п.)
V. Харочот барои хизмати маданӣ - маишӣ	0,7	5,3	2,4	0,5	1,7	V. Расходы на культурно бытовое обслуживание
VI. Дигар харочот	4,0	9,6	0,4	23,8	24,0	VI. Прочие расходы
VII. Андозҳои, қи ба харочоти қувваи қорӣ ҳамроҳ қарда мешаванд	15,6	16,4	12,8	-	11,5	VII. Налоги, включаемые в расходы на рабочую силу

АРЗИШИ ХАРОЧОТ БАРОИ ТАЪМИНИ ҚУВВАИ ҚОРӢ ДАР МИНТАҚАҲОИ
ҶУМҲУРИИ ТОҶИКИСТОН дар соли 2021

СТОИМОСТЬ ЗАТРАТ НА СОДЕРЖАНИЕ РАБОЧЕЙ СИЛЫ ПО РЕГИОНАМ
РЕСПУБЛИКИ ТАДЖИКИСТАН в 2021 году

(млн. сомони)

	Вилояти Суғд <i>Согдийс- кая область</i>	НТҚ <i>РРП</i>	ВМКБ <i>ГБАО</i>	Вилояти Хатлон <i>Хатлонс каяоблас ть</i>	ш. Душанбе <i>гор. Душанбе</i>	
Маблағи умумии харочот барои таъмини қувваи қорӣ – ҳамагӣ (I-VII)	3879,6	1962,0	559,8	3134,4	5840,7	Общая сумма затрат на содержание рабочей силы – всего (I – VII)
I. Фонди музди меҳнат – ҳамагӣ аз ҷумла:	3072,0	1535,8	418,0	2495,7	4541,4	I. Фонд заработной платы – всего
музди мустақими пулии қор	2667,8	1359,6	353,8	2178,8	3863,2	<i>в том числе:</i> <i>прямая денежная заработная плата</i>
музд барои вақти қор нақарда	239,8	117,5	48,6	211,4	294,9	<i>оплата за не отработанное время</i>
муқофот ва муқофотпулӣ	139,5	57,6	15,1	97,1	340,2	<i>премии денежные вознаграждения</i>
музди қор дар шакли маҳсулот	24,9	1,2	0,6	8,4	43,2	<i>заработная плата в натуральной форме</i>
II. Харочоти қор-қона барои манзили қормандон	0,3	0,5	0,03	0,1	5,8	II. Расходы предприятия на жилье для работников
III. Харочот барои таъминоти иҷтимоии қормандон	0,7	88,8	0,3	0,5	0,3	III. Расходы на социальное обеспечение работников
аз онҳо пулгузаронии ҳатмӣ ба ҳазинаҳои давлатӣ аз рӯи ҳамаи намудҳои суғуртаи иҷтимоӣ	781,1	388,8	119,5	622,5	1254,9	<i>из них обязательные отчисления в государственные фонды по всем видам социального страхования</i>
IV. Харочот барои тарбия ва аз нав таёркунии кадрҳо (аз ҷумла стипендияи донишҷӯён, харочот барои таълими пулакӣ ва ғайра.)	1,0	0,5	1,2	0,8	3,7	IV. Расходы по подготовке и переподготовке кадров (включая стипендии студентов, расходы на платное обучение и т.п.)
V. Харочот барои хизмати маданӣ - маишӣ	2,1	3,2	4,4	1,6	1,4	V. Расходы на культурно бытовое обслуживание
VI. Дигар харочот	6,9	10,8	0,7	13,1	23,3	VI. Прочие расходы
VII. Андозҳои қорӣ ва харочоти қувваи қорӣ ҳамаҷо қарда мешаванд	15,4	13,6	15,8	-	8,5	VII. Налоги, включаемые в расходы на рабочую силу

VII. БОЗОРИ МЕҲНАТ ДАР МИНТАҚАҲО

VIII. РЫНОК ТРУДА ПО РЕГИОНАМ

ШУМОРАИ МИЁНАИ СОЛОНАИ КОРМАНДОНИ КИРОЯКОР
СРЕДНЕГОДОВАЯ ЧИСЛЕННОСТЬ РАБОТАЮЩИХ ПО НАЙМУ

(ҳазор нафар – тысяч человек)

	2016	2017	2018	2019	2020	2021	
ҶУМҲУРИИ ТОҶИКИСТОН	1102,0	1147,7	1166,6	1197,8	1214,2	1237,6	РЕСПУБЛИКА ТАДЖИКИСТАН
ш. Душанбе	153,2	155,5	162,5	165,5	169,3	178,1	г. Душанбе
ШАҲРУ НОҲИ- ЯҶОИ ТОБЕИ ҶУМҲУРӢ	119,8	116,7	114,7	114,4	112,3	109,6	ГОРОДА И РАЙОНЫ РЕСПУБЛИКАН- СКОГО ПОДЧИНЕ- НИЯ
ш. Вахдат	16,5	16,2	16,2	16,5	16,8	17,2	г. Вахдат
ш. Роғун	11,6	9,0	9,0	8,5	6,9	5,4	г. Роғун
ш. Турсунзода	27,0	25,6	24,2	23,1	22,3	22,1	г. Турсунзода
ноҳияи Варзоб	4,0	4,0	4,1	3,8	16,8	17,0	Варзобский район
ноҳияи Рашт	5,6	6,0	5,5	5,5	4,2	4,6	Раитский район
ш. Ҷисор	15,1	16,6	16,0	16,7	3,3	3,5	г. Гиссар
ноҳияи Лахш	3,5	3,6	3,4	3,4	2,7	3,1	Лахиский район
ноҳияи Нуробод	2,8	3,0	2,9	2,9	18,4	15,9	Нурабадский район
ноҳияи Рӯдакӣ	17,8	17,6	18,8	18,8	5,6	5,3	район Рудаки
ноҳияи Сангвор	1,7	1,8	1,9	1,8	1,9	2,2	Сангворский район
ноҳияи Тоҷикобод	2,4	2,2	2,1	2,1	2,1	2,1	Таджикабадский район
ноҳияи Файзобод	4,9	4,9	4,9	5,3	5,5	5,5	Файзабадский район
ноҳияи Шаҳринав	6,4	6,3	5,7	6,0	5,8	5,7	Шахринавский район
ВИЛОЯТИ СУҒД	401,9	402,7	408,2	421,5	432,4	438,0	СОГДИЙСКАЯ ОБЛАСТЬ
ш. Хучанд	40,7	39,3	38,9	39,5	38,7	39,8	г. Худжанд
ш. Истиклол	1,4	1,7	1,4	1,4	1,4	1,4	г. Истиклол
ш. Гулистон	10,4	10,3	10,2	11,6	12,1	12,5	г. Гулистон
ш. Бустон	5,6	6,4	7,9	6,9	6,4	6,6	г. Бустон
ноҳияи Айнӣ	18,7	18,4	18,7	18,7	18,9	19,4	Айтинский район
ноҳияи Ашт	15,7	15,8	16,0	16,4	16,9	17,0	Аштский район
ноҳияи Деваштич	25,4	25,5	26,5	26,5	30,8	31,4	район Деваштич
ноҳияи Б.Ғафуров	31,0	31,1	31,7	32,0	32,1	32,5	район Б.Гафурова
ноҳияи Зафаробод	16,0	16,1	16,2	16,3	16,3	16,7	Зафарабадский район
ш. Исфара	32,2	32,2	32,2	32,2	32,1	32,1	г. Исфари
ш. Истаравшан	49,4	49,4	49,6	48,6	47,9	48,4	г. Истаравшан
ш. Конибодом	14,7	14,7	14,6	23,3	23,7	23,7	г. Канибадам
ноҳияи Кӯхистони Мастҷох	8,5	8,5	8,6	8,8	9,2	9,3	Кухистони Мастҷохский район
ноҳияи Мастҷох	34,6	34,9	36,4	36,9	36,9	37,0	Матчинский район
ш. Панҷакент	47,9	47,8	47,3	49,8	50,4	51,1	г. Пенджикент
ноҳияи Ҷ. Расулов	23,0	23,6	23,7	23,8	24,1	24,5	район Дж.Расулова
ноҳияи Спитамен	19,9	20,1	20,9	21,5	27,1	27,1	район Спитамен
ноҳияи Шаҳристан	6,8	7,0	7,3	7,3	7,4	7,5	Шахристанский район

ШУМОРАИ МИЁНАИ СОЛОНАИ КОРМАНДОНИ КИРОЯКОР (давомаш)

(ҳазор нафар)

СРЕДНЕГОДОВАЯ ЧИСЛЕННОСТЬ РАБОТАЮЩИХ ПО НАЙМУ (продолжение)

(тысяч человек)

	2016	2017	2018	2019	2020	2021	
ВИЛОЯТИ ХАТЛОН	403,8	447,7	456,7	473,2	476,0	486,8	ХАТЛОНСКАЯ ОБЛАСТЬ
ш. Бохтар	15,2	14,5	14,5	15,8	16,2	17,8	г. Бохтар
ноҳияи Балчувон	3,3	3,1	3,5	3,6	3,6	3,7	Бальджувонский район
ноҳияи Кушонӣён	31,8	31,1	32,4	34,3	34,0	35,2	район Кушонӣён
ноҳияи Вахш	24,0	36,7	23,9	24,1	24,5	24,8	Вахшский район
ноҳияи Восеъ	18,0	26,1	29,2	31,7	31,8	32,0	Восейский район
ноҳияи Данғара	18,6	17,5	18,6	18,6	18,9	19,6	Дангаринский район
ноҳияи А. Ҷомӣ	24,6	22,8	19,0	21,6	21,4	22,3	район А. Дҷоми
ноҳияи Дусти	19,2	19,3	19,8	19,4	19,5	19,6	район Дусти
ноҳияи Кубодиён	26,7	22,9	21,7	23,2	23,1	23,6	Кубодиёнский район
ноҳияи Ҷ. Балхӣ	27,5	26,4	26,9	30,0	29,4	28,7	район Дҷ. Балхи
ш. Кӯлоб	17,7	19,3	20,9	20,0	20,1	21,2	г. Куляб
ноҳияи Ҷайхун	18,0	21,2	24,6	20,3	21,8	22,0	район Дҷайхун
ноҳияи Мӯъминобод	4,2	10,4	11,1	11,5	11,6	11,9	Муминабадский район
ш. Норақ	6,4	7,2	7,7	7,8	7,8	7,9	г. Нурек
ноҳияи Фархор	46,6	49,5	49,9	49,7	50,1	51,9	Пархарский район
ноҳияи Панҷ	10,8	21,9	21,7	21,8	22,1	22,2	Пянджеский район
ш. Леваконт	6,2	7,0	6,8	6,1	6,2	6,5	г. Леваконт
ноҳияи Темурмалик	8,1	8,1	8,2	8,2	8,3	8,5	район Темурмалик
ноҳияи М.С.А. Ҳама- донӣ	13,7	16,7	17,0	17,4	17,4	17,5	район М.С.А. Хамадо- ни
ноҳияи Ховалинг	5,5	5,8	6,2	6,1	6,3	6,6	Ховалингский район
ноҳияи Хуросон	6,5	11,1	11,1	10,8	10,8	11,1	район Хуросон
ноҳияи Н. Хусрав	5,2	8,2	8,3	7,7	7,6	7,7	район Н. Хусрава
ноҳияи Шаҳритус	18,4	17,6	17,9	20,0	20,3	20,5	Шаартузский район
ноҳияи Ш. Шоҳин	4,7	12,9	13,2	12,7	12,6	12,8	район Ш. Шахин
ноҳияи Ёвон	23,1	23,0	22,9	30,5	30,6	31,2	Яванский район
ВМКБ	23,6	25,0	24,5	23,2	24,1	25,1	ГБАО
ш. Хоруг	8,9	9,6	8,7	7,9	8,5	9,0	г. Хороз
ноҳияи Ванҷ	2,0	2,1	2,2	2,2	2,2	2,2	Ванчский район
ноҳияи Дарвоз	1,8	2,1	2,1	2,0	2,1	2,2	Дарвозский район
ноҳияи Ишқошим	2,2	2,3	2,2	2,1	2,2	2,4	Ишқашимский район
ноҳияи Мурғоб	1,4	1,5	1,5	1,6	1,6	1,7	Мургабский район
ноҳияи Рошткалба	1,8	1,9	2,0	2,0	1,9	1,9	Рошткалинский район
ноҳияи Рӯшон	2,5	2,5	2,7	2,5	2,6	2,7	Рушанский район
ноҳияи Шугнон	3,1	3,1	3,1	2,9	3,0	3,0	Шугнанский район

**ФОНДИ МУЗДИ МЕҲНАТ ДАР МИНТАҚАҲОИ ҶУМҲУРИИ ТОҶИКИСТОН
ФОНД ЗАРАБОТНОЙ ПЛАТЫ ПО РЕГИОНАМЫ РЕСПУБЛИКИ ТАДЖИКИСТАН**

ҳазор сомонӣ - *тысяч сомони*

	2017	2018	2019	2020	2021	
ҶУМҲУРИИ ТОҶИКИСТОН	8393338,5	9260056,0	10115949,1	10531241,2	12062343,2	РЕСПУБЛИКА ТАДЖИКИСТАН
ш. Душанбе	3167210,8	3557300,9	3827068,3	3917619,4	4540874,1	г. Душанбе
ШАҲРУНОҲИЯ ҲОИТОБЕИҶУ МҲУРИ	1210392,6	1306865,5	1408304,1	1454540,6	1535726,6	ГОРОДА И РАЙО- НЫ РЕСПУБЛИ- КАНСКОГО ПОД- ЧИНЕНИЯ
ш. Ваҳдат	183976,6	197323,1	226773,8	268251,5	307020,3	г. Ваҳдат
ш. Роғун	199336,9	237029,8	213857,9	181230,3	144204,5	г. Роғун
ш. Турсунзода	233084,0	241310,9	259408,3	260346,0	285309,7	г. Турсунзода
ноҳияи Варзоб	41451,9	44182,3	48229,2	56039,4	66057,5	Варзобский район
ш. Ҳисор	135535,1	140281,1	160880,1	167780,0	189960,2	г. Гиссар
ноҳияи Лахш	28858,5	29397,7	32651,0	39280,6	38975,9	Лахиский район
ноҳияи Нуробод	27453,2	28089,6	31698,7	32001,3	38856,1	Нуробадский район
ноҳияи Рӯдакӣ	192815,2	210795,5	237475,2	229948,6	220269,9	район Рудаки
ноҳияи Рашт	55030,6	56425,8	61441,7	69934,5	70851,7	Раитский район
ноҳияи Сангвор	15744,7	17928,5	18670,9	25026,3	37535,1	Сангворский район
ноҳияи Тоҷикобод	17594,6	18006,6	20629,0	22197,0	24710,7	Таджикабадский район
ноҳияи Файзобод	38244,8	43536,6	48454,5	50743,7	54080	Файзабадский район
ноҳияи Шаҳринав	41266,2	42558,1	48133,8	51761,4	57895,0	Шахринавский район
ВИЛОЯТИ СУҒД	2061463,6	2263135,6	2513590,3	2608139,0	3072041,2	СОГДИЙСКАЯ ОБЛАСТЬ
ш. Хучанд	489809,2	530914,4	581844,8	598369,7	693734,9	г. Худжанд
ш. Истиклол	17960,0	13235,8	14962,0	15233,1	17497,3	г. Истиклол
ш. Гулистон	204090,8	180906,8	246532,3	258946,6	326342,8	г. Гулистон
ш. Бустон	65918,2	138291,6	92882,6	75374,8	83652,5	г. Бустон
ноҳияи Айни	85198,2	101853,4	126827,3	140652,7	178905,6	Айнинский район
ноҳияи Ашт	69062,4	73570,5	81894,7	88612,3	96341,6	Аштский район
ноҳияи Деваштич	54920,2	57953,8	64772,7	68950,9	75648,0	район Деваштич
ноҳияи Б.Гафуров	219011,8	236331,1	260987,7	256618,5	309177,1	район Б.Гафурова
ноҳияи Зафаробод	37753,6	38945,5	41640,7	43363,0	47793,1	Зафаробадский район
ш. Исфара	143952,8	153814,6	163208,8	167950,8	180712,5	г. Исфари

БОЗОРИ МЕҲНАТ - РЫНОК ТРУДА

ш. Истаравшан	131419,4	147148,4	164118,0	178473,0	200546,1	г. Истаравшан
ш. Конибодом	80714,2	85437,5	97378,9	101654,4	109407,1	г. Канибадам
ноҳияи Кӯхистони Мастчоҳ	11233,8	13218,4	15432,8	16244,1	17962,6	Кухистони Мастчоҳский район
ноҳияи Мастчоҳ	60554,1	63441,4	70859,5	75259,1	80393,4	Матчинский район
ш. Панҷакент	238872,1	260413,3	302665,9	322474,7	428175,0	г. Пенджикент
ноҳияи Ҷ. Расулов	68356,6	76940,6	86527,3	93786,7	106205,9	район Дж.Расулова
ноҳияи Спитамен	62992,4	67557,6	76301,6	79333,8	90109,8	район Спитамен
ноҳияи Шахрстон	19643,7	23161,1	24752,8	26840,9	29435,9	Шахрстанский район

ФОНДИ МУЗДИ МЕҲНАТ ДАР МИНТАҚАҲОИ ҶУМҲУРИИ ТОҶИКИСТОН
(давомаш)
ФОНД ЗАРАБОТНОЙ ПЛАТЫ ПО РЕГИОНАМЫ РЕСПУБЛИКИ ТАДЖИКИСТАН
(продолжение)

	2017	2018	2019	2020	2021	ҳазор сомонӣ – тысяч сомони
ВИЛОЯТИ ХАТЛОН	1686600,1	1841545,9	2045742,7	2180136,7	2495652,8	ХАТЛОНСКАЯ ОБЛАСТЬ
ш. Бохтар	184584,0	191745,7	219006,6	230010,0	290420,6	г. Бохтар
ноҳияи Балҷувон	18933,2	20824,4	23448,9	24847,4	27400,2	Бальджувонский район
ноҳияи Кушониён	80776,2	92487,4	101054,7	104750,6	120771,9	район Кушониён
ноҳияи Вахш	58847,5	61254,5	69795,7	76746,7	83552,4	Вахшский район
ноҳияи Восеъ	77081,8	84924,8	89461,5	95293,3	107005,5	Восейский район
ноҳияи Данғара	124256,3	157015,9	166104,2	173685,6	209297,7	Дангаринский район
ноҳияи А. Ҷомӣ	54436,5	50548,9	61270,4	67204,1	76243,1	район А. Джамии
ноҳияи Дусти	43691,9	44835,1	52370,1	55312,9	60993,3	район Дусти
ноҳияи Кубодиён	56216,8	58875,5	65345,2	68999,3	78833,5	Кубодиенский район
ноҳияи Ҷ. Балхӣ	79154,8	82707,8	91014,3	96783,9	106485,3	район Дж. Балхи
ш. Кӯлоб	164533,4	180873,1	210522,9	225139,1	259813,4	г. Куляб
ноҳияи Ҷайхун	55171,2	56132,6	64282,1	66579,7	68214,3	район Джайхун
ноҳияи Мӯминобод	37922,4	40688,1	41422,3	45172,5	52933,8	Муминабадский район
ш. Норақ	108862,4	128961,2	147114,0	149104,1	157712,1	г. Нурек
ноҳияи Фархор	61266,5	68679,8	72624,8	79606,6	91357,4	Пархарский район
ноҳияи Панҷ	42624,2	44894,7	50094,5	56201,7	62471,2	Пянджский район
ш. Леваконт	43904,5	48317,6	49250,3	53401,4	62597,8	г. Леваконт
ноҳияи Темурмалик	27784,0	29190,5	36585,9	45839,0	51412,3	район Темурмалик
ноҳияи М.С.А.	43899,0	46996,1	53544,3	58138,1	65353,4	район М.С.А.
Ҳамадонӣ	56945,8	57810,8	59814,5	66763,6	78566,3	Ҳамадони Ховалингский район
ноҳияи Хуросон	40222,6	44710,8	49130,7	53857,1	63054,1	район Хуросон
ноҳияи Н. Хусрав	16601,1	17223,9	17734,2	19043,9	21587,7	район Н. Хусрава
ноҳияи Шахритус	49241,6	54032,9	60112,7	65011,5	72606,3	Шахртусский район

	2017	2018	2019	2020	2021	
ноҳияи Ш. Шохин	34723,4	35198,9	37273,6	40394,2	45269,8	район Ш. Шахин
ноҳияи Ёвон	124918,9	142615,1	157364,3	162250,5	181699,6	Яванский район
ВМКБ	267671,3	291208,1	3212438	370805,5	418048,5	ГБАО
ш. Хоруг	138169,3	143399,7	159336,3	194736,9	218060,1	г. Хорог
ноҳияи Ванҷ	16974,5	21179,7	21355,4	23267,7	25465,3	Ванчский район
					32261,1	
ноҳияи Дарвоз	16627,8	19646,2	21918,2	27103,1		Дарвозский район
ноҳияи Ишкошим	17578,1	18655,3	20718,4	22567,0	26175,4	Ишкашимский район
ноҳияи Мурғоб	15498,8	17478,8	21981,3	20892,4	25004,8	Мургабский район
ноҳияи Рошткаља	15610,9	17968,8	20273,2	21624,8	23252,4	Роиткалинский район
ноҳияи Рӯшон	20883,3	23428,9	25482,8	27605,8	31701,3	Рушанский район
ноҳияи Шугнон	26328,6	29450,6	30178,2	33007,7	36128,1	Шугнанский район

МУЗДИ МИЁНАИ ҲАРМОҲАИ НОМИНАЛИИ МЕҲНАТ ДАР МИНТАҚАҲОИ ҚУМҲУРӢ
СРЕДНЕМЕСЯЧНАЯ НОМИНАЛЬНАЯ ЗАРАБОТНАЯ ПЛАТА
ПО РЕГИОНАМИ РЕСПУБЛИКИ

сомонӣ – сомони

	2015	2016	2017	2018	2019	2020	2021	
ҚУМҲУРИИ ТОҶИКИСТОН	878,91	962,16	1144,19	1233,82	1335,52	1393,78	1540,84	РЕСПУБЛИКА ТАДЖИКИСТАН
ш. Душанбе	1526,6	1619,5 ₃	1800,53	1935,30	2040,49	2080,81	2282,97	гор. Душанбе
ШАҲРУ НОҲИЯҲОИ ТОБЕИ ҚУМҲУРӢ	832,24	901,81	968,57	1038,24	1120,09	1192,85	1274,72	ГОРОДА И РАЙОНЫ РЕСПУБЛИКАНСКОГО ПОДЧИНЕНИЯ
ш. Вахдат	708,95	890,92	1058,65	1140,97	1281,38	1520,70	1688,56	г. Вахдат
ш. Роғун	1778,12	1917,0 ₈	1940,58	2289,88	2215,78	2259,50	2316,31	г. Роғун
ш. Турсунзода	841,31	809,64	878,94	980,99	1035,46	1093,08	1190,13	г. Турсунзода
ноҳияи Варзоб	722,92	776,50	911,67	917,03	1070,05	1026,03	1094,50	Варзобский район
ш. Ҳисор	703,69	730,72	625,39	843,08	943,33	1132,93	1203,50	г. Гиссар
ноҳияи Лахш	592,94	612,68	688,88	714,65	807,87	1005,03	948,16	Лахиский район
ноҳияи Нуробод	681,54	737,42	796,58	799,73	912,77	995,07	1053,01	Нурабадский район
ноҳияи Рӯдакӣ	912,13	962,30	987,88	959,38	1130,12	1114,22	1238,42	район Рудаки
ноҳияи Рашт	675,10	808,12	830,32	885,86	936,90	1050,82	1125,37	Раитский район
ноҳияи Сангвор	623,28	678,35	748,48	880,40	868,25	1140,26	1415,17	Сангворский район
ноҳияи Тоҷикобод	610,01	602,00	677,55	747,29	826,09	906,29	986,22	Таджикабадский район
ноҳияи Файзобод	598,03	662,44	752,20	781,40	841,40	887,62	952,58	Файзабадский район
ноҳияи Шаҳринав	522,72	584,87	658,78	687,97	766,95	810,95	886,39	Шахринавский район
ВИЛОЯТИ СУҒД	696,80	774,23	1012,87	1072,28	1182,69	1236,26	1418,81	СОГДИЙСКАЯ ОБЛАСТЬ
ш. Хучанд	1054,55	1111,8	1241,71	1324,40	1430,13	1530,56	1686,69	г. Худжанд
ш. Истиклол	715,41	824,27	1010,58	919,92	1030,44	1066,74	1240,94	г. Истиклол

БОЗОРИ МЕҲНАТ - РЫНОК ТРУДА

	2015	2016	2017	2018	2019	2020	2021	
ш. Гулистон	1429,55	1728,8	1989,65	1763,02	2078,34	2075,49	2459,55	г. Гулистон
ш. Бустон	780,67	844,10	962,70	1584,53	1272,23	1125,27	1220,21	г. Бустон
ноҳияи Айни	799,87	943,34	1116,68	1244,54	1496,17	1576,68	1856,18	Айнинский район
ноҳияи Ашт	537,15	603,91	693,82	718,15	790,43	859,95	938,67	Аштский район
ноҳияи Деваштич	354,49	568,41	674,73	703,19	787,53	816,99	895,07	район Деваштич
ноҳияи Б. Гафуров	734,07	805,33	901,68	946,75	1032,32	1013,50	1214,40	Район Б.Гафурова
ноҳияи Зафаробод	351,40	395,31	714,71	768,34	826,99	864,91	927,52	Зафарободский район
ш. Исфара	739,26	766,47	868,34	916,81	975,94	1029,03	1100,27	г. Исфари
ш. Истаравшан	524,52	557,42	928,65	947,27	1063,16	1153,37	1250,35	г. Истаравшан
ш. Конибодом	619,46	666,03	768,36	830,10	926,57	973,70	1052,07	г. Канибадам
ноҳияи Кӯхистони Мастчоҳ	252,81	268,18	664,88	651,80	753,41	847,64	871,80	Кухистони Мастчоҳский район
ноҳияи Мастчоҳ	355,69	366,08	700,76	715,30	791,97	852,00	898,65	Матчинский район
ш. Панҷакент	986,57	1102,1	1264,60	1336,60	1537,37	1630,14	2155,71	г. Пендҷикент
ноҳияи Ҷ. Расулов	507,27	542,53	808,11	852,17	940,96	1005,09	1094,27	Район Дж. Расулова
ноҳияи Спитамен	555,90	569,44	789,85	781,48	937,97	994,91	1103,31	район Спитамен
ноҳияи Шахристон	369,03	441,38	651,66	727,24	781,04	838,04	895,25	Шахристанский район

МУЗДИ МИЁНАИ ҲАРМОҲАИ НОМИНАЛИИ МЕҲНАТ ДАР МИНТАҚАҲОИ ҶУМҲУРИ
СРЕДНЕМЕСЯЧНАЯ НОМИНАЛЬНАЯ ЗАРАБОТНАЯ ПЛАТА
ПО РЕГИОНАМИ РЕСПУБЛИКИ

	2015	2016	2017	2018	2019	2020	2021	СОМОНӢ - СОМОНИ
ВИЛОЯТИ ХАТЛОН	645,05	714,13	843,39	913,30	998,54	1053,78	1143,19	ХАТЛОНСКАЯ ОБЛАСТЬ
ш. Бохтар	967,04	1038,44	1134,78	1171,72	1243,14	1304,89	1473,02	г. Бохтар
ноҳияи Балҷувон	544,59	607,13	749,53	753,20	871,97	899,09	970,40	Бальджувонский район
ноҳияи Кушонӣён	446,99	546,36	628,98	785,50	833,62	848,65	930,07	район Кушонӣён
ноҳияи Вахш	498,04	608,38	725,12	786,52	863,72	910,79	963,16	Вахшский район
ноҳияи Восеъ	511,59	589,28	718,35	780,87	820,96	882,74	947,92	Восейский район
ноҳияи Данғара	973,16	1071,43	1306,42	1330,42	1420,57	1467,93	1631,42	Дангаринский район
ноҳияи А. Чомӣ	540,31	677,83	721,66	753,97	855,54	940,29	981,10	район А.Джоми
ноҳияи Дусти	484,20	549,25	771,40	759,25	903,74	929,50	1013,31	район Дусти
ноҳияи Кубодиён	661,08	703,01	753,54	813,78	890,07	967,19	1026,00	район Кубодиён
ноҳияи Ҷ. Балхӣ	415,46	441,24	644,29	730,51	816,42	858,47	898,43	район Дж.Балхи
ш. Кӯлоб	747,85	784,56	871,60	945,00	1049,95	1106,94	1207,40	г. Куляб
ноҳияи Чайхун	682,27	745,82	838,06	914,87	991,09	1039,59	1040,17	район Джайхун
ноҳияи Мӯминобод	596,62	694,40	699,16	741,29	755,16	806,94	902,26	Муминабадский район
ш. Нурак	1294,45	1360,61	1476,54	1577,16	1764,97	1860,92	1983,50	г. Нурек

ноҳияи Фархор	533,53	566,92	640,19	586,65	696,36	754,45	799,11	Пархарский район
ноҳияи Панҷ	619,77	637,58	646,06	727,02	769,22	824,27	900,68	Пянджский район
ш. Леваконт	955,86	747,56	797,80	947,40	979,05	1001,83	1113,21	г. Леваконт район
ноҳияи Темурмалик	437,54	426,44	708,70	769,06	891,21	1074,22	1158,87	Темурмалик район
ноҳияи М.С.А. Хамадони	579,68	631,33	680,86	713,62	800,08	863,15	927,16	район М.С.А. Хамадони
ноҳияи Ховалинг	1091,80	1272,09	1284,30	1279,91	1302,81	1385,37	1496,16	Ховалингский район
ноҳияи Хуросон	552,75	542,49	659,17	762,41	817,86	902,31	1009,32	район Хуросон
ноҳияи Н. Хусрав	554,68	631,26	592,73	595,32	774,55	855,52	932,11	район Н. Хусрав
ноҳияи Шаҳргуз	489,74	579,00	770,03	836,16	900,48	946,81	1012,13	Шаартузский район
ноҳияи Ш.Шоҳин	619,78	717,49	718,91	721,76	749,55	823,23	872,86	район Ш.Шоҳин
ноҳияи Ёвон	635,26	763,90	1025,91	1170,66	1242,53	1272,55	1385,33	Яванский район
ВМКБ	701,53	796,24	917,03	1034,72	1200,35	1347,36	1459,28	ГБАО
ш. Хоруг	895,88	1069,43	1225,56	1490,95	1711,53	1987,03	2101,01	г. Хорог
ноҳияи Ванҷ	557,36	596,85	686,68	790,41	866,64	910,74	989,79	Ванчский район
ноҳияи Дарвоз	632,30	638,91	756,77	798,63	943,45	1165,42	1272,33	Дарвозский район
ноҳияи Ишқошим	573,29	645,31	286,67	727,13	857,69	880,84	1017,39	Ишкашимский район
ноҳияи Мурғоб	786,42	888,28	362,62	959,53	1252,93	1260,70	1422,34	Мургабский район
ноҳияи Роштқалъа	579,92	690,50	263,31	799,04	908,79	986,35	1029,05	Роштқалинський район
ноҳияи Рӯшон	602,96	699,75	238,13	752,37	873,54	932,50	1032,75	Рушанский район
ноҳияи Шуғнон	695,83	745,51	258,21	809,97	901,38	951,78	1032,11	Шугнанский район

ХIII. ҚИСМИ БАЙНАЛМИЛЛАЛҲИ- МЕЖДУНАРОДНЫЙ РАЗДЕЛ

ШУМОРАИ АҲОЛИИ ДОИМИЙ (дар аввали сол, миллион нафар)

ЧИСЛЕННОСТЬ ПОСТОЯННОГО НАСЕЛЕНИЯ (на начало года, миллионов человек)

	2016	2017	2018	2019	2020	2021	2022	
Тоҷикистон ²	8,6	8,7	8,9	9,1	9,3	9,5	9,9	Таджикистан ²
Озарбойҷон ¹	9,7	9,8	9,9	10,0	10,1	10,1	10,2	Азербайджан ¹
Арманистон	3,0	3,0	3,0	3,0	3,0	3,0	3,0	Армения ¹
Беларус ¹	9,5	9,5	9,5	9,5	9,4	9,3	9,3	Беларусь ¹
Қазақистон	17,7	17,8	18,2	18,4	18,6	18,9	19,1	Казахстан
Қирғизистон ¹	6,0	6,1	6,3	6,4	6,5	6,6	6,7	Кыргызстан ¹
Молдова	3,6	2,8	2,7	2,7	2,6	2,6	2,6	Молдова
Русия	146,5	146,6	146,9	146,8	146,7	146,2	145,6	Россия
Ўзбекистон	31,6	32,1	32,7	33,3	33,9	34,6	35,3	Узбекистан
Украина	42,6	42,4	42,2	42,0	41,7	41,4	41,0	Украина

¹Бо назардошти натиҷаҳои ҷамъбасти барӯйхатгирии аҳолии даврисоли 2010: Озарбойҷон, Беларус, Қазақистон, Қирғизистон дар соли 2009, Русия дар соли 2010, натиҷаҳои пешакии барӯйхатгирии аҳолии Арманистон дар соли 2011.

¹ С учетом итогов переписи населения района 2010 года: в Азербайджане (2009 г.), Беларуси (2009 г.), Казахстане (2009), Кыргызстане (2009 г.), России (2010 г.), Таджикистане (2010 г.), предварительные итоги переписи населения в Армении (2011г).

²Аҳолии мавҷуд.

² Наличное население.

**СОҲТОРИ ЧИНСИЮ СИННУ СОЛИИ АҲОЛӢ ДАР АВВАЛИ СОЛ
ПОЛОВОЗРАСТНАЯ СТРУКТУРА НАСЕЛЕНИЯ НА НАЧАЛО ГОДА**

млн. нафар – млн. человек

Синну сол Возраст (лет)	Сол Год	Шумораи аҳолии доимӣ Численность постоянного населения			Вазни қисмӣ нисбат ба шумораи умумии аҳоли, бо фоиз Удельный вес в общей численности населения, в процентах			Синну сол Возраст (лет)
		Ҳамагӣ Всего	Мар- дон- Муж- чины	Занон- Женщи- ны	Ҳамагӣ Всего	Мар- дон- Муж- чины	Занон- Женщины	
Тоҷикистон – Ҳамагӣ	2020	9,5	4,8	4,7	100	100	100	Таджикистан -
0-14		3,3	1,7	1,6	34,7	35,4	34	всего
15-64		5,9	3,0	2,9	62,1	62,5	61,7	0-14
65 ва калонтар		0,3	0,1	0,2	3,2	2,1	4,3	15-64
Арманистон –								65 и старие
Ҳамагӣ	2021	3,0	1,4	1,6	100	100	100	Армения - всего
0-14		0,6	0,3	0,3	20,0	21,4	18,8	0-14
15-64		2,0	0,9	1,1	66,7	64,3	68,8	15-64
65 ва калонтар		0,4	0,2	0,2	13,3	14,3	12,4	65 и старе
Беларус – Ҳамагӣ	2021	9,3	4,3	5,0	100	100	100	Беларусь - всего
0-14		1,6	0,8	0,8	17,2	18,6	16,0	0-14
15-64		6,3	3,0	3,3	67,7	69,8	66,0	15-64
65 ва калонтар		1,4	0,5	0,9	15,1	11,6	18,0	65 и старие
Қазоқистон –								Казахстан -
Ҳамагӣ	2021	18,9	9,2	9,7	100	100	100	всего
0-14		5,5	2,8	2,7	29,1	30,4	27,8	0-14
15-64		11,9	5,8	6,1	63,0	63,0	62,9	15-64
65 ва калонтар		1,5	0,6	0,9	7,9	6,6	9,3	65 и старие
Қирғизистон –								Кыргызстан -
Ҳамагӣ	2021	6,6	3,3	3,3	100	100	100	всего
0-14		2,2	1,1	1,0	33,3	33,3	33,3	0-14
15-64		4,1	2,1	2,0	62,1	63,6	60,6	15-64
65 ва калонтар		0,3	0,1	0,2	4,6	3,1	6,1	65 и старие
Молдова – Ҳамагӣ²	2021	2,6	1,2	1,4	100	100	100	Молдова – всего²
0-14		0,5	0,3	0,2	19,2	25	14,3	0-14
15-64		1,7	0,8	0,9	65,4	66,7	64,3	15-64
65 ва калонтар		0,4	0,1	0,3	15,4	8,3	21,4	65 и старие
Русия – Ҳамагӣ	2021	146,2	67,9	78,3	100	100	100	Россия - всего
0-14		25,9	13,3	12,6	17,7	19,6	16,1	0-14
15-64		97,1	46,8	50,3	66,4	68,9	64,2	15-64
65 ва калонтар		23,2	7,8	15,4	15,9	11,5	19,7	65 и старие
Туркманистон –								Туркменистан -
Ҳамагӣ	2001	4,8	2,4	2,4	100	100	100	всего
0-14		1,8	0,9	0,9	37	38	36	0-14
15-64		2,8	1,4	1,4	59	59	59	15-64
65 ва калонтар		0,2	0,1	0,1	4	3	5	65 и старие
Ўзбекистон – Ҳамагӣ	2021	34,6	17,4	17,2	100	100	100	Узбекистан -
0-14		10,2	5,3	4,9	29,5	30,5	28,5	всего
15-64		22,7	11,4	11,3	65,6	65,5	66,7	0-14
65 ва калонтар		1,7	0,7	1,0	4,9	4	5,8	15-64
Украина - Ҳамагӣ	2021	41,4	19,2	22,2	100	100	100	Украина - всего
0-14		6,3	3,2	3,1	15,2	16,7	13,9	0-14
15-64		27,9	13,5	14,4	67,4	70,3	64,9	15-64
65 ва калонтар		7,2	2,5	4,7	17,4	13	21,2	65 и старие

¹ Фарқиятҳои ноҷиз байни натиҷаҳои ҷамъбасти ва нишондиҳандаҳои ҷамъшуда, ҳамчунин фарқият дар фоиз бо сабаби яқлӯхт кардани ададҳо вучуд дорад.

² Небольшие расхождения между итогом и суммой слагаемых, а также отличия процентных соотношений объясняются округлением данных.

ТАҒЙИРОТИ АҲОЛИИ ДАР ИҚТИСОДИЁТ ФАЪОЛ ДАР СОЛҲОИ 2013-2021
ИЗМЕНЕНИЕ ЭКОНОМИЧЕСКОЙ АКТИВНОСТИ НАСЕЛЕНИЯ В 2013-2021 гг.

(ба ҳисоби миёна дар як сол, ҳазор нафар - в среднем за год; тысяч человек)

	2013	2014	2015	2016	2017	2018	2019	2020	2021	
Тоҷикистон	2363	2382	2437	2438	2460	2478	2514	2557	2587	Таджикистан
Озарбойҷон ¹	4758	4841	4915	5013	5074	5133	5190	5253	5304	Азербайджан ¹
Арманистон ²	1388	1376	1316	1226	1231	1142	1231	1287	1287	Армения ²
Беларус ¹	4602	4573	4537	5164	5195	5142	5122	5092	5048	Беларусь ¹
Қазақистон	9041	8962	8888	8999	9027	9139	9221	9181	9257	Казахстан
Қирғизистон	2469	2504	2544	2547	2525	2539	2584	2595	2681	Кыргызстан
Молдова	1236	1232	1038	1035	1000	1018	919	867	872	Молдова
Русия ⁴	75,5	75,4	76,6	76,6	76,1	76,2	75,4	74,9	75,4	Россия ⁴
Узбекистон ²	13163	13505	13768	14022	14357	1464 2	1487 6	14798	14981	Узбекистан ²
Украина ²	22,0	19,9	18,1	18,0	17,9	17,9	18,1	17,7	17,4	Украина ²
Ҳамагӣ дар ИДМ³	137	138*	134	135	135	135	135	134	134	Всего по СНГ³

¹ Ин ҷо ва минбаъд: Озарбойҷон ва Беларусия – маълумотҳо бо назардошти ҷамъбастинатиҷаҳои барӯйхатгирии аҳолии соли 2010 оварда шудааст.

² Аз рӯи маълумотҳои тадқиқоти қувваҳои корӣ: Арманистонсоли 2008, Узбекистонсоли 2007.

³ Млн. нафар.

¹ Здесь и далее: по Азербайджану, по Беларуси – данные с учетом итогов переписи населения 2010 г.

² По данным обследования рабочей силы: Армения – с 2008 г., Узбекистан – с 2007 г.

³ Млн. человек.

ШУМОРАИ АҲОЛИИ МАШҒУЛ ДАР МАМЛАКАТҲОИ ҶАҲОН (ҳазор нафар)
ЧИСЛЕННОСТЬ ЗАНЯТОГО НАСЕЛЕНИЯ В СТРАНАХ МИР (тысяч человек)

	2013	2014	2015	2016	2017	2018	2019	2020	2021	
Тоҷикистон	2307	2325	2380	2384	2407	2426	2463	2506	2534	Таджикистан
Озарбойҷон	4521	4603	4672	4760	4822	4879	4939	4877	4988	Азербайджан
Арманистон ¹	1164	1134	1073	1006	1012	908	1010	1052	1088	Армения ¹
Беларус	4578	4551	4496	4406	4354	4338	4334	4885	4851	Беларусь
Қазақистон	8571	8510	8433	8553	8585	8695	8781	8732	8807	Казахстан
Қирғизистон	2263	2303	2352	2364	2351	2383	2443	2445	2538	Кыргызстан
Молдова	1173	1185	989	994	961	989	872	834	843	Молдова
Русия ²	71,4	71,5	72,3	72,4	72,1	72,5	71,9	70,6	71,7	Россия ²
Узбекистон	12823	12818	13058	13298	13520	13273	13541	13237	13539	Узбекистан
Украина ²	20,4	18,1	16,4	16,3	16,2	16,4	16,6	16,0	15,7	Украина ²
Ҳамагӣ дар ИДМ²	129	127	126	127	126	127	127	125	126	Всего по СНГ²

¹ Аз соли 2008 -аз рӯи маълумотҳои тадқиқоти қувваҳои корӣ¹

²Млн. нафар.

С 2008 г.-по данным обследования рабочей силы.

²Млн. человек.

**ТАКСИМОТИ АҲОЛИИ МАШҒУЛ АЗ РӯИ НАМУДҶОИ ФАЪОЛИЯТИ ИҚТИСОДӢ
ДАР СОЛИ 2017**

**РАСПРЕДЕЛЕНИЕ ЗАНЯТОГО НАСЕЛЕНИЯ ПО ВИДАМ
ЭКОНОМИЧЕСКОЙ ДЕЯТЕЛЬНОСТИ В 2017 ГОДУ**

(бо фоиз нисбати чамъи умумӣ - в процентах к итогу)

	<i>Ҳамаги Всего</i>	<i>Саноат Промышлен- ность</i>	<i>Кишоварзӣ, чан- гал ва хочагии мохипарварӣ Сельское, лесное и рыбное хозяйство</i>	<i>Сохтмон Строительс- тво</i>	<i>Бахши хизматра- сонӣ Сфера услуг</i>	
Тоҷикистон	100	3,9	64,9	2,8	28,4	Таджикистан
Озарбойҷон	100	6,9	36,3	7,2	49,6	Азербайджан
Арманистон	100	11,4	34,5	3,8	50,3	Армения
Беларус	100	23,3	9,6	7,3	59,8	Беларусь
Қазоқистон	100	12,9	15,8	7,9	63,4	Казахстан
Қирғизистон	100	9,6	29,3	11,3	49,8	Кыргызстан
Молдова	100	11,9	34,9	5,1	48,1	Молдова
Русия ¹	100	19,7	6,8	7,2	66,3	Россия ¹
Украина	100	15,6	17,4	3,9	63,0	Украина

¹Дар ин ва дигар ҷадвалҳо, ки маълумотҳо дар тақсими соҳаҳои интишор гардидааст, шумораи аҳолии машғул дар асоси маълумотҳои коркардшуда, ки аз сарчашмаҳои гуногун гирифта шудааст, оварда шудааст.

¹ В этой и последующих таблицах, где публикуются данные в разрезе отраслей, численность занятого населения приведена на основе интегрированных сведений, полученных из разных источников.

**ТАКСИМОТИ АҲОЛИИ МАШҒУЛ АЗ РӯИ НАМУДҶОИ ФАЪОЛИЯТИ ИҚТИСОДӢ
ДАР СОЛИ 2018**

**РАСПРЕДЕЛЕНИЕ ЗАНЯТОГО НАСЕЛЕНИЯ ПО ВИДАМ
ЭКОНОМИЧЕСКОЙ ДЕЯТЕЛЬНОСТИ В 2018 ГОДУ**

(бо фоиз нисбати чамъи умумӣ - в процентах к итогу)

	<i>Ҳама- ги Всего</i>	<i>Саноат Промышлен- ность</i>	<i>Кишоварзӣ, чан- гал ва хочагии мохипарварӣ Сельское, лесное и рыбное хозяйство</i>	<i>Сохтмон Строительс- тво</i>	<i>Бахши хизма- трасонӣ Сфера услуг</i>	
Тоҷикистон	100	4,9	60,9	4,2	30,0	Таджикистан
Озарбойҷон	100	7,2	36,3	7,2	49,3	Азербайджан
Арманистон	100	13,1	31,3	3,7	51,9	Армения
Беларус	100	23,5	9,4	6,3	60,8	Беларусь
Қазоқистон	100	12,7	14,1	7,3	65,9	Казахстан
Қирғизистон	100	12,3	23,0	10,9	53,8	Кыргызстан
Молдова	100	11,5	37,0	4,8	46,7	Молдова
Русия ¹	100	19,7	6,0	7,1	67,2	Россия ¹
Украина	100	15,1	17,7	4,0	63,2	Украина

¹Дар ин ва дигар ҷадвалҳо, ки маълумотҳо дар тақсими соҳаҳои интишор гардидааст, шумораи аҳолии машғул дар асоси маълумотҳои коркардшуда, ки аз сарчашмаҳои гуногун гирифта шудааст, оварда шудааст.

¹ В этой и последующих таблицах, где публикуются данные в разрезе отраслей, численность занятого населения приведена на основе интегрированных сведений, полученных из разных источников.

ТАКСИМОТИ АҲОЛИИ МАШҒУЛ АЗ РӯИ НАМУДҲОИ ҶАЪОЛИЯТИ ИҚТИСОДИ
ДАР СОЛИ 2019

РАСПРЕДЕЛЕНИЕ ЗАНЯТОГО НАСЕЛЕНИЯ ПО ВИДАМ
ЭКОНОМИЧЕСКОЙ ДЕЯТЕЛЬНОСТИ В 2019 ГОДУ

(бо фоиз нисбати ҷамъи умумӣ - в процентах к итогу)

	Ҷама- ги Всего	Саноат Промышлен- ность	Кишоварзӣ, ҷан- гал ва хоҷагии моҳипарварӣ Сельское, лесное и рыбное хозяйство	Соҳтмон Строительс- тво	Бахши хизматра- сонӣ Сфера услуг	
Тоҷикистон	100	4	65	3	28	Таджикистан
Озарбойҷон	100	7	36	8	49	Азербайджан
Арманистон	100	14	25	4	57	Армения
Беларус	100	24	9	6	61	Беларусь
Қазоқистон	100	12	14	7	67	Казахстан
Қирғизистон	100	14	18	12	56	Кыргызстан
Молдова	100	15	21	7	57	Молдова
Русия ¹	100	20	6	7	67	Россия ¹
Украина	100	15	18	4	63	Украина

¹Дар ин ва дигар ҷадвалҳо, ки маълумотҳо дар тақсими соҳаҳо интишор гардидааст, шумораи аҳолии машғул дар асоси маълумотҳои коркардшуда, ки аз сарчашмаҳои гуногун гирифта шудааст, оварда шудааст.

¹ В этой и последующих таблицах, где публикуются данные в разрезе отраслей, численность занятого населения приведена на основе интегрированных сведений, полученных из разных источников.

ТАКСИМОТИ АҲОЛИИ МАШҒУЛ АЗ РӯИ МАҚОМ ДАР ШҒУЛ
РАСПРЕДЕЛЕНИЕ ЗАНЯТОГО НАСЕЛЕНИЯ ПО СТАТУСУ ЗАНЯТОСТИ

	Кормандони кироя Работающие по найму		Кормандони ғайрикироя Работающие не по найму		
	ҳазор нафар тысяч человек бо фоиз в процентах		ҳазор нафар тысяч человек бо фоиз в процентах		
	2010	2017	2010	2017	
Тоҷикистон	47	48	53	52	Таджикистан
Озарбойҷон	32	32	68	68	Азербайджан
Арманистон	57	58	43	42	Армения
Беларус	94	96	6	4	Беларусь
Қазоқистон	67	76	33	24	Казахстан
Қирғизистон	57	61	43	39	Кыргызстан
Молдова	71	65	29	35	Молдова
Русия	93	93	7	7	Россия
Украина	81	84	19	16	Украина

²Маълумотҳои тадқиқотҳои қувваи кори.
с 2016

²По данным обследования рабочей силы.
2016г.

**ТАКСИМОТИ АҲОЛИИ МАШҶУЛ АЗ РӯИ МАҚОМ ДАР ШУҒЛ
РАСПРЕДЕЛЕНИЕ ЗАНЯТОГО НАСЕЛЕНИЯ ПО СТАТУСУ ЗАНЯТОСТИ**

	Кормандони кироя <i>Работающие по найму</i>		Кормандони ғайрикироя <i>Работающие не по найму</i>		
	хазор нафар <i>тысяч человек</i> бо фоиз <i>в процентах</i>		хазор нафар <i>тысяч человек</i> бо фоиз <i>в процентах</i>		
	2019	2020	2019	2020	
Тоҷикистон	49	49	51	51	<i>Таджикистан</i>
Озарбойҷон	33	35	67	65	<i>Азербайджан</i>
Арманистон	63	66	37	34	<i>Армения</i>
Беларус	96	96	4	4	<i>Беларусь</i>
Қазоқистон	76	77	24	23 ¹	<i>Казахстан</i>
Қирғизистон	64	64	36	36	<i>Кыргызстан</i>
Молдова	78	78	22	22 ²	<i>Молдова</i>
Русия	93	93 ²	7	7 ²	<i>Россия</i>
Украина	84	84	16	16	<i>Украина</i>

²Маълумотҳои тадқиқотҳои қувваи корӣ, с 2016

²По данным обследования рабочей силы, 2016г.

**ТАКСИМОТИ АҲОЛИИ МАШҶУЛ АЗ РӯИ МАҚОМ ДАР ШУҒЛ
РАСПРЕДЕЛЕНИЕ ЗАНЯТОГО НАСЕЛЕНИЯ ПО СТАТУСУ ЗАНЯТОСТИ**

	Кормандони кироя <i>Работающие по найму</i>				Кормандони ғайрикироя <i>Работающие не по найму</i>				
	хазор нафар <i>тысяч человек</i>		бо фоиз <i>в процентах</i>		хазор нафар <i>тысяч человек</i>		бо фоиз <i>в процентах</i>		
	2010	2019	2010	2019	2010	2019	2010	2019	
Тоҷикистон	1046,9	1102,4 ²	46,9	46,2 ²	1186,4	1282,9 ²	53,1	53,8 ²	<i>Таджикистан</i>
Озарбойҷон	1382,9	1645,4	31,9	33,3	2946,2	3293,1	68,1	66,7	<i>Азербайджан</i>
Арманистон	673,9	582,4 ²	56,8	64,2 ²	511,6	325,1 ²	43,2	35,8 ²	<i>Армения</i>
Беларус	4398,7	4699,4	93,5	95,7	304,3	209,7	6,5	4,3	<i>Беларусь</i>
Қазоқистон	5409,4	6681,6	66,7	76,1	2704,8	2099,2	33,3	23,9	<i>Казахстан</i>
Қирғизистон	1277,6	1554,8	56,9	63,6	966,2	888,0	43,1	36,4	<i>Кыргызстан</i>
Молдова	808,5	678,4	70,7	77,8	334,9	194,0	29,3	22,2	<i>Молдова</i>
Русия	65158	67109	93,2	93,3	4776	4824	6,8	6,7	<i>Россия</i>
Украина	16433,9	13876	81,1	83,7	3832,1	2702	18,9	16,3	<i>Украина</i>

² Маълумотҳои тадқиқотҳои қувваи корӣ, с 2016

² По данным обследования рабочей силы, 2016г.

ШУМОРАИ БЕКОРОН АЗ РӯИ ТАДҚИҚОТИ ҚУВВАИ КОРӢ

ЧИСЛЕННОСТЬ БЕЗРАБОТНЫХ ПО ДАННЫМ ОБСЛЕДОВАНИЯ РАБОЧЕЙ СИЛЫ

	2010	2011	2012	2013	2014	2015	2016	
	Ҳазор нафар <i>Тысяч человек</i>							
Тоҷикистон, ҳамагӣ аз он ҷумла:	241,2	155,8	Таджикистан, всего
мардон	147,4	106,6	в том числе: мужчины
занон	93,8	49,2	женщины
Озарбойҷон, ҳамагӣ аз он ҷумла:	258,3	250,9	243,1	236,6	237,8	243,7	252,8	Азербайджан, всего
мардон	102,3	104,7	103,5	98,5	99,6	102,6	107,5	в том числе: мужчины
занон	156,0	146,2	139,6	138,1	138,2	141,1	145,3	женщины
Арманистон, ҳамагӣ аз он ҷумла:	278,2	265,7	245,5	224,6	242,1	243,7	220,2	Армения, всего
мардон	132,5	128,1	119,4	101,9	110,5	120,7	116,9	в том числе: мужчины
занон	145,7	137,7	126,1	122,7	131,6	123,0	103,3	женщины
Қазоқистон, ҳамагӣ аз он ҷумла:	496,5	473,0	474,8	470,7	450,9	451,1	445,5	Казахстан, всего
мардон	215,7	204,9	188,7	210,0	195,9	198,2	203,9	в том числе: мужчины
занон	280,8	268,1	286,1	260,7	256,0	252,9	241,6	женщины
Қирғизистон, ҳамагӣ аз он ҷумла:	212,3	212,4	210,4	205,7	201,5	183,7	Кыргызстан, всего
мардон	110,1	100,8	112,5	109,4	103,1	94,1	в том числе: мужчины
занон	102,2	102,6	97,9	96,3	98,4	89,6	женщины
Молдова, ҳамагӣ аз он ҷумла:	57,3	84,0	42,2	63,1	47,5	62,1	53,3	Молдова, всего
мардон	57,3	49,6	42,2	38,0	28,9	39,3	35,0	в том числе: мужчины
занон	34,7	34,4	25,6	25,1	18,6	22,7	18,3	женщины
Русия, ҳамагӣ аз он ҷумла:	5544	4922	4131	4137	3889	4264	4243	Россия, всего
мардон	3034	2684	2250	2242	2123	2296	2269	в том числе: мужчины
занон	2510	2238	1881	1896	1766	1968	1975	женщины
Украина, ҳамагӣ аз он ҷумла:	1785,6	1732,7	1657,2	1576,5	1847,6	1654,7	1678,2	Украина, всего
мардон	1056,4	1007,0	978,7	923,2	1138,2	962,5	1026,2	в том числе: мужчины
занон	729,2	725,7	678,5	653,3	709,4	692,2	652,0	женщины
Тоҷикистон, ҳамагӣ	11,5	6,9	Таджикистан, всего

	2010	2011	2012	2013	2014	2015	2016	
	Ҳазор нафар <i>Тысяч человек</i>							
аз он ҷумла:								в том числе:
Мардон	12,3	7,9	мужчины
Занон	10,5	5,5	Женщины
Озарбойҷон, Ҳамағӣ	5,6	5,4	5,2	5,0	4,9	5,0	5,0	Азербайджан, всего
аз он ҷумла:								в том числе:
Мардон	4,4	4,4	4,3	4,0	4,0	4,1	4,2	мужчины
Занон	6,9	6,4	6,1	5,9	5,8	5,9	6,0	женщины
Арманистон, Ҳамағӣ	19,0	18,4	17,3	16,2	17,6	18,5	18,0	Армения, всего
аз он ҷумла:								в том числе:
Мардон	17,0	17,3	16,5	14,4	15,8	17,6	18,1	мужчины
Занон	21,2	19,6	18,1	18,1	19,5	19,5	17,8	женщины
Қазақистон, Ҳамағӣ	5,4	5,4	5,3	5,2	5,0	5,0	5,0	Казахстан, всего
аз он ҷумла:								в том числе:
Мардон	4,9	4,6	4,1	4,6	4,3	4,3	4,4	мужчины
Занон	6,6	6,2	6,5	5,9	5,8	5,7	5,5	женщины
Қирғизистон, Ҳамағӣ	8,6	8,5	8,4	8,3	8,0	...	7,2	Кыргызстан, всего
аз он ҷумла:								в том числе:
Мардон	7,6	7,6	7,7	7,4	7,0	...	6,2	мужчины
Занон	9,9	9,9	9,5	9,7	9,5	...	8,7	женщины
Молдова, Ҳамағӣ	7,4	6,7	5,6	5,1	3,9	4,9	4,2	Молдова, всего
аз он ҷумла:								в том числе:
мардон	9,1	7,7	6,8	6,0	4,6	6,2	5,5	мужчины
занон	5,7	5,6	4,3	4,1	3,1	3,6	2,9	женщины
Русия, Ҳамағӣ	7,3	6,5	5,5	5,5	5,2	5,6	5,5	Россия, всего
аз он ҷумла:								в том числе:
мардон	7,9	6,9	5,8	5,8	5,5	5,8	5,7	мужчины
занон	6,8	6,0	5,1	5,2	4,8	5,3	5,3	женщины
Украина, Ҳамағӣ	8,1	7,9	7,5	7,2	9,3	9,1	9,3	Украина, всего
аз он ҷумла:								в том числе:
мардон	9,3	8,8	8,5	8,0	10,8	10,1	10,8	мужчины
занон	6,8	6,8	6,4	6,2	7,5	8,1	7,7	женщины

¹2004.

ШУМОРАИ БЕКОРОНЕ, КИ ДАР ХАДАМОТИ ШУҒЛИ АҲОЛӢ ДАР ҚАЙД БУДАНД
ЧИСЛЕННОСТЬ БЕЗРАБОТНЫХ, ЗАРЕГИСТРИРОВАННЫХ В СЛУЖБАХ ЗАНЯТОСТИ
 (дар охири сол - на конец года)

	Шумораи бекорон, хазор нафар Численность безработных, тыс. человек		Бо фоиз нисбат ба аҳолии дар иқтисодиёт ғайб В процентах к экономически активному населению		
	2010	2019	2010	2019	
Тоҷикистон	48,1	49,0	2,2	2,1	Таджикистан
Озарбойҷон	39,0	81,3	0,8	1,6	Азербайджан
Арманистон	78,8	61,8	6,8	5,1	Армения
Беларус	33,1	8,8	0,7	0,2	Беларусь
Қазокистон	35,4	97,5	0,4	1,1	Казахстан
Қирғизистон	63,4	76,1	2,6	3,0	Кыргызстан
Молдова	40,7	16,6	3,1	1,8	Молдова
Русия ¹	1589	691,0	2,1	0,9	Россия ¹
Ўзбекистон	...	58,0	...	0,4	Узбекистан
Украина	545,0	338,0	2,7	1,8	Украина
Ҳамагӣ дар ИДМ (млн. нафар)	2,5	1,4	1,8	1,2	Всего по СНГ (млн. человек)

¹ 2000 с. – бе маълумотҳои Ҷумҳурии Чеченистон.

¹ 2000 г. – без данных по Чеченской Республике.

² 2008с.

² 2008 г.

ШУМОРАИ БЕКОРОНЕ, КИ ДАР ХАДАМОТИ ШУҒЛИ АҲОЛӢ ДАР ҚАЙД БУДАНД
ЧИСЛЕННОСТЬ БЕЗРАБОТНЫХ, ЗАРЕГИСТРИРОВАННЫХ В СЛУЖБАХ ЗАНЯТОСТИ
 (дар охири сол - на конец года)

	Шумораи бекорон, хазор нафар Численность безработных, тыс. человек		Бо фоиз нисбат ба аҳолии дар иқтисодиёт ғайб В процентах к экономически активному населению		
	2020	2021	2020	2021	
Тоҷикистон	49,9	55,1	2,0	2,2	Таджикистан
Озарбойҷон	Азербайджан
Арманистон	61,3	58,2	4,9	4,9	Армения
Беларус	7,2	5,3	0,2	0,1	Беларусь
Қазокистон	141,8	97,9	1,5	1,1	Казахстан
Қирғизистон	76,7	76,0	3,0	2,9	Кыргызстан
Молдова	25,5	20,0	2,9	2,2	Молдова
Русия ¹	2773	777	3,7	1,0	Россия ¹
Ўзбекистон	37,1	...	0,3	...	Узбекистан
Украина	Украина
Ҳамагӣ дар ИДМ (млн. нафар)	3,3	1,2	2,8	1,2	Всего по СНГ (млн. человек)

¹ 2000 с. – бе маълумотҳои Ҷумҳурии Чеченистон.

¹ 2000 г. – без данных по Чеченской Республике.

² 2008с.

² 2008 г.

МУЗДИ МИЁНАИ НОМИНАЛИИ МОҲОНА МЕҲНАТ (воҳид бо пули миллӣ)
СРЕДНЕМЕСЯЧНАЯ НОМИНАЛЬНАЯ ЗАРАБОТНАЯ ПЛАТА (единиц национальной валюты)

	2014	2015	2016	2017	2018	2019	2020	2021	
Тоҷикистон, сомонӣ	816	879	962	1144	1234	1336	1394	1541	<i>Таджикистан, сомони</i>
Озарбойҷон, манат	445	466	500	529	545	635	708	732	<i>Азербайджан, манатов</i>
Арманистон, ҳаз. Драм	159	172	174	178	173	183	190	204	<i>Армения, тыс. драмов</i>
Беларус, ҳаз. рублӣ бело- русӣ	6052	6719	723	823	971	1093	1255	1444	<i>Беларусь, тыс. белорусских рублей</i>
Қазоқистон, ҳаз. Тенге	121	125	143	151	163	187	213	250	<i>Казахстан, тыс. тенге</i>
Қирғизистон, сом	12285	13277	14492	15670	16218	17200	18940	19330	<i>Кыргызстан, сомов</i>
Молдова, лей	4090	4538	4998	5587	6268,0	7234	7943	8980	<i>Молдова, лей</i>
Русия, рубл	32495	34030	36709	39167	43724	47867	51344	57244	<i>Россия, российских рублей</i>
Туркманистан ¹ , ҳаз. Манат	1153	1263	1381	1403	<i>Туркменистан ¹, тыс. манатов</i>
Украина, гривен	3480	4195	5183	7104	8865	10497	11591	14014	<i>Украина, гривен</i>

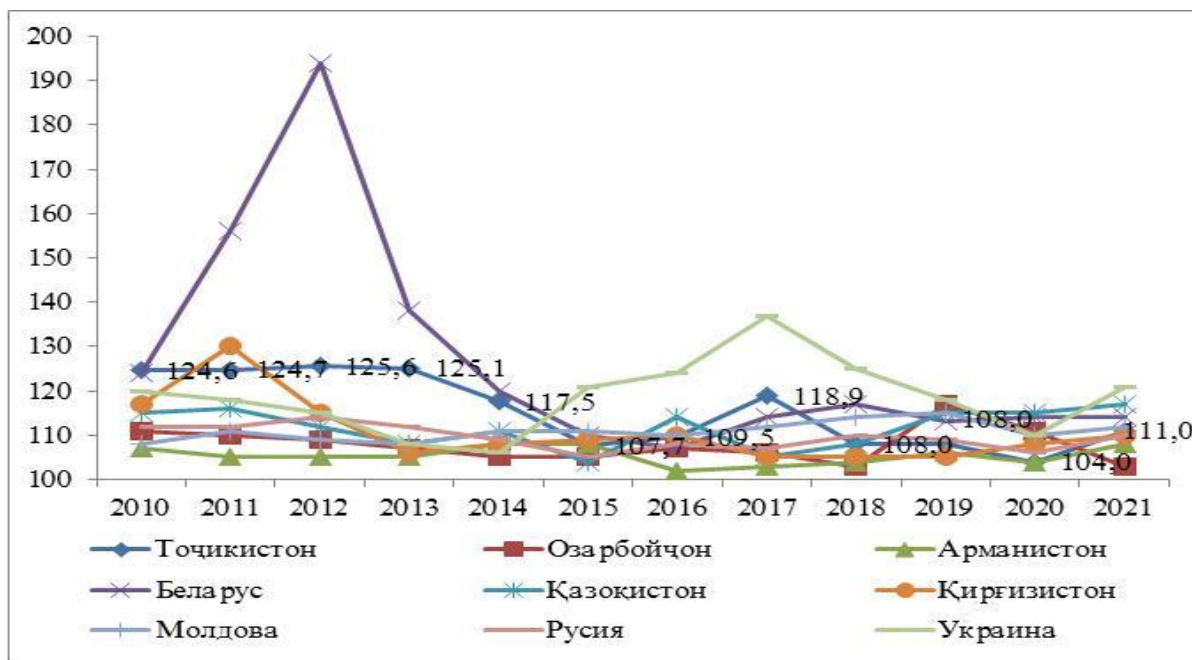
¹ аз соли 2007 .– бо назардошти бе кор гар-
дидани, манат;

¹ С 2007 г.– с учетом деноминации, манатов;

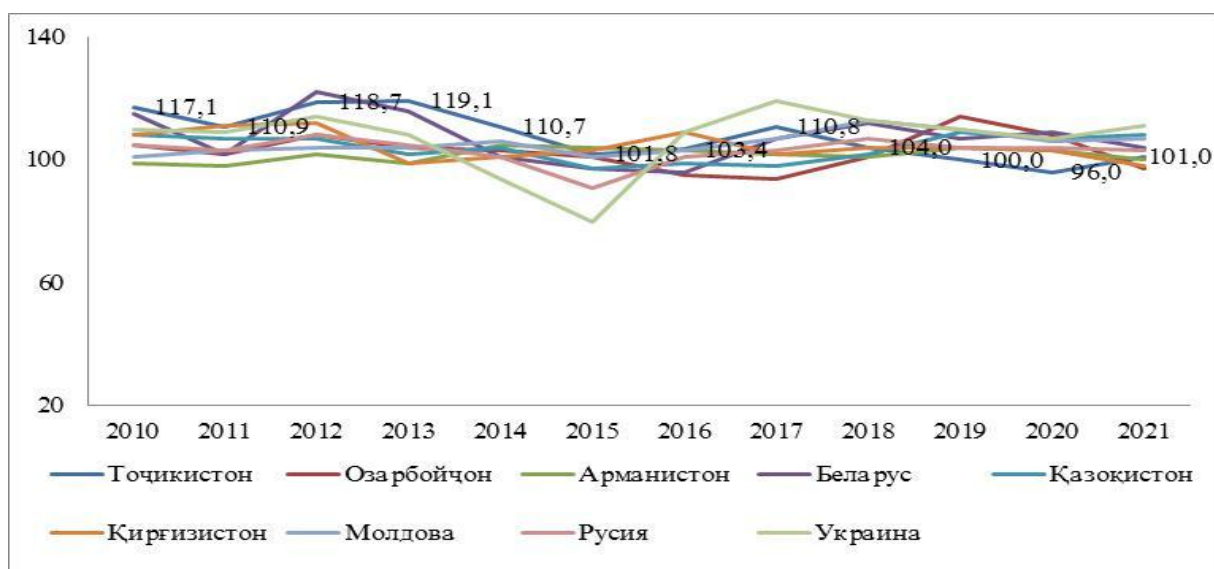
ИНДЕКСИ МУЗДИ МИЁНАИ НОМИНАЛӢ ВА ҲАҚИҚИИ МЕҲНАТ
ИНДЕКСЫ СРЕДНЕМЕСЯЧНОЙ НОМИНАЛЬНОЙ И РЕАЛЬНОЙ ЗАРАБОТНОЙ ПЛАТЫ
 (бо фоиз нисбат ба соли гузашта- в процентах к предыдущему году)

	2013	2014	2015	2016	2017	2018	2019	2020	2021	
	Музди номиналии меҳнат Номинальная заработная плата									
Тоҷикистон	125	118	107	109	102	108	108	104	111	<i>Таджикистан</i>
Озарбойҷон	107	105	105	107	106	103	117	111	103	<i>Азербайджан</i>
Арманистон	105	108	108	102	103	104	106	104	108	<i>Армения</i>
Беларус	138	120	110	107	114	117	113	114	114	<i>Беларусь</i>
Қазақистон	108	111	104	114	105	108	115	115	117	<i>Казахстан</i>
Қирғизистон	106	108	109	110	105	105	105	108	110	<i>Кыргызстан</i>
Молдова	108	111	111	110	112	114	115	110	112	<i>Молдова</i>
Русия	112	109	105	108	107	110	109	106	110	<i>Россия</i>
Украина	108	106	121	124	137	125	118	110	121	<i>Украина</i>
	Музди ҳақиқии меҳнат Реальная заработная плата									
Тоҷикистон	119	111	101	103	111	102	100	96	101	<i>Таджикистан</i>
Озарбойҷон	104	103	101	95	94	101	114	108	97	<i>Азербайджан</i>
Арманистон	99	105	104	103	102	101	104	103	100	<i>Армения</i>
Беларус	116	101	97	96	107	112	107	109	104	<i>Беларусь</i>
Қазақистон	102	104	97	99	98	102	109	107	108	<i>Казахстан</i>
Қирғизистон	99	101	103	109	102	104	104	103	98	<i>Кыргызстан</i>
Молдова	104	106	101	103	107	113	110	106	107	<i>Молдова</i>
Русия	105	101	91	101	103	107	104	104	103	<i>Россия</i>
Украина	108	94	80	109	119	113	110	107	111	<i>Украина</i>

ИНДЕКСИ МУЗДИ МИЁНАИ НОМИНАЛИИ МЕҲНАТ
ИНДЕКСЫ СРЕДНЕМЕСЯЧНОЙ НОМИНАЛЬНОЙ ЗАРАБОТНОЙ ПЛАТЫ
 (бо фоиз нисбат ба соли гузашта- в процентах к предыдущему году)



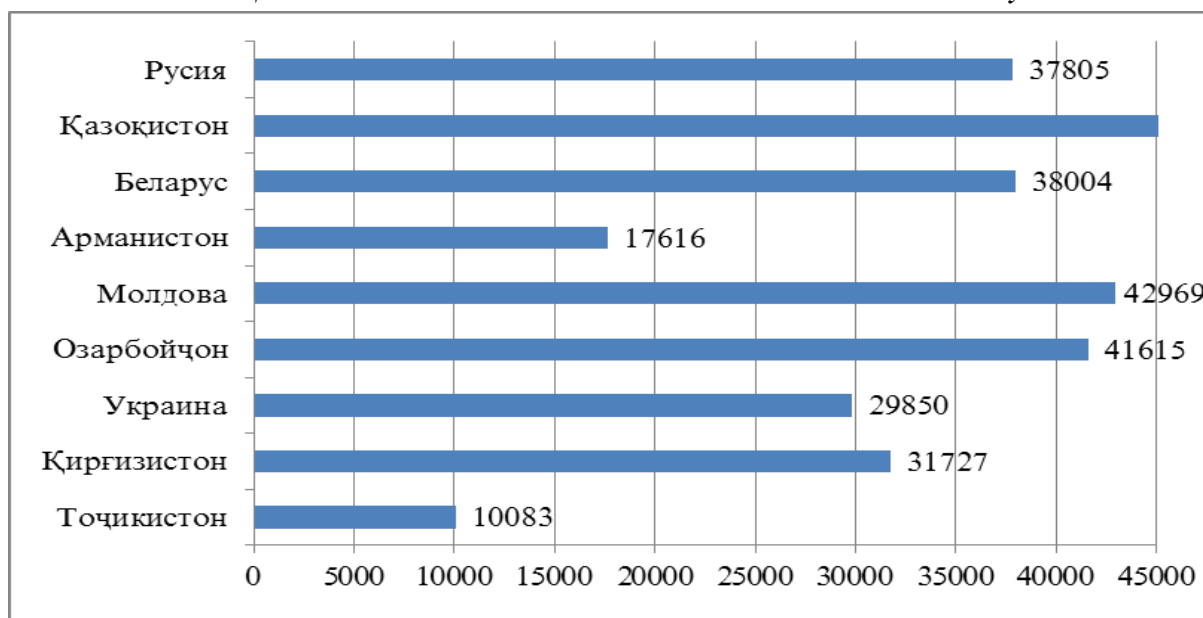
ИНДЕКСИ МУЗДИ МИЁНАИ ҲАКИКИИ МЕҲНАТ
ИНДЕКСЫ СРЕДНЕМЕСЯЧНОЙ РЕАЛЬНОЙ ЗАРАБОТНОЙ ПЛАТЫ
 (бо фоиз нисбат ба соли гузашта- в процентах к предыдущему году)



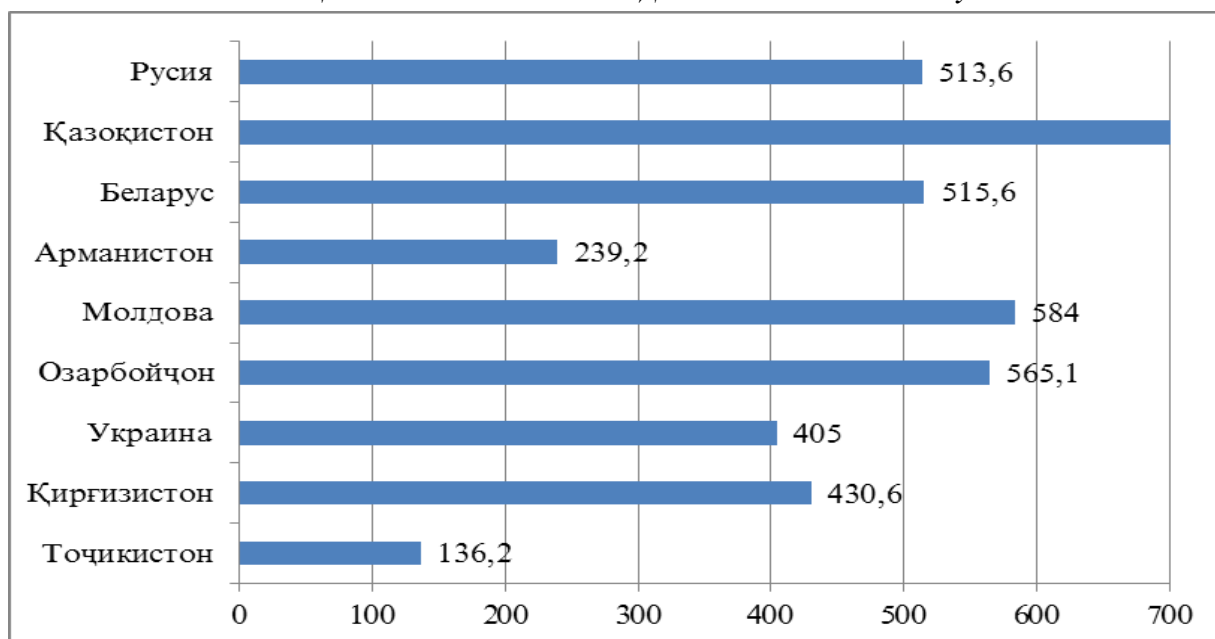
**МУЗДИ МИЁНАИ НОМИНАЛИИ МЕҲНАТ БО ҲИСОБИ МИЁНАИ СОЛОНАИ АРЗИ
МИЛЛӢ НИСБАТ БА РУБЛИ РУСИЯ, ДОЛЛАРИ ИМА ВА ЕВРО
СРЕДНЕМЕСЯЧНАЯ НОМИНАЛЬНАЯ ЗАРАБОТНАЯ ПЛАТА ПО СРЕДНЕГОДОВЫМ
КУРСАМ НАЦИОНАЛЬНЫХ ВАЛЮТ К РОССИЙСКОМУ РУБЛЮ, ДОЛЛАРУ США И ЕВРО**

	2014	2015	2016	2017	2018	2019	2020	2021	
	Бо рубли Русия Российских рублей								
Тоҷикистон	6198	8255	8381	7886	8439	9091	9780	10083	<i>Таджикистан</i>
Озарбойҷон	21268	27627	20912	17882	20022	24157	29905	31727	<i>Азербайджан</i>
Арманистон	14445	21751	24262	21476	23661	24586	27920	29850	<i>Армения</i>
Беларус	22729	25594	24252	24839	29981	33833	37035	41615	<i>Беларусь</i>
Қазақистон	25451	34941	27941	26982	29577	31557	35918	42969	<i>Казахстан</i>
Қирғизис тон	8733	12698	14202	13252	14839	15992	17433	17616	<i>Кыргызстан</i>
Молдова	11029	14635	16715	17626	23972	26634	33641	38004	<i>Молдова</i>
Русия	32495	34030	36709	39167	43724	47468	51083	56545	<i>Россия</i>
Украина	11140	11611	13547	15557	20361	26305	31030	37805	<i>Украина</i>
	Бо доллари ИМА – Долларов США								
Тоҷикистон	165,4	142,6	122,8	133,8	134,8	140,1	135,0	136,2	<i>Таджикистан</i>
Озарбойҷон	566,7	455,0	313,2	306,9	320,3	373,4	416,1	430,6	<i>Азербайджан</i>
Арманистон	381,3	359,1	363,1	368,4	355,9	380,2	388,0	405,0	<i>Армения</i>
Беларус	589,9	413,1	361,4	425,9	476,1	523,2	508,4	565,1	<i>Беларусь</i>
Қазақистон	675,4	568,4	417,6	462,7	471,9	488,1	514,9	584,0	<i>Казахстан</i>
Қирғизистон	229,0	209,2	212,4	227,5	238,8	247,0	239,5	239,2	<i>Кыргызстан</i>
Молдова	291,3	241,2	250,8	302,2	373,0	411,6	468,1	515,6	<i>Молдова</i>
Русия	855,8	561,0	548,7	671,5	699,1	733,3	708,1	767,8	<i>Россия</i>
Украина	293,3	192,5	202,8	272,8	328,3	409,3	432,1	513,6	<i>Украина</i>
	Евро – Евро								
Тоҷикистон	124,5	128,6	110,9	118,4	114,5	125,1	118,2	115,2	<i>Таджикистан</i>
Озарбойҷон	427,8	409,7	282,2	271,9	271,0	333,5	364,6	363,8	<i>Азербайджан</i>
Арманистон	287,2	323,4	328,0	326,1	312,0	339,5	339,8	342,1	<i>Армения</i>
Беларус	457,8	376,7	328,4	377,7	399,1	468,2	450,6	477,5	<i>Беларусь</i>
Қазақистон	508,3	512,7	377,4	409,5	400,0	436,0	496,2	493,8	<i>Казахстан</i>
Қирғизистон	172,4	188,4	191,8	201,5	202,2	220,7	209,4	202,1	<i>Кыргызстан</i>
Молдова	219,5	195,7	226,6	268,3	324,8	367,7	410,6	435,6	<i>Молдова</i>
Русия	644,0	504,7	495,7	595,4	591,8	654,8	619,6	648,8	<i>Россия</i>
Украина	221,9	173,9	183,9	238,4	278,1	364,1	376,2	433,7	<i>Украина</i>

**МУЗДИ МИЁНАИ НОМИНАЛИИ МЕҲНАТ БО ҲИСОБИ МИЁНАИ СОЛОНАИ
АРЗИ МИЛЛӢ НИСБАТ БА РУБЛИ РУСӢЯ дар соли 2021**
*СРЕДНЕМЕСЯЧНАЯ НОМИНАЛЬНАЯ ЗАРАБОТНАЯ ПЛАТА ПО СРЕДНЕГОДОВЫМ КУРСАМ
НАЦИОНАЛЬНЫХ ВАЛЮТ К РОССИЙСКОМУ РУБЛЮ в 2021 году*

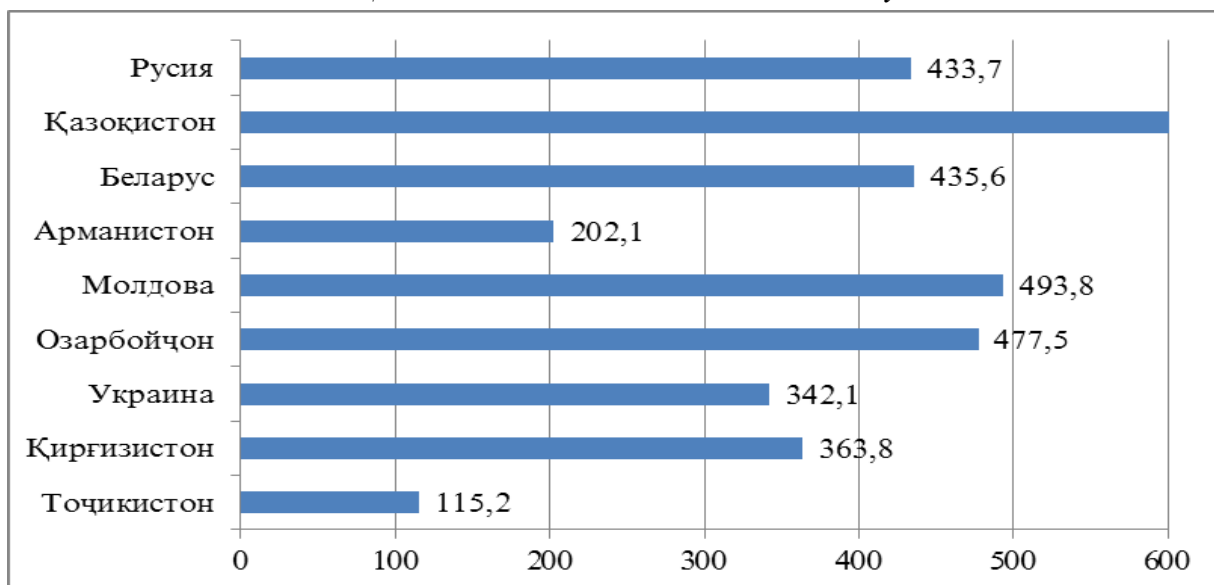


**МУЗДИ МИЁНАИ НОМИНАЛИИ МЕҲНАТ БО ҲИСОБИ МИЁНАИ СОЛОНАИ АРЗИ МИЛЛӢ
НИСБАТ БА ДОЛЛАРИ ИМА дар соли 2021**
*СРЕДНЕМЕСЯЧНАЯ НОМИНАЛЬНАЯ ЗАРАБОТНАЯ ПЛАТА ПО СРЕДНЕГОДОВЫМ КУРСАМ
НАЦИОНАЛЬНЫХ ВАЛЮТ К ДОЛЛАРУ США в 2021 году*



**МУЗДИ МИЁНАИ НОМИНАЛИИ МЕҲНАТ БО ҲИСОБИ МИЁНАИ СОЛОНАИ АРЗИ МИЛЛӢ
НИСБАТ БА ЕВРО дар соли 2021**

**СРЕДНЕМЕСЯЧНАЯ НОМИНАЛЬНАЯ ЗАРАБОТНАЯ ПЛАТА ПО СРЕДНЕГОДОВЫМ КУРСАМ
НАЦИОНАЛЬНЫХ ВАЛЮТ К ЕВРО в 2021 году**



ҚИСМИ IX. – МАВОДҲОИ ТАДҚИҚОТҲОИ ҚУВВАИ КОРӢ
ЧАСТЬ IX. МАТЕРИАЛЫ ОБСЛЕДОВАНИЯ РАБОЧЕЙ СИЛЫ
АҲОЛИИ ДАР ИҚТИСОДИЁТ ФАӢОЛ
ЭКОНОМИЧЕСКАЯ АКТИВНОСТЬ НАСЕЛЕНИЯ

ТАҚСИМОТИ АҲОЛӢ АЗ РӢИ ШУМОРАИ МАШҒУЛИН, БЕКОРОН, МУҲОЧИРОНИ МЕҲНАТӢ
ВА АҲОЛИИ ҒАЙРИФАӢОЛИ ИҚТИСОДӢ, ДАР СИННИ 15-75 СОЛА АЗ РӢИ МАЪЛУМОТҲОИ
ТҚК-2004

РАСПРЕДЕЛЕНИЕ НАСЕЛЕНИЯ ПО ЧИСЛУ ЗАНЯТЫХ, БЕЗРАБОТНЫХ, ТРУДОВЫХ
МИГРАНТОВ И ЭКОНОМИЧЕСКИ НЕАКТИВНОГО НАСЕЛЕНИЯ В ВОЗРАСТЕ 15-75 ЛЕТ ПО
ДАНЫМ ОРС-2004

	Аҳолии дар иқтисодиёт фаъол <i>Экономически активное население</i>			Аҳолии ғай- рифаъоли иқтисодӣ <i>Экономически неактивное население</i>	Мухочи- рони меҳнатӣ <i>Трудовые мигран- ты</i>	Ҳамагӣ <i>Всего</i>
	Ҳамагӣ <i>Всего</i>	Аҳолии машғул <i>Занятое население</i>	Бекорон- Безра- ботные			
	Нафар – Человек					
Ҳамагӣ- Всего	2330606	2134654	195952	1331315	317937	3979858
Шаҳр <i>Город</i>	536447	427652	108795	497014	73094	1106555
Дехот <i>Село</i>	1794159	1707002	87157	834301	244843	2873303
Мардон <i>Мужчины</i>	1240753	1139149	101604	440392	302599	1983744
Занон <i>Женщины</i>	1089853	995505	94349	890923	15338	1996115
ВМКБ - <i>ГБАО</i>	97683	80059	17623	34481	11119	143283
Сугд - <i>Согд</i>	767315	729044	38271	403458	87563	1258336
Хатлон	870222	807475	62747	355856	99653	1325731
Душанбе	187636	141760	45876	197745	10047	395428
НТҚ - <i>РРП</i>	407750	376315	31435	339774	109556	857080

ТАҚСИМОТИ АҲОЛӢ АЗ РӯИ ШУМОРАИ МАШҒУЛИН, БЕКОРОН, МУҲОЧИРОНИ МЕҲНАТӢ
ВА АҲОЛИИ ҒАЙРИФАӢОЛИ ИҚТИСОДӢ, ДАР СИННИ 15-75 СОЛА АЗ РӯИ МАЪЛУМОТҲОИ
ТҚК-2009

РАСПРЕДЕЛЕНИЕ НАСЕЛЕНИЯ ПО ЧИСЛУ ЗАНЯТЫХ, БЕЗРАБОТНЫХ, ТРУДОВЫХ
МИГРАНТОВ И ЭКОНОМИЧЕСКИ НЕАКТИВНОГО НАСЕЛЕНИЯ В ВОЗРАСТЕ 15-75 ЛЕТ ПО
ДАНЫМ ОРС-2009

	Аҳолии дар иқтисодиёт фаъол Экономически активное население			Аҳолии ғай- рифаъоли иқтисодӣ – Экономически неактивное население	Мухочи рони меҳнатӣ Трудовые мигрант- ты	Ҳамагӣ Всего
	Ҳамагӣ Всего	Аҳолии машғул Занятое население	Бекорон- Безра- ботные			
	Нафар – Человек					
Ҳамагӣ-Всего	2097726	1856519	241208	2089759	519888	4707374
Шаҳр <i>Город</i>	545616	454186	91429	628190	113898	1287705
Дехот <i>Село</i>	1552111	1402332	149778	1461567	405990	3419668
Мардон <i>Мужчины</i>	1202347	1054943	147404	652224	490497	2345068
Занон <i>Женщины</i>	895379	801576	93804	1437535	29391	2362305
ВМКБ -ГБАО	60218	46183	14035	73953	20973	155145
Сугд -Согд	652579	560738	91841	627847	160711	1441137
Хатлон	778302	704966	73336	677710	151987	1607999
Душанбе	203509	164611	38899	234130	29899	467539
НТҚ - РРП	403118	380022	23096	476119	156317	1035554
	Бо фоиз - В процентах					
Ҳамагӣ-Всего	44,6	39,4	5,1	44,4	11,0	100,0
Шаҳр <i>Город</i>	42,4	35,3	7,1	48,8	8,8	100,0
Дехот <i>Село</i>	45,4	41,0	4,4	42,7	11,9	100,0
Мардон <i>Мужчины</i>	51,3	45,0	6,3	27,8	20,9	100,0
Занон <i>Женщины</i>	37,9	33,9	4,0	60,9	1,2	100,0
ВМКБ -ГБАО	38,8	29,8	9,1	47,7	13,5	100,0
Сугд -Согд	45,3	38,9	6,4	43,6	11,2	100,0
Хатлон	48,4	43,8	4,6	42,1	9,5	100,0
Душанбе	43,5	35,2	8,3	50,1	6,4	100,0
НТҚ - РРП	38,9	36,7	2,2	46,0	15,1	100,0

**НИШОНДИҲАНДАҲОИ АҲОЛИИ ДАР ИҚТИСОДИЁТ ФАЪОЛ (БО НАЗАРДОШТИ
МУҲОЦИРОНИ МЕҲНАТӢ) АЗ РӢИ СИННУ СОЛ ДАР СОЛҲОИ 2000, 2004 ВА 2009
ПОКАЗАТЕЛИ ЭКОНОМИЧЕСКОЙ АКТИВНОСТИ НАСЕЛЕНИЯ (ВКЛЮЧАЯ ТРУДОВЫХ
МИГРАНТОВ) ПО ВОЗРАСТАМ ЗА 2000, 2004 И 2009 ГОДЫ,**

бо фоз - в процентах

Синну сол <i>Возраст, лет</i>	ҲамагӢ <i>Всего</i>	Мардҳо <i>Мужчины</i>	Занҳо <i>Женщины</i>
Маълумотҳои барӯйхатгирии аҳолии соли 2000 – <i>Данные переписи населения 2000 года</i>			
ҲамагӢ - Итого	63,2	69,9	56,6
15-19	37,2	36,5	37,8
20-29	73,9	80,5	67,3
30-39	81,5	89,9	73,3
40-49	82,7	89,9	75,6
50-59	60,3	81,1	38,3
60+	13,7	19,8	8,3
Шаҳр - <i>Город</i>	49,6	59,4	40,2
Дехот - <i>Село</i>	68,6	74,0	63,3
Маълумотҳои соли ТҚК-2004 – <i>Данные ОРС 2004 год</i>			
ҲамагӢ - Итого	66,6	77,8	55,4
15-19	60,0	63,0	56,9
20-29	61,6	75,1	48,0
30-39	79,6	94,0	65,7
40-49	82,5	94,3	70,9
50-59	70,2	85,0	55,5
60+	29,0	42,6	15,6
Шаҳр - <i>Город</i>	55,1	69,9	40,4
Дехот - <i>Село</i>	71,0	80,8	61,1
Маълумотҳои ТҚК соли 2009 – <i>Данные ОРС 2009 год</i>			
ҲамагӢ - Итого	55,6	72,2	39,1
15-19	29,6	36,6	22,5
20-29	59,0	79,5	38,2
30-39	69,4	88,9	50,4
40-49	71,0	87,7	54,9
50-59	59,9	81,1	39,5
60+	22,9	34,2	11,7
Шаҳр - <i>Город</i>	51,2	68,0	34,3
Дехот - <i>Село</i>	57,3	73,8	41,0
Маълумотҳои барӯйхатгирии аҳолии соли 2010 – <i>Данные переписи населения 2010 года</i>			
ҲамагӢ - Итого	57,0	66,2	49,2
15-19	29,5	29,4	29,6
20-29	63,7	74,3	55,5
30-39	72,5	86,8	60,9
40-49	74,0	86,1	63,9
50-59	64,7	80,0	50,6
60+	18,0	28,1	8,2
Шаҳр - <i>Город</i>	44,7	57,9	32,5
Дехот - <i>Село</i>	61,9	69,6	55,6

ШУҒЛИ АҲОЛӢ ДАР КОРИ АСОСӢ
 ЗАНЯТОСТЬ НАСЕЛЕНИЯ НА ОСНОВНОЙ РАБОТЕ

САТҲИ МАШҒУЛИИ АҲОЛӢ АЗ РӢИ МАЪЛУМОТҲОИ ТҚК-2004 ВА ТҚК-2009 СОЛ
 (БЕ МУҲОЧИРОНИ МЕҲНАТИИ ХОРИЦӢ)
 УРОВЕНЬ ЗАНЯТОСТИ НАСЕЛЕНИЯ ПО ДАННЫМ ОРС-2004 И ОРС-2009 ГОДОВ
 (БЕЗ ВНЕШНИХ ТРУДОВЫХ МИГРАНТОВ)

	ТҚК – 2004 ОРС - 2004		ТҚК - 2009 ОРС - 2009		2009 бо ҳисоби Ҷоиз нисбатба соли 2004 2009г. в% к 2004 г.
	Нафар Человек	Бо Ҷоиз нисбатба аҳолии дар иқтисодиёт Ҷаъол В % к эконо­миче­ски активному населению	Нафар Человек	Бо Ҷоиз нисбатба аҳолии дар иқти­ содиёт Ҷаъол В % к эконо­миче­ски активному населению	
ҲамагӢ - Всего	2134654	91,6	1856519	88,5	87,0
Шаҳр - Город	427652	79,7	454186	83,2	106,2
Дехот - Село	1707002	95,1	1402332	90,4	82,2
Мардон-Мужчины	1139149	91,8	1054943	87,7	92,6
Занон - Женщины	995505	91,3	801576	89,5	80,5
ВМКБ - ГБАО	80059	82,0	46183	76,7	57,7
Суғд - Согд	729044	95,0	560738	85,9	76,9
Хатлон	807475	92,8	704966	90,6	87,3
Душанбе	141760	75,6	164611	80,9	116,1
НТҚ - РРП	376315	92,3	380022	94,3	101,0

**ШУМОРАИ МАШҒУЛИН АЗ РӯИ СИННУ СОЛ, ҶИНС ВА ҶОИ ИСТИҚОМАТ АЗ РӯИ
МАЪЛУМОТҲОИ ТҶК СОЛИ 2009, НАФАР
ЧИСЛЕННОСТЬ ЗАНЯТЫХ ПО ВОЗРАСТАМ, ПОЛУ И МЕСТУ ЖИТЕЛЬСТВА ПО ДАННЫМ
ОРС-2009 ГОДА, ЧЕЛОВЕК**

	Ҳамагӣ <i>Всего</i>	Шаҳр <i>Город</i>	Дехот <i>Село</i>	Мардҳо <i>Мужчины</i>	Занҳо <i>Женщины</i>	Ҳиссаи занон нисбат ба шумораи машғулин <i>Доля женщин в численности занятых</i>
Ҳамагӣ - Всего	1856519	454186	1402332	1054943	801576	43,2
15-19	176418	20723	155695	96004	80414	45,6
20-24	262361	52173	210188	137735	124626	47,5
25-29	255426	59175	196251	148077	107349	42,0
30-34	232976	62746	170230	130240	102736	44,1
35-39	229675	63687	165988	126413	103263	45,0
40-44	220157	63767	156390	117378	102779	46,7
45-49	199842	53294	146548	114579	85263	42,7
50-54	142587	41007	101580	88597	53990	37,9
55-59	78925	22717	56208	53416	25509	32,3
60-64	33189	8651	24538	24379	8810	26,5
65-69	14555	4189	10366	11458	3097	21,3
70-75	10408	2057	8351	6668	3740	35,9
60 сола ва калонтар						
60 и старше	58152	14897	43255	42505	15647	26,9
Синну соли миёна						
Средний возраст	36,0	38,0	35,4	36,7	35,1	x

**ТАКСИМОТИ АҲОЛИИ МАШҒУЛ АЗ РӯИ БАХШҲОИ ИҚТИСОДИЁТ АЗ РӯИ
МАЪЛУМОТҲОИ ТҶК-2004, БО ФОИЗ
РАСПРЕДЕЛЕНИЕ ЗАНЯТОГО НАСЕЛЕНИЯ ПО СЕКТОРАМ ЭКОНОМИКИ ПО ДАННЫМ
ОРС-2004, В ПРОЦЕНТАХ**

Бахши иқтисодиёт Сектор экономики	Ҳамагӣ Всего	Шаҳр Город	Дехот Село	Мардҳо Муж- чины	Занҳо Жен- щины	Ҳиссаи занон бо фоиз Доля женщин, в %
Ҳамагӣ - Всего	100	100	100	100	100	41,2
Муассисаҳо ва ташкилотҳои давлатӣ - <i>Государственные учреждения и организации</i>	27,5	45,1	23,0	29,3	24,9	37,3
Корхонаҳои хурд <i>Частные предприятия</i>	4,4	4,8	4,3	5,1	3,4	31,6
Ҳочагии шахсии назди ҳавлигӣ <i>Личное подсобное хозяйство</i>	56,4	46,8	58,8	56,3	56,4	41,2
Корхонаҳои бахши коллективӣ <i>Предприятия коллективного сектора</i>	11,1	1,5	13,6	8,5	14,8	55,0
Ташкилотҳои ғайри ҳукуматӣ <i>Неправительственные организации</i>	0,1	0,3	0,1	0,2	0,1	22,7
Корхонаҳои муштарак <i>Совместные предприятия</i>	0,4	1,2	0,1	0,3	0,4	48,4
Корхонаҳои башардустӣ <i>Гуманитарные предприятия</i>	0,2	0,4	0,1	0,2	0,0	7,1

**ТАҚСИМОТИ АҲОЛИИ МАШҒУЛ ДАР БАХШҲОИ ИҚТИСОДИЁТ АЗ РҶИ
МАЪЛУМОТҲОИ ТҚК-2009
РАСПРЕДЕЛЕНИЕ ЗАНЯТОГО НАСЕЛЕНИЯ ПО СЕКТОРАМ ЭКОНОМИКИ ПО
ДАНЫМ ОРС-2009**

Бахши иқтисодиёт <i>Сектор экономики</i>	Ҳамагӣ <i>Всего</i>	Шаҳр <i>Город</i>	Дехот <i>Село</i>	Мардҳо <i>Мужчины</i>	Занҳо <i>Женщины</i>	Ҳиссаи занон бо фоиз <i>Доля женщин, в %</i>
	Нафар - Человек					
Ҳамагӣ - <i>Всего</i>	1856519	454186	1402332	1054943	801576	x
Давлатӣ - <i>Государственный</i>	392944	185369	207575	240193	152751	x
Хусусӣ - <i>Частный</i>	954480	226770	727709	595765	358714	x
Чамъиятӣ - <i>Общественный</i>	500052	35245	464807	212636	287416	x
Корхонаҳои муштарак <i>Совместные предприятия</i>	5640	4093	1547	3958	1682	x
Ташкилотҳои байналхалқӣ <i>Международные организации</i>	3403	2709	693	2391	1012	x
	Бо фоиз – В процентах					
Ҳамагӣ - <i>Всего</i>	100	100	100	100	100	43,2
Давлатӣ - <i>Государственный</i>	21,2	40,8	14,8	22,8	19,1	38,9
Хусусӣ - <i>Частный</i>	51,4	49,9	51,9	56,4	44,7	37,6
Чамъиятӣ - <i>Общественный</i>	26,9	7,7	33,2	20,2	35,9	57,5
Корхонаҳои муштарак <i>Совместные предприятия</i>	0,3	0,9	0,1	0,4	0,2	29,8
Ташкилотҳои байналхалқӣ <i>Международные организации</i>	0,2	0,6	0,05	0,2	0,1	29,7

ТАҚСИМОТИ АҲОЛИИ МАШҒУЛ АЗ РӯИ НАМУДҲОИ ҶАҶОИЯТИ ИҚТИСОДИ (ТУНҶИ) АЗ
 РӯИ МАЪЛУМОТҲОИ ТҚК-2004,
 РАСПРЕДЕЛЕНИЕ ЗАНЯТОГО НАСЕЛЕНИЯ ПО ВИДАМ ЭКОНОМИЧЕСКОЙ
 ДЕЯТЕЛЬНОСТИ (ОКЭД) ПО ДАННЫМ ОРС-2004

бо фоиз – в процентах

Намудҳои ҷаҷоият Вид деятельности	Мардҳо Мужчины	Занҳо Женщины	Ҷамағӣ Всего	Ҳиссаи занон бо фоиз – Доля женщин, в %
Ҷамағӣ - Всего	100,0	100,0	100,0	41,2
Кишоварзӣ ва хочагии чангал <i>Сельское и лесное хозяйство</i>	42,1	75,6	55,9	55,7
Соҳаҳои истеҳсоли:				
Производственные отрасли:	27,1	4,8	17,9	11,0
Саноати коркарди кӯҳӣ - Горнодобывающая <i>промышленность</i>	0,7	0,1	0,5	12,4
Саноати коркард <i>Обрабатывающая промышленность</i>	5,6	3,4	4,7	30,0
Электрэнергия, газ ва таъминоти об - <i>Электроэнергетика, газ, водоснабжение</i>	1,1	0,1	0,7	7,9
Соҳтмон – Строительство	19,8	1,1	12,1	3,7
Соҳаи хизматрасонӣ –				
Сфера услуг	30,7	19,7	26,2	31,0
Савдо – Торговля	10,7	4,8	8,2	23,9
Меҳмонхонаҳо ва тарабхонаҳо <i>Гостиницы и рестораны</i>	0,8	1,2	1,0	48,9
Нақлиёт ва алоқа-Транспорт и связь	4,1	0,5	2,6	7,4
Молия ва қарзгузорӣ <i>Финансы и кредитование</i>	1,0	0,4	0,8	22,4
Амалиёт бо амволи ғайриманқул – Опера- <i>ции с недвижимым имуществом</i>	1,0	0,2	0,7	12,9
Идоракунии давлатӣ ва муҳофиза – Госу- <i>дарственное управление и оборона</i>	4,1	1,1	2,9	16,2
Маориф – Образование	4,1	6,3	5,0	52,0
Тандурустӣ ва хизматҳои иҷтимоӣ – Здраво- <i>охранение и социальные услуги</i>	1,5	4,1	2,6	66,3
Дигар хизматрасониҳо <i>Прочие услуги</i>	3,2	1,0	2,3	18,1
Хизматрасонӣ барои иҷрои корҳои хочагии хонавода –				
<i>Услуги по ведению домашнего хозяйства</i>	0,2	0,1	0,1	29,3

ТАКСИМОТИ АҲОЛИИ МАШҒУЛ АЗ РӯИ НАМУДҲОИ ҶАҶОЛИЯТИ ИҚТИСОДИ (ТУНҒИ) АЗ
 РӯИ МАЪЛУМОТҲОИ ТҚК-2009
 РАСПРЕДЕЛЕНИЕ ЗАНЯТОГО НАСЕЛЕНИЯ ПО ВИДАМ ЭКОНОМИЧЕСКОЙ ДЕЯТЕЛЬНОСТИ
 (ОКЭД) ПО ДАННЫМ ОРС-2009

Намудҳои ҷаҷолият Вид деятельности	Нафар - Человек			Бо фоиз – В процентах			Ҳиссаи занон бо фоиз % жен- щин
	Мардҳо Мужчи- ны	Занҳо Женщи- ны	Ҳамагӣ Всего	Мардҳо Мужчи- ны	Занҳо Женщи- ны	Ҳамагӣ Всего	
Ҳамагӣ - Всего	1054943	801576	1856519	100,0	100,0	100,0	43,2
Кишоварзӣ ва хочагии ҷангал – <i>Сельское и лесное хозяйство</i>	433197	549186	982383	41,1	68,5	52,9	55,9
Соҳаҳои истеҳсоли: <i>Производственные отрасли:</i>							
<i>Саноати коркарди кӯҳӣ – Горнодобывающая про- мышленность</i>	6328	671	6999	0,6	0,1	0,4	9,6
<i>Саноати коркард Обрабатывающая промышленность</i>	68133	34681	102814	6,5	4,3	5,5	33,7
<i>Электрэнергия, газ ва таъминоти об - Электрэнергетика, газ, водоснабжение</i>	24431	4002	28433	2,3	0,5	1,5	14,1
<i>Соҳтмон-Строительство</i>	147734	4135	151869	14,0	0,5	8,2	2,7
Соҳаҳои хизматрасонӣ <i>Сфера услуг</i>	375121	208901	584022	35,6	26,1	31,5	35,8
<i>Савдо - Торговля</i>	124621	40160	164780	11,8	5,0	8,9	24,4
<i>Меҳмонхонаҳо ва та- рабхонаҳо – Гостиницы и рестораны</i>	12681	15890	28571	1,2	2,0	1,5	55,6
<i>Нақлиёт - Транспорт</i>	73375	3895	77270	7,0	0,5	4,2	5,0
<i>Алоқа - Связь</i>	6490	3435	9925	0,6	0,4	0,5	34,6
<i>Молия ва қарзгузорӣ Финансы и кредитование</i>	7602	4524	12126	0,7	0,6	0,7	37,3
<i>Амалиёт бо амволи ғай-</i>	12218	4460	16678	1,2	0,6	0,9	26,7

БОЗОРИ МЕҲНАТ - РЫНОК ТРУДА

Намудҳои фаъолият Вид деятельности	Нафар - Человек			Бо фоиз – В процентах			Ҳиссаи занон бо фоиз % женщин
	Мардҳо Мужчины	Занҳо Женщины	Ҳамагӣ Всего	Мардҳо Мужчины	Занҳо Женщины	Ҳамагӣ Всего	
риманкул – Операции с недвижимым имуществом							
Идоракунии давлатӣ ва муҳофиза – Государственное управление и оборона	53324	13613	66937	5,1	1,7	3,6	20,3
Маориф - Образование	51397	71113	122510	4,9	8,9	6,6	58,0
Тандурустӣ ва хизматҳои иҷтимоӣ – Здравоохранение и социальные услуги	14825	40493	55318	1,4	5,1	3,0	73,2
Ташкили истироҳат ва фарҳанг – Организация отдыха, культура	6139	5267	11406	0,6	0,7	0,6	46,2
Дигар хизматрасониҳо Прочие услуги	6675	4370	11045	0,6	0,5	0,6	39,6
Ташкилотҳои ҷамъиятӣ Общественные организации	3505	670	4175	0,3	0,1	0,2	16,1
Ташкилотҳои байналхалқӣ - Международные организации	2269	1012	3281	0,2	0,1	0,2	30,8

ТАҚСИМОТИ АҲОЛИИ МАШҒУЛ АЗ РӯИ НАМУДҲОИ ФАЪОЛИЯТИ ИҚТИСОДИ ДАР
МИНТАҚАҲО АЗ РӯИ МАЪЛУМОТҲОИ ТҚК-2009
РАСПРЕДЕЛЕНИЕ ЗАНЯТОГО НАСЕЛЕНИЯ ПО ВИДАМ ДЕЯТЕЛЬНОСТИ ПО РЕГИОНАМ ПО
ДАНЫМ ОРС-2009

Намудҳои фаъолият Виды деятельности	Тоҷикистон Таджикистан	ВМКБ ГБАО	Сӯғд Согд	Хатлон	Душанбе	НТҚ РРП
	Нафар - Человек					
Ҳамагӣ - Всего	1856519	46183	560738	704966	164611	380022
Кишоварзӣ ва хочагии чангал Сельское и лесное хозяйство	982383	12678	263528	484486	5846	215845
Соҳаҳои истеҳсоли: Производственные отрасли:	290114	6568	112605	70285	32730	67927
Саноати коркарди кӯҳӣ Горнодобывающая промышленность	6999	-	4460	1085	246	1208
Саноати коркард Обрабатывающая промышленность	102814	1334	40568	20921	14834	25157
Электроэнергия, газ ва таъминоти об Электроэнергетика, газ, водоснабжение	28433	1106	4509	10181	3737	8900
Соҳтмон-Строительство	151869	4127	63067	38098	13914	32662
Соҳаҳои хизматрасонӣ Сфера услуг	584022	26937	184605	150195	126034	96250
Савдо - Торговля	164780	3040	50169	50023	35185	26364
Меҳмонхонаҳо ва тарабхонаҳо – Гостиницы и рестораны	28571	1122	14410	4447	5760	2832
Нақлиёт - Транспорт	77270	2535	19235	16492	19199	19810
Алоқа - Связь	9925	739	2450	1627	3555	1554
Молия ва қарзгузорӣ Финансы и кредитование	12126	538	4425	2469	3668	1025
Амалиёт бо амволи ғайриманкул-Операции с недвижимым имуществом	16678	852	5865	2015	5188	2757
Идоракунии давлатӣ ва муҳофиза-Государственное управление и оборона	66937	3935	19944	16718	18383	7957
Маориф – Образование	122510	7381	44272	34608	15297	20951
Тандурустӣ ва хизматҳои иҷтимоӣ – Здравоохранение и социальные услуги	55318	4387	18457	16180	8434	7860

БОЗОРИ МЕҲНАТ - РЫНОК ТРУДА

Намудҳои фаъолият <i>Виды деятельности</i>	Тоҷикистон <i>Таджикистан</i>	ВМКБ <i>ГБАО</i>	Сӯғд <i>Согд</i>	Хатлон	Душанбе	НТҶ <i>РРП</i>
Ташкили истироҳат ва фарҳанг – <i>Организация отдыха, культура</i>	11406	1117	1566	1931	4939	1853
Дигар хизматрасониҳо <i>Прочие услуги</i>	11045	368	1605	2489	3981	2602
Ташкилотҳои ҷамъиятӣ <i>Общественные организации</i>	4175	327	1883	847	759	358
Ташкилотҳои байналхалқӣ <i>Международные организации</i>	3281	594	323	349	1687	327
	<i>Бо фоиз – В процентах</i>					
Бо фоиз нисбат ба шумораи машғулин <i>В % к общему числу занятых:</i>	100	100	100	100	100	100
Дар кишоварзӣ <i>В сельском хозяйстве</i>	52,9	27,5	47,0	68,7	3,6	56,8
Дар соҳаҳои истеҳсоли <i>В производственных отраслях</i>	15,6	14,2	20,1	10,0	19,9	17,9
Дар соҳаҳои хизматрасонӣ <i>В сфере услуг</i>	31,5	58,3	32,9	21,3	76,6	25,3
	<i>ТҚК – 2004 – ОРС - 2004</i>					
Бо фоиз нисбат ба шумораи машғулин <i>В % к общему числу занятых:</i>	100	100	100	100	100	100
Дар кишоварзӣ <i>В сельском хозяйстве</i>	55,9	60,1	50,6	69,5	0,1	55,9
Дар соҳаҳои истеҳсоли <i>В производственных отраслях</i>	17,9	10,7	18,6	14,7	24,1	22,2
Дар соҳаҳои хизматрасонӣ <i>В сфере услуг</i>	26,2	29,2	30,8	15,8	75,8	21,9

БЕКОРӢ - БЕЗРАБОТИЦА
Шумораи бекорон ва сатҳи бекорӣ дар солҳои 2004 ва 2009
Число безработных и уровень безработицы в 2004 и 2009 годах

	с. 2004 - 2004 год				с. 2009 - 2009 год			
	Бекорони бақайдгирифташуда дар охири сол - Зарегистрировано безработных на конец года		ТҚК – 2004 ОРС-2004		Бекорони бақайдгирифташуда дар охири сол – Зарегистрировано безработных на конец года		ТҚК – 2009 ОРС - 2009	
	нафар-человек	сатҳи бекорӣ – уровень безра- ботицы	нафар-человек	сатҳи бекорӣ – уровень безра- ботицы	нафар-человек	сатҳи бекорӣ – уровень безра- ботицы	нафар-человек	сатҳи бекорӣ – уровень безра- ботицы
Ҳамагӣ - Всего	38827	2,0	195952	8,4	44492	2,1	241208	11,5
Шаҳр Город	12121	2,2	108795	20,3	13960	2,6	91429	16,8
Деҳот Село	26706	1,5	87157	4,9	30532	2,2	149778	9,6
Мардон Мужчины	16878	1,4	101604	8,2	20562	1,9	147404	12,3
Занон Женщины	21949	2,0	94349	8,7	23930	3,0	93804	10,5
ВМКБ - ГБАО	10973	19,8	17623	18,0	3536	5,9	14035	23,3
Суғд - Согд	12626	1,8	38271	5,0	14278	2,2	91841	14,1
Хатлон	6321	0,9	62747	7,2	15123	1,9	73336	9,4
Душанбе	1852	1,2	45876	24,4	2372	1,2	38899	19,1
НТҚ - РРП	7055	2,2	31435	7,7	9183	2,3	23096	5,7

САТҲИ МАЪЛУМОТНОКИИ БЕКОРОН АЗ РӯИ МАЪЛУМОТҲОИ ТҚК-2004
УРОВЕНЬ ОБРАЗОВАНИЯ БЕЗРАБОТНЫХ ПО ДАННЫМ ОРС-2004

бо фонз – в процентах

	Олӣ- Выс- шее	Олии- нопура Неза- кончен- ное- высшее	Миё- наи- касби- Сред- непро- фессио- нальное	Ибти- дои касби Началь- нопро- фессио- нальное	Миё- наи (пурра) умуми- ми- Среднее (пол- ное) общее	Асосии умумӣ Основ- ное об- щее	Ибти- дои- умумӣ Началь- ное общее	Ибти- дои надо- рад Не име- ет- началь- ного	Ҳамагӣ Всего
Ҳамагӣ - Всего	7,5	1,7	8,6	7,6	48,7	18,4	6,0	1,4	100
Шаҳр									
Город	9,8	3,2	10,4	9,7	43,1	16,2	5,3	2,3	100
Дехот									
Село	4,7		6,5	4,9	55,6	21,3	6,8	0,3	100
Мардон									
Мужчины	10,2	3,1	8,0	13,2	47,1	13,2	4,2	1,0	100
Занон									
Женщины	4,6	0,3	9,3	1,6	50,4	24,1	8,0	1,9	100
ВМКБ - ГБАО	15,6		12,6	10,9	57,3	2,9	0,7		100
Суғд - Согд	5,4	1,0	6,1	4,6	65,3	15,3	2,4		100
Хатлон	6,2	0,9	9,4	8,4	41,2	24,7	8,2	1,0	100
Душанбе	10,9	5,4	9,5	6,6	43,6	11,3	8,5	4,1	100
НТҚ - РРП	3,2	-	6,8	9,3	45,9	28,8	5,3	0,7	100
Сатҳи давомно- кии бекорӣ – Уровень дли- тельной безра- ботицы	37,4	11,3	47,2	41,7	50,4	60,2	43,5	8,2	48,6
Давомнокии чустуҷӯи кор, бо моҳ - Продолжитель- ность поиска работы, месяцев	8,9	5,2	11,5	10,9	11,3	13,5	10,0	4,6	11,2

**САТҲИ МАЪЛУМОТНОКИИ БЕКОРОН АЗ РӯИ МАЪЛУМОТҶОИ ТҚК-2009
УРОВЕНЬ ОБРАЗОВАНИЯ БЕЗРАБОТНЫХ ПО ДАННЫМ ОРС-2009**

	Олй- Высшее	Олии нопура Неза- кончен- ное выс- шее	Миёнаи- касби- Среднее профес- сиональ- ное	Ибтидоии касби Началь- ное про- фессио- нальное	Миёнаи (пура) умуми- Среднее (полное) общее	Асосии умумӣ Основ- ное общее	Ибти- доии- умумӣ Началь- ное об- щее	Ибтидои надорад Не име- ет- началь- ного	Ҳамагӣ Всего
	Нафар - Человек								
Ҳамагӣ - Всего	24901	4499	14494	19863	142487	27715	5427	1821	241208
Шаҳр - Город	15236	2589	6784	8855	46555	7878	3009	524	91429
Дехот - Село	9665	1910	7710	11008	95931	19837	2418	1298	149778
Мардон									
Мужчины	17802	2878	5935	17731	86200	13951	2528	380	147404
Занон- Женщины	7099	1621	8559	2133	56287	13764	2900	1441	93804
ВМКБ-ГБАО	1782	329	1375	1394	8334	661	161	-	14035
Сӯғд - Согд	5290	1601	7442	3695	59971	13842	-	-	91841
Хатлон	5624	1115	2964	11194	44991	4892	2176	380	73336
Душанбе	10427	1134	1197	2991	19927	1801	1227	195	38899
НТҚ - РРП	1778	321	1516	590	9264	6519	1863	1246	23096
Давомнокии бекорӣ - Дли- тельная безра- ботица	8018	711	6012	9145	48778	7915	1899	524	83002
	Бо фоиз - В процентах								
Ҳамагӣ - Всего	10,3	1,9	6,0	8,2	59,1	11,5	2,2	0,8	100,0
Шаҳр - Город	16,7	2,8	7,4	9,7	50,9	8,6	3,3	0,6	100,0
Дехот - Село	6,5	1,3	5,1	7,3	64,0	13,2	1,6	0,9	100,0
Мардон									
Мужчины	12,1	2,0	4,0	12,0	58,5	9,5	1,7	0,3	100,0
Занон- Женщины	7,6	1,7	9,1	2,3	60,0	14,7	3,1	1,5	100,0
ВМКБ - ГБАО	12,9	2,3	9,8	9,9	59,3	4,7	1,1	-	100,0
Сӯғд - Согд	5,8	1,7	8,1	4,0	65,3	15,1	-	-	100,0
Хатлон	7,7	1,5	4,0	15,3	61,3	6,7	3,0	0,5	100,0
Душанбе	26,8	2,9	3,1	7,7	51,2	4,6	3,2	0,5	100,0
НТҚ - РРП	7,7	1,4	6,6	2,6	40,1	28,2	8,1	5,4	100,0
Давомнокии бекорӣ - Дли- тельная безра- ботица	32,2	15,8	41,5	46,0	34,2	28,6	35,0	28,8	34,4

ШУМОРАИ УМУМИИ БЕКОРОН АЗ РӯИ СИННУ СОЛ МУВОФИҚИ МАЪЛУМОТҲОИ
ТҚК-2004

ОБЩЕЕ ЧИСЛО БЕЗРАБОТНЫХ ПО ВОЗРАСТНЫМ ГРУППАМ ПО ДАННЫМ ОРС-2004

нафар - человек

Гурӯҳҳои синну, сол Возрастные группы, лет	Ҳарду ҷинс Оба пола	Мардон Мужчины	Занон Женщины	Ҳисаи занон, бо фоиз Удельный вес женщин, в %	Шаҳр Город	Дехот Село
Ҳамагӣ - Всего	195952	101604	94349	48,1	108795	87157
15-19	46303	23030	23273	50,3	17614	28689
20-24	37058	23434	13624	36,8	22386	14671
25-29	34373	18004	16368	47,6	20223	14150
30-34	19656	8593	11063	56,3	12988	6668
35-39	21565	8608	12957	60,1	12917	8648
40-44	13936	6256	7680	55,1	9166	4770
45-49	11652	6638	5014	43,0	7143	4508
50-54	8515	4848	3667	43,1	4417	4098
55-59	2294	1591	703	30,6	1339	955
60-75	602	602	-	-	602	-
Синну соли миёна Средний возраст	29,6	29,5	29,7	x	30,8	28,1

**ШУМОРАИ УМУМИИ БЕКОРОН ВА САТҲИ БЕКОРӢ АЗ РӢИ ГУРӢҲҲОИ СИННУ СОЛ,
МАЪЛУМОТҲОИ ТҚК-2009**
**ОБЩЕЕ ЧИСЛО БЕЗРАБОТНЫХ И УРОВЕНЬ ОБЩЕЙ БЕЗРАБОТИЦЫ НАСЕЛЕНИЯ ПО ВОЗ-
РАСТНЫМ ГРУППАМ ПО ДАННЫМ ОРС-2009**

Гурӯҳҳои синну, сол <i>Возрастные группы, лет</i>	Ҳамагӣ <i>Всего</i>	Шаҳр <i>Город</i>	Дехот <i>Село</i>	Мардон- Мужчи- ны	Занон <i>Женщины</i>	Ҳиссаи занон бо фоиз – Доля женщин, в %
	Нафар - Человек					
Ҳамагӣ - <i>Всего</i>	241208	91429	149778	147404	93804	38,9
15-19	34304	11045	23259	20923	13381	39,0
20-24	53799	20880	32919	34580	19218	35,8
25-29	38678	16898	21780	25069	13609	35,2
30-34	23352	6536	16815	11818	11534	49,4
35-39	28210	9138	19072	15474	12736	45,1
40-44	20923	7927	12996	11891	9032	43,2
45-49	18336	9987	8350	10481	7856	42,8
50-54	14253	5968	8284	9333	4920	34,5
55-59	7430	2830	4600	5913	1517	20,4
60-64	1922	220	1703	1922	-	0,0
Синну соли миёна – <i>Средний возраст</i>	32,1	32,6	31,8	32,2	31,9	34,5
ВМКБ - ГБАО	14035	2829	11206	9208	4828	51,3
Суғд - Согд	91841	22423	69418	44745	47096	23,4
Хатлон	73336	21137	52200	56144	17192	46,2
Душанбе	38899	38899	-	20930	17969	29,1
НТҚ - РРП	23096	6142	16954	16377	6720	29,1

**Бо фоиз нисбат ба аҳолии дар иқтисодиёт ғайб
В % к экономически активному населению**

Ҳамагӣ - <i>Всего</i>	11,5	16,8	9,6	12,3	10,5	38,9
15-19	16,3	34,8	13,0	17,9	14,3	39,0
20-24	17,0	28,6	13,5	20,1	13,4	35,8
25-29	13,2	22,2	10,0	14,5	11,3	35,2
30-34	9,1	9,4	9,0	8,3	10,1	49,4
35-39	10,9	12,5	10,3	10,9	11,0	45,1
40-44	8,7	11,1	7,7	9,2	8,1	43,2
45-49	8,4	15,8	5,4	8,4	8,4	42,8
50-54	9,1	12,7	7,5	9,5	8,4	34,5
55-59	8,6	11,1	7,6	10,0	5,6	20,4
60-64	5,5	2,5	6,5	7,3	-	0,0
ВМКБ - ГБАО	23,3	21,8	23,8	25,6	20,0	34,5
Суғд - Согд	14,1	13,0	14,4	12,0	16,9	51,3
Хатлон	9,4	20,1	7,8	13,8	4,6	23,4
Душанбе	19,1	19,1	-	15,4	26,5	46,2
НТҚ - РРП	5,7	11,8	4,8	6,5	4,4	29,1

ТАКСИМОТИ БЕКОРОН АЗ РҶИ УСУЛҲОИ ҚУСТУҚҶИ ҚОР АЗ РҶИ МАЪЛУМОТҲОИ
ТҚК-2004
РАСПРЕДЕЛЕНИЕ БЕЗРАБОТНЫХ ПО СПОСОБАМ ПОИСКА РАБОТЫ ПО ДАННЫМ
ОРС-2004

	Мурочиат ба хадамоти шуғли аҳоли <i>Обращение в госслужбу занятости</i>	Мурочиат ба ВАО ва интернет <i>Обращение в СМИ и интернет</i>	Мурочиат ба дӯстон, наздикон ва шиносон <i>Обращение к друзьям, родственникам, знакомым</i>	Мурочиат ба маъмурият/корфармо <i>Обращение к администрации/работодателю</i>	Қустуқҷи замин, иморат, мошин барои кушодани кори шахсӣ <i>Поиск земли, зданий, машин для открытия собственного дела</i>	Дигар усулҳо <i>Другие способы</i>	Ҳамагӣ <i>Всего</i>
	Нафар - Человек						
Ҳамагӣ - <i>Всего</i>	27418	89	134898	23885	3241	6422	195953
Шаҳр <i>Город</i>	13008	36	72803	15274	2571	5103	108795
Дехот							
Село	14410	53	62095	8611	670	1318	87157
Мардон							
Мужчины	14685	36	68797	11604	2391	4092	101604
Занон							
Женщины	12733	53	66101	12282	850	2330	94349
ВМКБ - ГБАО	11732	89	5488	61	-	253	17623
Суғд - Согд	6311	-	28337	3274	349		38271
Хатлон	5552	-	41687	12865	-	2642	62747
Душанбе	2061	-	31678	7356	2571	2211	45876
НТҚ - РРП	1761	-	27708	329	321	1316	31435
	Бо фоиз – В процентах						
Ҳамагӣ - <i>Всего</i>	14,0	0,05	68,8	12,2	1,7	3,3	100
Шаҳр <i>Город</i>	12,0	0,03	66,9	14,0	2,4	4,7	100
Дехот							
Село	16,5	0,1	71,2	9,9	0,8	1,5	100
Мардон							
Мужчины	14,5	0,04	67,7	11,4	2,4	4,0	100
Занон							
Женщины	13,5	0,1	70,1	13,0	0,9	2,5	100
ВМКБ - ГБАО	66,6	0,5	31,1	0,3	-	1,4	100
Суғд - Согд	16,5	-	74,0	8,6	0,9		100
Хатлон	8,8	-	66,4	20,5	-	4,2	100
Душанбе	4,5	-	69,1	16,0	5,6	4,8	100
НТҚ - РРП	5,6	-	88,1	1,0	1,0	4,2	100

**ТАКСИМОТИ БЕКОРОН АЗ РҶӢ УСУЛҲОИ ҚУСТУҚҶӢ ҚОР АЗ РҶӢ МАЪЛУМОТҲОИ
ТҚК-2009
РАСПРЕДЕЛЕНИЕ БЕЗРАБОТНЫХ ПО СПОСОБАМ ПОИСКА РАБОТЫ ПО ДАННЫМ
ОРС-2009**

	Мурочи- ат ба ха- дамоти шуғли аҳоли - Обраще- ние в гос- службу занятости	Мурочи – ат ба ВАО ва интер- нет <i>Обра- щение в СМИ и интернет</i>	Мурочиат ба дӯстон, наздикон ва шиносон <i>Обращение к друзьям, род- ственникам, знакомым</i>	Мурочиат ба маъмури- ят/корфармо <i>Обращение к адми- нистра- ции/работода телю</i>	Қустуқҷӣ замин, иморат, мошин барои кушодани қори шахсӣ <i>По- иск земли, зданий, машин для от- крытия соб- ственного дела</i>	Дигар усулҳо Другие гье- спосо- бы	Ҳамагӣ <i>Всего</i>
	Нафар - Человек						
Ҳамагӣ - <i>Всего</i>	25359	11236	196056	10429	4664	2850	241208
Шаҳр							
<i>Город</i>	10511	6175	71046	7677	1065	963	91429
Дехот							
<i>Село</i>	14848	5061	125010	2752	3599	1887	149778
Мардон							
<i>Мужчины</i>	17473	6804	116771	4570	3601	2017	147404
Занон							
<i>Женщины</i>	7886	4432	79285	5859	1062	833	93804
ВМКБ - <i>ГБАО</i>	2374	206	11085	71	69	379	14035
Сӯғд - <i>Согд</i>	7095	5273	76306	1663	3190	427	91841
Хатлон	9644	1475	60500	1685	380	1168	73336
Душанбе	1875	3953	30308	6436	729	876	38899
НТҚ - <i>РРП</i>	4371	329	17856	574	295		23096
	Бо фоиз – В процентах						
Ҳамагӣ - <i>Всего</i>	10,5	4,7	81,3	4,3	1,9	1,2	100,0
Шаҳр							
<i>Город</i>	11,5	6,8	77,7	8,4	1,2	1,1	100,0
Дехот							
<i>Село</i>	9,9	3,4	83,5	1,8	2,4	1,3	100,0
Мардон							
<i>Мужчины</i>	11,9	4,6	79,2	3,1	2,4	1,4	100,0
Занон							
<i>Женщины</i>	8,4	4,7	84,5	6,2	1,1	0,9	100,0
ВМКБ - <i>ГБАО</i>	16,9	1,5	79,0	0,5	0,5	2,7	100,0
Сӯғд - <i>Согд</i>	7,7	5,7	83,1	1,8	3,5	0,5	100,0
Хатлон	13,2	2,0	82,5	2,3	0,5	1,6	100,0
Душанбе	4,8	10,2	77,9	16,5	1,9	2,3	100,0
НТҚ - <i>РРП</i>	18,9	1,4	77,3	2,5	1,3	0,0	100,0

**АҲОЛИИ ҒАЙРИҒАЪОЛИ ИҚТИСОДИЙ
ЭКОНОМИЧЕСКИ НЕАКТИВНОЕ НАСЕЛЕНИЕ
ШУМОРАИ АҲОЛИИ ҒАЙРИҒАЪОЛИ ИҚТИСОДИЙ ДАР СИННИ 15-75 СОЛА ДАР
МИНТАҚАҲО АЗ РӯИ МАЪЛУМОТҲОИ ТҚК-2004 ВА ТҚК-2009
ЧИСЛЕННОСТЬ ЭКОНОМИЧЕСКИ НЕАКТИВНОГО НАСЕЛЕНИЯ В ВОЗРАСТЕ 15-75 ЛЕТ ПО
РЕГИОНАМ ПО ДАННЫМ ОРС-2004 И ОРС-2009**

Минтақаҳо Регионы	Нафар - Человек			Бо фоиз нисбат ба шумораи аҳоли В процентах к численности населения				
	Ҳамагӣ Всего	Шаҳр Город	Дехот Село	Ҳамагӣ Всего	Шаҳр Город	Дехот Село	Мардҳо Мужчины	Занҳо Женщины
	с. 2004 - 2004 год							
Ҳамагӣ - Всего	1331315	497014	834301	33,5	44,9	29,0	22,2	44,6
Мардон- Мужчины	440392	22,2	22,2	х
Занон - Женщины	890923	44,6	х	44,6
ВМКБ - ГБАО	34481	10807	23675	24,1	52,1	19,6	19,9	28,3
Сӯғд - Согд	403458	130954	272504	32,1	38,4	29,7	21,2	42,8
Хатлон	355856	108484	247372	26,8	46,0	22,7	17,9	35,4
Душанбе	197745	197745	-	50,0	50,0	-	33,7	67,6
НТҚ - РРП	339774	49025	290750	39,6	43,3	39,1	25,1	54,1
	с. 2009 - 2009 год							
Ҳамагӣ - Всего	2089759	628190	1461568	44,4	48,8	42,7	27,8	60,9
Мардон- Мужчины	652224	206625	445599	27,8	32,0	26,2	27,8	х
Занон - Женщины	1437535	421565	1015970	60,9	65,7	59,0	х	60,9
ВМКБ - ГБАО	73953	7743	66210	47,7	35,3	49,7
Сӯғд - Согд	627847	164547	463301	43,6	44,0	43,4
Хатлон	677710	149742	527986	42,1	53,4	39,8
Душанбе	234130	234130	-	50,1	50,1	-
НТҚ - РРП	476118	72029	404089	46,0	50,1	45,3

**ШУМОРАИ АҲОЛИИ ҒАЙРИҒАЪОЛИ ИҚТИСОДӢ АЗ РӯИ СИННУ СОЛ МУВОФИҚИ
МАЪЛУМОТҲОИ ТҚК-2004**
**ЧИСЛЕННОСТЬ ЭКОНОМИЧЕСКИ НЕАКТИВНОГО НАСЕЛЕНИЯ ПО ВОЗРАСТАМ ПО ДАН-
НЫМ ОРС-2004**

Синну сол Возраст лет	Нафар – Человек					Сатҳи аҳолии ғайриғаъоли иқтисодӣ, бо фоиз Уровень неактивности населения, в %				
	Ҳамагӣ Всего	Мардҳо Мужчины	Занҳо Женщины	Шаҳр Город	Деҳот Село	Ҳама- гӣ Всего	Мардҳо Мужчи- ны	Занҳо Женщи- ны	Шаҳр Город	Деҳот Село
Ҳамагӣ Всего	1331315	440392	890923	497014	834301	33,5	22,2	44,6	44,9	29,0
15-19	475093	153259	174450	141523	186185	40,0	37,0	43,1	69,6	30,3
20-24	149943	119303	178025	100606	196722	46,9	37,3	56,7	58,7	42,5
25-29	139234	22423	116812	48671	90563	27,8	9,0	46,2	36,1	24,7
30-34	95658	13559	82099	42296	53362	21,4	6,2	36,2	32,8	16,8
35-39	76361	11315	65045	31541	44820	19,3	5,8	32,2	26,6	16,1
40-44	57163	7921	49241	21196	35966	15,6	4,4	26,6	19,1	14,1
45-49	51889	9576	42313	20100	31789	20,2	7,6	32,6	26,0	17,8
50-54	40155	9584	30571	14716	25440	22,8	11,1	34,1	27,0	20,9
55-59	40344	10562	29782	13922	26422	43,0	22,1	64,5	48,9	40,4
60-75	205474	82891	122584	62444	143030	71,0	57,5	84,4	79,7	67,8
Синни қобили меҳнат Трудоспо- собный воз.	1124585	364720	759865	432930	691654	x	x	x	x	x
Синну соли миёна Средний возраст	33,6	32,6	34,9	32,8	34,9	x	x	x	x	x

**ШУМОРАИ АҲОЛИИ ҒАЙРИҒАЪОЛИ ИҚТИСОДӢ АЗ РӯИ СИННУ СОЛ МУВОФИҚИ
МАЪЛУМОТҲОИ ТҚК-2009**
**ЧИСЛЕННОСТЬ ЭКОНОМИЧЕСКИ НЕАКТИВНОГО НАСЕЛЕНИЯ ПО ВОЗРАСТАМ ПО ДАН-
НЫМ ОРС-2009**

Синну сол Возраст лет	Нафар – Человек					Сатҳи аҳолии ғайриғаъоли иқтисодӣ, бо ғоиз Уровень неактивности населения, в %				
	Ҳамагӣ Всего	Мардҳо Мужчины	Занҳо Женщины	Шаҳр Город	Дехот Село	Ҳамагӣ Всего	Мард- ҳо Муж- чины	Занҳо Женщи- ны	Шаҳр Город	Дехот Село
Ҳамагӣ Всего	2089759	652224	1437535	628190	1461568	44,4	27,8	60,9	48,8	42,7
15-19	609971	279167	330804	176929	433041	70,4	63,4	77,5	81,5	66,6
20-24	360090	103775	256315	113215	246876	44,0	25,1	63,1	53,3	40,7
25-29	235768	45931	189837	69107	166661	37,3	14,5	60,2	40,9	35,9
30-34	162045	28651	133394	48453	113592	32,6	11,7	52,9	36,1	31,3
35-39	124976	22408	102568	40696	84280	28,4	10,4	45,7	32,3	26,9
40-44	105151	20543	84608	35280	69871	26,9	10,8	42,4	30,2	25,5
45-49	113153	24725	88428	35074	78079	31,3	13,9	48,1	32,3	30,8
50-54	90790	18454	72336	26211	64579	35,0	14,5	54,8	34,0	35,4
55-59	82511	21619	60891	24529	57982	47,6	25,5	68,8	47,0	47,9
60-64	56899	19231	37668	18527	38372	61,5	41,7	81,0	66,9	59,1
65-69	63567	29161	34406	16712	46855	81,2	71,5	91,7	79,4	81,9
70+	84838	38558	46280	23458	61380	89,1	85,3	92,5	91,9	88,0
Синни қобили меҳнат Трудо- спо- собный возраст	1870802	575317	1295485	567341	1303461	x	x	x	x	x
Синну соли миёна Средний возраст	32,4	31,1	33,0	32,4	32,4	x	x	x	x	x

ҚИСМИ Х. – МАВОДҲОИ ТАДҚИҚОТҲОИ ҚУВВАИ КОРӢ ДАР СОЛИ 2016
ЧАСТЬ X. МАТЕРИАЛЫ ОБСЛЕДОВАНИЯ РАБОЧЕЙ СИЛЫ В 2016 ГОДУ
АҲОЛИИ ДАР ИҚТИСОДИЁТ ФАЪОЛ
ЭКОНОМИЧЕСКАЯ АКТИВНОСТЬ НАСЕЛЕНИЯ
ЗАМИМАИ I. МАВОДҲОИ ТАҲҚИҚОТИ ҚУВВАҲОИ КОРӢ

Замимаи I

Шумораи аҳолии синни 15-75 сола аз рӯи нишондиҳандаҳои асосӣ аз рӯи маълумотҳои ТҚК-2016 (нафар)

		Мардҳо	Занҳо	Ҳамагӣ
Минтақа	Душанбе	279704	285372	565075
	Сӯғд	738270	817211	1555480
	Хатлон	881845	952976	1834821
	НТҶ	586981	623033	1210014
	ВМКБ	72433	76449	148883
Намуди маҳал	Шаҳр	709349	781071	1490420
	Деҳа	1849884	1973969	3823854
Синну сол	15-19	428073	393121	821194
	20-24	344455	388816	733271
	25-29	351253	395073	746326
	30-34	267743	289066	556809
	35-39	196861	219081	415941
	40-44	179495	215854	395349
	45-49	189665	218936	408601
	50-54	196546	226820	423366
	55-59	179784	188212	367996
	60-64	107707	115315	223022
	65-69	72413	65304	137717
	70-75	45237	39443	84681
Вазъи оилавӣ	Дар қайди никоҳ тамоман набуданд	762597	524386	1286982
	Дар никоҳи расмӣ қарор доранд	1708032	1896969	3605001
	Дар никоҳи ғайрирасмӣ қарор доранд	33161	52697	85857
	Бева (мард/зан)	37269	204432	241701
	Ҷудошуда расман	15029	56905	71934
	Ҷудо шудааст	3146	19652	22798
Сатҳи таҳсилот	Баъди хатми донишгоҳ (аспирантура, адъюнктура, ординатора, ассистентура - коромӯз)	3185	1033	4219
	Олии касбӣ (олӣ – мутахассис, магистратура)	318625	123014	441639
	Олӣ - бакалавр	72169	40945	113114
	Миёнаи касбӣ	197886	127045	324931
	Ибтидоӣ касбӣ	107988	20760	128748
	Миёнаи (пурра) умумӣ	1342504	1570430	2912934
	Миёнаи асосӣ	416505	720146	1136651
	Миёнаи асосӣ надорад	100371	151666	252037
	Ҳамагӣ	2559233	2755040	5314273

ПРИЛОЖЕНИЕ I. МАТЕРИАЛИ ОБСЛЕДОВАНИЯ РАБОЧЕЙ СИЛЫ

Приложение I

*Численность населения в возрасте 15-75 лет по основным показателям
по данным ОРС - 2016 (человек)*

		Мужчины	Женщины	Всего
Регион	<i>Душанбе</i>	279704	285372	565075
		738270	817211	1555480
		881845	952976	1834821
	<i>РРП</i>	586981	623033	1210014
	<i>ГБАО</i>	72433	76449	148883
Тип местности	<i>Город</i>	709349	781071	1490420
	<i>Согд</i>	1849884	1973969	3823854
Возраст	<i>Хатлон</i>	428073	393121	821194
	<i>20-24</i>	344455	388816	733271
	<i>25-29</i>	351253	395073	746326
	<i>30-34</i>	267743	289066	556809
	<i>35-39</i>	196861	219081	415941
	<i>40-44</i>	179495	215854	395349
	<i>45-49</i>	189665	218936	408601
	<i>50-54</i>	196546	226820	423366
	<i>55-59</i>	179784	188212	367996
	<i>60-64</i>	107707	115315	223022
	<i>65-69</i>	72413	65304	137717
	<i>70-75</i>	45237	39443	84681
Семейное положение	<i>Никогда не состоял(а) в браке</i>	762597	524386	1286982
	<i>Состоит в зарегистрированном браке</i>	1708032	1896969	3605001
	<i>Состоит в незарегистрированном браке</i>	33161	52697	85857
	<i>Вдовец, вдова</i>	37269	204432	241701
	<i>Разведен(а) официально</i>	15029	56905	71934
	<i>Разошелся(лась)</i>	3146	19652	22798
Уровень образования	<i>Послевузовское образование (аспирантура, адъюнктура, ординатора, ассистентура - стажировка)</i>	3185	1033	4219
	<i>Высшее профессиональное (высшее – специалист, магистратура)</i>	318625	123014	441639
	<i>Высшее - бакалавриат</i>	72169	40945	113114
	<i>Среднее профессиональное</i>	197886	127045	324931
	<i>Начальное профессиональное</i>	107988	20760	128748
	<i>Среднее (полное) общее</i>	1342504	1570430	2912934
	<i>Среднее общее (среднее основное)</i>	416505	720146	1136651
	<i>Не имеет основного общего</i>	100371	151666	252037
	Всего	2559233	2755040	5314273

Замимаи 1.1.

Шумораи аҳолии синни 15-75 сола бе муҳоҷирони меҳнатӣ аз рӯи нишондиҳандаҳои асосии
ТКК-2016 (нафар)

		Мардҳо	Занҳо	Ҷамағӣ
Минтақа	Душанбе	275896	285372	561268
	Сӯғд	552463	797059	1349522
	Хатлон	687139	950396	1637535
	НТҶ	448454	620398	1068852
	ВМКБ	68494	74735	143229
Намуди маҳал	Шаҳр	639417	771713	1411130
	Деҳа	1393029	1956247	3349276
Синну сол	15-19	403952	392696	796648
	20-24	246128	385818	631946
	25-29	231955	388693	620649
	30-34	173166	281766	454932
	35-39	136521	215859	352380
	40-44	129503	212412	341916
	45-49	155864	218047	373911
	50-54	167417	224822	392239
	55-59	166475	187848	354323
	60-64	104238	115251	219489
	65-69	71989	65304	137293
	70-75	45237	39443	84681
Вазъи оилавӣ	Дар қайди никоҳ тамоман набуданд	643799	521158	1164956
	Дар никоҳи расмӣ қарор доранд	1314761	1878428	3193188
	Дар никоҳи ғайрирасмӣ қарор доранд	25135	51941	77076
	Бева (мард/зан)	34512	201086	235599
	Ҷудошуда расман	12308	55769	68077
	Ҷудо шудааст	1932	19578	21510
Сатҳи таҳсилот	Баъди хатми донишгоҳ (аспирантура, адъюнктура, ординатора, ассистентура - коромӯз)	2871	1033	3904
	Олии касбӣ (оли – мутахассис, магистратура)	290640	120793	411433
	Оли – бакалавр	65903	40203	106106
	Миёнаи касбӣ	170074	124069	294143
	Ибтидои касбӣ	92752	20760	113511
	Миёнаи (пурра) умумӣ	963096	1551849	2514945
	Миёнаи асосӣ	350134	717585	1067719
	Миёнаи асосӣ надорад	96978	151666	248644
	Ҷамағӣ	2032446	2727960	4760406

Приложение 1.1.

Численность населения в возрасте 15-75 лет без трудовых мигрантов по основным показателям по данным ОРС - 2016 (человек)

		Мужчины	Женщины	Всего
Регион	<i>Душанбе</i>	275896	285372	561268
	<i>Согд</i>	552463	797059	1349522
	<i>Хатлон</i>	687139	950396	1637535
	<i>РРП</i>	448454	620398	1068852
	<i>ГБАО</i>	68494	74735	143229
Тип местности	<i>Город</i>	639417	771713	1411130
	<i>Село</i>	1393029	1956247	3349276
Возраст	<i>15-19</i>	403952	392696	796648
	<i>20-24</i>	246128	385818	631946
	<i>25-29</i>	231955	388693	620649
	<i>30-34</i>	173166	281766	454932
	<i>35-39</i>	136521	215859	352380
	<i>40-44</i>	129503	212412	341916
	<i>45-49</i>	155864	218047	373911
	<i>50-54</i>	167417	224822	392239
	<i>55-59</i>	166475	187848	354323
	<i>60-64</i>	104238	115251	219489
	<i>65-69</i>	71989	65304	137293
	<i>70-75</i>	45237	39443	84681
Семейное положение	<i>Никогда не состоял(а) в браке</i>	643799	521158	1164956
	<i>Состоит в зарегистрированном браке</i>	1314761	1878428	3193188
	<i>Состоит в незарегистрированном браке</i>	25135	51941	77076
	<i>Вдовец, вдова</i>	34512	201086	235599
	<i>Разведен(а) официально</i>	12308	55769	68077
	<i>Разошелся(лась)</i>	1932	19578	21510
Уровень образования	<i>Послевузовское образование (аспирантура, адъюнктура, ординатора, ассистентура - стажировка)</i>	2871	1033	3904
	<i>Высшее профессиональное (высшее – специалист, магистратура)</i>	290640	120793	411433
	<i>Высшее – бакалавриат</i>	65903	40203	106106
	<i>Среднее профессиональное</i>	170074	124069	294143
	<i>Начальное профессиональное</i>	92752	20760	113511
	<i>Среднее (полное) общее</i>	963096	1551849	2514945
	<i>Среднее общее (среднее основное)</i>	350134	717585	1067719
	<i>Не имеет основного общего</i>	96978	151666	248644
	Всего	2032446	2727960	4760406

Замимаи 1.2.

Шумораи аҳолии синни 15-75 сола аз рӯи нишондиҳандаҳои асосии
ТҚК-2016 (бо %)

		Мардҳо	Занҳо	Ҳамагӣ
Минтақа	Душанбе	49,5	50,5	100
	Сӯғд	47,5	52,5	100
	Хатлон	48,1	51,9	100
	НТҶ	48,5	51,5	100
	ВМКБ	48,7	51,3	100
Намуди маҳал	Шаҳр	47,6	52,4	100
	Деҳа	48,4	51,6	100
Синну сол	15-19	52,1	47,9	100
	20-24	47,0	53,0	100
	25-29	47,1	52,9	100
	30-34	48,1	51,9	100
	35-39	47,3	52,7	100
	40-44	45,4	54,6	100
	45-49	46,4	53,6	100
	50-54	46,4	53,6	100
	55-59	48,9	51,1	100
	60-64	48,3	51,7	100
	65-69	52,6	47,4	100
	70-75	53,4	46,6	100
Вазъи оилавӣ	Дар қайди никоҳ тамоман набуданд	59,3	40,7	100
	Дар никоҳи расмӣ қарор доранд	47,4	52,6	100
	Дар никоҳи ғайрирасмӣ қарор доранд	38,6	61,4	100
	Бева (мард/зан)	15,4	84,6	100
	Ҷудошуда расман	20,9	79,1	100
	Ҷудо шудааст	13,8	86,2	100
Сатҳи таҳсилот	Баъди хатми донишгоҳ (аспирантура, адъюнктура, ординатора, ассистентура - коромӯз)	75,5	24,5	100
	Олии касбӣ (олӣ – мутахассис, магистратура)	72,1	27,9	100
	Олӣ - бакалавр	63,8	36,2	100
	Миёнаи касбӣ	60,9	39,1	100
	Ибтидоӣ касбӣ	83,9	16,1	100
	Миёнаи (пурра) умумӣ	46,1	53,9	100
	Миёнаи асосӣ	36,6	63,4	100
	Миёнаи асосӣ надорад	39,8	60,2	100
	Ҳамагӣ	48,2	51,8	100

Приложение 1.2.

*Численность населения в возрасте 15-75 лет по основным показателям
по данным ОРС - 2016 (в %)*

		Мужчины	Женщины	Всего
Регион	<i>Душанбе</i>	49,5	50,5	100
	<i>Согд</i>	47,5	52,5	100
	<i>Хатлон</i>	48,1	51,9	100
	<i>РРП</i>	48,5	51,5	100
	<i>ГБАО</i>	48,7	51,3	100
Тип местности	<i>Город</i>	47,6	52,4	100
	<i>Село</i>	48,4	51,6	100
Возраст	<i>15-19</i>	52,1	47,9	100
	<i>20-24</i>	47,0	53,0	100
	<i>25-29</i>	47,1	52,9	100
	<i>30-34</i>	48,1	51,9	100
	<i>35-39</i>	47,3	52,7	100
	<i>40-44</i>	45,4	54,6	100
	<i>45-49</i>	46,4	53,6	100
	<i>50-54</i>	46,4	53,6	100
	<i>55-59</i>	48,9	51,1	100
	<i>60-64</i>	48,3	51,7	100
	<i>65-69</i>	52,6	47,4	100
<i>70-75</i>	53,4	46,6	100	
Семейное положение	<i>Никогда не состоял(а) в браке</i>	59,3	40,7	100
	<i>Состоит в зарегистрированном браке</i>	47,4	52,6	100
	<i>Состоит в незарегистрированном браке</i>	38,6	61,4	100
	<i>Вдовец, вдова</i>	15,4	84,6	100
	<i>Разведен(а) официально</i>	20,9	79,1	100
	<i>Разошелся(лась)</i>	13,8	86,2	100
Уровень образования	<i>Послевузовское образование (аспирантура, адъюнктура, ординатора, ассистентура-стажировка)</i>	75,5	24,5	100
	<i>Высшее профессиональное (высшее – специалит, магистратура)</i>	72,1	27,9	100
	<i>Высшее - бакалавриат</i>	63,8	36,2	100
	<i>Среднее профессиональное</i>	60,9	39,1	100
	<i>Начальное профессиональное</i>	83,9	16,1	100
	<i>Среднее (полное) общее</i>	46,1	53,9	100
	<i>Среднее общее (среднее основное)</i>	36,6	63,4	100
	<i>Не имеет основного общего</i>	39,8	60,2	100
	Всего	48,2	51,8	100

Шумораи қувваҳои кори дар синни 15-75 сола аз рӯи маълумотҳои
ТКК-2016 (нафар)

		Мардҳо	Занҳо	Ҳамагӣ
Минтақа	Душанбе	137405	64003	201408
	Сӯғд	446068	360458	806526
	Хатлон	459698	320723	780421
	НТҶ	263411	123439	386850
	ВМКБ	46355	30668	77022
Намуди маҳал	Шаҳр	376679	202776	579455
	Деҳа	976257	696515	1672773
Синну сол	15-19	94969	70817	165786
	20-24	141362	102620	243982
	25-29	203720	115197	318917
	30-34	166722	99438	266159
	35-39	129766	92983	222748
	40-44	126208	103220	229428
	45-49	137570	109432	247002
	50-54	136573	104987	241560
	55-59	125008	66393	191401
	60-64	60928	22412	83339
	65-69	21772	8671	30443
70-75	8340	3123	11463	
Вазъи оилавӣ	Дар қайди никоҳ тамоман набуданд	227092	129996	357088
	Дар никоҳи расмӣ қарор доранд	1078730	634225	1712956
	Дар никоҳи ғайрирасмӣ қарор доранд	18638	13805	32443
	Бева (мард/зан)	16017	77411	93428
	Ҷудошуда расман	10132	34287	44419
	Ҷудо шудааст	2328	9566	11894
Сатҳи таҳсилот	Баъди хатми донишгоҳ (аспирантура, адъюнктура, ординатора, ассистентура - коромӯз)	1229	249	1477
	Олии касбӣ (оли – мутахассис, магистратура)	235032	71953	306984
	Оли - бакалавр	51346	25613	76958
	Миёнаи касбӣ	129028	66918	195947
	Ибтидои касбӣ	70049	15096	85145
	Миёнаи (пурра) умумӣ	689610	533746	1223356
	Миёнаи асосӣ	155340	161143	316483
	Миёнаи асосӣ надорад	21302	24575	45877
	Ҳамагӣ	1352936	899292	2252228

Приложение 2

Численность рабочей силы в возрасте 15-75 лет по данным
ОРС -2016 (человек)

		Мужчины	Женщины	Всего
Регион	Душанбе	137405	64003	201408
	Согд	446068	360458	806526
	Хатлон	459698	320723	780421
	РРП	263411	123439	386850
	ГБАО	46355	30668	77022
Тип местности	Город	376679	202776	579455
	Село	976257	696515	1672773
Возраст	15-19	94969	70817	165786
	20-24	141362	102620	243982
	25-29	203720	115197	318917
	30-34	166722	99438	266159
	35-39	129766	92983	222748
	40-44	126208	103220	229428
	45-49	137570	109432	247002
	50-54	136573	104987	241560
	55-59	125008	66393	191401
	60-64	60928	22412	83339
	65-69	21772	8671	30443
	70-75	8340	3123	11463
Семейное положение	Никогда не состоял(а) в браке	227092	129996	357088
	Состоит в зарегистрированном браке	1078730	634225	1712956
	Состоит в незарегистрированном браке	18638	13805	32443
	Вдовец, вдова	16017	77411	93428
	Разведен(а) официально	10132	34287	44419
	Разошелся(лась)	2328	9566	11894
Уровень образования	Послевузовское образование (аспирантура, адъюнктура, ординатура, ассистентура - стажировка)	1229	249	1477
	Высшее профессиональное (высшее – специалист, магистратура)	235032	71953	306984
	Высшее - бакалавриат	51346	25613	76958
	Среднее профессиональное	129028	66918	195947
	Начальное профессиональное	70049	15096	85145
	Среднее (полное) общее	689610	533746	1223356
	Среднее общее (среднее основное)	155340	161143	316483
	Не имеет основного общего	21302	24575	45877
	Всего	1352936	899292	2252228

Замимаи 2.1.

Фоиизи қувваҳои қорӣ нисбат ба аҳолии синни 15-75 сола аз рӯи нишондиҳандаҳои асосии ТҚК-2016 (бо %)

		Мардҳо	Занҳо	Ҷамағӣ
Минтақа	Душанбе	49,1	22,4	35,6
	Сӯғд	60,4	44,1	51,9
	Хатлон	52,1	33,7	42,5
	НТҶ	44,9	19,8	32,0
	ВМКБ	64,0	40,1	51,7
Намуди маҳал	Шаҳр	53,1	26,0	38,9
	Деҳа	52,8	35,3	43,7
Синну сол	15-19	22,2	18,0	20,2
	20-24	41,0	26,4	33,3
	25-29	58,0	29,2	42,7
	30-34	62,3	34,4	47,8
	35-39	65,9	42,4	53,6
	40-44	70,3	47,8	58,0
	45-49	72,5	50,0	60,5
	50-54	69,5	46,3	57,1
	55-59	69,5	35,3	52,0
	60-64	56,6	19,4	37,4
	65-69	30,1	13,3	22,1
70-75	18,4	7,9	13,5	
Вазъи оилавӣ	Дар қайди никоҳ тамоман набуданд	29,8	24,8	27,7
	Дар никоҳи расмӣ қарор доранд	63,2	33,4	47,5
	Дар никоҳи ғайрирасмӣ қарор доранд	56,2	26,2	37,8
	Бева (мард/зан)	43,0	37,9	38,7
	Ҷудошуда расман	67,4	60,3	61,8
	Ҷудо шудааст	74,0	48,7	52,2
Сатҳи таҳсилот	Баъди хатми донишгоҳ (аспирантура, адъюнктура, ординатора, ассистентура - қоромӯз)	38,6	24,1	35,0
	Олии касбӣ (оли – мутахассис, магистратура)	73,8	58,5	69,5
	Оли - бакалавр	71,1	62,6	68,0
	Миёнаи касбӣ	65,2	52,7	60,3
	Ибтидои касбӣ	64,9	72,7	66,1
	Миёнаи (пурра) умумӣ	51,4	34,0	42,0
	Миёнаи асосӣ	37,3	22,4	27,8
	Миёнаи асосӣ надорад	21,2	16,2	18,2
	Ҷамағӣ	52,9	32,6	42,4

Приложение 2.1.

Процент рабочей силы к населению в возрасте 15-75 лет по основным показателям
по данным ОРС - 2016 (%)

		Мужчины	Женщины	Всего
Регион	Душанбе	49,1	22,4	35,6
	Согд	60,4	44,1	51,9
	Хатлон	52,1	33,7	42,5
	РРП	44,9	19,8	32,0
	ГБАО	64,0	40,1	51,7
Тип местности	Город	53,1	26,0	38,9
	Село	52,8	35,3	43,7
Возраст	15-19	22,2	18,0	20,2
	20-24	41,0	26,4	33,3
	25-29	58,0	29,2	42,7
	30-34	62,3	34,4	47,8
	35-39	65,9	42,4	53,6
	40-44	70,3	47,8	58,0
	45-49	72,5	50,0	60,5
	50-54	69,5	46,3	57,1
	55-59	69,5	35,3	52,0
	60-64	56,6	19,4	37,4
	65-69	30,1	13,3	22,1
70-75	18,4	7,9	13,5	
Семейное положение	Никогда не состоял(а) в браке	29,8	24,8	27,7
	Состоит в зарегистрированном браке	63,2	33,4	47,5
	Состоит в незарегистрированном браке	56,2	26,2	37,8
	Вдовец, вдова	43,0	37,9	38,7
	Разведен(а) официально	67,4	60,3	61,8
	Разошелся(лась)	74,0	48,7	52,2
Уровень образования	Послевузовское образования (аспирантура, адъюнктура, ординатора, ассистентура-стажировка)	38,6	24,1	35,0
	Высшее профессиональное (высшее – специалист, магистратура)	73,8	58,5	69,5
	Высшее - бакалавриат	71,1	62,6	68,0
	Среднее профессиональное	65,2	52,7	60,3
	Начальное профессиональное	64,9	72,7	66,1
	Среднее (полное) общее	51,4	34,0	42,0
	Среднее общее (среднее основное)	37,3	22,4	27,8
	Не имеет основного общего	21,2	16,2	18,2
	Всего	52,9	32,6	42,4

Замимаи 3

Шумораи аҳолии машғул дар синни 15-75 сола аз рӯи нишондиҳандаҳои асосӣ аз рӯи маълумотҳои
ТҚК-2016 (нафар)

		Мардҳо	Занҳо	Ҷамағӣ
Минтақа	Душанбе	120662	57631	178294
	Сӯғд	423678	337259	760936
	Хатлон	433959	316141	750100
	НТҶ	234184	116545	350729
	ВМКБ	33876	22536	56411
Намуди маҳал	Шаҳр	331207	184410	515616
	Деҳа	915152	665702	1580853
Синну сол	15-19	83157	66140	149297
	20-24	120606	92952	213558
	25-29	182985	106173	289158
	30-34	152878	95228	248106
	35-39	120114	88011	208125
	40-44	119758	99595	219353
	45-49	131372	105140	236512
	50-54	129092	100604	229697
	55-59	119693	62142	181835
	60-64	56965	22332	79297
	65-69	21398	8671	30069
70-75	8340	3123	11463	
Вазъи оилавӣ	Дар қайди никоҳ тамоман набуданд	192043	115834	307877
	Дар никоҳи расмӣ қарор доранд	1010561	605843	1616404
	Дар никоҳи ғайрирасмӣ қарор доранд	16948	13231	30179
	Бева (мард/зан)	15480	74296	89775
	Ҷудошуда расман	9072	31415	40487
	Ҷудо шудааст	2255	9494	11749
Сатҳи таҳсилот	Баъди хатми донишгоҳ (аспирантура, адъюнктура, ординатора, ассистентура - коромӯз)	1229	175	1403
	Олии касбӣ (оли – мутахассис, магистратура)	218265	66677	284942
	Оли - бакалавр	48015	22423	70438
	Миёнаи касбӣ	121868	64197	186065
	Ибтидои касбӣ	66489	15033	81523
	Миёнаи (пурра) умумӣ	629534	501687	1131220
	Миёнаи асосӣ	140541	155627	296168
	Миёнаи асосӣ надорад	20417	24292	44710
Ҷамағӣ	1246358	850112	2096470	

Численность занятости населения в возрасте 15-75 лет по основным показателям по данным
ОРС -2016 (человек)

		Мужчины	Женщины	Всего
Регион	Душанбе	120662	57631	178294
	Согд	423678	337259	760936
	Хатлон	433959	316141	750100
	РРП	234184	116545	350729
	ГБАО	33876	22536	56411
Тип местности	Город	331207	184410	515616
	Село	915152	665702	1580853
Возраст	15-19	83157	66140	149297
	20-24	120606	92952	213558
	25-29	182985	106173	289158
	30-34	152878	95228	248106
	35-39	120114	88011	208125
	40-44	119758	99595	219353
	45-49	131372	105140	236512
	50-54	129092	100604	229697
	55-59	119693	62142	181835
	60-64	56965	22332	79297
	65-69	21398	8671	30069
70-75	8340	3123	11463	
Семейное положение	Никогда не состоял(а) в браке	192043	115834	307877
	Состоит в зарегистрированном браке	1010561	605843	1616404
	Состоит в незарегистрированном браке	16948	13231	30179
	Вдовец, вдова	15480	74296	89775
	Разведен(а) официально	9072	31415	40487
	Разошелся(лась)	2255	9494	11749
Уровень образования	Послевузовское образование (аспирантура, адъюнктура, ординатора, ассистентура-стажировка)	1229	175	1403
	Высшее профессиональное (высшее – специалист, магистратура)	218265	66677	284942
	Высшее - бакалавриат	48015	22423	70438
	Среднее профессиональное	121868	64197	186065
	Начальное профессиональное	66489	15033	81523
	Среднее (полное) общее	629534	501687	1131220
	Среднее общее (среднее основное)	140541	155627	296168
	Не имеет основного общего	20417	24292	44710
	Всего	1246358	850112	2096470

Замимаи 3.1.

Шумораи аҳолии машғул бо назардошти муҳоҷирони меҳнатӣ дар синни 15-75 сола аз рӯи нишондиҳандаҳои асосӣ аз рӯи маълумотҳои ТҚК-2016 (нафар)

		Мардҳо	Занҳо	Ҳамагӣ
Минтақа	Душанбе	124469	57631	182101
	Сӯғд	609485	357410	966895
	Хатлон	628665	318721	947385
	НТҶ	372711	119180	491892
	ВМКБ	37815	24250	62065
Намуди маҳал	Шаҳр	401139	193768	594906
	Деҳа	1372007	683425	2055431
Синну сол	15-19	107278	66565	173842
	20-24	218933	95950	314883
	25-29	302282	112553	414835
	30-34	247455	102528	349983
	35-39	180454	91233	271686
	40-44	169750	103037	272786
	45-49	165173	106029	271202
	50-54	158221	102602	260824
	55-59	133003	62505	195508
	60-64	60434	22396	82831
	65-69	21823	8671	30494
	70-75	8340	3123	11463
Вазъи оилавӣ	Дар қайди никоҳ тамоман набуданд	310841	119062	429903
	Дар никоҳи расмӣ қарор доранд	1403833	624384	2028216
	Дар никоҳи ғайрирасмӣ қарор доранд	24974	13987	38961
	Бева (мард/зан)	18236	77641	95877
	Ҷудошуда расман	11793	32551	44344
	Ҷудо шудааст	3469	9568	13037
Сатҳи таҳсилот	Баъди хатми донишгоҳ (аспирантура, адъюнктура, ординатора, ассистентура - коромӯз)	1543	175	1718
	Олии касбӣ (олӣ – мутахассис, магистратура)	246250	68898	315148
	Оли - бакалавр	54281	23164	77446
	Миёнаи касбӣ	149680	67173	216853
	Ибтидоӣ касбӣ	81726	15033	96759
	Миёнаи (пурра) умумӣ	1008942	520268	1529210
	Миёнаи асосӣ	206912	158188	365100
	Миёнаи асосӣ надорад	23810	24292	48102
	Ҳамагӣ	1773145	877192	2650337

Приложение 3.1.

Численность занятого населения с учетом трудовых мигрантов в возрасте 15-75 лет по основным показателям по данным ОРС - 2016 (человек)

		Мужчины	Женщины	Всего
Регион	Душанбе	124469	57631	182101
	Согд	609485	357410	966895
	Хатлон	628665	318721	947385
	РРП	372711	119180	491892
	ГБАО	37815	24250	62065
Тип местности	Город	401139	193768	594906
	Село	1372007	683425	2055431
Возраст	15-19	107278	66565	173842
	20-24	218933	95950	314883
	25-29	302282	112553	414835
	30-34	247455	102528	349983
	35-39	180454	91233	271686
	40-44	169750	103037	272786
	45-49	165173	106029	271202
	50-54	158221	102602	260824
	55-59	133003	62505	195508
	60-64	60434	22396	82831
	65-69	21823	8671	30494
	70-75	8340	3123	11463
Семейное положение	Никогда не состоял(а) в браке	310841	119062	429903
	Состоит в зарегистрированном браке	1403833	624384	2028216
	Состоит в незарегистрированном браке	24974	13987	38961
	Вдовец, вдова	18236	77641	95877
	Разведен(а) официально	11793	32551	44344
	Разошелся(лась)	3469	9568	13037
Уровень образования	Послевузовское образование (аспирантура, адъюнктура, ординатора, ассистентура-стажировка)	1543	175	1718
	Высшее профессиональное (высшее – специалист, магистратура)	246250	68898	315148
	Высшее - бакалавриат	54281	23164	77446
	Среднее профессиональное	149680	67173	216853
	Начальное профессиональное	81726	15033	96759
	Среднее (полное) общее	1008942	520268	1529210
	Среднее общее (среднее основное)	206912	158188	365100
	Не имеет основного общего	23810	24292	48102
	Всего	1773145	877192	2650337

Замимаи 3.2.

Фоиизи аҳолии машғул нисбат ба аҳолии синни 15-75 сола аз рӯи нишондиҳандаҳои асосии маълумотҳои ТҶК-2016 (нафар)

		Мардҳо	Занҳо	Ҳамагӣ
Минтақа	Душанбе	43,1	20,2	31,6
	Суғд	57,4	41,3	48,9
	Хатлон	49,2	33,2	40,9
	НТЧ	39,9	18,7	29,0
	ВМКБ	46,8	29,5	37,9
Намуди маҳал	Шаҳр	46,7	23,6	34,6
	Деҳа	49,5	33,7	41,3
Синну сол	15-19	19,4	16,8	18,2
	20-24	35,0	23,9	29,1
	25-29	52,1	26,9	38,7
	30-34	57,1	32,9	44,6
	35-39	61,0	40,2	50,0
	40-44	66,7	46,1	55,5
	45-49	69,3	48,0	57,9
	50-54	65,7	44,4	54,3
	55-59	66,6	33,0	49,4
	60-64	52,9	19,4	35,6
	65-69	29,6	13,3	21,8
70-75	18,4	7,9	13,5	
Вазъи оилавӣ	Дар қайди никоҳ тамоман набуданд	25,2	22,1	23,9
	Дар никоҳи расмӣ қарор доранд	59,2	31,9	44,8
	Дар никоҳи ғайрирасмӣ қарор доранд	51,1	25,1	35,2
	Бева (мард/зан)	41,5	36,3	37,1
	Чудошуда расман	60,4	55,2	56,3
	Чудо шудааст	71,7	48,3	51,5
Сатҳи таҳсилот	Баъди хатми донишгоҳ (аспирантура, адъюнктура, ординатора, ассистентура - коромӯз)	38,6	16,9	33,3
	Олии касбӣ (оли – мутахассис, магистратура)	68,5	54,2	64,5
	Оли - бакалавр	66,5	54,8	62,3
	Миёнаи касбӣ	61,6	50,5	57,3
	Ибтидои касбӣ	61,6	72,4	63,3
	Миёнаи (пурра) умумӣ	46,9	31,9	38,8
	Миёнаи асосӣ	33,7	21,6	26,1
	Миёнаи асосӣ надорад	20,3	16,0	17,7
	Ҳамагӣ	48,7	30,9	39,4

Приложение 3.2.

Процент занятого населения к населению в возрасте 15-75 лет по основным показателям
по данным ОРС - 2016 (человек)

		Мужчины	Женщины	Всего
Регион	Душанбе	43,1	20,2	31,6
	Согд	57,4	41,3	48,9
	Хатлон	49,2	33,2	40,9
	РРП	39,9	18,7	29,0
	ГБАО	46,8	29,5	37,9
Тип местности	Город	46,7	23,6	34,6
	Село	49,5	33,7	41,3
Возраст	15-19	19,4	16,8	18,2
	20-24	35,0	23,9	29,1
	25-29	52,1	26,9	38,7
	30-34	57,1	32,9	44,6
	35-39	61,0	40,2	50,0
	40-44	66,7	46,1	55,5
	45-49	69,3	48,0	57,9
	50-54	65,7	44,4	54,3
	55-59	66,6	33,0	49,4
	60-64	52,9	19,4	35,6
	65-69	29,6	13,3	21,8
	70-75	18,4	7,9	13,5
Семейное положение	Никогда не состоял(а) в браке	25,2	22,1	23,9
	Состоит в зарегистрированном браке	59,2	31,9	44,8
	Состоит в незарегистрированном браке	51,1	25,1	35,2
	Вдовец, вдова	41,5	36,3	37,1
	Разведен(а) официально	60,4	55,2	56,3
	Разошелся(лась)	71,7	48,3	51,5
Уровень образования	Послевузовское образование (аспирантура, адъюнктура, ординатора, ассистентура -стажировка)	38,6	16,9	33,3
	Высшее профессиональное (высшее – специалист, магистратура)	68,5	54,2	64,5
	Высшее - бакалавриат	66,5	54,8	62,3
	Среднее профессиональное	61,6	50,5	57,3
	Начальное профессиональное	61,6	72,4	63,3
	Среднее (полное) общее	46,9	31,9	38,8
	Среднее общее (среднее основное)	33,7	21,6	26,1
	Не имеет основного общего	20,3	16,0	17,7
	Всего	48,7	30,9	39,4

Замимаи 3.3.

Фоидаи аҳолии машғул нисбат ба қувваҳои кори синни 15-75 сола аз рӯи нишондиҳандаҳои асосии маълумотҳои ТҶК-2016

		Мардҳо	Занҳо	Ҷамағӣ
Минтақа	Душанбе	87,8	90,0	88,5
	Суғд	95,0	93,6	94,3
	Хатлон	94,4	98,6	96,1
	НТҶ	88,9	94,4	90,7
	ВМКБ	73,1	73,5	73,2
Намуди маҳал	Шаҳр	87,9	90,9	89,0
	Деҳа	93,7	95,6	94,5
Синну сол	15-19	87,6	93,4	90,1
	20-24	85,3	90,6	87,5
	25-29	89,8	92,2	90,7
	30-34	91,7	95,8	93,2
	35-39	92,6	94,7	93,4
	40-44	94,9	96,5	95,6
	45-49	95,5	96,1	95,8
	50-54	94,5	95,8	95,1
	55-59	95,7	93,6	95,0
	60-64	93,5	99,6	95,1
	65-69	98,3	100,0	98,8
	70-75	100,0	100,0	100,0
Вазъи оилавӣ	Дар қайди никоҳ тамоман набуданд	84,6	89,1	86,2
	Дар никоҳи расмӣ қарор доранд	93,7	95,5	94,4
	Дар никоҳи ғайрирасмӣ қарор доранд	90,9	95,8	93,0
	Бева (мард/зан)	96,6	96,0	96,1
	Чудошуда расман	89,5	91,6	91,1
	Чудо шудааст	96,9	99,2	98,8
Сатҳи таҳсилот	Баъди хатми донишгоҳ (аспирантура, адъюнктура, ординатура, ассистентура - коромӯз)	100,0	70,3	95,0
	Олии касбӣ (оли – мутахассис, магистратура)	92,9	92,7	92,8
	Оли - бакалавр	93,5	87,5	91,5
	Миёнаи касбӣ	94,5	95,9	95,0
	Ибтидои касбӣ	94,9	99,6	95,7
	Миёнаи (пурра) умумӣ	91,3	94,0	92,5
	Миёнаи асосӣ	90,5	96,6	93,6
	Миёнаи асосӣ надорад	95,8	98,9	97,5
	Ҷамағӣ	92,1	94,5	93,1

Приложение 3.3.

Процент занятого населения к рабочей силе в возрасте 15-75 лет по основным показателям по данным
ОПС - 2016 (человек)

		Мужчины	Женщины	Всего
Регион	Душанбе	87,8	90,0	88,5
	Согд	95,0	93,6	94,3
	Хатлон	94,4	98,6	96,1
	РРП	88,9	94,4	90,7
	ГБАО	73,1	73,5	73,2
Тип местности	Город	87,9	90,9	89,0
	Село	93,7	95,6	94,5
Возраст	15-19	87,6	93,4	90,1
	20-24	85,3	90,6	87,5
	25-29	89,8	92,2	90,7
	30-34	91,7	95,8	93,2
	35-39	92,6	94,7	93,4
	40-44	94,9	96,5	95,6
	45-49	95,5	96,1	95,8
	50-54	94,5	95,8	95,1
	55-59	95,7	93,6	95,0
	60-64	93,5	99,6	95,1
	65-69	98,3	100,0	98,8
	70-75	100,0	100,0	100,0
Семейное положение	Никогда не состоял(а) в браке	84,6	89,1	86,2
	Состоит в зарегистрированном браке	93,7	95,5	94,4
	Состоит в незарегистрированном браке	90,9	95,8	93,0
	Вдовец, вдова	96,6	96,0	96,1
	Разведен(а) официально	89,5	91,6	91,1
	Разошелся(лась)	96,9	99,2	98,8
Уровень образования	Послевузовское образование (аспирантура, адъюнктура, ординатора, ассистентура - стажировка)	100,0	70,3	95,0
	Высшее профессиональное (высшее – специалист, магистратура)	92,9	92,7	92,8
	Высшее - бакалавриат	93,5	87,5	91,5
	Среднее профессиональное	94,5	95,9	95,0
	Начальное профессиональное	94,9	99,6	95,7
	Среднее (полное) общее	91,3	94,0	92,5
	Среднее общее (среднее основное)	90,5	96,6	93,6
	Не имеет основного общего	95,8	98,9	97,5
	Всего	92,1	94,5	93,1

**Шумораи бекорони синни 15-75 сола аз рӯи нишондиҳандаҳои асосии
ТКК-2016 (нафар)**

		Мардҳо	Занҳо	Ҷамағӣ
Минтақа	Душанбе	16742	6372	23114
	Сӯғд	22390	23200	45590
	Хатлон	25739	4582	30322
	НТҶ	29227	6894	36121
	ВМКБ	12479	8132	20611
Намуди маҳал	Шаҳр	45472	18366	63839
	Деҳа	61106	30814	91919
Синну сол	15-19	11812	4677	16489
	20-24	20756	9668	30424
	25-29	20735	9023	29758
	30-34	13844	4209	18053
	35-39	9651	4972	14623
	40-44	6450	3625	10075
	45-49	6199	4291	10490
	50-54	7480	4383	11863
	55-59	5315	4251	9566
	60-64	3962	80	4042
	65-69	373	0	373
70-75	0	0	0	
Вазъи оилавӣ	Дар қайди никоҳ тамоман набуданд	35049	14163	49211
	Дар никоҳи расмӣ қарор доранд	68169	28383	96552
	Дар никоҳи ғайрирасмӣ қарор доранд	1690	574	2264
	Бева (мард/зан)	537	3116	3653
	Ҷудошуда расман	1060	2872	3932
	Ҷудо шудааст	73	73	146
Сатҳи таҳсилот	Баъди хатми донишгоҳ (аспирантура, адъюнктура, ординатора, ассистентура - коромӯз)	0	74	74
	Олии касбӣ (оли – мутахассис, магистратура)	16766	5276	22042
	Оли - бакалавр	3331	3189	6520
	Миёнаи касбӣ	7160	2721	9881
	Ибтидои касбӣ	3560	62	3622
	Миёнаи (пурра) умумӣ	60076	32060	92136
	Миёнаи асосӣ	14799	5516	20315
	Миёнаи асосӣ надорад	885	282	1167
	Ҷамағӣ	106578	49180	155758

Численность безработных в возрасте 15-75 лет по основным показателям по данным
ОПС - 2016 (человек)

		Мужчины	Женщины	Всего
Регион	Душанбе	16742	6372	23114
	Согд	22390	23200	45590
	Хатлон	25739	4582	30322
	РРП	29227	6894	36121
	ГБАО	12479	8132	20611
Тип местности	Город	45472	18366	63839
	Село	61106	30814	91919
Возраст	15-19	11812	4677	16489
	20-24	20756	9668	30424
	25-29	20735	9023	29758
	30-34	13844	4209	18053
	35-39	9651	4972	14623
	40-44	6450	3625	10075
	45-49	6199	4291	10490
	50-54	7480	4383	11863
	55-59	5315	4251	9566
	60-64	3962	80	4042
	65-69	373	0	373
70-75	0	0	0	
Семейное положение	Никогда не состоял(а) в браке	35049	14163	49211
	Состоит в зарегистрированном браке	68169	28383	96552
	Состоит в незарегистрированном браке	1690	574	2264
	Вдовец, вдова	537	3116	3653
	Разведен(а) официально	1060	2872	3932
	Разошелся(лась)	73	73	146
Уровень образования	Послевузовское образование (аспирантура, адъюнктура, ординатора, ассистентура - стажировка)	0	74	74
	Высшее профессиональное (высшее – специалист, магистратура)	16766	5276	22042
	Высшее – бакалавриат	3331	3189	6520
	Среднее профессиональное	7160	2721	9881
	Начальное профессиональное	3560	62	3622
	Среднее (полное) общее	60076	32060	92136
	Среднее общее (среднее основное)	14799	5516	20315
	Не имеет основного общего	885	282	1167
	Всего	106578	49180	155758

Замимаи 4.1.

Сатҳи бекорӣ нисбат ба қувваҳои корӣ аз рӯи нишондиҳандаҳои асосии
ТҚК-2016 (нафар)

		Мардҳо	Занҳо	Ҳамагӣ
Минтақа	Душанбе	12,2	10,0	11,5
	Суғд	5,0	6,4	5,7
	Хатлон	5,6	1,4	3,9
	НТҶ	11,1	5,6	9,3
	ВМКБ	26,9	26,5	26,8
Намуди маҳал	Шаҳр	12,1	9,1	11,0
	Деҳа	6,3	4,4	5,5
Синну сол	15-19	12,4	6,6	9,9
	20-24	14,7	9,4	12,5
	25-29	10,2	7,8	9,3
	30-34	8,3	4,2	6,8
	35-39	7,4	5,3	6,6
	40-44	5,1	3,5	4,4
	45-49	4,5	3,9	4,2
	50-54	5,5	4,2	4,9
	55-59	4,3	6,4	5,0
	60-64	6,5	0,4	4,9
	65-69	1,7	0,0	1,2
	70-75	0,0	0,0	0,0
Вазъи оилавӣ	Дар қайди никоҳ тамоман набуданд	15,4	10,9	13,8
	Дар никоҳи расмӣ қарор доранд	6,3	4,5	5,6
	Дар никоҳи ғайрирасмӣ қарор доранд	9,1	4,2	7,0
	Бева (мард/зан)	3,4	4,0	3,9
	Чудошуда расман	10,5	8,4	8,9
	Чудо шудааст	3,1	0,8	1,2
Сатҳи таҳсилот	Баъди хатми донишгоҳ (аспирантура, адъюнктура, ординатора, ассистентура - коромӯз)	0,0	29,7	5,0
	Олии касбӣ (оли – мутахассис, магистратура)	7,1	7,3	7,2
	Оли - бакалавр	6,5	12,5	8,5
	Миёнаи касбӣ	5,5	4,1	5,0
	Ибтидои касбӣ	5,1	0,4	4,3
	Миёнаи (пурра) умумӣ	8,7	6,0	7,5
	Миёнаи асосӣ	9,5	3,4	6,4
	Миёнаи асосӣ надорад	4,2	1,1	2,5
	Ҳамагӣ	7,9	5,5	6,9

Приложение 4.1.

Уровень безработных к численности рабочей силы в возрасте 15-75 лет по основным показателям по данным ОРС - 2016 (человек)

		Мужчины	Женщины	Всего
Регион	Душанбе	12,2	10,0	11,5
	Согд	5,0	6,4	5,7
	Хатлон	5,6	1,4	3,9
	РРП	11,1	5,6	9,3
	ГБАО	26,9	26,5	26,8
Тип местности	Город	12,1	9,1	11,0
	Село	6,3	4,4	5,5
Возраст	15-19	12,4	6,6	9,9
	20-24	14,7	9,4	12,5
	25-29	10,2	7,8	9,3
	30-34	8,3	4,2	6,8
	35-39	7,4	5,3	6,6
	40-44	5,1	3,5	4,4
	45-49	4,5	3,9	4,2
	50-54	5,5	4,2	4,9
	55-59	4,3	6,4	5,0
	60-64	6,5	0,4	4,9
	65-69	1,7	0,0	1,2
	70-75	0,0	0,0	0,0
Семейное положение	Никогда не состоял(а) в браке	15,4	10,9	13,8
	Состоит в зарегистрированном браке	6,3	4,5	5,6
	Состоит в незарегистрированном браке	9,1	4,2	7,0
	Вдовец, вдова	3,4	4,0	3,9
	Разведен(а) официально	10,5	8,4	8,9
	Разошелся(лась)	3,1	0,8	1,2
Уровень образования	Послевузовское образование (аспирантура, адъюнктура, ординатора, ассистентура - стажировка)	0,0	29,7	5,0
	Высшее профессиональное (высшее – специалист, магистратура)	7,1	7,3	7,2
	Высшее - бакалавриат	6,5	12,5	8,5
	Среднее профессиональное	5,5	4,1	5,0
	Начальное профессиональное	5,1	0,4	4,3
	Среднее (полное) общее	8,7	6,0	7,5
	Среднее общее (среднее основное)	9,5	3,4	6,4
	Не имеет основного общего	4,2	1,1	2,5
	Всего	7,9	5,5	6,9

Шумораи муҳоҷирони меҳнатӣ дар синни 15-75 сола аз рӯи нишондиҳандаҳои асосии
ТКК-2016 (нафар)

		Мардҳо	Занҳо	Ҷамағӣ
Минтақа	Душанбе	3807	0	3807
	Сӯғд	185807	20151	205959
	Хатлон	194706	2580	197286
	НТҶ	138527	2635	141162
	ВМКБ	3939	1714	5654
Намуди маҳал	Шаҳр	69932	9358	79290
	Деҳа	456855	17723	474578
Синну сол	15-19	24121	425	24545
	20-24	98327	2998	101325
	25-29	119297	6380	125677
	30-34	94577	7300	101877
	35-39	60339	3222	63561
	40-44	49991	3442	53433
	45-49	33801	889	34690
	50-54	29129	1998	31127
	55-59	13310	364	13674
	60-64	3469	64	3533
	65-69	425	0	425
	70-75			
Вазъи оилавӣ	Дар қайди никоҳ тамоман набуданд	118798	3228	122026
	Дар никоҳи расмӣ қарор доранд	393272	18541	411813
	Дар никоҳи ғайрирасмӣ қарор доранд	8026	756	8782
	Бева (мард/зан)	2756	3346	6102
	Ҷудошуда расман	2721	1136	3857
	Ҷудо шудааст	1214	74	1288
Сатҳи таҳсилот	Баъди хатми донишгоҳ (аспирантура, адъюнктура, ординатора, ассистентура - коромӯз)	315	0	315
	Олии касбӣ (оли – мутахассис, магистратура)	27985	2221	30206
	Оли - бакалавр	6266	741	7007
	Миёнаи касбӣ	27812	2976	30788
	Ибтидои касбӣ	15237	0	15237
	Миёнаи (пурра) умумӣ	379408	18581	397989
	Миёнаи асосӣ	66371	2561	68932
	Миёнаи асосӣ надорад	3393	0	3393
	Ҷамағӣ	526787	27081	553868

**Численность трудовых мигрантов в возрасте 15-75 лет по основным показателям
по данным ОРС -2016 (человек)**

		Мужчины	Женщины	Всего
Регион	<i>Душанбе</i>	3807	0	3807
	<i>Согд</i>	185807	20151	205959
	<i>Хатлон</i>	194706	2580	197286
	<i>РРП</i>	138527	2635	141162
	<i>ГБАО</i>	3939	1714	5654
Тип местности	<i>Город</i>	69932	9358	79290
	<i>Село</i>	456855	17723	474578
Возраст	<i>15-19</i>	24121	425	24545
	<i>20-24</i>	98327	2998	101325
	<i>25-29</i>	119297	6380	125677
	<i>30-34</i>	94577	7300	101877
	<i>35-39</i>	60339	3222	63561
	<i>40-44</i>	49991	3442	53433
	<i>45-49</i>	33801	889	34690
	<i>50-54</i>	29129	1998	31127
	<i>55-59</i>	13310	364	13674
	<i>60-64</i>	3469	64	3533
	<i>65-69</i>	425	0	425
	<i>70-75</i>			
Семейное положение	<i>Никогда не состоял(а) в браке</i>	118798	3228	122026
	<i>Состоит в зарегистрированном браке</i>	393272	18541	411813
	<i>Состоит в незарегистрированном браке</i>	8026	756	8782
	<i>Вдовец, вдова</i>	2756	3346	6102
	<i>Разведен(а) официально</i>	2721	1136	3857
	<i>Разошелся(лась)</i>	1214	74	1288
Уровень образования	<i>Послевузовское образование (аспирантура, адъюнктура, ординатора, ассистентура - стажировка)</i>	315	0	315
	<i>Высшее профессиональное (высшее – специалист, магистратура)</i>	27985	2221	30206
	<i>Высшее - бакалавриат</i>	6266	741	7007
	<i>Среднее профессиональное</i>	27812	2976	30788
	<i>Начальное профессиональное</i>	15237	0	15237
	<i>Среднее (полное) общее</i>	379408	18581	397989
	<i>Среднее общее (среднее основное)</i>	66371	2561	68932
	<i>Не имеет основного общего</i>	3393	0	3393
	Всего	526787	27081	553868

Замимаи 5.1.

Фоиизи муҳочирони меҳнатӣ нисбат ба аҳолии синни 15-75 сола аз рӯи нишондиҳандаҳои асосии

ТҚК-2016 (%)

		Мардҳо	Занҳо	Ҳамагӣ
Минтақа	Душанбе	1,4	0,0	0,7
	Суғд	25,2	2,5	13,2
	Хатлон	22,1	0,3	10,8
	НТҶ	23,6	0,4	11,7
	ВМКБ	5,4	2,2	3,8
Намуди маҳал	Шаҳр	9,9	1,2	5,3
	Деҳа	24,7	0,9	12,4
Синну сол	15-19	5,6	0,1	3,0
	20-24	28,5	0,8	13,8
	25-29	34,0	1,6	16,8
	30-34	35,3	2,5	18,3
	35-39	30,7	1,5	15,3
	40-44	27,9	1,6	13,5
	45-49	17,8	0,4	8,5
	50-54	14,8	0,9	7,4
	55-59	7,4	0,2	3,7
	60-64	3,2	0,1	1,6
	65-69	0,6	0,0	0,3
70-75	0,0	0,0	0,0	
Вазъи оилавӣ	Дар қайди никоҳ тамоман набуданд	15,6	0,6	9,5
	Дар никоҳи расмӣ қарор доранд	23,0	1,0	11,4
	Дар никоҳи ғайрирасмӣ қарор доранд	24,2	1,4	10,2
	Бева (мард/зан)	7,4	1,6	2,5
	Чудошуда расман	18,1	2,0	5,4
	Чудо шудааст	38,6	0,4	5,7
Сатҳи таҳсилот	Баъди хатми донишгоҳ (аспирантура, адъюнктура, ординатора, ассистентура - коромӯз)	9,9	0,0	7,5
	Олии касбӣ (оли – мутахассис, магистратура)	8,8	1,8	6,8
	Оли - бакалавр	8,7	1,8	6,2
	Миёнаи касбӣ	14,1	2,3	9,5
	Ибтидои касбӣ	14,1	0,0	11,8
	Миёнаи (пурра) умумӣ	28,3	1,2	13,7
	Миёнаи асосӣ	15,9	0,4	6,1
	Миёнаи асосӣ надорад	3,4	0,0	1,3
	Ҳамагӣ	20,6	1,0	10,4

Процент трудовых мигрантов к населению в возрасте 15-75 лет по основным показателям
по данным ОРС - 2016 (человек)

		Мужчины	Женщины	Всего
Регион	Душанбе	1,4	0,0	0,7
	Согд	25,2	2,5	13,2
	Хатлон	22,1	0,3	10,8
	РРП	23,6	0,4	11,7
	ГБАО	5,4	2,2	3,8
Тип местности	Город	9,9	1,2	5,3
	Село	24,7	0,9	12,4
Возраст	15-19	5,6	0,1	3,0
	20-24	28,5	0,8	13,8
	25-29	34,0	1,6	16,8
	30-34	35,3	2,5	18,3
	35-39	30,7	1,5	15,3
	40-44	27,9	1,6	13,5
	45-49	17,8	0,4	8,5
	50-54	14,8	0,9	7,4
	55-59	7,4	0,2	3,7
	60-64	3,2	0,1	1,6
	65-69	0,6	0,0	0,3
	70-75	0,0	0,0	0,0
Семейное положение	Никогда не состоял(а) в браке	15,6	0,6	9,5
	Состоит в зарегистрированном браке	23,0	1,0	11,4
	Состоит в незарегистрированном браке	24,2	1,4	10,2
	Вдовец, вдова	7,4	1,6	2,5
	Разведен(а) официально	18,1	2,0	5,4
	Разошелся(лась)	38,6	0,4	5,7
Уровень образования	Послевузовское образование (аспирантура, адъюнктура, ординатора, ассистентура - стажировка)	9,9	0,0	7,5
	Высшее профессиональное (высшее – специалист, магистратура)	8,8	1,8	6,8
	Высшее - бакалавриат	8,7	1,8	6,2
	Среднее профессиональное	14,1	2,3	9,5
	Начальное профессиональное	14,1	0,0	11,8
	Среднее (полное) общее	28,3	1,2	13,7
	Среднее общее (среднее основное)	15,9	0,4	6,1
	Не имеет основного общего	3,4	0,0	1,3
	Всего	20,6	1,0	10,4

Шумораи аҳолии машғул аз рӯи намудҳои фаъолияти иқтисодӣ аз рӯи маълумотҳои
ТҚК-2016 (нафар)

	Ҷинс		Ҷамағӣ	% нисбат ба шумораи умумии машғулин	
	Мардҳо	Занҳо		Мардҳо	Занҳо
ҶАМАҒӢ	1246358	850112	2096470	59,5	40,5
А – КИШОВАРЗӢ, ХОҶАГИИ ҶАНГАЛ ВА МОҶИПАРВАРӢ	442541	516782	959323	46,1	53,9
В – ҚОРҚАРДИ ҚАНДАНИҶОИ ФОИДАНОҚ	8567	835	9401	91,1	8,9
С - САНОАТИ ҚОРҚАРД	58926	54683	113609	51,9	48,1
Д – ТАЪМИНОТИ ЭЛЕКТРО-ЭНЕРГИЯ, ГАЗ, БУҶ ВА ҶАВОИ ҚОНДИТСИОНӢ	11067	465	11533	96,0	4,0
Е – ОБТАЪМИНКУНӢ, ТОЗА-КУНӢ ВА ҚОРҚАРДИ ПАРТОВҶО ВА ГИРИФТАНИ АШӢИ ДУЮМДАРАҶА	6271	2961	9232	67,9	32,1
Ғ - СОХТМОН	179297	1884	181181	99,0	1,0
Г – САВДОИ ЯҚЛУХТ ВА ҶАҚАНА; ТАЪМИРИ АВТОМОБИЛҶО ВА МОТОТСИКЛҶО	164727	56563	221290	74,4	25,6
Н – ФАЪОЛИЯТИ НАҚЛИЁТҶО ВА НИГОҶДОРИИ БОРҶО	100986	2935	103921	97,2	2,8
И - МЕҶМОНХОНАҶО ВА ТАРАБХОНАҶО	19531	10076	29607	66,0	34,0
Ҷ – ИТТИЛООТ ВА АЛОҚА	8893	3159	12052	73,8	26,2
Қ – МИЁНАРАВИҶОИ МОЛИЯВӢ ВА СУҶУРТА	18768	4978	23745	79,0	21,0
Л – АМАЛИЁТҶО БО АМВОЛИ ҒАЙРИМАНҚУЛ	1302	428	1731	75,3	24,7
М – ФАЪОЛИЯТҶОИ ҚАСБӢ, ИЛМӢ ВА ТЕХНИКӢ	12595	4585	17180	73,3	26,7

БОЗОРИ МЕҲНАТ - РЫНОК ТРУДА

	Цинс		Ҳамагӣ	% нисбат ба шумораи умумии машғулин	
	Мардҳо	Занҳо		Мардҳо	Занҳо
N – ФАЪОЛИЯТҲОИ МАЪМУРӢ ВА ЁРИДИҲАНДА	2290	2279	4569	50,1	49,9
O – ИДОРАИ ДАВЛАТӢ ВА МУДОФИА; ТАЪМИНОТИ СУҒУРТАИ ҲАТМИИ ИҶТИМОӢ	69631	27094	96725	72,0	28,0
P - МАОРИФ	78298	90986	169285	46,3	53,7
Q – ТАНДУРУСТӢ ВА ХИЗМАТРАСОНИИ ИҶТИМОӢИ АҲОЛӢ	25456	59575	85031	29,9	70,1
R – САНЪАТ, ВАҚТХУШГУЗАРОНӢ ВА ИСТИРОҲАТ	10001	5164	15165	65,9	34,1
S – ДИГАР ФАЪОЛИЯТҲОИ ХИЗМАТРАСОНӢ	11874	2489	14363	82,7	17,3
T – ФАЪОЛИЯТИ ХОНАВОДАҲОИ ШАХСӢ БО КОРМАНДОНИ КИРОЯ; ИСТЕҲСОЛИ МОЛҲО ВА ХИЗМАТРАСОНИҲОИ ГУНОГУН БАРОИ ИСТЕЪМОЛОТИ ШАХСӢ	14451	2115	16566	87,2	12,8
U – ФАЪОЛИЯТИ ТАШКИЛОТҲОИ ХОРИҶӢ ДАР ҲУДУДИ КИШВАР	886	76	962	92,1	7,9
<i>Ҳамагӣ</i>	<i>1246358</i>	<i>850112</i>	<i>2096470</i>	<i>59,5</i>	<i>40,5</i>

**Численность занятого населения по видам экономической деятельности
по данным ОРС - 2016 (человек)**

	Пол		Всего	% к общей занятости	
	Мужчины	Женщины		Мужчины	Женщины
ВСЕГО	1246358	850112	2096470	59,5	40,5
<i>А - СЕЛЬСКОЕ ХОЗЯЙСТВО, ЛЕСНОЕ ХОЗЯЙСТВО И РЫБОЛОВСТВО</i>	442541	516782	959323	46,1	53,9
<i>В - ДОБЫЧА ПОЛЕЗНЫХ ИСКОПАЕМЫХ</i>	8567	835	9401	91,1	8,9
<i>С - ОБРАБАТЫВАЮЩИЕ ПРОИЗВОДСТВА (ОБРАБАТЫВАЮЩАЯ ПРОМЫШЛЕННОСТЬ)</i>	58926	54683	113609	51,9	48,1
<i>Д - ОБЕСПЕЧЕНИЕ (СНАБЖЕНИЕ) ЭЛЕКТРОЭНЕРГИЕЙ, ГАЗОМ, ПАРОМ И КОНДИЦИОНИРОВАННЫМ ВОЗДУХОМ</i>	11067	465	11533	96,0	4,0
<i>Е - ВОДОСНАБЖЕНИЕ, ОЧИСТКА, ОБРАБОТКА ОТХОДОВ И ПОЛУЧЕНИЕ ВТОРИЧНОГО СЫРЬЯ</i>	6271	2961	9232	67,9	32,1
<i>F - СТРОИТЕЛЬСТВО</i>	179297	1884	181181	99,0	1,0
<i>G - ОПТОВАЯ И РОЗНИЧНАЯ ТОРГОВЛЯ; РЕМОНТ АВТОМОБИЛЕЙ И МОТОЦИКЛОВ</i>	164727	56563	221290	74,4	25,6
<i>Н - ТРАНСПОРТНАЯ ДЕЯТЕЛЬНОСТЬ И ХРАНЕНИЕ ГРУЗОВ</i>	100986	2935	103921	97,2	2,8
<i>I - ГОСТИНИЦЫ И РЕСТОРАНЫ</i>	19531	10076	29607	66,0	34,0
<i>J - ИНФОРМАЦИЯ И СВЯЗЬ</i>	8893	3159	12052	73,8	26,2
<i>К - ФИНАНСОВОЕ ПОСРЕДНИЧЕСТВО И СТРАХОВАНИЕ</i>	18768	4978	23745	79,0	21,0
<i>L - ОПЕРАЦИИ С НЕДВИЖИМЫМ ИМУЩЕСТВОМ</i>	1302	428	1731	75,3	24,7

БОЗОРИ МЕҲНАТ - РЫНОК ТРУДА

	<i>Пол</i>		<i>Всего</i>	<i>% к общей занятости</i>	
	<i>Мужчины</i>	<i>Женщины</i>		<i>Мужчины</i>	<i>Женщины</i>
<i>М - ПРОФЕССИОНАЛЬНАЯ, НАУЧНАЯ И ТЕХНИЧЕСКАЯ ДЕЯТЕЛЬНОСТЬ</i>	12595	4585	17180	73,3	26,7
<i>Н - АДМИНИСТРАТИВНАЯ И ВСПОМОГАТЕЛЬНАЯ ДЕЯТЕЛЬНОСТЬ</i>	2290	2279	4569	50,1	49,9
<i>О - ГОСУДАРСТВЕННОЕ УПРАВЛЕНИЕ И ОБОРОНА; ОБЯЗАТЕЛЬНОЕ СОЦИАЛЬНОЕ ОБЕСПЕЧЕНИЕ</i>	69631	27094	96725	72,0	28,0
<i>Р - ОБРАЗОВАНИЕ</i>	78298	90986	169285	46,3	53,7
<i>Q - ЗДРАВООХРАНЕНИЕ И СОЦИАЛЬНОЕ ОБСЛУЖИВАНИЕ НАСЕЛЕНИЯ</i>	25456	59575	85031	29,9	70,1
<i>Р - ИСКУССТВО, РАЗВЛЕЧЕНИЯ И ОТДЫХ</i>	10001	5164	15165	65,9	34,1
<i>S - ПРОЧАЯ ОБСЛУЖИВАЮЩАЯ ДЕЯТЕЛЬНОСТЬ</i>	11874	2489	14363	82,7	17,3
<i>Т - ДЕЯТЕЛЬНОСТЬ ЧАСТНЫХ ДОМАШНИХ ХОЗЯЙСТВ С НАЕМНЫМИ РАБОТНИКАМИ; ПРОИЗВОДСТВО ЧАСТНЫМИ ДОМАШНИМИ ХОЗЯЙСТВАМИ РАЗНООБРАЗНЫХ ТОВАРОВ И УСЛУГ ДЛЯ СОБСТВЕННОГО ПОТРЕБЛЕНИЯ</i>	14451	2115	16566	87,2	12,8
<i>U - ДЕЯТЕЛЬНОСТЬ ЭКСТЕРРИТОРИАЛЬНЫХ ОРГАНИЗАЦИЙ</i>	886	76	962	92,1	7,9
<i>Всего</i>	1246358	850112	2096470	59,5	40,5

Замимаи 6.1.

Шумораи аҳолии машғул аз рӯи намудҳои фаъолияти иқтисодӣ
аз рӯи маълумотҳои ТҶК-2016 (бо %)

	ҶИНС		Ҷамағӣ
	Мардх о	Занҳо	
ҶАМАҒӢ	100,0	100,0	100,0
A – КИШОВАРЗӢ, ХОҶАГИИ ҶАНГАЛ ВА МОҶИПАРВАРӢ	35,5	60,8	45,8
B – КОРКАРДИ КАНДАНИҶОИ ФОИДАНОК	0,7	0,1	0,4
C – САНОАТИ КОРКАРД	4,7	6,4	5,4
D – ТАЪМИНОТИ ЭЛЕКТРОЭНЕРГИЯ, ГАЗ, БУҶ ВА ҶАВОИ КОНДИТСИОНӢ	0,9	0,1	0,6
E – ОБТАЪМИНКУНӢ, ТОЗАКУНӢ ВА КОРКАРДИ ПАР-ТОВҶО ВА ГИРИФТАНИ АШӢИ ДУЮМДАРАҶА	0,5	0,3	0,4
F – СОХТМОН	14,4	0,2	8,6
G – САВДОИ ЯКЛУХТ ВА ҶАКАНА; ТАЪМИРИ АВТОМОБИЛҶО ВА МОТОТСИКЛҶО	13,2	6,7	10,6
H – ФАЪОЛИЯТИ НАҚЛИЁТҶО ВА НИГОҶДОРИИ БОРҶО	8,1	0,3	5,0
I – МЕҶМОНХОНАҶО ВА ТАРАБХОНАҶО	1,6	1,2	1,4
J – ИТТИЛООТ ВА АЛОҶА	0,7	0,4	0,6
K – МИЁНАРАВИҶОИ МОЛИЯВӢ ВА СУҶУРТА	1,5	0,6	1,1
L – АМАЛИЁТҶО БО АМВОЛИ ҶАЙРИ МАНҚУЛ	0,1	0,1	0,1
M – ФАЪОЛИЯТҶОИ КАСБӢ, ИЛМӢ ВА ТЕХНИКӢ	1,0	0,5	0,8
N – ФАЪОЛИЯТҶОИ МАЪМУРӢ ВА ЁРИДИҶАНДА	0,2	0,3	0,2
O – ИДОРАИ ДАВЛАТӢ ВА МУДОФИА; ТАЪМИНОТИ СУҶУРТАИ ҶАТМИИИ ҶТИМОӢ	5,6	3,2	4,6
P – МАОРИФ	6,3	10,7	8,1
Q – ТАНДУРУСТӢ ВА ХИЗМАТРАСОНИИ ИҶТИМОИИ АҶОЛӢ	2,0	7,0	4,1
R – САНЪАТ, ВАҚТХУШГУЗАРОНӢ ВА ИСТИРОҶАТ	0,8	0,6	0,7
S – ДИГАР ФАЪОЛИЯТҶОИ ХИЗМАТРАСОНӢ	1,0	0,3	0,7
T – ФАЪОЛИЯТИ ХОНАВОДАҶОИ ШАХСӢ БО КОРМАНДОНИ КИРОЯ; ИСТЕҶСОЛИ МОЛҶО ВА ХИЗМАТРАСОНИҶОИ ГУНОГУН БАРОИ ИСТЕЪМОЛОТИ ШАХСӢ	1,2	0,2	0,8
U – ФАЪОЛИЯТИ ТАШКИЛОТҶОИ ХОРИҶӢ ДАР ҶУДУДИ КИШВАР	0,1	0,0	0,0
Ҷамағӣ	100,0	100,0	100,0

*Численность занятого населения по видам экономической деятельности
по данным ОРС - 2016 (в %)*

	Пол		Всего
	Мужчины	Женщины	
<i>А - СЕЛЬСКОЕ ХОЗЯЙСТВО, ЛЕСНОЕ ХОЗЯЙСТВО И РЫБОЛОВСТВО</i>	35,5	60,8	45,8
<i>В - ДОБЫЧА ПОЛЕЗНЫХ ИСКОПАЕМЫХ</i>	0,7	0,1	0,4
<i>С - ОБРАБАТЫВАЮЩИЕ ПРОИЗВОДСТВА (ОБРАБАТЫВАЮЩАЯ ПРОМЫШЛЕННОСТЬ)</i>	4,7	6,4	5,4
<i>Д - ОБЕСПЕЧЕНИЕ (СНАБЖЕНИЕ) ЭЛЕКТРОЭНЕРГИЕЙ, ГАЗОМ, ПАРОМ И КОНДИЦИОНИРОВАННЫМ ВОЗДУХОМ</i>	0,9	0,1	0,6
<i>Е - ВОДОСНАБЖЕНИЕ, ОЧИСТКА, ОБРАБОТКА ОТХОДОВ И ПОЛУЧЕНИЕ ВТОРИЧНОГО СЫРЬЯ</i>	0,5	0,3	0,4
<i>F - СТРОИТЕЛЬСТВО</i>	14,4	0,2	8,6
<i>G - ОПТОВАЯ И РОЗНИЧНАЯ ТОРГОВЛЯ; РЕМОНТ АВТОМОБИЛЕЙ И МОТОЦИКЛОВ</i>	13,2	6,7	10,6
<i>Н - ТРАНСПОРТНАЯ ДЕЯТЕЛЬНОСТЬ И ХРАНЕНИЕ ГРУЗОВ</i>	8,1	0,3	5,0
<i>I - ГОСТИНИЦЫ И РЕСТОРАНЫ</i>	1,6	1,2	1,4
<i>J - ИНФОРМАЦИЯ И СВЯЗЬ</i>	0,7	0,4	0,6
<i>К - ФИНАНСОВОЕ ПОСРЕДНИЧЕСТВО И СТРАХОВАНИЕ</i>	1,5	0,6	1,1
<i>L - ОПЕРАЦИИ С НЕДВИЖИМЫМ ИМУЩЕСТВОМ</i>	0,1	0,1	0,1
<i>M - ПРОФЕССИОНАЛЬНАЯ, НАУЧНАЯ И ТЕХНИЧЕСКАЯ ДЕЯТЕЛЬНОСТЬ</i>	1,0	0,5	0,8
<i>N - АДМИНИСТРАТИВНАЯ И ВСПОМОГАТЕЛЬНАЯ ДЕЯТЕЛЬНОСТЬ</i>	0,2	0,3	0,2
<i>O - ГОСУДАРСТВЕННОЕ УПРАВЛЕНИЕ И ОБОРОНА; ОБЯЗАТЕЛЬНОЕ СОЦИАЛЬНОЕ ОБЕСПЕЧЕНИЕ</i>	5,6	3,2	4,6
<i>P - ОБРАЗОВАНИЕ</i>	6,3	10,7	8,1
<i>Q - ЗДРАВООХРАНЕНИЕ И СОЦИАЛЬНОЕ ОБСЛУЖИВАНИЕ НАСЕЛЕНИЯ</i>	2,0	7,0	4,1
<i>R - ИСКУССТВО, РАЗВЛЕЧЕНИЯ И ОТДЫХ</i>	0,8	0,6	0,7
<i>S - ПРОЧАЯ ОБСЛУЖИВАЮЩАЯ ДЕЯТЕЛЬНОСТЬ</i>	1,0	0,3	0,7
<i>T - ДЕЯТЕЛЬНОСТЬ ЧАСТНЫХ ДОМАШНИХ ХОЗЯЙСТВ С НАЕМНЫМИ РАБОТНИКАМИ; ПРОИЗВОДСТВО ЧАСТНЫМИ ДОМАШНИМИ ХОЗЯЙСТВАМИ РАЗНООБРАЗНЫХ ТОВАРОВ И УСЛУГ ДЛЯ СОБСТВЕННОГО ПОТРЕБЛЕНИЯ</i>	1,2	0,2	0,8
<i>U - ДЕЯТЕЛЬНОСТЬ ЭКСТЕРРИТОРИАЛЬНЫХ ОРГАНИЗАЦИЙ</i>	0,1	0,0	0,0
Всего	100,0	100,0	100,0

Замимаи 6.2.

Шумораи аҳолии машғул аз рӯи мақом ва намуди фаъолияти иқтисодӣ аз рӯи маълумотҳои ТҚК-2016
(нафар)

	Тариқи кироя кор мекуна д	Кор- фармо, сохибму лки корхо- наи шахсӣ ва кори шахсӣ	Аъзои коопер ативи истех- солӣ	Худ- машғул, азҳисоби- худаш- кормеку- над, дар- хочаги- иназдихав лигиба- роифуруш	Ёрдам- чиёни- азҳисо- биъзо- ёниҳо- навода	Ҷамағӣ
ҶАМАҒӢ	729398	223947	10602	954422	178102	2096471
A – КИШОВАРЗӢ, ХОҶАГИИ ҶАН- ГАЛ ВА МОҶИПАРВАРӢ	148321	156489	10602	473105	170807	959324
B – КОРКАРДИ КАНДАНИҶОИ ФОИДАНОК	7609	0	0	1792	0	9401
C - САНОАТИ КОРКАРД	44849	0	0	68329	431	113609
D – ТАЪМИНОТИ ЭЛЕКТРОЭНЕР- ГИЯ, ГАЗ, БУҶ ВА ҶАВОИ КОН- ДИТСИОНӢ	11533	0	0	0	0	11533
E – ОБТАЪМИНКУНӢ, ТОЗАКУНӢ ВА КОРКАРДИ ПАРТОВҶО ВА ГИ- РИФТАНИ АШӢИ ДҶУМДАРАҶА	8939	0	0	293	0	9232
F - СОХТМОН	38879	0	0	141523	779	181181
G – САВДОИ ЯКЛУХТ ВА ЧАКАНА; ТАЪМИРИ АВТОМОБИЛҶО ВА МОТОТСИКЛҶО	27883	52343	0	136610	4454	221290
H – ФАЪОЛИЯТИ НАҚЛИЁТҶО ВА НИГОҶДОРИИ БОРҶО	23769	4979	0	75173	0	103921
I - МЕҲМОНХОНАҶО ВА ТАРАБХОНАҶО	12163	4648	0	11596	1200	29607
J – ИТТИЛООТ ВА АЛОҶА	9430	978	0	1644	0	12052
K – МИЁНАРАВИҶОИ МОЛИЯВӢ ВА СУҶУРТА	21773	0	0	1972	0	23745
L – АМАЛИЁТҶО БО АМВОЛИ ҶАЙРИМАНҚУЛ	1517	0	0	214	0	1731

БОЗОРИ МЕҲНАТ - РЫНОК ТРУДА

	Тарики кироя кор мекуна д	Кор- фармо, сохибму лки корхо- наи шахсӣ ва кори шахсӣ	Аъзои коопер ативи истех- соли	Худ- машгул, азҳисоби- худаш- кормеку- над, дар- хоҷаги- иназдиҳав лиғйба- роифуруш	Ёрдам- чиёни- азҳисо- бияъзо- ёниҳо- навода	Ҷамағӣ
М – ФАЪОЛИЯТҲОИ КАСБӢ, ИЛМӢ ВА ТЕХНИКӢ	12811	694	0	3675	0	17180
Н – ФАЪОЛИЯТҲОИ МАЪМУРӢ ВА ЁРИДИҲАНДА	3500	0	0	1069	0	4569
О – ИДОРАИ ДАВЛАТӢ ВА МУДО- ФИА; ТАЪМИНОТИ СУҒУРТАИ ҲАТМИИ ИҶТИМОӢ	96725	0	0	0	0	96725
Р - МАОРИФ	159115	580	0	9590	0	169285
Q – ТАНДУРУСТӢ ВА ХИЗМАТРА- СОНИИ ИҶТИМОӢ АҲОЛӢ	79845	916	0	4270	0	85031
R – САНЪАТ, ВАҚТХУШГУЗАРОНӢ ВА ИСТИРОҲАТ	11875	0	0	3290	0	15165
S – ДИГАР ФАЪОЛИЯТҲОИ ХИЗМАТРАСОНӢ	6127	2320	0	5915	0	14362
T – ФАЪОЛИЯТИ ХОНАВОДАҲОИ ШАХСӢ БО КОРМАНДОНИ КИРОЯ; ИСТЕҲСОЛИ МОЛҲО ВА- ХИЗМАТРАСОНИҲОИ ГУНОГУН БАРОИ ИСТЕЪМОЛОТИ ШАХСӢ	1773	0	0	14362	431	16566
U – ФАЪОЛИЯТИ ТАШКИЛОТҲОИ ХОРИҶӢ ДАР ҲУДУДИ КИШВАР	962	0	0	0	0	962

Приложение 6.2.

**Численность занятого населения по статусу и по видам экономической деятельности
по данным ОРС - 2016 (человек)**

	<i>Работает по найму</i>	<i>Работода- тель, вла- делец соб- ственного предприя- тия или собствен- ного дела</i>	<i>Член производ- ственног о коопера- тива</i>	<i>Самозаня- тые, рабо- тающие за свой счет, в личном под соб- ным хо- зяйстве для реали- зация</i>	<i>Помо- гаю- щие члены семьи</i>	Всего
ВСЕГО	729398	223947	10602	954422	178102	2096471
<i>A - сельское хозяйство, лесное хозяйство и рыболовство</i>	148321	156489	10602	473105	170807	959324
<i>B - добыча полезных ископаемых</i>	7609	0	0	1792	0	9401
<i>C - обрабатывающие производства (обрабатывающая промышленность)</i>	44849	0	0	68329	431	113609
<i>D - обеспечение (снабжение) электроэнергией, газом, паром и кондиционированным воздухом</i>	11533	0	0	0	0	11533
<i>E - водоснабжение, очистка, обработка отходов и получение вторичного сырья</i>	8939	0	0	293	0	9232
<i>F - строительство</i>	38879	0	0	141523	779	181181
<i>G - оптовая и розничная торговля; ремонт автомобилей и мотоциклов</i>	27883	52343	0	136610	4454	221290
<i>H - транспортная деятельность и хранение грузов</i>	23769	4979	0	75173	0	103921
<i>I - гостиницы и рестораны</i>	12163	4648	0	11596	1200	29607
<i>J - информация и связь</i>	9430	978	0	1644	0	12052
<i>K - финансовое посредничество и страхование</i>	21773	0	0	1972	0	23745
<i>L - операции с недвижимым имуществом</i>	1517	0	0	214	0	1731
<i>M - профессиональная, научная и</i>	12811	694	0	3675	0	17180

БОЗОРИ МЕҲНАТ - РЫНОК ТРУДА

	<i>Работает по найму</i>	<i>Работодатель, владелец собственного предприятия или собственного дела</i>	<i>Член производственного кооператива</i>	<i>Самозанятые, работающие за свой счет, в личном подсобном хозяйстве для реализации</i>	<i>Помогающие члены семьи</i>	Всего
<i>техническая деятельность</i>						
<i>N - административная и вспомогательная деятельность</i>	3500	0	0	1069	0	4569
<i>O - государственное управление и оборона; обязательное социальное обеспечение</i>	96725	0	0	0	0	96725
<i>P - образование</i>	159115	580	0	9590	0	169285
<i>Q - здравоохранение и социальное обслуживание населения</i>	79845	916	0	4270	0	85031
<i>R - искусство, развлечения и отдых</i>	11875	0	0	3290	0	15165
<i>S - прочая обслуживающая деятельность</i>	6127	2320	0	5915	0	14362
<i>T - деятельность частных домашних хозяйств с наемными работниками; производство частными домашними хозяйствами разнообразных товаров и услуг для собственного потребления</i>	1773	0	0	14362	431	16566
<i>U - деятельность экстраэриториальных организаций</i>	962	0	0	0	0	962

Замимаи 6.3.

.Шумораи аҳолии машғул аз рӯи мақом ва намуни фаъолияти иқтисодӣ аз рӯи маълумотҳои ТҚК-2016 (бо %)-

	Тарики кироя кор мекунад	Корфармо, сохибмулки корхонаи шахсӣ ва кори шахсӣ	Аъзои коопера тиви истех солий	Худмашғул, азҳисоби- худашкор- мекунад, дарҳоҷаги- иназдихавл игйба- роифурӯш	Ёрдам- чиёни- азҳисо- биаъзо- ёниҳо- навода	Ҷамағӣ
ҶАМАҒӢ	34,8	10,7	0,5	45,5	8,5	100,0
А – КИШОВАРЗӢ, ХОҶАГИИ ҶАНГАЛ ВА МОҶИПАРВАРӢ	15,5	16,3	1,1	49,3	17,8	100,0
В – КОРКАРДИ КАНДАНИҶОИ ҶОИДАНОК	80,9	0,0	0,0	19,1	0,0	100,0
С - САНОАТИ КОРКАРД	39,5	0,0	0,0	60,1	0,4	100,0
Д – ТАЪМИНОТИ ЭЛЕК- ТРОЭНЕРГИЯ, ГАЗ, БУҶ ВА ҶАВОИ КОНДИТСИОНӢ	100,0	0,0	0,0	0,0	0,0	100,0
Е – ОБТАЪМИНКУНӢ, ТО- ЗАКУНӢ ВА КОРКАРДИ ПАРТОВҶО ВА ГИРИҶТА- НИ АШӢИ ДУЮМДАРАҶА	96,8	0,0	0,0	3,2	0,0	100,0
Ҷ - СОХТМОН	21,5	0,0	0,0	78,1	0,4	100,0
Г – САВДОИ ЯКЛУХТ ВА ҶАКАНА; ТАЪМИРИ АВ- ТОМОБИЛҶО ВА МОТОН- СИКЛҶО	12,6	23,7	0,0	61,7	2,0	100,0
Н – ҶАЪОЛИЯТИ НАҚЛИ- ЁТҶО ВА НИҶОҶДОРИИ БОРҶО	22,9	4,8	0,0	72,3	0,0	100,0
И - МЕҶМОНҶОНАҶО ВА ТАРАБҶОНАҶО	41,1	15,7	0,0	39,2	4,1	100,0
Ҷ – ИТТИЛООНТ ВА АЛОҶА	78,2	8,1	0,0	13,6	0,0	100,0
К – МИЁНАРАВИҶОИ МОЛИЯВӢ ВА СУҶУРТА	91,7	0,0	0,0	8,3	0,0	100,0

БОЗОРИ МЕҲНАТ - РЫНОК ТРУДА

	Тарики кироя кор мекунад	Корфармо, соҳибмулки корхонаи шахсӣ ва кори шахсӣ	Аъзои кооперативи истеҳсоли	Худмашгул, азҳисоби-худашкор-мекунад, дархочаги-иназдихавл игйба-роифуруш	Ёрдам-чиёни-азҳисо-бияъзо-ёнихо-навода	Ҷамағӣ
L – АМАЛИЁТҲО БО АМ-ВОЛИ ҒАЙРИМАНҚУЛ	87,6	0,0	0,0	12,4	0,0	100,0
M – ФАЪОЛИЯТҲОИ КАСБӢ, ИЛМӢ ВА ТЕХНИКӢ	74,6	4,0	0,0	21,4	0,0	100,0
N – ФАЪОЛИЯТҲОИ МАЪМУРӢ ВА ЁРИ-ДИҲАНДА	76,6	0,0	0,0	23,4	0,0	100,0
O – ИДОРАИ ДАВЛАТӢ ВА МУДОФИА; ТАЪМИНОТИ СУҒУРТАИ ҲАТМИИИ ЧТИМОӢ	100,0	0,0	0,0	0,0	0,0	100,0
P – МАОРИФ	94,0	0,3	0,0	5,7	0,0	100,0
Q – ТАНДУРУСТӢ ВА ХИЗМАТРАСОНИИ ИЧТИМОИИ АҲОЛӢ	93,9	1,1	0,0	5,0	0,0	100,0
R – САНЪАТ, ВАҚТХУШГУЗАРОНӢ ВА ИСТИРОҲАТ	78,3	0,0	0,0	21,7	0,0	100,0
S – ДИГАР ФАЪОЛИЯТҲОИ ХИЗМАТРАСОНӢ	42,7	16,2	0,0	41,2	0,0	100,0
T – ФАЪОЛИЯТИ ХО-НАВОДАҲОИ ШАХСӢ БО-КОРМАНДОНИ КИРОЯ; ИСТЕҲСОЛИ МОЛҲО ВА ХИЗМАТРАСОНИҲОИ ГУНОГУН БАРОИ ИС-ТЕЪМОЛОТИ ШАХСӢ	10,7	0,0	0,0	86,7	2,6	100,0
U – ФАЪОЛИЯТИ ТАШКИЛОТҲОИ ХОРИЧӢ ДАР ҲУДУДИ КИШВАР	100,0	0,0	0,0	0,0	0,0	100,0

Приложение 6.3.

**Численность занятого населения по статусу и по видам экономической деятельности
по данным ОРС - 2016 (в %)**

	<i>Работает по найму</i>	<i>Работодатель, владелец собственного предприятия или собственного дела</i>	<i>Член производственного кооператива</i>	<i>Самозанятые, работающие за свой счет, в личном подсобном хозяйстве для реализации</i>	<i>Помогающие члены семьи</i>	Всего
ВСЕГО	34,8	10,7	0,5	45,5	8,5	100,0
<i>A - сельское хозяйство, лесное хозяйство и рыболовство</i>	15,5	16,3	1,1	49,3	17,8	100,0
<i>B - добыча полезных ископаемых</i>	80,9	0,0	0,0	19,1	0,0	100,0
<i>C - обрабатывающие производства (обрабатывающая промышленность)</i>	39,5	0,0	0,0	60,1	0,4	100,0
<i>D - обеспечение (снабжение) электроэнергией, газом, паром и кондиционированным воздухом</i>	100,0	0,0	0,0	0,0	0,0	100,0
<i>E - водоснабжение, очистка, обработка отходов и получение вторичного сырья</i>	96,8	0,0	0,0	3,2	0,0	100,0
<i>F - строительство</i>	21,5	0,0	0,0	78,1	0,4	100,0
<i>G - оптовая и розничная торговля; ремонт автомобилей и мотоциклов</i>	12,6	23,7	0,0	61,7	2,0	100,0
<i>H - транспортная деятельность и хранение грузов</i>	22,9	4,8	0,0	72,3	0,0	100,0
<i>I - гостиницы и рестораны</i>	41,1	15,7	0,0	39,2	4,1	100,0
<i>J - информация и связь</i>	78,2	8,1	0,0	13,6	0,0	100,0
<i>K - финансовое посредничество и страхование</i>	91,7	0,0	0,0	8,3	0,0	100,0
<i>L - операции с недвижимым имуществом</i>	87,6	0,0	0,0	12,4	0,0	100,0
<i>M - профессиональная, научная и техническая деятельность</i>	74,6	4,0	0,0	21,4	0,0	100,0

БОЗОРИ МЕҲНАТ - РЫНОК ТРУДА

	<i>Работает по найму</i>	<i>Работодатель, владелец собственного предприятия или собственного дела</i>	<i>Член производственного кооператива</i>	<i>Самозанятые, работающие за свой счет, в личном подсобном хозяйстве для реализации</i>	<i>Помогающие члены семьи</i>	Всего
<i>N - административная и вспомогательная деятельность</i>	76,6	0,0	0,0	23,4	0,0	100,0
<i>O - государственное управление и оборона; обязательное социальное обеспечение</i>	100,0	0,0	0,0	0,0	0,0	100,0
<i>P - образование</i>	94,0	0,3	0,0	5,7	0,0	100,0
<i>Q - здравоохранение и социальное обслуживание населения</i>	93,9	1,1	0,0	5,0	0,0	100,0
<i>R - искусство, развлечения и отдых</i>	78,3	0,0	0,0	21,7	0,0	100,0
<i>S - прочая обслуживающая деятельность</i>	42,7	16,2	0,0	41,2	0,0	100,0
<i>T - деятельность частных домов и хозяйств с наемными работниками; производство частными домашними хозяйствами разнообразных товаров и услуг для собственного потребления</i>	10,7	0,0	0,0	86,7	2,6	100,0
<i>U - деятельность экстерриториальных организаций</i>	100,0	0,0	0,0	0,0	0,0	100,0

Замимаи 7.

Шуғли нопурра вобаста аз давомнокии вақти корӣ, ТҚК-2016

		TRU		
		Мардхо	Занхо	Ҷамағӣ
		%	%	%
МИНТАҚА	Душанбе	4,0	8,1	4,6
	Суғд	16,5	15,2	16,3
	Хатлон	64,0	75,1	65,6
	НТҶ	13,4	0,0	11,4
	ВМКБ	2,1	1,6	2,0
МАҲАЛ	Город	19,5	33,5	21,6
	Село	80,5	66,5	78,4
СИННУ СОЛ	15-19	5,6	8,3	6,0
	20-24	23,8	1,6	20,6
	25-29	18,8	8,3	17,3
	30-34	19,1	16,7	18,7
	35-39	8,7	16,2	9,8
	40-44	9,1	8,3	9,0
	45-49	3,9	32,3	8,0
	50-54	1,4	8,2	2,4
Сатҳи таҳсилот	Олии - магистратура	4,1	9,7	5,0
	Олии - бакалавр	3,2	0,0	2,7
	Ибтидоии касбӣ	4,7	0,0	4,0
	Миёнаи (пурра) умумӣ	73,4	83,1	74,9
	Миёнаи асосӣ	9,4	0,0	8,0
	Миёнаи асосӣ надоранд	0,0	0,0	0,0
Ҷамағӣ		100,0	100,0	100,0

Неполная занятость в связи с продолжительностью рабочего времени, ОРС-2016

		TRU		
		Мужчины	Женщины	Всего
		%	%	%
<i>РЕГИОН</i>	<i>Душанбе</i>	4,0	8,1	4,6
	<i>Согд</i>	16,5	15,2	16,3
	<i>Хатлон</i>	64,0	75,1	65,6
	<i>РРП</i>	13,4	0,0	11,4
	<i>ГБАО</i>	2,1	1,6	2,0
<i>МЕСТНОСТЬ</i>	<i>Город</i>	19,5	33,5	21,6
	<i>Село</i>	80,5	66,5	78,4
<i>ВОЗРАСТ</i>	<i>15-19</i>	5,6	8,3	6,0
	<i>20-24</i>	23,8	1,6	20,6
	<i>25-29</i>	18,8	8,3	17,3
	<i>30-34</i>	19,1	16,7	18,7
	<i>35-39</i>	8,7	16,2	9,8
	<i>40-44</i>	9,1	8,3	9,0
	<i>45-49</i>	3,9	32,3	8,0
	<i>50-54</i>	1,4	8,2	2,4
<i>Уровень образования</i>	<i>Высшее (магистратура)</i>	4,1	9,7	5,0
	<i>Среднее профессиональное</i>	5,1	7,2	5,4
	<i>Начальное профессиональное</i>	4,7	0,0	4,0
	<i>Среднее (полное) общее</i>	73,4	83,1	74,9
	<i>Среднее основное</i>	9,4	0,0	8,0
	<i>Не имеет основного общего</i>	0,0	0,0	0,0
	<i>Высшее - бакалавриат</i>	3,2	0,0	2,7
<i>ВСЕГО</i>		100,0	100,0	100,0

Замимаи 7.1.

Шуғли нопурра вобаста аз давомнокии вақти корӣ, ТҚК-2016

		TRU		
		Мардҳо	Занҳо	Ҷамағӣ
		нафар	нафар	нафар
МИНТАҚА	Душанбе	1208	414	1622
	Суғд	4939	775	5714
	Хатлон	19122	3817	22940
	НТҶ	4002	0	4002
	ВМКБ	628	80	707
МАҲАЛ	Шаҳр	5839	1702	7541
	Деҳа	24059	3384	27443
СИННУ СОЛ	15-19	1689	425	2114
	20-24	7111	80	7191
	25-29	5624	425	6049
	30-34	5705	849	6555
	35-39	2611	825	3436
	40-44	2717	425	3142
	45-49	1164	1642	2806
	50-54	414	416	830
Сатҳи таҳсилот	Оли - магистратура	1239	493	1732
	Оли - бакалавр	952	0	952
	Ибтидоии касбӣ	1414	0	1414
	Миёнаи (пурра) умумӣ	21960	4229	26188
	Миёнаи асосӣ	2811	0	2811
	Миёнаи асосӣ надорад	0	0	0
Ҷамағӣ		29898	5086	34984

Неполная занятость в связи с продолжительностью рабочего времени, ОРС-2016

		TRU		
		Мужчины	Женщины	Всего
		Человек	Человек	Человек
<i>РЕГИОН</i>	<i>Душанбе</i>	1208	414	1622
	<i>Согд</i>	4939	775	5714
	<i>Хатлон</i>	19122	3817	22940
	<i>РРП</i>	4002	0	4002
	<i>ГБАО</i>	628	80	707
<i>МЕСТНОСТЬ</i>	<i>Город</i>	5839	1702	7541
	<i>Село</i>	24059	3384	27443
<i>ВОЗРАСТ</i>	<i>15-19</i>	1689	425	2114
	<i>20-24</i>	7111	80	7191
	<i>25-29</i>	5624	425	6049
	<i>30-34</i>	5705	849	6555
	<i>35-39</i>	2611	825	3436
	<i>40-44</i>	2717	425	3142
	<i>45-49</i>	1164	1642	2806
	<i>50-54</i>	414	416	830
	<i>55-59</i>	2862		2862
<i>Уровень образования</i>	<i>Высшее (магистратура)</i>	1239	493	1732
	<i>Среднее профессиональное</i>	1523	364	1887
	<i>Начальное профессиональное</i>	1414	0	1414
	<i>Среднее (полное) общее</i>	21960	4229	26188
	<i>Среднее основное</i>	2811	0	2811
	<i>Не имеет основного общего</i>	0	0	0
	<i>Высшее - бакалавриат</i>	952	0	952
<i>ВСЕГО</i>		29898	5086	34984

Замимаи 7.2.

Шуғли нопурра вобаста ба давомнокии вақти корӣ, ТҶК-2016

		TRU		
		Мардҳо	Занҳо	Ҷамағӣ
		%	%	%
МИНТАҚА	Душанбе	74,5	25,5	100,0
	Суғд	86,4	13,6	100,0
	Хатлон	83,4	16,6	100,0
	НТҶ	100,0	0,0	100,0
	ВМКБ	88,7	11,3	100,0
МАҲАЛ	Шаҳр	77,4	22,6	100,0
	Деҳа	87,7	12,3	100,0
СИННУ СОЛ	15-19	79,9	20,1	100,0
	20-24	98,9	1,1	100,0
	25-29	93,0	7,0	100,0
	30-34	87,0	13,0	100,0
	35-39	76,0	24,0	100,0
	40-44	86,5	13,5	100,0
	45-49	41,5	58,5	100,0
	50-54	49,8	50,2	100,0
Сатҳи таҳсилот	Олӣ - магистратура	71,5	28,5	100,0
	Олӣ - бакалавр	100,0	0,0	100,0
	Ибтидоии касбӣ	100,0	0,0	100,0
	Миёнаи (пурра) умумӣ	83,9	16,1	100,0
	Миёнаи асосӣ	100,0	0,0	100,0
	Миёнаи асосӣ надорад	-	-	-
Ҷамағӣ		85,5	14,5	100,0

Неполная занятость в связи с продолжительностью рабочего времени, ОРС-2016

		TRU		
		Мужчины	Женщины	Всего
		%	%	%
<i>РЕГИОН</i>	<i>Душанбе</i>	74,5	25,5	100,0
	<i>Согд</i>	86,4	13,6	100,0
	<i>Хатлон</i>	83,4	16,6	100,0
	<i>РРП</i>	100,0	0,0	100,0
	<i>ГБАО</i>	88,7	11,3	100,0
<i>МЕСТНОСТЬ</i>	<i>Город</i>	77,4	22,6	100,0
	<i>Село</i>	87,7	12,3	100,0
<i>ВОЗРАСТ</i>	<i>15-19</i>	79,9	20,1	100,0
	<i>20-24</i>	98,9	1,1	100,0
	<i>25-29</i>	93,0	7,0	100,0
	<i>30-34</i>	87,0	13,0	100,0
	<i>35-39</i>	76,0	24,0	100,0
	<i>40-44</i>	86,5	13,5	100,0
	<i>45-49</i>	41,5	58,5	100,0
	<i>50-54</i>	49,8	50,2	100,0
<i>Уровень образования</i>	<i>Высшее (магистратура)</i>	71,5	28,5	100,0
	<i>Среднее профессиональное</i>	80,7	19,3	100,0
	<i>Начальное профессиональное</i>	100,0	0,0	100,0
	<i>Среднее (полное) общее</i>	83,9	16,1	100,0
	<i>Среднее основное</i>	100,0	0,0	100,0
	<i>Не имеет основного общего</i>	-	-	-
	<i>Высшее - бакалавриат</i>	100,0	0,0	100,0
<i>ВСЕГО</i>		85,5	14,5	100,0

Замимаи 8.2.

**ШУМОРАИ МУҲОЧИРОНИ МЕҲНАТӢ АЗ РӢИ МӢҲЛАТИ БУДУБОШ АЗ РӢИ
МАЪЛУМОТҲОИ ТҚК -2016**

	Шумораи муҳочирони меҳнатӣ, аз рӯи муҳлати будубоши корӣ:				Муҳлати миёнаи будубоши дар муҳочират
	Ҳамагӣ	6 моҳ ва аз он камтар	7-12 моҳ	зиёда аз 12 моҳ	
	Нафар				
Ҳамагӣ	553868	156538	150064	246886	x
Шаҳр	79290	18662	15400	45228	x
Деҳа	474578	137876	134664	201658	x
Мардҳо	526787	150115	143825	232467	x
Занҳо	27081	6423	6239	14419	x
ВМКБ	5654	697	1578	3378	x
Сӯғд	205959	51649	55031	98898	x
Хатлон	197286	47676	60998	88612	x
Душанбе	3807	1309	734	1764	x
НТҚ	141162	55207	31723	54233	x
	Бо фоиз				
Ҳамагӣ	100	28,3	27,1	44,6	11,3
Шаҳр	100	23,5	19,4	57,0	12,7
Деҳа	100	29,1	28,4	42,5	11,1
Мардҳо	100	28,5	27,4	44,1	11,3
Занҳо	100	23,7	23,0	53,3	12,4
ВМКБ	100	12,3	27,9	59,8	13,6
Сӯғд	100	25,1	26,7	48,0	11,8
Хатлон	100	24,2	30,9	44,9	11,6
Душанбе	100	34,4	19,3	46,3	11,1
НТҚ	100	39,1	22,5	59,8	10,1

ЧИСЛЕННОСТЬ ВНЕШНИХ ТРУДОВЫХ МИГРАНТОВ ПО СРОКАМ ПРЕБЫВАНИЯ, ПО ДАННЫМ ОРС-2016

	Численность трудовых мигрантов, выезжающих на работу на срок:				Средний срок пребывания в миграции, месяцев
	Всего	6 и менее месяцев	7-12 месяцев	более 12 месяцев	
Человек					
Всего	553868	156538	150064	246886	x
Город	79290	18662	15400	45228	x
Село	474578	137876	134664	201658	x
Мужчины	526787	150115	143825	232467	x
Женщины	27081	6423	6239	14419	x
ГБАО	5654	697	1578	3378	x
Согд	205959	51649	55031	98898	x
Хатлон	197286	47676	60998	88612	x
Душанбе	3807	1309	734	1764	x
РРП	141162	55207	31723	54233	x
В процентах					
Всего	100	28,3	27,1	44,6	11,3
Город	100	23,5	19,4	57,0	12,7
Село	100	29,1	28,4	42,5	11,1
Мужчины	100	28,5	27,4	44,1	11,3
Женщины	100	23,7	23,0	53,3	12,4
ГБАО	100	12,3	27,9	59,8	13,6
Согд	100	25,1	26,7	48,0	11,8
Хатлон	100	24,2	30,9	44,9	11,6
Душанбе	100	34,4	19,3	46,3	11,1
РРП	100	39,1	22,5	59,8	10,1

Замимаи 8.4.

МУҲОЦИРАТИ МЕҲНАТӢ БА ХОРИЧА АЗ РӢИ САМТ ВА МУҲЛАТИ БУДУБОШ ДАР ХОРИЧА
АЗ РӢИ МАЪЛУМОТҲОИ ТҚК -2016

Самти муҳоҷирати меҳнати	Ҳамагӣ	6 моҳ ва аз он камтар	7-12 моҳ	зиёда аз 12 моҳ
	Нафар			
ҲАМАГӢ	553868	156538	150444	246886
АФҶОНИСТОН	242	-	-	242
ИМА	1047	359	329	359
ҚИРҶИЗИСТОН	290	142	-	148
ҚАЗОҚИСТОН	2144	1361	377	406
УКРАИНА	406	-	-	406
ФЕДЕРАТСИЯИ РОССИЯ	548942	154676	149738	244908
ЧЕХИЯ	417	-	-	417
	БО %			
ҲАМАГӢ	100,0	28,3	27,2	44,6
АФҶОНИСТОН	100,0	0,0	0,0	100,0
ИМА	100,0	34,3	31,4	34,3
ҚИРҶИЗИСТОН	100,0	49,0	0,0	51,0
ҚАЗОҚИСТОН	100,0	63,5	17,6	18,9
УКРАИНА	100,0	0,0	0,0	100,0
ФЕДЕРАТСИЯИ РОССИЯ	100,0	28,2	27,3	44,6
ЧЕХИЯ	100,0	0,0	0,0	100,0

**ВНЕШНЯЯ ТРУДОВАЯ МИГРАЦИЯ ПО НАПРАВЛЕНИЯМ И ДЛИТЕЛЬНОСТИ ОТСУТСТВИЯ
ПО ДАННЫМ ОРС-2016**

<i>Направления трудовой миграции</i>	<i>Всего</i>	<i>6 и менее месяцев</i>	<i>7-12 месяцев</i>	<i>более 12 месяцев</i>
	Человек			
ВСЕГО	553868	156538	150444	246886
<i>АФГАНИСТАН</i>	242	-	-	242
<i>США</i>	1047	359	329	359
<i>КЫРГЫЗСТАН</i>	290	142	-	148
<i>КАЗАХСТАН</i>	2144	1361	377	406
<i>УКРАИНА</i>	406	-	-	406
<i>РОССИЙСКАЯ ФЕДЕРАЦИЯ</i>	548942	154676	149738	244908
<i>ЧЕХИЯ</i>	417	-	-	417
	В %			
ВСЕГО	100,0	28,3	27,2	44,6
<i>АФГАНИСТАН</i>	100,0	0,0	0,0	100,0
<i>США</i>	100,0	34,3	31,4	34,3
<i>КЫРГЫЗСТАН</i>	100,0	49,0	0,0	51,0
<i>КАЗАХСТАН</i>	100,0	63,5	17,6	18,9
<i>УКРАИНА</i>	100,0	0,0	0,0	100,0
<i>РОССИЙСКАЯ ФЕДЕРАЦИЯ</i>	100,0	28,2	27,3	44,6
<i>ЧЕХИЯ</i>	100,0	0,0	0,0	100,0

Замимаи 8.5.

МУҲОЦИРАТИ МЕҲНАТИИ ШАҲРВАНДОНИ ҶУМҲУРИИ ТОҶИКИСТОН АЗ РӯИ САТҲИ
ТАҲСИЛОТ ВА КИШВАРИ ҚАРОРДОШТАШОН АЗ РӯИ МАЪЛУМОТҲОИ ТҚК - 2016

Аз рӯи кишварҳо	Баъди хатми тахсилоти олий(аспирантура ординатура)	Олии касбӣ	Миёнаи касбӣ	Ибтидоии касбӣ	Миёнаи (пурра) умумӣ	Миёнаи асосӣ	Миёнаи асосӣ надорад	Ҷамагӣ
	нафар							
АФҶОНИСТОН	-	242	-	-	-	-	-	242
ИМА	-	718	-	-	329	-	-	1047
ҚИРҶИЗИСТОН	-	-	-	-	291	-	-	291
ҚАЗОҚИСТОН	-	-	-	-	2145	-	-	2145
УКРАИНА	-	-	-	-	-	406	-	406
ФЕДЕРАТСИЯИ РОССИЯ	315	36254	30787	15237	394809	68526	3393	549321
ЧЕХИЯ	-	-	-	-	417	-	-	417
ҶАМАГӢ	315	37214	30787	15237	397991	68932	3393	553868
	бо %							
АФҶОНИСТОН	-	0,7	-	-	-	-	-	0,0
ИМА	-	1,9	-	-	0,1	-	-	0,2
ҚИРҶИЗИСТОН	-	-	-	-	0,1	-	-	0,1
ҚАЗОҚИСТОН	-	-	-	-	0,5	-	-	0,4
УКРАИНА	-	-	-	-	0,0	0,6	-	0,1
ФЕДЕРАТСИЯИ РОССИЯ	100,0	97,4	100,0	100,0	99,2	99,4	100,0	99,2
ЧЕХИЯ	-	-	-	-	0,1	-	-	0,1
ҶАМАГӢ	100,0	100,0	100,0	100,0	100,0	100,0	100,0	100,0
				бо %				
АФҶОНИСТОН	-	100,0	-	-	-	-	-	100,0
ИМА	-	68,6	-	-	31,4	-	-	100,0
ҚИРҶИЗИСТОН	-	-	-	-	100,0	-	-	100,0
ҚАЗОҚИСТОН	-	-	-	-	100,0	-	-	100,0
УКРАИНА	-	-	-	-	-	100,0	-	100,0
ФЕДЕРАТСИЯИ РОССИЯ	0,1	6,6	5,6	2,8	71,9	12,5	0,6	100,0
ЧЕХИЯ	-	-	-	-	100,0	-	-	100,0
ҶАМАГӢ	0,1	6,7	5,6	2,8	71,9	12,4	0,6	100,0

ТРУДОВЫЕ МИГРАНТЫ ГРАЖДАН РЕСПУБЛИКИ ТАДЖИКИСТАН ПО УРОВНЮ ОБРАЗОВАНИЯ И СТРАНАМ НАХОЖДЕНИЯ ПО ДАННЫМ ОРС - 2016 ГОД

По странам	Послеу- звс-кое образова- ние (аспи- рантура ордина- тура)	Высшее професси- ональное	Среднее профес- сиональ- ное	Начальное професси- ональное	Среднее (полное) общее	Среднее основное	Не имеет основного общего	Всего
	человек							
АФГАНИСТАН	-	242	-	-	-	-	-	242
США	-	718	-	-	329	-	-	1047
КЫРГЫЗСТАН	-	-	-	-	291	-	-	291
КАЗАХСТАН	-	-	-	-	2145	-	-	2145
УКРАИНА	-	-	-	-	-	406	-	406
РОССИЙСКАЯ ФЕДЕРАЦИЯ	315	36254	30787	15237	394809	68526	3393	549321
ЧЕХИЯ	-	-	-	-	417	-	-	417
ВСЕГО	315	37214	30787	15237	397991	68932	3393	553868
	в %							
АФГАНИСТАН	-	0,7	-	-	-	-	-	0,0
США	-	1,9	-	-	0,1	-	-	0,2
КЫРГЫЗСТАН	-	-	-	-	0,1	-	-	0,1
КАЗАХСТАН	-	-	-	-	0,5	-	-	0,4
УКРАИНА	-	-	-	-	0,0	0,6	-	0,1
РОССИЙСКАЯ ФЕДЕРАЦИЯ	100,0	97,4	100,0	100,0	99,2	99,4	100,0	99,2
ЧЕХИЯ	-	-	-	-	0,1	-	-	0,1
ВСЕГО	100,0	100,0	100,0	100,0	100,0	100,0	100,0	100,0
	в %							
АФГАНИСТАН	-	100,0	-	-	-	-	-	100,0
США	-	68,6	-	-	31,4	-	-	100,0
КЫРГЫЗСТАН	-	-	-	-	100,0	-	-	100,0
КАЗАХСТАН	-	-	-	-	100,0	-	-	100,0
УКРАИНА	-	-	-	-	-	100,0	-	100,0
РОССИЙСКАЯ ФЕДЕРАЦИЯ	0,1	6,6	5,6	2,8	71,9	12,5	0,6	100,0
ЧЕХИЯ	-	-	-	-	100,0	-	-	100,0
ВСЕГО	0,1	6,7	5,6	2,8	71,9	12,4	0,6	100,0

Замимаи 8.7.

ШУМОРАИ МУҲОЦИРОНИ МЕҲНАТӢ АЗ РӯИ СИННУ СОЛ ВА ДАВОМНОКИИ БУДУБОШ АЗ
РӯИ МАЪЛУМОТҲОИ ТҚК -2016

Синну сол	ҳамагӣ	6 моҳ ва аз он камтар	7-12 моҳ	зиёда аз 12 моҳ
	<i>нафар</i>			
Ҳамагӣ	553868	156538	150064	246886
15-19	24545	7538	8163	8845
20-24	101325	29876	29082	42367
25-29	125677	35621	32967	57089
30-34	101877	30676	22814	48387
35-39	63561	16951	18696	27914
40-44	53433	14886	14184	24364
45-49	34609	6860	10845	16985
50-54	31127	10093	6957	13697
55-59	13674	2801	4876	5997
60-75	3958	1237	1480	1241
<i>Синну соли миёна</i>	32,8	32,4	32,9	33,1
	<i>Бо фоиз</i>			
Ҳамагӣ	100	100	100	100
15-19	4,4	4,8	5,4	3,6
20-24	18,3	19,1	19,4	17,2
25-29	22,7	22,8	22,0	23,1
30-34	18,4	19,6	15,2	19,6
35-39	11,5	10,8	12,5	11,3
40-44	9,6	9,5	9,5	9,9
45-49	6,2	4,4	7,2	6,9
50-54	5,6	6,4	4,6	5,5
55-59	2,5	1,8	3,2	2,4
60-75	0,7	0,8	1,0	0,5

**ЧИСЛЕННОСТЬ ТРУДОВЫХ МИГРАНТОВ ПО ВОЗРАСТАМ И ДЛИТЕЛЬНОСТИ ПРЕБЫВАНИЯ
ПО ДАННЫМ ОРС-2016**

<i>Возраст, лет</i>	<i>Всего</i>	<i>6 и менее месяцев</i>	<i>7-12 месяцев</i>	<i>более 12 месяцев</i>
	<i>Человек</i>			
<i>Всего</i>	<i>553868</i>	<i>156538</i>	<i>150064</i>	<i>246886</i>
<i>15-19</i>	<i>24545</i>	<i>7538</i>	<i>8163</i>	<i>8845</i>
<i>20-24</i>	<i>101325</i>	<i>29876</i>	<i>29082</i>	<i>42367</i>
<i>25-29</i>	<i>125677</i>	<i>35621</i>	<i>32967</i>	<i>57089</i>
<i>30-34</i>	<i>101877</i>	<i>30676</i>	<i>22814</i>	<i>48387</i>
<i>35-39</i>	<i>63561</i>	<i>16951</i>	<i>18696</i>	<i>27914</i>
<i>40-44</i>	<i>53433</i>	<i>14886</i>	<i>14184</i>	<i>24364</i>
<i>45-49</i>	<i>34609</i>	<i>6860</i>	<i>10845</i>	<i>16985</i>
<i>50-54</i>	<i>31127</i>	<i>10093</i>	<i>6957</i>	<i>13697</i>
<i>55-59</i>	<i>13674</i>	<i>2801</i>	<i>4876</i>	<i>5997</i>
<i>60-75</i>	<i>3958</i>	<i>1237</i>	<i>1480</i>	<i>1241</i>
<i>Средний возраст</i>	<i>32,8</i>	<i>32,4</i>	<i>32,9</i>	<i>33,1</i>
	<i>В процентах</i>			
<i>Всего</i>	<i>100</i>	<i>100</i>	<i>100</i>	<i>100</i>
<i>15-19</i>	<i>4,4</i>	<i>4,8</i>	<i>5,4</i>	<i>3,6</i>
<i>20-24</i>	<i>18,3</i>	<i>19,1</i>	<i>19,4</i>	<i>17,2</i>
<i>25-29</i>	<i>22,7</i>	<i>22,8</i>	<i>22,0</i>	<i>23,1</i>
<i>30-34</i>	<i>18,4</i>	<i>19,6</i>	<i>15,2</i>	<i>19,6</i>
<i>35-39</i>	<i>11,5</i>	<i>10,8</i>	<i>12,5</i>	<i>11,3</i>
<i>40-44</i>	<i>9,6</i>	<i>9,5</i>	<i>9,5</i>	<i>9,9</i>
<i>45-49</i>	<i>6,2</i>	<i>4,4</i>	<i>7,2</i>	<i>6,9</i>
<i>50-54</i>	<i>5,6</i>	<i>6,4</i>	<i>4,6</i>	<i>5,5</i>
<i>55-59</i>	<i>2,5</i>	<i>1,8</i>	<i>3,2</i>	<i>2,4</i>
<i>60-75</i>	<i>0,7</i>	<i>0,8</i>	<i>1,0</i>	<i>0,5</i>

Замимаи 8.9.1.

Сатҳи маълумотнокии муҳоҷирони меҳнатӣ
аз рӯи маълумотҳои ТҚК-2016

	Баъди маълумоти оли (аспирантура, ординатура)	Оли касбӣ	Миёнаи касби	Ибтидоии касбӣ	Миёнаи (пурра) умумӣ	Миёнаи асосӣ	Миёнаи асосӣ надорад	Ҳамагӣ
<i>Человек</i>								
Ҳамагӣ	315	37214	30787	15237	397991	68932	3393	553868
Шаҳр	315	10263	7873	656	50966	9217	-	79290
Деха	-	26950	22915	14581	347023	59715	3393	474198
Мардҳо	315	34251	27812	15237	379408	66371	3393	526787
Занҳо	-	2962	2976	-	18581	2561	-	27081
ВМКБ	-	1120	438	-	69	4028	-	5654
Сӯғд	315	18330	20495	5117	151105	9787	810	20557 9
Хатлон	-	5528	4237	3963	156690	25590	1290	197286
Душанбе	-	1211	-	-	2389	207	-	3807
НТҶ	-	11045	5619	6157	83778	33270	1293	141162
<i>Бо ғоиз</i>								
Ҳамагӣ	0,1	6,7	5,6	2,8	71,9	12,4	0,6	100,0
Шаҳр	0,4	12,9	9,9	0,8	64,3	11,6	0,0	100,0
Деха	0,0	5,7	4,8	3,1	73,2	12,6	0,7	100,0
Мардҳо	0,1	6,5	5,3	2,9	72,0	12,6	0,6	100,0
Занҳо	0,0	10,9	11,0	0,0	68,6	9,5	0,0	100,0
ВМКБ	0,0	19,8	7,7	0,0	1,2	71,2	0,0	100,0
Сӯғд	0,2	8,9	10,0	2,5	73,5	4,8	0,4	100,0
Хатлон	0,0	2,8	2,1	2,0	79,4	13,0	0,7	100,0
Душанбе	0,0	31,8	0,0	0,0	62,8	5,4	0,0	100,0
НТҶ	0,0	7,8	4,0	4,4	59,3	23,6	0,9	100,0

**УРОВЕНЬ ОБРАЗОВАНИЯ ВНЕШНИХ ТРУДОВЫХ МИГРАНТОВ
ПО ДАННЫМ ОРС-2016**

	Послевузовско е образования (аспирантура , ординатур.)	Высшее професси ональное	Среднее профессиона льное	Начальное профессион альное	Среднее (полное) общее	Среднее основное	Не имеет основного общее	Всего
	<i>Человек</i>							
Всего	315	37214	30787	15237	397991	68932	3393	553868
<i>Город</i>	315	10263	7873	656	50966	9217	-	79290
<i>Село</i>	-	26950	22915	14581	347023	59715	3393	474198
<i>Мужчины</i>	315	34251	27812	15237	379408	66371	3393	526787
<i>Женщины</i>	-	2962	2976	-	18581	2561	-	27081
<i>ГБАО</i>	-	1120	438	-	69	4028	-	5654
<i>Согд</i>	315	18330	20495	5117	151105	9787	810	205579
<i>Хатлон</i>	-	5528	4237	3963	156690	25590	1290	197286
<i>Душанбе</i>	-	1211	-	-	2389	207	-	3807
<i>РРП</i>	-	11045	5619	6157	83778	33270	1293	141162
	<i>В процентах</i>							
Всего	0,1	6,7	5,6	2,8	71,9	12,4	0,6	100,0
<i>Город</i>	0,4	12,9	9,9	0,8	64,3	11,6	0,0	100,0
<i>Село</i>	0,0	5,7	4,8	3,1	73,2	12,6	0,7	100,0
<i>Мужчины</i>	0,1	6,5	5,3	2,9	72,0	12,6	0,6	100,0
<i>Женщины</i>	0,0	10,9	11,0	0,0	68,6	9,5	0,0	100,0
<i>ГБАО</i>	0,0	19,8	7,7	0,0	1,2	71,2	0,0	100,0
<i>Согд</i>	0,2	8,9	10,0	2,5	73,5	4,8	0,4	100,0
<i>Хатлон</i>	0,0	2,8	2,1	2,0	79,4	13,0	0,7	100,0
<i>Душанбе</i>	0,0	31,8	0,0	0,0	62,8	5,4	0,0	100,0
<i>РРП</i>	0,0	7,8	4,0	4,4	59,3	23,6	0,9	100,0

Замимаи 8.9.3.

МУҲОЧИРОНИ МЕҲНАТӢ АЗ РӢИ ВАЗӢИ ОИЛАВӢ, ТҶК - 2016

	Ҳечгоҳ дар никоҳ набуданд	Дар никоҳи расмӣ қарор доранд	Дар ни- коҳи ғай- рирас- мӣ қарор доранд	Бева (мард/за н)	Чудо- шуда расман	Чудошуда ғайрирасм ӣ	Ҳамагӣ
	<i>нафар</i>						
Ҳамагӣ	122025	411813	8782	6102	3857	1288	553868
Шаҳр	18197	56420	679	2300	1693	0	79290
Деҳа	103829	355393	8103	3801	2164	1288	474198
Мардҳо	118798	393272	8026	2756	2721	1214	526787
Занҳо	3228	18541	756	3345	1136	74	27081
ВМКБ	2162	3145	0	135	139	74	5654
Сӯғд	42778	157160	0	3113	1693	1214	205579
Хатлон	49877	141205	4182	1596	425	0	197286
Душанбе	356	3451	0	0	0	0	3807
НТҶ	26854	106852	4599	1258	1600	0	141162
	<i>Бо фоиз</i>						
Ҳамагӣ	22,0	74,4	1,6	1,1	0,7	0,2	100,0
Шаҳр	22,9	71,2	0,9	2,9	2,1	0,0	100,0
Деҳа	21,9	74,9	1,7	0,8	0,5	0,3	100,0
Мардҳо	22,6	74,7	1,5	0,5	0,5	0,2	100,0
Занҳо	11,9	68,5	2,8	12,4	4,2	0,3	100,0
ВМКБ	38,2	55,6	0,0	2,4	2,5	1,3	100,0
Сӯғд	20,8	76,4	0,0	1,5	0,8	0,6	100,0
Хатлон	25,3	71,6	2,1	0,8	0,2	0,0	100,0
Душанбе	9,4	90,6	0,0	0,0	0,0	0,0	100,0
НТҶ	19,0	75,7	3,3	0,9	1,1	0,0	100,0

**ВНЕШНИЕ ТРУДОВЫЕ МИГРАНТЫ ПО СЕМЕЙНОМУ ПОЛОЖЕНИЮ
ПО ДАННЫМ ОРС-2016**

	<i>Никогда не состоял (а) в браке</i>	<i>В зарегистрированном браке</i>	<i>В незарегистрированном браке</i>	<i>Вдова, вдова</i>	<i>Разведен (а)</i>	<i>Разошелся (лась)</i>	<i>Всего</i>
	<i>Человек</i>						
Всего	122025	411813	8782	6102	3857	1288	553868
<i>Город</i>	18197	56420	679	2300	1693	0	79290
<i>Село</i>	103829	355393	8103	3801	2164	1288	474198
<i>Мужчины</i>	118798	393272	8026	2756	2721	1214	526787
<i>Женщины</i>	3228	18541	756	3345	1136	74	27081
<i>ГБАО</i>	2162	3145	0	135	139	74	5654
<i>Согд</i>	42778	157160	0	3113	1693	1214	205579
<i>Хатлон</i>	49877	141205	4182	1596	425	0	197286
<i>Душанбе</i>	356	3451	0	0	0	0	3807
<i>РРП</i>	26854	106852	4599	1258	1600	0	141162
	<i>В процентах</i>						
Всего	22,0	74,4	1,6	1,1	0,7	0,2	100,0
<i>Город</i>	22,9	71,2	0,9	2,9	2,1	0,0	100,0
<i>Село</i>	21,9	74,9	1,7	0,8	0,5	0,3	100,0
<i>Мужчины</i>	22,6	74,7	1,5	0,5	0,5	0,2	100,0
<i>Женщины</i>	11,9	68,5	2,8	12,4	4,2	0,3	100,0
<i>ГБАО</i>	38,2	55,6	0,0	2,4	2,5	1,3	100,0
<i>Согд</i>	20,8	76,4	0,0	1,5	0,8	0,6	100,0
<i>Хатлон</i>	25,3	71,6	2,1	0,8	0,2	0,0	100,0
<i>Душанбе</i>	9,4	90,6	0,0	0,0	0,0	0,0	100,0
<i>РРП</i>	19,0	75,7	3,3	0,9	1,1	0,0	100,0

Замимаи 8.9.5.

**ШУМОРАИ МУҲОЧИРОНИ МЕҲНАТӢ АЗ РӯИ НАМУДҲОИ ФАӢОЛИЯТИ ИҚТИСОДӢ,
АЗ РӯИ МАЪЛУМОТҲОИ ТҶК - 2016**

Намудҳои фаъолияти иқтисодӣ	Нафар			Бо фоиз			Таносуби занҳо бо фоиз
	Мардҳо	Занҳо	Ҳамагӣ	Мардҳо	Занҳо	Ҳамагӣ	
Всего	526787	27081	553868	100	100	100	4,9
А – кишоварзӣ, ҷангалва моҳипарварӣ	15577	1205	16484	3,0	4,4	3,0	7,3
В – истихроҷи канданиҳои ғойданок	404	0	409	0,1	0,0	0,1	0,0
С - саноати коркард	30334	2781	32756	5,8	10,3	5,9	8,5
Д – таъминоти электроэнергия, газ, буғ ва ҳавои кондитсионерӣ	808	0	776	0,2	0,0	0,1	0,0
Е – обтаъминкунӣ, тоза кардан ва коркарди партовҳо ва гирифтани ашёи хоми дуюмдараҷа	3888	1077	4309	0,7	4,0	0,8	25,0
Ғ - сохтмон	339251	2884	345081	64,4	10,6	62,3	0,8
Г – савдои яклухт ва чакана; таъмири автомобилҳо ва мототсиклҳо	70219	9929	79303	13,3	36,7	14,3	12,5
Н – фаъолиятҳои нақлиётӣ ва нигоҳдории борҳо	25643	64	25447	4,9	0,2	4,6	0,3
И - меҳмонхонаҳо ва тарабхонаҳо	5471	3691	8991	1,0	13,6	1,6	41,1
Ҷ – иттилоот ва алоқа	1394	0	1332	0,3	0,0	0,2	0,0
М – фаъолиятҳои касбӣ, илмӣ ва техникӣ	1199	64	1059	0,2	0,2	0,2	6,0
Н – фаъолиятҳои маъмурӣ ва ёррасон	14214	687	14370	2,7	2,5	2,6	4,8
О – идораи давлатӣ ва мудофиа; таъминоти ҳатмии иҷтимоӣ	767	336	1113	0,1	1,2	0,2	30,2
Р - маориф	872	1209	2111	0,2	4,5	0,4	57,3
Қ – тандурустӣ ва хизматрасонии иҷтимоии аҳоли	398	1143	1515	0,1	4,2	0,3	75,4
Ҕ – Санъат, вақтхушгузаронӣ ва истироҳат	336	64	340	0,1	0,2	0,1	18,8
Җ – Дигар фаъолиятҳои хизматрасонӣ	1069	0	984	0,2	0,0	0,2	0,0
Т – фаъолияти хонаводаҳои шахси бо кормандони кироӣ; истеҳсоли молҳои гуногун ва хизматрасониҳо дар хонавода барои истеъмолати шахсӣ	12487	1357	13798	2,4	5,0	2,5	9,8
У – фаъолияти ташкилотҳои хориҷӣ дар ҳудуди кишвар	64	0	67	0,0	0,0	0,0	0,0
Намуди фаъолият нишон дода нашудааст	2392	590	3623	0,5	2,2	0,7	16,3

**ЧИСЛЕННОСТЬ ВНЕШНИХ ТРУДОВЫХ МИГРАНТОВ ПО ВИДАМ ЭКОНОМИЧЕСКОЙ
ДЕЯТЕЛЬНОСТИ, ПО ДАННЫМ ОРС-2016**

Виды деятельности	Человек			В процентах			Удельный вес женщин, в %
	Мужчины	Женщины	Всего	Мужчины	Женщины	Всего	
Всего	526787	27081	553868	100	100	100	4,9
<i>А - сельское хозяйство, лесное хозяйство и рыболовство</i>	15577	1205	16484	3,0	4,4	3,0	7,3
<i>В - добыча полезных ископаемых</i>	404	0	409	0,1	0,0	0,1	0,0
<i>С - обрабатывающие производства (обрабатывающая промышленность)</i>	30334	2781	32756	5,8	10,3	5,9	8,5
<i>Д - Обеспечение (снабжение) электроэнергией, газом, паром и кондиционированным воздухом</i>	808	0	776	0,2	0,0	0,1	0,0
<i>Е - водоснабжение, очистка, обработка отходов и получение вторичного сырья</i>	3888	1077	4309	0,7	4,0	0,8	25,0
<i>Г - строительство</i>	339251	2884	345081	64,4	10,6	62,3	0,8
<i>Г - оптовая и розничная торговля; ремонт автомобилей и мотоциклов</i>	70219	9929	79303	13,3	36,7	14,3	12,5
<i>Н - транспортная деятельность и хранение грузов</i>	25643	64	25447	4,9	0,2	4,6	0,3
<i>И - гостиницы и рестораны</i>	5471	3691	8991	1,0	13,6	1,6	41,1
<i>Ж - информация и связь</i>	1394	0	1332	0,3	0,0	0,2	0,0
<i>М - Профессиональная, научная и техническая деятельность</i>	1199	64	1059	0,2	0,2	0,2	6,0
<i>Н - административная и вспомогательная деятельность</i>	14214	687	14370	2,7	2,5	2,6	4,8
<i>О - государственное управление и оборона; обязательное социальное обеспечение</i>	767	336	1113	0,1	1,2	0,2	30,2
<i>Р - образование</i>	872	1209	2111	0,2	4,5	0,4	57,3
<i>Q - здравоохранение и социальное обслуживание населения</i>	398	1143	1515	0,1	4,2	0,3	75,4
<i>Р - Искусство, развлечения и отдых</i>	336	64	340	0,1	0,2	0,1	18,8
<i>С - Прочая обслуживающая деятельность</i>	1069	0	984	0,2	0,0	0,2	0,0
<i>Т - деятельность</i>	12487	1357	13798	2,4	5,0	2,5	9,8

Виды деятельности	Человек			В процентах			Удельный вес женщин, в %
	Мужчины	Женщины	Всего	Мужчины	Женщины	Всего	
частных домашних хозяйств с наемными работниками; производство частными домашними хозяйствами разнообразных товаров и услуг для собственного потребления							
U - деятельность экстерриториальных организаций	64	0	67	0,0	0,0	0,0	0,0
Неуказан вид деятельности	2392	590	3623	0,5	2,2	0,7	16,3

Замини 8.9.6.

**ШУМОРАИ МУҲОЧИРОНИ МЕҲНАТӢ АЗ РӢИ КАСБУ ИХТИССОС,
АЗ РӢИ МАЪЛУМОТҲОИ ТҚҚ-2016**

Намудҳои фаъолияти иқтисодӣ	Нафар			Бо фоиз			Таносуби занҳо бо фоиз
	Мардҳо	Занҳо	Ҷамағӣ	Мардҳо	Занҳо	Ҷамағӣ	
Ҷамағӣ	526787	27081	553868	100,0	100,0	100,0	4,9
1 - роҳбарон	2435	336	2771	0,5	1,2	0,5	12,1
2 – мутахассисони дараҷаи олии касбӣ	11134	1165	12299	2,1	4,3	2,2	9,5
3 – мутахассисони дараҷаи миёнаи касбӣ	30126	1104	31230	5,7	4,1	5,6	3,5
4 - хизматчиён, ба омода ва расмигар-донии ҳуҷҷатҳо машғуланд, ба ҳисобгирӣ ва хизматрасонӣ	2378	64	2442	0,5	0,2	0,4	2,6
5 – кормандони соҳаи хизматрасонӣ ва савдо, ҳифзи шахрвандон ва моликият	61049	10674	71723	11,6	39,4	12,9	14,9
6 – кормандони баланд ихтисоси кишоварзӣ ва хоҷагииҷангал, моҳипарварӣ ва моҳидорӣ	6559	336	6896	1,2	1,2	1,2	4,9
7 – коргарони баланди-ихтисоси саноат, сохтмон, нақлиёт ва коргарони ба ҳамин ихтисосҳо наздик	215964	2835	218800	41,0	10,5	39,5	1,3
8 – операторҳои дастгоҳҳо ва мошинаҳои	33543	0	33543	6,4	0,0	6,1	0,0

БОЗОРИ МЕҲНАТ - РЫНОК ТРУДА

Намудҳои фаъолияти иқтисодӣ	Нафар			Бо фоиз			Таносуби занҳо бо фоиз
	Мардҳо	Занҳо	Ҳамагӣ	Мардҳо	Занҳо	Ҳамагӣ	
истеҳсоли, чамъку-нанкҳо ва ронандаҳо							
9 – коргарони бе ихтиссос	161208	9976	171184	30,6	36,8	30,9	5,8
Ихтиссос нишон дода нашудааст	2391	591	2980	0,5	2,2	0,5	19,8

Приложение 8.9.6.

**ЧИСЛЕННОСТЬ ВНЕШНИХ ТРУДОВЫХ МИГРАНТОВ ПО ПРОФЕССИЯМ,
ПО ДАННЫМ ОРС-2016**

Виды деятельности	Человек			В процентах			Удельный вес женщин, в %
	Мужчины	Женщины	Всего	Мужчины	Женщины	Всего	
Всего	526787	27081	553868	100,0	100,0	100,0	4,9
1 - руководители	2435	336	2771	0,5	1,2	0,5	12,1
2 - специалисты высшего уровня квалификации	11134	1165	12299	2,1	4,3	2,2	9,5
3 - специалисты среднего уровня квалификации	30126	1104	31230	5,7	4,1	5,6	3,5
4 - служащие, занятые подготовкой и оформлением документации, учетом и обслуживанием	2378	64	2442	0,5	0,2	0,4	2,6
5 - работники сферы обслуживания и тор-говли, охраны граждан и собственности	61049	10674	71723	11,6	39,4	12,9	14,9
6 - квалифицированные работники сельского и лесного хозяйства, рыбоводства и рыболовства	6559	336	6896	1,2	1,2	1,2	4,9
7 - квалифицированные рабочие промышленности, строительства, транспорта и рабочие родственных занятий	215964	2835	218800	41,0	10,5	39,5	1,3
8 - операторы производственных установок и машин, сборщики и водители	33543	0	33543	6,4	0,0	6,1	0,0
9 – неквалифициро-ванные рабочие	161208	9976	171184	30,6	36,8	30,9	5,8
Не указана профессия	2391	591	2980	0,5	2,2	0,5	19,8

Замимаи 9.

КӯДАКОНИ КОРКУН АЗ РӯИ МАЪЛУМОТҲОИ ТҚК – 2016
ШУМОРАИ КӯДАКОНИ СИННИ 12-17 СОЛА АЗ РӯИ МАЪЛУМОТҲОИ ТҚК – 2016

СИН- НУ СОЛ	ҶИНС		МАҲАЛЛА		МИНТАҚА					
	писарон	духтарон	шаҳр	деҳа	Душанбе	Сӯғд	Хатлон	НТҶ	ВМКБ	Ҷамағӣ
12	80277	68709	42946	106040	14807	40950	48885	40777	3567	148986
13	75281	72862	40657	107486	17017	43459	54780	28951	3937	148143
14	76717	67730	35183	109263	13454	39209	52760	35437	3587	144447
15	81072	76800	46420	111451	20082	33994	62641	37662	3493	157871
16	91323	94274	51649	133947	19323	45407	71610	43849	5408	185596
17	93714	78970	45790	126894	20859	43295	63972	38633	5924	172683
Ҷамағӣ	498383	459344	262645	695082	105541	246314	354648	225308	25915	957727
ШУМОРАИ КӯДАКОНЕ, КИ КОР НАМЕКУНАНД, НАФАР										
12	74318	62738	42163	94893	14807	36490	42944	39484	3331	137056
13	67727	67469	40283	94913	17017	37802	49192	27312	3873	135196
14	68906	60326	34809	94423	13454	35150	43443	33709	3475	129232
15	69295	67321	45254	91361	20082	26049	53560	33762	3162	136615
16	73460	82377	47890	107947	19323	33420	58876	39200	5019	155837
17	74007	64105	42706	95407	20037	29899	50454	32214	5510	138113
Ҷамағӣ	427713	404335	253104	578944	104719	198808	298469	205682	24369	832048
ШУМОРАИ КӯДАКОНЕ, КИ КОР МЕКУНАНД, НАФАР										
12	5959	5971	783	11147	0	4460	5941	1292	236	11930
13	7554	5394	374	12573	0	5658	5588	1638	64	12948
14	7811	7404	374	14841	0	4059	9317	1728	112	15215
15	11777	9479	1166	20090	0	7945	9080	3899	331	21256
16	17863	11897	3759	26000	0	11987	12734	4649	389	29760
17	19706	14864	3084	31486	822	13396	13519	6419	414	34570

БОЗОРИ МЕҲНАТ - РЫНОК ТРУДА

СИН-НУ СОЛ	ЦИНС		МАҲАЛЛА		МИНТАҚА					
	писарон	духтарон	шаҳр	деҳа	Душанбе	Сӯғд	Хатлон	НТҚ	ВМКБ	Ҳамағӣ
Ҳамағӣ	70670	55009	9541	116138	822	47506	56179	19626	1546	125679
	Фоиизи кӯдакони синни 12-17 сола, ки кор намекунанд									
12	92,6	91,3	98,2	89,5	100,0	89,1	87,8	96,8	93,4	92,0
13	90,0	92,6	99,1	88,3	100,0	87,0	89,8	94,3	98,4	91,3
14	89,8	89,1	98,9	86,4	100,0	89,6	82,3	95,1	96,9	89,5
15	85,5	87,7	97,5	82,0	100,0	76,6	85,5	89,6	90,5	86,5
16	80,4	87,4	92,7	80,6	100,0	73,6	82,2	89,4	92,8	84,0
17	79,0	81,2	93,3	75,2	96,1	69,1	78,9	83,4	93,0	80,0
Ҳамағӣ	85,8	88,0	96,4	83,3	99,2	80,7	84,2	91,3	94,0	86,9
	Фоиизи кӯдакони синни 12-17 сола, ки кор мекунанд									
12	7,4	8,7	1,8	10,5	0,0	10,9	12,2	3,2	6,6	8,0
13	10,0	7,4	0,9	11,7	0,0	13,0	10,2	5,7	1,6	8,7
14	10,2	10,9	1,1	13,6	0,0	10,4	17,7	4,9	3,1	10,5
15	14,5	12,3	2,5	18,0	0,0	23,4	14,5	10,4	9,5	13,5
16	19,6	12,6	7,3	19,4	0,0	26,4	17,8	10,6	7,2	16,0
17	21,0	18,8	6,7	24,8	3,9	30,9	21,1	16,6	7,0	20,0
Ҳамағӣ	14,2	12,0	3,6	16,7	0,8	19,3	15,8	8,7	6,0	13,1

РАБОТАЮЩИЕ ДЕТИ ПО ДАННЫМ ОРС – 2016 ГОД
ЧИСЛЕННОСТИ ДЕТЕЙ В ВОЗРАСТЕ 12-17 ЛЕТ ПО ДАННЫМ ОРС - 2016 ГОД

ВОЗРАСТ	ПОЛ		МЕСТНОСТЬ		РЕГИОН					Всего
	мальчики	девочки	город	село	Душанбе	Согд	Хатлон	РРП	ГБАО	
12	80277	68709	42946	106040	14807	40950	48885	40777	3567	148986
13	75281	72862	40657	107486	17017	43459	54780	28951	3937	148143
14	76717	67730	35183	109263	13454	39209	52760	35437	3587	144447
15	81072	76800	46420	111451	20082	33994	62641	37662	3493	157871
16	91323	94274	51649	133947	19323	45407	71610	43849	5408	185596
17	93714	78970	45790	126894	20859	43295	63972	38633	5924	172683
Всего	498383	459344	262645	695082	105541	246314	354648	225308	25915	957727
ЧИСЛЕННОСТЬ НЕРАБОТАЮЩИХ ДЕТЕЙ, ЧЕЛОВЕК										
12	74318	62738	42163	94893	14807	36490	42944	39484	3331	137056
13	67727	67469	40283	94913	17017	37802	49192	27312	3873	135196
14	68906	60326	34809	94423	13454	35150	43443	33709	3475	129232
15	69295	67321	45254	91361	20082	26049	53560	33762	3162	136615
16	73460	82377	47890	107947	19323	33420	58876	39200	5019	155837
17	74007	64105	42706	95407	20037	29899	50454	32214	5510	138113
Всего	427713	404335	253104	578944	104719	198808	298469	205682	24369	832048
ЧИСЛЕННОСТЬ РАБОТАЮЩИХ ДЕТЕЙ, ЧЕЛОВЕК										
12	5959	5971	783	11147	0	4460	5941	1292	236	11930
13	7554	5394	374	12573	0	5658	5588	1638	64	12948
14	7811	7404	374	14841	0	4059	9317	1728	112	15215
15	11777	9479	1166	20090	0	7945	9080	3899	331	21256
16	17863	11897	3759	26000	0	11987	12734	4649	389	29760
17	19706	14864	3084	31486	822	13396	13519	6419	414	34570

БОЗОРИ МЕҲНАТ - РЫНОК ТРУДА

ВОЗРАСТ	ПОЛ		МЕСТНОСТЬ		РЕГИОН					Всего
	мальчики	девочки	город	село	Душанбе	Согд	Хатлон	РРП	ГБАО	
Всего	70670	55009	9541	116138	822	47506	56179	19626	1546	125679
	<i>% неработающих детей 12-17 лет к общей численности детей в возрасте 12-17 лет</i>									
12	92,6	91,3	98,2	89,5	100,0	89,1	87,8	96,8	93,4	92,0
13	90,0	92,6	99,1	88,3	100,0	87,0	89,8	94,3	98,4	91,3
14	89,8	89,1	98,9	86,4	100,0	89,6	82,3	95,1	96,9	89,5
15	85,5	87,7	97,5	82,0	100,0	76,6	85,5	89,6	90,5	86,5
16	80,4	87,4	92,7	80,6	100,0	73,6	82,2	89,4	92,8	84,0
17	79,0	81,2	93,3	75,2	96,1	69,1	78,9	83,4	93,0	80,0
Всего	85,8	88,0	96,4	83,3	99,2	80,7	84,2	91,3	94,0	86,9
	<i>% работающих детей в возрасте 12-17 лет к общей численности населения в возрасте 12-17 лет</i>									
12	7,4	8,7	1,8	10,5	0,0	10,9	12,2	3,2	6,6	8,0
13	10,0	7,4	0,9	11,7	0,0	13,0	10,2	5,7	1,6	8,7
14	10,2	10,9	1,1	13,6	0,0	10,4	17,7	4,9	3,1	10,5
15	14,5	12,3	2,5	18,0	0,0	23,4	14,5	10,4	9,5	13,5
16	19,6	12,6	7,3	19,4	0,0	26,4	17,8	10,6	7,2	16,0
17	21,0	18,8	6,7	24,8	3,9	30,9	21,1	16,6	7,0	20,0
Всего	14,2	12,0	3,6	16,7	0,8	19,3	15,8	8,7	6,0	13,1

Замимаи 9.1.

ШУМОРАИ КӯДАКONI СИННИ 12-17 СОЛА, КИ КОР МЕКУНАНД АЗ РӯИ НАМУДҲОИ
ФАЪОЛИЯТИ ИҚТИСОДИ, АЗ РӯИ МАЪЛУМОТҲОИ ТҚК -2016 (нафар)

	СИННУ СОЛ						ҶАМАГӢ
	12	13	14	15	16	17	
А – КИШОВАРЗӢ, ХОҶАГИИ ҶАН- ГАЛ, МОҶИПАРВАРӢ	11930	12948	14071	19563	24512	27142	110165
С - САНОАТИ КОРКАРД	0	0	0	425	823	3708	4956
Ғ - СОХТМОН	0	0	0	0	1648	1262	2911
Г – САВДОИ ЯКЛУХТ ВА ЧАКАНА; ТАЪМИРИ АВТОМОБИЛҲО ВА МО- ТОТСИКЛҲО	0	0	1144	841	1509	1337	4831
Н – ФАЪОЛИЯТИ НАҚЛИЁТӢ ВА НИГОҶДОРИИ БОРҲО	0	0	0	0	843	449	1292
И - МЕҲМОНХОНАҶО ВА ТАРАБХОНАҶО	0	0	0	428	0	247	675
Т – ФАЪОЛИЯТИ ХОНАВОДАҶОИ ШАХСӢ БО КОРМАНДОНИ КИРОЯ; ИСТЕҲСОЛИ МОЛҶОИ ГУНОГУН ВА ХИЗМАТРАСОНИ ДАР ХОНАВО- ДАҶОИ ШАХСӢ БАРОИ ИСТЕЪМО- ЛОТИ ШАХСӢ	0	0	0	0	425	425	849
ҶАМАГӢ	11930	12948	15215	21256	29760	34570	125679

ЧИСЛЕННОСТЬ РАБОТАЮЩИХ ДЕТЕЙ В ВОЗРАСТЕ 12-17 ЛЕТ ПО ВОЗРАСТУ И ПО ВИДАМ ЭКОНОМИЧЕСКОЙ ДЕЯТЕЛЬНОСТИ ПО ДАННЫМ ОРС - 2016 ГОД (человек)

	ВОЗРАСТ						ВСЕГО
	12	13	14	15	16	17	
<i>А - СЕЛЬСКОЕ ХОЗЯЙСТВО, ЛЕСНОЕ ХОЗЯЙСТВО И РЫБОЛОВСТВО</i>	11930	12948	14071	19563	24512	27142	110165
<i>С - ОБРАБАТЫВАЮЩИЕ ПРОИЗВОДСТВА (ОБРАБАТЫВАЮЩАЯ ПРОМЫШЛЕННОСТЬ)</i>	0	0	0	425	823	3708	4956
<i>F - СТРОИТЕЛЬСТВО</i>	0	0	0	0	1648	1262	2911
<i>G - ОПТОВАЯ И РОЗНИЧНАЯ ТОРГОВЛЯ; РЕМОНТ АВТОМОБИЛЕЙ И МОТОЦИКЛОВ</i>	0	0	1144	841	1509	1337	4831
<i>Н - ТРАНСПОРТНАЯ ДЕЯТЕЛЬНОСТЬ И ХРАНЕНИЕ ГРУЗОВ</i>	0	0	0	0	843	449	1292
<i>I - ГОСТИНИЦЫ И РЕСТОРАНЫ</i>	0	0	0	428	0	247	675
<i>Т - ДЕЯТЕЛЬНОСТЬ ЧАСТНЫХ ДОМАШНИХ ХОЗЯЙСТВ С НАЕМНЫМИ РАБОТНИКАМИ; ПРОИЗВОДСТВО ЧАСТНЫМИ ДОМАШНИМИ ХОЗЯЙСТВАМИ РАЗНООБРАЗНЫХ ТОВАРОВ И УСЛУГ ДЛЯ СОБСТВЕННОГО ПОТРЕБЛЕНИЯ</i>	0	0	0	0	425	425	849
ВСЕГО	11930	12948	15215	21256	29760	34570	125679

Замимаи 9.2.

ШУМОРАИ КӯДАКОНИ СИННИ 12-17 СОЛА, КИ ҚОР МЕКУНАНД АЗ РӯИ НАМУДҶОИ
ФАЪОЛИЯТИ ИҚТИСОДИ, АЗ РӯИ МАЪЛУМОТҶОИ ТҚК -2016

(бо физ)

	СИННУ СОЛ						ҶАМАГӢ
	12	13	14	15	16	17	
А – ҚИШОВАРЗӢ, ХОҶАГИИ ҶАНГАЛ, МОҶИПАРВАРӢ	10,8	11,8	12,8	17,8	22,3	24,6	100,0
С - САНОАТИ ҚОРҚАРД	0,0	0,0	0,0	8,6	16,6	74,8	100,0
Ғ - СОХТМОН	0,0	0,0	0,0	0,0	56,6	43,4	100,0
Г – САВДОИ ЯҚЛУХТ ВА ҶАКАНА; ТАЪМИРИ АВТОМОБИЛҶО ВА МОТОТ- СИҚЛҶО	0,0	0,0	23,7	17,4	31,2	27,7	100,0
Н – ФАЪОЛИЯТИ НАҚЛИЁТӢ ВА НИ- ГОҶДОРИИ БОРҶО	0,0	0,0	0,0	0,0	65,2	34,8	100,0
И - МЕҶМОНХОНАҶО ВА ТАРАБХОНАҶО	0,0	0,0	0,0	63,4	0,0	36,6	100,0
Т – ФАЪОЛИЯТИ ХОНАВОДАҶОИ ШАҶСӢ БО ҚОРМАНДОНИ ҚИРОЯ; ИС- ТЕҶСОЛИ МОЛҶОИ ГУНОГУН ВА ХИЗ- МАТРАСОНИ ДАР ХОНАВОДАҶОИ ШАҶСӢ БАРОИ ИСТЕЪМОЛОТИ ШАҶСӢ	0,0	0,0	0,0	0,0	50,1	50,1	100,0
ҶАМАГӢ	9,5	10,3	12,1	16,9	23,7	27,5	100,0

ЧИСЛЕННОСТЬ РАБОТАЮЩИХ ДЕТЕЙ В ВОЗРАСТЕ 12-17 ЛЕТ ПО ВОЗРАСТУ И ПО ВИДАМ ЭКОНОМИЧЕСКОЙ ДЕЯТЕЛЬНОСТИ ПО ДАННЫМ ОРС - 2016 ГОД

(в %)

	ВОЗРАСТ						ВСЕГО
	12	13	14	15	16	17	
<i>А - СЕЛЬСКОЕ ХОЗЯЙСТВО, ЛЕСНОЕ ХОЗЯЙСТВО И РЫБОЛОВСТВО</i>	10,8	11,8	12,8	17,8	22,3	24,6	100,0
<i>С - ОБРАБАТЫВАЮЩИЕ ПРОИЗВОДСТВА (ОБРАБАТЫВАЮЩАЯ ПРОМЫШЛЕННОСТЬ)</i>	0,0	0,0	0,0	8,6	16,6	74,8	100,0
<i>F - СТРОИТЕЛЬСТВО</i>	0,0	0,0	0,0	0,0	56,6	43,4	100,0
<i>G - ОПТОВАЯ И РОЗНИЧНАЯ ТОРГОВЛЯ; РЕМОНТ АВТОМОБИЛЕЙ И МОТОЦИКЛОВ</i>	0,0	0,0	23,7	17,4	31,2	27,7	100,0
<i>H - ТРАНСПОРТНАЯ ДЕЯТЕЛЬНОСТЬ И ХРАНЕНИЕ ГРУЗОВ</i>	0,0	0,0	0,0	0,0	65,2	34,8	100,0
<i>I - ГОСТИНИЦЫ И РЕСТОРАНЫ</i>	0,0	0,0	0,0	63,4	0,0	36,6	100,0
<i>T - ДЕЯТЕЛЬНОСТЬ ЧАСТНЫХ ДОМАШНИХ ХОЗЯЙСТВ С НАЕМНЫМИ РАБОТНИКАМИ; ПРОИЗВОДСТВО ЧАСТНЫМИ ДОМАШНИМИ ХОЗЯЙСТВАМИ РАЗНООБРАЗНЫХ ТОВАРОВ И УСЛУГ ДЛЯ СОБСТВЕННОГО ПОТРЕБЛЕНИЯ</i>	0,0	0,0	0,0	0,0	50,1	50,1	100,0
ВСЕГО	9,5	10,3	12,1	16,9	23,7	27,5	100,0

Замимаи 9.3.

**ШУМОРАИ КӯДАКОНИ СИННИ 12-17 СОЛА, КИ КОР МЕКУНАНД АЗ РӯИ НАМУДҶОИ
ФАЪОЛИЯТИ ИҚТИСОДӢ, АЗ РӯИ МАЪЛУМОТҶОИ ТҚК -2016
(бо физ)**

	СИННУ СОЛ						ҶАМАГӢ
	12	13	14	15	16	17	
А – КИШОВАРЗӢ, ХОҶАГИИ ҶАНГАЛ, МОҶИПАРВАРӢ	100,0	100,0	92,5	92,0	82,4	78,5	87,7
С - САНОАТИ КОРКАРД	0,0	0,0	0,0	2,0	2,8	10,7	3,9
Ғ - СОХТМОН	0,0	0,0	0,0	0,0	5,5	3,7	2,3
Г – САВДОИ ЯКЛУХТ ВА ЧАКАНА; ТАЪМИРИ АВТОМОБИЛҶО ВА МО- ТОТСИКЛҶО	0,0	0,0	7,5	4,0	5,1	3,9	3,8
Н – ФАЪОЛИЯТИ НАҚЛИЁТӢ ВА НИ- ГОҶДОРӢИ БОРҶО	0,0	0,0	0,0	0,0	2,8	1,3	1,0
Ӣ - МЕҶМОНХОНАҶО ВА ТАРАБХОНАҶО	0,0	0,0	0,0	2,0	0,0	0,7	0,5
Т – ФАЪОЛИЯТИ ХОНАВОДАҶОИ ШАХСӢ БО КОРМАНДОНИ КИРОЯ; ИСТЕҶСОЛИ МОЛҶОИ ГУНОГУН ВА ХИЗМАТРАСОНӢ ДАР ХОНАВО- ДАҶОИ ШАХСӢ БАРОИ ИСТЕЪМО- ЛОТИ ШАХСӢ	0,0	0,0	0,0	0,0	1,4	1,2	0,7
ҶАМАГӢ	100,0	100,0	100,0	100,0	100,0	100,0	100,0

**ЧИСЛЕННОСТЬ РАБОТАЮЩИХ ДЕТЕЙ В ВОЗРАСТЕ 12-17 ЛЕТ ПО ВОЗРАСТУ И ПО ВИДАМ
ЭКОНОМИЧЕСКОЙ ДЕЯТЕЛЬНОСТИ
ПО ДАННЫМ ОРС - 2016 ГОД (в %)**

	ВОЗРАСТ						ВСЕГО
	12	13	14	15	16	17	
<i>А - СЕЛЬСКОЕ ХОЗЯЙСТВО, ЛЕСНОЕ ХОЗЯЙСТВО И РЫБО- ЛОВСТВО</i>	100,0	100,0	92,5	92,0	82,4	78,5	87,7
<i>С - ОБРАБАТЫВАЮЩИЕ ПРО- ИЗВОДСТВА (ОБРАБАТЫВА- ЮЩАЯ ПРОМЫШЛЕННОСТЬ)</i>	0,0	0,0	0,0	2,0	2,8	10,7	3,9
<i>F - СТРОИТЕЛЬСТВО</i>	0,0	0,0	0,0	0,0	5,5	3,7	2,3
<i>G - ОПТОВАЯ И РОЗНИЧНАЯ ТОРГОВЛЯ; РЕМОНТ АВТО- МОБИЛЕЙ И МОТОЦИКЛОВ</i>	0,0	0,0	7,5	4,0	5,1	3,9	3,8
<i>Н - ТРАНСПОРТНАЯ ДЕЯ- ТЕЛЬНОСТЬ И ХРАНЕНИЕ ГРУЗОВ</i>	0,0	0,0	0,0	0,0	2,8	1,3	1,0
<i>I - ГОСТИНИЦЫ И РЕСТОРАНЫ</i>	0,0	0,0	0,0	2,0	0,0	0,7	0,5
<i>Т - ДЕЯТЕЛЬНОСТЬ ЧАСТНЫХ ДОМАШНИХ ХОЗЯЙСТВ С НАЕМНЫМИ РАБОТНИКАМИ; ПРОИЗВОДСТВО ЧАСТНЫМИ ДОМАШНИМИ ХОЗЯЙСТВАМИ РАЗНООБРАЗНЫХ ТОВАРОВ И УСЛУГ ДЛЯ СОБСТВЕННОГО ПОТРЕБЛЕНИЯ</i>	0,0	0,0	0,0	0,0	1,4	1,2	0,7
ВСЕГО	100,0	100,0	100,0	100,0	100,0	100,0	100,0

Замимаи 9.4.

**ШУМОРАИ КУДАКONI КОРКУНИ СИННИ 12-17 СОЛА АЗ РӯИ ИХТИССОС, ҶИНС ВА
МАҲАЛЛИ ИСТИҚОМАТ АЗ РӯИ МАЪЛУМОТҲОИ ТҶК - 2016 (нафар)**

	ҶИНС		МАҲАЛ		ҶАМАГӢ
	писарон	духтарон	шаҳр	деҳа	
1 - РОҶБАРОН	360	-	-	360	360
2 – МУТАХАССИСОНИ ДАРАҶАИ ОЛИИ КАСБӢ	-	428	428	-	428
5 – КОРМАНДОНИ СОҶАИ ХИЗМАТРА- СОНӢ ВА САВДО, ҶИФЗИ ШАҲРВАНДОН ВА МОЛИКИЯТ	3195	1613	1026	3782	4808
6 – КОРГАРОНИ БАЛАНДИХТИССОСИ- КИШОВАРЗӢ ВА ХОҶАГИИ ҶАНГАЛ, МОҶИПАРВАРӢ	0	425	0	425	425
7 – КОРГАРОНИ БАЛАНДИХТИС-СОСИ САНОАТ, СОХТМОН, НАҚЛИЁТ ВА МАШҶУЛИЯТҲОИ БА ҶАМИН МОНАНД	2220	4415	1966	4669	6635
8 – ОПЕРАТОРҲОИ ДАСТГОҶҶОВАМО- ШИНАҶОИ ИСТЕҶСОЛӢ, ҶАМЪКУ- НАНДАҶОВАРОН АНДАҶО	1292	849	393	1748	2141
9 – КОРГАРОНИ БЕИХТИССОС	63604	47278	5728	105154	110882
ҶАМАГӢ	70670	55009	9541	116138	125679

ЧИСЛЕННОСТЬ РАБОТАЮЩИХ ДЕТЕЙ В ВОЗРАСТЕ 12-17 ЛЕТ ПО ПРОФЕССИЯМ, ПОЛУ И МЕСТНОСТИ**ПО ДАННЫМ ОРС - 2016 ГОД (человек)**

	ПОЛ		МЕСТНОСТЬ		ВСЕГО
	мальчики	девочки	город	село	
1 - РУКОВОДИТЕЛИ	360	-	-	360	360
2 - СПЕЦИАЛИСТЫ ВЫСШЕГО УРОВНЯ КВАЛИФИКАЦИИ	-	428	428	-	428
5 - РАБОТНИКИ СФЕРЫ ОБСЛУЖИВАНИЯ И ТОРГОВЛИ, ОХРАНЫ ГРАЖДАН И СОБСТВЕННОСТИ	3195	1613	1026	3782	4808
6 - КВАЛИФИЦИРОВАННЫЕ РАБОТНИКИ СЕЛЬСКОГО И ЛЕСНОГО ХОЗЯЙСТВА, РЫБОВОДСТВА И РЫБОЛОВСТВА	0	425	0	425	425
7 - КВАЛИФИЦИРОВАННЫЕ РАБОЧИЕ ПРОМЫШЛЕННОСТИ, СТРОИТЕЛЬСТВА, ТРАНСПОРТА И РАБОЧИЕ РОДСТВЕННЫХ ЗАНЯТИЙ	2220	4415	1966	4669	6635
8 - ОПЕРАТОРЫ ПРОИЗВОДСТВЕННЫХ УСТАНОВОК И МАШИН, СБОРЩИКИ И ВОДИТЕЛИ	1292	849	393	1748	2141
9 - НЕКВАЛИФИЦИРОВАННЫЕ РАБОЧИЕ	63604	47278	5728	105154	110882
ВСЕГО	70670	55009	9541	116138	125679

БОЗОРИ МЕҲНАТ ДАР ҶУМҲУРИИ ТОҶИКИСТОН

Агентии омили назди Президенти Ҷумҳурии Тоҷикистон

ш. Душанбе, кӯчаи Бохтар, 17

Масъули чопи маҷмӯа:	Набизода А.Н. – Сардори Раёсати омили демографӣ, шуғли аҳоли ва омили иҷтимоӣ тел:221-49-91
Барои нашри маҷмӯа:	Қурбонов С.М. – Сардори МД «МКҲ»-и Агентии омили назди Президенти Ҷумҳурии Тоҷикистон тел: 227-96-09
Чопи компютер ва дизайн:	Алимова Ш.А. Сармутахассиси Раёсати омили демографӣ, шуғли аҳоли ва омили иҷтимоӣ Саидов О. Ҷ. Сармутахассиси Раёсати омили демографӣ, шуғли аҳоли ва омили иҷтимоӣ
Тарҷумон:	Набизода А.Н.

Фармоиши № _
Адади нашр 100 нусха
Ба чоп супорида шуд
23.12.2022 с.
РМТ МКҲ Агентии омили назди Президенти
Ҷумҳурии Тоҷикистон

РЫНОК ТРУДА В РЕСПУБЛИКЕ ТАДЖИКИСТАН

Агентство по статистике при Президенте Республики Таджикистан

г. Душанбе, ул. Бохтар, 17

Ответственный за подготовку сборника:	Набизода А.Н. – начальник управления демографической статистики, занятости населения и социальной статистики тел:221-49-91
За выпуск тиража:	Курбанов С.М.- Начальник ГВЦ Агентства по статистике при Президенте Республики Таджикистан тел:227-96-09
Компьютерная верстка:	Алимова Ш.А. Главный специалист управления демографической статистики, занятости населения и социальной статистики Саидов О. Дж. Главный специалист управления демографической статистики, занятости населения и социальной статистики
Переводчики:	Набизода А.Н.

Заказ № _
Тираж 100 экз.
Сдано в печать
23.12. 2022 г.
УОП ГВЦ Агентства по статистике при
Президенте Республики Таджикистан