

**ДЕМОГРАФИЯ И  
СОЛОНА И  
ҶУМҲУРИИ ТОҶИКИСТОН**

**Демографический  
ежегодник  
Республики Таджикистан**

**Дар маҷмӯа аломатҳои шартӣ қабул карда шудаанд:  
В сборнике приняты условные обозначения:**

км.м. - кв.км.	километри мураббаъ - квадратный километр
ҳаз.-тыс.	ҳазор - тысяча
-	аломат мавҷуд нест – явление отсутствует
...	маълумот мавҷуд нест – данных не имеется
*	маълумоти пешакӣ, баҳо - предварительные данные, оценка
х	маълумотҳои барӯйхатгирии аҳоли – данные переписи населения
НТҚ - РРП	Ноҳияҳои тобеи ҷумҳурӣ – Районы республиканского подчинения
ВМКБ - ГБАО	Вилояти Мухтори Кӯҳистони Бадахшон – Горно-Бадахшанская Автономная область
ТМИК - МИКИ	Таҳқиқоти мулти-индикатори кластерии «Ҳолати занон ва кӯдакон дар Ҷумҳурии Тоҷикистон - Мульти-индикаторное кластерное исследование «Положение женщин и детей в Республике Таджикистан»
ТСЗТ-ТОУЖ	Таҳқиқоти сатҳи зиндагӣ – Исследование уровня жизни
ТДТ-МДИТ	Таҳқиқоти Тиббӣ-Демографии Тоҷикистон – Медико-Демографическое Исследование Таджикистана

Дар баъзе мавридҳо маълумоти ҷамъбаст аз ҳосили ҷамъи маълумот фарқи ночиз дорад, сабаб он ки маълумот яклухт дода шудааст.

*В отдельных случаях незначительные расхождения итогов от суммы слагаемых объясняются округлением данных.*

Маълумотҳои шумораи аҳоли аз рӯи натиҷаҳои барӯйхатгирии аҳоли ва фонди манзили соли 2020 ба ҳолати 01.01.2021 ва 01.01.2023 бозҳисобӣ карда шудааст. – Данные численности населения с учетом данных переписи населения и жилищного фонда за 2020 года по состоянию на 01.01.2021г. и на 01.01.2023 года пересчитаны.

Дар баъзе мавридҳо маълумотҳо пешакӣ мебошанд.

*В ряде случаев данные являются предварительными.*

**Ҳайати таҳририя:**

**Редакционная коллегия:**

**Нурмахмадзода Ҷ** - Раиси ҳайати таҳририя - *Председатель редакционной коллегии*

Асо Нурулло Асват – муовини Раиси ҳайати таҳририя (Заместитель председателя редакционной коллегии)

**Аъзоёни ҳайати таҳририя (Члены редакционной коллегии)**

Мирзоён Н.Р., Назарзода З.Н., Қурбонов С.М., Набизода А.Н., Ҷурабойзода З.Ҷ., Қосимов Х.М., Асмаббекзода Ф.Я., Начибуллоев А.Қ., Начмеддинова С.С., Таширфзода Қ., Сайпов С.Т.

©Агентии омили назди Президенти Ҷумҳурии Тоҷикистон, 2023

©Агентство по статистике при Президенте Республики Таджикистан 2023

«Демографияи солони Чумхурии Тоҷикистон» маълумотхое, ки равандҳои демографиро дар чумхури тавсиф менамоянд, дарбар мегирад.

Дар фасли «Шумораи аҳоли» маълумот дар бораи аҳолии доимӣ аз давраи солҳои 1989-2022 чой дода шудааст.

Дар фаслҳои минбаъда тавсифоти умумии таваллуд, фавт, инчунин акди никоҳ ва талоқ дода мешавад. Маълумот дар асоси сабти ҳуҷҷатҳои солони таҳияшуда, аз мақомоти сабти асноди ҳолати шаҳравандӣ (САҲШ) ворид шудаанд. Дар маҷмӯа ҳамчунин маълумоти таҳқиқот дар бораи тавсифи нишондиҳандаҳои фавти кӯдакон ва тифлони навзод ва маълумоти бақайдгирии таваллудшудагон (ТМИК-2000, ТМИК-2005, ТСЗТ-2007, Таҳқиқоти фавти кӯдакони навзод, кӯдакон ва модарон соли 2010), Таҳқиқоти Тиббӣ-Демографии Тоҷикистон дар солҳои 2012-2017 оварда шудааст.

Маълумоти оид ба муҳоҷирати аҳоли дар асоси таҳияи солони талонҳои кӯчида омадан ва кӯчида рафтан (ба қайд гирифтани ва аз қайд баромадан вобаста ба иваз кардани ҷои доимии истиқомат), ки аз мақомоти Вазорати қорҳои дохилӣ гирифта шудааст, нишон дода мешаванд.

Дар маҷмӯа ҳамчунин маълумот оиди тавсиркунандаи равандҳои демографӣ дар дигар мамлакатҳо оварда шудааст.

Маҷмӯаро Раёсати омили демографӣ, шуғли аҳоли ва омили иҷтимоӣ омода намудааст.

*«Демографический ежегодник Республики Таджикистан» содержит данные, характеризующие демографические процессы в республике.*

*В разделе «Численность населения» помещены данные о численности постоянного населения по полу и возрастным группам за период 1989 – 2022гг.*

*В последующих разделах дается общая характеристика рождаемости, смертности, а также брачности и разводимости. Данные получены на основе годовых разработок актовых записей, поступающих из органов ЗАГС. В сборнике также представлены данные обследований, характеризующие показатели детской и младенческой смертности и данные регистрации родившихся (МИКИ-2000, МИКИ-2005, ТОУЖ-2007, обследование младенческой, детской и материнской смертности 2010 года), Медико-демографическое исследование Таджикистана в 2012-2017 году.*

*Данные по миграции населения получены на основании годовых разработок талонов прибытия и выбытия (прописки и выписки, связанной с переменной постоянного места жительства), получаемых из органов Министерства внутренних дел.*

*В сборнике также представлены данные, характеризующие демографические процессы в других странах.*

*Сборник подготовлен управлением демографической статистики, занятости населения и социальной статистики.*

**1. Шумораи аҳоли**

Дар ин боб дар бораи аҳолии доимӣ аз рӯи чинс ва гурӯҳҳои синну соли аз рӯи барӯйхатгирии аҳоли ва баҳоидиҳои ҷорӣ дар аввали сол маълумот оварда шудааст.

Манбаҳои аввалини маълумот дар бораи аҳоли барӯйхатгирии аҳоли мебошад, ки дар 10 сол як маротиба гузаронида мешавад. Дар байни давраҳои барӯйхатгирии аҳоли ҳар сол шумораи аҳоли муайян карда мешавад. Ба ҷамъбасти охирини барӯйхатгирии аҳоли ҳар сол шумораи таваллудшудагон ва одамони ба ҳамон ҳудуд кӯчидамода илова карда шуда, шумораи фавтидагон ва одамони аз ҳамон ҳудуд кӯчидафта аз ҳисоб бароварда мешаванд. Бо назардошти ҷамъбасти барӯйхатгирии охирини аҳоли ва фонди манзил шумораи аҳоли дар тамоми солҳои давраи байни барӯйхатгириҳои аҳоли аниқ (бозҳисобӣ) карда мешавад.

**Ба аҳолии доимӣ** шахсоне дахл доранд, ки дар ҳамон ҳудуд доимӣ истиқомат мекунанд, аз ҷумла шахсоне, ки дар мавриди барӯйхатгирии муваққатан ғоиб буданд. Аҳоли ба шахрию деҳотӣ аз рӯи маҳалли истиқомат тақсим карда мешавад, дар ин маврид маҳалҳои шаҳр ҳисобида мешаванд, ки мувофиқи тартиботи қонунгузорӣ ба гурӯҳи шаҳрҳо (шаҳр ва шаҳрак) мансуб дониста шудаанд. Ҷамаи маҳалҳои боқимонда деҳот ҳисоб мешаванд.

**Ба аҳолии мавҷуд** шахсоне мансубанд, ки дар лаҳзаи барӯйхатгирии аҳоли дар ҳудуди мазкур қарор доштанд, аз ҷумла ашхосе, ки муваққатан истиқомат доштанд.

**Ҳисоби миёнаи солони** шумораи аҳоли ин ҳисоби миёнаи арифметикии шумораи аҳолии ибтидои соли ҷорӣ ва ибтидои соли оянда мебошад.

**Синну соли қобили меҳнат аз рӯи қонун муайян карда мешавад.** Солҳои 2000-2002 мардони 15-59 сола ва занони 15-54 сола синни қобили меҳнат ҳисобида мешуданд, ба синну соли аз қобили меҳнат хурд ашхоси 0-14 сола, ба синну соли аз қобили меҳнат калон мардони 60- сола ва калонсолтар ва занони 55-сола ва калонсолтар дохил мешуданд. Дар соли 2003 синну соли қобили меҳнат чунин муайян шуда буд: барои мардон 15-60 сола, барои занон 15-55 сола, синну соли аз қобили меҳнат хурд - 0-14 сола, синну соли аз қобили меҳнат калон мардони 61 сола ва калонсолтар, занони 56-сола ва калонсолтар. Дар соли 2004 синну соли қобили меҳнат чунин муайян шуда буд: мардони 15-61-сола, занони 15-56 сола, синну соли аз қобили меҳнат хурд - 0-14 сола, синну соли аз қобили меҳнат калон мардони 62-сола ва калонсолтар, занони 57-сола ва калонсолтар. Аз соли 2005 синну соли қобили меҳнат чунин муқаррар шуда буд: мардони 15-62 сола ва

**1. Численность населения**

В разделе приведены данные о постоянном населении по полу и возрастным группам по переписям населения и текущей оценке на начало года.

Первоисточником получения сведений о населении являются переписи населения, которые проводятся примерно раз в 10 лет. В период между переписями населения ежегодно производится текущая оценка численности населения. К итогам последней переписи населения ежегодно прибавляются родившиеся и прибывшие на данную территорию и вычитаются умершие и выбывшие из данной территории. При этом учитывается также изменение численности населения в результате административно-территориальных преобразований. С учетом итогов последней переписи населения и жилищного фонда производится уточнение (пересчет) численности населения за все года межпереписного периода.

К постоянному населению относятся лица, постоянно проживающие на данной территории, включая временно отсутствующих. Распределение населения на городское и сельское производится по месту проживания, при этом городскими поселениями считаются пункты, отнесенные в установленном законодательством порядке к категории городских (города и поселки). Все остальные населенные пункты являются сельскими.

К наличному населению относятся лица, находившиеся на момент переписи населения на данной территории, включая временно проживающих.

Среднегодовая численность населения - это средняя арифметическая из численностей на начало данного и начало следующего года.

Трудоспособный возраст определяется законодательно. В 2000-2002гг. трудоспособным считался возраст для мужчин 15-59 лет, для женщин 15-54 года, возраст моложе трудоспособного - 0-14 лет, возраст старше трудоспособного - для мужчин 60 лет и старше, для женщин 55 лет и старше. В 2003 году трудоспособный возраст определен для мужчин 15-60 лет, для женщин 15-55 лет, возраст моложе трудоспособного - 0-14 лет, возраст старше трудоспособного - для мужчин 61 год и старше, женщин 56 лет и старше. В 2004 году трудоспособный возраст определен для мужчин 15-61 год, женщин 15-56 лет, возраст моложе трудоспособного - 0-14 лет, возраст старше трудоспособного - для мужчин 62 года и старше, для женщин 57 лет и старше. С 2005



занони 15-57 сола, синну соли аз қобили меҳнат хурд - 0-14 сола, синну соли аз қобили меҳнат калон мардони 63-сола ва калонсолтар ва занони 58-сола ва калонсолтар.

**Синну соли миёна** - хусусияти умумии таркиби синну соли аҳоли мебошад. Аз адади синну соли тамоми одамони ҳамаи аҳоли ё ҳамаи насл ҳамаҷун шумораи миёнаи арифметикӣ ҳисоб карда мешавад.

Барои муайян кардани синну соли миёна шумораи умумии одам-сол дар лаҳзаи мушоҳида (маҷмӯи адади ҳосилшудаи синну сол ба шумораи одамони ҳамаи синну сол) ба шумораи дахлдори одамон тақсим карда мешавад.

$$C.c.m.u. = \frac{\sum n_x S_x}{\sum S_x}$$

яъне,  $n_x$  – фосилаи миёнаи синну сол;  $S_x$  - шумораи аҳоли аз рӯи синну сол.

**Синну соли медианӣ** – тавсифи умумикунонидашудаи синну соли сохтори аҳоли, гуруҳҳои он ё тақсими рӯйдодҳои демографӣ аз рӯи синну сол мебошад. Ҳамаи аҳоли, насл ё шумораи рӯйдодхоро ба ду қисми баробар тақсим мекунам.

$$C.c.m.d. = x_m + I * \frac{\sum x - S_{m-1}}{S_m}$$

яъне  $x_m$  – ҳудуди поёнии масофаи медианӣ мебошад, ки ин синну соли медианӣ аст;  $I$  – бузургӣ ё ҳаҷми масофаи медианӣ мебошад;  $S_m$  - шумораи аҳоли ё рӯйдодҳо, ки дар масофаи медианӣ рух медиҳад;  $S_{m-1}$  – шумораи ҷамъшудаи аҳоли ё рӯйдодҳо то масофаи медианӣ мефаҳмонад.

**Мувофиқи тақсими мавҷудани маҳалҳои шаҳрии** ҷумҳурӣ аз рӯи шумораи аҳоли ба гуруҳҳои зерин ҷудо шудаанд:

шаҳрҳои ниҳоят калон (бо миқдори аҳолиаш 100 ҳазор нафар ва зиёда).

шаҳрҳои калон (аҳолиаш аз 40 ҳазор то 100 ҳазор нафар).

шаҳрҳои миёна ва шаҳракҳо (аҳолиаш аз 10 ҳазор то 40 ҳазор нафар).

шаҳрҳои хурд ва шаҳракҳо (аҳолиаш камтар аз 10 ҳазор нафар).

## 2. Нишондиҳандаҳои таваллуд ва барқароршавии аҳоли

Маълумот дар бораи таваллуд, фавт, никоҳ ва талоқ дар асоси қоркарди ҳарсолаи маълумотҳои оморӣ, ки дар маълумоти санадҳои сабти ҳолати шаҳрвандӣ роҷеъ ба таваллуд, фавт, ақди никоҳ ва талоқ мавҷуданду мақомоти сабти

годаи трудоспособный возраст определен для мужчин 15-62 года, для женщин 15-57 лет, возраст моложе трудоспособного – 0-14 лет, возраст старше трудоспособного – для мужчин 63 года и старше, для женщин 58 лет и старше.

**Средний возраст** – обобщающая характеристика возрастной структуры населения. Вычисляется как средняя арифметическая из значений возрастов всех людей в данном населении или поколении.

Определяется путем деления общего числа человеко-лет к моменту наблюдения (сумма произведений значений возраста на число людей в этом возрасте) на соответствующую численность людей.

$$Cp.v. = \frac{\sum n_x S_x}{\sum S_x}$$

Где  $n_x$  - середина возрастного интервала;  $S_x$  - численность населения по возрастам.

**Медианный возраст** – обобщенная характеристика возрастной структуры населения, его групп или распределения демографических событий по возрасту. Делит все население, поколение или число событий на две равные части.

$$M.v. = x_m + I * \frac{\sum x - S_{m-1}}{S_m}$$

где  $x_m$  - нижняя граница медианного интервала, в котором находится медианный возраст;  $I$  – величина медианного интервала;  $S_m$  – численность населения или события, приходящаяся на медианный интервал;  $S_{m-1}$  – накопленная численность населения или событий до медианного интервала.

**Согласно существующей типологии городских поселений** по численности населения городские поселения республики по величине распределяются на следующие группы:

крупные города (с числом жителей 100 тысяч человек и более).

большие города (от 40 тысяч до 100 тысяч человек).

средние города и поселки (от 10 тысяч до 40 тысяч человек).

малые города и поселки (менее 10 тысяч человек).

## 2. Показатели рождаемости и воспроизводства населения

Сведения о рождениях и смертях получены на

асноди ҳолати шахрвандӣ (САҲШ) тартиб до- даанд, гирифта мешавад. Дар баъзе мавридҳо ҳамчунин маълумотҳо дар бораи шумораи та- валлудшудаҳо ва фавтидаҳо бо ислоҳи ба ҳисоб гирифтанишудаи таваллудшудаҳо ва фавтидаҳо оварда мешаванд.

**Тағйироти табиӣ аҳоли** номи умумишудаи маҷмӯи таваллуд ва фавт аст, ки шумораи аҳо- лиро табиатан тағйир медиҳад. Ба тағйироти табиӣ аҳоли никоҳ ва талок низ дохил меша- ванд. Гарчанд онҳо шумораи аҳолиро бевосита тағйир надиханд ҳам, бо ҳамон тартиби муа- йяншуда ҳамчун таваллуд ва фавт ба ҳисоб ги- рифта мешаванд.

**Ба шумораи таваллудшудагон** танҳо тифлони зинда таваллудёфта дохил карда шудаанд.

**Афзоиши табиӣ аҳоли** – андозаи мутлақи фарқи байни шумораи таваллудшудагон ва фавтидагон дар фосилаи муайяни вақт мебошад (масалан, сол). Андозаи он метавонад мусбат ва ё манфӣ бошад.

**Кoeffитсиенти умумии таваллуд ва фавт** ҳамчун мутобиқати шумораи кӯдакони зиндата- валлудшуда ва фавтида дар давоми соли таквими нисбат ба шумораи миёнаи солони аҳолии мавҷуда ҳисоб карда мешавад. Кoeffи- сиентҳо бо промилл (‰) (ба 1000 нафар аҳоли) ҳисоб карда мешаванд.

**Кoeffитсиенти афзоиши табиӣ** ҳамчун фарқияти коэффисиентҳои умумии таваллуд ва фавт ҳисоб карда шудааст. Бо промилл (ба 1000 нафар аҳоли) ҳисоб карда мешавад.

**Дарози эҳтимолии умр дар вақти таваллуд** фосилаи байни таваллуд ва фавтаст, ки ба синни марг баробар мебошад. Ин нишондиҳандаи миёнаи насли таваллудшуда, яъне нишон- диҳандаи ҷамъбастии фавтро дар бар мегирад.

**Брутто-коэффитсиенти барқароршавии аҳоли** - нишондиҳандаи омехташавии авлод, ки фавт ба ҳисоб гирифта намешавад. Дар худ шумораи миёнаи духтарҳо, ки зан таваллуд кардааст таҷассум мекунад, ки то охири давраи таваллуд- кунӣ ҳангоми ҳифзи тӯлонии ҳаёт ӯ ба сатҳи муосири таваллуд ҳаёт ба сар бурдааст.

$$R = \delta \sum_{15}^{49} f_x, \text{ дар ин ҷо}$$

$\delta$ –ҳиссаи духтарон дар байни нав таваллуд- шудаҳо,  $f_x$  – коэффитсиенти синну соли тавал- луд.

**Нетто-коэффитсиенти барқароршавии аҳоли** (нишондиҳандаи софи барқароршавии аҳоли) мебошад, ки шумораи миёнаи дар тамоми умр таваллудкардаи духтарони як занро то охири

асноди ежегодных статистических разра- боток, содержащихся в актовых записях соот- ветственно о рождении, смерти, составляе- мых (регистрируемых) органами записи актов гражданского состояния (ЗАГС). В некоторых случаях приводятся также данные о числе ро- дившихся и умерших с поправкой на недоучет регистрации родившихся и умерших.

**Естественное движение населения** – обоб- щенное название совокупности рождений и смертей, изменяющих численность населения так называемым естественным путем. К естественному движению населения относятся также браки и разводы. Хотя они не меня- ют численности населения непосредственно, но учитываются в том же порядке, что и рожде- ния и смерти.

**В число родившихся** включены только ро- дившиеся живыми (живорожденные).

**Естественный прирост населения** - абсо- лютная величина разности между числом ро- дившихся и умерших за определенный проме- жуток времени (например, год). Его величина может быть как положительной, так и отри- цательной.

**Общие коэффициенты рождаемости и смертности** рассчитываются как отношение соответственно числа родившихся живыми и умерших в течение календарного года к средне- годовой численности населения. Исчисляются на 1000 населения в промилле (‰).

**Кoeffициент естественного прироста** рассчитан как разность общих коэффитсиентов рождаемости и смертности. Исчисляется в промилле (на 1000 населения).

**Ожидаемая продолжительность жизни при рождении** – интервал между рождением и смертью, равный возрасту смерти. Это усред- ненный для поколения родившихся, показатель, представляющий собой обобщающий показате- ль смертности.

**Брутто-коэффитсиент воспроизводства населения** - показатель замещения поколений, не учитывающий смертности. Представляет собой среднее число девочек, которые родила бы женщина, прожившая до конца репродук- тивного периода при сохранении на протяже- нии всей ее жизни современных уровней рождае- мости.

$$R = \delta \sum_{15}^{49} f_x, \text{ где}$$

$\delta$  – доля девочек среди новорожденных,  $f_x$  – повозрастные коэффитсиенты рождаемости.

давраи қобилияти таваллудкуниаш дар сатҳи маълумотҳои таваллуд ва ғавт мефаҳмонад.

$$R_0 = \delta \sum_{15}^{49} f_x * l_x, \text{ дар ин ҷо}$$

$\delta$  – ҳиссаи духтарон дар байни нав таваллудшудаҳо,  $f_x$  – коэффисиенти синну соли таваллуд,  $l_x$  – шумораи миёнаи занони дар қайди ҳаёт буда аз ҷадвали ғавт.

**Синну соли таваллудкунӣ** - синну соли заноне, ки қобилияти таваллудкунии фарзандро доранд, маъмулан 15-49 сол аст.

**Нишондиҳандаҳо аз рӯи синну соли таваллуд** (коэффисиенти махсуси таваллуд) ҳамчун муносибати шумораи таваллуд нисбат ба шумораи занони синну соли таваллудкунанда ҳисобу китоб карда мешаванд.

**Коэффисиенти маҷмӯи таваллуд** ба маҷмӯи коэффисиенти синну соли таваллуд дар ҳамаи масофаҳои байни синну сол баробар буда, шумораи миёнаи таваллудӣ як занро дар шаронти гипотетии (шартии) авлод дар тамоми ҳаёт ҳангоми ҳифзи дараҷаҳои мавҷудаи таваллуд дар ҳар қадом синну сол тавсиф менамояд.

### 3. Ғавт ва сабабҳои ғавт

Манбаи иттилоот дар бораи сабабҳои ғавт сабти гувоҳидиҳандаи духтур ё тасдиқномаи фелдшер дар бораи ғавт мебошад. Чунин сабтҳо барои нишон додани сабабҳои ғавт, ки дар мақомоти сабти асноди ҳолати шаҳрвандӣ (САҲШ) ҳуҷҷатҳоро дар бораи ғавт навиштаанд, хизмат мекунанд, коркарди омориро тақозо менамоянд.

Таҳияи ҳуҷҷатҳои барои ғавтидагон аз рӯи сабабҳои ғавт мутобиқ ба феҳрасти кӯтоҳи сабаби ғавт асосан дар (классификасияҳои) таснифоти бемориҳои байналхалқии оморӣ, садама ва сабаби ғавт таҳрири 10 (соли 1995) ба амал бароварда мешавад.

**Ғавти тифлони навзод** – ғавти кӯдакон дар соли аввали ҳаёташон.

**Коэффисиенти ғавти тифл** ҳамчун маҷмӯи ду таркибот ҳисоб карда мешавад: яке аз онҳо нисбати шумораи кӯдакони дар синни то яксола ғавтидаи ҳамон насл, ки дар соли гузашта таваллуд шудааст, ки коэффисиенти он аз шумораи умумии кӯдакони ҳамон сол таваллудшуда, дуввум таносуби шумораи кӯдакони дар синни то яксола ғавтидаи ҳамон насл, ки соли гузашта таваллуд шудаанд, нисбат ба шумораи умумии

**Нетто-коэффициент воспроизводства населения** (чистый показатель воспроизводства населения) – представляет собой среднее число девочек, рожденных за всю жизнь одной женщиной, дожившей до конца репродуктивного периода при данных уровнях рождаемости и смертности.

$$R_0 = \delta \sum_{15}^{49} f_x * l_x, \text{ где}$$

$\delta$  – доля девочек среди новорожденных,  $f_x$  – по возрастные коэффициенты рождаемости,  $l_x$  – среднее число живущих женщин из таблицы смертности.

**Репродуктивный возраст** – возраст женщины, в котором она способна к деторождению, обычно 15-49 лет.

**Повозрастные показатели рождаемости** (специальные коэффициенты рождаемости) - рассчитываются как отношение числа родившихся к численности женщин репродуктивного возраста.

**Суммарный коэффициент рождаемости** равен сумме возрастных коэффициентов рождаемости во всех возрастных интервалах и характеризует среднее число рождений одной женщины в гипотетическом (условном) поколении за всю ее жизнь при сохранении существующих уровней рождаемости в каждом возрасте.

### 3. Смертность и причины смертности

Источником информации о причинах смерти являются записи во врачебных свидетельствах или фельдшерских справках о смерти. Такие записи служат основанием для указания причины смерти в составляемых органами ЗАГС записях актов о смерти, которые подвергаются статистической разработке.

Разработки умерших по причинам смерти производятся применительно к краткой номенклатуре причин смерти, основной на международной статистической классификации болезней, травм и причин смерти 10-го пересмотра (1995г.).

**Младенческая смертность** – смертность детей на первом году жизни.

**Коэффициент младенческой смертности** исчисляется как сумма двух составляющих, первая из которых – отношение числа умерших в возрасте до одного года из поколения, родившегося в том году, для которого вычисляется коэффициент, к общему числу родившихся в

кӯдакони соли гузашта таваллудшуда ҳисоб карда мешавад. Бо промилл (ба ҳар 1000 нафар аҳоли) ҳисоб карда мешавад.

$$K_{ф.м.} = \frac{M_0}{N_0} + \frac{M_1}{N_1} * 1000, \text{ дар ин чо}$$

$M_0$  – шумораи кӯдаконе ки дар синни то 1 солағ аз шумораи кӯдакони дар соли мазкур таваллудшуда фавтидаанд,  $M_1$  – шумораи кӯдаконе, ки дар синни 1 солағ аз шумораи таваллудшудаҳои соли гузашта фавтидаанд,  $N_0$  – шумораи таваллудшудаҳо дар соли мазкур,  $N_1$  – шумораи таваллудшудаҳо дар соли гузашта.

**Давраи перинаталӣ** – фосилаи вақти аз 28 ҳафтаи ҳомиладорӣ ва то охири шабонарӯзии ҳафтуми ҳаёти кӯдаки навзодро дар бар мегирад. Нишондихандаи фавти перинаталӣ, нишондихандаҳои мурда таваллудшудагон ва фавти кӯдакнро дар давоми 7 шабонарӯзи аввали ҳаёт, нисбат ба шумораи умумии кӯдакони зинда таваллудшуда ва мурда таваллудшуда (неонаталӣ) дар бар мегирад.

$$K_{перинат} = \frac{M + M_{0-6}}{N + M} * 1000, \text{ дар ин чо}$$

$M$  – шумораи мурдатаваллудшудагон,  $M_{0-6}$  – тифлоне, ки дар муддати як ҳафта фавтидаанд;  $N$  – шумораи зиндатаваллудшудагон.

**Фавти неонаталӣ** – фавти тифлони аз фосилаи таваллуд то рӯзи 28-ум ҳаёт.

$$K_{неонат} = \frac{M_{0-27}}{N} * 1000, \text{ дар ин чо}$$

$M_{0-27}$  – тифлоне, ки дар муддати 27 рӯзи ҳаёт фавтидаанд;  $N$  – шумораи зиндатаваллудшудагон.

**Фавти бармаҳали неонаталӣ** – фавти тифлони нав таваллудшуда дар ҳафтаи аввали ҳаёт.

**Фавти бемаҳали неонаталӣ** – фавти тифлони нав таваллудшуда дар давоми 2-4 ҳафтаи ҳаёт.

**Фавти давраи неонаталӣ** – фавти тифлони аз 28 – рӯза калонтар ва то яқсола.

$$K_{постнеонат} = \frac{M_{28+}}{N - M_{0-27}} * 1000, \text{ дар ин чо}$$

$M_{28+}$  – фавти тифлони нав таваллудшуда дар давоми 28 рӯза ва калонтар, то расидан ба синни як сола,  $M_{0-27}$  – тифлоне, ки дар муддати 27 рӯзи ҳаёт фавтидаанд,  $N$  – шумораи зиндатаваллудшудагон.

**Фавти модарон** – фавти занон мебошад, ки аз сабаби мушкилии ҳомиладорӣ, таваллуд ва давраи баъди таваллуд рӯй медиҳад.

**Козфитсиентҳои стандартикунонидашудаи фавт** – усули стандартикунонӣ, ин усули барта-

том году, а вторая – отношение числа умерших в возрасте до одного года из поколения, родившегося в предыдущем году, к общему числу родившихся в предыдущем году. Исчисляется на 1000 родившихся живыми (в промилле) или на 10000 родившихся живыми.

$$K_{м.с.} = \frac{M_0}{N_0} + \frac{M_1}{N_1} * 1000, \text{ где}$$

$M_0$  – число детей, умерших в возрасте до 1 года из числа родившихся в данном году,  $M_1$  – число детей, умерших в возрасте до 1 года из числа родившихся в предыдущем году,  $N_0$  – число родившихся в данном году,  $N_1$  – число родившихся в предыдущем году.

**Перинатальный период** – промежуток времени с 28 недель беременности и до конца 7-х суток жизни новорожденного. Показатель перинатальной смерти включает показатели мертворождения и ранней (неонатальной) смерти в течение первых 7 суток жизни к общему числу родившихся живыми и мертворожденными.

$$K_{перинат} = \frac{M + M_{0-6}}{N + M} * 1000, \text{ где}$$

$M$  – число мертворожденных,  $M_{0-6}$  – новорожденные, умершие в течение первой недели жизни;  $N$  – число живорожденных.

**Неонатальная смерть** – смертность новорожденных с момента рождения до 28-го дня жизни.

$$K_{неонат} = \frac{M_{0-27}}{N} * 1000, \text{ где}$$

$M_{0-27}$  – новорожденные, умершие в течение 27 дней жизни;  $N$  – число живорожденных.

**Ранняя неонатальная смерть** – смерть новорожденных на первой недели жизни.

**Поздняя неонатальная смерть** – смерть новорожденных в течение 2-4 недели жизни.

**Постнеонатальная смерть** – смерть детей в возрасте старше 28 дней и до года.

$$K_{постнеонат} = \frac{M_{28+}}{N - M_{0-27}} * 1000, \text{ где}$$

$M_{28+}$  – новорожденные, умершие в возрасте 28 дней и старше до достижения 1 года,  $M_{0-27}$  – новорожденные, умершие в течение 27 дней жизни,  $N$  – число живорожденных.

**Материнская смертность** – смертность женщин, вызванная осложнениями беременности, родов и послеродового периода.

раф кардани таъсири сохтори фарқият хангоми муқоисаи коэффициентҳои демографӣ мебошад. Аз сабаби он ки бузургии умумии коэффициентҳо, ба хусусияти ҳаёти аҳоли аз рӯи ҷинсият ва синну сол таъсир мерасонанд, дар он сурат барои муқоиса (дар ҳудудҳо ва мамлакатҳо) сохтори стандартӣ аҳолиро истифода мебаранд. Барои стандарт маълуман сохтори синну соли аҳолии Аврупоро ба эътибор мегиранд. Ҷаҳати он ки таъсири сохтори синну соли аҳоли ба коэффициентҳои фавт баҳо диҳад, дар давраи муваққатӣ низ сохтори синну соли аҳоли, барои як сол интиҳобшуда ба сифати стандарт истифода карда мешавад.

#### 4. Никоҳ ва талоқ

Маълумот дар бораи ақди никоҳ ва қатъи никоҳ (ҷудошавӣ) дар асоси таҳияи омории ҳарсолаи ҳуҷҷатҳои сабткардаи ҳолати шаҳрвандӣ, ки мақомоти САҲШ тартиб медиҳанд, гирифта мешавад.

Санайи ақди никоҳ ҳамон рӯзе ба ҳисоб гирифта мешавад, ки дар мақомоти САҲШ ба қайд гирифта шуда бошад.

Ашхоси никоҳшуда аз рӯи категорияҳои ҳолати никоҳ муайян карда мешаванд; шахсоне, ки *ҳеҷ вақт дар ақди никоҳ набуданд*, шахсоне мебошанд, ки ҳеҷ вақт бо ақди никоҳ ба қайд гирифта нашудаанд, *беваҳо* - шахсоне ҳисобида мешаванд, ки ҳамсари яке фавтида буд; *ҷудошуда* - шахсоне ҳисобида мешаванд, ки дар қайди никоҳ буданд ва ҳуҷҷати ҷудошавӣ дар мақомоти САҲШ ба қайд гирифта шудааст.

Замони ҷудошавӣ ҳамон санае ҳисоб карда мешавад, ки дар китоби сабти санадҳои ҳолати шаҳрвандӣ ба қайд гирифта шудааст. Дар ҳамон рӯз синну соли талоқшавандаҳо ва давомнокии ақди никоҳ ба ҳисоб гирифта мешавад.

**Коэффициентҳои никоҳ ва талоқ** умумианд – таносуби шумораи никоҳ ва талоқи дар давоми соли тақвими бақайдгирифташуда нисбат ба шумораи умумии миёнаи солони аҳолии мавҷуда мебошад. Ба 1000 нафар аҳоли ба ҳисоб гирифта мешавад.

#### 5. Муҳоҷирати аҳоли

**Муҳоҷирати аҳоли** - ҷойивазкунии одамон (муҳоҷирон) ба воситаи сарҳадҳои ин ё он ҳудуд бо иваз кардани ҷой истиқомат мебошад.

Маълумот дар бораи муҳоҷирати аҳоли дар натиҷаи коркарди талонҳои баҳисобгирии омории омаду рафти аҳоли, ки аз мақомоти корҳои дохилӣ ворид мегарданд, гирифта мешавад.

**Афзоиши муҳоҷирати (кӯчидарафтани) аҳоли (муҳоҷирати ҳолис)** тафовути шумораи аҳолии

**Стандартизиованнне коэффициентне смертности** - метод стандартизации, это способ устранения влияния структурных различий при сравнении демографических коэффициентов. Вследствие того, что на величину общих коэффициентов оказывают влияние особенности состава населения по полу и возрасту, то для сопоставления (по территориям и странам) используют стандартную структуру населения. За стандарт обычно принимается возрастная структура населения Европы. Для того, чтобы оценить влияние возрастной структуры населения на общий коэффициент смертности за временной период также используется возрастная структура населения за год, выбранный в качестве стандарта.

#### 4. Браки и разводы

Сведения о заключенных браках и расторгнутых браках (разводах) получают на основании ежегодной статистической разработки актов гражданского состояния, составляемых органами ЗАГС о заключении и расторжении брака.

Датой заключения брака считается дата его регистрации в органах ЗАГС.

Вступившие в брак определяются по следующим категориям брачного состояния: **никогда не состоящие в браке** - считаются лица, никогда не состоящие в зарегистрированном браке, **вдовье** - у которых умер супруг (супруга); **разведенные** - считаются лица, состоявшие в зарегистрированном браке и оформившие развод в органах ЗАГС.

Моментом развода считается дата его регистрации в книге записи актов гражданского состояния. На эту дату вычисляется возраст разводящихся и продолжительность брака.

**Коэффициенты брачности и разводимости общне** – отношение числа зарегистрированных в течение календарного года браков и разводов к среднегодовой численности населения. Рассчитывается на 1000 населения.

#### 5. Миграция населения

**Миграция населения** - перемещение людей (мигрантов) через границы тех или иных территорий с переменной места жительства.

Данные о миграции населения получают в результате разработки, поступающих от органов внутренних дел талонов статистического учета прибытия и убытия, которые составляются одновременно с адресными листками

ба ягон минтақа кӯчидаомада ва аҳолии аз он кӯчидарафта мебошад. Аз шумораи аҳолии кӯчидарафта зиёд будани аҳолии кӯчидаомада аз афзудани аҳоли далолат мекунад. Зиёд шудани шумораи аҳолии кӯчидарафта нисбат ба шумораи аҳолии кӯчидаомада аз кам шудани шумораи аҳоли шаҳодат медиҳад.

**Шумораи умумии муҳоҷирон (маҷмӯи муҳоҷират, гардиши муҳоҷират)** маҷмӯи муҳоҷирони ягон минтақа аст. Ҳамчун ҷамъи шумораи аҳолии кӯчидаомада ва кӯчидарафта ҳисоб карда мешавад.

**Кoeffитсиенти шиддатнокии муҳоҷирати умумӣ** – ҳолатҳои суръати ҳодисаҳои иваз кардани маҳалли истиқоматро аҳоли барои давраи мазкур тавсиф мекунад ва таносуби ҷараёнҳои муҳоҷират (аҳолии кӯчида омада, кӯчида рафта ва афзоиши муҳоҷирати аҳолиро) нисбат ба шумораи миёнаи солони аҳоли ҳисоб карда мебароянд. Ба 1000 нафар аҳоли ба ҳисоб гирифта мешавад.

**Самаранокии муҳоҷират** таносуби афзоиши муҳоҷират (муҳоҷирати ҳолис) ва шумораи умумии муҳоҷирон (ҷамъи муҳоҷират ё гардиши муҳоҷирати) ба ҳисоби фоиз мебошад.

при прописке и выписке.

**Миграционный прирост (отток) населения (чистая миграция)** - разность между числом прибывших на какую-либо территорию и числом выбывших из нее. Превышение числа прибывших над числом выбывших показывает миграционный прирост со знаком плюс. Превышение числа выбывших над числом прибывших показывает миграционный отток со знаком минус.

**Общее число мигрантов (валовая миграция, миграционный оборот)** - совокупность мигрантов на какой-либо территории. Исчисляется как сумма числа прибывших и выбывших.

**Кoeffициент интенсивности обшей миграции** - характеризует частоту случаев перемещения места жительства населения за данный период времени и исчисляются как отношение миграционных процессов (числа прибывших, числа выбывших, миграционного прироста населения) к среднегодовой численности населения. Рассчитываются на 1000 населения.

**Эффективность миграции** соотношение миграционного прироста (чистой миграции) и общего числа мигрантов (валовой миграции или миграционного оборота), в процентах.

МУНДАРИЧА  
СОДЕРЖАНИЕ

	Саҳ. Стр.
Муқаддима – Введение . . . . .	3
Шарҳи методологӣ - Методологические пояснения . . . . .	4
Мундарича – Содержание . . . . .	11

**I. ШУМОРАИ АҲОЛӢ**

**I. ЧИСЛЕННОСТЬ НАСЕЛЕНИЯ**

Шумораи воҳидҳои маъмурию ҳудудӣ то 1 январи соли 2023 - Число административно-территориальных единиц на 1 января 2023 года. . . . .	20
Ҳудуд, шумора ва зичии аҳолии минтақаҳои Ҷумҳурии Тоҷикистон то 1 январи соли 2023 - Территория, численность и плотность населения по регионам Республики Таджикистан на 1 января 2023 года. . . . .	20
Гуруҳбандии шаҳрҳо ва шаҳракҳо аз рӯи шумораи аҳолии Ҷумҳурии Тоҷикистон то 1 январи соли 2023 - Группировка городских поселений по численности населения по Республике Таджикистан на 1 января 2023 года. . . . .	21
Динамикаи шумораи аҳолии маҳалҳои шаҳру деҳоти Ҷумҳурии Тоҷикистон - Динамика численности населения по городской и сельской местности Республики Таджикистан. . . . .	22
Шумораи мардҳо ва занҳо дар Ҷумҳурии Тоҷикистон - Численность мужчин и женщин по Республике Таджикистан . . . . .	25
Шумораи аҳолии доимӣ дар сатҳи минтақаҳои Ҷумҳурии Тоҷикистон (дар аввали сол) - Численность постоянного населения по регионам Республики Таджикистана (на начало года) ..	27
Суръати афзоиши аҳоли дар сатҳи минтақаҳои Ҷумҳурии Тоҷикистон (ба ҳисоби фоиз) - Темпы прироста населения по регионам Республики Таджикистан (в процентах) . . . . .	30
Шумораи аҳолии доимӣ аз рӯи ҷинс ва минтақаҳои Ҷумҳурии Тоҷикистон (дар аввали сол) - Численность постоянного населения по полу и регионам Республики Таджикистан (на начало года) . . . . .	32
Ҳисоби миёнаи солонаи аҳолии доимии вилоятҳо дар сатҳи минтақаҳои Ҷумҳурии Тоҷикистон - Среднегодовая численность постоянного населения по регионам Республики Таджикистан.. . . . .	38
Шумораи аҳолии доимӣ аз рӯи ҷинс, синну сол, маҳалҳои шаҳру деҳоти Ҷумҳурии Тоҷикистон (дар аввали сол) - Численность постоянного населения по полу, возрасту, городской и сельской местности Республики Таджикистан (на начало года) . . . . .	40
Шумораи аҳолии доимӣ аз рӯи ҷинс, синну сол ва минтақаҳои Ҷумҳурии Тоҷикистон ба ҳолати 1 январи соли 1991 - Численность постоянного населения по полу, возрасту и регионам Республики Таджикистан на 1 января 1991 года . . . . .	68
Шумораи аҳолии доимӣ аз рӯи синну сол ва минтақаҳои Ҷумҳурии Тоҷикистон ба ҳолати 1 январи соли 1995 - Численность постоянного населения возрасту и регионам Республики Таджикистан на 1 января 1995 года . . . . .	71
Шумораи аҳолии доимӣ аз рӯи синну сол ва минтақаҳои Ҷумҳурии Тоҷикистон ба ҳолати 1 январи соли 2000 - Численность постоянного населения возрасту и регионам Республики Таджикистан на 1 января 2000 года . . . . .	74

## ДЕМОГРАФИЯ И СОЛОНА – ДЕМОГРАФИЧЕСКИЙ ЕЖЕГОДНИК

Шумораи аҳолии доимӣ аз рӯи синну сол ва минтақаҳои Ҷумҳурии Тоҷикистон ба ҳолати 1 январи соли 2005 - <i>Численность постоянного населения возрастам и регионам Республики Таджикистан на 1 января 2005 года</i> . . . . .	77
Шумораи аҳолии доимӣ аз рӯи синну сол ва минтақаҳои Ҷумҳурии Тоҷикистон ба ҳолати 1 январи соли 2010 - <i>Численность постоянного населения возрастам и регионам Республики Таджикистан на 1 января 2010 года</i> . . . . .	80
Шумораи аҳолии доимӣ аз рӯи синну сол ва минтақаҳои Ҷумҳурии Тоҷикистон ба ҳолати 1 январи соли 2015 - <i>Численность постоянного населения возрастам и регионам Республики Таджикистан на 1 января 2015 года</i> . . . . .	83
Шумораи аҳолии доимӣ аз рӯи синну сол ва минтақаҳои Ҷумҳурии Тоҷикистон ба ҳолати 1 январи соли 2020 - <i>Численность постоянного населения возрастам и регионам Республики Таджикистан на 1 января 2020 года</i> . . . . .	86
Шумораи аҳолии доимӣ аз рӯи синну сол ва минтақаҳои Ҷумҳурии Тоҷикистон ба ҳолати 1 январи соли 2021 - <i>Численность постоянного населения возрастам и регионам Республики Таджикистан на 1 января 2021 года</i> . . . . .	89
Шумораи аҳолии доимӣ аз рӯи синну сол ва минтақаҳои Ҷумҳурии Тоҷикистон ба ҳолати 1 январи соли 2022 - <i>Численность постоянного населения возрастам и регионам Республики Таджикистан на 1 января 2022 года</i> . . . . .	92
Шумораи аҳолии доимӣ аз рӯи синну сол ва минтақаҳои Ҷумҳурии Тоҷикистон ба ҳолати 1 январи соли 2023 - <i>Численность постоянного населения возрастам и регионам Республики Таджикистан на 1 января 2023 года</i> . . . . .	95
<b>II. НИШОНДИҲАНДАҶОИ ТАВАЛЛУД ВА БАРҚАРОРКУНИИ АҶОЛӢ</b>	
<b>II. ПОКАЗАТЕЛИ РОЖДАЕМОСТИ И ВОСПРОИЗВОДСТВА НАСЕЛЕНИЯ</b>	
Таваллуд, Ҷавт ва Афзоиши Табиӣи Аҷолӣ аз рӯи минтақаҳои Ҷумҳурии Тоҷикистон- <i>Родившиеся, умершие и естественный прирост населения по регионам Республики Таджикистан.</i> . . . . .	100
Ҷоизи Кӯдакони Синни 0-59 Моҳа аз рӯи Бақайдгирии Мавҷудбудаи Таваллуд ва Сабабҳои Набудани Кайд - <i>Процент детей в возрасте 0-59 месяцев по наличию регистрации рождения и причинам отсутствия регистрации.</i> . . . . .	106
Шумораи мурдатаваллудшудагон аз рӯи Ҷинс ва аз рӯи Маълумотҳои Мақомоти Сабти Асноди Ҳолати Шаҳравандӣ (Нафар) - <i>Число мертворожденных по полу и данным регистрации органов ЗАГС (человек).</i> . . . . .	108
Ҳиссаи Тақсимои Ҳомиладорӣ аз Натиҷаҳои Ҳомиладорӣ аз рӯи Маълумотҳои ТМИК-2005 Сол - <i>Доля распределения беременностей по результатам беременности по данным МИКИ-2005 года</i> . . . . .	109
Давомнокии Дарназардошти Умр Хангоми Таваллуд аз рӯи Ҷинс ва минтақаҳои Ҷумҳурии Тоҷикистон (сол) - <i>Ожидаемая продолжительность жизни при рождении по полу и регионам Республики Таджикистан (лет).</i> . . . . .	110
Кэффитсиенти Таваллуд аз рӯи Синну Соли Модар дар Маҳалҳои Шаҳру Деҳоти Ҷумҳурии Тоҷикистон (миқдори таваллудшудагон ба 1000 зан) - <i>Коэффициенты рождаемости по возрасту матери, городской и сельской местности Республики Таджикистан (число родившихся на 1000 женщин)</i> . . . . .	115
Нишондодҳои Гайрихолис ва Холиси Барқароршавии Аҷолӣ дар Маҳалҳои Шаҳру Деҳоти Ҷумҳурии Тоҷикистон - <i>Показатели брутто и нетто воспроизводства населения по городской и сельской местности Республики Таджикистан.</i> . . . . .	118
Нишондодҳои Искоти Ҳамл дар Ҷумҳурии Тоҷикистон - <i>Показатели по абортам по Республике Таджикистан.</i> . . . . .	119
Шумораи Искоти Ҳамл аз рӯи Синну Соли Занҳо - <i>Число аборт по возрасту женщин.</i> . . . . .	120



**III. НИШОНДОДҲОИ ФАВТ - III. ПОКАЗАТЕЛИ СМЕРТИ**

Шумораи фавтидагон аз рӯи чинс, синну сол, дар маҳалҳои шаҳру деҳоти Ҷумҳурии Тоҷикистон ва аз рӯи қайди маълумотҳои мақомоти сабти асноди ҳолати шаҳрвандӣ дар солҳои 1991-2022 (нафар) – <i>Число умерших по полу, возрастам, городской и сельской местности Республики Таджикистан и данным регистрации органов ЗАГС за 1991-2022 годы</i> . . . . .	122
Коэффитсиенти фавт аз рӯи синну сол дар маҳалҳои шаҳру деҳоти Ҷумҳурии Тоҷикистон (ба 1000 нафар) – <i>Повозрастные коэффициенты смертности по городской и сельской местности Республики Таджикистан (на 1000 человек)</i> . . . . .	127
Шумораи фавтидагон аз рӯи моҳҳо дар маҳалҳои шаҳру деҳоти Ҷумҳурии Тоҷикистон ва маълумотҳои мақомоти сабти асноди ҳолати шаҳрвандӣ (нафар) – <i>Число умерших по месяцам по городской и сельской местности Республики Таджикистан и данным регистрации органов ЗАГС</i> . . . . .	131
Фавтидагон аз рӯи сабабҳои асосии дараҷаҳои фавт дар Ҷумҳурии Тоҷикистон ва маълумотҳои мақомоти сабти асноди ҳолати шаҳрвандӣ дар солҳои 1991-2022 (нафар) - <i>Умершие по основным классам причин смерти по Республике Таджикистан и данным регистрации органов ЗАГС за 1991-2022 годы (человек)</i> . . . . .	132
Фавтидагон аз рӯи сабабҳои асосии дараҷаҳои фавт дар ВМКБ ва маълумотҳои мақомоти сабти асноди ҳолати шаҳрвандӣ дар солҳои 1991-2022 (нафар) - <i>Умершие по основным классам причин смерти по ГБАО и данным регистрации органов ЗАГС за 1991-2022 годы (человек)</i> . . . . .	135
Фавтидагон аз рӯи сабабҳои асосии дараҷаҳои фавт дар Вилояти Суғд ва маълумотҳои мақомоти сабти асноди ҳолати шаҳрвандӣ дар солҳои 1991-2022 (нафар) - <i>Умершие по основным классам причин смерти по Согдийской области и данным регистрации органов ЗАГС за 1991-2022 годы (человек)</i> . . . . .	136
Фавтидагон аз рӯи сабабҳои асосии дараҷаҳои фавт дар Вилояти Хатлон ва маълумотҳои мақомоти сабти асноди ҳолати шаҳрвандӣ дар солҳои 1991-2022 (нафар) - <i>Умершие по основным классам причин смерти по Хатлонской области и данным регистрации органов ЗАГС за 1991-2022 годы (человек)</i> . . . . .	137
Фавтидагон аз рӯи сабабҳои асосии фавт дар шаҳри Душанбе ва маълумотҳои мақомоти сабти асноди ҳолати шаҳрвандӣ дар солҳои 1991-2022 (нафар) - <i>Умершие по основным классам причин смерти по городу Душанбе и данным регистрации органов ЗАГС за 1991-2022 годы (человек)</i> . . . . .	138
Фавтидагон аз рӯи сабабҳои асосии дараҷаҳои фавт дар НТҶ ва маълумотҳои мақомоти сабти асноди ҳолати шаҳрвандӣ дар солҳои 1991-2022 (нафар)- <i>Умершие по основным классам причин смерти по РРП и данным регистрации органов ЗАГС за 1991-2022 годы (человек)</i> . . . . .	139
Фавтидагон аз рӯи чинс, сабабҳои асосии дараҷаҳои фавт ва аз рӯи маълумотҳои мақомоти сабти асноди ҳолати шаҳрвандӣ дар солҳои 1991-2022 - <i>Умершие по полу, основным классам причин смерти и данным регистрации органов ЗАГС за 1991-2022 годы</i> . . . . .	140
Фавтидагон аз рӯи сабабҳои асосии дараҷаҳои фавт дар синну соли аз қобили меҳнат хурд ва маълумотҳои мақомоти сабти асноди ҳолати шаҳрвандӣ дар солҳои 1991-2022 - <i>Умершие по основным классам причин смерти в возрасте моложе трудоспособного и данным регистрации органов ЗАГС за 1991-2022 годы</i> . . . . .	142
Фавтидагон аз рӯи сабабҳои асосии дараҷаҳои фавт дар синни қобили меҳнат ва маълумотҳои мақомоти сабти асноди ҳолати шаҳрвандӣ дар солҳои 1991-2022- <i>Умершие по основным классам причин смерти в трудоспособном возрасте и данным регистрации органов ЗАГС за 1991-2022 годы</i> . . . . .	143
Фавтидагон аз рӯи сабабҳои асосии дараҷаҳои фавт дар синну соли аз қобили меҳнат калонтар ва маълумотҳои мақомоти сабти асноди ҳолати шаҳрвандӣ дар солҳои 1991-2022 - <i>Умершие по основным классам причин смерти в возрасте старше трудоспособном и данным регистрации органов ЗАГС за 1991-2022 годы</i> . . . . .	144

**ДЕМОГРАФИЯ И СОЛОНА – ДЕМОГРАФИЧЕСКИЙ ЕЖЕГОДНИК**

Фавти шумораи кӯдакони то синни 1 сола, дар маҳалҳои шаҳру деҳоти Ҷумҳурии Тоҷикистон ва маълумотҳои мақомоти сабти асноди ҳолати шаҳрвандӣ (нафар) – <i>Число детей, умерших в возрасте до 1 года по городской и сельской местности Республики Таджикистан и зарегистрированных в органах ЗАГС (человек)</i> . . . . .	145
Фавти шумораи кӯдакони синни то 1 сола, аз рӯи маълумотҳои мақомоти сабти асноди ҳолати шаҳрвандӣ дар минтақаҳои Ҷумҳурии Тоҷикистон - <i>Число детей, умерших в возрасте до 1 года, зарегистрированных в органах ЗАГС по регионам Республики Таджикистан</i> . . . . .	146
Шумораи фавтидагони синни то 1 сола аз рӯи моҳҳо дар маҳалҳои шаҳру деҳоти Ҷумҳурии Тоҷикистон аз рӯи маълумотҳои мақомоти сабти асноди ҳолати шаҳрвандӣ - <i>Число умерших в возрасте до 1 года по месяцам по городской и сельской местности Республики Таджикистан и данным регистрации органов ЗАГС</i> . . . . .	148
Фавти кӯдакони то синни 1 сола аз рӯи таснифоти асосии сабабҳои фавт дар минтақаҳои Ҷумҳурии Тоҷикистон ва аз рӯи маълумотҳои мақомоти сабти асноди ҳолати шаҳрвандӣ дар солҳои 1991-2022- <i>Дети, умершие в возрасте до 1 года по основным классам причин смерти, по регионам Республики Таджикистан и данным регистрации органов ЗАГС за 1991-2022 годы</i> . . . . .	149
Шумораи кӯдакони фавтида дар давоми моҳи аввали ҳаёт (фавти неонаталӣ) аз рӯи маълумотҳои мақомоти сабти асноди ҳолати шаҳрвандӣ (нафар) - <i>Число детей, умерших в течение первого месяца жизни (неонатальная смертность) по данным регистрации органов ЗАГС(человек)</i> . . . . .	153
Шумораи кӯдакони фавтида дар давоми моҳи аввали ҳаёт (фавти неонаталӣ) аз рӯи таснифоти асосии сабаби фавт аз рӯи маълумотҳои мақомоти сабти асноди ҳолати шаҳрвандӣ (нафар) - <i>Число детей, умерших в течение первого месяца жизни (неонатальная смертность) по основным классам причин смерти по данным регистрации органов ЗАГС(человек)</i> . . . . .	154
Фавти шумораи кӯдакони дар синни 1-4 сола, дар маҳалҳои шаҳру деҳоти Ҷумҳурии Тоҷикистон ва маълумотҳои мақомоти сабти асноди ҳолати шаҳрвандӣ (нафар) - <i>Числодетей, умерших в возрасте 1-4 года по городской и сельской местности Республики Таджикистан и зарегистрированных в органах ЗАГС (человек)</i> . . . . .	156
Фавти шумораи кӯдакони дар синни 1-4 сола, маълумотҳои мақомоти сабти асноди ҳолати шаҳрвандӣ дар минтақаҳои Ҷумҳурии Тоҷикистон (нафар) - <i>Число детей, умерших в возрасте 1-4 года, зарегистрированных в органах ЗАГС по регионам Республики Таджикистан (человек)</i> . . . . .	157
Фавти кӯдакони синни 1-4 сола аз рӯи таснифоти асосии сабабҳои фавт дар минтақаҳои Ҷумҳурии Тоҷикистон аз рӯи маълумотҳои мақомоти сабти асноди ҳолати шаҳрвандӣ дар солҳои 1991-2022 (нафар) - <i>Дети, умершие в возрасте 1-4 года по основным классам причин, по регионам Республики Таджикистан смерти по данным регистрации органов ЗАГС за 1991-2022 годы. (человек)</i> . . . . .	159
Кӯдакони таваллудкардаи занони синни 15-49 сола ва фавтида аз рӯи маҳал, ҷинс, қайд доштан ва синни фавтида (бо фоиз) - <i>Дети, рожденные женщинами в возрасте 15-49 лет и умершие по типу местности, полу, наличию регистрации возрасту умершего(в процентах)</i> . . . . .	163
Фавти шумораи модарон аз таъсири мураккабҳои ҳомила, хангоми таваллудкунӣ ва баъди таваллудкунӣ дар маҳалҳои шаҳру деҳоти Ҷумҳурии Тоҷикистон ва маълумотҳои мақомоти сабти асноди ҳолати шаҳрвандӣ (нафар) - <i>Число женщин, умерших от осложнений беременности, родов и послеродового периода, по городской и сельской местности Республики Таджикистан и зарегистрированных в органах ЗАГС (человек)</i> . . . . .	164
Коэффитсиенти фавти модарон аз рӯи сабабҳои фавт (ба 100000 зиндатаваллудшуда) - <i>Коэффициенты материнской смертности по причинам смерти (на 100000 живорожденных)</i> . . . . .	166
Нишондодҳои ҷадвали фавт аз рӯи ҷинс, маҳалҳои шаҳр ва деҳоти Ҷумҳурии Тоҷикистон дар соли 1989 - <i>Показатели таблиц смертности по полу, городской и сельской местности Республики Таджикистан за 1989 год</i> . . . . .	168
Нишондодҳои ҷадвали фавт аз рӯи ҷинс, маҳалҳои шаҳр ва деҳоти Ҷумҳурии Тоҷикистон дар соли 1991 - <i>Показатели таблиц смертности по полу, городской и сельской местности Республики Таджикистан за 1991 год</i> . . . . .	170

Нишондодҳои чадвали Ҷавт аз рӯи ҷинс, маҳалҳои шаҳр ва деҳоти Ҷумҳурии Тоҷикистон дар соли 1995 - <i>Показатели таблиц смертности по полу, городской и сельской местности Республики Таджикистан за 1995 год</i> . . . . .	172
Нишондодҳои чадвали Ҷавт аз рӯи ҷинс, маҳалҳои шаҳр ва деҳоти Ҷумҳурии Тоҷикистон дар соли 2000 - <i>Показатели таблиц смертности по полу, городской и сельской местности Республики Таджикистан за 2000 год</i> . . . . .	174
Нишондодҳои чадвали Ҷавт аз рӯи ҷинс, маҳалҳои шаҳр ва деҳоти Ҷумҳурии Тоҷикистон дар соли 2005 - <i>Показатели таблиц смертности по полу, городской и сельской местности Республики Таджикистан за 2005 год</i> . . . . .	176
Нишондодҳои чадвали Ҷавт аз рӯи ҷинс, маҳалҳои шаҳр ва деҳоти Ҷумҳурии Тоҷикистон дар соли 2010 - <i>Показатели таблиц смертности по полу, городской и сельской местности Республики Таджикистан за 2010 год</i> . . . . .	178
Нишондодҳои чадвали Ҷавт аз рӯи ҷинс, маҳалҳои шаҳр ва деҳоти Ҷумҳурии Тоҷикистон дар соли 2015 - <i>Показатели таблиц смертности по полу, городской и сельской местности Республики Таджикистан за 2015 год</i> . . . . .	180
Нишондодҳои чадвали Ҷавт аз рӯи ҷинс, маҳалҳои шаҳр ва деҳоти Ҷумҳурии Тоҷикистон дар соли 2020 - <i>Показатели таблиц смертности по полу, городской и сельской местности Республики Таджикистан за 2020 год</i> . . . . .	182
Нишондодҳои чадвали Ҷавт аз рӯи ҷинс, маҳалҳои шаҳр ва деҳоти Ҷумҳурии Тоҷикистон дар соли 2021 - <i>Показатели таблиц смертности по полу, городской и сельской местности Республики Таджикистан за 2021 год</i> . . . . .	184
Нишондодҳои чадвали Ҷавт аз рӯи ҷинс, маҳалҳои шаҳр ва деҳоти Ҷумҳурии Тоҷикистон дар соли 2022 - <i>Показатели таблиц смертности по полу, городской и сельской местности Республики Таджикистан за 2022 год</i> . . . . .	186
Нишондодҳои Ҷавти стандартӣ ба 1000 нафар аҳоли - <i>Стандартизированные показатели смертности на 1000 населения</i> . . . . .	188
Кoeffитсиенти стандартии Ҷавт аз рӯи таснифоти асосии сабабҳои Ҷавт дар Ҷумҳурии Тоҷикистон (ба 100000 нафар) - <i>Стандартизированные коэффициенты смертности по основным классам причин смерти по Республике Таджикистан (на 100 000 человек)</i> . . . . .	190

#### IV. НИКОҲ ВА ТАЛОҚ

##### IV. БРАКИ И РАЗВОДЫ

Шумораи никоҳ ва талоқи бақайдгирифта, дар мақомоти сабти асноди ҳолати шаҳрвандӣ, дар минтақаҳои Ҷумҳурии Тоҷикистон - <i>Число браков и разводов, зарегистрированных в органах ЗАГС по регионам Республики Таджикистан</i> . . . . .	194
Кoeffитсиенти умумии никоҳ ва талоқ дар минтақаҳои Ҷумҳурии Тоҷикистон (ба 1000 нафар) - <i>Общие коэффициенты брачности и разводимости по регионам Республики Таджикистан (на 1000 человек)</i> . . . . .	200
Шумораи никоҳи бақайдгирифташуда аз рӯи синну сол ва вазъияти оилавии домод ва арӯс дар Ҷумҳурии Тоҷикистон (нафар)- <i>Число браков, зарегистрированных по возрасту и брачному состоянию жениха и невесты по Республике Таджикистан (человек)</i> . . . . .	206
Синну соли миёнаи ҳангоми ақду никоҳ бастанӣ марду зан ва давомнокии миёнаи никоҳ ҳангоми талоқ (сол)- <i>Средний возраст вступления в брак мужчин и женщин и средняя продолжительность брака при разводе (лет)</i> . . . . .	210
Никоҳи байни миллатҳо дар Ҷумҳурии Тоҷикистон - <i>Межнациональные браки по Республике Таджикистан</i> . . . . .	211

## ДЕМОГРАФИЯ И СОЛОНА – ДЕМОГРАФИЧЕСКИЙ ЕЖЕГОДНИК

Талок аз рӯи давомнокии никоҳ дар маҳалҳои шаҳру деҳоти Ҷумҳурии Тоҷикистон - <i>Разводы по продолжительности брака по городской и сельской местности Республики Таджикистан</i> . . . .	213
Талок аз рӯи синну соли ҳамсарони собиқ дар Ҷумҳурии Тоҷикистон дар соли 1991-2022 (нафар) - <i>Разводы по возрасту бывших супругов по Республике Таджикистан в 1991-2022 году (человек)</i> . . . . .	215
Талокҳо аз рӯи шумораи умумии кӯдакони то синни 18 сола - <i>Разводы по числу общих детей в возрасте до 18 лет.</i> . . . . .	219
Никоҳ ва талоқи бақайдгирифташуда аз рӯи миллат дар Ҷумҳурии Тоҷикистон (нафар) - <i>Регистрация браков и разводов по национальности по Республике Таджикистан (человек)</i> . . . . .	220
<b>V. МУҲОЦИРАТИ АҲОЛӢ</b>	
<b>V. МИГРАЦИЯ НАСЕЛЕНИЯ</b>	
Чамъбасти умумии муҳоҷирати аҳолии Ҷумҳурии Тоҷикистон - <i>Общие итоги миграции населения по Республике Таджикистан</i> . . . . .	222
Чамъбасти умумии ҷараёни муҳоҷирати аҳоли дар минтақаҳои Ҷумҳурии Тоҷикистон - <i>Общие итоги населения по потокам по регионам Республике Таджикистан</i> . . . . .	224
Коэффитсиенти муҳоҷирати аҳоли дар минтақаҳои Ҷумҳурии Тоҷикистон - <i>Коэффициенты миграции населения по регионам Республики Таджикистан</i> . . . . .	233
Чамъбасти умумии муҳоҷирати аҳоли аз рӯи ҷинс - <i>Общие итоги миграции населения по полу.</i>	235
Тақсимои муҳоҷирони синни 15 сола ва калонтар аз рӯи маълумот дар Ҷумҳурии Тоҷикистон - <i>Распределение мигрантов в возрасте 15 лет и старше по образованию по Республике Таджикистан.</i> . . . . .	237
Тақсимои муҳоҷирони синни 15 сола ва калонтар аз рӯи вазъияти оилави дар Ҷумҳурии Тоҷикистон - <i>Распределение мигрантов в возрасте 15 лет и старше по семейному положению по Республике Таджикистан</i> . . . . .	238
Тақсимои муҳоҷирон аз рӯи ҷинсият ва синну сол - <i>Распределение мигрантов по полу и возрасту.</i> . . . . .	239
Муҳоҷирати дохилӣ (нафар) - <i>Внутренняя миграция (человек)</i> . . . . .	245
Муҳоҷирати моқувор аз деҳот ба шаҳр (маълумотҳои ҳисоботҳои оморӣ) - <i>Маятниковая миграция из сел в города (данные статистической отчетности)</i> . . . . .	249
Муҳоҷирати байналхалқӣ бо мамлакатҳо (муҳоҷирати бебозгашт бо иваз кардани маҳалли истиқомат) - <i>Международная миграция по странам (безвозвратная миграция с переменной места жительства).</i> . . . . .	250
Таркиби миллии муҳоҷирони байналхалқӣ - <i>Национальный состав международных мигрантов.</i> . . . . .	252
Муҳоҷирати байналхалқии аҳоли аз рӯи миллатҳои ҷудоғона ва давлатҳои кӯчидомада (кӯчидарафта) - <i>Международная миграция населения по отдельным национальностям и странам прибытия (выбытия).</i> . . . . .	253
Муҳоҷирати байналхалқӣ аз рӯи ҷинсияти аҳолии шаҳрҳо ва деҳоти Ҷумҳурии Тоҷикистон - <i>Международная миграция по полу, городской и сельской местности Республики Таджикистан</i> . . . . .	258
Шумораи шаҳрвандони Ҷумҳурии Тоҷикистон, ки барои кор аз тарафи ҳадамоти муҳоҷират рафтанд (муҳоҷирони меҳнатии муваққатӣ) - <i>Численность граждан Республики Таджикистан, выезжающих на работу через миграционную службу (временные трудовые мигранты)</i> . . . . .	269

Шумораи шаҳрвандони Ҷумҳурии Тоҷикистон, ки барои кор ихтиёран ба дигар мамлакатҳо рафтанд (нафар) - <i>Численность граждан Республики Таджикистан, выезжающих на работу в другие страны самостоятельно (человек)</i> . . . . .	270
Шумораи шаҳрвандони хориҷӣ, ки дар Ҷумҳурии Тоҷикистон дар соли 2015 кор мекунанд (нафар) - <i>Численность иностранных граждан, работающих в Республике Таджикистан за 2015 год (человек)</i> . . . . .	271
Шумораи кормандони хориҷиёне, ки дар иқтисодиёти Ҷумҳурии Тоҷикистон машғуланд - <i>Численность иностранных работников, занятых в экономике Республики Таджикистан</i> . . . . .	272

**VI. МИНТАҚАҲОИ ҶУМҲУРИИ ТОҶИКИСТОН**

**VI. РЕГИОНЫ РЕСПУБЛИКИ ТАДЖИКИСТАН**

Шумораи воҳидҳои маъмурию ҳудудӣ то 1 январи соли 2023 - <i>Число административно-территориальных единиц на 1 января 2023 г.</i> . . . . .	274
Шумораи аҳоли доимии вилоятҳо, марказҳои вилоятҳо, ноҳияҳо ва шаҳрҳои Ҷумҳурии Тоҷикистон (дар охири сол; ҳазор нафар) - <i>Численность постоянного населения по областям, областными центрам, районам и городам Республики Таджикистан (на конец года; тыс. человек)</i> . . . . .	277
Суръати афзоиши аҳоли (ба ҳисоби фоиз нисбат ба соли гузашта) - <i>Темпы роста населения (в % к предыдущему году)</i> . . . . .	280
Зичии аҳоли (ба 1 км <sup>2</sup> нафар) - <i>Плотность населения (человек на 1 км<sup>2</sup>)</i> . . . . .	283
Таносуби аҳолии шаҳру деҳот нисбат ба шумораи умумии аҳоли (дар охири сол, ба ҳисоби фоиз) - <i>Удельный вес городского и сельского населения к общей численности населения (на конец года, в процентах)</i> . . . . .	286
Шумораи таваллуд (нафар) - <i>Число родившихся (человек)</i> . . . . .	294
Коэффитсенти умумии таваллуд (шумораи таваллуд ба 1000 нафар аҳоли) - <i>Общие коэффициенты рождаемости (число родившихся на 1000 населения)</i> . . . . .	297
Шумораи фавтидагон (нафар) - <i>Число умерших (человек)</i> . . . . .	300
Коэффитсиенти умумии фавт (шумораи фавтидагон ба 1000 нафар аҳоли) - <i>Общие коэффициенты смертности (число умерших на 1000 человек населения)</i> . . . . .	303
Афзоиши табиӣ аҳоли (нафар) - <i>Естественный прирост населения (человек)</i> . . . . .	305
Афзоиши табиӣ аҳоли (ба 1000 нафар аҳоли) - <i>Естественный прирост населения (на 1000 населения)</i> . . . . .	308
Шумораи ақди никоҳи бақайдгирифташуда - <i>Число зарегистрированных браков</i> . . . . .	311
Шумораи талоқҳои бақайдгирифташуда - <i>Число зарегистрированных разводов</i> . . . . .	314
Коэффитсиенти никоҳ дар байни аҳоли (ба 1000 нафар аҳоли) - <i>Коэффициенты брачности населения (на 1000 населения)</i> . . . . .	317
Коэффитсиенти талоқ дар байни аҳоли (ба 1000 нафараҳоли) - <i>Коэффициенты разводимости населения (на 1000 населения)</i> . . . . .	320
Ҷамъбасти умумии муҳоҷитати аҳоли - <i>Общие итоги миграции населения</i> . . . . .	322

**VII. ҚИСМИ ОМОРИ БАЙНАЛМИЛАЛӢ**

**VII. РАЗДЕЛ МЕЖДУНАРОДНОЙ СТАТИСТИКИ**

Шумораи аҳолии доимӣ - <i>Численность постоянного населения</i> . . . . .	330
---	-----

## ДЕМОГРАФИЯ И СОЛОНА – ДЕМОГРАФИЧЕСКИЙ ЕЖЕГОДНИК

Таносуби гурӯҳҳои синнусолӣ нисбат ба шумораи умумии аҳоли (дар аввали сол бо ҳисоби фоиз)- <i>Удельный вес возрастных групп в общей численности населения (на начала года, в процентах)</i> . . . . .	330
Суръати афзоиши (камшавӣ) шумораи доимии аҳоли - <i>Темпы роста (снижения) численности постоянного населения</i> . . . . .	331
Таваллудшудагон, фавтидагон ва афзоиши табиӣ аҳоли - <i>Родившиеся, умершие и естественный прирост населения</i> . . . . .	332
Коэффитсиенти умумии таваллуд, фавт ва афзоиши табиӣ аҳоли (ба 1000 нафараҳоли) - <i>Общие коэффициенты рождаемости, смертности и естественного прироста населения (на 1000 населения)</i> . . . . .	333
Фавти кӯдакон (шумораи кӯдаконе, ки дар синни то 1-солаги фавтидаанд, ба 1000 нафартаваллудшудагон) - <i>Младенческая смертность (число детей, умерших в возрасте до 1 года, на 1000 родившихся)</i> . . . . .	335
Фавти модарон (ба 100000 нафар зинда таваллудшудагон) - <i>Материнская смертность (на 100000 живорожденных)</i> . . . . .	335
Коэффитсиенти умумии никоҳ ва талоқ (ба 1000 нафар аҳоли) - <i>Общие коэффициенты брачности и разводимости (на 1000 человек населения)</i> . . . . .	336
Давомнокии дар назардошти ҳаёт хангоми таваллуд- <i>Ожидаемая продолжительность жизни при рождении</i> . . . . .	337
Муҳоҷирати аҳоли дар мамлакатҳои Иттиҳоди Давлатҳои Мустақил – <i>Миграция населения в страны СНГ</i> . . . . .	338
Салдои муҳоҷирати байнидавлатӣ - <i>Сальдо межгосударственной миграции</i> . . . . .	342

# **I. ШУМОРАИ АҲОЛӢ**

## ***I. ЧИСЛЕННОСТЬ НАСЕЛЕНИЯ***

ДЕМОГРАФИЯ И СОЛОНА – ДЕМОГРАФИЧЕСКИЙ ЕЖЕГОДНИК

**ШУМОРАИ ВОХИДҲОИ МАЪМУРИЮ ҲУДУДИ ТО 1 ЯНВАРИ СОЛИ 2023  
ЧИСЛО АДМИНИСТРАТИВНО-ТЕРРИТОРИАЛЬНЫХ ЕДИНИЦ НА 1 ЯНВАРЯ 2023 ГОДА**

	Ноҳия- ҳо Районы	Шаҳрҳо Города	Ноҳияҳои доҳили шаҳр Районы в городах	Шаҳрак- ҳо Посёлки	Дехот Дехоты	
<b>Ҷумҳурии Тоҷикистон</b>	<b>47</b>	<b>18</b>	<b>4</b>	<b>66</b>	<b>367</b>	<b>Республика Таджикистан</b>
ВМКБ	7	1	-	4	42	ГБАО
Вилояти Суғд	10	8	-	23	93	Согдийская область
Вилояти Хат- лон	21	4	-	23	132	Хатлонская область
ш. Душанбе	-	1	4	-	-	г. Душанбе
НТЧ	9	4	-	16	100	РРП

1) Шумораи шаҳракҳо тибқи феҳристи бақайдгирии маҳалҳои аҳолинишин 66 адад мебошанд, ки дар чор шаҳрак айни замон аҳоли истиқомат намекунанд.

1) Количество посёлков по реестру регистрации населённых пунктов 66 единица, из которых в четырёх посёлках в настоящее время население не проживает.

**ҲУДУД, ШУМОРА ВА ЗИЧИИ АҲОЛИИ МИНТАҚАҲОИ ҶУМҲУРИИ ТОҶИКИСТОН  
ТО 1 ЯНВАРИ СОЛИ 2023  
ТЕРРИТОРИЯ, ЧИСЛЕННОСТЬ И ПЛОТНОСТЬ НАСЕЛЕНИЯ ПО РЕГИОНАМ  
РЕСПУБЛИКИ ТАДЖИКИСТАН НА 1 ЯНВАРЯ 2023 ГОДА**

	Ҳудуд, ҳазор км.м Террито- рия, тыс. кв.км	ба ҳисоби фоиз нисбат ба масоҳати умумӣ в % к общей площади	Шумораи аҳолии доимӣ, ҳазор нафар Числен- ность по- стоянного населения, тыс. чело- век	ба ҳисо- би фоиз нисбат ба аҳо- лии умумӣ в % к общему населе- нию	Зичии аҳоли дар 1 км.м., нафар Плотность насе- ления на 1 кв.км., человек	
<b>Ҷумҳурии Тоҷикистон</b>	<b>141,4</b>	<b>100,0</b>	<b>10078,4</b>	<b>100,0</b>	<b>71,3</b>	<b>Республика Таджики- стан</b>
ВМКБ	62,9	44,5	232,0	2,3	3,7	ГБАО
Вилояти Суғд	25,2	17,8	2870,0	28,5	113,9	Согдийская область
Вилояти Хат- лон	24,7	17,5	3611,2	35,8	146,2	Хатлонская область
ш. Душанбе	0,1	0,1	1221,1	12,1	6009,4	г. Душанбе
НТЧ	28,5	20,1	2144,1	21,3	75,5	РРП

2) Мувофиқи «Фонди замини Ҷумҳурии Тоҷикистон ба ҳолати 1 январи соли 2022», ки бо Қарори Ҳукумати Ҷумҳурии Тоҷикистон аз 1-уми марти соли 2022, №80 тасдиқ шудааст.

Ҳамаи заминҳо дар ҳудуди марзӣ маъмурии Ҷумҳурии Тоҷикистон ба ҳолати 1-уми январи соли 2022 майдони умумии 14137907 гектарро ташкил медиҳанд.

Ҳамагӣ дар ҷумҳурӣ майдони умумии 14232616 гектар замин дар истифода қарор дорад, аз он ҷумла заминҳои берун аз ҳудуди маъмури 95869 гектар, аз он 6651 гектар дар Ҷумҳурии Ўзбекистон ва 89218 гектар дар Ҷумҳурии Қирғизистон ва инчунин давлатҳои ҳамсоя дар ҳудуди ҷумҳурӣ майдони умумии 1160 гектар, аз ҷумла 1094 гектарро Ҷумҳурии Ўзбекистон ва 66 гектарро Ҷумҳурии Қирғизистон истифода мебаранд.

2) Согласно «Земленного фонда Республики Таджикистан по состоянию на 1 января 2022 года», утвержденного Постановлением Правительства Республики Таджикистан от 1 марта 2022 года,



**ДЕМОГРАФИЯ И СОЛОНА – ДЕМОГРАФИЧЕСКИЙ ЕЖЕГОДНИК**

№80. Все земли находящиеся в пределах административных границ по состоянию на 1 января 2022 года составляют общую площадь 14137907 га.

Всего в стране используются земли общей площадью 14232616 гектара, в том числе земель находящихся за пределами административной территории 95869 га, из них 6651 га в Республики Узбекистан и 89218 га в Кыргызской Республике, также соседние страны на территории Таджикистана используют земли общей площадью 1160 га, в том числе 1094 га Республики Узбекистан и 66 га Кыргызская Республика.

**ГУРУҲБАНДИИ ШАҲРҲО ВА ШАҲРАКҲО АЗ РҶИ ШУМОРАИ АҲОЛИИ  
ҶУМҲУРИИ ТОҶИКИСТОН ТО 1 ЯНВАРИ СОЛИ 2023  
ГРУППИРОВКА ГОРОДСКИХ ПОСЕЛЕНИЙ ПО ЧИСЛЕННОСТИ НАСЕЛЕНИЯ  
ПО РЕСПУБЛИКЕ ТАДЖИКИСТАН НА 1 ЯНВАРЯ 2023 ГОДА**

	Ҳамаи шаҳру шаҳракҳо аз рӯи андоза Городские поселения по размеру					Ҷамъ- Итого
	бузург (бо микдори аҳолии зиёда аз 100 ҳазор нафар) <i>крупные (с численностью более 100 тыс. человек)</i>	калон (бо микдори аҳолии аз 40 ҳазор то 100 ҳазор нафар) <i>большие (с численностью от 40 до 100 тыс. человек)</i>	миёна (бо микдори аҳолии аз 10 ҳазор то 40 ҳазор нафар) <i>средние (с численностью от 10 до 40 тыс. человек)</i>	хурд (бо микдори аҳолии камтар аз 10 ҳазор нафар) <i>малые (с численностью менее 10 тыс. человек)</i>		
Ҳамаи шаҳрҳо ва шаҳракҳо дар онҳо аҳоли зиндагӣ мекунад, ҳазор нафар	4	7	38	31	80	<i>Всего городских поселений в них проживает населения, тыс. человек</i>
Ҳамаи шаҳрҳо дар онҳо аҳоли зиндагӣ мекунад, ҳазор нафар	1658,9	377,9	738,2	131,0	2906,0	<i>Всего городов в них проживает населения, тыс. человек</i>
Ҳамаи шаҳракҳо дар онҳо аҳоли зиндагӣ мекунад, ҳазор нафар	4	6	8	-	18	<i>Всего поселков в них проживает населения, тыс. человек</i>
Ҳамаи шаҳракҳо дар онҳо аҳоли зиндагӣ мекунад, ҳазор нафар	1658,9	337,1	200,0	-	2196,0	<i>Всего поселков в них проживает населения, тыс. человек</i>
Ҳамаи шаҳракҳо дар онҳо аҳоли зиндагӣ мекунад, ҳазор нафар	-	1	30	31	62	<i>Всего поселков в них проживает населения, тыс. человек</i>
Ҳамаи шаҳракҳо дар онҳо аҳоли зиндагӣ мекунад, ҳазор нафар	-	40,8	538,2	131,0	710,0	<i>Всего поселков в них проживает населения, тыс. человек</i>

ДИНАМИКА И ШУМОРАИ АҲОЛИИ МАҲАЛҲОИ ШАҲРУ ДЕХОТИ  
 ҶУМҲУРИИ ТОҶИКИСТОН<sup>1)</sup>

ДИНАМИКА ЧИСЛЕННОСТИ НАСЕЛЕНИЯ ПО ГОРОДСКОЙ И СЕЛЬСКОЙ МЕСТНОСТИ  
 РЕСПУБЛИКИ ТАДЖИКИСТАН<sup>1)</sup>

Солҳо  Годы	Шумораи аҳоли дар аввали сол, ҳазор нафар Численность населения на начало года, тыс. человек	аз он ҷумла: в том числе:		Ҳиссаи аҳолии шаҳрҳо (фоиз)  Доля город- ского насе- ления (%)	Суръати афзоиши аҳоли, бо фоиз Темпы прироста населения, в %		
		шаҳрӣ  город- ского	деҳотӣ  сель- ского		Ҳамагӣ  Всего	шаҳрӣ  город- ского	деҳотӣ  сель- ского
1897х	1014,0	69,0	945,0	6,8	0,1 <sup>2)</sup>	1,9 <sup>2)</sup>	-0,04 <sup>2)</sup>
1914	1034,4	95,2	939,2	9,2	1,9 <sup>2)</sup>	-7,9 <sup>2)</sup>	1,3 <sup>2)</sup>
1920	924,0	58,0	866,0	6,3	1,2 <sup>2)</sup>	7,1 <sup>2)</sup>	0,7 <sup>2)</sup>
1923	956,3	71,2	885,1	7,4	1,8 <sup>2)</sup>	10,1 <sup>2)</sup>	1,1 <sup>2)</sup>
1925	990,9	86,3	904,6	8,7	2,1 <sup>2)</sup>	10,8 <sup>2)</sup>	1,2 <sup>2)</sup>
1926х	1032,2	106,0	926,2	10,3	4,0 <sup>2)</sup>	1,9 <sup>2)</sup>	4,2 <sup>2)</sup>
1930	1207,0	114,1	1092,9	9,4	5,3 <sup>2)</sup>	13,5 <sup>2)</sup>	4,4 <sup>2)</sup>
1932	1339,2	147,0	1192,2	11,0	1,5 <sup>2)</sup>	7,8 <sup>2)</sup>	0,5 <sup>2)</sup>
1939х	1484,9	249,3	1235,6	16,8	2,7	17,4	-0,3
1940	1524,7	292,8	1231,9	19,2	3,0	12,2	0,7
1941	1568,8	328,5	1240,3	20,9	-0,4 <sup>2)</sup>	2,0 <sup>2)</sup>	-1,1 <sup>2)</sup>
1950	1509,3	391,0	1118,3	25,9	3,0	8,4	1,1
1951	1554,1	423,7	1130,4	27,3	4,2	5,2	3,8
1952	1619,4	445,9	1173,5	27,5	2,8	6,6	1,4
1953	1665,6	475,2	1190,4	28,5	2,4	7,2	0,5
1954	1705,9	509,4	1196,5	29,9	3,0	7,7	1,0
1955	1757,4	548,4	1209,0	31,2	3,0	5,2	1,9
1956	1808,2	576,7	1231,5	31,9	3,3	4,3	2,9
1957	1868,6	601,6	1267,0	32,2	3,4	3,6	3,3
1958	1932,1	623,0	1309,1	32,2	2,5	3,7	1,9
1959х	1980,5	646,2	1334,3	32,6	3,2	5,5	2,2
1960	2044,8	681,7	1363,1	33,3	3,7	5,6	2,7
1961	2120,2	720,1	1400,1	34,0	4,3	4,8	4,0
1962	2211,6	755,0	1456,6	34,1	4,0	3,5	4,3
1963	2300,2	781,5	1518,7	34,0	3,6	5,2	2,8
1964	2383,4	822,1	1561,3	34,5	3,6	5,6	2,5
1965	2468,8	868,0	1600,8	35,1	3,5	6,1	2,1
1966	2555,9	920,9	1635,0	36,0	3,0	5,6	1,5
1967	2632,5	972,9	1659,6	37,0	3,1	4,4	2,4
1968	2715,1	1016,0	1699,1	37,4	3,4	3,1	3,6
1969	2806,9	1047,4	1759,5	37,3	3,3	2,8	3,6
1970х	2899,6	1076,7	1822,9	37,1	3,1	2,4	3,4
1971	2988,2	1102,8	1885,4	36,9	3,7	4,7	3,2
1972	3100,5	1154,4	1946,1	37,2	3,1	3,3	2,9
1973	3196,0	1192,3	2003,7	37,3	3,0	3,2	2,9
1974	3292,8	1231,0	2061,8	37,4	3,1	3,0	3,2
1975	3396,7	1267,8	2128,9	37,3	2,9	1,6	3,7
1976	3496,6	1288,4	2208,2	36,8	3,0	0,0	4,7
1977	3602,3	1288,9	2313,4	35,8	2,8	0,0	4,4
1978	3703,7	1288,8	2414,9	34,8	2,7	1,7	3,1
1979х	3802,9	1313,6	2489,3	34,5	2,6	1,7	3,1

**ДЕМОГРАФИЯ И СОЛОНА – ДЕМОГРАФИЧЕСКИЙ ЕЖЕГОДНИК**

Солҳо  Годы	Шумораи аҳоли дар аввали сол, ҳазор нафар Численность населения на начало года, тыс. человек	аз он чумла: в том числе:		Ҳиссаи аҳолии шаҳрҳо (фоиз) Доля городского населения (%)	Суръати афзоиши аҳоли, бо фоиз Темпы прироста населения, в %		
		шаҳрӣ городского	деҳотӣ сельского		Ҳамагӣ Всего	шаҳрӣ городского	деҳотӣ сельского
1980	3902,6	1335,6	2567,0	34,2	2,6	1,8	3,1
1981	4006,3	1359,6	2646,7	33,9	2,7	1,8	3,1
1982	4114,6	1384,5	2730,1	33,6	2,8	2,0	3,2
1983	4231,8	1413,5	2818,3	33,4	2,9	1,9	3,3
1984	4354,4	1441,3	2913,1	33,1	3,0	2,7	3,1
1985	4485,3	1481,0	3004,3	33,0	3,2	2,6	3,6
1986	4630,8	1519,1	3111,7	32,8	3,3	3,1	3,4
1987	4784,9	1566,8	3218,1	32,7	3,2	2,7	3,4
1988	4938,2	1608,8	3329,4	32,6	3,1	2,8	3,3
1990	5243,9	1682,9	3561,0	32,1	2,2	-0,4	3,5
1991	5361,0	1676,6	3684,4	31,3	2,7	1,3	3,3
1992	5505,6	1698,0	3807,6	30,8	1,1	-2,6	2,8
1993	5567,2	1653,5	3913,7	29,7	0,2	-2,4	1,3
1994	5579,7	1613,8	3965,9	28,9	1,0	-1,9	2,2
1995	5633,8	1582,4	4051,4	28,1	1,2	-1,1	2,1
1996	5701,4	1564,2	4137,2	27,4	1,2	-1,0	2,0
1997	5769,1	1548,4	4220,7	26,8	1,8	1,1	2,1
1998	5875,8	1566,2	4309,6	26,6	2,1	1,8	2,3
1999	6001,3	1594,3	4407,0	26,6	2,1	1,9	2,1
2000x	6127,5	1626,0	4501,5	26,5	2,0	2,1	2,0
2000	6128,5	1630,0	4498,5	26,6	2,1	2,2	2,1
2001	6264,6	1670,6	4594,0	26,7	2,2	2,5	2,1
2002	6371,2	1695,4	4675,8	26,6	1,7	1,5	1,8
2003	6487,1	1722,3	4764,8	26,5	1,8	1,6	1,9
2004	6598,8	1752,6	4846,2	26,6	1,7	1,8	1,7
2005	6718,9	1780,2	4938,7	26,5	1,8	1,6	1,9
2006	6842,2	1810,0	5032,2	26,4	1,8	1,7	1,9
2007	6965,5	1838,3	5127,2	26,4	1,8	1,6	1,9
2008	7096,9	1869,8	5227,1	26,3	1,9	1,7	1,9
2009	7250,8	1914,6	5336,2	26,4	2,2	2,4	2,1
2010	7417,4	1973,5	5443,9	26,6	2,3	3,1	2,0
2010x	7565,0	2005,0	5560,0	26,5	...	...	...
2011	7621,2	2020,5	5600,7	26,5	1,2	1,5	1,0
2012	7807,2	2064,8	5742,4	26,4	2,4	2,2	2,5
2013	7987,4	2106,5	5880,9	26,4	2,3	2,0	2,4
2014	8161,1	2170,9	5990,2	26,6	2,2	3,1	1,9
2015	8352,0	2215,5	6136,5	26,5	2,3	2,0	2,4
2016	8551,2	2260,3	6290,9	26,4	2,4	2,0	2,5
2017	8742,8	2300,5	6442,3	26,3	2,2	1,8	2,4
2018	8931,2	2354,2	6577,0	26,4	2,2	1,8	2,3
2019	9126,6	2396,8	6729,8	26,3	2,2	1,8	2,3
2020	9313,8	2438,9	6874,9	26,2	2,1	1,8	2,2
2020*	9657,0	2535,7	7121,3	26,3	...	...	...

ДЕМОГРАФИЯ И СОЛОНА – ДЕМОГРАФИЧЕСКИЙ ЕЖЕГОДНИК

Солҳо	Шумораи аҳоли дар аввали сол, ҳазор нафар Численность населения на начало года, тыс. человек	аз он чумла: в том числе:		Ҳиссаи аҳолии шаҳрҳо (фоиз) Доля городского населения (%)	Суръати афзоиши аҳоли, бо фоиз Темпы прироста населения, в %		
		шаҳрӣ городского	деҳотӣ сельского		Ҳамагӣ Всего	шаҳрӣ городского	деҳотӣ сельского
2021	9716,8	2796,3	6920,5	28,8	...	...	...
2022	9886,8	2844,1	7042,7	28,8	1,8	1,7	1,8
2023	10078,4	2906,0	7172,4	28,8	1,9	2,2	1,8

<sup>1)</sup> Дар чадвал то соли 1970 аҳолии мавҷуд оварда шудаанд, аз соли 1970 – доимӣ.

<sup>2)</sup> Суръати афзоиши миёнаи солони

<sup>3)</sup> Дар инҷо ва минбаъд маълумотҳои барӯйхатгирии аҳоли оварда мешавад. Маълумотҳои соли 1897 аз рӯи барӯйхатгирии Умумии аҳолии империяи Русия дар 9 феврал оварда шудаанд (аз рӯи солшумории кӯҳна 28 - январ); барои соли 1926 бошад, аз рӯи барӯйхатгирии аҳоли дар 17 декабр дар сарҳадҳои соли 1939 гирифта шудаанд. Аз соли 1939 сар карда маълумотҳо мувофиқи сарҳадҳои муосир оварда мешаванд. Маълумотҳои соли 1939 аз рӯи барӯйхатгирии аҳоли дар 17 январ; солҳои 1959 ва 1970 аз рӯи барӯйхатгирии аҳоли дар 15 январ; дар соли 1979 аз рӯи барӯйхатгирии аҳоли - 17 январ; дар соли 1989 аз рӯи барӯйхатгирии аҳоли - 12 январ; дар соли 2000 аз рӯи барӯйхатгирии аҳоли - 20 январ; дар соли 2010 аз рӯи барӯйхатгирии аҳоли ва фонди манзил – 21 сентябр; дар соли 2020 аз рӯи барӯйхатгирии аҳоли ва фонди манзил – 1 октябр. Дигар солҳои боқимонда арзёбии шумораи аҳоли бо назардошти маълумотҳои ҷорин омори аз рӯи тағйироти табиӣ (шумораи таваллуд ва фавт) ва муҳоҷирати аҳоли оварда шудаанд.

<sup>1)</sup> В таблице данные до 1970 года приведены по наличному населению, с 1970 года - по постоянному.

<sup>2)</sup> Среднегодовые темпы прироста

<sup>3)</sup> Здесь и далее приводятся данные переписей населения. Данные за 1897 год приведены по первой Всеобщей переписи населения Российской империи на 9 февраля (28 января по старому стилю); за 1926 год – по переписи населения на 17 декабря в границах 1939 года. С 1939 года данные приводятся в современных границах. Данные за 1939 год приведены по переписи населения на 17 января; за 1959 и 1970 гг - по переписям населения на 15 января; за 1979 год – по переписи населения на 17 января; за 1989 год – по переписи населения на 12 января; за 2000 год - по переписи населения на 20 января; за 2010 год - по переписи населения и жилищного фонда на 21 сентября; за 2020 год - по переписи населения и жилищного фонда на 1 октября. Остальные годы – оценка численности населения с учетом ежегодных данных текущей статистики по естественному движению (числу родившихся и умерших) и миграции населения.

ДЕМОГРАФИЯ И СОЛОНА – ДЕМОГРАФИЧЕСКИЙ ЕЖЕГОДНИК

ШУМОРАИ МАРДҶО ВА ЗАНҶО ДАР ҶУМҲУРИИ ТОҶИКИСТОН <sup>1)</sup>  
**ЧИСЛЕННОСТЬ МУЖЧИН И ЖЕНЩИН ПО РЕСПУБЛИКЕ ТАДЖИКИСТАН<sup>1)</sup>**

Солҳо Годы	Аҳоли дар аввали сол, ҳазор нафар <i>Населе- ние на начало года, тыс. человек</i>	аз он ҷумла: <i>в том числе:</i>		Занон ба 100 нафар мар- дон- <i>Число жен- щин на 100 мужчин</i>	Аҳолии шаҳр дар аввали сол, ҳазор нафар <i>Городское население на начало года, тыс. человек</i>	аз он ҷумла: <i>в том числе:</i>		Аҳолии деҳот дар аввали сол, ҳазор нафар <i>Сельское население на начало года, тыс. человек</i>	аз он ҷумла: <i>в том числе:</i>	
		мардҳо <i>мужчин</i>	занҳо <i>женщин</i>			мард- ҳо <i>муж- чин</i>	занҳо <i>жен- щин</i>		мардҳо <i>мужчин</i>	занҳо <i>женщин</i>
1932	1339,2	708,7	630,5	89,0	147,0	81,0	66,0	1192,2	627,7	564,5
1939x	1484,9	769,7	715,2	92,9	249,3	133,4	115,9	1235,6	636,0	599,1
1940	1524,7	789,8	734,9	93,0	292,8	...	...	1231,9	...	...
1959x	1980,5	964,7	1015,8	105,3	646,2	308,0	338,2	1334,4	656,7	677,7
1960	2044,8	997,0	1047,8	105,1	681,7	326,5	355,2	1363,1	670,5	692,6
1961	2120,2	1034,7	1085,5	104,7	720,1	346,5	373,6	1400,1	688,2	711,9
1962	2211,6	1080,2	1131,4	104,7	755,0	363,9	391,1	1456,6	716,3	740,3
1963	2300,2	1124,5	1175,7	104,6	781,5	377,4	404,1	1518,7	747,1	771,6
1964	2383,4	1166,2	1217,2	104,4	822,1	397,5	424,6	1561,3	768,7	792,6
1965	2468,8	1209,2	1259,6	104,2	868,0	420,6	447,4	1600,8	788,6	812,2
1966	2555,9	1252,8	1303,1	104,0	920,9	448,5	472,4	1635,0	804,3	830,7
1967	2632,5	1291,5	1341,0	103,8	972,9	475,6	497,3	1659,6	815,9	843,7
1968	2715,1	1333,2	1381,9	103,7	1016,0	500,9	515,1	1699,1	832,3	866,8
1969	2806,9	1379,5	1427,4	103,5	1047,4	506,7	580,7	1759,5	862,8	896,7
1970x	2899,6	1426,3	1473,3	103,1	1076,7	527,8	548,9	1822,9	898,5	924,4
1971	2988,2	1470,2	1518,0	103,1	1102,8	538,3	564,5	1885,4	931,9	953,5
1972	3100,5	1526,7	1573,8	103,1	1154,4	564,0	590,4	1946,1	962,7	983,4
1973	3195,9	1575,0	1620,9	102,9	1192,2	584,2	608,0	2003,7	990,8	1012,9
1974	3292,8	1624,2	1668,6	102,7	1231,0	604,0	627,0	2061,8	1020,2	1041,6
1975	3396,7	1677,0	1719,7	102,5	1267,8	622,6	645,2	2128,9	1054,4	1074,5
1976	3496,5	1727,5	1769,0	102,4	1288,3	631,4	656,9	2208,2	1096,1	1112,1
1977	3602,2	1779,0	1823,2	102,5	1288,9	632,7	656,2	2313,3	1146,3	1167,0
1978	3703,6	1828,2	1875,4	102,6	1288,8	633,8	655,0	2414,8	1194,4	1220,4
1979x	3806,2	1880,5	1925,7	102,4	1315,9	646,7	669,2	2490,3	1233,8	1256,5
1980	3902,6	1929,5	1973,1	102,3	1335,6	655,3	680,3	2567,0	1274,2	1292,8
1981	4006,3	1982,2	2024,1	102,1	1359,6	666,2	693,4	2646,7	1316,0	1330,7
1982	4114,5	2037,7	2076,8	101,9	1384,5	677,8	706,7	2730,0	1359,9	1370,1
1983	4231,8	2098,0	2133,8	101,7	1413,5	691,6	721,9	2818,3	1406,4	1411,9
1984	4354,4	2160,1	2194,3	101,6	1441,3	704,5	736,8	2913,1	1455,6	1457,5
1985	4485,3	2226,9	2258,4	101,4	1481,0	723,9	757,1	3004,3	1503,0	1501,3
1986	4630,8	2300,6	2330,2	101,3	1519,1	743,2	775,9	3111,7	1557,4	1554,3
1987	4784,9	2378,2	2406,7	101,2	1566,8	767,4	799,4	3218,1	1610,8	1607,3
1988	4938,2	2454,4	2483,8	101,2	1608,9	789,1	819,8	3329,3	1665,3	1664,0
1989x	5092,6	2530,3	2562,3	101,3	1655,1	813,0	842,1	3437,5	1717,3	1720,2
1990	5243,9	2607,3	2636,6	101,1	1682,9	827,5	855,4	3561,0	1779,8	1781,2
1991	5360,9	2668,5	2692,4	100,9	1676,6	825,4	851,2	3684,3	1843,1	1841,2

ДЕМОГРАФИЯ И СОЛОНА – ДЕМОГРАФИЧЕСКИЙ ЕЖЕГОДНИК

Солхо Годы	Аҳоли дар аввали сол, ҳазор нафар <i>Населе- ние на начало года, тыс. человек</i>	аз он чумла: <i>в том числе:</i>		Занон ба 100 нафар мар- дон- Число жен- щин на 100 мужчин	Аҳолии шаҳр дар аввали сол, ҳазор нафар <i>Городское население на начало года, тыс. человек</i>	аз он чумла: <i>в том числе:</i>		Аҳолии деҳот дар аввали сол, ҳазор нафар <i>Сельское население на начало года, тыс. человек</i>	аз он чумла: <i>в том числе:</i>	
		мardxo <i>мужчин</i>	занхо <i>женщин</i>			мard- хо <i>муж- чин</i>	занхо <i>жен- щин</i>		мardxo <i>мужчин</i>	занхо <i>женщин</i>
1992	5505,6	2744,2	2761,4	100,6	1698,1	837,4	860,7	3807,5	1906,8	1900,7
1993	5567,2	2778,8	2788,4	100,3	1653,4	817,3	836,1	3913,8	1961,5	1952,3
1994	5579,6	2784,2	2795,4	100,4	1613,8	798,8	815,0	3965,8	1985,4	1980,4
1995	5633,8	2814,5	2819,3	100,2	1582,4	784,0	798,4	4051,4	2030,5	2020,9
1996	5701,4	2849,1	2852,3	100,1	1564,1	774,9	789,2	4137,3	2074,2	2063,1
1997	5769,1	2886,2	2882,9	99,9	1548,4	768,9	779,5	4220,7	2117,3	2103,4
1998	5875,8	2940,8	2935,0	99,8	1566,1	777,0	789,1	4309,7	2163,8	2145,9
1999	6001,3	3004,7	2996,6	99,7	1594,3	791,9	802,4	4407,0	2212,8	2194,2
2000x	6127,5	3069,1	3058,4	99,7	1626,0	808,6	817,4	4501,5	2260,5	2241,0
2000	6128,5	3069,9	3058,6	99,6	1630,0	810,9	819,1	4498,5	2259,0	2239,5
2001	6264,6	3140,7	3123,9	99,5	1670,6	831,8	838,8	4594,0	2309,0	2285,0
2002	6371,2	3197,9	3173,3	99,2	1695,4	845,3	850,1	4675,8	2352,6	2323,2
2003	6487,1	3258,2	3228,9	99,1	1722,3	859,3	863,0	4764,8	2398,9	2365,9
2004	6598,8	3315,6	3283,2	99,0	1752,6	875,0	877,6	4846,2	2440,6	2440,6
2005	6718,9	3379,1	3339,8	98,8	1780,2	889,9	890,3	4938,7	2489,2	2449,5
2006	6842,2	3443,9	3398,3	98,7	1809,9	906,1	903,9	5032,3	2537,8	2494,4
2007	6965,5	3508,0	3457,5	98,6	1838,3	921,3	917,0	5127,2	2586,7	2540,5
2008	7096,9	3576,6	3520,3	98,4	1869,8	938,7	931,1	5227,1	2637,9	2589,2
2009	7250,8	3656,4	3594,4	98,3	1914,6	963,8	950,8	5336,2	2692,6	2643,6
2010	7417,4	3742,9	3674,5	98,2	1973,5	995,3	978,2	5443,9	2747,6	2696,3
2010x	7565,0	3813,0	3752,0	98,4	2005,0	...	...	5560,0	...	...
2011	7621,2	3846,1	3775,1	98,2	2020,5	1020,4	1000,1	5600,7	2825,7	2775,0
2012	7807,2	3941,5	3865,7	98,1	2064,8	1043,8	1021,0	5742,4	2897,7	2844,7
2013	7987,4	4033,5	3953,9	98,0	2106,5	1066,0	1040,5	5880,9	2967,6	2913,3
2014	8161,1	4124,2	4036,9	97,9	2170,9	1100,3	1070,6	5990,2	3024,0	2966,2
2015	8352,0	4224,3	4127,7	97,7	2215,5	1124,4	1091,1	6136,5	3099,9	3036,6
2016	8551,2	4329,2	4222,0	97,5	2260,3	1148,6	1111,7	6291,0	3180,7	3110,3
2017	8742,8	4429,5	4313,3	97,4	2300,5	1170,4	1130,1	6442,3	3259,1	3183,2
2018	8931,2	4528,6	4402,6	97,2	2343,0	1193,6	1149,4	6588,2	3335,0	3253,2
2019	9126,6	4627,3	4499,3	97,2	2384,8	1216,7	1168,1	6741,7	3410,6	3331,1
2020	9313,8	4724,1	4589,7	97,2	2438,9	1246,2	1192,7	6874,9	3477,9	3397,0
2020*	9657,0	4897,9	4759,1	97,2	2535,7	1277,7	1258,0	7121,3	3620,2	3501,1
2021	9716,8	4929,6	4787,2	97,1	2796,2	1411,9	1384,3	6920,6	3517,7	3402,9
2022	9886,8	5016,8	4870,0	97,1	2844,1	1436,3	1407,8	7042,7	3580,5	3462,2
2023	10078,4	5117,3	4961,1	96,9	2906,0	1468,6	1437,4	7172,4	3648,7	3523,7

1) то соли 1970 - аҳолии мавҷуд буда, солҳои боқи-  
монда аҳолии доимӣ.

1) до 1970 года - наличное население, остальные годы –  
постоянное

ДЕМОГРАФИЯ И СОЛОНА – ДЕМОГРАФИЧЕСКИЙ ЕЖЕГОДНИК

ШУМОРАИ АҲОЛИИ ДОИМИ ДАР САТҲИ МИНТАҚАҲОИ ҶУМҲУРИИ ТОҶИКИСТОН

(дар аввали сол, ҳазор нафар)

ЧИСЛЕННОСТЬ ПОСТОЯННОГО НАСЕЛЕНИЯ ПО РЕГИОНАМ РЕСПУБЛИКИ ТАДЖИКИСТАН

(на начало года, тысяч человек)

Солҳо Годы	Ҷумҳурии Тоҷикистон Республики Таджикистан	ВМКБ ГБАО	Вилояти Суғд Согдийская область	Вилояти Хатлон Хатлонская область	ш. Душанбе г. Душанбе	НТҶ РРП
<b>Ҳамаи аҳоли- Все население</b>						
1979x	3801,4	126,8	1194,7	1193,0	501,0	785,9
1989x	5092,6	160,9	1554,2	1663,9	601,5	1112,1
1991	5361,0	168,6	1633,7	1816,8	584,3	1157,6
1992	5505,6	172,0	1673,7	1879,4	584,5	1196,0
1993	5567,2	175,4	1701,7	1923,1	546,9	1220,1
1994	5579,7	184,5	1723,2	1924,6	523,4	1224,0
1995	5633,8	188,0	1740,8	1956,0	511,9	1237,1
1996	5701,4	191,4	1763,6	1988,5	505,6	1252,3
1997	5769,1	195,1	1784,3	2021,2	501,1	1267,4
1998	5875,8	199,7	1811,3	2056,3	518,8	1289,7
1999	6001,3	203,9	1842,1	2100,7	538,6	1316,0
2000	6128,5	206,2	1871,9	2145,2	564,0	1341,2
2000x	6126,7	206,4	1871,2	2149,3	561,2	1338,6
2001	6264,6	207,4	1901,8	2198,4	579,4	1377,6
2002	6371,2	208,3	1928,1	2236,2	591,6	1407,0
2003	6487,1	208,8	1954,6	2280,7	605,0	1438,0
2004	6598,8	209,5	1983,3	2323,0	616,9	1466,1
2005	6718,9	206,8	2015,8	2368,4	630,0	1497,9
2006	6842,2	206,4	2047,9	2413,2	644,3	1530,4
2007	6965,5	206,3	2079,5	2457,6	658,0	1564,1
2008	7096,9	203,1	2113,8	2504,6	674,2	1601,2
2009	7250,8	203,7	2153,4	2559,3	693,2	1641,2
2010	7417,4	204,8	2198,0	2618,3	711,2	1685,1
2010x	7565,0	206,0	2237,0	2676,0	724,0	1722,0
2011	7621,2	206,5	2247,6	2698,6	731,1	1737,4
2012	7807,2	208,5	2298,8	2765,8	748,0	1786,1
2013	7987,4	210,2	2349,0	2831,7	764,3	1832,2
2014	8161,1	212,1	2400,6	2898,6	775,8	1874,0
2015	8352,0	214,3	2455,5	2971,5	788,7	1922,0
2016	8551,2	217,4	2511,0	3047,8	802,7	1972,3
2017	8742,8	220,2	2560,8	3124,4	816,2	2021,2
2018	8931,2	223,6	2608,5	3198,5	831,4	2069,2
2019	9126,6	226,9	2658,4	3274,9	846,4	2120,0
2020	9313,8	228,9	2707,3	3348,3	863,4	2165,9
2020*	9657,0	227,9	2769,3	3436,4	948,3	2275,1
2021	9716,8	228,4	2783,0	3459,7	1185,4	2060,3
2022	9886,8	230,1	2823,9	3530,0	1201,8	2101,0
2023	10078,4	232,0	2870,0	3611,2	1221,1	2144,1

ДЕМОГРАФИЯ И СОЛОНА – ДЕМОГРАФИЧЕСКИЙ ЕЖЕГОДНИК

Солҳо Годы	Ҷумҳурии Тоҷикистон Республики Таджикистан	ВМКБ ГБАО	Вилояти Сӯғд Согдийская область	Вилояти Хатлон Хатлонская область	ш. Душанбе г. Душанбе	НТЧ РРП
<b>Аҳолии шаҳрҳо – Городское население</b>						
1979x	1325,5	17,9	434,0	255,9	495,3	122,4
1989x	1655,1	20,2	522,4	338,1	594,0	180,4
1990	1682,9	20,6	530,5	364,9	601,8	165,1
1991	1676,6	21,0	536,5	369,6	584,3	165,2
1992	1698,0	21,5	544,8	379,1	584,5	168,1
1993	1653,5	21,8	540,5	379,6	546,9	164,7
1994	1613,8	23,9	533,6	367,9	523,4	165,0
1995	1582,4	24,3	522,5	364,6	511,9	159,1
1996	1564,2	24,8	514,2	364,0	505,6	155,6
1997	1548,4	25,2	506,1	358,3	501,1	157,7
1998	1566,2	26,8	502,0	358,2	518,8	160,4
1999	1594,3	27,2	499,3	365,7	538,6	163,5
2000	1630,0	27,4	497,3	374,4	564,0	166,9
2000x	1624,9	27,5	496,4	373,6	561,2	166,2
2001	1670,6	27,6	501,3	383,6	579,3	178,8
2002	1695,4	27,8	504,4	390,0	591,6	181,6
2003	1722,3	27,8	507,7	397,2	605,0	184,6
2004	1752,6	27,8	511,6	409,3	616,9	187,0
2005	1780,2	27,7	516,1	416,6	630,0	189,8
2006	1809,9	27,6	521,3	424,0	644,3	192,7
2007	1838,3	27,6	526,4	430,8	658,0	195,5
2008	1869,8	27,6	531,9	437,9	674,2	198,2
2009	1914,6	27,7	539,9	447,1	693,2	206,7
2010	1973,5	27,8	549,4	456,0	711,2	229,1
2010x	2005,0	28,0	560,0	462,0	724,0	231,0
2011	2020,5	28,1	560,3	467,0	731,1	234,0
2012	2064,8	28,4	571,3	477,0	748,0	240,1
2013	2106,5	28,6	582,7	486,5	764,3	244,4
2014	2170,9	28,8	594,8	522,1	775,8	249,4
2015	2215,5	28,9	607,2	535,2	788,7	255,5
2016	2260,3	29,2	621,9	547,5	802,7	259,0
2017	2300,5	29,5	635,6	557,1	816,2	262,0
2018	2354,2	29,9	646,2	580,6	831,4	266,2
2019	2396,8	30,3	657,7	591,0	846,4	271,4
2020	2438,9	30,5	668,7	599,5	863,4	276,8
2020*	2535,7	30,8	659,0	597,8	948,3	299,8
2021	2796,3	39,4	664,8	602,5	1185,4	304,2
2022	2844,1	39,6	674,4	619,5	1201,8	308,8
2023	2906,0	39,9	687,3	640,8	1221,1	316,9



**ДЕМОГРАФИЯ И СОЛОНА – ДЕМОГРАФИЧЕСКИЙ ЕЖЕГОДНИК**

Солҳо Годы	Ҷумҳурии Тоҷикистон Республики Таджикистан	ВМКБ ГБАО	Вилояти Сӯғд Согдийская область	Вилояти Хатлон Хатлонская область	ш. Душанбе г. Душанбе	НТҶ РРП
<b>Аҳолии деҳот – Сельское население</b>						
1979х	2475,9	108,9	760,7	937,1	5,7	663,5
1989х	3437,5	140,7	1031,8	1325,8	7,5	931,7
1990	3561,0	144,7	1063,9	1392,1	-	960,3
1991	3684,4	147,6	1097,2	1447,2	-	992,4
1992	3807,6	150,5	1128,9	1500,3	-	1027,9
1993	3913,7	153,6	1161,2	1543,5	-	1055,4
1994	3965,9	160,6	1189,6	1556,7	-	1059,0
1995	4051,4	163,7	1218,3	1591,4	-	1078,0
1996	4137,2	166,6	1249,4	1624,5	-	1096,7
1997	4220,7	169,9	1278,2	1662,9	-	1109,7
1998	4309,6	172,9	1309,3	1698,1	-	1129,3
1999	4407,0	176,7	1342,8	1735,0	-	1152,5
2000	4498,5	178,8	1374,6	1770,8	-	1174,3
2000х	4501,8	178,9	1374,8	1775,7	-	1172,4
2001	4594,0	179,8	1400,6	1814,8	-	1198,8
2002	4675,8	180,5	1423,7	1846,2	-	1225,4
2003	4764,8	181,0	1446,9	1883,5	-	1253,4
2004	4846,2	181,7	1471,7	1913,7	-	1279,1
2005	4938,7	179,1	1499,7	1951,8	-	1308,1
2006	5032,3	178,8	1526,6	1989,2	-	1337,7
2007	5127,2	178,7	1553,1	2026,8	-	1368,6
2008	5227,1	175,5	1581,9	2066,7	-	1403,0
2009	5336,2	176,0	1613,5	2112,2	-	1434,5
2010	5443,9	177,0	1648,6	2162,3	-	1456,0
2010х	5560,0	178,0	1677,0	2214,0	-	1491,0
2011	5600,7	178,4	1687,3	2231,6	-	1503,4
2012	5742,4	180,1	1727,5	2288,8	-	1546,0
2013	5880,9	181,6	1766,3	2345,2	-	1587,8
2014	5990,2	183,3	1805,8	2376,5	-	1624,6
2015	6136,5	185,4	1848,3	2436,3	-	1666,5
2016	6290,9	188,2	1889,2	2500,3	-	1713,3
2017	6442,3	190,7	1925,2	2567,3	-	1759,2
2018	6577,0	193,7	1962,4	2617,9	-	1803,0
2019	6729,8	196,6	2000,7	2683,9	-	1848,6
2020	6874,9	198,4	2038,6	2748,8	-	1889,1
2020*	7121,3	197,1	2110,3	2838,0	-	1975,3
2021	6920,5	189,0	2118,2	2857,2	-	1756,1
2022	7042,7	190,5	2149,5	2910,5	-	1792,2
2023	7172,4	192,1	2182,7	2970,4	-	1827,2

	1991	1995	2000	2002	2003	2004	2005	2006	2007	2008	2009	2010	
<b>Ҷумҳурии Тоҷикистон - Республика Таджикистан</b>													
Ҳамаи аҳоли	2,7	1,2	2,2	1,8	1,7	1,8	1,8	1,8	1,9	2,2	2,3	2,7	Все население
аҳолии шаҳрҳо	1,3	-1,2	2,5	1,6	1,8	1,6	1,7	1,6	1,7	2,4	3,1	2,4	городское население
аҳолии деҳот	3,3	2,1	2,1	1,9	1,7	1,9	1,9	1,9	1,9	2,1	2,0	2,9	сельское население
<b>ВМКБ – ГБАО</b>													
Ҳамаи аҳоли	2,1	1,8	0,6	0,2	0,3	-1,3	-0,2	-0,1	-1,6	0,3	0,6	0,8	Все население
аҳолии шаҳрҳо	2,7	1,9	0,5	0,2	0,0	-0,5	-0,4	-0,3	0,2	0,6	0,5	1,1	городское население
аҳолии деҳот	2,0	1,8	0,6	0,2	0,4	-1,4	-0,1	0,0	-1,8	0,3	0,6	0,8	сельское население
<b>Вилояти Суғд - Согдийская область</b>													
Ҳамаи аҳоли	2,4	1,3	1,6	1,4	1,5	1,6	1,6	1,5	1,6	1,9	2,1	2,3	Все население
аҳолии шаҳрҳо	1,5	-1,6	0,8	0,6	0,8	0,9	1,0	1,0	1,1	1,5	1,8	2,0	городское население
аҳолии деҳот	2,9	2,5	1,9	1,6	1,7	1,9	1,8	1,7	1,9	2,0	2,2	2,3	сельское население
<b>Вилояти Хатлон - Хатлонская область</b>													
Ҳамаи аҳоли	3,4	1,7	2,5	2,0	1,9	2,0	1,9	1,8	1,9	2,2	2,3	3,1	Все население
аҳолии шаҳрҳо	2,6	-0,2	2,4	1,8	3,1	1,8	1,8	1,6	1,7	2,1	2,0	2,4	городское население
аҳолии деҳот	3,7	2,1	2,5	2,0	1,6	2,0	1,9	1,9	2,0	2,2	2,4	3,2	сельское население
<b>ш. Душанбе - г. Душанбе</b>													
Ҳамаи аҳоли	0,04	-1,2	2,7	2,3	2,0	2,1	2,3	2,1	2,5	2,8	2,6	2,8	Все население
аҳолии шаҳрҳо	0,04	-1,2	2,7	2,3	2,0	2,1	2,3	2,1	2,5	2,8	2,6	2,8	городское население
<b>НТҚ – РРП</b>													
Ҳамаи аҳоли	3,3	1,2	2,7	2,2	2,0	2,2	2,2	2,2	2,4	2,5	2,7	3,1	Все население
аҳолии шаҳрҳо	1,8	-2,2	7,1	1,7	1,3	1,5	1,5	1,5	1,3	4,3	4,5	2,1	городское население
аҳолии деҳот	3,6	1,7	2,1	2,3	2,1	2,3	2,3	2,3	2,5	2,2	1,5	3,3	сельское население

**ДЕМОГРАФИЯ И СОЛОНА – ДЕМОГРАФИЧЕСКИЙ ЕЖЕГОДНИК**  
**МИНТАҚАҲОИ ҶУМҲУРИИ ТОҶИКИСТОН**

**РЕГИОНАМ РЕСПУБЛИКИ ТАДЖИКИСТАН**

	2011	2012	2013	2014	2015	2016	2017	2018	2019	2020	2021	2022	
<b>Ҷумҳурии Тоҷикистон - Республика Таджикистан</b>													
Ҳамаи аҳоли	2,4	2,3	2,2	2,3	2,4	2,2	2,2	2,2	2,1	2,1	1,8	1,9	Все население
аҳолии шаҳрҳо	2,2	2,0	3,1	2,1	2,0	1,8	1,8	1,8	1,8	2,1	1,7	2,2	городское население
аҳолии деҳот	2,5	2,4	1,9	2,4	2,5	2,4	2,3	2,3	2,2	2,1	1,8	1,8	сельское
<b>ВМКБ – ГБАО</b>													
Ҳамаи аҳоли	1,0	0,8	0,9	1,0	1,4	1,3	1,6	1,5	0,9	1,1	0,8	0,8	Все население
аҳолии шаҳрҳо	1,0	0,6	0,6	0,4	1,0	1,0	1,3	1,2	0,7	...	0,7	0,7	городское население
аҳолии деҳот	1,0	0,8	1,0	1,1	1,5	1,3	1,6	1,5	0,9	...	0,8	0,8	сельское
<b>Вилояти Суғд - Согдийская область</b>													
Ҳамаи аҳоли	2,3	2,2	2,2	2,3	2,3	2,0	1,9	1,9	1,8	1,7	1,5	1,6	Все население
аҳолии шаҳрҳо	2,0	2,0	2,1	2,1	2,4	2,2	1,7	1,8	1,7	...	1,4	1,9	городское население
аҳолии деҳот	2,4	2,2	2,2	2,4	2,2	1,9	1,9	2,0	1,9	...	1,5	1,5	сельское
<b>Вилояти Хатлон - Хатлонская область</b>													
Ҳамаи аҳоли	2,3	2,4	2,4	2,5	2,6	2,5	2,4	2,4	2,2	2,3	2,0	2,3	Все население
аҳолии шаҳрҳо	2,0	2,0	7,3	2,5	2,3	1,8	2,1	1,8	1,5	...	2,8	3,4	городское население
аҳолии деҳот	2,4	2,5	1,3	2,5	2,6	2,7	2,4	2,5	2,4	...	1,9	2,1	сельское
<b>ш. Душанбе - г. Душанбе</b>													
Ҳамаи аҳоли	2,3	2,2	1,5	1,7	1,8	1,7	1,9	1,8	2,0	2,0	1,4	1,6	Все население
аҳолии шаҳрҳо	2,3	2,2	1,5	1,7	1,8	1,7	1,9	1,8	2,0	2,0	1,4	1,6	городское население
<b>НТЧ–РРП</b>													
Ҳамаи аҳоли	2,8	2,6	2,3	2,6	2,6	2,5	2,4	2,5	2,2	2,3	2,0	2,1	Все население
аҳолии шаҳрҳо	2,6	1,8	2,1	2,4	1,4	1,2	1,6	2,0	2,0	...	1,5	2,6	городское население
аҳолии деҳот	2,8	2,7	2,3	2,6	2,8	2,7	2,5	2,5	2,2	...	2,1	2,0	сельское

**ШУМОРАИ АҲОЛИИ ДОИМИ АЗ РҶИ ЧИНС ВА МИНТАҚАҲОИ  
ҶУМҲУРИИ ТОҶИКИСТОН (дар аввали сол)  
ЧИСЛЕННОСТЬ ПОСТОЯННОГО НАСЕЛЕНИЯ ПО ПОЛУ И РЕГИОНАМ  
РЕСПУБЛИКИ ТАДЖИКИСТАН (на начало года)**

Солҳо Годы	Шумораи аҳоли, ҳазор нафар Численность населения, тыс. человек	аз он ҷумла: - в том числе:				Занон ба 100 нафар мардон Число женщин на 100 мужчин
		мардҳо мужчин	занҳо женщин	бо ҳисоби фоиз ба тамоми аҳоли в % ко всему населению		
				мардҳо - мужчин	занҳо - женщин	
<b>Ҷумҳурии Тоҷикистон - Республика Таджикистан</b>						
1989х	5092,6	2530,3	2562,3	49,7	50,3	101,3
1990	5243,9	2607,3	2636,6	49,7	50,3	101,1
1991	5360,9	2668,5	2692,4	49,8	50,2	100,9
1992	5505,6	2744,2	2761,4	49,8	50,2	100,6
1993	5567,2	2778,8	2788,4	49,9	50,1	100,3
1994	5579,6	2784,2	2795,4	49,9	50,1	100,4
1995	5633,8	2814,5	2819,3	50,0	50,0	100,2
1996	5701,4	2849,1	2852,3	50,0	50,0	100,1
1997	5769,1	2886,2	2882,9	50,0	50,0	99,9
1998	5875,8	2940,8	2935,0	50,0	50,0	99,8
1999	6001,3	3004,7	2996,6	50,1	49,9	99,7
2000	6128,5	3069,9	3058,6	50,1	49,9	99,6
2000х	6127,5	3069,1	3058,4	50,1	49,9	99,6
2001	6264,6	3140,7	3123,9	50,1	49,9	99,5
2002	6371,2	3197,9	3173,3	50,2	49,8	99,2
2003	6487,1	3258,2	3228,9	50,2	49,8	99,1
2004	6598,8	3315,6	3283,2	50,2	49,8	99,0
2005	6718,9	3379,1	3339,8	50,3	49,7	98,8
2006	6842,2	3443,9	3398,3	50,3	49,7	98,7
2007	6965,5	3508,0	3457,6	50,4	49,6	98,6
2008	7096,9	3576,6	3520,3	50,4	49,6	98,4
2009	7250,8	3656,4	3594,4	50,4	49,6	98,3
2010	7417,4	3742,9	3674,5	50,5	49,5	98,2
2010х	7565,0	3813,0	3752,0	50,4	49,6	98,4
2011	7621,2	3846,1	3775,1	50,5	49,5	98,2
2012	7807,2	3941,5	3865,7	50,5	49,5	98,1
2013	7987,4	4033,5	3953,9	50,5	49,5	98,0
2014	8161,1	4124,2	4036,9	50,5	49,5	97,9
2015	8352,0	4224,3	4127,7	50,6	49,4	97,7
2016	8551,2	4329,2	4222,0	50,6	49,4	97,5
2017	8742,8	4429,5	4313,3	50,7	49,3	97,4
2018	8931,2	4528,6	4402,6	50,7	49,3	97,2
2019	9126,6	4627,3	4499,3	50,7	49,3	97,2
2020	9313,8	4724,1	4589,7	50,7	49,3	97,2
2020*	9657,0	4897,9	4759,1	50,7	49,3	97,2
2021	9716,8	4929,6	4787,2	50,7	49,3	97,1
2022	9886,8	5016,8	4870,0	50,7	49,3	97,1
2023	10078,4	5117,3	4961,1	50,8	49,2	96,9

**ДЕМОГРАФИЯ И СОЛОНА – ДЕМОГРАФИЧЕСКИЙ ЕЖЕГОДНИК**

Солҳо Годы	Шумораи аҳоли, ҳазор нафар Численность населения, тыс. человек	аз он ҷумла: - в том числе:				Занон ба 100 нафар мардон Число женщин на 100 мужчин
		мардҳо мужчин	занҳо женщин	бо ҳисоби фоиз ба тамоми аҳоли в % ко всему населению		
				мардҳо - мужчин	занҳо - женщин	

<b>ВМКБ – ГБАО</b>							
1989x	160,9	81,9	79,0	50,9	49,1	96,4	
1990	165,4	83,6	81,8	50,5	49,5	97,8	
1991	168,6	85,1	83,5	50,5	49,5	98,1	
1992	172,1	87,2	84,9	50,7	49,3	97,4	
1993	175,4	88,9	86,5	50,7	49,3	97,3	
1994	184,4	92,9	91,5	50,4	49,6	98,5	
1995	188,0	94,8	93,2	50,4	49,6	98,3	
1996	191,4	96,4	95,0	50,4	49,6	98,5	
1997	195,1	98,3	96,8	50,4	49,6	98,5	
1998	199,7	100,7	99,0	50,4	49,6	98,3	
1999	203,9	102,8	101,1	50,4	49,6	98,3	
2000	206,2	104,0	102,2	50,4	49,6	98,3	
2000x	206,0	104,0	102,0	50,5	49,5	98,0	
2001	207,4	104,8	102,6	50,5	49,5	97,9	
2002	208,3	105,5	102,8	50,6	49,4	97,4	
2003	208,8	105,9	102,9	50,7	49,3	97,2	
2004	209,5	106,5	103,0	50,8	49,2	96,7	
2005	206,8	105,2	101,6	50,9	49,1	96,6	
2006	206,4	104,8	101,6	50,8	49,2	96,9	
2007	206,3	104,7	101,6	50,7	49,3	97,0	
2008	203,1	103,1	100,0	50,8	49,2	97,0	
2009	203,7	103,6	100,1	50,9	49,1	96,6	
2010	204,8	104,4	100,4	51,0	49,0	96,2	
2010x	206,0	105,0	101,0	51,0	49,0	96,2	
2011	206,5	105,5	101,0	51,1	48,9	95,7	
2012	208,5	106,4	102,1	51,0	49,0	96,0	
2013	210,2	107,2	103,0	51,0	49,0	96,1	
2014	212,1	108,5	103,6	51,2	48,8	95,5	
2015	214,3	109,8	104,6	51,2	48,8	95,3	
2016	217,4	111,4	106,0	51,2	48,8	95,1	
2017	220,2	112,9	107,3	51,3	48,7	95,0	
2018	223,6	114,7	108,9	51,3	48,7	94,9	
2019	226,9	116,4	110,5	51,3	48,7	94,9	
2020	228,9	117,5	111,4	51,3	48,7	94,8	
2020*	232,0	116,3	111,7	50,1	49,0	96,0	
2021	228,4	116,5	111,9	51,0	49,0	96,1	
2022	230,1	117,3	112,8	51,0	49,0	96,2	
2023	232,0	118,4	113,6	51,0	49,0	96,0	

АГЕНТИИ ОМОР – АГЕНТСТВО ПО СТАТИСТИКЕ, 2023

ДЕМОГРАФИЯ И СОЛОНА – ДЕМОГРАФИЧЕСКИЙ ЕЖЕГОДНИК

Солхо Годы	Шумораи аҳолий, хазор нафар Численность населения, тыс. человек	аз он чумла: - в том числе:				Занон ба 100 нафар мардон Число женщин на 100 мужчин
		мардҳо мужчин	занҳо женщин	бо ҳисоби фоиз ба тамоми аҳолий в % ко всему населению		
				мардҳо - мужчин	занҳо - женщин	
<b>Вилояти Суғд - Согдийская область</b>						
1989х	1554,1	764,1	790,0	49,2	50,8	103,4
1990	1594,5	784,7	809,8	49,2	50,8	103,2
1991	1633,6	805,0	828,6	49,3	50,7	102,9
1992	1673,6	825,7	847,9	49,3	50,7	102,7
1993	1701,7	840,1	861,6	49,4	50,6	102,6
1994	1723,3	852,2	871,1	49,5	50,5	102,2
1995	1740,9	862,9	878,0	49,6	50,4	101,7
1996	1763,6	875,8	887,8	49,7	50,3	101,4
1997	1784,2	888,0	896,2	49,8	50,2	100,9
1998	1811,3	903,5	907,8	49,9	50,1	100,5
1999	1842,1	919,1	923,0	49,9	50,1	100,4
2000	1871,9	934,1	937,8	49,9	50,1	100,4
2000х	1872,0	934,1	937,9	49,9	50,1	100,4
2001	1901,8	949,9	951,9	49,9	50,0	100,2
2002	1928,1	963,8	964,3	50,0	50,0	100,0
2003	1954,6	977,8	976,8	50,0	50,0	99,9
2004	1983,3	993,2	990,1	50,1	49,9	99,7
2005	2015,8	1010,6	1005,2	50,1	49,9	99,5
2006	2047,9	1027,6	1020,3	50,2	49,8	99,3
2007	2079,5	1043,8	1035,7	50,2	49,8	99,2
2008	2113,8	1061,0	1052,8	50,2	49,8	99,2
2009	2153,4	1080,6	1072,8	50,2	49,8	99,3
2010	2198,0	1102,9	1095,1	50,2	49,8	99,3
2010х	2237,0	1121,0	1116,0	50,1	49,9	99,6
2011	2247,6	1127,2	1120,4	50,2	49,8	99,4
2012	2298,8	1153,5	1145,3	50,2	49,8	99,3
2013	2349,0	1178,9	1170,1	50,2	49,8	99,2
2014	2400,6	1205,4	1195,2	50,2	49,8	99,1
2015	2455,5	1234,5	1221,4	50,3	49,7	98,9
2016	2511,0	1262,7	1248,3	50,3	49,7	98,9
2017	2560,8	1288,6	1272,2	50,3	49,7	98,7
2018	2608,5	1314,3	1294,1	50,4	49,6	98,5
2019	2658,4	1339,3	1319,1	50,4	49,6	98,5
2020	2707,3	1366,6	1340,7	50,5	49,5	98,1
2020*	2769,3	1399,2	1370,1	50,5	49,5	97,9
2021	2783,0	1405,8	1377,2	50,5	49,5	98,0
2022	2823,9	1426,5	1397,4	50,5	49,5	98,0
2023	2870,0	1450,2	1419,8	50,5	49,5	97,9

**ДЕМОГРАФИЯ И СОЛОНА – ДЕМОГРАФИЧЕСКИЙ ЕЖЕГОДНИК**

Солҳо Годы	Шумораи аҳоли, ҳазор нафар Численность населения, тыс. человек	аз он ҷумла: - в том числе:				Занон ба 100 нафар мардон Число женщин на 100 мужчин
		мardxo мужчин	занҳо женщин	бо ҳисоби фоиз ба тамоми аҳоли в % ко всему населению		
				мardxo - мужчин	занҳо - женщин	

<b>Вилояти Хатлон - Хатлонская область</b>						
1989x	1664,0	827,7	836,3	49,7	50,3	101,0
1990	1757,0	874,4	882,6	49,8	50,2	100,9
1991	1816,8	905,1	911,7	49,8	50,2	100,7
1992	1879,4	937,5	941,9	49,9	50,1	100,5
1993	1923,1	960,4	962,7	49,9	50,1	100,2
1994	1924,6	957,9	966,7	49,8	50,2	100,9
1995	1956,0	974,4	981,6	49,8	50,2	100,7
1996	1988,5	990,9	997,6	49,8	50,2	100,7
1997	2021,2	1007,5	1013,7	49,8	50,2	100,6
1998	2056,3	1025,9	1030,4	49,9	50,1	100,4
1999	2100,8	1049,0	1051,8	49,9	50,1	100,3
2000	2145,2	1072,1	1073,1	50,0	50,0	100,1
2000x	2150,1	1074,4	1075,7	50,0	50,0	100,1
2001	2198,4	1099,7	1098,7	50,0	50,0	99,9
2002	2236,2	1120,0	1116,2	50,1	49,9	99,7
2003	2280,7	1142,6	1138,1	50,1	49,9	99,6
2004	2323,0	1163,4	1159,6	50,1	49,9	99,7
2005	2368,4	1187,0	1181,4	50,1	49,9	99,5
2006	2413,2	1210,1	1203,1	50,1	49,9	99,4
2007	2457,6	1233,3	1224,3	50,2	49,8	99,3
2008	2504,6	1257,6	1247,0	50,2	49,8	99,2
2009	2559,3	1285,4	1273,9	50,2	49,8	99,1
2010	2618,3	1315,6	1302,8	50,2	49,8	99,0
2010x	2676,0	1343,0	1333,0	50,2	49,8	99,3
2011	2698,6	1355,5	1343,1	50,2	49,8	99,1
2012	2765,8	1389,4	1376,4	50,2	49,8	99,1
2013	2831,7	1422,3	1409,4	50,2	49,8	99,1
2014	2898,6	1456,8	1441,8	50,3	49,7	99,0
2015	2971,5	1494,7	1476,8	50,3	49,7	98,8
2016	3047,8	1534,1	1513,7	50,3	49,7	98,7
2017	3124,4	1573,6	1550,8	50,4	49,6	98,6
2018	3198,5	1612,1	1586,4	50,4	49,6	98,4
2019	3274,9	1650,1	1624,8	50,4	49,6	98,5
2020	3348,3	1685,3	1663,0	50,3	49,7	98,7
2020*	3436,4	1740,9	1695,5	50,7	49,3	97,4
2021	3459,7	1753,1	1706,6	50,7	49,3	97,4
2022	3530,0	1789,8	1740,2	50,7	49,3	97,2
2023	3611,2	1833,3	1777,9	50,8	49,2	97,0

ДЕМОГРАФИЯ И СОЛОНА – ДЕМОГРАФИЧЕСКИЙ ЕЖЕГОДНИК

Солҳо Годы	Шумораи аҳоли, ҳазор нафар Численность населения, тыс. человек	аз он ҷумла: - в том числе:				Занон ба 100 нафар мардон Число женщин на 100 мужчин
		мардҳо мужчин	занҳо женщин	бо ҳисоби фоиз ба тамоми аҳоли в % ко всему населению		
				мардҳо - мужчин	занҳо - женщин	

шаҳри Душанбе - город Душанбе						
1989х	601,5	296,0	305,5	49,2	50,8	103,2
1990	601,7	296,3	305,4	49,2	50,8	103,1
1991	584,3	288,1	296,2	49,3	50,7	102,8
1992	584,5	289,1	295,4	49,5	50,5	102,2
1993	546,9	271,9	275,0	49,7	50,3	101,1
1994	523,4	263,0	260,4	50,2	49,8	99,0
1995	511,9	258,8	253,1	50,6	49,4	97,8
1996	505,6	256,4	249,2	50,7	49,3	97,2
1997	501,2	255,7	245,5	51,0	49,0	96,0
1998	518,8	263,5	255,3	50,8	49,2	96,9
1999	538,5	274,0	264,5	50,9	49,1	96,5
2000	564,0	287,6	276,4	51,0	49,0	96,1
2000х	561,9	286,4	275,5	51,0	49,0	96,2
2001	579,4	295,1	284,3	50,9	49,1	96,3
2002	591,6	301,6	290,0	51,0	49,0	96,1
2003	605,1	308,4	296,7	51,0	49,0	96,2
2004	616,9	314,5	302,4	51,0	49,0	96,1
2005	630,0	321,4	308,5	51,0	49,0	96,0
2006	644,3	329,2	315,1	51,1	48,9	95,7
2007	658,0	336,4	321,6	51,1	48,9	95,6
2008	674,2	345,4	328,7	51,2	48,8	95,2
2009	693,1	356,6	336,5	51,4	48,6	94,4
2010	711,2	366,6	344,6	51,5	48,5	94,0
2010х	724,0	373,0	351,0	51,5	48,5	94,1
2011	731,1	377,8	353,3	51,7	48,3	93,5
2012	748,0	387,2	360,8	51,8	48,2	93,2
2013	764,3	396,3	367,9	51,8	48,2	92,8
2014	775,8	403,1	372,7	52,0	48,0	92,5
2015	788,6	410,5	378,2	52,0	48,0	92,1
2016	802,7	418,8	383,9	52,2	47,8	91,7
2017	816,2	426,5	389,7	52,3	47,7	91,4
2018	831,4	434,8	396,6	52,3	47,7	91,2
2019	846,4	443,0	403,4	52,3	47,7	91,1
2020	863,4	452,8	410,6	52,4	47,6	90,7
2020*	948,3	486,0	462,3	51,2	48,8	95,1
2021	1185,4	608,0	577,4	51,3	48,7	95,0
2022	1201,8	616,5	585,3	51,3	48,7	94,9
2023	1221,1	626,6	594,5	51,3	48,7	94,9



**ДЕМОГРАФИЯ И СОЛОНА – ДЕМОГРАФИЧЕСКИЙ ЕЖЕГОДНИК**

Солҳо Годы	Шумораи аҳоли, ҳазор нафар Численность населения, тыс. человек	аз он ҷумла: - в том числе:				Занон ба 100 нафар мардон Число женщин на 100 мужчин
		мardxo мужчин	занҳо женщин	бо ҳисоби фоиз ба тамоми аҳоли в % ко всему населению		
				мardxo - мужчин	занҳо - женщин	

<b>НГЧ – РРП</b>							
1989x	1112,1	560,6	551,5	50,4	49,6	98,4	
1990	1125,3	568,3	557,0	50,5	49,5	98,0	
1991	1157,6	585,2	572,4	50,6	49,4	97,8	
1992	1196,0	604,7	591,3	50,6	49,4	97,8	
1993	1220,1	617,5	602,6	50,6	49,4	97,6	
1994	1223,9	618,2	605,7	50,5	49,5	98,0	
1995	1237,0	623,7	613,3	50,4	49,6	98,3	
1996	1252,3	629,7	622,6	50,3	49,7	98,9	
1997	1267,4	636,6	630,8	50,2	49,8	99,1	
1998	1289,7	647,2	642,5	50,2	49,8	99,3	
1999	1316,0	659,8	656,2	50,1	49,9	99,5	
2000	1341,2	672,2	669,0	50,1	49,9	99,5	
2000x	1337,5	670,2	667,3	50,1	49,9	99,6	
2001	1377,6	691,2	686,4	50,2	49,8	99,3	
2002	1407,0	707,0	700,0	50,2	49,8	99,0	
2003	1438,0	723,5	714,5	50,3	49,7	98,8	
2004	1466,0	738,0	728,0	50,3	49,7	98,6	
2005	1497,9	754,9	742,9	50,4	49,6	98,4	
2006	1530,4	772,1	758,3	50,4	49,6	98,2	
2007	1564,1	789,8	774,3	50,5	49,5	98,0	
2008	1601,2	809,5	791,8	50,6	49,4	97,8	
2009	1641,2	830,1	811,1	50,6	49,4	97,7	
2010	1685,1	853,5	831,6	50,6	49,4	97,4	
2010x	1722,0	871,0	851,0	50,6	49,4	97,7	
2011	1737,4	880,1	857,3	50,7	49,3	97,4	
2012	1786,1	905,1	881,0	50,7	49,3	97,3	
2013	1832,2	928,7	903,5	50,7	49,3	97,3	
2014	1874,0	950,4	923,6	50,7	49,3	97,2	
2015	1922,0	975,3	946,7	50,7	49,3	97,1	
2016	1972,3	1002,2	970,1	50,8	49,2	96,8	
2017	2021,2	1027,7	993,5	50,8	49,2	96,7	
2018	2069,2	1052,6	1016,5	50,9	49,1	96,6	
2019	2120,0	1078,6	1041,4	50,9	49,1	96,6	
2020	2165,9	1101,9	1064,0	50,9	49,1	96,6	
2020*	2275,1	1155,6	1119,5	50,8	49,2	96,9	
2021	2060,3	1046,2	1014,1	50,8	49,2	96,9	
2022	2101,0	1066,7	1034,3	50,8	49,2	97,0	
2023	2144,1	1088,8	1055,3	50,8	49,2	96,9	

ҲИСОБИ МИЁНАИ СОЛОНАИ АҲОЛИИ ДОИМИ  
СРЕДНЕГОДОВАЯ ЧИСЛЕННОСТЬ ПОСТОЯННОГО НАСЕЛЕНИЯ

	1991	1995	2000	2002	2003	2004	2005	2006	2007	2008	2009	2010
<b>Ҷумҳурии Тоҷикистон- Республика Таджикистан</b>												
Ҷамаи аҳоли	5433,3	5667,7	6196,5	6429,2	6543,0	6658,9	6780,6	6903,9	7031,2	7173,8	7334,1	7519,3
аҳолии шаҳрҳо	1687,4	1573,3	1650,3	1708,9	1737,5	1766,4	1795,1	1824,1	1854,0	1892,2	1944,0	1997,0
аҳолии деҳот	3745,9	4094,4	4546,2	4720,3	4805,5	4892,5	4985,5	5079,8	5177,2	5281,6	5390,1	5522,3
<b>ВМКБ – ГБАО</b>												
Ҷамаи аҳоли	170,3	189,8	206,8	208,5	209,1	208,2	206,6	206,3	204,6	203,4	204,3	205,7
аҳолии шаҳрҳо	21,3	24,6	27,5	27,8	27,8	27,8	27,6	27,5	27,5	27,7	27,8	28,0
аҳолии деҳот	149,0	165,2	179,3	180,7	181,3	180,4	179,0	178,8	177,1	175,7	176,5	177,7
<b>Вилояти Суғд - Согдийская область</b>												
Ҷамаи аҳоли	1653,7	1752,2	1886,9	1941,4	1969,0	1999,6	2031,9	2063,7	2096,6	2133,6	2175,7	2222,8
аҳолии шаҳрҳо	540,6	518,3	499,3	506,1	509,7	513,9	518,7	523,8	529,1	535,9	544,6	554,8
аҳолии деҳот	1113,1	1233,9	1387,6	1435,3	1459,3	1485,7	1513,2	1539,9	1567,5	1597,7	1631,1	1668,0
<b>Вилояти Хатлон - Хатлонская область</b>												
Ҷамаи аҳоли	1848,1	1972,3	2171,8	2258,5	2301,8	2345,8	2390,8	2435,4	2481,1	2531,9	2588,8	2658,4
аҳолии шаҳрҳо	374,4	364,3	379,0	393,6	403,2	413,0	420,3	427,4	434,4	442,5	451,6	461,5
аҳолии деҳот	1473,7	1608,0	1792,8	1864,9	1898,6	1932,8	1970,5	2008,0	2046,7	2089,4	2137,2	2196,9
<b>ш. Душанбе - г. Душанбе</b>												
Ҷамаи аҳоли	584,4	508,7	571,7	598,3	611,0	623,4	637,1	651,1	666,1	683,7	702,2	721,1
аҳолии шаҳрҳо	584,4	508,7	571,7	598,3	611,0	623,4	637,1	651,1	666,1	683,7	702,2	721,1
<b>НТЧ – РРП</b>												
Ҷамаи аҳоли	1176,8	1244,7	1359,4	1422,5	1452,0	1482,0	1514,1	1547,2	1582,7	1621,3	1663,2	1711,2
аҳолии шаҳрҳо	166,7	157,4	172,9	183,1	185,8	188,4	191,3	194,1	196,9	202,5	217,9	231,5
аҳолии деҳот	1010,1	1087,3	1186,5	1239,4	1266,2	1293,6	1322,8	1353,1	1385,8	1418,8	1445,3	1479,7

**ДЕМОГРАФИЯ И СОЛОНА – ДЕМОГРАФИЧЕСКИЙ ЕЖЕГОДНИК**

**ДАР САТҲИ МИНТАҚАҲОИ ҶУМҲУРИИ ТОҶИКИСТОН** (ҳазор нафар)

**ПО РЕГИОНАМ РЕСПУБЛИКИ ТАДЖИКИСТАН** (тысяч человек)

2011	2012	2013	2014	2015	2016	2017	2018	2019	2020	2021	2022	
<b>Ҷумҳурии Тоҷикистон- Республика Таджикистан</b>												
7714,2	7897,3	8074,3	8256,6	8451,6	8647,0	8837,0	9028,9	9220,1	9515,3	9801,8	9982,6	Все население
2042,7	2085,7	2138,7	2193,2	2237,9	2285,9	2332,9	2375,5	2417,8	2617,6	2820,2	2875,0	городское население
5671,5	5811,6	5935,6	6063,3	6213,7	6361,1	6504,1	6653,4	6802,3	6897,7	6981,6	7107,6	сельское население
<b>ВМКБ – ГБАО</b>												
207,5	209,4	211,2	213,2	215,8	218,8	221,9	225,2	227,9	228,6	229,3	231,0	Все население
28,3	28,5	28,7	28,8	29,0	29,4	29,7	30,1	30,4	34,9	39,5	39,7	городское население
179,2	180,9	182,5	184,4	186,8	189,4	192,2	195,1	197,5	193,7	189,8	191,3	сельское население
<b>Вилояти Суғд - Согдийская область</b>												
2273,2	2323,9	2374,8	2428,0	2483,2	2535,9	2584,7	2633,5	2682,8	2745,1	2803,4	2846,9	Все население
565,8	577,0	588,8	601,0	614,5	628,5	640,7	652,0	663,2	666,7	669,6	680,8	городское население
1707,4	1746,9	1786,0	1827,0	1868,7	1907,4	1944,0	1981,5	2019,6	2078,4	2133,8	2166,1	сельское население
<b>Вилояти Ҳатлон - Хатлонская область</b>												
2732,2	2798,8	2865,2	2935,0	3009,6	3086,1	3161,4	3236,6	3311,6	3404,0	3494,9	3570,6	Все население
472,0	481,8	504,3	528,6	541,3	558,1	574,6	585,7	595,3	601,1	611,1	630,2	городское население
2260,2	2317,0	2360,9	2406,4	2468,3	2528,0	2586,8	2650,9	2716,3	2802,9	2883,8	2940,4	сельское население
<b>ш. Душанбе - г. Душанбе</b>												
739,6	756,1	770,0	782,2	795,7	809,4	823,8	838,9	854,9	1024,4	1193,6	1211,4	Все население
739,6	756,1	770,0	782,2	795,7	809,4	823,8	838,9	854,9	1024,4	1193,6	1211,4	городское население
<b>НТЧ – РРП</b>												
1761,7	1809,1	1853,1	1898,0	1947,2	1996,8	2045,2	2094,6	2143,0	2113,1	2080,6	2122,6	Все население
237,0	242,2	246,9	252,5	257,3	260,5	264,1	268,8	274,1	290,5	306,4	312,9	городское население
1524,7	1566,9	1606,2	1645,5	1689,9	1736,4	1781,1	1825,8	1868,9	1822,6	1774,2	1809,8	сельское население

ДЕМОГРАФИЯ СОЛОНА – ДЕМОГРАФИЧЕСКИЙ ЕЖЕГОДНИК

ШУМОРАИ АҲОЛИИ ДОИМИ АЗ РҶИ ЧИНС, СИННУ СОЛ, МАҲАЛҲОИ

ШАХРУ ДЕҲОТ ДАР ҶУМҲУРИИ ТОҶИКИСТОН (дар аввали сол, нафар)

ЧИСЛЕННОСТЬ ПОСТОЯННОГО НАСЕЛЕНИЯ ПО ПОЛУ, ВОЗРАСТУ, ГОРОДСКОЙ

И СЕЛЬСКОЙ МЕСТНОСТИ РЕСПУБЛИКИ ТАДЖИКИСТАН (на начало года, человек)

Синну сол Возраст, лет	1991	1995	2000	2005	2010	2015	2019	2020	2021	2022	2023
<b>Тамоми аҳоли, ҳарду чинс Все население, оба пола</b>	<b>5360975</b>	<b>5625790</b>	<b>6128508</b>	<b>6718916</b>	<b>7417379</b>	<b>8352014</b>	<b>9126557</b>	<b>9313767</b>	<b>9716779</b>	<b>9886845</b>	<b>10078,4</b>
То 1 сола До 1 года	202838	186778	179808	171938	216028	226692	228995	232298	325941	214727	231551
1	190456	169821	180675	162817	204331	205415	221600	228516	246759	325727	212784
2	183198	178829	172188	167615	184873	214714	227043	221421	247841	246581	325512
3	185854	183417	165101	156295	173026	219724	234062	226938	243551	247688	246398
4	183247	190486	185562	187079	171937	237680	225450	233994	260231	243429	247525
0-4	945593	909331	883334	845744	950195	1104225	1137150	1143167	1324322	1278151	1032218
5	172742	182447	182118	177751	170402	214953	204914	225415	280928	260070	243287
6	159922	176311	165325	175996	162029	203703	214413	204880	261271	280785	259939
7	151753	179502	176365	171382	167018	184430	219502	214355	242501	261130	280641
8	143700	176145	173914	164769	155784	172695	237413	219453	228318	242395	260962
9	137170	166625	183916	184329	186594	151643	214722	237358	225661	228196	242275
5-9	765287	881030	881638	874227	841827	947424	1090964	1101461	1238679	1272575	1287104
10	129701	152925	175936	180487	177302	170122	203517	214684	236119	225561	228091
11	128356	145546	171041	162354	172121	161748	184258	203471	209601	236051	225460
12	120590	137388	175088	173883	171045	166769	172550	184232	199977	209530	235957
13	116627	131449	169608	172516	164786	155489	171458	172508	178314	199894	209431
14	118307	124319	161295	182679	183256	186314	169962	171417	178088	178264	199781
10-14	613581	691627	852968	871919	868510	840442	901745	946312	1002099	1049300	1098720
15	113402	122143	146097	173672	179044	177037	161580	169924	165687	178031	178152
16	112219	114693	139619	170208	160028	171755	166556	161470	163020	165751	177935
17	106713	109976	131960	174201	172168	170543	155209	165818	162037	163316	165651
18	107287	110492	128677	165827	170746	163730	185787	156063	172336	161250	163182
19	106989	106161	123355	156701	183563	182450	176194	185740	180646	171946	161134
15-19	546610	563465	669708	840609	865549	865515	845326	839015	843726	840295	846055
20	101596	104676	118610	142767	168546	178703	171133	175842	208471	180116	171665
21	95244	99664	109198	134944	166218	158571	169304	170711	187541	207170	179688
22	96907	99805	102736	127415	168259	168627	161805	167843	173097	186807	206768
23	89428	98641	102921	118596	160154	168264	180724	160763	161796	172701	185735
24	91958	96317	100342	117279	152068	181340	177728	179974	161247	161462	172032
20-24	475133	499103	533807	841001	815245	855505	860694	855133	892151	908255	915887
25	90208	91473	98051	110986	138096	166337	157252	176906	174918	160904	160932
26	89961	91383	92847	103578	131060	166618	167827	156704	161632	174682	160574
27	90600	83941	93672	97831	122783	165286	167542	167095	152018	161388	174410
28	87473	86463	92396	98974	113123	158502	180440	166830	163058	151737	161072
29	86659	84832	91265	96299	113604	150581	165352	179760	162294	162827	151433
25-29	444901	438092	468231	507668	618666	807324	838413	847295	813919	811537	808420
30	89158	83597	86729	94168	106432	136764	165627	164651	173889	161891	162517
31	78120	84445	86599	89711	99709	129685	164156	165039	160770	173588	161611
32	74360	79886	79493	90198	94398	121351	157343	163405	158952	160499	173292
33	67131	79322	81604	87770	95727	111747	149531	156753	152137	158632	160146
34	63098	82137	80209	89154	92558	112249	135672	148785	148581	151870	158325
30-34	371867	409387	414634	451001	488824	611796	772329	798633	794329	806479	815890
35	57591	72096	78778	82702	90704	105006	128764	135143	143755	148280	151459
36	53920	67587	80131	84533	86721	98303	120272	128087	127525	143456	148004
37	49403	60866	74648	76980	87121	93184	110587	119774	119933	127221	143112
38	50897	56624	74310	78532	83574	94359	111192	110083	112668	119673	126898

ДЕМОГРАФИЯ И СОЛОНА – ДЕМОГРАФИЧЕСКИЙ ЕЖЕГОДНИК

Синну сол Возраст, лет	1991	1995	2000	2005	2010	2015	2019	2020	2021	2022	2023
39	45245	51117	77876	78015	87431	91355	104099	110583	108918	112422	119375
35-39	257056	308290	385743	400762	435551	482207	574914	603670	612799	651052	688848
40	45642	47956	68237	76691	79219	89351	97306	103558	112795	108656	112111
41	38841	43546	63206	77434	82728	85540	92257	96878	99293	112579	108417
42	33368	44718	56788	72112	74809	86023	93353	91864	95916	99019	112298
43	33431	38882	52302	70681	75708	82318	90365	92988	88644	95655	98729
44	27773	39961	46850	76014	76082	86383	88492	90022	91410	88385	95418
40-44	179055	215063	287383	372932	388546	429615	461773	475310	488058	504294	526973
45	21222	33700	44515	64201	74902	78214	84620	88105	90669	91123	88138
46	18622	28531	39588	60755	75033	81600	85143	84252	85038	90356	90841
47	18679	28488	40831	54305	69875	73697	81333	84773	82357	84769	90042
48	27322	23300	34263	49957	67168	74543	85352	80924	82255	82066	84498
49	28725	18888	36432	44697	74262	74806	77129	84978	80592	81907	81772
45-49	114570	132907	195629	273915	361240	382860	413577	423032	420912	430221	435292
50	38314	16366	30690	42351	60344	73578	80526	76818	84234	80229	81595
51	32782	16497	25284	37551	58429	73622	72588	80174	76554	83849	79885
52	35557	23696	25472	39149	51814	68317	73301	72240	76809	76166	83478
53	31935	24357	20146	31596	47488	65471	73605	72847	70323	76340	75833
54	33167	32846	17502	34956	42497	72394	72232	73194	71263	69802	75991
50-54	171755	113762	119094	185603	260572	353382	372252	375273	379183	386387	396782
55	29423	27504	14594	27744	40125	58426	72043	71741	73172	70759	69341
56	28339	29296	14267	23445	35280	56401	66624	71511	69137	72636	70315
57	26250	26095	20537	23917	37261	49832	63690	66103	68632	68481	72190
58	30620	27718	21116	18417	28700	45407	70392	63063	63912	67911	67994
59	22099	24422	28242	16433	33198	40340	56288	69736	62975	63137	67380
55-59	136731	135035	98756	109956	174564	250406	329037	342154	337828	342924	347219
60	32355	23887	23898	13201	24598	38054	54154	55607	66386	62138	62475
61	24314	22086	24074	13245	21390	33168	47541	53475	53367	65453	61448
62	29935	25444	21528	19000	22059	34848	43130	46821	49615	52472	64707
63	23130	17854	23744	19083	16391	26226	38046	42492	44032	48666	51679
64	22399	26443	20321	25669	14976	30673	35758	37353	40273	43038	47860
60-64	132133	115714	113565	90198	99414	162969	218629	235748	253673	271767	288170
65	19058	19357	19675	20177	11574	22302	30820	35040	34885	39306	42175
66	18508	23293	18053	20579	11889	19140	32371	30069	32369	33907	38464
67	14314	17853	20693	18169	16901	19660	23704	31547	28673	31364	33044
68	14749	16982	14332	20156	16520	14266	27977	23030	28668	27667	30606
69	11101	14401	21214	16950	22217	13092	19797	27196	22697	27609	26877
65-69	77730	91886	93967	96031	79101	88460	134669	146882	147292	159854	171167
70	15252	14074	15366	16186	15669	9871	16865	19089	24392	21756	26818
71	8639	10401	16880	14530	16295	9904	17288	16263	16519	23380	20938
72	10432	10787	13325	16817	14325	14146	12214	16585	14087	15666	22600
73	7667	7981	12084	10758	15643	13569	11240	11718	13747	13292	14877
74	7282	11144	10131	16917	12807	18012	8197	10787	9703	12963	12638
70-74	49272	54387	67786	75208	74739	65502	65804	74442	78448	87057	97870
75	8066	6131	10214	10920	11830	11581	8209	7751	9239	9059	12346
76	7871	6919	6917	12532	10289	12096	11626	7767	6341	8633	8453
77	6868	5155	6993	9355	11816	10306	10963	10883	6711	5778	8181
78	7649	4631	5011	8556	6828	11316	14248	10292	8753	6064	5403
79	5443	5057	7114	6805	11706	8694	8195	13179	8452	7871	5640
75-79	35897	27893	36249	48168	52469	53993	53241	49872	39496	37405	40023
80	7565	4656	3919	6832	6185	7626	8595	7426	9499	7585	7326
81	4555	4039	3291	4349	7722	6388	7032	7770	6226	8481	7001
82	4268	4363	2601	4353	5117	7441	7996	6280	5689	5313	7808
83	3159	3140	2105	2887	4869	3334	5501	7189	4807	4907	4567
84	3200	4156	2223	4363	3659	7097	4618	4829	5031	4079	4257
80-84	22747	20354	14139	22784	27552	31886	33742	33494	31250	30364	30958

ДЕМОГРАФИЯ И СОЛОНА – ДЕМОГРАФИЧЕСКИЙ ЕЖЕГОДНИК

Синну сол Возраст, лет	1991	1995	2000	2005	2010	2015	2019	2020	2021	2022	2023
85	3767	2537	1873	2053	3625	2919	3802	3951	3484	4279	3465
86	2892	2298	1409	1793	2129	3986	4579	3275	3040	2835	3708
87	2682	1587	1597	1284	2091	2276	1297	4019	2386	2480	2350
88	2326	1591	996	910	1176	2317	4357	976	2468	1915	2065
89	1496	2039	1385	992	2027	1682	1062	3773	1340	2049	1525
85-89	13163	10052	7260	7035	11048	13180	15097	15994	12719	13558	1313
90	3249	1668	835	785	761	1850	2189	823	1886	970	1709
91	998	1475	462	557	682	793	854	1855	835	1503	706
92	862	1284	399	656	421	811	1175	656	887	630	1251
93	465	663	388	373	314	258	713	1008	543	690	411
94	345	1560	530	358	333	756	1134	588	466	405	536
90-94	5919	6650	2614	2729	2511	4468	6065	4930	4617	4198	4613
95	394	454	324	420	249	141	325	1057	338	374	322
96	238	400	299	110	184	182	341	269	286	256	372
97	195	174	286	126	211	86	38	271	187	229	257
98	206	120	180	88	123	105	270	17	147	132	223
99	135	103	398	144	69	90	57	215	103	109	135
95-99	1168	1251	1487	888	836	614	1031	1829	1061	1100	1309
100+	807	511	516	541	420	241	108	120	218	72	184
аз қобили мехнат чавонтар -моложе трудо- способно- го	2324461	2481988	2617940	2591890	2660532	2892091	3129859	3190942	3565100	3600027	3649592
қобили мехнат- трудо- способном	2627246	2747747	3183955	3791505	4410569	5046023	5473935	5567392	5601730	5703274	5804680
аз қоби- ли мехнат калон- солтар - старше трудо- способно- го	409268	396055	326613	335521	346275	413900	522766	555432	549949	583544	624094
синну соли медиан- медиан- ный воз- раст	18,21	17,85	18,21	19,52	21,13	22,28	23,45	23,63	22,65	23,18	26,20
синну соли миёна- средний возраст	22,97	22,64	22,94	24,00	24,80	25,55	26,31	26,50	25,63	25,92	23,36

**ДЕМОГРАФИЯ И СОЛОНА – ДЕМОГРАФИЧЕСКИЙ ЕЖЕГОДНИК**

Синну сол Возраст, лет	1991	1995	2000	2005	2010	2015	2019	2020	2021	2022	2023
Тамоми ахолї, мардхо Все население, мужчины	2668549	2810405	3069911	3379153	3742884	4224310	4627300	4724049	4929601	5016840	5117310
Го 1 сола- До 1 года	103620	95172	92194	88830	111423	119827	120494	124337	170739	112796	122949
1	96692	86606	92088	83156	105128	107949	117169	120229	128093	170613	111650
2	92641	91246	87528	86086	94939	110401	119216	117067	128398	127989	170491
3	94401	93687	83740	80315	88764	113642	123891	119154	125529	128315	127884
4	92771	97098	94089	96128	88477	122669	119161	123859	134183	125450	128211
0-4	480125	463809	449639	434515	488731	574488	599931	604645	686943	665164	661186
5	87343	92486	92802	91107	87951	110806	107661	119135	145037	134100	125372
6	81271	89115	83683	89897	82703	104808	110229	107643	134711	144952	134024
7	76768	91060	89676	87290	85763	94687	113502	110210	124172	134614	144878
8	72932	89114	88998	83838	80028	88570	122511	113482	117498	124106	134526
9	69441	84265	93456	93657	95855	88297	110663	122477	116136	117427	124027
5-9	387755	446040	448615	445789	432300	487168	564566	572947	637554	655199	662828
10	65524	77589	89015	92112	90870	87767	104703	110637	121983	116081	117343
11	64847	73503	86197	82243	88103	82529	94580	104671	108306	121937	116016
12	60931	69322	88613	88466	87309	85616	88469	94564	103886	108263	121892
13	58739	66075	85705	88411	84146	79866	88184	88454	92201	103844	108207
14	59902	62625	81528	93067	93247	95685	87672	88160	92068	92183	103783
10-14	309943	349114	431058	444299	443675	431463	463608	486485	518443	542307	567240
15	57415	61429	73948	88123	91479	90701	82430	87652	80271	92027	92120
16	56752	57669	70360	85620	81333	87869	85470	82322	79152	80277	91974
17	53753	54807	66006	88717	88065	86999	79699	84696	79643	79359	80215
18	53970	55009	64861	83641	86856	83362	95355	80505	86014	78990	79247
19	53943	52971	62892	78541	93216	92806	90052	95421	91949	85713	78890
15-19	275833	281885	338067	424642	440949	441737	433006	430596	417029	416366	422446
20	50221	52475	59816	72351	84540	91604	87134	89880	107406	91574	85550
21	47246	49920	54554	67695	81929	80476	86213	86880	95374	106445	91299
22	47709	49790	51304	64197	84640	84343	81945	85027	86907	94875	106184
23	43917	49319	50800	59540	80323	85087	91528	81159	81019	86635	94082
24	45073	47403	49492	59235	76272	91941	90934	90918	80520	80830	86179
20-24	234166	248907	265966	323018	407704	433451	437754	433863	451226	460359	463294
25	44394	45692	48404	55480	69629	83287	79521	90313	88099	80334	80497
26	44200	44933	45857	51414	66311	82903	83753	79065	81717	87972	80145
27	44892	41298	46196	48915	61831	83005	84594	83162	76296	81599	87859
28	43555	42353	45982	48911	57576	79460	91429	84073	82984	76140	81415
29	43314	41774	44743	47782	57759	75610	82703	90927	83305	82852	75979
25-29	220355	216050	231182	252502	313106	404265	422000	427540	412402	408898	405896
30	44519	40912	42688	46671	53917	68994	82273	82159	88786	83088	82701
31	39087	41875	42670	44314	49875	65649	82306	81810	81567	88639	82922
32	36772	39657	39285	44475	47673	61154	78775	81748	80685	81394	88462
33	33339	39516	40140	43491	47659	56886	75023	78336	77846	80519	81199
34	31422	40826	39476	43919	46239	57036	68314	74470	75010	77695	80342
30-34	185139	202786	204259	222870	245363	309719	386691	398524	403895	411335	415627
35	28738	36011	38520	40660	45193	53176	65127	67931	73344	74830	77484
36	26864	33380	39680	41597	42857	49115	60574	64614	64900	73163	74689
37	24383	30160	36948	38011	43061	47022	56267	60210	61036	64745	72976
38	25150	28143	36822	38511	41397	46894	56457	55906	57291	60876	64573
39	22273	25442	38706	38360	43396	45524	52644	56036	55473	57160	60694
35-39	127408	153136	190676	197139	215904	241731	291069	304697	312043	330774	350416
40	22628	23876	34001	37445	39078	44371	48575	52243	57850	55306	56987

АГЕНТИИ ОМОР – АГЕНТСТВО ПО СТАТИСТИКЕ, 2023

ДЕМОГРАФИЯ И СОЛОНА – ДЕМОГРАФИЧЕСКИЙ ЕЖЕГОДНИК

Синну сол Возраст, лет	1991	1995	2000	2005	2010	2015	2019	2020	2021	2022	2023
41	19067	21418	31098	38235	40592	42182	46489	48246	50475	57711	55178
42	16443	22062	28130	35616	36958	42414	46317	46236	48026	50320	57571
43	16939	19138	25865	34946	37018	40652	44896	46087	44846	47876	50165
44	14110	19809	23217	37745	37408	42738	43871	44663	45776	44707	47746
40-44	89187	106303	142311	183987	191054	212357	230148	237476	246974	255921	267648
45	11354	16614	22036	31895	36540	38485	41652	43594	45581	45613	44573
46	10120	14043	19394	29923	37021	39922	41871	41428	42485	45400	45465
47	10470	14385	20124	26824	34485	36304	40051	41618	40966	42316	45216
48	15113	11912	16923	24679	33186	36332	42118	39817	40718	40807	42156
49	15304	10076	18101	22104	36884	36636	37850	41889	39909	40506	40636
45-49	62361	67030	96578	135425	178116	187679	203542	208348	209659	214642	218046
50	19309	8904	15107	20921	29973	35749	39283	37664	42275	39683	40310
51	16447	9247	12436	18353	28760	36190	35655	39080	37898	42038	39486
52	17803	13154	12721	19191	25515	33599	35624	35441	37961	37657	41831
53	15918	13047	10301	15494	23397	32199	35906	35350	34523	37711	37436
54	16536	16575	9225	17296	20961	35784	34968	35671	34866	34209	37499
50-54	86013	60927	59790	91255	128606	173521	181436	183208	187522	191297	196562
55	14486	13914	7858	13651	19753	28798	35263	34654	36186	34564	33940
56	13711	14815	7868	11476	17144	27588	32602	34949	33751	35869	34314
57	12710	13029	11348	11987	18119	24301	31135	32301	33765	33385	35598
58	14405	13840	11269	9423	13914	22141	34594	30739	31233	33333	33092
59	10987	12080	14119	8635	16328	19700	27547	34231	31084	30779	33041
55-59	66299	67678	52462	55172	85258	122528	161141	166875	166019	167929	169984
60	14506	11573	12202	7134	12056	18611	26332	27168	32877	30622	30423
61	12257	10708	12156	7312	10363	15905	22961	25954	26295	32333	30233
62	14822	12011	10582	10404	11049	16803	20866	22583	24223	25811	31897
63	11372	8954	11644	10149	8334	12583	18435	20536	21566	23662	25387
64	11073	11866	9976	12843	7781	14944	17272	18057	19786	21015	23225
60-64	64030	55112	56560	47842	49583	78846	105866	114298	124747	133444	141166
65	7959	9849	9517	10355	6247	10789	14630	16896	17060	19229	20555
66	7430	11633	8767	10448	6522	9118	15445	14205	15971	16531	18774
67	5693	8924	9881	8978	9098	9747	11172	14996	13895	15416	16080
68	5964	8510	7326	9887	8614	7101	13506	10837	13890	13336	15009
69	4545	6088	9683	8291	11016	6678	9390	13068	11235	13304	12910
65-69	31591	45004	45174	47959	41497	43433	64143	70002	72051	77816	83328
70	5232	5696	7804	7740	8029	5238	7906	9006	12163	10714	12865
71	3219	4182	8511	7034	8205	5302	8423	7579	8101	11598	10241
72	3610	4395	6775	7939	7119	7430	5928	8057	6883	7633	11198
73	2888	3264	6158	5471	7566	6846	5599	5662	6857	6454	7221
74	2763	3783	4455	7678	6199	8656	4244	5344	4888	6433	6101
70-74	17712	21320	33703	35862	37118	33472	32100	35648	38893	42833	47626
75	2878	2300	4253	5567	5535	5750	4307	3976	4725	4502	6099
76	2973	2426	2858	6379	4927	5928	5918	4062	3404	4349	4178
77	2590	1951	2896	4833	5381	4886	5350	5461	3729	3069	4081
78	2972	1755	2118	4370	3449	5220	6573	4956	4612	3335	2837
79	2157	1803	2394	2947	5247	4039	3850	6005	4240	4080	3077
75-79	13570	10235	14519	24096	24539	25823	25998	24460	20710	19335	20273
80	2766	1727	1480	2863	3260	3353	3971	3443	4658	3727	3759
81	1732	1544	1213	1795	3949	2898	3120	3539	3069	4115	3403
82	1613	1677	1004	1795	2616	3222	3467	2750	2724	2580	3747
83	1265	1271	793	1181	2489	1604	2343	3072	2295	2322	2191
84	1324	1493	743	1451	1538	2998	1866	2022	2333	1924	1996
80-84	8700	7712	5233	9085	13852	14075	14767	14826	15078	14668	15095
85	1527	952	690	683	1533	1533	1585	1561	1618	1946	1621
86	1207	856	525	617	881	1995	1894	1331	1338	1297	1669
87	1070	646	602	428	856	1140	530	1634	1038	1058	1056
88	978	650	415	328	471	1122	1807	381	1126	832	838



**ДЕМОГРАФИЯ И СОЛОНА – ДЕМОГРАФИЧЕСКИЙ ЕЖЕГОДНИК**

Синну сол Возраст, лет	1991	1995	2000	2005	2010	2015	2019	2020	2021	2022	2023
89	615	832	441	285	616	663	600	1555	620	925	654
85-89	5397	3936	2673	2341	4357	6453	6416	6462	5740	6058	5838
90	1111	696	289	282	239	732	1051	493	820	448	758
91	418	588	162	200	251	325	395	904	411	658	337
92	368	563	153	225	129	348	528	305	434	307	538
93	192	283	132	164	108	121	238	442	260	338	199
94	161	511	166	68	90	234	452	193	230	201	273
90-94	2250	2641	902	939	817	1760	2664	2337	2155	1952	2105
95	159	221	115	127	97	61	119	426	156	189	166
96	107	188	96	44	63	73	143	106	119	117	187
97	79	79	89	44	70	28	24	125	80	97	118
98	77	62	58	26	47	40	88	13	65	57	96
99	61	36	82	30	8	35	17	71	42	51	58
95-99	483	586	440	271	285	237	391	741	462	511	625
100+	232	194	104	145	70	104	63	70	57	34	85
аз қобили мехнат чавонтар - моложе трудо- способного	1177823	1258963	1329312	1324603	1364706	1493119	1628105	1664077	1842940	1862670	1891253
қобили мехнат- трудо- способном	1346761	1404702	1616231	1910860	2239528	2578307	2816946	2866833	2890164	2946287	3002470
аз қобили мехнат - калонсол- тар - старше трудо- способного	143965	146740	124368	143690	138650	226692	182249	193139	196498	207883	223587
синну соли медиан- медиан- ный воз- раст	17,78	17,50	17,92	19,23	20,78	21,90	22,89	23,03	22,44	22,98	25,88
синну соли мидна- средний возраст	22,39	22,23	22,65	23,71	24,52	25,18	25,83	25,99	25,36	25,62	23,08

ДЕМОГРАФИЯ СОЛОНА – ДЕМОГРАФИЧЕСКИЙ ЕЖЕГОДНИК

Синну сол Возраст, лет	1991	1995	2000	2005	2010	2015	2019	2020	2021	2022	2023
Тамоми ахолй, занхо Все насе- ление, женщины	2692426	2815385	3058597	3339763	3674495	219724	4499260	4589718	4787178	4870005	4961057
То 1 сола- До 1 года	99218	91606	87614	83108	104605	237680	108501	107962	155202	101931	108602
1	93764	83215	88587	79661	99203	97466	104431	108287	118665	155114	101134
2	90557	87583	84660	81529	89934	104313	107827	104354	119442	118591	155021
3	91453	89730	81361	75980	84262	106082	110171	107784	118022	119372	118513
4	90476	93388	91473	90951	83460	115011	106289	110135	126048	117979	119313
0-4	465468	445522	433695	411229	461464	529737	537219	538522	637379	612987	602584
5	85399	89961	89316	86644	82451	104147	97253	106280	135891	125970	117915
6	78651	87196	81642	86099	79326	98895	104184	97237	126559	135833	125915
7	74985	88442	86689	84092	81255	89743	106000	104145	118329	126515	135763
8	70768	87031	84916	80931	75756	84125	114902	105971	110820	118289	126435
9	67729	82360	90460	90672	90739	83346	104059	114882	109525	110769	118248
5-9	377532	434990	433023	428438	409527	460256	526398	528515	601125	617376	624276
10	64177	75336	86921	88375	86432	82355	98814	104047	114136	109480	110748
11	63509	72043	84844	80111	84018	79219	89678	98800	101295	114114	109444
12	59659	68066	86475	85417	83736	81153	84081	89668	96091	101267	114065
13	57888	65374	83903	84105	80640	75623	83274	84054	86114	96050	101224
14	58405	61694	79767	89612	90009	90629	82290	83258	86020	86082	95998
10-14	303638	342513	421910	427620	424835	408979	438137	459828	483656	506993	531480
15	55987	60714	72149	85549	87565	86336	79150	82272	85416	86004	86033
16	55467	57024	69259	84588	78695	83886	81086	79148	83868	85474	85961
17	52960	55169	65954	85484	84103	83544	75510	81121	82394	83957	85436
18	53317	55483	63816	82186	83890	80368	90432	75558	86322	82260	83935
19	53046	53190	60463	78160	90347	89644	86142	90319	88697	86233	82244
15-19	270777	281580	331641	415967	424600	423778	412320	408419	426697	423928	423609
20	51375	52201	58794	70416	84006	87099	83999	85962	101065	88542	86115
21	47998	49744	54644	67249	84289	78095	83091	83832	92167	100725	88389
22	49198	50015	51432	63218	83619	84284	79860	82816	86190	91932	100584
23	45511	49322	52121	59056	79831	83177	89196	79604	80777	86066	91653
24	46885	48914	50850	58044	75796	89399	86794	89057	80727	80632	85853
20-24	240967	250196	267841	317983	407541	422054	422940	421270	440925	447897	452594
25	45814	45781	49647	55506	68467	83050	77731	86593	86819	80570	80435
26	45761	46450	46990	52164	64749	83715	84074	77639	79914	86710	80429
27	45708	42643	47476	48916	60952	82281	82948	83933	75722	79788	86551
28	43918	44110	46414	50063	55547	79042	89011	82757	80074	75597	79656
29	43345	43058	46522	48517	55845	74971	82649	88833	78989	79975	75454
25-29	224546	222042	237049	255166	605560	403059	416413	419755	401517	402639	402525
30	44639	42685	44041	47497	52515	97770	83354	82492	85102	78803	79816
31	39033	42570	43929	45397	49834	64036	81850	83228	79203	84948	78689
32	37588	40229	40208	45723	46725	60197	78568	81656	78266	79105	84829
33	33792	39806	41464	44279	48068	54861	74508	78416	74292	78112	78947
34	31676	41311	40733	45235	46319	55213	67358	74314	73571	74176	77982
30-34	186728	206601	210375	228131	243461	302077	385638	400108	390434	395144	400263
35	28853	36085	40258	42042	45511	51830	63637	67211	70410	73450	73976
36	27056	34207	40451	42936	43864	49188	59698	63473	62625	70292	73315
37	25020	30706	37700	38969	44060	46162	54320	59564	58898	62476	70135
38	25747	28481	37488	40021	42177	47465	54735	54177	55377	58798	62325
39	22972	25675	39170	39655	44035	45831	51455	54547	53446	55262	58682
35-39	129648	155154	195067	203623	219647	240476	283845	298972	300756	320278	338433
40	23014	24080	34236	39246	40141	44980	48731	51315	54944	53351	55124
41	19774	22128	32108	39199	42136	43358	45768	48632	48818	54867	53240

ДЕМОГРАФИЯ И СОЛОНА – ДЕМОГРАФИЧЕСКИЙ ЕЖЕГОДНИК

Синну сол Возраст, лет	1991	1995	2000	2005	2010	2015	2019	2020	2021	2022	2023
42	16925	22656	28658	36496	37851	43609	47036	45628	47889	48699	54726
43	16492	19744	26437	35735	38690	41666	45469	46901	43798	47778	48564
44	13663	20152	23633	38269	38674	43645	44621	45359	45634	43678	47671
40-44	89868	108760	145072	188945	197492	217258	231625	237834	241084	248373	259325
45	9868	17086	22479	32306	38362	39729	42968	44511	45089	45510	43565
46	8502	14488	20194	30832	38012	41678	43272	42824	42554	44957	45376
47	8209	14103	20707	27481	35390	37393	41282	43155	41391	42454	44827
48	12209	11388	17340	25278	33982	38211	43234	41107	41536	41259	42343
49	13421	8812	18331	22593	37378	38170	39279	43089	40683	41400	41136
45-49	52209	65877	99051	138490	183124	195181	210035	214685	211253	215580	217247
50	19005	7462	15583	21430	30371	37829	41243	39154	41959	40546	41284
51	16335	7250	12848	19198	29669	37432	36933	41094	38657	41811	40399
52	17754	10542	12751	19958	26299	34718	37677	36799	38848	38510	41647
53	16017	11310	9845	16102	24091	33272	37699	37497	35800	38629	38398
54	16631	16271	8277	17660	21536	36610	37264	37523	36397	35593	38492
50-54	85742	52835	59304	94348	131966	179861	190816	192066	191661	195090	200221
55	14937	13590	6736	14093	20372	29628	36780	37087	36987	36195	35401
56	14628	14481	6399	11969	18136	28813	34022	36562	35386	36768	36001
57	13540	13066	9189	11930	19142	25531	32555	33802	34867	35096	36593
58	16215	13878	9847	8994	14786	23266	35798	32324	32679	34578	34902
59	11112	12342	14123	7798	16870	20640	28741	35505	31891	32358	34339
55-59	70432	67357	46294	54784	89306	127878	167896	175279	171810	174994	177235
60	17849	12314	11696	6067	12542	19443	27822	28439	33509	31516	32052
61	12057	11378	11918	5933	11027	17263	24580	27521	27072	33120	31215
62	15113	13433	10946	8596	11010	18045	22264	24239	25391	26661	32810
63	11758	8900	12100	8934	8057	13643	19611	21956	22466	25003	26292
64	11326	14577	10345	12826	7195	15729	18486	19296	20487	22023	24634
60-64	68103	60602	57005	42356	49831	84123	112763	121449	128926	138324	147004
65	11099	9508	10158	9822	5327	11513	16190	18144	17825	20077	21620
66	11078	11660	9286	10131	5367	10022	16926	15864	16398	17376	19690
67	8621	8929	10812	9191	7803	9913	12532	16551	14778	15948	16964
68	8785	8472	7006	10269	7906	7165	14471	12193	14778	14331	15597
69	6556	8313	11531	8659	11201	6414	10407	14129	11462	14305	13967
65-69	46139	46882	48793	48072	37604	45027	70526	76879	75241	82038	87839
70	10020	8378	7562	8446	7640	4633	8959	10083	12229	11042	13953
71	5420	6219	8369	7496	8090	4602	8865	8684	8417	11782	10697
72	6822	6392	6550	8878	7206	6716	6286	8528	7204	8032	11402
73	4779	4717	5926	5287	8077	6723	5641	6056	6889	6838	7655
74	4519	7361	5676	9239	6608	9356	3953	5443	4815	6529	6537
70-74	31560	33067	34083	39346	37621	32030	33704	38793	39555	44224	50244
75	5188	3831	5961	5353	6295	5831	3902	3775	4514	4557	6246
76	4898	4493	4059	6153	5362	6168	5708	3705	2922	4284	4275
77	4278	3204	4097	4522	6435	5420	5613	5422	2982	2709	4100
78	4677	2876	2893	4186	3379	6096	7675	5336	4141	2729	2566
79	3286	3254	4720	3858	6459	4655	4345	7174	4212	3791	2563
75-79	22327	17658	21730	24072	27930	28170	27243	25412	18771	18070	19750
80	4799	2929	2439	3969	2925	4273	4624	3983	4841	3858	3567
81	2823	2495	2078	2554	3773	3490	3912	4231	3157	4366	3598
82	2655	2686	1597	2558	2501	4219	4529	3530	2965	2733	4061
83	1894	1869	1312	1706	2380	1730	3158	4117	2511	2585	2376
84	1876	2663	1480	2912	2121	4099	2752	2807	2698	2154	2261
80-84	14047	12642	8906	13699	13700	17811	18975	18668	16172	15696	15863
85	2240	1585	1183	1370	2092	1386	2217	2390	1866	2333	1843
86	1685	1442	884	1176	1248	1991	2685	1944	1702	1538	2039
87	1612	941	995	856	1235	1136	767	2385	1348	1422	1294
88	1348	941	581	582	705	1195	2550	595	1342	1083	1227

ДЕМОГРАФИЯ И СОЛОНА – ДЕМОГРАФИЧЕСКИЙ ЕЖЕГОДНИК

Синну сол Возраст, лет	1991	1995	2000	2005	2010	2015	2019	2020	2021	2022	2023
89	881	1207	944	707	1411	1019	462	2218	720	1124	871
85-89	7766	6116	4587	4691	6691	6727	8681	9532	6979	7501	7275
90	2138	972	546	503	522	1118	2217	330	1066	522	951
91	580	887	300	357	431	468	2685	951	424	845	369
92	494	721	246	431	292	463	767	351	453	323	713
93	273	380	256	209	206	137	2550	566	283	352	212
94	184	1049	364	290	243	522	462	395	236	204	263
90-94	3669	4009	1712	1790	1694	2708	3401	2593	2462	2246	2508
95	235	233	209	293	152	80	206	631	182	185	156
96	131	212	203	66	121	109	198	163	167	139	185
97	116	95	197	82	141	68	14	146	107	132	139
98	129	58	122	62	76	65	182	4	82	75	127
99	74	67	316	114	61	55	40	144	62	58	77
95-99	685	665	1047	617	551	377	640	1088	600	589	684
100+	575	317	412	396	350	137	45	50	161	39	99
аз қобили мехнат чавонтар - моложе трудо- способного	1146638	1223025	1288628	1267287	1295826	1398972	1501754	1526865	1722160	1737357	1758339
қобили мехнат- трудо- способном	1280485	1343045	1567724	1880645	2171041	2467716	2656989	2700559	2711566	2756987	2802210
аз қобили мехнат калон- солтар- старше трудо- способного	265303	249315	202245	191831	207625	162359	340517	362293	353437	375661	400508
синну соли медиан- медиан- ный воз- раст	18,65	18,21	18,51	19,82	21,46	22,76	24,02	24,25	22,85	23,16	23,62
синну соли миёна- средний возраст	23,54	23,05	23,24	24,28	25,09	25,93	26,80	27,03	25,91	26,22	26,53

**ДЕМОГРАФИЯ И СОЛОНА – ДЕМОГРАФИЧЕСКИЙ ЕЖЕГОДНИК**

Синну сол Возраст, лет	1991	1995	2000	2005	2010	2015	2019	2020	2021	2022	2023
<b>Ахилии шахр, хар ду чинс Город- ское насе- ние, оба пола</b>	<b>1676619</b>	<b>1582439</b>	<b>1630008</b>	<b>1780242</b>	<b>1973458</b>	<b>2215506</b>	<b>2384833</b>	<b>2438872</b>	<b>2796210</b>	<b>2844119</b>	<b>2905969</b>
То 1 сола- До 1 года	49759	43171	44714	40977	49274	53446	51821	56885	77000	61760	73116
1	46788	39874	41470	39247	48804	49264	50249	51974	55773	76947	60334
2	45984	44119	40601	41579	44099	52496	49512	50480	58372	55749	76894
3	47503	44978	40031	39114	42075	54374	51361	49750	57368	58331	55694
4	47405	46743	45572	48505	42081	53634	53337	51591	62277	57354	58307
0-4	237439	218885	212388	209422	226333	263214	256280	260681	310790	310142	324345
5	44587	44099	42276	44703	41169	49814	49268	53666	68383	62241	57335
6	42942	42865	38454	42272	39682	49343	52576	49577	64540	68361	62207
7	39498	44254	43191	41804	41997	44590	54425	52836	61600	64500	68343
8	38811	43632	43027	41108	39555	42552	53670	54664	59884	61575	64470
9	36618	41246	45491	46459	48891	42512	49815	53945	59422	59847	61549
5-9	202456	216096	212439	216346	211294	228811	259754	264688	313829	316524	313904
10	35161	38791	42732	43233	45159	41644	49377	50039	63713	59405	59833
11	34887	35876	41669	39074	43425	40137	44618	49616	59374	63715	59369
12	33357	35071	42889	43297	43273	42428	42554	44840	57341	59353	63700
13	32114	33254	41371	43303	42456	39929	42497	42751	49422	57326	59333
14	33157	31774	39276	45710	47489	49313	41628	42685	50812	49417	57304
10-14	168676	174766	207937	214617	221802	213451	220674	229932	280662	289216	299539
15	31456	31095	35926	42626	44361	45590	40128	41830	49354	50836	49388
16	31216	29758	33475	41957	40217	43855	42389	40354	47283	49718	50812
17	32257	29224	34469	43666	44698	43941	40193	42954	51939	49599	49715
18	34378	30699	35072	43865	50831	45254	52643	43246	62759	52004	49901
19	35505	29296	34424	41862	56360	51576	48954	53599	68193	62780	54410
15-19	164812	150072	173366	213976	236467	230216	224307	221983	279527	264937	254225
20	35028	29876	32347	39002	48240	48741	45213	49210	81287	67975	63275
21	32992	29899	29483	35457	46135	42302	47238	45328	66778	79711	67896
22	31614	30457	27712	33917	44324	52492	44426	46042	54182	66147	79513
23	28632	30487	27626	29552	41050	51483	49114	43377	46094	53879	64757
24	28812	31045	26952	31307	38053	54981	47090	48707	47521	45949	53259
20-24	157078	151764	144120	169235	217802	249999	233081	232663	295862	313661	328700
25	28055	29384	26372	28329	34805	46704	40210	46892	49964	47428	45551
26	27994	27769	25193	27297	32403	44784	51154	40142	42919	49919	47275
27	27906	25051	26322	25869	31776	41501	50673	50904	41789	42883	49858
28	28341	25550	26109	26841	28426	39968	54453	50559	45746	41755	42793
29	28552	25408	27537	26587	31049	37659	46248	54373	46507	45760	41689
25-29	140848	133162	131533	134923	158459	210616	242738	242870	226925	227745	227166
30	29626	25142	26083	25935	27895	34467	44380	46212	51570	46382	45701
31	26528	25044	25765	25099	27112	32181	41003	44293	46594	51518	46328
32	26054	24551	23661	25896	25783	31468	39559	40925	45485	46565	51435
33	24165	24558	24236	25328	26748	28211	37331	39466	44104	45429	46508
34	23085	25977	24143	27656	26433	30875	34098	37211	44525	44053	45364
30-34	129458	125272	123888	129914	133971	157202	196371	208106	232279	233947	235336
35	21767	22908	23878	24923	25793	27664	31925	33980	43640	44493	43949
36	21276	21535	23845	25389	24993	26953	31130	31824	36974	43572	44454

ДЕМОГРАФИЯ И СОЛОНА – ДЕМОГРАФИЧЕСКИЙ ЕЖЕГОДНИК

Синну сол Возраст, лет	1991	1995	2000	2005	2010	2015	2019	2020	2021	2022	2023
37	19349	19853	22747	22837	25498	25562	27922	31099	35000	36872	43491
38	20111	18588	22360	23272	24588	26426	30651	27823	33554	34964	36853
39	18972	17118	24148	23600	27803	26157	27421	30541	32890	33523	34913
35-39	101475	100002	116978	120021	128675	132762	149049	155267	182057	193423	203659
40	18740	16733	20857	22996	23776	25484	26594	27315	36545	32824	33463
41	16632	14865	19020	22754	24825	24734	25276	26544	30488	36497	32783
42	14131	15370	17257	21666	21919	25217	26073	25217	30171	30395	36445
43	14531	13955	15759	20749	22247	24227	25788	26019	26892	30108	30341
44	12317	14269	14273	23190	22928	27485	25172	25745	28608	26811	30068
40-44	76351	75192	87166	111355	115695	127147	128903	130840	152704	156635	163099
45	8512	12443	14170	19076	22100	23454	24417	25117	29058	28496	26758
46	7047	10212	12073	17799	21665	24409	24870	24370	26237	28973	28408
47	7073	10484	12503	16021	20641	21579	23866	24855	25130	26138	28883
48	10544	8765	10788	14646	19122	21854	27149	23836	25609	25030	26072
49	12703	6693	11618	13342	22271	22563	23023	27114	25447	25494	24946
45-49	45879	48597	61152	80884	105799	113859	123325	125293	131482	134131	135067
50	14345	5408	9981	12909	17352	21733	23994	22999	27725	25313	25397
51	13964	5516	7882	11104	16698	21145	21148	23981	24345	27595	25206
52	14736	7912	8181	11585	14803	20106	21422	21115	24113	24201	27470
53	14173	9127	6585	9606	13584	18569	22136	21334	21110	23948	24086
54	13313	10496	5581	10804	12393	21711	21226	22082	21896	20890	23833
50-54	70531	38459	38210	56008	74830	103264	109926	111512	119189	121948	125993
55	11336	9723	4266	8531	11749	16700	20602	21114	23423	21694	20739
56	9826	10069	4204	6916	10158	16089	19525	20476	20798	23183	21534
57	9411	9568	5961	7409	10674	14136	17987	19405	20574	20523	23018
58	11080	9268	6709	5738	8409	12886	21086	17822	19152	20285	20345
59	8942	7832	7956	5096	9989	11672	15974	20911	18992	18851	20090
55-59	50595	46460	29096	33690	50979	71483	95174	99728	102939	104536	105727
60	10927	7017	7147	3725	7189	11092	15366	15769	20434	18649	18625
61	9908	6746	7024	3776	6012	9478	13419	15199	15977	20078	18371
62	11217	7808	6553	5314	6629	9868	12180	13235	14759	15632	19819
63	9412	6057	6762	5718	4868	7595	11003	11985	13116	14408	15345
64	8998	7539	5573	6826	4553	9103	10379	10800	12308	12735	14142
60-64	50462	35167	33059	25359	29251	47136	62347	66988	76595	81502	86302
65	7624	6513	4993	5771	3193	6413	8727	10175	10813	11944	12411
66	7634	7301	4742	5614	3280	5247	9077	8514	9841	10398	11651
67	6202	5902	5379	5170	4626	5810	6821	8835	8483	9415	10133
68	5741	5553	4031	5345	4713	4128	8280	6645	8578	8112	9178
69	4530	4699	5201	4316	5664	3941	5619	8066	6916	8166	7824
65-69	31731	29968	24346	26216	21476	25539	38524	42234	44630	48035	51197
70	4796	4763	4180	3933	4316	2651	4581	5436	7487	6543	7906
71	3672	3701	4413	3649	4175	2656	5091	4399	5019	7107	6249
72	4346	3527	3553	4085	3837	3798	3528	4878	4097	4689	6824
73	3220	2769	3278	2824	3758	3820	3396	3386	4048	3790	4441
74	3072	2934	2710	3844	3041	4457	2174	3257	2798	3734	3560
70-74	19106	17694	18134	18335	19127	17382	18770	21356	23449	25863	28980
75	3301	2123	2836	2758	2752	3070	2188	2056	2719	2547	3521
76	3739	2393	2045	3038	2462	2955	3096	2062	1751	2484	2361
77	3150	1832	1905	2369	2703	2680	3064	2893	1945	1560	2328
78	3176	1612	1490	2115	1685	2546	3518	2865	2468	1716	1442
79	2367	1716	1612	1662	2408	1929	2185	3250	2409	2151	1576
75-79	15733	9676	9888	11942	12010	13180	14051	13125	11292	10458	11228
80	2569	1799	1024	1751	1463	1655	2008	1966	2399	2106	1988

**ДЕМОГРАФИЯ И СОЛОНА – ДЕМОГРАФИЧЕСКИЙ ЕЖЕГОДНИК**

Синну сол Возраст, лет	1991	1995	2000	2005	2010	2015	2019	2020	2021	2022	2023
81	1907	1511	886	1131	1708	1457	1778	1757	1586	2038	1934
82	1652	1385	720	1082	1160	1557	1716	1569	1533	1261	1803
83	1242	1103	561	793	1116	771	1153	1500	1258	1234	1029
84	1195	1088	552	890	788	1280	919	966	1251	998	1034
80-84	8565	6886	3743	5647	6235	6720	7574	7759	8027	7637	7787
85	1119	813	527	528	879	555	847	745	803	998	805
86	908	669	399	398	500	749	858	690	652	608	842
87	790	451	388	314	476	419	279	714	483	457	461
88	622	425	271	214	311	433	694	190	563	320	355
89	426	429	252	169	361	328	119	552	301	437	218
85-89	3865	2787	1837	1623	2527	2484	2797	2891	2803	2821	2682
90	578	349	179	165	165	368	337	41	351	201	329
91	182	321	97	129	138	171	91	254	173	247	140
92	213	239	61	110	85	145	194	50	185	111	169
93	115	171	69	114	73	64	118	149	112	122	53
94	100	140	82	56	46	106	218	85	90	72	80
90-94	1188	1220	488	574	507	854	958	578	911	753	771
95	70	40	55	54	44	34	67	199	59	67	54
96	45	89	46	21	35	35	45	50	61	29	65
97	40	35	37	8	41	21	5	24	38	44	30
98	42	31	25	10	43	28	44	5	34	24	42
99	35	19	27	20	13	7	13	38	26	23	27
95-99	232	214	190	113	176	125	174	316	218	187	217
100+	139	100	53	42	43	62	56	61	40	19	42
аз қобили меҳнат чавонтар- моложе трудо- способного	608571	609747	632764	640385	659429	705476	736708	755301	905281	915881	937788
қобили меҳнат- трудо- способном	909945	844644	908077	1051064	1222513	1397979	1503137	1529133	1727649	1756647	1784926
аз қобили меҳнат калон- солтар - старше трудо- способного	158103	128048	89167	88793	91516	112051	144988	154437	163280	171591	183255
синну соли медиан- медиан- ный воз- раст	21,90	21,04	20,26	20,91	21,87	23,91	25,12	25,20	22,61	23,54	2390
синну соли миёна- средний возраст	25,98	24,79	24,29	25,01	25,67	26,50	27,52	27,69	26,77	26,99	27,18

АГЕНТИИ ОМОР – АГЕНТСТВО ПО СТАТИСТИКЕ, 2023

ДЕМОГРАФИЯ И СОЛОНА – ДЕМОГРАФИЧЕСКИЙ ЕЖЕГОДНИК

Синну сол Возраст, лет	1991	1995	2000	2005	2010	2015	2019	2020	2021	2022	2023
<b>Ахолин шахр, мардхо Городское население, мужчины</b>	825381	784040	810874	889957	995230	1124423	1216707	1246165	1411927	1436351	1468594
То 1 сола-До 1 года	25430	21973	22960	21175	25293	28398	27616	30841	39913	32546	38577
1	23799	20279	21311	20136	25134	25839	26836	27681	28361	39879	31702
2	23331	22473	20735	21422	22745	26991	25937	26942	29821	28352	39847
3	24247	23061	20378	20367	21582	28099	27501	26061	29008	29800	28322
4	24157	23867	23018	25006	21611	27559	28332	27622	31516	28986	29778
0-4	120964	111653	108402	108106	116365	136886	136222	139149	158619	159562	168226
5	22525	22378	21575	22949	21243	25574	25850	28497	34696	31499	28977
6	21854	21650	19565	21732	20360	25423	27026	26008	32767	34689	31479
7	19968	22393	22049	21347	21641	23013	28120	27165	30989	32742	34682
8	19716	22112	22141	21063	20579	21828	27568	28253	30403	30967	32721
9	18518	20829	23150	23529	25191	21822	25562	27706	30267	30386	30945
5-9	102581	109362	108480	110620	109014	117660	134126	137629	159122	160283	158804
10	17924	19632	21625	22118	23201	21480	25434	25678	32610	30252	30370
11	17572	18112	20875	19911	22317	20582	23008	25554	30395	32605	30232
12	16897	17756	21508	22099	22145	21864	21820	23123	29488	30379	32599
13	16142	16702	20892	22415	21923	20785	21799	21924	25411	29482	30363
14	16899	16160	19795	23431	24065	25377	21470	21894	25933	25414	29468
10-14	85434	88362	104695	109974	113651	110088	113531	118173	143836	148131	153032
15	15845	15635	18083	21615	22716	23411	20575	21575	24389	25944	25391
16	15720	15002	16923	21246	20784	22533	21838	20683	23481	24612	25930
17	17051	14419	18087	22506	23392	22574	21000	22197	26977	25246	24606
18	18555	15494	18966	23218	28538	24058	28102	23414	33743	26967	25433
19	19415	14696	18965	22199	31724	27362	26237	28906	36992	33722	28739
15-19	86586	75246	91024	110784	127154	119938	117752	116774	145583	136491	130099
20	18933	15341	17463	20947	26066	26355	23451	26545	44697	36797	34096
21	18248	15864	15461	18470	24535	22604	25876	23630	35821	43433	36762
22	16995	16045	14029	17613	23307	29175	23765	24949	28212	35307	43314
23	14816	16160	13446	14942	21265	29202	25630	22977	23444	27934	34196
24	14751	16128	12805	15981	19147	30731	25409	25331	23912	23308	27476
20-24	83743	79538	73204	87953	114320	138067	124131	123432	156085	166779	175844
25	13993	15704	12391	13970	17474	24898	21048	25315	25158	23844	22999
26	13787	14175	11878	13353	16177	23463	28084	20977	21600	25134	23722
27	13595	12360	12395	12462	15674	21266	28609	27885	20639	21566	25085
28	13863	12477	12422	12733	14030	20405	30389	28543	23113	20618	21513
29	13844	12427	13032	12602	15572	18851	24671	30322	23584	23109	20579
25-29	69082	67143	62118	65120	78927	108883	132801	133042	114094	114271	113898
30	14473	12250	12517	12183	13636	17219	23248	24609	26279	23512	23077
31	12858	12237	12519	11764	13060	16067	20996	23195	23366	26251	23464
32	12563	12043	11396	12146	12349	15556	20198	20932	22687	23320	26198
33	11791	12005	11653	11888	12673	13923	18693	20143	22249	22641	23276
34	11267	12679	11720	13222	12550	15442	17038	18602	22383	22205	22601
30-34	62952	61214	59805	61203	64268	78207	100173	107482	116965	117930	118617
35	10588	11186	11622	11890	12169	13463	15918	16982	22065	22326	22143
36	10343	10414	11614	12296	11707	12920	15409	15821	18656	22007	22309
37	9303	9714	11178	11029	11956	12190	13760	15388	17545	18597	21949
38	9679	9071	10934	11159	11553	12458	15298	13687	16805	17516	18583
39	9081	8362	11897	11419	13549	12375	13319	15209	16465	16779	17471
35-39	48994	48747	57245	57793	60934	63406	73704	77086	91537	97226	102456
40	9088	8125	10218	11144	11390	11954	12719	13227	18649	16426	16745



ДЕМОГРАФИЯ И СОЛОНА – ДЕМОГРАФИЧЕСКИЙ ЕЖЕГОДНИК

Синну сол Возраст, лет	1991	1995	2000	2005	2010	2015	2019	2020	2021	2022	2023
41	7870	7121	9265	10999	11983	11555	12038	12665	15071	18606	16401
42	6684	7413	8509	10563	10632	11778	12272	11992	14861	15019	18567
43	7163	6713	7610	10086	10661	11338	12147	12216	13236	14827	14987
44	5910	6935	6953	11384	11081	13356	11791	12124	13981	13178	14796
40-44	36715	36307	42555	54176	55747	59981	60367	62224	75798	78056	81496
45	4345	5975	6850	9256	10648	11192	11368	11738	14197	13910	13148
46	3492	4779	5737	8668	10424	11718	11588	11337	12639	14145	13855
47	3608	5129	6029	7812	10011	10433	11119	11555	12048	12580	14090
48	5319	4231	5201	7087	9233	10434	13150	11092	12107	11991	12544
49	6160	3425	5717	6475	10919	10825	10952	13110	12134	12036	11941
45-49	22924	23539	29534	39298	51235	54602	58177	58833	63125	64662	65578
50	7031	2715	4836	6212	8366	10416	11481	10927	13649	12049	11968
51	6593	2827	3677	5277	8137	10095	10198	11446	11748	13568	11991
52	6934	4023	3943	5538	7163	9690	10208	10174	11804	11652	13504
53	6645	4455	3170	4590	6604	8930	10583	10142	10044	11716	11574
54	6242	5205	2837	5321	5960	10600	10118	10550	10436	9904	11657
50-54	33445	19225	18463	26938	36230	49731	52588	53240	57681	58888	60693
55	5335	4661	2147	4115	5603	7966	9791	10033	11406	10315	9821
56	4678	4824	2149	3190	4824	7803	9353	9707	9839	11265	10227
57	4381	4520	3057	3602	5015	6747	8591	9263	9889	9666	11169
58	4996	4387	3291	2772	3956	6179	10228	8481	9137	9718	9563
59	4123	3732	3984	2570	4919	5566	7583	10125	9091	8975	9613
55-59	23513	22124	14628	16249	24317	34261	45546	47610	49362	49939	50393
60	4812	3359	3528	1900	3408	5254	7409	7476	9936	8925	8858
61	4430	3174	3363	1952	2722	4431	6310	7318	7642	9744	8774
62	4920	3522	3067	2698	3229	4559	5793	6203	7022	7458	9580
63	4017	2796	3167	2801	2336	3541	5181	5691	6244	6819	7307
64	3768	3324	2684	3434	2251	4406	4832	5068	5904	6036	6686
60-64	21947	16175	15809	12785	13946	22191	29525	31757	36749	38983	41206
65	2804	2963	2398	2870	1618	3006	4021	4732	5188	5708	5847
66	2701	3207	2256	2710	1714	2312	4153	3888	4685	4971	5553
67	2121	2532	2471	2431	2299	2795	3118	4015	3928	4462	4829
68	2058	2351	1845	2518	2265	1931	3955	3031	4026	3730	4344
69	1542	1738	2373	2069	2821	1907	2560	3827	3345	3793	3586
65-69	11226	12791	11343	12598	10717	11951	17807	19493	21172	22664	24159
70	1606	1680	1930	1849	2128	1315	1965	2456	3684	3128	3652
71	1182	1253	1967	1715	2005	1352	2397	1869	2362	3478	2961
72	1349	1244	1572	1845	1816	1817	1587	2287	1876	2199	3328
73	1030	906	1453	1267	1719	1742	1600	1514	1926	1724	2057
74	953	963	1049	1754	1443	2135	1046	1522	1324	1763	1600
70-74	6120	6046	7971	8430	9111	8361	8595	9648	11172	12293	13599
75	984	685	1061	1255	1251	1430	1088	981	1335	1191	1655
76	1151	753	720	1392	1156	1373	1441	1023	910	1191	1095
77	1029	576	671	1063	1173	1182	1329	1312	1031	785	1094
78	973	478	530	913	735	1055	1607	1216	1182	891	707
79	785	495	523	629	1080	887	966	1467	1132	992	814
75-79	4922	2987	3505	5252	5395	5927	6431	6000	5589	5049	5364
80	797	542	359	652	695	694	849	844	1154	963	911
81	576	518	292	394	801	654	734	720	735	966	870
82	494	403	264	373	483	621	634	635	692	561	853
83	374	392	171	258	496	293	492	533	542	558	443
84	348	356	159	285	279	533	351	399	561	410	460
80-84	2589	2211	1245	1962	2754	2795	3060	3132	3685	3459	3537
85	325	248	152	166	330	270	367	277	356	437	319

АГЕНТИИ ОМОР – АГЕНТСТВО ПО СТАТИСТИКЕ, 2023

ДЕМОГРАФИЯ И СОЛОНА – ДЕМОГРАФИЧЕСКИЙ ЕЖЕГОДНИК

Синну сол Возраст, лет	1991	1995	2000	2005	2010	2015	2019	2020	2021	2022	2023
86	298	224	150	111	174	352	316	298	287	260	364
87	204	143	118	99	168	159	53	249	216	188	187
88	181	114	110	64	95	180	293	10	243	157	141
89	118	128	90	39	112	113	75	227	130	192	116
85-89	1126	857	620	479	879	1074	1104	1062	1231	1234	1128
90	182	129	49	47	62	129	154	43	158	86	140
91	55	83	36	57	54	57	15	118	79	124	59
92	78	78	18	33	23	57	71	0	88	51	85
93	39	51	22	53	28	22	42	42	45	59	15
94	40	43	23	15	13	49	81	33	41	31	44
90-94	394	384	148	205	180	314	363	235	410	351	342
95	32	12	18	10	21	14	26	73	29	32	23
96	18	34	19	12	16	16	17	22	24	16	30
97	11	18	13	0	16	2	5	12	17	20	17
98	14	15	6	0	21	20	25	4	15	12	20
99	18	12	11	1	4	5	4	24	11	12	13
95-99	93	91	67	23	78	57	77	135	95	92	103
100+	31	38	13	9	8	43	27	31	15	8	20
аз қобили меҳнат чавонтар - моложе трудо- способного	308979	309377	321577	328700	339030	364634	383879	394950	461577	467977	480061
қобили меҳнат- трудо- способном	467954	433083	458534	526064	622491	721320	785351	800719	894831	910371	926287
аз қобили меҳнат калон- солтар - старше трудо- способного	48448	41580	30763	35193	33709	38469	47477	50495	55519	58003	62245
синну соли медианӣ- медиан- ный воз- раст	20,89	20,47	19,61	20,29	20,98	23,26	24,21	24,44	22,66	23,08	23,63
синну соли миёна- средний возраст	24,66	23,90	23,69	24,42	25,08	25,84	26,77	26,90	26,34	26,54	26,70

**ДЕМОГРАФИЯ И СОЛОНА – ДЕМОГРАФИЧЕСКИЙ ЕЖЕГОДНИК**

Синну сол Возраст, лет	1991	1995	2000	2005	2010	2015	2019	2020	2021	2022	2023
<b>Ахолии шахр, занхо Город- ское насе- ле- ние, женицы</b>	851238	798399	819134	890285	978228	1091083	1168126	1192707	1384283	1407768	1437375
То 1 сола- До 1 года	24329	21198	21754	19802	23981	25048	24205	26044	37087	29214	34539
1	22989	19595	20159	19111	23670	23425	23413	24293	27413	37068	28632
2	22653	21646	19866	20157	21354	25505	23575	23538	28551	27398	37047
3	23256	21917	19653	18747	20493	26275	23860	23688	28360	28531	27373
4	23248	22876	22554	23499	20470	26075	25005	23969	30760	28368	28529
0-4	116475	107232	103986	101316	109968	126328	120058	121532	152171	150579	156120
5	22062	21721	20701	21754	19926	24240	23418	25169	33688	30741	28358
6	21088	21215	18889	20540	19322	23920	25550	23570	31773	33673	30727
7	19530	21861	21142	20457	20356	21577	26305	25670	30611	31758	33662
8	19095	21520	20886	20045	18976	20724	26102	26411	29481	30608	31749
9	18100	20417	22341	22930	23700	20690	24253	26239	29154	29461	30604
5-9	99875	106734	103959	105726	102280	111151	126628	127059	154707	156241	155100
10	17237	19159	21107	21115	21958	20164	23943	24361	31104	29152	29463
11	17315	17764	20794	19163	21108	19555	21610	24062	28979	31111	29136
12	16460	17315	21381	21198	21128	20564	20734	21718	27853	28974	31102
13	15972	16552	20479	20888	20533	19144	20698	20828	24011	27844	28970
14	16258	15614	19481	22279	23424	23936	20158	20791	24879	24003	27836
10-14	83242	86404	103242	104643	108151	103363	107143	111759	136826	141084	146507
15	15611	15460	17843	21011	21645	22179	19553	20256	24965	24892	23997
16	15496	14756	16552	20711	19433	21322	20551	19671	23801	25106	24882
17	15206	14805	16382	21160	21306	21367	19193	20757	24962	24352	25109
18	15823	15205	16106	20647	22293	21196	24541	19832	29017	25037	24467
19	16090	14600	15459	19663	24636	24214	22717	24693	31200	29059	25671
15-19	78226	74826	82342	103192	109313	110278	106555	105209	133945	128446	124126
20	16095	14535	14884	18055	22174	22386	21762	22665	36590	31177	29180
21	14744	14035	14022	16987	21600	19698	21362	21698	30957	36278	31133
22	14619	14412	13683	16304	21017	23317	20661	21093	25970	30840	36199
23	13816	14327	14180	14610	19785	22281	23484	20400	22650	25945	30561
24	14061	14917	14147	15326	18906	24250	21681	23376	23609	22641	25783
20-24	73335	72226	70916	81282	103482	111932	108950	109232	139777	146882	152857
25	14062	13680	13981	14359	17331	21806	19162	21577	24806	23584	22552
26	14207	13594	13315	13944	16226	21321	23070	19165	21319	24785	23553
27	14311	12691	13927	13407	16102	20235	22064	23019	21150	21317	24773
28	14478	13073	13687	14108	14396	19563	24064	22017	22633	21137	21280
29	14708	12981	14505	13985	15477	18808	21577	24051	22923	22651	21110
25-29	71766	66019	69415	69803	79532	101733	109937	109828	112831	113474	113268
30	15153	12892	13566	13752	14259	17248	21132	21602	25291	22870	22624
31	13670	12807	13246	13335	14052	16114	20007	21098	23228	25267	22864
32	13491	12508	12265	13750	13434	15912	19361	19993	22798	23245	25237
33	12374	12553	12583	13440	14075	14288	18638	19323	21855	22788	23232
34	11818	13298	12423	14434	13883	15433	17060	18608	22142	21848	22763
30-34	66506	64058	64083	68711	69703	78995	96198	100625	115314	116018	116720
35	11179	11722	12256	13033	13624	14201	16007	16999	21574	22167	21806
36	10933	11121	12231	13093	13286	14033	15721	16003	18318	21564	22145
37	10046	10139	11569	11808	13542	13372	14162	15710	17454	18275	21541
38	10432	9517	11426	12113	13035	13968	15353	14136	16749	17447	18270
39	9891	8756	12251	12181	14254	13782	14102	15332	16425	16744	17441

АГЕНТИИ ОМОР – АГЕНТСТВО ПО СТАТИСТИКЕ, 2023

ДЕМОГРАФИЯ И СОЛОНА – ДЕМОГРАФИЧЕСКИЙ ЕЖЕГОДНИК

Синну сол Возраст, лет	1991	1995	2000	2005	2010	2015	2019	2020	2021	2022	2023
35-39	52481	51255	59733	62228	67741	69356	75345	78181	90519	96197	101203
40	9652	8608	10639	11852	12386	13530	13875	14088	17897	16398	16718
41	8762	7744	9755	11755	12842	13179	13238	13879	15417	17892	16382
42	7447	7957	8748	11103	11287	13439	13801	13225	15310	15376	17879
43	7368	7242	8149	10663	11586	12889	13641	13804	13657	15281	15354
44	6407	7334	7320	11806	11847	14129	13381	13621	14626	13634	15272
40-44	39636	38885	44611	57179	59948	67166	67936	68617	76906	78579	81603
45	4167	6468	7320	9820	11452	12262	13049	13379	14861	14585	13611
46	3555	5433	6336	9131	11241	12691	13282	13033	13598	14828	14552
47	3465	5355	6474	8209	10630	11146	12747	13300	13082	13558	14793
48	5225	4534	5587	7559	9889	11420	13999	12744	13503	13039	13528
49	6543	3268	5901	6867	11352	11738	12071	14004	13313	13459	13005
45-49	22955	25058	31618	41586	54564	59257	65148	66460	68356	69469	69489
50	7314	2693	5145	6697	8986	11317	12513	12072	14076	13264	13430
51	7371	2689	4205	5827	8561	11050	10950	12535	12597	14027	13215
52	7802	3889	4238	6047	7640	10416	11214	10941	12310	12549	13966
53	7528	4672	3415	5016	6980	9639	11553	11191	11067	12233	12512
54	7071	5291	2744	5483	6433	11111	11108	11532	11460	10987	12177
50-54	37086	19234	19747	29070	38600	53533	57338	58271	61509	63059	65299
55	6001	5062	2119	4416	6146	8734	10811	11081	12017	11379	10919
56	5148	5245	2055	3726	5334	8286	10172	10770	10959	11918	11307
57	5030	5048	2904	3807	5659	7389	9396	10142	10686	10857	11849
58	6084	4881	3418	2966	4453	6707	10858	9341	10015	10568	10782
59	4819	4100	3972	2526	5070	6106	8391	10785	9901	9876	10478
55-59	27082	24336	14468	17441	26662	37222	49628	52118	53577	54597	55334
60	6115	3658	3619	1825	3781	5838	7957	8293	10498	9724	9767
61	5478	3572	3661	1824	3290	5047	7109	7881	8335	10334	9597
62	6297	4286	3486	2616	3400	5309	6387	7032	7736	8174	10239
63	5395	3261	3595	2917	2532	4054	5822	6294	6871	7588	8038
64	5230	4215	2889	3392	2302	4697	5547	5732	6405	6698	7455
60-64	28515	18992	17250	12574	15305	24945	32822	35231	39846	42519	45096
65	4820	3550	2595	2901	1575	3407	4706	5443	5625	6237	6563
66	4933	4094	2486	2904	1566	2935	4924	4626	5155	5427	6099
67	4081	3370	2908	2739	2327	3015	3703	4820	4555	4952	5304
68	3683	3202	2186	2827	2448	2197	4325	3613	4552	4382	4833
69	2988	2961	2828	2247	2843	2034	3059	4239	3570	4373	4238
65-69	20505	17177	13003	13618	10759	13588	20717	22741	23458	25371	27038
70	3190	3083	2250	2084	2188	1336	2616	2980	3803	3414	4254
71	2490	2448	2446	1934	2170	1304	2694	2530	2657	3629	3287
72	2997	2283	1981	2240	2021	1981	1941	2591	2221	2490	3496
73	2190	1863	1825	1557	2039	2078	1796	1872	2122	2066	2384
74	2119	1971	1661	2090	1598	2322	1128	1734	1474	1971	1960
70-74	12986	11648	10163	9905	10016	9021	10175	11708	12277	13570	15381
75	2317	1438	1775	1503	1501	1640	1100	1075	1385	1356	1866
76	2588	1640	1325	1646	1306	1582	1655	1038	842	1294	1266
77	2121	1256	1234	1306	1530	1498	1735	1580	914	776	1235
78	2203	1134	960	1202	950	1491	1911	1649	1286	825	736
79	1582	1221	1089	1033	1328	1042	1219	1783	1276	1159	762
75-79	10811	6689	6383	6690	6615	7253	7620	7126	5703	5410	5865
80	1772	1257	665	1099	768	961	1159	1122	1245	1142	1077
81	1331	993	594	737	907	803	1044	1037	851	1072	1063
82	1158	982	456	709	677	936	1082	934	841	700	950
83	868	711	390	535	620	478	661	967	715	676	586
84	847	732	393	605	509	747	568	567	690	587	574
80-84	5976	4675	2498	3685	3481	3925	4514	4627	4342	4178	4250
85	794	565	375	362	549	285	480	469	448	561	485
86	610	445	249	287	326	397	542	392	365	349	478

**ДЕМОГРАФИЯ И СОЛОНА – ДЕМОГРАФИЧЕСКИЙ ЕЖЕГОДНИК**

Синну сол Возраст, лет	1991	1995	2000	2005	2010	2015	2019	2020	2021	2022	2023
87	586	308	270	215	308	260	226	465	268	269	275
88	3190	311	161	150	216	253	401	179	320	164	214
89	308	301	162	130	249	215	44	325	172	245	102
85-89	2739	1930	1217	1144	1648	1410	1693	1829	1572	1587	1554
90	396	220	130	118	103	239	183	2	194	116	189
91	127	238	61	72	84	114	76	136	94	124	82
92	135	161	43	77	62	88	123	50	97	60	85
93	76	120	47	61	45	42	76	107	66	63	38
94	60	97	59	41	33	57	137	52	49	40	36
90-94	794	836	340	369	327	540	595	342	500	403	429
95	38	28	37	44	23	20	41	126	30	35	30
96	27	55	27	9	19	19	28	28	38	13	35
97	29	17	24	8	25	19	0	12	20	25	13
98	28	16	19	10	22	8	19	1	19	11	23
99	17	7	13	19	9	2	9	14	16	11	13
95-99	139	123	120	90	98	68	97	181	123	95	114
100+	108	62	40	33	36	19	29	30	25	12	23
аз қобили мехнат чавонгар - моложе трудо- способного	299592	300370	311187	311685	320399	340842	352529	360351	443705	447904	457727
қобили мехнат- трудо- способно	441991	411561	449543	525000	600022	676659	717786	728415	832818	846276	858639
аз қобили мехнат калон- солтар - старше трудо- способного	109655	86468	58404	53600	57807	73582	97511	103971	107761	113587	121009
синну соли медиан- медиан- ный воз- раст синну соли миёна- средний возраст	23,16	21,66	21,07	21,71	22,71	24,23	25,58	26,19	23,51	23,65	24,45
	27,27	25,66	24,89	25,59	26,27	27,18	28,30	28,52	27,20	27,45	27,66

ДЕМОГРАФИЯ И СОЛОНА – ДЕМОГРАФИЧЕСКИЙ ЕЖЕГОДНИК

Синну сол Возраст, лет	1991	1995	2000	2005	2010	2015	2019	2020	2021	2022	2023
<b>Ахолин дехот, хар ду чинс Сельское население, оба пола</b>	3684356	4043351	4498500	4938674	5443918	6136508	6741727	6874895	6920570	7042726	7172398
То 1 сола- До 1 года	153079	143607	135094	130961	166754	173246	177174	175413	248941	152967	158435
1	143668	129947	139205	123570	155527	156151	171351	176542	190985	248780	152450
2	137214	134710	131587	126036	140774	162218	177531	170941	189469	190831	248618
3	138351	138439	125070	117181	130951	165350	182701	177188	186183	189357	190703
4	135842	143743	139990	138574	129856	184046	172113	182403	197954	186075	189218
0-4	708154	690446	670946	636322	723862	841011	880870	882487	1013532	968010	939424
5	128155	138348	139842	133048	129233	165139	155646	171749	212545	197829	185952
6	116980	133446	126871	133724	122347	154360	161837	155303	196730	212424	197732
7	112255	135248	133174	129578	125021	139840	165077	161519	180902	196629	212298
8	104889	132513	130887	123661	116229	130143	183743	164789	168434	180821	196491
9	100552	125379	138425	137870	137703	129131	164907	183413	166240	168349	180727
5-9	562831	664934	669199	657881	630533	718613	831210	836773	924850	956051	973200
10	94540	114134	133204	137254	132143	128478	154140	164645	172405	166157	168258
11	93469	109670	129372	123280	128696	121611	139640	153855	150226	172335	166092
12	87233	102317	132199	130586	127772	124341	129996	139392	142637	150176	172256
13	84513	98195	128237	129213	122330	115560	128961	129757	128893	142569	150097
14	85150	92545	122019	136969	135767	137001	128334	128732	127276	128848	142478
10-14	444905	516861	645031	657302	646708	626991	681071	716381	721437	760085	799181
15	81946	91048	110171	131046	134683	131447	121452	128093	116334	127195	128765
16	81003	84935	106144	128251	119811	127900	124167	121116	115738	116034	127123
17	74456	80752	97491	130535	127470	126602	115016	122864	110098	113718	115937
18	72909	79793	93605	121962	119915	118476	133144	112818	109577	109246	113282
19	71484	76865	88931	114839	127203	130874	127240	132141	112453	109166	106724
15-19	381798	413393	496342	626633	629082	635299	621019	617031	564199	575358	591830
20	66568	74800	86263	103765	120306	129962	125920	126633	127184	112141	108390
21	62252	69765	79715	99487	120083	116269	122066	125384	120763	127459	111792
22	65293	69348	75024	93498	123935	116135	117379	121801	118915	120660	127255
23	60796	68154	75295	89044	119104	116781	131610	117386	115702	118822	120978
24	63146	65272	73390	85972	114015	126359	130638	131267	113726	115513	118773
20-24	318055	347339	389687	471766	597443	605506	627613	622470	596289	594595	587187
25	62153	62089	71679	82657	103291	119633	117042	130014	124954	113476	115381
26	61967	63614	67654	76281	98657	121834	116673	116562	118712	124763	113299
27	62694	58890	67350	71962	91007	123785	116869	116191	110229	118504	124552
28	59132	60913	66287	72133	84697	118534	125987	116271	117312	109982	118278
29	58107	59424	63728	69712	82555	112922	119104	125387	115787	117067	109744
25-29	304053	304930	336698	372745	460207	596708	595675	604425	586994	583792	581254
30	59532	58455	60646	68233	78537	102297	121247	118439	122318	115509	116816
31	51592	59401	60834	64612	72597	97504	123153	120746	114175	122069	115283
32	48306	55335	55832	64302	68615	89883	117784	122480	113466	113933	121856
33	42966	54764	57368	62442	68979	83536	112200	117286	108034	113202	113637
34	40013	56160	56066	61498	66125	81374	101574	111574	104056	107818	112960
30-34	242409	284115	290746	321087	354853	454594	575958	590525	562050	572532	580553
35	35824	49188	54900	57779	64911	77342	96839	101162	100115	103787	107511
36	32644	46052	56286	59144	61728	71350	89142	96263	90551	99884	103550
37	30054	41013	51901	54143	61623	67622	82665	88676	84934	90349	99621
38	30786	38036	51950	55260	58986	67933	80541	82260	79114	84710	90045
39	26273	33999	53728	54415	59628	65198	76678	80042	76028	78899	84463

**ДЕМОГРАФИЯ И СОЛОНА – ДЕМОГРАФИЧЕСКИЙ ЕЖЕГОДНИК**

Синну сол Возраст, лет	1991	1995	2000	2005	2010	2015	2019	2020	2021	2022	2023
35-39	155581	208288	268765	280741	306876	349445	425825	448403	430742	457629	485189
40	26902	31223	47380	53695	55443	63867	70712	76243	76250	75832	78648
41	22209	28681	44186	54680	57903	60806	66981	70333	68805	76082	75634
42	19237	29348	39531	50446	52890	60806	67280	66647	65745	68624	75853
43	18900	24927	36543	49932	53461	58091	64577	66969	61752	65547	68388
44	15456	25692	32577	52824	53154	58898	63320	64277	62803	61574	65350
40-44	102704	139871	200217	261577	272851	302468	332870	344470	335354	347659	363874
45	12710	21257	30345	45125	52802	54760	60203	62988	61611	62628	61380
46	11575	18319	27515	42956	53368	57191	60273	59882	58801	61383	62434
47	11606	18004	28328	38284	49234	52118	57467	59918	57227	58631	61159
48	16778	14535	23475	35311	48046	52689	58203	57088	56645	57036	58426
49	16022	12195	24814	31355	51991	52243	54106	57863	55145	56412	56826
45-49	68691	84310	134477	193031	255441	269001	290252	297740	289430	296091	300225
50	23969	10958	20709	29442	42992	51845	56532	53819	56509	54916	56197
51	18818	10981	17402	26447	41731	52477	51440	56193	52210	56254	54679
52	20821	15784	17291	27564	37011	48211	51879	51125	52696	51966	56008
53	17762	15230	13561	21990	33904	46902	51469	51513	49213	52392	51748
54	19854	22350	11921	24152	30104	50683	51006	51112	49367	48912	52158
50-54	101224	75303	80884	129595	185742	250118	262326	263762	259994	264439	270790
55	18087	17781	10328	19213	28376	41726	51441	50627	49749	49065	48602
56	18513	19227	10063	16529	25122	40312	47099	51035	48339	49453	48781
57	16839	16527	14576	16508	26587	35696	45703	46697	48057	47958	49172
58	19540	18450	14407	12679	20291	32521	49306	45242	44761	47625	47649
59	13157	16590	20286	11337	23209	28668	40314	48826	43984	44287	47289
55-59	86136	88575	69660	76266	123585	178923	233863	242426	234890	238388	241493
60	21428	16870	16751	9476	17409	26962	38788	39838	45952	43490	43851
61	14406	15340	17050	9469	15378	23690	34122	38276	37390	45375	43078
62	18718	17636	14975	13686	15430	24980	30950	33587	34856	36840	44888
63	13718	11797	16982	13365	11523	18631	27043	30506	30916	34258	36334
64	13401	18904	14748	18843	10423	21570	25379	26553	27965	30303	33718
60-64	81671	80547	80506	64839	70163	115833	156282	168759	177079	190265	201868
65	11434	12844	14682	14406	8381	15889	22093	24865	24072	27362	29764
66	10874	15992	13311	14965	8609	13893	23294	21555	22528	23509	26813
67	8112	11951	15314	12999	12275	13850	16883	22712	20191	21949	22911
68	9008	11429	10301	14811	11807	10138	19697	16385	20090	19556	21428
69	6571	9702	16013	12634	16553	9151	14178	19131	15781	19443	19054
65-69	45999	61918	69621	69815	57625	62921	96145	104647	102662	111819	119970
70	10456	9311	11186	12253	11353	7220	12284	13652	16906	15213	18912
71	4967	6700	12467	10881	12120	7248	12197	11864	11499	16274	14689
72	6086	7260	9772	12732	10488	10348	8686	11707	9990	10976	15777
73	4447	5212	8806	7934	11885	9749	7844	8332	9699	9502	10435
74	4210	8210	7421	13073	9766	13555	6023	7530	6905	9229	9078
70-74	30166	36693	49652	56873	55612	48120	47034	53085	54999	61194	68890
75	4765	4008	7378	8162	9078	8511	6021	5695	6520	6512	8825
76	4132	4526	4872	9494	7827	9141	8530	5705	4574	6149	6092
77	3718	3323	5088	6986	9113	7626	7899	7990	4766	4217	5853
78	4473	3019	3521	6441	5143	8770	10730	7427	6285	4348	3960
79	3076	3341	5502	5143	9298	6765	6010	9929	6044	5720	4064
75-79	20164	18217	26361	36226	40459	40813	39190	36746	28189	26946	28794
80	4996	2857	2895	5081	4722	5971	6587	5460	7100	5480	5338
81	2648	2528	2405	3218	6014	4931	5254	6013	4639	6443	5068
82	2616	2978	1881	3271	3957	5884	6280	4711	4156	4051	6005
83	1917	2037	1544	2094	3753	2563	4348	5689	3549	3673	3537
84	2005	3068	1671	3473	2871	5817	3699	3863	3779	3081	3223
80-84	14182	13468	10396	17137	21317	25166	26168	25735	23223	22727	23170
85	2648	1724	1346	1525	2746	2364	2955	3206	2681	3280	2660

ДЕМОГРАФИЯ И СОЛОНА – ДЕМОГРАФИЧЕСКИЙ ЕЖЕГОДНИК

Синну сол Возраст, лет	1991	1995	2000	2005	2010	2015	2019	2020	2021	2022	2023
86	1984	1629	1010	1395	1629	3237	3721	2585	2388	2227	2865
87	1892	1136	1209	970	1615	1857	1018	3305	1903	2023	1889
88	1704	1166	725	696	865	1884	3663	786	1905	1595	1710
89	1070	1610	1133	823	1666	1354	943	3221	1039	1612	1307
85-89	9298	7265	5423	5409	8521	10696	12300	13103	9915	10737	10430
90	2671	1319	656	620	596	1482	1852	782	1535	769	1380
91	816	1154	365	428	544	622	763	1601	662	1256	566
92	649	1045	338	546	336	666	981	606	702	519	1082
93	350	492	319	259	241	194	595	859	431	568	358
94	245	1420	448	302	287	650	916	503	376	333	456
90-94	4731	5430	2126	2155	2004	3614	5107	4352	3706	3445	3842
95	324	414	269	366	205	107	258	858	279	307	268
96	193	311	253	89	149	147	296	219	225	227	307
97	155	139	249	118	170	75	33	247	149	185	227
98	164	89	155	78	80	77	226	12	113	108	181
99	100	84	374	124	56	83	44	177	77	86	108
95-99	936	1037	1300	775	660	489	857	1513	843	913	1092
100+	668	411	463	499	376	179	52	59	178	53	142
аз қобили мехнат чавонгар - моложе трудоспо- собного	1715890	1872241	1985176	1951505	2001103	2186615	2393151	2435641	2659819	2684146	2711804
қобили мехнат- трудоспо- собном	1717301	1903103	2275878	2740441	3188056	3648044	3970798	4038259	3874081	3946627	4019754
аз қобили мехнат калон- солтар - старше трудоспо- собного	251165	268007	237446	246728	254759	301849	377778	400995	386655	411954	440840
синну соли медиан- медиан- ный воз- раст	16,54	16,69	17,48	19,04	20,65	21,87	22,82	23,05	22,15	22,39	22,43
синну соли миёна- средний возраст	21,59	21,80	22,45	23,63	24,49	25,21	25,88	26,08	25,17	25,48	25,80



**ДЕМОГРАФИЯ И СОЛОНА – ДЕМОГРАФИЧЕСКИЙ ЕЖЕГОДНИК**

Синну сол Возраст, лет	1991	1995	2000	2005	2010	2015	2019	2020	2021	2022	2023
<b>Ахолии дехот, мардхо Сельское насе- ние, мужчины</b>	1843168	2026365	2259037	2489196	2747654	3099887	3410593	3477884	3517674	3580489	3648716
То 1 сола- До 1 года	78190	73199	69234	67655	86130	91429	92878	93496	130826	80250	84372
1	72893	66327	70777	63020	79994	82110	90333	92548	99733	130734	79948
2	69310	68773	66793	64664	72194	83410	93279	90125	98577	99638	130644
3	70154	70626	63362	59948	67182	85543	96390	93092	96522	98515	99563
4	68614	73231	71071	71122	66866	95110	90829	96236	102667	96465	98433
0-4	359161	352156	341237	32640	372366	437602	463709	465497	528324	505602	492960
5	64818	70108	71227	68158	66708	85232	81811	90638	110341	102601	96396
6	59417	67465	64118	68165	62343	79385	83203	81635	101944	110263	102545
7	56800	68667	67627	65943	64122	71674	85382	83044	93183	101872	110196
8	53216	67002	66857	62775	59449	66742	94943	85229	87095	93139	101805
9	50923	63436	70306	70128	70664	66475	85101	94771	85869	87041	93082
5-9	285174	336678	340135	335169	323286	369508	430440	435318	478432	494916	504024
10	47600	57957	67390	69994	67669	66287	79269	84958	89373	85829	86973
11	47275	55391	65322	62332	65786	61947	71572	79117	77911	89332	85784
12	44034	51566	67105	66367	65164	63752	66649	71441	74398	77884	89293
13	42597	49373	64813	65996	62223	59081	66385	66530	66790	74362	77844
14	43003	46465	61733	69636	69182	70308	66202	66266	66135	66769	74315
10-14	224509	260752	326363	334325	330024	321375	350077	368313	374607	394176	414208
15	41570	45794	55865	66508	68763	67290	61855	66077	55882	66083	66729
16	41032	42667	53437	64374	60549	65336	63632	61639	55671	55665	66044
17	36702	40388	47919	66211	64673	64425	58699	62500	52666	54113	55609
18	35415	39515	45895	60423	58318	59304	67253	57091	52271	52023	53814
19	34528	38275	43927	56342	61492	65444	63815	66515	54956	51991	50151
15-19	189247	206639	247043	313858	313795	321799	315254	313822	271447	279875	292347
20	31288	37134	42353	51404	58474	65249	63683	63335	62709	54776	51454
21	28998	34056	39093	49225	57394	57872	60337	63250	59553	63012	54536
22	30714	33745	37275	46584	61333	55168	58180	60078	58695	59568	62870
23	29101	33159	37354	44598	59058	55885	65898	58182	57575	58701	59886
24	30322	31275	36687	43254	57125	61210	65525	65586	56608	57522	58703
20-24	150423	169369	192762	235065	293384	295384	313623	310432	295141	293580	287450
25	30401	29988	36013	41510	52155	58389	58473	64999	62941	56490	57498
26	30413	30758	33979	38061	50134	59440	55669	58088	60117	62838	56423
27	31297	28938	33801	36453	46157	61739	55985	55277	55657	60033	62774
28	29692	29876	33560	36178	43546	59055	61040	55530	59871	55522	59902
29	29470	29347	31711	35180	42187	56759	58032	60605	59721	59743	55400
25-29	151273	148907	169064	187382	234179	295382	289199	294499	298308	294627	291998
30	30046	28662	30171	34488	40281	51775	59025	57549	62507	59576	59624
31	26229	29638	30151	32550	36815	49582	61310	58615	58200	62388	59458
32	24209	27614	27889	32329	35324	45598	58577	60817	57998	58073	62264
33	21548	27511	28487	31603	34986	42963	56330	58193	55597	57878	57922
34	20155	28147	27756	30697	33689	41594	51276	55868	52628	55490	57741
30-34	122187	141572	144454	161667	181095	231512	286518	291042	286930	293405	297010
35	18150	24825	26898	28770	33024	39713	49209	50950	51279	52505	55341
36	16521	22966	28066	29301	31150	36195	45165	48794	46243	51156	52381
37	15080	20446	25770	26982	31105	34832	42507	44822	43490	46147	51027
38	15471	19072	25888	27352	29844	34436	41159	42219	40486	43359	45989
39	13192	17080	26809	26941	29847	33149	39325	40827	39007	40381	43222

ДЕМОГРАФИЯ И СОЛОНА – ДЕМОГРАФИЧЕСКИЙ ЕЖЕГОДНИК

Синну сол Возраст, лет	1991	1995	2000	2005	2010	2015	2019	2020	2021	2022	2023
35-39	78414	104389	133431	139346	154970	178325	217365	227611	220506	233548	247960
40	13540	15751	23783	26301	27688	32417	35856	39017	39202	38879	40242
41	11197	14297	21833	27236	28609	30627	34451	35581	35404	39106	38776
42	9759	14649	19621	25053	26326	30636	34045	34244	33166	35301	39005
43	9776	12425	18255	24860	26357	29314	32749	33872	31610	33050	35178
44	8200	12874	16264	26361	26327	29382	32080	32539	31795	31529	32951
40-44	52472	69996	99756	129811	135307	152376	169181	175253	171176	177865	186152
45	7009	10639	15186	22639	25892	27293	30284	31857	31384	31703	31425
46	6628	9264	13657	21255	26597	28204	30283	30091	29845	31255	31610
47	6862	9256	14095	19012	24474	25871	28932	30063	28919	29735	31126
48	9794	7681	11722	17592	23953	25898	28968	28725	28612	28817	29611
49	9144	6651	12384	15629	25965	25811	26898	28779	27774	28471	28696
45-49	39437	43491	67044	96127	126881	133077	145365	149515	146534	149980	152467
50	12278	6189	10271	14709	21607	25333	27802	26737	28626	27633	28343
51	9854	6420	8759	13076	20623	26095	25457	27634	26150	28470	27494
52	10869	9131	8778	13653	18352	23909	25416	25267	26157	26005	28327
53	9273	8592	7131	10904	16793	23269	25323	25208	24479	25995	25862
54	10294	11370	6388	11975	15001	25184	24850	25121	24430	24305	25842
50-54	52568	41702	41327	64317	92376	123790	128848	129967	129842	132409	135868
55	9151	9253	5711	9536	14150	20832	25472	24621	24780	24249	24119
56	9033	9991	5719	8286	12320	19785	23249	25243	23911	24604	24087
57	8329	8509	8291	8385	13104	17554	22544	23038	23876	23718	24429
58	9409	9453	7978	6651	9958	15962	24366	22259	22096	23615	23528
59	6864	8348	10135	6065	11409	14134	19964	24106	21993	21804	23428
55-59	42786	45554	37834	38923	60941	88267	115595	119265	116657	117990	119591
60	9694	8214	8674	5234	8648	13357	18923	19692	22941	21697	21565
61	7827	7534	8793	5360	7641	11474	16651	18636	18652	22589	21459
62	9902	8489	7515	7706	7820	12244	15073	16380	17201	18352	22317
63	7355	6158	8477	7348	5998	9042	13254	14845	15322	16843	18079
64	7305	8542	7292	9409	5530	10538	12440	12989	13883	14979	16539
60-64	42083	38937	40751	35057	35637	56655	76341	82541	87998	94460	99960
65	5155	6886	7119	7485	4629	7783	10609	12164	11872	13522	14708
66	4729	8426	6511	7738	4808	6806	11292	10317	11286	11560	13222
67	3572	6392	7410	6547	6799	6952	8054	10981	9967	10954	11251
68	3906	6159	5481	7369	6349	5170	9551	7806	9864	9606	10665
69	3003	4350	7310	6222	8195	4771	6830	9241	7890	9511	9324
65-69	20365	32213	33831	35361	30780	31482	46336	50509	50879	55152	59169
70	3626	4016	5874	5891	5901	3923	5941	6550	8479	7586	9213
71	2037	2929	6544	5319	6200	3950	6026	5710	5739	8120	7280
72	2261	3151	5203	6094	5303	5613	4341	5770	5007	5434	7870
73	1858	2358	4705	4204	5847	5104	3999	4148	4932	4730	5164
74	1810	2820	3406	5924	4756	6521	3198	3821	3564	4671	4501
70-74	11592	15274	25732	27432	28007	25111	23505	26000	27720	30540	34027
75	1894	1615	3192	4312	4284	4320	3219	2995	3391	3311	4445
76	1822	1673	2138	4987	3771	4555	4477	3039	2494	3159	3083
77	1561	1375	2225	3770	4208	3704	4021	4149	2699	2284	2988
78	1999	1277	1588	3457	2714	4165	4966	3740	3430	2445	2130
79	1372	1308	1871	2318	4167	3152	2884	4538	3108	3088	2264
75-79	8648	7248	11014	18844	19144	19896	19567	18460	15121	14286	14909
80	1969	1185	1121	2211	2565	2659	3122	2599	3504	2764	2848
81	1156	1026	921	1401	3148	2244	2386	2819	2333	3149	2533
82	1119	1274	740	1422	2133	2601	2833	2115	2032	2018	2894
83	891	879	622	923	1993	1311	1851	2539	1753	1764	1747
84	976	1137	584	1166	1259	2465	1515	1623	1771	1514	1536
80-84	6111	5501	3988	7123	11098	11280	11707	11694	11393	11209	11558
85	1202	704	538	517	1203	1263	1218	1284	1262	1508	1302
86	909	632	375	506	707	1643	1578	1033	1051	1037	1304

**ДЕМОГРАФИЯ И СОЛОНА – ДЕМОГРАФИЧЕСКИЙ ЕЖЕГОДНИК**

Синну сол Возраст, лет	1991	1995	2000	2005	2010	2015	2019	2020	2021	2022	2023
87	866	503	484	329	688	981	477	1385	822	870	869
88	797	536	305	264	376	942	1514	371	883	675	697
89	497	704	351	246	504	550	525	1328	490	733	537
85-89	4271	3079	2053	1862	3478	5379	5312	5400	4509	4824	4710
90	929	567	240	235	177	603	897	450	662	362	618
91	363	505	126	143	197	268	380	786	332	534	278
92	290	485	135	192	106	291	457	305	346	256	453
93	153	232	110	111	80	99	196	400	215	279	184
94	121	468	143	53	77	185	371	160	189	170	229
90-94	1856	2257	754	734	637	1446	2301	2102	1745	1601	1763
95	127	209	97	117	76	47	93	353	127	157	143
96	89	154	77	32	47	57	126	84	95	101	157
97	68	61	76	44	54	26	19	113	63	77	101
98	63	47	52	26	26	20	63	9	50	45	76
99	43	24	71	29	4	30	13	47	31	39	45
95-99	390	495	373	248	207	180	314	606	366	419	522
100+	201	156	91	136	62	61	36	39	42	26	65
аз қобили мехнат чавонтар - <i>моложе</i> <i>трудоспо-</i> <i>собного</i>	868844	949586	1007735	995903	1025676	1128485	1244226	1269127	1381363	1394693	1411192
қобили мехнат- <i>трудоспо-</i> <i>собном</i>	878807	971619	1157697	1384796	1617037	1856987	2031595	2066114	1995333	2035916	2076183
аз қобили мехнат калон- солтар - <i>старше</i> <i>трудоспо-</i> <i>собного</i>	95517	105160	93605	108497	104941	114415	1334772	142643	140979	149880	161341
синну соли медиан- медиан- ный воз- раст	16,26	16,42	17,25	18,84	20,58	21,77	22,28	22,45	22,04	22,05	22,03
синну соли миёна- средний возраст	21,37	21,58	22,27	23,46	24,32	24,94	25,49	25,66	24,97	25,26	25,55
Аҳолии дехот, занҳо -	1841188	2016986	2239463	2449478	2696264	3036621	3331134	3397011	3402895	3462236	3523681

АГЕНТИИ ОМОР – АГЕНТСТВО ПО СТАТИСТИКЕ, 2023

ДЕМОГРАФИЯ И СОЛОНА – ДЕМОГРАФИЧЕСКИЙ ЕЖЕГОДНИК

Синну сол Возраст, лет	1991	1995	2000	2005	2010	2015	2019	2020	2021	2022	2023
Сельское население, женщины											
То 1 сола-До 1 года	74889	70408	65860	63306	80624	81817	84296	81917	118115	72717	74063
1	70775	63620	68428	60550	75533	74041	81018	83994	91252	118046	72502
2	67904	65937	64794	61372	68580	78808	84252	80816	90891	91193	117974
3	68197	67813	61708	57233	63769	79807	86311	84096	89661	90841	91140
4	67228	70512	68919	67452	62990	88936	81284	86166	95287	89610	90784
0-4	348993	338290	329709	309913	351496	403409	417161	416990	485208	462408	446464
5	63337	68240	68615	64890	62525	79907	73835	81111	102203	95228	89556
6	57563	65981	62753	65559	60004	74975	78634	73668	94786	102160	95187
7	55455	66581	65547	63635	60899	68166	79695	78475	87719	94757	102101
8	51673	65511	64030	60886	56780	63401	88800	79560	81339	87682	94686
9	49629	61943	68119	67742	67039	62656	79806	88642	80371	81308	87645
5-9	277657	328256	329064	322712	307247	349105	400770	401456	446418	461135	469176
10	46940	56177	65814	67260	64474	62191	74871	79686	83032	80328	81285
11	46194	54279	64050	60948	62910	59664	68068	74738	72315	83003	80308
12	43199	50751	65094	64219	62608	60589	63347	67951	68239	72292	82963
13	41916	48822	63424	63217	60107	56479	62576	63227	62103	68207	72253
14	42147	46080	60286	67333	66585	66693	62132	62466	61141	62079	68163
10-14	220396	256109	318668	322977	316684	305616	330994	348068	346830	365909	384972
15	40376	45254	54306	64538	65920	64157	59597	62016	60451	61112	62036
16	39971	42268	52707	63877	59262	62564	60535	59476	60067	60368	61079
17	37754	40364	49572	64324	62797	62177	56317	60364	57432	59605	60327
18	37494	40278	47710	61539	61597	59172	65891	55727	57305	57223	59468
19	36956	38590	45004	58497	65711	65430	63425	65627	57496	57174	56573
15-19	192551	206754	249299	312775	315287	313500	305765	303210	292752	295483	299483
20	35280	37666	43910	52361	61832	64713	62237	63297	64475	57364	56935
21	33254	35709	40622	50262	62689	58397	61729	62133	61210	64447	57255
22	34579	35603	37749	46914	62602	60967	59199	61723	60219	61092	64385
23	31695	34995	37941	44446	60046	60896	65712	59205	58127	60120	61092
24	32824	33997	36703	42718	56890	65149	65113	65681	57117	57991	60069
20-24	167632	177970	196925	236701	304059	310122	313990	312039	301149	301015	299737
25	31752	32101	35666	41147	51136	61244	58569	65016	62013	56985	57883
26	31554	32856	33675	38220	48523	62394	61004	58474	58595	61925	56875
27	31397	29952	33549	35509	44850	62046	60884	60914	54572	58471	61778
28	29440	31037	32727	35955	41151	59479	64947	60741	57441	54460	58376
29	28637	30077	32017	34532	40368	56163	61072	64782	56066	57324	54344
25-29	152780	156023	167634	185363	226028	301326	306476	309927	288687	289165	289256
30	29486	29793	30475	33745	38256	50522	62222	60890	59811	55933	57192
31	25363	29763	30683	32062	35782	47922	61843	62131	55975	59681	55825
32	24097	27721	27943	31973	33291	44285	59207	61663	55468	55860	59592
33	21418	27253	28881	30839	33993	40573	55870	59093	52437	55324	55715
34	19858	28013	28310	30801	32436	39780	50298	55706	51429	52328	55219
30-34	120222	142543	146292	159420	173758	223082	289440	299483	275120	279126	283543
35	17674	24363	28002	29009	31887	37629	47630	50213	48836	51283	52170
36	16123	23086	28220	29843	30578	35155	43977	47469	44308	48728	51170
37	14974	20567	26131	27161	30518	32790	40158	43854	41443	44202	48594
38	15315	18964	26062	27908	29142	33497	39382	40041	38629	41350	44056
39	13081	16919	26919	27474	29781	32049	37353	39215	37021	38519	41240
35-39	77167	103899	135334	141395	151906	171120	208500	220792	210237	224081	237229
40	13362	15472	23597	27394	27755	31450	34856	37227	37048	36953	38407
41	11012	14384	22353	27444	29294	30179	32530	34753	33401	36976	36858
42	9478	14699	19910	25393	26564	30170	33235	32403	32579	33323	36848
43	9124	12502	18288	25072	27104	28777	31828	33098	30142	32497	33210

**ДЕМОГРАФИЯ И СОЛОНА – ДЕМОГРАФИЧЕСКИЙ ЕЖЕГОДНИК**

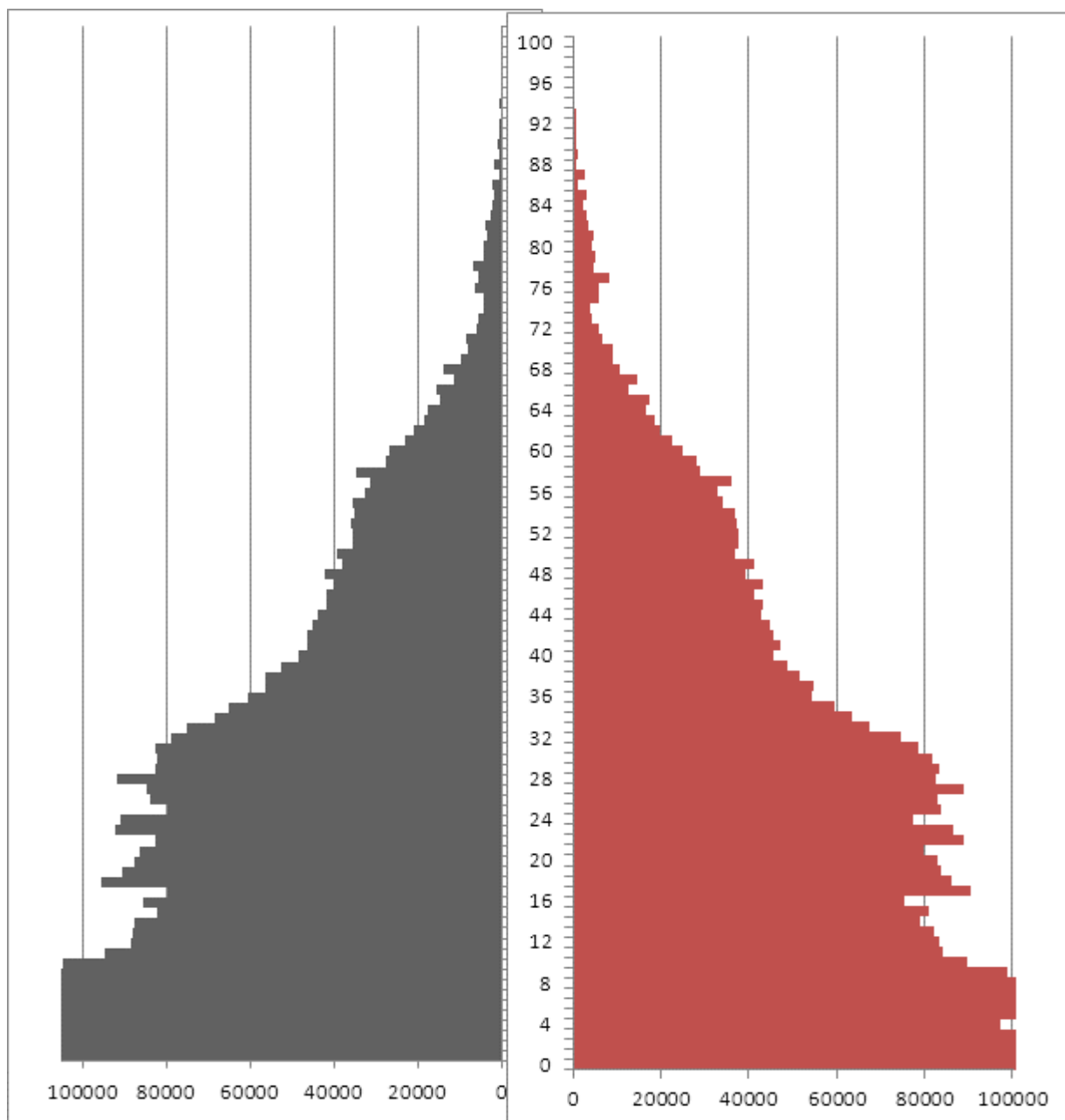
Синну сол Возраст, лет	1991	1995	2000	2005	2010	2015	2019	2020	2021	2022	2023
44	7256	12818	16313	26463	26827	29516	31240	31738	31008	30045	32399
40-44	50232	69875	100461	131766	137544	150092	163689	169218	164178	169794	177722
45	5701	10618	15159	22486	26910	27467	29919	31132	30227	30925	29955
46	4947	9055	13858	21701	26771	28987	29990	29791	28956	30128	30824
47	4744	8748	14233	19272	24760	26247	28535	29855	28309	28896	30033
48	6984	6854	11753	17719	24093	26791	29235	28363	28034	28220	28815
49	6878	5544	12430	15726	26026	26432	27208	29084	27371	27942	28131
45-49	29254	40819	67433	96904	128560	135924	144887	148225	142896	146111	147758
50	11691	4769	10438	14733	21385	26512	28730	27082	27883	27283	27855
51	8964	4561	8643	13371	21108	26382	25983	28559	26060	27784	27185
52	9952	6653	8513	13911	18659	24302	26463	25857	26539	25961	27681
53	8489	6638	6430	11086	17111	23633	26146	26305	24733	26397	25886
54	9560	10980	5533	12177	15103	25499	26156	25991	24937	24606	26316
50-54	48656	33601	39557	65278	93366	126328	133478	133795	130152	132030	134922
55	8936	8528	4617	9677	14226	20894	25969	26006	24970	24816	24482
56	9480	9236	4344	8243	12802	20527	23850	25792	24427	24850	24694
57	8510	8018	6285	8123	13483	18142	23159	23660	24181	24239	24744
58	10131	8997	6429	6028	10333	16559	24940	22983	22665	24010	24120
59	6293	8242	10151	5272	11800	14534	20350	24720	21990	22483	23861
55-59	43350	43021	31826	37343	62644	90656	118268	123161	118233	120398	121902
60	11734	8656	8077	4242	8761	13605	19865	20146	23011	21792	22286
61	6579	7806	8257	4109	7737	12216	17471	19640	18737	22786	21618
62	8816	9147	7460	5980	7610	12736	15877	17207	17655	18487	22571
63	6363	5639	8505	6017	5525	9589	13789	15662	15595	17415	18254
64	6096	10362	7456	9434	4893	11032	12939	13564	14082	15325	17179
60-64	39588	41610	39755	29782	34526	59178	79941	86218	89080	95805	101908
65	6279	5958	7563	6921	3752	8106	11484	12701	12200	13840	15057
66	6145	7566	6800	7227	3801	7087	12002	11237	11243	11949	13591
67	4540	5559	7904	6452	5476	6898	8829	11731	10223	10996	11660
68	5102	5270	4820	7442	5458	4968	10146	8579	10226	9949	10764
69	3568	5352	8703	6412	8358	4380	7348	9890	7891	9932	9729
65-69	25634	29705	35790	34454	26845	31439	49809	54138	51783	56666	30801
70	6830	5295	5312	6362	5452	3297	6343	7103	8427	7627	9699
71	2930	3771	5923	5562	5920	3298	6171	6154	5760	8154	7409
72	3825	4109	4569	6638	5185	4735	4345	5937	4983	5542	7907
73	2589	2854	4101	3730	6038	4645	3845	4184	4768	4772	5271
74	2400	5390	4015	7149	5010	7034	2825	3709	3341	4559	4577
70-74	18574	21419	23920	29441	27605	23009	23529	27085	27279	30654	34863
75	2871	2393	4186	3850	4794	4191	2802	2700	3129	3201	4381
76	2310	2853	2734	4507	4056	4586	4053	2667	2080	2990	3009
77	2157	1948	2863	3216	4905	3922	3878	3841	2068	1933	2865
78	2474	1742	1933	2984	2429	4605	5764	3687	2855	1904	1830
79	1704	2033	3631	2825	5131	3613	3126	5391	2936	2632	1801
75-79	11516	10969	15347	17382	21315	20917	19623	18286	13068	12660	13885
80	3027	1672	1774	2870	2157	3312	3465	2861	3596	2716	2490
81	1492	1502	1484	1817	2866	2687	2868	3194	2306	3294	2535
82	1497	1704	1141	1849	1824	3283	3447	2596	2124	2033	3111
83	1026	1158	922	1171	1760	1252	2497	3150	1796	1909	1790
84	1029	1931	1087	2307	1612	3352	2184	2240	2008	1567	1687
80-84	8071	7967	6408	10014	10219	13886	14461	14041	11830	11518	11613
85	1446	1020	808	1008	1543	1101	1737	1921	1419	1772	1358
86	1075	997	635	889	922	1594	2143	1552	1337	1190	1561
87	1026	633	725	641	927	876	541	1920	1080	1153	1020
88	907	630	420	432	489	942	2149	416	1022	919	1013
89	573	906	782	577	1162	804	418	1893	549	879	769
85-89	5027	4186	3370	3547	5043	5317	6988	7703	5407	5913	5721

АГЕНТИИ ОМОР – АГЕНТСТВО ПО СТАТИСТИКЕ, 2023

ДЕМОГРАФИЯ И СОЛОНА – ДЕМОГРАФИЧЕСКИЙ ЕЖЕГОДНИК

Синну сол Возраст, лет	1991	1995	2000	2005	2010	2015	2019	2020	2021	2022	2023
90	1742	752	416	385	419	879	955	332	872	407	762
91	453	649	239	285	347	354	383	815	330	721	288
92	359	560	203	354	230	375	524	301	356	263	628
93	197	260	209	148	161	95	399	459	217	289	174
94	124	952	305	249	210	465	545	343	187	164	227
90-94	2875	3173	1372	1421	1367	2168	2806	2251	1962	1844	2079
95	197	205	172	249	129	60	165	505	152	150	126
96	104	157	176	57	102	90	170	135	129	126	150
97	87	78	173	74	116	49	14	134	87	107	126
98	101	42	103	52	54	57	163	3	63	64	105
99	57	60	303	95	52	53	31	130	46	47	64
95-99	546	542	927	527	453	309	543	907	477	494	570
100+	467	255	372	363	312	118	16	20	136	27	77
аз қобили мехнат чавонтар - <i>моложе</i> <i>трудо-</i> <i>способного</i> қобили мехнат- <i>трудо-</i> <i>способном</i>	847046	922655	977441	955602	975427	1058130	1148925	1166514	1278456	1289453	1300612
аз қобили мехнат калон- солтар - <i>старше</i> <i>трудо-</i> <i>способного</i> синну соли	838494	931484	1118181	1355645	1571019	1791057	1939203	1972144	1878748	1910711	1943571
медіан- медіан- ный <i>воз-</i> <i>раст</i> синну соли міна- <i>средний</i> <i>возраст</i>	155648	162847	143841	138231	149818	187434	243006	258352	245676	262074	279498
	16,82	16,96	17,70	19,24	20,92	22,23	23,40	23,65	22,27	22,54	22,66
	21,81	22,02	22,63	23,81	24,66	25,49	26,27	26,51	25,38	25,72	26,07

ПИРАМИДА И СИННУ СОЛІ БА ХОЛАТИ 1 ЯНВАРИ СОЛІ 2023 (ҳазор нафар)  
ВОЗРАСТНАЯ ПИРАМИДА НА 1 ЯНВАРЯ 2023 ГОДА (тысяч человек)



**ШУМОРАИ АҲОЛИИ ДОИМӢ АЗ РӮИ ҚИНС, СИННУ СОЛ ВА МИНТАҚАҲОИ  
ҚУМҲУРИИ ТОҶИКИСТОН БА ҲОЛАТИ 1 ЯНВАРИ СОЛИ 1991 (ҳазор нафар)  
ЧИСЛЕННОСТЬ ПОСТОЯННОГО НАСЕЛЕНИЯ ПО ПОЛУ, ВОЗРАСТАМ И РЕГИОНАМ  
РЕСПУБЛИКИ ТАДЖИКИСТАН НА 1 ЯНВАРЯ 1991 ГОДА (тысяч человек)**

Синну сол Возраст, лет	Қумхурии Тоҷикистон Республика Таджикистан	ВМКБ ГБАО	Вилояти Суғд Согдийская область	Вилояти Хатлон Хатлонская область	ш. Ду- шанбе г. Душан- бе	НТҚ РРП
<b>Ҳамаи аҳоли - Все население</b>						
0-4	945,6	27,8	264,8	362,9	72,1	218,0
5-9	765,3	24,4	229,5	277,0	59,5	174,8
10-14	613,6	22,3	187,9	215,4	50,8	137,2
15-19	546,6	19,1	162,9	187,3	57,6	119,7
20-24	475,1	13,9	138,4	154,8	64,5	103,5
25-29	444,9	12,5	139,3	148,2	50,4	94,6
30-34	371,9	10,4	121,2	119,5	43,7	77,1
35-39	257,1	7,5	84,8	78,3	36,6	49,9
40-44	179,1	5,8	56,3	53,1	30,2	33,7
45-49	114,6	4,4	34,6	35,4	18,1	22,0
50-54	171,7	5,7	55,9	50,7	28,4	31,1
55-59	136,6	4,7	48,3	38,7	19,0	26,1
60-64	132,1	3,9	44,3	37,2	19,8	26,8
65-69	77,7	2,0	25,4	22,0	12,8	15,5
70-74	49,3	2,1	15,2	13,8	8,0	10,3
75-79	35,9	1,3	11,2	9,3	7,0	7,1
80-84	22,7	0,5	7,5	6,3	3,7	4,8
85-89	13,2	0,2	4,2	4,0	1,5	3,3
90-94	5,9	0,1	1,6	2,1	0,4	1,7
95-99	1,2	0,0	0,3	0,4	0,1	0,3
100 ва калонсолтар	0,9	0,0	0,1	0,4	0,1	0,2
<b>Ҳамагӣ - Всего</b>	<b>5361,0</b>	<b>168,6</b>	<b>1633,7</b>	<b>1816,8</b>	<b>584,3</b>	<b>1157,6</b>
аз қобили меҳнат ҷавонтар - <i>моложе</i> <i>трудоспособного</i>	2324,5	74,6	682,2	855,3	182,5	529,9
қобили меҳнат - <i>трудоспособном</i>	2627,2	81,7	817,1	845,9	338,0	544,5
аз қобили меҳнат калонсолтар - <i>старше</i> <i>трудоспособного</i>	409,3	12,3	134,4	115,6	63,8	83,2
синну соли миёна- <i>средний возраст</i>	23,0	22,8	23,8	21,3	27,9	21,9
<b>Бо фонзи нисбат ба аҳолии умумӣ - В процентах к общей численности</b>						
аз қобили меҳнат ҷавонтар - <i>моложе</i> <i>трудоспособного</i>	43,4	44,2	41,8	47,1	31,2	45,8
қобили меҳнат - <i>трудоспособном</i>	49,0	48,5	50,0	46,6	57,8	47,0
аз қобили меҳнат калонсолтар - <i>старше</i> <i>трудоспособного</i>	7,6	7,3	8,2	6,4	10,9	7,2



ДЕМОГРАФИЯ И СОЛОНА – ДЕМОГРАФИЧЕСКИЙ ЕЖЕГОДНИК

Синну сол Возраст, лет	Ҷумҳурии Тоҷикистон Республика Таджикистан	ВМКБ ГБАО	Вилояти Сӯғд Согдийская область	Вилояти Хатлон Хатлонская область	ш. Ду- шанбе г. Душан- бе	НТҶ РРП
<b>Аҳолии шаҳрҳо - Городское население</b>						
0-4	237,4	2,9	72,7	64,2	72,1	25,4
5-9	202,5	2,6	66,1	52,3	59,5	21,9
10-14	168,7	2,8	55,5	42,0	50,8	17,6
15-19	164,8	2,3	51,9	37,2	57,6	15,9
20-24	157,1	1,9	44,9	31,7	64,5	14,1
25-29	140,8	1,7	45,0	30,0	50,4	13,7
30-34	129,5	1,5	43,0	27,8	43,7	13,5
35-39	101,5	1,2	33,6	20,2	36,6	10,0
40-44	76,3	1,0	24,0	14,2	30,2	7,0
45-49	45,9	0,7	13,9	9,0	18,2	4,1
50-54	70,5	0,8	22,8	12,5	28,4	6,1
55-59	50,6	0,5	18,2	8,6	19,0	4,3
60-64	50,5	0,4	17,9	8,0	19,8	4,4
65-69	31,7	0,2	11,1	4,9	12,8	2,7
70-74	19,1	0,2	6,3	2,8	8,0	1,8
75-79	15,7	0,2	5,0	2,2	7,0	1,4
80-84	8,6	0,0	2,8	1,2	3,7	0,8
85-89	3,9	0,0	1,3	0,6	1,5	0,4
90-94	1,2	0,0	0,4	0,2	0,4	0,1
95-99	0,2	0,0	0,1	0,0	0,1	0,0
100 ва калонсолтар	0,1	0,0	0,0	0,0	0,0	0,0
<b>Ҳамагӣ - Всего</b>	<b>1676,6</b>	<b>20,9</b>	<b>536,5</b>	<b>369,6</b>	<b>584,3</b>	<b>165,2</b>
аз қобили меҳнат ҷавонтар - <i>моложе</i> <i>трудоспособного</i>	608,6	8,2	194,4	158,5	182,5	64,9
қобили меҳнат - <i>трудоспособном</i>	909,9	11,4	287,5	186,5	338,0	86,5
аз қобили меҳнат калонсолтар - <i>старше</i> <i>трудоспособного</i>	158,1	1,3	54,6	24,6	63,8	13,8
синну соли миёна- <i>средний возраст</i>	26,0	24,1	26,4	22,9	27,9	24,8
<b>Бо фоиз нисбат ба аҳолии умумӣ - В процентах к общей численности</b>						
аз қобили меҳнат ҷавонтар - <i>моложе</i> <i>трудоспособного</i>	36,3	39,3	36,2	42,9	31,2	39,3
қобили меҳнат - <i>трудоспособном</i>	54,3	54,3	53,6	50,5	57,8	52,4
аз қобили меҳнат калонсолтар - <i>старше</i> <i>трудоспособного</i>	9,4	6,4	10,2	6,6	10,9	8,4

ДЕМОГРАФИЯ И СОЛОНА – ДЕМОГРАФИЧЕСКИЙ ЕЖЕГОДНИК

Синну сол Возраст, лет	Ҷумҳурии Тоҷикистон Республика Таджикистан	ВМКБ ГБАО	Вилояти Сӯғд Согдийская область	Вилояти Хатлон Хатлонская область	ш. Ду- шанбе г. Душан- бе	НТҶ РРП
<b>Аҳолии деҳот - Сельское население</b>						
0-4	708,1	24,9	192,1	298,7	-	192,6
5-9	562,8	21,9	163,4	224,7	-	152,9
10-14	444,9	19,5	132,4	173,4	-	119,6
15-19	381,8	16,8	111,0	150,1	-	103,8
20-24	318,1	12,0	93,5	123,1	-	89,4
25-29	304,0	10,8	94,2	118,1	-	80,9
30-34	242,4	8,9	78,3	91,7	-	63,6
35-39	155,6	6,2	51,3	58,2	-	39,9
40-44	102,7	4,8	32,3	38,9	-	26,7
45-49	68,7	3,7	20,7	26,4	-	17,9
50-54	101,2	4,9	33,1	38,2	-	25,0
55-59	86,1	4,1	30,1	30,1	-	21,8
60-64	81,7	3,5	26,5	29,3	-	22,4
65-69	46,0	1,8	14,3	17,1	-	12,8
70-74	30,2	1,9	8,8	11,0	-	8,5
75-79	20,2	1,1	6,2	7,1	-	5,7
80-84	14,3	0,5	4,6	5,0	-	4,0
85-89	9,3	0,2	2,9	3,4	-	2,9
90-94	4,7	0,1	1,2	1,9	-	1,5
95-99	0,9	0,0	0,2	0,4	-	0,3
100 ва калонсолтар	0,7	0,0	0,1	0,3	-	0,2
<b>Ҳамагӣ - Всего</b>	<b>3684,4</b>	<b>147,6</b>	<b>1097,2</b>	<b>1447,1</b>	-	<b>992,4</b>
аз қобили меҳнат ҷавонтар - <i>моложе</i> <i>трудоспособного</i>	1715,9	66,3	487,8	696,7	-	465,0
қобили меҳнат - <i>трудоспособном</i>	1717,3	70,4	529,6	659,3	-	458,0
аз қобили меҳнат калонсолтар - <i>старше</i> <i>трудоспособного</i>	251,2	10,9	79,8	91,1	-	69,4
синну соли миёна- <i>средний возраст</i>	21,6	22,6	22,5	20,9	-	21,5
<b>Бо фонз нисбат ба аҳолии умумӣ - В процентах к общей численности</b>						
аз қобили меҳнат ҷавонтар - <i>моложе</i> <i>трудоспособного</i>	46,6	44,9	44,5	48,1	-	46,9
қобили меҳнат - <i>трудоспособном</i>	46,6	47,7	48,3	45,6	-	46,2
аз қобили меҳнат калонсолтар - <i>старше</i> <i>трудоспособного</i>	6,8	7,4	7,3	6,3	-	7,0

**ШУМОРАИ АҲОЛИИ ДОИМИ АЗ РҶИ СИННУ СОЛ ВА МИНТАҚАҲОИ  
ҶУМҲУРИИ ТОҶИКИСТОН БА ҲОЛАТИ 1 ЯНВАРИ СОЛИ 1995 (ҳазор нафар)  
ЧИСЛЕННОСТЬ ПОСТОЯННОГО НАСЕЛЕНИЯ ПО ВОЗРАСТАМ И РЕГИОНАМ  
РЕСПУБЛИКИ ТАДЖИКИСТАН НА 1 ЯНВАРЯ 1995 ГОДА (тысяч человек)**

Синну сол Возраст, лет	Ҷумҳурии Тоҷикистон Республика Таджикистан	ВМКБ ГБАО	Вилояти Суғд Согдийская область	Вилояти Хатлон Хатлонская область	ш. Ду- шанбе г. Душан- бе	НТЧ РРП
<b>Ҳамаи аҳоли- Все население</b>						
0-4	909,6	26,0	252,4	355,0	67,2	209,1
5-9	882,4	27,7	254,4	333,0	62,6	204,7
10-14	692,7	24,1	214,4	246,8	49,4	158,0
15-19	564,3	22,0	175,0	194,6	47,2	125,5
20-24	500,0	18,0	149,8	165,4	58,1	108,7
25-29	439,0	14,9	136,4	144,5	49,4	93,9
30-34	410,1	12,8	135,2	133,9	41,5	86,8
35-39	308,8	9,6	105,7	98,2	31,5	63,7
40-44	215,4	6,9	74,3	67,0	24,6	42,5
45-49	133,1	5,1	44,2	40,9	16,9	25,9
50-54	113,9	4,5	36,8	37,0	13,2	22,4
55-59	135,3	5,3	47,7	41,0	15,7	25,6
60-64	115,9	4,3	43,0	34,2	11,1	23,2
65-69	92,0	2,9	32,3	27,3	9,9	19,6
70-74	54,5	1,7	18,6	16,5	5,9	11,7
75-79	27,9	1,4	8,8	8,1	3,6	6,1
80-84	20,4	0,6	6,7	6,0	2,5	4,6
85-89	10,1	0,2	3,2	3,2	1,0	2,5
90-94	6,7	0,1	1,7	2,5	0,4	2,1
95-99	1,3	0,0	0,3	0,6	0,1	0,3
100 ва калонсолтар	0,5	0,0	0,0	0,3	0,1	0,2
<b>Ҳамагӣ - Всего</b>	<b>5633,9</b>	<b>188,1</b>	<b>1740,9</b>	<b>1956,0</b>	<b>511,9</b>	<b>1237,1</b>
аз қобили меҳнат ҷавонтар - <i>моложе</i> <i>трудоспособного</i>	2484,7	77,8	721,2	934,8	179,2	571,8
қобили меҳнат - <i>трудоспособном</i>	2752,4	96,5	880,9	902,7	289,8	582,5
аз қобили меҳнат калонсолтар - <i>старше</i> <i>трудоспособного</i>	396,8	13,8	138,8	118,5	42,8	82,8
синну соли миёна- <i>средний возраст</i>	22,6	23,4	23,9	21,2	25,6	21,8
<b>Бо ғоиз нисбат ба аҳолии умумӣ - В процентах к общей численности</b>						
аз қобили меҳнат ҷавонтар - <i>моложе</i> <i>трудоспособного</i>	44,1	41,3	41,4	47,8	35,0	46,2
қобили меҳнат - <i>трудоспособном</i>	48,9	51,3	50,6	46,1	56,6	47,1
аз қобили меҳнат калонсолтар - <i>старше</i> <i>трудоспособного</i>	7,0	7,3	8,0	6,1	8,4	6,7

ДЕМОГРАФИЯ И СОЛОНА – ДЕМОГРАФИЧЕСКИЙ ЕЖЕГОДНИК

Синну сол Возраст, лет	Ҷумҳурии Тоҷикистон Республика Таджикистан	ВМКБ ГБАО	Вилояти Сӯғд Согдийская область	Вилояти Хатлон Хатлонская область	ш. Ду- шанбе г. Душан- бе	НТҶ РРП
<b>Аҳолии шаҳрҳо - Городское население</b>						
0-4	218,9	2,7	63,8	60,3	67,2	24,9
5-9	216,1	3,1	67,8	58,2	62,6	24,5
10-14	174,8	2,8	59,9	44,2	49,4	18,4
15-19	150,1	2,9	50,2	35,3	47,3	14,3
20-24	151,8	2,5	45,9	31,3	58,1	14,0
25-29	133,1	2,3	40,3	28,2	49,4	13,1
30-34	125,3	1,9	42,0	26,9	41,5	13,0
35-39	100,0	1,5	35,6	21,3	31,6	10,0
40-44	75,2	1,1	27,3	15,2	24,6	6,9
45-49	48,6	0,9	17,2	9,5	16,9	4,1
50-54	38,4	0,7	13,4	7,8	13,2	3,2
55-59	46,4	0,7	17,6	8,8	15,7	3,8
60-64	35,2	0,5	14,4	6,2	11,1	2,9
65-69	30,0	0,3	12,2	5,0	9,9	2,6
70-74	17,7	0,2	7,1	3,0	5,9	1,5
75-79	9,7	0,1	3,6	1,5	3,5	0,8
80-84	6,9	0,1	2,6	1,1	2,5	0,6
85-89	2,8	0,0	1,1	0,5	0,9	0,3
90-94	1,2	0,0	0,4	0,3	0,4	0,2
95-99	0,2	0,0	0,1	0,0	0,1	0,0
100 ва калонсолтар	0,1	0,0	0,0	0,0	0,1	0,0
<b>Ҳамагӣ - Всего</b>	<b>1582,4</b>	<b>24,3</b>	<b>522,5</b>	<b>364,6</b>	<b>511,9</b>	<b>159,1</b>
аз қобили меҳнат ҷавонтар - <i>моложе</i> <i>трудоспособного</i>	609,7	8,6	191,5	162,6	179,2	67,8
қобили меҳнат - <i>трудоспособном</i>	844,6	14,1	280,1	180,1	289,8	80,5
аз қобили меҳнат калонсолтар - <i>старше</i> <i>трудоспособного</i>	128,1	1,6	50,9	21,9	42,8	10,8
синну соли миёна- <i>средний возраст</i>	24,8	24,8	26,2	22,3	25,6	23,2
<b>Бо фоиз нисбат ба аҳолии умумӣ - В процентах к общей численности</b>						
аз қобили меҳнат ҷавонтар - <i>моложе</i> <i>трудоспособного</i>	38,5	35,3	36,7	44,6	35,0	42,6
қобили меҳнат - <i>трудоспособном</i>	53,4	58,2	53,6	49,4	56,6	50,6
аз қобили меҳнат калонсолтар - <i>старше</i> <i>трудоспособного</i>	8,1	6,5	9,7	6,0	8,4	6,8

ДЕМОГРАФИЯ И СОЛОНА – ДЕМОГРАФИЧЕСКИЙ ЕЖЕГОДНИК

Синну сол Возраст, лет	Чумхурии Тоҷикистон Республика Таджикистан	ВМКБ ГБАО	Вилояти Суғд Согдийская область	Вилояти Хатлон Хатлонская область	ш. Ду- шанбе г. Душан- бе	НТҶ РРП
<b>Аҳолии деҳот - Сельское население</b>						
0-4	690,7	23,2	188,6	294,7	-	184,2
5-9	666,3	24,6	186,6	274,8	-	180,2
10-14	517,9	21,3	154,4	202,6	-	139,6
15-19	414,3	19,1	124,8	159,3	-	111,2
20-24	348,2	15,5	103,9	134,1	-	94,8
25-29	305,8	12,6	96,1	116,4	-	80,8
30-34	284,8	10,9	93,1	107,0	-	73,9
35-39	208,8	8,2	70,1	76,8	-	53,7
40-44	140,2	5,7	47,1	51,8	-	35,6
45-49	84,5	4,3	27,0	31,4	-	21,9
50-54	75,5	3,8	23,4	29,1	-	19,2
55-59	88,8	4,6	30,1	32,2	-	21,8
60-64	80,8	3,8	28,6	28,0	-	20,3
65-69	62,0	2,6	20,2	22,3	-	17,0
70-74	36,8	1,5	11,5	13,6	-	10,2
75-79	18,3	1,3	5,1	6,6	-	5,3
80-84	13,5	0,5	4,1	4,9	-	4,0
85-89	7,3	0,2	2,2	2,8	-	2,2
90-94	5,5	0,1	1,3	2,2	-	1,9
95-99	1,0	0,0	0,2	0,5	-	0,3
100 ва калонсолтар	0,4	0,0	0,0	0,2	-	0,1
<b>Ҳамагӣ - Всего</b>	<b>4051,4</b>	<b>163,8</b>	<b>1218,4</b>	<b>1591,3</b>	-	<b>1078,0</b>
аз кобили меҳнат чавонтар - <i>моложе</i> <i>трудоспособного</i>	1874,9	69,2	529,6	772,1	-	504,0
кобили меҳнат - <i>трудоспособном</i>	1907,8	82,4	600,9	722,6	-	502,0
аз кобили меҳнат калонсолтар - <i>старше</i> <i>трудоспособного</i>	268,7	12,2	87,9	96,6	-	72,0
синну соли миёна- <i>средний возраст</i>	21,8	23,1	22,9	20,9	-	21,6
<b>Бо фоиз нисбат ба аҳолии умумӣ - В процентах к общей численности</b>						
аз кобили меҳнат чавонтар - <i>моложе</i> <i>трудоспособного</i>	46,3	42,2	43,5	48,5	-	46,8
кобили меҳнат - <i>трудоспособном</i>	47,1	50,3	49,3	45,4	-	46,6
аз кобили меҳнат калонсолтар - <i>старше</i> <i>трудоспособного</i>	6,6	7,5	7,2	6,1	-	6,7

**ШУМОРАИ АҲОЛИИ ДОИМИ АЗ РҶИ СИННУ СОЛ ВА МИНТАҚАҲОИ  
ҶУМҲУРИИ ТОҶИКИСТОН БА ҲОЛАТИ 1 ЯНВАРИ СОЛИ 2000 (ҳазор нафар)  
ЧИСЛЕННОСТЬ ПОСТОЯННОГО НАСЕЛЕНИЯ ПО ВОЗРАСТАМ И РЕГИОНАМ  
РЕСПУБЛИКИ ТАДЖИКИСТАН НА 1 ЯНВАРЯ 2000 ГОДА (тысяч человек)**

Синну сол Возраст, лет	Ҷумҳурии Тоҷикстон Республика Таджикистан	ВМКБ ГБАО	Вилояти Суғд Согдийская область	Вилояти Хатлон Хатлонская область	ш. Ду- шанбе г. Душан- бе	НТҶ РРП
<b>Ҳамаи аҳоли - Все население</b>						
0-4	883,3	24,0	241,6	340,8	75,1	201,9
5-9	881,6	25,7	244,5	340,4	70,5	200,4
10-14	853,0	27,7	248,3	315,9	65,6	195,5
15-19	669,7	23,4	205,8	228,8	61,0	150,7
20-24	533,8	20,8	164,9	174,6	56,4	117,2
25-29	468,2	18,1	146,3	156,6	48,5	98,7
30-34	414,6	14,8	132,1	137,6	45,3	84,9
35-39	385,7	12,6	129,2	124,8	40,1	78,9
40-44	287,4	9,5	99,8	90,2	28,5	59,3
45-49	195,6	6,7	68,3	61,1	20,4	39,2
50-54	119,1	5,0	39,9	37,0	13,3	23,9
55-59	98,8	4,3	32,0	32,7	9,9	19,9
60-64	113,6	5,0	39,7	35,7	10,9	22,3
65-69	94,0	3,9	34,8	28,4	7,6	19,3
70-74	67,8	2,4	23,9	21,0	5,7	14,9
75-79	36,3	1,2	12,7	11,2	3,1	8,0
80-84	14,1	0,8	4,4	4,4	1,2	3,2
85-89	7,3	0,3	2,4	2,3	0,6	1,6
90-94	2,6	0,0	0,8	0,9	0,2	0,7
95-99	1,5	0,0	0,4	0,6	0,1	0,5
100 ва калонсолтар	0,5	0,0	0,1	0,2	0,0	0,2
<b>Ҳамагӣ - Всего</b>	<b>6128,5</b>	<b>206,2</b>	<b>1871,9</b>	<b>2145,2</b>	<b>564,0</b>	<b>1341,2</b>
аз қобили меҳнат ҷа- вонтар - моложе трудо- способного	2617,9	77,3	734,4	997,1	211,2	597,9
қобили меҳнат - трудоспособном	3184,0	115,9	1021,7	1047,2	324,1	675,1
аз қобили меҳнат ка- лонсолтар - старше трудоспособного	326,6	13,0	115,8	100,9	28,7	68,2
синну соли миёна- средний возраст	22,9	24,7	24,4	21,6	24,2	22,2
<b>Бо ғоиз нисбат ба аҳолии умумӣ - В процентах к общей численности</b>						
аз қобили меҳнат ҷа- вонтар - моложе трудо- способного	42,7	37,5	39,2	46,5	37,4	44,6
қобили меҳнат - трудоспособном	51,9	56,2	54,6	48,8	57,5	50,3
аз қобили меҳнат ка- лонсолтар - старше трудоспособного	5,3	6,3	6,2	4,7	5,1	5,1

**ДЕМОГРАФИЯ И СОЛОНА – ДЕМОГРАФИЧЕСКИЙ ЕЖЕГОДНИК**

Синну сол Возраст, лет	Чумхурии Тоҷикстон Республика Таджикистан	ВМКБ ГБАО	Вилояти Суғд Согдийская область	Вилояти Хатлон Хатлонская область	ш. Ду- шанбе г. Душан- бе	НТҶ РРП
<b>Аҳолии шаҳрҳо- Городское население</b>						
0-4	212,4	2,4	54,9	56,5	75,1	23,5
5-9	212,4	2,8	58,0	56,6	70,5	24,5
10-14	207,9	3,2	62,0	53,3	65,6	23,8
15-19	173,4	2,9	54,7	37,8	61,0	17,0
20-24	144,1	3,1	42,6	29,3	56,4	12,7
25-29	131,5	2,8	39,0	28,7	48,5	12,5
30-34	123,9	2,4	36,7	27,0	45,3	12,6
35-39	117,0	2,0	37,8	25,0	40,1	12,1
40-44	87,2	1,5	30,6	17,7	28,5	8,8
45-49	61,2	1,1	21,8	12,1	20,4	5,7
50-54	38,2	0,9	13,4	7,4	13,3	3,2
55-59	29,1	0,7	10,1	6,0	9,8	2,4
60-64	33,1	0,7	12,2	6,6	10,9	2,7
65-69	24,3	0,5	9,8	4,4	7,6	2,1
70-74	18,1	0,3	7,2	3,3	5,7	1,7
75-79	9,9	0,1	4,0	1,7	3,2	0,9
80-84	3,7	0,1	1,4	0,6	1,2	0,4
85-89	1,8	0,0	0,7	0,3	0,6	0,2
90-94	0,5	0,0	0,2	0,1	0,2	0,1
95-99	0,2	0,0	0,1	0,0	0,1	0,0
100 ва калонсолтар	0,1	0,0	0,0	0,0	0,0	0,0
<b>Ҳамагӣ - Всего</b>	<b>1630,0</b>	<b>27,5</b>	<b>497,2</b>	<b>374,4</b>	<b>564,0</b>	<b>166,9</b>
аз қобили меҳнат ча- вонтар - <i>моложе трудо- способного</i>	632,7	8,5	175,0	166,4	211,2	71,7
қобили меҳнат - <i>трудоспособном</i>	908,2	17,4	287,3	191,7	324,1	87,3
аз қобили меҳнат ка- лонсолтар - <i>старше трудоспособного</i>	89,1	1,6	34,9	16,3	28,7	7,7
синну соли миёна- <i>средний возраст</i>	24,3	26,6	26,2	22,4	24,2	23,0
<b>Бо физ нисбат ба аҳолии умумӣ - В процентах к общей численности</b>						
аз қобили меҳнат ча- вонтар - <i>моложе трудо- способного</i>	38,8	30,9	35,2	44,4	37,4	43,0
қобили меҳнат - <i>трудоспособном</i>	55,7	63,4	57,8	51,2	57,5	52,4
аз қобили меҳнат ка- лонсолтар - <i>старше трудоспособного</i>	5,5	5,7	7,0	4,4	5,1	4,6

ДЕМОГРАФИЯ И СОЛОНА – ДЕМОГРАФИЧЕСКИЙ ЕЖЕГОДНИК

Синну сол Возраст, лет	Ҷумҳурии Тоҷикстон Республика Таджикистан	ВМКБ ГБАО	Вилояти Сӯғд Согдийская область	Вилояти Хатлон Хатлонская область	ш. Ду- шанбе г. Душан- бе	НТҶ РРП
<b>Аҳолии деҳот - Сельское население</b>						
0-4	670,9	21,5	186,7	284,3	-	178,5
5-9	669,2	22,9	186,5	283,9	-	175,9
10-14	645,0	24,5	186,3	262,6	-	171,7
15-19	496,3	20,5	151,2	191,0	-	133,7
20-24	389,7	17,7	122,2	145,3	-	104,5
25-29	336,7	15,4	107,2	127,9	-	86,2
30-34	290,7	12,4	95,4	110,6	-	72,3
35-39	268,8	10,6	91,4	99,9	-	66,8
40-44	200,2	8,0	69,2	72,5	-	50,5
45-49	134,5	5,6	46,5	48,9	-	33,5
50-54	80,9	4,2	26,5	29,5	-	20,7
55-59	69,7	3,6	21,9	26,7	-	17,5
60-64	80,5	4,3	27,6	29,1	-	19,5
65-69	69,6	3,4	25,0	24,0	-	17,2
70-74	49,7	2,2	16,6	17,7	-	13,2
75-79	26,4	1,1	8,7	9,6	-	7,1
80-84	10,4	0,7	3,0	3,8	-	2,8
85-89	5,4	0,2	1,7	2,0	-	1,4
90-94	2,1	0,0	0,6	0,8	-	0,6
95-99	1,3	0,0	0,3	0,5	-	0,5
100 ва калонсолтар	0,5	0,0	0,1	0,2	-	0,2
<b>Ҳамагӣ - Всего</b>	<b>4498,5</b>	<b>178,8</b>	<b>1374,6</b>	<b>1770,8</b>	-	<b>1174,3</b>
аз қобили меҳнат ча- вонтар - <i>моложе трудо- способного</i>	1985,2	68,9	559,4	830,7	-	526,2
қобили меҳнат - <i>трудоспособном</i>	2275,9	98,4	734,3	855,5	-	587,6
аз қобили меҳнат ка- лонсолтар - <i>старше трудоспособного</i>	237,4	11,5	80,9	84,6	-	60,5
синну соли миёна- <i>средний возраст</i>	22,5	24,4	23,7	21,5	-	22,1
<b>Бо фоиз нисбат ба аҳолии умумӣ - В процентах к общей численности</b>						
аз қобили меҳнат ча- вонтар - <i>моложе трудо- способного</i>	44,1	38,5	40,7	46,9	-	44,8
қобили меҳнат - <i>трудоспособном</i>	50,6	55,1	53,4	48,3	-	50,0
аз қобили меҳнат ка- лонсолтар - <i>старше трудоспособного</i>	5,3	6,4	5,9	4,8	-	5,1



ДЕМОГРАФИЯ И СОЛОНА – ДЕМОГРАФИЧЕСКИЙ ЕЖЕГОДНИК

ШУМОРАИ АҲОЛИИ ДОИМИ АЗ РҶИ СИННУ СОЛ ВА МИНТАҚАҲОИ  
 ҶУМҲУРИИ ТОҶИКИСТОН БА ҲОЛАТИ 1 ЯНВАРИ СОЛИ 2005 (ҳазорнафар)  
 ЧИСЛЕННОСТЬ ПОСТОЯННОГО НАСЕЛЕНИЯ ПО ВОЗРАСТАМ И РЕГИОНАМ  
 РЕСПУБЛИКИ ТАДЖИКИСТАН НА 1 ЯНВАРЯ 2005 ГОДА (тысяч человек)

Синну сол Возраст, лет	Ҷумҳурии Тоҷикистон Республика Таджикистан	ВМКБ ГБАО	Вилояти Суғд Согдийская область	Вилояти- Хатлон Хатлонская область	ш. Ду- шанбе г. Душан- бе	НТҚ РРП
<b>Ҳамаи аҳоли - Все население</b>						
0-4	845,8	17,5	227,0	324,7	77,6	199,0
5-9	874,2	22,5	238,3	334,5	77,6	201,4
10-14	871,9	24,2	242,1	333,8	71,7	200,1
15-19	840,6	26,3	244,7	302,7	74,5	192,4
20-24	641,0	21,5	197,8	214,3	62,4	145,0
25-29	507,7	18,6	159,4	167,3	49,3	113,0
30-34	451,0	16,2	141,4	149,2	48,6	95,6
35-39	400,8	13,5	127,6	131,9	44,5	83,3
40-44	372,9	11,8	124,6	120,2	38,7	77,7
45-49	273,9	8,9	94,9	86,2	26,4	57,5
50-54	185,6	6,4	64,4	58,4	18,5	38,0
55-59	110,0	4,8	36,6	34,5	11,5	22,6
60-64	90,2	4,0	28,8	30,4	8,4	18,6
65-69	96,0	4,3	33,3	30,7	8,4	19,2
70-74	75,2	3,1	27,7	23,1	5,6	15,7
75-79	48,2	1,9	16,5	15,3	3,7	10,8
80-84	22,8	0,8	7,5	7,4	1,8	5,2
85-89	7,0	0,4	2,1	2,3	0,6	1,6
90-94	2,7	0,1	0,8	1,0	0,2	0,6
95-99	0,9	0,0	0,2	0,3	0,0	0,3
100 ва калонсолтар	0,5	0,0	0,1	0,2	0,0	0,2
<b>Ҳамагӣ - Всего</b>	<b>6718,9</b>	<b>206,8</b>	<b>2015,8</b>	<b>2368,4</b>	<b>630,0</b>	<b>1497,8</b>
аз қобили меҳнат ҷавонтар - <i>моложе</i> <i>трудоспособного</i>	2591,9	64,2	707,4	992,9	226,9	600,5
қобили меҳнат - <i>трудоспособном</i>	3791,5	128,2	1193,0	1268,2	374,6	827,5
аз қобили меҳнат калонсолтар - <i>стар-</i> <i>ше трудоспособного</i>	335,5	14,4	115,4	107,3	28,5	69,8
синну соли миёна- <i>средний возраст</i>	24,00	26,88	25,48	22,77	24,63	23,28
<b>Бо фоиз нисбат ба аҳолии умумӣ - В процентах к общей численности</b>						
аз қобили меҳнат ҷавонтар - <i>моложе</i> <i>трудоспособного</i>	38,6	31,0	35,1	41,9	36,0	40,1
қобили меҳнат - <i>трудоспособном</i>	56,4	62,0	59,2	53,5	59,5	55,2
аз қобили меҳнат калонсолтар - <i>стар-</i> <i>ше трудоспособного</i>	5,0	7,0	5,7	4,5	4,5	4,7

АГЕНТИИ ОМОР – АГЕНТСТВО ПО СТАТИСТИКЕ, 2023

ДЕМОГРАФИЯ И СОЛОНА – ДЕМОГРАФИЧЕСКИЙ ЕЖЕГОДНИК

Синну сол Возраст, лет	Чумхурии Тоҷикистон Республика Таджикитан	ВМКБ ГБАО	Вилояти Сӯғд Согдийская область	Вилояти- Хатлон Хатлонская область	ш. Ду- шанбе г. Душан- бе	НТҚ РРП
<b>Аҳолии шаҳрҳо - Городское население</b>						
0-4	209,4	1,9	52,3	54,8	77,6	22,9
5-9	216,3	2,4	54,5	57,1	77,6	24,8
10-14	214,6	2,8	57,4	57,0	71,7	25,6
15-19	214,0	3,5	61,3	51,2	74,5	23,6
20-24	169,2	3,0	51,2	36,3	62,4	16,4
25-29	134,9	2,6	40,3	29,2	49,3	13,6
30-34	129,9	2,5	37,4	28,3	48,6	13,1
35-39	120,0	2,2	34,7	26,1	44,5	12,7
40-44	111,4	1,8	35,2	23,7	38,7	11,9
45-49	80,9	1,4	27,8	16,6	26,4	8,6
50-54	56,0	1,1	19,5	11,4	18,5	5,5
55-59	33,7	0,8	11,6	6,8	11,5	3,0
60-64	25,4	0,6	8,6	5,4	8,4	2,3
65-69	26,2	0,5	9,5	5,5	8,4	2,3
70-74	18,3	0,3	7,3	3,5	5,6	1,6
75-79	11,9	0,2	4,6	2,3	3,7	1,1
80-84	5,7	0,1	2,1	1,0	1,8	0,6
85-89	1,6	0,0	0,6	0,3	0,6	0,2
90-94	0,6	0,0	0,2	0,1	0,2	0,0
95-99	0,1	0,0	0,0	0,0	0,0	0,0
100 ва калонсолтар	0,1	0,0	0,0	0,0	0,0	0,0
<b>Ҳамагӣ - Всего</b>	<b>1780,2</b>	<b>27,7</b>	<b>516,1</b>	<b>416,6</b>	<b>630,0</b>	<b>189,8</b>
аз қобили меҳнат ҷавонтар - <i>моложе</i> <i>трудоспособного</i>	640,4	7,0	164,2	168,9	226,9	73,4
қобили меҳнат - <i>трудоспособном</i>	1051,0	18,8	319,2	229,9	374,6	108,5
аз қобили меҳнат калонсолтар - <i>стар-</i> <i>ше трудоспособного</i>	88,8	1,9	32,7	17,8	28,5	7,9
синну соли миёна- <i>средний возраст</i>	25,01	28,70	26,97	23,35	24,63	24,03
<b>Бо фоиз нисбат ба аҳолии умумӣ - В процентах к общей численности</b>						
аз қобили меҳнат ҷавонтар - <i>моложе</i> <i>трудоспособного</i>	36,0	25,3	31,8	40,5	36,0	38,7
қобили меҳнат - <i>трудоспособном</i>	59,0	67,9	61,8	55,2	59,5	57,2
аз қобили меҳнат калонсолтар - <i>стар-</i> <i>ше трудоспособного</i>	5,0	6,9	6,3	4,3	4,5	4,2

ДЕМОГРАФИЯ И СОЛОНА – ДЕМОГРАФИЧЕСКИЙ ЕЖЕГОДНИК

Синну сол Возраст, лет	Чумхурии Тоҷикистон Республика Таджикистан	ВМКБ ГБАО	Вилояти Сугд Согдийская область	Вилояти- Хатлон Хатлонская область	ш. Ду- шанбе г. Душан- бе	НТҚ РРП
<b>Аҳолии деҳот - Сельское население</b>						
0-4	636,3	15,6	174,7	269,9	-	176,1
5-9	657,9	20,1	183,9	277,3	-	176,6
10-14	657,3	21,4	184,6	276,8	-	174,5
15-19	626,6	22,8	183,5	251,5	-	168,8
20-24	471,8	18,6	146,6	178,0	-	128,5
25-29	372,8	16,1	119,1	138,2	-	99,4
30-34	321,1	13,7	104,0	120,9	-	82,5
35-39	280,7	11,3	93,0	105,8	-	70,6
40-44	261,6	9,9	89,3	96,5	-	65,8
45-49	193,0	7,5	67,1	69,5	-	48,9
50-54	129,6	5,3	44,8	46,9	-	32,5
55-59	76,3	4,0	25,0	27,8	-	19,6
60-64	64,8	3,3	20,2	25,0	-	16,3
65-69	69,8	3,8	23,8	25,2	-	17,0
70-74	56,9	2,8	20,4	19,6	-	14,1
75-79	36,2	1,7	11,9	13,0	-	9,7
80-84	17,1	0,7	5,4	6,4	-	4,7
85-89	5,4	0,4	1,5	2,1	-	1,5
90-94	2,2	0,1	0,6	0,9	-	0,6
95-99	0,8	0,0	0,2	0,3	-	0,2
100 ва калонсолтар	0,5	0,0	0,1	0,2	-	0,2
<b>Ҳамагӣ - Всего</b>	<b>4938,7</b>	<b>179,1</b>	<b>1499,7</b>	<b>1951,8</b>	-	<b>1308,1</b>
аз қобили меҳнат ҷавонтар - <i>моложе</i> <i>трудоспособного</i>	1951,5	57,1	543,2	824,0	-	527,2
қобили меҳнат - <i>трудоспособном</i>	2740,5	109,4	873,8	1038,3	-	719,0
аз қобили меҳнат калонсолтар - <i>стар-</i> <i>ше трудоспособного</i>	246,7	12,6	82,7	89,5	-	61,9
синну соли миёна- <i>средний возраст</i>	23,63	26,60	24,96	22,65	-	23,17
<b>Бо ғоиз нисбат ба аҳолии умумӣ - В процентах к общей численности</b>						
аз қобили меҳнат ҷавонтар - <i>моложе</i> <i>трудоспособного</i>	39,5	31,9	36,2	42,2	-	40,3
қобили меҳнат - <i>трудоспособном</i>	55,5	61,1	58,3	53,2	-	55,0
аз қобили меҳнат калонсолтар - <i>стар-</i> <i>ше трудоспособного</i>	5,0	7,0	5,5	4,6	-	4,7

**ШУМОРАИ АҲОЛИИ ДОИМИ АЗ РҶИ СИННУ СОЛ ВА МИНТАҚАҲОИ  
ҶУМҲУРИИ ТОҶИКИСТОН БА ҲОЛАТИ 1 ЯНВАРИ СОЛИ 2010 (ҳазор нафар)  
ЧИСЛЕННОСТЬ ПОСТОЯННОГО НАСЕЛЕНИЯ ПО ВОЗРАСТАМ И РЕГИОНАМ  
РЕСПУБЛИКИ ТАДЖИКИСТАН НА 1 ЯНВАРЯ 2010 ГОДА (тысяч человек)**

Синну сол Возраст, лет	Ҷумҳурии Тоҷикистон Республика Таджикистан	ВМКБ ГБАО	Вилояти Сӯғд Согдийская область	Вилояти Хатлон Хатлонская область	ш. Ду- шанбе г. Душан- бе	НТЧ РРП
<b>Ҳамаи аҳоли- Все население</b>						
0-4	950,2	19,7	266,9	355,8	79,5	228,3
5-9	841,8	17,1	225,4	323,1	77,3	198,8
10-14	868,5	21,1	236,4	329,3	80,0	201,6
15-19	865,6	22,0	238,1	317,2	90,3	197,9
20-24	815,3	23,1	236,3	285,6	83,9	186,4
25-29	618,7	19,2	192,7	210,1	55,2	141,6
30-34	488,8	16,3	154,8	160,3	48,0	109,3
35-39	435,5	14,0	137,3	142,8	47,6	93,7
40-44	388,6	12,0	123,8	127,0	42,8	82,9
45-49	361,2	10,9	120,1	116,1	36,8	77,3
50-54	260,6	8,3	90,0	82,0	24,3	56,0
55-59	174,6	6,0	60,1	55,2	16,5	36,8
60-64	99,4	4,4	32,8	31,5	9,7	21,0
65-69	79,1	3,5	24,9	27,1	6,9	16,8
70-74	74,7	3,5	25,7	24,4	5,9	15,3
75-79	52,5	2,2	19,2	16,5	3,5	11,2
80-84	27,6	1,1	9,1	9,0	1,9	6,4
85-89	11,0	0,3	3,4	3,8	0,8	2,8
90-94	2,5	0,1	0,6	1,0	0,2	0,6
95-99	0,8	0,0	0,2	0,3	0,1	0,2
100 ва калонсолтар	0,4	0,0	0,1	0,2	0,0	0,2
<b>Ҳамагӣ - Всего</b>	<b>7417,4</b>	<b>204,8</b>	<b>2197,9</b>	<b>2618,3</b>	<b>711,2</b>	<b>1685,1</b>
аз қобили меҳнат ҷавонтар - моложе трудоспособного	2660,5	58,0	728,7	1008,2	236,8	628,8
қобили меҳнат - трудоспособном	4410,6	131,9	1352,9	1497,0	445,5	983,2
аз қобили меҳнат калонсолтар - стар- ше трудоспособного	346,3	14,9	116,3	113,1	28,9	73,1
синну соли миёна- средний возраст	24,8	28,3	26,2	23,7	25,2	24,1
<b>Бо фоиз нисбат ба аҳолии умумӣ - В процентах к общей численности</b>						
аз қобили меҳнат ҷавонтар - моложе трудоспособного	35,9	28,3	33,1	38,5	33,3	37,3
қобили меҳнат - трудоспособном	59,4	64,4	61,6	57,2	62,6	58,4
аз қобили меҳнат калонсолтар - стар- ше трудоспособного	4,7	7,3	5,3	4,3	4,1	4,3

ДЕМОГРАФИЯ И СОЛОНА – ДЕМОГРАФИЧЕСКИЙ ЕЖЕГОДНИК

Синну сол Возраст, лет	Ҷумҳурии Тоҷикистон Республика Таджикистан	ВМКБ ГБАО	Вилояти Сугд Согдийская область	Вилояти Хатлон Хатлонская область	ш. Ду- шанбе г. Душан- бе	НТҶ РРП
<b>Аҳолии шаҳрҳо - Городское население</b>						
0-4	226,3	2,2	61,3	55,7	79,5	27,6
5-9	211,3	1,9	51,9	54,5	77,3	25,8
10-14	221,8	2,3	54,3	57,3	80,0	27,9
15-19	236,5	3,1	60,2	55,7	90,3	27,2
20-24	217,8	3,5	59,6	47,4	83,9	23,4
25-29	158,5	2,4	47,4	35,2	55,2	18,3
30-34	134,0	2,3	39,1	29,3	48,0	15,3
35-39	128,7	2,1	36,1	28,3	47,6	14,5
40-44	115,7	2,0	32,4	25,2	42,8	13,3
45-49	105,8	1,7	32,6	22,5	36,8	12,3
50-54	74,8	1,3	25,2	15,3	24,3	8,7
55-59	51,0	1,0	17,4	10,5	16,5	5,6
60-64	29,2	0,7	9,9	6,0	9,7	3,0
65-69	21,5	0,6	7,0	4,7	6,9	2,2
70-74	19,1	0,4	6,8	4,1	5,9	1,8
75-79	12,0	0,2	4,7	2,4	3,5	1,2
80-84	6,2	0,1	2,3	1,3	1,9	0,7
85-89	2,5	0,0	0,9	0,5	0,8	0,3
90-94	0,5	0,0	0,2	0,1	0,2	0,0
95-99	0,2	0,0	0,0	0,0	0,1	0,0
100 ва калонсолтар	0,1	0,0	0,0	0,0	0,0	0,0
<b>Ҳамагӣ - Всего</b>	<b>1973,5</b>	<b>27,8</b>	<b>549,3</b>	<b>456,0</b>	<b>711,2</b>	<b>229,1</b>
аз қобили меҳнат ҷавонтар - <i>моложе</i> <i>трудоспособного</i>	659,4	6,4	167,4	167,4	236,8	81,3
қобили меҳнат - <i>трудоспособном</i>	1222,5	19,3	349,7	269,4	445,5	138,6
аз қобили меҳнат калонсолтар - <i>стар-</i> <i>ше трудоспособного</i>	91,5	2,1	32,2	19,2	28,9	9,2
синну соли миёна- <i>средний возраст</i>	25,7	30,0	27,4	24,5	25,2	25,0
<b>Бо ғоиз нисбат ба аҳолии умумӣ - В процентах к общей численности</b>						
аз қобили меҳнат ҷавонтар - <i>моложе</i> <i>трудоспособного</i>	33,4	23,0	30,5	36,7	33,3	35,5
қобили меҳнат - <i>трудоспособном</i>	62,0	69,4	63,7	59,1	62,6	60,5
аз қобили меҳнат калонсолтар - <i>стар-</i> <i>ше трудоспособного</i>	4,6	7,6	5,8	4,2	4,1	4,0

ДЕМОГРАФИЯ И СОЛОНА – ДЕМОГРАФИЧЕСКИЙ ЕЖЕГОДНИК

Синну сол Возраст, лет	Ҷумҳурии Тоҷикистон Республика Таджикистан	ВМКБ ГБАО	Вилояти Сӯғд Согдийская область	Вилояти Хатлон Хатлонская область	ш. Ду- шанбе г. Душан- бе	НТҶ РРП
---------------------------	---	--------------	--	--	------------------------------------	------------

**Аҳолии деҳот - Сельское население**

0-4	723,9	17,5	205,6	300,1	-	200,7
5-9	630,5	15,3	173,6	268,6	-	173,0
10-14	646,7	18,8	182,1	272,0	-	173,7
15-19	629,1	18,9	178,0	261,5	-	170,7
20-24	597,4	19,6	176,7	238,2	-	163,0
25-29	460,2	16,8	145,3	174,8	-	123,3
30-34	354,8	14,0	115,7	131,1	-	94,0
35-39	306,9	11,9	101,2	114,5	-	79,3
40-44	272,8	10,1	91,3	101,8	-	69,6
45-49	255,4	9,2	87,5	93,6	-	65,1
50-54	185,7	7,0	64,8	66,7	-	47,3
55-59	123,6	5,0	42,7	44,7	-	31,2
60-64	70,2	3,6	22,9	25,6	-	18,0
65-69	57,6	2,9	17,8	22,4	-	14,5
70-74	55,6	3,1	18,9	20,2	-	13,5
75-79	40,5	1,9	14,4	14,1	-	10,0
80-84	21,3	1,0	6,8	7,8	-	5,7
85-89	8,5	0,3	2,5	3,3	-	2,4
90-94	2,0	0,1	0,5	0,9	-	0,6
95-99	0,7	0,0	0,2	0,3	-	0,2
100 ва калонсолтар	0,4	0,0	0,1	0,1	-	0,2
<b>Ҳамагӣ - Всего</b>	<b>5443,9</b>	<b>177,0</b>	<b>1648,6</b>	<b>2162,3</b>	-	<b>1456,0</b>
аз қобили меҳнат ҷавонтар - <i>моложе</i> <i>трудоспособного</i>	2001,1	51,6	561,3	840,8	-	547,5
қобили меҳнат - <i>трудоспособном</i>	3188,1	112,6	1003,2	1227,6	-	844,6
аз қобили меҳнат калонсолтар - <i>стар-</i> <i>ше трудоспособного</i>	254,7	12,8	84,1	93,9	-	63,9
синну соли миёна- <i>средний возраст</i>	24,5	28,0	25,8	23,5	-	24,0
<b>Бо ғоиз нисбат ба аҳолии умумӣ - В процентах к общей численности</b>						
аз қобили меҳнат ҷавонтар - <i>моложе</i> <i>трудоспособного</i>	36,8	29,2	34,0	38,9	-	37,6
қобили меҳнат - <i>трудоспособном</i>	58,5	63,6	60,8	56,8	-	58,0
аз қобили меҳнат калонсолтар - <i>стар-</i> <i>ше трудоспособного</i>	4,7	7,2	5,1	4,3	-	4,4

ШУМОРАИ АҲОЛИИ ДОИМИ АЗ РҶИ СИННУ СОЛ ВА МИНТАҚАҲОИ  
 ҶУМҲУРИИ ТОҶИКИСТОН БА ҲОЛАТИ 1 ЯНВАРИ СОЛИ 2015 (ҳазор нафар)  
 ЧИСЛЕННОСТЬ ПОСТОЯННОГО НАСЕЛЕНИЯ ПО ВОЗРАСТАМ И РЕГИОНАМ  
 РЕСПУБЛИКИ ТАДЖИКИСТАН НА 1 ЯНВАРЯ 2015 ГОДА (тысяч человек)

Синну сол Возраст, лет	Ҷумҳурии Тоҷикистон Республика Таджикистан	ВМКБ ГБАО	Вилояти Суғд Согдийская область	Вилояти Хатлон Хатлонская область	ш. Ду- шанбе г. Ду- шанбе	НТҶ РРП
<b>Ҳамаи аҳоли - Все население</b>						
0-4	1104,2	21,6	320,7	427,6	75,4	259,0
5-9	947,4	19,7	265,9	354,4	79,4	228,1
10-14	840,4	17,1	224,9	322,6	77,2	198,6
15-19	865,5	20,0	233,3	323,2	88,7	200,3
20-24	855,5	20,0	232,4	304,0	103,1	195,9
25-29	807,3	22,1	234,4	285,0	77,4	188,4
30-34	611,8	18,2	190,7	206,1	54,4	142,3
35-39	482,2	15,5	152,8	157,0	47,5	109,5
40-44	429,6	13,3	135,4	139,9	47,0	94,0
45-49	382,9	11,6	121,6	124,5	42,1	83,1
50-54	353,4	10,4	117,0	113,2	35,9	76,9
55-59	250,4	7,8	86,1	78,5	23,3	54,7
60-64	163,0	5,6	55,6	51,4	15,4	34,9
65-69	88,5	4,0	29,0	28,0	8,5	18,9
70-74	65,5	3,0	20,4	22,3	5,7	14,1
75-79	54,0	2,6	18,2	17,6	4,2	11,4
80-84	31,9	1,2	11,5	10,1	2,1	7,1
85-89	13,2	0,5	4,1	4,4	0,9	3,3
90-94	4,5	0,1	1,2	1,5	0,3	1,3
95-99	0,6	0,0	0,2	0,2	0,1	0,1
100 ва калонсолтар	0,2	0,0	0,1	0,0	0,0	0,1
<b>Ҳамагӣ - Всего</b>	<b>8352,0</b>	<b>214,3</b>	<b>2455,5</b>	<b>2971,5</b>	<b>788,6</b>	<b>1922,0</b>
аз қобили меҳнат ҷавонтар - <i>моложе</i> <i>трудоспособного</i>	2892,1	58,3	811,4	1104,6	232,0	685,8
қобили меҳнат - <i>трудоспособном</i>	5046,0	139,2	1505,5	1734,0	520,1	1147,2
аз қобили меҳнат калонсолтар - <i>стар-</i> <i>ше трудоспособного</i>	413,9	16,8	138,6	132,9	36,5	89,0
синну соли миёна- <i>средний возраст</i>	25,6	28,9	26,2	23,8	26,3	24,5
<b>Бо ғоиз нисбат ба аҳолии умумӣ - В процентах к общей численности</b>						
аз қобили меҳнат ҷавонтар - <i>моложе</i> <i>трудоспособного</i>	34,6	27,2	33,0	37,2	29,4	35,7
қобили меҳнат - <i>трудоспособном</i>	60,4	65,0	61,3	58,3	66,0	59,7
аз қобили меҳнат калонсолтар - <i>стар-</i>	5,0	7,8	5,7	4,5	4,6	4,6

ДЕМОГРАФИЯ И СОЛОНА – ДЕМОГРАФИЧЕСКИЙ ЕЖЕГОДНИК

Синну сол Возраст, лет	Ўмхурии Тоҷикистон Республика Таджикистан	ВМКБ ГБАО	Вилояти Сӯғд Согдийская область	Вилояти Хатлон Хатлонская область	ш. Ду- шанбе г. Ду- шанбе	НТҚ РРП
<i>ше трудоспособного</i>						
<b>Аҳолии шаҳрҳо - Городское население</b>						
0-4	263,2	2,6	76,3	76,0	75,4	33,0
5-9	228,8	2,2	61,3	58,3	79,4	27,5
10-14	213,4	1,9	51,8	56,9	77,2	25,7
15-19	230,2	2,2	53,6	58,2	88,7	27,5
20-24	250,0	3,3	60,9	56,4	103,1	26,2
25-29	210,6	3,2	57,7	49,1	77,4	23,3
30-34	157,2	2,3	46,7	35,9	54,4	18,0
35-39	132,8	2,1	38,5	29,6	47,5	15,0
40-44	127,1	2,0	35,3	28,6	47,0	14,2
45-49	113,9	1,8	31,6	25,3	42,1	13,1
50-54	103,3	1,6	31,4	22,5	35,9	11,9
55-59	71,5	1,2	23,8	15,0	23,3	8,3
60-64	47,1	0,9	15,8	9,8	15,4	5,1
65-69	25,5	0,6	8,5	5,3	8,5	2,6
70-74	17,4	0,5	5,6	3,8	5,7	1,8
75-79	13,2	0,3	4,6	2,8	4,2	1,3
80-84	6,7	0,1	2,6	1,2	2,1	0,6
85-89	2,5	0,1	0,9	0,4	0,9	0,3
90-94	0,9	0,0	0,3	0,1	0,3	0,1
95-99	0,1	0,0	0,0	0,0	0,1	0,0
100 ва калонсолтар	0,1	0,0	0,0	0,0	0,0	0,0
<b>Ҳамагӣ - Всего</b>	<b>2215,5</b>	<b>28,9</b>	<b>607,2</b>	<b>535,2</b>	<b>788,6</b>	<b>255,5</b>
аз қобили меҳнат ҷавонтар - <i>моложе</i> <i>трудоспособного</i>	705,5	6,7	189,4	191,2	232,0	86,2
қобили меҳнат - <i>трудоспособном</i>	1398,0	19,7	379,5	321,0	520,1	157,7
аз қобили меҳнат калонсолтар - <i>стар-</i> <i>ше трудоспособного</i>	112,0	2,5	38,3	23,0	36,5	11,6
синну соли миёна- <i>средний возраст</i>	26,5	30,6	27,2	24,3	26,3	25,3
<b>Бо фоиз нисбат ба аҳолии умумӣ - В процентах к общей численности</b>						
аз қобили меҳнат ҷавонтар - <i>моложе</i> <i>трудоспособного</i>	31,8	23,2	31,2	35,7	29,4	33,7
қобили меҳнат - <i>трудоспособном</i>	63,1	68,2	62,5	60,0	66,0	61,7
аз қобили меҳнат калонсолтар - <i>стар-</i> <i>ше трудоспособного</i>	5,1	8,6	6,3	4,3	4,6	4,6



ДЕМОГРАФИЯ И СОЛОНА – ДЕМОГРАФИЧЕСКИЙ ЕЖЕГОДНИК

Синну сол Возраст, лет	Чумхурии Тоҷикистон Республика Таджикистан	ВМКБ ГБАО	Вилояти Суғд Согдийская область	Вилояти Хатлон Хатлонская область	ш. Ду- шанбе г. Ду- шанбе	НТҚ РРП
<b>Аҳолии деҳот - Сельское население</b>						
0-4	841,0	19,0	244,4	351,6	-	226,0
5-9	718,6	17,4	204,6	296,0	-	200,6
10-14	627,0	15,2	173,0	265,8	-	172,9
15-19	635,3	17,8	179,7	265,0	-	172,8
20-24	605,5	16,7	171,5	247,6	-	169,7
25-29	596,7	18,9	176,7	235,9	-	165,2
30-34	454,6	16,0	144,1	170,3	-	124,3
35-39	349,4	13,3	114,3	127,3	-	94,4
40-44	302,5	11,3	100,1	111,3	-	79,8
45-49	269,0	9,7	90,0	99,2	-	70,1
50-54	250,1	8,8	85,6	90,7	-	65,0
55-59	178,9	6,6	62,3	63,5	-	46,4
60-64	115,8	4,7	39,8	41,6	-	29,8
65-69	62,9	3,3	20,6	22,7	-	16,3
70-74	48,1	2,5	14,8	18,5	-	12,3
75-79	40,8	2,3	13,6	14,8	-	10,1
80-84	25,2	1,1	8,8	8,8	-	6,4
85-89	10,7	0,4	3,2	4,0	-	3,1
90-94	3,6	0,1	1,0	1,4	-	1,1
95-99	0,5	0,0	0,1	0,2	-	0,1
100 ва калонсолтар	0,2	0,0	0,1	0,1	-	0,1
<b>Ҳамагӣ - Всего</b>	<b>6136,5</b>	<b>185,4</b>	<b>1848,3</b>	<b>2436,3</b>	-	<b>1666,5</b>
аз қобили меҳнат ҷавонтар - <i>моложе</i> <i>трудоспособного</i>	2186,6	51,6	622,0	913,4	-	599,6
қобили меҳнат - <i>трудоспособном</i>	3648,0	119,6	1126,0	1413,0	-	989,5
аз қобили меҳнат калонсолтар - <i>стар-</i> <i>ше трудоспособного</i>	301,8	14,2	100,3	109,9	-	77,4
синну соли миёна- <i>средний возраст</i>	25,2	28,6	25,9	23,7	-	24,4
<b>Бо ғоиз нисбат ба аҳолии умумӣ - В процентах к общей численности</b>						
аз қобили меҳнат ҷавонтар - <i>моложе</i> <i>трудоспособного</i>	35,6	27,8	33,7	37,5	-	36,0
қобили меҳнат - <i>трудоспособном</i>	59,5	64,5	60,9	58,0	-	59,4
аз қобили меҳнат калонсолтар - <i>стар-</i> <i>ше трудоспособного</i>	4,9	7,7	5,4	4,5	-	4,6

ШУМОРАИ АҲОЛИИ ДОИМӢ АЗ РӮИ СИННУ СОЛ ВА МИНТАҚАҲОИ  
 ҶУМҲУРИИ ТОҶИКИСТОН БА ҲОЛАТИ 1 ЯНВАРИ СОЛИ 2020 (ҳазор нафар)  
 ЧИСЛЕННОСТЬ ПОСТОЯННОГО НАСЕЛЕНИЯ ПО ВОЗРАСТАМ И РЕГИОНАМ  
 РЕСПУБЛИКИ ТАДЖИКИСТАН НА 1 ЯНВАРЯ 2020 ГОДА (тысяч человек)

Синну сол Возраст, лет	Ҷумхурии Тоҷикистон Республика Таджики- стан	ВМКБ ГБАО	Вилояти Сӯғд Согдийская область	Вилояти Хатлон Хатлонская область	ш. Ду- шанбе г. Душан- бе	НТҚ РРП
<b>Ҳамаи аҳоли - Все население</b>						
0-4	1143,2	25,7	315,5	455,0	75,4	271,7
5-9	1101,5	21,6	319,6	426,1	75,4	258,7
10-14	946,4	19,6	265,4	354,0	79,4	228,0
15-19	839,0	16,5	221,1	317,7	86,5	197,3
20-24	855,1	18,5	228,7	312,6	95,3	200,0
25-29	847,3	19,1	231,3	302,3	97,6	197,0
30-34	798,6	20,9	232,4	279,8	77,2	188,2
35-39	603,7	17,4	188,6	201,6	54,4	141,7
40-44	475,3	14,9	150,6	153,7	47,3	108,9
45-49	423,0	12,9	133,0	137,0	46,6	93,6
50-54	375,3	11,1	118,9	121,4	41,4	82,4
55-59	342,2	10,0	112,9	109,1	34,8	75,2
60-64	235,8	7,4	80,9	73,6	22,0	51,9
65-69	146,8	5,1	50,0	46,2	14,0	31,7
70-74	74,5	3,5	24,3	23,3	7,3	16,0
75-79	49,9	2,3	15,5	16,8	4,5	10,8
80-84	33,4	1,7	11,1	10,8	2,8	7,2
85-89	16,0	0,6	5,7	5,0	1,0	3,6
90-94	4,9	0,1	1,3	1,7	0,3	1,5
95-99	1,8	0,0	0,5	0,6	0,1	0,5
100 ва калонсолтар	0,1	0,0	0,0	0,0	0,1	0,0
<b>Ҳамагӣ - Всего</b>	<b>9313,8</b>	<b>228,9</b>	<b>2707,3</b>	<b>3348,3</b>	<b>863,4</b>	<b>2165,9</b>
аз қобили меҳнат ҷавонтар - <i>моложе</i> <i>трудоспособного</i>	3191,0	66,9	900,6	1234,9	230,3	758,3
қобили меҳнат - <i>трудоспособном</i>	5567,4	141,5	1620,2	1937,5	581,5	1286,7
аз қобили меҳнат калонсолтар - <i>стар-</i> <i>ше трудоспособного</i>	555,4	20,5	186,5	175,9	51,6	120,9
синну соли миёна- <i>средний возраст</i>	26,50	30,05	27,64	25,12	28,49	26,05
<b>Бо ғоиз нисбат ба аҳолии умумӣ - В процентах к общей численности</b>						
аз қобили меҳнат ҷавонтар - <i>моложе</i> <i>трудоспособного</i>	34,3	29,2	33,3	36,9	26,7	35,0
қобили меҳнат - <i>трудоспособном</i>	59,8	61,8	59,8	57,9	67,4	59,4
аз қобили меҳнат калонсолтар - <i>стар-</i> <i>ше трудоспособного</i>	5,9	9,0	6,9	5,3	6,0	5,6

ДЕМОГРАФИЯ И СОЛОНА – ДЕМОГРАФИЧЕСКИЙ ЕЖЕГОДНИК

Синну сол Возраст, лет	Ҷумҳурии Тоҷикистон Республика Таджики- стан	ВМКБ ГБАО	Вилояти Сӯғд Согдийская область	Вилояти Хатлон Хатлонская область	ш. Ду- шанбе г. Душан- бе	НТҚ РРП
<b>Аҳолии шаҳрҳо - Городское население</b>						
0-4	260,7	2,7	77,6	74,7	75,4	29,9
5-9	264,7	2,6	76,5	77,2	75,4	32,9
10-14	230,0	2,3	61,4	59,4	79,4	27,5
15-19	222,0	1,9	51,1	57,1	86,5	25,5
20-24	232,7	2,2	52,5	56,0	95,3	26,7
25-29	242,9	3,2	60,9	55,9	97,6	25,3
30-34	208,1	3,1	57,5	47,9	77,2	22,3
35-39	155,3	2,2	46,4	35,1	54,4	17,3
40-44	130,8	2,0	37,9	29,1	47,3	14,5
45-49	125,3	1,9	34,6	28,4	46,6	13,8
50-54	111,5	1,8	30,7	25,0	41,4	12,6
55-59	99,7	1,5	30,0	21,9	34,8	11,5
60-64	67,0	1,1	22,1	14,1	22,0	7,7
65-69	42,2	0,8	14,1	8,8	14,0	4,6
70-74	21,4	0,5	7,0	4,3	7,3	2,2
75-79	13,1	0,4	4,2	2,8	4,5	1,4
80-84	7,7	0,2	2,7	1,5	2,8	0,7
85-89	2,9	0,1	1,2	0,3	1,0	0,3
90-94	0,5	0,0	0,2	0,0	0,3	0,1
95-99	0,3	0,0	0,1	0,0	0,1	0,0
100 ва калонсолтар	0,1	0,0	0,0	0,0	0,1	0,0
<b>Ҳамагӣ - Всего</b>	<b>2438,9</b>	<b>30,5</b>	<b>668,7</b>	<b>599,5</b>	<b>863,4</b>	<b>276,8</b>
аз қобили меҳнат ҷавонтар - <i>моложе</i> <i>трудоспособного</i>	755,4	7,6	215,6	211,4	230,3	90,5
қобили меҳнат - <i>трудоспособном</i>	1529,1	19,7	401,9	356,4	581,5	169,6
аз қобили меҳнат калонсолтар - <i>стар-</i> <i>ше трудоспособного</i>	154,4	3,2	51,2	31,7	51,6	16,7
синну соли миёна- <i>средний возраст</i>	27,69	32,11	28,40	25,77	28,49	27,13
<b>Бо фоиз нисбат ба аҳолии умумӣ - В процентах к общей численности</b>						
аз қобили меҳнат ҷавонтар - <i>моложе</i> <i>трудоспособного</i>	31,0	24,9	33,3	35,3	26,7	32,7
қобили меҳнат - <i>трудоспособном</i>	62,7	64,6	59,8	59,4	67,4	61,3
аз қобили меҳнат калонсолтар - <i>стар-</i> <i>ше трудоспособного</i>	6,3	10,5	6,9	5,3	5,9	6,0

ДЕМОГРАФИЯ И СОЛОНА – ДЕМОГРАФИЧЕСКИЙ ЕЖЕГОДНИК

Синну сол Возраст, лет	Ҷумҳурии Тоҷикистон Республика Таджики- стан	ВМКБ ГБАО	Вилояти Сӯғд Согдийская область	Вилояти Хатлон Хатлонская область	ш. Ду- шанбе г. Душан- бе	НТҚ РРП
<b>Аҳолии деҳот - Сельское население</b>						
0-4	882,5	22,9	237,9	380,3	-	241,6
5-9	836,8	19,0	243,2	348,9	-	225,7
10-14	716,4	17,5	204,0	294,6	-	200,5
15-19	617,0	14,5	170,0	260,6	-	171,9
20-24	622,4	16,3	176,2	256,6	-	173,3
25-29	604,4	15,9	170,4	246,4	-	171,7
30-34	590,5	17,9	174,9	231,9	-	165,9
35-39	448,4	15,2	142,2	166,5	-	124,4
40-44	344,5	12,8	112,7	124,6	-	94,4
45-49	297,7	11,0	98,4	108,6	-	79,7
50-54	263,8	9,4	88,2	96,4	-	69,8
55-59	242,5	8,5	82,9	87,2	-	63,8
60-64	168,8	6,3	58,8	59,5	-	44,2
65-69	104,6	4,3	35,8	37,4	-	27,2
70-74	53,1	2,9	17,3	19,0	-	13,8
75-79	36,8	1,9	11,3	14,0	-	9,5
80-84	25,7	1,5	8,4	9,3	-	6,5
85-89	13,1	0,5	4,5	4,7	-	3,3
90-94	4,4	0,1	1,1	1,7	-	1,4
95-99	1,5	0,0	0,4	0,6	-	0,5
100 ва калонсолтар	0,0	0,0	0,0	0,0	-	0,0
<b>Ҳамагӣ - Всего</b>	<b>6874,9</b>	<b>198,4</b>	<b>2038,6</b>	<b>2748,8</b>	-	<b>1889,1</b>
аз қобили меҳнат ҷавонтар – <i>моложе</i> <i>трудоспособного</i>	2435,6	59,3	685,0	1023,5	-	667,8
қобили меҳнат - <i>трудоспособном</i>	4038,3	121,8	1218,3	1581,1	-	1117,1
аз қобили меҳнат калонсолтар - <i>стар-</i> <i>ше трудоспособного</i>	401,0	17,3	135,3	144,2	-	104,2
синну соли миёна- <i>средний возраст</i>	26,08	29,74	27,39	24,98	-	25,89
<b>Бо фоиз нисбат ба аҳолии умумӣ - В процентах к общей численности</b>						
аз қобили меҳнат ҷавонтар - <i>моложе</i> <i>трудоспособного</i>	35,4	29,9	33,6	37,2	-	35,4
қобили меҳнат - <i>трудоспособном</i>	58,7	61,4	59,8	57,5	-	59,1
аз қобили меҳнат калонсолтар - <i>стар-</i> <i>ше трудоспособного</i>	5,8	8,7	6,6	5,2	-	5,5

ШУМОРАИ АҲОЛИИ ДОИМИ АЗ РҶИ СИННУ СОЛ ВА МИНТАҚАҲОИ  
 ҶУМҲУРИИ ТОҶИКИСТОН БА ҲОЛАТИ 1 ЯНВАРИ СОЛИ 2021 (ҳазор нафар)  
 ЧИСЛЕННОСТЬ ПОСТОЯННОГО НАСЕЛЕНИЯ ПО ВОЗРАСТАМ И РЕГИОНАМ  
 РЕСПУБЛИКИ ТАДЖИКИСТАН НА 1 ЯНВАРЯ 2021 ГОДА (тысяч человек)

Синну сол Возраст, лет	Ҷумҳурии Тоҷикистон Республика Таджикистан	ВМКБ ГБАО	Вилояти Сӯғд Согдийская область	Вилоят Хатлон Хатлонская область	ш. Ду- шанбе г. Душан- бе	НТҶ РРП
<b>Ҳамаи аҳоли - Все население</b>						
0-4	1324,3	25,2	347,1	530,6	120,9	300,5
5-9	1238,7	23,7	331,2	474,9	127,4	281,5
10-14	1002,1	19,0	272,7	367,7	120,8	221,9
15-19	843,7	16,2	225,9	295,4	135,1	171,1
20-24	892,1	18,7	232,2	312,8	150,9	177,5
25-29	813,9	18,9	228,9	297,4	97,7	171,0
30-34	794,3	20,7	230,2	276,5	97,9	169,0
35-39	612,8	17,2	192,3	200,7	73,7	128,9
40-44	488,1	14,4	155,8	154,4	62,6	100,9
45-49	420,9	12,6	134,3	136,1	53,8	84,1
50-54	379,2	11,0	122,3	123,3	47,7	74,9
55-59	337,8	10,1	113,8	108,9	38,5	66,5
60-64	253,6	7,9	88,6	79,5	27,0	50,6
65-69	147,3	5,3	51,7	46,3	15,3	28,7
70-74	78,5	3,5	26,7	25,0	8,1	15,2
75-79	39,5	2,0	12,7	13,1	4,0	7,7
80-84	31,3	1,5	10,5	10,6	2,7	6,0
85-89	12,7	0,4	4,5	4,2	0,9	2,7
90-94	4,7	0,1	1,4	1,7	0,3	1,2
95-99	1,1	0,0	0,2	0,5	0,1	0,3
100 ва калонсолтар	0,2	0,0	0,0	0,1	0,0	0,1
<b>Ҳамагӣ - Всего</b>	<b>9716,8</b>	<b>228,4</b>	<b>2783,0</b>	<b>3459,7</b>	<b>1185,4</b>	<b>2060,3</b>
аз қобили меҳнат ҷавонтар - <i>моложе</i> <i>трудоспособного</i>	3565,1	67,9	951,0	1373,2	369,1	803,9
қобили меҳнат - <i>трудоспособном</i>	5601,8	140,2	1641,5	1911,4	759,9	1148,8
аз қобили меҳнат калонсолтар - <i>стар-</i> <i>ше трудоспособного</i>	549,9	20,3	190,5	175,1	56,4	107,6
синну соли миёна- <i>средний возраст</i>	25,63	-	-	-	-	-
<b>Бо ғоиз нисбат ба аҳолии умумӣ - В процентах к общей численности</b>						
аз қобили меҳнат ҷавонтар - <i>моложе</i> <i>трудоспособного</i>	36,7	29,7	34,2	39,7	31,1	39,0
қобили меҳнат - <i>трудоспособном</i>	57,6	61,4	59,0	55,2	64,1	55,8
аз қобили меҳнат калонсолтар - <i>стар-</i> <i>ше трудоспособного</i>	5,7	8,9	6,8	5,1	4,8	5,2

ДЕМОГРАФИЯ И СОЛОНА – ДЕМОГРАФИЧЕСКИЙ ЕЖЕГОДНИК

Синну сол Возраст, лет	Ҷумҳурии Тоҷикистон Республика Таджикистан	ВМКБ ГБАО	Вилояти Сӯғд Согдийская область	Вилоят Хатлон Хатлонская область	ш. Ду- шанбе г. Душан- бе	НТҶ РРП
<b>Аҳолии шаҳрҳо - Городское население</b>						
0-4	310,7	3,0	70,2	77,1	121,0	39,4
5-9	313,8	3,3	71,4	74,9	127,4	36,8
10-14	280,6	2,9	62,9	62,1	120,8	31,9
15-19	279,6	3,6	57,6	56,5	135,1	26,6
20-24	295,9	3,7	55,2	58,6	150,9	27,6
25-29	226,9	2,9	51,3	49,9	97,7	24,9
30-34	232,3	3,4	56,7	48,5	97,9	25,9
35-39	182,0	2,9	49,0	36,9	73,6	19,7
40-44	152,7	2,8	40,6	30,3	62,6	16,5
45-49	131,5	2,5	34,1	27,5	53,8	13,6
50-54	119,2	2,2	31,5	25,1	47,8	12,6
55-59	103,0	2,0	29,8	21,7	38,5	11,0
60-64	76,7	1,5	24,6	15,3	27,0	8,3
65-69	44,7	1,1	14,7	8,8	15,3	4,7
70-74	23,5	0,7	7,8	4,6	8,1	2,4
75-79	11,3	0,5	3,5	2,3	4,0	1,1
80-84	8,0	0,3	2,6	1,6	2,7	0,8
85-89	2,8	0,1	1,0	0,5	0,9	0,3
90-94	0,9	0,0	0,3	0,2	0,3	0,1
95-99	0,2	0,0	0,0	0,1	0,0	0,0
100 ва калонсолтар	0,0	0,0	0,0	0,0	0,0	0,0
<b>Ҳамагӣ - Всего</b>	<b>2796,3</b>	<b>39,4</b>	<b>664,8</b>	<b>602,5</b>	<b>1185,4</b>	<b>304,2</b>
аз қобили меҳнат ҷавонтар - <i>моложе</i> <i>трудоспособного</i>	905,3	9,3	204,6	214,1	369,1	108,2
қобили меҳнат - <i>трудоспособном</i>	1727,7	26,1	407,1	355,5	759,9	179,1
аз қобили меҳнат калонсолтар - <i>стар-</i> <i>ше трудоспособного</i>	163,3	4,0	53,1	32,9	56,4	16,9
синну соли миёна- <i>средний возраст</i>	26,77	-	-	-	-	-
<b>Бо ғоиз нисбат ба аҳолии умумӣ - В процентах к общей численности</b>						
аз қобили меҳнат ҷавонтар - <i>моложе</i> <i>трудоспособного</i>	32,4	23,6	30,8	35,5	31,1	35,6
қобили меҳнат - <i>трудоспособном</i>	61,	6,2	61,2	59,0	64,1	58,9
аз қобили меҳнат калонсолтар - <i>стар-</i> <i>ше трудоспособного</i>	5,8	10,2	8,0	5,5	4,8	5,5

ДЕМОГРАФИЯ И СОЛОНА – ДЕМОГРАФИЧЕСКИЙ ЕЖЕГОДНИК

Синну сол Возраст, лет	Чумхурии Тоҷикистон Республика Таджикистан	ВМКБ ГБАО	Вилояти Сӯғд Согдийская область	Вилоят Хатлон Хатлонская область	ш. Ду- шанбе г. Душан- бе	НТҚ РРП
<b>Аҳолии деҳот - Сельское население</b>						
0-4	1013,6	22,2	276,9	453,5	-	22,2
5-9	924,9	20,4	259,8	400,0	-	20,4
10-14	721,5	16,1	209,8	305,6	-	16,1
15-19	564,1	12,6	168,3	238,9	-	12,6
20-24	596,2	15,0	177,0	254,2	-	15,0
25-29	587,0	16,0	177,6	247,5	-	16,0
30-34	562,0	17,3	173,5	228,0	-	17,3
35-39	430,8	14,3	143,3	163,8	-	14,3
40-44	335,4	11,6	115,2	124,1	-	11,6
45-49	289,4	10,1	100,2	108,6	-	10,1
50-54	260,0	8,8	90,8	98,2	-	8,8
55-59	234,8	8,1	84,0	87,2	-	8,1
60-64	176,9	6,4	64,0	64,2	-	6,4
65-69	102,6	4,2	37,0	37,4	-	4,2
70-74	55,0	2,8	18,9	20,5	-	2,8
75-79	28,2	1,5	9,2	10,8	-	1,4
80-84	23,3	1,2	7,9	9,0	-	1,2
85-89	9,9	0,3	3,5	3,7	-	0,2
90-94	3,8	0,1	1,1	1,5	-	0,1
95-99	0,9	0,0	0,2	0,4	-	0,0
100 ва калонсолтар	0,2	0,0	0,0	0,1	-	0,1
<b>Ҳамагӣ - Всего</b>	<b>6920,5</b>	<b>189,0</b>	<b>2118,2</b>	<b>2857,2</b>	-	<b>1756,1</b>
аз қобили меҳнат ҷавонтар - <i>моложе</i> <i>трудоспособного</i>	2659,8	58,6	746,4	1159,1	-	695,7
қобили меҳнат - <i>трудоспособном</i>	3874,1	114,1	1234,4	1555,9	-	969,7
аз қобили меҳнат калонсолтар - <i>стар-</i> <i>ше трудоспособного</i>	386,6	16,3	137,4	142,2	-	90,7
синну соли миёна- <i>средний возраст</i>	25,17	-	-	-	-	-
<b>Бо фоиз нисбат ба аҳолии умумӣ - В процентах к общей численности</b>						
аз қобили меҳнат ҷавонтар - <i>моложе</i> <i>трудоспособного</i>	38,4	31,0	35,2	40,6	-	39,6
қобили меҳнат - <i>трудоспособном</i>	56,0	60,4	58,3	54,4	-	55,2
аз қобили меҳнат калонсолтар - <i>стар-</i> <i>ше трудоспособного</i>	5,6	8,6	6,5	5,0	-	5,2

ДЕМОГРАФИЯ И СОЛОНА – ДЕМОГРАФИЧЕСКИЙ ЕЖЕГОДНИК

ШУМОРАИ АҲОЛИИ ДОИМИ АЗ РҶИ СИННУ СОЛ ВА МИНТАҚАҲОИ  
 ҶУМҲУРИИ ТОҶИКИСТОН БА ҲОЛАТИ 1 ЯНВАРИ СОЛИ 2022 (ҳазор нафар)  
 ЧИСЛЕННОСТЬ ПОСТОЯННОГО НАСЕЛЕНИЯ ПО ВОЗРАСТАМ И РЕГИОНАМ  
 РЕСПУБЛИКИ ТАДЖИКИСТАН НА 1 ЯНВАРЯ 2022 ГОДА (тысяч человек)

Синну сол Возраст, лет	Ҷумҳурии Тоҷикистон Республика Таджикистан	ВМКБ ГБАО	Вилояти Сӯғд Согдийская область	Вилоят Ҳатлон Хатлонская область	ш. Ду- шанбе г. Душан- бе	НТҶ РРП
<b>Ҳамаи аҳоли - Все население</b>						
0-4	1278,1	23,9	334,2	513,6	114,7	291,7
5-9	1272,6	24,7	336,7	493,0	128,3	289,8
10-14	1049,3	19,7	288,0	386,3	122,8	232,5
15-19	840,3	15,5	223,0	299,6	125,7	176,5
20-24	908,3	19,0	234,2	315,1	161,4	178,6
25-29	811,5	17,8	228,1	296,8	100,0	168,8
30-34	806,5	20,6	232,0	283,0	98,9	172,0
35-39	651,1	18,1	202,1	215,0	79,0	136,9
40-44	504,3	14,7	159,5	160,6	64,1	105,4
45-49	430,2	12,8	138,2	137,9	55,0	86,3
50-54	386,4	11,1	124,0	125,8	49,3	76,2
55-59	342,9	10,3	114,4	110,8	39,8	67,6
60-64	271,8	8,4	94,4	86,1	29,2	53,7
65-69	159,8	5,6	56,5	49,6	16,7	31,4
70-74	87,0	3,8	29,9	27,6	8,9	16,8
75-79	37,4	2,1	11,8	12,4	3,9	7,3
80-84	30,4	1,3	10,5	10,3	2,7	5,6
85-89	13,6	0,6	4,7	4,4	1,1	2,8
90-94	4,1	0,1	1,4	1,4	0,3	0,9
95-99	1,1	0,0	0,3	0,6	0,0	0,2
100 ва калонсолтар	0,1	0,0	0,0	0,1	0,0	0,0
<b>Ҳамагӣ - Всего</b>	<b>9886,8</b>	<b>230,1</b>	<b>2823,9</b>	<b>3530,0</b>	<b>1201,8</b>	<b>2101,0</b>
аз қобили меҳнат ҷавонтар - <i>моложе</i> <i>трудоспособного</i>	3600,0	68,3	959,0	1392,9	365,9	813,9
қобили меҳнат - <i>трудоспособном</i>	5703,3	140,6	1662,9	1951,5	775,5	1172,8
аз қобили меҳнат калонсолтар - <i>старше трудо-</i> <i>способного</i>	583,5	21,2	202,0	185,6	60,4	114,3
синну соли миёна- <i>средний возраст</i>	25,92	-	-	-	-	-
<b>Бо ғоиз нисбат ба аҳолии умумӣ - В процентах к общей численности</b>						
аз қобили меҳнат ҷавонтар - <i>моложе</i> <i>трудоспособного</i>	36,4	29,7	34,0	39,4	30,5	38,7
қобили меҳнат - <i>трудоспособном</i>	57,7	61,1	58,9	55,3	64,5	55,8
аз қобили меҳнат калонсолтар - <i>старше трудо-</i> <i>способного</i>	5,9	9,2	7,1	5,3	5,0	5,5



ДЕМОГРАФИЯ И СОЛОНА – ДЕМОГРАФИЧЕСКИЙ ЕЖЕГОДНИК

Синну сол Возраст, лет	Ҷумҳурии Тоҷикистон Республика Таджикистан	ВМКБ ГБАО	Вилояти Сӯғд Согдийская область	Вилоят Хатлон Хатлонская область	ш. Ду- шанбе г. Душан- бе	НТҶ РРП
<b>Аҳолии шаҳрҳо - Городское население</b>						
0-4	310,1	2,9	70,0	84,3	114,7	38,2
5-9	316,5	3,4	71,7	75,9	128,3	37,2
10-14	289,2	3,0	65,5	64,8	122,8	33,1
15-19	264,9	3,2	54,4	54,3	125,7	27,3
20-24	313,7	4,0	59,4	61,1	161,4	27,8
25-29	227,7	2,9	50,5	49,6	100,0	24,7
30-34	233,9	3,3	56,3	49,4	98,9	26,0
35-39	193,4	3,0	51,5	39,0	79,0	20,9
40-44	156,7	2,7	41,6	31,2	64,1	17,1
45-49	134,2	2,6	34,9	27,8	55,0	13,9
50-54	121,9	2,2	32,0	25,5	49,3	12,9
55-59	104,5	2,0	29,7	21,8	39,8	11,2
60-64	81,5	1,6	25,5	16,6	29,2	8,6
65-69	48,1	1,1	15,9	9,3	16,7	5,1
70-74	25,9	0,8	8,6	5,0	8,9	2,6
75-79	10,5	0,5	3,2	1,9	3,9	1,0
80-84	7,6	0,3	2,5	1,3	2,7	0,8
85-89	2,8	0,1	0,9	0,4	1,1	0,3
90-94	0,8	0,0	0,3	0,1	0,3	0,1
95-99	0,2	0,0	0,0	0,2	0,0	0,0
100 ва калонсолтар	0,0	0,0	0,0	0,0	0,0	0,0
<b>Ҳамагӣ - Всего</b>	<b>2844,1</b>	<b>39,6</b>	<b>674,4</b>	<b>619,5</b>	<b>1201,8</b>	<b>308,8</b>
аз қобили меҳнат ҷавонтар - <i>моложе</i> <i>трудоспособного</i>	915,9	9,3	207,2	224,9	365,9	108,6
қобили меҳнат - <i>трудоспособном</i>	1756,6	26,1	411,9	361,1	775,5	182,0
аз қобили меҳнат калонсолтар - <i>старше трудоспо-</i> <i>собного</i>	171,6	4,2	55,3	33,5	60,4	18,2
синну соли миёна- средний возраст	26,99	-	-	-	-	-
<b>Бо фоиз нисбат ба аҳолии умумӣ - В процентах к общей численности</b>						
аз қобили меҳнат ҷавонтар - <i>моложе</i> <i>трудоспособного</i>	32,2	23,5	30,7	36,3	30,5	35,2
қобили меҳнат - <i>трудоспособном</i>	61,8	65,9	61,1	58,3	64,5	58,9
аз қобили меҳнат калонсолтар - <i>старше трудоспо-</i> <i>собного</i>	6,0	10,6	8,2	5,4	5,0	5,9

ДЕМОГРАФИЯ И СОЛОНА – ДЕМОГРАФИЧЕСКИЙ ЕЖЕГОДНИК

Синну сол Возраст, лет	Чумхурии Тоҷикистон Республика Таджикистан	ВМКБ ГБАО	Вилояти Сӯғд Согдийская область	Вилоят Хатлон Хатлонская область	ш. Ду- шанбе г. Душан- бе	НТҶ РРП
<b>Аҳолии деҳот - Сельское население</b>						
0-4	968,0	21,0	264,2	429,3	-	253,5
5-9	956,1	21,3	265,0	417,1	-	252,6
10-14	760,1	16,7	222,5	321,5	-	199,4
15-19	575,4	12,3	168,6	245,3	-	149,2
20-24	594,6	15,0	174,8	254,0	-	150,8
25-29	583,8	14,9	177,6	247,2	-	144,1
30-34	572,6	17,3	175,7	233,6	-	146,0
35-39	457,7	15,1	150,6	176,0	-	116,0
40-44	347,6	12,0	117,9	129,4	-	88,3
45-49	296,0	10,2	103,3	110,1	-	72,4
50-54	264,5	8,9	92,0	100,3	-	63,3
55-59	238,4	8,3	84,7	89,0	-	56,4
60-64	190,3	6,8	68,9	69,5	-	45,1
65-69	111,7	4,5	40,6	40,3	-	26,3
70-74	61,1	3,0	21,3	22,6	-	14,2
75-79	26,9	1,6	8,6	10,5	-	6,3
80-84	22,8	1,0	8,0	9,0	-	4,8
85-89	10,8	0,5	3,8	4,0	-	2,5
90-94	3,3	0,1	1,1	1,3	-	0,8
95-99	0,9	0,0	0,3	0,4	-	0,2
100 ва калонсолтар	0,1	0,0	0,0	0,1	-	0,0
<b>Ҳамагӣ - Всего</b>	<b>7042,7</b>	<b>190,5</b>	<b>2149,5</b>	<b>2910,5</b>	-	<b>1792,2</b>
аз қобили меҳнат ҷавонтар - <i>моложе</i> <i>трудоспособного</i>	2684,1	59,0	751,8	1168,0	-	705,3
қобили меҳнат - <i>трудоспособном</i>	3946,7	114,5	1251,0	1590,4	-	990,8
аз қобили меҳнат калонсолтар - <i>старше трудо- способного</i>	411,9	17,0	146,7	152,1	-	96,1
синну соли миёна- <i>средний возраст</i>	25,48	-	-	-	-	-
<b>Бо ғоиз нисбат ба аҳолии умумӣ - В процентах к общей численности</b>						
аз қобили меҳнат ҷавонтар - <i>моложе</i> <i>трудоспособного</i>	38,1	31,0	35,0	40,1	-	39,4
қобили меҳнат - <i>трудоспособном</i>	56,0	60,1	58,2	54,7	-	55,3
аз қобили меҳнат калонсолтар - <i>старше трудо- способного</i>	5,9	8,9	6,8	5,2	-	5,3

ДЕМОГРАФИЯ И СОЛОНА – ДЕМОГРАФИЧЕСКИЙ ЕЖЕГОДНИК

ШУМОРАИ АҲОЛИИ ДОИМИ АЗ РҶИ СИННУ СОЛ ВА МИНТАҚАҲОИ  
 ҚУМҲУРИИ ТОҶИКИСТОН БА ҲОЛАТИ 1 ЯНВАРИ СОЛИ 2023 (ҳазор нафар)  
 ЧИСЛЕННОСТЬ ПОСТОЯННОГО НАСЕЛЕНИЯ ПО ВОЗРАСТАМ И РЕГИОНАМ  
 РЕСПУБЛИКИ ТАДЖИКИСТАН НА 1 ЯНВАРЯ 2023 ГОДА (тысяч человек)

Синну сол Возраст, лет	Қумхурии Тоҷикистон Республика Таджикистан	ВМКБ ГБАО	Вилояти Сӯғд Согдийская область	Вилоят Хатлон Хатлонская область	ш. Ду- шанбе г. Душан- бе	НТҚ РРП
<b>Ҳамаи аҳоли - Все население</b>						
0-4	1263,7	22,5	327,8	512,1	112,3	289,0
5-9	1287,1	25,1	338,7	502,7	127,1	293,5
10-14	1098,8	21,0	300,2	407,3	126,4	243,9
15-19	846,1	15,1	227,4	304,1	118,0	181,5
20-24	915,9	18,8	232,9	314,8	170,0	179,4
25-29	808,4	17,5	227,6	295,9	101,2	166,2
30-34	815,9	20,3	232,0	289,0	100,6	174,0
35-39	688,8	18,8	211,7	229,6	83,3	145,4
40-44	527,0	15,1	166,0	169,2	66,6	110,1
45-49	435,3	13,0	140,5	138,3	55,4	88,0
50-54	396,8	11,6	126,4	129,1	51,4	78,4
55-59	347,2	10,3	115,1	112,9	40,9	68,0
60-64	288,2	8,8	99,7	91,5	31,3	56,7
65-69	171,1	5,9	60,8	53,1	17,8	33,7
70-74	97,8	4,0	33,6	31,1	10,2	18,7
75-79	40,1	2,2	12,9	13,0	4,2	7,8
80-84	31,0	1,3	10,5	10,5	2,9	5,8
85-89	13,1	0,6	4,4	4,4	1,1	2,6
90-94	4,6	0,1	1,5	1,7	0,3	1,1
95-99	1,3	0,0	0,3	0,6	0,1	0,3
100 ва калонсолтар	0,2	0,0	0,0	0,2	0,0	0,0
<b>Ҳамагӣ - Всего</b>	<b>10078,4</b>	<b>232,0</b>	<b>2870,0</b>	<b>3611,2</b>	<b>1221,1</b>	<b>2144,1</b>
аз қобили меҳнат ҷавонтар - <i>моложе</i> <i>трудоспособного</i>	3649,6	68,5	966,6	1422,1	365,9	826,5
қобили меҳнат - <i>трудоспособном</i>	5804,7	141,0	1687,5	1990,1	790,0	1196,1
аз қобили меҳнат калонсолтар - <i>старше трудо-</i> <i>способного</i>	624,1	22,5	215,9	199,0	65,2	121,5
синну соли миёна- <i>средний возраст</i>	26,20	-	-	-	-	-
<b>Бо фоиз нисбат ба аҳолии умумӣ - В процентах к общей численности</b>						
аз қобили меҳнат ҷавонтар - <i>моложе</i> <i>трудоспособного</i>	36,2	29,5	33,7	39,4	30,0	38,6
қобили меҳнат - <i>трудоспособном</i>	57,6	60,8	58,8	55,1	64,7	54,8
аз қобили меҳнат калонсолтар - <i>старше трудо-</i>	6,2	9,7	7,5	5,5	5,3	5,7

АГЕНТИИ ОМОР – АГЕНТСТВО ПО СТАТИСТИКЕ, 2023

ДЕМОГРАФИЯ И СОЛОНА – ДЕМОГРАФИЧЕСКИЙ ЕЖЕГОДНИК

Синну сол Возраст, лет	Чумхурии Тоҷикистон Республика Таджикистан	ВМКБ ГБАО	Вилояти Сӯғд Согдийская область	Вилоят Хатлон Хатлонская область	ш. Ду- шанбе г. Душан- бе	НТҶ РРП
<i>собного</i>						
<b>Аҳолии шаҳрҳо - Городское население</b>						
0-4	324,3	2,9	72,7	95,4	112,3	41,0
5-9	313,9	3,3	70,7	75,7	127,1	37,1
10-14	299,5	3,1	68,1	67,6	126,4	34,3
15-19	254,2	2,5	52,8	53,4	118,0	27,5
20-24	328,8	4,6	62,4	63,2	170,0	28,6
25-29	227,2	2,8	49,6	49,4	101,2	24,2
30-34	235,3	3,3	55,2	50,1	100,6	26,1
35-39	203,7	3,2	53,9	41,1	83,3	22,2
40-44	163,1	2,7	43,4	32,5	66,6	17,9
45-49	135,1	2,7	35,7	27,5	55,4	13,8
50-54	126,0	2,3	32,7	26,4	51,4	13,2
55-59	105,7	2,0	29,4	22,1	40,9	11,3
60-64	86,3	1,7	26,8	17,5	31,3	8,8
65-69	51,2	1,2	17,0	9,6	17,8	5,7
70-74	29,0	0,7	9,5	5,6	10,2	3,0
75-79	11,3	0,5	3,5	2,0	4,2	1,1
80-84	7,8	0,3	2,6	1,3	2,9	0,7
85-89	2,7	0,1	0,9	0,3	1,1	0,3
90-94	0,7	0,0	0,3	0,1	0,3	0,1
95-99	0,2	0,0	0,1	0,0	0,1	0,0
100 ва калонсолтар	0,0	0,0	0,0	0,0	0,0	0,0
<b>Ҳамагӣ - Всего</b>	<b>2906,0</b>	<b>39,9</b>	<b>687,3</b>	<b>640,8</b>	<b>1221,1</b>	<b>316,9</b>
аз қобили меҳнат ҷавонтар - <i>моложе</i> <i>трудоспособного</i>	937,8	9,4	211,6	238,7	365,9	112,2
қобили меҳнат - <i>трудоспособном</i>	1785,0	26,1	416,8	366,7	790,0	185,4
аз қобили меҳнат калонсолтар - <i>старше трудоспо-</i> <i>собного</i>	183,2	4,4	58,9	35,4	65,2	19,3
синну соли миёна- <i>средний возраст</i>	27,18	-	-	-	-	-
<b>Бо фоиз нисбат ба аҳолии умумӣ - В процентах к общей численности</b>						
аз қобили меҳнат ҷавонтар - <i>моложе</i> <i>трудоспособного</i>	32,3	23,6	30,8	37,3	30,0	35,4
қобили меҳнат - <i>трудоспособном</i>	61,4	65,4	60,6	57,2	64,7	58,5
аз қобили меҳнат калонсолтар - <i>старше трудоспо-</i> <i>собного</i>	6,3	11,0	8,6	5,5	5,3	6,1

**ДЕМОГРАФИЯ И СОЛОНА – ДЕМОГРАФИЧЕСКИЙ ЕЖЕГОДНИК**

Синну сол Возраст, лет	Ҷумҳурии Тоҷикистон Республика Таджикистан	ВМКБ ГБАО	Вилояти Сӯғд Согдийская область	Вилоят Хатлон Хатлонская область	ш. Ду- шанбе г. Душан- бе	НТҶ РРП
---------------------------	---	--------------	--	---	------------------------------------	------------

**Аҳолии деҳот - Сельское население**

0-4	939,4	19,6	255,1	416,7	-	248,0
5-9	973,2	21,8	268,0	427,0	-	427,0
10-14	799,3	17,9	232,1	339,7	-	339,7
15-19	591,9	12,6	174,6	250,7	-	250,7
20-24	587,1	14,2	170,5	251,6	-	251,6
25-29	581,2	14,7	178,0	246,5	-	246,5
30-34	580,6	17,0	176,8	238,9	-	238,9
35-39	485,1	15,6	157,8	188,5	-	188,5
40-44	363,9	12,4	122,6	136,7	-	136,7
45-49	300,0	10,3	104,8	110,8	-	110,8
50-54	270,8	9,3	93,7	102,7	-	102,7
55-59	241,5	8,3	85,7	90,8	-	90,8
60-64	201,9	7,1	72,9	74,0	-	74,0
65-69	120,0	4,7	43,8	43,5	-	43,5
70-74	68,8	3,3	24,1	25,6	-	25,7
75-79	28,8	1,7	9,4	11,0	-	11,0
80-84	23,2	1,0	7,9	9,2	-	9,2
85-89	10,4	0,5	3,5	4,1	-	4,1
90-94	3,9	0,1	1,2	1,6	-	1,6
95-99	1,1	0,0	0,2	0,6	-	0,6
100 ва калонсолтар	0,2	0,0	0,0	0,2	-	0,1
<b>Ҳамагӣ - Всего</b>	<b>7172,4</b>	<b>192,1</b>	<b>2182,7</b>	<b>2970,4</b>	-	<b>1827,2</b>
аз қобили меҳнат ҷавонтар - <i>моложе</i> <i>трудоспособного</i>	2711,8	59,1	755,0	1183,4	-	714,3
қобили меҳнат - <i>трудоспособном</i>	4019,7	114,9	1270,7	1623,4	-	1010,7
аз қобили меҳнат калонсолтар - <i>старше трудо-</i> <i>способного</i>	440,9	18,1	157,0	163,6	-	102,2
синну соли миёна- <i>средний возраст</i>	25,80	-	-	-	-	-
<b>Бо ғоиз нисбат ба аҳолии умумӣ - В процентах к общей численности</b>						
аз қобили меҳнат ҷавонтар - <i>моложе</i> <i>трудоспособного</i>	37,8	30,8	34,6	39,8	-	39,1
қобили меҳнат - <i>трудоспособном</i>	56,0	59,8	58,2	54,7	-	55,3
аз қобили меҳнат калонсолтар - <i>старше трудо-</i> <i>способного</i>	6,2	9,4	7,2	5,5	-	5,6



**II. НИШОНДИҲАНДАҲОИ ТАВАЛЛУД ВА  
БАРҚАРОРКУНИИ АҲОЛӢ**

***II. ПОКАЗАТЕЛИ РОЖДАЕМОСТИ И  
ВОСПРОИЗВОДСТВА  
НАСЕЛЕНИЯ***

ТАВАЛЛУД, ФАВТ ВА АФЗОИШИ ТАБИИИ АҲОЛӢ ДАР МИНТАҚАҲОӢ  
 ҶУМҲУРИИ ТОҶИКИСТОН  
 РОДИВШИЕСЯ, УМЕРШИЕ И ЕСТЕСТВЕННЫЙ ПРИРОСТ НАСЕЛЕНИЯ ПО РЕГИОНАМ  
 РЕСПУБЛИКИ ТАДЖИКИСТАН

Сол- хо Годы	Нафар – Человек			Ба 1000 нафар - На 1000 человек		
	Шумораи та- валлудшудагон <sup>1)</sup> Число родивших- ся <sup>1)</sup>	Шумораи фавтидагон <sup>1)</sup> Число умер- ших <sup>1)</sup>	Афзоиши табии Естествен- ный прирост	Таваллуд- шудагон Родившихся	Фавти- дагон Умер- ших	Афзоиши табий Естествен- ный прирост
<b>Тамоми аҳоли - Все население</b>						
1989	200430	33395	167035	38,8	6,5	32,3
1990	205813	33020	172793	38,8	6,2	32,6
1991	212598	33067	179531	39,1	6,1	33,0
1992	179534	36718	142816	32,4	6,6	25,8
1993	186504	49326	137178	33,5	8,9	24,6
1994	191596	39943	151653	34,2	7,1	27,0
1995	193182	34274	158908	34,1	6,0	28,0
1996	172341	31792	140549	30,0	5,5	24,5
1997	178127	28710	149417	30,6	4,9	25,7
1998	185733	27397	158336	31,3	4,6	26,7
1999	180888	25495	155393	29,8	4,2	25,6
2000	167246	29387	137859	27,0	4,7	22,3
2001	171623	32015	139608	27,2	5,1	22,1
2002	175599	31142	144457	27,3	4,8	22,4
2003	177938	33185	144753	27,1	5,0	22,0
2004	179563	29741	149822	26,8	4,4	22,3
2005	180790	31520	149270	26,4	4,6	21,8
2006	186463	31990	154473	26,7	4,6	22,1
2007	200010	33686	166324	28,1	4,7	23,3
2008	203332	31996	171336	27,9	4,4	23,5
2009	199826	32322	167504	26,8	4,3	22,5
2010	239805	33343	206462	31,7	4,4	27,3
2011	224178	33855	190323	29,1	4,4	24,7
2012	219281	33972	185309	27,8	4,3	23,5
2013	209417	31706	177711	25,9	3,9	22,0
2014	229460	32879	196581	27,8	4,0	23,8
2015	237551	33563	203988	28,1	4,0	24,1
2016	230044	34134	195910	26,6	3,9	22,7
2017	224057	32027	192030	25,4	3,6	21,7
2018	231020	32699	198321	25,6	3,6	22,0
2019	234383	33537	200846	25,4	3,6	21,8
2020	243011	42626	200385	25,8	4,5	21,3
2021	216501	39112	177389	22,1	4,0	18,1
2022	231551	31206	200345	23,2	3,1	20,1
<b>Аҳолии шаҳр - Городское население</b>						
1989	47345	10650	36695	28,4	6,4	22,0
1990	48005	10756	37249	28,6	6,4	22,2
1991	50413	11123	39290	29,9	6,6	23,3
1992	42652	12742	29910	25,5	7,6	17,8
1993	40288	15027	25261	24,7	9,2	15,5
1994	44701	13068	31633	28,0	8,2	19,8
1995	47475	12277	35198	30,2	7,8	22,4
1996	42039	11421	30618	27,0	7,3	19,7
1997	41675	9178	32497	26,8	5,9	20,9
1998	42462	8263	34199	26,9	5,2	21,6
1999	40579	7633	32946	25,2	4,7	20,5



**ДЕМОГРАФИЯ И СОЛОНА – ДЕМОГРАФИЧЕСКИЙ ЕЖЕГОДНИК**

Сол- хо Годы	Нафар – Человек			Ба 1000 нафар - На 1000 человек		
	Шумораи та- валлудшудагон <sup>1)</sup> Число родивших- ся <sup>1)</sup>	Шумораи фавтидагон <sup>1)</sup> Число умер- ших <sup>1)</sup>	Афзоиши табии Естествен- ный прирост	Таваллуд- шудагон Родившихся	Фавти- дагон Умер- ших	Афзоиши табий Естествен- ный прирост
2000	42382	9320	33062	25,8	5,7	20,1
2001	45454	9452	36002	27,1	5,6	21,5
2002	42823	9274	33549	25,1	5,4	19,7
2003	45182	9722	35460	26,0	5,6	20,4
2004	44304	8916	35388	25,0	5,0	19,9
2005	42563	9697	32866	23,5	5,4	18,2
2006	44298	9203	35095	24,1	5,0	19,1
2007	51384	9488	41896	27,4	5,1	22,3
2008	51582	9492	42090	26,9	4,9	21,9
2009	45193	9171	36022	23,0	4,7	18,3
2010	54563	9936	44627	27,2	5,0	22,3
2011	55081	9836	45245	27,0	4,8	22,2
2012	53371	10418	42953	25,6	5,0	20,6
2013	50508	10090	40418	23,6	4,7	18,9
2013	50508	10090	40418	23,6	4,7	18,9
2014	54878	9830	45048	25,0	4,5	20,5
2015	53043	9959	43084	23,7	4,5	19,3
2016	51042	9944	41098	22,3	4,4	18,0
2017	51904	9556	42348	22,2	4,1	18,2
2018	53139	9881	43258	22,4	4,2	18,2
2019	57922	10765	47157	24,0	4,5	19,5
2020	62658	13827	48831	25,4	5,6	19,8
2021	63118	15358	47760	22,4	5,4	16,9
2022	73116	11256	61860	25,4	3,9	21,5
<b>Аҳолии деҳот - Сельское население</b>						
1989	153085	22745	130340	43,7	6,5	37,2
1990	157808	22264	135544	43,6	6,1	37,4
1991	162185	21944	140241	43,3	5,9	37,4
1992	136882	23976	112906	35,5	6,2	29,2
1993	146216	34299	111917	37,1	8,7	28,4
1994	146895	26875	120020	36,6	6,7	29,9
1995	145707	21997	123710	35,6	5,4	30,2
1996	130302	20371	109931	31,2	4,9	26,3
1997	136452	19532	116920	32,0	4,6	27,4
1998	143271	19134	124137	32,9	4,4	28,5
1999	140309	17862	122447	31,5	4,0	27,5
2000	124864	20067	104797	27,5	4,4	23,1
2001	126169	22563	103606	27,2	4,9	22,3
2002	132776	21868	110908	28,0	4,6	23,4
2003	132756	23463	109293	27,5	4,9	22,6
2004	135259	20825	114434	27,4	4,2	23,2
2005	138227	21823	116404	27,4	4,3	23,1
2006	142165	22787	119378	27,6	4,4	23,2
2007	148626	24198	124428	28,2	4,6	23,6
2008	151750	22504	129246	28,2	4,2	24,0
2009	154633	23151	131482	28,2	4,2	24,0
2010	185242	23407	161835	33,2	4,2	29,0
2011	169097	24019	145078	29,8	4,2	25,6
2012	165910	23554	142356	28,5	4,0	24,5
2013	158909	21616	137293	26,8	3,6	23,1
2014	174582	23049	151533	28,8	3,8	25,0
2015	184508	23604	160904	29,7	3,8	25,9

АГЕНТИИ ОМОР – АГЕНТСТВО ПО СТАТИСТИКЕ, 2023

ДЕМОГРАФИЯ И СОЛОНА – ДЕМОГРАФИЧЕСКИЙ ЕЖЕГОДНИК

Сол- хо Годы	Нафар – Человек			Ба 1000 нафар - На 1000 человек		
	Шумораи та- валлудшудагон <sup>1)</sup> Число родивших- ся <sup>1)</sup>	Шумораи фавтидагон <sup>1)</sup> Число умер- ших <sup>1)</sup>	Афзоиши табии Естествен- ный прирост	Таваллуд- шудагон Родившихся	Фавти- дагон Умер- ших	Афзоиши табий Естествен- ный прирост
2016	179002	24190	154812	28,1	3,8	24,3
2017	172153	22471	149682	26,5	3,5	23,0
2018	177881	22818	155063	26,7	3,4	23,3
2019	176461	22772	153689	25,9	3,3	22,6
2020	180353	28799	151554	26,0	4,1	21,8
2021	153383	23754	129629	22,0	3,4	18,6
2022	158435	19950	138485	22,3	2,8	19,5
<b>ВМКБ – ГБАО</b>						
1989	5911	1056	4855	36,1	6,5	29,7
1990	5848	1106	4742	35,0	6,6	28,4
1991	6030	981	5049	35,4	5,8	29,6
1992	5779	1179	4600	33,3	6,8	26,5
1993	5364	1503	3861	29,8	8,4	21,5
1994	4916	1207	3709	26,4	6,5	19,9
1995	5168	1070	4098	27,2	5,6	21,6
1996	4621	1051	3570	23,9	5,4	18,5
1997	5465	829	4636	27,7	4,2	23,5
1998	5328	750	4578	26,4	3,7	22,7
1999	4234	830	3404	20,6	4,0	16,6
2000	3600	947	2653	17,4	4,6	12,8
2001	3597	1034	2563	17,2	4,9	12,2
2002	4298	1025	3273	20,3	4,8	15,4
2003	4294	1082	3212	20,0	5,0	15,0
2004	4168	1005	3163	19,2	4,6	14,6
2005	3250	1021	2229	14,9	4,7	10,2
2006	4472	1162	3310	20,4	5,3	15,1
2007	3315	1168	2147	15,1	5,3	9,8
2008	3789	1177	2612	17,3	5,4	11,9
2009	3933	1195	2738	18,0	5,4	12,6
2010	4522	1226	3296	21,2	5,7	15,4
2011	4128	1166	2962	19,9	5,6	14,3
2012	4138	1235	2903	19,8	5,9	13,9
2013	4289	1120	3169	20,3	5,3	15,0
2014	4660	1015	3645	21,9	4,8	17,1
2015	5424	1194	4230	25,1	5,5	19,6
2016	5193	1172	4021	23,7	5,4	18,4
2017	5698	1140	4558	25,7	5,1	20,5
2018	5295	1069	4226	23,5	4,7	18,8
2019	4109	935	3174	18,0	4,1	13,9
2020	4719	1263	3456	20,5	5,5	15,0
2021	3760	1142	2618	16,4	5,0	11,4
2022	3488	875	2613	15,1	3,8	11,3
<b>Вилояти Суғд - Согдийская область</b>						
1989	55398	10221	45177	35,2	6,5	28,7
1990	57295	10106	47189	35,5	6,3	29,2
1991	55988	10157	45831	33,9	6,1	27,7
1992	54244	11582	42662	32,1	6,9	25,3
1993	52492	13065	39427	30,7	7,6	23,0
1994	52609	13134	39475	30,4	7,6	22,8
1995	56027	11777	44250	32,0	6,7	25,3
1996	51095	10992	40103	28,8	6,2	22,6
1997	50339	10062	40277	28,0	5,6	22,4

**ДЕМОГРАФИЯ И СОЛОНА – ДЕМОГРАФИЧЕСКИЙ ЕЖЕГОДНИК**

Сол- хо Годы	Нафар – Человек			Ба 1000 нафар - На 1000 человек		
	Шумораи та- валлудшудагон <sup>1)</sup> Число родивших- ся <sup>1)</sup>	Шумораи фавтидагон <sup>1)</sup> Число умер- ших <sup>1)</sup>	Афзоиши табии Естествен- ный прирост	Таваллуд- шудагон Родившихся	Фавти- дагон Умер- ших	Афзоиши табий Естествен- ный прирост
1998	48944	10707	38237	26,8	5,9	20,9
1999	47704	10237	37467	25,7	5,5	20,2
2000	47305	11099	36206	25,1	5,9	19,2
2001	48137	10871	37266	25,1	5,7	19,5
2002	49353	11206	38147	25,4	5,8	19,6
2003	45397	10889	34508	23,0	5,5	17,5
2004	48091	9931	38160	23,9	4,9	19,0
2005	46695	10795	35900	22,8	5,3	17,6
2006	49951	11232	38719	24,0	5,4	18,6
2007	53187	11444	41743	25,2	5,4	19,7
2008	55571	11341	44230	25,8	5,3	20,5
2009	60442	10966	49476	27,6	5,0	22,6
2010	65012	11192	53820	29,1	5,0	24,1
2011	65002	11559	53443	28,6	5,1	23,5
2012	64046	11744	52302	27,6	5,0	22,5
2013	64642	10747	53895	27,2	4,5	22,7
2014	68398	11173	57225	28,2	4,6	23,6
2015	68952	11237	57715	27,8	4,5	23,2
2016	63149	11125	52024	24,9	4,4	20,5
2017	61160	10841	50319	23,7	4,2	19,5
2018	63778	11266	52512	24,2	4,3	19,9
2019	63188	11022	52166	23,6	4,1	19,4
2020	63232	14320	48912	23,2	5,2	17,9
2021	55584	13182	42402	19,8	4,7	15,1
2022	58822	10838	47984	20,7	3,8	16,9
<b>Вилояти Хатлон – Хатлонская область</b>						
1989	79945	11411	68534	46,3	6,6	39,7
1990	82409	11152	71257	46,1	6,2	39,9
1991	85083	11005	74078	46,0	6,0	40,1
1992	68191	11783	56408	35,9	6,2	29,7
1993	74827	18457	56370	38,9	9,6	29,3
1994	77633	12401	65232	40,0	6,4	33,6
1995	74059	11480	62579	37,6	5,8	31,7
1996	65336	10670	54666	32,6	5,3	27,3
1997	69213	9621	59592	33,9	4,7	29,2
1998	73523	8785	64738	35,4	4,2	31,1
1999	74714	7565	67149	35,2	3,6	31,6
2000	62126	9187	52939	28,6	4,2	24,4
2001	63498	10929	52569	28,6	4,9	23,7
2002	65790	10277	55513	29,0	4,5	24,5
2003	69432	11495	57937	29,9	5,0	25,0
2004	75719	10303	65416	31,9	4,3	27,6
2005	76414	10683	65731	31,4	4,4	27,0
2006	73243	10745	62498	29,4	4,3	25,1
2007	78431	11286	67145	30,8	4,4	26,3
2008	79556	10685	68871	30,5	4,1	26,4
2009	74935	10969	63966	28,1	4,1	24,0
2010	94256	11358	82898	34,9	4,2	30,7
2011	83737	11796	71941	30,6	4,3	26,3
2012	82304	11670	70634	29,4	4,2	25,2
2013	82815	11114	71701	28,9	3,9	25,0
2014	91238	11711	79527	31,1	4,0	27,1
2015	92928	11602	81326	30,9	3,9	27,0
2016	92626	12200	80426	30,0	4,0	26,1
2017	88768	10907	77861	28,1	3,5	24,6
2018	92192	11248	80944	28,5	3,5	25,0

ДЕМОГРАФИЯ И СОЛОНА – ДЕМОГРАФИЧЕСКИЙ ЕЖЕГОДНИК

Сол- хо Годы	Нафар – Человек			Ба 1000 нафар - На 1000 человек		
	Шумораи та- валлудшудагон <sup>1)</sup> Число родивших- ся <sup>1)</sup>	Шумораи фавтидагон <sup>1)</sup> Число умер- ших <sup>1)</sup>	Афзоиши табии Естествен- ный прирост	Таваллуд- шудагон Родившихся	Фавти- дагон Умер- ших	Афзоиши табий Естествен- ный прирост
2019	94499	11650	82849	28,5	3,5	25,0
2020	97696	14381	83315	28,8	4,2	24,6
2021	87457	13103	74354	25,0	3,7	21,3
2022	95629	10468	85161	26,8	2,9	23,9
<b>ш. Душанбе – г. Душанбе</b>						
1989	13628	3974	9654	22,8	6,7	16,2
1990	13246	4078	9168	22,3	6,9	15,5
1991	14065	4014	10051	24,1	6,9	17,2
1992	10818	4208	6610	19,1	7,4	11,7
1993	9348	4518	4830	17,5	8,4	9,0
1994	13824	3956	9868	26,7	7,6	19,1
1995	15203	3905	11298	29,9	7,7	22,2
1996	13527	3974	9553	26,9	7,9	19,0
1997	13805	2900	10905	27,1	5,7	21,4
1998	14793	2417	12376	28,0	4,6	23,4
1999	14051	2235	11816	25,6	4,1	21,5
2000	16210	2392	13818	28,5	4,2	24,3
2001	15247	2660	12587	26,2	4,6	21,6
2002	15289	2393	12896	25,6	4,0	21,6
2003	16251	2901	13350	26,6	4,7	21,8
2004	13044	2665	10379	20,9	4,3	16,6
2005	14203	2657	11546	22,2	4,2	18,1
2006	15550	2544	13006	23,8	3,9	19,9
2007	18684	2617	16067	27,9	3,9	24,0
2008	17580	2425	15155	25,6	3,5	22,1
2009	13131	2483	10648	18,7	3,5	15,2
2010	17457	2521	14936	24,3	3,5	20,8
2011	17824	2636	15188	24,1	3,6	20,5
2012	17267	2698	14569	22,8	3,6	19,3
2013	11083	2442	8641	14,4	3,2	11,2
2014	12941	2504	10437	16,5	3,2	13,3
2015	14529	2593	11936	18,3	3,3	15,0
2016	14151	2668	11483	17,5	3,3	14,2
2017	15485	2418	13067	18,8	2,9	15,9
2018	15417	2528	12889	18,4	3,0	15,4
2019	16677	2648	14029	19,5	3,1	16,4
2020	18274	3760	14514	21,0	4,3	16,6
2021	19230	3635	15595	16,1	3,0	13,1
2022	21197	2851	18346	17,5	2,4	15,1
<b>НТЧ – РРП</b>						
1989	45548	6733	38815	41,1	6,1	35,0
1990	47015	6578	40437	41,2	5,8	35,4
1991	51432	6910	44522	43,7	5,9	37,8
1992	40502	7966	32536	33,5	6,6	26,9
1993	44473	11783	32690	36,4	9,6	26,8
1994	42614	9245	33369	34,6	7,5	27,1
1995	42725	6042	36683	34,3	4,9	29,5
1996	37762	5105	32657	30,0	4,1	25,9
1997	39305	5298	34007	30,7	4,1	26,6
1998	43145	4738	38407	33,1	3,6	29,5
1999	40185	4628	35557	30,3	3,5	26,8
2000	38005	5762	32243	28,1	4,3	23,8
2001	41144	6521	34623	29,7	4,7	25,0
2002	40869	6241	34628	28,8	4,4	24,4
2003	42564	6818	35746	29,3	4,7	24,6
2004	38541	5837	32704	26,0	3,9	22,0

**ДЕМОГРАФИЯ И СОЛОНА – ДЕМОГРАФИЧЕСКИЙ ЕЖЕГОДНИК**

Сол- хо Годы	Нафар – Человек			Ба 1000 нафар - На 1000 человек		
	Шумораи та- валлудшудагон <sup>1)</sup> Число родивших- ся <sup>1)</sup>	Шумораи фавтидагон <sup>1)</sup> Число умер- ших <sup>1)</sup>	Афзоиши табии Естествен- ный прирост	Таваллуд- шудагон Родившихся	Фавти- дагон Умер- ших	Афзоиши табий Естествен- ный прирост
2005	40228	6364	33864	26,6	4,2	22,4
2006	43247	6307	36940	27,9	4,1	23,8
2007	46393	7171	39222	29,2	4,5	24,7
2008	46836	6368	40468	28,8	3,9	24,9
2009	47385	6709	40676	28,4	4,0	24,4
2010	58558	7046	51512	34,2	4,1	30,1
2011	53487	6698	46789	30,4	3,8	26,6
2012	51526	6625	44901	28,5	3,7	24,8
2013	46588	6283	40305	25,1	3,4	21,7
2014	52223	6476	45747	27,5	3,4	24,1
2015	55718	6937	48781	28,6	3,6	25,1
2016	54925	6969	47956	27,5	3,5	24,0
2017	52946	6721	46225	25,9	3,3	22,6
2018	54338	6588	47750	25,9	3,1	22,8
2019	55910	7282	48628	26,1	3,4	22,7
2020	59090	8902	50188	27,0	4,1	22,9
2021	50470	8050	42420	24,3	3,9	20,4
2022	52415	6174	46241	24,7	2,9	21,8

ФОИЗИ КҶДАКОНИ СИННИ 0-59 МОҶА АЗ РҶИ БАҚАЙДГИРИИ МАВЧУДБУДАИ  
ТАВАЛЛУД ВА САБАБҶОИ НАБУДАНИ ҚАЙД (бо фоиз)

ПРОЦЕНТ ДЕТЕЙ В ВОЗРАСТЕ 0-59 МЕСЯЦЕВ ПО НАЛИЧИЮ РЕГИСТРАЦИИ  
РОЖДЕНИЯ И ПРИЧИНАМ ОТСУТСТВИЯ РЕГИСТРАЦИИ (в процентах)

	Та-валлу-ди бақайд ги-рифта шуда <i>Рождение зарегистрировано</i>	Таваллуди бақайдгирифтанишуда аз рӯи сабабҳо: <i>Рождение не зарегистрировано по причине:</i>					
		Чудо қимат меи-стад <i>Слишком дорого</i>	Бисёр дур рафта н лозим <i>Слишком далеко ехать</i>	Намедони-стаанд, ки бақайд гирифтани лозим <i>Не знали, что нужно регистрировать</i>	Намедони-стаанд, ки дар кучо бақайд гиранд <i>Не знали, где регистрировать</i>	Дигар сабабҳо <i>Другие причины</i>	
<b>ТМИК-2000 – МИКИ-2000</b>							
<b>Ҳамагӣ</b>	<b>74,6</b>	<b>65,7</b>	<b>4,7</b>	<b>0,8</b>	<b>1,6</b>	<b>14,6</b>	<b>Всего</b>
Аҳолии шаҳр	77,0	60,9	11,7	0,4	3,0	13,5	Город
Аҳолии деҳот	73,9	66,7	3,1	0,8	1,1	14,6	Село
Писарон	75,4	67,1	5,7	0,8	1,2	13,0	Мальчики
Духтарон	73,7	64,3	3,8	0,4	1,5	16,0	Девочки
Дар минтақаҳо							По регионам:
ВМКБ	74,1	93,1	0,0	0,0	0,0	0,0	ГБАО
Вилояти Суғд	92,0	43,8	1,3	0,0	1,3	33,8	Согдийская обл.
Вилояти Хатлон	71,1	83,4	4,8	0,7	1,7	2,1	Хатлонская обл.
ш. Душанбе	62,2	47,1	21,4	1,3	2,9	13,0	г. Душанбе
НТҚ	62,9	53,9	2,4	0,5	0,8	24,5	РРП
Сину сол, бо моҳҳо							Возраст, месяцев
0-11	53,3	55,3	6,7	0,8	2,6	22,8	0-11
12-23	74,4	71,9	4,3	1,2	0,4	10,2	12-23
24-35	78,2	71,6	3,7	0,0	5,0	8,7	24-35
36-47	84,8	75,7	2,0	1,3	0,0	6,6	36-47
48-59	87,6	77,4	2,4	0,0	1,6	6,5	48-59
<b>ТМИК-2005 – МИКИ-2005</b>							
<b>Ҳамагӣ</b>	<b>88,3</b>	<b>41,6</b>	<b>6,2</b>	<b>3,3</b>	<b>4,0</b>	<b>44,9</b>	<b>Всего</b>
Аҳолии шаҳр	84,9	40,5	0,4	2,4	4,1	52,6	Город
Аҳолии деҳот	89,5	42,2	9,6	3,8	3,9	40,5	Село
Писарон	87,6	41,8	3,7	4,0	4,8	45,8	Мальчики
Духтарон	88,9	41,4	9,0	2,6	3,0	43,9	Девочки
Дар минтақаҳо							По регионам
ВМКБ	90,8	41,0	14,4	4,0	-	40,6	ГБАО
Вилояти Суғд	93,6	18,3	21,0	3,4	0,0	57,3	Согдийская обл.
Вилояти Хатлон	89,5	59,3	4,8	6,2	3,3	26,4	Хатлонская обл.
ш. Душанбе	82,7	24,1	1,2	2,4	5,0	67,1	г. Душанбе
НТҚ	80,9	42,4	2,9	1,2	5,9	47,7	РРП
Сину сол, бо моҳҳо							Возраст, месяцев
0-11	82,1	25,3	4,9	4,5	4,7	60,6	0-11
12-23	86,8	47,7	5,1	3,2	3,6	40,4	12-23
24-35	90,0	40,7	7,7	4,8	5,1	41,7	24-35
36-47	90,5	58,6	9,3	0,4	-	31,7	36-47
48-59	91,8	51,0	5,4	2,1	5,9	35,6	48-59

ДЕМОГРАФИЯ И СОЛОНА – ДЕМОГРАФИЧЕСКИЙ ЕЖЕГОДНИК

	Таваллуди бақайдгирифтанашуда аз рӯи сабабҳо: <i>Рождение не зарегистрировано по причине:</i>	Таваллуди бақайдгирифтанашуда аз рӯи сабабҳо: <i>Рождение не зарегистрировано по причине:</i>					
		Чудо қимат меи-стад <i>Слишком дорого</i>	Бисёр дур рафта н лозим меояд <i>Нужно далеко ехать</i>	Намедони-стаанд, ки бақайдгирифтан лозим – <i>Не знали, что нужно регистрировать</i>	Намедони-стаанд, ки дар кучо бақайдгиранд <i>Не знали, где регистрировать</i>	Дигар сабабҳо <i>Другие причины</i>	
<b>ТАҲҚИКОТИ ФАВТИ КУДАКОНИ НАВЗОД, КҶДАКОН ВА МОДАРОН – 2010</b> <b>ОБСЛЕДОВАНИЕ МЛАДЕНЧЕСКОЙ, ДЕТСКОЙ И МАТЕРИНСКОЙ СМЕРТНОСТИ-2010</b>							
<b>Ҳамагӣ</b>	<b>95,3</b>	<b>4,5</b>	<b>6,5</b>	<b>7,1</b>	<b>0,7</b>	<b>81,2</b>	<b>Всего</b>
Аҳолии шаҳр	94,8	5,3	5,3	6,0	-	83,4	Город
Аҳолии деҳот	95,7	3,7	7,5	8,1	1,2	79,5	Село
Писарон	95,2	3,3	7,2	7,8	0,9	80,8	Мальчики
Духтарон	95,5	5,9	5,6	6,3	0,4	81,8	Девочки
Дар минтақаҳо							По регионам
ВМКБ	88,8	-	-	-	-	100,0	ГБАО
Вилояти Суғд	98,0	3,4	14,8	13,6	1,1	67,1	Согдийская обл.
Вилояти Хатлон	96,0	5,2	7,6	1,4	1,4	84,4	Хатлонская обл.
ш. Душанбе	88,9	5,6	3,5	9,0	-	81,9	г. Душанбе
НТҚ	94,0	3,6	3,6	10,8	-	82,0	РРП
Сину сол, бо моҳҳо							Возраст, месяцев
0-11	90,2	7,6	-	1,5	0,0	90,9	0-11
12-23	95,6	8,6	-	8,6	2,9	79,9	12-23
24-35	96,1	17,1	2,9	5,7	-	74,3	24-35
36-47	96,9	7,4	11,1	7,4	-	74,1	36-47
48-59	96,4	4,8	11,9	-	-	83,3	48-59

ЧИСЛО МЕРТВОРОЖДЕННЫХ ПО ПОЛУ И ДАННЫМ РЕГИСТРАЦИИ ОРГАНОВ ЗАГС  
(человек)

Солҳо Годы	Ҳар ду чинс – Оба пола			Писарон – Мальчики			Духтарон – Девочки		
	Ҳамагӣ Всего	шаҳр город	деҳот село	Ҳамагӣ Всего	шаҳр город	деҳот село	Ҳамагӣ Всего	шаҳр город	деҳот село
1989	2982	1113	1869	1672	634	1038	1310	479	831
1990	2989	1158	1831	1674	666	1008	1315	492	823
1991	2904	1239	1665	1619	689	930	1285	550	735
1992	2276	962	1314	1275	537	738	1001	425	576
1993	1682	832	850	965	475	490	717	357	360
1994	1370	1022	348	779	584	195	591	438	153
1995	974	658	316	533	364	169	441	294	147
1996	1160	827	333	642	472	170	518	355	163
1997	1192	780	412	715	465	250	477	315	162
1998	1015	629	386	604	382	222	411	247	164
1999	972	578	394	555	335	220	417	243	174
2000	1149	749	400	684	452	232	465	297	168
2001	1005	618	387	555	342	213	450	276	174
2002	1254	887	367	723	523	200	531	364	167
2003	1008	769	239	...	...	...	...	...	...
2004	865	627	238	...	...	...	...	...	...
2005	1449	932	517	...	...	...	...	...	...
2006	1135	835	300	...	...	...	...	...	...
2007	1477	571	906	...	...	...	...	...	...
2008	1591	600	991	...	...	...	...	...	...
2009	1960	707	1253	...	...	...	...	...	...
2010	1999	1323	676	1116	731	385	883	592	291
2011	1960	775	1185	1074	416	658	886	359	527
2012	1940	788	1152	1076	445	631	864	343	521
2013	2234	1301	933	1260	741	519	974	560	414
2014	2265	951	1314	1312	533	418	953	779	535
2015	2346	1701	645	1280	922	358	1066	779	287
2016	2326	1819	507	1319	1033	286	1007	786	221
2017	2061	1635	426	1179	946	233	882	689	193
2018	2349	1592	757	1318	894	424	1031	698	333
2019	1744	1262	482	949	673	276	795	589	206
2020	1750	1176	574	994	667	327	756	509	247
2021	1844	1332	512	1020	759	261	824	573	251
2022	1533	1125	408	789	569	220	744	556	188



ДЕМОГРАФИЯ И СОЛОНА – ДЕМОГРАФИЧЕСКИЙ ЕЖЕГОДНИК  
 ХИССАИ ТАКСИМОТИ ҲОМИЛАДОРӢ АЗ НАТИҶАҶОӢИ ҲОМИЛАДОРӢ АЗ РӢИ МАЪЛУ-  
 МОТҶОӢИ ТМИК - 2005 СОЛ (бо фоиз)

*ДОЛЯ РАСПРЕДЕЛЕНИЯ БЕРЕМЕННОСТЕЙ ПО РЕЗУЛЬТАТАМ ДАННЫХ  
 МИКИ - 2005 ГОДА (в процентах)*

	ҲамагӢ <i>Всего</i>	Зинда та- валлуд- шудагон <i>Живорож- дение</i>	Искоти ҳамл <i>Вынужден- ное прерыва- ние</i> <i>(аборт)</i>	Кӯдак- партоӣ <i>Выки- дыш</i>	Таваллуди кӯдаки мурда <i>Рождение мертвого ре- бенка</i>	
<b>ҲамагӢ</b>	<b>100</b>	<b>85,0</b>	<b>8,2</b>	<b>5,6</b>	<b>1,1</b>	<b><i>Всего</i></b>
Аҳолии шаҳр	100	78,6	13,4	6,8	1,2	<i>Городская местность</i>
Аҳолии деҳот	100	87,5	6,2	5,2	1,1	<i>Сельская местность</i>
ВМКБ	100	89,0	5,4	4,3	1,3	<i>ГБАО</i>
Вилояти Сӯғд	100	83,2	9,7	5,8	1,3	<i>Согдийская область</i>
Вилояти Хатлон	100	87,1	5,8	5,0	1,2	<i>Хатлонская область</i>
ш. Душанбе	100	75,9	16,6	6,6	0,8	<i>г. Душанбе</i>
НТҶ	100	87,0	7,4	4,7	1,0	<i>РРП</i>
Синни модар, сол						<i>Возраст мате- ри, лет</i>
15-19	100	95,5	0,0	4,5	0,0	<i>15-19</i>
20-24	100	87,0	5,8	6,7	0,5	<i>20-24</i>
25-29	100	85,8	6,0	7,2	0,9	<i>25-29</i>
30-34	100	84,6	9,0	5,6	0,8	<i>30-34</i>
35-39	100	82,9	9,6	6,2	1,3	<i>35-39</i>
40-44	100	84,9	8,7	5,3	1,0	<i>40-44</i>
45-49	100	86,7	7,5	4,1	1,7	<i>45-49</i>

ДАВОМНОКИИ ДАРНАЗАРДОШТИ УМР ҲАНГОМИ ТАВАЛЛУД АЗ РҶИ ЧИНС ВА  
МИНТАҚАҲОИ ҶУМҲУРИИ ТОҶИКИСТОН (сол)

ОЖИДАЕМАЯ ПРОДОЛЖИТЕЛЬНОСТЬ ЖИЗНИ ПРИ РОЖДЕНИИ ПО ПОЛУ И РЕГИОНАМ  
РЕСПУБЛИКИ ТАДЖИКИСТАН (лет)

Солҳо Годы	Тамоми аҳоли – Все население			Аҳолии шаҳр – Городское население			Аҳолии деҳот – Сельское население		
	Ҳар ду чинс Оба пола	Мард- хо Муж- чины	Занҳо Жен- щины	Ҳар ду чинс Оба пола	Мардҳо Мужчи- ны	Занҳо Жен- щины	Ҳар ду чинс Оба пола	Мардҳо Мужчи- ны	Занҳо Жен- щины
<b>Ҷумҳурии Тоҷикистон – Республика Таджикистан</b>									
1970-71	72,7	70,0	75,0	69,4	65,4	72,8	75,7	73,2	76,6
1980-81	66,4	63,7	68,6	66,2	61,9	70,1	67,3	65,5	68,5
1989	69,3	66,7	71,8	69,7	65,5	73,6	69,5	67,9	71,2
1990	69,9	67,1	72,6	69,8	65,7	73,4	70,5	68,4	72,6
1991	70,1	67,3	72,9	69,2	65,0	73,1	71,1	69,0	73,3
1992	68,2	65,4	71,0	66,6	62,2	70,9	69,4	67,4	71,4
1993	61,8	56,4	68,1	62,3	56,4	68,9	61,7	56,6	68,0
1994	65,0	62,5	67,6	64,0	60,0	68,1	65,9	64,0	67,8
1995	66,1	63,5	68,9	64,2	60,2	68,6	67,4	65,4	69,6
1996	66,8	64,0	69,8	64,3	59,9	69,0	68,5	66,4	70,8
1997	67,6	64,9	70,5	65,7	61,8	69,7	68,8	66,4	71,3
1998	68,1	65,7	70,5	67,1	63,2	71,1	68,7	66,9	70,5
1999	68,6	66,3	70,9	67,8	64,0	71,9	69,0	67,3	70,6
2000	68,2	66,1	70,3	68,0	65,0	71,1	68,5	66,8	70,2
2001	69,1	67,0	71,2	69,0	65,7	72,3	69,3	67,7	70,9
2002	69,1	67,1	71,1	69,4	66,7	72,1	69,1	67,4	70,9
2003	70,1	67,9	72,3	69,6	66,4	73,0	70,4	68,6	72,2
2004	71,0	68,6	73,4	70,0	66,6	73,4	71,5	69,5	73,4
2005	70,6	68,1	73,2	70,2	66,9	73,5	70,8	68,6	73,1
2006	71,8	69,3	74,4	69,8	66,8	72,9	72,6	70,3	75,0
2007	71,7	69,4	74,0	70,2	66,9	73,6	72,3	70,4	74,2
2008	72,2	69,7	74,8	70,7	67,7	73,8	72,7	70,5	75,2
2009	72,8	70,5	75,3	71,1	67,7	74,7	73,4	71,5	75,5
2010	72,5	70,8	74,4	70,2	67,7	72,7	73,4	71,9	75,0
2011	72,5	70,9	74,1	70,4	68,3	72,6	73,2	71,9	74,7
2012	72,8	71,1	74,6	70,7	68,6	72,9	73,6	72,1	75,2
2013	73,4	71,6	75,3	70,0	67,5	72,7	74,6	73,1	76,2
2014	73,4	71,6	75,4	71,4	69,2	73,6	74,1	72,4	76,1
2015	73,6	71,8	75,6	71,6	69,4	74,0	74,3	72,6	76,1
2016	73,7	71,9	75,7	72,0	69,8	74,2	74,3	72,6	76,1
2017	74,9	73,0	76,9	73,0	70,6	75,4	75,4	73,8	77,3
2018	75,0	73,3	76,9	72,9	71,0	74,9	75,7	74,0	77,5
2019	75,1	73,5	76,8	72,3	70,4	74,4	76,1	74,6	77,7
2020	72,6	69,9	76,1	70,1	67,2	73,6	73,6	71,0	77,1
2021	73,3	71,8	74,9	69,7	68,1	71,3	75,0	73,5	76,8
2022	76,3	74,8	77,9	73,4	71,6	75,2	77,8	76,2	79,1

**ДЕМОГРАФИЯ И СОЛОНА – ДЕМОГРАФИЧЕСКИЙ ЕЖЕГОДНИК**

Солхо Годы	Тамоми ахолй – Все население			Ахилии шахр – Городское население			Ахилии дехот – Сельское население		
	Хар ду чинс Оба пола	Мард- хо Муж- чины	Занхо Жен- щины	Хар ду чинс Оба пола	Мардхо Мужчи- ны	Занхо Жен- щины	Хар ду чинс Оба пола	Мардхо Мужчи- ны	Занхо Жен- щины
<b>ВМКБ – ГБАО</b>									
1989	67,9	66,8	69,6	71,9	71,8	71,9	67,4	66,2	69,2
1990	67,3	65,1	69,7	69,9	66,7	73,3	67,0	64,9	69,2
1991	69,6	67,6	71,7	73,9	70,3	78,1	69,0	67,3	70,9
1992	66,6	65,2	68,1	66,7	63,7	70,1	66,7	65,6	67,9
1993	62,2	59,4	65,4	61,1	58,5	68,3	62,4	59,6	65,5
1994	66,2	64,0	68,5	63,2	60,5	66,0	66,6	64,6	68,8
1995	67,1	64,1	70,9	65,4	59,1	72,5	67,4	64,8	70,7
1996	67,6	65,0	70,5	63,8	60,2	67,2	68,2	65,7	71,1
1997	71,3	68,3	75,7	73,5	68,5	84,5	71,1	68,4	74,9
1998	73,0	72,0	73,9	77,8	73,4	81,8	72,5	72,1	72,8
1999	71,2	68,3	74,6	71,0	68,0	74,1	71,3	68,6	74,7
2000	72,2	69,9	74,7	70,3	67,4	73,1	72,7	70,4	75,1
2001	71,3	69,2	73,5	71,1	66,0	77,4	71,3	69,7	73,0
2002	72,4	70,1	74,7	73,2	70,2	76,2	72,3	70,1	74,7
2003	72,4	69,9	75,0	71,3	68,9	73,6	72,7	70,3	75,4
2004	73,3	70,0	76,9	72,8	67,7	78,0	73,5	70,4	76,8
2005	72,0	70,2	74,1	70,7	66,4	76,1	72,3	71,0	73,8
2006	70,8	67,9	74,0	67,8	64,4	71,2	71,5	68,5	74,8
2007	70,5	68,2	73,0	68,8	65,2	72,4	70,9	68,8	73,1
2008	71,2	68,5	74,1	68,8	65,5	72,3	71,6	69,0	74,5
2009	71,6	68,7	74,6	69,7	65,2	74,2	71,9	69,3	74,6
2010	72,0	69,6	74,7	68,0	64,3	72,1	72,7	70,6	75,1
2011	72,8	70,5	75,3	68,5	64,1	73,3	73,6	71,8	75,7
2012	73,5	71,8	75,4	72,2	67,5	77,5	73,8	72,7	75,1
2013	73,4	71,1	76,0	70,3	65,6	75,5	74,0	72,1	76,1
2014	75,3	72,7	78,4	72,7	68,5	77,3	75,8	73,4	78,6
2015	73,8	71,3	76,7	72,6	66,6	79,7	74,1	72,1	76,3
2016	74,3	71,6	77,3	73,2	67,9	80,2	74,5	72,2	77,1
2017	75,0	72,2	78,1	72,9	68,4	77,6	75,4	72,8	78,2
2018	76,2	72,8	80,1	76,6	72,7	80,4	76,2	72,9	80,1
2019	78,3	75,3	81,8	77,2	73,0	81,3	78,6	75,8	82,0
2020	...	...	...	...	...	...	...	...	...
2021	...	...	...	...	...	...	...	...	...
2022	...	...	...	...	...	...	...	...	...
<b>Вилёяги Суғд – Согдийская область</b>									
1989	69,0	66,2	71,5	68,3	63,7	72,6	69,5	67,9	70,9
1990	69,5	66,8	71,9	69,0	65,3	72,3	70,0	68,2	71,8
1991	69,5	66,6	72,3	68,1	63,8	72,3	70,6	68,6	72,5
1992	67,6	65,1	69,9	66,0	62,1	69,6	68,6	67,0	70,3
1993	65,4	62,6	68,1	65,3	61,3	69,2	65,7	63,6	67,7
1994	65,0	62,5	67,5	64,8	61,0	68,5	65,4	63,5	67,3
1995	66,3	63,7	68,9	63,6	59,5	67,8	68,0	66,3	69,8
1996	66,9	63,8	70,2	65,8	61,1	70,8	67,9	65,6	70,3
1997	67,8	65,0	70,7	65,1	60,3	69,9	69,2	67,3	71,1
1998	66,4	64,2	68,7	64,9	60,6	69,3	67,1	65,7	68,5
1999	67,0	64,6	69,5	65,4	60,8	70,1	67,6	66,0	69,2
2000	67,6	65,5	69,7	67,5	64,4	70,7	67,8	66,1	69,5
2001	68,8	66,4	71,2	68,4	65,0	71,7	69,2	67,2	71,2
2002	69,3	67,0	71,6	69,0	65,6	72,3	69,6	67,7	71,4
2003	70,3	68,2	72,3	69,0	65,4	72,6	70,9	69,4	72,3
2004	70,5	67,7	73,1	68,5	64,5	72,5	71,3	69,0	73,5
2005	70,1	67,4	72,9	68,5	64,7	72,4	70,8	68,5	73,0

ДЕМОГРАФИЯ И СОЛОНА – ДЕМОГРАФИЧЕСКИЙ ЕЖЕГОДНИК

Солхо Годы	Тамоми ахолї – Все население			Ахолии шахр – Городское население			Ахолии дехот – Сельское население		
	Ҳар ду чинс Оба пола	Мард- хо Муж- чины	Занхо Жен- щины	Ҳар ду чинс Оба пола	Мардхо Мужчи- ны	Занхо Жен- щины	Ҳар ду чинс Оба пола	Мардхо Мужчи- ны	Занхо Жен- щины
2006	70,2	67,8	72,6	68,5	65,1	71,8	71,0	69,0	72,9
2007	70,6	67,8	73,6	69,2	64,9	73,6	71,2	69,0	73,5
2008	71,1	68,4	73,9	69,2	65,5	73,1	71,8	69,7	74,2
2009	72,3	69,6	75,1	70,3	66,3	74,4	73,0	70,8	75,3
2010	71,6	69,7	73,6	68,5	65,7	71,4	72,7	71,1	74,4
2011	71,8	69,9	73,6	69,0	67,0	71,1	72,8	71,0	74,6
2012	71,8	69,7	74,0	69,5	66,6	72,6	72,6	70,8	74,5
2013	72,8	70,6	75,1	70,3	67,2	73,6	73,7	71,9	75,7
2014	72,9	70,9	75,0	70,2	67,5	72,9	73,8	72,0	75,7
2015	73,2	71,2	75,2	70,5	67,9	73,2	74,1	72,3	75,9
2016	73,6	71,5	75,7	71,3	68,7	73,8	74,4	72,5	76,4
2017	74,2	72,0	76,6	71,7	68,8	74,6	75,1	73,1	77,3
2018	74,1	71,9	76,3	71,2	68,8	73,6	75,1	73,0	77,3
2019	74,7	72,9	76,5	71,8	69,2	74,3	75,7	74,2	77,2
2020	...	...	...	...	...	...	...	...	...
2021	...	...	...	...	...	...	...	...	...
2022	...	...	...	...	...	...	...	...	...
<b>Вилояти Ҳатлон – Хатлонская область</b>									
1989	69,2	67,0	71,4	70,0	66,3	73,6	69,1	67,3	70,9
1990	70,4	68,1	72,8	71,6	68,5	74,4	70,3	68,1	72,5
1991	71,4	69,0	74,0	71,6	68,5	74,6	71,5	69,4	73,8
1992	70,0	67,3	72,7	67,2	62,6	71,8	70,8	68,7	72,9
1993	59,3	51,8	69,5	55,5	47,0	67,2	60,4	53,2	70,3
1994	66,5	63,8	69,3	62,4	58,4	66,5	67,8	65,4	70,4
1995	65,9	63,7	68,2	63,5	59,9	67,4	66,6	64,8	68,5
1996	66,6	64,3	69,0	63,8	60,0	68,1	67,4	65,6	69,3
1997	67,1	64,8	69,6	66,6	62,8	70,8	67,3	65,3	69,4
1998	68,2	66,3	70,3	67,1	63,9	70,4	68,5	66,8	70,3
1999	69,0	67,0	71,0	68,2	65,4	71,0	69,2	67,4	71,0
2000	67,3	65,7	68,9	65,8	63,9	67,7	67,8	66,3	69,3
2001	68,1	66,3	69,8	66,7	63,9	69,5	68,5	67,0	70,0
2002	68,3	66,6	70,1	67,6	65,8	69,4	68,5	66,8	70,3
2003	69,5	67,2	71,9	67,0	64,3	69,8	70,2	68,0	72,4
2004	70,3	68,0	72,6	66,5	64,0	69,0	71,3	69,1	73,6
2005	70,5	67,8	73,4	68,5	65,6	71,5	70,9	68,3	73,9
2006	71,8	69,0	75,0	66,5	63,9	69,3	73,3	70,3	76,7
2007	71,7	69,7	73,8	67,6	64,7	70,7	72,8	71,0	74,6
2008	72,2	69,5	75,3	68,7	66,1	71,5	73,0	70,2	76,2
2009	72,8	70,7	75,1	68,3	65,1	71,4	73,9	72,0	76,0
2010	72,4	70,7	74,3	68,1	65,4	71,1	73,4	71,9	75,0
2011	72,2	70,8	73,8	68,0	65,5	70,7	73,2	72,0	72,2
2012	72,8	71,3	74,6	67,5	65,9	69,2	74,2	72,6	72,8
2013	73,3	71,7	75,0	66,3	64,3	68,4	75,2	73,7	74,3
2014	72,6	70,7	74,8	68,9	66,8	71,2	73,6	71,7	72,2
2015	73,3	71,5	75,4	69,9	67,6	72,3	74,1	72,1	76,3
2016	72,9	71,0	75,1	69,1	66,9	71,5	73,7	71,9	72,4
2017	74,5	72,9	76,4	70,3	68,2	72,6	75,5	74,0	74,8
2018	74,6	73,1	76,3	70,1	68,2	72,0	75,6	74,2	75,1
2019	74,5	73,1	76,1	68,2	66,4	70,2	76,4	75,0	76,1
2020	...	...	...	...	...	...	...	...	...
2021	...	...	...	...	...	...	...	...	...
2022	...	...	...	...	...	...	...	...	...

**ДЕМОГРАФИЯ И СОЛОНА – ДЕМОГРАФИЧЕСКИЙ ЕЖЕГОДНИК**

Солҳо Годы	Тамоми аҳоли – Все население			Аҳолии шаҳр – Городское население			Аҳолии деҳот – Сельское население		
	Ҳар ду чинс Оба пола	Мард- ҳо Муж- чины	Занҳо Жен- щины	Ҳар ду чинс Оба пола	Мардҳо Мужчи- ны	Занҳо Жен- щины	Ҳар ду чинс Оба пола	Мардҳо Мужчи- ны	Занҳо Жен- щины
<b>ш. Душанбе – г. Душанбе</b>									
1989	70,7	66,4	74,4	70,7	66,4	74,4	-	-	-
1990	70,3	65,6	74,6	70,3	65,6	74,6	-	-	-
1991	70,2	65,9	74,1	70,2	65,9	74,1	-	-	-
1992	68,6	63,8	73,2	68,6	63,8	73,2	-	-	-
1993	65,6	60,9	70,6	65,6	60,9	70,6	-	-	-
1994	65,9	62,0	70,0	65,9	62,0	70,0	-	-	-
1995	64,8	60,5	69,6	64,8	60,5	69,6	-	-	-
1996	62,8	58,0	68,3	62,8	58,0	68,3	-	-	-
1997	65,6	62,2	69,5	65,6	62,2	69,5	-	-	-
1998	68,6	64,5	73,1	68,6	64,5	73,1	-	-	-
1999	70,1	66,1	74,4	70,1	66,1	74,4	-	-	-
2000	70,7	67,1	74,5	70,7	67,1	74,5	-	-	-
2001	70,8	67,5	74,4	70,8	67,5	74,4	-	-	-
2002	71,6	68,7	74,5	71,6	68,7	74,5	-	-	-
2003	72,5	69,4	75,6	72,5	69,4	75,6	-	-	-
2004	73,6	70,3	76,9	73,6	70,3	76,9	-	-	-
2005	72,8	70,0	75,6	72,8	70,0	75,6	-	-	-
2006	73,9	70,6	77,0	73,9	70,6	77,0	-	-	-
2007	73,5	70,6	76,4	73,5	70,6	76,4	-	-	-
2008	74,3	71,5	77,0	74,3	71,5	77,0	-	-	-
2009	74,3	71,3	77,4	74,3	71,3	77,4	-	-	-
2010	73,2	71,3	75,2	73,2	71,3	75,2	-	-	-
2011	73,0	71,2	74,8	73,0	71,2	74,8	-	-	-
2012	73,1	71,3	75,1	73,1	71,3	75,1	-	-	-
2013	74,1	71,9	76,3	74,1	71,9	76,3	-	-	-
2014	74,4	72,8	76,1	74,4	72,8	76,1	-	-	-
2015	74,6	73,2	76,1	74,6	73,2	76,1	-	-	-
2016	74,7	73,2	76,3	74,7	73,2	76,3	-	-	-
2017	76,6	74,6	78,6	76,6	74,6	78,6	-	-	-
2018	76,7	75,3	78,0	76,7	75,3	78,0	-	-	-
2019	76,5	74,9	78,1	76,5	74,9	78,1	-	-	-
2020	...	...	...	...	...	...	-	-	-
2021	...	...	...	...	...	...	-	-	-
2022	...	...	...	...	...	...	-	-	-
<b>НТЧ–РРП</b>									
1989	71,3	69,0	73,5	73,2	68,6	77,5	71,1	69,2	72,9
1990	71,9	69,2	74,8	69,9	65,2	75,0	72,5	70,1	74,8
1991	71,5	68,7	74,5	68,3	63,9	73,0	72,2	69,7	74,9
1992	68,4	65,7	71,4	63,0	58,6	68,0	69,6	67,3	72,1
1993	59,6	53,6	67,6	59,0	51,3	69,9	59,7	54,0	67,3
1994	63,9	62,2	65,7	59,5	55,5	64,3	64,7	63,5	65,9
1995	67,9	65,1	71,0	66,1	62,4	70,5	68,3	65,7	71,2
1996	71,3	68,7	74,0	67,3	63,9	71,0	72,0	69,5	74,5
1997	70,1	66,4	74,2	66,0	62,1	70,3	70,8	67,2	75,0
1998	71,0	68,0	74,3	68,4	64,9	72,2	71,5	68,5	74,8
1999	70,3	68,5	72,2	67,1	63,2	71,5	70,9	69,5	72,3
2000	69,9	67,9	72,0	66,3	63,3	69,3	70,6	68,7	72,6
2001	70,9	69,4	72,4	70,9	68,2	73,5	70,9	69,6	72,2
2002	69,4	67,8	71,1	67,7	65,7	69,7	69,7	68,1	71,3
2003	70,3	68,5	72,2	69,1	65,6	73,0	70,5	69,0	72,1
2004	72,1	70,7	73,4	71,8	68,0	75,9	72,1	71,1	73,1
2005	71,0	69,2	72,8	71,3	68,0	74,6	71,0	69,4	72,6
2006	73,6	71,8	75,4	71,3	68,7	74,0	73,9	72,3	75,6

ДЕМОГРАФИЯ И СОЛОНА – ДЕМОГРАФИЧЕСКИЙ ЕЖЕГОДНИК

Солхо Годы	Тамоми ахолї – Все население			Аҳолии шаҳр – Городское население			Аҳолии дехот – Сельское население		
	Ҳар ду цинс Оба пола	Мард- хо Муж- чины	Занҳо Жен- щины	Ҳар ду цинс Оба пола	Мардҳо Мужчи- ны	Занҳо Жен- щины	Ҳар ду цинс Оба пола	Мардҳо Мужчи- ны	Занҳо Жен- щины
2007	72,8	71,3	74,4	69,3	66,8	71,8	73,4	72,0	74,8
2008	73,5	71,8	75,2	70,3	67,9	72,9	74,0	72,4	75,6
2009	73,4	71,6	75,3	71,1	67,8	74,7	73,7	72,2	75,3
2010	73,9	72,6	75,3	70,5	68,6	72,4	74,4	73,3	75,7
2011	73,7	72,6	74,9	72,6	70,5	74,9	73,9	73,0	74,9
2012	74,1	73,1	75,2	74,7	74,0	75,3	74,0	72,9	75,2
2013	74,2	72,9	75,6	67,9	65,1	71,1	75,1	74,1	76,3
2014	74,9	73,4	76,5	72,5	71,0	74,0	75,2	73,8	76,9
2015	74,5	73,1	76,1	71,1	68,8	73,8	75,0	73,7	76,4
2016	74,8	73,7	75,9	73,1	71,5	74,8	74,9	73,9	75,9
2017	75,5	74,3	77,0	73,1	71,1	75,2	75,8	74,6	77,1
2018	76,3	74,9	77,8	74,1	71,9	76,7	76,5	75,3	77,9
2019	75,4	74,1	76,8	72,2	71,0	73,4	75,9	74,6	77,5
2020	...	...	...	...	...	...	...	...	...
2021	...	...	...	...	...	...	...	...	...
2022	...	...	...	...	...	...	...	...	...

ДЕМОГРАФИЯ И СОЛОНА – ДЕМОГРАФИЧЕСКИЙ ЕЖЕГОДНИК

**КОЭФФИЦИЕНТЫ ТАВАЛЛУД АЗ РҶИ СИННУ СОЛИ МОДАР ДАР МАҲАЛҲОИ ШАҲРУ  
ДЕҲОТИ ҶУМҲУРИИ ТОҶИКИСТОН** (микдори таваллудшудагон ба 1000 занҳо)  
**КОЭФФИЦИЕНТЫ РОЖДАЕМОСТИ ПО ВОЗРАСТУ МАТЕРИ, ГОРОДСКОЙ И СЕЛЬСКОЙ  
МЕСТНОСТИ РЕСПУБЛИКИ ТАДЖИКИСТАН** (число родившихся на 1000 женщин)

Солҳо Годы	Синну соли модар - Возраст матери, лет									Коэффи- циенти чамъбасти и таваллуд Суммарный коэффици- ент рож- даемости
	то 20 сола до 20 лет	20-24	25-29	30-34	35-39	40-44	45-49	50-54	15-49	
<b>Ҳамаи аҳоли - Все население</b>										
1989	38,50	302,13	281,66	208,15	124,51	55,35	9,09	1,49	172,63	5,104
1990	40,40	306,89	280,12	210,97	118,50	51,44	8,12	1,70	173,48	5,091
1991	46,24	316,43	279,76	205,18	115,78	45,96	8,36	1,18	175,10	5,094
1992	41,29	269,19	230,77	165,18	93,53	34,18	6,18	0,59	144,97	4,205
1993	53,84	279,41	230,79	162,45	94,65	36,08	6,03	0,74	148,51	4,320
1994	67,18	284,62	230,44	161,73	88,55	32,37	5,35	0,85	149,79	4,355
1995	60,74	269,29	237,47	169,67	98,90	34,71	5,27	0,98	147,81	4,385
1996	33,63	230,00	220,88	160,31	97,58	36,14	6,24	1,32	128,78	3,931
1997	35,79	234,02	227,79	167,41	100,40	38,60	6,93	1,84	131,52	4,064
1998	47,80	234,55	219,46	166,79	100,75	37,16	5,57	1,50	130,94	4,068
1999	49,17	231,43	208,36	153,95	90,47	32,02	3,86	1,06	123,57	3,852
2000	41,77	207,50	188,19	140,70	85,11	31,10	3,67	0,65	110,52	3,493
2001	38,60	212,04	190,15	140,96	82,42	29,66	3,37	0,17	109,36	3,487
2002*	37,32	208,09	191,84	140,93	83,63	28,98	3,27	0,15	107,86	3,471
2003*	36,19	201,40	190,99	140,39	83,90	28,03	3,05	0,14	105,52	3,420
2004*	35,20	194,65	187,38	139,64	83,62	27,40	2,85	0,13	102,92	3,354
2005*	34,38	186,69	182,75	138,20	82,70	27,27	2,64	0,12	100,20	3,274
2006*	35,03	182,14	181,81	140,20	83,48	27,83	2,50	0,12	100,18	3,266
2007*	24,66	162,13	140,96	84,17	44,99	12,14	0,98	...	106,72	2,349
2008*	33,56	189,75	159,70	93,35	47,50	12,25	0,80	...	106,13	2,677
2009*	38,01	193,54	156,94	89,68	43,92	11,21	0,79	0,02	102,05	2,655
2010*	44,10	214,29	169,71	97,07	46,88	11,95	0,71	...	119,55	2,905
2011*	44,98	211,62	158,89	87,81	40,45	11,55	0,72	0,04	109,26	2,766
2012*	37,86	205,95	151,63	83,86	35,78	9,24	0,56	0,02	104,65	2,611
2013*	39,42	214,40	145,99	84,13	35,05	7,08	0,02	0,00	97,92	2,616
2014*	46,66	236,60	167,96	98,31	41,02	9,51	0,44	0,02	105,7	2,980
2015*	46,39	244,29	171,25	101,09	42,91	9,18	0,48	0,06	106,38	3,064
2016*	40,58	236,91	162,56	95,95	42,47	9,23	0,66	0,01	101,11	2,93
2017*	30,85	225,69	161,83	96,56	45,17	10,20	0,61	0,01	97,04	2,830
2018	39,20	235,14	160,42	92,64	42,84	9,54	0,24	0,00	98,56	2,884
2019	43,72	235,72	158,87	92,51	43,09	6,92	0,00	0,00	98,40	2,885
2020	41,81	236,01	164,34	98,13	48,02	10,87	0,68	0,08	100,41	2,986
2021	34,42	200,06	150,33	90,77	45,87	9,59	0,67	0,09	88,92	2,642
2022	39,13	209,15	159,19	95,73	47,66	10,57	0,56	0,04	93,54	2,799
<b>ТАҲКИКОТИ ФАВТИ КУДАКONI НАВЗOD, КҶДАКON ВА МОДАРОН -2010 ОБСЛЕДОВАНИЕ МЛАДЕНЧЕСКОЙ, ДЕТСКОЙ И МАТЕРИНСКОЙ СМЕРТНОСТИ-2010</b>										
2006- 2010	3,6	121,9	265,4	169,4	99,8	43,6	11,6	...	103,3	3,576
<b>ТАҲКИКОТИ ТИББӢ-ДЕМОГРАФӢ-2012-2017 МЕДИКО-ДЕМОГРАФИЧЕСКОЕ ИССЛЕДОВАНИЕ -2012-2017</b>										
2009- 2012	54	253	216	139	69	19	2	...	134	3,8
2013- 2017	54	303	207	123	55	11	0	...	141	3,8

АГЕНТИИ ОМОР – АГЕНТСТВО ПО СТАТИСТИКЕ, 2023

ДЕМОГРАФИЯ И СОЛОНА – ДЕМОГРАФИЧЕСКИЙ ЕЖЕГОДНИК

Солхо Годы	Синну соли модар - Возраст матери, лет									Коеффициенти чамъбасти и таваллуд Суммарный коэффициент рождаемости
	то 20 сола до 20 лет	20-24	25-29	30-34	35-39	40-44	45-49	50-54	15-49	
<b>Аҳолии шаҳр - Городское население</b>										
1989	38,59	233,24	200,62	128,14	61,15	21,33	2,52	0,47	116,28	3,430
1990	39,14	238,65	200,19	133,30	60,55	18,94	2,48	0,43	117,84	3,468
1991	45,57	251,45	207,62	135,40	61,44	17,99	2,43	0,28	123,21	3,611
1992	42,12	218,49	175,77	114,57	52,32	14,47	1,57	0,15	105,62	3,097
1993	45,91	214,26	166,08	104,98	50,96	14,07	1,96	0,22	101,80	2,992
1994	60,40	236,17	182,25	117,18	54,25	14,80	2,19	0,22	113,66	3,337
1995	56,22	238,81	199,81	135,62	66,79	17,88	2,84	0,49	120,93	3,592
1996	38,37	202,80	181,29	129,10	69,13	19,07	2,17	0,53	106,94	3,212
1997	33,39	191,66	172,48	126,29	69,15	22,76	4,06	1,65	101,99	3,107
1998	48,29	200,45	167,19	127,00	70,26	21,50	4,03	0,80	104,34	3,198
1999	47,41	198,24	159,67	112,92	61,99	17,70	1,75	0,47	97,24	3,001
2000	46,42	205,94	166,80	117,26	62,45	17,37	2,02	0,09	98,85	3,092
2001	45,94	216,72	177,83	126,52	66,76	19,28	1,40	0,29	103,14	3,274
2002*	41,11	198,47	168,87	117,53	62,48	17,30	1,24	0,25	94,59	3,036
2003*	41,28	201,65	179,12	123,04	65,41	17,51	1,23	0,24	97,03	3,147
2004*	39,08	189,64	174,81	120,72	63,15	16,64	1,12	0,23	92,58	3,027
2005*	36,61	173,78	166,21	116,52	59,19	15,81	0,98	0,21	86,62	2,847
2006*	37,58	172,12	169,39	121,85	60,25	16,34	0,94	0,21	87,91	2,893
2007*	25,57	148,54	123,01	71,53	36,19	8,24	0,40	...	100,17	2,068
2008*	35,73	185,06	149,84	87,18	41,74	9,01	0,49	...	98,6	2,539
2009*	36,67	178,21	142,98	81,23	37,64	8,26	0,50	...	84,3	2,413
2010*	41,95	189,10	151,27	87,34	40,97	8,65	0,42	...	99,17	2,581
2011*	41,65	179,78	143,25	78,37	37,12	8,45	0,52	...	98,23	2,433
2012*	33,41	168,51	137,50	75,47	33,73	7,25	0,37	0,02	93,67	2,272
2013*	34,72	178,92	134,77	79,61	34,15	5,91	0,00	0,00	86,84	2,334
2014*	39,28	186,99	145,53	89,04	37,56	7,92	0,25	0,00	92,41	2,515
2015*	37,25	188,97	137,66	83,67	34,32	6,69	0,35	0,07	84,42	2,433
2016*	34,03	192,43	136,69	90,82	38,50	7,70	0,43	0,00	82,80	2,494
2017*	25,27	192,71	141,43	93,25	42,81	9,46	0,36	0,00	82,86	2,514
2018	32,15	203,69	138,46	91,17	41,36	9,11	0,22	0,00	84,68	2,564
2019	39,95	221,06	146,42	96,29	46,66	6,30	0,00	0,00	91,34	2,763
2020	39,23	228,10	159,55	104,28	53,58	12,02	0,59	0,07	97,38	2,972
2021	30,98	177,68	156,68	91,75	47,63	9,04	0,61	0,10	84,85	2,562
2022	39,96	196,93	176,36	104,70	54,53	11,42	0,68	0,05	96,90	2,908
<b>ТАҲКИКОТИ ФАВТИ КУДАКОНИ НАВЗОД, КУДАКОН ВА МОДАРОН -2010 ОБСЛЕДОВАНИЕ МЛАДЕНЧЕСКОЙ, ДЕТСКОЙ И МАТЕРИНСКОЙ СМЕРТНОСТИ-2010</b>										
2006-2010	4,6	134,7	241,3	152,9	74,6	35,5	10,8	...	94,6	3,272
<b>ТАҲКИКОТИ ТИББИ-ДЕМОГРАФИ-2012-2017 МЕДИКО-ДЕМОГРАФИЧЕСКОЕ ИССЛЕДОВАНИЯ -2012-2017</b>										
2009-2012	52	230	190	116	58	7	1	0	113	3,3
2013-2017	41	237	168	105	44	12	1	0	110	3,0
<b>Аҳолии деҳот - Сельское население</b>										
1989	38,46	332,52	322,45	257,47	171,91	83,75	14,23	2,29	203,08	6,115
1990	40,93	336,88	318,59	255,63	159,41	77,81	12,48	2,70	202,60	6,022
1991	46,51	344,97	313,06	243,09	151,49	67,48	12,92	1,87	201,37	5,907
1992	40,97	290,95	254,91	191,11	118,53	48,22	9,57	0,92	164,02	4,776
1993	56,81	306,55	258,26	189,99	118,89	50,19	8,84	1,08	170,00	4,953
1994	69,67	304,47	250,83	182,11	106,10	42,59	7,35	1,22	165,83	4,822



**ДЕМОГРАФИЯ И СОЛОНА – ДЕМОГРАФИЧЕСКИЙ ЕЖЕГОДНИК**

Солхо Годы	Синну соли модар - <i>Возраст матери, лет</i>									Коэффициенты чамъбасти и таваллуд Суммарный коэффициент рождаемости
	то 20 сола до 20 лет	20-24	25-29	30-34	35-39	40-44	45-49	50-54	15-49	
1995	62,35	281,46	253,49	184,75	114,31	43,67	6,69	1,26	159,35	4,740
1996	32,00	240,58	237,78	173,83	110,66	44,52	8,39	1,75	137,87	4,247
1997	36,59	250,19	251,32	185,09	114,40	45,99	8,34	1,94	143,53	4,469
1998	47,63	247,30	241,60	183,96	114,30	44,29	6,31	1,85	141,64	4,436
1999	49,76	243,53	228,70	171,81	103,07	38,43	4,85	1,36	134,07	4,207
2000	40,24	208,05	196,91	151,01	95,08	37,21	4,44	0,92	115,13	3,669
2001	36,19	210,41	195,02	147,31	89,27	34,26	4,28	0,11	111,79	3,584
2002*	36,08	211,39	200,66	151,10	92,83	34,12	4,18	0,11	112,97	3,652
2003*	34,52	201,31	195,41	147,82	91,91	32,64	3,86	0,10	108,76	3,538
2004*	33,92	196,34	191,91	147,59	92,54	32,11	3,60	0,09	106,83	3,490
2005*	33,65	191,04	188,55	147,03	93,03	32,24	3,36	0,09	105,28	3,445
2006*	34,20	185,49	186,07	147,46	93,69	32,79	3,18	0,08	104,73	3,415
2007*	24,36	166,69	147,40	89,39	48,92	13,82	1,22	...	109,19	2,457
2008*	32,83	191,32	163,20	95,86	50,06	13,65	0,93	...	108,98	2,731
2009*	38,47	198,71	161,86	93,09	46,71	12,49	0,92	0,02	108,75	2,745
2010*	44,85	222,93	176,10	100,94	49,49	13,40	0,84	...	127,25	3,024
2011*	46,14	222,75	164,18	91,44	41,89	12,93	0,80	0,06	113,40	2,886
2012*	39,39	219,33	156,32	87,00	36,65	10,12	0,63	0,03	108,75	2,733
2013*	41,04	227,29	149,71	85,78	35,43	7,60	0,02	0,00	102,06	2,718
2014*	49,25	254,60	175,51	101,62	42,44	10,22	0,52	0,02	106,48	3,147
2015*	47,10	256,50	175,30	99,86	41,60	9,27	0,49	0,06	110,66	3,138
2016*	42,88	252,85	171,59	97,71	44,03	9,90	0,77	0,01	107,90	3,087
2017*	32,81	237,32	169,13	97,67	46,06	10,51	0,72	0,01	102,27	2,955
2018	41,67	246,07	168,35	93,13	43,39	9,72	0,25	0,00	103,63	2,997
2019	45,03	240,83	163,31	91,24	41,82	7,18	0,00	0,00	100,96	2,929
2020	42,70	238,80	166,03	96,03	46,07	10,41	0,72	0,09	101,51	2,992
2021	35,95	210,71	147,80	90,36	45,11	9,85	0,69	0,09	90,71	2,692
2022	38,78	215,25	152,47	92,02	44,72	10,18	0,51	0,04	92,07	2,765
<b>ТАҲКИКОТИ ФАВТИ КУДАҚОНИ НАВЗОД, КҶДАҚОН ВА МОДАРОН -2010 ОБСЛЕДОВАНИЕ МЛАДЕНЧЕСКОЙ, ДЕТСКОЙ И МАТЕРИНСКОЙ СМЕРТНОСТИ-2010</b>										
2006-2010	3,2	117,6	273,5	175,6	110,7	47,1	11,9	...	106,5	3,698
<b>ТАҲКИКОТИ ТИББӢ-ДЕМОГРАФӢ-2012-2017 МЕДИКО-ДЕМОГРАФИЧЕСКОЕ ИССЛЕДОВАНИЕ -2012-2017</b>										
2009-2012	54	259	224	148	73	24	3	...	141	3,9
2013-2017	59	323	219	129	59	11	0	...	151	4,0

НИШОНДОДҲОИ ҒАЙРИХОЛИС ВА ХОЛИСИ БАРҚАРОРШАВИИ АҲОЛӢ ДАР  
МАҲАЛҲОИ ШАҲРУ ДЕҲОТИ ҶУМҲУРИИ ТОҶИКИСТОН (нафар)  
ПОКАЗАТЕЛИ БРУТТО И НЕТТО ВОСПРОИЗВОДСТВА НАСЕЛЕНИЯ ПО ГОРОДСКОЙ И  
СЕЛЬСКОЙ МЕСТНОСТИ РЕСПУБЛИКИ ТАДЖИКИСТАН (человек)

Солҳо Годы	Ғайрихолис-коэффитсиенти барқароршавии аҳоли Брутто-коэффитсиенти воспроизводства населения			Холис - коэффитсиенти барқароршавии аҳоли Нетто-коэффитсиенти воспроизводства		
	Ҳамаи аҳоли Все население	аҳолии шаҳр городское население	аҳолии деҳот сельское население	Ҳамаи аҳоли Все население	аҳолии шаҳр городское население	аҳолии деҳот сельское население
1989	2,491	1,674	2,984	2,291	1,583	2,714
1990	2,484	1,693	2,939	2,297	1,600	2,695
1991	2,486	1,762	2,883	2,305	1,665	2,654
1992	2,502	1,511	2,331	1,891	1,408	2,123
1993	2,108	1,460	2,417	1,902	1,347	2,163
1994	2,125	1,629	2,353	1,934	1,512	2,124
1995	2,140	1,753	2,313	1,962	1,647	2,104
1996	1,918	1,568	2,073	1,763	1,480	1,889
1997	1,983	1,516	2,181	1,814	1,418	1,981
1998	1,985	1,560	2,165	1,830	1,474	1,981
1999	1,880	1,464	2,053	1,741	1,390	1,887
2000	1,705	1,509	1,791	1,578	1,436	1,642
2001	1,702	1,597	1,749	1,577	1,522	1,607
2002*	1,694	1,482	1,782	1,572	1,410	1,640
2003*	1,669	1,536	1,726	1,565	1,471	1,608
2004*	1,637	1,477	1,703	1,542	1,412	1,597
2005*	1,598	1,389	1,681	1,508	1,327	1,576
2006*	1,594	1,412	1,666	...	...	...
2007*	1,162	1,023	1,216	...	...	...
2008*	1,325	1,257	1,352	...	...	...
2009*	1,314	1,194	1,359	...	...	...
2010*	1,438	1,278	1,497	...	...	...
2011*	1,369	1,204	1,429	...	...	...
2012*	1,293	1,125	1,353	...	...	...
2013*	1,295	1,155	1,345	...	...	...
2014*	1,475	1,245	1,558	...	...	...
2015*	1,517	1,204	1,553	...	...	...
2016*	1,451	1,235	1,528	...	...	...
2017*	1,385	1,244	1,463	...	...	...
2018	1,427	1,269	1,483	...	...	...
2019	1,428	1,368	1,449	...	...	...
2020	1,478	1,471	1,481	...	...	...
2021	1,308	1,268	1,332	...	...	...
2022	1,386	1,439	1,369	...	...	...

**ДЕМОГРАФИЯ И СОЛОНА – ДЕМОГРАФИЧЕСКИЙ ЕЖЕГОДНИК**

Солхо Годы	Гайрихолис-коэффитсиенти барқароршавии аҳоли <i>Брутто-коэффициенты воспроизводства населения</i>			Холис - коэффитсиенти барқароршавии аҳоли <i>Нетто-коэффициенты воспроизводства</i>		
	Ҳамаи аҳоли <i>Все население</i>	аҳолии шаҳр городское население	аҳолии деҳот сельское население	Ҳамаи аҳоли <i>Все население</i>	аҳолии шаҳр городское население	аҳолии деҳот сельское население
2006-2010	1,734	1,586	1,793	1,651	1,495	1,712

**ТАҲҚИҚОТИ ФАВТИ КУДАКОНИ НАВЗОД, КУДАКОН ВА МОДАРОН - 2010  
ОБСЛЕДОВАНИЕ МЛАДЕНЧЕСКОЙ, ДЕТСКОЙ И МАТЕРИНСКОЙ СМЕРТНОСТИ - 2010**

2006-2010	1,734	1,586	1,793	1,651	1,495	1,712
-----------	-------	-------	-------	-------	-------	-------

**НИШОНДОДҲОИ ИСКОТИ ҲАМЛ ДАР ҶУМҲУРИИ ТОҶИКИСТОН  
ПОКАЗАТЕЛИ ПО АБОРТАМ ПО РЕСПУБЛИКЕ ТАДЖИКИСТАН**

Солхо Годы	Миқдори исқоти ҳамл <i>Число абортів</i>	Ба ҳар 1000 таваллудшуда <i>На 1000 родившихся</i>	Ба ҳисоби 1000 нафар зани 15-49 сола – на 1000 женицин 15-49 лет
2000	22066	131,9	14,6
2001	19087	111,2	12,2
2002	20007	113,9	12,3
2003	18872	105,8	11,2
2004	20495	114,1	11,8
2005	19418	107,4	10,8
2006	17489	93,8	9,4
2007	18986	94,9	9,9
2008	18481	90,9	9,4
2009	19470	97,4	9,7
2010	19510	87,7	9,7
2011	17503	78,1	8,5
2012	16618	75,8	7,9
2013	15984	76,3	7,5
2014	17347	75,6	7,9
2015	16864	71,0	7,5
2016	14957	65,0	6,6
2017	13963	62,3	6,1
2018	13975	60,5	6,0
2019	14140	56,1	5,9
2020	11739	46,0	4,8
2021	12021	55,5	4,9
2022	11658	53,6	4,7

ШУМОРАИ ИСКОТИ ХАМЛ АЗ РҶИ СИННУ СОЛИ ЗАНҲО  
**ЧИСЛО АБОРТОВ ПО ВОЗРАСТУ ЖЕНЩИН**

Синну соли зан	2001	2005	2010	2015	2018	2019	2020	2021	2022	Возраст женщины, лет
<b>Хамаи искоти хамл - Всего аборт (включая мини аборт)</b>										
<b>Хамағӣ</b>	<b>19087</b>	<b>19418</b>	<b>19510</b>	<b>16864</b>	<b>13975</b>	<b>14140</b>	<b>11739</b>	<b>12021</b>	<b>11658</b>	<b>Всего</b>
то 15	4	-	1	-	-	-	-	-	-	до 15
15-17	126	80	79	14	9	2	3	2	1	15-17
18-19	1416	1373	1240	1673	987	1260	922	257	6	18-19
20-34	11708	12340	13396	11583	10048	9549	8403	8418	8638	20-34
35 ва ка- лонтар	5833	5625	4794	3594	2931	3329	2411	2744	2318	35 и старше
<b>Искоти хамл – Аборты</b>										
<b>Хамағӣ</b>	<b>13224</b>	<b>11934</b>	<b>16567</b>	<b>14087</b>	<b>11271</b>	<b>11415</b>	<b>9319</b>	<b>9397</b>	<b>8771</b>	<b>Всего</b>
то 15	4	-	-	-	-	-	-	-	1	до 15
15-17	100	68	72	10	9	2	3	2	4	15-17
18-19	1031	1100	1016	1322	665	968	716	672	512	18-19
20-34	8327	7826	11365	9698	8223	7626	6663	6618	6457	20-34
35 ва ка- лонтар	3762	2940	4114	3054	2434	2814	1937	2105	1797	35 и старше
<b>Искоти хурди хамл– Мини аборт</b>										
<b>Хамағӣ</b>	<b>5863</b>	<b>7484</b>	<b>2943</b>	<b>2777</b>	<b>2704</b>	<b>2725</b>	<b>2420</b>	<b>2624</b>	<b>2887</b>	<b>Всего</b>
то 15	-	-	1	-	-	-	-	-	-	до 15
15-17	26	12	7	4	-	-	-	-	2	15-17
18-19	385	273	224	351	322	292	206	185	183	18-19
20-34	3381	4514	2031	1885	1825	1923	1740	1800	2181	20-34
35 ва ка- лонтар	2071	2685	680	540	497	515	474	639	521	35 и старше

## **III. НИШОНДОДҲОИ ФАВТ**

### ***III. ПОКАЗАТЕЛИ СМЕРТНОСТИ***

ДЕМОГРАФИЯ И СОЛОНА – ДЕМОГРАФИЧЕСКИЙ ЕЖЕГОДНИК

ШУМОРАИ ФАВТИДАГОН АЗ РҶИ ЧИНС, СИННУ СОЛ, ДАР МАҲАЛҲОИ ШАҲРУ ДЕҲОТИ  
 ЧУМҲУРИИ ТОҶИКИСТОН ВА АЗ РҶИ ҚАЙДИ МАЪЛУМОТҲОИ МАҚОМОТИ САБТИ

АСНОДИ ҲОЛАТИ ШАҲРВАНДӢ ДАР СОЛҲОИ 1991-2022 (нафар)

ЧИСЛО УМЕРШИХ ПО ПОЛУ, ВОЗРАСТАМ, ГОРОДСКОЙ И СЕЛЬСКОЙ МЕСТНОСТИ

РЕСПУБЛИКИ ТАДЖИКИСТАН И ДАННЫМ РЕГИСТРАЦИИ ОРГАНОВ ЗАГС

ЗА 1991-2022 ГОДЫ (человек)

Синну сол – Возраст, лет	1991	1995	2000	2005	2010	2015	2019	2020	2021	2022
<b>Ҳамаи аҳоли - Все население</b>										
<b>Ҳар ду чинс – Оба пола</b>	<b>33067</b>	<b>12277</b>	<b>26492</b>	<b>28913</b>	<b>31937</b>	<b>33563</b>	<b>33537</b>	<b>42626</b>	<b>39112</b>	<b>31206</b>
то 1 сола- до 1 года	8579	1637	2102	2129	3092	3082	2456	2334	1970	1929
1-4	3694	531	1267	828	730	723	538	426	371	358
5-9	467	148	324	267	243	268	289	265	224	231
10-14	279	90	308	263	275	219	200	213	183	239
15-19	358	187	413	405	397	383	322	313	259	277
20-24	527	282	659	524	626	534	439	446	448	374
25-29	588	309	764	563	658	727	571	555	571	499
30-34	645	415	851	707	731	709	723	736	733	611
35-39	642	467	903	785	813	880	786	834	930	747
40-44	618	523	964	1008	957	974	878	1065	991	855
45-49	624	448	914	1190	1303	1255	1161	1446	1356	1066
50-54	1278	463	910	1284	1702	1829	1642	2158	1978	1597
55-59	1725	896	1049	1445	1887	2375	2676	3403	3114	2364
60-64	2409	907	2291	1570	1880	2740	3296	4988	4551	3690
65-69	2072	1227	2755	3272	2267	2590	3656	5287	4932	3951
70-74	1877	1005	3446	3946	3944	2695	2849	4369	4358	3593
75-79	2153	841	2501	3922	4055	4288	3462	3928	3311	2381
80-84	1838	921	1736	2457	3628	3656	3788	5079	4295	3248
85+	2642	975	2334	2346	2739	3585	3801	4721	4509	3169
нишон надодаанд не указан	52	5	1	2	10	51	4	60	28	27
<b>Мардҳо – Мужчины</b>	<b>17712</b>	<b>6844</b>	<b>14134</b>	<b>15831</b>	<b>17784</b>	<b>18831</b>	<b>18368</b>	<b>25928</b>	<b>22041</b>	<b>17503</b>
то 1 сола – до 1 года	4877	971	1188	1223	1820	1780	1421	1431	1136	1135
1-4	1922	296	665	446	426	401	287	247	216	221
5-9	269	76	197	160	156	161	176	161	136	141
10-14	176	50	184	164	186	122	127	125	103	139
15-19	212	135	283	233	241	217	187	196	166	176
20-24	257	198	410	321	393	324	265	273	260	218
25-29	311	200	505	347	382	459	352	333	325	300
30-34	370	293	526	444	498	453	454	454	454	373
35-39	379	325	563	522	523	565	471	530	567	474
40-44	375	356	570	649	618	629	548	680	603	541
45-49	400	314	571	691	795	755	674	936	828	654
50-54	786	309	543	778	1034	1110	974	1377	1190	974
55-59	1027	590	654	831	1096	1373	1581	2162	1848	1373
60-64	1404	557	1312	985	1077	1571	1784	3007	2578	2050
65-69	1087	709	1511	1883	1388	1400	1979	3248	2743	2143
70-74	842	438	1818	2151	2171	1592	1559	2732	2399	1952
75-79	1045	310	1057	2098	2073	2428	1961	2496	2019	1395

**ДЕМОГРАФИЯ И СОЛОНА – ДЕМОГРАФИЧЕСКИЙ ЕЖЕГОДНИК**

Синну сол – Возраст, лет	1991	1995	2000	2005	2010	2015	2019	2020	2021	2022
80-84	827	348	697	1046	1887	1805	1888	2990	2310	1704
85+	1113	367	880	858	1017	1654	1678	2543	2140	1522
нишон надодаанд не указан	33	2	-	1	3	32	2	27	20	18
<b>Занхо – Женщины</b>	<b>15355</b>	<b>5433</b>	<b>12358</b>	<b>13082</b>	<b>14153</b>	<b>14732</b>	<b>15169</b>	<b>16698</b>	<b>17071</b>	<b>13703</b>
то 1 сола – до 1 года	3702	666	914	906	1272	1302	1035	903	834	794
1-4	1772	235	602	382	304	322	251	179	155	137
5-9	198	72	127	107	87	107	113	104	88	90
10-14	103	40	124	99	89	97	73	88	80	100
15-19	146	52	130	172	156	166	135	117	93	101
20-24	270	84	249	203	233	210	174	173	188	156
25-29	277	109	259	216	276	268	219	222	246	199
30-34	275	122	325	263	233	256	269	282	279	238
35-39	263	142	340	263	290	315	315	304	363	273
40-44	243	167	394	359	339	345	330	385	388	314
45-49	224	134	343	499	508	500	487	510	528	412
50-54	492	154	367	506	668	719	668	781	788	623
55-59	698	306	395	614	791	1002	1095	1241	1266	991
60-64	1005	350	979	585	803	1169	1512	1981	1973	1640
65-69	985	518	1244	1389	879	1190	1677	2039	2189	1808
70-74	1035	567	1628	1795	1773	1103	1290	1637	1959	1641
75-79	1108	531	1444	1824	1982	1860	1501	1432	1292	986
80-84	1011	573	1039	1411	1741	1851	1900	2089	1985	1544
85+	1529	608	1454	1488	1722	1931	2123	2198	2369	1647
нишон надодаанд не указан	19	3	1	1	7	19	2	33	8	9
<b>Аҳолии шаҳр - Городское население</b>										
<b>Ҳар ду чинс – Оба пола</b>	<b>11123</b>	<b>12277</b>	<b>8352</b>	<b>8917</b>	<b>9723</b>	<b>9959</b>	<b>10765</b>	<b>13828</b>	<b>15358</b>	<b>1125</b>
то 1 сола – до 1 года	1898	1637	668	983	1350	1617	1473	1458	1472	1426
1-4	486	531	202	132	134	130	118	79	97	113
5-9	100	148	63	66	57	68	74	65	79	74
10-14	83	90	69	61	56	55	41	58	55	82
15-19	91	187	105	84	86	88	73	81	87	80
20-24	153	282	215	128	158	131	113	108	142	109
25-29	199	309	260	157	178	178	146	135	181	169
30-34	259	415	311	213	239	207	196	245	249	218
35-39	285	467	331	260	269	265	250	270	370	220
40-44	329	523	359	365	346	319	293	350	393	309
45-49	313	448	356	397	459	428	396	518	544	377
50-54	612	463	372	517	561	587	545	734	790	579
55-59	737	896	353	524	661	699	876	1141	1294	890
60-64	1093	907	767	523	653	844	1076	1712	1796	1356
65-69	950	1227	890	1022	717	753	1143	1744	1948	1324
70-74	835	1005	1046	1104	1132	755	881	1352	1689	1265

ДЕМОГРАФИЯ И СОЛОНА – ДЕМОГРАФИЧЕСКИЙ ЕЖЕГОДНИК

Синну сол – Возраст, лет	1991	1995	2000	2005	2010	2015	2019	2020	2021	2022
75-79	1064	841	841	1097	1099	1136	1001	1191	1222	758
80-84	808	921	530	696	944	886	1085	1440	1534	1030
85+	790	975	614	588	621	806	982	1139	1401	870
нишон надодаанд не указан	38	5	-	-	3	7	3	8	15	7
<b>Мардхо – Мужчины</b>	<b>5954</b>	<b>6844</b>	<b>4600</b>	<b>4933</b>	<b>5495</b>	<b>5632</b>	<b>5923</b>	<b>8316</b>	<b>8455</b>	<b>6290</b>
то 1 сола – до 1 года	1111	971	387	581	815	956	868	906	836	845
1-4	254	296	112	73	74	80	77	51	52	70
5-9	50	76	36	37	38	41	43	43	37	49
10-14	59	50	34	36	34	25	29	35	32	51
15-19	63	135	72	50	43	54	40	54	55	51
20-24	87	198	152	80	105	83	62	66	81	67
25-29	133	200	197	102	111	125	88	73	94	97
30-34	165	293	213	138	185	135	130	147	147	137
35-39	192	325	229	183	181	178	160	169	226	137
40-44	227	356	244	257	229	206	183	228	235	195
45-49	208	314	242	235	302	273	224	327	333	232
50-54	417	309	231	319	361	351	321	449	482	331
55-59	478	590	223	322	388	406	531	721	770	508
60-64	665	557	459	328	383	490	557	1020	972	765
65-69	481	709	516	605	421	406	633	1073	1056	700
70-74	348	438	526	613	610	432	469	827	893	698
75-79	426	310	319	535	549	654	555	749	735	429
80-84	290	348	206	248	472	412	529	806	791	512
85+	272	367	202	191	193	321	422	569	616	411
нишон надодаанд не указан	28	2	-	-	1	4	1	3	12	5
<b>Занхо – Женщины</b>	<b>5169</b>	<b>5433</b>	<b>3752</b>	<b>3984</b>	<b>4228</b>	<b>4327</b>	<b>4842</b>	<b>5512</b>	<b>6903</b>	<b>4966</b>
то 1 сола – до 1 года	787	666	281	402	535	661	605	552	636	581
1-4	232	235	90	59	60	50	41	28	45	43
5-9	50	72	27	29	19	27	31	22	42	25
10-14	24	40	35	25	22	30	12	23	23	31
15-19	28	52	33	34	43	34	33	27	32	29
20-24	66	84	63	48	53	48	51	42	61	42
25-29	66	109	63	55	67	53	58	62	87	72
30-34	94	122	98	75	54	72	66	98	102	81
35-39	93	142	102	77	88	87	90	101	144	83
40-44	102	167	115	108	117	113	110	122	158	114
45-49	105	134	114	162	157	155	172	191	211	145
50-54	195	154	141	198	200	236	224	285	308	248
55-59	259	306	130	202	273	293	345	420	524	382
60-64	428	350	308	195	270	354	519	692	824	591
65-69	469	518	374	417	296	347	510	671	892	624
70-74	487	567	520	491	522	323	412	525	796	567
75-79	638	531	522	562	550	482	446	442	487	329
80-84	518	573	324	448	472	474	556	634	743	518
85+	518	608	412	397	428	485	559	570	785	459
нишон надодаанд	10	3	-	-	2	3	2	5	3	2



**ДЕМОГРАФИЯ И СОЛОНА – ДЕМОГРАФИЧЕСКИЙ ЕЖЕГОДНИК**

Синну сол – Возраст, лет	1991	1995	2000	2005	2010	2015	2019	2020	2021	2022
<i>не указан</i>										
<b>Ахолии дехот - Сельское население</b>										
<b>Хар ду чинс – Оба пола</b>	<b>21944</b>	<b>21997</b>	<b>18140</b>	<b>19996</b>	<b>22214</b>	<b>23604</b>	<b>22772</b>	<b>28798</b>	<b>23754</b>	<b>19950</b>
то 1 сола – до 1 года	6681	3466	1434	1146	1742	1465	983	876	498	503
1-4	3208	2539	1065	696	596	593	420	347	274	245
5-9	367	561	261	201	186	200	215	200	145	157
10-14	196	386	239	202	219	164	159	155	128	157
15-19	267	412	308	321	311	295	249	232	172	197
20-24	374	519	444	396	468	403	326	338	306	265
25-29	389	557	504	406	480	549	425	420	390	330
30-34	386	637	540	494	492	502	527	491	484	393
35-39	357	638	572	525	544	615	536	564	560	527
40-44	289	553	605	643	611	655	585	715	598	546
45-49	311	520	558	793	844	827	765	928	812	689
50-54	666	561	538	767	1141	1242	1096	1424	1188	1018
55-59	988	1102	696	921	1226	1676	1800	2262	1820	1474
60-64	1316	1441	1524	1047	1227	1896	2220	3276	2755	2334
65-69	1122	1724	1865	2250	1550	1837	2513	3543	2984	2627
70-74	1042	1436	2400	2842	2812	1940	1968	3017	2669	2328
75-79	1089	1247	1660	2825	2956	3152	2461	2737	2089	1623
80-84	1030	1121	1206	1761	2684	2770	2703	3639	2761	2218
85+	1852	2562	1720	1758	2118	2779	2820	3582	3108	2299
нишон надодаанд <i>не указан</i>	14	15	1	2	7	44	1	52	13	20
<b>Мардхо – Мужчины</b>	<b>11758</b>	<b>11816</b>	<b>9534</b>	<b>10898</b>	<b>12289</b>	<b>13199</b>	<b>12445</b>	<b>17612</b>	<b>13586</b>	<b>11213</b>
то 1 сола – до 1 года	3766	1944	801	642	1005	824	553	525	300	290
1-4	1668	1339	553	373	352	321	210	196	164	151
5-9	219	301	161	123	118	120	133	118	99	92
10-14	117	215	150	128	152	97	98	90	71	88
15-19	149	237	211	183	198	163	147	142	111	125
20-24	170	289	258	241	288	241	203	207	179	151
25-29	178	329	308	245	271	334	264	260	231	203
30-34	205	347	313	306	313	318	324	307	307	236
35-39	187	353	334	339	342	387	311	361	341	337
40-44	148	322	326	392	389	423	365	452	368	346
45-49	192	297	329	456	493	482	450	609	495	422
50-54	369	334	312	459	673	759	653	928	708	643
55-59	549	657	431	509	708	967	1050	1441	1078	865
60-64	739	820	853	657	694	1081	1227	1987	1606	1285
65-69	606	979	995	1278	967	994	1346	2175	1687	1443
70-74	494	714	1292	1538	1561	1160	1090	1905	1506	1254
75-79	619	566	738	1563	1524	1774	1406	1747	1284	966
80-84	537	602	491	798	1415	1393	1359	2184	1519	1192
85+	841	1165	678	667	824	1333	1255	1954	1524	1111
нишон надодаанд	5	6	-	1	2	28	1	24	8	13

ДЕМОГРАФИЯ И СОЛОНА – ДЕМОГРАФИЧЕСКИЙ ЕЖЕГОДНИК

Синну сол – Возраст, лет	1991	1995	2000	2005	2010	2015	2019	2020	2021	2022
<i>не указан</i>										
<b>Занхо –</b>										
<b>Женщины</b>	<b>10186</b>	<b>10181</b>	<b>8606</b>	<b>9098</b>	<b>9925</b>	<b>10405</b>	<b>10327</b>	<b>11186</b>	<b>10168</b>	<b>8737</b>
то 1 сола –										
<i>до 1 года</i>	2915	1522	633	504	737	641	430	351	198	213
1-4	1540	1200	512	323	244	272	210	151	110	94
5-9	148	260	100	78	68	80	82	82	46	65
10-14	79	171	89	74	67	67	61	65	57	69
15-19	118	175	97	138	113	132	102	90	61	72
20-24	204	230	186	155	180	162	123	131	127	114
25-29	211	228	196	161	209	215	161	160	159	127
30-34	181	290	227	188	179	184	203	184	177	157
35-39	170	285	238	186	202	228	225	203	219	190
40-44	141	231	279	251	222	232	220	263	230	200
45-49	119	223	229	337	351	345	315	319	317	267
50-54	297	227	226	308	468	483	444	496	480	375
55-59	439	445	265	412	518	709	750	821	742	609
60-64	577	621	671	390	533	815	993	1289	1149	1049
65-69	516	745	870	972	583	843	1167	1368	1297	1184
70-74	548	722	1108	1304	1251	780	878	1112	1163	1074
75-79	470	681	922	1262	1432	1378	1055	990	805	657
80-84	493	519	715	963	1269	1377	1344	1455	1242	1026
85+	1011	1397	1042	1091	1294	1446	1564	1628	1584	1188
нишон надодаанд										
<i>не указан</i>	9	9	1	1	5	16	-	24	5	7

КОЭФФИЦИЕНТЫ ФАВТ АЗ РҮИ СИННУ СОЛ ДАР МАХАЛҲОИ ШАХРУ ДЕҲОТИ  
 ҶУМҲУРИИ ТОҶИКИСТОН (ба 1000 нафар)

ПОВОЗРАСТНЫЕ КОЭФФИЦИЕНТЫ СМЕРТНОСТИ ПО ГОРОДСКОЙ И СЕЛЬСКОЙ  
 МЕСТНОСТИ РЕСПУБЛИКИ ТАДЖИКИСТАН (на 1000 человек)

Синну сол– Возраст, лет	1991	1995	2000	2005	2010	2015	2019	2020	2021	2022
<b>Ҳамаи аҳоли - Все население</b>										
<b>Ҳар ду чинс – Оба пола</b>	<b>6,1</b>	<b>6,1</b>	<b>4,3</b>	<b>4,2</b>	<b>4,2</b>	<b>4,0</b>	<b>3,6</b>	<b>4,5</b>	<b>4,0</b>	<b>3,1</b>
то 1 сола - до 1 года	42,9	27,1	12,3	12,1	13,6	13,3	10,6	9,9	7,3	8,6
1-4	4,9	4,3	1,8	1,2	1,0	0,8	0,8	0,5	0,4	0,4
5-9	0,6	0,8	0,4	0,3	0,3	0,3	0,3	0,2	0,2	0,2
10-14	0,4	0,7	0,4	0,3	0,3	0,3	0,2	0,2	0,2	0,3
15-19	0,6	1,0	0,6	0,5	0,5	0,4	0,4	0,4	0,3	0,4
20-24	1,1	1,6	1,2	0,8	0,8	0,6	0,5	0,5	0,5	0,5
25-29	1,3	2,0	1,6	1,1	1,0	0,9	0,6	0,7	0,7	0,7
30-34	1,7	2,6	2,0	1,5	1,5	1,1	1,1	0,9	0,9	0,9
35-39	2,4	3,4	2,3	1,9	1,9	1,8	1,3	1,3	1,5	1,4
40-44	3,3	5,0	3,2	2,7	2,4	2,3	1,8	2,2	2,0	2,1
45-49	5,5	6,9	4,6	4,1	3,6	3,2	2,7	3,4	3,2	3,0
50-54	7,6	9,8	7,1	6,7	6,2	5,2	4,4	5,7	5,2	5,0
55-59	12,3	14,7	11,4	12,3	10,6	8,9	7,8	9,9	9,1	8,1
60-64	18,5	21,0	19,7	19,8	17,5	16,5	14,0	20,0	17,3	14,9
65-69	25,3	31,4	29,9	31,9	30,5	27,0	24,9	35,4	32,1	26,6
70-74	37,6	45,9	47,7	49,7	50,9	43,6	38,3	54,4	52,7	43,2
75-79	60,6	72,5	67,8	62,9	79,5	75,9	69,4	83,9	86,1	70,4
80-84	80,6	108,1	109,7	85,1	122,0	118,4	113,1	145,0	139,4	114,5
85+	124,4	196,5	196,0	157,4	180,8	178,5	166,3	207,5	240,2	178,1
<b>Мардҳо - Мужчины</b>	<b>6,5</b>	<b>6,6</b>	<b>4,6</b>	<b>4,6</b>	<b>4,7</b>	<b>4,4</b>	<b>3,9</b>	<b>5,4</b>	<b>4,4</b>	<b>3,5</b>
то 1 сола - до 1 года	47,7	30,5	13,6	13,5	15,5	14,6	11,4	11,4	8,0	9,6
1-4	5,1	4,5	1,9	1,3	1,1	0,9	0,6	0,5	0,4	0,4
5-9	0,7	0,8	0,4	0,4	0,4	0,3	0,3	0,3	0,2	0,2
10-14	0,6	0,7	0,4	0,4	0,4	0,3	0,3	0,2	0,2	0,3
15-19	0,8	1,3	0,8	0,5	0,5	0,5	0,4	0,5	0,4	0,4
20-24	1,1	1,9	1,5	0,9	0,9	0,7	0,6	0,6	0,6	0,5
25-29	1,4	2,4	2,2	1,3	1,2	1,1	0,8	0,8	0,8	0,7
30-34	1,9	3,2	2,6	2,0	2,0	1,4	1,1	1,1	1,1	0,9
35-39	2,9	4,3	3,0	2,6	2,4	2,3	1,5	1,7	1,8	1,4
40-44	4,1	6,3	3,8	3,5	3,2	1,5	2,3	2,8	2,4	2,1
45-49	6,5	8,7	5,9	4,8	4,5	4,0	3,2	4,5	3,9	3,0
50-54	9,3	11,3	8,5	8,2	7,6	6,4	5,3	7,4	6,3	5,0
55-59	15,0	18,3	13,3	14,2	12,6	10,6	9,5	13,0	11,1	8,1
60-64	22,3	25,6	22,6	23,2	20,2	19,5	15,6	24,9	20,0	14,9
65-69	31,9	36,6	33,9	37,2	35,4	29,9	28,3	45,8	36,6	26,6
70-74	46,6	53,8	50,8	57,1	56,5	50,1	43,8	71,7	58,7	43,2
75-79	78,6	83,5	69,9	68,7	86,5	90,3	80,0	108,8	100,8	70,4
80-84	95,5	132,8	123,3	96,5	128,1	131,9	127,6	196,1	155,3	114,5
85+	131,8	216,4	224,7	258,6	177,1	180,8	174,8	274,1	252,2	192,8
<b>Занҳо - Женщины</b>	<b>5,6</b>	<b>5,5</b>	<b>4,0</b>	<b>3,8</b>	<b>3,8</b>	<b>3,5</b>	<b>3,3</b>	<b>3,6</b>	<b>3,5</b>	<b>2,8</b>
то 1 сола - до 1 года	37,8	23,7	10,9	10,6	11,5	12,0	9,6	8,2	6,5	7,5
1-4	4,8	4,1	1,8	1,2	0,8	0,8	0,6	0,4	0,3	0,3

ДЕМОГРАФИЯ И СОЛОНА – ДЕМОГРАФИЧЕСКИЙ ЕЖЕГОДНИК

Синну сол – Возраст, лет	1991	1995	2000	2005	2010	2015	2019	2020	2021	2022
5-9	0,5	0,8	0,3	0,3	0,2	0,2	0,2	0,2	0,1	0,1
10-14	0,3	0,6	0,3	0,2	0,2	0,2	0,2	0,2	0,2	0,2
15-19	0,5	0,8	0,4	0,4	0,4	0,4	0,3	0,3	0,2	0,2
20-24	1,1	1,2	0,9	0,6	0,6	0,5	0,4	0,4	0,4	0,3
25-29	1,2	1,5	1,1	0,8	0,9	0,6	0,5	0,5	0,6	0,5
30-34	1,4	2,0	1,5	1,1	0,9	0,8	0,7	0,7	0,7	0,6
35-39	2,0	2,6	1,7	1,3	1,3	1,3	1,1	1,0	1,2	0,8
40-44	2,6	3,6	2,6	1,9	1,7	1,6	1,4	1,6	1,6	1,2
45-49	4,3	5,1	3,4	3,4	2,8	2,5	2,3	2,4	2,5	1,9
50-54	5,9	7,9	5,7	5,2	4,8	4,0	3,5	4,0	4,1	3,2
55-59	9,6	11,1	9,2	10,4	8,7	7,4	6,2	7,1	7,3	5,6
60-64	15,0	16,8	16,8	15,9	14,8	13,6	12,5	15,4	14,8	11,5
65-69	20,7	26,3	26,2	26,6	25,0	24,2	21,8	26,0	27,8	21,3
70-74	32,5	40,6	44,6	43,0	45,5	36,7	33,2	38,7	46,8	34,7
75-79	49,8	66,2	66,2	57,4	73,4	62,9	59,1	59,9	70,1	52,1
80-84	71,5	93,0	102,1	78,3	116,1	107,6	101,8	105,7	124,6	97,8
85+	119,5	183,7	181,9	128,4	183,0	176,6	160,0	163,1	230,3	157,3
<b>Аҳолии шаҳр - Городское население</b>										
<b>Ҳар ду ҷинс</b> <b>– Оба пола</b>	<b>6,6</b>	<b>7,8</b>	<b>5,1</b>	<b>4,9</b>	<b>4,9</b>	<b>4,4</b>	<b>4,4</b>	<b>5,6</b>	<b>5,4</b>	<b>3,9</b>
то 1 сола - до 1 года	38,6	36,7	16,5	23,4	26,3	30,8	25,9	24,7	21,2	21,1
1-4	2,6	3,1	1,2	0,8	0,7	0,6	0,6	0,4	0,4	0,5
5-9	0,5	0,7	0,3	0,3	0,3	0,3	0,3	0,2	0,3	0,2
10-14	0,5	0,5	0,3	0,3	0,3	0,3	0,2	0,2	0,2	0,3
15-19	0,6	1,2	0,6	0,4	0,4	0,4	0,3	0,4	0,3	0,3
20-24	1,0	1,9	1,5	0,7	0,7	0,5	0,5	0,5	0,5	0,3
25-29	1,4	2,3	2,0	1,1	1,1	0,8	0,6	0,6	0,8	0,7
30-34	2,0	3,3	2,5	1,7	1,8	1,3	0,9	1,1	1,1	0,9
35-39	2,8	4,6	2,8	2,1	2,1	2,0	1,6	1,7	2,0	1,1
40-44	4,2	7,1	3,9	3,2	2,9	2,5	2,2	2,6	2,5	1,9
45-49	6,9	9,0	5,7	4,5	4,3	3,7	3,2	4,2	4,1	2,8
50-54	8,9	13,2	9,1	8,8	7,1	5,7	4,9	6,4	6,6	4,7
55-59	14,2	19,9	12,9	14,3	12,8	9,2	8,8	11,4	12,5	8,5
60-64	22,2	27,2	22,7	23,8	20,7	14,6	16,1	24,0	22,7	16,2
65-69	28,8	42,1	37,0	35,1	34,9	27,2	27,1	40,7	42,0	26,7
70-74	43,6	59,5	54,9	55,3	57,1	45,0	41,3	58,5	68,5	46,1
75-79	69,2	91,5	82,5	68,4	93,5	82,0	76,3	94,5	112,4	69,9
80-84	93,7	149,0	130,4	88,5	144,7	134,0	139,8	176,1	195,9	133,6
85+	142,2	248,7	231,9	151,5	187,8	216,6	254,4	304,6	361,5	234,1
<b>Мардҳо -</b> <b>Мужчины</b>	<b>7,2</b>	<b>8,8</b>	<b>5,6</b>	<b>5,4</b>	<b>5,5</b>	<b>5,0</b>	<b>4,8</b>	<b>6,6</b>	<b>5,9</b>	<b>4,3</b>
то 1 сола - до 1 года	44,1	42,9	18,9	26,8	30,9	34,1	28,1	28,7	23,1	23,8
1-4	2,6	3,4	1,3	0,8	0,8	0,7	0,7	0,5	0,4	0,5
5-9	0,5	0,7	0,3	0,4	0,4	0,3	0,3	0,3	0,2	0,3
10-14	0,7	0,6	0,3	0,3	0,3	0,2	0,2	0,3	0,2	0,3
15-19	0,7	1,8	0,8	0,5	0,3	0,4	0,3	0,5	0,4	0,4
20-24	1,0	2,6	2,0	0,8	0,9	0,6	0,5	0,5	0,5	0,4
25-29	1,9	3,0	3,2	1,4	1,4	1,1	0,7	0,6	0,8	0,9
30-34	2,6	4,8	3,5	2,3	2,8	1,7	1,2	1,3	1,3	1,2
35-39	3,9	6,5	4,0	3,1	3,0	2,7	2,1	2,1	2,4	1,4
40-44	6,0	10,0	5,4	4,7	4,0	3,5	2,9	3,6	3,1	2,4
45-49	9,2	13,1	8,1	5,5	5,9	4,9	3,8	5,6	5,2	3,6

ДЕМОГРАФИЯ И СОЛОНА – ДЕМОГРАФИЧЕСКИЙ ЕЖЕГОДНИК

Синну сол– Возраст, лет	1991	1995	2000	2005	2010	2015	2019	2020	2021	2022
50-54	12,7	17,5	11,7	11,2	9,4	7,1	6,0	8,3	8,3	5,5
55-59	19,9	27,3	16,2	18,3	15,8	11,1	11,2	15,2	15,5	10,1
60-64	30,9	36,0	28,3	29,8	25,4	21,8	17,5	30,1	25,7	19,1
65-69	40,3	56,3	45,9	43,9	41,3	31,2	32,5	54,7	48,2	29,9
70-74	56,5	74,9	62,2	67,5	64,4	53,7	48,6	79,4	76,1	53,9
75-79	89,7	107,7	87,7	77,3	103,7	105,2	92,5	131,7	138,2	82,4
80-84	110,2	177,7	157,1	102,5	162,9	149,2	168,9	248,0	221,5	146,4
85+	162,9	293,4	246,2	274,6	164,5	202,9	289,8	418,1	358,6	253,1
<b>Занхо - Женщины</b>	<b>6,0</b>	<b>6,8</b>	<b>4,5</b>	<b>4,4</b>	<b>4,3</b>	<b>3,9</b>	<b>4,1</b>	<b>4,6</b>	<b>4,9</b>	<b>3,5</b>
то 1 сола - до 1 года	32,9	30,3	14,1	19,7	21,5	27,0	23,2	20,1	19,2	18,2
1-4	2,5	2,8	1,1	0,7	0,7	0,5	0,4	0,3	0,4	0,4
5-9	0,5	0,7	0,3	0,3	0,2	0,2	0,2	0,2	0,3	0,2
10-14	0,3	0,5	0,3	0,2	0,2	0,3	0,1	0,2	0,2	0,2
15-19	0,4	0,7	0,4	0,3	0,4	0,3	0,3	0,3	0,2	0,2
20-24	0,9	1,2	0,9	0,6	0,5	0,4	0,5	0,4	0,4	0,3
25-29	0,9	1,6	0,9	0,8	0,8	0,5	0,5	0,6	0,8	0,6
30-34	1,4	1,9	1,5	1,1	0,8	0,9	0,7	0,9	0,9	0,7
35-39	1,8	2,7	1,7	1,2	1,3	1,2	1,2	1,3	1,5	0,8
40-44	2,5	4,4	2,5	1,9	1,9	1,7	1,6	1,8	2,0	1,4
45-49	4,6	5,2	3,5	3,6	2,9	2,6	2,6	2,9	3,1	2,1
50-54	5,4	8,8	6,7	6,5	4,9	4,4	3,8	4,8	4,9	3,9
55-59	9,3	13,0	9,6	10,7	10,1	7,4	6,6	8,0	9,7	6,9
60-64	15,5	19,6	17,6	17,9	16,4	13,9	14,7	18,5	20,0	13,5
65-69	22,3	31,4	29,2	27,3	28,7	23,5	22,4	28,9	36,5	23,8
70-74	37,5	51,4	49,1	45,1	50,4	37,0	35,2	41,3	61,6	39,2
75-79	60,1	84,1	79,6	61,6	85,1	63,1	62,6	63,9	87,6	58,4
80-84	86,4	135,6	117,7	82,3	130,2	123,1	120,2	128,6	174,4	122,9
85+	133,2	227,8	225,5	124,6	200,7	226,7	234,7	480,6	363,8	219,5
<b>Ахolini дехот -Сельское население</b>										
<b>Хар ду чинс – Оба пола</b>	<b>5,9</b>	<b>5,4</b>	<b>4,0</b>	<b>4,0</b>	<b>4,0</b>	<b>3,8</b>	<b>3,3</b>	<b>4,1</b>	<b>3,4</b>	<b>2,8</b>
то 1 сола - до 1 года	44,2	24,2	11,0	8,6	9,9	8,2	5,6	4,9	2,5	3,2
1-4	5,7	4,7	2,0	1,4	1,0	0,9	0,6	0,5	0,3	0,3
5-9	0,6	0,8	0,4	0,3	0,3	0,3	0,3	0,2	0,2	0,2
10-14	0,4	0,7	0,4	0,3	0,3	0,3	0,2	0,2	0,2	0,2
15-19	0,7	1,0	0,6	0,5	0,5	0,5	0,4	0,4	0,3	0,3
20-24	1,2	1,5	1,1	0,8	0,8	0,7	0,5	0,5	0,5	0,4
25-29	1,3	1,8	1,5	1,1	1,0	0,9	0,7	0,7	0,7	0,6
30-34	1,5	2,2	1,8	1,5	1,4	1,1	0,9	0,8	0,9	0,7
35-39	2,2	2,9	2,1	1,8	1,8	1,7	1,2	1,2	1,3	1,1
40-44	2,7	3,9	2,9	2,4	2,2	2,1	1,7	2,0	1,8	1,5
45-49	4,6	5,7	4,1	3,9	3,3	3,0	2,6	3,1	2,8	2,3
50-54	6,7	8,0	6,2	5,7	5,8	5,0	4,2	5,3	4,5	3,8
55-59	11,1	12,2	10,7	11,3	9,7	8,9	7,4	9,3	7,7	6,1
60-64	16,3	18,4	18,5	18,3	16,2	16,0	13,2	18,4	15,0	11,9
65-69	23,0	26,5	27,4	30,6	28,8	26,9	24,0	33,3	27,8	22,7
70-74	33,8	39,6	45,1	47,8	48,8	43,1	37,1	52,7	45,9	35,8
75-79	54,0	63,6	62,1	61,1	75,3	74,0	67,0	80,0	75,8	58,2
80-84	72,6	88,2	102,5	83,9	115,7	114,2	105,0	135,6	120,2	96,6
85+	118,1	182,0	185,7	159,5	178,8	169,9	148,2	188,4	206,7	151,0

АГЕНТИИ ОМОР – АГЕНТСТВО ПО СТАТИСТИКЕ, 2023

ДЕМОГРАФИЯ И СОЛОНА – ДЕМОГРАФИЧЕСКИЙ ЕЖЕГОДНИК

Синну сол– Возраст, лет	1991	1995	2000	2005	2010	2015	2019	2020	2021	2022
<b>Мардхо- Мужчины</b>	<b>6,3</b>	<b>5,8</b>	<b>4,2</b>	<b>4,3</b>	<b>4,4</b>	<b>4,2</b>	<b>3,6</b>	<b>5,0</b>	<b>3,8</b>	<b>3,1</b>
то 1 сола - до 1 года	48,8	26,6	12,0	9,3	11,0	8,7	5,9	5,6	2,8	3,5
1-4	5,9	4,8	2,0	1,5	1,2	0,9	0,6	0,5	0,4	0,4
5-9	0,7	0,9	0,5	0,4	0,4	0,3	0,3	0,3	0,2	0,2
10-14	0,5	0,8	0,5	0,4	0,5	0,3	0,3	0,2	0,2	0,2
15-19	0,8	1,1	0,8	0,6	0,6	0,5	0,5	0,5	0,4	0,4
20-24	1,1	1,7	1,3	1,0	1,0	0,8	0,7	0,7	0,6	0,5
25-29	1,2	2,2	1,8	1,3	1,1	1,1	0,9	0,9	0,8	0,7
30-34	1,6	2,5	2,1	1,9	1,7	1,3	1,1	1,0	1,1	0,8
35-39	2,3	3,2	2,5	2,4	2,2	2,1	1,4	1,5	1,5	1,4
40-44	2,7	4,5	3,1	3,0	2,8	2,7	2,1	2,5	2,1	1,9
45-49	4,9	6,4	4,9	4,5	3,9	3,6	3,0	4,0	3,3	2,8
50-54	7,1	8,5	7,1	6,9	6,9	6,1	5,0	7,1	5,4	4,8
55-59	12,4	14,1	12,1	12,4	11,3	10,4	8,8	12,1	9,2	7,3
60-64	17,8	21,4	20,4	20,9	18,2	18,7	14,9	22,8	17,6	13,2
65-69	27,3	29,2	29,9	34,7	33,4	29,4	26,6	42,4	31,8	25,2
70-74	41,4	45,9	47,3	53,8	53,9	48,9	41,9	68,8	51,7	38,8
75-79	72,4	74,3	64,3	66,2	81,6	85,8	76,2	101,2	87,3	66,2
80-84	89,1	115,9	113,1	94,8	119,5	127,5	116,2	182,0	134,4	104,7
85+	124,1	199,9	219,0	254,3	180,3	176,2	154,2	249,5	224,9	160,5
<b>Занхо - Женщины</b>	<b>5,4</b>	<b>5,0</b>	<b>3,8</b>	<b>3,6</b>	<b>3,6</b>	<b>3,4</b>	<b>3,0</b>	<b>3,3</b>	<b>3,0</b>	<b>2,5</b>
то 1 сола - до 1 года	39,5	21,6	9,9	7,8	8,6	7,6	5,2	4,2	2,1	2,9
1-4	5,6	4,5	2,0	1,3	0,9	0,9	0,6	0,5	0,3	0,2
5-9	0,5	0,8	0,3	0,2	0,2	0,2	0,2	0,2	0,1	0,1
10-14	0,4	0,6	0,3	0,2	0,2	0,2	0,2	0,2	0,2	0,2
15-19	0,6	0,8	0,4	0,4	0,4	0,4	0,3	0,3	0,2	0,2
20-24	1,2	1,3	0,9	0,6	0,6	0,5	0,4	0,4	0,4	0,4
25-29	1,4	1,5	1,2	0,8	0,9	0,7	0,5	0,5	0,6	0,4
30-34	1,5	2,0	1,5	1,1	1,0	0,8	0,7	0,6	0,6	0,6
35-39	2,1	2,6	1,8	1,3	1,3	1,3	1,0	0,9	1,0	0,8
40-44	2,7	3,2	2,6	1,9	1,6	1,5	1,3	1,5	1,4	1,2
45-49	4,1	5,0	3,3	3,3	2,7	2,5	2,1	2,1	2,2	1,8
50-54	6,3	7,4	5,3	4,6	4,7	3,8	3,3	3,7	3,7	2,8
55-59	9,8	10,1	9,1	10,2	8,1	7,4	6,1	6,7	6,2	5,0
60-64	14,7	15,5	16,5	15,1	14,1	13,5	11,5	14,2	12,4	10,6
65-69	19,4	23,7	25,1	26,4	23,5	24,6	21,6	24,8	23,9	20,2
70-74	29,0	34,8	42,8	42,3	43,7	36,6	32,4	37,7	40,2	32,8
75-79	40,5	56,8	60,5	55,7	69,7	62,8	57,7	58,3	62,6	49,5
80-84	60,5	69,0	96,3	76,6	111,6	103,2	95,7	98,0	106,4	88,7
85+	113,5	169,4	168,9	129,9	177,8	164,4	143,7	148,7	193,8	143,0

ДЕМОГРАФИЯ И СОЛОНА – ДЕМОГРАФИЧЕСКИЙ ЕЖЕГОДНИК

ШУМОРАИ ФАВТИДАГОН АЗ РҶИ МОҲҶО, ДАР МАҲАЛҶОИ ШАҲРУ ДЕҲОТИ  
 ҚУМҲУРИИ ТОҶИКИСТОН ВА МАЪЛУМОТҶОИ МАҚМОТИ САБТИ АСНОДИ  
 ҲОЛАТИ ШАҲРВАНДИ (нафар)

ЧИСЛО УМЕРШИХ ПО МЕСЯЦАМ, ПО ГОРОДСКОЙ И СЕЛЬСКОЙ МЕСТНОСТИ  
 РЕСПУБЛИКИ ТАДЖИКИСТАН И ДАННЫМ РЕГИСТРАЦИИ ОРГАНОВ ЗАГС (человек)

	1991	1995	2000	2005	2010	2015	2019	2020	2021	2022	
<b>Ҳамаи аҳоли - Все население</b>											
<b>Ҳамагӣ</b>	<b>33067</b>	<b>34274</b>	<b>26492</b>	<b>28913</b>	<b>31937</b>	<b>33563</b>	<b>33537</b>	<b>42626</b>	<b>39112</b>	<b>31206</b>	<b>Всего</b>
Январ	2741	3410	2917	2535	3097	3346	3344	3358	3273	3001	Январь
Феврал	2440	2621	2995	2703	2795	2871	2684	2904	2449	2696	Февраль
Март	2818	3055	2519	2604	2761	3018	2884	2895	2884	2409	Март
Апрел	2529	2812	2129	2933	2593	2687	2647	2870	2633	2404	Апрель
Май	2493	2740	2098	2294	2685	2688	2676	5067	2677	2487	Май
Июн	2628	2545	2112	2377	2608	2718	2634	3234	3037	2464	Июнь
Июл	3127	2932	1941	2335	2617	2877	2878	3128	6268	2669	Июль
Август	3260	3027	2089	2383	2541	2427	2788	3368	4566	2510	Август
Сентябр	2763	2454	1864	2069	2381	2412	2514	3560	2659	2188	Сентябрь
Октябр	2816	2226	1878	2175	2450	2608	2601	4818	2829	2445	Октябрь
Ноябр	2599	2391	1903	2262	2560	2720	2778	4121	3037	2542	Ноябрь
Декабр	2840	4036	2047	2243	2849	3190	3109	3303	2800	3391	Декабрь
<b>Аҳолии шаҳр - Городское население</b>											
<b>Ҳамагӣ</b>	<b>11123</b>	<b>12277</b>	<b>8352</b>	<b>8917</b>	<b>9723</b>	<b>9959</b>	<b>10765</b>	<b>13828</b>	<b>15358</b>	<b>17503</b>	<b>Всего</b>
Январ	1001	1196	993	752	942	989	1399	1250	1135	1686	Январь
Феврал	871	965	932	850	884	855	922	823	848	1494	Февраль
Март	958	1144	823	828	859	880	903	898	1102	1292	Март
Апрел	892	1028	704	917	791	802	846	861	1068	1297	Апрель
Май	913	1058	692	707	780	795	823	2019	1232	1399	Май
Июн	863	1015	684	780	777	767	796	994	1388	1384	Июнь
Июл	959	1087	585	690	801	865	869	991	2780	1418	Июль
Август	1016	1086	612	698	772	720	799	1112	1677	1407	Август
Сентябр	830	895	567	618	690	732	825	1195	902	1244	Сентябрь
Октябр	951	681	517	651	778	818	795	1448	1073	1481	Октябрь
Ноябр	902	881	609	719	784	819	790	1205	1114	1497	Ноябрь
Декабр	960	1233	634	707	865	916	998	1032	1039	1904	Декабрь
<b>Аҳолии деҳот - Сельское население</b>											
<b>Ҳамагӣ</b>	<b>21944</b>	<b>21997</b>	<b>18140</b>	<b>19996</b>	<b>22214</b>	<b>23604</b>	<b>22772</b>	<b>28798</b>	<b>23754</b>	<b>13703</b>	<b>Всего</b>
Январ	1740	2214	1924	1783	2155	2357	1945	2108	2138	1315	Январь
Феврал	1569	1656	2063	1853	1911	2016	1762	2081	1601	1202	Февраль
Март	1860	1911	1696	1776	1902	2138	1981	1997	1782	1117	Март
Апрел	1637	1784	1425	2016	1802	1885	1801	2009	1565	1107	Апрель
Май	1580	1682	1406	1587	1905	1893	1853	3048	1445	1088	Май
Июн	1765	1530	1428	1597	1831	1951	1838	2240	1649	1080	Июнь
Июл	2168	1845	1356	1645	1816	2012	2009	2137	3488	1251	Июль
Август	2244	1941	1477	1685	1769	1707	1989	2256	2889	1103	Август
Сентябр	1933	1559	1297	1451	1691	1680	1689	2365	1757	944	Сентябрь
Октябр	1865	1545	1361	1524	1672	1790	1806	3370	1756	964	Октябрь
Ноябр	1697	1510	1294	1543	1776	1901	1988	2916	1923	1045	Ноябрь
Декабр	1880	2803	1413	1536	1984	2274	2111	2271	1761	1487	Декабрь

ДЕМОГРАФИЯ И СОЛОНА – ДЕМОГРАФИЧЕСКИЙ ЕЖЕГОДНИК

ФАВТИДАГОН АЗ РҶИ САБАБҲОИ АСОСИИ ДАРАҶАҲОИ ФАВТ ДАР ҶУМҲУРИИ  
ТОҶИКИСТОН ВА МАЪЛУМОТҲОИ МАҚМОТИ САБТИ АСНОДИ ҲОЛАТИ ШАҲРВАНДӢ  
ДАР СОЛҲОИ 1991-2022

Сабабҳои фавт	1991	1995	2000	2005	2010	2015	2020	2021	2022	Причины смерти
<b>Ҳамаи аҳоли - Все население</b>										
<b>нафар–человек</b>										
<b>Ҷамъи фавтидагон</b> аз он ҷумла:	<b>33067</b>	<b>34274</b>	<b>26492</b>	<b>28913</b>	<b>31937</b>	<b>33563</b>	<b>42626</b>	<b>39112</b>	<b>31206</b>	<b>Всего умерших</b>
-аз бемориҳои сирояткунанда ва паразитарӣ	4654	3732	1930	1339	1152	684	377	237	185	<i>в том числе: -от инфекционных и паразитарных болезней</i>
-аз бемориҳои саратон	2648	1629	1910	2129	2518	2658	3178	2927	2738	<i>-от новообразований</i>
-аз бемориҳои системаи гардиши хун	10099	12373	11618	14742	15750	16084	19371	19062	14259	<i>-от болезней системы кровообращения</i>
-аз бемориҳои узвҳои нафаскашӣ	6814	7255	3600	2746	2319	1798	4219	3614	1752	<i>-от болезней органов дыхания</i>
-аз бемориҳои узвҳои хозима	989	1279	1191	1419	1481	1478	1449	1400	1094	<i>-от болезней органов пищеварения</i>
-аз фалокат, захролудшавӣ ва захмбардорӣ	2364	2491	1700	1729	1623	1340	1209	1151	1194	<i>-от несчастных случаев, отравлений и травм</i>
-аз дигар бемориҳо	5499	5515	4543	4809	7094	9521	12823	10721	9984	<i>-от других болезней</i>
<b>ба 100000 нафар – на 100000 человек</b>										
<b>Ҷамъи фавтидагон</b> аз он ҷумла:	<b>608,2</b>	<b>604,7</b>	<b>428,2</b>	<b>422,1</b>	<b>421,7</b>	<b>397,1</b>	<b>453,0</b>	<b>399,0</b>	<b>312,6</b>	<b>Всего умерших</b>
-аз бемориҳои сирояткунанда ва паразитарӣ	85,7	65,8	31,2	19,6	15,2	8,1	4,0	2,4	1,9	<i>в том числе: -от инфекционных и паразитарных болезней</i>
-аз бемориҳои саратон	48,7	28,7	30,9	32,1	33,2	31,4	33,8	29,9	27,4	<i>-от новообразований</i>
-аз бемориҳои системаи гардиши хун	185,9	218,3	187,8	215,2	208,0	190,3	205,9	194,5	142,8	<i>-от болезней системы кровообращения</i>
-аз бемориҳои узвҳои нафаскашӣ	125,4	128,0	58,2	40,1	30,6	21,3	44,8	36,9	17,6	<i>-от болезней органов дыхания</i>
-аз бемориҳои узвҳои хозима	18,2	22,6	19,3	20,7	19,6	17,5	15,4	14,3	11,0	<i>-от болезней органов пищеварения</i>
-аз фалокат, захролудшавӣ ва захмбардорӣ	43,5	44,0	27,5	25,2	21,4	15,8	12,8	11,7	12,0	<i>-от несчастных случаев, отравлений и травм</i>
-аз дигар бемориҳо	101,2	97,3	73,4	70,2	93,7	112,6	136,3	109,4	99,9	<i>-от других болезней</i>



ДЕМОГРАФИЯ И СОЛОНА – ДЕМОГРАФИЧЕСКИЙ ЕЖЕГОДНИК

УМЕРШИЕ ПО ОСНОВНЫМ КЛАССАМ ПРИЧИН СМЕРТИ ПО РЕСПУБЛИКЕ  
ТАДЖИКИСТАН И ДАННЫМ РЕГИСТРАЦИИ ОРГАНОВ ЗАГС ЗА 1991-2022 ГОДЫ

Сабабҳои фавт	1991	1995	2000	2005	2010	2015	2020	2021	2022	Причины смерти
<b>Аҳолии шаҳр - Городское население</b>										
<b>нафар - человек</b>										
<b>Ҷамъи фавтидагон</b>	<b>12742</b>	<b>12277</b>	<b>8352</b>	<b>8917</b>	<b>9723</b>	<b>9959</b>	<b>13828</b>	<b>15358</b>	<b>11256</b>	<b>Всего умерших</b>
аз он ҷумла:										<i>в том числе:</i>
-аз бемориҳои сирояткунанда ва паразитарӣ	1216	1038	551	322	350	181	157	144	67	<i>-от инфекционных и паразитарных болезней</i>
-аз бемориҳои саратон	1266	762	657	641	791	842	1035	1105	936	<i>-от новообразований</i>
-аз бемориҳои системаи гардиши хун	4745	5188	3912	4585	4553	4258	5550	6811	4926	<i>-от болезней системы кровообращения</i>
-аз бемориҳои узвҳои нафаскашӣ	1246	1519	671	534	512	360	1845	1670	615	<i>-от болезней органов дыхания</i>
-аз бемориҳои узвҳои ҳозима	419	454	356	429	471	506	478	586	405	<i>-от болезней органов пищеварения</i>
-аз фалокат, захролудшавӣ ва захмбардорӣ	1539	1135	625	581	473	390	330	444	360	<i>-от несчастных случаев, отравлений и травм</i>
-аз дигар бемориҳо	2311	2181	1580	1825	2573	3422	4433	4598	3947	<i>-от других болезней</i>
<b>ба 100000 нафар – на 100000 человек</b>										
<b>Ҷамъи фавтидагон</b>	<b>760,4</b>	<b>780,3</b>	<b>508,5</b>	<b>493,1</b>	<b>485,5</b>	<b>445,0</b>	<b>559,8</b>	<b>544,8</b>	<b>391,5</b>	<b>Всего умерших</b>
аз он ҷумла:										<i>в том числе:</i>
-аз бемориҳои сирояткунанда ва паразитарӣ	72,6	66,0	33,5	17,8	17,5	8,1	6,4	5,1	2,3	<i>-от инфекционных и паразитарных болезней</i>
-аз бемориҳои саратон	75,5	48,4	40,0	35,3	39,5	37,6	41,9	39,2	32,6	<i>-от новообразований</i>
-аз бемориҳои системаи гардиши хун	283,2	329,8	238,2	253,6	227,3	190,3	224,7	241,5	171,3	<i>-от болезней системы кровообращения</i>
-аз бемориҳои узвҳои нафаскашӣ	74,4	96,5	40,9	29,5	25,6	16,1	74,7	59,2	21,4	<i>-от болезней органов дыхания</i>
-аз бемориҳои узвҳои ҳозима	25,0	28,9	21,7	23,7	23,5	22,6	19,3	20,8	14,1	<i>-от болезней органов пищеварения</i>
-аз фалокат, захролудшавӣ ва захмбардорӣ	91,8	72,1	38,1	32,1	23,6	17,4	13,4	15,7	12,5	<i>-от несчастных случаев, отравлений и травм</i>
-аз дигар бемориҳо	137,9	138,6	96,2	100,9	128,4	152,9	179,4	163,0	137,3	<i>-от других болезней</i>

ДЕМОГРАФИЯ И СОЛОНА – ДЕМОГРАФИЧЕСКИЙ ЕЖЕГОДНИК

Давомаш – Продолжение

Сабабҳои фавт	1991	1995	2000	2005	2010	2015	2020	2021	2022	Причины смерти
<b>Аҳолии деҳот - Сельское население</b>										
<b>нафар – человек</b>										
<b>Чамъи фавтидагон аз он чумла:</b>	<b>23976</b>	<b>21997</b>	<b>18140</b>	<b>19996</b>	<b>22214</b>	<b>23604</b>	<b>28799</b>	<b>23754</b>	<b>19950</b>	<b>Всего умерших</b>
-аз бемориҳои сирояткунанда ва паразитарӣ	4529	2694	1379	1017	802	503	220	93	118	<i>в том числе:</i> <i>-от инфекционных и паразитарных болезней</i>
-аз бемориҳои саратон	1191	867	1253	1560	1727	1816	2143	1822	1802	<i>-от новообразований</i>
-аз бемориҳои системаи гардиши хун	6360	7185	7706	10157	11197	11826	13821	12251	9333	<i>-от болезней системы кровообращения</i>
-аз бемориҳои узвҳои нафаскашӣ	5944	5736	2929	2212	1807	1438	2374	1944	1137	<i>-от болезней органов дыхания</i>
-аз бемориҳои узвҳои хозима	676	825	835	990	1010	972	971	814	689	<i>-от болезней органов пищеварения</i>
-аз фалокат, захролудшавӣ ва захмбардорӣ	1908	1356	1075	1148	1150	950	879	707	834	<i>-от несчастных случаев, отравлений и травм</i>
-аз дигар бемориҳо	3368	3334	2963	2912	4521	6099	8391	6123	6037	<i>-от других болезней</i>
<b>ба 100000 нафар – на 100000 человек</b>										
<b>Чамъи фавтидагон аз он чумла:</b>	<b>621,0</b>	<b>537,3</b>	<b>399,2</b>	<b>396,6</b>	<b>398,8</b>	<b>379,9</b>	<b>415,0</b>	<b>340,2</b>	<b>280,7</b>	<b>Всего умерших</b>
-аз бемориҳои сирояткунанда ва паразитарӣ	117,3	65,8	30,3	20,2	14,4	8,1	3,2	1,3	1,7	<i>в том числе:</i> <i>-от инфекционных и паразитарных болезней</i>
-аз бемориҳои саратон	30,8	21,2	27,6	20,2	31,0	29,2	30,9	26,1	25,4	<i>-от новообразований</i>
-аз бемориҳои системаи гардиши хун	164,7	175,5	169,6	201,4	201,0	190,3	199,2	175,5	131,3	<i>-от болезней системы кровообращения</i>
-аз бемориҳои узвҳои нафаскашӣ	154,0	140,1	64,5	43,9	32,4	23,1	34,2	27,8	16,0	<i>-от болезней органов дыхания</i>
-аз бемориҳои узвҳои хозима	17,5	20,1	18,4	19,6	18,1	15,6	14,0	11,7	9,7	<i>-от болезней органов пищеварения</i>
-аз фалокат, захролудшавӣ ва захмбардорӣ	49,4	33,1	23,7	22,8	20,6	15,3	12,6	10,1	11,7	<i>-от несчастных случаев, отравлений и травм</i>
-аз дигар бемориҳо	87,2	81,4	65,2	57,7	81,1	98,1	120,9	87,7	84,9	<i>-от других болезней</i>

ДЕМОГРАФИЯ И СОЛОНА – ДЕМОГРАФИЧЕСКИЙ ЕЖЕГОДНИК

ФАВТИДАГОН АЗ РҶИ САБАБҲОИ АСОСИИ ДАРАҶАҶОИ ФАВТ ДАР ВМКБ ВА МАЪЛУ-  
МОТҶОИ МАКОМОТИ САБТИ АСНОДИ ҲОЛАТИ ШАХРВАНДИ ДАР СОЛҶОИ 1991-2022  
УМЕРШИЕ ПО ОСНОВНЫМ КЛАССАМ ПРИЧИН СМЕРТИ ПО ГБАО И ДАННЫМ  
РЕГИСТРАЦИИ ОРГАНОВ ЗАГС ЗА 1991-2022 ГОДЫ

Сабабҳои фавт	1991	1995	2000	2005	2010	2015	2020	2021	2022	Причины смерти
<b>нафар – человек</b>										
<b>Чамъи фавтидагон</b>	<b>981</b>	<b>1070</b>	<b>854</b>	<b>1003</b>	<b>1188</b>	<b>1194</b>	<b>1263</b>	<b>1142</b>	<b>875</b>	<i>Всего умерших</i>
аз он чумла:										<i>в том числе:</i>
-аз бемориҳои сирояткунанда ва паразитарӣ	98	107	30	25	22	15	15	11	10	<i>-от инфекционных и паразитарных болезней</i>
-аз бемориҳои саратон	82	71	113	109	127	170	172	132	114	<i>-от новообразований</i>
-аз бемориҳои системаи гардиши хун	304	388	401	485	669	696	758	666	491	<i>-от болезней системы кровообращения</i>
-аз бемориҳои узвҳои нафаскашӣ	307	246	125	120	98	56	108	123	61	<i>-от болезней органов дыхания</i>
-аз бемориҳои узвҳои хозима	39	56	33	61	51	47	38	51	44	<i>-от болезней органов пищеварения</i>
-аз фалокат, захролудшавӣ ва захмбардорӣ	56	112	79	81	80	70	52	47	61	<i>-от несчастных случаев</i>
-аз дигар бемориҳо	95	90	73	122	141	140	120	112	94	<i>-от других болезней</i>
<b>ба 100000 нафар – на 100000 человек</b>										
<b>Чамъи фавтидагон</b>	<b>576,0</b>	<b>563,9</b>	<b>411,6</b>	<b>459,7</b>	<b>556,7</b>	<b>553,1</b>	<b>548,7</b>	<b>498,1</b>	<b>378,7</b>	<i>Всего умерших</i>
аз он чумла:										<i>в том числе:</i>
-аз бемориҳои сирояткунанда ва паразитарӣ	57,5	56,4	14,5	11,5	10,3	6,9	6,5	4,8	4,3	<i>-от инфекционных и паразитарных болезней</i>
-аз бемориҳои саратон	48,2	37,4	54,5	50,0	59,5	78,8	74,7	57,6	49,3	<i>-от новообразований</i>
-аз бемориҳои системаи гардиши хун	178,5	204,5	193,3	222,3	313,5	322,4	329,3	290,5	212,5	<i>-от болезней системы кровообращения</i>
-аз бемориҳои узвҳои нафаскашӣ	180,3	161,8	60,2	55,0	45,9	25,9	46,9	53,7	26,4	<i>-от болезней органов дыхания</i>
-аз бемориҳои узвҳои хозима	22,9	29,5	15,9	28,0	23,9	21,8	16,5	22,2	19,0	<i>-от болезней органов пищеварения</i>
-аз фалокат, захролудшавӣ ва захмбардорӣ	32,9	59,0	38,1	37,1	37,5	32,4	22,6	20,5	26,4	<i>-от несчастных случаев</i>
-аз дигар бемориҳо	55,8	47,4	35,2	55,9	66,1	64,9	52,1	48,9	40,8	<i>-от других болезней</i>

ДЕМОГРАФИЯ И СОЛОНА – ДЕМОГРАФИЧЕСКИЙ ЕЖЕГОДНИК

ФАВТИДАГОН АЗ РҶИ САБАБҲОИ АСОСИИ ДАРАҶАҲОИ ФАВТ ДАР ВИЛОЯТИ СУҶД ВА  
МАЪЛУМОТҲОИ МАҚОМОТИ САБТИ АСНОДИ ҲОЛАТИ ШАХРВАНДИ  
ДАР СОЛҲОИ 1991-2022

УМЕРШИЕ ПО ОСНОВНЫМ КЛАССАМ ПРИЧИН СМЕРТИ ПО СОГДИЙСКОЙ ОБЛАСТИ И ДАННЫМ  
РЕГИСТРАЦИИ ОРГАНОВ ЗАГС ЗА 1991-2022 ГОДЫ

Сабабҳои фавт	1991	1995	2000	2005	2010	2015	2020	2021	2022	Причини смерти
<b>нафар–человек</b>										
<b>Чамъи фавти- дагон</b>	<b>10157</b>	<b>11777</b>	<b>10133</b>	<b>10764</b>	<b>11097</b>	<b>11237</b>	<b>14320</b>	<b>13182</b>	<b>10838</b>	<b>Всего умерших</b>
аз он чумла:										<i>в том числе:</i>
-аз бемориҳои сирояткунан- да ва парази- тарӣ	845	1290	597	299	283	115	106	77	111	<i>-от инфекцион- ных и парази- тарных болез- ней</i>
-аз бемориҳои саратон	963	722	686	760	904	869	1008	1018	865	<i>-от новообразо- ваний</i>
-аз бемориҳои системаи гардиши хун	3494	4526	4363	5801	5415	5147	4296	4758	3467	<i>-от болезней системы крово- обращения</i>
-аз бемориҳои узвҳои нафас- кашӣ	1416	1831	1358	767	723	183	1294	1172	279	<i>-от болезней органов дыха- ния</i>
-аз бемориҳои узвҳои ҳозима	299	425	460	493	449	523	527	500	395	<i>-от болезней органов пище- варения</i>
-аз фалокат	691	701	654	725	603	616	548	538	598	<i>-от несчастных случаев</i>
-аз дигар бемориҳо	2449	2282	2015	1919	2720	3784	6541	5119	5123	<i>-от других болезней</i>
<b>ба 100 000 нафар – на 100 000 человек</b>										
<b>Чамъи фавти- дагон</b>	<b>614,2</b>	<b>672,1</b>	<b>537,3</b>	<b>526,5</b>	<b>496,7</b>	<b>452,5</b>	<b>524,5</b>	<b>470,2</b>	<b>380,7</b>	<b>Всего умерших</b>
аз он чумла:										<i>в том числе:</i>
-аз бемориҳои сирояткунан- да ва парази- тарӣ	51,1	73,6	31,7	14,6	12,7	4,6	3,9	2,7	3,9	<i>-от инфекцион- ных и парази- тарных болез- ней</i>
-аз бемориҳои саратон	58,2	41,2	36,4	37,2	40,5	35,0	36,9	36,3	30,4	<i>-от новообразо- ваний</i>
-аз бемориҳои системаи гардиши хун	211,3	258,3	231,4	283,8	242,4	207,3	157,3	169,7	121,8	<i>-от болезней системы крово- обращения</i>
-аз бемориҳои узвҳои нафас- кашӣ	85,6	104,5	72,0	37,5	32,4	7,4	47,4	41,8	9,8	<i>-от болезней органов дыха- ния</i>
-аз бемориҳои узвҳои ҳозима	18,1	24,2	24,4	24,1	20,1	21,1	19,3	17,8	13,9	<i>-от болезней органов пище- варения</i>
-аз фалокат	41,8	40,0	34,7	35,5	27,0	24,8	20,1	19,2	21,0	<i>-от несчастных случаев</i>
-аз дигар бемориҳо	148,1	130,2	106,9	93,9	121,7	152,4	239,6	182,6	179,9	<i>-от других болезней</i>

ДЕМОГРАФИЯ И СОЛОНА – ДЕМОГРАФИЧЕСКИЙ ЕЖЕГОДНИК

ФАВТИДАГОН АЗ РҶИ САБАБҲОИ АСОСИИ ДАРАҶАҲОИ ФАВТ ДАР ВИЛОЯТИ ХАТЛОН ВА  
МАЪЛУМОТҲОИ МАҚОМОТИ САБТИ АСНОДИ ҲОЛАТИ ШАҲРВАНДИ

ДАР СОЛҲОИ 1991-2022

УМЕРШИЕ ПО ОСНОВНЫМ КЛАССАМ ПРИЧИН СМЕРТИ ПО ХАТЛОНСКОЙ ОБЛАСТИ И ДАННЫМ  
РЕГИСТРАЦИИ ОРГАНОВ ЗАГС ЗА 1991-2022 ГОДЫ

Сабабҳои фавт	1991	1995	2000	2005	2010	2015	2020	2021	2022	Причини смерти
	<b>нафар–человек</b>									
<b>Чамъи фавти- дагон</b>	<b>11005</b>	<b>11321</b>	<b>8412</b>	<b>9204</b>	<b>10922</b>	<b>11602</b>	<b>14381</b>	<b>13103</b>	<b>10468</b>	<b>Всего умерших</b>
аз он чумла:										<i>в том числе:</i>
-аз бемориҳои сирояткунанда ва паразитарӣ	2442	1757	862	649	563	387	96	51	16	<i>-от инфекцион- ных и парази- тарных болез- ней</i>
-аз бемориҳои саратон	581	288	569	643	622	679	1128	912	936	<i>-от новообразо- ваний</i>
-аз бемориҳои системаи гардиши хун	2539	3251	3460	4127	5371	5372	7535	6967	5263	<i>-от болезней системы крово- обращения</i>
-аз бемориҳои узвҳои нафас- кашӣ	2999	3518	1459	1405	1105	1187	1222	1087	908	<i>-от болезней органов дыха- ния</i>
-аз бемориҳои узвҳои ҳозима	310	399	416	489	518	456	439	414	340	<i>-от болезней органов пище- варения</i>
-аз фалокат	690	774	488	458	551	232	329	289	242	<i>-от несчастных случаев</i>
-аз дигар бемориҳо	1444	1334	1158	1433	2192	3289	3632	3383	2763	<i>-от других болезней</i>
	<b>ба 100 000 нафар – на 100 000 человек</b>									
<b>Чамъи фавти- дагон</b>	<b>595,5</b>	<b>574,0</b>	<b>387,1</b>	<b>378,2</b>	<b>405,0</b>	<b>385,5</b>	<b>424,6</b>	<b>374,9</b>	<b>293,2</b>	<b>Всего умерших</b>
аз он чумла:										<i>в том числе:</i>
-аз бемориҳои сирояткунанда ва паразитарӣ	132,1	89,1	39,7	26,7	20,9	12,9	2,8	1,5	0,4	<i>-от инфекцион- ных и парази- тарных болез- ней</i>
-аз бемориҳои саратон	31,4	14,6	26,2	26,4	23,1	22,6	33,3	26,1	26,2	<i>-от новообразо- ваний</i>
-аз бемориҳои системаи гардиши хун	137,4	164,8	159,2	169,6	199,1	178,5	222,5	199,4	147,4	<i>-от болезней системы крово- обращения</i>
-аз бемориҳои узвҳои нафас- кашӣ	162,3	178,4	67,1	57,7	41,0	39,4	36,1	31,1	25,4	<i>-от болезней органов дыха- ния</i>
-аз бемориҳои узвҳои ҳозима	16,8	20,2	19,1	20,1	19,2	15,1	13,0	11,8	9,5	<i>-от болезней органов пище- варения</i>
-аз фалокат	37,3	39,2	22,5	18,8	20,4	7,7	9,7	8,3	6,8	<i>-от несчастных случаев</i>
-аз дигар бемориҳо	78,1	67,6	53,3	58,9	81,3	109,3	107,2	96,8	77,5	<i>-от других болезней</i>

ДЕМОГРАФИЯ И СОЛОНА – ДЕМОГРАФИЧЕСКИЙ ЕЖЕГОДНИК

ФАВТИДАГОН АЗ РҶИ САБАБҲОИ АСОСИИ ДАРАҶАҲОИ ФАВТ ДАР ШАҲРИ ДУШАНБЕ ВА МАЪЛУМОТҲОИ МАҚМОТИ САБТИ АСНОДИ ҲОЛАТИ ШАҲРВАНДӢ ДАР СОЛҲОИ 1991-2022  
УМЕРШИЕ ПО ОСНОВНЫМ КЛАССАМ ПРИЧИН СМЕРТИ ПО ГОРОДУ ДУШАНБЕ И ДАННЫМ РЕГИСТРАЦИИ ОРГАНОВ ЗАГС ЗА 1991-2022 ГОДЫ

Сабабҳои фавт	1991	1995	2000	2005	2010	2015	2020	2021	2022	Причини смерти
<b>нафар - человек</b>										
<b>Чамъи фавтидагон</b>	<b>4014</b>	<b>3905</b>	<b>2232</b>	<b>2204</b>	<b>2471</b>	<b>2593</b>	<b>3760</b>	<b>3635</b>	<b>2851</b>	<b>Всего умерших</b>
аз он ҷумла:										<i>в том числе:</i>
-аз бемориҳои сирояткунанда ва паразитарӣ	170	368	167	92	109	54	90	80	15	<i>-от инфекционных и паразитарных болезней</i>
-аз бемориҳои саратон	570	258	185	211	238	292	303	318	216	<i>-от новообразований</i>
-аз бемориҳои системаи гардиши хун	1940	1981	1146	1295	1255	1192	1615	1660	1541	<i>-от болезней системы кровообращения</i>
-аз бемориҳои узвҳои нафаскашӣ	223	243	82	97	75	80	764	573	245	<i>-от болезней органов дыхания</i>
-аз бемориҳои узвҳои ҳозима	157	163	118	120	134	156	150	174	127	<i>-от болезней органов пищеварения</i>
-аз фалокат	468	416	189	162	83	118	77	92	99	<i>-от несчастных случаев</i>
-аз дигар бемориҳо	486	476	345	227	577	701	761	738	608	<i>-от других болезней</i>
<b>ба 100 000 нафар – на 100 000 человек</b>										
<b>Чамъи фавтидагон</b>	<b>686,9</b>	<b>765,0</b>	<b>392,6</b>	<b>344,9</b>	<b>344,0</b>	<b>325,9</b>	<b>431,1</b>	<b>304,5</b>	<b>235,3</b>	<b>Всего умерших</b>
аз он ҷумла:										<i>в том числе:</i>
-аз бемориҳои сирояткунанда ва паразитарӣ	29,1	72,1	29,4	14,4	15,2	6,8	10,3	6,7	1,2	<i>-от инфекционных и паразитарных болезней</i>
-аз бемориҳои саратон	97,5	50,5	32,5	33,0	33,1	36,7	34,7	26,6	17,8	<i>-от новообразований</i>
-аз бемориҳои системаи гардиши хун	332,0	388,1	201,6	202,7	174,7	149,8	185,2	139,1	127,2	<i>-от болезней системы кровообращения</i>
-аз бемориҳои узвҳои нафаскашӣ	38,2	47,6	14,4	15,2	10,4	10,0	87,6	48,0	20,2	<i>-от болезней органов дыхания</i>
-аз бемориҳои узвҳои ҳозима	26,9	31,9	20,8	18,8	18,7	19,6	17,2	14,6	10,5	<i>-от болезней органов пищеварения</i>
-аз фалокат	80,1	81,5	33,2	25,4	11,6	14,8	8,8	7,7	8,2	<i>-от несчастных случаев</i>
-аз дигар бемориҳо	83,2	93,2	60,7	35,5	80,3	88,1	87,3	61,8	50,2	<i>-от других болезней</i>

ДЕМОГРАФИЯ И СОЛОНА – ДЕМОГРАФИЧЕСКИЙ ЕЖЕГОДНИК

ФАВТИДАГОН АЗ РҶИ САБАБҲОИ АСОСИИ ДАРАЧАҲОИ ФАВТ ДАР НТҶ ВА МАЪЛУМОТҲОИ  
МАКОМОТИСАБТИ АСНОДИ ҲОЛАТИ ШАҲРВАНДӢ ДАР СОЛҲОИ 1991-2022  
УМЕРШИЕ ПО ОСНОВНЫМ КЛАССАМ ПРИЧИН СМЕРТИ ПО РРП И ДАННЫМ РЕГИСТРАЦИИ  
ОРГАНОВ ЗАГС ЗА 1991-2022 ГОДЫ

Сабабҳои фавт	1991	1995	2000	2005	2010	2015	2020	2021	2022	Причини смерти
	<b>нафар – человек</b>									
<b>Чамъи фавтидагон</b>	<b>6910</b>	<b>6201</b>	<b>4861</b>	<b>5547</b>	<b>6259</b>	<b>6937</b>	<b>8902</b>	<b>8050</b>	<b>6174</b>	<b>Всего умерших</b>
аз он чумла:										<i>в том числе:</i>
-аз бемориҳои сирояткунанда ва паразитарӣ	1099	626	254	274	175	113	70	18	33	<i>-от инфекционных и паразитарных болезней</i>
-аз бемориҳои саратон	452	290	357	478	627	648	567	547	607	<i>-от новообразований</i>
-аз бемориҳои системаи гардиши хун	1822	2227	2248	3034	3040	3677	5167	5011	3497	<i>-от болезней системы кровообращения</i>
-аз бемориҳои узвҳои нафаскашӣ	1869	1417	576	357	318	292	831	659	259	<i>-от болезней органов дыхания</i>
-аз бемориҳои узвҳои ҳозима	184	236	164	256	329	296	295	261	188	<i>-от болезней органов пищеварения</i>
-аз фалокат	459	488	290	303	306	304	203	185	194	<i>-от несчастных случаев</i>
-аз дигар бемориҳо	1025	917	972	845	1464	1607	1769	1369	1396	<i>-от других болезней</i>
	<b>ба 100 000 нафар – на 100 000 человек</b>									
<b>Чамъи фавтидагон</b>	<b>587,2</b>	<b>502,2</b>	<b>359,1</b>	<b>366,1</b>	<b>366,0</b>	<b>356,3</b>	<b>406,4</b>	<b>386,9</b>	<b>290,9</b>	<b>Всего умерших</b>
аз он чумла:										<i>в том числе:</i>
-аз бемориҳои сирояткунанда ва паразитарӣ	93,4	50,7	18,8	18,1	10,2	5,8	3,2	0,9	1,6	<i>-от инфекционных и паразитарных болезней</i>
-аз бемориҳои саратон	38,4	23,5	26,4	31,5	36,7	33,3	25,9	26,3	28,6	<i>-от новообразований</i>
-аз бемориҳои системаи гардиши хун	154,8	180,3	166,1	200,3	177,8	188,8	235,9	240,8	164,8	<i>-от болезней системы кровообращения</i>
-аз бемориҳои узвҳои нафаскашӣ	158,8	114,7	42,6	23,6	18,6	15,0	37,9	31,7	12,3	<i>-от болезней органов дыхания</i>
-аз бемориҳои узвҳои ҳозима	15,6	19,1	12,1	16,9	19,2	15,2	13,5	12,5	8,9	<i>-от болезней органов пищеварения</i>
-аз фалокат	39,0	39,5	21,4	20,0	17,9	15,6	9,3	8,9	9,3	<i>-от несчастных случаев</i>
-аз дигар бемориҳо	87,1	74,3	71,8	55,8	85,6	82,5	80,7	65,7	65,4	<i>-от других болезней</i>

ФАВТИДАГОН АЗ РҶИ ЧИНС, САБАБҲОИ АСОСИИ ДАРАЧАҲОИ ФАВТ ВА АЗ РҶИ  
МАЪЛУМОТҲОИ МАҚМОТИ САБТИ АСНОДИ ҲОЛАТИ ШАҲРВАНДИ  
ДАР СОЛҲОИ 1991-2022

УМЕРШИЕ ПО ПОЛУ, ОСНОВНЫМ КЛАССАМ ПРИЧИН СМЕРТИ И ДАННЫМ  
РЕГИСТРАЦИИ ОРГАНОВ ЗАГС ЗА 1991-2022 ГОДЫ

Сабабҳои фавт	1991	1995	2000	2005	2010	2015	2020	2021	2022	Причины смерти
<b>Нафар – Человек</b>										
<b>Мардҳо – Мужчины</b>										
<b>Чамъи фавти- дагон</b>	<b>17712</b>	<b>18660</b>	<b>14134</b>	<b>15831</b>	<b>17784</b>	<b>18831</b>	<b>25928</b>	<b>22041</b>	<b>17503</b>	<b>Всего умерших</b>
аз он чумла:										<i>в том числе:</i>
-аз бемориҳои сирояткунан- да ва парази- тарӣ	2523	2273	1136	790	715	405	229	147	108	<i>-от инфекцион- ных и парази- тарных болез- ней</i>
-аз бемориҳои саратон	1528	899	1038	1203	1332	1339	1671	1468	1367	<i>-от новообра- зований</i>
-аз бемориҳои системаи гардиши хун	4882	6120	5676	7678	8366	8901	11667	10946	8159	<i>-от болезней системы кро- вообращения</i>
-аз бемориҳои узвҳои нафас- кашӣ	3615	3866	1861	1390	1232	984	2749	2089	973	<i>-от болезней органов дыха- ния</i>
-аз бемориҳои узвҳои ҳозима	537	765	689	834	857	892	923	849	683	<i>-от болезней органов пице- варения</i>
-аз фалокат	1652	1954	1298	1280	1254	1034	937	883	926	<i>-от несчаст- ных случаев</i>
-аз дигар бемориҳо	2975	2783	2436	2656	4028	5276	7752	5659	5287	<i>-от других болезней</i>
<b>Занҳо – Женщины</b>										
<b>Чамъи фавти- дагон</b>	<b>15355</b>	<b>15614</b>	<b>12358</b>	<b>13082</b>	<b>14153</b>	<b>14732</b>	<b>16698</b>	<b>17071</b>	<b>13703</b>	<b>Всего умерших</b>
аз он чумла:										<i>в том числе:</i>
-аз бемориҳои сирояткунан- да ва парази- тарӣ	2131	1875	794	549	437	279	148	90	77	<i>-от инфекцион- ных и парази- тарных болез- ней</i>
-аз бемориҳои саратон	1120	730	872	998	1186	1319	1507	1459	1371	<i>-от новообра- зований</i>
-аз бемориҳои системаи гардиши хун	5217	6253	5942	7064	7384	7183	7704	8116	6100	<i>-от болезней системы кро- вообращения</i>
-аз бемориҳои узвҳои нафас- кашӣ	3199	3389	1739	1356	1087	814	1470	1525	779	<i>-от болезней органов дыха- ния</i>
-аз бемориҳои узвҳои ҳозима	452	514	502	585	624	586	526	551	411	<i>-от болезней органов пице- варения</i>
-аз фалокат	712	537	402	449	369	306	272	268	268	<i>-от несчаст- ных случаев</i>
-аз дигар	2524	2316	2107	2081	3066	4245	5071	5062	4697	<i>-от других</i>



**ДЕМОГРАФИЯ И СОЛОНА – ДЕМОГРАФИЧЕСКИЙ ЕЖЕГОДНИК**

Сабабҳои ҷавт	1991	1995	2000	2005	2010	2015	2020	2021	2022	Причини смерти
бемориҳо										болезней
<b>Ба 100000 нафар - На 100000 человек</b>										
<b>Мардҳо – Мужчины</b>										
<b>Ҷамъи ҷавти-дагон</b>	<b>654,5</b>	<b>659,9</b>	<b>456,2</b>	<b>460,6</b>	<b>466,4</b>	<b>440,3</b>	<b>543,2</b>	<b>443,2</b>	<b>345,4</b>	<b>Всего умерших</b>
аз он ҷумла:										<i>в том числе:</i>
-аз бемориҳои сирояткунанда ва паразитарӣ	93,2	80,4	36,7	23,0	18,8	9,5	4,8	3,0	2,1	<i>-от инфекционных и паразитарных болезней</i>
-аз бемориҳои саратон	56,5	31,8	33,5	35,0	34,9	31,3	35,0	29,5	27,0	<i>-от новообразований</i>
-аз бемориҳои системаи гардиши хун	180,4	216,4	183,2	223,4	219,4	208,1	244,4	220,1	161,0	<i>-от болезней системы кровообращения</i>
-аз бемориҳои узвҳои нафаскашӣ	133,6	136,7	60,1	40,4	32,3	23,0	57,6	42,0	19,2	<i>-от болезней органов дыхания</i>
-аз бемориҳои узвҳои ҳозима	19,8	27,0	22,2	24,3	22,5	20,9	19,3	17,1	13,5	<i>-от болезней органов пищеварения</i>
-аз фалокат	61,0	69,1	41,9	37,2	32,9	24,2	19,6	17,8	18,3	<i>-от несчастных случаев</i>
-аз дигар бемориҳо	109,9	98,4	78,6	77,3	105,6	123,4	162,4	113,8	104,3	<i>-от других болезней</i>
<b>Занҳо – Женщины</b>										
<b>Ҷамъи ҷавти-дагон</b>	<b>563,1</b>	<b>551,4</b>	<b>400,1</b>	<b>383,3</b>	<b>377,2</b>	<b>352,9</b>	<b>360,1</b>	<b>353,5</b>	<b>278,8</b>	<b>Всего умерших</b>
аз он ҷумла:										<i>в том числе:</i>
-аз бемориҳои сирояткунанда ва паразитарӣ	78,1	66,2	25,7	16,1	11,6	6,7	3,2	1,9	1,6	<i>-от инфекционных и паразитарных болезней</i>
-аз бемориҳои саратон	41,1	25,8	28,2	29,2	31,6	31,6	32,5	30,2	27,9	<i>-от новообразований</i>
-аз бемориҳои системаи гардиши хун	191,3	220,8	192,4	206,9	196,8	172,0	166,2	168,1	124,1	<i>-от болезней системы кровообращения</i>
-аз бемориҳои узвҳои нафаскашӣ	117,3	119,7	56,3	39,7	29,0	19,5	31,7	31,6	15,8	<i>-от болезней органов дыхания</i>
-аз бемориҳои узвҳои ҳозима	16,6	18,1	16,3	17,1	16,6	14,0	11,3	11,4	8,4	<i>-от болезней органов пищеварения</i>
-аз фалокат	26,1	19,0	13,0	13,2	9,8	7,3	5,9	5,6	5,5	<i>-от несчастных случаев</i>
-аз дигар бемориҳо	92,6	81,8	68,2	61,0	81,7	101,7	109,4	104,8	95,6	<i>-от других болезней</i>

**ФАВТИДАГОН АЗ РҶИ САБАБҲОИ АСОСИИ ДАРАҶАҲОИ ФАВТ ДАР СИННУ СОЛИ АЗ ҚОБИЛИ МЕҲНАТ ХУРД ВА МАЪЛУМОТҲОИ МАҚОМОТИ САБТИ АСНОДИ ҲОЛАТИ ШАҲРВАНДӢ ДАР СОЛҲОИ 1991-2022**

**УМЕРШИЕ ПО ОСНОВНЫМ КЛАССАМ ПРИЧИН СМЕРТИ В ВОЗРАСТЕ МОЛОЖЕ ТРУДОСПОСОБНОГО И ДАННЫМ РЕГИСТРАЦИИ ОРГАНОВ ЗАГС ЗА 1991-2022 ГОДЫ**

Сабабҳои фавт	1991	1995	2000	2005	2010	2015	2020	2021	2022	Причины смерти
<b>Нафар – Человек</b>										
<b>Чамъи фавтидагон</b>	<b>13089</b>	<b>9460</b>	<b>4001</b>	<b>3487</b>	<b>4340</b>	<b>4291</b>	<b>3238</b>	<b>2748</b>	<b>2753</b>	<b>Всего умерших</b>
аз он ҷумла:										<i>в том числе:</i>
-аз бемориҳои сирояткунанда ва паразитарӣ	4141	2610	905	441	321	172	20	3	7	<i>-от инфекционных и паразитарных болезней</i>
-аз бемориҳои саратон	107	33	45	70	81	52	94	60	75	<i>-от новообразований</i>
-аз бемориҳои системаи гардиши хун	57	103	16	11	5	-	103	69	179	<i>-от болезней системы кровообращения</i>
-аз бемориҳои узвҳои нафаскашӣ	4800	3996	1349	857	737	484	205	58	123	<i>-от болезней органов дыхания</i>
-аз бемориҳои узвҳои ҳозима	78	90	30	32	20	26	24	13	21	<i>-от болезней органов пищеварения</i>
-аз фалокат	779	515	327	358	262	196	171	44	135	<i>-от несчастных случаев, отравлений и травм</i>
-аз дигар бемориҳо	3127	2113	1329	1718	2914	3361	2621	2501	2213	<i>-от других болезней</i>
<b>Ба 100 000 нафар - На 100 000 человек</b>										
<b>Чамъи фавтидагон</b>	<b>529,1</b>	<b>378,2</b>	<b>153,1</b>	<b>135,5</b>	<b>162,2</b>	<b>147,2</b>	<b>100,4</b>	<b>76,7</b>	<b>75,9</b>	<b>Всего умерших</b>
аз он ҷумла:										<i>в том числе:</i>
-аз бемориҳои сирояткунанда ва паразитарӣ	167,4	104,3	34,6	17,1	12,0	5,9	0,6	0,1	0,2	<i>-от инфекционных и паразитарных болезней</i>
-аз бемориҳои саратон	4,3	1,3	1,7	2,7	3,0	1,8	2,9	1,8	2,1	<i>-от новообразований</i>
-аз бемориҳои системаи гардиши хун	2,3	4,1	0,6	0,4	0,2	-	3,2	1,9	4,9	<i>-от болезней системы кровообращения</i>
-аз бемориҳои узвҳои нафаскашӣ	194,0	159,7	51,6	33,3	27,5	16,6	6,4	1,6	3,4	<i>-от болезней органов дыхания</i>
-аз бемориҳои узвҳои ҳозима	3,2	3,6	1,1	1,2	0,7	0,9	0,7	0,4	0,7	<i>-от болезней органов пищеварения</i>
-аз фалокат	31,5	20,6	12,5	13,9	9,8	6,7	5,3	1,2	3,7	<i>-от несчастных случаев, отравлений и травм</i>
-аз дигар бемориҳо	126,4	84,5	50,8	66,8	108,9	115,3	81,2	69,8	61,1	<i>-от других болезней</i>

ДЕМОГРАФИЯ И СОЛОНА – ДЕМОГРАФИЧЕСКИЙ ЕЖЕГОДНИК

ФАВТИДАГОН АЗ РҶИ САБАБҲОИ АСОСИИ ДАРАҶАҲОИ ФАВТ ДАР СИННУ СОЛИ ҚОБИЛИ МЕҲНАТ ВА МАЪЛУМОТҲОИ МАҚМОТИ САБТИ АСНОДИ ҲОЛАТИ ШАҲРВАНДӢ ДАР СОЛҲОИ 1991-2022

УМЕРШИЕ ПО ОСНОВНЫМ КЛАССАМ ПРИЧИН СМЕРТИ В ТРУДОСПОСОБНОМ ВОЗРАСТЕ И ДАННЫМ РЕГИСТРАЦИИ ОРГАНОВ ЗАГС ЗА 1991-2022 ГОДЫ

Сабабҳои фавт	1991	1995	2000	2005	2010	2015	2020	2021	2022	Причины смерти
<b>Нафар – Человек</b>										
<b>Чамъи фавтидагон</b>	<b>6237</b>	<b>8636</b>	<b>7031</b>	<b>8091</b>	<b>9402</b>	<b>10134</b>	<b>12078</b>	<b>11257</b>	<b>9045</b>	<i>Всего умерших</i>
аз он чумла:										<i>в том числе:</i>
-аз бемориҳои сирояткунанда ва паразитарӣ	325	1051	826	682	678	366	217	141	125	<i>-от инфекционных и паразитарных болезней</i>
-аз бемориҳои саратон	987	697	750	1013	1288	1428	1578	1413	1315	<i>-от новообразований</i>
-аз бемориҳои системаи гардиши хун	1602	2124	1549	2466	2931	3464	4500	4530	3634	<i>-от болезней системы кровообращения</i>
-аз бемориҳои узвҳои нафаскашӣ	463	967	660	495	492	541	1722	1377	638	<i>-от болезней органов дыхания</i>
-аз бемориҳои узвҳои ҳозима	393	647	544	695	819	905	786	757	606	<i>-от болезней органов пищеварения</i>
-аз фалокат	1324	1715	1197	1202	1247	1073	932	1013	950	<i>-от несчастных случаев, отравлений и травм</i>
-аз дигар бемориҳо	1143	1435	1505	1538	1947	2357	2343	2026	1777	<i>-от других болезней</i>
<b>Ба 100 000 нафар - На 100 000 человек</b>										
<b>Чамъи фавтидагон</b>	<b>245,0</b>	<b>312,2</b>	<b>220,6</b>	<b>206,8</b>	<b>209,9</b>	<b>198,3</b>	<b>215,1</b>	<b>199,2</b>	<b>157,2</b>	<i>Всего умерших</i>
аз он чумла:										<i>в том числе:</i>
-аз бемориҳои сирояткунанда ва паразитарӣ	12,8	38,0	25,9	17,4	15,1	7,2	3,9	2,5	2,2	<i>-от инфекционных и паразитарных болезней</i>
-аз бемориҳои саратон	38,8	25,2	23,5	25,9	28,7	27,9	28,1	25,0	22,9	<i>-от новообразований</i>
-аз бемориҳои системаи гардиши хун	62,9	76,8	48,6	63,0	65,4	67,8	80,1	80,1	63,2	<i>-от болезней системы кровообращения</i>
-аз бемориҳои узвҳои нафаскашӣ	18,2	35,0	20,7	12,6	11,0	10,6	30,7	24,4	11,1	<i>-от болезней органов дыхания</i>
-аз бемориҳои узвҳои ҳозима	15,4	23,4	17,1	17,8	18,3	17,7	14,0	13,4	10,5	<i>-от болезней органов пищеварения</i>
-аз фалокат	52,0	62,0	37,6	30,7	27,8	21,0	16,6	17,9	16,5	<i>-от несчастных случаев, отравлений и травм</i>
-аз дигар бемориҳо	44,9	51,9	47,2	39,3	43,5	46,1	41,7	35,8	30,8	<i>-от других болезней</i>

**ФАВТИДАГОН АЗ РҶИ САБАБҲОИ АСОСИИ ДАРАҶАҲОИ ФАВТ ДАР СИННУ СОЛИ АЗ ҚОБИЛИ МЕҲНАТ КАЛОНТАР ВА МАЪЛУМОТҲОИ МАҚМОТИ САБТИ АСНОДИ ҲОЛАТИ ШАҲРВАНДӢ ДАР СОЛҲОИ 1991-2022**

**УМЕРШИЕ ПО ОСНОВНЫМ КЛАССАМ ПРИЧИН СМЕРТИ В ВОЗРАСТЕ СТАРШЕ ТРУДОСПОСОБНОМ И ДАННЫМ РЕГИСТРАЦИИ ОРГАНОВ ЗАГС ЗА 1991-2022 ГОДЫ**

Сабабҳои фавт	1991	1995	2000	2005	2010	2015	2020	2021	2022	Причини смерти
<b>Нафар – Человек</b>										
<b>Чамъи фавтидагон</b>	<b>13689</b>	<b>16158</b>	<b>15459</b>	<b>17335</b>	<b>18185</b>	<b>19087</b>	<b>27310</b>	<b>25107</b>	<b>19408</b>	<b>Всего умерших</b>
аз он чумла:										<i>в том числе:</i>
-аз бемориҳои сирояткунанда ва паразитарӣ	187	486	199	216	153	144	140	93	53	<i>-от инфекционных и паразитарных болезней</i>
-аз бемориҳои саратон	1551	899	1115	1118	1149	1175	1506	1454	1348	<i>-от новообразований</i>
-аз бемориҳои системаи гардиши хун	8426	10137	10052	12265	12806	12595	14768	14463	10446	<i>-от болезней системы кровообращения</i>
-аз бемориҳои узвҳои нафаскашӣ	1545	2286	1591	1395	1090	769	2292	2179	991	<i>-от болезней органов дыхания</i>
-аз бемориҳои узвҳои ҳозима	517	542	617	692	641	546	639	630	467	<i>-от болезней органов пищеварения</i>
-аз фалокат	240	260	176	168	114	70	106	95	109	<i>-от несчастных случаев, отравлений и травм</i>
-аз дигар бемориҳо	1223	1548	1709	1481	2232	3788	7859	6193	5994	<i>-от других болезней</i>
<b>Ба 100 000 нафар - На 100 000 человек</b>										
<b>Чамъи фавтидагон</b>	<b>3308,5</b>	<b>4120,5</b>	<b>3985,2</b>	<b>4247,5</b>	<b>3978,4</b>	<b>4487,2</b>	<b>3879,1</b>	<b>3301,4</b>	<b>2616,6</b>	<b>Всего умерших</b>
аз он чумла:										<i>в том числе:</i>
-аз бемориҳои сирояткунанда ва паразитарӣ	45,2	123,9	51,3	52,9	33,5	33,8	19,9	12,2	7,1	<i>-от инфекционных и паразитарных болезней</i>
-аз бемориҳои саратон	374,9	229,3	287,4	273,9	251,4	276,2	213,9	191,2	181,7	<i>-от новообразований</i>
-аз бемориҳои системаи гардиши хун	2036,5	2585,1	2591,3	3005,2	2801,6	2961,0	2097,6	1901,9	1408,3	<i>-от болезней системы кровообращения</i>
-аз бемориҳои узвҳои нафаскашӣ	373,4	583,0	410,1	341,8	238,5	180,8	325,6	286,5	133,6	<i>-от болезней органов дыхания</i>
-аз бемориҳои узвҳои ҳозима	125,0	138,2	159,1	169,6	140,2	128,4	90,8	82,8	63,0	<i>-от болезней органов пищеварения</i>
-аз фалокат	58,0	66,3	45,4	41,2	24,9	16,5	15,1	12,5	14,7	<i>-от несчастных случаев, отравлений и травм</i>
-аз дигар бемориҳо	295,6	394,8	440,6	362,9	488,3	890,5	1116,3	814,2	808,2	<i>-от других болезней</i>

ДЕМОГРАФИЯ И СОЛОНА – ДЕМОГРАФИЧЕСКИЙ ЕЖЕГОДНИК

ФАВТИ ШУМОРАИ КҶДАКони ТО СИННИ 1 СОЛА, ДАР МАҲАЛҲОИ ШАҲРУ ДЕҲОТИ  
ЧУМҲУРИИ ТОҶИКИСТОН ВА МАЪЛУМОТҲОИ МАҚМОТИ САБТИ АСНОДИ

ҲОЛАТИ ШАҲРВАНДӢ (нафар)

ЧИСЛО ДЕТЕЙ, УМЕРШИХ В ВОЗРАСТЕ ДО 1 ГОДА ПО ГОРОДСКОЙ И СЕЛЬСКОЙ  
МЕСТНОСТИ РЕСПУБЛИКИ ТАДЖИКИСТАН И ЗАРЕГИСТРИРОВАННЫХ

В ОРГАНАХ ЗАГС (человек)

Солҳо Годы	Ҳар ду ҷинс - Оба пола			аз он ҷумла: - в том числе:					
				Писарон - Мальчики			Духтарон - Девочки		
	Ҳамагӣ Всего	шаҳр - город	деҳот - село	Ҳамагӣ Всего	шаҳр - город	деҳот - село	Ҳамагӣ Всего	шаҳр - город	деҳот - село
1990	8316	1841	6475	4620	1025	3595	3696	816	2880
1991	8579	1898	6681	4877	1111	3766	3702	787	2915
1992	8641	2219	6422	4935	1304	3631	3706	915	2791
1993	8677	2189	6488	4952	1298	3654	3725	891	2834
1994	6880	1930	4950	3896	1136	2760	2984	794	2190
1995	5103	1637	3466	2915	971	1944	2188	666	1522
1996	4415	1528	2887	2517	901	1616	1898	627	1271
1997	3449	1123	2326	1974	651	1323	1475	472	1003
1998	2910	840	2070	1656	510	1146	1254	330	924
1999	2338	681	1657	1378	439	939	960	242	718
2000	2102	668	1434	1188	387	801	914	281	633
2001	2221	707	1514	1276	443	833	945	264	681
2002	2164	747	1417	1253	446	807	911	301	610
2003	1944	824	1120	1120	505	615	824	319	505
2004	2071	953	1118	1235	599	636	836	354	482
2005	2129	983	1146	1223	581	642	906	402	504
2006	2160	994	1166	1315	601	714	845	393	452
2007	2166	998	1168	1270	601	669	896	397	499
2008	2480	1123	1357	1478	709	769	1002	414	588
2009	2814	1521	1293	1641	912	729	1173	609	564
2010	3092	1350	1742	1820	815	1005	1272	535	737
2011	3131	1281	1850	1775	731	1044	1356	550	806
2012	2884	1241	1643	1648	721	927	1236	520	716
2013	3622	1817	1805	2121	1062	1059	1501	755	746
2014	3273	1515	1758	1972	904	1068	1301	611	690
2015	3081	1616	1465	1779	955	824	1302	661	641
2016	2729	1480	1249	1621	897	724	1108	583	525
2017	2405	1362	1043	1384	794	590	1021	568	453
2018	2416	1430	986	1434	860	574	982	570	412
2019	2456	1473	983	1421	868	553	1035	605	430
2020	2334	1458	876	1431	906	525	903	552	351
2021	1970	1472	498	1136	836	300	834	636	198
2022	1929	1426	503	1135	845	290	794	581	213

ДЕМОГРАФИЯ И СОЛОНА – ДЕМОГРАФИЧЕСКИЙ ЕЖЕГОДНИК

<b>Фавти тифлон ба ҳар 1000 зинда таваллудшуда аз рӯи маълумотҳои Таҳқиқоти ТМИК<sup>1</sup> - Младенческая смертность на 1000 живорожденных по данным обследования МИКИ<sup>1</sup></b>									
2000	89	70	94	94	...	...	83	...	...
2005	65	58	68	76	...	...	54	...	...
<b>Фавти тифлон ба ҳар 1000 зиндатаваллудшуда аз рӯи маълумотҳои Таҳқиқоти ТСЗТ<sup>1</sup> - Младенческая смертность на 1000 живорожденных по данным обследования ТОУЖ<sup>1</sup></b>									
2007	46	36	48	54	...	...	40	...	...
<b>Фавти тифлон ба ҳар 1000 зинда таваллудшуда аз рӯи маълумотҳои Таҳқиқоти фавти кӯдакони навзод, кӯдакон ва модарон дар Тоҷикистон<sup>1</sup> Младенческая смертность на 1000 живорожденных по данным обследования младенческой, детской смертности в Таджикистане<sup>1</sup></b>									
2010	34	38	33	41	...	...	27	...	...
<b>Фавти тифлон ба ҳар 1000 зинда таваллудшуда аз рӯи маълумотҳои Таҳқиқоти Тиббӣ-Демографии Тоҷикистон Младенческая смертность на 1000 живорожденных по данным Медико-Демографического Исследования Таджикистана</b>									
2012	34	35	39	41	...	...	36	...	...
2017	27	17	30	33	...	...	21	...	...

**ФАВТИ ШУМОРАИ КӯДАКОНИ СИННИ ТО 1 СОЛА, АЗ РӯИ МАЪЛУМОТҲОИ  
МАҚОМОТИ САБТИ АСНОДИ ҲОЛАТИ ШАҲРАВАНДӢ ДАР МИНТАҚАҲОИ ҶУМҲУРИИ  
ТОҶИКИСТОН (нафар)**

**ЧИСЛО ДЕТЕЙ, УМЕРШИХ В ВОЗРАСТЕ ДО 1 ГОДА, ЗАРЕГИСТРИРОВАННЫХ  
В ОРГАНАХ ЗАГС ПО РЕГИОНАМ РЕСПУБЛИКИ ТАДЖИКИСТАН (человек)**

Солҳо Годы	Ҷумҳурии Тоҷики- стон Республика Та- джикистан	ВМКБ ГБАО	Вилояти Суғд - Согдийская об- ласть	Вилояти Хатлон Хатлонская об- ласть	ш. Ду- шанбе г. Душан- бе	НТҶ РРП
1989	8673	194	2455	3740	446	1838
1990	8316	219	2231	3612	438	1766
1991	8579	177	2371	3821	394	1816
1992	8641	186	2705	3365	506	1879
1993	8677	177	2880	3396	551	1673
1994	6880	141	2437	2681	482	1139
1995	5103	116	2065	2031	378	513
1996	4415	111	1639	1625	445	595
1997	3449	92	1637	1081	234	405
1998	2910	80	1391	995	163	281
1999	2338	35	1230	673	165	235
2000	2102	14	1079	742	100	167
2001	2221	31	1033	821	130	206
2002	2164	30	884	862	111	277
2003	1944	23	819	757	128	217
2004	2071	22	974	753	140	182
2005	2129	28	935	798	137	231
2006	2160	13	884	943	141	179
2007	2166	25	944	793	186	218
2008	2480	27	939	1072	189	253
2009	2814	33	1143	1060	240	338

<sup>1</sup>Аз рӯи усули Брасса ҳисоб карда шудааст - Рассчитаны методом Брасса

ДЕМОГРАФИЯ И СОЛОНА – ДЕМОГРАФИЧЕСКИЙ ЕЖЕГОДНИК

Солҳо Годы	Ҷумҳурии Тоҷики- стон <i>Республика Та- джикистан</i>	ВМКБ ГБАО	Вилояти Суғд - <i>Согдийская об- ласть</i>	Вилояти Хатлон <i>Хатлонская об- ласть</i>	ш. Ду- шанбе <i>г. Душан- бе</i>	НТҶ РРП
2010	3092	26	1196	1209	202	459
2011	3131	27	1072	1374	247	411
2012	2884	17	1067	1145	222	433
2013	3622	5	1128	1811	218	460
2014	3273	10	1095	1376	213	579
2015	3081	11	937	1338	220	575
2016	2729	2	857	1192	215	463
2017	2404	1	797	975	196	435
2018	2416	4	856	1028	155	373
2019	2456	-	890	1141	123	302
2020	2334	3	788	1229	112	202
2021	1970	-	775	921	118	156
2022	1929	2	794	857	147	129
<b>Фавти тифлон ба ҳар 1000 зиндатаваллудшуда аз рӯи маълумотҳои Таҳқиқоти ТМИК<sup>1</sup> - Младенческая смертность на 1000 живорожденных по данным обследования МИКИ<sup>1</sup></b>						
2000	89	...	...	...	...	...
2005	65,1	45,9	60,8	81,1	50,4	46,9
<b>Фавти тифлон ба ҳар 1000 зиндатаваллудшуда аз рӯи маълумотҳои Таҳқиқоти ТСЗТ<sup>1</sup> - Младенческая смертность на 1000 живорожденных по данным обследования ТОУЖ<sup>1</sup></b>						
2007	46	20	54	48	36	35
<b>Фавти тифлон ба ҳар 1000 зиндатаваллудшуда аз рӯи маълумотҳои Таҳқиқоти фавти кӯдакони навзод, кӯдакон ва модарон дар Тоҷикистон<sup>1</sup> Младенческая смертность на 1000 живорожденных по данным обследования младенческой, детской смертности в Таджикистане<sup>1</sup></b>						
2010	34	...	...	...	...	...
<b>Фавти тифлон ба ҳар 1000 зиндатаваллудшуда аз рӯи маълумотҳои Таҳқиқоти Тиббӣ-Демографии Тоҷикистон Младенческая смертность на 1000 живорожденных по данным Медико-Демографического Исследования Таджикистана</b>						
2012	34	29	31	48	22	38
2017	27	26	26	33	9	25

<sup>1</sup>Аз рӯи усули Брасса ҳисоб карда шудааст - *Расчитаны методом Брасса*

ШУМОРАИ ФАВТИДАГОНИ СИННИ ТО 1 СОЛА АЗ РҶИ МОҲҲО ДАР МАҲАЛҲОИ ШАҲРУ  
ДЕҲОТИ ЧУМҲУРИИ ТОҶИКИСТОН ВА МАЪЛУМОТҲОИ МАҚМОТИ САБТИ АСНОДИ  
ҲОЛАТИ ШАҲРВАНДӢ (нафар)

**ЧИСЛО УМЕРШИХ В ВОЗРАСТЕ ДО 1 ГОДА ПО МЕСЯЦАМ ПО ГОРОДСКОЙ И СЕЛЬСКОЙ  
МЕСТНОСТИ РЕСПУБЛИКИ ТАДЖИКИСТАН И ДАННЫМ РЕГИСТРАЦИИ ОРГАНОВ ЗАГС**  
(человек)

	1991	1995	2000	2005	2010	2015	2020	2021	2022	
<b>Ҳамаи аҳоли - Все население</b>										
<b>Ҳамагӣ</b>	<b>8579</b>	<b>5103</b>	<b>2221</b>	<b>2129</b>	<b>3092</b>	<b>3081</b>	<b>2334</b>	<b>1970</b>	<b>1929</b>	<b>Всего</b>
Январ	573	408	164	147	292	247	258	177	155	Январь
Феврал	504	346	176	179	295	251	170	130	137	Февраль
Март	604	384	150	191	266	283	218	178	155	Март
Апрел	523	293	140	206	245	236	184	166	169	Апрель
Май	492	330	168	145	232	254	162	166	161	Май
Июн	692	361	252	171	224	254	183	153	136	Июнь
Июл	1027	655	222	194	283	293	186	186	180	Июль
Август	1113	648	218	171	257	273	196	153	179	Август
Сентябр	906	440	189	166	261	237	194	146	158	Сентябрь
Октябр	764	395	175	194	245	264	192	153	204	Октябрь
Ноябр	669	359	158	218	240	227	189	169	135	Ноябрь
Декабр	710	481	209	147	252	262	202	193	160	Декабрь
<b>Аҳолии шаҳр- Городское население</b>										
<b>Ҳамагӣ</b>	<b>1898</b>	<b>1637</b>	<b>707</b>	<b>983</b>	<b>1350</b>	<b>1616</b>	<b>1458</b>	<b>1472</b>	<b>1135</b>	<b>Всего</b>
Январ	143	133	56	71	134	131	162	134	102	Январь
Феврал	119	107	52	84	138	131	86	101	83	Февраль
Март	143	147	54	97	125	155	144	137	94	Март
Апрел	124	88	49	107	120	127	106	125	92	Апрель
Май	134	123	68	73	81	148	103	129	99	Май
Июн	135	130	74	88	99	132	130	110	76	Июнь
Июл	187	196	62	80	130	134	106	147	94	Июль
Август	220	202	73	73	129	139	123	105	99	Август
Сентябр	183	149	54	77	90	136	130	105	90	Сентябрь
Октябр	169	112	40	80	96	135	122	119	121	Октябрь
Ноябр	175	111	49	96	102	116	102	121	94	Ноябрь
Декабр	164	138	76	57	106	132	144	139	91	Декабрь
<b>Аҳолии деҳот -Сельское население</b>										
<b>Ҳамагӣ</b>	<b>6681</b>	<b>3466</b>	<b>1514</b>	<b>1146</b>	<b>1742</b>	<b>1465</b>	<b>876</b>	<b>498</b>	<b>794</b>	<b>Всего</b>
Январ	430	275	108	76	158	116	96	43	53	Январь
Феврал	385	239	124	95	157	120	84	29	54	Февраль
Март	461	237	96	94	141	128	74	41	61	Март
Апрел	399	205	91	99	125	109	78	41	77	Апрель
Май	358	207	100	72	151	106	59	37	62	Май
Июн	557	231	178	83	125	122	53	43	60	Июнь
Июл	840	459	160	114	153	159	80	39	86	Июль
Август	893	446	145	98	128	134	73	48	80	Август
Сентябр	723	291	135	89	171	101	64	41	68	Сентябрь
Октябр	595	283	135	114	149	129	70	34	83	Октябрь
Ноябр	494	248	109	122	138	111	87	48	41	Ноябрь
Декабр	546	343	133	90	146	130	58	54	69	Декабрь



ДЕМОГРАФИЯ И СОЛОНА – ДЕМОГРАФИЧЕСКИЙ ЕЖЕГОДНИК

ФАВТИ КҶДАКОНИ ТО СИННИ 1 СОЛА АЗ РҶИ ТАСНИФОТИ АСОСИИ САБАБҶОИ ФАВТ, ДАР МИНТАҚАҶОИ ҶУМҶУРИИ ТОҶИКИСТОН АЗ РҶИ МАЪЛУМОТҶОИ МАҚОМОТИ САБТИ АСНОДИ ҶОЛАТИ ШАҲРАВАНДӢ ДАР СОЛҶОИ 1991-2022 (нафар)

ДЕТИ, УМЕРШИЕ В ВОЗРАСТЕ ДО 1 ГОДА ПО ОСНОВНЫМ КЛАССАМ ПРИЧИН СМЕРТИ, ПО РЕГИОНАМ РЕСПУБЛИКИ ТАДЖИКИСТАН И ДАННЫМ РЕГИСТРАЦИИ ОРГАНОВ ЗАГС ЗА 1991-2022 ГОДЫ (человек)

Сабабҳои фавт	1991	1995	2000	2005	2010	2015	2020	2021	2022	Причины смерти
<b>Ҷамаи аҳоли - Все население</b>										
<b>Ҷамъи фавтидагон аз он ҷумла:</b>	<b>8579</b>	<b>5103</b>	<b>2102</b>	<b>2129</b>	<b>3092</b>	<b>3081</b>	<b>2334</b>	<b>1970</b>	<b>1929</b>	<b>Всего умерших</b>
-аз бемориҳои сирояткунанда ва паразитарӣ	2869	1279	484	256	180	84	12	2	1	в том числе: -от инфекционных и паразитарных болезней
-аз бемориҳои системаи асаб	124	105	51	53	6	-	113	48	94	-от болезней нервной системы
-аз бемориҳои узвҳои нафаскашӣ	2946	2211	629	495	449	219	81	6	47	-от болезней органов дыхания
-аз ҳолати бавучудомада дар давраи перинаталӣ	1672	934	614	630	1483	1143	1278	1554	1299	-от состояний, возникающих в перинатальном периоде
-аз бемориҳои камхунии модарзод	400	151	169	551	816	1366	741	338	347	-от врожденных аномалий
-аз дигар бемориҳо	453	354	113	88	139	260	93	22	133	-от других болезней
-аз фалокат, захролудшавӣ ва захмбардорӣ	115	69	42	56	19	9	16	-	8	-от несчастных случаев, отравлений и травм
<b>Аҳолии шаҳр - Городское население</b>										
<b>Ҷамъи фавтидагон аз он ҷумла:</b>	<b>1898</b>	<b>1637</b>	<b>668</b>	<b>983</b>	<b>1350</b>	<b>1616</b>	<b>1458</b>	<b>1472</b>	<b>1426</b>	<b>Всего умерших</b>
-аз бемориҳои сирояткунанда ва паразитарӣ	465	344	107	48	38	15	4	1	-	в том числе: -от инфекционных и паразитарных болезней
-аз бемориҳои системаи асаб	33	28	15	17	4	-	23	14	44	-от болезней нервной системы
-аз бемориҳои узвҳои нафаскашӣ	427	454	99	85	71	26	21	-	18	-от болезней органов дыхания
-аз ҳолати бавучудомада дар давраи перинаталӣ	722	639	329	417	869	774	966	1211	1107	-от состояний, возникающих в перинатальном периоде
-аз бемориҳои камхунии модарзод	126	76	86	388	327	746	425	240	216	-от врожденных аномалий
-аз дигар бемориҳо	102	80	22	18	38	53	16	6	36	-от других болезней
-аз фалокат, захролудшавӣ ва захмбардорӣ	23	16	10	10	3	2	3	-	5	-от несчастных случаев, отравлений и травм

АГЕНТИИ ОМОР – АГЕНТСТВО ПО СТАТИСТИКЕ, 2023

ДЕМОГРАФИЯ И СОЛОНА – ДЕМОГРАФИЧЕСКИЙ ЕЖЕГОДНИК

Сабабҳои фавт	1991	1995	2000	2005	2010	2015	2020	2021	2022	Причины смерти
<b>Аҳолии деҳот - Сельское население</b>										
<b>Чамъи фавтидагон</b>	<b>6681</b>	<b>3466</b>	<b>1434</b>	<b>1146</b>	<b>1742</b>	<b>1465</b>	<b>876</b>	<b>498</b>	<b>503</b>	<b>Всего умерших</b>
аз он чумла:										<i>в том числе:</i>
-аз бемориҳои сирояткунанда ва паразитарӣ	2404	935	377	208	142	69	8	1	1	<i>-от инфекционных и паразитарных болезней</i>
-аз бемориҳои системаи асаб	91	77	36	36	2	-	90	34	50	<i>-от болезней нервной системы</i>
-аз бемориҳои узвҳои нафаскашӣ	2519	1757	530	410	378	193	60	6	29	<i>-от болезней органов дыхания</i>
-аз ҳолати бавучудомада дар давраи перинаталӣ	950	295	285	213	614	369	312	343	192	<i>-от состояний, возникающих в перинатальном периоде</i>
-аз бемориҳои камхунии модарзод	274	75	83	163	489	620	316	98	131	<i>-от врожденных аномалий</i>
-аз дигар бемориҳо	351	274	91	70	101	207	77	16	97	<i>-от других болезней</i>
-аз фалокат, захролудшавӣ ва захмбардорӣ	92	53	32	46	16	7	13	-	3	<i>-от несчастных случаев, отравлений и травм</i>
<b>ВМКБ– ГБАО</b>										
<b>Чамъи фавтидагон</b>	<b>177</b>	<b>116</b>	<b>14</b>	<b>28</b>	<b>26</b>	<b>11</b>	<b>3</b>	<b>-</b>	<b>2</b>	<b>Всего умерших</b>
аз он чумла:										<i>в том числе:</i>
-аз бемориҳои сирояткунанда ва паразитарӣ	51	39	3	1	3	1	-	-	-	<i>-от инфекционных и паразитарных болезней</i>
-аз бемориҳои системаи асаб	1	-	-	1	-	-	-	-	-	<i>-от болезней нервной системы</i>
-аз бемориҳои узвҳои нафаскашӣ	101	49	7	6	3	-	1	-	-	<i>-от болезней органов дыхания</i>
-аз ҳолати бавучудомада дар давраи перинаталӣ	8	9	1	16	14	8	1	-	-	<i>-от состояний, возникающих в перинатальном периоде</i>
-аз бемориҳои камхунии модарзод	1	3	-	1	1	-	-	-	2	<i>-от врожденных аномалий</i>
-аз дигар бемориҳо	13	15	2	2	4	2	1	-	-	<i>-от других болезней</i>
-аз фалокат, захролудшавӣ ва захмбардорӣ	2	1	1	1	1	-	-	-	-	<i>-от несчастных случаев, отравлений и травм</i>

ДЕМОГРАФИЯ И СОЛОНА – ДЕМОГРАФИЧЕСКИЙ ЕЖЕГОДНИК

Сабабҳои фавт	1991	1995	2000	2005	2010	2015	2020	2021	2022	Причины смерти
<b>Вилояти Суғд – Согдийская область</b>										
<b>Чамъи фавтидагон</b>	<b>2371</b>	<b>2065</b>	<b>1079</b>	<b>935</b>	<b>1196</b>	<b>937</b>	<b>788</b>	<b>775</b>	<b>794</b>	<b>Всего умерших</b>
аз он чумла:										<i>в том числе:</i>
-аз бемориҳои сирояткунанда ва паразитарӣ	534	537	189	63	48	9	2	2	1	<i>-от инфекционных и паразитарных болезней</i>
-аз бемориҳои системаи асаб	95	93	39	33	1	-	51	45	10	<i>-от болезней нервной системы</i>
-аз бемориҳои узвҳои нафаскашӣ	668	700	290	114	57	22	15	6	11	<i>-от болезней органов дыхания</i>
-аз ҳолати бавучудомада дар давраи перинаталӣ	606	392	368	285	521	53	224	389	557	<i>-от состояний, возникающих в перинатальном периоде</i>
-аз бемориҳои камхунии модарзод	188	114	89	361	518	800	463	313	188	<i>-от врожденных аномалий</i>
-аз дигар бемориҳо	249	198	76	45	44	49	22	20	23	<i>-от других болезней</i>
-аз фалокат, захролудшавӣ ва захмбардорӣ	31	31	28	34	7	4	11	-	4	<i>-от несчастных случаев, отравлений и травм</i>
<b>Вилояти Хатлон – Хатлонская область</b>										
<b>Чамъи фавтидагон</b>	<b>3599</b>	<b>2002</b>	<b>742</b>	<b>798</b>	<b>1209</b>	<b>1337</b>	<b>1229</b>	<b>921</b>	<b>857</b>	<b>Всего умерших</b>
аз он чумла:										<i>в том числе:</i>
-аз бемориҳои сирояткунанда ва паразитарӣ	1488	548	268	158	122	66	-	-	-	<i>-от инфекционных и паразитарных болезней</i>
-аз бемориҳои системаи асаб	18	6	8	18	3	-	58	1	83	<i>-от болезней нервной системы</i>
-аз бемориҳои узвҳои нафаскашӣ	1347	1143	262	327	351	174	50	-	25	<i>-от болезней органов дыхания</i>
-аз ҳолати бавучудомада дар давраи перинаталӣ	453	207	140	176	492	548	852	917	558	<i>-от состояний, возникающих в перинатальном периоде</i>
-аз бемориҳои камхунии модарзод	130	12	27	80	171	384	227	1	104	<i>-от врожденных аномалий</i>
-аз дигар бемориҳо	117	56	26	26	60	163	38	2	85	<i>-от других болезней</i>
-аз фалокат, захролудшавӣ ва захмбардорӣ	46	30	11	13	10	2	4	-	2	<i>-от несчастных случаев, отравлений и травм</i>

ДЕМОГРАФИЯ И СОЛОНА – ДЕМОГРАФИЧЕСКИЙ ЕЖЕГОДНИК

Сабабҳои фавт	1991	1995	2000	2005	2010	2015	2020	2021	2022	Причины смерти
<b>ш. Душанбе – г. Душанбе</b>										
<b>Чамъи фавтидагон</b>	<b>394</b>	<b>378</b>	<b>100</b>	<b>137</b>	<b>202</b>	<b>220</b>	<b>112</b>	<b>118</b>	<b>147</b>	<b>Всего умерших</b>
аз он чумла:										<i>в том числе:</i>
-аз бемориҳои сирояткунанда ва паразитарӣ	89	75	8	6	-	1	-	-	-	<i>от инфекционных и паразитарных болезней</i>
-аз бемориҳои системаи асаб	3	-	-	1	2	-	1	-	1	<i>от болезней нервной системы</i>
-аз бемориҳои узвҳои нафаскашӣ	45	44	2	5	1	-	6	-	8	<i>от болезней органов дыхания</i>
-аз ҳолати бавучудомада дар давраи перинаталӣ	204	230	54	71	167	183	84	110	110	<i>от состояний, возникающих в перинатальном периоде</i>
-аз бемориҳои камхунии модарзод	40	18	35	52	18	32	18	8	21	<i>от врожденных аномалий</i>
-аз дигар бемориҳо	10	9	1	1	14	4	3	-	6	<i>от других болезней</i>
-аз фалокат, захролудшавӣ ва захмбардорӣ	3	2	-	1	-	-	-	-	1	<i>от несчастных случаев, отравлений и травм</i>
<b>НТЧ – РРП</b>										
<b>Чамъи фавтидагон</b>	<b>2038</b>	<b>542</b>	<b>167</b>	<b>231</b>	<b>459</b>	<b>576</b>	<b>202</b>	<b>156</b>	<b>129</b>	<b>Всего умерших</b>
аз он чумла:										<i>в том числе:</i>
-аз бемориҳои сирояткунанда ва паразитарӣ	707	80	16	28	7	7	10	-	-	<i>от инфекционных и паразитарных болезней</i>
-аз бемориҳои системаи асаб	7	6	4	-	-	-	3	2	-	<i>от болезней нервной системы</i>
-аз бемориҳои узвҳои нафаскашӣ	785	275	68	43	26	23	9	-	3	<i>от болезней органов дыхания</i>
-аз ҳолати бавучудомада дар давраи перинаталӣ	401	96	51	82	289	351	117	138	74	<i>от состояний, возникающих в перинатальном периоде</i>
-аз бемориҳои камхунии модарзод	41	4	18	57	108	150	33	16	32	<i>от врожденных аномалий</i>
-аз дигар бемориҳо	64	76	8	14	28	42	29	-	19	<i>от других болезней</i>
-аз фалокат, захролудшавӣ ва захмбардорӣ	33	5	2	7	1	3	1	-	1	<i>от несчастных случаев, отравлений и травм</i>

ШУМОРАИ КҶДАКОНИ ФАВТИДА ДАР ДАВОМИ МОҶИ АВВАЛИ ҲАЁТ (ФАВТИ НЕОНАТАЛИ) АЗ РҶИ МАЪЛУМОТҲОИ МАҚМОТИ САБТИ АСНОДИ ҲОЛАТИ ШАҲРВАНДИ (нафар)

ЧИСЛО ДЕТЕЙ, УМЕРШИХ В ТЕЧЕНИЕ ПЕРВОГО МЕСЯЦА ЖИЗНИ (НЕОНАТАЛЬНАЯ СМЕРТНОСТЬ) ПО ДАННЫМ РЕГИСТРАЦИИ ОРГАНОВ ЗАГС (человек)

Солҳо Годы	Фавти неонаталӣ (0-27 рӯза) Неонатальная смерть (0-27 дней)			аз он ҷумла: - в том числе:					
				Фавти неонаталии пешакӣ (0-6 рӯза) - Ранняя неонатальная смерть (0-6 дней)			Фавти неонатали баъдтар (7-27 рӯза) – Поздняя неонатальная смерть (7-27 дней)		
	Ҳамагӣ Всего	шаҳр город	деҳот село	Ҳамагӣ Всего	шаҳр город	деҳот село	Ҳамагӣ Всего	шаҳр город	деҳот село
1990	2089	927	1162	1529	757	772	560	170	390
1991	2234	926	1308	1645	729	916	589	197	392
1992	2151	1039	1112	1494	751	743	657	288	369
1993	2013	1022	991	1435	802	633	578	220	358
1994	1783	993	790	1257	787	470	526	206	320
1995	1397	849	548	1025	699	326	372	150	222
1996	1274	855	419	974	712	262	300	143	157
1997	1099	645	454	848	546	302	251	99	152
1998	931	532	399	740	467	273	191	65	126
1999	828	455	373	644	407	237	184	48	136
2000	730	404	326	572	348	224	158	56	102
2001	759	424	335	604	374	230	155	50	105
2002	771	504	267	622	450	172	149	54	95
2003	795	560	235	632	492	140	163	68	95
2004	1048	734	314	878	664	214	170	70	100
2005	1107	793	314	949	722	227	158	71	87
2006	1110	766	344	919	691	228	191	75	116
2007	1169	815	354	949	737	212	220	78	142
2008	1367	917	450	1119	820	299	248	97	151
2009	1817	1308	509	1558	1182	376	259	133	126
2010	1962	1126	836	1697	1027	670	265	99	166
2011	1855	1055	800	1619	972	647	236	83	153
2012	1849	1011	838	1608	928	680	241	83	158
2013	2647	1620	1027	2355	1488	867	292	132	160
2014	2177	1298	879	1886	1176	710	291	122	169
2015	2047	1429	618	1733	1268	465	314	161	153
2016	1888	1310	578	1638	1187	451	250	123	127
2017	1626	1161	465	1414	1041	373	212	120	92
2018	1762	1279	483	1539	1169	370	223	110	113
2019	1723	1285	438	1447	1124	323	276	161	115
2020	1781	1331	450	1596	1248	348	145	83	102
2021	1639	1345	294	1456	1163	293	183	182	1
2022	1534	1301	233	...	...	...	...	...	...

**ШУМОРАИ КҶДАКОНИ ФАВТИДА ДАР ДАВОМИ МОҲИ АВВАЛИ ҲАЁТ (ФАВТИ НЕОНАТАЛИ) АЗ РҶИ ТАСНИФОТИ АСОСИИ САБАБИ ДАРАҶАҶОИ ФАВТ АЗ РҶИ МАЪЛУМОТҶОИ МАҚМОТИ САБТИ АСНОДИ ҲОЛАТИ ШАҲРВАНДӢ (нафар)**

**ЧИСЛО ДЕТЕЙ, УМЕРШИХ В ТЕЧЕНИЕ ПЕРВОГО МЕСЯЦА ЖИЗНИ (НЕОНАТАЛЬНАЯ СМЕРТНОСТЬ) ПО ОСНОВНЫМ КЛАССАМ ПРИЧИН СМЕРТИ ПО ДАННЫМ РЕГИСТРАЦИИ ОРГАНОВ ЗАГС (человек)**

Сабабҳои фавт	1991	1995	2000	2005	2010	2015	2020	2021	2022	Причини смрти
<b>Ҳамаи аҳоли - Все население</b>										
<b>Чамӣ фавтидагон</b>	<b>2234</b>	<b>1399</b>	<b>730</b>	<b>1107</b>	<b>1962</b>	<b>2047</b>	<b>1781</b>	<b>1639</b>	<b>1534</b>	<b>Всего умерших</b>
аз он чумла:										<i>в том числе:</i>
-аз бемориҳои сирояткунанда ва паразитарӣ	139	115	19	10	-	-	6	1	-	<i>-от инфекционных и паразитарных болезней</i>
-аз бемориҳои системаи асаб	30	9	6	2	-	-	20	1	20	<i>-от болезней нервной системы</i>
-аз бемориҳои узвҳои нафаскашӣ	184	188	35	21	9	-	10	2	9	<i>-от болезней органов дыхания</i>
-аз ҳолати бавучудомада дар давраи перинаталӣ	1620	933	546	587	1403	1073	1263	1384	1267	<i>-от состояний, возникающих в перинатальном периоде</i>
-аз бемориҳои камхунии модарзод	206	98	117	479	546	945	462	248	198	<i>-от врожденных аномалий</i>
-аз дигар бемориҳо	50	51	7	4	4	29	18	3	38	<i>-от других болезней</i>
-аз фалокат, захролудшавӣ ва захмбардорӣ	5	5	-	4	-	-	2	-	2	<i>-от несчастных случаев, отравлений и травм</i>
<b>Аҳолии шаҳр - Городское население</b>										
<b>Чамӣ фавтидагон</b>	<b>926</b>	<b>850</b>	<b>404</b>	<b>793</b>	<b>1126</b>	<b>1429</b>	<b>1331</b>	<b>1345</b>	<b>1301</b>	<b>Всего умерших</b>
аз он чумла:										<i>в том числе:</i>
-аз бемориҳои сирояткунанда ва паразитарӣ	47	56	5	5	-	-	1	1	-	<i>-от инфекционных и паразитарных болезней</i>
-аз бемориҳои системаи асаб	11	4	4	1	-	-	6	-	13	<i>-от болезней нервной системы</i>
-аз бемориҳои узвҳои нафаскашӣ	57	77	7	4	-	-	6	-	7	<i>-от болезней органов дыхания</i>
-аз ҳолати бавучудомада	712	638	311	406	849	753	958	1130	1101	<i>-от состояний,</i>

ДЕМОГРАФИЯ И СОЛОНА – ДЕМОГРАФИЧЕСКИЙ ЕЖЕГОДНИК

Сабабҳои фавт	1991	1995	2000	2005	2010	2015	2020	2021	2022	Причины смерти
дар давраи перинаталӣ										возникающих в перинатальном периоде
-аз бемориҳои камхунии модарзод	82	56	74	377	276	663	356	214	161	-от врожденных аномалий
-аз дигар бемориҳо	16	18	3	-	1	13	3	-	18	-от других болезней
-аз фалокат, захролудшавӣ ва захмбардорӣ	1	1	-	-	-	-	1	-	1	-от несчастных случаев, отравлений и травм
<b>Аҳолии деҳот - Сельское население</b>										
<b>Чамъи фавтидагон аз он ҷумла:</b>	<b>1308</b>	<b>549</b>	<b>326</b>	<b>314</b>	<b>836</b>	<b>618</b>	<b>450</b>	<b>294</b>	<b>233</b>	<b>Всего умерших в том числе:</b>
-аз бемориҳои сирояткунанда ва паразитарӣ	92	59	14	5	-	-	5	-	-	-от инфекционных и паразитарных болезней
-аз бемориҳои системаи асаб	19	5	2	1	-	-	14	1	7	-от болезней нервной системы
-аз бемориҳои узвҳои нафаскашӣ	127	111	28	17	9	-	4	2	2	-от болезней органов дыхания
-аз ҳолати бавучудомада дар давраи перинаталӣ	908	295	235	181	554	320	305	254	166	-от состояний, возникающих в перинатальном периоде
-аз бемориҳои камхунии модарзод	124	42	43	102	270	282	106	34	37	-от врожденных аномалий
-аз дигар бемориҳо	34	33	4	4	3	16	15	3	20	-от других болезней
-аз фалокат, захролудшавӣ ва захмбардорӣ	4	4	-	4	-	-	1	-	1	-от несчастных случаев, отравлений и травм

ДЕМОГРАФИЯ СОЛОНА – ДЕМОГРАФИЧЕСКИЙ ЕЖЕГОДНИК

ФАВТИ ШУМОРАИ КҶДАКОНИ ДАР СИННИ 1-4 СОЛА, ДАР МАҲАЛҲОИ ШАҲРУ ДЕҲОТИ  
 ҶУМҲУРИИ ТОҶИКИСТОН ВА МАЪЛУМОТҲОИ МАҚМОТИ САБТИ АСНОДИ

ҲОЛАТИ ШАҲРВАНДӢ (нафар)

ЧИСЛО ДЕТЕЙ, УМЕРШИХ В ВОЗРАСТЕ 1-4 ГОДА ПО ГОРОДСКОЙ И СЕЛЬСКОЙ МЕСТНОСТИ  
 РЕСПУБЛИКИ ТАДЖИКИСТАН И ЗАРЕГИСТРИРОВАННЫХ

В ОРГАНАХ ЗАГС (человек)

Солҳо Годы	Ҳар ду ҷинс - Оба пола			аз он ҷумла: - в том числе:					
	Ҳамагӣ Всего	шаҳр город	деҳот село	Писарон - Мальчики			Духтарон- Девочки		
				Ҳамагӣ Всего	шаҳр город	деҳот село	Ҳамагӣ Всего	шаҳр город	деҳот село
1990	4229	430	3799	2264	247	2017	1965	183	1782
1991	3694	486	3208	1922	254	1668	1772	232	1540
1992	4359	674	3685	2232	345	1887	2127	329	1798
1993	6709	972	5737	3531	515	3016	3178	457	2721
1994	5267	745	4522	2742	402	2340	2525	343	2182
1995	3070	531	2539	1635	296	1339	1435	235	1200
1996	2929	473	2456	1568	255	1313	1361	218	1143
1997	2804	398	2406	1416	215	1201	1388	183	1205
1998	2363	301	2062	1256	166	1090	1107	135	972
1999	1429	189	1240	753	118	635	676	71	605
2000	1267	202	1065	665	112	553	602	90	512
2001	1221	204	1017	624	108	516	597	96	501
2002	1268	192	1076	639	95	544	629	97	532
2003	1089	180	909	585	97	488	504	83	421
2004	894	153	741	488	87	401	406	66	340
2005	828	132	696	446	73	373	382	59	323
2006	783	124	659	454	72	382	329	52	277
2007	670	115	555	366	73	293	304	42	262
2008	725	114	611	414	63	351	311	51	260
2009	674	125	549	360	58	302	314	67	247
2010	730	134	596	426	74	352	304	60	244
2011	848	142	706	468	77	391	380	65	315
2012	693	151	541	371	74	297	321	77	244
2013	668	140	528	367	79	288	301	61	240
2014	654	132	522	367	64	298	292	68	224
2015	723	130	593	401	80	321	322	50	272
2016	605	124	481	321	51	270	284	73	211
2017	610	128	482	335	70	265	275	58	217
2018	543	129	414	311	77	234	232	52	180
2019	538	118	420	287	77	210	251	41	210
2020	426	79	347	247	51	196	179	28	151
2021	371	97	274	216	52	164	155	45	110
2022	356	112	244	220	69	151	136	43	93
<b>Фавти кӯдакон ба ҳар 1000 зиндатаваллудшуда аз рӯи маълумотҳои Таҳқиқоти ТМИК<sup>1</sup> -                      Детская смертность на 1000 живорожденных по данным обследования МИКИ<sup>1</sup></b>									
2000	126	...	...	...	...	...	...	...	...
2005	79	70	83	92	...	...	66	...	...

<sup>1</sup>Аз рӯи усули Брасса ҳисоб карда шудааст - Рассчитаны методом Брасса



<b>Фавти кӯдакон ба ҳар 1000 зиндатаваллудшуда аз рӯи маълумотҳои Таҳқиқоти ТСЗТ<sup>1</sup> - Младенческая смертность на 1000 живорожденных по данным обследования ТОУЖ<sup>1</sup></b>									
2007	53	42	57	59	...	...	48	...	...
<b>Фавти кӯдакон ба ҳар 1000 зиндатаваллудшуда аз рӯи маълумотҳои Таҳқиқоти фавти кӯдакони навзод, кӯдакон ва модарон дар Тоҷикистон<sup>1</sup> Детская смертность на 1000 живорожденных по данным обследования младенческой, детской смертности в Таджикистане<sup>1</sup></b>									
2010	50	41	54	53	...	...	47	...	...
<b>Фавти кӯдакон ба ҳар 1000 зиндатаваллудшуда аз рӯи маълумотҳои Таҳқиқоти Тиббӣ-Демографии Тоҷикистон Детская смертность на 1000 живорожденных по данным Медико-Демографического Исследования Таджикистана</b>									
2012	43	42	50	51	...	...	46	...	...
2017	33	20	37	40	...	...	26	...	...

**ФАВТИ ШУМОРАИ КӯДАКОНИ ДАР СИННИ 1-4 СОЛА, АЗ РӯИ МАЪЛУМОТҲОИ  
МАҚОМОТИ САБТИ АСНОДИ ҲОЛАТИ ШАҲРВАНДИ ДАР МИНТАҚАҲОИ  
ҶУМҲУРИИ ТОҶИКИСТОН (нафар)  
ЧИСЛО ДЕТЕЙ, УМЕРШИХ В ВОЗРАСТЕ 1-4 ГОДА, ЗАРЕГИСТРИРОВАННЫХ  
В ОРГАНАХ ЗАГС ПО РЕГИОНАМ РЕСПУБЛИКИ ТАДЖИКИСТАН (человек)**

Солҳо Годы	Ҷумҳурии Тоҷики- стон Республика Таджи- кистан	ВМКБ ГБАО	Вилояти Суғд- Согдийская об- ласть	Вилояти Хатлон Хатлонская об- ласть	ш. Ду- шанбе г. Душан- бе	НТҚ РРП
1990	4229	188	873	2026	81	1061
1991	3694	143	602	1948	87	914
1992	4359	155	778	2387	81	958
1993	6709	208	1113	3404	141	1843
1994	5267	146	1146	2475	117	1383
1995	3070	82	1034	1414	60	480
1996	2929	97	834	1479	74	445
1997	2804	72	877	1377	46	432
1998	2363	45	820	1115	14	369
1999	1429	20	673	544	3	189
2000	1267	11	604	478	7	167
2001	1221	17	468	558	16	162
2002	1268	15	433	580	16	224
2003	1089	23	316	525	12	213
2004	894	21	292	443	6	132
2005	828	10	317	402	12	87
2006	783	8	254	435	10	76
2007	670	9	197	381	14	71
2008	725	17	209	424	15	60
2009	674	11	221	354	7	61
2010	730	16	217	415	12	70
2011	848	12	231	501	14	90
2012	693	10	215	383	19	66
2013	668	7	212	366	8	75
2014	654	5	179	385	17	68
2015	723	1	211	425	14	72
2016	605	5	176	326	14	84
2017	610	11	178	338	9	74
2018	543	4	170	275	18	76
2019	538	9	153	280	15	81
2020	426	1	125	218	14	68

АГЕНТИИ ОМОР – АГЕНТСТВО ПО СТАТИСТИКЕ, 2023

ДЕМОГРАФИЯ И СОЛОНА – ДЕМОГРАФИЧЕСКИЙ ЕЖЕГОДНИК

Солҳо Годы	Ҷумҳурии Тоҷикистон Республика Таджикистан	ВМКБ ГБАО	Вилояти Суғд Согдийская область	Вилояти Хатлон Хатлонская область	ш. Душанбе г. Душанбе	НГЧ РРП
2021	371	2	100	203	10	56
2022	356	-	116	162	24	54
<b>Фавти кӯдакон ба ҳар 1000 зиндатоваллудшуда аз рӯи маълумотҳои Таҳқиқоти ТМИК<sup>1</sup> - Младенческая смертность на 1000 живорожденных по данным обследования МИК<sup>1</sup></b>						
2000	126	...	...	...	...	...
2005	79	54	73	102	59	57
<b>Фавти кӯдакон ба ҳар 1000 зиндатоваллудшуда аз рӯи маълумотҳои Таҳқиқоти ТСЗТ<sup>1</sup> - Детская смертность на 1000 живорожденных по данным обследования ТОУЖ<sup>1</sup></b>						
2007	53	22	64	55	41	40
<b>Фавти кӯдакон ба ҳар 1000 зиндатоваллудшуда аз рӯи маълумотҳои Таҳқиқоти фавти кӯдакони навзод, кӯдакон ва модарон дар Тоҷикистон<sup>1</sup> Детская смертность на 1000 живорожденных по данным обследования младенческой, детской смертности в Таджикистане<sup>1</sup></b>						
2010	50	...	...	...	...	...
<b>Фавти кӯдакон ба ҳар 1000 зиндатоваллудшуда аз рӯи маълумотҳои Таҳқиқоти Тиббӣ-Демографии Тоҷикистон Детская смертность на 1000 живорожденных по данным Медико-Демографического Исследования Таджикистана</b>						
2012	43	36	40	61	29	46
2017	33	30	33	40	11	30

<sup>1</sup>Аз рӯи усули Брасса ҳисоб карда шудааст - Рассчитаны методом Брасса

ФАВТИ КЎДАКОНИ СИННИ 1-4 СОЛА АЗ РҶИ ТАСНИФОТИ АСОСИИ САБАБҲОИ ФАВТ  
ДАР МИНТАҚАҲОИ ҶУМҲУРИИ ТОҶИКИСТОН ВА АЗ РҶИ МАЪЛУМОТҲОИ  
МАҚМОТИ САБТИ АСНОДИ ҲОЛАТИ ШАҲРВАНДӢ

ДАР СОЛҲОИ 1991-2022 (нафар)

ДЕТИ, УМЕРШИЕ В ВОЗРАСТЕ 1-4 ГОДА ПО ОСНОВНЫМ КЛАССАМ ПРИЧИН, ПО  
РЕГИОНАМ РЕСПУБЛИКИ ТАДЖИКИСТАН И ДАННЫМ РЕГИСТРАЦИИ ОРГАНОВ ЗАГС ЗА  
1991-2022 ГОДЫ (человек)

Сабабҳои фавт	1991	1995	2000	2005	2010	2015	2020	2021	2022	Причини смерти
<b>Ҳамаи аҳоли - Все население</b>										
<b>Ҷамъи фавтидагон</b>	<b>3694</b>	<b>3070</b>	<b>1267</b>	<b>828</b>	<b>730</b>	<b>723</b>	<b>426</b>	<b>371</b>	<b>356</b>	<b>Всего умерших</b>
аз он ҷумла:										<i>в том числе:</i>
-аз бемориҳои сирояткунанда ва паразитарӣ	1182	1026	329	149	98	75	4	-	1	<i>-от инфекционных и паразитарных болезней</i>
-аз бемориҳои системаи асаб	62	61	54	76	49	45	68	105	87	<i>-от болезней нервной системы</i>
-аз бемориҳои узвҳои нафаскашӣ	1692	1430	554	279	203	193	60	24	33	<i>-от болезней органов дыхания</i>
-аз ҳолати бавучудомада дар давраи перинаталӣ	5	4	9	4	-	6	5	12	5	<i>-от состояний, возникающих в перинатальном периоде</i>
-аз бемориҳои камхунии модарзод	73	30	44	54	125	154	113	152	79	<i>-от врожденных аномалий</i>
-аз дигар бемориҳо	273	302	137	116	136	140	98	59	107	<i>-от других болезней</i>
-аз фалокат, захролудшавӣ ва захмбардорӣ	407	217	140	150	119	110	78	19	44	<i>-от несчастных случаев, отравлений и травм</i>
<b>Аҳоли шаҳр - Городское население</b>										
<b>Ҷамъи фавтидагон</b>	<b>486</b>	<b>531</b>	<b>202</b>	<b>132</b>	<b>134</b>	<b>130</b>	<b>79</b>	<b>97</b>	<b>112</b>	<b>Всего умерших</b>
аз он ҷумла:										<i>в том числе:</i>
-аз бемориҳои сирояткунанда ва паразитарӣ	184	244	56	23	21	12	-	-	-	<i>-от инфекционных и паразитарных болезней</i>
-аз бемориҳои системаи асаб	15	12	10	16	10	9	11	29	28	<i>-от болезней нервной системы</i>
-аз бемориҳои узвҳои нафаскашӣ	141	169	79	33	31	35	12	3	11	<i>-от болезней органов дыхания</i>
-аз ҳолати бавучудомада дар давраи перинаталӣ	-	2	-	1	-	-	3	5	3	<i>-от состояний, возникающих в перинатальном периоде</i>
-аз бемориҳои камхунии модарзод	15	10	6	15	23	28	25	47	27	<i>-от врожденных аномалий</i>
-аз дигар бемориҳо	59	58	29	21	31	31	20	9	30	<i>-от других болезней</i>
-аз фалокат, захролудшавӣ ва захмбардорӣ	72	36	22	23	18	15	8	4	13	<i>-от несчастных случаев, отравлений и травм</i>

ДЕМОГРАФИЯ И СОЛОНА – ДЕМОГРАФИЧЕСКИЙ ЕЖЕГОДНИК

Сабабҳои фавт	1991	1995	2000	2005	2010	2015	2020	2021	2022	Причины смерти
---------------	------	------	------	------	------	------	------	------	------	----------------

Аҳолии деҳот- Сельское население

<b>Чамъи фавтидагон</b>	<b>3208</b>	<b>2539</b>	<b>1065</b>	<b>696</b>	<b>596</b>	<b>593</b>	<b>347</b>	<b>274</b>	<b>244</b>	<b>Всего умерших</b>
аз он чумла:										<i>в том числе:</i>
-аз бемориҳои сирояткунанда ва паразитарӣ	998	782	273	126	77	63	4	-	1	<i>-от инфекционных и паразитарных болезней</i>
-аз бемориҳои системаи асаб	47	49	44	60	39	36	57	76	59	<i>-от болезней нервной системы</i>
-аз бемориҳои узвҳои нафаскашӣ	1551	1261	475	246	172	158	48	21	22	<i>-от болезней органов дыхания</i>
-аз ҳолати бавучудодада дар давраи перинаталӣ	5	2	9	3	-	6	2	7	2	<i>-от состояний, возникающих в перинатальном периоде</i>
-аз бемориҳои камхунии модарзод	58	20	38	39	102	126	88	105	52	<i>-от врожденных аномалий</i>
-аз дигар бемориҳо	214	244	108	95	105	109	78	50	77	<i>-от других болезней</i>
-аз фалокат, захролудшавӣ ва захмбардорӣ	335	181	118	127	101	95	70	15	31	<i>-от несчастных случаев, отравлений и травм</i>

ВМКБ – ГБАО

<b>Чамъи фавтидагон</b>	<b>143</b>	<b>82</b>	<b>11</b>	<b>10</b>	<b>16</b>	<b>1</b>	<b>1</b>	<b>2</b>	<b>-</b>	<b>Всего умерших</b>
аз он чумла:										<i>в том числе:</i>
-аз бемориҳои сирояткунанда ва паразитарӣ	31	22	-	-	4	1	-	-	-	<i>-от инфекционных и паразитарных болезней</i>
-аз бемориҳои системаи асаб	2	1	1	1	-	-	-	-	-	<i>-от болезней нервной системы</i>
-аз бемориҳои узвҳои нафаскашӣ	87	39	4	2	3	-	-	-	-	<i>-от болезней органов дыхания</i>
-аз ҳолати бавучудодада дар давраи перинаталӣ	-	-	-	-	-	-	-	-	-	<i>-от состояний, возникающих в перинатальном периоде</i>
-аз бемориҳои камхунии модарзод	7	2	-	1	2	-	1	1	-	<i>-от врожденных аномалий</i>
-аз дигар бемориҳо	4	14	4	6	5	-	-	1	-	<i>-от других болезней</i>
-аз фалокат, захролудшавӣ ва захмбардорӣ	12	4	2	-	2	-	-	-	-	<i>-от несчастных случаев, отравлений и травм</i>

Вилояти Суғд – Согдийская область

<b>Чамъи фавтидагон</b>	<b>602</b>	<b>1034</b>	<b>604</b>	<b>317</b>	<b>217</b>	<b>211</b>	<b>125</b>	<b>100</b>	<b>116</b>	<b>Всего умерших</b>
аз он чумла:										<i>в том числе:</i>
-аз бемориҳои сирояткунанда ва паразитарӣ	135	379	140	38	25	10	3	-	-	<i>-от инфекционных и паразитарных болезней</i>
-аз бемориҳои системаи асаб	34	50	33	50	33	24	41	51	34	<i>-от болезней нервной системы</i>
-аз бемориҳои	193	368	253	89	29	30	11	15	15	<i>-от болезней</i>

ДЕМОГРАФИЯ И СОЛОНА – ДЕМОГРАФИЧЕСКИЙ ЕЖЕГОДНИК

Сабабҳои фавт	1991	1995	2000	2005	2010	2015	2020	2021	2022	Причины смерти
узвҳои нафаскашӣ -аз ҳолати бавучудомада дар давраи перина- талӣ	2	2	8	4	-	-	-	9	1	органов дыхания -от состояний, возникающих в перинатальном периоде
-аз бемориҳои камхунии модар- зод	28	22	39	31	60	88	5	8	3	-от врожденных аномалий
-аз дигар бемо- риҳо	84	135	74	49	52	31	40	17	40	-от других бо- лезней
-аз фалокат, заҳролудшавӣ ва заҳмбардорӣ	126	78	57	56	18	28	25	-	23	-от несчастных случаев, отрав- лений и травм
<b>Вилояти Хатлон – Хатлонская область</b>										
<b>Чамъи фавтидагон</b> аз он ҷумла:	<b>1948</b>	<b>1414</b>	<b>478</b>	<b>402</b>	<b>415</b>	<b>425</b>	<b>218</b>	<b>203</b>	<b>162</b>	<b>Всего умерших</b> <b>в том числе:</b>
-аз бемориҳои сирояткунанда ва паразитарӣ	726	496	161	94	63	58	-	-	-	-от инфекцион- ных и парази- тарных болезней
-аз бемориҳои системаи асаб	17	4	16	19	8	17	23	35	46	-от болезней нервной системы
-аз бемориҳои узвҳои нафаскашӣ -аз ҳолати бавучудомада дар давраи перина- талӣ	888	715	207	160	154	146	37	-	9	-от болезней органов дыхания -от состояний, возникающих в перинатальном периоде
-аз бемориҳои камхунии модар- зод	21	4	3	13	53	53	85	130	45	-от врожденных аномалий
-аз дигар бемо- риҳо	74	90	32	42	57	91	25	16	46	-от других бо- лезней
-аз фалокат, заҳролудшавӣ ва заҳмбардорӣ	221	104	58	74	80	54	45	19	16	-от несчастных случаев, отрав- лений и травм
<b>ш. Душанбе – г. Душанбе</b>										
<b>Чамъи фавтидагон</b> аз он ҷумла:	<b>87</b>	<b>60</b>	<b>7</b>	<b>12</b>	<b>12</b>	<b>14</b>	<b>14</b>	<b>10</b>	<b>24</b>	<b>Всего умерших</b> <b>в том числе:</b>
-аз бемориҳои сирояткунанда ва паразитарӣ	30	29	1	2	-	2	-	-	-	-от инфекцион- ных и парази- тарных болезней
-аз бемориҳои системаи асаб	4	1	2	2	1	2	2	3	4	от болезней нервной системы
-аз бемориҳои узвҳои нафаскашӣ -аз ҳолати бавучудомада дар давраи перина- талӣ	20	17	-	2	1	1	-	1	6	-от болезней органов дыхания -от состояний, возникающих в перинатальном периоде
-аз бемориҳои камхунии модар- зод	-	-	-	-	-	-	-	-	1	
-аз бемориҳои камхунии модар- зод	4	1	-	3	2	1	4	4	3	-от врожденных аномалий
-аз дигар бемо- риҳо	18	6	4	1	8	3	8	2	7	-от других бо- лезней

АГЕНТИИ ОМОР – АГЕНТСТВО ПО СТАТИСТИКЕ, 2023

ДЕМОГРАФИЯ И СОЛОНА – ДЕМОГРАФИЧЕСКИЙ ЕЖЕГОДНИК

Сабабҳои фавт	1991	1995	2000	2005	2010	2015	2020	2021	2022	Причины смерти
-аз фалокат, захролудшавӣ ва захмбардорӣ	11	6	-	2	-	5	-	-	3	-от несчастных случаев, отравлений и травм
<b>НТЧ – РРП</b>										
<b>Чамӣ фавтидагон аз он ҷумла:</b>	<b>914</b>	<b>480</b>	<b>167</b>	<b>87</b>	<b>70</b>	<b>72</b>	<b>68</b>	<b>56</b>	<b>54</b>	<b>Всего умерших в том числе:</b>
-аз бемориҳои сирояткунанда ва паразитарӣ	260	100	27	15	6	4	1	-	1	-от инфекционных и паразитарных болезней
-аз бемориҳои системаи асаб	5	5	2	4	7	2	2	16	3	-от болезней нервной системы
-аз бемориҳои узвҳои нафаскашӣ	504	291	90	26	14	16	12	8	3	-от болезней органов дыхания
-аз ҳолати бавучудомада дар давраи перинаталӣ	2	1	-	-	-	-	2	6	3	-от состояний, возникающих в перинатальном периоде
-аз бемориҳои камхунии модарзод	13	1	2	6	8	12	18	3	28	-от врожденных аномалий
-аз дигар бемориҳо	93	57	23	18	16	15	25	23	14	-от других болезней
-аз фалокат, захролудшавӣ ва захмбардорӣ	37	25	23	18	19	23	8	-	2	-от несчастных случаев, отравлений и травм

ДЕМОГРАФИЯ И СОЛОНА – ДЕМОГРАФИЧЕСКИЙ ЕЖЕГОДНИК

КЌДАКОНИ ТАВАЛЛУДКАРДАИ ЗАНОНИ СИННИ 15-49 СОЛА ВА ФАВТИДА АЗ РЌИ

МАҲАЛ, ЦИНС, ҚАЙД ДОШТАН ВА СИННИ ФАВТИДА (бо фоиз)

АЗ РЌИ МАЪЛУМОТҲОИ ТАҲҚИҚОТИ ФАВТИ КЌДАКОНИ НАВЗОД, КЌДАКОН ВА МОДАРОН  
ДАР ТОҶИКИСТОН

**ДЕТИ, РОЖДЕННЫЕ ЖЕНЩИНАМИ В ВОЗРАСТЕ 15-49 ЛЕТ И УМЕРШИЕ ПО ТИПУ МЕСТНОСТИ, ПОЛУ, НАЛИЧИЮ РЕГИСТРАЦИИ И ВОЗРАСТУ УМЕРШЕГО** (в процентах)

ПО ДАННЫМ ОБСЛЕДОВАНИЯ МЛАДЕНЧЕСКОЙ, ДЕТСКОЙ И МАТЕРИНСКОЙ СМЕРТНОСТИ  
В ТАДЖИКИСТАНЕ

Синни фавт Возраст смерти	Ҳамагй- Всего			Шаҳр - Город			Деҳа - Село		
	Писарон Мальчики	Духтарон- рон- Девочки	Ҳар- лудчинс Оба пола	Писарон Мальчики	Дух- тарон Девочки	Ҳар- лудчинс Оба пола	Писарон Мальчики	Дух- тарон Девочки	Ҳар- лудчи нсО- ба пола
Фавти кўдак ба қайд гирифта шудааст- Зарегистрирована смерть ребенка	46,2	44,5	45,5	48,5	45,7	47,3	44,6	43,8	44,3
Синни кўдаки фавтида: - Возраст умершего : дар ҳафтаи аввали ҳаёт - на первой неделе жизни	27,7	25,0	26,6	30,6	26,4	28,7	25,8	23,7	25,0
дар моҳи аввали ҳаёт - на первом месяце жизни	39,4	26,2	34,5	41,9	23,5	35,4	37,5	28,0	33,8
дар соли аввали ҳаёт - на первом году жизни	53,2	50,3	51,9	49,5	53,5	51,2	56,2	48,1	52,4
Дар синни то 2 солагй - в возрасте до 2 лет	54,2	60,7	57,4	84,2	66,7	75,0	40,0	57,1	48,0
дар синни 2 солагй ва қалонтар – в возрасте 2 и более лет	63,0	63,2	63,0	66,7	62,5	64,8	60,8	63,6	61,9

ФАВТИ ШУМОРАИ МОДАРОН АЗ ТАЪСИРИ МУРАККАБИҲОИ ҲОМИЛА, ҲАНГОМИ ТАВАЛЛУДКУНИ ВА БАЪДИ ТАВАЛЛУДКУНИ ДАР МАҲАЛҲОИ ШАҲРУ ДЕҲОТИ ҶУМҲУРИИ ТОҶИКИСТОН ВА МАЪЛУМОТҲОИ МАҚМОТИ САБТИ АСНОДИ ҲОЛАТИ ШАҲРВАНДӢ (нафар)

ЧИСЛО ЖЕНЩИН, УМЕРШИХ ОТ ОСЛОЖНЕНИЙ БЕРЕМЕННОСТИ, РОДОВ И ПОСЛЕРОДОВОГО ПЕРИОДА, ПО ГОРОДСКОЙ И СЕЛЬСКОЙ МЕСТНОСТИ РЕСПУБЛИКИ ТАДЖИКИСТАН И ЗАРЕГИСТРИРОВАННЫХ В ОРГАНАХ ЗАГС (человек)

Сабабҳои фавт	1991	1995	2000	2005	2010	2015	2020	2021	2022	Причины смерти
<b>Ҳамаи аҳоли - Все население</b>										
<b>Ҷамъи фавтидагон</b>	<b>3694</b>	<b>97</b>	<b>58</b>	<b>29</b>	<b>39</b>	<b>44</b>	<b>45</b>	<b>13</b>	<b>12</b>	<b>Всего умерших</b>
аз он ҷумла дар натиҷаи:										<b>в том числе в результате:</b>
-ҳомиладории хоричи бачадонӣ	1182	2	4	-	-	-	3	1	-	<b>-внематочной беременности</b>
-искоти ҳамл бо кӯмаки тиббӣ	62	-	1	-	-	-	4	-	-	<b>-искусственного медицинского аборта</b>
-искоти ҳамл берун аз муассисаи тиббӣ	1692	4	3	1	-	1	1	-	-	<b>-аборта вне лечебного учреждения</b>
-хунравӣ хангоми ҳомила ва таваллуд	5	32	13	6	9	4	10	3	4	<b>-кровотечений при беременности и родах</b>
-заҳролудии ҳомила	73	13	12	3	9	5	4	-	1	<b>-токсикозов беременности</b>
-вайроншавии хун хангоми таваллудкунӣ	273	5	2	1	1	3	3	2	2	<b>-сепсиса во время родов</b>
-дигар оризаҳои ҳомиладорӣ ва таваллудкунӣ	407	41	23	18	20	31	20	7	5	<b>-других осложнений беременности и родов</b>
<b>Аҳолии шаҳр - Городское население</b>										
<b>Ҷамъи фавтидагон</b>	<b>486</b>	<b>34</b>	<b>15</b>	<b>9</b>	<b>10</b>	<b>16</b>	<b>18</b>	<b>5</b>	<b>1</b>	<b>Всего умерших</b>
аз он ҷумла дар натиҷаи:										<b>в том числе в результате:</b>
-ҳомиладории хоричи бачадонӣ	184	1	1	-	-	-	1	-	-	<b>-внематочной беременности</b>
-искоти ҳамл бо кӯмаки тиббӣ	15	-	-	-	-	-	-	-	-	<b>-искусственного медицинского аборта</b>
-искоти ҳамл берун аз муассисаи тиббӣ	141	4	1	-	-	1	1	-	-	<b>-аборта вне лечебного учреждения</b>
-хунравӣ хангоми ҳомила ва таваллуд	-	5	3	1	2	2	4	2	-	<b>-кровотечений при беременности и родах</b>
-заҳролудии ҳомила	15	3	5	2	2	3	1	-	-	<b>-токсикозов беременности</b>
-вайроншавии хун хангоми таваллудкунӣ	59	3	-	-	-	1	2	1	1	<b>-сепсиса во время родов</b>
-дигар оризаҳои ҳомиладорӣ ва таваллудкунӣ	72	18	5	6	6	9	9	2	-	<b>-других осложнений</b>



ДЕМОГРАФИЯ И СОЛОНА – ДЕМОГРАФИЧЕСКИЙ ЕЖЕГОДНИК

Сабабҳои фавт	1991	1995	2000	2005	2010	2015	2020	2021	2022	Причины смерти
хомиладорӣ ва таваллудкунӣ										ний беременности и родов
<b>Аҳолии деҳот - Сельское население</b>										
<b>Чамъи фавтидагон</b>	<b>3208</b>	<b>63</b>	<b>43</b>	<b>20</b>	<b>29</b>	<b>28</b>	<b>27</b>	<b>8</b>	<b>11</b>	<b>Всего умерших</b>
аз он чумла дар натиҷаи:										<i>в том числе в результате:</i>
-хомиладорӣ хориҷи бачадонӣ	998	1	3	-	-	-	2	1	-	-внематочной беременности
-искоти ҳамл бо қӯмаки тиббӣ	47	-	1	-	-	-	4	-	-	-искусственного медицинского аборта
-искоти ҳамл берун аз муассисаи тиббӣ	1551	-	2	1	-	-	-	-	-	-аборта вне лечебного учреждения
-хунравӣ ҳангоми ҳомила ва таваллуд	5	27	10	5	7	2	6	1	4	-кровотечений при беременности и родах
-заҳролудии ҳомила	58	10	7	1	7	2	3	-	1	-токсикозов беременности
-вайроншавии хун ҳангоми таваллудкунӣ	214	2	2	1	1	2	1	1	1	-сепсиса во время родов
-дигар оризаҳои хомиладорӣ ва таваллудкунӣ	335	23	18	12	14	22	11	5	5	-других осложнений беременности и родов

КОЭФФИЦИЕНТЫ ФАВТИ МОДАРОН АЗ РҶИ САБАБҲОИ ФАВТ

(ба 100000 зиндатаваллудшуда)

КОЭФФИЦИЕНТЫ МАТЕРИНСКОЙ СМЕРТНОСТИ ПО ПРИЧИНАМ СМЕРТИ

(на 100000 живорожденных)

Сабабҳои фавт	1991	1995	2000	2005	2010	2015	2020	2021	2022	Причины смерти
<b>Ҳамаи аҳоли - Все население</b>										
<b>Чамъи фавтидагон</b>	<b>53,15</b>	<b>50,21</b>	<b>34,68</b>	<b>16,04</b>	<b>17,54</b>	<b>18,5</b>	<b>18,5</b>	<b>5,3</b>	<b>5,6</b>	<b>Всего умерших</b>
аз он чумла дар натиҷаи:										<i>в том числе в результате:</i>
-ҳомиладории хориҷи бачадонӣ	0,47	1,03	2,39	-	-	-	1,2	0,4	-	<i>-внематочной беременности</i>
-искоти ҳамл бо қўмаки тиббӣ	0,47	-	0,60	-	-	-	1,6	-	-	<i>-искусственного медицинского аборта</i>
-искоти ҳамл берун аз муассисаи тиббӣ	0,47	2,07	1,79	0,55	-	0,4	0,4	-	-	<i>-аборта вне лечебного учреждения</i>
-хунравӣ хангоми ҳомила ва таваллуд	8,94	16,56	7,77	3,32	4,05	1,7	4,1	1,2	1,7	<i>-кровотечений при беременности и родах</i>
-заҳролудии ҳомила	6,59	6,73	7,18	1,66	4,05	2,1	1,6	-	0,4	<i>-токсикозов беременности</i>
-вайроншавии хун хангоми таваллудкунӣ	1,41	2,59	1,20	0,55	0,45	1,3	1,2	0,8	0,9	<i>-сепсиса во время родов</i>
-дигар оризаҳои хомиладорӣ ва таваллудкунӣ	34,81	21,22	13,75	9,96	8,99	13,0	8,2	2,9	2,2	<i>-других осложнений беременности и родов</i>
<b>Аҳолии шаҳр - Городское население</b>										
<b>Чамъи фавтидагон</b>	<b>45,62</b>	<b>71,62</b>	<b>35,39</b>	<b>21,15</b>	<b>19,63</b>	<b>30,2</b>	<b>28,7</b>	<b>6,7</b>	<b>1,4</b>	<b>Всего умерших</b>
аз он чумла дар натиҷаи:										<i>в том числе в результате:</i>
-ҳомиладории хориҷи бачадонӣ	-	2,11	2,36	-	-	-	1,6	-	-	<i>-внематочной беременности</i>
-искоти ҳамл бо қўмаки тиббӣ	-	-	-	-	-	-	-	-	-	<i>-искусственного медицинского аборта</i>
-искоти ҳамл берун аз муассисаи тиббӣ	1,98	8,42	2,36	-	-	1,9	1,6	-	-	<i>-аборта вне лечебного учреждения</i>
-хунравӣ хангоми ҳомила ва таваллуд	5,95	10,53	7,08	2,35	3,93	3,8	6,4	2,7	-	<i>-кровотечений при беременности и родах</i>
-заҳролудии ҳомила	3,97	6,32	11,80	4,70	3,93	5,7	1,6	-	-	<i>-токсикозов беременности</i>
-вайроншавии хун хангоми таваллудкунӣ	-	6,32	-	-	-	1,9	3,2	1,3	1,4	<i>-сепсиса во время родов</i>
-дигар оризаҳои хомиладорӣ ва таваллудкунӣ	33,72	37,91	11,80	14,10	11,78	17,0	14,4	2,7	-	<i>-других осложнений беременности и родов</i>

<b>Аҳолии деҳот - Сельское население</b>										
Сабабҳои фавт	1991	1995	2000	2005	2010	2015	2020	2021	2022	Причины смерти
<b>Чамъи фавтидагон</b>	<b>55,49</b>	<b>43,24</b>	<b>34,44</b>	<b>14,47</b>	<b>16,92</b>	<b>15,2</b>	<b>15,0</b>	<b>4,7</b>	<b>6,9</b>	<b>Всего умерших</b>
аз он чумла дар натиҷаи:										<i>в том числе в результате:</i>
-хомиладории хоричи баҷадонӣ	0,62	0,69	2,40	-	-	-	1,1	0,6	-	<i>-внематочной беременности</i>
-искоти ҳамл бо кӯмаки тиббӣ	0,62	-	0,80	-	-	-	2,2	-	-	<i>-искусственного медицинского аборта</i>
-искоти ҳамл берун аз муассисаи тиббӣ	-	-	1,60	0,72	-	-	-	-	-	<i>-аборта вне лечебного учреждения</i>
-хунравӣ ҳангоми ҳомила ва таваллуд	9,87	18,53	8,01	3,62	4,08	1,1	3,3	0,6	2,5	<i>-кровотечений при беременности и родах</i>
-заҳролудии ҳомила	7,40	6,86	5,61	0,72	4,08	1,1	1,7	-	0,6	<i>-токсикозов беременности</i>
-вайроншавии хун ҳангоми таваллудкунӣ	1,85	1,37	1,60	0,72	0,58	1,1	0,6	0,6	0,6	<i>-сепсиса во время родов</i>
-дигар оризаҳои ҳомиладорӣ ва таваллудкунӣ	35,15	15,78	14,42	8,68	8,17	11,9	6,1	3,0	3,2	<i>-других осложненных беременности и родов</i>
	<b>Аз рӯи маълумотҳои тадқиқот ба 100000 зиндатаваллудшудагон<sup>1</sup>-</b>									
	<b>Данные обследований на 100000 живорожденных<sup>1</sup></b>									
ТМИК- 2005	...	...	97	...	...	...	...	...	...	<i>МИКИ - 2005</i>
Таҳқиқоти фавти кӯдакони навзод, кӯдакон ва модарон	...	...	...	...	...	...	...	...	...	<i>Обследование младенческой, детской и материнской смертности</i>

<sup>1</sup>Аз рӯи маълумотҳои ТМИК - соли 2005 фавти модарон аз рӯи усули Хоҳарӣ 97 ҳодиса ба 100000 зиндатаваллудшуда ҳисоб карда шудааст. Нишондиҳандаҳои бадаст овардашуда ба сатҳи фавти 10-14 сол пеш мувофиқат мекунад. Маълумотҳои ТМИК - соли 2005 ба сатҳи фавти модарон дар солҳои 1992-1993 мувофиқат мекунад, маълумотҳои тадқиқоти фавти кӯдакони навзод, кӯдакон ва модарон дар соли 2010 бошад ба солҳои 1997-1999 мувофиқат кард –*Данные материнской смертности рассчитаны на основе Сестринского метода. Полученные показатели соответствуют уровню смертности, существовавшему 10-14 лет назад. То есть, данные МИКИ-2005 года соответствуют уровню материнской смертности 1992-1993 годов, данные обследования младенческой, детской и материнской смертности 2010 года – 1997-1999 годам*

НИШОНДИҲАНДАҲОИ ҶАДВАЛИ ФАВТ АЗ РӯИ ҶИНС, МАҲАЛҲОИ ШАҲР ВА ДЕҲОТИ ҶУМҲУРИИ ТОҶИКИСТОН ДАР СОЛИ 1989

ПОКАЗАТЕЛИ ТАБЛИЦ СМЕРТНОСТИ ПО ПОЛУ, ГОРОДСКОЙ И СЕЛЬСКОЙ МЕСТНОСТИ РЕСПУБЛИКИ ТАДЖИКИСТАН ЗА 1989 ГОД

Синну сол- Возраст, лет	Шумораи зиндамондаҳо то синну соли $x(l_x)$ , нафар Число доживающих до возраста $x$ лет ( $l_x$ ), человек			Шумораи зиндагику- нандаҳо то синну соли $x$ ( $L_x$ ), нафар Число живущих в возрасте $x$ лет ( $L_x$ ), человек			Пешбиниҳои давоми умр дар синну соли $x$ ( $e_x$ ), шумораи сол Ожидаемая продолжительность жизни в возрасте $x$ лет ( $e_x$ ), число лет		
	ҳамагӣ всего	мардҳо мужчины	занҳо женщины	ҳамагӣ всего	мардҳо мужчины	занҳо женщины	ҳамагӣ всего	мардҳо мужчины	занҳо женщины
<b>Ҳамаи аҳоли - Все население</b>									
То 1 сола - До 1 года	10000	10000	10000	9701	9665	9738	69,31	66,71	71,77
1-4	9551	9497	9607	9437	9383	9493	71,55	69,22	73,70
5-9	9323	9269	9379	9306	9251	9364	69,25	66,88	71,44
10-14	9290	9233	9349	9279	9219	9341	64,49	62,13	66,66
15-19	9267	9205	9332	9250	9185	9318	59,64	57,31	61,77
20-24	9233	9164	9304	9209	9138	9281	54,85	52,56	56,95
25-29	9184	9112	9258	9152	9076	9229	50,13	47,84	52,23
30-34	9120	9040	9201	9078	8993	9165	45,47	43,20	47,53
35-39	9037	8947	9130	8980	8882	9081	40,86	38,63	42,89
40-44	8924	8817	9032	8843	8726	8963	36,35	34,16	38,32
45-49	8763	8636	8895	8649	8505	8800	31,97	29,83	33,87
50-54	8535	8374	8706	8383	8188	8589	27,76	25,68	29,56
55-59	8231	8002	8472	7994	7717	8283	23,69	21,76	25,30
60-64	7758	7431	8094	7439	7068	7819	19,98	18,24	21,37
65-69	7120	6705	7544	6712	6227	7182	16,55	14,94	17,74
70-74	6305	5749	6820	5752	5144	6294	13,36	12,01	14,36
75-79	5199	4539	5767	4505	3797	5114	10,68	9,55	11,53
80+	3812	3055	4461	-	-	-	8,65	7,98	9,17
<b>Аҳолии шаҳр - Городское население</b>									
То 1 сола - До 1 года	10000	10000	10000	9739	9694	9785	69,70	65,48	73,56
1-4	9608	9541	9677	9557	9488	9628	71,53	67,61	75,00
5-9	9505	9434	9579	9493	9419	9570	68,29	64,35	71,76
10-14	9481	9404	9561	9472	9391	9555	63,45	59,55	66,89
15-19	9463	9379	9550	9447	9359	9538	58,57	54,71	61,96
20-24	9431	9340	9526	9410	9315	9509	53,76	49,92	57,11
25-29	9388	9290	9492	9355	9246	9468	48,99	45,18	52,31
30-34	9321	9203	9444	9279	9145	9417	44,33	40,58	47,56
35-39	9236	9087	9389	9180	9006	9356	39,71	36,07	42,82

**ДЕМОГРАФИЯ И СОЛОНА – ДЕМОГРАФИЧЕСКИЙ ЕЖЕГОДНИК**

Синну сол- Возраст, лет	Шумораи зиндамондаҳо то синну соли $x(L_x)$ , нафар <i>Число доживающих до воз- раста <math>x</math> лет (<math>L_x</math>), человек</i>			Шумораи зиндагику- нандаҳо то синну соли $x$ ( $L_x$ ), нафар <i>Число живущих в возрасте <math>x</math> лет (<math>L_x</math>), человек</i>			Пешбиниҳои давоми умр дар синну соли $x$ ( $e_x$ ), шумораи сол <i>Ожидаемая продолжитель- ность жизни в возрасте <math>x</math> лет (<math>e_x</math>), число лет</i>		
	ҳамагӣ всего	мардҳо мужчины	занҳо женщины	ҳамагӣ всего	мардҳо мужчины	занҳо женщи- ны	ҳамагӣ всего	мардҳо мужчины	занҳо женщины
40-44	9123	8925	9324	9038	8806	9272	35,17	31,67	38,10
45-49	8952	8687	9221	8823	8519	9132	30,80	27,47	33,50
50-54	8694	8351	9044	8518	8109	8933	26,64	23,48	29,11
55-59	8342	7868	8823	8076	7517	8637	22,66	19,77	24,78
60-64	7809	7165	8452	7434	6712	8142	19,04	16,46	20,75
65-69	7060	6259	7832	6629	5721	7464	15,79	13,48	17,20
70-74	6199	5182	7096	5605	4543	6511	12,64	10,77	13,72
75-79	5011	3904	5925	4300	3200	5199	10,04	8,48	10,94
80+	3589	2496	4472	-	-	-	8,03	6,85	8,69
<b>Аҳолии деҳот - Сельское население</b>									
То 1 со- ла - До 1 года	10000	10000	10000	9688	9655	9722	69,53	67,85	71,17
1-4	9532	9483	9583	9396	9347	9447	71,92	70,53	73,25
5-9	9261	9211	9311	9242	9193	9294	69,98	68,55	71,33
10-14	9224	9174	9277	9212	9159	9267	65,24	63,82	66,59
15-19	9200	9144	9258	9182	9124	9243	60,41	59,02	61,72
20-24	9165	9103	9228	9139	9077	9202	55,63	54,27	56,91
25-29	9113	9050	9176	9081	9017	9146	50,93	49,58	52,21
30-34	9049	8985	9115	9008	8944	9074	46,27	44,92	47,55
35-39	8968	8903	9033	8910	8849	8973	41,67	40,31	42,96
40-44	8853	8795	8912	8776	8724	8829	37,18	35,77	38,51
45-49	8699	8653	8746	8594	8544	8646	32,79	31,32	34,19
50-54	8489	8436	8545	8353	8287	8422	28,54	27,06	29,94
55-59	8216	8137	8299	7996	7888	8108	24,41	22,96	25,75
60-64	7777	7639	7917	7493	7329	7665	20,65	19,30	21,87
65-69	7210	7018	7413	6816	6577	7053	17,07	15,78	18,19
70-74	6422	6136	6692	5899	5558	6207	13,86	12,69	14,88
75-79	5376	4980	5722	4694	4214	5123	11,07	10,06	11,98
80+	4013	3448	4525	-	-	-	8,98	8,42	9,49

НИШОНДИҲАНДАҲОИ ҶАДВАЛИ ФАВТ АЗ РӯИ ҶИНС, МАҲАЛҲОИ ШАҲР ВА ДЕҲОТИ ҶУМҲУРИИ ТОҶИКИСТОН ДАР СОЛИ 1991

ПОКАЗАТЕЛИ ТАБЛИЦ СМЕРТНОСТИ ПО ПОЛУ, ГОРОДСКОЙ И СЕЛЬСКОЙ МЕСТНОСТИ РЕСПУБЛИКИ ТАДЖИКИСТАН ЗА 1991 ГОД

Синну сол- Возраст, лет	Шумораи зиндамондаҳо то синну соли $x(l_x)$ , нафар Число доживающих до возраста $x$ лет ( $l_x$ ), человек			Шумораи зиндагику- нандаҳо то синну соли $x$ ( $L_x$ ), нафар Число живущих в возрасте $x$ лет ( $L_x$ ), человек			Пешбинии давоми умр дар синну соли $x$ ( $e_x$ ), шумораи сол Ожидаемая продолжительность жизни в возрасте $x$ лет ( $e_x$ ), число лет		
	ҳамагӣ всего	мардҳо мужчины	занҳо женщины	ҳамагӣ всего	мардҳо мужчины	занҳо женщины	ҳамагӣ всего	мардҳо мужчины	занҳо женщины
<b>Ҳамаи аҳоли - Все население</b>									
То 1 сола - До 1 года	10000	10000	10000	9714	9682	9748	70,1	67,3	72,9
1-4	9571	9523	9622	9478	9428	9530	72,3	69,7	74,7
5-9	9384	9333	9439	9370	9317	9426	69,7	67,0	72,1
10-14	9357	9301	9414	9346	9288	9407	64,9	62,3	67,3
15-19	9336	9275	9399	9320	9258	9386	60,0	57,4	62,4
20-24	9305	9240	9374	9280	9215	9348	55,2	52,6	57,6
25-29	9255	9190	9322	9224	9158	9293	50,5	47,9	52,9
30-34	9194	9126	9265	9155	9082	9232	45,8	43,2	48,2
35-39	9117	9037	9199	9062	8973	9153	41,2	38,6	43,5
40-44	9007	8908	9108	8932	8818	9050	36,6	34,2	38,9
45-49	8858	8729	8991	8738	8589	8895	32,2	29,8	34,4
50-54	8618	8449	8799	8457	8257	8671	28,0	25,7	30,1
55-59	8296	8065	8543	8049	7773	8342	24,0	21,8	25,9
60-64	7802	7480	8141	7457	7085	7847	20,4	18,3	22,1
65-69	7111	6691	7553	6688	6197	7182	17,1	15,2	18,6
70-74	6264	5703	6811	5726	5109	6299	14,1	12,4	15,4
75-79	5188	4514	5788	4506	3773	5147	11,5	10,0	12,6
80+	3823	3032	4505	-	-	-	9,7	8,7	10,5
<b>Аҳолии шаҳр - Городское население</b>									
То 1 сола - До 1 года	10000	10000	10000	9742	9706	9781	69,2	65,0	73,1
1-4	9614	9559	9671	9564	9508	9623	71,0	67,0	74,6
5-9	9515	9458	9575	9503	9447	9563	67,7	63,7	71,3
10-14	9492	9436	9551	9480	9419	9544	62,9	58,9	66,5
15-19	9469	9403	9538	9456	9386	9529	58,0	54,1	61,6
20-24	9443	9369	9521	9420	9345	9499	53,2	49,3	56,7
25-29	9397	9321	9478	9364	9276	9456	48,4	44,5	51,9
30-34	9331	9232	9435	9285	9172	9402	43,7	39,9	47,1
35-39	9239	9113	9369	9175	9026	9328	39,1	35,4	42,5

**ДЕМОГРАФИЯ И СОЛОНА – ДЕМОГРАФИЧЕСКИЙ ЕЖЕГОДНИК**

Синну сол- Возраст, лет	Шумораи зиндамондаҳо то синну соли $x(l_x)$ , нафар <i>Число доживающих до воз- раста <math>x</math> лет (<math>l_x</math>), человек</i>			Шумораи зиндагику- нандаҳо то синну соли $x$ ( $L_x$ ), нафар <i>Число живущих в возрасте <math>x</math> лет (<math>L_x</math>), человек</i>			Пешбинии давоми умр дар синну соли $x$ ( $e_x$ ), шумораи сол <i>Ожидаемая продолжитель- ность жизни в возрасте <math>x</math> лет (<math>e_x</math>), число лет</i>		
	ҳамагӣ всего	мардҳо мужчины	занҳо женщины	ҳамагӣ всего	мардҳо мужчины	занҳо женщи- ны	ҳамагӣ всего	мардҳо мужчины	занҳо женщины
40-44	9112	8938	9287	9017	8806	9229	34,6	31,0	37,8
45-49	8923	8673	9172	8771	8477	9066	30,3	26,9	33,2
50-54	8618	8282	8961	8432	8026	8842	26,3	23,1	29,0
55-59	8245	7771	8723	7961	7403	8524	22,4	19,4	24,7
60-64	7678	7035	8325	7274	6531	8015	18,9	16,2	20,8
65-69	6870	6026	7705	6409	5474	7299	15,8	13,5	17,2
70-74	5948	4923	6893	5363	4314	6302	12,8	10,9	14,0
75-79	4779	3705	5712	4073	3026	4966	10,4	8,7	11,3
80+	3368	2348	4220	-	-	-	8,7	7,3	9,4
<b>Аҳолии деҳот - Сельское население</b>									
То 1 со- ла - До 1 года	10000	10000	10000	9705	9674	9737	71,1	69,0	73,3
1-4	9558	9512	9605	9449	9401	9500	73,4	71,5	75,3
5-9	9341	9291	9394	9327	9274	9382	71,1	69,2	72,9
10-14	9312	9256	9370	9302	9245	9361	66,3	64,4	68,1
15-19	9292	9233	9353	9276	9215	9339	61,4	59,6	63,2
20-24	9260	9197	9325	9233	9172	9297	56,6	54,8	58,4
25-29	9206	9146	9269	9177	9119	9237	51,9	50,1	53,7
30-34	9148	9093	9206	9113	9056	9172	47,3	45,4	49,1
35-39	9078	9019	9139	9028	8968	9091	42,6	40,7	44,4
40-44	8978	8917	9043	8918	8857	8983	38,0	36,2	39,9
45-49	8859	8797	8923	8759	8690	8834	33,5	31,6	35,4
50-54	8659	8582	8744	8516	8432	8608	29,2	27,4	31,1
55-59	8372	8282	8473	8146	8032	8270	25,2	23,3	27,0
60-64	7919	7783	8067	7610	7451	7781	21,5	19,6	23,2
65-69	7300	7119	7496	6903	6664	7149	18,1	16,2	19,8
70-74	6506	6209	6803	5999	5626	6342	15,0	13,2	16,5
75-79	5491	5043	5882	4838	4270	5341	12,3	10,7	13,7
80+	4185	3497	4801	-	-	-	10,3	9,3	11,3

НИШОНДИҲАНДАҲОИ ҶАДВАЛИ ФАВТ АЗ РӯИ ҶИНС, МАҲАЛҲОИ ШАҲР ВА ДЕҲОТИ ҶУМҲУРИИ ТОҶИКИСТОН ДАР СОЛИ 1995

ПОКАЗАТЕЛИ ТАБЛИЦ СМЕРТНОСТИ ПО ПОЛУ, ГОРОДСКОЙ И СЕЛЬСКОЙ МЕСТНОСТИ РЕСПУБЛИКИ ТАДЖИКИСТАН ЗА 1995 ГОД

Синну сол- Возраст, лет	Шумораи зиндамондаҳо то синну соли $x(L_x)$ , нафар Число доживающих до возраста $x$ лет ( $L_x$ ), человек			Шумораи зиндагику- нандаҳо то синну соли $x$ ( $L_x$ ), нафар Число живущих в возрасте $x$ лет ( $L_x$ ), человек			Пешбиниҳои давоми умр дар синну соли $x$ ( $e_x$ ), шумораи сол Ожидаемая продолжительность жизни в возрасте $x$ лет ( $e_x$ ), число лет		
	ҳамагӣ всего	мардҳо мужчины	занҳо женщины	ҳамагӣ всего	мардҳо мужчины	занҳо женщины	ҳамагӣ всего	мардҳо мужчины	занҳо женщины
<b>Ҳамаи аҳоли - Все население</b>									
То 1 со- ла - До 1 года	10000	10000	10000	9705	9672	9740	66,1	63,5	68,9
1-4	9558	9507	9610	9442	9387	9498	68,1	65,7	70,7
5-9	9326	9267	9387	9307	9248	9369	65,8	63,4	68,3
10-14	9289	9228	9351	9273	9211	9337	61,0	58,6	63,5
15-19	9257	9194	9323	9233	9164	9305	56,2	53,8	58,7
20-24	9209	9134	9286	9172	9090	9257	51,5	49,2	54,0
25-29	9136	9046	9228	9091	8991	9193	46,9	44,6	49,3
30-34	9046	8937	9159	8989	8866	9113	42,4	40,2	44,6
35-39	8931	8796	9068	8854	8703	9008	37,9	35,8	40,1
40-44	8778	8611	8949	8671	8477	8868	33,5	31,5	35,6
45-49	8563	8343	8788	8418	8166	8677	29,3	27,4	31,2
50-54	8273	7989	8567	8076	7769	8401	25,2	23,5	26,9
55-59	7880	7549	8236	7600	7219	8013	21,3	19,7	22,9
60-64	7321	6889	7791	6956	6476	7478	17,8	16,4	19,0
65-69	6591	6062	7165	6113	5555	6723	14,5	13,3	15,5
70-74	5634	5047	6281	5055	4450	5704	11,5	10,4	12,3
75-79	4476	3852	5126	3790	3187	4399	8,8	7,9	9,5
80+	3104	2523	3672				6,6	5,7	7,3
<b>Аҳолии шаҳр - Городское население</b>									
То 1 со- ла - До 1 года	10000	10000	10000	9756	9714	9798	64,2	60,2	68,6
1-4	9633	9571	9697	9574	9507	9644	65,7	61,9	69,7
5-9	9516	9443	9590	9499	9427	9574	62,5	58,7	66,4
10-14	9483	9410	9558	9471	9397	9547	57,7	53,9	61,7
15-19	9459	9383	9536	9429	9342	9520	52,8	49,0	56,8
20-24	9400	9300	9503	9356	9241	9475	48,1	44,5	52,0
25-29	9312	9183	9448	9259	9115	9409	43,6	40,0	47,3
30-34	9205	9048	9371	9129	8939	9326	39,0	35,6	42,6
35-39	9052	8831	9281	8950	8689	9218	34,7	31,4	38,0
40-44	8848	8547	9156	8694	8339	9057	30,4	27,3	33,5
45-49	8540	8131	8958	8352	7874	8843	26,4	23,6	29,2



**ДЕМОГРАФИЯ И СОЛОНА – ДЕМОГРАФИЧЕСКИЙ ЕЖЕГОДНИК**

Синну сол- Возраст, лет	Шумораи зиндамондахо то синну соли $x(l_x)$ , нафар <i>Число доживающих до возраста <math>x</math> лет (<math>l_x</math>), человек</i>			Шумораи зиндагику- нандахо то синну соли $x(L_x)$ , нафар <i>Число живущих в возрасте <math>x</math> лет (<math>L_x</math>), человек</i>			Пешбинии давоми умр дар синну соли $x(e_x)$ , шумораи сол <i>Ожидаемая продолжительность жизни в возрасте <math>x</math> лет (<math>e_x</math>), число лет</i>		
	хамагй <i>всего</i>	мардхо <i>мужчины</i>	занхо <i>женщины</i>	хамагй <i>всего</i>	мардхо <i>мужчины</i>	занхо <i>женщины</i>	хамагй <i>всего</i>	мардхо <i>мужчины</i>	занхо <i>женщины</i>
50-54	8164	7617	8728	7904	7297	8540	22,5	20,0	24,9
55-59	7643	6976	8353	7282	6531	8089	18,9	16,6	20,9
60-64	6920	6085	7826	6479	5582	7461	15,6	13,7	17,1
65-69	6039	5079	7096	5463	4453	6580	12,5	10,9	13,7
70-74	4888	3827	6064	4255	3223	5374	9,8	8,7	10,6
75-79	3622	2620	4684	2947	2064	3870	7,4	6,5	7,9
80+	2273	1508	3056	-	-	-	5,3	4,5	5,8
<b>Аҳолии дехот- Сельское население</b>									
То 1 со- ла - До 1 года	10000	10000	10000	9689	9659	9721	67,4	65,4	69,6
1-4	9534	9488	9582	9400	9350	9453	69,7	67,9	71,6
5-9	9267	9212	9323	9247	9192	9305	67,7	65,9	69,5
10-14	9228	9172	9287	9211	9153	9271	63,0	61,2	64,8
15-19	9195	9135	9256	9172	9109	9237	58,2	56,4	60,0
20-24	9149	9083	9218	9116	9045	9188	53,4	51,7	55,2
25-29	9082	9008	9159	9041	8958	9126	48,8	47,2	50,6
30-34	9000	8909	9093	8950	8855	9047	44,2	42,6	45,9
35-39	8900	8801	9001	8835	8730	8943	39,7	38,1	41,3
40-44	8771	8660	8884	8687	8564	8813	35,3	33,7	36,9
45-49	8604	8468	8742	8482	8334	8633	30,9	29,4	32,4
50-54	8360	8201	8525	8196	8030	8371	26,7	25,3	28,2
55-59	8032	7858	8216	7795	7591	8014	22,7	21,3	24,1
60-64	7559	7324	7812	7227	6953	7521	19,0	17,7	20,3
65-69	6895	6582	7230	6467	6135	6827	15,6	14,4	16,7
70-74	6040	5688	6424	5497	5104	5911	12,4	11,2	13,5
75-79	4955	4519	5398	4276	3812	4728	9,6	8,5	10,6
80+	3598	3105	4059	-	-	-	7,3	6,2	8,2

**ПОКАЗАТЕЛИ ТАБЛИЦ СМЕРТНОСТИ ПО ПОЛУ, ГОРОДСКОЙ И  
СЕЛЬСКОЙ МЕСТНОСТИ РЕСПУБЛИКИ ТАДЖИКИСТАН ЗА 2000 ГОД**

Синну сол- Возраст, лет	Шумораи зиндамондаҳо то синну соли $x(l_x)$ , нафар <i>Число доживающих до воз- раста <math>x</math> лет (<math>l_x</math>), человек</i>			Шумораи зиндагикунандаҳо то синну соли $x (L_x)$ , нафар <i>Число живущих в возрасте <math>x</math> лет (<math>L_x</math>), человек</i>			Пешбини давоми умр дар синну соли $x (e_x)$ , шумораи сол <i>Ожидаемая продолжитель- ность жизни в возрасте <math>x</math> лет (<math>e_x</math>), число лет</i>		
	ҳамагӣ <i>всего</i>	мардҳо <i>мужчины</i>	занҳо <i>женщины</i>	ҳамагӣ <i>всего</i>	мардҳо <i>мужчины</i>	занҳо <i>женщины</i>	ҳамагӣ <i>всего</i>	мардҳо <i>мужчины</i>	занҳо <i>женщины</i>
<b>Ҳамаи аҳоли - Все население</b>									
То 1 со- ла - До 1 года	10000	10000	10000	9716	9688	9745	68,20	66,15	70,30
1-4	9574	9532	9618	9455	9408	9504	70,21	68,38	72,07
5-9	9336	9284	9390	9327	9274	9383	67,95	66,15	69,78
10-14	9319	9264	9376	9311	9254	9369	63,07	61,29	64,87
15-19	9302	9244	9363	9288	9225	9354	58,18	56,42	59,96
20-24	9274	9207	9345	9246	9172	9323	53,35	51,64	55,07
25-29	9218	9138	9302	9181	9088	9277	48,66	47,01	50,32
30-34	9144	9039	9252	9098	8982	9217	44,03	42,49	45,58
35-39	9051	8924	9181	8999	8859	9142	39,46	38,01	40,91
40-44	8946	8793	9102	8875	8710	9043	34,89	33,54	36,24
45-49	8804	8627	8985	8705	8504	8909	30,42	29,13	31,68
50-54	8605	8381	8834	8455	8207	8709	26,06	24,92	27,18
55-59	8305	8032	8584	8075	7775	8390	21,92	20,89	22,90
60-64	7845	7517	8197	7476	7114	7866	18,05	17,15	18,86
65-69	7108	6711	7536	6613	6187	7073	14,67	13,91	15,30
70-74	6118	5662	6610	5466	5023	5947	11,64	11,03	12,09
75-79	4815	4385	5284	4117	3732	4533	9,11	8,51	9,50
80+	3420	3080	3782	-	-	-	6,81	6,06	7,28
<b>Аҳоли шаҳр - Городское население</b>									
То 1 со- ла - До 1 года	10000	10000	10000	9780	9755	9806	68,01	65,04	71,07
1-4	9670	9633	9709	9632	9591	9674	69,32	66,51	72,19
5-9	9593	9549	9639	9586	9541	9633	65,86	63,07	68,70
10-14	9579	9533	9627	9571	9526	9619	60,96	58,17	63,79
15-19	9564	9518	9611	9549	9499	9601	56,05	53,26	58,89
20-24	9535	9481	9592	9501	9434	9571	51,21	48,46	54,00
25-29	9466	9387	9550	9419	9313	9528	46,57	43,92	49,23
30-34	9373	9239	9506	9315	9158	9471	42,01	39,58	44,44
35-39	9257	9077	9435	9192	8987	9395	37,50	35,24	39,76
40-44	9127	8897	9355	9038	8777	9298	33,00	30,91	35,08

**ДЕМОГРАФИЯ И СОЛОНА – ДЕМОГРАФИЧЕСКИЙ ЕЖЕГОДНИК**

Синну сол- Возраст, лет	Шумораи зиндамондаҳо то синну соли $x(L_x)$ , нафар <i>Число доживающих до воз- раста <math>x</math> лет (<math>L_x</math>), человек</i>			Шумораи зиндагикунандаҳо то синну соли $x(L_x)$ , нафар <i>Число живущих в возрасте <math>x</math> лет (<math>L_x</math>), человек</i>			Пешбинии давоми умр дар синну соли $x(e_x)$ , шумораи сол <i>Ожидаемая продолжитель- ность жизни в возрасте <math>x</math> лет (<math>e_x</math>), число лет</i>		
	хамагӣ всего	мардҳо мужчины	занҳо женщины	хамагӣ всего	мардҳо мужчины	занҳо женщины	хамагӣ всего	мардҳо мужчины	занҳо женщины
45-49	8950	8658	9240	8823	8487	9159	28,60	26,69	30,48
50-54	8697	8316	9078	8504	8080	8929	24,36	22,69	25,98
55-59	8311	7844	8781	8051	7538	8575	20,38	18,90	21,78
60-64	7790	7232	8370	7372	6754	8018	16,57	15,29	17,72
65-69	6953	6276	7666	6364	5630	7144	13,27	12,24	14,12
70-74	5775	4984	6622	5078	4314	5898	10,46	9,76	10,95
75-79	4381	3643	5174	3632	2988	4315	8,00	7,44	8,32
80+	2882	2333	3456	-	-	-	5,86	5,22	6,22
<b>Аҳолии деҳот - Сельское население</b>									
То 1 со- ла - До 1 года	10000	10000	10000	9696	9667	9727	68,50	66,82	70,21
1-4	9544	9501	9590	9401	9352	9452	70,76	69,31	72,20
5-9	9258	9203	9314	9249	9193	9307	68,89	67,49	70,28
10-14	9239	9182	9300	9231	9171	9293	64,02	62,65	65,38
15-19	9223	9161	9287	9209	9142	9278	59,13	57,78	60,47
20-24	9195	9123	9270	9169	9093	9248	54,30	53,01	55,58
25-29	9143	9063	9227	9110	9022	9200	49,59	48,35	50,82
30-34	9076	8982	9173	9034	8934	9138	44,94	43,76	46,10
35-39	8993	8886	9103	8945	8831	9063	40,33	39,21	41,44
40-44	8898	8775	9024	8834	8708	8964	35,74	34,67	36,78
45-49	8771	8640	8905	8683	8538	8832	31,22	30,17	32,24
50-54	8595	8435	8759	8464	8289	8645	26,81	25,84	27,74
55-59	8333	8142	8531	8115	7903	8341	22,57	21,69	23,41
60-64	7897	7663	8152	7548	7291	7830	18,68	17,88	19,38
65-69	7199	6918	7507	6737	6437	7065	15,25	14,54	15,83
70-74	6275	5956	6622	5640	5326	5983	12,13	11,49	12,62
75-79	5004	4696	5343	4331	4045	4641	9,58	8,90	10,04
80+	3658	3395	3939	-	-	-	7,18	6,36	7,73

НИШОНДИҲАНДАҲОИ ҶАДВАЛИ ФАВТ АЗ РӯИ ҶИНС, МАҲАЛҲОИ ШАҲР ВА ДЕҲОТИ  
ҶУМҲУРИИ ТОҶИКИСТОН ДАР СОЛИ 2005

ПОКАЗАТЕЛИ ТАБЛИЦ СМЕРТНОСТИ ПО ПОЛУ, ГОРОДСКОЙ И  
СЕЛЬСКОЙ МЕСТНОСТИ РЕСПУБЛИКИ ТАДЖИКИСТАН ЗА 2005 ГОД

Синну сол- Возраст, лет	Шумораи зиндамондаҳо то синну соли $x(L_x)$ , нафар <i>Число доживающих до воз- раста <math>x</math> лет (<math>L_x</math>), человек</i>			Шумораи зиндагикунандаҳо то синну соли $x(L_x)$ , нафар <i>Число живущих в возрасте <math>x</math> лет (<math>L_x</math>), человек</i>			Пешбиниҳои давоми умр дар синну соли $x(e_x)$ , шумораи сол <i>Ожидаемая продолжительность жизни в возрасте <math>x</math> лет (<math>e_x</math>), число лет</i>		
	ҳамагӣ всего	мардҳо мужчины	занҳо женщины	ҳамагӣ всего	мардҳо мужчины	занҳо женщины	ҳамагӣ всего	мардҳо мужчины	занҳо женщины
<b>Ҳамаи аҳоли - Все население</b>									
То 1 со- ла - До 1 года	10000	10000	10000	9767	9743	9792	70,56	68,06	73,17
1-4	9650	9615	9688	9566	9528	9608	72,11	69,78	74,52
5-9	9483	9441	9528	9475	9432	9522	69,35	67,03	71,74
10-14	9468	9423	9516	9461	9415	9510	64,45	62,14	66,83
15-19	9454	9406	9505	9443	9393	9495	59,54	57,25	61,90
20-24	9432	9381	9485	9413	9359	9471	54,68	52,40	57,02
25-29	9395	9337	9457	9370	9306	9438	49,88	47,64	52,19
30-34	9345	9276	9418	9310	9230	9392	45,13	42,93	47,39
35-39	9274	9185	9365	9229	9125	9336	40,46	38,33	42,64
40-44	9185	9066	9306	9123	8987	9262	35,83	33,81	37,90
45-49	9062	8908	9219	8971	8803	9142	31,28	29,36	33,23
50-54	8880	8698	9065	8734	8523	8949	26,87	25,01	28,76
55-59	8589	8349	8833	8333	8062	8610	22,70	20,95	24,44
60-64	8078	7776	8388	7696	7350	8066	18,98	17,31	20,61
65-69	7315	6924	7744	6775	6334	7261	15,70	14,13	17,12
70-74	6236	5745	6777	5547	5028	6119	12,98	11,52	14,20
75-79	4858	4310	5461	4197	3678	4776	10,95	9,52	12,02
80+	3537	3047	4091	-	-	-	9,11	7,43	10,21
<b>Аҳолии шаҳр - Городское население</b>									
То 1 со- ла - До 1 года	10000	10000	10000	9773	9743	9804	70,17	66,87	73,55
1-4	9659	9615	9706	9632	9586	9680	71,63	68,54	74,77
5-9	9604	9558	9654	9597	9549	9647	68,03	64,94	71,16
10-14	9589	9541	9640	9582	9533	9634	63,14	60,05	66,26
15-19	9575	9525	9628	9566	9514	9620	58,22	55,14	61,34
20-24	9556	9503	9613	9539	9483	9599	53,33	50,27	56,43
25-29	9522	9463	9585	9496	9431	9566	48,51	45,47	51,59
30-34	9470	9398	9547	9431	9345	9521	43,77	40,76	46,78
35-39	9392	9292	9494	9342	9220	9465	39,11	36,20	42,03
40-44	9292	9148	9437	9217	9043	9393	34,50	31,73	37,27

**ДЕМОГРАФИЯ И СОЛОНА – ДЕМОГРАФИЧЕСКИЙ ЕЖЕГОДНИК**

Синну сол- Возраст, лет	Шумораи зиндамондаҳо то синну соли $x(l_x)$ , нафар <i>Число доживающих до возраста <math>x</math> лет (<math>l_x</math>), человек</i>			Шумораи зиндагикунандаҳо то синну соли $x(L_x)$ , нафар <i>Число живущих в возрасте <math>x</math> лет (<math>L_x</math>), человек</i>			Пешбинии давоми умр дарсинну соли $x(e_x)$ , шумораи сол <i>Ожидаемая продолжительность жизни в возрасте <math>x</math> лет (<math>e_x</math>), число лет</i>		
	хамагӣ <i>всего</i>	мардҳо <i>мужчины</i>	занҳо <i>женщины</i>	хамагӣ <i>всего</i>	мардҳо <i>мужчины</i>	занҳо <i>женщины</i>	хамагӣ <i>всего</i>	мардҳо <i>мужчины</i>	занҳо <i>женщины</i>
45-49	9143	8937	9349	9041	8817	9265	30,03	27,42	32,60
50-54	8939	8697	9181	8746	8459	9034	25,66	23,11	28,15
55-59	8554	8222	8887	8258	7862	8656	21,70	19,30	24,00
60-64	7963	7503	8426	7515	6983	8066	18,12	15,91	20,17
65-69	7067	6463	7706	6496	5825	7214	15,10	13,07	16,82
70-74	5926	5186	6723	5206	4437	6041	12,53	10,67	13,92
75-79	4486	3688	5360	3831	3091	4645	10,75	8,99	11,82
80+	3177	2493	3930	-	-	-	9,15	7,10	10,21
<b>Аҳолии деҳот - Сельское население</b>									
То 1 со- ла - До 1 года	10000	10000	10000	9765	9743	9788	70,80	68,61	73,10
1-4	9647	9615	9682	9545	9508	9584	72,37	70,34	74,49
5-9	9442	9401	9485	9435	9392	9480	69,91	67,90	71,99
10-14	9427	9384	9474	9420	9375	9468	65,01	63,02	67,07
15-19	9413	9366	9463	9401	9353	9453	60,10	58,13	62,15
20-24	9390	9339	9443	9371	9317	9428	55,25	53,29	57,28
25-29	9352	9294	9414	9328	9264	9394	50,46	48,54	52,45
30-34	9303	9234	9375	9269	9192	9349	45,71	43,83	47,65
35-39	9234	9149	9322	9192	9095	9292	41,03	39,22	42,91
40-44	9149	9040	9262	9094	8972	9218	36,39	34,66	38,17
45-49	9038	8904	9175	8952	8806	9101	31,81	30,15	33,51
50-54	8865	8707	9026	8740	8560	8925	27,38	25,78	29,02
55-59	8615	8412	8823	8377	8158	8603	23,10	21,60	24,63
60-64	8140	7904	8383	7784	7512	8078	19,31	17,82	20,79
65-69	7428	7119	7772	6901	6551	7291	15,92	14,51	17,23
70-74	6373	5982	6810	5693	5273	6159	13,14	11,80	14,31
75-79	5013	4565	5509	4349	3917	4835	11,02	9,68	12,10
80+	3685	3268	4161	-	-	-	9,09	7,53	10,21

НИШОНДИҲАНДАҲОИ ҶАДВАЛИ ФАВТ АЗ РӯИ ҶИНС, МАҲАЛҲОИ ШАҲР ВА ДЕҲОТИ  
ҶУМҲУРИИ ТОҶИКИСТОН ДАР СОЛИ 2010

ПОКАЗАТЕЛИ ТАБЛИЦ СМЕРТНОСТИ ПО ПОЛУ, ГОРОДСКОЙ И  
СЕЛЬСКОЙ МЕСТНОСТИ РЕСПУБЛИКИ ТАДЖИКИСТАН ЗА 2010 ГОД

Синну сол- Возраст, лет	Шумораи зиндамондаҳо то синну соли $x(k)$ , нафар Число доживающих до воз- раста $x$ лет ( $L_x$ ), человек			Шумораи зиндагикунандаҳо то синну соли $x (L_x)$ , нафар Число живущих в возрасте $x$ лет ( $L_x$ ), человек			Пешбиниҳои давоми умр дар- синну соли $x (e_x)$ , шумораи сол Ожидаемая продолжительность жизни в возрасте $x$ лет ( $e_x$ ), число лет		
	ҳамагӣ всего	мардҳо мужчины	занҳо женщины	ҳамагӣ всего	мардҳо мужчины	занҳо женщины	ҳамагӣ всего	мардҳо мужчины	занҳо женщины
<b>Ҳамаи аҳоли - Все население</b>									
То 1 со- ла - До 1 года	10000	10000	10000	9909,4	9896,7	9923,0	72,5428	70,8060	74,4121
1-4	9864	9845	9885	39380,6	39294,0	39472,8	72,5371	70,9152	74,2773
5-9	9826	9802	9852	49094,9	48965,2	49233,0	68,8102	67,2182	70,5171
10-14	9812	9784	9841	49020,4	48869,5	49180,8	63,9069	62,3361	65,5900
15-19	9796	9764	9831	48925,5	48751,7	49110,0	59,0040	57,4613	60,6561
20-24	9774	9737	9813	48777,3	48570,1	48996,0	54,1339	52,6121	55,7630
25-29	9737	9691	9785	48560,0	48312,1	48820,2	49,3289	47,8495	50,9130
30-34	9687	9634	9743	48257,7	47930,7	48599,1	44,5714	43,1193	46,1255
35-39	9616	9539	9697	47858,4	47406,9	48326,0	39,8810	38,5248	41,3310
40-44	9527	9424	9633	47348,3	46748,3	47963,9	35,2300	33,9617	36,5872
45-49	9412	9275	9552	46640,2	45863,1	47432,3	30,6302	29,4677	31,8774
50-54	9244	9070	9421	45517,0	44505,0	46547,0	26,1419	25,0769	27,2868
55-59	8963	8732	9198	43658,4	42326,1	45013,9	21,8835	20,9517	22,8873
60-64	8501	8199	8808	40722,7	39021,5	42466,1	17,9377	17,1517	18,7910
65-69	7789	7410	8179	36184,4	34035,5	38489,4	14,3489	13,7111	15,0432
70-74	6685	6204	7212	29649,7	27180,4	32402,1	11,3044	10,8899	11,7152
75-79	5175	4668	5744	21582,4	19191,0	24268,8	8,8745	8,6512	9,0783
80+	3458	3008	3964	24340,3	21192,2	27876,6	7,0383	7,0442	7,0333
<b>Аҳолии шаҳр - Городское население</b>									
То 1 со- ла - До 1 года	10000	10000	10000	9824,4	9793,7	9856,8	70,1675	67,7354	72,7022
1-4	9737	9691	9785	38888,6	38700,5	39087,5	71,0568	68,8878	73,2904
5-9	9708	9660	9759	48505,4	48255,7	48769,5	67,2621	65,1014	69,4857
10-14	9694	9643	9749	48441,6	48177,1	48721,8	62,3510	60,2124	64,5490
15-19	9682	9628	9739	48367,1	48100,4	48649,3	57,4263	55,2984	59,6121
20-24	9665	9612	9720	48238,4	47954,0	48540,9	52,5264	50,3882	54,7241
25-29	9631	9570	9696	48021,5	47684,0	48380,2	47,7023	45,5995	49,8550
30-34	9578	9504	9656	47679,7	47186,7	48187,8	42,9520	40,8978	45,0511
35-39	9494	9371	9619	47221,5	46504,8	47939,0	38,3091	36,4433	40,2146
40-44	9395	9231	9557	46630,5	45695,1	47554,7	33,6882	31,9568	35,4615

**ДЕМОГРАФИЯ И СОЛОНА – ДЕМОГРАФИЧЕСКИЙ ЕЖЕГОДНИК**

Синну сол- Возраст, лет	Шумораи зиндамондаҳо то синну соли $x(l_x)$ , нафар <i>Число доживающих до воз- раста <math>x</math> лет (<math>l_x</math>), человек</i>			Шумораи зиндагикунандаҳо то синну соли $x(L_x)$ , нафар <i>Число живущих в возрасте <math>x</math> лет (<math>L_x</math>), человек</i>			Пешбинии давоми умр дар- синну соли $x(e_x)$ , шумораи сол <i>Ожидаемая продолжитель- ность жизни в возрасте <math>x</math> лет (<math>e_x</math>), число лет</i>		
	ҳамагӣ всего	мардҳо мужчины	занҳо женщины	ҳамагӣ всего	мардҳо мужчины	занҳо женщины	ҳамагӣ всего	мардҳо мужчины	занҳо женщины
45-49	9258	9047	9465	45791,6	44576,0	46989,6	29,1495	27,5566	30,7790
50-54	9059	8783	9330	44508,6	42910,4	46089,3	24,7339	23,3081	26,1877
55-59	8744	8381	9105	42369,4	40313,9	44410,0	20,5337	19,3082	21,7737
60-64	8203	7745	8659	38999,3	36409,8	41592,2	16,7233	15,6880	17,7676
65-69	7396	6819	7978	34012,5	30907,7	37222,7	13,2749	12,4786	14,0701
70-74	6209	5544	6911	27164,8	23874,8	30687,6	10,3365	9,7735	10,8567
75-79	4657	4006	5364	18875,6	15905,2	22115,6	7,9465	7,5662	8,2666
80+	2893	2356	3482	18134,0	14404,2	22226,9	6,2685	6,1134	6,3830
<b>Аҳолии деҳот- Сельское население</b>									
То 1 со- ла - До 1 года	10000	10000	10000	9934,2	9926,5	9942,4	73,4121	71,9272	75,0326
1-4	9901	9890	9914	39523,0	39464,8	39585,1	73,1411	71,7257	74,6839
5-9	9860	9843	9879	49264,8	49168,4	49367,5	69,4366	68,0586	70,9382
10-14	9846	9825	9868	49186,7	49066,9	49314,0	64,5360	63,1791	66,0145
15-19	9829	9802	9858	49084,3	48933,2	49243,7	59,6410	58,3188	61,0817
20-24	9805	9771	9840	48929,0	48737,5	49127,9	54,7826	53,4954	56,1868
25-29	9767	9724	9811	48711,4	48483,2	48946,9	49,9853	48,7436	51,3437
30-34	9718	9669	9768	48424,2	48143,6	48714,8	45,2255	44,0038	46,5623
35-39	9652	9588	9718	48049,0	47679,8	48432,2	40,5164	39,3562	41,7851
40-44	9568	9484	9654	47574,5	47085,1	48080,4	35,8517	34,7608	37,0451
45-49	9462	9350	9578	46923,8	46300,7	47564,3	31,2232	30,2224	32,3222
50-54	9307	9170	9448	45869,5	45073,4	46686,4	26,7013	25,7665	27,7313
55-59	9040	8859	9227	44132,7	43074,2	45218,2	22,4155	21,5832	23,3372
60-64	8613	8370	8861	41391,7	40035,3	42793,0	18,4049	17,6973	19,1973
65-69	7944	7644	8256	37052,5	35275,0	38994,5	14,7434	14,1425	15,4194
70-74	6877	6466	7341	30643,9	28490,2	33094,0	11,6433	11,2621	12,0298
75-79	5381	4930	5896	22638,9	20472,9	25107,7	9,1859	8,9934	9,3654
80+	3675	3259	4147	26787,3	23861,8	30113,1	7,2892	7,3208	7,2617

**ПОКАЗАТЕЛИ ТАБЛИЦ СМЕРТНОСТИ ПО ПОЛУ, ГОРОДСКОЙ И  
СЕЛЬСКОЙ МЕСТНОСТИ РЕСПУБЛИКИ ТАДЖИКИСТАН ЗА 2015 ГОД**

Синну сол-Возраст, лет	Шумораи зиндамондаҳо то синну соли $x(l_x)$ , нафар Число доживающих до возраста $x$ лет ( $l_x$ ), человек			Шумораи зиндагикунандаҳо то синну соли $x(L_x)$ , нафар Число живущих в возрасте $x$ лет ( $L_x$ ), человек			Пешбини давоми умр дар синну соли $x(e_x)$ , шумораи сол Ожидаемая продолжительность жизни в возрасте $x$ лет ( $e_x$ ), число лет		
	ҳамагӣ всего	мardxo мужчины	занҳо женщины	ҳамагӣ всего	мardxo мужчины	занҳо женщины	ҳамагӣ всего	мardxo мужчины	занҳо женщины
<b>Ҳамаи аҳоли - Все население</b>									
То 1сола - До 1 года	10000	10000	10000	9911,0	9902,8	9920,2	73,6456	71,8372	75,6087
1-4	9867	9854	9880	39400,7	39347,3	39460,4	73,6375	71,8947	75,5209
5-9	9834	9819	9850	49135,5	49057,9	49221,9	69,8757	68,1427	71,7475
10-14	9820	9804	9839	49069,7	48983,8	49164,8	64,9678	63,2476	66,8254
15-19	9807	9790	9827	48983,3	48889,0	49087,4	60,0500	58,3343	61,9024
20-24	9786	9766	9808	48852,9	48738,0	48978,3	55,1773	53,4713	57,0188
25-29	9755	9729	9783	48669,1	48511,8	48837,5	50,3420	48,6621	52,1547
30-34	9712	9675	9752	48425,2	48205,4	48657,8	45,5541	43,9199	47,3173
35-39	9658	9607	9712	48074,1	47761,1	48402,2	40,7969	39,2154	42,5018
40-44	9572	9498	9649	47590,6	47140,8	48056,5	36,1409	34,6375	37,7598
45-49	9464	9359	9573	46942,5	46334,0	47565,7	31,5227	30,1146	33,0398
50-54	9313	9175	9453	45968,7	45152,1	46798,2	26,9959	25,6677	28,4286
55-59	9075	8886	9266	44380,9	43285,7	45489,7	22,6376	21,4212	23,9508
60-64	8677	8428	8930	41672,1	40180,0	43180,1	18,5598	17,4484	19,7598
65-69	7991	7644	8342	37430,0	35561,4	39327,8	14,9386	13,9831	15,9744
70-74	6981	6581	7389	31471,8	29239,6	33837,3	11,7397	10,8374	12,7139
75-79	5608	5115	6146	23567,1	20865,9	26556,6	9,0010	8,2270	9,7784
80+	3819	3231	4476	26911,3	21214,7	33544,6	7,0471	6,5651	7,4937
<b>Аҳолии шаҳр - Городское население</b>									
То 1сола - До 1 года	10000	10000	10000	9794,7	9772,4	9820,1	71,6512	69,4060	73,9912
1-4	9692	9659	9730	38719,9	38577,5	38882,2	72,9177	70,8479	75,0337
5-9	9668	9630	9711	48304,8	48110,1	48525,7	69,0939	67,0505	71,1788
10-14	9654	9614	9699	48238,2	48041,4	48461,2	64,1905	62,1604	66,2603
15-19	9641	9603	9685	48160,6	47959,7	48388,2	59,2714	57,2293	61,3544
20-24	9623	9581	9670	48051,0	47832,7	48299,1	54,3799	52,3527	56,4451



**ДЕМОГРАФИЯ И СОЛОНА – ДЕМОГРАФИЧЕСКИЙ ЕЖЕГОДНИК**

Синну сол-Возраст, лет	Шумораи зиндамондаҳо то синну соли $x(l_x)$ , нафар <i>Число доживающих до возраста <math>x</math> лет (<math>l_x</math>), человек</i>			Шумораи зиндагикунандаҳо то синну соли $x(L_x)$ , нафар <i>Число живущих в возрасте <math>x</math> лет (<math>L_x</math>), человек</i>			Пешбинии давоми умр дар синну соли $x(e_x)$ , шумораи сол <i>Ожидаемая продолжительность жизни в возрасте <math>x</math> лет (<math>e_x</math>), число лет</i>		
	ҳамагӣ <i>все</i>	мардҳо <i>мужчины</i>	занҳо <i>женщины</i>	ҳамагӣ <i>все</i>	мардҳо <i>мужчины</i>	занҳо <i>женщины</i>	ҳамагӣ <i>все</i>	мардҳо <i>мужчины</i>	занҳо <i>женщины</i>
25-29	9598	9552	9649	47890,3	47629,9	48186,1	49,5173	47,5051	51,5611
30-34	9559	9500	9625	47639,4	47300,2	48017,8	44,7087	42,7510	46,6857
35-39	9497	9420	9582	47254,0	46779,5	47762,6	39,9817	38,0927	41,8834
40-44	9404	9292	9523	46727,3	46059,2	47414,5	35,3512	33,5843	37,1282
45-49	9286	9132	9443	46008,5	45107,8	46913,4	30,7686	29,1281	32,4218
50-54	9117	8911	9322	44946,8	43782,4	46106,1	26,2943	24,7880	27,8082
55-59	8862	8602	9120	43315,4	41848,4	44771,3	21,9793	20,5895	23,3702
60-64	8464	8138	8789	40539,2	38588,8	42466,9	17,8940	16,6216	19,1572
65-69	7751	7298	8198	36292,9	33846,0	38712,2	14,3100	13,2461	15,3567
70-74	6766	6240	7287	30407,9	27510,5	33348,0	11,0303	10,0672	11,9650
75-79	5397	4764	6053	22396,2	18859,6	26139,0	8,1931	7,4129	8,8949
80+	3561	2780	4403	21824,7	16453,7	27698,0	6,1286	5,9184	6,2907
<b>Аҳолии деҳот - Сельское население</b>									
То 1со-ла - До 1года	10000	10000	10000	9945,2	9941,6	9949,3	74,2880	72,6388	76,1123
1-4	9918	9912	9924	39600,5	39576,0	39627,8	73,9004	72,2773	75,6932
5-9	9882	9876	9890	49378,8	49339,1	49422,7	70,1586	68,5401	71,9460
10-14	9869	9860	9879	49313,3	49263,1	49368,1	65,2494	63,6434	67,0227
15-19	9856	9845	9868	49223,8	49163,7	49289,0	60,3320	58,7364	62,0940
20-24	9833	9820	9847	49085,3	49002,4	49173,0	55,4662	53,8786	57,2195
25-29	9801	9781	9822	48892,6	48766,2	49022,4	50,6422	49,0870	52,3627
30-34	9756	9726	9787	48651,3	48467,9	48838,9	45,8619	44,3494	47,5385
35-39	9704	9661	9748	48313,3	48051,5	48583,1	41,0942	39,6290	42,7183
40-44	9621	9559	9685	47848,5	47470,5	48239,6	36,4281	35,0252	37,9815
45-49	9518	9429	9611	47232,5	46726,2	47754,4	31,7941	30,4750	33,2548
50-54	9375	9262	9491	46298,9	45608,6	47005,7	27,2431	25,9804	28,6438
55-59	9145	8982	9311	44733,1	43774,8	45711,2	22,8648	21,7117	24,1476
60-64	8748	8528	8973	42058,5	40739,5	43403,8	18,7879	17,7339	19,9640
65-69	8075	7768	8388	37827,3	36182,6	39516,4	15,1460	14,2252	16,1809
70-74	7056	6705	7418	31848,3	29872,2	33981,4	11,9726	11,0829	12,9706
75-79	5683	5244	6175	23983,1	21588,0	26683,0	9,2601	8,4756	10,0795
80+	3910	3392	4499	28645,9	22854,1	35552,8	7,3267	6,7383	7,9029

ПОКАЗАТЕЛИ ТАБЛИЦ СМЕРТНОСТИ ПО ПОЛУ, ГОРОДСКОЙ И СЕЛЬСКОЙ МЕСТНОСТИ РЕСПУБЛИКИ ТАДЖИКИСТАН ЗА 2020 ГОД

Синну сол- Возраст, лет	Шумораи зиндамондаҳо то синну соли $x(L_x)$ , нафар Число доживающих до возраста $x$ лет ( $L_x$ ), человек			Шумораи зиндагикунандаҳо то синну соли $x(L_x)$ , нафар Число живущих в возрасте $x$ лет ( $L_x$ ), человек			Пешбиниҳои давоми умр дар синну соли $x(e_x)$ , шумораи сол Ожидаемая продолжительность жизни в возрасте $x$ лет ( $e_x$ ), число лет		
	ҳамагӣ всего	мардҳо мужчины	занҳо женщины	ҳамагӣ всего	мардҳо мужчины	занҳо женщины	ҳамагӣ всего	мардҳо мужчины	занҳо женщины
<b>Ҳамаи аҳоли - Все население</b>									
То 1 сола - До 1 года	10000	10000	10000	9934.2	9924.2	9945.6	72.6026	69.9039	76.0958
1-4	9901	9886	9918	39568.3	39504.8	39640.5	72.3227	69.7036	75.7191
5-9	9883	9866	9902	49384.3	49295.6	49484.9	68.4546	65.8430	71.8422
10-14	9871	9852	9892	49327.7	49230.5	49437.5	63.5341	60.9320	66.9108
15-19	9860	9840	9883	49254.5	49143.5	49379.0	58.6005	56.0046	61.9704
20-24	9842	9817	9869	49144.2	49010.1	49292.7	53.7063	51.1277	57.0565
25-29	9816	9787	9848	48999.9	48838.1	49177.1	48.8397	46.2804	52.1685
30-34	9784	9749	9822	48809.2	48607.2	49027.1	43.9919	41.4514	47.3001
35-39	9740	9694	9788	48536.1	48267.4	48821.9	39.1800	36.6696	42.4556
40-44	9675	9613	9740	48109.3	47729.2	48508.8	34.4267	31.9596	37.6529
45-49	9569	9479	9663	47441.4	46870.9	48031.9	29.7793	27.3751	32.9335
50-54	9408	9269	9550	46379.4	45503.0	47273.0	25.2475	22.9377	28.2957
55-59	9144	8932	9360	44612.0	43255.3	45986.1	20.9026	18.7100	23.8190
60-64	8701	8370	9035	41431.7	39401.2	43498.4	16.8409	14.7975	19.5856
65-69	7872	7390	8365	36159.3	33151.8	39270.7	13.3502	11.4284	15.9546
70-74	6592	5871	7344	29014.0	24891.1	33475.8	10.4580	8.7396	12.8249
75-79	5014	4086	6047	20724.6	16061.7	26292.7	7.9619	6.4649	10.0399
80+	3276	2339	4470	19196.2	10353.5	34414.2	5.8599	4.4269	7.6981
<b>Аҳолии шаҳр - Городское население</b>									
То 1 сола - До 1 года	10000	10000	10000	9835.5	9809.0	9866.0	70.0665	67.1662	73.5944
1-4	9753	9713	9799	38983.2	38818.0	39173.4	70.8308	68.1376	74.0970
5-9	9738	9696	9788	48661.9	48439.8	48917.1	66.9359	64.2601	70.1805
10-14	9726	9680	9779	48602.1	48367.2	48871.4	62.0152	59.3564	65.2394
15-19	9714	9666	9769	48527.4	48275.8	48815.1	57.0883	54.4385	60.3023
20-24	9697	9644	9757	48426.8	48155.5	48736.8	52.1894	49.5604	55.3775
25-29	9674	9618	9738	48303.3	48024.7	48621.6	47.3039	44.6850	50.4787
30-34	9647	9592	9711	48099.8	47802.9	48438.3	42.4298	39.8030	45.6144
35-39	9593	9530	9665	47761.2	47394.5	48171.7	37.6558	35.0453	40.8189
40-44	9512	9428	9604	47248.5	46723.5	47810.1	32.9557	30.3956	36.0615

**ДЕМОГРАФИЯ И СОЛОНА – ДЕМОГРАФИЧЕСКИЙ ЕЖЕГОДНИК**

Синну сол- Возраст, лет	Шумораи зиндамондаҳо то синну соли $x(L_x)$ , нафар Число доживающих до возраста $x$ лет ( $L_x$ ), человек			Шумораи зиндагикунандаҳо то синну соли $x(L_x)$ , нафар Число живущих в возрасте $x$ лет ( $L_x$ ), человек			Пешбинии давоми умр дар синну соли $x(e_x)$ , шумораи сол Ожидаемая продолжительность жизни в возрасте $x$ лет ( $e_x$ ), число лет		
	хамагӣ всего	мардҳо мужчины	занҳо женщины	хамагӣ всего	мардҳо мужчины	занҳо женщины	хамагӣ всего	мардҳо мужчины	занҳо женщины
45-49	9388	9261	9520	46456.0	45666.3	47260.2	28.3579	25.8984	31.3571
50-54	9195	9005	9384	45244.4	44116.3	46364.5	23.9007	21.5635	26.7756
55-59	8903	8641	9162	43280.3	41628.8	44909.0	19.6017	17.3665	22.3643
60-64	8409	8010	8802	39665.9	37245.8	42068.1	15.6064	13.5375	18.1768
65-69	7457	6888	8025	33841.0	30297.5	37422.1	12.2791	10.3359	14.6933
70-74	6079	5231	6943	26519.3	21821.6	31467.8	9.4961	7.8181	11.5936
75-79	4529	3498	5644	18315.6	13157.4	24330.2	6.8915	5.4536	8.6876
80+	2798	1765	4088	12893.0	5917.3	24700.6	4.6085	3.3521	6.0418
<b>Аҳолии деҳот - Сельское население</b>									
То 1 со- ла - До 1 года	10000	10000	10000	9967.1	9962.9	9971.9	73.5912	70.9575	77.0979
1-4	9951	9944	9958	39763.3	39735.2	39795.1	72.9546	70.3528	76.4231
5-9	9931	9923	9940	49625.3	49582.8	49673.2	69.0949	66.4978	72.5585
10-14	9919	9910	9930	49569.8	49520.1	49625.3	64.1747	61.5845	67.6304
15-19	9909	9898	9921	49497.0	49434.5	49565.9	59.2391	56.6542	62.6891
20-24	9890	9876	9906	49383.0	49296.0	49476.8	54.3467	51.7778	57.7792
25-29	9863	9843	9885	49230.7	49106.2	49361.1	49.4878	46.9424	52.8955
30-34	9829	9800	9859	49044.4	48870.4	49222.7	44.6508	42.1377	48.0258
35-39	9789	9748	9830	48794.9	48555.5	49039.2	39.8247	37.3460	43.1641
40-44	9729	9674	9786	48400.3	48065.3	48744.6	35.0527	32.6151	38.3451
45-49	9631	9552	9712	47784.8	47284.8	48300.7	30.3854	27.9979	33.6193
50-54	9483	9362	9609	46789.7	45994.7	47605.2	25.8198	23.5175	28.9537
55-59	9233	9036	9434	45110.8	43853.5	46395.4	21.4521	19.2740	24.4443
60-64	8812	8505	9125	42120.8	40229.5	44063.7	17.3581	15.3217	20.1874
65-69	8037	7587	8501	37097.7	34294.0	40026.1	13.7904	11.8738	16.4851
70-74	6802	6131	7510	30050.8	26156.3	34317.5	10.8394	9.0996	13.3313
75-79	5218	4332	6217	21743.9	17283.9	27131.5	8.3714	6.8410	10.5822
80+	3480	2582	4635	21938.1	12348.8	38662.8	6.3049	4.7828	8.3412

**ПОКАЗАТЕЛИ ТАБЛИЦ СМЕРТНОСТИ ПО ПОЛУ, ГОРОДСКОЙ И СЕЛЬСКОЙ МЕСТНОСТИ РЕСПУБЛИКИ ТАДЖИКИСТАН ЗА 2021 ГОД**

Синну сол- Возраст, лет	Шумораи зиндамондаҳо то синну соли $x(L_x)$ , нафар Число доживающих до возраста $x$ лет ( $L_x$ ), человек			Шумораи зиндагикунандаҳо то синну соли $x(L_x)$ , нафар Число живущих в возрасте $x$ лет ( $L_x$ ), человек			Пешбинии давоми умр дар синну соли $x(e_x)$ , шумораи сол Ожидаемая продолжительность жизни в возрасте $x$ лет ( $e_x$ ), число лет		
	ҳамагӣ всего	мardҳо мужчины	занҳо женщины	ҳамагӣ всего	мardҳо мужчины	занҳо женщины	ҳамагӣ всего	мardҳо мужчины	занҳо женщины
<b>Ҳамаи аҳоли - Все население</b>									
То 1 сола - До 1 года	10000	10000	10000	9951,4	9946,6	9956,8	73,2640	71,7793	74,9217
1-4	9927	9920	9935	39680,0	39647,4	39715,9	72,7994	71,3564	74,4087
5-9	9913	9904	9923	49542,3	49493,2	49596,2	68,9011	67,4687	70,4986
10-14	9904	9893	9916	49498,2	49443,1	49558,2	63,9603	62,5371	65,5477
15-19	9895	9884	9908	49438,1	49370,0	49511,2	59,0152	57,5954	60,5986
20-24	9880	9864	9897	49338,7	49250,5	49431,8	54,1022	52,7053	55,6622
25-29	9855	9836	9876	49190,9	49083,2	49304,1	49,2307	47,8486	50,7748
30-34	9821	9797	9846	48992,3	48850,1	49141,5	44,3952	43,0285	45,9227
35-39	9776	9743	9811	48701,0	48500,1	48911,2	39,5874	38,2548	41,0771
40-44	9704	9657	9754	48280,7	47998,5	48575,8	34,8614	33,5716	36,3033
45-49	9608	9542	9677	47660,0	47249,7	48085,8	30,1862	28,9464	31,5723
50-54	9456	9358	9558	46677,0	46065,1	47305,9	25,6308	24,4675	26,9342
55-59	9215	9068	9365	45043,5	44120,8	45984,0	21,2365	20,1686	22,4378
60-64	8803	8580	9029	42186,3	40860,1	43537,6	17,1137	16,1742	18,1792
65-69	8072	7764	8386	37359,9	35565,5	39202,4	13,4367	12,6113	14,3811
70-74	6872	6462	7295	30362,8	28175,3	32656,3	10,3462	9,6484	11,1583
75-79	5273	4808	5768	21683,7	19196,0	24516,1	7,7255	7,1077	8,4510
80+	3400	2870	4039	19053,2	14977,8	24226,2	5,6032	5,2180	5,9984
<b>Аҳолии шаҳр - Городское население</b>									
То 1 сола - До 1 года	10000	10000	10000	9858,6	9846,2	9872,1	69,6580	68,0992	71,3204
1-4	9788	9769	9808	39119,9	39043,9	39202,7	70,1607	68,6998	71,7089
5-9	9772	9753	9793	48829,9	48735,4	48933,1	66,2705	64,8128	67,8151
10-14	9760	9741	9780	48775,7	48680,5	48879,8	61,3505	59,8851	62,9034
15-19	9750	9731	9772	48713,3	48606,4	48829,8	56,4073	54,9480	57,9534
20-24	9735	9712	9760	48617,7	48498,2	48748,1	51,4935	50,0504	53,0211
25-29	9712	9687	9739	48464,6	48337,9	48602,9	46,6078	45,1698	48,1287
30-34	9674	9648	9702	48239,3	48087,9	48402,7	41,7837	40,3458	43,3045
35-39	9622	9587	9659	47874,6	47652,2	48110,5	36,9941	35,5834	38,4848
40-44	9528	9473	9585	47338,1	47007,9	47682,7	32,3357	30,9819	33,7634

**ДЕМОГРАФИЯ И СОЛОНА – ДЕМОГРАФИЧЕСКИЙ ЕЖЕГОДНИК**

Синну сол- Возраст, лет	Шумораи зиндамондаҳо то синну соли $x(l_x)$ , нафар Число доживающих до возраста $x$ лет ( $l_x$ ), человек			Шумораи зиндагикунандаҳо то синну соли $x(L_x)$ , нафар Число живущих в возрасте $x$ лет ( $L_x$ ), человек			Пешбинии давоми умр дар синну соли $x(e_x)$ , шумораи сол Ожидаемая продолжительность жизни в возрасте $x$ лет ( $e_x$ ), число лет		
	хамагӣ всего	мардҳо мужчины	занҳо женщины	хамагӣ всего	мардҳо мужчины	занҳо женщины	хамагӣ всего	мардҳо мужчины	занҳо женщины
45-49	9407	9330	9488	46560,6	46048,9	47080,1	27,7171	26,4203	29,0827
50-54	9217	9090	9344	45341,0	44528,3	46149,1	23,2390	22,0518	24,4928
55-59	8920	8722	9116	43249,6	41980,1	44500,8	18,9297	17,8773	20,0434
60-64	8380	8071	8685	39648,8	37919,1	41354,4	14,9874	14,1178	15,9143
65-69	7479	7097	7857	33839,8	31671,0	35997,8	11,4914	10,7112	12,3270
70-74	6057	5571	6542	25855,1	23403,1	28345,0	8,6036	7,9601	9,3026
75-79	4285	3790	4796	16728,1	14084,3	19670,2	6,1262	5,5263	6,7789
80+	2406	1844	3072	9525,3	6860,4	12841,8	3,9593	3,7209	4,1803
<b>Аҳолии деҳот - Сельское население</b>									
То 1 со- ла - До 1 года	10000	10000	10000	9983,5	9981,0	9986,2	75,0192	73,5066	76,7548
1-4	9975	9972	9979	39873,3	39854,5	39894,0	74,2047	72,7152	75,9137
5-9	9961	9956	9968	49788,0	49753,1	49826,2	70,3046	68,8280	71,9989
10-14	9954	9946	9963	49747,3	49704,9	49793,6	65,3569	63,8955	67,0341
15-19	9945	9936	9955	49688,3	49632,0	49747,9	60,4112	58,9523	62,0858
20-24	9930	9916	9944	49587,1	49506,7	49669,7	55,4987	54,0660	57,1476
25-29	9905	9886	9923	49441,1	49335,4	49549,2	50,6351	49,2231	52,2630
30-34	9872	9848	9896	49253,7	49109,4	49402,1	45,7957	44,4054	47,4001
35-39	9830	9796	9865	48994,2	48796,2	49199,2	40,9808	39,6277	42,5437
40-44	9768	9723	9815	48626,9	48358,1	48906,8	36,2241	34,9076	37,7461
45-49	9683	9621	9748	48080,6	47705,0	48472,5	31,5207	30,2511	32,9897
50-54	9549	9461	9641	47212,0	46676,7	47768,5	26,9259	25,7183	28,3260
55-59	9335	9209	9466	45796,3	45012,7	46605,7	22,4861	21,3537	23,8042
60-64	8983	8796	9176	43292,3	42124,8	44498,4	18,2697	17,2402	19,4771
65-69	8334	8054	8623	38958,8	37303,3	40683,0	14,4985	13,5974	15,5660
70-74	7250	6867	7650	32514,3	30405,9	34761,1	11,2926	10,5156	12,2280
75-79	5756	5295	6254	24179,6	21725,6	27009,7	8,5744	7,8951	9,3988
80+	3916	3395	4549	25174,6	20080,7	31773,9	6,4289	5,9147	6,9841

**ПОКАЗАТЕЛИ ТАБЛИЦ СМЕРТНОСТИ ПО ПОЛУ, ГОРОДСКОЙ И  
СЕЛЬСКОЙ МЕСТНОСТИ РЕСПУБЛИКИ ТАДЖИКИСТАН ЗА 2022 ГОД**

Синну сол- Возраст, лет	Шумораи зиндамондаҳо то синну соли $x(L_x)$ , нафар Число доживающих до возраста $x$ лет ( $L_x$ ), человек			Шумораи зиндагикунандаҳо то синну соли $x(L_x)$ , нафар Число живущих в возрасте $x$ лет ( $L_x$ ), человек			Пешбиниҳои давоми умр дар синну соли $x(e_x)$ , шумораи сол Ожидаемая продолжительность жизни в возрасте $x$ лет ( $e_x$ ), число лет		
	ҳамагӣ всего	мardҳо мужчины	занҳо женщины	ҳамагӣ всего	мardҳо мужчины	занҳо женщины	ҳамагӣ всего	мardҳо мужчины	занҳо женщины
<b>Ҳамаи аҳоли - Все население</b>									
То 1 со- ла - До 1 года	10000	10000	10000	9942,4	9935,8	9949,7	76,2537	74,7538	77,8872
1-4	9914	9904	9925	39627,1	39582,8	39676,7	75,9158	74,4774	77,4766
5-9	9900	9888	9914	49477,7	49411,9	49550,8	72,0168	70,5949	73,5590
10-14	9891	9877	9907	49427,9	49354,6	49509,0	67,0796	65,6678	68,6105
15-19	9880	9865	9897	49359,9	49272,0	49455,7	62,1515	60,7470	63,6742
20-24	9864	9844	9885	49268,8	49162,3	49383,5	57,2496	55,8694	58,7472
25-29	9844	9821	9868	49142,6	49014,0	49279,8	52,3619	50,9955	53,8447
30-34	9813	9785	9844	48974,7	48813,7	49145,4	47,5158	46,1744	48,9717
35-39	9777	9741	9814	48746,6	48534,7	48970,4	42,6856	41,3718	44,1110
40-44	9722	9673	9774	48410,1	48117,3	48718,2	37,9103	36,6432	39,2838
45-49	9642	9574	9714	47914,3	47509,6	48337,5	33,2051	31,9979	34,5120
50-54	9524	9430	9621	47138,6	46565,9	47731,4	28,5856	27,4471	29,8182
55-59	9332	9196	9471	45872,4	45065,7	46698,3	24,1230	23,0815	25,2521
60-64	9017	8830	9208	43648,5	42561,5	44755,2	19,8766	18,9352	20,9014
65-69	8442	8195	8694	39833,1	38418,3	41272,6	16,0607	15,2096	16,9904
70-74	7491	7173	7815	34139,4	32371,1	35953,6	12,7820	12,0202	13,6193
75-79	6165	5776	6566	26715,2	24554,3	29044,7	9,9947	9,3231	10,7345
80+	4522	4046	5052	34897,9	29292,7	41439,9	7,7182	7,2398	8,2031
<b>Аҳолии шаҳр - Городское население</b>									
То 1 со- ла - До 1 года	10000	10000	10000	9859,0	9841,6	9878,5	73,3631	71,6009	75,2217
1-4	9789	9762	9818	39118,8	39007,0	39243,2	73,9407	72,3355	75,6120
5-9	9771	9741	9804	48825,6	48668,2	48999,6	70,0709	68,4891	71,7163
10-14	9759	9726	9796	48763,0	48589,7	48953,5	65,1503	63,5905	66,7719
15-19	9746	9710	9785	48691,5	48502,2	48899,0	60,2376	58,6941	61,8412
20-24	9731	9691	9774	48612,8	48408,4	48836,8	55,3267	53,8017	56,9094
25-29	9714	9672	9761	48481,5	48258,5	48725,2	50,4164	48,9021	51,9857
30-34	9678	9631	9730	48279,3	48016,9	48563,3	45,5947	44,0998	47,1431
35-39	9633	9576	9696	48034,1	47714,2	48377,1	40,7954	39,3414	42,2987
40-44	9580	9510	9655	47670,7	47261,7	48104,2	36,0081	34,5950	37,4664

**ДЕМОГРАФИЯ И СОЛОНА – ДЕМОГРАФИЧЕСКИЙ ЕЖЕГОДНИК**

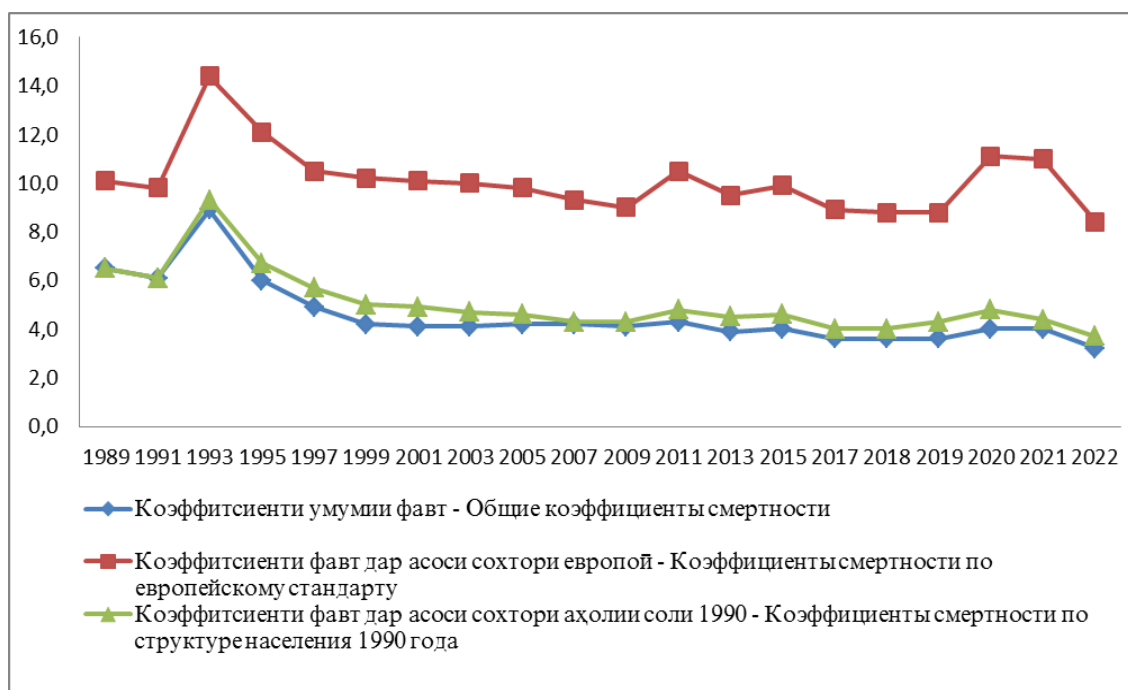
Синну сол- Возраст, лет	Шумораи зиндамондаҳо то синну соли $x(L_x)$ , нафар Число доживающих до возраста $x$ лет ( $L_x$ ), человек			Шумораи зиндагикунандаҳо то синну соли $x(L_x)$ , нафар Число живущих в возрасте $x$ лет ( $L_x$ ), человек			Пешбинии давоми умр дар синну соли $x(e_x)$ , шумораи сол Ожидаемая продолжительность жизни в возрасте $x$ лет ( $e_x$ ), число лет		
	хамагӣ всего	мардҳо мужчины	занҳо женщины	хамагӣ всего	мардҳо мужчины	занҳо женщины	хамагӣ всего	мардҳо мужчины	занҳо женщины
45-49	9488	9395	9587	47110,4	46558,2	47684,2	31,3335	29,9897	32,7161
50-54	9356	9229	9487	46240,6	45513,6	46981,6	26,7402	25,4838	28,0331
55-59	9140	8977	9306	44753,6	43775,5	45733,1	22,3129	21,1289	23,5312
60-64	8761	8533	8988	42105,2	40724,7	43472,3	18,1697	17,0966	19,2750
65-69	8081	7756	8401	37877,1	36084,8	39645,9	14,4893	13,5589	15,4460
70-74	7070	6678	7457	31694,8	29421,7	33960,2	11,2033	10,3457	12,0850
75-79	5608	5091	6127	23868,2	21107,5	26734,1	8,4725	7,7903	9,1659
80+	3939	3352	4567	23644,7	18554,4	29425,2	6,0021	5,5356	6,4434
<b>Аҳолии деҳот - Сельское население</b>									
То 1 со- ла - До 1 года	10000	10000	10000	9978,5	9976,5	9980,7	77,5789	76,1717	79,1385
1-4	9968	9965	9971	39846,3	39830,2	39864,2	76,8293	75,4398	78,3678
5-9	9955	9950	9961	49757,1	49728,8	49788,3	72,9212	71,5463	74,4432
10-14	9947	9941	9954	49711,8	49678,9	49748,1	67,9785	66,6099	69,4935
15-19	9937	9930	9945	49644,9	49597,7	49695,1	63,0445	61,6797	64,5551
20-24	9921	9909	9933	49547,4	49479,2	49618,0	58,1468	56,8091	59,6303
25-29	9898	9883	9914	49421,9	49329,6	49516,6	53,2717	51,9505	54,7388
30-34	9870	9849	9892	49267,9	49146,0	49393,3	48,4157	47,1219	49,8536
35-39	9837	9810	9865	49046,9	48876,7	49223,0	43,5725	42,3006	44,9859
40-44	9782	9741	9824	48722,9	48475,3	48980,7	38,8027	37,5801	40,1613
45-49	9707	9649	9768	48257,1	47910,7	48618,9	34,0823	32,9152	35,3786
50-54	9596	9515	9680	47526,4	47013,0	48060,5	29,4494	28,3425	30,6787
55-59	9415	9290	9545	46362,4	45619,2	47130,6	24,9669	23,9694	26,0774
60-64	9130	8958	9308	44331,0	43355,9	45335,6	20,6677	19,7656	21,6775
65-69	8602	8385	8827	40705,1	39434,4	42015,5	16,7822	15,9458	17,7227
70-74	7680	7389	7980	35244,7	33675,5	36875,6	13,4982	12,7573	14,3385
75-79	6418	6081	6771	28012,7	26089,2	30125,1	10,6598	9,9636	11,4524
80+	4787	4355	5279	40404,2	34500,3	47414,9	8,4406	7,9227	8,9811

НИШОНДИХАНДАҲОИ ФАВТИ СТАНДАРТИ БА 1000 НАФАР АҲОЛӢ  
 СТАНДАРТИЗИРОВАННЫЕ ПОКАЗАТЕЛИ СМЕРТНОСТИ НА 1000 НАСЕЛЕНИЯ

Синну сол - Возраст, лет	Коэффитсиенти умумии фавт <i>Общие коэффициенты смертно-</i> <i>сти</i>			Коэффитсиенти фавт дар асоси структураи европой - <i>Коэффи-</i> <i>циенты смертности по евро-</i> <i>пейскому стандарту</i>			Коэффитсиенти фавт дар асоси структураи аҳолии соли 1990 - <i>Коэф-</i> <i>фициенты смерт-</i> <i>ности по структуре</i> <i>населения 1990 года</i>
	ҳамагӓ всего	мardxo мужчины	занҳо женщины	ҳамагӓ всего	мardxo мужчины	занҳо женщины	
1989	6,5	6,9	6,0	10,1	11,9	8,7	6,5
1990	6,2	6,7	5,8	9,9	11,7	8,4	6,2
1991	6,1	6,5	5,6	9,8	11,7	8,4	6,1
1992	6,6	7,2	6,1	10,8	12,6	9,3	6,8
1993	8,9	10,7	7,0	14,4	18,5	10,7	9,3
1994	7,1	7,6	6,6	12,9	14,8	11,3	7,7
1995	6,0	6,6	5,5	12,1	14,2	10,3	6,7
1996	5,5	6,1	5,0	11,4	13,2	9,7	6,3
1997	4,9	5,5	4,4	10,5	12,3	8,9	5,7
1998	4,6	5,0	4,2	10,5	11,9	9,2	5,4
1999	4,2	4,5	3,9	10,2	11,6	9,0	5,0
2000	4,3	4,6	4,0	10,7	12,1	9,5	5,1
2001	4,1	4,4	3,9	10,1	11,6	8,9	4,9
2002	4,2	4,5	4,0	10,3	12,2	9,1	5,0
2003	4,1	4,4	3,8	10,0	12,3	8,6	4,7
2004	4,0	4,3	3,7	9,5	11,7	8,2	4,5
2005	4,2	4,6	3,8	9,8	12,2	8,3	4,6
2006	4,2	4,6	3,8	9,5	11,6	8,1	4,5
2007	4,2	4,5	3,8	9,3	11,0	8,1	4,3
2008	4,2	4,7	3,8	9,4	11,3	7,9	4,4
2009	4,1	4,6	3,7	9,0	10,7	7,6	4,3
2010	4,2	4,7	3,8	10,4	11,6	9,3	4,8
2011	4,3	4,6	3,9	10,5	11,6	9,4	4,8
2012	4,2	4,6	3,7	10,4	11,6	9,2	4,8
2013	3,9	4,3	3,5	9,5	10,6	8,4	4,5
2014	4,0	4,4	3,5	9,8	11,1	8,5	4,5
2015	4,0	4,4	3,5	9,9	10,8	9,1	4,6
2016	3,9	4,4	3,5	9,7	11,1	8,4	4,4
2017	3,6	4,0	3,2	8,9	10,3	7,7	4,0
2018	3,6	4,0	3,3	8,8	10,0	7,7	4,0
2019	3,6	3,9	3,3	8,8	10,1	7,7	4,3
2020	4,5	5,4	3,6	11,1	14,5	8,2	4,8
2021	4,0	4,4	3,5	11,0	12,4	9,6	4,4
2022	3,2	3,5	2,8	8,4	9,4	7,5	3,7



**НИШОНДИҲАНДАҶОИ ФАВТИ СТАНДАРТИ БА 1000 НАФАР АҲОЛӢ  
СТАНДАРТИЗИРОВАННЫЕ ПОКАЗАТЕЛИ СМЕРТНОСТИ НА 1000 НАСЕЛЕНИЯ**



**КОЭФФИЦИЕНТЫ СТАНДАРТИИ ФАВТ АЗ РӯИ ТАСНИФОТИ АСОСИИ САБАБҶОИ  
ФАВТ ДАР ҶУМҲУРИИ ТОҶИКИСТОН ДАР СОЛИ 2022 (ба 100000 нафар)**

**СТАНДАРТИЗИРОВАННЫЕ КОЭФФИЦИЕНТЫ СМЕРТНОСТИ ПО ОСНОВНЫМ КЛАССАМ  
ПРИЧИН СМЕРТИ ПО РЕСПУБЛИКЕ ТАДЖИКИСТАН ЗА 2022 ГОД (на 100000 человек)**



**КОЭФФИЦИЕНТЫ СТАНДАРТНОГО ФАВТ АЗ РҶИ ТАСНИФОТИ АСОСИИ САБАБҶОИ  
ФАВТ ДАР ҶУМҲУРИИ ТОҶИКИСТОН (ба 100000 нафар)  
СТАНДАРТИЗОВАННЫЕ КОЭФФИЦИЕНТЫ СМЕРТНОСТИ ПО ОСНОВНЫМ КЛАССАМ ПРИ-  
ЧИН СМЕРТИ ПО РЕСПУБЛИКЕ ТАДЖИКИСТАН (на 100000 человек)**

Сабабҳои фавт	1991	1995	2000	2005	2010	2015	2020	2021	2022	Причины смерти
<b>Ҳамаи аҳоли - Все население</b>										
<b>Ҷамъи фавтидагон аз он ҷумла:</b>	<b>981,6</b>	<b>1211,0</b>	<b>1066,1</b>	<b>983,7</b>	<b>1044,9</b>	<b>993,6</b>	<b>1114,8</b>	<b>1097,4</b>	<b>843,1</b>	<b>Всего умерших</b>
-аз бемориҳои сирояткунанда ва паразитарӣ	51,6	62,2	35,6	27,4	20,9	12,8	7,4	5,1	3,4	из них: -от инфекционных и паразитарных болезней
-аз бемориҳои саратон	111,0	70,4	78,5	75,7	79,3	73,0	69,7	66,4	60,7	-от новообразований
-аз бемориҳои системаи гардиши хун	476,2	627,9	604,5	603,3	338,5	551,3	565,0	597,0	425,4	-от болезней системы кровообращения
-аз бемориҳои узвҳои нафаскашӣ	130,8	187,5	115,7	79,4	64,2	44,3	99,9	98,7	44,4	-от болезней органов дыхания
-аз бемориҳои узвҳои ҳозима	39,4	49,7	47,2	48,2	46,3	37,5	31,3	32,0	23,3	-от болезней органов пищеварения
-аз фалокат, захролудшавӣ ва захмбардорӣ	54,4	59,3	36,4	33,6	27,0	18,8	15,5	15,0	15,3	-от несчастных случаев, отравлений и травм
<b>Мардҳо – Мужчины</b>										
<b>Ҷамъи фавтидагон аз он ҷумла:</b>	<b>1170,2</b>	<b>1424,1</b>	<b>1205,5</b>	<b>1216,1</b>	<b>1160,2</b>	<b>1080,0</b>	<b>1449,9</b>	<b>1239,0</b>	<b>941,4</b>	<b>Всего умерших</b>
-аз бемориҳои сирояткунанда ва паразитарӣ	57,1	72,6	42,5	34,8	25,4	15,2	9,0	6,3	4,1	в том числе: -от инфекционных и паразитарных болезней
-аз бемориҳои саратон	146,3	84,0	90,4	88,6	87,5	74,6	81,0	70,5	64,3	-от новообразований
-аз бемориҳои системаи гардиши хун	549,9	710,6	663,7	747,2	705,4	638,9	719,7	687,7	489,8	-от болезней системы кровообращения
-аз бемориҳои узвҳои нафаскашӣ	153,4	222,0	128,5	90,5	69,5	48,2	138,2	113,5	50,8	-от болезней органов дыхания
-аз бемориҳои узвҳои ҳозима	47,9	61,1	56,1	60,3	53,1	41,6	40,1	38,5	28,0	-от болезней органов пищеварения
-аз фалокат, захролудшавӣ ва захмбардорӣ	80,6	95,6	58,2	51,3	42,5	28,9	24,5	23,3	24,2	-от несчастных случаев, отравлений и травм

ДЕМОГРАФИЯ И СОЛОНА – ДЕМОГРАФИЧЕСКИЙ ЕЖЕГОДНИК

Сабабҳои ғавт	1991	1995	2000	2005	2010	2015	2020	2021	2022	Причини ҷумла
заҳмбардорӣ										травм
<b>Занҳо – Женщины</b>										
<b>Ҷамъи ғавти-дагон</b>	<b>835,8</b>	<b>1032,1</b>	<b>948,9</b>	<b>829,5</b>	<b>928,9</b>	<b>907,2</b>	<b>825,3</b>	<b>958,5</b>	<b>747,2</b>	<b>Всего умерших</b>
аз он ҷумла:										<i>в том числе:</i>
-аз бемориҳои сирояткунанда ва паразитарӣ	47,0	53,6	28,9	20,8	16,2	10,4	5,8	4,0	2,7	<i>-от инфекционных и паразитарных болезней</i>
-аз бемориҳои саратон	84,9	59,4	66,7	65,4	71,0	71,3	60,2	62,6	57,5	<i>-от новообразований</i>
-аз бемориҳои системаи гардиши хун	...	...	...	518,1	585,7	463,6	358,5	452,9	353,5	<i>-от болезней системы кровообращения</i>
-аз бемориҳои узвҳои нафаскашӣ	114,9	161,1	107,2	74,0	59,9	40,4	65,7	84,2	38,0	<i>-от болезней органов дыхания</i>
-аз бемориҳои узвҳои ҳозима	32,6	39,2	39,1	37,6	39,5	33,3	58,9	75,1	55,8	<i>-от болезней органов пищеварения</i>
-аз ғалокат, заҳролудшавӣ ва заҳмбардорӣ	29,6	23,9	15,4	16,8	11,7	8,7	6,8	6,5	6,6	<i>-от несчастных случаев, отравлений и травм</i>



## **IV. НИКОҲ ВА ТАЛОҚ**

### ***IV. БРАКИ И РАЗВОДЫ***

**ШУМОРАИ НИКОҲ ВА ТАЛОҚИ БАҚАЙДГИРИФТА, ДАР МАҚМОТИ САБТИ АСНОДИ  
ХОЛАТИ ШАҲРВАНДИ, ДАР МИНТАҚАҲОИ ҶУМҲУРИИ ТОҶИКИСТОН  
ЧИСЛО БРАКОВ И РАЗВОДОВ, ЗАРЕГИСТРИРОВАННЫХ В ОРГАНАХ ЗАГС ПО  
РЕГИОНАМ РЕСПУБЛИКИ ТАДЖИКИСТАН**

Солҳо Годы	Миқдори никоҳ - Число браков			Миқдори талоқ - Число разводов		
	Ҳамагӣ Всего	аҳолии шаҳр городское насе- ление	аҳолии деҳот сельское насе- ление	Ҳамагӣ Всего	аҳолии шаҳр городское насе- ление	аҳолии деҳот сельское насе- ление
<b>Ҷумҳурии Тоҷикистон - Республика Таджикистан</b>						
1989	47616	16264	31352	7576	5305	2271
1990	50290	16487	33803	7409	4937	2472
1991	56505	16818	39687	7562	5038	2524
1992	46672	14179	32493	6482	4504	1978
1993	53946	15033	38913	5293	3681	1612
1994	38820	11831	26989	4372	3103	1269
1995	32078	10526	21552	4342	3079	1263
1996	28021	8599	19422	4353	2938	1415
1997	25304	7968	17336	3218	2570	648
1998	21872	7399	14473	2578	2067	511
1999	22736	6938	15798	2285	1789	496
2000	26597	8510	18087	2373	1789	584
2001	28950	9082	19868	2239	1728	511
2002	32299	10216	22083	2257	2033	224
2003	39102	13059	26043	2383	2112	271
2004	47320	14043	33277	2587	2202	385
2005	52352	14747	37605	2885	2135	750
2006	57278	15952	41326	3018	1664	1354
2007	97713	25893	71820	4752	2514	2238
2008	106388	25718	80670	5178	2764	2414
2009	100678	25332	75356	5593	2647	2946
2010	100759	25624	75135	6019	3181	2838
2011	94730	25068	69662	6762	2811	3951
2012	97653	25115	72538	7417	2973	4444
2013	96989	25306	71683	7920	3264	4656
2014	95537	25757	69780	9037	3279	5758
2015	76956	19810	57146	8346	3366	4980
2016	72499	18378	54121	8845	3557	5288
2017	78638	20184	58454	10053	3870	6183
2018	82647	21086	61561	10976	5081	5895
2019	80293	23069	57224	12469	6283	6186
2020	67100	18535	48565	10532	5170	5362
2021	74677	23472	51205	13684	7909	5775
2022	70665	22131	48534	14909	8685	6224

**ДЕМОГРАФИЯ И СОЛОНА – ДЕМОГРАФИЧЕСКИЙ ЕЖЕГОДНИК**

Солхо Годы	Микдори никоҳ - Число браков			Микдори талоқ - Число разводов		
	Ҳамағӣ Всего	аҳолии шаҳр городское насе- ление	аҳолии дехот сельское насе- ление	Ҳамағӣ Всего	аҳолии шаҳр городское насе- ление	аҳолии дехот сельское насе- ление

**ВМКБ – ГБАО**

1989	1279	157	1122	72	4	68
1990	1434	230	1204	69	13	56
1991	1565	195	1370	94	9	85
1993	1434	138	1296	45	7	38
1994	1213	150	1063	53	20	33
1995	1280	152	1128	41	11	30
1996	1108	129	979	50	13	37
1997	1104	155	949	33	9	24
1998	825	99	726	26	11	15
1999	463	60	403	7	2	5
2000	554	87	467	16	11	5
2001	636	83	553	13	8	5
2002	673	89	584	8	7	1
2003	762	89	673	8	6	2
2004	1175	130	1045	16	9	7
2005	1126	163	963	9	1	8
2006	1631	237	1394	20	6	14
2007	2348	249	2099	26	5	21
2008	2472	277	2195	29	11	18
2009	2347	382	965	35	18	17
2010	2446	368	2078	47	17	30
2011	2314	314	2000	56	23	33
2012	2275	256	2019	67	19	48
2013	2537	332	2205	99	29	70
2014	2595	327	2268	93	16	77
2015	2264	289	1975	106	29	77
2016	1970	262	1708	113	27	86
2017	1951	255	1696	165	43	122
2018	1937	219	1718	156	40	116
2019	1756	247	1509	216	59	157
2020	1369	183	1186	173	38	135
2021	1471	236	1235	257	63	194
2022	1158	153	1005	223	53	170

ДЕМОГРАФИЯ И СОЛОНА – ДЕМОГРАФИЧЕСКИЙ ЕЖЕГОДНИК

Солхо Годы	Микдори никоҳ - Число браков			Микдори талок - Число разводов		
	Ҳамагӣ Всего	аҳолии шаҳр городское насе- ление	аҳолии деҳот сельское насе- ление	Ҳамагӣ Всего	аҳолии шаҳр городское насе- ление	аҳолии деҳот сельское насе- ление
<b>Вилояти Суғд - Согдийская область</b>						
1989	16413	6252	10161	2347	1660	687
1990	17479	5913	11566	2405	1301	1104
1991	18672	5961	12711	2548	1297	1251
1993	20679	6158	14521	2499	1377	1122
1994	15398	5118	10280	2196	1215	981
1995	12680	4887	7793	2168	1271	897
1996	12952	3869	9083	2220	1427	793
1997	12850	3772	9078	1693	1365	328
1998	10853	3400	7453	1270	1040	230
1999	11771	3434	8337	1320	946	374
2000	12842	4366	8476	1441	1001	440
2001	13704	4327	9377	1266	899	367
2002	14021	4915	9106	1311	1249	62
2003	17360	6743	10617	1432	1395	37
2004	18597	6411	12186	1473	1434	39
2005	20230	5631	14599	1669	1282	387
2006	21676	5951	15725	1673	713	960
2007	26816	7550	19266	2566	1107	1459
2008	27972	7360	20612	2672	1200	1472
2009	27274	7315	19959	2768	1083	1685
2010	27190	7645	19545	2749	1122	1627
2011	24621	6809	17812	2975	1113	1862
2012	26366	7000	19366	3169	1083	2086
2013	26348	6858	19490	3352	1183	2169
2014	26229	7017	19212	3805	1212	2593
2015	22611	5884	16727	3440	1205	2235
2016	21208	5331	15877	3638	1155	2483
2017	22046	5660	16386	4040	1207	2833
2018	22742	5670	17072	4046	1491	2555
2019	21604	5462	16142	4272	1487	2785
2020	18471	4924	14177	3577	1151	2425
2021	22531	5904	16627	3940	1342	2598
2022	20732	4910	15822	4302	1570	2732



**ДЕМОГРАФИЯ И СОЛОНА – ДЕМОГРАФИЧЕСКИЙ ЕЖЕГОДНИК**

Солхо Годы	Микдори никоҳ - Число браков			Микдори талоқ - Число разводов		
	Ҳамағӣ Всего	аҳолии шаҳр городское насе- ление	аҳолии дехот сельское насе- ление	Ҳамағӣ Всего	аҳолии шаҳр городское насе- ление	аҳолии дехот сельское насе- ление
<b>Вилояти Ҳатлон – Хатлонская область</b>						
1989	15217	3213	12004	1679	819	860
1990	15423	3172	12251	1352	694	658
1991	17280	3595	13685	1445	679	766
1993	15376	3407	11969	735	483	252
1994	10778	2574	8204	569	455	114
1995	9341	2336	7005	656	494	162
1996	6917	1959	4958	662	448	214
1997	5271	1414	3857	577	400	177
1998	4479	1282	3197	493	325	168
1999	4247	1043	3204	222	158	64
2000	5547	1286	4261	226	143	83
2001	5850	1533	4317	217	159	58
2002	7957	1753	6204	244	151	93
2003	10140	2406	7734	271	183	88
2004	16624	3515	13109	274	164	110
2005	17328	4241	13087	336	193	143
2006	18616	4222	14394	350	217	133
2007	36323	7910	28413	660	359	301
2008	41486	7521	33965	835	509	326
2009	39343	7276	32067	1011	440	571
2010	39458	6960	32498	1231	863	368
2011	37313	7692	29621	1545	558	987
2012	37274	7195	30079	1605	638	967
2013	38253	7427	30826	1736	564	1172
2014	36418	6693	29725	1882	471	1411
2015	27857	4891	22966	1671	516	1155
2016	26507	4235	22272	1707	572	1135
2017	29733	5043	24690	1829	588	1241
2018	31255	5299	25956	2376	1012	1364
2019	30032	6680	23352	2631	1669	962
2020	24809	5108	19701	2417	1434	982
2021	25955	6214	19741	3288	2389	899
2022	25354	6374	18980	3575	3321	254

ДЕМОГРАФИЯ И СОЛОНА – ДЕМОГРАФИЧЕСКИЙ ЕЖЕГОДНИК

Солхо Годы	Микдори никоҳ - Число браков			Микдори талок - Число разводов		
	Ҳамагӣ Всего	аҳолии шаҳр городское насе- ление	аҳолии деҳот сельское насе- ление	Ҳамагӣ Всего	аҳолии шаҳр городское насе- ление	аҳолии деҳот сельское насе- ление
<b>ш. Душанбе – г. Душанбе</b>						
1989	5340	5358	83	2298	2298	-
1990	5818	5760	58	2410	2410	-
1991	5192	5192	-	1980	1980	-
1992	4092	4092	-	1894	1894	-
1993	3912	3912	-	1216	1216	-
1994	2795	2795	-	951	951	-
1995	2395	2395	-	895	895	-
1996	1893	1893	-	833	833	-
1997	2166	2166	-	564	564	-
1998	2110	2110	-	494	494	-
1999	1906	1906	-	409	409	-
2000	2180	2180	-	421	421	-
2001	2282	2282	-	407	407	-
2002	2578	2578	-	377	377	-
2003	2795	2795	-	381	381	-
2004	3082	3082	-	462	462	-
2005	3500	3500	-	492	492	-
2006	4141	4141	-	567	567	-
2007	7330	7330	-	808	808	-
2008	7392	7392	-	851	851	-
2009	7281	7281	-	913	913	-
2010	7625	7625	-	908	908	-
2011	7505	7505	-	924	924	-
2012	7831	7831	-	1097	1097	-
2013	7931	7931	-	1120	1120	-
2014	8400	8400	-	1269	1269	-
2015	7097	7097	-	1193	1193	-
2016	6735	6735	-	1286	1286	-
2017	7048	7048	-	1579	1579	-
2018	7411	7411	-	1775	1775	-
2019	8274	8274	-	2308	2308	-
2020	6726	6726	-	1829	1829	-
2021	8775	8775	-	2621	2621	-
2022	8433	8433	-	2633	2633	-

**ДЕМОГРАФИЯ И СОЛОНА – ДЕМОГРАФИЧЕСКИЙ ЕЖЕГОДНИК**

Солхо Годы	Микдори никоҳ - Число браков			Микдори талоқ - Число разводов		
	Ҳамағй Всего	аҳолии шаҳр городское насе- ление	аҳолии дехот сельское насе- ление	Ҳамағй Всего	аҳолии шаҳр городское населе- ние	аҳолии дехот сельское населе- ние
<b>НТҚ– РРП</b>						
1989	9266	1284	7982	1180	524	656
1990	10136	1412	8724	1173	519	654
1991	13796	1875	11921	1495	1073	422
1992	9727	1324	8403	1012	707	305
1993	12545	1418	11127	798	598	200
1994	8636	1194	7442	603	462	141
1995	6382	756	5626	582	408	174
1996	5151	749	4402	588	217	371
1997	3913	461	3452	351	232	119
1998	3605	508	3097	295	197	98
1999	4349	495	3854	327	274	53
2000	5474	591	4883	269	213	56
2001	6478	857	5621	336	255	81
2002	7070	881	6189	317	249	68
2003	8045	1026	7019	291	147	144
2004	7842	905	6937	362	133	229
2005	10168	1212	8956	379	167	212
2006	11214	1401	9813	408	161	247
2007	24896	2854	22042	692	235	457
2008	27066	3168	23898	791	193	598
2009	24433	3068	21365	866	193	673
2010	24040	3026	21014	1084	271	813
2011	22977	2748	20229	1262	193	1069
2012	23907	2833	21074	1479	136	1343
2013	21920	2758	19162	1613	368	1245
2014	21895	3320	18575	1988	311	1677
2015	17127	1649	15478	1936	423	1513
2016	16079	1815	14264	2101	517	1584
2017	17860	2178	15682	2440	453	1987
2018	19302	2487	16815	2623	763	1860
2019	18626	2405	16221	3042	760	2282
2020	15725	2224	13501	2536	701	1820
2021	15945	2343	13602	3578	1494	2084
2022	14988	2261	12727	4176	1108	3068

ДЕМОГРАФИЯ И СОЛОНА – ДЕМОГРАФИЧЕСКИЙ ЕЖЕГОДНИК

КОЭФФИЦИЕНТЫ УМУМИИ НИКОХ ВА ТАЛОҚ ДАР МИНТАҚАҲОИ ҶУМҲУРИИ  
ТОҶИКИСТОН (ба 1000 нафар)

ОБЩИЕ КОЭФФИЦИЕНТЫ БРАЧНОСТИ И РАЗВОДИМОСТИ ПО РЕГИОНАМ  
РЕСПУБЛИКИ ТАДЖИКИСТАН (на 1000 человек)

Солҳо Годы	Микдори никоҳ - Число браков			Микдори талоқ - Число разводов		
	Ҳамагӣ Всего	аҳолии шаҳр городское население	аҳолии деҳот сельское насе- ление	Ҳамагӣ Всего	аҳолии шаҳр городское население	аҳолии деҳот сельское насе- ление
<b>Ҷумҳурии Тоҷикистон - Республика Таджикистан</b>						
1989	9,2	9,7	9,0	1,5	3,2	0,6
1990	9,5	9,8	9,3	1,4	2,9	0,7
1991	10,3	9,9	10,5	1,4	3,0	0,7
1992	8,4	8,5	8,3	1,2	3,0	0,5
1993	9,6	9,2	9,7	0,9	2,7	0,4
1994	6,8	7,3	6,5	0,8	1,9	0,3
1995	5,7	6,7	5,3	0,7	1,9	0,3
1996	4,9	5,5	4,6	0,8	1,9	0,3
1997	4,3	5,1	4,1	0,5	1,6	0,1
1998	3,7	4,7	3,3	0,4	1,3	0,1
1999	3,7	4,3	3,5	0,4	1,1	0,1
2000	4,3	5,2	4,0	0,4	1,1	0,1
2001	4,6	5,4	4,3	0,4	1,0	0,1
2002	5,0	6,0	4,7	0,4	1,2	0,1
2003	6,0	7,5	5,4	0,4	1,2	0,1
2004	7,0	7,3	7,0	0,4	1,1	0,1
2005	7,6	7,5	7,7	0,4	1,1	0,1
2006	8,2	8,0	8,3	0,4	0,8	0,3
2007	13,7	13,8	13,7	0,7	1,3	0,4
2008	14,6	13,4	15,0	0,7	1,4	0,4
2009	13,5	12,9	13,7	0,8	1,3	0,5
2010	13,2	12,7	13,4	0,8	1,6	0,5
2011	12,3	11,4	12,6	0,9	1,3	0,7
2012	12,4	12,0	12,5	0,9	1,4	0,8
2013	12,0	11,8	12,1	1,0	1,5	1,0
2014	11,6	11,7	11,5	1,1	1,5	1,0
2015	9,1	8,8	9,2	1,0	1,5	0,8
2016	8,4	8,1	8,5	1,0	1,6	0,8
2017	8,9	8,7	9,0	1,1	1,7	0,9
2018	9,2	8,9	9,3	1,2	2,1	0,9
2019	8,6	9,5	8,3	1,3	2,6	0,9
2020	7,1	7,5	7,0	1,1	2,1	0,8
2021	7,6	8,3	7,3	1,4	2,8	0,8
2022	7,1	7,7	6,8	1,5	3,0	0,9

**ДЕМОГРАФИЯ И СОЛОНА – ДЕМОГРАФИЧЕСКИЙ ЕЖЕГОДНИК**

Солхо Годы	Микдори никоҳ - Число браков			Микдори талоқ - Число разводов		
	Ҳамагӣ Всего	аҳолии шаҳр городское население	аҳолии деҳот сельское насе- ление	Ҳамагӣ Всего	аҳолии шаҳр городское население	аҳолии деҳот сельское насе- ление
<b>ВМКБ – ГБАО</b>						
1989	7,9	7,7	7,9	0,4	0,2	0,5
1990	8,7	11,1	8,3	0,4	0,6	0,4
1991	9,2	9,2	9,2	0,6	0,4	0,6
1992	7,4	6,0	7,6	0,5	0,7	0,5
1993	7,6	6,3	7,8	0,2	0,3	0,2
1994	6,3	6,5	6,3	0,3	0,9	0,2
1995	6,5	6,3	6,5	0,2	0,5	0,2
1996	5,7	5,2	5,8	0,3	0,5	0,2
1997	5,6	6,0	5,5	0,2	0,3	0,1
1998	4,1	3,7	4,2	0,1	0,4	0,1
1999	2,3	2,2	2,3	0,0	0,1	0,0
2000	2,7	3,1	2,6	0,1	0,4	0,03
2001	3,0	3,0	3,0	0,1	0,3	0,03
2002	3,2	3,2	3,2	0,04	0,3	0,01
2003	3,5	3,1	3,6	0,04	0,2	0,01
2004	5,4	4,6	5,6	0,1	0,3	0,04
2005	5,2	5,7	5,1	0,04	0,03	0,04
2006	7,4	8,2	7,3	0,1	0,2	0,1
2007	10,7	8,6	11,0	0,1	0,2	0,1
2008	11,3	9,5	11,6	0,1	0,4	0,1
2009	10,7	13,0	10,3	0,2	0,6	0,1
2010	11,9	13,1	11,7	0,2	0,6	0,2
2011	11,2	11,1	11,2	0,3	0,8	0,2
2012	10,9	9,0	11,2	0,3	0,7	0,3
2013	12,0	11,6	12,1	0,5	1,0	0,4
2014	12,2	11,4	12,3	0,4	0,6	0,4
2015	10,5	9,9	10,6	0,5	1,0	0,4
2016	9,0	8,9	9,0	0,5	0,9	0,5
2017	8,8	8,6	8,8	0,7	1,4	0,6
2018	8,6	7,3	8,8	0,7	1,3	0,6
2019	7,7	8,1	7,6	0,9	1,9	0,8
2020	5,9	5,4	6,0	0,8	1,1	0,7
2021	6,4	6,0	6,5	1,1	1,6	1,0
2022	5,0	3,9	5,3	1,0	1,3	0,9

ДЕМОГРАФИЯ СОЛОНА – ДЕМОГРАФИЧЕСКИЙ ЕЖЕГОДНИК

Солхо Годы	Микдори никоҳ - Число браков			Микдори талок - Число разводов		
	Ҳамагӣ Всего	аҳолии шаҳр городское население	аҳолии деҳот сельское насе- ление	Ҳамагӣ Всего	аҳолии шаҳр городское население	аҳолии деҳот сельское насе- ление
<b>Вилояти Суғд – Согдийская область</b>						
1989	10,4	11,8	9,7	1,5	3,1	0,7
1990	10,8	11,0	10,7	1,5	2,4	1,0
1991	11,2	10,9	11,3	1,5	2,4	1,1
1992	11,7	11,8	11,7	1,6	2,7	1,0
1993	11,6	11,0	11,9	1,4	2,5	0,9
1994	8,6	9,5	8,3	1,2	2,3	0,8
1995	7,0	9,2	6,1	1,2	2,4	0,7
1996	7,3	7,6	7,2	1,3	2,8	0,6
1997	7,1	7,5	7,0	0,9	2,7	0,3
1998	5,9	6,8	5,6	0,7	2,1	0,2
1999	6,3	6,9	6,1	0,7	1,9	0,3
2000	6,8	8,8	6,1	0,8	2,0	0,3
2001	7,2	8,6	6,6	0,7	1,8	0,3
2002	7,2	9,7	6,3	0,7	2,5	0,04
2003	8,8	13,1	7,2	0,7	2,7	0,03
2004	9,3	12,4	8,2	0,7	2,8	0,03
2005	9,9	10,7	9,6	0,8	2,4	0,3
2006	10,4	11,2	10,2	0,8	1,3	0,6
2007	12,7	14,0	12,2	1,2	2,1	0,9
2008	13,0	13,5	12,8	1,2	2,2	0,9
2009	12,4	13,2	12,2	1,3	1,9	1,0
2010	12,1	13,6	11,6	1,2	2,0	1,0
2011	10,8	12,0	10,4	1,3	2,0	1,1
2012	11,3	12,1	11,1	1,4	1,9	1,2
2013	11,1	11,7	10,9	1,4	2,0	1,2
2014	10,8	11,7	10,5	1,6	2,0	1,4
2015	9,1	9,6	8,9	1,4	2,0	1,2
2016	8,4	8,5	8,3	1,4	1,8	1,3
2017	8,5	8,8	8,4	1,6	1,9	1,5
2018	8,6	8,7	8,6	1,5	2,3	1,3
2019	8,0	8,2	7,9	1,6	2,2	1,4
2020	6,8	6,4	6,9	1,3	1,7	1,2
2021	8,0	8,8	7,8	1,4	2,0	1,2
2022	7,3	7,2	7,3	1,5	2,3	1,3

**ДЕМОГРАФИЯ И СОЛОНА – ДЕМОГРАФИЧЕСКИЙ ЕЖЕГОДНИК**

Солхо Годы	Микдори никоҳ - Число браков			Микдори талоқ - Число разводов		
	Ҳамагӣ Всего	аҳолии шаҳр городское население	аҳолии деҳот сельское насе- ление	Ҳамагӣ Всего	аҳолии шаҳр городское население	аҳолии деҳот сельское насе- ление
<b>Вилояти Ҳатлон – Ҳатлонская область</b>						
1989	8,8	8,8	8,8	1,0	2,2	0,6
1990	8,8	9,1	8,7	0,8	2,0	0,5
1991	10,1	10,8	9,9	0,8	2,0	0,6
1992	6,5	6,4	6,6	0,5	1,3	0,3
1993	8,8	10,2	8,5	0,4	1,4	0,2
1994	6,0	7,7	5,6	0,3	1,4	0,1
1995	4,7	6,4	4,4	0,3	1,3	0,1
1996	3,5	5,4	3,0	0,3	1,2	0,1
1997	2,6	3,9	2,3	0,3	1,1	0,1
1998	2,2	3,5	1,9	0,2	0,9	0,1
1999	2,0	2,8	1,8	0,1	0,4	0,0
2000	2,6	3,4	2,4	0,1	0,4	0,1
2001	2,6	4,0	2,4	0,1	0,4	0,03
2002	3,5	4,5	3,3	0,1	0,4	0,1
2003	4,4	6,0	4,0	0,1	0,5	0,1
2004	7,0	8,5	6,7	0,1	0,4	0,1
2005	7,1	10,0	6,5	0,1	0,5	0,1
2006	7,5	9,8	7,0	0,1	0,5	0,1
2007	14,3	17,9	13,5	0,3	0,8	0,1
2008	15,9	16,7	15,7	0,3	1,1	0,2
2009	14,7	15,8	14,5	0,4	1,0	0,3
2010	14,7	15,0	14,6	0,5	1,9	0,2
2011	13,7	16,3	13,1	0,6	1,2	0,4
2012	13,3	14,9	13,0	0,6	1,3	0,4
2013	13,4	14,7	13,1	0,6	1,1	0,5
2014	12,4	12,7	12,4	0,6	0,9	0,6
2015	9,3	9,0	9,3	0,6	0,9	0,5
2016	8,6	7,7	8,8	0,6	1,0	0,4
2017	9,4	9,0	9,5	0,6	1,0	0,5
2018	9,7	9,1	9,8	0,7	1,7	0,5
2019	9,0	11,1	8,5	0,8	2,8	0,3
2020	7,3	8,3	7,1	0,7	2,3	0,4
2021	7,4	10,2	6,8	0,9	3,9	0,3
2022	7,1	10,1	6,5	1,0	5,3	0,1

АГЕНТИИ ОМОР – АГЕНТСТВО ПО СТАТИСТИКЕ, 2023

ДЕМОГРАФИЯ И СОЛОНА – ДЕМОГРАФИЧЕСКИЙ ЕЖЕГОДНИК

Солхо Годы	Микдори никоҳ - Число браков			Микдори талок - Число разводов		
	Ҳамагӣ Всего	аҳолии шаҳр городское население	аҳолии деҳот сельское насе- ление	Ҳамагӣ Всего	аҳолии шаҳр городское население	аҳолии деҳот сельское насе- ление
<b>ш. Душанбе – г. Душанбе</b>						
1989	8,9	8,9	11,2	3,8	3,8	-
1990	9,7	9,7	7,8	4,0	4,1	-
1991	8,9	8,9	-	3,4	3,4	-
1992	7,3	7,3	-	3,4	3,4	-
1993	7,4	7,4	-	2,3	2,3	-
1994	5,4	5,4	-	1,8	1,8	-
1995	4,6	4,6	-	1,7	1,7	-
1996	3,8	3,8	-	1,7	1,7	-
1997	4,2	4,2	-	1,1	1,1	-
1998	4,0	4,0	-	0,9	0,9	-
1999	3,5	3,5	-	0,7	0,7	-
2000	3,8	3,8	-	0,7	0,7	-
2001	3,9	3,9	-	0,7	0,7	-
2002	4,3	4,3	-	0,6	0,6	-
2003	4,6	4,6	-	0,6	0,6	-
2004	4,9	4,9	-	0,7	0,7	-
2005	5,5	5,5	-	0,8	0,8	-
2006	6,3	6,3	-	0,9	0,9	-
2007	10,9	10,9	-	1,2	1,2	-
2008	10,8	10,8	-	1,2	1,2	-
2009	10,4	10,4	-	1,3	1,3	-
2010	10,4	10,4	-	1,2	1,2	-
2011	10,2	10,2	-	1,3	1,3	-
2012	10,4	10,4	-	1,4	1,4	-
2013	10,3	10,3	-	1,4	1,4	-
2014	10,7	10,7	-	1,6	1,6	-
2015	8,9	8,9	-	1,5	1,5	-
2016	8,3	8,3	-	1,6	1,6	-
2017	8,6	8,6	-	1,9	1,9	-
2018	8,8	8,8	-	2,1	2,1	-
2019	9,6	9,6	-	2,7	2,7	-
2020	7,7	7,7	-	2,1	2,1	-
2021	7,4	7,4	-	2,2	2,2	-
2022	7,0	7,0	-	2,2	2,2	-



**ДЕМОГРАФИЯ И СОЛОНА – ДЕМОГРАФИЧЕСКИЙ ЕЖЕГОДНИК**

Солхо Годы	Микдори никоҳ - Число браков			Микдори талоқ - Число разводов		
	Ҳамагӣ Всего	аҳолии шаҳр городское население	аҳолии деҳот сельское насе- ление	Ҳамагӣ Всего	аҳолии шаҳр городское население	аҳолии деҳот сельское насе- ление
<b>НТҚ- РРП</b>						
1989	8,4	7,9	8,5	1,1	3,2	0,7
1990	8,7	7,7	8,9	1,0	2,8	0,7
1991	10,3	9,0	10,6	1,1	5,1	0,4
1992	7,0	6,3	7,2	0,7	3,4	0,3
1993	8,9	6,9	9,2	0,6	2,9	0,2
1994	6,0	5,6	6,0	0,4	2,2	0,1
1995	4,8	4,0	4,9	0,4	2,2	0,2
1996	4,1	4,8	4,0	0,5	1,4	0,3
1997	3,1	2,9	3,1	0,3	1,5	0,1
1998	2,8	3,1	2,7	0,2	1,2	0,1
1999	3,3	3,0	3,3	0,2	1,7	0,0
2000	4,0	3,4	4,1	0,2	1,2	0,1
2001	4,7	4,8	4,7	0,2	1,4	0,1
2002	5,0	4,8	5,0	0,2	1,4	0,1
2003	5,6	5,6	5,5	0,2	0,8	0,1
2004	5,3	4,8	5,4	0,2	0,7	0,2
2005	6,7	6,4	6,8	0,3	0,9	0,2
2006	7,2	7,2	7,2	0,3	0,8	0,2
2007	15,7	14,5	15,9	0,4	1,2	0,3
2008	16,6	15,5	16,8	0,5	0,9	0,4
2009	14,7	14,1	14,8	0,5	0,9	0,5
2010	13,9	13,0	14,0	0,6	1,2	0,5
2011	13,0	11,6	13,3	0,7	0,8	0,7
2012	13,2	11,7	13,4	0,8	0,6	0,9
2013	11,8	11,2	11,9	0,9	1,5	0,8
2014	11,5	13,1	11,3	1,0	1,2	1,0
2015	8,8	6,4	9,2	1,0	1,6	0,9
2016	8,1	7,0	8,2	1,1	2,0	0,9
2017	8,7	8,2	8,8	1,2	1,7	1,1
2018	9,2	9,3	9,2	1,2	2,8	1,0
2019	8,6	8,7	8,6	1,4	2,7	1,2
2020	7,2	7,9	7,1	1,2	2,5	1,0
2021	7,7	7,6	7,7	1,7	4,9	1,2
2022	7,1	7,2	7,0	2,0	3,5	1,7

АГЕНТИИ ОМОР – АГЕНТСТВО ПО СТАТИСТИКЕ, 2023

ДЕМОГРАФИЯИ СОЛОНА – ДЕМОГРАФИЧЕСКИЙ ЕЖЕГОДНИК

ШУМОРАИ НИКОҲИ БАҚАЙДГИРИФТАШУДА АЗ РӯИ СИННУ СОЛ ВА ВАЗЪИЯТИ  
ОИЛАВИИ ДОМОД ВА АРӮС ДАР ҶУМҲУРИИ ТОҶИКИСТОН (нафар)  
ЧИСЛО БРАКОВ, ЗАРЕГИСТРИРОВАННЫХ ПО ВОЗРАСТУ И БРАЧНОМУ СОСТОЯНИЮ  
ЖЕНИХА И НЕВЕСТЫ ПО РЕСПУБЛИКЕ ТАДЖИКИСТАН (человек)

Синну сол – Возраст, лет	1991	1995	2000	2005	2010	2015	2020	2021	2022
<b>Домод – Жених</b>									
<b>Ҳамагӣ никоҳи ба қайдгирифташуда - Всего зарегистрировано браков</b>									
<b>Ҳамагӣ - Всего</b>	<b>56505</b>	<b>32078</b>	<b>26597</b>	<b>52352</b>	<b>100759</b>	<b>76956</b>	<b>67100</b>	<b>74677</b>	<b>70665</b>
15-19	1819	3349	2278	1993	4771	2888	2096	2259	2241
20-24	35468	18560	13733	21168	50492	39997	33418	37251	35058
25-29	12818	7058	7534	17459	27599	22314	22422	25492	23531
30-34	2908	1559	1741	7541	9414	5366	4569	5192	5078
35-39	1128	601	560	2252	4547	2604	1650	1710	1791
40-44	633	314	293	765	1865	1779	1105	940	940
45-49	392	160	122	372	770	835	656	624	652
50-54	453	112	77	207	438	434	459	444	456
55-59	339	131	60	126	277	258	311	328	337
60-64	519	220	87	125	214	213	247	234	266
65-69	-	-	42	139	130	107	117	127	129
70-74	-	-	25	79	111	45	30	43	58
75 +	-	-	17	65	71	37	4	12	56
нишон надодаанд не указано	28	14	28	61	60	79	16	21	72
<b>Ҳеч вақт дар ақди никоҳ набуданд – Никогда не состоявшие в браке</b>									
<b>Ҳамагӣ - Всего</b>	<b>50801</b>	<b>28998</b>	<b>25329</b>	<b>50690</b>	<b>98341</b>	<b>75656</b>	<b>65734</b>	<b>72308</b>	<b>67686</b>
15-19	1808	3291	2268	1992	4771	2888	2091	2249	2226
20-24	34797	17877	13533	21020	50257	39912	33265	36957	34724
25-29	11258	6254	7197	17088	27086	22002	22107	24873	22798
30-34	1661	980	1514	7142	9084	5165	4315	4637	4406
35-39	436	278	409	1982	4288	2517	1493	1367	1358
40-44	198	113	173	593	1662	1724	972	779	696
45-49	145	45	71	271	629	801	563	508	493
50-54	158	28	34	148	328	405	367	357	316
55-59	112	42	31	87	171	160	250	249	238
60-64	203	78	34	100	2	-	191	176	178
65-69	-	-	16	107	-	-	82	96	89
70-74	-	-	11	51	3	-	21	31	47
75 +	-	-	11	51	-	4	2	11	49
нишон надодаанд не указано	25	12	27	58	60	78	15	18	68
<b>Беваҳо – Вдовы</b>									
<b>Ҳамагӣ - Всего</b>	<b>1478</b>	<b>767</b>	<b>378</b>	<b>410</b>	<b>1060</b>	<b>748</b>	<b>703</b>	<b>1011</b>	<b>1113</b>
15-19	4	14	1	-	-	-	1	2	1
20-24	65	116	52	21	64	2	59	55	51
25-29	260	137	65	50	140	151	162	237	215
30-34	265	139	60	61	90	106	146	232	252
35-39	170	84	39	56	76	56	91	156	167
40-44	139	71	48	49	76	32	49	85	115
45-49	95	40	21	47	71	24	54	62	76

**ДЕМОГРАФИЯ И СОЛОНА – ДЕМОГРАФИЧЕСКИЙ ЕЖЕГОДНИК**

Синну сол – Возраст, лет	1991	1995	2000	2005	2010	2015	2020	2021	2022
50-54	148	32	15	30	61	20	39	53	72
55-59	130	50	18	19	61	49	36	53	52
60-64	200	83	25	16	125	175	34	39	66
65-69	-	-	20	24	125	55	24	26	31
70-74	-	-	8	24	104	45	6	9	9
75 +	-	-	5	13	67	32	2	1	5
нишон надодаанд не указано	2	1	1	-	-	1	-	1	1
<b>Чудошудахо – Разведенные</b>									
<b>Хамагй - Всего</b>	<b>3739</b>	<b>1881</b>	<b>715</b>	<b>1130</b>	<b>1287</b>	<b>495</b>	<b>594</b>	<b>1313</b>	<b>1853</b>
15-19	1	25	0	1	0	-	3	8	14
20-24	342	325	81	100	158	70	75	217	278
25-29	1148	542	206	265	349	141	125	367	512
30-34	955	416	148	317	222	79	105	320	419
35-39	512	231	107	205	173	26	60	184	266
40-44	289	125	70	119	126	20	82	76	129
45-49	146	73	29	54	69	10	35	54	83
50-54	142	50	26	29	48	9	51	34	68
55-59	95	37	10	19	44	49	24	26	47
60-64	109	56	26	9	86	38	22	19	22
65-69	-	-	6	8	4	52	9	5	9
70-74	-	-	5	3	4	-	3	3	2
75 +	-	-	1	1	4	1	-	-	4
нишон надодаанд не указано	-	1	-	-	-	-	-	-	-
<b>Дар акди никох буданашон нишон дода нашудааст- Не указавшие состояние в браке</b>									
<b>Хамагй - Всего</b>	<b>487</b>	<b>432</b>	<b>175</b>	<b>122</b>	<b>71</b>	<b>57</b>	<b>69</b>	<b>45</b>	<b>13</b>
15-19	6	19	9	-	-	-	1	-	-
20-24	264	242	67	27	13	13	19	22	5
25-29	152	125	66	56	24	20	28	15	6
30-34	27	24	19	21	18	16	3	3	1
35-39	10	8	5	9	10	5	6	3	-
40-44	7	5	2	4	1	3	2	-	-
45-49	6	2	1	-	1	-	4	-	-
50-54	5	2	2	-	1	-	2	-	-
55-59	2	2	1	1	1	-	1	-	-
60-64	7	3	2	-	1	-	-	-	-
65-69	-	-	-	-	1	-	2	-	-
70-74	-	-	1	1	-	-	-	-	-
75 +	-	-	-	-	-	-	-	-	-
нишон надодаанд не указано	1	-	-	3	-	-	-	2	1

ДЕМОГРАФИЯ И СОЛОНА – ДЕМОГРАФИЧЕСКИЙ ЕЖЕГОДНИК

Синну сол – Возраст, лет	1991	1995	2000	2005	2010	2015	2020	2021	2022
<b>Арүс – Невеста</b>									
<b>Ҳамағи никохи бақайдгирфташуда- Всего зарегистрировано браков</b>									
<b>Ҳамағи - Всего</b>	<b>56505</b>	<b>32078</b>	<b>26597</b>	<b>52352</b>	<b>100759</b>	<b>76956</b>	<b>67100</b>	<b>74677</b>	<b>70665</b>
15-19	21755	14868	10431	14437	39106	34251	29968	32638	31113
20-24	26262	13062	12345	23987	40058	28348	27479	32180	29721
25-29	5007	2433	2575	9349	12919	7677	4724	4979	4781
30-34	1801	808	654	2988	5318	3424	2293	2123	2024
35-39	630	351	264	902	2099	1876	1331	1332	1426
40-44	305	196	122	354	747	816	700	719	733
45-49	119	89	66	128	259	277	324	348	377
50-54	212	61	65	72	110	110	172	192	197
55-59	145	90	16	27	45	50	71	82	110
60-64	228	109	19	9	15	17	19	41	41
65-69	-	-	9	13	7	6	-	11	10
70-74	-	-	11	3	7	3	-	-	-
75 +	-	-	1	2	-	-	-	-	37
нишон надодаанд не указано	41	11	19	81	69	101	19	32	95
<b>Ҳеч вақт дар ақди никоҳ набуданд – Никогда не состоявшие в браке</b>									
<b>Ҳамағи - Всего</b>	<b>52763</b>	<b>29846</b>	<b>25729</b>	<b>51442</b>	<b>99744</b>	<b>76346</b>	<b>66528</b>	<b>73497</b>	<b>69175</b>
15-19	21535	14618	10372	14408	39098	34251	29922	32572	31063
20-24	25437	12422	12103	23821	39910	28317	27372	31922	29414
25-29	3958	1944	2374	9107	12719	7588	4622	4672	4418
30-34	1063	485	520	2783	5168	3343	2196	1888	1735
35-39	320	175	180	788	1976	1792	1253	1208	1213
40-44	112	62	75	284	650	741	650	648	639
45-49	44	30	31	95	154	213	293	302	328
50-54	63	19	26	42	-	-	139	158	135
55-59	62	39	9	16	-	2	49	62	74
60-64	131	45	9	6	-	1	13	25	21
65-69	-	-	7	9	-	-	-	9	3
70-74	-	-	6	1	-	-	-	-	-
75 +	-	-	1	2	-	-	-	-	37
нишон надодаанд не указано	38	7	16	80	69	98	19	31	95
<b>Беваҳо– Вдовы</b>									
<b>Ҳамағи - Всего</b>	<b>721</b>	<b>450</b>	<b>216</b>	<b>188</b>	<b>391</b>	<b>343</b>	<b>263</b>	<b>334</b>	<b>426</b>
15-19	19	36	3	2	0	-	8	10	6
20-24	108	86	54	21	30	6	41	35	61
25-29	180	113	53	43	45	39	51	97	87
30-34	141	81	41	41	54	40	57	66	98
35-39	74	34	23	27	41	47	38	40	55
40-44	36	26	12	24	42	47	28	24	41
45-49	26	10	13	9	45	45	15	23	27
50-54	50	17	7	11	91	57	12	18	22
55-59	32	18	2	4	18	42	9	9	18
60-64	55	29	4	1	13	13	4	10	7
65-69	-	-	2	3	6	5	-	2	4

**ДЕМОГРАФИЯ И СОЛОНА – ДЕМОГРАФИЧЕСКИЙ ЕЖЕГОДНИК**

Синну сол – Возраст, лет	1991	1995	2000	2005	2010	2015	2020	2021	2022
70-74	-	-	1	2	6	2	-	-	-
75 +	-	-	-	-	-	-	-	-	-
нишон на доодаанд не указано	-	-	1	-	-	-	-	-	-
<b>Чудошудахо – Разведенные</b>									
<b>Хамагй - Всего</b>	<b>2496</b>	<b>1307</b>	<b>475</b>	<b>598</b>	<b>554</b>	<b>232</b>	<b>254</b>	<b>792</b>	<b>1053</b>
15-19	34	57	10	9	8	-	14	31	40
20-24	474	317	93	92	89	18	43	204	239
25-29	802	329	126	164	130	39	48	204	276
30-34	566	222	85	153	88	32	37	167	191
35-39	231	136	57	82	76	33	39	83	158
40-44	154	106	34	46	54	28	21	47	53
45-49	49	47	22	23	60	18	16	23	22
50-54	96	25	32	19	19	53	21	16	40
55-59	50	32	5	7	27	6	13	11	18
60-64	39	34	6	2	1	3	2	6	13
65-69	-	-	-	1	1	1	-	-	3
70-74	-	-	3	-	1	1	-	-	-
75 +	-	-	-	-	-	-	-	-	-
нишон на доодаанд не указано	1	2	2	-	-	-	-	-	-
<b>Дар акди никох буданашон нишон дода нашудааст - Не указавшие состояние в браке</b>									
<b>Хамагй - Всего</b>	<b>525</b>	<b>475</b>	<b>177</b>	<b>124</b>	<b>70</b>	<b>35</b>	<b>55</b>	<b>54</b>	<b>11</b>
15-19	167	157	46	18	-	-	24	25	4
20-24	243	237	95	53	29	7	23	19	7
25-29	67	47	22	35	25	11	3	6	-
30-34	31	20	8	11	8	9	3	2	-
35-39	5	6	4	5	6	4	1	1	-
40-44	3	2	1	-	1	-	1	-	-
45-49	-	2	-	1	-	1	-	-	-
50-54	3	-	-	-	-	-	-	-	-
55-59	1	1	-	-	-	-	-	-	-
60-64	3	1	-	-	1	-	-	-	-
65-69	-	-	-	-	-	-	-	-	-
70-74	-	-	1	-	-	-	-	-	-
75 +	-	-	-	-	-	-	-	-	-
нишон на доодаанд не указано	2	2	-	1	-	3	-	1	-

**СИННУ СОЛИ МИЁНА ХАНГОМИ АҚДУ НИКОҲ БАСТАНИ МАРДУ ЗАН ВА  
ДАВОМНОКИИ МИЁНАИ НИКОҲ ХАНГОМИ ТАЛОҚ (сол)  
СРЕДНИЙ ВОЗРАСТ ВСТУПЛЕНИЯ В БРАК МУЖЧИН И ЖЕНЩИН И СРЕДНЯЯ  
ПРОДОЛЖИТЕЛЬНОСТЬ БРАКА ПРИ РАЗВОДЕ (лет)**

Солҳо Годы	Синну соли миёна хангоми бастани ақди никоҳ Средний возраст при вступле- нии в брак		Синну соли миёна хангоми бастани ақди никоҳи якумСредний возраст при вступлении в первый брак		Давомнокии миёнаи никоҳ хангоми талоқ Средняя продолжитель- ность брака при разводе
	мардҳо мужчины	занҳо женщины	мардҳо мужчины	занҳо женщины	
1990	25,4	22,3	24,3	21,5	9,4
1991	25,7	22,3	24,5	21,6	8,7
1992	25,0	21,9	23,9	21,1	9,0
1993	24,6	21,5	23,7	20,9	9,0
1994	24,6	21,4	23,7	20,8	8,8
1995	24,7	21,7	23,8	21,1	9,0
1996	24,9	21,6	24,0	21,1	9,7
1997	24,5	22,4	23,7	21,8	9,7
1998	24,8	21,6	24,0	21,1	10,2
1999	24,7	21,5	23,9	21,4	10,5
2000	25,2	21,9	24,7	21,6	10,3
2001	25,5	22,1	25,1	21,8	9,6
2002	26,5	22,8	25,5	22,1	11,1
2003	26,1	22,4	25,7	22,1	11,4
2004	26,7	22,9	26,4	22,7	11,6
2005	27,0	23,2	26,7	23,0	12,4
2006	27,3	23,3	26,9	23,2	11,2
2007	26,6	22,7	26,4	22,6	11,3
2008	26,4	22,5	26,2	22,4	10,7
2009	26,3	22,5	26,0	22,4	10,1
2010	26,3	22,5	25,9	22,3	9,4
2011	27,1	23,2	26,7	23,1	9,1
2012	26,7	22,7	26,4	22,6	9,0
2013	26,3	22,8	25,7	22,6	8,7
2014	26,2	22,3	25,9	22,3	8,8
2015	26,2	22,2	25,8	22,1	8,8
2016	26,0	22,2	25,8	22,0	8,9
2017	26,2	21,9	26,0	21,8	9,2
2018	26,1	21,7	25,5	21,6	9,1
2019	26,4	22,2	26,2	22,1	10,7
2020	26,3	22,0	26,0	21,9	9,8
2021	26,1	21,9	25,8	21,8	10,8
2022	26,3	22,0	25,9	21,8	11,3

ДЕМОГРАФИЯ И СОЛОНА – ДЕМОГРАФИЧЕСКИЙ ЕЖЕГОДНИК  
**НИКОҲИ БАЙНИ МИЛЛАТҲО ДАР ҶУМҲУРИИ ТОҶИКИСТОН**  
**МЕЖНАЦИОНАЛЬНЫЕ БРАКИ ПО РЕСПУБЛИКЕ ТАДЖИКИСТАН**

Солҳо Годы	Ҳамагӣ никоҳи бақайдгирифташуда <i>Всего зарегистрировано браков</i>	Аз онҳо никоҳи байни миллатҳо <i>Из них межнациональные браки</i>	Бо фоиз <i>в процентах</i>
<b>Ҳамаи аҳоли - Все население</b>			
1996	28021	2372	8,4
1997	25304	2400	9,5
1998	21872	2144	9,8
1999	22736	1898	8,3
2000	26597	2127	8,0
2001	28950	2778	9,6
2002	32299	2006	6,2
2003	39102	2557	6,5
2004	47320	2814	5,9
2005	52352	3062	5,8
2006	57278	3361	5,9
2007	97713	5260	5,4
2008	106388	5406	5,1
2009	100678	5808	5,8
2010	100759	5973	5,9
2011	94730	5413	5,7
2012	97653	5362	5,5
2013	96989	4821	5,0
2014	95537	4766	5,0
2015	76956	2961	3,8
2016	72499	3170	4,4
2017	78638	3093	3,9
2018	82647	2788	3,4
2019	80293	2640	3,3
2020	67100	2005	3,0
2021	74677	3171	4,2
2022	70665	2922	4,1
<b>Аҳолии шаҳр - Городское население</b>			
1996	8599	1426	16,6
1997	7968	1434	18,0
1998	7399	1305	17,6
1999	6938	1083	15,6
2000	8510	1190	14,0
2001	9082	1353	14,9
2002	10216	1139	11,1
2003	13059	1364	10,4
2004	14043	1447	10,3
2005	14747	1402	9,5
2006	15952	1529	9,6
2007	25893	2290	8,8
2008	25718	2172	8,4
2009	25322	2360	9,3
2010	25624	2250	8,7

ДЕМОГРАФИЯ И СОЛОНА – ДЕМОГРАФИЧЕСКИЙ ЕЖЕГОДНИК

2011	25068	2018	8,1
2012	25115	1934	7,7
2013	25306	1631	6,4
2014	25757	1733	6,7
2015	19810	1076	5,4
2016	18378	1179	6,4
2017	20184	1047	5,2
2018	21086	924	4,4
2019	23069	922	4,0
2020	18535	699	3,8
2021	23472	1325	5,6
2022	22145	1146	5,2
<b>Аҳолии дехот - Сельское население</b>			
1996	19422	946	4,9
1997	17336	966	5,6
1998	14473	839	5,8
1999	15798	815	5,2
2000	18087	937	5,2
2001	19868	1425	7,2
2002	22083	867	3,9
2003	26043	1193	4,6
2004	33277	1367	4,1
2005	37605	1660	4,4
2006	41326	1832	4,4
2007	71820	2970	4,1
2008	80670	3234	4,0
2009	75356	3448	4,6
2010	75135	3723	5,0
2011	69662	3395	4,9
2012	72538	3428	4,7
2013	71683	3190	4,4
2014	69780	3033	4,3
2015	57146	1885	3,3
2016	54121	1991	3,7
2017	58454	2046	3,5
2018	61561	1864	3,0
2019	57224	1718	3,0
2020	48565	1306	2,7
2021	51205	1846	3,6
2022	48520	1776	3,7



ДЕМОГРАФИЯ И СОЛОНА – ДЕМОГРАФИЧЕСКИЙ ЕЖЕГОДНИК  
ТАЛОҚ АЗ РҶИ ДАВОМНОКИИ НИКОҲ ДАР МАҲАЛҲОИ ШАҲРУ ДЕҲОТИ  
ҶУМҲУРИИ ТОҶИКИСТОН

**РАЗВОДЫ ПО ПРОДОЛЖИТЕЛЬНОСТИ БРАКА ПО ГОРОДСКОЙ И  
СЕЛЬСКОЙ МЕСТНОСТИ РЕСПУБЛИКИ ТАДЖИКИСТАН**

Давомнокии никоҳ, сол	1991	1995	2000	2005	2010	2015	2020	2021	2022	Продолжи- тельность брака, лет
<b>Ҳамаи аҳоли- Все население</b>										
<b>Ҳамагӣ</b>	<b>7562</b>	<b>4342</b>	<b>2373</b>	<b>2885</b>	<b>6019</b>	<b>8346</b>	<b>10532</b>	<b>13684</b>	<b>14909</b>	<b>Всего</b>
аз он ҷумла, аз рӯи давомнокии никоҳ, сол:										<i>в том числе по продолжительности брака, лет:</i>
то 1	540	266	101	121	624	1047	880	1235	1094	<i>до 1</i>
1	589	368	162	172	683	794	840	833	918	<i>1</i>
2	745	436	179	172	757	779	924	972	900	<i>2</i>
3	732	471	187	154	451	775	842	1013	1158	<i>3</i>
4	696	401	146	166	392	766	698	722	952	<i>4</i>
5	...	...	147	157	288	591	740	729	782	<i>5</i>
6	...	...	186	136	208	569	701	753	715	<i>6</i>
7	...	...	173	130	187	488	622	835	828	<i>7</i>
8	...	...	139	101	157	297	533	710	817	<i>8</i>
9	...	...	121	123	131	194	527	644	742	<i>9</i>
5-9	2166	1144	766	647	971	2139	3123	3671	3884	<i>5-9</i>
10-14	979	582	399	666	529	640	1690	2761	3150	<i>10-14</i>
15-19	496	269	219	377	683	318	541	866	1102	<i>15-19</i>
20 сола ва ка- лонтар	499	333	195	345	602	865	968	1527	1693	<i>20 лет и выше</i>
нишон дода- нашудааст	120	72	19	65	327	223	26	84	58	<i>не указана</i>
<b>Аҳолии шаҳр - Городское население</b>										
<b>Ҳамагӣ</b>	<b>5038</b>	<b>3079</b>	<b>1789</b>	<b>2135</b>	<b>3181</b>	<b>3366</b>	<b>5170</b>	<b>7909</b>	<b>8685</b>	<b>Всего</b>
аз он ҷумла, аз рӯи давомно- кии никоҳ, сол:										<i>в том числе по продолжительности брака, лет:</i>
то 1	346	170	81	99	365	422	440	838	653	<i>до 1</i>
1	395	246	115	126	334	302	409	479	563	<i>1</i>
2	468	242	140	128	363	265	437	528	509	<i>2</i>
3	443	305	133	124	239	286	392	538	633	<i>3</i>
4	425	254	101	135	194	301	336	420	529	<i>4</i>
5	...	...	108	107	143	232	367	405	474	<i>5</i>
6	...	...	136	104	100	198	345	406	406	<i>6</i>
7	...	...	123	102	90	203	315	477	499	<i>7</i>
8	...	...	98	76	86	126	264	394	455	<i>8</i>
9	...	...	90	85	66	89	248	369	448	<i>9</i>
5-9	1366	816	555	474	485	848	1539	2051	2282	<i>5-9</i>
10-14	696	456	306	480	305	313	865	1629	1863	<i>10-14</i>
15-19	386	231	176	281	352	167	267	523	646	<i>15-19</i>
20 сола ва ка- лонтар	438	308	166	261	371	387	479	880	989	<i>20 лет и выше</i>

ДЕМОГРАФИЯ И СОЛОНА – ДЕМОГРАФИЧЕСКИЙ ЕЖЕГОДНИК

Давомнокии никоҳ, сол	1991	1995	2000	2005	2010	2015	2020	2021	2022	Продолжи- тельность брака, лет
нишон дода- нашудааст	75	51	16	27	173	75	6	23	18	не указана
<b>Аҳолии деҳот – Сельское население</b>										
<b>Ҳамагӣ</b> аз он ҷумла, аз рӯи давомно- кии никоҳ, сол:	<b>2524</b>	<b>1263</b>	<b>584</b>	<b>750</b>	<b>2838</b>	<b>4980</b>	<b>5362</b>	<b>5775</b>	<b>6224</b>	<b>Всего</b> <i>в том числе по продолжи- тельности брака, лет:</i>
то 1	194	96	20	22	259	625	440	397	441	до 1
1	194	122	47	46	349	492	431	354	355	1
2	277	194	39	44	394	514	487	444	391	2
3	289	166	54	30	212	489	450	475	525	3
4	271	147	45	31	198	465	362	302	423	4
5	...	...	39	50	145	359	373	324	308	5
6	...	...	50	32	108	371	356	347	309	6
7	...	...	50	28	97	285	307	358	329	7
8	...	...	41	25	71	171	269	316	362	8
9	...	...	31	38	65	105	279	275	294	9
5-9	800	328	211	173	486	1291	1584	1620	1602	5-9
10-14	283	126	93	186	224	327	825	1132	1287	10-14
15-19	110	38	43	96	331	151	274	343	456	15-19
20 сола ва ка- лонтар	61	25	29	84	231	478	489	647	704	20 лет и выше
нишон дода- нашудааст	45	21	3	38	154	148	20	61	40	не указана

ДЕМОГРАФИЯ И СОЛОНА – ДЕМОГРАФИЧЕСКИЙ ЕЖЕГОДНИК

ТАЛОҚ АЗ РҶИ СИННУ СОЛИ ҲАМСАРОНИ СОБИҚ ДАР ҶУМҲУРИИ ТОҶИКИСТОН (нафар)

РАЗВОДЫ ПО ВОЗРАСТУ БЫВШИХ СУПРУГОВ ПО РЕСПУБЛИКЕ ТАДЖИКИСТАН (человек)

Синну сол – Возраст, лет	Ҷудошавии бақайдгирифташуда - Зарегистрировано разводов					
	мардҳо – мужичины			занҳо – женицины		
	ҳамагӣ всего	шаҳр город	деҳот село	ҳамагӣ всего	шаҳр город	деҳот село
<b>соли 1991- 1991 год</b>						
<b>Ҳамагӣ - Всего</b>	<b>7562</b>	<b>5038</b>	<b>2524</b>	<b>7562</b>	<b>5038</b>	<b>2524</b>
15-19	8	3	5	131	88	43
20-24	926	529	397	1964	1129	835
25-29	2371	1393	978	2143	1260	883
30-34	1716	1119	597	1370	942	428
35-39	979	722	257	724	571	153
40-44	526	428	98	407	363	44
45-49	239	198	41	143	133	10
50-54	307	257	50	245	219	26
55-59	146	124	22	106	90	16
60+	170	154	16	99	92	7
Нишон наодоанд - не указано	174	111	63	230	151	79
<b>с. 1995- 1995 год</b>						
<b>Ҳамагӣ - Всего</b>	<b>4342</b>	<b>3079</b>	<b>1263</b>	<b>4342</b>	<b>3079</b>	<b>1263</b>
15-19	67	36	31	140	76	64
20-24	662	355	307	1217	691	526
25-29	1219	730	489	1092	727	365
30-34	897	659	238	726	540	186
35-39	527	426	101	396	340	56
40-44	317	280	37	240	218	22
45-49	182	164	18	152	143	9
50-54	103	95	8	78	70	8
55-59	88	81	7	60	55	5
60+	103	94	9	60	58	2
Нишон наодоанд - не указано	177	159	18	181	161	20
<b>с. 2000 - 2000 год</b>						
<b>Ҳамагӣ - Всего</b>	<b>2373</b>	<b>1789</b>	<b>584</b>	<b>2373</b>	<b>1789</b>	<b>584</b>
15-19	11	6	5	64	47	17
20-24	267	169	98	560	374	186
25-29	635	457	178	668	492	176
30-34	581	437	144	410	319	91
35-39	344	271	73	273	228	45
40-44	232	192	40	186	150	36
45-49	115	102	13	67	63	4
50-54	48	42	6	38	37	1
55-59	28	26	2	22	19	3
60-64	19	17	2	10	10	0
65-69	8	7	1	4	4	0
70-74	8	7	1	2	2	0
75 +	1	1	0	0	0	0
Нишон наодоанд - не указано	76	55	21	69	44	25
<b>с. 2005- 2005 год</b>						
<b>Ҳамагӣ - Всего</b>	<b>2885</b>	<b>2135</b>	<b>750</b>	<b>2885</b>	<b>2135</b>	<b>750</b>
15-19	6	5	1	71	53	18
20-24	248	182	66	528	408	120

АГЕНТИИ ОМОР – АГЕНТСТВО ПО СТАТИСТИКЕ, 2023

ДЕМОГРАФИЯИ СОЛОНА – ДЕМОГРАФИЧЕСКИЙ ЕЖЕГОДНИК

25-29	633	487	146	634	475	159
30-34	650	474	176	604	433	171
35-39	518	364	154	374	280	94
40-44	337	246	91	252	191	61
45-49	198	155	43	125	91	34
50-54	83	70	13	65	50	15
55-59	53	42	11	34	29	5
60-64	23	20	3	10	10	0
65-69	20	15	5	8	7	1
70-74	6	5	1	3	3	0
75 +	2	1	1	3	3	0
Нишон наодоанд <i>неуказано</i>	108	69	39	174	102	72
<b>с. 2010 - 2010 год</b>						
<b>Ҳамагӣ - Всего</b>	<b>6019</b>	<b>3181</b>	<b>2838</b>	<b>6019</b>	<b>3181</b>	<b>2838</b>
15-19	26	12	14	347	187	160
20-24	918	440	478	1676	860	816
25-29	1708	854	854	1290	649	641
30-34	1065	577	488	791	422	369
35-39	740	391	349	636	363	273
40-44	616	341	275	396	230	166
45-49	382	225	157	241	158	83
50-54	192	128	64	117	84	33
55-59	74	51	23	36	24	12
60-64	31	19	12	18	16	2
65-69	14	11	3	5	5	0
70-74	19	12	7	4	3	1
75 +	7	4	3	2	1	1
Нишон наодоанд <i>не указано</i>	227	116	111	460	179	281
<b>с. 2014 - 2014 год</b>						
<b>Ҳамагӣ - Всего</b>	<b>9037</b>	<b>3279</b>	<b>5758</b>	<b>9037</b>	<b>3279</b>	<b>5758</b>
15-19	16	6	10	308	119	189
20-24	1128	350	778	2738	869	1869
25-29	2947	961	1986	2324	805	1519
30-34	1826	675	1151	1180	452	728
35-39	1034	406	628	721	312	409
40-44	758	301	457	559	200	359
45-49	496	216	280	329	147	182
50-54	310	131	179	192	92	100
55-59	154	65	89	78	36	42
60-64	54	29	25	20	12	8
65-69	15	10	5	6	6	-
70-74	12	3	9	3	3	-
75 +	8	6	2	3	2	1
Нишон наодоанд <i>не указано</i>	279	120	159	576	224	352
<b>с. 2015 - 2015 год</b>						
<b>Ҳамагӣ - Всего</b>	<b>8346</b>	<b>3366</b>	<b>4980</b>	<b>8346</b>	<b>3366</b>	<b>4980</b>
15-19	15	8	7	343	131	212
20-24	1017	335	682	2455	864	1591
25-29	2714	988	1726	2130	837	1293
30-34	1771	742	1029	1092	477	615
35-39	935	422	513	586	269	317
40-44	627	275	352	476	205	271
45-49	430	195	235	287	132	155
50-54	263	129	134	179	89	90
55-59	145	60	85	51	25	26
60-64	56	26	30	15	7	8
65-69	18	12	6	9	9	-
70-74	9	6	3	1	1	-
75 +	7	4	3	-	-	-
Нишон наодоанд	339	164	175	722	320	402

**ДЕМОГРАФИЯ И СОЛОНА – ДЕМОГРАФИЧЕСКИЙ ЕЖЕГОДНИК**

<i>не указано</i>						
	<b>с. 2016- 2016 год</b>					
<b>Хамагй - Всего</b>	<b>8845</b>	<b>3557</b>	<b>5288</b>	<b>8845</b>	<b>3557</b>	<b>5288</b>
15-19	7	3	4	266	100	166
20-24	969	306	663	2532	895	1637
25-29	2909	1085	1824	2379	927	1452
30-34	2016	801	1215	1216	468	748
35-39	978	408	570	612	279	333
40-44	599	276	323	471	222	249
45-49	453	195	258	348	159	189
50-54	304	133	171	203	113	90
55-59	171	94	77	86	48	38
60-64	62	41	21	28	20	8
65-69	19	12	7	4	3	1
70-74	7	3	4	2	1	1
75 +	12	5	7	1	1	-
Нишон наодоанд <i>не указано</i>	339	195	144	697	321	376
	<b>с. 2017- 2017 год</b>					
<b>Хамагй - Всего</b>	<b>10053</b>	<b>3870</b>	<b>6183</b>	<b>10053</b>	<b>3870</b>	<b>6183</b>
15-19	-	-	-	240	83	157
20-24	922	266	656	2620	876	1744
25-29	3136	1090	2046	2709	978	1731
30-34	2341	897	1444	1564	582	982
35-39	1207	490	717	712	299	413
40-44	697	277	420	468	194	274
45-49	524	209	315	386	158	228
50-54	352	141	211	217	92	125
55-59	209	102	107	125	59	66
60-64	94	44	50	38	20	18
65-69	35	15	20	9	8	1
70-74	8	7	1	1	-	1
75 +	14	11	3	-	-	-
Нишон наодоанд <i>не указано</i>	514	321	193	964	521	443
	<b>с. 2018- 2018 год</b>					
<b>Хамагй - Всего</b>	<b>10976</b>	<b>5081</b>	<b>5895</b>	<b>10976</b>	<b>5081</b>	<b>5895</b>
15-19	-	-	-	255	103	152
20-24	959	371	588	2871	1183	1688
25-29	3337	1430	1907	2913	1325	1588
30-34	2707	1255	1452	1651	750	901
35-39	1269	588	681	846	394	452
40-44	786	375	411	537	269	268
45-49	539	265	274	388	191	197
50-54	381	186	195	249	118	131
55-59	219	107	112	132	73	59
60-64	80	48	32	19	12	7
65-69	34	21	13	14	12	2
70-74	11	9	2	1	-	1
75 +	9	7	2	1	1	-
Нишон наодоанд <i>не указано</i>	645	419	226	1099	650	449
	<b>с. 2019- 2019 год</b>					
<b>Хамагй - Всего</b>	<b>12469</b>	<b>6283</b>	<b>6186</b>	<b>12469</b>	<b>6283</b>	<b>6186</b>
15-19	21	10	11	283	119	164
20-24	1179	557	622	2565	1138	1427
25-29	3178	1474	1704	3518	1728	1790
30-34	3264	1617	1647	2634	1321	1313
35-39	1825	897	928	1187	631	556
40-44	1221	654	567	1055	621	434
45-49	650	370	280	465	255	210

ДЕМОГРАФИЯ И СОЛОНА – ДЕМОГРАФИЧЕСКИЙ ЕЖЕГОДНИК

50-54	489	262	227	305	178	127
55-59	288	156	132	189	107	82
60-64	137	83	54	221	149	72
65-69	214	202	12	44	35	9
70-74	-	-	-	-	-	-
75 +	-	-	-	-	-	-
Нишон на доодаанд не указано	3	1	2	3	1	2
<i>с.2020-2020 год</i>						
<b>Ҳамагӣ - Всего</b>	<b>10532</b>	<b>5170</b>	<b>5362</b>	<b>10532</b>	<b>5170</b>	<b>5362</b>
15-19	14	7	7	232	121	111
20-24	939	427	512	2633	1225	1408
25-29	2973	1404	1569	2845	1361	1484
30-34	2538	1262	1276	2338	1163	1175
35-39	1478	723	755	995	518	477
40-44	904	459	445	623	322	301
45-49	620	320	300	387	191	196
50-54	503	256	247	284	150	134
55-59	378	204	174	122	70	52
60-64	121	69	52	67	45	22
65-69	37	21	16	6	4	2
70-74	-	-	-	-	-	-
75 +	-	-	-	-	-	-
Нишон на доодаанд не указано	27	18	9	-	-	-
<i>с.2021-2021 год</i>						
<b>Ҳамагӣ - Всего</b>	<b>13684</b>	<b>7909</b>	<b>5775</b>	<b>13684</b>	<b>7909</b>	<b>5775</b>
15-19	14	10	4	247	133	114
20-24	856	415	441	2393	1366	1027
25-29	3059	1665	1394	2668	1650	1018
30-34	3302	1903	1399	2158	1407	751
35-39	1973	1161	812	1224	770	454
40-44	1146	678	468	742	457	285
45-49	694	415	279	556	370	186
50-54	619	378	241	475	296	179
55-59	405	251	154	239	152	87
60-64	191	122	69	83	59	24
65-69	51	30	21	18	15	3
70-74	16	8	8	-	-	-
75 +	-	-	-	-	-	-
Нишон на доодаанд не указано	1358	873	485	2881	1234	1647
<i>с.2022-2022 год</i>						
<b>Ҳамагӣ - Всего</b>	<b>14909</b>	<b>8737</b>	<b>6172</b>	<b>14909</b>	<b>8737</b>	<b>6172</b>
15-19	20	15	5	279	166	113
20-24	3083	1138	1945	4588	2485	2103
25-29	3221	1769	1452	3373	1841	1532
30-34	3172	2001	1171	2716	1539	1177
35-39	2161	1571	590	1409	933	476
40-44	1337	966	371	815	591	224
45-49	710	500	210	717	532	185
50-54	530	335	195	543	401	142
55-59	382	244	138	204	138	66
60-64	131	106	25	68	53	15
65-69	53	35	18	28	22	6
70-74	28	23	5	4	4	-
75 +	12	10	2	-	-	-
Нишон на доодаанд не указано	69	24	45	165	32	133

ТАЛОҚҲО АЗ РҶИ ШУМОРАИ УМУМИИ КҶДАКони ТО СИННИ 18 СОЛА

РАЗВОДЫ ПО ЧИСЛУ ОБЩИХ ДЕТЕЙ В ВОЗРАСТЕ ДО 18 ЛЕТ

Солҳо Годы	Талоқ, ҳамағи - Разводы, всего	аз он ҷумла: – в том числе:			Ҳамағи, ҷамъи кӯда- кон ҳангоми талоқ – Всего общих детей при разводе
		бе кӯдак без детей	бо як фарзанд с одним ребенком	бо ду фарзанд ё бештар - с двумя детьми и более	
1989	7576	3312	2494	1770	4460
1990	7409	3186	2451	1772	4521
1991	7562	3048	2510	2004	5314
1992	6482	2728	2287	1467	3731
1993	5293	2322	1743	1228	3166
1994	4372	2072	1328	972	2504
1995	4342	1953	1332	1057	2787
1996	4353	1877	1192	1284	3381
1997	3218	1331	874	1013	2723
1998	2578	1160	608	810	2229
1999	2285	1076	512	697	2124
2000	2373	1149	522	702	2386
2001	2239	1032	518	689	2425
2002	2257	1056	487	714	2336
2003	2383	897	745	741	2668
2004	2587	1322	581	684	2299
2005	2885	1426	655	804	2723
2006	3018	1558	665	794	2685
2007	4752	2464	994	1292	4220
2008	5178	2954	948	1276	4175
2009	5593	3445	972	1176	3867
2010	6019	3745	1177	1101	3937
2011	6762	4384	1225	1153	2834
2012	7417	4959	1297	1161	2959
2013	7920	5944	1090	886	2188
2014	9037	6566	1295	1176	4226
2015	8346	6328	1034	984	3462
2016	8845	6850	1087	908	3352
2017	10053	7192	1380	1481	5097
2018	10976	6621	2271	2084	8417
2019	12469	7773	2282	2414	6556
2020	10532	7161	1446	1925	7539
2021	13684	6434	2855	4391	14723
2022	14909	7004	3274	4631	12454

НИКОҶ ВА ТАЛОҚИ БАҚАЙДГИРИФТАШУДА АЗ РУИ МИЛЛАТ  
ДАР ҶУМҲУРИИ ТОҶИКИСТОН (нафар)

РЕГИСТРАЦИЯ БРАКОВ И РАЗВОДОВ ПО НАЦИОНАЛЬНОСТИ  
ПО РЕСПУБЛИКЕ ТАДЖИКИСТАН (человек)

Миллат	1991	1995	2000	2005	2010	2015	2020	2021	2022	Националь- ность
<b>Никоҳи бақайдгирифташуда - Регистрация браков</b>										
<b>Мардҳо – Мужчины</b>										
<b>Ҳамагӣ</b>	<b>56505</b>	<b>32078</b>	<b>26597</b>	<b>52352</b>	<b>100759</b>	<b>76956</b>	<b>67100</b>	<b>74677</b>	<b>70665</b>	<b>Всего</b>
тоҷикҳо	36989	-	18198	37572	75215	61662	57304	59139	54948	таджики
русоҳо	2405	-	328	213	184	92	16	54	45	русские
украинҳо	265	-	36	14	24	15	-	-	12	украинцы
ӯзбекҳо	14375	-	7430	13706	24118	14642	9344	15105	15277	узбеки
қазоқҳо	93	-	12	11	8	18	2	1	1	казахи
қирғизҳо	750	-	301	494	626	284	266	257	212	киргизы
туркманҳо	240	-	66	137	247	163	110	72	95	туркмены
дигарҳо	1388	-	226	211	337	80	58	49	75	другие
<b>Занҳо – Женщины</b>										
<b>Ҳамагӣ</b>	<b>56505</b>	<b>32078</b>	<b>26597</b>	<b>52352</b>	<b>100759</b>	<b>76956</b>	<b>67100</b>	<b>74677</b>	<b>70665</b>	<b>Всего</b>
тоҷикҳо	36644	-	17983	37848	76015	62186	57655	59247	55079	таджики
русоҳо	2805	-	455	242	194	91	45	76	49	русские
украинҳо	258	-	82	18	73	54	-	-	72	украинцы
ӯзбекҳо	14263	-	7319	13373	23260	14020	8980	14955	15052	узбеки
қазоқҳо	102	-	35	42	68	78	29	48	40	казахи
қирғизҳо	776	-	298	483	614	263	236	239	210	киргизы
туркманҳо	231	-	65	160	221	150	104	70	89	туркмены
дигарҳо	1426	-	360	226	314	114	51	42	74	другие
<b>Талоқи бақайдгирифташуда - Регистрация разводов</b>										
<b>Мардҳо – Мужчины</b>										
<b>Ҳамагӣ</b>	<b>7562</b>	<b>4342</b>	<b>2373</b>	<b>2885</b>	<b>6019</b>	<b>8346</b>	<b>10532</b>	<b>13684</b>	<b>14909</b>	<b>Всего</b>
тоҷикҳо	-	-	1478	1961	4316	6612	8475	10641	11279	таджики
русоҳо	-	-	192	113	94	40	29	24	31	русские
украинҳо	-	-	16	4	4	10	-	-	3	украинцы
ӯзбекҳо	-	-	564	715	1436	1521	1460	2438	2722	узбеки
қазоқҳо	-	-	4	1	2	5	3	2	-	казахи
қирғизҳо	-	-	21	11	22	40	21	18	34	киргизы
туркманҳо	-	-	4	3	12	15	12	17	12	туркмены
дигарҳо	-	-	94	77	133	103	532	544	828	другие
<b>Занҳо – Женщины</b>										
<b>Ҳамагӣ</b>	<b>7562</b>	<b>4342</b>	<b>2373</b>	<b>2885</b>	<b>6019</b>	<b>8346</b>	<b>10532</b>	<b>13684</b>	<b>14909</b>	<b>Всего</b>
тоҷикҳо	-	-	1423	1927	4384	6582	8348	10335	10890	таджики
русоҳо	-	-	216	119	103	49	27	31	45	русские
украинҳо	-	-	14	10	5	8	-	-	4	украинцы
ӯзбекҳо	-	-	576	698	1313	1459	1359	2307	2612	узбеки
қазоқҳо	-	-	6	7	7	21	9	3	6	казахи
қирғизҳо	-	-	19	12	23	39	20	13	26	киргизы
туркманҳо	-	-	3	3	8	9	10	17	10	туркмены
дигарҳо	-	-	116	109	176	179	759	978	1316	другие



## **V. МУҲОЦИРАТИ АҲОЛӢ**

## ***V. МИГРАЦИЯ НАСЕЛЕНИЯ***

ҶАМЪБАСТИ УМУМИИ МУҲОЧИРАТИ АҲОЛИИ ҶУМҲУРИИ ТОҶИКИСТОН  
ОБЩИЕ ИТОГИ МИГРАЦИИ НАСЕЛЕНИЯ ПО РЕСПУБЛИКЕ ТАДЖИКИСТАН

Солҳо Годы	Муҳоҷирати берунӣ Внешняя миграция			Муҳоҷирати дохилӣ Внутренняя миграция			Муҳоҷирати умумӣ Общая миграция		
	ҳамагӣ всего	шаҳр город	деҳот село	ҳамагӣ всего	шаҳр город	деҳот село	ҳамагӣ всего	шаҳр город	деҳот село
<b>Шумораи аҳолии кӯчидаомада - Число прибывших</b>									
1990	22210	15778	6432	53864	33480	20384	81960	52103	29857
1991	20012	14541	5471	50221	31167	19054	74947	47931	27016
1992	11296	8103	3193	39445	23152	16293	51283	31436	19847
1993	11964	8727	3237	59302	39195	20107	71392	47958	23434
1994	6586	5032	1554	36592	23587	13005	43268	28671	14597
1995	5484	4242	1242	31615	22845	8770	37156	27130	10026
1996	3691	2844	847	22343	15908	6435	26061	18769	7292
1997	3311	2634	677	16848	12239	4609	20192	14896	5296
1998	2743	1842	901	14122	9628	4494	16890	11488	5402
1999	1778	1331	447	12938	9671	3267	14730	11010	3720
2000	1719	1166	553	12751	9535	3216	14482	10708	3774
2001	1681	1017	664	15033	10388	4645	16729	11417	5312
2002	1454	917	537	16267	11448	4819	17735	12374	5361
2003	1426	849	577	15488	10905	4583	16923	11761	5162
2004	1073	650	423	14169	9793	4376	15244	10445	4799
2005	1120	642	478	16838	11425	5413	17962	12071	5891
2006	1042	518	524	18602	11189	7413	19646	11707	7939
2007	1289	642	647	22992	13148	9844	24283	13791	10492
2008	1369	743	626	23050	11814	11236	24419	12557	11862
2009	1510	863	647	24053	11320	12733	25563	12183	13380
2010	1352	814	538	28278	12070	16208	29637	12886	16751
2011	930	459	471	31981	12965	19016	32911	13424	19487
2012	673	356	317	33136	13837	19299	33809	14193	19616
2013	679	437	242	35619	16262	19357	36298	16699	19599
2014	594	251	343	39054	16313	22741	39648	16564	23084
2015	580	251	329	34736	14574	20162	35316	14825	20491
2016	455	215	240	32881	14161	18720	33336	14376	18960
2017	364	174	190	37133	15113	22020	37497	15287	22210
2018	423	148	275	41659	16747	24912	42082	16895	25187
2019	259	118	141	40600	16784	23816	40859	16902	23957
2020	129	49	80	34596	15561	19035	34725	15610	19115
2021	278	133	145	33225	17696	15529	33503	15674	17829
2022	425	158	267	29892	14291	15601	30317	14449	15868
<b>Шумораи аҳолии кӯчидарафта - Число выбывших</b>									
1990	81246	71782	9464	55145	25773	29372	140827	99076	41751
1991	48599	40728	7871	50126	21965	28161	101327	63745	37582
1992	104722	91471	13251	41128	19594	21534	146024	111205	34819
1993	86301	73047	13254	59645	24430	35215	146099	97572	48527
1994	55059	48398	6661	33622	14566	19056	88814	63030	25784
1995	45322	37918	7404	29478	12631	16847	74920	50610	24310
1996	34128	29065	5063	19411	9365	10046	53654	38485	15169
1997	21112	17179	3933	15732	7836	7896	36952	25079	11873
1998	17591	13032	4559	14641	7002	7639	32283	20057	12226
1999	14686	9545	5141	14106	6224	7882	28823	15788	13035
2000	14554	9331	5223	13625	6172	7453	28188	15509	12679
2001	12914	8798	4116	16223	7175	9048	29144	15977	13167
2002	12000	8091	3909	18213	7420	10793	30219	15513	14706
2003	10187	6710	3477	17747	7374	10373	27936	14085	13851
2004	7846	4988	2858	16815	6720	10095	24663	11709	12954

**ДЕМОГРАФИЯ И СОЛОНА – ДЕМОГРАФИЧЕСКИЙ ЕЖЕГОДНИК**

Солхо Годы	Муҳочирати берунӣ <i>Внешняя миграция</i>			Муҳочирати дохилӣ <i>Внутренняя миграция</i>			Муҳочирати умумӣ <i>Общая миграция</i>		
	ҳамагӣ <i>всего</i>	шаҳр <i>город</i>	деҳот <i>село</i>	ҳамагӣ <i>всего</i>	шаҳр <i>город</i>	деҳот <i>село</i>	ҳамагӣ <i>всего</i>	шаҳр <i>город</i>	деҳот <i>село</i>
2005	7275	4481	2794	20036	7500	12536	27311	11981	15330
2006	8334	4968	3366	22217	8948	13269	30554	13919	16635
2007	11414	6151	5263	27347	10529	16818	38761	16680	22081
2008	10391	5685	4706	27260	10542	16718	37651	16227	21424
2009	8284	4190	4094	28947	11721	17226	37231	15911	21320
2010	5379	2934	2445	30755	12082	18673	36134	15016	21118
2011	3991	2155	1836	33215	12122	21093	37206	14278	22928
2012	4155	2030	2125	34762	13430	21332	38917	15460	23457
2013	3535	1786	1749	36769	13724	23045	40304	15510	24794
2014	3287	1563	1724	42057	15486	26571	45344	17049	28295
2015	2871	1166	1705	37264	11988	25276	40135	13154	26981
2016	2757	1336	1421	34845	13926	20919	37606	15266	22340
2017	2229	1042	1187	38921	13822	25099	41150	14864	26286
2018	2394	968	1426	42652	17353	25299	45046	18321	26725
2019	9720	2945	6775	44775	19017	25758	54495	21963	32532
2020	1188	339	849	41397	14026	27371	42585	14365	28220
2021	1390	756	634	39436	24500	14936	40826	15570	25256
2022	1226	531	695	37917	13928	23987	39141	14459	24682
<b>Афзоиши муҳочират – Миграционный прирост</b>									
1990	-59036	-56004	-3032	-1281	7707	-8988	-58867	-46973	-11894
1991	-28587	-26187	-2400	95	9202	-9107	-26380	-15814	-10566
1992	-93426	-83368	-10058	-1683	3558	-5241	-94741	-79769	-14972
1993	-74337	-64320	-10017	-343	14765	-15108	-74707	-49614	-25093
1994	-48473	-43366	-5107	2970	9021	-6051	-45546	-34359	-11187
1995	-39838	-33676	-6162	2137	10214	-8077	-37764	-23480	-14284
1996	-30437	-26221	-4216	2932	6543	-3611	-27593	-19716	-7877
1997	-17801	-14545	-3256	1116	4403	-3287	-16760	-10183	-6577
1998	-14848	-11190	-3658	-519	2626	-3145	-15393	-8569	-6824
1999	-12908	-8214	-4694	-1168	3447	-4615	-14093	-4778	-9315
2000	-12835	-8165	-4670	-874	3363	-4237	-13706	-4801	-8905
2001	-11233	-7781	-3452	-1190	3213	-4403	-12415	-4560	-7855
2002	-10546	-7174	-3372	-1946	4028	-5974	-12484	-3139	-9345
2003	-8761	-5861	-2900	-2259	3531	-5790	-11013	-2324	-8689
2004	-6773	-4338	-2435	-2646	3073	-5719	-9419	-1264	-8155
2005	-6155	-3839	-2316	-3198	3925	-7123	-9349	90	-9439
2006	-7292	-4450	-2842	-3615	2241	-5856	-10908	-2212	-8696
2007	-10125	-5509	-4616	-4355	2619	-6974	-14478	-2889	-11589
2008	-9022	-4942	-4080	-4210	1272	-5482	-13232	-3670	-9562
2009	-6774	-3327	-3447	-4894	-401	-4493	-11668	-3728	-7940
2010	-4027	-2120	-1907	-2477	-12	-2465	-6497	-2130	-4367
2011	-3061	-1696	-1365	-1234	842	-2076	-4295	-854	-3441
2012	-3482	-1674	-1808	-1626	407	-2033	-5108	-1267	-3841
2013	-2856	-1349	-1507	-1150	2538	-3688	-4006	1189	-5195
2014	-2693	-1312	-1381	-3003	827	-3830	-5696	-485	-5211
2015	-2291	-915	-1376	-2528	2586	-5114	-4819	1671	-6490
2016	-2302	-1121	-1181	2434	235	-2199	-4270	-890	-3380
2017	-1865	-868	-997	-1788	1291	-3079	-3653	423	-4076
2018	-1971	-820	-1151	-993	-606	-387	-2964	-1426	-1538
2019	-9461	-2827	-6634	-4175	-2233	-1942	-13636	-5061	-8575
2020	-1059	-290	-769	-6801	1535	-8336	-7860	1245	-9105
2021	-1112	-489	-623	-6211	593	-6804	-7323	104	-7427
2022	-801	-373	-428	-8023	363	-8386	-8824	-10	-8814

АГЕНТИИ ОМОР – АГЕНТСТВО ПО СТАТИСТИКЕ, 2023

ҶАМЪБАСТИ УМУМИИ ҶАРАӢНИ МУҲОЧИРАТИ АҲОЛИ ДАР МИНТАҚАҲОИ  
ҶУМҲУРИИ ТОҶИКИСТОН (нафар)

ОБЩИЕ ИТОГИ МИГРАЦИИ НАСЕЛЕНИЯ ПО ПОТОКАМ ПО РЕГИОНАМ  
РЕСПУБЛИКИ ТАДЖИКИСТАН (человек)

ҶараӢни муҳочират	2000	2005	2010	2015	2016	2017	2018	2019	2020	2021	2022	Потоки миграции
<b>Аҳолии деҳот ва шаҳр - Городское и сельское население</b>												
<b>Аҳолии кӯчида-омада - ҳамагӣ</b>	<b>14482</b>	<b>17962</b>	<b>29637</b>	<b>35316</b>	<b>33336</b>	<b>37497</b>	<b>42082</b>	<b>40859</b>	<b>34725</b>	<b>33503</b>	<b>30317</b>	<b>Прибывшие – всего</b>
аз онҳо:												<i>из них:</i>
дар ҳудуди Тоҷикистон	12751	16838	28278	34701	32881	37133	41659	40600	34596	33225	29892	<i>в пределах Таджикистана</i>
аз он ҷумла:												<i>в том числе:</i>
байниминтақавӣ	8280	10789	14424	18206	18051	20966	25501	22055	17919	18144	11942	<i>межрегиональная</i>
доҳили-минтақавӣ	4471	6049	13854	16495	14830	16167	16158	18545	16717	15081	17950	<i>внутрирегиональная</i>
аз дигар мамлакатҳо	1719	1120	1352	580	455	361	423	259	129	278	425	<i>из других стран</i>
аз он ҷумла:												<i>в том числе:</i>
аз мамлакатҳои ғайри ИДМ	7	2	-	-	-	-	-	-	-	-	-	<i>из стран вне СНГ</i>
аз мамлакатҳои ИДМ	1712	1118	1352	580	455	361	423	259	129	278	425	<i>из стран СНГ</i>
нишон надоданд	12	4	7	35	-	3	-	-	-	-	-	<i>без указания</i>
<b>Аҳолии кӯчида-рафта - ҳамагӣ</b>	<b>28188</b>	<b>27311</b>	<b>36134</b>	<b>40135</b>	<b>37606</b>	<b>41150</b>	<b>45046</b>	<b>54495</b>	<b>42585</b>	<b>40826</b>	<b>39141</b>	<b>Выбывшие – всего</b>
аз он ҷумла:												<i>из них:</i>
дар ҳудуди Тоҷикистон	13625	20036	30755	37264	34845	38921	42652	44775	41397	39436	37915	<i>в пределах Таджикистана</i>
аз он ҷумла:												<i>в том числе:</i>
байниминтақавӣ	9154	13987	16901	20791	20015	22754	26494	26230	24720	25285	22205	<i>межрегиональная</i>
доҳили-минтақавӣ	4471	6049	13854	16473	14830	16167	16158	18545	16677	14151	15710	<i>внутрирегиональная</i>
мамлакатҳои дигар	14554	7275	5379	2871	2757	2229	2394	9720	1188	1390	1226	<i>в другие страны</i>
аз он ҷумла:												<i>в том числе:</i>
ғайри мамлакатҳои ИДМ	51	31	15	-	2	7	-	-	-	-	-	<i>в страны вне СНГ</i>
мамлакатҳои ИДМ	14503	7244	5364	2871	2755	2222	2394	9720	1188	1390	1226	<i>в страны СНГ</i>
нишон надоданд	9	-	-	-	4	-	-	-	-	-	-	<i>без указания</i>
<b>Афзоиши муҳочират</b>	<b>13706</b>	<b>-9349</b>	<b>-6497</b>	<b>-4819</b>	<b>-4270</b>	<b>-3653</b>	<b>-2964</b>	<b>-13636</b>	<b>-7860</b>	<b>-7323</b>	<b>-8824</b>	<b>Миграционный прирост</b>
аз он ҷумла:												<i>из них:</i>
дар ҳудуди Тоҷикистон	874	-3198	-2477	-2563	-1964	-1788	-993	-4175	-6801	-6211	-8023	<i>в пределах Таджикистана</i>
аз он ҷумла:												<i>в том числе:</i>
байниминтақавӣ	874	-3198	-2477	-2585	-1964	-1788	-993	-4175	-6801	-7141	-10263	<i>межрегиональная</i>
доҳили-минтақавӣ	-	-	-	22	-	-	-	-	-	930	2240	<i>внутрирегиональная</i>

ДЕМОГРАФИЯ И СОЛОНА – ДЕМОГРАФИЧЕСКИЙ ЕЖЕГОДНИК

Чараёни муҳоҷират	2000	2005	2010	2015	2016	2017	2018	2019	2020	2021	2022	Потоки миграции
мамлакатҳои дигар	12835	-6155	-4027	-2291	-2302	-1868	-1971	-9461	-1059	-1112	-801	с другими странами
аз он ҷумла:												в том числе:
бо мамлакатҳои ғайри ИДМ	44	-29	-15	-	-	-7	-	-	-	-	-	со странами
бо мамлакатҳои ИДМ	12791	-6126	-4012	-2291	-2302	-1861	-1971	-9461	-1059	-1112	-801	вне СНГ
нишон дода нашудааст	3	4	7	35	-4	3	-	-	-	-	-	со странами СНГ
												без указания
<b>Аҳолии шаҳр – Городское население</b>												
<b>Аҳолии кӯчида-омада - ҳамагӣ</b>	<b>10708</b>	<b>12071</b>	<b>12886</b>	<b>14825</b>	<b>14376</b>	<b>15287</b>	<b>16895</b>	<b>16902</b>	<b>15610</b>	<b>15674</b>	<b>14449</b>	<b>Прибывшие –</b>
аз онҳо:												<b>всего</b>
дар ҳудуди Тоҷикистон	9535	11425	12070	14572	14161	15113	16747	16784	15561	15529	14291	из них:
аз он ҷумла:												в пределах
байниминтақавӣ	6733	7954	6090	7778	8246	9629	10896	10799	9323	8563	6747	Таджикистана
доҳили-минтақавӣ	2802	3471	5980	6794	5915	5484	5851	5985	6238	6966	7544	в том числе:
аз дигар мамлакатҳо	1166	642	814	251	215	171	148	118	49	145	158	межрегиональная
аз он ҷумла:												внутрирегиональная
аз мамлакатҳои ғайри ИДМ	6	2	-	-	-	-	-	-	-	-	-	из других стран
аз мамлакатҳои ИДМ	1160	640	814	251	215	171	148	118	49	145	158	из стран вне СНГ
нишон надоданд	7	4	2	2	-	3	-	-	-	-	-	из стран СНГ
<b>Аҳолии кӯчида-рафта - ҳамагӣ</b>	<b>15509</b>	<b>11981</b>	<b>15016</b>	<b>13154</b>	<b>15266</b>	<b>14864</b>	<b>18321</b>	<b>21962</b>	<b>14365</b>	<b>15570</b>	<b>14459</b>	<b>Выбывшие –</b>
аз он ҷумла:												<b>всего</b>
дар ҳудуди Тоҷикистон	6172	7500	12082	11988	13926	13822	17353	19017	14026	14936	13928	из них:
аз он ҷумла:												в пределах
байниминтақавӣ	4145	4794	6408	7456	7721	8981	9710	9380	8943	9282	7737	Таджикистана
доҳили-минтақавӣ	2027	2706	5674	4532	6205	4841	7643	9637	5083	5654	6191	в том числе:
мамлакатҳои дигар	9331	4481	2934	1166	1336	1042	968	2945	339	634	531	межрегиональная
аз он ҷумла:												внутрирегиональная
ғайри мамлакатҳои ИДМ	50	29	11	-	2	6	-	-	-	-	-	в другие страны
Мамлакатҳои ИДМ	9281	4452	2923	1166	1334	1036	968	2945	339	634	531	в том числе:
нишон надоданд	6	-	-	-	4	-	-	-	-	-	-	в страны вне СНГ
<b>Афзоиши муҳоҷират</b>	<b>4801</b>	<b>90</b>	<b>-2130</b>	<b>1671</b>	<b>-890</b>	<b>423</b>	<b>-1426</b>	<b>-5061</b>	<b>1245</b>	<b>104</b>	<b>-10</b>	<b>Миграционный прирост</b>
аз он ҷумла:												из них:
дар ҳудуди	3363	3925	-12	2584	235	1291	-606	-2233	1535	593	363	в пределах

ДЕМОГРАФИЯ И СОЛОНА – ДЕМОГРАФИЧЕСКИЙ ЕЖЕГОДНИК

Чараёни муҳоҷират	2000	2005	2010	2015	2016	2017	2018	2019	2020	2021	2022	Потоки миграции
Тоҷикистон аз он ҷумла: байниминтақавӣ	2588	3160	-318	322	525	648	1186	1419	380	-719	-990	<i>Таджикистана в том числе: межрегиональная внутрорегиональная с другими странами в том числе: со странами вне СНГ со странами СНГ</i>
дохилиминтақавӣ	775	765	206	2262	-290	643	-1792	-3652	1155	1312	1353	
мамлакатҳои дигар	8165	-3839	-2120	-915	-1121	-871	-820	-2827	-290	-489	-373	
аз он ҷумла: бо мамлакатҳои ғайри ИДМ	44	-27	-11	-	-2	-6	-	-	-	-	-	
бо мамлакатҳои ИДМ	8121	-3812	-2109	-915	-1113	-865	-820	-2827	-290	-489	-373	
нишон												
дода нашудааст	1	4	2	2	-4	3	-	-	-	-	-	без указания
<b>Аҳолии деҳот - Сельское население</b>												
<b>Аҳолии кӯчидаомада - ҳамагӣ</b>	<b>3774</b>	<b>5891</b>	<b>16751</b>	<b>20491</b>	<b>18960</b>	<b>22210</b>	<b>25187</b>	<b>23957</b>	<b>19115</b>	<b>17829</b>	<b>15868</b>	<i>Прибывшие – всего из них: в пределах Таджикистана в том числе: межрегиональная внутрорегиональная из других стран в том числе: из стран вне СНГ</i>
аз онҳо: дар ҳудуди Тоҷикистон	3216	5413	16208	20129	18720	22020	24912	23816	19035	17696	15601	
аз он ҷумла: байниминтақавӣ	1547	2835	8334	10428	9805	11337	14605	11256	8596	9581	5195	<i>внутрорегиональная из других стран в том числе: из стран вне СНГ</i>
дохилиминтақавӣ	1669	2578	7874	9701	8915	10683	10307	12560	10439	8115	10406	
аз дигар мамлакатҳо	553	478	538	329	240	190	275	141	80	133	267	
аз он ҷумла аз мамлакатҳои ғайри ИДМ	1	-	-	-	-	-	-	-	-	-	-	
аз мамлакатҳои ИДМ	552	478	538	329	240	190	275	141	80	133	267	<i>из стран СНГ</i>
нишон												
надоданд	5	-	5	33	-	-	-	-	-	-	-	без указания
<b>Аҳолии кӯчида-рафта - ҳамагӣ</b>	<b>12679</b>	<b>15330</b>	<b>21118</b>	<b>26981</b>	<b>22340</b>	<b>26286</b>	<b>26725</b>	<b>32532</b>	<b>28220</b>	<b>25256</b>	<b>24682</b>	<i>Выбывшие – всего из них: в пределах Таджикистана в том числе: межрегиональная внутрорегиональная в другие страны в том числе: в страны вне СНГ</i>
аз он ҷумла: дар ҳудуди Тоҷикистон	7453	12536	18673	25276	20919	25099	25299	25758	27371	24500	23987	
аз он ҷумла: байниминтақавӣ	5009	9193	10493	13335	12294	13773	16784	16850	15777	16003	14468	<i>внутрорегиональная в другие страны в том числе: в страны вне СНГ</i>
дохилиминтақавӣ	2444	3343	8180	11941	8625	11326	8515	8908	11594	8497	9519	
Мамлакатҳои дигар	5223	2794	2445	1705	1421	1187	1426	6775	849	756	695	
аз он ҷумла: ғайри мамлакатҳои ИДМ	1	2	4	-	-	1	-	-	-	-	-	
мамлакатҳои ИДМ	5222	2792	2441	1705	1421	1186	1426	6775	849	756	695	<i>в страны СНГ</i>
нишон												
надоданд	3	-	-	-	-	-	-	-	-	-	-	без указания

ДЕМОГРАФИЯ И СОЛОНА – ДЕМОГРАФИЧЕСКИЙ ЕЖЕГОДНИК

Чараёни мухочират	2000	2005	2010	2015	2016	2017	2018	2019	2020	2021	2022	Потоки миграции	
<b>Афзониши мухочират</b>	<b>8905</b>	<b>-9439</b>	<b>-4367</b>	<b>-6490</b>	<b>-3380</b>	<b>-4076</b>	<b>-1538</b>	<b>-8575</b>	<b>-9105</b>	<b>-7427</b>	<b>-8814</b>	<i>Миграционный прирост из них: в пределах Таджикистана в том числе: межрегиональная внутрирегиональная с другими странами в том числе: со странами вне СНГ со странами СНГ без указания</i>	
аз он чумла:													
дар худуди Тоҷикистон	4237	-7123	-2465	-5147	-2199	-3079	-387	-1942	-8336	-6804	-8386		
аз он чумла: байниминтақавӣ	3462	-6358	-2159	-2907	-2489	-2436	-2179	-5594	-7181	-6422	-9273		
доҳили-минтақавӣ	775	-765	-306	-2240	290	-643	1792	3652	-1155	-382	887		
мамлакатҳои дигар	4670	-2316	-1907	-1376	-1181	-997	-1151	-6634	-769	-623	-428		
аз он чумла: ғайри мамлакатҳои ИДМ	-	-2	-4	-	-	-1	-	-	-	-	-		
мамлакатҳои ИДМ	4670	-2314	-1903	-1376	-1181	-996	-1151	-6634	-769	-623	-428		
нишон													
надоданд	2	-	5	33	-	-	-	-	-	-	-		
<b>ВМКБ-ГБАО</b>													
<b>Аҳолии кӯчида-омада - ҳамагӣ</b>	<b>334</b>	<b>336</b>	<b>531</b>	<b>638</b>	<b>638</b>	<b>723</b>	<b>675</b>	<b>742</b>	<b>647</b>	<b>524</b>	<b>551</b>	<i>Прибывшие – всего из них: в пределах Таджикистана в том числе: межрегиональная внутрирегиональная из других стран в том числе: из стран вне СНГ из стран СНГ без указания</i>	
аз онҳо:													
дар худуди Тоҷикистон	217	298	498	610	610	716	664	732	640	522	550		
аз он чумла: байниминтақавӣ	180	257	406	449	448	423	556	518	424	415	311		
доҳили-минтақавӣ	37	41	92	161	162	293	108	214	216	107	239		
аз дигар мамлакатҳо	117	38	33	28	28	7	11	10	7	2	1		
аз он чумла: аз мамлакатҳои ғайри ИДМ	-	-	-	-	-	-	-	-	-	-	-		
аз мамлакатҳои ИДМ	117	38	33	28	28	7	11	10	7	2	1		
нишон													
надоданд	-	-	-	-	-	-	-	-	-	-	-		
<b>Аҳолии кӯчида-рафта - ҳамагӣ</b>	<b>964</b>	<b>2058</b>	<b>1751</b>	<b>1833</b>	<b>1834</b>	<b>1866</b>	<b>1652</b>	<b>1869</b>	<b>1593</b>	<b>1342</b>	<b>1383</b>	<i>Выбывшие – всего из них: в пределах Таджикистана в том числе: межрегиональная внутрирегиональная в другие страны в том числе:</i>	
аз он чумла:													
дар худуди Тоҷикистон	652	1753	1608	1712	1728	1786	1638	1695	1575	1308	1344		
аз он чумла: байниминтақавӣ	615	1712	1516	1551	1566	1493	1530	1481	1359	1306	1344		
доҳили-минтақавӣ	37	41	92	161	162	293	108	214	216	2	-		
мамлакатҳои дигар	312	305	143	121	106	80	14	174	18	34	39		
аз он чумла:													

ДЕМОГРАФИЯ И СОЛОНА – ДЕМОГРАФИЧЕСКИЙ ЕЖЕГОДНИК

Чараёни мухочират	2000	2005	2010	2015	2016	2017	2018	2019	2020	2021	2022	Потоки миграции
гайри мамлакатҳои ИДМ	-	-	-	-	-	2	-	-	-	-	-	в страны вне СНГ
Мамлакатҳои ИДМ	312	305	143	121	106	78	14	174	18	34	39	в страны СНГ
нишон надоданд	-	-	-	-	-	-	-	-	-	-	-	без указания
<b>Афзоиши мухочират</b>	<b>630</b>	<b>-1722</b>	<b>-1220</b>	<b>-1195</b>	<b>-1196</b>	<b>-1143</b>	<b>-997</b>	<b>-1127</b>	<b>-946</b>	<b>-818</b>	<b>-832</b>	<b>Миграционный прирост</b>
аз он ҷумла: дар худуди Тоҷикистон	435	-1455	-1110	-1102	-1118	-1070	-974	-963	-935	-786	-794	из них: в пределах Таджикистана
аз он ҷумла: байниминтақавӣ дохили-минтақавӣ	435	-1455	-1110	-1102	-1118	-1070	-974	-963	-935	-891	-1033	в том числе: межрегиональная
мамулакатҳои дигар	195	-267	-110	-93	-78	-73	-3	-164	-11	-32	-38	внутрирегиональная
аз он ҷумла: гайри мамлакатҳои ИДМ	-	-	-	-	-	-2	-	-	-	105	239	с другими странами
мамулакатҳои ИДМ	195	-267	-110	-93	-78	-71	-3	-164	-11	-32	-38	в том числе: со странами вне СНГ
нишон надоданд	-	-	-	-	-	-	-	-	-	-	-	со странами СНГ
												без указания
<b>Вилояти Суғд – Согдийская область</b>												
<b>Аҳолии кӯчидаомада - хамағӣ</b>	<b>4505</b>	<b>5236</b>	<b>9794</b>	<b>7306</b>	<b>6198</b>	<b>6381</b>	<b>6858</b>	<b>7803</b>	<b>6395</b>	<b>7683</b>	<b>6834</b>	<b>Прибывшие –</b>
аз онҳо: дар худуди Тоҷикистон	3809	4498	8867	6988	5943	6142	6657	7678	6328	7500	6541	всего
аз он ҷумла: байниминтақавӣ дохили-минтақавӣ	865	919	1493	1644	1553	1658	1947	2313	1994	2216	1313	из них: в пределах Таджикистана
аз дигар мамлакатҳо	685	734	924	318	255	239	201	125	67	183	293	в том числе: межрегиональная
аз он ҷумла: аз мамлакатҳои гайри ИДМ	1	1	-	-	-	-	-	-	-	-	-	внутрирегиональная
аз мамлакатҳои ИДМ	684	733	924	318	255	239	201	125	67	183	293	из других стран
нишон надоданд	11	4	2	-	-	-	-	-	-	-	-	в том числе: из стран вне СНГ
<b>Аҳолии кӯчидаомада - хамағӣ</b>	<b>10481</b>	<b>8068</b>	<b>12431</b>	<b>9472</b>	<b>8445</b>	<b>9002</b>	<b>9483</b>	<b>11153</b>	<b>9394</b>	<b>9225</b>	<b>8711</b>	<b>Выбывшие –</b>
аз он ҷумла: дар худуди Тоҷикистон	3759	5029	9840	8112	6842	7805	8284	9855	8844	8697	8166	всего
аз он ҷумла: байниминтақавӣ	815	1450	2465	2768	2452	3321	3574	4490	4510	3379	2855	из них: в пределах Таджикистана
												в том числе: межрегиональная



**ДЕМОГРАФИЯ И СОЛОНА – ДЕМОГРАФИЧЕСКИЙ ЕЖЕГОДНИК**

Чараёни муҳоҷират	2000	2005	2010	2015	2016	2017	2018	2019	2020	2021	2022	Потоки миграции
доҳили-минтақавӣ мамлакатҳои дигар аз он ҷумла: ғайри мамлакатҳои ИДМ	2944	3579	7375	5344	4390	4484	4710	5365	4334	5318	5311	<i>внутрирегиональная в другие страны в том числе:</i>
Мамлакатҳои ИДМ	6716	3039	2591	1360	1599	1197	1199	1298	550	528	545	
нишон надоданд	27	11	9	-	1	-	-	-	-	-	-	<i>в страны СНГ</i>
<b>Афзониши муҳоҷират</b>	<b>5976</b>	<b>-2832</b>	<b>-2637</b>	<b>-2166</b>	<b>-2247</b>	<b>-2621</b>	<b>-2625</b>	<b>-3350</b>	<b>-2999</b>	<b>-1542</b>	<b>-1877</b>	<i>без указания Миграционный прирост</i>
аз он ҷумла: дар ҳудуди Тоҷикистон	50	-531	-972	-1124	-899	-1663	-1627	-2177	-2516	-1197	-1625	<i>из них: в пределах Таджикистана</i>
аз он ҷумла: байниминтақавӣ доҳили-минтақавӣ мамлакатҳои дигар	50	-531	-972	-1124	-899	-1663	-1627	-2177	-2516	-1163	-1542	<i>в том числе: межрегиональная внутрирегиональная с другими странами</i>
аз он ҷумла: ғайри мамлакатҳои ИДМ	-	-	-	-	-	-	-	-	-	-34	-83	<i>в том числе: со странами вне СНГ</i>
мамлакатҳои ИДМ	6031	-2305	-1667	-1042	-1344	-958	-998	-1173	-483	-345	-252	<i>со странами СНГ</i>
нишон надоданд	26	-10	-9	-	-1	-	-	-	-	-	-	<i>без указания</i>
5	4	2	-	-4	-	-	-	-	-	-	-	
<b>Вилояти Хатлон – Хатлонская область</b>												
<b>Аҳолии кӯчида-омада - ҳамагӣ</b>	<b>1953</b>	<b>2714</b>	<b>6860</b>	<b>12844</b>	<b>13445</b>	<b>14398</b>	<b>17979</b>	<b>15945</b>	<b>14353</b>	<b>14266</b>	<b>13409</b>	<b>Прибывшие – всего</b>
аз онҳо: дар ҳудуди Тоҷикистон	1701	2662	6769	12765	13339	14350	17866	15909	14320	14219	13354	<i>из них: в пределах Таджикистана</i>
аз он ҷумла: байниминтақавӣ доҳили-минтақавӣ	671	1083	2788	4730	5786	6108	7701	5996	4759	5700	3825	<i>в том числе: межрегиональная внутрирегиональная</i>
аз дигар мамлакатҳо	1030	1579	3981	8035	7553	8242	10165	9913	9561	8519	9529	<i>из других стран</i>
аз он ҷумла аз мамлакатҳои ғайри ИДМ	252	52	91	79	106	48	113	36	33	47	55	<i>в том числе: из стран вне СНГ</i>
аз мамлакатҳои ИДМ	6	-	-	-	-	-	-	-	-	-	-	<i>из стран СНГ</i>
нишон надоданд	246	52	91	79	106	48	113	36	33	47	55	<i>без указания</i>
<b>Аҳолии кӯчида-рафта - ҳамагӣ</b>	<b>7342</b>	<b>9217</b>	<b>11359</b>	<b>17850</b>	<b>17308</b>	<b>18144</b>	<b>22549</b>	<b>25331</b>	<b>20456</b>	<b>18239</b>	<b>17427</b>	<b>Вывывшие – всего</b>

АГЕНТИИ ОМОР – АГЕНТСТВО ПО СТАТИСТИКЕ, 2023

ДЕМОГРАФИЯ И СОЛОНА – ДЕМОГРАФИЧЕСКИЙ ЕЖЕГОДНИК

Чараёни муҳоҷират	2000	2005	2010	2015	2016	2017	2018	2019	2020	2021	2022	Потоки миграции
аз он ҷумла: дар ҳудуди Тоҷикистон	4452	7818	10270	17391	16860	17708	22065	19932	20119	17793	17029	из них: в пределах Таджикистана
аз он ҷумла: байнимин- тақавӣ	3422	6239	6289	9378	9307	9466	11900	10019	10558	9484	8104	в том числе: межрегио- нальная
доҳили- минтақавӣ	1030	1579	3981	8013	7553	8242	10165	9913	9561	8309	8925	внутрирегио- нальная
мамлакатҳои дигар	2887	1399	1089	459	448	436	484	5399	337	446	398	в другие стра- ны
аз он ҷумла: ғайри мамлакатҳои ИДМ	-	2	3	-	-	-	-	-	-	-	-	в страны вне СНГ
Мамлакатҳои ИДМ	2881	1397	1086	459	448	436	484	5399	337	446	398	в страны СНГ
нишон надоданд	3	-	-	-	-	-	-	-	-	-	-	без указания
<b>Афзоиши муҳоҷират</b>	<b>5389</b>	<b>-6503</b>	<b>-4499</b>	<b>-5006</b>	<b>-3863</b>	<b>-3746</b>	<b>-4570</b>	<b>-9386</b>	<b>-6103</b>	<b>-3973</b>	<b>-4018</b>	<b>Миграцион- ный прирост</b>
аз он ҷумла: дар ҳудуди Тоҷикистон	2751	-5156	-3501	-4626	-3521	-3358	-4199	-4023	-5799	-3574	-3675	из них: в пределах Таджикистана
аз он ҷумла: байни минтақавӣ	2751	-5156	-3501	-4648	-3521	-3358	-4199	-4023	-5799	-3784	-4279	в том числе: межрегио- нальная
доҳили- минтақавӣ	-	-	-	22	-	-	-	-	-	210	604	внутрирегио- нальная
мамлакатҳои дигар	2635	-1347	-998	-380	-342	-388	-371	-5363	-304	-399	-343	с другими странами
аз он ҷумла: ғайри мамлакатҳои ИДМ	-	-2	-3	-	-	-	-	-	-	-	-	в том числе: со странами вне СНГ
мамлакатҳои ИДМ	2635	-1345	-995	-380	-342	-388	-371	-5363	-304	-399	-343	со странами СНГ
Нишон надоданд	3	-	-	-	-	-	-	-	-	-	-	без указания
<b>ш. Душанбе – г. Душанбе</b>												
<b>Аҳолии кӯчида- омада - ҳамагӣ</b>	<b>5772</b>	<b>6276</b>	<b>3396</b>	<b>4943</b>	<b>5193</b>	<b>6668</b>	<b>7224</b>	<b>6760</b>	<b>6295</b>	<b>5151</b>	<b>4813</b>	<b>Прибывшие – всего</b>
аз онҳо: дар ҳудуди Тоҷикистон	5411	6181	3318	4939	5186	6638	7206	6760	6294	5145	4807	из них: в пределах Таджикистана
аз он ҷумла: байнимин- тақавӣ	5411	6181	3318	4939	5186	6638	7206	6760	6294	5145	4807	в том числе: межрегио- нальная
доҳили- минтақавӣ	-	-	-	-	-	-	-	-	-	-	-	внутрирегио- нальная
аз дигар мамла- катҳо	361	95	78	4	7	30	18	-	1	6	6	из других стран
аз он ҷумла аз мамлакатҳои ғайри ИДМ	-	-	-	-	-	-	-	-	-	-	-	в том числе: из стран вне СНГ
аз мамлакатҳои	361	95	78	4	7	30	18	-	1	6	6	из стран СНГ

ДЕМОГРАФИЯ И СОЛОНА – ДЕМОГРАФИЧЕСКИЙ ЕЖЕГОДНИК

Чараёни муҳоҷират	2000	2005	2010	2015	2016	2017	2018	2019	2020	2021	2022	Потоки миграции
ИДМ нишон надоданд	-	-	-	-	-	-	-	-	-	-	-	без указания
<b>Аҳолии кӯчида-рафта - ҳамагӣ</b>	<b>4826</b>	<b>3106</b>	<b>2925</b>	<b>2866</b>	<b>3133</b>	<b>4534</b>	<b>5110</b>	<b>3796</b>	<b>3448</b>	<b>4413</b>	<b>3807</b>	<b>Выбывшие – всего</b>
аз он ҷумла: дар худуди Тоҷикистон	1904	1617	2351	2766	3055	4337	4953	7303	3420	4308	3727	из них: в пределах Таджикистана
аз он ҷумла: байниминтақавӣ	1904	1617	2351	2766	3055	4337	4953	7303	3420	4308	3727	в том числе: межрегиональная
доҳили-минтақавӣ	-	-	-	-	-	-	-	-	-	-	-	внутрирегиональная
мамлакатҳои дигар	2922	1489	574	100	78	197	157	93	28	105	80	в другие страны
аз он ҷумла: ғайри мамлакатҳои ИДМ	17	15	3	-	-	5	-	-	-	-	-	в страны вне СНГ
Мамлакатҳои ИДМ нишон надоданд	2905	1474	571	100	77	192	157	93	28	105	80	в страны СНГ
<b>Афзоиши муҳоҷират</b>	<b>946</b>	<b>3170</b>	<b>471</b>	<b>2077</b>	<b>2060</b>	<b>2134</b>	<b>2114</b>	<b>2964</b>	<b>2847</b>	<b>738</b>	<b>1006</b>	<b>Миграционный прирост</b>
аз он ҷумла: дар худуди Тоҷикистон	3507	4564	967	2173	2131	2301	2253	3057	2874	837	1080	из них: в пределах Таджикистана
аз он ҷумла: байниминтақавӣ	3507	4564	967	2173	2131	2301	2253	3057	2874	837	1080	в том числе: межрегиональная
доҳили-минтақавӣ	-	-	-	-	-	-	-	-	-	-	-	внутрирегиональная
мамлакатҳои дигар	2561	-1394	-496	-96	-71	-167	-139	-93	-27	-99	-74	с другими странами
аз он ҷумла: ғайри мамлакатҳои ИДМ	17	-15	-3	-	-	-5	-	-	-	-	-	в том числе: со странами вне СНГ
мамлакатҳои ИДМ нишон надоданд	2544	-1379	-493	-96	-70	-162	-139	-93	-27	-99	-74	со странами СНГ
	-	-	-	-	-1	-	-	-	-	-	-	без указания
<b>НТҚ – РРП</b>												
<b>Аҳолии кӯчида-омада - ҳамагӣ</b>	<b>1918</b>	<b>3400</b>	<b>9056</b>	<b>9585</b>	<b>7862</b>	<b>9327</b>	<b>9346</b>	<b>9609</b>	<b>7035</b>	<b>5879</b>	<b>4710</b>	<b>Прибывшие – всего</b>
аз онҳо: дар худуди Тоҷикистон	1613	3199	8825	9399	7803	9287	9266	9521	7014	5839	4640	из них: в пределах Таджикистана
аз он ҷумла: байниминтақавӣ	1153	2349	6419	6444	5078	6139	8091	6468	4448	4668	1686	в том числе: межрегиональная
доҳили-минтақавӣ	460	850	2406	2955	2725	3148	1175	3053	2566	1171	2954	внутрирегиональная

ДЕМОГРАФИЯ И СОЛОНА – ДЕМОГРАФИЧЕСКИЙ ЕЖЕГОДНИК

Чараёни муҳоҷират	2000	2005	2010	2015	2016	2017	2018	2019	2020	2021	2022	Потоки миграции
аз дигар мамлакатҳо	304	201	226	151	59	37	80	88	21	40	70	из других стран
аз он ҷумла:												в том числе:
аз мамлакатҳои ғайри ИДМ	-	1	-	-	-	-	-	-	-	-	-	из стран вне СНГ
аз мамлакатҳои ИДМ	304	200	226	151	59	37	80	88	21	40	70	из стран СНГ
нишон надоданд	1	-	5	35	-	3	-	-	-	-	-	без указания
<b>Аҳолии кӯчида-рафта - ҳамагӣ</b>	<b>4575</b>	<b>4862</b>	<b>7668</b>	<b>8114</b>	<b>6886</b>	<b>7604</b>	<b>6252</b>	<b>12346</b>	<b>7694</b>	<b>7607</b>	<b>7813</b>	<b>Выбывшие – всего</b>
аз он ҷумла:												из них:
дар ҳудуди Тоҷикистон	2858	3819	6686	7283	6360	7285	5712	9590	7439	7330	7649	в пределах Таджикистана
аз он ҷумла:												в том числе:
байниминтақавӣ	2398	2969	4280	4328	3635	4137	4537	6537	4873	6808	6175	межрегиональная
доҳили-минтақавӣ	460	850	2406	2955	2725	3148	1175	3053	2566	522	1474	внутрирегиональная
мамлакатҳои дигар	1717	1043	982	831	526	319	540	2756	255	277	164	в другие страны
аз он ҷумла:												в том числе:
ғайри мамлакатҳои ИДМ	1	3	-	-	-	-	-	-	-	-	-	в страны вне СНГ
Мамлакатҳои ИДМ	1716	1040	982	831	526	319	540	2756	255	277	164	в страны СНГ
нишон надоданд	-	-	-	-	-	-	-	-	-	-	-	без указания
<b>Афзоиши муҳоҷират</b>	<b>2657</b>	<b>-1462</b>	<b>1388</b>	<b>1471</b>	<b>976</b>	<b>1723</b>	<b>3094</b>	<b>-2737</b>	<b>-659</b>	<b>-1728</b>	<b>-3103</b>	<b>Миграционный прирост</b>
аз он ҷумла:												из них:
дар ҳудуди Тоҷикистон	1245	-620	2139	2116	1443	2002	3554	-69	-425	-1491	-3009	в пределах Таджикистана
аз он ҷумла:												в том числе:
байниминтақавӣ	-	-620	2139	2116	1443	2002	3554	-69	-425	-2140	-4489	межрегиональная
доҳили-минтақавӣ	1245	-	-	-	-	-	-	-	-	-649	1480	внутрирегиональная
мамлакатҳои дигар	-	-842	-756	680	-467	-282	-460	-2668	234	-237	-94	с другими странами
аз он ҷумла:												в том числе:
ғайри мамлакатҳои ИДМ	1	-2	-	-	-	-	-	-	-	-	-	со странами вне СНГ
мамлакатҳои ИДМ	1412	-840	-756	-680	-467	-282	-460	-2668	234	-237	-94	со странами СНГ
нишон надоданд	1	-	-	35	-	3	-	-	-	-	-	без указания

КОЭФФИЦИЕНТЫ МУХОЧИРАТИ АХОЛӢ ДАР МИНТАҚАҲОИ  
 ҶУМҲУРИИ ТОҶИКИСТОН

КОЭФФИЦИЕНТЫ МИГРАЦИИ НАСЕЛЕНИЯ ПО РЕГИОНАМ  
 РЕСПУБЛИКИ ТАДЖИКИСТАН

	2000	2005	2010	2015	2016	2017	2018	2019	2020	2021	2022	
<b>Ҷумҳурии Тоҷикистон – Республика Таджикистан</b>												
Ба 1000 нафар аҳоли												На 1000 человек населения
Шумораи аҳолии кӯчидаомада	2,3	2,6	3,9	4,2	3,9	4,2	4,6	4,4	3,7	3,4	3,0	Число прибывших
Шумораи аҳолии кӯчидарафта	4,5	4,0	4,8	4,7	4,3	4,7	4,9	5,9	4,5	4,2	3,9	Число выбывших
Афзоиши муҳоҷират	2,2	-1,4	-0,9	-0,6	-0,5	-0,4	-0,3	-1,5	-0,8	-0,8	-0,9	Миграционный прирост
Шумораи аҳолии кӯчидарафта ба 1000 кӯчидаомада	1946	1520	1219	1136	1128	1097	1070	1334	1722	1219	1291	Число выбывших на 1000 прибывших
Самаранокии муҳоҷират, бо фоиз	32,1	-20,7	-9,88	-6,4	-6,0	-4,6	-3,2	-14,3	...	...	...	Эффективность миграции, в процентах
<b>ВМКБ – ГБАО</b>												
Ба 1000 нафар аҳоли												На 1000 человек населения
Шумораи аҳолии кӯчидаомада	1,6	1,5	2,5	3,0	2,9	3,3	3,0	3,2	2,8	2,3	2,4	Число прибывших
Шумораи аҳолии кӯчидарафта	4,6	9,4	8,2	8,5	8,4	8,4	7,3	8,2	6,9	5,9	6,0	Число выбывших
Афзоиши муҳоҷират	3,0	-7,9	-5,7	-5,5	-5,5	-5,1	-4,3	-5,0	-4,1	-3,6	-3,6	Миграционный прирост
Шумораи аҳолии кӯчидарафта ба 1000 кӯчидаомада	2886	6125	3298	2873	2874	2581	2447	2518	2462	2561	2506	Число выбывших на 1000 прибывших
Самаранокии муҳоҷират, бо фоиз	48,5	-71,9	-53,5	-48,4	-48,4	-44,1	-42,0	-43,2	...	...	...	Эффективность миграции, в процентах
<b>Вилояти Суғд – Согдийская область</b>												
Ба 1000 нафар аҳоли												На 1000 человек населения
Шумораи аҳолии кӯчидаомада	2,4	2,5	4,4	2,9	2,4	2,5	2,6	2,9	2,3	2,7	2,4	Число прибывших
Шумораи аҳолии кӯчидарафта	5,56	3,9	5,6	3,8	3,3	3,5	3,6	4,1	3,4	3,3	3,1	Число выбывших
Афзоиши муҳоҷират	3,2	-1,4	-1,2	-0,9	-0,9	-1,0	-1,0	-1,2	-1,1	-0,6	-0,7	Миграционный прирост
Шумораи аҳолии кӯчидарафта ба 1000 кӯчидаомада	2327	1541	1269	1296	1362	1411	1383	1429	1469	1200	1274	Число выбывших на 1000 прибывших
Самаранокии муҳоҷират, бо фоиз	39,9	-21,3	-11,9	-12,9	-15,3	-17,0	-16,1	-17,7	...	...	...	Эффективность миграции, в процентах

ДЕМОГРАФИЯ И СОЛОНА – ДЕМОГРАФИЧЕСКИЙ ЕЖЕГОДНИК

	2000	2005	2010	2015	2016	2017	2018	2019	2020	2021	2022	
<b>Вилояти Хатлон -Хатлонская область</b>												
Ба 1000 нафар аҳоли												На 1000 человек населения
Шумораи аҳолии кӯчидаомада	0,9	1,1	2,5	4,3	4,4	4,5	5,6	4,8	4,2	4,1	3,8	Число прибывших
Шумораи аҳолии кӯчидарафта	3,4	3,8	4,2	5,4	5,6	5,7	7,0	7,6	6,0	5,2	4,9	Число выбывших
Афзоиши муҳочират	2,5	-2,7	-1,7	-1,7	-1,3	-1,2	-1,4	-2,8	-2,2	-1,1	-1,1	Миграционный прирост
Шумораи аҳолии кӯчидарафта ба 1000 кӯчидаомада	3759	3396	1656	1390	1278	1260	1254	1588	1425	1278	1300	Число выбывших на 1000 прибывших
Самаранокии муҳочират, бо фоиз	58,0	-54,5	-24,7	-16,3	-12,6	-11,5	-10,8	-22,7	...	...	...	Эффективность миграции, в процентах
<b>ш. Душанбе- г. Душанбе</b>												
Ба 1000 нафар аҳоли												На 1000 человек населения
Шумораи аҳолии кӯчидаомада	10,2	9,8	4,7	6,2	6,4	8,1	8,6	7,8	7,1	4,3	4,0	Число прибывших
Шумораи аҳолии кӯчидарафта	8,5	4,9	4,1	3,6	3,9	5,5	6,1	4,4	3,9	3,7	3,1	Число выбывших
Афзоиши муҳочират	1,7	5,0	0,7	2,6	2,5	2,6	2,5	3,4	3,2	0,6	0,9	Миграционный прирост
Шумораи аҳолии кӯчидарафта ба 1000 кӯчидаомада	836	495	861	580	603	680	707	561	547	856	791	Число выбывших на 1000 прибывших
Самаранокии муҳочират, бо фоиз	8,9	33,8	7,45	26,6	24,7	19,0	17,1	28,1	...	...	...	Эффективность миграции, в процентах
<b>НТҚ– РРП</b>												
Ба 1000 нафар аҳоли												На 1000 человек населения
Шумораи аҳолии кӯчидаомада	1,4	2,2	5,3	4,9	3,9	4,6	4,5	4,4	3,2	2,8	2,2	Число прибывших
Шумораи аҳолии кӯчидарафта	3,4	3,2	4,5	4,2	3,4	3,7	3,0	5,7	3,5	3,7	3,7	Число выбывших
Афзоиши муҳочират	2,0	-1,0	0,8	0,8	0,5	0,8	1,5	-1,3	-0,3	-0,9	-1,5	Миграционный прирост
Шумораи аҳолии кӯчидарафта ба 1000 кӯчидаомада	2385	1430	847	847	875	815	669	1284	1094	1294	1659	Число выбывших на 1000 прибывших
Самаранокии муҳочират, бо фоиз	40,9	-17,7	8,3	8,3	6,6	10,2	19,8	-12,5	...	...	...	Эффективность миграции, в процентах

ДЕМОГРАФИЯ И СОЛОНА – ДЕМОГРАФИЧЕСКИЙ ЕЖЕГОДНИК  
**ҶАМЪБАСТИ УМУМИИ МУҲОЧИРАТИ АҲОЛӢ АЗ РӢИ ҚИНС** (нафар)

**ОБЩИЕ ИТОГИ МИГРАЦИИ НАСЕЛЕНИЯ ПО ПОЛУ** (человек)

Ҷараёни муҳоҷи- рат	2000	2005	2010	2015	2016	2017	2018	2019	2020	2021	2022	Потоки миграции
<b>Ҳамагӣ, мардҳо –Всего, мужчины</b>												
<b>Аҳолии қўчида- омада - ҳамагӣ</b>	<b>9358</b>	<b>11689</b>	<b>16896</b>	<b>18462</b>	<b>17567</b>	<b>19139</b>	<b>21513</b>	<b>19829</b>	<b>16962</b>	<b>15796</b>	<b>13223</b>	<b>Прибывшие - всего</b>
аз онҳо:												из них:
Дар ҳудуди Тоҷикистон	8307	11007	16029	18140	17313	18950	21324	19678	16886	15679	13031	в пределах Таджикистана
аз он ҷумла:												в том числе:
байниминтақавӣ	5730	7766	9214	11372	11570	12970	15433	12881	10920	9815	6095	межрегиональ- ная
дохилиминтақавӣ	2577	3241	6815	6768	5743	5980	5891	6797	5966	5864	6936	внутрирегио- нальная
аз дигар мамла- катҳо	1039	678	862	307	254	187	189	151	76	117	192	из других стран
аз он ҷумла												в том числе:
аз мамлакатҳои ғайри ИДМ	4	2	-	-	-	-	-	-	-	-	-	из стран вне СНГ
аз мамлакатҳои ИДМ	1053	676	862	307	254	187	189	151	76	117	192	из стран СНГ
нишон надоданд	12	4	5	15	-	2	-	-	-	-	-	без указания
<b>Аҳолии қўчида- рафта - ҳамагӣ</b>	<b>16957</b>	<b>17082</b>	<b>20660</b>	<b>20634</b>	<b>19125</b>	<b>20689</b>	<b>26458</b>	<b>30299</b>	<b>21341</b>	<b>20411</b>	<b>18193</b>	<b>Выбывшие - всего</b>
аз он ҷумла:												из них:
дар ҳудуди Тоҷикистон	8676	12837	17624	19197	17818	19631	25407	21789	20630	19586	17484	в пределах Таджикистана
аз он ҷумла:												в том числе:
байниминтақавӣ	6099	9596	10809	12441	12075	13651	15862	14992	14625	14343	11725	межрегиональ- ная
дохилиминтақавӣ	2577	3241	6815	6756	5743	5980	9545	6797	6005	5243	5759	внутрирегио- нальная
мамлакатҳои дигар	8272	4245	3036	1437	1304	1058	1051	8510	711	825	709	в другие страны
аз он ҷумла:												в том числе:
ғайри мамлакатҳои ИДМ	25	10	8	-	2	2	-	-	-	-	-	в страны вне СНГ
мамлакатҳои ИДМ	8247	4235	3028	1437	1302	1056	1051	8510	711	825	709	в страны СНГ
нишон надоданд	9	-	-	-	3	-	-	-	-	-	-	без указания
<b>Афзоиши муҳоҷират</b>	<b>7599</b>	<b>-5393</b>	<b>-3764</b>	<b>-2172</b>	<b>-1558</b>	<b>-1550</b>	<b>-4945</b>	<b>10470</b>	<b>-4379</b>	<b>-4615</b>	<b>-4970</b>	<b>Миграционный прирост</b>
аз он ҷумла:												из них:
дар ҳудуди Тоҷикистон	369	-1830	-1595	-1057	-505	-681	-4083	-2111	-3744	-3907	-4453	в пределах Таджикистана
аз он ҷумла:												в том числе:
байниминтақавӣ	369	-1830	-1595	-1069	-505	-681	-429	-2111	-3705	-4528	-5630	межрегиональ- ная
дохилиминтақавӣ	-	-	-	12	-	-	-	-	-39	621	1177	внутрирегио- нальная
мамлакатҳои дигар	7233	-3567	-2174	-1130	-1050	-871	-3654	-8359	-635	-708	-517	с др. странами
аз он ҷумла:												в том числе:
бо мамлакатҳои ғайри ИДМ	21	-8	-8	-	-2	-2	-	-	-	-	-	со странами вне СНГ
бо мамлакатҳои ИДМ	7212	-3559	-2166	-1130	-1048	-869	-862	-8359	-635	-708	-517	со странами СНГ

ДЕМОГРАФИЯ И СОЛОНА – ДЕМОГРАФИЧЕСКИЙ ЕЖЕГОДНИК

Чараёни мухочират	2000	2005	2010	2015	2016	2017	2018	2019	2020	2021	2022	Потоки миграции
нишон дода нашудааст	3	4	5	15	-3	2	-	-	-	-	-	без указания
<b>Хамағи, занҳо - Всего, женщины</b>												
<b>Аҳоликӯчида-омада - хамағи</b>	<b>5124</b>	<b>6273</b>	<b>12741</b>	<b>16854</b>	<b>15769</b>	<b>18358</b>	<b>20569</b>	<b>20130</b>	<b>17763</b>	<b>17707</b>	<b>17094</b>	<b>Прибывшие –</b>
аз онҳо:												<b>всего</b>
Дар худуди Тоҷикистон аз он чумла:	4444	5831	12249	16561	15568	18183	20335	20922	17710	17546	16861	из них:
байниминтақавӣ	2550	3023	5210	6834	6481	7996	10068	9174	6999	8329	5847	в пределах
дохилиминтақавӣ	1894	2808	7039	9727	9087	10187	10267	11748	10711	9217	11014	Таджикистана
аз дигар мамлакатҳо	680	442	490	273	201	174	234	108	53	161	233	в том числе:
аз он чумла												межрегиональ-
аз мамлакатҳои ғайри ИДМ	3	-	-	-	-	-	-	-	-	-	-	ная
аз мамлакатҳои ИДМ	677	442	490	273	201	174	234	108	53	161	233	внутрирегио-
нишон надоданд	-	-	2	20	-	1	-	-	-	-	-	налная
<b>Аҳолии кӯчида-рафта - хамағи</b>	<b>11231</b>	<b>10229</b>	<b>15474</b>	<b>19501</b>	<b>18481</b>	<b>20461</b>	<b>18588</b>	<b>24196</b>	<b>21244</b>	<b>20415</b>	<b>20948</b>	из других стран
аз он чумла:												в том числе:
дар худуди Тоҷикистон аз он чумла:	4949	7199	13131	18067	17027	19290	17245	22986	20767	19850	20431	из стран СНГ
байниминтақавӣ	3055	4391	6092	8350	7940	9103	10632	11238	10095	10942	10480	без указания
дохилиминтақавӣ	1894	2808	7039	9717	9078	10187	6613	11748	10672	8908	9951	<b>Выбывшие -</b>
мамлакатҳои дигар аз он чумла:	6282	3030	2343	1434	1453	1171	1343	1210	477	565	517	<b>всего</b>
ғайри мамлакатҳои ИДМ	26	21	7	-	-	5	-	-	-	-	-	из них:
мамлакатҳои ИДМ	6256	3009	2336	1434	1453	1166	1343	1210	477	565	517	в пределах
нишон надоданд	-	-	-	-	1	-	-	-	-	-	-	Таджикистана
<b>Афзоиши мухочират</b>	<b>6107</b>	<b>-3956</b>	<b>-2733</b>	<b>-2647</b>	<b>-2712</b>	<b>-2103</b>	<b>1981</b>	<b>-3166</b>	<b>-3481</b>	<b>-2708</b>	<b>-3854</b>	в том числе:
аз он чумла:												межрегиональ-
дар худуди Тоҷикистон аз он чумла:	505	-1368	-882	-1506	-1459	-1107	3090	-2064	-3057	-2304	-3570	ная
байниминтақавӣ	505	-1368	-882	-1516	-1459	-1107	-564	-2064	-3096	-2613	-4633	внутрирегио-
дохилиминтақавӣ	-	-	-	10	-	-	-	-	-39	-309	1063	налная
мамлакатҳои дигар аз он чумла:	5602	-2588	-1853	-1161	-1252	-997	3654	-1102	-424	-404	-284	с др. странами
бо мамлакатҳои ғайри ИДМ	23	-21	-7	-	-	-5	-	-	-	-	-	в том числе:
бо мамлакатҳои ИДМ	5579	-2567	-1846	-1161	-1252	-992	-1109	-1102	-424	-404	-284	со странами вне
нишон дода нашудааст	-	-	2	20	-1	1	-	-	-	-	-	СНГ
												без указания



ДЕМОГРАФИЯ И СОЛОНА – ДЕМОГРАФИЧЕСКИЙ ЕЖЕГОДНИК  
ТАКСИМОТИ МУҲОЧИРОНИ СИННИ 15 СОЛА ВА КАЛОНТАР АЗ РҶИ МАЪЛУМОТ  
ДАР ҶУМҲУРИИ ТОҶИКИСТОН (нафар)

**РАСПРЕДЕЛЕНИЕ МИГРАНТОВ В ВОЗРАСТЕ 15 ЛЕТ И СТАРШЕ ПО ОБРАЗОВАНИЮ  
ПО РЕСПУБЛИКЕ ТАДЖИКИСТАН (человек)**

Сатҳи маълумот-ноқӣ	2000	2005	2010	2015	2016	2017	2018	2019	2020	2021	2022	Уровень образования
<b>Шумораи кӯчидомада – Число прибывших</b>												
<b>Ҳамагӣ</b>	<b>13422</b>	<b>17031</b>	<b>28138</b>	<b>34244</b>	<b>32277</b>	<b>36229</b>	<b>40600</b>	<b>38319</b>	<b>31829</b>	<b>30374</b>	<b>27951</b>	<b>Всего</b>
аз он ҷумла, маълумот доранд: олиӣ	1907	1478	2457	1931	3196	1753	2522	3837	3889	7083	4627	в т.ч., имеют образование: высшее незаконченное
олиии нопурра	412	557	1037	3149	2647	2139	1747	2489	1771	4500	4397	высшее
миёнаи махсус	3461	2885	2095	2875	1942	1307	2452	3721	2569	2141	1301	среднее специальное
миёнаи умумӣ	5947	8829	16484	10658	9026	12958	12954	24791	22725	16033	17043	среднее общее
миёнаи нопурра	464	514	496	1036	429	504	987	1233	847	574	563	неполное среднее
ибтидоӣ ва	89	64	23	477	1067	36	155	75	28	43	20	начальное и ниже
то ибтидоӣ												начального
нишон дода нашудааст	1142	2704	5546	14118	13970	17532	19783	2173	-	-	-	не указан
<b>Шумораи кӯчидарафта – Число выбывших</b>												
<b>Ҳамагӣ</b>	<b>26052</b>	<b>25883</b>	<b>4423</b>	<b>8876</b>	<b>86497</b>	<b>9894</b>	<b>83843</b>	<b>82096</b>	<b>38285</b>	<b>36698</b>	<b>35634</b>	<b>Всего</b>
аз он ҷумла, маълумот доранд: олиӣ	3035	2601	3509	2538	2575	2573	3463	5638	4119	7438	5446	в т.ч., имеют образование: высшее незаконченное
олиии нопурра	875	724	1443	3419	2507	2988	3148	4425	4313	4261	5982	высшее
миёнаи махсус	4938	2831	2417	775	634	355	1620	5194	3360	1408	1330	среднее специальное
миёнаи умумӣ	12862	10894	16930	11721	10597	11475	11620	32433	23947	22745	20701	среднее общее
миёнаи нопурра	1225	479	618	843	520	1177	770	1170	2200	789	2159	неполное среднее
ибтидоӣ ва	213	86	39	137	226	31	27	57	298	30	16	начальное и ниже
то ибтидоӣ												начального
нишон дода нашудааст	2904	8268	9467	19443	19438	21295	23195	3179	48	27	-	не указан
<b>Афзоиши муҳоҷират – Миграционный прирост</b>												
<b>Ҳамагӣ</b>	<b>12630</b>	<b>-8852</b>	<b>-6285</b>	<b>-4632</b>	<b>-4220</b>	<b>-3665</b>	<b>-3243</b>	<b>-13777</b>	<b>6456</b>	<b>-6324</b>	<b>-7683</b>	<b>Всего</b>
аз он ҷумла, маълумот доранд: олиӣ	1128	-1123	-1052	-607	621	-820	-941	-1801	-230	-355	-819	в т.ч., имеют образование: высшее незаконченное
олиии нопурра	463	-167	-406	-270	140	-849	-1401	-1936	2542	239	-1585	высшее
миёнаи махсус	1477	54	-322	2100	1308	952	832	-1473	-791	733	-29	среднее специальное
миёнаи умумӣ	6915	-2065	-446	-1063	-1571	1483	1334	-7642	1222	-6712	-3658	среднее общее
миёнаи нопурра	761	35	-122	193	-91	-673	217	63	1353	-215	-1596	неполное средн.
ибтидоӣ ва	124	-22	-16	340	841	5	128	18	-270	13	4	начальное и ниже
то ибтидоӣ												начального
нишон дода нашудааст	1762	-5564	-3921	-5325	-5468	-3763	-3412	-1006	-48	-27	-	не указан

ДЕМОГРАФИЯ И СОЛОНА – ДЕМОГРАФИЧЕСКИЙ ЕЖЕГОДНИК

ТАҚСИМОТИ МУҲОЧИРОНИ СИННИ 15 СОЛА ВА КАЛОНТАР АЗ РҶИ  
 ВАЪБИЯТИ ОИЛАВӢ ДАР ҶУМҲУРИИ ТОҶИКИСТОН (нафар)  
 РАСПРЕДЕЛЕНИЕ МИГРАНТОВ В ВОЗРАСТЕ 15 ЛЕТ И СТАРШЕ ПО СЕМЕЙНОМУ  
 ПОЛОЖЕНИЮ ПО РЕСПУБЛИКЕ ТАДЖИКИСТАН (человек)

Дар ақди ни- кохбуда	2000	2005	2010	2015	2018	2019	2020	2021	2022	Состояние в браке
<b>Шумораи кӯчидаомада–Число прибывших</b>										
<b>Ҳамагӣ</b>	<b>14198</b>	<b>17031</b>	<b>28138</b>	<b>34244</b>	<b>40600</b>	<b>38319</b>	<b>31829</b>	<b>30374</b>	<b>27951</b>	<b>Всего</b>
аз он ҷумла:										<i>в том числе:</i>
дар ақди ни- кохбуда	6111	7452	14892	12489	10887	25746	20924	19360	17001	<i>состоят в браке</i>
ҳеҷ гоҳ дар қайди ақди никоҳ набуданд	4982	6154	5931	5951	8523	9159	10368	9833	10258	<i>никогда не состояли в браке</i>
беваҳо	161	155	267	905	100	2028	259	808	420	<i>вдовы</i>
ҷудошудаҳо	194	247	294	210	255	217	278	373	272	<i>разведенные</i>
нишон додана- шудааст	2750	3023	6754	14689	20835	1169	-	-	-	<i>не указано</i>
<b>Шумораи кӯчидарафта–Число выбывших</b>										
<b>Ҳамагӣ</b>	<b>23203</b>	<b>25883</b>	<b>34423</b>	<b>38876</b>	<b>43843</b>	<b>52096</b>	<b>38285</b>	<b>36698</b>	<b>35634</b>	<b>Всего</b>
аз он ҷумла:										<i>в том числе:</i>
дар ақди ни- кохбуда	9046	10178	16004	12342	11222	40673	24472	22668	22635	<i>состоят в браке</i>
ҳеҷ гоҳ дар қайди ақди никоҳ набуданд	5963	6393	7150	5501	7410	9136	11994	12828	11518	<i>никогда не состояли в браке</i>
беваҳо	454	386	422	782	92	1072	626	783	1105	<i>вдовы</i>
ҷудошудаҳо	353	303	341	152	132	310	1143	419	376	<i>разведенные</i>
нишон додана- шудааст	7387	8623	10506	20099	24987	905	50	-	-	<i>не указано</i>
<b>Афзоиши муҳоҷират–Миграционный прирост</b>										
<b>Ҳамагӣ</b>	<b>-9005</b>	<b>-8852</b>	<b>-6285</b>	<b>-4632</b>	<b>-3243</b>	<b>-13777</b>	<b>-6456</b>	<b>-6324</b>	<b>-7683</b>	<b>Всего</b>
аз он ҷумла:										<i>в том числе:</i>
дар ақди ни- кохбуда	-2935	-2726	-1112	147	-335	-14927	-3548	-3308	-5634	<i>состоят в браке</i>
ҳеҷ гоҳ дар қайди ақди никоҳ набуданд	-981	-239	-1219	450	1113	23	-1626	-2995	-1260	<i>никогда не состояли в браке</i>
беваҳо	-293	-231	-155	123	8	956	-367	25	-685	<i>вдовы</i>
ҷудошудаҳо	-159	-56	-47	58	123	-93	-865	-46	-104	<i>разведенные</i>
нишон додана- шудааст	-4637	-5600	-3752	-5410	-4152	264	-50	-	-	<i>не указано</i>

ДЕМОГРАФИЯ И СОЛОНА – ДЕМОГРАФИЧЕСКИЙ ЕЖЕГОДНИК

ТАКСИМОТИ МУҲОЧИРОН АЗ РҶИ ЧИНСИЯТ ВА СИННУ СОЛ (нафар)

РАСПРЕДЕЛЕНИЕ МИГРАНТОВ ПО ПОЛУ И ВОЗРАСТУ (человек)

Синну сол – Возраст, лет	2000	2005	2010	2013	2014	2015	2018	2019	2020	2021	2022
<b>Ҳар ду чинс- Оба пола</b>											
<b>Аҳоли кучидаомада -Прибывшие</b>											
<b>Ҳамагӣ - Всего</b>	<b>14482</b>	<b>17962</b>	<b>29637</b>	<b>36298</b>	<b>39648</b>	<b>35316</b>	<b>42082</b>	<b>40859</b>	<b>34725</b>	<b>33503</b>	<b>30317</b>
0-4	329	305	553	469	392	489	503	1177	1288	1449	1021
5-9	383	366	484	407	377	288	557	880	981	968	779
10-14	348	260	463	265	237	220	371	474	559	663	486
15-19	739	4590	4754	8424	7550	6344	8712	8512	8140	7234	7046
20-24	2515	3059	6060	8229	9148	8964	11190	9895	7667	7773	6794
25-29	2201	2310	4632	5543	6422	5682	6729	5848	4671	4578	3867
30-34	1810	2149	3256	3546	4328	3972	4704	4785	3946	3611	3294
35-39	1391	1624	2685	2476	3068	2767	2879	3096	2575	2577	2383
40-44	841	1208	2087	2075	2366	1959	2055	1968	1491	1433	1468
45-49	530	791	1603	1551	1753	1511	1428	1350	1027	982	920
50-54	402	464	1089	1259	1592	1231	1124	1106	830	773	770
55-59	234	292	763	845	1024	834	930	923	689	662	663
60-64	293	174	404	517	542	527	541	568	493	470	470
65-69	171	171	240	243	271	234	248	214	201	196	203
70-74	123	80	246	187	187	137	71	46	89	66	102
75-79	76	51	113	101	118	84	40	17	37	36	29
80-84	44	20	58	55	57	53	-	-	24	21	16
85+	25	14	43	28	18	20	-	-	17	11	6
нишон дода нашудааст - не указан	27	34	104	78	198	-	-	-	-	-	-
аз қобили меҳнат ҷавонтар моложе трудо- способного	1060	931	1500	1141	1006	997	1431	2531	2828	3080	2286
қобили меҳнат- трудоcпособном аз қобили меҳнат калонтар старше трудо- способного	12578	16513	26970	34002	37276	33290	39753	37531	31090	29700	27276
817	484	1063	1077	1168	1029	898	797	807	723	755	
<b>Аҳоли кучидарафта–Выбывшие</b>											
<b>Ҳамагӣ-Всего</b>	<b>28188</b>	<b>27311</b>	<b>36134</b>	<b>40304</b>	<b>45344</b>	<b>40135</b>	<b>45046</b>	<b>54495</b>	<b>42585</b>	<b>40826</b>	<b>39141</b>
0-4	620	440	627	514	485	541	431	1068	1755	1754	1464
5-9	792	535	554	446	417	366	449	842	1540	1417	1195
10-14	724	453	530	327	275	275	279	483	899	852	746
15-19	3407	5486	6537	8918	8750	7606	9439	7981	9623	7849	7808
20-24	4991	4736	7744	9728	10873	10075	12241	13560	9688	10620	9408
25-29	4415	4022	5528	6136	7254	6455	6825	8970	5506	5342	4845
30-34	3529	3392	4062	4035	5032	4743	5155	7481	4830	4440	4286
35-39	2661	2567	3162	2854	3502	3047	3393	5147	3117	3057	3111
40-44	1992	1859	2184	2111	2623	2159	2325	3138	1773	1714	1922
45-49	1286	1270	1719	1592	1829	1555	1490	2127	1129	1134	1286
50-54	941	834	1196	1244	1666	1291	1179	1416	934	920	1013
55-59	613	590	872	909	1074	916	957	1196	781	740	873
60-64	807	289	480	668	642	555	562	703	540	527	652
65-69	503	344	286	294	303	255	261	306	260	279	290
70-74	432	183	280	218	227	138	45	48	116	93	156
75-79	222	138	138	121	132	100	15	19	45	43	45
80-84	96	50	72	58	61	42	-	9	31	34	33

ДЕМОГРАФИЯ И СОЛОНА – ДЕМОГРАФИЧЕСКИЙ ЕЖЕГОДНИК

Синну сол – Возраст, лет	2000	2005	2010	2013	2014	2015	2018	2019	2020	2021	2022
85+	71	20	40	26	73	16	-	1	18	11	8
нишон дода нашудааст - не указан	86	103	123	105	126	-	-	-	-	-	-
аз қобили мехнат чавонтар <i>моложе</i> <i>трудо</i> <i>способного</i>	2136	1428	1711	1287	1177	1182	1159	2393	4194	4023	3405
қобили мехнат- <i>трудо</i> <i>способном</i>	23531	24761	33041	37597	42619	37854	43037	51047	37444	35896	34634
аз қобили мехнат калонтар <i>старше</i> <i>трудо</i> <i>способного</i>	2435	1019	1259	1315	1422	1099	850	1055	947	907	1102
<b>Афзонши муҳочират - Миграционный прирост</b>											
<b>Ҳамагӣ - Всего</b>	<b>13706</b>	<b>-9349</b>	<b>-6497</b>	<b>-4006</b>	<b>-5696</b>	<b>-4819</b>	<b>-2964</b>	<b>-13636</b>	<b>-7860</b>	<b>-7323</b>	<b>-8824</b>
0-4	291	-135	-74	-45	-93	-52	72	109	-467	-305	-443
5-9	409	-169	-70	-39	-40	-78	108	38	-559	-449	-416
10-14	376	-193	-67	-62	-38	-55	92	-9	-340	-189	-260
15-19	668	-896	-1783	-494	-1200	-1262	-727	531	-1483	-615	-762
20-24	2476	-1677	-1684	-1499	-1725	-1111	-1051	-3665	-2021	-2847	-2614
25-29	2214	-1712	-896	-593	-832	-773	-96	-3122	-835	-764	-978
30-34	1719	-1243	-806	-489	-704	-771	-451	-2696	-884	-829	-992
35-39	1270	-943	-477	-378	-434	-280	-514	-2051	-542	-480	-728
40-44	1151	-651	-97	-36	-257	-200	-270	-1170	-282	-281	-454
45-49	756	-479	-116	-41	-76	-44	-62	-777	-102	-152	-366
50-54	539	-370	-107	15	-74	-60	-55	-310	-104	-147	-243
55-59	379	-298	-109	-64	-50	-82	-27	-273	-92	-78	-210
60-64	514	-115	-76	-151	-100	-28	-21	-135	-47	-57	-182
65-69	332	-173	-46	-51	-32	-21	-13	-92	-59	-83	-87
70-74	309	-103	-34	-31	-40	-1	26	-2	-27	-27	-54
75-79	146	-87	-25	-20	-14	-16	25	-2	-8	-7	-16
80-84	52	-30	-14	-3	-4	11	-	-9	-7	-13	-17
85+	46	-6	3	2	-55	4	-	-1	-1	-	-2
нишон дода нашудааст - не указан	59	-69	-19	-27	72	-	-	-	-	-	-
аз қобили мехнат чавонтар <i>моложе трудо</i> <i>способного</i>	1076	-497	-211	-146	-171	-185	272	138	-1366	-943	-1119
қобили мехнат- <i>трудо</i> <i>способном</i>	10953	-8248	-6071	-3595	-5343	-4564	-3284	13516	-6354	-6196	-7358
аз қобили мехнат калонтар <i>старше трудо</i> <i>способного</i>	1618	-535	-196	-238	-254	-70	48	-258	-140	-184	-347
<b>Мардҳо – Мужчины</b>											
<b>Аҳолии кӯчидоамада – Прибывшие</b>											
<b>Ҳамагӣ - Всего</b>	<b>9358</b>	<b>11689</b>	<b>16896</b>	<b>19734</b>	<b>21146</b>	<b>18462</b>	<b>21513</b>	<b>19829</b>	<b>1696</b>	<b>15796</b>	<b>13223</b>
0-4	169	168	309	235	207	256	240	644	691	802	524
5-9	198	184	258	208	202	138	269	499	551	526	401
10-14	194	124	238	140	118	123	169	242	311	336	268
15-19	2214	3797	3364	5833	4935	4102	5871	5483	5466	4364	4009
20-24	1734	2135	3310	4501	4831	4696	5796	5010	3560	3567	2759
25-29	1306	1330	2469	2588	3097	2682	2932	2247	1763	1782	1315
30-34	1085	1161	1788	1652	2099	1837	1969	1715	1429	1370	1094
35-39	800	880	1426	1123	1493	1278	1187	1164	952	976	814
40-44	517	694	1137	978	1156	952	959	817	606	583	585

**ДЕМОГРАФИЯ И СОЛОНА – ДЕМОГРАФИЧЕСКИЙ ЕЖЕГОДНИК**

Синну сол – Возраст, лет	2000	2005	2010	2013	2014	2015	2018	2019	2020	2021	2022
45-49	324	454	868	793	873	758	673	593	455	428	346
50-54	227	262	588	591	787	618	507	521	380	332	340
55-59	149	158	410	410	546	410	429	426	311	298	269
60-64	191	118	235	292	311	310	326	310	274	269	285
65-69	95	115	144	139	163	138	132	120	109	94	115
70-74	67	38	157	122	125	83	30	26	56	33	64
75-79	39	26	67	47	64	45	24	12	23	21	18
80-84	20	10	38	26	17	24	-	-	18	8	13
85+	11	8	22	22	13	12	-	-	-	7	4
нишон дода нашудааст - не указан	18	27	68	34	109	-	-	-	-	-	-
аз қобили меҳнат ҷавонтар моложе трудо- способного	561	476	805	583	527	517	678	1385	1553	1664	1193
қобили меҳнат- трудо-способном	8356	10932	15523	18662	20006	17512	20524	18206	15100	13896	11727
аз қобили меҳнат калон- тарстарше тру- доспособного	423	254	500	455	504	433	311	238	309	236	303
<b>Аҳоли кўчидарафта – Выбывшие</b>											
<b>Ҳамагӣ - Всего</b>	<b>16957</b>	<b>17082</b>	<b>20660</b>	<b>21613</b>	<b>24027</b>	<b>20634</b>	<b>26458</b>	<b>30299</b>	<b>21341</b>	<b>20411</b>	<b>18193</b>
0-4	313	240	333	254	242	280	218	601	950	978	772
5-9	400	283	289	233	221	180	241	460	837	792	653
10-14	353	236	271	174	143	153	142	244	518	437	401
15-19	2355	4293	4693	6215	5673	4975	6597	5028	6398	4980	4533
20-24	3158	3211	4302	5424	5952	5224	7655	7897	5036	5603	4562
25-29	2735	2382	2877	2680	3396	2889	3673	4771	2207	2176	1783
30-34	2201	1897	2136	1817	2342	2139	2696	3851	1745	1770	1600
35-39	1616	1454	1693	1270	1695	1380	1647	2734	1186	1216	1149
40-44	1208	1090	1187	989	1271	1025	1205	1679	698	730	757
45-49	723	712	952	763	922	749	793	1147	481	484	515
50-54	503	418	676	579	775	609	588	711	397	410	463
55-59	309	280	446	433	551	426	497	599	347	321	370
60-64	424	182	263	358	350	309	333	369	302	293	369
65-69	250	180	164	159	158	140	138	172	132	137	142
70-74	190	77	166	123	142	73	25	23	57	41	77
75-79	90	53	67	57	62	56	10	9	25	23	24
80-84	46	17	40	22	26	18	-	4	18	16	19
85+	31	9	21	13	40	9	-	-	7	4	4
нишон дода нашудааст - не указан	52	68	84	50	66	-	-	-	-	-	-
аз қобили меҳнат ҷавонтар моложе трудо- способного	1066	759	893	661	606	613	601	1305	2305	2207	1826
қобили меҳнат- трудо-способном	14808	15845	19143	20402	22789	19605	25560	28674	18701	17902	15979
аз қобили меҳнат калон- тарстарше тру- доспособного	1031	410	540	500	566	416	297	320	335	302	388

АГЕНТИИ ОМОР – АГЕНТСТВО ПО СТАТИСТИКЕ, 2023

ДЕМОГРАФИЯ И СОЛОНА – ДЕМОГРАФИЧЕСКИЙ ЕЖЕГОДНИК

Синну сол – Возраст, лет	2000	2005	2010	2013	2014	2015	2018	2019	2020	2021	2022
<b>Афзони мухочират - Миграционный прирост</b>											
<b>Ҳамагӣ - Всего</b>	<b>7599</b>	<b>-5393</b>	<b>-3764</b>	<b>-1879</b>	<b>-2881</b>	<b>-2172</b>	<b>-4945</b>	<b>-10470</b>	<b>-4379</b>	<b>-4615</b>	<b>-4970</b>
0-4	144	-72	-24	-19	-35	-24	22	43	-259	-176	-248
5-9	202	-99	-31	-25	-19	-42	28	39	-286	-266	-252
10-14	159	-112	-33	-34	-25	-30	27	-2	-207	-101	-133
15-19	141	-496	-1329	-382	-738	-873	-726	455	-932	-616	-524
20-24	1424	-1076	-992	-923	-1121	-528	-1859	-2887	-1476	-2036	-1803
25-29	1429	-1052	-408	-92	-299	-207	-741	-2524	-444	-394	-468
30-34	1116	-736	-348	-165	-243	-302	-727	-2136	-316	-400	-506
35-39	816	-574	-267	-147	-202	-102	-460	-1570	-234	-240	-335
40-44	691	-396	-50	-11	-115	-73	-246	-862	-92	-147	-172
45-49	399	-258	-84	30	-49	9	-120	-554	-26	-56	-169
50-54	276	-156	-88	12	12	9	-81	-190	-17	-78	-123
55-59	160	-122	-36	-23	-5	-16	-68	-173	-36	-23	-101
60-64	233	-64	-28	-66	-39	1	-7	-59	-28	-24	-84
65-69	155	-65	-20	-20	5	-2	-6	-52	-23	-43	-27
70-74	123	-39	-9	-1	-17	10	5	3	-1	-8	-13
75-79	51	-27	0	-10	2	-11	14	3	-2	-2	-6
80-84	26	-7	-2	4	-9	6	-	-4	-	-8	-6
85+	20	-1	1	9	-27	3	-	-	-2	3	-
нишон дода нашудааст - не указан	34	-41	-16	-16	43	-	-	-	-	-	-
аз қобили меҳнат ҷавонтар моложе трудо- способного	505	-283	-88	-78	-79	-96	77	80	-752	-543	-633
қобили меҳнат- трудо-способном	6452	-4913	-3620	-1740	-2783	-2093	-5036	10468	-3601	-4006	-4252
аз қобили меҳнат калон- тарстарше тру- доспособного	608	-156	-40	-45	-62	17	14	-82	-26	-66	-85
<b>Занҳо– Женщины</b>											
<b>Аҳолии қўчидаомада– Прибывшие</b>											
<b>Ҳамагӣ - Всего</b>	<b>5128</b>	<b>6273</b>	<b>12741</b>	<b>16564</b>	<b>18502</b>	<b>16854</b>	<b>20569</b>	<b>20130</b>	<b>17763</b>	<b>17707</b>	<b>17094</b>
0-4	160	137	244	234	185	233	263	533	597	647	497
5-9	185	182	226	199	175	150	288	381	430	442	378
10-14	154	136	225	125	119	97	202	232	248	327	218
15-19	525	793	1390	2591	2615	2242	2841	3029	2674	2870	3037
20-24	781	924	2750	3728	4317	4268	5394	4885	4107	4206	4035
25-29	895	980	2163	2955	3325	3000	3797	3601	2908	2796	2552
30-34	725	988	1468	1894	2229	2135	2735	3070	2517	2241	2200
35-39	591	744	1259	1353	1575	1489	1692	1932	1623	1601	1569
40-44	324	514	950	1097	1210	1007	1096	1151	885	850	883
45-49	206	337	735	758	880	753	755	757	572	554	574
50-54	175	202	501	668	805	613	617	585	450	441	430
55-59	85	134	353	435	478	424	501	497	378	364	394
60-64	102	56	169	225	231	217	215	258	219	201	185
65-69	76	56	96	104	108	96	116	94	92	102	88
70-74	56	42	89	65	62	54	41	20	33	33	38
75-79	37	25	46	54	54	39	16	5	14	15	11
80-84	24	10	20	29	40	29	-	-	6	13	3
85+	14	6	21	6	5	8	-	-	10	4	2

**ДЕМОГРАФИЯ И СОЛОНА – ДЕМОГРАФИЧЕСКИЙ ЕЖЕГОДНИК**

Синну сол – Возраст, лет	2000	2005	2010	2013	2014	2015	2018	2019	2020	2021	2022
нишон дода нашудааст - не указан	9	7	36	44	89	-	-	-	-	-	-
аз қобили мехнат ҷавонтар моложе трудо- способного	499	501	695	558	479	480	753	1146	1275	1416	1093
қобили мехнат- трудоcпособном	4222	4858	11447	15340	17270	15778	19229	19325	15990	15804	15549
аз қобили мехнат калон- тарстарше тру- доспособного	394	232	563	622	664	596	587	559	498	487	452
<b>Аҳолии кӯчидарафта – Выбывшие</b>											
<b>Ҳамагӣ - Всего</b>	<b>11231</b>	<b>10229</b>	<b>15474</b>	<b>18691</b>	<b>21317</b>	<b>19501</b>	<b>18588</b>	<b>24196</b>	<b>2144</b>	<b>20415</b>	<b>20948</b>
0-4	307	200	294	260	243	261	213	467	805	776	692
5-9	392	252	265	213	196	186	208	382	703	625	542
10-14	371	217	259	153	132	122	137	239	381	415	345
15-19	1052	1193	1844	2703	3077	2631	2842	2953	3225	2869	3275
20-24	1833	1525	3442	4304	4921	4851	4586	5663	4652	5017	4846
25-29	1680	1640	2651	3456	3858	3566	3152	4199	3299	3166	3062
30-34	1328	1495	1926	2218	2690	2604	2459	3630	3085	2670	2686
35-39	1045	1113	1469	1584	1807	1667	1746	2413	1931	1841	1962
40-44	784	769	997	1122	1352	1134	1120	1459	1075	984	1165
45-49	563	558	767	829	907	806	697	980	648	650	771
50-54	438	416	520	665	891	682	591	705	537	510	550
55-59	304	310	426	476	523	490	460	597	434	419	503
60-64	383	107	217	310	292	246	229	334	238	234	283
65-69	253	164	122	135	145	115	123	134	128	142	148
70-74	242	106	114	95	85	65	20	25	59	52	79
75-79	132	85	71	64	70	44	5	10	20	20	21
80-84	50	33	32	36	35	24	-	5	13	18	14
85+	40	11	19	13	33	7	-	1	11	7	4
нишон дода нашудааст - не указан	34	35	39	55	60	-	-	-	-	-	-
аз қобили мехнат ҷавонтар моложе трудо- способного	1070	669	818	626	571	569	558	1088	1889	1816	1579
қобили мехнат- трудоcпособном	8723	8916	13898	17195	19830	18249	17477	22373	18743	17994	18655
аз қобили мехнат калон- тарстарше тру- доспособного	1404	609	719	815	856	683	553	735	612	605	714
<b>Афзоиши муҳоҷират - Миграционный прирост</b>											
<b>Ҳамагӣ - Всего</b>	<b>6107</b>	<b>-3956</b>	<b>-2733</b>	<b>-2127</b>	<b>-2815</b>	<b>-2647</b>	<b>1981</b>	<b>-3166</b>	<b>-3481</b>	<b>-2708</b>	<b>-3854</b>
0-4	147	-63	-50	-26	-58	-28	50	66	-208	-129	-195
5-9	207	-70	-39	-14	-21	-36	80	-1	-273	-183	-164
10-14	217	-81	-34	-28	-13	-25	65	-7	-133	-88	-127
15-19	527	-400	-454	-112	-462	-389	-1	76	-551	1	-238
20-24	1052	-601	-692	-576	-604	-583	808	-778	-545	-811	-811
25-29	785	-660	-488	-501	-533	-566	645	-598	-391	-370	-510
30-34	603	-507	-458	-324	-461	-469	276	-560	-568	-429	-486

АГЕНТИИ ОМОР – АГЕНТСТВО ПО СТАТИСТИКЕ, 2023

ДЕМОГРАФИЯ И СОЛОНА – ДЕМОГРАФИЧЕСКИЙ ЕЖЕГОДНИК

Синну сол – Возраст, лет	2000	2005	2010	2013	2014	2015	2018	2019	2020	2021	2022
35-39	454	-369	-210	-231	-232	-178	-54	-481	-308	-240	-393
40-44	460	-255	-47	-25	-142	-127	-24	-308	-190	-134	-282
45-49	357	-221	-32	-71	-27	-53	58	-223	-76	-96	-197
50-54	263	-214	-19	3	-86	-69	26	-120	-87	-69	-120
55-59	219	-176	-73	-41	-45	-66	41	-100	-56	-55	-109
60-64	281	-51	-48	-85	-61	-29	-14	-76	-19	-33	-98
65-69	177	-108	-26	-31	-37	-19	-7	-40	-36	-40	-60
70-74	186	-64	-25	-30	-23	-11	21	-5	-26	-19	-41
75-79	95	-60	-25	-10	-16	-5	11	-5	-6	-5	-10
80-84	26	-23	-12	-7	5	5		-5	-7	-5	-11
85+	26	-5	2	-7	-28	1	-	-1	-1	-3	-2
нишон дода нашудааст - не указан	25	-28	-3	-11	29	-	-	-	-	-	-
аз қобили меҳнат чавонтар моложе трудо- способного	571	-214	-123	-68	-92	-89	195	58	-618	-400	-486
қобили меҳнат- трудоcпособном	4501	-3335	-2451	-1855	-2560	-2471	1752	-3048	-2753	-2190	-3106
аз қобили меҳнат калон- тарстарше тру- доспособного	1010	-379	-156	-193	-192	-87	34	-176	-114	-118	-262



ДЕМОГРАФИЯ И СОЛОНА – ДЕМОГРАФИЧЕСКИЙ ЕЖЕГОДНИК

МУҲОЧИРАТИ ДОХИЛӢ (нафар)  
ВНУТРЕННЯЯ МИГРАЦИЯ (человек)

Минтақаҳо	2000	2005	2010	2013	2014	2015	2018	2019	2020	2021	2022	Регионы
<b>ВМКБ – ГБАО</b>												
<b>Шумораи аҳолии кӯчидаомада аз дигар минтақаҳо</b>												
<i>Число прибывших из других регионов</i>												
Ҳамагӣ	<b>217</b>	<b>298</b>	<b>498</b>	<b>934</b>	<b>678</b>	<b>610</b>	<b>664</b>	<b>732</b>	<b>640</b>	<b>522</b>	<b>550</b>	<i>Всего</i>
ВМКБ	37	41	92	255	125	161	108	214	216	153	154	ГБАО
Вилояти Суғд	11	18	12	10	24	17	12	12	18	7	13	Согдийская область
Вилояти Хатлон	4	19	64	117	63	52	65	76	53	57	39	Хатлонская область
ш. Душанбе	132	205	314	541	436	350	414	399	323	273	300	г. Душанбе
НТҚ	33	15	16	11	30	30	65	31	30	32	44	РРП
<b>Шумораи аҳолии кӯчидарафта ба дигар минтақаҳо</b>												
<i>Число выбывших в другие регионы</i>												
Ҳамагӣ	<b>652</b>	<b>1753</b>	<b>1608</b>	<b>2037</b>	<b>1952</b>	<b>1712</b>	<b>1638</b>	<b>1695</b>	<b>1575</b>	<b>1308</b>	<b>1344</b>	<i>Всего</i>
ВМКБ	37	41	92	255	125	161	108	214	216	204	253	ГБАО
Вилояти Суғд	43	115	47	54	109	80	29	84	44	37	45	Согдийская область
Вилояти Хатлон	10	56	148	154	156	192	165	129	140	115	80	Хатлонская область
ш. Душанбе	523	1429	968	1484	1449	1191	1251	1177	1098	861	886	г. Душанбе
НТҚ	39	112	353	90	113	88	85	91	77	91	80	РРП
<b>Афзоиши муҳоҷират -Миграционный прирост</b>												
Ҳамагӣ	<b>-435</b>	<b>-1455</b>	<b>-1110</b>	<b>-1103</b>	<b>-1274</b>	<b>-1102</b>	<b>-974</b>	<b>-963</b>	<b>-935</b>	<b>-786</b>	<b>-794</b>	<i>Всего</i>
ВМКБ	-	-	-	-	-	-	-	-	-	-51	-99	ГБАО
Вилояти Суғд	-32	-97	-35	-44	-85	-63	-17	-72	-26	-30	-32	Согдийская область
Вилояти Хатлон	-6	-37	-84	-37	-93	-140	-100	-53	-87	-58	-41	Хатлонская область
ш. Душанбе	-391	-1224	-654	-943	-1013	-841	-837	-778	-775	-588	-586	г. Душанбе
НТҚ	-6	-97	-337	-79	-83	-58	-20	-60	-47	-59	-36	РРП
<b>Вилояти Суғд -Согдийская область</b>												
<b>Шумораи аҳолии кӯчидаомада аз дигар минтақаҳо</b>												
<i>Число прибывших из других регионов</i>												
Ҳамагӣ	<b>3809</b>	<b>4498</b>	<b>8868</b>	<b>6642</b>	<b>7035</b>	<b>6988</b>	<b>6657</b>	<b>7678</b>	<b>6328</b>	<b>7500</b>	<b>6541</b>	<i>Всего</i>
ВМКБ	39	136	132	106	95	47	81	78	92	119	89	ГБАО
Вилояти Суғд	2944	3579	7375	4983	5273	5344	4710	5365	4334	5421	4937	Согдийская область
Вилояти Хатлон	252	294	383	351	340	288	243	399	407	419	294	Хатлонская область
ш. Душанбе	516	423	879	1119	1213	1152	1512	1662	1312	1470	1124	г. Душанбе
НТҚ	58	66	99	83	114	157	111	174	183	71	97	РРП
<b>Шумораи аҳолии кӯчидарафта ба дигар минтақаҳо</b>												
<i>Число выбывших в другие регионы</i>												
Ҳамагӣ	<b>3759</b>	<b>5029</b>	<b>9840</b>	<b>7784</b>	<b>8142</b>	<b>8112</b>	<b>8284</b>	<b>9855</b>	<b>8844</b>	<b>8697</b>	<b>8166</b>	<i>Всего</i>
ВМКБ	15	11	22	28	26	36	-	65	69	18	14	ГБАО
Вилояти Суғд	2944	3579	7375	4983	5273	5344	4710	5365	4334	5346	5317	Согдийская область

ДЕМОГРАФИЯ И СОЛОНА – ДЕМОГРАФИЧЕСКИЙ ЕЖЕГОДНИК

Минтақаҳо	2000	2005	2010	2013	2014	2015	2018	2019	2020	2021	2022	Регионы
Вилояти Хатлон	51	125	212	217	260	219	385	593	652	434	356	Хатлонская область
ш. Душанбе	733	1279	2179	2489	2492	2375	2987	3633	3634	2815	2401	г. Душанбе
НТЧ	16	35	52	67	91	138	202	199	155	84	78	РРП

Афзоиши муҳоҷират - Миграционный прирост												
<b>Ҳамагӣ</b>	<b>50</b>	<b>-531</b>	<b>-972</b>	<b>-1142</b>	<b>-1107</b>	<b>-1124</b>	<b>-1627</b>	<b>-2177</b>	<b>-2516</b>	<b>-1197</b>	<b>-1625</b>	<b>Всего</b>
ВМКБ	24	125	110	78	69	11	81	13	23	101	75	ГБАО
Вилояти Суғд	-	-	-	-	-	-	-	-	-	75	-380	Согдийская область
Вилояти Хатлон	201	169	171	134	80	69	-142	-194	-245	-15	-62	Хатлонская область
ш. Душанбе	-217	-856	-1300	-1370	-1279	-1223	-1475	-1971	-2322	-1345	-1277	г. Душанбе
НТЧ	42	31	47	16	23	19	-91	-25	28	-13	19	РРП

**Вилояти Хатлон – Хатлонская область**

Шумораи аҳолии кӯчидомада аз дигар минтақаҳо Число прибывших из других регионов												
<b>Ҳамагӣ</b>	<b>1701</b>	<b>2662</b>	<b>6769</b>	<b>11484</b>	<b>14571</b>	<b>12765</b>	<b>17866</b>	<b>15909</b>	<b>14320</b>	<b>14219</b>	<b>13354</b>	<b>Всего</b>
ВМКБ	27	31	144	119	164	92	230	154	106	91	68	ГБАО
Вилояти Суғд	31	68	132	255	165	139	505	422	314	391	275	Согдийская область
Вилояти Хатлон	1030	1579	3981	6368	9848	1630	10166	9913	9561	10010	10041	Хатлонская область
ш. Душанбе	503	792	1867	3800	3379	3254	5126	3898	3317	2780	2185	г. Душанбе
НТЧ	110	192	645	942	1015	580	1839	1522	1022	950	785	РРП

Шумораи аҳолии кӯчидарафта ба дигар минтақаҳо Число выбывших в другие регионы												
<b>Ҳамагӣ</b>	<b>4452</b>	<b>7818</b>	<b>10270</b>	<b>15817</b>	<b>20694</b>	<b>17391</b>	<b>22065</b>	<b>19932</b>	<b>20119</b>	<b>17793</b>	<b>17029</b>	<b>Всего</b>
ВМКБ	13	26	47	105	77	111	194	94	71	52	37	ГБАО
Вилояти Суғд	290	269	260	279	311	379	519	458	319	218	280	Согдийская область
Вилояти Хатлон	1030	1579	3981	6368	9848	8013	10165	9913	9561	9399	8906	Хатлонская область
ш. Душанбе	2891	5620	5214	7925	9179	7487	8919	7571	8410	6953	6893	г. Душанбе
НТЧ	228	324	768	1140	1279	1401	2268	1896	1758	1171	913	РРП

Афзоиши муҳоҷират - Миграционный прирост													
<b>Ҳамагӣ</b>	<b>-</b>	<b>2751</b>	<b>-5156</b>	<b>-3501</b>	<b>-4333</b>	<b>-6123</b>	<b>-4626</b>	<b>-4199</b>	<b>-4023</b>	<b>-5799</b>	<b>-3574</b>	<b>-3675</b>	<b>Всего</b>
ВМКБ	14	5	97	14	87	106	36	60	35	39	31	ГБАО	
Вилояти Суғд	-259	-201	-128	-24	-146	-149	-14	-36	-5	173	-5	Согдийская область	
Вилояти-Хатлон	-	-	-	-	-	-	-	-	-	611	1135	Хатлонская область	
ш. Душанбе	-	4828	-	-	-	-	-	-	-	-	-	г. Душанбе	
НТЧ	2388	-	-3347	-4125	-5800	-4233	-3792	-3673	-5093	4173	4708	РРП	
	-118	-132	-123	-198	-264	-350	-429	-374	-736	-221	-128		

ДЕМОГРАФИЯ И СОЛОНА – ДЕМОГРАФИЧЕСКИЙ ЕЖЕГОДНИК

<b>ш. Душанбе- г. Душанбе</b>												
<b>Шумораи аҳолии кӯчидаомада аз дигар минтақаҳо</b>												
<b>Число прибывших из других регионов</b>												
Ҳамагӣ	<b>5411</b>	<b>6181</b>	<b>3318</b>	<b>6931</b>	<b>5732</b>	<b>4939</b>	<b>7206</b>	<b>6760</b>	<b>6294</b>	<b>5145</b>	<b>4807</b>	<b>Всего</b>
ВМКБ	592	700	352	549	511	444	523	428	396	355	287	ГБАО
Вилояти Суғд	463	597	482	1176	1171	871	1442	1368	1390	1199	1060	Согдийская область
Вилояти Хатлон	2723	3202	1806	3923	3077	2786	3703	3511	3390	2684	2603	Хатлонская область
ш. Душанбе	-	-	-	-	-	-	-	-	-	-	5	г. Душанбе
НТҚ	1633	1682	678	1283	379	838	1528	1453	1118	902	847	РРП
<b>Шумораи аҳолии кӯчидарафта ба дигар минтақаҳо</b>												
<b>Число выбывших в другие регионы</b>												
Ҳамагӣ	<b>1904</b>	<b>6181</b>	<b>2351</b>	<b>3675</b>	<b>3182</b>	<b>2766</b>	<b>4953</b>	<b>3703</b>	<b>3420</b>	<b>4308</b>	<b>3727</b>	<b>Всего</b>
ВМКБ	72	700	281	353	260	222	346	282	257	261	230	ГБАО
Вилояти Суғд	391	597	272	612	514	463	779	802	705	1077	1048	Согдийская область
Вилояти Хатлон	692	3202	1104	1759	1665	1331	2472	1783	1724	2176	1861	Хатлонская область
ш. Душанбе	-	-	-	-	-	-	-	-	-	-	22	г. Душанбе
НТҚ	749	1682	694	951	743	750	1356	836	734	772	578	РРП
<b>Афзоиши муҳоҷират -Миграционный прирост</b>												
Ҳамагӣ	<b>3507</b>	<b>4564</b>	<b>967</b>	<b>3256</b>	<b>2550</b>	<b>2173</b>	<b>2253</b>	<b>3057</b>	<b>2874</b>	<b>837</b>	<b>1080</b>	<b>Всего</b>
ВМКБ	520	528	71	196	251	222	187	146	139	94	57	ГБАО
Вилояти Суғд	72	397	210	564	657	408	663	566	685	122	12	Согдийская область
Вилояти Хатлон	2031	2652	702	2164	1412	1455	1231	1728	1666	508	742	Хатлонская область
ш. Душанбе	-	-	-	-	-	-	-	-	-	-17	-	г. Душанбе
НТҚ	884	987	-16	332	230	88	172	617	384	130	269	РРП
<b>НТҚ – РРП</b>												
<b>Шумораи аҳолии кӯчидаомада аз дигар минтақаҳо</b>												
<b>Число прибывших из других регионов</b>												
Ҳамагӣ	<b>1613</b>	<b>3199</b>	<b>8825</b>	<b>9612</b>	<b>11034</b>	<b>9399</b>	<b>9266</b>	<b>9521</b>	<b>7014</b>	<b>5839</b>	<b>4640</b>	<b>Всего</b>
ВМКБ	52	128	433	194	270	165	250	177	118	107	86	ГБАО
Вилояти Суғд	52	92	208	246	210	247	335	247	208	107	73	Согдийская область
Вилояти Хатлон	279	470	1553	1849	2151	2076	3049	2203	1618	1115	958	Хатлонская область
ш. Душанбе	766	1659	4225	4822	5060	3956	4457	3841	2504	1718	1357	г. Душанбе
НТҚ	460	850	2406	2501	3343	2955	1175	3053	2566	2792	2166	РРП
<b>Шумораи аҳолии кӯчидарафта ба дигар минтақаҳо</b>												
<b>Число выбывших в другие регионы</b>												
Ҳамагӣ	<b>2858</b>	<b>3199</b>	<b>6686</b>	<b>7449</b>	<b>8086</b>	<b>7283</b>	<b>5712</b>	<b>9590</b>	<b>7439</b>	<b>7331</b>	<b>7649</b>	<b>Всего</b>
ВМКБ	14	128	35	95	59	84	28	81	43	27	29	ГБАО
Вилояти Суғд	74	92	156	121	151	189	140	219	146	86	70	Согдийская область

ДЕМОГРАФИЯ И СОЛОНА – ДЕМОГРАФИЧЕСКИЙ ЕЖЕГОДНИК

Вилояти Хатлон	164	470	699	960	1027	1030	1050	1577	1053	829	790	Хатлонская область
ш. Душанбе	2146	1659	3390	3780	3506	3025	3319	4660	3631	3424	3976	г. Душанбе
НТЧ	460	850	2406	2493	3343	2955	1175	3053	2566	2965	2784	РРП
<b>Афзониши муҳоҷират- Миграционный прирост</b>												
<b>Ҳамагӣ</b>	-	-	-	-	-	-	-	-	-	-	-	<b>Всего</b>
<b>ВМКБ</b>	<b>1245</b>	<b>-620</b>	<b>2139</b>	<b>2163</b>	<b>2948</b>	<b>2116</b>	<b>3554</b>	<b>-69</b>	<b>-425</b>	<b>1492</b>	<b>3009</b>	<b>ГБАО</b>
Вилояти Сугд	38	101	398	99	211	81	222	96	75	80	57	Согдийская область
Вилояти Хатлон	-18	-7	52	125	59	58	195	28	62	21	3	Хатлонская область
ш. Душанбе	115	199	854	889	1124	1046	1999	626	565	286	168	г. Душанбе
НТЧ	-	-	-	8	-	-	-	-	-	-173	-618	РРП

МУҲОЦИРАТИ МОКУВОР<sup>1</sup> (ҲАРРҶЗА) АЗ ДЕҲОТ БА ШАҲР (МАЪЛУМОТҲОИ  
ҲИСОБОТҲОИ ОМОРӢ) (дар аввали сол, ҳазор нафар)  
МАЯТНИКОВАЯ МИГРАЦИЯ<sup>1</sup> ИЗ СЕЛ В ГОРОДА (ДАННЫЕ СТАТИСТИЧЕСКОЙ  
ОТЧЕТНОСТИ) (на начало года, тысяч человек)

	Аз чумлаи сокинони деҳот: - Из числа сельских жителей:		
	Ҷамағӣ Всего	аз он чумла: - в том числе:	
		дар шаҳрҳо таҳсил меку- нанд-учатся в городах	дар шаҳрҳо ва шаҳракҳо кор меку- нанд- работают в городах и посел- ках
1990	121,8	28,5	93,3
1992	153,7	26,0	127,7
1994	188,3	...	...
2002	164,0	48,3	115,7
2004	207,6	44,8	162,8
2006	153,2	45,6	107,6
2008	278,5	53,0	225,5
2010	281,1	51,8	229,3
2012	266,1	56,0	210,2
2014	295,4	57,7	237,7
2016	293,0	55,3	237,7
2018	323,0	85,3	237,7
2020	380,9	64,0	316,9

<sup>1</sup> Асосан ин намуди муҳоҷират ба аҳолии деҳоте, ки дар сарҳади шаҳрҳои калон (ё хурд) зиндагӣ мекунанд ҳос аст. -В основном этот вид миграции относится к населению сел, которые живут рядом с крупным (или мелким) городом (поселком).

ДЕМОГРАФИЯ И СОЛОНА – ДЕМОГРАФИЧЕСКИЙ ЕЖЕГОДНИК

МУҲОЧИРАТИ БАЙНАЛХАЛҚИ БО МАМЛАКАТҲО (МУҲОЧИРАТИ БЕБОЗГАШТ БО ИВАЗ  
КАРДАНИ МАҲАЛЛИ ИСТИҚОМАТ) (нафар)  
МЕЖДУНАРОДНАЯ МИГРАЦИЯ ПО СТРАНАМ (БЕЗВОЗВРАТНАЯ МИГРАЦИЯ  
С ПЕРЕМЕНОЙ МЕСТА ЖИТЕЛЬСТВА) (человек)

Мамлакатҳо	2000	2005	2010	2013	2014	2015	2018	2019	2020	2021	2022	Страны
<b>Аҳолии кӯчидомада ба Тоҷикистон - Прибывшие в Таджикистан</b>												
<b>Ҳамагӣ</b>	<b>1719</b>	<b>1120</b>	<b>1352</b>	<b>679</b>	<b>594</b>	<b>580</b>	<b>423</b>	<b>259</b>	<b>129</b>	<b>278</b>	<b>424</b>	<b>Всего</b>
Мамлакатҳои ИДМ	1708	1118	1352	674	594	545	423	259	129	278	424	Страны СНГ
Озарбойҷон	5	3	-	-	-	-	-	-	-	-	-	Азербайджан
Арманистон	3	-	-	-	-	-	-	-	-	-	-	Армения
Беларус	8	5	1	1	1	2	5	-	-	-	-	Беларусь
Гурҷистон	1	1	-	-	2	-	-	-	-	-	-	Грузия
Қазоқистон	64	25	36	29	42	35	56	34	37	36	55	Казахстан
Қирғизистон	184	64	73	58	61	115	15	-	13	12	7	Кыргызстан
Молдовия	2	-	-	-	1	-	-	-	-	-	-	Молдова
Русия	1053	846	1148	502	338	287	235	152	54	128	124	Россия
Туркманистон	11	5	-	2	1	-	-	-	-	-	1	Туркменистан
Ўзбекистон	325	160	89	80	143	137	111	63	23	96	237	Узбекистан
Украина	52	9	5	2	5	4	1	1	2	6	-	Украина
Мамлакатҳои ғайри ИДМ	11	2	-	5	-	-	-	-	-	-	-	Страны вне СНГ
Мамлакатҳои Балтика	4	-	-	-	-	-	-	-	-	-	-	Страны Балтии
ИМА	-	-	-	-	-	-	-	-	-	-	-	США
Олмон	-	-	-	-	-	-	-	-	-	-	-	Германия
Исроил	-	-	-	-	-	-	-	-	-	-	-	Израиль
Эрон	-	1	-	1	-	-	-	-	-	-	-	Иран
Канада	-	-	-	-	-	-	-	-	-	-	-	Канада
Афғонистон	6	-	-	-	-	-	-	-	-	-	-	Афганистан
Финляндия	-	-	-	-	-	-	-	-	-	-	-	Финляндия
Дигар мамлакатҳо	1	1	-	4	-	35	-	-	-	-	-	Другие страны
<b>Аҳолии кӯчидарафта аз Тоҷикистон – Выбывшие из Таджикистана</b>												
<b>Ҳамагӣ</b>	<b>14554</b>	<b>7275</b>	<b>5379</b>	<b>3535</b>	<b>3287</b>	<b>2871</b>	<b>2394</b>	<b>9720</b>	<b>1188</b>	<b>1390</b>	<b>1217</b>	<b>Всего</b>
Мамлакатҳои ИДМ	14490	7243	5363	3532	3285	2867	2394	9720	1188	1390	1217	Страны СНГ
Озарбойҷон	23	16	2	-	3	1	3	-	-	-	-	Азербайджан
Арманистон	5	6	4	1	-	-	-	-	-	-	-	Армения
Беларус	89	34	10	15	10	6	9	7	-	6	9	Беларусь
Гурҷистон	8	2	-	1	1	1	-	-	-	-	-	Грузия
Қазоқистон	454	247	500	320	254	287	474	446	514	626	477	Казахстан
Қирғизистон	586	585	683	871	691	1087	113	162	127	79	56	Кыргызстан
Молдовия	9	4	7	-	2	-	-	1	-	-	-	Молдова
Русия	10319	5804	3578	1916	1898	1160	813	8223	346	510	530	Россия
Туркманистон	57	2	1	-	4	-	-	-	-	-	-	Туркменистан
Ўзбекистон	2655	408	537	381	410	316	974	873	200	141	123	Узбекистан
Украина	285	135	41	27	12	9	8	8	1	18	22	Украина
Мамлакатҳои ғайри ИДМ	64	32	16	3	2	4	-	-	-	-	-	Страны вне СНГ
Мамлакатҳои Балтика	13	1	1	-	-	4	-	-	-	-	-	Страны Балтии

**ДЕМОГРАФИЯ И СОЛОНА – ДЕМОГРАФИЧЕСКИЙ ЕЖЕГОДНИК**

Мамлакатҳо	2000	2005	2010	2013	2014	2015	2018	2019	2020	2021	2022	Страны
ИМА	6	1	6	-	-	-	-	-	-	-	-	<i>ИМА</i>
Олмон	12	12	4	-	-	-	-	-	-	-	-	<i>США</i>
Исроил	9	3	5	-	-	-	-	-	-	-	-	<i>Германия</i>
Эрон	3	-	-	-	-	-	-	-	-	-	-	<i>Израиль</i>
Канада	1	4	-	-	-	-	-	-	-	-	-	<i>Иран</i>
Афғонистон	3	-	-	-	-	-	-	-	-	-	-	<i>Канада</i>
Финляндия	2	2	-	-	-	-	-	-	-	-	-	<i>Афганистан</i>
Дигар мамлакатҳо	15	9	-	3	2	-	-	-	-	10	-	<i>Финляндия</i>
<b>Афзоиши муҳоҷират -Миграционный прирост</b>												
<b>Ҷамағат</b>	<b>12835</b>	<b>-7292</b>	<b>-4027</b>	<b>-2856</b>	<b>-2693</b>	<b>-2291</b>	<b>-1971</b>	<b>-9461</b>	<b>-1059</b>	<b>-1112</b>	<b>-793</b>	<b>Всего</b>
Мамлакатҳои ИДМ	12782	-7279	-4011	-2858	-2691	-2287	-1971	-9461	-1059	-1112	-793	<i>Страны СНГ</i>
Озарбойдон	18	-10	-2	-	-3	-1	-3	-	-	-	-	<i>Азербайджан</i>
Арманистон	2	-3	-4	-1	-	-	-	-	-	-	-	<i>Армения</i>
Беларус	81	-45	-9	-14	-9	-4	-4	-7	-	-6	-9	<i>Беларусь</i>
Гурҷистон	7	-2	-	-1	1	-1	-	-	-	-	-	<i>Грузия</i>
Қазоқистон	390	-253	-464	-291	-212	-252	-418	-412	-477	-590	-422	<i>Казахстан</i>
Қирғизистон	402	-680	-610	-813	-630	-972	-98	-153	-114	-67	-49	<i>Кыргызстан</i>
Молдовия	7	-2	-7	-	-1	-	-	-1	-	-	-	<i>Молдова</i>
Русия	9266	-5828	-2430	-1414	-1560	-873	-578	-8071	-292	-382	-406	<i>Россия</i>
Туркменистон	46	-	-1	2	-3	-	-	-	-	-	1	<i>Туркменистан</i>
Ўзбекистон	2330	-309	-448	-301	-267	-179	-863	-810	-177	-45	114	<i>Узбекистан</i>
Украина	233	-147	-36	-25	-7	-5	-7	-7	1	-12	-22	<i>Украина</i>
Мамлакатҳои ғайри ИДМ	53	-13	-16	2	-2	-4	-	-	-	-	-	<i>Страны вне СНГ</i>
Мамлакатҳои Балтика	9	-1	-1	-	-	-4	-	-	-	-	-	<i>Страны Балтики</i>
ИМА	6	-3	-6	-	-	-	-	-	-	-	-	<i>ИМА</i>
Олмон	12	-2	-4	-	-	-	-	-	-	-	-	<i>США</i>
Исроил	9	-5	-5	-	-	-	-	-	-	-	-	<i>Германия</i>
Эрон	3	-	-	1	-	-	-	-	-	-	-	<i>Израиль</i>
Канада	1	-	-	-	-	-	-	-	-	-	-	<i>Иран</i>
Афғонистон	3	-	-	-	-	-	-	-	-	-	-	<i>Канада</i>
Финляндия	2	-	-	-	-	-	-	-	-	-	-	<i>Афганистан</i>
Дигар мамлакатҳо	12	-2	-	-2	35	-	-	-	-	-10	-	<i>Финляндия</i>
												<i>Другие страны</i>

ДЕМОГРАФИЯ И СОЛОНА – ДЕМОГРАФИЧЕСКИЙ ЕЖЕГОДНИК

ТАРКИБИ МИЛЛИИ МУҲОЧИРОНИ БАЙНАЛХАЛҚӢ (нафар)  
**НАЦИОНАЛЬНЫЙ СОСТАВ МЕЖДУНАРОДНЫХ МИГРАНТОВ** (человек)

Миллат	2000	2005	2010	2013	2014	2015	2018	2019	2020	2021	2022	Националь- ность
<b>Аҳолии кӯчидаомада ба Тоҷикистон – Прибывшие в Таджикистан</b>												
<b>Ҳамагӣ</b>	<b>1719</b>	<b>1120</b>	<b>1352</b>	<b>679</b>	<b>594</b>	<b>580</b>	<b>423</b>	<b>259</b>	<b>129</b>	<b>278</b>	<b>424</b>	<b>Всего</b>
аз он												в том числе:
чумла:												таджики
тоҷикҳо	610	498	650	362	316	445	307	201	86	150	220	қазахи
қазокҳо	9	2	-	1	1	-	1	-	-	-	1	русские
руско	452	147	145	70	36	35	11	6	3	9	19	украинцы
украинҳо	41	12	5	5	4	1	-	-	-	-	-	ӯзбеки
ӯзбекҳо	372	345	459	190	201	71	89	47	32	105	169	белорусы
белорусҳо	8	1	-	1	-	-	-	-	-	-	-	киргизы
киргизҳо	83	38	39	29	23	19	8	2	4	9	2	туркмены
туркменҳо	3	1	2	1	-	1	-	-	-	-	1	татары
тоғорҳо	82	41	30	12	10	3	7	1	-	4	5	другие националь- ности
дигар												
миллатҳо	59	35	22	8	3	5	-	2	4	1	7	
<b>Аҳолии кӯчидарафта аз Тоҷикистон – Выбывшие из Таджикистана</b>												
<b>Ҳамагӣ</b>	<b>14554</b>	<b>7275</b>	<b>5379</b>	<b>3535</b>	<b>3287</b>	<b>2871</b>	<b>2394</b>	<b>9720</b>	<b>1188</b>	<b>1380</b>	<b>1217</b>	<b>Всего</b>
аз он												в том числе:
чумла:												таджики
тоҷикҳо	5464	3166	2652	1557	1819	1813	1278	8889	799	943	806	қазахи
қазокҳо	49	50	19	12	4	12	11	11	1	5	20	русские
руско	3256	1465	665	419	297	144	130	69	60	83	55	украинцы
украинҳо	300	132	38	30	24	4	13	2	-	6	3	ӯзбеки
ӯзбекҳо	3356	1192	1151	641	611	285	842	651	244	254	276	белорусы
белорусҳо	27	21	5	3	4	1	-	1	-	1	-	киргизы
киргизҳо	385	525	540	677	343	553	73	64	74	43	35	туркмены
туркменҳо	31	10	4	9	5	1	1	1	-	1	2	татары
тоғорҳо	959	374	150	112	133	44	37	29	7	33	12	другие националь- ности
дигар												
миллатҳо	727	340	155	75	47	14	9	3	3	11	8	
<b>Афзоиши муҳоҷират - Миграционный прирост</b>												
<b>Ҳамагӣ</b>	<b>12835</b>	<b>-6155</b>	<b>-4027</b>	<b>-2856</b>	<b>-2693</b>	<b>-2291</b>	<b>-1971</b>	<b>-9461</b>	<b>-1059</b>	<b>-1102</b>	<b>-793</b>	<b>Всего</b>
аз он												в том числе:
чумла:												таджики
тоҷикҳо	4854	-2668	-2002	-1195	-1503	-1368	-971	-8688	-713	-793	-586	қазахи
қазокҳо	40	-48	-19	-11	-3	-12	-10	-11	-1	-5	-19	русские
руско	2804	-1318	-520	-349	-261	-109	-119	-63	-57	-74	-36	украинцы
украинҳо	259	-120	-33	-25	-20	-3	-13	-2	-	-6	-3	ӯзбеки
ӯзбекҳо	2984	-847	-692	-451	-410	-214	-753	-604	-212	-149	-107	белорусы
белорусҳо	19	-20	-5	-2	-4	-1	-	-1	-	-1	-	киргизы
киргизҳо	302	-487	-501	-648	-320	-534	-65	-62	-70	-34	-33	туркмены
туркменҳо	28	-9	-2	-8	-5	-	-1	-1	-	-1	-1	татары
тоғорҳо	877	-333	-120	-100	-123	-41	-30	-28	-7	-29	-7	другие националь- ности
дигар												
миллатҳо	668	-305	-133	-67	-44	-9	-9	-1	1	-10	-1	



ДЕМОГРАФИЯ И СОЛОНА – ДЕМОГРАФИЧЕСКИЙ ЕЖЕГОДНИК

МУҲОЧИРАТИ БАЙНАЛХАЛҚИИ АҲОЛИ АЗ РҶИ МИЛЛАТҲОИ ҶУДОГОНА ВА  
ДАВЛАТҲОИ КҶЧИДАОМАДА (КҶЧИДАРАФТА) (нафар)  
МЕЖДУНАРОДНАЯ МИГРАЦИЯ НАСЕЛЕНИЯ ПО ОТДЕЛЬНЫМ НАЦИОНАЛЬНОСТЯМ И  
СТРАНАМ ПРИБЫТИЯ (ВЫБЫТИЯ) (человек)

Мамлакатҳо	2000	2005	2010	2013	2014	2015	2018	2019	2020	2021	2022	Страны
<b>Аҳолии кӯчидаомада ба Тоҷикистон – Прибывшие в Таджикистан</b>												
<b>Тоҷикҳо – Таджики</b>												
<b>Ҳамагӣ</b>	<b>610</b>	<b>498</b>	<b>650</b>	<b>362</b>	<b>316</b>	<b>445</b>	<b>307</b>	<b>201</b>	<b>86</b>	<b>150</b>	<b>220</b>	<b>Всего</b>
Мамлакатҳои ИДМ	603	498	650	362	316	445	307	201	86	150	220	Страны СНГ
Русия	396	430	574	293	202	208	175	119	41	83	83	Россия
Украина	18	1	4	2	4	3	-	1	1	6	-	Украина
Беларус	-	2	-	-	-	1	5	-	-	-	-	Беларусь
Ўзбекистон	92	38	26	25	56	113	67	43	6	22	87	Узбекистан
Қазоқистон	29	14	28	26	34	25	54	32	33	34	48	Казахстан
Молдова	-	-	-	-	1	-	-	-	-	-	-	Молдова
Қирғизистон	60	10	18	16	17	95	6	6	-	2	2	Кыргызстан
Туркменистон	5	-	-	-	-	-	-	-	-	-	-	Туркменистан
Ҷумҳуриҳои Қафқоз	-	3	-	-	2	-	-	-	-	-	-	Республики Закавказья
Дигар мамлакатҳо	10	-	-	-	-	-	-	-	-	-	-	Другие страны
<b>Русҳо – Русские</b>												
<b>Ҳамагӣ</b>	<b>452</b>	<b>147</b>	<b>145</b>	<b>70</b>	<b>36</b>	<b>35</b>	<b>11</b>	<b>6</b>	<b>3</b>	<b>9</b>	<b>19</b>	<b>Всего</b>
Мамлакатҳои ИДМ	450	147	145	69	36	35	11	6	3	9	19	Страны СНГ
Русия	384	130	140	69	35	34	10	6	1	6	18	Россия
Украина	17	5	-	-	-	1	1	-	-	-	-	Украина
Беларус	7	2	-	-	-	-	-	-	-	-	-	Беларусь
Ўзбекистон	15	4	2	-	-	-	-	-	1	2	-	Узбекистан
Қазоқистон	10	3	2	-	-	-	-	-	1	-	1	Казахстан
Молдова	2	-	-	-	-	-	-	-	-	-	-	Молдова
Қирғизистон	13	1	1	-	1	-	-	-	-	1	-	Кыргызстан
Туркменистон	-	2	-	-	-	-	-	-	-	-	-	Туркменистан
Ҷумҳуриҳои Қафқоз	-	-	-	-	-	-	-	-	-	-	-	Республики Закавказья
Дигар мамлакатҳо	4	-	-	1	1	-	-	-	-	-	-	Другие страны
<b>Ўзбекҳо – Узбеки</b>												
<b>Ҳамагӣ</b>	<b>372</b>	<b>345</b>	<b>459</b>	<b>190</b>	<b>201</b>	<b>71</b>	<b>89</b>	<b>47</b>	<b>32</b>	<b>105</b>	<b>169</b>	<b>Всего</b>
Мамлакатҳои ИДМ	372	344	459	190	201	71	89	47	32	105	169	Страны СНГ
Русия	120	201	375	118	85	35	42	24	8	27	18	Россия
Украина	2	2	1	-	-	-	-	-	1	-	-	Украина
Беларус	1	-	1	-	1	1	-	-	-	-	-	Беларусь
Ўзбекистон	200	116	60	55	87	24	44	20	16	72	142	Узбекистан
Қазоқистон	18	4	6	2	7	10	2	2	3	2	5	Казахстан
Молдова	-	-	-	-	-	-	-	-	-	-	-	Молдова
Қирғизистон	26	21	16	13	20	1	1	1	4	4	3	Кыргызстан
Туркменистон	5	-	-	2	1	-	-	-	-	-	1	Туркменистан
Ҷумҳуриҳои Қафқоз	-	-	-	-	-	-	-	-	-	-	-	Республики Закавказья
Дигар мамлакатҳо	-	1	-	-	-	-	-	-	-	-	-	Другие страны

ДЕМОГРАФИЯ И СОЛОНА – ДЕМОГРАФИЧЕСКИЙ ЕЖЕГОДНИК

Мамлакатҳо	2000	2005	2010	2013	2014	2015	2018	2019	2020	2021	2022	Страны
катҳо												
<b>Қирғизҳо – Киргизы</b>												
<b>Ҳамагӣ</b>	<b>83</b>	<b>38</b>	<b>39</b>	<b>29</b>	<b>23</b>	<b>19</b>	<b>8</b>	<b>2</b>	<b>4</b>	<b>9</b>	<b>2</b>	<b>Всего</b>
Мамлакатҳои ИДМ	83	38	39	29	23	19	8	2	4	9	2	Страны СНГ
Русия	4	5	1	-	-	-	-	-	-	7	-	Россия
Украина	-	-	-	-	-	-	-	-	-	-	-	Украина
Беларус	-	-	-	-	-	-	-	-	-	-	-	Беларусь
Ўзбекистон	2	1	-	-	-	-	-	-	-	-	-	Узбекистан
Қазоқистон	1	-	-	-	-	-	-	-	-	-	-	Казахстан
Молдова	-	-	-	-	-	-	-	-	-	-	-	Молдова
Қирғизистон	76	32	38	29	23	19	8	2	4	2	2	Кыргызстан
Туркменистон	-	-	-	-	-	-	-	-	-	-	-	Туркменистан
Чумхуриҳои Қафқоз	-	-	-	-	-	-	-	-	-	-	-	Республики Закавказья
Дигар мамлакатҳо	-	-	-	-	-	-	-	-	-	-	-	Другие страны
<b>Тоторҳо – Татары</b>												
<b>Ҳамагӣ</b>	<b>82</b>	<b>41</b>	<b>30</b>	<b>12</b>	<b>10</b>	<b>3</b>	<b>7</b>	<b>1</b>	-	<b>4</b>	<b>5</b>	<b>Всего</b>
Мамлакатҳои ИДМ	82	41	30	12	10	3	7	1	-	4	5	Страны СНГ
Русия	69	38	29	12	10	3	7	1	-	4	5	Россия
Украина	7	1	-	-	-	-	-	1	-	-	-	Украина
Беларус	-	-	-	-	-	-	-	-	-	-	-	Беларусь
Ўзбекистон	3	-	1	-	-	-	-	-	-	-	-	Узбекистан
Қазоқистон	1	2	-	-	-	-	-	-	-	-	-	Казахстан
Молдова	-	-	-	-	-	-	-	-	-	-	-	Молдова
Қирғизистон	2	-	-	-	-	-	-	-	-	-	-	Кыргызстан
Туркменистон	-	-	-	-	-	-	-	-	-	-	-	Туркменистан
Чумхуриҳои Қафқоз	-	-	-	-	-	-	-	-	-	-	-	Республики Закавказья
Дигар мамлакатҳо	-	-	-	-	-	-	-	-	-	-	-	Другие страны
<b>Аҳолии кӯчидарфта аз Тоҷикистон – Выбывшие из Республики Таджикистан</b>												
<b>Тоҷикҳо – Таджики</b>												
<b>Ҳамагӣ</b>	<b>5464</b>	<b>3166</b>	<b>2652</b>	<b>1557</b>	<b>1557</b>	<b>1821</b>	<b>1278</b>	<b>8889</b>	<b>799</b>	<b>943</b>	<b>806</b>	<b>Всего</b>
Мамлакатҳои ИДМ	5457	3161	2640	1555	1819	1811	1275	8889	799	943	806	Страны СНГ
Русия	4374	2832	1948	1016	1158	848	528	7997	220	302	337	Россия
Украина	80	40	18	9	3	6	5	7	-	17	22	Украина
Беларус	33	16	6	10	6	6	6	7	-	3	6	Беларусь
Ўзбекистон	630	94	127	119	120	190	283	392	43	39	29	Узбекистан
Қазоқистон	188	123	426	274	213	249	415	388	492	552	392	Казахстан
Молдова	3	2	2	-	1	512	-	1	-	-	-	Молдова
Қирғизистон	118	42	107	127	316	-	38	96	44	30	20	Кыргызстан
Туркменистон	15	-	1	-	2	-	-	-	-	-	-	Туркменистан
Чумхуриҳои Қафқоз	-	12	5	-	-	-	-	-	-	-	-	Республики Закавказья
Дигар мамлакатҳо	7	5	12	2	2	2	3	-	-	-	-	Другие страны
<b>Русҳо – Русские</b>												
<b>Ҳамагӣ</b>		<b>1465</b>	<b>665</b>	<b>419</b>	<b>297</b>	<b>144</b>	<b>130</b>	<b>69</b>	<b>60</b>	<b>83</b>	<b>55</b>	<b>Всего</b>
Мамлакатҳои ИДМ		1460	664	419	297	144	130	69	60	83	55	Страны СНГ

ДЕМОГРАФИЯ И СОЛОНА – ДЕМОГРАФИЧЕСКИЙ ЕЖЕГОДНИК

Мамлакатҳо	2000	2005	2010	2013	2014	2015	2018	2019	2020	2021	2022	Страны
<b>ИДМ</b>												
Россия		1391	633	400	290	142	128	64	55	80	52	Россия
Украина		32	9	8	2	-	-	1		1	-	Украина
Белорус		9	2	-	-	-	-	-	-	1	-	Беларусь
Ўзбекистон		4	5	1	1	-	-	1	4	-	-	Ўзбекистан
Қазақистон		18	7	6	2	2	2	3	1	1	3	Казахстан
Молдова		-	4	-	1	-	-	-	-	-	-	Молдова
Қирғизистон		4	4	3	-	-	-	-	-	-	-	Кыргызстан
Туркменистон		-	-	-	1	-	-	-	-	-	-	Туркменистан
Їумхуриҳои Қафқоз		2	-	-	-	-	-	-	-	-	-	Республики Закавказья
Дигар мамлакатҳо		5	1	-	-	-	-	-	-	-	-	Другие страны
<b>Ўзбекҳо – Ўзбеки</b>												
<b>Ҳамагӣ</b>		<b>1192</b>	<b>1151</b>	<b>641</b>	<b>611</b>	<b>285</b>	<b>842</b>	<b>651</b>	<b>244</b>	<b>254</b>	<b>276</b>	<b>Всего</b>
Мамлакатҳои ИДМ		1190	1151	641	611	283	842	651	244	254	276	Страны СНГ
Россия		808	648	282	250	107	100	123	60	82	117	Россия
Украина		16	2	6	2	2	2	-	1	-	-	Украина
Белорус		1	1	2	2	-	3	-	-	2	3	Беларусь
Ўзбекистон		292	398	256	283	124	685	475	153	102	93	Ўзбекистан
Қазақистон		34	45	24	30	24	39	41	17	58	61	Казахстан
Молдова		1	1	-	-	-	-	-	-	-	-	Молдова
Қирғизистон		38	56	70	43	26	13	12	13	10	2	Кыргызстан
Туркменистон		-	-	-	1	-	-	-	-	-	-	Туркменистан
Їумхуриҳои Қафқоз		-	-	-	-	-	-	-	-	-	-	Республики Закавказья
Дигар мамлакатҳо		2	-	-	-	2	-	-	-	-	-	Другие страны
<b>Қирғизҳо – Қирғизы</b>												
<b>Ҳамагӣ</b>				<b>677</b>	<b>343</b>	<b>553</b>	<b>73</b>	<b>64</b>	<b>74</b>	<b>43</b>	<b>35</b>	<b>Всего</b>
Мамлакатҳои ИДМ				677	343	553	73	64	74	43	35	Страны СНГ
Россия		<b>525</b>	<b>540</b>	8	10	5	3	5	-	1	-	Россия
Украина		525	540	-	-	-	-	-	-	-	-	Украина
Белорус		19	22	-	-	-	-	-	-	-	-	Беларусь
Ўзбекистон		-	-	1	2	1	3	4	-	-	-	Ўзбекистан
Қазақистон		-	-	2	3	-	5	1	-	3	1	Казахстан
Молдова		6	5	-	-	-	-	-	-	-	-	Молдова
Қирғизистон		1	2	666	328	547	62	54	70	39	34	Кыргызстан
Туркменистон		-	-	-	-	-	-	-	-	-	-	Туркменистан
Їумхуриҳои Қафқоз		499	511	-	-	-	-	-	-	-	-	Республики Закавказья
Дигар мамлакатҳо		-	-	-	-	-	-	-	4	-	-	Другие страны
<b>Тоторҳо – Татары</b>												
<b>Ҳамагӣ</b>		<b>374</b>	<b>-</b>	<b>112</b>	<b>133</b>	<b>44</b>	<b>37</b>	<b>29</b>	<b>7</b>	<b>33</b>	<b>12</b>	<b>Всего</b>
Мамлакатҳои ИДМ		373	149	112	133	44	37	29	7	33	12	Страны СНГ
Россия		336	141	105	123	43	36	27	7	33	12	Россия
Украина		29	6	4	5	-	-	-	-	-	-	Украина

ДЕМОГРАФИЯ И СОЛОНА – ДЕМОГРАФИЧЕСКИЙ ЕЖЕГОДНИК

Мамлакатҳо	2000	2005	2010	2013	2014	2015	2018	2019	2020	2021	2022	Страны
Белорус		2	-	-	-	-	-	-	-	-	-	Беларусь
Ўзбекистон		2	-	1	2	-	1	-	-	-	-	Узбекистан
Қазоқистон		3	1	-	-	-	-	2	-	-	-	Казахстан
Молдова		-	-	-	-	-	-	-	-	-	-	Молдова
Қирғизистон		-	1	2	3	1	-	-	-	-	-	Кыргызстан
Туркменистон		1	-	-	-	-	-	-	-	-	-	Туркменистан
Чумхуриҳои Қафқоз		-	-	-	-	-	-	-	-	-	-	Республики Закавказья
Дигар мамла- катҳо		1	1	-	-	-	-	-	-	-	-	Другие страны
<b>Афзоиши муҳоҷират - Миграционный прирост</b>												
<b>Тоҷикҳо – Таджики</b>												
<b>Ҳамагӣ</b>		<b>-2668</b>	<b>-2002</b>	<b>-1195</b>	<b>-1505</b>	<b>-1368</b>	<b>-971</b>	<b>-8688</b>	<b>-713</b>	<b>-793</b>	<b>-586</b>	<b>Всего</b>
Мамлакатҳои ИДМ		-2663	-1990	-1193	-1503	-1366	-968	-8688	-713	-793	-586	Страны СНГ
Русия		-2402	-1374	-723	-956	-640	-353	-7879	-179	-219	-254	Россия
Украина		-39	-14	-7	1	-3	-5	-6	1	-11	-22	Украина
Белорус		-14	-6	-10	-6	-5	-1	-7	-	-3	-6	Беларусь
Ўзбекистон		-56	-101	-94	-64	-77	-216	-349	-37	-17	58	Узбекистан
Қазоқистон		-109	-398	-248	-179	-224	-361	-356	-459	-518	-344	Казахстан
Молдова		-2	-2	-	-	-512	-	-1	-	-	-	Молдова
Қирғизистон		-32	-89	-111	-299	95	-32	-90	-39	-25	-18	Кыргызстан
Туркменистон		-	-1	-	-2	-	-	-	-	-	-	Туркменистан
Чумхуриҳои Қафқоз		-9	-5	-	2	-	-	-	-	-	-	Республики Закавказья
Дигар мамла- катҳо		-5	-12	-2	-2	-2	-3	-	-	-	-	Другие страны
<b>Русҳо – Русские</b>												
<b>Ҳамагӣ</b>		<b>-1318</b>	<b>-520</b>	<b>-349</b>	<b>-261</b>	<b>-109</b>	<b>-119</b>	<b>-63</b>	<b>-57</b>	<b>-74</b>	<b>-36</b>	<b>Всего</b>
Мамлакатҳои ИДМ		-1313	-519	-350	-261	-109	-119	-63	-57	-74	-36	Страны СНГ
Русия		-1261	-493	-331	-255	-108	-118	-58	-54	-74	-34	Россия
Украина		-27	-9	-8	-2	1	1	-1	-	-1	-	Украина
Белорус		-7	-2	-	-	-	-	-	-	-1	-	Беларусь
Ўзбекистон		-	-3	-1	-1	-	-	-1	-3	2	-2	Узбекистан
Қазоқистон		-15	-5	-6	-2	-2	-2	-3	-	-1	-	Казахстан
Молдова		-	-4	-	-1	-	-	-	-	-	-	Молдова
Қирғизистон		-3	-3	-3	1	-	-	-	-	1	-	Кыргызстан
Туркменистон		2	-	-	-1	-	-	-	-	-	-	Туркменистан
Чумхуриҳои Қафқоз		-2	-	-	-	-	-	-	-	-	-	Республики Закавказья
Дигар мамла- катҳо		-5	-1	1	1	-	-	-	-	-	-	Другие страны
<b>Ўзбекҳо – Узбеки</b>												
<b>Ҳамагӣ</b>		<b>-847</b>	<b>-692</b>	<b>-451</b>	<b>-389</b>	<b>-214</b>	<b>-753</b>	<b>-604</b>	<b>-212</b>	<b>-149</b>	<b>-107</b>	<b>Всего</b>
Мамлакатҳои ИДМ		-845	-692	-451	-389	-212	-753	-604	-212	-149	-107	Страны СНГ
Русия		-607	-273	-164	-165	-72	-58	-99	-52	-55	-99	Россия
Украина		-14	-1	-6	-2	-2	-2	-	-	-	-	Украина
Белорус		-1	-	-2	-1	1	-3	-	-	-2	-3	Беларусь
Ўзбекистон		-176	-338	-201	-196	-100	-641	-455	-137	-30	49	Узбекистан
Қазоқистон		-30	-39	-22	-2	-14	-37	-39	-14	-56	-56	Казахстан
Молдова		-1	-1	-	-	-	-	-	-	-	-	Молдова

ДЕМОГРАФИЯИ СОЛОНА –ДЕМОГРАФИЧЕСКИЙ ЕЖЕГОДНИК

Мамлакатҳо	2000	2005	2010	2013	2014	2015	2018	2019	2020	2021	2022	Страны
Қирғизистон		-17	-40	-57	-23	-25	-12	-11	-9	-6	1	Кыргызстан
Туркманистон		-	-	2	-	-	-	-	-	-	1	Туркменистан
Чумхуриҳои Қафқоз		-	-	-	-	-	-	-	-	-	-	Республики Закавказья
Дигар мамла- катҳо		-1	-	-	-	-2	-	-	-	-	-	Другие страны
<b>Қирғизҳо –Киргизы</b>												
<b>Ҳамагӣ</b>		<b>-487</b>	<b>-501</b>	<b>-648</b>	<b>-320</b>	<b>-534</b>	<b>-65</b>	<b>-62</b>	<b>-70</b>	<b>-34</b>	<b>-33</b>	<b>Всего</b>
Мамлакатҳои ИДМ		-487	-501	-648	-320	-534	-65	-62	-70	-34	-33	Страны СНГ
Русия		-14	-21	-8	-10	-	-3	-5	-	6	-	Россия
Украина		-	-	-	-	-	-	-	-	-	-	Украина
Белорус		-	-	-	-	-	-	-	-	-	-	Беларусь
Ўзбекистон		-5	-5	-1	-2	-1	-3	-4	-	-	-	Узбекистан
Қазоқистон		-1	-2	-2	-3	-	-5	-1	-	-3	-1	Казахстан
Молдова		-	-	-	-	-	-	-	-	-	-	Молдова
Қирғизистон		-467	-473	-637	-305	-528	-54	-52	-66	-37	-32	Кыргызстан
Туркманистон		-	-	-	-	-	-	-	-	-	-	Туркменистан
Чумхуриҳои Қафқоз		-	1	-	-	-	-	-	-	-	-	Республики Закавказья
Дигар мамла- катҳо		-	-	-	-	-	-	-	-4	-	-	Другие страны
<b>Тоторҳо– Татары</b>												
<b>Ҳамагӣ</b>		<b>-333</b>	<b>-120</b>	<b>-100</b>	<b>-123</b>	<b>-41</b>	<b>-30</b>	<b>-28</b>	<b>-7</b>	<b>-29</b>	<b>-7</b>	<b>Всего</b>
Мамлакатҳои ИДМ		-332	-119	-100	-123	-41	-30	-28	-7	-29	-7	Страны СНГ
Русия		-298	-112	-93	-113	-40	-29	-26	-7	-29	-7	Россия
Украина		-28	-6	-4	-5	-	-	-	-	-	-	Украина
Белорус		-2	-	-	-	-	-	-	-	-	-	Беларусь
Ўзбекистон		-2	1	-1	-2	-	-1	-	-	-	-	Узбекистан
Қазоқистон		-1	-1	-	-	-	-	-2	-	-	-	Казахстан
Молдова		-	-	-	-	-	-	-	-	-	-	Молдова
Қирғизистон		-	-1	-2	-3	-1	-	-	-	-	-	Кыргызстан
Туркманистон		-1	-	-	-	-	-	-	-	-	-	Туркменистан
Чумхуриҳои Қафқоз		-	-	-	-	-	-	-	-	-	-	Республики Закавказья
Дигар мамла- катҳо		-1	-1	-	-	-	-	-	-	-	-	Другие страны

ДЕМОГРАФИЯ И СОЛОНА – ДЕМОГРАФИЧЕСКИЙ ЕЖЕГОДНИК

МУҲОЦИРАТИ БАЙНАЛХАЛҚИ АЗ РҶИ ҚИНСИЯТИ АҲОЛИИ ШАҲРҲО ВА ДЕҲОТИ  
ҚУМҲУРИИ ТОҶИКИСТОН (нафар)

МЕЖДУНАРОДНАЯ МИГРАЦИЯ ПО ПОЛУ, ГОРОДСКОЙ И СЕЛЬСКОЙ МЕСТНОСТИ  
РЕСПУБЛИКИ ТАДЖИКИСТАН (человек)

Синну сол Возраст, лет	Ҳамаи аҳоли Все население			Аҳолии шаҳр Городское население			Аҳолии деҳот Сельское население		
	Ҳар ду чинс Оба пола	Мардҳо Мужчи- ны	Занҳо Женици- ны	Ҳар ду чинс Оба пола	Мардҳо Муж- чины	Занҳо Женици- ны	Ҳар ду чинс Оба пола	Мардҳо Мужчи- ны	Занҳо Женицины
<b>Аҳолии қўчидаомада ба Тоҷикистон -Прибывшие в Республику Таджикистан</b>									
<b>2000</b>									
<b>Ҳамагӣ - Всего</b>	<b>1719</b>	<b>1039</b>	<b>680</b>	<b>1166</b>	<b>651</b>	<b>515</b>	<b>553</b>	<b>388</b>	<b>165</b>
аз қобили меҳнат ҷавонтар - моложе трудоспособного	182	85	97	131	61	70	51	24	27
қобили меҳнат- трудоспособном	1412	900	512	931	548	383	481	352	129
аз қобили меҳнат калонтар – старшие трудоспособного	123	54	69	102	42	60	21	12	9
нишон дода нашудааст не указан	2	-	2	2	-	2	-	-	-
<b>2005</b>									
<b>Ҳамагӣ - Всего</b>	<b>1120</b>	<b>678</b>	<b>442</b>	<b>642</b>	<b>365</b>	<b>277</b>	<b>478</b>	<b>313</b>	<b>165</b>
аз қобили меҳнат ҷавонтар - моложе трудоспособного	50	32	18	30	20	10	20	12	8
қобили меҳнат- трудоспособном	1020	624	396	575	329	246	445	295	150
аз қобили меҳнат калонтар – старшие трудоспособного	46	19	27	35	14	21	11	5	6
нишон дода нашудааст не указан	4	3	1	2	2	-	2	1	1
<b>2006</b>									
<b>Ҳамагӣ - Всего</b>	<b>1042</b>	<b>636</b>	<b>406</b>	<b>518</b>	<b>260</b>	<b>258</b>	<b>524</b>	<b>376</b>	<b>148</b>
аз қобили меҳнат ҷавонтар - моложе трудоспособного	69	36	33	42	23	19	27	13	14
қобили меҳнат- трудоспособном	919	583	336	433	227	206	486	356	130
аз қобили меҳнат калонтар – старшие трудоспособного	53	16	37	43	10	33	10	6	4
нишон дода нашудааст не указан	1	1	-	-	-	-	1	1	-
<b>2007</b>									
<b>Ҳамагӣ - Всего</b>	<b>1289</b>	<b>802</b>	<b>487</b>	<b>642</b>	<b>331</b>	<b>311</b>	<b>647</b>	<b>471</b>	<b>176</b>
аз қобили меҳнат ҷавонтар - моложе трудоспособного	82	43	39	51	29	22	31	14	17
қобили меҳнат- трудоспособном	1159	747	412	554	294	260	605	453	152
аз қобили меҳнат калонтар – старшие трудоспособного	46	11	35	37	8	29	9	3	6
нишон дода нашудааст не указан	2	1	1	-	-	-	2	1	1
<b>2008</b>									
<b>Ҳамагӣ - Всего</b>	<b>1369</b>	<b>865</b>	<b>504</b>	<b>743</b>	<b>402</b>	<b>341</b>	<b>626</b>	<b>463</b>	<b>163</b>
аз қобили меҳнат ҷавонтар - моложе трудоспособного	82	45	37	48	23	25	34	22	12
қобили меҳнат- трудоспособном	1221	802	419	641	369	272	580	433	147

ДЕМОГРАФИЯ И СОЛОНА – ДЕМОГРАФИЧЕСКИЙ ЕЖЕГОДНИК

Синну сол Возраст, лет	Ҳамаи аҳоли Все население			Аҳолии шаҳр Городское население			Аҳолии дехот Сельское население		
	Ҳар ду чинс Оба пола	Мардҳо Мужчи- ны	Занҳо Женщи- ны	Ҳар ду чинс Оба пола	Мардҳо Муж- чины	Занҳо Женщи- ны	Ҳар ду чинс Оба пола	Мардҳо Мужчи- ны	Занҳо Женщины
аз қобили меҳнат калонтар – старше трудоспособного нишон дода нашудааст не указан	62	15	47	51	8	43	11	7	4
<b>2009</b>	4	3	1	3	2	1	1	1	-
<b>Ҳамагӣ - Всего</b>	<b>1510</b>	<b>963</b>	<b>547</b>	<b>863</b>	<b>497</b>	<b>366</b>	<b>647</b>	<b>466</b>	<b>181</b>
аз қобили меҳнат ҷавонтар - моложе трудоспособного қобили меҳнат- трудоспособном	101	51	50	81	40	41	20	11	9
аз қобили меҳнат калонтар – старше трудоспособного нишон дода нашудааст не указан	1335	886	449	723	438	285	612	448	164
<b>2010</b>	72	24	48	59	19	40	13	5	8
<b>Ҳамагӣ - Всего</b>	<b>1352</b>	<b>862</b>	<b>490</b>	<b>814</b>	<b>490</b>	<b>324</b>	<b>538</b>	<b>372</b>	<b>166</b>
аз қобили меҳнат ҷавонтар - моложе трудоспособного қобили меҳнат- трудоспособном	81	46	35	57	33	24	24	13	11
аз қобили меҳнат калонтар – старше трудоспособного нишон дода нашудааст не указан	1212	793	419	711	442	269	501	351	150
<b>2011</b>	55	19	36	45	14	31	10	5	5
<b>Ҳамагӣ - Всего</b>	<b>930</b>	<b>550</b>	<b>380</b>	<b>459</b>	<b>246</b>	<b>213</b>	<b>471</b>	<b>304</b>	<b>167</b>
аз қобили меҳнат ҷавонтар - моложе трудоспособного қобили меҳнат- трудоспособном	47	34	13	30	23	7	17	11	6
аз қобили меҳнат калонтар – старше трудоспособного нишон дода нашудааст не указан	823	495	328	382	207	175	441	288	153
<b>2012</b>	59	21	38	47	16	31	12	5	7
<b>Ҳамагӣ - Всего</b>	<b>673</b>	<b>404</b>	<b>269</b>	<b>356</b>	<b>186</b>	<b>170</b>	<b>317</b>	<b>218</b>	<b>99</b>
аз қобили меҳнат ҷавонтар - моложе трудоспособного қобили меҳнат- трудоспособном	29	14	15	20	9	11	9	5	4
аз қобили меҳнат калонтар – старше трудоспособного нишон дода нашудааст не указан	606	376	230	303	167	136	303	209	94
<b>2013</b>	38	14	24	33	10	23	5	4	1
<b>Ҳамагӣ - Всего</b>	<b>679</b>	<b>391</b>	<b>288</b>	<b>437</b>	<b>257</b>	<b>180</b>	<b>242</b>	<b>134</b>	<b>108</b>
аз қобили меҳнат ҷавонтар - моложе трудоспособного қобили меҳнат- трудоспособном	43	25	18	33	20	13	10	5	5
	590	354	236	373	229	144	217	125	92

ДЕМОГРАФИЯ И СОЛОНА – ДЕМОГРАФИЧЕСКИЙ ЕЖЕГОДНИК

Синну сол Возраст, лет	Ҳамаи аҳоли Все население			Аҳолии шаҳр Городское население			Аҳолии деҳот Сельское население		
	Ҳар ду чинс Оба пола	Мардҳо Мужчи- ны	Занҳо Женици- ны	Ҳар ду чинс Оба пола	Мардҳо Муж- чины	Занҳо Женици- ны	Ҳар ду чинс Оба пола	Мардҳо Мужчи- ны	Занҳо Женицины
аз қобили меҳнат қалонтар – старшие трудоспособного нишон дода нашудааст не указан	46	12	34	31	8	23	15	4	11
<b>2014</b>	-	-	-	-	-	-	-	-	-
<b>Ҳамагӣ - Всего</b>	<b>594</b>	<b>296</b>	<b>298</b>	<b>251</b>	<b>118</b>	<b>133</b>	<b>343</b>	<b>178</b>	<b>165</b>
аз қобили меҳнат ҷавонтар - моложе трудоспособного	38	19	19	16	6	10	22	13	9
қобили меҳнат- трудоспособном	519	263	256	207	102	105	312	161	151
аз қобили меҳнат қалонтар – старшие трудоспособного нишон дода нашудааст не указан	36	14	22	28	10	18	8	4	4
<b>2015</b>	1	-	1	-	-	-	1	-	1
<b>Ҳамагӣ - Всего</b>	<b>580</b>	<b>307</b>	<b>273</b>	<b>251</b>	<b>111</b>	<b>140</b>	<b>329</b>	<b>196</b>	<b>133</b>
аз қобили меҳнат ҷавонтар - моложе трудоспособного	28	12	16	23	8	15	5	4	1
қобили меҳнат- трудоспособном	524	286	238	209	100	109	315	186	129
аз қобили меҳнат қалонтар – старшие трудоспособного	28	9	19	19	3	16	9	6	3
<b>2016</b>									
<b>Ҳамагӣ - Всего</b>	<b>455</b>	<b>254</b>	<b>201</b>	<b>215</b>	<b>106</b>	<b>109</b>	<b>240</b>	<b>148</b>	<b>92</b>
аз қобили меҳнат ҷавонтар - моложе трудоспособного	12	9	3	6	4	2	6	5	1
қобили меҳнат- трудоспособном	415	236	179	190	97	93	225	139	86
аз қобили меҳнат қалонтар – старшие трудоспособного нишон дода нашудааст не указан	28	9	19	19	5	14	9	4	5
<b>2017</b>	-	-	-	-	-	-	-	-	-
<b>Ҳамагӣ - Всего</b>	<b>364</b>	<b>189</b>	<b>175</b>	<b>174</b>	<b>84</b>	<b>90</b>	<b>190</b>	<b>105</b>	<b>85</b>
аз қобили меҳнат ҷавонтар - моложе трудоспособного	17	9	8	13	7	6	4	30	2
қобили меҳнат- трудоспособном	338	177	161	156	75	81	182	544	80
аз қобили меҳнат қалонтар – старшие трудоспособного нишон дода нашудааст не указан	9	3	6	5	2	3	4	16	3
<b>2018</b>	-	-	-	-	-	-	-	-	-
<b>Ҳамагӣ - Всего</b>	<b>423</b>	<b>189</b>	<b>234</b>	<b>148</b>	<b>77</b>	<b>71</b>	<b>275</b>	<b>112</b>	<b>163</b>
аз қобили меҳнат ҷавонтар - моложе трудоспособного	35	13	22	24	8	16	11	5	6
қобили меҳнат- трудоспособном	363	169	194	114	65	49	249	104	145
аз қобили меҳнат қалонтар – старшие трудоспособного нишон дода нашудааст не указан	25	7	18	10	4	6	15	3	12
	-	-	-	-	-	-	-	-	-



ДЕМОГРАФИЯИ СОЛОНА –ДЕМОГРАФИЧЕСКИЙ ЕЖЕГОДНИК

Синну сол Возраст, лет	Ҳамаи аҳоли Все население			Аҳолии шаҳр Городское население			Аҳолии дехот Сельское население		
	Ҳар ду цинс Оба пола	Мардҳо Мужчи- ны	Занҳо Женщи- ны	Ҳар ду цинс Оба пола	Мардҳо Муж- чины	Занҳо Женщи- ны	Ҳар ду цинс Оба пола	Мардҳо Мужчи- ны	Занҳо Женщины
<b>2019</b>									
<b>Ҳамагӣ - Всего</b>	<b>259</b>	<b>151</b>	<b>108</b>	<b>118</b>	<b>69</b>	<b>49</b>	<b>141</b>	<b>82</b>	<b>59</b>
аз қобили меҳнат ҷавонтар - моложе трудоспособного	13	5	8	6	3	3	7	2	5
қобили меҳнат- трудоспособном	226	141	85	100	62	38	126	79	47
аз қобили меҳнат калонтар – старше трудоспособного	20	5	15	12	4	8	8	1	7
нишон дода нашудааст не указан	-	-	-	-	-	-	-	-	-
<b>2020</b>									
<b>Ҳамагӣ – Всего</b>	<b>129</b>	<b>76</b>	<b>53</b>	<b>49</b>	<b>26</b>	<b>23</b>	<b>80</b>	<b>50</b>	<b>30</b>
аз қобили меҳнат ҷавонтар - моложе трудоспособного	9	4	5	4	1	3	5	3	2
қобили меҳнат- трудоспособном	109	68	41	37	22	15	72	46	26
аз қобили меҳнат калонтар – старше трудоспособного	11	4	7	8	3	5	3	1	2
нишон дода нашудааст не указан	-	-	-	-	-	-	-	-	-
<b>2021</b>									
<b>Ҳамагӣ - Всего</b>	<b>278</b>	<b>117</b>	<b>161</b>	<b>145</b>	<b>54</b>	<b>91</b>	<b>133</b>	<b>63</b>	<b>70</b>
аз қобили меҳнат ҷавонтар - моложе трудоспособного	22	10	12	16	6	10	6	4	2
қобили меҳнат- трудоспособном	223	101	122	108	45	63	115	56	59
аз қобили меҳнат калонтар – старше трудоспособного	33	6	27	21	3	18	12	3	9
нишон дода нашудааст не указан	-	-	-	-	-	-	-	-	-
<b>Аҳолии кӯчидарафта аз Тоҷикистон - Выбывшие из Республики Таджикистан</b>									
<b>2000</b>									
<b>Ҳамагӣ - Всего</b>	<b>14554</b>	<b>8272</b>	<b>6282</b>	<b>9331</b>	<b>4722</b>	<b>4609</b>	<b>5223</b>	<b>3550</b>	<b>1673</b>
аз қобили меҳнат ҷавонтар - моложе трудоспособного	1228	582	646	883	405	478	345	177	168
қобили меҳнат- трудоспособном	11633	7053	4580	6946	3795	3151	4687	3258	1429
аз қобили меҳнат калонтар – старше трудоспособного	1664	620	1044	1485	513	972	179	107	72
нишон дода нашудааст не указан	29	17	12	17	9	8	12	8	4
<b>2005</b>									
<b>Ҳамагӣ - Всего</b>	<b>7275</b>	<b>4245</b>	<b>3030</b>	<b>4481</b>	<b>2348</b>	<b>2133</b>	<b>2794</b>	<b>1897</b>	<b>897</b>
аз қобили меҳнат ҷавонтар - моложе трудоспособного	563	314	249	391	216	175	172	98	74
қобили меҳнат- трудоспособном	6150	3748	2402	3619	1993	1626	2531	1755	776
аз қобили меҳнат калонтар – старше трудоспособного	535	163	372	462	133	329	73	30	43
нишон дода нашудааст не указан	27	20	7	9	6	3	18	14	4

ДЕМОГРАФИЯ И СОЛОНА – ДЕМОГРАФИЧЕСКИЙ ЕЖЕГОДНИК

Синну сол Возраст, лет	Ҳамаи аҳоли Все население			Аҳолии шаҳр Городское население			Аҳолии деҳот Сельское население		
	Ҳар ду чинс Оба пола	Мардҳо Мужчи- ны	Занҳо Женици- ны	Ҳар ду чинс Оба пола	Мардҳо Муж- чины	Занҳо Женици- ны	Ҳар ду чинс Оба пола	Мардҳо Мужчи- ны	Занҳо Женицины
<b>2006</b>									
<b>Ҳамагӣ - Всего</b>	<b>8334</b>	<b>4938</b>	<b>3396</b>	<b>4968</b>	<b>2521</b>	<b>2447</b>	<b>3366</b>	<b>2417</b>	<b>949</b>
аз қобили меҳнат ҷавонтар - моложе трудоспособного	736	373	363	534	267	267	202	106	96
қобили меҳнат- трудоспособном	7037	4418	2619	3943	2142	1801	3094	2276	818
аз қобили меҳнат калонтар – старшие трудоспособного	555	141	414	490	111	379	65	30	35
нишон дода нашудааст не указан	8	6	2	3	1	2	5	5	-
<b>2007</b>									
<b>Ҳамагӣ - Всего</b>	<b>11414</b>	<b>7299</b>	<b>4115</b>	<b>6151</b>	<b>3333</b>	<b>2818</b>	<b>5263</b>	<b>3966</b>	<b>1297</b>
аз қобили меҳнат ҷавонтар - моложе трудоспособного	829	466	363	562	322	240	267	144	123
қобили меҳнат- трудоспособном	9969	6655	3314	5054	2872	2182	4915	3783	1132
аз қобили меҳнат калонтар – старшие трудоспособного	595	164	431	522	131	391	73	33	40
нишон дода нашудааст не указан	21	14	7	13	8	5	8	6	2
<b>2008</b>									
<b>Ҳамагӣ - Всего</b>	<b>10391</b>	<b>6312</b>	<b>4079</b>	<b>5685</b>	<b>3030</b>	<b>2655</b>	<b>4706</b>	<b>3282</b>	<b>1424</b>
аз қобили меҳнат ҷавонтар - моложе трудоспособного	872	491	381	568	317	251	304	174	130
қобили меҳнат- трудоспособном	8909	5643	3266	4607	2581	2026	4302	3062	1240
аз қобили меҳнат калонтар – старшие трудоспособного	583	158	425	494	121	373	89	37	52
нишон дода нашудааст не указан	27	20	7	16	11	5	11	9	2
<b>2009</b>									
<b>Ҳамагӣ - Всего</b>	<b>8284</b>	<b>5078</b>	<b>3206</b>	<b>4190</b>	<b>2333</b>	<b>1857</b>	<b>4094</b>	<b>2745</b>	<b>1349</b>
аз қобили меҳнат ҷавонтар - моложе трудоспособного	583	307	276	372	196	176	211	111	100
қобили меҳнат- трудоспособном	7333	4650	2683	3520	2049	1471	3813	2601	1212
аз қобили меҳнат калонтар – старшие трудоспособного	354	110	244	295	86	209	59	24	35
нишон дода нашудааст не указан	14	11	3	3	2	1	11	9	2
<b>2010</b>									
<b>Ҳамагӣ - Всего</b>	<b>5379</b>	<b>3036</b>	<b>2343</b>	<b>2934</b>	<b>1512</b>	<b>1422</b>	<b>2445</b>	<b>1524</b>	<b>921</b>
аз қобили меҳнат ҷавонтар - моложе трудоспособного	400	210	190	287	147	140	113	63	50
қобили меҳнат- трудоспособном	4687	2744	1943	2422	1313	1109	2265	1431	834
аз қобили меҳнат калонтар – старшие трудоспособного	286	77	209	223	50	173	63	27	36
нишон дода нашудааст не указан	6	5	1	2	2	-	4	3	1
<b>2011</b>									
<b>Ҳамагӣ - Всего</b>	<b>3991</b>	<b>2058</b>	<b>1933</b>	<b>2155</b>	<b>1038</b>	<b>1117</b>	<b>1836</b>	<b>1020</b>	<b>816</b>

ДЕМОГРАФИЯИ СОЛОНА –ДЕМОГРАФИЧЕСКИЙ ЕЖЕГОДНИК

Синну сол Возраст, лет	Ҳамаи аҳоли Все население			Аҳолии шаҳр Городское население			Аҳолии дехот Сельское население		
	Ҳар ду чинс Оба пола	Мардҳо Мужчи- ны	Занҳо Женщи- ны	Ҳар ду чинс Оба пола	Мардҳо Муж- чины	Занҳо Женщи- ны	Ҳар ду чинс Оба пола	Мардҳо Мужчи- ны	Занҳо Женщины
аз қобили меҳнат ҷавонтар - моложе трудоспособного	292	147	145	175	84	91	117	63	54
қобили меҳнат- трудоспособном	3416	1829	1587	1752	896	856	1664	933	731
аз қобили меҳнат калонтар – старше трудоспособного	276	80	196	223	57	166	53	23	30
нишон дода нашудааст не указан	7	2	5	5	1	4	2	1	1
<b>2012</b>									
<b>Ҳамагӣ - Всего</b>	<b>4155</b>	<b>2109</b>	<b>2046</b>	<b>2030</b>	<b>967</b>	<b>1063</b>	<b>2125</b>	<b>1142</b>	<b>983</b>
аз қобили меҳнат ҷавонтар - моложе трудоспособного	277	149	128	182	96	86	95	53	42
қобили меҳнат- трудоспособном	3572	1872	1700	1626	816	810	1946	1056	890
аз қобили меҳнат калонтар – старше трудоспособного	289	79	210	218	53	165	71	26	45
нишон дода нашудааст не указан	17	9	8	4	2	2	13	7	6
<b>2013</b>									
<b>Ҳамагӣ - Всего</b>	<b>3535</b>	<b>1752</b>	<b>1783</b>	<b>1786</b>	<b>797</b>	<b>902</b>	<b>1749</b>	<b>955</b>	<b>794</b>
аз қобили меҳнат ҷавонтар - моложе трудоспособного	255	137	118	173	91	72	82	46	36
қобили меҳнат- трудоспособном	2967	1539	1428	1379	657	667	1588	882	706
аз қобили меҳнат калонтар – старше трудоспособного	306	73	233	233	48	163	73	25	48
нишон дода нашудааст не указан	7	3	4	1	1	-	6	2	4
<b>2014</b>									
<b>Ҳамагӣ - Всего</b>	<b>3287</b>	<b>1640</b>	<b>1647</b>	<b>1563</b>	<b>710</b>	<b>853</b>	<b>1724</b>	<b>930</b>	<b>794</b>
аз қобили меҳнат ҷавонтар - моложе трудоспособного	171	78	93	87	44	43	84	34	50
қобили меҳнат- трудоспособном	2881	1494	1387	1298	626	672	1583	868	715
аз қобили меҳнат калонтар – старше трудоспособного	228	64	164	176	38	138	52	26	26
нишон дода нашудааст не указан	7	4	3	2	2	-	5	2	3
<b>2015</b>									
<b>Ҳамагӣ - Всего</b>	<b>2871</b>	<b>1437</b>	<b>1434</b>	<b>1166</b>	<b>548</b>	<b>618</b>	<b>1705</b>	<b>889</b>	<b>816</b>
аз қобили меҳнат ҷавонтар - моложе трудоспособного	191	101	90	98	58	40	93	43	50
қобили меҳнат- трудоспособном	2499	1292	1207	940	461	479	1559	831	728
аз қобили меҳнат калонтар – старше трудоспособного	181	44	137	128	29	99	53	15	38
нишон дода нашудааст не указан	-	-	-	-	-	-	-	-	-
<b>2016</b>									
<b>Ҳамагӣ - Всего</b>	<b>2757</b>	<b>1304</b>	<b>1453</b>	<b>1336</b>	<b>608</b>	<b>728</b>	<b>1421</b>	<b>696</b>	<b>725</b>

АГЕНТИИ ОМОР – АГЕНТСТВО ПО СТАТИСТИКЕ, 2023

ДЕМОГРАФИЯ И СОЛОНА – ДЕМОГРАФИЧЕСКИЙ ЕЖЕГОДНИК

Синну сол Возраст, лет	Ҳамаи аҳоли Все население			Аҳолии шаҳр Городское население			Аҳолии деҳот Сельское население		
	Ҳар ду чинс Оба пола	Мардҳо Мужчи- ны	Занҳо Женици- ны	Ҳар ду чинс Оба пола	Мардҳо Муж- чины	Занҳо Женици- ны	Ҳар ду чинс Оба пола	Мардҳо Мужчи- ны	Занҳо Женицины
аз қобили меҳнат ҷавонтар - моложе трудоспособного	153	73	80	91	47	44	62	26	36
қобили меҳнат- трудоспособном	2397	1172	1225	1085	515	570	1312	657	655
аз қобили меҳнат калонтар – старшие трудоспособного	207	59	148	160	46	114	47	13	34
нишон дода нашудааст не указан	-	-	-	-	-	-	-	-	-
<b>2017</b>									
<b>Ҳамагӣ - Всего</b>	<b>2229</b>	<b>1058</b>	<b>1171</b>	<b>1042</b>	<b>468</b>	<b>574</b>	<b>1187</b>	<b>1058</b>	<b>597</b>
аз қобили меҳнат ҷавонтар - моложе трудоспособного	151	76	75	82	46	36	69	76	39
қобили меҳнат- трудоспособном	1904	934	970	844	390	454	1060	934	516
аз қобили меҳнат калонтар – старшие трудоспособного	174	48	126	116	32	84	58	48	42
нишон дода нашудааст не указан	-	-	-	-	-	-	-	-	-
<b>2018</b>									
<b>Ҳамагӣ - Всего</b>	<b>2394</b>	<b>1051</b>	<b>1343</b>	<b>968</b>	<b>443</b>	<b>525</b>	<b>1426</b>	<b>608</b>	<b>818</b>
аз қобили меҳнат ҷавонтар - моложе трудоспособного	103	52	51	78	42	36	25	10	15
қобили меҳнат- трудоспособном	2144	977	1167	808	385	423	1336	592	744
аз қобили меҳнат калонтар – старшие трудоспособного	147	22	125	82	16	66	65	6	59
нишон дода нашудааст не указан	-	-	-	-	-	-	-	-	-
<b>2019</b>									
<b>Ҳамагӣ - Всего</b>	<b>9720</b>	<b>8510</b>	<b>1210</b>	<b>2945</b>	<b>2425</b>	<b>520</b>	<b>6775</b>	<b>6085</b>	<b>690</b>
аз қобили меҳнат ҷавонтар - моложе трудоспособного	78	48	30	53	31	22	25	17	8
қобили меҳнат- трудоспособном	9476	8411	1065	2785	2363	422	6691	6048	643
аз қобили меҳнат калонтар – старшие трудоспособного	166	51	115	107	31	76	59	20	39
нишон дода нашудааст не указан	-	-	-	-	-	-	-	-	-
<b>2020</b>									
<b>Ҳамагӣ - Всего</b>	<b>1188</b>	<b>711</b>	<b>477</b>	<b>339</b>	<b>171</b>	<b>168</b>	<b>849</b>	<b>540</b>	<b>309</b>
аз қобили меҳнат ҷавонтар - моложе трудоспособного	89	42	47	29	15	14	60	27	33
қобили меҳнат- трудоспособном	998	639	359	252	138	114	746	501	245
аз қобили меҳнат калонтар – старшие трудоспособного	101	30	71	58	18	40	43	12	31
нишон дода нашудааст не указан	-	-	-	-	-	-	-	-	-
<b>2021</b>									
<b>Ҳамагӣ - Всего</b>	<b>1389</b>	<b>825</b>	<b>564</b>	<b>634</b>	<b>330</b>	<b>304</b>	<b>755</b>	<b>495</b>	<b>260</b>
аз қобили меҳнат ҷавонтар -	65	41	24	38	23	15	27	18	9

**ДЕМОГРАФИЯ И СОЛОНА – ДЕМОГРАФИЧЕСКИЙ ЕЖЕГОДНИК**

Синну сол <i>Возраст, лет</i>	Ҳамаи аҳоли <i>Все население</i>			Аҳолии шаҳр <i>Городское население</i>			Аҳолии дехот <i>Сельское население</i>		
	Ҳар ду чинс <i>Оба пола</i>	Мардҳо Мужчи- ни <i>Мужчины</i>	Занҳо Женщи- ни <i>Женщины</i>	Ҳар ду чинс <i>Оба пола</i>	Мардҳо Муж- чини <i>Мужчины</i>	Занҳо Женщи- ни <i>Женщины</i>	Ҳар ду чинс <i>Оба пола</i>	Мардҳо Мужчи- ни <i>Мужчины</i>	Занҳо Женщины <i>Женщины</i>
<i>моложе трудоспособного</i>									
қобили меҳнат- <i>трудоспособном</i>	1192	754	438	508	289	219	684	465	219
аз қобили меҳнат калонтар – <i>старше трудоспособного</i>	132	30	102	88	18	70	44	12	32
нишон дода нашудааст <i>не</i> <i>указан</i>	-	-	-	-	-	-	-	-	-
<b>Афзонши муҳоҷират - Миграционный прирост</b>									
<b>2000</b>									
<b>Ҳамагӣ - <i>Всего</i></b>	<b>-12835</b>	<b>-7233</b>	<b>-5602</b>	<b>-8165</b>	<b>-4071</b>	<b>-4094</b>	<b>-4670</b>	<b>-3162</b>	<b>-1508</b>
аз қобили меҳнат ҷавонтар - <i>моложе трудоспособного</i>	-1046	-497	-549	-752	-344	-408	-294	-153	-141
қобили меҳнат- <i>трудоспособном</i>	-10221	-6153	-4068	-6015	-3247	-2768	-4206	-2906	-1300
аз қобили меҳнат калонтар – <i>старше трудоспособного</i>	-1541	-566	-975	-1383	-471	-912	-158	-95	-63
нишон дода нашудааст <i>не</i> <i>указан</i>	-27	-17	-10	-15	-9	-6	-12	-8	-4
<b>2005</b>									
<b>Ҳамагӣ - <i>Всего</i></b>	<b>-6155</b>	<b>-3567</b>	<b>-2588</b>	<b>-3839</b>	<b>-1983</b>	<b>-1856</b>	<b>-2316</b>	<b>-1584</b>	<b>-732</b>
аз қобили меҳнат ҷавонтар - <i>моложе трудоспособного</i>	-513	-282	-231	-361	-196	-165	-152	-86	-66
қобили меҳнат- <i>трудоспособном</i>	-5130	-3124	-2006	-3044	-1664	-1380	-2086	-1460	-626
аз қобили меҳнат калонтар – <i>старше трудоспособного</i>	-489	-144	-345	-427	-119	-308	-62	-25	-37
нишон дода нашудааст <i>не</i> <i>указан</i>	-23	-17	-6	-7	-4	-3	-16	-13	-3
<b>2006</b>									
<b>Ҳамагӣ - <i>Всего</i></b>	<b>-7292</b>	<b>-4302</b>	<b>-2990</b>	<b>-4450</b>	<b>-2261</b>	<b>-2189</b>	<b>-2842</b>	<b>-2041</b>	<b>-801</b>
аз қобили меҳнат ҷавонтар - <i>моложе трудоспособного</i>	-667	-337	-330	-492	-244	-248	-175	-93	-82
қобили меҳнат- <i>трудоспособном</i>	-6118	-3835	-2283	-3510	-1915	-1595	-2608	-1920	-688
аз қобили меҳнат калонтар – <i>старше трудоспособного</i>	-502	-125	-377	-447	-101	-346	-55	-24	-31
нишон дода нашудааст <i>не</i> <i>указан</i>	-7	-5	-2	-3	-1	-2	-4	-4	1
<b>2007</b>									
<b>Ҳамагӣ - <i>Всего</i></b>	<b>-10125</b>	<b>-6497</b>	<b>-3628</b>	<b>-5509</b>	<b>-3002</b>	<b>-2507</b>	<b>-4616</b>	<b>-3495</b>	<b>-1121</b>
аз қобили меҳнат ҷавонтар - <i>моложе трудоспособного</i>	-747	-423	-324	-511	-293	-218	-236	-130	-106
қобили меҳнат- <i>трудоспособном</i>	-8810	-5908	-2902	-4500	-2578	-1922	-4310	-3330	-980
аз қобили меҳнат калонтар – <i>старше трудоспособного</i>	-549	-153	-396	-485	-123	-362	-64	-30	-34
нишон дода нашудааст <i>не</i> <i>указан</i>	-19	-13	-6	-13	-8	-5	-6	-5	-1
<b>2008</b>									
<b>Ҳамагӣ - <i>Всего</i></b>	<b>-9022</b>	<b>-5447</b>	<b>-3575</b>	<b>-4942</b>	<b>-2628</b>	<b>-2314</b>	<b>-4080</b>	<b>-2819</b>	<b>-1261</b>
аз қобили меҳнат ҷавонтар -	-790	-446	-344	-520	-294	-226	-270	-152	-118

АГЕНТИИ ОМОР – АГЕНТСТВО ПО СТАТИСТИКЕ, 2023

ДЕМОГРАФИЯ И СОЛОНА – ДЕМОГРАФИЧЕСКИЙ ЕЖЕГОДНИК

Синну сол Возраст, лет	Хамаи ахолї Все население			Ахолии шаҳр Городское население			Ахолии деҳот Сельское население		
	Ҳар ду чинс Оба пола	Мардҳо Мужчи- ны	Занҳо Женици- ны	Ҳар ду чинс Оба пола	Мардҳо Муж- чины	Занҳо Женици- ны	Ҳар ду чинс Оба пола	Мардҳо Мужчи- ны	Занҳо Женицины
<i>моложе трудоспособного қобили меҳнат-трудоcпособном</i>	-7688	-4841	-2847	-3966	-2212	-1754	-3722	-2629	-1093
аз қобили меҳнат калонтар – <i>старше трудоcпособного</i>	-521	-143	-378	-443	-113	-330	-78	-30	-48
нишон дода нашудааст не <i>указан</i>	-23	-17	-6	-13	-9	-4	-10	-8	-2
<b>2009</b>									
<b>Ҳамагї - Всего</b>	<b>-6774</b>	<b>-4115</b>	<b>-2659</b>	<b>-3327</b>	<b>-1836</b>	<b>-1491</b>	<b>-3447</b>	<b>-2279</b>	<b>-1168</b>
аз қобили меҳнат чавонтар - <i>моложе трудоcпособного</i>	-482	-256	-226	-291	-156	-135	-191	-100	-91
қобили меҳнат-трудоcспособном	-5998	-3764	-2234	-2797	-1611	-1186	-3201	-2153	-1048
аз қобили меҳнат калонтар – <i>старше трудоcспособного</i>	-282	-86	-196	-236	-67	-169	-46	-19	-27
нишон дода нашудааст не <i>указан</i>	-12	-9	-3	-3	-2	-1	-9	-7	-2
<b>2010</b>									
<b>Ҳамагї - Всего</b>	<b>-4027</b>	<b>-2174</b>	<b>-1853</b>	<b>-2120</b>	<b>-1022</b>	<b>-1098</b>	<b>-1907</b>	<b>-1152</b>	<b>-755</b>
аз қобили меҳнат чавонтар - <i>моложе трудоcспособного</i>	-319	-164	-155	-230	-114	-116	-89	-50	-39
қобили меҳнат-трудоcспособном	-3475	-1951	-1524	-1711	-871	-840	-1764	-1080	-684
аз қобили меҳнат калонтар – <i>старше трудоcспособного</i>	-231	-58	-173	-178	-36	-142	-53	-22	-31
нишон дода нашудааст не <i>указан</i>	-2	-1	-1	-1	-1	0	-1	0	-1
<b>2011</b>									
<b>Ҳамагї - Всего</b>	<b>-3061</b>	<b>-1508</b>	<b>-1553</b>	<b>-1696</b>	<b>-792</b>	<b>-904</b>	<b>-1365</b>	<b>-716</b>	<b>-649</b>
аз қобили меҳнат чавонтар - <i>моложе трудоcспособного</i>	-245	-113	-132	-145	-61	-84	-100	-52	-48
қобили меҳнат-трудоcспособном	-2593	-1334	-1259	-1370	-689	-681	-1223	-645	-578
аз қобили меҳнат калонтар – <i>старше трудоcспособного</i>	-217	-59	-158	-176	-41	-135	-41	-18	-23
нишон дода нашудааст не <i>указан</i>	-6	-2	-4	-5	-1	-4	-1	-1	-
<b>2012</b>									
<b>Ҳамагї - Всего</b>	<b>-3482</b>	<b>-1705</b>	<b>-1777</b>	<b>-1674</b>	<b>-781</b>	<b>-893</b>	<b>-1808</b>	<b>-924</b>	<b>-884</b>
аз қобили меҳнат чавонтар - <i>моложе трудоcспособного</i>	-248	-135	-113	-162	-87	-75	-86	-48	-38
қобили меҳнат-трудоcспособном	-2966	-1496	-1470	-1323	-649	-674	-1643	-847	-796
аз қобили меҳнат калонтар – <i>старше трудоcспособного</i>	-251	-65	-186	-185	-43	-142	-66	-22	-44
нишон дода нашудааст не <i>указан</i>	-17	-9	-8	-4	-2	-2	-13	-7	-6
<b>2013</b>									
<b>Ҳамагї - Всего</b>	<b>-2856</b>	<b>-1361</b>	<b>-1495</b>	<b>-1349</b>	<b>-540</b>	<b>-809</b>	<b>-1507</b>	<b>-821</b>	<b>-686</b>
аз қобили меҳнат чавонтар - <i>моложе трудоcспособного</i>	-212	-112	-100	-140	-71	-69	-72	-41	-31
қобили меҳнат-	-2377	-1185	-1192	-1006	-428	-578	-1371	-757	-614

ДЕМОГРАФИЯ И СОЛОНА – ДЕМОГРАФИЧЕСКИЙ ЕЖЕГОДНИК

Синну сол Возраст, лет	Ҳамаи аҳоли Все население			Аҳолии шаҳр Городское население			Аҳолии дехот Сельское население		
	Ҳар ду чинс Оба пола	Мардҳо Мужчи- ны	Занҳо Женщи- ны	Ҳар ду чинс Оба пола	Мардҳо Муж- чины	Занҳо Женщи- ны	Ҳар ду чинс Оба пола	Мардҳо Мужчи- ны	Занҳо Женщины
<i>трудоcпособном</i>									
аз қобили меҳнат калонтар – <i>старше трудоcпособного</i>	-260	-61	-199	-202	-40	-162	-58	-21	-37
нишон дода нашудааст <i>не</i> <i>указан</i>	-7	-3	-4	-1	-1	-	-6	-2	-4
<b>2014</b>									
<b>Ҳамагӣ - Всего</b>	<b>-2693</b>	<b>-1344</b>	<b>-1349</b>	<b>-1312</b>	<b>-592</b>	<b>-720</b>	<b>-1381</b>	<b>-752</b>	<b>-629</b>
аз қобили меҳнат ҷавонтар - <i>моложе трудоcпособного</i>	-133	-59	-74	-71	-38	-33	-62	-21	-41
қобили меҳнат- <i>трудоcпособном</i>	-2362	-1231	-1131	-1091	-524	-567	-1271	-707	-564
аз қобили меҳнат калонтар – <i>старше трудоcпособного</i>	-192	-50	-142	-148	-28	-120	-44	-22	-22
нишон дода нашудааст <i>не</i> <i>указан</i>	-6	-4	-2	-2	-2	-	-4	-2	-2
<b>2015</b>									
<b>Ҳамагӣ - Всего</b>	<b>-2291</b>	<b>-1130</b>	<b>-1161</b>	<b>-915</b>	<b>-437</b>	<b>-478</b>	<b>-1376</b>	<b>-693</b>	<b>-683</b>
аз қобили меҳнат ҷавонтар - <i>моложе трудоcпособного</i>	-163	-89	-74	-75	-50	-25	-88	-39	-49
қобили меҳнат- <i>трудоcпособном</i>	-1975	-1006	-969	-731	-361	-370	-1244	-645	-599
аз қобили меҳнат калонтар – <i>старше трудоcпособного</i>	-153	-35	-118	-109	-26	-83	-44	-9	-35
нишон дода нашудааст <i>не</i> <i>указан</i>	-	-	-	-	-	-	-	-	-
<b>2016</b>									
<b>Ҳамагӣ - Всего</b>	<b>-2302</b>	<b>-1050</b>	<b>-1252</b>	<b>-1121</b>	<b>-502</b>	<b>-619</b>	<b>-1181</b>	<b>-548</b>	<b>-633</b>
аз қобили меҳнат ҷавонтар - <i>моложе трудоcпособного</i>	-141	-64	-77	-85	-43	-42	-56	-21	-35
қобили меҳнат- <i>трудоcпособном</i>	-1982	-936	-1046	-895	-418	-477	-1087	-518	-569
аз қобили меҳнат калонтар – <i>старше трудоcпособного</i>	-179	-50	-129	-141	-41	-100	-38	-9	-29
нишон дода нашудааст <i>не</i> <i>указан</i>	-	-	-	-	-	-	-	-	-
<b>2017</b>									
<b>Ҳамагӣ - Всего</b>	<b>-1865</b>	<b>-869</b>	<b>-996</b>	<b>-868</b>	<b>-384</b>	<b>-484</b>	<b>-997</b>	<b>-485</b>	<b>-512</b>
аз қобили меҳнат ҷавонтар - <i>моложе трудоcпособного</i>	-134	-67	-67	-69	-39	-30	-65	-28	-37
қобили меҳнат- <i>трудоcпособном</i>	-1566	-757	-809	-688	-315	-373	-878	-442	-436
аз қобили меҳнат калонтар – <i>старше трудоcпособного</i>	-165	-45	-120	-111	-30	-81	-54	-15	-39
нишон дода нашудааст <i>не</i> <i>указан</i>	-	-	-	-	-	-	-	-	-
<b>2018</b>									
<b>Ҳамагӣ - Всего</b>	<b>-1971</b>	<b>-862</b>	<b>-1109</b>	<b>-820</b>	<b>-366</b>	<b>-454</b>	<b>-1151</b>	<b>-496</b>	<b>-655</b>
аз қобили меҳнат ҷавонтар - <i>моложе трудоcпособного</i>	-68	-39	-29	-54	-34	-20	-14	-5	-9
қобили меҳнат-	-1781	-808	-973	-694	-320	-374	-1087	-488	-599

ДЕМОГРАФИЯ И СОЛОНА – ДЕМОГРАФИЧЕСКИЙ ЕЖЕГОДНИК

Синну сол Возраст, лет	Ҳамаи аҳоли Все население			Аҳолии шаҳр Городское население			Аҳолии деҳот Сельское население		
	Ҳар ду чинс Оба пола	Мардҳо Мужчи- ны	Занҳо Женици- ны	Ҳар ду чинс Оба пола	Мардҳо Муж- чины	Занҳо Женици- ны	Ҳар ду чинс Оба пола	Мардҳо Мужчи- ны	Занҳо Женицины
<i>трудопособном</i>									
аз қобили меҳнат қалонтар – <i>старше трудопособного</i>	-122	-15	-107	-72	-12	-60	-50	-3	-47
нишон дода нашудааст не указан	-	-	-	-	-	-	-	-	-
<b>2019</b>									
<b>Ҳамагӣ - Всего</b>	<b>-9461</b>	<b>-8359</b>	<b>-1102</b>	<b>-2827</b>	<b>-2356</b>	<b>-471</b>	<b>-6634</b>	<b>-6003</b>	<b>-631</b>
аз қобили меҳнат қавонтар - <i>моложе трудоспособного</i>	-65	-43	-22	-47	-28	-19	-18	-15	-3
қобили меҳнат- <i>трудоспособном</i>	-9250	-8270	-980	-2685	-2301	-384	-6565	-5969	-596
аз қобили меҳнат қалонтар – <i>старше трудоспособного</i>	-146	-46	-100	-95	-27	-68	-51	-19	-32
нишон дода нашудааст не указан	-	-	-	-	-	-	-	-	-
<b>2020</b>									
<b>Ҳамагӣ - Всего</b>	<b>-1059</b>	<b>-635</b>	<b>-424</b>	<b>-290</b>	<b>-145</b>	<b>-145</b>	<b>-769</b>	<b>-490</b>	<b>-279</b>
аз қобили меҳнат қавонтар - <i>моложе трудоспособного</i>	-80	-38	-42	-25	-14	-11	-55	-24	-31
қобили меҳнат- <i>трудоспособном</i>	-889	-571	-318	-215	-116	-99	-674	-455	-219
аз қобили меҳнат қалонтар – <i>старше трудоспособного</i>	-90	-26	-64	-50	-15	-35	-40	-11	-29
нишон дода нашудааст не указан	-	-	-	-	-	-	-	-	-
<b>2021</b>									
<b>Ҳамагӣ - Всего</b>	<b>-1111</b>	<b>-708</b>	<b>-403</b>	<b>-489</b>	<b>-276</b>	<b>-213</b>	<b>-622</b>	<b>-432</b>	<b>-190</b>
аз қобили меҳнат қавонтар - <i>моложе трудоспособного</i>	-43	-31	-12	-22	-17	-5	-21	-14	-7
қобили меҳнат- <i>трудоспособном</i>	-969	-653	-316	-400	-244	-156	-569	-409	-160
аз қобили меҳнат қалонтар – <i>старше трудоспособного</i>	-99	-24	-75	-67	-15	-52	-32	-9	-23
нишон дода нашудааст не указан	-	-	-	-	-	-	-	-	-



ДЕМОГРАФИЯ И СОЛОНА – ДЕМОГРАФИЧЕСКИЙ ЕЖЕГОДНИК

ШУМОРАИ ШАХРВАНДОНИ ҶУМҲУРИИ ТОҶИКИСТОН, КИ БАРОИ КОР АЗ ТАРАФИ  
ХАДАМОТИ МУҲОЧИРАТ РАФТАНД (МУҲОЧИРОНИ МЕҲНАТИИ МУВАҚҚАТӢ)

(нафар)

ЧИСЛЕННОСТЬ ГРАЖДАН РЕСПУБЛИКИ ТАДЖИКИСТАН, ВЫЕЗЖАЮЩИХ НА РАБОТУ  
ЧЕРЕЗ МИГРАЦИОННУЮ СЛУЖБУ (ВРЕМЕННЫЕ ТРУДОВЫЕ МИГРАНТЫ) (человек)

Синну сол	Ҳамагӣ Всего	То 18	18-29	30-39	40-49	50-54	55-59	60 ва калонсолтар 60 лет и старше
<b>Ҳар ду ҷинс- Оба пола</b>								
2001	3343	...	1343	2000	...	...	...	...
2002	12393	...	3300	5650	2740	703	...	...
2003	2696	...	978	700	640	232	146	...
2004	2349	...	932	507	515	395	...	...
2005	1681	...	468	593	423	197	...	...
2006	1656	...	823	455	303	63	9	3
2007	1500	...	...	...	...	...	...	...
2008	11044	307	3565	4638	2290	224	20	...
2009	15529	913	4658	4348	3261	1957	392	...
2010	...	...	...	...	...	...	...	...
2011	321	...	106	117	85	13	...	...
2012	5351	...	2548	2121	645	37	...	...
2013	6251	...	2251	2050	1950	...	...	...
2014	1716	...	746	633	194	111	22	10
2015	868	...	374	323	98	56	12	5
<b>Мардҳо – Мужчины</b>								
2001	3296	...	1333	1963	...	...	...	...
2002	12378	...	3290	5646	2739	703	...	...
2003	2555	...	851	691	637	227	149	...
2004	2349	...	232	507	515	395	-	...
2005	1681	...	468	593	423	197	-	...
2006	1314	...	630	336	279	58	8	3
2007	...	...	...	...	...	...	...	...
2008	9194	275	2788	3769	2128	222	12	...
2009	14656	862	4396	4104	3078	1846	370	...
2010	...	...	...	...	...	...	...	...
2011	321	...	106	117	85	13	...	...
2012	5351	...	2548	2121	645	37	...	...
2013	5451	...	1451	2050	1950	...	...	...
2014	1400	...	629	526	145	76	16	8
2015	792	...	346	300	86	48	8	4
<b>Занҳо – Женщины</b>								
2001	47	...	10	37	...	...	...	...
2002	15	...	10	4	...	...	...	...
2003	141	...	127	9	3	1	1	...
2004	...	...	...	...	...	...	...	...
2005	...	...	...	...	...	...	...	...
2006	342	...	193	119	24	5	1	...
2007	...	...	...	...	...	...	...	...
2008	1850	32	777	869	162	2	8	...
2009	873	51	262	244	183	111	22	...
2010	...	...	...	...	...	...	...	...
2011	...	...	...	...	...	...	...	...
2012	...	...	...	...	...	...	...	...
2013	800	...	800	...	...	...	...	...
2014	316	...	117	107	49	35	6	2
2015	76	...	28	23	12	8	4	1

АГЕНТИИ ОМОР – АГЕНТСТВО ПО СТАТИСТИКЕ, 2023

ДЕМОГРАФИЯ И СОЛОНА – ДЕМОГРАФИЧЕСКИЙ ЕЖЕГОДНИК

ШУМОРАИ ШАҲРВАНДОНИ ҶУМҲУРИИ ТОҶИКИСТОН, КИ БАРОИ КОР ИХТИЁРАН БА  
ДИГАР МАМЛАКАТҶО РАФТААНД (нафар)  
ЧИСЛЕННОСТЬ ГРАЖДАН РЕСПУБЛИКИ ТАДЖИКИСТАН, ВЫЕЗЖАЮЩИХ НА РАБОТУ  
В ДРУГИЕ СТРАНЫ САМОСТОЯТЕЛЬНО (человек)

Солҳо– Годы	Ҷамағӣ - Всего	Синну сол –Возраст, лет			
		То 18 -До 18	18-29	30-59	60 вақалонтар -60 и старше
<b>Ҷар ду ҷинс- Оба пола</b>					
2005	412123	...	...	...	...
2006	609316	22706	322836	257083	6691
2007	573953	...	...	...	...
2008	646298	...	...	...	...
2009	677414	165500	203224	457543	97
2010	736446	39617	380210	306573	10046
2011	750070	56407	359456	316361	17846
2012	739017	40935	379299	308800	9983
2013	793447	23681	314684	450778	4304
2014	669090	2129	259973	406626	362
2015	449581	23910	208368	207794	9509
2016	517308	1101	208157	308002	48
2017	487757	101	190544	297112	-
2018	484176	61	194036	290079	-
2019	530883	36	219782	311065	-
2020	129807	178	53596	76033	-
2021	373773	1416	137277	234729	351
2022	775578	292	308782	466504	-
<b>Мардҳо – Мужчины</b>					
2005	402370	...	...	...	...
2006	553513	17470	297666	232786	5591
2007	...	...	...	...	...
2008	564872	...	...	...	...
2009	401109	9616	120333	271085	75
2010	656814	32344	343569	272988	7913
2011	663337	49505	321900	275621	16311
2012	652002	32763	320613	289412	9214
2013	693355	18276	279114	392876	3087
2014	562990	1850	213500	347305	335
2015	392141	17205	184824	183340	6772
2016	435457	723	174500	260196	38
2017	419721	101	163008	256612	-
2018	419664	61	168802	250801	-
2019	453870	36	188488	265346	-
2020	112927	178	46732	66017	-
2021	324599	1408	118464	204380	347
2022	654416	278	259030	395108	-

**ДЕМОГРАФИЯ И СОЛОНА – ДЕМОГРАФИЧЕСКИЙ ЕЖЕГОДНИК**

Солҳо – Годы	Ҳамагӣ - Всего	Синну сол – <i>Возраст, лет</i>			
		То 18 - <i>До 18</i>	18-29	30-59	60 ва калонтар - <i>60 и старше</i>
<b>Занҳо – Женщины</b>					
2005	9753	...	...	...	...
2006	55803	5236	25170	24297	1100
2007	...	...	...	...	...
2008	81426	...	...	...	...
2009	276305	6934	82891	186458	22
2010	79632	7273	36641	33585	2133
2011	86733	6902	37556	40740	1535
2012	87015	8172	58686	19388	769
2013	100094	5405	35570	57902	1217
2014	106100	279	46473	59321	27
2015	57440	6705	23544	24454	2737
2016	81851	378	33657	47806	10
2017	68036	-	27536	40500	-
2018	64512	-	25234	39278	-
2019	77013	-	31294	45719	-
2020	16880	-	6864	10016	-
2021	49174	8	18813	30349	4
2022	121162	14	49752	71396	-

**ШУМОРАИ ШАҲРВАНДОНИ ХОРИҶӢ, КИ ДАР ҶУМҲУРИИ ТОҶИКИСТОН  
ДАР СОЛИ 2015 ҚОР МЕКУНАНД (нафар)  
ЧИСЛЕННОСТЬ ИНОСТРАННЫХ ГРАЖДАН, РАБОТАЮЩИХ В  
РЕСПУБЛИКЕ ТАДЖИКИСТАН ЗА 2015 ГОД (человек)**

Солҳо	Ҳар ду ҷинс <i>Оба пола</i>	Мардҳо <i>Мужчины</i>	Занҳо <i>Женщины</i>	Годы
2006	1389	1332	57	2006
2007	...	...	...	2007
2008	3446	3107	339	2008
2009	1260	1181	79	2009
2010	2361	2225	136	2010
2011	4069	3846	223	2011
2012	5211	4898	313	2012
2013	6000	5387	613	2013
2014	7668	5461	2207	2014
2015	10218	6687	3531	2015
Аз он ҷумла дар синни:				<i>В том числе в возрасте:</i>
18-29	3403	1997	1406	18-29
30-39	4265	3064	1201	30-39
40-49	1662	1008	654	40-49
50-54	675	490	185	50-54
55-59	213	128	85	55-59
60 ва калонтар	...	...	...	60 и старше

ШУМОРАИ КОРМАНДОНИ ХОРИЦИЁНЕ, КИ ДАР ИҚТИСОДИЁТИ  
 ҶУМҲУРИИ ТОҶИКИСТОН МАШҶУЛАНД  
 ЧИСЛЕННОСТЬ ИНОСТРАННЫХ РАБОТНИКОВ, ЗАНЯТЫХ В ЭКОНОМИКЕ  
 РЕСПУБЛИКИ ТАДЖИКИСТАН

	2014	2015	2016	2017	2018	2019	<i>нафар-человек</i>
Ҳамагӣ	7668	10218	11330	6645	6837	6700	<i>Всего</i>
аз он ҷумла:							<i>в том числе:</i>
аз кишварҳои ИДМ							<i>прибывшие из</i>
омада	181	153	178	136	133	166	<i>стран СНГ</i>
Қазоқистон	...	...	15	14	19	19	<i>Казахстан</i>
Русия	72	34	38	49	61	78	<i>Россия</i>
Украина	...	...	22	15	13	20	<i>Украина</i>
Қирғизистон	...	54	47	25	18	31	<i>Кыргызстан</i>
Ўзбекистон	109	65	56	33	22	18	<i>Узбекистан</i>
аз дигар кишварҳо							<i>прибывшие из</i>
омада	7487	10065	10913	6509	6704	6534	<i>других стран</i>
Туркия	410	254	271	117	87	82	<i>Турция</i>
Чин	5086	8133	9210	5486	5164	5049	<i>Китай</i>
Эрон	586	583	662	403	605	444	<i>Иран</i>
Афғонистон	840	742	667	140	427	550	<i>Афганистан</i>
Ҳиндустон	88	78	86	54	43	38	<i>Индия</i>
Литва	...	...	1	...	...	1	<i>Литва</i>
Корея	...	...	16	12	13	19	<i>Корея</i>
дигар давлатҳо	477	275	227	297	365	351	<i>другие государства</i>

**VI. МИНТАҚАҲОИ  
ҶУМҲУРИИ ТОҶИКИСТОН**

***VI. РЕГИОНЫ  
РЕСПУБЛИКИ ТАДЖИКИСТАН***

**ШУМОРАИ ВОҲИДҲОИ МАЪМУРИЮ ҲУДУДӢ ТО 1 ЯНВАРИ СОЛИ 2023  
ЧИСЛО АДМИНИСТРАТИВНО-ТЕРРИТОРИАЛЬНЫХ ЕДИНИЦ НА 1 ЯНВАРЯ 2023 г.**

	Масо- хат ҳаз. км.м. <i>Террито- рия (тыс. кв.км)</i>	Ноҳияҳо <i>Районы</i>	Шаҳрҳо <i>Города</i>		Ноҳия- ҳо шаҳрҳо <i>Районы в горо- дах</i>	Шаҳ- ракҳо <i>Поселки</i>	Шумораи деҳот <i>Число дехотов</i>	
			ҳамагӣ <i>всего</i>	аз он ҷумла тобей ҷумҳури ва вилоятӣ – из ҷанх рес- публиканско- го и област- ного подчи- нения				
<b>Ҷумҳурии Тоҷикистон</b>	<b>141,4</b>	<b>47</b>	<b>18</b>	<b>18</b>	<b>4</b>	<b>66</b>	<b>367</b>	<b>Республика Таджикистан</b>
ш. Душанбе	0,2	-	1	1	4	-	-	г. Душанбе
<b>НТЧ</b>	<b>28,4</b>	<b>9</b>	<b>4</b>	<b>4</b>	-	<b>16</b>	<b>100</b>	<b>РРП</b>
ш. Ваҳдат	3,7	-	1	1	-	1	10	г. Ваҳдат
ш. Роғун	0,5	-	1	1	-	1	2	г. Роғун
ш. Турсунзода	1,2	-	1	1	-	-	9	г. Турсунзода
ноҳияи Варзоб	1,6	1	-	-	-	1	6	Варзобский район
шаҳри Ҳисор	1,0	-	1	1	-	2	11	город Гиссар
ноҳияи Лахш	4,6	1	-	-	-	1	9	Лахиский район
ноҳияи Нуробод	0,9	1	-	-	-	1	6	Нурободский район
ноҳияи Рӯдакӣ	1,7	1	-	-	-	3	13	Район Рудаки
ноҳияи Рашт	4,6	1	-	-	-	2	12	Раштский район
ноҳияи Сангвор	6,0	1	-	-	-	-	5	Сангворский район
ноҳияи Тоҷикибод	0,7	1	-	-	-	1	5	Таджикабадский район
ноҳияи Файзобод	0,9	1	-	-	-	2	7	Файзабадский район
ноҳияи Шаҳринав	1,0	1	-	-	-	1	6	Шахринавский район
<b>Вилояти Суғд</b>	<b>25,2</b>	<b>10</b>	<b>8</b>	<b>8</b>	-	<b>23</b>	<b>93</b>	<b>Согдийская область</b>
ш. Хучанд	0,0	-	1	1	-	-	-	г. Худжанд
ш. Истиклол	0,0	-	1	1	-	-	-	г. Истиклол
ш. Гулистон	0,0	-	1	1	-	6	-	г. Гулистон
ш. Бӯстон	0,0	-	1	1	-	1	-	г. Бустон
ноҳияи Айнӣ	5,2	1	-	-	-	1	7	Айнинский район
ноҳияи Ашт	2,8	1	-	-	-	1	8	Аштский район
ноҳияи Деваштич	1,6	1	-	-	-	1	7	Район Деваштич
ноҳияи Зафаробод	0,4	1	-	-	-	3	2	Зафарободский район
ноҳияи ба номи Б.Ғафуров	2,7	1	-	-	-	1	11	Районим. Б.Гафурова
ноҳияи ба номи Ҷ. Расулов	0,3	1	-	-	-	1	5	им.Дж.Расулова
ш. Исфара	0,8	-	1	1	-	3	9	г. Исфара
ш. Конибодом	0,8	-	1	1	-	-	6	г. Канибадам
ноҳияи Кӯҳистони Мастҷох	3,7	1	-	-	-	1	2	Кухистони- Мастҷохский район

ДЕМОГРАФИЯ И СОЛОНА – ДЕМОГРАФИЧЕСКИЙ ЕЖЕГОДНИК

	Масо-хат ҳаз. км.м. Территория (тыс. кв.км)	Ноҳияҳо Районы	Шаҳрҳо Города		Ноҳияҳо шаҳрҳо Районы в городах	Шаҳ-ракҳо Поселки	Шумораи деҳот Число дехотов	
			ҳамагӣ всего	аз он чумла тобей чумхурӣ ва вилоятӣ – из них рес-публиканско-го и област-ного подчи-нения				
ноҳияи Мастҷоҳ	1,0	1	-	-	-	3	4	Матчинский район
ш. Панҷакент	3,7	-	1	1	-	-	14	г. Пенджикент
ноҳияи Спитамен	0,4	1	-	-	-	1	6	Район Спитамен
ш. Истаравшан	0,7	-	1	1	-	-	10	г. Истаравшан
ноҳияи Шаҳристон	1,1	1	-	-	-	-	2	Шахристанский район
<b>Вилояти Хатлон</b>	<b>24,7</b>	<b>21</b>	<b>4</b>	<b>4</b>	<b>-</b>	<b>23</b>	<b>132</b>	<b>Хатлонская область</b>
ш. Бохтар	0,0	-	1	1	-	-	-	г. Бохтар
ш. Кӯлоб	0,3	-	1	1	-	-	4	г. Куляб
ноҳияи Балҷувон	1,3	1	-	-	-	-	5	Бальджувонский район
ноҳияи Н. Хусрав	0,8	1	-	-	-	-	3	Район Н.Хусрав
ноҳияи Кушониён	0,6	1	-	-	-	3	5	Кушониёнский район
ноҳияи Вахш	1,0	1	-	-	-	2	5	Вахшский район
ноҳияи Восеъ	0,8	1	-	-	-	1	7	Восейский район
ноҳияи Хуросон	0,9	1	-	-	-	1	5	Район Хуросон
ноҳияи Данғара	2,0	1	-	-	-	1	8	Дангаринский район
ноҳияи Дӯстӣ	1,2	1	-	-	-	1	5	Район Дусти
ноҳияи Қубодиён	1,8	1	-	-	-	1	7	Район Кубодиён
ноҳияи Ҷ. Балхӣ	0,9	1	-	-	-	2	6	Район Дж.Балхи
ноҳияи Ҷайхун	1,0	1	-	-	-	1	5	Район Джайхун
ноҳияи М.С.А. Ҳамадонӣ	0,5	1	-	-	-	1	7	Район М.С.А. Хамадани
ноҳияи Мӯминобод	0,9	1	-	-	-	1	6	Муминободский район
ш. Норақ	0,4	-	1	1	-	-	2	г. Нурек
ноҳияи Фархор	1,2	1	-	-	-	1	9	Пархарский район
ноҳияи Панҷ	0,9	1	-	-	-	1	5	Пянджский район
ш. Леваконт	0,1	-	1	1	-	-	2	г. Леваконт
ноҳияи Темурмалик	1,0	1	-	-	-	1	6	Район Темурмалик
ноҳияи Ховалинг	1,7	1	-	-	-	1	4	Ховалингский район
ноҳияи А. Ҷомӣ	0,6	1	-	-	-	1	7	Район А. Джоми
ноҳияи Шаҳритус	1,5	1	-	-	-	1	5	Шаартузский район
ноҳияи Ш.Шоҳин	2,3	1	-	-	-	-	7	Район Ш.Шохин
ноҳияи Ёвон	0,9	1	-	-	-	2	7	Яванский район

ДЕМОГРАФИЯ И СОЛОНА – ДЕМОГРАФИЧЕСКИЙ ЕЖЕГОДНИК

	Масо- хат ҳаз. км.м. <i>Территория</i> (тыс. кв.км)	Ноҳияҳо <i>Районы</i>	Шаҳрҳо <i>Города</i>		Ноҳия- ҳо шаҳрҳо <i>Районы</i> в горо- дах	Шаҳ- ракҳо <i>Поселки</i>	Шумораи деҳот <i>Число</i> деҳотов	
			ҳамагӣ <i>всего</i>	аз он ҷумла тобеи ҷумҳури ва вилоятӣ – из нух рес- публиканско- го и област- ного подчи- нения				
<b>ВМКБ</b>	<b>62,9</b>	<b>7</b>	<b>1</b>	<b>1</b>	-	<b>4</b>	<b>42</b>	<b>ГБАО</b>
ш. Хоруг	0,0	-	1	1	-	2	-	г. Хорог
ноҳияи Ванҷ	4,4	1	-	-	-	-	6	Ванҷский район
ноҳияи Дарвоз	2,8	1	-	-	-	-	4	Дарвозский район
ноҳияи Ишқошим	3,7	1	-	-	-	-	7	Ишқошимский район
ноҳияи Мурғоб	37,3	1	-	-	-	1	5	Мурғабский район
ноҳияи Роштқалъа	4,3	1	-	-	-	-	6	Роштқалинский район
ноҳияи Рӯшон	5,9	1	-	-	-	-	7	Рӯшанский район
ноҳияи Шугнон	4,6	1	-	-	-	1	7	Шугнанский район



ДЕМОГРАФИЯ И СОЛОНА – ДЕМОГРАФИЧЕСКИЙ ЕЖЕГОДНИК

ШУМОРАИ АҲОЛӢ ДОИМИИ ВИЛОЯТҶО, МАРКАЗҶОИ ВИЛОЯТҶО, НОҲИЯҶО ВА  
ШАҲРҶОИ ҶУМҶУРӢ (дар охири сол; ҳазор нафар)

ЧИСЛЕННОСТЬ ПОСТОЯННОГО НАСЕЛЕНИЯ ПО ОБЛАСТЯМ, ОБЛАСТНЫМ ЦЕНТРАМ, РАЙОНАМ И ГОРОДАМ РЕСПУБЛИКИ (на конец года; тыс. человек)

	1991	2000	2005	2010	2015	2019	2020	2021	2022	
<b>Ҷумҳурии Тоҷикистон</b>	<b>5505,6</b>	<b>6264,6</b>	<b>6842,2</b>	<b>7621,2</b>	<b>8551,2</b>	<b>9313,8</b>	<b>9716,8</b>	<b>9886,8</b>	<b>10078,4</b>	<i>Республика Таджикистан</i>
<b>ш. Душанбе</b>	<b>584,5</b>	<b>579,3</b>	<b>644,3</b>	<b>731,1</b>	<b>802,7</b>	<b>863,4</b>	<b>1185,4</b>	<b>1201,8</b>	<b>1221,1</b>	<i>г. Душанбе</i>
<b>НТҶ</b>	<b>1196,0</b>	<b>1377,6</b>	<b>1530,4</b>	<b>1737,4</b>	<b>1972,3</b>	<b>2165,9</b>	<b>2060,3</b>	<b>2101,0</b>	<b>2144,1</b>	<i>РРП</i>
ш. Ваҳдат	46,7	45,6	47,7	40,7	42,4	43,2	53,5	54,4	55,6	<i>г. Ваҳдат</i>
ш. Роғун	9,1	8,4	10,8	13,9	15,0	14,9	15,1	15,2	15,2	<i>г. Роғун</i>
ш. Турсунзода	40,7	38,7	42,0	47,1	52,8	55,7	57,3	57,8	61,0	<i>г. Турсунзаде</i>
ноҳияи Варзоб	52,7	52,0	58,5	65,9	74,8	82,2	87,5	89,3	90,9	<i>Варзобский район</i>
шаҳри Ҳисор	168,6	201,2	221,5	246,1	280,6	308,1	325,0	331,4	338,5	<i>г. Гиссар</i>
ноҳияи Лахш	46,1	51,2	53,8	56,0	61,3	66,4	53,3	54,4	55,6	<i>Лахиский район</i>
ноҳияи Ваҳдат	158,5	187,3	207,0	242,8	274,7	299,6	300,4	305,4	311,2	<i>район Ваҳдат</i>
ноҳияи Нуробод	47,2	56,2	60,6	66,2	74,2	82,1	70,9	72,6	74,1	<i>Нурободский район</i>
ноҳияи Рӯдакӣ	248,6	278,8	325,9	398,0	463,1	518,2	377,8	387,2	395,1	<i>район Рудаки</i>
ноҳияи Рашт	64,0	84,1	93,3	103,7	116,6	127,4	129,1	131,1	133,8	<i>Раитский район</i>
ноҳияи Роғун	17,1	20,6	21,2	22,8	26,2	29,2	29,5	30,2	30,7	<i>Роғунский район</i>
ноҳияи Сангвор	10,3	13,3	14,7	19,6	21,6	23,3	24,7	25,1	25,6	<i>Сангворский район</i>
ноҳияи Тоҷикибод	24,4	31,6	33,6	37,7	42,0	46,0	50,0	50,9	51,8	<i>Таджикабадский район</i>
ноҳияи Турсунзода	132,4	157,1	175,4	196,6	221,1	243,1	257,0	262,3	266,5	<i>Турсунзадевский район</i>
ноҳияи Файзобод	58,8	70,0	75,6	83,0	94,5	103,6	109,6	111,7	113,9	<i>Файзабадский район</i>
ноҳияи Шаҳринав	70,8	81,5	88,8	97,3	111,5	123,0	119,6	121,9	124,6	<i>Шахринавский район</i>
<b>Вилояти Суғд</b>	<b>1673,7</b>	<b>1901,8</b>	<b>2047,9</b>	<b>2247,6</b>	<b>2511,0</b>	<b>2707,3</b>	<b>2783,0</b>	<b>2823,9</b>	<b>2870,0</b>	<i>Согдийская область</i>
ш. Хучанд	165,3	147,8	153,6	163,4	175,4	183,6	196,8	198,7	201,1	<i>г. Худжанд</i>
ш. Исфара	35,4	37,4	39,4	43,1	47,8	51,7	54,1	54,9	55,6	<i>г. Исфара</i>
ш. Конибодом	39,9	45,2	46,1	46,7	50,4	52,5	54,3	54,4	54,7	<i>г. Канибадам</i>
ш. Панҷакент	29,6	33,3	35,5	38,5	41,2	43,3	43,3	43,8	44,6	<i>г. Пенджикент</i>
ш. Истиклол	21,3	12,0	12,3	14,4	16,4	17,7	18,3	18,7	18,9	<i>г. Истиклол</i>
ш. Истаравшан	47,6	51,8	53,3	55,1	61,2	65,6	63,3	64,3	65,6	<i>г. Истаравшан</i>
ш. Гулистон	43,9	35,4	37,1	40,6	45,1	49,2	49,8	50,2	50,7	<i>г. Гулистон</i>
ш. Бӯстон	36,9	24,6	24,5	28,6	33,5	36,9	37,1	38,4	39,1	<i>г. Бӯстон</i>
ноҳияи Айни	57,0	65,5	69,2	72,0	78,3	83,6	90,2	91,2	92,5	<i>Айнинский район</i>
ноҳияи Ашт	90,3	113,5	122,9	136,3	155,2	168,1	173,5	176,3	179,1	<i>Аштский район</i>
ноҳияи Деваштич	91,0	113,9	124,8	139,6	158,3	173,5	178,9	182,2	186,1	<i>район Деваштич</i>
ноҳияи Зафаробод	44,6	49,3	55,1	60,9	69,2	75,9	75,9	77,4	79,2	<i>район Зафарободский</i>
ноҳияи ба номи Б.Ғафуров	222,4	262,3	286,1	318,1	355,0	380,5	383,4	388,6	394,1	<i>район им. Б.Гафурова</i>
ноҳияи ба номи Ҷ.Расулов	86,7	98,6	103,8	113,9	127,8	137,7	142,0	144,1	146,5	<i>район им. Дж.Расулова</i>
ноҳияи Исфара	133,1	162,3	173,4	189,0	208,4	222,3	228,0	230,0	232,2	<i>Исфаринский район</i>
ноҳияи Конибодом	98,5	116,2	124,8	135,4	149,1	158,6	163,7	165,5	167,4	<i>Канибадамский район</i>

ДЕМОГРАФИЯ И СОЛОНА – ДЕМОГРАФИЧЕСКИЙ ЕЖЕГОДНИК

	1991	2000	2005	2010	2015	2019	2020	2021	2022	
ноҳияи Кӯхистони Мастчоҳ	-	16,9	19,4	21,1	23,1	25,4	24,0	24,4	24,8	Кухистони-Мастчоҳский район
ноҳияи Мастчоҳ	88,6	85,9	92,5	102,0	117,0	128,4	129,7	132,5	135,5	Матчинский район
ноҳияи Панҷакент	132,6	171,0	187,5	208,6	237,2	259,7	264,2	268,6	274,4	Пенджикентский район
ноҳияи Спитамен	84,2	98,4	105,1	116,8	131,7	141,6	147,3	149,7	152,4	Район Спитамен
ноҳияи Истаравшан	99,4	132,1	150,6	168,7	190,2	207,9	220,1	223,8	228,1	Истаравшанский район
ноҳияи Шахристон	25,4	28,4	30,9	34,8	39,5	43,7	45,1	46,2	47,4	Шахристанский район
<b>Вилояти Хатлон</b>	<b>1879,4</b>	<b>2198,4</b>	<b>2413,2</b>	<b>2698,6</b>	<b>3047,8</b>	<b>3348,3</b>	<b>3459,7</b>	<b>3530,0</b>	<b>3611,2</b>	<b>Хатлонская область</b>
ш. Бохтар	60,0	62,1	69,6	75,8	105,4	111,8	125,2	126,7	128,7	г. Бохтар
ш. Кӯлоб	81,3	79,6	86,5	95,5	102,4	106,3	104,1	105,8	108,0	г. Куляб
ш. Норак	21,1	19,8	22,0	25,1	29,1	31,4	28,1	28,8	29,7	г. Нурек
ш. Леваконт	14,6	11,3	12,6	14,4	16,1	17,7	17,7	18,7	19,8	г. Леваконт
ноҳияи Балҷувон	-	20,9	21,8	24,6	27,9	30,4	31,9	32,7	33,4	Бальджувонский район
ноҳияи Н.Хурав	-	22,8	26,1	30,6	34,9	39,3	44,2	45,0	46,2	Район Н. Хурав
ноҳияи Кушонӣён	158,0	177,6	195,4	219,6	224,6	245,9	255,7	260,4	265,5	Кушониёнский район
ноҳияи Вахш	112,3	129,0	144,0	160,6	181,7	199,3	208,4	213,0	218,2	Вахшский район
ноҳияи Восеъ	123,7	152,2	163,4	179,1	198,6	216,5	223,5	228,2	233,0	Восейский район
ноҳияи Хуросон	58,3	73,8	82,3	92,6	105,6	116,5	123,6	126,3	129,0	Район Хуросон
ноҳияи Данғара	81,9	99,1	110,5	123,5	140,4	161,0	166,9	171,9	176,8	Дангаринский район
ноҳияи Дӯстӣ	72,9	74,4	81,1	90,7	104,2	117,1	118,9	122,0	125,6	Район Дусти
ноҳияи Кубодиён	104,1	122,3	133,9	149,3	169,8	188,1	191,4	195,1	200,0	Район Кубодиён
ноҳияи Ҷ. Балхӣ	117,5	129,0	141,3	159,1	181,9	201,3	206,2	210,5	215,5	Район Дж. Балхи
ноҳияи Кӯлоб	61,2	72,5	77,7	87,1	98,6	108,4	114,0	116,3	118,3	Кулябский район
ноҳияи Ҷайхун	81,4	87,3	98,2	111,4	126,5	139,0	142,5	145,6	149,1	Район Джайхун
ноҳияи М.С.А.										Район М.С.А.
Ҳамадонӣ	92,7	107,4	114,1	124,8	137,9	148,8	152,0	154,3	157,9	Хамадо́ни
ноҳияи Муъминобод	44,4	65,4	71,2	78,2	86,7	94,7	97,5	99,3	101,4	Муминободский район
ноҳияи Норак	14,6	21,2	22,0	24,4	27,7	30,1	35,6	36,1	36,7	Нурекский район
ноҳияи Фархор	94,2	114,1	124,9	138,4	155,7	170,8	175,7	179,1	183,2	Пархарский район
ноҳияи Панҷ	74,4	79,4	84,7	94,5	108,2	119,7	121,8	124,1	127,0	Пянджский район
ноҳияи Леваконт	-	18,9	22,0	24,8	28,1	30,6	31,0	31,1	31,1	Леваконтский район
ноҳияи Темурмалик	43,5	50,0	53,5	59,1	64,9	69,8	74,0	75,3	77,1	Район Темурмалик
ноҳияи Ховалинг	40,0	38,4	44,0	49,1	54,1	57,9	57,1	58,3	59,5	Ховалингский район
ноҳияи А.Ҷомӣ	93,4	108,7	120,4	136,8	157,7	175,8	180,1	183,9	188,1	Район А. Джоми
ноҳияи Шахритус	89,3	83,4	91,0	102,7	117,4	130,0	132,7	135,7	138,9	Шаартуский район
ноҳияи Ш.Шоҳин	29,7	39,4	41,1	46,0	51,3	55,5	56,6	57,7	59,0	Район Ш.Шохин
ноҳияи Ёвон	114,9	138,4	158,0	180,8	210,4	234,6	243,2	248,1	254,5	Яванский район

**ДЕМОГРАФИЯ И СОЛОНА – ДЕМОГРАФИЧЕСКИЙ ЕЖЕГОДНИК**

	1991	2000	2005	2010	2015	2019	2020	2021	2022	
<b>ВМКБ</b>	<b>172,0</b>	<b>207,4</b>	<b>206,4</b>	<b>206,5</b>	<b>217,4</b>	<b>228,9</b>	<b>228,4</b>	<b>230,2</b>	<b>232,0</b>	<b>ГБАО</b>
ш. Хоруг	21,5	27,6	27,6	28,1	29,2	30,5	30,9	31,1	31,3	г. Хорог
ноҳияи Ванч	22,7	28,9	30,1	30,8	32,4	34,4	34,0	34,4	34,8	Ванчский район
ноҳияи Дарвоз	18,8	24,2	24,4	21,1	22,4	24,0	23,3	23,5	23,8	Дарвозский район
ноҳияи										Ишкашимский
Ишкошим	21,5	26,7	27,9	29,8	31,4	32,9	30,3	30,6	30,9	район
ноҳияи Мурғоб	13,9	15,7	13,3	13,8	14,7	15,9	16,2	16,5	16,6	Мурғабский район
ноҳияи										Рошткалинский
Рошткаља	21,3	24,3	24,1	24,5	26,1	27,4	28,0	28,1	28,2	район
ноҳияи Рӯшон	19,7	24,1	24,1	23,9	24,9	25,8	26,5	26,5	26,7	Рушанский район
ноҳияи Шугнон	32,6	35,9	34,9	34,5	36,2	38,0	39,2	39,4	39,7	Шугнанский район

ДЕМОГРАФИЯ И СОЛОНА – ДЕМОГРАФИЧЕСКИЙ ЕЖЕГОДНИК

**СУРЪАТИ АФЗОИШИ АҲОЛӢ**  
(ба ҳисоби ғоиз нисбат ба соли гузашта)  
**ТЕМПЫ РОСТА НАСЕЛЕНИЯ**  
(в % к предыдущему году)

	1991	2000	2005	2010	2015	2019	2020	2021	2022	
<b>Ҷумҳурии Тоҷикистон</b>	<b>102,7</b>	<b>102,2</b>	<b>101,8</b>	<b>101,2</b>	<b>102,4</b>	<b>102,1</b>	<b>102,1</b>	<b>101,8</b>	<b>101,9</b>	<b>Республика Таджикистан</b>
<b>ш. Душанбе</b>	<b>100,0</b>	<b>102,7</b>	<b>102,3</b>	<b>103,5</b>	<b>101,8</b>	<b>102,0</b>	<b>102,0</b>	<b>101,4</b>	<b>101,6</b>	<b>г. Душанбе</b>
<b>НТҶ</b>	<b>103,3</b>	<b>102,7</b>	<b>102,2</b>	<b>103,1</b>	<b>102,6</b>	<b>102,2</b>	<b>102,3</b>	<b>102,0</b>	<b>102,1</b>	<b>РРП</b>
ш. Ваҳдат	101,3	101,6	101,0	94,2	100,5	100,9	102,2	101,6	102,3	г. Ваҳдат
ш. Роғун	99,3	105,9	105,9	139,3	99,6	99,6	102,7	100,6	99,8	г. Роғун
ш. Турсунзода	101,7	102,1	101,3	101,1	100,7	103,8	102,5	100,9	105,5	г. Турсунзода
ноҳия Варзоб	106,0	102,1	102,6	100,3	102,9	102,1	102,2	102,1	101,7	Варзобский район
шаҳри Ҳисор	72,6	102,4	101,7	99,0	102,7	102,1	102,4	102,0	102,1	г. Гиссар
ноҳияи Лахш	103,8	102,0	100,6	92,1	101,7	101,9	102,0	102,0	102,3	Лахиский район
ноҳияи Ваҳдат	102,9	102,1	102,2	101,1	102,3	101,8	102,0	101,7	101,9	Район Ваҳдат
ноҳияи Нуробод	85,8	102,4	101,9	98,8	102,9	102,5	102,1	102,3	102,2	Нурободский район
ноҳияи Рӯдакӣ	103,3	103,8	103,6	114,7	103,0	102,8	102,6	102,5	102,0	Район Рӯдакӣ
ноҳияи Рашт	75,2	103,4	101,8	104,4	102,5	101,6	102,2	101,6	102,0	Раитский район
ноҳияи Роғун	102,5	101,6	102,8	102,3	103,9	101,9	102,2	102,1	101,7	Роғунский район
ноҳияи Сангвор	-	103,9	102,5	99,1	102,2	101,8	102,6	101,4	102,0	Сангворский район
ноҳияи Тоҷикобод	-	102,5	101,3	99,3	101,9	102,1	102,2	101,9	101,7	Таджикабадский район
ноҳияи Турсунзода	103,5	103,1	101,9	101,1	102,9	101,7	101,9	102,1	101,6	Турсунзадевский район
ноҳияи Файзобод	103,9	102,1	101,4	99,2	102,5	102,3	102,5	101,9	102,0	Файзабадский район
ноҳияи Шаҳринав	-	102,2	101,6	99,4	103,0	102,0	102,0	102,0	102,2	Шахринавский район
<b>Вилояти Суғд</b>	<b>102,4</b>	<b>101,6</b>	<b>101,6</b>	<b>101,4</b>	<b>102,3</b>	<b>101,8</b>	<b>101,7</b>	<b>101,5</b>	<b>101,6</b>	<b>Согдийская область</b>
ш. Хучанд	100,9	100,3	101,1	103,3	101,5	101,1	101,1	101,0	101,2	г. Худжанд
ш. Исфара	101,8	101,6	101,7	102,7	101,9	101,9	101,9	101,4	101,3	г. Исфара
ш. Конибодом	103,3	101,1	100,4	97,4	101,5	100,6	100,7	100,1	100,7	г. Канибадам
ш. Панҷакент	103,4	101,9	101,3	105,4	101,5	101,1	101,1	101,1	101,8	г. Пенджикент
ш. Истиклол	102,0	97,9	102,2	106,6	102,8	101,9	101,9	102,2	101,3	г. Истиклол
ш. Истаравшан	101,5	103,1	100,1	87,6	102,3	101,5	101,3	101,6	102,0	г. Истаравшан
ш. Гулистон	102,3	99,6	101,4	100,5	102,9	102,1	101,6	100,9	101,0	г. Гулистон
ш. Бӯстон	100,6	99,2	100,4	103,4	103,1	102,4	101,4	103,5	101,7	г. Бустон
ноҳияи Айни	102,1	101,1	101,1	100,6	101,8	101,6	101,4	101,1	101,5	Айнинский район
ноҳияи Ашт	103,1	101,8	101,7	102,5	102,4	102,0	101,9	101,6	101,6	Аштский район
ноҳияи Девашиҷ	103,0	101,7	101,8	99,6	102,6	102,3	102,2	101,8	102,1	Район Девашиҷ
ноҳияи Зафаробод	102,6	101,9	102,3	101,7	102,7	102,3	102,2	102,0	102,3	Зафарободский район
ноҳияи ба номи Б.Ғафуров	101,9	102,0	101,7	103,4	102,2	101,7	101,5	101,3	101,4	Район им.Б.Ғафурова
ноҳияи ба номи Ҷ. Расулов	103,0	101,1	101,3	98,6	102,2	101,8	101,7	101,5	101,6	Район им.Дж.Расулова
ноҳияи Исфара	102,8	101,4	101,5	100,0	101,9	101,6	101,4	100,9	100,9	Исфаринский район
ноҳияи Конибодом	102,6	101,6	101,5	101,8	101,9	101,5	101,4	101,1	101,1	Канибадамский район
ноҳияи	-	102,1	102,3	99,9	101,5	102,6	101,9	101,7	101,6	Кухистони

ДЕМОГРАФИЯ И СОЛОНА – ДЕМОГРАФИЧЕСКИЙ ЕЖЕГОДНИК

	1991	2000	2005	2010	2015	2019	2020	2021	2022	
Кӯхистони Мастчоҳ ноҳияи Мастчоҳ										Мастчоҳский район
ноҳияи Мастчоҳ	103,0	101,5	101,5	100,3	103,2	102,5	102,3	102,2	102,3	Матчинский район
ноҳияи Панҷакент	103,3	102,2	101,8	102,6	102,6	102,3	102,2	101,7	102,2	Пенджикентский район
ноҳияи Спитамен	102,9	101,4	101,5	100,0	102,3	101,8	101,7	101,6	101,8	Район Спитамен
ноҳияи Истаравшан	103,0	103,0	102,9	105,2	102,5	102,2	102,0	101,7	101,9	Истаравшанский район
ноҳияи Шахристон	103,4	102,0	102,0	101,1	102,7	102,5	102,5	102,3	102,6	Шахристанский район
<b>Вилояти Хатлон</b>	<b>103,4</b>	<b>102,5</b>	<b>101,9</b>	<b>99,9</b>	<b>102,6</b>	<b>102,2</b>	<b>102,3</b>	<b>102,0</b>	<b>102,3</b>	<b>Хатлонская область</b>
ш. Бохтар	101,9	102,5	102,5	103,9	102,4	100,9	101,4	101,2	101,6	г. Бохтар
ш. Кулоб	103,3	102,6	101,8	97,9	101,2	100,9	101,3	101,7	102,1	г. Куляб
ш. Норақ	12,1	102,9	102,1	103,9	103,2	101,7	102,4	102,7	102,9	г. Нурек
ш. Леваканд	103,8	103,4	103,0	105,0	102,4	102,1	104,1	105,5	106,0	г. Леваканд
ноҳияи Балҷувон	-	102,0	100,8	92,2	102,6	102,8	103,0	102,5	102,1	Бальджувонский район
ноҳияи Н. Хусрав	-	103,2	103,2	103,1	102,8	102,4	103,4	102,1	102,6	Район Н. Хусрав
ноҳияи Кушониён	103,2	102,1	101,7	99,5	102,0	102,2	102,1	101,9	101,9	Кушониёнский район
ноҳияи Вахш	103,3	102,8	101,9	104,1	102,8	102,3	102,5	102,2	102,4	Вахшский район
ноҳияи Восеъ	103,6	102,6	101,5	99,2	102,2	102,3	102,0	102,1	102,1	Восейский район
ноҳияи Хуросон	104,0	103,0	102,3	102,5	102,2	102,5	102,7	102,2	102,2	Район Хуросон
ноҳияи Данғара	103,9	102,9	102,4	102,4	103,1	102,9	103,2	103,0	102,9	Дангаринский район
ноҳияи Дусти	103,4	102,3	101,7	96,6	103,3	102,7	102,9	102,6	103,0	Район Дусти
ноҳияи Кубодиён	103,6	102,6	101,8	102,4	102,6	102,7	102,6	101,9	102,5	Район Кубодиён
ноҳияи Ҷ. Балхӣ	102,7	102,5	101,5	99,5	102,9	102,4	102,3	102,1	102,4	Район Дж. Балхи
ноҳияи Кӯлоб	103,5	102,2	101,6	97,5	102,1	102,3	102,0	102,0	101,7	Кулябский район
ноҳияи Ҷайхун	103,1	102,8	102,5	104,4	102,7	102,3	102,4	102,2	102,4	Район Джайхун
ноҳияи М.С.А. Ҳамадонӣ	91,8	102,1	100,7	96,8	102,2	101,7	101,7	101,6	102,3	Район М.С.А. Хамадони
ноҳияи Мӯминобод	74,4	102,6	102,4	101,0	102,3	102,3	102,2	101,9	102,1	Муминободский район
ноҳияи Норақ	103,8	101,2	101,0	96,6	102,5	102,6	101,8	101,4	101,7	Нурекский район
ноҳияи Фархор	103,7	102,3	101,9	100,0	102,5	102,0	102,2	101,9	102,3	Пархарский район
ноҳияи Панҷ Леваканд	103,2	101,2	101,3	94,8	103,1	102,5	102,2	101,9	102,3	Пянджский район
ноҳияи Темурмалик	-	103,1	104,8	99,8	102,6	101,9	101,0	100,3	100,2	Левакандский район
ноҳияи Ховалинг	103,8	102,2	101,2	98,6	101,8	101,6	101,8	101,8	102,3	Район Темурмалик
ноҳияи А. Ҷомӣ	105,1	102,6	102,9	101,3	101,9	101,5	102,3	102,0	102,2	Ховалингский район
ноҳияи Шаҳритус	103,4	102,6	101,8	100,5	103,0	102,5	102,6	102,1	102,3	Район А. Ҷомӣ
ноҳияи Шаҳритус	103,7	102,8	101,7	99,3	103,0	102,3	102,4	102,2	102,4	Шартузский район
ноҳияи	-	101,5	100,8	88,1	102,1	101,8	101,7	101,8	102,3	Район Ш. Шохин

АГЕНТИИ ОМОР – АГЕНТСТВО ПО СТАТИСТИКЕ, 2023

ДЕМОГРАФИЯ И СОЛОНА – ДЕМОГРАФИЧЕСКИЙ ЕЖЕГОДНИК

	1991	2000	2005	2010	2015	2019	2020	2021	2022	
Ш.Шоҳин										
ноҳияи Ёвон	103,5	102,9	102,9	102,6	103,3	102,7	102,6	102,0	102,5	Яванский район
<b>ВМКБ</b>	<b>102,1</b>	<b>100,6</b>	<b>99,8</b>	<b>93,6</b>	<b>101,4</b>	<b>100,9</b>	<b>101,1</b>	<b>100,8</b>	<b>100,8</b>	<b>ГБАО</b>
ш. Хоруғ	102,7	100,5	99,6	95,9	101,0	100,7	100,6	100,6	100,7	г. Хоруг
ноҳияи Ванҷ	102,8	101,9	100,6	100,4	101,4	101,1	101,0	101,1	101,2	Ванчский район
ноҳияи Дарвоз	102,5	101,0	98,5	88,1	101,9	101,5	101,5	101,2	101,3	Дарвозский район
ноҳияи Ишқошим	101,7	101,6	100,5	103,7	101,7	100,6	101,2	101,0	100,9	Ишкашимский район
ноҳияи Мурғоб	102,5	100,7	99,5	80,5	102,1	101,5	103,0	101,8	101,0	Мургабский район
ноҳияи Рошқалъа	-	100,1	100,1	91,1	101,7	100,9	100,9	100,3	100,2	Рошткалинский район
ноҳияи Рӯшон	102,6	100,0	99,9	93,6	100,7	100,8	100,8	100,3	100,4	Рушанский район
ноҳияи Шугнон	61,2	99,3	99,6	90,0	101,2	100,7	100,9	100,5	100,7	Шугнанский район

ДЕМОГРАФИЯ И СОЛОНА – ДЕМОГРАФИЧЕСКИЙ ЕЖЕГОДНИК

ЗИЧИИ АҲОЛӢ (ба 1 км<sup>2</sup> нафар)  
ПЛОТНОСТЬ НАСЕЛЕНИЯ (человек на 1 км<sup>2</sup>)

	1991	2000	2005	2010	2015	2019	2020	2021	2022	
<b>Ҷумҳурии Тоҷикистон</b>	<b>37,5</b>	<b>43,7</b>	<b>48,4</b>	<b>53,4</b>	<b>60,0</b>	<b>65,9</b>	<b>67,2</b>	<b>69,9</b>	<b>71,3</b>	<i>Республика Таджикистан</i>
<b>ш. Душанбе</b>	<b>5843,0</b>	<b>5759,0</b>	<b>6464,0</b>	<b>7311,0</b>	<b>8027,0</b>	<b>8634,0</b>	<b>6957,3</b>	<b>5914,4</b>	<b>6009,4</b>	<i>г. Душанбе</i>
<b>НТЧ</b>	<b>40,5</b>	<b>46,8</b>	<b>53,5</b>	<b>60,7</b>	<b>69,0</b>	<b>76,0</b>	<b>78,0</b>	<b>74,0</b>	<b>75,5</b>	<i>РРП</i>
ш. Вахдат	41,6	49,5	69,5	76,6	85,7	92,6	95,2	97,2	99,1	<i>г. Вахдат</i>
ш. Роғун	51,9	56,3	64,4	73,4	82,4	88,2	89,0	90,8	91,6	<i>г. Роғун</i>
ш. Турсунзода	106,6	126,8	183,2	203,1	228,2	243,8	259,3	266,8	272,9	<i>г. Турсунзода</i>
ноҳияи Варзоб	29,2	29,9	34,9	38,8	44,0	51,4	51,6	55,8	56,8	<i>Варзобский район</i>
шаҳри Ҳисор	-	196,1	226,5	246,1	280,6	308,1	323,6	331,4	338,5	<i>г. Гиссарский Лахиский район</i>
ноҳияи Лахш	-	10,9	12,4	12,2	13,3	14,4	14,8	11,8	12,1	<i>Нурободский район</i>
ноҳияи Нуробод	-	60,9	68,6	73,6	82,4	91,2	90,3	80,7	82,4	<i>Район Рудаки</i>
ноҳияи Рудаки	-	149,0	171,8	221,1	257,3	287,9	293,5	277,8	232,4	<i>Раитский район</i>
ноҳияи Рашт	-	17,6	19,9	22,5	25,3	27,7	28,2	28,5	29,1	<i>Сангворский район</i>
ноҳияи Сангвор	-	2,1	2,6	3,3	3,6	3,9	4,0	4,2	4,3	<i>Таджикабадский район</i>
ноҳияи Тоҷикобод	-	43,9	49,1	53,9	60,0	65,7	64,0	72,7	74,0	<i>Файзабадский район</i>
ноҳияи Файзобод	62,9	76,0	85,2	92,2	105,0	115,1	121,6	124,1	126,6	<i>Шахринавский район</i>
ноҳияи Шаҳринав	-	79,6	90,2	97,3	111,5	123,0	124,6	121,9	124,6	<i>Согдийская область</i>
<b>Вилояти Суғд</b>	<b>64,3</b>	<b>73,7</b>	<b>81,1</b>	<b>89,2</b>	<b>99,6</b>	<b>107,4</b>	<b>109,3</b>	<b>112,1</b>	<b>113,9</b>	<i>Айнинский район</i>
ноҳияи Айни	10,7	12,5	13,4	13,8	15,1	16,1	16,4	17,5	17,8	<i>Айтский район</i>
ноҳияи Ашт	31,3	39,8	43,8	48,7	55,4	60,0	61,4	62,9	64,0	<i>Район Де-ваитич</i>
ноҳияи Деваштич	55,2	70,1	80,1	87,2	98,9	108,4	111,6	113,8	116,3	<i>Зафарободский район</i>
ноҳияи Зафаробод	87,0	96,6	110,0	152,3	173,0	189,8	172,6	193,5	198,0	<i>Район им. Б. Гафурова</i>
ноҳияи ба номи Б. Гафуров	-	95,2	104,9	117,8	131,5	140,9	145,5	143,9	146,0	<i>Район им. Дж. Расулова</i>
ноҳияи ба номи Ҷ. Расулов	-	325,0	356,0	53,4	426,0	459,0	435,5	480,3	488,3	<i>Исфаринский район<sup>1)</sup></i>
ноҳияи Исфара1)	-	200,1	270,1	7311,0	320,2	342,5	363,4	356,3	359,8	<i>Канибадамский район<sup>1)</sup></i>
ноҳияи Конибодом1)	-	142,9	214,9	60,7	249,4	263,9	321,4	274,9	277,6	<i>Кухистони Мастчоҳский район</i>
ноҳияи Кӯхистони Мастчоҳ	-	4,6	5,3	76,6	6,2	6,9	7,0	6,6	6,7	<i>Матчинский район</i>
ноҳияи Мастчоҳ	-	84,7	94,3	73,4	117,0	128,4	127,6	132,5	135,5	<i>Пенджикентский район<sup>1)</sup></i>
ноҳияи Пачакент1)	-	45,2	60,2	203,1	75,2	81,9	84,2	84,4	86,2	<i>Район Спитамен</i>
ноҳияи Спитамен	-	242,9	268,5	38,8	329,2	354,0	404,8	374,3	381,0	

ДЕМОГРАФИЯ И СОЛОНА – ДЕМОГРАФИЧЕСКИЙ ЕЖЕГОДНИК

	1991	2000	2005	2010	2015	2019	2020	2021	2022	
ноҳияи Истаравшан <sup>1)</sup>	-	183,3	292,0	246,1	359,1	390,7	405,1	411,6	419,6	Истаравшанский район <sup>1)</sup>
ноҳияи Шахристон	20,4	23,2	26,2	12,2	35,9	39,7	39,2	42,0	43,1	Шахристанский район
<b>Вилояти Хатлон</b>	<b>73,3</b>	<b>86,7</b>	<b>99,3</b>	<b>109,7</b>	<b>123,9</b>	<b>135,6</b>	<b>138,8</b>	<b>142,9</b>	<b>146,2</b>	<b>Хатлонская область</b>
ноҳияи Балҷувон	-	15,9	18,5	18,9	21,5	23,4	23,7	25,2	25,7	Бальджувонский район
ноҳияи Н. Хусрав	-	27,6	32,3	38,2	43,6	49,1	50,1	56,4	57,8	Район Н. Хусрав
ноҳияи Кушонӣён	255,0	290,3	331,5	366,0	374,3	409,8	451,6	434,2	442,5	Кушонийнский район
ноҳияи Вахш	108,8	125,4	141,3	160,6	181,7	199,3	211,9	213,0	218,2	Вахшский район
ноҳияи Восеъ	149,3	185,7	207,3	223,9	248,2	270,6	288,4	285,3	291,3	Восейский район
ноҳияи Хуросон	62,3	79,6	91,0	102,9	117,3	129,4	133,5	140,3	143,3	Район Хуросон
ноҳияи Данғара	39,4	48,2	55,5	61,7	70,2	80,5	82,8	86,0	88,4	Дангаринский район
ноҳияи Дӯстӣ	58,8	60,9	71,0	75,6	86,8	97,5	94,5	101,7	104,7	Район Дусти
ноҳияи Кубодиён	52,9	62,7	70,1	82,9	94,3	104,5	104,5	108,4	111,1	Район Кубодиён
ноҳияи Ҷ. Балхӣ	127,1	140,1	161,3	176,8	202,1	223,7	227,5	233,9	239,4	Район
ноҳияи Кӯлоб	197,1	237,6	570,7	608,7	670,0	716,0	792,0	740,3	754,3	Дж. Балхи
ноҳияи Ҷайхун	78,9	84,9	96,8	111,4	126,5	139,0	147,1	145,6	149,1	Город Куляб
ноҳияи М.С.А.	202,0	211,4	238,8	249,6	275,8	297,6	296,8	308,6	315,8	Район Джайхун
ноҳияи Хамадонӣ	202,0	211,4	238,8	249,6	275,8	297,6	296,8	308,6	315,8	Район М.С.А.
ноҳияи Мӯминобод	66,4	70,8	79,0	86,9	96,3	105,2	105,2	110,3	112,7	Хамадони
шаҳри Норақ <sup>1)</sup>	86,7	101,2	117,0	123,8	141,7	153,8	157,9	162,2	166,0	Муминободский район
ноҳияи Фархор	75,7	93,0	106,2	115,3	129,7	142,3	147,6	149,3	152,7	Город Нурек <sup>1)</sup>
ноҳияи Панҷшаҳри Леваконт <sup>1)</sup>	140,4	292,5	353,0	392,0	443,0	483,0	376,8	497,0	509,0	Пархарский район
ноҳияи Темурмалик	41,9	49,1	55,0	59,1	64,9	69,8	70,1	75,3	77,1	Пянджский район
ноҳияи Ховалинг	22,4	22,0	26,2	28,9	31,8	34,0	34,1	34,3	35,0	Город
ноҳияи А.Ҷомӣ	150,6	177,0	205,5	228,0	262,8	293,0	306,9	306,5	313,5	Леваконт <sup>1)</sup>
ноҳияи Шахритус	57,4	54,3	62,3	68,5	78,3	86,7	87,2	90,5	92,6	Район
ноҳияи Ш.Шоҳин	-	17,2	20,5	20,0	22,3	24,1	24,7	25,1	25,7	Темурмалик
ноҳияи Ёвон	111,0	134,4	159,5	200,9	233,8	260,7	259,6	275,7	282,8	Ховалингский район
<b>ВМКБ</b>	<b>2,6</b>	<b>3,2</b>	<b>3,4</b>	<b>3,2</b>	<b>3,4</b>	<b>3,6</b>	<b>3,7</b>	<b>3,7</b>	<b>3,7</b>	Район А.
ноҳияи Ванҷ	5,0	6,5	6,9	7,0	7,4	7,8	7,9	7,8	7,9	Джоми
ноҳияи Дарвоз	6,5	8,6	9,3	7,5	8,0	8,6	8,6	8,4	8,5	Шаартузский район
ноҳияи Ишқошим	5,7	7,1	7,5	8,1	8,5	8,9	9,1	8,3	8,4	Район
ноҳияи Мурғоб	0,4	0,4	0,4	0,4	0,4	0,4	0,4	0,4	0,4	Ш.Шохин



**ДЕМОГРАФИЯ И СОЛОНА – ДЕМОГРАФИЧЕСКИЙ ЕЖЕГОДНИК**

	1991	2000	2005	2010	2015	2019	2020	2021	2022	
ноҳияи Рошқалъа	-	5,7	6,0	5,7	6,1	6,4	6,5	6,5	6,6	<i>Рошқалинск район</i>
ноҳияи Рӯшон	3,3	4,1	4,3	4,0	4,2	4,4	4,4	6,0	4,5	<i>Рӯшонск район</i>
ноҳияи Шугнон	11,6	7,9	8,2	7,5	7,9	8,3	8,3	8,6	8,6	<i>Шугнонск район</i>

<sup>1)</sup> якҷоя бо шаҳрҳои тобеи вилоятҳо

<sup>1)</sup> *включая города областного подчинения*

ТАНОСУБИ АҲОЛИИ ШАХРУ ДЕҲОТ НИСБАТ БА ШУМОРАИ УМУМИИ АҲОЛӢ

(дар охири сол; ба ҳисоби фоиз)

УДЕЛЬНЫЙ ВЕС ГОРОДСКОГО И СЕЛЬСКОГО НАСЕЛЕНИЯ К ОБЩЕЙ ЧИСЛЕННОСТИ НАСЕЛЕНИЯ (на конец года; в процентах)

	1991		1995		
	шаҳр город	деҳа село	шаҳр город	деҳа село	
<b>Ҷумҳурии Тоҷикистон</b>	<b>30,8</b>	<b>69,2</b>	<b>27,4</b>	<b>72,6</b>	<b>Республика Таджикистан</b>
ш. Душанбе	100,0	-	100,0	-	г. Душанбе
<b>НТЧ</b>	<b>14,1</b>	<b>85,9</b>	<b>12,4</b>	<b>87,6</b>	<b>РРП</b>
ш. Ваҳдат	100,0	-	100,0	-	г. Ваҳдат
ш. Роғун	100,0	-	100,0	-	г. Роғун
ш. Турсунзода	100,0	-	100,0	-	г. Турсунзаде
ноҳияи Варзоб	3,8	96,2	3,6	96,4	Варзобский район
ноҳияи Рашт	16,0	84,0	12,9	87,1	Раитский район
ноҳияи Ҳисор	13,1	86,9	14,8	85,2	Гиссарский район
ноҳияи Нуробод	-	100,0	2,0	98,0	Нуробод район
ноҳияи Лахш	-	100,0	-	100,0	Лахи район
ноҳияи Ваҳдат	-	100,0	-	100,0	Ваҳдат район
ноҳияи Рӯдакӣ	9,3	90,7	8,2	91,8	Рудаки район
ноҳияи Роғун	46,7	53,3	38,6	61,4	Роғунский район
ноҳияи Сангвор	-	100,0	-	100,0	Сангвор район
ноҳияи Тоҷикобод	-	100,0	-	100,0	Тоджикободский район
ноҳияи Турсунзода	-	100,0	-	100,0	Турсунзадевский район
ноҳияи Файзобод	-	100,0	-	100,0	Файзабадский район
ноҳияи Шаҳринав	8,6	91,4	6,2	93,8	Шахринавский район
<b>Вилояти Суғд</b>	<b>32,5</b>	<b>67,5</b>	<b>29,2</b>	<b>70,8</b>	<b>Согдийская область</b>
ш. Хучанд	100,0	-	100,0	-	г. Худжанд
ш. Исфара	100,0	-	100,0	-	г. Исфара
ш. Конибодом	100,0	-	100,0	-	г. Канибадам
ш. Панҷикент	100,0	-	100,0	-	г. Пенҷикент
ш. Истиклол	100,0	-	100,0	-	г. Истиклол
ш. Истаравшан	100,0	-	100,0	-	г. Истаравшан
ш. Гулистон	100,0	-	100,0	-	Гулистон ҳукумат
ш. Бустон	100,0	-	100,0	-	Бустон ҳукумат
ноҳияи Айнӣ	3,7	96,3	3,3	96,7	Айнинский район
ноҳияи Ашт	11,3	88,7	10,8	89,2	Аитский район
ноҳияи Деваштич	8,1	91,9	7,8	92,2	Деваштич район
ноҳияи Зафаробод	57,9	42,1	56,6	43,4	Зафарободский район
ноҳияи Исфара	11,5	88,5	8,8	91,2	Исфаринский район
ноҳияи Конибодом	-	100,0	-	100,0	Канибадамский район
ноҳияи кӯхистони Мастҷоҳ	-	-	-	-	Кухистони Мастҷохский район
ноҳияи Мастҷоҳ	19,8	80,2	16,8	83,2	Матчинский район
ноҳияи Спитамен	15,8	84,2	14,5	85,5	Спитамен район
ноҳияи Панҷикент	-	100,0	-	100,0	Пенҷикентский район
ноҳия ба номи Ҷ Расулов	18,0	82,0	15,4	84,6	им.Дж.Расулова район
ноҳияи Истаравшан	-	100,0	-	100,0	Истаравшанрайон
ноҳия ба номи Б Гафуров	8,0	92,0	6,7	93,3	им. Б.Гафурова район
ноҳияи Шаҳристон	-	100,0	-	100,0	Шахристанский район

ДЕМОГРАФИЯ И СОЛОНА – ДЕМОГРАФИЧЕСКИЙ ЕЖЕГОДНИК

	1991		1995		
	шаҳр <i>город</i>	деҳа <i>село</i>	шаҳр <i>город</i>	деҳа <i>село</i>	
<b>Вилояти Ҳатлон</b>	<b>20,2</b>	<b>79,8</b>	<b>18,3</b>	<b>81,7</b>	<b>Хатлонская область</b>
ш. Бохтар	100,0	-	100,0	-	г. Бохтар
ш. Кулоб	100,0	-	100,0	-	г. Куляб
ш. Норак	100,0	-	100,0	-	г. Нурек
ш. Леакант	100,0	-	100,0	-	г. Леваконт
ноҳияи Балҷувон	-	-	-	-	Бальджувонский район
ноҳияи Н Хусрав	-	-	-	-	Н Хусрав район
ноҳияи Кушониён	8,5	91,5	7,5	92,5	Кушониён район
ноҳияи Вахш	13,0	87,0	12,1	87,9	Вахшский район
ноҳияи Восеъ	12,9	87,1	12,9	87,1	Восейский район
ноҳияи Хуросон	-	100,0	-	100,0	Хуросон район
ноҳияи Данғара	22,4	77,6	20,2	79,8	Дангаринский район
ноҳияи Дустӣ	8,0	92,0	7,0	93,0	Дустӣ район
ноҳияи Кубодиён	-	100,0	-	100,0	Кубодиён район
ноҳияи Балхӣ	14,0	86,0	13,3	86,7	Балхӣ район
ноҳияи Кулоб	-	100,0	-	100,0	Кулябский район
ноҳияи Чайхун	10,5	89,5	11,2	88,8	Чайхун район
ноҳияи Ҳамадонӣ	19,2	80,8	17,9	82,1	Ҳамадонӣ район
ноҳияи Муъминобод	24,8	75,2	20,4	79,6	Муминободский район
ноҳияи Норак	-	100,0	-	100,0	Нурекский район
ноҳияи Фархор	20,6	79,4	18,8	81,2	Пархарский район
ноҳияи Панҷ	12,9	87,1	10,7	89,3	Пянджский район
ноҳияи Леваконт	-	-	-	-	Леваконт район
ноҳияи Темурмалик	18,7	81,3	16,5	83,5	Темурмалик район
ноҳияи Ховалинг	-	100,0	-	100,0	Ховалингский район
ноҳияи А.Чомӣ	9,9	90,1	8,4	91,6	Район А.Джомӣ
ноҳияи Шаҳритус	13,5	86,5	11,7	88,3	Шаартуский район
ноҳияи Ш Шохин	-	100,0	-	100,0	Ш Шохин район
ноҳияи Ёвон	18,9	81,1	17,5	82,5	Яванский район
<b>ВМКБ</b>	<b>12,5</b>	<b>87,5</b>	<b>12,9</b>	<b>87,1</b>	<b>ГБАО</b>
ш. Хоруғ	100,0	-	100,0	-	г. Хоруғ
ноҳияи Ванҷ	-	100,0	-	100,0	Ванҷский район
ноҳияи Ишқошим	-	100,0	-	100,0	Ишқошимский район
ноҳияи Дарвоз	-	100,0	-	100,0	Дарвозский район
ноҳияи Мурғоб	-	100,0	-	100,0	Мурғабский район
ноҳияи Рошткалба	-	100,0	-	100,0	Рошткалинский район
ноҳияи Рушон	-	100,0	-	100,0	Рушанский район
ноҳияи Шугнон	-	100,0	-	100,0	Шугнанский район

ДЕМОГРАФИЯ И СОЛОНА – ДЕМОГРАФИЧЕСКИЙ ЕЖЕГОДНИК

	2000		2005		
	шаҳр город	деҳа село	шаҳр город	деҳа село	
<b>Ҷумҳурии Тоҷикистон</b>	<b>26,6</b>	<b>73,4</b>	<b>26,4</b>	<b>73,6</b>	<b>Республика Таджикистан</b>
ш. Душанбе	100	-	100,0	-	г. Душанбе
<b>НТЧ</b>	<b>12,9</b>	<b>87,1</b>	<b>12,5</b>	<b>87,5</b>	<b>РРП</b>
ш.Ваҳдат1)	19,4	80,6	18,6	81,4	г. Ваҳдат 1)
ш.Рогун 1)	30,0	70,0	50,3	49,7	г. Рогун 1)
ш.Турсунзода1)	19,6	80,4	19,1	80,9	г. Турсунзаде 1)
ноҳияи Варзоб	4,0	96,0	3,7	96,3	Варзобский район
шаҳри Ҳисор	14,7	85,3	14,2	85,8	город Гиссар
ноҳияи Лахш	-	100	-	100,0	Лахиский район
ноҳияи Нуробод	2,0	98,0	1,9	98,1	Нурободский район
ноҳияи Рӯдакӣ	8,3	91,7	8,1	91,9	Район Рудаки
ноҳияи Рашт	12,5	87,5	12,0	88,0	Раитский район
ноҳияи Сангвор	-	100	-	100,0	Сангворский район
ноҳияи Тоҷикобод	-	100	-	100,0	Таджикабадский район
ноҳияи Файзобод	-	88,4	11,6	88,4	Файзабадский район
ноҳияи Шаҳринав	6,2	93,8	6,3	93,7	Шахринавский район
<b>Вилояти Сӯғд</b>	<b>26,3</b>	<b>73,7</b>	<b>25,7</b>	<b>74,3</b>	<b>Согдийская область</b>
ш. Хучанд	100	-	100,0	-	г. Худжанд
ш.Истиклол	100	-	100,0	-	г. Истиклол
ш. Гулистон	100	-	100,0	-	г. Гулистон
ш. Бӯстон	100	-	100,0	-	г. Бустон
ноҳияи Айнӣ	3,0	97,0	3,0	97,0	Айнинский район
ноҳияи Ашт	9,9	90,1	10,2	89,8	Аштский район
ноҳияи Деваштич	7,3	92,7	7,1	92,9	Район Деваштич
ноҳияи Зафаробод	54,8	45,2	56,0	44,0	Зафарободский район
ноҳияи ба номи Б.Ғафуров	5,7	94,3	5,5	94,5	Район им. Б.Гафурова
ноҳияи ба номи Ҷ Расулов	12,8	87,2	12,5	87,5	Район им. Дж.Расулова
шаҳри Исфара2)	23,5	18,7	22,6	77,4	г. Исфар 2)
шаҳри Конибодом2)	28,0	72,0	27,2	72,8	г. Канибадам 2)
ноҳияи Кӯҳистони Мастҷох	-	100	-	100,0	Кухистони Мастчоҳский район
ноҳияи Мастҷох	17,1	82,9	16,8	83,2	Матчинский район
шаҳри Панҷакент2)	16,2	83,8	15,8	84,2	г.Пенджикент2)
ноҳияи Спитамен	13,2	86,8	12,8	87,2	Район Спитамен
шаҳри Истаравшан2)	28,3	71,7	28,4	71,6	г.Истаравшан2)
ноҳияи Шаҳристон	-	100	-	100,0	Шахристанский район
<b>Вилояти Хатлон</b>	<b>17,3</b>	<b>82,7</b>	<b>17,4</b>	<b>82,6</b>	<b>Хатлонская область</b>
ш. Бохтар	100	-	100,0	-	г. Бохтар
ноҳияи Балҷувон	-	100	-	100,0	Бальджувонский район
ноҳияи Н. Хусрав	-	100	-	100,0	Район Н. Хусрав
ноҳияи Кушонӣён	7,3	92,7	7,2	92,8	Кушониёнский район
ноҳияи Вахш	11,5	88,5	11,2	88,8	Вахиский район
ноҳияи Восеъ	13,0	87,0	12,9	87,1	Восейский район

**ДЕМОГРАФИЯ И СОЛОНА – ДЕМОГРАФИЧЕСКИЙ ЕЖЕГОДНИК**

	2000		2005		
	шаҳр <i>город</i>	деҳа <i>село</i>	шаҳр <i>город</i>	деҳа <i>село</i>	
ноҳияи Хуросон		100	7,1	92,9	<i>Район Хуросон</i>
ноҳияи Данғара	18,6	81,4	18,0	82,0	<i>Дангаринский район</i>
ноҳияи Дӯстӣ	6,3	93,7	6,3	93,7	<i>Район Дусти</i>
ноҳияи Қубодиён	-	100	-	100,0	<i>Район Кубодиён</i>
ноҳияи Ҷ. Балхӣ	13,2	86,8	13,4	86,6	<i>Район Дж.Балхи</i>
шаҳри Қӯлоб2)	52,2	47,8	52,6	47,4	<i>г. Куляб2)</i>
ноҳияи Ҷайхун	12,2	87,8	12,1	87,9	<i>Район Джайхун</i>
ноҳияи М.С.А.Ҳамадонӣ	17,1	82,9	16,9	83,1	<i>Район М.С.А.Хамадони</i>
ноҳияи Мӯъминобод	17,4	82,6	16,7	83,3	<i>Муминободский район</i>
шаҳри Норақ2)	47,5	52,5	46,6	53,4	<i>г. Нуре 2)</i>
ноҳияи Фарҳор	17,4	82,6	17,0	83,0	<i>Пархарский район</i>
ноҳияи Панҷ	9,9	90,1	9,7	90,3	<i>Пянджский район</i>
шаҳри Левақант2)	36,9	63,1	35,1	64,9	<i>г. Леваконт 2)</i>
ноҳияи Темурмалик	15,7	84,3	14,7	85,3	<i>Темурмалик район</i>
ноҳияи Ховалинг	-	100	-	100,0	<i>Ховалингский район</i>
ноҳияи А. Ҷомӣ	8,5	91,5	8,4	91,6	<i>Район А. Джоми</i>
ноҳияи Шаҳритус	14,4	85,6	13,9	86,1	<i>Шаартуский район</i>
ноҳияи Ш. Шохин		100	-	100,0	<i>Район Ш.Шохин</i>
ноҳияи Ёвон	17,2	82,8	17,2	82,8	<i>Яванский район</i>
<b>ВМКБ</b>	<b>13,3</b>	<b>86,7</b>	<b>13,1</b>	<b>86,9</b>	<b>ГБАО</b>
ш. Хоруғ	100,0	-	100,0	-	<i>г. Хорог</i>
ноҳияи Ванҷ	-	100	-	100,0	<i>Ванчский район</i>
ноҳияи Дарвоз	-	100	-	100,0	<i>Дарвозский район</i>
ноҳияи Ишқошим	-	100	-	100,0	<i>Ишкашимский район</i>
ноҳияи Мурғоб	-	100	-	100,0	<i>Мургабский район</i>
ноҳияи Роштқалъа	-	100	-	100,0	<i>Рошткалинский район</i>
ноҳияи Рӯшон	-	100	-	100,0	<i>Рушанский район</i>
ноҳияи Шугнон	-	100	-	100,0	<i>Шугнанский район</i>

<sup>1)</sup>якҷоя бо аҳолии деҳоти ноҳия

<sup>2)</sup> якҷоя бо шаҳрҳои тобеи вилоятҳо

<sup>1)</sup>включая сельское население района

<sup>2)</sup> включая города областного подчинения

	2010		2015		2019		
	шаҳр город	деҳа село	шаҳр город	деҳа село	шаҳр город	деҳа село	
<b>Ҷумҳурии Тоҷикистон</b>	<b>26,5</b>	<b>73,5</b>	<b>26,4</b>	<b>73,6</b>	<b>26,2</b>	<b>73,8</b>	<b>Республика Таджикистан</b>
<b>ш. Душанбе</b>	<b>100,0</b>	-	<b>100,0</b>	-	<b>100,0</b>	-	<b>г. Душанбе</b>
<b>НТЧ</b>	<b>13,5</b>	<b>86,5</b>	<b>13,1</b>	<b>86,9</b>	<b>12,8</b>	<b>87,2</b>	<b>РРП</b>
ш. Ваҳдат 1)	18,1	81,9	17,0	83,0	16,2	83,8	г. Ваҳдат 1)
ш. Роғун 1)	52,9	47,1	3,2	46,7	50,8	49,2	г. Роғун 1)
ш.Турсунзода 1)	19,4	80,6	19,3	80,7	18,6	81,4	г. Турсунзода 1)
ноҳияи Варзоб	3,3	96,7	3,2	96,8	3,2	96,8	Варзобский район
шаҳри Ҳисор	14,7	85,3	14,4	85,6	14,1	85,9	город Гиссар
ноҳияи Лахш	10,0	90,0	9,8	90,2	9,7	90,3	Лахиский район
ноҳияи Нуробод	1,8	98,2	1,6	98,4	1,6	98,4	Нурободский район
ноҳияи Рудақӣ	11,1	88,9	10,9	89,1	10,8	89,2	Район Рудаки
ноҳияи Рашт	11,6	88,4	11,5	88,5	12,0	88,0	Раитский район
ноҳияи Сангвор	-	100,0	-	100,0	-	100,0	Сангворский район
ноҳияи Тоҷикобод	-	100,0	-	100,0	-	100,0	Таджикабадский район
ноҳияи Файзобод	10,6	89,4	10,2	89,8	10,0	90,0	Файзабадский район
ноҳияи Шаҳринав	6,1	93,9	6,4	93,6	6,4	93,6	Шахринавский район
<b>Вилояти Суғд</b>	<b>25,0</b>	<b>75,0</b>	<b>24,8</b>	<b>75,2</b>	<b>24,7</b>	<b>75,3</b>	<b>Согдийская область</b>
ш. Хучанд	100,0	-	100,0	-	100,0	-	г. Худжанд
ш.Истиклол	100,0	-	100,0	-	100,0	-	г. Истиклол
ш. Гулистон	100,0	-	100,0	-	100,0	-	г. Гулистон
ш. Бустон	100,0	-	100,0	-	100,0	-	г. Бустон
ноҳияи Айнӣ	2,9	97,1	2,8	97,2	2,9	97,1	Айнинский район
ноҳияи Ашт	9,8	90,2	10,4	89,6	10,8	89,2	Аитский район
ноҳияи Деваштич	6,9	93,1	8,1	91,9	9,8	90,2	Район Деваштич
ноҳияи Зафаробод	54,8	45,2	56,8	43,2	58,5	41,5	Зафарободский район
ноҳияи ба номи Б.Ғафуров	5,3	94,7	5,4	94,6	5,4	94,6	Районим.Б.Гафурова
ноҳияи ба номи Ҷ Расулов	11,8	88,2	12,0	88,0	12,1	87,9	им.Дж.Расулова
шаҳри Исфара 2)	22,3	77,7	22,0	78,0	22,1	77,9	г.Исфара2)
шаҳри Конибодом2)	25,6	74,4	25,3	74,7	24,9	75,1	г. Канибадамский
ноҳияи Кӯхистони Мастчоҳ	-	100,0	-	100,0	-	-100	Кухистони Мастчоҳский район
ноҳияи Мастчоҳ	16,9	83,1	16,7	83,3	16,8	83,2	Матчинский район
шаҳри Панҷакент 2)	15,6	84,4	14,8	85,2	14,3	85,7	г. Пенджикент2)
ноҳияи Спитамен	13,0	87,0	13,1	86,9	13,2	86,8	Район Спитамен
шаҳри Истаравшан2)	24,7	75,3	24,3	75,7	24,0	76,0	г. Истаравшан2)
ноҳияи Шаҳристон	-	100,0	-	100,0	-	100,0	Шахристанский район
<b>Вилояти Хатлон</b>	<b>17,3</b>	<b>82,7</b>	<b>18,0</b>	<b>82,0</b>	<b>17,9</b>	<b>82,1</b>	<b>Хатлонская область</b>
ш. Бохтар	100,0	-	100,0	-	100,0	-	г. Бохтар
ноҳияи Балҷувон	-	100,0	-	100,0	-	100,0	Бальджувонский район
ноҳияи Н. Хусрав	-	100,0	-	100,0	-	100,0	Район Н. Хусрав
ноҳияи Кушонӣён	6,7	93,3	8,5	91,5	8,7	91,3	Кушонӣёнский район

ДЕМОГРАФИЯ И СОЛОНА – ДЕМОГРАФИЧЕСКИЙ ЕЖЕГОДНИК

	2010		2015		2019		
	шаҳр <i>город</i>	деҳа <i>село</i>	шаҳр <i>город</i>	деҳа <i>село</i>	шаҳр <i>город</i>	деҳа <i>село</i>	
ноҳияи Вахш	10,8	89,2	11,0	89,0	10,3	89,7	<i>Вахшский район</i>
ноҳияи Восеъ	11,6	88,4	11,7	88,3	11,3	88,7	<i>Восейский район</i>
ноҳияи Хуросон	7,1	92,9	8,6	91,4	10,6	89,4	<i>Район Хуросон</i>
ноҳияи Данғара	18,5	81,5	18,4	81,6	19,3	80,7	<i>Дангаринский район</i>
ноҳияи Дусти	5,3	94,7	6,0	94,0	6,1	93,9	<i>Район Дусти</i>
ноҳияи Кубодиён	-	100,0	-	100,0	6,5	93,5	<i>Район Кубодиён</i>
ноҳияи Ҷ. Балхӣ	13,1	86,9	13,7	86,3	13,1	86,9	<i>Район Дж.Балхи</i>
шаҳли Кулоб 2)	52,3	47,7	50,9	49,1	49,5	50,5	<i>г. Куляб 2)</i>
ноҳияи Ҷайхун	13,1	86,9	13,5	86,5	13,6	86,4	<i>Район Джайхун</i>
ноҳияи М.С.А.Ҷамадонӣ	17,1	82,9	16,5	83,5	15,7	84,3	<i>Район М.С.А.Жамадони</i>
ноҳияи Мӯминобод	15,6	84,4	15,3	84,7	14,9	85,1	<i>Муминободский район</i>
шаҳри Норақ 2)	50,7	49,3	51,3	48,7	51,0	49,0	<i>г. Нурек 2)</i>
ноҳияи Фархор	15,6	84,4	15,0	85,0	14,8	85,2	<i>Пархарский район</i>
ноҳияи Панҷ	11,0	89,0	11,2	88,8	10,4	89,6	<i>Пянджский район</i>
шаҳри Леваконт 2)	36,7	63,3	36,3	63,7	36,5	63,4	<i>г. Леваконт 2)</i>
ноҳияи Темурмалик	15,4	84,6	15,7	84,3	15,5	84,5	<i>Район Темурмалик</i>
ноҳияи Ховалинг	-	100,0	-	100,0	-	100,0	<i>Ховалингский район</i>
ноҳияи А. Ҷомӣ	8,5	91,5	8,2	91,8	7,8	92,2	<i>Район А. Джоми</i>
ноҳияи Шахритус	14,4	85,6	13,7	86,3	13,2	86,8	<i>Шаартуский район</i>
ноҳияи Ш. Шохин	-	100,0	-	100,0	-	100,0	<i>Район Ш.Шохин</i>
ноҳияи Ёвон	18,0	82,0	18,2	81,8	17,5	82,5	<i>Яванский район</i>
<b>ВМКБ</b>	<b>13,6</b>	<b>86,4</b>	<b>13,4</b>	<b>86,6</b>	<b>13,3</b>	<b>86,7</b>	<b>ГБАО</b>
ш. Хоруғ	100,0	-	100,0	-	100,0	-	<i>г. Хорог</i>
ноҳияи Ванҷ	-	100,0	-	100,0	-	100,0	<i>Ванчский район</i>
ноҳияи Дарвоз	-	100,0	-	100,0	-	100,0	<i>Дарвозский район</i>
ноҳияи Ишқошим	-	100,0	-	100,0	-	100,0	<i>Ишкашимский район</i>
ноҳияи Мурғоб	-	100,0	-	100,0	-	100,0	<i>Мургабский район</i>
ноҳияи Рошткалға	-	100,0	-	100,0	-	100,0	<i>Роиткалинский район</i>
ноҳияи Рӯшон	-	100,0	-	100,0	-	100,0	<i>Рушанский район</i>
ноҳияи Шуғнон	-	100,0	-	100,0	-	100,0	<i>Шугнанский район</i>

	2020		2021		2022		
	шаҳр город	деҳа село	шаҳр город	деҳа село	шаҳр город	деҳа село	
<b>Чумхурии Тоҷикистон</b>	<b>26,3</b>	<b>73,7</b>	<b>28,8</b>	<b>71,2</b>	<b>28,8</b>	<b>71,2</b>	<b>Республика Таджикистан</b>
<b>ш. Душанбе</b>	<b>100,0</b>	-	<b>100,0</b>	-	<b>100,0</b>	-	<b>г. Душанбе</b>
<b>НТЧ</b>	<b>12,9</b>	<b>87,1</b>	<b>14,7</b>	<b>85,3</b>	<b>14,8</b>	<b>85,2</b>	<b>РРП</b>
ш. Ваҳдат1)	16,3	83,7	18,7	81,3	18,8	81,2	г. Ваҳдат 1)
ш. Роғун 1)	51,1	48,9	50,1	49,9	50,4	49,6	г. Роғун 1)
ш. Турсунзода 1)	18,7	81,3	18,1	81,9	18,6	81,4	г. Турсунзода 1)
ноҳияи Варзоб	14,1	85,9	3,2	96,8	3,3	96,7	Варзобский район
шаҳри Хисор	3,1	96,9	14,4	85,6	14,4	85,6	город Гиссар
ноҳияи Лахш	9,5	90,5	9,4	90,6	9,2	90,8	Лахиский район
ноҳияи Нуробод	1,6	98,4	3,9	96,1	3,9	96,1	Нурободский район
ноҳияи Рӯдакӣ	10,8	89,2	16,5	83,5	16,6	83,4	Район Рудаки
ноҳияи Рашт	12,1	87,9	11,1	88,9	10,9	89,1	Раитский район
ноҳияи Сангвор	-	100,0	-	100,0	-	100,0	Сангворский район
ноҳияи Тоҷикобод	-	100,0	5,3	94,7	5,2	94,8	Таджикабадский район
ноҳияи Файзобод	10,0	90,0	11,0	89,0	10,9	89,1	Файзабадский район
ноҳияи Шаҳринав	6,5	93,5	7,2	92,8	7,3	92,7	Шахринавский район
<b>Вилояти Суғд</b>	<b>24,4</b>	<b>75,6</b>	<b>23,9</b>	<b>76,1</b>	<b>23,9</b>	<b>76,1</b>	<b>Согдийская область</b>
ш. Хучанд	100,0	-	100,0	-	100,0	-	г. Худжанд
ш. Истиклол	100,0	-	100,0	-	100,0	-	г. Истиклол
ш. Гулистон	100,0	-	100,0	-	100,0	-	г. Гулистон
ш. Бӯстон	100,0	-	100,0	-	100,0	-	г. Бустон
ноҳияи Айни	2,9	97,1	3,3	96,7	3,2	96,8	Айнинский район
ноҳияи Ашт	10,9	89,1	9,6	90,4	9,7	90,3	Аштский район
ноҳияи Деваштич	10,4	89,6	7,5	92,5	8,1	91,9	Район Деваштич
ноҳияи Зафаробод	58,5	41,5	53,7	46,3	54,0	46,0	Зафарободский район
ноҳияи ба номи Б.Ғафуров	5,4	94,6	5,0	95,0	5,1	94,9	Район им.Б.Гафурова
ноҳияи ба номи Ҷ.Расулов	12,1	87,9	11,0	89,0	11,4	88,6	им.Дж.Расулова
шаҳри Исфара2)	22,1	77,9	22,4	77,6	22,4	77,6	г. Исфара2)
шаҳри Конибодом2)	24,7	75,3	24,7	75,3	24,6	75,4	г. Канибадам 2)
ноҳияи Кӯхистони Мастчоҳ	-	100,0	-	100,0	-	100,0	Кухистони Мастчоҳский район
ноҳияи Мастчоҳ	16,8	83,2	13,8	86,2	14,3	85,7	Матчинский район
шаҳри Панҷакент2)	14,2	85,8	14,0	86,0	14,0	86,0	г. Пенджикент2)
ноҳияи Спитамен	13,2	86,8	13,4	86,6	13,6	86,4	Район Спитамент
шаҳри Истаравшан2)	23,9	76,1	22,3	77,7	22,3	77,7	г. Истаравшан 2)
ноҳияи Шаҳристон	-	100,0	-	100,0	-	100,0	Шахристанский район
<b>Вилояти Хатлон</b>	<b>18,3</b>	<b>81,7</b>	<b>17,5</b>	<b>82,5</b>	<b>17,7</b>	<b>82,3</b>	<b>Хатлонская область</b>
ш. Бохтар	100,0	-	100,0	-	100,0	-	г. Бохтар
ноҳияи Балҷувон	-	100,0	-	100,0	-	100,0	Бальджувонский район



ДЕМОГРАФИЯ И СОЛОНА – ДЕМОГРАФИЧЕСКИЙ ЕЖЕГОДНИК

	2020		2021		2022		
	шаҳр <i>город</i>	деҳа <i>село</i>	шаҳр <i>город</i>	деҳа <i>село</i>	шаҳр <i>город</i>	деҳа <i>село</i>	
ноҳияи Н. Хусрав	-	100,0	-	100,0	-	100,0	<i>Район Н. Хусрав</i>
ноҳияи Кушониён	8,6	91,4	8,4	91,6	8,8	91,2	<i>Кушониёнский район</i>
ноҳияи Вахш	10,2	89,8	7,8	92,2	10,5	89,5	<i>Вахиский район</i>
ноҳияи Восеъ	11,5	88,5	14,1	85,1	14,2	85,8	<i>Восейский район</i>
ноҳияи Хуросон	11,3	88,7	9,0	91,0	10,0	90,0	<i>Район Хуросон</i>
ноҳияи Данғара	19,8	80,2	14,4	85,6	14,9	85,1	<i>Дангаринский район</i>
ноҳияи Дӯсти	6,0	94,0	4,9	95,1	5,8	94,2	<i>Район Дусти</i>
ноҳияи Қубодиён	6,5	93,5	6,4	93,6	6,5	93,5	<i>Район Кубодиён</i>
ноҳияи Ҷ. Балхӣ	13,1	86,9	12,8	87,9	13,2	86,8	<i>Район Дж.Балхи</i>
шаҳри Кӯлоб <sup>2)</sup>	49,3	50,7	48,5	51,5	47,7	52,3	<i>г.Кӯляб 2)</i>
ноҳияи Ҷайхун	13,7	86,3	7,3	92,7	7,4	92,,6	<i>Район Джайхун</i>
ноҳия М.С.А. Ҳамадонӣ	15,6	84,4	15,7	84,3	15,6	84,4	<i>Район М.С.А.Ҳамадони</i>
ноҳияи Мӯминобод	14,9	85,1	16,1	83,9	16,2	83,8	<i>Муминободский район</i>
шаҳри Норақ <sup>2)</sup>	51,2	48,8	44,4	55,6	44,7	55,3	<i>г. Нурек 2)</i>
ноҳияи Фархор	14,9	85,1	15,5	84,5	15,4	84,6	<i>Пархарский район</i>
ноҳияи Панҷ	10,4	89,6	11,1	88,9	11,1	88,9	<i>Пянджский район</i>
шаҳри Леваконт <sup>2)</sup>	37,3	62,7	37,6	62,4	38,9	61,1	<i>г. Леваконт2)</i>
ноҳияи Темурмалик	16,0	84,0	17,8	82,2	18,0	82,0	<i>Район Темурмалик</i>
ноҳияи Ховалинг	-	100,0	0,8	99,2	1,5	98,5	<i>Ховалингский район</i>
ноҳияи А. Ҷомӣ	7,9	92,1	7,9	92,1	7,9	92,1	<i>Район А. Джоми</i>
ноҳияи Шаҳритус	13,1	86,9	12,3	86,7	12,5	87,5	<i>Шартуский район</i>
ноҳияи Ш.Шоҳин	-	100,0	-	100,0	-	100,0	<i>Район Ш.Шохин</i>
ноҳияи Ёвон	17,6	82,4	17,7	82,3	18,0	82,0	<i>Яванский район</i>
<b>ВМКБ</b>	<b>15,9</b>	<b>84,1</b>	<b>17,2</b>	<b>82,8</b>	<b>17,2</b>	<b>82,8</b>	<b>ГБАО</b>
ш. Хоруғ	100,0	-	100,0	-	100,0	-	<i>г. Хорог</i>
ноҳияи Ванҷ	-	100,0	-	100,0	-	100,0	<i>Ванчский район</i>
ноҳияи Дарвоз	-	100,0	-	100,0	-	100,0	<i>Дарвозский район</i>
ноҳияи Ишқошим	-	100,0	-	100,0	-	100,0	<i>Ишкашимский район</i>
ноҳияи Мурғоб	-	100,0	-	100,0	-	100,0	<i>Мургабский район</i>
ноҳияи Рошткалға	-	100,0	-	100,0	-	100,0	<i>Рошткалинский район</i>
ноҳияи Рӯшон	-	100,0	-	100,0	-	100,0	<i>Рушанский район</i>
ноҳияи Шугнон	-	100,0	-	100,0	-	100,0	<i>Шугнанский район</i>

<sup>1)</sup>якҷоя бо аҳолии деҳоти ноҳия

<sup>2)</sup> якҷоя бо шаҳрҳои тобеи вилоятҳо

<sup>1)</sup>включая сельское население района

<sup>2)</sup>включая города областного подчинения

ДЕМОГРАФИЯ И СОЛОНА – ДЕМОГРАФИЧЕСКИЙ ЕЖЕГОДНИК

ШУМОРАИ ТАВАЛЛУД<sup>1</sup> (нафар)  
 ЧИСЛО РОДИВШИХСЯ<sup>1</sup> (человек)

	1991	2000	2005	2010	2015	2019	2020	2021	2022	
<b>Ҷумҳурии Тоҷикистон</b>	<b>212598</b>	<b>167246</b>	<b>180790</b>	<b>239805</b>	<b>237551</b>	<b>234383</b>	<b>243011</b>	<b>216501</b>	<b>231551</b>	<b>Республика Таджикистан</b>
ш. Душанбе	14065	16210	14203	17457	14529	16677	18274	19230	21197	г. Душанбе
<b>НТЧ</b>	<b>51432</b>	<b>38005</b>	<b>40228</b>	<b>58558</b>	<b>55718</b>	<b>55910</b>	<b>59090</b>	<b>50470</b>	<b>52415</b>	<b>РРП</b>
ш. Вахдат	1380	1120	872	798	775	947	1422	1294	1549	г. Вахдат
ш. Рогун	680	154	196	274	92	396	498	307	193	г. Рогун
ш. Турсунзода	1213	941	714	1905	896	2574	1599	765	3384	г. Турсунзаде
ноҳияи Варзоб	1894	1335	1899	2132	2160	2049	2104	2255	1872	Варзобский район
шаҳри Ҳисор	10198	5756	5304	8852	8925	8049	8859	7898	8089	город Гиссар
ноҳияи Лахш	2019	1410	1436	1904	1577	1633	1688	1349	1449	Лахиский район
ноҳияи Вахдат	7260	5059	5723	9070	7796	7170	7649	6401	6727	Район Вахдат
ноҳияи Нуробод	2693	1715	1882	1967	2606	2545	2465	2299	2206	Нурободский район
ноҳияи Рӯдакӣ	11255	7653	9397	12457	12044	13388	14180	10847	10331	Район Рудаки
ноҳияи Рашт	3425	2050	2323	3455	3094	3246	3467	2659	3125	Раитский район
ноҳияи Рогун	222	524	756	1094	1226	837	891	770	878	Рогунский район
ноҳияи Сангвор	319	543	480	533	568	695	808	527	577	Сангворский район
ноҳияи Тоҷикобод	620	754	703	1444	1024	1345	1265	1188	1133	Таджикабадский район
ноҳияи Турсунзода	5356	4964	4390	6156	6902	5043	5856	6420	5096	Турсунзадевский район
ноҳияи Файзобод	2898	1803	1858	3202	2758	2879	3136	2554	2629	Файзабадский район
ноҳияи Шаҳринав	-	2224	2295	3315	3367	3114	3203	2937	3177	Шахринавский район
<b>Вилояти Суғд</b>	<b>55988</b>	<b>47305</b>	<b>46695</b>	<b>65012</b>	<b>68952</b>	<b>63188</b>	<b>63232</b>	<b>55584</b>	<b>58822</b>	<b>Согдийская область</b>
ш. Хучанд	3583	2344	3169	4096	4251	3762	3491	3393	3506	г. Худжанд
ш. Исфара	1007	1042	1021	1215	1258	1356	1352	1257	1148	г. Исфара
ш. Конибодом	1884	938	876	1131	1176	880	821	672	644	г. Канибадам
ш. Панҷакент	1320	919	680	843	955	928	978	885	1060	г. Пенджикент
ш. Истиклол	543	153	281	345	334	285	269	202	148	г. Истиклол
ш. Истаравшан	1527	1960	1513	1757	1868	1458	1456	1484	1639	г. Истаравшан
ш. Гулистон	1008	766	789	990	1096	881	942	777	758	г. Гулистон
ш. Бӯстон	471	356	428	579	744	637	615	592	596	г. Бустон
ноҳияи Айнӣ	2110	1177	1724	2306	2278	2164	2122	1690	1835	Айнинский район
ноҳияи Ашт	3275	2717	2734	4846	4685	4145	4084	3672	3514	Аштский район
ноҳияи Деваштич	3452	3681	3336	4336	4851	4627	4718	4108	4625	Район Деваштич
ноҳияи Зафаробод	1614	961	1269	1680	1914	1921	1917	1833	1993	Зафарободский район
ноҳияи ба номи Б.Ғафуров	7277	6122	5711	9076	9554	8390	8368	7869	7950	Район им.Б.Гафурова
ноҳияи ба номи Ҷ. Расулов	2886	2367	2402	3188	3458	3053	3253	2833	3038	Район им.Дж.Расулова
ноҳияи Исфара	4504	3834	5317	4959	4580	4323	4150	2937	3147	Исфаринский район

**ДЕМОГРАФИЯ И СОЛОНА – ДЕМОГРАФИЧЕСКИЙ ЕЖЕГОДНИК**

	1991	2000	2005	2010	2015	2019	2020	2021	2022	
ноҳияи Конибодом	3168	3030	2596	3464	3672	3278	3063	2472	2514	район Канибадамский
ноҳияи Қўхистони Мастчоҳ	-	470	538	474	641	860	791	684	667	район Қухистони Мастчоҳский
ноҳияи Мастчоҳ	3691	2091	2230	3148	3787	3749	3811	3496	3515	район Матчинский
ноҳияи Панҷакент	5305	4818	4440	6625	7199	6834	7059	5596	6838	район Пенджикентский
ноҳияи Спитамен	2758	2408	2428	3402	3542	3240	3329	3100	3260	район Спитамен
ноҳияи Истаравшан	3514	3937	3832	5207	5325	5254	5276	4746	5091	район Истаравшанский
ноҳияи Шаҳристон	1091	824	864	987	1233	1163	1367	1286	1336	район Шахристанский
<b>Вилояти Ҳатлон</b>	<b>85083</b>	<b>62126</b>	<b>76414</b>	<b>94256</b>	<b>92928</b>	<b>94499</b>	<b>97696</b>	<b>87457</b>	<b>95629</b>	<b>Хатлонская область</b>
ш. Бохтар	1716	1483	1869	1931	1949	2272	2227	2094	2375	г. Бохтар
ш. Қўлоб	3537	2413	2867	2785	2055	2170	2639	2686	2902	г. Қуляб
ш. Норақ	675	556	539	1026	1043	849	977	995	957	г. Нурек
ш. Леваконт	474	266	312	479	575	726	945	1142	1293	г. Леваконт
ноҳияи Балҷувон	-	566	911	976	947	998	1091	999	947	район Балъджувонский
ноҳияи Н.Хусрав	-	531	913	1001	905	1095	1297	930	1269	район Н. Хусрав
ноҳияи Қушонӣён	7420	3856	5670	7261	5948	6331	6312	5522	5674	район Қушонийнский
ноҳияи Вахш	5225	3660	3669	4696	5851	5619	5833	5356	5855	район Вахшский
ноҳияи Восеъ	5814	2902	5142	6609	5846	6154	6326	6133	6370	район Восейский
ноҳияи Хуросон	2782	1773	2593	2994	2527	3129	3121	2802	3148	район Хуросон
ноҳияи Данғара	3634	3027	3756	4452	4924	5176	5178	5291	5178	район Дангаринский
ноҳияи Дустӣ	3476	2592	2487	2822	3739	3798	3859	3417	4137	район Дусти
ноҳияи Қубодиён	4968	3400	3466	4918	5216	5948	6078	4695	5622	район Кубодиён
ноҳияи Қ.Балхӣ	5306	4721	3403	5538	5889	5528	5726	4870	5588	район Қ.Балхи
ноҳияи Қўлоб	2739	1733	3081	3241	2594	2867	2946	2716	2383	район Қулябский
ноҳияи Чайхун	3673	1945	2811	4006	3548	3682	3968	3623	3859	район Джайхун
ноҳияи М.С.А Ҳамадонӣ	4062	3352	3704	4439	4325	4179	4227	3830	4449	район М.С.А. Хамадони
ноҳияи Мӯминобод	2346	1560	2399	2805	2651	2521	2726	2315	2754	район Муминободский
ноҳияи Норақ	616	523	853	843	853	843	762	644	684	район Нурекский
ноҳияи Фархор	4185	3296	4084	5179	5070	4903	5069	4779	5144	район Пархарский
ноҳияи Панҷ	3359	2056	3006	3460	3864	3658	3470	2946	3383	район Пянджский

ДЕМОГРАФИЯ И СОЛОНА – ДЕМОГРАФИЧЕСКИЙ ЕЖЕГОДНИК

	1991	2000	2005	2010	2015	2019	2020	2021	2022	
ноҳияи Левакант	-	678	1168	643	789	662	430	140	86	Левакантский район
ноҳияи Темурмалик	2025	1333	1814	1960	1925	2073	2185	1970	2109	Район Темурмалик
ноҳияи Ховалинг	2064	1188	1966	1761	1364	1337	1742	1360	1613	Ховалингский район
ноҳияи А.Чомӣ	4358	3600	3351	5404	5471	5363	5633	4746	4981	Район А. Джоми
Ноҳияи Шахритус	4168	3178	3015	3192	3812	3776	3894	3641	3780	Шаартуский район
ноҳияи Ш.Шохин	1173	1493	2087	1697	1569	1529	1608	1661	1721	Район Ш.Шохин
ноҳияи Ёвон	5288	4445	5478	8138	7679	7313	7427	6154	7368	Яванский район
<b>ВМКБ</b>	<b>6030</b>	<b>3600</b>	<b>3250</b>	<b>4522</b>	<b>5424</b>	<b>4109</b>	<b>4719</b>	<b>3760</b>	<b>3488</b>	<b>ГБАО</b>
ш. Хоруг	624	369	391	565	598	440	488	418	501	г. Хорог
ноҳияи Ванч	1021	620	616	679	858	766	699	693	634	Ванчский район
ноҳияи Дарвоз	703	617	509	523	731	625	688	537	544	Дарвозский район
ноҳияи Ишқошим	773	594	361	635	805	448	590	468	415	Ишкашимский район
ноҳияи Мурғоб	538	263	243	321	416	322	601	350	225	Мургабский район
ноҳияи Рошткаља	-	363	358	535	642	428	473	374	294	Рошткалинский район
ноҳияи Рӯшон	713	371	321	529	541	392	401	331	305	Рушанский район
ноҳияи Шугнон	1658	403	451	735	833	688	779	589	570	Шугнанский район

<sup>1)</sup> бо ислоҳоти маълумоти ба ҳисоб гирифташуда

<sup>1)</sup> с поправкой на недоучет

ДЕМОГРАФИЯ И СОЛОНА – ДЕМОГРАФИЧЕСКИЙ ЕЖЕГОДНИК

КОЭФФИЦИЕНТЫ УМУМИИ ТАВАЛЛУД<sup>1)</sup> (шумораи таваллуд ба 1000 нафар аҳоли)

ОБЩИЕ КОЭФФИЦИЕНТЫ РОЖДАЕМОСТИ<sup>1)</sup> (число родившихся на 1000 населения)

	1991	2000	2005	2010	2015	2019	2020	2021	2022	
<b>Ҷумҳурии Тоҷикистон</b>	<b>39,1</b>	<b>27,0</b>	<b>26,4</b>	<b>31,7</b>	<b>28,1</b>	<b>25,4</b>	<b>25,8</b>	<b>22,1</b>	<b>23,2</b>	<b>Республика Таджикистан</b>
ш. Душанбе	24,1	28,5	22,2	24,3	18,3	19,5	21,0	16,0	17,5	г. Душанбе
<b>НТЧ</b>	<b>43,7</b>	<b>28,1</b>	<b>26,6</b>	<b>34,2</b>	<b>28,6</b>	<b>26,1</b>	<b>27,0</b>	<b>24,3</b>	<b>24,7</b>	<b>РРП</b>
ш. Ваҳдат	29,7	25,0	18,4	19,0	18,3	22,0	32,6	24,0	28,2	г. Ваҳдат
ш. Рогун	74,1	19,3	21,7	22,9	6,1	26,5	32,9	20,2	12,7	г. Рогун
ш. Турсунзода	30,0	24,8	17,2	40,4	17,0	47,1	28,4	13,3	56,9	г. Турсунзода
ноҳияи Варзоб	37,0	26,0	32,4	32,4	29,3	25,2	25,3	25,5	20,8	Варзобский район
шаҳри Ҳисор	45,9	29,0	23,6	35,8	30,4	26,4	28,4	24,1	24,1	город Гиссар
ноҳияи Лахш	49,4	27,8	25,4	32,6	25,9	24,8	25,2	25,1	26,3	Лахиский район
ноҳияи Ваҳдат	52,7	27,3	27,6	35,0	28,7	24,2	25,3	21,1	21,8	Район Ваҳдат
ноҳияи Нуробод	44,6	30,9	30,8	29,5	35,6	31,4	29,7	32,0	30,1	Нурободский район
ноҳияи Рӯдакӣ	46,5	28,2	30,8	33,4	26,4	26,2	27,0	28,4	26,4	Район Рӯдакӣ
ноҳияи Рашт	46,0	25,0	25,6	34,1	26,9	25,7	26,9	20,4	23,6	Раитский район
ноҳияи Рогун	13,1	25,7	33,2	37,7	30,1	28,9	30,2	25,8	28,9	Рогунский район
ноҳияи Сангвор	62,2	41,8	31,7	27,1	26,5	30,1	34,2	21,2	22,8	Сангворский район
ноҳияи Тоҷикобод	50,8	24,3	20,6	38,1	24,6	29,6	27,2	23,5	22,1	Таджикабадский район
ноҳияи Турсунзода	41,1	32,2	24,9	31,5	31,7	20,9	23,9	24,7	19,3	Турсунзадевский район
ноҳияи Файзобод	50,2	26,1	24,4	38,4	29,5	28,1	29,9	23,1	23,3	Файзабадский район
ноҳияи Шаҳринав	11,4	27,7	25,7	34,0	30,6	25,6	25,8	24,3	25,8	Шахринавский район
<b>Вилояти Суғд</b>	<b>33,9</b>	<b>25,1</b>	<b>22,8</b>	<b>29,1</b>	<b>27,8</b>	<b>23,6</b>	<b>23,2</b>	<b>19,8</b>	<b>20,7</b>	<b>Согдийская область</b>
ш. Хучанд	21,8	15,9	20,8	25,5	24,4	20,6	18,9	17,2	17,5	г. Хучанд
ш. Исфара	28,7	28,1	26,1	28,5	26,6	26,5	25,9	23,0	20,8	г. Исфара
ш. Конибодом	48,0	20,9	18,8	23,9	23,5	16,8	15,6	12,4	11,8	г. Канибадам
ш. Панҷакент	45,3	28,0	19,4	22,5	23,3	21,5	22,5	20,3	24,0	г. Пенджикент
ш. Истиклол	25,8	12,6	23,1	24,7	20,7	16,3	15,1	10,9	7,9	г. Истиклол
ш. Истаравшан	32,3	38,4	26,4	29,8	30,8	22,4	22,1	23,3	25,2	г. Истаравшан
ш. Гулистон	23,2	21,7	21,1	24,4	24,7	18,1	19,0	15,5	15,0	г. Гулистон
ш. Бӯстон	12,8	14,5	17,3	20,6	22,5	17,5	16,6	15,7	15,4	г. Бӯстон
ноҳияи Айни	37,4	18,1	25,0	32,1	29,4	26,1	25,2	18,6	20,0	Айнинский район

ДЕМОГРАФИЯ И СОЛОНА – ДЕМОГРАФИЧЕСКИЙ ЕЖЕГОДНИК

	1991	2000	2005	2010	2015	2019	2020	2021	2022	
ноҳияи Ашт	36,8	24,2	22,5	36,0	30,5	24,9	24,1	21,0	19,8	Айтский район
ноҳияи Деваштич	38,5	32,5	26,3	31,0	31,0	27,0	26,9	22,8	25,1	Район Деваштич
ноҳияи Зафаробод	36,6	19,8	23,4	27,8	28,0	25,6	25,0	23,9	25,4	Зафарободский район
ноҳияи ба номи Б.Гафуров	34,3	23,6	20,3	29,0	27,2	22,2	21,8	20,4	20,3	Район им.Б.Гафурова
ноҳияи ба номи Ҷ. Расулов	32,6	24,1	22,7	27,8	27,4	22,4	23,4	19,8	20,9	Район им.Дж.Расулова
ноҳияи Исфара	-	26,2	21,9	28,1	24,9	19,6	18,5	12,8	13,6	Исфаринский район
ноҳияи Конибодом	42,2	26,3	20,9	25,8	24,9	20,8	19,2	15,0	15,1	Канибадамский район
ноҳияи Кӯхистони Мастчоҳ	33,2	28,0	27,5	22,4	27,9	34,4	30,9	28,2	27,1	Кухистони Мастчоҳский район
ноҳияи Мастчоҳ	40,7	24,5	23,8	30,9	32,9	29,6	29,3	26,7	26,2	Матчинский район
ноҳияи Панҷакент	33,8	28,5	23,9	32,1	30,7	26,6	26,9	21,0	25,2	Пенджикентский район
ноҳияи Спитамен	35,9	24,6	22,8	29,1	27,2	23,1	23,3	20,9	21,6	Район Спитамен
ноҳияи Истаравшан	33,0	30,3	26,5	31,6	28,3	25,5	25,1	21,4	22,5	Истаравшанский район
ноҳияи Шаҳристон	43,7	29,3	27,8	28,5	31,6	26,9	30,9	28,2	28,5	Шахристанский район
<b>Вилояти Хатлон</b>	<b>46,0</b>	<b>28,6</b>	<b>31,4</b>	<b>34,9</b>	<b>30,9</b>	<b>28,5</b>	<b>28,8</b>	<b>25,0</b>	<b>26,8</b>	<b>Хатлонская область</b>
ш. Бохтар	28,9	24,4	27,5	26,0	18,7	20,4	19,8	16,6	18,6	г. Бохтар
ш. Кӯлоб	44,2	30,7	32,2	28,9	20,2	20,5	24,7	25,6	27,1	г. Куляб
ш. Норақ	32,4	28,6	25,0	41,7	36,5	27,3	30,8	35,0	32,7	г. Нурак
ш. Леваконт	33,1	24,2	25,5	34,2	36,0	41,5	52,3	62,8	67,2	г. Леваконт
ноҳияи Балҷувон	-	27,0	38,6	38,0	34,4	33,2	35,3	30,9	28,6	Бальджувонский район
ноҳияи Н. Хусрав	-	23,8	36,0	33,3	26,3	28,2	32,4	20,9	27,8	Район Н. Хусрав
ноҳияи Кушониён	47,7	22,0	28,8	33,0	26,7	26,0	25,4	21,4	21,6	Кушониёнский район
ноҳияи Вахш	47,3	28,8	26,2	29,8	32,6	28,5	28,9	25,4	27,2	Вахшский район
ноҳияи Восеъ	47,8	19,4	31,4	36,8	29,8	28,7	28,9	27,2	27,6	Восейский район
ноҳияи Хуросон	48,6	24,5	32,1	32,7	24,2	27,2	26,4	22,4	24,7	Район Хуросон
ноҳияи Данғара	45,2	31,0	34,3	36,5	35,6	32,6	31,7	31,2	29,7	Дангаринский район
ноҳияи Дӯстӣ	48,4	35,0	29,6	30,6	36,5	32,9	32,5	28,4	33,4	Район Дусти

**ДЕМОГРАФИЯИ СОЛОНА –ДЕМОГРАФИЧЕСКИЙ ЕЖЕГОДНИК**

	1991	2000	2005	2010	2015	2019	2020	2021	2022	
ноҳияи Қубодиён	48,6	28,2	26,3	33,3	31,1	32,0	31,9	24,3	28,5	Район Қубодиён
ноҳияи Ҷ. Балхӣ	45,8	36,9	23,7	34,7	32,8	27,8	28,1	23,4	26,2	Район Дж.Балхи Кулябский район
ноҳияи Кӯлоб	45,5	24,1	38,6	36,7	26,6	26,7	26,9	23,6	20,3	Район Джайхун
ноҳияи Ҷайхун	45,8	22,7	29,4	36,7	28,4	30,9	28,2	25,1	26,2	Район М.С.А. Ҳамадонӣ
ноҳияи М.С.А. Ҳамадонӣ	41,9	31,3	31,3	35,0	31,7	28,3	28,2	25,0	28,5	Муминободский район
ноҳияи Мӯминобод	45,0	24,3	34,1	36,0	30,9	26,9	28,5	23,5	27,4	Нурекский район
ноҳияи Норак	42,9	24,4	34,7	32,7	33,9	28,3	25,1	18,0	18,8	Пархарский район
ноҳияи Фархор	45,2	29,2	32,4	37,4	33,0	38,1	29,4	26,9	28,4	Пянджский район
ноҳияи Панҷ	46,1	25,8	33,5	35,6	36,3	30,9	28,7	24,0	27,0	Левакантиский район
ноҳияи Леваканти	-	36,2	52,2	25,5	31,2	21,8	14,0	4,5	2,8	Район Темурмалик
ноҳияи Темурмалик	47,4	26,9	33,3	32,9	29,9	29,9	31,0	26,4	27,7	Ховалингский район
ноҳияи Ховалинг	52,9	31,3	44,8	36,1	25,5	23,3	29,8	23,6	27,4	Район А. Джомӣ
ноҳияи А. Ҷомӣ	47,4	33,4	27,5	39,6	35,2	30,9	31,6	26,1	2,8	Шаартуский район
ноҳияи Шаҳритус	47,5	38,4	32,6	31,0	32,9	29,4	29,6	27,1	27,5	Район Ш.Шохин
ноҳияи Ш.Шохин	79,0	37,2	45,0	34,6	30,9	27,8	28,8	29,1	29,5	Яванский район
ноҳияи Ёвон	46,8	32,6	34,8	45,6	37,1	31,6	31,3	25,0	29,3	<b>ГБАО</b>
<b>ВМКБ</b>	<b>35,4</b>	<b>17,4</b>	<b>14,9</b>	<b>21,2</b>	<b>25,1</b>	<b>18,0</b>	<b>20,5</b>	<b>16,4</b>	<b>15,1</b>	г. Хорог
ш. Хоруг	29,3	13,4	13,6	19,7	20,6	14,5	16,0	13,5	16,1	Ванчский район
ноҳияи Ванҷ	45,6	21,7	20,4	22,1	26,7	22,4	20,2	20,2	18,3	Дарвозский район
ноҳияи Данғара	37,9	25,5	19,5	23,3	32,9	26,2	28,4	23,0	23,0	Ишкашимский район
ноҳияи Ишқошим	36,3	22,5	13,0	21,7	25,9	13,7	17,8	15,4	13,5	Мургабский район
ноҳияи Мурғоб	39,0	16,7	14,5	20,7	28,6	20,5	37,3	21,5	13,6	Роитқалинский район
ноҳияи Рошқалъа	-	14,9	14,0	20,8	24,8	15,7	17,1	13,3	10,4	Рушанский район
ноҳияи Рӯшон	36,6	15,3	12,7	21,4	21,8	15,3	15,5	12,5	11,5	Шугнанский район
ноҳияи Шугнон	38,6	11,1	12,0	20,2	23,1	18,2	20,4	15,0	14,4	

<sup>1)</sup> - бо ислохи маълумоти ба ҳисоб гирифта нашуда

<sup>1)</sup> - с поправкой на недоучет

АГЕНТИИ ОМОР – АГЕНТСТВО ПО СТАТИСТИКЕ, 2023

ШУМОРАИ ФАВТИДАГОН <sup>1)</sup> (нафар)  
 ЧИСЛО УМЕРШИХ <sup>1)</sup> (человек)

	1991	2000	2005	2010	2015	2019	2020	2021	2022	
<b>Ҷумҳурии Тоҷикистон</b>	<b>33067</b>	<b>29387</b>	<b>31520</b>	<b>33343</b>	<b>33563</b>	<b>33537</b>	<b>42626</b>	<b>39112</b>	<b>31206</b>	<b>Республика Таджикистан</b>
ш. Душанбе	4014	2392	2657	2521	2593	2648	3760	3635	2851	г. Душанбе
<b>НТЧ</b>	<b>6194</b>	<b>5762</b>	<b>6364</b>	<b>7046</b>	<b>6937</b>	<b>7282</b>	<b>8902</b>	<b>8050</b>	<b>6174</b>	<b>РРП</b>
ш. Ваҳдат	247	454	216	216	253	244	276	287	172	г. Ваҳдат
ш. Роғун	68	81	17	43	9	45	62	57	28	г. Роғун
ш. Турсунзода	230	380	191	266	204	284	311	276	193	г. Турсунзода
ноҳияи Варзоб	226	196	294	290	303	314	357	361	299	Варзобский район
шаҳри Ҳисор	306	811	972	1036	1141	1082	1324	1265	1002	город Гиссар
ноҳияи Лахш	1316	156	251	223	180	176	225	221	162	Лахиский район
ноҳияи Ваҳдат	254	780	884	964	832	924	1113	1107	812	Район Ваҳдат
ноҳияи Нуробод	266	203	252	265	239	237	254	222	246	Нурободский район
ноҳияи Рӯдакӣ	932	916	1246	1457	1485	1576	2031	1636	1150	Район Рӯдакӣ
ноҳияи Рашт	1146	286	338	326	352	327	405	360	300	Раитский район
ноҳияи Роғун	15	67	77	78	80	82	100	65	66	Роғунский район
ноҳияи Сангвор	40	46	41	70	53	65	88	64	42	Сангворский район
ноҳияи Тоҷикобод	102	97	132	154	161	147	158	178	129	Таджикабадский район
ноҳияи Турсунзода	674	638	785	871	854	934	1202	1083	864	Турсунзадевский район
ноҳияи Файзобод	320	207	266	298	334	344	421	380	298	Файзабадский район
ноҳияи Шаҳринав	52	444	402	489	457	501	575	488	411	Шаҳринавский район
<b>Вилояти Суғд</b>	<b>10157</b>	<b>11099</b>	<b>10795</b>	<b>11192</b>	<b>11237</b>	<b>11022</b>	<b>14320</b>	<b>13182</b>	<b>10838</b>	<b>Согдийская область</b>
ш. Хучанд	1141	1040	1097	1034	1098	1097	1499	1434	1120	г. Хӯдҷанд
ш. Исфара	219	275	248	298	250	244	297	433	223	г. Исфара
ш. Конибодом	305	303	274	302	304	321	324	519	291	г. Канибадам
ш. Панҷакент	157	220	195	225	219	283	353	344	251	г. Пенҷикент
ш. Истиклол	111	75	68	74	74	68	83	69	56	г. Истиклол
ш. Истаравшан	348	348	320	359	351	284	457	400	287	г. Истаравшан
ш. Гулистон	257	201	222	197	194	197	226	235	159	г. Гулистон
ш. Бӯстон	348	232	219	211	131	146	186	178	145	г. Бӯстон
ноҳияи Айнӣ	473	395	385	522	429	395	492	434	332	Айнинский район
ноҳияи Ашт	499	588	685	621	690	625	808	763	600	Аштский район
ноҳияи Деваштич	539	731	656	701	710	655	848	745	707	Район Деваштич
ноҳияи Зафаробод	178	176	187	242	293	303	399	344	302	Зафаробадский район



ДЕМОГРАФИЯ И СОЛОНА – ДЕМОГРАФИЧЕСКИЙ ЕЖЕГОДНИК

	1991	2000	2005	2010	2015	2019	2020	2021	2022	
ноҳияи ба номи Б.Гафуров	740	1494	1470	1528	1523	1564	2140	1947	1660	Район им. Б.Гафурова
ноҳияи ба номи Ҷ. Расулов	549	626	546	556	589	536	800	700	622	Район им. Дж.Расулова
ноҳияи Исфара	-	823	771	781	817	727	917	799	752	Исфаринский район
ноҳияи Конибодом	420	682	663	698	685	777	860	616	686	Канибадамский район
ноҳияи Кӯхистони Мастчоҳ	518	69	94	66	75	66	79	76	47	Кухистони Мастчоҳский район
ноҳияи Мастчоҳ	873	376	409	409	446	425	533	502	426	Матчинский район
ноҳияи Панҷакент	542	1006	917	903	994	895	1132	951	879	Пенджикентск ий район
ноҳияи Спитамен	545	552	562	569	468	516	669	621	493	Район Спитамен
ноҳияи Истаравшан	1233	724	623	722	719	732	976	856	654	Истаравшански й район
ноҳияи Шаҳристон	162	163	184	174	178	166	242	216	146	Шахристанский район
<b>Вилояти Хатлон</b>	<b>11721</b>	<b>9187</b>	<b>10683</b>	<b>11358</b>	<b>11602</b>	<b>11650</b>	<b>14381</b>	<b>13103</b>	<b>10468</b>	<b>Хатлонская область</b>
ш. Бохтар	365	274	264	306	387	433	522	525	418	г. Бохтар
ш. Кӯлоб	504	471	477	548	419	549	874	825	681	г. Куляб
ш. Норақ	101	76	84	82	132	130	121	154	118	г. Нурек
ш. Левакент	71	67	79	72	94	105	146	161	147	г. Левакент
ноҳияи Балҷувон	-	65	105	119	115	85	122	126	92	Бальджувонски й район
ноҳияи Н. Хусрав	-	73	131	124	153	141	173	122	116	Район Н. Хусрав
ноҳияи Кушониён	1094	654	843	792	707	710	956	759	647	Кушониёнский район
ноҳияи Вахш	629	401	523	587	485	592	680	637	506	Вахиский район
ноҳияи Восеъ	921	624	707	891	888	818	1050	950	820	Восейский район
ноҳияи Хуросон	396	309	395	356	407	387	422	404	283	Район Хуросон
ноҳияи Данғара	402	556	504	486	643	623	755	734	595	Дангаринский район
ноҳияи Дустӣ	486	337	368	370	463	457	521	476	341	Район Дусти
ноҳияи Кубодиён	561	390	565	524	590	602	841	703	485	Район Кубодиён
ноҳияи Ҷ. Балхӣ	763	544	605	629	637	611	770	705	511	Район Дж.Балхи
ноҳияи Кӯлоб	489	304	418	408	467	377	446	321	281	Кулябский район
ноҳияи Ҷайхун	540	351	346	421	423	436	509	453	424	Район Джайхун
ноҳияи М.С.А.	639	485	602	675	649	593	726	646	522	Район М.С.А.

ДЕМОГРАФИЯ И СОЛОНА – ДЕМОГРАФИЧЕСКИЙ ЕЖЕГОДНИК

	1991	2000	2005	2010	2015	2019	2020	2021	2022	
Ҳамадонӣ										<i>Ҳамадонӣ</i>
ноҳияи Муъминобод	358	196	285	334	288	242	315	296	245	<i>Муминободский район</i>
ноҳияи Норак	52	66	107	98	96	104	146	85	76	<i>Нурекский район</i>
ноҳияи Фархор	508	465	542	589	574	589	736	686	527	<i>Пархарский район</i>
ноҳияи Панҷ	483	330	378	380	350	369	430	419	291	<i>Пянджский район</i>
ноҳияи Левакант	-	59	91	79	65	59	75	25	8	<i>Левакантский район</i>
ноҳияи Темурмалик	267	279	302	313	297	250	338	288	230	<i>Темурмалик</i>
ноҳияи Ховалинг	183	120	190	179	177	155	201	165	145	<i>Ховалингский район</i>
ноҳияи А. Ҷомӣ	642	529	486	581	639	621	686	689	535	<i>Район А. Ҷомӣ</i>
ноҳияи Шахритус	567	333	385	419	438	498	589	578	420	<i>Джомӣ</i>
ноҳияи Ш. Шохин	137	166	224	239	233	232	233	179	154	<i>Шаартузский район</i>
ноҳияи Ёвон	563	618	677	757	786	882	999	992	850	<i>Район Ш. Шохин</i>
<b>ВМКБ</b>	<b>981</b>	<b>947</b>	<b>1021</b>	<b>1226</b>	<b>1194</b>	<b>935</b>	<b>1263</b>	<b>1142</b>	<b>875</b>	<i>Яванский район</i>
ш. Хоруг	78	141	173	199	172	152	185	139	137	<b>ГБАО</b>
ноҳияи Ванҷ	120	101	126	111	150	113	125	138	91	<i>г. Хоруг</i>
ноҳияи Дарвоз	103	68	125	103	90	64	90	81	60	<i>Ванҷский район</i>
ноҳияи Ишкошим	131	117	122	155	141	128	160	140	114	<i>Дарвозский район</i>
ноҳияи Мурғоб	95	92	78	93	79	67	128	89	63	<i>Ишкашимский район</i>
ноҳияи Роштқалъа	-	110	120	151	149	100	130	141	101	<i>Мурғабский район</i>
ноҳияи Рӯшон	153	128	112	179	176	124	172	176	142	<i>Роштқалинський район</i>
ноҳияи Шугнон	301	190	165	235	237	187	273	238	167	<i>Рушанский район</i>
										<i>Шугнанский район</i>

1) - бо ислоҳи маълумоти ба ҳисоб гирифта нашуда

1) - с поправкой на недоучет

ДЕМОГРАФИЯ И СОЛОНА – ДЕМОГРАФИЧЕСКИЙ ЕЖЕГОДНИК

КОЭФФИЦИЕНТЫ УМУМИИ ФАВТ <sup>1)</sup> (шумораи фавтидагон ба 1000 нафар аҳоли)  
**ОБЩИЕ КОЭФФИЦИЕНТЫ СМЕРТНОСТИ** <sup>1)</sup> (число умерших на 1000 человек населения)

	1991	2000	2005	2010	2015	2019	2020	2021	2022	
<b>Чумхурии</b>										<b>Республика</b>
<b>Тоҷикистон</b>	<b>6,1</b>	<b>4,7</b>	<b>4,6</b>	<b>4,4</b>	<b>4,0</b>	<b>3,6</b>	<b>4,5</b>	<b>4,0</b>	<b>3,1</b>	<b>Таджикистан</b>
ш. Душанбе	6,9	4,2	4,2	3,5	3,3	3,1	4,3	3,0	2,4	г. Душанбе
<b>НТЧ</b>	<b>5,3</b>	<b>4,3</b>	<b>4,2</b>	<b>4,1</b>	<b>3,6</b>	<b>3,4</b>	<b>4,1</b>	<b>3,9</b>	<b>2,9</b>	<b>РРП</b>
ш. Вахдат	5,3	10,1	4,6	5,1	6,0	5,7	6,3	5,3	3,1	г. Вахдат
ш. Роғун	7,4	10,2	1,9	3,6	2,2	3,0	4,1	3,8	1,8	г. Роғун
ш. Турсунзода	5,7	10,0	4,6	5,6	3,9	5,2	5,5	4,8	3,2	г. Турсунзаде
ноҳияи Варзоб	4,4	3,8	5,0	4,4	4,1	3,9	4,3	4,1	3,3	Варзобский район
шаҳри Ҳисор	4,1	4,1	4,3	4,2	4,1	3,5	4,2	3,9	3,0	город Гиссар
ноҳияи Лахш	6,7	3,1	4,4	3,8	3,0	2,7	3,4	4,1	2,9	Лахиский район
ноҳияи Вахдат	5,0	4,2	4,3	4,2	3,1	3,1	3,7	3,7	2,6	Район Вахдат
ноҳияи Нуробод	5,9	3,7	4,1	4,0	3,3	2,9	3,1	3,1	3,4	Нурободский район
ноҳияи Рӯдакӣ	6,0	3,4	4,1	3,9	3,3	3,1	3,9	4,3	2,9	Район Рудаки
ноҳияи Рашт	4,7	3,5	3,7	3,2	3,1	2,6	3,1	2,8	2,3	Раитский район
ноҳияи Роғун	0,9	3,3	3,4	3,3	2,2	2,8	3,4	2,2	2,1	Рогунский район
ноҳияи Сангвор	7,8	3,5	2,7	3,6	2,5	2,8	3,7	2,6	1,7	Сангворский район
ноҳияи Тоҷикобод	8,4	3,1	3,9	4,1	3,9	3,2	3,4	3,5	2,5	Таджикабадский район
ноҳияи Турсунзода	5,2	4,1	4,5	4,5	3,9	3,9	4,9	4,2	3,3	Турсунзадевский район
ноҳияи Файзобод	5,5	3,0	3,5	3,6	3,6	3,4	4,0	3,4	2,6	Файзабадский район
ноҳияи Шаҳринав	1,4	5,5	4,5	5,0	4,2	4,1	4,6	4,0	3,3	Шахринавский район
<b>Вилояти Суғд</b>	<b>6,1</b>	<b>5,9</b>	<b>5,3</b>	<b>5,0</b>	<b>4,5</b>	<b>4,1</b>	<b>5,2</b>	<b>4,7</b>	<b>3,8</b>	<b>область</b>
ш. Хучанд	6,9	7,1	7,2	6,4	6,3	6,0	8,1	7,3	5,6	г. Худжанд
ш. Исфара	6,2	7,4	6,3	7,0	5,3	4,8	5,7	7,9	4,0	г. Исфара
ш. Конибодом	7,8	6,7	5,9	6,4	6,1	6,1	6,2	9,6	5,3	г. Канибадам
ш. Панҷакент	5,4	6,7	5,6	6,0	5,4	6,6	8,1	7,9	5,7	г. Пенджикент
ш. Истиклол	5,3	6,2	5,6	5,3	4,6	3,9	4,7	3,7	3,0	г. Истиклол
ш. Истаравшан	7,4	6,8	5,6	6,1	5,8	4,4	6,9	6,3	4,4	г. Истаравшан
ш. Гулистон	5,9	5,7	5,9	4,9	4,4	4,0	4,6	4,7	3,1	г. Гулистон
ш. Бӯстон	9,5	9,4	8,9	7,5	4,0	4,0	5,0	4,7	3,7	г. Бӯстон
ноҳияи Айнӣ	8,4	6,1	5,6	7,3	5,5	4,8	5,8	4,8	3,6	Айнинский район
ноҳияи Ашт	5,6	5,2	5,6	4,6	4,5	3,8	4,8	4,4	3,4	Аштский район
ноҳияи Деваштич	6,0	6,4	5,2	5,0	4,5	3,8	4,8	4,1	3,8	Район Деваштич
ноҳияи Зафаробод	4,0	3,6	3,4	4,0	4,3	4,0	5,2	4,5	3,9	Зафарободский район
ноҳ-и ба номи Б.Ғафуров	5,6	5,8	5,2	4,9	4,3	4,1	5,6	5,0	4,2	Район им.Б.Гафурова
ноҳияи ба номи Ҷ. Расулов	5,6	6,4	5,2	4,8	4,7	3,9	5,8	4,9	4,3	Район им.Дж.Расулова
ноҳияи Исфара	-	5,1	4,4	4,1	4,0	3,3	4,1	3,5	3,3	Исфаринский район
ноҳияи Конибодом	4,8	5,9	5,3	5,2	4,6	4,9	5,4	3,7	4,1	Канибадамский район
ноҳияи Кӯҳистони Мастҷоҳ	6,2	4,1	4,8	3,1	3,3	2,6	3,1	3,1	1,9	Кухистони Мастҷоҳский район
ноҳияи Мастҷоҳ	6,7	4,4	4,4	4,0	3,9	3,4	4,1	3,8	3,2	Матчинский район
ноҳияи Панҷакент	6,4	5,6	4,9	4,4	4,2	3,5	4,3	3,6	3,2	Пенджикентский район

ДЕМОГРАФИЯ И СОЛОНА – ДЕМОГРАФИЧЕСКИЙ ЕЖЕГОДНИК

	1991	2000	2005	2010	2015	2019	2020	2021	2022	
ноҳияи Спитамен	5,5	5,9	5,3	4,9	3,6	3,7	4,7	4,2	3,3	Район Спитамен
ноҳияи Истаравшан	5,6	5,6	4,3	4,4	3,8	3,6	4,6	3,9	2,9	Истаравшанский район
ноҳияи Шахрстон	6,5	5,8	5,9	5,0	4,6	3,8	5,5	4,7	3,1	Шахрестанский район
<b>Вилояти Хатлон</b>	<b>6,3</b>	<b>4,2</b>	<b>4,4</b>	<b>4,2</b>	<b>3,9</b>	<b>3,5</b>	<b>4,2</b>	<b>3,7</b>	<b>2,9</b>	<b>Хатлонская область</b>
ш. Бохтар	6,1	4,5	3,9	4,1	3,7	3,9	4,6	4,2	3,3	г. Бохтар
ш. Кулоб	6,3	6,0	5,4	5,7	4,1	5,2	8,2	7,9	6,4	г. Куляб
ш. Норак	4,8	3,9	3,9	3,3	4,6	4,2	3,8	5,4	4,0	г. Нурек
ш. Леваконт	5,0	6,1	6,5	5,1	5,9	6,0	8,0	8,9	7,6	г. Леваконт
ноҳияи Балчувон	-	3,1	4,5	4,6	4,2	2,8	3,9	3,9	2,8	Бальджувонский район
ноҳияи Н. Хусрав	-	3,3	5,2	4,1	4,4	3,6	4,3	2,7	2,5	Район Н. Хусрав
ноҳияи Кушониён	7,0	3,7	4,3	3,6	3,2	2,9	3,8	2,9	2,5	Кушониёнский район
ноҳияи Вахш	5,7	3,2	3,7	3,7	2,7	3,0	3,4	3,0	2,3	Вахшский район
ноҳияи Восеъ	7,6	4,2	4,3	5,0	4,5	3,8	4,8	4,2	3,6	Восейский район
ноҳияи Хуросон	6,9	4,3	4,9	3,9	3,9	3,4	3,6	3,2	2,2	Район Хуросон
ноҳияи Данғара	5,0	5,7	4,6	4,0	4,7	3,9	4,6	4,3	3,4	Дангаринский район
ноҳияи Дустӣ	6,8	4,5	4,4	4,0	4,5	4,0	4,4	4,0	2,8	Район Дусти
ноҳияи Кубодиён	5,5	3,2	4,3	3,6	3,5	3,2	4,4	3,6	2,5	Район Кубодиён
ноҳияи Ҷ. Балхӣ	6,6	4,3	4,2	3,9	3,6	3,1	3,8	3,4	2,4	Район Дж. Балхи
ноҳияи Кулоб	8,1	4,2	5,2	4,6	4,8	3,5	4,1	2,8	2,4	Кулябский район
ноҳияи Ҷайхун	6,7	4,1	3,6	3,9	3,4	3,2	3,6	3,1	2,9	Район Джайхун
ноҳияи М.С.А.	6,6	4,5	5,1	5,3	4,8	4,0	4,8	4,2	3,3	Район М.С.А.
ноҳияи Хамадонӣ	6,6	4,5	5,1	5,3	4,8	4,0	4,8	4,2	3,3	Хамадони
ноҳияи Муъминобод	6,9	3,0	4,1	4,3	3,4	2,6	3,3	3,0	2,4	Муминободский район
ноҳияи Норак	3,6	3,1	4,3	3,8	4,1	3,5	4,8	2,4	2,1	Нурекский район
ноҳияи Фархор	5,5	4,1	4,3	4,3	3,7	3,5	4,3	3,9	2,9	Пархарский район
ноҳияи Панҷ	6,6	4,1	4,2	3,9	3,3	3,1	3,6	3,4	2,3	Пянджский район
ноҳияи Леваконт	-	3,2	4,1	3,1	3,6	1,9	2,4	0,8	0,3	Леваконтский район
ноҳияи Темурмалик	6,3	5,6	5,5	5,3	4,6	3,6	4,8	3,9	3,0	Район Темурмалик
ноҳияи Ховалинг	4,7	3,2	4,3	3,7	3,3	2,7	3,4	2,9	2,5	Ховалингский район
ноҳияи А.Чомӣ	7,0	4,9	4,0	4,3	4,1	3,6	3,9	3,8	2,9	Район А. Джоми
ноҳияи Шахритус	6,5	4,0	4,2	4,1	3,8	3,9	4,5	4,3	3,1	Шаартуский район
ноҳияи Ш. Шохин	9,2	4,1	4,8	4,9	4,6	4,2	4,2	3,1	2,6	Район Ш. Шохин
ноҳияи Ёвон	5,0	4,5	4,3	4,2	3,8	3,8	4,2	4,0	3,4	Яванский район
<b>ВМКБ</b>	<b>5,8</b>	<b>4,6</b>	<b>4,7</b>	<b>5,7</b>	<b>5,5</b>	<b>4,1</b>	<b>5,5</b>	<b>5,0</b>	<b>3,8</b>	<b>ГБАО</b>
ш. Хоруг	3,7	5,1	6,0	6,9	5,9	5,0	6,0	4,5	4,4	г. Хорог
ноҳияи Ванҷ	5,4	3,5	4,2	3,6	4,7	3,3	3,6	4,0	2,6	Ванчский район
ноҳияи Дарвоз	5,6	2,8	4,8	4,6	4,0	2,7	3,7	3,5	2,5	Дарвозский район
ноҳияи Ишқошим	6,1	4,4	4,4	5,3	4,5	3,9	4,8	4,6	3,7	Ишкашимский район
ноҳияи Мурғоб	6,9	5,9	4,6	6,0	5,4	4,3	8,0	5,5	3,8	Мургабский район
ноҳияи Рошткаља	-	4,5	4,7	5,9	5,8	3,7	4,7	5,0	3,6	Рошткалинский район
ноҳияи Рӯшон	7,9	5,3	4,4	7,2	7,1	4,8	6,6	6,6	5,	Рушанский район
ноҳияи Шугнон	7,0	5,2	4,4	6,4	6,6	4,9	7,2	6,1	4,2	Шугнанский район

<sup>1)</sup> - бо ислоҳи маълумоти ба ҳисоб гирифта нашуда

<sup>1)</sup> - с поправкой на недоучет

АФЗОИШИ ТАБИИИ АҲОЛӢ (нафар)

ЕСТЕСТВЕННЫЙ ПРИРОСТ НАСЕЛЕНИЯ (человек)

	1991	2000	2005	2010	2015	2019	2020	2021	2022	
<b>Ҷумҳурии Тоҷикистон</b>	<b>179531</b>	<b>137859</b>	<b>149270</b>	<b>206462</b>	<b>203988</b>	<b>200846</b>	<b>200385</b>	<b>177389</b>	<b>200345</b>	<i>Республика Таджикистан</i>
ш. Душанбе	10051	13818	11546	14936	11936	14029	14514	15595	18346	<i>г. Душанбе</i>
<b>НТЧ</b>	<b>45238</b>	<b>32243</b>	<b>33864</b>	<b>51512</b>	<b>48781</b>	<b>48628</b>	<b>50188</b>	<b>42420</b>	<b>46241</b>	<i>РРП</i>
ш. Вахдат	1133	666	656	582	522	703	1146	1007	1377	<i>г. Вахдат</i>
ш. Роғун	612	73	179	231	83	351	436	250	165	<i>г. Роғун</i>
ш. Турсунзода	983	561	523	1639	692	2290	1288	489	3191	<i>г. Турсунзода</i>
ноҳияи Варзоб	1668	1139	1605	1842	1857	1735	1747	1894	1573	<i>Варзобский район</i>
шаҳри Ҳисор	8445	4945	4332	7816	7784	6967	7535	6633	7087	<i>город Гиссар</i>
ноҳияи Лаҳш	1753	1254	1185	1681	1397	1457	1463	1128	1287	<i>Лахиский район</i>
ноҳияи Вахдат	6328	4279	4839	8106	6964	6246	6535	5294	5915	<i>Район Вахдат</i>
ноҳияи Нуробод	2439	1512	1630	1702	2367	2308	2211	2077	1960	<i>Нурободский район</i>
ноҳияи Рӯдакӣ	10109	6737	8151	11000	10559	11812	12149	9211	9181	<i>Район Рудаки</i>
ноҳияи Рашт	3119	1764	1985	3129	2742	2919	3062	2299	2825	<i>Раитский район</i>
ноҳияи Роғун	207	457	679	1016	1137	755	791	705	812	<i>Роғунский район</i>
ноҳияи Сангвор	279	497	439	463	515	630	720	463	535	<i>Сангворский район</i>
ноҳияи Тоҷикобод	518	657	571	1290	863	1198	1107	1010	1004	<i>Таджикабадский район</i>
ноҳияи Турсунзода	4682	4326	3605	5285	6048	4109	4654	5337	4232	<i>Турсунзадевский район</i>
ноҳияи Файзобод	2578	1596	1592	2904	2424	2535	2715	2174	2331	<i>Файзабадский район</i>
ноҳияи Шаҳринав	385	1780	1893	2826	2910	2613	2628	2449	2766	<i>Шахринавский район</i>
<b>Вилояти Суғд</b>	<b>45831</b>	<b>36206</b>	<b>35900</b>	<b>53820</b>	<b>57715</b>	<b>52166</b>	<b>48912</b>	<b>42402</b>	<b>47984</b>	<i>Согдийская область</i>
ш. Хучанд	2442	1304	2072	3062	3153	2665	1992	1959	2386	<i>г. Худжанд</i>
ш. Исфара	788	767	773	917	1008	1112	1055	824	925	<i>г. Исфара</i>
ш. Конибодом	1579	635	602	829	872	559	497	153	353	<i>г. Канибадам</i>
ш. Панҷакент	1163	699	485	618	736	645	625	541	809	<i>г. Пенджикент</i>
ш. Истиклол	432	78	213	271	260	217	186	133	92	<i>г. Истиклол</i>
ш. Истаравшан	1179	1612	1193	1398	1517	1174	999	1084	1352	<i>г. Истаравшан</i>
ш. Гулистон	751	565	567	793	902	684	716	542	599	<i>г. Гулистон</i>
ш. Бӯстон	123	124	209	368	613	491	429	414	451	<i>г. Бустон</i>
Ноҳияи Айни	1637	782	1339	1784	1849	1769	1630	1256	1503	<i>Айнинский район</i>
Ноҳияи Ашт	2776	2129	2049	4225	3995	3520	3276	2909	2914	<i>Аштский район</i>
Ноҳияи Деваштич	2913	2950	2680	3635	4141	3972	3870	3363	3918	<i>Район Деваштич</i>

ДЕМОГРАФИЯ И СОЛОНА – ДЕМОГРАФИЧЕСКИЙ ЕЖЕГОДНИК

	1991	2000	2005	2010	2015	2019	2020	2021	2022	
Ноҳияи Зафаробод	1436	785	1082	1438	1621	1618	1518	1489	1691	Зафаробадский район
ноҳияи ба номи Б. Гафуров	6044	4628	4241	7548	8031	6826	6228	5922	6290	Район им. Б.Гафурова
ноҳияи ба номи Ҷ. Расулов	2341	1741	1856	2632	2869	2517	2453	2133	2416	Район им.Дж.Расулова
ноҳияи Исфара	3764	3401	3063	4536	4313	3596	3233	2138	2395	Исфаринский район
ноҳияи Конибодом	2619	2348	1933	2766	2987	2501	2203	1856	1828	Канибадамский район
ноҳияи Кӯҳистони Мастчоҳ	-	401	444	408	566	794	712	608	620	Кухистони Мастчоҳский район
ноҳияи Мастчоҳ	3271	1715	1821	2739	3341	3324	3278	2994	3089	Матчинский район
ноҳияи Панҷакент	4432	3812	3523	5722	6205	5939	3278	4645	5959	Пенджикентский район
ноҳияи Спитамен	2240	1856	1866	2833	3074	2724	59270	2479	2767	Район Спитамен
ноҳияи Истаравшан	2972	3213	3209	4485	4606	4522	4300	3890	4437	Истаравшанский район
ноҳияи Шахристон	929	661	680	813	1055	997	1125	1070	1190	Шахристанский район
<b>Вилояти Хатлон</b>	<b>73362</b>	<b>52939</b>	<b>65731</b>	<b>82898</b>	<b>81326</b>	<b>82849</b>	<b>83315</b>	<b>74354</b>	<b>85161</b>	<b>Хатлонская область</b>
ш. Бохтар	1351	1209	1605	1625	1562	1839	1705	1569	1957	г. Бохтар
ш. Кӯлоб	3033	1942	2390	2237	1636	1621	1765	1861	2221	г. Куляб
ш. Норақ	574	480	455	944	911	719	856	841	839	г. Нурек
ш. Леваконт	403	199	233	407	481	621	800	981	1146	г. Леваконт
ноҳияи Балҷувон	-	501	806	857	832	913	969	873	855	Бальджувонский район
ноҳияи Н. Хусрав	-	458	782	877	752	954	1124	808	1153	Район Н. Хусрав
ноҳияи Кушониён	6326	3202	4827	6469	5241	5621	5356	4763	5027	Кушониёнский район
ноҳияи Вахш	4596	3259	3146	4109	5366	5027	5153	4719	5349	Вахшский район
ноҳияи Восеъ	4893	2278	4435	5718	4958	5336	5276	5183	5550	Восейский район
ноҳияи Хуросон	2386	1464	2198	2638	2120	2742	2699	2398	2865	Район Хуросон
ноҳияи Данғара	3232	2471	3252	3966	4281	4553	4423	4557	4583	Дангаринский район
ноҳияи Дӯстӣ	2990	2255	2119	2452	3276	3341	3338	2941	3796	Район Дусти
ноҳияи Кубодиён	4407	3010	2901	4394	4626	5346	5237	3992	5137	Район Кубодиён
ноҳияи Ҷ. Балхӣ	4543	4177	2798	4909	5252	4917	4956	4165	5077	Район Дж.Балхи
ноҳияи Кӯлоб	2250	1429	2663	2833	2127	2490	2500	2395	2102	Кулябский район

**ДЕМОГРАФИЯ И СОЛОНА – ДЕМОГРАФИЧЕСКИЙ ЕЖЕГОДНИК**

	1991	2000	2005	2010	2015	2019	2020	2021	2022	
ноҳияи Чайхун	3133	1594	2465	3585	3125	3246	3459	3170	3435	<i>Район Джай-хун</i>
ноҳияи М.С.А. Ҳамадонӣ	3423	2867	3102	3764	3517	3586	3501	3184	3927	<i>Район М.С.А. Ҳамадони</i>
ноҳияи Муъминобод	1988	2114	2471	1782	2512	2279	2411	2019	2509	<i>Муминобод-ский район Нурекский район</i>
ноҳияи Норак	564	746	745	687	799	739	616	559	608	<i>Пархарский район</i>
ноҳияи Фархор	3677	3542	4590	3713	4483	4314	4333	4093	4617	<i>Пянджский район</i>
ноҳияи Панҷ	2876	2628	3080	3041	3281	3289	3040	2527	3092	<i>Левакантийский район</i>
ноҳияи Леваканти	-	1077	564	601	661	603	355	115	78	<i>Район Темурмалик</i>
ноҳияи Темурмалик	1758	1512	1647	1461	1638	1823	1847	1682	1879	<i>Ховалингский район</i>
ноҳияи Ховалинг	1881	1776	1582	1242	1314	1182	1541	1195	1468	<i>Район А. Ҷомӣ</i>
ноҳияи А. Ҷомӣ	3716	2865	4823	4308	4892	4742	4947	4057	4446	<i>Шартумский район</i>
ноҳияи Шахритус	3601	2630	2773	3064	3085	3278	3305	3063	3360	<i>Район Ш.Шохин</i>
ноҳияи Ш.Шохин	1036	1863	1458	1304	1412	1297	1375	1482	1567	<i>Яванский район</i>
ноҳияи Ёвон	4725	4801	7381	6454	6177	6431	6428	5162	6518	<b>ГБАО</b>
<b>ВМКБ</b>	<b>5049</b>	<b>2229</b>	<b>3296</b>	<b>3169</b>	<b>4021</b>	<b>3174</b>	<b>3456</b>	<b>2618</b>	<b>2613</b>	<i>г. Хорог</i>
ш. Хорог	546	218	366	279	455	288	303	279	364	<i>Ванчский район</i>
ноҳияи Ванҷ	901	490	568	613	739	653	574	555	543	<i>Дарвозский район</i>
ноҳияи Дарвоз	600	384	420	502	591	561	598	456	484	<i>Ишкашимский район</i>
ноҳияи Ишқошим	642	239	480	342	524	320	430	328	301	<i>Мургабский район</i>
ноҳияи Мурғоб	443	165	228	203	342	255	473	261	162	<i>Рошкантийский район</i>
ноҳияи Рошқалъа	-	238	384	400	480	328	343	233	193	<i>Рушанский район</i>
ноҳияи Рӯшон	560	209	350	341	344	268	229	155	163	<i>Шугнанский район</i>
ноҳияи Шугнон	1357	286	500	489	546	501	506	351	403	

ДЕМОГРАФИЯ И СОЛОНА – ДЕМОГРАФИЧЕСКИЙ ЕЖЕГОДНИК

АФЗОИШИ ТАБИИ АҲОЛӢ (ба 1000 нафар аҳоли)  
 ЕСТЕСТВЕННЫЙ ПРИРОСТ НАСЕЛЕНИЯ (на 1000 населения)

	1991	2000	2005	2010	2015	2019	2020	2021	2022	
<b>Ҷумҳурии Тоҷикистон</b>	<b>33,0</b>	<b>22,3</b>	<b>21,8</b>	<b>27,3</b>	<b>24,1</b>	<b>21,8</b>	<b>21,3</b>	<b>18,1</b>	<b>20,1</b>	<b>Республика Таджикистан</b>
<b>ш. Душанбе</b>	<b>17,2</b>	<b>24,3</b>	<b>18,1</b>	<b>20,8</b>	<b>15,0</b>	<b>16,4</b>	<b>16,6</b>	<b>13,1</b>	<b>15,1</b>	<i>г. Душанбе</i>
<b>НТҶ</b>	<b>38,4</b>	<b>23,8</b>	<b>22,3</b>	<b>30,1</b>	<b>25,1</b>	<b>22,7</b>	<b>22,9</b>	<b>20,4</b>	<b>21,8</b>	<b>РРП</b>
ш. Ваҳдат	24,4	14,8	13,8	13,9	12,3	16,4	26,3	18,7	25,0	<i>г. Ваҳдат</i>
ш. Роғун	66,7	9,2	19,8	19,3	5,5	23,5	28,8	16,5	10,8	<i>г. Роғун</i>
ш. Турсунзода	24,3	14,8	12,6	34,8	13,2	41,9	22,8	8,5	23,7	<i>г. Турсунзода</i>
ноҳияи Варзоб	32,6	22,2	27,4	28,0	25,2	21,3	21,0	21,4	17,5	<i>Варзобский район</i>
шаҳри Ҳисор	41,8	24,9	19,3	31,6	28,1	22,9	24,2	20,2	21,2	<i>город Гиссар</i>
ноҳияи Лахш	42,8	24,7	21,0	28,8	23,0	22,2	21,8	21,0	23,4	<i>Лахиский район</i>
ноҳияи Ваҳдат	40,5	23,1	23,4	33,8	25,7	21,0	21,6	17,5	19,2	<i>Район Ваҳдат</i>
ноҳияи Нуробод	47,7	27,3	26,7	25,5	32,4	28,5	26,6	28,9	26,7	<i>Нурободский район</i>
ноҳияи Рӯдакӣ	41,3	24,8	26,7	29,5	23,1	23,1	23,1	24,1	23,5	<i>Район Рӯдакӣ</i>
ноҳияи Рашт	41,8	21,5	21,9	30,8	23,8	23,1	23,8	17,7	21,3	<i>Раитский район</i>
ноҳияи Роғун	12,2	22,4	29,8	34,4	27,9	26,1	26,8	23,6	26,7	<i>Роғунский район</i>
ноҳияи Сангвор	54,4	38,2	29,0	23,6	24,1	27,3	30,5	18,6	21,1	<i>Сангворский район</i>
ноҳияи Тоҷикобод	42,5	21,1	16,7	34,1	20,7	26,3	23,8	20,0	19,5	<i>Таджикабадский район</i>
ноҳияи Турсунзода	36,0	28,0	20,5	27,0	27,7	17,1	19,0	20,6	16,0	<i>Турсунзадевский район</i>
ноҳияи Файзобод	44,7	23,1	20,9	34,9	26,0	24,7	25,9	19,6	20,7	<i>Файзабадский район</i>
ноҳияи Шаҳринав	10,0	22,1	21,2	29,0	26,5	21,5	21,2	20,3	22,4	<i>Шахринавский район</i>
<b>Вилояти Суғд</b>	<b>27,7</b>	<b>19,2</b>	<b>17,6</b>	<b>24,1</b>	<b>23,2</b>	<b>19,4</b>	<b>17,9</b>	<b>15,1</b>	<b>16,9</b>	<b>Согдийская область</b>
ш. Хучанд	14,8	8,9	13,6	19,0	18,1	14,6	10,8	9,9	11,9	<i>г. Худжанд</i>
ш. Исфара	22,5	20,7	19,8	21,5	21,3	21,7	20,2	15,1	16,7	<i>г. Исфара</i>
ш. Конибодом	40,2	14,1	13,0	17,5	17,4	10,7	9,4	2,8	6,5	<i>г. Канибадам</i>
ш. Панҷакент	39,9	21,3	13,8	16,5	18,0	15,0	14,4	12,4	18,3	<i>г. Пенҷикент</i>
ш. Истиклол	20,5	6,4	17,5	19,4	16,1	12,4	10,4	7,2	4,9	<i>г. Истиклол</i>
ш. Истаравшан	25,0	31,6	20,8	23,7	25,0	18,0	15,1	17,0	20,8	<i>г. Истаравшан</i>
ш. Гулистон	17,3	16,0	15,2	19,6	20,3	14,0	14,4	10,8	11,9	<i>г. Гулистон</i>
ш. Бӯстон	3,3	5,0	8,4	13,1	18,6	13,5	11,6	11,0	11,6	<i>г. Бустон</i>
ноҳияи Айнӣ	29,0	12,0	19,4	24,9	23,8	21,3	19,4	13,8	16,4	<i>Айнинский район</i>
ноҳияи Ашт	31,2	19,0	16,8	31,4	26,0	21,1	19,3	16,6	16,4	<i>Аштский район</i>
ноҳияи Деваштич	32,5	26,0	21,1	26,0	26,5	23,1	22,1	18,6	21,3	<i>Район Деваштич</i>
ноҳияи Зафаробод	32,6	16,2	19,9	23,8	23,7	21,6	19,8	19,4	21,6	<i>Зафарободский район</i>
ноҳияи ба номи Б. Гафуров	27,4	17,8	15,1	24,1	22,9	18,1	16,2	15,3	16,1	<i>Район им.Б.Гафурова</i>
ноҳияи ба номи Ҷ. Расулов	27,4	17,7	17,5	22,9	22,7	18,4	17,7	14,9	16,6	<i>Район им.Дж.Расулова</i>
ноҳияи Исфара	28,7	21,1	17,5	24,0	20,9	16,3	14,4	9,3	10,4	<i>Исфаринский район</i>



**ДЕМОГРАФИЯ И СОЛОНА – ДЕМОГРАФИЧЕСКИЙ ЕЖЕГОДНИК**

	1991	2000	2005	2010	2015	2019	2020	2021	2022	
ноҳияи Конибодом	26,9	20,4	15,6	20,6	20,2	15,9	13,8	11,3	11,0	Канибадамский район
ноҳияи Кӯхистони Мастчоҳ	-	23,9	22,8	19,3	24,7	31,7	27,8	25,1	25,2	Кухистони Мастчоҳский район
ноҳияи Матчинский	37,4	20,1	19,5	26,9	29,0	26,2	25,2	22,8	23,0	Матчинский район
ноҳияи Панҷакент	34,0	22,5	18,9	27,8	26,5	23,1	22,6	17,4	22,0	Пенджикентский район
ноҳияи Спитамен	27,0	18,9	17,5	24,3	23,6	19,4	18,6	16,7	18,3	Район Спитамен
ноҳияи Истаравшан	30,3	24,7	22,2	27,3	24,5	22,0	20,5	17,5	19,6	Истаравшанский район
ноҳияи Шаҳристон	37,2	23,5	21,9	23,4	27,1	23,1	25,4	23,4	25,4	Шахристанский район
<b>Вилояти Хатлон</b>	<b>39,7</b>	<b>24,4</b>	<b>27,0</b>	<b>30,7</b>	<b>27,0</b>	<b>25,0</b>	<b>24,6</b>	<b>21,3</b>	<b>23,9</b>	<b>Хатлонская область</b>
ш. Бохтар	22,7	19,9	23,6	21,9	15,0	16,5	15,1	12,5	15,3	г. Бохтар
ш. Қӯлоб	37,9	24,7	26,8	23,2	16,1	15,3	16,5	17,7	20,8	г. Куляб
ш. Норақ	27,6	24,7	21,1	38,3	31,8	23,1	26,9	29,6	28,7	г. Нурек
ш. Леваканти	28,2	18,1	19,0	29,0	30,1	35,5	44,3	53,9	59,6	г. Леваканти
ноҳияи Балҷувон	-	23,9	34,2	33,4	30,2	30,4	31,4	27,0	25,8	Бальджувонский район
ноҳияи Н. Хусрав	-	20,5	30,8	29,1	21,8	24,6	28,1	18,1	25,3	Район Н. Хусрав
ноҳияи Кушониён	40,7	18,3	24,6	29,4	23,6	23,1	21,6	18,5	19,1	Кушониёнский район
ноҳияи Вахш	41,6	25,7	22,5	26,1	29,9	25,5	25,5	22,4	24,8	Вахшский район
ноҳияи Восеъ	40,2	15,2	27,1	31,8	25,2	24,9	24,1	22,9	24,1	Восейский район
ноҳияи Хуросон	41,7	20,2	27,2	28,8	20,3	23,8	22,9	19,2	22,4	Район Хуросон
ноҳияи Данғара	40,2	25,3	30,0	32,5	31,0	28,7	27,0	26,9	26,3	Дангаринский район
ноҳияи Дӯсти	41,7	30,4	25,2	26,6	31,9	28,9	28,1	24,4	30,7	Район Дусти
ноҳияи Кубодиён	43,1	25,0	22,0	29,8	27,6	28,8	27,5	20,7	26,0	Район Кубодиён
ноҳияи Ҷ. Балхӣ	39,2	32,6	19,4	30,8	29,3	24,7	24,3	20,0	23,8	Район Дж. Балхи
ноҳияи Қӯлоб	37,4	19,9	33,4	32,1	21,8	23,2	22,8	20,8	17,9	Кулябский район
ноҳияи Чайхун	39,1	18,6	25,8	32,9	25,0	23,6	24,6	22,0	23,3	Район Джайхун
ноҳияи М.С.А. Хамадони	35,3	26,8	26,2	29,7	26,9	24,3	23,3	20,8	25,2	Район М.С.А. Хамадони
ноҳияи Муъминобод	38,2	21,2	30,1	31,7	27,6	24,3	25,2	20,5	25,0	Муминободский район
ноҳияи Норақ	39,3	21,3	30,4	28,9	29,8	24,8	20,3	15,6	16,7	Нурекский район
ноҳияи Фархор	39,7	25,1	28,1	33,2	29,2	25,5	25,1	23,1	25,5	Пархарский район
ноҳияи Панҷ	39,4	21,7	29,2	31,7	33,0	27,8	25,1	20,6	24,6	Пянджский район
ноҳияи Леваканти	-	33,1	48,1	22,4	27,5	19,9	11,5	3,7	2,5	Левакантиский район
ноҳияи Темурмалик	41,2	21,3	27,8	27,7	25,3	26,3	26,2	22,5	24,7	Район Темурмалик
ноҳияи Ховалинг	48,2	28,2	40,5	32,4	22,2	20,6	26,3	20,7	24,9	Ховалингский район
ноҳияи А. Ҷомӣ	40,4	28,5	23,5	35,3	31,1	27,3	27,8	22,3	23,9	Район А. Джомии
ноҳияи	41,0	34,4	28,5	26,9	29,2	25,5	25,1	22,8	24,5	Шаартуский район

АГЕНТИИ ОМОР – АГЕНТСТВО ПО СТАТИСТИКЕ, 2023

ДЕМОГРАФИЯ И СОЛОНА – ДЕМОГРАФИЧЕСКИЙ ЕЖЕГОДНИК

	1991	2000	2005	2010	2015	2019	2020	2021	2022	
Шахритус ноҳияи										<i>район</i>
Ш.Шохин	69,7	33,1	40,2	29,7	26,3	23,6	24,6	25,9	26,9	<i>Район Ш.Шохин</i>
ноҳияи Ёвон	41,8	28,1	30,6	41,4	33,3	27,8	27,0	21,0	25,9	<i>Яванский район</i>
<b>ВМКБ</b>	<b>29,6</b>	<b>12,8</b>	<b>10,2</b>	<b>15,4</b>	<b>19,6</b>	<b>13,9</b>	<b>15,0</b>	<b>11,4</b>	<b>11,3</b>	<b>ГБАО</b>
ш. Хоруғ	25,7	8,3	7,6	12,7	14,7	9,5	9,9	9,0	11,7	<i>г. Хоруг</i>
ноҳияи Ванч	40,2	18,1	16,2	18,5	22,0	19,1	16,6	16,2	15,7	<i>Ванчский район</i>
ноҳияи Дарвоз	32,4	22,7	14,7	18,7	28,8	23,5	24,7	19,5	20,4	<i>Дарвозский район</i>
ноҳияи Ишқошим	30,1	18,0	8,6	16,4	21,3	9,8	13,0	10,8	9,8	<i>Ишкашимский район</i>
ноҳияи Мурғоб	32,1	10,9	9,9	14,7	23,2	16,2	29,4	16,0	9,8	<i>Мургабский район</i>
ноҳияи Рошткаља	-	10,4	9,2	14,9	19,0	12,0	12,4	8,3	6,9	<i>Рошткалинский район</i>
ноҳияи Рӯшон	28,7	10,0	8,3	14,2	14,7	10,4	8,8	5,8	6,1	<i>Рушанский район</i>
ноҳияи Шугнон	31,6	5,9	7,6	13,7	16,5	13,2	13,3	8,9	10,2	<i>Шугнанский район</i>

ДЕМОГРАФИЯ И СОЛОНА – ДЕМОГРАФИЧЕСКИЙ ЕЖЕГОДНИК

ШУМОРАИ АҚДИ НИКОҲИ БА ҚАЙД ГИРИФТАШУДА

ЧИСЛО ЗАРЕГИСТРИРОВАННЫХ БРАКОВ

	1991	2000	2005	2010	2015	2019	2020	2021	2022	
<b>Ҷумҳурии Тоҷикистон</b>	<b>56505</b>	<b>26597</b>	<b>52352</b>	<b>100759</b>	<b>76956</b>	<b>80293</b>	<b>67100</b>	<b>74677</b>	<b>70665</b>	<i>Республика Таджикистан</i>
ш. Душанбе	5192	2180	3500	7625	7097	8274	6726	8775	8433	<i>г. Душанбе</i>
<b>НТЧ</b>	<b>12362</b>	<b>5474</b>	<b>10168</b>	<b>24040</b>	<b>17127</b>	<b>18626</b>	<b>15725</b>	<b>15945</b>	<b>14988</b>	<i>РРП</i>
ш. Вахдат	2274	1012	1630	4245	2536	2457	2121	1918	1879	<i>г. Вахдат</i>
ш. Роғун	218	47	177	553	307	384	354	344	214	<i>г. Роғун</i>
ш. Турсунзода	1767	904	1246	3439	2827	2763	2296	2802	2722	<i>г. Турсунзаде</i>
ноҳияи Варзоб	544	340	618	993	669	714	620	667	729	<i>Варзобский район</i>
шаҳри Ҳисор	2675	776	1256	4097	2474	2722	2660	2499	2369	<i>город Гиссар</i>
ноҳияи Лахш	535	273	529	738	390	473	405	392	344	<i>Лахиский район</i>
ноҳияи Нуробод	358	126	435	811	709	749	555	457	522	<i>Нурободский район</i>
ноҳияи Рудаки	2626	960	1641	4744	3653	4515	3856	3582	3023	<i>Район Рудаки</i>
ноҳияи Рашт	540	343	955	854	905	1037	763	980	859	<i>Раишский район</i>
ноҳияи Сангвор	48	62	133	278	209	229	160	211	155	<i>Сангворский район</i>
ноҳияи Тоҷикобод	199	23	230	461	426	524	378	371	313	<i>Таджикабадский район</i>
ноҳияи Файзобод	578	180,0	475	1401	901	930	666	735	807	<i>Файзабадский район</i>
ноҳияи Шаҳринав	-	428	843	1426	1121	1129	891	987	1052	<i>Шахринавский район</i>
<b>Вилояти Суғд</b>	<b>18672</b>	<b>12842</b>	<b>20230</b>	<b>27190</b>	<b>22611</b>	<b>21604</b>	<b>18471</b>	<b>22531</b>	<b>20732</b>	<i>Согдийская область</i>
ш. Хучанд	1776	1176	1762	2022	1670	1482	1239	1558	1501	<i>г. Худжанд</i>
ш. Истиклол	205	91	101	181	128	106	57	93	64	<i>г. Истиклол</i>
ш. Гулистон	377	168	308	464	360	299	207	333	289	<i>г. Гулистон</i>
ш. Бўстон	307	138	153	223	208	206	166	203	172	<i>г. Бустон</i>
ноҳияи Айни	705	227	707	1048	813	654	558	603	676	<i>Айнинский район</i>
ноҳияи Ашт	1103	885	1363	1847	1349	1466	1184	1254	1490	<i>Аштский район</i>
ноҳияи Деваштич	1053	792	1248	1777	1461	1443	1362	1523	1514	<i>Район Деваштич</i>
ноҳияи Зафаробод	361	282	471	703	668	602	599	712	628	<i>Зафарободский район</i>
ноҳияи ба номи Б. Ғафуров	2366	1963	2691	3321	2833	2869	2695	3114	2779	<i>им. Б.Гафурова район</i>
ноҳияи ба номи Ҷ.Расулов	1020	894	1087	1482	1101	1192	871	1272	1153	<i>им.Дж.Расулова район</i>
ноҳияи Исфара	1950	1511	2111	2680	2290	1967	1284	1850	1542	<i>Исфаринский район</i>
ноҳияи Конибодом	1706	1051	1684	2069	1674	1520	983	1687	1252	<i>Канибадамский район</i>
ноҳияи	-	128	130	200	267	219	252	219	203	<i>Кухистони</i>

АГЕНТИИ ОМОР – АГЕНТСТВО ПО СТАТИСТИКЕ, 2023

ДЕМОГРАФИЯ И СОЛОНА – ДЕМОГРАФИЧЕСКИЙ ЕЖЕГОДНИК

	1991	2000	2005	2010	2015	2019	2020	2021	2022	
Кӯхистони Мастчоҳ										Мастчоҳский район
ноҳияи Мастчоҳ	826	522	823	1392	1346	1088	1056	1043	1122	Матчинский район
ноҳияи Панҷакент	1784	958	2200	3051	2455	2529	2193	2164	2307	Пенджикентский район
ноҳияи Спитамен	956	483	1230	1581	1108	1162	1037	1236	1204	Район Спитамен
ноҳияи Истаравшан	1873	1340	1858	2734	2409	2409	2302	2706	2384	Истаравшанский район
ноҳияи Шахристон	304	233	303	415	471	391	426	501	452	Шахристанский район
<b>Вилояти Хатлон</b>	<b>18714</b>	<b>5547</b>	<b>17328</b>	<b>39458</b>	<b>27857</b>	<b>30032</b>	<b>24809</b>	<b>25955</b>	<b>25354</b>	<b>Хатлонская область</b>
ш. Бохтар	620	178	404	798	697	830	672	803	721	г. Бохтар
ноҳияи Балҷувон	-	37	161	362	313	369	325	288	307	Бальджувонский район
ноҳияи Н. Хусрав	-	98	179	374	352	423	330	375	374	Район Н. Хусрав
ноҳияи Кушонӣён	1787	538	1296	3331	1824	2018	1669	1835	1701	Кушонийёнский район
ноҳияи Вахш	1178	347	1012	2327	1605	1533	1589	1450	1547	Вахиский район
ноҳияи Восеъ	1178	225	1021	2740	1881	1931	1744	1809	1910	Восейский район
ноҳияи Хуросон	599	242	606	1666	767	925	738	796	755	Район Хуросон
ноҳияи Данғара	730	227	823	2078	1562	1758	1491	1624	1646	Дангаринский район
ноҳияи Дӯстӣ	776	291	627	1189	939	1124	850	836	813	Район Дусти
ноҳияи Кубодиён	1132	365	1006	2135	1820	2068	1313	1668	1489	Район Кубодиён
ноҳияи Ҷ. Балхӣ	1292	501	961	1933	1736	1455	1341	1215	1330	Район Дж. Балхи
ноҳияи Кӯлоб	1403	488	1028	2332	1776	2081	1786	1920	2009	Кулябский район
ноҳияи Ҷайхун	738	238	728	1389	1139	1058	898	838	748	Район Джайхун
ноҳияи М.С.А. Ҳамадонӣ	926	191	774	1780	1323	1404	1215	1391	1256	Район М.С.А. Хамадони
ноҳияи Мӯминобод	494	90	413	1277	819	851	724	767	752	Муминободский район
ноҳияи Норақ	281	118	520	664	486	513	425	504	488	Нурекский район
ноҳияи Фархор	775	147	831	2189	1453	1682	1380	1488	1380	Пархарский район
ноҳияи Панҷ	547	100	712	1450	1017	1022	713	727	745	Пянджский район
ноҳияи Леваконт	119	62	295	616	406	493	403	460	347	Леваконтский район
ноҳияи Темурмалик	433	175	377	884	517	702	675	598	504	Район Темурмалик
ноҳияи Ховалинг	412	82	258	691	423	521	416	424	398	Ховалингский район
ноҳияи А. Ҷомӣ	1068	203	947	2324	1430	1384	1066	1032	1020	Район А. Джоми

**ДЕМОГРАФИЯ И СОЛОНА – ДЕМОГРАФИЧЕСКИЙ ЕЖЕГОДНИК**

	1991	2000	2005	2010	2015	2019	2020	2021	2022	
ноҳияи Шаҳритус	910	203	798	1509	1123	1292	1016	1168	1109	<i>Шаартуский район</i>
ноҳияи Ш.Шоҳин	163	106	324	734	412	505	455	472	431	<i>Район Ш.Шоҳин</i>
ноҳияи Ёвон	1153	295	1227	2686	2037	2090	1575	1467	1574	<i>Яванский район</i>
<b>ВМКБ</b>	<b>1565</b>	<b>554</b>	<b>1126</b>	<b>2446</b>	<b>2264</b>	<b>1756</b>	<b>1369</b>	<b>1471</b>	<b>1158</b>	<b>ГБАО</b>
ш. Хоруғ	195	87	163	368	289	247	169	216	142	<i>г. Хоруг</i>
ноҳияи Ванҷ	203	69	147	387	369	255	194	223	174	<i>Ванчский район</i>
ноҳияи Дарвоз	138	109	117	261	195	185	153	183	153	<i>Дарвозский район</i>
ноҳияи Ишкошим	206	33	81	270	289	190	157	160	149	<i>Ишкашимский район</i>
ноҳияи Мурғоб	152	48	78	142	134	97	104	109	65	<i>Мургабский район</i>
ноҳияи Рошткаља	0	48	219	298	311	253	157	118	98	<i>Рошткалинский район</i>
ноҳияи Рӯшон	191	57	117	298	286	177	161	176	107	<i>Рушанский район</i>
ноҳияи Шугнон	480	103	204	422	391	352	274	286	270	<i>Шугнанский район</i>

**ШУМОРАИ ТАЛОҚҲОИ БА ҚАЙД ГИРИФТАШУДА  
ЧИСЛО ЗАРЕГИСТРИРОВАННЫХ РАЗВОДОВ**

	1991	2000	2005	2010	2015	2019	2020	2021	2022	
<b>Ҷумҳурии Тоҷикистон</b>	<b>7562</b>	<b>2373</b>	<b>2885</b>	<b>6019</b>	<b>8346</b>	<b>12469</b>	<b>10532</b>	<b>13684</b>	<b>14909</b>	<b>Республика Таджикистан</b>
ш. Душанбе	1980	421	492	908	1193	2308	1829	2621	2633	г. Душанбе
<b>НТЧ</b>	<b>1272</b>	<b>269</b>	<b>379</b>	<b>1084</b>	<b>1936</b>	<b>3042</b>	<b>2536</b>	<b>3578</b>	<b>4176</b>	<b>РРП</b>
ш. Ваҳдат	261	25	48	151	332	457	456	728	775	г. Ваҳдат
ш. Роғун	87	2	-	30	47	74	59	63	54	г. Роғун
ш. Турсунзода	254	101	110	208	320	489	423	406	647	г. Турсунзода
ноҳияи Варзоб	-	-	13	70	67	78	90	109	114	Варзобский район
шаҳри Ҳисор	243	49	48	180	278	554	414	642	711	город Гиссар
ноҳияи Лахш	37	11	6	29	30	36	14	5	32	Лахиский район
ноҳияи Нуробод	6	1	-	-	30	45	53	85	98	Нурободский район
ноҳияи Рӯдакӣ	326	52	99	262	493	802	636	968	1060	Район Рудаки
ноҳияи Рашт	24	-	-	-	64	95	79	106	97	Раитский район
ноҳияи Сангвор	-	-	3	2	13	20	12	42	15	Сангворский район
ноҳияи Тоҷикобод	-	-	-	7	10	51	45	69	99	Таджикабадский район
ноҳияи Файзобод	34	7	18	46	106	131	109	218	201	Файзабадский район
ноҳияи Шаҳринав	-	21	34	99	146	210	146	137	273	Шахринавский район
<b>Вилояти Суғд</b>	<b>2548</b>	<b>1441</b>	<b>1669</b>	<b>2749</b>	<b>3440</b>	<b>4272</b>	<b>3577</b>	<b>3940</b>	<b>4302</b>	<b>Согдийская область</b>
ш. Хучанд	362	260	259	316	363	444	297	406	424	г. Худжанд
ш. Истиклол	43	1	7	29	29	33	28	29	22	г. Истиклол
ш. Гулистон	153	36	67	65	72	119	80	73	74	г. Гулистон
ш. Бӯстон	201	69	49	63	66	84	62	88	87	г. Бӯстон
ноҳияи Айни	49	12	22	33	85	97	73	105	83	Айнинский район
ноҳияи Ашт	108	65	107	217	280	378	330	307	365	Аштский район
ноҳияи Деваштич	102	53	75	147	167	221	218	189	272	Район Деваштич
ноҳияи Зафаробод	110	15	20	39	76	90	85	90	132	Зафарободский район
ноҳияи ба номи Б. Гафуров	340	213	302	386	508	617	504	529	626	им. Б.Гафурова
ноҳияи ба номи Ҷ.Расулов	95	84	94	129	163	207	175	188	187	им.Дж.Расулова
ноҳияи Исфара	243	224	226	316	405	430	383	471	386	Исфаринский район
ноҳияи Конибодом	219	121	192	262	364	405	351	459	406	Канибадамский район
ноҳияи Кӯҳистони Мастчоҳ	-	5	3	8	10	7	15	15	12	Кухистони Мастчоҳский район
ноҳияи Мастчоҳ	70	19	28	86	113	145	153	146	224	Матчинский район
ноҳияи Панҷакент	96	54	68	200	202	305	259	248	317	Пенджикентский

**ДЕМОГРАФИЯ И СОЛОНА – ДЕМОГРАФИЧЕСКИЙ ЕЖЕГОДНИК**

	1991	2000	2005	2010	2015	2019	2020	2021	2022	
										район
ноҳияи Спитамен	141	60	78	154	195	224	180	160	156	Район Спитамен
ноҳияи Истаравшан	172	134	60	259	282	407	328	375	445	Истаравшанский район
ноҳияи Шахристон	44	16	12	40	70	59	56	62	84	Шахристанский район
<b>Вилояти Хатлон</b>	<b>1668</b>	<b>226</b>	<b>336</b>	<b>1231</b>	<b>1671</b>	<b>2631</b>	<b>2417</b>	<b>3288</b>	<b>3575</b>	<b>Хатлонская область</b>
ш. Бохтар	237	50	52	105	111	182	182	181	172	г. Бохтар
ноҳияи Балчувон	-	-	2	5	13	11	12	15	16	Бальджувонский район
ноҳияи Н. Хусрав	-	-	4	17	7	20	30	55	54	Район Н. Хусрав
ноҳияи Кушониён	145	20	39	120	81	154	152	203	275	Кушониёнский район
ноҳияи Вахш	127	13	16	50	48	123	103	117	183	Вахшский район
ноҳияи Восеъ	60	-	-	73	107	106	87	100	129	Восейский район
ноҳияи Хуросон	43	5	6	15	65	120	107	154	159	Район Хуросон
ноҳияи Данғара	43	6	4	37	71	105	85	76	77	Дангаринский район
ноҳияи Дустӣ	58	11	9	41	70	111	105	139	97	Район Дусти
ноҳияи Қабодиён	72	9	22	58	82	110	136	196	178	Район Кубодиён
ноҳияи Ҷ. Балхӣ	132	20	42	81	97	156	139	186	207	Район Дж.Балхи
ноҳияи Кӯлоб	142	14	35	96	186	244	182	240	292	Кулябский район
ноҳияи Чайхун	53	-	14	55	47	97	103	148	176	Район Джайхун
ноҳияи М.С.А. Ҳамадонӣ	40	1	6	78	77	108	127	149	149	Район М.С.А. Хамадои
ноҳияи Мӯминобод	13	-	-	31	32	50	51	69	91	Муминободский район
ноҳияи Норак	60	19	22	53	60	130	101	104	94	Нурекский район
ноҳияи Фархор	46	7	6	28	70	92	85	224	188	Пархарский район
ноҳияи Панҷ	59	16	4	39	60	157	112	191	170	Пянджский район
ноҳияи Леваконт	19	1	13	25	11	64	61	94	73	Леваконтский район
ноҳияи Темурмалик	18	-	-	19	22	39	37	45	41	Район Темурмалик
ноҳияи Ховалинг	15	-	1	11	30	31	16	32	37	Ховалингский район
ноҳияи А. Ҷомӣ	87	10	13	58	63	162	161	265	264	Район А. Джоми
ноҳияи Шаҳритус	35	15	7	49	86	96	90	122	163	Шаартуский район
ноҳияи Ш.Шохин	1	-	-	26	21	20	15	15	15	Район Ш.Шохин
ноҳияи Ёвон	163	9	19	61	154	143	138	168	275	Яванский район
<b>ВМКБ</b>	<b>94</b>	<b>16</b>	<b>9</b>	<b>47</b>	<b>106</b>	<b>216</b>	<b>173</b>	<b>257</b>	<b>223</b>	<b>ГБАО</b>
ш. Хоруг	9	11	1	17	29	59	38	62	49	г. Хорог
ноҳияи Ванҷ	6	-	-	-	5	28	21	23	32	Ванчский район
ноҳияи Дарвоз	3	-	-	-	4	10	12	25	9	Дарвозский район
ноҳияи Ишқошим	6	-	2	4	8	10	13	21	9	Ишкашимский район

АГЕНТИИ ОМОР – АГЕНТСТВО ПО СТАТИСТИКЕ, 2023

ДЕМОГРАФИЯ И СОЛОНА – ДЕМОГРАФИЧЕСКИЙ ЕЖЕГОДНИК

	1991	2000	2005	2010	2015	2019	2020	2021	2022	
ноҳияи Мурғоб	29	4	1	8	20	16	14	18	20	Мурғабский район
ноҳияи Роштқалъа	-	-	-	14	12	19	14	19	26	Роштқалинский район
ноҳияи Рӯшон	8		1	3	12	41	33	46	34	Рӯшанский район
ноҳияи Шугнон	33	1	4	1	16	33	28	43	44	Шугнанский район



ДЕМОГРАФИЯ И СОЛОНА – ДЕМОГРАФИЧЕСКИЙ ЕЖЕГОДНИК

КОЭФФИЦИЕНТЫ НИКОХ ДАР БАЙНИ АҲОЛӢ (ба 1000 нафар аҳоли)  
 КОЭФФИЦИЕНТЫ БРАЧНОСТИ НАСЕЛЕНИЯ (на 1000 населения)

	1991	2000	2005	2010	2015	2019	2020	2021	2022	
<b>Ҷумҳурии Тоҷикистон</b>	<b>10,4</b>	<b>4,3</b>	<b>7,6</b>	<b>13,3</b>	<b>9,1</b>	<b>8,6</b>	<b>7,1</b>	<b>7,6</b>	<b>7,1</b>	<b>Республика Таджикистан</b>
ш. Душанбе	8,9	3,8	5,5	10,6	8,9	9,6	7,7	7,4	7,0	г. Душанбе
<b>НТЧ</b>	<b>10,5</b>	<b>4,0</b>	<b>6,7</b>	<b>14,1</b>	<b>8,8</b>	<b>8,6</b>	<b>7,2</b>	<b>7,7</b>	<b>7,1</b>	<b>РРП</b>
ш. Вахдат	11,2	4,4	6,4	15,2	7,9	8,2	6,1	5,4	5,1	г. Вахдат
ш. Роғун	8,4	1,7	5,6	15,3	7,5	8,7	7,9	7,6	4,7	г. Роғун
ш. Турсунзода	10,4	4,7	5,7	14,2	10,5	9,2	7,6	8,8	8,4	г. Турсунзода
ноҳияи Варзоб	10,6	6,6	10,6	15,1	9,1	8,7	7,5	7,5	8,1	Варзобский район
шаҳри Ҳисор	13,6	3,9	5,6	16,6	8,9	8,8	8,5	7,6	7,1	город Гиссар
ноҳияи Лахш	11,8	5,4	9,4	12,7	6,4	7,1	6,0	7,3	6,3	Лахиский район
ноҳияи Нуробод	7,0	2,3	7,1	12,2	9,7	9,1	6,7	6,4	7,1	Нурободский район
ноҳияи Рудаки	10,7	3,5	5,4	12,7	8,0	8,7	7,3	9,4	7,7	Район Рудаки
ноҳияи Рашт	7,2	4,2	10,5	8,4	7,9	8,1	5,9	7,5	6,5	Раитский район
ноҳияи Сангвор	9,4	4,8	8,8	14,2	9,8	9,8	6,8	8,5	6,1	Сангворский район
ноҳияи Тоҷикобод	16,3	0,7	6,7	12,2	10,2	11,4	8,1	7,4	6,1	Таджикабадский район
ноҳияи Файзобод	10,0	2,6	6,2	16,8	9,7	9,0	6,3	6,6	7,2	Файзабадский район
ноҳияи Шаҳринав	-	5,3	9,4	14,6	10,2	9,2	7,2	8,2	8,5	Шахринавский район
<b>Вилояти Суғд</b>	<b>11,3</b>	<b>6,8</b>	<b>9,9</b>	<b>12,2</b>	<b>9,1</b>	<b>8,0</b>	<b>6,8</b>	<b>8,0</b>	<b>7,3</b>	<b>Согдийская область</b>
ш. Хучанд	10,8	8,0	11,6	12,6	9,6	8,1	6,7	7,9	7,5	г. Худжанд
ш. Истиклол	9,7	7,5	8,4	12,9	7,9	6,0	3,2	5,0	3,4	г. Истиклол
ш. Гулистон	8,7	4,8	8,2	11,5	8,1	6,1	4,2	6,7	5,7	г. Гулистон
ш. Бӯстон	8,3	5,6	6,2	8,0	6,3	5,6	4,5	5,4	4,4	г. Бустон
ноҳияи Айнӣ	12,5	3,5	10,2	14,6	10,5	7,8	6,6	6,6	7,4	Айнинский район
ноҳияи Ашт	12,4	7,9	11,2	13,7	8,8	8,7	7,0	7,2	8,4	Аштский район
ноҳияи Деваштич	11,7	7,0	9,8	12,7	9,4	8,3	7,8	8,4	8,2	Район Деваштич
ноҳияи Зафаробод	8,2	5,8	8,7	11,7	9,8	7,9	7,8	9,3	8,0	Зафарободский район
ноҳияи ба номи Б. Гафуров	10,7	7,6	9,6	10,6	8,1	7,5	7,0	8,1	7,1	Район им. Б.Гафурова
ноҳияи ба номи Ҷ.Расулов	11,9	9,1	10,3	12,9	8,7	8,7	6,3	8,9	7,9	Район им.Дж.Расулова
ноҳияи Исфара	11,7	7,6	9,9	11,6	9,0	7,2	4,7	6,5	4,9	Исфаринский район
ноҳияи	12,5	6,6	9,9	11,4	10,3	7,2	4,6	7,7	4,5	Канибадамский

ДЕМОГРАФИЯ И СОЛОНА – ДЕМОГРАФИЧЕСКИЙ ЕЖЕГОДНИК

	1991	2000	2005	2010	2015	2019	2020	2021	2022	
Конибодом										<i>район</i>
ноҳияи Кӯхистони Мастчоҳ	-	7,6	6,7	9,5	12,7	8,6	9,8	9,0	8,2	<i>Кухистони Мастчоҳский район</i>
ноҳияи Мастчоҳ	9,5	6,1	8,8	13,7	12,6	8,5	8,1	8,0	8,4	<i>Матчинский район</i>
ноҳияи Панҷакент	11,2	4,7	10,0	12,4	8,9	8,3	7,2	7,0	6,2	<i>Пенджикентский район</i>
ноҳияи Спитамен	11,5	4,9	11,6	13,6	8,5	8,2	7,3	8,3	8,0	<i>Район Спитамен</i>
ноҳияи Истаравшан	12,9	7,4	9,9	12,2	9,7	8,8	8,3	9,5	6,2	<i>Истаравшанский район</i>
ноҳияи Шахристон	12,2	8,3	9,8	12,0	12,1	8,9	9,6	11,0	9,7	<i>Шахристанский район</i>
<b>Вилояти Хатлон</b>	<b>10,1</b>	<b>2,6</b>	<b>7,1</b>	<b>14,6</b>	<b>9,3</b>	<b>9,0</b>	<b>7,3</b>	<b>7,4</b>	<b>6,8</b>	<b><i>Хатлонская область</i></b>
ш. Бохтар	10,4	2,9	5,9	10,8	6,7	7,4	6,0	6,4	5,6	<i>г. Бохтар</i>
ноҳияи Балҷувон	-	1,8	6,8	13,8	11,4	12,1	10,5	8,9	9,3	<i>Бальджувонский район</i>
ноҳияи Н. Хусрав	-	4,4	7,1	12,4	10,2	10,8	8,3	8,4	8,2	<i>Район Н. Хусрав</i>
ноҳияи Кушонӣён	11,5	3,1	6,6	15,1	8,2	8,2	6,7	7,1	6,5	<i>Кушониёнский район</i>
ноҳияи Вахш	10,7	2,7	7,2	10,4	9,0	7,7	7,9	6,9	7,2	<i>Вахшский район</i>
ноҳияи Восеъ	9,7	1,5	6,2	15,2	9,6	8,9	8,0	8,0	8,3	<i>Восейский район</i>
ноҳияи Хуросон	10,5	3,3	7,5	18,2	7,3	7,9	6,3	6,4	5,9	<i>Район Хуросон</i>
ноҳияи Данғара	9,1	2,3	7,5	17,0	11,3	10,9	9,1	9,6	9,4	<i>Дангаринский район</i>
ноҳияи Дӯстӣ	10,8	3,9	7,5	12,9	9,2	9,6	7,2	6,9	6,6	<i>Район Дусти</i>
ноҳияи Қубодиён	11,1	3,0	7,6	14,5	10,9	11,0	6,9	11,8	7,5	<i>Район Кубодиён</i>
ноҳияи Ҷ. Балхӣ	11,1	3,9	6,7	12,1	9,7	7,2	6,6	5,8	6,2	<i>Район Дж. Балхи</i>
ноҳияи Кӯлоб	10,0	3,2	6,0	12,6	8,9	9,7	9,2	8,7	9,0	<i>Кулябский район</i>
ноҳияи Ҷайхун	9,2	2,8	7,6	12,7	9,1	7,6	6,4	5,8	5,1	<i>Район Джайхун</i>
ноҳияи М.С.А. Ҳамадонӣ	9,6	1,8	6,6	14,1	9,7	9,4	8,1	9,1	8,0	<i>Район М.С.А. Хамадони</i>
ноҳияи Мӯминобод	9,5	1,4	5,9	16,4	9,6	9,0	7,6	7,8	7,5	<i>Муминободский район</i>
ноҳияи Норақ	4,9	2,9	11,3	13,2	8,7	8,3	6,8	7,8	7,4	<i>Нурекский район</i>
ноҳияи Фархор	8,4	1,3	6,6	15,8	9,5	9,8	8,0	8,4	7,6	<i>Пархарский район</i>
ноҳияи Панҷ	7,5	1,3	7,9	15,0	9,5	8,5	5,9	5,9	5,9	<i>Пянджский район</i>
ноҳияи Леваканти	8,3	2,1	8,5	15,7	9,3	10,2	8,2	9,3	6,9	<i>Левакантиский район</i>
ноҳияи	10,1	3,5	6,9	14,9	8,0	10,1	9,6	8,0	6,6	<i>Район</i>

**ДЕМОГРАФИЯ И СОЛОНА – ДЕМОГРАФИЧЕСКИЙ ЕЖЕГОДНИК**

	1991	2000	2005	2010	2015	2019	2020	2021	2022	
Темурмалик										<i>Темурмалик</i>
ноҳияи Ховалинг	10,6	2,2	5,9	14,5	7,9	9,0	7,1	7,4	6,8	<i>Ховалингский район</i>
ноҳияи А. Ҷомӣ	11,6	1,9	7,8	17,1	9,2	7,9	6,0	5,7	5,5	<i>Район А. Ҷомӣ</i>
ноҳияи Шаҳритус	10,4	2,5	8,6	14,7	9,7	9,9	7,7	8,7	8,1	<i>Шаартуский район</i>
ноҳияи Ш.Шоҳин	11,0	2,6	7,0	15,0	8,1	9,1	8,1	8,3	7,4	<i>Район Ш.Шоҳин</i>
ноҳияи Ёвон	10,2	2,2	7,8	15,1	9,8	8,9	6,6	6,0	6,3	<i>Яванский район</i>
<b>ВМКБ</b>	<b>9,2</b>	<b>2,7</b>	<b>5,2</b>	<b>11,5</b>	<b>10,5</b>	<b>7,7</b>	<b>5,9</b>	<b>6,4</b>	<b>5,0</b>	<b>ГБАО</b>
ш. Хоруғ	9,2	3,2	5,7	12,8	10,0	8,1	5,5	7,0	4,6	<i>г. Хоруғ</i>
ноҳияи Ванҷ	9,1	2,4	4,9	12,6	11,5	7,4	5,6	6,5	5,0	<i>Ванҷский район</i>
ноҳияи Дарвоз	7,4	4,5	4,5	11,6	8,8	7,7	6,3	7,8	6,5	<i>Дарвозский район</i>
ноҳияи Ишқошим	9,7	1,2	2,9	9,2	9,3	5,8	4,7	5,3	4,8	<i>Ишқошимский район</i>
ноҳияи Мурғоб	11,0	3,1	4,7	9,2	9,2	6,1	6,5	6,7	3,9	<i>Мурғабский район</i>
ноҳияи Рошткалға	-	2,0	8,5	11,6	12,0	9,2	5,7	4,2	3,5	<i>Рошткалинский район</i>
ноҳияи Рӯшон	9,8	2,4	4,6	12,1	11,5	6,9	6,2	6,6	4,0	<i>Рӯшанский район</i>
ноҳияи Шугнон	11,2	2,8	5,4	11,6	10,9	9,3	7,2	7,3	6,8	<i>Шугнанский район</i>

ДЕМОГРАФИЯ И СОЛОНА – ДЕМОГРАФИЧЕСКИЙ ЕЖЕГОДНИК

КОЭФФИЦИЕНТЫ ТАЛОҚ ДАР БАЙНИ АҲОЛӢ (ба 1000 нафар аҳоли)  
 КОЭФФИЦИЕНТЫ РАЗВОДИМОСТИ НАСЕЛЕНИЯ (на 1000 населения)

	1991	2000	2005	2010	2015	2019	2020	2021	2022	
<b>Ҷумҳурии Тоҷикистон</b>	<b>1,4</b>	<b>0,4</b>	<b>0,4</b>	<b>0,8</b>	<b>1,0</b>	<b>1,3</b>	<b>1,1</b>	<b>1,4</b>	<b>1,5</b>	<b>Республика Таджикистан</b>
<b>ш. Душанбе</b>	<b>3,4</b>	<b>0,7</b>	<b>0,8</b>	<b>1,3</b>	<b>1,5</b>	<b>2,7</b>	<b>2,1</b>	<b>2,2</b>	<b>2,2</b>	<b>г. Душанбе</b>
<b>НТҶ</b>	<b>1,1</b>	<b>0,2</b>	<b>0,3</b>	<b>0,6</b>	<b>1,0</b>	<b>1,4</b>	<b>1,2</b>	<b>1,7</b>	<b>2,0</b>	<b>РРП</b>
ш. Ваҳдат	1,3	0,1	0,2	0,6	0,9	1,5	1,3	2,0	2,1	г. Вахдат
ш. Роғун	3,3	0,1	-	0,8	1,2	1,7	1,3	1,4	1,2	г. Роғун
ш. Турсунзода	1,5	0,5	0,5	0,9	1,2	1,6	1,4	1,3	2,0	г. Турсунзода
ноҳияи Варзоб	-	-	0,2	1,1	0,9	1,8	1,1	1,2	1,3	Варзобский район
шаҳри Ҳисор	1,2	0,2	0,2	0,7	1,0	0,9	1,3	2,0	2,1	город Гиссар
ноҳияи Лахш	0,8	0,2	0,1	0,5	0,5	0,5	0,2	0,1	0,6	Лахиский район
ноҳияи Нуробод	0,1	0,0	-	-	0,4	0,5	0,6	1,2	1,3	Нурободский район
ноҳияи Рӯдакӣ	1,3	0,2	0,3	0,7	1,1	1,5	1,2	2,5	2,7	Район Рудаки
ноҳияи Рашт	0,3	-	-	-	0,6	0,7	0,6	0,8	0,7	Раитский район
ноҳияи Сангвор	-	-	0,2	0,1	0,6	0,9	0,5	1,7	0,6	Сангворский район
ноҳияи Тоҷикобод	-	-	-	0,2	0,2	1,1	1,0	1,4	1,9	Таджикабадский район
ноҳияи Файзобод	0,6	0,1	0,2	0,6	1,1	1,3	1,0	2,0	1,8	Файзабадский район
ноҳияи Шаҳринав	-	0,3	0,4	1,0	1,3	1,7	1,2	1,1	2,2	Шахринавский район
<b>Вилояти Суғд</b>	<b>1,5</b>	<b>0,8</b>	<b>0,8</b>	<b>1,2</b>	<b>1,4</b>	<b>1,6</b>	<b>1,3</b>	<b>1,4</b>	<b>1,5</b>	<b>Согдийская область</b>
ш. Хучанд	2,2	1,8	1,7	2,0	2,1	2,4	1,6	2,1	2,1	г. Худжанд
ш. Истиклол	2,0	0,1	0,6	2,1	1,8	1,9	1,6	1,6	1,2	г. Истиклол
ш. Гулистон	3,5	1,0	1,8	1,6	1,6	2,4	1,6	1,5	1,5	г. Гулистон
ш. Бӯстон	5,5	2,8	2,0	2,3	2,0	2,3	1,6	2,3	2,1	г. Бустон
ноҳияи Айни	0,9	0,2	0,3	0,5	1,1	1,2	0,9	1,2	0,9	Айнинский район
ноҳияи Ашт	1,2	0,6	0,9	1,6	1,8	2,2	1,9	1,8	2,1	Аштский район
ноҳияи Деваштич	1,1	0,5	0,6	1,1	1,1	1,3	1,2	1,0	1,5	Район Деваитич
ноҳияи Зафаробод	2,5	0,3	0,4	0,7	1,1	1,2	1,1	1,2	1,7	Зафарободский район
ноҳияи ба номи Б. Гафуров	1,5	0,8	1,1	1,2	1,5	1,6	1,3	1,4	1,6	им. Б.Гафурова
ноҳияи ба номи Ҷ.Расулов	1,1	0,9	0,9	1,1	1,3	1,5	1,3	1,3	1,3	им.Дж.Расулова
ноҳияи Исфара	1,5	1,1	1,1	1,4	1,6	1,6	1,4	1,7	1,3	Исфаринский район
ноҳияи Конибодом	1,6	0,7	1,1	1,4	1,8	1,9	1,7	2,1	1,5	Канибадамский район
ноҳияи Кӯхистони Мастҷоҳ	-	0,3	0,2	0,4	0,4	0,3	0,6	0,6	0,5	Кухистони Мастҷоҳский район
ноҳияи Мастҷоҳ	0,8	0,2	0,3	0,8	1,0	1,1	1,2	1,1	1,7	Матчинский район
ноҳияи Панҷакент	0,6	0,3	0,3	0,8	0,7	1,0	0,8	0,8	0,9	Пенджикентский район
ноҳияи Спитамен	1,7	0,6	0,7	1,3	1,5	1,6	1,3	1,1	1,0	Район Спитамен
ноҳияи Истаравшан	1,2	0,7	0,3	1,2	1,2	1,5	1,2	1,3	1,3	Истаравшанский район
ноҳияи Шаҳристон	1,8	0,6	0,4	1,2	1,5	1,4	1,3	1,4	1,8	Шахристанский район
<b>Вилояти Хатлон</b>	<b>0,9</b>	<b>0,1</b>	<b>0,1</b>	<b>0,5</b>	<b>0,6</b>	<b>0,8</b>	<b>0,7</b>	<b>0,9</b>	<b>1,0</b>	<b>Хатлонская область</b>

**ДЕМОГРАФИЯ И СОЛОНА – ДЕМОГРАФИЧЕСКИЙ ЕЖЕГОДНИК**

	1991	2000	2005	2010	2015	2019	2020	2021	2022	
ш. Бохтар	4,0	0,8	0,8	1,4	1,1	1,6	1,6	1,4	1,3	г. Бохтар
ноҳияи Балчувон	-	-	0,1	0,2	0,5	0,4	0,4	0,5	0,5	Бальджувонский район
ноҳияи Н. Хусрав	-	-	0,2	0,5	0,2	0,5	0,7	1,2	1,2	Район Н. Хусрав
ноҳияи Кушониён	0,9	0,1	0,2	0,6	0,4	0,6	0,6	0,8	1,0	Кушониёнский район
ноҳияи Вахш	1,1	0,1	0,1	0,3	0,3	0,6	0,5	0,6	0,8	Вахиский район
ноҳияи Восеъ	0,5	-	-	0,1	0,5	0,5	0,4	0,4	0,6	Восейский район
ноҳияи Хуросон	0,8	0,1	0,1	0,5	0,6	1,0	0,9	1,2	1,2	Район Хуросон
ноҳияи Данғара	0,5	0,1	0,04	0,1	0,5	0,7	0,5	0,4	0,4	Дангаринский район
ноҳияи Дӯсти	0,8	0,1	0,1	0,5	0,7	0,9	0,9	1,2	0,8	Район Дусти
ноҳияи Кубодиён	0,7	0,1	0,2	0,4	0,5	0,6	0,7	1,0	0,9	Район Кубодиён
ноҳияи Ҷ. Балхӣ	1,1	0,2	0,3	0,5	0,5	0,8	0,7	0,9	1,0	Район Дж. Балхи
ноҳияи Кӯлоб	1,0	0,1	0,2	0,5	0,9	1,1	0,8	1,1	1,3	Кулябский район
ноҳияи Ҷайхун	0,7	-	0,2	0,5	0,4	0,7	0,7	1,0	1,2	Район Джайхун
ноҳияи М.С.А. Ҳамадонӣ	0,4	-	0,1	0,6	0,6	0,7	0,8	1,0	1,0	Район М.С.А. Хамадони
ноҳияи Мӯминобод	0,2	-	-	0,4	0,4	0,5	0,5	0,7	0,9	Муминободский район
ноҳияи Норак	1,6	0,5	0,5	1,1	1,1	2,1	1,6	1,6	1,4	Нурекский район
ноҳияи Фархор	0,5	0,1	0,1	0,2	0,5	0,5	0,5	1,3	1,0	Пархарский район
ноҳияи Панҷ	0,8	0,2	0,04	0,4	0,6	1,3	0,9	1,6	1,4	Пянджский район
ноҳияи Леваконт	1,3	-	0,4	0,6	0,3	1,3	1,2	1,9	1,4	Леваконтский район
ноҳияи Темурмалик	0,4	-	-	0,3	0,3	0,6	0,5	0,6	0,5	Район Темурмалик
ноҳияи Ховалинг	0,4	-	0,02	0,2	0,6	0,5	0,3	0,6	0,6	Ховалингский район
ноҳияи А. Ҷомӣ	0,9	0,1	0,1	0,4	0,4	0,9	0,9	1,5	1,4	Район А. Джоми
ноҳияи Шахритус	0,4	0,2	0,1	0,5	0,7	0,7	0,7	0,9	1,2	Шаартуский район
ноҳияи Ш.Шоҳин	0,1	-	-	0,5	0,4	0,4	0,3	0,3	0,3	Район Ш.Шохин
ноҳияи Ёвон	1,4	0,1	0,1	0,3	0,7	0,6	0,6	0,7	1,1	Яванский район
<b>ВМКБ</b>	<b>0,6</b>	<b>0,1</b>	<b>0,04</b>	<b>0,2</b>	<b>0,5</b>	<b>0,9</b>	<b>0,8</b>	<b>1,1</b>	<b>1,0</b>	<b>ГБАО</b>
ш. Хоруғ	0,4	0,4	0,03	0,6	1,0	1,9	1,2	2,0	1,6	г. Хорог
ноҳияи Ванҷ	0,3	-	-	-	0,2	0,8	0,6	0,7	0,9	Ванчский район
ноҳияи Дарвоз	0,2	-	-	-	0,2	0,4	0,5	1,1	0,4	Дарвозский район
ноҳияи Ишқошим	0,3	-	0,1	0,1	0,3	0,3	0,4	0,7	0,3	Ишкашимский район
ноҳияи Мурғоб	2,1	0,2	0,1	0,5	1,4	1,0	0,9	1,1	1,2	Мургабский район
ноҳияи Рошткалға	-	-	-	0,5	0,5	0,7	0,5	0,7	0,9	Рошткалинский район
ноҳияи Рӯшон	0,4	-	0,04	0,1	0,5	1,6	1,3	1,7	1,3	Рушанский район
ноҳияи Шуғнон	0,8	-	0,1	0,03	0,4	0,9	0,7	1,1	1,1	Шугнанский район

ДЕМОГРАФИЯ И СОЛОНА – ДЕМОГРАФИЧЕСКИЙ ЕЖЕГОДНИК

ҶАМЪБАСТИ УМУМИИ МУҲОЧИРАТИ АҲОЛӢ (нафар)

ОБЩИЕ ИТОГИ МИГРАЦИИ НАСЕЛЕНИЯ (человек)

	2005	2010	2015	2017	2019	2020	2021	2022	
	<b>Шумораи аҳолии кӯчидаомада - Число прибывших</b>								
<b>Ҷумҳурии Тоҷикистон</b>	<b>17962</b>	<b>29637</b>	<b>35316</b>	<b>37497</b>	<b>40859</b>	<b>34725</b>	<b>33503</b>	<b>30317</b>	<i>Республика Таджикистан</i>
ш. Душанбе	6276	3396	4943	6668	6760	6295	5151	4813	<i>г. Душанбе</i>
НТҶ	3400	9056	9585	9327	9609	7035	5879	4710	<i>РРП</i>
ш. Ваҳдат	209	615	586	762	622	491	505	627	<i>г. Вахдат</i>
ш. Роғун	171	251	216	84	239	385	383	278	<i>г. Роғун</i>
ш. Турсунзода	815	1588	1009	1087	948	641	650	387	<i>г. Турсунзода</i>
ноҳияи Варзоб	267	489	638	492	493	376	43	2	<i>Варзобский район</i>
шаҳри Ҳисор	224	483	216	244	193	190	400	441	<i>город Гиссар</i>
ноҳияи Лахш	-	-	78	20	102	112	50	31	<i>Лахиский район Нурободский</i>
ноҳияи Нуробод	-	12	45	8	242	180	248	178	<i>район</i>
ноҳияи Рудақӣ	1670	4157	4737	4764	5340	3662	2536	1444	<i>Район Рудаки</i>
ноҳияи Рашт	8	423	723	631	408	416	320	407	<i>Раишский район Сангворский</i>
ноҳияи Сангвор	13	303	59	54	62	56	28	109	<i>район Таджикибадский</i>
ноҳияи Тоҷикобод	-	-	50	45	26	29	159	169	<i>район Файзабадский</i>
ноҳияи Файзобод	23	298	326	399	348	110	120	295	<i>район Шахринавский</i>
ноҳияи Шаҳринав	-	436	856	737	586	387	437	342	<i>район Согдийская область</i>
<b>Вилояти Суғд</b>	<b>5236</b>	<b>9794</b>	<b>7306</b>	<b>6381</b>	<b>7803</b>	<b>6395</b>	<b>7683</b>	<b>6834</b>	
ш. Хучанд	589	1157	6625	408	681	873	956	1023	<i>г. Худжанд</i>
ш. Истиклол	100	513	351	274	289	244	393	261	<i>г. Истиклол</i>
ш. Гулистон	488	824	755	658	807	617	650	513	<i>г. Гулистон</i>
ш. Бустон	793	1506	975	775	978	634	1522	819	<i>г. Бустон</i>
ноҳияи Айнӣ	134	276	474	525	706	538	444	467	<i>Айнинский район</i>
ноҳияи Ашт	181	171	49	32	247	128	126	102	<i>Аштский район</i>
ноҳияи Деваштиҷ	164	284	274	304	343	370	258	289	<i>Район Деваштич Зафарободский</i>
ноҳияи Зафаробод	411	776	632	508	730	626	585	474	<i>район Район</i>
ноҳияи ба номи Б. Гафуров	981	1665	767	890	649	709	717	804	<i>им. Б.Гафурова Район</i>
ноҳияи ба номи Ҷ.Расулов	231	361	276	251	280	233	304	186	<i>им.Дж.Расулова Исфаринский</i>
ноҳияи Исфара	105	218	5	35	19	26	37	18	<i>район Канибадамский</i>
ноҳияи Конибодом	96	684	106	151	133	139	118	188	<i>район Кухистони</i>
ноҳияи Кӯҳистони Мастҷоҳ	-	-	122	174	206	169	146	120	<i>Мастҷоҳский</i>

ДЕМОГРАФИЯ И СОЛОНА – ДЕМОГРАФИЧЕСКИЙ ЕЖЕГОДНИК

	2005	2010	2015	2017	2019	2020	2021	2022	
ноҳияи Мастчоҳ	25	259	728	157	252	128	431	499	район Матчинский
ноҳияи Панҷакент	217	407	445	494	615	300	484	502	район Пенджикентский
ноҳияи Спитамен	190	266	179	166	183	108	178	186	район Район Спитамен
ноҳияи Истаравшан	337	231	323	436	412	249	137	158	район Истаравшанский
ноҳияи Шахрстон	59	196	183	143	273	202	197	225	район Шахрстанский
<b>Вилояти Хатлон</b>	<b>2714</b>	<b>6860</b>	<b>12844</b>	<b>14398</b>	<b>15945</b>	<b>14353</b>	<b>14266</b>	<b>13409</b>	<b>Хатлонская область</b>
ш. Бохтар	689	749	1945	1000	779	1225	1093	1215	г. Бохтар
ноҳияи Балҷувон	12	61	93	20	101	65	47	115	район Бальджувонский
ноҳияи Н. Хусрав	63	416	439	305	485	531	358	388	район Район Н. Хусрав
ноҳияи Кушониён	236	773	1237	-	1827	1263	1199	1192	район Кушониёнский
ноҳияи Вахш	21	288	116	150	408	430	625	653	район Вахшский
ноҳияи Восеъ	28	24	454	705	727	462	672	843	район Восейский
ноҳияи Хуросон	37	113	588	618	1048	1133	1232	910	район Хуросон
ноҳияи Данғара	110	770	804	1791	1407	1855	1532	1523	район Дангаринский
ноҳияи Дусти	28	175	548	486	702	628	699	602	район Дусти
ноҳияи Кубодиён	3	231	431	508	396	240	254	223	район Кубодиён
ноҳияи Ҷ. Балхи	308	366	780	955	987	1028	1318	849	район Дж. Балхи
ноҳияи Кӯлоб	86	231	229	167	420	401	272	357	район Кулябский
ноҳияи Ҷайхун	26	300	789	462	755	630	629	526	район Джайхун
ноҳияи М.С.А. Ҳамадонӣ	92	357	225	550	556	611	513	476	район М.С.А. Хамадони
ноҳияи Мӯминобод	64	152	213	517	559	319	208	151	район Муминободский
ноҳияи Норақ	36	250	343	253	415	347	308	319	район Нурекский
ноҳияи Фархор	294	296	614	897	974	596	725	645	район Фархарский
ноҳияи Панҷ	20	2	440	360	838	353	303	290	район Пянжский
ноҳияи Леваконт	204	206	224	337	89	215	225	332	район Леваконтский
ноҳияи Темурмалик	1	-	220	464	535	398	390	313	район Темурмалик
ноҳияи Ховалинг	55	190	309	141	253	244	484	244	район Ховалингский
ноҳияи А. Ҷомӣ	110	366	716	655	698	616	572	606	район А. Джоми
ноҳияи Шахритус	119	447	503	547	525	395	263	301	район Шаартуский

ДЕМОГРАФИЯ И СОЛОНА – ДЕМОГРАФИЧЕСКИЙ ЕЖЕГОДНИК

	2005	2010	2015	2017	2019	2020	2021	2022	
ноҳияи Ш. Шохин	44	61	54	129	119	175	154	137	район Район Ш. Шохин
ноҳияи Ёвон	128	36	530	804	342	193	191	199	Яванский район
<b>ВМКБ</b>	<b>336</b>	<b>531</b>	<b>638</b>	<b>723</b>	<b>742</b>	<b>647</b>	<b>524</b>	<b>551</b>	<b>ГБАО</b>
ш. Хоруғ	77	24	113	213	241	178	135	103	г. Хорог
ноҳияи Ванҷ	27	94	136	121	117	58	68	65	Ванчский район
ноҳияи Дарвоз	59	120	127	141	148	142	153	146	Дарвозский район
ноҳияи Ишкошим	36	25	42	11	7	24	4	12	Ишкашимский район
ноҳияи Мурғоб	41	45	119	75	73	63	63	54	Мургабский район
ноҳияи Роштқалъа	4	15	30	18	22	71	48	114	Роиткалинский район
ноҳияи Рӯшон	22	117	21	97	56	45	20	24	Рушанский район
ноҳияи Шугнон	70	91	50	47	78	66	33	33	Шугнанский район
<b>Шумораи аҳолии кӯчидарафта - Число выбывших</b>									
<b>Ҷумҳурии Тоҷикистон</b>	<b>27311</b>	<b>36134</b>	<b>40135</b>	<b>41150</b>	<b>54495</b>	<b>42585</b>	<b>40826</b>	<b>39141</b>	<b>Республика Таджикистан</b>
ш. Душанбе	3106	2925	4266	4534	3796	3448	4413	3807	г. Душанбе
<b>НТҶ</b>	<b>4862</b>	<b>7668</b>	<b>8114</b>	<b>7604</b>	<b>12346</b>	<b>7694</b>	<b>7607</b>	<b>7813</b>	<b>РРП</b>
ш. Вахдат	619	836	953	1096	1763	1183	922	893	г. Вахдат
ш. Роғун	133	335	482	313	871	555	631	789	г. Роғун
ш. Турсунзода	862	1200	1201	976	1208	516	595	437	г. Турсунзаде
ноҳияи Варзоб	321	424	409	441	509	292	62	19	Варзобский район
шаҳри Ҳисор	295	472	696	703	714	251	589	432	город Гиссар
ноҳияи Лахш	272	358	469	79	328	225	89	76	Лахиский район
ноҳияи Нуробод	338	851	316	426	535	686	666	570	Нурободский район
ноҳияи Рӯдакӣ	1170	1449	1798	1754	3222	2239	2354	2761	Район Рудаки
ноҳияи Рашт	244	587	577	567	1292	723	605	550	Раитский район
ноҳияи Сангвор	44	70	98	120	271	171	144	130	Сангворский район
ноҳияи Тоҷикобод	35	51	128	175	265	142	228	284	Таджикабадский район
ноҳияи Файзобод	345	521	464	477	597	199	189	425	Файзабадский район
ноҳияи Шаҳринав	184	508	523	477	771	512	533	447	Шахринавский район
<b>Вилояти Суғд</b>	<b>8068</b>	<b>12431</b>	<b>9472</b>	<b>9002</b>	<b>11153</b>	<b>9394</b>	<b>9225</b>	<b>8711</b>	<b>Согдийская область</b>
ш. Хучанд	1267	2229	1158	1004	1372	905	1040	955	г. Худжанд
ш. Истиклол	199	272	166	138	182	96	120	105	г. Истиклол
ш. Гулистон	481	652	366	351	496	558	747	601	г. Гулистон
ш. Бустон	817	762	579	606	599	533	634	619	г. Бустон
ноҳияи Айни	655	1170	909	885	1145	986	726	645	Айнинский район
ноҳияи Ашт	346	360	386	276	501	275	210	197	Аштский район



**ДЕМОГРАФИЯ И СОЛОНА – ДЕМОГРАФИЧЕСКИЙ ЕЖЕГОДНИК**

	2005	2010	2015	2017	2019	2020	2021	2022	
ноҳияи Деваштич	277	440	388	406	462	438	395	320	<i>Район Деваштич</i>
ноҳияи Зафаробод	250	456	423	482	666	512	520	402	<i>Зафарободский район</i>
ноҳияи ба номи Б. Гафуров	912	1689	1206	1127	1219	1292	1508	1559	<i>Район им. Б.Гафурова</i>
ноҳияи ба номи Ҷ.Расулов	298	408	418	288	424	332	285	248	<i>Район им.Дж.Расулова</i>
ноҳияи Исфара	424	758	476	379	367	299	166	516	<i>Исфаринский район</i>
ноҳияи Конибодом	596	899	456	495	528	304	243	177	<i>Канибадамский район</i>
ноҳияи Кӯхистони Мастчоҳ	6	137	340	160	369	393	349	347	<i>Кухистони Мастчоҳский район</i>
ноҳияи Мастчоҳ	228	397	478	613	453	498	616	543	<i>Матчинский район</i>
ноҳияи Панҷакент	559	876	744	737	1010	813	776	692	<i>Пенджикентский район</i>
ноҳияи Спитамен	175	274	267	333	447	332	285	271	<i>Район Спитамен</i>
ноҳияи Истаравшан	457	491	530	546	711	593	395	304	<i>Истаравшанский район</i>
ноҳияи Шахристон	113	161	182	176	202	235	210	210	<i>Шахристанский район</i>
<b>Вилояти Хатлон</b>	<b>9217</b>	<b>11359</b>	<b>17850</b>	<b>18144</b>	<b>25331</b>	<b>20456</b>	<b>18239</b>	<b>17427</b>	<b><i>Хатлонская область</i></b>
ш. Бохтар	729	1230	999	1035	1584	1409	1210	1147	<i>г. Бохтар</i>
ноҳияи Балҷувон	99	183	228	189	177	120	113	271	<i>Бальджувонский район</i>
ноҳияи Н. Хусрав	29	329	225	196	508	308	254	355	<i>Район Н. Хусрав</i>
ноҳияи Кушониён	622	595	2080	1380	2048	1412	1198	1226	<i>Кушониёнский район</i>
ноҳияи Вахш	400	404	603	662	998	694	805	808	<i>Вахшский район</i>
ноҳияи Восеъ	543	264	1044	1306	1286	1336	1196	1549	<i>Восейский район</i>
ноҳияи Хуросон	70	238	443	481	999	710	940	1015	<i>Район Хуросон</i>
ноҳияи Данғара	543	856	814	930	1358	1077	1097	1167	<i>Дангаринский район</i>
ноҳияи Дусти	76	243	516	450	912	547	547	731	<i>Район Дусти</i>
ноҳияи Қубодиён	342	634	709	634	837	542	594	459	<i>Район Кубодиён</i>
ноҳияи Ҷ. Балхӣ	531	525	947	985	1177	1403	1160	943	<i>Район Дж.Балхи</i>
ноҳияи Кӯлоб	483	520	696	810	1225	1098	479	533	<i>Кулябский район</i>
ноҳияи Ҷайхун	166	378	537	625	923	774	692	501	<i>Район Джайхун</i>
ноҳияи М.С.А. Ҳамадонӣ	960	815	967	1186	1622	1523	1336	833	<i>Район М.С.А. Хамадони</i>
ноҳияи Мӯминобод	426	510	656	777	699	643	354	609	<i>Муминободский район</i>
ноҳияи Норақ	137	253	421	389	579	541	465	326	<i>Нурекский район</i>

ДЕМОГРАФИЯ И СОЛОНА – ДЕМОГРАФИЧЕСКИЙ ЕЖЕГОДНИК

	2005	2010	2015	2017	2019	2020	2021	2022	
ноҳияи Фархор	767	1101	1261	1369	1923	1175	1417	1202	Пархарский район
ноҳияи Панҷ	220	203	672	630	1189	712	565	471	Пянджский район
ноҳияи Леваконт	153	222	347	322	376	328	273	381	Леваконтский район
ноҳияи Темурмалик	316	202	708	747	1249	966	722	434	Темурмалик Ховалингский район
ноҳияи Ховалинг	455	462	480	373	600	464	521	436	район
ноҳияи А. Ҷомӣ	334	399	891	820	1144	970	912	776	Район А. Джоми Шаартуский район
ноҳияи Шаҳритус	392	387	487	507	822	640	376	453	район
ноҳияи Ш.Шоҳин	190	276	323	423	430	630	592	385	Район Ш. Шохин
ноҳияи Ёвон	234	130	796	918	666	434	421	416	Яванский район
<b>ВМКБ</b>	<b>2058</b>	<b>1751</b>	<b>1833</b>	<b>1866</b>	<b>1869</b>	<b>1593</b>	<b>1342</b>	<b>1383</b>	<b>ГБАО</b>
ш. Хоруг	240	218	242	237	320	293	220	262	г. Хорог
ноҳияи Ванҷ	338	348	405	231	407	303	233	209	Ванчский район
ноҳияи Дарвоз	270	552	346	360	345	369	328	331	Дарвозский район
ноҳияи Ишқошим	535	35	175	186	146	71	38	50	Ишкашимский район
ноҳияи Мурғоб	228	112	159	76	88	63	40	45	Мургабский район
ноҳияи Рошқалъа	54	56	88	125	116	165	199	255	Рошткалинский район
ноҳияи Рӯшон	164	203	215	254	121	80	106	86	Рушанский район
ноҳияи Шугнон	229	227	203	397	326	249	178	145	Шугнанский район
<b>Ашзоиши муҳоҷират-Миграционный прирост</b>									
<b>Ҷумҳурии Тоҷикистон</b>	<b>-9349</b>	<b>-6497</b>	<b>-4819</b>	<b>-3653</b>	<b>-13646</b>	<b>-7860</b>	<b>-7323</b>	<b>-8824</b>	<b>Республика Таджикистан</b>
ш. Душанбе	3170	471	2077	2134	2964	2847	738	1006	г. Душанбе
<b>НТҶ</b>	<b>-1462</b>	<b>1388</b>	<b>1471</b>	<b>1723</b>	<b>-2737</b>	<b>-659</b>	<b>-1728</b>	<b>-3103</b>	<b>РРП</b>
ш. Ваҳдат	-410	-221	-367	-334	-1141	-692	-417	-266	г. Вахдат
ш. Роғун	38	-84	-220	-229	-632	-170	-248	-511	г. Роғун
ш. Турсунзода	-47	388	-192	111	-260	125	55	-50	г. Турсунзаде
ноҳияи Варзоб	-54	65	229	51	-16	84	19	-17	Варзобский район
шаҳри Ҳисор	-71	11	-480	-459	-521	-61	-189	9	город Гиссар
ноҳияи Лахш	-272	-358	-391	-59	-226	-113	-39	-45	Лахиский район
ноҳияи Нуробод	-338	-839	-271	-418	-293	-506	-418	-392	Нурободский район
ноҳияи Рӯдакӣ	500	2708	2939	3010	2118	1423	182	-1317	Район Рудаки
ноҳияи Рашт	-236	-164	146	64	-884	-307	-285	-143	Раитский район
ноҳияи Сангвор	-31	233	-39	-66	-209	-115	-116	-21	Сангворский район
ноҳияи Тоҷикобод	-35	-51	-78	-130	-239	-113	-69	-115	Таджикабадский район

**ДЕМОГРАФИЯ И СОЛОНА – ДЕМОГРАФИЧЕСКИЙ ЕЖЕГОДНИК**

	2005	2010	2015	2017	2019	2020	2021	2022	
ноҳияи Файзобод	-322	-223	-138	-78	-249	-89	-69	-130	Файзабадский район
ноҳияи Шахринав	-184	-72	333	260	-185	-125	248	-105	Шахринавский район
<b>Вилояти Суғд</b>	<b>-2832</b>	<b>-2637</b>	<b>-2166</b>	<b>-2621</b>	<b>-3350</b>	<b>-2999</b>	<b>-1542</b>	<b>-1877</b>	<b>Согдийская область</b>
ш. Хучанд	-678	-1072	-496	-596	-691	-32	-84	68	г. Худжанд
ш. Истиклол	-99	241	185	136	107	148	273	156	г. Истиклол
ш. Гулистон	7	172	389	307	311	59	-97	-88	г. Гулистон
ш. Бустон	-24	744	396	169	379	101	888	200	г. Бустон
ноҳияи Айнӣ	-521	-894	-435	-360	-439	-448	-282	-178	Айнинский район
ноҳияи Ашт	-165	-189	-337	-244	-254	-147	-84	-95	Аштский район
ноҳияи Деваштич	-113	-156	-114	-102	-119	-68	-137	-31	Район Деваштич
ноҳияи Зафаробод	161	320	209	26	64	114	65	72	Зафарободский район
ноҳияи ба номи Б. Гафуров	69	-24	-439	-237	-570	-583	-791	-755	район им. Б.Гафурова
ноҳияи ба номи Ҷ.Расулов	-67	-47	-142	-37	-144	-99	19	-62	им.Дж.Расулова
ноҳияи Исфара	-319	-540	-471	-344	-348	-273	-129	-498	Исфаринский район
ноҳияи Конибодом	-500	-215	-350	-344	-395	-165	-125	11	Канибадамский район
ноҳияи Кӯҳистони Мастчоҳ	-6	-137	-218	14	-163	-224	-203	-227	Кӯҳистони Мастчоҳский район
ноҳияи Мастчоҳ	-203	-138	250	-456	-201	-370	-185	-44	Матчинский район
ноҳияи Панҷакент	-342	-469	-299	-243	-395	-411	-292	-190	Пенджикентский район
ноҳияи Спитамен	15	-8	-88	-167	-264	-224	-107	-85	Район Спитамен
ноҳияи Истаравшан	-120	-260	-207	-110	-299	-344	-258	-146	Истаравшанский район
ноҳияи Шахрестон	-54	35	1	-33	71	-33	-13	15	Шахрестанский район
<b>Вилояти Хатлон</b>	<b>-6503</b>	<b>-4499</b>	<b>-5006</b>	<b>-3746</b>	<b>-9386</b>	<b>-6103</b>	<b>-3973</b>	<b>-4018</b>	<b>Хатлонская область</b>
ш. Бохтар	-40	-481	946	-35	-805	-184	-117	68	г. Бохтар
ноҳияи Балҷувон	-87	-122	-135	-169	-76	-55	-66	-156	Балъджувонский район
ноҳияи Н. Хусрав	34	87	214	109	-23	223	104	33	район Н. Хусрав
ноҳияи Кушониён	-386	178	-843	197	-221	-149	1	-34	Кушониёнский район
ноҳияи Вахш	-379	-116	-487	-512	-590	-264	-180	-155	Вахшский район
ноҳияи Восеъ	-515	-240	-590	-601	-559	-874	-524	-706	Восейский район
ноҳияи Хурсон	-33	-125	145	137	49	423	292	-105	район Хурсон
ноҳияи Данғара	-433	-86	-10	861	49	778	435	356	Дангаринский район

ДЕМОГРАФИЯИ СОЛОНА – ДЕМОГРАФИЧЕСКИЙ ЕЖЕГОДНИК

	2005	2010	2015	2017	2019	2020	2021	2022	
									район
ноҳияи Дустӣ	-48	-68	32	36	-210	81	152	-129	Район Дусти
ноҳияи Кубодиён	-339	-403	-278	-126	-441	-302	-340	-236	Район Кубодиён
ноҳияи Ҷ. Балхӣ	-223	-159	-167	-30	-190	-375	158	-94	Район Дж.Балхи
шаҳри Кӯлоб	-397	-289	-467	-643	-805	-697	-207	-176	г. Куляб
ноҳияи Ҷайхун	-140	-78	252	-163	-168	-144	-63	25	район Джайхун
ноҳияи М.С.А. Ҳамадонӣ	-868	-458	-742	-636	-1066	-912	-823	-357	район М.С.А. Ҳамадони Муминободский
ноҳияи Мӯъминобод	-362	-358	-443	-260	-140	-324	-146	-458	район
шаҳри Норақ	-101	-3	-78	-136	-164	-194	-157	-7	Нурекский район Пархарский
ноҳияи Фархор	-573	-805	-647	-472	-949	-579	-692	-557	район Пянджский
ноҳияи Панҷ	-200	-201	-232	-270	-351	-359	-262	-181	район Левакантиский
шаҳри Леваканти	51	-16	-123	15	-287	-113	-48	-49	район Район
ноҳияи Темурмалик	-315	-202	-488	-283	-714	-568	-332	-121	Темурмалик Ховалингский
ноҳияи Ховалинг	-400	-272	-171	-232	-347	-220	-37	-192	район
ноҳияи А. Ҷомӣ	-224	-33	-175	-165	-446	-354	-340	-170	район А. Джоми Шаартуский
ноҳияи Шаҳритус	-273	60	16	40	-297	-245	-113	-152	район
ноҳияи Ш.Шоҳин	-146	-215	-269	-294	-311	-455	-438	-248	район Ш.Шохин
ноҳияи Ёвон	-106	-94	-266	-114	-324	-241	-230	-217	Яванский район
<b>ВМКБ</b>	<b>-1722</b>	<b>-1220</b>	<b>-1195</b>	<b>-1143</b>	<b>-1127</b>	<b>-946</b>	<b>-818</b>	<b>-832</b>	<b>ГБАО</b>
ш. Хоруғ	-163	-194	-129	-24	-79	-115	-85	-159	г. Хорог
ноҳияи Ванҷ	-311	-254	-269	-110	-290	-245	-165	-144	Ванчский район
ноҳияи Дарвоз	-211	-432	-219	-219	-197	-227	-175	-185	Дарвозский район Ишкашимский
ноҳияи Ишкошим	-499	-10	-133	-175	-139	-47	-34	-38	район Мургабский
ноҳияи Мурғоб	-187	-67	-40	-1	-15	-	23	9	район Роиткалинский
ноҳияи Рошқалъа	-50	-41	-58	-107	-94	-94	-151	-141	район
ноҳияи Рӯшон	-142	-86	-194	-157	-65	-35	-86	-62	Рушанский район Шугнанский
ноҳияи Шугнон	-159	-136	-153	-350	-248	-183	-145	-112	район

**VII. ҚИСМИ ОМОРИ  
БАЙНАЛМИЛАЛІ**

***VII. РАЗДЕЛ  
МЕЖДУНАРОДНОЙ СТАТИСТИКИ***

ДЕМОГРАФИЯ И СОЛОНА – ДЕМОГРАФИЧЕСКИЙ ЕЖЕГОДНИК

**ШУМОРАИ АҲОЛИИ ДОИМИ**  
(дар аввали сол, млн. нафар)  
**ЧИСЛЕННОСТЬ ПОСТОЯННОГО НАСЕЛЕНИЯ**  
(на начала года, млн. человек)

Мамлакатҳо	1991	1995	2000	2005	2010	2015	2020	2022	2023	Страны
<b>Тоҷикистон</b>	<b>5,5</b>	<b>5,6</b>	<b>6,1</b>	<b>6,9</b>	<b>7,5</b>	<b>8,4</b>	<b>9,3</b>	<b>9,9</b>	<b>10,0</b>	<b>Таджикистан</b>
Озарбойҷон <sup>1</sup>	7,3	7,7	8,1	8,6	9,0	9,6	10,1	10,2	...	Азербайджан <sup>1</sup>
Арманистон	3,6	3,2	3,2	3,2	3,3	3,0 <sup>1</sup>	3,0	3,0	...	Армения
Беларус <sup>1</sup>	10,2	10,2	10,0	9,8	9,5 <sup>1</sup>	9,5	9,4	9,3	...	Беларусь <sup>1</sup>
Қазақистон	16,5	15,7	14,9	15,1	16,0 <sup>1</sup>	17,4	18,6	19,1	...	Казахстан
Қирғизистон <sup>1</sup>	4,5	4,6	4,9	5,1	5,4 <sup>1</sup>	5,9	6,5	6,7	...	Кыргызстан <sup>1</sup>
Молдова	4,4	4,3	3,6	3,9	3,6	3,6	2,6	2,6	...	Молдова
Русия	148,5	148,3	146,3	143,5	141,9	146,3	146,7	145,6	...	Россия
Ўзбекистон	21,1	22,9	24,8	26,0	28,0*	31,0	33,9	35,3	...	Узбекистан
Украина	51,7	50,9	48,7	47,1	45,8	42,8	41,7	41,0	...	Украина

<sup>1)</sup> Бо назардошти маълумотҳои бадастовардашуда аз рӯи натиҷаи барӯйхатгирии аҳолии соли 2010: Озарбойҷон (2009), Беларус (2009), Қазақистон (2009), Қирғизистон (2009), Русия (2010), Тоҷикистон (2010), маълумотҳои пешакии Армения (2011).

<sup>1)</sup>С учетом итогов переписи населения района 2010 г.: в Азербайджане (2009 г.), Беларуси (2009 г.), Казахстане (2009 г.), Кыргызстане (2009 г.), России (2010 г.) Таджикистане (2010 г.), предварительных итогов переписи населения в Армении (2011 г.).

**ТАНОСУБИ ГУРҶҲОИ СИННУ СОЛИ НИСБАТ БА ШУМОРАИ УМУМИИ АҲОЛИ**  
(дар аввали сол, бо ҳисоби фоиз)  
**УДЕЛЬНЫЙ ВЕС ВОЗРАСТНЫХ ГРУПП В ОБЩЕЙ ЧИСЛЕННОСТИ НАСЕЛЕНИЯ**  
(на начала года, в процентах)

	0-14		15-64		65- сола ва калонтар 65 и старше		
	1989 <sup>1</sup>	2021	1989 <sup>1</sup>	2021	1989 <sup>1</sup>	2021	
<b>Тоҷикистон</b>	<b>43</b>	<b>34,7</b>	<b>53</b>	<b>62,1</b>	<b>4</b>	<b>3,2</b>	<b>Таджикистан</b>
Озарбойҷон	33	22,8	62	70,3	5	6,9	Азербайджан
Арманистон	30	20,0	64	66,7	6	13,3	Армения
Беларус	23	17,2	67	67,7	10	15,1	Беларусь
Қазақистон	32	29,1	62	63,0	6	7,9	Казахстан
Қирғизистон	37	33,3	58	62,1	5	4,6	Кыргызстан
Молдова	28	19,2	64	65,4	8	15,4	Молдова
Русия	23	17,7	67	66,4	10	15,9	Россия
Ўзбекистон	41	29,5	55	65,6	4	4,9	Узбекистан
Украина	22	15,2	66	67,4	12	17,4	Украина
Туркменистан	41	37,0	55	59	4	4	Туркменистан

<sup>1</sup>1989-маълумотҳои умуми иттифоқии барӯйхатгирии аҳолии

<sup>1</sup> 1989 – данные Всесоюзной переписи населения

СУРЪАТИ АФЗОИШИ (КАМШАВӢ) ШУМОРАИ ДОИМИИ АҲОЛӢ

(ба ҳисоби фоиз нисбат ба соли гузашта)

ТЕМПЫ РОСТА (СНИЖЕНИЯ) ЧИСЛЕННОСТИ ПОСТОЯННОГО НАСЕЛЕНИЯ

(в процентах к предыдущему году)

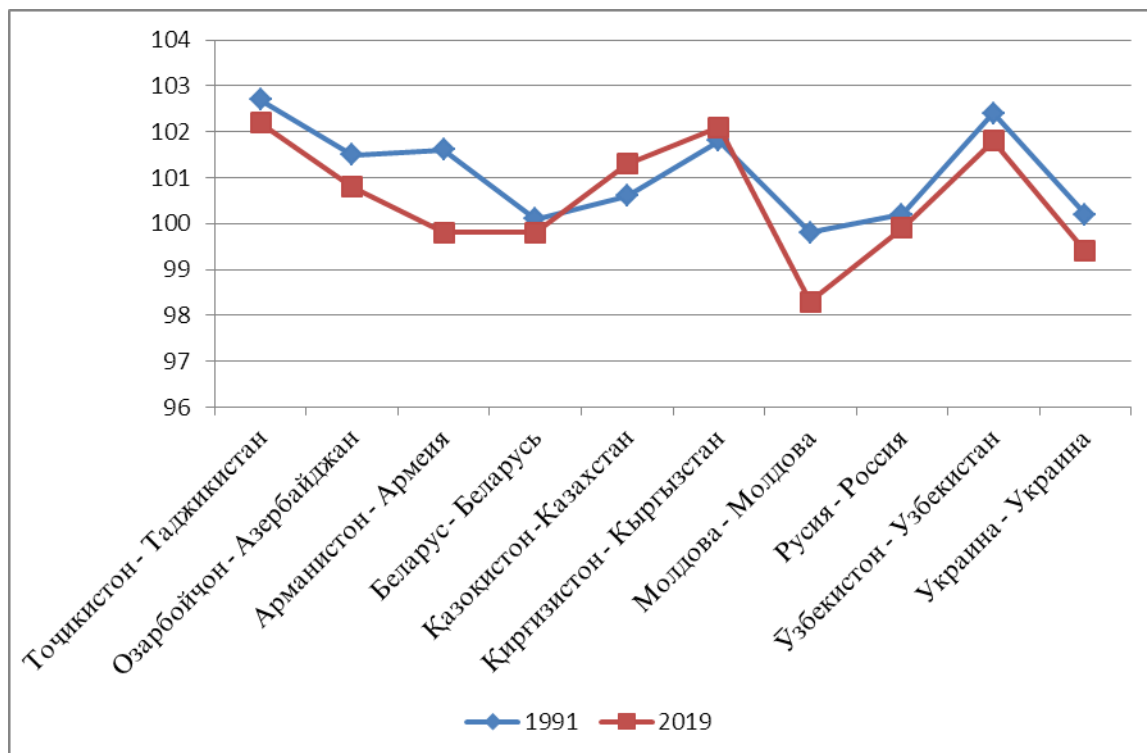
Мамлакатҳо	1991	1995	2000	2005	2010	2015	2016	2017	2019	Страны
Тоҷикистон	102,7	101,2	102,2	102,1	102,7	102,4	102,2	102,2	102,2	Таджикистан
Озарбойҷон	101,5	101,1	101,0	101,3	101,3	101,2	101,1	101,0	100,8	Азербайджан
Арманистон	101,6	99,6	99,6	99,4	99,3	99,6	99,6	100,0	99,8	Армения
Беларус	100,1	99,7	99,5	99,3	99,8	100,2	100,1	100,0	99,8	Беларусь
Қазокистон	100,6	98,2	99,8	101,0	101,5	101,5	100,6	102,2	101,3	Казахстан
Қирғизистон	101,8	101,6	101,0	101,0	101,1	102,1	102,0	103,3	102,1	Кыргызстан
Молдова	99,8	99,7	99,8	98,9	99,9	99,9	99,9	99,0	98,3	Молдова
Русия	100,2	99,9	99,6	99,6	100,0	100,2	100,2	100,1	99,9	Россия
Ӯзбекистон	102,4	102,0	101,3	101,1	104,0	100,0	101,7	101,9	101,8	Узбекистан
Украина	100,2	99,2	99,1	99,3	99,6	99,6	99,6	99,5	99,4	Украина

СУРЪАТИ АФЗОИШИ (КАМШАВӢ) ШУМОРАИ ДОИМИИ АҲОЛӢ

(ба ҳисоби фоиз нисбат ба соли гузашта)

ТЕМПЫ РОСТА (СНИЖЕНИЯ) ЧИСЛЕННОСТИ ПОСТОЯННОГО НАСЕЛЕНИЯ

(в процентах к предыдущему году)



ДЕМОГРАФИЯ И СОЛОНА – ДЕМОГРАФИЧЕСКИЙ ЕЖЕГОДНИК

ТАВАЛЛУДШУДАГОН, ФАВТИДАГОН ВА АФЗОИШИ ТАБИИ АҲОЛӢ (ҳазор нафар)  
 РОДИВШИЕСЯ, УМЕРШИЕ И ЕСТЕСТВЕННЫЙ ПРИРОСТ НАСЕЛЕНИЯ (тысяч человек)

Мамлакатҳо	1991	1995	2000	2005	2010	2015	2020	2022	Страны
<b>Шумораи таваллудшудагон - Число родившихся</b>									
<b>Тоҷикистон</b>	<b>213</b>	<b>193</b>	<b>167</b>	<b>181</b>	<b>222</b>	<b>237</b>	<b>243</b>	<b>231</b>	<b>Таджикистан</b>
Озарбойҷон	190	144	117	142	166	166	127	...	Азербайджан
Арманистон	78	49	34	37	45	42	37	...	Армения
Беларус	132	101	94	90	108	119	...	...	Беларусь
Қазоқистон	354	277	222	279	368	398	427	...	Казахстан
Қирғизистон	130	117	97	110	146	163	158	...	Кыргызстан
Молдова	72	56	37	38	41	39	29	...	Молдова
Русия	1795	1364	1267	1457	1789	1941	1436	...	Россия
Ўзбекистон	723	678	528	534	635	734	853	...	Узбекистан
Украина	631	493	385	426	498	412	293	...	Украина
<b>Шумораи фавтидагон- Число умерших</b>									
<b>Тоҷикистон</b>	<b>33</b>	<b>34</b>	<b>29</b>	<b>32</b>	<b>33</b>	<b>33</b>	<b>43</b>	<b>31</b>	<b>Таджикистан</b>
Озарбойҷон	45	51	47	52	54	54	76	...	Азербайджан
Арманистон	23	25	24	26	28	28	36	...	Армения
Беларус	115	134	135	142	137	120	...	...	Беларусь
Қазоқистон	135	169	150	157	146	131	161	...	Казахстан
Қирғизистон	31	37	34	37	36	35	40	...	Кыргызстан
Молдова	46	53	41	45	43	40	40	...	Молдова
Русия	1691	2204	2225	2304	2029	1908	2124	...	Россия
Ўзбекистон	130	145	136	141	138	152	175	...	Узбекистан
Украина	670	793	758	780	698	595	617	...	Украина
<b>Афзоиши табиӣ - Естественный прирост</b>									
<b>Тоҷикистон</b>	<b>180</b>	<b>159</b>	<b>138</b>	<b>149</b>	<b>189</b>	<b>204</b>	<b>200</b>	<b>200</b>	<b>Таджикистан</b>
Озарбойҷон	145	93	70	90	112	112	51	...	Азербайджан
Арманистон	55	24	10	11	17	14	1	...	Армения
Беларус	17	-33	-41	-52	-29	-1	...	...	Беларусь
Қазоқистон	219	108	72	122	222	266	266	...	Казахстан
Қирғизистон	99	80	63	73	110	129	118	...	Кыргызстан
Молдова	26	3	-4	-7	-3	-1	-11	...	Молдова
Русия	104	-840	-958	-847	-239	32	-689	...	Россия
Ўзбекистон	593	533	392	393	496	582	666	...	Узбекистан
Украина	-39	-300	-373	-356	-200	-183	-323	...	Украина

<sup>1</sup> Бе маълумотҳои Абхазия ва Осетини ҷанубӣ

<sup>1</sup> Без сведений по Абхазии и Южной Осетии



ДЕМОГРАФИЯ И СОЛОНА – ДЕМОГРАФИЧЕСКИЙ ЕЖЕГОДНИК

КОЭФФИЦИЕНТЫ УМУМИИ ТАВАЛЛУД, ФАВТ ВА АФЗОИШИ ТАБИИ АҲОЛӢ

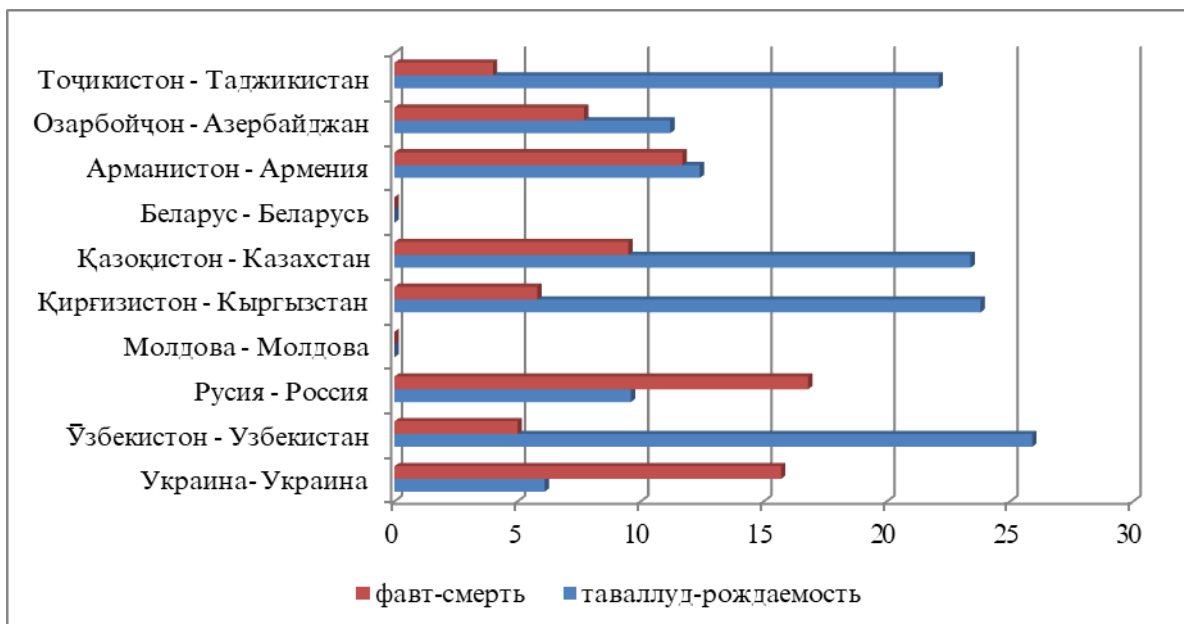
(ба 1000 нафар аҳоли)

ОБЩИЕ КОЭФФИЦИЕНТЫ РОЖДАЕМОСТИ, СМЕРТНОСТИ И ЕСТЕСТВЕННОГО

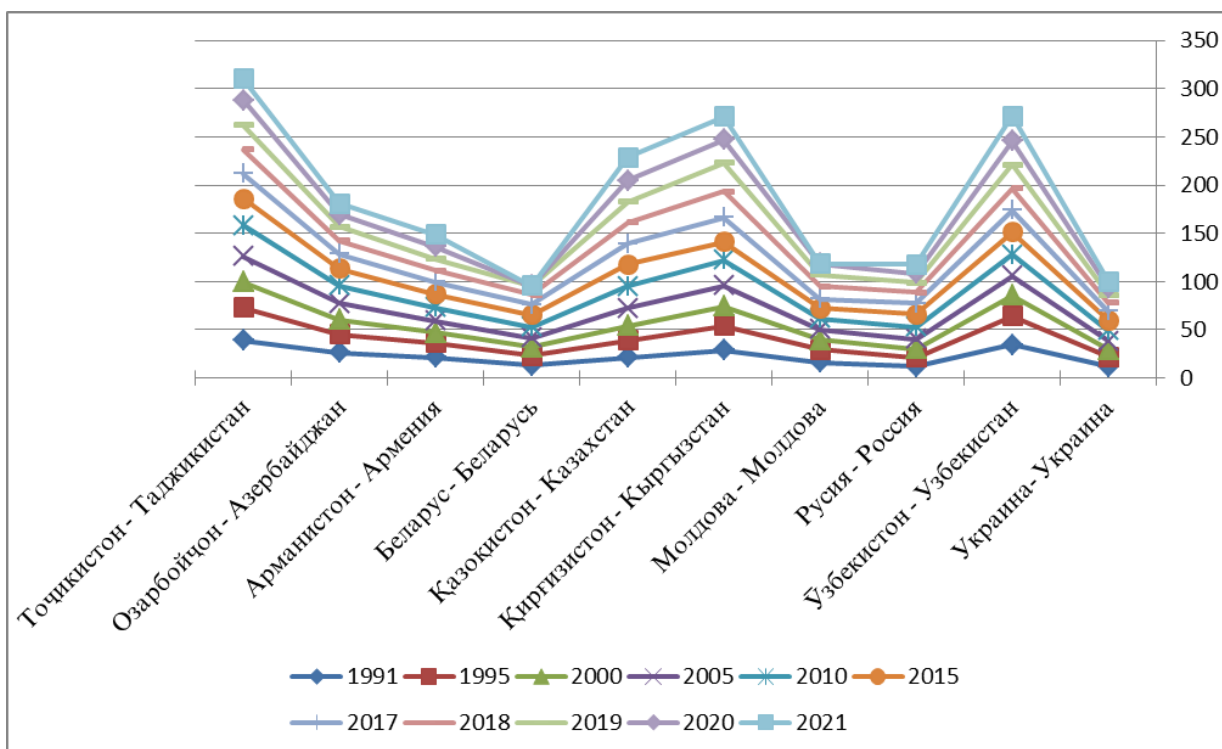
ПРИРОСТА НАСЕЛЕНИЯ (на 1000 населения)

Мамлакатҳо	1991	1995	2000	2005	2010	2015	2020	2022	Страны
<b>Шумораи таваллудшудагон - Число родившихся</b>									
<b>Тоҷикистон</b>	<b>39,1</b>	<b>33,6</b>	<b>27,0</b>	<b>26,4</b>	<b>31,9</b>	<b>28,1</b>	<b>25,8</b>	<b>23,2</b>	<b>Таджикистан</b>
Озарбойҷон	26,6	18,9	14,8	17,2	18,5	17,4	12,7	...	Азербайджан
Арманистон	21,6	15,0	10,6	11,7	13,8	13,9	12,3	...	Армения
Беларус	13,0	9,9	9,4	9,2	11,4	12,5	...	...	Беларусь
Қазоқистон	21,6	17,5	14,9	18,4	22,5	22,7	22,4	...	Казахстан
Қирғизистон	28,8	25,6	19,7	21,4	26,8	27,4	24,0	...	Кыргызстан
Молдова	16,5	13,0	10,2	10,5	11,4	10,9	11,6	...	Молдова
Русия	12,1	9,3	8,7	10,2	12,5	13,3	9,8	...	Россия
Ўзбекистон	34,5	29,8	21,4	20,4	21,9	23,5	24,6	...	Узбекистан
Украина	12,1	9,6	7,8	9,0	10,8	10,7	7,8	...	Украина
<b>Шумораи фавтидагон – Число умерших</b>									
<b>Тоҷикистон</b>	<b>6,1</b>	<b>6,1</b>	<b>4,7</b>	<b>4,6</b>	<b>4,4</b>	<b>4,0</b>	<b>4,5</b>	<b>3,1</b>	<b>Таджикистан</b>
Озарбойҷон	6,3	6,7	5,9	6,3	6,0	5,7	7,6	...	Азербайджан
Арманистон	6,5	7,6	7,5	8,2	8,6	9,3	11,9	...	Армения
Беларус	11,2	13,1	13,5	14,5	14,4	12,6	...	...	Беларусь
Қазоқистон	8,2	10,7	10,1	10,4	9,0	7,45,8	8,6	...	Казахстан
Қирғизистон	6,9	8,0	6,9	7,2	6,6	11,2	6,1	...	Кыргызстан
Молдова	10,5	12,2	11,3	12,4	12,3	13,0	15,4	...	Молдова
Русия	11,4	15,0	15,3	16,1	14,2	4,0	14,5	...	Россия
Ўзбекистон	6,2	6,4	5,5	5,3	4,6	4,9	5,1	...	Узбекистан
Украина	12,9	15,4	15,4	16,6	15,2	14,9	15,9	...	Украина
<b>Афзоиши табиӣ -Естественный прирост</b>									
<b>Тоҷикистон</b>	<b>33,0</b>	<b>27,5</b>	<b>22,3</b>	<b>21,8</b>	<b>27,5</b>	<b>24,1</b>	<b>21,3</b>	<b>20,1</b>	<b>Таджикистан</b>
Озарбойҷон	20,3	12,2	8,9	10,9	12,5	11,7	5,1	...	Азербайджан
Арманистон	15,1	7,4	3,1	3,5	5,2	4,6	0,4	...	Армения
Беларус	1,8	-3,2	-4,1	-5,3	-3,0	-0,1	...	...	Беларусь
Қазоқистон	13,4	6,8	4,8	8,0	13,6	15,3	13,8	...	Казахстан
Қирғизистон	21,9	17,6	12,8	14,2	20,2	21,6	17,9	...	Кыргызстан
Молдова	6,0	0,8	-1,1	-1,9	-0,9	-0,3	-3,8	...	Молдова
Русия	0,7	-5,7	-6,6	-5,9	-1,7	0,3	-4,8	...	Россия
Ўзбекистон	28,3	23,4	15,9	15,0	17,3	18,6	19,5	...	Узбекистан
Украина	-0,8	-5,8	-7,6	-7,6	-4,4	-4,2	-8,1	...	Украина

**КОЭФФИЦИЕНТЫ УМУМИИ ТАВАЛЛУД ВА ФАВТ (ба 1000 нафар аҳоли)**  
**ОБЩИЕ КОЭФФИЦИЕНТЫ РОЖДАЕМОСТИ И СМЕРТНОСТИ (на 1000 населения)**



**КОЭФФИЦИЕНТЫ ТАВАЛЛУД ДАР СОЛҲОИ 1991-2021 (ба ҳазор нафар аҳоли)**  
**КОЭФФИЦИЕНТЫ РОЖДАЕМОСТИ ЗА 1991-2021 ГОДЫ (на 1000 населения)**



**ДЕМОГРАФИЯ И СОЛОНА – ДЕМОГРАФИЧЕСКИЙ ЕЖЕГОДНИК**

**ФАВТИ КЎДАКОН**

(шумораи кўдаконе, ки дар синни то 1-солаги фавтидаанд, ба 1000 нафар таваллудшудагон)

**МЛАДЕНЧЕСКАЯ СМЕРТНОСТЬ**

*(число детей, умерших в возрасте до 1 года, на 1000 родившихся)*

	1991	1995	2000	2005	2010	2015	2019	2020	2021	2022	
<b>Тоҷикистон</b>	<b>40,5</b>	<b>30,9</b>	<b>15,5</b>	<b>14,1</b>	<b>21,4</b>	<b>12,5</b>	<b>10,5</b>	<b>9,6</b>	<b>9,1</b>	<b>8,3</b>	<b>Таджикистан</b>
Озарбойчон	25,3	23,3	16,4	12,7	11,2	11,0	11,0	9,8	7,5	...	<i>Азербайджан</i>
Арманистон	17,9	14,2	15,6	12,3	11,4	9,3	6,1	7,4	6,9	...	<i>Армения</i>
Беларус	12,1	13,3	9,3	6,4	4,0	3,0	2,4	...	...	...	<i>Беларусь</i>
Қазоқистон	27,4	27,3	18,7	15,1	16,5	9,3	8,4	7,8	8,4	...	<i>Казахстан</i>
Қирғизистон	29,7	28,1	22,6	29,7	22,8	18,0	15,1	14,4	15,2	...	<i>Кыргызстан</i>
Молдова	19,8	21,2	18,3	12,4	11,7	9,7	8,7	6,9	8,5	...	<i>Молдова</i>
Русия	17,8	18,1	15,3	11,0	7,5	6,5	4,9	4,5	4,6	...	<i>Россия</i>
Украина	13,9	14,7	11,9	10,0	9,1	7,9	7,0	6,8	7,2	...	<i>Украина</i>

<sup>1</sup>Дар асоси маълумотҳои Вазорати тандурусти муайян карда шудааст.

<sup>2</sup>Аз соли 2004 сар карда фавти кудакони навзод бо тавсияи ТБТ дар мақомоти САҲШ ба қайд гирифта мешавад, инчунин кўдаконе, ки ниҳоят бо вазни кам (аз 500 то 1000 грамм) ба дунё мебиёянд.

<sup>1</sup>Уточнены на основании информации министерства здравоохранения.

<sup>2</sup>С 2004 г. в органах ЗАГС регистрация смерти новорожденных осуществляется в соответствии с рекомендациями ВОЗ, т.е. включая родившихся с очень низкой массой тела (от 500 до 1000 граммов).

**ФАВТИ МОДАРОН (ба 100000 нафар зиндатаваллудшудагон)**

**МАТЕРИНСКАЯ СМЕРТНОСТЬ (на 100000 живорожденных)**

	1998	1999	2000	2001	2005	2019	2020	2021	2022	
<b>Тоҷикистон</b>	<b>57</b>	<b>45</b>	<b>34,7</b>	<b>25,1</b>	<b>16,0</b>	<b>15,4</b>	<b>18,5</b>	<b>5,3</b>	<b>5,6</b>	<b>Таджикистан</b>
Озарбойчон	51	51	44	27	...	15	16	18	...	<i>Азербайджан</i>
Арманистон	25,4	32,9	52,5	21,8	...	33	22	44	...	<i>Армения</i>
Беларус	28,1	20,4	21,3	14,2	...	1	...	...	...	<i>Беларусь</i>
Қазоқистон	122	98	94	87	81	...	...	...	...	<i>Казахстан</i>
Қирғизистон	35	44	44	43	66	25	39	...	...	<i>Кыргызстан</i>
Молдова	15	11	10	16	8	15	16	...	...	<i>Молдова</i>
Русия	44,0	44,2	39,7	36,5	25,4	9	11	34	...	<i>Россия</i>
Украина	27,2	25,2	24,7	23,9	17,6	15	...	...	...	<i>Украина</i>

ДЕМОГРАФИЯ И СОЛОНА – ДЕМОГРАФИЧЕСКИЙ ЕЖЕГОДНИК

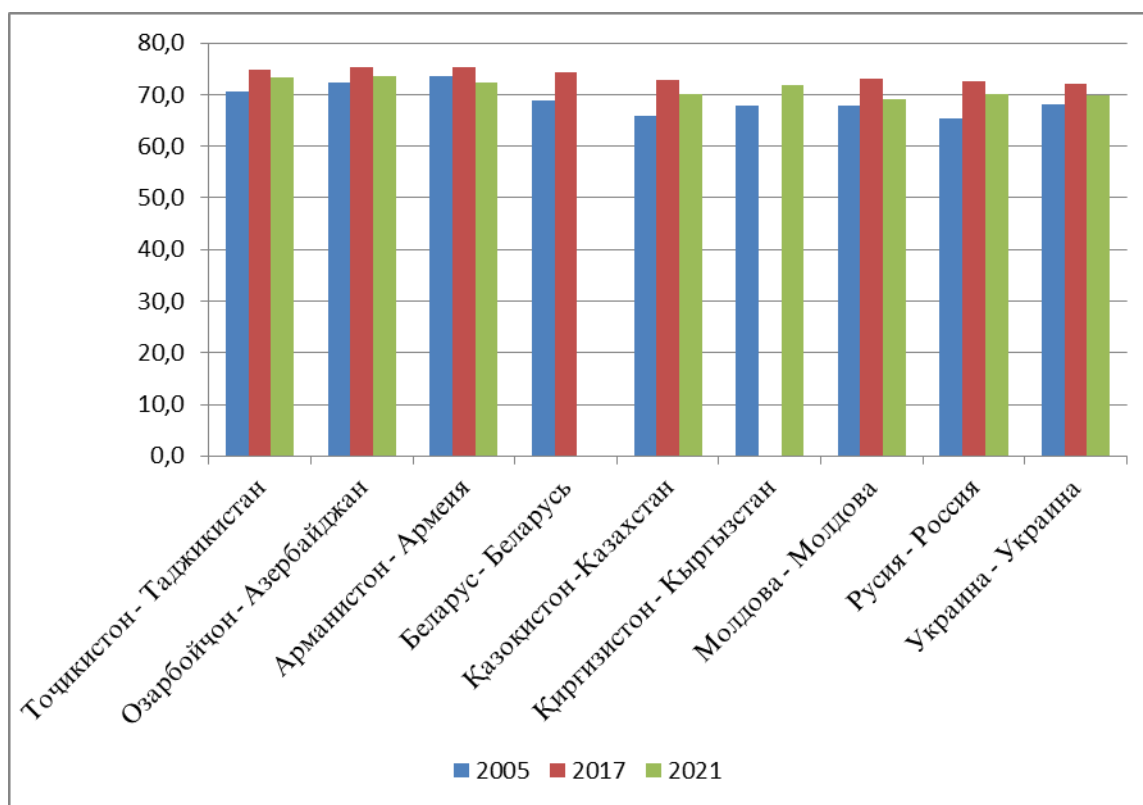
КОЭФФИЦИЕНТЫ УМУМИИ НИКОҲ ВА ТАЛОҚ (ба 1000 нафар аҳоли)  
 ОБЩИЕ КОЭФФИЦИЕНТЫ БРАЧНОСТИ И РАЗВОДИМОСТИ (на 1000 населения)

Мамлакатҳо	1991	1995	2000	2005	2010	2015	2020	2022	Страны
<b>Шумораи ақди никоҳ- Число браков</b>									
Тоҷикистон	<b>10,4</b>	<b>5,7</b>	<b>4,2</b>	<b>7,6</b>	<b>13,2</b>	<b>9,1</b>	<b>7,1</b>	<b>7,1</b>	<i>Таджикистан</i>
Озарбойҷон	10,4	5,7	5,0	8,7	8,9	7,2	3,5	...	<i>Азербайджан</i>
Арманистон	7,8	4,2	3,4	5,2	5,5	5,9	4,1	...	<i>Армения</i>
Беларуси	9,3	7,6	6,2	7,5	8,1	8,6	...	...	<i>Беларусь</i>
Қазоқистон	10,1	7,4	6,1	8,1	9,0	8,5	6,8	...	<i>Казахстан</i>
Қирғизистон	10,4	5,9	4,9	7,3	9,2	8,7	6,0	...	<i>Кыргызстан</i>
Молдова	9,1	7,8	6,0	7,0	7,4	7,0	5,9	...	<i>Молдова</i>
Русия	8,6	7,3	6,2	7,5	8,5	7,9	5,3	...	<i>Россия</i>
Ўзбекистон	12,9	7,5	6,9	7,0	10,1	9,2	8,7	...	<i>Узбекистан</i>
Украина	9,5	8,4	5,6	7,1	6,7	7,8	4,5	...	<i>Украина</i>
<b>Шумораи талоқ - Число разводов</b>									
Тоҷикистон	<b>1,4</b>	<b>0,8</b>	<b>0,4</b>	<b>0,4</b>	<b>0,8</b>	<b>1,0</b>	<b>1,1</b>	<b>1,5</b>	<i>Таджикистан</i>
Озарбойҷон	1,5	0,8	0,7	1,1	1,0	1,3	1,5	...	<i>Азербайджан</i>
Арманистон	1,1	0,7	0,4	0,8	0,9	1,2	1,1	...	<i>Армения</i>
Беларус	3,7	4,1	4,3	3,1	3,9	3,5	...	...	<i>Беларусь</i>
Қазоқистон	3,0	2,5	1,8	2,1	2,6	3,0	1,2	...	<i>Казахстан</i>
Қирғизистон	2,0	1,3	1,1	1,2	1,5	1,4	1,4	...	<i>Кыргызстан</i>
Молдова	3,2	3,4	2,7	4,1	3,2	3,2	3,3	...	<i>Молдова</i>
Русия	4,0	4,5	4,3	4,2	4,5	4,2	3,9	...	<i>Россия</i>
Ўзбекистон	1,6	0,9	0,8	0,6	0,6	0,9	0,8	...	<i>Узбекистан</i>
Украина	3,9	3,8	4,0	3,9	2,7	3,3	3,1	...	<i>Украина</i>

ДАВОМНОКИИ ДАР НАЗАРДОШТИ ҲАЁТ ҲАНГОМИ ТАВАЛЛУД (сол)  
ОЖИДАЕМАЯ ПРОДОЛЖИТЕЛЬНОСТЬ ЖИЗНИ ПРИ РОЖДЕНИИ (лет)

Мамлакатҳо	Тамоми аҳоли Все население			мardҳо мужчины			занҳо женщины			Страны
	1991	2000	2022	1991	2000	2022	1991	2000	2022	
Тоҷикистон	70,1	68,2	76,3	67,3	66,1	74,7	72,9	70,3	77,9	Таджикистан
Озарбойҷон	70,5	71,8	...	66,3	68,6	...	74,5	75,1	...	Азербайджан
Арманистон	70,4	72,9	...	67,4	70,1	...	73,3	75,8	...	Армения
Беларус	70,7	69,0	...	65,5	63,4	...	75,5	74,7	...	Беларусь
Қазақистон	67,6	65,5	...	62,6	60,2	...	72,4	71,2	...	Казахстан
Қирғизистон	68,8	68,5	...	64,6	64,9	...	72,7	72,4	...	Кыргызстан
Молдова	67,7	67,6	...	64,3	63,9	...	71,0	71,2	...	Молдова
Русия	68,9	65,3	...	63,4	59,0	...	74,2	72,2	...	Россия
Украина	69,3	67,9	...	64,2	62,4	...	74,2	73,6	...	Украина

ДАВОМНОКИИ ДАР НАЗАРДОШТИ ҲАЁТ ҲАНГОМИ ТАВАЛЛУД  
ОЖИДАЕМАЯ ПРОДОЛЖИТЕЛЬНОСТЬ ЖИЗНИ ПРИ РОЖДЕНИИ



ДЕМОГРАФИЯ И СОЛОНА – ДЕМОГРАФИЧЕСКИЙ ЕЖЕГОДНИК

МУҲОЦИРАТИ АҲОЛӢ ДАР МАМЛАКАТҲОИ ИТТИҲОДИ ДАВЛАТҲОИ МУСТАҚИЛ

(шумораи бақайдгирифташудагон дар давоми сол дар мақомоти қорхон дохилӣ бо тағйир ёфтани ҷойи истиқомати доимӣ, ҳазор нафар)

МИГРАЦИЯ НАСЕЛЕНИЯ В СТРАНЫ СОДРУЖЕСТВА НЕЗАВИСИМЫХ ГОСУДАРСТВ

(число зарегистрированных за год в органах внутренних дел при перемене постоянного места жительства, тысяч человек)

Миқдори кӯчидомадагон Число прибывших					Миқдори кӯчидарафтагон Число выбывших				
	ҳама- гӣ всего	дар доҳили қи- шварҳо в пре- делах страны	аз мала- катҳои ИДМ из стран СНГ	аз дигар мамла- катҳои чаҳон из других стран мира	ҳама- гӣ всего	дар доҳили қи- шварҳо в пре- делах страны	мамла- катҳои ИДМ в страны СНГ	мамла- катҳои чаҳон в другие страны мира	
<b>Тоҷикистон</b>									<b>Таджикистан</b>
2001	16,7	15,0	1,7	0,0	29,1	16,2	12,8	0,1	2001
2002	17,7	16,3	1,4	0,0	30,2	18,2	12,0	0,0	2002
2003	16,9	15,5	1,4	0,0	27,9	17,7	10,2	0,0	2003
2004	15,3	14,2	1,1	0,0	24,7	16,8	7,8	0,0	2004
2005	18,0	16,9	1,1	0,0	27,3	20,0	7,3	0,0	2005
2006	19,6	18,6	1,0	0,0	30,5	22,2	8,3	0,0	2006
2007	24,3	23,0	1,3	0,0	38,8	27,4	11,4	0,0	2007
2008	24,4	23,0	1,4	0,0	37,6	27,3	10,3	0,0	2008
2009	25,6	24,1	1,5	0,0	37,3	29,0	8,3	0,0	2009
2010	29,7	28,3	1,4	-	36,2	30,8	5,4	0,0	2010
2011	32,9	32,0	0,9	0,0	37,2	33,2	4,0	0,0	2011
2012	33,8	33,1	0,7	0,0	38,9	34,8	4,1	0,0	2012
2013	36,3	35,6	0,7	0,0	40,3	36,8	3,5	0,0	2013
2014	39,7	39,1	0,6	0,0	45,4	42,1	3,3	0,0	2014
2015	35,3	34,7	0,6	0,0	40,1	37,3	2,9	0,0	2015
2016	33,3	32,9	0,5	0,0	37,6	34,8	2,8	0,0	2016
2017	37,5	37,1	0,4	0,0	41,1	38,9	2,2	0,0	2017
2018	42,1	41,7	0,4	0,0	45,0	42,6	2,4	0,0	2018
2019	40,9	40,6	0,3	0,0	54,5	44,8	9,7	0,0	2019
2020	34,7	34,6	0,1	0,0	42,6	41,4	1,2	0,0	2020
2021	33,5	33,2	40,8	0,0	40,8	39,4	1,4	0,0	2021
2022	30,3	29,9	0,4	0,0	39,1	37,9	1,2	0,0	2022
<b>Озарбайҷон</b>									<b>Азербайджан</b>
2001	22,2	19,7	2,2	0,3	27,0	19,7	7,0	0,3	2001
2002	12,8	11,5	1,1	0,2	15,8	11,5	4,2	0,1	2002
2003	18,5	16,0	2,2	0,3	19,7	16,0	3,6	0,1	2003
2004	20,6	18,2	2,0	0,4	21,0	18,2	2,7	0,1	2004
2005	24,7	22,7	1,6	0,4	25,6	22,7	2,8	0,1	2005
2006	22,7	20,4	2,0	0,3	23,0	20,4	2,6	0,0	2006
2007	22,5	20,6	1,7	0,2	23,7	20,6	3,0	0,1	2007
2008	22,5	18,9	2,8	0,8	21,4	18,9	2,4	0,1	2008
2009	22,5	20,2	2,2	0,1	21,5	20,2	1,3	0,0	2009
2010	25,7	23,5	2,2	0,0	24,3	23,5	0,8	0,0	2010
2011	27,4	25,2	2,1	0,1	25,7	25,2	0,4	0,1	2011
2012	31,7	29,6	2,1	0,0	29,8	29,6	0,2	0,0	2012
2013	32,7	29,5	1,7	1,5	30,3	29,5	0,7	0,1	2013
2014	21,8	20,0	0,9	0,9	20,8	20,0	0,7	0,1	2014
2015	20,6	18,0	1,3	1,3	19,5	18,0	1,4	0,1	2015
2016	20,0	16,7	1,5	1,8	18,5	16,7	1,5	0,3	2016
2017	19,2	16,1	1,7	1,4	18,0	16,1	1,7	0,2	2017
2018	17,3	14,1	1,6	1,6	15,7	14,1	1,4	0,2	2018
2019	10,3	8,3	0,9	1,1	9,9	8,3	1,4	0,2	2019

ДЕМОГРАФИЯ И СОЛОНА – ДЕМОГРАФИЧЕСКИЙ ЕЖЕГОДНИК

Микдори кўчидамадагон Число прибывших					Микдори кўчидарафтагон Число выбывших				
ҳама- гӣ всего	дар доҳили ки- шварҳо в преде- лах страни	аз мала- катҳои ИДМ из СТГ	аз дигар мамла- катҳои чаҳон из дигар страни мира	ҳама- гӣ всего	дар доҳили ки- шварҳо в преде- лах страни	мамла- катҳои ИДМ в СТГ	мамла- катҳои чаҳон в дигар страни мира		
<b>Арманистон</b>					<b>Армения</b>				
2001	7,9	6,4	1,5	0,0	18,3	6,4	10,7	0,8	2001
2005	10,4	8,9	1,3	0,2	18,2	8,9	7,5	1,8	2005
2010	7,9	7,0	0,7	0,2	10,3	7,0	2,8	0,5	2010
2015	42,8	33,9		8,9	37,0	33,9		3,1	2015
2016	42,1	33,9		8,2	36,5	34,0		2,5	2016
2017	47,1	37,8		9,3	40,6	37,8		2,8	2017
2018	42,1	3,6		9,5	35,8	32,6		3,2	2018
2019	48,8	38,0		10,8	41,1	38,0		3,1	2019
<b>Қазоқистон</b>					<b>Қазахстан</b>				
2001	325,3	271,7	50,0	3,6	413,4	271,7	101,0	40,7	2001
2002	327,3	269,1	54,2	4,0	389,3	269,1	85,3	34,9	2002
2003	357,3	291,7	60,8	4,8	365,6	291,7	49,3	24,6	2003
2004	386,2	317,9	61,8	6,5	383,5	317,9	47,0	18,6	2004
2005	373,4	298,6	65,8	9,0	350,8	298,6	40,7	11,5	2005
2006	361,8	295,1	56,6	10,1	328,7	295,1	30,2	3,4	2006
2007	365,1	311,7	42,6	10,8	354,2	311,7	39,8	2,7	2007
2008	390,8	344,4	31,4	15,0	389,7	344,4	42,9	2,4	2008
2009	406,2	364,7	32,1	9,4	398,6	364,7	31,7	2,2	2009
2010	408,1	366,1	33,9	8,1	392,6	366,1	24,9	1,6	2010
2011	402,7	364,7	31,0	7,0	397,6	364,7	31,3	1,6	2011
2012	366,1	337,8	23,9	4,4	367,6	337,8	28,3	1,5	2012
2013	361,4	337,3	20,3	3,8	361,7	337,3	22,6	1,8	2013
2014	422,4	405,6	14,8	2,0	434,6	405,6	26,1	2,9	2014
2015	472,1	455,5	14,0	2,6	485,5	455,5	27,0	3,0	2015
2016	630,7	616,9	10,7	3,1	651,8	616,9	31,2	3,7	2016
2017	946,4	930,8	11,3	4,3	968,5	930,8	33,7	4,0	2017
2018	900,9	888,2	10,0	2,7	930,0	888,2	37,7	4,1	2018
2019	1128,0	1115,7	9,4	2,9	1160,9	1115,7	40,9	4,3	2019
<b>Қирғизистон</b>					<b>Қирғизстан</b>				
2001	38,2	33,2	5,0	0,0	65,3	33,7	28,7	2,9	2001
2002	42,9	38,0	4,8	0,1	70,6	37,9	30,1	2,6	2002
2003	44,7	40,2	4,4	0,1	60,3	39,1	18,8	2,4	2003
2004	43,4	40,1	3,2	0,1	56,8	34,2	20,6	2,0	2004
2005	41,8	38,1	3,6	0,1	69,0	38,3	29,5	1,2	2005
2006	38,6	35,2	3,3	0,1	68,1	33,7	33,8	0,6	2006
2007	40,5	36,5	3,9	0,1	91,0	36,4	54,1	0,5	2007
2008	36,2	32,7	3,4	0,1	74,5	33,2	40,9	0,4	2008
2009	36,0	32,2	3,7	0,1	66,0	32,6	33,0	0,4	2009
2010	37,7	33,8	3,8	0,1	90,4	35,9	54,2	0,3	2010
2011	41,8	35,5	6,2	0,1	82,9	37,2	45,5	0,2	2011
2012	39,5	33,9	5,5	0,1	49,3	36,3	12,8	0,2	2012
2013	35,8	31,5	4,1	0,2	44,2	32,7	11,3	0,2	2013
2014	35,1	31,2	3,7	0,2	43,2	31,5	11,5	0,2	2014
2015	34,4	30,8	3,3	0,3	38,2	30,4	7,6	0,2	2015
2016	36,1	32,9	3,0	0,2	38,3	31,2	6,8	0,3	2016

ДЕМОГРАФИЯ И СОЛОНА – ДЕМОГРАФИЧЕСКИЙ ЕЖЕГОДНИК

2017	41,8	39,8	1,9	0,1	42,9	37,0	5,8	0,1	2017
2018	45,9	44,2	1,6	0,1	51,3	44,2	6,8	0,3	2018
2019	42,8	41,4	1,3	0,2	49,0	41,4	7,3	0,3	2019
<b>Россия</b>									<b>Россия</b>
2001	2334,1	2140,6	174,0	19,5	2252,3	2131,1	60,2	61,0	2001
2005	2088,6	1911,4	163,1	14,1	1981,2	1911,4	35,4	34,4	2005
2006	2122,1	1935,7	170,9	15,5	1989,8	1935,7	34,7	19,4	2006
2007	2284,9	1998,0	263,3	23,6	2045,0	1998,0	30,7	16,3	2007
2008	2215,9	1934,3	261,2	20,4	1973,8	1934,3	25,5	14,0	2008
2009	1987,6	1707,7	261,5	18,4	1740,1	1707,7	20,3	12,1	2009
2010	2102,3	1910,7	171,9	19,7	1944,2	1910,7	21,2	12,3	2010
2011 <sup>1</sup>	3415,1	3058,5	310,6	46,0	3095,3	3058,5	22,6	14,2	2011 <sup>1</sup>
2012	4196,1	3778,5	363,9	53,7	3901,2	3778,5	95,5	27,2	2012
2013	4496,9	4014,6	422,8	59,5	4201,0	4014,6	147,9	38,5	2013
2014	4663,4	4072,6	529,4	61,4	4363,4	4052,9	259,2	51,3	2014
2015	4734,5	4135,9	536,1	62,5	4489,1	4135,9	298,8	54,4	2015
2016	4706,4	4131,2	511,8	63,4	4444,4	4131,2	256,5	56,7	2016
2017	4773,5	4184,5	524,4	64,6	4561,6	4184,5	321,0	56,1	2017
2018	4911,6	4345,9	511,0	54,7	4786,7	4345,9	381,9	58,9	2018
2019	4749,7	4048,5	618,0	83,2	4464,6	4048,5	362,0	54,1	2019
<b>Микдори кўчидамадагон</b> <i>Число прибывших</i>					<b>Микдори кўчидарафтагон</b> <i>Число выбывших</i>				
	<b>хам-</b> <b>гї</b> <b>всего</b>	<b>дар дохи-</b> <b>ли ки-</b> <b>швархо</b> <b>в преде-</b> <b>лах стра-</b> <b>ны</b>	<b>аз мала-</b> <b>катхон</b> <b>ИДМ из</b> <b>стран</b> <b>СНГ</b>	<b>аз дигар</b> <b>мамла-</b> <b>катхон</b> <b>чахон из</b> <b>других</b> <b>стран</b> <b>мира</b>	<b>хам-</b> <b>гї</b> <b>всего</b>	<b>дар</b> <b>дохили</b> <b>ки-</b> <b>швархо</b> <b>в преде-</b> <b>лах</b> <b>страны</b>	<b>мамла-</b> <b>катхон</b> <b>ИДМ в</b> <b>страны</b> <b>СНГ</b>	<b>мамла-</b> <b>катхон</b> <b>чахон</b> <b>в</b> <b>другие</b> <b>страны</b> <b>мира</b>	
<b>Беларус</b>									<b>Беларусь</b>
2001	216,8	193,4	21,0	2,4	207,7	193,4	8,2	6,1	2001
2002	217,3	198,4	16,8	2,1	211,8	198,4	8,5	4,9	2002
2003	225,9	207,8	15,9	2,2	220,8	207,8	8,2	4,8	2003
2004	231,1	216,5	12,5	2,1	229,0	216,5	8,2	4,3	2004
2005	238,3	225,3	11,4	1,6	236,4	225,3	7,5	3,6	2005
2006	239,8	225,7	12,4	1,7	234,2	225,7	6,2	2,3	2006
2007	238,5	224,3	12,0	2,2	233,8	224,3	7,2	2,3	2007
2008	236,5	219,1	14,2	3,2	228,4	219,1	6,9	2,4	2008
2009	264,9	245,0	15,6	4,3	252,6	245,0	5,3	2,3	2009
2010	228,4	211,2	14,3	2,9	218,1	211,2	5,1	1,8	2010
2011	213,4	195,9	14,7	2,8	203,5	195,9	5,8	1,8	2011
2012	212,3	194,3	13,4	4,6	203,0	194,3	6,5	2,2	2012
2013	225,4	206,0	14,7	4,7	213,8	206,0	5,4	2,4	2013
2014	247,8	222,9	19,8	5,1	232,1	222,9	5,9	3,3	2014
2015	274,0	245,7	22,5	5,8	255,5	245,7	6,7	3,1	2015
2016	252,4	231,4	15,6	5,4	244,5	231,4	9,0	4,1	2016
2017	257,4	238,4	13,3	5,7	253,5	238,4	9,6	5,5	2017
2018	261,4	236,8	17,0	7,6	252,0	236,8	9,8	5,4	2018
2019	275,2	240,4	22,5	12,3	261,3	240,4	12,9	8,0	2019
<b>Ўзбекистон</b>									<b>Узбекистан</b>
2001	151,8	...	...	...	229,6	...	...	...	2001
2002	152,8	...	...	...	236,1	...	...	...	2002
2003	139,7	...	...	...	232,7	...	...	...	2003
2004	147,4	...	...	...	243,5	...	...	...	2004
2005	144,8	137,6	7,0	0,2	246,4	141,4	130,0	2,0	2005
2006	144,0	...	...	...	209,2	...	...	...	2006
2007	151,2	...	...	...	214,3	...	...	...	2007



**ДЕМОГРАФИЯ И СОЛОНА – ДЕМОГРАФИЧЕСКИЙ ЕЖЕГОДНИК**

2008	149,7	...	...	...	195,8	...	...	...	2008
2009	138,1	...	...	...	187,7	...	...	...	2009
2010	139,8	135,1	4,6	0,1	183,9	139,5	43,7	0,7	2010
2011	136,6	...	...	...	184,1	...	...	...	2011
2012	169,7	...	...	...	210,7	...	...	...	2012
2013	155,1	...	...	...	189,7	...	...	...	2013
2014	145,4	...	...	...	183,9	...	...	...	2014
2015	139,3	136,8	2,3	0,2	168,6	136,8	30,6	1,2	2015
2016	141,6	...	...	...	167,8	...	...	...	2016
2017	157,1	155,0	2,0	0,1	177,7	155,0	20,0	0,7	2017
2018	160,1	157,2	2,7	0,2	174,8	157,2	16,8	0,8	2018
2019	158,8	156,3	2,4	0,1	169,5	156,3	12,8	0,4	2019
<b>Украина</b>									<b>Украина</b>
2001	...	...	...	...	...	...	...	...	2001
2005	763,2	723,6	32,5	7,1	758,6	723,6	21,8	13,2	2005
2006	765,9	721,7	32,9	11,3	751,6	721,7	21,2	8,7	2006
2007	758,3	711,8	33,6	12,9	741,5	711,8	20,3	9,4	2007
2008	710,8	673,5	28,7	8,6	695,9	673,5	14,7	7,7	2008
2009	642,8	609,9	25,4	7,5	629,4	609,9	11,9	7,6	2009
2010	683,4	652,6	23,8	7,0	667,3	652,6	7,5	7,2	2010
2011	669,4	637,7	24,1	7,6	652,3	637,7	6,6	8,0	2011
2012	726,2	649,9	38,6	37,7	664,4	649,9	6,4	8,1	2012
2013	675,9	621,8	31,1	23,0	644,0	621,8	8,9	13,3	2013
2014	542,5	502,6	17,4	7,0	667,3	652,6	7,5	7,2	2014
2015	533,3	502,6	17,3	13,3	246,2	497,7	8,2	13,2	2015
2016	256,8	...	17,4	14,3	...	21,4	...	...	2016
2017	442,3	413,9	11,1	17,3	430,3	410,1	8,3	11,9	2017
2018	629,3	...	...	...	610,7	...	...	...	2018
2019	576,0	531,0	14,6	30,4	554,5	527,7	6,7	20,1	2019

<sup>1)</sup> Аз соли 2011 ба муҳоҷирати дарозмуҳлат шаҳрвандони Федератсияи Русия, шаҳрвандони хориҷӣ ва шахсони бе шаҳрванд, ки дар ҷойи истиқомат дар муҳлати 9 моҳ ва зиёдтар ба қайд гирифта шудаанд, дохил мешаванд. - С 2011 г. в долгосрочную миграцию включены граждане Российской Федерации, иностранные граждане и лица без гражданства, зарегистрированные по месту пребывания на срок 9 месяцев и более.

ДЕМОГРАФИЯ И СОЛОНА – ДЕМОГРАФИЧЕСКИЙ ЕЖЕГОДНИК

САЛДО МУХОЧИРАТИ БАЙНИДАВЛАТИ<sup>1</sup>

(фарқи байни шумораи кучидаомадаҳо барои истиқомати доимӣ ба мамлакатҳои ИДМ ва шумораи кучида-  
рафтаҳо, ҳазор нафар)

САЛДО МЕЖГОСУДАРСТВЕННОЙ МИГРАЦИИ<sup>1</sup>

(разница между числом прибывших в страны СНГ на постоянное место жительства и числом выбывших; тысяч человек)

	2005	2010	2012	2013	2014	2015	2017	2018	2019	2020		
<b>Тоҷикистон</b> <sup>2</sup>	-9,3	-6,5	-5,1	-4,0	-5,7	-4,8	-3,6	-3,0	-13,6	-7,9	<b>Таджикистан</b> <sup>2</sup> в том числе: со странами СНГ с другими стра- нами	
аз он ҷумла: бо мамлакатҳои ИДМ	-6,2	-4,0	-3,4	-2,8	-2,7	-2,2	-1,9	2,0	-9,4	-1,1		
бо мамлакатҳои дигар	0,0	0,0	0,0	0,0	0,0	0,0	0,0	0,0	0,0	0,0		
<b>Озарбайҷон</b>	-0,9	1,4	1,9	2,4	1,0	1,1	1,2	1,6	0,4	1,1	<b>Азербайджан</b> в том числе: со странами СНГ с другими стра- нами	
аз он ҷумла: бо мамлакатҳои ИДМ	-1,2	1,4	1,9	1,0	0,2	-0,1	0,0	0,2	-0,5	0,2		
бо мамлакатҳои дигар	0,3	0,0	0,0	1,4	0,8	1,2	1,2	1,4	0,9	0,9		
<b>Арманистон</b> <sup>2</sup>	...	-37,3	-9,4	-24,4	-21,8	-25,9	-24,0	-18,3	-15,4	...	<b>Армения</b> <sup>2</sup>	
<b>Беларус</b>	1,9	10,3	9,3	11,6	15,7	18,5	3,9	9,4	13,9	...	<b>Беларусь</b> в том числе: со странами СНГ с другими стра- нами	
аз он ҷумла: бо мамлакатҳои ИДМ	3,9	9,2	6,9	9,3	13,9	15,8	3,7	7,2	9,6	...		
бо мамлакатҳои дигар	-2,0	1,1	2,4	2,3	1,8	2,7	0,2	2,2	4,3	...		
<b>Қазоқистон</b>	22,6	15,5	-1,5	-0,3	-12,2	-13,4	-22,1	-29,1	-32,9	-17,7	<b>Казахстан</b> в том числе: со странами СНГ с другими стра- нами	
аз он ҷумла: бо мамлакатҳои ИДМ	25,1	9,0	-4,4	-2,3	-11,3	-13,0	-22,4	-27,7	-31,5	-17,5		
бо мамлакатҳои дигар	-2,5	6,5	2,9	2,0	-0,9	-0,4	0,3	-1,4	-1,4	-0,2		
<b>Қирғизистон</b>	-27,0	-50,6	-7,4	-7,2	-7,8	-4,2	-3,9	-5,4	-6,1	-4,9	<b>Кыргызстан</b> в том числе: со странами СНГ с другими стра- нами	
аз он ҷумла: бо мамлакатҳои ИДМ	-25,9	-50,4	-7,3	-7,2	-7,8	-4,3	-3,9	-5,2	-6,0	-4,7		
бо мамлакатҳои дигар	-1,1	-0,2	-0,1	0,0	0,0	0,1	0,0	-0,2	-0,1	0,2		
<b>Русия</b>	107,4	158,1	294,9	295,9	280,3	245,4	211,9	124,9	285,1	106,5	<b>Россия</b> в том числе: со странами СНГ с другими стра- нами	
аз он ҷумла: бо мамлакатҳои ИДМ	127,7	150,7	268,4	274,9	270,2	237,3	203,4	129,1	256,0	118,9		
бо мамлакатҳои дигар	-20,3	7,4	26,5	21,0	10,1	8,1	8,5	-4,2	29,1	12,4		
<b>Ўзбекистон</b> <sup>2</sup>	-	101,6	-44,1	-41,0	-34,6	-38,6	-29,3	-18,6	-14,7	-10,7	-12,5	<b>Узбекистан</b> <sup>2</sup>
<b>Украина</b>	4,6	16,1	61,8	31,9	21,1	9,3	12,0 <sup>2</sup>	18,6	18,2	7,2	<b>Украина</b> в том числе: со странами СНГ с другими стра- нами	
аз он ҷумла: бо мамлакатҳои ИДМ	10,7	16,3	32,2	22,2	18,0	9,2	2,8	5,3	7,9	5,2		
бо мамлакатҳои дигар	-6,1	-0,2	29,6	9,7	3,1	0,1	5,4	9,8	10,3	2,0		

<sup>1</sup> Бе муҳоҷирони дохили давлат, ки ҷойи истиқомати пешинашон нишон дода нашудааст.

<sup>2</sup> Бо муҳоҷирони дохили давлат, ки ҷойи истиқомати пешинашон нишон дода нашудааст.

<sup>1</sup> Без мигрантов внутри государства и не указавших страну прежнего проживания.

<sup>2</sup> Включая мигрантов внутри государства и не указавших страну прежнего проживания.

**ДЕМОГРАФИЯ И СОЛОНА –ДЕМОГРАФИЧЕСКИЙ ЕЖЕГОДНИК**  
**ДЕМОГРАФИЯ И СОЛОНА И ЧУМХУРИИ ТОЧИКИСТОН**

Агентии омор назди Президенти Чумхурии Тоҷикистон  
ш. Душанбе, кӯчаи Бохтар, 17

Масъули чопи маҷмӯа:	Набизода А.Н.- сардори Раёсати омор демографӣ, шугли аҳоли ва иҷтимоӣ тел. 221-49-91
Барои нашри маҷмӯа:	Қурбонов С.М. – Сардори МД << МКҲ>>-и Агентии омор назди Президенти Чумхурии Тоҷикистон тел.227-96-09
Чопи компютер ва дизайн:	Нурбекова Н. Б. – сармутахассиси Раёсати омор демографӣ, шугли аҳоли ва иҷтимоӣ

Фармоиши № \_\_\_\_\_  
Адади нашр 110 нусха  
Ба чоп супорида шуд 23.10.2023  
РМТ МКҲ Агентии омор назди Президенти  
Чумхурии Тоҷикистон

**ДЕМОГРАФИЧЕСКИЙ ЕЖЕГОДНИК РЕСПУБЛИКИ ТАДЖИКИСТАН**

Агентство по статистике при Президенте Республики Таджикистан  
г. Душанбе, ул. Бохтар, 17

<i>Ответственные за выпуск сборника:</i>	<i>Набизода А.Н. - начальник управления демографической статистики, занятости населения и социальной статистики тел. 221-49-91</i>
<i>За выпуск тиража:</i>	<i>Қурбонов С.М. - Начальник ГВЦ Агентства по статистике при Президенте Республики Таджикистан тел.227-96-09</i>
<i>Компьютерная верстка:</i>	<i>Нурбекова Н. Б.– главный специалист Управления демографической статистики, занятости населения и социальной статистики</i>

Заказ № \_\_\_\_\_  
Тираж 110 экз.  
Сдано в печать 23.10.2023  
УОП ГВЦ Агентства по статистике при  
Президенте Республики Таджикистан