



**ОМОРИ СОЛОНАИ
ҶУМҲУРИИ
ТОҶИКИСТОН
2018**

**Статистический
ежегодник Республики
Таджикистан**

**АГЕНТИИ ОМОРИ НАЗДИ ПРЕЗИДЕНТИ
ҶУМҲУРИИ ТОҶИКИСТОН**

**Агентство по статистике при Президенте
Республики Таджикистан**

Ҳайати таҳририя:

Редакционная коллегия:

Ҳасанзода Г.- Раиси ҳайати таҳририя (Председатель редакционной коллегии)

Шокирзода Ш. - муовини Раиси ҳайати таҳририя (Заместитель председателя редакционной коллегии)

Аъзоёни ҳайати таҳририя (Члены редакционной коллегии)

Давлатзода Қ., Холиқзода М., Асоев А. Н., Қосимов Х.М., Қаюмов А.Р., Қулов А. Н., Асмаббеков Ф. Я., Начибуллоев А.Қ.

Масъулин: Ответственные:

- барои фаслҳои омили солони
- за разделы в ежегоднике

Омили демографӣ ва шугли аҳоли <i>Демографическая статистика и занятость населения</i>	Қулов А.Н.	221-49-91
Омили иҷтимоӣ <i>Социальная сфера</i>	Насриддинов Х.Қ.	227-94-88
Нарх ва тарифҳо <i>Цены и тарифы</i>	Начибуллоев А.	227-56-28
Молия ва қарз <i>Финансы и кредит</i>	Набиев И.А.	221-27-47
Системаи ҳисоби миллӣ <i>Система национальных счетов</i>	Минакова С.М.	227-98-71
Савдо, фаъолияти иқтисодии хориҷӣ <i>Торговля, внешнеэкономическая деятельность, МТР</i>	Асмаббеков Ф.Я.	227-82-66
Фаъолияти инвестиционӣ: <i>Инвестиционная деятельность</i>	Қаюмов А.Р.	227-65-12
Саноат <i>Промышленность</i>	Бобобекова Р.	227-63-01
Кишоварзӣ экология <i>Сельское хозяйство, экология</i>	Ҳочаев З.А.	227-81-14
Нақлиёт, алоқа, хизматрасонии пулакӣ ба аҳоли <i>Транспорт, связь, платные услуги населению</i>	Асмаббеков Ф.Я.	227-82-66

Таҳияи ҳуҷҷати асосӣ, танзими фаслҳо, ороиши техникӣ ва дизайн:

Подготовка основного документа, систематизация разделов, техническое оформление и дизайн:

Раёсати ҷамъбасти таҳлили иқтисодӣ ва робитаҳои байналмилалӣ
Управление сводно - экономического анализа и международных связей
Қосимов Х.М.
тел. 221-23-87
e-mail: stat@tojikiston.com
<http://www.stat.tj>

ПЕШГУФТОР

Ин маҷмӯа нашрияти пурраи Агентии омили назди Президенти Ҷумҳурии Тоҷикистон буда, падида ва марҳалаҳои ҳаёти иқтисодӣ ва иҷтимоии мамлакатро дар замони ба иқтисодиёти бозоргонӣ гузаштан дар бар мегирад.

Маҷмӯаро Агентии омили назди Президенти Ҷумҳурии Тоҷикистон дар асоси маълумотҳое, ки мақомоти омор аз корхонаҳо, муассисаҳо, ташкилотҳо ва аҳоли бо роҳи пурра ба ҳисоб гирифтани, гузаронидани таҳқиқоти интихобӣ ва дигар намудҳои таҳқиқи оморӣ ба даст овардаанд ва маълумотҳое, ки вазорату муассисаҳои Ҷумҳурии Тоҷикистон (Вазорати молия, Вазорати корҳои дохилӣ, Вазорати маориф ва илм, Вазорати меҳнат, муҳоҷират ва шуғли аҳоли, Вазорати тандурустӣ ва ҳифзи иҷтимоии аҳоли, Бонки миллии ва ғайра) пешниҳод кардаанд, таҳия намудааст.

Дар маҷмӯаи солонаи оморӣ нишондиҳандаҳои асосии иҷтимоию иқтисодии Ҷумҳурии Тоҷикистон дар солҳои 2011 - 2017 оварда шудаанд. Маълумотҳо умуман дар сатҳи ҷумҳурӣ оварда мешаванд ва як қатор нишондиҳандаҳои ҷой дода шудаанд, ки вазъияти иқтисодӣ ва фарҳангии вилоятҳо, ноҳияҳо ва шаҳрҳои тобеи ҷумҳуриро нишон медиҳанд. Иттилооти тавсифӣ оиди хусусиятҳои асосии иҷтимоию иқтисодӣ, ҷуғрофию сиесии Ҷумҳурии Тоҷикистон пешниҳод карда шудаанд. Маълумот дар бораи аҳоли, вазъияти демографӣ, тандурустӣ, маориф, ҳаёти илмию фарҳангии мамлакат оварда шудааст.

Яке аз бобҳои маҷмӯа тавсифи умумии корхонаю ташкилотҳо, иттилооти бозоргонӣ оиди корхонаҳои хурд ва ҷараёни хусусигардониро дар бар мегирад. Қисми зиёди маҷмӯаро нишондиҳандаҳои, ки вазъияти баъзе соҳаҳои иқтисодиёт - саноат, сохтмон, кишоварзӣ, нақлиёт, соҳаҳои хизматрасонии аҳолиро тавсиф мекунанд, дар бар мегиранд. Инчунин як қатор бобҳо ба фаъолияти иқтисодии хориҷии ҷумҳурӣ бахшида шудаанд. Маълумотҳое, ки вазъи молиявии мамлакатро нишон медиҳад, нишон дода шудаанд.

Агентии омили назди Президенти Ҷумҳурии Тоҷикистон

ПРЕДИСЛОВИЕ

Настоящий сборник является полным изданием Агентства по статистике при Президенте Республики Таджикистан, отражающий явления и процессы, происходящие в экономической и социальной жизни страны в условиях перехода к рыночной экономике.

Сборник подготовлен Агентством по статистике при Президенте Республики Таджикистан на основе данных, полученных органами статистики от предприятий, учреждений, организаций и населения путем сплошного учета, проведения выборочных обследований и других форм статистического наблюдения, данных министерств и ведомств Республики Таджикистан (Министерства финансов, Министерства внутренних дел, Министерства образования и науки, Министерства труда, миграции и занятости населения, Министерства здравоохранения и социальной защиты населения, Национального банка и др.)

В статистическом ежегоднике представлены основные социально-экономические показатели Республики Таджикистан за 2011 – 2017 годы. Материалы приводятся в целом по республике и помещены ряд показателей, характеризующих состояние экономики и культуры областей, районов республиканского подчинения. Представлена информация об основных социально-экономических, географических и политических характеристиках Республики Таджикистан. Приведены данные о населении, демографической ситуации, здравоохранении, образовании, научной и культурной жизни страны.

Один из разделов сборника содержит общую характеристику предприятий и организаций, информацию о малом бизнесе и приватизации. Значительное место в сборнике отведено показателям, которые характеризуют положение в отдельных отраслях экономики - промышленности, строительстве, сельском хозяйстве, транспорте, отраслях, обслуживающих население. Приведены разделы по внешнеэкономической деятельности республики. Публикуются данные о финансовом состоянии страны.

Агентство по статистике при Президенте Республики Таджикистан

Дар маҷмӯа аломатҳои шартӣ истифода шудаанд:

В сборнике приняты условные обозначения:

%	фоиз - <i>процент</i>
ад. - шт.	адад - <i>штук</i>
ҳаз. - тыс.	ҳазор - <i>тысяча</i>
млн.	миллион - <i>миллион</i>
млрд.	миллиард - <i>миллиард</i>
км.	километр - <i>километр</i>
км ²	километри мураббаъ - <i>квадратный километр</i>
м	метр - <i>метр</i>
м ²	метри мураббаъ - <i>квадратный метр</i>
м ³	метри мукааб - <i>кубический метр</i>
га	гектар - <i>гектар</i>
кг.	килограмм - <i>килограмм</i>
т.	тонна - <i>тонн</i>
с. - ц.	сентнер - <i>центнер</i>
дал.	декалитр - <i>декалитр</i>
квв.	киловолт - ампер - <i>киловольт-ампер</i>
квт.с -квт.ч.	киловатт - соат - <i>киловатт - час</i>
0,0	начандон бузург - <i>незначительная величина</i>
-	нишона мавҷуд нест - <i>явление отсутствует</i>
...	маълумот нест - <i>данных не имеется</i>
НТЧ – РРП	Ноҳияҳои тобеи ҷумҳури - <i>Районы республиканского подчинения</i>

Дар баъзе мавридҳо маълумоти ҷамъбасти аз ҳосили ҷамъи маълумот фарқи ночиз дорад, сабаб дар он аст, ки маълумоти мазкур яклухт карда шудааст.

В отдельных случаях незначительные расхождения итогов от суммы слагаемых объясняется округлением данных.

МУНДАРИЧА
СОДЕРЖАНИЕ

МАЪЛУМОТИ УМУМӢ <i>ОБЩИЙ ОБЗОР</i>	7
НИШОНДИҲАНДАҶОИ АСОСИИ ИҶТИМОИЮ ИҚТИСОДИИ ҶУМҲУРИИ ТОҶИКИСТОН <i>ОСНОВНЫЕ СОЦИАЛЬНО-ЭКОНОМИЧЕСКИЕ ПОКАЗАТЕЛИ РЕСПУБЛИКИ ТАДЖИКИСТАН</i>	10
СОҶАИ ИҶТИМОӢ <i>СОЦИАЛЬНАЯ СФЕРА</i>	20
АҲОЛӢ <i>НАСЕЛЕНИЕ</i>	20
МАОРИФ <i>ОБРАЗОВАНИЕ</i>	40
ИЛМ ВА ИННОВАЦИЯҶО <i>НАУКА И ИННОВАЦИИ</i>	67
БОЗОРИ МЕҲНАТ <i>РЫНОК ТРУДА</i>	76
САТҲИ ЗИНДАГИИ АҲОЛӢ <i>УРОВЕНЬ ЖИЗНИ НАСЕЛЕНИЯ</i>	109
МУЗДИ МЕҲНАТ <i>ЗАРАБОТНАЯ ПЛАТА</i>	120
НАРҲ ВА ТАРИФА <i>ЦЕНЫ И ТАРИФЫ</i>	132
ТАНДУРУСТӢ <i>ЗДРАВООХРАНЕНИЕ</i>	141
ҲИФЗИ ИҶТИМОИИ АҲОЛӢ <i>СОЦИАЛЬНАЯ ЗАЩИТА НАСЕЛЕНИЯ</i>	154
ФАРҲАНГ <i>КУЛЬТУРА</i>	164
МАТБУОТ <i>ПЕЧАТЬ</i>	170
САӢЁҲӢ <i>ТУРИЗМ</i>	171
ШАРОИТИ МАНЗИЛИИ АҲОЛӢ <i>ЖИЛИЩНЫЕ УСЛОВИЯ НАСЕЛЕНИЯ</i>	174

ХУҚУҚ ПРАВО	182
ЭКОЛОГИЯ ЭКОЛОГИЯ	187
ИҚТИСОДИЁТ ЭКОНОМИКА	197
МАЧМУЎИ МАҲСУЛОТИ ДОХИЛӢ ВАЛОВОЙ ВНУТРЕННИЙ ПРОДУКТ	197
ТАВСИФИ УМУМИИ КОРХОНАЮ ТАШКИЛОТҲО ОБЩАЯ ХАРАКТЕРИСТИКА ПРЕДПРИЯТИЙ И ОРГАНИЗАЦИЙ	206
ХУСУСИГАРДОНӢ ПРИВАТИЗАЦИЯ	216
СОҲИБКОРӢ ПРЕДПРИНИМАТЕЛЬСТВО	218
САРМОЯГУЗОРИИ ХОРИЧӢ ИНОСТРАННЫЕ ИНВЕСТИЦИИ	229
САНОАТ ПРОМЫШЛЕННОСТЬ	259
КИШОВАРЗӢ СЕЛЬСКОЕ ХОЗЯЙСТВО	287
СОХТМОН СТРОИТЕЛЬСТВО	307
НАҚЛИЁТ ТРАНСПОРТ	325
АЛОҚА СВЯЗЬ	331
РОБИТАҲОИ ИҚТИСОДИИ ХОРИЧӢ ВНЕШНЕЭКОНОМИЧЕСКАЯ ДЕЯТЕЛЬНОСТЬ	334
САВДО ТОРГОВЛЯ	397
ХИЗМАТРАСОНИИ ПУЛАКӢ БА АҲОЛӢ ПЛАТНЫЕ УСЛУГИ НАСЕЛЕНИЮ	415
МОЛИЯ ВА ҚАРЗ ФИНАНСЫ И КРЕДИТ	421

**ТАВСИФИ ҶУҒРОФИИ ҶУМҲУРИИ ТОҶИКИСТОН
ГЕОГРАФИЧЕСКАЯ ХАРАКТЕРИСТИКА РЕСПУБЛИКИ ТАДЖИКИСТАН**

Тоҷикистон дар Ҷанубу Шарқии Осиёи Миёна ҷой гирифтааст, масоҳати умумии он 141,4 ҳаз. км. мураббаъро ташкил медиҳад. Пойтахти Ҷумҳурии Тоҷикистон ш. Душанбе мебошад.

Тоҷикистон дар ғарб ва шимол бо Ҷумҳурии Узбекистон - 910 км, Қирғизистон - 630 км, дар ҷануб бо Афғонистон - 1030 км, дар шарқ бо Чин - 430 км ҳамсарҳад мебошад. Дарозии умумии сарҳад 3000 км аст.

**ШАРОИТИ ТАБИИ ВА ИҚЛИМИИ ҶУМҲУРИИ
ПРИРОДНО - КЛИМАТИЧЕСКИЕ УСЛОВИЯ РЕСПУБЛИКИ**

Тоҷикистон мамлакатҳои кӯҳсор аст, ки баландии мутлақи кӯҳҳои он аз 300 то ба 7495 метр мерасад, 93 фоизи масоҳати онро кӯҳҳо ташкил медиҳанд, ки онҳо ба силсилакӯҳҳои баландтарини Осиёи Миёна, Тянь-Шан ва Помир тааллуқдоранд.

Иқлимаш субтропикӣ аст. Дар моҳи январ ҳарорати ҳаво аз +22⁰ (дар ноҳияи Панҷ) то - 61⁰ (дар кӯли Булункӯл), дар моҳи июл ҳарорати ҳаво аз -8⁰ (дар кӯли Булункӯл) то +49⁰ (дар ноҳияи Панҷ) тағйир меёбад.

Аз ҷиҳати захираи об Ҷумҳурии Тоҷикистон дар байни мамлакатҳои ИДМ, баъди Русия ҷой дуюмро ишғол менамояд. Манбаи асосии об пирияхҳо мебошанд. Системаи бузургтарини пирияхҳо Помир мебошад, ки масоҳати яхбандии он дар ҳудуди ИДМ ба 8041 км мураббаъ мерасад. Дар Помир 1085 пириях ба қайд гирифта шудааст.

Ҷумҳурии Тоҷикистон аз кӯлҳо бой аст. Сатҳи обӣ онҳо 1005 км мураббаъро ишғол менамояд, ки тақрибан ба 1 фоизи ҳудуди ҷумҳурӣ баробар аст. Масоҳати 22 кӯл 625 км мураббаро ишғол мекунад.

Дарёҳои асосӣ: дарёи Сир, Ому-Дарё ва Зарафшон мебошанд.

Асоси энергетикаро НОБ-ҳои Варзоб, Қайроққум, Сарбанд, Норақ, Бойғозӣ, Сангтуда ва Сангтуда 2 ташкил мекунад.

Дар Тоҷикистон набототи биёбонӣ, даштӣ, баландкӯҳӣ ва марғзорӣ мерӯянд.

Таджикистан находится на Юго-Востоке Средней Азии, общая площадь составляет 141,4 тыс. кв. км. Столица Республики Таджикистан - г. Душанбе.

Территория Таджикистана граничит на западе и севере с республиками Узбекистан - 910 км., Кыргызстан - 630 км., на юге с Афганистаном - 1030 км., на востоке с Китаем - 430 км. Общая протяженность границ 3000 км.

Таджикистан по характеру поверхности типично горная страна с отметками абсолютных высот от 300 до 7495 метров, 93 процента ее территории занимают горы, относящиеся к высочайшим горным системам Средней Азии, Тянь-Шанской и Памирской.

Климат субтропический - январь от +22⁰ (Пяндж) до -61⁰ (озеро Булункул), июль от -8⁰ (озеро Булункул) до +45⁰ (Пяндж)

По гидроресурсам Республика Таджикистан занимает второе место в СНГ, после России. Основными водосборниками являются ледники. Самой крупной ледниковой системой является Памир, площадь оледенения которого в пределах СНГ равна 8041 кв. км. Число зарегистрированных ледников на Памире составляет 1085.

Республика Таджикистан богата озерами. Водная поверхность их занимает 1005 кв. км., что составляет примерно 1% территории республики. Площадь 22 озер занимает 625 кв. км.

Главные реки: Сыр-Дарья, Аму-Дарья, Зарафшон.

Основу энергетики составляют ГЭС: Варзобская, Кайраққумская, Сарбанд, Головная, Нурекская, Байтазинская, Сангтудинская и Сангтудинская 2.

Растительность Таджикистана пустынная, степная, высокогорная, луговая.

**БАЛАНДИИ МУТЛАҚИ ҚАТОРКУҲҲОИ БУЗУРГТАРИН
АБСОЛЮТНЫЕ ВЫСОТЫ КРУПНЕЙШИХ ГОРНЫХ МАССИВОВ**

қуллаҳо - пики	баланди аз сатҳи баҳр, м высота над уровнем моря, м
Қуллаи И.Сомонӣ - <i>Пик И.Сомони</i>	7495
Қуллаи Абуали ибни Сино - <i>Пик Абуали ибн Сино</i> ...	7134
Қуллаи Е. Корженевская - <i>Пик Е. Корженевская</i>	7105
Қуллаи Истиклол - <i>Пик Истиклол</i>	6940
Қуллаи Москва - <i>Пик Москва</i>	6785
Қуллаи К. Маркс - <i>Пик К. Маркса</i>	6726
Қуллаи Гармо - <i>Пик Гармо</i>	6595
Қуллаи афсарони Шӯравӣ - <i>Пик Советских офицеров</i>	6233
Қуллаи Энгелс - <i>Пик Энгельса</i>	6507
Қуллаи Вудор - <i>Пик Вудор</i>	6132
Қуллаи Музкели Шимолӣ - <i>Пик Северный Музкол</i>	6128
Қуллаи Маяковский - <i>Пик Маяковского</i>	6096
Қуллаи Паххор - <i>Пик Паххор</i>	6083

ДАРЁҲОИ КАЛОНТАРИНИ ТОҶИКИСТОН - КРУПНЕЙШИЕ РЕКИ ТАДЖИКИСТАНА

	дарозии чараёни об, км длина водотока, км
Амударё-Панҷ - <i>Амударья-Пяндж</i>	1415 - 921
Зарафшон – <i>Зеравшан</i> ¹⁾	781
Бартанг-Мурғоб-Оқсу - <i>Бартанг-Мургаб-Оксу</i> ¹⁾	558
Вахш - <i>Вахш</i>	524
Кофарниҳон - <i>Кафирниган</i>	387

¹– бе назардошти дарозии шохобҳо – без учета длины притоков

ПИРЯҲҲОИ АСОСИИ ТОҶИКИСТОН - ГЛАВНЫЕ ЛЕДНИКИ ТАДЖИКИСТАНА

	масоҳат, км. мураббаъ площадь, кв.км.	ҳачми пирях, км ³ объем ледника, км ³	ҳавзаи дарё бассейны рек
Федченко	156,0	93,6	д. Мухсу-р.Муксу
Гармо.....	114,6	-	д.-р. Обихингов
Витковский	50,2	6,882	д. Мухсу-р.Муксу
Академияи Улуми СССР – <i>АН СССР</i> ..	48,1	5,242	д. Мухсу-р.Муксу
Наливкин	45,2	8,588	д. Мухсу-р.Муксу

КЎЛҲОИ КАЛОНТАРИНИ ТОҶИКИСТОН

КРУПНЕЙШИЕ ОЗЕРА ТАДЖИКИСТАНА

	масоҳат, км. мураббаъ площадь зеркала, кв.км.
Қарокӯл – Каракуль	380,0
Сарез – Сарезское.....	79,64

ОБАНБОРҲОИ КАЛОНТАРИНИИ ТОҶИКИСТОН

КРУПНЕЙШИЕ ВОДОХРАНИЛИЩА ТАДЖИКИСТАНА

	масоҳат, км. мураббаъ площадь зеркала, кв.км.	ҳачм, млн.м.мукааб объем, млн. куб. м.
Қайроққум – Қайракқумское.....	520,0	4160
Норак – Нурекское.....	106,0	10500

НИШОНДИҲАНДАҲОИ АСОСИИ ИҶТИМОИЮ ИҚТИСОДИИ
 ҶУМҲУРИИ ТОҶИКИСТОН
 ОСНОВНЫЕ СОЦИАЛЬНО-ЭКОНОМИЧЕСКИЕ ПОКАЗАТЕЛИ
 РЕСПУБЛИКИ ТАДЖИКИСТАН

	2011	2012	2013	2014	2015	2016	2017
Шумораи аҳолии доимӣ дар охири сол, ҳазор нафар ¹ Численность постоянного населения на конец года, тыс. человек	7807,2	7987,4	8161,1	8352,0	8551,2	8742,8	8931,2
мардҳо - муж­чины	3941,5	4033,5	4124,2	4224,3	4329,2	4429,5	4528,6
занҳо - женщины	3865,7	3953,9	4036,9	4127,7	4222,0	4313,3	4402,6
Шумораи таввалудшудагон, ҳазор ¹ Число родившихся, тыс. ¹	224,2	219,3	209,4	229,5	237,5	230,0	224,1
- ба 1000 нафар аҳоли - на 1000 населения	28,7	27,5	25,9	27,8	28,1	26,6	25,4
Шумораи фавтидагон, ҳазор ² Число умерших, тыс. ²	33,8	34,0	31,7	32,9	33,6	34,1	32,0
- ба 1000 нафар аҳоли - на 1000 населения	4,3	4,3	3,9	4,0	4,0	3,9	3,6
Афзоиши табиӣ аҳоли, ҳазор Естественный прирост населения, тыс.	190,3	185,3	177,7	196,6	204,0	195,9	192,0
- ба 1000 нафар аҳоли - на 1000 населения	24,4	23,2	22,0	23,8	24,1	22,7	21,7
Дарозумрии эҳтимоли дар мавриди таваллуд (миқдори сол) Ожидаемая продолжительность жизни при рождении (число лет)	72,5	72,8	73,4	73,4	73,6	73,7	74,9
мардҳо - муж­чины	70,9	71,1	71,6	71,6	71,8	71,9	73,0
занҳо - женщины	74,1	74,6	75,3	75,4	75,6	75,7	76,9
Шумораи никоҳ, ҳазор Число браков, тыс.	94,7	97,6	97,0	95,5	77,0	72,5	78,6
- ба 1000 нафар аҳоли - на 1000 населения	12,3	12,4	12,0	11,6	9,1	8,4	8,9
Шумораи талоқ, ҳазор Число разводов, тыс.	6,8	7,4	7,9	9,0	8,3	8,8	10,0
- ба 1000 нафар аҳоли - на 1000 населения	0,9	0,9	1,0	1,1	1,0	1,0	1,1

НИШОНДИҲАНДАҶОИ АСОСИИ ИҶТИМОИЮ ИҚТИСОДИИ ҶУМҲУРИИ ТОҶИКИСТОН
ОСНОВНЫЕ СОЦИАЛЬНО-ЭКОНОМИЧЕСКИЕ ПОКАЗАТЕЛИ РЕСПУБЛИКИ ТАДЖИКИСТАН

	2011	2012	2013	2014	2015	2016	2017
Шумораи миёнаи солонаи машғулин дар иқтисодиёт, ҳазор нафар <i>Среднегодовая численность занятых в экономике, тыс. человек</i>	2249	2291	2307	2325	2381	2385	2407
Шумораи бекороне, ки расмӣ дар мақомоти ҳадамоти шуғли аҳоли ба қайд гирифта шудаанд, дар охири сол, ҳазор нафар <i>Численность безработных, официально зарегистрированных в органах службы занятости, на конец года, тыс. человек</i>	54	52	54	56	51	53	50
Сатҳи бекорӣ, фоиз <i>Уровень безработицы, в %</i>	2,3	2,4	2,3	2,4	2,3	2,3	2,2
Даромади пулии аҳоли, млн. сомонӣ <i>Денежные доходы населения, млн. сомони</i>	16190,9	20161,2	22346,2	24196,5	25569,8	31373,0	34638,4
Харочоти пулӣ ва пасандози аҳоли, млн. сомонӣ <i>Денежные расходы и сбережения, млн. сомони</i>	16393,1	22409,6	27202,1	33570,1	34968,0	36711,7	41431,4
Ҳисоби миёнаи музди меҳнати ҳармоҳаи як корманд <i>Среднемесячная заработная плата одного работника</i>							
бо сомонӣ <i>в сомони</i>	442,13	555,29	694,89	816,27	878,91	962,16	1144,19
бо доллари ИМА <i>в долларах США</i>	95,9	116,6	145,8	165,4	142,6	122,8	133,8
Андозаи миёнаи нафақаи якмоҳа <i>Средний размер месячной пенсии</i>							
бо сомонӣ <i>в сомони</i>	152,30	181,82	228,27	230,14	228,17	272,13	270,67

НИШОНДИҲАНДАҲОИ АСОСИИ ИҶТИМОИЮ ИҚТИСОДИИ ҶУМҲУРИИ ТОҶИКИСТОН
ОСНОВНЫЕ СОЦИАЛЬНО-ЭКОНОМИЧЕСКИЕ ПОКАЗАТЕЛИ РЕСПУБЛИКИ ТАДЖИКИСТАН

	2011	2012	2013	2014	2015	2016	2017
бо доллари ИМА в долларах США	33,04	38,18	47,91	46,64	37,01	34,73	31,67
Андозаи ҳадди ақали музди меҳнат, ба ҳисо- би миёна дар як моҳ Минимальный размер оплаты труда, в среднем за месяц							
бо сомонӣ в сомони	80,00	200,00	250,00	250,00	250,00	400,00	400,00
бо доллари ИМА в долларах США	17,4	42,0	52,5	50,7	40,6	51,0	46,8
Андозаи ҳадди ақали нафақаи пиронсолӣ, ба ҳисоби миёна дар як моҳ, сомонӣ Минимальный размер пенсии по старости, в среднем за месяц, сомони							
	83,49	85,52	137,88	136,45	131,72	156,17	158,01
ММД (бо нархҳои амалии солҳои мутобик), млн. сомонӣ ВВП (в ценах соотв. лет), млн. сомони	30071,1	36163,1	40525,5	45606,6	48408,7	54479,1	61093,6 ⁶
ММД ба ҳар сари аҳоли ВВП – на душу населения							
бо сомонӣ в сомони	3898,1	4579,2	5019,1	5523,7	5727,8	6300,3	6913,5
бо доллари ИМА долларов США	845,6	961,5	1053,5	1119,3	929,2	804,1	808,6
Маҳсулоти саноатӣ бо нархҳои соли 2017, млн. сомонӣ Продукция промышлен- ности в ценах 2017г, млн. сомони							
	10591	11735	12181	12789	14235	16513	20029
Маҳсулоти кишо- варзӣ (бо нархҳои соли 2017), млн. сомонӣ Продукция сельского хозяйства (в ценах 2017 г.), млн. сомони							
	17150,6	18925,4	20358,5	21197,3	21862,8	23008,3	24576,0

НИШОНДИҲАНДАҲОИ АСОСИИ ИҚТИМОИЮ ИҚТИСОДИИ ҶУМҲУРИИ ТОҶИКИСТОН
ОСНОВНЫЕ СОЦИАЛЬНО-ЭКОНОМИЧЕСКИЕ ПОКАЗАТЕЛИ РЕСПУБЛИКИ ТАДЖИКИСТАН

	2011	2012	2013	2014	2015	2016	2017
Бо ҳамаи намудҳои нақлиёт бор кашонда шудааст, млн. тонна <i>Перевезено грузов всеми видами транспорта, млн. тонн</i>	61,6	68,4	72,2	74,4	74,4	84,1	84,1
Бо ҳамаи намудҳои нақлиёт мусофир кашонда шудааст, млн. нафар <i>Перевезено пассажиров все ми видами транспорта, млн. чел.</i>	542,3	520,7	545,0	556,9	564,5	572,9	594,7
Сармоягузорӣ, млн. сомонӣ ³⁾⁵⁾ <i>Капитальные вложения, млн. сомони³⁾⁵⁾</i>	4988,3	4540,2	5796,8	7492,7	9750,0	11179,7	11279,7
Ба қор андохтани фондҳои асосӣ, млн.сомонӣ ³⁾⁵⁾ <i>Ввод в действие основных фондов, млн. сомони³⁾⁵⁾</i>	2371,5	3842,0	4019,0	7616,0	4129,5	5406,6	6635,1
Ба истифода додани масоҳати умумии хонаҳои истиқоматӣ, ҳазор м ² <i>Ввод в действие общей площади жилых домов, тыс. м²</i>	908,1	949,8	1056,1	1123,3	1263,2	1220,3	1162,4
Ҳаҷми гардиши моли чакана дар ҳамаи соҳаҳои савдо (бо нарҳҳои с. 2017), млн. сомонӣ – <i>Объем розничного товарооборота по всем каналам реализации (в ценах 2017г.), млн. сомони</i>	10545,8	12222,6	14520,5	15493,3	16361,0	17342,6	18435,2
Хизматрасонии пулакӣ ба аҳоли (бо нарҳҳои с.2017), млн. сомонӣ – <i>Платные услуги населению (в ценах 2017г.), млн. сомони</i>	9462,2	10550,3	11457,3	11572,3	10692,8	10639,3	10884,0

НИШОНДИҲАНДАҶОИ АСОСИИ ИҶТИМОИЮ ИҚТИСОДИИ ҶУМҲУРИИ ТОҶИКИСТОН
 ОСНОВНЫЕ СОЦИАЛЬНО-ЭКОНОМИЧЕСКИЕ ПОКАЗАТЕЛИ РЕСПУБЛИКИ ТАДЖИКИСТАН

	2011	2012	2013	2014	2015	2016	2017
Гардиши савдои хориҷӣ, млн. доллар <i>Внешнеторговый оборот, млн. долларов</i>	4463,3	5138,1	4988,8	5274,7	4326,2	3929,9	3972,9
содирот, млн. доллар <i>экспорт, млн. долларов</i>	1257,3	1359,7	943,4	977,3	890,6	898,7	1198,0
воридот, млн. доллар <i>импорт, млн. долларов</i>	3206,0	3778,4	4045,4	4297,4	3435,6	3031,2	2774,9
Даромади буҷети давлатӣ, млн. сомонӣ <i>Доходы государственного бюджета, млн. сомони</i>	8937,9	9673,5	12276,6	14427,4	16586,5	18483,8	23307,3
ба ҳисоби фоиз нисбат ба ММД - в % к ВВП	29,7	26,8	30,3	31,6	34,3	33,9	38,1
Хароҷоти буҷети давлатӣ, млн. сомонӣ <i>Расходы государственного бюджета, млн. сомони</i>	8562,0	9107,9	11591,6	13190,4	16277,4	18294,3	22264,2
ба ҳисоби фоиз нисбат ба ММД - в % к ВВП	28,5	25,2	28,6	28,9	33,6	33,6	36,4
Масоҳати умумии манзил ба як нафар, м ² – <i>Общая площадь жилья на одного человека, м²</i>	8,8	10,7	10,8	11,0	10,7	10,7	10,9
Шумораи муассисаҳои таълимӣ <i>Число больничных учреждений</i>	439	445	461	467	474	479	484
Шумораи катҳои беморхонаҳо ба 10 000 нафар аҳоли <i>Число больничных коек на 10 000 населения</i>	48,9	47,7	47,3	46,4	45,6	45,5	44,9
Шумораи мактабҳои рӯзонаи маълумоти умумӣ <i>Число дневных общеобразовательных школ</i>	3783	3805	3826	3836	3846	3865	3870
хонандагон дар онҳо, ҳаз. <i>В них учащихся, тыс.</i>	1702,2	1712,9	1715,9	1741,6	1784,4	1837,8	1906,3

ТАВСИФИ ҶУҒРОФИИ ҶУМҲУРИИ ТОҶИКИСТОН
ГЕОГРАФИЧЕСКАЯ ХАРАКТЕРИСТИКА РЕСПУБЛИКИ ТАДЖИКИСТАН

	2011	2012	2013	2014	2015	2016	2017
Шумораи мактабҳои олии Число ВУЗов ⁴⁾	33	34	34	37	38	39	39
донишҷӯёни онҳо, ҳаз. В них студентов, тыс.	152,2	150,1	159,4	165,3	176,5	186,9	195,7
ба 10 000 аҳоли на 10 000 населения	195	188	195	198	206	214	219
Шумораи омӯзиш- гоҳҳои миёнаи касбӣ Число средних профес- сиональных учебных заведений ⁴⁾	51	50	51	59	65	67	67
хонандагони онҳо, ҳаз. В них учащихся, тыс.	40,1	42,8	48,0	57,7	68,9	76,7	82,4
ба 10 000 аҳоли на 10 000 населения	51	54	59	69	81	88	92
Шумораи ҷиноятҳои ба қайд гирифташуда дар як сол, ҳаз. адад Число зарегистрирован- ных преступлений за год, тыс. единиц	16,9	16,6	18,3	19,4	21,6	21,8	22,0

1) – бо ислоҳи ба ҳисоб гирифтанишуда

2) – аз рӯи қайди мақомоти САҲШ

3) – ин ҷо ва дар ҷадвалҳои оянда

нишондиҳандаҳои соҳтмони асосӣ – бо нархҳои амалкунандаи солҳои дахлдор оварда шудаанд

4) – яқоя бо филиалҳо (шӯъбаҳо)

5) – бо назардошти ҳамаи сарчашмаҳои маблағузорӣ

6) – маълумоти пешакӣ

1) – с поправкой на недоучет

2) – по регистрации органов ЗАГС

3) – здесь и в последующих таблицах данные по капитальному строительству – в действующих ценах соответствующих лет

4) – включая филиалы

5) – с учетом всех источников финансирования

6) – по предварительным данным

ИНДЕКСИ НИШОНДИҲАНДАҶОИ АСОСИИ ИҶТИМОИЮ
ИҚТИСОДИИ ҶУМҲУРИИ ТОҶИКИСТОН

ИНДЕКСЫ ОСНОВНЫХ СОЦИАЛЬНО - ЭКОНОМИЧЕСКИХ
ПОКАЗАТЕЛЕЙ РЕСПУБЛИКИ ТАДЖИКИСТАН

(ба ҳисоби фоиз нисбат ба соли гузашта - в процентах к предыдущему году)

	2011	2012	2013	2014	2015	2016	2017
Аҳоли дар охири сол <i>Население на конец года</i>	102,4	102,3	102,2	102,3	102,4	102,2	102,2
Таваллудшудагон <i>Родившиеся</i>	93,5	97,8	95,5	109,6	103,5	96,8	97,4
Фавтидагон - Умершие	101,5	100,6	93,3	103,7	102,1	101,5	93,8
Афзоиши табиӣ аҳоли <i>Естественный прирост населения</i>	92,1	97,4	95,9	110,6	103,8	96,0	98,0
Никоҳ - Браки	93,8	103,2	99,3	98,5	80,5	94,2	108,4
Талоқ - Разводы	113,3	108,8	106,8	114,1	92,3	106,0	113,6
Шумораи миёнаи солонаи машғулин дар иқтисодиёт <i>Среднегодовая численность занятых в экономике</i>	100,7	101,9	100,7	100,8	102,4	100,2	100,9
Бекороне, ки дар мақомоти шугли аҳоли расмӣ ба қайд гирифта шудаанд, дар охири сол <i>Безработные, официально зарегистрированные в органах службы занятости, на конец года</i>	112,5	96,3	96,3	103,7	91,1	103,9	93,8
Даромади ҳақиқии пулии аҳоли <i>Реальные денежные доходы населения</i>	108,6	117,7	105,4	102,1	101,7	107,2	101,6
Харочоти ҳақиқии аҳоли барои хариди молҳо ва пардохти хизматрасонӣ <i>Реальные расходы населения на покупку товаров и оплату услуг</i>	102,7	122,1	119,3	104,4	103,8	111,9	113,6
Музди миёнаи ҳармоҳаи меҳнат ¹ <i>Среднемесячная заработная плата¹</i>	1,2	1,3	1,3	1,2	1,1	1,1	1,2
Музди ҳақиқии меҳнат <i>Реальная заработная плата</i>	110,9	118,7	119,1	110,7	101,8	103,4	110,8
Андозаи миёнаи ҳармоҳаи нафақа <i>Средний размер месячной пенсии</i>	121,6	119,4	125,5	100,8	99,1	119,3	99,5

ИНДЕКСИ НИШОНДИҲАНДАҲОИ АСОСИИ ИҶТИМОИЮ ИҚТИСОДИИ ҶУМҲУРИИ ТОҶИКИСТОН
ИНДЕКСЫ ОСНОВНЫХ СОЦИАЛЬНО-ЭКОНОМИЧЕСКИХ ПОКАЗАТЕЛЕЙ РЕСПУБЛИКИ ТАДЖИКИСТАН

	2011	2012	2013	2014	2015	2016	2017
Андозаи ҳадди ақали музди меҳнат, баробар <i>Минимальный размер оплаты труда, в разгах</i>	1,0	2,5	1,25	1,0	1,0	1,0	1,0
Андозаи ҳадди ақали нафақаи пиронсолӣ <i>Минимальный размер пенсии по старости</i>	93,4	102,4	161,2	99,0	96,5	118,6	101,2
ММД - ВВП	107,4	107,5	107,4	106,7	106,0	106,9	107,1 ²
Маҳсулоти саноатӣ <i>Продукция промышленности</i>	105,7	110,8	103,8	105,0	111,3	116,0	121,3
Маҳсулоти кишоварзӣ <i>Продукция сельского хозяйства</i>	107,9	110,4	107,6	104,5	103,2	105,2	106,8
Боркашонӣ бо ҳамаи намудҳои нақлиёт <i>Перевозка грузов всеми видами транспорта</i>	104,0	111,0	105,5	103,0	100,0	113,0	100,1
Мусофиркашонӣ бо ҳамаи намудҳои нақлиёт <i>Перевозка пассажиров всеми видами транспорта</i>	100,5	96,0	104,7	102,2	101,4	101,5	103,8
Гардиши моли чакана дар ҳамаи соҳаҳои савдо <i>Розничный товарооборот по всем каналам реализации</i>	109,1	115,9	118,8	106,7	105,6	106,0	106,3
Хизматрасонии пулакӣ ба аҳоли <i>Платные услуги населению</i>	118,6	111,5	108,6	101,0	92,4	99,5	102,3
Гардиши савдои хориҷӣ <i>Внешнеторговый оборот</i>	115,9	115,1	97,1	105,7	82,0	90,8	101,1
содирот – экспорт	105,2	108,1	69,4	103,6	91,1	100,9	133,3
воридот – импорт	120,7	117,9	107,1	106,2	79,9	88,2	91,5
Индекси нархҳои истеъмоли – Индекс потребительских цен	112,5	105,8	105,1	106,1	105,8	105,9	107,3
Ҷиноятҳои ба қайд гирифташуда <i>Зарегистрированные преступления</i>	115,9	98,4	110,5	105,5	111,5	100,8	101,2

¹⁾ баробар - в разгах

²⁾ маълумоти пешакӣ – предварительные данные

ИНДЕКСҲОИ НИШОНДИҲАНДАҲОИ АСОСИИ ИҶТИМОИЮ
ИҚТИСОДИИ ҶУМҲУРИИ ТОҶИКИСТОН

ИНДЕКСЫ ОСНОВНЫХ СОЦИАЛЬНО - ЭКОНОМИЧЕСКИХ
ПОКАЗАТЕЛЕЙ РЕСПУБЛИКИ ТАДЖИКИСТАН
(2000 = 100)

	2011	2012	2013	2014	2015	2016	2017
Аҳоли дар охири сол <i>Население на конец года</i>	124,6	127,5	130,3	133,3	136,5	139,6	142,6
Таваллудшудагон <i>Родившиеся</i>	134,1	131,1	125,2	137,3	142,0	137,6	134,0
Фавтидагон - Умершие	115,3	115,6	107,9	111,9	114,3	116,0	109,0
Афзоиши табиӣ аҳоли <i>Естественный прирост населения</i>	138,1	134,4	128,9	142,6	147,9	142,1	139,3
Никоҳ - Браки	356,2	367,2	364,7	359,0	289,5	272,6	295,7
Талоқ - Разводы	283,3	308,3	329,2	375,0	345,8	366,7	423,6
Шумораи миёнаи солонаи машғулин дар иқтисодиёт <i>Среднегодовая численность занятых в экономике</i>	128,9	131,3	132,2	133,2	136,4	136,7	137,9
Бекороне, ки дар мақомоти шуғли аҳоли расмӣ ба қайд гирифта шудаанд, дар охири сол <i>Безработные, официально зарегистрированные в органах службы занятости, на конец года</i>	126,2	121,3	124,8	128,5	118,4	123,0	115,0
Даромади пулии аҳоли <i>Денежные доходы населения</i>	16,1 р	20,1 р	22,2 р	24,1 р	25,5 р	31,2 р	34,5 р
Харочоти аҳоли барои хариди молҳо ва пардохти хизматрасонӣ <i>Расходы населения на покупку товаров и оплату услуг</i>	14,9 р	19,3 р	24,2 р	26,8 р	28,4 р	40,3 р	45,5 р
Музди миёнаи ҳармоҳаи меҳнат (аз рӯи индексҳо ба ҳисоб гирифта шудааст) <i>Среднемесячная заработная плата (рассчитана по индексам)</i>	28,4 р	35,7 р	44,6 р	52,4 р	56,4 р	61,8 р	73,5 р
Музди ҳақиқии меҳнат <i>Реальная заработная плата</i>	6,8 р	8,0 р	9,6 р	10,6 р	10,8 р	11,1 р	12,5 р

ИНДЕКСИ НИШОНДИҲАНДАҲОИ АСОСИИ ИҶТИМОИЮ ИҚТИСОДИИ ҶУМҲУРИИ ТОҶИКИСТОН
ИНДЕКСЫ ОСНОВНЫХ СОЦИАЛЬНО-ЭКОНОМИЧЕСКИХ ПОКАЗАТЕЛЕЙ РЕСПУБЛИКИ ТАДЖИКИСТАН

	2011	2012	2013	2014	2015	2016	2017
Андозаи миёнаи ҳармоҳаи нафақа <i>Средний размер месячной пенсии</i>	37,5 p	44,8 p	56,2 p	56,7 p	56,2 p	67,0 p	66,7 p
Андозаи ҳадди ақали музди меҳнат, дар баробар (аз рӯи индексҳо ба ҳисоб гирифта шудааст) <i>Минимальный размер оплаты труда, в разгах (рассчитан по индексам)</i>	80,0	200,0	250,0	250,0	250,0	400,0	400,0
Андозаи ҳадди ақали нафақаи пиронсолӣ <i>Минимальный размер пенсии по старости</i>	39,6	40,5	65,3	64,7	62,4	73,9	74,9
Маҷмӯи Маҳсулоти Дохилӣ <i>Валовой Внутренний Продукт</i>	134,6	152,2	170,9	189,1	206,4	227,5	250,8 ¹
Маҳсулоти саноатӣ <i>Продукция промышленности</i>	210,2	232,9	241,8	253,8	282,5	327,7	397,5
Маҳсулоти кишоварзӣ <i>Продукция сельского хозяйства</i>	226,8	250,4	269,5	281,6	290,6	305,7	326,5
Боркашонӣ бо ҳамаи намудҳои нақлиёт <i>Перевозка грузов всеми видами транспорта</i>	2,2 p	2,5 p	2,6 p	2,7 p	2,7 p	3,0 p	3,0 p
Мусофиркашонӣ бо ҳамаи намудҳои нақлиёт <i>Перевозка пассажиров транспортом общего пользования</i>	3,6 p	3,4 p	3,6 p	3,6 p	3,7 p	3,8 p	3,9 p
Гардиши моли чакана дар ҳамаи соҳаҳои савдо <i>Розничный товарооборот по всем каналам реализации</i>	3,5 p	4,0 p	4,8 p	5,1 p	5,4 p	5,7 p	6,1 p
Хизматрасонии пулакӣ ба аҳоли <i>Платные услуги населению</i>	4,7 p	5,0 p	5,7 p	5,7 p	5,3 p	5,3 p	5,4 p
Гардиши савдои хориҷӣ <i>Внешнеторговый оборот</i>	3,1 p	3,5 p	3,6 p	3,6 p	2,9 p	2,7 p	2,7 p
содирот - экспорт	160,3	173,4	148,1	124,6	113,6	114,6	152,7
воридот - импорт	4,7 p	5,6 p	6,1 p	6,4 p	5,1 p	4,5 p	4,1 p

¹ маълумоти пешақӣ

¹ по предварительным данным

АҲОЛӢ – НАСЕЛЕНИЕ
МУНДАРИҶА
СОДЕРЖАНИЕ

Аҳоли	20
Шарҳи методологӣ	21
Нишондиҳандаҳои асосии демографӣ	25
Тақсими маъмурӣ-ҳудудии вилоятҳо, ш. Душанбе ва ноҳияҳои тобеи ҷумҳурӣ то 1 январи соли 2018	26
Шумораи аҳолии доимӣ то 1 январи соли 2018.....	27
Таваллуд, фавт ва афзоиши табиӣ аҳоли.....	30
Кoeffитсиенти умумии таваллуд, фавт ва афзоиши табиӣ аҳоли дар вилоятҳо, ш. Душанбе ва ноҳияҳои тобеи ҷумҳурӣ	32
Фавт аз рӯи сабабҳои алоҳида дар Ҷумҳурии Тоҷикистон	33
Миқдори никоҳ ва талоқ, ки мақомоти САҲШ ба қайд гирифтаанд ва коэффициентҳои умумии никоҳ ва талоқ дар вилоятҳо, ш. Душанбе ва ноҳияҳои тобеи ҷумҳурӣ	34
Чамъбасти умумии муҳоҷирати аҳоли.....	35
Чамъбасти умумии муҳоҷирати аҳоли дар сатҳи минтақаҳо.....	37
НАСЕЛЕНИЕ	20
<i>Методологические пояснения</i>	21
<i>Основные демографические показатели</i>	25
<i>Административно-территориальное деление областей, г. Душанбе и районов республиканского подчинения на 1 января 2018 года</i>	26
<i>Численность постоянного населения на 1 января 2018 года</i>	27
<i>Рождаемость, смертность и естественный прирост населения</i>	30
<i>Общие коэффициенты рождаемости, смертности и естественного прироста населения по областям, г. Душанбе и районам республиканского подчинения</i>	32
<i>Смертность по отдельным причинам по Республике Таджикистан</i>	33
<i>Число браков и разводов зарегистрированных органами ЗАГС и общие коэффициенты брачности и разводимости по областям, г. Душанбе и районам республиканского подчинения</i>	34
<i>Общие итоги миграции населения</i>	35
<i>Общие итоги миграции населения по регионам</i>	37

АҲОЛӢ – НАСЕЛЕНИЕ

Шарҳи методологӣ

Дар ин боб дар бораи аҳолии доимӣ аз рӯи ҷинс ва гурӯҳҳои синну сол, дар бораи таваллуд ва ғавт, никоҳ ва талоқ, дар бораи ҳичрати аҳоли, инчунин дар бораи як қатор нишондиҳандаҳои нисбӣ: коэффитсенти умумии таваллуд, ғавт ва афзоиши табиӣ, синну соли миёнаи аҳоли, эҳтимолияти давомнокии умри оянда инсон пас аз таваллуд маълумот оварда шудааст.

Манбаи аввалини маълумот дар бораи аҳоли ин барӯйхатгирии аҳоли мебошад, ки қариб дар 10 сол як маротиба гузаронида мешавад. Дар байни давраҳои барӯйхатгирии аҳоли ҳар сол шумораи аҳоли бозҳисоб карда мешавад. Ба ҷамъбасти охирини барӯйхатгирии аҳоли ҳар сол шумораи таваллудшудагон ва аҳолии кӯчидомада ҷамъ карда мешаванд ва шумораи ғавтидагон ва одамони кӯчидарафта аз ҳисоб бароварда мешаванд. Бо назардошти ҷамъбасти барӯйхатгирии охирини аҳоли шумораи аҳоли дар давоми солҳои то давраи байни барӯйхатгириҳои аҳоли (10 сол) вобаста дар солҳои таваллуд шудаашон бозҳисоб карда мешаванд.

Ба аҳолии доимӣ шахсоне дахлдоранд, ки дар ҳама ҳудуд доимӣ истиқомат мекунанд, аз ҷумла шахсоне, ки муваққатан ғоиб ҳастанд. Аҳоли ба шахрию деҳотӣ аз рӯи маҳалли истиқомат тақсим карда мешавад, дар ин маврид маҳалҳои шахр ҳисобида мешаванд, ки мувофиқи тартиботи қонунгузорӣ ба гуруҳи шахрҳо (шаҳр ва шаҳрак) мансуб дониста шудаанд ҳамаи маҳалҳои боқимонда деҳот ҳисоб мешаванд.

Ҳисоби миёнаи солонаи шумораи аҳоли, ин ҳисоби миёнаи арифметикии шумораи аҳолии ибтидои соли қорӣ ва ибтидои соли оянда мебошад.

Синну соли қобили меҳнат аз рӯи қонун муайян карда мешавад.

Дар солҳои 1991-1994 синну соли аз қобили меҳнат ҷавонтар-0-15 сола, синну соли қобили меҳнат – мардони 16- 59 сола, занони 16-54 сола, синну соли аз қобили меҳнат калон – мардони 60 – сола ва калонтар, занони 55 - сола ва калонтар; солҳои 1995-2001 синну соли аз қобили меҳнат ҷавонтар 0-14 сола, синну соли қобили меҳнат – мардони 15- 59 сола, занони 15-54 сола, синну соли аз қобили меҳнат калон – мардони 60 – сола ва калонтар, занони 55 сола ва калонтар;

Методологические пояснения

В настоящем разделе приведены данные о постоянном населении по полу и возрастным группам, о рождаемости и смертности, брачности и разводимости, о миграции населения, а также ряд относительных показателей: общие коэффициенты рождаемости, смертности и естественного прироста, средний возраст населения, ожидаемая продолжительность предстоящей жизни при рождении.

Первоисточником получения сведений о населении являются переписи населения, которые проводятся примерно раз в 10 лет. В период между переписями населения ежегодно производится текущая оценка численности населения. К итогам последней переписи населения ежегодно прибавляются числа родившихся и прибывших и вычитаются числа умерших и выбывших. С учетом итогов последней переписи населения производится уточнение (пересчет) численности населения за все года (10 лет) межпереписного периода.

К постоянному населению относятся лица, постоянно проживающие на данной территории, включая временно отсутствующих. Распределение населения на городское и сельское производится по месту проживания, при этом городскими поселениями считаются пункты, отнесенные в установленном законодательством порядке к категории городских (города и поселки). Все остальные населенные пункты являются сельскими.

Среднегодовая численность населения, это средняя арифметическая из численностей на начало данного и начало следующего года.

Трудоспособный возраст определяется законодательно.

1991-1994 годы: моложе трудоспособного – 0-15 лет, трудоспособный возраст – мужчины – ны 16-59 лет, женщины 16-54 лет, старше трудоспособного – мужчины 60 лет и старше, женщины 55 лет и старше;

1995-2001 годы: моложе трудоспособного – 0-14 лет, трудоспособный возраст – мужчины 15-59 лет, женщины 15-54 лет, старше трудоспособного – мужчины 60 лет и старше, женщины 55 лет и старше;

соли 2002: синну соли аз қобили меҳнат ҷавонтар 0-14 сола, синну соли қобили меҳнат – мардони 15- 60 сола, занони 15-55 сола, синну соли аз қобили меҳнат калон – мардони 61 – сола ва калонтар, занони 56 сола ва калонтар;

соли 2003: синну соли аз қобили меҳнат ҷавонтар – 0-14 сола, синну соли қобили меҳнат – мардони 15- 61 сола, занони 15-56 сола, синну соли аз қобили меҳнат калон – мардони 62 – сола ва калонтар, занони 57 сола ва калонтар;

Дар соли 2004-ум синну соли қобили меҳнат чунин муайян шуда буд: мардони 15-61 сола, занони 15-56 сола, синну соли аз қобили меҳнат хурд – 0-14 сола, синну соли аз қобили меҳнат калон мардони 62 сола ва калонтар, занони 57 сола ва калонтар. Аз соли 2005 синну соли қобили меҳнат чунин муқаррар шуда буд: мардони 15-62 сола ва занони 15-57 сола, синну соли аз қобили меҳнат хурд 0-14 сола, синну соли аз қобили меҳнат калон – мардони 63 сола ва калонтар ва занони 58 сола ва калонтар.

Синну соли миёна – хусусияти умумии таркиби синну соли аҳоли мебошад. Аз адади синну соли тамоми одамони ҳамаи аҳоли ё ҳамаи насл ҳамчун шумораи миёнаи арифметикӣ ҳисоб карда мешавад.

Барои муайян кардани синну соли миёна шумораи умумии одам – сол дар лаҳзаи мушоҳида (маҷмӯи адади ҳосилшудаи синну сол ба шумораи одамони ҳамаи синну сол) ба шумораи дахлдори одамон тақсим карда мешавад.

$$C.c.ми. = \frac{\sum n_x S_x}{\sum S_x}$$

яъне, n_x – фосилаи миёнаи синну сол; S_x – шумораи аҳоли аз рӯи синну сол.

Синну соли медианӣ – тавсифи умумӣ – кунонидашудаи синну соли сохтори аҳоли гурӯҳҳои он ё тақсими рӯйдодҳои демографӣ аз рӯи синну сол мебошад. Ҳамаи аҳоли, насл ё шумораи рӯйдодхоро ба ду қисми баробар тақсим мекунанд.

$$C.c.мд. = x_m + I * \frac{\frac{\sum x}{2} - S_{m-1}}{S_m}$$

яъне x_m – ҳудуди поёнии масофаи медианӣ мебошад, ки ин синну соли

2002 год: моложе трудоспособного – 0-14 лет, трудоспособный возраст – мужчины 15-60 лет, женщины 15-55 лет, старше трудоспособного- мужчины 61 год и старше, женщины 56 лет и старше;

2003 год: моложе трудоспособного – 0-14 лет, трудоспособный возраст – мужчины 15-61 лет, женщины 15-56 лет, старше трудоспособного – мужчины 62 года и старше, женщины 57 лет и старше;

В 2004 году трудоспособный возраст определен: для мужчин 15-61 год, женщин 15-56 лет, возраст моложе трудоспособного – 0-14 лет; возраст старше трудоспособного: для мужчин 62 года и старше, женщин 57 лет и старше. С 2005 г. Трудоспособный возраст определен: для мужчин 15-62 года, женщин 15-57 лет, возраст моложе трудоспособного – 0-14 лет; возраст старше трудоспособного – для мужчин 63 года и старше, женщин 58 лет и старше.

Средний возраст – обобщающая характеристика возрастной структуры населения. Вычисляется как средняя арифметическая из значений возрастов всех людей в данном населении или поколении.

Определяется путем деления общего числа человеко-лет к моменту наблюдения (сумма произведений значений возраста на число людей в этом возрасте) на соответствующую численность людей.

$$Cp.v. = \frac{\sum n_x S_x}{\sum S_x}$$

где n_x – середина возрастного интервала; S_x – численность населения по возрастам.

Медианный возраст – обобщенная характеристика возрастной структуры населения, его групп или распределения демографических событий по возрасту. Делит все население, поколение или число событий на две равные части.

$$M.v. = x_m + I * \frac{\frac{\sum x}{2} - S_{m-1}}{S_m}$$

где x_m – нижняя граница медианного интервала, в котором находится медианный

медианӣ аст; I – бузургӣ ё ҳаҷми масофаи медианӣ мебошад; Sm – шумораи аҳоли ё рӯйдоде, ки дар масофаи медианӣ рух медиҳад; $Sm-1$ – шумораи чамъшудаи аҳоли ё рӯйдоодҳо то масофаи медианиро мефаҳмонад.

Маълумот дар бораи таваллуд, фавт, никоҳ ва талоқ дар асоси коркарди ҳарсолаи маълумоти оморӣ, ки дар маълумоти санадҳои қайди ҳолати шаҳрвандӣ роҷеъ ба таваллуд, фавт, ақди никоҳ ва талоқ мавҷуданду мақомоти сабти ҳолати шаҳрвандӣ тартиб додаанд, гирифта мешавад. Ба шумораи таваллудшудагон танҳо тифлони зинда таваллудёфта дохил карда шудаанд.

Тағйироти табиӣ аҳоли номи умумишудаи маҷмӯи таваллуд ва фавт аст, ки шумораи аҳолиро табиатан тағйир медиҳад. Ба тағйироти табиӣ аҳоли никоҳ ва талоқ низ дохил мешаванд; гарчанд онҳо шумораи аҳолиро бевосита тағйир надиханд ҳам ба ҳамагон тартиби таваллуд ва фавт ба ҳисоб гирифта мешаванд.

Афзоиши табиӣ аҳоли – андозаи мутлақи фарқи байни шумораи таваллудшудагон ва фавтидагон дар фосилаи муайяни вақт мебошад. Андозаи он метавонад мусбат ва ё манфӣ бошад.

Коэффитсиенти умумии таваллуд ва фавт ҳамчун мутобиқати шумораи кӯдакони зинда таваллудшуда ва фавтида дар давоми соли тақвимӣ нисбат ба шумораи миёнаи солони аҳолии мавҷуда ҳисоб карда мешавад. Коэффитсиентҳо бо промилл (‰) (ба 1000 нафар аҳоли) ҳисоб карда мешаванд.

Коэффитсиенти афзоиши табиӣ ҳамчун фарқияти коэффитсиентҳои умумии таваллуд ва фавт ҳисоб карда шудааст. Бо промилл (ба 1000 нафар аҳоли) ҳисоб карда мешавад.

Коэффитсиенти фавти тифл аз маҷмӯи ду таркибот ҳисоб карда мешавад: яке аз онҳо нисбати шумораи кӯдакони дар синни то яксола фавтидаи ҳамагон насл, ки дар ҳамагон сол таваллуд шудааст, ки коэффитсиенти он аз шумораи умумии кӯдакони ҳамагон сол таваллудшуда ҳисоб карда мешавад, дуввум нисбати шумораи кӯдакони дар синни то яксола фавтидаи ҳамагон насл, ки соли гузашта таваллуд шудаанд, ба шумораи умумии кӯдакони соли гузашта таваллудшуда. Бо промилл (ба ҳар 1000 нафар аҳоли) ҳисоб карда мешавад.

возраст; I – величина медианного интервала; Sm – численность населения или события, приходящаяся на медианный интервал; S_{m-1} – накопленная численность населения или событий до медианного интервала.

Сведения о рожденьях, смертях, браках, разводах получают на основании ежегодной статистической разработки данных, содержащихся в актовых записях соответственно о рождении, смерти, заключении и расторжении брака, составляемых органами записи актов гражданского состояния. В число родившихся включены только родившиеся живыми (живорожденные).

Естественное движение населения – обобщенное название совокупности рождений и смертей, изменяющих численность населения так называемым естественным путем. К естественному движению населения относятся также браки и разводы, хотя они не меняют численности населения непосредственно, но учитываются в том же порядке, что и рождения и смерти.

Естественный прирост населения – абсолютная величина разности между числом родившихся и умерших за определенный промежуток времени. Его величина может быть как положительной, так и отрицательной.

Общие коэффициенты рождаемости и смертности рассчитываются как отношение соответственно числа родившихся живыми и умерших в течение календарного года к среднегодовой численности населения. Исчисляются в промилле (‰) (на 1000 населения).

Коэффициент естественного прироста рассчитан как разность общих коэффициентов рождаемости и смертности. Исчисляется в промилле (на 1000 населения).

Коэффициент младенческой смертности исчисляется как сумма двух составляющих, первая из которых – отношение числа умерших в возрасте до одного года из поколения, родившихся в том году, для которого вычисляется коэффициент, к общему числу родившихся в том году; вторая – отношение числа умерших в возрасте до одного года из поколения, родившихся в предыдущем году, к общему числу родившихся в предыдущем году. Исчисляется в промилле (на 1000 родившихся живыми).

Дарозии эҳтимолии умр, дар вақти таваллуд фосилаи байни таваллуд ва Ҷавт, аст, ки ба синни марг баробар мебошад. Ин нишондиҳандаи миёнаи насли таваллуд – шуда, яъне нишондиҳандаи ҷамъбастии Ҷавт аст.

Коэффитсиентҳои никоҳ ва талок умумианд – таносуби шумораи никоҳ ва талоқи дар давоми соли тақвими ба қайд гирифташуда нисбат ба шумораи миёнаи умумии солони аҳоли мебошад. Бо промилл (ба ҳар 1000 нафар аҳоли) ҳисоб карда мешавад.

Маълумот дар бораи **муҳочирати аҳоли** дар натиҷаи таҳлили талонҳои баҳисобгирии оморӣ омаду рафти аҳоли, ки аз мақомоти қорҳои дохили ворид мегарданд, гирифта мешавад.

Муҳочирати аҳоли ҷойивазкунии одамон (муҳочирон) ба воситаи сарҳади минтақаҳо бо иваз кардани ҷои истиқомат мебошад.

Афзоиши муҳочирати (кӯчида рафтани) аҳоли (ҳичрати холис) тафовути шумораи аҳолии ба ягон минтақа кӯчида омада ва аҳолии аз он кӯчидарафта мебошад. Аз шумораи аҳолии кӯчидарафта зиёд будани аҳолии кӯчидаомада аз афзудани муҳочирати аҳоли далолат мекунад. Зиёд шудани шумораи аҳолии кӯчидарафта нисбат ба шумораи аҳолии кӯчидаомада аз кам шудани муҳочирати аҳоли шаҳодат медиҳад.

Шумораи умумии муҳочирон (мачмӯи муҳочират, гардиши муҳочират) мачмӯи муҳочирони ягон минтақа аст. Ҷамчун ҷамъи шумораи аҳолии кӯчидаомада ва кӯчидарафта ҳисоб карда мешавад.

Коэффитсиенти умумии дарачаи муҳочират ҳолатҳои ҷои истиқоматро дигар кардани аҳоли дар мачмӯи аҳоли дар ин ё он давра аст ва ҷамчун нисбати ҷараёни муҳочират (шумораи аҳолии кӯчидаомада, шумораи аҳолии кӯчидарафта, афзоиши муҳочирати аҳоли) нисбат ба шумораи миёнаи солони аҳолии доимӣ ҳисоб карда мешавад. Ба 1000 нафар аҳоли ба ҳисоб гирифта мешавад.

Самаранокини муҳочират таносуби афзоиши муҳочират (муҳочирати холис) ва шумораи умумии муҳочирон (ҷамъи муҳочират) мебошад.

Ожидаемая продолжительность жизни при рождении – интервал между рождением и смертью, равный возрасту смерти. Это усредненный для поколения родившихся, показатель, представляющий собой обобщающий показатель смертности.

Коэффициенты брачности и разводимости общие – отношение числа зарегистрированных в течение календарного года браков и разводов к среднегодовой численности населения. Исчисляется в промилле (на 1000 населения).

Данные о миграции населения получаются в результате разработки талонов статистического учета прибытия и убытия, поступающих от органов внутренних дел.

Миграция населения – перемещение людей (мигрантов) через границы регионов с переменной места жительства.

Миграционный прирост (отток) населения (чистая миграция) – разность между числом прибывших на какую-либо территорию и числом выбывших из нее. Превышение числа прибывших над числом выбывших показывает миграционный прирост со знаком плюс. Превышение числа выбывших над числом прибывших показывает миграционный отток со знаком минус.

Общее число мигрантов (валовая миграция, миграционный оборот) – совокупность мигрантов на какой-либо территории. Исчисляется как сумма числа прибывших и выбывших.

Коэффициент интенсивности миграции общий характеризует частоту случаев перемены места жительства в совокупности населения за данный период времени и исчисляется как отношение миграционных процессов (числа прибывших, числа выбывших, миграционного прироста населения) к среднегодовой численности постоянного населения. Рассчитывается на 1000 населения.

Эффективность миграции – соотношение миграционного прироста (чистой миграции) и общего числа мигрантов (валовой миграции).

АҲОЛӢ – НАСЕЛЕНИЕ
НИШОНДИҲАНДАҲОИ АСОСИИ ДЕМОГРАФИӢ
ОСНОВНЫЕ ДЕМОГРАФИЧЕСКИЕ ПОКАЗАТЕЛИ

	2011	2012	2013	2014	2015	2016	2017
Шумораи аҳолии доимӣ дар охири сол, ҳазор нафар <i>Численность постоянного населения на конец года, тысяч человек</i>	7807,2	7987,4	8161,1	8352,0	8551,2	8742,8	8931,2
аз ҷумла: <i>в том числе:</i>							
- шаҳрӣ – <i>городское</i>	2064,9	2106,5	2170,9	2215,5	2260,3	2300,5	2354,2
- деҳотӣ – <i>сельское</i>	5742,3	5880,9	5990,2	6136,5	6290,9	6442,3	6577,0
шумораи истиқоматкунандаҳо дар 1 км ² <i>Число жителей на 1 км²</i>	54,7	56,0	57,2	58,6	60,0	61,8	63,2
Дар шумораи умумӣ – аҳолии дар синну сол, ҳаз. <i>В общей численности – население в возрасте, тыс.</i>							
синни аз қобили меҳнат хурд <i>моложе трудоспособного</i>	2768,5	2811,6	2844,2	2892,1	2938,9	3009,6	3063,6
қобили меҳнат <i>трудоспособном</i>	4762,2	4797,5	4920,1	5046,0	5175,5	5273,2	5379,7
аз синни қобили меҳнат калонтар <i>старше трудоспособного</i>	366,5	378,3	396,8	413,9	436,8	460,0	487,8
ҷавонони синни 14-30 сола <i>молодежь в возрасте 14-30 лет</i>	2695,1	2749,6	2800,5	2851,4	2865,1	2877,7	2877,7
Дарозумрии эҳтимоли дар лаҳзаи таваллуд (миқдори сол) <i>Ожидаемая продолжительность жизни при рождении, лет</i>							
тамоми аҳоли <i>все население</i>	72,5	72,8	73,4	73,4	73,6	73,7	74,9
мардон – <i>мужчины</i>	70,9	71,1	71,6	71,6	71,8	71,9	73,0
занон – <i>женщины</i>	74,1	74,6	75,3	75,4	75,6	75,7	76,9
<i>ба 1000 нафар аҳоли – на 1000 населения</i>							
Шумораи таваллудшудагон <i>Родившиеся</i>	28,7	27,5	25,9	27,8	28,1	26,6	25,4
Шумораи фавтидагон <i>Умершие</i>	4,3	4,3	3,9	4,0	4,0	3,9	3,6
Афзоиши табиӣ аҳоли <i>Естественный прирост</i>	24,4	23,2	22,0	23,8	24,1	22,7	21,7
Никоҳ – <i>Браки</i>	12,1	12,2	12,0	11,6	9,1	8,4	8,9
Талоқ – <i>Разводы</i>	0,9	0,9	1,0	1,1	1,0	1,0	1,1
Афзоиши аҳолии кӯчидаомада (+) кӯчида рафта (-) <i>Миграционный прирост (+) отток (-)</i>	-0,8	-0,6	-0,5	-0,7	-0,6	-0,4	-0,4

ТАКСИМОТИ МАЪМУРИ-ҲУДУДИ ВИЛОЯТҲО, Ш. ДУШАНБЕ
ВА НОҲИЯҲОИ ТОБЕИ ҶУМҲУРӢ то 1 январи с. 2018

АДМИНИСТРАТИВНО-ТЕРРИТОРИАЛЬНОЕ ДЕЛЕНИЕ ОБЛАСТЕЙ, г. ДУШАНБЕ И
РАЙОНОВ РЕСПУБЛИКАНСКОГО ПОДЧИНЕНИЯ на 1 января 2018 г.

	Масо ҳат ¹⁾ , ҳаз. км ² <i>террито- рия¹⁾, тыс. кв.км</i>	шумо- раи аҳолии доимӣ, ҳаз. нафар числен- ность постоян- ного насе- ления, тыс. человек	шумо- раи истиқом атқунан даҳо дар 1 км ² число жителей на 1 км ²	ноҳияҳо <i>районы</i>	шаҳрҳо <i>города</i>	ноҳия- ҳои шаҳрҳо районы в городах	шаҳрак- ҳо ²⁾ <i>поселки²⁾</i>	ҷамоат- ҳои деҳот сельские джамо- аты
Ҷумҳурии Тоҷикистон Республика Таджикистан	141,4	8931,2	63,2	58	18	4	57	370
ВМКБ ГБАО	62,9	223,6	3,5	7	1	-	-	43
Вилояти Суғд Согдийская область	25,2	2608,5	103,5	14	8	-	22	93
Вилояти Хатлон Хатлонская область	24,7	3198,5	129,5	24	4	-	22	133
ш.Душанбе г.Душанбе	0,1	831,4	8314,0	-	1	4	-	-
НТҶ – РРП	28,5	2069,2	72,6	13	4	-	13	101

¹⁾ Мувофиқи «Фонди замини Ҷумҳурии Тоҷикистон ба ҳолати 1 январи соли 2017», ки бо Қарори Ҳукумати Ҷумҳурии Тоҷикистон аз 25 феввали соли 2017, №81 тасдиқ шудааст.

Ҳамаи заминҳо дар ҳудуди марзи маъмурии Ҷумҳурии Тоҷикистон ба ҳолати 1 январи соли 2017 майдони умумии 14137685 гектарро ташкил медиҳанд.

Ҳамагӣ дар ҷумҳури майдони умумии 14232394 гектар замин дар истифода қарор дорад, аз он ҷумла заминҳои берун аз ҳудуди маъмури 95869 гектар, аз он 6651 гектар дар Ҷумҳурии Ўзбекистон ва 89218 гектар дар Ҷумҳурии Қирғизистон ва инчунин давлатҳои ҳамсоя дар ҳудуди ҷумҳури майдони умумии 1160 гектар, аз ҷумла 1094 гектарро Ҷумҳурии Ўзбекистон ва 66 гектарро Ҷумҳурии Қирғизистон истифода мебаранд.

¹⁾ Согласно «Земельного фонда Республики Таджикистан по состоянию на 1 января 2017 года», утвержденного Постановлением Правительства Республики Таджикистан от 25 февраля 2017 года № 81, все земли находящиеся в пределах административных границ по состоянию на 1 января 2017 года составляют общую площадь 14137685 га.

Всего в стране используются земли общей площадью 14232394 гектара, в том числе земель находящихся за пределами административной территории 95869 га, из них 6651 га в Республике Узбекистан и 89218 га в Кыргызской Республике, также соседние страны на территории Таджикистана используют земли общей площадью 1160 га, в том числе 1094 га Республикой Узбекистан и 66 га Кыргызской Республикой.

²⁾ Шумораи шаҳракҳо тибқи феҳристи бақайдгирии маҳалҳои аҳолинишини 61 адад мебошад, ки дар се шаҳрак аини замон аҳоли истиқомат намекунад.

²⁾ Количество посёлков по реестру регистрации населённых пунктов - 61 единица, из которых в трех посёлках в настоящее время население не проживает.

ШУМОРАИ АҲОЛИИ ДОИМИ то 1 январи соли 2018
ЧИСЛЕННОСТЬ ПОСТОЯННОГО НАСЕЛЕНИЯ на 1 января 2018 года

Гуруҳҳои синну соли Возрастные группы	Ҳамаи аҳоли Все население			Аҳолии шаҳр Городское население			Аҳолии деҳот Сельское население			Шумораи мардон ба 1000 нафар занон Число мужчин на 1000 женщин
	ҳарду чинс, ҳазор нафар оба пола, тысяч человек	аз он чумла: в том числе:		ҳарду чинс, ҳазор нафар оба пола, тысяч человек	аз он чумла: в том числе:		ҳарду чинс, ҳазор нафар оба пола, тысяч человек	аз он чумла: в том числе:		
		мардҳо мужчины	занҳо женщины		мардҳо мужчины	занҳо женщины		мардҳо мужчины	занҳо женщины	
0-4	1114,0	587,6	526,3	253,8	134,5	119,3	860,1	453,1	407,0	1116
5-9	1089,7	561,7	528,0	259,8	133,7	126,1	829,9	428,0	401,9	1064
10-14	859,9	441,4	418,5	211,4	108,7	102,7	648,5	332,7	315,8	1055
15-19	856,0	438,8	417,2	225,8	117,5	108,3	630,2	321,3	308,9	1052
20-24	848,2	432,1	416,1	231,7	124,2	107,5	616,5	307,9	308,6	1038
25-29	847,5	425,8	421,7	247,7	135,4	112,3	599,8	290,4	309,4	1009
30-34	736,6	370,7	365,9	184,6	93,2	91,4	552,0	277,5	274,5	1013
35-39	544,8	275,4	269,4	144,2	70,8	73,4	400,6	204,7	195,9	1022
40-44	450,2	224,0	226,2	127,2	59,9	67,3	323,0	164,1	158,9	990
45-49	410,8	202,1	208,7	123,4	58,6	64,8	287,4	143,5	143,9	968
50-54	365,5	178,4	187,0	107,2	51,2	56,0	258,4	127,3	131,1	954
55-59	313,9	153,8	160,1	90,9	43,7	47,2	222,9	110,1	112,8	961
60-64	198,5	95,9	102,6	56,7	26,7	30,0	141,7	69,2	72,5	935
65-69	124,1	59,2	64,9	35,4	16,3	19,1	88,7	43,0	45,7	912
70-74	59,5	29,8	29,7	17,1	8,1	9,0	42,4	21,7	20,7	1003
75-79	57,6	27,9	29,7	14,9	6,7	8,2	42,7	21,2	21,5	939
80 сола ва калонтар 80 лет и старше	54,4	23,6	30,7	11,2	4,5	6,7	43,1	19,1	24,0	769
Ҳамагӣ Итого	8931,2	4528,6	4402,6	2343,0	1193,6	1149,4	6588,2	3335,0	3253,2	1029
аз аҳолии умумӣ, аҳолии дар синну сол: из общего населения, население в возрасте:										
хурд аз қобили меҳнат моложе трудоспособного	3063,6	1590,8	1472,8	725,0	376,9	348,1	2338,6	1213,9	1124,7	1080
қобили меҳнат трудоспособном	5379,7	2764,6	2615,1	1483,6	772,0	711,6	3896,1	1992,6	1903,5	1057
аз синну соли қобили меҳнат калонтар старше трудоспособного	487,8	173,2	314,6	134,3	44,7	89,6	353,5	128,5	225,0	550

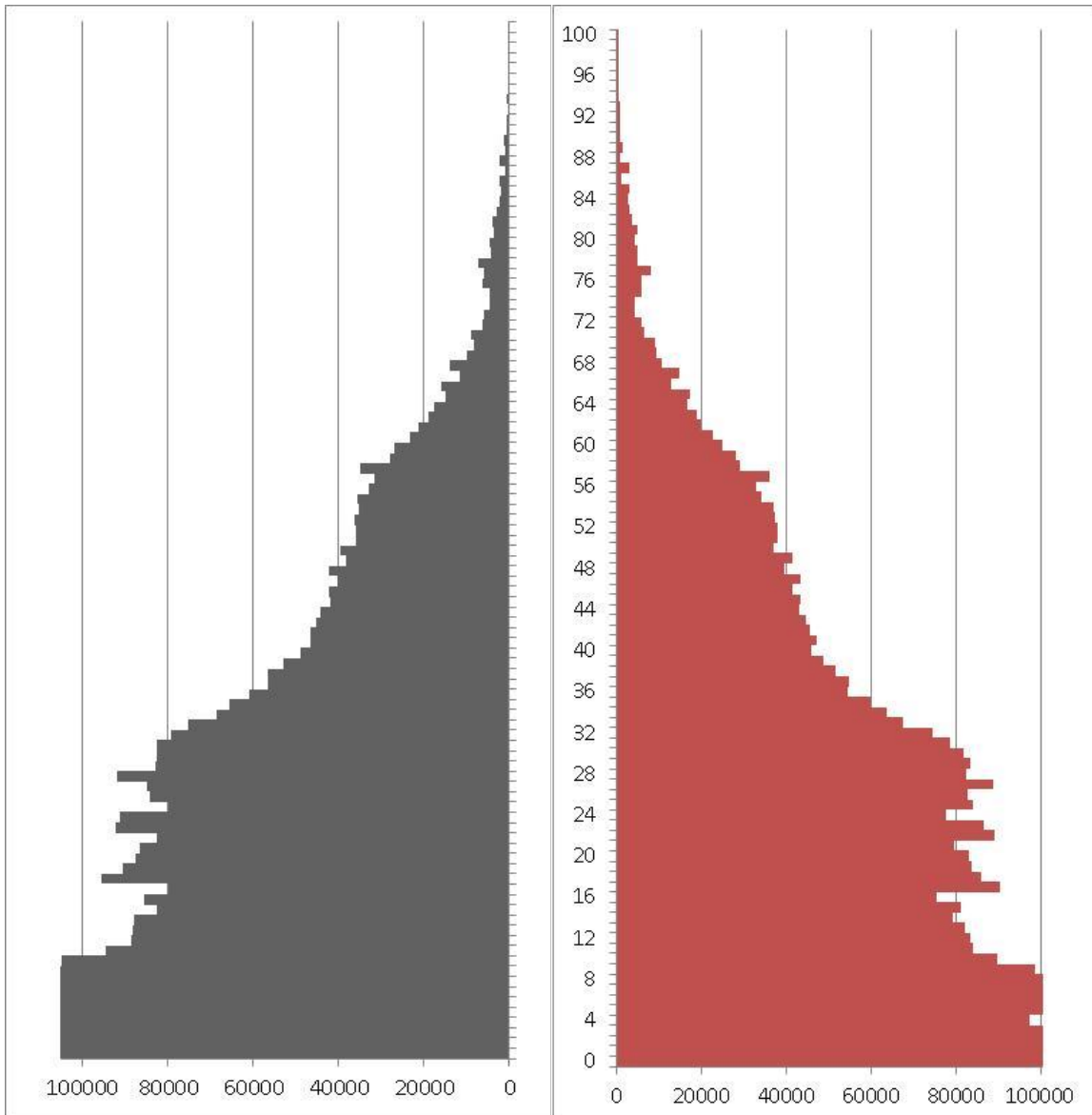
АҲОЛӢ
НАСЕЛЕНИЕ

Гуруҳҳои синну соли Возрастные группы	Ҳамаи аҳоли Все население			Аҳолии шаҳр Городское население			Аҳолии деҳот Сельское население			Шумораи мардон ба 1000 нафар занон Число мужчин на 1000 женщин
	ҳарду чинс, ҳазор нафар оба пола, тысяч человек	аз он ҷумла: в том числе:		ҳарду чинс, ҳазор нафар оба пола, тысяч человек	аз он ҷумла: в том числе:		ҳарду чинс, ҳазор нафар оба пола, тысяч человек	аз он ҷумла: в том числе:		
		мардҳо мужчины	занҳо женщины		мардҳо мужчины	занҳо женщины		мардҳо мужчины	занҳо женщины	
ҷавонони синни 14-30 сола молодежь в возрасте 14-30 лет	2877,7	1461,8	1415,9	786,5	418,8	367,7	2091,2	1043,0	1048,2	1032
аз аҳолии умумӣ, аҳолии дар синну соли (ба ҳисоби фоиз): из общего населения, население в возрасте (в %):										
хурд аз қобили меҳнат моложе трудоспособного	34,3	35,1	33,4	30,9	31,6	30,3	35,5	36,4	34,6	1051
қобили меҳнат трудоспособном	60,2	61,0	59,4	63,3	64,7	61,9	59,1	59,7	58,5	1027
аз синну соли қобили меҳнат калонтар старше трудоспособного	5,5	3,8	7,1	5,7	3,7	7,8	5,4	3,8	6,9	535
ҷавонони синни 14-30 сола молодежь в возрасте 14-30 лет	32,2	32,3	32,2	33,6	35,1	32,0	31,7	31,3	32,2	1003
Синну соли миёна Средний возраст	26,1	25,6	26,6	27,3	26,5	28,0	25,7	25,3	26,0	962
Синну соли медианӣ Медианный возраст	23,2	22,7	23,8	24,5	24,1	25,2	22,6	22,2	23,1	954

ПИРАМИДАӢ СИННУ СОЛӢ ҚИНСИИ ШУМОРАӢ АҲОЛӢ
ТО 1 ЯНВАРИ СОЛӢ 2018, НАФАР
ВОЗРАСТНО-ПОЛОВАЯ ПИРАМИДА ЧИСЛЕННОСТИ НАСЕЛЕНИЯ
НА 1 ЯНВАРЯ 2018 ГОДА, ЧЕЛОВЕК

мardxo – мужcины

занxo – жeнщины



ТАВАЛЛУД, ФАВТ ВА АФЗОИШИ ТАБИИ АҲОЛӢ

РОЖДАЕМОСТЬ, СМЕРТНОСТЬ И ЕСТЕСТВЕННЫЙ ПРИРОСТ НАСЕЛЕНИЯ

	2011	2012	2013	2014	2015	2016	2017
Ҳамагӣ аҳоли – Все население							
Шумораи таваллудшудагон, ҳазор ¹ <i>Число родившихся, тысяч¹</i>	224,2	219,3	209,4	229,5	237,5	230,0	224,1
Шумораи фавтидагон, ҳазор <i>Число умерших, тысяч</i>	33,8	34,0	31,7	32,9	33,6	34,1	32,0
Афзоиши табиӣ аҳоли, ҳазор <i>Естественный прирост населения, тысяч</i>	190,3	185,3	177,7	196,6	204,0	195,9	192,0
Ба 1000 нафар аҳоли: <i>На 1000 человек населения:</i>							
-шумораи таваллудшудагон ¹ <i>-число родившихся¹</i>	28,7	27,5	25,9	27,8	28,1	26,6	25,4
-шумораи фавтидагон <i>-число умерших</i>	4,3	4,3	3,9	4,0	4,0	3,9	3,6
-афзоиши табиӣ аҳоли <i>-естественный прирост населения</i>	24,4	23,2	22,0	23,8	24,1	22,7	21,7
аҳолии шаҳр – городское население							
Шумораи таваллудшудагон, ҳазор ¹ <i>Число родившихся, тысяч¹</i>	56,5	53,4	50,5	54,9	53,1	51,0	51,9
Шумораи фавтидагон, ҳазор <i>Число умерших, тысяч</i>	9,5	10,4	10,1	9,8	10,0	9,9	9,6
Афзоиши табиӣ аҳоли, ҳазор <i>Естественный прирост населения, тысяч</i>	47,0	43,0	40,4	45,0	43,1	41,1	42,3
Ба 1000 нафар аҳоли: <i>На 1000 человек населения:</i>							
-шумораи таваллудшудагон ¹ <i>-число родившихся¹</i>	27,4	25,3	23,6	25,0	23,7	22,1	22,2
-шумораи фавтидагон <i>-число умерших</i>	4,6	4,9	4,7	4,5	4,5	4,3	4,1
-афзоиши табиӣ аҳоли <i>-естественный прирост населения</i>	22,8	20,4	18,9	20,5	19,3	17,8	18,2

	2011	2012	2013	2014	2015	2016	2017
аҳолии деҳот – сельское население							
Шумораи таваллуд-шудагон, ҳазор ¹ <i>Число родившихся, тысяч¹</i>	167,6	165,9	158,9	174,6	184,5	179,0	172,1
Шумораи фавтидагон, ҳазор <i>Число умерших, тысяч</i>	24,3	23,5	21,6	23,1	23,6	24,2	22,5
Афзоиши табиӣ аҳоли, ҳазор <i>Естественный прирост населения, тысяч</i>	143,3	142,4	137,3	151,5	160,9	154,8	149,7
Ба 1000 нафар аҳоли: <i>На 1000 человек населения:</i>							
- шумораи таваллуд-шудагон ¹ <i>- число родившихся¹</i>	29,2	28,2	26,8	28,8	29,7	27,8	26,5
- шумораи фавтидагон <i>- число умерших</i>	4,2	4,0	3,6	3,8	3,8	3,8	3,5
- афзоиши табиӣ аҳоли <i>- естественный прирост населения</i>	25,0	24,2	23,1	25,0	25,9	24,0	23,0

¹⁾ арзёбиҳои ислоҳшуда бо назардошти маълумотҳои ба ҳисобот дохил нашуда

¹⁾ *оценка с поправкой на недоучет*

**КОЭФФИЦИЕНТЫ УМУМИИ ТАВАЛЛУД, ФАВТ ВА АФЗОИШИ ТАБИИИ АҲОЛӢ ДАР
ВИЛОЯТҲО, Ш.ДУШАНБЕ ВА НОҲИЯҲОИ ТОБЕИ ҚУМҲУРӢ
ОБЩИЕ КОЭФФИЦИЕНТЫ РОЖДАЕМОСТИ, СМЕРТНОСТИ И ЕСТЕСТВЕННОГО
ПРИРОСТА НАСЕЛЕНИЯ ПО ОБЛАСТЯМ, Г. ДУШАНБЕ И РАЙОНАМ
РЕСПУБЛИКАНСКОГО ПОДЧИНЕНИЯ**

	2011	2012	2013	2014	2015	2016	2017
таваллуд ба 1000 нафар аҳоли¹ – рождаемость на 1000 населения¹							
Қумҳурии Тоҷикистон							
<i>Республика Таджикистан</i>	28,7	27,5	25,9	27,8	28,1	26,6	25,4
ВМКБ – ГБАО	19,8	19,7	20,3	21,9	25,1	23,7	25,7
Вилояти Суғд							
<i>Согдийская область</i>	28,2	27,3	27,2	28,0	27,8	24,9	23,7
Вилояти Хатлон							
<i>Хатлонская область</i>	30,3	29,1	28,9	31,1	30,9	30,0	28,1
ш. Душанбе – г. Душанбе	23,8	22,6	14,4	16,5	18,3	17,5	18,8
НТҚ – РРП	30,0	28,1	25,1	27,5	28,6	27,5	25,9
фавт ба 1000 нафар аҳоли¹ – смертность на 1000 населения¹							
Қумҳурии Тоҷикистон							
<i>Республика Таджикистан</i>	4,3	4,3	3,9	4,0	4,0	3,9	3,6
ВМКБ – ГБАО	5,3	5,9	5,3	4,8	5,5	5,4	5,1
Вилояти Суғд							
<i>Согдийская область</i>	5,1	5,0	4,5	4,6	4,5	4,4	4,2
Вилояти Хатлон							
<i>Хатлонская область</i>	4,3	4,1	3,9	4,0	3,9	4,0	3,5
ш. Душанбе – г. Душанбе	3,5	3,5	3,2	3,2	3,3	3,3	2,9
НТҚ – РРП	3,7	3,6	3,4	3,4	3,6	3,5	3,3
афзоиши табиӣ аҳоли ба 1000 нафар аҳоли естественный прирост населения на 1000 населения							
Қумҳурии Тоҷикистон							
<i>Республика Таджикистан</i>	24,4	23,2	22,0	23,8	24,1	22,7	21,7
ВМКБ – ГБАО	14,4	13,8	15,0	17,1	19,6	18,3	20,5
Вилояти Суғд							
<i>Согдийская область</i>	23,1	22,3	22,7	23,6	23,2	20,5	19,5
Вилояти Хатлон							
<i>Хатлонская область</i>	26,1	24,9	25,0	27,1	27,0	26,0	24,6
ш. Душанбе – г. Душанбе	20,4	19,1	11,2	13,3	15,0	14,2	15,9
НТҚ – РРП	26,3	24,5	21,7	24,1	25,1	24,0	22,6

¹⁾ маълумоти ислохшуда бо назардошти маълумотҳои ба ҳисобот дохил нашуда

¹⁾ оценка с поправкой на недоучет

**ҶАВТ АЗ РҶӢ САБАБҲОИ АЛОҲИДА ДАР ҶУМҲУРИИ ТОҶИКИСТОН
СМЕРТНОСТЬ ПО ОТДЕЛЬНЫМ ПРИЧИНАМ ПО РЕСПУБЛИКИ ТАДЖИКИСТАН**

	2011	2012	2013	2014	2015	2016	2017
нафар – человек							
Ҷамъи Ҷавтидагон							
Всего умерших	33855	32828	31706	32879	33563	34134	32027
аз он ҷумла: в том числе:							
-аз бемориҳои сирояткунанда ва паразитӣ							
- от инфекционных и паразитарных болезней	1342	941	645	707	684	755	559
-аз бемориҳои саратон							
- от новообразований	2666	2561	2628	2836	2658	2777	2676
-аз бемориҳои системаи гардиши хун							
- от болезней системы кровообращения	16527	16577	14835	16102	16084	16161	15393
-аз бемориҳои узвҳои нафаскашӣ							
- от болезней органов дыхания	2344	2136	2738	1906	1798	1811	1335
- аз бемориҳои узвҳои ҳозима							
от болезней органов пищеварения	1491	1654	1565	1314	1478	1474	1416
-аз нохушӣ, қатл, худкушӣ ва дигар таъсироти беруни							
- от несчастных случаев, убийств, самоубийств и других внешних воздействий	1580	1430	1442	1380	1340	1351	1108
ба 100000 нафар аҳоли – на 100000 населения							
Ҷамъи Ҷавтидагон							
Всего умерших	438,9	415,7	392,7	398,2	397,1	390,4	362,4
аз он ҷумла: в том числе:							
-аз бемориҳои сирояткунанда ва паразитӣ							
- от инфекционных и паразитарных болезней	17,4	11,9	8,0	8,6	8,1	8,6	6,3
-аз бемориҳои саратон							
- от новообразований	34,6	32,4	32,5	34,3	31,4	31,8	30,3
-аз бемориҳои системаи гардиши хун							
- от болезней системы кровообращения	214,2	209,9	183,7	195,0	190,3	184,8	174,2
-аз бемориҳои узвҳои нафаскашӣ							
- от болезней органов дыхания	30,4	27,0	33,9	23,1	21,3	20,7	15,1
- аз бемориҳои узвҳои ҳозима							
от болезней органов пищеварения	19,3	20,9	19,4	15,9	17,5	16,9	16,0
-аз нохушӣ, қатл, худкушӣ ва дигар таъсироти беруни							
- от несчастных случаев, убийств, самоубийств и других внешних воздействий	20,5	18,1	17,9	16,7	15,8	15,5	12,5

**МИҚДОРИ НИКОҲ ВА ТАЛОҚ, КИ МАҚОМОТИ САҲШ БА ҚАЙД ГИРИФТААНД ВА
КОЭФФИЦИЕНТҲОИ УМУМИИ НИКОҲ ВА ТАЛОҚ
ДАР ВИЛОЯТҲО, Ш. ДУШАНБЕ ВА НОҲИЯҲОИ ТОБЕИ ҶУМҲУРӢ
ЧИСЛО БРАКОВ И РАЗВОДОВ ЗАРЕГИСТРИРОВАННЫХ ОРГАНАМИ ЗАГС И ОБЩИЕ
КОЭФФИЦИЕНТЫ БРАЧНОСТИ И РАЗВОДИМОСТИ ПО ОБЛАСТЯМ, Г.ДУШАНБЕ И
РАЙОНАМ РЕСПУБЛИКАНСКОГО ПОДЧИНЕНИЯ**

	2011	2012	2013	2014	2015	2016	2017
миқдори никоҳ – число браков							
Ҷумҳурии Тоҷикистон							
<i>Республика Таджикистан</i>	94730	97653	96989	95537	76956	72499	78638
ВМКБ – ГБАО	2314	2275	2537	2595	2264	1970	1951
Вилояти Суғд <i>Согдийский область</i>	24621	26366	26348	26229	22611	21208	22046
Вилояти Хатлон <i>Хатлонская область</i>	37313	37274	38253	36418	27857	26507	29733
ш. Душанбе – г. Душанбе	7505	7831	7931	8400	7097	6735	7048
НТҚ – РРП	22977	23907	21920	21895	17127	16079	17860
ба 1000 нафар аҳоли – на 1000 человек населения							
Ҷумҳурии Тоҷикистон							
<i>Республика Таджикистан</i>	12,3	12,4	12,0	11,6	9,1	8,4	8,9
ВМКБ – ГБАО	11,1	10,9	12,0	12,2	10,5	9,0	8,8
Вилояти Суғд <i>Согдийский область</i>	10,8	11,3	11,1	10,8	9,1	8,4	8,5
Вилояти Хатлон <i>Хатлонская область</i>	13,7	13,3	13,4	12,4	9,3	8,6	9,4
ш. Душанбе – г. Душанбе	10,1	10,4	10,3	10,7	8,9	8,3	8,6
НТҚ – РРП	13,0	13,2	11,8	11,5	8,8	8,1	8,7
миқдори талоқ – число разводов							
Ҷумҳурии Тоҷикистон							
<i>Республика Таджикистан</i>	6762	7417	7920	9037	8346	8845	10053
ВМКБ – ГБАО	56	67	99	93	106	113	165
Вилояти Суғд <i>Согдийский область</i>	2975	3169	3352	3805	3440	3638	4040
Вилояти Хатлон <i>Хатлонская область</i>	1545	1605	1736	1882	1671	1707	1829
ш. Душанбе – г. Душанбе	924	1097	1120	1269	1193	1286	1579
НТҚ – РРП	1262	1479	1613	1988	1936	2101	2440
ба 1000 нафар аҳоли – на 1000 человек населения							
Ҷумҳурии Тоҷикистон							
<i>Республика Таджикистан</i>	0,9	0,9	1,0	1,1	1,0	1,0	1,1
ВМКБ – ГБАО	0,3	0,3	0,5	0,4	0,5	0,5	0,7
Вилояти Суғд <i>Согдийский область</i>	1,3	1,4	1,4	1,6	1,4	1,4	1,6
Вилояти Хатлон <i>Хатлонская область</i>	0,5	0,6	0,6	0,6	0,6	0,6	0,6
ш. Душанбе – г. Душанбе	1,2	1,4	1,4	1,6	1,5	1,6	1,9
НТҚ – РРП	0,7	0,8	0,9	1,0	1,0	1,05	1,2

ҶАМӢБАСТИ УМУМИИ МУҲОЧИРАТИ АҲОЛӢ
ОБЩИЕ ИТОГИ МИГРАЦИИ НАСЕЛЕНИЯ

ҳазор нафар – *тысяч человек*

	2011	2012	2013	2014	2015	2016	2017
Ҳамагӣ аҳоли – Всего населения							
Шумораи кӯчидаомадагон <i>Число прибывших</i>	32,9	33,8	36,3	39,6	35,3	33,3	37,5
аз рӯи муҳоҷирати дохили ҷумҳуриявӣ <i>по внутри республиканской</i> <i>миграции</i>	31,9	32,7	35,6	39,0	34,7	32,8	37,1
аз рӯи муҳоҷирати байнидавлатӣ <i>по межгосударственной</i> <i>миграции</i>	1,0	1,1	0,7	0,6	0,6	0,5	0,4
Шумораи кӯчидарафтагон <i>Число выбывших</i>	37,2	38,9	40,3	45,3	40,1	37,6	41,1
аз рӯи муҳоҷирати дохили ҷумҳуриявӣ <i>по внутри республиканской</i> <i>миграции</i>	33,2	34,7	36,8	42,0	37,2	34,8	38,9
аз рӯи муҳоҷирати байнидавлатӣ <i>по межгосударственной</i> <i>миграции</i>	4,0	4,2	3,5	3,3	2,9	2,8	2,2
Шумораи аҳолии кӯчида- омада (+), кӯчидарафта (-) <i>Миграционный прирост (+),</i> <i>отток (-)</i>	-4,3	-5,1	-4,0	-5,7	-4,8	-4,3	-3,7
аз рӯи муҳоҷирати дохили ҷумҳуриявӣ <i>по внутри республиканской</i> <i>миграции</i>	-1,3	-2,1	-1,2	-3,0	-2,5	-2,0	-1,9
аз рӯи муҳоҷирати байнидавлатӣ <i>по межгосударственной</i> <i>миграции</i>	-3,0	-3,0	-2,8	-2,7	-2,3	-2,3	-1,8
аҳолии шаҳр – городское население							
Шумораи кӯчидаомадагон <i>Число прибывших</i>	13,4	14,2	16,7	16,6	16,9	13,9	15,3
аз рӯи муҳоҷирати дохили ҷумҳуриявӣ <i>по внутри республиканской</i> <i>миграции</i>	12,9	13,8	16,3	16,3	16,3	13,7	15,1
аз рӯи муҳоҷирати байнидавлатӣ <i>по межгосударственной</i> <i>миграции</i>	0,5	0,4	0,4	0,3	0,5	0,2	0,2
Шумораи кӯчидарафтагон <i>Число выбывших</i>	14,3	15,5	15,5	17,0	26,1	15,3	14,8
аз рӯи муҳоҷирати дохили ҷумҳуриявӣ <i>по внутри республиканской</i> <i>миграции</i>	12,1	13,4	13,7	15,5	23,7	14,0	13,8

	2011	2012	2013	2014	2015	2016	2017
аз рӯи муҳоҷирати байнидавлатӣ <i>по межгосударственной миграции</i>	2,2	2,0	1,8	1,6	2,4	1,3	1,0
Шумораи аҳолии кӯчидаомада (+), кӯчидарафта (-) <i>Миграционный прирост (+), отток (-)</i>	-0,9	-1,3	1,2	-0,5	-9,2	-1,4	0,4
аз рӯи муҳоҷирати дохили ҷумҳуриявӣ <i>по внутри республиканской миграции</i>	0,8	0,4	2,5	0,8	-7,4	-0,3	1,3
аз рӯи муҳоҷирати байнидавлатӣ <i>по межгосударственной миграции</i>	-1,7	-1,7	-1,3	-1,3	-1,8	-1,1	-0,9
аҳолии деҳот – сельское население							
Шумораи кӯчидаомадагон <i>Число прибывших</i>	19,5	19,6	19,6	23,1	18,4	19,4	22,2
аз рӯи муҳоҷирати дохили ҷумҳуриявӣ <i>по внутри республиканской миграции</i>	19,0	18,9	19,4	22,7	18,4	19,2	22,0
аз рӯи муҳоҷирати байнидавлатӣ <i>по межгосударственной миграции</i>	0,5	0,7	0,2	0,4	0,0	0,2	0,2
Шумораи кӯчидарафтагон <i>Число выбывших</i>	22,9	23,4	24,8	28,3	14,0	22,3	26,3
аз рӯи муҳоҷирати дохили ҷумҳуриявӣ <i>по внутри республиканской миграции</i>	21,1	21,3	23,0	26,6	13,5	21,6	25,1
аз рӯи муҳоҷирати байнидавлатӣ <i>по межгосударственной миграции</i>	1,8	2,1	1,8	1,7	0,5	0,7	1,2
Шумораи аҳолии кӯчидаомада (+), кӯчидарафта (-) <i>Миграционный прирост (+), отток (-)</i>	-3,4	-3,9	-5,2	-5,2	4,4	-2,9	-4,1
аз рӯи муҳоҷирати дохили ҷумҳуриявӣ <i>по внутри республиканской миграции</i>	-2,1	-2,5	-3,7	-3,8	4,8	-2,4	-3,1
аз рӯи муҳоҷирати байнидавлатӣ <i>по межгосударственной миграции</i>	-1,3	-1,4	-1,5	-1,4	-0,4	-0,5	-1,0

**ҶАМӢБАСТИ УМУМИИ МУҲОЧИРАТИ АҲОЛӢ ДАР САТҲИ МИНТАҚАҶО
ОБЩИЕ ИТОГИ МИГРАЦИИ НАСЕЛЕНИЯ ПО РЕГИОНАМ**

	2011	2012	2013	2014	2015	2016	2017
Ҷумҳури – Республика							
шумораи аҳолии кӯчидаомада, ҳазор нафар <i>число прибывших, тыс. человек</i>	32,9	33,8	36,3	39,6	35,3	33,3	37,5
шумораи аҳолии кӯчидарафта, ҳазор нафар <i>число выбывших, тыс. человек</i>	37,2	38,9	40,3	45,3	40,1	37,6	41,1
афзоиши муҳоҷират, ҳазор нафар <i>миграционный прирост, тыс. человек</i>	-4,3	-5,1	-4,0	-5,7	-4,8	-4,3	-3,6
Ба 1000 нафар аҳоли – на 1000 человек населения							
шумораи аҳолии кӯчидаомада, ҳазор нафар <i>число прибывших, тыс. человек</i>	4,2	4,3	4,5	4,8	4,2	3,9	4,2
шумораи аҳолии кӯчидарафта, ҳазор нафар <i>число выбывших, тыс. человек</i>	4,8	4,9	5,0	5,5	4,7	4,3	4,7
афзоиши муҳоҷират, ҳазор нафар <i>миграционный прирост, тыс. человек</i>	-0,6	-0,6	-0,5	-0,7	-0,6	-0,4	-0,4
ВМКБ – ГБАО							
шумораи аҳолии кӯчида- омада, ҳазор нафар <i>число прибывших, тыс. человек</i>	0,9	0,7	1,0	0,7	0,6	0,6	0,7
шумораи аҳолии кӯчидарафта, ҳазор нафар <i>число выбывших, тыс. человек</i>	1,8	2,0	2,2	2,1	1,8	1,8	1,9
афзоиши муҳоҷират, ҳазор нафар <i>миграционный прирост, тыс. человек</i>	-0,9	-1,2	-1,2	-1,4	-1,2	-1,2	-1,1
Ба 1000 нафар аҳоли – на 1000 человек населения							
шумораи аҳолии кӯчидаомада, ҳазор нафар <i>число прибывших, тыс. человек</i>	4,1	3,5	4,5	3,3	2,8	2,7	3,3
шумораи аҳолии кӯчидарафта, ҳазор нафар <i>число выбывших, тыс. человек</i>	8,6	9,4	10,4	9,8	8,3	8,2	8,4
афзоиши муҳоҷират, ҳазор нафар – <i>миграционный прирост, тыс. человек</i>	-4,5	-5,9	-5,9	-6,6	-5,6	-5,5	-5,1
Вилояти Суғд – Согдийская область							
шумораи аҳолии кӯчидаомада, ҳазор нафар <i>число прибывших, тыс. человек</i>	9,0	7,9	7,0	7,4	7,3	6,2	6,4

	2011	2012	2013	2014	2015	2016	2017
шумораи аҳолии кӯчидарафта, ҳазор нафар <i>число выбывших, тыс. человек</i>	11,3	10,0	9,4	9,7	9,5	8,4	9,0
афзоиши муҳочират, ҳазор нафар <i>миграционный прирост, тыс. человек</i>	-2,3	-2,1	-2,4	-2,3	-2,2	-2,2	-2,6
ба 1000 нафар аҳоли – на 1000 человек населения							
шумораи аҳолии кӯчидаомада, ҳазор нафар <i>число прибывших, тыс. человек</i>	3,9	3,4	3,0	3,0	2,9	2,4	2,5
шумораи аҳолии кӯчидарафта, ҳазор нафар <i>число выбывших, тыс. человек</i>	4,9	4,3	3,9	4,0	3,8	3,3	3,5
афзоиши муҳочират, ҳазор нафар <i>миграционный прирост, тыс. человек</i>	-1,0	-0,9	-1,0	-0,9	-0,9	-0,9	-1,0
Вилояти Хатлон – Хатлонская область							
шумораи аҳолии кӯчидаомада, ҳазор нафар <i>число прибывших, тыс. человек</i>	9,1	9,2	11,6	14,6	12,8	13,4	14,4
шумораи аҳолии кӯчидарафта, ҳазор нафар <i>число выбывших, тыс. человек</i>	13,9	13,9	16,4	21,3	17,8	17,3	18,1
афзоиши муҳочират, ҳазор нафар <i>миграционный прирост, тыс. человек</i>	-4,8	-4,7	-4,8	-6,7	-5,0	-3,9	-3,7
ба 1000 нафар аҳоли – на 1000 человек населения							
шумораи аҳолии кӯчидаомада, ҳазор нафар <i>число прибывших, тыс. человек</i>	3,3	3,3	4,0	5,0	4,3	4,3	4,5
шумораи аҳолии кӯчидарафта, ҳазор нафар <i>число выбывших, тыс. человек</i>	5,0	5,0	5,7	7,3	5,9	5,6	5,7
афзоиши муҳочират, ҳазор нафар <i>миграционный прирост, тыс. человек</i>	-1,7	-1,7	-1,7	-2,3	-1,7	-1,3	-1,2

	2011	2012	2013	2014	2015	2016	2017
ш. Душанбе – г. Душанбе							
шумораи аҳолии кӯчида-омада, ҳазор нафар <i>число прибывших, тыс. человек</i>	4,0	6,2	6,9	5,7	4,9	5,2	6,7
шумораи аҳолии кӯчида-рафта, ҳазор нафар <i>число выбывших, тыс. человек</i>	2,2	4,6	4,0	3,3	2,9	3,1	4,5
афзоиши муҳоҷират, ҳазор нафар <i>миграционный прирост, тыс. человек</i>	1,8	1,7	2,9	2,4	2,0	2,1	2,1
ба 1000 нафар аҳоли – на 1000 человек населения							
шумораи аҳолии кӯчида-омада, ҳазор нафар <i>число прибывших, тыс. человек</i>	5,3	8,3	9,0	7,3	6,2	6,4	8,1
шумораи аҳолии кӯчида-рафта, ҳазор нафар <i>число выбывших, тыс. человек</i>	3,0	6,1	5,3	4,2	3,6	3,8	5,5
афзоиши муҳоҷират, ҳазор нафар <i>миграционный прирост, тыс. человек</i>	2,3	2,2	3,8	3,1	2,5	2,6	2,6
НТҚ – РРП							
шумораи аҳолии кӯчида-омада, ҳазор нафар <i>число прибывших, тыс. человек</i>	9,9	9,7	9,8	11,1	9,6	7,9	9,3
шумораи аҳолии кӯчида-рафта, ҳазор нафар, <i>число выбывших, тыс. человек</i>	8,0	8,5	8,3	8,8	8,1	6,9	7,6
афзоиши муҳоҷират, ҳазор нафар <i>миграционный прирост, тыс. человек</i>	1,9	1,2	1,5	2,3	1,5	1,0	1,7
ба 1000 нафар аҳоли – на 1000 человек населения							
шумораи аҳолии кӯчида-омада, ҳазор нафар <i>число прибывших, тыс. человек</i>	5,5	5,4	5,3	5,8	4,9	4,0	4,6
шумораи аҳолии кӯчида-рафта, ҳазор нафар, <i>число выбывших, тыс. человек</i>	4,5	4,7	4,5	4,6	4,2	3,5	3,7
афзоиши муҳоҷират, ҳазор нафар <i>миграционный прирост, тыс. человек</i>	1,1	0,7	0,8	1,2	0,8	0,5	0,8

МАОРИФ – ОБРАЗОВАНИЕ
МУНДАРИЧА
СОДЕРЖАНИЕ

МАОРИФ	40
Шарҳи методологӣ.....	42
Муассисаҳои таҳсилоти томактабӣ	43
Муассисаҳои таҳсилоти умумӣ.....	44
Тақсими шумораи хонандагон аз рӯи гуруҳҳои синфҳо.....	46
Хатми хонандагон дар муассисаҳои таҳсилоти умумӣ.....	47
Тақсими шумораи омӯзгорон аз рӯи дараҷаи маълумотнокӣ	47
Шумораи омӯзгорони (аз ҷумла роҳбарони дарсгӯи мактабҳо) муассисаҳои рӯзонаи таҳсилоти умумӣ аз рӯи дараҷаи маълумотнокӣ.....	48
Муассисаҳои таҳсилоти миёнаи касбӣ	51
Муассисаҳои таҳсилоти миёнаи касбӣ дар минтақаҳо	52
Муассисаҳои таҳсилоти олии касбӣ.....	53
Муассисаҳои таҳсилоти олии касбӣ дар минтақаҳо	54
Шумораи донишҷӯёни муассисаҳои олий ва миёнаи касбӣ аз рӯи гуруҳҳои соҳавии муассисаҳо	55
Қабули донишҷӯён ба муассисаҳои олий ва миёнаи касбӣ аз рӯи намудҳои таҳсилот	56
Қабули донишҷӯён ба муассисаҳои олий ва миёнаи касбӣ аз рӯи гуруҳҳои соҳавии муассисаҳо	57
Хатми донишҷӯёни муассисаҳои таҳсилоти олий ва миёнаи касбӣ аз рӯи намудҳои таҳсилот	58
Хатми донишҷӯёни муассисаҳои таҳсилоти олий ва миёнаи касбӣ аз рӯи гуруҳҳои соҳавии муассисаҳо	59
Ҷои занҳои донишҷӯ дар теъдоди умумии донишҷӯёни муассисаҳои таҳсилоти олий ва миёнаи касбӣ аз рӯи гуруҳҳои соҳавии муассисаҳо	60
Муассисаҳои таҳсилоти ибтидоии касбӣ.....	61
Шумораи коргарон-хатмкардаҳои муассисаҳои таҳсилоти ибтидоии касбӣ, ки ба соҳаҳои иқтисодиёт иҷумхурӣ фиристода шудаанд.....	62
Тайёркунии коргарон аз рӯи ихтисосҳои ҷудоғона дар муассисаҳои таҳсилоти ибтидоии касбӣ.....	65
Маълумот оид ба иттиҳодияҳои динии Ҷумҳурии Тоҷикистон.....	66

ОБРАЗОВАНИЕ	40
<i>Методологические пояснения</i>	42
<i>Дошкольные образовательные учреждения</i>	43
<i>Учреждения общего образования</i>	44
<i>Распределение численности учащихся по группам классов</i>	46
<i>Выпуск учащихся из учреждений общего образования</i>	47
<i>Распределение численности учителей по уровню образования</i>	47
<i>Численность учителей (включая руководителей школ, ведущих преподавание) в дневных учреждениях общего образования по уровню образования</i>	48
<i>Учреждения среднего профессионального образования</i>	51
<i>Учреждения среднего профессионального образования по регионам</i>	52
<i>Учреждения высшего профессионального образования</i>	53
<i>Учреждения высшего профессионального образования по областям</i>	54
<i>Численность студентов в учреждениях высшего и среднего профессионального образования по отраслевым группам учреждений</i>	55
<i>Прием в учреждения высшего и среднего профессионального образования по видам обучения</i>	56
<i>Прием в учреждения высшего и среднего профессионального образования по отраслевым группам учреждений</i>	57
<i>Выпуск специалистов учреждениями высшего и среднего профессионального образования по видам обучения</i>	58
<i>Выпуск специалистов учреждениями высшего и среднего профессионального образования по отраслевым группам учреждений</i>	59
<i>Процент женщин – студентов в учреждениях высшего и среднего профессионального образования в общем числе учащихся по отраслевым группам учреждений</i>	60
<i>Учреждения начального профессионального образования</i>	61
<i>Численность рабочих, окончивших учреждения начального профессионального образования и направленных на работу в экономику республики</i>	62
<i>Подготовка рабочих по отдельным профессиям в учреждениях начального профессионального образования</i>	65
<i>Информация по религиозным объединениям Республики Таджикистан</i>	66

МАОРИФ – ОБРАЗОВАНИЕ

Шарҳи методологӣ

Ин боб маълумотҳои омории муассисаҳои таҳсилоти томактабӣ, муассисаҳои таҳсилоти умумӣ, муассисаҳои таҳсилоти ибтидоӣ, миёна ва олии касбӣ, интернат барои кӯдакон, муассисаҳои таълими иловагӣ барои кӯдаконро дарбар мегирад.

Муассисаҳои таҳсилоти томактабӣ – намуди муассисоти таълимӣ мебошад, ки барномаҳои маълумоти умумии таълимоти томактабии ҷабҳои гуногун, ки таълиму тарбия, нигоҳубин, тандурустии бачаҳои аз 1 сола то 6 (7) – соларо таъмин мекунад, татбиқ менамояд.

Таъмин будани кӯдакон бо муассисаҳои таҳсилоти томактабӣ – ин шумораи кӯдакони муассисаҳои таҳсилоти томактабӣ нисбат ба шумораи кӯдакони 1-6 сола аз рӯи омори демографӣ, ки ба шумораи кӯдакони 6-солаи мактабхон таққос шудааст, муайян карда мешавад.

Таъмин будани (фаро гирифтани) кӯдакон бо ҷой дар муассисаҳои таҳсилоти томактабӣ (ба 100 ҷой чанд кӯдак рост меояд) бо таносуби шумораи ҷойи муассисаҳои таҳсилоти томактабӣ ва шумораи кӯдакони онҳо ифода меёбад.

Ба хонандагони муассисаҳои рӯзонаи таҳсилоти умумӣ шахсоне мансубанд, ки дар муассисаҳои таҳсилоти ибтидоӣ, умумӣ, миёна (пурра), гимназияҳо, литсейҳо, инчунин дар муассисаҳои бачаҳои ноқисулақл ва ҷисман ноқис таҳсил доранд.

Ба шумораи умумии донишҷӯёни муассисаҳои таҳсилоти олии касбӣ ва миёна шахравандони хоричӣ, ки дар муассисаҳои ҷумҳурӣ таҳсил мекунад, дохил мешаванд.

Шумораи хонандагон дар ҳамаи самтҳои (намудҳои) таҳсилот дар аввали соли таҳсил оварда шудаанд, хатм – дар як сол.

Методологические пояснения

Раздел содержит статистические данные о дошкольных учреждениях, общеобразовательных учреждениях, учреждениях начального, среднего и высшего профессионального образования, интернатных учреждениях для детей, учреждениях дополнительного образования детей.

Дошкольные образовательные учреждения – тип образовательных учреждений, реализующих общеобразовательные программы дошкольного образования различной направленности, обеспечивающие воспитание, обучение, уход, оздоровление детей в возрасте от 1 года до 6 (7) лет.

Обеспеченность (охват) детей дошкольными учреждениями определяется отношением численности детей, посещающих дошкольные учреждения к численности детей в возрасте 1-6 лет по данным статистики демографии, скорректированной на численность детей 6 лет, обучающихся в школе.

Обеспеченность местами детей, находящихся в дошкольных учреждениях (на 100 мест приходится детей), выражается соотношением числа мест в дошкольных учреждениях и численности детей в них.

К учащимся дневных учреждений общего образования отнесены лица, обучающиеся в начальных, основных, средних (полных) школах, гимназиях, лицеях, а так же учащиеся школ для детей с недостатками умственного и физического развития.

В общую численность студентов учреждений высшего и среднего профессионального образования включены иностранные граждане, обучающиеся в республике.

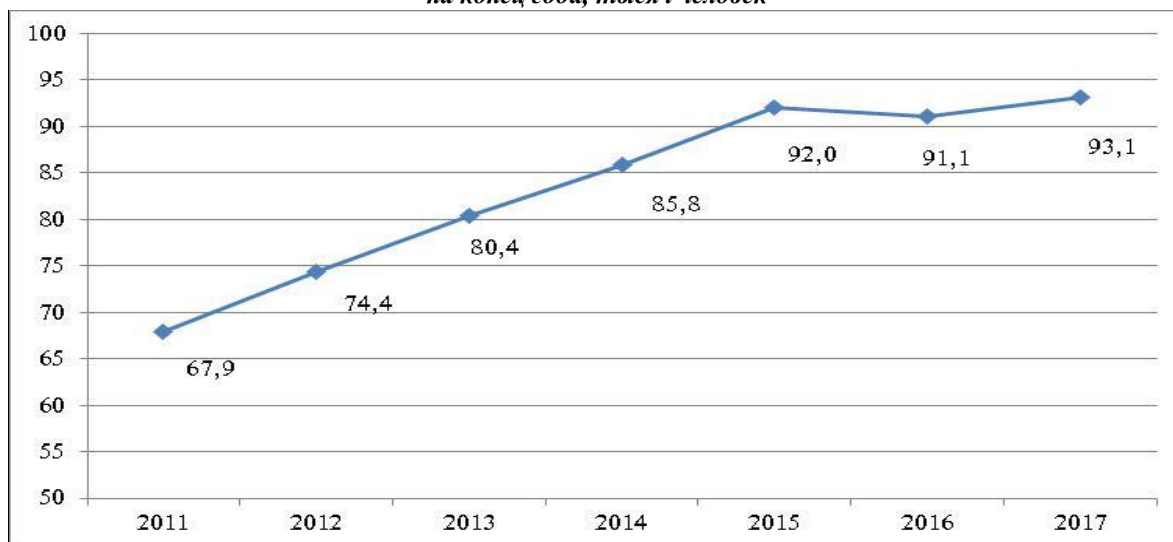
Численность учащихся по всем видам обучения приведена на начало учебного года, выпуск – за год.

МАОРИФ – ОБРАЗОВАНИЕ
МУАССИСАҶОИ ТАҲСИЛОТИ ТОМАКТАБӢ
ДОШКОЛЬНЫЕ ОБРАЗОВАТЕЛЬНЫЕ УЧРЕЖДЕНИЯ

дар охири сол – на конец года

	2011	2012	2013	2014	2015	2016	2017
Адади муассисаҳои таҳсилоти томақтабӣ, воҳид Число дошкольных образовательных учреждений, единиц	494	508	527	550	578	602	615
азон ҷумла: в том числе:							
- дар маҳаллаҳои шаҳрӣ, воҳид в городских поселениях, единиц	359	377	382	398	383	401	403
- дар деҳот, воҳид в сельской местности, единиц	135	131	145	152	195	201	212
Шумораи кӯдакон дар муассисаҳои таҳсилоти томақтабӣ, ҳазорнафар Численность детей в дошкольных образовательных учреждениях, тысяч человек	67,9	74,4	80,4	85,8	92,0	91,1	93,1
аз ҷумла духтарон, ҳазор нафар в том числе девочек, тысяч человек	31,2	32,5	36,4	39,1	40,9	41,0	41,4
- дар маҳаллаҳои шаҳрӣ, ҳазор нафар - в городских поселениях, тысяч человек	57,3	62,9	66,1	70,5	73,7	71,8	73,4
аз ҷумла духтарон, ҳазор нафар в том числе девочек, тысяч человек	26,1	27,4	30,0	32,1	32,9	32,4	32,8
-дар деҳот, ҳазор нафар - в сельской местности, тысяч человек	10,6	11,5	14,3	15,3	18,3	19,3	19,7
аз ҷумла духтарон, ҳазор нафар в том числе девочек, тысяч человек	5,0	5,1	6,4	7,0	8,0	8,6	8,6
Дар муассисаҳои томақтабӣ ба 100 ҷой кӯдак рост меояд, нафар На 100 мест в дошкольных учреждениях приходится детей, человек	96	98	108	107	104	100	100

ШУМОРАИ КУДАКОН ДАР МУАССИСАҶОИ ТАҲСИЛОТИ ТОМАКТАБИ
дар охири сол, ҳазор нафар
ЧИСЛЕННОСТЬ ДЕТЕЙ В ДОШКОЛЬНЫХ ОБРАЗОВАТЕЛЬНЫХ УЧРЕЖДЕНИЯХ
на конец года, тысяч человек



МУАССИСАҶОИ ТАҲСИЛОТИ УМУМӢ
УЧРЕЖДЕНИЯ ОБЩЕГО ОБРАЗОВАНИЯ

	2011- 2012	2012- 2013	2013- 2014	2014- 2015	2015- 2016	2016- 2017	2017- 2018
Адади муассисаҳо, воҳид Число учреждений, единиц	3791	3813	3836	3845	3855	3874	3879
аз он ҷумла: в том числе:							
муассисаҳои рӯзонаи таҳсилоти умумӣ дневные учреждения общего образования	3783	3805	3826	3836	3846	3865	3870
аз он ҷумла: в том числе:							
-ибтидоӣ -начальных	532	528	501	456	398	358	345
-асосӣ (миёнаи нопурра) -основных (неполных средних)	683	651	613	577	543	507	475
-миёна (пурра) -средних (полных)	2368	2423	2507	2602	2702	2800	2853
-гимназияҳо - гимназий	86	87	85	85	83	79	79
-литсейҳо – лицеев	60	59	65	65	68	69	70
- мактаб – интернатҳо барои кудакони ятим – школы интернаты для детей сирот	22	23	22	22	22	22	21
- мактаб интернатҳои санаторӣ - школы – интер- наты санаторные	4	4	4	3	3	2	2

	2011- 2012	2012- 2013	2013- 2014	2014- 2015	2015- 2016	2016- 2017	2017- 2018
- мактаб – интернатҳои ёрирасон (кӯдакони ақлан ва ҷисман носолим) <i>школы – интернаты вспомогательные с физическими и умственными недостатками</i>	11	11	12	12	12	12	11
- мактаб – интернатҳои дигари вазоратҳо - <i>школы – интернаты других министерств</i>	4	4	5	4	5	5	5
- мактаб – интернатҳои бачаҳои лаёқатманд <i>школы – интернаты для одаренных детей</i>	3	5	6	5	5	6	5
- мактаб – кӯдакистон - <i>школы – сады</i>	10	10	6	5	5	5	4
- муассисаҳои шабонаи (сменагии) таҳсилоти умумӣ - <i>вечерних (сменных) учреждениях общего образования</i>	8	8	10	9	9	9	9
Шумораи хонандагон, ҳазор нафар Численность учащихся, тысяча человек	1702,9	1713,8	1717,0	1742,8	1785,8	1838,8	1907,7
аз он ҷумла дар муассисаҳои: <i>в том числе в учреждениях:</i>							
- муассисаҳои рӯзонаи таҳсилоти умумӣ - <i>дневных учреждениях общего образования</i>	1702,2	1712,9	1715,9	1741,6	1784,4	1837,8	1906,3
- муассисаҳои шабонаи (сменагии) таҳсилоти умумӣ - <i>вечерних (сменных) учреждениях общего образования</i>	0,7	0,9	1,1	1,2	1,4	1,0	1,4
Мактаби миёнаи нопурраро хатм кардаанд – ҳамагӣ <i>Окончили неполную среднюю школу – всего</i>	164,3	151,5	151,7	158,7	164,0	161,5	154,3
Мактаби миёнаи пурраро хатм кардаанд – ҳамагӣ <i>Окончили полную среднюю школу – всего</i>	85,9	94,8	107,4	99,2	110,2	111,9	119,4
Шумораи омӯзгорон, ҳазор нафар Численность учителей, тыс. человек	94,2	97,7	100,6	103,7	109,9	116,5	120,2

**ТАКСИМОТИ ШУМОРАИ ХОНАНДАГОНИ АЗ РҶИ ГУРУҲҶОИ СИНФҶО
РАСПРЕДЕЛЕНИЕ ЧИСЛЕННОСТИ УЧАЩИХСЯ ПО ГРУППАМ КЛАССОВ**

дар оғози соли хониш, ҳазор нафар – на начало учебного года, тысяч человек

	2011- 2012	2012- 2013	2013- 2014	2014- 2015	2015- 2016	2016- 2017	2017- 2018
Ҳамаи хонандагон							
Всего учащихся	1702,2	1712,9	1715,9	1741,6	1784,4	1837,8	1906,3
аз ҷумла духтарон из них девочек	801,9	810,4	816,0	830,4	851,2	878,0	914,5
-дар маҳаллаҳои шаҳрӣ в городских поселениях	480,9	485,8	491,6	499,3	513,3	537,6	557,3
-дар деҳот - в сельской местности	1221,3	1227,0	1224,3	1242,3	1271,1	1300,2	1349,0
Дар синфҳои 1-4 – ҳамагӣ							
В 1-4 классах – всего	662,5	664,9	665,4	686,1	722,1	773,9	839,7
аз ҷумла духтарон из них девочек	319,2	320,3	321,8	331,4	348,5	373,6	405,8
-дар маҳаллаҳои шаҳрӣ в городских поселениях	185,0	186,0	188,9	195,7	207,4	225,8	244,1
-дар деҳот - в сельской местности	477,5	478,9	476,5	490,4	514,7	548,1	595,6
Дар синфҳои 5-9 – ҳамагӣ							
В 5-9 классах – всего	821,2	826,9	829,8	822,3	817,1	809,6	816,0
аз ҷумла духтарон из них девочек	388,5	392,3	394,9	392,6	391,2	388,5	393,5
-дар маҳаллаҳои шаҳрӣ в городских поселениях	232,6	235,0	238,3	236,8	236,0	237,9	240,0
-дар деҳот – в сельской местности	588,6	591,9	591,5	585,5	581,1	571,7	576,0
Дар синфҳои 10-11 В 10-11 классах	218,5	221,0	220,7	233,3	245,2	254,2	250,6
аз ҷумла духтарон из них девочек	94,2	97,7	99,3	106,4	111,4	115,8	115,2
-дар маҳаллаҳои шаҳрӣ в городских поселениях	63,3	64,7	64,4	66,8	69,9	73,9	73,3
-дар деҳот - в сельской местности	155,2	156,3	156,3	166,5	175,3	180,3	177,3
Дар муассисаҳо барои кӯдакони ноқисулакъл ва ё ноқисулҷисм – ҳамагӣ							
В учреждениях для детей с недостатками умственного или физического развития – всего	1,8	1,8	1,9	2,0	2,1	2,2	2,1
-дар маҳаллаҳои шаҳрӣ в городских поселениях	1,2	1,1	1,2	1,3	1,4	1,4	1,3
- дар деҳот - в сельской местности	0,6	0,7	0,7	0,7	0,7	0,8	0,8

**ХАТМИ ХОНАНДАГОН ДАР МУАССИСАҲОИ ТАҲСИЛОТИ УМУМИ
ВЫПУСК УЧАЩИХСЯ ИЗ УЧРЕЖДЕНИЙ ОБЩЕГО ОБРАЗОВАНИЯ**

ҳазор нафар – тысяч человек

	2011	2012	2013	2014	2015	2016	2017
Хатмкардагони мактабҳои миёнаи нопурра (асосӣ) Окончили неполную среднюю школу – всего	164,3	151,5	151,7	158,7	164,0	161,5	154,3
аз он ҷумла: в том числе:							
рӯзона – дневную	164,3	151,5	151,7	158,6	163,9	161,4	154,2
шабона – вечернюю	0,05	0,04	0,04	0,08	0,1	0,1	0,1
Хатмкардагони мактабҳои миёнаи пурра Окончили полную среднюю школу – всего	85,9	94,8	107,4	99,2	110,2	111,9	119,4
аз он ҷумла: в том числе:							
рӯзона – дневную	85,8	94,7	107,3	98,8	109,7	111,6	119,2
шабона – вечернюю	0,1	0,1	0,1	0,4	0,5	0,3	0,2

**ТАКСИМОТИ ШУМОРАИ ОМУЌЗГОРОН АЗ РӯИ ДАРАҶАИ МАЪЛУМОТНОКӢ
РАСПРЕДЕЛЕНИЕ ЧИСЛЕННОСТИ УЧИТЕЛЕЙ ПО УРОВНЮ ОБРАЗОВАНИЯ**

дар муассисаҳои Вазорати маориф ва илм- по учреждениям Министерства образования и науки

то 1 октябр – на 1 октября

	2011- 2012	2012- 2013	2013- 2014	2014- 2015	2015- 2016	2016- 2017	2017- 2018
Ҳамаи омузгорон (аз ҷумла роҳбарони муассисаҳо) – ҳамагӣ, ҳазор нафар – Все учителя (включая руководителей учреждений) – всего, тысяч человек	94,2	97,7	100,6	103,7	109,9	116,5	120,2
аз ҷумла маълумотдоранд, Ҷоиз аз онҳо ҳамагон ҳамагон, %:							
оли – высшее	64,5	66,1	67,1	67,9	68,7	69,7	71,0
олии нопурра незаконченное высшее	5,7	4,7	4,4	4,5	5,4	5,9	6,2
миёнаи касбӣ ва миёнаи педагогӣ среднее профессиональное и среднее педагогическое	25,2	24,6	23,9	23,4	22,6	21,8	20,8
миёнаи умумӣ среднее общее	4,6	4,6	4,6	4,3	3,4	2,6	2,0
Ҷаносуби занон дар шумораи умумии омузгорон, бо ҳисоби Ҷоиз – Удельный вес женщин в общей численности учителей, в %	56	56	57	57	56	56	57

**ШУМОРАИ ОМУЗГОРОНИ (аз ҷумла роҳбарони дарсгӯи мактабҳо) МУАССИСАҲОИ
РЎЗОНАИ ТАҲСИЛОТИ УМУМӢ АЗ РӯИ ДАРАҶАИ МАЪЛУМОТНОКӢ
дар оғози соли хониш (дар муассисаҳои Вазорати маориф ва илм)**

**ЧИСЛЕННОСТЬ УЧИТЕЛЕЙ (включая руководителей школ, ведущих преподавание) В ДНЕВНЫХ
УЧРЕЖДЕНИЯХ ОБЩЕГО ОБРАЗОВАНИЯ ПО УРОВНЮ ОБРАЗОВАНИЯ
на начало учебного года (по учреждениям Министерства образования и науки)**

нафар – человек

	2011- 2012	2012- 2013	2013- 2014	2014- 2015	2015- 2016	2016- 2017	2017- 2018
Ҷумҳурии Тоҷикистон – Республика Таджикистан							
Шумораи омӯзгорон							
Численность учителей	94228	97651	100569	103653	109907	116498	120217
аз ҷумла занон							
из них женщины	52962	55209	56795	58588	61673	65684	68676
Аз шумораи умумии омӯзгорон маълумот доранд: Из общей численности учителей имеют образование:							
олӣ – высшее	60813	64573	67458	70350	75518	81172	85310
олии ноপুরра незаконченное высшее	5337	4590	4397	4688	5905	6892	7426
миёнаи махсус среднее специальное	23702	24019	24049	24208	24795	25442	25047
миёнаи умумӣ среднее общее	4376	4469	4665	4407	3689	2992	2434
Вилояти Мухтори Кухистони Бадахшон – Горно-Бадахшанская Автономная Область							
Шумораи омӯзгорон							
Численность учителей	5295	5317	5360	5374	5466	5588	5596
аз ҷумла занон							
из них женщины	3057	3081	3044	3093	3190	3258	3295
Аз шумораи умумии омӯзгорон маълумот доранд: Из общей численности учителей имеют образование:							
олӣ – высшее	3890	3890	3990	4048	4114	4273	4338
олии ноপুরра незаконченное высшее	228	218	222	206	246	261	294
миёнаи махсус среднее специальное	1038	1084	1021	995	1008	977	911
миёнаи умумӣ среднее общее	139	125	127	125	98	77	53

	2011- 2012	2012- 2013	2013- 2014	2014- 2015	2015- 2016	2016- 2017	2017- 2018
--	---------------	---------------	---------------	---------------	---------------	---------------	---------------

Вилояти Хатлон – Хатлонская область

Шумораи омӯзгорон Численность учителей	30979	32544	33701	35352	38049	40769	42713
аз ҷумла занҳо из них жеңицин	14868	15761	16198	17043	18218	19647	20971
аз шумораи умумии омӯзгорон маълумот доранд: из обҷеи численности учителей имеют образование:							
олӣ – высшее	17954	19399	20508	21905	23903	26197	28077
олии нопурра незаконченное высшее	1873	1597	1513	1606	1982	2553	2741
миёнаи махсус среднее специальное	8808	8939	8945	9043	9488	9925	10131
миёнаи умумӣ среднее обҷее	2344	2609	2735	2798	2676	2094	1764

Вилояти Суғд – Согдийская область

Шумораи омӯзгорон Численность учителей	31563	32178	32776	33115	34301	36152	36920
аз ҷумла занҳо из них жеңицин	19442	19904	20386	20577	21252	22643	23487
аз шумораи умумии омӯзгорон маълумот доранд: из обҷеи численности учителей имеют образование:							
олӣ – высшее	22492	23478	24104	24733	26072	27786	28852
олии нопурра незаконченное высшее	1506	1275	1215	1397	1685	1909	1947
миёнаи махсус среднее специальное	7052	6493	6925	6801	6544	6457	6121
миёнаи умумӣ среднее обҷее	513	482	532	184	-	-	-

ш. Душанбе – г. Душанбе

Шумораи омӯзгорон Численность учителей	6586	6876	7184	7282	7816	8255	8494
аз ҷумла занҳо из них жеңицин	5096	5316	5569	5654	6043	6376	6591

	2011- 2012	2012- 2013	2013- 2014	2014- 2015	2015- 2016	2016- 2017	2017- 2018
аз шумораи умумии омӯзгорон маълумот доранд: <i>из общей численности учителей имеют образование:</i>							
оли – высшее	5543	5890	6171	6338	6797	7194	7489
олии нопурра <i>незаконченное высшее</i>	534	472	473	442	506	537	525
миёнаи махсус <i>среднее специальное</i>	501	509	530	500	512	523	478
миёнаи умумӣ <i>среднее общее</i>	8	5	10	2	1	1	2
НТҚ – РРП							
Шумораи омӯзгорон Численность учителей	19805	20736	21548	22530	24275	25734	26494
аз ҷумла занҳо <i>из них женщин</i>	10499	11147	11598	12221	12970	13760	14332
аз шумораи умумии омӯзгорон маълумот доранд: <i>из общей численности учителей имеют образование:</i>							
оли – высшее	10934	11916	12685	13326	14632	15722	16554
олии нопурра <i>незаконченное высшее</i>	1196	1028	974	1037	1486	1632	1919
миёнаи махсус <i>среднее специальное</i>	6303	6544	6628	6869	7243	7560	7406
миёнаи умумӣ <i>среднее общее</i>	1372	1248	1261	1298	914	820	615

МУАССИСАҲОИ ТАҲСИЛОТИ МИЁНАИ КАСБИ
(дар оғози соли хониш)
УЧРЕЖДЕНИЯ СРЕДНЕГО ПРОФЕССИОНАЛЬНОГО ОБРАЗОВАНИЯ
(на начало учебного года)

(ҳазор нафар – тысяч человек)

	2011- 2012	2012- 2013	2013- 2014	2014- 2015	2015- 2016	2016- 2017	2017- 2018
Адади муассисаҳо, воҳид							
Число учреждений, единиц	51 ¹	50 ¹	51 ¹	59 ¹	66 ¹	67 ¹	67 ¹
донишҷӯёни онҳо, ҳазор нафар – в них учащиеся, тысяч человек	40,1	42,8	48,0	57,7	68,9	76,7	82,4
Аз шумораи умумии донишҷӯён занҳо, ҳазор нафар – Из общей численности учащихся – женщины, тысяч человек	22,4	25,7	30,5	35,5	41,3	45,0	49,5
ба ҳисоби фоиз аз шумораи умумӣ в процентах от общей численности	56,0	60,1	63,5	61,5	59,9	58,7	60,1
Аз шумораи умумии донишҷӯён таҳсил доштанд дар шӯъбаҳои Из общей численности учащихся обучалось на отделениях							
рӯзона – дневных	32,2	33,9	37,8	45,7	54,6	60,2	65,3
ғойбона – заочных	7,9	8,9	10,2	12,0	14,3	16,5	17,1
ба 10000 нафар аҳоли: на 10000 населения:							
-донишҷӯ рост омад, воҳид - приходилось учащимся, единиц	51	54	59	69	81	88	92
Шумораи донишҷӯёни қабулшуда Численность принятых студентов	14,2	15,2	18,0	22,7	24,6	24,1	25,3
аз он ҷумла дар шӯъбаҳои: в том числе на отделениях:							
рӯзона – дневных	11,5	12,6	14,6	18,1	20,0	20,3	22,5
ғойбона – заочных	2,7	2,6	3,5	4,6	4,6	3,8	2,8
Мутахассисон хатм кардаанд Выпущено специалистов	9,4	10,2	10,7	12,4	11,7	14,0	17,8
аз он ҷумла: в том числе:							
-шӯъбаҳои рӯзона -дневными отделениями	7,5	8,5	8,4	9,7	8,9	11,7	14,4
ғойбона – заочных	2,0	1,7	2,4	2,7	2,8	2,3	3,4
-ба 10000 нафар аҳоли, воҳид -на 10000 населения, единиц	13	13	13	15	14	16	20

¹⁾ – яқҷоя бо филиалҳо

¹⁾ – вкљочая филиалы

**МУАССИСАҲОИ ТАҲСИЛОТИ МИЁНАИ КАСБӢ ДАР МИНТАҚАҲО
УЧРЕЖДЕНИЯ СРЕДНЕГО ПРОФЕССИОНАЛЬНОГО
ОБРАЗОВАНИЯ ПО РЕГИОНАМ**

(ҳазор нафар – *тысяч человек*)

	2011- 2012	2012- 2013	2013- 2014	2014- 2015	2015- 2016	2016- 2017	2017- 2018
ҶУМҲУРИИ ТОҶИКИСТОН – РЕСПУБЛИКА ТАДЖИКИСТАН							
Адади муассисаҳо, воҳид <i>Число учреждений, единиц</i>	51 ¹	50 ¹	51 ¹	59 ¹	66 ¹	67 ¹	67 ¹
донишҷӯёни онҳо, ҳазор нафар <i>в них учащихся, тысяч человек</i>	40,1	42,8	48,0	57,7	68,9	76,7	82,4
ВИЛОЯТИ МУХТОРИ КУҲИСТОНИ БАДАҲШОН ГОРНО-БАДАХШАНСКАЯ АВТОНОМНАЯ ОБЛАСТЬ							
Адади муассисаҳо, воҳид <i>Число учреждений, единиц</i>	1	1	1	1	1	1	1
донишҷӯёни онҳо, ҳазор нафар <i>в них учащихся, тысяч человек</i>	0,4	0,5	0,5	0,4	0,4	0,5	0,4
ВИЛОЯТИ ХАТЛОН – ХАТЛОНСКАЯ ОБЛАСТЬ							
Адади муассисаҳо, воҳид <i>Число учреждений, единиц</i>	11	11	11	11	15	16	16
донишҷӯёни онҳо, ҳазор нафар <i>в них учащихся, тысяч человек</i>	10,9	12,1	13,7	15,5	20,0	21,5	24,5
ВИЛОЯТИ СУҒД – СОГДИЙСКАЯ ОБЛАСТЬ							
Адади муассисаҳо, воҳид <i>Число учреждений, единиц</i>	17	16	17 ¹	20 ¹	21 ¹	21 ¹	21 ¹
донишҷӯёни онҳо, ҳазор нафар <i>в них учащихся, тысяч человек</i>	11,4	12,1	13,8	16,6	18,9	20,7	20,3
ш. ДУШАНБЕ – г. ДУШАНБЕ							
Адади муассисаҳо, воҳид <i>Число учреждений, единиц</i>	9	9	9	12	13	13	13
донишҷӯёни онҳо, ҳазор нафар <i>в них учащихся, тысяч человек</i>	9,0	9,2	10,2	13,7	16,1	18,4	20,1
НОҲИЯҲОИ ТОБЕИ ҶУМҲУРИ – РАЙОНЫ РЕСПУБЛИКАНСКОГО ПОДЧИНЕНИЯ							
Адади муассисаҳо, воҳид <i>Число учреждений, единиц</i>	13	13	13	15	16	16	16
донишҷӯёни онҳо, ҳазор нафар <i>в них учащихся, тысяч человек</i>	8,4	8,9	9,8	11,5	13,5	15,6	17,1

¹⁾ – яқҷоя бо филиалҳо

¹⁾ – *включая филиалы*

**МУАССИСАҲОИ ТАҲСИЛОТИ ОЛИИ КАСБИ
УЧРЕЖДЕНИЯ ВЫСШЕГО ПРОФЕССИОНАЛЬНОГО ОБРАЗОВАНИЯ**

дар оғози соли хониш, ҳазор нафар – на начало учебного года, тысяч человек

	2011- 2012	2012- 2013	2013- 2014	2014- 2015	2015- 2016	2016- 2017	2017- 2018
Адади муассисаҳо, воҳид <i>Число учреждений, единиц</i>	33 ¹	34 ¹	34 ¹	38 ¹	38 ¹	39 ¹	39 ¹
донишҷӯёни онҳо, ҳазор нафар <i>в них студентов, тысяч человек</i>	152,2	150,1	159,4	165,3	176,5	186,9	195,7
ба 10000 нафар аҳоли на 10000 населения	200	188	195	198	206	214	219
Аз шумораи умумии донишҷӯён – занҳо <i>Из общей численности студентов – женщин</i>	42,8	42,5	46,4	52,2	59,0	65,9	70,4
ба ҳисоби фоиз аз шумораи умумӣ <i>в процентах от общей численности</i>	28	28	29	32	33	35	36
Аз шумораи умумии донишҷӯён таҳсил доштанд дар шӯъбаҳои <i>Из общей численности студентов обучалось на отделениях</i>							
рӯзона – <i>дневных</i>	104,3	103,8	112,4	114,7	120,5	127,4	133,7
ғоибона – <i>заочных</i>	47,9	46,4	47,0	50,6	56,0	59,5	62,0
Ҳамагӣ донишҷӯ қабул карда шудааст <i>Всего принято студентов</i>	31,3	38,0	40,9	31,4	38,5	42,7	46,6
аз он ҷумла дар шӯъбаҳои: <i>в том числе на отделения:</i>							
рӯзона – <i>дневных</i>	25,8	30,8	33,6	26,5	31,2	36,0	37,9
ғоибона – <i>заочных</i>	5,5	7,2	7,4	4,9	7,3	6,7	8,7
Мутахассисон хатм карданд – <i>Выпущено специалистов</i>	28,0	36,2	29,1	30,2	29,5	33,2	38,5
аз он ҷумла: <i>в том числе:</i>							
дар шӯъбаҳои рӯзона <i>дневными отделениями</i>	16,4	24,5	18,8	20,4	20,3	22,6	26,0
Ба 10000 нафар аҳоли мутахассисон тайёр карда шудаанд <i>Выпущено специалистов на 10000 человек населения</i>	36	45	36	36	35	38	43

¹⁾ – якҷоя бо филиалҳо

¹⁾ – включая филиалы

**МУАССИСАҶОИ ТАҲСИЛОТИ ОЛИИ КАСБӢ ДАР МИНТАКАҶО
УЧРЕЖДЕНИЯ ВЫСШЕГО ПРОФЕССИОНАЛЬНОГО ОБРАЗОВАНИЯ ПО РЕГИОНАМ**

	2011- 2012	2012- 2013	2013- 2014	2014- 2015	2015- 2016	2016- 2017	2017- 2018
ҶУМҲУРИИ ТОҶИКИСТОН – РЕСПУБЛИКА ТАДЖИКИСТАН							
Адади муассисаҳо, воҳид Число учреждений, единиц	33 ¹⁾	34 ¹⁾	34 ¹⁾	38 ¹⁾	38 ¹⁾	39 ¹⁾	39 ¹⁾
донишҷӯёни онҳо, нафар в них студентов, человек	152222	150156	159415	165304	176461	186914	195657
ВИЛОЯТИ МУХТОРИ КУҲИСТОНИ БАДАХШОН ГОРНО-БАДАХШАНСКАЯ АВТОНОМНАЯ ОБЛАСТЬ							
Адади муассисаҳо, воҳид – Число учреждений, единиц	1	1	1	1	1	1	1
донишҷӯёни онҳо, нафар в них студентов, человек	4528	3756	4104	4250	4509	4712	4765
ВИЛОЯТИ ХАТЛОН – ХАТЛОНСКАЯ ОБЛАСТЬ							
Адади муассисаҳо, воҳид Число учреждений, единиц	5	5	5	5	5	6	6
донишҷӯёни онҳо, нафар в них студентов, человек	24277	23397	23682	26222	28330	29453	32979
ВИЛОЯТИ СУҒД – СОҒДИЙСКАЯ ОБЛАСТЬ							
Адади муассисаҳо, воҳид – Число учреждений, единиц	7	7	7	7	7	7	7
донишҷӯёни онҳо, нафар в них студентов, человек	31637	31153	32647	34166	37881	40657	40046
ш. ДУШАНБЕ – г. ДУШАНБЕ							
Адади муассисаҳо, воҳид Число учреждений, единиц	20	20	20	24	24	24	24
донишҷӯёни онҳо, нафар в них студентов, человек	91780	91850	97166	99005	103561	109894	115042
НОҶИЯҶОИ ТОБЕИ ҶУМҲУРӢ – РАЙОНЫ РЕСПУБЛИКАНСКОГО ПОДЧИНЕНИЯ							
Адади муассисаҳо, воҳид – Число учреждений, единиц	-	-	1	1	1	1	1
донишҷӯёни онҳо, нафар в них студентов, человек	-	-	1,8	1,7	2,2	2198	2825

¹⁾ – яқҷоя бо филиалҳо
¹⁾ – включая филиалы

**ШУМОРАИ ДОНИШЧҶҒЕНИ МУАССИСАҲОИ ТАҲСИЛОТИ ОЛИ ВА МИЁНАИ КАСБӢ АЗ
Рӯи гуруҳҳои соҳавии муассисаҳо
ЧИСЛЕННОСТЬ СТУДЕНТОВ В УЧРЕЖДЕНИЯХ ВЫСШЕГО И СРЕДНЕГО
ПРОФЕССИОНАЛЬНОГО ОБРАЗОВАНИЯ ПО ОТРАСЛЕВЫМ ГРУППАМ УЧРЕЖДЕНИЙ**

дар оғози соли хониш, нафар – на начало учебного года, человек

	2011- 2012	2012- 2013	2013- 2014	2014- 2015	2015- 2016	2016- 2017	2017- 2018
Шумораи донишҷӯёни муассисаҳои олии касбӣ							
Численность студентов в учреждениях высшего профессионального образования	152222	150156	159415	165304	176461	186914	195657
аз ҷумла донишҷӯёни муассисаҳои соҳаҳои зерин: в том числе обучающихся в следующих секторах:							
- саноат – промышленности	19339	19037	15957	18230	24875	25234	26336
- кишоварзӣ							
- сельского хозяйства	10108	9257	10646	10192	10580	11113	12590
- иқтисодиёт ва ҳуқуқ							
- экономики и права	43356	45069	43151	48693	51078	53620	55421
- тандурустӣ, тарбияи ҷисмонӣ ва варзиш							
- здравоохранения, физической культуры и спорта	9971	11493	13137	14055	15882	17083	19034
- маориф – образования	65122	60891	71673	68559	67689	72597	74416
- фарҳанг ва санъат							
- культуры и искусства	2285	2478	2653	2855	3299	3768	4025
- дигарон – других	2041	1951	2198	2720	3058	3499	3835
Шумораи донишҷӯёни муассисаҳои миёнаи касбӣ							
Численность студентов в средних профессиональных учебных заведениях	40062	42819	47977	57723	68867	76709	82365
аз ҷумла донишҷӯёни муассисаҳои соҳаҳои зерин: в том числе обучающихся в следующих секторах:							
- саноат ва сохтмон							
- промышленности и строительства	6416	6101	6558	8091	9532	11399	11788
- кишоварзӣ							
- сельского хозяйства	715	676	609	918	1347	1520	1841
- иқтисодиёт ва ҳуқуқ							
- экономики и права	794	880	1066	2340	3136	3678	3893
- тандурустӣ, тарбияи ҷисмонӣ ва варзиш							
- здравоохранения, физической культуры и спорта	21250	23657	27224	31264	35959	39173	42231
- маориф – образования	9185	9675	10593	13034	16475	18409	19860
- фарҳанг ва санъат							
- культуры и искусства	1702	1830	1927	2076	2175	2530	2752

**КАБУЛИ ДОНИШЧЌЁН БА МУАССИСАҲОИ ТАҲСИЛОТИ ОЛИ ВА МИЁНАИ КАСБИ
АЗ РЎИ ГУРУҲҲОИ СОҲАВИИ МУАССИСАҲО
ПРИЕМ В УЧРЕЖДЕНИЯ ВЫСШЕГО И СРЕДНЕГО ПРОФЕССИОНАЛЬНОГО
ОБРАЗОВАНИЯ ПО ОТРАСЛЕВЫМ ГРУППАМ УЧРЕЖДЕНИЙ**

нафар – человек

	2011	2012	2013	2014	2015	2016	2017
Ба муассисаҳои таҳсилоти оли донишҷӯён қабул шудаанд - <i>Принято студентов в учреждения высшего профессионального образования</i>	31270	38037	40935	31443	38540	42693	46558
аз ҷумла ба муассисаҳои оли соҳаҳои зерин: <i>в том числе в следующие сектора:</i>							
- саноат – <i>промышленности</i>	6609	4809	4178	3607	6798	6900	7773
- кишоварзӣ							
- <i>сельского хозяйства</i>	1921	2248	3022	1739	2305	2841	3913
- иқтисодиёт - <i>экономики</i>	5530	11499	9890	9833	11064	12444	13455
- тандурустӣ, тарбияи ҷисмонӣ ва варзиш – <i>здравоохранения, физической культуры и спорта</i>	2739	2791	3257	3043	2667	4168	3959
- маориф – <i>образования</i>	13474	15628	19175	11624	13797	14505	15319
- фарҳанг ва санъат							
- <i>культуры и искусства</i>	517	576	762	706	999	945	1121
- дигарон – <i>другие</i>	480	486	651	891	910	890	1018
Ба муассисаҳои таҳсилоти миёнаи касбӣ донишҷӯён қабул шудаанд - <i>Принято студентов в учреждения среднего профессионального образования</i>	14155	15208	18042	22689	24644	24071	25287
аз ҷумла ба муассисаҳои миёнаи касбӣ ба соҳаҳои зерин: - <i>в том числе профессионально-технических учреждений в следующих областях:</i>							
саноат ва сохтмон <i>промышленности и строительства</i>	2181	1892	2594	4110	4207	3934	3637
- кишоварзӣ							
- <i>сельского хозяйства</i>	313	257	289	499	760	661	590
- иқтисодиёт							
- <i>экономики</i>	300	379	440	1174	1352	976	1311
- тандурустӣ, тарбияи ҷисмонӣ ва варзиш – <i>здравоохранения, физической культуры и спорта</i>	7066	8537	9926	10614	11445	12270	13466
- маориф – <i>образования</i>	3637	3427	4020	5536	6045	5221	5358
- фарҳанг ва санъат							
- <i>культуры и искусства</i>	658	716	773	756	835	1009	925

**ХАТМИ ДОНИШҚУЊИ МУАССИСАҲОИ ТАҲСИЛОТИ ОЛИ ВА МИЁНАИ КАСБӢ
АЗ РӯИ НАМУДҲОИ ТАҲСИЛОТ
ВЫПУСК СПЕЦИАЛИСТОВ УЧРЕЖДЕНИЯМИ ВЫСШЕГО И СРЕДНЕГО
ПРОФЕССИОНАЛЬНОГО ОБРАЗОВАНИЯ ПО ВИДАМ ОБУЧЕНИЯ**

нафар – человек

	2011	2012	2013	2014	2015	2016	2017
Хатмкардагони муассисаҳои таҳсилоти олии касбӣ <i>Выпущено учреждениями высшего профессионального образования</i>	28004	36162	29077	30202	29504	33153	38465
аз ҷумла таълимгирандагони шӯъбаҳои зерин: <i>в том числе обучавшихся на отделениях:</i>							
-рӯзона - дневных	16393	24477	18832	20351	20337	22581	25999
-ғойбона - заочных	11611	11685	10245	9851	9167	10572	12466
Хатмкардагони муассисаҳои таҳсилоти миёнаи касбӣ <i>Выпущено учреждениями среднего профессионального образования</i>	9449	10248	10716	12379	11753	14004	17835
аз ҷумла таълимгирандагони шӯъбаҳои зерин: <i>в том числе обучавшихся на отделениях:</i>							
-рӯзона - дневных	7490	8524	8365	9685	8924	11663	14406
-ғойбона - заочных	1959	1724	2351	2694	2829	2341	3429

**ХАТМИ ДОНИШҚУЭНИ МУАССИСАҲОИ ТАҲСИЛОТИ ОЛИ ВА МИЁНАИ КАСБӢ
АЗ РӢИ ГУРУҲҲОИ СОҲАВИИ МУАССИСАҲО
ВЫПУСК СПЕЦИАЛИСТОВ УЧРЕЖДЕНИЯМИ ВЫСШЕГО И СРЕДНЕГО
ПРОФЕССИОНАЛЬНОГО ОБРАЗОВАНИЯ ПО ОТРАСЛЕВЫМ ГРУППАМ УЧРЕЖДЕНИЙ**

нафар – человек

	2011	2012	2013	2014	2015	2016	2017
Хатмкардағони муассисаҳои таҳсилоти олии касбӣ <i>Выпущено учреждениями высшего профессионального образования</i>	28004	36162	29077	30202	29504	33153	38465
аз ҷумла муассисаҳои олии соҳаҳои зерин: <i>в том числе учреждениями в следующих областях:</i>							
-саноат <i>- промышленности</i>	5322	3594	2810	4363	4994	5622	5782
-кишоварзӣ <i>- сельского хозяйства</i>	1279	2938	1780	1845	1832	2018	2200
-иқтисодиёт <i>- экономики</i>	8901	9003	7679	8871	8849	9589	10986
-тандурустӣ саломатӣ, тарбияи ҷисмонӣ ва варзиш <i>здоровоохранения, физической культуры и спорта</i>	1409	1576	1795	1961	2500	3048	2729
-маориф - образований	14224	18096	14045	12278	10396	12045	15563
-фарҳанг ва санъат <i>- культуры и искусства</i>	315	376	395	356	399	401	584
-дигарон <i>- другие</i>	505	579	573	525	534	430	621
Хатмкардағони муассисаҳои таҳсилоти миёнаи касбӣ <i>Выпущено учреждениями среднего профессионального образования</i>	9449	10248	10716	12379	11753	14004	17835
аз ҷумла ба муассисаҳои миёнаи касбӣ соҳаҳои зерин: <i>в том числе по областям:</i>							
-саноат ва сохтмон <i>- промышленности и строительства</i>	1455	1439	1615	1471	1289	1152	2039
-кишоварзӣ <i>- сельского хозяйства</i>	149	200	218	153	166	253	160
-иқтисодиёт <i>- экономики</i>	321	205	145	234	172	282	789
-тандурустӣ, тарбияи ҷисмонӣ ва варзиш <i>-здоровоохранения, физической культуры и спорта</i>	5050	6090	6005	7142	6914	8882	10309
-маориф <i>-образования</i>	2156	1980	2310	2988	2717	2926	4171
-фарҳанг ва санъат <i>- культуры и искусства</i>	318	334	423	391	495	509	367

**ҲОИЗИ ЗАҲОИ ДОНИШЧУ ДАР ТЕЪДОДИ УМУМИИ ДОНИШЧУЁНИ МУАССИСАҲОИ
ТАҲСИЛОТИ ОЛИИ ВА МИЁНАИ КАСБӢ АЗ РӯИ ГУРУҲҲОИ СОҲАВИИ МУАССИСАҲО**

(дар оғози соли хониш)

**ПРОЦЕНТ ЖЕНЩИН-СТУДЕНТОВ В УЧРЕЖДЕНИЯХ ВЫСШЕГО И
СРЕДНЕГО ПРОФЕССИОНАЛЬНОГО ОБРАЗОВАНИЯ В ОБЩЕМ ЧИСЛЕ УЧАЩИХСЯ ПО
ОТРАСЛЕВЫМ ГРУППАМ УЧРЕЖДЕНИЙ**

(на начало учебного года)

	2011- 2012	2012- 2013	2013- 2014	2014- 2015	2015- 2016	2016- 2017	2017- 2018
Ҳоизи занҳо дар ҳайати донишчӯёни муассисаҳои таҳсилоти олии касбӣ <i>Процент женщин в составе студентов учреждений высшего профессионального образования</i>	28	28	29	32	33	35	36,0
аз ҷумла дар муассисаҳои олии соҳаҳои зерин: <i>из них по отраслям:</i>							
-саноат							
- <i>промышленности</i>	26	18	18	19	15	15	16,0
-кишоварзӣ							
- <i>сельского хозяйства</i>	8	8	8	8	10	10	11,8
-иқтисодиёт							
- <i>экономики</i>	15	27	26	28	29	29	31,5
-тандурустӣ, тарбияи ҷисмонӣ ва варзиш							
- <i>здравоохранения, физической культуры и спорта</i>	28	25	23	24	22	25	24,8
-маориф, фарҳанг ва санъат <i>образования, культуры и искусства</i>	41	57	38	43	50	53	54,0
Ҳоизи занҳо дар ҳайати донишчӯёни муассисаҳои таҳсилоти миёнаи касбӣ <i>Процент женщин в составе студентов учреждений среднего профессионального образования</i>	56	60	64	62	60	59	60,1
аз ҷумла дар муассисаҳои миёнаи касбии соҳаҳои зерин: <i>из них по областям:</i>							
-саноат ва сохтмон							
- <i>промышленности и строительства</i>	16	17	22	16	16	17	17,8
-кишоварзӣ							
- <i>сельского хозяйства</i>	8	7	7	7	8	8	7,9
-иқтисодиёт							
- <i>экономики</i>	21	24	27	21	25	22	22,5
-тандурустӣ, тарбияи ҷисмонӣ ва варзиш							
- <i>здравоохранения, физической культуры и спорта</i>	66	69	70	73	72	71	72,1
маориф, фарҳанг ва санъат <i>образования, культуры и искусства</i>	72	71	77	71	69	67	70,2

МУАССИСАҲОИ ТАҲСИЛОТИ ИБТИДОИИ КАСБИ
УЧРЕЖДЕНИЯ НАЧАЛЬНОГО ПРОФЕССИОНАЛЬНОГО ОБРАЗОВАНИЯ

нафар – человек

	2011	2012	2013	2014	2015	2016	2017
Адади муассисаҳо (дар охири сол), воҳид <i>Число учреждений (на конец года), единиц</i>	67	67	63	62	61	61	61
Шумораи донишҷӯён онҳо <i>В них учащихся</i>	23857	23238	21593	21743	26276	21494	23936
аз ҷумла духтарон <i>в том числе девушек</i>	4964	4502	3897	4895	5042	5038	4908
Қабули хонандаҳо <i>Принято учащихся</i>	14670	12721	13600	14368	14980	16237	15399
аз ҷумла духтарон <i>в том числе девушек</i>	4050	3821	3593	3454	3170	4116	3831
Коргарони соҳибхитисос тайёр карда шудаанд <i>Подготовлено (выпущено) квалифицированных рабочих</i>	10596	10667	11103	8893	9577	14334	13109
аз ҷумла духтарон <i>в том числе девушек</i>	4057	4109	4208	2300	2631	3424	3362
Ғайр аз ин, аз рӯи қарордоди хоҷагиҳо тайёр карда шудааст <i>Кроме того, подготовлено по хоздоговорам</i>	2463	2710	2710	2292	...	2070	2156

ШУМОРАИ КОРГАРОН-ХАТМКАРДАҶОИ МУАССИСАҶОИ ТАҲСИЛОТИ ИБТИДОИИ
КАСБӢ, КИ БА СОҶАҶОИ ИҚТИСОДИЁТИ ҶУМҲУРӢ ФИРИСТОДА ШУДААҢД

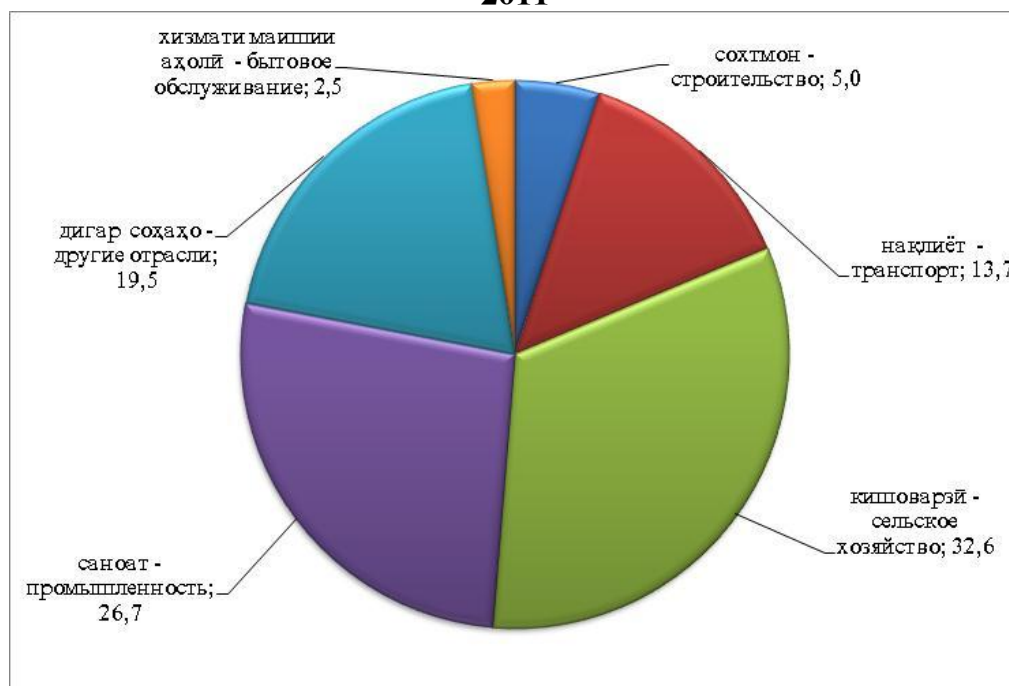
*ЧИСЛЕННОСТЬ РАБОЧИХ, ОКОНЧИВШИХ УЧРЕЖДЕНИЯ НАЧАЛЬНОГО
ПРОФЕССИОНАЛЬНОГО ОБРАЗОВАНИЯ И НАПРАВЛЕННЫХ НА РАБОТУ
В ЭКОНОМИКУ РЕСПУБЛИКИ*

нафар – человек

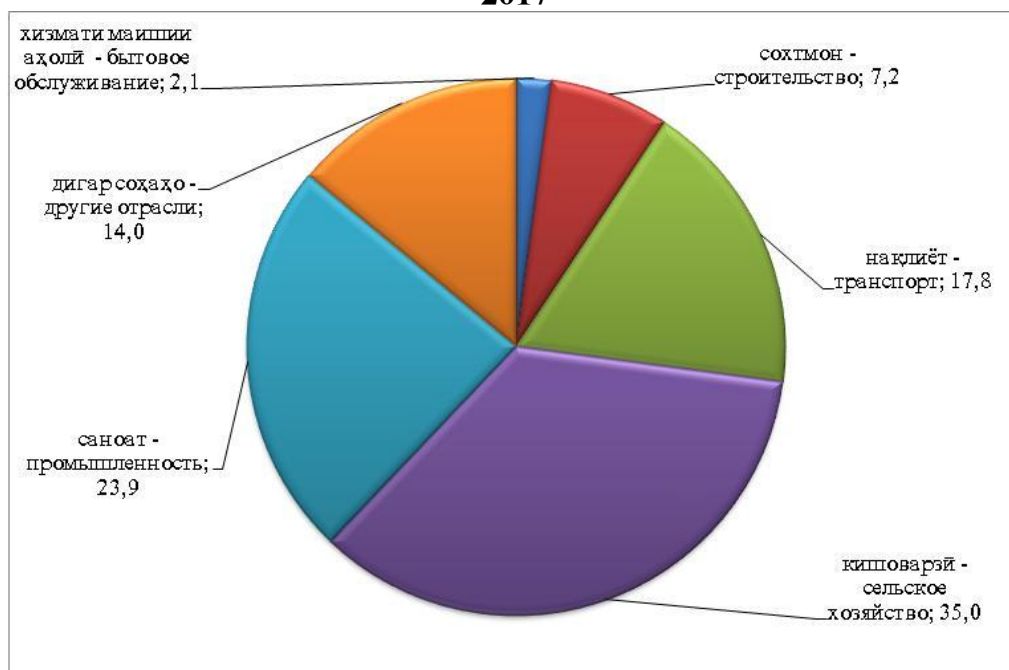
	2011	2012	2013	2014	2015	2016	2017
Ҳамаи хатмкардагони муассисаҳо							
Всего окончило учреждения	10596	10667	11103	8893	9577	14334	13109
аз ҷумла рӯзона в том числе дневные	10596	10667	11103	8893	9169	14334	13109
Аз онҳо ба кор ба соҳаҳои иқтисодиёти ҷумҳурӣ фиристода шудаанд: Из них направлено на работу в экономику республики	4315	4831	5273	4639	3908	8062	7373
аз он ҷумла ба соҳаҳои: в том числе в отрасли:							
Саноат Промышленности	1152	1325	2098	1985	1214	1925	1760
аз ҷумла: из нее:							
-истехсоли барқ -электроэнергетики	221	203	203	325	376	405	370
-саноати сӯзишворӣ -топливной промышленности	73	89	89	85	30	-	-
-металлургияи ранга -цветной металлургии	-	-	-	-	-	-	-
-кимиё ва нафтун кимиё -химической и нефтехимической	47	107	107	64	25	52	47
-мошинсозӣ ва коркарди металл -машиностроения и металлообработки	140	153	153	168	65	173	158
-саноати сабук -легкой промышленности	-	-	773	680	595	1220	1116
-саноати хӯрокворӣ -пищевой	72	181	181	78	98	410	375
-саноати табъу нашр -полиграфической	599	592	592	585	25	430	395
Соҳаи кишоварзӣ Сельского хозяйства	1408	1612	1612	1156	1187	2820	2579

	2011	2012	2013	2014	2015	2016	2017
Нақлиёт <i>Транспорта</i>	591	693	693	435	541	1435	1312
Алоқа <i>Связи</i>	123	209	214	112	48	212	194
Соҳтмон <i>Строительства</i>	217	243	253	180	293	580	530
Савдо ва ҳўроки умумӣ <i>Торговли и общественного питания</i>	206	189	211	155	238	355	352
Ҳоҷагии манзилӣ- коммуналӣ <i>Жилищно – коммунального хозяйства</i>	-	-	-	10	22	190	174
Хизмати маишии аҳоли <i>Бытового обслуживания населения</i>	105	63	76	158	89	170	155
Дигар соҳаҳо <i>Другие отрасли</i>	513	497	501	280	276	375	344
Ба қор фиристода нашуданд <i>Не направлено на работу</i>	6281	5836	5830	4254	5669	6272	5736
аз он қумла бо сабабҳои: <i>в том числе по причинам:</i>							
-дохил шудан барои давом додани таҳсил ба муассисаҳои таҳсилоти оли ва миёнаи касбӣ <i>-поступления для дальней- шей учебы в учреждения высшего профессионального образования и среднего профессионального образования</i>	1577	1137	1132	759	1521	1329	1215
-даъват ба хизмати ҳарбӣ <i>-призыв на военную службу</i>	213	305	384	325	318	574	525
-озодона қор пайдо кардаанд <i>-представления свободного трудоустройства</i>	4491	4315	4314	3170	3830	3326	3041

**СОҲТОРИ ШУМОРАИ ХАТМКУНАНДАГОНИ МУАССИСАҲОИ ТАҲСИЛОТИ ИБТИДОИИ
КАСБӢ-ТЕХНИКӢ, КИ БА ҚОР БА СОҲАҲОИ ИҚТИСОДИЁТИ
ҶУМҲУРӢ ФИРИСТОДА ШУДААНД, бо ғоиз
СТРУКТУРА ЧИСЛЕННОСТИ РАБОЧИХ, НАПРАВЛЕННЫХ НА РАБОТУ В
ОТРАСЛИ ЭКОНОМИКИ РЕСПУБЛИКИ ПОСЛЕ ОКОНЧАНИЯ
УЧРЕЖДЕНИЯ НАЧАЛЬНОГО ПРОФЕССИОНАЛЬНОГО ОБРАЗОВАНИЯ, в %
2011**



2017



ТАЙЁРКУНИИ КОРГАРОН АЗ РҶИ ИХТИСОСҶОИ ҶУДОГОНА ДАР
МУАССИСАҶОИ ТАҲСИЛОТИ ИБТИДОИИ КАСБӢ
ПОДГОТОВКА РАБОЧИХ ПО ОТДЕЛЬНЫМ ПРОФЕССИЯМ В УЧРЕЖДЕНИЯХ
НАЧАЛЬНОГО ПРОФЕССИОНАЛЬНОГО ОБРАЗОВАНИЯ

нафар – человек

	2011	2012	2013	2014	2015	2016	2017
Хамаи хатмкардагони муассисаҳо							
Всего окончило учреждения	10596	10667	11103	8893	9577	14334	13109
<i>аз он ҷумла:</i>							
<i>в том числе:</i>							
-мошинистҳо-мотористҳо ва ёварони онҳо <i>-машинисты-мотористы и их помощники</i>	83	69	146	83	62	134	121
-дастгоҳчиёни коркарди фулузот <i>-станочники по металлу</i>	118	67	67	118	296	190	175
-дустгоҳчиёни ҷуб, харроту дуредгарон – станочники по дереву, столяры и плотники	232	215	344	304	411	490	444
-челонгарон ва челонгарони барқӣ <i>слесари и электрослесари</i>	997	950	969	997	1014	1518	1388
-монтёрҳои барқ ва механикҳои нерӯи барқ <i>-электромонтеры и электромеханики</i>	711	623	596	658	937	1060	872
-кафшергарони барқӣ ва газ, кафшергарони дастии барқӣ, кафшергарони дастии газ <i>-электрогазо-сварщики, электросварщики ручной сварки, газосварщики</i>	1588	1581	1685	1441	1533	2322	2151
-гилкорон ва андовачиён <i>-каменщики и штукатуры</i>	110	136	95	103	84	166	152
-рангмолон ва рангмолони андовачӣ <i>-маляры и маляры-штукатуры</i>	49	37	49	49	51	79	72
-тракторчӣ – мошинистҳо <i>-трактористы-машинисты</i>	1151	1043	1121	855	790	1268	1160
-дӯзандагон ва чеварон <i>- швеи и портные</i>	1692	1756	1847	541	567	833	774
-бофандаҳо – ткачи	31	39	74	31	25	50	46
-ронандаҳои автомобилҳо <i>-водители автомобилей</i>	799	842	870	799	936	1285	1175

МАЪЛУМОТ ОИД БА ИТТИХОДИЯҲОИ ДИНИИ ҶУМҲУРИИ ТОҶИКИСТОН
ИНФОРМАЦИЯ ПО РЕЛИГИОЗНЫМ ОБЪЕДИНЕНИЯМ РЕСПУБЛИКИ ТАДЖИКИСТАН

	2011	2012	2013	2014	2015	2016	2017
Шумораи умумии масҷидҳо							
<i>Общее число мечетей</i>	3753	3856	3989	4010	4000	3917	3905
аз онҳо: <i>из них:</i>							
Маркази Исломи <i>Исламский Центр</i>	1	1	1	1	1	1	1
масҷиди ҷомеи марказӣ <i>центральные общиe мечети</i>	41	44	47	48	48	48	48
масҷиди ҷомеъ <i>соборные мечети</i>	345	358	361	365	365	324	324
масҷиди панҷвақта <i>мечети для пятикратной молитвы</i>	3366	3452	3578	3593	3583	3541	3529
Ҷамоатхонаи Исмоилия <i>Центр Исмоилия</i>	1	1	2	3	3	3	3
Шумораи хизматчиён							
<i>Число служащих</i>	4520	9625	7989	9363	9148	8174	7914
Ташкилотҳои ғайриисломӣ <i>Вне исламские организации</i>	75	75	75	74	74	70	68
Шумораи хизматчиён							
<i>Число служащих</i>	324	180	183	163	154	161	151

Эзоҳ:

- 1) Масҷидҳои ҷомеъ дар ҳудуди шаҳру ноҳияҳо як воҳидӣ;
- 2) Масҷидҳои ҷомеъ дар маҳаллаҳо барои аз 10000 то 20000 нафар, дар ш. Душанбе аз 30000 то 50000 нафар таъсис дода шудаанд;
- 3) Масҷидҳо барои намозҳои панҷвақта барои аз 100 то 1000 нафар таъсис дода шудаанд.
- 4) Дар асоси маълумотҳои шуъбаҳои ноҳиявӣ ва вилоятии раёсатҳои оморӣ (то соли 2012 маълумотҳои Кумитаи оид ба корҳои дин)

Примечание:

- 1) Центральные мечети созданы соборными мечетями на территории города и районах по одному;
- 2) Соборные мечети созданы на местах (маҳалле) для от 10000 до 20000 человек, в городе Душанбе от 30000 до 50000 человек;
- 3) Мечети для пятиразовой молитвы созданы для от 100 до 1000 человек
- 4) На основании данных районных отделов и областных управлений статистики (до 2012 года данные Комитета по делам религии)

**ИЛМ ВА ИННОВАТСИЯҲО
НАУКА И ИННОВАЦИИ
МУНДАРИҶА
СОДЕРЖАНИЕ**

ИЛМ ВА ИННОВАТСИЯҲО	67
Хароҷоти бучети давлатӣ барои илм.....	68
Шумораи муассисаю ташкилотҳои илмӣ, ки корҳои илмӣ-техникиро иҷро мекунанд	68
Шумораи кормандони фаъолияти асосӣ (илмӣ-техникӣ)	68
Иҷрои корҳои илмӣ-техникӣ	69
Шумора, қабул ва хатми аспирантҳо.....	71
Шумора ва хатми аспирантҳо дар соҳаҳои илм.....	73
Қабул ба аспирантура аз рӯи соҳаҳои илм	74
Хатм аз аспирантура аз рӯи соҳаҳои илм	75
НАУКА И ИННОВАЦИИ	67
<i>Расходы на науку из государственного бюджета</i>	68
<i>Число функционирующих научных учреждений, организаций, выполняющих научно-технические работы</i>	68
<i>Численность работников основной (научно-технической) деятельности</i>	68
<i>Выполнение научно-технических работ</i>	69
<i>Численность, прием и выпуск аспирантов</i>	71
<i>Численность аспирантов по отраслям наук</i>	73
<i>Прием в аспирантуру по отраслям наук</i>	74
<i>Выпуск из аспирантуры по отраслям наук</i>	75

**ИЛМ ВА ИННОВАТСИЯҲО
НАУКА И ИННОВАЦИИ
ХАРОҶОТИ БУҶЕТИ ДАВЛАТӢ БАРОИ ИЛМ
РАСХОДЫ ИЗ ГОСУДАРСТВЕННОГО БЮДЖЕТА НА НАУКУ**

	2011	2012	2013	2014	2015	2016	2017
ҳазор сомонӣ тысяч сомони	35851,8	39813,9	45037,9	50931,1	52890,7	55503,8	60636,7

**ШУМОРАИ МУАССИСАЮ ТАШКИЛОТҲОИ ИЛМӢ,
КИ ҚОРҲОИ ИЛМӢ-ТЕХНИКИРО ИҶРО МЕКУНАНД**

**ЧИСЛО ФУНКЦИОНИРУЮЩИХ НАУЧНЫХ УЧРЕЖДЕНИЙ, ОРГАНИЗАЦИЙ,
ВЫПОЛНЯЮЩИХ НАУЧНО-ТЕХНИЧЕСКИЕ РАБОТЫ**

	2011	2012	2013	2014	2015	2016	2017
Ҷумҳурии Тоҷикистон							
Республика Таджикистан	54	60	60	63	66	74	80
ш. Душанбе г. Душанбе	39	45	45	50	51	59	64
Вилояти Суғд Согдийская область	5	5	5	4	6	6	7
Вилояти Хатлон Хатлонская область	5	5	5	4	4	4	4
ВМКБ ГБАО	3	3	3	3	3	3	3
НТҚ РРП	2	2	2	2	2	2	2

**ШУМОРАИ ҚОРМАНДОН ДАР ҶАЪОЛИЯТИ АСОСӢ (ИЛМӢ-ТЕХНИКӢ)
ЧИСЛЕННОСТЬ РАБОТНИКОВ ОСНОВНОЙ (НАУЧНО-ТЕХНИЧЕСКОЙ) ДЕЯТЕЛЬНОСТИ**

	2011	2012	2013	2014	2015	2016	2017
Ҳамагӣ, нафар							
Всего, человек	2537	3511	3389	3593	3704	3894	3720
аз ҷумла унвони илмӣ доранд: из них имеют ученую степень:							
- доктори илм - доктора наук	223	263	257	294	328	307	293
- номзади илм - кандидата наук	615	758	743	728	748	767	731

**ИҶРОИ КОРҲОИ ИЛМӢ-ТЕХНИКӢ
ВЫПОЛНЕНИЕ НАУЧНО-ТЕХНИЧЕСКИХ РАБОТ**

ҳазор сомонӣ – *тысяч сомони*

	2011	2012	2013	2014	2015	2016	2017
	ҳамагӣ – <i>всего</i>						
Ҳаҷми иҷрои корҳо аз оғози сол <i>Выполнен объем работ с начала года</i>	36530,1	41342,1	47699,2	52275,5	52799,8	58434,0	70580,4
аз ҷумла корҳои илмӣ-техникӣ <i>в том числе научно-технические работы</i>	35746,3	41238,4	47631,7	52099,5	52287,2	57937,7	70420,9
аз ҷумла: <i>из них:</i>							
-корҳои илмӣ – тадқиқотӣ <i>- научно-исследовательские работы</i>	32065,9	39090,7	44399,1	51526,2	51935,6	57547,2	68423,6
аз ҷумла бунёдӣ <i>в том числе фундаментальные</i>	8968,2	10014,8	14254,0	15836,4	8806,2	10465,9	6701,1
-корҳои лоиҳакашӣ ва технологӣ <i>- проектно-конструкторские и технологические работы</i>	51,9	112,7	194,1	204,8	319,0	351,4	120,5
-тайёркунии намунаҳои таҷрибавӣ <i>- изготовление опытных образцов (партий)</i>	-	-	43,9	-	-	-	30,0
-корҳои лоиҳакашӣ барои сохтмон <i>- проектные работы для строительства</i>	-	-	45,9	54,2	-	-	20,9
-хизмати илмӣ – техникӣ <i>- научно-технические услуги</i>	3628,5	1942,6	2948,7	314,3	32,6	39,1	1825,9

	2011	2012	2013	2014	2015	2016	2017
<i>аз он ҷумла бо қувваи худ – в том числе собственными силами</i>							
Ҳаҷми иҷрои корҳо аз оғози сол <i>Выполнен объем работ с начала года</i>	35847,2	41335,4	47627,1	52136,5	52799,8	58222,3	70580,3
аз ҷумла корҳои илмӣ- техникӣ <i>в том числе научно- технические работы</i>	35428,7	41231,7	47559,6	51960,5	52287,2	57726,0	70420,8
<i>аз ҷумла: из них:</i>							
-корҳои илмӣ-таҳқиқотӣ <i>- научно – исследователь- ские работы</i>	32014,3	39084,0	44327,0	51387,2	51935,6	57335,5	68423,5
аз ҷумла бунёди <i>в том числе фундаментальные</i>	8965,4	10014,8	14182,3	15697,4	8806,2	10465,9	6701,1
-корҳои лоиҳакашӣ конструкторӣ ва технологӣ <i>-проектно- конструкторские и технологи- ческие работы</i>	51,9	112,7	194,1	204,8	319,0	351,4	120,5
-тайёркунии намунаҳои таҷрибавӣ <i>-изготовление опытных образцов (партий)</i>	-	-	43,9	-	-	-	30,0
-корҳои лоиҳакашӣ барои сохтмон <i>-проектные работы для строительства</i>	-	-	45,9	54,2	-	-	20,9
-хизмати илмӣ-техникӣ <i>-научно – технические услуги</i>	3362,5	1942,6	2948,7	314,3	32,6	39,1	1825,9

ШУМОРА, ҚАБУЛ ВА ХАТМИ АСПИРАНТҲО
ЧИСЛЕННОСТЬ, ПРИЁМ И ВЫПУСК АСПИРАНТОВ

нафар – человек

	2011	2012	2013	2014	2015	2016	2017
Чамъи аспирантҳо (дар охири сол)							
Всего аспирантов (на конец года)	1801	1658	1705	1651	1672	1576	1506
аз онҳо занҳо <i>из них женщины</i>	580	607	621	664	650	585	561
аз он ҷумла таълим гирифтаанд: <i>из них обучавшихся:</i>							
-аз истеҳсолот ҷудо шуда <i>- с отрывом от производства</i>	1022	888	894	821	818	704	690
-аз истеҳсолот ҷудо нашуда <i>- без отрыва от производства</i>	779	770	811	830	854	872	816
Дар муассисаҳои илмӣ (бе мактабҳои олий) <i>В научных учреждениях (без ВУЗов)</i>	375	377	403	408	499	511	565
аз он ҷумла таълим гирифтаанд: <i>из них обучавшихся:</i>							
-аз истеҳсолот ҷудо шуда <i>- с отрывом от производства</i>	206	188	216	223	261	252	288
-аз истеҳсолот ҷудо нашуда <i>- без отрыва от производства</i>	169	189	187	185	238	259	277
Дар мактабҳои олий <i>В высших учебных заведениях</i>	1426	1281	1302	1243	1173	1065	941
аз он ҷумла таълим гирифтаанд: <i>из них обучавшихся:</i>							
-аз истеҳсолот ҷудо шуда <i>- с отрывом от производства</i>	816	700	678	598	557	452	402
-аз истеҳсолот ҷудо нашуда <i>- без отрыва от производства</i>	610	581	624	645	616	613	539
Ҳамагӣ ба аспирантура қабул шуданд							
Всего принято в аспирантуру	549	581	617	595	541	478	472
аз онҳо занҳо <i>из них женщины</i>	199	192	206	219	196	149	147
Муассисаҳои илмӣ (бе мактабҳои олий) <i>Научными учреждениями (без ВУЗов)</i>	124	130	145	149	169	187	208

	2011	2012	2013	2014	2015	2016	2017
аз он ҷумла таълим гирифтаанд: <i>из них обучавшихся:</i>							
-аз истеҳсолот ҷудо шуда - <i>с отрывом от производства</i>	68	73	100	79	88	98	124
-аз истеҳсолот ҷудо нашуда - <i>без отрыва от производства</i>	56	57	45	70	81	89	84
Дар мактабҳои олии Высшими учебными заведениями	425	451	472	446	372	291	264
аз он ҷумла таълим гирифтаанд: <i>из них обучавшихся:</i>							
-аз истеҳсолот ҷудо шуда - <i>с отрывом от производства</i>	245	273	265	223	203	119	131
-аз истеҳсолот ҷудо нашуда - <i>без отрыва от производства</i>	180	178	207	223	169	172	133
Ҳамагӣ аспирантураро ҳатм карданд Всего выпущено из аспирантуры	316	377	366	376	414	451	445
аз онҳо занҳо <i>из них женщин</i>	119	116	135	131	129	139	145
Муассисаҳои илмӣ (бе мактабҳои олии) Научными учреждениями (без ВУЗов)	109	114	103	98	108	147	124
аз он ҷумла таълим гирифтаанд: <i>из них обучавшихся:</i>							
-аз истеҳсолот ҷудо шуда - <i>с отрывом от производства</i>	61	76	68	56	62	107	88
-аз истеҳсолот ҷудо нашуда - <i>без отрыва от производства</i>	48	38	35	42	46	40	36
Дар мактабҳои олии Высшими учебными заведениями	207	263	263	278	306	304	321
аз он ҷумла таълим гирифтаанд: <i>из них обучавшихся:</i>							
-аз истеҳсолот ҷудо шуда - <i>с отрывом от производства</i>	105	146	155	170	198	153	158
-аз истеҳсолот ҷудо нашуда - <i>без отрыва от производства</i>	102	117	108	108	108	151	163

ШУМОРАИ АСПИРАНТҲО ДАР СОҲАҲОИ ИЛМ
ЧИСЛЕННОСТЬ АСПИРАНТОВ ПО ОТРАСЛЯМ НАУК

дар охири сол, нафар – на конец года, человек

	2011	2012	2013	2014	2015	2016	2017
Шумораи аспирантҳо – ҳамагӣ	1801	1658	1705	1651	1672	1576	1506
Численность аспирантов – всего	1801	1658	1705	1651	1672	1576	1506
аз ҷумла дар соҳаҳои илм:							
<i>в том числе по отраслям наук:</i>							
- физикаю – математика							
- физико – математических	74	72	87	83	99	80	90
- кимиё – химических	56	57	69	71	58	69	62
- биология							
- биологических	68	62	76	73	87	93	82
- геологӣ – минералогӣ							
- геолого – минералогических	-	-	-	-	-	-	-
- техника – технических	94	89	109	122	76	57	58
- кишоварзӣ							
- сельскохозяйственных	85	65	87	93	80	51	12
- таърих							
- исторических	91	110	90	101	95	101	141
- иқтисодиёт							
- экономических	361	356	391	407	387	365	343
- фалсафа							
- философских	62	50	46	46	46	48	33
- филология							
- филологических	307	251	265	234	243	251	249
- ҷуғрофия							
- географических	1	1	1	2	1	2	1
- ҳуқуқшиносӣ							
- юридических	151	124	111	94	110	121	132
-педагогӣ							
-педагогических	192	188	144	116	128	129	70
- тиббӣ							
- медицинских	114	127	133	118	173	132	131
- байторӣ							
- ветеринарных	4	5	8	3	4	4	-
- санъатшиносӣ ва фарҳангшиносӣ							
- искусствоведения и культурология	37	15	17	17	10	10	7
- равоншиносӣ							
- психологических	6	2	7	4	8	4	-
- иҷтимоиёт							
- социологических	-	8	3	3	4	-	5
- меъмори							
- архитектурных	2	2	-	-	-	-	-
- сиёсӣ							
- политических	65	42	37	45	38	33	58
- илм дар бораи замин							
- науки о земле	31	32	24	19	25	26	32

КАБУЛ БА АСПИРАНТУРА АЗ РҶИ СОҲАҲОИ ИЛМ
ПРИЕМ В АСПИРАНТУРУ ПО ОТРАСЛЯМ НАУК

дар охири сол, нафар – на конец года, человек

	2011	2012	2013	2014	2015	2016	2017
Қабул – Прием	549	581	617	595	541	478	472
аз ҷумла дар соҳаҳои илм: в том числе по отраслям наук:							
- физикаю-математика							
- физико – математических	21	30	40	30	34	28	44
- кимиё – химических	20	24	19	24	27	19	14
-биология							
- биологических	13	28	39	24	22	29	35
- геологӣ – минералогӣ							
- геолого – минералогических	-	-	-	-	-	-	-
- техника – технических	33	31	32	35	11	6	15
- кишоварзӣ							
- сельскохозяйственных	38	30	48	21	22	17	9
- таърих							
-- исторических	32	32	40	37	36	38	48
- иқтисодиёт							
- экономических	140	108	147	169	123	109	98
- фалсафа							
- философских	11	24	14	22	16	9	12
- филология							
- филологических	64	103	86	93	96	92	67
- ҷуғрофия							
- географических	1	-	-	1	-	-	-
- ҳуқуқшиносӣ							
- юридических	33	52	33	33	44	35	33
-педагогӣ							
- педагогических	64	53	50	42	32	31	30
- тиббӣ							
- медицинских	43	39	30	31	44	39	34
- байторӣ							
- ветеринарных	3	3	-	3	1	-	-
- санъатшиносӣ							
фарҳангшиносӣ							
- искусствоведения и							
культурология	10	4	4	4	5	3	3
- рағбатшиносӣ							
- психологических	1	-	7	1	1	-	-
- иҷтимоӣ							
- социологических	-	1	2	1	2	-	1
- меъмори							
- архитектурных	-	-	-	-	-	-	-
- сиёсӣ							
- политических	11	12	17	20	13	12	16
- илм дар бораи замин							
- науки о земле	11	7	9	4	12	11	10

**ХАТМ АЗ АСПИРАНТУРА АЗ РҶИ СОҲАҲОИ ИЛМ
ВЫПУСК ИЗ АСПИРАНТУРЫ ПО ОТРАСЛЯМ НАУК**

дар охири сол, нафар – на конец года, человек

	2011	2012	2013	2014	2015	2016	2017
Хатм – Выпуск	316	377	366	376	414	451	445
аз ҷумла дар соҳаҳои илм: в том числе по отраслям наук:							
- физикаю-математика - физико – математических	15	27	21	15	22	17	35
- кимиё - химических	8	17	14	15	16	11	24
-биология - биологических	10	19	18	9	9	27	20
- геологӣ – минералогӣ - геолого – минералогических	-	-	-	-	-	-	-
- техника - технических	18	13	19	21	38	27	29
- кишоварзӣ - сельскохозяйственных	33	29	26	29	29	43	9
- таърих - исторических	19	20	25	16	24	22	56
- иқтисодиёт - экономических	54	64	76	81	91	101	99
- фалсафа - философских	17	14	9	12	14	10	11
- филология - филологических	42	59	69	52	50	61	64
- ҷуғрофия - географических	-	-	-	-	1	-	-
- ҳуқуқшиносӣ - юридических	32	23	14	20	19	21	17
-педагогӣ - педагогических	25	47	36	39	32	31	35
- тиббӣ - медицинских	19	17	20	42	52	56	33
- байторӣ - ветеринарных	4	-	2	3	-	5	-
- санъатшиносӣ фарҳангшиносӣ - искусствоведения и культурология	4	5	-	5	5	1	1
- рағсоншиносӣ - психологических	1	-	-	1	-	1	-
- иҷтимоӣ - социологических	-	2	2	1	1	-	-
- меъмори - архитектурных	-	2	-	-	-	-	-
- сиёсӣ – политическ - илм дар бораи замин - науки о земле	5	10	9	9	8	12	8
	10	9	6	6	3	5	4

БОЗОРИ МЕХНАТ – РЫНОК ТРУДА
ШУҒЛИ АҲОЛӢ – ЗАНЯТОСТЬ НАСЕЛЕНИЯ

МУНДАРИЧА
СОДЕРЖАНИЕ

БОЗОРИ МЕХНАТ.....	76
Шарҳи методологӣ.....	78
Захираҳои меҳнатӣ.....	81
Аҳолии машғули кор аз рӯи шаклҳои моликият.....	82
Тақсимои аҳолии машғул дар иқтисодиёти ҷумҳурӣ аз рӯи намудҳои фаъолияти иқтисодӣ.....	84
Шумораи кормандони дастгоҳҳои мақомоти идоракуни.....	87
Тақсимои шумораи занҳои корманди кироҷкор, аз рӯи намудҳои фаъолияти иқтисодӣ дар ҷумҳурӣ.....	88
Шумораи шахсоне, ки бо ташаббуси маъмурият бе музди меҳнат ё қисман пардохтани он дар рухсатӣ мебошанд, дар соли 2017.....	89
Талабот ва пешниҳоди қувваи корӣ дар бозори меҳнат.....	90
Шумораи шахсони ба ҳадамоти шуғли аҳоли, барои кор муроҷиаткарда.....	91
Шумораи бекорони дар ҳадамоти шуғли аҳоли ба қайд гирифташуда, дар сатҳи вилоятҳо, ш. Душанбе ва ноҳияҳои тобеи ҷумҳурӣ.....	92
Тақсимои бекорони дар мақомоти шуғли аҳоли ба қайд гирифташуда, аз рӯи синну сол, дар сатҳи вилоятҳо, ш. Душанбе ва ноҳияҳои тобеи ҷумҳурӣ....	94
Тақсимои бекорони дар мақомоти шуғли аҳоли ба қайд гирифташуда, аз рӯи дараҷаи маълумотнокӣ, дар сатҳи вилоятҳо, ш. Душанбе ва ноҳияҳои тобеи ҷумҳурӣ.....	96
Тақсимои шумораи бекорони бо кор таъминшуда, ки дар Ҳадамоти шуғли аҳоли аз рӯи давомоти ҷустуҷӯи кор ба қайд гирифта шудаанд.....	98
Тадбирҳои ёрии иҷтимоӣ ба бекорон дар соли 2017.....	100
Тақсимои шумораи кормандоне, ки бо корҳои шароиташон номусоид машғуланд.....	101
Тақсимои шумораи кормандоне, ки дар соҳаҳои иқтисодиёти шароити меҳнатиашон номусоид машғуланд.....	102
Заҳмбардорӣ дар истехсолот дар ҷумҳуриӣ.....	103
Талафи вақти кор бо сабаби корношоямии муваққатӣ (бе рухсатии ҳомила ва таваллуд) ва сарфи маблағ ба тадбирҳои ҳифзи меҳнат дар ҷумҳурӣ ва минтақаҳо.....	105
Талафи вақти кор бо сабаби корношоямии муваққатӣ (бе рухсатии ҳомила ва таваллуд) ва сарфи маблағ ба тадбирҳои ҳифзи меҳнат дар ҷумҳурӣ ва дар сатҳи вилоятҳо.....	107

РЫНОК ТРУДА	76
<i>Методологические пояснения</i>	78
<i>Трудовые ресурсы</i>	81
<i>Численность занятого населения по формам собственности</i>	82
<i>Распределение населения, занятого в экономике республики по видам экономической деятельности</i>	84
<i>Численность работников аппарата органов управления</i>	87
<i>Распределение численности женщин, выполняющих работу по найму по видам экономической деятельности по республике</i>	88
<i>Численность лиц, находившихся по инициативе администрации в отпусках без сохранения или с частичным сохранением заработной платы за 2017 год</i>	89
<i>Спрос и предложение рабочей силы на рынке труда</i>	90
<i>Численность лиц обратившихся по вопросу трудоустройства в службы занятости</i>	91
<i>Численность безработных зарегистрированных в службах занятости по областям, г.Душанбе и районам республиканского подчинения</i>	92
<i>Распределение безработных, зарегистрированных органами службы занятости по возрасту, по областям, г.Душанбе и районам республиканского подчинения</i>	94
<i>Распределение безработных, зарегистрированных органами службы занятости по уровню образования по областям, г.Душанбе и районам республиканского подчинения</i>	96
<i>Распределение численности безработных, зарегистрированных в службах занятости по продолжительности поиска работы</i>	98
<i>Меры по социальной поддержке безработных в 2017 году</i>	100
<i>Распределение численности работников, занятых в неблагоприятных условиях труда</i>	101
<i>Распределение численности работников, занятых в неблагоприятных условиях труда по отраслям экономики</i>	102
<i>Травматизм на производстве по республике</i>	103
<i>Потери рабочего времени в связи с временной нетрудоспособностью (без отпусков по беременности и родам) и затраты на мероприятия по охране труда по республике и регионам</i>	105
<i>Потери рабочего времени в связи с временной нетрудоспособностью (без отпусков по беременности и родам) и затраты на мероприятия по охране труда по республике и по областям</i>	107

БОЗОРИ МЕҲНАТ – РЫНОК ТРУДА
ШУҒЛИ АҲОЛӢ – ЗАНЯТОСТЬ НАСЕЛЕНИЯ

Шарҳи методологӣ

Дар ин боб дар бораи аҳолии дар иқтисодиёт ғаёл ва ғайриғаёл, сохтори машғулини соҳаҳои истеҳсолот ва иқтисодиёт маълумот оварда шудааст.

Қувваи корӣ қисми аҳолие мебошад, ки дар давоми давраи тадқиқшаванда пешниҳоди қувваи кориро барои барпо кардани истеҳсолоти мол ва хизматрасонӣ, таъмин мекунад. Қувваи корӣ ғаёл ин маҷмӯи аҳолии машғули ғаёлияти иқтисодӣ ва маҷмӯи бекорон аст.

Қувваи корӣ истифода нашуда дар иқтисодиёт – шахсоне мебошанд, ки дар давраи тадқиқшаванда машғули кор ё бекор доништа намешаванд.

Дарачаи дар иқтисодиёт ғаёли аҳоли – ҳиссаи шумораи аҳолии ғаёли иқтисодӣ дар шумораи умумии аҳоли ба ҳисоби фоиз мебошад.

Ба аҳолии дар иқтисодиёт машғул шахсоне мансубанд, ки дар давраи тадқиқшаванда аз рӯи кироякории музднок кор кардаанд, инчунин мустақилона ё бо як ё якчанд шарикҳо ҳам бо ҷалб кардан ва ҳам ҷалб накардани кироякорон кори даромаднокро иҷро намудаанд. Ба ин гуруҳ шахсоне низ дохил мешаванд, ки корро бемузд дар корхонаи оилавӣ иҷро намудаанд, инчунин шахсоне, ки аз сабаби беморӣ, нигоҳубин кардан ба бемор, ба рухсатии меҳнатии ҳарсола баромадаанд, ё ба рӯзи истироҳат, ба таҳсил, ба таътили таълимӣ, ё ба рухсатии бемузд, ё бо қисман музднок бо ташаббуси маъмурият, ё корпартоӣ кардаанд ва дигар ин қабил сабабҳо муваққатан ба кор набаромада буданд. Шахсони машғули иқтисодиёт аз рӯи мақоми худ дар системаи муносибатҳо ба кормандони кироя ва ба кормандони ғайрикироя ҷудо мешаванд.

Методологические пояснения

В разделе приведены данные об экономически активном и неактивном населении, структуре занятых по сферам производства и отраслям экономики.

Рабочая сила – часть населения, обеспечивающая в рассматриваемый период предложение рабочей силы для создания товаров и услуг. Рабочая сила представляет совокупность занятых экономической деятельностью и безработных.

Недоиспользование рабочей силы в экономике – лица, которые не считаются занятыми или безработными в течение рассматриваемого периода.

Уровень экономической активности населения – доля численности экономически активного населения в общей численности населения, выраженная в процентах.

К занятым в экономике относятся лица, которые в рассматриваемый период выполняли работу по найму за вознаграждение, а также приносящую доход работу не по найму самостоятельно или с одним или несколькими партнёрами как с привлечением, так и без привлечения наёмных работников. В число занятых так же включаются лица, которые выполняли работу без оплаты на семейном предприятии, а также лица, которые временно отсутствовали на работе из-за болезни, ухода за больными, ежегодного отпуска или выходных дней, обучения, учебного отпуска, отпуска без сохранения или с частичным сохранением заработной платы по инициативе администрации, забастовки, других подобных причин. Занятые в экономике классифицируются по своему статусу в системе отношений на работающих по найму и работающих не по найму.

Ба кормандони кироякор шахсоне низ дохил мешаванд, ки бо роҳбарони корхонаҳо, сарфи назар аз моликиятшон, ё бо шахсони алоҳида дар бораи шароити фаъолияти меҳнатӣ, ки барои он пулакӣ ё бо маҳсулот ҳақ мегиранд, шартнома ё созишномаи меҳнатӣ бастаанд, ё даҳонӣ қарордод кардаанд. **Шахсони, ки ғайрикироя кор мекунанд**, шахсоне мебошанд, ки мустақилона худашонро бо кор таъмин менамоянд. Ба ин қабил шахсон – корфармоён, шахсони танҳоқор, кормандони оилавии бемузд дохил мешаванд.

Корфармо – шахсе мебошад, ки мустақилона ё бо як ё якчанд ҳарифони корчаллон, ки корхонаи хусусӣ (корхонаи оилавӣ), фирмаро идора мекунанд ва барои корҳои корхонаи худ кормандони доимии кироякор ҷалб менамояд. Ба соҳибқорон инчунин шахсоне дохил мешаванд, ки мустақилона бо фаъолияти тичоратӣ, бе ташкили шахсони ҳуқуқӣ, бо фаъолияти касбӣ ё ҳунармандӣ машғуланд ва доимо аз меҳнати кормандони кироя истифода мекунанд.

Ба бекорони аз тарафи мақомоти давлатии ҳадамоти шуғли аҳоли ба қайд гирифташуда шахсоне мансубанд, ки кор намекунанд, дар ҷустуҷӯи қоранд, аз рӯи тартиботи муқарраршуда дар мақомоти давлатии ҳадамоти шуғли аҳоли расман мақоми бекориро гирифтаанд.

Дарачаи бекорӣ аз рӯи таносуби шумораи бекорон дар шумораи аҳолии дар иқтисодиёт фаъл муайян карда мешавад.

Шумораи шаҳрвандоне, ки ба мақомоти давлатии ҳадамоти шуғли аҳоли дар масъалаи таъмин қардан бо кор мурочиат кардаанд, шумораи аҳолиест, ки дар давраи тадқиқшаванда барои ҷустуҷӯи қор, аз он ҷумла шахсони машғуле, ки ҷои қорашро иваз қардан ё ҷои қори дуҷум доштан мехоҳад, инчунин донишҷӯён ва хонандагоне, ки мехоҳанд дар давраи аз таҳсил ғориқ қор қардан мехоҳад, ба мақомоти шуғли аҳоли мурочиат кардаанд.

К работающим по найму относятся лица, заключившие письменный трудовой договор, контракт или устное соглашение с руководителем предприятия любой формы собственности либо с отдельным лицом об условиях трудовой деятельности, за которую они получают оговоренную при найме плату деньгами или натурой. Работающие не по найму – это лица, самостоятельно обеспечивающие себя работой. К ним относятся работодатели, лица, работающие на индивидуальной основе, неоплачиваемые семейные работники.

Работодатели – лица, управляющие самостоятельно или с одним или несколькими деловыми партнёрами собственным частным (семейным) предприятием, фермой и в этом качестве нанимающие на постоянной основе для работы на своём предприятии наёмных работников. К работодателям также относятся лица, занятые коммерческой деятельностью без образования юридического лица, профессией или ремеслом использующие труд наёмных на индивидуальной основе и постоянно работников.

К безработным, зарегистрированным в органах государственной службы занятости, относятся лица не имеющие работы, ищущие работу и в установленном порядке получившие официальный статус безработного в органах государственной службы занятости.

Уровень безработицы определяется как удельный вес численности безработных к численности экономически активного населения.

Численность граждан, обратившихся в органы государственной службы занятости по вопросам трудоустройства, характеризует численность населения, обратившегося в рассматриваемый период в службу занятости в целях поиска работы, включая занятых лиц, желающих сменить место работы или иметь вторую работу, а также студентов и учащихся, желающих работать в свободное от учёбы время.

Шумораи шахрвандони бо кор таъминшуда шумораи умумии шахсоне, ки дар давраи тадқиқшаванда бо ёрии мақомоти давлатии хадамоти шуғли аҳоли ба кор таъмин карда шудаанд.

Изхороти корхона ва ташкилотҳое, ки ба кормандон эҳтиёҷ доранд – шумораи ҷои холии кор (кормандони зарурӣ), ки корхонаю ташкилотҳо ба мақомоти давлатии хадамоти шуғли аҳоли хабар додаанд.

Аҳолии бекор, ки ба як ҷои холии кор талабгор аст, ҳамчун нисбати шумораи шахсоне, ки ба фаъолияти меҳнатӣ машғул нестанд дар мақомоти давлатии хадамоти шуғли аҳоли ба қайд гирифта шудаанд, ва шумораи ҷои холии кор, ки корхонаю ташкилотҳо ба мақомоти давлатии хадамоти шуғли аҳоли хабар додаанд, ҳисоб карда мешавад.

Численность трудоустроенных граждан – общая численность лиц, получивших в рассматриваемый период работу при содействии органов государственной службы занятости.

Заявленная предприятиями и организациями потребность в работниках – число вакансий (требуемых работников), сообщенных предприятиями и организациями в органы государственной службы занятости.

Нагрузка незанятого населения на одну заявленную вакансию рассчитывается как отношение численности лиц, не занятых трудовой деятельностью, состоящих на учете в органах государственной службы занятости, к числу вакансий, сообщенных предприятиями и организациями в органы государственной службы занятости.

БОЗОРИ МЕҲНАТ – РЫНОК ТРУДА
ШУҒЛИ АҲОЛӢ – ЗАНЯТОСТЬ НАСЕЛЕНИЯ
ЗАХИРАҲОИ МЕҲНАТӢ – ТРУДОВЫЕ РЕСУРСЫ

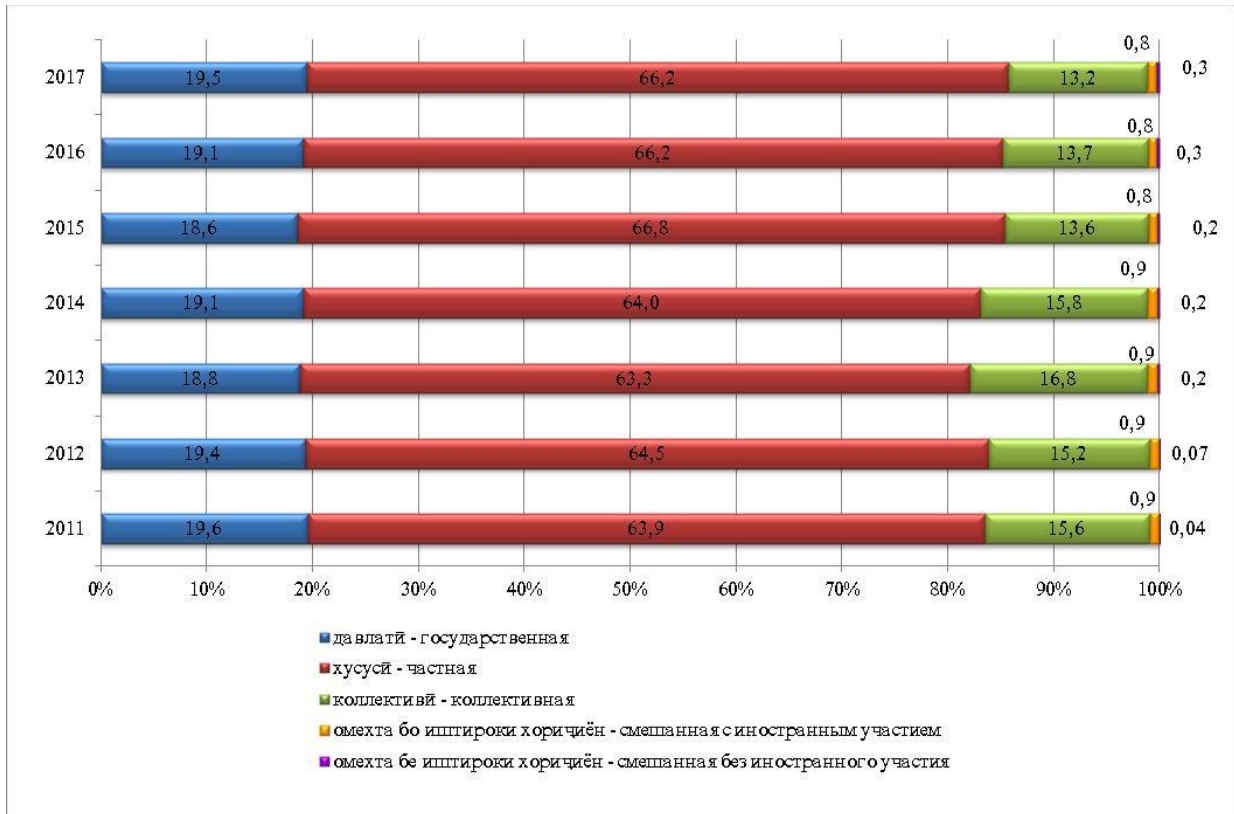
ба ҳисоби миёна дар як сол, ҳаз. нафар – в среднем за год, тыс. человек

	2011	2012	2013	2014	2015	2016	2017
Захираҳои меҳнатӣ – ҳамагӣ Трудовые ресурсы – всего	4664	4796	4859	4983	5111	5224	5326
аз он ҷумла: в том числе:							
Қувваи корӣ <i>Рабочая сила</i>	2303	2347	2362	2382	2437	2438	2460
аз онҳо:из неё:							
- аҳолии машғул - <i>занятое население</i>	2249	2291	2307	2325	2380	2384	2407
- бекорони расман эътирофшуда - <i>официально признанные безработные</i>	54	56	54	56	57	54	53
Қувваи корӣ истифода нашуда дар иқтисодиёт <i>Недоиспользование рабочей силы в экономике</i>	2361	2449	2497	2601	2674	2786	2866
аз он ҷумла хонандагон в том числе учащиеся	529	541	554	592	602	615	632
Дараҷаи бекорӣ (шумораи расман эътирофшудаи бекорон бо фоиз нисбат ба аҳолии дар иқтисодиёт фаъол) <i>Уровень безработицы (число официально признанных безработных в % к экономически активному населению)</i>	2,3	2,4	2,3	2,4	2,3	2,3	2,2

АҲОЛИИ МАШҒУЛИ ҚОР АЗ РӯИ ШАКЛҲОИ МОЛИКИЯТ
ЧИСЛЕННОСТЬ ЗАНЯТОГО НАСЕЛЕНИЯ ПО ФОРМАМ СОБСТВЕННОСТИ

	2011	2012	2013	2014	2015	2016	2017
ҳазор нафар – <i>тысяч человек</i>							
Ҳамагӣ дар иқтисодиёт машғул							
<i>Всего занято в экономике</i>	2249,3	2291,5	2307,3	2325,4	2379,7	2384,2	2407,0
аз он ҷумла аз рӯи шаклҳои моликият: <i>в том числе по формам собственности:</i>							
давлатӣ <i>государственная</i>	440,2	443,8	433,0	444,6	441,5	456,1	470,3
хусусӣ <i>частная</i>	1436,2	1478,8	1461,0	1486,6	1588,6	1577,8	1594,1
коллективӣ <i>коллективная</i>	351,6	347,7	387,2	368,4	323,8	325,8	317,4
омехта бо иштироки хориҷӣ <i>смешанная с иностранным участием</i>	20,4	19,5	20,6	20,6	18,5	18,4	19,0
омехта бе иштироки хориҷӣ <i>смешанная без иностранного участия</i>	0,9	1,7	5,5	5,3	7,3	6,1	6,2
ба ҳисоби фоиз – <i>в процентах</i>							
Ҳамагӣ дар иқтисодиёт машғул							
<i>Всего занято в экономике</i>	100,0	100,0	100,0	100,0	100,0	100,0	100,0
аз он ҷумла аз рӯи шаклҳои моликият: <i>в том числе по формам собственности:</i>							
давлатӣ <i>государственная</i>	19,6	19,4	18,8	19,1	18,6	19,1	19,5
хусусӣ <i>частная</i>	63,9	64,5	63,3	64,0	66,8	66,2	66,2
коллективӣ <i>коллективная</i>	15,6	15,2	16,8	15,8	13,6	13,7	13,2
омехта бо иштироки хориҷӣ <i>смешанная с иностранным участием</i>	0,9	0,9	0,9	0,9	0,8	0,8	0,8
омехта бе иштироки хориҷӣ <i>смешанная без иностранного участия</i>	0,04	0,07	0,2	0,2	0,2	0,3	0,3

АҲОЛИИ МАШҒУЛИ КОР АЗ РҶӢ ШАКЛҲОИ МОЛИКИЯТ
СТРУКТУРА ЗАНЯТОГО НАСЕЛЕНИЯ ПО ФОРМАМ СОБСТВЕННОСТИ



ТАКСИМОТИ АҲОЛИИ МАШҒУЛ ДАР ИҚТИСОДИЁТИ ҶУМҲУРӢ АЗ РӢИ
НАМУДҲОИ ФАЪОЛИЯТИ ИҚТИСОДИӢ
РАСПРЕДЕЛЕНИЕ НАСЕЛЕНИЯ, ЗАНЯТОГО В ЭКОНОМИКЕ РЕСПУБЛИКИ
ПО ВИДАМ ЭКОНОМИЧЕСКОЙ ДЕЯТЕЛЬНОСТИ

	2011	2012	2013	2014	2015	2016	2017
ҳазор нафар – тысяч человек							
Ҳамагӣ дар иқтисодиёт машғул Всего занято в экономике	2249,3	2291,5	2307,3	2325,4	2379,7	2385,3	2407,0
аз он ҷумла: в том числе:							
Дар баҳши воқеӣ В реальном секторе	1671,8	1685,0	1682,7	1682,6	1704,0	1694,8	1685,3
Кишоварзӣ, шикор ва чангалпарварӣ <i>Сельское хозяйство, охота и лесоводство</i>	1507,2	1520,3	1526,2	1524,2	1545,2	1538,6	1466,1
Моҳипарварӣ – <i>Рыбоводство</i>	0,2	0,2	0,2	0,2	0,4	0,4	0,3
Саноати истихроҷи маъданҳои куҳӣ ва коркарди конҳо <i>Горнодобывающая промышлен- ность и разработка карьеров</i>	9,9	11,2	12,0	10,6	12,5	11,4	12,6
Саноати коркард <i>Обрабатывающая промышленность</i>	62,5	64,2	65,7	65,6	60,1	59,5	86,7
Нерӯи барқ, газ ва таъминоти об <i>Электроэнергия, газ и водоснабжение</i>	17,7	19,5	19,5	20,1	19,3	17,8	18,0
Соҳтмон – <i>Строительство</i>	74,3	69,6	59,1	61,9	66,5	67,1	101,6
Баҳши хизматрасонӣ В секторе услуг	577,6	606,5	624,6	642,8	675,7	690,5	721,7
Савдои яқлухт ва чакана, таъмири автомобилҳо, мотот- сиклҳо, молҳои маишӣ ва маводҳои истифодаи шахсӣ <i>Оптовая и розничная торговля, ремонт автомобилей, мото- циклов, бытовых товаров и предметов личного пользования</i>	125,0	137,5	135,7	138,4	149,3	147,9	170,6
Меҳмонхонаҳо ва тарабхонаҳо <i>Гостиницы и рестораны</i>	6,0	4,5	7,4	7,9	9,8	9,6	15,6
Нақлиёт, хочагии анбор ва алоқа <i>Транспорт, складское хозяйство и связь</i>	42,7	53,6	55,0	55,0	56,8	56,0	43,6
Фаъолияти молиявӣ <i>Финансовое посредничество</i>	16,0	17,8	20,8	24,3	25,0	23,0	21,3
Амалиётҳо бо амволи ғайри- манкул, иҷора ва фаъолияти тиҷоратӣ <i>Операции с недвижимым имуществом, аренда и коммерческая деятельность</i>	13,1	16,1	18,5	20,9	22,3	21,4	31,5

	2011	2012	2013	2014	2015	2016	2017
Мақомоти давлатӣ ва мудофия; суғуртаи ҳатмии иҷтимоӣ <i>Государственное управление и оборона, обязательное социальное страхование</i>	35,7	35,9	32,9	35,4	36,3	36,5	44,8
Маориф – <i>Образование</i>	188,5	193,0	201,3	203,9	209,3	220,5	231,5
Тандурустӣ ва хизматҳои иҷтимоӣ <i>Здравоохранение и социальные услуги</i>	84,5	88,6	90,6	94,0	98,3	104,7	114,3
Дигар хизматҳои коммуналӣ, иҷтимоӣ ва шахсӣ <i>Прочие коммунальные, социальные и персональные услуги</i>	64,2	56,7	59,9	62,0	66,6	69,9	45,7
Ташкилоту мақомоти дар худуди ҷумҳури Ҷамоияти дошта <i>Экстерриториальные организации и органы</i>	1,9	2,8	2,4	1,0	1,0	1,0	0,5
ба ҳисоби фоиз – в процентах							
Ҳамагӣ дар иқтисодиёт машғул Всего занято в экономике	100,0	100,0	100,0	100,0	100,0	100,0	100,0
аз он ҷумла: в том числе:							
Дар баҳши воқеӣ – В реальном секторе	74,3	73,5	72,9	72,4	71,6	71,1	70,0
Кишоварзӣ, шикор ва чангалпарварӣ <i>Сельское хозяйство, охота и лесоводство</i>	67,0	66,3	66,1	65,5	64,9	64,5	60,9
Моҳипарварӣ – <i>Рыбоводство</i>	0,01	0,01	0,01	0,01	0,0	0,02	0,01
Саноати истихроҷи маъданҳои куҳӣ ва коркарди конҳо <i>Горнодобывающая промышленность и разработка карьеров</i>	0,4	0,5	0,5	0,5	0,5	0,5	0,5
Саноати коркард <i>Обрабатывающая промышленность</i>	2,8	2,8	2,8	2,8	2,5	2,5	3,6
Нерӯи барқ, газ ва таъминоти об <i>Электроэнергия, газ и водоснабжение</i>	0,8	0,9	0,8	0,9	0,8	0,7	0,7
Соҳтмон – <i>Строительство</i>	3,3	3,0	2,3	2,7	2,8	2,8	4,2
Баҳши хизматрасонӣ В секторе услуг	25,7	26,5	27,1	27,6	28,4	28,9	30,0

	2011	2012	2013	2014	2015	2016	2017
Савдои яклухт ва чакана, таъмири автомобилҳо, мототсиклҳо, молҳои маишӣ ва маводҳои истифодаи шахсӣ <i>Оптовая и розничная торговля, ремонт автомобилей, мотоциклов, бытовых товаров и предметов личного пользования</i>	5,6	6,0	5,9	6,0	6,3	6,2	7,1
Меҳмонхонаҳо ва тарабхонаҳо <i>Гостиницы и рестораны</i>	0,3	0,2	0,3	0,3	0,4	0,4	0,6
Нақлиёт, хоҷагии анбор ва алоқа <i>Транспорт, складское хозяйство и связь</i>	1,9	2,3	2,4	2,4	2,4	2,3	1,8
Фаъолияти молиявӣ <i>Финансовое посредничество</i>	0,7	0,8	0,9	1,0	1,1	1,0	0,9
Амалиётҳо бо амволи ғайриманкул, ичора ва фаъолияти тичоратӣ <i>Операции с недвижимым имуществом, аренда и коммерческая деятельность</i>	0,6	0,7	0,8	0,9	0,9	0,9	1,3
Мақомоти давлатӣ ва мудофия; суғуртаи ҳатмии иҷтимоӣ <i>Государственное управление и оборона, обязательное социальное страхование</i>	1,6	1,6	1,4	1,5	1,5	1,5	1,9
Маориф – <i>Образование</i>	8,4	8,4	8,7	8,8	8,8	9,2	9,6
Тандурустӣ ва хизматҳои иҷтимоӣ <i>Здравоохранение и социальные услуги</i>	3,8	3,9	3,9	4,0	4,1	4,4	4,7
Дигар хизматҳои коммуналӣ, иҷтимоӣ ва шахсӣ <i>Прочие коммунальные, социальные и персональные услуги</i>	2,9	2,5	2,6	2,7	2,8	2,9	1,9
Ташкилоту мақомоти дар ҳудуди ҷумҳури фаъолият дошта <i>Экстерриториальные организации и органы</i>	0,1	0,1	0,1	0,04	0,04	0,04	0,02

ШУМОРАИ КОРМАНДОНИ ДАСТГОҲҶОИ МАҚОМОТИ ИДОРАКУНӢ
ЧИСЛЕННОСТЬ РАБОТНИКОВ АППАРАТА ОРГАНОВ УПРАВЛЕНИЯ

ҳаз. нафар – тыс. человек

	2011	2012	2013	2014	2015	2016	2017
ҲамагӢ, кормандони дастгоҳҳои мақомоти идораи давлатӣ, мақомоти идораи ташкилотҳои кооперативӣ ва ҷамъиятӣ <i>Всего работников аппарата органов государственного управления, органов управления кооперативных и общественных организаций</i>	35,7	35,8	32,7	35,4	36,3	36,6	44,7
дастгоҳи мақомоти идораи давлатӣ <i>аппарат органов государственного управления</i>	23,8	24,8	22,5	22,8	30,2	30,1	26,0
муассисаҳои суд ва ҳуқуқӣ <i>судебные и юридические учреждения</i>	1,3	1,6	2,2	2,8	2,3	2,6	3,2
дастгоҳи мақомоти ташкилотҳои кооперативӣ ва ҷамъиятӣ <i>аппарат органов кооперативных и общественных организаций</i>	10,6	9,6	8,0	9,8	3,2	3,6	5,2

ТАҚСИМОТИ ШУМОРАИ ЗАНҲОИ КОРМАНДИ КИРОЯКОР
АЗ РӯИ НАМУДҲОИ ФАЪОЛИЯТИ ИҚТИСОДӢ ДАР ҶУМҲУРӢ
РАСПРЕДЕЛЕНИЕ ЧИСЛЕННОСТИ ЖЕНЩИН, ВЫПОЛНЯЮЩИХ РАБОТУ ПО НАЙМУ
ПО ВИДАМ ЭКОНОМИЧЕСКОЙ ДЕЯТЕЛЬНОСТИ ПО РЕСПУБЛИКЕ

ҳаз. нафар – тыс. человек

	2011	2012	2013	2014	2015	2016	2017
Шумораи миёнаи солонаи занҳои коргар ва хизматчи <i>Среднегодовая численность женщин – рабочих и служащих</i>	455,9	490,4	482,4	458,5	526,8	486,6	473,4
аз он ҷумла машғуланд дар: <i>из них занято в:</i>							
Кишоварзӣ, шикор ва чангалпарварӣ <i>Сельском хозяйстве, охоте и лесоводстве</i>	233,3	250,9	239,0	204,2	247,7	204,2	194,8
Моҳипарварӣ <i>Рыбоводстве</i>	0,05	0,02	0,03	0,02	0,02	0,02	0,02
Саноати истихроҷи маъданҳои кӯҳӣ ва коркарди конҳо <i>Горнодобывающей промышленности и разработке карьеров</i>	3,2	3,2	1,5	1,4	1,3	1,2	1,6
Саноати коркард <i>Обрабатывающей промышленности</i>	17,9	16,3	17,8	16,9	14,4	15,3	16,1
Нерӯи барқ, газ ва таъминоти об <i>Электроэнергии, газе и водоснабжение</i>	3,1	3,2	3,1	2,7	2,5	2,4	2,3
Соҳтмон – <i>Строительстве</i>	2,9	2,8	2,1	2,2	2,4	2,4	3,4
Савдои яклухт ва чакана, таъмири автомобилҳо, мототсиклҳо, молҳои маишӣ ва маводҳои истифодаи шахсӣ <i>Оптовой и розничной торговле, ремонте автомобилей, мотоциклов, бытовых товаров и предметов личного пользования</i>	6,3	6,2	6,1	6,0	6,4	5,8	5,6
Меҳмонхонаҳо ва тарабхонаҳо <i>Гостиницах и ресторанах</i>	1,2	1,1	2,2	2,5	2,5	2,5	2,3
Нақлиёт, хоҷагии анбор ва алоқа <i>Транспорте, складском хозяйстве и связи</i>	4,8	5,7	6,2	6,3	5,5	5,5	6,2

	2011	2012	2013	2014	2015	2016	2017
Фаъолияти молиявӣ Финансовом посредничестве	5,0	5,3	6,0	7,5	7,2	6,5	5,6
Амалиётҳо бо амволи ғайриманкул, ичора ва фаъолияти тиҷоратӣ Операции с недвижимым имуществом, аренда и коммерческая деятельность	3,1	3,7	4,7	5,2	5,4	5,3	6,9
Мақомоти давлатӣ ва мудофиа, суғуртаи ҳатмии иҷтимоӣ Государственном управлении, обороне, обязательном социальном страховании	13,6	12,4	11,3	11,9	12,3	10,9	13,5
Маориф – Образованию	102,4	106,3	108,0	113,4	134,6	135,2	129,1
Тандурустӣ ва хизматҳои иҷтимоӣ Здравоохранении и социальных услугах	45,5	59,0	58,7	62,3	66,7	69,6	72,9
Дигар хизматҳои коммуналӣ, иҷтимоӣ ва шахсӣ Прочих коммунальных, социальных и персональных услугах	13,3	13,6	14,9	15,7	17,6	17,7	13,1

**ШУМОРАИ ШАХСОНЕ, КИ БО ТАШАББУСИ МАЪМУРИЯТ, БЕ МУЗДИ МЕҲНАТ Ё
ҚИСМАН ПАРДОҲТАНИ ОН ДАР РУҲСАТӢ МЕБОШАНД дар соли 2017
ЧИСЛЕННОСТЬ ЛИЦ, НАХОДИВШИХСЯ ПО ИНИЦИАТИВЕ АДМИНИСТРАЦИИ В
ОТПУСКАХ БЕЗ СОХРАНЕНИЯ ИЛИ С ЧАСТИЧНЫМ СОХРАНЕНИЕМ
ЗАРАБОТНОЙ ПЛАТЫ за 2017 год**

	Шумораи кормандоне, ки бо ташаббуси маъмурият ба онҳо руҳсатӣ дода шуда буд Численность работников, которым были предоставлены отпуска по инициативе администрации	Шумораи одам- рӯзҳои руҳсатӣ бо ташаббуси маъмурият ҳазор Число человеко- дней отпусков по инициативе администрации, тысяч	Шумораи миёнаи солонаи рузҳои руҳсатӣ бо ташаббуси маъмурият Среднегодовое число дней отпусков по инициативе администрации, дней
	нафар человек	бо фоиз аз шумораи рӯихат в процентах от списочной численности	
семоҳаи 1 – 1 квартал	6344	0,6	383,8
семоҳаи 2 – 2 квартал	8094	0,7	306,0
семоҳаи 3 – 3 квартал	11397	1,0	1005,2
семоҳаи 4 – 4 квартал	11932	1,0	983,7

ТАЛАБОТ ВА ПЕШНИХОДИ ҚУВВАИ КОРӢ ДАР БОЗОРИ МЕХНАТ
СПРОС И ПРЕДЛОЖЕНИЕ РАБОЧЕЙ СИЛЫ НА РЫНКЕ ТРУДА

дар охири сол, нафар – на конец года, человек

	2011	2012	2013	2014	2015	2016	2017
Шахсоне, ки ба фаъолияти меҳнатӣ машғул нестанд, корчустучӯ доранд, дар хадамоти шугли аҳоли ба қайд гирифта шудаанд <i>Лица, незанятые трудовой деятельностью, ищущие работу, состоящие на учете в службе занятости</i>	64079	63540	71168	72409	72521	77349	79619
аз он чумла мақоми бекоронро доранд из них имеют статус безработного							
- ҳамагӣ – <i>всего</i>	54487	52342	53870	55502	51122	53087	49662
- занҳо – <i>женщины</i>	28171	26791	27097	28742	27313	27359	25472
- ҷавонони 15-29 сола - <i>молодежь в возрасте 15-29 лет</i>	31992	31742	33160	33567	30882	41001	40007
Изҳороти корхонаҳо дар бораи талабот ба кормандон <i>Заявленная предприятиями потребность в работниках</i>	11694	11973	11280	10335	7275	9224	7998
Шумораи бекороне, ки ба як ҷои холи кор талабгоранд <i>Нагрузка незанятого населения на одну заявленную вакансию</i>	6,4	6,2	6,9	8,1	10,0	8,4	10,0

ШУМОРАИ ШАҲСОНИ БА ХАДАМОТИ ШУҒЛИ АҲОЛӢ,
БАРОИ КОР МУРОЧИАТКАРДА
ЧИСЛЕННОСТЬ ЛИЦ ОБРАТИВШИХСЯ ПО ВОПРОСУ
ТРУДОУСТРОЙСТВА В СЛУЖБЫ ЗАНЯТОСТИ

ҳаз. нафар – тыс. человек

	2011	2012	2013	2014	2015	2016	2017
Ҳамагӣ барои кор мурочиаткардаҳо <i>Всего обратившихся по вопросу трудоустройства</i>	64,1	63,5	71,2	72,4	72,5	77,3	79,6
<i>аз он ҷумла:</i> <i>в том числе:</i>							
-бо кор машғул-набудагон <i>-незанятыe трудовой деятельностью</i>	64,1	63,5	71,2	72,4	72,5	77,3	79,6
ба ҳисоби фоиз аз мурочиаткардагон <i>в процентах от обратившихся</i>	100,0	100,0	100,0	100,0	100,0	100,0	100,0
-аҳолии машғул ва хонандагоне, ки дар вақти холӣ хоҳиши кор кардан доранд <i>-занятое население и учащиеся, желающие работать в свободное от работы (учебы) время</i>	-	-	-	-	-	-	-
ба ҳисоби фоиз аз мурочиаткардагон <i>в процентах от обратившихся</i>	-	-	-	-	-	-	-
Ба кор таъмин шудаанд <i>Трудоустроено</i>	32,4	35,4	37,9	38,9	37,9	39,1	49,5
ба ҳисоби фоиз аз мурочиаткардагон <i>в процентах от обратившихся</i>	50,5	55,7	53,3	53,7	52,3	50,6	62,1

ШУМОРАИ БЕКОРОНИ ДАР ХАДАМОТИ ШУҒЛИ АҲОЛӢ БА ҚАЙД ГИРИФТАШУДА,
ДАР ВИЛОЯТҲО, ш. ДУШАНБЕ ВА НОҲИЯҲОИ ТОБЕИ ҶУМҲУРӢ
ЧИСЛЕННОСТЬ БЕЗРАБОТНЫХ, ЗАРЕГИСТРИРОВАННЫХ В СЛУЖБАХ ЗАНЯТОСТИ
ПО ОБЛАСТЯМ, г. ДУШАНБЕ И РАЙОНАМ РЕСПУБЛИКАНСКОГО ПОДЧИНЕНИЯ

то 1 январ – на 1 января

	2012	2013	2014	2015	2016	2017	2017
Ҷумҳурии Тоҷикистон Республика Таджикистан							
Шумораи бекорон – ҳамагӣ, ҳаз. нафар <i>Численность безработных всего, тыс. человек</i>	54,5	52,3	53,9	55,5	51,1	53,1	49,7
азон ҷумла занҳо <i>в том числе женщин</i>	28,2	26,8	27,1	28,7	27,3	27,4	25,5
ба ҳисоби фоиз аз шумораи умумии бекорон <i>в процентах от общей численности безработных</i>	51,7	51,2	50,3	51,8	53,4	51,6	51,3
ВМКБ – ГБАО							
Шумораи бекорон – ҳамагӣ, ҳаз. нафар <i>Численность безработных всего, тыс. человек</i>	3,8	3,1	3,2	3,3	3,0	4,4	4,9
азон ҷумла занҳо <i>в том числе женщин</i>	2,3	2,0	1,8	2,1	2,0	2,6	2,8
ба ҳисоби фоиз аз шумораи умумии бекорон <i>в процентах от общей численности безработных</i>	60,5	64,5	56,8	63,4	66,6	59,1	57,1
Вилояти Хатлон Хатлонская область							
Шумораи бекорон – ҳамагӣ, ҳаз. нафар <i>Численность безработных всего, тыс. человек</i>	22,9	23,1	22,8	24,3	21,0	18,9	16,0
аз он ҷумла занҳо <i>в том числе женщин</i>	12,4	12,3	12,6	13,5	12,8	11,0	9,5
ба ҳисоби фоиз аз шумораи умумии бекорон <i>в процентах от общей численности безработных</i>	54,1	53,2	55,1	55,4	61,0	58,2	59,4
Вилояти Суғд Согдийская область							
Шумораи бекорон – ҳамагӣ, ҳаз. нафар <i>Численность безработных всего, тыс. человек</i>	12,7	11,7	11,4	10,9	11,0	10,8	9,7

	2012	2013	2014	2015	2016	2017	2017
аз он ҷумла занҳо <i>в том числе женщины</i>	6,5	5,9	5,4	5,1	5,4	5,5	4,9
ба ҳисоби фоиз аз шумораи умумии бекорон <i>в процентах от общей численности безработных</i>	51,1	50,0	47,4	47,1	48,9	50,9	50,5
ш. Душанбе г. Душанбе							
Шумораи бекорон – ҳамагӣ, ҳаз. нафар <i>Численность безработных всего, тыс. человек</i>	2,6	2,4	2,4	2,5	2,7	2,5	2,5
аз он ҷумла занҳо <i>в том числе женщины</i>	1,0	1,0	0,9	1,1	1,2	1,2	1,2
ба ҳисоби фоиз аз шумораи умумии бекорон <i>в процентах от общей численности безработных</i>	38,5	41,7	39,2	42,9	42,5	48	48
НТЧ – РРП							
Шумораи бекорон – ҳамагӣ, ҳаз. нафар <i>Численность безработных всего, тыс. человек</i>	12,5	12,0	14,0	14,5	13,3	16,6	16,6
аз он ҷумла занҳо <i>в том числе женщины</i>	6,0	5,6	6,3	7,0	5,9	7,0	7,2
ба ҳисоби фоиз аз шумораи умумии бекорон <i>в процентах от общей численности безработных</i>	48,0	46,7	45,3	48,0	44,4	42,2	43,4

ТАКСИМОТИ БЕКОРОНИ ДАР МАҚОМОТИ ШУҒЛИ АҲОЛӢ БА КАӢД
ГИРИФТАШУДА, АЗ РӢИ СИННУ СОЛ, ДАР САТҲИ ВИЛОЯТҲО, ш. ДУШАНБЕ ВА
НОҲИЯҲОИ ТОБЕИ ҶУМҲУРӢ
РАСПРЕДЕЛЕНИЕ БЕЗРАБОТНЫХ, ЗАРЕГИСТРИРОВАННЫХ ОРГАНАМИ СЛУЖБЫ
ЗАНЯТОСТИ ПО ВОЗРАСТУ, ПО ОБЛАСТЯМ, г. ДУШАНБЕ И РАЙОНАМ
РЕСПУБЛИКАНСКОГО ПОДЧИНЕНИЯ

то 1 январ, ҳаз. нафар – на 1 января, тысяч человек

	2012	2013	2014	2015	2016	2017	2018
Ҷумҳурии Тоҷикистон							
Республика Таджикистан							
Шумораи бекорон							
Численность безработных	54,5	52,3	53,8	55,5	51,1	53,1	49,7
аз он ҷумла дар синну соли:							
в том числе в возрасте, лет:							
то 18 – до 18	2,5	2,3	2,5	2,1	2,1	2,3	2,2
18 – 24	10,5	10,7	10,7	11,5	13,0	12,0	11,6
25 – 29	18,6	17,1	19,9	19,0	15,9	16,3	17,0
пеш аз нафақа							
предпенсионном	0,5	0,9	0,3	1,2	0,7	0,4	0,4
дигар – другим	22,4	21,3	20,5	21,7	19,4	22,1	18,5
ВМКБ – ГБАО							
Шумораи бекорон							
Численность безработных	3,8	3,1	3,2	3,3	3,0	4,4	4,9
аз он ҷумла дар синну соли:							
в том числе в возрасте, лет:							
то 18 – до 18	0,1	0,01	0,02	-	-	-	-
18 – 24	1,0	0,9	0,7	-	-	0,8	0,9
25 – 29	1,4	1,1	0,9	0,9	0,9	1,3	1,0
пеш аз нафақа							
предпенсионном	0,01	-	0,02	0,8	0,02	0,02	-
дигар – другим	1,3	1,1	1,6	1,6	1,1	2,4	3,0
Вилояти Хатлон							
Хатлонская область							
Шумораи бекорон							
Численность безработных	22,9	23,1	22,8	24,3	21,0	18,9	16,0
аз он ҷумла дар синну соли:							
в том числе в возрасте, лет:							
то 18 – до 18	0,6	0,4	0,4	0,2	0,2	0,2	0,2
18 – 24	2,5	2,7	2,6	4,0	4,2	4,2	3,4
25 – 29	9,7	9,9	11,0	10,7	8,1	7,0	7,1
пеш аз нафақа							
предпенсионном	-	0,4	-	-	-	-	0,09
дигар – другим	5,1	9,7	8,7	9,4	8,4	7,4	5,2

	2012	2013	2014	2015	2016	2017	2018
Вилояти Суғд							
<i>Согдийская область</i>							
Шумораи бекорон							
<i>Численность безработных</i>	13,4	11,7	11,4	10,9	11,0	10,8	9,7
аз он чумла дар синну соли:							
<i>в том числе в возрасте, лет:</i>							
то 18 – до 18	1,0	1,0	0,9	0,9	0,6	0,6	0,5
18 – 24	2,9	3,9	3,2	3,1	3,4	2,4	3,1
25 – 29	3,8	3,2	4,3	3,3	3,3	3,6	3,0
пеш аз нафақа							
<i>предпенсионном</i>	0,8	0,3	0,2	0,3	0,2	0,1	0,2
дигар – дигарим	4,9	3,3	2,8	3,3	3,6	4,1	3,0
ш. Душанбе							
<i>г. Душанбе</i>							
Шумораи бекорон							
<i>Численность безработных</i>	2,9	2,4	2,4	2,5	2,7	2,5	2,5
аз он чумла дар синну соли:							
<i>в том числе в возрасте, лет:</i>							
то 18 – до 18	0,1	0,2	0,1	0,1	0,2	0,3	0,2
18-24	0,4	1,1	1,3	1,2	1,4	1,2	0,5
25-29	0,4	0,3	0,4	0,6	0,5	0,7	1,2
пеш аз нафақа							
<i>предпенсионном</i>	-	-	-	-	-	-	-
дигар – дигарим	2,0	0,8	0,5	0,6	0,7	0,4	0,5
НТЧ – РРП							
Шумораи бекорон							
<i>Численность безработных</i>	7,5	12,0	14,0	14,5	13,3	16,6	16,6
аз он чумла дар синну соли:							
<i>в том числе в возрасте, лет:</i>							
то 18 – до 18	0,5	0,7	1,0	0,9	1,1	1,3	1,3
18 – 24	2,1	2,2	2,8	3,2	3,2	3,4	3,7
25 – 29	1,9	2,5	3,3	3,4	3,0	3,7	4,7
пеш аз нафақа							
<i>предпенсионном</i>	0,03	0,2	0,09	0,1	0,5	0,2	0,1
дигар – дигарим	2,9	6,4	6,9	6,9	5,6	7,9	6,7

ТАҚСИМОТИ БЕКОРОНИ ДАР МАҚОМОТИ ШУҒЛИ АҲОЛӢ БА ҚАЙД
ГИРИФТАШУДА, АЗ РӯИ ДАРАҶАИ МАЪЛУМОТНОҚӢ, ДАР САТҲИ ВИЛОЯТҶО,
ш. ДУШАНБЕ ВА НОҲИЯҶОИ ТОБЕИ ҶУМҲУРӢ
РАСПРЕДЕЛЕНИЕ БЕЗРАБОТНЫХ, ЗАРЕГИСТРИРОВАННЫХ ОРГАНАМИ СЛУЖБЫ
ЗАНЯТОСТИ ПО УРОВНЮ ОБРАЗОВАНИЯ ПО ОБЛАСТЯМ, г. ДУШАНБЕ
И РАЙОНАМ РЕСПУБЛИКАНСКОГО ПОДЧИНЕНИЯ

то 1 январ, ҳаз. нафар – на 1 января, тысяч человек

	2012	2013	2014	2015	2016	2017	2018
Ҷумҳурии Тоҷикистон Республика Таджикистан							
Шумораи бекорон Численность безработных	54,5	52,3	53,9	55,5	51,1	53,1	49,7
аз он ҷумла дорои маълумоти: в том числе имеющие образование:							
оли – <i>высшее</i>	3,6	4,0	3,8	4,2	4,1	3,7	3,5
миёнаи касбӣ <i>среднее профессиональное</i>	9,2	9,5	8,5	8,0	7,4	8,1	7,5
ибтидоӣ касбӣ <i>начальное профессиональное</i>	8,6	8,2	9,2	8,8	8,7	8,1	7,9
миёнаи умумӣ <i>среднее общее</i>	33,1	30,6	32,4	34,5	30,9	33,2	30,8
ВМКБ – ГБАО							
Шумораи бекорон Численность безработных	3,8	3,1	3,2	3,3	3,0	4,4	4,9
аз он ҷумла дорои маълумоти: в том числе имеющие образование:							
оли – <i>высшее</i>	0,2	0,2	0,2	0,2	0,2	0,2	0,3
миёнаи касбӣ <i>среднее профессиональное</i>	0,5	0,4	0,3	0,2	0,3	0,8	0,7
ибтидоӣ касбӣ <i>начальное профессиональное</i>	0,7	0,5	0,6	0,7	0,8	1,1	0,8
миёнаи умумӣ <i>среднее общее</i>	2,4	2,0	2,0	2,1	1,7	2,3	3,0
Вилояти Хатлон Хатлонская область							
Шумораи бекорон Численность безработных	22,9	23,1	22,8	24,3	21,0	18,9	16,0
аз он ҷумла дорои маълумоти: в том числе имеющие образование:							
оли – <i>высшее</i>	1,6	1,6	1,7	1,7	1,4	1,1	0,8
миёнаи касбӣ <i>среднее профессиональное</i>	4,3	5,0	3,9	3,7	2,1	1,8	1,7
ибтидоӣ касбӣ <i>начальное профессиональное</i>	2,9	2,8	3,1	3,1	2,1	1,3	1,2

	2012	2013	2014	2015	2016	2017	2018
миёнаи умумӣ <i>среднее общее</i>	14,1	13,7	14,1	15,7	15,4	14,7	12,4
Вилояти Суғд Согдийская область							
Шумораи бекорон <i>Численность безработных</i>	12,7	11,7	11,4	10,9	11,0	10,8	9,7
аз он чумла дорoi маълумоти: <i>в том числе имеющие</i> образованиe:							
олӣ – <i>высшее</i>	0,8	0,8	0,7	0,8	0,9	1,0	1,1
миёнаи касбӣ <i>среднее профессиональное</i>	2,5	1,8	1,7	1,7	1,9	2,3	1,7
ибтидои касбӣ <i>начальное профессиональное</i>	2,1	2,2	2,1	2,0	1,9	1,4	1,4
миёнаи умумӣ <i>среднее общее</i>	7,3	6,9	6,9	6,3	6,4	6,1	5,5
ш. Душанбе – г. Душанбе							
Шумораи бекорон <i>Численность безработных</i>	2,6	2,4	2,4	2,5	2,7	2,5	2,5
аз он чумла дорoi маълумоти: <i>в том числе имеющие</i> образованиe:							
олӣ – <i>высшее</i>	0,1	0,1	0,08	0,09	0,2	0,04	0,2
миёнаи касбӣ <i>среднее профессиональное</i>	0,2	0,1	0,03	0,005	0,005	0,006	0,02
ибтидои касбӣ <i>начальное профессиональное</i>	0,1	-	-	-	0,025	0,2	0,2
миёнаи умумӣ <i>среднее общее</i>	2,2	2,2	2,3	2,4	2,5	2,2	2,1
НТЧ – РРП							
Шумораи бекорон <i>Численность безработных</i>	12,5	12,0	14,0	14,5	13,3	16,6	16,6
аз он чумла дорoi маълумоти: <i>в том числе имеющие</i> образованиe:							
олӣ – <i>высшее</i>	0,8	1,3	1,1	1,4	1,4	1,3	1,2
миёнаи касбӣ <i>среднее профессиональное</i>	1,8	2,3	2,5	2,4	3,1	3,2	3,4
ибтидои касбӣ <i>начальное профессиональное</i>	2,9	2,7	3,4	2,9	3,9	4,2	4,2
миёнаи умумӣ <i>среднее общее</i>	7,0	5,7	7,1	7,9	4,9	7,9	7,9

ТАКСИМОТИ ШУМОРАИ БЕКОРОНИ БО КОР ТАЪМИНШУДА, КИ ДАР ХАДАМОТИ ШУҒЛИ АҲОЛӢ АЗ РӢИ ДАВОМОТИ ЧУСТУЧӢИ КОР БА ҚАЙД ГИРИФТА ШУДААНД

РАСПРЕДЕЛЕНИЕ ЧИСЛЕННОСТИ БЕЗРАБОТНЫХ, ЗАРЕГИСТРИРОВАННЫХ В СЛУЖБАХ ЗАНЯТОСТИ ПО ПРОДОЛЖИТЕЛЬНОСТИ ПОИСКА РАБОТЫ

то 1 январ, нафар – на 1 января, человек

	2012	2013	2014	2015	2016	2017	2018
Бекорон – хамагӢ							
Безработные – всего	54487	52342	53870	55502	51122	53087	49662
то 1 моҳ до 1 месяца	3435	2992	3757	3436	3039	3283	2537
аз 1 то 3 моҳ от 1 до 3 месяцев	13104	11559	11715	12089	12153	13795	11545
аз 3 то 6 моҳ от 3 до 6 месяцев	11976	13971	12723	13763	12959	13076	11990
аз 6 то 12 моҳ от 6 до 12 месяцев	15163	13156	14789	14206	11666	10244	9633
аз 1 сол зиёда более года	10809	10664	10886	12008	11305	12689	13957
вакти миёнаи ҷустуҷӯи кор, моҳ среднее время поиска работы, мес.	7,6	7,6	7,6	7,8	7,7	8,3	8,4
аз он ҷумла: в том числе:							
занон – женицины	28171	26791	27097	28742	27313	27359	25472
то 1 моҳ до 1 месяца	1447	1541	2046	1735	1678	1661	1551
аз 1 то 3 моҳ от 1 до 3 месяцев	6115	5670	5383	6019	6515	7480	6166
аз 3 то 6 моҳ – от 3 до 6 месяцев	6680	7795	6906	7315	7275	7085	6681
аз 6 то 12 моҳ от 6 до 12 месяцев	8208	7504	7687	7560	6047	5208	4700
аз 1 сол зиёда более года	5721	4281	5075	6113	5798	5925	6374
вакти миёнаи ҷустуҷӯи кор, моҳ среднее время поиска работы, мес.	7,8	7,2	7,5	7,8	7,5	7,9	7,9
Ҷавонони 15-29 сола							
Молодежь в возрасте 15-29 лет	31992	31742	33160	33567	30882	31744	29334
то 1 моҳ до 1 месяца	2287	1773	2918	2338	2904	1841	1556

	2012	2013	2014	2015	2016	2017	2018
аз 1 то 3 моҳ <i>от 1 до 3 месяцев</i>	7437	5467	5655	5969	6971	8327	5410
аз 3 то 6 моҳ <i>от 3 до 6 месяцев</i>	6820	9401	8055	8294	8213	7558	6982
аз 6 то 12 моҳ <i>от 6 до 12 месяцев</i>	9063	8706	8538	9875	7149	5976	6034
аз 1 сол зиёда <i>более года</i>	6385	6395	7994	7091	5645	8042	9352
вакти миёнаи ҷустуҷӯи кор, моҳ <i>среднее время поиска работы, мес.</i>	7,6	7,8	8,1	8,0	7,1	7,3	9,1
Сокинони деҳот Проживающие в сельской местности	37391	37648	39380	40566	37310	38751	37203
то 1 моҳ <i>до 1 месяца</i>	2623	2434	3262	2624	2226	2394	1837
аз 1 то 3 моҳ <i>от 1 до 3 месяцев</i>	7720	6856	7052	7463	7483	8289	7000
аз 3 то 6 моҳ <i>от 3 до 6 месяцев</i>	8692	11358	9592	10252	10334	9739	8788
аз 6 то 12 моҳ <i>от 6 до 12 месяцев</i>	9678	7395	10475	10429	8516	7431	7419
аз 1 сол зиёда <i>более года</i>	8678	9605	8999	9798	8751	10898	12159
вакти миёнаи ҷустуҷӯи кор, моҳ <i>среднее время поиска работы, мес.</i>	8,0	8,1	8,0	8,2	8,0	8,9	9,1

ТАДБИРҲОИ ЁРИИ ИҶТИМОӢ БА БЕКОРОН дар соли 2017
МЕРЫ ПО СОЦИАЛЬНОЙ ПОДДЕРЖКЕ БЕЗРАБОТНЫХ в 2017 году

нафар – человек

	Ҳамагӣ <i>Всего</i>	<i>аз он ҷумла: - в том числе:</i>	
		занон <i>женщины</i>	ҷавонони 15-29 сола молодежь в возрасте 15-29 лет
Ҳамчун бекорон эътироф шудаанд, дар охири давра признано безработными на конец периода	49662	25472	29334
аз шумораи умумии бекорон ёрдампулӣ муқаррар шудааст из общего числа безработных назначено пособие	11578	398	-
аз он ҷумла бекороне, ки ёрдампулӣ мегиранд в том числе получающие пособия	11012	289	-
дар як сол ёрдампулӣ пардохта шудааст, ҳаз. сомонӣ выплачено пособий за год, тыс. сомони	5536,2	258,9	-
андозаи миёнаи ёрдампулӣ ҳармоҳа, сомонӣ среднемесячный размер пособия, сомони	502,7	446,0	-
ба таълими касбӣ фиристода шуданд направлено на профессиональную подготовку	16710	12727	10825
аз таълими касбӣ гузаштаанд прошли профессиональное обучение	16181	12341	10301
аз ҷумлаи хатмкунандаҳо бо кор таъмин шудаанд из числа прошедших обучение, трудоустроено	9805	7154	5949
ба корҳои ҷамъиятии пардохта-шаванда фиристода шудаанд направлено на оплачиваемые общественные работы	5486	2088	2291

ТАҚСИМОТИ ШУМОРАИ КОРМАНДОНЕ, КИ БО КОРҲОИ ШАРОИТАШОН
НОМУСОИД МАШҒУЛАНД
РАСПРЕДЕЛЕНИЕ ЧИСЛЕННОСТИ РАБОТНИКОВ, ЗАНЯТЫХ В НЕБЛАГОПРИЯТНЫХ
УСЛОВИЯХ ТРУДА

нафар, дар охири сол – человек, на конец года

	2011	2012	2013	2014	2015	2016	2017
Дар шароите машғуланд, ки ба меъёри беҳдошт мувофиқ нест <i>Занятые в условиях неотвечающих санитарно – гигиеническим нормам</i>	2451	4935	3090	4440	4691	9673	4492
аз ҷумла кор мекунанд: <i>из них работающих под воздействием:</i>							
-дар ҷои пурғалоғула <i>-повышенного уровня шума</i>	617	809	1071	780	1181	1521	1007
- дар ҷои пурларзиш <i>-повышенного уровня вибрации</i>	346	479	611	829	868	684	448
-дар ҳавои пурчангу газолуд, ки аз меъёри имконпазир зиёд аст <i>-запыленности и загазо- ванности воздуха рабочей зоны, превышающих предельно допустимые концентрации</i>	1487	928	1015	1190	1529	2325	1088
Бо меҳнати вазнини чисмонӣ машғуланд <i>Занятые тяжёлым физическим трудом</i>	199	728	416	300	723	4513	1271
Бо таҷҳизоте кор мекунанд, ки ба талаботи беҳатарӣ ҷавобгӯ нест <i>Работающие на оборудовании, не отвечаю- щем требованиям безопасности</i>	57	16	65	86	242	72	438

ТАҚСИМОТИ ШУМОРАИ КОРМАНДОНЕ, КИ ДАР СОҶАҲОИ ИҚТИСОДИЁТИ
ШАРОИТИ МЕХНАТИАШОН НОМУСОИД МАШҶУЛАНД
РАСПРЕДЕЛЕНИЕ ЧИСЛЕННОСТИ РАБОТНИКОВ, ЗАНЯТЫХ В НЕБЛАГОПРИЯТНЫХ
УСЛОВИЯХ ТРУДА ПО ОТРАСЛЯМ ЭКОНОМИКИ

нафар, дар охири сол – человек, на конец года

	2011	2012	2013	2014	2015	2016	2017
Ҳамаи соҳаҳо	2451	4935	3090	4440	4691	9673	4492
<i>Все отрасли</i>							
аз он ҷумла:							
<i>в том числе:</i>							
- саноат							
- <i>промышленность</i>	1381	1489	1151	1425	2535	3412	2677
- кишоварзӣ							
- <i>сельское хозяйство</i>	54	123	164	998	576	3907	393
- нақлиёт							
- <i>транспорт</i>	299	483	859	338	423	706	958
- алоқа							
- <i>связь</i>	159	152	160	120	120	183	181
- сохтмон							
- <i>строительство</i>	230	370	35	215	929	1255	110
- савдо, хӯроки умумӣ, таъминоти моддӣ- техники, фурӯш, захиракунӣ							
- <i>торговля, общественное питание, материально – техническое снабжение, сбыт, заготовки</i>	-	18	-	-	1	9	-
- геология, хадамоти геодезӣ ва обуҳаво санҷӣ							
- <i>геология, геодезическая и гидрометеорологическая службы</i>	18	-	-	-	-	-	-
- дигар соҳаҳо							
- <i>прочие отрасли</i>	310	2300	681	1344	107	201	157

ЗАХМБАРДОРӢ ДАР ИСТЕҲСОЛОТ ДАР ҶУМҲУРӢ (нафар)
ТРАВМАТИЗМ НА ПРОИЗВОДСТВЕ ПО РЕСПУБЛИКЕ (человек)

	2011	2012	2013	2014	2015	2016	2017
Ҷумҳурии Тоҷикистон Республика Таджикистан							
Шумораи шахсони захмбардошта (ҳамроҳи ҳалокшудагон) Число пострадавших (включая погибших)	119	96	101	93	83	65	131
ба ҳисоби 10000 нафар корманд в расчете на 10000 работающих	1,5	1,4	1,5	1,7	1,7	1,5	1,1
аз онҳо ҳалокшудагон из них погибшие	14	25	31	33	28	26	21
ба ҳисоби 10000 нафар корманд в расчете на 10000 работающих	0,2	0,4	0,5	0,6	0,6	0,6	0,2
ВМКБ ГБАО							
Шумораи шахси захмбардошта (ҳамроҳи ҳалокшудагон) Число пострадавших (включая погибших)	3	3	2	-	-	-	1
ба ҳисоби 10000 нафар корманд в расчете на 10000 работающих	1,4	3,7	2,5	-	-	-	0,01
аз онҳо ҳалокшудагон из них погибшие	-	1	2	-	-	-	1
ба ҳисоби 10000 нафар корманд в расчете на 10000 работающих	-	1,2	2,5	-	-	-	0,01
Вилояти Ҳатлон Хатлонская область							
Шумораи шахси захмбардошта (ҳамроҳи ҳалокшудагон) Число пострадавших (включая погибших)	16	10	10	21	32	6	61
ба ҳисоби 10000 нафар корманд в расчете на 10000 работающих	0,6	0,3	0,3	1,8	2,2	0,6	0,5
аз онҳо ҳалокшудагон из них погибшие	-	3	9	-	6	5	6
ба ҳисоби 10000 нафар корманд в расчете на 10000 работающих	-	0,1	0,3	-	0,4	0,5	0,1

	2011	2012	2013	2014	2015	2016	2017
Вилояти Суғд							
Согдийская область							
Шумораи шахси захмбардошта (якчоя бо ҳалокшудагон) <i>Число пострадавших (включая погибших)</i>	23	25	31	35	17	22	19
ба ҳисоби 10000 нафар корманд <i>в расчете на 10000 работающих</i>	1,0	1,1	1,4	2,1	0,9	1,4	0,2
аз онҳо ҳалокшудагон <i>из них погибшие</i>	6	15	11	18	6	13	2
ба ҳисоби 10000 нафар корманд <i>в расчете на 10000 работающих</i>	0,3	0,6	0,5	0,9	0,3	0,8	0,02
ш. Душанбе – г. Душанбе							
Шумораи шахси захмбардошта (якчоя бо ҳалокшудагон) <i>Число пострадавших (включая погибших)</i>	34	13	16	16	19	14	23
ба ҳисоби 10000 нафар корманд <i>в расчете на 10000 работающих</i>	4,5	2,3	2,5	1,8	2,2	1,7	0,2
аз онҳо ҳалокшудагон <i>из них погибшие</i>	6	3	6	11	10	3	10
ба ҳисоби 10000 нафар корманд <i>в расчете на 10000 работающих</i>	0,8	0,5	0,9	1,2	1,2	0,4	0,1
НТЧ							
РРП							
Шумораи шахси захмбардошта (якчоя бо ҳалокшудагон) <i>Число пострадавших (включая погибших)</i>	43	45	42	21	15	23	27
ба ҳисоби 10000 нафар корманд <i>в расчете на 10000 работающих</i>	2,4	5,7	6,0	3,2	2,3	3,3	0,2
аз онҳо ҳалокшудагон <i>из них погибшие</i>	2	3	3	4	6	5	2
ба ҳисоби 10000 нафар корманд <i>в расчете на 10000 работающих</i>	0,1	0,4	0,4	0,6	0,9	0,7	0,02

ТАЛАФИ ВАҚТИ КОР БО САБАБИ КОРНОШОЯМИИ МУВАҚҚАТӢ
(БЕ РУҲСАТИИ ҲОМИЛА ВА ТАВАЛЛУД) ВА САРФИ МАБЛАҒ БА
ТАДБИРҲОИ ҲИФЗИ МЕҲНАТ ДАР ҶУМҲУРӢ ВА МИНТАҚАҲО

**ПОТЕРИ РАБОЧЕГО ВРЕМЕНИ В СВЯЗИ С ВРЕМЕННОЙ НЕТРУДОСПОСОБНОСТЬЮ
(БЕЗ ОТПУСКОВ ПО БЕРЕМЕННОСТИ И РОДАМ) И ЗАТРАТЫ НА МЕРОПРИЯТИЯ ПО
ОХРАНЕ ТРУДА ПО РЕСПУБЛИКЕ И РЕГИОНАМ**

	2011	2012	2013	2014	2015	2016	2017
Ҷумҳури – Республика							
Шумораи одам-рӯз аз рӯи корношоямии муваққатӣ, ҳаз. <i>Число человеко-дней по временной нетрудоспособности, тыс.</i>	942	828	706	497	370	367	387,3
ба ҳисоби 100 корманд, рӯз в расчете на 100 работающих, дней	125	120	104	89	75	86	103
аз ҷумла рӯзи кории занҳо, ҳазор <i>в том числе у женщин, тыс.</i>	413	398	328	241	194	177	172
ВМКБ – ГБАО							
Шумораи одам-рӯз аз рӯи корношоямии муваққатӣ, ҳаз. <i>Число человеко-дней по временной нетрудоспособности, тыс.</i>	16,1	18,9	11,4	17,5	7,1	7,4	8,3
ба ҳисоби 100 корманд, рӯз в расчете на 100 работающих, дней	192	233	142	152	87	82	36,4
аз ҷумла рӯзи кории занҳо, ҳазор <i>в том числе у женщин, тыс.</i>	11,5	15,6	9,7	9,6	5,7	6,9	4,1
Вилояти Хатлон Хатлонская область							
Шумораи одам-рӯз аз рӯи корношоямии муваққатӣ, ҳаз. <i>Число человеко-дней по временной нетрудоспособности, тыс.</i>	228,7	123,0	152,6	54,1	44,4	54,1	39,1
ба ҳисоби 100 корманд, рӯз в расчете на 100 работающих, дней	61	40	47	29	30	50	68,9

	2011	2012	2013	2014	2015	2016	2017
аз чумла рӯзи кори занҳо, ҳазор <i>в том числе у женщин, тыс.</i>	136,5	71,6	63,6	38,1	29,1	29,1	72,9
Вилояти Суғд Согдийская область							
Шумораи одам-рӯз аз рӯи корношоямии муваққатӣ, ҳаз. <i>Число человеко-дней по временной нетрудоспособ- ности, тыс.</i>	290,3	394,7	279,3	170,2	154,4	131,3	150,0
ба ҳисоби 100 корманд, рӯз <i>в расчете на 100 работающих, дней</i>	132	167	128	83	83	83	112,8
аз чумла рӯзи кори занҳо, ҳазор <i>в том числе у женщин, тыс.</i>	136,7	192,0	156,4	98,9	82,6	71,7	87,9
ш. Душанбе г. Душанбе							
Шумораи одам-рӯз аз рӯи корношоямии муваққатӣ, ҳаз. <i>Число человеко-дней по временной нетрудоспособ- ности, тыс.</i>	185,2	122,7	138,1	152,9	113,3	90,0	103,8
ба ҳисоби 100 корманд, рӯз <i>в расчете на 100 работающих, дней</i>	257	213	217	170	135	170	105,5
аз чумла рӯзи кори занҳо, ҳазор <i>в том числе у женщин, тыс.</i>	93,4	79,0	71,4	67,4	54,6	44,5	50,3
НТҚ – РРП							
Шумораи одам – рӯз аз рӯи корношоямии муваққатӣ, ҳаз. <i>Число человеко-дней по временной нетрудоспособ- ности, тыс.</i>	221,3	168,9	124,8	102,0	50,6	84,3	86,2
ба ҳисоби 100 корманд, рӯз <i>в расчете на 100 работающих, дней</i>	294	214	179	157	77	121	131,8
аз чумла занҳо, ҳазор <i>в том числе у женщин, тыс.</i>	35,0	40,0	27,4	26,7	22,2	24,4	22,1

**ТАЛАФИ ВАҚТИ КОР БА САБАБИ КОРНОШОЯМИИ МУВАҚҚАТӢ
(БЕ РУХСАТИИ ҲОМИЛА ВА ТАВАЛЛУД) ВА САРФИ МАБЛАҒ БА
ТАДБИРҲОИ ҲИФЗИ МЕХНАТ ДАР ҚУМҲУРӢ ВА МИНТАҚАҲО (давомаш)
ПОТЕРИ РАБОЧЕГО ВРЕМЕНИ В СВЯЗИ С ВРЕМЕННОЙ НЕТРУДОСПОСОБНОСТЬЮ
(БЕЗ ОТПУСКОВ ПО БЕРЕМЕННОСТИ И РОДАМ) И ЗАТРАТЫ НА МЕРОПРИЯТИЯ ПО
ОХРАНЕ ТРУДА ПО РЕСПУБЛИКЕ И РЕГИОНАМ (продолжение)**

сарфи маблағ – *затраты*

	2011	2012	2013	2014	2015	2016	2017
Қумҳури- Республика							
Ҳамағӣ, ҳаз. сомонӣ							
Всего, тыс. сомони	36615,3	28581,4	24121,4	37911,5	36818,5	49939,7	92728,7
аз қумла аз рӯи шартномаи коллективӣ (шартномаҳо аз рӯи ҳифзи меҳнат), ҳаз. сомонӣ – <i>в том числе по коллективным договорам (соглашениям по охране труда), тыс. сомони</i>	19860,1	13799,2	12252,8	10827,3	19461,1	20687,7	64236,8
ба ҳисоби як корманд, сомонӣ							
<i>в расчете на одного работающего, сомони</i>	49,00	41,00	35,00	68,00	75,00	117,0	250,0
ВМКБ – ГБАО							
Ҳамағӣ, ҳаз. сомонӣ							
Всего, тыс. сомони	281,3	399,6	461,8	847,6	868,5	176,8	193,1
аз қумла аз рӯи шартномаи коллективӣ (шартномаҳо аз рӯи ҳифзи меҳнат), ҳаз. сомонӣ – <i>в том числе по коллективным договорам (соглашениям по охране труда), тыс. сомони</i>	281,3	399,6	460,0	790,9	868,5	164,5	89,6
ба ҳисоби як корманд, сомонӣ							
<i>в расчете на одного работающего, сомони</i>	33,00	49,00	58,00	74,00	107,00	19,00	10,00
Вилоти Хатлон							
Хатлонская область							
Ҳамағӣ, ҳаз. сомонӣ							
Всего, тыс. сомони	11986,3	2969,8	2801,5	1302,4	6579,4	5595,0	6749,7
аз қумла аз рӯи шартномаи коллективӣ (шартномаҳо аз рӯи ҳифзи меҳнат), ҳаз. сомонӣ – <i>в том числе по коллективным договорам (солашениям по охране труда), тыс. сомони</i>	5370,3	1520,2	1842,0	946,6	5675,2	1390,4	5519,6

	2011	2012	2013	2014	2015	2016	2017
ба ҳисоби як корманд, сомонӣ <i>в расчете на одного работающего, сомони</i>	32,00	9,60	9,00	7,00	45,00	52,00	120,0
Вилояти Суғд Согдийская область							
Ҳамағӣ, ҳаз. сомонӣ Всего, тыс. сомони	9966,4	12687,1	12075,3	15791,0	9930,5	15580,4	64841,9
аз ҷумла аз рӯи шарт- номаи коллективӣ (шартномаҳо аз рӯи ҳифзи меҳнат), ҳаз. сомонӣ – <i>в том числе по коллективным договорам (соглашениям по охране труда), тыс. сомони</i>	5829,0	3675,2	6900,1	4964,4	4182,9	9119,6	53300,4
ба ҳисоби як корманд, сомонӣ <i>в расчете на одного работающего, сомони</i>	45,00	54,00	55,00	77,00	54,00	98,00	490,0
ш. Душанбе – г. Душанбе							
Ҳамағӣ, ҳаз. сомонӣ Всего, тыс. сомони	6986,6	5874,2	7189,8	17916,2	15390,8	21173,2	14300,8
аз ҷумла аз рӯи шарт- номаи коллективӣ (шартномаҳо аз рӯи ҳифзи меҳнат), ҳаз. сомонӣ – <i>в том числе по коллективным договорам (соглашениям по охране труда), тыс. сомони</i>	2974,4	2627,0	1511,5	3082,9	5639,6	4995,6	1102,2
ба ҳисоби як корманд, сомонӣ <i>в расчете на одного работающего, сомони</i>	97,0	102,0	113,0	199,0	183,00	251,00	150,0
НТЧ – РРП							
Ҳамағӣ, ҳаз. сомонӣ Всего, тыс. сомони	7394,7	6650,6	1539,2	2054,3	4049,3	7414,3	6643,1
аз ҷумла аз рӯи шарт- номаи коллективӣ (шартномаҳо аз рӯи ҳифзи меҳнат), ҳаз. сомонӣ – <i>в том числе по коллективным договорам (соглашениям по охране труда), тыс. сомони</i>	5405,1	5577,2	1539,2	1042,5	3094,9	5017,6	4225
ба ҳисоби як корманд, сомонӣ <i>в расчете на одного работающего, сомони</i>	98,00	84,00	23,00	32,00	61,00	107,0	100,0

**САТҲИ ЗИНДАГИИ АҲОЛӢ
УРОВЕНЬ ЖИЗНИ НАСЕЛЕНИЯ**

**МУНДАРИЧА
СОДЕРЖАНИЕ**

САТҲИ ЗИНДАГИИ АҲОЛӢ	109
ДАРОМАД ВА ХАРОҶОТИ ПУЛИИ АҲОЛӢ	110
Шарҳи методологӣ.....	110
Чамъи даромади ҳар нафар аҳоли ба ҳисоби миёна.....	111
Истифодаи чамъи даромади аҳоли	113
Соҳтори хароҷоти истеъмолии хонаводаҳо	114
Истеъмолоти хӯрокворӣ ба ҳар нафар аҳоли.....	119
Даромад ва хароҷоти пулии аҳоли	119
УРОВЕНЬ ЖИЗНИ НАСЕЛЕНИЯ	109
ДЕНЕЖНЫЕ ДОХОДЫ И РАСХОДЫ НАСЕЛЕНИЯ	110
<i>Методологические пояснения</i>	<i>110</i>
<i>Среднедушевой совокупный доход населения.....</i>	<i>111</i>
<i>Использование совокупного дохода населения</i>	<i>113</i>
<i>Структура потребительских расходов домашних хозяйств</i>	<i>114</i>
<i>Потребление продуктов питания на душу населения.....</i>	<i>119</i>
<i>Денежные доходы и расходы населения.....</i>	<i>119</i>

САТҲИ ЗИНДАГИИ АҲОЛӢ – УРОВЕНЬ ЖИЗНИ НАСЕЛЕНИЯ

ДАРОМАД ВА ХАРОЧОТИ ПУЛИИ АҲОЛӢ ДЕНЕЖНЫЕ ДОХОДЫ И РАСХОДЫ НАСЕЛЕНИЯ

Шарҳи методологӣ

Ин боб маълумотро дар бораи ҳаҷм, роҳҳои истифода, фарқияти даромади пулии аҳолиро бо назардошти дараҷаҳои нарх, дар бораи нишондиҳандаҳои асосии таъминоти иҷтимоӣ ва ёрии иҷтимоӣ, ки ба аҳоли расонда мешавад, дарбар мегирад.

Даромади пулии аҳоли аз ҳаққи меҳнати ҳамаи гуруҳҳои аҳоли, нафақа, ёрдампулӣ, стипендия ва дигар трансфертҳои (қўмакҳои) иҷтимоӣ, даромад аз фурӯши маҳсулоти кишоварзӣ, даромад аз моликият дар намуди фоиз аз пасандозҳо, қоғазҳои қиматнок, ҳаққи саҳмия (дивидендҳо), даромадҳои шахсоне, ки ба фаъолияти соҳибкорӣ машғуланд, инчунин подоши суғурта, қарз, даромад аз фурӯши арзҳои хориҷӣ ва дигар даромадҳо иборат аст.

Даромади ҳақиқии пулӣ даромади номиналии пулии давраи қорӣ мебошад, ки бо индекси нархҳои истеъмолӣ ифода ёфтааст.

Даромади пулии дар ихтиёрбуда-даромади пулии давраи қорӣ, ғайр аз пардохту ҳаққулузвияти ҳатмӣ.

Харочоти пулӣ ва пасандозҳои аҳоли – харочоти хариди мол, пардохти хизматрасонӣ, пардохтҳои ҳатмӣ ва ҳаққулузвиятҳои гуногун (андоз, пардохт ба суғурта, аъзоҳаққӣ ба ташкилотҳои ҷамъиятӣ ва кооперативӣ, баргардонидани қарзҳои бонкҳо, фоизи қарзҳои молӣ ва ғайра), хариди арзҳои хориҷӣ, инчунин афзудани пасандозҳо аз рӯи амонат ва қоғазҳои қиматнок.

Методологические пояснения

Раздел содержит информацию об объеме, составе направлениях использования, дифференциации денежных доходов населения с учетом динамики цен; об основных показателях социального обеспечения и социальной помощи, оказываемой населению.

Денежные доходы населения – оплата по труду всех категорий населения, пенсии, пособия, стипендии и другие социальные трансферты, поступления от продажи продуктов сельского хозяйства, доходы от собственности в виде процентов по вкладам, ценным бумагам, дивидендов, доходы лиц, занятых предпринимательской деятельностью, а также страховые возмещения, ссуды, доходы от продажи иностранной валюты и другие доходы.

Реальные денежные доходы – номинальные денежные доходы текущего периода, скорректированные на индекс потребительских цен.

Располагаемые денежные доходы текущего периода за вычетом обязательных платежей и взносов.

Денежные расходы и сбережения населения – расходы на покупку товаров и оплату услуг, обязательные платежи и разнообразные взносы (налоги и сборы, платежи по страхованию, взносы в общественные и кооперативные организации, возврат банковских ссуд, проценты за товарный кредит и др) покупку иностранной валюты, а также прирост сбережений во вкладах и ценных бумагах.

САТҲИ ЗИНДАГИИ АҲОЛӢ – УРОВЕНЬ ЖИЗНИ НАСЕЛЕНИЯ

ҶАМӢИ ДАРОМАДИ ҲАР НАФАР АҲОЛӢ БА ҲИСОБИ МИӢНА

(аз рӯи маълумоти тадқиқоти интихобии хонаводаҳо)

СРЕДНЕДУШЕВОЙ СОВОКУПНЫЙ ДОХОД НАСЕЛЕНИЯ

(по данным выборочного обследования домашних хозяйств)

(моҳе ба як аъзои хонавода – на одного члена домохозяйства в месяц)

	2011		2012		2013		2014		
	бо сомони в сомони	ба ҳисоби фоиз в %	бо сомони в сомони	ба ҳисоби фоиз в %	бо сомони в сомони	ба ҳисоби фоиз в %	бо сомони в сомони	ба ҳисоби фоиз в %	
Ҳамагӣ	225,62	100,0	258,81	100,0	293,58	100,0	323,64	100,0	Всего
аз он ҷумла:									из них:
-даромадҳои меҳнатӣ	96,23	42,6	111,13	42,9	129,23	44,0	145,93	45,09	-трудовые доходы
-нафақа, ёрдампулӣ, стипендия	9,80	4,3	12,13	4,7	15,53	5,3	19,14	5,91	-пенсии, пособия, стипендии
-пардохтҳои ҷубронӣ, аз ҷумла кӯмаки башардӯстона	0,12	0,1	0,5	0,2	0,61	0,2	0,59	0,18	-компен- сационные выплаты, включая благотворите- льную помощь
- даромад аз моликият	0,08	0,1	0,19	0,07	0,17	0,06	0,46	0,14	-доход от соб- ственности
- даромад аз фурӯши мулк- и ғайри- манқул	0,48	0,2	0,36	0,14	0,73	0,2	0,16	0,05	-доход от продажи недвижи- мости
- даромад аз хоҷагии ёрирасони шахсӣ	45,64	20,2	50,70	19,6	54,71	18,6	35,63	11,01	-доход от личного подсобного хозяйства
-дигар даромадҳои пулӣ (аз ҷумла даромад аз фаъолияти тижоратӣ ва фаъолияти мустақил- онаи касбӣ)	73,27	32,5	83,80	32,4	92,60	31,5	93,70	28,95	-прочие денежные поступления (включая доход от коммерческой деятельности и независимой профессиональ- ной деятель- ности)

ДАРОМАД ВА ХАРОҶОТИ ПУЛИИ АҲОЛӢ
 ДЕНЕЖНЫЕ ДОХОДЫ И РАСХОДЫ НАСЕЛЕНИЯ

	2015		2016		2017		
	бо сомонӣ в сомони	ба ҳисоби фоиз в %	бо сомонӣ в сомони	ба ҳисоби фоиз в %	бо сомонӣ в сомони	ба ҳисоби фоиз в %	
Ҳамагӣ	297,61	100,0	351,14	100,0	374,12	100,0	Всего
аз он ҷумла:							из них:
-даромадҳои меҳнатӣ	154,52	51,9	164,07	46,7	177,63	47,5	-трудовые доходы
-нафақа, ёрдампулӣ, стипендия	20,17	6,8	21,97	6,3	24,88	6,7	-пенсии, пособия, стипендии
-пардохтҳои ҷуб- ронӣ, аз ҷумла қўмаки башар- дўстона	3,34	1,12	4,64	1,32	3,35	0,9	-компенсацион- ные выплаты, включая благот- ворительную помощь
- даромад аз моликият	0,49	0,16	0,29	0,08	0,38	0,02	-доход от соб- ственности
- даромад аз фурӯши мулки ғайриманкул	0,08	0,03	0,66	0,19	0,38	0,1	-доход от продажи недвижимости
- даромад аз ҳочагии ёрирасони шахсӣ	15,68	5,3	43,84	12,49	19,90	5,3	-доход от личного подсобного хозяйства
-дигар даромад- ҳои пулӣ (аз ҷум- ла даромад аз фаъолияти тичо- ратӣ ва фаъолияти мустиқилонаи касбӣ)	79,24	26,6	94,27	26,8	121,28	32,4	-прочие денеж- ные поступления (включая доход от коммер- ческой деятель- ности и неза- висимой профес- сиональной деятельности)

ИСТИФОДАИ ЧАМӢИ ДАРОМАДИ АҲОЛӢ
(аз рӯи маълумоти тадқиқоти интихобии хонаводаҳо)
ИСПОЛЬЗОВАНИЕ СОВОКУПНОГО ДОХОДА НАСЕЛЕНИЯ
(по данным выборочного обследования домашних хозяйств)
(ба як аъзои хонавода дар як моҳ – на одного члена домохозяйства в месяц)

	2011		2012		2013		2014		
	ба ҳисоби фоиш в %	бо сомони в сомони	ба ҳисоби фоиш в %	бо сомони в сомони	ба ҳисоби фоиш в %	бо сомони в сомони	ба ҳисоби фоиш в %	бо сомони в сомони	
Ҳамагӣ	100,0	227,53	100,0	251,59	100,0	282,00	100,0	290,06	Всего
аз он ҷумла:									в том числе:
а) Хароҷоти истеъмолий	92,1	209,50	91,1	229,26	91,1	256,86	90,13	261,44	а) Потребительские расходы
аз он ҷумла:									в том числе:
- барои хариди хӯрокворӣ	67,3	141,06	63,8	146,2	55,7	157,07	53,05	153,89	- на покупку продуктов питания
- барои хариди маҳсулоти ғайриозуқа	22,6	47,36	24,5	56,26	23,7	66,92	25,1	72,68	- на покупку непродовольственных товаров
- барои хариди машрубот	0,1	0,24	0,11	0,25	0,1	0,29	0,1	0,24	- на покупку алкогольных напитков
- барои пардохти хизмати шахсӣ ва истеҳсолий	10,0	20,84	11,6	26,57	11,6	32,58	11,94	34,63	- на оплату личных и производственных услуг
б) Андозҳо, пардохтҳо	7,9	18,03	8,9	22,33	8,9	25,14	9,9	28,62	б) Налоги, сборы, платежи

	2015		2016		2017		
	ба ҳисоби фоиш в %	бо сомони в сомони	ба ҳисоби фоиш в %	бо сомони в сомони	ба ҳисоби фоиш в %	бо сомони в сомони	
Ҳамагӣ	100,0	265,68	100,0	321,36	100,0	329,68	Всего
аз он ҷумла:							в том числе:
а) Хароҷоти истеъмолий	90,6	240,68	90,2	289,85	89,9	296,45	а) Потребительские расходы
аз он ҷумла:							в том числе:
-барои хариди хӯрокворӣ	52,3	139,03	54,3	174,53	49,2	162,05	-на покупку продуктов питания
-барои хариди маҳсулоти ғайриозуқа	25,0	66,31	23,7	76,32	27,1	89,37	-на покупку непродовольственных товаров
-барои хариди машрубот	0,1	0,30	0,1	0,24	0,08	0,25	-на покупку алкогольных напитков
-барои пардохти хизмати шахсӣ ва истеҳсолий	13,2	35,04	12,1	38,76	13,6	44,78	-на оплату личных и производственных услуг
б) Андозҳо, пардохтҳо	9,4	25,00	2,14	6,87	2,7	8,85	б) Налоги, сборы, платежи

СОХТОРИ ХАРОЧОТИ ИСТЕЪМОЛИИ ХОНАВОДАҲО
СТРУКТУРА ПОТРЕБИТЕЛЬСКИХ РАСХОДОВ ДОМАШНИХ ХОЗЯЙСТВ

Номи молҳо	2011		2012		2013		2014		Наименование товаров
	Харочоти аъзои хонавода дар як моҳ, сомони Расходь на 1 члена до-мохозяй ства в месяц, сомони	ба ҳисоби фоиз нисбат ба хароҷоти умумӣ в % к общему расходу	Харочоти аъзои хонавода дар як моҳ, сомони Расходь на 1 члена до-мохозяй ства в месяц, сомони	ба ҳисоби фоиз нисбат ба хароҷоти умумӣ в % к общему расходу	Харочоти аъзои хонавода дар як моҳ, сомони Расходь на 1 члена до-мохозяй ства в месяц, сомони	ба ҳисоби фоиз нисбат ба хароҷоти умумӣ в % к общему расходу	Харочоти аъзои хонавода дар як моҳ, сомони Расходь на 1 члена до-мохозяй ства в месяц, сомони	ба ҳисоби фоиз нисбат ба хароҷоти умумӣ в % к общему расходу	
Хароҷоти истеъмоли-ҳамагӣ	209,50	100,0	229,26	100,0	256,86	100,0	261,44	100,0	Потребительские расходы – всего
1. Барои хӯрокворӣ аз он ҷумла:	141,06	67,3	146,2	63,8	157,07	61,2	153,89	58,9	1. На питание из них:
а) Хароҷоти хариди маҳсулоти истеъмоли барои хона аз он ҷумла барои хариди:									а) Расходы на покупку продуктов для домашнего питания
нон ва маҳсулоти нонӣ	37,25	35,9	38,65	34,3	42,52	35,1	42,00	27,3	в том числе на покупку: хлеба и хлебных продуктов
картошка	4,01	3,9	5,22	4,6	5,27	4,4	6,7	5,1	картофеля
сабзавот ва полизӣ	9,93	9,6	10,60	9,4	10,85	9,0	13,51	10,2	овощей и бахчевых
меваҷот ва буттамева	4,55	4,4	5,22	4,6	6,50	5,4	8,55	6,5	фруктов и ягод
гӯшт ва маҳсулоти гӯштӣ	15,50	14,9	18,08	16,0	20,50	16,9	23,1	17,5	мяса и мясных продуктов
моҳӣ ва маҳсулоти моҳӣ	0,19	0,2	0,18	0,2	0,26	0,2	0,35	0,3	рыбы и рыбных продуктов
шир ва маҳсулоти шир	3,48	3,3	3,62	3,2	3,97	3,28	4,54	3,43	молока и молочных продуктов
қанд ва маҳсулоти қаннодӣ	11,48	11,1	12,41	11,0	13,39	11,1	14,75	11,1	сахара и кондитерских изделий
туҳм	1,88	1,8	2,39	2,1	2,81	2,3	3,39	2,6	яиц
равғани растанӣ	11,15	10,7	11,25	10,0	11,08	9,1	11,5	8,7	масла растительного
чой, қаҳва, нӯшокиҳои беспирт	2,94	2,8	3,35	3,0	2,45	2,0	2,60	2,0	чая, кофе, безалкогольных напитков

ДАРОМАД ВА ХАРОҶОТИ ПУЛИИ АҲОЛӢ
ДЕНЕЖНЫЕ ДОХОДЫ И РАСХОДЫ НАСЕЛЕНИЯ

Номи молҳо	2011		2012		2013		2014		Наименование товаров
	Хароҷоти як аъзои хонавода дар як моҳ, сомонӣ <i>Расходи на 1 члена домохозяйства в месяц, сомони</i>	ба ҳисоби фоиз нисбат ба хароҷоти умумӣ в % к общему расходу	Хароҷоти як аъзои хонавода дар як моҳ, сомонӣ <i>Расходи на 1 члена домохозяйства в месяц, сомони</i>	ба ҳисоби фоиз нисбат ба хароҷоти умумӣ в % к общему расходу	Хароҷоти як аъзои хонавода дар як моҳ, сомонӣ <i>Расходи на 1 члена домохозяйства в месяц, сомони</i>	ба ҳисоби фоиз нисбат ба хароҷоти умумӣ в % к общему расходу	Хароҷоти як аъзои хонавода дар як моҳ, сомонӣ <i>Расходи на 1 члена домохозяйства в месяц, сомони</i>	ба ҳисоби фоиз нисбат ба хароҷоти умумӣ в % к общему расходу	
б) Хароҷоти таоми берун аз хона (хӯроки умумӣ)	1,48	1,4	1,84	1,6	2,14	1,8	2,08	1,6	б) <i>Расходы на питание вне дома (общепит)</i>
2. Хароҷоти хариди нӯшокиҳои спиртдор	0,24	0,1	0,25	0,1	0,29	0,1	2,08	0,1	2. Расходы на покупку алк. Напитков
3. Хароҷоти хариди молҳои ғайри-озуқа	47,36	22,6	56,26	24,5	62,60	24,4	68,65	26,3	3. Расходы на покупку непрод. Товаров
аз он ҷумла барои хариди:									в том числе на покупку:
либос, пойафзол, рӯйҷой, газвор	14,38	30,4	18,11	32,2	21,59	34,5	26,14	38,1	одежды, обуви, белья, тканей
масолеҳи бинокорӣ	8,09	17,1	9,61	17,1	12,36	19,7	9,75	14,2	строительных материалов
сӯзишворӣ	2,46	5,2	3,97	7,1	3,70	5,9	3,91	5,7	топлива
мол ва асбобу анҷоми рӯзгор, мебел	7,44	15,8	7,40	13,2	8,53	13,6	9,06	13,2	товаров и принадлежностей по ведению хозяйства, мебели
доруворӣ	3,01	6,3	4,29	7,6	5,19	8,3	6,48	9,4	лекарства
молҳои тиббӣ ва анҷоми гигиенаи шахсӣ	0,22	0,5	0,37	0,7	0,70	1,1	0,84	1,2	медицинских товаров и предметов личной гигиены
тамоқу чарчинворӣ ва дигар молҳо	0,26	0,5	0,30	0,5	0,33	0,5	0,34	0,5	табачных изделий
4. Хароҷоти пардохти хизмат-расонӣ	20,84	10,0	26,57	11,6	32,53	12,7	34,63	13,2	4. Расходы на оплату услуг

ДАРМАД ВА ХАРОҶОТИ ПУЛИИ АҲОЛӢ
 ДЕНЕЖНЫЕ ДОХОДЫ И РАСХОДЫ НАСЕЛЕНИЯ

Номи молҳо	2011		2012		2013		2014		Наименование товаров
	Хароҷоти аъзои хонавода дар як моҳ, сомонӣ Расходи на 1 члена до-моҳазй ства в месяц, сомони	ба ҳисоби фоиз нисбат ба хароҷоти умумӣ в % к общему расходу	Хароҷоти аъзои хонавода дар як моҳ, сомонӣ Расходи на 1 члена до-моҳазй ства в месяц, сомони	ба ҳисоби фоиз нисбат ба хароҷоти умумӣ в % к общему расходу	Хароҷоти аъзои хонавода дар як моҳ, сомонӣ Расходи на 1 члена до-моҳазй ства в месяц, сомони	ба ҳисоби фоиз нисбат ба хароҷоти умумӣ в % к общему расходу	Хароҷоти аъзои хонавода дар як моҳ, сомонӣ Расходи на 1 члена до-моҳазй ства в месяц, сомони	ба ҳисоби фоиз нисбат ба хароҷоти умумӣ в % к общему расходу	
аз он ҷумла:									в том числе:
хизмати маишӣ	1,58	7,6	1,74	6,5	2,12	6,5	2,25	6,5	бытовые услуги
хизмати манзил-коммуналӣ	7,35	35,3	9,50	35,8	11,97	36,8	12,29	35,5	жилищно – коммунальные услуги
хизмати муассисаҳои маданӣ	0,02	0,1	0,03	0,1	0,02	0,06	0,02	0,06	услуги учреждений культуры
хизмати алоқа	2,56	12,3	3,15	11,9	4,15	12,8	4,55	13,1	услуги связи
хизмати нақлиёти мусофирбар	7,39	35,4	9,28	34,9	10,58	32,5	10,58	30,6	услуги пассажирского транспорта
хизмати системаи маориф	0,90	4,3	1,40	5,3	1,90	5,8	2,38	6,9	услуги в системе образования
дигар хизматҳо	1,04	5,0	1,47	5,5	1,79	5,5	1,12	3,2	прочие услуги

ДАРОМАД ВА ХАРОЧОТИ ПУЛИИ АҲОЛӢ
 ДЕНЕЖНЫЕ ДОХОДЫ И РАСХОДЫ НАСЕЛЕНИЯ

Номи молҳо	2015		2016		2017		Наименование товаров
	Харочоти як аъзои хонавода дар як моҳ, сомонӣ Расходы на 1 члена домохозяй ства в месяц, сомони	ба ҳисоби фоиз нисбат ба харочоти умумӣ в % к общему расходу	Харочоти як аъзои хонавода дар як моҳ, сомонӣ Расходы на 1 члена домохозяй ства в месяц, сомони	ба ҳисоби фоиз нисбат харочоти умумӣ в % к общему расходу	Харочоти як аъзои хонавода дар як моҳ, сомонӣ Расходы на 1 члена домохозяй ства в месяц, сомони	ба ҳисоби фоиз нисбат ба харочоти умумӣ в % к общему расходу	
Харочоти истеъмоли – ҳамагӣ	238,00	100,0	259,30	100,0	293,07	100,0	Потребительские расходы – всего
1. Барои хӯрокворӣ	136,34	57,3	143,98	55,5	158,67	54,1	1. На питание
аз он ҷумла:							из них:
а) Харочоти хариди маҳсул- оти истеъмолии хона	134,21	98,4	141,47	98,3	155,77	98,2	а) Расходы на покупку продуктов для домашнего питания
аз он ҷумла барои хариди:							в том числе на покупку:
нон ва маҳсулоти нонӣ	45,3	33,2	45,32	31,5	46,35	29,2	хлеба и хлебных продуктов
картошка	4,94	3,6	4,5	3,1	7,94	5,0	картофеля
сабзавот ва полизӣ	12,50	9,2	13,1	9,1	16,73	10,5	овощей и бахчевых
меваҷот ва буттамева	8,12	6,0	8,7	6,0	8,82	5,6	фруктов и ягод
гӯшт ва маҳсулоти гӯшти	22,17	16,5	22,5	15,6	25,29	15,9	мяса и мясных продуктов
моҳӣ ва маҳсулоти моҳӣ	0,33	0,25	0,39	0,27	0,48	0,3	рыбы и рыбных продуктов
шир ва маҳсулоти шир	4,86	3,56	5,08	3,53	5,71	3,6	молока и молочных продуктов
қанд ва маҳсулоти қаннодӣ	15,31	11,2	17,56	12,2	18,17	11,5	сахара и кондитерских изделий
тухм	3,68	2,7	3,86	2,7	4,22	2,7	яиц
равғани растанӣ	12,18	9,1	14,5	10,1	15,38	9,7	масла растительного
чой, қаҳва, нӯшокиҳои беспирт	2,73	2,0	3,44	2,4	3,92	2,5	чая, кофе, без- алкогольных напитков
б) Харочоти таоми берун аз хона (хӯроки умумӣ)	2,13	1,6	2,44	1,7	2,76	1,7	б) Расходы на питание вне дома (общепит)

ДАРМАД ВА ХАРОЧОТИ ПУЛИИ АҲОЛӢ
 ДЕНЕЖНЫЕ ДОХОДЫ И РАСХОДЫ НАСЕЛЕНИЯ

Номи молҳо	2015		2016		2017		Наименование товаров
	Харочоти як аъзои хонавода дар як моҳ, сомонӣ Расхо-ды на 1 члена домохо-зяйства в месяц, сомони	ба ҳисоби фоиз нисбат ба харочоти умумӣ в % к общему рас-ходу	Харочоти як аъзои хонавода дар як моҳ, сомонӣ Расхо-ды на 1 члена домохо-зяйства в месяц, сомони	ба ҳисоби фоиз нисбат ба харочоти умумӣ в % к общему рас-ходу	Харочоти як аъзои хонавода дар як моҳ, сомонӣ Расхо-ды на 1 члена домохо-зяйства в месяц, сомони	ба ҳисоби фоиз нисбат ба харочоти умумӣ в % к общему рас-ходу	
2. Харочоти хариди нӯшокиҳои спиртдор	0,30	0,05	0,23	0,15	0,25	0,2	2. Расходы на покупку алкогольных напитков
3. Харочоти харид молҳои ғайриозуқа	62,85	21,3	76,32	29,4	85,16	29,1	3. Расходы на покупку непрод. товаров
аз он ҷумла барои хариди:							в том числе на покупку:
либос, пойафзол, рӯйҷой, газвор	23,43	37,3	26,67	34,9	30,77	36,1	одежды, обуви, белья, тканей
масолеҳи бинокорӣ	8,24	13,1	9,91	13,0	13,36	15,7	строительных материалов
сузишворӣ	3,47	5,52	3,46	4,53	4,21	4,9	топлива
мол ва асбобу анҷоми рӯзгор, мебел	7,95	12,6	9,26	12,1	10,54	12,4	товаров и принадлежностей по ведению хозяйства, мебели
доруворӣ	7,68	12,2	7,79	10,2	8,44	9,9	лекарства
молҳои тиббӣ ва анҷоми гигиенаи шахсӣ	1,05	1,7	1,36	1,8	1,55	1,8	медицинских товаров и предметов личной гигиены
тамоқу	0,31	0,5	0,34	0,45	0,37	0,4	табачных изделий
ҷарҷинворӣ ва дигар молҳо	15,1	24,0	4,88	6,4	15,92	18,7	галантереи и других товаров
4. Харочоти пардохти хизматрасонӣ	35,04	13,5	38,76	14,9	44,77	15,3	4. Расходы на оплату услуг
аз он ҷумла:							в том числе:
хизмати майшӣ	4,71	13,4	15,80	40,8	3,82	8,5	бытовые услуги
хизмати манзил-коммуналӣ	11,80	33,7	12,61	32,5	15,51	34,6	жилищно-коммунальные услуги
хизмати муассисаҳои маданӣ	0,09	0,3	0,06	0,15	0,09	0,2	услуги учреждений культуры
хизмати алоқа	4,38	12,5	4,28	11,0	4,70	10,5	услуги связи
хизмати нақлиёти мусофирбар	9,91	28,3	11,67	30,11	12,19	27,2	услуги пассажирского транспорта
хизмати системаи маориф	2,95	8,4	3,52	9,1	4,31	9,6	услуги в системе образования
дигар хизматҳо	1,38	3,9	1,66	4,28	4,15	9,3	прочие услуги

ИСТЕЪМОЛОТИ ХӢРОКВОРӢ БА ХАР НАФАР АҲОЛӢ
(аз рӯи маълумоти тадқиқоти интихобии хонаводаҳо)
ПОТРЕБЛЕНИЕ ПРОДУКТОВ ПИТАНИЯ НА ДУШУ НАСЕЛЕНИЯ
(по данным выборочного обследования домашних хозяйств)

дар як сол, бо килограмм- в год, килограмм

	2011	2012	2013	2014	2015	2016	2017
гӯшт ва маҳсулоти гӯшти <i>мясо и мясопродукты</i>	11,8	11,2	13,9	14,9	14,6	14,8	14,0
шир ва маҳсулоти шир <i>молоко и молочные продукты</i>	54,5	58,0	52,0	58,8	57,5	59,5	58,1
туҳм, дона – яйца, шук <i>канд, аз чумла маҳсулоти каннодӣ – сахар, включая кондитерские изделия</i>	46	60	62	71	72	68	76
маҳсулоти нонӣ <i>хлебные продукты</i>	160	154	157	153	150	151,5	161,4
картошка – картофель	34,0	35,0	38,6	33,3	35,8	39,1	42,4
сабзавот ва полизи <i>овощи и бахчевые</i>	72,8	88,1	76,9	76,0	80,0	80,4	89,0
меваҷот, бутгамева ва ангур <i>фрукты, ягоды и виноград</i>	40,0	32,9	40,0	33,5	35,9	30,4	33,3
равғани растани <i>масло растительное</i>	14,3	14,6	15,5	16,4	15,7	17,1	16,7

ДАРОМАД ВА ХАРОҶОТИ ПУЛИИ АҲОЛӢ
ДЕНЕЖНЫЕ ДОХОДЫ И РАСХОДЫ НАСЕЛЕНИЯ

	2011	2012	2013	2014	2015	2016	2017
Даромад – ҳамагӣ миллион сомонӣ							
Доходы – всего, млн. сомони	16190,9	20161,2	22346,2	24196,5	25569,8	31373,0	34638,4
ба ҳисоби миёна ба ҳар нафар аҳоли дар як сол, сомонӣ <i>в среднем на душу населения в год, сомони</i>	2098,8	2552,9	2767,7	2930,6	3025,4	3628,2	3919,7
Хароҷот ва пасандоз – ҳамагӣ, миллион сомонӣ							
Расходы и сбережения – всего, млн. сомони	16393,1	22409,6	27202,1	33570,1	34968,0	36711,7	41431,4
аз он чумла: <i>в том числе:</i>							
-барои хариди мол ва пардохти пули хизматрасонӣ, миллион сомонӣ <i>-на покупку товаров и оплату услуг, млн. сомони</i>	9097,7	11752,0	14742,6	16333,2	17335,2	17911,3	20345,2
- пардохтҳои ҳатмӣ ва андозҳои дигар ва ҷамъоварӣ, млн. сомонӣ <i>- обязательные платежи и другие налоги и сборы, млн. сомони</i>	4936,8	5993,9	7035,7	7351,6	8073,5	3098,7	3811,2
-афзоиши пасандозҳо ва қоғазҳои қиматнок, миллион сомонӣ <i>- прирост вкладов и ценных бумаг, млн. сомони</i>	424,9	437,6	752,7	644,2	1553,2	7092,2	6386,8

**МУЗДИ МЕҲНАТ- ЗАРАБОТНАЯ ПЛАТА
МУНДАРИҶА
СОДЕРЖАНИЕ**

МУЗДИ МЕҲНАТ	120
Шарҳи методологӣ.....	121
Музди миёнаи меҳнати ҳармоҳаи номиналии пардохтшудаи кормандони корхонаҳо ва ташкилотҳо аз рӯи намудҳои фаъолияти итисодӣ.....	122
Музди миёнаи меҳнати номиналии ҳармоҳаи моҳонаи мардҳо ва занҳо аз рӯи фаъолияти иқтисодӣ, (аз рӯи ҳисоботҳои солона, сомонӣ)	124
Тағйироти индексҳои музди меҳнати номиналӣ ва ҳақиқӣ	126
Музди миёнаи меҳнати номиналии ҳармоҳа, ки ба кормандони корхонаҳо ва ташкилотҳо дар сатҳи минтақаҳои Ҷумҳурии Тоҷикистон пардохта шудааст	127
Тақсими шумораи кормандони корхонаҳо ва ташкилотҳо аз рӯи андозаи музди меҳнати пардохтшуда дар соҳаҳои иқтисодиёт дар моҳи декабри соли 2017	128
Тақсими шумораи кормандони корхонаҳо ва ташкилотҳо аз рӯи андозаи музди меҳнати пардохтшуда дар сатҳи минтақаҳои Ҷумҳурии Тоҷикистон дар моҳи декабри соли 2017.....	130
Музди меҳнати миёнаи ҳармоҳаи кормандони истеҳсолоти саноатӣ дар минтақаҳои Ҷумҳурии Тоҷикистон	131
Музди меҳнати миёнаи номиналии ҳармоҳаи кормандони Ҷумҳурии Тоҷикистон, ки дар моҳи декабр пурра кор кардаанд.....	131
Музди меҳнати миёнаи ҳармоҳаи кормандони соҳаи кишоварзӣ дар сатҳи минтақаҳои Ҷумҳурии Тоҷикистон	131
ЗАРАБОТНАЯ ПЛАТА	120
<i>Методологические пояснения</i>	121
<i>Среднемесячная номинальная начисляемая заработная плата работников предприятий и организаций по видам экономической деятельности.....</i>	122
<i>Среднемесячная номинальная начисляемая заработная плата мужчин и женщин по видам экономической деятельности (по данным годовых отчетов), сомони.....</i>	124
<i>Изменение индексов номинальной реальной заработной платы</i>	126
<i>Среднемесячная номинальная начисленная заработная плата работников предприятий и организаций по регионам Республики Таджикистан</i>	127
<i>Распределение численности работников предприятий и организаций по размерам начисленной заработной платы по отраслям экономики за декабрь 2017 года.....</i>	128
<i>Распределение численности работников предприятий и организаций по размерам начисленной заработной платы за декабрь 2017 года</i>	130
<i>Среднемесячная заработная плата промышленно-производственного персонала по регионам Республики Таджикистан.....</i>	131
<i>Среднемесячная номинальная начисляемая заработная плата работников по Республике Таджикистан, проработавших полностью декабрь</i>	131
<i>Среднемесячная заработная плата работников сельского хозяйства по регионам Республики Таджикистан.....</i>	131

МУЗДИ МЕХНАТ – ЗАРАБОТНАЯ ПЛАТА**Шарҳи методологӣ**

Иттилоот дар бораи пардохти музди меҳнат дар асоси маълумоти корхонаю ташкилотҳо тайёр карда шудааст.

Музди нисбии миёнаи ҳармоҳаи меҳнат дар асоси фонди музди меҳнати кормандон, ки ба шумораи миёнаи дар рӯйхатбудаи кормандон¹ тақсим карда шудааст, пардохта мешавад. Ба фонди музди меҳнат маблағи ҷудо кардашуда дар шакли пул ё натура барои вақти кор кардашуда ва кори иҷрошуда, вақти кор карданашуда, вале пардохтшуда (масалан, рухсатии меҳнатии ҳарсола), пардохтҳои ҳавасмандкунӣ ва иловапулӣ, мукофотпулӣ ва мукофоти яквақта, ҷубронпулӣ, ки ба тартиботи кор ва шароити меҳнат вобастаанд, дохил мешаванд.

Музди ҳақиқии меҳнат – ҳаҷми мол ва хизмат мебошад, ки дар давраи ҷорӣ ба ҳаққи меҳнат, дар асоси аз нархи давраи тичоратӣ, гирифтагӣ мумкин аст. Барои тавсифоти қурби харидории музди меҳнат вобаста ба тағйирёбии нархи молҳои истеъмолий ва хизматрасонӣ индекси музди ҳақиқии меҳнат ба инобат гирифта мешаванд. Барои ин индекси музди нисбии кор ба индекси нархҳои истеъмолий тақсим карда мешавад. Ҳар ду индекс ҳам бояд ба ҳамон як давраи муваққатӣ нисбат дода шавад.

Индекси номиналии музди меҳнат нишон медиҳад, ки музди меҳнат дар давраи муайян чӣ гуна тағйир меёбад. Барои муайян намудани индекси номиналии музди меҳнат зарур аст, ки музди номиналии меҳнат барои вақту замони муайян ба музди номиналии меҳнати давраи дахлдори замони гузашта тақсим карда шавад.

¹ Қисми шумораи дар рӯйхатбудаи кормандон – шумораи кормандоне, ки барои ҳисоботи музди миёнаи меҳнат ва дигар бузургиҳои миёна, истифода бурда мешавад

Методологические пояснения

Информация об оплате труда подготовлена на основании сведений предприятий и организаций.

Среднемесячная номинальная заработная плата исчисляется исходя из фонда оплаты труда работников, деленная на среднесписочную численность работников¹. В фонд оплаты труда включаются начисленные суммы в денежной и натуральной форме за отработанное время и выполненную работу, неотработанное, но оплаченное время (например, ежегодные отпуска), стимулирующие доплаты и надбавки, премии и единовременные поощрения, компенсационные выплаты, связанные с режимом работы и условиями труда.

Реальная заработная плата характеризует объем товаров и услуг, которые можно приобрести на заработную плату в текущем периоде, исходя из цен базисного периода. Для характеристики покупательной способности заработной платы в связи с изменениями цен на потребительские товары и услуги рассчитываются индексы реальной заработной платы. Для этого индекс номинальной заработной платы делится на индекс потребительских цен. Оба индекса должны относиться к одному и тому же временному периоду.

Индекс номинальной заработной платы показывает, как изменяется заработная плата за определённый период. Для определения индекса номинальной заработной платы, надо номинальную заработную плату за определённый период времени разделить на номинальную заработную плату за соответствующий период прошедшего времени.

¹ Часть списочной численности – численность занятых, принимаемая для исчисления заработной платы и других средних величин

МУЗДИ МИЁНАИ МЕХНАТИ ҲАРМОҶАИ НОМИНАЛИИ ПАРДОХТШУДАИ
КОРМАНДОНИ КОРХОНАҶО ВА ТАШКИЛОТҶО АЗ РҶИ НАМУДҶОИ
ФАЪОЛИЯТИ ИҚТИСОДӢ
СРЕДНЕМЕСЯЧНАЯ НОМИНАЛЬНАЯ НАЧИСЛЕННАЯ ЗАРАБОТНАЯ ПЛАТА
РАБОТНИКОВ ПРЕДПРИЯТИЙ И ОРГАНИЗАЦИЙ ПО ВИДАМ
ЭКОНОМИЧЕСКОЙ ДЕЯТЕЛЬНОСТИ

	СОМОНӢ – СОМОНИ						
	2011	2012	2013	2014	2015	2016	2017
Ҳамаи намудҳои фаъолияти иқтисодӣ							
Всего по видам деятельности	442,13	555,29	694,89	816,27	878,91	962,16	1144,19
бо доллари ИМА в долларах США	95,9	116,6	145,9	165,4	142,6	122,8	133,8
Кишоварзӣ, шикор ва чангалпарварӣ Сельское хозяйство, охота и лесоводство	137,90	158,85	213,26	251,33	278,18	303,04	451,46
бо доллари ИМА в долларах США	29,9	33,4	44,8	50,9	45,1	38,7	52,8
Моҳипарварӣ – Рыбоводство	263,39	324,26	351,14	448,55	529,30	797,07	623,87
бо доллари ИМА в долларах США	57,1	68,1	73,7	90,9	85,9	101,72	73,1
Саноати истихроҷи маъдан- ҳои кӯҳӣ ва коркарди конҳо Горнодобывающая промыш- ленность и разработка карьеров	1005,54	1329,21	1394,17	1479,73	1900,57	1988,92	2374,49
бо доллари ИМА в долларах США	218,1	279,1	292,6	299,9	308,3	253,8	277,7
Саноати коркард Обрабатывающая промышленность	456,52	717,09	727,58	824,58	962,77	1139,28	1273,88
бо доллари ИМА долларах США	99,0	150,6	152,7	167,1	150,3	145,4	149,1
Нерӯи барқ, газ ва таъминоти об Электроэнергия, газ и водоснабжение	845,82	984,24	1247,97	1317,01	1306,56	1378,85	1617,29
бо доллари ИМА в долларах США	183,5	206,7	261,9	266,9	2122,0	176,0	189,2
Соҳтмон – Строительство	1027,22	1172,82	1416,22	1822,48	2017,16	2170,02	2022,27
бо доллари ИМА в долларах США	222,8	246,3	297,3	369,3	327,2	277,0	236,5
Савдои яқлухт ва чакана, таъмири автомобилҳо, мотосиклҳо, молҳои маишӣ ва маводҳои истифодаи шахсӣ – Оптовая и розничная торговля, ремонт авто- мобилей, мотоциклов, быто- вых товаров и предметов личного пользования	517,88	665,48	707,03	773,19	817,35	949,28	1038,97

	2011	2012	2013	2014	2015	2016	2017
бо доллари ИМА в долларах США	112,3	139,7	148,4	156,7	132,6	121,1	221,5
Меҳмонхонаҳо ва тарабхонаҳо Гостиницы и рестораны	670,74	973,75	693,86	846,32	888,44	1085,99	971,97
бо доллари ИМА в долларах США	145,5	204,5	145,6	171,5	144,1	138,6	113,7
Наклиёт, хочагии анбор ва алоқа Транспорт, складское хозяйство и связь	1229,49	1451,84	1591,82	1770,15	1871,35	2096,85	2183,65
бо доллари ИМА в долларах США	266,7	304,8	334,1	358,7	303,6	267,6	255,4
Фаъолияти молиявӣ Финансовое посредничество	1570,90	1894,13	2084,16	2182,52	2320,60	2283,29	2892,84
бо доллари ИМА в долларах США	340,8	397,7	437,5	442,3	376,4	291,4	338,4
Амалиётҳо бо амволи ғайри- манкул, ичора ва фаъолияти тичоратӣ Операции с недвижимым имуществом, аренда и коммерческая деятельность	614,75	779,85	920,91	1165,09	1344,71	1397,95	1465,91
бо доллари ИМА в долларах США	133,4	163,7	193,3	236,1	218,1	178,4	171,5
Мақомоти давлатӣ ва мудофиа; суғуртаи ҳатмии иҷтимоӣ Государственное управление и оборона, обязательное социальное страхование	638,58	811,72	861,55	919,61	926,26	996,79	1018,43
бо доллари ИМА в долларах США	138,5	170,4	180,8	186,3	150,3	127,2	119,1
Маориф – Образование	316,96	425,82	592,80	698,95	710,69	773,85	892,02
бо доллари ИМА в долларах США	68,8	89,4	124,4	141,6	115,3	98,8	104,3
Тандурустӣ ва хизматҳои иҷтимоӣ Здравоохранение и социальные услуги	329,00	447,53	597,60	675,21	677,96	735,18	800,72
бо доллари ИМА в долларах США	71,4	94,0	125,4	136,8	110,0	93,8	93,7
Дигар хизматҳои коммуналӣ, иҷтимоӣ ва шахсӣ Прочие коммунальные, социальные и персональные услуги	412,48	484,65	662,53	893,76	984,42	1054,85	1386,57
бо доллари ИМА в долларах США	89,5	101,8	139,1	181,1	159,7	134,6	162,2

**МУЗДИ МИЁНАИ МЕҲНАТИ НОМИНАЛИИ МОҲОНАИ МАРДҲО ВА ЗАНҲО
АЗ РҶИ ФАЪОЛИЯТИ ИҚТИСОДӢ (АЗ РҶИ ҲИСОБОТҲОИ СОЛОНА, СОМОНӢ)
СРЕДНЕМЕСЯЧНАЯ НОМИНАЛЬНАЯ НАЧИСЛЕННАЯ ЗАРАБОТНАЯ ПЛАТА МУЖЧИН И
ЖЕНЩИН ПО ВИДАМ ЭКОНОМИЧЕСКОЙ ДЕЯТЕЛЬНОСТИ
(ПО ДАННЫМ ГОДОВЫХ ОТЧЁТОВ, СОМОНӢ)**

	Музди меҳнат дар моҳи декабр, сомони Зароботная плата за декабрь, сомони				Ганосуби музди меҳнати занҳо нисбат ба музди меҳнати мардҳо, ба ҳисоби фоиз Отношение заработной платы женщин к заработной плате мужчин, в процентах	
	мардҳо		занҳо		2012	2017
	муҷчи- ны	ҷеҷици- ны	муҷчици ны	ҷеҷицици ны		
	2012		2017		2012	2017
Ҳамаи намудҳои фаъолияти иқтисодӣ – Всего по видам деятельности	874,08	514,16	1446,39	866,59	58,8	59,9
аз он ҷумла: в том числе:						
Дар баҳши воқеӣ Реальный сектор	764,55	271,48	1483,47	901,00	35,5	60,7
Кишоварзӣ, шикор ва чангалпарварӣ Сельское хозяйство, охота и лесоводство	315,18	141,30	687,51	445,90	44,8	64,9
Моҳипарварӣ Рыбоводство	546,57	253,35	629,92	534,11	46,4	84,8
Саноати истихроҷи маъ- данҳои кӯҳӣ ва коркарди конҳо – Горнодобывающая промышленность и разработка карьеров	1485,42	814,49	2540,67	1235,72	54,8	48,6
Саноати коркард Обрабатывающая промышленность	688,02	640,17	1343,43	998,13	93,0	74,3
Нерӯи барқ, газ ва таъминоти об Электроэнергия, газ и водоснабжение	1946,54	978,50	1780,93	1513,99	50,3	85,0
Соҳтмон – Строительство	1455,52	948,25	1909,83	1324,97	65,1	69,4
Баҳши хизматрасонӣ Сектор услуг	955,74	607,22	1430,97	863,43	63,5	60,3
Савдои яқлӯхт ва чакана, таъмири автомобилҳо, мототсиклҳо, молҳои маишӣ ва маводҳои истифодаи шахсӣ – Оптовая и розничная тор- говля, ремонт автомобилей, мотоциклов, бытовых товаров и предметов личного пользования	912,20	716,70	1265,60	975,58	78,6	77,1

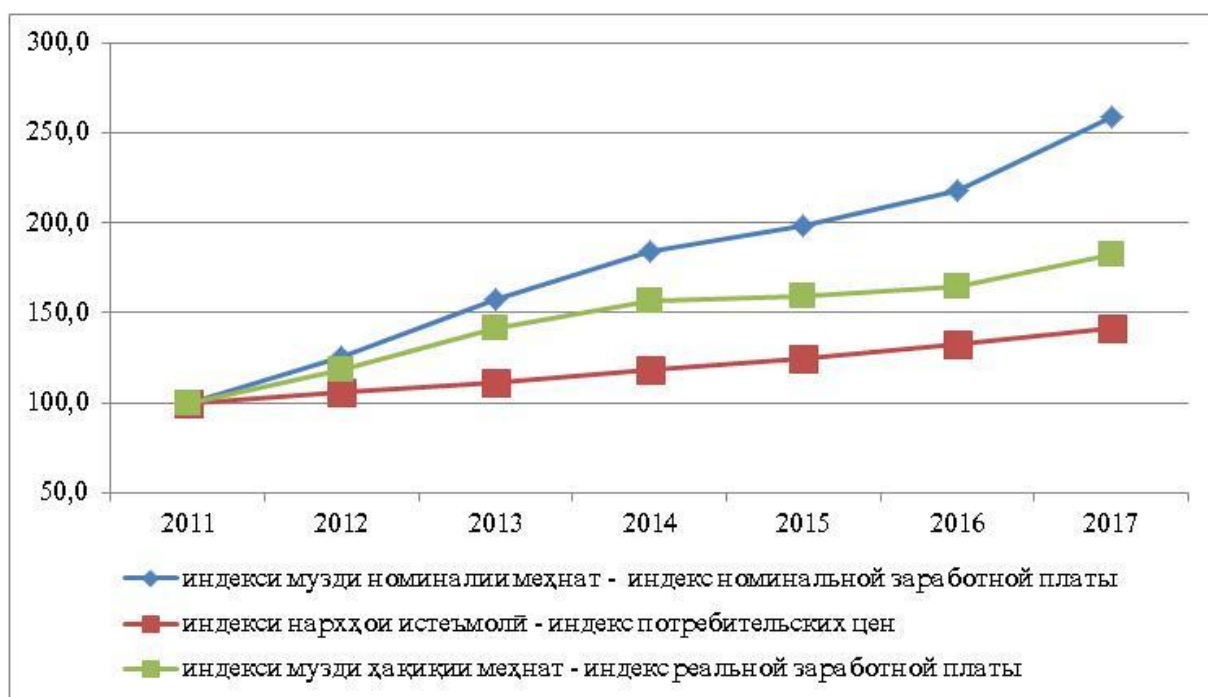
	Музди мехнат дар моҳи декабр, сомони Зароботная плата за декабрь, сомони				Ҳаносуби музди мехнати занҳо нисбат ба музди мехнати мардҳо, ба ҳисоби фоиз Отношение заработной платы женщин к заработной плате мужчин, в процентах	
	мардҳо	занҳо	мардҳо	занҳо	2012	2017
	мужчи- ны	женщи- ны	мужчины	женщины		
	2012		2017		2012	2017
Мехмонхонаҳо ва тарабхонаҳо <i>Гостиницы и рестораны</i>	900,37	824,60	965,24	763,29	91,6	79,1
Нақлиёт, хочагии анбор ва алоқа <i>Транспорт, складское хозяйство и связь</i>	1307,30	965,65	2173,15	1570,73	73,9	72,3
Фаъолияти молиявӣ <i>Финансовое посредничество</i>	2515,59	1756,72	3861,82	2509,59	69,8	65,0
Амалиётҳо бо амволи ғайриманқул, ичора ва фаъолияти тиҷоратӣ <i>Операции с недвижимым имуществом, аренда и коммерческая деятельность</i>	1035,02	926,53	1572,13	1384,09	89,5	88,0
Мақомоти давлатӣ ва мудофия; суғуртаи ҳатмии иҷтимоӣ <i>Государственное управление и оборона, обязательное социальное страхование</i>	1274,32	715,52	1716,94	837,11	56,1	48,8
Маориф – <i>Образование</i>	642,92	552,23	1043,48	806,63	85,9	77,3
Тандурустӣ ва хизматҳои иҷтимоӣ <i>Здравоохранение и социальные услуги</i>	799,82	504,47	1057,94	716,24	63,1	67,7
Дигар хизматҳои коммуналӣ, иҷтимоӣ ва шахсӣ <i>Прочие коммунальные, социальные и персональные услуги</i>	727,92	508,24	1733,86	1218,14	69,8	70,3

**ТАҒЙИРОТИ ИНДЕКСҲОИ МУЗДИ МЕҲНАТИ НОМИНАЛӢ ВА ҲАҚИҚӢ
ИЗМЕНЕНИЕ ИНДЕКСОВ НОМИНАЛЬНОЙ И РЕАЛЬНОЙ ЗАРАБОТНОЙ ПЛАТЫ**

ба ҳисоби фоиз нисбат ба соли 2011 – в процентах к 2011 году

	2011	2012	2013	2014	2015	2016	2017
индекси музди меҳнати номиналӣ <i>индекс номинальной заработной платы</i>	100,0	125,6	157,2	184,6	198,8	217,6	258,8
индекси нархҳои истеъмолий <i>индекс потребительских цен</i>	100,0	105,8	111,2	118,0	124,8	132,2	141,8
индекси музди меҳнати ҳақиқӣ <i>индекс реальной заработной платы</i>	100,0	118,7	141,3	156,5	159,3	164,6	182,5

**ДИНАМИКАИ ИНКИШОФИ ИНДЕКСИ НАРХҲО, ИНДЕКСИ НОМИНАЛӢ ВА
ҲАҚИҚӢИ МУЗДИ МЕҲНАТ (ба ҳисоби фоиз нисбат ба соли 2011)
ДИНАМИКА ИЗМЕНЕНИЯ ИНДЕКСА ЦЕН, ИНДЕКСА НОМИНАЛЬНОЙ И
РЕАЛЬНОЙ ЗАРАБОТНОЙ ПЛАТЫ (в процентах к 2011 году)**



МУЗДИ МИЁНАИ МЕҲНАТИ НОМИНАЛИИ ҲАРМОҲА, КИ БА КОРМАНДОНИ
КОРХОНАҲО ВА ТАШКИЛОТҲО ДАР САТҲИ МИНТАҚАҲОИ
ҶУМҲУРИИ ТОҶИКИСТОН ПАРДОХТА ШУДААСТСРЕДНЕМЕСЯЧНАЯ НОМИНАЛЬНАЯ НАЧИСЛЕННАЯ ЗАРАБОТНАЯ ПЛАТА
РАБОТНИКОВ ПРЕДПРИЯТИЙ И ОРГАНИЗАЦИЙ ПО РЕГИОНАМ
РЕСПУБЛИКИ ТАДЖИКИСТАН

	сомони – сомони						
	2011	2012	2013	2014	2015	2016	2017
Ҷумҳури							
<i>Республика</i>	442,13	555,29	694,89	816,27	878,91	962,16	1144,19
доллари ИМА							
<i>долларов США</i>	95,9	116,6	145,9	165,4	142,6	122,8	133,8
ш. Душанбе							
<i>г. Душанбе</i>	885,32	1074,68	1246,06	1402,68	1526,64	1619,53	1800,53
доллари ИМА							
<i>долларов США</i>	192,1	225,6	261,5	284,2	247,8	206,7	210,6
ВМКБ – ГБАО	349,27	478,85	587,15	672,04	701,53	796,24	917,03
доллари ИМА							
<i>долларов США</i>	75,8	100,5	123,4	136,2	113,8	101,61	107,3
Вилояти Суғд							
<i>Согдийская область</i>	331,26	429,53	552,82	645,72	696,80	774,23	1012,97
доллари ИМА							
<i>долларов США</i>	71,9	90,2	116,0	130,8	113,0	98,80	118,5
Вилояти Хатлон							
<i>Хатлонская область</i>	300,00	365,12	503,93	615,23	645,05	714,13	843,39
доллари ИМА							
<i>долларов США</i>	65,1	76,7	105,8	124,7	104,6	91,13	98,6
НТҚ – РРП	405,17	542,13	634,26	756,86	832,24	901,81	968,57
доллари ИМА							
<i>долларов США</i>	87,9	113,8	133,1	153,4	135,00	115,09	113,3

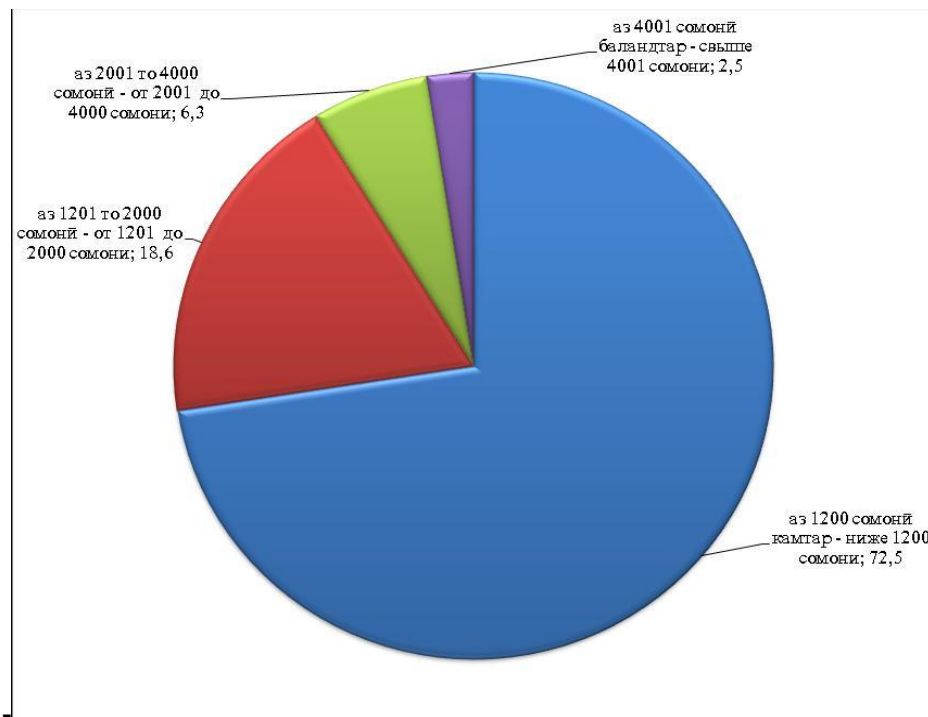
ТАҚСИМОТИ ШУМОРАИ КОРМАНДОНИ КОРХОНАҲО ВА ТАШКИЛОТҲО АЗ РӯИ
АНДОЗАИ МУЗДИ МЕҲНАТИ ПАРДОХТШУДА ДАР СОҲАҲОИ ИҚТИСОДИЁТ
дар моҳи декабри соли 2017
РАСПРЕДЕЛЕНИЕ ЧИСЛЕННОСТИ РАБОТНИКОВ ПРЕДПРИЯТИЙ И ОРГАНИЗАЦИЙ
ПО РАЗМЕРАМ НАЧИСЛЕННОЙ ЗАРАБОТНОЙ ПЛАНТЫ ПО ОТРАСЛЯМ ЭКОНОМИКИ
за декабрь 2017 года

ба ҳисоби фоиз аз рӯи кори пурраи якмоҳа
в процентах от проработавших полностью месяц

Намудҳои фаъолият Виды деятельности	Кормандоне, ки моҳи пурра кор кардаанд <i>Работники, проработав- шие полностью месяц</i>	аз он ҷумла кормандоне, ки музди қорашон пардохта шудааст, ба андозаи: в том числе работники, которым начислена заработная плата в размере:			
		аз 1200 сомони камтар	аз 1201 то 2000 сомони	аз 2001 то 4000 сомони	аз 4001 сомони баланд тар свише 4001 сомони
Ҳамаи намудҳои фаъолияти иқтисодӣ - Всего по видам деятельности	100,0	72,5	18,6	6,3	2,5
аз он ҷумла: в том числе:					
Дар баҳши воқеӣ Реальный сектор	100,0	67,2	17,8	11,0	4,0
Кишоварзӣ, шикор ва чангалпарварӣ <i>Сельское хозяйство, охота и лесоводство</i>	100,0	93,8	5,4	0,6	0,1
Моҳипарварӣ <i>Рыбоводство</i>	100,0	96,0	4,0	0,0	0,0
Саноати истихроҷи маъданҳои кӯҳӣ ва қорқарди қонҷо– Горно- добывающая промышлен- ность и разработка карьеров	100,0	39,4	22,5	24,2	13,9
Саноати қорқард <i>Обрабатывающая промышленность</i>	100,0	71,3	16,2	9,1	3,4
Нерӯи барқ, газ ва таъми- ноти об –Электрэнергия, газ и водоснабжение	100,0	54,9	29,7	12,5	2,9
Соҳтмон - <i>Строительство</i>	100,0	51,5	24,1	18,6	5,8
Баҳши хизматрасонӣ Сектор услуг	100,0	73,9	18,8	5,2	2,2
Савдои яқлӯхт ва чакана, таъмири автомобилҳо, мотосиклҳо, молҳои маишӣ ва маводҳои истифодаи шахсӣ - <i>Оптовая и рознич- ная торговля, ремонт авто- мобилей, мотоциклов, бытовых товаров и предметов личного пользования</i>	100,0	81,1	14,2	3,1	1,6

Намудҳои фаъолият <i>Виды деятельности</i>	Кормандоне, ки моҳи пурра кор кардаанд <i>Работники, проработав- шие полностью месяц</i>	аз он ҷумла кормандоне, ки музди корашон пардохта шудааст, ба андозаи: <i>в том числе работники, которым начислена заработная плата в размере:</i>			
		аз 1200 сомонӣ камтар <i>ниже 1200 сомони</i>	аз 1201 то 2000 сомонӣ <i>от 1201 до 2000 сомони</i>	аз 2001 то 4000 сомонӣ <i>от 2001 до 4000 сомони</i>	аз 4001 сомонӣ балад тар свише 4001 сомони
Меҳмонхонаҳо ва тарабхонаҳо <i>Гостиницы и рестораны</i>	100,0	87,7	9,6	1,9	0,7
Нақлиёт, хочагии анбор ва алоқа <i>Транспорт, складское хозяйство и связь</i>	100,0	56,0	21,8	10,9	11,3
Фаъолияти молиявӣ <i>Финансовое посредничество</i>	100,0	28,8	24,7	28,5	18,0
Амалиётҳо бо амволи ғайриманқул, ичора ва фаъолияти тиҷоратӣ <i>Операции с недвижимым имуществом, аренда и коммерческая деятельность</i>	100,0	66,1	20,6	9,0	4,3
Мақомоти давлатӣ ва мудоғиа; суғуртаи ҳатмии иҷтимоӣ <i>Государственное управление и оборона, обязательное социальное страхование</i>	100,0	75,4	17,6	5,5	1,4
Маориф - <i>Образование</i>	100,0	77,5	18,6	3,2	0,6
Тандурустӣ ва хизматҳои иҷтимоӣ <i>Здравоохранение и социальные услуги</i>	100,0	79,6	17,0	2,9	0,5
Дигар хизматҳои коммуналий, иҷтимоӣ ва шахсӣ <i>Прочие коммунальные, социальные и персональные услуги</i>	100,0	64,4	25,1	6,9	3,6

**ТАКСИМОТИ ШУМОРАИ КОРМАНДОНИ КОРХОНАҲО ВА ТАШКИЛОТҲО АЗ РӯИ
АНДОЗАИ МУЗДИ МЕҲНАТИ ПАРДОХТАШУДА дар моҳи декабри соли 2017, бо фоиз
РАСПРЕДЕЛЕНИЕ ЧИСЛЕННОСТИ РАБОТНИКОВ ПРЕДПРИЯТИЙ И ОРГАНИЗАЦИЙ
ПО РАЗМЕРАМ НАЧИСЛЕННОЙ ЗАРАБОТНОЙ ПЛАТЫ за декабрь 2017 года, %**



**ТАКСИМОТИ ШУМОРАИ КОРМАНДОНИ КОРХОНАҲО ВА ТАШКИЛОТҲО АЗ РӯИ
АНДОЗАИ МУЗДИ МЕҲНАТИ ПАРДОХТАШУДА ДАР САТҲИ МИНТАҚАҲОИ ҶУМҲУРИИ
ТОҶИКИСТОН дар моҳи декабри соли 2017
РАСПРЕДЕЛЕНИЕ ЧИСЛЕННОСТИ РАБОТНИКОВ ПРЕДПРИЯТИЙ И ОРГАНИЗАЦИЙ
ПО РАЗМЕРАМ НАЧИСЛЕННОЙ ЗАРАБОТНОЙ ПЛАТЫ ПО РЕГИОНАМ
РЕСПУБЛИКИ ТАДЖИКИСТАН за декабрь 2017 года**

ба ҳисоби фоиз аз рӯи кори пурраи якмоҳа
в процентах от проработавших полностью месяц

	Кормандоне, ки моҳи пурра кор кардаанд <i>Работники, проработавшие полностью месяц</i>	аз он ҷумла кормандоне, ки музди қорашон пардохта шудааст, ба андозаи: <i>в том числе работники, которым начислена заработная плата в размере:</i>			
		аз 1200 сомони камтар <i>ниже 1200 сомони</i>	аз 1201 то 2000 сомони <i>от 1201 до 2000 сомони</i>	аз 2001 то 4000 сомони <i>от 2001 до 4000 сомони</i>	аз 4001 сомони балантар <i>свыше 4001 сомони</i>
Ҷумҳури – Республика	100	72,5	18,6	6,3	2,6
ш. Душанбе	100	58,1	25,0	11,0	5,9
г. Душанбе	100	79,6	16,4	2,7	1,3
ВМКБ – ГБАО	100	75,3	16,1	6,3	2,3
Вилояти Сугд <i>Согдийская область</i>	100	80,3	15,5	3,4	0,7
Вилояти Хатлон <i>Хатлонская область</i>	100	74,5	18,9	5,2	1,4
НТҚ – РРП	100				

МУЗДИ МЕҲНАТИ МИЁНАИ ҲАРМОҲАИ КОРМАНДОНИ ИСТЕҲСОЛОТИ САНОАТӢ
ДАР МИНТАҚАҲОИ ҶУМҲУРИИ ТОҶИКИСТОН
СРЕДНЕМЕСЯЧНАЯ ЗАРАБОТНАЯ ПЛАТА ПРОМЫШЛЕННО – ПРОИЗВОДСТВЕННОГО
ПЕРСОНАЛА ПО РЕГИОНАМ РЕСПУБЛИКИ ТАДЖИКИСТАН

СОМОНӢ – СОМОНИ

	2011	2012	2013	2014	2015	2016	2017
Ҷумҳурии Тоҷикистон Республика Таджикистан	700,19	872,13	965,25	1041,52	1187,74	1325,45	1513,73
ВМКБ – ГБАО	814,85	1000,69	1074,14	879,21	1098,23	1619,30	1676,74
Вилояти Хатлон <i>Хатлонская область</i>	738,63	931,82	1016,42	1145,34	1268,88	1309,99	1431,89
Вилояти Суғд <i>Согдийская область</i>	618,78	805,83	927,53	1036,77	1275,26	1509,96	1714,13
ш. Душанбе <i>г. Душанбе</i>	667,13	770,51	904,62	1025,35	1115,25	1154,20	1401,49
НТҚ – РРП	822,92	1024,84	1046,21	956,67	1013,02	1133,87	1309,68

МУЗДИ МЕҲНАТИ МИЁНАИ НОМИНАЛИИ ҲАРМОҲАИ КОРМАНДОНИ ҶУМҲУРИИ
ТОҶИКИСТОН, КИ ДАР МОҲИ ДЕКАБР ПУРРА КОР КАРДААҶД
СРЕДНЕМЕСЯЧНАЯ НОМИНАЛЬНАЯ НАЧИСЛЕННАЯ ЗАРАБОТНАЯ ПЛАТА
РАБОТНИКОВ ПО РЕСПУБЛИКИ ТАДЖИКИСТАН, ПРОРАБОТАВШИХ ПОЛНОСТЬЮ
ДЕКАБРЬ МЕСЯЦ

СОМОНӢ – СОМОНИ

	2011	2012	2013	2014	2015	2016	2017
Ҷумҳурии Тоҷикистон Республика Таджикистан	494,81	713,10	857,57	901,59	970,44	1120,62	1187,45
аз он ҷумла: <i>в том числе:</i>							
<i>мардҳо – мужичины</i>	644,88	874,08	1022,50	1093,65	1179,47	1346,48	1446,39
<i>занҳо – женщины</i>	316,91	514,16	646,83	659,32	720,48	861,42	866,59

МУЗДИ МЕҲНАТИ МИЁНАИ ҲАРМОҲАИ КОРМАНДОНИ СОҲАИ КИШОВАРЗӢ ДАР
САТҲИ МИНТАҚАҲОИ ҶУМҲУРИИ ТОҶИКИСТОН
СРЕДНЕМЕСЯЧНАЯ ЗАРАБОТНАЯ ПЛАТА РАБОТНИКОВ СЕЛЬСКОГО ХОЗЯЙСТВА
ПО РЕГИОНАМ РЕСПУБЛИКИ ТАДЖИКИСТАН

СОМОНӢ – СОМОНИ

	2011	2012	2013	2014	2015	2016	2017
Ҷумҳурии Тоҷикистон Республика Таджикистан	137,11	158,85	213,26	251,33	278,18	303,04	451,46
ВМКБ – ГБАО	226,91	230,30	387,33	497,21	509,25	530,89	611,66
Вилояти Хатлон <i>Хатлонская область</i>	128,39	133,40	186,64	235,58	292,99	296,64	382,53
Вилояти Суғд <i>Согдийская область</i>	140,79	171,29	225,40	244,59	242,17	274,94	531,85
ш. Душанбе – <i>г. Душанбе</i>	395,92	464,51	582,96	761,63	711,46	688,29	754,03
НТҚ – РРП	138,18	200,14	248,94	335,63	352,74	441,45	467,84

НАРХ ВА ТАЪРИФА – ЦЕНЫ И ТАРИФЫ

**МУНДАРИЧА
СОДЕРЖАНИЕ**

НАРХ ВА ТАЪРИФА	132
Шарҳи методологӣ.....	133
Индекси нархҳо дар соҳаҳои иқтисодиёт дар соли 2017	135
Индекси нархҳои истеъмоли.....	136
Индекси нархҳои истеъмолии молҳо ва хизматгузориҳо ба аҳоли	139
Индекси нархҳои истеҳсолкунандаҳо дар гуруҳҳои маҳсулоти саноатӣ... ..	139
ЦЕНЫ И ТАРИФЫ.....	132
<i>Методологические пояснения</i>	<i>133</i>
<i>Индексы цен в секторах экономики в 2017 году.....</i>	<i>135</i>
<i>Индекс потребительских цен</i>	<i>136</i>
<i>Индексы потребительских цен (тарифов) на товары и платные услуги населения</i>	<i>139</i>
<i>Индексы цен производителей по группам промышленной продукции</i>	<i>139</i>

НАРХ ВА ТАЪРИФА – ЦЕНЫ И ТАРИФЫ

Шарҳи методологӣ

Индекси нархҳои истеъмоли нишондиҳандае мебошад, ки бо мурури вақт тағйир ёфтани дараҷаи умумии нархи молҳо ва хизматгузорию, ки аҳоли барои истифодаи ғайриистеҳсоли ба даст меорад, нишон медиҳад.

Индекси таърифаи ҳамлу нақли бор нишондиҳандаест, ки барои муайян кардани тағйироти таърифаҳои (танзимшаванда, озод ва ғайра) боркашонӣ дар ягон муддат (бе ҳисоби тағйироти сохтори бори дар ин давра кашондашуда) имконият медиҳад.

Индекси ҳаҷми физикии истеҳсолоти саноатӣ нишондиҳандаи нисбӣ аст, ки тағйироти ҳаҷми неъматҳои моддию дар давраи қорӣ нисбат ба давраи асосӣ тавсиф менамояд. Индекси инфиродӣ ва умумии ҳаҷми физикии истеҳсолоти саноатӣ фарқ дорад. Индекси инфиродӣ тағйироти истеҳсоли як маҳсулот, индекси умумии (ҷамъбасти) ҳаҷми физикии истеҳсоли маҳсулоти саноатӣ маҷмӯи тағйироти тамоми ҳаҷми неъматҳои моддию, ки якҷанд намуди маҳсулотро дарбар мегирад, тавсиф мекунад. Индекс нишон медиҳад, ки арзиши ҳамаи маҳсулот дар натиҷаи тағйироти танҳо ҳаҷми физикии он дар ҳолати истиснои таъсири дараҷаи инкишофи нарх чанд баробар зиёд мешаванд.

Индекси ҳаҷми физикии гардиши мол нишондиҳандаи нисбӣ мебошад, ки тағйироти ҳаҷми фуруши ҷамъи молро (миқдори гардиши молро) дар давраи қорӣ нисбат ба давраи асосӣ тавсиф мекунад. Индексҳои инфиродӣ тағйироти ҳаҷми фуруши як мол, индекси умумии (ҷамъбасти) ҳаҷми физикии гардиши мол, маҷмӯи тағйироти ҷамъи молро тавсиф мекунад. Ин индекс нишон медиҳад, ки гардиши мол дар натиҷаи тағйироти ҳаҷми физикии дар ҳолати истиснои таъсири дараҷаи инкишофи нарх чанд баробар зиёд мешавад.

Методологические пояснения

Индекс потребительских цен – показатель, характеризующий изменение во времени общего уровня цен на товары и услуги, приобретаемые населением для непроизводственного потребления.

Индекс тарифов на перевозки грузов – показатель, позволяющий определить изменение тарифов (регулируемых, свободных и др.) на грузовые перевозки за какой-либо период без учета изменения за этот период структуры перевезенных грузов.

Индекс физического объема промышленного производства – относительный показатель, характеризующий изменение массы произведенных материальных благ в текущем периоде по сравнению с базисным. Различают индивидуальные и общие индексы физического объема промышленного производства. Индивидуальные отражают изменение выпуска одного продукта, общие (сводные) индексы физического объема промышленного производства характеризуют совокупные изменения массы материальных благ, включающих в себя несколько видов продукции. Индекс показывает во сколько раз увеличивается стоимость всей продукции в результате изменения только ее физического объема при исключении влияния динамики цен.

Индекс физического объема товарооборота – относительный показатель, характеризующий изменение объема продажи товарной массы (количественного фактора товарооборота) в текущем периоде по сравнению с базисным. Индивидуальные индексы отражают изменение объема продажи одного товара, общий (сводный) индекс физического объема товарооборота характеризует совокупные изменения товарной массы. Этот индекс показывает, во сколько раз увеличился товарооборот в результате изменения физического объема при исключении влияния динамики цен.

Индекси нархи базисӣ нисбати нархҳои давраи қорӣ ба нархҳои даврае мебошад, ки ҳамчун асоси муқоиса қабул шудааст.

Индекси нархи захираҳои моддӣ-техникии ба даст овардашуда, ки корхонаҳо барои истеҳсоли асосии худ истифода мебаранд, дар асоси нархи хариди гуруҳҳои асосии захираҳои моддӣ-техникии корхонаҳои саноатӣ ба ҳисоб гирифта мешавад.

Индекси нархи маҳсулоти корхонаҳои истеҳсолкунанда ба сифати яке аз нишондиҳандаҳои асосии ҷараёни беқурбшавӣ дар сектори истеҳсолот истифода мешавад. Он дар асоси нархи корхонаҳои истеҳсолкунанда ташақкул меёбад.

Индекси силсилаи нархҳо нисбати нархҳои давраи қорӣ ба нархҳои гузашта мебошад. Дар таҷрибаи омӯриҳои барои ҳисоби индекси нарх дар давраи тӯлонӣ истифода мешавад.

Индекс цен базисный – отношение цены текущего периода к цене периода, принятого за базу сравнения.

Индекс цен на приобретаемые материально – технические ресурсы, используемые предприятиями для своего основного производства, рассчитывается на основании цен приобретения основных групп материально-технических ресурсов для промышленных предприятий.

Индекс цен предприятий-производителей на продукцию используется в качестве одного из основных показателей инфляционных процессов в производственном секторе. Формируется на базе цен предприятий – производителей.

Индекс цен цепной – отношение цены текущего периода к цене предыдущего. Используется в статистической практике для расчета индекса цен за длительный период времени.

НАРХ ВА ТАЪРИФА – ЦЕНЫ И ТАРИФЫ

ИНДЕКСИ НАРХҲО ДАР СОҲАҲОИ ИҚТИСОДИЁТ ДАР СОЛИ 2017 (ба ҳисоби фоиз)
ИНДЕКСЫ ЦЕН В СЕКТОРАХ ЭКОНОМИКИ В 2017 ГОДУ (в процентах)

	индекси нархҳои истеъмолӣ <i>индекс потребительских цен</i>	индекси нархҳои маҳсулоти саноатӣ <i>индекс цен производителей промышленной продукции</i>	индекси таърифаи боркашонӣ <i>индекс тарифов на грузовые перевозки</i>
нисбат ба моҳи гузашта – к <i>предыдущему</i> месяцу			
январь	100,6	97,5	102,1
февраль	101,1	100,9	102,6
март	101,5	98,6	100,4
семоҳаи 1			
1 квартал	103,2	97,0	105,1
апрель	101,2	102,7	104,2
май	100,7	100,2	100,5
июнь	100,6	100,3	100,0
семоҳаи 2			
2 квартал	102,5	103,2	104,7
июль	100,4	100,0	100,1
август	99,7	100,8	100,0
сентябрь	99,6	101,6	101,3
семоҳаи 3			
3 квартал	99,7	102,4	101,4
октябрь	100,4	99,5	100,3
ноябрь	100,3	103,3	100,2
декабрь	100,3	96,4	103,0
семоҳаи 4			
4 квартал	101,0	99,1	103,5
нисбат ба декабри соли гузашта – к <i>декабрю</i> предыдущего года			
январь	100,6	97,5	102,1
февраль	101,7	98,4	104,7
март	103,2	97,0	105,1
апрель	104,4	99,7	109,5
май	105,2	99,9	110,0
июнь	105,9	100,2	110,0
июль	106,3	100,3	110,1
август	106,0	101,0	110,0
сентябрь	105,6	102,7	111,5
октябрь	106,0	102,1	111,9
ноябрь	106,3	105,5	112,1
декабрь	106,7	101,7	115,5

**ИНДЕКСИ НАРХҲОИ ИСТЕЪМОЛӢ
ИНДЕКС ПОТРЕБИТЕЛЬСКИХ ЦЕН**

бо фоиз нисбат ба соли гузашта – в процентах к предыдущему году

	2011	2012	2013	2014	2015	2016	2017
Маҷмӯи индекси нархҳои истеъмоли Сводный индекс потребительских цен	112,5	105,8	105,1	106,1	105,8	105,9	107,3
аз он ҷумла: в том числе:							
молҳои озуқа (бе машрубот) продовольственные товары (не включая алкогольных напитков)	117,4	103,5	105,4	107,6	102,6	104,2	109,1
молҳои ғайриозуқа непродовольственные товары	106,3	107,2	106,3	103,8	104,8	108,2	104,3
машрубот алкогольные напитки	104,1	107,0	106,7	104,7	106,3	117,3	108,1
хизматрасонии пулакӣ платные услуги	106,2	112,9	101,6	104,3	103,0	104,9	106,0

**ИНДЕКСИ НАРХҲОИ ИСТЕЪМОЛӢ
ИНДЕКС ПОТРЕБИТЕЛЬСКИХ ЦЕН**

бо фоиз нисбат ба соли гузашта – в процентах к предыдущему году

	2011	2012	2013	2014	2015	2016	2017
Маҷмӯаи индекси нархҳои истемоли Сводный индекс потребительских цен	112,5	105,8	105,1	106,1	105,8	105,9	107,3
аз он ҷумла: в том числе:							
Ба маҳсулоти озуқаворӣ (аз ҷумла машрубот) На продукты питания (включая алкоголь)	117,0	103,6	105,4	107,5	106,8	105,0	109,1
-гӯшти гов - говядина	129,5	119,6	105,5	110,6	98,6	93,2	111,3
-гӯшти гӯсфанд - баранина	129,1	120,2	104,2	108,4	99,2	91,8	109,1
-колбаса -колбасные изделия	113,3	110,5	102,6	104,2	106,2	103,3	104,6
-шир ва маҳсулоти ширӣ – молоко и молочные продукты	106,5	113,9	107,3	101,5	101,7	102,8	103,9

	2011	2012	2013	2014	2015	2016	2017
-равғани чорво -масло животное	109,0	104,2	101,3	106,5	117,3	110,9	109,1
-равғани растани -масло растительное	141,6	93,3	96,2	101,0	108,7	115,9	105,1
-тухм - яйца	106,6	105,6	101,9	103,9	99,4	106,3	103,9
-қанд - сахар	123,8	85,8	95,5	99,2	112,8	124,3	103,0
-нони гандум -хлеб тиеничный	101,5	100,8	101,6	100,4	107,1	104,2	99,7
-орд - мука	130,7	101,2	114,6	98,3	120,8	98,8	99,7
-махсулоти макаронӣ -макаронные изделия	102,9	102,2	107,6	100,5	108,9	114,9	102,0
-ярма ва лубийё -крупя и бобовые	116,6	87,9	94,2	96,6	112,0	120,6	98,2
аз он чумла: в том числе:							
-биринч - рис	99,5	115,5	98,6	112,8	110,0	99,1	88,7
-картошка - картофель	107,0	112,4	101,5	136,1	75,4	90,9	182,4
-сабзатов – оғоци -меваҷот –фрукты	96,7	82,6	88,3	136,7	104,1	93,4	154,8
	91,9	97,0	113,2	110,0	94,0	116,0	98,6
Ба молҳои ғайриозуқа: На непродовольственные товары:	106,3	107,2	106,3	103,8	104,8	108,2	104,3
-либос ва либоси тағ -одежда и бельё	104,7	108,2	107,8	106,3	104,8	107,5	103,1
-пойафзол - обувь	105,5	107,0	106,6	102,3	104,6	110,9	103,8
-газвор - ткань	105,9	110,0	113,8	111,9	109,1	112,7	104,7
-мебел - мебель	104,9	103,2	103,1	103,4	101,5	106,6	101,5
-молҳои мадани -культуртовары	100,5	101,9	102,2	100,9	100,3	103,5	101,7
-асбобҳои барқи рӯзгор - бытовые электротовары	102,0	104,0	103,1	101,8	100,1	104,8	101,8
-масолеҳи бинокорӣ -стройматериалы	112,6	111,7	112,0	105,3	99,8	99,8	101,1
-доруворӣ - медикаменты	101,2	100,9	103,3	102,9	111,5	122,0	104,3

	2011	2012	2013	2014	2015	2016	2017
Ба хизматрасонии пулакӣ:							
На платные услуги:	106,2	112,9	101,6	104,3	103,0	104,9	106,0
-хизмати майшӣ -бытовые услуги	104,1	103,7	104,7	106,6	108,2	109,1	103,5
-хизмати манзили коммуналӣ - жилищно – коммунальные услуги	101,8	115,9	103,8	106,9	107,3	104,8	112,5
-хизмати нақлиёти мусофирбар -услуги пассажирского транспорта	114,8	118,0	98,0	102,8	97,2	105,1	100,9
-хизмати алоқа -услуги связи	102,0	103,0	100,4	100,0	100,6	100,0	101,3
-таъминоти кӯдакон дар муассисаҳои томактабӣ -содержание детей в дошкольных учреждениях	102,1	100,4	100,0	102,9	100,0	114,4	154,1

**ИНДЕКСИ НАРХҲОИ ИСТЕЪМОЛИИ МОЛҲО ВА ХИЗМАТГУЗОРИҲО БА АҲОЛӢ
ИНДЕКСЫ ПОТРЕБИТЕЛЬСКИХ ЦЕН (ТАРИФОВ) НА ТОВАРЫ
И ПЛАТНЫЕ УСЛУГИ НАСЕЛЕНИЮ**

ба ҳисоби фоиз, декабр нисбат ба декабри соли гузашта
в процентах, декабрь к декабрю предыдущего года

	2011	2012	2013	2014	2015	2016	2017
Чамъи намуди молҳо ва хизматрасонӣ							
Все товары и услуги	109,3	106,4	103,7	107,4	105,1	106,1	106,7
аз он ҷумла:							
в том числе:							
молҳои озуқа ¹ продовольственные товары ¹	110,3	105,7	103,1	109,7	104,3	106,8	107,5
молҳои ғайриозуқа непродовольственные товары	107,2	106,7	106,1	102,9	107,8	105,7	104,4
хизматрасонии пулақӣ ба аҳоли платные услуги населению	109,2	109,6	100,8	106,5	102,3	104,5	107,7

¹⁾ яқҷоя бо машрубот

¹⁾ включая алкогольные напитки

**ИНДЕКСИ НАРХҲОИ ИСТЕҲСОЛКУНАНДАҲО ДАР ГУРУҲҲОИ МАҲСУЛОТИ САНОАТӢ
ИНДЕКСЫ ЦЕН ПРОИЗВОДИТЕЛЕЙ ПО ГРУППАМ ПРОМЫШЛЕННОЙ ПРОДУКЦИИ¹**

(ба ҳисоби фоиз нисбат ба соли гузашта – в процентах к предыдущему году)

	Саноат	аз он ҷумла – в том числе:		
		истихрочи канданиҳои фоиданок	истеҳсолоти коркард	истеҳсол ва тақсими нерӯи барқ, газ ва об
	Промышленность	добыча полезных ископаемых	обрабатывающее производство	производство и распределение электроэнергии, газа и воды
2011	105,7	107,4	106,2	101,2
2012	114,2	102,7	113,5	117,4
2013	103,9	101,0	105,8	97,7
2014	100,8	100,8	99,7	106,0
2015	104,0	99,2	104,5	105,2
2016	106,7	119,5	104,0	102,8
2017	109,4	123,7	102,3	117,6

**ИНДЕКСИ НАРХҲОИ ИСТЕҲСОЛКУНАНДАҶО ДАР ГУРУҲҲОИ МАҲСУЛОТИ САНОАТӢ
ИНДЕКСЫ ЦЕН ПРОИЗВОДИТЕЛЕЙ ПО ГРУППАМ ПРОМЫШЛЕННОЙ ПРОДУКЦИИ¹**

(ба ҳисоби фоиз нисбат ба моҳи гузашта – в процентах к предыдущему месяцу)

	Саноат <i>Промышленность</i>	аз он ҷумла – в том числе:		
		истихроҷи канданиҳои ғойданок добыча полезных ископаемых	истеҳсолоти коркард <i>обрабатывающее производство</i>	истеҳсол ва таксими нерӯи барқ, газ ва об производство и распределение электроэнергии, газа и воды
2017				
январь	97,5	83,7	100,0	100,0
февраль	100,9	107,5	99,9	100,0
март	98,6	88,6	100,3	100,0
апрель	102,7	120,1	100,3	100,0
май	100,2	101,3	100,0	100,0
июнь	100,3	101,0	100,3	100,0
июль	100,0	98,9	100,3	100,0
август	100,8	104,5	100,1	100,0
сентябрь	101,6	103,9	101,5	100,0
октябрь	99,5	84,1	99,5	115,0
ноябрь	103,3	124,5	100,0	100,0
декабрь	96,4	77,1	100,2	100,0

¹⁾ мувофиқи таснифоти умумии намудҳои ғайриқисмӣ (ТУНҒИ)

¹⁾ в соответствии с общим классификатором видов экономической деятельности (ОКЭД)

ТАНДУРУСТӢ – ЗДРАВООХРАНЕНИЕ
МУНДАРИЧА - СОДЕРЖАНИЕ

ТАНДУРУСТӢ.....	141
Шарҳи методологӣ.....	142
Нишондиҳандаҳои асосии рушди тандурустӣ	143
Бемории аҳолии Ҷумҳурии Тоҷикистон аз рӯи намудҳои асосии касалиҳо (ба 100 000 аҳоли)	146
Ба бемориҳои ҷудогонаи сирояткунанда ва паразиторӣ гирифташавии аҳоли.....	147
Бемории аҳоли аз касалии сили фаъол (сирояткунанда).....	149
Шумораи бемории касалии сили фаъол (сирояткунанда), ки дар муассисаҳои таъбиқоти пешгирикунанда бақайд гирифта шудааст.....	149
Ба бемориҳои саратон гирифташавии аҳоли.....	149
Адади искоти ҳамл	150
Шумораи занон – духтурони ҳамаи ихтисосҳо	150
Шумораи духтурони ҳамаи ихтисосҳо ва таъминоти аҳоли бо духтурҳо дар сатҳи минтақаҳо (бе духтурони дандон).....	151
Шумораи миёнаи кормандони тиббӣ ва таъминоти аҳоли бо кормандони миёнаи тиббӣ дар минтақаҳо.....	152
Шумораи катҳои беморӣ дар минтақаҳо ва таъминоти аҳоли бо катҳо.....	153
Ёри тиббии таъҷилӣ ба аҳоли	153
ЗДРАВООХРАНЕНИЕ	141
<i>Методологические пояснения</i>	<i>142</i>
<i>Основные показатели развития здравоохранения</i>	<i>143</i>
<i>Заболеваемость населения Республики Таджикистан по основным классам болезней (на 100 000 населения)</i>	<i>146</i>
<i>Заболеваемость населения отдельными инфекционным и паразитарными болезнями.....</i>	<i>147</i>
<i>Заболеваемость населения активным туберкулезом.....</i>	<i>149</i>
<i>Численность больных активным туберкулезом, состоящих на учете в лечебно-профилактических учреждениях</i>	<i>149</i>
<i>Заболеваемость населения злокачественными новообразованиями</i>	<i>149</i>
<i>Число абортів</i>	<i>150</i>
<i>Численность женщин – врачей всех специальностей</i>	<i>150</i>
<i>Численность врачей всех специальностей и обеспеченность населения врачами по регионам (без зубных врачей)</i>	<i>151</i>
<i>Численность среднего медицинского персонала и обеспеченность населения средним медицинским персоналом по регионам</i>	<i>152</i>
<i>Число больничных коек по областям и обеспеченность населения больничными койками.....</i>	<i>153</i>
<i>Обслуживание населения скорой медицинской помощью</i>	<i>153</i>

ТАНДУРУСТӢ – ЗДРАВООХРАНЕНИЕ

Шарҳи методологӣ

Ба шумораи умумии духтурон дар охири сол ҳамаи духтурони маълумоти олидор, ки ба табобат машғуланд ва дар ташкилотҳои санитарӣ, муассисаҳои таъминоти иҷтимоӣ, институтҳои тадқиқоти илмӣ, муассисаҳои таълими кадрҳо, дар идораи мақомоти тандурустӣ ва дигар муассисаҳо кор мекунанд, дохил мешаванд.

Ба шумораи умумии кормандони дорони маълумоти миёна ҳамаи он шахсоне, ки маълумоти миёнаи тиббӣ доранд (охири сол) дар ташкилотҳои табобатӣ санитарӣ, муассисаҳои таъминоти иҷтимоӣ, муассисаҳои томақтабӣ, мактабҳо, хонаҳои кӯдакон ва ғайра кор мекунанд, дохил мешаванд.

Дар муассисаҳои табобатӣ ҳамаи катҳои дорони таҷхизотҳои зарурӣ ва барои қабули беморон омода буда, сарфи назар аз он ки онҳоро беморон ишғол кардаанд ё не, охири сол ба ҳисоб гирифта мешаванд.

Ба шумораи муассисаҳои тиббӣ, амбулаторияю дармонгоҳҳо ҳамаи муассисаҳои тиббӣ, ки беморонро қабул ва табобат мекунанд (дармонгоҳҳо, амбулаторияҳо, диспансерҳо ва шӯъбаҳои дармонгоҳҳои беморхонаҳо ва ғайра дохил мегарданд). Дар дармонгоҳу амбулаторияҳо иқтидори онҳо (шумораи беморони дар як бахш муроҷиаткунанда) ба ҳисоб гирифта мешаванд. Ин нишондиҳанда дар ҳуччати лоиҳа пешбинӣ шудааст.

Ба ҷумлаи шахсони бори аввал маъюб донишашуда, шахсоне дохил мегарданд, ки маъюбшавон дар соли ҳисобот бори аввал муқаррар карда шудааст.

Маъюбии умумӣ шумораи маъюбонро, ки сарфи назар аз давраи маъюб дониста шуданашон дар қайди шӯъбаҳои таъминоти иҷтимоӣ мебошанд, муайян мекунад.

Касалшавии аҳоли шумораи беморонро дар мавриди муроҷиат ба муассисаҳои табобатӣ пешгирии касали ташхисшуда тавсиф мекунад. Сатҳи беморӣ ин муносибати шумораи беморон бо ташхиси аввал ин муқаррар кардани беморӣ нисбат ба шумораи миёнаи солони аҳолии муқимӣ мебошад.

Ба шумораи беморон маҷмӯи ҳамаи беморони касалии мазкур дохил карда мешаванд, ки ба муассисаҳои амбулаторию дармонгоҳӣ муроҷиат кардаанд, ҷи дар соли ҷорӣ ва ҷи дар соли гузашта ва дар охири соли ҳисоботӣ дар қайд мебошанд.

Методологические пояснения

В общую численность врачей включаются все врачи с высшим образованием на конец года, занятые в лечебных, санитарных организациях, учреждениях социального обеспечения, научно-исследовательских институтах, учреждениях по подготовке кадров, в аппарате органов здравоохранения и др.

В общую численность среднего медицинского персонала включаются все лица со средним медицинским образованием (на конец года), занятые в лечебных, санитарных организациях, учреждениях социального обеспечения, дошкольных учреждениях, школах, домах ребенка и др.

В больничных учреждениях учету подлежат койки на конец года, оборудованные необходимым инвентарем и готовые принять больных, независимо от того, заняты они больными или нет

В число врачебных, амбулаторно-поликлинических учреждений, включаются все медицинские учреждения, которые ведут амбулаторный прием (поликлиники, амбулатории, диспансеры, поликлинические отделения больничных учреждений и др.). В амбулаторно-поликлинических учреждениях учитывается их мощность (число посещений в смену). Этот показатель предусмотрен в проектной документации.

В численность лиц, впервые признанных инвалидами, включаются лица, которым инвалидность впервые установлена в отчетном году (первичная инвалидность).

Общая инвалидность характеризует контингенты инвалидов, состоящих на учете в отделах социальной защиты, независимо от времени признания их инвалидами.

Заболеваемость населения характеризуется числом выявленных больных при обращении в лечебно-профилактические учреждения. Уровень заболеваемости – отношение числа больных с впервые установленным диагнозом к среднегодовой численности постоянного населения

В контингент больных включается совокупность всех больных данной болезнью обратившихся в амбулаторно-поликлиническое учреждение, как в текущем, так и в предыдущие годы и состоящих на учете на конец отчетного года.

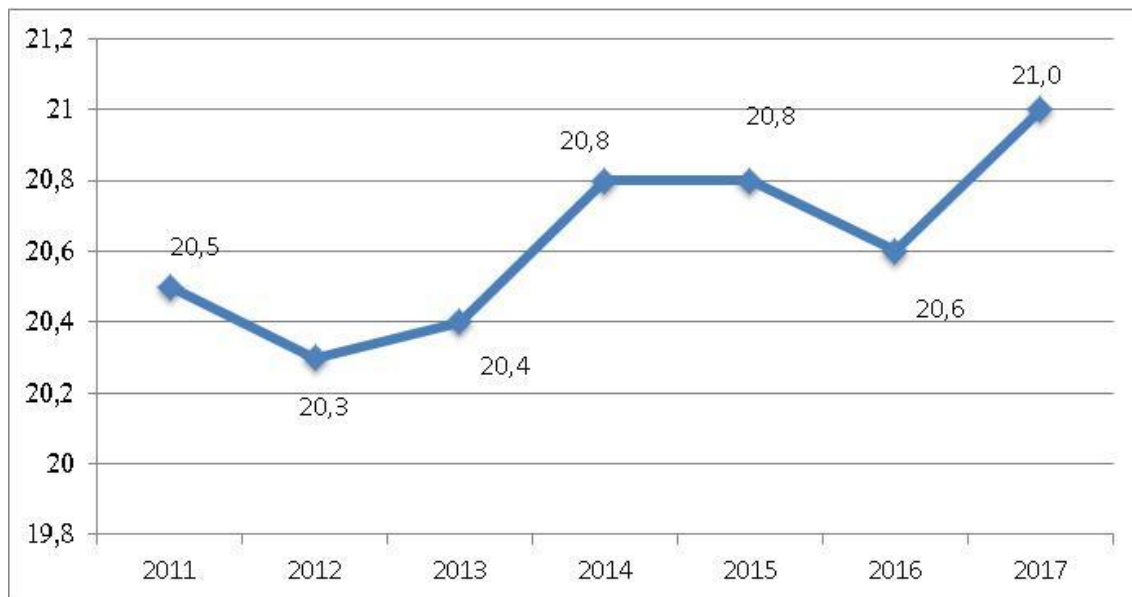
ТАНДУРУСТӢ – ЗДРАВООХРАНЕНИЕ
НИШОНДИҲАНДАҲОИ АСОСИИ РУШДИ ТАНДУРУСТӢ
ОСНОВНЫЕ ПОКАЗАТЕЛИ РАЗВИТИЯ ЗДРАВООХРАНЕНИЯ

дар охири сол – на конец года

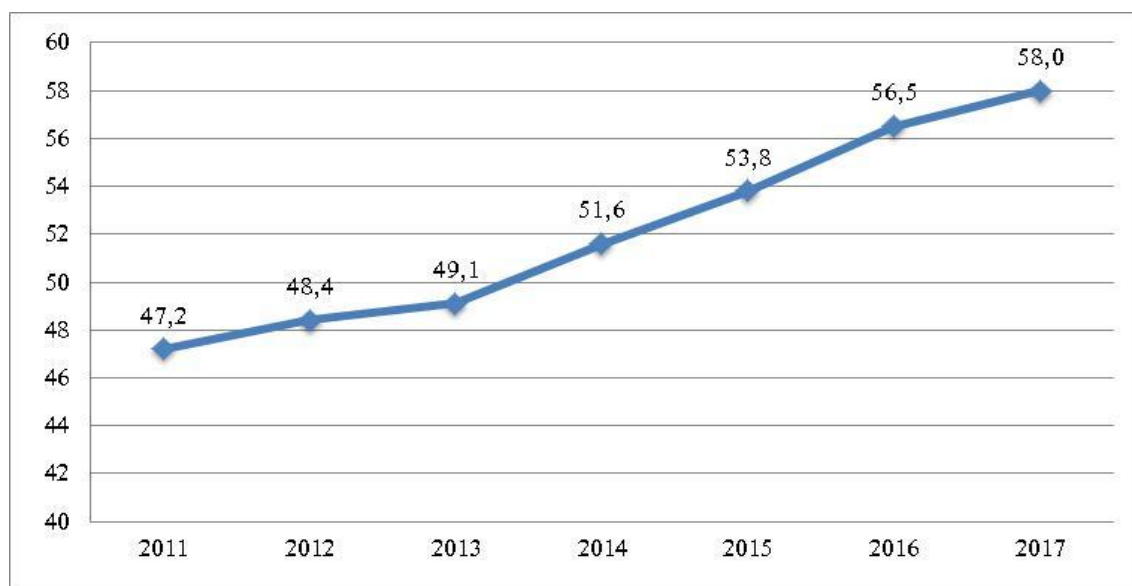
	2011	2012	2013	2014	2015	2016	2017
Шумораи духтурони ҳамаи ихтисосҳо: <i>Численность врачей всех специальностей:</i>							
- ҳамагӣ, ҳазор - <i>всего, тысяч</i>	16,0	16,2	16,6	17,4	17,8	18,0	18,7
- ба ҳисоби 10000 нафар аҳоли - <i>на 10000 человек населения</i>	20,5	20,3	20,4	20,8	20,8	20,6	21,0
Шумораи кормандони миёнаи тиббӣ: <i>Численность среднего медицинского персонала:</i>							
- ҳамагӣ, ҳазор – <i>всего, тысяч</i>	36,8	38,6	40,1	43,1	46,0	49,4	51,8
- ба ҳисоби 10000 нафар аҳоли - <i>на 10000 человек населения</i>	47,2	48,4	49,1	51,6	53,8	56,5	58,0
Шумораи беморхонаҳо, воҳид <i>Число больничных учреждений, единиц</i>	439	445	461	467	474	479	484
Шумораи катҳои беморхонаҳо: <i>Число больничных коек:</i>							
- ҳамагӣ, ҳазор – <i>всего, тысяч</i>	38,2	38,1	38,6	38,7	39,0	39,8	40,1
- ба ҳисоби 10000 нафар аҳоли - <i>на 10000 человек населения</i>	48,9	47,7	47,3	46,4	45,6	45,5	44,9
Шумораи муассисаҳои табобатӣ, ё ки ба аҳоли ёрии тиббии амбулаторӣ – дармонбахшӣ мерасонанд, воҳид <i>Число врачебных учреждений оказывающих амбулаторно-поликлиническую помощь населению, единиц</i>	1410	1503	1517	1518	1540	1555	1567
Иқтидори муассисаҳои амбулаторӣ-дармонгоҳҳо (теъдоди қабул дар як баст) <i>Мощность амбулаторно-поликлинических учреждений (посещений в смену)</i>							
- шумораи беморони дар як бахш муроҷиаткунанда – ҳамагӣ, ҳазор - <i>число посещений в смену – всего, тысяч</i>	66,2	66,8	68,4	67,4	67,0	67,4	67,3
- ба ҳисоби 10000 нафар аҳоли - <i>на 10000 населения</i>	85,9	83,6	83,9	80,7	78,3	77,1	75,3
Шумораи бунгоҳҳои саломатӣ, воҳид <i>Число медицинских домов, единиц</i>	1687	1695	1696	1704	1711	1704	1719

ТАЪМИНОТИ АХОЛӢ БО КАДРҲОИ ТИББӢ, КАТҲОИ БЕМОРӢ ВА
МУАССИСАҲОИ АМБУЛАТОРИЮ ДАРМОНҒОҲҲО
ОБЕСПЕЧЕННОСТЬ НАСЕЛЕНИЯ МЕДИЦИНСКИМИ КАДРАМИ, БОЛЬНИЧНЫМИ
КОЙКАМИ И АМБУЛАТОРНО-ПОЛИКЛИНИЧЕСКИМИ УЧРЕЖДЕНИЯМИ

Шумораи духтурони ҳамаи ихтисосҳо
Численность врачей всех специальностей
(ба ҳисоби ба 10 000 нафар аҳоли)
(в расчете на 10 000 населения)

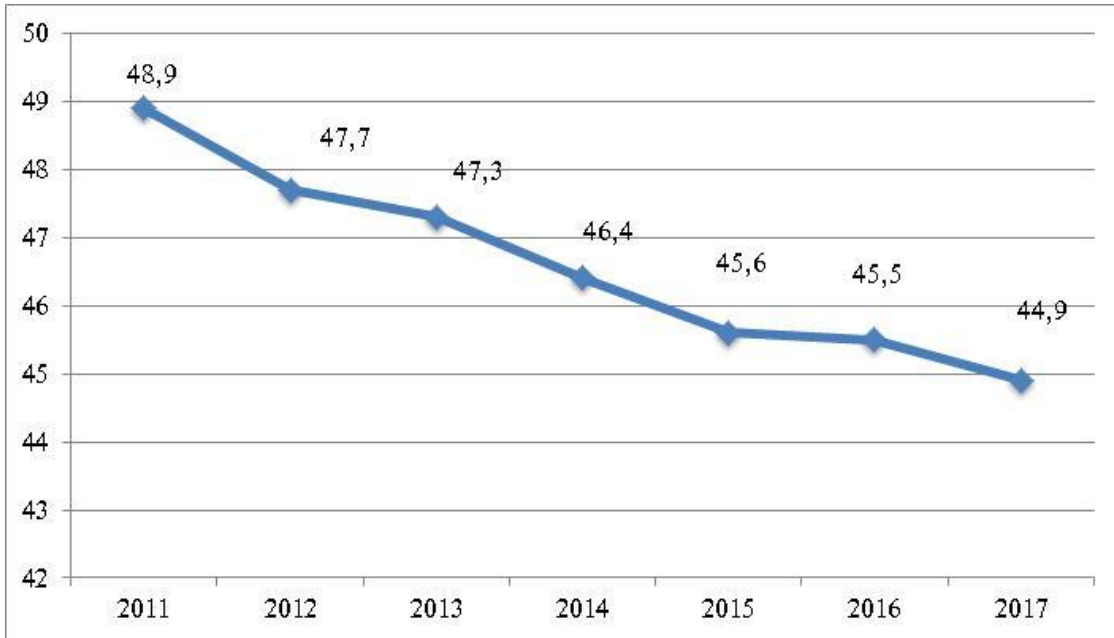


Шумораи кормандони миёнаи тиббӣ
Численность среднего медицинского персонала
(ба ҳисоби ба 10 000 нафар аҳоли)
(в расчете на 10 000 населения)



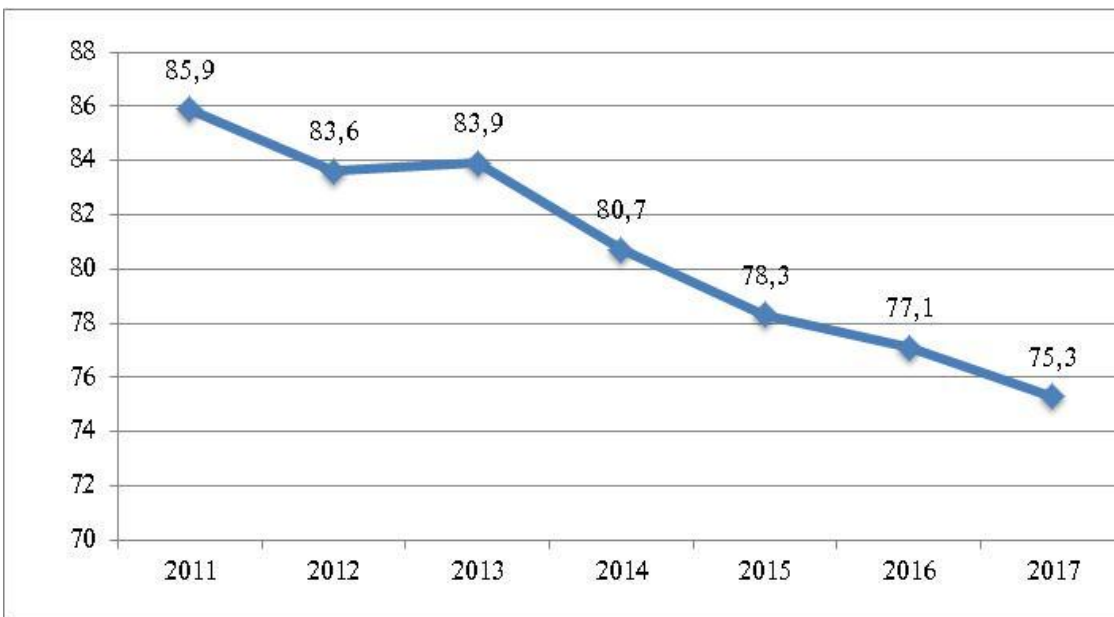
**Шумораи катҳои беморхонаҳо
ба 10000 нафар аҳоли**

*Число больничных коек
на 10000 человек населения*



**Иқтидори муассисаҳои амбулаторӣ – дармонгоҳҳо
ба 10000 нафар аҳоли**

*Мощность амбулаторно – поликлинических учреждений
на 10000 человек населения*



**БЕМОРИИ АҶОЛИИ ҶУМҲУРИИ ТОҶИКИСТОН АЗ РӯИ
НАМУДҶОИ АСОСИИ КАСАЛИҶО ба 100 000 аҳоли
ЗАБОЛЕВАЕМОСТЬ НАСЕЛЕНИЯ РЕСПУБЛИКИ ТАДЖИКИСТАН
ПО ОСНОВНЫМ КЛАССАМ БОЛЕЗНЕЙ на 100 000 населения**

Ҳамагӣ¹	Всего¹	2011	2012	2013	2014	2015	2016	2017
Бемориҳои системаи эндокринӣ, ихтилоли ҳазми хӯрок, вайрон шудани мубодилаи моддаҳо <i>Болезни эндокринной системы, расстройства питания, нарушения обмена веществ</i>		31844,3	30991,1	31348,4	28300,1	18023,3	19500,2	19324,3
Бемориҳои хун ва узвҳои хунофар – <i>болезни крови и кроветворных органов</i>		1147,6	999,3	1104,8	1094,7	619,7	641,2	676,2
Бемориҳои системаи асаб <i>болезни нервной системы</i>		1226,7	1250,1	1349,8	1293,6	1105,3	1061,1	1020,8
касагиҳои чашм ва узвҳои изофии он – <i>болезни глаза и его придаточного аппарата</i>		696,7	519,1	665,1	625,3	530,8	632,0	704,9
Бемориҳои гӯш ва шохча- ҳои пистонмонанд <i>болезни уха и сосцевидного отростка</i>		728,6	806,8	862,2	703,0	683,5	647,7	738,7
Бемориҳои системаи гардиши хун – <i>болезни системы кровообращения</i>		907,9	932,4	1016,0	984,7	867,5	928,4	941,3
Бемориҳои системаи гардиши хун – <i>болезни системы кровообращения</i>		1173,9	1209,2	1327,4	1167,9	800,7	790,9	874,4
Бемориҳои узвҳои нафасгирӣ <i>болезни органов дыхания</i>		11147,8	10746,7	14470,7	10407,0	4703,1	4874,4	5176,1
Бемориҳои узвҳои ҳозима <i>болезни органов пищеварения</i>		3463,3	3513,7	3451,9	3838,3	2352,9	2884,8	3123,6
Бемориҳои системаи узвҳои пешоб - <i>болезни мочеполовой системы</i>		1792,2	1887,6	1897,4	1810,0	1566,0	1771,6	1898,8
Бемориҳои пӯст ва ҳуҷайра- ҳои зери пӯст <i>болезни кожи и подкожной клетчатки</i>		1483,7	1316,3	1195,5	1291,7	715,4	852,8	914,4
Бемориҳои системаи устухону мушакҳо ва бофтаи пайванд – <i>болезни костномышечной системы и соединительной ткани</i>		484,3	487,5	497,9	512,2	553,5	685,1	743,5
аномалияи модарзод (иллатҳои инкишоф) <i>врожденные аномалии (пороки развития)</i>		35,9	38,6	38,6	44,3	100,1	114,1	116,2
ҷароҳат ва захролудшавӣ <i>травмы и отравления</i>		1797,4	1853,7	1853,9	1737,4	630,8	771,3	720,2

**БА БЕМОРИҲОИ ҶУДОГОНАИ СИРОЯТКУНАНДА ВА ПАРАЗИТАРӢ
ГИРИФТОРШАВИИ АҲОЛӢ
ЗАБОЛЕВАЕМОСТЬ НАСЕЛЕНИЯ ОТДЕЛЬНЫМИ ИНФЕКЦИОННЫМИ И
ПАРАЗИТАРНЫМИ БОЛЕЗНЯМИ**

	2011	2012	2013	2014	2015	2016	2017
	<i>адади беморшавӣ – число случаев</i>						
Бемориҳои сироят- кунанда, ҳамагӣ	90464	78328	90497	120912	75215	70741	62882
<i>Инфекционные заболевания, всего</i>							
сирояти шадиди рӯда <i>острые кишечные инфекции</i>	64908	53830	61501	54990	56226	46033	42552
домана ва паратифҳои а,в,с <i>брюшной тиф и паратифы а, в, с</i>	427	225	175	96	178	47	57
гулӯзиндонак <i>дифтерия</i>	-	-	-	-	-	-	-
сулфакабӯтак – коклюш <i>сурхча – корь</i>	51	5	2	5	31	6	36
сурхча – корь	4	11	-	-	3	51	654
вараҷа, бори аввал ташхисшуда <i>малярия впервые диагностированная</i>	75	32	12	7	5	1	3
хоришак – чесотка	1576	1288	1502	1230	853	876	689
педикулёз – педикулез	364	320	323	251	70	175	41
зуком- грипп	17615	16905	16356	47807	17409	16194	14557
бемориҳои сироят- кунандаи роҳҳои нафас, ҳазор <i>острые инфекции верхних дыхательных путей, тыс.</i>	278,9	268,0	273,8	578,6	305,5	336,0	373,5
гепатити вирусӣ <i>вирусный гепатит</i>	11076	11601	15237	7164	6870	11114	5361
бемории обакон <i>ветряная оспа</i>	1403	1081	1294	1255	1663	2267	2395
баногӯшак <i>паротит эпидемический</i>	1465	1509	1530	1499	945	1786	2532
сирояти менингоки <i>менингококковая инфекция</i>	18	12	18	17	19	10	4
бемории паразитарӣ <i>паразитарные болезни</i>	52972	50331	55778	45830	42892	44431	40860

**БА БЕМОРИҲОИ ҶУДОГОНАИ СИРОЯТКУНАНДА ВА ПАРАЗИТАРӢ
ГИРИФТОРШАВИИ АҲОЛӢ (давомаш)
ЗАБОЛЕВАЕМОСТЬ НАСЕЛЕНИЯ ОТДЕЛЬНЫМИ ИНФЕКЦИОННЫМИ И
ПАРАЗИТАРНЫМИ БОЛЕЗНЯМИ (продолжение)**

	2011	2012	2013	2014	2015	2016	2017
	ба 100 000 аҳоли – на 100 000 населения						
Бемориҳои сироят- кунанда, ҳамагӣ <i>Инфекционные заболевания, всего</i>	1187,0	1003,3	1133,0	1481,6	889,9	809,1	704,1
сирояти шадидаи рӯда <i>острые кишечные инфекции</i>	842	682	762	666	665	527	482
домана ва паратифи а,в,с <i>брюшной тиф и паратифы а,в,с</i>	5	3	2	1	2	1	1
гулӯзиндонак <i>дифтерия</i>	-	-	-	-	-	-	-
сулфакабутак <i>коклюш</i>	0,7	0,1	0,02	0,1	0,4	0,1	0,4
сурхча – <i>корь</i>	0,1	0,1	-	-	0,004	1	7
вараҷа, бори аввал ташхисшуда <i>малярия впервые диагностированная</i>	1,0	0,4	0,1	0,1	0,1	0,01	0,03
хоришак – <i>чесотка</i>	20	16	19	15	10	10	8
педикулёз – <i>педикулез</i>	5	4	4	3	0,8	2	0,5
зуком – <i>грипп</i>	229	214	203	579	206	185	163
бемориҳои сироят- кунандаи роҳҳои нафас <i>острые инфекции верхних дыхательных путей</i>	3846	3393	3391	7007	3614	3843	4182
гепатити вирусӣ <i>вирусный гепатит</i>	144	147	189	87	81	127	61
бемории обакон <i>ветряная оспа</i>	18	14	16	15	20	26	27
баногушак <i>паротит эпидемический</i>	19	19	19	18	11	20	29
сирояти менингоки <i>менингококковая инфекция</i>	0,2	0,2	0,2	0,2	0,2	0,1	0,05
бемории паразитарӣ <i>паразитарные болезни</i>	687	637	691	555	508	508	462

**БЕМОРИИ АҲОЛӢ АЗ КАСАЛИИ СИЛИ ФАЪОЛ (СИРОЯТКУНАНДА)
ЗАБОЛЕВАЕМОСТЬ НАСЕЛЕНИЯ АКТИВНЫМ ТУБЕРКУЛЕЗОМ**

нафар – человек

	2011	2012	2013	2014	2015	2016	2017
ҲамагӢ – ҲамагӢ	5935	5484	5306	5017	5106	5241	5231
ба 100 000 аҳоли на 100 000 населени	76,9	69,4	65,7	60,8	60,4	60,6	59,2
аз ҷумла бо таъхиси бемории сили фаъоли (сирояткунанда) узвҳои нафасгирӣ в том числе с диагнозом активного туберкулеза органов дыхания	5154	4732	4538	4207	4327	4501	4361
ба 100000 аҳоли на 100000 населени	66,9	59,9	56,2	51,0	51,2	51,5	48,8

**ШУМОРАИ БЕМОРОНИ КАСАЛИИ СИЛИ ФАЪОЛ (СИРОЯТКУНАНДА), КИ ДАР
МУАССИСАҲОИ ТАБОБАТИ ПЕШГИРИКУНАНДА БА ҚАЙД ГИРИФТА ШУДААНД
ЧИСЛЕННОСТЬ БОЛЬНЫХ АКТИВНЫМ ТУБЕРКУЛЕЗОМ, СОСТОЯЩИХ НА УЧЕТЕ
В ЛЕЧЕБНО-ПРОФИЛАКТИЧЕСКИХ УЧРЕЖДЕНИЯХ**

нафар – человек

	2011	2012	2013	2014	2015	2016	2017
ҲамагӢ – ҲамагӢ	13569	13434	12588	11432	11118	11313	11336
ба 100 000 аҳоли на 100 000 населени	176,0	168,2	154,2	136,9	130,0	129,4	126,9

**БА БЕМОРИҲОИ САРАТОН ГИРИФТОРШАВИИ АҲОЛӢ
ЗАБОЛЕВАЕМОСТЬ НАСЕЛЕНИЯ ЗЛОКАЧЕСТВЕННЫМИ НОВООБРАЗОВАНИЯМИ**

нафар – человек

	2011	2012	2013	2014	2015	2016	2017
шумораи бемороне, ки бори аввал таъхис шудаанд численность больных с впервые установленным диагнозом							
ҲамагӢ – ҲамагӢ	2998	2927	3096	3072	3031	3106	3097
ба 100000 аҳоли на 100000 населени	38,9	37,1	38,3	37,2	35,9	35,9	35,0
шумораи бемороне, ки дар қайди муассисаҳои таъобатию пешгирӣ ҳастанд численность больных, состоящих на учете в лечебно-профилактических учреждениях							
ҲамагӢ – ҲамагӢ	8552	8760	9248	10388	13095	14178	14247
ба 100000 аҳоли на 100000 населени	109,6	109,7	113,3	124,4	153,1	162,2	159,5

АДАДИ ИСҚОТИ ҲАМЛ¹ – ЧИСЛО АБОРТОВ¹
мувофиқи маълумоти Вазорати тандурустӣ ва ҳифзи иҷтимоии
аҳолии Ҷумҳурии Тоҷикистон
*по данным Министерства здравоохранения и социальной защиты населения
Республики Таджикистан*

	2011	2012	2013	2014	2015	2016	2017
Ҳамагӣ, ҳазор							
Всего, тысяч	17,5	16,6	16,0	17,3	16,9	15,0	14,0
ба ҳисоби 1000 нафар занони 15 – 49 сола на 1000 ҷенцин в возрасте 15 – 49 лет	8,6	7,8	7,4	7,9	7,5	6,5	6,0

¹ исқоти хурди ҳамл ҳамроҳ карда шудааст
¹ включая мини-аборты

ШУМОРАИ ЗАНОН – ДУХТУРОНИ ҲАМАИ ИХТИСОСҲО
ЧИСЛЕННОСТЬ ЖЕНЦИН – ВРАЧЕЙ ВСЕХ СПЕЦИАЛЬНОСТЕЙ

дар охири сол – на конец года

	2011	2012	2013	2014	2015	2016	2017
Шумораи занон духтурон, нафар							
Численность женщин врачей, человек	6135	6345	6415	6784	6810	6953	7295
ба ҳисоби фоиз аз шумораи умумии духтурон в процентах от общей численности врачей	38	39	39	39	38	39	39

**ШУМОРАИ ДУХТУРОНИ ХАМАИ ИХТИСОСҶО ВА ТАЪМИНОТИ
АҲОЛӢ БО ДУХТУРҶО ДАР САТҶИ МИНТАҚАҶО (бе духтурони дандон)
ЧИСЛЕННОСТЬ ВРАЧЕЙ ВСЕХ СПЕЦИАЛЬНОСТЕЙ И ОБЕСПЕЧЕННОСТЬ
НАСЕЛЕНИЯ ВРАЧАМИ ПО РЕГИОНАМ (без зубных врачей)**

нафар – человек

	2011	2012	2013	2014	2015	2016	2017
Ҳамагӣ – Всего							
Ҷумҳурии Тоҷикистон Республика Таджикистан	15973	16248	16589	17352	17797	18044	18716
ВМКБ – ГБАО	453	486	486	479	475	482	491
Вилояти Хатлон Хатлонская область	2926	3002	3080	3361	3422	3528	3664
Вилояти Суғд Согдийская область	4567	4707	4673	4728	4781	4846	5025
ш. Душанбе г. Душанбе	5803	5774	5982	6282	6546	6580	6848
НТҚ – РРП	2224	2279	2368	2502	2573	2608	2678
ба 10000 аҳоли – на 10000 населения							
Ҷумҳурии Тоҷикистон Республика Таджикистан	20,5	20,3	20,4	20,8	20,8	20,6	21,0
ВМКБ – ГБАО	21,7	23,1	22,9	22,3	21,9	21,9	22,0
Вилояти Хатлон Хатлонская область	10,6	10,6	10,6	11,3	11,2	11,3	11,5
Вилояти Суғд Согдийская область	19,8	20,0	19,5	19,3	19,0	18,9	19,3
ш. Душанбе г. Душанбе	77,6	75,6	77,1	79,7	81,6	80,6	82,5
НТҚ – РРП	12,5	12,4	12,6	13,0	13,0	12,9	12,9

ШУМОРАИ МИЁНАИ КОРМАНДОНИ ТИББӢ ВА ТАЪМИНОТИ АҲОЛӢ
БО КОРМАНДОНИ МИЁНАИ ТИББӢ ДАР МИНТАҚАҲО

ЧИСЛЕННОСТЬ СРЕДНЕГО МЕДИЦИНСКОГО ПЕРСОНАЛА И ОБЕСПЕЧЕННОСТЬ
НАСЕЛЕНИЯ СРЕДНИМ МЕДИЦИНСКИМ ПЕРСОНАЛОМ ПО РЕГИОНАМ

нафар – человек

	2011	2012	2013	2014	2015	2016	2017
ҲамагӢ – Всего							
Ҷумҳурии Тоҷикистон Республика Таджикистан	36848	38635	40063	43105	46037	49434	51788
ВМКБ – ГБАО	1746	1777	1893	1887	1839	1918	1939
Вилояти Хатлон Хатлонская область	10383	11289	12211	13620	14827	16053	16893
Вилояти Суғд Согдийская область	13405	13597	13661	14250	15114	15997	16659
ш. Душанбе г. Душанбе	5583	5862	6122	6453	6712	7654	8072
НТҚ – РРП	5731	6110	6176	6895	7545	7812	8225
ба 10000 аҳоли – на 10000 населения							
Ҷумҳурии Тоҷикистон Республика Таджикистан	47,2	48,4	49,1	51,6	53,8	56,5	58,0
ВМКБ – ГБАО	83,8	84,5	89,2	88,0	84,6	87,1	86,7
Вилояти Хатлон Хатлонская область	37,6	39,9	42,1	45,8	48,6	51,4	52,8
Вилояти Суғд Согдийская область	58,2	57,9	56,9	58,0	60,2	62,5	63,9
ш. Душанбе г. Душанбе	74,7	76,7	78,9	81,8	83,6	93,8	97,1
НТҚ – РРП	32,2	33,3	33,0	35,9	38,3	38,6	39,7

**ШУМОРАИ КАТӢОИ БЕМОРИ ДАР МИНТАҚАӢО ВА ТАЪМИНОТИ АӢОЛИ БО КАТӢО
ЧИСЛО БОЛЬНИЧНЫХ КОЕК ПО РЕГИОНАМ И ОБЕСПЕЧЕННОСТЬ НАСЕЛЕНИЯ
БОЛЬНИЧНЫМИ КОЙКАМИ**

воҳид – *единиц*

	2011	2012	2013	2014	2015	2016	2017
Ҳамагӣ – Всего							
Ҷумҳурии Тоҷикистон							
<i>Республика Таджикистан</i>	38150	38107	38582	38714	39032	39816	40060
ВМКБ – ГБАО	2028	1938	2024	1985	1985	1985	1974
Вилояти Ӣатлон							
<i>Хатлонская область</i>	11167	11080	11178	11202	11186	11129	11319
Вилояти Суғд							
<i>Согдийская область</i>	14212	14313	14480	14457	14728	14964	14994
ш. Душанбе							
<i>г. Душанбе</i>	5403	5406	5486	5447	5482	5932	5938
НТҚ – РРП	5340	5370	5414	5623	5651	5806	5835
ба 10000 аӢоли – на 10000 населення							
Ҷумҳурии Тоҷикистон							
<i>Республика Таджикистан</i>	48,9	47,7	47,3	46,4	45,6	45,5	44,9
ВМКБ – ГБАО	97,4	92,2	95,4	92,6	91,3	90,1	88,3
Вилояти Ӣатлон							
<i>Хатлонская область</i>	40,5	39,1	38,6	37,7	36,7	35,6	35,4
Вилояти Суғд							
<i>Согдийская область</i>	61,7	60,9	60,3	58,9	58,7	58,4	57,5
ш. Душанбе							
<i>г. Душанбе</i>	72,3	70,7	70,7	69,1	68,3	72,7	71,4
НТҚ – РРП	30,0	29,3	28,9	29,3	28,7	28,7	28,2

**ЁРИ ТИББИИ ТАЪЧИЛИ БА АӢОЛИ
ОБСЛУЖИВАНИЕ НАСЕЛЕНИЯ СКОРОЙ МЕДИЦИНСКОЙ ПОМОЩЬЮ**

	2011	2012	2013	2014	2015	2016	2017
Адади марказҳои (шӯбаҳои) ёрии тиббии таъчили							
<i>Число станций (отделений) скорой медицинской помощи</i>	92	91	91	91	83	116	70
Шумораи шахсоне, ки ба онҳо ёрии тиббии таъчили расонида шуд, ҳазор							
<i>Численность лиц, которым оказана помощь амбулаторно и при выездах, тысяч</i>	402	407	499	517	307	362	523
ба 1000 аӢоли							
<i>на 1000 населения</i>	52	51	61	62	36	41	59

ҲИФЗИ ИҶТИМОИИ АҲОЛӢ – СОЦИАЛЬНАЯ ЗАЩИТА НАСЕЛЕНИЯ
МУНДАРИЧА
СОДЕРЖАНИЕ

ҲИФЗИ ИҶТИМОИИ АҲОЛӢ	154
Шарҳи метадалогӣ.....	155
Шумораи нафақахӯроне, ки дар қайди мақомоти ҳифзи иҷтимоии аҳоли мебошанд	156
Андозаи миёнаи нафақаи ҳармоҳаи таъиншудаи нафақахӯрон, аз рӯи намудҳои таъминоти нафақа	157
Андозаи миёнаи ҳармоҳаи нафақаи тайиншуда ва таносуби он бо музди миёнаи меҳнати ҳармоҳа.....	158
Шумораи нафақахӯроне, ки аз рӯи пиронсолӣ ба андозаи камтарин нафақа мегиранд.....	158
Нишондиҳандаҳои асосии таъминоти нафақа	159
Маълумот дар бораи маъҷубоне, ки дар мақомоти ҳифзи иҷтимоии аҳоли ба қайд гирифта шудаанд	160
Ёри иҷтимоӣ ба шахсони яккаву танҳо ва пиронсолон	161
Шумораи шахсоне, ки бори аввал маъҷуб эътироф шудаанд.....	161
Тақсими шумораи шахсоне, ки бори аввал маъҷуб эътироф шудаанд бо сабабҳои маъҷубӣ.....	162
СОЦИАЛЬНАЯ ЗАЩИТА НАСЕЛЕНИЯ	154
<i>Методологические пояснения</i>	155
<i>Численность пенсионеров, состоящих на учете в органах социальной защиты населения</i>	156
<i>Средний размер назначенных месячных пенсий пенсионеров, по видам пенсионного обеспечения</i>	157
<i>Средний размер назначенных месячных пенсий и его соотношение со среднемесячной заработной платой</i>	158
<i>Численность пенсионеров, получающих пенсию по возрасту в минимальном размере</i>	158
<i>Основные показатели пенсионного обеспечения</i>	159
<i>Сведения об инвалидах, состоящих на учёте в органах социальной защиты населения</i>	160
<i>Социальная помощь одиноким и престарелым</i>	161
<i>Численность лиц, впервые признанных инвалидами</i>	161
<i>Распределение численности впервые признанных инвалидами по причинам инвалидности</i>	162

ҲИФЗИ ИҶТИМОИИ АҲОЛӢ СОЦИАЛЬНАЯ ЗАЩИТА НАСЕЛЕНИЯ

Шарҳи методологӣ

Ин боб дар бораи ҳолат ва инкишофи системаи ҳифзи иҷтимоии аҳоли иттилоот медиҳад: таъмини нафақа, кафолати ҳадди ақали иҷтимоӣ, ёри иҷтимоӣ барои шаҳрвандони пиронсол, маъюбон (калонсолон ва бачаҳо).

Дар ин боб маълумотҳои Агентии давлатии суғуртаи иҷтимоӣ ва нафақаи назди Ҳукумати Ҷумҳурии Тоҷикистон истифода бурда шудаанд.

Кафолати ҳадди ақали иҷтимоӣ – пардохти ҳадди ақали пулӣ мебошад, ки гирифтани онро дар ҳолатҳои дар қонунгузории амалкунанда давлат ба аҳоли кафолат додааст. Ба ин пардохт андозаи ҳадди ақали музди меҳнат, нафақа, стипендия, ёрдампулӣ дохил мешавад.

Ба нафақахӯрон шахсоне дохил мешаванд, ки ҳуқуқи гирифтани нафақа мувофиқи қонунгузории Ҷумҳурии Тоҷикистон татбиқ карда мешавад.

Ба шумораи умумии маъюбон маъюбоне дохил карда шудаанд, ки дар қайди мақомоти ҳифзи иҷтимоии аҳоли мебошанд.

Ба шумораи шахсоне, ки бори аввал маъюб эътироф карда шудаанд, онҳое дохил мешаванд, ки маъюбияшон дар соли чорӣ муқаррар карда шудааст (маъюбии бори аввал эътирофшуда).

Методологические пояснения

Раздел содержит информацию, характеризующую состояние и развитие системы социальной защиты населения: пенсионное обеспечение, минимальные социальные гарантии, социальная помощь гражданам пожилого возраста, инвалидам (взрослым и детям).

В разделе приведены данные Государственного Агентства по социальному страхованию и пенсиям при Правительстве Республики Таджикистан.

Минимальные социальные гарантии – минимальные денежные выплаты, получение которых гарантировано населению государством в случаях, предусмотренных действующим законодательством. К ним относятся минимальные размеры оплаты труда, пенсий, стипендий, пособий.

К пенсионерам относятся лица, реализовавшие право на получение пенсии в соответствии с законодательством Республики Таджикистан.

В общую численность инвалидов включены инвалиды, состоящие на учете в органах социальной защиты населения.

В численность лиц, впервые признанных инвалидами, включаются лица, которым инвалидность установлена в отчетном году (первичная инвалидность).

ҲИФЗИ ИҶТИМОИИ АҲОЛӢ – СОЦИАЛЬНАЯ ЗАЩИТА НАСЕЛЕНИЯ

**ШУМОРАИ НАҒАҚАХӮРОНЕ, КИ ДАР ҚАЙДИ МАҚМОТИ
ҲИФЗИ ИҶТИМОИИ АҲОЛӢ МЕБОШАНД**

**ЧИСЛЕННОСТЬ ПЕНСИОНЕРОВ, СОСТОЯЩИХ НА УЧЕТЕ
В ОРГАНАХ СОЦИАЛЬНОЙ ЗАЩИТЫ НАСЕЛЕНИЯ**

охири сол, ҳазор нафар – на конец года, тысяч человек

	2011	2012	2013	2014	2015	2016	2017
Ҳамагӣ нафақахӯрон							
Всего пенсионеров	592,0	596,6	610,9	603,6	617,4	642,8	664,8
аз ҷумла занҳо <i>из них женщины</i>	356,2	356,1	356,1	379,9	379,6	411,0	425,9
аз он ҷумла нафақа мегирифтанд: <i>в том числе получающих пенсии:</i>							
аз рӯи пиронсолӣ <i>по старости</i>	345,2	353,3	365,6	377,3	390,6	410,3	425,1
аз рӯи маъҷубӣ <i>по инвалидности</i>	102,3	101,5	100,1	82,7	76,4	74,2	72,0
бинобар маҳрум шудан аз саробон <i>по случаю потери кормильца</i>	45,1	44,1	41,7	37,9	36,1	33,3	32,6
барои хизмати дарозмуддат <i>за выслугу лет</i>	3,5	3,9	3,9	3,9	4,3	5,0	5,3
иҷтимоӣ <i>социальные</i>	91,5	89,6	95,5	97,9	106,2	116,5	126,5
Шумораи нафақахӯр- они коргар <i>Численность работаю- щих пенсионеров</i>	37,3	37,3	36,1	33,7	31,5	48,1	45,1

АНДОЗАИ МИЁНАИ НАҒАҚАИ ҲАРМОҲАИ ТАӒИНШУДАИ НАҒАҚАХӢРОН,
АЗ РӢИ НАМУДӢОИ ТАӒМИНОТИ НАҒАҚА
СРЕДНИЙ РАЗМЕР НАЗНАЧЕННЫХ МЕСЯЧНЫХ ПЕНСИЙ ПЕНСИОНЕРОВ,
ПО ВИДАМ ПЕНСИОННОГО ОБЕСПЕЧЕНИЯ

дар охири сол, сомонӣ – на конец года, сомони

	2011	2012	2013	2014	2015	2016	2017
Ҳамагӣ нафақахӯрон							
Все пенсионеры	152,30	181,82	228,27	230,14	228,17	272,13	270,67
аз ҷумла нафақагиранда: в том числе пенсия:							
-аз рӯи пиронсолӣ -по старости	141,88	176,54	227,04	237,33	234,76	282,38	282,91
-аз рӯи маъҷубӣ дар натичаи осеби меҳнатӣ -по инвалидности от трудового увечья	309,86	201,20	249,66	253,05	258,36	299,57	310,69
гурӯҳи I I группы	162,45	216,89	279,73	282,94	286,29	333,79	353,20
гурӯҳи II II группы	436,37	231,40	298,48	290,13	280,21	345,81	361,37
гурӯҳи III III группы	151,51	173,39	214,46	223,92	241,28	267,83	276,09
-аз рӯи маъҷубӣ бемории касбӣ - или профессионального заболевания	254,47	200,51	500,45	510,48	484,04	556,95	569,60
гурӯҳи I I группы	193,09	423,05	130,00	310,12	-	-	653,00
гурӯҳи II II группы	261,70	202,99	516,02	520,39	505,40	664,20	674,59
гурӯҳи III III группы	224,73	192,00	443,96	480,21	415,26	432,71	451,55
- аз рӯи маъҷубӣ бинобар бемории умумӣ - по инвалидности от общего заболевания	210,39	251,11	308,00	300,58	301,92	356,89	358,21
гурӯҳи I I группы	211,25	263,62	333,24	318,34	318,18	381,95	384,02
гурӯҳи II II группы	217,37	242,94	316,17	300,07	296,63	358,99	349,45
гурӯҳи III III группы	189,33	227,30	274,10	296,17	308,07	344,23	367,70
- бинобар маҳрум шудан аз саробон - по случаю потери кормильца	183,56	197,68	251,25	250,17	242,32	304,53	300,17
- иқтимоӣ - социальные	91,25	99,37	121,90	124,39	125,90	145,72	145,62

**АНДОЗАИ МИЁНАИ ҲАРМОҶАИ НАҒАҚАИ ТАӢИНШУДА ВА ТАНОСУБИ
ОН БО МУЗДИ МЕӢНАТИ МИЁНАИ ҲАРМОҶА**

**СРЕДНИЙ РАЗМЕР НАЗНАЧЕННЫХ МЕСЯЧНЫХ ПЕНСИЙ
И ЕГО СООТНОШЕНИЕ СО СРЕДНЕМЕСЯЧНОЙ ЗАРАБОТНОЙ ПЛАТОЙ**

	2011	2012	2013	2014	2015	2016	2017
музди миёнаи ҳармоҷаи меӢнат <i>среднемесячная заработная плата</i>	446,23	555,29	697,76	816,27	878,91	962,16	1144,19
андозаи миёнаи ҳармоҷаи нафақа <i>среднемесячный размер пенсии</i>	152,30	181,82	228,27	230,14	228,17	272,13	270,67
таносуби андозаи миёнаи нафақа ва музди миёнаи ҳармоҷаи меӢнат, фоиз <i>соотношение среднего размера пенсии и среднемесячной заработной платы, %</i>	34,1	32,7	32,7	28,2	26,0	28,3	23,7

**ШУМОРАИ НАҒАҚАХӢРОНЕ, КИ АЗ РӢИ ПИРОНСОЛӢ
БА АНДОЗАИ КАМТАРИН НАҒАҚА МЕГИРАНД**

**ЧИСЛЕННОСТЬ ПЕНСИОНЕРОВ, ПОЛУЧАЮЩИХ ПЕНСИЮ
ПО ВОЗРАСТУ В МИНИМАЛЬНОМ РАЗМЕРЕ**

ба охири сол – на конец года

	2011	2012	2013	2014	2015	2016	2017
ҳазор нафар <i>тысяч человек</i>	19,6	26,2	24,1	29,8	13,9	15,9	14,5
ба ҳисоби фоиз нисбат ба шумораи умумии нафақахӢрон аз рӢи пиронсолӢ <i>в процентах от общей численности пенсионеров по возрасту</i>	5,7	7,4	6,6	7,8	3,5	3,9	3,4

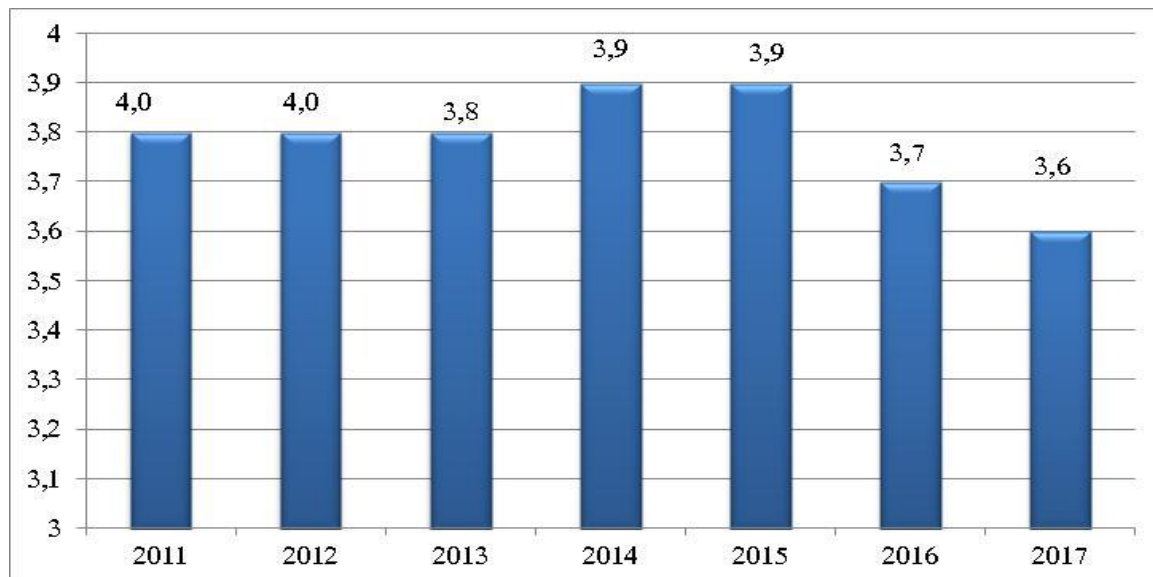
НИШОНДИҲАНДАҶОИ АСОСИИ ТАЪМИНОТИ НАҶАҚА
ОСНОВНЫЕ ПОКАЗАТЕЛИ ПЕНСИОННОГО ОБЕСПЕЧЕНИЯ

дар охири сол – на конец года

	2011	2012	2013	2014	2015	2016	2017
Шумораи нафақахӯроне, ки дар қайди мақомоти ҳифзи иқтимоии аҳоли мебошанд, ҳамагӣ, ҳазор <i>Численность пенсионеров, состоящих на учете в органах социальной защиты населения, всего, тыс.</i>	592,0	596,6	610,9	603,6	617,4	642,8	664,8
ба ҳисоби фоиз нисбат ба соли гузашта <i>в % к предыдущему году</i>	103,9	100,8	102,4	98,8	102,3	104,1	103,4
Шумораи машғулин дар иқтисодиёт, ки ба 1 нафақахӯр рост меояд, нафар <i>Численность занятых в экономике, приходящихся на 1 пенсионера, человек</i>	3,8	3,8	3,8	3,9	3,9	3,7	3,6
Нафақаи ҳадди ақал аз рӯи пиронсолӣ, сомонӣ <i>Минимальный размер пенсии по старости, сомони</i>	80,00	104,00	130,00	130,00	130,00	156,00	156,00
Таносуби нафақаи ҳадди ақал аз рӯи пиронсолӣ нисбати музди меҳнати ҳадди ақал <i>Соотношение минимального размера пенсии по старости с минимальным размером оплаты труда</i>	100	52	52	52	52	39	39
Андозаи миёнаи нафақаи муқарраршудаи ҳармоҳа, сомонӣ <i>Средний размер назначенных месячных пенсий, сомони</i>	152,30	181,82	228,27	230,14	228,17	272,13	270,67
Андозаи ҳақиқии нафақаи муқарраршудаи ҳармоҳа, ба ҳисоби фоиз нисбат ба соли гузашта <i>Реальный размер назначенных месячных пенсий, в процентах к предыдущему году</i>	74,5	75,3	119,5	95,0	93,7	112,6	92,7

**ШУМОРАИ МАШҒУЛИНИ ИҚТИСОДИЁТ, КИ БА ЯК НАҒАҚАГИР РОСТ МЕОЯД
ЧИСЛО ЗАНЯТЫХ В ЭКОНОМИКЕ, ПРИХОДЯЩИХСЯ НА ОДНОГО ПЕНСИОНЕРА**

дар охири сол, нафар – на конец года; человек



**МАЪЛУМОТ ДАР БОРАИ МАЪЮБОНЕ КИ ДАР МАҚМОТИ
ҲИФЗИ ИҶТИМОИИ АҲОЛӢ БА ҚАЙД ГИРИФТА ШУДААНД
СВЕДЕНИЯ ОБ ИНВАЛИДАХ, СОСТОЯЩИХ НА УЧЁТЕ
В ОРГАНАХ СОЦИАЛЬНОЙ ЗАЩИТЫ НАСЕЛЕНИЯ**

дар охири сол – на конец года

	2011	2012	2013	2014	2015	2016	2017
Шумораи маъюбоне, ки нафакаи маъюбӣ ва иҷтимоӣ мегиранд, ҳамагӣ, нафар <i>Численность инвалидов, получающих пенсии по инвалидности и социальные пенсии, всего, человек</i>	171447	166593	167865	147048	142382	144886	146547
ба 1000 аҳоли на 1000 населения	22	21	21	18	17	17	17
аз онҳо: из них :							
-шумораи бачаҳои маъюбӣ то 18 сола, ки нафакаи иҷтимоӣ мегиранд, ҳамагӣ -численность детей инвалидов в возрасте до 18 лет, получающих социальные пенсии, всего	30133	26226	24493	24982	23749	24870	25931
ба 10000 бачаҳо на 10000 детей	86	99	69	73	69	67	69

ЁРИИ ИҶТИМОӢ БА ШАҲСОНИ ЯККАВУ ТАНҲО ВА ПИРОНСОЛОН
СОЦИАЛЬНАЯ ПОМОЩЬ ОДИНОКИМ И ПРЕСТАРЕЛЫМ

дар охири сол, нафар – на конец года, человек

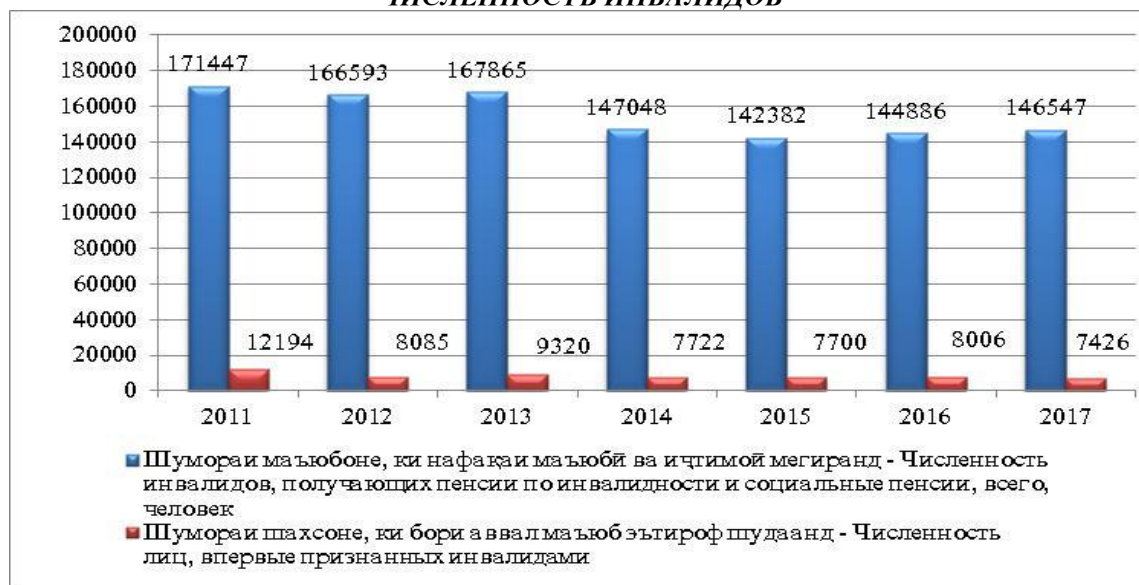
	2011	2012	2013	2014	2015	2016	2017
теъдоди шӯъбаҳои ёрии иҷтимоӣ ба хона, воҳид <i>число отделений социальной помощи на дому, единиц</i>	38	38	38	40	40	39	41
шумораи кормандони соҳаи иҷтимоӣ <i>численность социальных работников</i>	565	642	643	634	688	645	751
шумораи хизматгузори пиронсолон ва маъҷубон <i>численность обслуживаемых престарелых и инвалидов</i>	4768	4773	4771	5125	5053	5096	5000

ШУМОРАИ ШАҲСОНЕ, КИ БОРИ АВВАЛ МАЪЈУБ ЭЪТИРОФ ШУДААҶД
ЧИСЛЕННОСТЬ ЛИЦ, ВПЕРВЫЕ ПРИЗНАННЫХ ИНВАЛИДАМИ

(нафар – человек)

	2011	2012	2013	2014	2015	2016	2017
Ҳамагӣ – Всего	12194	8085	9320	7722	7700	8006	7426
аз ҷумла занон <i>в том числе женщины</i>	5337	3378	3887	3259	3174	3337	3000
ба 10 000 аҳоли дар синну соли қобили меҳнат <i>на 10 000 населения в трудоспособном возрасте</i>	26,4	16,8	18,9	15,5	14,9	15,2	13,8

ШУМОРАИ МАЪЈУБОН
ЧИСЛЕННОСТЬ ИНВАЛИДОВ



ТАКСИМОТИ ШУМОРАИ ШАҲСОНЕ, КИ БОРИ АВВАЛ МАӢЮБ ЭЪТИРОФ
ШУДААНД БО САБАБҲОИ МАӢЮБӢ
РАСПРЕДЕЛЕНИЕ ЧИСЛЕННОСТИ ЛИЦ, ВПЕРВЫЕ ПРИЗНАННЫХ
ИНВАЛИДАМИ ПО ПРИЧИНАМ ИНВАЛИДНОСТИ

	2011	2012	2013	2014	2015	2016	2017
кормандон ва бекорон – <i>работающих и неработающих</i>							
ҲамагӢ – <i>Всего</i>	12194	8085	9320	7722	7700	8006	7426
аз чумла аз сабаби: <i>из них в связи с:</i>							
- бемории сил <i>- туберкулезом</i>	1032	692	668	489	406	420	337
-бемории саратон <i>-злокачественными новообразованиями</i>	760	666	690	700	763	717	661
- бемории рухӢ <i>- психическими расстройствами</i>	1198	875	1252	1051	1111	1160	1242
-бемории системаи асаб <i>-болезнями нервной системы</i>	1514	946	1274	1280	1373	1413	1403
-бемории системаи гардиши хун <i>-болезнями системы кровообращения</i>	1976	81	1107	700	505	585	502
-бемории узвҲои нафас <i>-болезнями органов дыхания</i>	314	204	206	163	125	129	127
-бемории узвҲои ҳозима <i>-болезнями органов пищеварения</i>	397	285	291	232	196	222	221
-бемории бофтаҳои устухону мушак <i>- болезнями костно- мышечной ткани</i>	1234	730	977	822	886	915	807
-садамаҳо (ҳамаи ҷароҳат) <i>-травмами (всех локализаций)</i>	729	447	522	454	368	392	309
-бемориҳои касбӣ ва заҳролудшавӣ <i>-профессиональными болезнями и отравлениями</i>	3	6	-	3	1	4	-

	2011	2012	2013	2014	2015	2016	2017
аз ҷумла кормандон – в том числе работающих							
Ҳамагӣ – Всего	3003	1664	1578	1134	683	592	492
аз ҷумла аз сабаби :							
из них в связи с:							
-бемории сил							
- туберкулезом	52	42	69	25	14	9	10
-бемории саратон							
-злокачественными новообразованиями	190	164	157	122	102	108	83
-бемории руҳӣ							
-психическими расстройствами	283	7	44	1	-	-	-
-бемории системаи асаб							
-болезнями нервной системы	293	169	172	114	118	133	82
-бемории системаи гардиши хун							
-болезнями системы кровообращения	876	512	400	265	111	94	102
-бемории узвҳои нафас							
-болезнями органов дыхания	84	50	48	25	16	15	8
-бемории узвҳои ҳозима							
-болезнями органов пищеварения	79	69	54	48	23	15	17
-бемории бофтаҳои устухону мушак							
- болезнями костно-мышечной ткани	311	153	185	158	84	51	54
-садамаҳо (ҳамаи ҷароҳат)							
-травмами (всех локализаций)	202	113	101	82	68	101	41
-бемориҳои касбӣ ва захролудшавӣ							
-профессиональными болезнями и отравлениями	1	3	-	3	-	1	-

ФАРҲАНГ – КУЛЬТУРА
МУНДАРИЧА
СОДЕРЖАНИЕ

ФАРҲАНГ	164
Шарҳи методологӣ.....	164
Нишондиҳандаҳои асосии корҳои китобхонаҳои оммавӣ.....	165
Адади клубҳо	167
Осорхонаҳо	168
Осорхонаҳои вилоятҳо, ш. Душанбе ва ноҳияҳои тобеи ҷумҳурӣ.....	168
Театрҳо	169
Театрҳои вилоятҳо, ш. Душанбе ва ноҳияҳои тобеи ҷумҳурӣ	169
МАТБУОТ	170
Чопи китоб, маҷалла ва рӯзномаҳо	170
КУЛЬТУРА	164
<i>Методологические пояснения</i>	164
<i>Основные показатели работы массовых библиотек</i>	165
<i>Число клубных учреждений</i>	167
<i>Музеи</i>	168
<i>Музеи по областям, г. Душанбе и районам республиканского подчинения</i>	168
<i>Театры</i>	169
<i>Театры по областям и г. Душанбе и районам республиканского подчинения</i>	169
ПЕЧАТЬ	170
<i>Выпуск книг и брошюр, журналов и газет</i>	170

ФАРҲАНГ – КУЛЬТУРА

Шарҳи методологӣ

Ба ҷумлаи **китобхонаҳои оммавӣ** китобхонаҳое дохил карда шудаанд, ки фонди бои китобҳо доранд ва талаботи оммаи васеи аҳолиро бо адабиёт таъмин мекунанд.

Ба ҷумлаи **клубҳо** қасру хонаҳои маданият, клубҳо, қасрҳо ва хонаҳои маданияту фарҳангӣ дохил карда шудаанд.

Ба нишондиҳандаҳои театрҳо маълумоти театрҳои ҳаваскор ва хусусӣ дохил карда нашудаанд.

Методологические пояснения

К числу массовых (публичных) **библиотек отнесены** библиотеки, имеющие универсальные книжные фонды и удовлетворяющие массовые запросы населения на литературу.

К числу **клубных учреждений** отнесены клубы, дворцы и дома культуры.

В показатели по театрам не включены данные по народным, любительским и частным театрам.

НИШОНДИҲАНДАҶОИ АСОСИИ КОРҶОИ КИТОБХОНАҶОИ ОММАВӢ
ОСНОВНЫЕ ПОКАЗАТЕЛИ РАБОТЫ МАССОВЫХ БИБЛИОТЕК

	2011	2012	2013	2014	2015	2016	2017
МАҲАЛҶОИ ШАҲРУ ДЕҶОТ – ГОРОДСКИЕ ПОСЕЛЕНИЯ И СЕЛЬСКАЯ МЕСТНОСТЬ							
адади китобхонаҳо – ҳамагӣ число библиотек – всего	1376	1382	1368	1374	1366	1366	1370
ҳамагӣ китобу маҷаллаҳо, ҳазор нусха всего книг и журналов, тыс. экз.	12526	12112	11800	11819	16653	11381	11809
ҳамагӣ хонандаҳо, ҳазор нафар всего читателей, тыс. человек	1311,5	1180,4	1331,8	1078,9	1461,8	1626,7	1484,4
китобу маҷалла барои хондан дода шудааст, ҳаз. нусха выданокиниги журналов, тыс. экз.	7601	7040	6642	6321	9921	6386	6375
теъдоди китобу маҷалла ба ҳисоби миёна дар як китобхона, ҳаз. нусха число книг и журналов в среднем на одну библиотеку, тыс. экз.	9,3	9,1	9,0	8,6	12,2	8,3	8,6
Теъдоди китобу маҷалла ба ҳисоби миёна ба як хонанда число книг и журналов в среднем на 1 читателя	10	10	9	11	11	7	8
шумораи хонандагон ба ҳисоби миёна дар як китобхона, нафар численность читателей в среднем на одну библиотеку, человек	969	854	974	785	1070	1191	1084
теъдоди китобу маҷал- лаҳои додашуда ба як хонанда ба ҳисоби миёна число выданных книг и журналов в среднем на одного читателя	6	6	5	6	7	4	4
МАҲАЛҶОИ ШАҲРИ – ГОРОДСКИЕ ПОСЕЛЕНИЯ							
адади китобхонаҳо – ҳамагӣ число библиотек, всего	215	216	216	214	208	207	208
ҳамагӣ китобу маҷаллаҳо, ҳазор нусха – всего книг и журналов, тыс. экз.	7612	7277	7126	7300	12041	6001	7223,5

	2011	2012	2013	2014	2015	2016	2017
ҳамагӣ хонандаҳо, ҳазор нафар <i>Всего читателей, тыс. человек</i>	606,7	412,7	345,3	523,8	870,6	699,0	898,6
китобу маҷалла барои хондан дода шудааст, ҳаз. нусха - <i>выдано книг и журналов, тыс. экз.</i>	3693	3279	3208	2770	6297	2573	2324,2
теъдоди китобу маҷалла ба ҳисоби миёна дар як китобхона, ҳаз. нусха <i>число книг и журналов в среднем на одну библиотеку, тыс. экз.</i>	35	34	33	34	58	29	34,7
теъдоди китобу маҷалла ба ҳисоби миёна ба як хонанда <i>число книг и журналов в среднем на 1 читателя</i>	13	18	21	14	14	9	8
шумораи хонандагон ба ҳисоби миёна дар як китобхона, нафар <i>численность читателей в среднем на одну библиотеку, человек</i>	2822	1911	1599	2448	4186	3377	4320
теъдоди китобу маҷаллаҳо додасуда ба як хонанда ба ҳисоби миёна <i>число выданных книг и журналов в среднем на одного читателя</i>	6	8	9	5	7	4	3
МАҲАЛҲОИ ДЕҲОТ – СЕЛЬСКАЯ МЕСТНОСТЬ							
адади китобхонаҳо – ҳамагӣ <i>число библиотек – всего</i>	1161	1166	1152	1160	1158	1159	1162
ҳамагӣ китобу маҷаллаҳо, ҳазор нусха <i>всего книг и журналов, тыс. экз.</i>	4914	4835	4638	4519	4612	5380	4585,5
ҳамагӣ хонандаҳо, ҳазор нафар <i>всего читателей, тыс. человек</i>	704,8	767,7	986,5	555,1	591,2	927,7	585,8
китобу маҷалла барои хондан дода шудааст, ҳаз. нусха <i>выдано книг и журналов, тыс. экз.</i>	3908	3761	3434	3551	3624	3813	4050,8

	2011	2012	2013	2014	2015	2016	2017
теъдоди китобу маҷалла ба ҳисоби миёна дар як китобхона, ҳаз. нусха <i>число книг и журналов в среднем на одну библиотеку, тыс. экз.</i>	4,2	4,1	4,0	4,0	4,0	4,6	3,9
теъдоди китобу маҷалла ба ҳисоби миёна ба як хонанда <i>число книг и журналов в среднем на 1 читателя</i>	7	6	5	8	8	6	8
шумораи хонандагон ба ҳисоби миёна дар як китобхона, нафар <i>численность читателей в среднем на одну библиотеку, человек</i>	607	658	856	479	510	800	504
теъдоди китобу маҷаллаҳои додасуда ба як хонанда ба ҳисоби миёна <i>число выданных книг и журналов в среднем на одного читателя</i>	6	5	3	6	6	4	7

АДАДИ КЛУБҲО – ЧИСЛО КЛУБНЫХ УЧРЕЖДЕНИЙ

дар охири сол – на конец года

	2011	2012	2013	2014	2015	2016	2017
Клубҳо – ҳамагӣ, воҳид <i>Клубные учреждения – всего, единиц</i>	890	875	868	877	924	886	815
аз ҷумла: <i>в том числе:</i>							
- дар шаҳрҳо <i>- в городских поселениях</i>	161	147	158	160	350	345	97
- дар деҳот <i>- в сельской местности</i>	729	728	710	717	574	541	718

ОСОРХОНАҲО – МУЗЕИ

	2011	2012	2013	2014	2015	2016	2017
Чамъи осорхонаҳо (аз ҷумла филиалҳо), дар охири сол, адад <i>Всего музеев (включая филиалы), на конец года, единиц</i>	44	51	52	52	56	57	57
аз ҷумла: в том числе:							
кишваршиносӣ ва санъатшиносӣ <i>краеведческие и искусствоведческие</i>	34	41	42	42	46	47	47
осори адабӣ <i>литературные</i>	8	8	8	8	8	8	8
соҳавӣ – отраслевые	2	2	2	2	2	2	2
Шумораи тамошобинон, ҳаз. нафар <i>Число посетителей, тыс. человек</i>	252	232	527	497	589	493	532,5
Шумораи тамошобинони осорхонаҳо ба 1000 нафар аҳоли, нафар <i>Число посетителей музеев на 1000 населения, человек</i>	32	29	65	59	69	56	60

ОСОРХОНАҲОИ ВИЛОЯТҲО, ш. ДУШАНБЕ ВА НОҲИЯҲОИ ТОБЕИ ҶУМҲУРӢ МУЗЕИ ПО ОБЛАСТЯМ, г. ДУШАНБЕ И РАЙОНАМ РЕСПУБЛИКАНСКОГО ПОДЧИНЕНИЯ

	2011	2012	2013	2014	2015	2016	2017
адади осорхонаҳо (дар охири сол), воҳид – ҷисмо музеев (на конец года), единицы							
Ҷумҳурии Тоҷикистон Республика Таджикистан	44	48	49	50	56	57	57
ВМКБ – ГБАО	1	7	7	7	8	8	8
Вилояти Хатлон <i>Хатлонская область</i>	16	16	16	16	21	21	21
Вилояти Суғд <i>Согдийская область</i>	13	13	13	13	13	13	13
ш. Душанбе <i>г. Душанбе</i>	8	5	5	5	5	5	5
НТҶ – РРП	6	7	8	9	9	10	10
шумораи тамошобинон, ҳаз.нафар – ҷисмо посетителӣ, тыс. человек							
Ҷумҳурии Тоҷикистон Республика Таджикистан	252	232	527	497	589	493	532,5
ВМКБ – ГБАО	1	5	4	10	9	14	12,6
Вилояти Хатлон <i>Хатлонская область</i>	69	73	115	109	148	156	139,6
Вилояти Суғд <i>Согдийская область</i>	78	57	67	65	89	119	91,1
ш. Душанбе <i>г. Душанбе</i>	52	38	294	261	281	151	173,9
НТҶ – РРП	52	59	47	52	62	53	115,3

ТЕАТРҲО – ТЕАТРЫ							
	<i>2011</i>	<i>2012</i>	<i>2013</i>	<i>2014</i>	<i>2015</i>	<i>2016</i>	<i>2017</i>
Адади театрҳо (касбӣ), дар охири сол, воҳид <i>Число театров (профессиональных) на конец года, единицы</i>	16	16	17	17	17	17	17
<i>аз ҷумла: в том числе:</i>							
опера ва балет <i>оперы и балета</i>	1	1	1	1	1	1	1
драма, мазҳака ва мусиқӣ <i>драмы, комедии и музыкальных</i>	11	11	12	12	12	12	12
кӯдакон ва наврасон <i>детских и юного зрителя</i>	4	4	4	4	4	4	4
Шумораи тамошобинон, ҳаз. нафар <i>Число посетителей, тыс. человек</i>	446	365	426	522	496	463	412,1
Шумораи тамошобинони театрҳо ба 1000 нафар аҳоли <i>Число посетителей театров на 1000 населения</i>	57	46	52	62	58	53	46

**ТЕАТРҲОИ ВИЛОЯТҲО, ш. ДУШАНБЕ ВА НОҲИЯҲОИ ТОБЕИ ҶУМҲУРИ
ТЕАТРЫ ПО ОБЛАСТЯМ, г. ДУШАНБЕ И РАЙОНАМ РЕСПУБЛИКАНСКОГО
ПОДЧИНЕНИЯ**

	<i>2011</i>	<i>2012</i>	<i>2013</i>	<i>2014</i>	<i>2015</i>	<i>2016</i>	<i>2017</i>
адади театрҳо (дар охири сол) – ҷисло театров (на конец года)							
Ҷумҳурии Тоҷикистон Республика Таджикистан	16	16	17	17	17	17	17
ВМКБ – ГБАО	1	1	1	1	1	1	1
Вилояти Хатлон <i>Хатлонская область</i>	2	2	3	3	3	3	3
Вилояти Суғд <i>Согдийская область</i>	6	6	6	6	6	6	6
ш. Душанбе <i>г. Душанбе</i>	7	7	7	7	7	7	7
шумораи тамошобинон, ҳаз. – ҷисло посетителей, тыс.							
Ҷумҳурии Тоҷикистон Республика Таджикистан	446	365	426	544	496	463	412
ВМКБ – ГБАО	5	4	8	5	4	5	10
Вилояти Хатлон <i>Хатлонская область</i>	86	84	105	110	83	77	59
Вилояти Суғд <i>Согдийская область</i>	157	120	143	175	182	169	122
ш. Душанбе <i>г. Душанбе</i>	198	157	170	249	227	212	221

МАТБУОТ – ПЕЧАТЬ

**ЧОПИ КИТОБ, МАҶАЛЛА ВА РЪЗНОМАҶО
ВЫПУСК КНИГ И БРОШЮР, ЖУРНАЛОВ И ГАЗЕТ**

	2011	2012	2013	2014	2015	2016	2017
Адади китобу чузваҳо (воҳиди чоп) <i>Число книг и брошюр (печатных единиц)</i>	550	550	688	780	800	1000	1200
адади нашр, млн. нусха <i>тираж, млн. экземпляров</i>	1,1	1,2	0,7	2,0	1,2	3,1	3,2
Адади маҷаллаҳо ва дигар нашрияҳои даврӣ, воҳид <i>Число журналов и других периодических изданий, единиц</i>	37	34	37	37	39	55	60
адади нашр, млн. нусха <i>тираж, млн. экземпляров</i>	0,02	0,03	0,03	0,04	0,4	0,6	0,5
Адади рӯзномаҳо, воҳид <i>Число газет, единиц</i>	107	128	103	92	88	105	161
адади нашр, ҳазор нусха <i>тираж, тысяч экземпляров</i>	314,4	399,1	436,5	434,3	465,0	511,7	688
адади наشري солона, млн. <i>годовой тираж, млн.</i>	23,3	20,5	25,5	31,3	31,6	34,2	32,9

САЙЁҲӢ – ТУРИЗМ
МУНДАРИЧА
СОДЕРЖАНИЕ

САЙЁҲӢ	171
Шарҳи методологӣ.....	171
Нишондиҳандаҳои асосии омили соҳаи сайёҳӣ	172
ТУРИЗМ	171
<i>Методологические пояснения</i>	171
<i>Основные статистические данные по туризму</i>	172

САЙЁҲӢ
ТУРИЗМ

Шарҳи методологӣ

Методологические пояснения

Туризм – калимаи туризм аз калимаи франсавӣ «tour», гирифташуда, маънояш гардишгарӣ, сайр ё гаштугузор намудан аст.

Туризм – ба туризми дохилӣ ва вурудӣ тақсим мешавад.

Туризми байналмилалӣ-дар худ туризми вурудӣ ва судуриро таҷассум менамояд.

Турагент - шахси ҳуқуқӣ ё соҳибкори инфиродӣ, ки фаъолияти турагентиро амалӣ менамояд.

Ширкати туристӣ – муассисаи тичоратие, ки сафар, саёҳат, гардишро бо истифода аз хизматрасонии меҳмонхона, ширкатҳои нақлиётӣ, муассисаҳои ҳӯроки умум ва савдо, варзишӣ, табобатию беҳдошти ташкил менамояд.

Категорияҳои туризм: байналмилалӣ - миллӣ ва туризм дар ҳудуди кишвар.

Туризм – слово туризм от французского слова (tour), означает путешествия, экскурсия и походы.

Туризм разделяется на внутренний и внешний.

Международный туризм представляет собой въездной и выездной туризм.

Турагент - предпринимательская деятельность юридических лиц или индивидуальных предпринимателей по продвижению, реализации туров, участникам туристической деятельности.

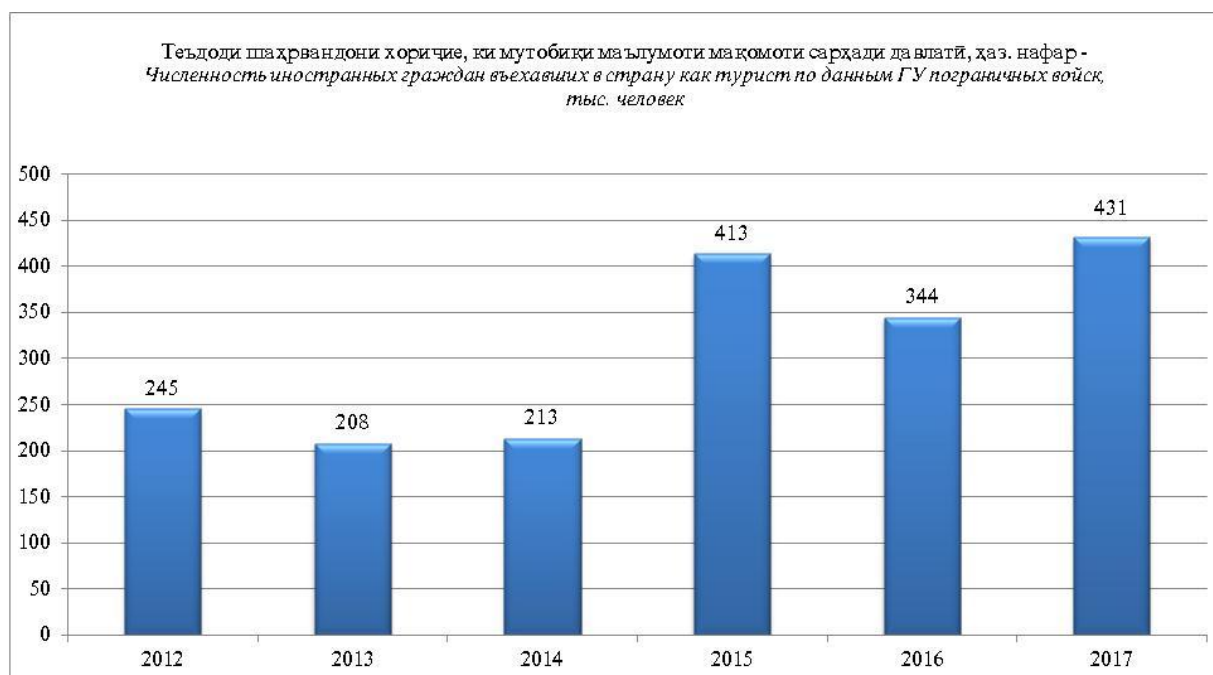
Туристическая компания – коммерческое учреждение, которое, используя услуги гостиниц, транспортные организации, организации общественного питания и торговли, спортивных и лечебно-оздоровительных организаций, организует поездки, экскурсии и походы.

Категории туризма:- международные, национальные и туризм в пределах страны.

НИШОНДИҲАНДАҲОИ АСОСИИ ОМОРИ СОҲАИ САЙЁҲӢ (ТУРИЗМ)
ОСНОВНЫЕ СТАТИСТИЧЕСКИЕ ДАННЫЕ ПО ТУРИЗМУ

	2012	2013	2014	2015	2016	2017
Чамъи шаҳрвандони хориҷие, ки мутобиқи маълумоти мақомоти сарҳади давлатӣ ба ҷумҳури ворид шудаанд, ҳаз. нафар <i>Всего иностранных граждан въехавших в страну по данным главного управления пограничных войск, тыс. человек</i>	344	320	246	463	420	490
Теъдоди шаҳрвандони хориҷие, ки мутобиқи маълумоти мақомоти сарҳади давлатӣ (ғибқи талаботи Созмони умумиҷаҳонии туризм СУТ) ба ҷумҳури ба ҳайси турист ворид шудаанд, ҳаз. нафар <i>Численность иностранных граждан въехавших в страну, как турист, по данным главного управления пограничных войск (в соответствии с международными рекомендациями по статистике туризма Всемирной туристической организации (ВТО), тыс. человек</i>	245	208	213	413	344	431
Шумораи ширкатҳои сайёҳӣ, адад (фаъолияткунанда) - <i>Количество туристических компаний, число (действующие)</i>	60	74	63	82	118	91
Теъдоди туристони дохилие, ки тавассути ширкатҳои туристӣ ба хориҷа сафар намуданд, нафар <i>Численность внутренних туристов выехавших за пределы страны через туристические компании, человек</i>	17199	15443	29589	16363	19549	14420

	2012	2013	2014	2015	2016	2017
Теъдоди туристони хориҷе, ки тавассути ширкатҳои туристӣ ба ҷумҳурӣ ворид шудаанд, нафар <i>Численность иностранных туристов въехавших в страну через туристические компании, человек</i>	3071	2728	3577	3080	3630	4413
Даромад аз пешниҳоди хизматрасониҳои туристӣ (бе назардошти андоз аз арзиши изофа), ҳаз. сомони <i>Доходы от предоставленных туристических услуг (без НДС), тыс. сомони</i>	7136,5	6225,1	10989,6	9582,8	8422,1	9076,3



**ШАРОИТИ МАНЗИЛИИ АҲОЛӢ
ЖИЛИЩНЫЕ УСЛОВИЯ НАСЕЛЕНИЯ**

**МУНДАРИҶА
СОДЕРЖАНИЕ**

ШАРОИТИ МАНЗИЛИИ АҲОЛӢ.....	174
Шарҳи методологӣ.....	175
Фонди манзил	177
Фонди манзили шаҳрӣ	178
Фонди манзили шаҳрии давлатӣ, ҷамъиятӣ ва фонди кооперативҳои сохтмони манзил	179
Фонди манзили шаҳрӣ, ки дар ихтиёри шахсии шаҳрвандон қарор дорад	179
Фонди манзили деҳот	180
Фонди манзили давлатӣ, ҷамъиятии деҳот ва фонди кооперативии сохтмони манзил	180
Фонди манзили деҳот, ки дар ихтиёри шахсии шаҳрвандон қарор дорад	181
ЖИЛИЩНЫЕ УСЛОВИЯ НАСЕЛЕНИЯ.....	174
<i>Методологические пояснения</i>	<i>175</i>
<i>Жилищный фонд</i>	<i>177</i>
<i>Городской жилищный фонд</i>	<i>178</i>
<i>Городской государственный, общественный жилищный фонд и фонд жилищно-строительных кооперативов.....</i>	<i>179</i>
<i>Городской жилищный фонд, находящийся в личной собственности граждан.....</i>	<i>179</i>
<i>Сельский жилищный фонд.....</i>	<i>180</i>
<i>Сельский государственный, общественный жилищный фонд и фонд строительных кооперативов.....</i>	<i>180</i>
<i>Сельский жилищный фонд, находящийся в личной собственности граждан.....</i>	<i>181</i>

**ШАРОИТИ МАНЗИЛИИ АҲОЛӢ
ЖИЛИЩНЫЕ УСЛОВИЯ НАСЕЛЕНИЯ**

Шарҳи методологӣ

Дар ин боб дар бораи фонди манзил, шароити манзили аҳоли, хусусигардонии манзил, ободонии маҳаллҳои аҳолинишин маълумот оварда шудааст.

Фонди манзил маҷмӯи ҳамаи манзилҳо, новобаста аз шакли моликият, аз ҷумла хонаҳои – истиқоматӣ, хонаҳои маҳсус (хобгоҳи умумӣ, сарпаноҳҳо, хонаи бачаҳо, хона интернати маъҷубон, собиқадорон, интернатҳои назди мактабҳо, мактаб-интернатҳо ва ғайра), квартираҳо, квартираҳои истиқоматии хизматӣ, дигар хонаҳои истиқоматбоби дигар сохтмонҳо. Аз рӯи намудҳои асосии моликият ба ҳисоб гирифта мешавад:

ба фонди манзилҳои хусусӣ – фонди моликияти шаҳрванд ва фонди моликияти шахси ҳуқуқӣ (ба сифати моликияти хусусӣ ташкилшуда), аз он ҷумла кооперативҳои сохтмони хонаҳои истиқоматӣ дохил мешаванд;

ба фонди манзилҳои давлатӣ хонаҳои истиқоматӣ, ки ба давлат тааллуқ доранд, дохил мешаванд;

ба фонди манзилҳои ҷамъиятӣ хонаҳои истиқоматӣ, ки ба ташкилотҳои кооперативӣ ва иттиҳодияҳои онҳо, ба ташкилотҳои иттифокҳои қасаба ва дигар ташкилотҳои ҷамъиятӣ тааллуқ доранд, дохил мешаванд;

ба фонди кооперативҳои сохтмони манзил хонаҳои истиқоматӣ, ки ба кооперативҳои сохтмони хонаҳои истиқоматӣ дахл доранд, дохил мешаванд;

ба фонди манзилҳои фардӣ хонаҳои истиқоматӣ, ки моликияти хусусӣ мебошанд, дохил мешаванд;

Масоҳати умумии квартира иборат аст аз: масоҳати истиқоматӣ ва масоҳати хонаҳои ёрирасон. Одатан, ба масоҳати ёрирасон масоҳати ошхона, долон, блокҳои

Методологические пояснения

В разделе приведены данные о жилищном фонде, жилищных условиях населения, приватизации жилых помещений, благоустройстве населенных пунктов.

Жилищный фонд – совокупность всех жилых помещений, независимо от форм собственности, включая жилые дома, специализированные дома (общежития, приюты, детские дома, дома-интернаты для инвалидов, ветеранов, интернаты при школах, школы-интернаты и др.), квартиры, служебные жилые квартиры, иные жилые помещения в других строениях для проживания. Учет ведется по основным видам собственности:

частный жилищный фонд – фонд, находящийся в собственности граждан и фонд, находящийся в собственности юридических лиц (созданных в качестве частных собственников), в том числе ЖСК;

государственный жилищный фонд – жилые дома, принадлежащие государству;

общественный жилищный фонд – жилые дома, принадлежащие другим кооперативным организациям, их объединениям, профсоюзным и иным общественным организациям;

фонд жилищно-строительных кооперативов – жилые дома, принадлежащие жилищно-строительным кооперативам;

индивидуальный жилищный фонд – жилые дома, находящиеся в частной собственности граждан.

Общая площадь квартир – включает жилую площадь и вспомогательную площадь подсобных помещений. Как правило, площадь подсобных помещений включает кухни,

санитарӣ, ҳаммом, даромадгоҳ, таҳмон, шкафҳои сохташуда дохил мешаванд.

коридоры, санитарные блоки, ванные комнаты, прихожие, ниши, встроенные шкафы.

Ба масоҳати умумии квартираи истиқоматӣ чунин масоҳатҳо дохил намешаванд:

В общую площадь жилых квартир не включается площадь:

- зинапояхо, лифт, дарвозахона, долони умумӣ, вестибюл, роҳрав, пешайвон, айвонҳои гарм намешуда, манзара ва болохонаҳо;

- лестничных клеток, лифтовых холлов, тамбуров, общих коридоров, вестибюлей, галерей, балконов, лоджий, не отапливаемых террас, мансард и мезонинов;

- хонаҳои ғайрисукунатӣ, ки ташкилотҳои ба истифодадихии манзил, магазинҳо, шӯъбаҳои алоқа, муассисаҳои бачагона, корхонаҳои хизмати маишӣ ва ғайраҳо ишғол кардаанд.

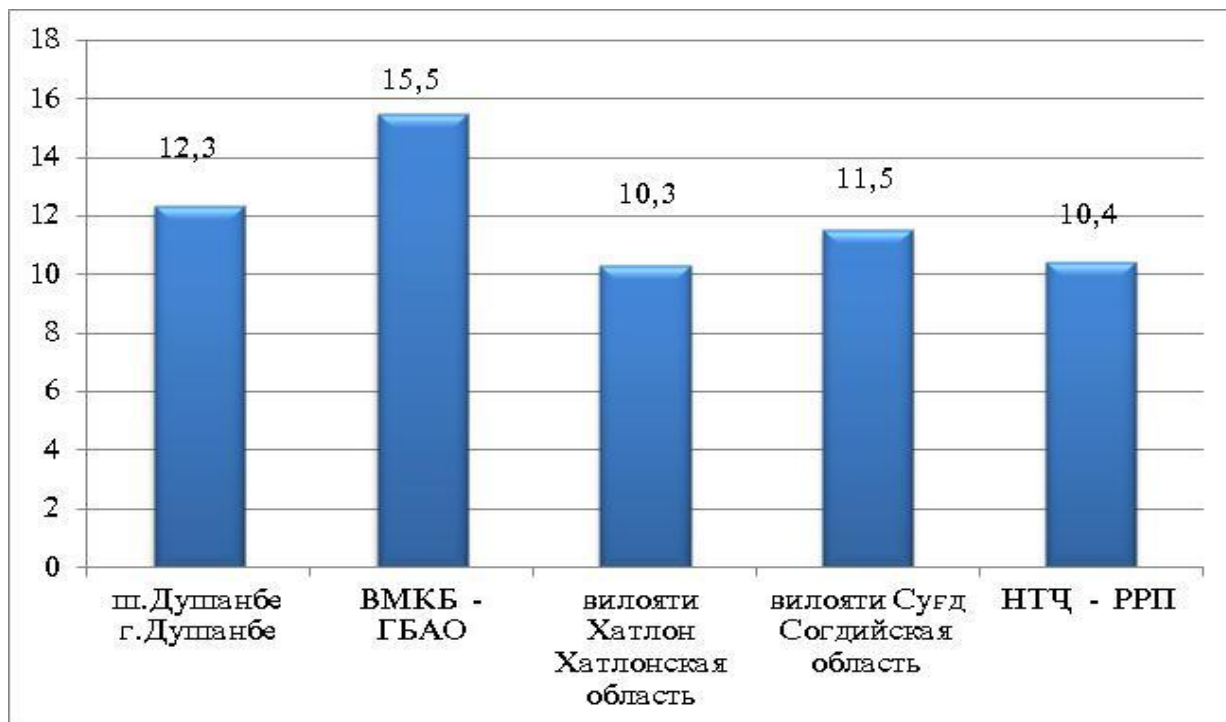
- нежилых помещений, занятых жилищно-эксплуатационными организациями, магазинами, отделениями связи, детскими учреждениями, предприятиями службы быта и т.д.

ШАРОИТИ МАНЗИЛИИ АҲОЛӢ – ЖИЛИЩНЫЕ УСЛОВИЯ НАСЕЛЕНИЯ
ФОНДИ МАНЗИЛ – ЖИЛИЩНЫЙ ФОНД

дар охири сол, млн. м² – на конец года, млн. м²

	2011	2012	2013	2014	2015	2016	2017
Чамъи фонди манзил – ҳамагӣ –							
Весь жилищный фонд – всего	67,9	84,8	86,9	90,2	91,2	93,3	96,3
аз он ҷумла: - в том числе:							
-фонди манзили давлатӣ, чамъиятӣ, фонди кооперативҳои сохтмони манзил							
-государственный, общественный жилфонд, фонд жилищно-строительных кооперативов	4,0	2,4	2,5	2,3	2,1	2,1	1,9
-дар ихтиёри шахсии шаҳрвандон буда							
-находящийся в личной собственности граждан	63,9	82,4	84,4	87,9	89,2	91,2	94,4
ба ҳисоби миёна ба ҳар сокин, м ²							
- в среднем на одного жителя, м ²	8,8	10,7	10,8	11,0	10,7	10,7	10,9
Фонди манзили шаҳрӣ – ҳамагӣ							
Городской жилищный фонд – всего	28,1	26,3	27,9	30,6	30,9	31,3	32,0
аз он ҷумла: - в том числе:							
-фонди манзили давлатӣ, чамъиятӣ, фонди кооперативҳои сохтмони манзил							
-государственный, общественный жилфонд, фонд жилищно-строительных кооперативов	3,7	2,1	2,3	2,3	1,9	1,9	1,7
-дар ихтиёри шахсии шаҳрвандон буда							
-находящийся в личной собственности граждан	24,3	24,2	25,6	28,5	29,0	29,4	30,2
ба ҳисоби миёна ба ҳар сокини шаҳр, м ²							
в среднем на одного городского жителя, м ²	13,7	12,5	12,7	13,9	13,7	13,6	13,9
Фонди манзили деҳот – ҳамагӣ							
Сельский жилищный фонд – всего	39,9	58,5	59,0	59,6	60,4	61,9	64,3
аз он ҷумла: - в том числе:							
- фонди манзили давлатӣ, чамъиятӣ, фонди кооперативҳои сохтмони манзил							
- государственнй, общественный жилфонд, фонд жилищно-строительных кооперативов	0,3	0,3	0,2	0,2	0,2	0,2	0,2
- дар ихтиёри шахсии шаҳрвандон буда							
- находящийся в личной собственности граждан	39,5	58,2	58,8	59,4	60,2	61,7	64,1
ба ҳисоби миёна ба ҳар сокини деҳот, м ²							
в среднем на одного сельского жителя, м ²	7,0	10,1	10,0	9,8	9,6	9,6	9,9

**БА ҲИСОБИ МИЁНА ТАЪМИН БУДАНИ АҲОЛӢ БО МАНЗИЛ
БА ҲИСОБИ ЯК НАФАР ИСТИҚОМАТКУНАНДА ДАР СОЛИ 2017
СРЕДНЯЯ ОБЕСПЕЧЕННОСТЬ НАСЕЛЕНИЯ ЖИЛЬЕМ В РАСЧЕТЕ
НА ОДНОГО ЖИТЕЛЯ В 2017 г.**



**ФОНДИ МАНЗИЛИ ШАХРӢ
ГОРОДСКОЙ ЖИЛИЩНЫЙ ФОНД**

дар охири сол, ҳазор метри мураббаи масоҳати умумии манзил
на конец года, тысяч квадратных метров общей площади жилищ

	2011	2012	2013	2014	2015	2016	2017
Ҷумҳурии Тоҷикистон Республика Таджикистан	28060,4	26345,4	27870,9	30572,6	30875,6	31324,3	31964,3
Вилояти Мухтори Кӯҳистони Бадахшон Горно – Бадахшанская Автономная область	1368,7	1025,8	1130,6	1216,6	979,5	982,7	1045,5
Вилояти Хатлон Хатлонская область	5390,4	5202,1	5654,2	7889,2	7984,5	7968,7	8039,9
Вилояти Суғд Согдийская область	10357,6	9029,2	9194,0	9320,3	9474,8	9614,6	9688,8
ш. Душанбе г. Душанбе	8083,2	8169,9	8904,4	9047,9	9232,9	9438,3	9821,3
НТҚ – РРП	2860,5	2918,4	2987,7	3098,4	3203,9	3320,0	3368,8

**ФОНДИ МАНЗИЛИ ШАХРИИ ДАВЛАТӢ, ЧАМБИЯТӢ ВА ФОНДИ КООПЕРАТИВӢОИ
СОХТМОНИ МАНЗИЛ
ГОРОДСКОЙ ГОСУДАРСТВЕННЫЙ, ОБЩЕСТВЕННЫЙ ЖИЛИЩНЫЙ ФОНД И ФОНД
ЖИЛИЩНО-СТРОИТЕЛЬНЫХ КООПЕРАТИВОВ**

дар охири сол, ҳазор метри мураббаи масоҳати умумии манзил
на конец года: тысяч квадратных метров общей площади жилищ

	2011	2012	2013	2014	2015	2016	2017
Ҷумҳурии Тоҷикистон Республика Таджикистан	3678,2	2128,4	2255,3	2255,6	1914,2	1874,8	1728,4
Вилояти Мухтори Кӯҳистони Бадахшон Горно – Бадахшанская Автономная область	9,5	7,9	7,2	25,8	13,6	11,3	9,3
Вилояти Хатлон Хатлонская область	704,6	578,9	507,9	498,1	337,4	313,8	325,5
Вилояти Суғд Согдийская область	2151,7	754,2	741,8	776,1	679,3	674,1	532,1
ш. Душанбе г. Душанбе	492,7	459,6	679,3	587,6	572,6	563,3	551,7
НТҚ – РРП	319,7	327,8	319,1	368,0	311,3	312,3	309,8

**ФОНДИ МАНЗИЛИ ШАХРӢ, КИ ДАР ИХТИЁРИ ШАХСИИ ШАХРВАНДОН ҚАРОР ДОРАД
ГОРОДСКОЙ ЖИЛИЩНЫЙ ФОНД, НАХОДЯЩИЙСЯ
В ЛИЧНОЙ СОБСТВЕННОСТИ ГРАЖДАН**

дар охири сол, ҳазор метри мураббаи масоҳати умумии манзил
на конец года, тысяч квадратных метров общей площади жилищ

	2011	2012	2013	2014	2015	2016	2017
Ҷумҳурии Тоҷикистон Республика Таджикистан	24382,2	24217,0	25615,6	28534,6	28961,4	29449,5	30235,9
Вилояти Мухтори Кӯҳистони Бадахшон Горно – Бадахшанская Автономная область	1359,2	1017,9	1123,4	1206,4	965,9	971,4	1036,2
Вилояти Хатлон Хатлонская область	4685,8	4623,2	5146,3	7466,8	7647,1	7654,9	7714,4
Вилояти Суғд Согдийская область	8205,9	8275,0	8452,2	8617,4	8795,5	8940,5	9156,7
ш. Душанбе г. Душанбе	7590,5	7710,3	8225,1	8460,4	8660,3	8875,0	9269,6
НТҚ – РРП	2540,8	2590,6	2668,6	2783,6	2892,6	3007,7	3059,0

**ФОНДИ МАНЗИЛИ ДЕҲОТ
СЕЛЬСКИЙ ЖИЛИЩНЫЙ ФОНД**

дар охири сол, ҳазор метри мураббаи масоҳати умумии манзил
на конец года, тысяч квадратных метров общей площади жилищ

	2011	2012	2013	2014	2015	2016	2017
Ҷумҳурии Тоҷикистон Республика Таджикистан	39870,3	58480,8	59006,4	59617,0	60409,9	61927,8	64287,5
Вилояти Мухтори Кухистони Бадахшон Горно – Бадахшанская Автономная область	1850,4	1869,0	1880,9	1911,4	1944,1	2006,9	2029,1
Вилояти Хатлон Хатлонская область	12912,1	24251,0	24096,6	24410,6	24564,1	24779,4	24710,0
Вилояти Суғд Согдийская область	12620,6	16932,4	17112,3	17457,1	17700,7	18498,2	20230,1
ш. Душанбе г.Душанбе	-	-	-	-	-	-	-
НТҚ – РРП	12487,2	15428,4	15916,6	15837,9	16201,0	16643,3	17318,3

**ФОНДИ МАНЗИЛИ ДАВЛАТӢ, ЧАМБӢЯТИИ ДЕҲОТ ВА ФОНДИ
КООПЕРАТИВИИ СОХТМОНИ МАНЗИЛ
СЕЛЬСКИЙ ГОСУДАРСТВЕННЫЙ, ОБЩЕСТВЕННЫЙ ЖИЛИЩНЫЙ ФОНД
И ФОНД СТРОИТЕЛЬНЫХ КООПЕРАТИВОВ**

дар охири сол, ҳазор метри мураббаи масоҳати умумии манзил
на конец года, тысяч квадратных метров общей площади жилищ

	2011	2012	2013	2014	2015	2016	2017
Ҷумҳурии Тоҷикистон Республика Таджикистан	304,4	269,8	222,1	217,6	191,7	194,0	172,8
Вилояти Мухтори Кухистони Бадахшон Горно – Бадахшанская Автономная область	11,4	11,3	11,3	15,5	15,3	20,0	17,0
Вилояти Хатлон Хатлонская область	81,7	94,3	81,7	75,7	52,5	51,9	33,7
Вилояти Суғд Согдийская область	111,5	109,9	75,1	73,2	72,0	69,9	69,5
ш. Душанбе г.Душанбе	-	-	-	-	-	-	-
НТҚ – РРП	99,8	54,3	54,0	53,2	51,9	52,2	52,6

ФОНДИ МАНЗИЛИ ДЕХОТ, КИ ДАР ИХТИЁРИ ШАХСИИ
ШАХРВАНДОН ҚАРОР ДОРАД

СЕЛЬСКИЙ ЖИЛИЩНЫЙ ФОНД, НАХОДЯЩИЙСЯ В ЛИЧНОЙ
СОБСТВЕННОСТИ ГРАЖДАН

дар охири сол, ҳазор метри мураббаи масоҳати умумии манзил
на конец года, тысяч квадратных метров общей площади жилищ

	2011	2012	2013	2014	2015	2016	2017
Ҷумҳурии Тоҷикистон <i>Республика</i> <i>Таджикистан</i>	39565,9	58211,0	58784,3	59399,4	60218,2	61733,8	64114,7
Вилояти Мухтори Куҳистони Бадахшон <i>Горно – Бадахшанская</i> <i>Автономная область</i>	1839,0	1857,7	1869,6	1895,8	1928,8	1986,9	2012,1
Вилояти Хатлон <i>Хатлонская область</i>	12830,4	24156,7	24014,9	24334,9	24511,6	24727,5	24676,3
Вилояти Суғд <i>Согдийская область</i>	12509,1	16822,5	17037,2	17384,0	17628,7	18428,3	20160,6
ш. Душанбе <i>г.Душанбе</i>	-	-	-	-	-	-	-
НТҚ – РРП	12387,4	15374,1	15862,6	15784,7	16149,1	16591,1	17265,7

ҲУҚУҚ – ПРАВО

МУНДАРИЧА
СОДЕРЖАНИЕ

ҲУҚУҚ.....	182
Шарҳи методологӣ.....	182
Адади ҷиноятҳои ба қайд гирифташуда	183
Ҳайати шахсони ҷиноят содиркарда	184
Тақсимооти маҳкумшудагон аз рӯи меъёрҳои асосии ҷазо	185
Шумораи парвандаҳои шахрвандӣ, ки судҳо тафтиш кардаанд	185
ПРАВО.....	182
<i>Методологические пояснения</i>	<i>182</i>
<i>Число зарегистрированных преступлений.....</i>	<i>183</i>
<i>Состав лиц, совершивших преступления</i>	<i>184</i>
<i>Распределение осужденных по основным мерам наказания.....</i>	<i>185</i>
<i>Число гражданских дел, рассмотренных судами</i>	<i>185</i>

Шарҳи методологӣ

Ин боб дар бораи шумораи ҷиноятҳои ба қайд гирифташуда, ҳайати шахсони ҷиноят содиркарда, ҳайати маҳкумшудагон иттилоот медиҳад.

Дар ин боб маълумотҳои Вазорати корҳои дохилии Ҷумҳурии Тоҷикистон истифода шудаанд.

Ҷинояти ба қайд гирифташуда, ин ошкор ва расмӣ бақайдгирии амалу кирдори ҳафноки ҷамъиятӣ мебошад, ки дар қонунгузори ҷиноятӣ пешбинӣ шудааст.

Ҷиноятҳо, шахсони ҷиноят содиркарда ва парвандаҳои ҷиноятиро мақомоти Вазорати корҳои дохилии Ҷумҳурии Тоҷикистон ба қайд мегирад.

Ба шумораи маҳкумшудагон шахсоне дохил мешаванд, ки судҳо нисбати онҳо ҳамчун гунаҳкор ҳукм баровардаанд, ки эътибори қонунӣ доранд.

Методологические пояснения

Раздел содержит информацию о числе зарегистрированных преступлений, составе лиц, их совершивших, составе осужденных.

В разделе использованы данные Министерства внутренних дел Республики Таджикистан.

Зарегистрированное преступление – выявленное и официально взятое на учет общественно опасное деяние, предусмотренное уголовным законодательством.

Регистрация преступлений и лиц их совершивших и уголовных дел осуществляется органами Министерства внутренних дел Республики Таджикистан.

В численность осужденных входят лица, в отношении которых судами вынесены обвинительные приговоры, вступившие в законную силу.

ХУҚУҚ – ПРАВО
АДАДИ ҚИНОЯТҲОИ БА ҚАЙД ГИРИФТАШУДА
ЧИСЛО ЗАРЕГИСТРИРОВАННЫХ ПРЕСТУПЛЕНИЙ

воҳид – единица

	2011	2012	2013	2014	2015	2016	2017
Ҳамагӣ қиноятҳои ба қайд гирифташуда Всего зарегистрировано преступлений	16864	16593	18336	19352	21585	21756	22018
аз ҷумла: в том числе:							
-одамкушӣ ва сӯиқасд ба он - убийство и покушение на убийство	150	106	117	107	121	98	108
- қасдан расонидани зарари вазнин ба саломатӣ -умышленное тяжкое телесное повреждение	93	91	107	124	110	115	132
-таҷовуз ба номус ва сӯиқасд ба он -изнасилование и покушение на изнасилование	66	55	54	58	41	49	53
-ғоратгарӣ - грабеж	204	269	175	154	152	159	159
-роҳзанӣ - разбой	84	43	54	45	51	54	42
-дуздӣ - кражи	3669	4155	3643	3684	4761	5064	5311
- қиноятҳои вобаста ба моддаҳои нашъамандӣ преступления, связанные с наркотиками	896	863	885	962	928	816	738
-авбошӣ хулиганство	767	856	1249	1317	1241	1121	1231
-вайрон кардани қоидаҳои ҳаракат дар роҳ -нарушение правил дорожного движения на дорогах	813	855	1027	1096	1115	1031	992
аз ҷумла ҳолатҳои, ки боиси марги ҷабрдида шудаанд из них повлекшие смерть потерпевших	423	432	527	576	582	555	492

ҲАЙАТИ ШАҲСОНИ ЧИНОЯТ СОДИРКАРДА
СОСТАВ ЛИЦ, СОВЕРШИВШИХ ПРЕСТУПЛЕНИЯ

	2011	2012	2013	2014	2015	2016	2017
Чинойткорони ошкоршуда Выявлено лиц, совершивших преступления	10423	12799	13470	14544	15599	16320	15280
аз чумла аз рӯи чинсият: в том числе по полу:							
мардҳо – <i>мужчины</i>	8147	11169	11692	12666	13719	14581	13572
занҳо – <i>женщины</i>	1306	1630	1778	1878	1880	1739	1708
-аз рӯи синну сол дар ҳолати содир кардани чинойт, сол: -по возрасту во время совершения преступления, лет:							
14-15	121	117	129	170	138	118	97
16-17	363	543	609	617	562	545	596
18-24	2354	2562	2592	2863	3095	2799	2463
25-29	1880	2133	2306	2478	2745	3053	2823
30 сола ва калон 30 лет и старше	5699	7441	7826	8416	9059	9805	9301
-машғулият ҳангоми содир кардани чинойт: -по занятию на момент совершения преступления:							
коргарон – <i>рабочие</i>	763	499	807	782	843	527	545
хизматчиён – <i>служащие</i>	1113	452	1198	1099	1160	852	818
аъзоёни хоҷагҳои деҳқонӣ члены <i>деханских хозяйств</i>	29	21	18	4	3	2	1
-аз рӯи маълумотнокӣ: -по образованию:							
маълумоти олӣ ва миёнаи махсус <i>высшее и среднее специальное образование</i>	2466	2262	1931	2298	1411	1698	1507
маълумоти миёна (пурра ва нопурра) <i>среднее образование (полное и неполное)</i>	7181	9700	10663	11494	14188	14622	13773

ТАКСИМОТИ МАҲКУМШУДАГОН АЗ РӯИ МЕЪЁРҲОИ АСОСИИ ҶАЗО
РАСПРЕДЕЛЕНИЕ ОСУЖДЕННЫХ ПО ОСНОВНЫМ МЕРАМ НАКАЗАНИЯ

%

	2011	2012	2013	2014	2015	2016	2017
Ҳамагӣ маҳкум карда шудаанд							
Всего осуждено	100,0	100,0	100,0	100,0	100,0	100,0	100,0
аз он ҷумла:							
в том числе:							
- аз озодӣ маҳрум							
- к лишению свободы	48,6	42,2	35,9	35,0	39,2	45,2	42,9
- ба қорҳои ислоҳотӣ бо маҳрумӣ аз озодӣ							
- исправительным работам без лишения свободы	8,6	8,1	7,4	6,4	7,1	6,0	6,8
-бо қарима							
- к штрафу	24,4	25,4	32,4	37,2	33,5	32,0	31,6
- шартан – условно	11,7	17,5	16,5	15,0	13,7	9,8	11,1
- бо мавқуф маътал							
гузоштани иҷроиши ҳукм							
- с отсрочкой исправления приговора	1,0	1,2	1,5	1,4	1,2	0,7	1,0
- бо дигар қороҳо							
- к прочим мерам	5,8	5,7	6,3	5,0	5,3	6,3	6,6

ШУМОРАИ ПАРВАНДАҲОИ ШАҲРВАНДӢ ВА ОИЛАВӢ, КИ СУДҲО ТАҒТИШ ҚАРДААНД
ЧИСЛО ГРАЖДАНСКИХ ДЕЛ И СЕМЕЙНЫХ, РАССМОТРЕННЫХ СУДАМИ

	2011	2012	2013	2014	2015	2016	2017
Бо баровардани ҳалнома баррасӣ гардидаанд							
<i>Рассмотрено с вынесением решения</i>							
Ҳамагӣ парвандаҳо							
Всего дел	24695	27918	30802	33484	34601	37144	39466
аз онҳо – из них:							
оид ба ҷои қори пештара барқарор намудан							
о восстановления на работе уволенных	96	61	53	49	13	84	62
оид ба пардохти музди меҳнат							
о выплате заработной платы	19	17	11	5	7	39	8
оиди ситонидани алимент барои нигоҳубини кӯдакон							
о взыскании алиментов на содержание детей	5683	6079	7128	8595	9477	9227	8933
оиди бекор қардани никоҳ							
о расторжении брака	5933	6693	7742	8826	8361	9442	10503

	2011	2012	2013	2014	2015	2016	2017
дигар парвандаҳои манзилӣ <i>другие жилищные дела</i>	597	542	440	319	428	410	435
Қаноатманд карда шуд – Удовлетворено							
Ҳамагӣ парвандаҳо, адад <i>Всего дел, единиц</i>	22328	25163	28622	30948	31415	34091	35376
аз онҳо <i>из них:</i>							
оид ба ҷои кори пештара барқарор намудан <i>о восстановлении на работе уволенных</i>	50	34	23	23	8	46	32
оид ба пардохти музди меҳнат <i>о выплате заработной платы</i>	16	17	10	1	6	38	6
оид ба ситонидани алимент барои нигоҳубини кӯдакон <i>о взыскании алиментов на содержание детей</i>	5464	5689	6932	8349	9000	8785	8529
оид ба бекор кардани никоҳ <i>о расторжении брака</i>	5237	5716	6423	7479	6740	7960	8632
дигар парвандаҳои манзилӣ <i>другие жилищные дела</i>	420	414	351	243	329	317	323

**ЭКОЛОГИЯ – ЭКОЛОГИЯ
МУНДАРИЧА – СОДЕРЖАНИЕ**

ЭКОЛОГИЯ	187
Шарҳи методологӣ	188
Захираҳои ҷангал ва муҳофизати онҳо	191
Партовҳои моддаҳои зарарнок ба атмосфера (аз рӯи ҳиссаҳо) (ингредиентҳо) ..	192
Моддаҳои зарарнок ба атмосфера партофта шудаанд	192
Дошта гирифтани (безараргардонии) моддаҳои зараровар, ки аз манбаъҳои доимии ифлоскунандаи ҳавои атмосфера бармеоянд	193
Дошта гирифтани (безараргардонии) моддаҳои зараровар аз манбаъҳои ифлоскунандаи ҳавои атмосфера дар шаҳрҳои алоҳида	193
Истифодаи моддаҳои зараровар, ки ба воситаи дастгоҳҳои софкунанда дошта гирифта шудаанд	194
Ба ҳавои атмосфера сар додани моддаҳои зараровар аз манбаъҳои доимӣ дар шаҳрҳои алоҳида	194
Харочоти ҳифзи муҳити зист ва истифодаи оқилонаи захираҳои табиат	196
Миқдори ҳолатҳои фавқуллода	196
ЭКОЛОГИЯ	187
<i>Методологические пояснения</i>	188
<i>Лесные ресурсы и их охрана</i>	191
<i>Выбросы вредных веществ в атмосферу (по ингредиентам)</i>	192
<i>Выброшено вредных веществ в атмосферу</i>	192
<i>Улавливание (обезвреживание) вредных веществ, отходящих от стационарных источников загрязнения атмосферного воздуха</i>	193
<i>Улавливание (обезвреживание) вредных веществ, отходящих от стационарных источников загрязнения атмосферного воздуха по отдельным городам</i>	193
<i>Использование (утилизация) вредных веществ, уловленных очистными установками</i>	194
<i>Выбросы вредных веществ в атмосферный воздух от стационарных источников в отдельных городах</i>	194
<i>Затраты по охране окружающей среды и рациональному использованию природных ресурсов</i>	196
<i>Количество чрезвычайных ситуаций</i>	196

ЭКОЛОГИЯ – ЭКОЛОГИЯ

Шарҳи методологӣ

Дар ин боб дар бораи ҳифзи муҳити зист, захираҳои об, ҷангал ва ҳавои атмосфера маълумот оварда шудааст.

Сарчашмаҳои доимии ҷудошавии моддаҳои зарарнок ба ҳавои атмосфера дастгоҳҳои технологияи собит (дастгоҳҳо, асбобҳо, аппаратҳо ва ғайра) мебошанд, ки дар ҷараёни истифодаи моддаҳои зарарнокро ҷудо мекунанд. Ба ин қабил тепаҳои хоку санги конҳо, зарфҳо ва дигар объектҳои низ дохил мешаванд, ки моддаҳои зарарнокро ҷудо мекунанд.

Ба сарчашмаҳои муташаккили моддаҳои зарарнок сарчашмаҳои мансубанд, ки моддаҳои зараровар аз онҳо ба системаи ихроҷи газ ва ҳавокашӣ (ғулба, фонари азратсионӣ, шахтаи вентилятсионӣ ва ғайра) ворид мешаванд ва худ система бошад, имконият медиҳад, ки барои кашидани гирифтани ин моддаҳо дастгоҳҳои дахлдори газозакунӣ ва ҷангашак истифода карда шаванд.

Моддаҳои зарарнок, моддаҳои ифлоскунда – моддаҳои мебошанд, ки мавҷудияташон ба муҳити атроф ва ба саломатии одам зарар мерасонад.

Сарчашмаи ҷудокунандаи моддаи зарарнок – таҷҳизоти технологӣ (тасғоҳ, таҷҳизот, мошин, ваннаҳои галванӣ ва ғайра ё протсессҳои технологӣ (кашондани ҷисмҳои масолахҳока, рехтани моддаҳои бухоршаванда, корҳои васлгарӣ ва рангубор) мебошанд, ки ҳангоми иҷрои корҳои истехсолӣ ба гирду атроф паҳн мешаванд, инчунин амбори моддаҳои хока ва моеъ, қарер, хоктӯда, ҷойҳои нигоҳдории партовҳои саноат мебошанд, ки аз таъсири онҳо ҳаво аз онҳо моддаҳои зарарнок паҳн мешаванд.

Сарчашмаи ихроҷи моддаҳои зарарнок дастгоҳҳои махсус: кубур, равзанҳои азратсионӣ, шахтаҳои ҳавокашӣ

Методологические пояснения

В разделе содержатся данные об охране окружающей среды: водных, лесных ресурсах, атмосферного воздуха.

***Стационарные источники выделения вредных веществ в атмосферный воздух** – неподвижные технологические агрегаты (установки, устройства, аппараты и т.д.) выделяющие в процессе эксплуатации вредные вещества. Сюда же относятся терриконы, резервуары и др. объекты, выделяющие вредные вещества.*

***К организованным источникам выделения вредных веществ** относятся те источники, вредные вещества от которых поступают в систему газоходов или воздухопроводов (труба, аэрационный фонарь, вентиляционная шахта и т. п.), а сама система позволяет применить для их улавливания соответствующие газоочистные и пылеулавливающие установки.*

***Вредное вещество, загрязняющее вещество** – вещество, присутствие которого в атмосфере оказывает неблагоприятное воздействие на окружающую среду и здоровье человека.*

***Источник выделения вредных веществ** – технологическое оборудование (установки, агрегаты, машины, устройства, гальванические ванны и др.) или технологические процессы (перемещение сыпучих материалов, переливы летучих веществ, сварочные, окрасочные работы и др.), от которых в ходе производственного цикла отторгаются вредные вещества, а также места хранения сыпучих или жидких веществ, карьеры, отвалы, места складирования промышленных отходов, от которых под воздействием метеорологических факторов отторгаются вредные вещества.*

***Источник выбросов вредных веществ** – специальное устройство: труба, аэрационный фонарь, вентиляционная шахта и*

ва ғайра мебошанд, ки ба воситаи онҳо моддаҳои зарарнок ба ҳаво хориҷ мешаванд.

Миқдори моддаҳои зарарноке, ки дар ҳаво дошта мешаванд, қисми моддаҳои зарарноки паҳншаванда мебошанд, ки ба воситаи дастгоҳҳои чангу ғуборкашак ғундошта мешаванд.

Чамъи ҷудошавии умумии моддаҳои зарарнок миқдори модаҳои зарарнок мебошад, ки аз сарчашмаҳои ихроҷи моддаҳои зарарнок дар давраи муайян паҳн мешавад.

Ба ҳаво хориҷ шудани чамъи моддаҳои зарарнок – қисми чамъи моддаҳои зарарнок мебошад, ки дар давраи ҳисобот ба ҳаво паҳн шудааст.

Гази хориҷшаванда – ҷараёни газҳо аст, ки аз сарчашмаи ихроҷи моддаҳои зарарнок паҳн мегардад.

Ҳавои вентилятсионӣ – ҷараёни ҳавои танзимшудаи дорои моддаҳои зарарнок мебошад, ки аз бинои корӣ бевосита ба ҳаво ё ба системаи газгузар дар натиҷаи амали системаи вентилятсия паҳн мешавад.

Сарчашмаҳои ихроҷи моддаҳои зарарнок вобаста ба таҷҳиз шудан аз иншооти махсуси газкашӣ (дастгоҳ) ба сарчашмаи муташаккил ва номуташаккил ҷудо мешаванд.

Ба сарчашмаи номуташаккил сарчашмаҳои дохил мешаванд, ки аз онҳо моддаҳои зарарнок аз сабаби ҳавоногузар набудани таҷҳизоти технологӣ, асбобу олоти ҳамлу нақл ва зарфҳои бевосита ба ҳаво паҳн мешаванд. Ба ин гуруҳ терриконҳои сӯзон, хоктепаҳои серчангу ғубор ва ғайра дохил мешаванд.

Дастгоҳҳои софкориҳои чангу газ – маҷмуи таҷҳизотест, ки барои ҷудо ё безарар кардани моддаҳои зарарноки гази хориҷшуда ҳавои чангкашак пешбинӣ шудаанд.

т.п., посредством которых осуществляется выброс вредных веществ в атмосферу.

Количество уловленного вредного вещества – часть отходящего вредного вещества, извлеченная из отходящего газа (вентиляционного воздуха) при его прохождении через пылегазоулавливающую установку.

Валовое выделение вредного вещества – величина массы вредного вещества, отходящего от источника выделения за определенный (отчетный) период времени.

Валовой выброс вредного вещества – часть валового выделения вредного вещества, поступающее в атмосферу за отчетный период времени.

Отходящий газ – это газовый поток от источников выделения вредных веществ.

Вентиляционный воздух – упорядоченный воздушный поток, содержащий вредные вещества, поступающий из рабочего помещения непосредственно в атмосферу или в систему газоходов (воздуховодов) в результате действия системы вентиляции.

Источники выброса в зависимости от оснащённости специальными газоотводными сооружениями (устройствами) подразделяются на организованные и неорганизованные.

К неорганизованным источникам выделения относят источники, вредные вещества от которых поступают непосредственно в атмосферу вследствие негерметичности технологического оборудования, транспортных устройств, резервуаров. Сюда же относятся горящие терриконы, пылящие отвалы и т.п.

Пылегазоочистные установки – комплекс оборудования, предназначенный для извлечения или обезвреживания вредных веществ отходящих газов или вентиляционного воздуха.

Микдори моддаҳои сахт, ки партови сарчашмаҳои доимӣ мебошанд, ҳосил мешаванд ва моддаҳои дар бар мегиранд, ки ҳам дар системаи газпарто, новобаста аз он ки онҳо ба дастгоҳи ҷангу газтозақунанда дохил мегарданд ва ҳам бевосита ба ҳаво паҳн мешаванд. Ба ин қабил моддаҳои таркиби газҳои технологӣ, ки махсус барои истеҳсоли маҳсулот ҷамъ карда мешаванд, дохил намегарданд.

Ба таркиби моддаҳои зарарноке, ки аз сарчашмаҳои доимӣ ба ҳаво партофта мешаванд, ҷамъи ҳамаи моддаҳои ифлос дохил мешаванд, ки ба ҳаво ҳам баъди гузаштан аз дастгоҳҳои софкориӣ ҷангу газ (баъди нопурра дошта гирифтани ва тоза кардан) ва ҳам тоза карда нашуда (аз манбаъҳои муташаккил ва номуташаккил) хориҷ мегарданд.

Количество твердых веществ, отходящих от стационарных источников выделения, включает вещества как собираемые в системе газоотводов, независимо от того направляются они на пылегазоочистные установки, так и непосредственно попадающие в атмосферу. Сюда не входят вещества, содержащиеся в технологических газах и специально улавливаемые для производства продукции.

В состав вредных веществ, выброшенных в атмосферу стационарными источниками, входит общее количество всех загрязнителей, поступивших в воздушный бассейн как после прохождения пылегазоочистных установок (в результате неполного улавливания и очистки), так и без очистки (от организованных и неорганизованных источников).

ЭКОЛОГИЯ – ЭКОЛОГИЯ

МАСОҲАТИ ЗАМИН то 1 январи с. 2018
ЗЕМЕЛЬНАЯ ПЛОЩАДЬ на 1 января 2018 г.
ҳазор гектар – тысяч гектаров

Ҳамаи замин (дар сарҳади маъмурии ҷумҳурӣ) – *Всего земель (в административных границах республики)* – 14137,7

Замини корхонаҳо ва хоҷагиҳои кишоварзӣ – *Земли сельскохозяйственных предприятий и хозяйств* – 6960,7

Захираи заминҳои корхонаҳо ва хоҷагиҳои ҷангал (бе заминҳои истифодаи доимии ассотсиатсияҳо ва хоҷагиҳои деҳқони коллективӣ) – *Земельные запасы и лесохозяйственные предприятия (без земель долгосрочного пользования ассоциаций и коллективных дежканских хозяйств)* – 4194,4

Дигар категорияҳои замин – *Другие категории земель* – 2982,6.

ЗАХИРАҲОИ ҶАНГАЛ ВА МУҲОФИЗАТИ ОНҲО
ЛЕСНЫЕ РЕСУРСЫ И ИХ ОХРАНА

	2011	2012	2013	2014	2015	2016	2017
Масоҳати умумии фонди ҷангал (аз он ҷумла ҷангалҳое, ки ба истифодаи доимӣ дода шудаанд), млн гектар <i>Общая площадь лесного фонда (включая леса, переданные в долгосрочное пользование), млн. га</i>	1,8	1,8	1,8	1,8	1,8	1,8	1,8
Масоҳати ҷангалпӯш, ҳазор гектар <i>Покрытая лесом площадь, тыс.га</i>	412,4	421,2	421,2	421,2	421,2	421,2	421,2
Захираи умумии ҷангал, млн. м ³ <i>Общий запас лесонасаждений, млн. м³</i>	5,10	5,10	5,10	5,10	5,10	5,10	5,10
Ҳудуди ҷангалзор, ба ҳисоби фоиз <i>Лесистость территории, в %</i>	3,0	3,0	3,0	3,0	3,0	3,0	3,0
Ҷангал барқароркунӣ, ҳазор гектар <i>Лесовосстановление, тыс. га</i>	1,1	2,0	2,0	2,0	2,0	2,0	2,0
аз он ҷумла: в том числе:							
ниҳолшинонӣ ва кишти тухми дарахту бута <i>посадка и посев леса</i>	2,1	1,0	2,0	2,0	2,0	2,0	2,0

**ПАРТОВИ МОДДАҲОИ ЗАРАРНОКИ БА АТМОСФЕРА (аз рӯи ҳиссаҳо) (ингредиентҳо)
ВЫБРОСЫ ВРЕДНЫХ ВЕЩЕСТВ В АТМОСФЕРУ (по ингредиентам)**

ҳаз. тонна/сол – тыс. тонн/год

	2011	2012	2013	2014	2015	2016	2017
Ҳамагӣ – Всего	41,1	39,2	31,1	34,4	27,0	36,8	46,7
аз он ҷумла: в том числе:							
моддаҳои сахт – твердые	13,2	13,4	11,0	14,8	11,8	16,9	18,0
газмонанд ва моеъ газообразные и жидкие	27,9	25,8	20,1	19,6	15,2	19,9	28,7
аз он ҷумла: из них:							
ангидриди сулфат сернистый ангидрид	1,5	1,6	1,6	1,5	2,1	4,0	9,3
оксиди карбон оксид углерода	22,2	21,6	16,4	15,1	10,5	13,9	14,7
оксидҳои азот (газ) оксиды азота	0,6	0,6	0,6	0,5	0,5	0,8	0,9
карбогидридҳо – углеводороды	0,9	0,8	0,7	1,2	1,3	0,8	0,6
дигар моддаҳо – прочие	0,6	1,2	0,8	0,4	0,8	0,4	3,2

**МОДДАҲОИ ЗАРАРНОК БА АТМОСФЕРА ПАРТОҲТА ШУДААНД
ВЫБРОШЕНО ВРЕДНЫХ ВЕЩЕСТВ В АТМОСФЕРУ**

ҳазор тонна/сол – тыс. тонн/год

	2011	2012	2013	2014	2015	2016	2017
Ҷумҳурии Тоҷикистон Республика Таджикистан	41,1	39,2	31,1	34,4	27,0	36,8	46,7
аз он ҷумла: в том числе:							
ш. Душанбе – г. Душанбе	0,6	2,3	1,4	5,1	4,3	7,0	14,5
Вилояти Суғд Согдийская область	5,9	7,4	8,5	10,7	8,8	10,4	10,8
ш. Хучанд – г. Худжанд	5,8	0,5	0,5	0,6	0,7	0,6	0,7
Вилояти Хатлон Хатлонская область	5,0	3,0	2,2	2,1	1,7	1,8	1,7
ш. Кӯлоб – г. Куляб	1,1	0,06	0,3	0,1	0,1	0,1	0,1
ВМКБ – ГБАО	0,0	0,0	0,0	0,0	0,0	0,0	0,0
ш. Хороғ – г. Хороғ	0,0	0,0	0,0	0,0	0,0	0,0	0,0
НТҚ – РРП	29,5	26,5	19,1	16,6	12,2	17,6	19,7
ш. Ваҳдат – г. Ваҳдат	0,4	0,04	0,03	0,02	0,01	0,01	0,01
ш. Турсунзода – г. Турсунзаде	29,1	26,1	18,6	16,2	11,7	17,4	14,2

**ДОШТА ГИРИФТАНИ (безаргардонии) МОДДАҲОИ ЗАРАРОВАР, КИ АЗ МАНБАЪҲОИ
ДОИМИИ ИФЛОСКУНАНДАИ ҲАВОИ АТМОСФЕРА БАРМЕОЯНД
УЛАВЛИВАНИЕ (обезвреживание) ВРЕДНЫХ ВЕЩЕСТВ, ОТХОДЯЩИХ ОТ
СТАЦИОНАРНЫХ ИСТОЧНИКОВ ЗАГРЯЗНЕНИЯ АТМОСФЕРНОГО ВОЗДУХА**

	2011	2012	2013	2014	2015	2016	2017
миқдори моддаҳои зараровар, ки ба воситаи дастгоҳҳо ва иншоотҳои газу чангкашак кашида гирифта (безарар карда) шудаанд, ҳаз. тонна <i>количество вредных веществ, уловленных (обезвреженных) газопылеулавливающими установками и сооружениями, тыс. тонн</i>	48,1	130,3	60,6	145,6	21,3	18,7	175,1
бо фоиз аз миқдори умумии партовҳои моддаҳои зараровар, ки аз манбаъҳои доимӣ паҳн мешаванд <i>в процентах от общего количества отходящих вредных веществ от стационарных источников</i>	53,9	76,9	66,1	80,8	44,1	33,8	78,8

**ДОШТА ГИРИФТАНИ (безаргардонии) МОДДАҲОИ ЗАРАРОВАР АЗ МАНБАЪҲОИ
ИФЛОСКУНАНДАИ ҲАВОИ АТМОСФЕРА ДАР ШАХРҲОИ АЛОҲИДА¹
УЛАВЛИВАНИЕ (обезвреживание) ВРЕДНЫХ ВЕЩЕСТВ, ОТХОДЯЩИХ ОТ
СТАЦИОНАРНЫХ ИСТОЧНИКОВ ЗАГРЯЗНЕНИЯ АТМОСФЕРНОГО ВОЗДУХА ПО
ОТДЕЛЬНЫМ ГОРОДАМ¹**

ҳазор тонна – тысяч тонн

	2011	2012	2013	2014	2015	2016	2017
ш.г. Душанбе	0,3	89,3	18,1	115,8	0,2	0,3	0,1
ш. г. Хучанд	1,3	1,3	1,3	0,8	0,4	0,4	0,5
ш. г. Курғонтеппа	0,0	0,0	0,0	0,0	0,0	0,0	0,0
ш.г. Турсунзода	39,9	32,9	18,7	13,1	8,1	4,9	6,4

¹⁾ – аз рӯи номгӯи муқарраркардаи вазоратҳо

¹⁾ – по разрабатываемому перечню министерств

**ИСТИФОДАИ МОДДАҲОИ ЗАРАРОВАР, КИ БА ВОСИТАИ ДАСТГОҲОИ
СОФКУНАНДА ДОШТА ГИРИФТА ШУДААНД
ИСПОЛЬЗОВАНИЕ (утилизация) ВРЕДНЫХ ВЕЩЕСТВ, УЛОВЛЕННЫХ
ОЧИСТНЫМИ УСТАНОВКАМИ**

	2011	2012	2013	2014	2015	2016	2017
микдори моддаҳои зараровар, ки истифода шудаанд, ҳазор тонна <i>количество вредных веществ, использованных/утилизированных, тыс. тонн</i>	36,8	120,0	51,5	120,8	18,1	16,4	16,2
микдори умумии моддаҳои зараровар дошта гирифташуда, бо фоиз, в процентах от общего количества уловленных вредных веществ	76,5	92,1	85,1	83,0	84,9	88,2	78,8

**БА ҲАВОИ АТМОСФЕРА САР ДОДАНИ МОДДАҲОИ ЗАРАРОВАР АЗ МАНБАЪҲОИ
ДОИМӢ ДАР ШАҲРҲОИ АЛОҲИДА**

**ВЫБРОСЫ ВРЕДНЫХ ВЕЩЕСТВ В АТМОСФЕРНЫЙ ВОЗДУХ ОТ СТАЦИОНАРНЫХ
ИСТОЧНИКОВ В ОТДЕЛЬНЫХ ГОРОДАХ**

	ҳазор тонна – тысяч тонн						
	2011	2012	2013	2014	2015	2016	2017
ш. Душанбе – г. Душанбе	0,6	2,4	1,4	5,1	4,3	7,0	14,5
Ҳамагӣ – <i>Всего</i>							
аз он ҷумла: <i>в том числе:</i>							
моддаҳои сахт <i>твердых веществ</i>	0,2	1,1	0,5	0,2	1,9	2,6	3,5
газмонанд ва моеъ <i>газообразных и жидких</i>	0,5	1,3	0,8	2,0	2,4	4,4	11,0
аз ҷумла: <i>из них:</i>							
-кислотаи сулфити ангидрид <i>-сернистого ангидрида</i>	0,3	0,3	0,4	0,8	0,8	2,5	7,8
-оксиди нитроген <i>-оксидов азота</i>	0,3	0,1	0,08	0,08	0,2	1,3	0,4
-туршии карбон <i>-оксидов углерода</i>	0,1	0,8	0,3	0,2	1,4	0,6	2,7
ш. Хучанд – г. Худжанд							
Ҳамагӣ – <i>Всего</i>	0,6	0,5	0,5	0,6	0,6	0,6	0,7
аз он ҷумла: <i>в том числе:</i>							
моддаҳои сахт <i>твердых веществ</i>	0,2	0,2	0,1	0,2	0,2	0,2	0,2

	2011	2012	2013	2014	2015	2016	2017
Газмонанд ва моеъ <i>газообразных и жидких</i>	0,4	0,3	0,4	0,5	0,4	0,4	0,5
аз чумла:							
<i>из них:</i>							
-кислотай сулфити ангидрид <i>-сернистого ангидрида</i>	0,1	0,1	0,1	0,2	0,1	0,1	0,1
-оксиди нитроген <i>-оксидов азота</i>	0,0	0,0	0,03	0,03	0,03	0,03	0,01
-туршии карбон <i>-оксидов углерода</i>	0,3	0,2	0,2	0,3	0,3	0,2	0,3
ш. Қўрғонтепа							
г. Курган-Тюбе							
Ҳамагӣ – <i>Всего</i>	0,4	0,1	0,1	0,1	1,6	0,2	0,2
аз он чумла: <i>в том числе:</i>							
моддаҳои саҳт <i>твердых веществ</i>	2,1	0,1	1,0	0,1	1,2	0,1	0,1
Газмонанд ва моеъ <i>газообразных и жидких</i>	1,8	0,0	0,8	0,03	0,4	0,1	0,1
аз чумла: <i>из них:</i>							
-кислотай сулфити ангидрид <i>-сернистого ангидрида</i>	0,0	0,0	0,02	0,04	0,05	0,05	0,04
-оксиди нитроген <i>-оксидов азота</i>	0,1	0,0	0,1	0,5	0,03	0,03	0,03
-туршии карбон <i>-оксидов углерода</i>	0,3	0,0	0,2	0,0	0,2	0,02	0,03
ш. Турсунзода							
г. Турсун-заде							
Ҳамагӣ – <i>Всего</i>	29,1	26,1	18,5	16,3	11,8	17,4	14,2
аз он чумла:							
<i>в том числе:</i>							
моддаҳои саҳт <i>твердых веществ</i>	7,4	5,8	3,5	3,4	2,5	5,7	4,6
Газмонанд ва моеъ <i>газообразных и жидких</i>	21,7	20,3	15,1	12,9	9,3	11,7	9,6
аз чумла: <i>из них:</i>							
-кислотай сулфити ангидрид <i>-сернистого ангидрида</i>	0,6	0,6	0,5	0,5	0,6	0,9	0,6
-оксиди нитроген <i>-оксидов азота</i>	0,2	0,1	0,02	0,04	0,05	0,05	0,02
-туршии карбон <i>-оксидов углерода</i>	20,5	19,2	14,1	12,3	8,6	10,7	8,9

**ХАРОЧОТИ ҲИФЗИ МУҲИТИ ЗИСТ ВА ИСТИФОДАИ ОҚИЛОНАИ
ЗАХИРАҲОИ ТАБИАТ
ЗАТРАТЫ ПО ОХРАНЕ ОКРУЖАЮЩЕЙ СРЕДЫ И РАЦИОНАЛЬНОМУ
ИСПОЛЬЗОВАНИЮ ПРИРОДНЫХ РЕСУРСОВ**

бо нархҳои амалӣ, ҳаз. сомонӣ – в действующих ценах, тыс. сомони

	2011	2012	2013	2014	2015	2016	2017
маблағгузорӣ капитальные вложения	17763,6	12238,4	35867,5	9086,2	11675,4	35504,9	12598,3

**МИҚДОРИ ҲОЛАТҲОИ ФАВҚУЛЛОДА
КОЛИЧЕСТВО ЧРЕЗВЫЧАЙНЫХ СИТУАЦИЙ**

	2011	2012	2013	2014	2015	2016	2017
Ҳамагӣ вазъиятҳои фавқулода <i>Всего чрезвычайных ситуаций</i>	2684	2952	3003	2916	2978	2837	537
аз ҷумла: <i>в том числе:</i>							
хусусияти табиидошта <i>природного характера</i>	121	308	83	67	90	55	18
хусусияти техногени дошта <i>техногенного характера</i>	2563	2644	2920	2849	2888	2782	519

**МАЧМЎИ МАҲСУЛОТИ ДОХИЛӢ
ВАЛОВОЙ ВНУТРЕННИЙ ПРОДУКТ**

**МУНДАРИЧА
СОДЕРЖАНИЕ**

МАЧМЎИ МАҲСУЛОТИ ДОХИЛӢ	197
Шарҳи методологӣ.....	198
Маҷмӯи маҳсулоти дохилӣ.....	200
Маҷмӯи маҳсулоти минтақавӣ.....	200
Ҳаҷм ва тағйироти маҷмӯи маҳсулоти дохилӣ	201
Суръати афзоиши маҷмӯи маҳсулоти дохилӣ	202
Ҳисоби мол ва хизматрасонӣ	202
Ҳисоби истеҳсолот	203
Соҳтори истеҳсоли маҷмӯи маҳсулоти дохилӣ	203
Истифодаи маҷмӯи маҳсулоти дохилӣ	204
Соҳтори истифодаи маҷмӯи маҳсулоти дохилӣ, фоиз.....	204
Истеҳсоли ММД.....	205
ВАЛОВОЙ ВНУТРЕННИЙ ПРОДУКТ	197
<i>Методологические пояснения</i>	<i>198</i>
<i>Валовой внутренний продукт.....</i>	<i>200</i>
<i>Валовой региональный продукт.....</i>	<i>200</i>
<i>Объем и изменение валового внутреннего продукта.....</i>	<i>201</i>
<i>Темп роста валового внутреннего продукта</i>	<i>202</i>
<i>Счет товаров и услуг.....</i>	<i>202</i>
<i>Счет производства</i>	<i>203</i>
<i>Структура производства валового внутреннего продукта.....</i>	<i>203</i>
<i>Использование валового внутреннего продукта.....</i>	<i>204</i>
<i>Структура использования валового внутреннего продукта</i>	<i>204</i>
<i>Производство ВВП.....</i>	<i>205</i>

МАЧМЌИ МАХСУЛОТИ ДОХИЛӢ ВАЛОВОЙ ВНУТРЕННИЙ ПРОДУКТ

Шарҳи методологӣ

Яке аз нишондиҳандаҳои муҳимтарин дар иқтисодиёт **Маҷмӯи Маҳсулоти Дохилӣ (ММД)** мебошад, ки натиҷаи ниҳии фаъолияти истеҳсолии воҳидҳо-намояндаҳои иқтисодиро, ҷӣ дар соҳаҳои истеҳсоли неъматҳои моддӣ, ҷӣ дар соҳаҳои хизматрасонии ғайримоддӣ тавсиф мекунад, ин бо арзиши молҳо ва хизматрасонӣ, ки воҳидҳои иқтисодӣ барои истифодаи ниҳӣ истеҳсол кардаанд, ҷен карда мешавад. Вай дар худ ҷамъи маблағи арзиши изофаи соҳаҳоро бо нархҳои асосӣ, ҷамҷунин андозҳои холис аз маҳсулотро инъикос мекунад.

Истеҳсоли молҳо ва хизматрасонӣ – маҷмӯи арзиши молҳо ва хизматрасонӣ, ки натиҷаи фаъолияти истеҳсолии воҳидҳо-намояндаҳои иқтисодӣ дар давраи ҳисобот мебошад.

Истеъмолоти мобайнӣ – аз арзиши молҳо ва хизматрасонӣ иборат аст, ки дар давраи ҳисобот дар ҷараёни истеҳсолот пурра истеъмол мешавад. Истеъмолоти сармоҷи асосӣ ба таркиби истеъмолоти мобайнӣ дохил карда намешавад.

Арзиши изофии умумӣ – ба сатҳи соҳаҳо ва секторҳо ҷамҷун фарқи байни истеҳсоли молҳо, хизматрасонӣ ва истеъмолоти мобайнӣ ба ҳисоб гирифта мешавад.

Истеҳсоли молҳо ҷунин соҳаҳоро дар бар мегирад: саноат, кишоварзӣ, хоҷагии ҷангал, сохтмон, дигар намудҳои фаъолияти истеҳсолии молҳо.

Хизматрасонӣ иборат аст аз: хизмати нақлиёт, алоқа, савдо, таъминоти моддӣ-техникӣ, хизмати хоҷагии манзилию коммуналӣ, хизмати маишӣ, хизмати бонкҳо, фарҳанг, тандурустӣ, маориф, идоракунии давлатӣ ва ғайра.

Андоз аз истеҳсолот ва воридот – ин пардохтҳои ҳатмии ғайриҷубронӣ мебошанд, ки маҷмоти давлатӣ меситонанд. Онҳо андоз аз маҳсулот (андоз аз арзиши изофа, аксизҳо, андоз аз воридот ва содирот) ва дигар андозҳои истеҳсолотро дар бар мегиранд.

Методологические пояснения

Одним из важнейших показателей в экономике является **Валовой Внутренний Продукт (ВВП)**, характеризующий конечный результат производственной деятельности экономических единиц – резидентов, как в сфере материального производства, так и в сфере нематериальных услуг, который измеряется стоимостью товаров и услуг, произведенных этими единицами для конечного использования. Он представляет собой сумму валовой добавленной стоимости отраслей в основных ценах, плюс чистые налоги на налоги продукты.

Выпуск товаров и услуг – представляет собой суммарную стоимость товаров и услуг, являющихся результатом производственной деятельности единиц – резидентов экономики в отчетном периоде.

Промежуточное потребление – состоит из стоимости товаров и услуг, которые полностью потребляются в отчетном периоде в процессе производства. Потребление основного капитала не включается в состав промежуточного потребления.

Валовая добавленная стоимость – исчисляется на уровне отраслей и секторов как разность между выпуском товаров, услуг и промежуточным потреблением.

Производство товаров включает в себя такие отрасли, как промышленность, сельское хозяйство, лесное хозяйство, строительство, прочие виды деятельности по производству товаров.

Производство услуг включает услуги транспорта, связи, торговли, материально-технического снабжения, жилищного и коммунального хозяйства, бытовые услуги, услуги банков, культуры, здравоохранения, образования, государственного управления и др.

Налоги на производство и импорт – это обязательные не компенсируемые платежи, взимаемые государственными органами. Они включают налоги на продукты (НДС, акцизы, налоги на экспорт и импорт) и другие налоги на производства.

Ӣрии пулӣ ба истеҳсолот ва воридот – ин пардохти ҷорӣ бебозгашт мебошад, ки давлат ба муносибати фаъолияти истеҳсолии ҷорӣ корхона мепардозад. Ӣрии пулӣ ба истеҳсолот ва воридот аз Ӣрии пулӣ ба маҳсулот ва дигар Ӣрии пулии истеҳсолот иборат аст.

Истеъмолоти ниҳой аз хароҷоти ниҳоии истеъмолоти хонавода, хароҷоти муассисаҳои давлатӣ ба молҳо ва хизматрасонии хусусӣ ва ба хизматрасонии коллективӣ, хароҷот ба истеъмолоти ниҳоии ташкилотҳои тичоратӣ, ки ба хонаводаҳо хизмат мерасонанд, иборат аст.

Дефлятори ММД ин тағйироти миёнаи нархҳо дар иқтисодиёт дар давраи муайян мебошад, ки бо роҳи тақсими индекси арзиши ММД (бо нархҳои ҷорӣ) ба индекси ҳаҷми физикии ММД ё бо роҳи тақсими арзиши ММД дар давраи ҷорӣ ба арзиши он дар давраи ҷорӣ бо арзёбии он бо нархҳои давраи базавӣ (бо нархҳои муқоисавӣ) муайян карда мешавад:

$$I_p^{\text{ММД}} = \frac{\sum q_p^t}{\sum q_0^p} \div \frac{\sum q_p^0}{\sum q_0^p} = \frac{\sum q_p^t}{\sum q_p^0},$$

ки дар ин ҷо:

$I_p^{\text{ММД}}$ - дефлятори ММД;

$\sum q_p^t$ - арзиши ММД дар давраи ҷорӣ;

$\frac{\sum q_p^t}{\sum q_0^p}$ - индекси арзиши ММД;

$\frac{\sum q_p^0}{\sum q_0^p}$ - индекси ҳаҷми физикии

ММД.

Субсидии на производство и импорт – это текущие безвозмездные выплаты, которые государство производит предприятиям в связи с их текущей производственной деятельностью. Субсидии на производство и импорт состоят из субсидии на продукты и других субсидий на производство.

Конечное потребление складывается из расходов на конечное потребление домашних хозяйств, расходов государственных учреждений на индивидуальные товары и услуги и на коллективные услуги, расходов на конечное потребление некоммерческих организаций, обслуживающих домашние хозяйства.

Дефлятор ВВП, характеризующий среднее изменение цен в экономике за определенный период, получают путем деления индекса стоимости ВВП (в текущих ценах) на индекс физического объема ВВП или путем деления стоимости ВВП в текущем периоде на его стоимость в текущем периоде, оцененную в ценах базисного периода (в сопоставимых ценах):

$$I_p^{\text{ВВП}} = \frac{\sum q_p^t}{\sum q_0^p} \div \frac{\sum q_p^0}{\sum q_0^p} = \frac{\sum q_p^t}{\sum q_p^0},$$

где

$I_p^{\text{ВВП}}$ - дефлятор ВВП;

$\sum q_p^t$ - стоимость ВВП в текущем периоде;

$\frac{\sum q_p^t}{\sum q_0^p}$ - индекс стоимости ВВП;

$\frac{\sum q_p^0}{\sum q_0^p}$ - индекс физического объема ВВП.

МАЧМЎИ МАҲСУЛОТИ ДОХИЛӢ ВАЛОВОЙ ВНУТРЕННИЙ ПРОДУКТ							
	2011	2012	2013	2014	2015	2016	2017 ¹
ММД бо нархҳои амалии мутобиқи соҳа, млн.сомонӣ <i>ВВП в действующих ценах соответствующих лет, млн. сомони</i>	30071,1	36163,1	40525,5	45606,6	48408,7	54479,1	61093,6
Суръати афзоиш бо ҳисоби фоиз нисбат ба соли гузашта <i>Темп роста в процентах к предыдущему году</i>	107,4	107,5	107,4	106,7	106,0	106,9	107,1
ба ҳар нафар аҳоли, сомонӣ <i>на душу населения, сомони</i>	3898,1	4579,2	5019,1	5523,7	5727,8	6300,3	6913,5
бо доллари ИМА <i>в долларах США</i>	845,6	961,5	1053,5	1119,3	929,2	804,1	808,6
ММД бо нархҳои соли 2017, млн. сомонӣ <i>ВВП в ценах 2017 г, млн. сомони</i>	40864,4	43929,3	47180,0	50341,1	53361,6	57043,5	61093,6
ба ҳар нафар аҳоли, сомонӣ <i>на душу населения, сомони</i>	5297,3	5562,6	5843,2	6097,1	6313,8	6596,9	6913,5

МАЧМЎИ МАҲСУЛОТИ МИНТАҚАВӢ ВАЛОВОЙ РЕГИОНАЛЬНЫЙ ПРОДУКТ							
	2011	2012	2013	2014	2015	2016	2017 ¹
Маҷмӯи маҳсулоти минтақавӣ <i>Валовой региональный продукт</i>	27018,8	32784,7	36535,1	40836,2	43745,9	49921,1	54011,2
Ҳиссаи МММ дар ҳаҷми умумии ММД, бо фоиз – <i>Удельный вес ВРП к ВВП, в %</i>	89,8	90,7	90,2	89,5	90,4	91,6	88,3
ВМКБ- ГБАО	350,5	525,7	633,2	721,7	716,8	841,2	966,6
Вилояти Суғд <i>Согдийская область</i>	7179,3	8961,2	10439,9	11530,5	12036,9	14654,8	16676,8
Вилояти Хатлон <i>Хатлонская область</i>	8013,2	9572,6	9869,7	11777,5	12855,2	14620,2	16049,7
ш. Душанбе <i>г. Душанбе</i>	6774,4	8073,8	9410,5	10176,2	10546,4	10891,2	11003,9
Ноҳияҳои тобеи ҷумҳурӣ – Районы республиканского подчинения	4701,4	5651,4	6181,8	6630,3	7590,6	8913,7	9314,3

¹⁾ аз рӯи маълумотҳои пешақӣ

¹⁾ по предварительным данным

ҲАҶМ ВА ТАҒЙИРОТИ МАҶМЀИ МАҲСУЛОТИ ДОХИЛӢ
ОБЪЕМ И ИЗМЕНЕНИЕ ВАЛОВОГО ВНУТРЕННЕГО ПРОДУКТА

млн. сомони

	2011	2012	2013	2014	2015	2016	2017 ¹
ММД бо нархҳои амалии мутобиқи солоҳ, млн. сомони <i>ВВП в действующих ценах соответствующих лет, млн. сомони</i>	30071,1	36163,1	40525,5	45606,6	48408,7	54479,1	61093,6
Истеҳсоли молҳо <i>Производство товаров</i>	13924,2	16407,0	17583,8	20863,4	22424,4	25938,2	28986,6
Хизматрасони <i>Производство услуг</i>	12759,7	15737,7	18289,2	18988,0	20555,2	23016,6	25504,8
Хизматҳои ченшавандаи миёнаравии молиявии бавосита (-) <i>Косвенно – измеряемые услуги финансового посредничества (-)</i>	340,2	437,4	507,0	606,4	700,2	625,0	...
Андози холис (бе ҳисоби ёрии пулӣ) аз истеҳсолот – <i>Чистые (за вычетом субсидии) налоги на продукты</i>	3727,5	4455,8	5159,5	6361,6	6129,3	6149,3	6602,2
ММД бо нархҳои муқоисавӣ ба ҳисоби фоиз нисбат ба соли гузашта <i>ВВП в сопоставимых ценах в % к предыдущему году</i>	107,4	107,5	107,4	106,7	106,0	106,9	107,1
Индекс-дефлятори ММД ба ҳисоби фоиз нисбат ба соли гузашта <i>Индекс-дефлятор ВВП в процентах к предыдущему году</i>	118,9	111,8	104,3	105,5	100,2	105,2	104,7

¹ аз рӯи маълумотҳои пешакӣ

¹⁾ по предварительным данным

СУРЪАТИ АФЗОИШИ МАЧМҮИ МАҲСУЛОТИ ДОХИЛӢ
ТЕМП РОСТА ВАЛОВОГО ВНУТРЕННЕГО ПРОДУКТА

(ба ҳисоби фоиз – в процентах)

	2011	2012	2013	2014	2015	2016	2017 ¹
Суръати афзоиш: Темп роста:							
сол нисбат ба соли гузашта год к предыдущему году	107,4	107,5	107,4	106,7	106,0	106,9	107,1
2011 = 100%	100,0	107,5	115,5	123,2	130,6	139,6	149,5

ҲИСОБИ МОЛ ВА ХИЗМАТРАСОНӢ
СЧЕТ ТОВАРОВ И УСЛУГ

бо нархҳои амалии мутобиқи солҳо, млн. сомони
в действующих ценах соответствующих лет, млн. сомони

	2011	2012	2013	2014	2015	2016	2017 ¹
захираҳо – ресурсы							
Ҳамагӣ - Всего	77375,5	90212,6	100228,0	110142,7	111588,3	125894,6	111005,7
Истеҳсол бо нархҳои асосӣ Выпуск в основных ценах	51361,9	60642,8	69016,4	77104,9	84999,0	96446,1	104403,6
Воридоти молҳои хизмат Импорт товаров и услуг	22286,1	25114,0	26051,9	26676,2	20460,0	23299,2	...
Андоз аз маҳсулот Налоги на продукты	3789,8	4544,0	5249,3	6460,9	6212,7	6244,3	6773,8
Ғрии пулӣ барои маҳсулот(-) Субсидии на продукты(-)	62,3	88,2	89,8	99,3	83,4	95,0	171,7
истифодабарӣ – использование							
Ҳамагӣ - Всего	77375,5	90212,6	100228,0	110142,7	111588,3	125894,6	49912,0
Истеъмоли мобайнӣ Промежуточное потребление	25018,3	28935,5	33650,5	37859,9	42719,6	48116,3	49912,0
Истеъмоли ниҳой Конечное потребление	33314,9	41047,7	46141,6	51376,3	47176,7	50619,9	...
Ҷамъи андӯхт Валовое накопление	8783,6	8414,2	10024,7	11930,5	13973,9	16952,1	...
Содироти молҳои хизмат Экспорт товаров и услуг	5335,0	7829,5	7582,6	5143,4	4997,2	7232,5	...
Фарқияти оморӣ (+;-) Статистическое расхождение (+; -)	4923,7	3985,6	2828,6	3832,6	2720,9	2973,8	...

¹⁾ аз рӯи маълумотҳои пешакӣ

¹⁾ по предварительным данным

ҲИСОБИ ИСТЕҲСОЛОТ – СЧЕТ ПРОИЗВОДСТВА

бо нархҳои амалии мутобиқи солҳо, млн. сомони
в действующих ценах соответствующих лет, млн. сомони

	2011	2012	2013	2014	2015	2016	2017 ¹
захираҳо – ресурсы							
Ҳамагӣ – Всего	55089,4	65098,6	74176,0	83466,5	91128,3	102595,4	111005,6
Истеҳсол бо нархҳои асосӣ <i>Выпуск в основных ценах</i>	51361,9	60642,8	69016,4	77104,9	84999,0	96446,1	104403,5
Андоз аз маҳсулот <i>Налоги на продукты</i>	3789,8	4544,0	5249,3	6460,9	6212,7	6244,3	6773,8
Ӯриҳои пулӣ барои маҳсулот (-) <i>Субсидии на продукты (-)</i>	62,3	88,2	89,8	99,3	83,4	95,0	171,7
истифодабарӣ – использование							
Ҳамагӣ – Всего	55089,4	65098,6	74176,0	83466,5	91128,3	102595,4	111005,6
Истеъмолоти мобайнӣ <i>Промежуточное потребление</i>	25018,3	28935,5	33650,5	37859,9	42719,6	48116,3	49912,0
ММД бо нархҳои бозорӣ <i>ВВП в рыночных ценах</i>	30071,1	36163,1	40525,5	45606,6	48408,7	54479,1	61093,6

**СОҲТОРИ ИСТЕҲСОЛИ МАЧМУИ МАҲСУЛОТИ ДОХИЛӢ
СТРУКТУРА ПРОИЗВОДСТВА ВАЛОВОГО ВНУТРЕННЕГО ПРОДУКТА**

	2011	2012	2013	2014	2015	2016	2017 ¹
Маҷмуи маҳсулоти дохилӣ Валовой внутренний продукт	100,0	100,0	100,0	100,0	100,0	100,0	100,0
аз он ҷумла: <i>в том числе:</i>							
истеҳсоли молҳои истеҳсоли молҳои <i>производство товаров</i>	46,3	45,4	43,5	45,7	46,4	47,6	47,5
хизматрасонӣ <i>производство услуг</i>	41,3	42,2	43,8	40,3	41,0	41,1	41,7
андози холис (бе ӯриҳои пулӣ) аз маҳсулот <i>чистые (за вычетом субсидий) налоги на продукты</i>	12,4	12,4	12,7	14,0	12,6	11,3	10,8

¹⁾ аз рӯи маълумотҳои пешаки

¹⁾ по предварительным данным

**ИСТИФОДАИ МАЧМЎИ МАҲСУЛОТИ ДОХИЛӢ
ИСПОЛЬЗОВАНИЕ ВАЛОВОГО ВНУТРЕННЕГО ПРОДУКТА**

бо нархҳои амалии мутобики солҳо, млн. сомони
в действующих ценах соответствующих лет, млн. сомони

	2011	2012	2013	2014	2015	2016
Харочоти истеъмолоти ниҳой						
Расходы на конечное потребление	33314,9	41047,7	46141,6	51376,3	47176,7	50619,9
аз он ҷумла: в том числе:						
хоҷагиҳои хонаводаҳо домашних хозяйств	28932,7	36067,9	40396,6	44710,8	39532,0	42642,6
муассисаҳои давлатӣ государственных учреждений	4105,7	4644,0	5352,2	6317,1	7256,6	7675,2
аз онҳо: из них:						
барои мол хизматҳои инфироӣ – на индивидуальные товары и услуги	2531,3	3159,0	3738,9	4567,9	4797,9	5429,3
барои хизмати коллективӣ на коллективные услуги	1574,4	1485,0	1613,3	1749,2	2458,7	2245,9
ташкилотҳои ғайритиҷоратӣ, ки ба хоҷагиҳои хонаводаҳо хизмат расондаанд некоммерческих организаций, обслуживающие домашние хозяйства	276,5	335,8	392,8	348,4	388,1	302,1
Чамъи андӯхт						
Валовое накопление	8783,6	8414,2	10024,7	11930,5	13973,9	16952,1
аз он ҷумла: в том числе:						
чамъи андӯхти сармояи асосӣ валовое накопление основного капитала	8598,2	7855,8	9736,3	11781,5	13671,4	16739,3
тағйироти захираҳои моддӣ воситаҳои гардон – изменение запасов материальных оборотных средств	185,4	558,4	288,3	149,0	302,5	212,8
Содироти холиси мол ва хизматрасонӣ (+;-)						
Чистый экспорт товаров и услуг (+, -)	-16951,1	-17284,5	-18469,4	-21532,8	-15462,8	-16066,7
Фарқияти оморӣ Стат. расхождение	4923,7	3985,6	2828,6	3832,6	2720,9	2973,8
ММД бо нархҳои бозорӣ						
ВВП в рыночных ценах	30071,1	36163,1	40525,5	45606,6	48408,7	54479,1

**СОҲТОРИ ИСТИФОДАИ МАЧМЎИ МАҲСУЛОТИ ДОХИЛӢ, ФОИЗ
СТРУКТУРА ИСПОЛЬЗОВАНИЯ ВАЛОВОГО ВНУТРЕННЕГО ПРОДУКТА, %**

	2011	2012	2013	2014	2015	2016
Харочоти истеъмолоти ниҳой						
Расходы на конечное потребление	132,5	127,6	122,4	123,0	103,2	98,3
Чамъи андӯхт						
Валовое накопление	34,9	26,1	26,6	28,6	30,6	32,9
Содироти холиси молу хизматрасонӣ						
Чистый экспорт товаров и услуг	-67,4	-53,7	-49,0	-51,5	-33,8	-31,2

**ИСТЕҲСОЛИ МАЧМЎИ МАҲСУЛОТИ ДОХИЛӢ
ПРОИЗВОДСТВО ВАЛОВОГО ВНУТРЕННЕГО ПРОДУКТА**

дар асоси классификатори намудҳои фаъолияти иқтисодии байналмилалӣ
(ТУНФИ) – млн. сомонӣ
на асоси Междунaродного классификатора видов экономической деятельности
(ОКЭД) – млн. сомони

	2012	2013	2014	2015	2016	2017 ¹
Маҷмӯи маҳсулоти дохилӣ	36163,1	40525,5	45606,6	48408,7	54479,1	61093,6
Валовой внутренний продукт	36163,1	40525,5	45606,6	48408,7	54479,1	61093,6
Кишоварзӣ, шикор ва хочагии чангал, моҳидорӣ ва моҳипарварӣ <i>Сельское хозяйство, охота и лесное хозяйство, рыболовство и рыбоводство</i>	8435,7	8279,9	10692,6	10617,4	11100,7	12866,9
Саноат, яқҷоя бо энергетика <i>Промышленность, включая энергетику</i>	4947,8	5103,1	5510,8	6426,6	8267,8	10414,1
Соҳтмон – <i>Строительство</i>	3023,5	4200,8	4660,0	5380,4	6569,7	5705,5
Савдо, таъмири автомобилҳо, молҳои маишӣ ва маводҳои истифодаи шахсӣ, меҳмонхонаҳо ва тарабхонаҳо – <i>Торговля, ремонт автомобилей, бытовых товаров и предметов личного пользования, гостиницы и рестораны</i>	5032,7	5823,3	6419,6	7191,9	8376,1	8573,2
Нақлиёт, алоқа, хочагии амбор <i>Транспорт, связь и складское хозяйство</i>	5535,2	6172,2	6523,8	6026,1	6916,2	6806,8
Фаъолияти молиявӣ, амалиёт бо амволи гайри манқул ва иҷора <i>Финансовая деятельность, опера- ция с недвижимым имуществом и аренда</i>	584,2	739,4	732,0	917,5	895,6	279,9
Мақомоти идорақунӣ; таъминоти иҷ- тимоӣ – <i>Государственное управ- ление; обязательное социальное страхование</i>	1023,3	1096,8	1180,3	1575,1	1593,9	3715,4
Маориф – <i>Образование</i>	1449,6	1819,3	1878,4	1965,5	2589,7	3130,6
Тандурустӣ ва пешниҳоди хизматҳои иҷтимоӣ <i>Здравоохранение и предоставление социальных услуг</i>	727,6	897,9	883,7	936,1	1175,7	1220,8
Пешниҳоди хизматҳои коммунали, иҷтимоӣ ва инфиродӣ шахсӣ <i>Предоставление коммунальных, социальных и персональных услуг</i>	1385,1	1740,3	1370,2	1943,0	1469,4	1778,3
хизматҳои ченшавандаи миёна- равии молиявӣ ба воситаи (-) <i>Косвенно измеряемые услуги финансового посредничества (-)</i>	437,4	507,0	606,4	700,2	625,0	...
Андоз аз маҳсулот <i>Налоги на продукты</i>	4544,0	5249,3	6460,9	6212,7	6244,3	6773,8
Кӯмаки молиявӣ барои маҳсулот <i>Субсидии на продукты (-)</i>	88,2	89,8	99,3	83,4	95,0	171,7

¹) маълумотҳои пешакӣ

¹) предварительные данные

**ТАВСИФИ УМУМИИ КОРХОНАЮ ТАШКИЛОТҲО
ОБЩАЯ ХАРАКТЕРИСТИКА ПРЕДПРИЯТИЙ И ОРГАНИЗАЦИЙ**

**МУНДАРИҶА
СОДЕРЖАНИЕ**

ТАВСИФИ УМУМИИ КОРХОНАЮ ТАШКИЛОТҲО.....	206
Тавсифи вазъи субъектҳои хоҷагидори Ҷумҳурии Тоҷикистон то 1.01.2018	207
Тақсимои корхонаю ташкилотҳо аз рӯи намудҳои фаъолияти иқтисодӣ	208
Шумораи корхонаҳо аз рӯи шаклҳои моликият	209
Шумораи корхонаю ташкилотҳои шахсони ҳуқуқӣ дар ҳудуди Ҷумҳурии Тоҷикистон	210
Шумораи шахсони ҳуқуқии ба қайд гирифташуда аз рӯи шаклҳои моликият, андоза ва ҳудуди ҷумҳурий	210
Шумораи шахсони ҳуқуқии ба қайд гирифташуда аз рӯи шаклҳои моликият, андоза ва соҳаҳои иқтисодӣ	211
Шумораи соҳибкорони инфиродии ба қайд гирифташуда тибқи патент ва шаҳодатнома дар ҳудуди ҷумҳурий.....	214
 ОБЩАЯ ХАРАКТЕРИСТИКА ПРЕДПРИЯТИЙ И ОРГАНИЗАЦИЙ.....	206
<i>Характеристика состояния хозяйствующих субъектов Республики Таджикистан на 1.01.2018 г.....</i>	<i>207</i>
<i>Распределение предприятий и организаций по видам экономической деятельности</i>	<i>208</i>
<i>Число предприятий по формам собственности</i>	<i>209</i>
<i>Число предприятий и организаций по территории Республики Таджикистан</i>	<i>210</i>
<i>Количество зарегистрированных юридических лиц по формам собственности, размеру и территории Республики.....</i>	<i>210</i>
<i>Количество зарегистрированных юридических лиц по формам собственности, размеру и отраслям экономики.....</i>	<i>211</i>
<i>Количество зарегистрированных индивидуальных предпринимателей, действующих на основании патента и свидетельства по территории Республики Таджикистан</i>	<i>214</i>

ТАВСИФИ УМУМИИ СУБЪЕКТҲОИ ХОЧАГИДОР
ОБЩАЯ ХАРАКТЕРИСТИКА ХОЗЯЙСТВУЮЩИХ СУБЪЕКТОВ
ТАВСИФИ ВАЗЪИ СУБЪЕКТҲОИ ХОЧАГИДОРИ ҶУМҲУРИИ ТОҶИКИСТОН
ТО 1.01. с.2018
ХАРАКТЕРИСТИКА СОСТОЯНИЯ ХОЗЯЙСТВУЮЩИХ СУБЪЕКТОВ
РЕСПУБЛИКИ ТАДЖИКИСТАН НА 1. 01. 2018 г.

	Ҳамагӣ – дар Ҷумҳурии Тоҷикистон Всего по Республике Таджикистан	ВМКБ ГБАО	Вилояти Хатлон Хатлонс- кая область	Вилояти Сӯғд Согдий- ская область	ш. Душанбе г. Душанбе	НТЧ РРП
Ҳамагӣ дар Ҷумҳурии Тоҷикистон Всего по Республике Таджикистан	527673	8774	143331	179708	97530	98330
аз он ҷумла: в том числе:						
Ҳамагӣ шахсони ҳуқуқӣ Всего юридические лица	42031	1609	12484	10716	10280	6942
Аз ҷумла шахсони ҳуқуқӣ берун аз «Равзанаи ягона» бақайдгирифташуда В том числе юридические лица, зарегистрированные вне «Единого окна»	2417	299	563	650	560	345
филиалҳо ва намояндагӣҳои шахсони ҳуқуқӣ хориҷӣ филиалы и представительства иностранных юридических лиц	533	3	19	53	426	32
соҳибкорони инфиродӣ индивидуальные предприниматели	485109	7162	130828	168939	86824	91356
фаъолияткунанда – действующие						
шахсони ҳуқуқӣ юридические лица	30841	1269	9159	8224	7334	4855
филиалҳо ва намояндагӣҳои шахсони ҳуқуқӣ хориҷӣ - филиалы и представительства иностранных юридических лиц	363	3	12	39	286	23
соҳибкорони инфиродӣ индивидуальные предприниматели	270091	3120	86038	99008	32425	49500
барҳамдодашуда – ликвидированные						
шахсони ҳуқуқӣ юридические лица	8773	41	2762	1842	2386	1742
филиалҳо ва намояндагӣҳои шахсони ҳуқуқӣ хориҷӣ - филиалы и представительства иностранных юридических лиц	170	-	7	14	140	9
соҳибкорони инфиродӣ индивидуальные предприниматели	215018	4042	44790	69931	54399	41856

ТАКСИМОТИ КОРХОНАЮ ТАШКИЛОТХО АЗ РЎИ НАМУДХОИ
ФАЪОЛИЯТИ ИҚТИСОДИ
РАСПРЕДЕЛЕНИЕ ПРЕДПРИЯТИЙ И ОРГАНИЗАЦИЙ ПО ВИДАМ
ЭКОНОМИЧЕСКОЙ ДЕЯТЕЛЬНОСТИ

	адад – единицы						
	2011	2012	2013	2014	2015	2016	2017
Хамағи – Всего	29068	32684	39824	42206	42358	42347	42031
аз он ҷумла: в том числе:							
Кишоварзӣ, шикор							
Сельское хозяйство, охота	8536	8959	9744	9812	8989	9578	9521
Моҳидорӣ – Рыболовство	23	26	29	34	41	47	43
Саноати истихроҷи маъдан							
Горнодобывающая промышленность	161	196	271	321	335	384	370
Саноати коркард							
Обрабатывающая промышленность	1599	1817	2479	2731	2711	2815	2732
Электроэнергия, газ ва							
обтаъминкуни							
Электроэнергия, газы							
водоснабжение	162	164	147	148	144	152	146
Соҳтмон – Строительство	1844	2027	2362	2571	2781	2812	2818
Савдо – Торговля	3324	3845	7214	7721	7831	7948	8024
Меҳмонхонаҳо ва							
тарабхонаҳо							
Гостиницы и рестораны	99	126	997	1091	848	1099	741
Нақлиёт, хочағии анборҳо ва							
алоқа – Транспорт, складское							
хозяйство и связь	861	993	1128	1276	1180	1271	1302
Миёнаравии молиявӣ							
Финансовое посредничество	221	251	273	291	283	310	308
Амалиёт бо амволи							
ғайриманқул							
Операции с недвижимым							
имуществом	2345	2657	2735	3298	3496	3331	3454
Идораи давлатӣ ва мудоғиа							
Государственное управление и							
оборона	2015	2257	2364	2454	2493	2495	2417
Маориф – Образование	3327	3565	3906	4064	4398	4403	4528
Тандурусти ва хизматрасонии							
ичтимоӣ							
Здравоохранение и социальные							
услуги	679	755	912	977	1120	1105	1136
Ҳаргуна хизматрасониҳои							
коммуналі, иҷтимоӣ ва							
инфиродинӣ – Прочие комму-							
нальные, социальные и							
персональные услуги	3849	5004	5207	5361	5652	4541	4439
Ҳоҷағии шахсии хонавода							
Частные домашние хозяйства	-	4	-	-	-	-	-
Ташкилотҳо ва намоёндағи-							
ҳои хориҷӣ							
Экстертриториальные							
организации и органы	23	38	56	56	56	56	52

ШУМОРАИ КОРХОНАҲО АЗ РҶИ ШАКЛҲОИ МОЛИКИЯТ
ЧИСЛО ПРЕДПРИЯТИЙ ПО ФОРМАМ СОБСТВЕННОСТИ

адад – единиц

	2011	2012	2013	2014	2015	2016	2017
Ҳамагӣ – Ҳамагӣ	29068	32684	39824	42206	42358	42347	42031
аз ҷумла аз рӯи шаклҳои моликият: в том числе по формам собственности:							
давлатӣ – государственная	6868	7618	8856	9047	9161	9356	9098
хусусӣ ва коллективӣ частная и коллективная	21731	24463	30364	32473	32507	32137	32197
дигар шаклҳои моликият (аз ҷумла моликияти омехта, моликияти шахсони юридикӣ хориҷӣ, шаҳрвандон ва шахсони бетаба прочие формы собственности (включая смешанную собственность, собственность иностранных юридических лиц, граждан и лиц без гражданства)	469	603	604	686	690	854	736
ба ҳисоби фоиз нисбат ба ҷамъабаст – в процентах к итогу							
Ҳамагӣ – Ҳамагӣ	100,0	100,0	100,0	100,0	100,0	100,0	100,0
аз ҷумла аз рӯи шаклҳои моликият: в том числе по формам собственности:							
давлатӣ государственная	23,6	23,4	22,2	21,4	21,6	22,1	21,7
хусусӣ ва коллективӣ частная и коллективная	74,8	74,8	76,3	77,0	76,8	75,9	76,6
дигар шаклҳои моликият (аз ҷумла моликияти омехта, моликияти шахсони юридикӣ хориҷӣ, шаҳрвандон ва шахсони бетаба прочие формы собственности (включая смешанную собственность, собственность иностранных юридических лиц, граждан и лиц без гражданства)	1,6	1,8	1,5	1,6	1,6	2,0	1,7

ШУМОРАИ КОРХОНАЮ ТАШКИЛОТҲОИ ШАХСОНИ ҲУҚУҚӢ ДАР ҲУДУДИ
ҶУМҲУРИИ ТОҶИКИСТОН
ЧИСЛО ПРЕДПРИЯТИЙ И ОРГАНИЗАЦИЙ ПО ТЕРРИТОРИИ
РЕСПУБЛИКИ ТАДЖИКИСТАН

	2011	2012	2013	2014	2015	2016	2017
Ҳамагӣ – Ҳама	29068	32684	39824	42206	42358	42347	42031
аз он ҷумла:							
в том числе:							
ВМКБ – ГБАО	1134	1208	1478	1603	1724	1725	1609
Вилояти Хатлон <i>Хатлонская область</i>	8800	9876	11917	12516	12350	12346	12484
Вилояти Суғд <i>Согдийская область</i>	7109	7695	9926	10611	10328	10325	10716
ш. Душанбе – г. Душанбе	7045	8546	9940	10556	10860	10856	10280
НТЧ – РРП	4980	5359	6563	6920	7096	7095	6942

ШУМОРАИ ШАХСОНИ ҲУҚУҚӢ БА ҚАЙД ГИРИФТАШУДА АЗ РӢИ ШАКЛҲОИ
МОЛИКИЯТ, АНДОЗА ВА ҲУДУДИ ҶУМҲУРӢ дар соли 2017
КОЛИЧЕСТВО ЗАРЕГИСТРИРОВАННЫХ ЮРИДИЧЕСКИХ ЛИЦ ПО ФОРМАМ
СОБСТВЕННОСТИ, РАЗМЕРУ И ТЕРРИТОРИИ РЕСПУБЛИКИ в 2017 году

	Ҳамагӣ		аз он ҷумла аз рӯи шакли моликият			
	аз он ҷумла амал-қунанда	аз он ҷумла аз рӯи шакли моликият в том числе по формам собственности	давлатӣ	хусусӣ ва коллективӣ		хориҷӣ ва омухта (бо иштироки хориҷӣ)
	Всего	в том числе действующие	государственная	частная и коллективная	иностранная и смешанная (с иностр. участием)	
Ҷумҳурии Тоҷикистон	42031	25923	8956	16545	422	Республика Таджикистан
то 30 нафар	-	20324	4625	15344	355	до 30 чел.
аз 31 то 200 наф.	-	5127	4041	1037	49	от 31 до 200 чел.
аз 201 наф. зиёд	-	472	290	164	18	более 201 чел.
ВМКБ	1609	928	674	240	14	ГБАО
то 30 нафар	-	705	471	224	10	до 30 человек
аз 31 то 200 наф.	-	217	199	14	4	от 31 до 200 чел.
аз 201 наф. зиёд	-	6	4	2	-	более 201 чел.
Вилояти Хатлон	12484	7250	2972	4255	23	Хатлонская обл.
то 30 нафар	-	5466	1540	3911	15	до 30 чел.
аз 31 то 200 наф.	-	1673	1362	305	6	от 31 до 200 чел.
аз 201 наф. зиёд	-	111	70	39	2	более 201 чел.
Вилояти Суғд	10716	8162	2322	5769	71	Согдийская обл.
то 30 нафар	-	6405	1044	5311	50	до 30 чел.
аз 31 то 200 наф.	-	1586	1196	377	13	от 31 до 200 чел.
аз 201 наф. зиёд	-	171	82	81	8	более 201 чел.
ш. Душанбе	10280	5477	1099	4105	273	г. Душанбе
то 30 нафар	-	4560	455	3859	246	до 30 чел.
аз 31 то 200 наф.	-	783	542	220	21	от 31 до 200 чел.
аз 201 наф. зиёд	-	134	102	26	6	более 201 чел.
НТЧ	6942	4106	1889	2176	41	РРП
то 30 нафар	-	3188	1115	2039	34	до 30 человек
аз 31 то 200 наф.	-	868	742	121	5	от 31 до 200 чел.
аз 201 наф. зиёд	-	50	32	16	2	более 201 чел.

ШУМОРАИ ШАХСОНИ ҲУҚУҚИИ БА ҚАЙД ГИРИФТАШУДА
АЗ РҶИ ШАКЛҲОИ МОЛИКИЯТ, АНДОЗА ВА СОҲАҲОИ ИҚТИСОДИЁТ дар соли 2017
КОЛИЧЕСТВО ЗАРЕГИСТРИРОВАННЫХ ЮРИДИЧЕСКИХ ЛИЦ
ПО ФОРМАМ СОБСТВЕННОСТИ, РАЗМЕРУ И ОТРАСЛЯМ ЭКОНОМИКИ в 2017 году

	Ҳамагӣ	аз он ҷумла амал-қунанда	аз он ҷумла аз рӯи шакли моликият в том числе по формам собственности			
			давлатӣ	хусусӣ ва коллективӣ	хориҷӣ ва омухта (бо иштироки хориҷӣ)	
Всего		в том числе действующие	государственная	частная и коллективная	иностранная и смешанная (с иностр. участием)	
Ҷумҳури	42031	25923	8956	16545	422	Республика
то 30 нафар	-	20324	4625	15344	355	до 30 чел.
аз 31 то 200 нафар	-	5127	4041	1037	49	от 31 до 200 чел.
аз 201 наф. зиёд	-	472	290	164	18	более 201 чел.
Кишоварзӣ, шикор	9521	4274	208	4058	8	Сельское хозяйство, охота
то 30 нафар	-	3759	117	3636	6	до 30 чел.
аз 31 то 200 нафар	-	407	76	330	1	от 31 до 200 чел.
аз 201 нафар зиёд	-	108	15	92	1	более 201 чел.
Моҳидорӣ	43	24	21	2	1	Рыболовство
то 30 нафар	-	24	21	2	1	до 30 чел.
аз 31 то 200 нафар	-	-	-	-	-	от 31 до 200 чел.
аз 201 нафар зиёд	-	-	-	-	-	более 201 чел.
Саноати истихроҷи маъдан	370	254	12	219	23	Горнодобывающая промышленность
то 30 нафар	-	223	5	201	17	до 30 чел.
аз 31 то 200 нафар	-	19	1	15	3	от 31 до 200 чел.
аз 201 нафар зиёд	-	12	6	3	3	более 201 чел.
Саноати коркард	2732	1960	119	1781	60	Обрабатывающая промышленность
то 30 нафар	-	1690	78	1570	42	до 30 чел.
аз 31 то 200 нафар	-	231	32	187	12	от 31 до 200 чел.
аз 201 нафар зиёд	-	39	9	24	6	более 201 чел.
Электрэнергия, газ ва обтаъминкунӣ	146	139	96	37	6	Электрэнергия газ и водо снабжение
то 30 нафар	-	72	42	25	5	до 30 чел.
аз 31 то 200 нафар	-	48	37	10	1	от 31 до 200 чел.
аз 201 нафар зиёд	-	19	17	2	-	более 201 чел.
Соҳтмон	2818	1618	132	1418	68	Строительство
то 30 нафар	-	1436	79	1300	57	до 30 чел.
аз 31 то 200 нафар	-	165	51	106	8	от 31 до 200 чел.
аз 201 нафар зиёд	-	17	2	12	3	более 201 чел.
Савдо	8024	3594	40	3502	52	Торговля
то 30 нафар	-	3487	35	3402	50	до 30 чел.

ТАВСИФИ УМУМИИ КОРХОНАЮ ТАШКИЛОТҲО
ОБЩАЯ ХАРАКТЕРИСТИКА ПРЕДПРИЯТИЙ И ОРГАНИЗАЦИЙ

	Ҳамагӣ	аз он чумла амал-кунанда	аз он чумла аз рӯи шакли моликият в том числе по формам собственности			
		в том числе действующие	давлатӣ	хусусӣ ва коллективӣ	хориҷӣ ва омехта (бо иштироки хориҷӣ) иностраниа и смешанная (с иностр. участием)	
аз 31 то 200 нафар	-	99	4	93	2	от 31 до 200 чел.
аз 201 нафар зиёд	-	8	1	7	-	более 201 чел.
Меҳмонхонаҳо ва тарабхонаҳо	741	495	20	470	5	Гостиницы и рестораны
то 30 нафар	-	471	12	455	4	до 30 чел.
аз 31 то 200 нафар	-	23	7	15	1	от 31 до 200 чел.
аз 201 нафар зиёд	-	1	1	-	-	более 201 чел.
Наклиёт, Хочагии анборҳо ва алоқа	1302	865	174	673	18	Транспорт, складное хозяйство и связь
то 30 нафар	-	773	114	644	15	до 30 чел.
аз 31 то 200 нафар	-	72	46	26	-	от 31 до 200 чел.
аз 201 нафар зиёд	-	20	14	3	3	более 201 чел.
Миёнаравии молиявӣ	308	670	171	486	13	Финансовое посредничество
то 30 нафар	-	521	128	382	11	до 30 чел.
аз 31 то 200 нафар	-	141	42	97	2	от 31 до 200 чел.
аз 201 нафар зиёд	-	8	1	7	-	более 201 чел.
Амалиёт бо амволи ғайриманкул	3454	1756	431	1253	72	Операции с недвижимым имуществом
то 30 нафар	-	1544	284	1196	64	до 30 чел.
аз 31 то 200 нафар	-	198	141	49	8	от 31 до 200 чел.
аз 201 нафар зиёд	-	14	6	8	-	более 201 чел.
Идораи давлатӣ ва мудофия	2417	1555	1549	5	1	Государственное управление и оборона
то 30 нафар	-	1193	1188	5	-	до 30 чел.
аз 31 то 200 нафар	-	331	331	-	-	от 31 до 200 чел.
аз 201 нафар зиёд	-	31	30	-	1	более 201 чел.
Маориф	4528	4920	4524	386	10	Образование
то 30 нафар	-	2063	1721	338	4	до 30 чел.
аз 31 то 200 нафар	-	2822	2769	47	6	от 31 до 200 чел.
аз 201 нафар зиёд	-	35	34	1	-	более 201 чел.
Тандурустӣ ва хизматрасонии иҷтимоӣ	1136	1221	878	337	6	Здравоохранение и социальные услуги
то 30 нафар	-	724	406	313	5	до 30 чел.
аз 31 то 200 нафар	-	353	329	23	1	от 31 до 200 чел.
аз 201 нафар зиёд	-	144	143	1	-	более 201 чел.

ТАВСИФИ УМУМИИ КОРХОНАЮ ТАШКИЛОТҲО
ОБЩАЯ ХАРАКТЕРИСТИКА ПРЕДПРИЯТИЙ И ОРГАНИЗАЦИЙ

	Ҳамагӣ Всего	аз он ҷумла амал- кунанда	аз он ҷумла аз рӯи шакли моликият в том числе по формам собственности			
		в том числе дейст- вующие	давлатӣ государ- ственная	хусусӣ ва коллективӣ частная и коллектив- ная	хориҷӣ ва омехта (бо иштироки хориҷӣ) иностран- ная и смешанная (с иностр. участием)	
Ҳаргуна хизмат- расониҳои ком- муналий, иҷтимоӣ ва инфиродӣ	4439	2564	581	1918	65	Прочие комму- нальные, социаль- ные и персональ- ные услуги
то 30 нафар	-	2330	395	1875	60	до 30 чел.
аз 31 то 200 нафар	-	218	175	39	4	от 31 до 200 чел.
аз 201 нафар зиёд	-	16	11	4	1	более 201 чел.
Ҳоҷагии шахсии хонавода	-	-	-	-	-	Частные домаш- ние хозяйства
то 30 нафар	-	-	-	-	-	до 30 чел.
аз 31 то 200 нафар	-	-	-	-	-	от 31 до 200 чел.
аз 201 нафар зиёд	-	-	-	-	-	более 201 чел.
Ташкилотҳо ва намояндагиҳои хориҷӣ	52	14	-	-	14	Экстерритори- альные организации и органы
то 30 нафар	-	14	-	-	14	до 30 чел.
аз 31 то 200 нафар	-	-	-	-	-	от 31 до 200 чел.
аз 201 нафар зиёд	-	-	-	-	-	более 201 чел.

**ШУМОРАИ СОҲИБКОРОНИ ИНФИРОДИИ БА ҚАЙД ГИРИФТАШУДА ТИБҚИ
ПАТЕНТ ВА ШАҲОДАТНОМА ДАР ҲУДУДИ ҶУМҲУРӢ
КОЛИЧЕСТВО ЗАРЕГИСТРИРОВАННЫХ ИНДИВИДУАЛЬНЫХ ПРЕДПРИНИМАТЕЛЕЙ,
ДЕЙСТВУЮЩИХ НА ОСНОВАНИИ ПАТЕНТА И СВИДЕТЕЛЬСТВА
ПО ТЕРРИТОРИИ РЕСПУБЛИКИ**

	Ҳамаи намудҳои соҳибкорони инфиродӣ Все виды индивидуальных предпринимателей			
	Шаҳодатнома Свидетельство	Ҳочагини деҳқонӣ- Деҳқанские хазайства	Патент Патент	Ҳамагӣ Всего
Ҷумҳурии Тоҷикистон Республика Таджикистан	70324	145905	268880	485109
ВМКБ – ГБАО	1549	262	5351	7162
Вилояти Хатлон Хатлонская область	11324	56306	63198	130828
Вилояти Суғд Согдийская область	17986	58208	92745	168939
ш. Душанбе – г. Душанбе	25348	18	61458	86824
НТҚ – РРП	14117	31111	46128	91356
Аз шумораи умумии соҳибкорон – фаъолияткунанда Из общего количества предпринимателей – действующие				
Ҷумҳурии Тоҷикистон Республика Таджикистан	32096	142044	95951	270091
ВМКБ – ГБАО	967	259	1894	3120
Вилояти Хатлон Хатлонская область	5893	54958	25187	86038
Вилояти Суғд Согдийская область	10276	57272	31460	99008
ш. Душанбе – г. Душанбе	9509	5	22911	32425
НТҚ – РРП	5451	29550	14499	49500
Аз шумораи умумии соҳибкорон – барҳамдодашуда Из общего количества предпринимателей – ликвидированные				
Ҷумҳурии Тоҷикистон Республика Таджикистан	38228	3861	172929	215018
ВМКБ – ГБАО	582	3	3457	4042
Вилояти Хатлон Хатлонская область	5431	1348	38011	44790
Вилояти Суғд Согдийская область	7710	936	61285	69931
ш. Душанбе – г. Душанбе	15839	13	38547	54399
НТҚ – РРП	8666	1561	31629	41856

**ШУМОРАИ СОХИБКОРОНИ ИНФИРОДИИ БА ҚАЙД ГИРИФТАШУДА
ТИБКИ ПАТЕНТ ВА ШАҲОДАТНОМА ДАР ҲУДУДИ ҶУМҲУРИ
(аз он ҷумла занҳо ва шахсони хориҷӣ)
КОЛИЧЕСТВО ЗАРЕГИСТРИРОВАННЫХ ИНДИВИДУАЛЬНЫХ ПРЕДПРИНИМАТЕЛЕЙ
ДЕЙСТВУЮЩИХ НА ОСНОВАНИИ ПАТЕНТА И
СВИДЕТЕЛЬСТВА ПО ТЕРРИТОРИИ РЕСПУБЛИКИ ТАДЖИКИСТАН
(в том числе женщины и иностранные лица)**

	Шаҳодат нома (аз ҷумла ХД) Свидетель ство (в том числе ДХ)	аз он ҷумла: в том числе:		Патент Патент	аз он ҷумла: в том числе:		Ҳамагӣ Всего
		занҳо женщины	шаҳсони хориҷӣ иностран ные гражда не		занҳо женщи ны	шаҳсони хориҷӣ иностран ные гражда не	
Ҷумҳурии Тоҷикистон Республика Таджикистан	216229	47582	863	268880	48864	846	485109
ВМКБ – ГБАО	1811	412	26	5351	1272	3	7162
Вилояти Хатлон Хатлонская обл.	67630	12917	69	63198	10866	151	130828
Вилояти Суғд Согдийская область	76194	21379	97	92745	17201	515	168939
ш. Душанбе г. Душанбе	25366	4370	652	61458	11660	152	86824
НТҶ – РРП	45228	8504	19	46128	7865	25	91356

Аз шумораи умумии соҳибкорон – фаъолияткунанда
Из общего количества предпринимателей – действующие

Ҷумҳурии Тоҷикистон Республика Таджикистан	174140	41132	505	95951	20133	293	270091
ВМКБ – ГБАО	1226	304	22	1894	527	1	3120
Вилояти Хатлон Хатлонская обл.	60851	12150	15	25187	5102	17	86038
Вилояти Суғд Согдийская область	67548	20153	78	31460	7001	208	99008
ш. Душанбе г. Душанбе	9514	1599	381	22911	4495	59	32425
НТҶ – РРП	35001	6926	9	14499	3008	8	49500

Аз шумораи умумии соҳибкорон – барҳамдодашуда
Из общего количества предпринимателей – ликвидированные

Ҷумҳурии Тоҷикистон Республика Таджикистан	42089	6450	358	172929	28731	553	215018
ВМКБ – ГБАО	585	108	4	3457	745	2	4042
Вилояти Хатлон Хатлонская обл.	6779	767	54	38011	5764	134	44790
Вилояти Суғд Согдийская область	8646	1226	19	61285	10200	307	69931
ш. Душанбе г. Душанбе	15852	2771	271	38547	7165	93	54399
НТҶ – РРП	10227	1578	10	31629	4857	17	41856

ХУСУСИГАРДОНӢ – ПРИВАТИЗАЦИЯ

**МУНДАРИЧА
СОДЕРЖАНИЕ**

ХУСУСИГАРДОНӢ	216
Хусусигардони амволи давлатӢ.....	217
Хусусигардони амволи давлатӢ дар сатҳи минтақаҳои ҷумҳурӣ.....	217
Хусусигардони манзил.....	217
ПРИВАТИЗАЦИЯ	216
<i>Поиватизация госимущества</i>	217
<i>Приватизация по регионам республики</i>	217
<i>Приватизация жилья</i>	217

**ХУСУСИГАРДОНӢИ АМВОЛИ ДАВЛАТӢ
ПРИВАТИЗАЦИЯ ГОСИМУЩЕСТВА**

	2011	2012	2013	2014	2015	2016	2017
ҲамагӢ – Ҳама	252	297	295	292	201	180	106
Саноат- Промышленность	24	7	11	8	6	8	3
Соҳтмон							
Строительство	10	1	16	3	2	2	2
Нақлиёт ва алоқа							
Транспорт и связь	26	10	19	22	8	10	11
Савдо - Торговля	20	25	14	2	-	4	-
Хизмати маишӣ							
Бытовое обслуживание	17	13	11	37	26	6	1
Кишоварзӣ							
Сельское хозяйство	85	199	105	63	101	132	70
Дигар соҳаҳо – Прочие	70	42	119	157	58	18	19

**ХУСУСИГАРДОНӢИ АМВОЛИ ДАВЛАТӢ ДАР САТҲИ МИНТАҚАҲОӢИ ҶУМҲУРӢ
ПРИВАТИЗАЦИЯ ГОСИМУЩЕСТВА ПО РЕГИОНАМ РЕСПУБЛИКИ**

(воҳид – единица)

	2011	2012	2013	2014	2015	2016	2017
ҲамагӢ – Ҳама	252	297	295	292	201	180	106
ш. Душанбе – г. Душанбе	26	39	19	87	21	8	9
Вилояти Суғд							
Согдийская область	79	123	152	103	107	87	55
Вилояти Хатлон							
Хатлонская область	70	61	37	42	35	59	18
ВМКБ – ГБАО	12	3	14	8	5	6	-
НТҚ – РРП	65	71	73	52	33	20	24

**ХУСУСИГАРДОНӢИ МАНЗИЛ
ПРИВАТИЗАЦИЯ ЖИЛЬЯ**

	2011	2012	2013	2014	2015	2016	2017
Теъдоди хонаҳои хусусишуда, ҳаз. воҳид (аз аввали хусусигардонӣ) Число приватизированных квартир, тыс. ед. (с начала приватизации)	264,2	267,3	271,4	274,9	277,5	279,9	283,5
Масоҳати умумии онҳо, ҳазор м ² (аз аввали хусусигардонӣ) Их общая площадь, тыс. м ² (с начала приватизации)	14516	14680	15029	15294	15558	15704	16110

СОҲИБКОРӢ
ПРЕДПРИНИМАТЕЛЬСТВО

МУНДАРИЧА
СОДЕРЖАНИЕ

Соҳибкорӣ	218
Шарҳи методологӣ	219
Ҳоҷагиҳои деҳқонӣ	221
Шумораи шаҳрвандоне, ки ба ғаёолияти инфиродии меҳнатӣ машғуланд (аз рӯи шумораи шаҳодатнома ва патентҳои додасиуда)	221
Нишондиҳандаҳои асосии ғаёолияти корхонаҳои хурде, ки бо соҳибкорӣ машғуланд ва мақоми шахси ҳуқуқиро доранд.....	222
Нишондиҳандаҳои асосии ғаёолияти корхонаҳои хурд аз рӯи намудҳои ғаёолият, ки мақоми шахси ҳуқуқиро доранд	223
Нишондиҳандаҳои асосии ғаёолияти корхонаҳои хурд дар сатҳи минтақаҳои Ҷумҳурии Тоҷикистон, ки мақоми шахси ҳуқуқиро доранд.....	225
Предпринимательство	218
<i>Методологические пояснения</i>	219
<i>Деҳқанские хозяйства</i>	221
<i>Численность граждан, занятых индивидуальной трудовой деятельностью (по числу выданных свидетельств и патентов)</i>	221
<i>Основные показатели деятельности малых предприятий, занятых предпринимательской деятельностью и имеющих статус юридического лица</i>	222
<i>Основные показатели деятельности малых предприятий, имеющих статус юридического лица по видам деятельности</i>	223
<i>Основные показатели деятельности малых предприятий, имеющих статус юридического лица по регионам Республики Таджикистан</i>	225

СОҲИБКОРӢ – ПРЕДПРИНИМАТЕЛЬСТВО

Шарҳи методологӣ

Дар ин боб дар бораи шумораи корхонаҳо ва корхонаҳои хурде, ки ба фаъолияти соҳибкорӣ машғуланд, дар асоси ҳисоботи аз онҳо дар бораи фаъолиятшон ва шумораи шахсони машғули соҳибкории фардӣ гирифташуда маълумот оварда шудааст.

Соҳибкорӣ (Қонуни Ҷумҳурии Тоҷикистон «Дар бораи ҳимоя ва дастгирии давлатии соҳибкорӣ дар Ҷумҳурии Тоҷикистон») – фаъолияти мустақилона ва таваккалӣ худ доштаи шахсони ба чунин сифат бо тартиби муқарарнамудаи қонун ба қайд гирифташудае мебошанд, ки барои мунтазам ба даст даровардани фоида аз истифодаи молу мулк, истехсол, фуруши мол, иҷрои кор ё хизматрасонӣ равона карда шудааст. Соҳибкорӣ дар доираҳои муқарарнамудаи қонунҳо ба таври зайл амалӣ мегардад:

- бо истифодаи меҳнати кироя;
- бе истифодаи меҳнати кироя;
- бо таъсиси шахси ҳуқуқӣ;
- бе таъсиси шахси ҳуқуқӣ.

Соҳибкорӣ метавонад дар шаклҳои зерин амалӣ шавад:

Соҳибкории инфиродӣ – фаъолияти мустақилонаи шахси воқеӣ мебошад, ки бе таъсиси шахси ҳуқуқӣ аз номи худ ва тавақалона бо масъулияти амволии худ, ба гирифтани фоида (даромад) равона карда шудааст.

Соҳибкории шахси ҳуқуқӣ – фаъолияти мустақими ба таври таваққалӣ барпо намудани ташкилот аст, ки барои амалӣ гаштан ва

Методологические пояснения

В разделе приведены данные о числе предприятий и малых предприятий, занятых предпринимательской деятельностью на основании получаемых от них отчетов об их деятельности и числе лиц, занятых индивидуальным предпринимательством.

Предпринимательство (Закон Республики Таджикистан «О государственной защите и поддержке предпринимательства в Республике Таджикистан») – деятельность, осуществляемая самостоятельно на свой страх и риск лицами, зарегистрированными в этом качестве в установленном законом порядке, направленная на регулярное получение прибыли от использования имущества, производства, реализации товара, выполнения работ и оказания услуг. Предпринимательство в установленных законом сферах осуществляется следующим образом:

- с использованием наемного труда;
- без использования наемного труда;
- с образованием юридического лица;
- без образования юридического лица.

Предпринимательство может осуществляться следующим образом:

Индивидуальное предпринимательство – самостоятельная деятельность физического лица, осуществляемая им без образования юридического лица от своего имени на свой страх и риск и с ответственностью за использование собственного имущества, направленная на получение прибыли (дохода).

Предпринимательство юридического лица – самостоятельная деятельность организации, осуществляемая на свой страх и риск, направленная на регулярное

мунтазам ба даст даровардани фоида аз истифодаи молу мулк, фурӯши мол, истехсол, иҷрои кор ё хизматрасонӣ равона карда шудааст.

Соҳибкорӣ ин шакли фаъолияти пургайрату ташаббускоронаи шахрвандони алоҳида ё гуруҳҳо ва корхонаҳо оид ба истехсол ва фурӯши молҳо ва хизматрасонӣ мебошад, ки ба онҳо талабот ниҳоят зиёд аст. Соҳибкорӣ асосан барои ба даст овардани фоида равона шудааст, аммо метавонад дар назди худ дигар мақсадҳо низ гузорад. Фаъолияти соҳибкорӣ бештар дар шароити номуайян ва таваккалӣ чуръати зиёд ба амал бароварда мешавад, он кӯшишу гайрат ва чидду ҷаҳди беандозаро тақозо мекунад. Соҳибкорӣ талаб мекунад, ки пеш аз ҳама муомилаҳои алоҳида дар муддати нисбатан кӯтоҳ ба амал бароварда шаванд.

Субъектҳои соҳибкории хурд шахси ҳуқуқие мебошанд, ки шумораи миёнаи кормандон дар давраи соли тақвимӣ на зиёдтар аз 30 нафар, барои истехсолкунандагони маҳсулоти кишоварзӣ то 50 нафар мебошад.

Субъектҳои соҳибкории миёна шахси ҳуқуқие мебошанд, ки шумораи миёнаи кормандон дар давраи соли тақвимӣ аз 30 то 100 нафар, вале барои истехсолкунандагони маҳсулоти кишоварзӣ аз 50 то 200 нафар мебошад.

Субъектҳои соҳибкории калон шахси ҳуқуқие мебошанд, ки шумораи миёнаи кормандон дар давраи соли тақвимӣ зиёда аз 100 нафар, вале барои истехсолкунандагон маҳсулоти кишоварзӣ зиёда аз 200 нафар мебошад.

получение прибыли от использования имущества, реализации товара, выполнения работ и услуг.

Предпринимательство это активная, инициативная форма деятельности отдельных граждан, групп, предприятий по производству и реализации товаров и услуг, в которых испытывается наиболее острая потребность. Предпринимательство направлено в основном на получение прибыли, но может ставить перед собой и другие цели. Предпринимательская деятельность чаще всего осуществляется в условиях значительной неопределенности и повышенного риска, ей присущ выраженный динамизм действий. Предпринимательство чаще всего проявляется в осуществлении отдельных сделок в течение относительно непродолжительного периода.

Субъекты малого предпринимательства являются юридические лица, средняя численность работников которых за календарный год составляет не более 30 человек, а для производителей сельскохозяйственной продукции – 50 человек.

Субъекты среднего предпринимательства являются юридические лица, средняя численность работников за календарный год составляет от 30 до 100 человек, а для производителей сельскохозяйственной продукции – от 50 до 200 человек.

Субъекты крупного предпринимательства являются юридические лица, средняя численность работников за календарный год составляет свыше 100 человек, а для производителей сельскохозяйственной продукции – свыше 200 человек.

ХОҶАГИҲОИ ДЕҲҚОНӢ
ДЕХКАНСКИЕ ХОЗЯЙСТВА

	2011	2012	2013	2014	2015	2016	2017
Теъдоди хоҷагиҳои ба қайдгирифташудаи деҳқонӣ, воҳид <i>Число зарегистрированных дехканских хозяйств, ед.</i>	58313	73806	87594	108035	130176	145107	164631
Замини истифодаи кишоварзӣ, ҳаз. гектар <i>Площадь сельхозугодий, тыс. га</i>	2624,7	2589,4	2580,8	2558,3	2557,1	2591,5	2571,9
Андозаи миёнаи масоҳати замин, гектар <i>Средний размер земельного участка, га</i>	45,0	35,1	29,5	23,7	19,6	17,9	15,6

ШУМОРАИ ШАҲРВАНДОНЕ, КИ БА ФАЪОЛИЯТИ ИНФИРОДИИ
МЕҲНАТӢ МАШҒУЛАНД (аз рӯи шумораи шаҳодатнома ва патентҳои додашуда)
ЧИСЛЕННОСТЬ ГРАЖДАН, ЗАНЯТЫХ ИНДИВИДУАЛЬНОЙ
ТРУДОВОЙ ДЕЯТЕЛЬНОСТЬЮ (по числу выданных лицензий и патентов)

	2011	2012	2013	2014	2015	2016	2017
Ҳамагӣ, ҳаз. нафар Всего, тыс. человек	115,2	197,0	174,8	211,3	243,8	257,1	270,1
аз онҳо машғулин, фоиз <i>из них занятые, %</i>							
-дар хизматрасонии маишӣ <i>-в бытовом обслуживании</i>	5,8	8,7	2,8	3,0	2,9	2,0	2,5
-дар соҳаи иҷтимоӣ-фарҳангӣ <i>-в социально – культурной сфере</i>	-	-	0,3	-	-	0,7	-
-дар савдо ва ҳуроки умумӣ <i>-в торговле и общественном питании</i>	46,7	45,2	42,8	68,0	35,2	32,7	39,8
-дигар намудҳои фаъолият <i>-другими видами деятельности</i>	62,7	46,1	54,1	29,0	61,9	64,6	57,7

НИШОНДИҲАНДАҶОИ АСОСИИ ФАЪОЛИЯТИ КОРХОНАҶОИ ХУРД, КИ БО
СОҲИБКОРӢ МАШҶУЛАНД ВА МАҚОМИ ШАҲСИ ҲУҚУҚИРО ДОРАНД
ОСНОВНЫЕ ПОКАЗАТЕЛИ ДЕЯТЕЛЬНОСТИ МАЛЫХ ПРЕДПРИЯТИЙ, ЗАНЯТЫХ
ПРЕДПРИНИМАТЕЛЬСКОЙ ДЕЯТЕЛЬНОСТЬЮ И ИМЕЮЩИХ СТАТУС
ЮРИДИЧЕСКОГО ЛИЦА

	2011	2012	2013	2014	2015	2016	2017
Шумораи корхонаҳои хурди амалкунандаи машғули соҳибкорӣ, дар охири сол <i>Число действовавших малых предприятий, занятых предпринимательской деятельностью, на конец года</i>	3367	3890	4810	5394	5176	4919	4455
Шумораи кормандон, ҳаз нафар <i>Численность работавших, тыс. человек</i>	18,7	19,6	27,5	30,2	28,4	21,4	22,2
аз он ҷумла: <i>в том числе:</i>							
-дучоякорон, ҳаз. нафар <i>совместителей, тыс. человек</i>	4,1	4,0	5,1	6,7	6,9	4,1	3,3
Фонди музди меҳнат (аз ҷумла дучоякорон), миллион сомонӣ <i>Фонд оплаты труда (включая совместителей), млн. сомони</i>	133,3	177,9	249,4	318,5	329,1	216,5	218,8
Даромад аз фурӯши маҳсулот (кор, хизмат) дар як сол, миллион сомонӣ <i>выручка от реализованной продукции (работ, услуг) за год, млн. сомони</i>	2363,2	2849,9	4271,1	5501,6	6170,9	3793,1	4351,7
аз он ҷумла бевосита ба аҳоли фурӯхташуда, миллион сомонӣ <i>в том числе реализовано непосредственно населению, млн. сомони</i>	31,4	38,3	100,8	447,0	280,3	260,2	154,4

НИШОНДИҲАНДАҲОИ АСОСИИ ФАЪОЛИЯТИ КОРХОНАҲОИ ХУРД АЗ РӯИ НАМУДҲОИ
ФАЪОЛИЯТ, КИ МАҚОМИ ШАХСИ ҲУҚУҚИРО ДОРАНД
ОСНОВНЫЕ ПОКАЗАТЕЛИ ДЕЯТЕЛЬНОСТИ МАЛЫХ ПРЕДПРИЯТИЙ, ИМЕЮЩИХ
СТАТУС ЮРИДИЧЕСКОГО ЛИЦА ПО ВИДАМ ЭКОНОМИЧЕСКОЙ ДЕЯТЕЛЬНОСТИ

то 1 января соли 2018 – на 1 января 2018 года

	Шумо раи корхона ҳои хурд Число малых предпри ятий	Шумораи миёнаи кормандони онҳо, (бе дучоякорон), нафар <i>среднесписочная численность работающих (без совместителей) человек</i>		Даромад аз маҳсулоти фурухташуда (корҳо, хизмат), ҳазор сомонӣ <i>Выручка от реализованной продукции (работ, услуг), тыс. сомони</i>	Фонди музди меҳнат, ҳазор сомонӣ Фонд заработной платы, тыс. сомони
		хамагӣ <i>всего</i>	аз он чумла занҳо <i>в том числе женщины</i>		
Ҳамаи намудҳои фаъолияти иқтисодӣ Всего по видам деятельности	4455	18916	3887	4351785,6	218859,3
Кишоварзӣ, шикор ва чангалпарварӣ <i>Сельское хозяйство, охота и лесоводство</i>	77	279	21	30771,4	2377,1
Саноати истихроҷи маъданҳои куҳӣ ва коркарди конҳо <i>Горнодобывающая промышленность и разработка карьеров</i>	37	156	21	16938,8	1945,9
Саноати коркард Обрабатывающая промышленность	405	1780	325	131708,4	17782,1
Нерӯи барқ, газ ва таъминоти об <i>Электроэнергия, газ и водоснабжение</i>	3	8	-	159,9	30,1
Соҳтмон <i>Строительство</i>	495	1932	251	579078,5	43260,7
Савдои яклухт ва чакана, таъмири автомобилҳо, мототсиклҳо, молҳои маишӣ ва маводҳои истифодаи шахсӣ <i>Оптовая и розничная торговля, ремонт автомобилей, мотоциклов, бытовых товаров и предметов личного пользования</i>	1713	7026	1190	3010728,8	61900,2
Меҳмонхонаҳо ва тарабхонаҳо <i>Гостиницы и рестораны</i>	207	1221	363	74567,6	9362,8

	Шумо раи корхона ҳои хурд Число малых предпри ятий	Шумораи миёнаи кормандони онҳо, (бе дуҷоякорон), нафар <i>среднесписочная численность работающих (без совместителей)</i> человек		Даромад аз маҳсулоти фуруҳташуда (корҳо, хизмат), ҳазор сомонӣ Выручка от реализованной продукции (работ, услуг), тыс. сомони	Фонди музди меҳнат, ҳазор сомонӣ Фонд заработной платы, тыс. сомони
		хамагӣ всего	аз он ҷумла занҳо в том числе женщины		
Нақлиёт, хоҷагии анбор ва алоқа <i>Транспорт, складское хозяйство и связь</i>	318	1288	307	133016,3	14402,5
Фаъолияти молиявӣ <i>Финансовое посредничество</i>	46	158	6	51647,0	5046,9
Амалиётҳо бо амволи ғайриманқул, ичора ва фаъолияти тиҷоратӣ <i>Операции с недвижимым имуществом, аренда и коммерческая деятельность</i>	616	2420	518	236334,7	40864,3
Маориф <i>Образование</i>	149	749	284	25216,8	5860,2
Тандурустӣ ва хизматҳои иҷтимоӣ <i>Здравоохранение и социальные услуги</i>	181	1068	440	30907,1	9004,7
Дигар хизматҳои коммуналӣ, иҷтимоӣ ва шахсӣ <i>Прочие коммунальные, социальные и персональные услуги</i>	208	831	161	30710,9	7021,8

НИШОНДИҲАНДАҶОИ АСОСИИ ҶАЪОЛИЯТИ ҚОРҶОНАҶОИ ХУРД ДАР
МИНТАҚАҶОИ ҶУМҲУРИИ ТОҶИКИСТОН, КИ МАҚОМИ ШАХСИ ҲУҚУҚИРО ДОРАНД
*ОСНОВНЫЕ ПОКАЗАТЕЛИ ДЕЯТЕЛЬНОСТИ МАЛЫХ ПРЕДПРИЯТИЙ, ИМЕЮЩИХ
СТАТУС ЮРИДИЧЕСКОГО ЛИЦА ПО РЕГИОНАМ РЕСПУБЛИКИ ТАДЖИКИСТАН*

дар охири сол – на конец года

	2011	2012	2013	2014	2015	2016	2017
Ҷумҳури – Республика							
шумораи қорхонаҳои хурди амалқунанда <i>число действующих малых предприятий</i>	3367	3890	4810	5394	5176	4919	4455
шумораи миёнаи қорман- дони дар рӯихатбудаи онҳо (бе дучояқорон), нафар <i>среднесписочная числен- ность работающих (без совместителей), человек</i>	18744	19651	27513	30218	28436	21368	18916
даромад аз фурӯши маҳсулот (қор, хизмат) дар як сол, миллион сомонӣ <i>выручка от реализованной продукции (работ, услуг) за год, млн. сомони</i>	2363,2	2849,9	4271,1	5501,6	6170,9	3793,1	4351,7
фонди музди меҳнат (аз ҷумла дучояқорон), миллион сомонӣ <i>фонд оплаты труда (включая совмести- телей), млн. сомони</i>	133,3	177,9	249,4	318,5	329,1	216,5	218,8
Вилояти Ҳатлон – Хатлонская область							
шумораи қорхонаҳои хурди амалқунанда <i>число действующих малых предприятий</i>	85	89	137	391	257	281	204
шумораи миёнаи қорман- дони дар рӯихатбудаи онҳо (бе дучояқорон), нафар <i>среднесписочная числен- ность работающих (без совместителей), человек</i>	556	601	784	1339	1474	1558	1326

	2011	2012	2013	2014	2015	2016	2017
даромад аз фурӯши маҳсулот (кор, хизмат) дар як сол, миллион сомонӣ <i>выручка от реализованной продукции (работ, услуг) за год, млн. сомони</i>	14,1	13,4	19,9	65,5	114,4	233,8	213,9
фонди музди меҳнат (аз ҷумла дучоякорон), миллион сомонӣ <i>фонд оплаты труда (включая совместителей), млн. сомони</i>	2,1	2,4	3,0	6,7	7,0	7,6	7,5
Вилояти Суғд – Согдийская область							
шумораи корхонаҳои хурди амалкунанда <i>число действующих малых предприятий</i>	742	931	1517	1628	1366	1190	1070
шумораи миёнаи корман- дони дар рӯихатбудаи онҳо (бе дучоякорон), нафар <i>среднестатистическая численность работающих (без совместителей), человек</i>	4353	4605	8067	8785	6733	5667	5091
даромад аз фурӯши маҳсулот (кор, хизмат) дар як сол, миллион сомонӣ <i>выручка от реализованной продукции (работ, услуг) за год, млн. сомони</i>	377,2	591,25	1369,9	1750,3	1725,0	1065,5	1314,4
фонди музди меҳнат (аз ҷумла дучоякорон), миллион сомонӣ <i>фонд оплаты труда (включая совмести- телей), млн. сомони</i>	19,1	22,7	44,0	66,0	50,5	39,3	41,7

	2011	2012	2013	2014	2015	2016	2017
ш. Душанбе – г. Душанбе							
шумораи корхонаҳои хурди амалкунанда <i>число действующих малых предприятий</i>	2182	2479	2555	2740	2832	2575	2373
шумораи миёнаи кормандони дар рӯихатбудаи онҳо (бе дучоякорон), нафар <i>среднесписочная численность работающих (без совместителей), человек</i>	11281	11403	15072	16639	16552	10122	9145
даромад аз фурӯши маҳсулот (кор, хизмат) дар як сол, миллион сомонӣ <i>выручка от реализованной продукции (работ, услуг) за год, млн. сомони</i>	1575,8	1737,5	2401,8	3008,4	3581,6	1892,1	1945,5
фонди музди меҳнат (аз ҷумла дучоякорон), миллион сомонӣ <i>фонд оплаты труда (включая совместителей), млн. сомони</i>	100,5	134,7	179,3	218,6	241,9	134,9	139,2
НТҚ – РРП							
шумораи корхонаҳои хурди амалкунанда <i>число действующих малых предприятий</i>	352	386	593	623	716	864	790
шумораи миёнаи кормандони дар рӯихатбудаи онҳо (бе дучоякорон), нафар <i>среднесписочная численность работающих (без совместителей), человек</i>	2489	2950	3495	3359	3611	3967	3316
даромад аз фурӯши маҳсулот (кор, хизмат) дар як сол, миллион сомонӣ <i>выручка от реализованной продукции (работ, услуг) за год, млн. сомони</i>	394,5	506,6	477,6	674,2	747,9	598,9	873,2

	2011	2012	2013	2014	2015	2016	2017
фонди музди меҳнат (аз ҷумла дучоякорон), миллион сомонӣ <i>фонд оплаты труда</i> <i>(включая совмести-</i> <i>телей)</i> , млн. сомони	11,5	17,9	22,6	26,6	29,4	33,8	29,1
ВМКБ – ГБАО							
шумораи корхонаҳои хурди амалкунанда <i>число действующих малых</i> <i>предприятий</i>	6	5	8	12	5	8	18
шумораи миёнаи корман- дони дар рӯихатбудаи онҳо (бе дучоякорон), нафар <i>среднестатистическая числен-</i> <i>ность работающих (без</i> <i>совместителей)</i> , человек	65	92	95	96	49	54	38
даромад аз фурӯши маҳсулот (кор, хизмат) дар як сол, миллион сомонӣ <i>выручка от реализованной</i> <i>продукции (работ, услуг)</i> <i>за год</i> , млн. сомони	1,6	1,2	1,9	3,1	1,3	2,8	4,8
фонди музди меҳнат (аз ҷумла дучоякорон), миллион сомонӣ <i>фонд оплаты труда</i> <i>(включая совмести-</i> <i>телей)</i> , млн. сомони	0,1	0,2	0,4	0,7	0,3	0,9	1,2

**САРМОЯГУЗОРИИ ХОРИҶӢ
ИНОСТРАННЫЕ ИНВЕСТИЦИИ**

**МУНДАРИЧА
СОДЕРЖАНИЕ**

САРМОЯГУЗОРИИ ХОРИҶӢ	229
Шумораи корхонаҳои муштаракӣ фаъолияткунанда дар ҳудуди Ҷумҳурии Тоҷикистон	230
Нишондиҳандаҳои асосии фаъолияти корхонаҳои муштарак.....	230
Маълумот дар бораи сармоягузориҳои хориҷӣ дар Ҷумҳурии Тоҷикистон	231
Маълумот дар бораи сармоягузориҳо аз рӯи намудҳои фаъолияти иқтисодии корхонаҳо дар соли 2017	232
Маълумот дар бораи сармоягузориҳо дар сатҳи мамлакатҳои шарик дар соли 2017	255
Маълумот дар бораи сармоягузориҳо дар минтақаҳои Ҷумҳурии Тоҷикистон дар соли 2017	257
ИНОСТРАННЫЕ ИНВЕСТИЦИИ	229
<i>Число совместных предприятий, действующих на территории Республики Таджикистан</i>	230
<i>Основные показатели деятельности совместных предприятий</i>	230
<i>Данные об иностранных инвестициях в Республику Таджикистан</i>	231
<i>Сведения об инвестициях по видам экономической деятельности предприятий за 2017 год</i>	232
<i>Сведения об инвестициях по странам партнерам за 2017 год</i>	255
<i>Сведения об инвестициях по территории Республики Таджикистан за 2017 год</i>	257

**ШУМОРАИ КОРХОНАҲОИ МУШТАРАКИ ҶАЪОЛИЯТКУНАНДА ДАР ҲУДУДИ ҶУМҲУРӢ
ЧИСЛО СОВМЕСТНЫХ ПРЕДПРИЯТИЙ, ДЕЙСТВУЮЩИХ НА
ТЕРРИТОРИИ РЕСПУБЛИКИ**

	2011	2012	2013	2014	2015	2016	2017
Ҷумҳурии Тоҷикистон	157	158	172	190	221	266	373
<i>Республика Таджикистан</i>							
аз он ҷумла:							
в том числе:							
ВМКБ – ГБАО	1	1	1	1	1	1	1
Вилояти Суғд							
<i>Согдийская область</i>	20	20	19	21	21	21	21
Вилояти Хатлон							
<i>Хатлонская область</i>	3	3	3	2	1	23	27
ш. Душанбе							
<i>г. Душанбе</i>	128	129	143	159	190	216	319
НТҚ – РРП	5	5	6	7	8	5	5

**НИШОНДИҲАНДАҲОИ АСОСИИ ҶАЪОЛИЯТИ КОРХОНАҲОИ МУШТАРАК
ОСНОВНЫЕ ПОКАЗАТЕЛИ ДЕЯТЕЛЬНОСТИ СОВМЕСТНЫХ ПРЕДПРИЯТИЙ**

	2011	2012	2013	2014	2015	2016	2017
пули нақд аз савдои молҳо (корҳо, хизматрасонӣ), бо нархҳои амалӣ, млн. сомонӣ							
выручка от реализации товаров (работ, услуг), в действующих ценах, млн. сомони							
Ҷамағӣ – Ҳамагӣ	1804,1	2630,7	3178,8	3282,7	3818,1	6395,0	7041,7
аз он ҷумла:							
в том числе:							
ВМКБ – ГБАО	-	8,4	-	2,2	2,8	5,7	10,7
Вилояти Суғд							
<i>Согдийская область</i>	956,1	942,5	816,2	969,5	1243,9	1862,9	2072,4
Вилояти Хатлон							
<i>Хатлонская область</i>	2,9	3,7	3,2	3,6	0,3	1567,6	1712,2
ш. Душанбе							
<i>г. Душанбе</i>	841,5	1658,6	2346,4	2299,0	2549,7	2950,7	3240,9
НТҚ – РРП	3,6	17,5	13,0	8,4	21,4	8,1	5,5
хароҷоти истеҳсолот ва савдои маҳсулот (корҳо, хизматрасонӣ), млн. сомонӣ							
затраты на производство и реализацию продукции (работ, услуг), млн. сомони							
Ҷамағӣ – Ҳамагӣ	1515,8	2371,0	2354,7	2526,2	3187,8	5323,5	5639,8
аз он ҷумла:							
в том числе:							
ВМКБ – ГБАО	3,4	7,6	4,4	6,1	6,9	6,3	12,7
Вилояти Суғд							
<i>Согдийская область</i>	661,7	687,4	726,0	890,9	1145,6	1643,2	1806,9
Вилояти Хатлон							
<i>Хатлонская область</i>	21,0	13,2	12,3	18,7	19,6	1375,4	777,9
ш. Душанбе							
<i>г. Душанбе</i>	826,1	1648,6	1598,2	1602,5	1995,1	2290,4	3037,1
НТҚ – РРП	3,6	14,2	13,8	8,0	20,6	8,2	5,2

МАЪЛУМОТ ДАР БОРАИ САРМОЯГУЗОРИҲОИ ХОРИҶӢ ДАР
ҶУМҲУРИИ ТОҶИКИСТОН
ДАННЫЕ ОБ ИНОСТРАННЫХ ИНВЕСТИЦИЯХ В РЕСПУБЛИКУ ТАДЖИКИСТАН

млн. доллар; млн. долларов

	2011	2012	2013	2014	2015	2016	2017
Сармояҳо –ҳамагӣ							
Инвестиции – всего							
То аввали соли ҳисобот андӯхта шудааст <i>Накоплено на начало отчетного года</i>							
млн. доллар млн. долларов	2637,1	3385,4	4110,7	4715,8	5056,3	5063,8	5665,4
Дар давоми сол ворид шудааст <i>Поступило за год</i>							
млн. доллар млн. долларов	325,5	746,4	1011,9	909,3	977,8	842,7	1100,4
аз он ҷумла: <i>из них:</i>							
Сармояҳои мустақим							
Прямые инвестиции							
То аввали соли ҳисобот андӯхта шудааст <i>Накоплено на начало отчетного года</i>							
млн. доллар млн. долларов	1566,7	1755,2	2291,4	2580,2	2785,5	3245,7	3584,8
Дар давоми сол ворид шудааст <i>Поступило за год</i>							
млн. доллар млн. долларов	161,4	391,4	341,1	377,4	470,9	434,2	354,5
- ҳаққи узвият ба фонди оиннома - взносы в уставной фонд							
То аввали соли ҳисобот андӯхта шудааст <i>Накоплено на начало отчетного года</i>							
млн. доллар млн. долларов	1374,5	1458,2	1585,1	1792,1	1878,0	2222,3	2156,7
Дар давоми сол ворид шудааст <i>Поступило за год</i>							
млн. доллар млн. долларов	77,0	112,7	159,3	195,8	257,2	279,2	46,0

¹ яқҷоя бо сармояҳои ҷомадонӣ

¹ включая портфельные инвестиции

МАЪЛУМОТ ДАР БОРАИ САРМОЯГУЗОРИҲО АЗ РӯИ НАМУДҲОИ ФАЪОЛИЯТИ
ИҚТИСОДИИ КОРХОНАҲО ДАР СОЛИ 2017
СВЕДЕНИЯ ОБ ИНВЕСТИЦИЯХ ПО ВИДАМ
ЭКОНОМИЧЕСКОЙ ДЕЯТЕЛЬНОСТИ ПРЕДПРИЯТИЙ ЗА 2017 ГОД

Соҳаҳо Отрасли	РАМЗ аз рӯи ТУНФИ Код ОКЭД	ҳаз. доллар – тыс. долларов					
		То аввали соли 2017 андӯхта шуд Накоплено на начало 2017 года			Дар соли 2017 ворид шуд Поступило за 2017 год		
		сармояҳои мустақим прямые инвестиции	сармояи ҷомадонӣ портфель- ные инве- стиции	дигар сармояҳо прочие инвестиции	сармоя ҳои мустақим прямые инвес- тиции	сармояи ҷомадонӣ портфель- ные инве- стиции	дигар сармояҳо прочие инвес- тиции
ҲАМАГИ ВСЕГО		354495,2	500000,0	245940,9	3583710,8	576141,9	2048409,0
аз он ҷумла: в том числе:							
Парвариши зироат сабзавотпарварии моӣ боғпарварӣ Выращивание культур, товарное овощеводство и садоводство	01100	17868,0	-	-	79988,7	-	-
Парвариши зироатҳои ғалладона ва лубиғӣ аз он ҷумла тухмипарварӣ Выращивание зерновых и бобовых культур, включая семеноводство	01111	-	-	-	1028,7	-	-
Парвариши гушти мурғ, парранда- парварӣ - Разведе- ние птицы на мясо, племенной птицы	01222	1437,5	-	-	3861,8	-	-
Моҳипарварӣ Рыбоводство	05002	-	-	-	59,9	-	-
Истихроҷ ва гурушакунии ангишт Добыча и агломера- ция каменного угля	10100	201,2	-	-	604,3	-	-
Истихроҷи ангишт- санг – Добыча каменного угля	10101	-	-	-	262,0	-	-
Истихроҷи ангишт санг аз зери замин Добыча каменного угля подземным способом	10102	-	-	-	1129,8	-	-

Соҳаҳо Отрали	РАМЗ аз рӯи ТУНФИ Код ОКЭД	То аввали соли 2017 андӯхта шуд Накоплено на начало 2017 года			Дар соли 2017 ворид шуд Поступило за 2017 год		
		сармояҳои мустақим	сармояи ҷомадонӣ	дигар сармояҳо	сармоя ҳои мустақим	сармояи ҷомадонӣ	дигар сармояҳо
		прямые инвестиции	портфель- ные инве- стиции	прочие инвестиции	прямые инвес- тиции	портфель- ные инве- стиции	прочие инвес- тиции
Истихроҷи нафт ва гази табиӣ - <i>Добыча нефти и природного газа</i>	11100	25,8	-	-	402930,7	-	-
Истихроҷи нафт ва гази табиӣ - <i>Добыча нефти и природного газа</i>	11101	-	-	-	4604,1	-	-
Истихроҷи маъда- ни ураний ва торӣ <i>Добыча урановой и ториевой руды</i>	12000	-	-	-	601,8	-	-
Истихроҷи маъда- ни оҳан дар зер замин - <i>Добыча железной руды подземным способом</i>	13101	-	-	-	5100,0	-	-
Истихроҷ ва тоза намудани маъдан- ҳои мис - <i>Добыча и обогащение медной руды</i>	13202	-	-	-	28,9	-	-
Истихроҷ ва тоза намудани маъдан- ҳои курғошим ва руҳ - <i>Добыча и обогащение свинцо- воинковой руды</i>	13203	175121,1	-	-	244983,0	-	-
Истихроҷ ва тоза намудани маъдан- ҳои никелу – кобал- тӣ - <i>Добыча и обога- щение никель- кобальтовых руд</i>	13204	-	-	-	3814,9	-	-
Истихроҷи фулу- зоти қиматбаҳо ва маъданҳои фулу- зотинодир - <i>Добыча драгоценных метал- лов и руд редких металлов</i>	13208	4992,6	-	-	268640,5	-	54499,0
Ҳаргуна соҳаи саноати истихроҷи маъдани кӯҳӣ ва коркарди конҳо <i>Прочие отрасли горнодобывающей промышленности и разработка карьеров</i>	14000	-	-	-	413,7	-	-

Соҳаҳо Отрали	РАМЗ аз рӯи ТУНФИ Код ОКЭД	То аввали соли 2017 андӯхта шуд Накоплено на начало 2017 года			Дар соли 2017 ворид шуд Поступило за 2017 год		
		сармояҳои мустақим	сармояи ҷомадонӣ	дигар сармояҳо	сармоя ҳои мустақим	сармояи ҷомадонӣ	дигар сармояҳо
		прямые инвестиции	портфель- ные инве- стиции	прочие инвести- ции	прямые инвес- тиции	портфель- ные инве- стиции	прочие инвес- тиции
Истихроҷи мавод- ҳои бинокорӣ ғайримаъданӣ Добыча нерудных строительных материалов	14104	-	-	-	2012,4	-	-
Истихроҷ ва тоза- кардани ашиёҳои ғаримаъдан барои фулузоти сиеҳ Добыча и обогаще- ние нерудного сырья для черной металлургии	14108	95,0	-	-	21264,7	-	-
Соҳаи саноати истихроҷи маъдан ва коркарди конҳо Отрали горнодо- бывающей промыш- ленности и разра- ботки карьеров, не включенные в другие категории	14200	-	-	-	2146,5	-	-
Ҳаргуна соҳаи саноати истихроҷи маъдани кӯҳӣ ва коркарди конҳо, ки ба дигар гуруҳҳо дохил карда нашудаанд Прочие отрасли горнодобывающей промышленности и разработки карьеров, не включенные в другие категории	14290	-	-	-	1610,1	-	-
Истихроҷи сангу фулузоти қимат- баҳо ва камарзиш, сангҳои ороишӣ Добыча драгоценных (кроме алмазов) и полудрагоценных камней, самоцветов и янтаря	14294	5,9	-	786,5	57905,7	-	128177,5

САРМОЯГУЗОРИҲОИ ХОРИҶӢ
ИНОСТРАННЫЕ ИНВЕСТИЦИИ

Соҳаҳо ----- Отрасти	РАМЗ аз рӯи ТУНФИ Код ОКЭД	То аввали соли 2017 андӯхта шуд <i>Накоплено на начало 2017 года</i>			Дар соли 2017 ворид шуд <i>Поступило за 2017 год</i>		
		сармояҳои мустақим	сармояи ҷомадонӣ	дигар сармояҳо	сармоя ҳои мустақим	сармояи ҷомадонӣ	дигар сармояҳо
		<i>прямые инвестиции</i>	<i>портфель- ные инве- стиции</i>	<i>прочие инвестиции</i>	<i>прямые инвес- тиции</i>	<i>портфель- ные инве- стиции</i>	<i>прочие инвес- тиции</i>
Истеҳсоли маҳсу- лоти хӯрокворӣ <i>Производство пищевых продуктов</i>	15000	-	-	-	1060,6	-	-
Коркард ва консервақунонии меваҷоту сабзавот <i>Переработка и консервирование фруктов и овощей</i>	15130	270,2	-	-	5123,8	-	-
Истеҳсоли консер- ваҳои меваю сабза- вот - <i>Производство плодоовощных консервов</i>	15132	-	-	-	600,0	-	1700,0
Истеҳсоли маҳсул- оти ширӣ <i>Производство молочных продуктов</i>	15200	-	-	-	17,2	-	-
Истеҳсоли орд <i>производство муки</i>	15311	-	-	-	12152,0	-	-
Истеҳсоли макарон ва ҳаргуна маҳсул- оти хӯрокворӣ <i>Производство макарон, прочих пищевых продуктов</i>	15400	-	-	-	1035,2	-	-
Истеҳсоли нону булка – <i>Произ- водство хлеба и булочек</i>	15411	-	-	-	72,1	-	-
Истеҳсоли масну- оти қаннодӣ аз орд <i>Производство мучных конди- терских изделий</i>	15412	-	-	-	39,4	-	-
Истеҳсоли нӯшоки- ҳои бепирт, пур- кардани обҳои маъданӣ ба бутил- каҳо (шишаҳо) <i>Производство безалкогольных напитков, минераль- ной воды в бутылках</i>	15540	3250,0	-	3124,9	47073,1	-	63040,2

Соҳаҳо Отрали	РАМЗ аз рӯи ТУНФИ Код ОКЭД	То аввали соли 2017 андӯхта шуд Накоплено на начало 2017 года			Дар соли 2017 ворид шуд Поступило за 2017 год		
		сармояҳои мустақим	сармояи ҷомадонӣ	дигар сармояҳо	сармоя ҳои мустақим	сармояи ҷомадонӣ	дигар сармояҳо
		прямые инвестиции	портфель- ные инве- стиции	прочие инвестиции	прямые инвес- тиции	портфель- ные инве- стиции	прочие инвес- тиции
Истеҳсоли маснуоти тамоку – Производство табачных изделий	16001	29,2	-	-	105,3	-	-
Тайёр кардани маснуоти газворӣ Подготовка текс- тильного волокна	17111	3881,3	-	-	170823,3	-	-
Тайёр кардани наҳи бофандагӣ Подготовка ткац- кого волокна	17113	-	-	-	1437,8	-	-
Истеҳсоли қолинҳо ва маснуоти қолини аз рӯи фармоиши аҳоли Производство ковров и ковровых изделий по заказам населения	17220	-	-	-	346,8	-	-
Истеҳсоли либос, ғайр аз либоси му- ина - Производство одежды, кроме меховой одежды	18100	-	-	-	7375,8	-	-
Истеҳсоли либосҳо Производство одежды	18101	-	-	-	3895,7	-	-
Истеҳсоли чарми асл - Производство натуральных кож	19111	-	-	-	2530,8	-	-
Истеҳсоли ҷома- донҳо, сумкаҳо ва ба ҳаминҳо монанд маснуот – Произ- водство чемоданов, сумок и аналогич- ных изделий	19121	586,7	-	-	5261,2	-	-
Истеҳсоли селюл- лоза, қоғаз ва картон – Производ- ство целлюлозы, бумаги и картона		-	-	-	571,0	-	-

САРМОЯГУЗОРИҲОИ ХОРИҶӢ
ИНОСТРАННЫЕ ИНВЕСТИЦИИ

Соҳаҳо Отрасли	РАМЗ аз рӯи ТУНФИ Код ОКЭД	То аввали соли 2017 андӯхта шуд <i>Накоплено на начало 2017 года</i>			Дар соли 2017 ворид шуд <i>Поступило за 2017 год</i>		
		сармояҳои мустақим	сармояи ҷомадонӣ	дигар сармояҳо	сармоя ҳои мустақим	сармояи ҷомадонӣ	дигар сармояҳо
		<i>прямые инвестиции</i>	<i>портфель- ные инве- стиции</i>	<i>прочие инвестиции</i>	<i>прямые инвес- тиции</i>	<i>портфель- ные инве- стиции</i>	<i>прочие инвес- тиции</i>
Корҳои табуи нашр, саноати нашр ва такрор истехсолкунии маводҳои ҷопӣ <i>Издательское дело, полиграфическая промышленность и воспроизведение печатных материалов</i>	22000	-	-	-	435,2	-	-
Нашри китоб, кит- обҷаҳо, маҷмӯаҳои нота ва дигар нашрияҳо <i>Издание книг, брошюрных сборников и прочих публикаций</i>	22111	-	-	-	100,0	-	-
Истехсоли маҳсул- оти нафтсофкунӣ <i>Производство продуктов нефтеперегонки</i>	23200	-	-	-	36488,8	-	38159,9
Истехсоли асосии модаҳои ғайри- органикии кимёвӣ <i>Производство неорганических основных химических веществ</i>	24114	-	-	-	31050,0	-	-
Истехсоли нуриҳо <i>Производство удобрений</i>	24121	1251,8	-	-	1251,8	-	-
Истехсоли қатрон- ҳои синтетикӣ ва ҳамираи пласт- массӣ – <i>Произ- водство синтети- ческих смол и пластических масс</i>	24131	-	-	1000,0	3252,9	-	2083,3

Соҳаҳо Отрали	РАМЗ аз рӯи ТУНФИ Код ОКЭД	То аввали соли 2017 андӯхта шуд <i>Накоплено на начало 2017 года</i>			Дар соли 2017 ворид шуд <i>Поступило за 2017 год</i>		
		сармояҳои мустақим <i>прямые инвестиции</i>	сармояи ҷомадонӣ <i>портфель- ные инве- стиции</i>	дигар сармояҳо <i>прочие инвестиции</i>	сармоя ҳои мустақим <i>прямые инвес- тиции</i>	сармояи ҷомадонӣ <i>портфель- ные инве- стиции</i>	дигар сармояҳо <i>прочие инвес- тиции</i>
Истеҳсоли моддаҳои фармасевтӣ, тиббӣ, моддаҳои кимёвӣ в истеҳсоли маҳсулоти растаниҳои доруворӣ <i>Производство фармацевтических перепаратов, медицинских и химических веществ и растительных продуктов</i>	24230	-	-	297,0	191,9	-	160,2
Истеҳсоли моддаҳои кимёвӣ, дорусозӣ – <i>Производство химико фармацевтических препаратов</i>	24231	-	-	-	0,3	-	-
Истеҳсоли собун ва воситаҳои шушӯшӯӣ, моддаҳои тозакунанда ва ҷило диханда, маҳсулоти атриёт ва ороишӣ – <i>Производство мыла и моющих средств, чистящих и полирующих препаратов, парфюмерной продукции и косметических средств</i>	24240	-	-	-	148,1	-	-
Истеҳсолоти маснуоти резинии истеъмолоти оммавӣ – <i>Производство резиновых изделий широкого потребления</i>	25192	-	-	-	221,4	-	-
Истеҳсоли маснуоти пластмассӣ барои бастабандӣ <i>Производство пластмассовых изделий для упаковки</i>	25200	-	-	-	1664,3	-	-

Соҳаҳо Отрасли	РАМЗ аз рӯи ТУНФИ Код ОКЭД	То аввали соли 2017 андӯхта шуд <i>Накоплено на начало 2017 года</i>			Дар соли 2017 ворид шуд <i>Поступило за 2017 год</i>		
		сармояҳои мустақим <i>прямые инвестиции</i>	сармояи ҷомадонӣ <i>портфель- ные инве- стиции</i>	дигар сармояҳо <i>прочие инвестиции</i>	сармоя ҳои мустақим <i>прямые инвестиции</i>	сармояи ҷомадонӣ <i>портфель- ные инве- стиции</i>	дигар сармояҳо <i>прочие инвес-тиции</i>
Истеҳсоли масну- отӣ плаstmасcӣ <i>Производство плаstmасcовых изделий для упаковки</i>	25201	-	-	-	371,5	-	-
Истеҳсолоти ҳаргуна маснуоти плаstmасcӣ <i>Производство прочих плаstm- массовых изделий</i>	25205	-	-	-	255,0	-	-
Истеҳсоли масну- оти бинокорӣ аз плаstmасcа <i>Производство строительных изделий из плаstmасc</i>	25503	-	-	-	1636,0	-	-
Истеҳсоли масну- оти хоҷагӣ-маишӣ ваз чинӣ ва хом- чинӣ – <i>Производ- ство хозяйственно бытовых изделий из фарфора и феликса</i>	26911	-	-	-	26000,0	-	-
Истеҳсоли масну- оти сафоллини ба оташ тобовар <i>Производство огнеупорных керамических изделий</i>	26920	-	-	-	65,0	-	-
Истеҳсоли масну- оти гилин ва кул- олии ғайриоташ- бардори бинокорӣ <i>Производство строительных неогнеупорных глиняных и керамических изд.</i>	26930	-	-	-	221,3	-	-
Истеҳсоли хишти бинокорӣ ва тахта- ҳои сафоллин <i>Производство строительного кирпича и керами- ческой черепицы</i>	26931	-	-	-	4743,2	-	-

САРМОЯГУЗОРИҲОИ ХОРИҶӢ
ИНОСТРАННЫЕ ИНВЕСТИЦИИ

Соҳаҳо Отрали	РАМЗ аз рӯи ТУНФИ Код ОКЭД	То аввали соли 2017 андӯхта шуд <i>Накоплено на начало 2017 года</i>			Дар соли 2017 ворид шуд <i>Поступило за 2017 год</i>		
		сармояҳои мустақим	сармояи ҷомадонӣ	дигар сармояҳо	сармоя ҳои мустақим	сармояи ҷомадонӣ	дигар сармояҳо
		<i>прямые инвестиции</i>	<i>портфель- ные инве- стиции</i>	<i>прочие инвестиции</i>	<i>прямые инвес- тиции</i>	<i>портфель- ные инве- стиции</i>	<i>прочие инвес- тиции</i>
Истеҳсоли семент <i>Производство цемента</i>	26941	16735,5	-	-	189183,2	-	-
Истеҳсоли маснуот аз бетон, семент ва гулгач – <i>Произ- водство изделий из бетона, цемента, гипса</i>	26950	2942,8	-	-	18432,4	-	-
Истеҳсоли маснуот аз бетон – <i>Производство изделий из бетона</i>	26952	-	-	-	518,4	-	-
Истеҳсоли блокҳои деворбоб <i>Производство стенных блоков</i>	26953	-	-	-	1,2	-	-
Истеҳсоли харгуна масолеҳи бинокорӣ <i>производство прочих строитель- ных материалов</i>	26956	3718,5	-	-	13652,7	-	-
Истеҳсоли филизо- ти асил - <i>Произ- водство благо- родных металлов</i>	27101	-	-	-	2435,3	-	-
Истеҳсоли хишт ва сафолҳо – <i>Произ- водство строи- тельного кирпича и керамической черепицы</i>	27201	5811,5	-	-	190552,9	-	-
Истеҳсоли алюмин, ҳокаи маъдани алюминӣ <i>Производство алюминия и гилинозёма</i>	27202	913,6	-	-	45869,7	-	-
Истеҳсоли титан ва мағния, волфрам ва молибден <i>Производство ти- тана и магния, вольфрама и молибдена</i>	27206	-	-	-	424,6	-	-

Соҳаҳо Отрасли	РАМЗ аз рӯи ТУНФИ Код ОКЭД	То аввали соли 2017 андӯхта шуд <i>Накоплено на начало 2017 года</i>			Дар соли 2017 ворид шуд <i>Поступило за 2017 год</i>		
		сармояҳои мустақим	сармояи ҷомадонӣ	дигар сармояҳо	сармоя ҳои мустақим	сармояи ҷомадонӣ	дигар сармояҳо
		<i>прямые инвестиции</i>	<i>портфель- ные инве- стиции</i>	<i>прочие инвестиции</i>	<i>прямые инвестиции</i>	<i>портфель- ные инве- стиции</i>	<i>прочие инвес-тиции</i>
Истеҳсоли маснуоти филизии бинокорӣ ва маснуоти он - <i>Производство строительных металлических изделий</i>	28115	-	-	-	2378,6	-	-
Истеҳсоли маснуоти филизӣ бо усули металлургияи хока – <i>Производство металлических изделий методом порошковой металлургии</i>	28912	-	-	-	1,1	-	-
Истеҳсоли ҳаргуна маснуоти филизӣ <i>Производство прочих металлических изделий</i>	28995	-	-	-	1098,0	-	-
Истеҳсоли тракторҳо – <i>Производство тракторов</i>	29111	-	-	-	1845,0	-	-
Истеҳсоли арматурҳои саноати қубур – <i>Производство промышленной трубопроводной арматуры</i>	29124	-	-	-	37,8	-	-
Истеҳсоли мошини таҷҳизот – <i>Производство электрических машин</i>	31000	-	-	83507,2	-	-	1020800,2
Истеҳсоли асбобҳои равшандиҳанда <i>Производство осветительных приборов</i>	31502	-	-	-	250,0	-	-
Истеҳсоли мебел <i>Производство мебели</i>	36100	-	-	-	22,2	-	-
Қоркарди дубораи пораҳо-партовҳои филизотӣ – <i>Вторичная переработка металлических отходов – лома</i>	37100	-	-	-	290,0	-	-

САРМОЯГУЗОРИҲОИ ХОРИҶӢ
ИНОСТРАННЫЕ ИНВЕСТИЦИИ

Соҳаҳо Отрали	РАМЗ аз рӯи ТУНФИ Код ОКЭД	То аввали соли 2017 андӯхта шуд <i>Накоплено на начало 2017 года</i>			Дар соли 2017 ворид шуд <i>Поступило за 2017 год</i>		
		сармояҳои мустақим	сармояи ҷомадонӣ	дигар сармояҳо	сармоя ҳои мустақим	сармояи ҷомадонӣ	дигар сармояҳо
		<i>прямые инвестиции</i>	<i>портфель- ные инве- стиции</i>	<i>прочие инвестиции</i>	<i>прямые инвестиции</i>	<i>портфель- ные инве- стиции</i>	<i>прочие инвестиции</i>
Истеҳсоли нерӯи барқ дар нерӯгоҳҳои оби – <i>Производство электроэнергии гидроэлектростанциями</i>	40101	-	-	-	923827,5	-	8572,0
Соҳтмон <i>Строительство</i>	45000	-	-	78,8	5139,8	-	8261,7
Соҳтмони биноҳо ва иншооти соҳтмонаш тамом шуда ё қисми онҳо соҳтмони шаҳрвандӣ – <i>Строительство завершённых сооружений или их частей; гражданское строительство</i>	45200	-	-	-	39768,4	-	731,2
Соҳтмони бинои умумии шаҳрвандӣ ва корҳои муҳандисӣ <i>Общее строительство зданий, гражданские инженерные работы</i>	45201	7383,2	-	-	70153,1	-	22950,0
Соҳтмони роҳҳои автомобилгард <i>Строительство автострад дорог</i>	45203	-	-	12576,9	1088,0	-	112545,1
Соҳтмони иншоотҳои обӣ <i>Строительство водных сооружений</i>	45204	16,6	-	-	16,6	-	-
Таъмир ва соҳтмони хонаҳои истиқоматӣ бо фармоиши аҳоли <i>Ремонт и строительство жилищ по заказам населения</i>	45208	287,1	-	-	74879,0	-	920,6
Таъмири асосии биноҳо ва иншоот <i>Капитальный ремонт зданий и сооружений</i>	45209	-	-	5881,3	-	-	22690,1

САРМОЯГУЗОРИҲОИ ХОРИҶӢ
ИНОСТРАННЫЕ ИНВЕСТИЦИИ

Соҳаҳо Отрасли	РАМЗ аз рӯи ТУНФИ Код ОКЭД	То аввали соли 2017 андӯхта шуд <i>Накоплено на начало 2017 года</i>			Дар соли 2017 ворид шуд <i>Поступило за 2017 год</i>		
		сармояҳои мустақим <i>прямые инвестиции</i>	сармояи ҷомадонӣ <i>портфель- ные инве- стиции</i>	дигар сармояҳо <i>прочие инвестиции</i>	сармоя ҳои мустақим <i>прямые инвестиции</i>	сармояи ҷомадонӣ <i>портфель- ные инве- стиции</i>	дигар сармояҳо <i>прочие инвестиции</i>
Шинондани пояҳои симҳои барқ ва арматураҳо <i>Установка электропроводки и арматуры</i>	45301	2,3	-	-	9,5	-	12992,5
Қорҳои сантирӣ ва техникӣ <i>Санитарно – тех- нически работы</i>	45303	6360,0	-	-	15659,9	-	-
Фурӯши автомобилҳо <i>Продажа автомобилей</i>	50100	300,0	-	-	2072,9	-	-
Савдои яқлукти автомобилҳо <i>Оптовая торговля автомобилями</i>	50101	-	-	-	257,4	-	-
Хизматрасонӣ техники ва таъмири автомобилҳо <i>Техническое обслу- живание и ремонт автомобилей</i>	50200	-	-	-	196,8	-	-
Фурӯши қисмҳо ва ҷузъҳо барои автомобилҳо <i>Продажа деталей и принадлежностей для автомобилей</i>	50300	-	-	-	12,8	-	-
Фурӯши чаканаи сӯзишворӣ барои воситаҳои нақлиёт бо муҳаррики дарунсӯз <i>Розничная продажа горючего для транспортных средств с двигате- лями внутреннего сгорания</i>	50500	-	-	-	9,4	-	-

САРМОЯГУЗОРИҲОИ ХОРИЧӢ
ИНОСТРАННЫЕ ИНВЕСТИЦИИ

Соҳаҳо Отрали	РАМЗ аз рӯи ТУНФИ Код ОКЭД	То аввали соли 2017 андӯхта шуд <i>Накоплено на начало 2017 года</i>			Дар соли 2017 ворид шуд <i>Поступило за 2017 год</i>		
		сармояҳои мустақим	сармояи ҷомадонӣ	дигар сармояҳо	сармоя ҳои мустақим	сармояи ҷомадонӣ	дигар сармояҳо
		<i>прямые инвестиции</i>	<i>портфель- ные инве- стиции</i>	<i>прочие инвести- ции</i>	<i>прямые инвести- ции</i>	<i>портфель- ные инве- стиции</i>	<i>прочие инвести- ции</i>
Савдои яклухт ва комиссионӣ, ғайр аз савдои авто- мобилҳо ва мотот- сиклҳо - <i>Оптовая и комиссионная торговля, кроме торговли автомобилями и мотоциклами</i>	51000	-	-	-	48,4	-	-
Савдои яклухт барои подош ё дар асоси қарордод <i>Оптовая торговля за вознаграждение или на договорной основе</i>	51100	-	-	-	1147,6	-	-
Агентҳои, ки ба фурӯши ашёи хоми кишоварзӣ машғуланд <i>Агенты, занимаю- щиеся продажей сельскохозяйствен- ного сырья</i>	51101	-	-	-	1884,6	-	-
Савдои яклухти ашёи хоми кишо- варзӣ, чорвои зинда, маҳсулоти хӯрокворӣ, нӯшокӣ ва маснуоти тамоку <i>Оптовая торговля сельскохозяйствен- ным сырьем, живыми животными, пище- выми продуктами, напитками и табачными изделиями</i>	51200	-	-	-	65,3	-	-

САРМОЯГУЗОРИҲОИ ХОРИҶӢ
ИНОСТРАННЫЕ ИНВЕСТИЦИИ

Соҳаҳо Отрасли	РАМЗ аз рӯи ТУНФИ Код ОКЭД	То аввали соли 2017 андӯхта шуд <i>Накоплено на начало 2017 года</i>			Дар соли 2017 ворид шуд <i>Поступило за 2017 год</i>		
		сармояҳои мустақим	сармояи чомадонӣ	дигар сармояҳо	сармоя ҳои мустақим	сармояи чомадонӣ	дигар сармояҳо
		<i>прямые инвестиции</i>	<i>портфель- ные инве- стиции</i>	<i>прочие инвестиции</i>	<i>прямые инвес- тиции</i>	<i>портфель- ные инве- стиции</i>	<i>прочие инвес- тиции</i>
Савдои яклухти шир, маҳсулоти ширӣ, тухм, равғанҳои озуқаворӣ ва чарбҳо - <i>Оптовая торговля молоком и молочными продуктами, яйцами и пищевыми маслами и жирами</i>	51222	-	-	-	16,1	-	-
Савдои яклухти сӯзишвории саҳт, меъё ва газмонанд <i>Оптовая торговля твердым, жидким и газообразным топливом и смежной продукции</i>	51410	112,4	-	-	112,4	-	-
Савдои яклухти нафти хом <i>Оптовая торговля сырой нефтью</i>	51411	-	-	-	3712,5	-	-
Савдои яклухти гази (сӯзишвории) табиӣ - <i>Оптовая торговля природным (горючим) газом</i>	51412	-	-	-	1,5	-	-
Савдои яклухти филизот ва маъданиёти филизӣ <i>Оптовая торговля металлами и металлическими рудами</i>	51420	-	-	-	158,4	-	-

Соҳаҳо Отрали	РАМЗ аз рӯи ТУНФИ Код ОКЭД	То аввали соли 2017 андӯхта шуд <i>Накоплено на начало 2017 года</i>			Дар соли 2017 ворид шуд <i>Поступило за 2017 год</i>		
		сармояҳои мустақим	сармояи ҷомадонӣ	дигар сармояҳо	сармоя ҳои мустақим	сармояи ҷомадонӣ	дигар сармояҳо
		<i>прямые инвестиции</i>	<i>портфель- ные инве- стиции</i>	<i>прочие инвестиции</i>	<i>прямые инвес- тиции</i>	<i>портфель- ные инве- стиции</i>	<i>прочие инвес- тиции</i>
Савдои яқлухти масолеҳи бинокорӣ, оҳангарӣ, таҷҳизоти қубурҳои обгузаронӣ ва гармидиҳӣ ва маводҳои ёрирасон <i>Оптовая торговля строительными материалами, кузницы, трубы для провидение водопроводов и отопления и прочие дополнительными оборудования</i>	51430	-	-	-	869,4	-	-
Савдои яқлухти шишаҳои бинокорӣ <i>Оптовая торговля стеклом строительным</i>	51431	-	-	-	1,0	-	-
Савдои яқлухти нуриҳои маъданӣ <i>Оптовая торговля минеральными удобрениями</i>	51494	14,9	-	-	25,4	-	-
Савдои яқлухти мошинолот ва дастгоҳҳои сохтмон <i>Оптовая торговля машинами и оборудованием для строительства</i>	51502	-	-	-	0,2	-	-
Савдои чаканаи ғайри махсус гардонидашуда <i>Неспециализированная розничная торговля</i>	52100	-	-	39,5	20,7	-	-

САРМОЯГУЗОРИҲОИ ХОРИЧӢ
ИНОСТРАННЫЕ ИНВЕСТИЦИИ

Соҳаҳо Отрасли	РАМЗ аз рӯи ТУНФИ Код ОКЭД	То аввали соли 2017 андӯхта шуд <i>Накоплено на начало 2017 года</i>			Дар соли 2017 ворид шуд <i>Поступило за 2017 год</i>		
		сармояҳои мустақим	сармояи чомадонӣ	дигар сармояҳо	сармоя ҳои мустақим	сармояи чомадонӣ	дигар сармояҳо
		<i>прямые инвес- тиции</i>	<i>порт- фельные инвес- тиции</i>	<i>прочие инвестиции</i>	<i>прямые инвес- тиции</i>	<i>порт- фельные инвес- тиции</i>	<i>прочие инвес- тиции</i>
Савдои чаканаи маҳсулоти хӯрокворӣ, нӯшокиҳо ва маснуоти тамоку дар мағозаҳои махсус гардонидашуда – <i>Розничная торговля пищевыми продуктами, напитками и табачными изделиями в специализированных магазинах</i>	52200	-	-	-	507,2	-	-
Савдои чаканаи сабзавот ва мева <i>Розничная торговля овощами и фруктами</i>	52201	-	-	-	1010,0	-	-
Савдои чаканаи махсус гардонидашудаи молҳои фармасевтӣ, тиббӣ ва ортопедӣ <i>Специализированная розничная торговля фармацевтическими, медицинскими и ортопедическими товарами</i>	52311	-	-	-	2,1	-	-
Ҳаргуна савдои чакана дар мағозаҳои махсус гардонидашуда <i>Прочая розничная торговля в специализированных магазинах</i>	52390	-	-	-	13,1	-	-
Меҳмонхонаҳо; ва дигар ҷойҳо барои сукунати кӯтоҳмуддат - <i>Гостиницы и другие места для краткосрочного проживания</i>	55100	-	-	-	81091,4	-	239,4

САРМОЯГУЗОРИҲОИ ХОРИҶӢ
ИНОСТРАННЫЕ ИНВЕСТИЦИИ

Соҳаҳо Отрали	РАМЗ аз рӯи ТУНФИ Код ОКЭД	То аввали соли 2017 андӯхта шуд <i>Накоплено на начало 2017 года</i>			Дар соли 2017 ворид шуд <i>Поступило за 2017 год</i>		
		сармояҳои мустақим	сармояи ҷомадонӣ	дигар сармояҳо	сармоя ҳои мустақим	сармояи ҷомадонӣ	дигар сармояҳо
		<i>прямые инвестиции</i>	<i>портфель- ные инве- стиции</i>	<i>прочие инвестиции</i>	<i>прямые инвестиции</i>	<i>портфель- ные инве- стиции</i>	<i>прочие инвестиции</i>
Меҳмонхонаҳо ва мотелҳо бо тарабхонаҳо <i>Гостиницы и мотели с ресторанами</i>	55101	-	-	-	10,7	-	-
Боркашонӣ ва му- софиркашонии нақлиёти ҳавоӣ, ки ба ҷадвали ҳамлу нақлиёт намекунад <i>Пассажирские и грузовые перевозки по воздуху не подчиняющиеся расписанию</i>	62100	-	-	1432,1	-	-	2081,6
Фаъолияти нақлиёти ҳавоӣ <i>Деятельность воз- душного трнспорта</i>	63033	-	-	356,2	-	-	220,5
Фаъолияти бюрои сайру саёҳат, аген- тиҳои сайёҳӣ (туристӣ) ва роҳ баладҳо; фаъоли- яти ёрирасонӣ ба сайёҳон, ки ба дигар категорияҳо ҳамроҳ карда- нашудаанд <i>Деятельность бюро путешествий, туристических агентов и экскур- соводов; деятель- ность по оказанию помощи туристам, не включенная в другие категории</i>	63040	-	-	-	84,6	-	-

Соҳаҳо Отрасли	РАМЗ аз рӯи ТУНФИ Код ОКЭД	То аввали соли 2017 андухта шуд <i>Накоплено на начало 2017 года</i>			Дар соли 2017 ворид шуд <i>Поступило за 2017 год</i>		
		сармояҳои мустақим	сармояи ҷомадонӣ	дигар сармояҳо	сармоя ҳои мустақим	сармояи ҷомадонӣ	дигар сармояҳо
		<i>прямые инвестиции</i>	<i>портфель- ные инвес- тиции</i>	<i>прочие инвестиции</i>	<i>прямые инвес-тиции</i>	<i>портфель- ные инвес- тиции</i>	<i>прочие инвес-тиции</i>
Хизматрасони оид ба боркашонӣ ва дигар хизматрасониҳои нақлиётӣ намояндагӣ бо фармоишоти аҳоли <i>Услуги по перевозке грузов и других транспортных представительств по заказам населения</i>	63091	-	-	-	2429,1	-	-
Алоқа – Связь	64200	64473,8	-	11800,0	121328,3	-	105474,8
Ҷаъолияти бонки марказӣ – Деятельность центрального банка	65110	13581,2	-	13132,5	102656,3	75262,3	156828,9
Дигар миёнаравии пулӣ <i>Прочее денежное посредничество</i>	65190	1262,2	-	55377,2	8290,2	-	109172,5
Ҷаъолияти бонкҳо, идораҳои векселӣ <i>Деятельность банков, вексельных контор</i>	65191	-	-	-	15500,0	-	-
Ҳаргуна миёнаравии молиявӣ <i>Прочее финансовое посредничество</i>	65900	730,0	-	1000,0	800,0	-	1000,0
Лизинги молиявӣ <i>Финансовый лизинг</i>	65910	-	-	10025,6	-	-	19656,0
Ҳаргуна пешниҳоди қарз – прочее предоставление кредита	65920	-	-	7849,4	2198,1	879,6	12774,5
Ҳаргуна миёнаравии молиявӣ, ки ба дигар категорияҳо ҳамроҳ карда нашудаанд <i>Прочее финансовое посредничество, не включенное в другие категории</i>	65990	2302,0	-	17212,0	2627,0	-	50341,3
Суғурта бандии ғайридавлатии ҳаёт <i>Негосударственное страхование жизни</i>	66012	-	-	-	52,5	-	-

САРМОЯГУЗОРИҲОИ ХОРИҶӢ
ИНОСТРАННЫЕ ИНВЕСТИЦИИ

Сохаҳо <i>Отрасти</i>	РАМЗ аз рӯи ТУНФИ Код ОКЭД	То аввали соли 2017 андӯхта шуд <i>Накоплено на начало 2017 года</i>			Дар соли 2017 ворид шуд <i>Поступило за 2017 год</i>		
		сармояҳои мустақим	сармояи ҷомадонӣ	дигар сармояҳо	сармоя ҳои мустақим	сармояи ҷомадонӣ	дигар сармояҳо
		<i>прямые инвестиции</i>	<i>портфель- ные инвес- тиции</i>	<i>прочие инвестиции</i>	<i>прямые инвестиции</i>	<i>портфель- ные инвес- тиции</i>	<i>прочие инвестиции</i>
Идораи бозори молиявӣ – <i>Управ- ление финансовыми рынками</i>	67110	-	-	-	-	-	2850,0
Бакиро додани амволи ғайри- манқули хусусӣ ё ба ичорагирифта- шуда- <i>Сдача в наем собственного или арендуемого недви- жимого имущества</i>	70102	-	-	-	4,6	-	-
Хизмати миёнаравӣ ҳангоми хариду фуруш ва бакиро- додани амволи ғайриманқули таиноти истех- солию техникӣ <i>Посреднические услуги при купле – продаже и сдаче в наем недвижимого имущества произ- водственно – техни- ческого назначения</i>	70201	-	-	-	-	-	548,0
Ичораи мошинолот ва таҷҳизот бекор- манд ва кирои молҳои маишӣ ва ашёи истифодаи шахсӣ – <i>Аренда машин и оборудо- вания без оператора и прокат бытовых товаров и предме- тов личного пользования</i>	71000	-	-	-	38,0	-	-
Машваратдиҳӣ ва пешниҳоди маъводҳо оид ба таъминотӣ барномаҳо <i>Консультации и предоставление материалов по программному обеспечению</i>	72200	-	-	83,8	-	-	144,3

Соҳаҳо Отрали	РАМЗ аз рӯи ТУНФИ Код ОКЭД	То аввали соли 2017 андӯхта шуд <i>Накоплено на начало 2017 года</i>			Дар соли 2017 ворид шуд <i>Поступило за 2017 год</i>		
		сармояҳои мустақим	сармояи ҷомадонӣ	дигар сармояҳо	сармоя ҳои мустақим	сармояи ҷомадонӣ	дигар сармояҳо
		<i>прямые инвес- тиции</i>	<i>порт- фельные инвес- тиции</i>	<i>прочие инвестиции</i>	<i>прямые инвес- тиции</i>	<i>портфель- ные инвес- тиции</i>	<i>прочие инвес- тиции</i>
Ҳаргуна ғабӯлияти тиҷоратӣ –Прочая коммерческая деятельность	74000	-	-	-	2714,3	-	-
Ғабӯлияти колле- гия ва маслиҳати ҳуқуқии адвокатҳо <i>Деятельность коллегии и юриди- ческих консуль- таций адвокатов</i>	74111	359,8	-	-	19689,8	-	-
Ғабӯлият дар соҳаи тартиб додани ҳисоботҳо, бахисобгирии муҳосибавӣ ва машваратӣ <i>Деятельность в об- ласти составления бухгалтерского отчёта и консультации</i>	74120	-	-	-	94,4	-	-
Машваратҳо оид ба масъалаҳои ғабӯ- лияти тиҷорати ва идоракунӣ <i>консультации по вопросам коммер- ческой деятель- ности и управления</i>	74140	1313,4	-	-	8297,1	-	-
Ғабӯлият дар соҳаи меъморӣ, муҳандисӣ ва ғабӯлияти техникӣ, ки ба сохтумони шаҳрванди вобаста аст – <i>Деятельность в области архите- ктуры, инженерная и техническая деятельность, связанная с гражданским строительством</i>	74211	-	-	8440,1	-	-	23675,9

САРМОЯГУЗОРИҲОИ ХОРИҶӢ
ИНОСТРАННЫЕ ИНВЕСТИЦИИ

Соҳаҳо Отрали	РАМЗ аз рӯи ТУНФИ Код ОКЭД	То аввали соли 2017 андӯхта шуд <i>Накоплено на начало 2017 года</i>			Дар соли 2017 ворид шуд <i>Поступило за 2017 год</i>		
		сармояҳои мустақим	сармояи ҷомадонӣ	дигар сармояҳо	сармоя ҳои мустақим	сармояи ҷомадонӣ	дигар сармояҳо
		<i>прямые инвестиции</i>	<i>портфель- ные инве- стиции</i>	<i>прочие инвестиции</i>	<i>прямые инвестиции</i>	<i>портфель- ные инве- стиции</i>	<i>прочие инвестиции</i>
Фаъолият оид ба гузаронидани кофтукови геологӣ ва ҷустуҷӯӣ (ба ғайр аз тадқиқоти илмӣ ва коркард) <i>Деятельность по проведению геологической разведки и изыскания (без научных исследований и разработок)</i>	74212	718,1	-	-	37746,6	-	-
Фаъолияти тиҷоратӣ, ки ба дигар категорияҳо дохил карда нашудааст <i>Коммерческая деятельность, не включенная в другие категории</i>	74900	-	-	-	125,2	-	-
Ҳаргуна фаъолияти тиҷоратӣ, ки ба дигар категорияҳо дохил карда нашудаанд - <i>Прочая коммерческая деятельность, не включенная в другие категории</i>	74990	-	-	-	150,0	-	-
Идораи давлатӣ ва мудофия; суғуртабандии – <i>Государственное управление и оборона; обязательное социальное страхование</i>	75000	-	-	-	-	-	12399,1
Фаъолияти мақомоти иҷроия ва қонунгузории марказӣ ва маҳаллӣ <i>Деятельность исполнительных и законодательных центральных, региональных и местных органов</i>	75111	-	500000,0	-	-	500000,0	-

Соҳаҳо Отрасли	РАМЗ аз рӯи ТУНФИ Код ОКЭД	То аввали соли 2017 андӯхта шуд <i>Накоплено на начало 2017 года</i>			Дар соли 2017 ворид шуд <i>Поступило за 2017 год</i>		
		сармояҳои мустақим	сармояи чомадонӣ	дигар сармояҳо	сармоя ҳои мустақим	сармояи чомадонӣ	дигар сармояҳо
		<i>прямые инвестиции</i>	<i>портфель- ные инве- стиции</i>	<i>прочие инвестиции</i>	<i>прямые инвестиции</i>	<i>портфель- ные инве- стиции</i>	<i>прочие инвестиции</i>
Ба танзим даровардан ва мусоидат ба рушди таъминоти тижоратии самаранокӣ – <i>Регулирование и содействие развитию более эффективной коммерческой деятельности</i>	75130	-	-	858,1	-	-	858,1
Хизмати ёвари умуман ба ҳукумат <i>Вспомогательные услуги правительству в целом</i>	75140	-	-	2998,0	-	-	36188,5
Таҳсилоти миёнаи умумӣ – <i>Общее среднее образование</i>	80210	-	-	-	126,8	-	-
Таҳсилоти гимназия <i>Гимназическое образование</i>	80211	-	-	-	25,1	-	-
Маълумоти олӣ <i>Высшее образование</i>	80300	15827,3	-	-	88057,4	-	-
Таҳсилот барои калонсолон ва ҳаргуна таҳсилот <i>Образование для взрослых и прочее образование</i>	80900	-	-	-	4,7	-	-
Таҳсилот барои калонсолон ва таҳсилоте, ки ба дигар категорияҳо дохил карда нашудааст – <i>Прочее образование для взрослых и прочее образование не включенные в другие группировки</i>	80903	-	-	-	200,0	-	-
Фаъолият оид ба ҳифзи саломатии инсон – <i>Деятельность по охране здоровья человека</i>	85100	-	-	-	1,0	-	-

САРМОЯГУЗОРИҲОИ ХОРИҶӢ
ИНОСТРАННЫЕ ИНВЕСТИЦИИ

Сохаҳо Отрали	РАМЗ аз рӯи ТУНФИ Код ОКЭД	То аввали соли 2017 андӯхта шуд <i>Накоплено на начало 2017 года</i>			Дар соли 2017 ворид шуд <i>Поступило за 2017 год</i>		
		сармояҳои мустақим	сармояи ҷомадонӣ	дигар сармояҳо	сармоя ҳои мустақим	сармояи ҷомадонӣ	дигар сармояҳо
		<i>прямые инвестиции</i>	<i>портфель- ные инве- стиции</i>	<i>прочие инвестиции</i>	<i>прямые инвестиции</i>	<i>портфель- ные инве- стиции</i>	<i>прочие инвестиции</i>
Ҳаргуна фаъолият оид ба ҳифзи сало- матии инсон <i>Прочая деятель- ность по охране здоровья человека</i>	85190	-	-	-	7382,0	-	-
Канализатсия ва партовҳо – <i>Канали- зация и удаление отходов</i>	90000	-	-	-	-	-	2879,3
Фаъолияти ташки- лотҳои тиҷоратӣ ва соҳибкорӣ – <i>Дея- тельность коммер- ческих и предприни- мательских организаций</i>	91110	312,8	-	-	1572,8	-	-
Пешниҳоди ҳар- гуна хизматрасо- ниҳо – <i>Предос- тавление прочих услуг</i>	93000	-	-	18,0	-	-	18,0
Хизматрасони саргарошхонаҳо ва ҳаргуна хизмат- расонии косметикӣ <i>Услуги парикмахер- ских и прочие услуги косметических салонов</i>	93020	-	-	-	23,2	-	-
Ташкили дафн ва хизматҳои ба ин вобаста – <i>Органи- зация похорон и связанные с этим услуги</i>	93030	-	-	-	100,0	-	-
Ҳаргуна хизмат- расонии иҷтимоӣ - <i>Прочие социальные услуги</i>	93092	-	-	8056,9	-	-	12774,8

МАЪЛУМОТ ДАР БОРАИ САРМОЯГУЗОРИҲО ДАР САТҲИ МАМЛАКАТҲОИ
ШАРИК ДАР СОЛИ 2017
СВЕДЕНИЯ ОБ ИНВЕСТИЦИЯХ ПО СТРАНАМ – ПАРТНЕРАМ
ЗА 2017 ГОД

(ҳаз. доллар; тыс. долларов)

Мамлакатҳо	То аввали соли 2017 андӯхта шуд Накоплено на начало 2017 года			Дар соли 2017 ворид шуд Поступило за 2017 год		
	сармояҳои мустваҳим	сармояи ҷомадонӣ	дигар сармояҳо	сармояҳои мустваҳим	сармояи ҷомадонӣ	дигар сармояҳо
	прямые инвестиции	портфельные инвестиции	прочие инвестиции	прямые инвестиции	портфельные инвестиции	прочие инвестиции
ҲАМАГИ–ВСЕГО	354495,2	500000,0	245940,9	3583710,8	567141,9	2048409,0
аз он ҷумла: в том числе:						
Мамлакатҳои ИДМ						
Страны СНГ	64174,7	15700,0	3295,0	984760,4	15815,6	1276,5
Озарбойҷон						
<i>Азербайджан</i>	-	-	44,0	-	-	-
Белорус – Беларусь	-	-	0,4	62,8	-	-
Қазоқистон						
<i>Казахстан</i>	699,1	-	1137,5	53396,4	-	652,3
Қирғизистон						
<i>Кыргызстан</i>	-	-	209,3	1478,5	40,7	38,5
Ўзбекистон						
<i>Узбекистан</i>	14,9	-	0,3	35,5	-	-
Украина – Украина	-	-	6,9	231,3	-	-
Русия – Россия	63460,7	15700,0	1896,6	929556,0	15774,9	585,7
Мамлакатҳои хориҷи дур – Страны дальнего зарубежья	290320,5	484300,0	242646,0	2598950,4	560326,3	2047132,5
Австралия						
<i>Австралия</i>	-	-	-	-	-	6489,5
Австрия – Австрия	270,0	174850,0	4174,9	13292,3	174850,0	23330,8
Анилия – Англия	-	-	18,0	-	-	2897,3
Афғонистон						
<i>Афганистан</i>	47,3	-	-	3876,1	-	920,6
Белгия – Бельгия	-	-	13514,8	-	-	33119,1
Белиз – Белиз	-	-	120,0	-	-	70,1
Болгария – Болгария	-	-	-	1,1	-	-
Ҷазираҳои Виргин						
<i>Виргинские острова</i>	-	-	442,0	254,7	-	8623,5
Ветнам – Вьетнам	-	-	-	1193,3	-	-
Юнон – Греция	-	-	-	1028,7	-	-
Олмон – Германия	81,9	-	2507,0	7210,3	139,6	31298,5
Ҳиндустон – Индия	-	-	-	24431,1	-	22950,0
Иордания – Иордания	24,4	-	-	311,3	-	-
Эрон – Иран	9201,6	-	39,5	357338,7	-	21200,0
Испания – Испания	-	-	-	913,2	-	-
Италия – Италия	-	-	3474,9	3591,8	1,1	3474,9
Канада – Канада	-	-	200,0	11402,1	-	1178,8
Чин – Китай	235450,8	-	67591,8	1240214,7	-	1049831,3

САРМОЯГУЗОРИҲОИ ХОРИҶӢ
ИНОСТРАННЫЕ ИНВЕСТИЦИИ

Мамлакатҳо Страны	То аввали соли 2017 андӯхта шуд Наконтено на начало 2017 года			Дар соли 2017 ворид шуд Поступило за 2017 год		
	сармояҳои мустаҳим прямые инвестиции	сармояи чомадонӣ портфельные инвестиции	дигар сармояҳо прочие инвестиции	сармояҳои мустаҳим прямые инвестиции	сармояи чомадонӣ портфельные инвестиции	дигар сармояҳо прочие инвестиции
Кипр – <i>Кипр</i>	3881,3	-	-	93070,3	23174,9	-
Кувайт – <i>Кувейт</i>	-	-	-	39,5	-	26601,5
Катар – <i>Катар</i>	-	-	-	61626,7	-	-
Латвия – <i>Латвия</i>	-	-	-	10,5	-	-
Литва – <i>Латва</i>	501,8	-	-	1185,9	-	-
Люксембург <i>Люксембург</i>	2562,0	-	31722,4	4718,3	-	38858,8
Лихтенштейн <i>Лихтенштейн</i>						
Нидерланд <i>Нидерланды</i>	-	-	25998,4	3204,5	838,9	35889,4
АМА – <i>ОАЭ</i>	29,2	-	1125,5	9477,3	-	100174,5
Покистон – <i>Пакистан</i>	443,5	-	-	13272,7	-	-
Кот-д Ивуар <i>Кот-д Ивуар</i>	-	-	-	3414,6	-	-
Чумхурии Корея <i>Республика Корея</i>	-	-	-	307,2	-	-
Арабистони Саудӣ <i>Саудовская Аравия</i>	-	-	21207,3	-	-	157403,4
Чазираҳои Сейшел <i>Сейшельские острова</i>	-	-	-	70,0	-	-
Британия Кабир <i>Соединённое Королевство</i>	6124,4	119250,0	10971,0	375521,8	171061,8	70189,2
ИМА – <i>США</i>	13807,4	190200,0	4917,2	129277,4	190200,0	140439,5
Сингапур – <i>Сингапур</i>	730,0	-	89,9	3960,0	-	169,3
Сирия – <i>Сирия</i>	-	-	-	175,5	-	-
Туркия – <i>Турция</i>	3744,6	-	582,1	65660,2	-	11078,6
Филиппин – <i>Филиппины</i>	-	-	31828,8	-	-	238474,6
Финляндия <i>Финляндия</i>						
Фаронса – <i>Франция</i>	2529,0	-	1881,6	60399,3	-	5203,0
Чехия – <i>Чехия</i>	-	-	6,8	8061,1	-	-
Швейтсария <i>Швейцария</i>	10891,4	-	1794,2	100096,4	60,0	4180,1
Харватия – <i>Харватия</i>	-	-	8056,9	-	-	12774,8
Эстония – <i>Эстония</i>	-	-	83,8	-	-	144,3
Африкаи Чанубӣ <i>Южная Африка</i>	-	-	-	-	-	7,0
ЮАР – <i>ЮАР</i>						
Япония – <i>Япония</i>	-	-	297,0	341,9	-	160,2

МАЪЛУМОТ ДАР БОРАИ САРМОЯГУЗОРИҲО
ДАР МИНТАҚАҲОИ ҶУМҲУРИИ ТОҶИКИСТОН ДАР СОЛИ 2017
СВЕДЕНИЯ ОБ ИНВЕСТИЦИЯХ ПО ТЕРРИТОРИЯМ
РЕСПУБЛИКИ ТАДЖИКИСТАН ЗА 2017 ГОД

ҳаз.доллар; тыс. долларов

Минтақаҳо Регионы	То аввали соли 2017 андӯхта шуд Наконтено на начало 2017 года			Дар соли 2017 ворид шуд Поступило за 2017 год		
	сармояҳои мустақим	сармояи ҷомадонӣ	дигар сармояҳо	сармояҳои мустақим	сармояи ҷомадонӣ	дигар сармояҳо
	прямые инвестиции	портфельные инвестиции	прочие инвестиции	прямые инвестиции	портфель- ные инвестиции	прочие инвестиции
ҲАМАГИ-ВСЕГО	354495,2	500000,0	245940,9	3583710,8	576141,9	2048409,0
аз он ҷумла: в том числе:						
ВМКБ –ГБАО	15827,3	-	-	114810,0	-	26910,4
Вилояти Суғд Согдийская область	198935,8	-	73830,2	813664,4	879,6	211781,1
аз он ҷумла: в том числе:						
ш. Хучанд г. Худжанд	2211,5	-	63341,2	75860,1	879,6	125988,0
ш. Истаравшан г. Истаравшан	112,4	-	-	22812,5	-	-
ш. Панҷакент г. Пенджикент	201,2	-	-	265018,7	-	54701,1
ш. Исфара г. Исфара	-	-	8056,9	5748,5	-	12774,8
ш. Ҷкаловск г. Ҷкаловск	764,6	-	-	7773,6	-	37,0
ш. Истиклол г. Истиклол	-	-	-	2623,0	-	-
ш. Қайроққум г. Қайраққум	178881,4	-	195148,3	266745,9	-	-
ноҳияи Конибодом Канибадамский р-н	-	-	-	5101,4	-	-
ноҳияи Айнӣ Айнинский р-н	-	-	-	10939,7	-	14000,0
ноҳияи Ғонҷи Гончийский район						
ноҳияи Деваштич Деватичский район	-	-	-	23,1	-	-
ноҳияи Б.Ғафуров Б.Гафуровский р-н	16764,7	-	2432,1	149410,5	-	4280,2
ноҳияи Спитамен Спитаменский р-н	-	-	-	1589,1	-	-
н. Мастҷоҳи Кухи гор. Матчинский р-н	-	-	-	18,3	-	-
Вилояти Хатлон Хатлонская область	29358,7	-	30082,0	1425530,0	-	167240,8
аз он ҷумла: в том числе:						

САРМОЯГУЗОРИҲОИ ХОРИҶӢ
ИНОСТРАННЫЕ ИНВЕСТИЦИИ

Митнтақаҳо Регионы	То аввали соли 2017 андӯхта шуд Накоплено на начало 2017 года			Дар соли 2017 ворид шуд Поступило за 2017 год		
	сармояҳои мустақим	сармояи чомадонӣ	дигар сармояҳо	сармояҳои мустақим	сармояи чомадонӣ	дигар сармояҳо
	прямые инвестиции	портфельные инвестиции	прочие инвестиции	прямые инвестиции	портфель- ные инвестиции	прочие инвестиции
ш. Курғонтепа г. Курган-түбө	-	-	2242,7	1479,7	-	2937,5
ноҳияи Ёвон Яванский район	4076,4	-	-	164396,2	-	-
ноҳияи Данғара район Дангара	5802,8	-	16322,8	1018652,9	-	85690,0
ноҳияи Ховалинг Ховалингский район	-	-	-	240,3	-	-
ноҳияи Хуросон район Хуросон	17868,0	-	-	58357,5	-	-
ноҳияи Ҷ.Румӣ район Дж. Руми	-	-	-	152,0	-	-
ноҳияи Қушонӣён Кушониёнский район	-	-	100,0	104796,4	-	100,0
ноҳияи Шӯрообод Шурабадский район	-	-	11119,5	-	-	78353,2
ноҳияи Дусти Дустинский район	-	-	-	50320,0	-	-
ш. Сарбанд г. Сарбанд	1611,6	-	-	20941,6	-	-
ш. Кулоб - г. Куляб	-	-	-	6001,6	-	-
ноҳияи Кубодиён Кубадиянский район	-	-	297,0	191,9	-	160,2
ш. Душанбе						
г. Душанбе	93569,5	500000,0	142028,7	764800,6	575262,3	1630486,2
НТЧ - РРП	16803,9	-	-	464905,8	-	11990,5
аз он ҷумла: в том числе:						
ш. Хисор – г. Гиссар	-	-	-	3962,3	-	-
ш. Ваҳдат – г. Ваҳдат	5811,5	-	-	219541,9	-	11990,5
ноҳияи Варзоб Варзобский район	-	-	-	610,0	-	-
ноҳияи Рӯдакӣ район Рудаки	5999,8	-	-	43103,9	-	-
ноҳияи Тавилдара Тавилдаринский район	4992,6	-	-	5254,6	-	-
ноҳияи Ляхш Ляхиский район	-	-	-	12,7	-	-
ноҳияи Турсунзода Турсунзадевский район	-	-	-	41,3	-	-
ноҳияи Шаҳринав Шахринавский район	-	-	-	192379,1	-	-

САНОАТ – ПРОМЫШЛЕННОСТЬ
МУНДАРИЧА

СОДЕРЖАНИЕ

САНОАТ	259
Шарҳи методологӣ.....	261
Нишондиҳандаҳои умумии иқтисодии саноат	262
Индексҳои ҳаҷми умумии маҳсулоти саноатӣ	262
Шумораи корхонаҳои саноатӣ аз рӯи соҳаҳои саноат	264
Ҳаҷми маҳсулоти саноатӣ аз рӯи соҳаҳои саноат	265
Индексҳои ҳаҷми умумии маҳсулоти саноатӣ дар вилоятҳо ва ш. Душанбе.....	266
Сохтори соҳаҳои саноат	266
Сохтори соҳаҳои саноат дар минтақаҳо дар соли 2017	268
Истеҳсоли маҳсулоти корхонаҳо аз рӯи шаклҳои моликият.....	269
Индексҳои ҳаҷми умумии маҳсулоти саноатӣ дар сатҳи соҳаҳо	271
Истеҳсоли маҳсулоти саноатӣ дар минтақаҳо	272
Истифодаи иқтидорҳои истеҳсолии корхонаҳои саноатӣ дар истеҳсоли намудҳои ҷудогонаи маҳсулот	275
Иқтидори истгоҳҳои барқӣ ва истеҳсоли нерӯи барқ	276
Нишондиҳандаҳои техникаю иқтисодии қори истгоҳҳои барқӣ.....	277
Баланси барқии иқтисодиёти ҷумҳурӣ	278
Истеҳсоли намудҳои асосии маҳсулоти истихроҷи маъдан	280
Истеҳсоли молҳои муҳимтарини саноати қорқард.....	280
Истеҳсоли маҳсулоти хӯрокворӣ, якҷоя бо нӯшокиҳо ва тамоку	280
Истеҳсоли маснуотӣ нассочӣ, дузандагӣ, пойафзол.....	280
Истеҳсоли маҳсулоти нафтӣ	282
Истеҳсоли маҳсулоти кимиёвӣ	283
Истеҳсоли ҳаргуна маҳсулоти ғайрифилзилии маъдани	283
Истеҳсоли саноати мошинсозӣ.....	284
Истеҳсоли мебел	284
Истеҳсоли маҳсулоти хӯрокворӣ, якҷоя бо нӯшокиҳо ба ҳар нафар аҳоли.....	285
Қорҳои кашшофии геологӣ.....	285
Ҳаҷми қорҳои иҷрогардидаи кашшофии геологӣ аз рӯи намудҳо.....	286

ПРОМЫШЛЕННОСТЬ.....	259
<i>Методологические пояснения</i>	<i>261</i>
<i>Общэкономические показатели промышленности.....</i>	<i>262</i>
<i>Индексы общего объёма продукции промышленности</i>	<i>262</i>
<i>Число промышленных предприятий по основным видам экономической деятельности промышленности</i>	<i>264</i>
<i>Объём промышленной продукции по основным видам экономической деятельности</i>	<i>265</i>
<i>Индексы общего объёма продукции промышленности по областям и г. Душанбе</i>	<i>266</i>
<i>Структура отраслей промышленности</i>	<i>266</i>
<i>Структура отраслей промышленности по территориям в 2017 году</i>	<i>268</i>
<i>Производство продукции предприятиями по формам собственности.....</i>	<i>269</i>
<i>Индексы объёма продукции промышленности по отраслям</i>	<i>271</i>
<i>Производство промышленной продукции по регионам</i>	<i>272</i>
<i>Использование производственных мощностей промышленных предприятий по выпуску отдельных видов продукции</i>	<i>275</i>
<i>Мощность электростанций и производство электроэнергии</i>	<i>276</i>
<i>Технико – экономические показатели работы электростанций</i>	<i>277</i>
<i>Электробаланс экономики республики.....</i>	<i>278</i>
<i>Производство основных видов продукции добывающей промышленности.....</i>	<i>280</i>
<i>Производство важнейших товаров обрабатывающей промышленности.....</i>	<i>280</i>
<i>Производство пищевых продуктов, включая напитки и табака.....</i>	<i>280</i>
<i>Производство текстильной, швейной продукции, обуви.....</i>	<i>280</i>
<i>Производство нефтепродуктов</i>	<i>282</i>
<i>Производство химической продукции.....</i>	<i>283</i>
<i>Производство прочих неметаллических минеральных продуктов</i>	<i>283</i>
<i>Производство машиностроительной промышленности.....</i>	<i>284</i>
<i>Производство мебели.....</i>	<i>284</i>
<i>Производство пищевых продуктов, включая напитки, на душу населения</i>	<i>285</i>
<i>Геологоразведочные работы.....</i>	<i>285</i>
<i>Объём выполненных геологоразведочных работ по видам.....</i>	<i>286</i>

САНОАТ – ПРОМЫШЛЕННОСТЬ**Шарҳи методологӣ**

Умуман, саноат иборат аст: саноати истихроҷ, саноати коркард ва истеҳсоли нерӯи барқ, газ ва об.

Маҳсулоти саноатӣ (бо ифодаи арзиш) умуман ва соҳаҳои алоҳидаи он ҳамчун маҷмӯи маълумоти ҳаҷми маҳсулоти корхонаҳои саноатӣ муайян карда мешавад. Маҳсулоти корхонаҳои саноатӣ ҷамъи арзиши ҳамаи маҳсулоти тайёри дар давраи ҳисобот истеҳсолкардашудаи корхонаҳо ва маҳсулоти нимтайёри ба хориҷ ирсол кардаи онҳо (чӣ аз ашёи хоми худӣ ва чӣ аз ашёи хоми фармоишгар истеҳсолшуда), инчунин арзиши кори иҷрокардаи дорои хусусияти саноатӣ дошта (аз рӯи супориши беруна ё ки кори иҷрокардаи хоҷагӣ ва ташкилоти ғайрисаноатии корхонаи худӣ) иборат аст. Ба маҳсулоти корхонаи саноатӣ (бо баъзе истисноҳо) маҳсулоти истеҳсоли худӣ, ки ба эҳтиёҷоти истеҳсолӣ – саноатии дохили ҳамон корхона сарф карда шудааст, дохил намешавад.

Истеҳсоли маҳсулоти саноат бо ифодаи аслӣ (натуралӣ) маҳсулот, одатан, аз рӯи истеҳсоли умумии маҳсулот, яъне аз ҷумла аз рӯи маҳсулоти ба эҳтиёҷоти дохилии саноатию истеҳсолии ҳамон корхона сарфшуда нишон дода шудааст. Дарачаи истифодаи иқтидорҳои истеҳсолӣ аз рӯи иқтидори миёнаи солона, ки дар давраи ҳисобот амал дорад ва истеҳсоли маҳсулот, истихроҷ ва инчунин коркарди ашёи хом муайян карда шудааст.

Методологические пояснения

Промышленность в целом складывается из: добывающей, обрабатывающей промышленности, производства электроэнергии, газа и воды.

Продукция промышленности (в стоимостном выражении) в целом и отдельных ее отраслей определяется как сумма данных объема продукции отдельных промышленных предприятий. *Продукцией промышленного предприятия считается стоимость всех выработанных предприятием за отчетный период готовых изделий и отпущенных на сторону полуфабрикатов (как из своего сырья и материалов, так и из сырья и материалов заказчика), а также стоимость выполненных работ промышленного характера по заказам со стороны или непромышленных хозяйств и организаций своего предприятия. Не включается в продукцию промышленного предприятия (за отдельными исключениями) продукция собственного производства, израсходованная на промышленно-производственные нужды внутри данного предприятия.*

Производство промышленной продукции в натуральном выражении показано, как правило, по валовому выпуску продукции, то есть включая продукцию, израсходованную на промышленно-производственные нужды внутри данного предприятия. Уровень использования производственных мощностей определен исходя из среднегодовой мощности, действующей в отчетном периоде, и выпуска продукции, добычи или переработки сырья.

САНОАТ – ПРОМЫШЛЕННОСТЬ
НИШОНДИҲАНДАҲОИ УМУМИ ИҚТИСОДИИ САНОАТ
ОБЩЕЭКОНОМИЧЕСКИЕ ПОКАЗАТЕЛИ ПРОМЫШЛЕННОСТИ

	2011	2012	2013	2014	2015	2016	2017
Шумораи корхонаҳо, воҳид <i>Число предприятий, единиц</i>	1473	1586	1804	2164	2310	2043	1999
Ҳаҷми маҳсулот (бо нархҳои с. 2017), млн. сомони <i>Объем промышленной продукции (в ценах 2017 г.), млн. сомони</i>	10590	11734	12181	12789	14235	16513	20029
Шумораи миёнаи солонаи коркунони истеҳсолоти саноатӣ, ҳазор нафар <i>Среднегодовая численность промышленно – производственного персонала, тыс. человек</i>	75,4	79,6	76,3	81,7	81,2	80,9	86,8
аз чумла коргарон <i>в том числе рабочие</i>	60,4	57,6	55,4	62,8	67,0	65,9	73,8

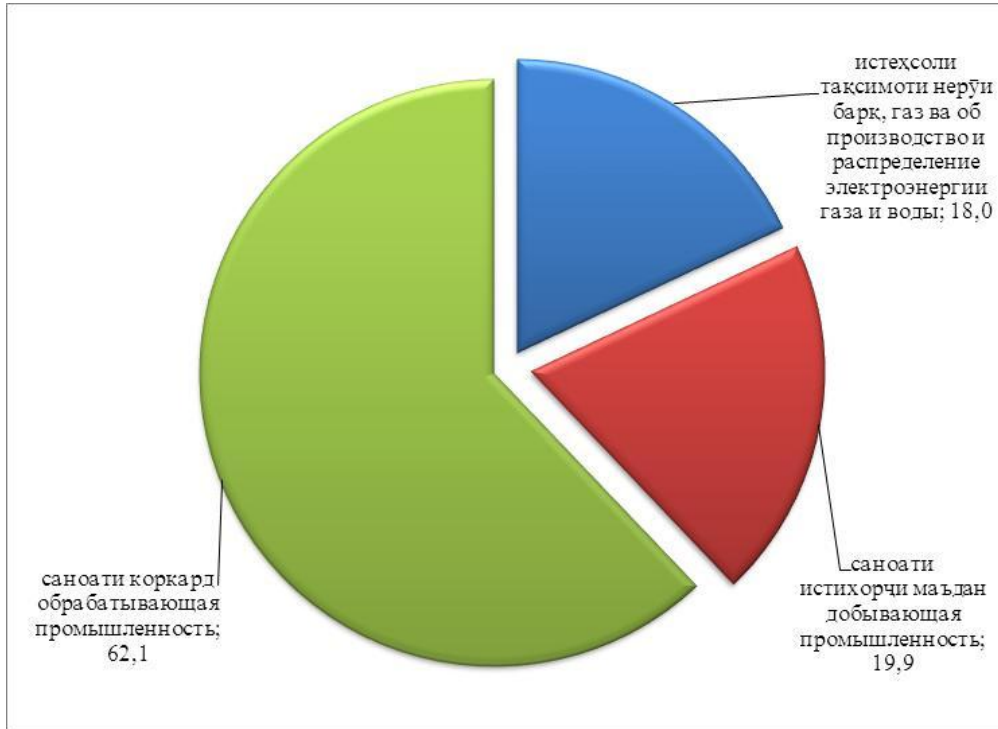
ИНДЕКСҲОИ ҲАҶМИ УМУМИИ МАҲСУЛОТИ САНОАТӢ (ТУНФИ)
ИНДЕКСЫ ОБЩЕГО ОБЪЕМА ПРОДУКЦИИ ПРОМЫШЛЕННОСТИ (ОКЭД)
(ба ҳисоби фоиз нисбат ба соли гузашта – в процентах к предыдущему году)

	2012	2013	2014	2015	2016	2017
Ҳамагӣ саноат						
Вся промышленность	110,8	103,8	105,0	111,3	116,0	121,3
аз он чумла: <i>в том числе:</i>						
истихроҷ – добывающая	121,2	143,1	124,5	117,9	153,3	121,7
коркард – обрабатывающая	110,2	99,0	100,9	110,1	112,5	122,9
Истеҳсол ва тақсимои нерӯи барқ, газ ва об - Производство и распределение электроэнергии, газа и воды	106,4	105,6	106,8	111,5	103,7	116,7

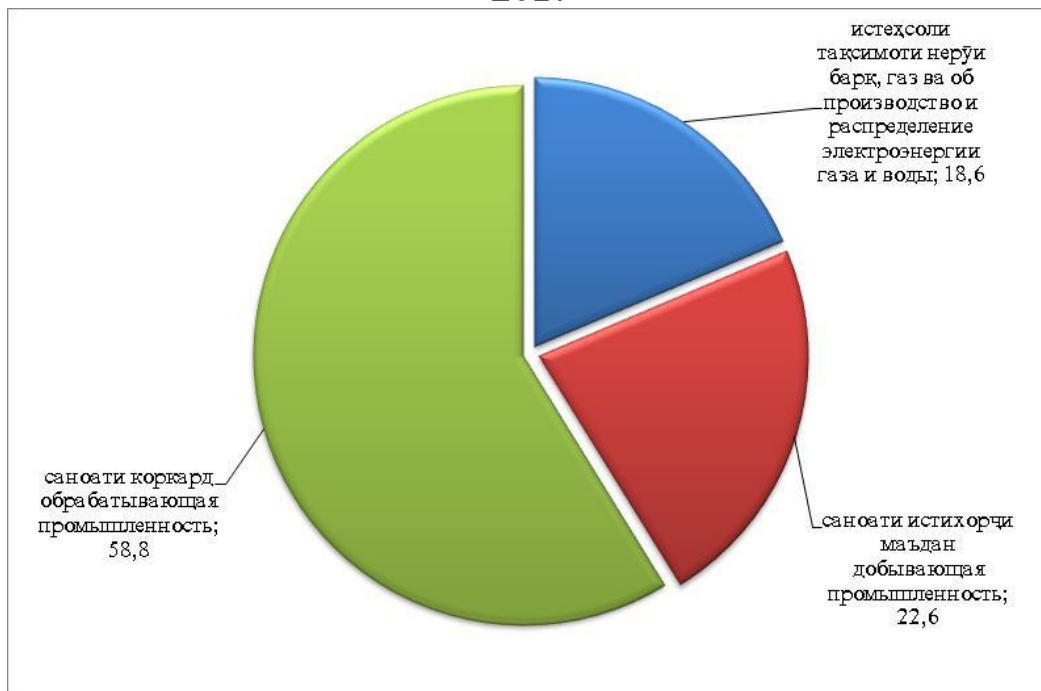
ҲАҶМИ МАҲСУЛОТИ САНОАТИ БО МИНТАҚАҲО
ОБЪЕМ ПРОМЫШЛЕННОЙ ПРОДУКЦИИ ПО РЕГИОНАМ
бо нархҳои дахлдори сол – в ценах соответствующих лет

	2011	2012	2013	2014	2015	2016	2017
Ҷумҳурии Тоҷикистон Республика Таджикистан	7861,8	9504	9952	10535	12196	15090	20029
ВМКБ - ГБАО	72,4	98,8	100,3	96,5	111,8	128,8	193,4
вилояти Суғд <i>Согдийская область</i>	2382,9	2995,0	3154,6	4103,5	4894,2	7078,5	10066,4
вилояти Хатлон <i>Хатлонская область</i>	3103,5	3825,9	4078,5	4044,7	4621,2	5047,7	6753,1
ш. Душанбе <i>г. Душанбе</i>	912,8	1091,9	1023,7	1222,4	1350,7	1461,8	1659,0
НТҚ - РРП	1390,2	1594,9	1492,4	1218,1	1067,9	1373,2	1357,1

СОХТОРИ СОҶАҲОИ САНОАТ
СТРУКТУРА ОТРАСЛЕЙ ПРОМЫШЛЕННОСТИ
2016



2017



**ШУМОРАИ КОРХОНАҲОИ САНОАТӢ АЗ РӮИ НАМУДҲОИ АСОСИИ ФАӢОЛИЯТИ
ИҚТИСОДИИ СОҲАҲОИ САНОАТ (ТУНФИ)
ЧИСЛО ПРОМЫШЛЕННЫХ ПРЕДПРИЯТИЙ ПО ОСНОВНЫМ ВИДАМ ЭКОНОМИЧЕСКОЙ
ДЕЯТЕЛЬНОСТИ ПРОМЫШЛЕННОСТИ (ОКЭД)**

	2012	2013	2014	2015	2016	2017
Ҳамагӣ саноат – Вся промышленность	1586	1804	2164	2310	2043	1999
Саноати истихроҷи маъдан						
Добывающая промышленность	109	136	154	214	232	229
аз он ҷумла: в том числе:						
истихроҷи маводҳои энергетикӣ добыча энергетических материалов	23	29	33	34	31	29
истихроҷи маводҳои ғайриэнергетикӣ добыча неэнергетических материалов	86	107	121	180	201	200
Саноати коркард						
Обрабатывающая промышленность	1448	1640	1980	2071	1772	1732
аз он ҷумла: в том числе:						
истеҳсоли маҳсулоти хӯроқа, аз ҷумла нӯшокиҳо ва тамоку – производство пищевых продуктов, включая напитки, и табака	644	662	750	798	507	478
истеҳсоли насочӣ ва дузандагӣ текстильное и швейное производство	196	238	304	352	352	361
истеҳсоли чарм, маснуот аз чарм ва истеҳсоли пойафзол – производство кожи, изделий из кожи и производство обуви	15	11	13	14	15	18
коркарди ҷӯбу тахта ва истеҳсолоти маснуот аз ҷӯб – обработка древесины и производство изделий из дерева	15	21	24	31	28	30
истеҳсоли селулозаю қоғаз, фаъолияти табъу нашр – целлюлозно – бумажное производство, издательская и полиграфическая деятельность	117	145	154	154	152	145
истеҳсоли маҳсулоти нафт производство нефтепродуктов	11	14	20	21	22	22
истеҳсоли кимиёвӣ химическое производство	24	30	39	45	44	41
истеҳсоли маснуоти резинӣ ва пластмассӣ – производство резиновых и пластмассовых изделий	18	21	54	30	57	63
истеҳсоли ҳаргуна маҳсулоти ғайрифилизи маъданӣ – производство прочих неметаллических минеральных продуктов	196	245	344	337	348	331
истеҳсоли металлургӣ ва истеҳсоли маснуоти тайёрифилизи – металлур- гическое производство и производство готовых металлических изделий	115	147	166	166	134	128
мошинсозӣ – машиностроение	52	60	53	58	53	57
ҳаргуна соҳаҳои саноат прочие отрасли промышленности	39	46	59	65	60	59
Истеҳсолу тақсими нерӯи барқ, газ ва об Производство и распределение электроэнергии, газа и воды	29	28	30	25	39	38

**ҲАҶМИ МАҲСУЛОТИ САНОАТӢ АЗ РӯИ НАМУДҲОИ АСОСИИ ФАЪОЛИЯТИ
ИҚТИСОДИИ СОҲАҲОИ САНОАТ (ТУНФИ)
ОБЪЁМ ПРОМЫШЛЕННОЙ ПРОДУКЦИИ ПО ОСНОВНЫМ ВИДАМ ЭКОНОМИЧЕСКОЙ
ДЕЯТЕЛЬНОСТИ ПРОМЫШЛЕННОСТИ (ОКЭД)**

бо нархҳои солҳои дахлдор – в ценах соответствующих лет

млн. сомони – млн. сомони

	2012	2013	2014	2015	2016	2017
Ҳамагӣ саноат – Вся промышленность	9504	9952	10535	12196	15090	20029
Саноати истихроҷи маъдан Добывающая промышленность	1227	1117	1402	1640	3004	4524
аз он ҷумла: в том числе:						
истихроҷи маводҳои энергетикӣ добыча энергетических материалов	112	313	227	203	222	297,5
истихроҷи маводҳои ғайриэнергетикӣ добыча неэнергетических материалов	1115	804	1175	1438	2782	4226
Саноати коркард Обрабатывающая промышленность	6536	6916	6959	8006	9367	11777
аз он ҷумла: в том числе:						
истехсоли маҳсулоти хӯрока, аз ҷумла нӯшокиҳо ва тамоку – производство пищевых продуктов, включая напитки, и табака	3318	3588	3266	3480	3689	4304
истехсоли насочӣ ва дузандагӣ текстильное и швейное производство	1533	1361	1315	1292	1520	2354
истехсоли чарм, маснуот аз чарм ва истехсоли пойафзол – производство кожи, изделий из кожи и производство обуви	20	18	22	41	49	57
коркарди ҷӯбу тахта ва истехсолоти маснуот аз ҷӯб – обработка древесины и производство изделий из дерева	28	44	54	77	103	119
истехсоли селулозаю қоғаз, фаъолияти табӯ нашр – целлюлозно – бумажное производство, издательская и полиграфическая деятельность	82	85	117	143	115	142
истехсоли маҳсулоти нафт производство нефтепродуктов	63	109	98	52	62	79
истехсоли кимиёвӣ химическое производство	39	50	63	86	95	107
истехсоли маснуоти резинӣ ва пластмассӣ – производство резиновых и пластмассовых изделий	50	47	62	61	85	157
истехсоли ҳаргуна маҳсулоти ғайрифилитӣ маъданӣ – производство прочих неметаллических минеральных продуктов	401	439	942	1201	1655	2092
истехсоли металлургӣ ва истехсоли маснуоти тайёрифилитӣ – металлур- гическое производство и производство готовых металлических изделий	835	1034	915	1450	1850	2187
мошинсозӣ – машиностроение	155	123	67	93	114	142
ҳаргуна соҳаҳои саноат прочие отрасли промышленности	12	18	38	28	30	37
Истехсолу тақсими нерӯи барқ, газ ва об – Производство и распределение электроэнергии, газа и воды	1741	1919	2174	2549	2718	3730

ИНДЕКСИҲОИ ҲАЧМИ УМУМИИ МАҲСУЛОТИ САНОАТӢ ДАР
ВИЛОЯТҲО ВА ШАҲРИ ДУШАНБЕ ДАР ТУНФИ
ИНДЕКСЫ ОБЩЕГО ОБЪЁМА ПРОДУКЦИИ ПРОМЫШЛЕННОСТИ ПО
ОБЛАСТЯМ И ГОРОДУ ДУШАНБЕ ПО ОКЭД

(ба ҳисоби фоиз нисбат ба соли гузашта – в процентах к предыдущему году)

	2011	2012	2013	2014	2015	2016	2017
Ҷумҳурии Тоҷикистон							
<i>Республика Таджикистан</i>	105,7	110,8	103,8	105,0	111,3	116,0	121,3
Вилояти Мухтори Кӯхистони Бадахшон <i>Горно-Бадахшанская Автономная область</i>	102,2	114,6	94,5	125,6	116,9	113,8	145,9
Вилояти Хатлон <i>Хатлонская область</i>	104,8	111,0	102,6	105,7	114,2	102,3	124,3
Вилояти Суғд <i>Согдийская область</i>	118,5	117,5	108,1	108,6	118,7	135,3	131,5
ш. Душанбе – г. Душанбе	111,1	102,8	91,6	105,2	106,3	101,6	104,9
НТҚ – РРП	88,5	104,1	108,6	86,1	116,9	120,9	91,3

СОҲТОРИ СОҲАҲОИ САНОАТ
СТРУКТУРА ОТРАСЛЕЙ ПРОМЫШЛЕННОСТИ

бо фоиз – в процентах

	2011	2012	2013	2014	2015	2016	2017
Ҳамагӣ саноат							
<i>Вся промышленность</i>	100,0	100,0	100,0	100,0	100,0	100,0	100,0
Саноати истихроҷи маъдан							
<i>Добывающая промышленность</i>	12,4	12,9	11,2	13,3	13,5	19,9	22,6
аз он ҷумла: в том числе:							
истихроҷи маводҳои энергетикӣ <i>добыча энергетических материалов</i>	0,9	1,2	3,1	2,1	1,7	1,5	1,5
истихроҷи маводҳои ғайриэнергетикӣ <i>добыча неэнергетических материалов</i>	11,4	11,7	8,1	11,2	11,8	18,4	21,1
Саноати коркард							
<i>Обрабатывающая промышленность</i>	69,0	68,8	69,5	66,1	65,6	62,1	58,8
аз он ҷумла: в том числе:							
истеҳсоли маҳсулоти хӯроқа, якҷоя бо нӯшокиҳо ва тамоқу <i>производство пищевых продуктов, включая напитки и табака</i>	31,1	34,9	36,1	31,0	28,5	24,4	21,5

	2011	2012	2013	2014	2015	2016	2017
истехсоли насочӣ ва дузандагӣ текстильное и швейное производство	18,0	16,2	13,7	12,5	10,6	10,1	11,8
истехсоли чарм, маснуот аз чарм ва истехсоли пойафзол производство кожи, изделий из кожи и производство обуви	0,2	0,2	0,1	0,2	0,3	0,3	0,3
коркарди чӯбу тахта ва истехсолоти маснуот аз чӯб обработка древесины и производство изделий из дерева	0,4	0,3	0,4	0,5	0,6	0,7	5,8
истехсоли селулозаю қоғаз, фаъолияти табъу нашр целлюлозно-бумажное производство, издательская и полиграфическая деятельность	0,7	0,9	0,9	1,1	1,2	0,8	0,7
истехсоли маҳсулоти нафтӣ производство нефтепродуктов	0,3	0,7	1,1	0,9	0,4	0,4	0,4
истехсоли кимиёвӣ химическое производство	0,3	0,4	0,5	0,6	0,7	0,6	5,3
истехсоли маснуоти резинӣ ва пластмассӣ производство резиновых и пластмассовых изделий	0,4	0,8	0,5	0,6	0,5	0,6	7,8
Истехсоли харгуна маҳсулоти ғайри филизии маъданӣ производство прочих неметаллических минеральных продуктов	4,9	4,1	4,4	8,9	9,8	11,0	10,4
истехсоли металлургӣ ва истехсоли маснуоти тайёри-филизӣ металлургическое производство и производство готовых металлических изделий	10,0	8,8	10,4	8,7	11,9	12,3	10,9
мошинсозӣ – машиностроение	2,5	1,6	1,2	0,6	0,8	0,8	7,0
харгуна соҳаҳои саноат прочие отрасли промышленности	0,1	0,2	0,2	0,4	0,2	0,2	0,2
Истехсолу тақсими нерӯи барқ, газ ва об Производство и распределение электроэнергии, газа и воды	18,6	18,3	19,3	20,6	20,9	18,0	18,6

СОХТОРИ СОҶАҶОИ САНОАТ ДАР МИНТАҚАҶО дар соли 2017
СТРУКТУРА ОТРАСЛЕЙ ПРОМЫШЛЕННОСТИ ПО РЕГИОНАМ в 2017 году

	ВМКБ ГБАО	Вилояти Суғд Соғдий- ская область	Вилояти Хатлон Хатлон- ская область	ш. Душан- бе г. Душан- бе	НТҶ РРП
Ҳамагӣ саноат					
Вся промышленность	100	100	100	100	100
Саноати истихроҷи маъдан					
Добывающая промышленность	26,3	40,2	4,7	0,6	6,9
аз он ҷумла: в том числе:					
истихроҷи маводҳои энергетикӣ - добыча энергетических материалов	-	2,5	0,2	-	2,3
истихроҷи маводҳои гайри- энергетикӣ - добыча неэнергетических материалов	26,3	37,7	4,5	0,6	4,6
Саноати коркард					
Обрабатывающая промышленность	35,5	56,4	53,4	77,2	84,2
аз он ҷумла: в том числе:					
Истеҳсоли маҳсулоти хӯроқа, аз ҷумла нӯшоқиҳо ва тамоку производство пищевых продуктов, включая напитки и табака	24	24	14,6	32,3	23,2
истеҳсоли насочӣ ва дӯзандагӣ - текстильное и швейное производство	4,5	8,5	19,6	3,6	7,2
истеҳсоли чарм, маснуот аз чарм ва истеҳсоли пойафзол производство кожи, изделия из кожи и производство обуви	-	0,2	0,0	2,2	-
коркарди ҷӯбу тахта ва истеҳсолоти маснуот аз ҷӯб обработка древесины и производство изделий из дерева	2,5	0,6	0,3	1,6	0,7
истеҳсоли селулозаю қоғаз, фаъолияти табуи нашр целлюлозно-бумажное производство, издательская и полиграфическая деятельность	0,0	0,1	0,0	7,6	0,4
истеҳсоли маҳсулоти нафт производство нефтепродуктов	-	0,2	0,2	0,3	4,1
истеҳсоли кимиёвӣ химическое производство	0,0	0,8	0,2	0,3	0,6
истеҳсоли маснуот резинӣ ва пластмассӣ производство резиновых и пластмассовых изделий	0,0	0,6	0,4	2,0	2,6

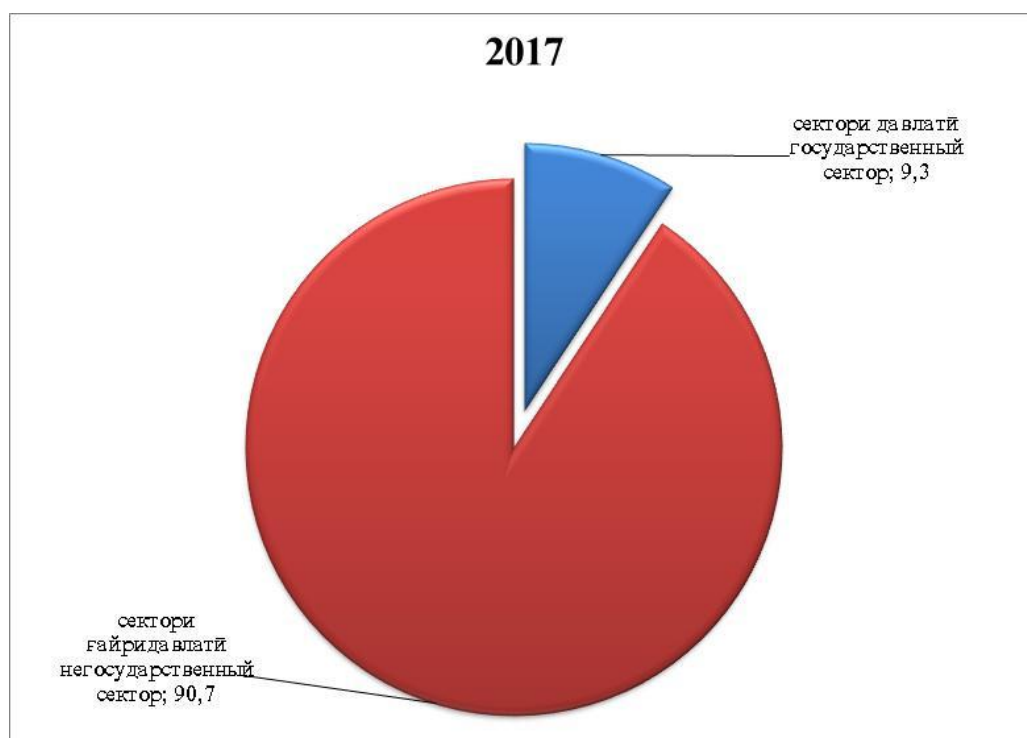
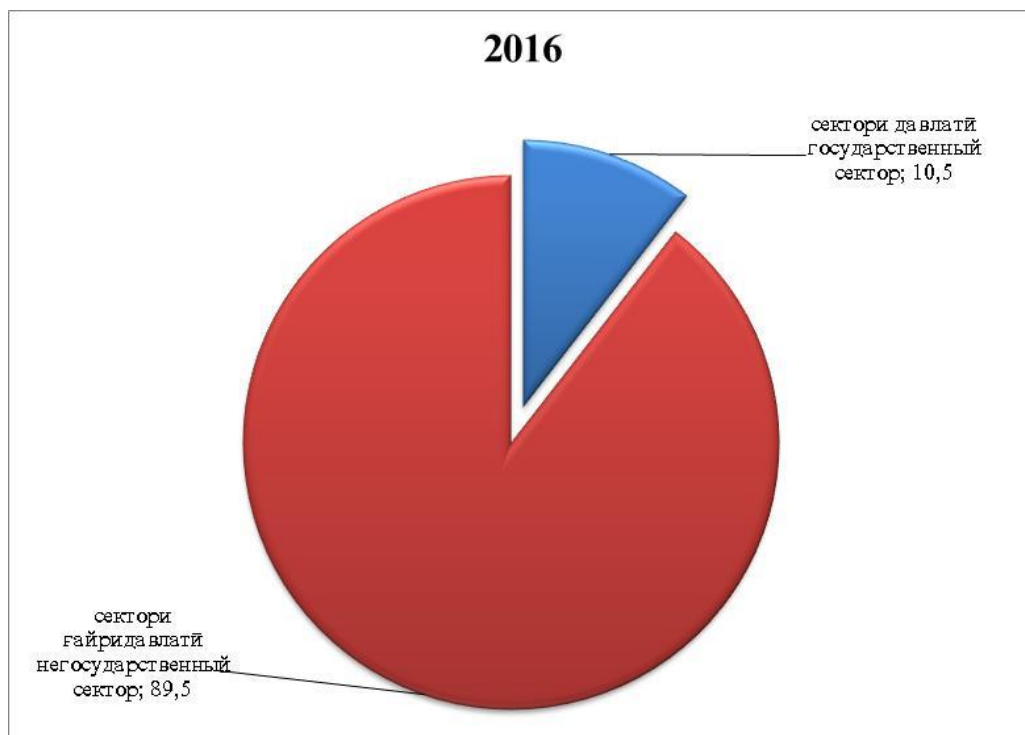
	ВМКБ ГБАО	Вилояти Суғд Согдий- ская область	Вилояти Хатлон Хатлон- ская область	ш. Душан- бе г. Душан- бе	НТҚ РРП
истехсоли ҳаргуна маҳсулоти ғайрифилизии маъданӣ производство прочих неметаллических минеральных продуктов	2,1	5,4	16,6	15,7	11,9
истехсоли металлургӣ ва истехсоли маснуоти тайёри филизи металлургическое производство и производство готовых металлических изделий	2,3	15,6	0,8	6,9	32,8
мошинсозӣ машиностроение	-	0,3	0,8	3,3	0,6
дигар соҳаҳои саноат прочие отрасли промышленности	0,0	0,1	0,0	1,6	0,1
Истехсол ва таксими нерӯи барқ, газ ва об Производство и распределение электроэнергии, газа и воды	38,2	3,4	41,9	22,9	8,9

**ИСТЕҲСОЛИ МАҲСУЛОТИ КОРХОНАҲО АЗ РҶИ ШАКЛҲОИ МОЛИКИЯТ
ПРОИЗВОДСТВО ПРОДУКЦИИ ПРЕДПРИЯТИЯМИ ПО ФОРМАМ СОБСТВЕННОСТИ**
бо нархҳои солҳои дахлдор – в ценах соответствующих лет

млн. сомони – млн. сомони

	2011	2012	2013	2014	2015	2016	2017
Ҳамагӣ саноат							
Вся промышленность	7862	9504	9952	10535	12196	15090	20029
бахши давлатӣ государственный сектор	3593	3859	3577	4502	3153	1572	1852
аз он ҷумла: в том числе:							
ҷамъияҳои саҳомӣ акционерные общества	463,9	469,7	410	1233	1247	3237	4364
корхонаҳои муштарак совместные предприятия	706	730	619	711	987	1519	1934
бахши ғайридавлатӣ негосударственный сектор	4268	5645	6375	6033	9043	13519	18177
Ҳаносуби бахши ғайри- давлатӣ дар ҳаҷми умумӣ (фоиз) – Удельный вес негосударственного сектора в общем объеме (%)	54,3	59,4	64,1	57,3	74,1	89,6	90,7

**ИСТЕХСОЛИ МАҲСУЛОТИ КОРХОНАҶО АЗ РӯИ ШАКЛҶОИ МОЛИКИЯТ, Ҷоиз
ПРОИЗВОДСТВО ПРОДУКЦИИ ПРЕДПРИЯТИЯМИ ПО ФОРМАМ СОБСТВЕННОСТИ, %**



ИНДЕКСҲОИ ҲАЧМИ УМУМИИ МАҲСУЛОТИ САНОАТӢ ДАР САТҲИ СОҲАҲО (ТУНФИ)

ИНДЕКСЫ ОБЪЕМА ПРОДУКЦИИ ПРОМЫШЛЕННОСТИ ПО ОТРАСЛЯМ (ОКЭД)

(ба ҳисоби фоиз, нисбат ба соли гузашта- в процентах к предыдущему году)

	2012	2013	2014	2015	2016	2017
Ҳамагӣ саноат – Вся промышленность	110,8	103,8	105,0	111,3	116,0	121,3
Саноати истихроҷи маъдан Добывающая промышленность	121,2	143,1	124,5	117,9	153,3	121,7
аз он ҷумла: - в том числе:						
истихроҷи маводҳои энергетикӣ <i>добыча энергетических материалов</i>	126,9	255,1	68,5	90,9	119,0	137,1
истихроҷи маводҳои ғайриэнергетикӣ – <i>добыча неэнергетических материалов</i>	120,6	122,2	145,7	123,0	156,7	120,3
Саноати коркард Обрабатывающая промышленность	110,2	99,0	100,9	110,1	112,5	122,9
аз он: из нее:						
истеҳсоли маҳсулоти хӯроқа, аз ҷумла нушоқиҳо ва тамоку <i>производство пищевых продуктов,</i> <i>включая напитки, и табака</i>	106,6	100,8	92,9	103,5	105,4	115,6
истеҳсоли насочҷӣ ва дӯзандагӣ <i>текстильное и швейное производство</i>	128,2	90,1	92,9	94,4	103,8	130,9
истеҳсоли чарм, маснуот аз чарм ва истеҳсоли пойафзол – <i>производство</i> <i>кожи, изделий из кожи и производство</i> <i>обуви</i>	119,5	96,9	122,4	192,9	121,6	117,6
коркарди ҷӯбу тахта ва истеҳсолоти маснуот аз ҷӯб – <i>обработка древесины и</i> <i>производство изделий из дерева</i>	111,4	136,8	122,9	151,4	129,4	136,5
истеҳсоли селулозаю қоғаз, ғабюляти табъу нашр – <i>целлюзно-бумажное</i> <i>производство, издательская и</i> <i>полиграфическая деятельность</i>	126,7	102,7	140,6	120,7	80,4	123,1
истеҳсоли маҳсулоти нафт <i>производство нефтепродуктов</i>	162,9	171,3	88,2	47,5	113,2	127,6
истеҳсоли кимиёвӣ <i>химическая производство</i>	131,7	122,2	129,7	136,8	111,5	115,9
истеҳсоли маснуоти резинӣ ва пластмассӣ – <i>производство резиновых и</i> <i>пластмассовых изделий</i>	150,4	94,6	139,6	94,6	130,5	181,4
истеҳсоли ҳаргуна маҳсулоти ғайрифилитии маъданӣ – <i>производство</i> <i>прочих неметаллических минеральных</i> <i>продуктов</i>	94,1	116,5	218,4	135,6	140,5	138,7
истеҳсоли металлургӣ ва истеҳсоли маснуот тайёрифилитӣ – <i>металлур-</i> <i>гическое производство и производство</i> <i>готовых металлических изделий</i>	102,7	95,9	86,8	130,3	104,7	109,4
мошинсозӣ – <i>машиностроение</i>	91,9	78,4	54,6	140,2	124,3	115,8
ҳаргуна соҳаҳои саноат прочие отрасли промышленности	129,0	96,0	192,1	73,9	111,9	128,5
Истеҳсол ва тақсимои нерӯи барқ, газ ва об – Производство и распределение электроэнергии, газа и воды	106,4	105,6	106,8	111,5	103,7	119,7

ИСТЕХСОЛИ МАҲСУЛОТИ САНОАТӢ ДАР МИНТАҚАҲО
ПРОИЗВОДСТВО ПРОМЫШЛЕННОЙ ПРОДУКЦИИ ПО РЕГИОНАМ

	2011	2012	2013	2014	2015	2016	2017
ВМКБ – ГБАО							
Нерӯи барқ, млн. квт. соат <i>Электроэнергия, млн. квт. ч.</i>	162	172	176	184	182	176	187
Нӯшокиҳои беспирт ҳаз. дал. <i>Безалкогольные напитки, тыс. дал.</i>	1,6	1,8	1,8	2,2	0,3	1,4	1,9
Гушт (ҳамроҳи қалапochaи навъи 1), тонна <i>Мясо (включая субпродукты I категории), тонн</i>	312	326	330	478	566	599	476
Маҳсулоти ҳасиб, тонна <i>Колбасные изделия, тонн</i>	3	3	3	3	4	-	2,7
Вилояти Хатлон – Хатлонская область							
Трансфарматорҳои қуввагӣ, ҳаз. ква. (киловолт ампер) <i>Силовые трансформаторы, тыс. ква. (киловольтампер)</i>	11,2	9,3	1,8	11,2	28,4	45,9	96,4
Ҳишти бинокорӣ, млн. дона ҳишти шартӣ <i>Строительный кирпич, млн. шт. усл. кирпича</i>	6,5	5,7	9,0	6,6	6,1	8,5	7,3
Наҳи пахта, ҳазор тонна <i>Хлопок-волокно, тыс. тонн</i>	62,7	86,6	71,9	69,3	64,3	53,4	70,9
Қалобаи пахтагин, ҳаз. тонна <i>Пряжа хлопчатобумажная, тыс. тонн</i>	1,3	1,3	1,1	0,7	0,4	2,6	8,8
Гушт (ҳамроҳи қалапochaи навъи 1), ҳаз. тонна <i>Мясо (включая субпродукты I категории), тыс. тонн</i>	6,5	7,0	7,5	14,0	13,8	15,5	16,3
Маҳсулоти ҳасибӣ, тонна <i>Колбасные изделия, тонн</i>	152	137	201	316	283	233	313
Равғани чорво, тонна <i>Животное масло, тонн</i>	-	-	2,3	5,1	0,3	2,9	2,8
Маҳсулоти шири холис ба ҳисоби шир, ҳаз. т. <i>Цельномолочная продукция в пересчете на молоко, тыс. тонн</i>	0,3	0,3	0,5	0,9	0,9	1,1	1,3
Равғани растаӣ, ҳаз. тонна <i>Растительное масло, тыс. тонн</i>	1,0	1,4	8,6	6,6	5,0	5,1	6,7
Нуриҳои маъданӣ (ба ҳисоби 100 фоиз моддҳои сергизо), ҳазор тонна <i>Минеральные удобрения в пересчете на 100% питательных веществ), тыс. тонн</i>	0,7	-	-	-	-	-	-

	2011	2012	2013	2014	2015	2016	2017
Вилояти Суғд – Согдийская область							
Конструкция ва маснуоти васл-шавандаи оҳану бетонӣ, ҳаз. м ³ <i>Сборные железобетонные конструкции и изделия, тыс. м³</i>	5,0	5,0	10,1	13,9	22,7	21,3	25,0
Ҳишти бинокорӣ, млн. дона Ҳишти шартӣ <i>Строительный кирпич, млн. шт. усл. кирпича</i>	22,6	21,6	26,8	34,1	38,0	38,8	39,9
Наҳи пахта, ҳаз. тонна <i>Хлопок – волокно, тыс. тонн</i>	33,4	41,0	35,4	32,8	31,9	29,8	38,1
Матои тайери пахтагин, ҳазор м ² <i>Хлопчатобумажные ткани готовые, тыс. м²</i>	1487	1362	1020	1009	660	376	638
Шоҳиворӣ тайер, ҳазор м ² <i>Шелковые ткани готовые, тыс. м²</i>	66,1	71,6	71,9	1,6	2,4	-	-
Қолинҳо ва молҳои қолинӣ, млн. м ² <i>Ковры и ковровые изделия, млн. м²</i>	0,7	0,9	1,4	1,8	1,2	1,6	1,8
Маҳсулоти кашбофӣ, ҳазор дона <i>Трикотажные изделия, тыс. шт.</i>	21,0	37,5	26,4	24,6	361,8	358,0	101,3
Пойафзол, ҳаз. ҷуфт <i>Обувь, тыс. пар</i>	10,2	4,2	21,3	34,3	13,4	11,5	7,3
Гӯшт (ҳамроҳи калапочаи навъи 1), ҳаз. тонна <i>Мясо (включая субпродукты I категории), тыс. тонн</i>	8,1	7,9	8,9	14,3	17,4	20,8	21,7
Қолбаса, тонна <i>Колбасные изделия, тонн</i>	343	444	468	576	1198	2054	1550
Маҳсулоти шири холис ба ҳисоби шир, ҳаз. тонна <i>Цельномолочная продукция в пересчете на молоко, тыс. тонн</i>	0,1	0,4	1,0	2,4	6,6	6,1	6,3
Равғани растанӣ, ҳаз. тонна <i>Растительное масло, тыс. тонн</i>	3,6	4,8	5,1	5,1	4,1	4,2	5,0
Консерва млн. куттии шартӣ <i>Консервы, млн. условных банок</i>	42,1	22,2	46,4	17,7	12,9	17,9	15,9
Маҳсулоти қаннодӣ, ҳаз. тонна <i>Кондитерские изделия, тыс. тонн</i>	2,0	1,9	2,6	4,7	5,6	5,5	5,1
Маҳсулоти макаронӣ, ҳаз. тонна <i>Макаронные изделия, тыс. тонн</i>	0,4	2,0	2,9	5,7	4,5	3,1	3,0
Нӯшокиҳои бепирт ҳаз. дал. <i>Безалкогольные напитки, тыс. дал.</i>	3428	4360	5386	5798	4286	3825	3915

	2011	2012	2013	2014	2015	2016	2017
ш. Душанбе – г. Душанбе							
Нерӯи барқ, млн, квт. соат <i>Электроэнергия, млн. квт.ч.</i>	104	69	91	247	388	670	1034
Дар ва тирезаҳои филизи- пластикӣ, ҳаз. м ² <i>Окна и двери металло- пластиковые, тыс. м²</i>	34,4	24,9	28,7	35,7	43,2	37,4	34,8
Маснуоти кабелӣ аз рӯи вазни мисс, ҳаз. тонна <i>Кабельные изделия по весу меди, тыс. тонн</i>	-	-	-	-	-	-	0,5
Семент, ҳаз. тонна <i>Цемент, тыс. тонн</i>	265,6	203,3	37,9	211,0	223,0	223,0	224,2
Конструкция ва маснуоти васлашавандаи оҳану бетонӣ, ҳаз. м ³ <i>Сборные железобетонные конструкции и изделия, тыс. м³</i>	17,3	19,5	22,8	19,6	20,0	17,3	13,7
Ҳишти бинокорӣ, млн. дона хишти шартӣ <i>Строительный кирпич, млн. шт. усл. кирпича</i>	1,1	1,2	3,3	3,8	5,4	2,7	2,9
Матои тайёри пахтагин, млн. м ² – Хлопчато- бумажные ткани готовые, млн. м ²	19,9	21,2	16,9	17,1	7,7	2,2	2,7
Калобаи пахтагин, ҳаз. тонна – Пряжа хлопчато- бумажная, тыс. тонн	1,6	1,7	2,2	2,2	1,0	0,3	0,7
Чӯроб ва пайпоқ млн. чуфт <i>Чулочно-носочные изделия, млн. пар</i>	5,8	0,7	0,7	0,7	0,8	0,8	0,8
Пойафзол, ҳаз. чуфт <i>Обувь, тыс. пар</i>	55,1	57,2	63,2	62,8	61,6	73,6	107,7
Гӯшт (ҳамроҳи кала-почаи навъи 1), ҳаз. тонна – Мясо (включая субпродукты 1 категории), тыс. тонн	10,2	8,5	8,0	6,0	6,3	6,3	6,4
Равгани чорво, тонна <i>Животное масло, тонн</i>	10,7	11,4	16,0	19,7	20,1	38,9	25,8
Маҳсулоти шири холис ба ҳисоби шир, ҳаз. тонна – <i>Цельномолочная продукция в пересчете на молоко, тыс. т.</i>	3,9	4,0	4,2	4,7	6,6	6,6	6,3
Равгани растанӣ, ҳаз. тонна <i>Растительное масло, тыс. тонн</i>	0,1	0,2	0,3	0,9	0,4	0,4	0,6
Маҳсулоти каннодӣ, ҳаз. тонна – Кондитерские изделия, тыс. тонн	1,4	1,7	2,0	3,6	6,7	8,0	10,9

ИСТИФОДАИ ИҚТИДОРҲОИ ИСТЕҲСОЛИИ КОРҲОНАҲОИ САНОАТӢ ДАР
ИСТЕҲСОЛИ НАМУДҲОИ ҶУДОГОНАИ МАҲСУЛОТ
ИСПОЛЬЗОВАНИЕ ПРОИЗВОДСТВЕННЫХ МОЩНОСТЕЙ ПРОМЫШЛЕННЫХ
ПРЕДПРИЯТИЙ ПО ВЫПУСКУ ОТДЕЛЬНЫХ ВИДОВ ПРОДУКЦИИ

ба ҳисоби фоиз – в процентах

	2011	2012	2013	2014	2015	2016	2017
Нуриҳои маъданӣ (ба ҳисоби 100 фоизи моддаҳои серғизо) <i>Минеральные удобрения (в пересчете на 100 % питательных веществ)</i>	0,8	-	-	-	-	-	-
Семент – Цемент	39,0	15,8	13,8	94,9	18,0	39,0	59,7
Конструкция ва маснуоти васлшавандаи оҳану бетонӣ <i>Сборные железобетонные конструкции и изделия</i>	9,8	27,1	7,6	11,3	29,9	12,1	6,9
Масолеҳи деворсозӣ <i>Стеновые материалы</i>	28,7	16,7	57,0	59,1	57,3	46,9	44,5
Наҳи пахта <i>Хлопок волокно</i>	25,0	16,4	11,9	13,5	14,2	7,9	9,9
Шоҳиворӣ тайёр <i>Шелковые ткани готовые</i>	92,7	91,8	63,8	1,5	3,7	5,7	11,6
Пойафзол – Обувь	9,0	9,0	76,6	84,0	82,4	29,2	27,7
Қолинҳо ва молҳои қолинӣ <i>Ковры и ковровые изделия</i>	50,0	50,3	62,7	100,0	54,5	52,0	68,3
Яхдонҳо – Холодильники	-	-	-	-	-	-	-
Гӯшт – Мясо	0,6	0,4	1,3	11,4	0,8	98,0	98,1
Равғани чорво <i>Масло животное</i>	2,1	2,1	25,6	38,7	30,7	53,8	86,0
Маҳсулоти шири холис ба ҳисоби шир <i>Цельномолочная продукция в пересчете на молоко</i>	21,0	7,5	48,2	52,7	64,8	57,2	58,5

ИҚТИДОРИ ИСТГОҲҲОИ БАРҚӢ ВА ИСТЕҲСОЛИ НЕРӢИ БАРҚ

МОЩНОСТЬ ЭЛЕКТРОСТАНЦИЙ И ПРОИЗВОДСТВО ЭЛЕКТРОЭНЕРГИИ

	2011	2012	2013	2014	2015	2016	2017
Истгоҳҳои барқӣ, ҳамагӣ: иқтидор, ҳаз. кВт							
<i>Все электростанции: мощность, тыс. кВт</i>	5079	6168	6180	6280	6279	6577	5718
-истеҳсоли нерӯи барқ, млн. кВт/соат							
<i>-производство электроэнергии, млн. кВт/час</i>	16238	16974	17115	16472	17162	17232	18144
аз ҷумла истгоҳҳои барқии обӣ:							
<i>в том числе гидро- электростанции:</i>							
-иқтидор, ҳаз. кВт							
<i>-мощность, тыс. кВт</i>	4755	5845	5867	5859	5861	5858	5000
-истеҳсоли нерӯи барқ, млн. кВт/соат							
<i>-производство электроэнергии, млн. кВт/час</i>	16196	16924	17071	16312	16860	16632	17163

НИШОНДИХАНДАҲОИ ТЕХНИКИЮ ИҚТИСОДИИ КОРИ ИСТГОҲҲОИ БАҶӢ
ТЕХНИКО- ЭКОНОМИЧЕСКИЕ ПОКАЗАТЕЛИ РАБОТЫ ЭЛЕКТРОСТАНЦИИ

	2011	2012	2013	2014	2015	2016	2017
Адади соатҳои истифодаи иқтидори миёнаи солонаи муқарраршудаи истгоҳҳои барқии истифодаи умум, соат <i>Число часов использования среднегодовой установленной мощности электростанции общего пользования, час.</i>	3643	3808	3727	3476	4500	4420	5199
аз ҷумла: в том числе:							
истгоҳҳои барқии гармӣ <i>тепловые электростанции</i>	212	250	223	109	1013	1004	1640
истгоҳҳои барқӣ обӣ <i>гидроэлектростанции</i>	3431	3558	3504	3367	3487	3416	3559
Ҳароҷоти нисбии сӯзишвории шартӣ дар истгоҳҳои барқии истифодаи умум: <i>Удельный расход условного топлива на электростанциях общего пользования:</i>							
- ба истеҳсоли як киловат, соат нерӯи барқ, грамм <i>- на один отпущенный киловат-час электроэнергии, грамм</i>	405	388	360	388	709	778	377
- ба истеҳсоли як гигакалория, қувваи гармӣ, кг <i>на одну отпущенную гигакалорию теплоэнергии, кг</i>	187	200	198	218	439	394	195

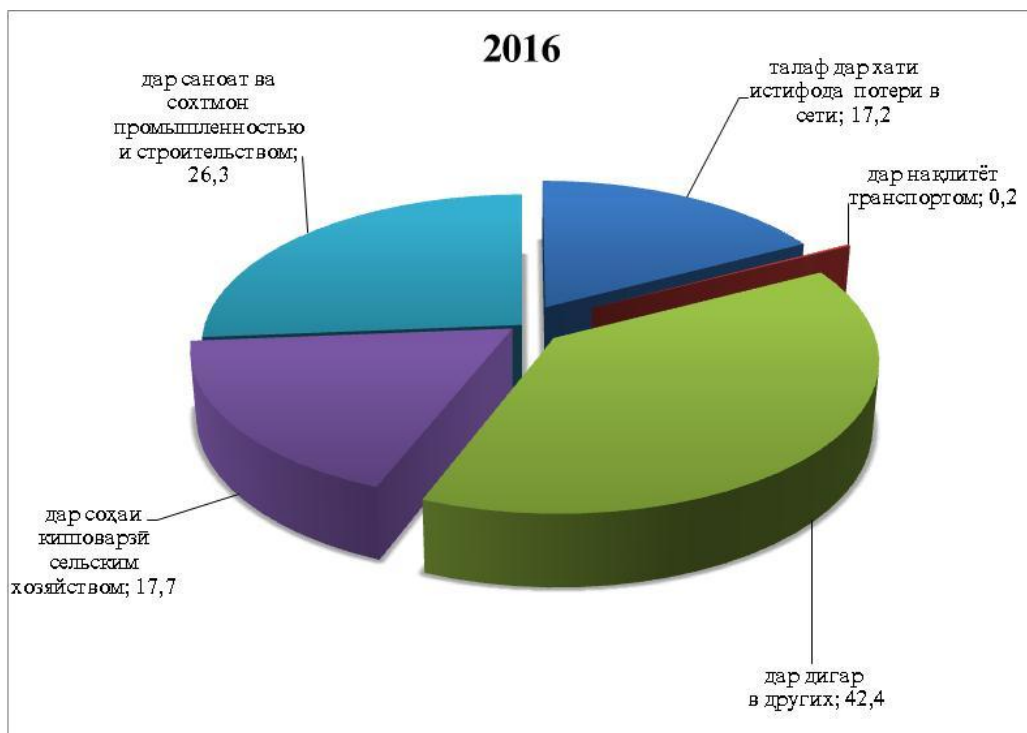
БАЛАНСИ БАРҚИИ ИҚТИСОДИЁТИ ҶУМҲУРӢ

ЭЛЕКТРОБАЛАНС ЭКОНОМИКИ РЕСПУБЛИКИ

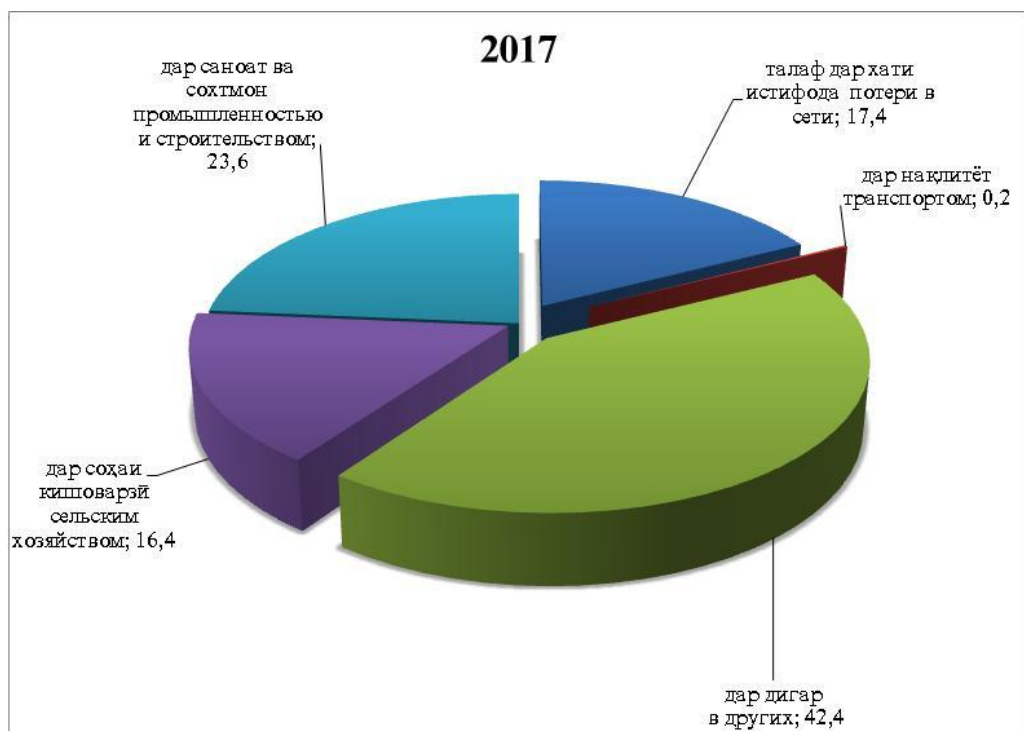
МИЛЛИОН КИЛОВАТТ-СОАТ – миллион киловатт-час

	2011	2012	2013	2014	2015	2016	2017
Истехсоли нерӯи барқ <i>Производство электроэнергии</i>	16238	16974	17115	16472	17162	17232	18144
Аз хоричи ҷумҳурӣ нерӯи барқ гирифта шудааст <i>Получено электроэнергии из-за пределов республики</i>	172	114	117	52	63	103	110
Ба хоричи ҷумҳурӣ нерӯи барқ содир шудааст <i>Отпущено электроэнергии за пределы республики</i>	297	775	1061	1364	1396	1428	1421
Истеъмоли нерӯи барқ <i>Потребление электроэнергии</i>	16113	16313	16171	15160	15829	15998	16833
аз он ҷумла: <i>в том числе:</i>							
-дар саноат ва сохтмон <i>-промышленностью и строительством</i>	6450	6344	5496	4057	4287	4181	4017
-дар нақлиёт <i>-транспортом</i>	161	37	38	41	45	35	30
-дар соҳаи кишоварзӣ <i>-сельским хозяйством</i>	3742	3832	4103	4020	4288	4623	4916
-дар дигар соҳаҳо <i>-другими отраслями</i>	3489	3655	4006	4238	4539	4413	4986
-талаф дар хатти истифодаи умум <i>-потери в сети общего пользования</i>	2271	2445	2528	2804	2670	2746	2884

СОХТОРИ ИСТЕЪМОЛОТИ НЕРЎИ БАРҚ
СТРУКТУРА ПОТРЕБЛЕНИЯ ЭЛЕКТРОЭНЕРГИИ



СОХТОРИ ИСТЕЪМОЛОТИ НЕРЎИ БАРҚ
СТРУКТУРА ПОТРЕБЛЕНИЯ ЭЛЕКТРОЭНЕРГИИ



**ИСТЕҲСОЛИ НАМУДҲОИ АСОСИИ МАҲСУЛОТИ ИСТИХРОЧИ МАЪДАН
ПРОИЗВОДСТВО ОСНОВНЫХ ВИДОВ ПРОДУКЦИИ ДОБЫВАЮЩЕЙ
ПРОМЫШЛЕННОСТИ**

	2011	2012	2013	2014	2015	2016	2017
ангишт, ҳаз. тонна уголь, тыс. тонн	236,4	412,0	515,6	878,1	1041,9	1361,4	1759,7
нафт (ҳамроҳии конденсати газ), ҳаз. тонна нефть (включая газовый конденсат), тыс. тонн	28,3	29,8	27,3	24,5	24,6	25,0	23,4
газ, млн. м ³ газ, млн. м ³	18,5	11,1	3,8	3,2	4,1	3,2	1,5
маводи сохтмони ғайримаданӣ, ҳаз. м ³ нерудные строительные материалы, тыс. м ³	324,5	445,1	678,6	853,4	1167,4	1276,0	1105,2
истихроци намак, ҳаз. тонна добыча соли, тыс. тонн	27,0	28,0	32,1	36,3	35,7	35,5	41,4

**ИСТЕҲСОЛИ МОЛҲОИ МУҲИМТАРИНИ САНОАТИ КОРКАРД
ПРОИЗВОДСТВО ВАЖНЕЙШИХ ТОВАРОВ ОБРАБАТЫВАЮЩЕЙ ПРОМЫШЛЕННОСТИ
ИСТЕҲСОЛИ МАҲСУЛОТИ ХУРОКВОРИ, ЯКЧОЯ БО НУШОКИҲО ВА ТАМОКУ
ПРОИЗВОДСТВО ПИЩЕВЫХ ПРОДУКТОВ, ВКЛЮЧАЯ НАПИТКИ И ТАБАКА**

	2011	2012	2013	2014	2015	2016	2017
гӯшт (ҳамроҳи калапочаи навъи1), ҳаз. тонна мясо (включая субпродукты I категории), тыс. тонн	27,7	26,3	27,4	36,9	40,7	45,5	47,2
гӯшти гов ва гӯсола говядина и телятина	24,4	23,0	24,2	32,4	35,1	42,3	45,4
гӯшти гӯсфанд – баранина	3,2	3,1	3,2	4,4	5,1	2,7	1,6
гӯшти хук – свинина	-	-	-	-	-	-	-
гӯшти мурғ – мясо птицы	0,1	0,2	0,0	0,1	0,5	0,5	0,2
дигар намуди гӯшт ва калапочаи навъи 1 прочие виды мяса и субпродукты I категории	0,0	0,0	0,0	-	-	-	-
маҳсулоти ҳасибӣ, тонна колбасные изделия, тонн	1611	1861	2083	3220	4116	4947	4942
равғани чорво, тонна животное масло, тонн	16,5	15,5	25,6	93,6	138,2	204,9	212,0
маҳсулоти шири холис ба ҳисоби шир, ҳаз. тонна цельмолочная продукция в пересчете на молоко, тыс. тонн	4,4	4,8	5,8	8,2	14,5	14,0	14,4

	2011	2012	2013	2014	2015	2016	2017
панирҳои равганин, тонна <i>сыры и брынза жирные, тонн</i>	18	24	100	120	181	191	224
равгани растанӣ, ҳаз. тонна <i>растительное масло, тыс. тонн</i>	15,1	19,3	14,1	13,0	10,0	10,1	12,7
консерва, млн. қутии шартӣ <i>консервы, млн. условных банок</i>	60,2	39,9	69,9	31,4	15,5	22,1	22,7
меваи хушк, тонна <i>сухие фрукты, тонн</i>	93	1710	1808	2135	1328	1792	1948
маҳсулоти қаннодӣ, ҳаз. тонна <i>кондитерские изделия, тыс. тонн</i>	4,3	4,5	6,3	10,7	14,5	15,7	19,1
маҳсулоти макаронӣ, ҳаз. тонна <i>макаронные изделия, тыс. тонн</i>	2,3	3,8	4,0	6,9	5,9	4,3	4,6
нӯшокиҳои биспирт, ҳаз. дал. <i>безалкогольные напитки, тыс. дал.</i>	3876	4820	5986	6576	6634	6727	7087
обҳои маъданӣ, ҳаз. дал. <i>минеральная вода, тыс. дал.</i>	1061	1219	1318	1486	1364	1345	1520
арақ ва шаробҳои ликёрӣ, ҳаз. дал. <i>водка и ликёроводочные изделия, тыс. дал.</i>	46	57	63	62	59	51	56
шароби ангур, ҳаз. дал. <i>вино виноградное, тыс. дал.</i>	17,6	15,1	16,4	16,0	9,0	10,7	10,9
шампон, ҳаз. дал. <i>шампанское, тыс. дал.</i>	0,2	-	0,1	0,1	0,07	0,11	0,1
коньяк, ҳаз. дал. <i>коньяк, тыс. дал.</i>	1,9	1,9	2,6	1,8	1,1	1,2	1,9
обӣ чав, ҳаз. дал. <i>пиво, тыс. дал.</i>	101,2	99,2	108,9	109,5	105,5	104,2	97,9
сигарет ва папирос, млн. дона <i>папиросы и сигареты, млн. штук</i>	440	329	305	482	306	432	574

**ИСТЕҲСОЛИ МАСНУОТИ НАССОҶӢ, ДӢЗАНДАГӢ, ПОЙАФЗОЛ
ПРОИЗВОДСТВО ТЕКСТИЛЬНОЙ, ШВЕЙНОЙ ПРОДУКЦИИ, ОБУВИ**

	2011	2012	2013	2014	2015	2016	2017
газворхо – хамагӢ, млн. м ² <i>ткани – всего, млн. м²</i>	22,6	24,2	19,8	19,8	9,2	2,9	4,3
газвори пахтагин <i>хлобчатобумажные ткани</i>	21,4	22,6	18,1	18,2	8,4	2,5	3,3
шоҳивор <i>шелковые ткани</i>	0,07	0,07	0,07	0,0	0,0	0,0	0,01
газворхои нобофтаи газвормонанд <i>нетканые материалы типа тканей</i>	1,1	1,5	1,6	1,6	0,8	0,4	0,5
чуроб ва пайпок, млн. чуфт <i>чулочно – носочные изделия, млн. пар</i>	6,1	1,0	1,0	1,7	1,7	2,8	3,8
маҳсулоти кашбофӢ, млн. дона <i>трикотажные изделия, млн. штук</i>	0,02	0,04	0,03	0,02	0,3	0,4	0,1
қолинҳо ва маснуоти қолинӢ, млн. м ² <i>ковры и ковровые изделия, млн. м²</i>	0,7	0,9	1,4	1,8	1,2	1,7	2,8
пойафзол, млн. чуфт <i>обувь, млн. пар</i>	0,07	0,06	0,09	0,1	0,08	0,09	0,1
пойафзоли резинӢ, млн. чуфт <i>резиновая обувь, млн. пар</i>	0,4	0,4	0,3	0,3	0,4	0,4	0,7
нахи пахта, ҳаз. тонна <i>хлопок–волокно, тыс. тонн</i>	103	135	112	105	98	85	112
аз он чумла: в том числе:							
навъи маннаҳ <i>тонковолокнистых сортов</i>	0,0	-	-	-	-	-	-
чигит, ҳазор тонна <i>хлопковые семена, тыс. тонн</i>	170	217	181	168	158	133	180

**ИСТЕҲСОЛИ МАҲСУЛОТИ НАФТӢ
ПРОИЗВОДСТВО НЕФТЕПРОДУКТОВ**

	2011	2012	2013	2014	2015	2016	2017
бензин, тонна <i>бензин, тонн</i>	398,4	888,9	767,6	628,4	411,8	697,0	753,1
сӯзишвории дизелӣ, тонна <i>дизельное топливо, тонн</i>	2928	3304	3545	3733	2467	4620	9752
мазут, тонна <i>мазут, тонн</i>	9565	10878	8443	7847	4637	7026	9219
битум, тонна <i>битум, тонн</i>	3612	2115	3780	3636	2138	2725	3059
асфалт, тонна <i>асфальт, тонн</i>	40993	65850	123158	93993	141041	142976	69235

**ИСТЕҲСОЛИ МАҲСУЛОТИ КИМИЁВӢ
ПРОИЗВОДСТВО ХИМИЧЕСКОЙ ПРОДУКЦИИ**

	2011	2012	2013	2014	2015	2016	2017
содаи каустикӣ, ҳаз. тонна <i>сода каустическая, тыс. тонн</i>	0,08	-	-	-	-	-	-
нуриҳои маъданӣ (ба ҳисоби 100 фоиз модаҳои серғизо), ҳаз. тонна <i>минеральные удобрения (в пересчете на 100% питатель- ных веществ), тыс. тонн</i>	0,7	-	-	-	-	-	-
кабамид, ҳаз. тонна <i>карбамид, тыс. тонн</i>	1,3	-	-	-	-	-	-
аммиаки синтетикӣ, ҳаз. тонна <i>аммиак синтетический, тыс. тонн</i>	0,9	-	-	-	-	-	-
ҳокаи чомашӯӣ, тонна <i>стиральный порошок, тонн</i>	594,4	47,4	-	-	-	-	-
собуни хочагӣ, тонна <i>мыло хозяйственное, тонн</i>	43	28	10	8	96	52	6,6
маводи рангубор, тонна <i>лакокрасочные материалы, тонн</i>	26,4	-	276,7	397,7	456,6	464,8	885,9

**ИСТЕҲСОЛИ ҲАРГУНА МАҲСУЛОТИ ҒАЙРИФИЛИЗИИ МАЪДАНИЙ
ПРОИЗВОДСТВО ПРОЧИХ НЕМЕТАЛЛИЧЕСКИХ МИНЕРАЛЬНЫХ ПРОДУКТОВ**

	2011	2012	2013	2014	2015	2016	2017
семент, ҳаз. тонна <i>цемент, тыс. тонн</i>	299,4	251,4	383,8	1150	1418	2001	3122
конструкция ва маснуоти оҳану бетонӣ, ҳаз. м ³ <i>сборные железобетонные конструкции и изделия, тыс. м³</i>	30,0	32,1	42,1	46,7	61,4	50,3	56,2
масолеҳи деворсозӣ, млн. дона хишти шартӣ <i>стеновые материалы, млн. штук усл. кирпича</i>	57,2	52,7	79,5	92,5	113,1	116,0	116,3
аз ҷумла хишти бинокорӣ в том числе строителъный <i>кирпич</i>	57,2	52,7	79,5	92,5	113,1	116,0	116,3
тахтаҳои асбестусементӣ (шифер), млн. тахтаи шартӣ <i>асбестоцементные листы (шифер), млн. усл. плиток</i>	0,6	0,1	0,1	-	0,01	0,1	0,3

**ИСТЕҲСОЛИ САНОАТИ МОШИНСОЗӢ
ПРОИЗВОДСТВО МАШИНОСТРОИТЕЛЬНОЙ ПРОМЫШЛЕННОСТИ**

	2011	2012	2013	2014	2015	2016	2017
трансформаторҳои барқӣ, ҳаз. ква (киловолт-ампер) <i>силовые трансформаторы, тыс. ква (киловольт-ампер)</i>	11,2	9,3	1,8	11,2	28,4	45,9	96,4
симҳои асбобҳои равшанӣ, ҳаз. км <i>осветительные шнуры, тыс. км</i>	3,1	0,06	0,1	0,08	0,03	-	
сими созкунанда, ҳаз. км <i>установочные провода, тыс. км</i>	4,0	0,04	0,2	0,5	2,9	7,8	1,4
симҳои печӣ ва сирдор, тонна <i>обмоточные и эмалированные провода, тонн</i>	22	8	17	112	229	400	102

**ИСТЕҲСОЛИ МЕБЕЛ
ПРОИЗВОДСТВО МЕБЕЛИ**

	2011	2012	2013	2014	2015	2016	2017
Мебел, ҳаз. дона: <i>Мебель, тыс. штук:</i>							
мизҳо – столы	5,9	8,3	8,8	16,5	8,4	7,4	1,6
курсиҳо стулья, кресла	6,8	8,0	9,2	13,6	7,3	7,9	3,1
чевон, ҳамаи намудҳо шкафы всех видов	1,5	4,0	3,1	13,8	3,2	3,5	2,0
диван-кат диван-кровати	0,2	0,2	0,3	0,3	0,1	0,1	-
катҳои чубин кровати деревянные	1,0	0,6	1,2	2,2	0,4	1,5	-

**ИСТЕҲСОЛИ МАҲСУЛОТИ ХҶРОКВОРӢ, ЯКҶОЯ БО НӢШОКИҶО
БА ҲАР НАФАР АҶОЛӢ
ПРОИЗВОДСТВО ПИЩЕВЫХ ПРОДУКТОВ, ВКЛЮЧАЯ НАПИТКИ,
НА ДУШУ НАСЕЛЕНИЯ**

	2011	2012	2013	2014	2015	2016	2017
гӯшт (ҳамроҳи каллапочаи навъи 1), кг мясо (включая субпродукты I категории), кг	3,6	3,3	3,4	4,5	4,8	0,5	0,5
равғани чорво, кг животное масло, кг	0,0	0,0	0,0	0,0	0,0	0,0	0,0
маҳсулоти шири холис ба ҳисоби шир, кг цельномолочная продукция в пересчете на молоко, кг	0,6	0,6	0,7	1,0	1,7	1,6	1,6
равғани растанӣ, кг растительное масло, кг	2,0	2,4	1,7	1,6	1,2	1,2	1,4
консерва, кутии шартӣ консервы, усл. банок	7,8	5,0	8,7	3,8	1,9	2,5	2,6
маҳсулоти қаннодӣ, кг кондитерские изделия, кг	0,6	0,6	0,8	1,3	1,7	1,8	2,2
маҳсулоти макаронӣ, кг макаронные изделия, кг	0,3	0,5	0,5	0,8	0,7	0,5	0,5
нӯшокиҳои биспирт, литр безалкогольные напитки, литр	5,0	6,0	7,3	8,0	0,8	0,8	8,0

КОРҲОИ КАШШОФИИ ГЕОЛОГӢ
Тақсимоти корҳои кашшофии геологӣ аз рӯи манбаъҳои сармоягузорӣ
ГЕОЛОГОРАЗВЕДОЧНЫЕ РАБОТЫ
Распределение геологоразведочных работ по источникам финансирования

	ба ҳисоби фоиз – в процентах						
	2011	2012	2013	2014	2015	2016	2017
Ҳамагӣ – Всего	100,0	100,0	100,0	100,0	100,0	100,0	100,0
аз он ҷумла аз ҳисоби: в том числе за счёт:							
-буҷети давлатӣ -госбюджета	38,7	50,9	56,1	56,5	57,9	60,2	57,8
-маблағгузорӣ -капитальных вложений	-	-	-	-	-	-	-
-қарордодҳо бо дигар ташкilotҳо аз ҳисоби маблағи фармоишгар -договоров с другими организациями на средства заказчика	61,3	49,1	43,9	43,5	42,1	39,8	42,2
-маблағи корхонаю ташкilotҳо -средств предприятий и организаций	-	-	-	-	-	-	-

ҲАҶМИ КОРҲОИ ИҶРОГАРДИДАИ КАШШОФИИ ГЕОЛОГӢ АЗ РӮИ НАМУДҲО
ОБЪЁМ ВЫПОЛНЕННЫХ ГЕЛОГОРАЗВЕДОЧНЫХ РАБОТ ПО ВИДАМ

	2011	2012	2013	2014	2015	2016	2017
пармакунии чуқури кашшофӣ, метр глубокое разведочное бурение, метров	-	-	-	-	-	-	-
пармакунии механикӣ ҷох, метр механическое колонковое бурение, метров	7829	6467	5962	6001	4294	3985	4052
пармакунии зарбавӣ- механикӣ, метр ударно – механическое бурение, метров	1352	1767	1985	1468	1616	1979	2259

КИШОВАРЗӢ – СЕЛЬСКОЕ ХОЗЯЙСТВО

**МУНДАРИЧА
СОДЕРЖАНИЕ**

КИШОВАРЗӢ	287
Шарҳи методологӣ.....	289
Адади корхона ва ташкилотҳо	291
Маҳсулоти умумии кишоварзӣ	291
Индекси маҳсулоти умумии кишоварзӣ	291
РАСТАНИПАРВАРӢ	292
Замини умумӣ ва замини истифодаи кишоварзӣ	292
Майдони заминҳои обӣ.....	293
Замини кишти зироатҳои кишоварзӣ	293
Ба замини кишт андохтани нуриҳои маъданӣ	295
Ба заминҳои кишт андохтани пору	295
Ба замини кишт андохтани нуриҳои маъдани ба 1 гектар	296
Ҷамъовариҳои умумии ҳосили зироатҳо.....	297
Ҳосилнокии зироатҳо	297
Ҷамъовариҳои умумӣ ва ҳосилнокии мева, буттамева ва ангур	298
Истеҳсоли пахта дар вилоятҳо ва ноҳияҳои тобеи ҷумҳурӣ	298
ЧОРВОДОРӢ	299
Истеҳсоли маҳсулоти асосии чорво аз рӯи категорияҳои хоҷагиҳо	299
Саршумори чорвои маҳсулноқ дар ҳамаи категорияҳои хоҷагиҳо	300
Саршумори чорво дар минтақаҳо	301
Маҳсулнокии чорво ва парранда дар корхонаҳои кишоварзии минтақаҳо	303
Истеҳсоли маҳсулоти кишоварзӣ ба ҳар нафар аҳоли	304
Адади тракторҳо, комбайнҳои ғалладарав ва мошинҳои асосии кишоварзӣ дар корхонаҳои кишоварзӣ	304
Адади тракторҳо	305
Адади комбайнҳои ғалладарав	305
Адади мошинҳои пахтачин	306
Адади автомобилҳои боркаш	306

СЕЛЬСКОЕ ХОЗЯЙСТВО	287
<i>Методологические пояснения</i>	289
<i>Число предприятий и организаций</i>	291
<i>Валовая продукция сельского хозяйства</i>	291
<i>Индекс валовой продукции сельского хозяйства</i>	291
РАСТЕНИЕВОДСТВО	292
<i>Общая земельная площадь и площади сельскохозяйственных угодий</i>	292
<i>Площадь орошаемых земель</i>	293
<i>Посевные площади сельскохозяйственных культур</i>	293
<i>Внесение минеральных удобрений под посевы сельскохозяйственных культур</i>	295
<i>Внесение органических удобрений под посевы сельскохозяйственных культур</i> ...	295
<i>Внесение минеральных удобрений под посевы сельскохозяйственных культур на 1 гектар</i>	296
<i>Валовой сбор сельскохозяйственных культур</i>	297
<i>Урожайность сельскохозяйственных культур</i>	297
<i>Валовой сбор и урожайность плодов, ягод и винограда</i>	298
<i>Производство хлопка-сырца по областям и районам республиканского подчинения</i>	298
ЖИВОТНОВОДСТВО	299
<i>Производство основных продуктов животноводства по категориям хозяйств</i>	299
<i>Поголовье продуктивного скота по категориям хозяйств</i>	300
<i>Поголовье скота по регионам</i>	301
<i>Продуктивность скота и птицы в сельхозпредприятиях по регионам</i>	303
<i>Производство продукции сельского хозяйства на душу населения</i>	304
<i>Число тракторов, зерноуборочных комбайнов и основных сельскохозяйственных машин в сельскохозяйственных предприятиях</i>	304
<i>Число тракторов</i>	305
<i>Число зерноуборочных комбайнов</i>	305
<i>Число хлопкоуборочных машин</i>	306
<i>Число грузовых автомобилей</i>	306

КИШОВАРЗӢ – СЕЛЬСКОЕ ХОЗЯЙСТВО

Шарҳи методологӣ

Ба корхонаҳои кишоварзӣ мансубанд: ассотсиатсияҳо ва ҳоҷагиҳои деҳқонии коллективӣ, корхонаҳои байнихоҷагӣ, корхонаҳои иҷоравӣ, корхонаҳои дар асоси кооператив ташкилшуда, инчунин базаи онҳо ва дигар ташкилотҳои истеҳсолӣ, хоҷагиҳои ёрирасони корхонаю ташкилотҳо.

Ҳоҷагии деҳқонӣ – субъекти хоҷагидорӣ мустақилест, ки фаъолияти он ҳамчун соҳибкор меҳнати шахсии як нафар, аъзои як оила ё гуруҳи шахсон асос ёфта, заминаи онро қитъаи замин ва дигар амволи дигари ба аъзои он таалуқдошта ташкил медиҳанд.

Ба хоҷагии аҳоли хоҷагиҳои ёрирасони шахсӣ, заминҳои обҷакорӣ, боғҳои коллективӣ, ва бустонсаройҳо дохил мешаванд.

Ҳаҷми маҳсулоти умумии кишоварзӣ ифодаи пулии маҳсулоти растанипарварӣ ва чорвопарварӣ мебошад, ки дар давоми як сол истеҳсол карда шудааст. Маҳсулоти умумии кишоварзӣ аз рӯи нархҳои амалкунанда ва муқоисавӣ ба ҳисоб гирифта мешавад.

Чамъоварии умумии зироат – ҳаҷми маҳсулоти зироати гуногун мебошад, ки дар тамоми замини кишт истеҳсол (дар ҳақиқат чамъоварӣ) шудааст. Ҳаҷми маҳсулот чӣ аз рӯи зироати алоҳида (картошка, лаблабӯи қанд, офтобпараст ва ғайра) ва чӣ аз рӯи гуруҳи зироатҳо (ғалладона ва лӯбиё, сабзавот, полизӣ, бехмеваи хӯроки чорво ва ғайра) ба ҳисоб гирифта мешавад.

Маҳсулоти растанипарварӣ арзиши маҳсулоти ҳосили ҳамонсола, арзиши парвариши ниҳолҳои бисёрсола, тағйири арзиши истеҳсолоти нотамодро аз аввал то охири сол дар бар мегирад.

Маҳсулоти чорводорӣ арзиши парвариши чорво, мурғ ва дигар ҳайвонот, истеҳсоли шир, пашм, тухм, асал ва дигар маҳсулотро дар бар мегирад.

Заминҳои кишоварзӣ – қитъаҳои замин мебошанд, ки барои гирифтани маҳсулоти кишоварзӣ истифода мешаванд. Ба ҷумлаи онҳо заминҳои қорам, заминҳои ниҳолҳои бисёрсола, алафзор ва чарогоҳ мансубанд.

Методологические пояснения

К сельскохозяйственным предприятиям относятся: ассоциации коллективных деханских хозяйств, межхозы, арендные предприятия, предприятия созданные на кооперативах, а также их базы и других производственных формирований, подсобные хозяйства предприятий и организаций.

Деханское хозяйство – является самостоятельным хозяйствующим субъектом, деятельность которого как предпринимателя основывается на личном труде одного лица, членов одной семьи или группы лиц и которое базируется на земельном участке и другом имуществе, принадлежащем его членам.

К хозяйствам населения относятся личные подсобные хозяйства граждан, коллективные сады и огороды, дачные участки.

Объем валовой продукции сельского хозяйства представляет собой денежное выражение продукции растениеводства и животноводства, производимый за год. Валовая продукция рассчитывается в фактически действующих и сопоставимых ценах.

Валовой сбор сельскохозяйственных культур – объем произведенной (реально собранной) продукции на всей площади посева различных сельскохозяйственных культур. Учитывается как по отдельным культурам (картофель, сахарная свекла, подсолнечник и т.д.) так и по группам культур (зерновые и зернобобовые, овощные, бахчевые, кормовые корнеплоды и т.д.)

Продукция растениеводства включает стоимость продуктов, полученных из урожая данного года, стоимость выращивания молодых многолетних насаждений, изменение стоимости незавершенного производства от начала к концу года.

Продукция животноводства включает стоимость выращивания скота, птицы и других животных, производства молока, шерсти, яиц, меда и других.

Сельскохозяйственные земли – земельные участки, используемые для получения сельскохозяйственной продукции. В их состав входят пахотные земли, земли под многолетними насаждениями, сенокосы и пастбища.

Заминҳои кишти зироат замини кишти хифзшудаи тирамоҳӣ ва замини кишти зироати баҳорӣ чамъ карда мешавад.

Саршумори чорво – ба 1 январ дар асоси ҳисоби солона муқаррар карда мешавад ва саршумори ҳамаи намудҳои чорворо аз рӯи гуруҳҳои чинсу сол дар бар мегирад.

Фуруши чорвою мурғ (истехсоли гӯшт) аз рӯи ба давлат барои гӯшт фурухтани ҳамаи намудҳои чорво ва мурғ, амалиёти истеъмолот тавассути бозор, мағозаю дӯконҳои худӣ ва корхонаҳои хӯроки умумӣ, мубодила тавассути бартер ва ғайра муайян карда мешавад.

Истехсоли шир аз рӯи шири дар асл дӯшидашуда, новобаста аз он, ки фурухта шудааст ё дар хоҷагӣ барои макондани гӯсолаю хукбачаҳо сарф гардидааст, муайян карда мешавад. **Шири макидаи гӯсолаҳои ширмак** ба истехсоли шир дохил карда намешавад, ҳамчунин дар мавриди муайян кардани шири ба ҳисоби миёна аз ҳар сар модагов дӯшидашуда ба ҳисоб гирифта намешавад.

Ширдӯшии миёнаи солона аз ҳар сар модагов аз рӯи саршумори миёнаи модаговҳо дар ибтидои сол ҳисоб карда мешавад. Дар корхонаҳои кишоварзӣ мавриди муайян кардани шири аз ҳар сар модагов дӯшидашуда аз саршумори умумии модаговҳои мавҷудаи хоҷагӣ говҳои парвой, говҳои ба давлат ба гӯшт супурда мешуда ва гӯсолаҳои ширмак соқит карда мешаванд.

Истехсоли тухм аз рӯи тухмҳои дар давоми сол аз ҳамаи намудҳои мурғи хонагӣ гирифташуда, аз ҷумла бо тухмҳои барои ҷӯҷаҳобонӣ, хокаи тухм ва дигар мақсадҳо истифодашуда, муайян карда мешавад.

Посевные площади – площадь посева исчисляется путем суммирования площади посевов сохранившихся озимых, а также площади посевов яровых культур.

Поголовье скота по состоянию на 1 января устанавливается на основе ежегодных учетов и включает поголовье всех видов скота по половозрастным группам.

По реализации скота и птицы (производство мяса) производится продажа на убой всех видов скота и птицы государству, потребкооперации, на рынке, через собственные магазины, ларьки и предприятия общественного питания, обмен по бартерным операциям и других.

Производство молока характеризуется фактическим надоемным молоком, независимо от того, было ли оно реализовано или потреблено в хозяйстве на выпойку телят и поросят. Молоко, высосанное телятами при подсосном их содержании, в производство не включается и не учитывается при определении средних удоев от одного фуражной коровы.

Средний годовой удой молока на одну корову приводится в расчете на среднее поголовье коров на начало года. В сельскохозяйственных предприятиях при определении удоя молока от одной коровы из общего поголовья коров, имеющих в хозяйстве, исключаются коровы, находящиеся на откорме, коровы мясного стада и выделенные для группового подсосного содержания телят.

Производство яиц включает их сбор за год от всех видов домашней птицы, включая используемые на инкубацию, выработку яичного порошка и других целей.

КИШОВАРЗӢ
СЕЛЬСКОЕ ХОЗЯЙСТВО
АДАДИ КОРХОНА ВА ТАШКИЛОТҲО
ЧИСЛО СЕЛЬСКОХОЗЯЙСТВЕННЫХ ПРЕДПРИЯТИЙ И ОРГАНИЗАЦИЙ

дар охири сол, воҳид – на конец года, единиц

	2011	2012	2013	2014	2015	2016	2017
хоҷагиҳои давлатии кишоварзӣ <i>государственные сельхоз- предприятия</i>	1	1	1	1	1	1	1
муассисаҳои байнихоҷагии кишоварзӣ <i>межхозяйственные сельскохозяйственные предприятия</i>	-	-	-	-	-	-	-
хоҷагиҳои деҳқонӣ <i>деханские хозяйства</i>	58313	73806	87594	108035	123379	145107	164631

МАҲСУЛОТИ УМУМИ КИШОВАРЗӢ
бо нархҳои муқоисавии с. 2017
ВАЛОВАЯ ПРОДУКЦИЯ СЕЛЬСКОГО ХОЗЯЙСТВА
в сопоставимых ценах 2017 года
ХОҶАГИҲОИ ҲАМАИ КАТЕГОРИЯҲО – ХОЗЯЙСТВА ВСЕХ КАТЕГОРИЙ

млн. сомони – млн. сомони

	2011	2012	2013	2014	2015	2016	2017
Ҳамагӣ – Всего	17150,6	18925,4	20358,5	21197,3	21862,8	23008,3	24576,0
аз он ҷумла: в том числе:							
растанипарварӣ <i>растениеводство</i>	12357,8	13667,8	14706,5	14838,9	15046,6	15813,9	16977,8
чорвопарварӣ <i>животноводство</i>	4792,7	5257,6	5651,9	6358,4	6816,2	7194,3	7598,2

ИНДЕКСИ МАҲСУЛОТИ УМУМИИ КИШОВАРЗӢ
(дар тамоми категорияҳои хоҷагӣ бо нархҳои муқоисавии соли 2017, ба ҳисоби фоиз
нисбати соли гузашта)

ИНДЕКС ВАЛОВОЙ ПРОДУКЦИИ СЕЛЬСКОГО ХОЗЯЙСТВА
(во всех категориях хозяйства в сопоставимых ценах 2017 г., в % к предыдущему году)

	2011	2012	2013	2014	2015	2016	2017
Ҳамагӣ – Всего	107,9	110,4	107,6	104,5	103,2	105,2	106,8
аз он ҷумла: в том числе:							
растанипарварӣ <i>растениеводство</i>	108,2	110,6	107,6	100,9	101,4	105,1	107,4
чорвопарварӣ <i>животноводство</i>	107,0	109,7	107,5	112,5	107,2	105,5	105,6

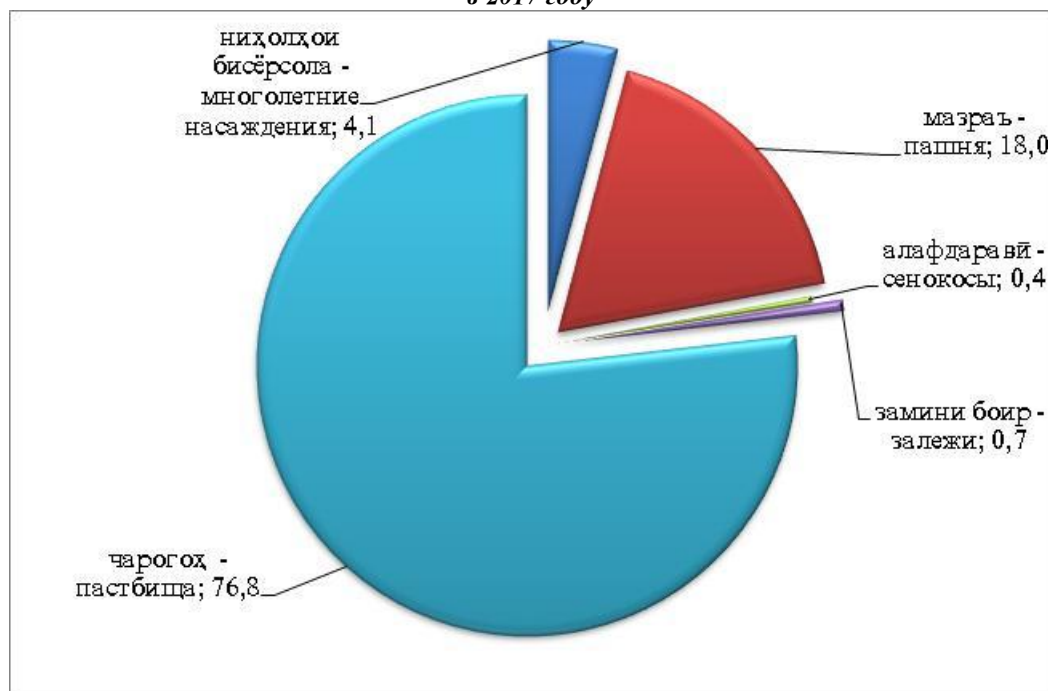
РАСТАНИПАРВАРӢ – РАСТЕНИЕВОДСТВО
ЗАМИНИ УМУМӢ ВА ЗАМИНИ ИСТИФОДАИ КИШОВАРЗӢ¹
ОБЩАЯ ЗЕМЕЛЬНАЯ ПЛОЩАДЬ И ПЛОЩАДИ СЕЛЬСКОХОЗЯЙСТВЕННЫХ УГОДИЙ¹
хазор гектар – тысяч гектар

	2011	2012	2013	2014	2015	2016	2017
ҲамагӢ замин (масоҳат) – Всего земель (территория)							
Замини умумӢ Общая земельная площадь	14255,4	14255,4	14255,5	14137,6	14137,7	14137,7	14137,7
Чамъи заминҳои истифодаи кишоварзӣ <i>Все сельскохозяйственные угодья</i>	3695,2	3614,7	3617,5	3604,6	3611,9	3638,5	3658,2
аз он ҷумла: <i>в том числе:</i>							
мазраъ – пашия	666,1	662,0	658,4	655,6	653,2	650,6	657,3
ниҳолҳои бисёрсола <i>многолетние насаждения</i>	121,0	126,5	131,8	137,0	140,4	144,4	148,2
алафдаравӣ – сенокосы	17,2	17,3	17,3	17,5	17,6	17,4	15,8
чарогоҳ – пастибица	2857,0	2777,9	2780,0	2764,8	2771,5	2797,5	2809,6
замини боир – залежи	33,8	31,0	30,0	29,7	29,3	28,3	27,1

¹⁾ – маълумоти Кумитаи давлатии идораи замин ва геодезӣ

¹⁾ – данные государственного Комитета по управлению земли и геодезии

СОХТОРИ МАЙДОНИ ЗАМИНИ ИСТИФОДАИ КИШОВАРЗӢ дар соли 2017
СТРУКТУРА ЗЕМЕЛЬНОЙ ПЛОЩАДИ СЕЛЬСКОХОЗЯЙСТВЕННЫХ УГОДИЙ
в 2017 году



МАЙДОНИ ЗАМИНҲОИ ОБӢ¹ – ПЛОЩАДЬ ОРОШАЕМЫХ ЗЕМЕЛЬ¹

ҳазор гектар – тысяч гектар

	2011	2012	2013	2014	2015	2016	2017
Дар ҳамаи категорияҳои хоҷагиҳо							
<i>Во всех категориях хозяйств</i>	748	749	750	753	753	754	754
аз ҷумла дар ассотиатсияҳо ва хоҷагиҳои деҳқонии коллективӣ, ташкилотҳои байнихоҷағӣ ва дигар корхонаҳои истеҳсолии кишоварзӣ							
<i>в том числе в ассоциациях коллективных деханских хозяйств, межхозяйственных и других производственных сельскохозяйственных предприятиях</i>	684	684	675	677	677	678	678

¹⁾ – маълумоти Кумитаи давлатии идораи замин ва геодезӣ

¹⁾ – данные государственного Комитета по управлению земли и геодезии

ЗАМИНИ КИШТИ ЗИРОАТҲОИ КИШОВАРЗӢ
(дар тамоми категорияҳои хоҷагиҳо; ҳазор гектар)
ПОСЕВНЫЕ ПЛОЩАДИ СЕЛЬСКОХОЗЯЙСТВЕННЫХ КУЛЬТУР
(во всех категориях хозяйств; тысяч гектаров)

	2011	2012	2013	2014	2015	2016	2017
Ҳамагӣ замини кишт							
<i>Вся посевная площадь</i>	850,4	860,1	864,9	828,4	830,6	837,3	837,2
аз он ҷумла:							
<i>в том числе:</i>							
Зироати ғалла ва ғалладонаю лӯбиёӣ							
<i>Зерновых и зернобобовых культур</i>	427,2	424,3	437,4	412,6	422,9	423,5	411,6
аз ҷумла: <i>из них:</i>							
-гандум – тшеница	311,2	303,7	318,6	292,6	295,6	297,5	285,9
-ҷав – ячмень	71,3	72,9	73,2	73,5	77,1	77,6	76,8
-шолӣ – рис	13,2	13,2	11,7	11,1	11,8	13,6	12,5
-ғалладонаю лӯбиёӣ							
<i>-зернобобовые</i>	16,4	17,7	16,8	17,0	16,9	15,2	17,0
-кишти зироати техникаӣ							
<i>-технические культуры</i>	236,3	231,6	223,0	207,7	188,6	190,6	203,3
аз ҷумла: <i>из них:</i>							
-пахта – хлопчатник	204,1	199,3	190,9	177,6	159,6	162,5	174,0
аз ҷумла навъҳои маҳиннаҳ							
<i>в том числе тонковолокнистых сортов</i>	1,9	2,0	0,4	0,2	0,3	1,7	0,2

	2011	2012	2013	2014	2015	2016	2017
-зироати равғандор -масличные культуры	30,1	29,0	28,2	26,8	23,5	23,8	25,5
аз он чумла зағири кӯтоҳнах из них лен кудряш	18,6	18,9	17,5	15,5	13,4	12,8	13,2
картошка картофель	36,7	41,7	44,4	35,5	39,8	41,6	40,6
сабзабот овощи	46,9	49,0	50,7	48,5	55,4	58,2	59,7
Полизии озуқавӣ Продовольственные бахчи	17,2	18,4	17,4	19,4	21,4	20,0	20,3
Замини кишти зироати хӯрокии чорво Кормовые культуры	86,0	94,9	91,8	104,6	102,4	103,2	101,5
-алафҳои бисёрсола (дарави киштҳои соли гузашта ва кишти соли ҷорӣ) -многолетние травы (укосная площадь посева прошлых лет и бесплодные посевы текущего года)	45,8	61,7	63,5	72,7	74,9	76,2	75,6
-силос (бе ҷуворимакка) силосные культуры (кроме кукурузы)	8,0	9,8	9,7	10,0	8,5	9,9	9,1
-ҷуворимакка барои силос ва хӯроки тару тоза кукуруза на силос и зеленый корм	22,3	23,1	18,3	21,5	18,7	16,9	16,6
-лаблабуи қанд барои хӯроки чорво -сахарная свекла на корм скоту	0,2	0,2	0,2	0,2	0,1	0,2	0,2
Замини ниҳолҳои мева ва буттамева (аз чумла ситрусӣ) ¹ Площадь плодовых и насаждений (включая цитрусовые) всех возрастов ¹	115,4	122,0	130,7	135,4	140,3	145,3	150,3
Токзори гуногунсол ¹ Площадь виноградников всех возрастов ¹	36,5	36,5	37,8	36,1	38,7	37,1	37,8

¹⁾ бо дарназардошти заминҳои хоҷагиҳои аҳоли

¹⁾ с учетом земли хозяйств населения

**БА ЗАМИНИ КИШТ АНДОХТАНИ НУРИҶОИ МАЪДАНИ
ВНЕСЕНИЕ МИНЕРАЛЬНЫХ УДОБРЕНИЙ ПОД ПОСЕВЫ
СЕЛЬСКОХОЗЯЙСТВЕННЫХ КУЛЬТУР**

ҳазор тонна – тыс. тонн

	2011	2012	2013	2014	2015	2016	2017
НуриҶои маъданӣ андохта шудааст (ба ҳисоби 100 фоизи моддаҳои серғизо) <i>Внесено минеральных удобрений (в пересчете на 100% питательных веществ)</i>	49,3	51,7	51,3	56,7	58,3	50,9	59,6
аз он ҷумла: в том числе:							
ба заминҳои кишти ғалладона <i>под зерновые культуры</i>	13,8	12,8	15,5	14,6	16,1	16,2	17,9
ба заминҳои кишти зироати техникӣ – <i>под технические культуры</i>	27,7	29,5	26,0	31,5	28,9	22,6	28,5
ба заминҳои кишти картошка <i>под картофель</i>	1,9	3,6	4,0	3,8	4,9	4,8	3,7
ба заминҳои кишти сабзавот <i>под овощные культуры</i>	2,3	2,6	2,7	2,7	3,5	3,0	4,1
ба заминҳои кишти полизии хӯрокворӣ <i>под бахчи продовольственные</i>	1,2	1,4	1,0	1,6	1,6	1,6	1,8
ба заминҳои кишти зироати хӯроки чорво <i>под кормовые культуры</i>	1,7	1,3	1,4	1,6	1,7	1,6	1,9
ба заминҳои кишти дигар зироат <i>под другие культуры</i>	0,6	0,5	0,7	0,9	1,1	0,8	1,1

**БА ЗАМИНҶОИ КИШТ АНДОХТАНИ ПОРУ
ВНЕСЕНИЕ ОРГАНИЧЕСКИХ УДОБРЕНИЙ ПОД ПОСЕВЫ
СЕЛЬСКОХОЗЯЙСТВЕННЫХ КУЛЬТУР**

ҳазор тонна – тыс. тонн

	2011	2012	2013	2014	2015	2016	2017
Пору андохта шудааст – ҳамагӣ <i>Внесено органических удобрений – всего</i>	264,2	212,3	199,1	188,6	192,9	205,1	185,3
аз он ҷумла: в том числе:							
ба заминҳои кишти ғалладона <i>под зерновые культуры</i>	104,0	72,5	68,2	66,4	74,4	77,4	73,0
ба заминҳои кишти зироати техникӣ <i>под технические культуры</i>	33,2	24,4	14,4	14,6	12,8	14,7	19,5
ба заминҳои кишти картошка <i>под картофель</i>	75,2	81,7	88,1	83,5	77,8	83,3	57,6
ба заминҳои кишти сабзавот <i>под овощи</i>	19,6	19,8	14,9	13,4	11,7	13,9	15,4
ба заминҳои кишти полизии <i>под бахчевые</i>	1,8	0,8	0,9	1,0	1,3	0,6	0,6
ба заминҳои кишти зироати хӯроки орво – <i>под кормовые</i>	30,4	13,1	12,6	9,7	11,5	11,3	14,1
ба заминҳои кишти дигар зироат <i>под другие культуры</i>	1,0	-	1,1	1,0	3,4	3,9	5,1

**БА ЗАМИНИ КИШТ АНДОХТАНИ НУРИҲОИ МАЪДАНИ БА 1 ГЕКТАР (кг)
ВНЕСЕНИЕ МИНЕРАЛЬНЫХ УДОБРЕНИЙ ПОД ПОСЕВЫ СЕЛЬСКОХОЗЯЙСТВЕННЫХ
КУЛЬТУР НА 1 ГЕКТАР (в кг)**

	2011	2012	2013	2014	2015	2016	2017
Нуриҳои маъданӣ андохта шудааст ҳамагӣ Внесено минеральных удобрений – всего	118,3	121,6	117,9	136,6	136,8	117,4	133,8
аз он ҷумла: в том числе:							
ба заминҳои кишти ғалладона под зерновые культуры	84,5	104,6	86,5	87,4	92,6	90,9	98,7
ба заминҳои кишти зироати техникӣ под технические культуры	143,9	157,5	137,5	180,7	172,2	134,6	165,0
ба заминҳои кишти картошка под картофель	189,0	258,1	269,5	304,5	317,3	303,1	247,7
ба заминҳои кишти сабзавот – под овощи	155,1	161,3	158,8	143,3	144,7	125,0	160,9
ба заминҳои кишти полизӣ – под бахчевые	119,9	132,5	94,5	125,8	116,4	122,2	128,0
ба заминҳои кишти зироати хӯр окичорво под кормовые	87,7	64,8	73,4	68,5	81,8	59,1	64,9
ба заминҳои кишти дигар зироат – под другие культуры	-	-	-	-	-	-	-

**БА ЗАМИНҲОИ КИШТ АНДОХТАНИ ПОРУ БА 1 ГЕКТАР
ВНЕСЕНИЕ ОРГАНИЧЕСКИХ УДОБРЕНИЙ ПОД ПОСЕВЫ
СЕЛЬСКОХОЗЯЙСТВЕННЫХ КУЛЬТУР НА 1 ГЕКТАР**

	2011	2012	2013	2014	2015	2016	2017
Пору андохта шудааст- ҳамагӣ Внесено органических удобрений – всего	4,7	2,6	2,5	2,7	3,9	4,2	2,4
аз он ҷумла: в том числе:							
ба заминҳои кишти ғалладона под зерновые культуры	6,3	2,5	2,7	4,7	6,6	7,0	4,8
ба заминҳои кишти зироати техникӣ под технические культуры	1,1	0,6	0,4	0,4	0,7	0,7	0,5
ба заминҳои кишти картошка под картофель	14,4	10,7	9,3	10,4	8,4	8,7	7,1
ба заминҳои кишти сабзавот под овощи	9,1	8,7	6,6	4,2	3,6	4,9	3,1
ба заминҳои кишти полизӣ под бахчевые	6,0	0,9	1,1	1,3	2,8	3,1	0,8
ба заминҳои кишти зироати хӯроки чорво под кормовые	9,5	2,6	3,1	1,4	2,9	2,9	2,8

**ЧАМЪОВАРИИ УМУМИИ ҲОСИЛИ ЗИРОАТҲО
ВАЛОВОЙ СБОР СЕЛЬСКОХОЗЯЙСТВЕННЫХ КУЛЬТУР**

дар тамоми категорияҳои хоҷагиҳо; ҳазор тонна – во всех категориях хозяйств; тысяч тонн

	2011	2012	2013	2014	2015	2016	2017
Ғалла – <i>Зерно</i>							
- дар вазни аввала							
- в первоначально оприходованном весе	1098,2	1232,6	1392,6	1317,8	1392,7	1435,8	1447,6
- вазни баъди коркард							
- в весе после доработки	1087,4	1207,2	1363,8	1299,7	1365,3	1412,5	1424,5
Пахтаи хом							
<i>Хлопок-сырец</i>	416,5	418,0	392,8	372,7	270,0	284,7	386,5
- аз ҷумла навъи маҳиннах							
- в том числе тонко- волокнистые сорта	4,1	3,8	0,6	0,4	0,4	1,3	0,6
Наҳи пахта							
<i>Хлопок-волокно</i>	103,4	135,2	111,6	105,0	98,4	84,9	112,7
Картошка – <i>Картофель</i>	863,1	991,0	1115,7	853,7	887,4	898,1	782,9
Сабзавот – <i>Овощи</i>	1242,0	1342,4	1490,6	1549,5	1667,8	1748,3	1859,1
Полизии озуқаворӣ							
<i>Продовольственные бахчи</i>	423,3	465,0	495,3	545,7	529,4	594,2	631,4

ҲОСИЛНОКИИ ЗИРОАТҲО

(дар тамоми категорияҳои хоҷагиҳо; сентнер аз як гектар)
УРОЖАЙНОСТЬ СЕЛЬСКОХОЗЯЙСТВЕННЫХ КУЛЬТУР
(во всех категориях хозяйств; центнеров с одного гектара)

	2011	2012	2013	2014	2015	2016	2017
Зироати ғалладона							
<i>Зерновые культуры</i>							
- ғалла дар вазни дар аввала							
- зерно в первоначально оприходованном весе	23,6	25,3	27,7	28,1	27,7	28,4	28,9
- ғалла дар вазни баъди коркард							
- зерно в весе после доработки	23,4	24,7	27,1	27,4	27,1	27,8	28,3
Пахта – <i>Хлопчатник</i>							
пахтаи хом							
<i>хлопок-сырец</i>	20,4	21,0	20,6	21,0	17,3	17,6	22,4
- аз ҷумла навъи маҳиннах							
- в том числе тонко- волокнистые сорта	21,3	18,8	16,6	16,8	15,3	10,7	26,9
Картошка – <i>Картофель</i>	228,3	233,2	247,3	231,0	221,7	214,4	191,5
Сабзавот - <i>Овощи</i>	216,5	225,1	240,3	251,1	247,9	248,6	256,0
Полизии озуқавӣ							
<i>Продовольственные бахчи</i>	205,9	209,7	223,8	229,4	233,4	246,2	254,6

**ЧАМЪОВАРИИ УМУМӢ ВА ҲОСИЛНОКИИ МЕВА, БУТТАМЕВА ВА АНГУР
ВАЛОВОЙ СБОР И УРОЖАЙНОСТЬ ПЛОДОВ, ЯГОД И ВИНОГРАДА**

дар тамоми категорияҳои хоҷагиҳо – во всех категориях хозяйств

	ҳазор тонна – тысяч тонн						
	2011	2012	2013	2014	2015	2016	2017
Чамъовариҳои умумии мева ва буттамева ¹							
<i>Валовой сбор плодов и ягод¹</i>	263,1	313,2	328,5	341,3	299,2	364,1	405,0
<i>Ангур – Винограда</i>	154,7	167,1	175,3	188,8	203,8	214,7	228,3
Ҳосилнокӣ, сентнер аз 1 га: <i>Урожайность, ц. с 1га:</i>							
-мева ва буттамева (бо ситрусӣ)							
-плодов и ягод (включая цитрусовые)	33,6	39,5	39,6	39,9	33,2	38,7	42,1
-ангур – винограда	49,6	52,9	54,9	61,1	64,2	67,4	69,0

¹⁾ – аз чумла тухмдор, донакдор, ситрусӣ

¹⁾ – в том числе семечковые, косточковые, цитрусовые

**ИСТЕҲСОЛИ ПАХТА ДАР САТҲИ ВИЛОЯТҲО ВА НОҲИЯҲОИ ТОБЕИ ҶУМҲУРӢ
ПРОИЗВОДСТВО ХЛОПКА-СЫРЦА ПО ОБЛАСТЯМ И РАЙОНАМ
РЕСПУБЛИКАНСКОГО ПОДЧИНЕНИЯ**

дар тамоми категорияҳои хоҷагиҳо – во всех категориях хозяйств

	2011	2012	2013	2014	2015	2016	2017
ВИЛОЯТИ ХАТЛОН – ХАТЛОНСКАЯ ОБЛАСТЬ							
замини пахта, ҳазор гектар <i>площадь хлопчатника, тыс. га</i>	126,7	127,9	128,1	120,5	113,0	115,5	119,6
чамъи ҳосили пахта, ҳаз. тонна – валовой сбор хлопка- сырца, тыс. тонн	272,2	282,6	275,1	262,8	188,3	193,0	259,3
ҳосилнокӣ, сентнер аз 1га <i>урожайность, ц с 1 га</i>	21,5	22,1	21,5	21,8	16,7	16,8	21,7
ВИЛОЯТИ СУҒД – СОГДИЙСКАЯ ОБЛАСТЬ							
замини пахта, ҳазор гектар <i>площадь хлопчатника, тыс. га</i>	65,5	61,2	57,0	51,9	43,0	44,2	50,8
чамъи ҳосили пахта, ҳаз. тонна – валовой сбор хлопка- сырца, тыс. тонн	118,3	113,9	106,3	100,2	74,7	85,6	120,3
ҳосилнокӣ, сентнер аз 1 га <i>урожайность, ц с 1 га</i>	18,7	18,6	18,6	19,3	17,9	19,4	23,7
НОҲИЯҲОИ ТОБЕИ ҶУМҲУРӢ – РАЙОНЫ РЕСПУБЛИКАНСКОГО ПОДЧИНЕНИЯ							
замини пахта, ҳазор гектар <i>площадь хлопчатника, тыс. га</i>	11,9	10,2	5,8	5,3	3,6	2,8	3,7
чамъи ҳосили пахта, ҳаз. тонна – валовой сбор хлопка- сырца, тыс. тонн	26,0	21,5	11,4	9,6	7,1	6,1	10,0
ҳосилнокӣ, сентнер аз 1 га <i>урожайность, ц. с 1 га</i>	21,9	21,1	19,7	18,3	19,6	21,5	27,4

ЧОРВОДОРӢ – ЖИВОТНОВОДСТВО
ИСТЕҲСОЛИ МАҲСУЛОТИ АСОСИИ ЧОРВО АЗ РӢИ КАТЕГОРИЯҲОИ ХОҶАГИҲО
ПРОИЗВОДСТВО ОСНОВНЫХ ПРОДУКТОВ ЖИВОТНОВОДСТВА
ПО КАТЕГОРИЯМ ХОЗЯЙСТВ

	2011	2012	2013	2014	2015	2016	2017
ТАМОМИ КАТЕГОРИЯҲОИ ХОҶАГИҲО – ВСЕ КАТЕГОРИИ ХОЗЯЙСТВ							
гӯшт (бо вазни чорвои кушта), ҳаз. тонна							
<i>мясо (в убойной массе), тыс. тонн</i>	75,4	81,0	86,5	99,4	108,8	116,7	124,4
аз он ҷумла: <i>из них:</i>							
-гӯшти гов ва гӯсола							
-говядина и телятина	29,5	31,7	38,5	41,9	45,9	48,6	51,6
-гӯшти хук – свинина	-	-	-	-	-	-	-
-гӯшти гӯсфанд ва буз							
-баранина и козлятина	42,0	45,1	43,0	51,6	56,1	61,6	66,0
-гӯшти мурғ – <i>мясо птицы</i>	3,9	4,2	5,0	5,9	6,8	6,5	6,8
шир, ҳаз. тонна							
<i>молоко, тыс. тонн</i>	695,9	778,3	828,2	854,7	888,9	918,0	950,0
тухм, млн. дона							
<i>яйца, млн. шт.</i>	254,7	291,6	343,7	350,0	357,2	337,1	341,4
пашм (вазни физикӣ), тонна							
<i>шерсть (в физической массе), тонн</i>	6027	6361	6565	6776	7033	7304	7522
КОРХОНАҲОИ КИШОВАРЗӢ – СЕЛЬСКОХОЗЯЙСТВЕННЫЕ ПРЕДПРИЯТИЯ							
гӯшт (бо вазни чорвои кушта), ҳаз. тонна							
<i>мясо (в убойной массе), тыс. тонн</i>	2,5	2,5	2,1	2,1	2,1	1,9	1,9
шир, ҳаз. тонна							
<i>молоко, тыс. тонн</i>	14,4	13,1	13,9	16,4	15,9	16,2	16,8
тухм, млн. дона – <i>яйца, млн. шт.</i>	151,4	183,9	225,5	222,9	225,7	173,6	151,3
пашм (вазни физикӣ), тонна							
<i>шерсть (в физической массе), тонн</i>	451	400	357	410	367	327	372
ХОҶАГИҲОИ ЕРИРАСОНИ ШАҲСИИ АҲОЛИ – ЛИЧНЫЕ ПОДСОБНЫЕ ХОЗЯЙСТВА НАСЕЛЕНИЯ							
гӯшт (бо вазни чорвои кушта), ҳаз. тонна							
<i>мясо (в убойной массе), тыс. тонн</i>	70,2	75,5	81,0	93,8	103,0	110,7	118,0
шир, ҳаз. тонна							
<i>молоко, тыс. тонн</i>	653,9	735,9	784,2	807,4	840,2	867,8	897,3
тухм, млн. дона – <i>яйца, млн. шт.</i>	97,0	104,7	112,6	120,7	126,6	155,8	178,8
пашм (вазни физикӣ), тонна							
<i>шерсть (в физической массе), тонн</i>	4955	5256	5518	5575	5816	6013	6207
ХОҶАГИҲОИ ДЕҲКОНИ – ДЕХКАНСКИЕ ХОЗЯЙСТВА							
гӯшт (бо вазни чорвои кушта), ҳаз. тонна							
<i>мясо (в убойной массе), тыс. тонн</i>	2,7	3,0	3,4	3,5	3,7	4,1	4,5
шир, ҳаз. тонна							
<i>молоко, тыс. тонн</i>	27,6	29,2	30,1	30,9	32,9	34,0	35,8
тухм, млн. дона – <i>яйца, млн. шт.</i>	6,3	3,0	5,6	6,4	4,9	7,7	11,3
пашм (вазни физикӣ), тонна							
<i>шерсть (в физической массе), тонн</i>	634	705	690	792	853	964	943

**САРШУМОРИ ЧОРВОИ МАҲСУЛНОК ДАР ҲАМАИ КАТЕГОРИЯҲОИ ХОЧАГИҲО
ПОГОЛОВЬЕ ПРОДУКТИВНОГО СКОТА ПО КАТЕГОРИЯМ ХОЗЯЙСТВ**

ҳазор сар – *тысяч голов*

	2011	2012	2013	2014	2015	2016	2017
ҲАМАГӢ КАТЕГОРИЯҲОИ ХОЧАГИҲО – ВСЕ КАТЕГОРИИ ХОЗЯЙСТВ							
чорвои калони шохдор <i>крупный рогатый скот</i>	2015,4	2043,7	2099,1	2128,2	2209,2	2278,1	2317,3
аз чумла модагов <i>в том числе коровы</i>	1037,1	1049,2	1076,3	1093,5	1131,9	1168,5	1195,5
хук – свиньи	0,7	0,5	0,5	0,5	0,4	0,3	0,2
гӯсфанд – овцы	2288	2959,5	3097,5	3226,9	3364,2	3490,0	3635,7
буз – козы	1715	1773	1826,1	1829,6	1915,1	1966,2	1945,7
асп – лошади	76,5	76,7	76,9	77,6	78,3	79,7	80,4
парранда – птица	4654,8	4851,1	5020,5	5248,0	5143,0	5051,5	5217,0
КОРҲОНАҲОИ КИШОВАРЗӢ (бе аҳоли) СЕЛЬСКОХОЗЯЙСТВЕННЫЕ ПРЕДПРИЯТИЯ (без населения)							
чорвои калони шохдор <i>крупный рогатый скот</i>	35,1	32,9	30,5	29,7	26,5	24,8	23,7
аз чумла модагов <i>в том числе коровы</i>	10,4	9,7	8,8	8,9	7,7	7,4	7,1
хук – свиньи	-	-	-	-	-	-	-
гӯсфанд – овцы	227,1	206,0	216,9	209,5	198,5	202,3	198,0
буз – козы	60,1	66,3	65,9	63,5	62,1	61,8	58,4
асп – лошади	6,3	5,4	5,4	5,1	4,8	4,7	4,3
парранда – птица	1539,2	1679,0	1732,8	1891,1	1626,2	1303,5	1484,2
ХОЧАГИҲОИ АҲОЛИ – ХОЗЯЙСТВА НАСЕЛЕНИЯ							
чорвои калони шохдор <i>крупный рогатый скот</i>	1859,3	1886,2	1940,1	1969,3	2049,1	2117,1	2154,9
аз чумла модагов <i>в том числе коровы</i>	994,9	1006,6	1033,2	1050,0	1088,0	1124,3	1150,5
хук – свиньи	0,7	0,5	0,5	0,5	0,4	0,3	0,2
гӯсфанд – овцы	2299,2	2365,7	2476,4	2580,5	2668,9	2773,9	2902,3
буз – козы	1530,9	1565,4	1600,7	1589,5	1665,4	1706,1	1673,9
асп – лошади	55,5	56,0	56,2	56,6	57,3	58,6	59,4
парранда – птица	2883,0	2983,6	3055,8	3133,9	3209,8	3404,5	3402,5
ХОЧАГИҲОИ ДЕҲҚОНӢ – ДЕХКАНСКИЕ ХОЗЯЙСТВА							
чорвои калони шохдор <i>крупный рогатый скот</i>	120,9	124,6	128,5	129,2	133,6	136,2	138,7
аз чумла модагов <i>в том числе коровы</i>	31,7	32,8	34,4	34,6	36,2	36,8	37,9
хук – свиньи	-	-	-	-	-	-	-
гӯсфанд – овцы	361,8	387,7	404,2	436,9	496,7	513,8	535,4
буз – козы	123,7	141,3	159,5	176,7	187,6	198,4	213,4
асп – лошади	14,7	15,3	15,3	15,9	16,1	16,3	16,7
парранда – птица	232,6	188,5	231,9	223,0	306,9	343,5	330,3

**САРШУМОРИ ЧОРВО ДАР МИНТАҚАҲО
ПОГОЛОВЬЕ СКОТА ПО РЕГИОНАМ**

тамоми категорияҳои хоҷагиҳо, ҳазор сар
все категории хозяйств, тысяч голов

	2011	2012	2013	2014	2015	2016	2017
ЧОРВОИ КАЛОНИ ШОҲДОР – КРУПНЫЙ РОГАТЫЙ СКОТ							
Ҷумҳурии Тоҷикистон							
<i>Республика Таджикистан</i>	2015,4	2043,7	2099,1	2128,2	2209,2	2278,1	2317,3
ВМКБ – ГБАО	105,0	106,3	109,5	110,9	114,5	117,2	118,3
Вилояти Хатлон							
<i>Хатлонская область</i>	842,8	853,3	863,9	870,8	898,7	944,8	968,1
Вилояти Суғд							
<i>Согдийская область</i>	555,9	560,9	579,9	584,7	623,9	634,3	641,9
НТҚ – РРП	511,7	523,3	545,8	561,1	572,0	581,7	589,0
АЗ ҶУМЛА МОДАГОВҲО – В ТОМ ЧИСЛЕ КОРОВЫ							
Ҷумҳурии Тоҷикистон							
<i>Республика Таджикистан</i>	1037,1	1049,2	1076,3	1093,5	1131,9	1168,5	1195,5
ВМКБ – ГБАО	38,7	39,3	40,0	40,2	40,7	41,3	43,1
Вилояти Хатлон							
<i>Хатлонская область</i>	424,9	431,0	440,0	443,3	459,6	480,8	495,2
Вилояти Суғд							
<i>Согдийская область</i>	298,4	301,9	310,3	315,5	333,0	340,0	344,2
НТҚ – РРП	275,1	276,9	286,0	294,5	298,6	306,4	313,0
АЗ САРШУМОРИ УМУМИИ ЧОРВОИ КАЛОНИ ШОҲДОР – ҚУТОСҲО ИЗ ОБШЕЙ ЧИСЛЕННОСТИ КРУПНОГО РОГАТОГО СКОТА, ПОГОЛОВЬЕ ЯКОВ							
Ҷумҳурии Тоҷикистон							
<i>Республика Таджикистан</i>	23,4	23,1	25,5	26,1	26,2	26,6	26,6
ВМКБ – ГБАО	19,9	20,5	22,8	23,3	23,4	23,8	23,9
Вилояти Хатлон							
<i>Хатлонская область</i>	0,07	0,02	0,03	0,04	0,04	0,05	0,04
Вилояти Суғд							
<i>Согдийская область</i>	1,7	1,7	1,8	1,9	1,8	1,9	2,0
НТҚ – РРП	1,7	0,9	0,9	0,9	0,9	0,8	0,7
ХУК – СВИНЬИ							
Ҷумҳурии Тоҷикистон							
<i>Республика Таджикистан</i>	0,7	0,5	0,5	0,5	0,4	0,3	0,2
ВМКБ – ГБАО	-	-	-	-	-	-	-
Вилояти Хатлон							
<i>Хатлонская область</i>	-	-	-	-	-	-	-
Вилояти Суғд							
<i>Согдийская область</i>	0,7	0,5	0,5	0,5	0,4	0,3	0,2
НТҚ – РРП	-	-	-	-	-	-	-

	2011	2012	2013	2014	2015	2016	2017
ГУСФАНД – ОВЦЫ							
Ҷумҳурии Тоҷикистон							
<i>Республика Таджикистан</i>	2888,1	2959,5	3097,5	3226,9	3364,2	3490,0	3635,7
ВМКБ – ГБАО	189,1	190,0	206,9	210,2	215,2	221,2	233,3
Вилояти Хатлон							
<i>Хатлонская область</i>	1190,2	1219,3	1249,6	1301,7	1309,1	1392,7	1472,5
Вилояти Суғд							
<i>Согдийская область</i>	888,0	899,5	938,9	976,1	1034,4	1058,9	1089,5
НТҚ – РРП	620,8	650,7	702,1	738,9	805,5	817,2	840,4
БУЗ – КОЗЫ							
Ҷумҳурии Тоҷикистон							
<i>Республика Таджикистан</i>	1714,7	1773,0	1826,1	1829,7	1915,1	1966,2	1945,7
ВМКБ – ГБАО	129,8	129,4	147,9	151,1	151,6	154,2	165,8
Вилояти Хатлон							
<i>Хатлонская область</i>	715,7	723,9	739,0	719,9	786,1	818,6	789,5
Вилояти Суғд							
<i>Согдийская область</i>	377,6	405,1	419,3	413,0	432,2	441,8	431,6
НТҚ – РРП	501,2	514,6	519,9	545,7	545,2	551,6	558,8
АСП – ЛОШАДИ							
Ҷумҳурии Тоҷикистон							
<i>Республика Таджикистан</i>	76,5	76,7	76,9	77,6	78,3	79,7	80,4
ВМКБ – ГБАО	0,4	0,3	0,3	0,3	0,3	0,3	0,3
Вилояти Хатлон							
<i>Хатлонская область</i>	55,7	56,1	55,8	56,2	56,5	56,9	57,6
Вилояти Суғд							
<i>Согдийская область</i>	7,7	7,8	8,0	8,0	8,2	8,4	8,5
НТҚ – РРП	12,7	12,4	12,8	13,1	13,2	14,1	14,0
ПАРРАНДА – ПТИЦА							
Ҷумҳурии Тоҷикистон							
<i>Республика Таджикистан</i>	4654,8	4851,1	5020,5	5248,0	5143,0	5051,5	5217,0
ВМКБ – ГБАО	125,9	126,3	127,8	128,2	128,2	130,0	130,0
Вилояти Хатлон							
<i>Хатлонская область</i>	1510,0	1556,8	1585,0	1629,2	1697,8	1772,5	1809,1
Вилояти Суғд							
<i>Согдийская область</i>	1176,5	1336,0	1466,6	1521,6	1684,4	1635,5	1719,0
НТҚ – РРП	1842,4	1832,0	1841,1	1969,0	1632,6	1513,5	1558,9

МАҲСУЛНОКИИ ЧОРВО ВА ПАРРАНДА ДАР КОРХОНАҲОИ
КИШОВАРЗИИ МИНТАҚАҲО
ПРОДУКТИВНОСТЬ СКОТА И ПТИЦЫ В СЕЛЬХОЗПРЕДПРИЯТИЯХ
ПО РЕГИОНАМ

	2011	2012	2013	2014	2015	2016	2017
ШИРДӢШИИ МИӢНА АЗ ҲАР САР МОДАГОВ, кг.							
НАДОЙ МОЛОКА НА ОДНУ КОРОВУ, кг							
Ҷумҳурии Тоҷикистон							
<i>Республика Таджикистан</i>	1437	1506	1521	1618	1680	1676	1793
ВМКБ – ГБАО	643	1110	943	958	967	1035	1043
Вилояти Хатлон							
<i>Хатлонская область</i>	1359	1393	1387	1438	1477	1519	1576
Вилояти Суғд							
<i>Согдийская область</i>	1259	1310	1300	1404	1485	1491	1589
НТҚ – РРП	2135	2341	2520	2596	2638	2584	2864
ТУХМЗОИИ МИӢНАИ ҲАР САР МОКИӢН, дона							
СРЕДНЯЯ ЯЙЦЕНОСКОСТЬ ОДНОЙ КУРИЦЫ-НЕСУШКИ, штук							
Ҷумҳурии Тоҷикистон							
<i>Республика Таджикистан</i>	168	191	222	222	220	202	228
ВМКБ – ГБАО	-	-	-	-	-	-	-
Вилояти Хатлон							
<i>Хатлонская область</i>	110	114	114	114	123	134	108
Вилояти Суғд							
<i>Согдийская область</i>	161	204	256	257	246	238	265
НТҚ – РРП	175	189	209	209	206	161	178
ПАШМТАРОШИИ МИӢНА АЗ ЯК САР ГУСФАНД (вазни табиӣ, кг)							
СРЕДНИЙ НАСТРИГ ШЕРСТИ С ОДНОЙ ОВЦЫ (в физической массе, кг)							
Ҷумҳурии Тоҷикистон							
<i>Республика Таджикистан</i>	1,8	1,7	1,8	1,8	1,8	1,8	1,8
ВМКБ – ГБАО	1,4	1,4	1,4	1,5	1,5	1,4	1,4
Вилояти Хатлон							
<i>Хатлонская область</i>	2,2	2,2	2,2	2,2	2,2	2,3	2,4
Вилояти Суғд							
<i>Согдийская область</i>	1,6	1,2	1,3	1,5	1,5	1,6	1,5
НТҚ – РРП	0,6	0,7	1,0	0,9	0,7	0,6	0,7

**ИСТЕҲСОЛИ МАҲСУЛОТИ КИШОВАРЗӢ БА ҲАР НАФАР АҲОЛӢ, КГ.
ПРОИЗВОДСТВО ПРОДУКЦИИ СЕЛЬСКОГО ХОЗЯЙСТВА НА ДУШУ НАСЕЛЕНИЯ, КГ.**

	2011	2012	2013	2014	2015	2016	2017
гӯшт (бо вазни кушта) <i>мясо (в убойном весе)</i>	9,9	10,1	10,7	12,0	13,2	27,0	28,2
шир – молоко	91,6	97,3	102,6	103,5	105,2	106,2	107,5
тухм, дона – яйца, штук	33,5	36,5	42,6	42,4	42,3	39,0	38,6
ғалла – зерно	143,7	154,1	172,5	159,6	164,8	166,1	163,8
картошка – картофель	113,6	123,9	138,2	103,4	105,0	103,9	88,6
сабзавот – овощи	163,4	167,8	184,6	187,6	197,2	202,2	210,4
маҳсулоти полизӣ <i>бахчи продовольственные</i>	55,7	58,1	61,3	66,1	70,1	68,7	71,4
мева ва буттамева <i>фрукты и ягоды</i>	34,6	39,2	40,7	41,3	35,4	42,1	45,8
ангур – виноград	20,3	20,9	21,7	22,9	24,1	24,8	25,8

**АДАДИ ТРАКТОРҲО, КОМБАЙНҲОИ ҒАЛЛАДАРАВ ВА МОШИНҲОИ
АСОСИИ КИШОВАРЗӢ ДАР КОРҲОНАҲОИ КИШОВАРЗӢ**

**ЧИСЛО ТРАКТОРОВ, ЗЕРНОУБОРОЧНЫХ КОМБАЙНОВ И ОСНОВНЫХ
СЕЛЬСКОХОЗЯЙСТВЕННЫХ МАШИН В СЕЛЬСКОХОЗЯЙСТВЕННЫХ ПРЕДПРИЯТИЯХ**

дар охири сол, адад – на конец года, штук

	2011	2012	2013	2014	2015	2016	2017
тракторҳо ¹ - тракторы ¹	13015	12222	11003	10446	9197	26102	26405
комбайнҳои ғалладарав <i>зерноуборочные комбайны</i>	567	536	495	447	375	980	1021
испорҳои тракторӣ <i>тракторные плуги</i>	3367	3288	3087	3034	2770	8932	9285
тухмипошакҳои тракторӣ <i>тракторные сеялки</i>	2734	2579	2351	2309	2000	2375	2310
мошинҳои чамъ ва пресскунанда <i>пресс-подборщики</i>	207	199	165	154	147	418	468
комбайнҳои алафдаравӣ <i>кормоуборочные комбайны</i>	218	192	172	170	149	179	165
комбайнҳои чуворимаққадаравӣ <i>кукурузоуборочные комбайны</i>	58	61	46	35	25	31	26
мошинаҳои пахтачинӣ <i>хлопкоуборочные машины</i>	161	145	131	122	106	99	96

¹⁾ – аз ҷумла тракторҳои, ки дар онҳо таҷҳизоти меллиоративӣ ва дигар мошинҳо васл шудаанд

¹⁾ – вклучая тракторы, на которых смонтированы меллиоративные и другие машины

**АДАДИ ТРАКТОРӢО¹
ЧИСЛО ТРАКТОРОВ¹**

адад – *штук*

	2011	2012	2013	2014	2015	2016	2017
Ҷумҳурии Тоҷикистон Республика Таджикистан	13015	12222	11003	10446	9197	26102	26405
ш. Душанбе - г. Душанбе	-	-	-	-	-	-	54
ВМКБ–ГБАО	64	61	61	61	50	220	236
Вилояти Хатлон Хатлонская область	5840	5399	4710	4497	4021	12230	12144
Вилояти Суғд Согдийская область	5772	5489	5081	4806	4125	8720	8606
НТҚ –РРП	1339	1273	1151	1082	1001	4932	5365

¹⁾ – аз ҷумла тракторҳое, ки дар онҳо таҷҳизоти меллиоративӣ ва дигар мошинҳо васл шудаанд

¹⁾ –включая тракторы, на которых смонтированы меллиоративные и другие машины

**АДАДИ КОМБАЙНӢОИ ҒАЛЛАДАРАВ
ЧИСЛО ЗЕРНОУБОРОЧНЫХ КОМБАЙНОВ**

адад – *штук*

	2011	2012	2013	2014	2015	2016	2017
Ҷумҳурии Тоҷикистон Республика Таджикистан	567	536	495	447	375	980	1021
ш. Душанбе - г. Душанбе	-	-	-	-	-	-	3
ВМКБ–ГБАО	1	1	1	1	1	1	1
Вилояти Хатлон Хатлонская область	222	210	216	196	150	406	455
Вилояти Суғд Согдийская область	251	234	196	174	156	403	399
НТҚ –РРП	93	91	82	76	68	170	163

АДАДИ МОШИНӢОИ ПАХТАЧИН
ЧИСЛО ХЛОПКОУБОРОЧНЫХ МАШИН

адад – штук

	2011	2012	2013	2014	2015	2016	2017
Ҷумҳурии Тоҷикистон							
<i>Республика Таджикистан</i>	161	145	131	122	106	99	96
ВМКБ – ГБАО	-	-	-	-	-	-	-
Вилояти Хатлон							
<i>Хатлонская область</i>	161	-	-	-	-	-	-
Вилояти Суғд							
<i>Согдийская область</i>	-	145	131	122	106	99	96
НТҚ – РРП	-	-	-	-	-	-	-

АДАДИ АВТОМОБИЛӢОИ БОРКАШ
ЧИСЛО ГРУЗОВЫХ АВТОМОБИЛЕЙ

адад – штук

	2011	2012	2013	2014	2015	2016	2017
Ҷумҳурии Тоҷикистон							
<i>Республика Таджикистан</i>	4177	3837	3360	3167	2575	2777	2249
ВМКБ – ГБАО	40	43	40	33	33	22	14
Вилояти Хатлон							
<i>Хатлонская область</i>	1400	1187	967	921	759	701	462
Вилояти Суғд							
<i>Согдийская область</i>	2320	2220	2018	1910	1509	1442	1325
НТҚ – РРП	417	387	335	303	274	612	448

СОХТМОН – СТРОИТЕЛЬСТВО**МУНДАРИЧА
СОДЕРЖАНИЕ**

СОХТМОН	307
Шарҳи методологӣ.....	309
Бакордарории фондҳои асосӣ	312
Ба қор даровардани фондҳои асосӣ дар соҳаҳои иқтисодиёти ҷумҳурӣ	313
СОХТМОНИ МАНЗИЛ ВА ИНШООТИ ИҶТИМОӢ – МАДАНИӢ	314
Ба истифодадиҳии манзил	314
Теъдоди хонаҳои сохташуда.....	316
Миқдори хонаҳои сохташуда	316
Андозаи миёнаи квартирахои сохташуда.....	317
Ба истифодадиҳии мактабҳои маълумоти умумӣ	318
Ба истифодадиҳии муассисаҳои томактабӣ.....	318
Ба истифодадиҳии беморхонаҳо	318
Ба истифодадиҳии дармонгоҳҳо	319
Сармоягузорӣ	319
Сохтори сармоягузорӣ.....	320
Сохтори такрористеҳсоли сармоягузории давлатӣ дар объектҳои табиноти истеҳсоли.....	320
Сармоягузорӣ дар соҳаҳои иқтисодиёти ҷумҳурӣ	321
Сармоягузорӣ ба соҳаҳои ҷудогонаи саноат.....	322
Ҷаъолияти ташкилотҳои пудратии сохтмону васлгарӣ.....	323
Сохтори хароҷот барои қорҳои сохтмону васлгарӣ.....	323
Сармоягузории давлатӣ барои ҳифзи муҳити зист ва истифодаи оқилонаи захираҳои табиат	324

СТРОИТЕЛЬСТВО	307
<i>Методологические пояснения</i>	309
<i>Ввод в действие основных фондов</i>	312
<i>Ввод в действие основных фондов по отраслям экономики республики</i>	313
ЖИЛИЩНОЕ И СОЦИАЛЬНО-КУЛЬТУРНОЕ СТРОИТЕЛЬСТВО	314
<i>Ввод в действие жилых домов</i>	314
<i>Число построенных квартир</i>	316
<i>Число построенных квартир</i>	316
<i>Средний размер построенных квартир</i>	317
<i>Ввод в действие общеобразовательных школ</i>	318
<i>Ввод в действие дошкольных учреждений</i>	318
<i>Ввод в действие больниц</i>	318
<i>Ввод в действие поликлиник</i>	319
<i>Капитальные вложения</i>	319
<i>Структура капитальных вложений</i>	320
<i>Воспроизводственная структура государственных капитальных вложений по объектам производственного назначения</i>	320
<i>Капитальные вложения по отраслям экономики республики</i>	321
<i>Капитальные вложения по отдельным отраслям промышленности</i>	322
<i>Деятельность подрядных строительно-монтажных организаций</i>	323
<i>Структура затрат на строительно – монтажные работы</i>	323
<i>Государственные капитальные вложения на охрану окружающей среды и рациональное использование природных ресурсов</i>	324

СОХТМОН – СТРОИТЕЛЬСТВО

Шарҳи методологӣ

Ба кор андохтани фондҳои асосӣ – арзиши иншоотҳои сохтмони ба итмомрасида ва бо тартиби муқарраршуда, ба истифода додасуда – биноҳо, иншоотҳо, корхонаҳо, комплексҳои ба кор андохташуда ва навбатии онҳо, инчунин дастгоҳҳо, асбобу анҷом, набототи бисёрсола, чорвои корӣ ва маҳсулдиҳанда мебошад. Дар шаклҳои мушоҳидаҳои омӯрӣ баробари ба кор даровардани иқтидорҳои истехсолӣ ва иншоотҳои манзилию шаҳрвандӣ дар асоси санадҳои қабули объектҳои сохтмони ба итмомрасида инъикос карда мешаванд.

Ба кор андохтани иқтидорҳо – нишондиҳандаи иқтидор, ки дар натиҷаи дар сармоияи асосӣ ба амал баровардани сармоягузорӣ ҳосил шудааст. Дар шаклҳои мушоҳидаҳои омӯрӣ ба кор андохтани иқтидори истехсолӣ, иншоотҳои манзилии шаҳрвандӣ баъди мувофиқи тартиботи муқарраршуда барои истифода қабул шуданашон инъикос карда мешаванд.

Фарсудаҳои фондҳои асосӣ – дар давоми истифода аз таъсири қувваҳои табиат ва дар натиҷаи пешрафти техникаи қисман ё пурра барҳам хӯрдани хусусиятҳои истеъмолии фондҳои асосӣ мебошад.

Сармоягузорӣ дар активҳои ғайримолиявӣ – сармоягузорӣ дар сармоияи асосӣ, хароҷот ба таъмири куллі, сармоягузорӣ дар активҳои ғайримоддӣ, ба афзоиши захираҳои маблағҳои гардон, ба хариди китъаи замин ва истифодаи иншоотҳои табиӣ мебошад.

Сармоягузорӣ дар сармоияи асосӣ – маҷмуи сармояест, ки барои харид, барпо кардан ва такрористехсоли фондҳои асосӣ сарф мешавад.

Мувофиқи сохтори истехсолӣ ва хусусияти фондҳои асосӣ сармоягузорӣ дар сармоияи асосӣ барои хароҷоти иҷроӣ корҳои сохтмону васлгарӣ ва лоиҳакашию кашшофӣ, хариди таҷҳизоте, ки ба сметаи сохтмон ҳоҳ дохил шуда бошад ва ҳоҳ не, ҳоҳ васлқунӣ лозим ояд ва ҳоҳ не, барои хариди асбоби истехсолот ва анҷоми

Методологические пояснения

Ввод в действие основных фондов – стоимость законченного строительством и принятых в эксплуатацию в установленном порядке объектов строительства – зданий, сооружений, предприятий, пусковых комплексов, их очередей, а также оборудования, инструмента, инвентаря, многолетних насаждений, рабочего и продуктивного скота. В формах статистического наблюдения отражается одновременно с вводом в действие производственных мощностей и объектов жилищно-гражданского назначения на основании актов приемки законченного строительством объектов.

Ввод в действие мощностей – показатель мощности созданной в результате осуществления инвестиций в основной капитал. В формах статистического наблюдения ввод в действие производственных мощностей, объектов жилищно-гражданского назначения отражается после приемки их в эксплуатацию в установленном порядке. В фактически принятых размерах, указанных в актах приемки.

Износ основных фондов – частичная или полная утрата основными фондами потребительских свойств и стоимости в процессе эксплуатации, под воздействием сил природы и вследствие технического прогресса.

Инвестиции в нефинансовые активы – состоят из инвестиций в основной капитал, затрат на капитальный ремонт, инвестиций в нематериальные активы, на прирост запасов материальных оборотных средств, на приобретение земельных участков и объектов природопользования и другие.

Инвестиций в основной капитал представляют собой совокупность затрат, направляемых на приобретение, создание и воспроизводство основных фондов.

В соответствии с производственной структурой и спецификой основных фондов, инвестиций в основной капитал могут быть определены как затраты на выполнение строительно-монтажных и проектно-изыскательных работ, приобретение оборудования, входящего и не входящего в сметы строений, требующего и не требующего монтажа. Производственного инструмента

хоҷағӣ, чорвои корӣ ва маҳсулдеҳ, барои хароҷоти шинондан ва парваридани ниҳолҳои мева ва буттамева, бунёди чангал ва дигар хароҷотҳои ба сармоязузории сармоия асосӣ дохил мешаванд.

Коэффитсиенти соқит шудани фондҳои асосӣ – адади фондҳои асосии дар давоми сол барҳам додашуда, нисбат ба миқдори мавҷудаи онҳо дар аввали сол, ба ҳисоби фоиз, мебошад. Дар давраи беқурбшавии босуръат ҳисоб бо нархҳои муқоисавӣ бурда мешавад. Нишондиҳандаи мазкур дар баробари бо коэффитсиент нав кардан, шиддатнокии ҷараёни таҷдиди фондҳои асосиро низ тавсиф мекунад.

Коэффитсиенти таҷдиди фондҳои асосӣ – арзиши фондҳои асосии дар давоми сол ба қор андохта шуда нисбат ба арзиши фондҳои асосии охири сол, ба ҳисоби фоиз, мебошад. Дар давраи беқурбшавии босуръат ҳисоб бо нархҳои муқоисавӣ бурда мешавад.

Иншооти сохтмон – ҳар бино ё иншооти алоҳида (якҷоя бо таҷҳизот, асбобу анҷом, долону гузаргоҳ, шабакаи муҳандисии дохилии обтаъминкунӣ, канализатсия, кубури газ ва гармӣ, қувваи барқ, шабакаи радио, биноҳои ёрирасон, ободонии рӯи ҳавлӣ ва дигар хароҷот) мебошад, ки барои сохтмон, таҷдид ё такмили он бояд лоиҳа ва сметаи алоҳида тартиб дода шавад. Дар сохтмони қорхонаҳо, шаҳракҳои истиқоматӣ, шаҳракҳои муассасаҳои илмӣ ва ғайра хизмат – гузории беруни бино ва иншооти ёрирасон объекти алоҳидаи ҳайати ҳамон сохтмон мебошанд. Биное, ки дар он якҷанд сеҳ ҷойгир шудааст, як объект ҳисоб мешавад.

Қорҳои пудратӣ – қорҳое мебошанд, ки аз рӯи қарордоди пудратӣ сохмон бо қувваи худ иҷро карда шудаанд. Ба арзиши қорҳои пудрати арзиши қорҳои сохтмон ва қорҳои васлгарӣ, қорҳои таъмири кулӣ ва ҷорӣ ва дигар қорҳо дохил карда мешаванд.

и хозяйственного инвентаря, рабочего и продуктивного скота, по насаждению и выращиванию многолетних плодово-ягодных культур, лесных полос и других затрат, включаемых в инвестиции в основной капитал.

Коэффициент выбытия основных фондов – отношение ликвидированных за год основных фондов к их наличию на начало года, в процентах. В период высоких темпов инфляции расчет ведется в сопоставимых ценах. Данный показатель, наряду с коэффициентом обновления, характеризует интенсивность процесса обновления основных фондов.

Коэффициент обновления основных фондов – отношение стоимости основных фондов, введенных в действие в течение года, к стоимости всех основных фондов на конец года, в процентах. В период высоких темпов инфляции расчет ведется в сопоставимых ценах.

Объект строительства – каждое отдельно стоящее здание или сооружение (со всем относящимся к нему оборудованием, инструментом и инвентарем, галереями, эстакадами, внутренними инженерными сетями водоснабжения, канализации, газопроводов, теплопроводов, электроснабжения, радиофикации, подсобными и вспомогательными надворными постройками, благоустройством и другими и затратами), на строительство, реконструкцию или расширение которого должен быть составлен отдельный проект и смета. При строительстве предприятий, жилых поселков, научных городков и т.п., наружные обслуживающие и вспомогательные сооружения являются отдельными объектами строительства. Входящими в состав стройки. Здание (корпус), в котором размещаются несколько цехов, считается одним объектом.

Подрядные работы – это работы, выполненные собственными силами по договорам строительного подряда. В стоимость подрядных работ включается стоимость строительных работ и монтажных работ, работ по капитальному и текущему ремонту и других работ.

Ташкилоти сохтмон ва васлгарӣ – корхонаи истеҳсоли мебошад, ки бо тартиботи муқарраршуда аз қайд гузашта, барои фаъолияти сохтмон иҷозатнома гирифтааст. Фаъолияти асосии ташкилотҳои сохтмону васлгарӣ бунёд кардани иншоотҳои гуногуни сохтмон ва ба ҷо овардани корҳои таҷдиду таъмири онҳо мебошад. Вобаста ба вазифаи мушоҳида воҳидҳои ҳисоботдиҳанда ба омори сохтмон ташкилотҳои ибтидоии сохтмон, иттиҳодияю трестҳои сохтмону васлгарӣ дохил шуда метавонанд.

Сохтмони ғайриистеҳсоли – сохтмону таҷдиди иншоотҳои таъиноти манзилӣ-шаҳрвандӣ ва фарҳангӣ (биноҳои истиқоматӣ, муассисаҳои томақтабӣ, иншооти варзиш, театру тамошохонаҳо, объектҳои хоҷагии коммуналӣ) мебошад.

Сохтмони истеҳсоли – сохтмони иншоотҳои мебошад, ки баъди бунёд карда ва ба истифода дода шуданашон дар соҳаи истеҳсолоти неъматҳои моддӣ: саноат, сохтмон, нақлиёт, алоқа ва ғайра фаъолият мекунанд.

Строительная и монтажная организация – производственное предприятие, зарегистрированное и получившее лицензию на строительную деятельность в установленном порядке. Основная деятельность строительных и монтажных организаций заключается в возведении строительных объектов различного назначения, а также осуществлении работ по их реконструкции и ремонту. В зависимости от задачи наблюдения отчетными единицами в статистике строительства могут быть первичные строительные организации, строительные и монтажные объединения и тресты.

Строительство непромышленное – строительство, реконструкция объектов жилищно-гражданского и культурного назначения (жилых домов, дошкольных учреждений, спортивных сооружений, театрально-зрелищных предприятий, объектов коммунального хозяйства).

Строительство промышленное – строительство объектов, которые после их возведения и сдачи в эксплуатацию будут функционировать в сфере материального производства: промышленности, строительстве, на транспорте, связи и т.п.

**СОХТМОН – СТРОИТЕЛЬСТВО
БАКОРДАРОРИИ ФОНДҲОИ АСОСӢ
ВВОД В ДЕЙСТВИЕ ОСНОВНЫХ ФОНДОВ**

бо нархҳои амалӣ, млн. сомонӣ – в действующим ценам, млн. сомони

	2011	2012	2013	2014	2015	2016	2017
Ба қор андохтани фондҳои асосӣ-ҳамагӣ <i>Введено в действие основных фондов – всего</i>	2371,5	3842,0	4019,0	7615,9	4129,5	5406,6	6678,5
аз ҷумла аз ҳисоби: <i>в том числе за счет:</i>							
маблағгузори давлатӣ <i>государственных капиталовложений</i>	956,2	1172,2	1437,7	1988,3	1463,0	1914,5	1420,9
аҳоли – населенія	349,1	422,5	464,6	537,2	571,7	483,5	467,4
ташкилотҳои дигар <i>других организаций</i>	1066,2	2247,3	2116,7	5090,4	2094,8	3008,6	4790,2
Ба қор андохтани фондҳои асосӣ дар сатҳи минтақаҳо <i>Ввод в действие основных фондов по регионам республики</i>	2371,5	3842,0	4019,0	7615,9	4129,5	5406,6	6678,5
ВМКБ – ГБАО	155,4	57,4	96,8	93,2	144,2	97,5	768,2
Вилояти Суғд <i>Согдийская область</i>	517,6	1372,2	855,6	621,8	1247,3	1360,5	1457,6
Вилояти Хатлон <i>Хатлонская область</i>	582,2	593,1	1360,4	4666,5	990,7	1122,3	1674,6
ш. Душанбе <i>г. Душанбе</i>	838,7	1109,7	1415,6	1625,1	1255,1	2535,5	2222,6
НТҚ – РРП	277,6	709,6	290,6	609,3	492,2	290,7	555,5

БА КОР ДАРОВАРДАНИ ФОНДҲОИ АСОСӢ ДАР СОҲАҲОИ
ИҚТИСОДИӢТИ ҶУМҲУРӢВВОД В ДЕЙСТВИЕ ОСНОВНЫХ ФОНДОВ ПО ОТРАСЛЯМ
ЭКОНОМИКИ РЕСПУБЛИКИ

бо нархҳои амалӣ, млн. сомони – в действующих ценах, млн. сомони

	2011	2012	2013	2014	2015	2016	2017
Ҳамагӣ дар соҳаҳои иқтисодиёти ҷумҳурӣ Всего по отраслям экономики республики	2371,5	3842,0	4019,0	7615,9	4129,5	5406,6	6678,5
аз ҷумла дар соҳаҳои: в том числе по отраслям:							
саноат промышленности	443,2	1760,0	1296,7	4008,4	825,0	1212,5	1649,4
кишоварзӣ сельского хозяйства	15,0	14,9	4,3	0,4	34,3	32,0	88,6
алоқа – савдо	-	-	37,2	-	-	-	-
хоҷагии қанғал лесного хозяйства	-	-	-	-	-	-	-
нақлиёт – транспорт	116,6	9,4	205,5	1209,7	244,6	460,1	1336,0
сохтмон ва саноати конструкция в қисмҳои бинокорӣ строительства и промышленности строительных конструкций и деталей	1330,3	1003,3	950,5	1210,7	434,4	1218,1	1399,5
савдо ва хӯроқи умумӣ торговли и обществен- ного питания	48,9	32,6	252,7	204,0	284,7	194,8	132,6
сохтмони манзил жилищного строительства	77,4	643,6	891,9	774,4	1655,0	1133,3	656,2
хоҷагии коммуналӣ коммунального хозяйства	315,4	65,2	-	-	141,9	3,0	6,6
маориф – таълим	308,0	225,1	275,0	166,6	286,5	455,5	1231,1
тандурустӣ здравоохранения	5,8	87,9	105,2	41,7	223,1	697,3	178,5
ИЛМ – таълим	-	-	-	-	-	-	-

**СОХТМОНИ МАНЗИЛ ВА ИНШООТИ ИҚТИМОЙ-МАДАНИ
ЖИЛИЩНОЕ И СОЦИАЛЬНО-КУЛЬТУРНОЕ СТРОИТЕЛЬСТВО
БА ИСТИФОДАДИҲИИ МАНЗИЛ – ВВОД В ДЕЙСТВИЕ ЖИЛЫХ ДОМОВ**

хазор метри мураббаъ масоҳати умумӣ – тыс. кв. метров общей площади

	2011	2012	2013	2014	2015	2016	2017
ҶУМҲУРИИ ТОҶИКИСТОН – РЕСПУБЛИКА ТАДЖИКИСТАН							
Ҳамагӣ – Ҳамагӣ	908,1	949,8	1056,1	1123,3	1263,2	1185,3	1162,4
аз он ҷумла аз ҳисоби: в том числе за счет:							
сармоягузори давлатӣ государственных капитальных вложений	65,0	8,7	31,3	9,3	61,6	26,5	8,5
сармояи аҳоли средств населения	799,4	846,4	854,1	954,6	960,8	847,0	895,1
ташкилотҳои дигар других организаций	43,7	94,7	170,7	159,4	240,8	311,8	258,8
ВМКБ – ГБАО							
Ҳамагӣ – Ҳамагӣ	24,0	24,2	30,9	33,3	50,2	59,8	43,7
аз он ҷумла аз ҳисоби: в том числе за счёт:							
сармоягузори давлатӣ капитальных государ- ственных вложений	-	-	5,9	-	50,2	-	-
сармояи аҳоли средств населения	24,0	24,2	25,0	33,3	-	59,8	43,7
ВИЛОЯТИ ХАТЛОН – ХАТЛОНСКАЯ ОБЛАСТЬ							
Ҳамагӣ – Ҳамагӣ	298,7	329,9	346,0	361,9	393,1	291,5	270,7
аз он ҷумла аз ҳисоби: в том числе за счёт:							
сармоягузори давлатӣ капитальных государ- ственных вложений	20,6	1,5	2,5	9,3	3,2	1,4	2,3
сармояи аҳоли средств населения	278,0	326,6	339,5	342,5	384,1	290,2	262,4
сармоягузори хориҷӣ иностранных инвестиций	-	0,1	-	-	-	-	-
ташкилотҳои дигар других организаций	0,1	1,7	4,0	10,1	5,8	0,1	6,0

	2011	2012	2013	2014	2015	2016	2017
ВИЛОЯТИ СУҒД – СОГДИЙСКАЯ ОБЛАСТЬ							
Ҳамагӣ – Ҳамагӣ	258,7	269,3	292,2	370,5	418,1	423,0	464,4
аз он ҷумла аз ҳисоби: в том числе за счёт:							
сармоягузориҳои давлатӣ государственных капи тальных вложений	7,4	2,6	2,4	-	1,3	-	2,0
сармояи аҳоли средств населения	249,8	262,1	284,6	345,4	350,0	371,8	418,0
ташкилотҳои дигар других организаций	1,5	4,6	5,2	25,1	66,8	51,2	44,4
ш. ДУШАНБЕ – г. ДУШАНБЕ							
Ҳамагӣ – Ҳамагӣ	104,6	51,1	204,7	150,2	174,9	293,5	195,2
аз он ҷумла аз ҳисоби: в том числе за счёт:							
сармоягузориҳои давлатӣ государственных ка- питальных вложений	29,0	4,6	20,5	-	7,0	25,1	4,2
сармояи аҳоли средств населения	33,6	23,4	27,3	28,3	20,4	21,9	7,5
ташкилотҳои дигар других организаций	42,0	23,1	156,9	121,9	147,5	246,5	183,5
НТҚ – РРП							
Ҳамагӣ – Ҳамагӣ	222,1	213,4	182,3	207,4	226,9	117,5	188,4
аз он ҷумла аз ҳисоби: в том числе за счёт:							
сармоягузориҳои давлатӣ государственных ка- питальных вложений	8,0	-	-	-	-	-	-
сармояи аҳоли средств населения	214,0	210,1	177,7	205,1	206,3	103,2	163,5
ташкилотҳои дигар других организаций	0,1	3,3	4,6	2,3	20,6	14,2	24,9

**ТЕЪДОДИ ХОНАҲОИ СОХТАШУДА (аз ҳисоби ҳамаи манбаъҳои сармоягузорӣ)
ЧИСЛО ПОСТРОЕННЫХ КВАРТИР (за счет всех источников финансирования)**

ҳазор квартира – тысяч квартир

	2011	2012	2013	2014	2015	2016	2017
Ҳамагӣ сохта шудааст							
Всего построено	17,9	12,5	14,1	14,9	14,4	13,1	12,4
аз ҷумла аз ҳисоби сармояҳои:							
из них за счет средств:							
давлатӣ							
государственных	0,8	0,1	0,3	0,1	0,7	0,3	0,05
ҷамъиятҳои масъули-яташон маҳдуд							
обществ с ограниченной ответственностью	0,5	1,2	2,1	0,9	2,1	0,2	1,6
аҳоли – населенія	16,6	11,2	11,7	13,9	11,6	10,3	10,2

МИҚДОРИ ХОНАҲОИ СОХТАШУДА (квартира)

ЧИСЛО ПОСТРОЕННЫХ КВАРТИР (квартир)

	2011	2012	2013	2014	2015	2016	2017
Адади хонаҳои истиқоматии аз ҳисоби сармоягузории давлатӣ сохташуда (ғайр аз хобгоҳҳо)							
Число квартир построенных за счет государственных капитальных вложений в домах квартирного типа (без общежитий)	762	113	338	123	678	267	172
аз он ҷумла аз рӯи намуди квартироҳо бо ғоиз аз масоҳати умумии ба истифода додасуда:							
из них по видам квартир, в % от общего ввода:							
якхуҷрагӣ							
однокомнатные	16	26	27	28	-	1	96
духуҷрагӣ							
двухкомнатные	46	45	32	3	11	147	72
сеҳуҷрагӣ							
трехкомнатные	13	18	27	49	89	119	4
чорхуҷрагӣ ва зиёдтар							
четырёх комнатные и более	25	11	41	43	-	-	-

АНДОЗАИ МИЁНАИ КВАРТИРАҲОИ СОХТАШУДА
СРЕДНИЙ РАЗМЕР ПОСТРОЕННЫХ КВАРТИР

	2011	2012	2013	2014	2015	2016	2017
андозаи миёнаи квартираҳо м² – средий размер квартир, м²							
Квартираҳои (бе хобгоҳҳо) аз ҳисоби сармоягузори давлатӣ сохташуда: <i>Квартиры в домах квартирного типа без общежития, построенные за счет государственных капитальных вложений:</i>							
якхучрагӣ – 1 комнатные	53,7	49,4	47,5	49,8	-	20,6	57,2
духучрагӣ – 2 комнатные	72,1	69,2	65,5	66,2	96,7	72,7	34,7
сеҳучрагӣ – 3 комнатные	102,9	106,1	70,0	70,5	90,0	119,3	34,5
чорхучрагӣ – 4 комнатные	124,4	127,9	111,6	105,4	-	-	-
таносуби масоҳати зист дар масоҳати умумии квартираҳо, фоиз удельный вес жилой площади в общей площади квартир, %							
Квартираҳо, дар хонаҳои навъи хучрадор (бе хоб- гоҳҳо) аз ҳисоби сармоя- гузори давлатӣ сохташуда: <i>Квартиры в домах квартирного типа без общежития, построенные за счет государственных капитальных вложений:</i>							
якхучрагӣ – 1 комнатные	47,4	46,7	55,9	51,5	-	46,7	91,0
духучрагӣ – 2 комнатные	55,7	57,5	62,1	52,0	62,3	54,3	55,1
сеҳучрагӣ – 3 комнатные	73,4	77,5	73,6	56,9	43,6	50,9	55,0
чорхучрагӣ – 4 комнатные	75,6	57,4	72,5	68,6	-	-	-

**БА ИСТИФОДАДИҲИИ МАКТАБҲОИ МАЪЛУМОТИ УМУМӢ
ВВОД В ДЕЙСТВИЕ ОБЩЕОБРАЗОВАТЕЛЬНЫХ ШКОЛ**

ҷои талаба – *ученических мест*

	2011	2012	2013	2014	2015	2016	2017
Ҳамагӣ – <i>Всего</i>	24751	17908	17329	15080	10941	12258	20651
аз ҷумла: <i>в том числе:</i>							
ВМКБ – ГБАО	2596	880	776	-	-	384	1062
Вилояти Хатлон <i>Хатлонская область</i>	11903	9133	7985	7414	7529	9414	10583
Вилояти Суғд <i>Согдийская область</i>	2826	3955	3014	3826	960	1500	3790
ш. Душанбе <i>г. Душанбе</i>	2580	1100	960	1994	740	960	1840
НТЧ – РРП	4846	2840	4594	1846	1712	-	3376

**БА ИСТИФОДАДИҲИИ МУАССИСАҲОИ ТОМАКТАБӢ
ВВОД В ДЕЙСТВИЕ ДОШКОЛЬНЫХ УЧРЕЖДЕНИЙ**

аз ҳисоби ҳамаи манбаъҳои сармоягузорӣ – *за счет всех источников финансирования*

ҷой – *мест*

	2011	2012	2013	2014	2015	2016	2017
Ҳамагӣ – <i>Всего</i>	190	330	142	1278	385	1089	1230
аз ҷумла: <i>в том числе:</i>							
ВМКБ – ГБАО	-	-	-	-	-	-	-
Вилояти Хатлон <i>Хатлонская область</i>	-	290	62	150	235	-	420
Вилояти Суғд <i>Согдийская область</i>	90	40	40	1000	-	460	620
ш. Душанбе <i>г. Душанбе</i>	100	-	-	128	150	629	190
НТЧ – РРП	-	-	40	-	-	-	-

БА ИСТИФОДАДИҲИИ БЕМОРҲОНАҲО – ВВОД В ДЕЙСТВИЕ БОЛЬНИЦ

аз ҳисоби ҳамаи манбаъҳои сармоягузорӣ – *за счет всех источников финансирования*

кат – *коек*

	2011	2012	2013	2014	2015	2016	2017
Ҳамагӣ – <i>Всего</i>	242	195	521	217	115	745	251
аз ҷумла: <i>в том числе:</i>							
ВМКБ – ГБАО	-	-	47	47	-	-	-
Вилояти Хатлон <i>Хатлонская область</i>	60	160	182	135	115	50	67
Вилояти Суғд <i>Согдийская область</i>	122	35	272	-	-	45	14
ш. Душанбе <i>г. Душанбе</i>	-	-	-	-	-	650	150
НТЧ – РРП	60	-	20	35	-	-	20

БА ИСТИФОДАДИҲИИ ДАРМОНГОҲҶО
ВВОД В ДЕЙСТВИЕ ПОЛИКЛИНИК

аз ҳисоби ҳамаи манбаъҳои сармоягузорӣ – за счет всех источников финансирования

қабул дар як баст – посещений в смену

	2011	2012	2013	2014	2015	2016	2017
Ҳамагӣ – Всего	928	672	2120	665	661	1321	311
аз он ҷумла: в том числе:							
ВМКБ – ГБАО	-	-	-	-	-	-	-
Вилояти Хатлон Хатлонская область	605	587	631	475	661	501	286
Вилояти Суғд Согдийская область	260	35	60	30	-	20	-
ш. Душанбе г. Душанбе	-	-	1300	-	-	800	-
НТҚ – РРП	63	50	129	160	-	-	25

САРМОЯГУЗОРӢ
КАПИТАЛЬНЫЕ ВЛОЖЕНИЯ

бо нархҳои амалкунанда, млн. сомонӣ – в действующих ценах, млн. сомони

	2011	2012	2013	2014	2015	2016	2017
Маблағгузорӣ – ҳамагӣ Капитальные вложения – всего	4988,3	4540,2	5796,8	7492,7	9749,9	11179,7	11371,6
аз ҷумла аз ҳисоби маблағҳои: в том числе за счет:							
давлатӣ государственных	2490,0	2018,5	2426,0	3104,0	3446,0	4399,9	5013,8
аҳоли – населенія	452,4	422,5	465,0	538,1	572,4	483,5	457,5
ташкilotҳои дигар других организаций	2045,9	2099,2	2905,8	3850,6	5731,5	6296,3	5900,3
аз ҷамъбасти умумӣ дар вилоятҳо ва ш. Душанбе: из общего итога по областям и г. Душанбе:							
ВМКБ – ГБАО	121,9	102,2	163,3	241,8	254,9	353,1	439,6
Вилояти Суғд Согдийская область	902,7	1047,6	1230,0	1380,9	1658,9	1925,0	2008,4
Вилояти Хатлон Хатлонская область	984,9	1021,2	1242,4	1391,3	1503,8	2375,8	2185,1
ш. Душанбе г. Душанбе	1420,9	1071,0	2005,2	2746,6	3363,4	3023,8	2833,2
НТҚ – РРП	1557,9	1298,2	1155,9	1732,1	2968,9	3502,0	3905,4

СОХТОРИ САРМОЯГУЗОРҮЙ
СТРУКТУРА КАПИТАЛЬНЫХ ВЛОЖЕНИЙ

бо нархҳои амалӣ, млн. сомонӣ – в действующим ценам, млн. сомони.

	2011	2012	2013	2014	2015	2016	2017
Маблаггузорӣ – ҳамагӣ Капитальные вложения – всего	4988,3	4540,2	5796,8	7492,7	9749,9	11179,7	11371,6
аз ҷумла: в том числе:							
Корҳои сохтмону васлгарӣ – СМР	4154,8	3895,7	4988,3	6701,6	8325,5	8206,1	8647,0
Таҷҳизот ва асбобу анҷом Оборудование, инструмент, инвентарь	412,5	308,7	649,0	589,6	788,6	1391,5	2358,5
Дигар корҳои асосӣ ва харочот Прочие капитальные работы и затраты	421,0	335,8	159,5	201,5	635,8	1582,1	366,1

СОХТОРИ ТАКРОР ИСТЕҲСОЛИ САРМОЯГУЗОРИҲО ДАР
ОБЪЕКТҲОИ ТАБИНОТИ ИСТЕҲСОЛӢ
ВОСПРОИЗВОДСТВЕННАЯ СТРУКТУРА КАПИТАЛЬНЫХ ВЛОЖЕНИЙ ПО ОБЪЕКТАМ
ПРОИЗВОДСТВЕННОГО НАЗНАЧЕНИЯ

бо нархҳои амалқунанда, млн. сомонӣ- в действующим ценам, млн. сомони

	2011	2012	2013	2014	2015	2016	2017
Маблаггузорӣ – ҳамагӣ Капитальные вложения – всего	2664,9	2485,1	2813,7	3726,9	5760,0	7458,2	7560,4
аз ҷумла барои: в том числе направленные:							
аз нав таҷҳизонии тех- никӣ ва аз навсозии кор- хонаҳои амалқунанда на техническое перево- оружение и реконст- рукцию действующих предприятий	749,9	369,4	489,8	1091,4	1722,5	1829,3	1874,7
васеъ намудани корхона- ҳои амалқунанда – на расширение действующих предприятий	257,6	10,8	5,0	57,2	67,7	95,7	97,9
сохтмони нав на новое строительство	1493,8	1371,0	2274,4	2406,8	3731,0	4761,7	4804,7
обектҳои ҷудоғонаи кор- хонаҳои амалқунанда на отдельные объекты действующих предприятий	163,6	733,9	44,5	171,5	238,8	771,5	783,1

САРМОЯГУЗОРӢ ДАР СОҶАҶОИ ИҚТИСОДИӢТИ ҚУМҲУРӢ
КАПИТАЛЬНЫЕ ВЛОЖЕНИЯ ПО ОТРАСЛЯМ ЭКОНОМИКИ РЕСПУБЛИКИ

бо нархҳои амалкунанда, ҳазор сомонӣ – в действующих ценах, тыс. сомони

	2011	2012	2013	2014	2015	2016	2017
Маблағгузори барои соҳаҳои иқтисодиёт - ҳамагӣ							
Капитальные вложения по отраслям экономики – всего	4988,3	4540,2	5796,8	7492,7	9749,9	11179,7	11371,6
аз қумла ба соҳаҳои:							
в том числе по отраслям:							
саноат- промышленность	1781,9	1645,2	1751,0	2226,6	4482,0	5673,1	5991,6
кишоварзӣ							
сельское хозяйство	56,5	48,1	4,7	15,5	73,0	73,5	98,7
нақлиёт ва алоқа							
транспорт и связь	711,0	639,8	829,1	1176,0	1019,1	1507,3	1202,7
сохтмон ва саноати сохтмони							
конструксия ва қисмҳои							
бинокори							
строительство и							
промышленность							
строительных конструкций и							
деталей	11,3	61,4	339,4	946,7	106,0	713,8	957,5
савдо ва хӯроки умумӣ							
торговля и общественное							
питание	35,1	34,2	229,0	308,9	266,6	195,3	136,7
сохтмони манзил (яқоя бо							
манзили хусусӣ)							
жилищное строительство							
(включая индивидуальное)	704,9	682,6	1295,3	1266,0	2472,6	1435,3	1106,7
хоҷаги коммуналі							
коммунальное хозяйство	135,5	99,0	274,3	243,2	130,7	506,8	44,9
илм – наука	-	0,2	-	-	-	-	-
маориф – образование	260,9	267,5	339,6	285,3	326,2	678,4	719,7
тандурустӣ							
здравоохранение	137,8	111,9	274,5	502,7	448,8	134,1	220,0

САРМОЯГУЗОРҢ БА СОҶАҶОИ ҶУДОГОНАИ САНОАТ
КАПИТАЛЬНЫЕ ВЛОЖЕНИЯ ПО ОТДЕЛЬНЫМ ОТРАСЛЯМ ПРОМЫШЛЕННОСТИ

бо нархҳои амалкунанда, млн. сомонӣ – в действующиҳ ценах, млн. сомони

	2011	2012	2013	2014	2015	2016	2017
Саноат – ҳамагӣ							
Промышленность – всего	1781,9	1645,2	1750,9	2226,6	4482,0	5673,1	5991,6
аз ҷумла ба соҳаҳои:							
в том числе по отраслям:							
электроэнергетика							
<i>электроэнергетика</i>	1161,3	1039,2	947,8	1361,4	2729,2	3874,2	4080,6
саноати истихроҷи ангишт							
<i>угольная промышленность</i>	-	-	-	-	-	-	-
саноати газ							
<i>газовая промышленность</i>	-	1,4	1,2	4,0	-	-	-
саноати кимиё ва нафту кимиё							
<i>химическая и нефтехимическая промышленность</i>	0,7	0,4	4,3	-	1,2	-	-
монишсозӣ							
<i>машиностроение</i>	-	-	-	-	-	-	-
саноати ҷангал ва коркарди ҷӯбу тахта							
<i>лесная и деревообрабатывающая промышленность</i>	-	-	-	-	-	-	-
саноати масолеҳи сохтмон							
<i>промышленность строительных материалов</i>	11,3	61,4	81,6	99,0	602,7	713,8	566,3
саноати сабук							
<i>легкая промышленность</i>	269,3	38,3	50,4	90,9	204,7	124,9	57,4
саноати хӯрокворӣ							
<i>пищевая промышленность</i>	60,2	28,7	10,4	81,9	342,9	55,0	46,6
саноати истихроҷи нафт							
<i>нефтедобывающая</i>	4,5	19,1	7,1	25,4	4,9	341,7	952,0
саноати металлҳои гаронбаҳова хӯла							
<i>промышленность драгоценных металлов и сплавов</i>	274,6	274,6	550,7	563,7	596,9	341,7	264,0

**ФАЪОЛИЯТИ ТАШКИЛОТҲОИ ПУДРАТИИ СОХТМОНУ ВАСЛГАРӢ
ДЕЯТЕЛЬНОСТЬ ПОДРЯДНЫХ СТРОИТЕЛЬНО-МОНТАЖНЫХ ОРГАНИЗАЦИЙ**

	2011	2012	2013	2014	2015	2016	2017
Ҳаҷми корҳои пудратии бо қувваи худ иҷрошуда, млн. сомони <i>Объём подрядных работ, выполненных собственными силами, млн. сомони</i>	2027,5	2098,0	3471,7	4049,4	5163,8	5757,9	5868,2

**СОХТОРИ ХАРОҶОТ БАРОИ КОРҲОИ СОХТМОНУ ВАСЛГАРӢ
СТРУКТУРА ЗАТРАТ НА СТРОИТЕЛЬНО – МОНТАЖНЫЕ РАБОТЫ**

ба ҳисоби фоиз аз рӯи арзиши аслии ҳақиқӣ – в % по фактической себестоимости

	2011	2012	2013	2014	2015	2016	2017
Ҳамагӣ хароҷот	100	100	100	100	100	100	100
<i>Всего затрат</i>							
аз ҷумла: в том числе:							
хароҷоти моддӣ <i>материальные затраты</i>	69	68	74	74	72	70	69
музди меҳнат <i>заработная плата</i>	10	10	8	8	10	9	10
хароҷоти истифодаи мошини механизмҳо <i>расходы по эксплуатации машин и механизмов</i>	4	4	4	4	4	5	3
хароҷоти илова <i>накладные расходы</i>	12	13	12	13	11	12	16
аз ҷумла хароҷоти маъмурӣ ва хоҷагӣ из них административно хозяйственные <i>расходы</i>	5	5	2	1	3	3	2

**САРМОЯГУЗОРИИ ДАВЛАТӢ БАРОИ ҲИФЗИ МУҲИТИ ЗИСТ ВА ИСТИФОДАИ
ОҚИЛОНАИ ЗАХИРАҲОИ ТАБИАТ
ГОСУДАРСТВЕННЫЕ КАПИТАЛЬНЫЕ ВЛОЖЕНИЯ НА ОХРАНУ ОКРУЖАЮЩЕЙ СРЕДЫ
И РАЦИОНАЛЬНОЕ ИСПОЛЬЗОВАНИЕ ПРИРОДНЫХ РЕСУРСОВ**

бо нархҳои амалкунанда, млн. сомони – в действующих ценах, млн. сомони

	2011	2012	2013	2014	2015	2016	2017
чорабиниҳои ҳифзи муҳити зист ва истифодаи оқилонаи захираҳои табиат <i>мероприятия по охране окружающей среды и рациональному использованию природных ресурсов</i>	17,8	12,2	35,9	9,1	2,5	-	-
ҳифз ва истифодаи оқилонаи замин <i>охрана и рациональное использование земель</i>	8,2	4,4	4,0	6,1	2,5	-	11,9
аз ҷумла: <i>в том числе:</i>							
барои ҳифз ва истифодаи оқилонаи захираҳои об <i>на охрану и рациональное использование водных ресурсов</i>	8,8	7,1	31,9	3,0	9,1	-	11,9
барои ҳифзи ҳавои атмосфера <i>на охрану атмосферного воздуха</i>	0,8	0,8	-	-	-	1,5	-

НАҚЛИЁТ – ТРАНСПОРТ
МУНДАРИЧА
СОДЕРЖАНИЕ

НАҚЛИЁТ	325
Шарҳи методологӣ	326
Боркашонӣ аз рӯи намудҳои нақлиёт	327
Гардиши бор аз рӯи намудҳои нақлиёт	327
Кашонидани борҳои алоҳида тавассути нақлиёти роҳи оҳан	328
Мусофиркашонӣ тавассути намудҳои нақлиёт	328
Гардиши мусофирон аз рӯи намудҳои нақлиёт	329
Таъминоти аҳоли бо автомобилҳои сабукрави шахсӣ	330
Садамот дар нақлиёти автомобилӣ	330
 ТРАНСПОРТ	 325
<i>Методологические пояснения</i>	326
<i>Перевозка грузов по видам транспорта</i>	327
<i>Грузооборот по видам транспорта</i>	327
<i>Перевозка отдельных грузов железнодорожным транспортом</i>	328
<i>Перевозка пассажиров по видам транспорта</i>	328
<i>Пассажирооборот по видам транспорта</i>	329
<i>Обеспеченность населения легковыми индивидуальными автомобилями</i>	330
<i>Аварийность на автотранспорте</i>	330

НАҚЛИЁТ – ТРАНСПОРТ

Шарҳи методологӣ

Ин боб маълумотҳоро дар бораи кори нақлиёт, инкишофи соҳибкорӣ дар соҳаи нақлиёт ва масофаи роҳҳои нақлиётгарди ҷумхуриро дар бар мегирад.

Нақлиёт ҳамчун намуди фаъолияти хоҷагӣ ба нақлиёти истифодаи умум ва ғайриумум ҷудо мешавад.

Нақлиёти истифодаи умум нақлиётест, ки талаботи ҳамаи соҳаҳои иқтисодӣ ва аҳолиро дар боркашонӣ ва мусофирбарӣ коней мегардонад. Намудҳои гуногуни маҳсулотро байни истеҳсолкунандаҳо ва истеъмолкунандаҳо мекашонанд. Ба ҳамаи аҳоли хизмати умумӣ дастрас менамояд. Ба боркашонии нақлиёти истифодаи умум мусофирбарии пулакӣ (аз ҷумла шаҳрвандоне, ки ҳуқуқи дар нақлиёти ҷамъиятӣ бе пул рафту омад кардан доранд) ё боркашонӣ мансуб аст. Боркашонии ташкилотҳои тичоратӣ боркашонии нақлиёти истифодаи умум ҳисоб мешавад, ба шарте агар дар қонун, дигар ҳуҷжатҳои ҳуқуқӣ ё иҷозати ба ин ташкилот додашуда (лицензия) зикр шуда бошад, ки ин ташкилот ӯҳдадор аст бору мусофир ва бағочро бо хоҳиши ҳар шаҳрванд ё шахсони юридикӣ қашонад.

Нақлиёти истифодаи ғайриумумӣ (идоравӣ), одатан бору мусофирони корхонаю иттиҳодияи (ассотсиатсия, консерн ва ғайра) худро мекашонанд.

Дарозии роҳи оҳани истифодашавандаи умум масофаи (бо километр) хати роҳи оҳани КВД «Роҳи оҳани Ҷумҳурии Тоҷикистон» аст, ки аз рӯи меҳвари шоҳроҳ ва дар хатҳои бисёрроҳа аз рӯи шоҳроҳи кӯтоҳтарини байни меҳвари пунктҳои ҷудогона (истгоҳҳо, даргиҳо, нуктаҳои пешгузарӣ), ки ин хати роҳро маҳдуд мекунанд, ҷен карда мешавад.

Дарозии истифодапазири роҳҳои оҳани истифодаи ғайриумум масофаест, ки роҳҳои назди корхонаҳои саноатӣ, бинокорӣ ва дигар корхонаю ташкилотҳои соҳаҳои иқтисодӣ, ки аз рӯи меҳвари роҳи байни маҳалҳои (пунктҳои) охири ба километр ҷен карда мешаванд.

Методологические пояснения

Раздел содержит данные о работе транспорта, развитии предпринимательства на транспорте и протяженности транспортных путей в республике.

Транспорт как вид хозяйственной деятельности подразделяется на транспорт общего и необщего пользования.

Транспорт общего пользования – транспорт, удовлетворяющий потребность всех отраслей экономики и населения в перевозках грузов и пассажиров, перемещающие различные виды продукции между производителями и потребителями, осуществляющий общедоступное транспортное обслуживание населения. К перевозкам транспорта общего пользования относятся перевозки на коммерческой основе (за плату) пассажиров (включая граждан, пользующихся правом бесплатного проезда на общественном транспорте) или грузов. Перевозка, осуществляемая коммерческой организацией, признается перевозкой транспортом общего пользования, если из закона, иных правовых актов или выданного этой организации разрешения (лицензии) вытекает, что эта организация обязана осуществлять перевозки грузов, пассажиров и багажа по обращению любого гражданина или юридического лица.

Транспорт необщего пользования (ведомственный), как правило перевозит грузы и пассажиров своего предприятия, объединения (ассоциации, концерн и т.п.)

Эксплуатационная длина железнодорожных путей общего пользования – протяженность в километрах железнодорожных линий ГУП «Железной дороги Республики Таджикистан», измеряемого по оси главного пути, а на многопутных линиях – кратчайшего главного пути между осями отдельных пунктов (станций, разъездов, обгонных пунктов), ограничивающих эту линию.

Эксплуатационная длина железнодорожных путей необщего пользования – протяженность в километрах подъездных путей промышленных, строительных и др. предприятий и организаций отраслей экономики, измеряемая по оси пути между конечными его пунктами.

НАҚЛИЁТ – ТРАНСПОРТ
БОРКАШОНӢ АЗ РӢИ НАМУДӢОИ НАҚЛИЁТ¹
ПЕРЕВОЗКА ГРУЗОВ ПО ВИДАМ ТРАНСПОРТА¹

ҳаз. тонна – тыс. тонн

	2011	2012	2013	2014	2015	2016	2017
Боркашонӣ - ҳамагӣ							
Перевозка грузов – всего	61656,6	68399,4	72248,3	74411,2	74431,8	84066,6	84130,8
аз он ҷумла:							
в том числе:							
Нақлиёти хушкигард Сухопутным транспортном	61654,0	68396,9	72246,0	74408,6	74429,7	84064,7	84129,0
аз он ҷумла:							
в том числе:							
бо нақлиёти автомобилӣ автомобильным транспортном	52397,3	59991,8	65510,7	67600,9	68304,1	78610,5	79482,5
аз он ҷумла:							
в том числе:							
бо нақлиёти байналхалқӣ международным транспортном	1201,0	1691,0	1870,6	1353,3	1126,4	941,3	1349,8
роҳи оҳан ²⁾ железнодорожным ²⁾	9257,0	8405,0	6735,3	6807,7	6125,6	5454,2	4646,5
Ҳавой – Авиационным	2,6	2,5	2,3	2,6	2,1	1,9	1,8

ГАРДИШИ БОР АЗ РӢИ НАМУДӢОИ НАҚЛИЁТ¹
ГРУЗОБОРОТ ПО ВИДАМ ТРАНСПОРТА¹

млн. тонна-километр – млн. тонно-километров

	2011	2012	2013	2014	2015	2016	2017
Гардиши бор- ҳамагӣ							
Грузооборот – всего	5508,8	6345,0	6693,8	6180,3	5995,5	5515,3	6094,1
аз он ҷумла:							
в том числе:							
Нақлиёти хушкигард Сухопутным транспортном	5502,4	6337,8	6687,0	6173,0	5989,2	5510,3	6089,3
аз он ҷумла:							
в том числе:							
бо нақлиёти автомобилӣ автомобильным транспортном	4799,5	5782,9	6284,8	5783,3	5672,3	5282,0	5924,2
аз он ҷумла: в том числе:							
бо нақлиёти байналхалқӣ международным транспортном	1982,0	2789,8	3086,7	2232,4	2175,0	1816,6	2187,7
роҳи оҳан ²⁾ железнодорожным ²⁾	702,9	554,9	402,2	389,7	316,9	228,3	165,1
Ҳавой – Авиационным	6,4	7,2	6,8	7,3	6,3	5,0	4,8

¹⁾ – бо назардошти кори шахсони хусусӣ бо нақлиёти автомобилӣ

¹⁾ – с учетом работы частных лиц на автотранспорте

²⁾ – бо назардошти содир кардан, хоричшавӣ ва транзити борҳо

²⁾ – с учетом отправки, вывоза и транзита грузов

**ФИРИСТОДАНИ БОРҲОИ АЛОҲИДА ТАВАССУТИ НАҚЛИЁТИ РОҲИ ОҲАН
ОТПРАВЛЕНИЕ ОТДЕЛЬНЫХ ГРУЗОВ ЖЕЛЕЗНОДОРОЖНЫМ ТРАНСПОРТОМ**

ҳазор тонна – *тысяч тонн*

	2011	2012	2013	2014	2015	2016	2017
ангишт санг <i>каменный уголь</i>	0,3	0,3	0,06	-	-	0,01	-
борҳои нафтӣ <i>нефтяные грузы</i>	33,1	13,6	3,1	0,1	1,2	-	-
нуриҳои кимиёӣ ва маданӣ <i>химические и минеральные удобрения</i>	-	-	-	-	-	-	-
семент – <i>цемент</i>	-	-	-	-	-	43,5	225,4
ҷубу тахта – <i>лесные грузы</i>	2,7	0,4	1,0	-	-	0,2	2,1
ғалла ва маҳсулоти ордкашӣ – <i>зерно и продукты перемола</i>	10,7	0,7	-	0,1	0,3	0,1	0,1
пахта – <i>хлопок</i>	41,5	33,7	9,8	4,4	10,3	10,0	2,4

**МУСОФИРКАШОНӢ ТАВАССУТИ НАМУДҲОИ НАҚЛИЁТ
ПЕРЕВОЗКА ПАССАЖИРОВ ПО ВИДАМ ТРАНСПОРТА**

млн. мусофир – *миллион человек*

	2011	2012	2013	2014	2015	2016	2017
Мусофиркашонӣ – ҳамагӣ Перевозка пассажиров – всего	542,3	520,7	545,0	556,9	564,5	572,9	594,7
аз он ҷумла: в том числе:							
Нақлиёти хушкигард Сухопутным транспортom	541,5	519,7	543,9	555,8	563,7	572,1	593,8
аз он ҷумла: в том числе:							
бо нақлиёти автомобилӣ автомобильным транспортom	530,7	508,9	533,2	545,2	553,1	560,7	582,2
аз он ҷумла: в том числе:							
бо нақлиёти байналхалқӣ международным транспортom	0,2	0,2	0,2	0,1	0,1	0,1	0,2
барқӣ – <i>электрический</i> роҳи оҳан <i>железнодорожным</i> ¹⁾	10,2	10,3	10,2	10,2	10,2	10,9	11,1
Ҳавоӣ – <i>Авиационным</i>	0,6	0,5	0,5	0,4	0,4	0,5	0,5
	0,8	1,0	1,1	1,1	0,8	0,8	0,9

ГАРДИШИ МУСОФИРОН АЗ РӯИ НАМУДҲОИ НАҚЛИЁТ¹
ПАССАЖИРОБОРОТ ПО ВИДАМ ТРАНСПОРТА¹

млн. мусофир-километр – млн. пассажиро –километров

	2011	2012	2013	2014	2015	2016	2017
Мусофиргардиш – ҳамагӣ							
Пассажирооборот – всего	9447,7	9806,9	10206,2	10305,1	9230,1	9148,0	9308,8
аз он ҷумла: в том числе:							
Нақлиёти хушкигард Сухопутным транспортom	7299,7	7306,7	7295,1	7371,6	7201,5	6888,9	6964,3
аз он ҷумла: в том числе:							
бо нақлиёти автомобилӣ автомобильным транспортom	7219,7	7234,2	7225,9	7305,5	7137,2	6819,0	6884,1
аз он ҷумла: в том числе:							
бо нақлиёти байналхалқӣ международным транспортom	352,6	348,6	279,8	176,3	98,2	96,3	116,5
барқӣ электрическим	48,5	48,5	48,3	48,3	48,3	51,5	52,3
роҳи оҳан железнодорожным	31,5	24,0	20,9	17,8	16,0	18,4	27,9
Ҳавоӣ Авиационным	2148,0	2500,2	2911,1	2933,5	2028,6	2259,1	2344,5

¹⁾ – ба назардошти кори шахсони хусусӣ бо нақлиёти автомобилӣ

¹⁾ – с учетом работы частных лиц на автотранспорте

ТАЪМИНОТИ АҲОЛӢ БО АВТОМОБИЛҲОИ САБУКРАВИ ШАХСӢ
ОБЕСПЕЧЕННОСТЬ НАСЕЛЕНИЯ ЛЕГКОВЫМИ
ИНДИВИДУАЛЬНЫМИ АВТОМОБИЛЯМИ

ба ҳисоби ба ҳар 1000 нафар аҳолии мавҷуда – в расчете на 1000 человек наличного населения

адад – штук

	2011	2012	2013	2014	2015	2016	2017
Дар ҷумҳурӣ							
По республике	39	40	42	43	43	48	44
аз он ҷумла:							
в том числе:							
ВМКБ – ГБАО	25	27	30	34	36	47	38
Вилояти Суғд							
Согдийская область	51	53	56	57	56	64	58
Вилояти Хатлон							
Хатлонская область	26	26	27	28	28	30	29
ш. Душанбе – г. Душанбе	54	60	60	66	67	73	69
НТЧ – РРП	38	39	41	41	40	44	39

САДАМОТ ДАР НАҚЛИЁТИ АВТОМОБИЛӢ
АВАРИЙНОСТЬ НА АВТОТРАНСПОРТЕ

	2011	2012	2013	2014	2015	2016	2017
шумораи садамаҳо							
число аварий	1401	1380	1466	1514	1475	1326	1303
одам талаф шуд							
погибло человек	438	441	472	446	449	427	433
одамон захмдор шуданд							
получили ранения	1592	1527	1605	1746	1576	1419	1377

АЛОҚА – СВЯЗЬ
МУНДАРИЧА
СОДЕРЖАНИЕ

АЛОҚА	331
Инкишофи алоқаи истифодаи умум	331
Таъминоти аҳоли бо иттиҳодияҳо, корхонаҳои алоқа истифодаи умум.....	333
Шумораи муштариёни хизматҳои нави алоқа дар ҷумҳурӣ дар с.2017.....	333
СВЯЗЬ	331
<i>Развитие связи общего пользования</i>	331
<i>Обеспеченность населения объединениями, предприятиями связи общего пользования</i>	333
<i>Количество пользователей новыми услугами связи в республике в 2017 году</i>	333

АЛОҚА – СВЯЗЬ
ИНКИШОФИ АЛОҚАИ ИСТИФОДАИ УМУМ
РАЗВИТИЕ СВЯЗИ ОБЩЕГО ПОЛЬЗОВАНИЯ

	2011	2012	2013	2014	2015	2016	2017
Шумораи объектҳо (шӯбаҳо, нуқтаҳои алоқа ва дигарҳо) оид ба хизматрасонии алоқаи почта (дар охири сол), воҳид <i>Количество объектов (отделений, пунктов связи и т.п.) по оказанию услуг почтовой связи (на конец года), единицы</i>	634	634	634	634	490	490	490
аз он ҷумла дар деҳот <i>в том числе в сельской местности</i>	475	475	475	475	414	310	310
Даромад аз фаъолияти асосии корхонаҳои алоқа (бо нархи солҳои зикршуда), млн. сомонӣ <i>Доходы от основной деятельности предприятий связи (в ценах соответствующих лет), млн. сомони</i>	102,1	123,4	126,0	113,5	126,0	211,6	248,3
аз он ҷумла хизматрасонии пулакӣ ба аҳоли <i>в том числе платные услуги, оказанные населению</i>	23,3	23,7	17,9	14,3	14,2	12,7	14,1
Фиристода шуд: <i>Отправлено:</i> рӯзнама ва маҷалла, млн. нусха <i>газет и журналов, млн. экз.</i>	12,4	11,7	11,7	11,8	11,9	12,5	22,3
мактуб, млн. дона <i>писем, млн. штук</i>	0,9	0,5	0,5	0,5	0,7	0,9	0,5

	2011	2012	2013	2014	2015	2016	2017
посилка, ҳаз. дона <i>посылок, тыс. штук</i>	1,2	2,3	2,3	1,7	1,3	1,7	1,9
телеграмма, млн. дона. <i>телеграмм, млн. штук.</i>	0,1	0,1	0,1	0,0	0,0	0,0	0,0
Шумораи мулоқоти телефонии байнишаҳрӣ, млн. <i>Число междугородных телефонных разговоров, млн.</i>	5,6	8,7	7,7	6,7	6,2	6,9	6,2
Шумораи дастгоҳҳои теле- фонии истифодаи умум (аз ҷумла таксафонҳои байни- шаҳрӣ), ҳамагӣ, ҳазор адад <i>Число телефонных аппаратов общего пользования (включая междугородные за таксофоны), всего, тыс. штук</i>	288,9	289,6	268,0	268,3	268,0	272,5	281,5
дар шабакаи телефонии шаҳрӣ <i>на городской телефонной сети</i>	267,0	268,0	248,2	248,5	248,5	252,8	261,8
дар шабакаи телефонии деҳот <i>на сельской телефонной сети</i>	21,9	21,6	19,8	19,8	19,5	19,7	19,7
Аз шумораи умумӣ дастгоҳҳои телефонии хонаҳо, ҳазор адад <i>Из общего число телефонных аппаратов – домашние, тыс. штук</i>	250,3	250,5	229,5	228,9	228,1	232,0	240,7
Шумораи нуқтаҳои радиои истифодаи умум, ҳазор адад <i>Число радиотрансляционных точек общего пользования, тыс. штук</i>	204,3	17,0	16,4	13,5	13,5	2,5	0,9
аз ҷумла дар деҳот <i>в том числе в сельской местности</i>	84,8	-	-	-	-	-	-
Шумораи нуқтаҳои радиои бисёр барномавии истифодаи умум, ҳазор адад <i>Число многопрограммных радиоточек общего пользования, тыс. штук</i>	41,8	4,8	4,8	4,8	4,8	-	-

**ТАЪМИНОТИ АХОЛӢ БО ИТТИҲОДИЯҲО, КОРХОНАҲОИ АЛОҚАИ ИСТИФОДАИ УМУМ
ОБЕСПЕЧЕННОСТЬ НАСЕЛЕНИЯ ОБЪЕДИНЕНИЯМИ, ПРЕДПРИЯТИЯМИ
СВЯЗИ ОБЩЕГО ПОЛЬЗОВАНИЯ**

ба ҳар 100000 нафар – на 100000 человек

	2011	2012	2013	2014	2015	2016	2017
Ҳамагӣ – <i>Всего</i>	8,2	8,0	7,8	7,7	5,6	5,7	5,5
аз он чумла: в том числе:							
ВМКБ – ГБАО	29,9	29,6	29,3	29,0	18,1	18,3	18,0
Вилояти Суғд <i>Согдийская область</i>	8,0	7,8	7,7	7,5	6,6	6,4	6,3
Вилояти Хатлон <i>Хатлонская область</i>	7,7	7,6	7,4	7,2	4,5	4,4	4,3
ш. Душанбе <i>г. Душанбе</i>	4,3	4,2	4,2	4,0	3,1	3,1	3,0
НТҚ – РРП	8,2	8,0	7,8	7,6	6,6	6,4	6,3

**ШУМОРАИ МУШТАРИӢНИ ХИЗМАТҲОИ НАВИ АЛОҚА ДАР
ҶУМҲУРӢ ДАР СОЛИ 2017
КОЛИЧЕСТВО ПОЛЬЗОВАТЕЛЕЙ НОВЫМИ УСЛУГАМИ СВЯЗИ
В РЕСПУБЛИКЕ В 2017 ГОДУ**

ширкатҳо	шумораи муштарӣни интернет количество пользователей интернет	шумораи муштарӣни алоқаи мобилӣ количество пользователей мобильной связью	компания
ҚСП «ТТ-Mobile»	664592	1110071	ЗАО «ТТ-Mobile»
ҚДММ «Тcell»	961621	2672845	ООО «Тcell»
ҚДММ «Интерком»	52	-	ООО «Интерком»
ҚДММ «Вавилон –Т»	10560	-	ООО «Вавилон – Т»
ҚДММ «Вавилон – Мобайл»	568787	903486	ООО «Вавилон – Мобайл»
ҚДММ «Истэра»	260	-	ООО «Истэра»
ҚДММ «Таком»	296030	1550717	ООО «Таком»
ҚСП «Телекомтехнолоҷӣ»	4105	-	ЗАО «Телеком технолоджи»
ҚДММ „Сатурн-онлайн“	1839	-	ООО «Сатурн- онлайн»
ҚСП «ТК Mobile»	350	50000	ООО «ТК Mobile»
ҚСШК«Тоҷиктелеком»	6567	-	ООО «Тоджиктелеком»
Ҳамагӣ	2514763	6287119	Всего

**РОБИТАҲОИ ИҚТИСОДИИ ХОРИЧӢ
ВНЕШНЕЭКОНОМИЧЕСКИЕ СВЯЗИ**

**МУНДАРИҶА
СОДЕРЖАНИЕ**

РОБИТАҲОИ ИҚТИСОДИИ ХОРИЧӢ	334
Шарҳи методолгӣ	335
Савдои хориҷии Ҷумҳурии Тоҷикистон	336
Гардиши савдои хориҷии Ҷумҳурии Тоҷикистон	337
Содироти Ҷумҳурии Тоҷикистон	341
Воридоти Ҷумҳурии Тоҷикистон.....	345
Содироти Ҷумҳурии Тоҷикистон аз рӯи гуруҳи молҳо.....	349
Воридоти Ҷумҳурии Тоҷикистон аз рӯи гуруҳи молҳо	351
Содироти намудҳои асосии маҳсулоти табиноти истеҳсолӣ-техникӣ, ашёи хом ва молҳои истеъмолӣ халқ аз Ҷумҳурии Тоҷикистон.....	354
Воридоти намудҳои асосии маҳсулоти табиноти истеҳсолӣ-техникӣ, ашёи хом ва молҳои истеъмолӣ халқ аз Ҷумҳурии Тоҷикистон.....	364
Содироти хизмати байналхалқӣ ба мамлакатҳо	383
Воридоти хизмати байналхалқӣ аз мамлакатҳо	387
Содироти хизмати байналхалқӣ аз рӯи намудҳои асосӣ.....	390
Воридоти хизмати байналхалқӣ аз рӯи намудҳои асосӣ	393
ВНЕШНЕЭКОНОМИЧЕСКИЕ СВЯЗИ	334
<i>Методологические пояснения</i>	335
<i>Внешняя торговля Республики Таджикистан</i>	336
<i>Внешнеторговый оборот Республики Таджикистан</i>	337
<i>Экспорт Республики Таджикистан</i>	341
<i>Импорт Республики Таджикистан</i>	345
<i>Экспорт Республики Таджикистан по товарным группам</i>	349
<i>Импорт Республики Таджикистан по товарным группам</i>	351
<i>Экспорт основных видов продукции производственно-технического назначения, сырья и товаров народного потребления из Республики Таджикистан</i>	354
<i>Импорт основных видов продукции производственно-технического назначения, сырья и товаров народного потребления из Республики Таджикистан</i>	364
<i>Экспорт международных услуг по странам</i>	383
<i>Импорт международных услуг по странам</i>	387
<i>Экспорт международных услуг по основным видам</i>	390
<i>Импорт международных услуг по основным видам</i>	393

РОБИТАҲОИ ИҚТИСОДИИ ХОРИЧӢ ВНЕШНЕЭКОНОМИЧЕСКИЕ СВЯЗИ

Шарҳи методологӣ

Маълумотҳои дар ин фасл овардашуда, аз ривочи муносибатҳои савдои байналмиллалӣ тарафайн, мустаҳкам намудан ва ташкили корхонаҳои нави муштарақ, сармоягузори инвестиционӣ барои тараққи додани истеҳсолот, гузоштан ва гирифтани хизматҳои байналмилалӣ шаҳодат медиҳанд.

Маълумоти содироту воридоти мол ва гардиши савдои хориҷӣ мувофиқи номгуӣ молҳои ҷаббиати иқтисодии хориҷии (НМ ФИХ) Идтиҳоди иқтисодии Аврупою Осӣ бо ҳар қадом мамлакатҳои шарик, ҷаббиати иқтисодии хориҷии ҷумҳурӣ ва қитъаҳои алоҳидаи ҷаҳон: Аврупо, Осӣ, Амрико, Африқо, Австралия ва Океания оварда шудааст. Ғайр аз ин, мамлакатҳои ИДМ – ва мамлакатҳои хориҷи дур, мамлакатҳои Идтиҳоди Аврупо ва Идтиҳоди иқтисодии Аврупою Осӣ гуруҳбандӣ шудаанд. Ҷамъбасти маълумотҳо умуман аз рӯи мамлакатҳо: содирот, воридот, гардиши савдои хориҷӣ, салдои (бақияи) муомилоти содироту воридот оварда шудааст.

Содирот – молҳое, ки ба хориҷи мамлакат мувофиқи тартиби гумруқӣ бароварда мешаванд.

Воридот – молҳое, ки ба мамлакат барои муомилаи озод оварда мешаванд.

Салдо – фарқи арзиши содирот ва воридот.

Гардиши савдои хориҷӣ – ҷамъи арзиши содирот ва воридот.

Содирот ва воридот бо ду ченак – арзиш ва ҳуди мол муайян карда мешаванд.

Содирот бо нархи ФОб ва воридот бо нархи СИФ ҳисоб карда мешавад.

Категорияи ФОб (озод ба болои нақлиёт) – шартест, ки дар асоси аҳду паймон ба нархи мол арзиши он ва маблағи барои кашондани мол ва ба қишрӣ бор кардани он сарфшуда, дохил карда мешавад.

Категорияи СИФ (арзиши мол, бима, киропулӣ) – шартӣ фуруши мол аст, ки мувофиқи он ба нархи мол арзиши он ва хароҷоти бима ва то бандари мамлакатҳои воридкунандаи мол кашондани мол дохил карда мешавад.

Методологические пояснения

Приведенные данные свидетельствуют о расширении взаимных междунациональных торговых связях, укреплении и создании новых совместных предприятий, инвестиционных вложений в развитие производства, предоставлении и получении международных услуг.

Приводятся данные по экспорту, импорту товаров и внешнеторговому обороту, согласно товарной номенклатуре ТН ВЭД ЕвразЭС по каждой стране-партнеру внешнеэкономической деятельности республики и отдельным географическим регионам: Европе, Азии, Америке, Африке, Австралии и Океании. Кроме того, произведена группировка стран СНГ и стран дальнего зарубежья, стран ЕС и Евразийского экономического сообщества. Приведены итоговые данные в целом по стране: экспорт, импорт, внешнеторговый оборот, сальдо экспортно – импортных операций.

Экспорт – товары, вывозимые за пределы страны в соответствии с таможенным режимом экспорта

Импорт – товары, ввозимые в страну для свободного обращения

Сальдо – разность стоимости между экспортом и импортом.

Внешнеторговый оборот – сумма стоимости экспорта и импорта

Экспорт и импорт учитываются в двух единицах измерения – в стоимостных и физических.

Экспорт учитывается в ценах ФОб, импорт в ценах СИФ.

Категория ФОб (свободно на борту) – условие, согласно которому в цену товара включается его стоимость и расходы по доставке и погрузке товара на борт судна.

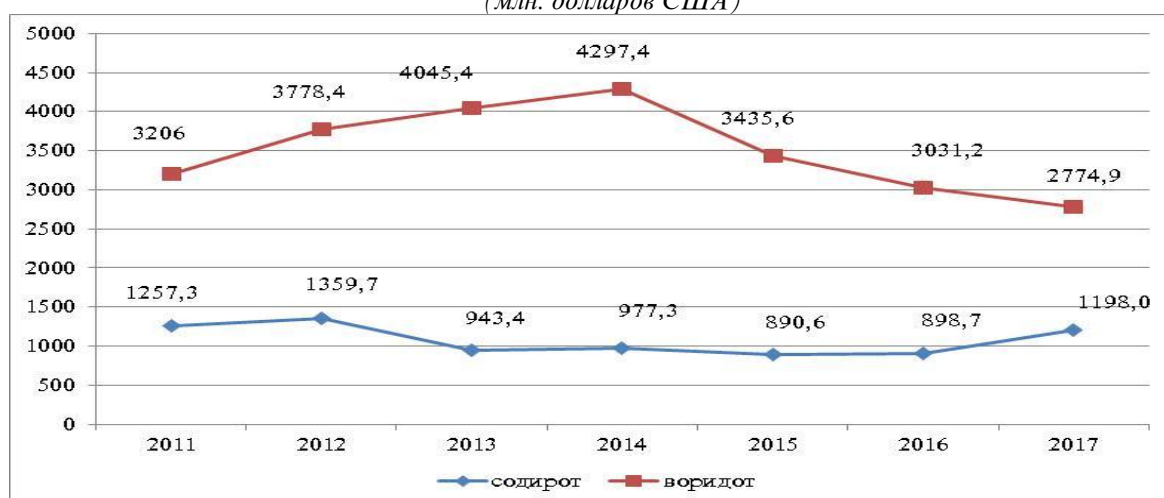
Категория СИФ (стоимость товара, страхование, фрахт) – условие продажи товара, согласно которому в цену товара включается его стоимость и расходы по страхованию и транспортировке товара до порта страны, импортирующей товар.

РОБИТАҶОИ ИҚТИСОДИИ ХОРИҶӢ – ВНЕШНЕЭКОНОМИЧЕСКИЕ СВЯЗИ
САВДОИ ХОРИҶӢИ ҶУМҲУРИИ ТОҶИКИСТОН
ВНЕШНЯЯ ТОРГОВЛЯ РЕСПУБЛИКИ ТАДЖИКИСТАН

млн. долларов

	2011	2012	2013	2014	2015	2016	2017
Гардиши савдои хориҷӣ – ҳамагӣ Внешнеторговый оборот – всего	4463,3	5138,1	4988,8	5274,7	4326,2	3929,9	3972,9
Мамлакатҳои ИДМ страны СНГ	2016,9	2311,4	2093,0	2405,7	2045,4	1968,0	2086,9
дигар мамлакатҳои ҷаҳон страны остального мира	2446,4	2826,7	2895,8	2869,0	2280,8	1961,9	1886,0
Содирот – ҳамагӣ Экспорт – всего	1257,3	1359,7	943,4	977,3	890,6	898,7	1198,0
Мамлакатҳои ИДМ страны СНГ	180,0	239,6	177,4	246,0	226,7	294,4	430,7
дигар мамлакатҳои ҷаҳон страны остального мира	1077,3	1120,1	766,0	731,3	663,9	604,3	767,3
Воридот – ҳамагӣ Импорт – всего	3206,0	3778,4	4045,4	4297,4	3435,6	3031,2	2774,9
мамлакатҳои ИДМ страны СНГ	1836,9	2071,8	1915,6	2159,7	1818,7	1673,6	1656,2
дигар мамлакатҳои ҷаҳон страны остального мира	1369,1	1706,6	2129,8	2137,7	1616,9	1357,6	1118,7

ТАНОСУБИ СОДИРОТ ВА ВОРИДОТ ДАР ГАРДИШИ САВДОИ ХОРИҶӢ
(млн. доллари ИМА)
СООТНОШЕНИЕ ЭКСПОРТА И ИМПОРТА ВО ВНЕШНЕТОРГОВОМ ОБОРОТЕ
(млн. долларов США)



ГАРДИШИ САВДОИ ХОРИҶИИ ҶУМҲУРИИ ТОҶИКИСТОН
ВНЕШНЕТОРГОВЫЙ ОБОРОТ РЕСПУБЛИКИ ТАДЖИКИСТАН

млн. доллар; млн. долларов

	2011	2012	2013	2014	2015	2016	2017
Ҳамагӣ – Всего	4463,3	5138,1	4988,8	5274,7	4326,2	3929,9	3972,9
аз он ҷумла: в том числе:							
Мамлакатҳои ИДМ							
Страны СНГ	2016,9	2311,4	2093,0	2405,7	2045,4	1968,0	2086,9
аз он ҷумла: в том числе:							
Белорус – Беларусь	67,0	75,7	42,5	37,3	32,7	21,1	39,5
Қазоқистон Казахстан	470,8	706,0	712,5	858,1	702,1	676,0	838,9
Қирғизистон Кыргызстан	37,5	80,2	184,4	40,4	33,8	25,7	48,8
Русия – Россия	1039,1	1067,5	907,7	1237,0	1105,5	1036,3	935,9
Ўзбекистон Узбекистан	69,1	62,0	12,0	12,8	12,0	69,2	126,4
Озарбойҷон Азербайджан	24,2	59,8	9,9	13,4	7,8	13,4	2,8
Арманистон – Армения	0,7	0,3	1,1	0,5	0,2	0,3	0,3
Молдова – Молдова	25,9	8,5	5,2	3,9	1,4	1,0	2,1
Туркманистон Туркменистан	116,9	157,8	119,5	109,7	109,1	93,5	50,3
Тоҷикистон Таджикистан (МОИ-СЭЗ)	-	-	0,1	2,4	0,2	3,5	4,2
Украина – Украина	165,7	93,6	98,1	90,2	40,6	28,0	37,7
Дигар мамлакатҳои ҷаҳон ҳамагӣ							
Страны остального мира – всего	2446,4	2826,7	2895,8	2869,0	2280,8	1961,9	1886,0
аз он ҷумла: в том числе:							
Мамлакатҳои Аврупо							
Страны Европы	381,1	462,3	604,8	922,1	567,7	295,2	463,4
аз он ҷумла: в том числе:							
Мамлакатҳои Иттиҳоди Аврупо Страны ЕС	306,1	358,6	518,9	436,6	254,4	178,0	356,2
Австрия – Австрия	4,9	5,2	4,8	5,9	4,8	7,5	2,7
Андора – Андора	0,1	0,0	-	-	-	0,0	0,1
Белгия – Бельгия	2,8	14,1	15,2	12,0	1,8	4,4	7,1
Булғория – Болгария	1,5	1,8	7,2	6,1	0,5	0,8	0,7
Бритонияи Кабир Великобритания	5,7	25,1	17,2	11,3	8,1	3,7	4,6
Маҷористон – Венгрия	3,7	4,6	2,6	2,8	2,1	4,9	1,8
Олмон – Германия	36,2	34,3	34,4	38,2	45,3	59,5	106,5

	2011	2012	2013	2014	2015	2016	2017
Гернси – Гернси	-	-	-	-	-	0,3	-
Юнон – Греция	4,2	0,0	0,2	14,7	6,9	0,0	1,0
Дания – Дания	5,7	2,3	2,9	3,1	2,6	1,5	0,9
Ирланд – Ирландия	5,3	0,1	5,3	0,5	3,6	0,3	0,8
Испания – Испания	1,3	0,9	1,7	8,0	2,0	1,8	4,5
Италия – Италия	35,4	34,2	28,3	33,0	31,1	25,6	33,8
Латвия – Латвия	65,1	44,9	35,5	39,8	19,7	6,3	4,9
Литва – Литва	97,6	151,2	217,3	205,0	81,6	9,6	8,8
Люксембург							
Люксембург	0,0	1,4	0,1	3,6	0,8	2,1	124,4
Малта – Мальта	-	0,1	0,1	0,0	-	-	-
Нидерланд – Нидерланды	7,2	8,5	107,1	19,5	18,0	18,9	30,0
Лахистон – Польша	6,6	4,5	4,3	8,1	5,1	6,6	6,9
Португалия - Португалия	0,0	0,0	0,0	0,1	-	0,1	-
Руминия – Румыния	9,8	5,1	4,4	0,9	0,1	0,8	0,7
Словакия – Словакия	0,1	0,0	1,0	0,2	1,2	0,4	0,3
Словения - Словения	0,7	1,1	0,5	1,3	1,5	1,6	0,8
Финландия – Финляндия	2,3	0,9	4,3	3,6	1,4	2,5	1,3
Фаронса – Франция	2,5	4,5	13,6	8,2	9,7	12,9	4,6
Чехия – Чехия	6,9	3,9	5,0	6,4	2,0	3,9	3,2
Шветсия – Швеция	0,6	0,2	0,1	0,9	2,0	1,2	3,9
Эстония – Эстония	2,6	9,7	6,2	3,4	2,5	0,9	1,7
Мамлакатҳои ғайри							
Иттиҳоди Аврупо							
Страны вне ЕС	75,0	103,7	86,7	485,5	313,2	117,1	107,4
Албания – Албания	0,0	-	-	-	-	-	-
Босния ва Герсеговина							
Босния и Герцеговина	-	-	-	-	0,1	0,0	-
Ватикан – Ватикан	-	3,2	-	-	-	-	-
Гибралтар – Гибралтар	-	0,0	-	-	-	-	-
Исландия – Исландия	0,0	0,1	0,0	0,0	0,1	-	0,0
Лихтенштейн							
Лихтенштейн	0,0	0,7	0,2	0,3	-	0,0	0,0
Македония - Македония	0,0	0,0	0,0	-	-	0,0	0,0
Норвегия – Норвегия	0,0	0,1	0,1	0,2	0,1	1,2	0,0
Сан-Марино							
Сан-Марино	1,8	1,7	1,7	2,0	1,3	0,9	1,2
Словакия – Словакия	-	-	-	-	-	-	-
Словения- Словения	-	-	-	-	-	-	-
Сербия – Сербия	2,1	0,6	1,4	1,8	0,9	6,7	9,1

	2011	2012	2013	2014	2015	2016	2017
Хорватия – Хорватия	8,2	1,6	0,0	0,1	0,2	0,1	0,3
Чехия – Чехия	-	-	-	-	-	-	-
Швейцария – Швейцария	62,9	95,7	82,3	481,1	310,6	108,2	96,8
Мамлакатҳои Осиё							
Страны Азии	1813,8	1984,8	1981,6	1783,6	1642,8	1607,5	1344,9
Афғонистон							
Афганистан	134,4	232,0	118,6	109,6	110,3	75,0	100,2
Банғола – Бангладеш	0,7	1,1	0,0	0,0	0,3	1,0	2,1
Баҳрейн – Бахрейн	-	-	-	-	-	-	-
Ветнам – Вьетнам	1,5	1,3	28,1	0,8	0,9	2,4	2,1
Гурҷистон – Грузия	3,1	3,1	5,1	9,3	5,4	3,0	2,2
Исроил – Израиль	0,6	1,8	1,8	0,3	0,6	0,2	0,7
Ҳиндустон – Индия	27,2	27,6	35,4	21,1	17,0	23,8	23,7
Индонезия – Индонезия	0,2	0,1	0,7	0,5	0,0	0,5	0,9
Урдун – Иордания	0,0	0,1	0,1	0,0	0,0	0,0	0,0
Ироқ – Ирак	0,3	0,2	1,6	1,7	1,5	3,8	3,9
Эрон – Иран	207,3	217,5	293,0	226,2	183,8	114,2	91,8
Қатар – Катар	0,2	0,1	0,2	0,0	0,0	0,0	0,0
Чин – Қитай	662,6	669,2	693,3	765,5	793,0	885,1	591,7
Қувайт – Қувейт	0,0	0,0	0,0	0,0	0,0	-	-
Корея – КНДР	-	-	-	-	-	0,2	0,1
Мянма – Мьянма	-	-	-	-	-	0,1	0,1
Лубнон – Ливан	0,0	0,4	0,3	0,1	0,1	0,0	0,0
Малайзия – Малайзия	0,9	1,0	2,0	0,3	0,7	6,0	3,9
Муғулистон – Монғолия	2,1	-	0,0	-	0,0	-	-
АМА – ОАЭ	89,8	91,2	75,4	89,3	43,1	46,4	40,6
Уммон – Оман	0,1	0,3	0,4	0,8	0,2	0,0	0,0
Покистон – Пакистан	15,2	78,8	92,7	89,6	64,5	55,5	41,3
Чумхурии Корея							
Республика Корея	29,0	42,1	47,6	53,0	19,2	13,5	15,9
Арабистони Саудӣ							
Саудовская Аравия	0,2	0,4	0,3	0,5	0,0	0,1	-
Сингапур – Сингапур	7,4	4,2	8,4	7,6	1,3	0,5	0,1
Сурия – Сирия	0,6	0,4	0,0	-	-	-	-
НММ – Гонконг							
САР – Гонконг	5,1	1,3	4,0	1,7	2,3	0,3	0,3
Таиланд – Таиланд	0,8	1,1	0,9	0,3	0,0	1,8	4,3
Тайван – Тайвань	0,4	0,1	1,0	0,3	0,2	45,9	50,1
Туркия – Турция	620,1	600,5	607,2	396,4	388,5	315,3	338,6
Филиппин – Филиппины	0,8	0,1	0,1	-	0,0	0,2	0,1
Шри-Ланка							
Шри-Ланка	0,1	0,1	0,0	0,2	-	0,1	0,1
Чопон – Япония	3,0	8,5	3,4	8,5	9,6	12,5	30,1
Мамлакатҳои Амрико							
Страны Америки	231,9	374,8	306,0	162,2	70,1	54,8	75,3
аз он ҷумла:							
в том числе:							
Аргентина – Аргентина	0,2	0,0	0,1	0,2	0,0	3,0	1,7
Англия – Англия	-	-	-	-	0,1	0,4	0,1

	2011	2012	2013	2014	2015	2016	2017
Қазирахои Багам							
<i>Багамские острова</i>	0,0	-	-	-	-	0,0	-
<i>Белиз – Белиз</i>	0,0	0,1	0,0	0,8	0,7	0,0	-
<i>Бразилия – Бразилия</i>	73,3	67,0	30,8	6,8	1,6	7,7	4,9
<i>Венесуэла – Венесуэла</i>	20,3	-	25,5	8,5	-	-	-
Қазирахои Виргин							
<i>Виргинские острова</i>	2,0	91,9	1,3	0,4	0,2	-	4,0
<i>Чили – Чили</i>	-	-	-	-	-	0,1	0,2
Коста-Рико							
<i>Коста-Рико</i>	0,1	0,0	-	-	-	0,1	0,0
<i>Колумбия – Колумбия</i>	-	-	0,1	-	0,1	0,2	0,0
<i>Канада – Канада</i>	0,9	1,2	2,0	3,3	2,5	1,0	1,8
<i>Панама – Панама</i>	0,5	0,2	0,8	-	0,3	0,0	0,0
ИМА – США	119,8	194,7	172,5	107,0	38,1	25,0	38,7
<i>Эквадор – Эквадор</i>	0,3	0,4	0,8	-	4,3	6,6	7,5
<i>Уругвай – Уругвай</i>	-	-	-	-	-	-	0,4
<i>Ямайка – Ямайка</i>	13,2	19,3	70,0	32,5	22,2	10,1	15,3
Мамлакатҳои Африқо							
<i>Страны Африки</i>	10,0	2,5	1,4	1,0	0,1	3,6	1,2
аз он ҷумла:							
в том числе:							
<i>Бенин – Бенин</i>	0,0	-	-	-	-	-	-
<i>Гвинея – Гвинея</i>	10,0	-	-	-	-	-	-
<i>Миср – Египет</i>	0,0	2,4	0,1	0,1	-	3,4	0,1
Мавритания							
<i>Мавритания</i>	0,0	-	-	-	-	-	-
<i>Либерия – Либерия</i>	-	-	-	0,8	-	-	-
<i>Марокко – Марокко</i>	0,0	0,0	-	-	-	0,0	0,8
Қазирахои Сейшел							
<i>Сейшельские острова</i>	-	-	0,1	-	0,1	0,0	-
ҚАҚ – ЮАР	0,0	0,1	1,2	0,1	0,0	-	0,3
Австралия ва Океания							
<i>Австралия и Океания</i>	9,6	2,3	2,0	0,1	0,1	0,8	1,2
аз он ҷумла:							
в том числе:							
<i>Австралия – Австралия</i>	9,6	2,2	1,9	0,1	0,1	0,2	0,5
Зеланди Нав							
<i>Новая Зеландия</i>	0,0	0,1	0,1	0,0	-	0,6	0,7

СОДИРОТИ ҶУМҲУРИИ ТОҶИКИСТОН
ЭКСПОРТ РЕСПУБЛИКИ ТАДЖИКИСТАН

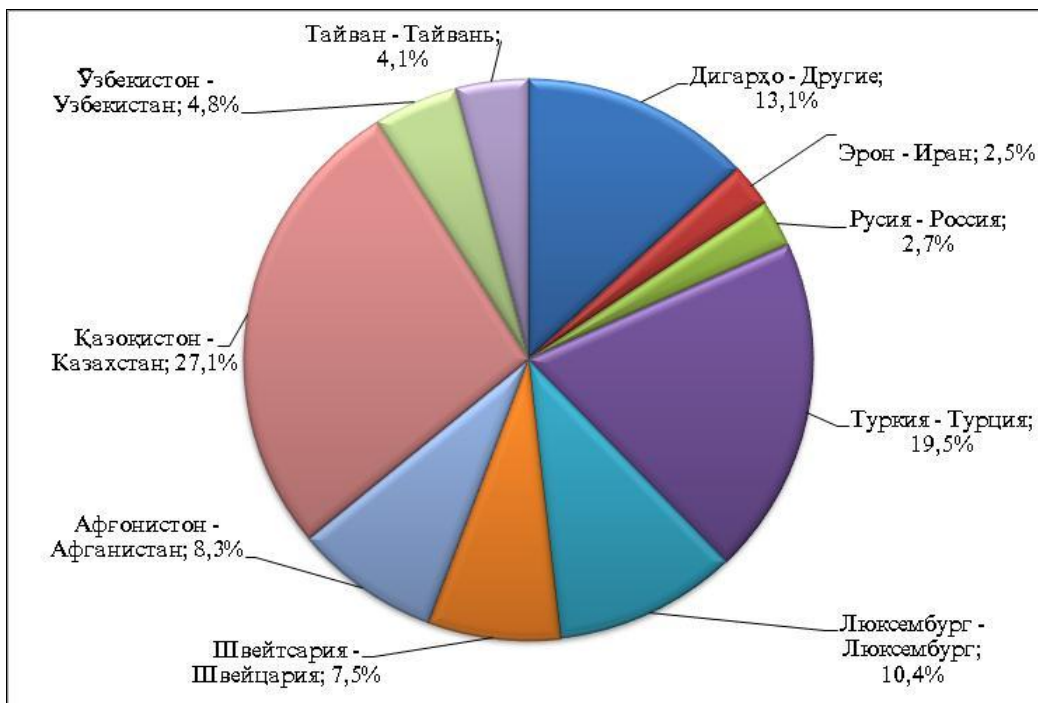
млн. доллар; млн. долларов

	2011	2012	2013	2014	2015	2016	2017
Ҳамагӣ – Всего	1257,3	1359,7	943,4	977,3	890,6	898,7	1198,0
аз он ҷумла: в том числе:							
Мамлакатҳои ИДМ Страны СНГ	180,0	239,6	177,4	246,0	226,7	294,4	430,7
аз он ҷумла: в том числе:							
Белорус – Беларусь	11,5	6,4	3,1	3,2	2,8	2,2	2,5
Қазоқистон – Казахстан	47,2	101,7	86,2	177,7	146,5	194,9	324,3
Қирғизистон Кыргызстан	3,1	7,1	7,1	7,7	9,4	8,9	10,9
Русия – Россия	75,2	106,9	65,3	50,9	56,9	50,6	32,1
Озарбойҷон Азербайджан	2,4	0,0	0,2	0,1	0,1	0,0	0,0
Арманистон – Армения	0,0	0,0	0,6	0,2	-	0,0	0,1
Молдова – Молдова	24,6	6,6	3,0	1,3	0,3	-	1,6
Туркманистон Туркменистан	2,6	2,9	4,5	0,9	2,5	1,4	1,5
Тоҷикистон (МОИ) Таджикистан (СЭЗ)	-	-	-	-	0,1	0,1	0,2
Ўзбекистон – Узбекистан	-	4,0	4,6	3,3	6,1	35,6	57,1
Украина – Украина	9,0	4,0	2,8	0,7	2,0	0,4	0,4
Дигар мамлакатҳои ҷаҳон- ҳамагӣ Страны остального мира–всего	1077,3	1120,1	766,0	731,3	663,9	604,3	767,3
аз он ҷумла: в том числе:							
Мамлакатҳои Аврупо Страны Европы	125,0	141,2	107,2	292,1	234,1	137,4	260,5
аз он ҷумла: в том числе:							
Мамлакатҳои Иттиҳоди Аврупо Страны ЕС	66,0	48,8	28,5	28,7	27,1	37,2	169,9
Австрия – Австрия	0,0	-	0,0	-	-	0,0	0,2
Белгия – Бельгия	0,1	0,2	0,1	0,0	0,1	0,1	0,1
Булғория – Болгария	0,0	-	0,0	0,1	0,1	-	-
Бритониёи Кабир Великобритания	0,1	0,3	1,2	0,6	0,8	0,6	0,8
Маҷористон – Венгрия	0,1	-	-	-	0,0	-	-
Олмон – Германия	0,6	0,3	0,5	0,2	0,8	1,1	0,2
Юнон – Греция	-	-	-	-	1,1	0,0	-

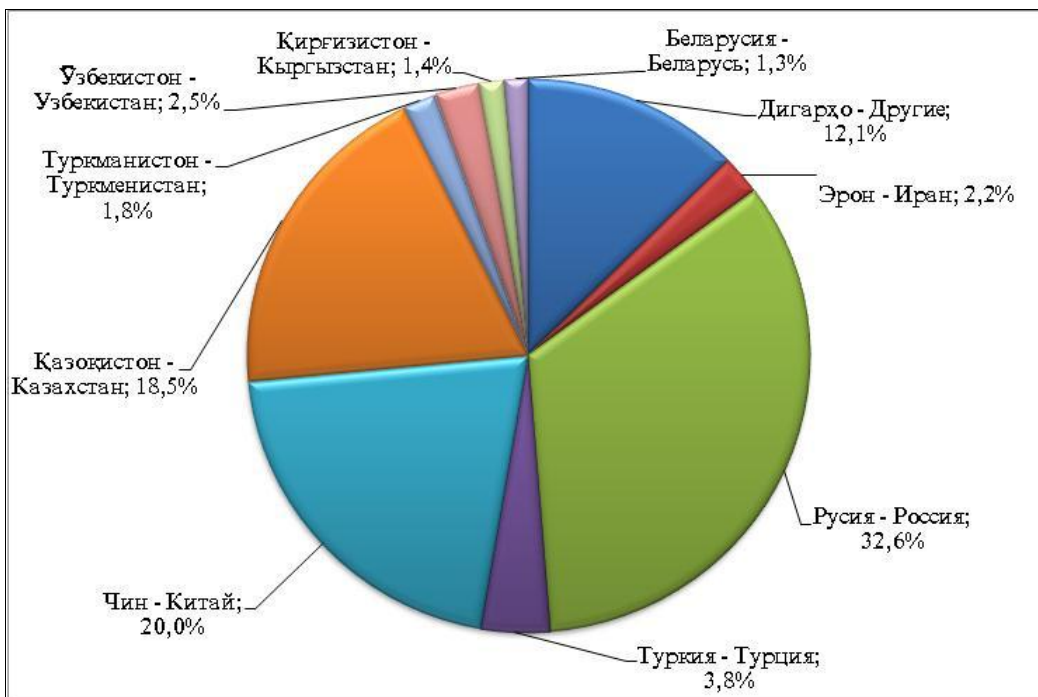
	2011	2012	2013	2014	2015	2016	2017
Дания – Дания	0,0	0,0	0,1	-	-	0,0	-
Ирландия – Ирландия	-	-	-	-	-	0,0	-
Испания – Испания	-	-	0,1	-	-	-	-
Италия – Италия	18,3	13,4	16,0	16,2	10,5	12,7	16,0
Латвия – Латвия	44,9	20,5	3,9	2,8	3,6	5,1	2,5
Литва – Литва	0,1	8,0	0,9	0,8	0,2	1,5	0,4
Нидерланд - Нидерланды	0,1	0,0	0,2	6,5	9,0	14,6	24,6
Норвегия – Норвегия	-	0,0	-	-	-	-	-
Лахистон – Польша	0,3	0,2	0,4	0,7	0,7	0,2	0,1
Люксембург – Люксембург	-	-	-	-	-	-	124,4
Словакия – Словакия	-	-	-	-	-	-	-
Руминия – Румыния	-	-	3,6	-	-	0,2	0,1
Финландия – Финляндия	-	0,0	0,0	0,1	0,0	-	-
Фаронса – Франция	0,0	0,1	0,5	0,4	0,1	0,2	0,2
Чехия – Чехия	1,3	1,0	0,8	0,3	0,1	0,1	0,0
Шветсия – Швеция	0,0	-	-	0,0	0,0	0,1	0,3
Эстония – Эстония	0,1	4,8	0,2	-	0,1	0,6	-
Мамлакатҳои ғайри Иттиҳоди Аврупо							
Страны вне ЕС	59,0	92,4	78,7	263,4	207,0	100,2	90,6
Сербия – Сербия	-	0,1	-	-	-	0,0	0,0
Сан-Марино Сан-Марино	1,8	1,7	1,7	1,6	1,3	0,9	1,2
Швейцария – Швейцария	57,2	90,6	77,0	261,8	205,7	99,3	89,4
Мамлакатҳои Осиё							
Страны Азии	951,1	978,2	657,8	437,9	429,6	464,4	487,1
аз он ҷумла: в том числе:							
Афғонистон - Афганистан	94,9	192,2	49,5	57,6	56,0	74,7	99,6
Банғола – Бангладеш	0,6	0,8	0,0	-	-	-	-
Ветнам – Вьетнам	0,8	0,5	0,7	0,2	0,0	0,0	0,0
Гурҷистон – Грузия	0,4	0,0	0,0	0,0	0,0	0,0	0,2
Исроил – Израиль	0,0	-	0,0	0,0	0,0	0,0	0,0
Ҳиндустон – Индия	2,9	0,1	0,1	0,1	0,2	0,0	0,3
Индонезия – Индонезия	0,0	-	-	-	-	-	-
Ироқ – Ирак	0,3	0,2	1,3	1,7	1,5	3,8	3,5
Эрон – Иран	42,3	66,0	66,9	64,0	59,9	39,0	30,4
Чин – Қитай	254,6	181,1	85,9	39,0	29,1	44,0	35,4
Урдун – Иордания	0,0	-	0,0	-	-	-	0,0
Кипр – Кипр	-	-	-	-	-	-	-
Комбоҷа – Комбоджа	-	0,0	-	-	-	-	-
Лубнон – Ливан	-	-	-	-	0,0	-	0,0
Мянма – Мьянма	-	-	-	-	-	0,1	0,1

	2011	2012	2013	2014	2015	2016	2017
Малайзия – Малайзия	-	0,0	-	-	-	-	0,0
Муғулистон – Монголия	2,1	-	-	-	-	-	-
АМА – ОАЭ	3,6	14,3	4,2	2,6	1,6	24,9	17,3
Оман – Оман	-	-	0,0	-	0,2	-	-
Покистон – Пакистан	2,8	26,5	24,6	19,1	23,2	30,3	16,7
Чумхурии Корея							
Республика Корея	0,3	0,8	0,3	0,1	0,0	0,0	0,0
Сингапур – Сингапур	-	-	0,0	-	-	0,3	-
Сирия – Сирия	0,2	0,0	-	-	0,0	-	-
НММ Гонконг							
САР Гонконг	0,2	0,2	0,4	0,5	0,1	0,0	0,0
Таиланд – Таиланд	0,1	-	0,0	-	-	0,0	-
Тайван – Тайвань	0,0	0,0	-	-	-	45,3	49,4
Туркия – Турция	543,9	493,4	422,7	251,8	255,7	200,8	233,2
Филипин – Филиппины	0,8	-	0,0	-	-	-	-
Чопон – Япония	0,6	2,0	1,3	0,6	2,1	1,2	1,0
Мамлакатҳои Амрико:							
Страны Америки:	0,9	0,7	0,9	0,4	0,2	2,5	18,9
аз он ҷумла:							
в том числе:							
Аргентина – Аргентина	-	-	-	-	-	2,1	-
Ҷазираи Виргин							
Виргинские острова	-	0,0	0,0	0,0	-	-	3,7
Англия – Англия						0,3	-
ИМА – США	0,8	0,7	0,9	0,4	0,2	0,1	15,2
Панама – Панама	-	-	-	-	-	-	-
Мамлакатҳои Африко							
Страны Африки	0,0	0,0	0,1	0,9	0,0	0,0	0,8
аз он ҷумла:							
в том числе:							
Ҷибути – Ҷибути	-	-	-	-	-	-	-
Миср – Египет	-	-	-	-	-	0,0	0,0
Марроко - Марроко		0,0	-	-	-	0,0	0,8
Либерия – Либерия				0,8	-	-	-
Тунис – Тунис	-	0,0	-	-	-	-	-
ҶАҶ – ЮАР	-	-	0,1	0,1	0,0	-	-
Австралия ва Океания							
Австралия и Океания	0,0	0,0	-	-	-	-	0,0
аз он ҷумла:							
в том числе:							
Австралия – Австралия	0,0	0,0	-	-	-	-	0,0

ҲИССАИ ШАРИКОНИ АСОСӢ ДАР СОДИРОТ ДАР СОЛИ 2017
ДОЛЯ ОСНОВНЫХ ПАРТНЕРОВ В ЭКСПОРТЕ В 2017 ГОДУ



ҲИССАИ ШАРИКОНИ АСОСӢ ДАР ВОРИДОТ ДАР СОЛИ 2017
ДОЛЯ ОСНОВНЫХ ПАРТНЕРОВ В ИМПОРТЕ В 2017 ГОДУ



**ВОРИДОТИ ҶУМӢУРИИ ТОҶИКИСТОН
ИМПОРТ РЕСПУБЛИКИ ТАДЖИКИСТАН**

млн. доллар; млн. долларов

	2011	2012	2013	2014	2015	2016	2017
Ҳамагӣ – Всего	3206,0	3778,4	4045,4	4297,4	3435,6	3031,2	2774,9
аз он ҷумла: в том числе:							
Мамлакатҳои ИДМ Страны СНГ	1836,9	2071,8	1915,6	2159,7	1818,7	1673,6	1656,2
аз он ҷумла: в том числе:							
Белорус – Беларусь	55,5	69,3	39,4	34,1	29,9	18,9	37,0
Қазоқистон – Казахстан	423,6	604,3	626,3	680,4	555,6	481,1	514,6
Қирғизистон Кыргызстан	34,4	73,1	177,3	32,7	24,4	16,8	37,9
Русия – Россия	963,9	960,6	842,4	1186,1	1048,6	985,7	903,8
Озарбойҷон Азербайджан	21,8	59,8	9,7	13,3	7,7	13,4	2,8
Арманистон – Армения	0,7	0,3	0,5	0,3	0,2	0,3	0,2
Молдова – Молдова	1,3	1,9	2,2	2,6	1,1	0,7	0,5
Туркменистон Туркменистан	114,3	154,9	115,1	108,8	106,6	92,1	48,8
Тоҷикистон (МОИ) Таджикистан (СЭЗ)	-	-	0,1	2,4	0,1	3,4	4,0
Ўзбекистон – Узбекистан	64,7	58,0	7,4	9,5	5,9	33,6	69,3
Украина – Украина	156,7	89,6	95,3	89,5	38,6	27,6	37,3
Дигар мамлакатҳои ҷаҳон- ҳамагӣ Страны остального мира – всего	1369,1	1706,6	2129,8	2137,7	1616,9	1357,6	1118,7
аз он ҷумла: в том числе:							
Мамлакатҳои Аврупо Страны Европы	256,1	321,1	497,6	630,0	333,6	157,8	202,9
аз он ҷумла: в том числе:							
Мамлакатҳои Иттиҳоди Аврупо Страны ЕС	240,1	309,8	490,8	408,2	227,3	140,8	186,3
Австрия – Австрия	4,9	5,2	4,8	5,9	4,8	7,5	2,5
Андора – Андора	0,1	0,0	-	-	-	-	0,1
Белгия – Бельгия	2,7	13,9	15,1	12,0	1,7	4,3	7,0
Булғория – Болгария	1,5	1,8	7,2	6,0	0,5	0,8	0,7
Британияи Кабир Великобритания	5,6	24,8	16,0	10,7	7,3	3,1	3,8
Маҷористон – Венгрия	3,7	4,6	2,6	2,8	2,1	4,9	1,8
Олмон – Германия	35,6	34,0	33,9	38,0	44,5	58,4	106,3
Гернси – Гернси	-	-	-	-	-	0,3	-
Юнон – Греция	4,2	-	0,2	14,7	5,8	-	1,0

	2011	2012	2013	2014	2015	2016	2017
<i>Дания – Дания</i>	5,7	2,3	2,8	3,1	2,6	1,5	0,9
<i>Ирландия – Ирландия</i>	5,3	0,1	5,3	0,5	3,6	0,3	0,8
<i>Испания – Испания</i>	1,3	0,9	1,6	8,0	2,0	1,8	4,5
<i>Италия – Италия</i>	17,1	20,8	12,3	16,8	20,6	12,9	17,8
<i>Латвия – Латвия</i>	20,2	24,4	31,6	37,0	16,1	1,2	2,4
<i>Литва – Литва</i>	97,4	143,2	216,4	204,2	81,4	8,1	8,4
Лихтенштейн							
<i>Лихтенштейн</i>	-	-	0,2	0,3	-	0,0	0,0
Люксембург							
<i>Люксембург</i>	0,0	1,4	0,1	3,6	0,8	2,1	0,0
<i>Малта – Мальта</i>		0,1	0,1	0,0	-	-	-
<i>Нидерланд – Нидерланды</i>	7,1	8,5	106,9	13,0	9,0	4,3	5,4
<i>Лахистон – Польша</i>	6,3	4,3	3,7	7,4	4,4	6,4	6,8
<i>Португалия – Португалия</i>	0,0	-	-	0,1	-	0,0	0,0
<i>Руминия – Румыния</i>	9,8	5,1	0,8	0,9	0,1	0,6	0,6
<i>Словакия – Словакия</i>	0,1	0,0	1,0	0,2	1,2	0,4	0,3
<i>Словения – Словения</i>	1,7	1,1	0,5	1,3	1,5	1,6	0,8
<i>Финландия – Финляндия</i>	2,3	0,9	4,3	3,5	1,4	2,5	1,3
<i>Фаронса – Франция</i>	2,5	4,4	13,1	7,8	9,6	12,7	4,4
<i>Чехия – Чехия</i>	1,8	2,9	4,2	6,1	1,9	3,8	3,2
<i>Шветсия – Швеция</i>	0,6	0,2	0,1	0,9	2,0	1,1	3,6
<i>Эстония – Эстония</i>	2,5	4,9	6,0	3,4	2,4	0,3	1,7
Мамлакатҳои ғайри Иттиҳоди Аврупо							
Страны вне ЕС	16,0	11,3	6,8	221,8	106,3	16,9	98,5
<i>Албания – Албания</i>	-	-	-	-	-	-	-
<i>Босния ва Герсеговина</i>							
<i>Босния и Герцеговина</i>	0,0	-	0,0	-	0,1	-	-
<i>Ватикан – Ватикан</i>	-	3,2	-	-	-	-	0,0
<i>Гибралтар – Гибралтар</i>	-	0,0	-	-	-	-	-
<i>Исландия – Исландия</i>	0,0	0,1	0,0	0,0	0,1	-	0,0
Лихтенштейн							
<i>Лихтенштейн</i>	-	0,7	-	-	-	-	-
<i>Македония – Македония</i>	0,0	0,0	0,0	-	0,0	0,0	0,0
<i>Норвегия – Норвегия</i>	0,0	0,1	0,1	0,2	0,1	1,2	0,0
Сан-Марино							
<i>Сан-Марино</i>	-	-	-	0,4	0,0	-	-
<i>Сербия – Сербия</i>	2,1	0,5	1,4	1,8	0,9	6,7	9,1
<i>Хорватия – Хорватия</i>	8,2	1,6	0,0	0,1	0,2	0,1	0,2
<i>Чехия – Чехия</i>	-	-	-	-	-	-	-
<i>Швейцария – Швейцария</i>	5,7	5,1	5,3	219,3	104,9	8,9	89,4
<i>Эстония – Эстония</i>	-	-	-	-	-	-	-
Мамлакатҳои Осиё							
Страны Азии	862,4	1006,6	1323,8	1345,7	1213,2	1143,1	857,8
аз он ҷумла: в том числе:							
Мамлакатҳои Иттиҳоди Аврупо Страны ЕС	0,1	0,2	0,0	0,0	0,3	0,1	0,0
<i>Кипр – Кипр</i>	0,1	0,2	0,0	0,0	0,3	0,1	0,0

	2011	2012	2013	2014	2015	2016	2017
Мамлакатҳои ғайри Идтиҳоди Аврупо Страны вне ЕС	862,3	1006,4	1323,8	1345,7	1212,9	1143,0	857,8
Афғонистон <i>Афганистан</i>	39,5	39,8	69,1	52,0	54,3	0,3	0,6
Бангладеш – <i>Бангладеш</i>	0,1	0,1	0,0	0,0	0,3	1,0	2,1
Баҳрейн – <i>Баҳрейн</i>	-	-	-	-	-	-	-
Ветнам – <i>Вьетнам</i>	0,7	0,8	27,4	0,6	0,9	2,4	2,1
Гурҷистон – <i>Грузия</i>	2,7	3,1	5,1	9,3	5,4	3,0	2,0
Исроил – <i>Израиль</i>	0,6	1,8	1,8	0,3	0,6	0,2	0,7
Ҳиндустон – <i>Индия</i>	24,3	27,5	35,3	21,0	16,8	23,8	23,4
Индонезия – <i>Индонезия</i>	0,2	0,1	0,7	0,5	0,0	0,5	0,9
Иордания – <i>Иордания</i>	0,0	0,1	0,1	0,0	0,0	0,0	0,0
Эрон – <i>Иран</i>	165,0	151,5	186,1	162,2	123,9	75,2	61,4
Ирок – <i>Ирак</i>	-	-	-	-	-	-	0,4
Чин – <i>Китай</i>	408,0	488,1	607,4	726,5	763,9	841,1	556,3
Корея – <i>КНДР</i>	-	-	-	-	-	0,2	0,1
Кувайт – <i>Кувейт</i>	0,0	0,0	0,0	0,0	0,0	-	-
Лубнон – <i>Ливан</i>	0,0	0,4	0,3	0,1	0,1	0,0	-
Малайзия – <i>Малайзия</i>	0,9	1,0	2,0	0,3	0,7	6,0	3,9
Муғулистон – <i>Монголия</i>	-	0,0	0,0	-	-	-	-
АМА – <i>ОАЭ</i>	86,2	76,9	71,2	86,7	41,5	21,5	23,3
Уммон – <i>Оман</i>	0,1	0,3	0,4	0,8	0,0	0,0	-
Покистон – <i>Пакистан</i>	12,4	52,3	68,1	70,5	41,3	25,2	24,6
Чумхурии Корея <i>Республика Корея</i>	28,7	41,3	47,3	52,9	19,2	13,5	15,9
НММ Гонконг <i>САР Гонконг</i>	4,9	1,1	3,8	1,2	2,2	0,3	0,3
Арабистони Саудӣ <i>Саудовская Аравия</i>	0,2	0,4	0,2	-	-	0,1	-
Сингапур – <i>Сингапур</i>	7,4	4,2	8,4	7,6	1,3	0,2	0,1
Сурия – <i>Сирия</i>	0,4	0,4	0,0	-	-	-	-
Тайланд – <i>Таиланд</i>	0,7	1,1	0,9	0,3	0,0	1,8	4,3
Тайван – <i>Тайвань</i>	0,4	0,1	1,0	0,3	0,2	0,6	0,7
Туркия – <i>Турция</i>	76,2	107,2	184,5	144,6	132,8	114,5	105,4
Филиппин – <i>Филиппины</i>	0,0	0,1	0,0	-	0,0	0,2	0,1
Шри-Ланка – <i>Шри-Ланка</i>	0,1	0,1	0,0	0,1	-	0,1	0,1
Чопон – <i>Япония</i>	2,4	6,5	2,1	7,9	7,5	11,3	29,1
Мамлакатҳои Амриқо Страны Америки	231,0	374,1	305,1	161,8	69,9	52,3	56,4
аз он чумла: в том числе:							
Аргентина – <i>Аргентина</i>	0,2	0,0	0,1	0,2	0,0	0,9	1,7
Англия – <i>Ангилья</i>	-	0,0	0,1	0,0	0,1	0,1	0,1
Чазираҳои Багам <i>Багамские острова</i>	-	-	-	-	-	0,0	-
Бразил – <i>Бразилия</i>	73,3	67,0	30,8	6,8	1,6	7,7	4,9

	2011	2012	2013	2014	2015	2016	2017
Белиз – Белиз	-	0,1	0,0	0,8	0,7	0,0	-
Боливия – Боливия	-	0,0	-	-	-	-	-
Венесуэла <i>Венесуэла</i>	20,3	-	25,5	8,5	-	-	-
Ҷазираҳои Виргин <i>Виргинские острова</i>	1,9	91,9	1,3	0,4	0,2	0,2	0,3
Доминика <i>Доминика</i>	-	-	-	0,0	0,0	-	-
Канада – Канада	1,9	1,2	2,0	3,3	2,5	1,0	1,8
Колумбия – Колумбия	-	0,0	0,1	0,1	0,1	0,2	0,0
Коста-Рика <i>Коста-Рика</i>	0,1	0,0	-	-	-	0,1	0,0
Мексика – Мексика	-	-	-	-	-	0,4	0,6
Парагвай – Парагвай	-	0,0	2,0	-	-	0,0	-
Чили – Чили	-	-	-	-	-	0,1	0,2
Панама – Панама	0,5	0,2	0,8	0,5	0,3	0,0	0,0
ИМА – США	119,0	194,0	171,6	106,6	37,9	24,9	23,5
Эквадор – Эквадор	0,3	0,4	0,8	2,0	4,3	6,6	7,5
Ямайка – Ямайка	13,2	19,3	70,0	32,5	22,2	10,1	15,3
Мамлакатҳои Африқо Страны Африки	10,0	2,5	1,3	0,1	0,1	3,6	0,4
аз он ҷумла: в том числе:							
Алжир – Алжир	-	0,0	-	-	-	-	0,0
Гвинея – Гвинея	10,0	-	-	-	-	-	-
Ҷибутӣ – Ҷибутӣ	-	-	0,0	-	-	-	-
Миср – Египет	0,0	2,4	0,1	0,1	-	3,4	0,1
Конго – Конго	-	-	-	-	-	-	-
Мавритания <i>Мавритания</i>	-	-	-	-	-	0,0	-
Ҷазираҳои Сейшел <i>Сейшельские острова</i>	-	-	0,1	-	0,1	0,0	-
ҶАҶ – ЮАР	0,0	0,1	-	-	0,0	0,2	0,3
Гвинейи Экватори <i>Экваториальная Гвинея</i>	-	-	-	-	-	-	-
Австралия ва Океания Австралия и Океания	9,6	2,3	2,0	0,1	0,1	0,8	1,2
аз он ҷумла: в том числе:							
Австралия <i>Австралия</i>	9,6	2,2	1,9	0,1	0,0	0,2	0,5
ЗеландиНав <i>Новая Зеландия</i>	0,0	0,1	0,1	0,0	0,1	0,6	0,7

СОДИРОТИ ҶУМҲУРИИ ТОҶИКИСТОН АЗ РӢИ ГУРУҶИ МОЛҶО
ЭКСПОРТ РЕСПУБЛИКИ ТАДЖИКИСТАН ПО ТОВАРНЫМ ГРУППАМ

млн. доллар – млн. долларов

	2011	2012	2013	2014	2015	2016	2017
Ҳамагӣ - Всего	1257,3	1359,7	943,4	977,3	890,6	898,7	1198,0
чорвои зинда ва маҳсулоти чорво <i>живые животные и продукты животноводства</i>	0,4	0,4	0,4	0,3	0,5	0,4	0,6
маҳсулоти растанипарварӣ <i>продукты растительного происхождения</i>	49,9	45,8	53,2	40,5	39,5	28,3	25,9
чарб ва рағғани растанӣ ва чорво <i>жиры и масла растительного и животного происхождения</i>	0,0	0,0	0,1	0,2	0,0	0,0	0,0
маҳсулоти саноати хӯрокворӣ, машрубот ва нӯшокиҳои биспирт, тамоку ва ивазкунандаҳои он <i>готовые пищевые продукты, алкогольные и безалкогольные напитки, табаки его заменители</i>	4,7	2,3	1,2	2,1	2,3	4,1	5,0
маҳсулоти маъданӣ <i>минеральные продукты</i>	152,2	305,0	136,2	227,2	204,1	307,2	487,1
Маҳсулоти саноати кимиё <i>Продукция химической промышленности</i>	1,3	1,2	0,9	0,7	0,7	2,2	2,8
Пластмасса ва маснуот аз он <i>Пластмассы и изделия из них</i>	0,4	0,4	0,3	0,6	0,5	0,5	0,8
пӯст, чарм, маҳсулоти мӯина ва маснуоти аз он тайёр кардашуда <i>кожсырьё, кожи, пушнина, мехсырьё и изделия из них</i>	4,1	3,3	3,5	3,8	3,5	2,5	2,5
чӯбу тахта ва маснуоти аз чӯбу тахта сохташуда <i>древесина и изделия из древесины</i>	0,5	0,3	0,3	0,4	0,1	0,2	0,4
Коғаз пораҳо, партоваҳои картон, коғаз ва макулатура <i>Бумажная масса, бумажные и картонные отходы, макулатура</i>	0,4	0,5	0,7	0,0	0,7	0,1	0,1

	2011	2012	2013	2014	2015	2016	2017
Нассоҷӣ ва маҳсулоти нассоҷӣ <i>Текстиль и текстильные изделия</i>	237,7	265,3	227,2	166,0	171,0	153,1	181,8
Пойафзол, каллапӯш ва ғайра <i>Обувь, головные уборы и прочее</i>	0,1	0,2	0,1	0,2	0,1	0,1	0,0
Маҳсулот аз санг, ғач ва семент <i>Изделия из камня, гипса, цемента</i>	0,3	0,4	0,2	0,1	0,0	0,1	0,2
марворид, металлҳои қиматбаҳо ва ғайра <i>жемчуг, драгметаллы и другие</i>	57,2	90,7	76,7	146,3	207,6	99,3	213,8
Металлҳои арзон баҳо <i>Недрагоценные металлы</i>	686,3	556,2	385,8	243,0	232,1	225,4	229,4
Мошинҳо, таҷҳизот, механизмҳо ва қисмҳои эҳтиётии онҳо ва ғайра <i>Машины, оборудование, механизмы, их части другие</i>	19,2	11,0	26,5	11,1	14,6	18,4	14,9
Воситаҳои нақлиёти заминӣ, ҳавоӣ ва обӣ <i>Средства наземного, воздушного и водного транспорта</i>	36,5	73,3	25,7	14,8	10,5	39,2	25,9
Асбобҳои оптикӣ, асбоб- ҳои мусиқӣ, соат ва ғайра <i>Приборы оптические, музыкальные инструменты, часы и др.</i>	4,2	2,1	3,4	4,1	2,5	16,9	6,5
Молҳои мухталифи саноатӣ <i>Разные промышленные товары</i>	1,9	0,2	0,7	0,2	0,3	0,7	0,3
Асарҳои соҳаи санъат <i>Произведения искусства</i>	0,0	0,8	0,3	0,0	-	0,0	0,0
Молҳои гуногуни ташхис нашуда <i>Прочие нерасшифрованные товары</i>	0,0	0,2	0,0	115,7	-	-	0,0

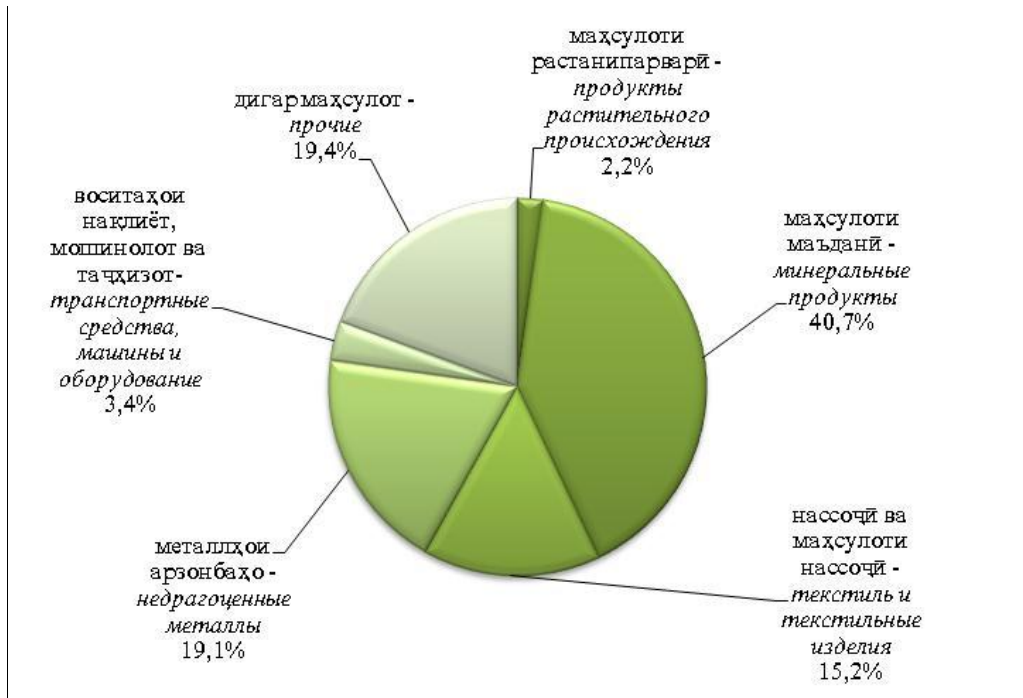
ВОРИДОТИ ҶУМҲУРИИ ТОҶИКИСТОН АЗ Рӯи ГУРУҲИ МОЛҲО
ИМПОРТ РЕСПУБЛИКИ ТАДЖИКИСТАН ПО ТОВАРНЫМ ГРУППАМ

млн. доллар – млн. долларов

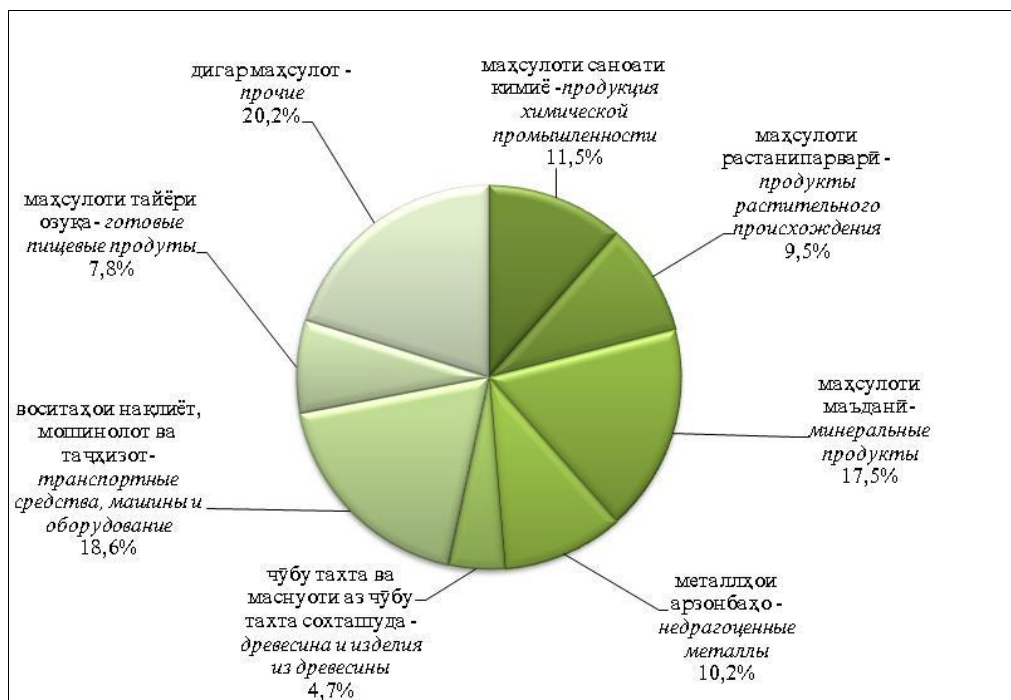
	2011	2012	2013	2014	2015	2016	2017
Ҳамагӣ – Всего	3206,0	3778,4	4045,4	4297,4	3435,6	3031,2	2774,9
чорвои зинда ва маҳсулоти чорво <i>живые животные и продукты животноводства</i>	58,0	62,5	68,1	88,4	70,0	50,2	62,5
маҳсулоти растанипарварӣ <i>продукты растительного происхождения</i>	289,3	392,8	384,9	408,5	383,2	318,3	264,9
чарб ва рағани растанӣ ва чорво <i>жиры и масла растительного и животного происхождения</i>	88,2	90,5	94,2	102,5	96,0	92,1	93,7
маҳсулоти саноати хӯрокворӣ, машрубот ва нӯшокиҳои биспирт тамоку ва ивазкунандаҳои он <i>готовые пищевые продукты, алкогольные и безалкогольные напитки, табак и его заменители</i>	214,0	234,0	258,2	291,7	243,2	190,6	216,8
маҳсулоти маъданӣ <i>минеральные продукты</i>	728,6	764,4	743,8	838,2	571,0	484,8	485,6
маҳсулоти саноати кимиё <i>продукция химической промышленности</i>	493,5	474,9	442,9	379,3	327,4	336,9	319,0
пластмасса ва маснуот аз он <i>пластмассы и изделия из них</i>	50,5	57,9	73,8	89,1	82,1	91,3	93,9
пӯст, чарм, маҳсулоти мӯи нафасмасуот аз он тайёр кардашуда <i>кожсырье, кожи, пушнина, мех сырье и изделия из них</i>	0,6	0,7	1,2	0,8	1,7	1,0	1,7
чӯбу тахта ва маснуоти аз чӯбу тахта сохташуда <i>древесина и изделия из древесины</i>	172,0	202,9	229,2	289,7	205,2	131,0	131,8
коғазпораҳо, партоваҳои картон, коғаз ва макулатура <i>бумажная масса, бумажные и картонные отходы, макулатура</i>	50,0	49,0	37,3	46,9	40,9	54,5	51,6

	2011	2012	2013	2014	2015	2016	2017
нассочӣ ва маҳсулоти нассочӣ <i>текстиль и текстильные изделия</i>	41,0	35,4	46,2	58,0	57,0	70,7	66,4
пайафзол, каллапӯш ва ғайра <i>обувь, головные уборы и прочее</i>	6,5	7,2	11,4	12,1	11,6	17,0	13,0
маҳсулот аз санг, ғач ва семент <i>изделия из камня, гипса, цемента</i>	86,2	78,0	96,9	119,9	83,9	102,6	91,8
марворид, металлҳои қиматбаҳо ва ғайра <i>жемчуг, драгметаллы и другие</i>	2,6	1,9	1,4	61,9	101,0	7,0	4,7
металлҳои арзонбаҳо <i>недрагоценные металлы</i>	183,2	239,2	315,7	336,8	333,5	347,3	283,8
мошинҳо, таҷҳизот, механизмҳо ва қисмҳои эҳтиётии онҳо ва ғайра <i>машины, оборудование, механизмы, их части и другие</i>	410,7	396,1	467,5	432,7	523,3	468,5	299,6
воситаҳои нақлиёти заминӣ, ҳавоӣ ва обӣ <i>средства наземного, воздушного и водного транспорта</i>	260,6	608,8	691,2	488,1	223,7	188,0	216,3
асбобҳои оптикӣ, асбобҳои мусикӣ, соат ва ғайра <i>приборы оптические, музыкальные инструменты, часы и др.</i>	21,5	35,3	38,6	47,3	37,5	34,7	22,0
молҳои мухталифи саноатӣ <i>разные промышленные товары</i>	45,4	35,3	34,4	49,4	42,4	42,4	43,5
асарҳои соҳаи санъат <i>произведения искусства</i>	1,4	0,1	1,2	0,0	0,0	0,0	-
молҳои гуногуни ташхиснашуда <i>прочие нерасшифрованные товары</i>	2,2	11,4	7,3	156,1	1,0	2,3	12,3

ҲИССАИ ГУРУҲҲОИ АСОСИИ МОЛҲОИ СОДИРОТӢ дар с.2017
ДОЛЯ ОСНОВНЫХ ТОВАРНЫХ ГРУПП В ЭКСПОРТЕ в 2017 г.



ҲИССАИ ГУРУҲҲОИ АСОСИИ МОЛҲОИ ВОРИДОТӢ дар с.2017
ДОЛЯ ОСНОВНЫХ ТОВАРНЫХ ГРУПП В ИМПОРТЕ в 2017 г.



СОДИРОТИ НАМУДҲОИ АСОСИИ МАҲСУЛОТИ ТАӢИНОТИ ИСТЕҲСОЛӢ-
ТЕХНИКӢ, АШӢИ ХОМ ВА МОЛҲОИ ИСТЕЪМОЛИИ ХАЛҚ АЗ
ҶУМҲУРИИ ТОҶИКИСТОН

ЭКСПОРТ ОСНОВНЫХ ВИДОВ ПРОДУКЦИИ ПРОИЗВОДСТВЕННО-
ТЕХНИЧЕСКОГО НАЗНАЧЕНИЯ, СЫРЬЯ И ТОВАРОВ НАРОДНОГО
ПОТРЕБЛЕНИЯ ИЗ РЕСПУБЛИКИ ТАДЖИКИСТАН

(ҳаз. доллар; тыс. долларов;

	2011	2012	2013	2014	2015	2016	2017
Симҳои алюминӣ							
Проволока алюминиевая	11147	4015	5634	950	3779	401	537
Мамлакатҳои ИДМ							
Страны СНГ	8667	3443	4209	780	3449	83	537
аз он ҷумла:							
из них:							
Озарбойҷон							
Азербайҷан	1382	-	204	-	-	-	-
Белорус – Беларусь	307	-	-	-	-	-	-
Қазоқистон							
Казахстан	-	-	-	-	-	-	-
Қирғизистон							
Кыргызстан	170	291	289	54	70	-	490
Русия – Россия	48	-	139	-	-	-	-
Туркменистон							
Туркменистан	581	2296	1639	642	1655	-	-
Ўзбекистон							
Узбекистан	456	-	-	-	-	83	47
Украина – Украина	5723	856	1938	84	1724	-	-
Мамлакатҳои хориҷи дур							
Странам дальнего зарубежья	2480	572	1425	170	330	318	-
аз он ҷумла:							
в том числе:							
Афғонистон							
Афганистан	98	3	13	97	330	10	-
Поистон – Пакистан	-	-	-	-	-	308	-
Эрон – Иран	550	569	1412	25	-	-	-
Туркия – Турция	1509	-	-	48	-	-	-
Наҳи пахта							
Волокно хлопковое	197610	224048	189310	132455	144498	122646	121026
Мамлакатҳои ИДМ							
Страны СНГ	66930	45424	20054	23893	34240	21546	25544
аз он ҷумла:							
из них:							
Озарбойҷон							
Азербайҷан	-	-	-	-	139	-	-
Армения – Армения	-	-	297	75	-	-	-
Белорус – Беларусь	10107	4450	1761	1271	1203	495	-

	2011	2012	2013	2014	2015	2016	2017
Қазоқистон <i>Казахстан</i>	1965	7608	-	543	3315	-	-
Қирғизистон <i>Кыргызстан</i>	-	14	-	-	-	-	-
Русия – <i>Россия</i>	28483	25335	15019	20738	28556	18218	15872
Молдова – <i>Молдова</i>	24295	6587	2977	1266	240	257	1263
Ўзбекистон <i>Узбекистан</i>	-	-	-	-	787	2575	7409
Украина – <i>Украина</i>	2080	1330	-	-	-	-	-
Мамлакатҳои хориҷи дур <i>Странам дальнего зарубежья</i>	130681	178625	169256	108562	110258	101101	96482
аз он ҷумла: <i>из них:</i>							
Афғонистон <i>Афганистан</i>	-	-	-	-	48	-	-
Белгия <i>Бельгия</i>	-	-	-	-	-	-	368
Ветнам - <i>Вьетнам</i>	-	148	-	-	-	-	-
Эрон – <i>Иран</i>	30665	38868	50410	28446	34174	28138	25718
Чин – <i>Китай</i>	754	420	4071	2969	1484	1520	495
Латвия – <i>Латвия</i>	44888	18037	3922	2841	3597	5104	2416
Литва - <i>Литва</i>	-	258	-	54	-	-	-
АМА – <i>ОАЭ</i>	-	12887	2709	2368	156	322	-
Пакистон – <i>Пакистан</i>	610	24585	22668	17703	19631	28116	15028
Бритонияи Кабир <i>Великобритания</i>	-	-	-	-	450	-	-
НММ Гонконг <i>САР Гонконг</i>	-	-	-	352	-	-	-
Туркия – <i>Турция</i>	53124	82627	85411	53829	50718	37900	52457
Калобаи пахтагин <i>Пряжа хлопчатобумажная</i>	9479	17831	11244	10317	7618	11052	36708
Мамлакатҳои ИДМ <i>Страны СНГ</i>	4359	2996	2153	1652	3399	2485	6268
Армения – <i>Армения</i>	-	-	-	-	-	-	68
Белорус – <i>Беларусь</i>	-	440	419	441	394	604	1409
Қирғизистон <i>Кыргызстан</i>	-	328	116	60	60	22	718
Қазоқистон <i>Казахстан</i>	-	328	113	42	-	38	14
Русия – <i>Россия</i>	3963	2228	1462	1053	2945	1820	3442
Молдова – <i>Молдова</i>	288	-	-	-	-	-	303

	2011	2012	2013	2014	2015	2016	2017
Украина – Украина	108	-	-	-	-	-	177
Узбекистон Узбекистан	-	-	-	-	-	-	137
Мамлакатҳои хориҷи дур Странам дaльнего зарубежья	5120	14835	9091	8665	4219	8667	30440
аз он ҷумла: из них:							
Олмон – Германия	-	-	-	-	47	229	86
Эрон – Иран	1214	-	-	-	-	397	962
Италия – Италия	753	529	147	865	478	169	179
Чин – Қитай	-	96	727	545	473	1796	2743
Литва – Литва		298	217	240	-	-	-
Лаҳистон – Польша	306	244	68	86	271	-	-
Покистон – Пакистан	-	-	-	-	24	-	-
Португалия Португалия	-	-	-	-	-	86	-
Чехия – Чехия	-	-	-	-	-	108	-
Шветсия – Швеция		93	-	-	-	84	320
Туркия – Турция	2847	13575	7932	6929	2926	5709	26150
Газворҳои пахтагин Ткани хлопчатобумажные	1709	2941	2531	1197	467	409	616
Мамлакатҳои ИДМ Страны СНГ	25	715	145	194	2	-	-
аз он ҷумла: из них:							
Белорус – Беларусь	-	-	-	-	2	-	-
Қирғизистон Кыргызстан	25	-	-	-	-	-	-
Русия – Россия	-	715	144	194	-	-	-
Мамлакатҳои хориҷи дур Странам дaльнего зарубежья	1684	2226	2386	1003	465	409	616
аз он ҷумла: из них:							
Италия – Италия	407	1151	901	0,0	-	-	114
Канада – Канада	-	66	-	-	-	-	-
Литва – Литва	-	64	544	142	115	105	254
АМА – ОАЭ	-	-	-	-	-	-	14
Лаҳистон – Польша	-	-	232	565	350	143	143
Руминия – Румыния	-	-	-	-	-	162	91
Чехия – Чехия	1277	945	709	267	-	-	-

	2011	2012	2013	2014	2015	2016	2017
Қолинҳо ва пойандоз-ҳои нассочӣ							
Ковры и текстильные напольные покрытия	41	90	364	107	82	48	191
Мамлакатҳои ИДМ <i>Страны СНГ</i>	31	83	347	95	75	44	163
аз он ҷумла: <i>из них:</i>							
Қазоқистон <i>Казахстан</i>	-	-	288	55	-	44	-
Русия – Россия	25	67	54	40	-	-	4
Узбекистон <i>Узбекистан</i>	-	-	-	-	-	-	2
Қирғизистон <i>Кыргызстан</i>	6	16	5	-	75	44	157
Мамлакатҳои хориҷи дур <i>Странам дальнего зарубежья</i>	10	7	17	12	7	4	28
Афғонистон <i>Афганистан</i>	10	7	16	1	7	4	11
Ирон - Иран	-	-	-	-	-	-	16
Африқои Чануби <i>Южная Африка</i>	-	-	-	-	-	-	1
Нерӯи барқ							
Электроэнергия	4269	21334	33258	48119	48362	51665	53427,6
Мамлакатҳои ИДМ <i>Страны СНГ</i>	665	1039	281	4427	4349	1037	944,6
аз он ҷумла: <i>из них:</i>							
Қазоқистон <i>Казахстан</i>	-	453	-	-	-	-	-
Қирғизистон <i>Кыргызстан</i>	665	586	281	4427	4349	1037	944,6
Мамлакатҳои хориҷи дур <i>Странам дальнего зарубежья</i>	3604	20296	32977	43692	44013	50627	52483
Афғонистон <i>Афганистан</i>	3604	20296	32977	43692	44013	50627	52483
Картошка – Картофель	1	3	11	-	45	63	55
Мамлакатҳои ИДМ <i>Страны СНГ</i>	-	-	-	-	42	55	42
аз он ҷумла: <i>из них:</i>							

	2011	2012	2013	2014	2015	2016	2017
Қирғизистон <i>Кыргызстан</i>	-	-	-	-	-	2	-
Қазоқистон <i>Казахстан</i>	-	-	-	-	42	-	18
Русия – <i>Россия</i>	-	-	-	-	-	16	-
Туркменистон <i>Туркменистан</i>	-	-	-	-	-	-	-
Ўзбекистон <i>Узбекистан</i>	-	-	-	-	-	36	25
Мамлакатҳои хориҷи дур <i>Странам дальнего зарубежья</i>	1	3	11	-	3	9	13
аз он ҷумла: <i>из них:</i>							
Афғонистон <i>Афганистан</i>	1	3	11	-	3	9	13
Бехиёз <i>Лук репчатый</i>	13599	7128	12947	7725	10203	7167	2424
Мамлакатҳои ИДМ <i>Страны СНГ</i>	13553	7117	12313	7459	9491	5472	2335
аз он ҷумла: <i>из них:</i>							
Озарбойҷон <i>Азербайджан</i>	-	-	-	-	-	-	-
Қазоқистон <i>Казахстан</i>	3347	4719	10071	7055	9209	5079	2174
Қирғизистон <i>Кыргызстан</i>		34	10		1	76	57
Русия – <i>Россия</i>	9819	2237	1742	132	91	10	-
Туркменистон <i>Туркменистан</i>	377	127	490	209	185	306	78
Украина <i>Украина</i>	-	-	-	-	-	-	26
Мамлакатҳои хориҷи дур <i>Странам дальнего зарубежья</i>	46	11	634	266	712	1695	89
аз он ҷумла: <i>из них:</i>							
Афғонистон <i>Афганистан</i>	44	11	632	266	677	1685	89
Ироқ – <i>Ирак</i>	-	-	-	-	-	4	--
АМА – ОМЭ	-	-	2	-	-	7	-
Меваи ҷитрусӣ <i>Цитрусовые плоды</i>	50	15	261	122	278	79	33

	2011	2012	2013	2014	2015	2016	2017
Мамлакатҳои ИДМ <i>Страны СНГ</i>	50	15	261	118	278	79	22
аз он ҷумла: <i>из них:</i>							
Қазоқистон <i>Казахстан</i>	-	1	227	118	112	27	1
Қирғизистон <i>Кыргызстан</i>	12		-	-	152	39	21
Русия – <i>Россия</i>	25	6	16	-	8	14	-
Ўзбекистон <i>Узбекистан</i>	13	8	18	-	6	-	-
Мамлакатҳои хориҷи дур <i>Странам дальнего зарубежья</i>	-	-	-	4	-	0,0	11
аз он ҷумла: <i>из них:</i>							
Афғонистон <i>Афганистан</i>	-	-	-	-	-	-	11
Ангур – <i>Виноград</i>	2110	2145	1471	1422	4448	2429	4051
Мамлакатҳои ИДМ <i>Страны СНГ</i>	1244	1220	798	790	2064	1862	2837
аз он ҷумла: <i>из них:</i>							
Белорус – <i>Беларусь</i>	10	-	4	5	3	2	-
Қазоқистон <i>Казахстан</i>	989	1095	662	599	534	118	259
Қирғизистон <i>Кыргызстан</i>	22	50	-	44	1467	1571	1905
Озарбойҷон <i>Азербайджан</i>	12	-	-	-	-	-	-
Русия – <i>Россия</i>	211	74	126	141	58	172	665
Ўзбекистон <i>Узбекистан</i>	-	-	-	-	-	-	8
Украина – <i>Украина</i>	-	1	2	-	2	-	-
Мамлакатҳои хориҷи дур <i>Странам дальнего зарубежья</i>	866	926	673	632	2384	567	1224
аз он ҷумла: <i>из них:</i>							
Афғонистон <i>Афганистан</i>	122	8	-	20	46	4	73
Покистон – <i>Пакистан</i>	744	918	660	582	2337	560	1133
Себ, нок, бихӣ <i>Яблоки, груши, айва</i>	229	51	71	81	145	39	46

	2011	2012	2013	2014	2015	2016	2017
Мамлакатҳои ИДМ <i>Страны СНГ</i>	167	51	70	81	145	35	45
аз он ҷумла: <i>из них:</i>							
Қазоқистон <i>Казахстан</i>	35	24	40	62	89	7	4
Қирғизистон <i>Кыргызстан</i>	9	-	-	-	16	20	26
Турманистон <i>Турменистан</i>	-	-	-	-	-	-	-
Русия – <i>Россия</i>	123	27	30	19	40	8	15
Мамлакатҳои хориҷи дур <i>Странам дальнего зарубежья</i>	62	-	1	-	-	4	1
аз он ҷумла: <i>из них:</i>							
АМА – <i>ОАЭ</i>	-	-	1	-	-	-	1
Афғонистон <i>Афганистан</i>	45	-	-	-	-	4	-
Покистон – <i>Пакистан</i>	17	-	-	-	-	-	-
Меваи хушк <i>Плоды сушеные</i>	23568	25871	24540	21379	11184	7940	5888
Мамлакатҳои ИДМ <i>Страны СНГ</i>	23229	25132	23069	19302	10704	6748	4373
аз он ҷумла: <i>из них:</i>							
Озарбойҷон <i>Азербайджан</i>	103	-	-	-	-	9	-
Белорус – <i>Беларусь</i>	841	943	766	1385	1016	770	528
Қазоқистон <i>Казахстан</i>	15754	21763	20932	16686	8616	4844	2772
Қирғизистон <i>Кыргызстан</i>	25	16	-	-	1	38	30
Русия – <i>Россия</i>	5750	1599	692	639	871	840	933
Туркманистон <i>Турменистан</i>	12	19	-	8	4	4	-
Украина – <i>Украина</i>	744	793	679	584	196	244	111
Мамлакатҳои хориҷи дур <i>Странам дальнего зарубежья</i>	339	739	1470	2077	480	1192	1514
аз он ҷумла: <i>из них:</i>							
Афғонистон <i>Афганистан</i>	-	-	-	6	-	91	22
Олмон – <i>Германия</i>	7	9	-	17	17	24	25
Эрон – <i>Иран</i>	178	36	114	235	19	115	52

	2011	2012	2013	2014	2015	2016	2017
Израил – <i>Израиль</i>	-	-	8	5	-	16	-
Ироқ – <i>Ирак</i>	24	160	1000	797	59	621	1039
Чин – <i>Китай</i>	25	1	64	281	84	70	50
Покистон – <i>Пакистон</i>	-	-	-	-	-	13	14
Лаҳистон – <i>Польша</i>	-	-	23	-	1	11	-
ИМА – <i>США</i>	69	-	26	88	65	62	94
Чопон – <i>Япония</i>	-	-	-	82	20	3	-
Швейтсария <i>Швейцария</i>	-	-	-	-	-	5	-
АМА – <i>ОАЭ</i>	-	-	4	3	9	5	17
Словения – <i>Словакия</i>	-	-	-	-	-	3	-
Чопон – <i>Япония</i>	25	36	5	379	108	-	41
Туркия – <i>Турция</i>	-	496	226	156	41	154	160
Финдик – <i>Арахис</i>	945	1279	1139	505	585	464	470
Мамлакатҳои ИДМ <i>Страны СНГ</i>	945	1226	1087	446	495	329	168
аз он ҷумла: <i>из них:</i>							
Озарбойҷон <i>Азербайджан</i>	17	-	-	-	-	-	-
Белорус – <i>Беларусь</i>	70	-	-	29	48	18	-
Қазоқистон <i>Казахстан</i>	736	1203	1078	417	401	250	93
Русия – <i>Россия</i>	192	23	3	-	25	-	13
Украина – <i>Украина</i>	-	-	6	-	21	32	62
Туркманистон <i>Туркменистан</i>	-	-	-	0,0	-	28	-
Мамлакатҳои хориҷи дур <i>Странам дальнего зарубежья</i>	-	53	52	59	90	134	302
аз он ҷумла: <i>из них:</i>							
Швейтсария <i>Швейцария</i>	-	-	-	-	-	1	-
Афғонистон <i>Афганистан</i>	-	53	52	59	90	127	290
Эрон – <i>Иран</i>	-	-	-	-	-	6	7
Покистон – <i>Пакистан</i>	-	-	-	-	-	-	5
Помидори консерва- шуда - <i>Томаты консервированные</i>							
Мамлакатҳои ИДМ <i>Страны СНГ</i>	193	21	40	-	11	-	1
аз он ҷумла: <i>из них:</i>							
Қазоқистон <i>Казахстан</i>	139	21	39	-	4	-	-

	2011	2012	2013	2014	2015	2016	2017
Қирғизистон <i>Кыргызстан</i>	-	-	-	-	1	0,0	1
Русия – Россия	54	-	1	-	6	-	-
Мамлакатҳои хориҷи дур <i>Странам дальнего зарубежья</i>	-	-	-	-	-	60	-
аз он ҷумла: <i>из них:</i>							
Афғонистон <i>Афганистан</i>	-	-	-	-	-	60	-
Шарбати мева ва сабзавот – Фруктовые и овощные соки	807	553	205	186	30	13	127
Мамлакатҳои ИДМ <i>Страны СНГ</i>	791	553	205	152	30	13	62
аз он ҷумла: <i>из них:</i>							
Қазоқистон <i>Казахстан</i>	612	552	159	144	22	-	4
Қирғизистон <i>Кыргызстан</i>	-	-	2	8	8	13	57
Русия – Россия	179	1	3	-	-	-	-
Украина - Украина	-	-	41	-	-	-	1
Мамлакатҳои хориҷи дур <i>Странам дальнего зарубежья</i>	16	-	-	34	-	-	65
аз он ҷумла: <i>из них:</i>							
Афғонистон <i>Афганистан</i>	16	-	-	34	-	-	65
Спирти этилий Спирт этиловый	197	55	17	-	57	51	-
Мамлакатҳои ИДМ <i>Страны СНГ</i>	197	55	16	-	57	51	-
аз он ҷумла: <i>из них:</i>							
Қирғизистон <i>Кыргызстан</i>	197	54	15	-	-	12	-
Тоҷикистон (МОИ) <i>Таджикистан (СЭЗ)</i>	-	-	-	-	57	39	-

	2011	2012	2013	2014	2015	2016	2017
Мамлакатҳои хориҷи дур <i>Странам дальнего зарубежья</i>	-	1	1	-	-	-	-
аз он ҷумла: <i>из них:</i>						-	-
Ҷумҳурии Корея <i>Республика Корея</i>	-	1	-	-	-	-	-
Тамоқу ва маҳсулоти тамоқу - Табак и табачные изделия	227	1058	546	1491	1785	3448	3488
Мамлакатҳои ИДМ <i>Страны СНГ</i>	227	1038	546	671	412	73	-
аз он ҷумла: <i>из них:</i>							
Қирғизистон <i>Кыргызстан</i>	120	932	546	169	14	15	-
Молдова – <i>Молдавия</i>	-	-	-	-	84	-	-
Русия – <i>Россия</i>	107	106	-	450	314	58	-
Мамлакатҳои хориҷи дур <i>Странам дальнего зарубежья</i>	-	20	-	820	1373	3375	3488
аз он ҷумла: <i>из них:</i>							
АМА – <i>ОАЭ</i>	-	-	-	-	-	131	1772
Гурҷистон - <i>Грузия</i>	-	-	-	-	-	-	161
Чин – <i>Китай</i>	-	-	-	-	-	88	-
Ироқ – <i>Ирак</i>	-	-	-	820	1373	3155	2255

ВОРИДОТИ НАМУДҲОИ АСОСИИ МАҲСУЛОТИ ТАӢИНОТИ ИСТЕҲСОЛӢ-
ТЕХНИКӢ, АШӢИ ХОМ ВА МОЛҲОИ ИСТЕЪМОЛИИ ХАЛҚ БА
ҶУМҲУРИИ ТОҶИКИСТОН
ИМПОРТ ОСНОВНЫХ ВИДОВ ПРОДУКЦИИ ПРОИЗВОДСТВЕННО-ТЕХНИЧЕСКОГО
НАЗНАЧЕНИЯ, СЫРЬЯ И ТОВАРОВ НАРОДНОГО ПОТРЕБЛЕНИЯ В
РЕСПУБЛИКУ ТАДЖИКИСТАН

(ҳазор доллар; тыс. долларов)

	2011	2012	2013	2014	2015	2016	2017
Нерӯи барқ							
Электроэнергия	1316	144	211	126	629	1032	973,8
Мамлакатҳои ИДМ							
Страны СНГ	1316	144	211	126	629	1032	973,8
аз он ҷумла:							
из них:							
Қирғизистон							
Кыргызстан	469	144	211	126	629	1032	973,8
Ўзбекистон							
Узбекистан	847	-	-	-	-	-	-
Гази табиӣ							
Природный газ	48297	38699	-	-	-	-	-
Мамлакатҳои ИДМ							
Страны СНГ	48297	38699	-	-	-	-	-
аз он ҷумла:							
из них:							
Ўзбекистон							
Узбекистан	48297	38699	-	-	-	-	-
Оксиди алюминий							
Глинозем	264428	249505	202525	130627	133792	137370	107196
Мамлакатҳои ИДМ							
Страны СНГ	91690	58082	-	-	89770	119993	87262
аз он ҷумла:							
из них:							
Озарбойҷон							
Азербайджан	-	54599	-	-	-	-	-
Қазоқистон							
Казахстан		-	-	-	-	-	-
Русия – Россия		1	-	-	89770	119993	87262
Украина – Украина	91690	3482	-	-	-	-	-
Мамлакатҳои хориҷи дур							
Страны дальнего зарубежья	172738	191423	202525	130627	44022	17377	19934
аз он ҷумла:							
из них:							
Австралия							
Австралия	8818	-	-	-	-	-	-

	2011	2012	2013	2014	2015	2016	2017
Бразилия <i>Бразилия</i>	72197	66208	30279	5193	-	5250	-
Венесуэла <i>Венесуэла</i>	20283	-	25495	8522	-	-	-
Гвинея – Гвинея	9995	-	-	-	-	-	-
Олмон – Германия	-	-	-	-	-	-	-
Юнон – Греция	4149	-	-	14561	4705	-	-
Ҳиндустон – Индия	-	-	9310	-	-	-	-
Эрон – Иран	-	-	2893	12362	-	-	4129
Испания – Испания	-	-	-	4895	-	-	-
Ирландия <i>Ирландия</i>	-	-	-	-	3372	-	-
Руминия - Румыния	9775	-	-	-	-	-	-
ИМА – США	26520	104516	64592	52618	35	-	-
Чин – Китай	-	-	-	3	-	2023	487
Туркия - Турция	-	-	2	1	4	0,0	1,0
Ямайка – Ямайка	13153	19324	69954	32472	22162	10103	15317
Маҳсулоти нафти Нефте продукты	456221	424522	393332	511004	352175	259267	272178
Мамлакатҳои ИДМ <i>Страны СНГ</i>	452732	414389	385742	506367	348084	254388	267341
аз он ҷумла: <i>из них:</i>							
Озарбойҷон <i>Азербайджан</i>	3313	644	5201	10447	781	-	399
Белорус – Беларусь	-	10788	-	108	290	594	496
Қазоқистон <i>Казахстан</i>	12048	19570	32056	42771	16880	4071	8104
Қирғизистон <i>Кыргызстан</i>	6681	44118	137406	6380	5396	743	22775
Русия – Россия	360109	253867	186258	432554	303773	229515	218188
Туркманистон <i>Туркменистан</i>	67891	76780	24434	14023	20873	19235	16534
Ўзбекистон <i>Узбекистан</i>	1185	7463	-	-	18	33	619
Украина – Украина	-	1159	170	84	73	197	226
Мамлакатҳои хориҷи дур <i>Страны дальнего зарубежья</i>	3489	10133	7590	4637	4091	4879	4837
аз он ҷумла: <i>из них:</i>							
Афғонистон <i>Афганистан</i>	288	20	5	4	14	23	-

	2011	2012	2013	2014	2015	2016	2017
Белгия – Бельгия	2	11	3	6	20	1	6
Миср - Египет	-	-	-	-	-	10	-
Бритониёи Кабир Великобритания	81	2	-	-	5	-	-
Юнон - Греция	292	-	-	-	-	-	84
Олмон - Германия	149	190	401	455	217	992	739
Ҳиндустон - Индия	14	-	-	-	-	-	1
Эрон - Иран	611	-	961	1071	352	103	97
Италия - Италия	1	1615	-	5	7	5	8
Чин - Қитай	262	221	1124	663	1030	1492	1054
Латвия - Латвия	142	3897	160	166	111	-	6
Литва - Литва	672	830	1991	527	623	437	262
Нидерданд Нидерланды	-	-	34	95	0,0	23	174
АМА - ОАЭ	133	116	249	95	232	1063	1113
Лаҳистон - Польша	201	175	227	303	362	18	57
Чумҳурии Корея Республика Корея	44	279	129	444	491	236	479
ИМА - США	-	-	0,0	-	-	-	1
Туркия - Турция	351	359	449	611	557	435	662
Финляндия Финляндия	-	-	1	-	-	-	1
Фаронса - Франция	245	-	-	-	2	-	56
Швейтсария Швейцария	1	2	5	54	-	-	2
Эстония - Эстония	-	2416	1530	2	27	-	-
Чопон - Япония	-	-	-	45	0,0	39	11
Портланд семент Портланд цемент	64649	86047	105305	58552	15882	1182	4276
Мамлакатҳои ИДМ Страны СНГ	29050	27173	29484	25266	6783	1149	1238
аз он чумла: из них:							
Қазоқистон Казахстан	19747	14104	11684	18298	4536	291	5
Қирғизистон Кыргызстан	8870	12600	17449	6083	2014	-	1120
Русия - Россия	320	469	44	35	78	95	60
Туркманистон Туркменистан	113	-	249	850	155	763	-
Ўзбекистон Узбекистан	-	-	-	-	-	-	26
Украина - Украина	-	-	58	-	-	-	-
Мамлакатҳои хориҷи дур Страны дальнего зарубежья	35590	58874	75821	33286	9099	33	3038

	2011	2012	2013	2014	2015	2016	2017
аз он ҷумла: из них:							
Афғонистон <i>Афганистан</i>	19472	16129	18492	6366	386	-	-
Эрон - <i>Иран</i>	6708	12752	31178	14327	6883	-	1867
Покистон <i>Пакистан</i>	6926	27960	23313	10463	257	7	-
Литва - <i>Литва</i>	-	1	2	-	-	-	-
АМА - <i>ОАЭ</i>	4	11	-	-	-	-	3
Қатар - <i>Катар</i>	-	5	-	-	-	-	-
Чин - <i>Китай</i>	2338	1824	2681	1977	1216	-	1132
Ҷумҳурии Корея <i>Республика Корея</i>	-	-	-	14	3	-	3
Ҷопон - <i>Япония</i>	-	-	-	-	1	-	-
Туркия - <i>Турция</i>	-	0,0	73	138	168	26	33
Пек ва кокс пек <i>Пек и кокс пековый</i>	14790	18272	11225	10757	7387	8444	6302
Мамлакатҳои ИДМ <i>Страны СНГ</i>	13761	16927	11225	10757	7095	8107	6302
аз он ҷумла: из них:							
Қазоқистон <i>Казахстан</i>	11105	9449	9125	8621	5166	7250	5700
Қирғизистон <i>Кыргызстан</i>	-	-	-	-	-	-	-
Русия - <i>Россия</i>	318	2730	982	-	1612	731	602
Украина - <i>Украина</i>	2338	4748	1118	2136	317	127	-
Мамлакатҳои хориҷи дур <i>Страны дальнего зарубежья</i>	1029	1345	-	-	292	337	-
аз он ҷумла: из них:							
Эрон - <i>Иран</i>	-	-	-	-	54	-	-
Чин - <i>Китай</i>	1029	1345	-	-	237	337	-
Содаи каустикӣ <i>Сода каустическая</i>	358	333	651	222	218	1035	661
Мамлакатҳои ИДМ <i>Страны СНГ</i>	86	225	329	108	145	1	297
Русия - <i>Россия</i>	86	225	329	108	145	1	297
Мамлакатҳои хориҷи дур <i>Страны дальнего зарубежья</i>	272	108	322	114	73	1034	364
аз он ҷумла: из них:							
Эрон - <i>Иран</i>	-	1	1	20	18	15	-

	2011	2012	2013	2014	2015	2016	2017
Чин - <i>Китай</i>	248	105	319	87	54	1019	343
Нидерландия <i>Нидерланды</i>	22	-	-	-	-	-	-
Туркия - <i>Турция</i>	-	2	-	7	0,0	-	21
Нуриҳои азотӣ Азотные удобрения	7256	17083	24398	22825	25288	31001	26850
Мамлакатҳои ИДМ <i>Страны СНГ</i>	4030	6926	7592	10992	22510	29625	26682
аз он ҷумла: <i>из них:</i>							
Қазоқистон <i>Казахстан</i>	25	1458	972	3788	3358	51	-
Қирғизистон <i>Кыргызстан</i>	178	899	883	498	1153	64	0
Русия – <i>Россия</i>	3852	4565	5650	6536	8172	2601	2353
Ўзбекистон <i>Узбекистан</i>	-	4	87	170	1842	22298	22169
Туркменистон <i>Туркменистон</i>	-	-	-	-	7985	4610	2160
Мамлакатҳои хориҷи дур <i>Страны дальнего зарубежья</i>	3226	10156	16806	11833	2778	1376	168
аз он ҷумла: <i>из них:</i>							
Афғонистон <i>Афганистан</i>	1895	4274	8087	6551	1183	-	-
Покистон <i>Пакистан</i>	604	5620	8682	4161	364	94	20
Италия - <i>Италия</i>	143	-	-	-	-	-	-
Туркия - <i>Турция</i>	23	20	18	22	19	9	7
Эрон - <i>Иран</i>	77	18	-	22	-	-	-
Чин - <i>Китай</i>	484	224	14	1074	1211	1256	141
Литва - <i>Литва</i>	-	-	-	1	1	15	-
Нидерланд <i>Нидерланды</i>	-	-	-	2	-	1	-
Нуриҳои фосфорӣ Фосфорные удобрения	477	49	912	892	35	349	1525
Мамлакатҳои ИДМ <i>Страны СНГ</i>	312	49	898	858	35	262	1120
Қазоқистон <i>Казахстан</i>	287	-	894	811	-	-	76
Қирғизистон <i>Кыргызстан</i>	25	41	4	7	34	-	1
Русия – <i>Россия</i>	-	-	-	-	-	-	-
Ўзбекистон <i>Узбекистан</i>	-	8	-	40	1	252	1043

	2011	2012	2013	2014	2015	2016	2017
Тоҷикистон (МОИ) <i>Таджикистан (СЭЗ)</i>	-	-	-	-	-	10	-
Мамлакатҳои хориҷи дур <i>Страны дальнего зарубежья</i>	165	-	14	34	0,0	87	405
аз он ҷумла: <i>из них:</i>							
Афғонистон <i>Афганистан</i>	-	-	-	-	-	-	-
Чин - <i>Китай</i>	-	-	-	6	-	87	401
Туркия - <i>Турция</i>	-	-	-	-	-	-	4
Рангулоқ <i>Краски и лаки</i>	12821	11164	12439	16408	11984	8795	15320
Мамлакатҳои ИДМ <i>Страны СНГ</i>	4450	3917	3493	4245	3616	1100	3607
аз он ҷумла: <i>из них:</i>							
Белорус – <i>Беларусь</i>	-	-	-	-	-	-	3
Қазоқистон <i>Казахстан</i>	301	184	316	360	297	208	288
Қирғизистон <i>Кыргызстан</i>	67	16	6	29	-	1	-
Русия – <i>Россия</i>	3987	3564	3171	3796	3317	887	3043
Ўзбекистон <i>Узбекистан</i>	-	-	-	-	-	4	133
Украина – <i>Украина</i>	95	142	-	-	2	-	140
Молдова - <i>Молдова</i>	-	-	-	60	-	-	-
Мамлакатҳои хориҷи дур <i>Страны дальнего зарубежья</i>	8371	7247	8944	12163	8368	7695	11713
аз он ҷумла: <i>из них:</i>							
Австрия - <i>Австрия</i>	-	-	-	-	1	8	120
Ангилья - <i>Англия</i>	-	-	-	-	-	-	2
Олмон - <i>Германия</i>	15	13	6	23	130	67	284
Эрон - <i>Иран</i>	375	3086	2244	3503	2231	1988	3171
Италия - <i>Италия</i>	27	24	39	162	31	92	100
Чин - <i>Китай</i>	1901	1740	3257	4828	3586	2424	3915
Белгия - <i>Бельгия</i>	-	-	-	-	-	-	8
Литва - <i>Литва</i>	13	33	138	78	95	43	38
Лаҳистон - <i>Польша</i>	-	23	6	21	2	70	62
АМА - <i>ОАЭ</i>	917	271	77	435	553	275	309
Ҷумҳурии Корея <i>Республика Корея</i>	1	2	-	2	-	-	1
Маҷористон <i>Венгрия</i>	125	106	53	14	24	42	25

	2011	2012	2013	2014	2015	2016	2017
Қазираҳои Виргин							
<i>Виргинские острова</i>	30	-	-	-	-	-	-
Ветнам – <i>Вьетнам</i>	-	-	-	-	-	13	-
Руминия – <i>Румыния</i>	-	-	-	4	-	-	-
Шохигарии Бритониё							
<i>Соединённое Королевство</i>	-	-	-	-	1	-	2
Тайланд - <i>Тайланд</i>	-	-	-	-	-	3	-
Фаронса - <i>Франция</i>	-	1	-	0,0	82	64	48
Словения - <i>Словения</i>	-	-	-	-	-	2	13
Нидерланд							
<i>Нидерланды</i>	-	-	36	-	10	1	9
Испания - <i>Испания</i>	-	3086	2244	3503	2231	1988	3171
Ҳиндустон – <i>Индия</i>	-	7	1	-	-	8	45
Сербия – <i>Сербия</i>	-	-	-	-	-	55	2
Покистон							
<i>Пакистан</i>	-	8	45	75	-	29	32
ИМА – <i>США</i>	-	-	-	-	-	-	-
Туркия - <i>Турция</i>	1087	1461	2558	2536	1301	1929	3106
Финляндия							
<i>Финляндия</i>	-	1	105	-	-	335	71
Швейтсария							
<i>Швейцария</i>	111	387	320	361	223	221	339
Эстония - <i>Эстония</i>	135	31	37	15	26	24	1
Чопон - <i>Япония</i>	-	14	-	-	0,0	-	10
Африкои Чонубӣ							
<i>Южная Африка</i>	-	-	-	-	2	2	-
Пигмент							
<i>Пигменты</i>	1322	1111	828	1285	1139	817	740
Мамлакатҳои ИДМ							
<i>Страны СНГ</i>	489	398	487	654	405	562	664
аз он ҷумла:							
<i>из них:</i>							
Русия - <i>Россия</i>	489	398	487	654	405	562	664
Мамлакатҳои хориҷи дур							
<i>Страны дальнего зарубежья</i>	-	713	341	631	734	255	76
аз он ҷумла:							
<i>из них:</i>							
Олмон - <i>Германия</i>	-	-	-	-	-	-	1
АМА - <i>ОАЭ</i>	-	194	8	10	23	9	5
Чин - <i>Китай</i>	-	386	124	308	156	38	53
Туркия - <i>Турция</i>	-	98	98	92	58	208	17
Лента ва тасмаҳои харакатовар							
<i>Ленты, ремниприводные</i>	481	497	499	378	1104	112	375

	2011	2012	2013	2014	2015	2016	2017
Мамлакатҳои ИДМ <i>Страны СНГ</i>	266	143	379	83	67	49	32
аз он ҷумла: <i>из них:</i>							
Белорус - <i>Беларусия</i>	-	0,0	-	0,0	-	1	1
Қазоқистон <i>Казахстан</i>	126	2	-	44	-	-	-
Қирғизистон <i>Кыргызстан</i>	3	1	1	1	-	-	-
Русия - <i>Россия</i>	109	137	378	38	67	48	31
Украина - <i>Украина</i>	11	3	-	-	-	-	-
Мамлакатҳои хориҷи дур <i>Страны дальнего зарубежья</i>	215	354	120	295	1037	63	343
аз он ҷумла: <i>из них:</i>							
Белгия - <i>Бельгия</i>	-	2	1	1	-	-	-
Олмон - <i>Германия</i>		40	29	55	36	51	42
Эрон - <i>Иран</i>	2	8	2	32	22	-	-
Италия - <i>Италия</i>	-	1	2	3	1	4	2
Чин - <i>Китай</i>	165	269	71	169	925	-	262
Латвия - <i>Латвия</i>	-	-	-	-	-	-	-
Литва - <i>Литва</i>	4	5	10	7	18	2	-
ИМА - <i>США</i>	-	-	-	-	-	-	1
Ҷумҳурии Корея <i>Республика Корея</i>	-	1	1	1	3	0,0	-
Миср - <i>Египет</i>	-	-	-	-	-	1	-
Эстония - <i>Эстония</i>	-	-	-	-	-	-	2
Чехия - <i>Чехия</i>	-	6	-	-	-	-	2
Швейтсария <i>Швейцария</i>	-	0,0	-	0,0	1	0,0	4
Туркия - <i>Турция</i>	1	1	4	15	15	-	6
Ҷопон - <i>Япония</i>	-	0,0	-	-	-	5	2
Шинаҳои пнев - матикӣ - Шины пневматические	10269	13070	9278	15793	13396	14358	11886
Мамлакатҳои ИДМ <i>Страны СНГ</i>	5673	5454	4830	7604	6757	6395	4969
Белорус - <i>Беларусь</i>	3376	1029	383	681	2047	769	247
Қазоқистон <i>Казахстан</i>	6	18	1	-	7	-	-
Қирғизистон <i>Кыргызстан</i>	6	20	3	35	1	-	-
Русия - <i>Россия</i>	2226	4248	4366	6888	4702	5608	4593
Туркманистан <i>Туркменистан</i>	-	97	-	-	-	-	-

	2011	2012	2013	2014	2015	2016	2017
Украина - Украина	59	42	77	-	-	18	129
Мамлакатҳои хориҷи дур							
Страны дальнего зарубежья	4596	7616	4448	8189	6639	7963	6917
аз он ҷумла:							
из них:							
Австралия							
Австралия	-	158	3	-	-	-	-
Бритониёи Кабир							
Великобритания	-	-	75	-	-	-	10
Олмон - Германия	2	9	5	139	-	-	18
Ҳиндустон - Индия	-	-	-	-	-	-	-
Эрон - Иран	238	474	187	111	90	43	43
Чин - Қитай	2801	5810	3261	7167	6013	7351	6292
Латвия - Латвия	981	526	202	83	45	-	-
Литва - Литва	-	34	-	10	-	-	-
Ҷумҳурии халқии демократии Корея							
КНДР	-	-	-	-	-	-	74
Покистон							
Пакистан	-	49	2	21	-	-	41
Лаҳистон - Польша	41	-	-	-	-	-	-
Эстония - Эстония	152	-	182	150	78	-	-
Ҷумҳурии Корея							
Республика Корея	-	11	141	40	46	208	227
АМА - ОАЭ	337	151	196	338	144	144	116
САР Гонконг							
САР Гонконг	-	-	-	20	16	36	-
Тайван - Тайвань	-	-	-	-	-	3	-
Тайланд - Тайланд	-	-	-	-	-	25	-
Фаронса - Франция	-	-	-	-	-	1	70
Руминия - Румьиния	-	78	20	-	-	102	3
Туркия - Турция	10	20	134	75	62	18	1
ИМА - США	-	2	3	-	144	-	22
Ҷопон - Япония	-	3	2	-	-	17	-
Ҷубу тахтаи тайёр							
Лесоматериалы							
обработанные	126516	137677	150647	182546	130176	77209	76566
Мамлакатҳои ИДМ							
Страны СНГ	126516	137605	150604	182379	129978	77188	76546
аз он ҷумла:							
из них:							
Озарбойҷон							
Азербайджан	-	-	-	-	-	7	-

	2011	2012	2013	2014	2015	2016	2017
Белорус - Беларусь	-	71	-	83	-	-	251
Украина - Украина	-	-	-	-	16	1	-
Қазоқистон Казахстан	-	-	66	269	960	314	82
Қирғизистон Кыргызстан	-	-	-	-	16	79	17
Русия – Россия	126504	137534	150538	182027	128986	76787	76196
Мамлакатҳои хориҷи дур Страны дальнего зарубежья	12	72	43	167	198	21	20
Чин – Китай	12	20	15	69	172	10	-
Олмон - Германия	-	-	-	-	-	7	-
Италия - Италия	-	-	-	-	-	4	-
АМА - ОАЭ	-	-	-	-	-	-	9
Туркия - Турция	-	2	4	23	2	-	11
Чопон - Япония	-	28	-	-	13	-	-
Либос ва либоситаг Одежда и белье	16566	8186	10454	16148	18523	12528	17763
Мамлакатҳои ИДМ Страны СНГ	10216	773	1778	334	1439	396	256
аз он ҷумла: из них:							
Озарбойҷон Азербайджан	-	-	1	-	-	-	-
Қазоқистон Казахстан	132	37	4	53	15	19	2
Белорус - Беларусь	-	16	62	19	17	4	4
Қирғизистон Кыргызстан	209	79	46	43	85	31	89
Молдова - Молдова	-	-	-	-	2	-	-
Русия – Россия	9868	633	1663	219	1318	326	96
Ўзбекистон Узбекистан	-	-	1	-	-	16	61
Украина - Украина	7	8	1	-	1	0,0	4
Тоҷикистон (МОИ) Таджикистан (СЭЗ)	-	-	-	-	1	-	-
Мамлакатҳои хориҷи дур Страна мдального зарубежья	6350	7409	8676	15814	17084	12132	17429
аз он ҷумла: из них:							
Италия - Италия	-	-	-	-	9	20	169
Руминия - Румыния	-	-	-	1	-	-	4
Ветнам – Вьетнам	-	-	-	-	-	4	10
Бангладеш Бангладеш	-	4	-	-	-	23	117

	2011	2012	2013	2014	2015	2016	2017
Афғонистон							
<i>Авганистан</i>	-	7	21	22	9	1	4
Австрия - <i>Австрия</i>	25	27	4	9	0,0	0,0	-
Олмон – <i>Германия</i>	8	2	12	66	75	-	36
Индонезия							
<i>Индонезия</i>	-	-	-	-	-	-	2
Ҳиндустон – <i>Индия</i>	229	117	121	263	143	12	156
Эрон – <i>Иран</i>	43	114	127	247	92	196	3
Чин – <i>Китай</i>	4057	4334	7078	12057	12041	8440	13668
Латвия – <i>Латвия</i>	23	53	31	160	4	5	6
Литва – <i>Литва</i>	21	33	27	14	10	1	10
АМА – <i>ОАЭ</i>	54	30	44	17	148	99	101
Чумхурии Корея							
<i>Республика Корея</i>	-	351	77	703	19	494	161
Туркия – <i>Турция</i>	644	812	708	1713	4432	2785	2832
Испания - <i>Испания</i>	-	21	48	102	33	2	128
Релс, маснуоти фулузоти сиёҳ Рельсы, изделия из черных металлов	1784	4323	1618	1033	3658	10177	2004
Мамлакатҳои ИДМ							
<i>Страны СНГ</i>	1710	4037	1180	402	3297	10045	1762
аз он чумла:							
<i>из них:</i>							
Русия - <i>Россия</i>	1688	4023	1180	379	3297	10041	1762
Украина - <i>Украина</i>	22	14	-	-	-	4	-
Мамлакатҳои хориҷи дур							
<i>Странам дальнего зарубежья</i>	74	286	438	631	361	132	242
аз он чумла:							
<i>из них:</i>							
Австрия - <i>Австрия</i>	-	-	-	-	-	-	1
Чин - <i>Китай</i>	-	-	434	631	295	94	241
АМА - <i>ОАЭ</i>	-	-	2	-	-	-	-
Туркия - <i>Турция</i>	-	-	1	-	64	1	-
Мухаррик ва генераторҳо Двигатели и генераторы	5423	10859	26362	6049	7003	11564	1233
Мамлакатҳои ИДМ							
<i>Страны СНГ</i>	1178	9153	24803	5223	2461	95	349
аз он чумла:							
<i>из них:</i>							
Белорус - <i>Беларусь</i>	135	-	11	8	5	3	-
Русия - <i>Россия</i>	479	847	469	173	686	85	289
Қазоқистон							
<i>Казахстан</i>	121	7	9	58	6	7	-

	2011	2012	2013	2014	2015	2016	2017
Қирғизистон							
<i>Кыргызстан</i>	135	11	16	-	-	-	-
Малдова - <i>Молдова</i>	-	67	-	-	-	-	-
Украина - <i>Украина</i>	308	8221	24298	4984	1764	-	60
Мамлакатҳои хориҷи дур <i>Страны дальнего зарубежья</i>	4245	1706	1559	826	4542	11469	884
аз он ҷумла: <i>из них:</i>							
Болгария - <i>Болгария</i>	-	8	-	-	-	-	9
Афғонистон							
<i>Афганистан</i>	-	20	2	27	3	-	-
Олмон - <i>Германия</i>	25	49	60	92	10	11	22
Ҳиндустон - <i>Индия</i>	1732	46	-	7	-	-	-
Эрон - <i>Иран</i>	51	12	16	10	29	2	3
Италия - <i>Италия</i>	-	-	8	-	-	8	6
Литва - <i>Литва</i>	-	262	134	18	124	2	-
Чин - <i>Китай</i>	1914	1211	1262	598	4247	11336	743
АМА - <i>ОАЭ</i>	89	19	5	7	1	1	1
ИМА - <i>США</i>	-	10	-	3	-	3	12
Туркия - <i>Турция</i>	278	39	37	21	113	79	65
Руминия - <i>Румыния</i>	-	1	-	-	-	-	-
Ҷопон - <i>Япония</i>	-	30	9	-	-	1	-
Трансформаторҳо							
<i>Трансформаторы</i>	34094	12395	11511	32614	42543	18361	16529
Мамлакатҳои ИДМ <i>Страны СНГ</i>	3788	3019	4309	7850	3241	1888	1771
аз он ҷумла: <i>из них:</i>							
Озарбойҷон							
<i>Азербайджан</i>	-	87	-	-	-	-	6
Белорус - <i>Беларусь</i>	-	102	-	-	17	3	-
Қазоқистон							
<i>Казахстан</i>	2033	1316	1305	1232	1118	663	763
Ўзбекистон							
<i>Узбекистан</i>	-	32	-	8	72	-	-
Русия - <i>Россия</i>	1625	737	2710	6221	1795	1129	978
Украина - <i>Украина</i>	130	744	98	298	239	93	23
Мамлакатҳои хориҷи дур <i>Страны дальнего зарубежья</i>	30306	9376	7202	24764	39302	16473	14758
аз он ҷумла: <i>из них:</i>						-	
Белгия - <i>Бельгия</i>	-	164	-	-	19	-	5
Ветнам - <i>Ветнам</i>	-	-	-	-	-	-	1
ИМА - <i>США</i>	-	134	96	30	104	14	55
Италия - <i>Италия</i>	1	-	4	-	315	1	112

	2011	2012	2013	2014	2015	2016	2017
Олмон - Германия	-	-	366	1111	633	60	76
Чин - Китай	22850	7210	5286	22419	31015	10381	9405
Литва - Литва	48	106	46	72	14	-	-
Латвия - Латвия	388	215	17	2	16	29	-
АМА - ОАЭ	186	21	76	62	16	29	39
Туркия - Турция	51	13	89	586	3550	5049	4634
Чопон - Япония	-	241	-	0,0	22	21	-
Аккумуляторҳо							
Аккумуляторы	5421	9418	9252	9736	9005	4069	8059
Мамлакатҳои ИДМ							
Страны СНГ	1900	5317	5805	5707	5009	2206	7090
аз он ҷумла:							
из них:							
Белорус - Беларусь	-	-	-	-	-	-	224
Қазоқистон							
Казахстан	1238	1569	1571	1726	1371	1015	1711
Русия - Россия	450	3219	3948	3966	3638	1091	4740
Украина - Украина	211	529	281	-	-	100	415
Мамлакатҳои хориҷи дур							
Страны дальнего зарубежья	3521	4100	3447	4029	3996	1863	969
аз он ҷумла:							
из них:							
Олмон - Германия	251	280	26	394	33	423	65
Италия - Италия	3	-	-	-	-	-	57
Нидерланд							
Нидерланд	-	-	2	-	41	-	11
ИМА - США	-	-	368	9	26	7	7
Чин - Китай	2026	2684	1833	3216	3363	936	648
АМА - ОАЭ	149	49	48	38	36	8	28
Туркия - Турция	29	47	100	33	214	14	35
Ҷумҳурии Чехия							
Чешская Республика	-	-	47	45	-	40	35
Тракторҳо							
Трактора	13421	15110	16871	21946	11908	7857	11131
Мамлакатҳои ИДМ							
Страны СНГ	11858	13008	13394	11274	7027	2346	6903
аз он ҷумла:							
из них:							
Белорус - Беларусь	10685	12537	9310	8179	3366	-	6759
Қазоқистон							
Казахстан	91	25	-	-	-	1768	-
Қирғизистон							
Кыргызстан	422	385	2977	2295	2108	-	4
Русия - Россия	49	61	1107	752	1537	575	136
Ўзбекистон							
Узбекистан	203	-	-	36	16	-	-

	2011	2012	2013	2014	2015	2016	2017
Украина - Украина	408	-	-	12	-	3	4
Мамлакатҳои хориҷи дур							
Страны дальнего зарубежья	1563	2102	3477	10672	4881	5511	4228
аз он ҷумла:							
из них:							
Афғонистон							
Афганистан	39	109	130	526	190	44	-
Эрон - Иран	357	144	504	197	-	20	57
Олмон - Германия	-	145	196	351	419	885	1578
Чин - Қитай	884	1354	1430	7204	2588	4250	2116
Туркия - Турция	-	-	14	-	-	-	-
Латвия - Латвия	3	14	3	-	12	-	-
Литвия - Литва		272	616	1253	1251	-	8
АМА - ОАЭ	-	34	67	169	-	-	-
Нидерланд							
Нидерланд	-	-	127	20	40	201	338
Италия - Италия	-	-	-	11	42	-	41
Шветсия - Швеция	-	-	-	-	-	-	56
Автомобилҳои сабуқрав							
Автомобили легковые	146834	198115	280892	253849	93005	32614	80120
Мамлакатҳои ИДМ							
Страны СНГ	4838	9103	14282	9354	23294	5033	15200
аз он ҷумла:							
из них:							
Белорус - Беларусь	358	2522	3993	803	176	-	-
Қазоқистон							
Казахстан	390	785	420	84	1000	49	617
Қирғизистон							
Кыргызстан	470	741	419	188	189	-	-
Русия - Россия	3023	4355	8107	7465	21462	4972	13443
Туркманистон							
Турменистан	120	-	81	170	33	-	-
Ўзбекистон							
Узбекистан	320	243	222	89	255	9	1137
Украина - Украина	58	435	719	272	119	-	3
Мамлакатҳои хориҷи дур							
Страны дальнего зарубежья	141996	189011	266910	244495	69711	27581	94920
аз он ҷумла:							
из них:							
Австралия							
Австралия	224	-	-	-	-	-	248
Австрия - Австрия	183	92	138	7	126	60	-

	2011	2012	2013	2014	2015	2016	2017
Афғонистон <i>Афганистан</i>	1451	1296	1019	621	460	-	-
Белгия - <i>Бельгия</i>	227	611	568	158	48	18	-
Эстония - <i>Эстония</i>	732	113	115	59	199	-	-
ИМА - <i>США</i>	1299	869	1793	34	91	464	1313
Олмон - <i>Германия</i>	1391	1784	2046	1058	1904	15215	35577
Дания - <i>Дания</i>	54	29	9	-	-	-	-
Эрон - <i>Иран</i>	1071	1368	2699	3255	735	-	-
Чин - <i>Китай</i>	821	2260	1101	4532	772	93	463
Латвия - <i>Латвия</i>	6103	7724	11736	16526	5213	-	-
Литва - <i>Литва</i>	82006	117854	189180	163312	47419	5	4
Италия - <i>Италия</i>	19	24	40	5	6	10	2
Нидерланд <i>Нидерланды</i>	610	979	815	25	128	-	-
АМА - <i>ОАЭ</i>	31150	31877	34945	32235	8536	-	-
Чумхурии Корея <i>Республика Корея</i>	13443	18136	16233	15332	2503	956	1546
Туркия - <i>Турция</i>	49	2578	740	234	173	19	131
Чопон - <i>Япония</i>	321	256	311	60	136	6972	24310
Автомобилҳои боркаш							
<i>Автомобили грузовые</i>	28854	112826	63691	71938	57309	32393	45320
Мамлакатҳои ИДМ <i>Страны СНГ</i>	4162	49499	6991	14204	13866	4489	6792
аз он чумла:							
из них:							
Белорус - <i>Беларусь</i>	866	468	1730	3111	4750	1928	765
Қазоқистон <i>Казахстан</i>	168	25	69	36	18	-	-
Қирғизистон <i>Кыргызстан</i>	637	45	984	1884	14	-	-
Русия - <i>Россия</i>	2380	48953	3955	6607	8951	2561	2153
Мамлакатҳои хориҷи дур <i>Страны дальнего зарубежья</i>	24692	63326	56700	57734	43443	27904	38528
аз он чумла:							
из них:							
Афғонистон <i>Афганистан</i>	329	159	398	495	58	25	-
Олмон - <i>Германия</i>	-	1959	389	312	110	5111	10747
Чин - <i>Китай</i>	15206	45395	32924	27830	30491	19520	20270
Латвия - <i>Латвия</i>	173	140	50	32	11	-	-
Литва - <i>Литва</i>	1067	4345	7135	10600	6896	30	11
Нидерланд <i>Нидерланды</i>	-	155	227	89	-	56	74

	2011	2012	2013	2014	2015	2016	2017
Эрон - <i>Иран</i>	-	597	192	39	10	-	-
АМА - <i>ОАЭ</i>	424	489	398	381	80	-	-
Чумхурии Корея <i>Республика Корея</i>	6502	9838	13979	17000	5373	2714	4053
Туркия - <i>Турция</i>	-	10	310	-	-	-	-
Ҷопон - <i>Япония</i>	-	54	42	191	87	299	271
Қисмҳои эҳтиётии автомобил Запасные части автомобильные	7800	13530	14897	24123	18023	1375	20922
Мамлакатҳои ИДМ <i>Страны СНГ</i>	3009	1543	1314	1938	964	66	631
аз он ҷумла: <i>из них:</i>							
Белорус - <i>Беларусь</i>	130	52	93	779	75	16	-
Қазоқистон <i>Казахстан</i>	-	36	11	14	5	-	-
Қирғизистон <i>Кыргызстан</i>	10	17	-	1	-	-	-
Русия - <i>Россия</i>	2825	1276	1196	1144	882	8	532
Украина - <i>Украина</i>	37	162	14	-	-	42	38
Мамлакатҳои хориҷи дур <i>Странам дальнего зарубежья</i>	4791	11986	13583	22185	17059	1309	20291
аз он ҷумла: <i>из них:</i>							
Бритониёи Кабир <i>Великобритания</i>	-	6	86	105	13	17	-
Олмон - <i>Германия</i>	342	503	736	941	1137	606	2817
Дания - <i>Дания</i>	-	-	7	-	-	-	-
Чин - <i>Китай</i>	-	6611	6924	12074	9354	60	14213
Корея - <i>Корея</i>	-	523	735	946	655	446	408
Латвия - <i>Латвия</i>	-	171	167	340	385	-	3
Литва - <i>Литва</i>	-	710	1130	2600	2623	19	176
Руминия - <i>Румыния</i>	-	1191	113	75	23	22	-
АМА - <i>ОАЭ</i>	-	6	642	2478	1519	20	1857
Има - <i>США</i>	-	48	8	-	3	2	44
Эрон - <i>Иран</i>	152	705	1635	1452	239	-	83
Орд - <i>Мука</i>	136575	134843	106643	80604	63497	33310	17235
Мамлакатҳои ИДМ <i>Страны СНГ</i>	136432	134710	106460	80568	63491	33227	17206
аз он ҷумла: <i>из них:</i>							
Қазоқистон <i>Казахстан</i>	125922	128539	98515	77279	56885	28784	13944
Қирғизистон <i>Кыргызстан</i>	189	19	10	8	23	-	-

	2011	2012	2013	2014	2015	2016	2017
Русия - Россия	10321	5721	7936	3281	6548	4437	3262
Туркменистон							
Турменистан	-	430	-	35	-	-	-
Мамлакатҳои хориҷи дур							
Страны дальнего зарубежья	143	133	183	36	6	83	29
аз он ҷумла:							
из них:							
Эрон - Иран	67	-	-	-	-	-	-
Чин - Китай	9	50	-	-	-	-	24
Чой - Чай	4456	4950	5151	6725	6619	6942	7055
Мамлакатҳои ИДМ							
Страны СНГ	596	602	618	671	398	879	1066
аз он ҷумла:							
из них:							
Қазоқистон							
Казахстан	38	22	-	-	-	18	-
Қирғизистон							
Кыргызстан	344	351	501	394	242	362	289
Русия - Россия	214	230	100	271	153	478	777
Мамлакатҳои хориҷи дур							
Страны дальнего зарубежья	3860	4347	4533	6054	6221	6063	5989
аз он ҷумла:							
из них:							
Эрон - Иран	2281	1994	1668	2797	2574	-	348
Чин - Китай	825	1708	1732	2053	2211	3310	2599
Гурҷистон - Грузия	144	156	66	80	113	96	66
Ҳиндустон - Индия	170	69	237	186	223	903	1673
Туркия - Турция	39	4	20	44	23	56	6
АМА - ОАЭ	314	-	688	746	787	14	525
Шри-Ланка							
Шри-Ланка	81	82	28	69	32	84	81
Гандум - Пшеница	116878	187100	208405	231472	244486	231465	167153
Мамлакатҳои ИДМ							
Страны СНГ	116815	186728	208383	231321	244454	231452	197253
аз он ҷумла:							
из них:							
Қазоқистон							
Казахстан	116410	186029	207885	231215	243903	231214	197195
Русия - Россия	-	477	476	106	551	53	57
Қирғизистон							
Кыргызстан	405	0,0	-	-	0,0	-	-
Ўзбекистон							
Узбекистан	-	-	-	-	-	185	-

	2011	2012	2013	2014	2015	2016	2017
Мамлакатҳои хориҷи дур <i>Страны дальнего зарубежья</i>	63	372	22	151	32	13	-
Афғонистон <i>Афганистан</i>	-	243	-	-	-	-	-
Латвия - <i>Латвия</i>	-	123	-	-	-	-	-
Чин - <i>Китай</i>	-	-	11	6	-	-	-
Эрон - <i>Иран</i>	-	-	11	-	-	-	-
Равғани офтобпараст ё пахта Масло подсолнечное или хлопковое	52549	60773	67853	75561	71636	65866	70165
Мамлакатҳои ИДМ <i>Страны СНГ</i>	48269	59916	66920	74592	70710	65758	69612
аз он ҷумла: <i>из них:</i>							
Озарбойҷон <i>Азербайджан</i>	917	-	160	1092	439	1186	1392
Қазоқистон <i>Казахстан</i>	2200	4771	4601	10114	6325	3462	10412
Русия - <i>Россия</i>	14477	16672	17867	24867	25280	26011	50089
Туркменистон <i>Туркменистан</i>	30675	38257	43907	38069	38595	35099	7712
Украина - <i>Украина</i>	-	215	385	450	71	-	-
Мамлакатҳои хориҷи дур <i>Страны дальнего зарубежья</i>	4280	857	933	969	926	108	553
аз он ҷумла: <i>из них:</i>							
Эрон - <i>Иран</i>	4262	53	518	571	510	107	248
Латвия - <i>Латвия</i>	-	455	334	292	-	-	-
АМА - <i>ОАЭ</i>	4	0,0	-	0,0	31	-	-
Чин - <i>Китай</i>	-	322	-	-	268	-	19
Туркия - <i>Турция</i>	-	-	81	-	116	1	-
Қанд - Сахар	74309	68120	55105	65628	73835	37022	59669
Мамлакатҳои ИДМ <i>Страны СНГ</i>	44132	28545	7451	4454	9134	28906	43945
Белорус - <i>Беларусь</i>	16977	15032	3481	3859	3432	2901	13814
Озарбойҷон <i>Азербайджан</i>	8513	1333	2518	568	4405	10376	21
Қазоқистон <i>Казахстан</i>	1491	-	1428	1	208	1576	3175
Русия - <i>Россия</i>	15158	11033	23	26	49	9829	19379
Ўзбекистон <i>Узбекистан</i>	-	182	-	-	-	-	-

	2011	2012	2013	2014	2015	2016	2017
Украина - Украина	1991	920	-	-	1040	4224	7556
Мамлакатҳои хориҷи дур Страны дальнего зарубежья	30177	39575	47654	61174	64701	8116	15724
аз он ҷумла: из них:							
Афғонистон Афганистан	-	7046	25488	16252	27040	-	-
Бразилия Бразилия	531	-	-	-	-	1180	-
Ҳиндустон - Индия	4484	2260	-	-	-	6269	-
Эрон - Иран	23644	21456	471	1489	4326	-	374
Латвия - Латвия	-	-	-	-	-	-	-
Литва - Литва	-	1695	-	1589	10	-	-
Покистон Пакистан	-	6175	21677	41154	30188	-	14861
Лаҳистон - Польша	1001	-	-	-	-	36	143
Шветсия - Швеция	-	-	-	-	-	-	-
АМА - ОАЭ	458	-	-	687	1027	276	4
Спирти этилий Спирт этиловый	1379	1202	3270	3783	3164	3124	3991
Мамлакатҳои ИДМ Страны СНГ	1185	1006	3070	2819	2531	2269	2938
аз он ҷумла: из них:							
Русия - Россия	860	894	2992	2658	2473	2246	2885
Қирғизистон Кыргызстан	237	88	19	69	7	18	30
Украина - Украина	-	88	-	-	-	5	15
Мамлакатҳои хориҷи дур Страны дальнего зарубежья	77	194	200	964	633	856	1053
Дания - Дания	7	27	46	-	1	-	-
АМА - ОАЭ	70	90	43	78	18	-	-

СОДИРОТИ ХИЗМАТИ БАЙНАЛХАЛҚӢ БА МАМЛАКАТҲО
ЭКСПОРТ МЕЖДУНАРОДНЫХ УСЛУГ ПО СТРАНАМ

ҳазор доллар; тысяч долларов

	2011	2012	2013	2014	2015	2016	2017
Содироти умумии хизмати байналхалқӣ Общий экспорт международных услуг	459243,9	487640,5	363379,3	309500,8	252390,5	231825,0	252000,5
аз ҷумла ба: из них по:							
Мамлакатҳои ИДМ Странам СНГ	250031,1	303659,1	251142,6	218273,1	149520,0	144451,1	163223,6
Озарбойҷон <i>Азербайджан</i>	311,0	688,5	413,1	103,9	60,9	28,6	59,8
Арманистон <i>Армения</i>	38,1	163,2	79,3	39,0	13,8	8,1	18,8
Беларус - <i>Беларусь</i>	328,0	221,1	156,0	113,1	49,2	32,1	68,6
Қазоқистон <i>Казахстан</i>	11026,6	10256,5	19243,0	9137,2	7789,3	8290,9	12473,2
Қирғизистон <i>Кыргызстан</i>	1338,4	1782,6	1367,4	1154,1	1522,8	1620,2	1352,9
Молдова - <i>Молдова</i>	482,7	5,0	9,4	2,7	3,4	1,3	11,9
Русия - <i>Россия</i>	200484,6	257965,2	204332,1	191685,7	134689,3	130477,5	140771,7
Туркменистон <i>Туркменистан</i>	2261,9	1600,0	2805,8	3572,6	2109,5	670,4	979,8
Ўзбекистон <i>Узбекистан</i>	32300,6	28963,6	22303,4	11300,0	3195,5	3161,3	7117,0
Украина - <i>Украина</i>	1459,2	2013,4	433,2	1164,9	86,3	160,7	369,9
Мамлакатҳои хориҷи дур Странам дальнего зарубежья	209212,8	183981,4	112236,7	91227,3	102870,5	87373,9	88776,9
Аврупо - Европа	170059,6	154140,2	74086,7	44992,4	70681,6	3430,1	6553,6
Австрия - <i>Австрия</i>	7,5	1,3	34,4	3,2	9,6	6,9	97,5
Албания - <i>Албания</i>	-	-	-	-	1,9	1,0	3,1
Белгия - <i>Бельгия</i>	-	217,6	146,0	23,7	7,8	8,1	19,9
Булғория <i>Болгария</i>	0,4	0,8	3,1	5,0	3	3,0	18,3
Босния и Гертсеговина <i>Босния и Герцеговина</i>	-	-	-	0,0	-	0,0	31,4
Бритонияи Кабир <i>Великобритания</i>	163346,3	149398,6	70674,9	41376,6	67680,8	90,7	221,5
Маҷористон <i>Венгрия</i>	3,0	0,6	2,4	0,7	1,1	1,2	12,1
Олмон - <i>Германия</i>	3234,5	3833,6	2490,7	3164,0	2790,8	2597,8	3566,0
Гибралтар - <i>Гибралтар</i>	-	-	-	-	-	-	53,2
Юнон - <i>Греция</i>	-	1,7	-	6,1	1,1	2,9	13,1

	2011	2012	2013	2014	2015	2016	2017
Голандия - Голандия	-	-	-	-	-	17,8	76,5
Дания - Дания	19,0	2,7	0,2	-	0,6	11,5	9,4
Ирландия - Ирландия	-	0,3	129,1	1,5	0,8	10,7	53,2
Исландия - Исландия	-	-	0,5	0,2	0,3	-	0,5
Испания - Испания	2,3	22,0	0,7	0,8	2,6	2,0	30,8
Италия - Италия	4,3	12,6	19,9	7,5	17,7	61,6	166,0
Латвия - Латвия	426,2	73,6	82,9	24,6	28,1	13,4	111,3
Литва - Литва	153,1	208,4	137,3	222,2	30,1	23,5	86,7
Малта - Мальта	6,9	4,5	0,1	-	0,1	-	2,4
Македония Македония	-	0,1	1,2	-	0,8	0,4	6,4
Нидерланд Нидерланды	1,5	6,7	7,9	6,8	5,0	0,2	-
Норвегия - Норвегия	0,2	2,6	0,1	0,7	2,9	2,2	23,9
Лахистон - Польша	1,4	4,2	7,3	7,1	9,1	8,4	67,7
Лихтейнштейн Лихтейнштейн	-	-	-	-	-	-	19,9
Люксембург Люксембург	-	-	-	-	-	-	0,5
Португалия Португалия	0,2	2,3	-	1,2	0,1	3,7	17,3
Руминия - Румыния	0,4	8,1	-	3,3	1,2	15,2	20,3
Сербия - Сербия	4,1	0,4	-	13,4	0,6	-	56,1
Словакия - Словакия	0,1	-	0,3	1,9	0,1	0,6	20,9
Словения - Словения	5,5	0,5	-	1,6	-	0,6	9,1
Финланд - Финляндия	-	11,1	1,2	1,5	3,1	6,8	25,3
Фаронса - Франция	72,5	192,1	32,7	34,6	55,0	55,3	239,2
Ҷазираҳои Фарер Фарерские острова	-	-	-	-	-	-	0,7
Хорватия - Хорватия	1,5	0,6	8,6	2,2	1,3	3,6	6,2
Чехия - Чехия	29,6	52,3	18,1	10,0	6,4	17,4	61,9
Швейтсария Швейцария	800,4	69,6	280,9	66,3	14,1	447,4	1359,0
Шветсия - Швеция	4,6	5,5	3,2	4,5	2,5	11,2	26,7
Эстония - Эстония	4,9	5,2	3,1	1,2	0,7	3,7	13,6
Югославия Югославия	-	-	-	-	3,3	1,3	6,1
Осиё - Азия	33785,3	27786,4	36238,3	44270,4	30171,9	26421,7	32821,9
Афғонистон Афганистан	862,1	545,4	546,6	415,1	446,2	805,7	1821,1
Бангладеш Бангладеш	0,5	32,2	0,6	-	34,8	36,2	40,6
Баҳрайн - Бахрейн	-	-	-	-	12,8	1,2	11,4
Бутон - Бутан	-	-	-	-	-	-	3,4
Ветнам - Вьетнам	0,0	1,4	6,4	-	-	0,0	2,2
Гурҷистон - Грузия	-	159,0	297,8	35,6	38,0	13,2	20,5

	2011	2012	2013	2014	2015	2016	2017
Гонконг - <i>Гонконг</i>						30,2	10,5
Исроил - <i>Израиль</i>	1,6	1,6	7,2	1,6	6,6	2,5	34,6
Ҳиндустон - <i>Индия</i>	18,1	12,5	226,6	495,7	236,0	1505,3	3041,4
Индонезия <i>Индонезия</i>	0,1	1,3	-	-	0,5	0,4	3,3
Урдун - <i>Иордания</i>	0,1	0,5	-	0,7	1,1	0,0	15,1
Ирок - <i>Ирак</i>	-	1,2	-	1,3	20,6	0,2	53,7
Эрон - <i>Иран</i>	2758,3	3553,9	1519,2	2102,0	1518,7	1511,1	1651,5
Яман - <i>Йемен</i>	2,7	17,6	-	0,0	-	0,0	15,7
Қатар - <i>Қатар</i>	-	-	2,4	2,3	1,1	1,5	31,0
Кипр - <i>Кипр</i>	9,9	6,5	8642,4	4545,0	1403,8	2,3	13,7
Чин - <i>Китай</i>	3157,7	5201,5	7160,4	12086,9	8627,0	8187,3	8458,2
ҚХДК - <i>КНДР</i>	1,4	3,2	6,0	4,0	10,5	19,1	39,4
Қувайт - <i>Қувейт</i>	-	0,8	13,4	3,1	1,7	0,7	16,5
Лаос - <i>Лаос</i>	-	-	-	-	-	-	2,6
Лубнон - <i>Ливан</i>	0,9	-	0,6	0,1	1,1	0,0	0,9
Малайзия - <i>Малайзия</i>	0,1	1,6	0,2	5,6	0,7	3,8	12,2
Малдива - <i>Мальдивы</i>	-	-	-	-	18,3	2,3	11,2
Муғулистон <i>Монголия</i>	0,3	1,4	0,2	10,3	0,3	0,0	12,9
Мянма - <i>Мьянма</i>	-	-	-	-	-	-	0,4
Непал - <i>Непал</i>	-	-	0,2	-	1,4	0,0	14,3
АМА - <i>ОАЭ</i>	11198,0	5793,3	9282,4	8875,2	6509,8	5717,3	6226,6
Покистон - <i>Пакистан</i>	44,2	198,2	32,4	1596,1	21,5	141,1	203,7
Чумхурии Корея <i>Республика Корея</i>	788,0	27,8	26,5	20,6	31,1	18,0	63,0
Арабистони Саудӣ <i>Саудовская Аравия</i>	7203,4	2027,0	431,2	3115,8	6,0	194,6	560,8
Сектор Газа <i>Сектор Газа</i>	-	-	-	-	-	-	1,3
Сингапур - <i>Сингапур</i>	-	1,1	0,9	3,9	1,4	15,3	13,1
Сурия - <i>Сирия</i>	0,2	-	0,0	-	0,2	-	3,4
Таиланд - <i>Таиланд</i>	-	-	11,9	-	0,1	9,3	7,5
Тайван - <i>Тайвань</i>	-	-	-	-	-	15,0	4,0
Туркия - <i>Турция</i>	7337,1	7969,2	8000,1	10928,6	11041,5	8157,1	10143,5
Филиппин <i>Филиппины</i>	2,3	25,7	1,1	-	11,3	1,9	44,6
Оман - <i>Оман</i>	-	-	-	0,2	126,1	-	7,4
Шри-Ланка <i>Шри-Ланка</i>	-	-	-	0,6	0,3	-	25,8
Чопон - <i>Япония</i>	9,2	44,8	9,7	8,7	41,5	29,1	178,6
Амрико - <i>Америка</i>	4923,1	2028,1	1897,3	1949,5	1992,9	57462,1	49213,3
Аргентина <i>Аргентина</i>	-	-	0,1	0,1	1,5	13	9,0
Ангиля - <i>Ангилья</i>	-	-	-	-	0,5	55477,8	46672,0

	2011	2012	2013	2014	2015	2016	2017
Қазираҳои Антил <i>Антильские острова</i>	-	-	-	-	-	-	0,8
Бразилия - <i>Бразилия</i>	0,1	0,8	-	2,6	0,8	0,6	7,8
Барбадос – <i>Барбадос</i>	-	-	-	-	-	-	1,2
Канада - <i>Канада</i>	7,4	10,1	5,1	3,9	26,1	78,1	222,1
Коста Рика <i>Коста Рика</i>	-	0,1	0,2	-	-	-	0,1
Куба - <i>Куба</i>	0,3	-	-	-	-	-	0,9
Нмкарагуа <i>Нмкарагуа</i>	-	-	-	-	-	-	0,5
Панама- <i>Панама</i>	-	-	-	-	0,1	8,7	4,9
Самоа - <i>Самоа</i>	-	-	-	-	-	6,1	3,3
Перу - <i>Перу</i>	-	-	-	-	-	-	0,9
Уругвай - <i>Уругвай</i>	-	-	-	-	-	-	0,6
Чили - <i>Чили</i>	-	-	-	-	-	-	3,1
Пуэтро Рико <i>Пуэтро Рико</i>	-	-	-	-	-	-	5,2
ИМА - <i>США</i>	4890,0	2008,6	1888,2	1942,5	1963,5	1886,2	2247,7
Парагвай - <i>Парагвай</i>	-	0,1	0,1	-	-	-	-
Африко - <i>Африка</i>	70,1	17,7	6,7	5,5	9,3	21,6	100,7
Алҷазоир - <i>Алжир</i>	0,1	0,1	1,2	1,3	-	-	0,2
Вануату – <i>Вануату</i>	-	-	-	-	-	-	0,4
Гана – <i>Гана</i>	-	-	-	-	-	-	1,8
Қазираҳои Комор <i>Коморские острова</i>	-	-	-	-	-	-	0,3
Замбия – <i>Замбия</i>	-	-	-	-	-	-	0,9
Малави - <i>Малави</i>	-	-	-	-	-	-	1,7
Миср - <i>Египет</i>	4,5	9,2	0,7	1,5	1,6	2,0	18,5
Кения - <i>Кения</i>	-	-	-	-	0,9	-	4,5
Уганда – <i>Уганда</i>	-	-	-	-	-	-	0,5
Либия - <i>Либия</i>	-	-	-	1,4	-	-	3,7
Марокко - <i>Марокко</i>	-	-	-	-	-	0,5	3,9
Свезиленд <i>Свезиленд</i>	-	-	-	-	2,7	1,9	2,1
Нигерия - <i>Нигерия</i>	42,6	8,4	1,8	0,1	0,3	8,0	22,8
Судон - <i>Судан</i>	0,0	-	-	1,1	-	-	1,9
Танзания <i>Танзания</i>	-	-	-	-	-	-	0,7
Тунис - <i>Тунис</i>	-	-	-	0,1	0,1	2,8	8,8
Эфиопия - <i>Эфиопия</i>	-	-	-	-	-	5,5	10,8
ҚАҶ - <i>ЮАР</i>	19,7	-	1,2	-	3,7	0,2	16,5
Австралия ва Океания <i>Австралия и Океания</i>	374,7	9,0	7,7	9,4	14,8	38,4	87,4
Австралия <i>Австралия</i>	1,0	9,0	7,7	7,5	13,9	36,3	70,7
Токелау - <i>Токелау</i>	-	-	-	-	-	2,1	3,0
Зеландияи Нав <i>Новая Зеландия</i>	373,7	-	0,0	1,9	0,9	0,0	13,7

ВОРИДОТИ ХИЗМАТИ БАЙНАЛХАЛҚӢ АЗ МАМЛАКАТҲО
ИМПОРТ МЕЖДУНАРОДНЫХ УСЛУГ ПО СТРАНАМ

ҳазор доллар - *тысяч долларов*

	2011	2012	2013	2014	2015	2016	2017
Воридоти умумии хизмати байнал- халқӣ - <i>Общий импорт между- народных услуг</i>	151114,8	166951,9	193964,1	196421,4	180426,9	136464,3	122232,3
аз ҷумла: <i>из них:</i>							
Мамлакатҳои ИДМ <i>Страны СНГ</i>	77864,6	86954,8	95174,2	92585,8	65367,7	59091,1	58757,5
Озарбойҷон <i>Азербайджан</i>	105,3	85,1	252,1	43,0	145,6	145,2	142,4
Арманистон <i>Армения</i>	35,8	23,1	60,8	47,1	110,5	107,4	203,9
Белорус - <i>Беларусь</i>	87,3	180,4	93,2	194,5	55,4	151,7	155,0
Қазоқистон <i>Казахстан</i>	3529,8	5408,2	9738,2	8217,5	5607,1	5695,2	6257,0
Қирғизистон <i>Кыргызстан</i>	918,4	942,6	2441,6	1249,4	1240,2	2451,3	2562,6
Молдова - <i>Молдова</i>	21,4	-	42,4	16,4	697,5	0,0	10,3
Русия - <i>Россия</i>	71161,4	77669,4	79703,6	81447,1	55641,9	48868,6	46557,9
Туркменистон <i>Туркменистон</i>	391,9	399,3	1526,2	442,1	1034,0	720,4	1918,1
Ўзбекистон <i>Узбекистан</i>	1109,6	1386,4	1117,6	926,3	802,2	897,8	723,1
Украина - <i>Украина</i>	503,7	828,9	198,5	2,4	33,3	53,5	227,2
Мамлакатҳои хориҷи дур <i>Странам дальнего зарубежья</i>	73250,2	79997,1	98789,9	103835,6	115059,2	77373,2	63474,8
Аврупо - <i>Европа</i>	20050,5	17884,7	26260,0	18033,4	22596,3	10178,6	17910,8
Австрия - <i>Австрия</i>	262,5	56,5	75,5	113,0	213,8	231,6	3001,4
Босния и Герцеговина <i>Босния и Герцеговина</i>	-	-	-	-	-	-	6,3
Белгия - <i>Бельгия</i>	57,8	42,4	118,6	174,2	6229,5	363,5	424,7
Булғория - <i>Болгария</i>	10,9	-	0,2	7,7	-	0,0	16,2
Бритониёи Кабир <i>Великобритания</i>	12202,0	12389,5	19931,7	10613,4	10712,8	1155,2	1740,5
Маҷористон <i>Венгрия</i>	0,2	2,8	1,0	0,1	-	0,4	-
Олмон - <i>Германия</i>	5671,0	4000,1	5730,1	6304,8	4045,4	4646,1	3729,7
Юнон - <i>Греция</i>	0,4	-	-	-	-	451,6	34,6
Дания - <i>Дания</i>	-	-	-	-	0,2	1,7	-
Голандия - <i>Голандия</i>	-	-	-	-	-	-	5,3
Ирландия - <i>Ирландия</i>	-	23,7	18,7	-	1,1	0,0	1,7
Исландия - <i>Исландия</i>	-	-	-	-	-	-	-

	2011	2012	2013	2014	2015	2016	2017
Испания - Испания	0,2	37,5	0,1	1,4	756,5	783,5	1900,7
Италия - Италия	2,9	1,8	0,2	0,2	1,3	0,7	3168,1
Латвия - Латвия	56,3	533,7	17,8	11,0	45,2	3,9	14,8
Литва - Литва	109,3	544,3	17,0	15,1	5,9	90,1	40,3
Македония Македония	-	0,3	-	-	-	-	-
Малта - Мальта	-	-	-	-	-	-	-
Люксембург Люксембург	-	-	-	-	0,8	1,0	23,0
Нидерланд Нидерланды	30,1	25,3	44,3	33,0	189,4	0,3	-
Норвегия - Норвегия	0,1	0,3	-	-	0,2	0,0	0,1
Лахистон - Польша	11,9		4,1	2,2	1,0	0,9	30,5
Португалия Португалия	-	0,2	-	-	-	0,1	4,5
Руминия - Румыния	-	0,3	13,6	-	10,3	8,3	433,2
Словакия - Словакия	-	-	-	-	-	22,2	63,7
Словения - Словения	1,5	-	-	-	-	0,0	-
Сербия - Сербия	-	0,5	0,3	-	-	-	1,5
Финланд - Финляндия	64,8	26,4	0,1	0,2	0,5	0,7	0,1
Фаронса - Франция	250,7	175,6	225,6	574,8	33,3	2062,9	1611,4
Хорватия- Хорватия	-	-	-	1,0	0,6	0,0	--
Чехия - Чехия	1037,8	-	-	-	0,1	0,5	7,9
Швейцария Швейцария	261,8	3,4	10,1	178,9	159,7	350,3	1627,9
Шветсия - Швеция	2,3	-	47,0	-	186,8	1,1	20,7
Эстония - Эстония	14,8	20,4	4,1	2,4	1,8	1,1	1,4
Югославия	-	-	-	-	-	0,9	0,5
Осиё - Азия	49606,9	59958,5	70622,6	83097,3	89698,6	59647,2	38588,6
Афғонистон Афганистан	1,5	717,3	490,0	0,4	16,4	58,8	64,4
Бангладеш Бангладеш	942,4	610,3	547,8	366,7	353,7	467,2	144,3
Гонконг - Гонконг	-	-	-	-	-	25,3	22,5
Ветнам - Вьетнам	-	-	-	-	-	-	-
Гурчистон - Грузия	184,9	136,3	103,6	44,9	37,2	27,5	26,5
Исроил - Израиль	-	-	-	0,2	0,0	1,5	0,9
Ҳиндустон - Индия	158,3	43,2	456,3	382,0	339,3	515,4	810,0
Индонезия Индонезия	-	-	-	-	-	-	-
Урдун - Иордания	185,2	143,8	160,7	266,2	465,3	0,0	-
Эрон - Иран	4222,1	3296,6	1989,2	1558,6	1368,0	1108,5	1149,6
Яман - Йемен	0,8	-	-	-	-	0,0	-
Кипр - Кипр	-	10293,9	7149,1	4145,8	2417,6	263,1	1,5
Чин - Китай	25225,4	23390,2	44149,8	56701,1	63648,5	43697,1	28856,5
Қувайт - Кувейт	-	5,2	8,4	0,6	1,5	-	-
Корея - Корея	-	-	-	-	-	276,9	184,5
Қатор - Катор	-	-	-	-	0,5	96,0	710,2
АМА - ОАЭ	8978,8	7322,9	8337,1	11058,6	14586,2	5646,8	2142,0

	2011	2012	2013	2014	2015	2016	2017
Покистон <i>Пакистан</i>	17,9	43,3	8,1	199,4	46,6	292,0	288,0
Ҷумҳурии Корея <i>Республика Корея</i>	-	962,6	430,1	158,1	0,2	349,5	695,4
Шри Ланка <i>Шри Ланка</i>	-	25,8	11,0	-	-	-	-
Арабистони Саудӣ <i>Саудовская Аравия</i>	2386,2	548,7	5,8	1022,0	866,3	500,2	620,7
Малдиви - <i>Мальдивы</i>						2,1	6,9
Майлайзия <i>Майлайзия</i>	-	-	-	-	-	87,8	316,0
Сингапур - <i>Сингапур</i>	-	1,0	-	0,8	0,7	-	-
Тайланд - <i>Тайланд</i>	-	-	-	-	-	1,0	0,2
Манголия <i>Монголия</i>	-	-	-	68,8	44,0	-	39,6
Тайван - <i>Тайвань</i>						1,0	10,1
Туркия - <i>Турция</i>	2077,4	12302,8	6721,4	7047,5	5408,4	5991,9	2172,7
Филиппин <i>Филиппины</i>	78,3	110,4	42,2	46,0	68,3	98,8	112,0
Ҷопон - <i>Япония</i>	55,3	4,2	4,2	28,0	29,9	139,8	214,1
Амрико - Америка	1467,3	836,1	496,6	829,5	1387,5	2684,4	5732,0
Ангилia - <i>Ангилья</i>	-	-	-	-	890,2	1261,4	2060,6
Аргентина <i>Аргентина</i>	-	-	-	-	-	-	2,8
Греландия <i>Греландия</i>	-	-	-	-	-	0,4	-
Венесуэла <i>Венесуэла</i>	-	-	-	-	-	-	-
Канада - <i>Канада</i>	85,2	33,6	54,9	71,2	81,2	214,5	97,9
Мексика - <i>Мексика</i>	-	-	23,1	31,9	-	-	-
ИМА - <i>США</i>	1355,3	695,5	418,6	726,3	416,1	1208,1	3570,7
Африко - Африка	201,9	159,2	73,9	39,6	42,2	38,9	102,2
Ҷибути - <i>Джибути</i>	-	-	-	-	0,2	-	0,1
Замбия - <i>Замбия</i>	-	-	-	-	0,6	0,1	0,4
Уганда - <i>Уганда</i>	-	-	-	-	0,1	0,1	0,1
Сомали - <i>Сомали</i>	-	-	-	-	0,2	-	-
Намибия - <i>Намибия</i>	-	-	-	-	-	-	15,7
Папуа Гвинеяи Нав <i>Папуа-Новая Гвинея</i>	-	-	-	-	-	0,1	0,1
Сьерра - <i>Леоне</i>	20,6	-	-	-	-	-	-
Миср - <i>Египет</i>	-	-	-	-	-	24,6	85,8
ҶАҶ - <i>ЮАР</i>	180,7	159,2	73,9	39,6	41,0	13,2	-
Австралия ва Океания							
Австралия и Океания	1923,8	1158,6	1336,7	1835,8	1334,6	4824,1	1141,2
Австралия <i>Австралия</i>	1549,8	1141,1	1253,7	1790,6	1328,4	4754,8	1141,2
Зеландияи Нав <i>Новая Зеландия</i>	374,0	17,5	83,0	45,2	6,2	69,3	-

СОДИРОТИ ХИЗМАТИ БАЙНАЛХАЛҚӢ АЗ РӢИ НАМУДӢОИ АСОСӢ
ЭКСПОРТ МЕЖДУНАРОДНЫХ УСЛУГ ПО ОСНОВНЫМ ВИДАМ

ҳазор доллар; тысяч долларов

	2011	2012	2013	2014	2015	2016	2017
Содироти умумии хизмати байналхалқӣ Общий экспорт международных услуг	459244,0	487640,6	363379,4	309500,8	252390,5	231825,0	252000,5
аз ҷумла: из них:							
Мамлакатҳои ИДМ Страны СНГ	250031,2	303659,1	251142,6	218173,1	149520,0	144451,1	163223,6
Мамлакатҳои ғайри ИДМ Страны вне СНГ	209212,8	183981,5	112236,7	91227,7	102870,5	87373,2	88776,9
аз онҳо: из них:							
Паҳши барнома Трансляция программ	6971,3	5563,3	1832,8	12112,6	1918,6	1895,8	1476,5
Мамлакатҳои ИДМ Страны СНГ	4245,5	3657,4	1832,8	7561,2	381,3	284,6	166,5
Мамлакатҳои ғайри ИДМ Страны вне СНГ	2725,8	1905,9	-	4551,4	1537,3	1611,2	1310,0
Боркашонӣ Грузовые перевозки	77875,8	30042,4	30938,4	23500,0	10241,7	9558,2	11940,2
Мамлакатҳои ИДМ Страны СНГ	76709,4	28074,4	27962,0	20945,4	9524,9	8766,5	10026,8
Мамлакатҳои ғайри ИДМ Страны вне СНГ	1166,4	1968,0	2976,4	2554,3	716,8	791,7	1913,4
Мусофиркашонӣ Пассажирские перевозки	183328,3	285038,7	13847,2	7729,2	146373,7	140782,0	164126,6
Мамлакатҳои ИДМ Страны СНГ	148246,0	258704,6	13818,5	7719,8	118256,8	117709,0	139352,7
Мамлакатҳои ғайри ИДМ Страны вне СНГ	35082,3	26334,0	28,7	9,4	28116,9	23073,0	24773,9
Хизмати меҳмонхонаҳо Гостиничные услуги	817,8	1340,6	1249,8	1179,5	844,9	1139,3	3051,5
Мамлакатҳои ИДМ Страны СНГ	580,2	849,4	806,6	603,3	345,9	356,9	751,3
Мамлакатҳои ғайри ИДМ Страны вне СНГ	237,6	491,2	443,2	576,2	499	782,4	2300,2
Хизмати пӯшта Почтовые услуги	329,0	317,2	472,5	300,0	143,9	403,6	565,3

	2011	2012	2013	2014	2015	2016	2017
Мамлакатҳои ИДМ <i>Страны СНГ</i>	246,3	272,5	424,2	274,0	102,3	378,2	560,8
Мамлакатҳои ғайри ИДМ <i>Страны вне СНГ</i>	82,7	44,7	48,4	26,0	41,6	25,4	4,5
Хизмати телефонӣ Телефонные услуги	3797,0	4463,7	10723,1	12112,6	10670,7	8282,8	3870,2
Мамлакатҳои ИДМ <i>Страны СНГ</i>	2232,2	2298,4	2068,2	7561,2	9212,5	8270,8	3761,4
Мамлакатҳои ғайри ИДМ <i>Страны вне СНГ</i>	1564,8	2165,3	8654,9	4551,4	1458,2	12,0	108,8
Хизмати агентии сайёҳӣ Услуги туристических агентств	7,8	3,2	3,8	2,9	136,4	156,3	50,7
Мамлакатҳои ИДМ <i>Страны СНГ</i>	-	-	-	-	5,2	3,8	2,9
Мамлакатҳои ғайри ИДМ <i>Страны вне СНГ</i>	7,8	3,2	3,8	2,9	131,2	152,5	47,8
Хизмат дар соҳаи маориф - Услуги в области образования	107,4	286,1	39,7	65,0	82,6	66,9	3385,6
Мамлакатҳои ИДМ <i>Страны СНГ</i>	21,8	25,0	19,4	23,3	29,0	24,6	250,3
Мамлакатҳои ғайри ИДМ <i>Страны вне СНГ</i>	85,6	261,1	20,3	41,8	53,6	42,3	3135,3
Хизматҳо оид ба идораи ҳаракати нақлиёти ҳавоӣ Услуги по управлению воздушным движением	5347,8	6640,6	8266,9	4116,4	7022,7	6348,8	7450,1
Мамлакатҳои ИДМ <i>Страны СНГ</i>	3371,6	5561,1	7162,3	3838,2	5977,3	5014,8	6142,0
Мамлакатҳои ғайри ИДМ <i>Страны вне СНГ</i>	1976,2	1079,4	1104,6	278,2	1045,4	1334,0	1308,1
Баҳра бардории роҳи оҳан Эксплуатация железных дорог	-	-	-	-	-	-	17927,4
Мамлакатҳои ИДМ <i>Страны СНГ</i>	-	-	-	-	-	-	17885,1

	2011	2012	2013	2014	2015	2016	2017
Мамлакатҳои ғайри ИДМ <i>Страны вне СНГ</i>	-	-	-	-	-	-	42,3
Хизмати молиявӣ Финансовые услуги	3111,4	1489,4	1417,8	1884,5	3054,2	860,4	319,6
Мамлакатҳои ИДМ <i>Страны СНГ</i>	1592,9	1152,0	1077,8	1535,9	2943,2	824,1	205,6
Мамлакатҳои ғайри ИДМ <i>Страны вне СНГ</i>	1518,5	337,4	340	348,6	111,0	36,3	114,0
Ҳамлу нақли гази табӣ Транспортировка природного газа	959,6	949,8	-	-	-	-	-
Мамлакатҳои ИДМ <i>Страны СНГ</i>	959,6	949,8	-	-	-	-	-
Мамлакатҳои ғайри ИДМ <i>Страны вне СНГ</i>	-	-	-	-	-	-	-

ВОРИДОТИ ХИЗМАТИ БАЙНАЛХАЛҚӢ АЗ РӢИ НАМУДӢОИ АСОСӢ
ИМПОРТ МЕЖДУНАРОДНЫХ УСЛУГ ПО ОСНОВНЫМ ВИДАМ

ҳазор доллар; *тысяч долларов;*

	2011	2012	2013	2014	2015	2016	2017
Воридоти умумии хизмати байналхалқӣ <i>Общий импорт международных услуг</i>	151114,8	166951,9	193964,1	196421,4	180426,9	136464,3	122232,3
Мамлакатҳои ИДМ <i>Страны СНГ</i>	77864,6	86954,8	95174,3	92585,8	65367,7	59091,1	58757,5
Мамлакатҳои ғайри ИДМ <i>Страны вне СНГ</i>	73250,2	79997,1	98789,9	103835,6	15059,2	77373,2	63474,8
аз онҳо аз рӯи намудҳои: <i>из них по видам:</i>							
Мусофиркашонӣ <i>Пассажирские перевозки</i>	28316,7	32634,2	40195,4	34990,3	25314,2	24175,5	11460,6
Мамлакатҳои ИДМ <i>Страны СНГ</i>	18487,5	29325,4	38279,1	32851,0	22136,0	18452,2	10248,3
Мамлакатҳои ғайри ИДМ <i>Страны вне СНГ</i>	8829,2	3308,8	1916,3	2139,3	3178,2	5723,3	1212,3
Хизмати идораи ҳара- кати нақлиётӣ ҳавоӣ <i>Услуги по управлению воздушным движением</i>	4736,8	4472,3	5059,7	12068,6	6295,4	29158,2	4126,0
Мамлакатҳои ИДМ <i>Страны СНГ</i>	3576,9	4161,1	4628,0	11356,8	5814,5	24939,1	3776,7
Мамлакатҳои ғайри ИДМ <i>Страны вне СНГ</i>	1159,9	311,2	431,7	711,8	480,9	4219,1	349,3
Хизмат оид ба исти- фодабарии фуруӯдгоҳҳо <i>Услуги по эксплуатации аэропортов</i>	27166,0	19017,0	21510,0	8465,9	10209,0	12126,2	-
Мамлакатҳои ИДМ <i>Страны СНГ</i>	24560,7	16952,0	19311,0	6919,8	8776,2	10913,2	-
Мамлакатҳои ғайри ИДМ <i>Страны вне СНГ</i>	2605,3	2065,0	2199,1	1546,1	1432,8	1213,0	-
Боркашонӣ <i>Грузовые перевозки</i>	4242,4	5097,6	1432,8	1622,7	1005,5	913,9	1319,6
Мамлакатҳои ИДМ <i>Страны СНГ</i>	3460,7	3191,9	1079,9	1321,3	956,9	650	899,7

	2011	2012	2013	2014	2015	2016	2017
Мамлакатҳои ғайри ИДМ <i>Страны вне СНГ</i>	787,7	1901,7	352,9	301,4	48,6	163,9	419,9
Хизмати пӯшта Почтовые услуги	225,5	304,0	187,4	99,5	132,3	97,3	1317,1
Мамлакатҳои ИДМ <i>Страны СНГ</i>	98,5	149,2	64,8	15,8	20,0	54,3	532,6
Мамлакатҳои ғайри ИДМ <i>Страны вне СНГ</i>	127,2	154,8	122,5	83,7	112,3	43,0	784,5
Иҷораи воситаҳои нақлиёт бо сарнишинон Аренда транспортных средств с экипажем	12994,8	10389,8	18425,0	10328,1	16733,7	2027,6	2789,7
Мамлакатҳои ИДМ <i>Страны СНГ</i>	-	-	-	-	-	-	-
Мамлакатҳои ғайри ИДМ <i>Страны вне СНГ</i>	12994,8	10389,8	18425,0	10328,1	16733,7	2027,6	2789,7
Пардохти комиссияи нақлиётӣ ва пардохти хизмати нақлиёт Транспортные комиссионные и оплата транспортных услуг	-	-	-	-	-	-	-
Мамлакатҳои ИДМ <i>Страны СНГ</i>	-	-	-	-	-	-	-
Мамлакатҳои ғайри ИДМ <i>Страны вне СНГ</i>	-	-	-	-	-	-	-
Хизмати телефонӣ Телефонные услуги	5430,5	12219,8	10133,8	10690,0	9304,0	7881,0	3264,1
Мамлакатҳои ИДМ <i>Страны СНГ</i>	2045,1	1026,5	2367,9	6428,0	6836,9	7591,1	3217,7
Мамлакатҳои ғайри ИДМ <i>Страны вне СНГ</i>	3385,4	11193,3	7765,9	4262,0	2467,1	289,9	46,4
Пардохти хизмати интиқоли маълумот ва иттилоот - Плата за услуги по передаче данных и сообщений	-	-	117,1	439,6	68,7	-	-
Мамлакатҳои ИДМ <i>Страны СНГ</i>	-	-	-	150,8	0,1	-	-

	2011	2012	2013	2014	2015	2016	2017
Мамлакатҳои ғайри ---- ИДМ <i>Страны вне СНГ</i>	-	-	117,1	288,8	68,6	-	-
Хизмати агентии сайёҳӣ Услуги туристических агентств	-	-	-	-	-	-	92,8
Мамлакатҳои ИДМ <i>Страны СНГ</i>	-	-	-	-	-	-	-
Мамлакатҳои ғайри ИДМ <i>Страны вне СНГ</i>	-	-	-	-	-	-	92,8
Хизмати сохтмонӣ Строительные работы	30593,3	28557,3	54582,1	69760,8	79340,7	46990,6	41525,5
Мамлакатҳои ИДМ <i>Страны СНГ</i>	-	-	566,5	19,3	42,6	217,6	6470,5
Мамлакатҳои ғайри ИДМ <i>Страны вне СНГ</i>	30593,3	28554,3	54015,6	69741,5	79298,1	46773,0	35055,0
Хизмати машваратӣ Консультационные услуги	2729,5	1899,7	293,5	520,9	332,3	248,4	2298,6
Мамлакатҳои ИДМ <i>Страны СНГ</i>	1036,9	1219,3	283,4	517,7	329,5	248,4	171,6
Мамлакатҳои ғайри ИДМ <i>Страны вне СНГ</i>	1692,8	680,4	10,0	3,2	2,8	-	2127,0
Хизмат оид ба миёна- равии молиявӣ Услуги по финансовому посредничеству	8071,1	11516,5	8948,7	10956,9	2880,0	2084,9	10660,6
Мамлакатҳои ИДМ <i>Страны СНГ</i>	7618,5	10965,8	8556,8	10084,5	2325,3	1740,3	5426,3
Мамлакатҳои ғайри ИДМ <i>Страны вне СНГ</i>	453,6	550,7	291,9	872,4	554,7	344,6	5234,3
Хизматҳо оид ба гузаро- нидани тафтиши молиявӣ Услуги по проведению финансовых ревизий	67,8	220,7	116,5	251,2	301,2	115,2	146,3
Мамлакатҳои ИДМ <i>Страны СНГ</i>	55,7	220,7	80,3	49,8	69,4	6,2	5,2
Мамлакатҳои ғайри ИДМ <i>Страны вне СНГ</i>	12,1	-	36,2	201,4	231,8	109,0	141,1

	2011	2012	2013	2014	2015	2016	2017
Хизматҳои маслиҳат- диҳӣ дар соҳаи инженерӣ Консультационные услуги в инженерной области	292,4	166,6	310,3	487,5	159,7	-	147,2
Мамлакатҳои ИДМ Страны СНГ	263,9	143,1	246,6	487,5	159,7	-	-
Мамлакатҳои ғайри ИДМ Страны вне СНГ	28,5	23,5	63,7	-	-	-	147,2
Хизматҳо дар соҳаи кишоварзӣ Услуги в области сельского хозяйства	429,5	584,1	464,7	-	-	17,2	162,6
Мамлакатҳои ИДМ Страны СНГ	-	-	-	-	-	-	61,1
Мамлакатҳои ғайри ИДМ Страны вне СНГ	429,5	584,1	464,7	-	-	17,2	101,5
Хизматҳо дар соҳаи маориф - Услуги в области образования	1832,8	1231,3	1237,7	1168,9	935,0	1145,4	1339,6
Мамлакатҳои ИДМ Страны СНГ	278,2	162,9	72,7	39,0	47,2	97,4	199,6
Мамлакатҳои ғайри ИДМ Страны вне СНГ	1554,7	1131,8	116,5	1129,9	887,8	1048,0	1140,0
Хизматҳо дар соҳаҳои тандурустӣ ва иҷтимоӣ Услуги в здравоохранении и социальной области	1786,9	-	-	-	-	-	585,8
Мамлакатҳои ИДМ Страны СНГ	-	-	-	-	-	-	72,3
Мамлакатҳои ғайри ИДМ Страны вне СНГ	1786,9	-	-	-	-	-	513,5

САВДО - ТОРГОВЛЯ

МУНДАРИЧА
СОДЕРЖАНИЕ

САВДО	397
Шарҳи методологӣ.....	398
Савдои чакана, таъмири автомобилҳо, молҳои маиши ва ашёҳо барои истифодаи шахсӣ.....	399
Гардиши моли чакана дар ҳамаи соҳаҳои савдо.....	400
Манбаъҳои ташаккули гардиши моли чакана	400
Гардиши моли чакана дар вилоятҳо, ш. Душанбе ва НТЧ.....	401
Суръати афзоиши гардиши моли чакана дар ҳамаи соҳаҳои савдо	401
Гардиши моли чакана дар минтақаҳои ҷумҳурӣ дар ҳамаи соҳаҳои савдо	402
Дараҷаи гардиши моли чакана дар ҳамаи соҳаҳои савдо аз рӯи шаклҳои моликият	408
Сохтори моли гардиши моли чакана дар ҳамаи соҳаҳои савдо	409
Таъмини аҳолии ҷумҳурӣ бо лавозимоти маданияи маишии истифодаи тӯлонӣ.....	412
Сохтори гардиши моли чакана аз рӯи гуруҳҳои молҳо	414
 ТОРГОВЛЯ	 397
<i>Методологические пояснения</i>	398
<i>Розничная торговля, ремонт автомобилей, бытовых товаров и предметов личного пользования</i>	399
<i>Розничный товарооборот по всем каналам реализации</i>	400
<i>Источники образования розничного товарооборота</i>	400
<i>Розничный товарооборот по областям, г. Душанбе РРП</i>	401
<i>Темп роста розничного товарооборота по всем каналам реализации</i>	401
<i>Розничный товарооборот по регионам республики по всем каналам реализации</i>	402
<i>Динамика розничного товарооборота через все каналы реализации по формам собственности</i>	408
<i>Товарная структура розничного товарооборота по всем каналам реализации</i>	409
<i>Обеспеченность населения республики предметами культурно-бытового и хозяйственного назначения длительного пользования</i>	412
<i>Структура розничного товарооборота по группам товаров</i>	414

САВДО - ТОРГОВЛЯ

Шарҳи методологӣ

Маълумотҳои оморие, ки дар ин фасл оварда шудаанд, вазъияти савдои чаканаро дар Ҷумҳурии Тоҷикистон ва дар сатҳи минтақаҳои алоҳидаи мамлакат инъикос мекунад.

Дараҷаи ҳаҷми физикии намудҳои алоҳидаи молҳо, таъминоти аҳоли бо молҳои истифодаашон тӯлонӣ равшану возеҳ оварда шудааст.

Ҳамаи иттилооти омории дар асоси коркарди анъанавии оморие ҳисоботи солонаи ташкилотҳои савдо, инчунин шаклҳои нави мушоҳидаи оморӣ, ба монанди тадқиқоти интихобии бозорҳои ашё ва хӯрокворӣ, бозорҳои фурӯши қорво, автомобил ва маҳсулоти нафт гирифта шудаанд.

Гардиши чаканаи мол – арзиши моли истеъмоли мебошад, ки ба аҳоли барои истеъмоли ниҳой ё барои истифодаи рӯзгор бо пули нақд фурӯхта шудааст. Ғайр аз ин, ба гардиши чаканаи мол арзиши хӯрокворие низ дохил мешавад, ки муассисаҳои савдои чаканаи мол ба ташкилотҳои соҳаи иҷтимоӣ (муассисаҳои кӯдакон, табобат, истироҳатгоҳ, хонаҳои маъҷубон ва ғайра) аз рӯи ҳисоби ғайринақдӣ додаанд.

Маълумотҳои гардиши чаканаи мол арзиши молҳоро дар бар мегирад, ки ба аҳоли ташкилотҳои фурӯхтаанд, ки савдои чакана ва хӯроқи умумӣ фаъолияти асосиашон ҳисоб мешавад. Инчунин арзиши молҳои дохил мешаванд, ки ташкилотҳои дигар соҳаҳои иқтисодӣ ба аҳоли фурӯхтаанд, ба шарте, ки онҳо молҳои истеъмолии аз дигар ҷо ба дастовардашон ё истеҳсоли худашонро ба воситаи муассисаҳои савдои дар баланси худашон қарордошта, ё бо пардохт тавассути хазинаашон фурӯшанд, ҳамчунин арзиши молҳои дохил мешаванд, ки шахсони воқеӣ дар бозорҳои ашё, омехта ва озуқаворӣ фурӯхтаанд.

Методологические пояснения

Статистические данные, приведенные в разделе, отражают состояние розничной торговли по Республике Таджикистан и по отдельным регионам страны.

Наглядно приводится динамика физических объемов отдельных видов товаров, обеспеченность населения товарами длительного пользования.

Вся статистическая информация получена на основе традиционных статистических разработок годовых отчетов торгующих организаций, а так же новых форм статистических наблюдений, таких как выборочные обследования вещевых и продовольственных рынков, рынков по продаже скота, автомобилей и нефтепродуктов.

Розничный товароборот – стоимость проданных населению за наличный расчет потребительских товаров для конечного потребления или использования в домашнем хозяйстве. В розничный товароборот включается, также стоимость продовольственных товаров, отпущенных из розничной торговой сети с оплатой по безналичному расчету организациям социальной сферы (детским, лечебным, оздоровительным учреждениям, домам инвалидов и т.д.).

Данные о розничном товарообороте включают в себя стоимость товаров, проданных населению организациями, для которых розничная торговля и общественное питание являются основными видами деятельности, организациями других отраслей экономики, если они осуществляют продажу населению приобретенных на стороне потребительских товаров или товаров собственного производства через торговые заведения, находящиеся на их балансе, или с оплатой через свою кассу и стоимость товаров, проданных физическими лицами на вещевых, смешанных и продовольственных рынках.

САВДО - ТОРГОВЛЯ
САВДОИ ДОХИЛӢ - ВНУТРЕННЯЯ ТОРГОВЛЯ
САВДОИ ЧАКАНА, ТАЪМИРИ АВТОМОБИЛӢО, МОЛӢОИ МАИШӢИ ВА АШӢӢО БАРОИ
ИСТИФОДАИ ШАӢСӢИ
РОЗНИЧНАЯ ТОРГОВЛЯ, РЕМОНТ АВТОМОБИЛЕЙ, БЫТОВЫХ ТОВАРОВ И
ПРЕДМЕТОВ ЛИЧНОГО ПОЛЬЗОВАНИЯ

бо нархҳои амалӣ млн. сомони – в фактических ценах, млн. сомони

	2011	2012	2013	2014	2015	2016	2017
Ҳамагӣ - Всего	7506,7	9204,8	11586,3	13122,1	14696,7	16573,4	18959,6
аз он ҷумла: в том числе:							
Гардиши моли чакана - ҳамагӣ <i>Розничный товароборот— всего</i>	7425,5	9013,9	11311,7	12823,9	14377,7	16166,7	18435,2
аз онҳо: из него:							
Савдои автомобилҳо, мототсиклҳо ва қисмҳои эҳтиётии онҳо <i>торговля автомобилями, мотоциклами и запасными частями к ним</i>	235,7	212,2	199,3	247,6	264,5	232,4	239,6
фуруши сӯзишворӣ <i>продажа горючего</i>	737,0	1038,0	1023,9	1124,4	1257,7	1573,5	2161,8
савдои чаканаи мағозаҳои молҳои озуқаворӣ ва ғайриозуқаворӣ <i>розничная торговля магазинов продовольст- венными и непродовольст- венными товарами</i>	1488,8	1959,1	3165,3	3714,6	4227,8	4691,6	5470,2
савдои чакана ба воситаи бозорҳои хӯрокворӣ, ашё ва омехта <i>розничная торговля через продовольственные, вещевые и смешанные рынки</i>	4202,6	4903,5	5861,1	6413,9	7132,6	8080,6	8835,6
савдои махсусгардони- дашудаи чорвои ҳонагӣ <i>специализированная торговля домашними животными</i>	761,4	901,1	1062,1	1323,4	1495,1	1588,5	1728,0
хизматрасонии техникӣ ва таъмири автомобилҳо <i>Техническое обслуживание и ремонт автомобилей</i>	58,8	155,5	230,2	242,0	257,5	327,5	426,1
Таъмири молҳои маишӣ ва ашёҳои истифодаи шаҳсӣ - Ремонт бытовых товаров и предметов личного пользования	22,4	35,4	44,4	56,2	61,5	79,3	98,3

**ГАРДИШИ МОЛИ ЧАКАНА ДАР ҲАМАИ СОҲАҶОИ САВДО
РОЗНИЧНЫЙ ТОВАРОБОРОТ ПО ВСЕМ КАНАЛАМ РЕАЛИЗАЦИИ
МАНБАЪҶОИ ТАШАККУЛИ ГАРДИШИ МОЛИ ЧАКАНА
ИСТОЧНИКИ ОБРАЗОВАНИЯ РОЗНИЧНОГО ТОВАРОБОРОТА**

бо нархҳои соли 2017 млн. сомонӣ - в ценах 2017; млн. сомони

	2011	2012	2013	2014	2015	2016	2017
Ҳаҷми умумии гардиши моли чакана дар ҳамаи соҳаҳои савдо <i>Общий объем розничного товарооборота по всем каналам реализации</i>	10545,8	12222,6	14520,5	15493,3	16361,0	17342,6	18435,2
-сектори давлатӣ <i>государственный сектор</i>	146,7	143,2	133,0	133,8	66,9	91,9	66,6
-сектори ғайридавлатӣ <i>негосударственный сектор</i>	10399,1	12079,4	14387,5	15359,5	16294,1	17250,7	18368,6
аз он ҷумла: <i>из него:</i>							
савдои тиҷоратӣ <i>коммерческая торговля</i>	569,8	815,9	2051,1	3314,7	3712,4	3976,0	4918,3
савдои кооперативии «Тоҷикматлубот» <i>кооперативная торговля «Таджикматлубот»</i>	143,6	150,2	142,0	134,7	80,2	13,2	2,5
бозори номуташаққил <i>неорганизованный рынок</i>	9685,7	11113,3	12194,4	11910,1	12501,5	13261,5	13447,8

**ГАРДИШИ МОЛИ ЧАКАНА ДАР ВИЛОЯТҲО, ш. ДУШАНБЕ ВА НТЧ
РОЗНИЧНЫЙ ТОВАРОБОРОТ ПО ОБЛАСТЯМ, г. ДУШАНБЕ И РРП**

бо нархҳои соли 2017 млн. сомони - в ценах 2017 года, млн. сомони

	2011	2012	2013	2014	2015	2016	2017
Чумхурии Тоҷикистон Республика Таджикистан	10545,8	12222,6	14520,5	15493,3	16361,0	17342,6	18435,2
ВМКБ - ГБАО	69,7	80,8	96,0	102,4	108,2	114,7	121,9
Вилояти Суғд Согдийская область	4208,7	4877,9	5794,9	6183,1	6529,4	6921,2	7357,2
Вилояти Хатлон Хатлонская область	2569,6	2978,2	3538,1	3775,2	3986,6	4225,8	4492,0
ш. Душанбе г. Душанбе	2140,7	2481,1	2947,5	3145,0	3321,1	3520,4	3742,2
НТЧ - РРП	1557,1	1804,6	2144,0	2287,6	2415,7	2560,5	2721,9

**СУРЪАТИ АФЗОИШИ ГАРДИШИ МОЛИ ЧАКАНА ДАР ҲАМАИ СОҲАҲОИ САВДО
ТЕМП РОСТА РОЗНИЧНОГО ТОВАРОБОРОТА ПО ВСЕМ КАНАЛАМ РЕАЛИЗАЦИИ**бо нархҳои муқоисавӣ; 2011 = 100
в сопоставимых ценах; 2011 = 100

	2011	2012	2013	2014	2015	2016	2017
Ҳаҷми умумии гардиши моли чакана дар ҳамаи соҳаҳои савдо Общий объем розничного товарооборота по всем каналам реализации	100,0	115,9	137,7	146,9	155,1	164,4	174,8
-сектори давлатӣ государственный сектор	100,0	97,6	90,6	91,2	45,6	62,6	45,3
-сектори ғайридавлатӣ негосударственный сектор	100,0	116,2	138,4	147,7	156,7	165,8	176,6
аз он ҷумла: из него:							
савдои тиҷоратӣ коммерческая торговля	100,0	143,2	360,0	581,8	651,6	697,8	863,2
савдои кооперативии «Тоҷикматлубот» кооперативная торговля «Таджикматлубот»	100,0	104,6	98,8	93,8	55,8	9,2	1,7
бозори номутаҷаққил неорганизованный рынок	100,0	114,8	126,0	123,0	129,0	136,8	138,8

ГАРДИШИ МОЛИ ЧАКАНА ДАР МИНТАКАҲОИ ҶУМҲУРӢ ДАР
ҲАМАИ СОҲАҲОИ САВДО
РОЗНИЧНЫЙ ТОВАРОБОРОТ ПО РЕГИОНАМ РЕСПУБЛИКИ
ПО ВСЕМ КАНАЛАМ РЕАЛИЗАЦИИ

(бо нархҳои амалӣ, млн. сомонӣ - в фактических ценах, млн. сомони)

	2011	2012	2013	2014	2015	2016	2017
Ҷумҳури - Республика							
Ҳаҷми умумии гардиши моли чакана дар ҳамаи соҳаҳои савдо - Обиҷий обҷем розничного товарооборота по всем каналам реализации	7425,5	9013,9	11311,7	12823,9	14377,7	16166,7	18435,2
-сектори давлатӣ -государственный сектор	103,2	105,5	103,5	110,6	58,7	85,6	66,6
-сектори ғайридавлатӣ негосударственный сектор	7322,3	8908,4	11208,2	12713,3	14319,0	16081,1	18368,6
аз он ҷумла: из него:							
савдои тиҷоратӣ коммерческая торговля	400,8	601,1	1595,5	2741,0	3258,8	3704,2	4918,3
савдои кооперативии «Тоҷикматлубот» кооперативная торговля «Таджикматлубот»	100,2	109,7	109,4	110,4	69,7	12,2	2,5
бозори номуташаккил неорганизованный рынок	6821,3	8197,6	9503,3	9861,9	10990,5	12364,7	13447,8
Ҳаносуб (бо фоиз) Удельный вес (в%)							
Ҳаҷми умумии гардиши моли чакана дар ҳамаи соҳаҳои савдо - Обиҷий обҷем розничного товарооборота по всем каналам реализации	100,0	100,0	100,0	100,0	100,0	100,0	100,0
-сектори давлатӣ -государственный сектор	1,4	1,2	0,9	0,9	0,4	0,5	0,4
-сектори ғайридавлатӣ негосударственный сектор	98,6	98,8	99,1	99,1	99,6	99,5	99,6
аз он ҷумла: из него:							
савдои тиҷоратӣ коммерческая торговля	5,4	6,7	14,1	21,4	22,7	22,9	26,7
савдои кооперативии «Тоҷикматлубот» кооперативная торговля «Таджикматлубот»	1,3	1,2	1,0	0,8	0,5	0,1	0,0
бозори номуташаккил неорганизованный рынок	91,9	90,9	84,0	76,9	76,4	76,5	72,9

**ГАРДИШИ МОЛИ ЧАКАНА ДАР МИНТАҚАҲОИ ҚУМҲУРӢ ДАР
ҲАМАИ СОҲАҲОИ САВДО
РОЗНИЧНЫЙ ТОВАРОБОРОТ ПО РЕГИОНАМ РЕСПУБЛИКИ
ПО ВСЕМ КАНАЛАМ РЕАЛИЗАЦИИ**

бо нархҳои амалӣ, млн. сомонӣ - в фактических ценах, млн. сомони

	2011	2012	2013	2014	2015	2016	2017
ВМКБ – ГБАО							
Ҳаҷми умумии гардиши моли чакана дар ҳамаи соҳаҳои савдо <i>Общий объем розничного товарооборота по всем каналам реализации</i>	36,6	49,2	65,7	87,7	99,1	107,7	121,9
-сектори давлатӣ <i>-государственный сектор</i>	0,2	0,2	0,2	0,2	0,1	0,1	0,1
-сектори ғайридавлатӣ <i>-негосударственный сектор</i>	36,4	49,0	65,5	87,5	99,0	107,6	121,8
аз он ҷумла: из него:							
савдои тиҷоратӣ <i>коммерческая торговля</i>	2,2	1,5	2,6	3,7	11,5	16,3	29,3
савдои кооперативии «Тоҷикматлубот» <i>кооперативная торговля «Таджикматлубот»</i>	2,2	2,5	2,1	2,9	1,8	1,2	0,7
бозори номуташаккил <i>неорганизованный рынок</i>	32,0	45,0	60,8	80,9	85,7	90,1	91,8
Ҳаносуб (бо фоиз) Удельный вес (в%)							
Ҳаҷми умумии гардиши моли чакана дар ҳамаи соҳаҳои савдо <i>Общий объем розничного товарооборота по всем каналам реализации</i>	100,0	100,0	100,0	100,0	100,0	100,0	100,0
-сектори давлатӣ <i>-государственный сектор</i>	0,5	0,4	0,3	0,2	0,1	0,1	0,1
-сектори ғайридавлатӣ <i>негосударственный сектор</i>	99,5	99,6	99,7	99,8	99,9	99,9	99,9
аз он ҷумла: из него:							
савдои тиҷоратӣ <i>коммерческая торговля</i>	6,0	3,0	4,0	4,2	11,6	15,0	24,0
савдои кооперативии «Тоҷикматлубот» <i>кооперативная торговля «Таджикматлубот»</i>	6,0	5,1	3,2	3,3	1,8	1,1	0,5
бозори номуташаккил <i>неорганизованный рынок</i>	87,5	91,5	92,5	92,3	86,5	83,8	75,4

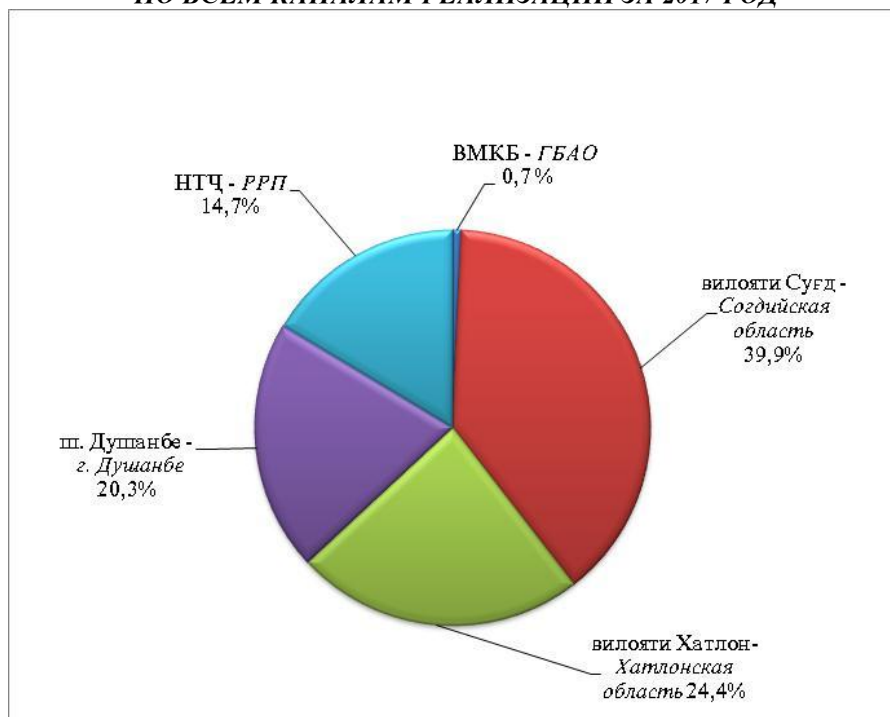
	2011	2012	2013	2014	2015	2016	2017
Вилояти Суғд – Согдийская область							
Ҳаҷми умумии гардиши моли чакана дар ҳамаи соҳаҳои савдо <i>Общий объем розничного товарооборота по всем каналам реализации</i>	2822,4	3348,8	4493,5	5099,4	5630,9	6275,8	7357,2
-сектори давлатӣ <i>-государственный сектор</i>	19,4	21,1	6,1	3,4	2,6	2,1	2,5
-сектори ғайридавлатӣ <i>негосударственный сектор</i>	2803,0	3327,7	4487,4	5096,0	5628,3	6273,7	7354,7
аз он ҷумла: <i>из него:</i>							
савдои тиҷоратӣ <i>коммерческая торговля</i>	227,8	314,6	937,2	1369,2	1570,8	1684,2	2354,0
савдои кооперативии «Тоҷикматлубот» <i>кооперативная торговля «Таджикматлубот»</i>	41,4	49,2	50,1	49,5	32,3	7,4	0,8
бозори номуташаккил <i>неорганизованный рынок</i>	2533,8	2963,9	3500,1	3677,3	4025,2	4582,1	4999,9
Ҳаносуб (бо фоиз) Удельный вес (в%)							
Ҳаҷми умумии гардиши моли чакана дар ҳамаи соҳаҳои савдо <i>Общий объем розничного товарооборота по всем каналам реализации</i>	100,0	100,0	100,0	100,0	100,0	100,0	100,0
-сектори давлатӣ <i>-государственный сектор</i>	0,7	0,6	0,2	0,1	0,1	0,1	0,1
-сектори ғайридавлатӣ <i>негосударственный сектор</i>	99,3	99,4	99,8	99,9	99,9	99,9	99,9
аз он ҷумла: <i>из него:</i>							
савдои тиҷоратӣ <i>коммерческая торговля</i>	8,1	9,4	20,9	26,8	27,9	26,8	32,0
савдои кооперативии «Тоҷикматлубот» <i>кооперативная торговля «Таджикматлубот»</i>	1,5	1,5	1,1	1,0	0,6	0,1	0,0
бозори номуташаккил <i>неорганизованный рынок</i>	89,7	88,5	77,8	72,1	71,4	73,0	67,9

	2011	2012	2013	2014	2015	2016	2017
Вилояти Хатлон - Хатлонская область							
Ҳаҷми умумии гардиши моли чакана дар ҳамаи соҳаҳои савдо <i>Общий объем розничного товарооборота по всем каналам реализации</i>	1994,0	2287,8	2644,5	2865,0	3266,6	3810,7	4492,0
-сектори давлатӣ <i>-государственный сектор</i>	3,8	2,6	2,4	2,7	2,4	2,5	1,9
-сектори ғайридавлатӣ <i>негосударственный сектор</i>	1990,2	2285,2	2642,1	2862,3	3264,2	3808,2	4490,1
аз он ҷумла: <i>из него:</i>							
савдои тиҷоратӣ <i>коммерческая торговля</i>	14,1	27,7	64,1	171,8	175,5	232,8	368,4
савдои кооперативии «Тоҷикматлубот» <i>кооперативная торговля «Таджикматлубот»</i>	28,0	28,6	26,7	26,9	15,1	0,4	0,5
бозори номуташаккил <i>неорганизованный рынок</i>	1948,1	2228,9	2551,3	2663,6	3073,6	3574,9	4121,2
Ҳаносуб (бо фоиз) <i>Удельный вес (в%)</i>							
Ҳаҷми умумии гардиши моли чакана дар ҳамаи соҳаҳои савдо <i>Общий объем розничного товарооборота по всем каналам реализации</i>	100,0	100,0	100,0	100,0	100,0	100,0	100,0
-сектори давлатӣ <i>-государственный сектор</i>	0,2	0,1	0,1	0,1	0,1	0,1	0,1
-сектори ғайридавлатӣ <i>негосударственный сектор</i>	99,8	99,9	99,9	99,9	99,9	99,9	99,9
аз он ҷумла: <i>из него:</i>							
савдои тиҷоратӣ <i>коммерческая торговля</i>	0,7	1,2	2,4	6,0	5,4	6,1	8,2
савдои кооперативии «Тоҷикматлубот» <i>кооперативная торговля «Таджикматлубот»</i>	1,4	1,2	1,0	1,0	0,5	0,0	0,0
бозори номуташаккил <i>неорганизованный рынок</i>	97,7	97,5	96,5	92,9	94,0	93,8	91,7

	2011	2012	2013	2014	2015	2016	2017
ш. Душанбе - г. Душанбе							
Ҳаҷми умумии гардиши моли чакана дар ҳамаи соҳаҳои савдо <i>Общий объем розничного товарооборота по всем каналам реализации</i>	1153,6	1589,4	2204,4	2628,3	2950,5	3321,8	3742,2
-сектори давлатӣ <i>-государственный сектор</i>	5,7	1,7	5,1	6,1	14,2	34,7	11,7
-сектори ғайридавлатӣ <i>негосударственный сектор</i>	1147,9	1587,7	2199,3	2622,2	2936,3	3287,1	3730,5
аз он ҷумла: <i>из него:</i>							
савдои тиҷоратӣ <i>коммерческая торговля</i>	134,6	230,5	487,2	1035,1	1234,4	1453,6	1666,0
савдои кооперативии «Тоҷикматлубот» <i>кооперативная торговля «Таджикматлубот»</i>	0,7	0,7	0,6	0,9	0,9	0,4	0,1
бозори номуташаккил <i>неорганизованный рынок</i>	1012,6	1356,5	1711,5	1586,2	1701,0	1833,0	2064,4
Ҳаносуб (бо фоиз) Удельный вес (в%)							
Ҳаҷми умумии гардиши моли чакана дар ҳамаи соҳаҳои савдо <i>Общий объем розничного товарооборота по всем каналам реализации</i>	100,0	100,0	100,0	100,0	100,0	100,0	100,0
-сектори давлатӣ <i>-государственный сектор</i>	0,5	0,1	0,2	0,2	0,5	1,0	1,0
-сектори ғайридавлатӣ <i>-негосударственный сектор</i>	99,5	99,9	99,8	99,8	99,5	99,0	99,0
аз он ҷумла: <i>из него:</i>							
савдои тиҷоратӣ <i>коммерческая торговля</i>	11,7	14,5	22,1	39,4	41,8	43,8	44,5
савдои кооперативии «Тоҷикматлубот» <i>кооперативная торговля «Таджикматлубот»</i>	0,1	0,1	0,1	0,1	0,0	0,0	0,0
бозори номуташаккил <i>неорганизованный рынок</i>	87,9	85,3	77,6	60,3	57,7	55,2	54,5

	2011	2012	2013	2014	2015	2016	2017
НТҚ – РРП							
Ҳаҷми умумии гардиши моли чакана дар ҳамаи соҳаҳои савдо <i>Общий объем розничного товарооборота по всем каналам реализации</i>	1418,9	1738,7	1903,6	2143,5	2430,6	2650,7	2721,9
-сектори давлатӣ <i>-государственный сектор</i>	74,2	79,8	89,7	98,2	39,5	46,1	50,4
-сектори ғайридавлатӣ <i>-негосударственный сектор</i>	1344,7	1658,9	1813,9	2045,3	2391,1	2604,6	2671,5
аз он ҷумла: <i>из него:</i>							
савдои тичоратӣ <i>коммерческая торговля</i>	22,0	26,7	104,3	161,2	266,6	317,2	500,3
савдои кооперативии «Тоҷикматлубот» <i>кооперативная торговля «Таджикматлубот»</i>	27,8	28,6	29,9	30,2	19,5	2,8	0,3
бозори номуташаккил <i>неорганизованный рынок</i>	1294,9	1603,6	1679,7	1853,9	2105,0	2284,5	2170,9
Ҳаносуб (бо фоиз) <i>Удельный вес (в%)</i>							
Ҳаҷми умумии гардиши моли чакана дар ҳамаи соҳаҳои савдо <i>Общий объем розничного товарооборота по всем каналам реализации</i>	100,0	100,0	100,0	100,0	100,0	100,0	100,0
-сектори давлатӣ <i>-государственный сектор</i>	5,2	4,6	4,7	4,6	1,6	1,7	1,8
-сектори ғайридавлатӣ <i>-негосударственный сектор</i>	94,8	95,4	95,3	95,4	98,4	98,3	98,2
аз он ҷумла: <i>из него:</i>							
савдои тичоратӣ <i>коммерческая торговля</i>	1,5	1,5	5,5	7,5	11,0	12,0	18,4
савдои кооперативии «Тоҷикматлубот» <i>кооперативная торговля «Таджикматлубот»</i>	2,0	1,6	1,6	1,5	0,8	0,1	0,0
бозори номуташаккил <i>неорганизованный рынок</i>	91,3	92,3	88,2	86,4	86,6	86,2	79,8

**СОХТОРИ ГАРДИШИ МОЛИ ЧАКАНА ДАР САТҲИ МИНТАКАҲОИ ҶУМҲУРӢ
АЗ РӮИ ҲАМАИ СОҲАҲОИ САВДО ДАР СОЛИ 2017
РОЗНИЧНЫЙ ТОВАРОБОРОТ ПО РЕГИОНАМ РЕСПУБЛИКИ
ПО ВСЕМ КАНАЛАМ РЕАЛИЗАЦИИ ЗА 2017 ГОД**



**ВАЗНИ ҚИЁСИ-ГАРДИШИ МОЛИ ЧАКАНА ДАР ҲАМАИ СОҲАҲОИ
САВДО АЗ РӮИ ШАКЛҲОИ МОЛИКИЯТ
УДЕЛЬНЫЙ ВЕС РОЗНИЧНОГО ТОВАРОБОРОТА ЧЕРЕЗ
ВСЕ КАНАЛЫ РЕАЛИЗАЦИИ ПО ФОРМАМ СОБСТВЕННОСТИ**

	2011	2012	2013	2014	2015	2016	2017	%
Моликияти давлатӣ <i>Государственная собственность</i>	1,4	1,2	0,9	0,9	0,4	0,5	0,4	
Шакли ғайридавлатии моликият <i>Негосударственные формы собственности</i>	98,6	98,8	99,1	99,1	99,6	99,5	99,6	
аз он ҷумла: <i>в том числе:</i>								
кооператсияи истеъмолӣ <i>потребительская кооперация</i>	1,3	1,2	1,0	0,9	0,5	0,1	0,0	
моликияти хусусӣ <i>частная собственность</i>	97,3	97,6	98,1	98,2	99,1	99,4	99,6	
Дигар шаклҳои ғайри- давлатии моликият <i>Другие негосударственные формы собственности</i>	0,0	0,0	0,0	0,0	0,0	0,0	0,0	

**СОХТОРИ МОЛИИ ГАРДИШИ МОЛИ ЧАКАНА ДАР ҲАМАИ СОҲАҲОИ САВДО
ТОВАРНАЯ СТРУКТУРА РОЗНИЧНОГО ТОВАРОБОРОТА
ПО ВСЕМ КАНАЛАМ РЕАЛИЗАЦИИ**

ҳаз. сомони - тыс. сомони

	2016	2017	с.2017 бо нархҳои муқоисавӣ соли 2016 2017 з. в сопостави- мых ценах 2016 з	с.2017 ба ҳисоби фоиз нисбат ба с.2016 2017 з. в % к 2016 з.
Ҳамаи молҳо – Все товары	16166663,6	18435186,0	17180974,8	106,3
Молҳои озуқа				
Продовольственные товары	7921665,2	9144104,0	8521998,1	107,6
-гӯшт ва колбаса:				
-мясо и колбасные изделия:	1370448,1	1496889,8	1369529,6	99,9
- гӯшт ва гӯшти мурғ				
-мясо и птица	124493,6	1346926,5	1223366,5	98,3
колбаса - колбасные изделия	125954,5	149963,3	146163,1	116,0
- моҳӣ ва маҳсулоти ҳӯроквории бахрӣ, шӯрмоҳиҳо				
-рыба и море продукты пищевые, сельди	44361,3	56693,4	55121,4	124,2
-консерваҳо - ҳамагӣ				
-консервы – всего	41984,9	46634,8	42356,8	100,9
-равғанҳо: - жиры:	442029,0	587965,8	556159,9	125,8
равғани чорво				
животное масло	63373,3	82296,9	79360,6	125,2
равғани растаӣ				
растительное масло	293893,8	396854,1	377596,7	128,5
чарбуи ҳӯроквории, доғкардашуда ва дигар чарбуҳои ҳӯрокворӣ				
жир пищевой топленый и прочие пищевые жиры	45945,7	63094,3	57410,6	125,0
маргарин ва маҳсулоти маргаринӣ				
маргарин и маргариновая продукция	38816,2	45720,5	41792,0	107,7
-шир ва маҳсулоти ширӣ				
-молоко и молочная продукция	118032,8	136247,1	129951,7	110,1
-панир – сыр	38816,2	49378,2	48126,9	124,0
-туҳм ва маҳсулоти туҳм				
-яйца и яйцепродукты	100605,1	110643,7	106490,6	105,9
-қанд - сахар	138629,1	189283,0	183769,9	132,6
-маҳсулоти қаннодӣ, мураббо, чем, повидло, асал				
-кондитерские изделия, варенье, джем, повидло, мед	392914,6	469092,5	434565,2	110,6
-чой – чай натуральний	141797,8	164594	152684,6	107,7
-намак - соль	31686,7	35662,0	35065,9	110,7

	2016	2017	с.2017 бо нархҳои муқоисавӣ соли 2016 2017 з. в сопостави- мых ценах 2016 з	с.2017 ба ҳисоби фоиз нисбат ба с.2016 2017 з. в % к 2016 з.
-нону бӯлка				
-хлеб и хлебобулочные изделия	127538,8	182882,1	186614,4	146,3
-орд - мука	756519,0	1007680,3	1010712,4	133,6
-ярма ва лӯбиёӣ – крупа и бобовые	182990,5	210314,4	208645,2	114,0
-маҳсулоти макаронӣ				
-макаронные изделия	128331,0	150877,7	147919,3	115,3
-картошка - картофель	212300,6	278895,2	152903,1	72,0
-сабзавот - овоици	239234,3	243233,2	157127,4	65,7
-мева, буттамева, ангур, тарбуз ва харбуза				
- плоды, ягоды, виноград, арбузы и дыни	167147,1	159107,4	148282,8	88,7
-машруботи спиртдор				
-алкогольные напитки	60996,9	74981,6	71619,5	117,4
-нӯшокиҳои бeспирт				
-безалкогольные напитки	107734,6	149963,3	140678,5	130,6
- чорвои зинда				
- живые животные	2572164,1	2767920,3	2579608,8	100,3
-дигар молҳои хӯрокворӣ				
-прочие продовольственные товары	505402,1	575164,1	536827,0	106,2
Молҳои ғайриозуқа				
Непродовольственные товары	8244998,4	9291082,0	8908036,4	108,0
-газвор- ҳамагӣ - ткани - всего	940276,1	986713,0	942419,3	100,2
пахтагин- хлопчатобумажные	217557,3	199758,3	187214,9	86,1
матоъ ва рӯймолҳои пашмин				
шерстяные ткани и платки	111250,9	112422,1	107204,5	96,4
абрешимӣ - шёлковые	64278,3	71541,3	68789,7	107,0
катонӣ- льняные	21426,1	24156,8	23072,4	107,7
-либос ва либоси таг				
-одежда и белье	205196,1	196041,8	187779,5	91,5
-мӯина, маҳсулоти мӯина ва каллапӯшҳо				
-меха, меховые изделия и головные уборы	97252,0	99414,6	97413,3	100,2
-маҳсулоти кашбофӣ				
трикотажные изделия	98065,6	78974,1	76732,1	78,2
-чӯробу пайпоқ				
-чулочно-носочные изделия	76639,5	89194,4	78035,3	101,8
-пайафзол - ҳамагӣ				
-обувь - всего	377429,0	404162,1	389366,2	103,2
-собуни чомашӯӣ ва маводи синтетикӣ				
шустушӯӣ				
-мыло хозяйственное и синтетические моющие средства	117019,5	125429,6	124851,7	106,7

	2016	2017	с.2017 бо нархҳои муқоисавӣ соли 2016 2017 з. в сопостави- мых ценах 2016 з	с.2017 ба ҳисоби фоиз нисбат ба с.2016 2017 з. в % к 2016 з.
-собуни дастурӯйшӯӣ (мушк) -мыло туалетное	28842,8	32518,8	29086,6	100,8
-атриёт ва маводи косметикӣ (ороишӣ) -парфюмерно-косметические товары	80759,9	85477,9	81953,9	101,5
-чарчинворӣ - галантерея	32963,2	34377,0	32865,2	99,7
-ресмонҳо - нитки	30491,0	22298,6	21628,1	70,9
-маҳсулоти тамоку ва махорка -табачные изделия и махорка	32963,2	37164,3	35666,3	108,2
-Гӯгирд - стички	11537,1	13007,5	12968,6	112,4
-мебел - мебель	175618,5	200687,4	193713,7	110,3
-қолинҳо ва маснуоти қолинӣ -ковры и ковровые изделия	213436,9	203474,7	188927,3	88,5
-соатҳо - часы	30490,9	40880,8	39422,2	129,3
-зарфҳои фулузӣ -металлическая посуда	45324,4	46455,4	45814,0	101,1
-зарфҳои шишагин, чинӣ, хомчинӣ, сафолин, пластмассӣ ва булӯрин -стеклянная, фарфоро-фаянсовая, керамическая и пластмассовая посуда, хрусталь	210964,7	217410,6	211513,9	100,3
-молҳои маданӣ - культ. товары	218396,5	239709,7	223650,5	102,4
-велосипед ва мотосиклҳо -велосипеды и мотоциклы	39555,9	38093,4	38093,4	96,3
-молҳои барқӣ - электротовары	87352,6	104060,1	92262,8	110,2
-молҳои бинокорӣ -строительные товары	2098933,9	2709279,5	2682455,0	127,8
-молҳои хочагӣ -хозяйственные товары	81584,0	94769,0	92277,5	113,1
-чавохирот – ювелирные изделия	288428,3	309393,0	289693,8	100,4
-автомобилҳо - автомобили (запчасти к ним)	1072129,2	993216,7	993216,7	92,6
-маҳсулотинафт - нефтепродукты	604875,3	928179,0	889060,3	146,9
-дигар молҳои ғайриозуқа -другие непродовольственные товары	533956,0	552820,5	426887,7	79,8

ТАЪМИНИ АҲОЛИИ ҶУМҲУРӢ БО ЛАВОЗИМОТИ ИСТИФОДАИ МАДАНИЮ МАИШИИ
ИСТИФОДАИ ТҶҲҲОНӢ¹⁾

ОБЕСПЕЧЕННОСТЬ НАСЕЛЕНИЯ РЕСПУБЛИКИ ПРЕДМЕТАМИ КУЛЬТУРНО-БЫТОВОГО
И ХОЗЯЙСТВЕННОГО НАЗНАЧЕНИЯ ДЛИТЕЛЬНОГО ПОЛЬЗОВАНИЯ¹⁾

дар охири сол, дона - на конец года, штук

	2011	2012	2013	2014	2015	2016	2017
БА 100 ОИЛА – НА 100 СЕМЕЙ							
ҳамаи намудҳои соатҳо <i>часы всех видов</i>	662	655	709	775	841	907	973
дастгоҳҳои қабули мавҷҳои радио <i>радиоприемные устройства</i>	64	72	79	82	85	88	91
магнитофонҳо <i>магнитофоны</i>	70	70	70	74	78	82	86
телевизорҳо <i>телевизоры</i>	89	106	173	180	186	193	199
аппаратҳои суратгирӣ <i>фотоаппараты</i>	42	67	42	43	44	44	45
яхдон ва сармодон <i>холодильники и морозильники</i>	22	23	23	25	42	28	30
мошини ҷомашӯӣ <i>стиральные машины</i>	7	8	8	8	9	10	11
чангкашакҳои барқӣ <i>электропылесосы</i>	11	12	12	13	14	15	16
мотосиклҳо <i>мотоциклы</i>	59	65	151	152	152	151	152
велосипедҳо ва мопедҳо <i>велосипеды и мопеды</i>	39	45	45	45	46	46	46
мошинҳои дарздӯзӣ <i>швейные машины</i>	40	39	39	40	42	43	45

1) – ҳисоби таъмини аҳоли аз лавозимоти истифодаи тӯлонӣ ба маълумотҳои мавҷуд будани ин лавозимот дар дасти аҳоли бо назардошти доштнокии онҳо аз ҷиҳати маънави физики асос ёфтааст

1) - расчет обеспеченности населения предметами длительного пользования основывается на данных о наличии этих предметов с учетом их морального и физического износа

ТАЪМИНИ АҲОЛИИ ҶУМҲУРӢ БО ЛАВОЗИМОТИ МАДАНИЮ МАИШИИ
ИСТИФОДАИ ТҶҲҲОНӢ¹⁾ОБЕСПЕЧЕННОСТЬ НАСЕЛЕНИЯ РЕСПУБЛИКИ ПРЕДМЕТАМИ КУЛЬТУРНО-БЫТОВОГО
И ХОЗЯЙСТВЕННОГО НАЗНАЧЕНИЯ ДЛИТЕЛЬНОГО ПОЛЬЗОВАНИЯ ¹⁾

	дар охири сол, дона - на конец года, штук						
	2011	2012	2013	2014	2015	2016	2017
БА 1000 НАФАР – НА 1000 ЧЕЛОВЕК							
ҳамаи намудҳои соатҳо <i>часы всех видов</i>	1053	1036	1118	1233	1339	1444	1548
дастгоҳҳои кабули мавҷҳои радио <i>радиоприемные устройства</i>	102	114	125	131	136	141	145,4
магнитофонҳо <i>магнитофоны</i>	111	110	110	118	124	131	138
телевизорҳо <i>телевизоры</i>	141	167	273	282	296	306	316
аппаратҳои суратгирӣ <i>фотоаппараты</i>	66	67	67	69	69	70	71
яхдон ва сармодон <i>холодильники морозильники</i>	35	36	36	39	26	44	47
мошини ҷомашӯӣ <i>стиральные машины</i>	10	12	12	13	14	16	17
чангкашакҳои барқӣ <i>электропылесосы</i>	17	19	19	21	23	24	26
мотоциклҳо <i>мотоциклы</i>	94	103	239	241	241	242	241
велосипедҳо ва мопедҳо <i>велосипеды и мопеды</i>	62	71	70	72	72	73	74
мошинҳои дарздӯзӣ <i>швейные машины</i>	63	62	61	64	66	69	71

1) – ҳисоби таъмини аҳоли аз лавозимоти истифодаи тўлонӣ ба маълумотҳои мавҷуд будани ин лавозимот дар дасти аҳоли бо назардошти доштнокии онҳо аз ҷиҳати маънави физики асос ёфтааст

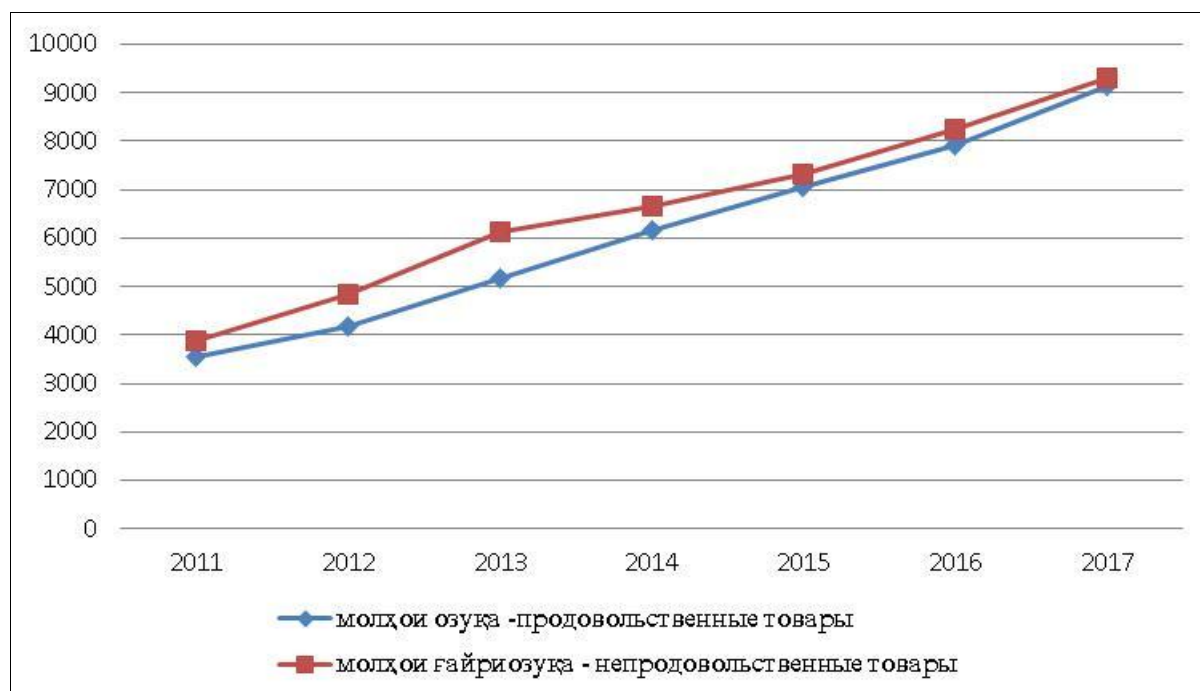
1) - расчет обеспеченности населения предметами длительного пользования основывается на данных о наличии этих предметов с учетом их морального и физического износа

СОХТОРИ ГАРДИШИ МОЛИ ЧАКАНА АЗ РҶИГУРУҲҲОИ МОЛҲО
(бо нархҳои солҳои дахлдор; млн. сомони)

СТРУКТУРА РОЗНИЧНОГО ТОВАРОБОРОТА ПО ГРУППАМ ТОВАРОВ

(в ценах соответствующих лет; млн. сомони)

	2011	2012	2013	2014	2015	2016	2017
Тамоми молҳо							
Все товары	7425,5	9013,9	11311,7	12823,9	14377,7	16166,7	18435,2
аз он ҷумла:							
в том числе:							
молҳои озуқа продовольственные товары	3550,7	4164,4	5180,8	6168,3	7045,1	7921,7	9144,1
молҳои ғайриозуқа непродовольственные товары	3874,8	4849,5	6130,9	6655,6	7332,6	8245,0	9291,1



**ХИЗМАТРАСОНИИ ПУЛАКӢ БА АҲОЛӢ
ПЛАТНЫЕ УСЛУГИ НАСЕЛЕНИЮ**

**МУНДАРИЧА
СОДЕРЖАНИЕ**

ХИЗМАТРАСОНИИ ПУЛАКӢ БА АҲОЛӢ	415
Шарҳи методологӢ.....	416
Ҳаҷми хизматрасони пулакӢ	417
Тақсимои ҳаҷми хизматрасони пулакӢ ба аҳоли аз рӯи шаклҳои моликият	417
Ҳаҷми хизматрасони пулакӢ ба аҳоли дар минтақаҳо	420
ПЛАТНЫЕ УСЛУГИ НАСЕЛЕНИЮ	415
<i>Методологические пояснения</i>	<i>416</i>
<i>Объем платных услуг.....</i>	<i>417</i>
<i>Распределение объема платных услуг, оказанных населению по формам собственности</i>	<i>417</i>
<i>Объем реализации платных услуг населению по регионам</i>	<i>420</i>

**ХИЗМАТРАСОНИИ ПУЛАКӢ БА АҲОЛӢ
ПЛАТНЫЕ УСЛУГИ НАСЕЛЕНИЮ**

Шарҳи методологӣ

Ҳаҷми хизмати пулакӣ, ки ба аҳоли расонда шудааст, хароҷоти пулии аҳоли барои хизмат мебошад, ки корхонаҳо, ташкилотҳои шакли моликиятшон гуногун ба аҳоли расонидаанд. Ба ҳаҷми хизматрасонии пулакӣ ба аҳоли инчунин маблағи аз корхона ва ташкилотҳо ҳамчун пардохти ҳаққи хизмат ба кормандони онҳо расонидашуда ба ҳисоб гирифта мешавад.

Ба хизматрасонии пулакӣ ба аҳоли дохил мешаванд: хизмати маишӣ, хизмати нақлиёти мусофирбар, алоқа, хизмати манзил-коммуналӣ, хизмати таъминоти кӯдакони муассисаҳои томақтабӣ, хизмати муассисаҳои фарҳангӣ, маданӣ ва варзишӣ, тиббӣ, санитарӣ-табобатӣ, хизмати хусусияти ҳуқуқидошта, хизмати бонкҳо ва ғайра.

Хизматрасонии пулакӣ ба аҳоли натиҷаи ғайриқарбона корхонаҳои ташкилотҳои ҳамаи шаклҳои моликият ва шаклҳои ташкил-ҳуқуқӣ мебошад, ки барои қонеъ кардани талаботи шахсии аҳоли бо фармоиши ҳуди онҳо равона шудааст. Ба ҳаҷми хизматрасонии пулакӣ инчунин хизматҳои шахсонӣ алоҳида дохил мешаванд, ки ба соҳибқорӣ фардӣ машғуланд.

Ҳаҷми умумии хизматрасонии пулакӣ чамъи пардохтест, ки корхонаҳо аз аҳоли барои хизмати расондашон бевосита тавассути ҳазина гирифтаанд, аз ҷумла андозӣ арзиши изофа, андозҳои махсус, аксизҳо ва ғайра.

Иловапулӣ, ки аз ҳисоби маблағи мақомоти ҳифзи иҷтимоӣ пардохта шудааст, ба ҳаҷми хизматрасонии пулакӣ ба аҳоли дохил карда намешаванд.

Ба таркиби хизматрасонии пулакӣ инчунин асосан хизматҳои маишӣ аз рӯи фармоиш адо кардашуда дохил мешаванд. Ба ҳисобқорӣ хизматрасонии пулакӣ катъиян дар давраи ҳисобот дар лаҳзаи пешниҳоди онҳо баҷо оварда мешавад, ки одатан ба додани фармоиши пардохташуда мувофиқат мекунад.

Методологические пояснения

Объем платных услуг, оказанных населению - это денежные расходы населения на услуги, оказанные ему предприятиями и организациями различных форм собственности. В объеме платных услуг, оказанных населению, также учитываются средства, поступившие от предприятия и организаций в уплату за оказанные их работникам услуги.

Платные услуги, оказанные населению, включают: бытовые услуги, услуги пассажирского транспорта, связи, жилищно-коммунальные услуги, услуги по содержанию детей в дошкольных учреждениях, услуги учреждений культуры и спорта, медицинские, санаторно-оздоровительные, услуги правового характера, банковских учреждений и др.

Платные услуги населению - результат деятельности предприятий, организаций всех форм собственности и организационно-правовых форм, предназначенной для удовлетворения личных потребностей населения по их заказам. В объем платных услуг включаются также услуги, оказываемые населению частными лицами, занимающимися индивидуальной предпринимательской деятельностью.

Общий объем реализации платных услуг представляет собой сумму платежей, полученных предприятиями от населения в оплату за оказанные услуги как непосредственно в кассу предприятия, включая налог на добавленную стоимость, спецоносы, и т.п.

Доплаты, производимые за счет средств органов социальной защиты в объем платных услуг для населения не включаются.

В составе платных услуг учитываются также услуги, главным образом бытового характера, выполненные по заказам. Учет платных услуг осуществляется строго за отчетный период на момент их предоставления, который обычно совпадает с выдачей оплаченного заказа.

**ХИЗМАТРАСОНИИ ПУЛАКҲ БА АҲОЛҲ - ПЛАТНЫЕ УСЛУГИ НАСЕЛЕНИЮ
ҲАҶМИ ХИЗМАТРАСОНИИ ПУЛАКҲ - ОБЪЕМ ПЛАТНЫХ УСЛУГ**

бо нархҳои соли 2017 - в ценах 2017 года

	2011	2012	2013	2014	2015	2016	2017
Ҳамагӣ хизматрасонии пулакӣ, млн. сомонӣ <i>Всего платных услуг, млн. сомони</i>	9462,2	10550,3	11457,3	11572,3	10692,8	10639,3	10884,0
Ба ҳар нафар аҳоли, сомонӣ (бо нархҳои амалӣ) <i>На душу населения, сомони (в фактических ценах)</i>	879,6	1096,4	1180,0	1231,7	1131,3	1161,2	1231,7

**ТАҚСИМОТИ ҲАҶМИ ХИЗМАТРАСОНИИ ПУЛАКҲ БА АҲОЛҲ АЗ РӯИ
ШАКЛҲОИ МОЛИКИЯТ
РАСПРЕДЕЛЕНИЕ ОБЪЕМА ПЛАТНЫХ УСЛУГ, ОКАЗАННЫХ НАСЕЛЕНИЮ
ПО ФОРМАМ СОБСТВЕННОСТИ**

бо нархҳои солҳои зикршуда - в ценах соответствующих лет

млн. сомонӣ – млн. сомони

	2011	2012	2013	2014	2015	2016	2017
Хизматрасонии пулакӣ, ҳамагӣ <i>Платные услуги, всего</i>	6773,2	8661,6	9558,5	10099,9	9615,8	10033,7	10884,0
аз он ҷумла: в том числе:							
моликияти давлатӣ <i>государственная собственность</i>	1947,3	2723,6	2212,0	1551,4	1125,6	1396,4	1751,4
моликияти ғайридавлатӣ <i>негосударственная собственность</i>	4825,9	5938,0	7346,5	8548,5	8490,2	8637,3	9132,6
аз он ҷумла: в том числе:							
маишӣ – бытовые	2587,2	3310,6	3608,3	3707,3	3758,6	3694,1	3908,3
моликияти давлатӣ <i>государственная собственность</i>	14,8	17,8	22,1	25,3	27,6	25,2	33,1
моликияти ғайридавлатӣ <i>негосударственная собственность</i>	2572,4	3292,8	3586,2	3682,0	3731,0	3668,9	3875,2
нақлиёти мусофирбар <i>пассажирского транспорта</i>	1620,2	2130,1	2244,9	2229,4	1741,0	2024,3	2208,2
моликияти давлатӣ <i>государственная собственность</i>	726,3	642,0	612,0	781,6	248,9	350,9	499,0

	2011	2012	2013	2014	2015	2016	2017
моликияти ғайридавлатӣ негосударственная собственность	893,9	1488,1	1632,9	1447,8	1492,1	1673,4	1709,2
алоқа – связи	1166,9	1244,6	1176,7	1500,7	1331,3	1552,0	1645,3
моликияти давлатӣ государственная собственность	803,9	937,6	944,8	5,0	4,8	4,9	7,4
моликияти ғайридавлатӣ негосударственная собственность	363,0	307,0	231,9	1495,0	1326,5	1547,1	1637,9
манзилӣ - коммуналь жилищно - коммунальные	31,9	46,7	55,9	67,2	72,6	79,3	99,5
моликияти давлатӣ государственная собственность	26,4	38,7	47,6	52,4	55,1	59,5	71,5
моликияти ғайридавлатӣ негосударственная собственность	5,5	8,0	8,3	14,8	17,5	19,8	28,0
соҳаи маориф системы образования	602,6	732,5	829,2	903,4	990,2	1173,8	1354,8
моликияти давлатӣ государственная собственность	261,4	329,4	378,1	419,8	481,8	633,4	775,7
моликияти ғайридавлатӣ негосударственная собственность	341,2	403,1	451,1	483,6	508,4	540,4	579,1
маданият - культуры	18,9	38,8	45,8	51,5	59,4	64,5	74,5
моликияти давлатӣ государственная собственность	1,4	2,4	3,5	4,2	11,6	11,5	11,2
моликияти ғайридавлатӣ негосударственная собственность	17,5	36,4	42,2	47,3	47,8	53,0	63,3
саёҳат ва экскурсия туристско - экскурсионные	1,3	1,5	1,0	1,8	2,8	2,1	4,0
моликияти давлатӣ государственная собственность	0,3	0,3	0,5	0,2	0,4	0,1	-
моликияти ғайридавлатӣ негосударственная собственность	1,0	1,2	0,5	1,6	2,4	2,0	4,0
варзиш ва тарбияи бадан физ. культуры и спорта	1,1	1,4	1,5	1,0	1,4	2,2	1,1
моликияти давлатӣ государственная собственность	0,01	0,1	0,2	0,5	0,8	1,1	0,5

	2011	2012	2013	2014	2015	2016	2017
моликияти ғайридавлатӣ негосударственная собственность	1,1	1,3	1,3	0,5	0,6	1,0	0,6
тиббӣ - медицинские	193,7	252,5	297,4	371,0	403,9	447,1	490,7
моликияти давлатӣ государственная собственность	32,8	54,7	80,1	105,9	137,1	152,2	185,0
моликияти ғайридавлатӣ негосударственная собственность	160,9	197,8	217,3	265,1	266,8	294,9	305,7
санаторӣ ва табобатӣ санаторно - оздоровительные	19,1	23,4	44,1	47,3	38,8	43,4	48,1
моликияти давлатӣ государственная собственность	16,7	20,0	26,4	26,1	21,1	21,6	24,7
моликияти ғайридавлатӣ негосударственная собственность	2,4	3,4	17,7	21,2	17,7	24,8	23,4
муассисаҳои бонкӣ ва хусусияти ҳуқуқидошта правового характера и банковских учреждений	318,6	710,6	997,4	842,4	658,5	399,2	384,2
моликияти давлатӣ государственная собственность	34,3	41,1	47,9	62,6	84,3	85,0	93,2
моликияти ғайридавлатӣ негосударственная собственность	284,3	669,5	949,5	779,8	574,2	214,2	291,0
дигар хизматҳо другие услуги	211,7	168,9	256,4	376,9	557,3	551,7	665,3
моликияти давлатӣ государственная собственность	28,8	41,8	48,8	51,7	52,1	51,0	50,1
моликияти ғайридавлатӣ негосударственная собственность	182,9	127,1	207,6	325,2	505,2	500,7	615,2

ҲАҶМИ ХИЗМАТРАСОНИИ ПУЛАКӢ БА АҲОЛӢ ДАР МИНТАҚАҲО
ОБЪЕМ РЕАЛИЗАЦИИ ПЛАТНЫХ УСЛУГ НАСЕЛЕНИЮ ПО РЕГИОНАМ

бо нархҳои солҳои зикршуда, млн. сомонӣ дар ҳамаи соҳаҳои хизматгузор
в ценах соответствующих лет, млн. сомони - по всем каналам реализации

	2011	2012	2013	2014	2015	2016	2017
Ҷумҳурии Тоҷикистон Республика Таджикистан							
Хизмати пулакӣ Платные услуги	6773,2	8661,6	9558,5	10099,9	9615,8	1033,7	10884,0
аз ҷумла маишӣ в том числе бытовые	2587,2	3310,6	3608,3	3707,3	3758,6	3694,1	3908,3
Вилояти Мухтори Кухистони Бадахшон Горно-Бадахшанская Автономная область							
Хизмати пулакӣ Платные услуги	46,4	61,0	61,8	65,7	64,9	67,5	74,5
аз ҷумла маишӣ в том числе бытовые	8,7	30,2	29,9	30,6	31,2	31,4	34,0
Вилояти Сугд Согдийская область							
Хизмати пулакӣ Платные услуги	2035,2	2497,8	2734,1	2875,4	3001,7	3137,8	3335,7
аз ҷумла маишӣ в том числе бытовые	1174,7	1413,2	1585,5	1587,5	1657,1	1622,7	1702,0
Вилояти Хатлон Хатлонская область							
Хизмати пулакӣ Платные услуги	985,0	1425,0	1653,9	1698,5	1569,0	1565,4	1686,7
аз ҷумла маишӣ в том числе бытовые	582,8	923,5	936,6	1004,2	999,4	1015,6	1061,5
ш. Душанбе г. Душанбе							
Хизмати пулакӣ Платные услуги	2866,6	3754,4	4129,4	4474,5	3969,2	4289,3	4781,6
аз ҷумла маишӣ в том числе бытовые	262,6	380,9	440,7	462,8	471,7	437,3	516,0
НТҚ - РРП							
Хизмати пулакӣ Платные услуги	840,0	923,4	979,3	985,8	1011,0	973,7	1005,5
аз ҷумла маишӣ в том числе бытовые	558,4	562,8	615,6	622,2	599,2	587,1	594,8

МОЛИЯ ВА ҚАРЗ – ФИНАНСЫ И КРЕДИТ

**МУНДАРИЧА
СОДЕРЖАНИЕ**

МОЛИЯ ВА ҚАРЗ	421
Шарҳи методологӣ.....	423
Даромад ва хароҷоти буҷети давлатӣ.....	425
Иҷрои буҷети давлатӣ	426
Сохтори тақсимои даромаду хароҷоти буҷети давлатӣ аз рӯи дараҷаи системаи буҷет	428
Гуруҳбандии иқтисодии хароҷоти буҷети давлатӣ.....	454
Иҷрои буҷети ҷумҳуриявӣ	455
Маблағгузори қарзии бонкҳо бо пули миллий	469
Бақияи амонатҳои шахсони воқеӣ дар бонкҳо.....	470
Нишондиҳандаҳои асосии фаъолияти ташкилотҳои суғуртавӣ	470
Гуруҳбандии корхона ва ташкилотҳои соҳаҳои алоҳидаи иқтисодиёт аз рӯи натичаҳои молиявӣ.....	472
Ҷоида, зарар дар сатҳи минтақаҳои ҷумҳурӣ	473
Ҷамъи қарздорӣ аз рӯи уҳдадорӣҳои корхонаҳо ва ташкилотҳои ҷумҳурӣ	474
Сохтори соҳавии қарздорӣ дебиторӣ корхонаҳо ва ташкилотҳо	481
Сохтори соҳавии қарздорӣ кредиторӣ корхонаҳо ва ташкилотҳо	482

<i>ФИНАНСЫ И КРЕДИТ</i>	421
<i>Методологические пояснения</i>	423
<i>Доходы и расходы государственного бюджета</i>	425
<i>Исполнение государственного бюджета</i>	426
<i>Структура распределения доходов и расходов государственного бюджета по уровням бюджетной системы</i>	428
<i>Экономическая классификация расходов государственного бюджета</i>	454
<i>Исполнение республиканского бюджета</i>	455
<i>Кредитные вложения банков в национальной валюте</i>	469
<i>Остатки депозитов физических лиц в банках</i>	470
<i>Показатели деятельности страховых организаций</i>	470
<i>Группировка предприятий и организаций отдельных отраслей экономики по финансовым результатам</i>	472
<i>Прибыль, убытки в разрезе регионов республики</i>	473
<i>Суммарная задолженность по обязательствам предприятий и организаций республики</i>	474
<i>Отраслевая структура дебиторской задолженности предприятий и организаций</i>	481
<i>Отраслевая структура кредиторской задолженности предприятий и организаций</i>	482

МОЛИЯ ВА ҚАРЗ - ФИНАНСЫ И КРЕДИТ

Шарҳи методологӣ

Бучети давлатӣ шакли ташкил ва хароҷоти маблағ барои таъминоти вазифаҳои мақомоти ҳокимияти давлатӣ мебошад.

Даромади бучети давлатӣ аз ҳама гуна андозҳо ва дигар мадохилоти давлат иборат аст, ки дар кодекси андоз ва қонунгузории амалкунанда пешбинӣ шудаанд.

Хароҷоти бучети давлатӣ хароҷотест, ки дар маблағгузорӣ муайян ва бо қонун дар бораи бучет барои як сол пешбини шудааст ва барои қонеъ гардонидани талаботи умумии ҷамъият, аз ҷумла пушондани хароҷоти харбӣ, таъминоти дастгоҳи давлатӣ, адои қарзи давлатӣ, додани ёрии пулӣ, тараққиёти сектори давлатии иқтисодӣ, пушонидани хароҷоти иҷтимоӣ - маданӣ ва тадқиқоти илмӣ сарф мегардад.

Қасри бучет афзоиши хароҷот нисбат ба даромад мебошад.

Ҷойданокӣ бучет андозаи изофаи даромади бучет нисбат ба хароҷоти он аст.

Ҷойҳои ғайрибучетӣ захираҳои молиявӣ, ки ба таркиби бучети давлатӣ дохил намешаванд ва дар асоси муносибатҳои андоз ташаққул ёфта, ба эҳтиёҷоти мақсаднокӣ давлатӣ ё ки эҳтиёҷоти соҳаҳо сарф карда мешаванд.

Ақсиз намуди андози ғайримуста - қим аст, ки ба нархи фурӯши молҳои ақсизӣ илова карда мешавад. Дар ҳудуди Ҷумҳурии Тоҷикистон аз истехсолот ё воридоти молҳои андозпазир, ғайр аз мавридҳои, ки онҳо аз ин андоз озод карда шудаанд, ақсиз рӯнда мешавад.

Андоз аз ҷойдан андози мустақимест, ки аз ҷойдан ҳолиси шахсонӣ ҳуқуқӣ, ки бо ҷаббиҳои соҳибқорӣ машғуланд, новобаста аз намудҳои молиқият ва шакли ташкилӣ-ҳуқуқӣ, ба андозаи муқарраркардаи қонунгузорӣ рӯнда мешавад.

Андоз аз арзиши изофа андози умумидавлатӣ ва ғайримустақим аст, ки дар ҳар давра ва дараҷаи истехсолот ва савдои мол, иҷрои қарзҳо ва хизматрасонӣ аз афзоиши арзиш, инчунин дар мавриди воридоти мол рӯнда мешавад.

Ҷойдан балансӣ (зарар) нишондиҳандаест, ки натиҷаҳои умумии молиявӣ

Методологические пояснения

Бюджет государственный форма образования и расходования средств для обеспечения функций органов государственной власти.

Доходы государственного бюджета состоит из всех налогов и сборов, других поступлений государства, предусмотренных Налоговым кодексом и действующим законодательством.

Расходы государственного бюджета представляют собой расходы, определенные ассигнованиями, предусмотренными законом о бюджете за год, и направленные на удовлетворение общих потребностей общества, из которых: покрытие военных расходов, содержание государственного аппарата, обслуживание государственного долга, предоставление субсидий, развитие экономического сектора государства, покрытие социально-культурных и научно-исследовательских расходов.

Дефицит бюджета - представляет собой превышение расходов над доходами.

Профицит бюджета - величина превышения доходов бюджета над его расходами.

Внебюджетные фонды - финансовые ресурсы, не входящие в состав государственного бюджета, которые формируются на основе налоговых отношений и направляются на целевые государственные или отраслевые нужды.

Ақсиз - вид косвенного налога, включаемого в цену реализации подакцизных товаров. Производство на территории Республики Таджикистан или импорт подакцизных товаров подлежит обложению акцизами за исключением случаев их освобождения от этого налога.

Налог на прибыль является прямым налогом, взимаемым по установленной законодательством ставке к исчисленной облагаемой прибыли, с юридических лиц, осуществляющих предпринимательскую деятельность, независимо от видов собственности и организационно-правовых форм.

Налог на добавленную стоимость является общегосударственным налогом и представляет собой косвенный налог, взимаемый на каждой стадии производства и реализации товаров, выполненных работ и оказанных услуг с прироста стоимости, а также при импорте товаров.

Балансовая прибыль (убыток) - это показатель, отражающий общие финансовые результаты деятельности пред-

фаъолияти корхона, аз он ҷумла фоида аз фурӯши маҳсулот (қор, хизмат), аз дигар соҳаҳои савдо, инчунин даромад ва хароҷоти амалиёти ғайрисавдори инъикос менамояд.

Ин фасл омили молияи давлатӣ, системаи (раванди) пулу қарз, фаъолияти ташкилотҳои суғурта ва омили фаъолияти корхонаҳо (ташкилотҳо) - ро дар бар мегирад.

Нишондиҳандаҳои, ки вазъи системаи бучети Тоҷикистонро аз рӯи маълумоти Вазорати молияи ҷумҳурӣ, нишондиҳандаҳои системаи пулу қарз аз рӯи маълумоти Бонки миллии Тоҷикистон, нишондиҳандаҳои фаъолияти корхонаҳо (ташкилотҳо) аз рӯи маълумоти ҳисоботи омили молиявии корхонаю ташкилотҳои ба қайд гирифташудаи ҳисоботдиҳандаро тавсиф мекунанд.

Баъзе нишондиҳандаҳо, азбаски ба ҳисоб гирифта намешуданд, дар ҳамаи солҳои муқоисавӣ дарз наёфтаанд.

приятый, включая прибыль от реализации продукции (работ, услуг), от прочей реализации, а также доходы и расходы от внереализационных операций.

Раздел представляет статистику государственных финансов, денежно-кредитной системы, деятельности страховых организаций и статистики деятельности предприятий (организаций).

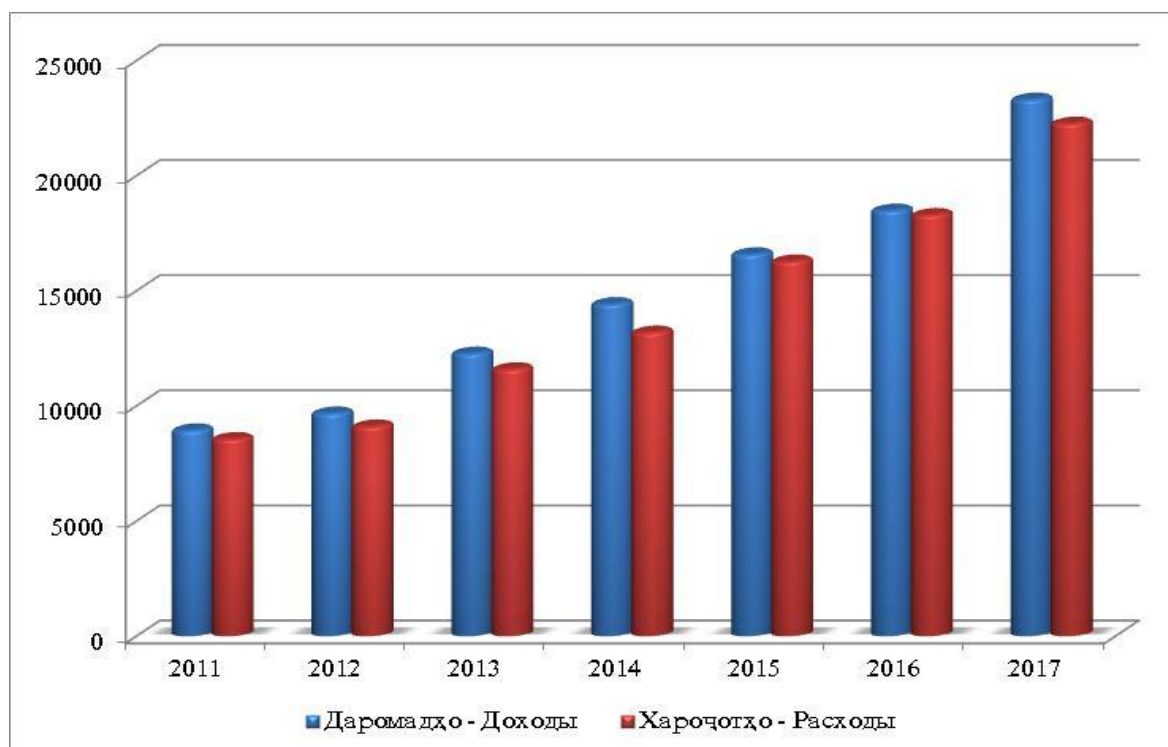
Показатели, характеризующие состояние бюджетной системы Таджикистана, приведены по данным Министерства финансов республики, денежно-кредитной системы - по данным Национального банка Таджикистана, деятельности предприятий (организаций) - по данным финансовых статистических отчетов по кругу отчитывающихся предприятий и организаций.

Отдельные показатели ввиду того, что их учет не велся, приведены не за все сопоставимые годы.

**ДАРОМАД ВА ХАРОЧОТИ БУЧЕТИ ДАВЛАТӢ
ДОХОДЫ И РАСХОДЫ ГОСУДАРСТВЕННОГО БЮДЖЕТА**

	2011	2012	2013	2014	2015	2016	2017
млн. сомони - млн. сомони							
Даромадҳо <i>Доходы</i>	8937,9	9673,5	12276,6	14427,4	16586,5	18483,8	23307,3
Харочотҳо <i>Расходы</i>	8562,0	9107,9	11591,6	13190,4	16277,4	18294,3	22264,2
Фоида (+), каср (-) <i>профицит (+)</i> <i>дефицит (-)</i>	375,9	565,6	685,0	1237,0	309,1	189,5	1043,1
фоида (каср) нисбат ба маблағи умумӣ <i>отношение профицита (дефицита) к общей сумме</i> <i>ба ҳисоби фоиз - в процентах</i>							
Даромадҳо <i>Доходов</i>	4,2	5,8	5,6	8,6	1,9	1,0	4,5
Харочотҳо <i>Расходов</i>	4,4	6,2	5,9	9,4	1,9	1,0	4,7
ММД - ВВП	1,2	1,6	1,7	2,7	0,6	0,3	1,7

Иҷроиши бучети давлатӣ, млн. сомони
Исполнение государственного бюджета, млн. сомони



**ИЧРОИ БУЧЕТИ ДАВЛАТӢ ДАР СОЛИ 2011
ИСПОЛНЕНИЕ ГОСУДАРСТВЕННОГО БЮДЖЕТА В 2011 ГОДУ**

хазор сомони - тысяч сомони

	Бучети тасдиқшуда <i>Утвержденный бюджет</i>	Ичроиши асли <i>Фактическое исполнение</i>	Ичроиши асли ба ҳисоби фоиз нисбат ба <i>Фактическое исполнение в % к</i>	
			<i>бучети тасдиқшуда утвержденно му бюджету</i>	ММД <i>ВВП</i>
Ҳачми умумии бучети давлатӣ <i>Общий объем государственного бюджета</i>	8825616,5	8937894,7	101,3	29,7
Даромади умумӣ ва грантҳо <i>Общие доходы и гранты</i>	6237121,5	6562627,2	105,2	21,8
аз ОНҲО: - из них :				
воридоти андозҳо <i>налоговые поступления</i>	5584535,1	5892158,0	105,5	19,6
аз ОНҲО: - из них :				
андоз аз даромад ва андоз аз фоида - <i>подходные налоги и налоги на прибыль</i>	930096,0	985514,5	106,0	3,3
пардохтҳои иҷтимоӣ <i>социальные взносы</i>	730000,0	782733,5	107,2	2,6
андози моликият ва андози замин - <i>налоги на имущество и на землю</i>	167453,0	171282,4	102,3	0,6
андоз аз фурӯш, аз арзиши иловашуда ва аз гардиш налог с продаж, НДС и с оборота	3054851,7	3196779,8	104,6	10,6
аксизҳо - <i>акцизы</i>	170766,4	189279,5	110,8	0,6
андозҳои дигари берунӣ барои савдо ва амалиётҳо <i>прочие внешние налоги на торговлю и операции</i>	307316,0	332676,4	108,3	1,1
андозҳои дигари дохилӣ аз молу хизматҳо - <i>прочие внут- ренние налоги на товары и услуги</i>	224051,9	233891,8	104,4	0,8
воридоти ғайриандозӣ <i>неналоговые поступления</i>	488493,7	501152,4	102,6	1,7
воридот аз моликият ва фаъолияти соҳибкорӣ <i>поступления от имущества и предпринимательской деятельности</i>	97870,4	130172,5	133,0	0,4
боҷ ва пардохтҳои маъмурӣ <i>административные сборы и взносы</i>	64938,5	39512,7	60,8	0,1
пинаҳо, ҷарима ва танбеҳҳо <i>пенни, штрафы и санкции</i>	133115,9	140162,7	105,3	0,5

	Бучети тасдиқшуда	Иҷроиши асли	Иҷроиши асли ба ҳисоби Ҷоиз нисбат ба <i>Фактическое исполнение в % к</i>	
	<i>Утвержденный бюджет</i>	<i>Фактическое исполнение</i>	бучети тасдиқшуда <i>утвержденному бюджету</i>	ММД <i>ВВП</i>
воридоти дигари ғайриандозӣ <i>прочие неналоговые поступления</i>	192568,9	191304,6	99,3	0,6
Грантҳо - Гранты	164092,7	161584,5	98,5	0,5
Харочот - ҳамагӣ Расходы - всего	9171459,2	8562033,6	93,4	28,5
<i>аз онҳо ба: из них на:</i>				
сектори ҳокимияти давлатӣ ва идоракунии - <i>сектор государственной власти и управления</i>	926582,8	691837,4	74,7	2,3
маориф - <i>образование</i>	1592471,1	1443139,2	90,6	4,8
тандурустӣ - <i>здравоохранение</i>	582441,4	563993,9	96,8	1,9
суғуртаи иҷтимоӣ ва ҳифзи иҷтимоӣ - <i>социальное страхование и социальная защита</i>	1057722,7	1129748,5	106,8	3,8
ҳочагии манзилию коммуналӣ <i>жилищно-коммунальное хозяйство</i>	785735,8	686788,1	87,4	2,3
ҷорабинихои фарҳангӣ - <i>оммавӣ, солимгардонӣ ва динӣ - культурно-массовые, оздоровительные и религиозные мероприятия</i>	427446,2	376212,2	88,0	1,3
комплекси сӯзишворӣ - <i>энергетикӣ топливно-энергетический комплекс</i>	1148191,0	1138836,7	99,2	3,8
кишоварзӣ, ҳочагии ҷангал, моҳидорӣ ва шикор <i>сельское хозяйство, лесное хозяйство, рыболовство и охота</i>	316306,8	300299,5	94,9	1,0
истихроҷ ва коркарди канданиҳои ғоиданок, саноати истеҳсоли маъдани кӯҳӣ, сохтмон - <i>добыча и переработка полезных ископаемых горнодобывающая промышленность, строительство</i>	82406,5	82481,7	100,1	0,3
нақлиёт ва коммуникатсия <i>транспорт и коммуникации</i>	1075955,4	1045846,6	97,2	3,5
дигар корҳои иқтисодӣ ва хизматрасонӣ - <i>прочие экономические дела и услуги</i>	31640,9	30291,9	95,7	0,1

**СОХТОРИ ТАКСИМОТИ ДАРОМАДУ ХАРОЧОТИ БУЧЕТИ ДАВЛАТӢ
АЗ РӢИ ДАРАЧАИ СИСТЕМАИ БУЧЕТ ДАР СОЛИ 2011
СТРУКТУРА РАСПРЕДЕЛЕНИЯ ДОХОДОВ И РАСХОДОВ ГОСУДАРСТВЕННОГО БЮДЖЕТА
ПО УРОВНЯМ БЮДЖЕТНОЙ СИСТЕМЫ ЗА 2011 ГОД**

хазор сомони - *тысяч сомони*

Бучети давлатӣ <i>Государственный бюджет</i>	аз он ҷумла - в том числе :				
	бучети ҷумхуриявӣ <i>республиканский бюджет</i>	ба ҳисоби ғоиз нисбат ба бучети давлатӣ <i>в % от госбюджета</i>	бучети маҳаллӣ <i>местный бюджет</i>	ба ҳисоби ғоиз нисбат ба бучети давлатӣ <i>в % от госбюджета</i>	
Ҳаҷми умумии бучети давлатӣ Общий объем государственного бюджета	8937894,7	4534234,9	50,7	2484206,1	27,8
Даромади умумӣ ва грантҳо Общие доходы и гранты	6562627,2	4520858,2	68,9	2484206,1	37,9
аз онҳо: из них:					
андоз аз даромад ва андоз аз ғоида - <i>подоходные налоги и налоги на прибыль</i>	985514,5	336383,4	34,1	649431,1	65,9
андози моликият ва андози замин - <i>налоги на имущество и налоги на землю</i>	171282,4	51,0	0,0	171231,4	100,0
андоз аз фуруш, аз арзиши иловашуда ва аз гардиш налог с продаж, НДС и с оборота	3196779,8	2373957,2	74,3	822822,6	25,7
аксизҳо - акцизы	189279,5	175209,8	92,6	14069,7	7,4
андозҳои дигари берунӣ барои савдо ва амалиётҳо <i>прочие внешние налоги на торговлю и операции</i>	332676,4	332676,4	100,0	-	-
андозҳои дигари дохилӣ аз молу хизматҳо - <i>прочие внутренние налоги на товары и услуги</i>	233891,8	53793,0	23,0	180098,8	77,0
боз ва пардохтҳои маъмурий <i>административные сборы и взносы</i>	39512,7	39194,5	99,2	318,2	0,8
пинаҳо, ҷарима ва танбеҳҳо <i>пенни, штрафы и санкции</i>	140162,7	131160,5	93,6	9002,2	6,4
Ҳарочот - ҳамагӣ Расходы – всего	8562033,6	4325174,6	50,5	2293410,6	26,8
аз онҳо ба: из них на:					
сектори ҳокимияти давлатӣ ва идоракунӣ <i>сектор государственной власти и управления</i>	691837,4	406134,6	58,7	131163,4	19,0

	Бучети давлатӣ Государ- ственный бюджет	аз он ҷумла - в том числе :			
		бучети ҷумхурия вӣ <i>республи- канский бюджет</i>	ба ҳисоби фоиз нис- бат ба бу- ҷети давлатӣ <i>в % от госбюдже та</i>	бучети ҷумхурия- вӣ <i>республи- канский бюджет</i>	ба ҳисоби фоиз нис- бат ба бу- ҷети давлатӣ <i>в % от госбюдже та</i>
маориф - образование	1443139,1	315537,7	21,9	867794,6	60,1
тандурустӣ - здравоохранение	563993,9	99481,6	17,6	396983,7	70,4
суғуртаи иҷтимоӣ ва ҳифзи иҷтимоӣ <i>социальное страхование и социальная защита</i>	1129748,5	253811,9	22,5	28311,3	2,5
ҳочагии манзилию коммуналӣ - жилищно- коммунальное хозяйство	686788,1	38019,6	5,5	549780,6	80,1
ҷорабиниҳои фарҳангӣ - оммавӣ, солимгардонӣ ва динӣ культурно-массовые, оздоровительные и <i>религиозные мероприятия</i>	376212,2	198329,0	52,7	129723,6	34,5
кишоварзӣ, ҳочагии чангал, моҳидорӣ ва шикор <i>сельское хозяйство, лесное хозяйство, рыболовство и охота</i>	300299,5	95420,9	31,8	13507,5	4,5
истихроҷ ва коркарди канданиҳои фоиданок, саноати истехсоли маъдани куҳӣ, сохтмон <i>добыча и переработка полез- ных ископаемых горнодо- бывающая промышленность, строительство</i>	82481,7	73701,9	89,4	8681,9	10,5
нақлиёт ва коммуниқатсия <i>транспорт и коммуникации</i>	1045846,6	115230,3	11,0	32783,2	3,1
дигар корҳои иқтисодӣ ва хизматрасонӣ <i>прочие экономические дела и услуги</i>	30291,9	29015,4	95,8	-	-
комплекси сӯзишворӣ - энергетикӣ <i>топливно-энергетический комплекс</i>	1138836,7	925412,3	81,3	-	-

**ИЧРОИ БУЧЕТИ ДАВЛАТӢ ДАР СОЛИ 2012
ИСПОЛНЕНИЕ ГОСУДАРСТВЕННОГО БЮДЖЕТА В 2012 ГОДУ**

ҳазор сомони - тысяч сомони

	Бучети тасдиқшуда <i>Утвержденный бюджет</i>	Ичроиши асли <i>Фактическое исполнение</i>	Ичроиши асли ба ҳисоби фоиз нисбат ба	
			<i>Фактическое исполнение в % к бучети тасдиқшуда утверждённому бюджету</i>	ММД ВВП
Ҳаҷми умумии бучети давлатӣ Общий объем государственного бюджета	10761247,9	9673470,9	89,9	26,8
Даромади умумӣ ва грантҳо Общие доходы и гранты	7800471,5	7876969,2	101,0	21,8
аз ОНҲО: <i>из них</i> :				
воридоти андозҳо налоговые поступления	6970994,2	7102156,4	101,9	19,6
аз ОНҲО: - <i>из них</i> :				
андоз аз даромад ва андоз аз Ҷоида <i>подходные налоги и налоги на прибыль</i>	1244678,4	1306286,4	104,9	3,6
пардохтҳои иҷтимоӣ <i>социальные взносы</i>	950000,0	865903,5	91,1	2,4
андози моликият ва андози замин - <i>налоги на имущество и на землю</i>	185272,3	190935,1	103,1	0,5
андоз аз Ҷуруш, аз арзиши иловашуда ва аз гардиш <i>налог с продаж, НДС и с оборота</i>	3652947,7	3856661,7	105,6	10,7
аксизҳо - <i>акцизы</i>	355574,9	186254,8	52,4	0,5
андозҳои дигари берунӣ барои савдо ва амалиётҳо <i>прочие внешние налоги на торговлю и операции</i>	311083,0	415189,2	133,5	1,1
андозҳои дигари дохилӣ аз молу хизматҳо <i>прочие внутренние налоги на товары и услуги</i>	271438,0	280925,7	103,5	0,8
воридоти ғайриандозӣ неналоговые поступления	705477,2	679033,9	96,3	1,9
воридот аз моликият ва Ҷаъолияти соҳибкорӣ <i>поступления от имущества и предпринимательской деятельности</i>	173863,4	158145,5	91,0	0,4
боҷ ва пардохтҳои маъмурӣ <i>административные сборы и взносы</i>	76012,4	48234,5	63,5	0,1

	Буцети тасдиқшуда <i>Утвержденный бюджет</i>	Иҷроиши асли <i>Фактическое исполнение</i>	Иҷроиши асли ба ҳисоби фоиз нисбат ба <i>Фактическое исполнение в %</i>	
			буцети тасдиқшуда утвержденно му бюджету	ММД <i>ВВП</i>
пинаҳо, ҷарима ва танбеҳҳо <i>пенни, штрафы и санкции</i>	203101,1	235786,3	116,1	0,7
воридоти дигари ғайри- андозӣ - <i>прочие неналоговые поступления</i>	252500,3	236867,6	93,8	0,7
Грантҳо - <i>Гранты</i>	124000,0	95778,9	77,2	0,3
Ҳароҷот – ҳамагӣ Расходи - <i>всего</i>	11020735,9	9107855,9	82,6	25,2
аз онҳо ба: <i>из них на:</i>				
сектори ҳокимияти давлатӣ ва идорақуни - <i>сектор государственной власти и управления</i>	852432,8	701539,8	82,3	1,9
маориф - <i>образование</i>	1799081,9	1540607,3	85,6	4,3
тандурустӣ - <i>здравоохранение</i>	708317,2	683437,2	96,5	1,9
суғуртаи иҷтимоӣ ва ҳифзи иҷтимоӣ - <i>социальное страхование и социальная защита</i>	1813790,1	1781963,6	98,2	4,9
ҳочагии манзилию коммуналий - <i>жилищно-коммунальное хозяйство</i>	832291,6	585387,0	70,3	1,6
ҷорабиниҳои фарҳангӣ – оммавӣ, солимгардонӣ ва динӣ - <i>культурно-массовые, оздоровительные и религиозные мероприятия</i>	505713,6	443559,7	87,7	1,2
комплекси сӯзишворӣ - энергетикӣ - <i>топливно-энергетический комплекс</i>	1534325,6	1120169,0	73,0	3,1
кишоварзӣ, ҳочагии чангал, моҳидорӣ ва шикор <i>сельское хозяйство, лесное хозяйство, рыболовство и охота</i>	372945,7	235376,2	63,1	0,7
истиҳроҷ ва коркарди кан- даниҳои ғоиданок, саноати истехсоли маъдани ҷухӣ, сохтмон - <i>добыча и переработка полезных ископаемых; горнодобывающая промышленность; строительство</i>	90553,0	89532,4	98,9	0,2
нақлиёт ва коммуникатсия <i>транспорт и коммуникации</i>	1030485,8	464178,8	45,0	1,3
дигар корҳои иқтисодӣ ва хизматрасонӣ - <i>прочие экономические дела и услуги</i>	37373,4	31504,7	84,3	0,1

**СОХТОРИ ТАКСИМОТИ ДАРОМАДУ ХАРОЧОТИ БУЧЕТИ ДАВЛАТӢ
АЗ РӢИ ДАРАЧАИ СИСТЕМАИ БУЧЕТ ДАР СОЛИ 2012
СТРУКТУРА РАСПРЕДЕЛЕНИЯ ДОХОДОВ И РАСХОДОВ ГОСУДАРСТВЕННОГО БЮДЖЕТА
ПО УРОВНЯМ БЮДЖЕТНОЙ СИСТЕМЫ ЗА 2012 ГОД**

хазор сомони - тысяч сомони

	Бучети давлатӣ Государ- ственный бюджет	аз он ҷумла - в том числе :			
		бучети ҷумхури- явӣ республи- канский бюджет	ба ҳисоби фоиз нис- бат ба бу- ҷети давлатӣ в % от госбюдже та	бучети маҳаллӣ местный бюджет	ба ҳисоби фоиз нис- бат ба бу- ҷети давлатӣ в % от госбюдже та
Ҳачми умумии бучети давлатӣ Общий объем государствен- ного бюджета	9673470,9	5609709,3	58,0	2924154,6	30,2
Даромади умумӣ ва грантҳо Общие доходы и гранты	7876969,2	4679913,4	59,4	2924154,6	37,1
аз онҳо: из них:					
андоз аз даромад ва андоз аз фоида - подоходные налоги и налоги на прибыль	1306286,4	422412,0	32,3	883874,4	67,7
андози моликият ва андози замин - налоги на имущество и налоги на землю	190935,1	229,3	0,1	190705,8	99,9
андоз аз фурӯш, аз арзиши иловашуда ва аз гардиш налог с продаж, НДС и с оборота	3402381,5	2757297,8	81,0	967850,1	28,4
аксизҳо - акцизы	186254,8	171686,3	92,2	14568,5	7,8
андозҳои дигари берунӣ барои савдо ва амалиётҳо прочие внешние налоги на торговлю и операции	415189,2	415189,2	100,0	-	-
андозҳои дигари дохилӣ аз молу хизматҳо - прочие внутренние налоги на товары и услуги	280925,7	61157,0	21,8	219768,6	78,2
боҷ ва пардохтҳои маъмури административные сборы и взносы	48234,5	47998,6	99,5	235,8	0,5
пинаҳо, ҷарима ва танбеҳҳо пенни, штрафы и санкции	235786,3	232899,5	98,8	2886,9	1,2
Харочот- ҳамагӣ Расходы - всего	9107855,9	5251256,9	57,7	2660626,5	29,2
аз онҳо ба: из них на:					
сектори ҳокимияти давлатӣ ва идоракунӣ сектор государственной власти и управления	701539,8	427398,9	60,9	145951,0	20,8

	Бучети давлатӣ <i>Государ- ственный бюджет</i>	аз он ҷумла - в том числе :			
		бучети ҷумхури- явӣ <i>республи- канский бюджет</i>	ба ҳисоби фоиз нис- бат ба бу- ҷети давлатӣ <i>в % от госбюдже та</i>	бучети махаллӣ <i>местный бюджет</i>	ба ҳисоби фоиз нис- бат ба бу- ҷети давлатӣ <i>в % от госбюдже та</i>
маориф - образование	1540607,3	361580,3	23,5	1091465,7	70,8
тандурустӣ - здравоохранение	683437,2	124183,1	18,2	527360,6	77,2
суғуртаи иҷтимоӣ ва ҳифзи иҷтимоӣ - социальное страхование и социальная защита	1781963,6	347238,8	19,5	31474,4	1,8
хоҷагии манзилию коммуналі <i>жилищно-коммунальное хозяйство</i>	585387,0	50261,1	8,6	460802,3	78,7
чорабиниҳои фарҳангӣ - оммавӣ, солимгардонӣ ва динӣ <i>культурно-массовые, оздоровительные и религиозные мероприятия</i>	443559,7	220164,2	49,6	198270,2	44,7
комплексҳои сузишворӣ - энергетикӣ - топливно- энергетический комплекс	1120169,0	1027190,3	91,7	-	-
кишоварзӣ, хоҷагии ҷангал, моҳидорӣ ва шикор <i>сельское хозяйство, лесное хозяйство, рыболовство и охота</i>	235376,2	112296,7	47,7	16226,8	6,9
истихроҷ ва коркарди канданиҳои ғоиданок, саноати истеҳсоли маъдани куҳӣ, сохтмон <i>добыча и переработка полезных ископаемых горнодобывающая промышленность, строительство</i>	89532,4	91640,4	102,4	1008,8	1,1
нақлиёт ва коммуникасия <i>транспорт и коммуникации</i>	464178,8	96489,1	20,8	51770,1	11,2
дигар корҳои иқтисодӣ ва хизматрасонӣ <i>прочие экономические дела и услуги</i>	31504,7	30333,7	96,3	-	-

**ИҶРОИ БУҶЕТИ ДАВЛАТӢ ДАР СОЛИ 2013
ИСПОЛНЕНИЕ ГОСУДАРСТВЕННОГО БЮДЖЕТА В 2013 ГОДУ**

ҳазор сомони - тысяч сомони

	Бучети тасдиқшуда <i>Утвержден- ный бюджет</i>	Иҷроиши асли <i>Фактическое исполнение</i>	Иҷроиши асли ба ҳисоби фоиз нисбат ба <i>Фактическое исполнение в % к</i>	
			бучети тасдиқшуда утвержденному бюджету	ММД ВВП
Ҳаҷми умумии бучети давлатӣ <i>Общий объем государственного бюджета</i>	13039345,4	12276621,4	94,2	30,3
Даромади умумӣ ва грантҳо <i>Общие доходы и гранты</i>	9496530,0	9395801,0	98,9	23,2
аз онҳо: <i>из них</i> :				
воридоти андозҳо <i>налоговые поступления</i>	8502985,4	8432373,0	99,2	20,8
аз онҳо: <i>из них</i> :				
андоз аз даромад ва андоз аз Ҷоида - <i> подоходные налоги и налоги на прибыль</i>	1584933,0	1616535,8	102,0	4,0
пардохтҳои иҷтимоӣ <i>социальные взносы</i>	1177403,1	986771,7	83,8	2,4
андози моликият ва андози замин - <i>налоги на имущество и на землю</i>	153447,4	185460,4	120,9	0,5
андоз аз фурӯш, аз арзиши иловашуда ва аз гардиш налог с продаж, НДС и с <i> оборота</i>	4485780,2	4557700,7	101,6	11,2
аксизҳо - <i>акцизы</i>	345779,5	283984,3	82,1	0,7
андозҳои дигари беруни барои савдо ва амалиётҳо <i>прочие внешние налоги на торговлю и операции</i>	428600,0	462623,5	107,9	1,1
андозҳои дигари дохилӣ аз молу хизматҳо - <i>прочие внутренние налоги на товары и услуги</i>	327042,3	339296,5	103,7	0,8
воридоти ғайриандозӣ <i>неналоговые поступления</i>	813544,5	768048,2	94,4	1,9
воридот аз моликият ва фаъолияти соҳибкорӣ <i>поступления от имущества и предпринимательской деятельности</i>	208000,0	146176,7	70,3	0,4
боҷ ва пардохтҳои маъмури <i>административные сборы и взносы</i>	96153,8	53995,3	56,2	0,1

	Бучети тасдиқшуда <i>Утвержденный бюджет</i>	Иҷроиши асли <i>Фактическое исполнение</i>	Иҷроиши асли ба ҳисоби фоиз нисбат ба <i>Фактическое исполнение в % к</i>	
			бучети тасдиқшуда <i>утвержденному бюджету</i>	ММД <i>ВВП</i>
пинаҳо, ҷарима ва танбеҳҳо <i>пенни, штрафы и санкции</i>	214292,7	277248,0	129,4	0,7
воридоти дигари ғайри-андозӣ - <i>прочие неналоговые поступления</i>	295098,0	290628,2	98,5	0,7
Грантҳо - <i>Гранты</i>	180000,0	195379,8	108,5	0,5
Ҳароҷот – ҳамагӣ Расходы - всего	13540062,5	11591550,9	85,6	28,6
аз онҳо ба: <i>из них на:</i>				
сектори ҳокимияти давлатӣ ва идорақуни - <i>сектор государственной власти и управления</i>	1155463,3	940963,1	81,4	2,3
маориф - <i>образование</i>	2324163,1	2111605,9	90,9	5,2
тандурустӣ - <i>здравоохранение</i>	894088,0	836468,4	93,6	2,1
суғуртаи иҷтимоӣ ва ҳифзи иҷтимоӣ - <i>социальное страхование и социальная защита</i>	2242257,4	2088969,3	93,2	5,2
ҳочагии манзилию коммуналӣ - <i>жилищно-коммунальное хозяйство</i>	1206614,3	1083211,1	89,8	2,7
ҷорабиниҳои фарҳангӣ - оммавӣ, солимгардонӣ ва динӣ - <i>культурно-массовые, оздоровительные и религиозные мероприятия</i>	560695,9	469233,3	83,7	1,2
комплекси сӯзишворӣ - энергетикӣ - <i>топливно-энергетический комплекс</i>	1701052,1	1149761,8	67,6	2,8
кишоварзӣ, ҳочагии ҷангал, моҳидорӣ ва шикор <i>сельское хозяйство, лесное хозяйство, рыболовство и охота</i>	338627,2	247808,9	73,2	0,6
истиҳроҷ ва коркарди қанда-ниҳои ғоиданок, саноати истеҳсоли маъдани қухӣ, сохтмон - <i>добыча и переработка полезных ископаемых; горнодобывающая промышленность; строительство</i>	96832,8	92748,0	95,8	0,2
нақлиёт ва коммуникатсия <i>транспорт и коммуникации</i>	1204121,0	861772,8	71,6	2,1
дигар қорҳои иқтисодӣ ва хизматрасонӣ - <i>прочие экономические дела и услуги</i>	36798,7	35796,4	97,3	0,1

**СОХТОРИ ТАКСИМОТИ ДАРОМАДУ ХАРОЧОТИ БУЧЕТИ ДАВЛАТӢ
АЗ РӢИ ДАРАЧАӢ СИСТЕМАӢ БУЧЕТ ДАР СОЛИ 2013
СТРУКТУРА РАСПРЕДЕЛЕНИЯ ДОХОДОВ И РАСХОДОВ ГОСУДАРСТВЕННОГО БЮДЖЕТА
ПО УРОВНЯМ БЮДЖЕТНОЙ СИСТЕМЫ ЗА 2013 ГОД**

хазор сомони - *тысяч сомони*

Бучети давлатӣ <i>Государственный бюджет</i>	аз он ҷумла - в том числе :				
	бучети ҷумхуриявӣ <i>республиканский бюджет</i>	ба ҳисоби ғоиз нисбат ба бучети давлатӣ <i>в % от госбюджета</i>	бучети маҳаллӣ <i>местный бюджет</i>	ба ҳисоби ғоиз нисбат ба бучети давлатӣ <i>в % от госбюджета</i>	
Ҳаҷми умумии бучети давлатӣ Общий объем государственного бюджета	12276621,4	5612921,5	45,7	3918436,4	31,9
Даромади умумӣ ва грантҳо Общие доходы и гранты	9395801,0	5537824,1	58,9	3918436,4	41,7
аз онҳо: <i>из них:</i>					
андоз аз даромад ва андоз аз ғоида - <i>подоходные налоги и налоги на прибыль</i>	1616535,8	495676,3	30,7	1120859,5	69,3
андози моликият ва андози замин - <i>налоги на имущество и налоги на землю</i>	986771,7	10,3	0,0	185450,1	18,8
андоз аз ғуруш, аз арзиши иловашуда ва аз гардиш налог с продаж, НДС и с оборота	4557700,7	3379295,8	74,1	1178404,9	25,9
аксизҳо - <i>акцизы</i>	283984,3	269055,3	94,7	14929,0	5,3
андозҳои дигари беруни барои савдо ва амалиётҳо <i>прочие внешние налоги на торговлю и операции</i>	462623,5	462623,5	100,0	-	-
андозҳои дигари дохилӣ аз молу хизматҳо <i>прочие внутренние налоги на товары и услуги</i>	339296,5	44377,3	13,1	294919,2	86,9
боҷ ва пардохтҳои маъмури административные сборы и взносы	53995,3	53995,3	100,0	-	-
пинаҳо, ҷарима ва танбеҳҳо пенни, штрафы и санкции	277248,0	277248,0	100,0	-	-
Ҳарочот- ҳамагӣ Расходы - всего	11591550,9	5239467,6	45,2	3762207,3	32,5
аз онҳо ба: <i>из них на:</i>					
сектори ҳокимияти давлатӣ ва идоракунӣ <i>сектор государственной власти и управления</i>	940963,1	525117,8	55,8	160174,6	17,0

	Бучети давлатӣ <i>Государственный бюджет</i>	аз он шумла - в том числе :			
		бучети ҷумхури- явӣ <i>республиканский бюджет</i>	ба ҳисоби фоиз нис- бат ба бу- ҷети давлатӣ <i>в % от госбюджета</i>	бучети маҳаллӣ <i>местный бюджет</i>	ба ҳисоби фоиз нис- бат ба бу- ҷети давлатӣ <i>в % от госбюджета</i>
маориф - образование	2111605,9	427446,9	20,2	1562781,6	74,0
тандурустӣ - здравоохранение	836468,4	148097,1	17,7	690725,9	82,6
суғуртаи иҷтимоӣ ва ҳифзи иҷтимоӣ - социальное страхование и социальная защита	2088969,3	433711,8	20,8	33943,9	1,6
ҳочагии манзилию коммуналӣ жилищно- коммунальное хозяйство	1083211,1	76801,8	7,1	875283,6	80,8
ҷорабиниҳои фарҳангӣ - оммавӣ, солимгардонӣ ва динӣ культурно-массовые, оздоровительные и религиозные мероприятия	469233,3	261416,2	55,7	159984,3	34,1
комплексӣ сӯзишворӣ - энергетикӣ - топливно- энергетический комплекс	1149761,8	870638,2	75,7	-	-
кишоварзӣ, ҳочагии ҷангал, моҳидорӣ ва шикор сельское хозяйство, лесное хозяйство, рыболовство и охота	247808,9	122338,5	49,4	22023,3	8,9
истиҳроҷ ва коркарди канданиҳои ғоиданок, саноати истеҳсоли маъдани куҳӣ, сохтмон добыча и переработка полезных ископаемых горнодобывающая промышленность, строительство	92748,0	92718,9	100,0	908,4	1,0
нақлиёт ва коммуниқатсия транспорт и коммуникации	861772,8	153834,3	17,9	47653,5	5,5
дигар қорҳои иқтисодӣ ва хизматрасонӣ прочие экономические дела и услуги	35796,4	34078,8	95,2	-	-

**ИЧРОИ БУЧЕТИ ДАВЛАТӢ ДАР СОЛИ 2014
ИСПОЛНЕНИЕ ГОСУДАРСТВЕННОГО БЮДЖЕТА В 2014 ГОДУ**

	Бучети тасдиқшуда <i>Утвержденный бюджет</i>	Ичроиши асли <i>Фактическое исполнение</i>	хазор сомони - тысяч сомони	
			Ичроиши асли ба ҳисоби фоиз нисбат ба <i>Фактическое исполнение в % к бучети тасдиқшуда утверждённому бюджету</i>	ММД ВВП
Ҳаҷми умумии бучети давлатӣ <i>Общий объем государственного бюджета</i>	15155655,8	14427386,7	95,2	31,6
Даромадҳои умумӣ ва грантҳо <i>Доходы - всего</i>	11281438,3	11470266,3	101,7	25,2
аз он ҷумла: <i>из них:</i>				
воридоти андозҳо <i>налоговые поступления</i>	10275350,9	10366765,4	100,9	22,7
аз он ҷумла: <i>из них:</i>				
андоз аз даромад ва андоз аз Ҷоида - <i>подходные налоги и налоги на прибыль</i>	1912241,2	1900995,3	99,4	4,2
пардохтҳои иҷтимоӣ <i>социальные взносы</i>	1432292,0	1333292,8	93,1	2,9
андози моликият ва андози замин <i>налоги на имущество и на землю</i>	177542,7	181430,3	102,2	0,4
андоз аз фурӯш, аз арзиши иловашуда ва аз гардиш <i>налог с продаж, НДС и с оборота</i>	5451268,3	5651529,6	103,7	12,4
аксизҳо - <i>акцизы</i>	302203,8	364496,6	120,6	0,8
андозҳои дигари берунӣ <i>барои савдо ва амалиётҳо</i> <i>прочие внешние налоги на торговлю и операции</i>	600000,0	521344,0	86,9	1,1
андозҳои дигари дохилӣ аз молу хизматҳо <i>прочие внутренние налоги на товары и услуги</i>	399802,8	413677,0	103,5	0,9
воридоти ғайриандозӣ <i>неналоговые поступления</i>	876087,4	1072026,7	122,4	2,4
воридот аз моликият ва Ҷаъолияти соҳибдорӣ <i>поступления от имущества и предпринимательской деятельности</i>	216000,0	219666,3	101,7	0,5
боҷ ва пардохтҳои маъмурӣ <i>административные сборы и взносы</i>	74504,0	51435,2	69,0	0,1

	Бучети тасдиқшуда	Иҷроиши асли	Иҷроиши асли ба ҳисоби фоиз нисбат ба	
	<i>Утвержденный бюджет</i>	<i>Фактическое Исполнение</i>	<i>Фактическое исполнение в % к бучети тасдиқшуда утверждённому бюджету</i>	<i>ММД ВВП</i>
пинаҳо, ҷарима ва танбеҳҳо пенни, штрафы и санкцион	275000,0	473110,3	172,0	1,0
воридоти дигари ғайриандозӣ - <i>прочие неналоговые поступления</i>	310583,4	327814,9	105,5	0,7
Грантҳо - Гранты	130000,0	31474,1	24,2	0,1
Харочот - ҳамагӣ Расходы - всего	15399669,0	13190396,3	85,7	28,9
аз он ҷумла ба: <i>из них на :</i>				
сектори ҳокимияти давлатӣ ва идорақуни - <i>сектор государственной власти и управления</i>	1353993,9	1083163,2	80,0	2,4
маориф - <i>образование</i>	2670065,8	2353900,4	88,2	5,2
тандурустӣ - <i>здравоохранение</i>	1068452,4	974753,6	91,2	2,1
суғуртаи иҷтимоӣ ва ҳифзи иҷтимоӣ - <i>социальное страхование и социальная защита</i>	2714687,3	2444303,6	90,0	5,4
ҳочагии манзилию коммуналӣ - <i>жилищно-коммунальное хозяйство</i>	1518943,5	1331296,8	87,6	2,9
ҷорабиниҳои фарҳангӣ - оммавӣ, солимгардонӣ ва динӣ - <i>культурно-массовые, оздоровительные и религиозные мероприятия</i>	490090,6	476059,9	97,1	1,0
комплекси сӯзишворӣ - энергетикӣ - <i>топливно-энергетический комплекс</i>	1843958,9	1492057,0	80,9	3,3
кишоварзӣ, ҳочагии ҷангал, моҳидорӣ ва шикор <i>сельское хозяйство, лесное хозяйство, рыболовство и охота</i>	365231,4	274094,0	75,0	0,6
истеҳсол ва коркарди қандаҳои ғоиданок, саноати истеҳсоли маъдани қуҳӣ, сохтмон - <i>добыча и переработка полезных ископаемых горнодобывающая промышленность, строительство</i>	136094,8	134258,1	98,7	0,3
нақлиёт ва коммуникатсия транспорт и коммуникации	1215867,2	754632,3	62,1	1,7
дигар қорҳои иқтисодӣ ва хизматрасонӣ - <i>прочие экономические дела и услуги</i>	39562,5	37723,2	95,4	0,1

**СОХТОРИ ТАҚСИМОТИ ДАРОМАДУ ХАРОҶОТИ БУҶЕТИ ДАВЛАТӢ АЗ РӢИ
ДАРАЧАИ СИСТЕМАИ БУҶЕТИ ДАР СОЛИ 2014
СТРУКТУРА РАСПРЕДЕЛЕНИЯ ДОХОДОВ И РАСХОДОВ ГОСУДАРСТВЕННОГО БЮДЖЕТА
ПО УРОВНЯМ БЮДЖЕТНОЙ СИСТЕМЫ ЗА 2014 ГОД**

хазор сомони - *тысяч сомони*

	Буҷети давлатӣ	аз он ҷумла - в том числе :			
		буҷети ҷумхури- явӣ	ба ҳисоби фоиз нис- бат ба бу- ҷети давлатӣ в % от госбюджета	буҷети маҳаллӣ	ба ҳисоби фоиз нис- бат ба бу- ҷети давлатӣ в % от госбюджета
	<i>Государ- ственный бюджет</i>	<i>республи- канский бюджет</i>	<i>давлатӣ в % от госбюджета</i>	<i>мест-ный бюд-жет</i>	<i>давлатӣ в % от госбюджета</i>
Ҳаҷми умумии буҷети давлатӣ - Общий объем государственного бюджета	14427386,7	6738447,1	46,7	4804053,4	33,3
Даромади умумӣ ва грантҳо Общие доходы и гранты	11470266,3	6621259,1	57,7	4768279,5	41,6
аз ҷумла: из них :					
андоз аз даромад ва андоз аз фоида - <i>подходные налоги и налоги на прибыль</i>	1900995,3	383834,7	20,2	1517520,6	79,8
андози моликият ва андози замин - <i>налоги на имущество и налоги на землю</i>	181430,3	27,1	0,0	181403,2	100,0
андоз аз фурӯш, аз арзиши иловашуда ва аз гардиш <i>налог с продаж, НДС и с оборота</i>	5651529,6	4296144,8	76,0	-	-
аксизҳо - <i>акцизы</i>	364496,6	345483,3	94,8	19013,3	5,2
андозҳои дигари берунӣ барои савдо ва амалиётҳо <i>прочие внешние налоги на торговлю и операции</i>	521344,0	521344,0	100,0	-	-
андозҳои дигари дохилӣ аз молу хизматҳо - <i>прочие внутренние налоги на товары и услуги</i>	413677,0	46248,4	11,2	115871,4	28,0
боҷ ва пардохтҳои маъмурӣ <i>административные сборы и взносы</i>	51435,2	50682,2	98,5	753,0	1,5
пинаҳо, ҷарима ва танбеҳҳо <i>пенни, штрафы и санкции</i>	473110,3	473110,3	100,0	-	-
Хароҷот- ҳамагӣ Расходы - всего	13190396,3	6283916,6	47,6	4799415,2	36,4
аз он ҷумла ба: в том числе:					

	Бучети давлатӣ	аз он ҷумла - в том числе :			
		бучети ҷумхури- явӣ	ба ҳисоби фоиз нис- бат ба бу- ҷети давлатӣ в % от госбюдже та	бучети махаллӣ	ба ҳисоби фоиз нис- бат ба бу- ҷети давлатӣ в % от госбюдже та
сектори ҳокимияти давлатӣ ва идоракунӣ сектор государственной власти и управления	1083163,2	676496,4	62,5	219261,0	20,2
маориф - образование	2353900,4	547908,0	23,3	1849296,0	78,6
тандурустӣ здравоохранение	974753,6	182051,4	18,7	826597,6	84,8
суғуртаи иҷтимоӣ ва ҳифзи иҷтимоӣ - социальное страхование и социальная защита	2444303,6	449492,5	18,4	37553,5	1,5
ҳочагии манзилию коммуналӣ - жилищно- коммунальное хозяйство	1331296,8	79972,9	6,0	1121488,5	84,2
ҷорабиниҳои фарҳангӣ - оммавӣ, солимгардонӣ ва динӣ - культурно-массовые, оздоровительные и религиозные мероприятия	476059,9	346319,0	72,7	141095,4	29,6
комплекси сӯзишворӣ - энергетикӣ - топливно- энергетический комплекс	1492057,0	1162827,3	77,9	-	-
кишоварзӣ, ҳочагии ҷангал, моҳидорӣ ва шикор сельское хозяйство, лесное хозяйство, рыболовство и охота	274094,0	117649,5	42,9	35665,0	13,0
истехсол ва коркарди қанда- ниҳои фоиданок, саноати истехсоли маъдани кӯҳӣ, сохтмон - добыча и перера- ботка полезных ископаемых; горнодобывающая промыш- ленность; строительство	134258,1	137647,3	102,5	755,8	0,6
нақлиёт ва коммуникатсия транспорт и коммуникации	754632,3	183624,5	24,3	68488,6	9,1
дигар қорҳои иқтисодӣ ва хизматрасонӣ прочие экономические дела и услуги	37723,2	36606,8	97,0	-	-

**ИЧРОИ БУЧЕТИ ДАВЛАТӢ ДАР СОЛИ 2015
ИСПОЛНЕНИЕ ГОСУДАРСТВЕННОГО БЮДЖЕТА В 2015 ГОДУ**

ҳазор сомони - тысяч сомони

	Бучети тасдиқшуда <i>Утвержден- ный бюджет</i>	Иҷроиши асли <i>Фактическое исполнение</i>	Иҷроиши асли ба ҳисоби фоиз нисбат ба <i>Фактическое исполнение в % к</i>	
			бучети тасдиқшуда утвержденному бюджету	ММД ВВП
Ҳаҷми умумии бучети давлатӣ <i>Общий объем государственного бюджета</i>	15724290,9	16586483,9	105,5	34,3
Даромади умумӣ ва грантҳо <i>Общие доходы и гранты</i>	12447711,9	12515839,4	100,5	25,9
аз онҳо: <i>из них:</i>				
воридоти андозҳо <i>налоговые поступления</i>	11329146,8	10613394,2	93,7	21,9
аз онҳо: <i>из них:</i>				
андоз аз даромад ва андоз аз ҶОИД - <i> подоходные налоги и налоги на прибыль</i>	2295296,1	2306913,2	100,5	4,8
пардохтҳои иҷтимоӣ <i>социальные взносы</i>	1575521,2	1335843,4	84,8	2,8
андози моликият ва андози замин - <i>налоги на имущество и на землю</i>	199916,9	206963,3	103,5	0,4
андоз аз фурӯш, аз арзиши иловашуда ва аз гардиш налог с продаж, НДС и с <i>оборота</i>	5908937,0	5548304,4	93,9	11,5
аксизҳо - <i>акцизы</i>	362801,8	327234,6	90,2	0,7
андозҳои дигари беруни барои савдо ва амалиётҳо <i>прочие внешние налоги на торговлю и операции</i>	555257,0	450596,8	81,2	0,9
андозҳои дигари дохилӣ аз молу хизматҳо - <i>прочие внутренние налоги на товары и услуги</i>	431416,8	437538,5	101,4	0,9
воридоти ғайриандозӣ <i>неналоговые поступления</i>	1018565,1	1411794,2	138,6	2,9
воридот аз моликият ва фаъолияти соҳибкорӣ <i>поступления от имущества и предпринимательской деятельности</i>	225000,0	285988,4	127,1	0,6
боҷ ва пардохтҳои маъмури <i>административные сборы и взносы</i>	85504,0	112212,8	131,2	0,2

	Бучети тасдиқшуда <i>Утвержденный бюджет</i>	Иҷроиши асли <i>Фактическое исполнение</i>	Иҷроиши асли ба ҳисоби физ нисбат ба <i>Фактическое исполнение в % к</i>	
			бучети тасдиқшуда <i>утвержденному бюджету</i>	ММД <i>ВВП</i>
пинаҳо, ҷарима ва танбеҳҳо <i>пенни, штрафы и санкции</i>	360000,0	672084,8	186,7	1,4
воридоти дигари ғайри-андозӣ - <i>прочие неналоговые поступления</i>	348061,1	341508,1	98,1	0,7
Грантҳо - <i>Гранты</i>	100000,0	410039,4	410,0	0,8
Ҳароҷот – ҳамагӣ Расходы - всего	17054169,3	16277408,1	95,4	33,6
аз онҳо ба: <i>из них на:</i>				
сектори ҳокимияти давлатӣ ва идоракунии - <i>сектор государственной власти и управления</i>	1926188,9	1521054,8	79,0	3,1
маориф - <i>образование</i>	2976007,4	2539341,5	85,3	5,2
тандурустӣ - <i>здравоохранение</i>	1150138,5	1037242,0	90,2	2,1
суғуртаи иҷтимоӣ ва ҳифзи иҷтимоӣ - <i>социальное страхование и социальная защита</i>	3045487,8	2637384,8	86,3	5,4
хоҷагии манзилию коммуналӣ - <i>жилищно-коммунальное хозяйство</i>	1416145,4	1183340,8	83,6	2,4
ҷорабиниҳои фарҳангӣ - оммавӣ, солимгардонӣ ва динӣ - <i>культурно-массовые, оздоровительные и религиозные мероприятия</i>	684133,3	574315,4	83,9	1,2
комплекси сӯзишворӣ - энергетикӣ - <i>топливно-энергетический комплекс</i>	2016076,6	2923110,2	145,0	6,0
кишоварзӣ, хоҷагии ҷангал, моҳидорӣ ва шикор <i>сельское хозяйство, лесное хозяйство, рыболовство и охота</i>	363465,8	353415,1	97,2	0,7
истиҳроҷ ва коркарди қанда-ниҳои фойданок, саноати истеҳсоли маъдани кӯҳӣ, сохтмон - <i>добыча и переработка полезных ископаемых; горнодобывающая промышленность; строительство</i>	237272,3	429156,9	180,9	0,9
нақлиёт ва коммуникатсия <i>транспорт и коммуникации</i>	1030569,1	986975,7	95,8	2,0
дигар қорҳои иқтисодӣ ва хизматрасонӣ - <i>прочие экономические дела и услуги</i>	39801,9	25290,1	63,5	0,1

**СОХТОРИ ТАКСИМОТИ ДАРОМАДУ ХАРОЧОТИ БУЧЕТИ ДАВЛАТӢ
АЗ РӢИ ДАРАЧАИ СИСТЕМАИ БУЧЕТ ДАР СОЛИ 2015
СТРУКТУРА РАСПРЕДЕЛЕНИЯ ДОХОДОВ И РАСХОДОВ ГОСУДАРСТВЕННОГО БЮДЖЕТА
ПО УРОВНЯМ БЮДЖЕТНОЙ СИСТЕМЫ ЗА 2015 ГОД**

хазор сомони - *тысяч сомони*

	Бучети давлатӣ <i>Государ- ственный бюджет</i>	аз он чумла - в том числе :			
		бучети чумхури- явӣ <i>республи- канский бюджет</i>	ба ҳисоби фоиз нис- бат ба бу- чети давлатӣ <i>в % от госбюдже та</i>	бучети маҳаллӣ <i>местный бюджет</i>	ба ҳисоби фоиз нис- бат ба бу- чети давлатӣ <i>в % от госбюдже та</i>
Ҳачми умумии бучети давлатӣ - Общий объем государственного бюджета	16586483,9	7239399,7	43,6	4991082,6	30,1
Даромади умумӣ ва грантҳо Общие доходы и гранты	12515839,4	7239399,7	57,8	4906782,9	39,2
аз онҳо: из них:					
андоз аз даромад ва андоз аз фоида - <i>подоходные налоги и налоги на прибыль</i>	2306913,2	493918,5	21,4	1813100,9	78,6
андози моликият ва андози замин - <i>налоги на имущество и налоги на землю</i>	206963,3	23,9	-	206939,4	100,0
андоз аз фуруш, аз арзиши иловашуда ва аз гардиш налог с продаж, НДС и с оборота	5548304,5	4199052,9	75,7	1349535,4	24,3
аксизҳо - <i>акцизы</i>	327234,6	302376,6	92,4	24857,9	7,6
андозҳои дигари берунӣ барои савдо ва амалиётҳо <i>прочие внешние налоги на торговлю и операции</i>	450596,8	450596,8	100,0	-	-
андозҳои дигари дохилӣ аз молу хизматҳо - <i>прочие внутренние налоги на товары и услуги</i>	437538,5	45994,6	10,5	115197,9	26,3
боҷ ва пардохтҳои маъмурий <i>административные сборы и взносы</i>	112212,8	112212,8	100,0	-	-
пинаҳо, ҷарима ва танбеҳҳо <i>пенни, штрафы и санкции</i>	672084,8	675372,5	100,5	-	-
Харочот- ҳамагӣ Расходы - всего	16277408,1	7188287,7	44,1	4991082,6	30,6
аз онҳо ба: из них на:					
сектори ҳокимияти давлатӣ ва идоракунии - <i>сектор государственной власти и управления</i>	1521054,8	876960,9	57,7	206576,8	13,6

	Бучети давлатӣ <i>Государственный бюджет</i>	аз он ҷумла - в том числе :			
		бучети ҷумхури- явӣ <i>республиканский бюджет</i>	ба ҳисоби фоиз нис- бат ба бу- ҷети давлатӣ <i>в % от госбюджета</i>	бучети маҳаллӣ <i>местный бюджет</i>	ба ҳисоби фоиз нис- бат ба бу- ҷети давлатӣ <i>в % от госбюджета</i>
маориф - образование	2539341,5	549124,8	21,6	1912025,6	75,3
тандурустӣ					
здравоохранение	1037242,0	195740,1	18,9	847341,0	81,7
суғуртаи иҷтимоӣ ва ҳифзи иҷтимоӣ - социальное страхование и социальная защита	2637384,8	479872,5	18,2	41842,8	1,6
ҳочагии манзилию коммуналӣ жилищно- коммунальное хозяйство	1183340,8	65950,2	5,6	926365,1	78,3
чорабиниҳои фарҳангӣ - оммавӣ, солимгардонӣ ва динӣ культурно-массовые, оздоровительные и религиозные мероприятия	574315,4	363267,0	63,3	208477,4	36,3
комплексӣ сӯзишворӣ - энергетикӣ - топливно- энергетический комплекс	2923110,2	1598295,5	54,7	-	-
кишоварзӣ, ҳочагии ҷангал, моҳидорӣ ва шикор сельское хозяйство, лесное хозяйство, рыболовство и охота	353415,1	106390,7	30,1	58464,0	16,5
истихроҷ ва коркарди канданиҳои ғоиданок, саноати истеҳсоли маъдани куҳӣ, сохтмон добыча и переработка полезных ископаемых горнодобывающая промышленность, строительство	429156,9	139674,8	32,5	60252,2	14,0
нақлиёт ва коммуниқатсия транспорт и коммуникации	986975,7	188052,7	19,1	73924,7	7,5
дигар корҳои иқтисодӣ ва хизматрасонӣ прочие экономические дела и услуги	25290,1	22809,6	90,2	-	-

ИЧРОИ БУЧЕТИ ДАВЛАТӢ ДАР СОЛИ 2016
ИСПОЛНЕНИЕ ГОСУДАРСТВЕННОГО БЮДЖЕТА В 2016 ГОДУ

	Бучети тасдиқшуда <i>Утвержденный бюджет</i>	Ичроиши асли <i>Фактическое исполнение</i>	ҳазор сомони - <i>тысяч сомони</i>	
			Ичроиши асли ба ҳисоби фоиз нисбат ба <i>Фактическое исполнение в % к бучети тасдиқшуда утверждённому бюджету</i>	ММД <i>ВВП</i>
Ҳаҷми умумии бучети давлатӣ <i>Общий объем государственного бюджета</i>	18777863,3	18405171,8	98,0	33,8
Даромадҳои умумӣ ва грантҳо <i>Доходы - всего</i>	13553618,6	12636443,5	93,2	23,2
аз он ҷумла: <i>из них:</i>				
воридоти андозҳо <i>налоговые поступления</i>	12150500,2	11188444,8	92,1	20,5
аз он ҷумла: <i>из них:</i>				
андоз аз даромад ва андоз аз ғоида - <i>подходные налоги и налоги на прибыль</i>	2518060,8	2384514,3	94,7	4,4
пардохтҳои иҷтимоӣ <i>социальные взносы</i>	1550000,0	1326734,6	85,6	2,4
андози моликият ва андозии замин <i>налоги на имущество и на землю</i>	236132,0	241975,2	102,5	0,4
андоз аз фурӯш, аз арзиши иловашуда ва аз гардиш <i>налог с продаж, НДС и с оборота</i>	5784932,8	5346335,3	92,4	9,8
Аксизҳои дохилӣ <i>Внутренний акцизы</i>	108945,0	152073,5	139,6	0,2
Аксизҳои берунӣ <i>Внешние акцизы</i>	253000,0	186991,1	73,9	0,3
андозҳои дигари берунӣ барои савдо ва амалиётҳо <i>прочие внешние налоги на торговлю и операции</i>	687834,0	599467,6	87,2	1,1
андозҳои дигари дохилӣ аз молу хизматҳо <i>прочие внутренние налоги на товары и услуги</i>	224658,3	215554,0	95,9	0,4
воридоти ғайриандозӣ <i>неналоговые поступления</i>	1055118,5	1447998,7	137,2	2,7
воридот аз моликият ва ғаёлияти соҳибкорӣ <i>поступления от имущества и предпринимательской деятельности</i>	273000,0	284270,6	104,1	0,5
бӯҷ ва пардохтҳои маъмурӣ <i>административные сборы и взносы</i>	103000,0	101959,7	99,0	0,2

	Бучети тасдиқшуда	Иҷроиши асли	Иҷроиши асли ба ҳисоби фоиз нисбат ба	
	<i>Утвержденный бюджет</i>	<i>Фактическое Исполнение</i>	<i>Фактическое исполнение в % к бучети тасдиқшуда утверждённому бюджету</i>	<i>ММД ВВП</i>
пинаҳо, ҷарима ва танбеҳҳо пенни, штрафы и санкциондоридоти дигари ғайриандозӣ - <i>прочие неналоговые поступления</i>	313255,3	692330,5	2,2 раз	1,3
Грантҳо - Гранты	365863,1	369437,9	101,0	0,7
Ҳарочот - ҳамагӣ Расходи - всего	348000,0	-	-	-
20234048,1	18294330,7	90,4	33,6	
аз он ҷумла ба: <i>из них на :</i>				
сектори ҳокимияти давлатӣ ва идорақуни - <i>сектор государственной власти и управления</i>	1873533,7	1556818,1	83,1	2,9
маориф - <i>образование</i>	3388739,8	3093759,0	91,3	5,8
тандурустӣ - <i>здравоохранение</i>	1254585,5	1159466,9	92,4	2,1
суғуртаи иҷтимоӣ ва ҳифзи иҷтимоӣ - <i>социальное страхование и социальная защита</i>	3101530,9	2733977,9	88,1	5,0
хоҷагии манзилию коммуналӣ - <i>жилищно-коммунальное хозяйство</i>	1340615,2	1286364,1	95,9	2,4
ҷорабиниҳои фарҳангӣ - оммавӣ, солимгардонӣ ва динӣ - <i>культурно-массовые, оздоровительные и религиозные мероприятия</i>	734882,3	591585,1	80,5	1,1
комплекси сӯзишворӣ - энергетикӣ - <i>топливно-энергетический комплекс</i>	4098987,5	3722626,3	90,8	6,8
кишоварзӣ, хоҷагии ҷангал, моҳидорӣ ва шикор <i>сельское хозяйство, лесное хозяйство, рыболовство и охота</i>	481155,5	451035,6	93,7	0,8
истеҳсол ва коркарди қандаҳои ғоиданок, саноати истеҳсоли маъдани қуҳӣ, сохтмон - <i>добыча и переработка полезных ископаемых горнодобывающая промышленность, строительство</i>	217038,7	217615,6	100,3	0,4
нақлиёт ва коммуникатсия транспорт ва коммуникатсия	926569,1	948283,3	102,3	1,7
дигар қорҳои иқтисодӣ ва хизматрасонӣ - <i>прочие экономические дела и услуги</i>	28039,6	23862,7	85,1	0,0

**СОХТОРИ ТАҚСИМОТИ ДАРОМАДУ ХАРОҶОТИ БУҶЕТИ ДАВЛАТӢ АЗ РӢИ
ДАРАЧАИ СИСТЕМАИ БУҶЕТИ ДАР СОЛИ 2016
СТРУКТУРА РАСПРЕДЕЛЕНИЯ ДОХОДОВ И РАСХОДОВ ГОСУДАРСТВЕННОГО БЮДЖЕТА
ПО УРОВНЯМ БЮДЖЕТНОЙ СИСТЕМЫ ЗА 2016 ГОД**

хазор сомонӣ - *тысяч сомони*

	Буҷети давлатӣ	аз он ҷумла - <i>в том числе</i> :			
		буҷети ҷумхури- явӣ	ба ҳисоби фоиз нис- бат ба бу- ҷети давлатӣ <i>в % от госбюджета</i>	буҷети маҳаллӣ	ба ҳисоби фоиз нис- бат ба бу- ҷети давлатӣ <i>в % от госбюджета</i>
	<i>Государ- ственный бюджет</i>	<i>республи- канский бюджет</i>	<i>давлатӣ в % от госбюджета</i>	<i>местный бюджет</i>	<i>давлатӣ в % от госбюджета</i>
Ҳаҷми умумии буҷети давлатӣ - <i>Общий объем государственного бюджета</i>	18405171,8	7215104,3	39,2	5416377,6	29,4
Даромади умумӣ ва грантҳо <i>Общие доходы и гранты</i>	12636443,5	7196416,3	56,9	5293837,9	41,9
аз ҷумла: <i>из них</i> :					
андоз аз даромад ва андоз аз фоида - <i>подходные налоги и налоги на прибыль</i>	2384514,3	636689,6	26,7	1747824,8	73,3
андози моликият ва андози замин - <i>налоги на имущество и налоги на землю</i>	241975,2	3,6	-	241971,6	100,0
андоз аз фурӯш, аз арзиши иловашуда ва аз гардиш налог с продаж, <i>НДС и с оборота</i>	5346335,3	4002737,0	74,9	1343598,3	25,1
Аксизҳои дохилӣ <i>Внутренний акцизы</i>	152073,5	124753,6	82,0	27319,9	25,1
Аксизҳои берунӣ <i>Внешние акцизы</i>	186991,1	186991,1	100,0	-	-
андозҳои дигари берунӣ барои савдо ва амалиётҳо <i>прочие внешние налоги на торговлю и операции</i>	599467,6	599467,6	100,0		-
андозҳои дигари дохилӣ аз молу хизматҳо - <i>прочие внутренние налоги на товары и услуги</i>	215554,0	2059,5	1,0	213494,5	99,0
боч ва пардохтҳои маъмурӣ <i>административные сборы и взносы</i>	101959,7	101959,7	100,0	565,3	0,6
пинаҳо, ҷарима ва танбехҳо <i>пенни, штрафы и санкции</i>	692330,5	692581,3	100,0	-	-
Хароҷот- ҳамагӣ <i>Расходы - всего</i>	18294330,7	7555065,0	41,3	5416377,6	29,6
аз он ҷумла ба: <i>в том числе:</i>					

	Бучети давлатӣ	аз он ҷумла - в том числе :			
		бучети ҷумхури- явӣ	ба ҳисоби фоиз нис- бат ба бу- ҷети давлатӣ в % от госбюдже та	бучети маҳаллӣ	ба ҳисоби фоиз нис- бат ба бу- ҷети давлатӣ в % от госбюдже та
сектори ҳокимияти давлатӣ ва идоракунӣ сектор государственной власти и управления	1556818,1	811802,3	52,1	215875,8	13,9
маориф - образование	3093759,0	571891,7	18,5	2135734,2	69,0
тандурустӣ здравоохранение	1159466,9	194603,9	16,8	951413,8	82,1
суғуртаи иҷтимоӣ ва ҳифзи иҷтимоӣ - социальное страхование и социальная защита	2733977,9	365583,6	13,4	39247,1	1,4
ҳочагии манзилию коммуналӣ - жилищно- коммунальное хозяйство	1286364,1	84151,1	6,5	1022568,9	79,5
ҷорабиниҳои фарҳангӣ - оммавӣ, солимгардонӣ ва динӣ - культурно-массовые, оздоровительные и религиозные мероприятия	591585,1	257871,8	43,6	261281,4	44,2
комплекси сӯзишворӣ - энергетикӣ - топливно- энергетический комплекс	3722626,3	2048610,5	55,0	-	-
кишоварзӣ, ҳочагии ҷангал, моҳидорӣ ва шикор сельское хозяйство, лесное хозяйство, рыболовство и охота	451035,6	111232,2	24,7	80166,4	17,8
истехсол ва коркарди қанда- ниҳои фоиданок, саноати истехсоли маъдани кӯҳӣ, сохтмон - добыча и перера- ботка полезных ископаемых; горнодобывающая промыш- ленность; строительство	217615,6	119895,2	55,1	93162,4	42,8
нақлиёт ва коммуникатсия транспорт и коммуникации	948283,3	125419,5	13,2	69890,4	7,3
дигар қорҳои иқтисодӣ ва хизматрасонӣ прочие экономические дела и услуги	23862,7	24677,1	103,4	-	-

**ИЧРОИ БУЧЕТИ ДАВЛАТӢ ДАР СОЛИ 2017
ИСПОЛНЕНИЕ ГОСУДАРСТВЕННОГО БЮДЖЕТА В 2017 ГОДУ**

ҳазор сомонӣ - тысяч сомони

	Бучети тасдиқшуда <i>Утвержденный бюджет</i>	Иҷроиши асли <i>Фактическое исполнение</i>	Иҷроиши асли ба ҳисоби фоиз нисбат ба	
			<i>Фактическое исполнение в % к бучети тасдиқшуда утвѣржденно му бюджету</i>	ММД ВВП
Ҳаҷми умумии бучети давлатӣ Общий объем государственного бюджета	20772617,7	19955467,4	96,1	32,7
Даромади умумӣ ва грантҳо Общие доходы и гранты	14803964,5	14694904,0	99,3	24,1
аз ОНҲО: <i>из них</i> :				
воридоти андозҳо налоговые поступления	13296149,6	13099674,8	98,5	21,4
аз ОНҲО: - <i>из них</i> :				
андоз аз даромад ва андоз аз Ҷоида <i>подходные налоги и налоги на прибыль</i>	2952488,5	3071664,6	104,0	5,0
пардохтҳои иҷтимоӣ <i>социальные взносы</i>	1620200,0	1489389,7	91,9	2,4
андози моликият ва андози замин - <i>налоги на имущество и на землю</i>	280070,8	300563,0	107,3	0,5
андоз аз Ҷуруш, аз арзиши иловашуда ва аз гардиш <i>налог с продаж, НДС и с оборота</i>	6103818,7	5960864,1	97,7	9,8
аксизҳо - <i>акцизы</i>	413845,3	390183,5	94,3	0,6
андозҳои дигари берунӣ барои савдо ва амалиётҳо <i>прочие внешние налоги на торговлю и операции</i>	800795,6	698270,1	87,2	1,1
андозҳои дигари дохилӣ аз молу хизматҳо <i>прочие внутренние налоги на товары и услуги</i>	279347,7	308752,5	110,5	0,5
воридоти ғайриандозӣ неналоговые поступления	1141414,9	1425609,4	124,9	2,3
воридот аз моликият ва Ҷаъолияти соҳибкорӣ <i>поступления от имущества и предпринимательской деятельности</i>	324000,0	173864,2	53,7	0,3
боҷ ва пардохтҳои маъмурий <i>административные сборы и взносы</i>	117000,0	127803,7	109,2	0,2

	Буҷети тасдиқшуда <i>Утвержденный бюджет</i>	Иҷроиши асли <i>Фактическое исполнение</i>	Иҷроиши асли ба ҳисоби фоиз нисбат ба <i>Фактическое исполнение в %</i>	
			буҷети тасдиқшуда утвержденно му бюджету	ММД <i>ВВП</i>
пинаҳо, ҷарима ва танбеҳҳо <i>пенни, штрафы и санкции</i>	302674,0	489360,9	161,7	0,8
воридоти дигари ғайри- андозӣ - <i>прочие неналоговые поступления</i>	397740,9	634478,1	159,5	0,8
Грантҳо - Гранты	366400,0	169619,8	46,3	0,3
Ҳароҷот – ҳамагӣ Расходы - всего	25425094,4	22264184,0	87,6	36,4
аз онҳо ба: <i>из них на:</i>				
сектори ҳокимияти давлатӣ ва идоракунии - <i>сектор государственной власти и управления</i>	2158124,4	1651210,3	76,5	2,7
маориф - <i>образование</i>	3879558,5	3572650,3	92,1	5,8
тандурустӣ - <i>здравоохранение</i>	1470343,7	1385243,4	94,1	2,3
суғуртаи иҷтимоӣ ва ҳифзи иҷтимоӣ - <i>социальное страхование и социальная защита</i>	3288863,1	3057589,4	93,0	5,0
хоҷагии манзилию коммуналий - <i>жилищно-коммунальное хозяйство</i>	1165740,1	922512,1	79,1	1,5
ҷорабиниҳои фарҳангӣ – оммавӣ, солимгардонӣ ва динӣ - <i>культурно-массовые, оздоровительные и религиозные мероприятия</i>	988555,5	753455,3	76,2	1,2
комплекси сӯзишворӣ - энергетикӣ - <i>топливно-энергетический комплекс</i>	6897457,9	6280371,9	91,1	10,3
кишоварзӣ, хоҷагии ҷангал, моҳидорӣ ва шикор <i>сельское хозяйство, лесное хозяйство, рыболовство и охота</i>	637706,5	689380,5	108,1	1,1
истиҳроҷ ва коркарди кан- даниҳои фойданок, саноати истехсоли маъдани ҷухӣ, сохтмон - <i>добыча и переработка полезных ископаемых; горнодобывающая промышленность; строительство</i>	187771,3	157958,1	84,1	1,9
нақлиёт ва коммуникатсия <i>транспорт и коммуникации</i>	1268102,5	1074918,8	84,8	1,8
дигар корҳои иқтисодӣ ва хизматрасонӣ - <i>прочие экономические дела и услуги</i>	54071,3	40588,2	75,1	0,0

**СОХТОРИ ТАКСИМОТИ ДАРОМАДУ ХАРОҶОТИ БУЧЕТИ ДАВЛАТӢ
АЗ РӢИ ДАРАЧАИ СИСТЕМАИ БУЧЕТ ДАР СОЛИ 2017
СТРУКТУРА РАСПРЕДЕЛЕНИЯ ДОХОДОВ И РАСХОДОВ ГОСУДАРСТВЕННОГО БЮДЖЕТА
ПО УРОВНЯМ БЮДЖЕТНОЙ СИСТЕМЫ ЗА 2017 ГОД**

хазор сомони - *тысяч сомони*

	Бучети давлатӣ <i>Государ- ственный бюджет</i>	аз он ҷумла - в том числе :			
		бучети ҷумхури- явӣ <i>республи- канский бюджет</i>	ба ҳисоби фоиз нис- бат ба бу-ҷети давлатӣ в % от госбюдже та	бучети маҳаллӣ <i>местный бюджет</i>	ба ҳисоби фоиз нис- бат ба бу- ҷети давлатӣ в % от госбюдже та
Ҳаҷми умумии бучети давлатӣ Общий объем государствен- ного бюджета	19955467,4	8683292,2	43,5	5962504,1	29,9
Даромади умумӣ ва грантҳо Общие доходы и гранты	14694904,0	8490183,4	57,8	5902737,7	40,2
аз онҳо: из них:					
андоз аз даромад ва андоз аз фоида - <i>подходные налоги и налоги на прибыль</i>	3071664,6	944209,4	30,7	2127455,3	69,3
андози моликият ва андози замин - <i>налоги на имущество и налоги на землю</i>	300563,0	588,0	0,2	299974,9	99,8
андоз аз фурӯш, аз арзиши иловашуда ва аз гардиш налог с продаж, НДС и с оборота	5960864,1	4482887,8	75,2	1477976,3	33,0
аксизҳо - <i>акцизы</i>	390183,5	35308/6,4	90,5	37097,1	9,5
андозҳои дигари берунӣ барои савдо ва амалиётҳо <i>прочие внешние налоги на торговлю и операции</i>	698270,1	698270,1	100,0	305,0	-
андозҳои дигари дохилӣ аз молу хизматҳо - <i>прочие внутренние налоги на товары и услуги</i>	308752,5	3547,3	1,1	305205,2	98,9
боҷ ва пардохтҳои маъмури <i>административные сборы и взносы</i>	127803,7	126445,5	98,9	157,7	0,1
пинаҳо, ҷарима ва танбеҳҳо <i>пенни, штрафы и санкции</i>	489360,9	491114,8	100,0	302,8	0,1
Хароҷот- ҳамагӣ Расходы - всего	22264184,0	11573304,6	52,0	5962504,1	26,8
аз онҳо ба: из них на:					
сектори ҳокимияти давлатӣ ва идоракунӣ <i>сектор государственной власти и управления</i>	1651210,3	924712,0	56,0	231085,6	26,0

	Бучети давлатӣ <i>Государственный бюджет</i>	аз он чумла - в том числе :			
		бучети чумхуриявӣ <i>республиканский бюджет</i>	ба ҳисоби фоиз нисбат ба бучети давлатӣ в % от госбюджета	бучети маҳаллӣ <i>местный бюджет</i>	ба ҳисоби фоиз нисбат ба бучети давлатӣ в % от госбюджета
маориф - образование	3572650,3	636180,0	17,8	2563713,0	71,8
тандурустӣ - здравоохранение	1385243,4	229567,8	16,6	1127910,3	81,4
суғуртаи иҷтимоӣ ва ҳифзи иҷтимоӣ - социальное страхование и социальная защита	3057589,4	387021,4	12,7	40079,9	1,3
ҳочагии манзилию коммуналӣ <i>жилищно-коммунальное хозяйство</i>	922512,1	69387,0	7,5	692253,8	75,0
чорабиниҳои фарҳангӣ - оммавӣ, солимгардонӣ ва динӣ <i>культурно-массовые, оздоровительные и религиозные мероприятия</i>	753455,3	287962,2	38,2	443302,8	58,8
комплекси сӯзишворӣ - энергетикӣ - толивно-энергетический комплекс	6280371,9	5383335,2	85,7	-	-
кишоварзӣ, ҳочагии ҷангал, моҳидорӣ ва шикор <i>сельское хозяйство, лесное хозяйство, рыболовство и охота</i>	689380,5	164318,5	23,8	86976,9	12,6
истихроҷ ва коркарди канданиҳои фойданок, саноати истеҳсоли маъдани кӯҳӣ, сохтмон <i>добыча и переработка полезных ископаемых горнодобывающая промышленность, строительство</i>	157958,1	131148,4	83,0	9755,0	6,2
нақлиёт ва коммуникатсия <i>транспорт и коммуникации</i>	1074918,8	235072,4	21,9	76471,6	7,1
дигар корҳои иқтисодӣ ва хизматрасонӣ <i>прочие экономические дела и услуги</i>	40588,2	41331,5	101,8	-	-

ГУРУҲБАНДИИ ИҚТИСОДИИ ХАРОҶОТИ БУҶЕТИ ДАВЛАТӢ
ба ҳисоби ғоиз нисбати ҷамъбаст
ЭКОНОМИЧЕСКАЯ КЛАССИФИКАЦИЯ РАСХОДОВ ГОСУДАРСТВЕННОГО БЮДЖЕТА
в % к итогу

	2011	2012	2013	2014	2015	2016	2017
I. Харочоти умумӣ ва қарздиҳӣ ғайри маблағи пардохташуда (II+V)							
<i>I. Общие расходы и кредитование за вычетом сумм погашения (II+V)</i>	100,0	100,0	100,0	100,0	100,0	100,0	100,0
1. Музди меҳнат ва ҳиссаҷудокунии кордиҳандагон <i>1. Оплата труда и отчисления работодателей</i>	17,4	22,5	23,4	24,5	20,6	20,7	19,5
2. Харочот барои молу хизматҳо <i>2. Расходы на товары и услуги</i>	27,8	25,6	28,4	25,3	34,0	31,9	24,9
3. Харочот барои пардохти ғоизҳо <i>3. Расходы на выплаты процентов</i>	1,8	3,4	3,1	3,5	3,3	4,2	3,7
4. Субсидияҳо ва трансфертҳои дигари ҷорӣ <i>4. Субсидии и другие текущие трансферты</i>	16,9	19,2	17,4	18,8	16,3	15,1	15,7
IV. Харочоти асосӣ							
<i>IV. Капитальные расходы</i>	35,1	28,4	27,0	27,9	12,8	12,2	12,0
5. Хариди сармояи асосӣ <i>5. Приобретение основного капитала</i>	34,8	27,9	26,7	27,7	25,9	28,3	37,4
6. Хариди молҳо, замин ва активҳои ғайримоддӣ барои ташкили захира <i>6. Приобретение товаров, земли и нематериальных активов для создания запаса</i>	0,2	0,2	0,2	-	-	-	-
7. Трансфертҳои капиталӣ <i>7. Капитальные трансферты</i>	0,1	0,3	0,2	0,2	0,0	0,0	0,0
V. Қарздиҳии ғайри маблағи пардохташуда							
<i>V. Кредитование за вычетом сумм погашения</i>	0,2	0,4	0,3	0,0	0,0	0,0	0,0
8. Қарздиҳии дохилӣ ғайри маблағи пардохташуда <i>8. Внутреннее кредитование за вычетом сумм погашения</i>	0,2	0,4	0,3	0,0	0,0	0,0	0,0

ИЧРОИ БУЧЕТИ ҶУМҲУРИЯВИ ДАР СОЛИ 2011
ИСПОЛНЕНИЕ РЕСПУБЛИКАНСКОГО БЮДЖЕТА В 2011 ГОДУ

ҳазор сомони - тыс. сомони

	Бучети тасдиқшуда <i>Утвержденный бюджет</i>	Иҷроиши асли <i>Фактическое исполнение</i>	Иҷроиши асли ба ҳисоби фоиз нисбат ба	
			<i>Фактическое исполнение в % к</i>	
			бучети тасдиқшуда утвержденному бюджету	ММД ВП
Даромадҳо – ҳамагӣ				
Доходы - всего	4660539,3	4534234,9	97,3	15,1
Даромади умумӣ ва грантҳо				
Общие доходы и гранты	4646933,5	4520858,2	97,3	15,0
аз онҳо: из них:				
воридоти андозҳо				
налоговые поступления	3140387,2	3272070,8	104,2	10,9
аз он ҷумла: из них:				
андоз аз даромад ва андоз аз фоида - подоходные налоги и налоги на прибыль	331261,4	336383,4	101,5	1,1
андоз аз моликият ва андоз аз замин - налоги на имущество и налоги на землю	-	51,0	-	0,0
андоз аз фуруш, аз арзиши иловашуда ва аз гардиш налог с продаж, НДС и с оборота	2290133,8	2373957,3	103,7	7,9
аксизҳо - акцизы	157467,0	175209,8	111,3	0,6
андозҳои дигари берунӣ барои савдо ва амалиётҳо прочие внешние налоги на торговлю и операции	307316,0	332676,4	108,3	1,1
андозҳои дигари дохилӣ аз молу хизматҳо прочие внутренние налоги на товары и услуги	54209,0	53793,0	99,2	0,2
воридоти ғайриандозӣ				
неналоговые поступления	438718,7	444698,7	100,4	1,5
воридот аз моликият ва фаъолияти соҳибкорӣ поступления от имущества и предпринимательской деятельности	97718,9	127713,6	130,7	0,4
боҷ ва пардохтҳои маъмурӣ административные сборы и взносы	64116,6	39194,5	61,1	0,1
пинаҳо, ҷарима ва танбеҳо пенни, штрафы и санкции	128729,8	131160,5	101,9	0,4
воридоти дигари ғайриандозӣ прочие неналоговые поступления	148153,4	146630,1	99,0	0,5

	Бучети тасдиқшуда	Иҷроиши асли	Иҷроиши асли ба ҳисоби фоиз нисбат ба	
	<i>Утвержденный бюджет</i>	<i>Фактическое исполнение</i>	<i>Фактическое исполнение в % к бучети тасдиқшуда утверждённому бюджету</i>	<i>ММД ВВП</i>
Грантҳо - Гранты	164092,6	161253,4	98,3	0,5
Харочот – ҳамагӣ				
Расходы - всего	4935608,0	4325174,6	87,6	14,4
<i>аз онҳо ба: из них на:</i>				
сектори ҳокимияти давлатӣ ва идоракунии <i>сектор государственной власти и управления</i>	488418,4	406134,6	83,2	1,4
маориф - образование	323565,8	315537,7	97,5	1,0
тандурустӣ - здравоохранение	99880,3	99481,6	99,6	0,3
суғуртаи иҷтимоӣ ва ҳифзи иҷтимоӣ <i>социальное страхование и социальная защита</i>	264721,8	253811,9	95,9	0,8
хоҷагии манзилию коммуналӣ - <i>жилищно-коммунальное хозяйство</i>	39522,8	38019,6	96,2	0,1
чорабиниҳои фарҳангӣ - оммавӣ, солимгардонӣ ва динӣ - <i>культурно-массовые, оздоровительные и религиозные мероприятия</i>	199734,3	198329,0	99,3	0,7
комплекси сӯзишворӣ – энергетикӣ - <i>топливно-энергетический комплекс</i>	933814,5	925412,3	99,1	3,1
кишоварзӣ, хоҷагии ҷангал, моҳидорӣ ва шикор <i>сельское хозяйство, лесное хозяйство, рыболовство и охота</i>	104893,1	95420,9	91,0	0,3
истихроҷ ва коркарди канданиҳои ғоиданок, саноати истеҳсоли маъдани кӯҳӣ, сохтмон <i>добыча и переработка полезных ископаемых; горнодобывающая промышленность; строительство</i>	74764,2	73701,9	98,6	0,2
нақлиёт ва коммуникатсия <i>транспорт и коммуникации</i>	133161,7	115230,3	86,5	0,4
дигар корҳои иқтисодӣ ва хизматрасонӣ - <i>прочие экономические дела и услуги</i>	29458,5	29015,4	98,5	0,1

ИЧРОИ БУЧЕТИ ҶУМҲУРИЯВИ ДАР СОЛИ 2012
ИСПОЛНЕНИЕ РЕСПУБЛИКАНСКОГО БЮДЖЕТА 2012 ГОДУ

ҳазор сомони - тыс. сомони

	Бучети тасдиқшуда <i>Утвержденный бюджет</i>	Иҷроиши асли <i>Фактическое исполнение</i>	Иҷроиши асли ба ҳисоби фоиз нисбат ба	
			<i>Фактическое исполнение в % к</i> бучети тасдиқшуда утвержденному бюджету	ММД ВВП
Даромад - ҳамагӣ Доходы - всего	5560670,1	5609709,3	100,9	15,5
аз ҷумла: <i>из них</i> :				
воридоти андозҳо налоговые поступления	3845502,2	3959485,4	103,0	10,9
аз он ҷумла: <i>из них</i> :				
андоз аз даромад ва андоз аз фоида <i> подоходные налоги и налоги на прибыль</i>	407469,5	422412,0	103,7	1,2
андоз аз моликият ва андоз аз замин <i>налоги на имущество и налоги на землю</i>	-	229,3	-	0,6
андоз аз фурӯш, аз арзиши иловашуда ва аз гардиш налог с продаж, НДС и с оборота	2723544,7	2888811,6	106,1	8,0
аксизҳо - акцизы	341461,0	171686,3	50,3	0,5
андозҳои дигари берунӣ барои савдо ва амалиётҳо <i> прочие внешние налоги на торговлю и операции</i>	311083,0	415189,2	133,5	1,1
воридоти ғайриандозӣ неналоговые поступления	666063,3	625576,2	93,9	1,7
воридот аз моликият ва фаъолияти соҳибкорӣ <i> поступления от имущества и предпринимательской деятельности</i>	173030,0	155481,8	89,9	0,4
боҷ ва пардохтҳои маъмурӣ <i> административные сборы и взносы</i>	75688,0	47998,6	63,4	0,1
пинаҳо, ҷарима ва танбеҳҳо <i> пенни, штрафы и санкции</i>	199723,6	232899,5	116,6	0,6
воридоти дигари ғайриандозӣ <i> прочие неналоговые поступления</i>	217621,7	189196,4	86,9	0,5
Грантҳо - Гранты	124000,0	94851,8	76,5	0,3

	Бучети тасдиқшуда	Иҷроиши асли	Иҷроиши асли ба ҳисоби фоиз нисбат ба	
	<i>Утвержденный бюджет</i>	<i>Фактическое исполнение</i>	<i>Фактическое исполнение в % к</i>	
			бучети тасдиқшуда <i>утвержденному бюджету</i>	ММД ВВП
Харочот - ҳамагӣ Расходы - всего	5854027,1	5251256,9	89,7	14,5
аз он ҷумла ба: <i>в том числе на:</i>				
сектори ҳокимияти давлатӣ ва идорақуни <i>сектор государственной власти и управления</i>	479891,6	427398,9	89,1	1,2
маориф - <i>образование</i>	370392,4	361580,3	97,6	1,0
тандурустӣ - <i>здравоохранение</i>	126624,0	124183,1	98,1	0,3
сугуртаи иҷтимоӣ ва ҳифзи иҷтимоӣ <i>социальное страхование и социальная защита</i>	369174,4	347238,8	94,1	1,0
хоҷагии манзилию коммуналӣ <i>жилищно-коммунальное хозяйство</i>	51595,0	50261,1	97,4	0,1
чорабиниҳои фарҳангӣ-оммавӣ, солимгардонӣ ва динӣ <i>культурно-массовые, оздоровительные и религиозные мероприятия</i>	222214,6	220164,2	99,1	0,6
комплекси сӯзишворӣ - энергетикӣ <i>топливно-энергетический комплекс</i>	1111901,9	1027190,3	92,4	2,8
кишоварзӣ, хоҷагии ҷангал, моҳидорӣ ва шикор <i>сельское хозяйство, лесное хозяйство, рыболовство и охота</i>	117021,9	112296,7	96,0	0,3
истехсол ва коркарди қандаҳои ғоиданок, саноати истеҳсоли маъдани қухӣ, сохтмон - <i>добыча и переработка полезных ископаемых; горнодобывающая промышленность; строительство</i>	92738,7	91640,4	98,8	0,3
нақлиёт ва коммуникатсия <i>транспорт и коммуникации</i>	107051,9	96489,1	90,1	0,3
диғар қорҳои иқтисодӣ ва хизматрасонӣ <i>прочие экономические дела и услуги</i>	35664,4	30333,7	85,1	0,1

**ИЧРОИ БУЧЕТИ ҶУМҲУРИЯВИ ДАР СОЛИ 2013
ИСПОЛНЕНИЕ РЕСПУБЛИКАНСКОГО БЮДЖЕТА 2013 ГОДУ**

ҳазор сомонӣ - тыс. сомони

	Бучети тасдиқшуда <i>Утвержденный бюджет</i>	Иҷроиши асли <i>Фактическое исполнение</i>	Иҷроиши асли ба ҳисоби фоиз нисбат ба <i>Фактическое исполнение в % к</i>	
			бучети тасдиқшуда утвержденному бюджету	ММД ВВП
Даромад - ҳамагӣ Доходы - всего	5581108,4	5612921,5	100,6	13,9
аз ҷумла: <i>из них</i> :				
воридоти андозҳои налоговые поступления	4608475,6	4651038,4	100,9	11,5
аз он ҷумла: <i>из них</i> :				
андоз аз даромад ва андоз аз фоида <i> подоходные налоги и налоги на прибыль</i>	487544,0	495676,3	101,7	1,2
андоз аз моликият ва андоз аз замин <i>налоги на имущество и налоги на землю</i>	-	10,3	-	-
андоз аз фурӯш, аз арзиши иловашуда ва аз гардиш налог с продаж, НДС и с оборота	3318438,6	3379295,8	101,8	8,3
аксизҳои - акцизы	333000,0	269055,3	80,8	0,7
андозҳои дигари берунӣ барои савдо ва амалиётҳои прочие внешние налоги на торговлю и операции	428600,0	462623,5	107,9	1,1
воридоти ғайриандозӣ неналоговые поступления	752632,8	691405,9	91,9	1,7
воридот аз моликият ва фаъолияти соҳибкорӣ <i>поступления от имущества и предпринимательской деятельности</i>	208000,0	146176,7	70,3	0,4
боҷ ва пардохтҳои маъмурӣ <i>административные сборы и взносы</i>	96153,8	53995,3	56,2	0,1
пинаҳо, ҷарима ва танбеҳҳои <i>пенни, штрафы и санкции</i>	214292,7	277248,0	129,4	0,7
воридоти дигари ғайриандозӣ <i>прочие неналоговые поступления</i>	234186,3	213985,8	91,4	0,5
Грантҳои - Гранты	180000,0	195379,8	108,5	0,5

	Бучети тасдиқшуда	Иҷроиши асли	Иҷроиши асли ба ҳисоби фоиз нисбат ба	
	<i>Утвержденный бюджет</i>	<i>Фактическое исполнение</i>	<i>Фактическое исполнение в % к бучети тасдиқшуда утверждённому бюджету</i>	<i>ММД ВВП</i>
Харочот - ҳамагӣ Расходы - всего	5786506,6	5239467,6	90,5	12,9
аз он ҷумла ба: <i>в том числе на:</i>				
сектори ҳокимияти давлатӣ ва идорақуни <i>сектор государственной власти и управления</i>	596948,8	525117,8	88,0	1,3
маориф - <i>образование</i>	440295,1	427446,9	97,1	1,1
тандурустӣ - <i>здравоохранение</i>	148842,8	148097,1	99,5	0,4
сугуртаи иҷтимоӣ ва ҳифзи иҷтимоӣ <i>социальное страхование и социальная защита</i>	444726,9	433711,8	97,5	1,1
хоҷагии манзилию коммуналӣ <i>жилищно-коммунальное хозяйство</i>	77842,2	76801,8	98,7	0,2
чорабиниҳои фарҳангӣ - оммавӣ, солимгардонӣ ва динӣ <i>культурно-массовые, оздоровительные и религиозные мероприятия</i>	264397,7	261416,2	98,9	0,6
комплекси сӯзишворӣ - энергетикӣ <i>топливно-энергетический комплекс</i>	1215591,9	870638,2	71,6	2,1
кишоварзӣ, хоҷагии ҷангал, моҳидорӣ ва шикор <i>сельское хозяйство, лесное. хоз, рыболовство и охота</i>	124413,1	122338,5	98,3	0,3
истехсол ва коркарди канданиҳои ғоиданок, саноати истеҳсоли маъдани қухӣ, сохтмон - <i>добыча и переработка полезных ископаемых; горнодобывающая промышленность; строительство</i>	94386,8	92718,9	98,2	0,2
нақлиёт ва коммуникатсия <i>транспорт и коммуникации</i>	175566,2	153834,3	87,6	0,4
диғар қорҳои иқтисодӣ ва хизматрасонӣ <i>прочие экономические дела и услуги</i>	34419,8	34078,8	99,0	0,1

**ИЧРОИ БУЧЕТИ ҶУМҲУРИЯВИ ДАР СОЛИ 2014
ИСПОЛНЕНИЕ РЕСПУБЛИКАНСКОГО БЮДЖЕТА 2014 ГОДУ**

ҳазор сомони - тыс. сомони

	Бучети тасдиқшуда <i>Утвержденный бюджет</i>	Иҷроиши асли <i>Фактическое исполнение</i>	Иҷроиши асли ба ҳисоби фоиз нисбат ба	
			<i>Фактическое исполнение в % к бучети тасдиқшуда</i>	<i>ММД ВВП</i>
Даромадҳо - ҳамагӣ				
Доходы всего	6498370,9	6738447,1	103,7	14,8
Даромадҳои умумӣ ва грантҳо				
Общие доходы и гранты	6454014,1	6621259,1	102,6	14,5
аз ҷумла: <i>из них:</i>				
воридоти андозҳо				
налоговые поступления	5510134,1	5593082,3	101,5	12,3
аз он ҷумла: <i>из них:</i>				
андоз аз даромад ва андоз аз фоида - <i>подходные налоги и налоги на прибыль</i>	439139,9	383834,7	87,4	0,8
андоз аз моликият ва андоз аз замин - <i>налоги на имущество и налоги на землю</i>	-	27,1	-	0,1
андоз аз фуруш, аз арзиши иловашуда ва аз гардиш налог с продаж, НДС и с оборота	4135794,1	4296144,8	103,9	9,4
аксизҳо - <i>акцизы</i>	285200,0	345483,3	121,1	0,8
андозҳои дигари берунӣ барои савдо ва амалиётҳо <i>прочие внешние налоги на торговлю и операции</i>	600000,0	521344,0	86,9	1,1
андозҳои дигари дохилӣ аз молу хизматҳо <i>прочие внутренние налоги на товары и услуги</i>	50000,0	46248,4	92,5	0,1
воридоти ғайриандозӣ				
неналоговые поступления	813880,0	996702,7	122,5	2,2
воридот аз моликият ва фаъолияти соҳибкорӣ <i>поступления от имущества и предпринимательской деятельности</i>	216000,0	219457,3	101,6	0,5
боҷ ва пардохтҳои маъмурӣ <i>административные сборы и взносы</i>	74504,0	50682,2	68,0	0,1
пинаҳо, ҷарима ва танбеҳҳо <i>пенни, штрафы и санкции</i>	275000,0	473110,3	172,0	1,0

	Бучети тасдиқшуда <i>Утвержденный бюджет</i>	Иҷроиши асли <i>Фактическое исполнение</i>	Иҷроиши асли ба ҳисоби физ нисбат ба	
			<i>Фактическое исполнение в % к</i>	
			бучети тасдиқшуда утвержденному бюджету	ММД ВВП
воридоти дигари ғайри-андозӣ - <i>прочие неналоговые поступления</i>	248376,0	253452,8	102,0	0,6
Грантҳо - Гранты	130000,0	31474,1	24,2	0,1
Харочот - ҳамагӣ Расходы - всего	6732994,9	6283916,6	93,3	13,8
<i>аз он ҷумла ба: в том числе:</i>				
сектори ҳокимияти давлатӣ ва идорақуни - <i>сектор государственной власти и управления</i>	761699,6	676496,4	88,8	1,5
маориф - <i>образование</i>	557557,7	547908,0	98,3	1,2
тандурусти - <i>здравоохранение</i>	183470,4	182051,4	99,2	0,4
суғуртаи иҷтимоӣ ва ҳифзи иҷтимоӣ-социальное <i>страхование и социальная защита</i>	464885,3	449492,5	96,7	1,0
хоҷагии манзилию коммунали <i>жилищно-коммунальное хозяйство</i>	80112,4	79972,9	99,8	0,2
чорабиниҳои фарҳангӣ - оммавӣ, солимгардонӣ ва динӣ - <i>культурно-массовые, оздоровительные и религиозные мероприятия</i>	350634,9	346319,0	98,8	0,8
комплекси сӯзишворӣ - энергетикӣ - <i>топливно-энергетический комплекс</i>	1372856,9	1162827,3	84,7	2,5
кишоварзӣ, хоҷагии ҷангал, моҳидорӣ ва шикор <i>сельское хозяйство, лесное хоз, рыболовство и охота</i>	132486,7	117649,5	88,8	0,3
истеҳсол ва коркарди қанда-ниҳои фойданок, саноати истеҳсоли маъдани қухӣ, сохтмон - <i>добыча и переработка полезных ископаемых; горнодобывающая промышленность; строительство</i>	138403,5	137647,3	99,5	0,3
нақлиёт ва коммуникатсия <i>транспорт и коммуникации</i>	210191,9	183624,5	87,4	0,4
дигар қорҳои иқтисодӣ ва хизматрасонӣ - <i>прочие экономические дела и услуги</i>	37625,3	36606,8	97,3	0,1

**ИЧРОИ БУЧЕТИ ҶУМҲУРИЯВИ ДАР СОЛИ 2015
ИСПОЛНЕНИЕ РЕСПУБЛИКАНСКОГО БЮДЖЕТА В 2015 ГОДУ**

ҳазор сомони - тыс. сомони

	Бучети тасдиқшуда <i>Утвержденный бюджет</i>	Иҷроиши асли <i>Фактическое исполнение</i>	Иҷроиши асли ба ҳисоби фоиз нисбат ба <i>Фактическое исполнение в % к</i>	
			бучети тасдиқшуда утвержденному бюджету	ММД ВПП
Даромадҳо – ҳамагӣ <i>Доходы - всего</i>	7157850,8	7239399,7	101,1	15,0
Даромади умумӣ ва грантҳо <i>Общие доходы и гранты</i>	7157850,8	7239399,7	101,1	15,0
аз онҳо: <i>из них:</i>				
воридоти андозҳо <i>налоговые поступления</i>	6101808,9	5491963,3	90,0	11,3
аз он ҷумла: <i>из них:</i>				
андоз аз даромад ва андоз аз фоида - <i> подоходные налоги и налоги на прибыль</i>	569365,4	493918,5	86,7	1,0
андоз аз моликият ва андоз аз замин - <i>налоги на имущество и налоги на землю</i>	-	23,9	-	-
андоз аз фуруш, аз арзиши иловашуда ва аз гардиш налог с продаж, НДС и с оборота	4594965,5	4199052,9	91,4	8,7
аксизҳо - <i>акцизы</i>	338771,0	302376,6	89,3	0,6
андозҳои дигари берунӣ барои савдо ва амалиётҳо <i>прочие внешние налоги на торговлю и операции</i>	555257,0	450596,8	81,2	0,9
андозҳои дигари дохилӣ аз молу хизматҳо - <i>прочие внутренние налоги на товары и услуги</i>	43450,0	45994,6	105,9	0,1
воридоти ғайриандозӣ <i>неналоговые поступления</i>	956041,8	1337396,9	140,0	2,8
воридот аз моликият ва фаъо- лияти соҳибкорӣ – <i>поступ- ления от имущества и предпринимательской деятельности</i>	225000,0	285988,4	127,1	0,6
боҷ ва пардохтҳои маъмури <i>административные сборы и взносы</i>	85504,0	112212,8	131,2	0,2
пинаҳо, ҷарима ва танбеҳҳо <i>пенни, штрафы и санкции</i>	360000,0	675372,4	187,6	1,4
воридоти дигари ғайри- андозӣ - <i>прочие неналоговые поступления</i>	285537,8	263823,2	92,4	0,5
Грантҳо - Гранты	100000,0	410039,4	410,0	0,8

	Бучети тасдиқшуда	Иҷроиши асли	Иҷроиши асли ба ҳисоби фоиз нисбат ба	
	<i>Утвержденный бюджет</i>	<i>Фактическое исполнение</i>	<i>Фактическое исполнение в % к бучети тасдиқшуда утверждённому бюджету</i>	<i>ММД ВВП</i>
Харочот – ҳамагӣ Расходы - всего	7485687,1	7188287,7	96,0	14,8
<i>аз онҳо ба: из них на:</i>				
сектори ҳокимияти давлатӣ ва идорақуни <i>сектор государственной власти и управления</i>	935593,4	876960,9	93,7	1,8
маориф - образование	626421,6	549124,8	87,7	1,1
тандурустӣ - здравоохранение	220962,9	195740,1	88,6	0,4
суғуртаи иҷтимоӣ ва ҳифзи иҷтимоӣ - <i>социальное страхование и социальная защита</i>	487734,4	479872,5	98,4	1,0
хоҷагии манзилию коммуналӣ - <i>жилищно-коммунальное хозяйство</i>	67687,7	65950,2	97,4	0,1
чорабиниҳои фарҳангӣ - оммавӣ, солимгардонӣ ва динӣ - <i>культурно-массовые, оздоровительные и религиозные мероприятия</i>	377624,6	363267,0	96,2	0,8
комплекси сӯзишворӣ - энергетикӣ <i>топливно-энергетический комплекс</i>	1599312,6	1598295,5	99,9	3,3
кишоварзӣ, хоҷагии ҷангал, моҳидорӣ ва шикор <i>сельское хозяйство, лесное хозяйство, рыболовство и охота</i>	109053,1	106390,7	97,6	0,2
истихроҷ ва коркарди қанда-ниҳои фойданок, саноати истеҳсоли маъдани қухӣ, сохтмон - <i>добыча и переработка полезных ископаемых; горнодобывающая промышленность; строительство</i>	143205,6	139674,8	97,5	0,3
нақлиёт ва коммуникатсия <i>транспорт и коммуникации</i>	196545,7	188052,8	95,7	0,4
дигар қорҳои иқтисодӣ ва хизматрасонӣ <i>прочие экономические дела и услуги</i>	36344,7	22809,6	62,8	0,0

ИЧРОИ БУЧЕТИ ҶУМҲУРИЯВИ ДАР СОЛИ 2016
ИСПОЛНЕНИЕ РЕСПУБЛИКАНСКОГО БЮДЖЕТА В 2016 ГОДУ

	Бучети тасдиқшуда <i>Утвержденный бюджет</i>	Ичроиши асли <i>Фактическое исполнение</i>	ҳазор сомони - тыс. сомони	
			Ичроиши асли ба ҳисоби фоиз нисбат ба <i>Фактическое исполнение в % к</i> бучети тасдиқшуда утвержденному бюджету	ММД ВПП
Даромадҳо – ҳамагӣ Доходы - всего	7869576,1	7215104,3	91,7	13,2
Даромади умумӣ ва грантҳо Общие доходы и гранты	7850977,2	7196416,3	91,7	13,2
аз онҳо: из них:				
воридоти андозҳо налоговые поступления	6514823,8	5866135,3	90,0	10,8
аз он ҷумла: из них:				
андоз аз даромад ва андоз аз фоида - подоходные налоги и налоги на прибыль	711435,2	636689,6	89,5	1,2
андоз аз моликият ва андоз аз замин - налоги на имущество и налоги на землю	-	-	-	-
андоз аз фурӯш, аз арзиши иловашуда ва аз гардиш налог с продаж, НДС и с оборота	4455682,7	4002737,0	89,8	7,3
Аксизҳои дохилӣ Внутренний акцизы	85000,0	124753,6	146,8	0,2
Аксизҳои берунӣ Внешние акцизы	253000,0	186991,1	73,9	0,3
андозҳои дигари берунӣ барои савдо ва амалиётҳо прочие внешние налоги на торговлю и операции	687834,0	599467,6	87,1	1,1
андозҳои дигари дохилӣ аз молу хизматҳо - прочие внутренние налоги на товары и услуги	-	2059,5	-	-
воридоти ғайриандозӣ неналоговые поступления	988153,3	1330281,0	134,6	2,4
воридот аз моликият ва фаъо- лияти соҳибкорӣ – поступ- ления от имущества и предпринимательской деятельности	273000,0	275639,7	101,0	0,5
бӯҷ ва пардохтҳои маъмурӣ административные сборы и взносы	103000,0	101959,7	99,0	0,2
пинаҳо, ҷарима ва танбеҳҳо пенни, штрафы и санкции	313255,3	692581,3	2,2 бар	1,3
воридоти дигари ғайри- андозӣ - прочие неналоговые поступления	298898,0	260100,3	87,0	0,5
Грантҳо - Гранты	348000,0	-	-	-

	Бучети тасдиқшуда <i>Утвержденный бюджет</i>	Иҷроиши аслӣ <i>Фактическое исполнение</i>	Иҷроиши аслӣ ба ҳисоби фоиз нисбат ба <i>Фактическое исполнение в % к</i> бучети тасдиқшуда <i>утвержден ному бюджету</i>	
			ММД	ВВП
Харочот – ҳамагӣ Расходы - всего	8150046,3	7555065,0	92,7	13,9
аз онҳо ба: <i>из них на:</i>				
сектори ҳокимияти давлатӣ ва идоракунӣ <i>сектор государственной власти и управления</i>	1006410,6	811802,3	80,7	1,5
маориф - образование	582723,5	571891,7	98,1	1,0
тандурустӣ - здравоохранение	199255,8	194603,9	97,7	0,4
суғуртаи иҷтимоӣ ва ҳифзи иҷтимоӣ - социальное страхо- вание и социальная защита	439973,1	365583,6	83,1	0,7
хоҷагии манзилию коммуналӣ - жилищно- коммунальное хозяйство	85467,3	84151,1	98,5	0,1
чорабиниҳои фарҳангӣ - оммавӣ, солимгардонӣ ва динӣ <i>культурно-массовые, оздоровительные и религиозные мероприятия</i>	262672,3	257871,8	98,2	0,5
комплекси сӯзишворӣ - энергетикӣ - <i>топливно- энергетический комплекс</i>	2049889,4	2048610,5	99,9	3,8
кишоварзӣ, хоҷагии ҷангал, моҳидорӣ ва шикор <i>сельское хозяйство, лесное хозяйство, рыболовство и охота</i>	113758,7	111232,2	97,8	0,2
истихроҷ ва коркарди канда- ниҳои ғоиданок, саноати истеҳсоли маъдани куҳӣ, сохтмон - <i>добыча и перера- ботка полезных ископаемых; горнодобывающая промыш- ленность; строительство</i>	121233,1	119895,2	98,9	0,2
нақлиёт ва коммуникатсия <i>транспорт и коммуникации</i>	133626,9	125419,5	93,9	0,2
дигар корҳои иқтисодӣ ва хизматрасонӣ <i>прочие экономические дела и услуги</i>	27893,0	24677,1	88,5	0,0

**ИЧРОИ БУЧЕТИ ҶУМҲУРИЯВИ ДАР СОЛИ 2017
ИСПОЛНЕНИЕ РЕСПУБЛИКАНСКОГО БЮДЖЕТА В 2017 ГОДУ**

ҳазор сомони - тыс. сомони

	Бучети тасдиқшуда <i>Утвержденный бюджет</i>	Иҷроиши асли <i>Фактическое исполнение</i>	Иҷроиши асли ба ҳисоби фоиз нисбат ба <i>Фактическое исполнение в % к бучети тасдиқшуда утверждённому бюджету</i>	ММД ВВП
Даромадҳо – ҳамагӣ				
<i>Доходы - всего</i>	8842996,0	8683292,2	98,2	14,2
Даромади умумӣ ва грантҳо				
<i>Общие доходы и гранты</i>	8649887,3	8490183,4	98,2	13,9
аз онҳо: из них:				
воридоти андозҳо				
<i>налоговые поступления</i>	7230873,6	7000850,1	96,8	11,5
аз он ҷумла: из них:				
андоз аз даромад ва андоз аз ғоида - подоходные налоги и налоги на прибыль	989213,0	944209,4	95,4	1,5
андоз аз моликият ва андоз аз замин - налоги на имущество и налоги на землю	-	588,0	-	-
андоз аз фуруш, аз арзиши иловашуда ва аз гардиш налог с продаж, НДС и с оборота	4579455,7	4482887,8	97,9	7,3
аксизҳо - акцизы	378700,0	353086,4	93,2	0,6
андозҳои дигари берунӣ барои савдо ва амалиётҳо <i>прочие внешние налоги на торговлю и операции</i>	800795,6	698270,1	87,2	1,1
андозҳои дигари дохилӣ аз молу хизматҳо - прочие внутренние налоги на товары и услуги	-	3547,3	-	-
воридоти ғайриандозӣ				
<i>неналоговые поступления</i>	1052613,7	1319713,6	125,4	2,2
воридот аз моликият ва ғаъолияти соҳибкорӣ <i>поступления от имущества и предпринимательской деятельности</i>	324000,0	163575,8	50,5	0,3
боҷ ва пардохтҳои маъмурӣ <i>административные сборы и взносы</i>	117000,0	126445,5	108,1	0,2
пинаҳо, ҷарима ва танбеҳҳо <i>пенни, штрафы и санкции</i>	302674,0	491114,8	162,3	0,8
воридоти дигари ғайриандозӣ <i>прочие неналоговые поступления</i>	308939,7	538577,4	174,3	0,9
Грантҳо - Гранты	366400,0	169619,8	46,3	0,3

	Бучети тасдиқшуда	Иҷроиши асли	Иҷроиши асли ба ҳисоби фоиз нисбат ба	
	<i>Утвержденный бюджет</i>	<i>Фактическое исполнение</i>	<i>Фактическое исполнение в % к бучети тасдиқшуда утверждённому бюджету</i>	<i>ММД ВВП</i>
Харочот – ҳамагӣ Расходы - всего	12413709,1	11573304,6	98,2	13,6
аз онҳо ба: <i>из них на:</i>				
сектори ҳокимияти давлатӣ ва идоракунӣ <i>сектор государственной власти и управления</i>	1040060,9	924712,0	88,9	1,5
маориф - образование	643762,0	636180,0	98,8	1,0
тандурустӣ - здравоохранение	235623,9	229567,8	97,4	0,4
суғуртаи иҷтимоӣ ва ҳифзи иҷтимоӣ - социальное страхование и социальная защита	478009,7	387021,4	81,0	0,6
хоҷагии манзилию коммуналӣ <i>жилищно-коммунальное хозяйство</i>	70195,1	69387,0	98,8	0,1
чорабиниҳои фарҳангӣ - оммавӣ, солимгардонӣ ва динӣ <i>культурно-массовые, оздоровительные и религиозные мероприятия</i>	290262,6	287962,2	99,8	0,5
комплекси сӯзишворӣ - энергетикӣ <i>топливно-энергетический комплекс</i>	5385457,6	5383335,2	100,0	8,8
кишоварзӣ, хоҷагии ҷангал, моҳидорӣ ва шикор <i>сельское хозяйство, лесное хозяйство, рыболовство и охота</i>	172134,0	164318,5	95,5	0,3
истихроҷ ва коркарди канданиҳои ғоиданок, саноати истеҳсоли маъдани кӯҳӣ, сохтмон <i>добыча и переработка полезных ископаемых; горнодобывающая промышленность; строительство</i>	134343,6	131148,4	97,6	0,2
нақлиёт ва коммуникатсия <i>транспорт и коммуникации</i>	263624,7	235072,4	89,2	0,4
дигар корҳои иқтисодӣ ва хизматрасонӣ - <i>прочие экономические дела и услуги</i>	53604,6	41331,5	77,1	0,1

МАБЛАҒГУЗОРИИ ҚАРЗИИ БОНКҲО БО ПУЛИ МИЛЛӢ, млн. сомони
КРЕДИТНЫЕ ВЛОЖЕНИЯ БАНКОВ В НАЦИОНАЛЬНОЙ ВАЛЮТЕ, млн. сомони

	2011	2012	2013	2014	2015	2016	2017
ҲамагӢ - Всего	2136,6	2192,4	3052,0	3905,8	4186,2	3810,3	3537,5
<i>кӯтоҳмуддат краткосрочные</i>	1443,5	1571,8	2208,7	2349,0	2338,5	2284,1	2091,6
<i>дарозмуддат долгосрочные</i>	693,1	620,6	843,3	1556,8	1847,7	1526,2	1445,9
аз он ҷумла: в том числе:							
Корхонаҳои хусусии тиҷоратӣ Частные коммерческие предприятия	573,3	355,5	859,3	898,3	1114,2	901,5	579,4
<i>кӯтоҳмуддат краткосрочные</i>	201,4	112,7	272,6	278,8	357,8	317,4	154,7
<i>дарозмуддат долгосрочные</i>	371,9	242,8	316,7	619,5	756,4	584,1	424,7
Корхонаҳои давлатӣ Государственные предприятия	216,4	259,9	466,3	368,9	265,5	172,2	294,1
<i>кӯтоҳмуддат краткосрочные</i>	83,4	176,9	384,9	291,3	62,2	56,4	109,3
<i>дарозмуддат долгосрочные</i>	133,0	83,0	81,4	77,6	203,3	115,8	184,8
Корхонаҳои кишоварзӣ Сельскохозяйственные предприятия	296,1	244,0	202,4	306,9	295,7	192,1	185,7
<i>кӯтоҳмуддат краткосрочные</i>	231,8	129,3	160,3	202,8	197,1	161,6	163,9
<i>дарозмуддат долгосрочные</i>	64,3	114,7	42,1	104,1	98,6	30,5	21,8
Шахсони алоҳида Частным лицам	629,6	822,1	1041,0	1079,1	1189,5	1183,9	1255,7
<i>кӯтоҳмуддат краткосрочные</i>	575,6	753,8	935,0	846,9	904,1	869,8	923,9
<i>дарозмуддат долгосрочные</i>	54,0	68,3	106,0	232,3	285,4	314,1	331,8
Лизинг	0,3	0,3	1,1	2,5	2,9	3,2	2,1
<i>кӯтоҳмуддат краткосрочные</i>	0,3	0,3	1,1	2,5	2,9	3,2	2,1
<i>дарозмуддат долгосрочные</i>	-	-	-	-	-	-	-
Дигарҳо Прочие	420,9	510,6	751,9	1250,1	1318,4	1357,4	1220,5
<i>кӯтоҳмуддат краткосрочные</i>	351,0	398,8	454,8	726,7	814,4	875,7	737,7
<i>дарозмуддат долгосрочные</i>	69,9	111,8	297,1	523,4	504,0	481,7	482,8

БАҚИЯИ АМОНАТҲОИ ШАХСОНИ ВОКЕӢ ДАР БОНКҲО
ОСТАТКИ ДЕПОЗИТОВ ФИЗИЧЕСКИХ ЛИЦ В БАНКАХ

	2011	2012	2013	2014	2015	2016	2017
Бақияи амонатҳои шахсоии воқеӣ - ҳамагӣ (дар охири сол), ҳазор сомонӣ <i>Остатки депозитов физических лиц - всего (на конец года), тыс. сомони</i>	2244938	2865114	3532474	4062900	5111562	5276875	4344371
аз ҷумла бақияи амонатҳои шахсоии воқеӣ - бо пули миллӣ (дар охири сол), ҳазор сомонӣ <i>из них остатки депозитов физических лиц в национальной валюте (на конец года), тыс. сомони</i>	344242	459614	663646	810352	1012359	1265736	1564334
Андозаи миёнаи амонатҳо ба ҳисоби ҳар нафар аҳоли, сомонӣ <i>Средний размер депозитов в расчете на душу населения, сомони</i>	291,01	362,80	437,50	492,08	604,80	610,25	491,61

ФАӢОЛИЯТИ ТАШКИЛОТҲОИ (СУҒУРТА)
ДЕЯТЕЛЬНОСТЬ СТРАХОВЫХ ОРГАНИЗАЦИЙ
НИШОНДИҲАНДАҲОИ АСОСИИ ФАӢОЛИЯТИ ТАШКИЛОТҲОИ СУҒУРТАВИ
ПОКАЗАТЕЛИ ДЕЯТЕЛЬНОСТИ СТРАХОВЫХ ОРГАНИЗАЦИЙ

ҳазор сомонӣ - тыс. сомони

	2011	2012	2013	2014	2015	2016	2017
Даромад – ҳамагӣ¹ Доходы – всего¹	101654,9	146408,6	138278,4	138278,8	154291,8	131339,7	177999,4
аз ҷумла: <i>из них:</i>							
суғуртапулӣ <i>страховые взносы</i>	89209,7	137361,7	128602,9	118043,5	121302,0	118186,1	162110,2
дигар даромадҳо аз фаӢолияти суғуртави <i>прочие доходы от страховой деятельности</i>	12445,2	9046,9	9675,5	20235,3	32989,8	13153,6	15889,2
Ҳарочот – ҳамагӣ¹ Расходы – всего¹	97927,0	140801,5	127450,3	124827,9	128897,4	122424,6	170624,5
аз ҷумла: <i>из них:</i>							

	2011	2012	2013	2014	2015	2016	2017
пардохти подоши суғурта ва маблағи суғурта выплаты страхового возмещения и страховых сумм	13934,5	14107,2	14459,0	25365,8	16726,7	17930,7	10857,5
пулгузаронӣ барои захираи маблағи суғурта отчисления в страховые резервы	30347,0	33830,1	28668,6	39882,3	51104,1	48038,5	51938,0
пардохтҳои суғуртавие (мукофот-пулӣ), ки барои аз нав суғуртакунӣ ҳавола шудаанд страховые взносы (премии), переданные в перестрахование	25429,2	58586,2	47440,5	13573,4	4477,6	10796,8	65880,0
пулгузаронӣ ба захира барои маблағгузории чорабиниҳо оид ба пешгирии ҳодисаҳои ногаҳонӣ (табӣ), барои гум ё вайрон кардани амволи суғурташуда отчисления в резерв для финансирования мероприятий по предупреждению несчастных случаев, утраты или повреждения застрахованного имущества	1164,4	1344,0	1111,0	3160,4	10038,0	2646,4	1097,4
харочот барои пешбурди кор расходи на ведение дела	25899,5	30046,8	30301,8	40132,9	42085,8	37965,8	33570,9
дигар харочот аз фаъолияти суғуртавӣ прочие расходы от страховой деятельности	1152,3	2887,2	5469,4	2713,1	4465,2	5046,4	7280,7
Ҷоидаи баланси (даромад), зарар (-) Балансовая прибыль (доход), убыток (-)	3728,0	5607,1	10828,2	13450,8	25394,4	8915,1	7374,9

¹⁾бо назардошти ширкатҳои суғуртавии ғайридавлатӣ
¹⁾включая негосударственные страховые компании

**ФАЪОЛИЯТИ МОЛИЯВИИ КОРХОНАЮ ТАШКИЛОТХО
ФИНАНСОВАЯ ДЕЯТЕЛЬНОСТЬ ПРЕДПРИЯТИЙ И ОРГАНИЗАЦИЙ
ГУРУХБАНДИИ КОРХОНА ВА ТАШКИЛОТХОИ СОҲАҲОИ АЛОҲИДАИ
ИҚТИСОДИЁТ АЗ РӯИ НАТИҶАҲОИ МОЛИЯВИ**
(маблағ- бо млн. сомони, миқдор- бо воҳидҳо)
**ГРУППИРОВКА ПРЕДПРИЯТИЙ И ОРГАНИЗАЦИЙ ОТДЕЛЬНЫХ
ОТРАСЛЕЙ ЭКОНОМИКИ ПО ФИНАНСОВЫМ РЕЗУЛЬТАТАМ**
(сумма - в млн. сомони; количество - в единицах)

	2011	2012	2013	2014	2015	2016	2017
Кишоварзӣ							
Сельское хозяйство							
миқдори умумии корхонаҳо <i>общее количество предприятий</i>	830	919	935	522	421	463	466
маблағи фоида, зарар (-) <i>сумма прибыли, убытка (-)</i>	-15,0	-17,0	-23,6	1,2	-1,9	-25,0	-1,9
Саноат - Промышленность							
миқдори умумии корхонаҳо <i>общее количество предприятий</i>	535	551	651	643	730	774	825
маблағи фоида, зарар (-) <i>сумма прибыли, убытка (-)</i>	347,0	13,2	-645,1	-448,5	-1981,9	-753,6	-711,8
Соҳтмон - Строительство							
миқдори умумии корхонаҳо <i>общее количество предприятий</i>	340	343	324	337	344	402	430
маблағи фоида, зарар (-) <i>сумма прибыли, убытка (-)</i>	64,7	500,0	335,9	47,9	55,9	41,5	100,8
Савдо - Торговля							
миқдори умумии корхонаҳо <i>общее количество предприятий</i>	248	254	253	217	216	237	286
маблағи фоида, зарар (-) <i>сумма прибыли, убытка (-)</i>	41,3	-23,3	67,3	76,3	112,0	100,3	126,9
Нақлиёт ва алоқа							
Транспорт и связь							
миқдори умумии корхонаҳо <i>общее количество предприятий</i>	225	214	196	204	209	192	199
маблағи фоида, зарар (-) <i>сумма прибыли, убытка (-)</i>	173,0	89,5	86,9	5,5	36,3	120,1	183,9
Дигар соҳаҳо							
Прочие отрасли							
миқдори умумии корхонаҳо <i>общее количество предприятий</i>	571	592	620	663	651	893	953
маблағи фоида, зарар (-) <i>сумма прибыли, убытка (-)</i>	21,6	25,0	21,0	46,2	43,3	5,8	140,4
Аз рӯи корхонаҳои расмӣ ба қайд гирифташуда - ҳамагӣ							
Всего по учтенному кругу предприятий							
миқдори умумии корхонаҳо <i>общее количество предприятий</i>	2749	2873	2979	2586	2571	2961	3159
маблағи фоида, зарар (-) <i>сумма прибыли, убытка (-)</i>	632,6	587,4	-157,5	-271,4	-1736,3	-510,9	-161,7

ФОИДА, ЗАРАР (-) ДАР САТҲИ МИНТАҚАҲОИ ҚУМҲУРӢ, млн. сомони
ПРИБЫЛЬ, УБЫТКИ (-) В РАЗРЕЗЕ РЕГИОНОВ РЕСПУБЛИКИ, млн. сомони

	2011	2012	2013	2014	2015	2016	2017
Аз рӯи корхонаҳои расмӣ ба қайд гирифташуда - ҳамагӣ							
<i>Всего по учтенному кругу предприятий</i>	632,6	587,4	-157,5	-271,4	-1736,3	-510,9	-161,7
аз он ҷумла: в том числе:							
Вилояти Хатлон <i>Хатлонская область</i>	130,7	486,5	342,7	78,3	305,1	361,6	617,4
Вилояти Суғд <i>Согдийская область</i>	234,2	461,9	198,5	358,3	531,4	1245,1	2064,1
ВМКБ - ГБАО	0,1	-0,7	0,9	-6,3	-11,4	8,2	4,5
ш. Душанбе ¹ <i>г. Душанбе¹</i>	358,7	-211,2	-509,4	-312,1	98,0	175,1	461,0
НТҚ - РРП	-91,1	-149,1	-190,2	-389,6	-54,3	-218,4	54,7
Корхонаҳои сатҳи ҷумҳуриявӣ ²) <i>Предприятия республиканского уровня²</i>	-	-	-	-	-2605,1	-2082,5	-3363,4

¹) Бо назардошти маълумотҳои корхонаҳои: «Барқи тоҷик», «Тоҷик Эйр» ва фурудгоҳи байналмилалӣ ш. Душанбе

¹) с учетом данных предприятий: «Барқи тоҷик», «Тоҷик Эйр» и Международного аэропорта г. Душанбе

²) бо назардошти корхонаҳои ба минтақаҳо тақсимнашуда

²) с учетом предприятий без регионального деления

**ЧАМЪИ ҚАРЗДОРӢ АЗ РӢИ УҲДАДОРИҲОИ КОРХОНАҲО ВА
ТАШКИЛОТҲОИ ҶУМҲУРӢ ДАР СОЛИ 2011**
**СУММАРНАЯ ЗАДОЛЖЕННОСТЬ ПО ОБЯЗАТЕЛЬСТВАМ
ПРЕДПРИЯТИЙ И ОРГАНИЗАЦИЙ РЕСПУБЛИКИ В 2011 ГОДУ**
дар охири сол; млн. сомони - на конец года; млн. сомони

	ҲамагӢ аз он ҷумла дар соҳаҳои:					
	<i>в том числе в отраслях:</i>					
	кишо- варзӣ	саноат	сохтмон	нақлиёт ва алоқа	дигар соҳаҳо	
<i>Всего</i>	<i>сельского хозяй- ства</i>	<i>промыш- ленности</i>	<i>строи- тельства</i>	<i>транспо- рта и связи</i>	<i>прочих отраслях</i>	
Чамъи қарздорӣ аз рӯи ухдадориҳо						
Суммарная задолженность по обязательствам	9382,1	591,0	6002,7	781,0	1237,4	770,0
аз он ҷумла мухлаташ гузашта						
<i>из нее просроченная</i>	651,5	23,7	564,0	7,0	0,1	56,7
аз чамъи қарздорӣ қарзи кредиторӣ						
<i>из суммарной задолжен- ности кредиторская задолженность</i>	7480,7	382,2	4855,4	752,1	1036,8	454,2
аз он ҷумла мухлаташ гузашта						
<i>из нее просроченная</i>	597,5	23,3	512,0	6,9	0,1	55,2
Қарздорӣ аз рӯи қарзҳои додаи бонкҳо						
Задолженность по кредитам банков	1655,9	207,5	1014,7	27,2	128,3	278,2
аз он ҷумла мухлаташ гузашта						
<i>из нее просроченная</i>	7,1	0,4	6,6	0,1	-	-
Қарздорӣ аз рӯи вомбарг						
Задолженность по займам	245,5	1,3	132,6	1,7	72,3	37,6
аз он ҷумла мухлаташ гузашта						
<i>из нее просроченная</i>	46,9	-	45,4	-	-	1,5

**ЧАМЪИ ҚАРЗДОРӢ АЗ РӢИ УХДАДОРИҲОИ КОРҲОНАҲО ВА
ТАШКИЛОТҲОИ ҶУМҲУРӢ ДАР СОЛИ 2012
СУММАРНАЯ ЗАДОЛЖЕННОСТЬ ПО ОБЯЗАТЕЛЬСТВАМ ПРЕДПРИЯТИЙ И
ОРГАНИЗАЦИЙ РЕСПУБЛИКИ В 2012 ГОДУ**

дар охири сол; млн. сомони - на конец года; млн. сомони

	Ҳамагӣ аз он ҷумла дар соҳаҳои:					
	в том числе в отраслях:					
	кишо- варзӣ	саноат	сохтмон	нақлиёт ва алоқа	дигар соҳаҳо	
<i>Всего</i>	<i>сельского хозяйс- тва</i>	<i>промыш- ленности</i>	<i>строи- тельства</i>	<i>транспо- рта и связи</i>	<i>прочих отраслях</i>	
Чамъи қарздорӣ аз рӯи ухдадориҳо <i>Суммарная задолженность по обязательствам</i>	13217,1	597,1	8589,2	1188,1	1841,7	1001,0
аз он ҷумла муҳлаташ гузашта <i>из нее просроченная</i>	456,2	8,2	389,8	1,1	0,0	57,1
аз чамъи қарздорӣ қарзи кредиторӣ <i>из суммарной задолжен- ности кредиторская задолженность</i>	9876,1	361,6	6244,5	1143,3	1580,2	546,5
аз он ҷумла муҳлаташ гузашта <i>из нее просроченная</i>	404,1	6,0	341,2	1,1	0,0	55,8
Қарздорӣ аз рӯи қарзҳои додаи бонкҳо <i>Задолженность по кредитам банков</i>	1989,3	229,3	1174,4	38,4	185,6	361,6
аз он ҷумла муҳлаташ гузашта <i>из нее просроченная</i>	3,2	0,0	3,2	0,0	0,0	0,0
Қарздорӣ аз рӯи вомбарг <i>Задолженность по займам</i>	1351,7	6,2	1170,3	6,4	75,9	92,9
аз он ҷумла муҳлаташ гузашта <i>из нее просроченная</i>	48,9	2,2	45,4	0,0	0,0	1,3

**ЧАМЪИ ҚАРЗДОРӢ АЗ РӢИ УХДАДОРИҲОИ КОРХОНАҲО ВА
ТАШКИЛОТҲОИ ҶУМҲУРӢ ДАР СОЛИ 2013
СУММАРНАЯ ЗАДОЛЖЕННОСТЬ ПО ОБЯЗАТЕЛЬСТВАМ ПРЕДПРИЯТИЙ И
ОРГАНИЗАЦИЙ РЕСПУБЛИКИ В 2013 ГОДУ**

дар охири сол; млн. сомони - на конец года; млн. сомони

	Ҳамагӣ аз он ҷумла дар соҳаҳои:					
	в том числе в отраслях:					
	кишо- варзӣ	саноат	сохтмон	нақлиёт ва алоқа	дигар соҳаҳо	
<i>Всего</i>	<i>сельского хозяйс- тва</i>	<i>промыш- ленности</i>	<i>строи- тельства</i>	<i>транспо- рта и связи</i>	<i>прочих отраслях</i>	
Чамъи қарздорӣ аз рӯи ухдадориҳо <i>Суммарная задолженность по обязательствам</i>	16049,4	554,9	11136,0	1046,1	2298,5	1013,9
аз он ҷумла муҳлаташ гузашта <i>из нее просроченная</i>	493,1	20,6	406,2	7,1	0,2	59,0
аз чамъи қарздорӣ қарзи кредиторӣ <i>из суммарной задолжен- ности кредиторская задолженность</i>	11857,9	298,8	8062,7	962,1	1959,7	574,6
аз он ҷумла муҳлаташ гузашта <i>из нее просроченная</i>	446,0	20,6	361,0	6,6	0,2	57,6
Қарздорӣ аз рӯи қарзҳои додаи бонкҳо <i>Задолженность по кредитам банков</i>	2657,0	252,7	1737,8	43,4	259,8	363,3
аз он ҷумла муҳлаташ гузашта <i>из нее просроченная</i>	3,2	-	2,7	0,5	-	-
Қарздорӣ аз рӯи вомбарг <i>Задолженность по займам</i>	1534,5	3,4	1335,5	40,6	79,0	76,0
аз он ҷумла муҳлаташ гузашта <i>из нее просроченная</i>	43,9	-	42,5	-	-	1,4

**ЧАМЪИ ҚАРЗДОРӢ АЗ РӢИ УХДАДОРИҲОИ КОРХОНАҲО ВА
ТАШКИЛОТҲОИ ҶУМӢУРӢ ДАР СОЛИ 2014**
**СУММАРНАЯ ЗАДОЛЖЕННОСТЬ ПО ОБЯЗАТЕЛЬСТВАМ ПРЕДПРИЯТИЙ И
ОРГАНИЗАЦИЙ РЕСПУБЛИКИ В 2014 ГОДУ**

дар охири сол; млн. сомонӣ - на конец года; млн. сомони

	Ҳамагӣ		аз он ҷумла дар соҳаҳои:			
	Всего	кишоварзӣ	саноат	сохтмон	нақлиёт ва алоқа	дигар соҳаҳо
		сельского хозяйства	промышленности	строительства	транспорт и связи	прочих отраслях
Чамъи қарздорӣ аз рӯи ухдадориҳо <i>Суммарная задолженность по обязательствам</i>	15030,6	704,8	9989,8	690,8	2644,0	1001,2
аз он ҷумла муҳлаташ гузашта <i>из нее просроченная</i>	208,4	15,4	43,8	9,0	82,4	57,8
аз чамъи қарздорӣ қарзи кредиторӣ <i>из суммарной задолженности кредиторская задолженность</i>	10261,4	307,1	6575,6	606,4	2068,4	703,9
аз он ҷумла муҳлаташ гузашта <i>из нее просроченная</i>	186,8	15,0	24,1	9,0	82,4	56,3
Қарздорӣ аз рӯи қарзҳои додаи бонкҳо <i>Задолженность по кредитам банков</i>	2465,8	295,2	1444,0	48,3	466,3	212,0
аз он ҷумла муҳлаташ гузашта <i>из нее просроченная</i>	20,1	0,4	19,7	-	-	-
Қарздорӣ аз рӯи вомбарг <i>Задолженность по займам</i>	2303,4	102,5	1970,2	36,1	109,3	85,3
аз он ҷумла муҳлаташ гузашта <i>из нее просроченная</i>	1,5	-	-	-	-	1,5

ҶАМЪИ ҚАРЗДОРӢ АЗ РӢИ УҲДАДОРИҲОИ КОРҲОНАҲО ВА
ТАШКИЛОТҲОИ ҶУМҲУРӢ ДАР СОЛИ 2015
СУММАРНАЯ ЗАДОЛЖЕННОСТЬ ПО ОБЯЗАТЕЛЬСТВАМ ПРЕДПРИЯТИЙ И
ОРГАНИЗАЦИЙ РЕСПУБЛИКИ В 2015 ГОДУ

дар охири сол; млн. сомони - на конец года; млн. сомони

	Ҷамағӣ Всего	аз он ҷумла дар соҳаҳои: в том числе в отраслях:				
		кишоварзӣ сельского хозяйства	саноат промыш- ленности	сохтмон строи- тельства	нақлиёт ва алоқа транспо- рта и связи	дигар соҳаҳо прочих отраслях
Ҷамъи қарздорӣ аз рӯи уҳдадориҳо Суммарная задолжен- ность по обязательствам	21202,3	612,8	15684,7	1053,4	2716,2	1135,2
аз он ҷумла муҳлаташ гузашта из нее просроченная	309,7	86,5	38,7	3,9	123,9	56,7
аз ҷамъи қарздорӣ қарзи кредиторӣ из суммарной задолженности кредиторская задолженность	15364,4	300,2	11478,7	989,8	1881,6	714,1
аз он ҷумла муҳлаташ гузашта из нее просроченная	221,5	5,1	33,7	3,9	123,9	54,9
Қарздорӣ аз рӯи қарзҳои додаи бонкҳо Задолженность по кредитам банков	3197,7	309,2	1900,3	24,6	643,7	319,9
аз он ҷумла муҳлаташ гузашта из нее просроченная	86,5	81,4	5,0	-	-	0,1
Қарздорӣ аз рӯи вомбарг Задолженность по займам	2640,2	3,4	2305,7	39,0	190,9	101,2
аз он ҷумла муҳлаташ гузашта из нее просроченная	1,7	-	-	-	-	1,7

**ЧАМЪИ ҚАРЗДОРӢ АЗ РӢИ УХДАДОРИҲОИ КОРХОНАҲО ВА
ТАШКИЛОТҲОИ ҶУМҲУРӢ ДАР СОЛИ 2016
СУММАРНАЯ ЗАДОЛЖЕННОСТЬ ПО ОБЯЗАТЕЛЬСТВАМ ПРЕДПРИЯТИЙ И
ОРГАНИЗАЦИЙ РЕСПУБЛИКИ В 2016 ГОДУ**

дар охири сол; млн. сомонӣ - на конец года; млн. сомони

	Ҳамагӣ	аз он ҷумла дар соҳаҳои:				
		в том числе в отраслях:				
		кишоварзӣ	саноат	соҳтмон	нақлиёт ва алоқа	дигар соҳаҳо
<i>Всего</i>	<i>сельского хозяйства</i>	<i>промышленности</i>	<i>строительства</i>	<i>транспорта и связи</i>	<i>прочих отраслях</i>	
Чамъи қарздорӣ аз рӯи ухдадориҳо <i>Суммарная задолженность по обязательствам</i>	30017,3	360,5	22723,8	2177,8	2755,6	1999,5
аз он ҷумла муҳлаташ гузашта <i>из нее просроченная</i>	481,6	36,8	232,4	11,5	143,6	57,3
аз чамъи қарздорӣ қарзи кредиторӣ <i>из суммарной задолженности кредиторская задолженность</i>	22835,5	181,5	16993,4	2079,0	2247,5	1334,1
аз он ҷумла муҳлаташ гузашта <i>из нее просроченная</i>	273,3	15,1	47,3	11,5	143,6	55,8
Қарздорӣ аз рӯи қарзҳои додаи бонкҳо <i>Задолженность по кредитам банков</i>	4331,2	154,6	3073,5	59,7	496,1	547,2
аз он ҷумла муҳлаташ гузашта <i>из нее просроченная</i>	185,8	0,7	185,1	-	-	-
Қарздорӣ аз рӯи вомбарг <i>Задолженность по займам</i>	2850,6	24,4	2656,9	39,1	12,0	118,2
аз он ҷумла муҳлаташ гузашта <i>из нее просроченная</i>	22,5	21,0	-	0,0	-	1,5

**ЧАМЪИ ҚАРЗДОРӢ АЗ РӢИ УХДАДОРИҲОИ КОРХОНАҲО ВА
ТАШКИЛОТҲОИ ҶУМҲУРӢ ДАР СОЛИ 2017
СУММАРНАЯ ЗАДОЛЖЕННОСТЬ ПО ОБЯЗАТЕЛЬСТВАМ ПРЕДПРИЯТИЙ И
ОРГАНИЗАЦИЙ РЕСПУБЛИКИ В 2017 ГОДУ**

дар охири сол; млн. сомонӣ - на конец года; млн. сомони

	Ҳамагӣ аз он ҷумла дар соҳаҳои:					
	<i>в том числе в отраслях:</i>					
	кишо- варзӣ	саноат	сохтмон	нақлиёт ва алоқа	дигар соҳаҳо	
<i>Всего</i>	<i>сельского хозяйс- тва</i>	<i>промыш- ленности</i>	<i>строи- тельства</i>	<i>транспо- рта и связи</i>	<i>прочих отраслях</i>	
Чамъи қарздорӣ аз рӯи ухдадориҳо						
<i>Суммарная задолженность по обязательствам</i>	44205,2	414,5	36180,5	2152,8	3093,1	2364,3
аз он ҷумла муҳлаташ гузашта						
<i>из нее просроченная</i>	173,3	16,7	78,1	8,2	14,6	55,7
аз чамъи қарздорӣ қарзи кредиторӣ						
<i>из суммарной задолжен- ности кредиторская задолженность</i>	35481,6	250,7	29253,1	1554,9	2579,5	1843,4
аз он ҷумла муҳлаташ гузашта						
<i>из нее просроченная</i>	152,3	16,4	58,3	8,2	14,6	54,8
Қарздорӣ аз рӯи қарзҳои додаи бонкҳо						
<i>Задолженность по кредитам банков</i>	5312,7	163,8	4179,9	30,6	503,3	435,1
аз он ҷумла муҳлаташ гузашта						
<i>из нее просроченная</i>	0,3	0,3	-	-	-	-
Қарздорӣ аз рӯи вомбарг						
<i>Задолженность по займам</i>	3410,9	-	2747,5	567,3	10,3	85,8
аз он ҷумла муҳлаташ гузашта						
<i>из нее просроченная</i>	20,7	-	19,8	-	-	0,9

СОХТОРИ СОҲАВИИ ҚАРЗДОРИИ ДЕБИТОРИИ
КОРХОНАҲО ВА ТАШКИЛОТҲО
ОТРАСЛЕВАЯ СТРУКТУРА ДЕБИТОРСКОЙ ЗАДОЛЖЕННОСТИ
ПРЕДПРИЯТИЙ И ОРГАНИЗАЦИЙ

(млн. сомони - млн. сомони)

	2011	2012	2013	2014	2015	2016	2017
Қарздорӣ дебиторӣ <i>Дебиторская задолженность</i>							
Ҳамагӣ - Ҳамагӣ	4637,2	6317,1	7748,9	6703,2	7663,3	10812,5	14296,0
кишоварзӣ <i>сельское хозяйство</i>	210,5	199,9	152,9	233,0	191,2	194,6	178,2
саноат <i>промышленность</i>	1952,5	2819,2	3843,1	3383,7	3878,3	5758,1	7265,2
сохтмон <i>строительство</i>	445,3	653,6	860,9	515,6	595,9	1952,8	3770,2
нақлиёт ва алоқа <i>транспорт и связь</i>	1591,0	2139,2	2321,0	1959,7	2211,2	1922,7	1956,5
дигар соҳаҳо <i>другие отрасли</i>	437,9	505,2	571,0	611,2	786,7	984,3	1125,9
ба ҳисоби фоиз - в процентах							
Қарздорӣ дебиторӣ <i>Дебиторская задолженность</i>							
Ҳамагӣ - Ҳамагӣ	100,0	100,0	100,0	100,0	100,0	100,0	100,0
кишоварзӣ <i>сельское хозяйство</i>	5,0	4,5	3,2	2,0	3,5	1,8	1,2
саноат <i>промышленность</i>	48,5	42,1	44,6	49,6	50,5	53,2	50,8
сохтмон <i>строительство</i>	7,6	9,6	10,3	11,1	7,8	18,1	26,4
нақлиёт ва алоқа <i>транспорт и связь</i>	30,5	34,3	33,9	30,0	29,2	17,8	13,7
дигар соҳаҳо <i>другие отрасли</i>	8,4	9,5	8,0	7,3	9,0	9,1	7,9

СОХТОРИ СОҶАВИИ ҚАРЗДОРИИ КРЕДИТОРИИ
КОРХОНАҲО ВА ТАШКИЛОТҲО
ОТРАСЛЕВАЯ СТРУКТУРА КРЕДИТОРСКОЙ ЗАДОЛЖЕННОСТИ
ПРЕДПРИЯТИЙ И ОРГАНИЗАЦИЙ

млн. сомони - млн. сомони

	2011	2012	2013	2014	2015	2016	2017
Қарздорӣ кредиторӣ <i>Кредиторская задолженность</i>							
Ҳамагӣ - Ҳамагӣ	7480,7	9876,1	11857,9	10261,4	15364,4	22835,5	35481,6
кишоварзӣ <i>сельское хозяйство</i>	382,6	361,6	298,8	307,1	300,2	181,5	250,7
саноат <i>промышленность</i>	4855,4	6244,5	8062,7	6575,6	11478,7	16993,4	29253,1
сохтмон <i>строительство</i>	752,1	1143,3	962,1	606,4	989,8	2079,0	1554,9
нақлиёт ва алоқа <i>транспорт и связь</i>	1036,8	1580,2	1959,7	2068,4	1881,6	2247,5	2579,5
дигар соҳаҳо <i>другие отрасли</i>	453,8	546,5	574,6	703,9	714,1	1334,1	1843,4
ба ҳисоби фоиз - в процентах							
Қарздорӣ кредиторӣ <i>Кредиторская задолженность</i>							
Ҳамагӣ - Ҳамагӣ	100,0	100,0	100,0	100,0	100,0	100,0	100,0
кишоварзӣ <i>сельское хозяйство</i>	5,1	3,7	2,5	3,0	2,0	0,8	0,7
саноат <i>промышленность</i>	64,9	63,2	68,0	64,1	74,7	74,4	82,4
сохтмон <i>строительство</i>	10,0	11,6	8,1	5,9	6,4	9,1	4,4
нақлиёт ва алоқа <i>транспорт и связь</i>	13,9	16,0	16,5	20,2	12,2	9,8	7,3
дигар соҳаҳо <i>другие отрасли</i>	6,1	5,5	4,9	6,8	4,7	5,9	5,2

ОМОРИ СОЛОНАИ ҶУМҲУРИИ ТОҶИКИСТОН - 2018

(нашри расмӣ)

Ношир: Агентии омери назди Президенти

Ҷумҳурии Тоҷикистон

Тамоми итилоотро доир ба Агентии омор, инчунин доир ба маълумотҳои

ирсолшуда аз нишони зерин дастрас намудан мумкин аст:

734025 Тоҷикистон, ш. Душанбе, кӯчаи Бохтар, 17

Дар масъалаҳои паҳнкунии иттилоот муроҷиат намоед бо тел: 227-75-02, 221-23-87

E-mail: stat@tojikiston.com

<http://www.stat.tj>

Нашриёти ҶДММ «ТоРус» ш. Душанбе – 2018

Фармоиши № 2

Адади нашр 300 нусха

Ба чоп 31.08.2018 супурда шуд

СТАТИСТИЧЕСКИЙ ЕЖЕГОДНИК РЕСПУБЛИКИ ТАДЖИКИСТАН - 2018

(официальное издание)

Издатель: Агентство по статистике при Президенте

Республики Таджикистан

*Всю информацию относительно Агентства по статистике,
а также данных распространяемых им, можно получить по адресу:*

734025 Таджикистан, г. Душанбе, ул. Бохтар, 17

По вопросам распространения обращаться по тел: 227-75-02, 221-23-87

E-mail: stat@tojikiston.com

<http://www.stat.tj>

Издательство ООО «ТоРус» г. Душанбе - 2018

Заказ № 2

Тираж 300 экзм.

Сдано в печать 31.08. 2018