



**ОМОРИ СОЛОНАИ
ҶУМҲУРИИ
ТОҶИКИСТОН
2020**

**Статистический
ежегодник Республики
Таджикистан**

**АГЕНТИИ ОМОРИ НАЗДИ ПРЕЗИДЕНТИ
ҶУМҲУРИИ ТОҶИКИСТОН**

**Агентство по статистике при Президенте
Республики Таджикистан**

Ҳайати таҳририя:

Редакционная коллегия:

Ҳасанзода Г. К.- Раиси ҳайати таҳририя (Председатель редакционной коллегии)

Шокирзода Ш.Ш. - муовини Раиси ҳайати таҳририя (Заместитель председателя редакционной коллегии)

Аъзоёни ҳайати таҳририя (Члены редакционной коллегии)

Давлатзода Қ., **Мирзоён Н.Р.**, **Қосимов Х.М.**, **Қурабойзода З.Қ.**, **Асмаббекзода Ф.Я.**,
Набизода А.Н., **Начибуллоев А.Қ.**

Масъулин: Ответственные:

- барои фаслҳои омили солона
- за разделы в ежегоднике

Омили демографӣ ва шугли аҳоли <i>Демографическая статистика и занятость населения</i>	Қурабойзода З. Қ.	221-49-91
Омили иҷтимоӣ <i>Социальная сфера</i>	Қамарзода Ҳ.	227-94-88
Нарх ва тарифҳо <i>Цены и тарифы</i>	Начибуллоев А. Қ.	227-56-28
Молия ва қарз <i>Финансы и кредит</i>	Азиззода И. А.	221-27-47
Системаи ҳисоби миллӣ <i>Система национальных счетов</i>	Минакова С.М.	227-98-71
Савдо, фаъолияти иқтисодии хориҷӣ Торговля, внешнеэкономическая деятельность, МТР	Убайдуллозода Ю.	227-82-66
Фаъолияти инвестиционӣ: <i>Инвестиционная деятельность</i>	Асмаббекзода Ф.Я.	227-65-12
Саноат <i>Промышленность</i>	Асмаббекзода Ф.Я.	227-63-01
Кишоварзӣ экология <i>Сельское хозяйство, экология</i>	Абдулҳамидзода З.	227-81-14
Нақлиёт, алоқа, хизматрасонии пулакӣ ба аҳоли <i>Транспорт, связь, платные услуги населению</i>	Убайдуллозода Ю	227-82-66

Таҳияи ҳуҷҷати асосӣ, танзими фаслҳо, ороиши
техники ва дизайн:

*Подготовка основного документа,
систематизация разделов, техническое
оформление и дизайн:*

Раёсати ҷамъбасту таҳлили иқтисодӣ ва
робитаҳои байналмилалӣ
*Управление сводно - экономического анализа и
международных связей*

Набизода А.Н.

тел. 221-23-87

e-mail: stat@tojikiston.com

<http://www.stat.tj>

ПЕШГУФТОР

Ин маҷмӯа нашрияти пурраи Агентии омили назди Президенти Ҷумҳурии Тоҷикистон буда, падида ва марҳалаҳои ҳаёти иқтисодӣ ва иҷтимоии мамлакатро дар замони ба иқтисодиёти бозоргонӣ гузаштан дар бар мегирад.

Маҷмӯаро Агентии омили назди Президенти Ҷумҳурии Тоҷикистон дар асоси маълумотҳое, ки мақомоти омор аз корхонаҳо, муассисаҳо, ташкилотҳо ва аҳоли бо роҳи пурра ба ҳисоб гирифтани гузаронидани таҳқиқоти интихобӣ ва дигар намудҳои таҳқиқи оморӣ ба даст овардаанд ва маълумотҳое, ки вазорату муассисаҳои Ҷумҳурии Тоҷикистон (Вазорати молия, Вазорати корҳои дохилӣ, Вазорати маориф ва илм, Вазорати меҳнат, муҳоҷират ва шуғли аҳоли, Вазорати тандурустӣ ва ҳифзи иҷтимоии аҳоли, Бонки миллии ва ғайра) пешниҳод кардаанд, таҳия намудааст.

Дар маҷмӯаи солони оморӣ нишондиҳандаҳои асосии иҷтимоию иқтисодии Ҷумҳурии Тоҷикистон дар солҳои 2013 - 2019 оварда шудаанд. Маълумотҳо умуман дар сатҳи ҷумҳурӣ оварда мешаванд ва як қатор нишондиҳандаҳо ҷой дода шудаанд, ки вазъияти иқтисодӣ ва фарҳангии вилоятҳо, ноҳияҳо ва шаҳрҳои тобеи ҷумҳуриро нишон медиҳанд. Иттилооти тавсифӣ оиди хусусиятҳои асосии иҷтимоию иқтисодӣ, ҷуғрофию сиесии Ҷумҳурии Тоҷикистон пешниҳод карда шудаанд. Маълумот дар бораи аҳоли, вазъияти демографӣ, тандурустӣ, маориф, ҳаёти илмию фарҳангии мамлакат оварда шудааст.

Яке аз бобҳои маҷмӯа тавсифи умумии корхонаю ташкилотҳо, иттилооти бозоргонӣ оиди корхонаҳои хурд ва ҷараёни хусусигардониро дар бар мегирад. Қисми зиёди маҷмӯаро нишондиҳандаҳои, ки вазъияти баъзе соҳаҳои иқтисодиёт - саноат, сохтмон, кишоварзӣ, нақлиёт, соҳаҳои хизматрасонии аҳолиро тавсиф мекунанд, дар бар мегиранд. Инчунин як қатор бобҳо ба фаъолияти иқтисодии хориҷии ҷумҳурӣ бахшида шудаанд. Маълумотҳое, ки вазъи молиявии мамлакатро нишон медиҳад, нишон дода шудаанд.

Агентии омили назди Президенти Ҷумҳурии Тоҷикистон

ПРЕДИСЛОВИЕ

Настоящий сборник является полным изданием Агентства по статистике при Президенте Республики Таджикистан, отражающий явления и процессы, происходящие в экономической и социальной жизни страны в условиях перехода к рыночной экономике.

Сборник подготовлен Агентством по статистике при Президенте Республики Таджикистан на основе данных, полученных органами статистики от предприятий, учреждений, организаций и населения путем сплошного учета, проведения выборочных обследований и других форм статистического наблюдения, данных министерств и ведомств Республики Таджикистан (Министерства финансов, Министерства внутренних дел, Министерства образования и науки, Министерства труда, миграции и занятости населения, Министерства здравоохранения и социальной защиты населения, Национального банка и др.)

В статистическом ежегоднике представлены основные социально-экономические показатели Республики Таджикистан за 2013 – 2019 годы. Материалы приводятся в целом по республике и помещены ряд показателей, характеризующих состояние экономики и культуры областей, районов республиканского подчинения. Представлена информация об основных социально-экономических, географических и политических характеристиках Республики Таджикистан. Приведены данные о населении, демографической ситуации, здравоохранении, образовании, научной и культурной жизни страны.

Один из разделов сборника содержит общую характеристику предприятий и организаций, информацию о малом бизнесе и приватизации. Значительное место в сборнике отведено показателям, которые характеризуют положение в отдельных отраслях экономики - промышленности, строительстве, сельском хозяйстве, транспорте, отраслях, обслуживающих население. Приведены разделы по внешнеэкономической деятельности республики. Публикуются данные о финансовом состоянии страны.

Агентство по статистике при Президенте Республики Таджикистан

Дар маҷмӯа аломатҳои шартӣ истифода шудаанд:

В сборнике приняты условные обозначения:

%	фоиз - <i>процент</i>
ад. - шт.	адад - <i>штук</i>
ҳаз. - тыс.	ҳазор - <i>тысяча</i>
млн.	миллион - <i>миллион</i>
млрд.	миллиард - <i>миллиард</i>
км.	километр - <i>километр</i>
км ²	километри мураббаъ - <i>квадратный километр</i>
м	метр - <i>метр</i>
м ²	метри мураббаъ - <i>квадратный метр</i>
м ³	метри мукааб - <i>кубический метр</i>
га	гектар - <i>гектар</i>
кг.	килограмм - <i>килограмм</i>
т.	тонна - <i>тонн</i>
с. - ц.	сентнер - <i>центнер</i>
дал.	декалитр - <i>декалитр</i>
квa.	киловолт - ампер - <i>киловольт-ампер</i>
квт.с -квт.ч.	киловатт - соат - <i>киловатт - час</i>
0,0	начандон бузург - <i>незначительная величина</i>
-	нишона мавҷуд нест - <i>явление отсутствует</i>
...	маълумот нест - <i>данных не имеется</i>
НТЧ – РРП	Ноҳияҳои тобеи ҷумҳури - <i>Районы республиканского подчинения</i>

Дар баъзе мавридҳо маълумоти ҷамъбасти аз ҳосили ҷамъи маълумот фарқи ночиз дорад, сабаб дар он аст, ки маълумоти мазкур яклухт карда шудааст.

В отдельных случаях незначительные расхождения итогов от суммы слагаемых объясняется округлением данных.

МУНДАРИЧА
СОДЕРЖАНИЕ

МАЪЛУМОТИ УМУМӢ <i>ОБЩИЙ ОБЗОР</i>	7
НИШОНДИҲАНДАҶОИ АСОСИИ ИҶТИМОИЮ ИҚТИСОДИИ ҶУМҲУРИИ ТОҶИКИСТОН <i>ОСНОВНЫЕ СОЦИАЛЬНО-ЭКОНОМИЧЕСКИЕ ПОКАЗАТЕЛИ РЕСПУБЛИКИ ТАДЖИКИСТАН</i>	10
СОҶАИ ИҶТИМОӢ <i>СОЦИАЛЬНАЯ СФЕРА</i>	20
АҲОЛӢ <i>НАСЕЛЕНИЕ</i>	20
МАОРИФ <i>ОБРАЗОВАНИЕ</i>	40
ИЛМ ВА ИННОВАЦИЯҶО <i>НАУКА И ИННОВАЦИИ</i>	67
БОЗОРИ МЕҲНАТ <i>РЫНОК ТРУДА</i>	76
САТҲИ ЗИНДАГИИ АҲОЛӢ <i>УРОВЕНЬ ЖИЗНИ НАСЕЛЕНИЯ</i>	111
МУЗДИ МЕҲНАТ <i>ЗАРАБОТНАЯ ПЛАТА</i>	122
НАРҲ ВА ТАРИФА <i>ЦЕНЫ И ТАРИФЫ</i>	140
ТАНДУРУСТӢ <i>ЗДРАВООХРАНЕНИЕ</i>	148
ҲИФЗИ ИҶТИМОИИ АҲОЛӢ <i>СОЦИАЛЬНАЯ ЗАЩИТА НАСЕЛЕНИЯ</i>	161
ФАРҲАНГ <i>КУЛЬТУРА</i>	171
МАТБУОТ <i>ПЕЧАТЬ</i>	177
САӢЁҲӢ <i>ТУРИЗМ</i>	178
ШАРОИТИ МАНЗИЛИИ АҲОЛӢ <i>ЖИЛИЩНЫЕ УСЛОВИЯ НАСЕЛЕНИЯ</i>	181

ХУҚУҚ ПРАВО	189
ЭКОЛОГИЯ ЭКОЛОГИЯ	194
МАҚМУИ МАҲСУЛОТИ ДОХИЛӢ ВАЛОВОЙ ВНУТРЕННИЙ ПРОДУКТ	204
ТАВСИФИ УМУМИИ КОРХОНАЮ ТАШКИЛОТҲО ОБЩАЯ ХАРАКТЕРИСТИКА ПРЕДПРИЯТИЙ И ОРГАНИЗАЦИЙ	214
ХУСУСИГАРДОНӢ ПРИВАТИЗАЦИЯ	223
СОҲИБКОРӢ ПРЕДПРИНИМАТЕЛЬСТВО	225
САРМОЯГУЗОРИИ ХОРИЧӢ ИНОСТРАННЫЕ ИНВЕСТИЦИИ	229
САНОАТ ПРОМЫШЛЕННОСТЬ	269
КИШОВАРЗӢ СЕЛЬСКОЕ ХОЗЯЙСТВО	296
СОХТМОН СТРОИТЕЛЬСТВО	316
НАҚЛИЁТ ТРАНСПОРТ	333
АЛОҚА СВЯЗЬ	339
РОБИТАҲОИ ИҚТИСОДИИ ХОРИЧӢ ВНЕШНЕЭКОНОМИЧЕСКАЯ ДЕЯТЕЛЬНОСТЬ	342
САВДО ТОРГОВЛЯ	408
ХИЗМАТРАСОНИИ ПУЛАКӢ БА АҲОЛӢ ПЛАТНЫЕ УСЛУГИ НАСЕЛЕНИЮ	426
МОЛИЯ ВА ҚАРЗ ФИНАНСЫ И КРЕДИТ	432

**ТАВСИФИ ҶУҒРОФИИ ҶУМҲУРИИ ТОҶИКИСТОН
ГЕОГРАФИЧЕСКАЯ ХАРАКТЕРИСТИКА РЕСПУБЛИКИ ТАДЖИКИСТАН**

Тоҷикистон дар Ҷанубу Шарқии Осиёи Миёна ҷой гирифтааст, масоҳати умумии он 141,4 ҳаз. км. мураббаъро ташкил медиҳад. Пойтахти Ҷумҳурии Тоҷикистон ш. Душанбе мебошад.

Тоҷикистон дар ғарб ва шимол бо Ҷумҳурии Узбекистон - 910 км, Қирғизистон - 630 км, дар ҷануб бо Афғонистон - 1030 км, дар шарқ бо Чин - 430 км ҳамсарҳад мебошад. Дарозии умумии сарҳад 3000 км аст.

**ШАРОИТИ ТАБИИ ВА ИҚЛИМИИ ҶУМҲУРИИ
ПРИРОДНО - КЛИМАТИЧЕСКИЕ УСЛОВИЯ РЕСПУБЛИКИ**

Тоҷикистон мамлакатҳои кӯҳсор аст, ки баландии мутлақи кӯҳҳои он аз 300 то ба 7495 метр мерасад, 93 Ҷоизи масоҳати онро кӯҳҳо ташкил медиҳанд, ки онҳо ба силсилакӯҳҳои баландтарини Осиёи Миёна, Тянь-Шан ва Помир тааллуқ доранд.

Иқлимаш субтропикӣ аст. Дар моҳи январ ҳарорати ҳаво аз +22⁰ (дар ноҳияи Панҷ) то - 61⁰ (дар кӯли Булунқул), дар моҳи июл ҳарорати ҳаво аз -8⁰ (дар кӯли Булунқул) то +49⁰ (дар ноҳияи Панҷ) тағйир меёбад.

Аз ҷиҳати захираи об Ҷумҳурии Тоҷикистон дар байни мамлакатҳои ИДМ, баъди Русия ҷои дуюмро ишғол менамояд. Манбаи асосии об пирияхҳо мебошанд. Системаи бузургтарини пирияхҳо Помир мебошад, ки масоҳати яхбандии он дар ҳудуди ИДМ ба 8041 км мураббаъ мерасад. Дар Помир 1085 пириях ба қайд гирифта шудааст.

Ҷумҳурии Тоҷикистон аз кӯлҳо бой аст. Сатҳи обӣ онҳо 1005 км мураббаъро ишғол менамояд, ки тақрибан ба 1 Ҷоизи ҳудуди ҷумҳурӣ баробар аст. Масоҳати 22 кӯл 625 км мураббаро ишғол мекунад.

Дарёҳои асосӣ: дарёи Сир, Ому-Дарё ва Зарафшон мебошанд.

Асоси энергетикаро НОБ-ҳои Варзоб, Қайроққум, Сарбанд, Норақ, Бойғозӣ, Сангтуда ва Сангтуда 2 ташкил мекунад.

Дар Тоҷикистон набототи биёбонӣ, даштӣ, баландкӯҳӣ ва марғзорӣ мерӯянд.

Таджикистан находится на Юго-Востоке Средней Азии, общая площадь составляет 141,4 тыс. кв. км. Столица Республики Таджикистан - г. Душанбе.

Территория Таджикистана граничит на западе и севере с республиками Узбекистан - 910 км., Кыргызстан - 630 км., на юге с Афганистаном - 1030 км., на востоке с Китаем - 430 км. Общая протяженность границ 3000 км.

Таджикистан по характеру поверхности типично горная страна с отметками абсолютных высот от 300 до 7495 метров, 93 процента ее территории занимают горы, относящиеся к высочайшим горным системам Средней Азии, Тянь-Шанской и Памирской.

Климат субтропический - январь от +22⁰ (Пяндж) до -61⁰ (озеро Булункул), июль от -8⁰ (озеро Булункул) до +45⁰ (Пяндж)

По гидроресурсам Республика Таджикистан занимает второе место в СНГ, после России. Основными водосборниками являются ледники. Самой крупной ледниковой системой является Памир, площадь оледенения которого в пределах СНГ равна 8041 кв. км. Число зарегистрированных ледников на Памире составляет 1085.

Республика Таджикистан богата озерами. Водная поверхность их занимает 1005 кв. км., что составляет примерно 1% территории республики. Площадь 22 озер занимает 625 кв. км.

Главные реки: Сыр-Дарья, Аму-Дарья, Зарафшон.

Основу энергетики составляют ГЭС: Варзобская, Кайраккумская, Сарбанд, Головная, Нурекская, Байтазинская, Сангтудинская и Сангтудинская 2.

Растительность Таджикистана пустынная, степная, высокогорная, луговая.

**БАЛАНДИИ МУТЛАҚИ ҚАТОРКУҲҲОИ БУЗУРГТАРИН
АБСОЛЮТНЫЕ ВЫСОТЫ КРУПНЕЙШИХ ГОРНЫХ МАССИВОВ**

қуллаҳо - пики	баланди аз сатҳи баҳр, м высота над уровнем моря, м
Қуллаи И.Сомонӣ - <i>Пик И.Сомони</i>	7495
Қуллаи Абуали ибни Сино - <i>Пик Абуали ибн Сино</i> ...	7134
Қуллаи Е. Корженевская - <i>Пик Е. Корженевская</i>	7105
Қуллаи Истиклол - <i>Пик Истиклол</i>	6940
Қуллаи Москва - <i>Пик Москва</i>	6785
Қуллаи К. Маркс - <i>Пик К. Маркса</i>	6726
Қуллаи Гармо - <i>Пик Гармо</i>	6595
Қуллаи афсарони Шӯравӣ - <i>Пик Советских офицеров</i>	6233
Қуллаи Энгелс - <i>Пик Энгельса</i>	6507
Қуллаи Вудор - <i>Пик Вудор</i>	6132
Қуллаи Музкели Шимолӣ - <i>Пик Северный Музкол</i>	6128
Қуллаи Маяковский - <i>Пик Маяковского</i>	6096
Қуллаи Паххор - <i>Пик Паххор</i>	6083

ДАРЁҲОИ КАЛОНТАРИНИ ТОҶИКИСТОН - КРУПНЕЙШИЕ РЕКИ ТАДЖИКИСТАНА

	дарозии чараёни об, км длина водотока, км
Амударё-Панҷ - <i>Амударья-Пяндж</i>	1415 - 921
Зарафшон – <i>Зеравшан</i> ¹⁾	781
Бартанг-Мурғоб-Оқсу - <i>Бартанг-Мургаб-Оксу</i> ¹⁾	558
Вахш - <i>Вахш</i>	524
Кофарниҳон - <i>Кафирниган</i>	387

¹– бе назардошти дарозии шохобҳо – без учета длины притоков

ПИРЯҲҲОИ АСОСИИ ТОҶИКИСТОН - ГЛАВНЫЕ ЛЕДНИКИ ТАДЖИКИСТАНА

	масоҳат, км. мураббаъ площадь, кв.км.	ҳачми пирях, км ³ объем ледника, км ³	ҳавзаи дарё бассейны рек
Федченко	156,0	93,6	д. Мухсу-р.Муксу
Гармо.....	114,6	-	д.-р. Обихингов
Витковский	50,2	6,882	д. Мухсу-р.Муксу
Академияи Улуми СССР – <i>АН СССР</i> ..	48,1	5,242	д. Мухсу-р.Муксу
Наливкин	45,2	8,588	д. Мухсу-р.Муксу

КЎЛҲОИ КАЛОНТАРИНИ ТОҶИКИСТОН

КРУПНЕЙШИЕ ОЗЕРА ТАДЖИКИСТАНА

	масоҳат, км. мураббаъ площадь зеркала, кв.км.
Қарокӯл – Каракуль	380,0
Сарез – Сарезское.....	79,64

ОБАНБОРҲОИ КАЛОНТАРИНИИ ТОҶИКИСТОН

КРУПНЕЙШИЕ ВОДОХРАНИЛИЩА ТАДЖИКИСТАНА

	масоҳат, км. мураббаъ площадь зеркала, кв.км.	ҳаҷм, млн.м.мукааб объем, млн. куб. м.
Қайроққум – Қайракқумское.....	520,0	4160
Норак – Нурекское.....	106,0	10500

НИШОНДИҲАНДАҲОИ АСОСИИ ИҶТИМОИЮ ИҚТИСОДИИ
 ҶУМҲУРИИ ТОҶИКИСТОН
 ОСНОВНЫЕ СОЦИАЛЬНО-ЭКОНОМИЧЕСКИЕ ПОКАЗАТЕЛИ
 РЕСПУБЛИКИ ТАДЖИКИСТАН

	2013	2014	2015	2016	2017	2018	2019
Шумораи аҳолии доимӣ дар охири сол, ҳазор нафар ¹ Численность постоянного населения на конец года, тыс. человек	8161,1	8352,0	8551,2	8742,8	8931,2	9126,6	9313,8
мардҳо - муж­чины	4124,2	4224,3	4329,2	4429,5	4528,6	4627,3	4724,1
занҳо - женщины	4036,9	4127,7	4222,0	4313,3	4402,6	4499,3	4589,7
Шумораи таввалудшудагон, ҳазор ¹ Число родившихся, тыс. ¹	209,4	229,5	237,5	230,0	224,1	231,0	234,4
- ба 1000 нафар аҳоли - на 1000 населения	25,9	27,8	28,1	26,6	25,4	25,6	25,4
Шумораи фавтидагон, ҳазор ² Число умерших, тыс. ²	31,7	32,9	33,6	34,1	32,0	32,7	33,5
- ба 1000 нафар аҳоли - на 1000 населения	3,9	4,0	4,0	3,9	3,6	3,6	3,6
Афзоиши табиӣ аҳоли, ҳазор Естественный прирост населения, тыс.	177,7	196,6	204,0	195,9	192,0	198,3	200,8
- ба 1000 нафар аҳоли - на 1000 населения	22,0	23,8	24,1	22,7	21,7	22,0	21,8
Дарозумрии эҳтимоли дар мавриди таваллуд (миқдори сол) Ожидаемая продолжительность жизни при рождении (число лет)	73,4	73,4	73,6	73,7	74,9	75,0	75,1
мардҳо - муж­чины	71,6	71,6	71,8	71,9	73,0	73,3	73,5
занҳо - женщины	75,3	75,4	75,6	75,7	76,9	76,9	76,8
Шумораи никоҳ, ҳазор Число браков, тыс.	97,0	95,5	77,0	72,5	78,6	82,6	80,3
- ба 1000 нафар аҳоли - на 1000 населения	12,0	11,6	9,1	8,4	8,9	9,1	8,6
Шумораи талоқ, ҳазор Число разводов, тыс.	7,9	9,0	8,3	8,8	10,0	11,0	12,5
- ба 1000 нафар аҳоли - на 1000 населения	1,0	1,1	1,0	1,0	1,1	1,2	1,3

НИШОНДИҲАНДАҶОИ АСОСИИ ИҚТИМОИЮ ИҚТИСОДИИ ҶУМҲУРИИ ТОҶИКИСТОН
ОСНОВНЫЕ СОЦИАЛЬНО-ЭКОНОМИЧЕСКИЕ ПОКАЗАТЕЛИ РЕСПУБЛИКИ ТАДЖИКИСТАН

	2013	2014	2015	2016	2017	2018	2019	
Шумораи миёнаи солонаи машғулин дар иқтисодиёт, ҳазор нафар <i>Среднегодовая численность занятых в экономике, тыс. человек</i>	2307	2325	2381	2385	2407	2426	2463	
Шумораи бекороне, ки расмӣ дар мақомоти ҳадамоти шуғли аҳоли ба қайд гирифта шудаанд, дар охири сол, ҳазор нафар <i>Численность безработных, официально зарегистрированных в органах службы занятости, на конец года, тыс. человек</i>	54	56	51	53	50	52	51	
Сатҳи бекорӣ, фоиз <i>Уровень безработицы, в %</i>	2,3	2,4	2,3	2,3	2,2	2,1	2,1	
Даромади пулии аҳоли, млн. сомонӣ <i>Денежные доходы населения, млн. сомони</i>	22346,2	24196,5	25569,8	31373,0	37247,5	41083,9	47986,3	
Харочоти пулӣ ва пасандози аҳоли, млн. сомонӣ <i>Денежные расходы и сбережения, млн. сомони</i>	27202,1	33570,1	34968,0	36711,7	38430,6	42346,4	48857,2	
Ҳисоби миёнаи музди меҳнати ҳармоҳаи як корманд <i>Среднемесячная заработная плата одного работника</i>	бо сомонӣ <i>в сомони</i>	694,89	816,27	878,91	962,16	1144,19	1233,82	1335,52
бо доллари ИМА <i>в долларах США</i>	145,8	165,4	142,6	122,8	133,8	134,8	140,1	
Андозаи миёнаи нафақаи якмоҳа <i>Средний размер месячной пенсии</i>	бо сомонӣ <i>в сомони</i>	228,27	230,14	228,17	272,13	270,67	309,94	303,21

НИШОНДИҲАНДАҲОИ АСОСИИ ИҶТИМОИЮ ИҚТИСОДИИ ҶУМҲУРИИ ТОҶИКИСТОН
 ОСНОВНЫЕ СОЦИАЛЬНО-ЭКОНОМИЧЕСКИЕ ПОКАЗАТЕЛИ РЕСПУБЛИКИ ТАДЖИКИСТАН

	2013	2014	2015	2016	2017	2018	2019
бо доллари ИМА в долларах США	47,91	46,64	37,01	34,73	31,67	33,87	31,82
Андозаи ҳадди ақали музди меҳнат, ба ҳисо- би миёна дар як моҳ Минимальный размер оплаты труда, в среднем за месяц							
бо сомони в сомони	250,00	250,00	250,00	400,00	400,00	400,00	400,00
бо доллари ИМА в долларах США	52,5	50,7	40,6	51,0	46,8	43,7	42,0
Андозаи миёнаи нафақаи гирандагони ҳадди ақали нафақа, ба ҳисоби миёна дар як моҳ, сомони Средний размер пенсии получавшие минималь ный размер пенсии, в среднем за месяц, сомони	137,88	136,45	131,72	156,17	158,01	184,18	184,86
ММД (бо нархҳои амалии солҳои мутобиқ), млн. сомони ВВП (в ценах соотв. лет), млн. сомони	40525,5	45606,6	50977,8	54790,3	64434,4	71059,2	77354,7 ⁷
ММД ба ҳар сари аҳоли ВВП – на душу населения							
бо сомони в сомони	5019,1	5523,7	6031,7	6336,3	7291,4	7870,2	8388,3
бо доллари ИМА долларов США	1053,5	1119,3	978,5	808,7	852,8	860,0	880,2
Маҳсулоти саноати бо нархҳои соли 2019, млн. сомони Продукция промышлен- ности в ценах 2019г, млн. сомони	13412	14083	15674	18182	22055	24393	27613
Маҳсулоти кишо- варзӣ (бо нархҳои соли 2019), млн. сомони Продукция сельского хозяйства (в ценах 2019 г.), млн. сомони	20647,8	21490,1	22160,3	23320,9	24911,5	25898,7	27750,4

НИШОНДИҲАНДАҶОИ АСОСИИ ИҶТИМОИЮ ИҚТИСОДИИ ҶУМҲУРИИ ТОҶИКИСТОН
 ОСНОВНЫЕ СОЦИАЛЬНО-ЭКОНОМИЧЕСКИЕ ПОКАЗАТЕЛИ РЕСПУБЛИКИ ТАДЖИКИСТАН

	2013	2014	2015	2016	2017	2018	2019
Бо ҳамаи намудҳои нақлиёт бор кашонда шудааст, млн. тонна <i>Перевезено грузов всеми видами транспорта, млн. тонн</i>	72,2	74,4	74,4	84,1	84,1	89,6	85,4
Бо ҳамаи намудҳои нақлиёт мусофир кашонда шудааст, млн. нафар <i>Перевезено пассажиров все ми видами транспорта, млн. чел.</i>	545,0	556,9	564,5	572,9	594,7	614,5	658,1
Сармоягузорӣ, млн. сомонӣ ³⁾⁵⁾ <i>Капитальные вложения, млн. сомони³⁾⁵⁾</i>	5796,8	7492,7	9750,0	11179,7	11371,5	13361,0	12517,8
Ба қор андохтани фондҳои асосӣ, млн. сомонӣ ³⁾⁵⁾ <i>Ввод в действие основных фондов, млн. сомони³⁾⁵⁾</i>	4019,0	7616,0	4129,5	5406,6	6678,6	4859,3	7033,3
Ба истифода додани масоҳати умумии хонаҳои истиқоматӣ, ҳазор м ² <i>Ввод в действие общей площади жилых домов, тыс. м²</i>	1056,1	1123,3	1263,2	1220,3	1162,4	1159,6	1456,1
Ҳаҷми гардиши моли чакана дар ҳамаи соҳаҳои савдо (бо нарҳҳои с. 2019), млн. сомонӣ <i>Объем розничного товарооборота по всем каналам реализации (в ценах 2019г.), млн. сомони</i>	15019,4	17430,7	18406,9	19511,3	20740,5	22275,3	24948,3
Хизматрасонии пулакӣ ба аҳоли (бо нарҳҳои с.2019), млн. сомонӣ – Платные услуги населению (в ценах 2019г.), млн. сомони	12631,2	12757,6	11782,9	11729,0	11998,8	12130,8	12983,6

НИШОНДИҲАНДАҶОИ АСОСИИ ИҶТИМОИЮ ИҚТИСОДИИ ҶУМҲУРИИ ТОҶИКИСТОН
ОСНОВНЫЕ СОЦИАЛЬНО-ЭКОНОМИЧЕСКИЕ ПОКАЗАТЕЛИ РЕСПУБЛИКИ ТАДЖИКИСТАН

	2013	2014	2015	2016	2017	2018	2019
Гардиши савдои хориҷӣ, млн. доллар <i>Внешнеторговый оборот, млн. долларов</i>	4988,8	5274,7	4326,2	3929,9	3972,9	4224,3	4523,7
содирот, млн. доллар <i>экспорт, млн. долларов</i>	943,4	977,3	890,6	898,7	1198,0	1073,3	1174,4
воридот, млн. доллар <i>импорт, млн. долларов</i>	4045,4	4297,4	3435,6	3031,2	2774,9	3151,0	3349,3
Даромади буҷети давлатӣ, млн. сомонӣ <i>Доходы государственного бюджета, млн. сомони</i>	12276,6	14427,4	16586,5	18483,8	23307,3	24097,2	23490,4
ба ҳисоби фоиз нисбат ба ММД - в % к ВВП	30,3	31,6	34,3	33,9	38,1	35,0	30,4
Хароҷоти буҷети давлатӣ, млн. сомонӣ <i>Расходы государственного бюджета, млн. сомони</i>	11591,6	13190,4	16277,4	18294,3	22264,2	24187,4	23806,6
ба ҳисоби фоиз нисбат ба ММД - в % к ВВП	28,6	28,9	33,6	33,6	36,4	35,1	30,8
Масоҳати умумии манзил ба як нафар, м ² – <i>Общая площадь жилья на одного человека, м²</i>	10,8	10,9	10,6	10,8	10,9	10,8	10,9
Шумораи муассисаҳои таълимӣ <i>Число больничных учреждений</i>	461	467	474	479	484	490	494
Шумораи катҳои беморхонаҳо ба 10 000 нафар аҳоли <i>Число больничных коек на 10 000 населения</i>	47,3	46,4	45,6	45,5	44,9	44,3	43,7
Шумораи мактабҳои рӯзонаи маълумоти умумӣ <i>Число дневных общеобразовательных школ</i>	3826	3836	3846	3865	3870	3869	3884
хонандагон дар онҳо, ҳаз. <i>в них учащихся, тыс.</i>	1715,9	1741,6	1784,4	1837,8	1906,3	1970,0	2033,9

НИШОНДИҲАНДАҶОИ АСОСИИ ИҚТИМОИЮ ИҚТИСОДИИ ҶУМҲУРИИ ТОҶИКИСТОН
ОСНОВНЫЕ СОЦИАЛЬНО-ЭКОНОМИЧЕСКИЕ ПОКАЗАТЕЛИ РЕСПУБЛИКИ ТАДЖИКИСТАН

	2013	2014	2015	2016	2017	2018	2019
Шумораи муассисаҳои таҳсилоти олии касбӣ Число ВУЗов ⁴⁾	34	37	38	39	39	39	40
донишҷӯёни онҳо, ҳаз. в них студентов, тыс.	159,4	165,3	176,5	186,9	195,7	209,8	229,6
ба 10 000 аҳоли на 10 000 населения	195	198	206	214	219	232	249
Шумораи муассисаҳои таҳсилоти миёнаи касбӣ Число учреждений среднего профес- сионального образования ⁴⁾	51	59	65	67	67	70	74
Шумораи донишҷӯён, ҳазор нафар. Численность студентов, тысяч человек.	48,0	57,7	68,9	76,7	82,4	86,5	90,4
ба 10 000 аҳоли на 10 000 населения	59	69	81	88	92	96	98
Шумораи ҷиноятҳои ба қайд гирифташуда дар як сол, ҳаз. адад Число зарегистрированных преступлений за год, тыс. единиц	18,3	19,4	21,6	21,8	22,0	22,0	22,0

1) – бо ислоҳи ба ҳисоб гирифтанишуда

2) – аз рӯи қайди мақомоти САҲШ

3) – ин ҷо ва дар ҷадвалҳои оянда нишондиҳандаҳои сохтмони асосӣ – бо нархҳои амалкунандаи солҳои дахлдор оварда шудаанд

4) – яқоя бо филиалҳо (шӯъбаҳо)

5) – бо назардошти ҳамаи сарчашмаҳои маблағузорӣ

6) – маълумоти пешакӣ

7) – нишондиҳандаи кӯтоҳмуҳлати рушди иқтисодиёт (маълумотҳои пешакӣ)

1) – с поправкой на недоучет

2) – по регистрации органов ЗАГС

3) – здесь и в последующих таблицах данные по капитальному строительству – в действующих ценах соответствующих лет

4) – включая филиалы

5) – с учетом всех источников финансирования

6) – по предварительным данным

7) – краткосрочный показатель развития экономики (предварительные данные)

ИНДЕКСИ НИШОНДИҲАНДАҲОИ АСОСИИ ИҶТИМОИЮ
ИҚТИСОДИИ ҶУМҲУРИИ ТОҶИКИСТОН

ИНДЕКСЫ ОСНОВНЫХ СОЦИАЛЬНО - ЭКОНОМИЧЕСКИХ
ПОКАЗАТЕЛЕЙ РЕСПУБЛИКИ ТАДЖИКИСТАН

(ба ҳисоби фоиз нисбат ба соли гузашта - в процентах к предыдущему году)

	2013	2014	2015	2016	2017	2018	2019
Аҳоли дар охири сол <i>Население на конец года</i>	102,2	102,3	102,4	102,2	102,2	102,2	102,1
Таваллудшудагон <i>Родившиеся</i>	95,5	109,6	103,5	96,8	97,4	103,1	101,5
Фавтидагон - Умершие	93,3	103,7	102,1	101,5	93,8	102,2	102,4
Афзоиши табиӣ аҳоли <i>Естественный прирост населения</i>	95,9	110,6	103,8	96,0	98,0	103,3	101,3
Никоҳ - Браки	99,3	98,5	80,5	94,2	108,4	105,1	97,2
Талоқ - Разводы	106,8	114,1	92,3	106,0	113,6	110,0	113,6
Шумораи миёнаи солонаи машғулин дар иқтисодиёт <i>Среднегодовая численность занятых в экономике</i>	100,7	100,8	102,4	100,2	100,9	100,8	101,5
Бекороне, ки дар мақомоти шуғли аҳоли расмӣ ба қайд гирифта шудаанд, дар охири сол <i>Безработные, официально зарегистрированные в органах службы занятости, на конец года</i>	96,3	103,7	91,1	103,9	93,8	95,7	103,0
Даромади ҳақиқии пулии аҳоли <i>Реальные денежные доходы населения</i>	105,4	102,1	101,7	107,2	101,6	110,3	116,8
Харочоти ҳақиқии аҳоли барои хариди молҳо ва пардохти хизматрасонӣ <i>Реальные расходы населения на покупку товаров и оплату услуг</i>	119,3	104,4	103,8	111,9	113,6	110,2	115,4
Музди миёнаи хармоҳаи меҳнат ¹ <i>Среднемесячная заработная плата¹</i>	1,3	1,2	1,1	1,1	1,2	1,1	1,1
Музди ҳақиқии меҳнат <i>Реальная заработная плата</i>	119,1	110,7	101,8	103,4	110,8	103,9	100,3
Андозаи миёнаи хармоҳаи нафақа <i>Средний размер месячной пенсии</i>	125,5	100,8	99,1	119,3	99,5	114,5	97,8

ИНДЕКСИ НИШОНДИХАНДАҲОИ АСОСИИ ИҚТИМОИЮ ИҚТИСОДИИ ҶУМҲУРИИ ТОҶИКИСТОН
ИНДЕКСЫ ОСНОВНЫХ СОЦИАЛЬНО - ЭКОНОМИЧЕСКИХ ПОКАЗАТЕЛЕЙ РЕСПУБЛИКИ ТАДЖИКИСТАН

	2013	2014	2015	2016	2017	2018	2019
Андозаи ҳадди ақали музди меҳнат, баробар <i>Минимальный размер оплаты труда, в разгах</i>	1,25	1,0	1,0	1,0	1,0	1,0	1,0
Андозаи миёнаи нафақагирандагони ҳади ақали нафақа ба ҳисоби миёна дар як моҳ <i>Средний размер минимального пенсионного возраста в среднем в месяц</i>	161,2	99,0	96,5	118,6	100,2	116,6	100,4
ММД - ВВП	107,4	106,7	106,0 ²	106,9 ²	107,1 ²	107,6	107,5 ³
Маҳсулоти саноатӣ <i>Продукция промышленности</i>	103,8	105,0	111,3	116,0	121,3	110,6	113,2
Маҳсулоти кишоварзӣ <i>Продукция сельского хозяйства</i>	107,6	104,5	103,2	105,2	106,8	104,0	107,1
Боркашонӣ бо ҳамаи намудҳои нақлиёт <i>Перевозка грузов всеми видами транспорта</i>	105,5	103,0	100,0	113,0	100,1	106,5	95,3
Мусофиркашонӣ бо ҳамаи намудҳои нақлиёт <i>Перевозка пассажиров всеми видами транспорта</i>	104,7	102,2	101,4	101,5	103,8	103,3	107,1
Гардиши моли чакана дар ҳамаи соҳаҳои савдо <i>Розничный товарооборот по всем каналам реализации</i>	118,8	106,7	105,6	106,0	106,3	107,4	112,0
Хизматрасонии пулакӣ ба аҳоли <i>Платные услуги населению</i>	108,6	101,0	92,4	99,5	102,3	101,1	101,7
Гардиши савдои хориҷӣ <i>Внешнеторговый оборот</i>	97,1	105,7	82,0	90,8	101,1	106,3	107,1
содирот – экспорт	69,4	103,6	91,1	100,9	133,3	89,6	109,4
воридот – импорт	107,1	106,2	79,9	88,2	91,5	113,6	106,3
Индекси нархҳои истеъмолий – Индекс потребительских цен	105,1	106,1	105,8	105,9	107,3	103,8	107,9
Ҷиноятҳои ба қайд гирифташуда <i>Зарегистрированные преступления</i>	110,5	105,5	111,5	100,8	101,2	99,7	100,2

¹баробар
¹ в разгах

²бо дарназардошти талаботи СҲМ-2008 суръати рушди ММД барои солҳои 2015-2017 аз нав баррасӣ карда мешаванд.

²с учётом требований СНС -2008 года темпы роста ВВП за 2015-2017 года, будут пересмотрены

³нишондиҳандаи кӯтоҳмуҳлати рушди иқтисодиёт (маълумотҳои пешакӣ)

³краткосрочный показатель развития экономики (предварительные данные)

ИНДЕКСҲОИ НИШОНДИҲАНДАҲОИ АСОСИИ ИҶТИМОИЮ
ИҚТИСОДИИ ҶУМҲУРИИ ТОҶИКИСТОН

ИНДЕКСЫ ОСНОВНЫХ СОЦИАЛЬНО - ЭКОНОМИЧЕСКИХ
ПОКАЗАТЕЛЕЙ РЕСПУБЛИКИ ТАДЖИКИСТАН
(2000 = 100)

	2013	2014	2015	2016	2017	2018	2019
Аҳоли дар охири сол <i>Население на конец года</i>	130,3	133,3	136,5	139,6	142,6	145,7	148,9
Таваллудшудагон <i>Родившиеся</i>	125,2	137,3	142,0	137,6	134,0	138,1	140,1
Фавтидагон - Умершие	107,9	111,9	114,3	116,0	109,0	111,3	114,1
Афзоиши табиӣ аҳоли <i>Естественный прирост населения</i>	128,9	142,6	147,9	142,1	139,3	143,9	145,7
Никоҳ - Браки	364,7	359,0	289,5	272,6	295,7	310,7	301,9
Талок - Разводы	329,2	375,0	345,8	366,7	423,6	462,5	525,4
Шумораи миёнаи солонаи машғулин дар иқтисодиёт <i>Среднегодовая численность занятых в экономике</i>	132,2	133,2	136,4	136,7	137,9	139,0	141,1
Бекороне, ки дар мақомоти шугли аҳоли расмӣ ба қайд гирифта шудаанд, дар охири сол <i>Безработные, официально зарегистрированные в органах службы занятости, на конец года</i>	124,8	128,5	118,4	123,0	115,0	110,0	98,6
Даромади пулии аҳоли, баробар <i>Денежные доходы населения, в разгах</i>	22,2	24,1	25,5	31,2	37,1	40,8	47,8
Харочоти аҳоли барои хариди молҳо ва пардохти хизматрасонӣ, баробар <i>Расходы населения на покупку товаров и оплату услуг, в разгах</i>	24,2	26,8	28,4	40,3	42,2	46,5	53,7
Музди миёнаи ҳармоҳаи меҳнат (аз рӯи индексҳо ба ҳисоб гирифта шудааст), баробар <i>Среднемесячная заработная плата (рассчитана по индексам), в разгах</i>	44,6	52,4	56,4	61,8	73,5	79,2	85,8
Музди ҳақиқии меҳнат, баробар <i>Реальная заработная плата, в разгах</i>	9,6	10,6	10,8	11,1	12,5	13,0	13,0

ИНДЕКСИ НИШОНДИҲАНДАҲОИ АСОСИИ ИҶТИМОИЮ ИҚТИСОДИИ ҶУМҲУРИИ ТОҶИКИСТОН
ИНДЕКСЫ ОСНОВНЫХ СОЦИАЛЬНО - ЭКОНОМИЧЕСКИХ ПОКАЗАТЕЛЕЙ РЕСПУБЛИКИ ТАДЖИКИСТАН

	2013	2014	2015	2016	2017	2018	2019
Андозаи миёнаи ҳармоҳаи нафақа, баробар <i>Средний размер месячной пенсии, в разгах</i>	56,2	56,7	56,2	67,0	66,7	76,3	74,7
Андозаи ҳадди ақали музди меҳнат, баробар (аз рӯи индексҳо ба ҳисоб гирифта шудааст) <i>Минимальный размер оплаты труда, в разгах (рассчитан по индексам)</i>	250,0	250,0	250,0	400,0	400,0	400,0	400,0
Андозаи миёнаи нафақагирандагони ҳадди ақали нафақа ба ҳисоби миёна дар як моҳ, баробар <i>Средний размер минимального пенсионного возраста в среднем в месяц, в разгах</i>	65,3	64,7	62,4	73,9	74,9	87,3	87,6
Маҳсулоти саноатӣ <i>Продукция промышленности</i>	241,7	253,8	282,5	327,7	397,6	439,7	497,7
Маҳсулоти кишоварзӣ <i>Продукция сельского хозяйства</i>	269,5	281,6	290,6	305,7	326,5	339,5	341,3
Боркашонӣ бо ҳамаи намудҳои нақлиёт, баробар <i>Перевозка грузов всеми видами транспорта, в разгах</i>	2,6	2,7	2,7	3,0	3,0	3,2	3,1
Мусофиркашонӣ бо ҳамаи намудҳои нақлиёт, баробар <i>Перевозка пассажиров транспортом общего пользования, разгах</i>	3,6	3,6	3,7	3,8	3,9	4,1	4,3
Гардиши моли чакана дар ҳамаи соҳаҳои савдо, баробар <i>Розничный товарооборот по всем каналам реализации, в разгах</i>	4,8	5,1	5,4	5,8	6,1	6,6	9,4
Хизматрасонии пулакӣ ба аҳоли, баробар <i>Платные услуги, в разгах</i>	5,7	5,7	5,3	5,3	5,4	6,6	6,4
Гардиши савдои хориҷӣ, баробар <i>Внешнеторговый оборот, в разгах</i>	3,6	3,6	2,9	2,7	2,7	2,9	3,1
содирот - экспорт	148,1	124,6	113,6	114,6	152,7	136,8	149,8
воридот – импорт, в разгах	6,1	6,4	5,1	4,5	4,1	4,7	4,9

¹⁾ маълумоти пешакӣ ¹⁾ по предварительным данным

АҲОЛӢ – НАСЕЛЕНИЕ
МУНДАРИҶА
СОДЕРЖАНИЕ

Аҳоли	20
Шарҳи методологӣ	21
Нишондиҳандаҳои асосии демографӣ	25
Тақсимоти маъмурӣ-ҳудудии вилоятҳо, ш. Душанбе ва ноҳияҳои тобеи ҷумҳурӣ то 1 январи соли 2020	26
Шумораи аҳолии доимӣ то 1 январи соли 2020.....	27
Таваллуд, фавт ва афзоиши табиӣ аҳоли.....	30
Кoeffитсиенти умумии таваллуд, фавт ва афзоиши табиӣ аҳоли дар вилоятҳо, ш. Душанбе ва ноҳияҳои тобеи ҷумҳурӣ	32
Фавт аз рӯи сабабҳои алоҳида дар Ҷумҳурии Тоҷикистон	33
Миқдори никоҳ ва талоқ, ки мақомоти САҲШ ба қайд гирифтаанд ва коэффициентҳои умумии никоҳ ва талоқ дар вилоятҳо, ш. Душанбе ва ноҳияҳои тобеи ҷумҳурӣ	34
Чамъбасти умумии муҳочирати аҳоли.....	35
Чамъбасти умумии муҳочирати аҳоли дар сатҳи минтақаҳо.....	37
НАСЕЛЕНИЕ	20
<i>Методологические пояснения</i>	21
<i>Основные демографические показатели</i>	25
<i>Административно-территориальное деление областей, г. Душанбе и районов республиканского подчинения на 1 января 2020 года</i>	26
<i>Численность постоянного населения на 1 января 2020 года</i>	27
<i>Рождаемость, смертность и естественный прирост населения</i>	30
<i>Общие коэффициенты рождаемости, смертности и естественного прироста населения по областям, г. Душанбе и районам республиканского подчинения</i>	32
<i>Смертность по отдельным причинам по Республике Таджикистан</i>	33
<i>Число браков и разводов зарегистрированных органами ЗАГС и общие коэффициенты брачности и разводимости по областям, г. Душанбе и районам республиканского подчинения</i>	34
<i>Общие итоги миграции населения</i>	35
<i>Общие итоги миграции населения по регионам</i>	37

АҲОЛӢ – НАСЕЛЕНИЕ

Шарҳи методологӣ

Дар ин боб дар бораи аҳолии доимӣ аз рӯи ҷинс ва гуруҳҳои синну сол, дар бораи таваллуд ва ғавт, никоҳ ва талоқ, дар бораи ҳичрати аҳоли, инчунин дар бораи як қатор нишондиҳандаҳои нисбӣ: коэффитсенти умумии таваллуд, ғавт ва афзоиши табиӣ, синну соли миёнаи аҳоли, эҳтимолияти давомнокии умри оянда инсон пас аз таваллуд маълумот оварда шудааст.

Манбаи аввалини маълумот дар бораи аҳоли ин барӯйхатгирии аҳоли мебошад, ки қариб дар 10 сол як маротиба гузаронида мешавад. Дар байни давраҳои барӯйхатгирии аҳоли ҳар сол шумораи аҳоли бозҳисоб карда мешавад. Ба ҷамъбасти охирини барӯйхатгирии аҳоли ҳар сол шумораи таваллудшудагон ва аҳолии кӯчидомада ҷамъ карда мешаванд ва шумораи ғавтидагон ва одамони кӯчидарафта аз ҳисоб бароварда мешаванд. Бо назардошти ҷамъбасти барӯйхатгирии охирини аҳоли шумораи аҳоли дар давоми солҳои то давраи байни барӯйхатгириҳои аҳоли (10 сол) вобаста дар солҳои таваллуд шудаашон бозҳисоб карда мешаванд.

Ба аҳолии доимӣ шахсоне дахлдоранд, ки дар ҳама ҳудуд доимӣ истиқомат мекунанд, аз ҷумла шахсоне, ки муваққатан ғоиб ҳастанд. Аҳоли ба шахрию дехотӣ аз рӯи маҳалли истиқомат тақсим карда мешавад, дар ин маврид маҳалҳои шахр ҳисобида мешаванд, ки мувофиқи тартиботи қонунгузорӣ ба гуруҳи шахрҳо (шаҳр ва шаҳрак) мансуб дониста шудаанд ҳамаи маҳалҳои боқимонда дехот ҳисоб мешаванд.

Ҳисоби миёнаи солони шумораи аҳоли, ин ҳисоби миёнаи арифметикии шумораи аҳолии ибтидои соли қорӣ ва ибтидои соли оянда мебошад.

Синну соли қобили меҳнат аз рӯи қонун муайян карда мешавад.

Дар солҳои 1991-1994 синну соли аз қобили меҳнат ҷавонтар-0-15 сола, синну соли қобили меҳнат – мардони 16- 59 сола, занони 16-54 сола, синну соли аз қобили меҳнат калон – мардони 60 – сола ва калонтар, занони 55 - сола ва калонтар; солҳои 1995-2001 синну соли аз қобили меҳнат ҷавонтар 0-14 сола, синну соли қобили меҳнат – мардони 15- 59 сола, занони 15-54 сола, синну соли аз қобили меҳнат калон – мардони 60 – сола ва

Методологические пояснения

В настоящем разделе приведены данные о постоянном населении по полу и возрастным группам, о рождаемости и смертности, брачности и разводимости, о миграции населения, а также ряд относительных показателей: общие коэффициенты рождаемости, смертности и естественного прироста, средний возраст населения, ожидаемая продолжительность предстоящей жизни при рождении.

Первоисточником получения сведений о населении являются переписи населения, которые проводятся примерно раз в 10 лет. В период между переписями населения ежегодно производится текущая оценка численности населения. К итогам последней переписи населения ежегодно прибавляются числа родившихся и прибывших и вычитаются числа умерших и выбывших. С учетом итогов последней переписи населения производится уточнение (пересчет) численности населения за все года (10 лет) межпереписного периода.

К постоянному населению относятся лица, постоянно проживающие на данной территории, включая временно отсутствующих. Распределение населения на городское и сельское производится по месту проживания, при этом городскими поселениями считаются пункты, отнесенные в установленном законодательством порядке к категории городских (города и поселки). Все остальные населенные пункты являются сельскими.

Среднегодовая численность населения, это средняя арифметическая из численностей на начало данного и начало следующего года.

Трудоспособный возраст определяется законодательно.

1991-1994 годы: моложе трудоспособного – 0-15 лет, трудоспособный возраст – мужчины – ны 16-59 лет, женщины 16-54 лет, старше трудоспособного – мужчины 60 лет и старше, женщины 55 лет и старше;

1995-2001 годы: моложе трудоспособного – 0-14 лет, трудоспособный возраст – мужчины 15-59 лет, женщины 15-54 лет, старше трудоспособного – мужчины 60 лет

калонтар, занони 55 сола ва калонтар;
соли 2002: синну соли аз қобили меҳнат ҷавонтар 0-14 сола, синну соли қобили меҳнат – мардони 15- 60 сола, занони 15-55 сола, синну соли аз қобили меҳнат калон – мардони 61 – сола ва калонтар, занони 56 сола ва калонтар;

соли 2003: синну соли аз қобили меҳнат ҷавонтар – 0-14 сола, синну соли қобили меҳнат – мардони 15- 61 сола, занони 15-56 сола, синну соли аз қобили меҳнат калон – мардони 62 – сола ва калонтар, занони 57 сола ва калонтар;

Дар соли 2004-ум синну соли қобили меҳнат чунин муайян шуда буд: мардони 15-61 сола, занони 15-56 сола, синну соли аз қобили меҳнат хурд – 0-14 сола, синну соли аз қобили меҳнат калон мардони 62 сола ва калонтар, занони 57 сола ва калонтар. Аз соли 2005 синну соли қобили меҳнат чунин муқаррар шуда буд: мардони 15-62 сола ва занони 15-57 сола, синну соли аз қобили меҳнат хурд 0-14 сола, синну соли аз қобили меҳнат калон – мардони 63 сола ва калонтар ва занони 58 сола ва калонтар.

Синну соли миёна – хусусияти умумии таркиби синну соли аҳоли мебошад. Аз адади синну соли тамоми одамони ҳамаи аҳоли ё ҳамаи насл ҳамчун шумораи миёнаи арифметикӣ ҳисоб карда мешавад.

Барои муайян кардани синну соли миёна шумораи умумии одам – сол дар лаҳзаи мушоҳида (маҷмӯи адади ҳосилшудаи синну сол ба шумораи одамони ҳамаи синну сол) ба шумораи дахлдори одамон тақсим карда мешавад.

$$C.c.mi = \frac{\sum n_x S_x}{\sum S_x}$$

яъне, n_x – фосилаи миёнаи синну сол; S_x – шумораи аҳоли аз рӯи синну сол.

Синну соли медианӣ – тавсифи умумӣ – кунонидашудаи синну соли сохтори аҳоли гуруҳҳои он ё тақсими рӯйдодҳои демографӣ аз рӯи синну сол мебошад. Ҳамаи аҳоли, насл ё шумораи рӯйдодхоро ба ду қисми баробар тақсим мекунад.

$$C.c.md = x_m + I * \frac{\frac{\sum x}{2} - S_{m-1}}{S_m}$$

яъне x_m – ҳудуди поёнии масофаи

и старшие, жённости 55 лет и старшие;
2002 год: моложе трудоспособного – 0-14 лет, трудоспособный возраст – мужчины 15-60 лет, женщины 15-55 лет, старшие трудоспособного- мужчины 61 год и старшие, женщины 56 лет и старшие;

2003 год: моложе трудоспособного – 0-14 лет, трудоспособный возраст – мужчины 15-61 лет, женщины 15-56 лет, старшие трудоспособного – мужчины 62 года и старшие, женщины 57 лет и старшие;

В 2004 году трудоспособный возраст определен: для мужчин 15-61 год, женщин 15-56 лет, возраст моложе трудоспособного – 0-14 лет; возраст старшие трудоспособного: для мужчин 62 года и старшие, женщины 57 лет и старшие. С 2005 г. Трудоспособный возраст определен: для мужчин 15-62 года, женщин 15-57 лет, возраст моложе трудоспособного – 0-14 лет; возраст старшие трудоспособного – для мужчин 63 года и старшие, женщин 58 лет и старшие.

Средний возраст – обобщающая характеристика возрастной структуры населения. Вычисляется как средняя арифметическая из значений возрастов всех людей в данном населении или поколении.

Определяется путем деления общего числа человеко-лет к моменту наблюдения (сумма произведений значений возраста на число людей в этом возрасте) на соответствующую численность людей.

$$Cp .в. = \frac{\sum n_x S_x}{\sum S_x}$$

где n_x – середина возрастного интервала; S_x – численность населения по возрастам.

Медианный возраст – обобщенная характеристика возрастной структуры населения, его групп или распределения демографических событий по возрасту. Делит все население, поколение или число событий на две равные части.

$$M .в. = x_m + I * \frac{\frac{\sum x}{2} - S_{m-1}}{S_m}$$

где x_m – нижняя граница медианного

медианӣ мебошад, ки ин синну соли медианӣ аст; I – бузургӣ ё ҳаҷми масофаи медианӣ мебошад; Sm – шумораи аҳоли ё рӯйдоде, ки дар масофаи медианӣ рух медиҳад; $Sm-1$ – шумораи чамъшудаи аҳоли ё рӯйдоодҳо то масофаи медианиро мефаҳмонад.

Маълумот дар бораи таваллуд, фавт, никоҳ ва талоқ дар асоси коркарди ҳарсолаи маълумоти оморӣ, ки дар маълумоти санадҳои қайди ҳолати шаҳрвандӣ роҷеъ ба таваллуд, фавт, ақди никоҳ ва талоқ мавҷуданду мақомоти сабти ҳолати шаҳрвандӣ тартиб додаанд, гирифта мешавад. Ба шумораи таваллудшудагон танҳо тифлони зинда таваллудёфта дохил карда шудаанд.

Тағйироти табиӣ аҳоли номи умумишудаи маҷмӯи таваллуд ва фавт аст, ки шумораи аҳолиро табиатан тағйир медиҳад. Ба тағйироти табиӣ аҳоли никоҳ ва талоқ низ дохил мешаванд; гарчанд онҳо шумораи аҳолиро бевосита тағйир надиханд ҳам ба ҳамагон тартиби таваллуд ва фавт ба ҳисоб гирифта мешаванд.

Афзоиши табиӣ аҳоли – андозаи мутлақи фарқи байни шумораи таваллудшудагон ва фавтидагон дар фосилаи муайяни вақт мебошад. Андозаи он метавонад мусбат ва ё манфӣ бошад.

Кoeffитсиенти умумии таваллуд ва фавт ҳамчун мутобиқати шумораи кӯдакони зинда таваллудшуда ва фавтида дар давоми соли тақвимӣ нисбат ба шумораи миёнаи солони аҳолии мавҷуда ҳисоб карда мешавад. Кoeffитсиентҳо бо промилл (‰) (ба 1000 нафар аҳоли) ҳисоб карда мешаванд.

Кoeffитсиенти афзоиши табиӣ ҳамчун фарқияти кoeffитсиентҳои умумии таваллуд ва фавт ҳисоб карда шудааст. Бо промилл (ба 1000 нафар аҳоли) ҳисоб карда мешавад.

Кoeffитсиенти фавти тифл аз маҷмӯи ду таркибот ҳисоб карда мешавад: яке аз онҳо нисбати шумораи кӯдакони дар синни то яксола фавтидаи ҳамагон насл, ки дар ҳамагон сол таваллуд шудааст, ки кoeffитсиенти он аз шумораи умумии кӯдакони ҳамагон сол таваллудшуда ҳисоб карда мешавад, дуввум нисбати шумораи кӯдакони дар синни то яксола фавтидаи ҳамагон насл, ки соли гузашта таваллуд шудаанд, ба шумораи умумии кӯдакони соли гузашта таваллудшуда. Бо промилл

интервала, в котором находится медианный возраст; I – величина медианного интервала; Sm – численность населения или события, приходящаяся на медианный интервал; S_{m-1} – накопленная численность населения или событий до медианного интервала.

Сведения о рождениях, смертях, браках, разводах получают на основании ежегодной статистической разработки данных, содержащихся в актовых записях соответственно о рождении, смерти, заключении и расторжении брака, составляемых органами записи актов гражданского состояния. В число родившихся включены только родившиеся живыми (живорожденные).

Естественное движение населения – обобщенное название совокупности рождений и смертей, изменяющих численность населения так называемым естественным путем. К естественному движению населения относятся также браки и разводы, хотя они не меняют численности населения непосредственно, но учитываются в том же порядке, что и рождения и смерти.

Естественный прирост населения – абсолютная величина разности между числом родившихся и умерших за определенный промежуток времени. Его величина может быть как положительной, так и отрицательной.

Общие коэффициенты рождаемости и смертности рассчитываются как отношение соответственно числа родившихся живыми и умерших в течение календарного года к среднегодовой численности населения. Исчисляются в промилле (‰) (на 1000 населения).

Кoeffициент естественного прироста рассчитан как разность общих коэффициентов рождаемости и смертности. Исчисляется в промилле (на 1000 населения).

Кoeffициент младенческой смертности исчисляется как сумма двух составляющих, первая из которых – отношение числа умерших в возрасте до одного года из поколения, родившихся в том году, для которого вычисляется коэффициент, к общему числу родившихся в том году; вторая – отношение числа умерших в возрасте до одного года из поколения, родившихся в предыдущем году, к общему

(ба ҳар 1000 нафар аҳоли) ҳисоб карда мешавад.

Дарозии эҳтимолии умр, дар вақти таваллуд фосилаи байни таваллуд ва Ҷавт, аст, ки ба синни марг баробар мебошад. Ин нишондиҳандаи миёнаи насли таваллуд – шуда, яъне нишондиҳандаи ҷамъбасти Ҷавт аст.

Коэффитсиентҳои никоҳ ва талок умумианд – таносуби шумораи никоҳ ва талоқи дар давоми соли тақвимӣ ба қайд гирифташуда нисбат ба шумораи миёнаи умумии солони аҳоли мебошад. Бо промилл (ба ҳар 1000 нафар аҳоли) ҳисоб карда мешавад.

Маълумот дар бораи **муҳоҷирати аҳоли** дар натиҷаи таҳлили талонҳои баҳисобгирии омории омаду рафти аҳоли, ки аз мақомоти корҳои дохилӣ ворид мегарданд, гирифта мешавад.

Муҳоҷирати аҳоли ҷойивазкунии одамон (муҳоҷирон) ба воситаи сарҳади минтақаҳо бо иваз кардани ҷои истиқомат мебошад.

Афзоиши муҳоҷирати (кӯчида рафтани) аҳоли (ҳичрати холис) тафовути шумораи аҳолии ба ягон минтақа кӯчида омада ва аҳолии аз он кӯчидарафта мебошад. Аз шумораи аҳолии кӯчидарафта зиёд будани аҳолии кӯчидаомада аз афзудани муҳоҷирати аҳоли далоят мекунад. Зиёд шудани шумораи аҳолии кӯчидарафта нисбат ба шумораи аҳолии кӯчидаомада аз кам шудани муҳоҷирати аҳоли шаҳодат медиҳад.

Шумораи умумии муҳоҷирон (мачмӯи муҳоҷират, гардиши муҳоҷират) мачмӯи муҳоҷирони ягон минтақа аст. Ҷамчун ҷамъи шумораи аҳолии кӯчидаомада ва кӯчидарафта ҳисоб карда мешавад.

Коэффитсиенти умумии дарачаи муҳоҷират ҳолатҳои ҷои истиқоматро дигар кардани аҳоли дар мачмӯи аҳоли дар ин ё он давра аст ва ҷамчун нисбати ҷараёни муҳоҷират (шумораи аҳолии кӯчидаомада, шумораи аҳолии кӯчидарафта, афзоиши муҳоҷирати аҳоли) нисбат ба шумораи миёнаи солони аҳолии доимӣ ҳисоб карда мешавад. Ба 1000 нафар аҳоли ба ҳисоб гирифта мешавад.

Самаранокини муҳоҷират таносуби афзоиши муҳоҷират (муҳоҷирати холис) ва шумораи умумии муҳоҷирон (ҷамъи муҳоҷират) мебошад.

числу родившихся в предыдущем году. Исчисляется в промилле (на 1000 родившихся живыми).

Ожидаемая продолжительность жизни при рождении – интервал между рождением и смертью, равный возрасту смерти. Это усредненный для поколения родившихся, показатель, представляющий собой обобщающий показатель смертности.

Коэффициенты брачности и разводимости общие – отношение числа зарегистрированных в течение календарного года браков и разводов к среднегодовой численности населения. Исчисляется в промилле (на 1000 населения).

Данные о миграции населения получают в результате разработки талонов статистического учета прибытия и убытия, поступающих от органов внутренних дел.

Миграция населения – перемещение людей (мигрантов) через границы регионов с перемены места жительства.

Миграционный прирост (отток) населения (чистая миграция) – разность между числом прибывших на какую-либо территорию и числом выбывших из нее. Превышение числа прибывших над числом выбывших показывает миграционный прирост со знаком плюс. Превышение числа выбывших над числом прибывших показывает миграционный отток со знаком минус.

Общее число мигрантов (валовая миграция, миграционный оборот) – совокупность мигрантов на какой-либо территории. Исчисляется как сумма числа прибывших и выбывших.

Коэффициент интенсивности миграции общий характеризует частоту случаев перемены места жительства в совокупности населения за данный период времени и исчисляется как отношение миграционных процессов (числа прибывших, числа выбывших, миграционного прироста населения) к среднегодовой численности постоянного населения. Рассчитывается на 1000 населения.

Эффективность миграции – соотношение миграционного прироста (чистой миграции) и общего числа мигрантов (валовой миграции).

АҲОЛӢ – НАСЕЛЕНИЕ
НИШОНДИҲАНДАҲОИ АСОСИИ ДЕМОГРАФИӢ
ОСНОВНЫЕ ДЕМОГРАФИЧЕСКИЕ ПОКАЗАТЕЛИ

	2013	2014	2015	2016	2017	2018	2019
Шумораи аҳолии доимӣ дар охири сол, ҳазор нафар <i>Численность постоянного населения на конец года, тысяч человек</i>	8161,1	8352,0	8551,2	8742,8	8931,2	9126,6	9313,8
аз ҷумла: <i>в том числе:</i>							
- шаҳрӣ – <i>городское</i>	2170,9	2215,5	2260,3	2300,5	2354,2	2396,8	2438,9
- деҳотӣ – <i>сельское</i>	5990,2	6136,5	6290,9	6442,3	6577,0	6729,8	6874,9
шумораи истиқоматкунандаҳо дар 1 км ² <i>Число жителей на 1 км²</i>	57,2	58,6	60,0	61,8	63,2	64,5	65,9
Дар шумораи умумӣ – аҳолии дар синну сол, ҳаз. <i>В общей численности – население в возрасте, тыс.</i>							
синни аз қобили меҳнат хурд <i>моложе трудоспособного</i>	2844,2	2892,1	2938,9	3009,6	3063,6	3129,9	3191,0
қобили меҳнат <i>трудоспособном</i>	4920,1	5046,0	5175,5	5273,2	5379,7	5473,9	5567,4
аз синни қобили меҳнат калонтар <i>старше трудоспособного</i>	396,8	413,9	436,8	460,0	487,8	522,8	555,4
ҷавонони синни 14-30 сола <i>молодежь в возрасте 14-30 лет</i>	2800,5	2851,4	2865,1	2877,7	2877,7	2880,0	2877,5
Дарозумрии эҳтимоли дар лаҳзаи таваллуд (миқдори сол) <i>Ожидаемая продолжительность жизни при рождении, лет</i>							
тамоми аҳоли <i>все население</i>	73,4	73,4	73,6	73,7	74,9	75,0	75,1
мардон – <i>мужчины</i>	71,6	71,6	71,8	71,9	73,0	73,3	73,5
занон – <i>женщины</i>	75,3	75,4	75,6	75,7	76,9	76,9	76,8
<i>ба 1000 нафар аҳоли – на 1000 населения</i>							
Шумораи таваллудшудагон <i>Родившиеся</i>	25,9	27,8	28,1	26,6	25,4	25,6	25,4
Шумораи фавтидагон <i>Умершие</i>	3,9	4,0	4,0	3,9	3,6	3,6	3,6
Афзоиши табиӣ аҳоли <i>Естественный прирост</i>	22,0	23,8	24,1	22,7	21,7	22,0	21,8
Никоҳ – <i>Браки</i>	12,0	11,6	9,1	8,4	8,9	9,1	8,6
Талок – <i>Разводы</i>	1,0	1,1	1,0	1,0	1,1	1,2	1,3
Афзоиши аҳолии кӯчидаомада (+) кӯчида рафта (-) <i>Миграционный прирост (+) отток (-)</i>	-0,5	-0,7	-0,6	-0,4	-0,4	-0,3	-13,6

ТАҚСИМОТИ МАЪМУРИ-ХУДУДИ И ВИЛОЯТҲО, Ш. ДУШАНБЕ
ВА НОҲИЯҲОИ ТОБЕИ ҶУМҲУРИӢ то 1 январи с. 2020

АДМИНИСТРАТИВНО-ТЕРРИТОРИАЛЬНОЕ ДЕЛЕНИЕ ОБЛАСТЕЙ, г. ДУШАНБЕ И
РАЙОНОВ РЕСПУБЛИКАНСКОГО ПОДЧИНЕНИЯ на 1 января 2020 г.

	Масо ҳат ¹⁾ , ҳаз. км ² <i>террито рия¹⁾, тыс. кв.км</i>	шумо- раи аҳолии доимӣ, ҳаз. нафар числен- ность постоян- ного насе- ления, тыс. человек	шумо- раи истиқом атқунан даҳо дар 1 км ² число жителей на 1 км ²	ноҳияҳо <i>районы</i>	шаҳрҳо <i>города</i>	ноҳия- ҳои шаҳрҳо районы в городах	шаҳрак- ҳо ²⁾ <i>поселки²⁾</i>	ҷамоат- ҳои деҳот сельские джамо- аты
Ҷумҳурии Тоҷикистон Республика Таджикистан	141,4	9313,8	65,9	47	18	4	65	368
ВМКБ ГБАО	62,9	228,9	3,6	7	1	-	4	42
Вилояти Суғд Согдийская область	25,2	2707,3	107,4	10	8	-	23	93
Вилояти Хатлон Хатлонская область	24,7	3348,3	135,6	21	4	-	23	132
ш. Душанбе г. Душанбе	0,1	863,4	8634,0	-	1	4	-	-
НТҶ- РРП	28,5	2165,9	76,0	9	4	-	15	101

¹⁾Мувофиқи «Фонди замини Ҷумҳурии Тоҷикистон ба ҳолати 1 январи соли 2020», ки бо Қарори Ҳукумати Ҷумҳурии Тоҷикистон аз 29 феввали соли 2020, №135 тасдиқ шудааст.

Ҳамаи заминҳо дар ҳудуди марзи маъмурии Ҷумҳурии Тоҷикистон ба ҳолати 1 январи соли 2020 майдони умумии 14137907 гектарро ташкил медиҳанд.

Ҳамагӣ дар ҷумҳурии майдони умумии 14232616 гектар замин дар истифода қарор дорад, аз он ҷумла заминҳои берун аз ҳудуди маъмурии 95869 гектар, аз он 6651 гектар дар Ҷумҳурии Ўзбекистон ва 89218 гектар дар Ҷумҳурии Қирғизистон ва инчунин давлатҳои ҳамсоя дар ҳудуди ҷумҳурии майдони умумии 1160 гектар, аз ҷумла 1094 гектарро Ҷумҳурии Ўзбекистон ва 66 гектарро Ҷумҳурии Қирғизистон истифода мебаранд.

¹⁾Согласно «Земельного фонда Республики Таджикистан по состоянию на 1 января 2020 года», утвержденного Постановлением Правительства Республики Таджикистан от 29 февраля 2020 года, № 135, все земли находящиеся в пределах административных границ по состоянию на 1 января 2020 года составляют общую площадь 14137907 га.

Всего в стране используются земли общей площадью 14232616 гектаров, в том числе земель находящихся за пределами административной территории 95869 га, из них 6651 га в Республике Узбекистан и 89218 га в Кыргызской Республике, также соседние страны на территории Таджикистана используют земли общей площадью 1160 га, в том числе 1094 га Республикой Узбекистан и 66 га Кыргызской Республикой.

²⁾ Шумораи шаҳракҳо тибқи феҳристи бақайдгирии маҳалҳои аҳолинишин 65 адад мебошад, ки дар панҷ шаҳрак айни замон шумораи аҳолимаҷуаи янкардана шудааст.

²⁾ Количество посёлков по реестру регистрации населённых пунктов- 65 единиц, из которых в пяти посёлках в настоящее время численность населения не уточнено

ШУМОРАИ АҲОЛИИ ДОИМИ то 1 январи соли 2020
ЧИСЛЕННОСТЬ ПОСТОЯННОГО НАСЕЛЕНИЯ на 1 января 2020 года

Гуруҳҳои синусоли Возрастные группы	Ҳамаи аҳоли Все население			Аҳолии шаҳр Городское население			Аҳолии деҳот Сельское население			Шумо- раи мардон ба 1000 нафар занон Число муж- чин на 1000 жен- щин
	харду чинс, хазор нафар	аз он ҷумла: в том числе:		харду чинс, хазор нафар	аз он ҷумла: в том числе:		харду чинс, хазор нафар	аз он ҷумла: в том числе:		
		мардҳо мужчи- ны	занҳо женщи- ны		мардҳо мужчи- ны	занҳо женщи- ны		оба пола, тысяч человек	мардҳо мужчины	
0-4	1143,2	604,7	538,5	260,7	139,2	121,5	882,5	465,5	417,0	1123
5-9	1101,5	572,9	528,6	264,7	137,6	127,1	836,8	435,3	401,5	1084
10-14	946,4	486,5	459,9	230,0	118,2	111,8	716,4	368,3	348,1	1058
15-19	839,0	430,6	408,4	222,0	116,8	105,2	617,0	313,8	303,2	1054
20-24	855,1	433,8	421,3	232,7	123,4	109,3	622,4	310,4	312,0	1030
25-29	847,3	427,5	419,8	242,9	133,0	109,9	604,4	294,5	309,9	1018
30-34	798,6	398,5	400,1	208,1	107,5	100,6	590,5	291,0	299,5	996
35-39	603,7	304,7	299,0	155,3	77,1	78,2	448,4	227,6	220,8	1019
40-44	475,3	237,5	237,8	130,8	62,2	68,6	344,5	175,3	169,2	999
45-49	423,0	208,3	214,7	125,3	58,8	66,5	297,7	149,5	148,2	970
50-54	375,3	183,2	192,1	111,5	53,2	58,3	263,8	130,0	133,8	954
55-59	342,2	166,9	175,3	99,7	47,6	52,1	242,5	119,3	123,2	952
60-64	235,8	114,4	121,4	67,0	31,8	35,2	168,8	82,6	86,2	942
65-69	146,8	70,0	76,8	42,2	19,5	22,7	104,6	50,5	54,1	911
70-74	74,5	35,7	38,8	21,4	9,7	11,7	53,1	26,0	27,1	920
75-79	49,9	24,5	25,4	13,1	6,0	7,1	36,8	18,5	18,3	964
80 сола ва калонтар 80 лет и старше	56,2	24,4	31,8	11,5	4,6	6,9	44,7	19,8	24,9	767
Ҳамагӣ Итого	9313,8	4724,1	4589,7	2438,9	1246,2	1192,7	6874,9	3477,9	3397,0	1029
аз аҳолии умумӣ, аҳолии дар синну сол: из общего населения, население в возрасте:										
хурд аз қобили меҳнат моложе трудос- пособ- ного	3191,0	1664,1	1526,9	755,4	395,0	360,4	2435,6	1269,1	1166,5	1090
қобили меҳнат трудоспо- собном	5567,4	2866,8	2700,6	1529,1	800,7	728,4	4038,3	2066,1	1972,2	1062
аз синну соли қобили меҳнат калонтар старше трудоспо- собного	555,4	193,2	362,2	154,4	50,5	103,9	401,0	142,7	258,3	533

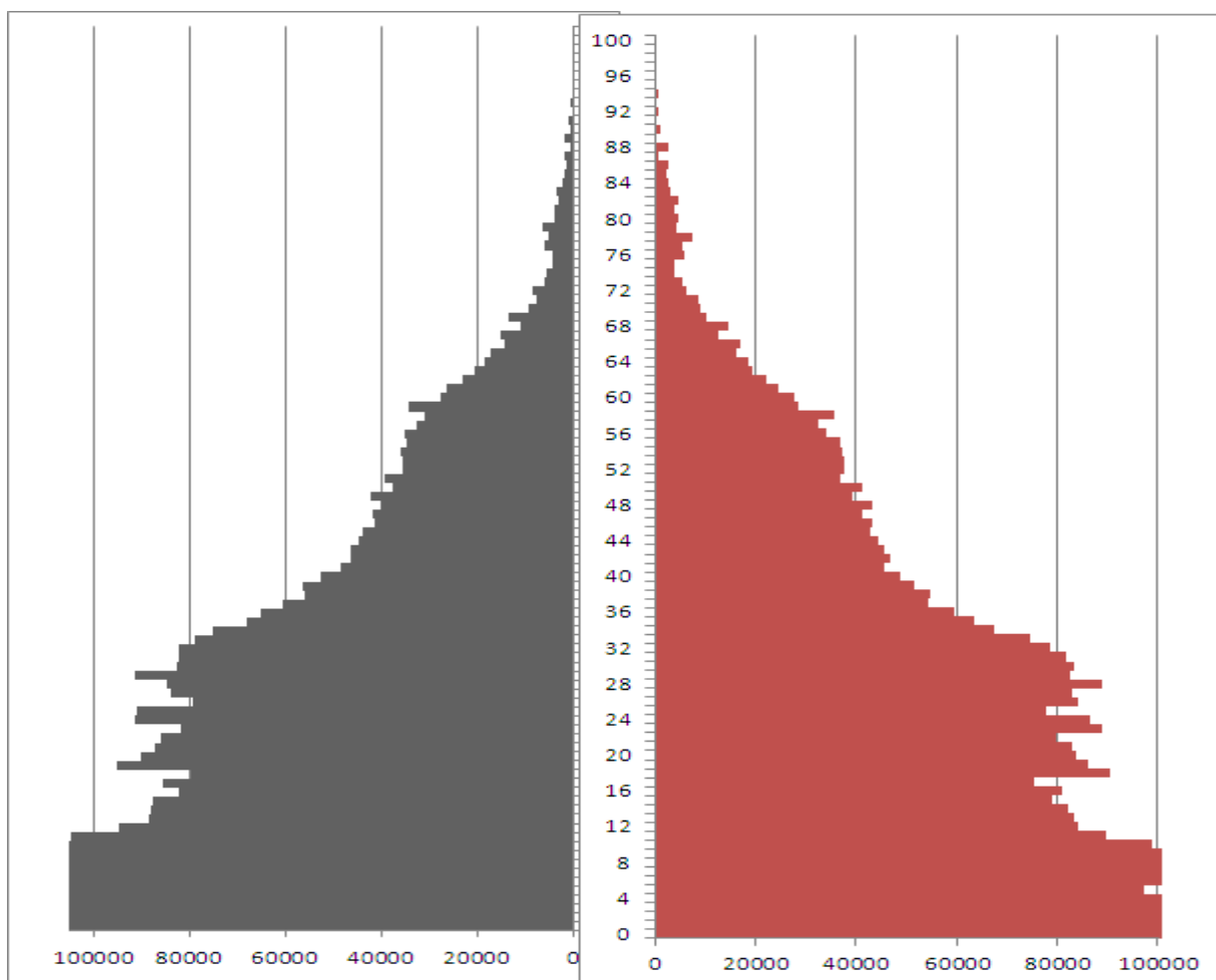
АҲОЛӢ
НАСЕЛЕНИЕ

Гуруҳҳои синнусоли <i>Возрастные группы</i>	Ҳамаи аҳоли <i>Все население</i>			Аҳолии шаҳр <i>Городское население</i>			Аҳолии деҳот <i>Сельское население</i>			Шумораи мардон ба 1000 нафар занон <i>Число мужчин на 1000 женщин</i>
	ҳарду ҷинс, ҳазор нафар <i>оба пола, тысяч человек</i>	аз он ҷумла: <i>в том числе:</i>		ҳарду ҷинс, ҳазор нафар <i>оба пола, тысяч человек</i>	аз он ҷумла: <i>в том числе:</i>		ҳарду ҷинс, ҳазор нафар <i>оба пола, тысяч человек</i>	аз он ҷумла: <i>в том числе:</i>		
		мardxo <i>мужчины</i>	занҳо <i>женщины</i>		мardxo <i>мужчины</i>	занҳо <i>женщины</i>		мardxo <i>мужчины</i>	занҳо <i>женщины</i>	
ҷавонони синни 14-30 сола <i>молодежь в возрасте 14-30 лет</i>	2877,5	1462,3	1415,2	419,7	419,4	366,7	2091,1	1042,6	1048,5	1033
аз аҳолии умумӣ, аҳолии дар синну соли (ба ҳисоби фоиз): из общего населения, население в возрасте (в %):										
хурд аз қобили меҳнат <i>моложе трудоспособного</i>	34,3	35,2	33,3	31,0	31,7	30,2	35,4	36,5	34,3	x
қобили меҳнат <i>трудоспособном</i>	59,8	60,7	58,8	62,7	64,3	61,1	58,7	59,4	58,1	x
аз синну соли қобили меҳнат калонтар <i>старше трудоспособного</i>	6,0	4,1	7,9	6,3	4,1	8,7	5,8	4,1	7,6	x
ҷавонони синни 14-30 сола <i>молодежь в возрасте 14-30 лет</i>	30,9	31,0	30,8	32,2	33,7	30,7	30,4	30,0	30,9	x
Синну соли миёна <i>Средний возраст</i>	26,5	26,0	27,0	27,7	26,9	28,5	26,1	25,7	26,5	x
Синну соли медианӣ <i>Медианный возраст</i>	23,6	23,0	24,3	25,2	24,4	26,2	23,1	22,5	23,7	x

Пирамидаи синну соли ҷинсии шумораи аҳоли то 1 январи соли 2020, нафар
Возрастно - половая пирамида численности населения
на 1 января 2020 года, человек

мardxo – *мужчины*

занxo – *женщины*



ТАВАЛЛУД, ФАВТ ВА АФЗОИШИ ТАБИИ АҲОЛӢ

РОЖДАЕМОСТЬ, СМЕРТНОСТЬ И ЕСТЕСТВЕННЫЙ ПРИРОСТ НАСЕЛЕНИЯ

	2013	2014	2015	2016	2017	2018	2019
Ҳамагӣ аҳоли – Все население							
Шумораи таваллудшудагон, ҳазор ¹ <i>Число родившихся, тысяч¹</i>	209,4	229,5	237,5	230,0	224,1	231,0	234,4
Шумораи фавтидагон, ҳазор <i>Число умерших, тысяч</i>	31,7	32,9	33,6	34,1	32,0	32,7	33,5
Афзоиши табиӣ аҳоли, ҳазор <i>Естественный прирост населения, тысяч</i>	177,7	196,6	204,0	195,9	192,0	198,3	200,8
Ба 1000 нафар аҳоли: <i>На 1000 человек населения:</i>							
- шумораи таваллудшудагон ¹ <i>- число родившихся¹</i>	25,9	27,8	28,1	26,6	25,4	25,6	25,4
- шумораи фавтидагон <i>- число умерших</i>	3,9	4,0	4,0	3,9	3,6	3,6	3,6
- афзоиши табиӣ аҳоли <i>- естественный прирост населения</i>	22,0	23,8	24,1	22,7	21,7	22,0	21,8
аҳолии шаҳр – городское население							
Шумораи таваллудшудагон, ҳазор ¹ <i>Число родившихся, тысяч¹</i>	50,5	54,9	53,1	51,0	51,9	53,1	57,9
Шумораи фавтидагон, ҳазор <i>Число умерших, тысяч</i>	10,1	9,8	10,0	9,9	9,6	9,9	10,7
Афзоиши табиӣ аҳоли, ҳазор <i>Естественный прирост населения, тысяч</i>	40,4	45,0	43,1	41,1	42,3	43,2	47,1
Ба 1000 нафар аҳоли: <i>На 1000 человек населения:</i>							
- шумораи таваллудшудагон ¹ <i>- число родившихся¹</i>	23,6	25,0	23,7	22,1	22,2	22,4	24,0
- шумораи фавтидагон <i>- число умерших</i>	4,7	4,5	4,5	4,3	4,1	4,2	4,5
- афзоиши табиӣ аҳоли <i>- естественный прирост населения</i>	18,9	20,5	19,3	17,8	18,2	18,2	19,5

	2013	2014	2015	2016	2017	2018	2019
аҳолии деҳот – сельское население							
Шумораи таваллуд-шудагон, ҳазор ¹ <i>Число родившихся, тысяч¹</i>	158,9	174,6	184,5	179,0	172,1	177,9	176,5
Шумораи фавтидагон, ҳазор <i>Число умерших, тысяч</i>	21,6	23,1	23,6	24,2	22,5	22,8	22,8
Афзоиши табиӣ аҳоли, ҳазор <i>Естественный прирост населения, тысяч</i>	137,3	151,5	160,9	154,8	149,7	155,1	153,7
Ба 1000 нафар аҳоли: <i>На 1000 человек населения:</i>							
- шумораи таваллуд-шудагон ¹ <i>- число родившихся¹</i>	26,8	28,8	29,7	27,8	26,5	26,7	25,9
- шумораи фавтидагон <i>- число умерших</i>	3,6	3,8	3,8	3,8	3,5	3,4	3,3
- афзоиши табиӣ аҳоли <i>- естественный прирост населения</i>	23,1	25,0	25,9	24,0	23,0	23,3	22,6

¹) арзёбиҳои ислохшуда бо назардошти маълумотҳои ба ҳисобот дохил нашуда

¹) *оценка с поправкой на недоучет*

**КОЭФФИЦИЕНТЫ УМУМИИ ТАВАЛЛУД, ФАВТ ВА АФЗОИШИ ТАБИИИ АҲОЛӢ ДАР
ВИЛОЯТҲО, Ш.ДУШАНБЕ ВА НОҲИЯҲОИ ТОБЕИ ҶУМҲУРӢ
ОБЩИЕ КОЭФФИЦИЕНТЫ РОЖДАЕМОСТИ, СМЕРТНОСТИ И ЕСТЕСТВЕННОГО
ПРИРОСТА НАСЕЛЕНИЯ ПО ОБЛАСТЯМ, Г. ДУШАНБЕ И РАЙОНАМ
РЕСПУБЛИКАНСКОГО ПОДЧИНЕНИЯ**

	2013	2014	2015	2016	2017	2018	2019
таваллуд ба 1000 нафар аҳоли¹ – рождаемость на 1000 населения¹							
Ҷумҳурии Тоҷикистон							
<i>Республика Таджикистан</i>	25,9	27,8	28,1	26,6	25,4	25,6	25,4
ВМКБ – ГБАО	20,3	21,9	25,1	23,7	25,7	23,5	18,0
Вилояти Суғд							
<i>Согдийская область</i>	27,2	28,0	27,8	24,9	23,7	24,2	23,6
Вилояти Хатлон							
<i>Хатлонская область</i>	28,9	31,1	30,9	30,0	28,1	28,5	28,5
ш. Душанбе – г. Душанбе	14,4	16,5	18,3	17,5	18,8	18,4	19,5
НТҚ – РРП	25,1	27,5	28,6	27,5	25,9	25,9	26,1
фавт ба 1000 нафар аҳоли¹ – смертность на 1000 населения¹							
Ҷумҳурии Тоҷикистон							
<i>Республика Таджикистан</i>	3,9	4,0	4,0	3,9	3,6	3,6	3,6
ВМКБ – ГБАО	5,3	4,8	5,5	5,4	5,1	4,7	4,1
Вилояти Суғд							
<i>Согдийская область</i>	4,5	4,6	4,5	4,4	4,2	4,3	4,1
Вилояти Хатлон							
<i>Хатлонская область</i>	3,9	4,0	3,9	4,0	3,5	3,5	3,5
ш. Душанбе – г. Душанбе	3,2	3,2	3,3	3,3	2,9	3,0	3,1
НТҚ – РРП	3,4	3,4	3,6	3,5	3,3	3,1	3,4
афзоиши табиӣ аҳоли ба 1000 нафар аҳоли естественный прирост населения на 1000 населения							
Ҷумҳурии Тоҷикистон							
<i>Республика Таджикистан</i>	22,0	23,8	24,1	22,7	21,7	22,0	21,8
ВМКБ – ГБАО	15,0	17,1	19,6	18,3	20,5	18,8	13,9
Вилояти Суғд							
<i>Согдийская область</i>	22,7	23,6	23,2	20,5	19,5	19,9	19,4
Вилояти Хатлон							
<i>Хатлонская область</i>	25,0	27,1	27,0	26,0	24,6	25,0	25,0
ш. Душанбе – г. Душанбе	11,2	13,3	15,0	14,2	15,9	15,4	16,4
НТҚ – РРП	21,7	24,1	25,1	24,0	22,6	22,8	22,7

¹⁾ маълумоти ислохшуда бо назардошти маълумотҳои ба ҳисобот дохил нашуда

¹⁾ оценка с поправкой на недоучет

ФАВТ АЗ РҶӢ САБАБҲОИ АЛОҲИДА ДАР ҶУМҲУРИИ ТОҶИКИСТОН
СМЕРТНОСТЬ ПО ОТДЕЛЬНЫМ ПРИЧИНАМ ПО РЕСПУБЛИКИ ТАДЖИКИСТАН

	2013	2014	2015	2016	2017	2018	2019
нафар – человек							
Ҷамъи фавтидагон							
Всего умерших	31706	32879	33563	34134	32027	32699	33537
аз он: из них:							
-аз бемориҳои сирояткунанда ва паразитӣ - от инфекционных и паразитарных болезней	645	707	684	755	559	543	390
-аз бемориҳои саратон - от новообразований	2628	2836	2658	2777	2676	2659	3106
-аз бемориҳои системаи гардиши хун - от болезней системы кровообращения	14835	16102	16084	16161	15393	16443	15734
-аз бемориҳои узвҳои нафаскашӣ - от болезней органов дыхания	2738	1906	1798	1811	1335	1067	1934
- аз бемориҳои узвҳои ҳозима от болезней органов пищеварения	1565	1314	1478	1474	1416	1441	1343
-аз нохушӣ, қатл, худкушӣ ва дигар таъсироти беруни -от несчастных случаев, убийств, самоубийств и других внешних воздействий	1442	1380	1340	1351	1108	1084	1450
ба 100000 нафар аҳоли – на 100000 населения							
Ҷамъи фавтидагон							
Всего умерших	392,7	398,2	397,1	390,4	362,4	362,2	363,7
аз он : из них:							
-аз бемориҳои сирояткунанда ва паразитӣ - от инфекционных и паразитарных болезней	8,0	8,6	8,1	8,6	6,3	6,0	4,2
-аз бемориҳои саратон - от новообразований	32,5	34,3	31,4	31,8	30,3	29,4	33,7
-аз бемориҳои системаи гардиши хун - от болезней системы кровообращения	183,7	195,0	190,3	184,8	174,2	182,1	170,6
-аз бемориҳои узвҳои нафаскашӣ - от болезней органов дыхания	33,9	23,1	21,3	20,7	15,1	11,8	21,0
- аз бемориҳои узвҳои ҳозима от болезней органов пищеварения	19,4	15,9	17,5	16,9	16,0	16,0	14,6
-аз нохушӣ, қатл, худкушӣ ва дигар таъсироти беруни -от несчастных случаев, убийств, самоубийств и других внешних воздействий	17,9	16,7	15,8	15,5	12,5	12,0	15,7

ОМОРИ СОЛОНА

СТАТИСТИЧЕСКИЙ ЕЖЕГОДНИК, 2020

**МИҚДОРИ НИКОҲ ВА ТАЛОҚ, КИ МАҚОМОТИ САҲШ БА ҚАЙД ГИРИФТААНД ВА
КОЭФФИЦИЕНТҲОИ УМУМИИ НИКОҲ ВА ТАЛОҚ
ДАР ВИЛОЯТҲО, Ш. ДУШАНБЕ ВА НОҲИЯҲОИ ТОБЕИ ҶУМҲУРӢ
ЧИСЛО БРАКОВ И РАЗВОДОВ ЗАРЕГИСТРИРОВАННЫХ ОРГАНАМИ ЗАГС И ОБЩИЕ
КОЭФФИЦИЕНТЫ БРАЧНОСТИ И РАЗВОДИМОСТИ ПО ОБЛАСТЯМ, Г.ДУШАНБЕ И
РАЙОНАМ РЕСПУБЛИКАНСКОГО ПОДЧИНЕНИЯ**

	2013	2014	2015	2016	2017	2018	2019
миқдори никоҳ – число браков							
Ҷумҳурии Тоҷикистон							
<i>Республика Таджикистан</i>	96989	95537	76956	72499	78638	82647	80293
ВМКБ – ГБАО	2537	2595	2264	1970	1951	1937	1756
Вилояти Суғд							
<i>Согдийский область</i>	26348	26229	22611	21208	22046	22742	21604
Вилояти Хатлон							
<i>Хатлонская область</i>	38253	36418	27857	26507	29733	31255	30032
ш. Душанбе – г. Душанбе	7931	8400	7097	6735	7048	7411	8274
НТҚ – РРП	21920	21895	17127	16079	17860	19302	18626
ба 1000 нафар аҳоли – на 1000 человек населения							
Ҷумҳурии Тоҷикистон							
<i>Республика Таджикистан</i>	12,0	11,6	9,1	8,4	8,9	9,1	8,6
ВМКБ – ГБАО	12,0	12,2	10,5	9,0	8,8	8,6	7,7
Вилояти Суғд							
<i>Согдийский область</i>	11,1	10,8	9,1	8,4	8,5	8,6	8,0
Вилояти Хатлон							
<i>Хатлонская область</i>	13,4	12,4	9,3	8,6	9,4	9,7	9,0
ш. Душанбе – г. Душанбе	10,3	10,7	8,9	8,3	8,6	8,8	9,6
НТҚ – РРП	11,8	11,5	8,8	8,1	8,7	9,2	8,6
миқдори талоқ – число разводов							
Ҷумҳурии Тоҷикистон							
<i>Республика Таджикистан</i>	7920	9037	8346	8845	10053	10976	12469
ВМКБ – ГБАО	99	93	106	113	165	156	216
Вилояти Суғд							
<i>Согдийский область</i>	3352	3805	3440	3638	4040	4046	4272
Вилояти Хатлон							
<i>Хатлонская область</i>	1736	1882	1671	1707	1829	2376	2631
ш. Душанбе – г. Душанбе	1120	1269	1193	1286	1579	1775	2308
НТҚ – РРП	1613	1988	1936	2101	2440	2623	3042
ба 1000 нафар аҳоли – на 1000 человек населения							
Ҷумҳурии Тоҷикистон							
<i>Республика Таджикистан</i>	1,0	1,1	1,0	1,0	1,1	1,2	1,3
ВМКБ – ГБАО	0,5	0,4	0,5	0,5	0,7	0,7	0,9
Вилояти Суғд							
<i>Согдийский область</i>	1,4	1,6	1,4	1,4	1,6	1,5	1,6
Вилояти Хатлон							
<i>Хатлонская область</i>	0,6	0,6	0,6	0,6	0,6	0,7	0,8
ш. Душанбе – г. Душанбе	1,4	1,6	1,5	1,6	1,9	2,1	2,7
НТҚ – РРП	0,9	1,0	1,0	1,05	1,2	1,2	1,4

ҶАМЪБАСТИ УМУМИИ МУҲОЧИРАТИ АҲОЛӢ
ОБЩИЕ ИТОГИ МИГРАЦИИ НАСЕЛЕНИЯ

ҳазор нафар – *тысяч человек*

	2013	2014	2015	2016	2017	2018	2019
Ҳамагӣ аҳоли – Всего населения							
Шумораи кӯчидаомадагон <i>Число прибывших</i>	36,3	39,6	35,3	33,3	37,5	42,1	40,9
аз рӯи муҳоҷирати дохили ҷумҳуриявӣ <i>по внутри республиканской</i> <i>миграции</i>	35,6	39,0	34,7	32,8	37,1	41,7	40,6
аз рӯи муҳоҷирати байнидавлатӣ <i>по межгосударственной</i> <i>миграции</i>	0,7	0,6	0,6	0,5	0,4	0,4	0,3
Шумораи кӯчидарафтагон <i>Число выбывших</i>	40,3	45,3	40,1	37,6	41,1	45,1	54,5
аз рӯи муҳоҷирати дохили ҷумҳуриявӣ <i>по внутри республиканской</i> <i>миграции</i>	36,8	42,0	37,2	34,8	38,9	42,7	44,8
аз рӯи муҳоҷирати байнидавлатӣ <i>по межгосударственной</i> <i>миграции</i>	3,5	3,3	2,9	2,8	2,2	2,4	9,7
Шумораи аҳолии кӯчида- омада (+), кӯчидарафта (-) <i>Миграционный прирост (+),</i> <i>отток (-)</i>	-4,0	-5,7	-4,8	-4,3	-3,7	-3,0	-13,6
аз рӯи муҳоҷирати дохили ҷумҳуриявӣ <i>по внутри республиканской</i> <i>миграции</i>	-1,2	-3,0	-2,5	-2,0	-1,9	-1,0	-4,2
аз рӯи муҳоҷирати байнидавлатӣ <i>по межгосударственной</i> <i>миграции</i>	-2,8	-2,7	-2,3	-2,3	-1,8	-2,0	-9,4
аҳолии шаҳр – городское население							
Шумораи кӯчидаомадагон <i>Число прибывших</i>	16,7	16,6	16,9	13,9	15,3	16,9	16,9
аз рӯи муҳоҷирати дохили ҷумҳуриявӣ <i>по внутри республиканской</i> <i>миграции</i>	16,3	16,3	16,3	13,7	15,1	16,7	16,8
аз рӯи муҳоҷирати байни- давлатӣ - <i>по межгосударст-</i> <i>венной миграции</i>	0,4	0,3	0,5	0,2	0,2	0,2	0,1
Шумораи кӯчидарафтагон <i>Число выбывших</i>	15,5	17,0	26,1	15,3	14,8	18,3	22,0
аз рӯи муҳоҷирати дохили ҷумҳуриявӣ <i>по внутри республиканской</i> <i>миграции</i>	13,7	15,5	23,7	14,0	13,8	17,3	19,0

	2013	2014	2015	2016	2017	2018	2019
аз рӯи муҳоҷирати байнидавлатӣ <i>по межгосударственной миграции</i>	1,8	1,6	2,4	1,3	1,0	1,0	3,0
Шумораи аҳолии кӯчидаомада (+), кӯчидарафта (-) <i>Миграционный прирост (+), отток (-)</i>	1,2	-0,5	-9,2	-1,4	0,4	-1,4	-5,1
аз рӯи муҳоҷирати дохили ҷумҳуриявӣ <i>по внутри республиканской миграции</i>	2,5	0,8	-7,4	-0,3	1,3	-0,6	-2,2
аз рӯи муҳоҷирати байнидавлатӣ <i>по межгосударственной миграции</i>	-1,3	-1,3	-1,8	-1,1	-0,9	-0,8	-2,9
аҳолии деҳот – сельское население							
Шумораи кӯчидаомадагон <i>Число прибывших</i>	19,6	23,1	18,4	19,4	22,2	25,2	24,0
аз рӯи муҳоҷирати дохили ҷумҳуриявӣ <i>по внутри республиканской миграции</i>	19,4	22,7	18,4	19,2	22,0	24,9	23,8
аз рӯи муҳоҷирати байнидавлатӣ <i>по межгосударственной миграции</i>	0,2	0,4	0,0	0,2	0,2	0,3	0,2
Шумораи кӯчидарафтагон <i>Число выбывших</i>	24,8	28,3	14,0	22,3	26,3	26,7	32,5
аз рӯи муҳоҷирати дохили ҷумҳуриявӣ <i>по внутри республиканской миграции</i>	23,0	26,6	13,5	21,6	25,1	25,3	25,8
аз рӯи муҳоҷирати байнидавлатӣ <i>по межгосударственной миграции</i>	1,8	1,7	0,5	0,7	1,2	1,4	6,7
Шумораи аҳолии кӯчидаомада (+), кӯчидарафта (-) <i>Миграционный прирост (+), отток (-)</i>	-5,2	-5,2	4,4	-2,9	-4,1	-1,5	-8,5
аз рӯи муҳоҷирати дохили ҷумҳуриявӣ <i>по внутри республиканской миграции</i>	-3,7	-3,8	4,8	-2,4	-3,1	-0,4	-2,0
аз рӯи муҳоҷирати байнидавлатӣ <i>по межгосударственной миграции</i>	-1,5	-1,4	-0,4	-0,5	-1,0	-1,1	-6,5

**ҶАМӢБАСТИ УМУМИИ МУҲОЧИРАТИ АҲОЛӢ ДАР САТҲИ МИНТАҚАҲО
ОБЩИЕ ИТОГИ МИГРАЦИИ НАСЕЛЕНИЯ ПО РЕГИОНАМ**

	2013	2014	2015	2016	2017	2018	2019
Ҷумхури – Республика							
шумораи аҳолии кӯчидаомада, ҳазор нафар <i>число прибывших, тыс. человек</i>	36,3	39,6	35,3	33,3	37,5	42,1	40,9
шумораи аҳолии кӯчидарафта, ҳазор нафар <i>число выбывших, тыс. человек</i>	40,3	45,3	40,1	37,6	41,1	45,1	54,5
афзоиши муҳоҷират, ҳазор нафар <i>миграционный прирост, тыс. человек</i>	-4,0	-5,7	-4,8	-4,3	-3,6	-3,0	-13,6
Ба 1000 нафар аҳоли – на 1000 человек населения							
шумораи аҳолии кӯчидаомада, ҳазор нафар <i>число прибывших, тыс. человек</i>	4,5	4,8	4,2	3,9	4,2	4,7	4,4
шумораи аҳолии кӯчидарафта, ҳазор нафар <i>число выбывших, тыс. человек</i>	5,0	5,5	4,7	4,3	4,7	5,0	5,9
афзоиши муҳоҷират, ҳазор нафар <i>миграционный прирост, тыс. человек</i>	-0,5	-0,7	-0,6	-0,4	-0,4	-0,3	-1,5
ВМКБ – ГБАО							
шумораи аҳолии кӯчида- омада, ҳазор нафар <i>число прибывших, тыс. человек</i>	1,0	0,7	0,6	0,6	0,7	0,7	0,7
шумораи аҳолии кӯчидарафта, ҳазор нафар <i>число выбывших, тыс. человек</i>	2,2	2,1	1,8	1,8	1,9	1,7	1,9
афзоиши муҳоҷират, ҳазор нафар <i>миграционный прирост, тыс. человек</i>	-1,2	-1,4	-1,2	-1,2	-1,1	-1,0	-1,2
Ба 1000 нафар аҳоли – на 1000 человек населения							
шумораи аҳолии кӯчидаомада, ҳазор нафар <i>число прибывших, тыс. человек</i>	4,5	3,3	2,8	2,7	3,3	3,0	3,1
шумораи аҳолии кӯчидарафта, ҳазор нафар <i>число выбывших, тыс. человек</i>	10,4	9,8	8,3	8,2	8,4	7,3	8,3
афзоиши муҳоҷират, ҳазор нафар – <i>миграционный прирост, тыс. человек</i>	-5,9	-6,6	-5,6	-5,5	-5,1	-4,3	-5,2

	2013	2014	2015	2016	2017	2018	2019
Вилояти Суғд – Согдийская область							
шумораи аҳолии кӯчидаомада, ҳазор нафар <i>число прибывших, тыс. человек</i>	7,0	7,4	7,3	6,2	6,4	6,9	7,8
шумораи аҳолии кӯчидарафта, ҳазор нафар <i>число выбывших, тыс. человек</i>	9,4	9,7	9,5	8,4	9,0	9,5	11,2
афзоиши муҳоҷират, ҳазор нафар <i>миграционный прирост, тыс. человек</i>	-2,4	-2,3	-2,2	-2,2	-2,6	-2,6	-3,4
ба 1000 нафар аҳоли – на 1000 человек населения							
шумораи аҳолии кӯчидаомада, ҳазор нафар <i>число прибывших, тыс. человек</i>	3,0	3,0	2,9	2,4	2,5	2,6	2,9
шумораи аҳолии кӯчидарафта, ҳазор нафар <i>число выбывших, тыс. человек</i>	3,9	4,0	3,8	3,3	3,5	3,6	4,2
афзоиши муҳоҷират, ҳазор нафар <i>миграционный прирост, тыс. человек</i>	-1,0	-0,9	-0,9	-0,9	-1,0	-1,0	-1,3
Вилояти Хатлон – Хатлонская область							
шумораи аҳолии кӯчидаомада, ҳазор нафар <i>число прибывших, тыс. человек</i>	11,6	14,6	12,8	13,4	14,4	18,0	16,0
шумораи аҳолии кӯчидарафта, ҳазор нафар <i>число выбывших, тыс. человек</i>	16,4	21,3	17,8	17,3	18,1	22,6	25,3
афзоиши муҳоҷират, ҳазор нафар <i>миграционный прирост, тыс. человек</i>	-4,8	-6,7	-5,0	-3,9	-3,7	-4,6	-9,3
ба 1000 нафар аҳоли – на 1000 человек населения							
шумораи аҳолии кӯчидаомада, ҳазор нафар <i>число прибывших, тыс. человек</i>	4,0	5,0	4,3	4,3	4,5	5,6	4,8
шумораи аҳолии кӯчидарафта, ҳазор нафар <i>число выбывших, тыс. человек</i>	5,7	7,3	5,9	5,6	5,7	7,0	7,6
афзоиши муҳоҷират, ҳазор нафар <i>миграционный прирост, тыс. человек</i>	-1,7	-2,3	-1,7	-1,3	-1,2	-1,4	-2,8

	2013	2014	2015	2016	2017	2018	2019
ш. Душанбе – г. Душанбе							
шумораи аҳолии кӯчида-омада, ҳазор нафар <i>число прибывших, тыс. человек</i>	6,9	5,7	4,9	5,2	6,7	7,2	6,8
шумораи аҳолии кӯчида-рафта, ҳазор нафар <i>число выбывших, тыс. человек</i>	4,0	3,3	2,9	3,1	4,5	5,1	3,8
афзоиши муҳоҷират, ҳазор нафар <i>миграционный прирост, тыс. человек</i>	2,9	2,4	2,0	2,1	2,1	2,1	3,0
ба 1000 нафар аҳоли – на 1000 человек населения							
шумораи аҳолии кӯчида-омада, ҳазор нафар <i>число прибывших, тыс. человек</i>	9,0	7,3	6,2	6,4	8,1	8,6	7,8
шумораи аҳолии кӯчида-рафта, ҳазор нафар <i>число выбывших, тыс. человек</i>	5,3	4,2	3,6	3,8	5,5	6,1	4,4
афзоиши муҳоҷират, ҳазор нафар <i>миграционный прирост, тыс. человек</i>	3,8	3,1	2,5	2,6	2,6	2,5	3,4
НТҚ – РРП							
шумораи аҳолии кӯчида-омада, ҳазор нафар <i>число прибывших, тыс. человек</i>	9,8	11,1	9,6	7,9	9,3	9,3	9,6
шумораи аҳолии кӯчида-рафта, ҳазор нафар <i>число выбывших, тыс. человек</i>	8,3	8,8	8,1	6,9	7,6	6,2	12,3
афзоиши муҳоҷират, ҳазор нафар <i>миграционный прирост, тыс. человек</i>	1,5	2,3	1,5	1,0	1,7	3,1	-2,7
ба 1000 нафар аҳоли – на 1000 человек населения							
шумораи аҳолии кӯчида-омада, ҳазор нафар <i>число прибывших, тыс. человек</i>	5,3	5,8	4,9	4,0	4,6	4,5	4,5
шумораи аҳолии кӯчида-рафта, ҳазор нафар <i>число выбывших, тыс. человек</i>	4,5	4,6	4,2	3,5	3,7	3,0	5,7
афзоиши муҳоҷират, ҳазор нафар <i>миграционный прирост, тыс. человек</i>	0,8	1,2	0,8	0,5	0,8	1,5	-1,2

МАОРИФ – ОБРАЗОВАНИЕ
МУНДАРИЧА
СОДЕРЖАНИЕ

МАОРИФ	40
Шарҳи методологӣ.....	42
Муассисаҳои таҳсилоти томактабӣ	43
Муассисаҳои таҳсилоти миёнаи умумӣ	44
Тақсимои шумораи хонандагон аз рӯи гуруҳҳои синфҳо.....	46
Хатми хонандагон дар муассисаҳои таҳсилоти миёнаи умумӣ	47
Тақсимои шумораи омӯзгорон аз рӯи дараҷаи маълумотнокӣ	47
Шумораи омӯзгорони (аз ҷумла роҳбарони дарсгӯи мактабҳо) муассисаҳои рӯзонаи таҳсилоти миёнаи умумӣ аз рӯи дараҷаи маълумотнокӣ.....	48
Муассисаҳои таҳсилоти миёнаи касбӣ	51
Муассисаҳои таҳсилоти миёнаи касбӣ дар минтақаҳо	52
Муассисаҳои таҳсилоти олии касбӣ.....	53
Муассисаҳои таҳсилоти олии касбӣ дар минтақаҳо	54
Шумораи донишҷӯёни муассисаҳои таҳсилоти олии касбӣ ва миёнаи касбӣ аз рӯи гуруҳҳои соҳавии муассисаҳо.....	55
Қабули донишҷӯён ба муассисаҳои таҳсилоти олии касбӣ ва миёнаи касбӣ аз рӯи намудҳои таҳсилот	56
Қабули донишҷӯён ба муассисаҳои таҳсилоти олии касбӣ ва миёнаи касбӣ аз рӯи гуруҳҳои соҳавии муассисаҳо	57
Хатми донишҷӯёни муассисаҳои таҳсилоти олии касбӣ ва миёнаи касбӣ аз рӯи намудҳои таҳсилот	58
Хатми донишҷӯёни муассисаҳои таҳсилоти олии касбӣ ва миёнаи касбӣ аз рӯи гуруҳҳои соҳавии муассисаҳо	59
Фоидаи занҳои донишҷӯ дар теъдоди умумии донишҷӯёни муассисаҳои таҳсилоти олии касбӣ ва миёнаи касбӣ аз рӯи гуруҳҳои соҳавии муассисаҳо	60
Муассисаҳои таҳсилоти ибтидоии касбӣ.....	61
Шумораи коргарон-хатмкардаҳои муассисаҳои таҳсилоти ибтидоии касбӣ, ки ба соҳаҳои иқтисодиёти ҷумҳурии фиристода шудаанд.....	62
Тайёркунии коргарон аз рӯи ихтисосҳои ҷудоғона дар муассисаҳои таҳсилоти ибтидоии касбӣ.....	65
Маълумот оид ба иттиҳодияҳои динии Ҷумҳурии Тоҷикистон.....	66

ОБРАЗОВАНИЕ	40
<i>Методологические пояснения</i>	42
<i>Дошкольные образовательные учреждения</i>	43
<i>Учреждения общего образования</i>	44
<i>Распределение численности учащихся по группам классов</i>	46
<i>Выпуск учащихся из учреждений общего образования</i>	47
<i>Распределение численности учителей по уровню образования</i>	47
<i>Численность учителей (включая руководителей школ, ведущих преподавание) в дневных учреждениях общего образования по уровню образования</i>	48
<i>Учреждения среднего профессионального образования</i>	51
<i>Учреждения среднего профессионального образования по регионам</i>	52
<i>Учреждения высшего профессионального образования</i>	53
<i>Учреждения высшего профессионального образования по областям</i>	54
<i>Численность студентов в учреждениях высшего и среднего профессионального образования по отраслевым группам учреждений</i>	55
<i>Прием в учреждения высшего и среднего профессионального образования по видам обучения</i>	56
<i>Прием в учреждения высшего и среднего профессионального образования по отраслевым группам учреждений</i>	57
<i>Выпуск специалистов учреждениями высшего и среднего профессионального образования по видам обучения</i>	58
<i>Выпуск специалистов учреждениями высшего и среднего профессионального образования по отраслевым группам учреждений</i>	59
<i>Процент женщин – студентов в учреждениях высшего и среднего профессионального образования в общем числе учащихся по отраслевым группам учреждений</i>	60
<i>Учреждения начального профессионального образования</i>	61
<i>Численность рабочих, окончивших учреждения начального профессионального образования и направленных на работу в экономику республики</i>	62
<i>Подготовка рабочих по отдельным профессиям в учреждениях начального профессионального образования</i>	65
<i>Информация по религиозным объединениям Республики Таджикистан</i>	66

МАОРИФ – ОБРАЗОВАНИЕ

Шарҳи методологӣ

Ин боб маълумотҳои омории муассисаҳои таҳсилоти томактабӣ, муассисаҳои таҳсилоти миёнаи умумӣ, муассисаҳои таҳсилоти ибтидоӣ, миёнаи касбӣ ва олии касбӣ, интернат барои кӯдакон, муассисаҳои таълимии иловагӣ барои кӯдаконро дарбар мегирад.

Муассисаҳои таҳсилоти томактабӣ – намуди муассисоти таълимӣ мебошад, ки барномаҳои маълумоти умумии таълимоти томактабии ҷабҳаҳои гуногун, ки таълиму тарбия, нигоҳубин, тандурустии бачаҳои аз 1 сола то 6 (7) – соларо таъмин мекунад, татбиқи менамояд.

Таъмин будани кӯдакон бо муассисаҳои таҳсилоти томактабӣ – ин шумораи кӯдакони муассисаҳои таҳсилоти томактабӣ нисбат ба шумораи кӯдакони 1-6 сола аз рӯи омори демографӣ, ки ба шумораи кӯдакони 6-солаи мактабхон таққос шудааст, муайян карда мешавад.

Таъмин будани (фаро гирифтани) кӯдакон бо ҷой дар муассисаҳои таҳсилоти томактабӣ (ба 100 ҷой чанд кӯдак рост меояд) бо таносуби шумораи ҷойи муассисаҳои таҳсилоти томактабӣ ва шумораи кӯдакони онҳо ифода меёбад.

Ба хонандагони муассисаҳои рӯзонаи таҳсилоти миёнаи умумӣ шахсоне мансубанд, ки дар муассисаҳои таҳсилоти ибтидоӣ, умумӣ, миёна (пурра), гимназияҳо, литсейҳо, инчунин дар муассисаҳои бачаҳои ноқисулақл ва ҷисман ноқис таҳсилдоранд.

Ба шумораи умумии донишҷӯёни муассисаҳои таҳсилоти олии касбӣ ва миёнаи касбӣ шахрвандони хоричӣ, ки дар муассисаҳои ҷумҳурӣ таҳсил мекунанд, дохил мешаванд.

Шумораи хонандагон дар ҳамаи самтҳои (намудҳои) таҳсилот дар аввали соли таҳсил оварда шудаанд, хатм – дар як сол.

Методологические пояснения

Раздел содержит статистические данные о дошкольных учреждениях, общеобразовательных учреждениях, учреждениях начального, среднего и высшего профессионального образования, интернатных учреждениях для детей, учреждениях дополнительного образования детей.

Дошкольные образовательные учреждения – тип образовательных учреждений, реализующих общеобразовательные программы дошкольного образования различной направленности, обеспечивающие воспитание, обучение, уход, оздоровление детей в возрасте от 1 года до 6 (7) лет.

Обеспеченность (охват) детей дошкольными учреждениями определяется отношением численности детей, посещающих дошкольные учреждения к численности детей в возрасте 1-6 лет по данным статистики демографии, скорректированной на численность детей 6 лет, обучающихся в школе.

Обеспеченность местами детей, находящихся в дошкольных учреждениях (на 100 мест приходится детей), выражается соотношением числа мест в дошкольных учреждениях и численности детей в них.

К учащимся дневных учреждений общего образования отнесены лица, обучающиеся в начальных, основных, средних (полных) школах, гимназиях, лицеях, а так же учащиеся школ для детей с недостатками умственного и физического развития.

В общую численность студентов учреждений высшего и среднего профессионального образования включены иностранные граждане, обучающиеся в республике.

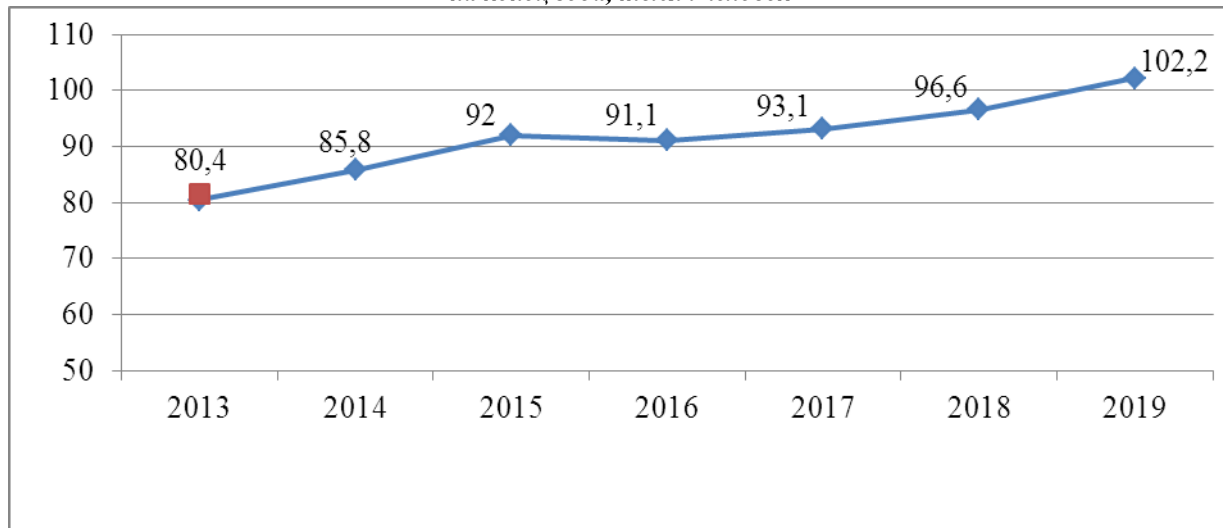
Численность учащихся по всем видам обучения приведена на начало учебного года, выпуск – за год.

МАОРИФ – ОБРАЗОВАНИЕ
МУАССИСАҲОИ ТАҲСИЛОТИ ТОМАКТАБӢ
ДОШКОЛЬНЫЕ ОБРАЗОВАТЕЛЬНЫЕ УЧРЕЖДЕНИЯ

дар охири сол – на конец года

	2013	2014	2015	2016	2017	2018	2019
Адади муассисаҳои таҳсилоти томактабӣ, воҳид Число дошкольных образовательных учреждений, единиц	527	550	578	602	615	636	662
азон ҷумла: в том числе:							
- дар маҳаллаҳои шаҳрӣ, воҳид в городских поселениях, единиц	382	398	383	401	403	417	432
- дар деҳот, воҳид в сельской местности, единиц	145	152	195	201	212	219	230
Шумораи кӯдакон дар муассисаҳои таҳсилоти томактабӣ, ҳазорнафар Численность детей в дошкольных образовательных учреждениях, тысяч человек	80,4	85,8	92,0	91,1	93,1	96,6	102,2
аз ҷумла духтарон, ҳазор нафар в том числе девочек, тысяч человек	36,4	39,1	40,9	41,0	41,4	43,3	45,9
- дар маҳаллаҳои шаҳрӣ, ҳазор нафар - в городских поселениях, тысяч человек	66,1	70,5	73,7	71,8	73,4	75,4	79,5
аз ҷумла духтарон, ҳазор нафар в том числе девочек, тысяч человек	30,0	32,1	32,9	32,4	32,8	34,0	35,8
- дар деҳот, ҳазор нафар - в сельской местности, тысяч человек	14,3	15,3	18,3	19,3	19,7	21,2	22,7
аз ҷумла духтарон, ҳазор нафар в том числе девочек, тысяч человек	6,4	7,0	8,0	8,6	8,6	9,3	10,0
Дар муассисаҳои таҳсилоти томактабӣ ба 100 ҷой кӯдак рост меояд, нафар На 100 мест в дошкольных учреждениях приходится детей, человек	108	107	104	100	100	100	100

ШУМОРАИ КҶДАКОН ДАР МУАССИСАҶОИ ТАҲСИЛОТИ ТОМАКТАБӢ
дар охири сол, ҳазор нафар
ЧИСЛЕННОСТЬ ДЕТЕЙ В ДОШКОЛЬНЫХ ОБРАЗОВАТЕЛЬНЫХ УЧРЕЖДЕНИЯХ
на конец года, тысяч человек



МУАССИСАҶОИ ТАҲСИЛОТИ МИЁНАИ УМУМӢ
УЧРЕЖДЕНИЯ ОБЩЕГО ОБРАЗОВАНИЯ

	2013- 2014	2014- 2015	2015- 2016	2016- 2017	2017- 2018	2018- 2019	2019- 2020
Адади муассисаҳо, воҳид Число учреждений, единиц	3836	3845	3855	3874	3879	3877	3892
аз он ҷумла: в том числе:							
муассисаҳои рӯзонаи таҳсилоти миёнаи умумӣ дневные учреждения общего образования	3826	3836	3846	3865	3870	3869	3884
аз он ҷумла: в том числе:							
-ибтидоӣ -начальных	501	456	398	358	345	321	306
-асосӣ (миёнаи нопурра) -основных (неполных средних)	613	577	543	507	475	451	426
-миёна (пурра) -средних (полных)	2507	2602	2702	2800	2853	2898	2956
-гимназияҳо - гимназий	85	85	83	79	79	78	75
-литсейҳо – лицеев	65	65	68	69	70	69	71
- мактаб – интернатҳо барои кӯдакони ятим – школы интернаты для детей сирот	22	22	22	22	21	21	20
- мактаб интернатҳои санаторӣ - школы – интер- наты санаторные	4	3	3	2	2	2	2

	2013- 2014	2014- 2015	2015- 2016	2016- 2017	2017- 2018	2018- 2019	2019- 2020
- мактаб – интернатҳои ёрирасон (кӯдакони ақлан ва ҷисман носолим) шиколы – интернаты вспомогательные с физическими и умственными недостатками	12	12	12	12	11	11	11
- мактаб – интернатҳои дигари вазоратҳо - шиколы – интернаты других министерств	5	4	5	5	5	4	4
- мактаб – интернатҳои бачаҳои лаёқатманд шиколы – интернаты для одаренных детей	6	5	5	6	5	5	5
- мактаб – кӯдакистон - шиколы – сады	6	5	5	5	4	9	8
- муассисаҳои шабонаи (сменавии) таҳсилоти миёнаи умумӣ - вечерних (сменных) учреждениях общего образования	10	9	9	9	9	8	8
Шумораи хонандагон, ҳазор нафар Численность учащихся, тысяч человек	1717,0	1742,8	1785,8	1838,8	1907,7	1970,9	2035,2
аз он ҷумла дар муассисаҳои: в том числе в учреждениях:							
- муассисаҳои рӯзонаи таҳсилоти миёнаи умумӣ - дневных учреждениях общего образования	1715,9	1741,6	1784,4	1837,8	1906,3	1970,0	2033,9
- муассисаҳои шабонаи (сменавии) таҳсилоти миёнаи умумӣ вечерних (сменных) учреждениях	1,1	1,2	1,4	1,0	1,4	0,9	1,3
Мактаби миёнаи нопурраро хатм кардаанд – ҳамагӣ Окончили неполную среднюю школу – всего	151,7	158,7	164,0	161,5	154,3	160,5	153,2
Мактаби миёнаи пурраро хатм кардаанд – ҳамагӣ Окончили полную среднюю школу – всего	107,4	99,2	110,2	111,9	119,4	118,5	114,7
Шумораи омӯзгорон, ҳазор нафар Численность учителей, тыс. человек	100,6	103,7	109,9	116,5	120,2	123,1	124,3

**ТАКСИМОТИ ШУМОРАИ ХОНАНДАГОНИ МУАССИСАХОИ РУЗОНАИ ТАҲСИЛОТИ
МИЁНАИ УМУМИ АЗ РҶИ ГУРУҲҲОИ СИНФҲО
РАСПРЕДЕЛЕНИЕ ЧИСЛЕННОСТИ ДНЕВНЫХ УЧРЕЖДЕНИЯХ ОБЩЕГО ОБРАЗОВАНИЯ
УЧАЩИХСЯ ПО ГРУППАМ КЛАССОВ**

дар оғози соли хониш, ҳазор нафар – на начало учебного года, тысяч человек

	2013- 2014	2014- 2015	2015- 2016	2016- 2017	2017- 2018	2018- 2019	2019- 2020
Ҳамаи хонандагон Всего учащихся	1715,9	1741,6	1784,4	1837,8	1906,3	1970,0	2033,9
аз ҷумла духтарон из них девочек	816,0	830,4	851,2	878,0	914,5	948,7	980,8
-дар маҳаллаҳои шаҳрӣ в городских поселениях	491,6	499,3	513,3	537,6	557,3	576,8	596,6
-дар деҳот - в сельской местности	1224,3	1242,3	1271,1	1300,2	1349,0	1393,2	1437,3
Дар синфҳои 1-4 – ҳамагӣ В 1-4 классах – всего	665,4	686,1	722,1	773,9	839,7	889,7	920,0
аз ҷумла духтарон из них девочек	321,8	331,4	348,5	373,6	405,8	431,1	446,0
-дар маҳаллаҳои шаҳрӣ в городских поселениях	188,9	195,7	207,4	225,8	244,1	258,5	266,8
-дар деҳот -в сельской местности	476,5	490,4	514,7	548,1	595,6	631,2	653,2
Дар синфҳои 5-9 – ҳамагӣ В 5-9 классах – всего	829,8	822,3	817,1	809,6	816,0	830,9	868,4
аз ҷумла духтарон из них девочек	394,9	392,6	391,2	388,5	393,5	401,6	420,2
-дар маҳаллаҳои шаҳрӣ в городских поселениях	238,3	236,8	236,0	237,9	240,0	245,7	258,1
-дар деҳот – в сельской местности	591,5	585,5	581,1	571,7	576,0	585,2	610,3
Дар синфҳои 10 -11 В 10-11 классах	220,7	233,3	245,2	254,2	250,6	249,4	245,5
аз ҷумла духтарон из них девочек	99,3	106,4	111,4	115,8	115,2	116,0	114,6
-дар маҳаллаҳои шаҳрӣ в городских поселениях	64,4	66,8	69,9	73,9	73,3	72,7	71,7
-дар деҳот -в сельской местности	156,3	166,5	175,3	180,3	177,3	176,7	173,8
Дар муассисаҳо барои кудакони ноқисулақл ва ё ноқисулҷисм – ҳамагӣ В учреждениях для детей с недостатками умственного или физического развития – всего	1,9	2,0	2,1	2,2	2,1	2,2	2,1
-дар маҳаллаҳои шаҳрӣ в городских поселениях	1,2	1,3	1,4	1,4	1,3	1,4	1,4
- дар деҳот - в сельской местности	0,7	0,7	0,7	0,8	0,8	0,8	0,7

**ХАТМИ ХОНАНДАГОН ДАР МУАССИСАҲОИ ТАҲСИЛОТИ МИЁНАИ УМУМИ
ВЫПУСК УЧАЩИХСЯ ИЗ УЧРЕЖДЕНИЙ ОБЩЕГО ОБРАЗОВАНИЯ**

ҳазор нафар – тысяч человек

	2013	2014	2015	2016	2017	2018	2019
Хатмкардагони мактабҳои миёнаи нопурра (асосӣ) Окончили неполную среднюю школу – всего	151,7	158,7	164,0	161,5	154,3	160,5	153,2
аз он ҷумла: в том числе:							
рӯзона – ҷиғвнӯю	151,7	158,6	163,9	161,4	154,2	160,4	153,1
шабона – вичернӯю	0,04	0,08	0,1	0,1	0,1	0,1	0,1
Хатмкардагони мактабҳои миёнаи пурра Окончили полную среднюю школу – всего	107,4	99,2	110,2	111,9	119,4	118,5	114,7
аз он ҷумла: в том числе:							
рӯзона – ҷиғвнӯю	107,3	98,8	109,7	111,6	119,2	118,3	114,5
шабона – вичернӯю	0,1	0,4	0,5	0,3	0,2	0,2	0,2

**ТАКСИМОТИ ШУМОРАИ ОМУЗГОРОН АЗ РӯИ ДАРАҶАИ МАЪЛУМОТНОКӢ
РАСПРЕДЕЛЕНИЕ ЧИСЛЕННОСТИ УЧИТЕЛЕЙ ПО УРОВНЮ ОБРАЗОВАНИЯ**

дар муассисаҳои Вазорати маориф ва илм- по учреждениям Министерства образования и науки

то 1 октябр – на 1 октября

	2013- 2014	2014- 2015	2015- 2016	2016- 2017	2017- 2018	2018- 2019	2019- 2020
Ҳамаи омӯзгорон (аз ҷумла роҳбарони муассисаҳо) – ҳамагӣ, ҳазор нафар – Все учителя (включая руководителей учреждений) – всего, тысяч человек	100,6	103,7	109,9	116,5	120,2	123,1	124,3
аз ҷумла маълумотдоранд, фоиз из них имеют образование, %:							
оли – вьиснее	67,1	67,9	68,7	69,7	71,0	72,3	74,0
олии нопурра незаконченное вьиснее	4,4	4,5	5,4	5,9	6,2	6,0	5,9
миёнаи касбӣ ва миёнаи педагогӣ среднее профессиональное и среднее педагогическое	23,9	23,4	22,6	21,8	20,8	19,9	18,6
миёнаи умумӣ среднее общее	4,6	4,3	3,4	2,6	2,0	1,8	1,5
Таносуби занон дар шумораи умумии омӯзгорон, бо ҳисоби фоиз – Удельный вес женщин в общей численности учителей, в %	56,5	56,5	56,1	56,4	57,1	58,3	59,5

**ШУМОРАИ ОМУЌГОРОНИ (аз ҷумла роҳбарон ва муаллимони мактабҳо) МУАССИСАҲОИ
РЌЗОНАИ ТАҲСИЛОТИ МИЁНАИ УМУМӢ АЗ РЌИ ДАРАҶАИ МАЪЛУМОТНОКӢ
дар оғози соли хониш (дар муассисаҳои Вазорати маориф ва илми Ҷумҳурии Тоҷикистон)**

**ЧИСЛЕННОСТЬ УЧИТЕЛЕЙ (включая руководителей школ, ведущих преподавание) В ДНЕВНЫХ
УЧРЕЖДЕНИЯХ ОБЩЕГО ОБРАЗОВАНИЯ ПО УРОВНЮ ОБРАЗОВАНИЯ
на начало учебного года (по учреждениям Министерства образования и науки
Республика Таджикистан)**

нафар – человек

	2013- 2014	2014- 2015	2015- 2016	2016- 2017	2017- 2018	2018- 2019	2019- 2020
Ҷумҳурии Тоҷикистон – Республика Таджикистан							
Шумораи омӯзгорон Численность учителей	100569	103653	109907	116498	120217	123053	124268
аз ҷумла занон из них женщины	56795	58588	61673	65684	68676	71703	73904
Аз шумораи умумии омӯзгорон маълумот доранд: Из общей численности учителей имеют образование:							
олӣ – высшее	67458	70350	75518	81172	85310	88973	91974
олии ноপুরра незаконченное высшее	4397	4688	5905	6892	7426	7383	7364
миёнаи махсус среднее специальное	24049	24208	24795	25442	25047	24483	23140
миёнаи умумӣ среднее общее	4665	4407	3689	2992	2434	2214	1790
Вилояти Мухтори Кухистони Бадахшон – Горно-Бадахшанская Автономная Область							
Шумораи омӯзгорон Численность учителей	5360	5374	5466	5588	5596	5661	5627
аз ҷумла занон из них женщины	3044	3093	3190	3258	3295	3358	3345
Аз шумораи умумии омӯзгорон маълумот доранд: Из общей численности учителей имеют образование:							
олӣ – высшее	3990	4048	4114	4273	4338	4558	4576
олии ноপুরра незаконченное высшее	222	206	246	261	294	243	220
миёнаи махсус среднее специальное	1021	995	1008	977	911	825	804
миёнаи умумӣ среднее общее	127	125	98	77	53	35	27

	2013- 2014	2014- 2015	2015- 2016	2016- 2017	2017- 2018	2018- 2019	2019- 2020
--	---------------	---------------	---------------	---------------	---------------	---------------	---------------

Вилояти Хатлон – Хатлонская область

Шумораи омӯзгорон Численность учителей	33701	35352	38049	40769	42713	43816	44361
аз чумла занҳо из них женицин	16198	17043	18218	19647	20971	22094	23110
аз шумораи умумии омӯзгорон маълумот доранд: из общей численности учителей имеют образование:							
оли – высшее	20508	21905	23903	26197	28077	29370	30206
олии нопурра незаконченное высшее	1513	1606	1982	2553	2741	2654	2638
миёнаи махсус среднее специальное	8945	9043	9488	9925	10131	10130	10210
миёнаи умумӣ среднее общее	2735	2798	2676	2094	1764	1662	1307

Вилояти Суғд – Согдийская область

Шумораи омӯзгорон Численность учителей	32776	33115	34301	36152	36920	37927	38491
аз чумла занҳо из них женицин	20386	20577	21252	22643	23487	24543	25257
аз шумораи умумии омӯзгорон маълумот доранд: из общей численности учителей имеют образование:							
оли – высшее	24104	24733	26072	27786	28852	30256	31394
олии нопурра незаконченное высшее	1215	1397	1685	1909	1947	2060	2143
миёнаи махсус среднее специальное	6925	6801	6544	6457	6121	5611	4954
миёнаи умумӣ среднее общее	532	184	-	-	-	-	-

ш. Душанбе – г. Душанбе

Шумораи омӯзгорон Численность учителей	7184	7282	7816	8255	8494	8517	8859
аз чумла занҳо из них женицин	5569	5654	6043	6376	6591	6619	6886

	2013- 2014	2014- 2015	2015- 2016	2016- 2017	2017- 2018	2018- 2019	2019- 2020
аз шумораи умумии омӯзгорон маълумот доранд: <i>из общей численности учителей имеют образование:</i>							
оли – <i>высшее</i>	6171	6338	6797	7194	7489	7546	7839
олии нопурра <i>незаконченное высшее</i>	473	442	506	537	525	549	637
миёнаи махсус <i>среднее специальное</i>	530	500	512	523	478	421	383
миёнаи умумӣ <i>среднее общее</i>	10	2	1	1	2	1	-
НТҚ – РРП							
Шумораи омӯзгорон Численность учителей	21548	22530	24275	25734	26494	27132	26930
аз ҷумла занҳо <i>из них женщины</i>	11598	12221	12970	13760	14332	15089	15306
аз шумораи умумии омӯзгорон маълумот доранд: <i>из общей численности учителей имеют образование:</i>							
оли – <i>высшее</i>	12685	13326	14632	15722	16554	17243	17959
олии нопурра <i>незаконченное высшее</i>	974	1037	1486	1632	1919	1877	1726
миёнаи махсус <i>среднее специальное</i>	6628	6869	7243	7560	7406	7496	6789
миёнаи умумӣ <i>среднее общее</i>	1261	1298	914	820	615	516	456

МУАССИСАҲОИ ТАҲСИЛОТИ МИЁНАИ КАСБИ
(дар оғози соли хониш)
УЧРЕЖДЕНИЯ СРЕДНЕГО ПРОФЕССИОНАЛЬНОГО ОБРАЗОВАНИЯ
(на начало учебного года)

(ҳазор нафар – тысяч человек)

	2013- 2014	2014- 2015	2015- 2016	2016- 2017	2017- 2018	2018- 2019	2019- 2020
Адади муассисаҳо, воҳид							
Число учреждений, единиц	51 ¹	59 ¹	66 ¹	67 ¹	67 ¹	70 ¹	74 ¹
донишҷӯёни онҳо, ҳазор нафар в них учащих, тысяч человек	48,0	57,7	68,9	76,7	82,4	86,5	90,4
Аз шумораи умумии донишҷӯён занҳо, ҳазор нафар Из общей численности учащихся – женщины, тысяч человек	30,5	35,5	41,3	45,0	49,5	53,8	58,8
ба ҳисоби фоиз аз шумораи умумӣ в процентах от общей численности	63,5	61,5	59,9	58,7	60,1	62,1	65,0
Аз шумораи умумии донишҷӯён таҳсил доштанд дар шӯъбаҳои Из общей численности учащихся обучалось на отделениях							
рӯзона – дневных	37,8	45,7	54,6	60,2	65,3	70,6	74,4
ғоибона – заочных	10,2	12,0	14,3	16,5	17,1	15,9	16,0
ба 10000 нафар аҳоли: на 10000 населения:							
-донишҷӯ рост омад, воҳид - приходилось учащих, единиц	59	69	81	88	92	96	98
Шумораи донишҷӯёни қабулшуда Численность принятых студентов	18,0	22,7	24,6	24,1	25,3	27,0	26,0
аз он ҷумла дар шӯъбаҳои: в том числе на отделениях:							
рӯзона – дневных	14,6	18,1	20,0	20,3	22,5	25,2	23,7
ғоибона – заочных	3,5	4,6	4,6	3,8	2,8	1,9	2,3
Мутахассисон хатм кардаанд Выпущено специалистов	10,7	12,4	11,7	14,0	17,8	20,8	20,8
аз он ҷумла: в том числе:							
-шӯъбаҳои рӯзона -дневными отделениями	8,4	9,7	8,9	11,7	14,4	16,2	16,0
ғоибона – заочных	2,4	2,7	2,8	2,3	3,4	4,6	4,8
-ба 10000 нафар аҳоли, воҳид -на 10000 населения, единиц	13	15	14	16	20	23	23

¹⁾ – яқҷоя бо филиалҳо

¹⁾ – вкључая филиалы

**МУАССИСАҲОИ ТАҲСИЛОТИ МИЁНАИ КАСБӢ ДАР МИНТАҚАҲО
УЧРЕЖДЕНИЯ СРЕДНЕГО ПРОФЕССИОНАЛЬНОГО
ОБРАЗОВАНИЯ ПО РЕГИОНАМ**

(ҳазор нафар – *тысяч человек*)

	2013- 2014	2014- 2015	2015- 2016	2016- 2017	2017- 2018	2018- 2019	2019- 2020
ҶУМҲУРИИ ТОҶИКИСТОН – РЕСПУБЛИКА ТАДЖИКИСТАН							
Адади муассисаҳо, воҳид <i>Число учреждений, единиц</i>	51 ¹	59 ¹	66 ¹	67 ¹	67 ¹	70 ¹	74 ¹
донишҷӯёни онҳо, ҳазор нафар <i>в них учащихся, тысяч человек</i>	48,0	57,7	68,9	76,7	82,4	86,5	90,4
ВИЛОЯТИ МУХТОРИ КУҲИСТОНИ БАДАХШОН ГОРНО-БАДАХШАНСКАЯ АВТОНОМНАЯ ОБЛАСТЬ							
Адади муассисаҳо, воҳид <i>Число учреждений, единиц</i>	1	1	1	1	1	1	1
донишҷӯёни онҳо, ҳазор нафар <i>в них учащихся, тысяч человек</i>	0,5	0,4	0,4	0,5	0,4	0,4	0,3
ВИЛОЯТИ ХАТЛОН – ХАТЛОНСКАЯ ОБЛАСТЬ							
Адади муассисаҳо, воҳид <i>Число учреждений, единиц</i>	11	11	15	16	16	19	21
донишҷӯёни онҳо, ҳазор нафар <i>в них учащихся, тысяч человек</i>	13,7	15,5	20,0	21,5	24,5	24,7	26,2
ВИЛОЯТИ СУҒД – СОҒДИЙСКАЯ ОБЛАСТЬ							
Адади муассисаҳо, воҳид <i>Число учреждений, единиц</i>	17 ¹	20 ¹	21 ¹	21 ¹	21 ¹	21 ¹	22 ¹
донишҷӯёни онҳо, ҳазор нафар <i>в них учащихся, тысяч человек</i>	13,8	16,6	18,9	20,7	20,3	21,7	21,9
ш. ДУШАНБЕ – г. ДУШАНБЕ							
Адади муассисаҳо, воҳид <i>Число учреждений, единиц</i>	9	12	13	13	13	13	14
донишҷӯёни онҳо, ҳазор нафар <i>в них учащихся, тысяч человек</i>	10,2	13,7	16,1	18,4	20,1	22,0	23,4
НОҲИЯҲОИ ТОБЕИ ҶУМҲУРӢ – РАЙОНЫ РЕСПУБЛИКАНСКОГО ПОДЧИНЕНИЯ							
Адади муассисаҳо, воҳид <i>Число учреждений, единиц</i>	13	15	16	16	16	16	16
донишҷӯёни онҳо, ҳазор нафар <i>в них учащихся, тысяч человек</i>	9,8	11,5	13,5	15,6	17,1	17,7	18,6

¹⁾ – яқҷоя бо филиалҳо

¹⁾ – *включая филиалы*

**МУАССИСАҲОИ ТАҲСИЛОТИ ОЛИИ КАСБИ
УЧРЕЖДЕНИЯ ВЫСШЕГО ПРОФЕССИОНАЛЬНОГО ОБРАЗОВАНИЯ**

дар оғози соли хониш, ҳазор нафар – на начало учебного года, тысяч человек

	2013- 2014	2014- 2015	2015- 2016	2016- 2017	2017- 2018	2018- 2019	2019- 2020
Адади муассисаҳо, воҳид <i>Число учреждений, единиц</i>	34 ¹	38 ¹	38 ¹	39 ¹	39 ¹	39 ¹	40 ¹
донишҷӯёни онҳо, ҳазор нафар <i>в них студентов, тысяч человек</i>	159,4	165,3	176,5	186,9	195,7	209,8	229,6
ба 10000 нафар аҳоли на 10000 населення	195	198	206	214	219	232	249
Аз шумораи умумии донишҷӯён – занҳо <i>Из общей численности студентов – женщин</i>	46,4	52,2	59,0	65,9	70,4	76,4	86,5
ба ҳисоби фоиз аз шумораи умумӣ <i>в процентах от общей численности</i>	29	32	33,4	35,3	36,0	36,4	37,7
Аз шумораи умумии донишҷӯён таҳсил доштанд дар шӯъбаҳои <i>Из общей численности студентов обучалось на отделениях</i>							
рӯзона – <i>дневных</i>	112,4	114,7	120,5	127,4	133,7	144,7	151,7
ғоибона – <i>заочных</i>	47,0	50,6	56,0	59,5	62,0	65,1	77,9
Ҳамагӣ донишҷӯ қабул карда шудааст <i>Всего принято студентов</i>	40,9	31,4	38,5	42,7	46,6	51,4	60,4
аз он ҷумла дар шӯъбаҳои: <i>в том числе на отделения:</i>							
рӯзона – <i>дневных</i>	33,6	26,5	31,2	36,0	37,9	40,8	43,4
ғоибона – <i>заочных</i>	7,4	4,9	7,3	6,7	8,7	10,6	17,0
Мутахассисон хатм карданд – <i>Выпущено специалистов</i>	29,1	30,2	29,5	33,2	38,5	44,6	43,2
аз он ҷумла: <i>в том числе:</i>							
дар шӯъбаҳои рӯзона <i>дневными отделениями</i>	18,8	20,4	20,3	22,6	26,0	27,3	28,6
Ба 10000 нафар аҳоли мутахассисон тайёр карда шудаанд <i>Выпущено специалистов на 10000 человек населения</i>	36	36	35	38	43	49	47

¹⁾ – яқҷоя бо филиалҳо ¹⁾ – включая филиалы

**МУАССИСАҶОИ ТАҲСИЛОТИ ОЛИИ КАСБӢ ДАР МИНТАКАҶО
УЧРЕЖДЕНИЯ ВЫСШЕГО ПРОФЕССИОНАЛЬНОГО ОБРАЗОВАНИЯ ПО РЕГИОНАМ**

	2013- 2014	2014- 2015	2015- 2016	2016- 2017	2017- 2018	2018- 2019	2019- 2020
ҶУМҲУРИИ ТОҶИКИСТОН – РЕСПУБЛИКА ТАДЖИКИСТАН							
Адади муассисаҳо, воҳид <i>Число учреждений, единиц</i>	34 ¹	38 ¹	38 ¹	39 ¹	39 ¹	39 ¹	40 ¹
донишчӯёни онҳо, нафар <i>в них студентов, человек</i>	159415	165304	176461	186914	195657	209768	229626
ВИЛОЯТИ МУХТОРИ КУҲИСТОНИ БАДАХШОН ГОРНО-БАДАХШАНСКАЯ АВТОНОМНАЯ ОБЛАСТЬ							
Адади муассисаҳо, воҳид – <i>Число учреждений, единиц</i>	1	1	1	1	1	1	2
донишчӯёни онҳо, нафар <i>в них студентов, человек</i>	4104	4250	4509	4712	4765	4604	4226
ВИЛОЯТИ ХАТЛОН – ХАТЛОНСКАЯ ОБЛАСТЬ							
Адади муассисаҳо, воҳид <i>Число учреждений, единиц</i>	5	5	5	6	6	6	6
донишчӯёни онҳо, нафар <i>в них студентов, человек</i>	23682	26222	28330	29453	32979	37522	43944
ВИЛОЯТИ СУҒД – СОГДИЙСКАЯ ОБЛАСТЬ							
Адади муассисаҳо, воҳид – <i>Число учреждений, единиц</i>	7	7	7	7	7	7	7
донишчӯёни онҳо, нафар <i>в них студентов, человек</i>	32647	34166	37881	40657	40046	43139	47528
ш. ДУШАНБЕ – г. ДУШАНБЕ							
Адади муассисаҳо, воҳид <i>Число учреждений, единиц</i>	20	24	24	24	24	24	24
донишчӯёни онҳо, нафар <i>в них студентов, человек</i>	97166	99005	103561	109894	115042	121188	130381
НОҶИЯҶОИ ТОБЕИ ҶУМҲУРӢ – РАЙОНЫ РЕСПУБЛИКАНСКОГО ПОДЧИНЕНИЯ							
Адади муассисаҳо, воҳид – <i>Число учреждений, единиц</i>	1	1	1	1	1	1	1
донишчӯёни онҳо, нафар <i>в них студентов, человек</i>	1,8	1,7	2,2	2198	2825	3315	3547

¹⁾ – якҷоя бо филиалҳо

¹⁾ – вклучая филиалы

**ШУМОРАИ ДОНИШЧҶУЁНИ МУАССИСАҲОИ ТАҲСИЛОТИ ОЛИИ КАСБӢ ВА МИЁНАИ
КАСБӢ АЗ РҶИ ГУРУҲҲОИ СОҲАВИИ МУАССИСАҲО
ЧИСЛЕННОСТЬ СТУДЕНТОВ В УЧРЕЖДЕНИЯХ ВЫСШЕГО И СРЕДНЕГО
ПРОФЕССИОНАЛЬНОГО ОБРАЗОВАНИЯ ПО ОТРАСЛЕВЫМ ГРУППАМ УЧРЕЖДЕНИЙ**

дар оғози соли хониш, нафар – на начало учебного года, человек

	2013- 2014	2014- 2015	2015- 2016	2016- 2017	2017- 2018	2018- 2019	2019- 2020
Шумораи донишҷуёни муассиса- ҳои олии касбӣ							
Численность студентов в учреждениях высшего профессионального образования	159415	165304	176461	186914	195657	209768	229626
аз ҷумла донишҷуёни муассисаҳои соҳаҳои зерин: в том числе обучающихся в следующих секторах:							
- саноат – промисленности	15957	18230	24875	25234	26336	29193	27744
- кишоварзӣ - сельского хозяйства	10646	10192	10580	11113	12590	15510	10003
- иқтисодиёт - экономика	43151	48693	51078	53620	55421	58364	59641
- тандурустӣ, тарбияи ҷисмонӣ ва варзиш - здравоохранения, физической культуры и спорта	13137	14055	15882	17083	19034	19216	20860
- маориф – образования	71673	68559	67689	72597	74416	78931	102293
- фарҳанг ва санъат - культуры и искусства	2653	2855	3299	3768	4025	4390	4686
- дигарон – других	2198	2720	3058	3499	3835	4164	4399
Шумораи донишҷуёни муассиса- ҳои миёнаи касбӣ							
Численность студентов в средних профессиональных учебных заведениях	47977	57723	68867	76709	82365	86497	90442
аз ҷумла донишҷуёни муассисаҳои соҳаҳои зерин: в том числе обучающихся в следующих секторах:							
- саноат ва сохтмон - промышленности и строительства	6558	8091	9532	11399	11788	11611	10283
- кишоварзӣ - сельского хозяйства	609	918	1347	1520	1841	1771	1491
- иқтисодиёт - экономика	1066	2340	3136	3678	3893	3892	3599
- тандурустӣ, тарбияи ҷисмонӣ ва варзиш - здравоохранения, физической культуры и спорта	27224	31264	35959	39173	42231	46749	50248
- маориф – образования	10593	13034	16475	18409	19860	19903	21876
- фарҳанг ва санъат - культуры и искусства	1927	2076	2175	2530	2752	2571	2439
- дигарон – других	-	-	-	-	-	-	506

ҚАБУЛИ ДОНИШҚҶЁН БА МУАССИСАҶОИ ТАҶСИЛОТИ ОЛИИ КАСБӢ ВА МИЁНАИ
КАСБӢ АЗ РӯИ НАМУДҶОИ ТАҶСИЛОТ

ПРИЕМ В УЧРЕЖДЕНИЯ ВЫСШЕГО И СРЕДНЕГО ПРОФЕССИОНАЛЬНОГО
ОБРАЗОВАНИЯ ПО ВИДАМ ОБУЧЕНИЯ

нафар – человек

	2013	2014	2015	2016	2017	2018	2019
Ба муассисаҳои таҳсилоти олии касбӣ донишқӯён қабул шудаанд <i>Принято студентов в учреждения высшего профессионального образования</i>	40935	31443	38540	42693	46558	51424	60389
аз ҷумла ба шӯъбаҳои: <i>в том числе на отделения:</i>							
-рӯзона <i>- дневных</i>	33566	26492	31186	36025	37906	40801	43444
-ғоибона <i>- заочных</i>	7369	4951	7354	6668	8652	10623	16945
Ба муассисаҳои таҳсилоти миёнаи касбӣ донишқӯён қабул шудаанд <i>Принято студентов в учреждения среднего профессионального образования</i>	18042	22689	24644	24071	25287	27024	26044
аз ҷумла ба шӯъбаҳои: <i>в том числе на отделениях:</i>							
-рӯзона <i>- дневных</i>	14560	18092	19982	20254	22504	25165	23722
-ғоибона <i>- заочных</i>	3482	4597	4662	3817	2783	1859	2322

**ҚАБУЛИ ДОНИШЧЌҶҢ БА МУАССИСАҲОИ ТАҲСИЛОТИ ОЛИИ КАСБӢ ВА МИӢНАИ
КАСБӢ
АЗ РӢИ ГУРУҲҲОИ СОҲАВИИ МУАССИСАҲО
ПРИЕМ В УЧРЕЖДЕНИЯ ВЫСШЕГО И СРЕДНЕГО ПРОФЕССИОНАЛЬНОГО
ОБРАЗОВАНИЯ ПО ОТРАСЛЕВЫМ ГРУППАМ УЧРЕЖДЕНИЙ**

нафар – человек

	2013	2014	2015	2016	2017	2018	2019
Ба муассисаҳои таҳсилоти олии донишҷӯён қабул шудаанд - <i>Принято студентов в учреждения высшего профессионального образования</i>	40935	31443	38540	42693	46558	51424	60389
аз ҷумла ба муассисаҳои олии соҳаҳои зерин: <i>в том числе в следующие сектора:</i>							
- саноат – <i>промышленности</i>	4178	3607	6798	6900	7773	7935	7986
- кишоварзӣ							
- <i>сельского хозяйства</i>	3022	1739	2305	2841	3913	4625	2883
- иқтисодиёт - <i>экономики</i>	9890	9833	11064	12444	13455	14412	16277
- тандурустӣ, тарбияи ҷисмонӣ ва варзиш – <i>здравоохранения, физической культуры и спорта</i>	3257	3043	2667	4168	3959	3637	4203
- маориф – <i>образования</i>	19175	11624	13797	14505	15319	18410	26437
- фарҳанг ва санъат							
- <i>культуры и искусства</i>	762	706	999	945	1121	1275	1438
- дигарон – <i>другие</i>	651	891	910	890	1018	1130	1165
Ба муассисаҳои таҳсилоти миёнаи касбӣ донишҷӯён қабул шудаанд - <i>Принято студентов в учреждения среднего профессионального образования</i>	18042	22689	24644	24071	25287	27024	26044
аз ҷумла ба муассисаҳои миёнаи касбӣ ба соҳаҳои зерин: - <i>в том числе профессионально-технических учреждений в следующих областях:</i>							
саноат ва сохтмон <i>промышленности и строительства</i>	2594	4110	4207	3934	3637	4073	3353
- кишоварзӣ							
- <i>сельского хозяйства</i>	289	499	760	661	590	376	403
- иқтисодиёт							
- <i>экономики</i>	440	1174	1352	976	1311	1329	1258
- тандурустӣ, тарбияи ҷисмонӣ ва варзиш – <i>здравоохранения, физической культуры и спорта</i>	9926	10614	11445	12270	13466	15642	14444
- маориф – <i>образования</i>	4020	5536	6045	5221	5358	4812	5631
- фарҳанг ва санъат							
- <i>культуры и искусства</i>	773	756	835	1009	925	792	789
- дигарон – <i>другие</i>	-	-	-	-	-	-	166

**ХАТМИ ДОНИШҚУЊЕНИ МУАССИСАҲОИ ТАҲСИЛОТИ ОЛИ ВА МИЁНАИ КАСБӢ
АЗ РӢИ НАМУДҲОИ ТАҲСИЛОТ
ВЫПУСК СПЕЦИАЛИСТОВ УЧРЕЖДЕНИЯМИ ВЫСШЕГО И СРЕДНЕГО
ПРОФЕССИОНАЛЬНОГО ОБРАЗОВАНИЯ ПО ВИДАМ ОБУЧЕНИЯ**

нафар – человек

	2013	2014	2015	2016	2017	2018	2019
Хатмкардагони муассисаҳои таҳсилоти олии касбӣ <i>Выпущено учреждениями высшего профессионального образования</i>	29077	30202	29504	33153	38465	44606	43166
аз ҷумла таълимгирандагони шӯъбаҳои зерин: <i>в том числе обучавшихся на отделениях:</i>							
-рӯзона - дневных	18832	20351	20337	22581	25999	27308	28628
-ғойбона - заочных	10245	9851	9167	10572	12466	17298	14538
Хатмкардагони муассисаҳои таҳсилоти миёнаи касбӣ <i>Выпущено учреждениями среднего профессионального образования</i>	10716	12379	11753	14004	17835	20775	20848
аз ҷумла таълимгирандагони шӯъбаҳои зерин: <i>в том числе обучавшихся на отделениях:</i>							
-рӯзона - дневных	8365	9685	8924	11663	14406	16221	16009
-ғойбона - заочных	2351	2694	2829	2341	3429	4554	4839

**ХАТМИ ДОНИШЧУЁНИ МУАССИСАҲОИ ТАҲСИЛОТИ ОЛИИ КАСБӢ ВА МИЁНАИ
АЗ РУИ ГУРУҲҲОИ СОҲАВИИ МУАССИСАҲО
ВЫПУСК СПЕЦИАЛИСТОВ УЧРЕЖДЕНИЯМИ ВЫСШЕГО И СРЕДНЕГО
ПРОФЕССИОНАЛЬНОГО ОБРАЗОВАНИЯ ПО ОТРАСЛЕВЫМ ГРУППАМ УЧРЕЖДЕНИЙ**

нафар – человек

	2013	2014	2015	2016	2017	2018	2019
Хатмкардагони муассисаҳои таҳсилоти олии касбӣ <i>Выпущено учреждениями высшего профессионального образования</i>	29077	30202	29504	33153	38465	44606	43166
аз ҷумла муассисаҳои олии соҳаҳои зерин: <i>в том числе учреждениями в следующих областях:</i>							
-саноат <i>- промышленности</i>	2810	4363	4994	5622	5782	5569	4912
-кишоварзӣ <i>- сельского хозяйства</i>	1780	1845	1832	2018	2200	1997	1522
-иқтисодиёт <i>- экономики</i>	7679	8871	8849	9589	10986	12672	14314
-тандурустӣ саломатӣ, тарбияи ҷисмонӣ ва варзиш <i>здоровоохранения, физической культуры и спорта</i>	1795	1961	2500	3048	2729	3910	3117
-маориф - образования	14045	12278	10396	12045	15563	18864	17665
-фарҳанг ва санъат <i>- культуры и искусства</i>	395	356	399	401	584	853	793
-дигарон <i>- другие</i>	573	525	534	430	621	741	843
Хатмкардагони муассисаҳои таҳсилоти миёнаи касбӣ <i>Выпущено учреждениями среднего профессионального образования</i>	10716	12379	11753	14004	17835	20775	20848
аз ҷумла ба муассисаҳои миёнаи касбӣ соҳаҳои зерин: <i>в том числе по областям:</i>							
-саноат ва сохтмон <i>- промышленности и строительства</i>	1615	1471	1289	1152	2039	2458	2637
-кишоварзӣ <i>- сельского хозяйства</i>	218	153	166	253	160	380	177
-иқтисодиёт <i>- экономики</i>	145	234	172	282	789	937	822
-тандурустӣ, тарбияи ҷисмонӣ ва варзиш <i>- здравоохранения, физической культуры и спорта</i>	6005	7142	6914	8882	10309	11322	10689
-маориф <i>- образования</i>	2310	2988	2717	2926	4171	5048	5737
-фарҳанг ва санъат <i>- культуры и искусства</i>	423	391	495	509	367	630	673
дигарон – <i>другие</i>	-	-	-	-	-	-	113

**ҖОИЗИ ЗАНҖОИ ДОНИШЧУ ДАР ТЕБДОДИ УМУМИИ ДОНИШЧУЁНИ МУАССИСАҖОИ
ТАҖСИЛОТИ ОЛИИ ВА МИЁНАИ КАСБӢ АЗ РӢИ ГУРУҖҖОИ СОҖАВИИ МУАССИСАҖО**

(дар оғози соли хониш)

**ПРОЦЕНТ ЖЕНЩИН-СТУДЕНТОВ В УЧРЕЖДЕНИЯХ ВЫСШЕГО И
СРЕДНЕГО ПРОФЕССИОНАЛЬНОГО ОБРАЗОВАНИЯ В ОБЩЕМ ЧИСЛЕ УЧАЩИХСЯ ПО
ОТРАСЛЕВЫМ ГРУППАМ УЧРЕЖДЕНИЙ**

(на начало учебного года)

	2013- 2014	2014- 2015	2015- 2016	2016- 2017	2017- 2018	2018- 2019	2019- 2020
Җоизи занҖо дар Җайати донишчӯёни муассисаҖои таҖсилоти олии касбӢ <i>Процент женщин в составе студентов учреждений высшего профессионального образования</i>	29	32	33	35	36,0	36,4	37,7
аз җумла дар муассисаҖои олии соҖаҖои зерин: <i>из них по отраслям:</i>							
-саноат							
- <i>промышленности</i>	18	19	15	15	16,0	16,0	16,5
-кишоварзӢ							
- <i>сельского хозяйства</i>	8	8	10	10	11,8	13,8	7,1
-иктисодиёт							
- <i>экономики</i>	26	28	29	29	31,5	32,6	33,4
-тандурустӢ, тарбияи җисмонӢ ва варзиш							
- <i>здравоохранения, физической культуры и спорта</i>	23	24	22	25	24,8	26,7	28,0
-маориф, фарҖанг ва санъат образований, культуры и искусства	38	43	50	53	54,0	54,4	51,7
Җоизи занҖо дар Җайати донишчӯёни муассисаҖои таҖсилоти миёнаи касбӢ <i>Процент женщин в составе студентов учреждений среднего профессионального образования</i>	64	62	60	59	60,1	62,1	65,0
аз җумла дар муассисаҖои миёнаи касбии соҖаҖои зерин: <i>из них по областям:</i>							
-саноат ва сохтмон							
- <i>промышленности и строительства</i>	22	16	16	17	17,8	21,3	22,1
-кишоварзӢ							
- <i>сельского хозяйства</i>	7	7	8	8	7,9	9,3	20,7
-иктисодиёт							
- <i>экономики</i>	27	21	25	22	22,5	24,9	29,3
-тандурустӢ, тарбияи җисмонӢ ва варзиш							
- <i>здравоохранения, физической культуры и спорта</i>	70	73	72	71	72,1	73,0	75,1
-маориф, фарҖанг ва санъат образований, культуры и искусства	77	71	69	67	70,2	71,2	71,4

МУАССИСАҲОИ ТАҲСИЛОТИ ИБТИДОИИ КАСБИ
УЧРЕЖДЕНИЯ НАЧАЛЬНОГО ПРОФЕССИОНАЛЬНОГО ОБРАЗОВАНИЯ

нафар – человек

	2013	2014	2015	2016	2017	2018	2019
Адади муассисаҳо (дар охири сол), воҳид <i>Число учреждений (на конец года), единиц</i>	63	62	61	61	61	61	62
Шумораи донишҷӯён онҳо <i>В них учащихся</i>	21593	21743	26276	21494	23936	22903	22336
аз ҷумла духтарон <i>в том числе девушек</i>	3897	4895	5042	5038	4908	4790	4780
Қабули хонандаҳо <i>Принято учащихся</i>	13600	14368	14980	16237	15399	15266	14484
аз ҷумла духтарон <i>в том числе девушек</i>	3593	3454	3170	4116	3831	3604	3295
Коргарони соҳибхитисос тайёр карда шудаанд <i>Подготовлено (выпущено) квалифицированных рабочих</i>	11103	8893	9577	14334	13109	13000	11699
аз ҷумла духтарон <i>в том числе девушек</i>	4208	2300	2631	3424	3362	3191	3259
Ғайр аз ин, аз рӯи қарордоди хоҷагиҳо тайёр карда шудааст <i>Кроме того, подготовлено по хоздоговорам</i>	2710	2292	...	2070	2156	1408	1551

ШУМОРАИ КОРГАРОН-ХАТМКАРДАҶОИ МУАССИСАҶОИ ТАҲСИЛОТИ ИБТИДОИИ
КАСБӢ, КИ БА СОҶАҶОИ ИҚТИСОДИЁТИ ҶУМҲУРӢ ФИРИСТОДА ШУДААҢД

*ЧИСЛЕННОСТЬ РАБОЧИХ, ОКОНЧИВШИХ УЧРЕЖДЕНИЯ НАЧАЛЬНОГО
ПРОФЕССИОНАЛЬНОГО ОБРАЗОВАНИЯ И НАПРАВЛЕННЫХ НА РАБОТУ
В ЭКОНОМИКУ РЕСПУБЛИКИ*

нафар – человек

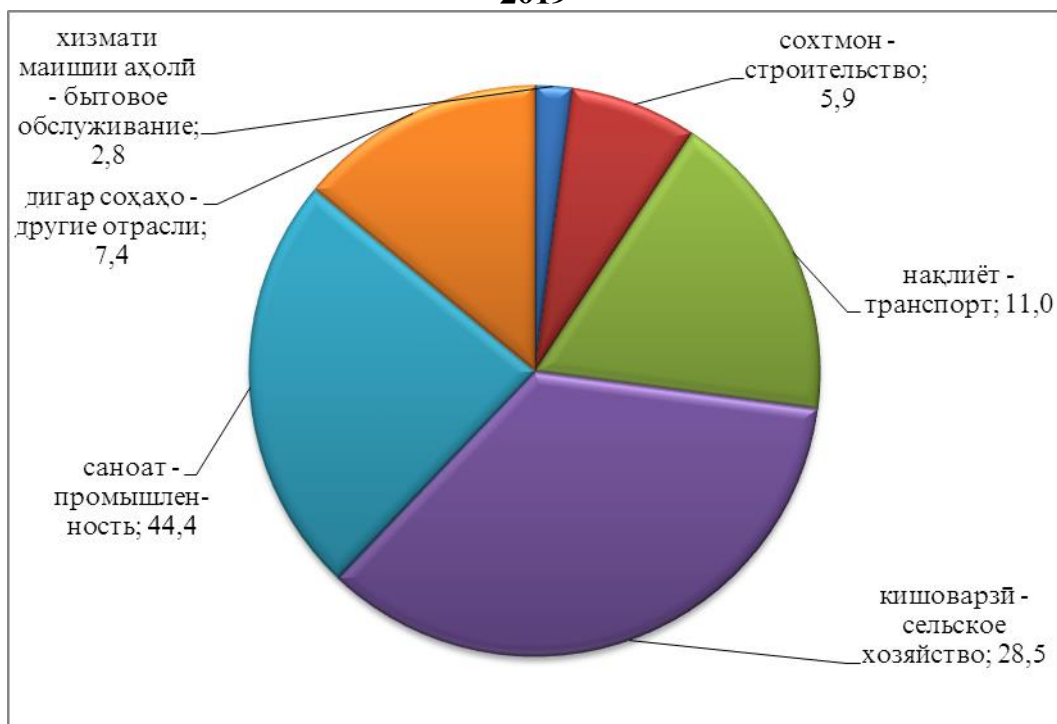
	2013	2014	2015	2016	2017	2018	2019
Ҳамаи хатмкардагони муассисаҳо							
Всего окончило учреждения	11103	8893	9577	14334	13109	13000	11699
аз ҷумла рӯзона в том числе дневные	11103	8893	9169	14334	13109	13000	11699
Аз онҳо ба кор ба соҳаҳои иқтисодиёти ҷумҳурӣ фиристода шудаанд: Из них направлено на работу в экономику республики	5273	4639	3908	8062	7373	3942	3724
аз он ҷумла ба соҳаҳои: в том числе в отрасли:							
Саноат							
<i>Промышленности</i>	1325	1305	1214	1925	1760	1697	1655
аз ҷумла: из нее:							
-истехсоли барқ -электроэнергетики	203	325	376	405	370	315	294
-саноати сӯзишворӣ -топливной промышленности	89	85	30	-	-	-	-
-металлургияи ранга -цветной металлургии	-	-	-	-	-	-	-
-кимӣ ва нафтун кимӣ -химической и нефтехимической	107	64	25	52	47	32	32
-мошинсозӣ ва коркарди металл -машиностроения и металлообработки	153	168	65	173	158	152	152
-саноати сабук легкой промышленности	773	680	595	1220	1116	1120	1099
-саноати хӯрокворӣ -пищевой	181	78	98	410	375	364	343
-саноати табъу нашр -полиграфической	592	585	25	430	395	419	419
Соҳаи кишоварзӣ Сельского хозяйства	1612	1156	1187	2820	2579	1445	1063

	2013	2014	2015	2016	2017	2018	2019
Нақлиёт <i>Транспорта</i>	693	435	541	1435	1312	620	409
Алоқа <i>Связи</i>	214	112	48	212	194	194	71
Соҳтмон <i>Строительства</i>	253	180	293	580	530	301	221
Савдо ва ҳўроки умумӣ <i>Торговли и общественного питания</i>	211	155	238	355	352	125	125
Ҳоҷагии манзилӣ- коммуналӣ <i>Жилищно – коммунального хозяйства</i>	-	10	22	190	174	74	74
Хизмати маишии аҳоли <i>Бытового обслуживания населения</i>	76	158	89	170	155	106	106
Дигар соҳаҳо <i>Другие отрасли</i>	501	280	276	375	344	-	-
Ба қор фиристода нашуданд <i>Не направлено на работу</i>	5830	4254	5669	6272	5736	9058	7975
аз он қумла бо сабабҳои: <i>в том числе по причинам:</i>							
-дохил шудан барои давом додани таҳсил ба муассисаҳои таҳсилоти оли ва миёнаи касбӣ <i>-поступления для дальней- шей учебы в учреждения высшего профессионального образования и среднего профессионального образования</i>	1132	759	1521	1329	1215	3447	3220
-даъват ба хизмати ҳарбӣ <i>-призыв на военную службу</i>	384	325	318	574	525	531	571
-озодона қор пайдо кардаанд <i>-представления свободного трудоустройства</i>	4314	3170	3830	3326	3041	2104	2094

**СОХТОРИ ШУМОРАИ ХАТМКУНАНДАГОНИ МУАССИСАҶОИ ТАҲСИЛОТИ ИБТИДОИИ
КАСБӢ, КИ БА ҚОР БА СОҶАҶОИ ИҚТИСОДИЁТИ
ҶУМҲУРӢ ФИРИСТОДА ШУДААНД, бо ғоиз
СТРУКТУРА ЧИСЛЕННОСТИ РАБОЧИХ, НАПРАВЛЕННЫХ НА РАБОТУ В
ОТРАСЛИ ЭКОНОМИКИ РЕСПУБЛИКИ ПОСЛЕ ОКОНЧАНИЯ
УЧРЕЖДЕНИЯ НАЧАЛЬНОГО ПРОФЕССИОНАЛЬНОГО ОБРАЗОВАНИЯ, в %
2013**



2019



ТАЙЁРКУНИИ КОРГАРОН АЗ РҶИ ИХТИСОСҲОИ ҶУДОГОНА ДАР
МУАССИСАҲОИ ТАҲСИЛОТИ ИБТИДОИИ КАСБӢ
ПОДГОТОВКА РАБОЧИХ ПО ОТДЕЛЬНЫМ ПРОФЕССИЯМ В УЧРЕЖДЕНИЯХ
НАЧАЛЬНОГО ПРОФЕССИОНАЛЬНОГО ОБРАЗОВАНИЯ

нафар – человек

	2013	2014	2015	2016	2017	2018	2019
Хамаи хатмкардагони муассисаҳо							
Всего окончило учреждения	11103	8893	9577	14334	13109	13000	11699
<i>аз он ҷумла:</i>							
<i>в том числе:</i>							
-мошинистҳо-мотористҳо ва ёварони онҳо <i>-машинисты-мотористы и их помощники</i>	146	83	62	134	121	121	121
-дастгоҳчиёни коркарди фулузот <i>-станочники по металлу</i>	67	118	296	190	175	175	175
-дустгоҳчиёни ҷуб, харроту дуредгарон – станочники по дереву, столяры и плотники	344	304	411	490	444	436	436
-челонгарон ва челонгарони барқӣ <i>слесари и электрослесари</i>	969	997	1014	1518	1388	1388	1288
-монтёрҳои барқ ва механикҳои нерӯи барқ <i>-электромонтеры и электромеханики</i>	596	658	937	1060	872	872	872
-кафшергарони барқӣ ва газ, кафшергарони дастии барқӣ, кафшергарони дастии газ <i>-электрогозо-сварицики, электросварицики ручной сварки, газосварицики</i>	1685	1441	1533	2322	2151	2151	2151
-гилкорон ва андовачиён <i>-каменщики и штукатуры</i>	95	103	84	166	152	152	152
-рангмолон ва рангмолони андовачӣ <i>-маляры и маляры-штукатуры</i>	49	49	51	79	72	72	72
-тракторчӣ – мошинистҳо <i>-трактористы-машинисты</i>	1121	855	790	1268	1160	1160	760
-дӯзандагон ва чеварон <i>- швеи и портные</i>	1847	541	567	833	774	719	719
-бофандаҳо – ткачи	74	31	25	50	46	37	37
-ронандаҳои автомобилҳо <i>-водители автомобилей</i>	870	799	936	1285	1175	1175	1104

МАЪЛУМОТ ОИД БА ИТТИХОДИЯҲОИ ДИНИИ ҶУМҲУРИИ ТОҶИКИСТОН
ИНФОРМАЦИЯ ПО РЕЛИГИОЗНЫМ ОБЪЕДИНЕНИЯМ РЕСПУБЛИКИ ТАДЖИКИСТАН

	2013	2014	2015	2016	2017	2018	2019
Шумораи умумии масҷидҳо <i>Общее число мечетей</i>	3989	4010	4000	3917	3905	3800	3934
аз онҳо: <i>из них:</i>							
Маркази Исломи <i>Исламский Центр</i>	1	1	1	1	1	1	2
масҷиди ҷомеи марказӣ <i>центральные общиe мечети</i>	47	48	48	48	48	48	51
масҷиди ҷомеъ <i>соборные мечети</i>	361	365	365	324	324	326	410
масҷиди панҷвақта <i>мечети для пятикратной молитвы</i>	3578	3593	3583	3541	3529	3422	3468
Ҷамоатхонаи Исмоилия <i>Центр Исмоилия</i>	2	3	3	3	3	3	3
Шумораи хизматчиён <i>Число служащих</i>	7989	9363	9148	8174	7914	7711	9228
Ташкилотҳои ғайриисломӣ <i>Вне исламские организации</i>	75	74	74	70	68	67	64
Шумораи хизматчиён <i>Число служащих</i>	183	163	154	161	151	150	145

Эзоҳ:

- 1) Масҷидҳои ҷомеъ дар ҳудуди шаҳру ноҳияҳо яқ воҳидӣ;
- 2) Масҷидҳои ҷомеъ дар маҳаллаҳо барои аз 10000 то 20000 нафар, дар ш. Душанбе аз 30000 то 50000 нафар таъсис дода шудаанд;
- 3) Масҷидҳо барои намозҳои панҷвақта барои аз 100 то 1000 нафар таъсис дода шудаанд.

Примечение:

- 1) Центральные мечети созданы соборными мечетями на территории города и районах по одному;
- 2) Соборные мечети созданы на местах (маҳалле) для от 10000 до 20000 человек, в городе Душанбе от 30000 до 50000 человек;
- 3) Мечети для пятиразовой молитвы созданы для от 100 до 1000 человек

ИЛМ ВА ИННОВАТСИЯҲО
НАУКА И ИННОВАЦИИ
МУНДАРИҶА
СОДЕРЖАНИЕ

ИЛМ ВА ИННОВАТСИЯҲО	67
Хароҷоти бучети давлатӣ барои илм.....	68
Шумораи муассисаю ташкилотҳои илмӣ, ки корҳои илмӣ-техникиро иҷро мекунанд	68
Шумораи кормандони фаъолияти асосӣ (илмӣ-техникӣ)	68
Иҷрои корҳои илмӣ-техникӣ	69
Шумора, қабул ва хатми аспирантҳо.....	71
Шумора ва хатми аспирантҳо дар соҳаҳои илм.....	73
Қабул ба аспирантура аз рӯи соҳаҳои илм	74
Хатм аз аспирантура аз рӯи соҳаҳои илм	75
НАУКА И ИННОВАЦИИ	67
<i>Расходы на науку из государственного бюджета</i>	68
<i>Число функционирующих научных учреждений, организаций, выполняющих научно-технические работы</i>	68
<i>Численность работников основной (научно-технической) деятельности</i>	68
<i>Выполнение научно-технических работ</i>	69
<i>Численность, прием и выпуск аспирантов</i>	71
<i>Численность аспирантов по отраслям наук</i>	73
<i>Прием в аспирантуру по отраслям наук</i>	74
<i>Выпуск из аспирантуры по отраслям наук</i>	75

**ИЛМ ВА ИННОВАТСИЯҲО
НАУКА И ИННОВАЦИИ
ХАРОҶОТИ БУҶЕТИ ДАВЛАТӢ БАРОИ ИЛМ
РАСХОДЫ ИЗ ГОСУДАРСТВЕННОГО БЮДЖЕТА НА НАУКУ**

	2013	2014	2015	2016	2017	2018	2019
ҳазор сомонӣ тысяч сомони	45037,9	50931,1	52890,7	55503,8	60636,7	66910,7	76401,0

**ШУМОРАИ МУАССИСАЮ ТАШКИЛОТҲОИ ИЛМӢ,
КИ ҚОРҶОИ ИЛМӢ-ТЕХНИКИРО ИҶРО МЕКУНАНД**

**ЧИСЛО ФУНКЦИОНИРУЮЩИХ НАУЧНЫХ УЧРЕЖДЕНИЙ, ОРГАНИЗАЦИЙ,
ВЫПОЛНЯЮЩИХ НАУЧНО-ТЕХНИЧЕСКИЕ РАБОТЫ**

	2013	2014	2015	2016	2017	2018	2019
Ҷумҳурии Тоҷикистон							
<i>Республика Таджикистан</i>	60	63	66	74	80	82	82
ш. Душанбе <i>г. Душанбе</i>	45	50	51	59	64	66	66
Вилояти Суғд <i>Согдийская область</i>	5	4	6	6	7	7	7
Вилояти Хатлон <i>Хатлонская область</i>	5	4	4	4	4	4	4
ВМКБ <i>ГБАО</i>	3	3	3	3	3	3	3
НТҚ <i>РРП</i>	2	2	2	2	2	2	2

**ШУМОРАИ ҚОРМАНДОН ДАР ҶАҶОИЯТИ АСОСӢ (ИЛМӢ-ТЕХНИКӢ)
ЧИСЛЕННОСТЬ РАБОТНИКОВ ОСНОВНОЙ (НАУЧНО-ТЕХНИЧЕСКОЙ) ДЕЯТЕЛЬНОСТИ**

	2013	2014	2015	2016	2017	2018	2019
Ҳамагӣ, нафар							
<i>Всего, человек</i>	3389	3593	3704	3894	3720	3923	4505
аз ҷумла унвони илмӣ доранд: <i>из них имеют ученую степень:</i>							
- доктори илм <i>- доктора наук</i>	257	294	328	307	293	325	362
- номзади илм <i>- кандидата наук</i>	743	728	748	767	731	816	839

**ИҶРОИ ҚОРҲОИ ИЛМӢ-ТЕХНИКӢ
ВЫПОЛНЕНИЕ НАУЧНО-ТЕХНИЧЕСКИХ РАБОТ**

ҳазор сомонӣ – *тысяч сомони*

	2013	2014	2015	2016	2017	2018	2019
ҳамагӣ – <i>всего</i>							
Ҳаҷми иҷрои қорҳо аз оғози сол <i>Выполнен объем работ с начала года</i>	47699,2	52275,5	52799,8	58434,0	70580,4	66788,4	74120,4
аз ҷумла қорҳои илмӣ-техникӣ <i>в том числе научно-технические работы</i>	47631,7	52099,5	52287,2	57937,7	70420,9	64892,6	73513,4
аз ҷумла: <i>из них:</i>							
-қорҳои илмӣ – тадқиқотӣ <i>- научно-исследовательские работы</i>	44399,1	51526,2	51935,6	57547,2	68423,6	56650,3	67011,5
аз ҷумла бунёдӣ <i>в том числе фундаментальные</i>	14254,0	15836,4	8806,2	10465,9	6701,1	12363,1	9986,4
-қорҳои лоиҳакашӣ ва технологӣ <i>- проектно-конструкторские и технологические работы</i>	194,1	204,8	319,0	351,4	120,5	220,3	782,7
-тайёркунии намунаҳои таҷрибавӣ <i>- изготовление опытных образцов (партий)</i>	43,9	-	-	-	30,0	2345,3	-
-қорҳои лоиҳакашӣ барои сохтмон <i>- проектные работы для строительства</i>	45,9	54,2	-	-	20,9	12,4	27,4
-хизмати илмӣ – техникӣ <i>- научно-технические услуги</i>	2948,7	314,3	32,6	39,1	1825,9	5664,3	5691,8

	2013	2014	2015	2016	2017	2018	2019
<i>аз он ҷумла бо қувваи худ – в том числе собственными силами</i>							
Ҳаҷми иҷрои корҳо аз оғози сол <i>Выполнен объем работ с начала года</i>	47627,1	52136,5	52799,8	58222,3	70580,3	66788,4	74120,4
аз ҷумла корҳои илмӣ- техникӣ <i>в том числе научно- технические работы</i>	47559,6	51960,5	52287,2	57726,0	70420,8	64892,6	73513,4
<i>аз ҷумла: из них:</i>							
-корҳои илмӣ-таҳқиқотӣ <i>- научно – исследователь- ские работы</i>	44327,0	51387,2	51935,6	57335,5	68423,5	56650,3	67011,5
аз ҷумла бунёди <i>в том числе фундаментальные</i>	14182,3	15697,4	8806,2	10465,9	6701,1	12363,1	9986,4
-корҳои лоиҳакашӣ конструкторӣ ва технологӣ <i>-проектно- конструкторские и технологи- ческие работы</i>	194,1	204,8	319,0	351,4	120,5	220,3	782,7
-тайёркунии намунаҳои таҷрибавӣ <i>-изготовление опытных образцов (партий)</i>	43,9	-	-	-	30,0	2345,3	-
-корҳои лоиҳакашӣ барои сохтмон <i>-проектные работы для строительства</i>	45,9	54,2	-	-	20,9	12,4	27,4
-хизмати илмӣ-техникӣ <i>-научно – технические услуги</i>	2948,7	314,3	32,6	39,1	1825,9	5664,3	5691,8

ШУМОРА, ҚАБУЛ ВА ХАТМИ АСПИРАНТҶО
ЧИСЛЕННОСТЬ, ПРИЁМ И ВЫПУСК АСПИРАНТОВ

нафар – человек

	2013	2014	2015	2016	2017	2018	2019
Чамъи аспирантҶо (дар охири сол)							
Всего аспирантов (на конец года)	1705	1651	1672	1576	1506	1289	758
аз онҶо занҶо							
<i>из них женщины</i>	621	664	650	585	561	416	287
аз он ҷумла таълим гирифтаанд:							
<i>из них обучавшихся:</i>							
-аз истеҳсолот ҷудо шуда							
- с отрывом от производства	894	821	818	704	690	567	257
-аз истеҳсолот ҷудо нашуда							
- без отрыва от производства	811	830	854	872	816	722	501
Дар муассисаҳои илмӣ (бе мактабҳои олий)							
<i>В научных учреждениях (без ВУЗов)</i>	403	408	499	511	565	520	248
аз он ҷумла таълим гирифтаанд:							
<i>из них обучавшихся:</i>							
-аз истеҳсолот ҷудо шуда							
- с отрывом от производства	216	223	261	252	288	277	62
-аз истеҳсолот ҷудо нашуда							
- без отрыва от производства	187	185	238	259	277	243	186
Дар мактабҳои олий							
<i>В высших учебных заведениях</i>	1302	1243	1173	1065	941	769	510
аз он ҷумла таълим гирифтаанд:							
<i>из них обучавшихся:</i>							
-аз истеҳсолот ҷудо шуда							
-с отрывом от производства	678	598	557	452	402	290	195
-аз истеҳсолот ҷудо нашуда							
- без отрыва от производства	624	645	616	613	539	479	315
Ҳамагӣ ба аспирантура қабул шуданд							
Всего принято в аспирантуру	617	595	541	478	472	198	9
аз онҶо занҶо							
<i>из них женщины</i>	206	219	196	149	147	50	2
Муассисаҳои илмӣ (бе мактабҳои олий)							
<i>Научными учреждениями (без ВУЗов)</i>	145	149	169	187	208	41	-

	2013	2014	2015	2016	2017	2018	2019
аз он ҷумла таълим гирифтаанд: <i>из них обучавшихся:</i>							
-аз истеҳсолот ҷудо шуда - <i>с отрывом от производства</i>	100	79	88	98	124	14	-
-аз истеҳсолот ҷудо нашуда - <i>без отрыва от производства</i>	45	70	81	89	84	27	-
Дар мактабҳои олии Высшими учебными заведениями	472	446	372	291	264	157	9
аз он ҷумла таълим гирифтаанд: <i>из них обучавшихся:</i>							
-аз истеҳсолот ҷудо шуда - <i>с отрывом от производства</i>	265	223	203	119	131	85	8
-аз истеҳсолот ҷудо нашуда - <i>без отрыва от производства</i>	207	223	169	172	133	72	1
Ҳамагӣ аспирантураро хатм карданд Всего выпущено из аспирантуры	366	376	414	451	445	378	393
аз онҳо занҳо <i>из них женщин</i>	135	131	129	139	145	126	106
Муассисаҳои илмӣ (бе мактабҳои олии) Научными учреждениями (без ВУЗов)	103	98	108	147	124	113	177
аз он ҷумла таълим гирифтаанд: <i>из них обучавшихся:</i>							
-аз истеҳсолот ҷудо шуда - <i>с отрывом от производства</i>	68	56	62	107	88	61	136
-аз истеҳсолот ҷудо нашуда - <i>без отрыва от производства</i>	35	42	46	40	36	52	41
Дар мактабҳои олии Высшими учебными заведениями	263	278	306	304	321	265	216
аз он ҷумла таълим гирифтаанд: <i>из них обучавшихся:</i>							
-аз истеҳсолот ҷудо шуда - <i>с отрывом от производства</i>	155	170	198	153	158	111	84
-аз истеҳсолот ҷудо нашуда - <i>без отрыва от производства</i>	108	108	108	151	163	154	132

ШУМОРАИ АСПИРАНТҲО ДАР СОҲАҲОИ ИЛМ
ЧИСЛЕННОСТЬ АСПИРАНТОВ ПО ОТРАСЛЯМ НАУК

дар охири сол, нафар – на конец года, человек

	2013	2014	2015	2016	2017	2018	2019
Шумораи аспирантҳо – ҳамагӣ	1705	1651	1672	1576	1506	1289	758
Численность аспирантов – всего							
аз ҷумла дар соҳаҳои илм:							
<i>в том числе по отраслям наук:</i>							
- физикаю – математика							
- физико – математических	87	83	99	80	90	86	57
- кимиё – химических	69	71	58	69	62	44	21
- биология							
- биологических	76	73	87	93	82	54	33
- геологӣ – минералогӣ							
- геолого – минералогических	-	-	-	-	-	-	-
- техника – технических	109	122	76	57	58	33	18
- кишоварзӣ							
- сельскохозяйственных	87	93	80	51	12	58	24
- таърих							
- исторических	90	101	95	101	141	81	54
- иқтисодиёт							
- экономических	391	407	387	365	343	324	190
- фалсафа							
- философских	46	46	46	48	33	33	12
- филология							
- филологических	265	234	243	251	249	204	121
- ҷуғрофия							
- географических	1	2	1	2	1	1	3
- ҳуқуқшиносӣ							
- юридических	111	94	110	121	132	139	68
- омӯзгорӣ							
- педагогических	144	116	128	129	70	53	45
- тиббӣ							
- медицинских	133	118	173	132	131	104	67
- байторӣ							
- ветеринарных	8	3	4	4	-	-	-
- санъатшиносӣ ва фарҳангшиносӣ							
- искусство ведения и культурология	17	17	10	10	7	9	4
- равоншиносӣ							
- психологических	7	4	8	4	-	-	-
- иҷтимоиёт							
- социологических	3	3	4	-	5	5	-
- меъморӣ - - архитектурных	-	-	-	-	-	-	-
- сиёсӣ							
- политических	37	45	38	33	58	39	26
- илм дар бораи замин							
- науки о земле	24	19	25	26	32	22	15

ҚАБУЛ БА АСПИРАНТУРА АЗ РҶИ СОҲАҲОИ ИЛМ
ПРИЕМ В АСПИРАНТУРУ ПО ОТРАСЛЯМ НАУК

дар охири сол, нафар – на конец года, человек

	2013	2014	2015	2016	2017	2018	2019
Қабул – Прием	617	595	541	478	472	198	9
аз ҷумла дар соҳаҳои илм:							
в том числе по отраслям наук:							
- физикаю-математика							
- физико – математических	40	30	34	28	44	15	-
- кимиё – химических	19	24	27	19	14	2	-
-биология							
- биологических	39	24	22	29	35	2	-
- геологӣ – минералогӣ							
- геолого – минералогических	-	-	-	-	-	-	-
- техника – технических	32	35	11	6	15	3	-
- кишоварзӣ							
- сельскохозяйственных	48	21	22	17	9	19	-
- таърих							
-- исторических	40	37	36	38	48	17	3
- иқтисодиёт							
- экономических	147	169	123	109	98	57	1
- фалсафа							
- философских	14	22	16	9	12	1	-
- филология							
- филологических	86	93	96	92	67	33	5
- ҷуғрофия							
- географических	-	1	-	-	-	-	-
- ҳуқуқшиносӣ							
- юридических	33	33	44	35	33	19	-
- омӯзгорӣ							
- педагогических	50	42	32	31	30	3	-
- тиббӣ							
- медицинских	30	31	44	39	34	22	-
- байторӣ							
- ветеринарных	-	3	1	-	-	-	-
- санъатшиносӣ ва фарҳангшиносӣ							
- искусствоведения и культурология	4	4	5	3	3	2	-
- равоншиносӣ							
- психологических	7	1	1	-	-	-	-
- иҷтимоиёт							
- социологических	2	1	2	-	1	-	-
- меъморӣ							
- архитектурных	-	-	-	-	-	-	-
- сиёсӣ							
- политических	17	20	13	12	16	1	-
- илм дар бораи замин							
- науки о земле	9	4	12	11	10	2	-

**ХАТМ АЗ АСПИРАНТУРА АЗ РҶИ СОҲАҲОИ ИЛМ
ВЫПУСК ИЗ АСПИРАНТУРЫ ПО ОТРАСЛЯМ НАУК**

дар охири сол, нафар – на конец года, человек

	2013	2014	2015	2016	2017	2018	2019
Хатм – Выпуск	366	376	414	451	445	378	393
аз ҷумла дар соҳаҳои илм: в том числе по отраслям наук:							
- физикаю-математика - физико – математических	21	15	22	17	35	28	33
- кимиё - химических	14	15	16	11	24	15	16
-биология - биологических	18	9	9	27	20	14	17
- геологӣ – минералогӣ - геолого – минералогических	-	-	-	-	-	-	-
- техника - технических	19	21	38	27	29	9	6
- кишоварзӣ - сельскохозяйственных	26	29	29	43	9	18	27
- таърих - исторических	25	16	24	22	56	25	18
- иқтисодиёт - экономических	76	81	91	101	99	96	89
- фалсафа - философских	9	12	14	10	11	14	6
- филология - филологических	69	52	50	61	64	62	61
- ҷуғрофия - географических	-	-	1	-	-	-	-
- ҳуқуқшиносӣ - юридических	14	20	19	21	17	30	41
-омӯзгорӣ - педагогических	36	39	32	31	35	21	15
- тиббӣ - медицинских	20	42	52	56	33	38	34
- байторӣ - ветеринарных	2	3	-	5	-	-	-
- санъатшиносӣ ва фарҳангшиносӣ - искусствоведения и культурология	-	5	5	1	1	1	4
- равоншиносӣ - психологических	-	1	-	1	-	-	-
- иҷтимоиёт - социологических	2	1	1	-	-	-	5
- меъморӣ - - архитектурных	-	-	-	-	-	-	-
- сиёсӣ – политических	9	9	8	12	8	4	13
- илм дар бораи замин - науки о земле	6	6	3	5	4	3	8

БОЗОРИ МЕХНАТ – РЫНОК ТРУДА
ШУҒЛИ АҲОЛӢ – ЗАНЯТОСТЬ НАСЕЛЕНИЯ

МУНДАРИЧА
СОДЕРЖАНИЕ

БОЗОРИ МЕХНАТ.....	76
Шарҳи методологӣ.....	78
Захираҳои меҳнатӣ.....	81
Аҳолии машғули кор аз рӯи шаклҳои моликият.....	82
Тақсимои аҳолии машғул дар иқтисодиёти ҷумҳурӣ аз рӯи намудҳои фаъолияти иқтисодӣ.....	84
Тақсимои шумораи занҳои корманди кироҷкор, аз рӯи намудҳои фаъолияти иқтисодӣ дар ҷумҳурӣ.....	89
Шумораи шахсоне, ки бо ташаббуси маъмурият бе музди меҳнат ё қисман пардохтани он дар рухсатӣ мебошанд, дар соли 2019.....	92
Талабот ва пешниҳоди қувваи корӣ дар бозори меҳнат.....	92
Шумораи шахсони ба ҳадамоти шуғли аҳоли, барои кор мурочиаткарда.....	93
Шумораи бекорони дар ҳадамоти шуғли аҳоли ба қайд гирифташуда, дар сатҳи вилоятҳо, ш. Душанбе ва ноҳияҳои тобеи ҷумҳурӣ.....	94
Тақсимои бекорони дар мақомоти шуғли аҳоли ба қайд гирифташуда, аз рӯи синну сол, дар сатҳи вилоятҳо, ш. Душанбе ва ноҳияҳои тобеи ҷумҳурӣ....	96
Тақсимои бекорони дар мақомоти шуғли аҳоли ба қайд гирифташуда, аз рӯи дараҷаи маълумотнокӣ, дар сатҳи вилоятҳо, ш. Душанбе ва ноҳияҳои тобеи ҷумҳурӣ.....	98
Тақсимои шумораи бекорони бо кор таъминшуда, ки дар Ҳадамоти шуғли аҳоли аз рӯи давомоти ҷустуҷӯи кор ба қайд гирифта шудаанд.....	100
Тадбирҳои ҷории иҷтимоӣ ба бекорон дар соли 2019.....	102
Тақсимои шумораи кормандоне, ки бо корҳои шароиташон номусоид машғуланд.....	103
Тақсимои шумораи кормандоне, ки дар соҳаҳои иқтисодиёти шароити меҳнатишон номусоид машғуланд.....	104
Заҳмбардорӣ дар истехсолот дар ҷумҳуриӣ.....	105
Талафи вақти кор бо сабаби корношоямии муваққатӣ (бе рухсатии ҳомила ва таваллуд) ва сарфи маблағ ба тадбирҳои ҳифзи меҳнат дар ҷумҳурӣ ва минтақаҳо.....	107
Талафи вақти кор бо сабаби корношоямии муваққатӣ (бе рухсатии ҳомила ва таваллуд) ва сарфи маблағ ба тадбирҳои ҳифзи меҳнат дар ҷумҳурӣ ва дар сатҳи вилоятҳо.....	109

РЫНОК ТРУДА	76
<i>Методические пояснения</i>	78
<i>Трудовые ресурсы</i>	81
<i>Численность занятого населения по формам собственности</i>	82
<i>Распределение населения, занятого в экономике республики по видам экономической деятельности</i>	84
<i>Распределение численности женщин, выполняющих работу по найму по видам экономической деятельности по республике</i>	89
<i>Численность лиц, находившихся по инициативе администрации в отпусках без сохранения или с частичным сохранением заработной платы за 2019 год</i>	92
<i>Спрос и предложение рабочей силы на рынке труда</i>	92
<i>Численность лиц обратившихся по вопросу трудоустройства в службы занятости</i>	93
<i>Численность безработных зарегистрированных в службах занятости по областям, г.Душанбе и районам республиканского подчинения</i>	94
<i>Распределение безработных, зарегистрированных органами службы занятости по возрасту, по областям, г.Душанбе и районам республиканского подчинения</i>	96
<i>Распределение безработных, зарегистрированных органами службы занятости по уровню образования по областям, г.Душанбе и районам республиканского подчинения</i>	98
<i>Распределение численности безработных, зарегистрированных в службах занятости по продолжительности поиска работы</i>	100
<i>Меры по социальной поддержке безработных в 2019 году</i>	102
<i>Распределение численности работников, занятых в неблагоприятных условиях труда</i>	103
<i>Распределение численности работников, занятых в неблагоприятных условиях труда по отраслям экономики</i>	104
<i>Травматизм на производстве по республике</i>	105
<i>Потери рабочего времени в связи с временной нетрудоспособностью (без отпусков по беременности и родам) и затраты на мероприятия по охране труда по республике и регионам</i>	107
<i>Потери рабочего времени в связи с временной нетрудоспособностью (без отпусков по беременности и родам) и затраты на мероприятия по охране труда по республике и по областям</i>	109

БОЗОРИ МЕХНАТ – РЫНОК ТРУДА ШУҒЛИ АҲОЛӢ – ЗАНЯТОСТЬ НАСЕЛЕНИЯ

Шарҳи методологӣ

Дар ин боб дар бораи аҳолии дар иқтисодиёт ғаёл ва ғайриғаёл, сохтори машғулини соҳаҳои истеҳсолот ва иқтисодиёт маълумот оварда шудааст.

Қувваи корӣ қисми аҳолие мебошад, ки дар давоми давраи тадқиқшаванда пешниҳоди қувваи кориро барои барпо кардани истеҳсолоти мол ва хизматрасонӣ, таъмин мекунад. Қувваи корӣ ғаёл ин маҷмӯи аҳолии машғули ғаёлияти иқтисодӣ ва маҷмӯи бекорон аст.

Қувваи корӣ истифода нашуда дар иқтисодиёт – шахсоне мебошанд, ки дар давраи тадқиқшаванда машғули кор ё бекор доништа намешаванд.

Дарачаи дар иқтисодиёт ғаёли аҳоли – ҳиссаи шумораи аҳолии ғаёли иқтисодӣ дар шумораи умумии аҳоли ба ҳисоби фоиз мебошад.

Ба аҳолии дар иқтисодиёт машғул шахсоне мансубанд, ки дар давраи тадқиқшаванда аз рӯи кироякории музнок кор кардаанд, инчунин мустақилона ё бо як ё якчанд шарикҳо ҳам бо ҷалб кардан ва ҳам ҷалб накардани кироякорон кори даромаднокро иҷро намудаанд. Ба ин гуруҳ шахсоне низ дохил мешаванд, ки корро бемузд дар корхонаи оилавӣ иҷро намудаанд, инчунин шахсоне, ки аз сабаби беморӣ, нигоҳубин кардан ба бемор, ба рухсатии меҳнатии ҳарсола баромадаанд, ё ба рӯзи истироҳат, ба таҳсил, ба таътили таълимӣ, ё ба рухсатии бемузд, ё бо қисман музнок бо ташаббуси маъмурият, ё корпартоӣ кардаанд ва дигар ин қабил сабабҳо муваққатан ба кор набаромада буданд. Шахсони машғули иқтисодиёт аз рӯи мақоми худ дар системаи муносибатҳо ба кормандони кироя ва ба кормандони ғайрикироя ҷудо мешаванд.

Ба кормандони кироякор шахсоне дохил мешаванд, ки бо роҳбарони

Методологические пояснения

В разделе приведены данные об экономически активном и неактивном населении, структуре занятых по сферам производства и отраслям экономики.

Рабочая сила – часть населения, обеспечивающая в рассматриваемый период предложение рабочей силы для создания товаров и услуг. Рабочая сила представляет совокупность занятых экономической деятельностью и безработных.

Недоиспользование рабочей силы в экономике – лица, которые не считаются занятыми или безработными в течение рассматриваемого периода.

Уровень экономической активности населения – доля численности экономически активного населения в общей численности населения, выраженная в процентах.

К занятым в экономике относятся лица, которые в рассматриваемый период выполняли работу по найму за вознаграждение, а также приносящую доход работу не по найму самостоятельно или с одним или несколькими партнёрами как с привлечением, так и без привлечения наёмных работников. В число занятых так же включаются лица, которые выполняли работу без оплаты на семейном предприятии, а также лица, которые временно отсутствовали на работе из-за болезни, ухода за больными, ежегодного отпуска или выходных дней, обучения, учебного отпуска, отпуска без сохранения или с частичным сохранением заработной платы по инициативе администрации, забастовки, других подобных причин. Занятые в экономике классифицируются по своему статусу в системе отношений на работающих по найму и работающих не по найму.

К работающим по найму относятся лица, заключившие письменный трудовой

корхонаҳо, сарфи назар аз шакли моликиятшон, ё бо шахсони алоҳида дар бораи шароити фаъолияти меҳнатӣ, ки барои он пулакӣ ё бо маҳсулот ҳақ мегиранд, шартнома ё созишномаи меҳнатӣ бастаанд, ё даҳонӣ қарордод кардаанд. **Шахсони, ки ғайриқироя кор мекунанд**, шахсоне мебошанд, ки мустақилона худашонро бо кор таъмин менамоянд. Ба ин қабил шахсон – корфармоён, шахсони танҳоқор, кормандони оилавии бемузд дохил мешаванд.

Корфармо – шахсе мебошад, ки мустақилона ё бо як ё якчанд ҳарифони корчаллон, ки корхонаи хусусӣ (корхонаи оилавӣ), фирмаро идора мекунанд ва барои корҳои корхонаи худ кормандони доимии қирояқор ҷалб менамояд. Ба соҳибқорон инчунин шахсоне дохил мешаванд, ки мустақилона бо фаъолияти тичоратӣ, бе ташкили шахсони ҳуқуқӣ, бо фаъолияти касбӣ ё ҳунармандӣ машғуланд ва доимо аз меҳнати кормандони қироя истифода мекунанд.

Ба бекорони аз тарафи мақомоти давлатии ҳадамоти шуғли аҳоли ба қайд гирифташуда шахсоне мансубанд, ки кор намекунанд, дар ҷустуҷӯи қоранд, аз рӯи тартиботи муқарраршуда дар мақомоти давлатии ҳадамоти шуғли аҳоли расман мақоми бекорино гирифтаанд.

Дарачаи бекорӣ аз рӯи таносуби шумораи бекорон дар шумораи аҳолии дар иқтисодиёт фаъл муайян карда мешавад.

Шумораи шаҳрвандоне, ки ба мақомоти давлатии ҳадамоти шуғли аҳоли дар масъалаи таъмин қардан бо қор мурочиат кардаанд, шумораи аҳолиест, ки дар давраи тадқиқшаванда барои ҷустуҷӯи қор, аз он ҷумла шахсони машғуле, ки ҷои қорашро иваз қардан ё ҷои қори дуҷум доштан мехоҳад, инчунин донишҷӯён ва хонандагоне, ки мехоҳанд дар давраи аз таҳсил қор қардан мехоҳад, ба мақомоти шуғли аҳоли мурочиат кардаанд.

*договор, контракт или устное соглашение с руководителем предприятия любой формы собственности либо с отдельным лицом об условиях трудовой деятельности, за которую они получают оговоренную при найме плату деньгами или натурой. **Работающие не по найму** – это лица, самостоятельно обеспечивающие себя работой. К ним относятся работодатели, лица, работающие на индивидуальной основе, неоплачиваемые семейные работники.*

***Работодатели** – лица, управляющие самостоятельно или с одним или несколькими деловыми партнёрами собственным частным (семейным) предприятием, фермой и в этом качестве нанимающие на постоянной основе для работы на своём предприятии наёмных работников. К работодателям также относятся лица, занятые коммерческой деятельностью без образования юридического лица, профессиональной деятельностью или ремеслом использующие труд наёмных на индивидуальной основе и постоянно работников.*

***К безработным, зарегистрированным в органах государственной службы занятости**, относятся лица не имеющие работы, ищущие работу и в установленном порядке получившие официальный статус безработного в органах государственной службы занятости.*

***Уровень безработицы** определяется как удельный вес численности безработных к численности экономически активного населения.*

***Численность граждан, обратившихся в органы государственной службы занятости по вопросам трудоустройства**, характеризует численность населения, обратившегося в рассматриваемый период в службу занятости в целях поиска работы, включая занятых лиц, желающих сменить место работы или иметь вторую работу, а также студентов и учащихся, желающих работать в свободное от учёбы время.*

Шумораи шахрвандони бо кор таъминшуда шумораи умумии шахсоне, ки дар давраи тадқиқшаванда бо ёрии мақомоти давлатии хадамоти шуғли аҳоли ба кор таъмин карда шудаанд.

Изхороти корхона ва ташкилотҳое, ки ба кормандон эҳтиёҷ доранд – шумораи ҷои холии кор (кормандони зарурӣ), ки корхонаю ташкилотҳо ба мақомоти давлатии хадамоти шуғли аҳоли хабар додаанд.

Аҳолии бекор, ки ба як ҷои холии кор талабгор аст, ҳамчун нисбати шумораи шахсоне, ки ба фаъолияти меҳнатӣ машғул нестанд дар мақомоти давлатии хадамоти шуғли аҳоли ба қайд гирифта шудаанд, ва шумораи ҷои холии кор, ки корхонаю ташкилотҳо ба мақомоти давлатии хадамоти шуғли аҳоли хабар додаанд, ҳисоб карда мешавад.

Численность трудоустроенных граждан – общая численность лиц, получивших в рассматриваемый период работу при содействии органов государственной службы занятости.

Заявленная предприятиями и организациями потребность в работниках – число вакансий (требуемых работников), сообщенных предприятиями и организациями в органы государственной службы занятости.

Нагрузка незанятого населения на одну заявленную вакансию рассчитывается как отношение численности лиц, не занятых трудовой деятельностью, состоящих на учете в органах государственной службы занятости, к числу вакансий, сообщенных предприятиями и организациями в органы государственной службы занятости.

БОЗОРИ МЕҲНАТ – РЫНОК ТРУДА
ШУҒЛИ АҲОЛӢ – ЗАНЯТОСТЬ НАСЕЛЕНИЯ
ЗАХИРАҲОИ МЕҲНАТӢ – ТРУДОВЫЕ РЕСУРСЫ

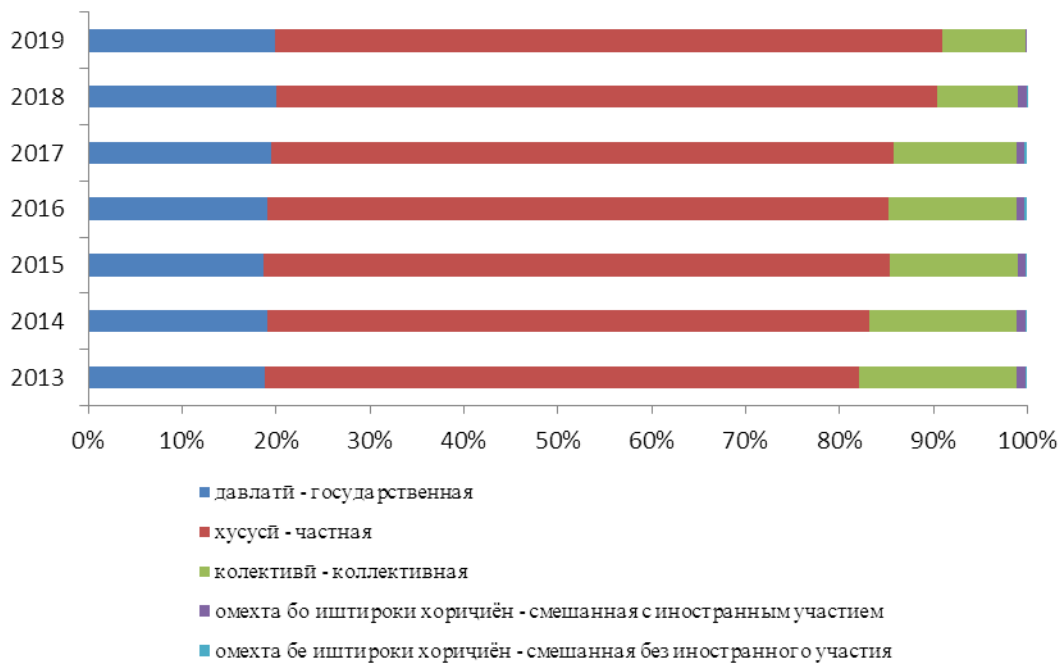
ба ҳисоби миёна дар як сол, ҳаз. нафар – в среднем за год, тыс. человек

	2013	2014	2015	2016	2017	2018	2019
Захираҳои меҳнатӣ – ҳамагӣ Трудовые ресурсы – всего	4859	4983	5111	5224	5326	5427	5521
аз он ҷумла: в том числе:							
Қувваи корӣ <i>Рабочая сила</i>	2362	2382	2437	2438	2460	2478	2514
аз онҳо:из неё:							
- аҳолии машғул <i>- занятое население</i>	2307	2325	2380	2384	2407	2426	2463
- бекорони расман эътирофшуда <i>- официально признанные безработные</i>	54	56	57	54	53	52	51
Қувваи корӣ истифода нашуда дар иқтисодиёт <i>Недоиспользование рабочей силы в экономике</i>	2497	2601	2674	2786	2866	2949	3007
аз он ҷумла хонандагон в том числе учащиеся	554	592	602	615	632	638	647
Дараҷаи бекорӣ (шумораи расман эътирофшудаи бекорон бо фоиз нисбат ба аҳолии дар иқтисодиёт фаъол) <i>Уровень безработицы (число официально признанных безработных в % к экономически активному населению)</i>	2,3	2,4	2,3	2,3	2,2	2,1	2,1

АҲОЛИИ МАШҒУЛИ ҚОР АЗ РӯИ ШАКЛҲОИ МОЛИКИЯТ
ЧИСЛЕННОСТЬ ЗАНЯТОГО НАСЕЛЕНИЯ ПО ФОРМАМ СОБСТВЕННОСТИ

	2013	2014	2015	2016	2017	2018	2019
хазор нафар – тысяч человек							
Ҳамагӣ дар иқтисодиёт машғул							
Всего занято в экономике	2307,3	2325,4	2379,7	2384,2	2407,0	2425,5	2463,4
аз он ҷумла аз рӯи шаклҳои моликият: в том числе по формам собственности:							
давлатӣ государственная	433,0	444,6	441,5	456,1	470,3	484,1	490,7
хусусӣ частная	1461,0	1486,6	1588,6	1577,8	1594,1	1707,3	1752,4
коллективӣ коллективная	387,2	368,4	323,8	325,8	317,4	208,0	216,0
омехта бо иштироки хориҷӣ смешанная с иностранным участием	20,6	20,6	18,5	18,4	19,0	21,7	4,3
омехта бе иштироки хориҷӣ смешанная без иностранного участия	5,5	5,3	7,3	6,1	6,2	4,4	0,01
ба ҳисоби фоиз – в процентах							
Ҳамагӣ дар иқтисодиёт машғул							
Всего занято в экономике	100,0	100,0	100,0	100,0	100,0	100,0	100,0
аз он ҷумла аз рӯи шаклҳои моликият: в том числе по формам собственности:							
давлатӣ государственная	18,8	19,1	18,6	19,1	19,5	20,0	19,9
хусусӣ частная	63,3	64,0	66,8	66,2	66,2	70,4	71,1
коллективӣ коллективная	16,8	15,8	13,6	13,7	13,2	8,6	8,8
омехта бо иштироки хориҷӣ смешанная с иностранным участием	0,9	0,9	0,8	0,8	0,8	0,9	0,2
омехта бе иштироки хориҷӣ смешанная без иностранного участия	0,2	0,2	0,2	0,3	0,3	0,1	0,0

АҲОЛИИ МАШҒУЛИ КОР АЗ РҶӢ ШАКЛҲОИ МОЛИКИЯТ
СТРУКТУРА ЗАНЯТОГО НАСЕЛЕНИЯ ПО ФОРМАМ СОБСТВЕННОСТИ



ТАҚСИМОТИ АҲОЛИИ МАШҒУЛ ДАР ИҚТИСОДИЁТИ ҶУМҲУРӢ АЗ РӢИ
НАМУДҲОИ ФАЪОЛИЯТИ ИҚТИСОДӢ
РАСПРЕДЕЛЕНИЕ НАСЕЛЕНИЯ, ЗАНЯТОГО В ЭКОНОМИКЕ РЕСПУБЛИКИ
ПО ВИДАМ ЭКОНОМИЧЕСКОЙ ДЕЯТЕЛЬНОСТИ

	2013	2014	2015	2016	2017	2018
ҳазор нафар – тысяч человек						
Ҳамагӣ дар иқтисодиёт машғул Всего занято в экономике	2307,3	2325,4	2379,7	2385,3	2407,0	2425,5
аз он ҷумла: в том числе:						
Дар баҳши воқеӣ В реальном секторе	1682,7	1682,6	1704,0	1694,8	1685,3	1698,9
Кишоварзӣ, шикор ва чангалпарварӣ <i>Сельское хозяйство, охота и лесоводство</i>	1526,2	1524,2	1545,2	1538,6	1466,1	1481,9
Моҳипарварӣ – <i>Рыбоводство</i>	0,2	0,2	0,4	0,4	0,3	0,3
Саноати истихроҷи маъданҳои куҳӣ ва коркарди конҳо <i>Горнодобывающая промышлен- ность и разработка карьеров</i>	12,0	10,6	12,5	11,4	12,6	14,1
Саноати коркард <i>Обрабатывающая промышленность</i>	65,7	65,6	60,1	59,5	86,7	82,6
Нерӯи барқ, газ ва таъминоти об <i>Электроэнергия, газ и водоснабжение</i>	19,5	20,1	19,3	17,8	18,0	18,8
Соҳтмон – <i>Строительство</i>	59,1	61,9	66,5	67,1	101,6	101,4
Баҳши хизматрасонӣ В секторе услуг	624,6	642,8	675,7	690,5	721,7	726,6
Савдои яқлұхт ва чакана, таъмири автомобилҳо, мотот- сиклҳо, молҳои маишӣ ва маводҳои истифодаи шахсӣ <i>Оптовая и розничная торговля, ремонт автомобилей, мото- циклов, бытовых товаров и предметов личного пользования</i>	135,7	138,4	149,3	147,9	170,6	157,9
Меҳмонхонаҳо ва тарабхонаҳо <i>Гостиницы и рестораны</i>	7,4	7,9	9,8	9,6	15,6	15,4
Нақлиёт, хочагии анбор ва алоқа <i>Транспорт, складское хозяйство и связь</i>	55,0	55,0	56,8	56,0	43,6	62,1
Фаъолияти молиявӣ <i>Финансовое посредничество</i>	20,8	24,3	25,0	23,0	21,3	20,0
Амалиётҳо бо амволи ғайри- манқул, иҷора ва фаъолияти тиҷоратӣ <i>Операции с недвижимым имуществом, аренда и коммерческая деятельность</i>	18,5	20,9	22,3	21,4	31,5	31,2

	2013	2014	2015	2016	2017	2018
Мақомоти давлатӣ ва мудофия; суғургаи ҳатмии иҷтимоӣ <i>Государственное управление и оборона, обязательное социальное страхование</i>	32,9	35,4	36,3	36,5	44,8	47,3
Маориф – Образование	201,3	203,9	209,3	220,5	231,5	235,0
Тандурустӣ ва хизматҳои иҷтимоӣ <i>Здравоохранение и социальные услуги</i>	90,6	94,0	98,3	104,7	114,3	114,9
Дигар хизматҳои коммуналӣ, иҷтимоӣ ва шахсӣ <i>Прочие коммунальные, социальные и персональные услуги</i>	59,9	62,0	66,6	69,9	45,7	40,6
Ташкилоту мақомоти дар худуди ҷумҳури ғаболият дошта <i>Экстерриториальные организации и органы</i>	2,4	1,0	1,0	1,0	0,5	0,1
ба ҳисоби фоиз – в процентах						
Ҳамагӣ дар иқтисодиёт машғул Всего занято в экономике	100,0	100,0	100,0	100,0	100,0	100,0
аз он ҷумла: в том числе:						
Дар баҳши воқеӣ – В реальном секторе	72,9	72,4	71,6	71,1	70,0	70,0
Кишоварзӣ, шикор ва чангалпарварӣ <i>Сельское хозяйство, охота и лесоводство</i>	66,1	65,5	64,9	64,5	60,9	61,1
Моҳипарварӣ – Рыбоводство	0,01	0,01	0,0	0,02	0,01	0,05
Саноати истихроҷи маъданҳои куҳӣ ва коркарди конҳо <i>Горнодобывающая промышленность и разработка карьеров</i>	0,5	0,5	0,5	0,5	0,5	0,5
Саноати коркард Обрабатывающая промышленность	2,8	2,8	2,5	2,5	3,6	3,4
Нерӯи барқ, газ ва таъминоти об <i>Электроэнергия, газ и водоснабжение</i>	0,8	0,9	0,8	0,7	0,7	0,8
Соҳтмон – Строительство	2,3	2,7	2,8	2,8	4,2	4,2
Баҳши хизматрасонӣ В секторе услуг	27,1	27,6	28,4	28,9	30,0	30,0

	2013	2014	2015	2016	2017	2018
Савдои яклухт ва чакана, таъмири автомобилҳо, мототсиклҳо, молҳои маишӣ ва маводҳои истифодаи шахсӣ <i>Оптовая и розничная торговля, ремонт автомобилей, мотоциклов, бытовых товаров и предметов личного пользования</i>	5,9	6,0	6,3	6,2	7,1	6,5
Меҳмонхонаҳо ва тарабхонаҳо <i>Гостиницы и рестораны</i>	0,3	0,3	0,4	0,4	0,6	0,6
Нақлиёт, хоҷагии анбор ва алоқа <i>Транспорт, складское хозяйство и связь</i>	2,4	2,4	2,4	2,3	1,8	2,6
Фаъолияти молиявӣ <i>Финансовое посредничество</i>	0,9	1,0	1,1	1,0	0,9	0,8
Амалиётҳо бо амволи ғайриманкул, ичора ва фаъолияти тичоратӣ <i>Операции с недвижимым имуществом, аренда и коммерческая деятельность</i>	0,8	0,9	0,9	0,9	1,3	1,3
Мақомоти давлатӣ ва мудофия; суғуртаи ҳатмии иҷтимоӣ <i>Государственное управление и оборона, обязательное социальное страхование</i>	1,4	1,5	1,5	1,5	1,9	2,0
Маориф – <i>Образование</i>	8,7	8,8	8,8	9,2	9,6	9,7
Тандурустӣ ва хизматҳои иҷтимоӣ <i>Здравоохранение и социальные услуги</i>	3,9	4,0	4,1	4,4	4,7	4,7
Дигар хизматҳои коммуналӣ, иҷтимоӣ ва шахсӣ <i>Прочие коммунальные, социальные и персональные услуги</i>	2,6	2,7	2,8	2,9	1,9	1,7
Ташкилоту мақомоти дар ҳудуди ҷумҳури фаъолият дошта <i>Экстерриториальные организации и органы</i>	0,1	0,04	0,04	0,04	0,02	-

ТАКСИМОТИ АҲОЛИИ МАШҒУЛ ДАР ИҚТИСОДИЁТИ ҶУМҲУРӢ АЗ РӢИ
НАМУДҲОИ ФАЪОЛИЯТИ ИҚТИСОДИ ТУНФИ -2
РАСПРЕДЕЛЕНИЕ НАСЕЛЕНИЯ, ЗАНЯТОГО В ЭКОНОМИКЕ РЕСПУБЛИКИ
ПО ВИДАМ ЭКОНОМИЧЕСКОЙ ДЕЯТЕЛЬНОСТИ ОКЭД - 2

	2019
ҳазор нафар – тысяч человек	
Ҳамагӣ дар иқтисодиёт машғул - Всего занято в экономике	2463,4
аз он ҷумла: в том числе:	
Дар баҳши воқеӣ - В реальном секторе	1728,1
Кишоварзӣ, шикор ва ҷангалпарварӣ	
<i>Сельское хозяйство, охота и лесоводство</i>	1507,3
Саноати истихроҷи маъданҳои кӯҳӣ ва коркарди конҳо	
<i>Горнодобывающая промышленность и разработка карьеров</i>	8,3
Саноати коркард - <i>Обрабатывающая промышленность</i>	58,6
Дастрасӣ (таъмин)-и қувваи барқ, газ, буғваҳо	
<i>Обеспечение (снабжение) электроэнергией, газом, паром и кондиционированным воздухом</i>	39,8
Таъминоти обтозақунӣ, тақсимот гирифтани ашёи дуюм дараҷа	
<i>Водоснабжение, очистка, обработка отходов и получение вторичного сырья</i>	13,3
Соҳтмон – <i>Строительство</i>	100,8
Баҳши хизматрасонӣ - В секторе услуг	735,3
Савдои яқлухт ва ҷакана, таъмири автомобилҳо, мототсиклҳо, молҳои маишӣ ва маводҳои истифодаи шахсӣ	
<i>Оптовая и розничная торговля, ремонт автомобилей, мотоциклов, бытовых товаров и предметов личного пользования</i>	153,5
Меҳмонхонаҳо ва тарабхонаҳо - <i>Гостиницы и рестораны</i>	49,0
Нақлиёт ва хоҷагии анбор	
<i>Транспортная деятельность и хранение грузов</i>	28,6
Маълумот ва коммуникатсияҳо - <i>Информация и связь</i>	12,6
Миёнаравихои молиявӣ ва фаъолияти суғуртавӣ	
<i>Финансовое посредничество и страхование</i>	21,8
Амалиётҳо бо амволи ғайриманкул	
<i>Операции с недвижимым имуществом</i>	9,0
Фаъолияти касбӣ, илмӣ ва техникӣ	
<i>Профессиональная, научная и техническая деятельность</i>	23,4
Идоракунии ва фаъолияти ёрирасон	
<i>Административная и вспомогательная деятельность</i>	10,9
Идоракунии давлатӣ ва мудофия, бехатарии ҳатмии иҷтимоӣ	
<i>Государственное управление и оборона, обязательное обеспечение</i>	48,4
Маориф – <i>Образование</i>	235,7
Тандурустӣ ва хизматҳои иҷтимоӣ - <i>Здравоохранение и социальные услуги</i>	110,4
Санъат, вақтхушӣ ва истироҳат - <i>Искусство, развлечения и отдых</i>	13,0
Дигар фаъолияти хизматрасонӣ - <i>Прочая обслуживающая деятельность</i>	19,0
Фаъолияти ташкилотҳои экстерриториалӣ	
<i>Деятельность экстерриториальных организаций</i>	0,01

	2019
ба ҳисоби фоиз – в процентах	
Ҳамагӣ дар иқтисодиёт машғул - Всего занято в экономике	100,0
аз он ҷумла: в том числе:	
Дар баҳши воқеӣ - В реальном секторе	70,2
Кишоварзӣ, шикор ва ҷангалпарварӣ <i>Сельское хозяйство, охота и лесоводство</i>	61,2
Саноати истихроҷи маъданҳои кӯҳӣ ва коркарди конҳо <i>Горнодобывающая промышленность и разработка карьеров</i>	0,3
Саноати коркард - <i>Обрабатывающая промышленность</i>	2,4
Дастрасӣ (таъмин)-и қувваи барқ, газ, бӯғ ва ҳаво <i>Обеспечение (снабжение) электроэнергией, газом, паром и кондиционированным воздухом</i>	1,6
Таъминотиобтозакунии, таксимот гирифтани ашёи дуҷум дараҷа <i>Водоснабжение, очистка, обработка отходов и получение вторичного сырья</i>	0,5
Соҳтмон – <i>Строительство</i>	4,1
Баҳши хизматрасонӣ - В секторе услуг	29,8
Савдои яқлӯхт ва ҷакана, таъмири автомобилҳо, мототсиклҳо, молҳои маишӣ ва маводҳои истифодаи шахсӣ <i>Оптовая и розничная торговля, ремонт автомобилей, мотоциклов, бытовых товаров и предметов личного пользования</i>	6,2
Меҳмонхонаҳо ва тарабхонаҳо - <i>Гостиницы и рестораны</i>	2,0
Нақлиёт ва хоҷагии анбор <i>Транспортная деятельность и хранение грузов</i>	1,2
Маълумот ва коммуникатсияҳо - <i>Информация и связь</i>	0,5
Миёнаравихои молиявӣ ва фаъолияти суғуртавӣ <i>Финансовое посредничество и страхование</i>	0,9
Амалиётҳо бо амволи ғайриманқул <i>Операции с недвижимым имуществом</i>	0,4
Фаъолияти касбӣ, илмӣ ва техникӣ <i>Профессиональная, научная и техническая деятельность</i>	0,9
Идоракунии ва фаъолияти ёрирасон <i>Административная и вспомогательная деятельность</i>	0,4
Идоракунии давлатӣ ва мудоғиба, беҳатарии ҳатмии иҷтимоӣ <i>Государственное управление и оборона, обязательное обеспечение</i>	2,0
Маориф – <i>Образование</i>	9,6
Тандурустӣ ва хизматҳои иҷтимоӣ - <i>Здравоохранение и социальные услуги</i>	4,5
Санъат, вақтхушӣ ва истироҳат - <i>Искусство, развлечения и отдых</i>	0,5
Дигар фаъолияти хизматрасонӣ - <i>Прочая обслуживающая деятельность</i>	0,8
Фаъолияти ташкилотҳои экстерриториалӣ <i>Деятельность экстерриториальных организаций</i>	0,0

ТАКСИМОТИ ШУМОРАИ ЗАНҲОИ КОРМАНДИ КИРОЯКОР
АЗ РӯИ НАМУДҲОИ ФАЪОЛИЯТИ ИҚТИСОДӢ ДАР ҶУМҲУРӢ
РАСПРЕДЕЛЕНИЕ ЧИСЛЕННОСТИ ЖЕНЩИН, ВЫПОЛНЯЮЩИХ РАБОТУ ПО НАЙМУ
ПО ВИДАМ ЭКОНОМИЧЕСКОЙ ДЕЯТЕЛЬНОСТИ ПО РЕСПУБЛИКЕ

ҳаз. нафар – тыс. человек

	2013	2014	2015	2016	2017	2018
Шумораи миёнаи солонаи занҳои коргар ва хизматчи <i>Среднегодовая численность женщин – рабочих и служащих</i>	482,4	458,5	526,8	486,6	473,4	529,3
аз он ҷумла машғуланд дар: <i>из них занято в:</i>						
Кишоварзӣ, шикор ва ҷангалпарварӣ <i>Сельском хозяйстве, охоте и лесоводстве</i>	239,0	204,2	247,7	204,2	194,8	236,4
Моҳипарварӣ <i>Рыбоводстве</i>	0,03	0,02	0,02	0,02	0,02	0,03
Саноати истихроҷи маъданҳои кӯхӣ ва коркарди конҳо <i>Горнодобывающей промышленности и разработке карьеров</i>	1,5	1,4	1,3	1,2	1,6	1,3
Саноати коркард <i>Обрабатывающей промышленности</i>	17,8	16,9	14,4	15,3	16,1	15,1
Нерӯи барқ, газ ва таъминоти об <i>Электроэнергии, газе и водоснабжение</i>	3,1	2,7	2,5	2,4	2,3	2,3
Соҳтмон – <i>Строительстве</i>	2,1	2,2	2,4	2,4	3,4	3,7
Савдои яклухт ва ҷакана, таъмири автомобилҳо, мототсиклҳо, молҳои маишӣ ва маводҳои истифодаи шахсӣ <i>Оптовой и розничной торговле, ремонте автомобилей, мотоциклов, бытовых товаров и предметов личного пользования</i>	6,1	6,0	6,4	5,8	5,6	5,5
Меҳмонхонаҳо ва тарабхонаҳо <i>Гостиницах и ресторанах</i>	2,2	2,5	2,5	2,5	2,3	2,5
Нақлиёт, хоҷагии анбор ва алоқа <i>Транспорте, складском хозяйстве и связи</i>	6,2	6,3	5,5	5,5	6,2	6,5

	2013	2014	2015	2016	2017	2018
Фаъолияти молиявӣ <i>Финансовом посредничестве</i>	6,0	7,5	7,2	6,5	5,6	5,7
Амалиётҳо бо амволи ғайриманқул, иҷора ва фаъолияти тиҷоратӣ <i>Операции с недвижимым имуществом, аренда и коммерческая деятельность</i>	4,7	5,2	5,4	5,3	6,9	7,4
Мақомоти давлатӣ ва мудофиа, сугуртаи ҳатмии иҷтимоӣ <i>Государственном управлении, обороне, обязательном социальном страховании</i>	11,3	11,9	12,3	10,9	13,5	15,1
Маориф – <i>Образованию</i>	108,0	113,4	134,6	135,2	129,1	137,1
Тандурусти ва хизматҳои иҷтимоӣ <i>Здравоохранении и социальных услугах</i>	58,7	62,3	66,7	69,6	72,9	77,6
Дигар хизматҳои коммуналӣ, иҷтимоӣ ва шахсӣ <i>Прочих коммунальных, социальных и персональных услугах</i>	14,9	15,7	17,6	17,7	13,1	13,1

ТАҚСИМОТИ ШУМОРАИ ЗАНҲОИ КОРМАНДИ КИРОЯКОР
АЗ РӯИ НАМУДҲОИ ФАЪОЛИЯТИ ИҚТИСОДӢ ТУНФИ -2 ДАР ҶУМҲУРӢ
РАСПРЕДЕЛЕНИЕ ЧИСЛЕННОСТИ ЖЕНЩИН, ВЫПОЛНЯЮЩИХ РАБОТУ ПО НАЙМУ
ПО ВИДАМ ЭКОНОМИЧЕСКОЙ ДЕЯТЕЛЬНОСТИ ПО РЕСПУБЛИКЕ ОКЭД - 2

ҳаз. нафар– тыс. человек

	2019
Шумораи миёнаи солонаи занҳои коргар ва хизматчи	
<i>Среднегодовая численность женщин – рабочих и служащих</i>	554,1
аз он ҷумла машғуланд дар: из них занято в:	
Кишоварзӣ, шикор ва ҷангалпарварӣ <i>Сельском хозяйстве, охоте и лесоводстве</i>	254,4
Саноати истихроҷи маъданҳои кӯҳӣ ва коркарди конҳо <i>Горнодобывающей промышленности и разработке карьеров</i>	1,4
Саноати коркард - <i>Обработывающей промышленности</i>	15,3
Дастрасӣ (таъмин)-и қувваи барқ, газ, буғ ва ҳаво <i>Обеспечение (снабжение) электроэнергией, газом, паром и кондиционированным воздухом</i>	1,6
Таъминоти об тозакуни, тақсимот ва гирифтани ашёи дуҷумдараҷа <i>Водоснабжение, очистке, обработке отходов и получение вторичного сырья</i>	3,8
Соҳтмон – <i>Строительстве</i>	3,9
Савдои яклухт ва ҷакана, таъмири автомобилҳо, мототсиклҳо, молҳои маишӣ ва маводҳои истифодаи шахсӣ <i>Оптовой и розничной торговле, ремонте автомобилей, мотоциклов, бытовых товаров и предметов личного пользования</i>	5,4
Меҳмонхонаҳо ва тарабхонаҳо - <i>Гостиницах и ресторанах</i>	2,5
Нақлиёт ва хоҷагии анбор - <i>Транспортной деятельности и хранения грузов</i>	4,4
Маълумот ва коммуникатсияҳо - <i>Информации и связи</i>	3,7
Миёнаравихои молиявӣ ва фаъолияти суғуртавӣ <i>Финансовом посредничестве и страховании</i>	7,2
Амалиётҳо бо амволи ғайриманқул <i>Операции с недвижимым имуществом</i>	1,5
Фаъолияти касбӣ, илмӣ ва техникаӣ <i>Профессиональной, научной и технической деятельности</i>	4,8
Идоракуни ва фаъолияти ёрирасон <i>Административной и вспомогательной деятельности</i>	1,5
Идоракунии давлатӣ ва мудофия, бехатарии ҳатмии иҷтимоӣ <i>Государственном управлении и обороне, обязательном социальном обеспечении</i>	14,0
Маориф – <i>Образовании</i>	141,9
Тандурустӣ ва хизматҳои иҷтимоӣ <i>Здравоохранении и социальных услугах</i>	78,3
Санъат, вақтхушӣ ва истироҳат - <i>Искусстве, развлечения и отдыхе</i>	4,5
Дигар фаъолияти хизматрасонӣ - <i>Прочей обслуживающей деятельности</i>	3,8

**ШУМОРАИ ШАХСОНЕ, КИ БО ТАШАББУСИ МАЪМУРИЯТ, БЕ МУЗДИ МЕХНАТ Ё
КИСМАН ПАРДОХТАНИ ОН ДАР РУХСАТИ МЕБОШАНД дар соли 2019
ЧИСЛЕННОСТЬ ЛИЦ, НАХОДИВШИХСЯ ПО ИНИЦИАТИВЕ АДМИНИСТРАЦИИ В
ОТПУСКАХ БЕЗ СОХРАНЕНИЯ ИЛИ С ЧАСТИЧНЫМ СОХРАНЕНИЕМ
ЗАРАБОТНОЙ ПЛАТЫ за 2019 год**

	Шумораи кормандоне, ки бо ташаббуси маъмурият ба онҳо рухсати дода шуда буд <i>Численность работников, которым были предоставлены отпуска по инициативе администрации</i>	нафар человек	бо фоиз аз шумораи руҳат <i>в процентах от списочной численности</i>	Шумораи одам-рузҳои рухсатӣ бо ташаббуси маъмурият ҳазор <i>Число человеко-дней отпусков по инициативе администрации, тысяч</i>	Шумораи миёнаи солонаи рузҳои рухсатӣ бо ташаббуси маъмурият <i>Среднегодовое число дней отпусков по инициативе администрации, дней</i>
семоҳаи 1 – 1 квартал	3843		0,3	175,0	45
семоҳаи 2 – 2 квартал	4086		0,3	129,8	32
семоҳаи 3 – 3 квартал	6365		0,5	422,1	66
семоҳаи 4 – 4 квартал	7130		0,6	361,0	51

**ТАЛАБОТ ВА ПЕШНИХОДИ ҚУВВАИ КОРӢ ДАР БОЗОРИ МЕХНАТ
СПРОС И ПРЕДЛОЖЕНИЕ РАБОЧЕЙ СИЛЫ НА РЫНКЕ ТРУДА**

дар охири сол, нафар – на конец года, человек

	2013	2014	2015	2016	2017	2018	2019
Шахсоне, ки ба фаъолияти меҳнатӣ машғул нестанд, кор чустуҷӯдоранд, дар ҳадамоти шуғли аҳоли ба қайд гирифта шудаанд <i>Лица, незанятые трудовой деятельностью, ищущие работу, состоящие на учете в службе занятости</i>	71168	72409	72521	77349	79619	92631	106542
аз он ҷумла мақоми бекоронро доранд <i>из них имеют статус безработного</i>							
- ҳамагӣ – <i>всего</i>	53870	55502	51122	53087	49662	47522	48967
- занҳо – <i>женщины</i>	27097	28742	27313	27359	25472	22562	21887
- ҷавонони 15-29 сола <i>- молодежь в возрасте 15-29 лет</i>	33160	33567	30882	41001	40007	46567	50834
Изҳороти корхонаҳо дар бораи талабот ба кормандон <i>Заявленная предприятиями потребность в работниках</i>	11280	10335	7275	9224	7998	8982	10201
Шумораи бекороне, ки ба як ҷои холи кор талабгоранд <i>Нагрузка незанятого населения на одну заявленную вакансию</i>	6,9	8,1	10,0	8,4	10,0	10,3	10,4

ШУМОРАИ ШАҲСОНИ БА ХАДАМОТИ ШУҒЛИ АҲОЛӢ,
БАРӢ ҚОР МУРОЧИАТҚАРДА
ЧИСЛЕННОСТЬ ЛИЦ ОБРАТИВШИХСЯ ПО ВОПРОСУ
ТРУДОУСТРОЙСТВА В СЛУЖБЫ ЗАНЯТОСТИ

ҳаз. нафар – тыс. человек

	2013	2014	2015	2016	2017	2018	2019
Ҳамагӣ барои қор мурочиатқардаҳо Всего обратившихся по вопросу трудо- устройства	71,2	72,4	72,5	77,3	79,6	92,6	106,5
<i>аз он ҷумла:</i> <i>в том числе:</i>							
-бо қор машғул- набудагон <i>-незанятыe трудовой</i> <i>деятельностью</i>	71,2	72,4	72,5	77,3	79,6	92,6	106,5
ба ҳисоби фоиз аз мурочиатқардагон <i>в процентах от</i> <i>обратившихся</i>	100,0	100,0	100,0	100,0	100,0	100,0	100,0
-аҳолии машғул ва хонандагоне, ки дар вақти холи хоҳиши қор қардан доранд <i>-занятое население и</i> <i>учащиеся, желающие</i> <i>работать в свободное</i> <i>от работы (учебы)</i> <i>время</i>	-	-	-	-	-	-	-
ба ҳисоби фоиз аз мурочиатқардагон <i>в процентах от</i> <i>обратившихся</i>	-	-	-	-	-	-	-
Ба қор таъмин шудаанд <i>Трудоустроено</i>	37,9	38,9	37,9	39,1	49,5	63,1	76,4
ба ҳисоби фоиз аз мурочиатқардагон <i>в процентах от</i> <i>обратившихся</i>	53,3	53,7	52,3	50,6	62,1	68,1	71,7

ШУМОРАИ БЕКОРОНИ ДАР ХАДАМОТИ ШУҒЛИ АҲОЛӢ БА ҚАЙД ГИРИФТАШУДА,
ДАР ВИЛОЯТҲО, ш. ДУШАНБЕ ВА НОҲИЯҲОИ ТОБЕИ ЧУМҲУРӢ
ЧИСЛЕННОСТЬ БЕЗРАБОТНЫХ, ЗАРЕГИСТРИРОВАННЫХ В СЛУЖБАХ ЗАНЯТОСТИ
ПО ОБЛАСТЯМ, г. ДУШАНБЕ И РАЙОНАМ РЕСПУБЛИКАНСКОГО ПОДЧИНЕНИЯ

то 1 январ – на 1 января

	2014	2015	2016	2017	2018	2019	2020
Чумхурии Тоҷикистон Республика Таджикистан							
Шумораи бекорон – ҳамагӣ, ҳаз. нафар <i>Численность безработных всего, тыс. человек</i>	53,9	55,5	51,1	53,1	49,7	47,5	49,0
азон чумла занҳо <i>в том числе женщин</i>	27,1	28,7	27,3	27,4	25,5	22,6	21,9
ба ҳисоби фоиз аз шумораи умумии бекорон <i>в процентах от общей численности безработных</i>	50,3	51,8	53,4	51,6	51,3	47,6	44,7
ВМКБ – ГБАО							
Шумораи бекорон – ҳамагӣ, ҳаз. нафар <i>Численность безработных всего, тыс. человек</i>	3,2	3,3	3,0	4,4	4,9	5,1	4,5
азон чумла занҳо <i>в том числе женщин</i>	1,8	2,1	2,0	2,6	2,8	2,9	2,3
ба ҳисоби фоиз аз шумораи умумии бекорон <i>в процентах от общей численности безработных</i>	56,8	63,4	66,6	59,1	57,1	56,9	51,1
Вилояти Хатлон Хатлонская область							
Шумораи бекорон – ҳамагӣ, ҳаз. нафар <i>Численность безработных всего, тыс. человек</i>	22,8	24,3	21,0	18,9	16,0	15,0	14,6
аз он чумла занҳо <i>в том числе женщин</i>	12,6	13,5	12,8	11,0	9,5	7,5	6,4
ба ҳисоби фоиз аз шумораи умумии бекорон <i>в процентах от общей численности безработных</i>	55,1	55,4	61,0	58,2	59,4	50,0	43,8
Вилояти Суғд Согдийская область							
Шумораи бекорон – ҳамагӣ, ҳаз. нафар <i>Численность безработных всего, тыс. человек</i>	11,4	10,9	11,0	10,8	9,7	8,1	8,9

	2014	2015	2016	2017	2018	2019	2020
аз он ҷумла занҳо <i>в том числе женщины</i>	5,4	5,1	5,4	5,5	4,9	4,0	4,3
ба ҳисоби фоиз аз шумораи умумии бекорон <i>в процентах от общей численности безработных</i>	47,4	47,1	48,9	50,9	50,5	49,4	48,3
ш. Душанбе г. Душанбе							
Шумораи бекорон – ҳамагӣ, ҳаз. нафар <i>Численность безработных всего, тыс. человек</i>	2,4	2,5	2,7	2,5	2,5	2,7	3,3
аз он ҷумла занҳо <i>в том числе женщины</i>	0,9	1,1	1,2	1,2	1,2	1,2	1,4
ба ҳисоби фоиз аз шумораи умумии бекорон <i>в процентах от общей численности безработных</i>	39,2	42,9	42,5	48	48	44,4	42,4
НТЧ – РРП							
Шумораи бекорон – ҳамагӣ, ҳаз. нафар <i>Численность безработных всего, тыс. человек</i>	14,0	14,5	13,3	16,6	16,6	16,6	17,6
аз он ҷумла занҳо <i>в том числе женщины</i>	6,3	7,0	5,9	7,0	7,2	7,0	7,5
ба ҳисоби фоиз аз шумораи умумии бекорон <i>в процентах от общей численности безработных</i>	45,3	48,0	44,4	42,2	43,4	42,2	42,6

ТАКСИМОТИ БЕКОРОНИ ДАР МАҚОМОТИ ШУҒЛИ АҲОЛӢ БА КАӢД
ГИРИФТАШУДА, АЗ РӢИ СИННУ СОЛ, ДАР САТҲИ ВИЛОЯТҲО, ш. ДУШАНБЕ ВА
НОҲИЯҲОИ ТОБЕИ ҶУМҲУРӢ
РАСПРЕДЕЛЕНИЕ БЕЗРАБОТНЫХ, ЗАРЕГИСТРИРОВАННЫХ ОРГАНАМИ СЛУЖБЫ
ЗАНЯТОСТИ ПО ВОЗРАСТУ, ПО ОБЛАСТЯМ, г. ДУШАНБЕ И РАЙОНАМ
РЕСПУБЛИКАНСКОГО ПОДЧИНЕНИЯ

то 1 январ, ҳаз. нафар – на 1 января, тысяч человек

	2014	2015	2016	2017	2018	2019	2020
Ҷумҳурии Тоҷикистон							
Республика Таджикистан							
Шумораи бекорон							
Численность безработных	53,8	55,5	51,1	53,1	49,7	47,5	49,0
аз он ҷумла дар синну соли:							
в том числе в возрасте, лет:							
то 18 – до 18	2,5	2,1	2,1	2,3	2,2	2,5	2,6
18 – 24	10,7	11,5	13,0	12,0	11,6	9,7	10,3
25 – 29	19,9	19,0	15,9	16,3	17,0	15,3	18,1
пеш аз нафақа							
предпенсионном	0,3	1,2	0,7	0,4	0,4	0,7	0,8
дигар – другим	20,5	21,7	19,4	22,1	18,5	19,4	17,2
ВМКБ – ГБАО							
Шумораи бекорон							
Численность безработных	3,2	3,3	3,0	4,4	4,9	5,1	4,5
аз он ҷумла дар синну соли:							
в том числе в возрасте, лет:							
то 18 – до 18	0,02	-	-	-	-	-	0,05
18 – 24	0,7	-	-	0,8	0,9	0,7	0,8
25 – 29	0,9	0,9	0,9	1,3	1,0	1,5	1,3
пеш аз нафақа							
предпенсионном	0,02	0,8	0,02	0,02	-	-	0,05
дигар – другим	1,6	1,6	1,1	2,4	3,0	3,0	2,3
Вилояти Хатлон							
Хатлонская область							
Шумораи бекорон							
Численность безработных	22,8	24,3	21,0	18,9	16,0	15,0	14,6
аз он ҷумла дар синну соли:							
в том числе в возрасте, лет:							
то 18 – до 18	0,4	0,2	0,2	0,2	0,2	0,2	0,1
18 – 24	2,6	4,0	4,2	4,2	3,4	1,5	1,5
25 – 29	11,0	10,7	8,1	7,0	7,1	6,3	8,7
пеш аз нафақа							
предпенсионном	-	-	-	-	0,09	-	-
дигар – другим	8,7	9,4	8,4	7,4	5,2	6,9	4,3

	2014	2015	2016	2017	2018	2019	2020
Вилояти Суғд							
<i>Согдийская область</i>							
Шумораи бекорон							
Численность безработных	11,4	10,9	11,0	10,8	9,7	8,1	8,9
аз он чумла дар синну соли:							
в том числе в возрасте, лет:							
то 18 – до 18	0,9	0,9	0,6	0,6	0,5	0,4	0,3
18 – 24	3,2	3,1	3,4	2,4	3,1	2,5	2,6
25 – 29	4,3	3,3	3,3	3,6	3,0	2,2	2,8
пеш аз нафақа							
предпенсионном	0,2	0,3	0,2	0,1	0,2	0,2	0,2
дигар – другим	2,8	3,3	3,6	4,1	3,0	2,8	3,0
ш. Душанбе							
<i>г. Душанбе</i>							
Шумораи бекорон							
Численность безработных	2,4	2,5	2,7	2,5	2,5	2,7	3,3
аз он чумла дар синну соли:							
в том числе в возрасте, лет:							
то 18 – до 18	0,1	0,1	0,2	0,3	0,2	0,2	0,08
18-24	1,3	1,2	1,4	1,2	0,5	1,3	1,5
25-29	0,4	0,6	0,5	0,7	1,2	0,6	0,9
пеш аз нафақа							
предпенсионном	-	-	-	-	-	-	-
дигар – другим	0,5	0,6	0,7	0,4	0,5	0,7	0,8
НТЧ – РРП							
Шумораи бекорон							
Численность безработных	14,0	14,5	13,3	16,6	16,6	16,6	17,6
аз он чумла дар синну соли:							
в том числе в возрасте, лет:							
то 18 – до 18	1,0	0,9	1,1	1,3	1,3	1,7	2,0
18 – 24	2,8	3,2	3,2	3,4	3,7	3,7	4,0
25 – 29	3,3	3,4	3,0	3,7	4,7	4,6	4,3
пеш аз нафақа							
предпенсионном	0,09	0,1	0,5	0,2	0,1	0,5	0,6
дигар – другим	6,9	6,9	5,6	7,9	6,7	6,0	6,7

ТАҚСИМОТИ БЕКОРОНИ ДАР МАҚОМОТИ ШУҒЛИ АҲОЛӢ БА ҚАЙД
ГИРИФТАШУДА, АЗ РӯИ ДАРАЧАИ МАЪЛУМОТНОКӢ, ДАР САТҲИ ВИЛОЯТҶО,
ш. ДУШАНБЕ ВА НОҲИЯҶОИ ТОБЕИ ҶУМҲУРӢ
РАСПРЕДЕЛЕНИЕ БЕЗРАБОТНЫХ, ЗАРЕГИСТРИРОВАННЫХ ОРГАНАМИ СЛУЖБЫ
ЗАНЯТОСТИ ПО УРОВНЮ ОБРАЗОВАНИЯ ПО ОБЛАСТЯМ, г. ДУШАНБЕ
И РАЙОНАМ РЕСПУБЛИКАНСКОГО ПОДЧИНЕНИЯ

то 1 январ, ҳаз. нафар – на 1 января, тысяч человек

	2014	2015	2016	2017	2018	2019	2020
Ҷумҳурии Тоҷикистон Республика Таджикистан							
Шумораи бекорон Численность безработных	53,9	55,5	51,1	53,1	49,7	47,5	49,0
аз он ҷумла дорои маълумоти: в том числе имеющие образование:							
оли – <i>высшее</i>	3,8	4,2	4,1	3,7	3,5	3,4	4,0
миёнаи касбӣ <i>среднее профессиональное</i>	8,5	8,0	7,4	8,1	7,5	6,3	6,3
ибтидоӣ касбӣ <i>начальное профессиональное</i>	9,2	8,8	8,7	8,1	7,9	6,8	6,9
миёнаи умумӣ <i>среднее общее</i>	32,4	34,5	30,9	33,2	30,8	31,0	31,8
ВМКБ – ГБАО							
Шумораи бекорон Численность безработных	3,2	3,3	3,0	4,4	4,9	5,1	4,5
аз он ҷумла дорои маълумоти: в том числе имеющие образование:							
оли – <i>высшее</i>	0,2	0,2	0,2	0,2	0,3	0,2	0,3
миёнаи касбӣ <i>среднее профессиональное</i>	0,3	0,2	0,3	0,8	0,7	0,5	0,4
ибтидоӣ касбӣ <i>начальное профессиональное</i>	0,6	0,7	0,8	1,1	0,8	1,1	0,9
миёнаи умумӣ <i>среднее общее</i>	2,0	2,1	1,7	2,3	3,0	3,3	2,9
Вилояти Хатлон Хатлонская область							
Шумораи бекорон Численность безработных	22,8	24,3	21,0	18,9	16,0	15,0	14,6
аз он ҷумла дорои маълумоти: в том числе имеющие образование:							
оли – <i>высшее</i>	1,7	1,7	1,4	1,1	0,8	0,6	0,7
миёнаи касбӣ <i>среднее профессиональное</i>	3,9	3,7	2,1	1,8	1,7	1,1	1,0
ибтидоӣ касбӣ <i>начальное профессиональное</i>	3,1	3,1	2,1	1,3	1,2	0,9	0,8

	2014	2015	2016	2017	2018	2019	2020
миёнаи умумӣ <i>среднее общее</i>	14,1	15,7	15,4	14,7	12,4	12,4	12,1
Вилояти Суғд Согдийская область							
Шумораи бекорон <i>Численность безработных</i>	11,4	10,9	11,0	10,8	9,7	8,1	8,9
аз он чумла дорoi маълумоти: <i>в том числе имеющие</i> образованиe:							
олӣ – <i>высшее</i>	0,7	0,8	0,9	1,0	1,1	1,1	1,3
миёнаи касбӣ <i>среднее профессиональное</i>	1,7	1,7	1,9	2,3	1,7	1,0	1,5
ибтидои касбӣ <i>начальное профессиональное</i>	2,1	2,0	1,9	1,4	1,4	0,9	1,3
миёнаи умумӣ <i>среднее общее</i>	6,9	6,3	6,4	6,1	5,5	5,1	4,8
ш. Душанбе – г. Душанбе							
Шумораи бекорон <i>Численность безработных</i>	2,4	2,5	2,7	2,5	2,5	2,7	3,3
аз он чумла дорoi маълумоти: <i>в том числе имеющие</i> образованиe:							
олӣ – <i>высшее</i>	0,08	0,09	0,2	0,04	0,2	0,2	0,02
миёнаи касбӣ <i>среднее профессиональное</i>	0,03	0,005	0,005	0,006	0,02	0,01	0,01
ибтидои касбӣ <i>начальное профессиональное</i>	-	-	0,025	0,2	0,2	0,2	0,09
миёнаи умумӣ <i>среднее общее</i>	2,3	2,4	2,5	2,2	2,1	2,4	3,2
НТҚ – РРП							
Шумораи бекорон <i>Численность безработных</i>	14,0	14,5	13,3	16,6	16,6	16,6	17,6
аз он чумла дорoi маълумоти: <i>в том числе имеющие</i> образованиe:							
олӣ – <i>высшее</i>	1,1	1,4	1,4	1,3	1,2	1,4	1,7
миёнаи касбӣ <i>среднее профессиональное</i>	2,5	2,4	3,1	3,2	3,4	3,7	3,3
ибтидои касбӣ <i>начальное профессиональное</i>	3,4	2,9	3,9	4,2	4,2	3,8	3,8
миёнаи умумӣ <i>среднее общее</i>	7,1	7,9	4,9	7,9	7,9	7,8	8,8

ТАКСИМОТИ ШУМОРАИ БЕКОРОНИ БО КОР ТАЪМИНШУДА, КИ ДАР ХАДАМОТИ ШУҒЛИ АҲОЛӢ АЗ РӢИ ДАВОМОТИ ЧУСТУЧӢИ КОР БА ҚАЙД ГИРИФТА ШУДААНД

РАСПРЕДЕЛЕНИЕ ЧИСЛЕННОСТИ БЕЗРАБОТНЫХ, ЗАРЕГИСТРИРОВАННЫХ В СЛУЖБАХ ЗАНЯТОСТИ ПО ПРОДОЛЖИТЕЛЬНОСТИ ПОИСКА РАБОТЫ

то 1 январ, нафар – на 1 января, человек

	2014	2015	2016	2017	2018	2019	2020
Бекорон – хамагӢ							
Безработные – всего	53870	55502	51122	53087	49662	47522	48967
то 1 моҳ до 1 месяца	3757	3436	3039	3283	2537	3580	3414
аз 1 то 3 моҳ от 1 до 3 месяцев	11715	12089	12153	13795	11545	12026	13705
аз 3 то 6 моҳ от 3 до 6 месяцев	12723	13763	12959	13076	11990	9915	10140
аз 6 то 12 моҳ от 6 до 12 месяцев	14789	14206	11666	10244	9633	8103	7666
аз 1 сол зиёда более года	10886	12008	11305	12689	13957	13898	14042
вакти миёнаи чустанҷӯи кор, моҳ среднее время поиска работы, мес.	7,6	7,8	7,7	8,3	8,4	8,3	8,0
аз он қумла: в том числе:							
занон – женицины	27097	28742	27313	27359	25472	22562	21887
то 1 моҳ до 1 месяца	2046	1735	1678	1661	1551	1759	1282
аз 1 то 3 моҳ от 1 до 3 месяцев	5383	6019	6515	7480	6166	5992	6694
аз 3 то 6 моҳ – от 3 до 6 месяцев	6906	7315	7275	7085	6681	4778	4244
аз 6 то 12 моҳ от 6 до 12 месяцев	7687	7560	6047	5208	4700	4143	3675
аз 1 сол зиёда более года	5075	6113	5798	5925	6374	5890	5992
вакти миёнаи чустанҷӯи кор, моҳ среднее время поиска работы, мес.	7,5	7,8	7,5	7,9	7,9	7,9	7,8
Чавонони 15-29 сола							
Молодежь в возрасте 15-29 лет	33160	33567	30882	31744	29334	29340	30413
то 1 моҳ до 1 месяца	2918	2338	2904	1841	1556	2534	2220

	2014	2015	2016	2017	2018	2019	2020
аз 1 то 3 моҳ <i>от 1 до 3 месяцев</i>	5655	5969	6971	8327	5410	6163	9093
аз 3 то 6 моҳ <i>от 3 до 6 месяцев</i>	8055	8294	8213	7558	6982	5545	6595
аз 6 то 12 моҳ <i>от 6 до 12 месяцев</i>	8538	9875	7149	5976	6034	5224	5178
аз 1 сол зиёда <i>более года</i>	7994	7091	5645	8042	9352	9874	7327
вакти миёнаи ҷустуҷӯи кор, моҳ <i>среднее время поиска работы, мес.</i>	8,1	8,0	7,1	7,3	9,1	9,0	7,3
Сокинони деҳот Проживающие в сельской местности	39380	40566	37310	38751	37203	37243	34838
то 1 моҳ <i>до 1 месяца</i>	3262	2624	2226	2394	1837	2990	2832
аз 1 то 3 моҳ <i>от 1 до 3 месяцев</i>	7052	7463	7483	8289	7000	8387	8134
аз 3 то 6 моҳ <i>от 3 до 6 месяцев</i>	9592	10252	10334	9739	8788	7815	7024
аз 6 то 12 моҳ <i>от 6 до 12 месяцев</i>	10475	10429	8516	7431	7419	6482	5979
аз 1 сол зиёда <i>более года</i>	8999	9798	8751	10898	12159	11569	10869
вакти миёнаи ҷустуҷӯи кор, моҳ <i>среднее время поиска работы, мес.</i>	8,0	8,2	8,0	8,9	9,1	8,6	8,5

ТАДБИРҲОИ ЁРИИ ИЧТИМОӢ БА БЕКОРОН дар соли 2019
МЕРЫ ПО СОЦИАЛЬНОЙ ПОДДЕРЖКЕ БЕЗРАБОТНЫХ в 2019 году

нафар-человек

	Ҳамагӣ <i>Всего</i>	<i>аз он ҷумла: - в том числе:</i>	
		занон <i>женщины</i>	ҷавонони 15-29 сола молодежь в возрасте 15-29 лет
Ҳамчун бекорон эътирофшудаанд, дарохиридавра <i>признано безработными на конец периода</i>	48967	21887	30413
аз шумораи умумии бекорон ёрдампулӣ муқаррар шудааст <i>из общего числа безработных назначено пособие</i>	14891	330	-
аз он ҷумла бекороне, ки ёрдампулӣ мегиранд <i>в том числе получающие пособия</i>	14140	264	-
дар як сол ёрдампулӣ пардохта шудааст, ҳаз. сомонӣ <i>выплачено пособий за год, тыс. сомони</i>	7790,4	148,9	-
андозаи миёнаи ёрдампулӣ ҳармоҳа, сомонӣ <i>среднемесячный размер пособия, сомони</i>	550,9	532,9	-
ба таълими касбӣ фиристода шуданд <i>направлено на профессиональную подготовку</i>	17900	14105	10878
аз таълими касбӣ гузаштаанд <i>прошли профессиональное обучение</i>	17018	1333	10035
аз ҷумлаи хатмкунандаҳо бо кор таъмин шудаанд <i>из числа прошедших обучение, трудоустроено</i>	11623	9701	9571
ба корҳои ҷамъиятии пардохта- шаванда фиристода шудаанд <i>направлено на оплачиваемые общественные работы</i>	5511	2245	3530

ТАҚСИМОТИ ШУМОРАИ КОРМАНДОНЕ, КИ БО КОРҲОИ ШАРОИТАШОН
НОМУСОИД МАШҒУЛАНД
РАСПРЕДЕЛЕНИЕ ЧИСЛЕННОСТИ РАБОТНИКОВ, ЗАНЯТЫХ В НЕБЛАГОПРИЯТНЫХ
УСЛОВИЯХ ТРУДА

нафар, дар охири сол – человек, на конец года

	2013	2014	2015	2016	2017	2018	2019
Дар шароите машғуланд, ки ба меъёри беҳдошт мувофиқ нест <i>Занятые в условиях неотвечающих санитарно – гигиеническим нормам</i>	3090	4440	4691	9673	4492	3329	4356
аз ҷумла кор мекунанд: <i>из них работающих под воздействием:</i>							
-дар ҷои пурғалоғула <i>-повышенного уровня шума</i>	1071	780	1181	1521	1007	933	1015
- дар ҷои пурларзиш <i>-повышенного уровня вибрации</i>	611	829	868	684	448	439	425
-дар ҳавои пурчангу газолуд, ки аз меъёри имконпазир зиёд аст <i>-запыленности и загазо- ванности воздуха рабочей зоны, превышающих предельно допустимые концентрации</i>	1015	1190	1529	2325	1088	1109	1034
Бо меҳнати вазнини чисмонӣ машғуланд <i>Занятые тяжёлым физическим трудом</i>	416	300	723	4513	1271	2758	1016
Бо таҷҳизоте кор мекунанд, ки ба талаботи беҳатарӣ ҷавобгӯ нест <i>Работающие на оборудовании, не отвечаю- щем требованиям безопасности</i>	65	86	242	72	438	589	10

ТАҚСИМОТИ ШУМОРАИ КОРМАНДОНЕ, КИ ДАР СОҲАҲОИ ИҚТИСОДИЁТИ
ШАРОИТИ МЕХНАТИАШОН НОМУСОИД МАШҒУЛАНД
РАСПРЕДЕЛЕНИЕ ЧИСЛЕННОСТИ РАБОТНИКОВ, ЗАНЯТЫХ В НЕБЛАГОПРИЯТНЫХ
УСЛОВИЯХ ТРУДА ПО ОТРАСЛЯМ ЭКОНОМИКИ

нафар, дар охири сол – человек, на конец года

	2013	2014	2015	2016	2017	2018	2019
Ҳамаи соҳаҳо							
Все отрасли	3090	4440	4691	9673	4492	3329	4356
аз он ҷумла:							
в том числе:							
- саноат							
- промышленность	1151	1425	2535	3412	2677	2160	3103
- кишоварзӣ							
- сельское хозяйство	164	998	576	3907	393	320	348
- нақлиёт							
- транспорт	859	338	423	706	958	688	665
- алоқа							
- связь	160	120	120	183	181	131	126
- сохтмон							
- строительство	35	215	929	1255	110	2	25
- савдо, хӯроки умумӣ, таъминоти моддӣ- техники, фурӯш, захиракунӣ							
- торговля, общест- венное питание, материально – техни- ческое снабжение, сбыт, заготовки	-	-	1	9	-	-	-
- геология, хадамоти геодезӣ ва обуҳаво санҷӣ							
- геология, геодезическая и гидрометеорологи- ческая службы	-	-	-	-	-	-	-
- дигар соҳаҳо							
- прочие отрасли	681	1344	107	201	157	28	89

ЗАХМБАРДОРӢ ДАР ИСТЕҲСОЛОТ ДАР ҶУМҲУРӢ (нафар)
ТРАВМАТИЗМ НА ПРОИЗВОДСТВЕ ПО РЕСПУБЛИКЕ (человек)

	2013	2014	2015	2016	2017	2018	2019
Ҷумҳурии Тоҷикистон Республика Таджикистан							
Шумораи шахсони захмбар- дошта (ҳамроҳи ҳалокшудагон) Число пострадавших (включая погибших)	101	93	83	65	131	146	128
ба ҳисоби 10000 нафар корманд в расчете на 10000 работающих	1,5	1,7	1,7	1,5	1,1	2,1	1,5
аз онҳо ҳалокшудагон из них погибшие	31	33	28	26	21	16	28
ба ҳисоби 10000 нафар корманд - в расчете на 10000 работающих	0,5	0,6	0,6	0,6	0,2	0,2	0,3
ВМКБ - ГБАО							
Шумораи шахсони захмбар- дошта (ҳамроҳи ҳалокшудагон) Число пострадавших (включая погибших)	2	-	-	-	1	-	2
ба ҳисоби 10000 нафар корманд - в расчете на 10000 работающих	2,5	-	-	-	0,01	-	0,8
аз онҳо ҳалокшудагон из них погибшие	2	-	-	-	1	-	2
ба ҳисоби 10000 нафар корманд - в расчете на 10000 работающих	2,5	-	-	-	0,01	-	0,8
Вилояти Хатлон Хатлонская область							
Шумораи шахсони захмбар- дошта (ҳамроҳи ҳалокшудагон) Число пострадавших (включая погибших)	10	21	32	6	61	33	10
ба ҳисоби 10000 нафар корманд - в расчете на 10000 работающих	0,3	1,8	2,2	0,6	0,5	1,8	0,4
аз онҳо ҳалокшудагон из них погибшие	9	-	6	5	6	-	2
ба ҳисоби 10000 нафар корманд - в расчете на 10000 работающих	0,3	-	0,4	0,5	0,1	-	0,1

	2013	2014	2015	2016	2017	2018	2019
Вилояти Суғд							
Согдийская область							
Шумораи шахсони захмбар- дошта (хамроҳи ҳалокшудагон) <i>Число пострадавших</i> <i>(включая погибших)</i>	31	35	17	22	19	64	17
ба ҳисоби 10000 нафар корманд <i>в расчете на 10000 работающих</i>	1,4	2,1	0,9	1,4	0,2	2,8	0,6
аз онҳо ҳалокшудагон <i>из них погибшие</i>	11	18	6	13	2	3	7
ба ҳисоби 10000 нафар корманд <i>в расчете на 10000 работающих</i>	0,5	0,9	0,3	0,8	0,02	0,1	0,2
ш. Душанбе – г. Душанбе							
Шумораи шахсони захмбар- дошта (хамроҳи ҳалокшудагон) <i>Число пострадавших</i> <i>(включая погибших)</i>	16	16	19	14	23	31	80
ба ҳисоби 10000 нафар корманд <i>в расчете на 10000 работающих</i>	2,5	1,8	2,2	1,7	0,2	2,0	5,5
аз онҳо ҳалокшудагон <i>из них погибшие</i>	6	11	10	3	10	4	14
ба ҳисоби 10000 нафар корманд <i>в расчете на 10000 работающих</i>	0,9	1,2	1,2	0,4	0,1	0,3	1,0
НТЧ							
РРП							
Шумораи шахсони захмбар- дошта (хамроҳи ҳалокшудагон) <i>Число пострадавших</i> <i>(включая погибших)</i>	42	21	15	23	27	18	19
ба ҳисоби 10000 нафар корманд <i>в расчете на 10000 работающих</i>	6,0	3,2	2,3	3,3	0,2	1,7	2,0
аз онҳо ҳалокшудагон <i>из них погибшие</i>	3	4	6	5	2	9	3
ба ҳисоби 10000 нафар корманд <i>в расчете на 10000 работающих</i>	0,4	0,6	0,9	0,7	0,02	0,8	0,3

**ТАЛАФИ ВАҚТИ КОР БО САБАБИ КОРНОШОЯМИИ МУВАҚҚАТӢ
(БЕ РУХСАТИИ ҲОМИЛА ВА ТАВАЛЛУД) ВА САРФИ МАБЛАҒ БА
ТАДБИРҲОИ ҲИФЗИ МЕҲНАТ ДАР ҶУМҲУРӢ ВА МИНТАҚАҲО
ПОТЕРИ РАБОЧЕГО ВРЕМЕНИ В СВЯЗИ С ВРЕМЕННОЙ НЕТРУДОСПОСОБНОСТЬЮ
(БЕЗ ОТПУСКОВ ПО БЕРЕМЕННОСТИ И РОДАМ) И ЗАТРАТЫ НА МЕРОПРИЯТИЯ ПО
ОХРАНЕ ТРУДА ПО РЕСПУБЛИКЕ И РЕГИОНАМ**

	2013	2014	2015	2016	2017	2018	2019
Ҷумҳури – Республика							
Шумораи одам-рӯз аз рӯи корношоямии муваққатӣ, ҳаз. <i>Число человеко-дней по временной нетрудоспособности, тыс.</i>	706	497	370	367	387,3	536,3	287,6
ба ҳисоби 100 корманд, рӯз в расчете на 100 работающих, дней	104	89	75	86	103	76,4	34,2
аз ҷумла рӯзи кории занҳо, ҳазор <i>в том числе у женщин, тыс.</i>	328	241	194	177	172	35,8	46,6
ВМКБ – ГБАО							
Шумораи одам-рӯз аз рӯи корношоямии муваққатӣ, ҳаз. <i>Число человеко-дней по временной нетрудоспособности, тыс.</i>	11,4	17,5	7,1	7,4	8,3	3,9	17,0
ба ҳисоби 100 корманд, рӯз в расчете на 100 работающих, дней	142	152	87	82	36,4	18,3	69,8
аз ҷумла рӯзи кории занҳо, ҳазор <i>в том числе у женщин, тыс.</i>	9,7	9,6	5,7	6,9	4,1	2,5	1,7
Вилояти Хатлон Хатлонская область							
Шумораи одам-рӯз аз рӯи корношоямии муваққатӣ, ҳаз. <i>Число человеко-дней по временной нетрудоспособности, тыс.</i>	152,6	54,1	44,4	54,1	39,1	51,8	43,7
ба ҳисоби 100 корманд, рӯз в расчете на 100 работающих, дней	47	29	30	50	68,9	27,8	15,8

	2013	2014	2015	2016	2017	2018	2019
аз чумла рӯзи кори занҳо, ҳазор <i>в том числе у женщин, тыс.</i>	63,6	38,1	29,1	29,1	72,9	26,0	7,1
Вилояти Суғд Согдийская область							
Шумораи одам-рӯз аз рӯи корношоямии муваққатӣ, ҳаз. <i>Число человеко-дней по временной нетрудоспособ- ности, тыс.</i>	279,3	170,2	154,4	131,3	150,0	274,9	16,6
ба ҳисоби 100 корманд, рӯз <i>в расчете на 100 работающих, дней</i>	128	83	83	83	112,8	120,2	5,6
аз чумла рӯзи кори занҳо, ҳазор <i>в том числе у женщин, тыс.</i>	156,4	98,9	82,6	71,7	87,9	227,8	10,3
ш. Душанбе г. Душанбе							
Шумораи одам-рӯз аз рӯи корношоямии муваққатӣ, ҳаз. <i>Число человеко-дней по временной нетрудоспособ- ности, тыс.</i>	138,1	152,9	113,3	90,0	103,8	123,9	168,3
ба ҳисоби 100 корманд, рӯз <i>в расчете на 100 работающих, дней</i>	217	170	135	170	105,5	79	116,0
аз чумла рӯзи кори занҳо, ҳазор <i>в том числе у женщин, тыс.</i>	71,4	67,4	54,6	44,5	50,3	65,5	23,8
НТЧ – РРП							
Шумораи одам – рӯз аз рӯи корношоямии муваққатӣ, ҳаз. <i>Число человеко-дней по временной нетрудоспособ- ности, тыс.</i>	124,8	102,0	50,6	84,3	86,2	81,7	42,0
ба ҳисоби 100 корманд, рӯз <i>в расчете на 100 работающих, дней</i>	179	157	77	121	131,8	75	43,9
аз чумла занҳо, ҳазор <i>в том числе у женщин, тыс.</i>	27,4	26,7	22,2	24,4	22,1	28,0	3,7

ТАЛАФИ ВАҚТИ ҚОР БА САБАБИ ҚОРНОШОЯМИИ МУВАҚҚАТӢ
(БЕ РУҲСАТИИ ҲОМИЛА ВА ТАВАЛЛУД) ВА САРФИ МАБЛАҒ БА
ТАДБИРҲОИ ҲИФЗИ МЕҲНАТ ДАР ҚУМҲУРӢ ВА МИНТАҚАҲО (давомаш)
ПОТЕРИ РАБОЧЕГО ВРЕМЕНИ В СВЯЗИ С ВРЕМЕННОЙ НЕТРУДОСПОСОБНОСТЬЮ
(БЕЗ ОТПУСКОВ ПО БЕРЕМЕННОСТИ И РОДАМ) И ЗАТРАТЫ НА МЕРОПРИЯТИЯ ПО
ОХРАНЕ ТРУДА ПО РЕСПУБЛИКЕ И РЕГИОНАМ (продолжение)

сарфи маблағ – *затраты*

	2013	2014	2015	2016	2017	2018 ¹	2019 ¹
Қумҳури- Республика							
Ҳамағӣ, ҳаз. сомони							
Всего, тыс. сомони	24121,4	37911,5	36818,5	49939,7	92728,7	2829291,16112268,5	
аз қумла аз рӯи шарт- номаи коллективӣ (шартномаҳо аз рӯи ҳифзи меҳнат), ҳаз. сомони – в том числе по коллективным договорам (соглашениям по охране труда), тыс. сомони	12252,8	10827,3	19461,1	20687,7	64236,8	2049227,22106439,3	
ба ҳисоби як корманд, сомони - в расчете на одного работающего, сомони	35,00	68,00	75,00	117,0	250,0	403,0	727,0
ВМКБ – ГБАО							
Ҳамағӣ, ҳаз. сомони							
Всего, тыс. сомони	461,8	847,6	868,5	176,8	193,1	81,1	1,2
аз қумла аз рӯи шарт- номаи коллективӣ (шартномаҳо аз рӯи ҳифзи меҳнат), ҳаз. сомони – в том числе по коллективным договорам (соглашениям по охране труда), тыс. сомони	460,0	790,9	868,5	164,5	89,6	76	1,2
ба ҳисоби як корманд, сомони в расчете на одного работающего, сомони	58,00	74,00	107,00	19,00	10,00	-	-
Вилояти Ҳатлон							
Хатлонская область							
Ҳамағӣ, ҳаз. сомони							
Всего, тыс. сомони	2801,5	1302,4	6579,4	5595,0	6749,7	27488,5	3414819,1
аз қумла аз рӯи шарт- номаи коллективӣ (шартномаҳо аз рӯи ҳифзи меҳнат), ҳаз. сомони – в том числе по коллективным договорам (солашениям по охране труда), тыс. сомони	1842,0	946,6	5675,2	1390,4	5519,6	26408,9	119929,4

¹То соли 2018 танҳо корхонаҳои истеҳсоли ва аз соли 2019 ҳамаи корхонаҳо ва ташкилотҳо
¹До 2018 года только производственные предприятия, с 2019 года предприятия и организации

	2013	2014	2015	2016	2017	2018'	2019
ба ҳисоби як корманд, сомонӣ в расчете на одного работающего, сомони	9,00	7,00	45,00	52,00	120,0	150,0	123,4
Вилояти Суғд Согдийская область Хамағӣ, ҳаз. сомонӣ Всего, тыс. сомони	12075,3	15791,0	9930,5	15580,4	64841,9	275766	57979,4
аз ҷумла аз рӯи шарт- номаи коллективӣ (шартномаҳо аз рӯи ҳифзи меҳнат), ҳаз. сомонӣ – в том числе по коллективным договорам (соглашениям по охране труда), тыс. сомони	6900,1	4964,4	4182,9	9119,6	53300,4	2015962	26646,2
ба ҳисоби як корманд, сомонӣ в расчете на одного работающего, сомони	55,00	77,00	54,00	98,00	490,0	120,6	19,0
ш. Душанбе – г. Душанбе Хамағӣ, ҳаз. сомонӣ Всего, тыс. сомони	7189,8	17916,2	15390,8	21173,2	14300,8	16210,3	1334688,2
аз ҷумла аз рӯи шарт- номаи коллективӣ (шартномаҳо аз рӯи ҳифзи меҳнат), ҳаз. сомонӣ – в том числе по коллективным договорам (соглашениям по охране труда), тыс. сомони	1511,5	3082,9	5639,6	4995,6	1102,2	2093,5	668120,5
ба ҳисоби як корманд, сомонӣ в расчете на одного работающего, сомони	113,0	199,0	183,00	251,00	150,0	100,0	92,0
НТЧ – РРП Хамағӣ, ҳаз. сомонӣ Всего, тыс. сомони	1539,2	2054,3	4049,3	7414,3	6643,1	27945,2	1304780,6
аз ҷумла аз рӯи шарт- номаи коллективӣ (шартномаҳо аз рӯи ҳифзи меҳнат), ҳаз. сомонӣ – в том числе по коллективным договорам (соглашениям по охране труда), тыс. сомони	1539,2	1042,5	3094,9	5017,6	4225	4755,2	1291742
ба ҳисоби як корманд, сомонӣ в расчете на одного работающего, сомони	23,00	32,00	61,00	107,0	100,0	260,0	136,4

**САТҲИ ЗИНДАГИИ АҲОЛӢ
УРОВЕНЬ ЖИЗНИ НАСЕЛЕНИЯ**

**МУНДАРИҶА
СОДЕРЖАНИЕ**

САТҲИ ЗИНДАГИИ АҲОЛӢ	111
ДАРОМАД ВА ХАРОҶОТИ ПУЛИИ АҲОЛӢ	112
Шарҳи методологӣ	112
Чамъи даромади ҳар нафар аҳоли ба ҳисоби миёна	113
Истифодаи чамъи даромади аҳоли	115
Соҳтори хароҷоти истеъмолии хонаводаҳо	116
Истеъмолоти хӯрокворӣ ба ҳар нафар аҳоли	121
Даромад ва хароҷоти пулии аҳоли	121
УРОВЕНЬ ЖИЗНИ НАСЕЛЕНИЯ	111
ДЕНЕЖНЫЕ ДОХОДЫ И РАСХОДЫ НАСЕЛЕНИЯ	112
<i>Методологические пояснения</i>	<i>112</i>
<i>Среднедушевой совокупный доход населения</i>	<i>113</i>
<i>Использование совокупного дохода населения</i>	<i>115</i>
<i>Структура потребительских расходов домашних хозяйств</i>	<i>116</i>
<i>Потребление продуктов питания на душу населения</i>	<i>121</i>
<i>Денежные доходы и расходы населения</i>	<i>121</i>

САТҲИ ЗИНДАГИИ АҲОЛӢ – УРОВЕНЬ ЖИЗНИ НАСЕЛЕНИЯ

ДАРОМАД ВА ХАРОЧОТИ ПУЛИИ АҲОЛӢ ДЕНЕЖНЫЕ ДОХОДЫ И РАСХОДЫ НАСЕЛЕНИЯ

Шарҳи методологӣ

Ин боб маълумотро дар бораи ҳаҷм, роҳҳои истифода, фарқияти даромади пулии аҳолиро бо назардошти дараҷаҳои нарх, дар бораи нишондиҳандаҳои асосии таъминоти иҷтимоӣ ва ёрии иҷтимоӣ, ки ба аҳоли расонда мешавад, дарбар мегирад.

Даромади пулии аҳоли аз ҳаққи меҳнати ҳамаи гуруҳҳои аҳоли, нафақа, ёрдампулӣ, стипендия ва дигар трансфертҳои (қўмакҳои) иҷтимоӣ, даромад аз фурӯши маҳсулоти кишоварзӣ, даромад аз моликият дар намуди фоиз аз пасандозҳо, қоғазҳои қиматнок, ҳаққи саҳмия (дивидендҳо), даромадҳои шахсоне, ки ба фаъолияти соҳибкорӣ машғуланд, инчунин подоши суғурта, қарз, даромад аз фурӯши арзҳои хориҷӣ ва дигар даромадҳо иборат аст.

Даромади ҳақиқии пулӣ даромади номиналии пулии давраи қорӣ мебошад, ки бо индекси нархҳои истеъмоли ифода ёфтааст.

Даромади пулии дар ихтиёрбуда-даромади пулии давраи қорӣ, ғайр аз пардохту ҳаққулузвияти ҳатмӣ.

Хароҷоти пулӣ ва пасандозҳои аҳоли – хароҷоти хариди мол, пардохти хизматрасонӣ, пардохтҳои ҳатмӣ ва ҳаққулузвиятҳои гуногун (андоз, пардохт ба суғурта, аъзоҳаққӣ ба ташкилотҳои ҷамъиятӣ ва кооперативӣ, баргардонидани қарзҳои бонкҳо, фоизи қарзҳои молӣ ва ғайра), хариди арзҳои хориҷӣ, инчунин афзудани пасандозҳо аз рӯи амонат ва қоғазҳои қиматнок.

Методологические пояснения

Раздел содержит информацию об объеме, составе направлениях использования, дифференциации денежных доходов населения с учетом динамики цен; об основных показателях социального обеспечения и социальной помощи, оказываемой населению.

Денежные доходы населения – оплата по труду всех категорий населения, пенсии, пособия, стипендии и другие социальные трансферты, поступления от продажи продуктов сельского хозяйства, доходы от собственности в виде процентов по вкладам, ценным бумагам, дивидендов, доходы лиц, занятых предпринимательской деятельностью, а также страховые возмещения, ссуды, доходы от продажи иностранной валюты и другие доходы.

Реальные денежные доходы – номинальные денежные доходы текущего периода, скорректированные на индекс потребительских цен.

Располагаемые денежные доходы текущего периода за вычетом обязательных платежей и взносов.

Денежные расходы и сбережения населения – расходы на покупку товаров и оплату услуг, обязательные платежи и разнообразные взносы (налоги и сборы, платежи по страхованию, взносы в общественные и кооперативные организации, возврат банковских ссуд, проценты за товарный кредит и др) покупку иностранной валюты, а также прирост сбережений во вкладах и ценных бумагах.

САТҲИ ЗИНДАГИИ АҲОЛӢ–УРОВЕНЬ ЖИЗНИ НАСЕЛЕНИЯ

ҶАМӢИ ДАРОМАДИ ҲАР НАФАР АҲОЛӢ БА ҲИСОБИ МИӢНА

(аз рӯи маълумоти тадқиқоти интихобии хонаводаҳо)

СРЕДНЕДУШЕВОЙ СОВОКУПНЫЙ ДОХОД НАСЕЛЕНИЯ

(по данным выборочного обследования домашних хозяйств)

(моҳе ба як аъзои хонавода – на одного члена домохозяйства в месяц)

	2013		2014		2015		2016		
	бо сомонӣ в сомони	ба ҳисоби фоиз в %	бо сомонӣ в сомони	ба ҳисоби фоиз в %	бо сомонӣ в сомони	ба ҳисоби фоиз в %	бо сомонӣ в сомони	ба ҳисоби фоиз в %	
Ҳамагӣ	293,58	100,0	323,64	100,0	225,62	100,0	351,14	100,0	Всего
аз он ҷумла:									из них:
-даромад- ҳои меҳнатӣ	129,23	44,01	145,93	45,09	96,23	42,6	164,07	46,7	-трудовые доходы
-нафақа, ёрдампулӣ, стипендия	15,53	5,30	19,82	6,12	9,80	4,3	21,97	6,3	-пенсии, пособия, стипендии
-пардохтҳои ҷубронӣ, аз ҷумла кӯмаки ба шардӯстона	0,61	0,21	1,88	0,58	0,12	0,1	4,64	1,32	-компен- сационные выплаты, включая благотворите- льную помощь
- даромад аз моликият	0,17	0,06	0,46	0,14	0,08	0,1	0,29	0,08	-доход от соб- ственности
- даромад аз фуруши мулк- и ғайри- манқул	0,73	0,25	0,16	0,05	0,48	0,2	0,66	0,19	-доход от продажи недвижи- мости
- даромад аз ҳоҷагии ёрирасони- шасӣ	54,71	18,63	35,63	11,01	45,64	20,2	43,84	12,49	-доход от личного подсобного хозяйства
-дигар даромадҳои пулӣ (аз ҷум- ла даромад аз фаъоли- яти тиҷо- ратӣ ва фаъолияти мустақил- онаи касбӣ)	92,60	31,54	119,76	37,0	73,27	32,5	94,27	26,8	-прочие денежные поступления (включая доход от коммерческой деятельности и независимой профессиональ- ной деятель- ности)

ДАРОМАД ВА ХАРОҚОТИ ПУЛИИ АҲОЛӢ
 ДЕНЕЖНЫЕ ДОХОДЫ И РАСХОДЫ НАСЕЛЕНИЯ

	2017		2018		2019		
	бо сомонӣ в сомони	ба хисоби фоиз в %	бо сомонӣ в сомони	ба хисоби фоиз в %	бо сомонӣ в сомони	ба хисоби фоиз в %	
Ҳамагӣ	374,12	100,0	409,78	100,0	475,72	100,0	Всего
аз он ҷумла:							<i>из них:</i>
-даромадҳои меҳнатӣ	177,63	47,5	196,98	48,1	217,93	45,81	<i>-трудовые доходы</i>
-нафақа, ёрдампулӣ, стипендия	24,88	6,6	26,70	6,5	30,82	6,5	<i>-пенсии, пособия, стипендии</i>
-пардохтҳои ҷубронӣ, аз ҷумла кӯмаки ба шардӯстона	0,17	0,1	0,03	0,01	0,08	0,02	<i>-компенсационные выплаты, включая благотворительную помощь</i>
- даромад аз моликият	0,38	0,10	0,46	0,11	0,75	0,16	<i>-доход от собственности</i>
- даромад аз фурӯши мулки ғайриманқул	0,39	0,10	0,33	0,08	0,44	0,10	<i>-доход от продажи недвижимости</i>
- даромад аз хочагии ёри расони шахсӣ	19,90	5,3	22,43	5,5	23,02	4,8	<i>-доход от личного подсобного хозяйства</i>
-дигар даромадҳои пулӣ (аз ҷумла даромад аз фаъолияти тижоратӣ ва фаъолияти мустақилонаи касбӣ)	150,77	40,3	162,85	39,7	202,68	42,61	<i>-прочие денежные поступления (включая доход от коммерческой деятельности и независимой профессиональной деятельности)</i>

СОХТОРИ ХАРОЧОТИ ИСТЕЪМОЛИИ ХОНАВОДАҲО
СТРУКТУРА ПОТРЕБИТЕЛЬСКИХ РАСХОДОВ ДОМАШНИХ ХОЗЯЙСТВ

Номи молҳо	2013		2014		2015		2016		Наименование товаров
	Харочоти як аъзои хонавода дар як моҳ, сомони <i>Расходи на 1 члена до-мохазйяи ства в месяц, сомони</i>	ба ҳисоби фоиз нисбат хароҷоти умумӣ в % к общему расходу	Харочоти як аъзои хонавода дар як моҳ, сомони <i>Расходи на 1 члена до-мохазйяи ства в месяц, сомони</i>	ба ҳисоби фоиз нисбат хароҷоти умумӣ в % к общему расходу	Харочоти як аъзои хонавода дар як моҳ, сомони <i>Расходи на 1 члена до-мохазйяи ства в месяц, сомони</i>	ба ҳисоби фоиз нисбат хароҷоти умумӣ в % к общему расходу	Харочоти як аъзои хонавода дар як моҳ, сомони <i>Расходи на 1 члена до-мохазйяи ства в месяц, сомони</i>	ба ҳисоби фоиз нисбат хароҷоти умумӣ в % к общему расходу	
Хароҷоти истеъмоли-ҳамагӣ	256,86	100,0	261,44	100,0	238,00	100,0	259,30	100,0	Потребительские расходы–всего
1. Барои хӯрокворӣ аз он ҷумла:	157,07	61,2	153,89	58,9	136,34	57,28	143,98	55,6	1. На питание <i>В том числе:</i>
а) Хароҷоти хариди маҳсулоти истеъмоли барои хона аз он барои хариди:									<i>а) Расходы на покупку продуктов для домашнего питания</i>
Нон ва маҳсулоти нонӣ	42,52	35,1	42,00	27,3	45,3	33,2	45,32	31,5	<i>Из них на покупку: хлеба и хлебных продуктов</i>
картошка	5,27	4,4	6,7	5,1	4,94	3,6	4,5	3,1	<i>картофеля</i>
Сабзавот ва полизӣ	10,85	9,0	13,51	10,2	12,50	9,2	13,1	9,1	<i>овощей и бахчевых</i>
Меваҷот ва буттамева	6,50	5,4	8,55	6,5	8,12	6,0	8,7	6,0	<i>фруктов и ягод</i>
Гӯшт ва маҳсулоти гӯштӣ	20,50	16,9	23,1	17,5	22,17	16,5	22,5	15,6	<i>мяса и мясных продуктов</i>
моҳӣ ва маҳсулоти моҳӣ	0,26	0,2	0,35	0,3	0,33	0,25	0,39	0,27	<i>рыбы и рыбных продуктов</i>
шир ва маҳсулоти шир	3,97	3,28	4,54	3,43	4,86	3,56	5,08	3,53	<i>молока и молочных продуктов</i>
Қанд ва маҳсулоти каннодӣ	13,39	11,1	14,75	11,1	15,31	11,2	17,56	12,2	<i>сахара и кондитерских изделий</i>
тухм	2,81	2,3	3,39	2,6	3,68	2,7	3,86	2,7	<i>яиц</i>
равғани растани	11,08	9,1	11,5	8,7	12,18	9,1	14,5	10,1	<i>масла растительного</i>
чоӣ, қаҳва, нӯшокиҳои беспирт	2,45	2,0	2,60	2,0	2,73	1,6	3,44	2,4	<i>чая, кофе, безалкогольных напитков</i>

ДАРОМАД ВА ХАРОҶОТИ ПУЛИИ АҲОЛӢ
ДЕНЕЖНЫЕ ДОХОДЫ И РАСХОДЫ НАСЕЛЕНИЯ

Номи молҳо	2013		2014		2015		2016		Наименование товаров
	Хароҷоти як аъзои хонавода дар як моҳ, сомонӣ Расходи на 1 члена до-моҳазяй ства в месяц, сомони	ба ҳисоби фоиз нисбат хароҷоти умумӣ в % к общему расходу	Хароҷоти як аъзои хонавода дар як моҳ, сомонӣ Расходи на 1 члена до-моҳазяй ства в месяц, сомони	ба ҳисоби фоиз нисбат хароҷоти умумӣ в % к общему расходу	Хароҷоти як аъзои хонавода дар як моҳ, сомонӣ Расходи на 1 члена до-моҳазяй ства в месяц, сомони	ба ҳисоби фоиз нисбат хароҷоти умумӣ в % к общему расходу	Хароҷоти як аъзои хонавода дар як моҳ, сомонӣ Расходи на 1 члена до-моҳазяй ства в месяц, сомони	ба ҳисоби фоиз нисбат хароҷоти умумӣ в % к общему расходу	
б)Хароҷоти таоми берун аз хона (хӯроки умумӣ)	2,14	1,8	2,08	1,6	2,13	1,6	2,44	1,7	б) Расходы на питание вне дома (общепит)
2.Хароҷоти хариди нӯшокиҳои спиртдор	0,29	0,1	2,08	0,1	0,30	0,12	0,24	0,10	2. Расходы на покупку алк. Напитков
3.Хароҷоти хариди молҳои ғайриозуқа	62,60	24,4	68,65	26,3	66,32	27,9	76,32	29,4	3. Расходы на покупку непрод. товаров
Аз он ҷумла барои хариди:									в том числе на покупку:
либос, пойафзол, рӯйҷой, газвор	21,59	34,5	26,14	38,1	23,43	35,3	26,67	34,9	одежды, обуви, белья, тканей
Масолеҳи бинокорӣ	12,36	19,7	9,75	14,2	8,24	12,4	9,91	13,0	строительных материалов
сӯзишворӣ	3,70	5,9	3,91	5,7	3,47	5,23	3,46	4,53	топлива
Мол ва асбобу анҷоми рӯзгор, мебел	8,53	13,6	9,06	13,2	7,95	11,98	9,26	12,1	товаров и принадлежностей по ведению хозяйства, мебели
Доруворӣ	5,19	8,3	6,48	9,4	6,63	9,99	7,79	10,2	лекарства
Молҳои тиббӣ ва анҷоми гигиенаи шахсӣ	0,70	1,1	0,84	1,2	1,05	1,6	1,36	1,8	медицинских товаров и предметов личной гигиены
тамоқу чарчинворӣ ва дигар молҳо	0,33	0,5	0,34	0,5	0,31	0,5	0,34	0,45	табачных изделий
	10,2	16,3	16,0	23,3	15,24	23,0	17,53	22,9	галантереи и других товаров
4.Хароҷоти пардохти хизматрасонӣ	32,53	12,7	34,63	13,2	35,04	14,7	38,76	14,9	4. Расходы на оплату услуг

ДАРМАД ВА ХАРОҶОТИ ПУЛИИ АҲОЛӢ
 ДЕНЕЖНЫЕ ДОХОДЫ И РАСХОДЫ НАСЕЛЕНИЯ

Номи молҳо	2013		2014		2015		2016		Наименование товаров
	Хароҷоти аъзои хонавода дар як моҳ, сомонӣ Расходи на 1 члена до-моҳазй ства в месяц, сомони	ба ҳисоби фоиз нисбат хароҷоти умумӣ в % к общему расходу	Хароҷоти аъзои хонавода дар як моҳ, сомонӣ Расходи на 1 члена до-моҳазй ства в месяц, сомони	ба ҳисоби фоиз нисбат хароҷоти умумӣ в % к общему расходу	Хароҷоти аъзои хонавода дар як моҳ, сомонӣ Расходи на 1 члена до-моҳазй ства в месяц, сомони	ба ҳисоби фоиз нисбат хароҷоти умумӣ в % к общему расходу	Хароҷоти аъзои хонавода дар як моҳ, сомонӣ Расходи на 1 члена до-моҳазй ства в месяц, сомони	ба ҳисоби фоиз нисбат хароҷоти умумӣ в % к общему расходу	
аз он ҷумла:									в том числе:
хизмати маишӣ	2,12	6,5	2,25	6,5	2,82	8,0	15,80	40,8	бытовые услуги
хизмати манзил-коммуналӣ	11,97	36,8	12,29	35,5	11,80	33,7	12,61	32,5	жилищно – коммунальные услуги
хизмати муассисаҳои маданӣ	0,02	0,06	0,02	0,06	0,09	0,3	0,06	0,15	услуги учреждений культуры
хизмати алоқа	4,15	12,8	4,55	13,1	4,38	12,5	4,28	11,0	услуги связи
хизмати нақлиёти мусофирбар	10,58	32,5	10,58	30,6	9,91	28,3	11,67	30,11	услуги пассажирского транспорта
хизмати системаи маориф	1,90	5,8	2,38	6,9	2,95	8,4	3,52	9,1	услуги в системе образования
дигар хизматҳо	1,79	5,5	1,12	3,2	3,09	8,8	1,66	4,28	прочие услуги

ДАРОМАД ВА ХАРОЧОТИ ПУЛИИ АҲОЛӢ
 ДЕНЕЖНЫЕ ДОХОДЫ И РАСХОДЫ НАСЕЛЕНИЯ

Номи молҳо -----	2017		2018		2019		Наименование товаров
	Харочоти як аъзон хонавода дар як моҳ, сомонӣ Расходы на 1 члена домохозяй ства в месяц, сомони	ба ҳисоби фоиз нисбат харочоти умумӣ в % к общему расходу	Харочоти як аъзон хонавода дар як моҳ, сомонӣ Расходы на 1 члена домохозяй ства в месяц, сомони	ба ҳисоби фоиз нисбат харочоти умумӣ в % к общему расходу	Харочот и як аъзон хонавода дар як моҳ, сомонӣ Расходы на 1 члена домохозя йства в месяц, сомони	ба ҳисоби фоиз нисбат харочоти умумӣ в % к общему расходу	
Харочоти истеъмолӣ – ҳамагӣ	293,07	100,0	318,05	100,0	366,38	100,0	Потребительски е расходы – всего
1. Барои хӯрокворӣ	158,67	54,1	166,67	52,4	197,26	53,8	1. На питание
аз он ҷумла:							в том числе:
а) Харочоти харидаи маҳсул- оти истеъмолии хона	155,77	98,2	163,33	98,0	191,68	97,2	а) Расходы на покупку продуктов для домашнего питания
аз он барои харидаи:							из них на покупку:
Нон ва маҳсулоти нонӣ	46,35	29,2	48,53	29,1	58,26	29,5	хлеба и хлебных продуктов
картошка	7,94	5,0	6,62	3,97	6,75	3,4	картофеля
Сабзавот ва полизӣ	16,73	10,5	15,06	9,04	19,91	10,1	овощей и бахчевых
Меваҷот ва буттамева	8,82	5,6	10,03	6,0	11,77	5,10	фруктов и ягод
Гӯшт ва маҳсулоти гӯштӣ	25,29	15,9	28,59	17,2	33,97	17,2	мяса и мясных продуктов
моҳӣ ва маҳсулоти моҳӣ	0,48	0,3	0,63	0,4	0,75	0,4	рыбы и рыбных продуктов
шир ва маҳсулоти шир	5,71	3,6	6,72	4,0	8,11	4,1	молока и молочных продуктов
Қанд ва маҳсулоти қаннодӣ	18,17	11,5	18,65	11,2	20,22	10,2	Сахара и кондитерских изделий
туҳм	4,22	2,7	4,89	2,9	5,68	2,9	яиц
равғани растанӣ	15,38	9,7	16,11	9,7	17,49	8,9	масла растительного
чой, қаҳва, нӯшокиҳои беспирт	3,92	2,5	4,46	2,7	5,39	2,7	чая, кофе, без- алкогольных напитков
б) Харочоти таоми берун аз хона (хӯроки умумӣ)	2,76	1,7	3,33	2,0	5,58	2,8	б) Расходы на питание вне дома (общепит)

ДАРОМАД ВА ХАРОЧОТИ ПУЛИИ АҲОЛӢ
 ДЕНЕЖНЫЕ ДОХОДЫ И РАСХОДЫ НАСЕЛЕНИЯ

Номи молҳо	2017		2018		2019		Наименование товаров
	Харочотияк зоихонав одадаряк моҳ, сомонӣ Расхо-ды на 1 члена домохо-зйства в месяц, сомони	ба ҳисоби фоиз нисбат ба харочоти умумӣ в % к общему рас-ходу	Харочотияк зоихонав одадаряк моҳ, сомонӣ Расхо-ды на 1 члена домохо-зйства в месяц, сомони	ба ҳисоби фоиз нисбат ба харочоти умумӣ в % к общему рас-ходу	Харочоти як аъзои хонавода дар як моҳ, сомонӣ Расходы на 1 члена домохозяйства в месяц, сомони	ба ҳисоби фоиз нисбат ба харочоти умумӣ в % к общему расходу	
2. Харочоти хариди нӯшокиҳои спиртдор	0,25	0,2	0,25	0,1	0,20	0,1	2. Расходы на покупку алкогольных напитков
3. Харочоти хариди молҳои ғайриозука	85,16	29,1	100,09	31,5	106,35	29,0	3. Расходы на покупку не прод. товаров
Аз он ҷумла барои хариди: либос, пойафзол, рӯйҷой, газвор	30,77	36,1	33,65	33,62	35,86	33,7	В том числе на покупку: одежды, обуви, белья, тканей
Масолеҳи бинокорӣ	13,36	15,7	16,46	16,44	15,09	14,2	Строительных материалов
сӯзишворӣ	4,21	4,9	3,83	3,82	4,74	4,5	топлива
Мол ва асбобу анҷоми рӯзгор, мебел	10,54	12,4	12,53	12,52	13,13	12,3	Товаров и принадлежностей по ведению хозяйства, мебели
доруворӣ	8,44	9,9	9,90	9,9	10,30	9,7	лекарства
Молҳои тиббӣ ва анҷоми гигиенаи шахсӣ	1,55	1,8	1,74	1,74	2,0	1,9	Медицинских товаров и предметов личной гигиены
тамоку	0,37	0,4	0,44	0,44	0,47	0,4	табачных изделий
ҷарчинворӣ ва дигар молҳо	15,92	18,7	21,54	21,52	24,76	23,3	Галантереи и других товаров
4. Харочоти пардохти хизматрасонӣ	44,77	15,3	51,04	16,0	62,57	17,1	4. Расходы на оплату услуг
аз он ҷумла:							В том числе:
хизмати маишӣ	3,82	8,5	3,96	7,8	4,24	6,8	бытовые услуги
Хизмати манзил-коммуналӣ	15,51	34,6	18,37	36,0	21,57	34,4	жилищно-коммунальные услуги
Хизмати муассисаҳои маданӣ	0,09	0,2	0,36	0,7	0,15	0,2	Услуги учреждений культуры
Хизмати алоқа	4,70	10,5	5,57	10,9	6,95	11,1	Услуги связи
Хизмати нақлиёти мусофирбар	12,19	27,2	13,66	26,8	16,79	26,8	Услуги пассажирского транспорта
Хизмати системаи маориф	4,31	9,6	4,41	8,6	6,10	9,7	Услуги в системе образования
Дигар хизматҳо	4,15	9,3	4,71	9,2	6,77	11,0	Прочие услуги

ИСТЕЪМОЛОТИ ХӢРОКВОРӢ БА ХАР НАФАР АҲОЛӢ
 (аз рӯи маълумоти тадқиқоти интихобии хонаводаҳо)
ПОТРЕБЛЕНИЕ ПРОДУКТОВ ПИТАНИЯ НА ДУШУ НАСЕЛЕНИЯ
 (по данным выборочного обследования домашних хозяйств)

дар як сол, бо килограмм- в год, килограмм

	2013	2014	2015	2016	2017	2018	2019
гӯшт ва маҳсулоти гӯшти <i>мясо и мясопродукты</i>	13,9	14,9	14,6	14,8	14,0	14,2	13,1
шир ва маҳсулоти шир <i>молоко и молочные продукты</i>	52,0	58,8	57,5	59,5	58,1	60,5	63,8
тухм, дона – <i>яйца, штук</i>	62	71	72	68	76	84	92
қанд, аз ҷумла маҳсулоти қандӣ – <i>сахар, включая</i> <i>кондитерские изделия</i>	13,4	14,0	13,7	14,3	15,9	16,9	15,4
маҳсулоти нонӣ <i>хлебные продукты</i>	157	153	150	151,5	161,4	165,4	158,69
картошка – <i>картофель</i>	38,6	33,3	35,8	39,1	42,4	46,4	42,4
сабзавот ва полизи <i>овощи и бахчевые</i>	76,9	76,0	80,0	80,4	89,0	88,5	86,4
меваҷот, буттамева ва ангур <i>фрукты, ягоды и виноград</i>	40,0	33,5	35,9	30,4	33,3	38,7	33,2
равғани растани <i>масло растительное</i>	15,5	16,4	15,7	17,1	16,7	18,3	17,5

ДАРМАД ВА ХАРОЧОТИ ПУЛИИ АҲОЛӢ
ДЕНЕЖНЫЕ ДОХОДЫ И РАСХОДЫ НАСЕЛЕНИЯ

	2013	2014	2015	2016	2017	2018	2019
Дармад – ҳамагӣ миллион сомонӣ							
Доходы – всего, млн. сомони	22346,2	24196,5	25569,8	31373,0	37247,5	41083,9	47986,3
ба ҳисоби миёна ба ҳар нафар аҳоли дар як сол, сомонӣ <i>в среднем на душу населения</i> <i>в год, сомони</i>	2767,7	2930,6	3025,4	3628,2	3919,7	4550,3	5203,6
Харочот ва пасандоз – ҳамагӣ, миллион сомонӣ							
Расходы и сбережения – всего, млн. сомони	27202,1	33570,1	34968,0	36711,7	38430,6	42346,4	48857,2
аз он ҷумла: <i>в том числе:</i>							
-барои хариди мол ва пардохти пули хизмат- расонӣ, миллион сомонӣ <i>-на покупку товаров и</i> <i>оплату услуг, млн. сомони</i>	14742,6	16333,2	17335,2	17911,3	32205,4	35765,1	41880,7
- пардохтҳои ҳатмӣ ва андозҳои дигар ва ҷамъ- оварӣ, млн. сомонӣ – <i>обязательные платежи и</i> <i>другие налоги и сборы, млн.</i> <i>сомони</i>	7035,7	7351,6	8073,5	3098,7	1996,2	2224,9	2579,4
-афзоиши пасандозҳо ва қоғазҳои қиматнок, миллион сомонӣ <i>- прирост вкладов и ценных</i> <i>бумаг, млн. сомони</i>	752,7	644,2	1553,2	7092,2	6386,8	...	132,8

**МУЗДИ МЕҲНАТ- ЗАРАБОТНАЯ ПЛАТА
МУНДАРИҶА
СОДЕРЖАНИЕ**

МУЗДИ МЕҲНАТ	122
Шарҳи методологӣ.....	123
Музди миёнаи меҳнати ҳармоҳаи номиналии пардохтшудаи кормандони корхонаҳо ва ташкилотҳо аз рӯи намудҳои фаъолияти итисодӣ.....	124
Музди миёнаи меҳнати номиналии ҳармоҳаи моҳонаи мардҳо ва занҳо аз рӯи фаъолияти иқтисодӣ, (аз рӯи ҳисоботҳои солона, сомонӣ)	128
Тағйироти индексҳои музди меҳнати номиналӣ ва ҳақиқӣ	132
Музди миёнаи меҳнати номиналии ҳармоҳа, ки ба кормандони корхонаҳо ва ташкилотҳо дар сатҳи минтақаҳои Ҷумҳурии Тоҷикистон пардохта шудааст	133
Тақсими шумораи кормандони корхонаҳо ва ташкилотҳо аз рӯи андозаи музди меҳнати пардохтшуда дар соҳаҳои иқтисодиёт дар моҳи декабри соли 2019	134
Тақсими шумораи кормандони корхонаҳо ва ташкилотҳо аз рӯи андозаи музди меҳнати пардохтшуда дар сатҳи минтақаҳои Ҷумҳурии Тоҷикистон дар моҳи декабри соли 2019.....	137
Музди меҳнати миёнаи ҳармоҳаи кормандони истеҳсолоти саноатӣ дар минтақаҳои Ҷумҳурии Тоҷикистон	137
Музди меҳнати миёнаи номиналии ҳармоҳаи кормандони Ҷумҳурии Тоҷикистон, ки дар моҳи декабр пурра кор кардаанд.....	138
Музди меҳнати миёнаи ҳармоҳаи кормандони соҳаи кишоварзӣ дар сатҳи минтақаҳои Ҷумҳурии Тоҷикистон	138
ЗАРАБОТНАЯ ПЛАТА	122
<i>Методологические пояснения</i>	123
<i>Среднемесячная номинальная начисляемая заработная плата работников предприятий и организаций по видам экономической деятельности.....</i>	124
<i>Среднемесячная номинальная начисляемая заработная плата мужчин и женщин по видам экономической деятельности (по данным годовых отчетов), сомони.....</i>	128
<i>Изменение индексов номинальной реальной заработной платы</i>	132
<i>Среднемесячная номинальная начисленная заработная плата работников предприятий и организаций по регионам Республики Таджикистан</i>	133
<i>Распределение численности работников предприятий и организаций по размерам начисленной заработной платы по отраслям экономики за декабрь 2019 года.....</i>	134
<i>Распределение численности работников предприятий и организаций по размерам начисленной заработной платы за декабрь 2019 года</i>	137
<i>Среднемесячная заработная плата промышленно-производственного персонала по регионам Республики Таджикистан.....</i>	137
<i>Среднемесячная номинальная начисляемая заработная плата работников по Республике Таджикистан, проработавших полностью декабрь</i>	138
<i>Среднемесячная заработная плата работников сельского хозяйства по регионам Республики Таджикистан.....</i>	138

МУЗДИ МЕХНАТ – ЗАРАБОТНАЯ ПЛАТА**Шарҳи методологӣ**

Иттилоот дар бораи пардохти музди меҳнат дар асоси маълумоти корхонаю ташкилотҳо тайёр карда шудааст.

Музди нисбии миёнаи ҳармоҳаи меҳнат дар асоси фонди музди меҳнати кормандон, ки ба шумораи миёнаи дар рӯйхатбудаи кормандон¹ тақсим карда шудааст, пардохта мешавад. Ба фонди музди меҳнат маблағи ҷудо кардашуда дар шакли пул ё натура барои вақти кор кардашуда ва кори иҷрошуда, вақти кор карданашуда, вале пардохтшуда (масалан, руҳсатии меҳнатии ҳарсола), пардохтҳои ҳавасмандкунӣ ва иловапулӣ, мукофотпулӣ ва мукофоти яквақта, ҷубронпулӣ, ки ба тартиботи кор ва шароити меҳнат вобастаанд, дохил мешаванд.

Музди ҳақиқии меҳнат – ҳаҷми мол ва хизмат мебошад, ки дар давраи ҷорӣ ба ҳаққи меҳнат, дар асоси аз нархи давраи тичоратӣ, гирифта мумкин аст. Барои тавсифоти қурби харидории музди меҳнат вобаста ба тағйирёбии нархи молҳои истеъмолий ва хизматрасонӣ индексҳои музди ҳақиқии меҳнат ба инобат гирифта мешаванд. Барои ин индекси музди нисбии кор ба индекси нархҳои истеъмолий тақсим карда мешавад. Ҳар ду индекс ҳам бояд ба ҳамон як давраи муваққатӣ нисбат дода шавад.

Индекси номиналии музди меҳнат нишон медиҳад, ки музди меҳнат дар давраи муайян чӣ гуна тағйир меёбад. Барои муайян намудани индекси номиналии музди меҳнат зарур аст, ки музди номиналии меҳнат барои вақту замони муайян ба музди номиналии меҳнати давраи дахлдори замони гузашта тақсим карда шавад.

¹ Қисми шумораи дар рӯйхатбудаи кормандон – шумораи кормандоне, ки барои ҳисоботи музди миёнаи меҳнат ва дигар бузургиҳои миёна, истифода бурда мешавад

Методологические пояснения

Информация об оплате труда подготовлена на основании сведений предприятий и организаций.

Среднемесячная номинальная заработная плата исчисляется исходя из фонда оплаты труда работников, деленная на среднесписочную численность работников¹. В фонд оплаты труда включаются начисленные суммы в денежной и натуральной форме за отработанное время и выполненную работу, неотработанное, но оплаченное время (например, ежегодные отпуска), стимулирующие доплаты и надбавки, премии и единовременные поощрения, компенсационные выплаты, связанные с режимом работы и условиями труда.

Реальная заработная плата характеризует объем товаров и услуг, которые можно приобрести на заработную плату в текущем периоде, исходя из цен базисного периода. Для характеристики покупательной способности заработной платы в связи с изменениями цен на потребительские товары и услуги рассчитываются индексы реальной заработной платы. Для этого индекс номинальной заработной платы делится на индекс потребительских цен. Оба индекса должны относиться к одному и тому же временному периоду.

Индекс номинальной заработной платы показывает, как изменяется заработная плата за определённый период. Для определения индекса номинальной заработной платы, надо номинальную заработную плату за определённый период времени разделить на номинальную заработную плату за соответствующий период прошедшего времени.

¹ Часть списочной численности – численность занятых, принимаемая для исчисления заработной платы и других средних величин

МУЗДИ МИЁНАИ МЕХНАТИ ҲАРМОҶАИ НОМИНАЛИИ ПАРДОХТШУДАИ
КОРМАНДОНИ КОРХОНАҶО ВА ТАШКИЛОТҶО АЗ РҶИ НАМУДҶОИ
ФАЪОЛИЯТИ ИҚТИСОДӢ
СРЕДНЕМЕСЯЧНАЯ НОМИНАЛЬНАЯ НАЧИСЛЕННАЯ ЗАРАБОТНАЯ ПЛАТА
РАБОТНИКОВ ПРЕДПРИЯТИЙ И ОРГАНИЗАЦИЙ ПО ВИДАМ
ЭКОНОМИЧЕСКОЙ ДЕЯТЕЛЬНОСТИ

	СОМОНӢ – СОМОНИ					
	2013	2014	2015	2016	2017	2018
Ҳамаи намудҳои фаъолияти иқтисодӣ						
Всего по видам деятельности	694,89	816,27	878,91	962,16	1144,19	1233,82
бо доллари ИМА в долларах США	145,9	165,4	142,6	122,8	133,8	134,83
Кишоварзӣ, шикор ва чангалпарварӣ Сельское хозяйство, охота и лесоводство	213,26	251,33	278,18	303,04	451,46	492,13
бо доллари ИМА в долларах США	44,8	50,9	45,1	38,7	52,8	53,8
Моҳипарварӣ – Рыбоводство	351,14	448,55	529,30	797,07	623,87	687,56
бо доллари ИМА в долларах США	73,7	90,9	85,9	101,72	73,1	75,1
Саноати истихроҷи маъдан- ҳои кӯҳӣ ва коркарди конҳо Горнодобывающая промыш- ленность и разработка карьеров	1394,17	1479,73	1900,57	1988,92	2374,49	2422,03
бо доллари ИМА в долларах США	292,6	299,9	308,3	253,8	277,7	264,7
Саноати коркард Обрабатывающая промышленность	727,58	824,58	962,77	1139,28	1273,88	1460,02
бо доллари ИМА долларах США	152,7	167,1	150,3	145,4	149,1	159,5
Нерӯи барқ, газ ва таъминоти об Электроэнергия, газ и водоснабжение	1247,97	1317,01	1306,56	1378,85	1617,29	1676,52
бо доллари ИМА в долларах США	261,9	266,9	2122,0	176,0	189,2	183,2
Соҳтмон – Строительство	1416,22	1822,48	2017,16	2170,02	2022,27	2325,41
бо доллари ИМА в долларах США	297,3	369,3	327,2	277,0	236,5	254,1
Савдои яқлухт ва чакана, таъмири автомобилҳо, мотосиклҳо, молҳои маишӣ ва маводҳои истифодаи шахсӣ – Оптовая и розничная торговля, ремонт авто- мобилей, мотоциклов, быто- вых товаров и предметов личного пользования	707,03	773,19	817,35	949,28	1038,97	1147,72

	2013	2014	2015	2016	2017	2018
бо доллари ИМА в долларах США	148,4	156,7	132,6	121,1	221,5	125,4
Меҳмонхонаҳо ва тарабхонаҳо Гостиницы и рестораны	693,86	846,32	888,44	1085,99	971,97	975,58
бо доллари ИМА в долларах США	145,6	171,5	144,1	138,6	113,7	106,6
Наклиёт, хочагии анбор ва алоқа Транспорт, складское хозяйство и связь	1591,82	1770,15	1871,35	2096,85	2183,65	2336,96
бо доллари ИМА в долларах США	334,1	358,7	303,6	267,6	255,4	255,4
Фаъолияти молиявӣ Финансовое посредничество	2084,16	2182,52	2320,60	2283,29	2892,84	3203,93
бо доллари ИМА в долларах США	437,5	442,3	376,4	291,4	338,4	350,1
Амалиётҳо бо амволи ғайри- манкул, ичора ва фаъолияти тичоратӣ Операции с недвижимым имуществом, аренда и коммерческая деятельность	920,91	1165,09	1344,71	1397,95	1465,91	1547,46
бо доллари ИМА в долларах США	193,3	236,1	218,1	178,4	171,5	169,1
Мақомоти давлатӣ ва мудофиа; суғуртаи ҳатмии иҷтимоӣ Государственное управление и оборона, обязательное социальное страхование	861,55	919,61	926,26	996,79	1018,43	1061,67
бо доллари ИМА в долларах США	180,8	186,3	150,3	127,2	119,1	116,0
Маориф – Образование	592,80	698,95	710,69	773,85	892,02	938,48
бо доллари ИМА в долларах США	124,4	141,6	115,3	98,8	104,3	102,6
Тандурустӣ ва хизматҳои иҷтимоӣ Здравоохранение и социальные услуги	597,60	675,21	677,96	735,18	800,72	831,13
бо доллари ИМА в долларах США	125,4	136,8	110,0	93,8	93,7	90,8
Дигар хизматҳои коммуналӣ, иҷтимоӣ ва шахсӣ Прочие коммунальные, социальные и персональные услуги	662,53	893,76	984,42	1054,85	1386,57	1543,44
бо доллари ИМА в долларах США	139,1	181,1	159,7	134,6	162,2	168,7

МУЗДИ МИЁНАИ МЕХНАТИ ҲАРМОҶАИ НОМИНАЛИИ ПАРДОХТШУДАИ
КОРМАНДОНИ КОРХОНАҶО ВА ТАШКИЛОТҶО АЗ РӯИ НАМУДҶОИ
ФАЪОЛИЯТИ ИҚТИСОДӢ ТУНФИ-2
СРЕДНЕМЕСЯЧНАЯ НОМИНАЛЬНАЯ НАЧИСЛЕННАЯ ЗАРАБОТНАЯ ПЛАТА
РАБОТНИКОВ ПРЕДПРИЯТИЙ И ОРГАНИЗАЦИЙ ПО ВИДАМ
ЭКОНОМИЧЕСКОЙ ДЕЯТЕЛЬНОСТИ ОКЭД – 2

СОМОНӢ – СОМОНИ

	2019
Ҳамаи намудҳои фаъолияти иқтисодӣ	
<i>Всего по видам деятельности</i>	1335,52
бо доллари ИМА <i>в долларах США</i>	140,1
Кишоварзӣ, шикор ва чангалпарварӣ <i>Сельское хозяйство, охота и лесоводство</i>	544,37
бо доллари ИМА <i>в долларах США</i>	57,1
Саноати истихроҷи маъданҳои кӯҳӣ ва коркарди конҳо <i>Горнодобывающая промышленность и разработка карьеров</i>	2597,48
бо доллари ИМА <i>в долларах США</i>	272,6
Саноати коркард - <i>Обрабатывающая промышленность</i>	1580,28
бо доллари ИМА <i>долларах США</i>	165,8
Дастрасӣ (таъмин)-и қувваи барқ, газ, буғ ва ҳаво <i>Обеспечение (снабжение) электроэнергией, газом, паром и кондиционированным воздухом</i>	2034,10
бо доллари ИМА <i>в долларах США</i>	213,4
Таъминоти обтозақунӣ, таксимот ва гирифтани ашёи дуҷумдараҷа <i>Водоснабжение, очистка, обработка отходов и получение вторичного сырья</i>	903,65
бо доллари ИМА <i>в долларах США</i>	94,8
Сохтмон – <i>Строительство</i>	2435,08
бо доллари ИМА <i>в долларах США</i>	255,5
Савдои яқлухт ва чакана, таъмири автомобилҳо, мотосиклҳо, молҳои маишӣ ва маводҳои истифодаи шахсӣ – <i>Оптовая и розничная торговля, ремонт автомобилей, мотоциклов, бытовых товаров и предметов личного пользования</i>	1235,43
бо доллари ИМА <i>в долларах США</i>	129,6
Меҳмонхонаҳо ва тарабхонаҳо <i>Гостиницы и рестораны</i>	1170,39
бо доллари ИМА <i>в долларах США</i>	122,8
Нақлиёт ва хоҷагии анбор	1960,95

	2019
<i>Транспортная деятельность и хранение грузов</i>	
бо доллари ИМА <i>в долларах США</i>	205,8
Маълумот ва коммуникатсияҳо <i>Информация и связь</i>	2584,12
бо доллари ИМА <i>в долларах США</i>	271,2
Миёнаравихои молиявӣ ва фаъолияти сууртавӣ <i>Финансовое посредничество и страхование</i>	3333,05
бо доллари ИМА <i>в долларах США</i>	349,7
Амалиётҳо бо амволи ғайриманқул <i>Операции с недвижимым имуществом</i>	1332,09
бо доллари ИМА <i>в долларах США</i>	139,8
Фаъолияти касбӣ, илмӣ ва техникӣ <i>Профессиональная, научная и техническая деятельность</i>	1253,20
бо доллари ИМА <i>в долларах США</i>	131,5
Идоракуни ва фаъолияти ёрирасон <i>Административная и вспомогательная деятельность</i>	1624,65
бо доллари ИМА <i>в долларах США</i>	170,5
Идоракунии давлатӣ ва мудофия, бехатарии ҳатмии иҷтимоӣ <i>Государственное управление и оборона, обязательное обеспечение</i>	1092,80
бо доллари ИМА <i>в долларах США</i>	114,7
Маориф – <i>Образование</i>	1058,55
бо доллари ИМА <i>в долларах США</i>	111,1
Тандурустӣ ва хизматҳои иҷтимоӣ <i>Здравоохранение и социальные услуги</i>	900,00
бо доллари ИМА <i>в долларах США</i>	94,4
Санъат, вақтхушӣ ва истироҳат <i>Искусство, развлечения и отдых</i>	1086,42
бо доллари ИМА <i>в долларах США</i>	114,0
Дигар фаъолияти хизматрасонӣ <i>Прочая обслуживающая деятельность</i>	3006,66
бо доллари ИМА <i>в долларах США</i>	315,5

**МУЗДИ МИЁНАИ МЕҲНАТИ НОМИНАЛИИ МОҲОНАИ МАРДҲО ВА ЗАНҲО
АЗ РҶИ ФАЪОЛИЯТИ ИҚТИСОДӢ (АЗ РҶИ ҲИСОБОТҲОИ СОЛОНА, СОМОНӢ)
СРЕДНЕМЕСЯЧНАЯ НОМИНАЛЬНАЯ НАЧИСЛЕННАЯ ЗАРАБОТНАЯ ПЛАТА МУЖЧИН И
ЖЕНЩИН ПО ВИДАМ ЭКОНОМИЧЕСКОЙ ДЕЯТЕЛЬНОСТИ
(ПО ДАННЫМ ГОДОВЫХ ОТЧЁТОВ, СОМОНИ)**

	Музди меҳнат дар моҳи декабр, сомони Зарботная плата за декабрь, сомони				Ганосуби музди меҳнати занҳо нисбат ба музди меҳнати мардҳо, ба ҳисоби фоиз	
	мардҳо		занҳо		Отношение заработной платы женщин к заработной плате мужчин, в процентах	
	муҷчи- ны	ҷеңици- ны	муҷчини	ҷеңицины	2013	2018
	2013		2018		2013	2018
Ҳамаи намудҳои фаъолияти иқтисодӣ – Всего по видам деятельности	1022,50	646,83	1711,14	1020,38	63,3	59,6
аз он ҷумла: в том числе:						
Дар баҳши воқеӣ Реальный сектор	825,41	336,00	1935,08	1072,39	40,7	55,4
Кишоварзӣ, шикор ва ҷангалпарварӣ Сельское хозяйство, охота и лесоводство	367,59	211,34	714,84	568,57	57,5	79,5
Моҳипарварӣ Рыбоводство	378,64	302,71	821,09	665,88	79,9	81,1
Саноати истихроҷи маъданҳои кӯҳӣ ва коркарди конҳо – Горнодобывающая промышленность и разработка карьеров	1611,99	955,41	2961,61	1643,72	59,3	55,5
Саноати коркард Обрабатывающая промышленность	871,55	519,68	1599,97	1083,44	59,6	67,7
Нерӯи барқ, газ ва таъминоти об Электроэнергия, газ и водоснабжение	2051,43	1137,59	2578,49	1582,68	55,5	61,4
Соҳтмон – Строительство	1466,84	1099,73	2465,77	1520,39	75,0	61,7
Баҳши хизматрасонӣ Сектор услуг	1150,95	953,28	1617,06	1015,76	82,8	62,8
Савдои яқлӯхт ва ҷакана, таъмири автомобилҳо, мототсиклҳо, молҳои маишӣ ва маводҳои истифодаи шахсӣ – Оптовая и розничная торговля, ремонт автомобилей, мотоциклов, бытовых товаров и предметов личного пользования	875,85	585,04	1670,33	1109,10	66,8	66,4

	Музди мехнат дар моҳи декабр, сомони Зароботная плата за декабрь, сомони				Ганосуи музди мехнати занҳо нисбат ба музди мехнати мардҳо, ба ҳисоби фоиз Отношение заработной платы женщин к заработной плате мужчин, в процентах	
	мардҳо	занҳо	мардҳо	занҳо	2013	2018
	мужчи- ны	женщи- ны	мужчины	женщины		
	2013		2018		2013	2018
Мехмонхонаҳо ва тарабхонаҳо <i>Гостиницы и рестораны</i>	887,45	652,27	1288,66	943,17	73,5	73,2
Нақлиёт, хочагии анбор ва алоқа <i>Транспорт, складское хозяйство и связь</i>	1811,86	1629,32	3236,44	2188,18	89,9	67,6
Фаъолияти молиявӣ <i>Финансовое посредничество</i>	2695,57	2091,72	3885,48	2668,08	77,6	68,7
Амалиётҳо бо амволи ғайриманқул, ичора ва фаъолияти тиҷоратӣ <i>Операции с недвижимым имуществом, аренда и коммерческая деятельность</i>	1121,73	963,14	2050,12	1409,36	85,9	68,7
Мақомоти давлатӣ ва мудофия; суғуртаи ҳатмии иҷтимоӣ <i>Государственное управление и оборона, обязательное социальное страхование</i>	1224,78	921,83	1261,92	973,99	75,3	77,2
Маориф – Таълим <i>Образование</i>	885,54	616,67	1207,75	930,08	69,6	77,0
Тандурустӣ ва хизматҳои иҷтимоӣ <i>Здравоохранение и социальные услуги</i>	968,80	721,48	1137,70	847,54	74,4	74,5
Дигар хизматҳои коммуналӣ, иҷтимоӣ ва шахсӣ <i>Прочие коммунальные, социальные и персональные услуги</i>	960,31	727,66	1889,47	1502,24	75,8	79,5

**МУЗДИ МИЁНАИ МЕХНАТИ НОМИНАЛИИ МОҲОНАИ МАРДҶО ВА ЗАНҶО
АЗ РҶИ ФАЪОЛИЯТИ ИҚТИСОДИ ТУНФИ -2
(АЗ РҶИ ХИСОБОТҶОИ СОЛОНА, СОМОНӢ)
СРЕДНЕМЕСЯЧНАЯ НОМИНАЛЬНАЯ НАЧИСЛЕННАЯ ЗАРАБОТНАЯ ПЛАТА МУЖЧИН И
ЖЕНЩИН ПО ВИДАМ ЭКОНОМИЧЕСКОЙ ДЕЯТЕЛЬНОСТИ
(ПО ДАННЫМ ГОДОВЫХ ОТЧЕТОВ, СОМОНӢ) ОКЭД – 2**

	Музди меҳнат дар моҳи декабр, сомони Заработная плата за декабрь, сомони		
	мардҳо мужчины	занҳо женщины	Ҳаносуби музди меҳнати занҳо нисбат ба музди меҳнати мардҳо, ба ҳисоби фоиз <i>Отношение заработной платы женщин к заработной плате мужчин, в процентах</i>
	2019	2019	
Ҳамаи намудҳои фаъолияти иқтисодӣ – Всего по видам деятельности	1623,44	1039,79	64,0
<i>аз он ҷумла: в том числе:</i>			
Дар баҳши воқеӣ Реальный сектор	1761,34	1072,27	60,9
Кишоварзӣ, шикор ва ҷангалпарварӣ <i>Сельское хозяйство, охота и лесоводство</i>	624,54	504,64	80,8
Саноати истихроҷи маъданҳои куҳӣ ва коркардиконҳо <i>Горнодобывающая промышленность и разработка карьеров</i>	2862,23	1612,62	56,3
Саноати коркард <i>Обработывающая промышленность</i>	1683,74	1039,69	61,7
Дастрасӣ (таъмин)-и қувваи барқ, газ, бугъаҳо <i>Обеспечение (снабжение) электроэнергией, газом, паром и кондиционированным воздухом</i>	2180,91	2058,52	94,4
Таъминоти об тозакуни, тақсимот гирифтани ашёи дуюмдараҷа <i>Водоснабжение, очистка, обработка отходов и получение вторичного сырья</i>	991,49	683,10	68,9
Соҳтмон – <i>Строительство</i>	2385,56	2024,67	84,9
Баҳши хизматрасонӣ Сектор услуг	1561,97	1036,43	66,4
Савдои яқлухт ва ҷакана, таъмири автомобилҳо, мототсиклҳо, молҳои маишӣ ва маводҳои истифодаи шахсӣ – <i>Оптовая и розничная торговля, ремонт автомобилей, мотоциклов, бытовых товаров и предметов личного пользования</i>	1383,09	1087,54	78,6
Меҳмонхонаҳо ва тарабхонаҳо <i>Гостиницы и рестораны</i>	1245,36	1054,58	84,7

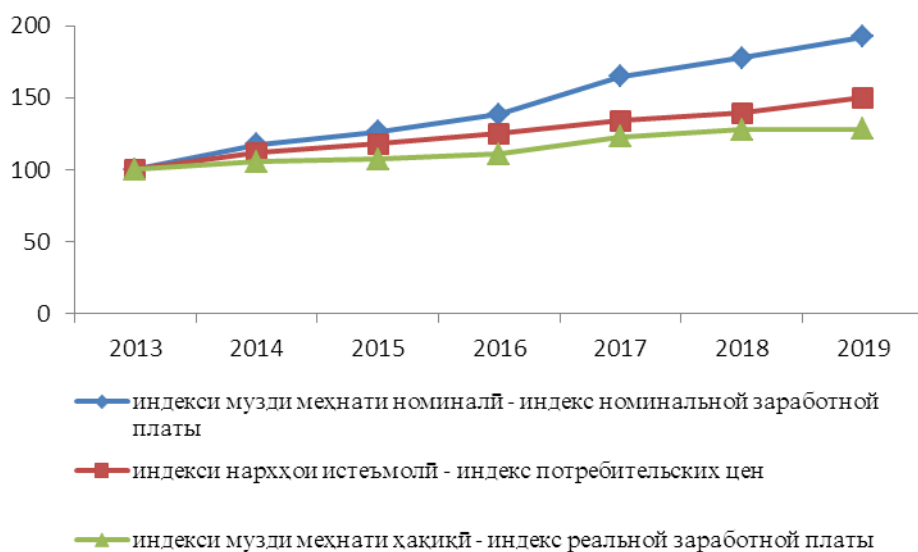
	Музди мехнат дар моҳи декабр, сомони Заработная плата за декабрь, сомони		
	мардҳо мужчины	занҳо женщины	Ҳаносуби музди мехнати занҳо нисбат ба музди мехнати мардҳо, ба ҳисоби фоиз Отношение заработной платы женщин к заработной плате мужчин, в процентах
	2019	2019	2019
Нақлиёт ва хоҷагии анбор <i>Транспортная деятельность и хранение грузов</i>	2219,16	1757,23	79,2
Маълумот ва коммуникатсияҳо <i>Информация и связь</i>	2922,18	2507,02	85,8
Миёнаравихои молиявӣ ва ғаёлияти суғуртавӣ <i>Финансовое посредничество и страхование</i>	3977,30	2748,84	69,1
Амалиётҳо бо амволи ғайриманқул <i>Операции с недвижимым имуществом</i>	1579,11	956,48	60,6
Ғаёлияти касбӣ, илмӣ ва техникӣ <i>Профессиональная, научная и техническая деятельность</i>	1491,42	1089,29	73,0
Идоракунии ва ғаёлияти ёрирасон <i>Административная и вспомогательная деятельность</i>	1387,93	1148,70	82,8
Идоракунии давлатӣ ва мудофия, бехатарии ҳатмии иҷтимоӣ <i>Государственное управление и оборона, обязательное обеспечение</i>	1227,61	992,94	80,9
Маориф – <i>Образование</i>	1240,21	967,72	78,0
Тандурустӣ ва хизматҳои иҷтимоӣ <i>Здравоохранение и социальные услуги</i>	1065,78	838,89	78,7
Санъат, вақтхушӣ ва истироҳат <i>Искусство, развлечения и отдых</i>	1201,60	970,40	80,8
Дигар ғаёлияти хизматрасонӣ <i>Прочая обслуживающая деятельность</i>	3085,68	2774,33	89,9

**ТАҒЙИРОТИ ИНДЕКСҲОИ МУЗДИ МЕҲНАТИ НОМИНАЛӢ ВА ҲАҚИҚӢ
ИЗМЕНЕНИЕ ИНДЕКСОВ НОМИНАЛЬНОЙ И РЕАЛЬНОЙ ЗАРАБОТНОЙ ПЛАТЫ**

Ба ҳисоби фоиз нисбат ба соли 2013–в процентах к 2013 году

	2013	2014	2015	2016	2017	2018	2019
индекси музди меҳнати номиналӣ <i>индекс номинальной заработной платы</i>	100	117,5	126,5	138,5	164,7	177,6	192,2
индекси нархҳои истеъмолӣ <i>индекс потребительских цен</i>	100	111,5	118,0	124,9	134,1	139,2	150,1
индекси музди меҳнати ҳақиқӣ <i>индекс реальной заработной платы</i>	100	105,3	107,2	110,8	122,8	127,6	128,0

**ДИНАМИКАИ ИНКИШОФИ ИНДЕКСИ НАРҲҲО, ИНДЕКСИ НОМИНАЛӢ ВА
ҲАҚИҚӢИ МУЗДИ МЕҲНАТ (ба ҳисоби фоиз нисбат ба соли 2013)
ДИНАМИКА ИЗМЕНЕНИЯ ИНДЕКСА ЦЕН, ИНДЕКСА НОМИНАЛЬНОЙ И
РЕАЛЬНОЙ ЗАРАБОТНОЙ ПЛАТЫ (в процентах к 2013 году)**



МУЗДИ МИЁНАИ МЕХНАТИ НОМИНАЛИИ ҲАРМОҲА, КИ БА КОРМАНДОНИ
КОРХОНАҲО ВА ТАШКИЛОТҲО ДАР САТҲИ МИНТАКАҲОИ
ҶУМҲУРИИ ТОҶИКИСТОН ПАРДОҲТА ШУДААСТ

СРЕДНЕМЕСЯЧНАЯ НОМИНАЛЬНАЯ НАЧИСЛЕННАЯ ЗАРАБОТНАЯ ПЛАТА
РАБОТНИКОВ ПРЕДПРИЯТИЙ И ОРГАНИЗАЦИЙ ПО РЕГИОНАМ
РЕСПУБЛИКИ ТАДЖИКИСТАН

сомонӣ – сомони

	2013	2014	2015	2016	2017	2018	2019
Ҷумҳури							
Республика	694,89	816,27	878,91	962,16	1144,19	1233,82	1335,52
доллари ИМА							
долларов США	145,9	165,4	142,6	122,8	133,8	134,8	140,1
ш. Душанбе							
г. Душанбе	1246,06	1402,68	1526,64	1619,53	1800,53	1935,30	2040,49
доллари ИМА							
долларов США	261,5	284,2	247,8	206,7	210,6	211,5	214,11
ВМКБ – ГБАО	587,15	672,04	701,53	796,24	917,03	1034,72	1200,35
доллари ИМА							
долларов США	123,4	136,2	113,8	101,6	107,3	113,1	126,0
Вилояти Суғд							
Согдийская область	552,82	645,72	696,80	774,23	1012,97	1072,28	1182,69
доллари ИМА							
долларов США	116,0	130,8	113,0	98,8	118,5	117,2	124,1
Вилояти Хатлон							
Хатлонская область	503,93	615,23	645,05	714,13	843,39	913,30	998,54
доллари ИМА							
долларов США	105,8	124,7	104,6	91,1	98,6	99,8	104,8
НТЧ – РРП	634,26	756,86	832,24	901,81	968,57	1038,24	1120,09
доллари ИМА							
долларов США	133,1	153,4	135,0	115,1	113,3	113,5	117,5

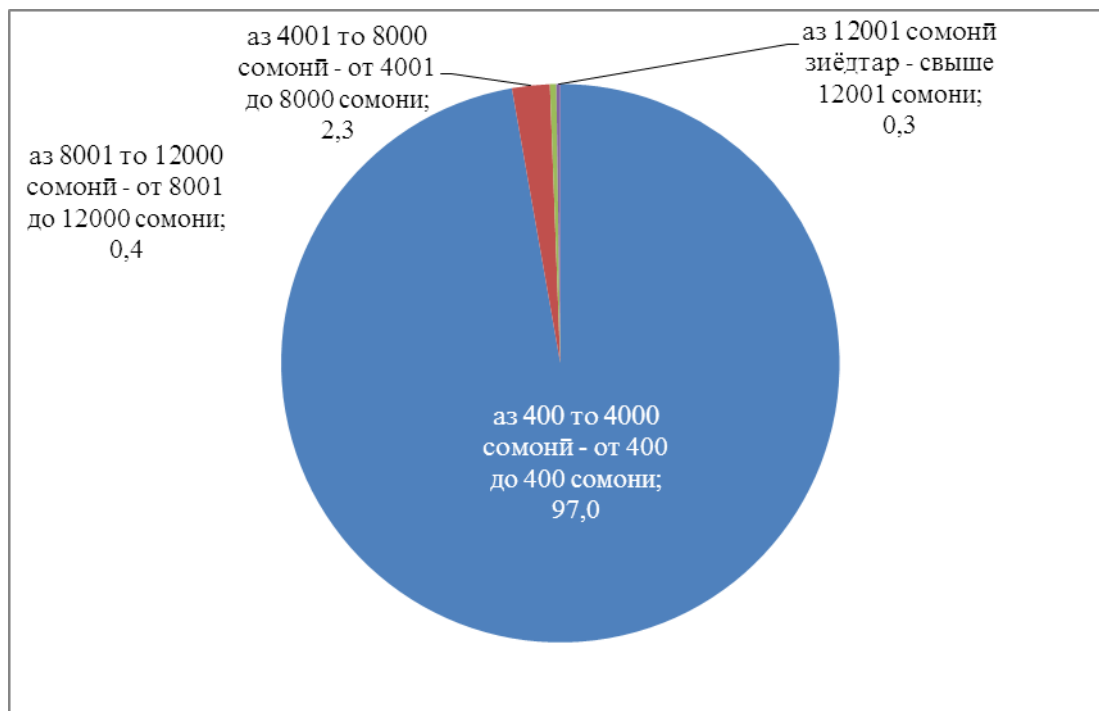
ТАКСИМОТИ ШУМОРАИ КОРМАНДОНИ КОРХОНАҲО ВА ТАШКИЛОТҲО АЗ РӯИ
АНДОЗАИ МУЗДИ МЕҲНАТИ ПАРДОХТШУДА ДАРСОҲАҲОИ ИҚТИСОДИЁТ
дар моҳи декабри соли 2019
РАСПРЕДЕЛЕНИЕ ЧИСЛЕННОСТИ РАБОТНИКОВ ПРЕДПРИЯТИЙ И ОРГАНИЗАЦИЙ
ПО РАЗМЕРАМ НАЧИСЛЕННОЙ ЗАРАБОТНОЙ ПЛАТЫ ПО ОТРАСЛЯМ ЭКОНОМИКИ
за декабрь 2019 года

ба ҳисоби фоиз аз рӯи кори пурраи якмоҳа
в процентах от проработавших полностью месяц

Намудҳои фаъолият Виды деятельности	Корман- доне, ки моҳи пурра кор кардаанд Работники, проработав- -шие полностью месяц	аз он ҷумла кормандоне, ки музди қорашон пардохта шудааст, ба андозаи: в том числе работники, которым начислена заработная плата в размере:			
		аз 1200 сомони камтар ниже 1200 сомони	аз 1201 то 2000 сомони от 1201 до 2000 сомони	аз 2001 то 4000 сомони от 2001 до 4000 сомони	аз 4001 сомони баланд тар - свище 4001 сомони
Ҳамаи намудҳои фаъолияти иқтисодӣ - Всего по видам деятельности	100,0	70,4	19,9	6,7	3,0
аз он ҷумла: в том числе:					
Дар баҳши воқеӣ Реальный сектор	100,0	62,7	20,1	12,4	4,8
Кишоварзӣ, шикор ва чангалпарварӣ Сельское хозяйство, охота и лесоводство	100,0	92,3	6,6	0,9	0,3
Саноати истихроҷи маъданҳои кӯҳӣ ва коркарди конҳо – Горно-добывающая промышленность и разработка карьеров	100,0	27,1	26,1	25,9	20,9
Саноати коркард Обрабатывающая промышленность	100,0	63,1	22,6	10,9	3,4
Дастрасӣ (таъмин)-и қувваи барқ, газ, буғ ва ҳаво – Обес- печение (снабжение) электро- энергией, газом, паром и кондиционированным воздухом	100,0	45,1	29,8	21,1	4,0
Таъминоти обтозақунӣ, таксимот ва гирифтани ашёи дуюмдараҷа - Водоснабжение, очистка, обработка отходов и получение вторичного сырья	100,0	90,6	7,3	1,9	0,2
Сохтмон - Строительство	100,0	45,0	27,2	20,4	7,4
Баҳши хизматрасонӣ Сектор услуг	100,0	72,4	19,9	5,2	2,5
Савдои яқлухт ва чакана, таъмири автомобилҳо, мототсиклҳо, молҳои маишӣ ва маводҳои истифодаи шахсӣ Оптовая и розничная торгов- ля, ремонт автомобилей, мото- циклов, бытовых товаров и предметов личного пользования	100,0	77,6	15,2	4,1	3,0

Намудҳои фаъолият Виды деятельности	Кормандоне, ки мохи пурра кор кардаанд Работники, проработавшие полностью месяц	аз он ҷумла кормандоне, ки музди корашон пардохта шудааст, ба андозаи: в том числе работники, которым начислена заработная плата в размере:			
		аз 1200 сомони камтар ниже 1200 сомони	аз 1201 то 2000 сомони от 1201 до 2000 сомони	аз 2001 то 4000 сомони от 2001 до 4000 сомони	аз 4001 сомони баландтар - свыше 4001 сомони
Меҳмонхонаҳо ва тарабхонаҳо Гостиницы и рестораны	100,0	84,4	11,5	3,1	0,9
Нақлиёт ва хочагии анбор Транспортная деятельность и хранение грузов	100,0	54,8	26,3	10,5	8,4
Маълумот ва коммуникатсияҳо Информация и связь	100,0	48,9	22,4	12,2	16,5
Миёнаравихои молиявӣ ва фаъолияти сууртавӣ Финансовое посредничество и страхование	100,0	34,8	24,0	22,4	18,8
Амалиётҳо бо амволи ғайриманқул Операции с недвижимым имуществом	100,0	68,1	23,0	7,2	1,7
Фаъолияти касбӣ, илмӣ ва техникаӣ Профессиональная, научная и техническая деятельность	100,0	70,4	19,0	8,7	1,8
Идоракунии ва фаъолияти ёрирасон Административная и вспомогательная деятельность	100,0	73,6	17,8	4,9	3,7
Идоракунии давлатӣ ва мудофия, беҳатарии ҳатмии иҷтимоӣ Государственное управление и оборона, обязательное обеспечение	100,0	75,7	18,2	5,2	0,9
Маориф - Ҳаёлот Образование	100,0	74,3	21,6	3,3	0,8
Тандурустӣ ва хизматҳои иҷтимоӣ Здравоохранение и социальные услуги	100,0	80,0	17,2	2,4	0,3
Санъат, вақтхушӣ ва истироҳат Искусство, развлечения и отдых	100,0	73,2	17,3	8,5	1,0
Дигар фаъолияти хизматрасонӣ Прочая обслуживающая деятельность	100,0	52,5	14,2	17,5	15,7

**ТАКСИМОТИ ШУМОРАИ КОРМАНДОНИ КОРХОНАҲО ВА ТАШКИЛОТҲО АЗ РӯИ
АНДОЗАИ МУЗДИ МЕҲНАТИ ПАРДОХТАШУДА дар моҳи декабри соли 2019, бо фоиз
РАСПРЕДЕЛЕНИЕ ЧИСЛЕННОСТИ РАБОТНИКОВ ПРЕДПРИЯТИЙ И ОРГАНИЗАЦИЙ
ПО РАЗМЕРАМ НАЧИСЛЕННОЙ ЗАРАБОТНОЙ ПЛАТЫ за декабрь 2019 года, %**



ТАКСИМОТИ ШУМОРАИ КОРМАНДОНИ КОРХОНАҲО ВА ТАШКИЛОТҲО АЗ РӯИ
АНДОЗАИ МУЗДИ МЕХНАТИ ПАРДОХТШУДА ДАР САТҲИ МИНТАҚАҲОИ ҶУМҲУРИИ
ТОҶИКИСТОН дар моҳи декабри соли 2019
РАСПРЕДЕЛЕНИЕ ЧИСЛЕННОСТИ РАБОТНИКОВ ПРЕДПРИЯТИЙ И ОРГАНИЗАЦИЙ
ПО РАЗМЕРАМ НАЧИСЛЕННОЙ ЗАРАБОТНОЙ ПЛАТЫ ПО РЕГИОНАМ
РЕСПУБЛИКИ ТАДЖИКИСТАН за декабрь 2019 года

Ба ҳисоби фоиз аз рӯи кори пурраи як моҳа
В процентах от проработавших полностью месяц

	Кормандоне, ки моҳи пурра кор кардаанд	аз он ҷумла кормандоне, ки музди қорашон пардохта шудааст, ба андозаи: в том числе работники, которым начислена заработная плата в размере:			
		аз 1200 сомонӣ камтар	аз 1201 то 2000 сомонӣ	аз 2001 то 4000 сомонӣ	аз 4001 сомонӣ баланд тар свьше 4001 сомони
Ҷумҳури – Республика	100	70,4	19,9	6,7	3,0
ш. Душанбе	100	55,2	26,0	12,1	6,7
г. Душанбе	100	78,7	15,9	3,4	2,0
ВМКБ – ГБАО	100	73,3	17,9	6,1	2,8
Вилояти Суғд Согдийская область	100	78,9	16,8	3,5	0,8
Вилояти Хатлон Хатлонская область	100	72,3	20,4	5,6	1,7
НТҚ – РРП	100				

МУЗДИ МЕХНАТИ МИЁНАИ ҲАРМОҲАИ КОРМАНДОНИ ИСТЕХСОЛОТИ САНОАТӢ
ДАР МИНТАҚАҲОИ ҶУМҲУРИИ ТОҶИКИСТОН
СРЕДНЕМЕСЯЧНАЯ ЗАРАБОТНАЯ ПЛАТА ПРОМЫШЛЕННО – ПРОИЗВОДСТВЕННОГО
ПЕРСОНАЛА ПО РЕГИОНАМ РЕСПУБЛИКИ ТАДЖИКИСТАН

СОМОНӢ – СОМОНИ

	2013	2014	2015	2016	2017	2018	2019
Ҷумҳурии Тоҷикистон Республика Таджикистан	965,25	1041,52	1187,74	1325,45	1513,73	1654,73	1698,21
ВМКБ – ГБАО	1074,14	879,21	1098,23	1619,30	1676,74	7096,44	1974,65
Вилояти Хатлон Хатлонская область	1016,42	1145,34	1268,88	1309,99	1431,89	1712,08	1666,38
Вилояти Суғд Согдийская область	927,53	1036,77	1275,26	1509,96	1714,13	1869,29	1945,10
ш. Душанбе г. Душанбе	904,62	1025,35	1115,25	1154,20	1401,49	1403,38	1438,35
НТҚ – РРП	1046,21	956,67	1013,02	1133,87	1309,68	1406,47	1518,98

МУЗДИ МЕҲНАТИ МИЁНАИ НОМИНАЛИИ ҲАРМОҲАИ КОРМАНДОНИ ҶУМҲУРИИ
ТОҶИКИСТОН, КИ ДАР МОҲИ ДЕКАБР ПУРРА ҚОР ҚАРДААНД
СРЕДНЕМЕСЯЧНАЯ НОМИНАЛЬНАЯ НАЧИСЛЕННАЯ ЗАРАБОТНАЯ ПЛАТА
РАБОТНИКОВ ПО РЕСПУБЛИКИ ТАДЖИКИСТАН, ПРОРАБОТАВШИХ ПОЛНОСТЬЮ
ДЕКАБРЬ МЕСЯЦ

	сомонӣ – сомони						
	2013	2014	2015	2016	2017	2018	2019
Ҷумҳурии Тоҷикистон							
<i>Республика Таджикистан</i>	857,57	901,59	970,44	1120,62	1187,45	1404,44	1360,19
аз он ҷумла: в том числе:							
<i>мардҳо – мужичины</i>	1022,50	1093,65	1179,47	1346,48	1446,39	1711,14	1623,44
<i>занҳо – женщины</i>	646,83	659,32	720,48	861,42	866,59	1020,38	1039,79

МУЗДИ МЕҲНАТИ МИЁНАИ ҲАРМОҲАИ КОРМАНДОНИ СОҲАИ КИШОВАРЗӢ ДАР
САТҲИ МИНТАҚАҲОИ ҶУМҲУРИИ ТОҶИКИСТОН
СРЕДНЕМЕСЯЧНАЯ ЗАРАБОТНАЯ ПЛАТА РАБОТНИКОВ СЕЛЬСКОГО ХОЗЯЙСТВА
ПО РЕГИОНАМ РЕСПУБЛИКИ ТАДЖИКИСТАН

	сомонӣ – сомони						
	2013	2014	2015	2016	2017	2018	2019
Ҷумҳурии Тоҷикистон							
<i>Республика Таджикистан</i>	213,26	251,33	278,18	303,04	451,46	492,13	544,37
ВМКБ – ГБАО	387,33	497,21	509,25	530,89	611,66	528,29	658,47
Вилояти Хатлон							
<i>Хатлонская область</i>	186,64	235,58	292,99	296,64	382,53	435,91	493,20
Вилояти Сӯғд							
<i>Согдийская область</i>	225,40	244,59	242,17	274,94	531,85	544,43	585,19
ш. Душанбе – г. Душанбе	582,96	761,63	711,46	688,29	754,03	851,67	820,63
НТҚ – РРП	248,94	335,63	352,74	441,45	467,84	520,44	571,61

НАРХ ВА ТАЪРИФА – ЦЕНЫ И ТАРИФЫ

**МУНДАРИЧА
СОДЕРЖАНИЕ**

НАРХ ВА ТАЪРИФА	139
Шарҳи методологӣ	140
Индекси нархҳо дар соҳаҳои иқтисодиёт дар соли 2019	142
Индекси нархҳои истеъмолий	143
Индекси нархҳои истеъмолии молҳо ва хизматгузориҳо ба аҳоли	146
Индекси нархҳои истеҳсолкунандаҳо дар гуруҳҳои маҳсулоти саноатӣ...	146
ЦЕНЫ И ТАРИФЫ	139
<i>Методологические пояснения</i>	140
<i>Индексы цен в секторах экономики в 2019 году</i>	142
<i>Индекс потребительских цен</i>	143
<i>Индексы потребительских цен (тарифов) на товары и платные услуги населения</i>	146
<i>Индексы цен производителей по группам промышленной продукции</i>	146

НАРХ ВА ТАЪРИФА – ЦЕНЫ И ТАРИФЫ

Шарҳи методологӣ

Индекси нархҳои истеъмоли нишондиҳандае мебошад, ки бо мурури вақт тағйир ёфтани дараҷаи умумии нархи молҳо ва хизматгузорию, ки аҳоли барои истифодаи ғайриистеҳсоли ба даст меорад, нишон медиҳад.

Индекси таърифаи ҳамлу нақли бор нишондиҳандаест, ки барои муайян кардани тағйироти таърифаҳои (танзимшаванда, озод ва ғайра) боркашонӣ дар ягон муддат (бе ҳисоби тағйироти сохтори бори дар ин давра кашондашуда) имконият медиҳад.

Индекси ҳачми физикии истеҳсолоти саноатӣ нишондиҳандаи нисбӣ аст, ки тағйироти ҳачми неъматҳои моддию дар давраи ҷорӣ нисбат ба давраи асосӣ тавсиф менамояд. Индекси инфиродӣ ва умумии ҳачми физикии истеҳсолоти саноатӣ фарқ дорад. Индекси инфиродӣ тағйироти истеҳсоли як маҳсулот, индекси умумии (ҷамъбасти) ҳачми физикии истеҳсоли маҳсулоти саноатӣ маҷмӯи тағйироти тамоми ҳачми неъматҳои моддию, ки якҷанд намуди маҳсулотро дарбар мегирад, тавсиф мекунад. Индекс нишон медиҳад, ки арзиши ҳамаи маҳсулот дар натиҷаи тағйироти танҳо ҳачми физикии он дар ҳолати истисноии таъсири дараҷаи инкишофи нарх чанд баробар зиёд мешаванд.

Индекси ҳачми физикии гардиши мол нишондиҳандаи нисбӣ мебошад, ки тағйироти ҳачми фуруши ҷамъи молро (миқдори гардиши молро) дар давраи ҷорӣ нисбат ба давраи асосӣ тавсиф мекунад. Индексҳои инфиродӣ тағйироти ҳачми фуруши як мол, индекси умумии (ҷамъбасти) ҳачми физикии гардиши мол, маҷмӯи тағйироти ҷамъи молро тавсиф мекунад. Ин индекс нишон медиҳад, ки гардиши мол дар натиҷаи тағйироти ҳачми физикии дар ҳолати истисноии таъсири дараҷаи инкишофи нарх чанд баробар зиёд мешавад.

Методологические пояснения

Индекс потребительских цен – показатель, характеризующий изменение во времени общего уровня цен на товары и услуги, приобретаемые населением для непроизводственного потребления.

Индекс тарифов на перевозки грузов – показатель, позволяющий определить изменение тарифов (регулируемых, свободных и др.) на грузовые перевозки за какой-либо период без учета изменения за этот период структуры перевезенных грузов.

Индекс физического объема промышленного производства – относительный показатель, характеризующий изменение массы произведенных материальных благ в текущем периоде по сравнению с базисным. Различают индивидуальные и общие индексы физического объема промышленного производства. Индивидуальные отражают изменение выпуска одного продукта, общие (сводные) индексы физического объема промышленного производства характеризуют совокупные изменения массы материальных благ, включающих в себя несколько видов продукции. Индекс показывает во сколько раз увеличивается стоимость всей продукции в результате изменения только ее физического объема при исключении влияния динамики цен.

Индекс физического объема товарооборота – относительный показатель, характеризующий изменение объема продажи товарной массы (количественного фактора товарооборота) в текущем периоде по сравнению с базисным. Индивидуальные индексы отражают изменение объема продажи одного товара, общий (сводный) индекс физического объема товарооборота характеризует совокупные изменения товарной массы. Этот индекс показывает, во сколько раз увеличился товарооборот в результате изменения физического объема при исключении влияния динамики цен.

Индекси нархи базисӣ нисбати нархҳои давраи қорӣ ба нархҳои даврае мебошад, ки ҳамчун асоси муқоиса қабул шудааст.

Индекси нархи захираҳои моддӣ-техникии ба даст овардашуда, ки корхонаҳо барои истеҳсолоти асосии худ истифода мебаранд, дар асоси нархи хариди гуруҳҳои асосии захираҳои моддӣ-техникии корхонаҳои саноатӣ ба ҳисоб гирифта мешавад.

Индекси нархи маҳсулоти корхонаҳои истеҳсолкунанда ба сифати яке аз нишондиҳандаҳои асосии ҷараёни беқурбшавӣ дар бахши истеҳсолот истифода мешавад. Он дар асоси нархи корхонаҳои истеҳсолкунанда ташақкул меёбад.

Индекси силсилаи нархҳо нисбати нархҳои давраи қорӣ ба нархҳои гузашта мебошад. Дар таҷрибаи омӯрӣ барои ҳисоби индекси нарх дар давраи тӯлонӣ истифода мешавад.

***Индекс цен базисный** – отношение цены текущего периода к цене периода, принятого за базу сравнения.*

***Индекс цен на приобретаемые материально** – технические ресурсы, используемые предприятиями для своего основного производства, рассчитывается на основании цен приобретения основных групп материально-технических ресурсов для промышленных предприятий.*

***Индекс цен предприятий-производителей** на продукцию используется в качестве одного из основных показателей инфляционных процессов в производственном секторе. Формируется на базе цен предприятий – производителей.*

***Индекс цен цепной** – отношение цены текущего периода к цене предыдущего. Используется в статистической практике для расчета индекса цен за длительный период времени.*

НАРХ ВА ТАЪРИФА – ЦЕНЫ И ТАРИФЫ

ИНДЕКСИ НАРХҲО ДАР СОҲАҲОИ ИҚТИСОДИЁТ ДАР СОЛИ 2019 (ба ҳисоби фоиз)
ИНДЕКСЫ ЦЕН В СЕКТОРАХ ЭКОНОМИКИ В 2019 ГОДУ (в процентах)

	индекси нархҳои истеъмолий <i>индекс потребительских цен</i>	индекси нархҳои маҳсулоти саноатӣ <i>индекс цен производителей промышленной продукции</i>	индекси таърифаи боркашонӣ <i>индекс тарифов на грузовые перевозки</i>
нисбат ба моҳи гузашта – к предыдущему месяцу			
январь	100,6	101,2	100,0
февраль	100,6	100,0	100,0
март	100,3	100,6	100,0
семоҳаи 1			
1 квартал	101,5	101,9	100,0
апрель	101,0	99,9	100,0
май	101,0	100,9	100,0
июнь	100,4	97,5	100,0
семоҳаи 2			
2 квартал	102,4	98,2	100,0
июль	100,9	98,4	100,0
август	100,9	100,7	100,9
сентябрь	100,6	100,7	100,0
семоҳаи 3			
3 квартал	102,4	99,8	100,9
октябрь	100,1	101,3	98,6
ноябрь	100,6	100,3	100,5
декабрь	100,8	100,2	100,6
семоҳаи 4			
4 квартал	101,5	101,8	99,7
нисбат ба декабри соли гузашта – к декабрю предыдущего года			
январь	100,6	101,2	100,0
февраль	101,2	101,2	100,0
март	101,5	101,9	100,0
апрель	102,5	101,7	100,0
май	103,6	102,6	100,0
июнь	104,0	100,0	100,0
июль	104,9	98,4	100,0
август	105,9	99,0	100,9
сентябрь	106,5	99,7	100,9
октябрь	106,6	101,0	99,5
ноябрь	107,2	101,3	100,1
декабрь	108,0	101,1	100,7

**ИНДЕКСИ НАРХХОИ ИСТЕЪМОЛӢ
ИНДЕКС ПОТРЕБИТЕЛЬСКИХ ЦЕН**

бо фоиз нисбат ба соли гузашта – в процентах к предыдущему году

	2013	2014	2015	2016	2017	2018	2019
Маҷмӯи индекси нархҳои истеъмоли Сводный индекс потребительских цен	105,1	106,1	105,8	105,9	107,3	103,8	107,9
аз он ҷумла: в том числе:							
молҳои озуқа (бе машрубот) продовольственные товары (не включая алкогольных напитков)	105,4	107,6	102,6	104,2	109,1	102,4	111,3
молҳои ғайриозуқа непродовольственные товары	106,3	103,8	104,8	108,2	104,3	105,2	105,1
машрубот алкогольные напитки	106,7	104,7	106,3	117,3	108,1	105,5	102,2
хизматрасонии пулакӣ платные услуги	101,6	104,3	103,0	104,9	106,0	105,9	102,6

**ИНДЕКСИ НАРХХОИ ИСТЕЪМОЛӢ
ИНДЕКС ПОТРЕБИТЕЛЬСКИХ ЦЕН**

бо фоиз нисбат ба соли гузашта – в процентах к предыдущему году

	2013	2014	2015	2016	2017	2018	2019
Маҷмӯаи индекси нархҳои истеъмоли Сводный индекс потребительских цен	105,1	106,1	105,8	105,9	107,3	103,8	107,9
аз он ҷумла: в том числе:							
Ба маҳсулоти озуқаворӣ (аз ҷумла машрубот) На продукты питания (включая алкоголь)	105,4	107,5	106,8	105,0	109,1	102,5	111,0
-гӯшти гов - говядина	105,5	110,6	98,6	93,2	111,3	107,4	120,4
-гӯшти гӯсфанд - баранина	104,2	108,4	99,2	91,8	109,1	108,7	118,3
-колбаса -колбасные изделия	102,6	104,2	106,2	103,3	104,6	105,3	104,7
-шир ва маҳсулоти ширӣ – молоко и молочные продукты	107,3	101,5	101,7	102,8	103,9	104,0	104,0

	2013	2014	2015	2016	2017	2018	2019
-равғани чорво							
-масло животное	101,3	106,5	117,3	110,9	109,1	124,9	108,2
-равғани растани							
-масло растительное	96,2	101,0	108,7	115,9	105,1	98,6	99,8
-тухм							
- яйца	101,9	103,9	99,4	106,3	103,9	102,6	104,0
-қанд							
- сахар	95,5	99,2	112,8	124,3	103,0	88,7	103,4
-нони гандум							
-хлеб пшеничный	101,6	100,4	107,1	104,2	99,7	96,5	110,0
-орд							
- мука	114,6	98,3	120,8	98,8	99,7	98,5	121,8
-махсулоти макаронӣ							
-макаронные изделия	107,6	100,5	108,9	114,9	102,0	99,7	107,2
-ярма ва лўбиё							
-крупa и бобовые	94,2	96,6	112,0	120,6	98,2	90,8	99,0
аз он чумла:							
в том числе:							
-биринч							
- рис	98,6	112,8	110,0	99,1	88,7	108,0	118,9
-картошка							
- картофель	101,5	136,1	75,4	90,9	182,4	72,4	79,8
-сабзавот – овоци	88,3	136,7	104,1	93,4	154,8	97,7	139,5
-меваҷот – фрукты	113,2	110,0	94,0	116,0	98,6	117,5	91,5
Ба молҳои ғайриозуқа:							
На непродовольственные							
товары:	106,3	103,8	104,8	108,2	104,3	105,2	105,1
-либос ва либоси тағ							
-одежда и бельё	107,8	106,3	104,8	107,5	103,1	103,7	104,5
-пойафзол							
- обувь	106,6	102,3	104,6	110,9	103,8	105,9	108,6
-газвор							
- ткань	113,8	111,9	109,1	112,7	104,7	103,7	106,2
-мебел							
- мебель	103,1	103,4	101,5	106,6	101,5	103,7	105,8
-молҳои маданӣ							
-культуртовары	102,2	100,9	100,3	103,5	101,7	104,6	120,2
-асбобҳои барқи рӯзгор							
- бытовые							
электротовары	103,1	101,8	100,1	104,8	101,8	107,0	110,1
-масолеҳи бинокорӣ							
-стройматериалы	112,0	105,3	99,8	99,8	101,1	105,9	105,5
-доруворӣ							
- медикаменты	103,3	102,9	111,5	122,0	104,3	104,7	110,7

	2013	2014	2015	2016	2017	2018	2019
Ба хизматрасонии пулакӣ:							
<i>На платные услуги:</i>	101,6	104,3	103,0	104,9	106,0	105,9	102,6
-хизмати майшӣ <i>-бытовые услуги</i>	104,7	106,6	108,2	109,1	103,5	102,1	104,0
-хизмати манзили коммуналӣ <i>- жилищно – коммунальные услуги</i>	103,8	106,9	107,3	104,8	112,5	115,2	108,6
-хизмати нақлиёти мусофирбар <i>-услуги пассажирского транспорта</i>	98,0	102,8	97,2	105,1	100,9	101,7	97,0
-хизмати алоқа <i>-услуги связи</i>	100,4	100,0	100,6	100,0	101,3	100,0	100,0
-таъминоти кӯдакон дар муассисаҳои томақтабӣ <i>-содержание детей в дошкольных учреждениях</i>	100,0	102,9	100,0	114,4	154,1	105,3	102,0

**ИНДЕКСИ НАРХҲОИ ИСТЕЪМОЛИИ МОЛҲО ВА ХИЗМАТГУЗОРИҲО БА АҲОЛӢ
ИНДЕКСЫ ПОТРЕБИТЕЛЬСКИХ ЦЕН (ТАРИФОВ) НА ТОВАРЫ
И ПЛАТНЫЕ УСЛУГИ НАСЕЛЕНИЮ**

ба ҳисоби фоиз, декабр нисбат ба декабри соли гузашта
в процентах, декабрь к декабрю предыдущего года

	2013	2014	2015	2016	2017	2018	2019
Чамъи намуди молҳо ва хизматрасонӣ							
Все товары и услуги	103,7	107,4	105,1	106,1	106,7	105,4	108,0
аз он чумла: в том числе:							
молҳои озуқа ¹ продовольственные товары ¹	103,1	109,7	104,3	106,8	107,5	105,0	110,9
молҳои гайриозуқа непродовольственные товары	106,1	102,9	107,8	105,7	104,4	106,4	104,2
хизматрасонии пулакӣ ба аҳоли платные услуги населению	100,8	106,5	102,3	104,5	107,7	104,9	105,5

¹⁾ якҷоя бо машрубот

¹⁾ включая алкогольные напитки

**ИНДЕКСИ НАРХҲОИ ИСТЕҲСОЛКУНАНДАҲО ДАР ГУРУҲҲОИ МАҲСУЛОТИ САНОАТӢ
ИНДЕКСЫ ЦЕН ПРОИЗВОДИТЕЛЕЙ ПО ГРУППАМ ПРОМЫШЛЕННОЙ ПРОДУКЦИИ¹**

(ба ҳисоби фоиз нисбат ба соли гузашта – в процентах к предыдущему году)

	Саноат	аз он чумла – в том числе:		
		истихрочи канданиҳои фойданок	истехсолоти коркард	истехсол ва тақсими нерӯи барқ, газ ва об
	Промышленность	добыча полезных ископаемых	обрабатывающее производство	производство и распределение электроэнергии, газа и воды
2013	103,9	101,0	105,8	97,7
2014	100,8	100,8	99,7	106,0
2015	104,0	99,2	104,5	105,2
2016	106,7	119,5	104,0	102,8
2017	109,4	123,7	102,3	117,6
2018	102,1	89,2	102,1	113,6
2019	102,1	92,0	102,3	113,3

ИНДЕКСИ НАРХҲОИ ИСТЕҲСОЛКУНАНДАҲО ДАР ГУРУҲҲОИ МАҲСУЛОТИ САНОАТӢ¹
ИНДЕКСЫ ЦЕН ПРОИЗВОДИТЕЛЕЙ ПО ГРУППАМ ПРОМЫШЛЕННОЙ ПРОДУКЦИИ¹

(ба ҳисоби фоиз нисбат ба моҳи гузашта – в процентах к предыдущему месяцу)

	Саноат	азон ҷумла – в том числе:			
		истихроҷи канданиҳои фоиданок добыча полезных ископаемых	истеҳсолоти коркард обработы- вающее производст во	таъминоти нерӯи барқ, газ, буг ва тоза кунии ҳаво обеспечение (снабжение) электроэнергией газом, паром и кондиционирован- ным воздухом	Таъминоти об, тозакуни, коркарди партовҳо ва дастраси коркарди дуюмдараҷа водоснабже- ние очистка, обработка отходов и получение вторичного сырья
2019					
январь	101,2	102,2	100,2	103,3	100,0
февраль	100,0	97,9	100,4	101,3	100,0
март	100,6	103,2	100,6	97,5	100,0
апрель	99,9	97,7	100,4	101,0	100,0
май	100,9	107,0	100,0	96,2	100,0
июнь	97,5	95,8	100,1	90,9	100,0
июль	98,4	98,4	99,7	93,4	100,0
август	100,7	97,1	100,1	108,0	100,0
сентябрь	100,7	100,0	100,1	103,6	100,0
октябрь	101,3	105,7	99,6	101,7	100,0
ноябрь	100,3	101,6	99,8	100,2	100,0
декабрь	100,2	94,4	100,5	106,9	100,0

¹Мувофиқи таснифоти умумии намудҳои фаъолияти иқтисодӣ (ТУНФИ-2)

¹⁾ в соответствии с общим классификатором видов экономической деятельности (ОКЭД-2)

**ТАНДУРУСТӢ – ЗДРАВООХРАНЕНИЕ
МУНДАРИЧА - СОДЕРЖАНИЕ**

ТАНДУРУСТӢ.....	148
Шарҳи методологӣ.....	149
Нишондиҳандаҳои асосии рушди тандурустӣ	150
Бемории аҳолии Ҷумҳурии Тоҷикистон аз рӯи намудҳои асосии касалиҳо (ба 100 000 аҳоли)	153
Ба бемориҳои ҷудогонаи сирояткунанда ва паразиторӣ гирифташавии аҳоли.....	154
Бемории аҳоли аз касалии сили фаъол (сирояткунанда).....	156
Шумораи бемории касалии сили фаъол (сирояткунанда), ки дар муассисаҳои таъбиқоти пешгирикунанда бақайд гирифта шудааст.....	156
Ба бемориҳои саратон гирифташавии аҳоли.....	156
Адади исқоти ҳамл	157
Шумораи занон – духтурони ҳамаи ихтисосҳо	157
Шумораи духтурони ҳамаи ихтисосҳо ва таъминоти аҳоли бо духтурҳо дар сатҳи минтақаҳо	158
Шумораи миёнаи кормандони тиббӣ ва таъминоти аҳоли бо кормандони миёнаи тиббӣ дар минтақаҳо	159
Шумораи катҳои беморӣ дар минтақаҳо ва таъминоти аҳоли бо катҳо.....	160
Ёри тиббии таъҷили ба аҳоли	160
ЗДРАВООХРАНЕНИЕ.....	148
<i>Методологические пояснения</i>	<i>149</i>
<i>Основные показатели развития здравоохранения</i>	<i>150</i>
<i>Заболеваемость населения Республики Таджикистан по основным классам болезней (на 100 000 населения)</i>	<i>153</i>
<i>Заболеваемость населения отдельными инфекционным и паразитарными болезнями.....</i>	<i>154</i>
<i>Заболеваемость населения активным туберкулезом.....</i>	<i>156</i>
<i>Численность больных активным туберкулезом, состоящих на учете в лечебно-профилактических учреждениях</i>	<i>156</i>
<i>Заболеваемость населения злокачественными новообразованиями</i>	<i>156</i>
<i>Число абортів</i>	<i>157</i>
<i>Численность женщин – врачей всех специальностей</i>	<i>157</i>
<i>Численность врачей всех специальностей и обеспеченность населения врачами по регионам.....</i>	<i>158</i>
<i>Численность среднего медицинского персонала и обеспеченность населения средним медицинским персоналом по регионам</i>	<i>159</i>
<i>Число больничных коек по областям и обеспеченность населения больничными койками.....</i>	<i>160</i>
<i>Обслуживание населения скорой медицинской помощью</i>	<i>160</i>

ТАНДУРУСТӢ – ЗДРАВООХРАНЕНИЕ

Шарҳи методологӣ

Ба шумораи умумии духтурон дар охири сол ҳамаи духтурони маълумоти олидор, ки ба табобат машғуланд ва дар ташкилотҳои санитарӣ, муассисаҳои таъминоти иҷтимоӣ, институтҳои тадқиқоти илмӣ, муассисаҳои таълими кадрҳо, дар идораи мақомоти тандурустӣ ва дигар муассисаҳои кор мекунанд, дохил мешаванд.

Ба шумораи умумии кормандони дорони маълумоти миёна ҳамаи он шахсоне, ки маълумоти миёнаи тиббӣ доранду (охири сол) дар ташкилотҳои табобатӣ санитарӣ, муассисаҳои таъминоти иҷтимоӣ, муассисаҳои томақтабӣ, мактабҳо, хонаҳои кӯдакон ва ғайра кор мекунанд, дохил мешаванд.

Дар муассисаҳои табобатӣ ҳамаи катҳои дорони таҷҳизотҳои зарурӣ ва барои қабули беморон омода буда, сарфи назар аз он ки онҳоро беморон ишғол кардаанд ё не, охири сол ба ҳисоб гирифта мешаванд.

Ба шумораи муассисаҳои тиббӣ, амбулаторияю дармонгоҳҳо ҳамаи муассисаҳои тиббӣ, ки беморонро қабул ва табобат мекунанд (дармонгоҳҳо, амбулаторияҳо, диспансерҳо ва шӯъбаҳои дармонгоҳҳои беморхонаҳо ва ғайра дохил мегарданд). Дар дармонгоҳу амбулаторияҳо иқтидори онҳо (шумораи беморони дар як бахш муроҷиаткунанда) ба ҳисоб гирифта мешаванд. Ин нишондиҳанда дар ҳуҷҷати лоиҳа пешбинӣ шудааст.

Ба ҷумлаи шахсони бори аввал маъюб донишашуда, шахсоне дохил мегарданд, ки маъюбияшон дар соли ҳисобот бори аввал муқаррар карда шудааст.

Маъюбии умумӣ шумораи маъюбонро, ки сарфи назар аз давраи маъюб дониста шуданашон дар қайди шӯъбаҳои таъминоти иҷтимоӣ мебошанд, муайян мекунад.

Касалшавии аҳоли шумораи беморонро дар мавриди муроҷиат ба муассисаҳои табобатӣ пешгирии касалӣ ташхисшуда тавсиф мекунад. Сатҳи беморӣ ин муносибати шумораи беморон бо ташхиси аввал ин муқаррар кардани беморӣ нисбат ба шумораи миёнаи солони аҳолии муқимӣ мебошад.

Ба шумораи беморон маҷмӯи ҳамаи беморони касалии маскур дохил карда мешаванд, ки ба муассисаҳои амбулаторию дармонгоҳӣ муроҷиат кардаанд, ҷи дар соли қорӣ ва ҷи дар соли гузашта ва дар охири соли ҳисоботӣ дар қайд мебошанд.

Методологические пояснения

В общую численность врачей включаются все врачи с высшим образованием на конец года, занятые в лечебных, санитарных организациях, учреждениях социального обеспечения, научно-исследовательских институтах, учреждениях по подготовке кадров, в аппарате органов здравоохранения и др.

В общую численность среднего медицинского персонала включаются все лица со средним медицинским образованием (на конец года), занятые в лечебных, санитарных организациях, учреждениях социального обеспечения, дошкольных учреждениях, школах, домах ребенка и др.

В больничных учреждениях учету подлежат койки на конец года, оборудованные необходимым инвентарем и готовые принять больных, независимо от того, заняты они больными или нет

В число врачебных, амбулаторно-поликлинических учреждений, включаются все медицинские учреждения, которые ведут амбулаторный прием (поликлиники, амбулатории, диспансеры, поликлинические отделения больничных учреждений и др.). В амбулаторно-поликлинических учреждениях учитывается их мощность (число посещений в смену). Этот показатель предусмотрен в проектной документации.

В численность лиц, впервые признанных инвалидами, включаются лица, которым инвалидность впервые установлена в отчетном году (первичная инвалидность).

Общая инвалидность характеризует контингенты инвалидов, состоящих на учете в отделах социальной защиты, независимо от времени признания их инвалидами.

Заболеваемость населения характеризуется числом выявленных больных при обращении в лечебно-профилактические учреждения. Уровень заболеваемости – отношение числа больных с впервые установленным диагнозом к среднегодовой численности постоянного населения

В контингент больных включается совокупность всех больных данной болезнью обратившихся в амбулаторно-поликлиническое учреждение, как в текущем, так и в предыдущие годы и состоящих на учете на конец отчетного года.

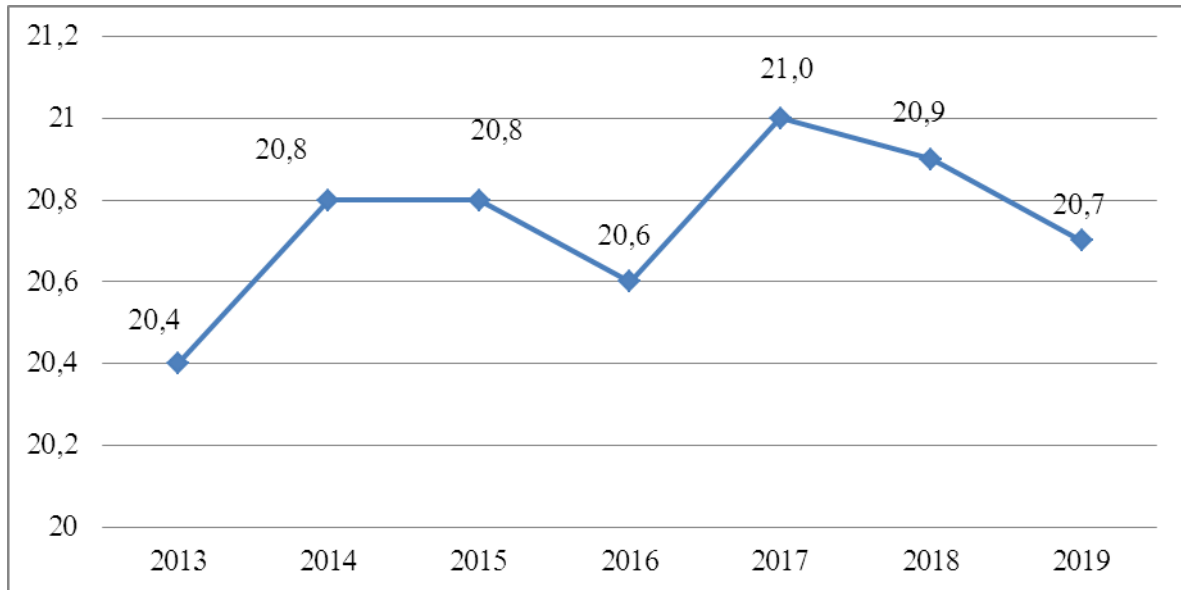
ТАНДУРУСТӢ – ЗДРАВООХРАНЕНИЕ
НИШОНДИҲАНДАҶОИ АСОСИИ РУШДИ ТАНДУРУСТӢ
ОСНОВНЫЕ ПОКАЗАТЕЛИ РАЗВИТИЯ ЗДРАВООХРАНЕНИЯ

дар охири сол – на конец года

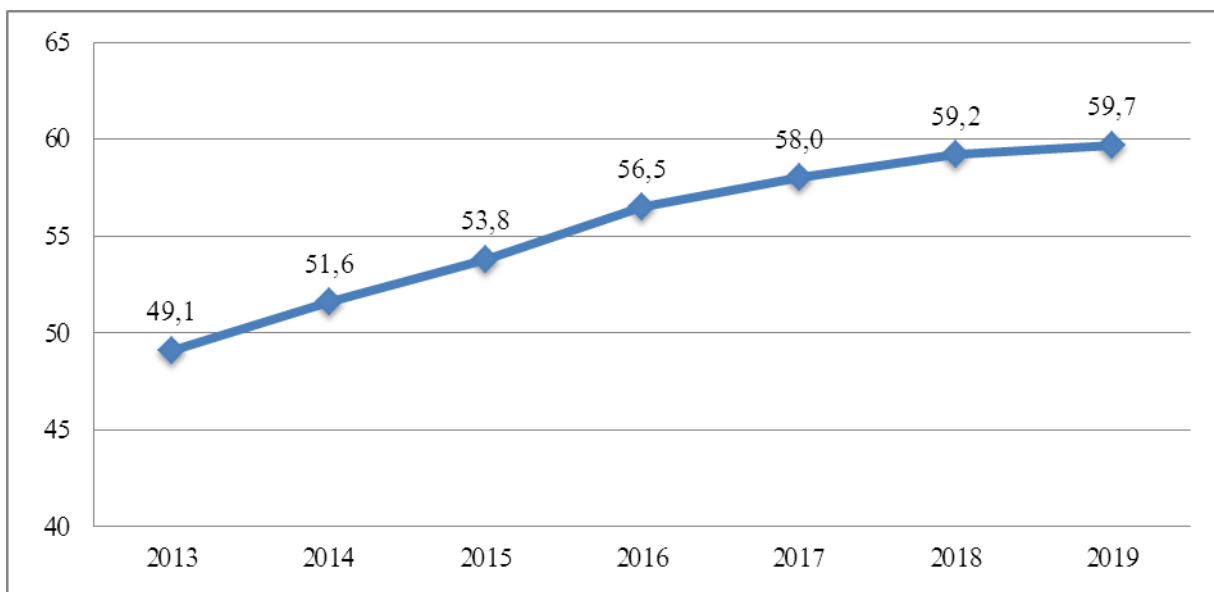
	2013	2014	2015	2016	2017	2018	2019
Шумораи духтурони ҳамаи ихтисосҳо: <i>Численность врачей всех специальностей:</i>							
- ҳамагӣ, ҳазор - <i>всего, тысяч</i>	16,6	17,4	17,8	18,0	18,7	19,1	19,3
- ба ҳисоби 10000 нафар аҳоли - <i>на 10000 человек населения</i>	20,4	20,8	20,8	20,6	21,0	20,9	20,7
Шумораи кормандони миёнаи тиббӣ: <i>Численность среднего медицинского персонала:</i>							
- ҳамагӣ, ҳазор – <i>всего, тысяч</i>	40,1	43,1	46,0	49,4	51,8	54,0	55,6
- ба ҳисоби 10000 нафар аҳоли - <i>на 10000 человек населения</i>	49,1	51,6	53,8	56,5	58,0	59,2	59,7
Шумораи беморхонаҳо, воҳид <i>Число больничных учреждений, единиц</i>	461	467	474	479	484	490	494
Шумораи катҳои беморхонаҳо: <i>Число больничных коек:</i>							
- ҳамагӣ, ҳазор – <i>всего, тысяч</i>	38,6	38,7	39,0	39,8	40,1	40,4	40,7
- ба ҳисоби 10000 нафар аҳоли - <i>на 10000 человек населения</i>	47,3	46,4	45,6	45,5	44,9	44,3	43,7
Шумораи муассисаҳои табобатӣ, ё ки ба аҳоли ёрии тиббии амбулаторӣ – дармонбахшӣ мерасонанд, воҳид <i>Число врачебных учреждений оказывающих амбулаторно-поликлиническую помощь населению, единиц</i>	1517	1518	1540	1555	1567	1594	1619
Иқтидори муассисаҳои амбулаторӣ-дармонгоҳҳо (теъдоди қабул дар як баст) <i>Мощность амбулаторно-поликлинических учреждений (посещений в смену)</i>							
- шумораи беморони дар як бахш мурочиаткунанда – ҳамагӣ, ҳазор - <i>число посещений в смену – всего, тысяч</i>	68,4	67,4	67,0	67,4	67,3	68,9	62,9
- ба ҳисоби 10000 нафар аҳоли - <i>на 10000 населения</i>	83,9	80,7	78,3	77,1	75,3	75,5	67,5
Шумораи бунгоҳҳои саломатӣ, воҳид <i>Число медицинских домов, единиц</i>	1696	1704	1711	1704	1719	1711	1703

**ТАЪМИНОТИ АҲОЛӢ БО КАДРҲОИ ТИББӢ, КАТҲОИ БЕМОРӢ ВА
МУАССИСАҲОИ АМБУЛАТОРИЮ ДАРМОНҒОҲҲО**
**ОБЕСПЕЧЕННОСТЬ НАСЕЛЕНИЯ МЕДИЦИНСКИМИ КАДРАМИ, БОЛЬНИЧНЫМИ
КОЙКАМИ И АМБУЛАТОРНО-ПОЛИКЛИНИЧЕСКИМИ УЧРЕЖДЕНИЯМИ**

Шумораи духтурони ҳамаи ихтисосҳо
Численность врачей всех специальностей
(ба ҳисоби ба 10 000 нафар аҳоли)
(в расчете на 10 000 населения)

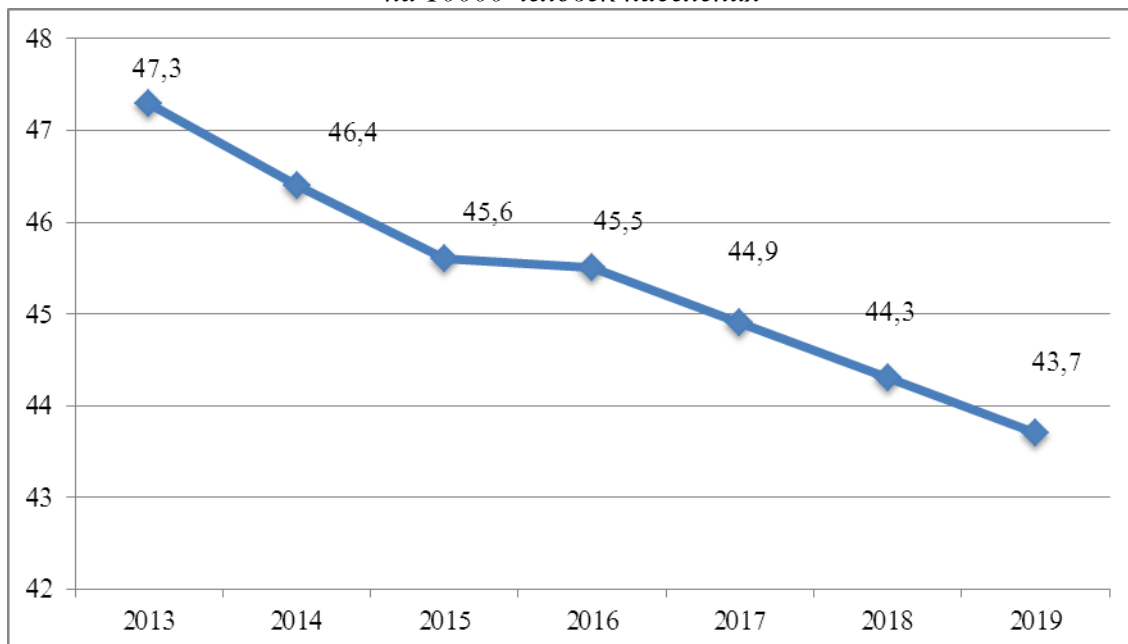


Шумораи кормандони миёнаи тиббӣ
Численность среднего медицинского персонала
(ба ҳисоби ба 10 000 нафар аҳоли)
(в расчете на 10 000 населения)



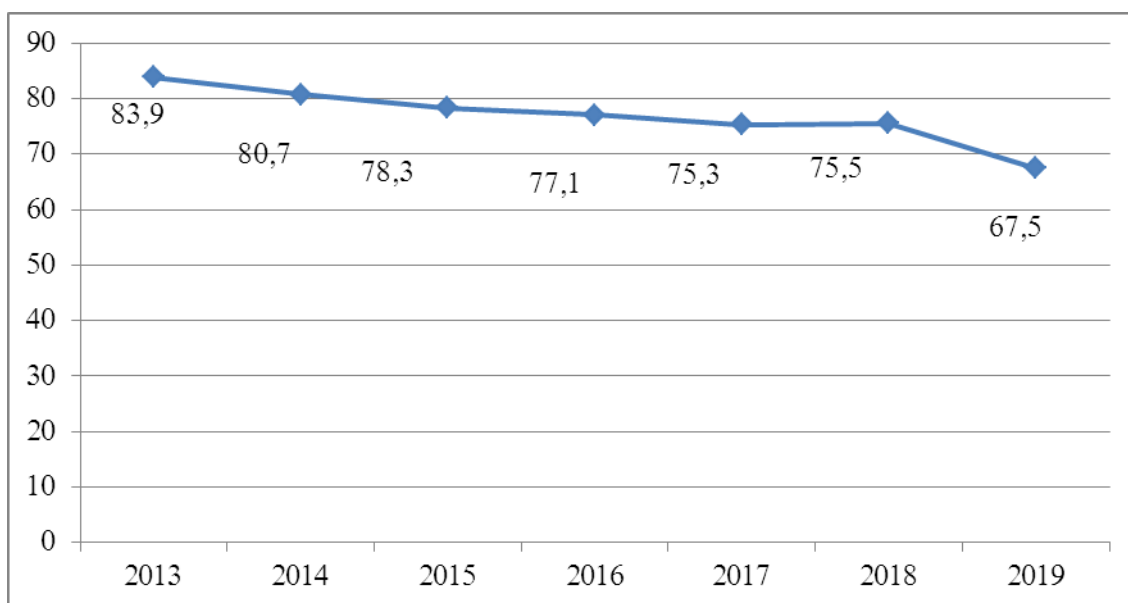
**Шумораи катҳои беморхонаҳо
ба 10000 нафар аҳоли**

*Число больничных коек
на 10000 человек населения*



**Иқтидори муассисаҳои амбулаторӣ – дармонгоҳҳо
ба 10000 нафар аҳоли**

*Мощность амбулаторно – поликлинических учреждений
на 10000 человек населения*



**БЕМОРИИ АҲОЛИИ ҶУМҲУРИИ ТОҶИКИСТОН АЗ РӯИ
НАМУДҲОИ АСОСИИ КАСАЛИҲО ба 100 000 аҳоли
ЗАБОЛЕВАЕМОСТЬ НАСЕЛЕНИЯ РЕСПУБЛИКИ ТАДЖИКИСТАН
ПО ОСНОВНЫМ КЛАССАМ БОЛЕЗНЕЙ на 100 000 населения**

Ҳамагӣ¹	Всего¹	2013	2014	2015	2016	2017	2018	2019
Бемориҳои системаи эндокринӣ, ихтилоли ҳазми хӯрок, вайрон шудани мубодилаи моддаҳо <i>Болезни эндокринной системы, расстройства питания, нарушения обмена веществ</i>		31348,4	28300,1	18023,3	19500,7	19324,3	17771,3	17365,3
бемории хун ва узвҳои хунофар – <i>болезни крови и крововетворных органов</i>		1104,8	1094,7	619,7	641,2	676,2	671,6	645,9
бемории системаи асаб <i>болезни нервной системы</i>		1349,8	1293,6	1105,3	1061,1	1020,8	1002,9	919,1
касалиҳои чашиш ва узвҳои изофии он – <i>болезни глаза и его придаточного аппарата</i>		665,1	625,3	530,8	632,0	704,9	616,3	615,6
бемориҳои гӯш ва шохча- ҳои пистонмонанд <i>болезни уха и сосцевидного отростка</i>		862,2	703,0	683,5	647,7	738,7	668,4	636,0
бемории системаи гардиши хун – <i>болезни системы кровообращения</i>		1016,0	984,7	867,5	928,4	941,3	837,4	865,7
бемории узвҳои нафасгирӣ <i>болезни органов дыхания</i>		1327,4	1167,9	800,7	790,9	874,4	806,7	812,5
бемории узвҳои ҳозима <i>болезни органов пищеварения</i>		14470,7	10407,0	4703,1	4874,4	5176,1	4657,0	4573,6
бемории системаи узвҳои пешоб - <i>болезни мочеполовой системы</i>		3451,9	3838,3	2352,9	2884,8	3123,6	2937,2	2725,2
бемории пӯст ва ҳучайра- ҳои зери пӯст <i>болезни кожи и подкожной клетчатки</i>		1897,4	1810,0	1566,0	1771,6	1898,8	1766,8	1729,6
бемории системаи устухону мушакҳо ва бофтаи пайванд – <i>болезни костномышечной системы и соединительной ткани</i>		1195,5	1291,7	715,4	852,8	914,4	741,6	740,0
аномалияи модарзод (иллатҳои инкишоф) <i>врожденные аномалии (пороки развития)</i>		497,9	512,2	553,5	685,1	743,5	703,6	698,7
ҷароҳат ва захролудшавӣ <i>травмы и отравления</i>		38,6	44,3	100,1	114,1	116,2	102,1	106,2
		1853,9	1737,4	630,8	771,3	720,2	567,4	625,0

**БА БЕМОРИҲОИ ҶУДОГОНАИ СИРОЯТКУНАНДА ВА ПАРАЗИТАРӢ
ГИРИФТОРШАВИИ АҲОЛӢ
ЗАБОЛЕВАЕМОСТЬ НАСЕЛЕНИЯ ОТДЕЛЬНЫМИ ИНФЕКЦИОННЫМИ И
ПАРАЗИТАРНЫМИ БОЛЕЗНЯМИ**

	2013	2014	2015	2016	2017	2018	2019
	<i>адади беморшавӣ – число случаев</i>						
Бемориҳои сироят- кунанда, ҳамагӣ	90497	120912	75215	70741	62882	66863	64314
<i>Инфекционные заболевания, всего</i>							
сирояти шадиди рӯда <i>острые кишечные инфекции</i>	61501	54990	56226	46033	42552	43154	41353
домана ва паратифҳои а,в,с <i>брюшной тиф и паратифы а,в,с</i>	175	96	178	47	57	23	8
гулӯзиндонак <i>дифтерия</i>	-	-	-	-	-	-	-
сулфакабӯтак – коклюш <i>сурхча – корь</i>	2	5	31	6	36	215	104
варача, бори аввал ташхисшуда <i>малярия впервые диагностированная</i>	12	7	5	1	3	1	1
хоришак – чесотка <i>педикулёз – педикулез</i>	1502	1230	853	876	689	789	835
зуком- грипп	323	251	70	175	41	66	168
16356	47807	17409	16194	14557	12833	9982	
бемориҳои сироят- кунандаи роҳҳои нафас, ҳазор <i>острые инфекции верхних дыхательных путей, тыс.</i>	273,8	578,6	305,5	336,0	373,5	420,5	421,7
гепатити вирусӣ <i>вирусный гепатит</i>	15237	7164	6870	11114	5361	7316	7763
бемории обакон <i>ветряная оспа</i>	1294	1255	1663	2267	2395	4930	3316
баногушак <i>паротит эпидемический</i>	1530	1499	945	1786	2532	1849	2418
сирояти менингоки <i>менингококковая инфекция</i>	18	17	19	10	4	14	5
бемории паразитарӣ <i>паразитарные болезни</i>	55778	45830	42892	44431	40860	53854	46298

**БА БЕМОРИҲОИ ҶУДОГОНАИ СИРОЯТКУНАНДА ВА ПАРАЗИТАРӢ
ГИРИФТОРШАВИИ АҲОЛӢ (давомаш)
ЗАБОЛЕВАЕМОСТЬ НАСЕЛЕНИЯ ОТДЕЛЬНЫМИ ИНФЕКЦИОННЫМИ И
ПАРАЗИТАРНЫМИ БОЛЕЗНЯМИ (продолжение)**

	2013	2014	2015	2016	2017	2018	2019
	ба 100 000 аҳолӣ – на 100 000 населенія						
Бемориҳои сироят- кунанда, ҳамагӣ	1133,0	1481,6	889,9	809,1	704,1	740,5	697,5
<i>Инфекционные заболевания, всего</i>							
сирояти шадиди рӯда <i>острые кишечные инфекции</i>	762	666	665	527	482	478	448
домана ва паратифи а,в,с <i>брюшной тиф и паратифы а, в, с</i>	2	1	2	1	1	0,3	0,1
гулӯзиндонак <i>дифтерия</i>	-	-	-	-	-	-	-
сулфакабутак <i>коклюш</i>	0,02	0,1	0,4	0,1	0,4	2,4	1,1
сурхча – <i>корь</i>	-	-	0,004	1	7	0,01	0,1
вараҷа, бори аввал ташхисшуда <i>малярия впервые диагностированная</i>	0,1	0,1	0,1	0,01	0,03	0,01	0,01
хоришак – <i>чесотка</i>	19	15	10	10	8	9	9
педикулёз – <i>педикулез</i>	4	3	0,8	2	0,5	0,7	1,8
зуком – <i>грипп</i>	203	579	206	185	163	142	108
бемориҳои сироят- кунандаи роҳҳои нафас <i>острые инфекции верхних дыхательных путей</i>	3391	7007	3614	3843	4182	4657	4574
гепатити вирусӣ <i>вирусный гепатит</i>	189	87	81	127	61	81	84
бемории обакон <i>ветряная оспа</i>	16	15	20	26	27	55	36
баногӯшак <i>паротит эпидемический</i>	19	18	11	20	29	21	26
сирояти менингоки <i>менингококковая инфекция</i>	0,2	0,2	0,2	0,1	0,05	0,2	0,1
бемории паразитарӣ <i>паразитарные болезни</i>	691	555	508	508	462	597	502

**БЕМОРИИ АҲОЛӢ АЗ КАСАЛИИ СИЛИ ФАЪОЛ (СИРОЯТКУНАНДА)
ЗАБОЛЕВАЕМОСТЬ НАСЕЛЕНИЯ АКТИВНЫМ ТУБЕРКУЛЕЗОМ**

	нафар – человек						
	2013	2014	2015	2016	2017	2018	2019
ҲамагӢ – ҲамагӢ	5306	5017	5106	5241	5231	5102	5159
ба 100 000 аҳоли на 100 000 населения	65,7	60,8	60,4	60,6	59,2	56,5	56,0
аз ҷумла бо таъхиси бемории сили фаъоли (сирояткунанда) узвҳои нафасгирӣ в том числе с диагнозом активного туберкулеза органов дыхания	4538	4207	4327	4501	4361	4283	4327
ба 100000 аҳоли на 100000 населения	56,2	51,0	51,2	51,5	49,3	47,4	46,9

**ШУМОРАИ БЕМОРОНИ КАСАЛИИ СИЛИ ФАЪОЛ (СИРОЯТКУНАНДА), КИ ДАР
МУАССИСАҲОИ ТАБОБАТИ ПЕШГИРИКУНАНДА БА ҚАЙД ГИРИФТА ШУДААНД
ЧИСЛЕННОСТЬ БОЛЬНЫХ АКТИВНЫМ ТУБЕРКУЛЕЗОМ, СОСТОЯЩИХ НА УЧЕТЕ
В ЛЕЧЕБНО-ПРОФИЛАКТИЧЕСКИХ УЧРЕЖДЕНИЯХ**

	нафар – человек						
	2013	2014	2015	2016	2017	2018	2019
ҲамагӢ – ҲамагӢ	12588	11432	11118	11313	12522	11326	11767
ба 100 000 аҳоли на 100 000 населения	154,2	136,9	130,0	129,4	140,2	124,1	126,3

**БА БЕМОРИҲОИ САРАТОН ГИРИФТОРШАВИИ АҲОЛӢ
ЗАБОЛЕВАЕМОСТЬ НАСЕЛЕНИЯ ЗЛОКАЧЕСТВЕННЫМИ НОВООБРАЗОВАНИЯМИ**

	нафар – человек						
	2013	2014	2015	2016	2017	2018	2019
шумораи бемороне, ки бори аввал таъхис шудаанд численность больных с впервые установленным диагнозом							
ҲамагӢ – ҲамагӢ	3096	3072	3031	3106	3097	3116	3684
ба 100000 аҳоли на 100000 населения	38,3	37,2	35,9	35,9	35,0	34,5	40,0
шумораи бемороне, ки дар қайди муассисаҳои табобатӣ пешгирӣ ҳастанд численность больных, состоящих на учете в лечебно-профилактических учреждениях							
ҲамагӢ – ҲамагӢ	9248	10388	13095	14178	14247	15463	17245
ба 100000 аҳоли на 100000 населения	113,3	124,4	153,1	162,2	159,5	169,4	185,2

АДАДИ ИСҚОТИ ҲАМЛ¹ – ЧИСЛО АБОРТОВ¹
мувофиқи маълумоти Вазорати тандурустӣ ва ҳифзи иҷтимоии
аҳолии Ҷумҳурии Тоҷикистон
*по данным Министерства здравоохранения и социальной защиты населения
Республики Таджикистан*

	2013	2014	2015	2016	2017	2018	2019
Ҳамагӣ, ҳазор							
<i>Всего, тысяч</i>	16,0	17,3	16,9	15,0	14,0	14,0	14,1
ба ҳисоби 1000 нафар занони 15 – 49 сола <i>на 1000 женщин в возрасте 15 – 49 лет</i>	7,4	7,9	7,5	6,5	6,0	5,9	5,9

¹ исқоти хурди ҳамл ҳамроҳ карда шудааст
¹ *включая мини-аборты*

ШУМОРАИ ЗАНОН – ДУХТУРОНИ ҲАМАИ ИХТИСОСҲО
ЧИСЛЕННОСТЬ ЖЕНЩИН – ВРАЧЕЙ ВСЕХ СПЕЦИАЛЬНОСТЕЙ

дар охири сол – на конец года

	2013	2014	2015	2016	2017	2018	2019
Шумораи занон духтурон, нафар <i>Численность женщин врачей, человек</i>	6415	6784	6810	6953	7295	7450	7551
ба ҳисоби фоиз аз шумораи умумии духтурон <i>в процентах от общей численности врачей</i>	39	39	38	39	39	39	39

ШУМОРАИ ДУХТУРОНИ ҲАМАИ ИХТИСОСҶО ВА ТАЪМИНОТИ
АҲОЛӢ БО ДУХТУРҶО ДАР САТҶИ МИНТАҚАҶО
ЧИСЛЕННОСТЬ ВРАЧЕЙ ВСЕХ СПЕЦИАЛЬНОСТЕЙ И ОБЕСПЕЧЕННОСТЬ
НАСЕЛЕНИЯ ВРАЧАМИ ПО РЕГИОНАМ

нафар – человек

	2013	2014	2015	2016	2017	2018	2019
Ҳамагӣ – Всего							
Ҷумҳурии Тоҷикистон Республика Таджикистан	16589	17352	17797	18044	18716	19085	19268
ВМКБ – ГБАО	486	479	475	482	491	500	491
Вилояти Хатлон Хатлонская область	3080	3361	3422	3528	3664	3784	3852
Вилояти Суғд Согдийская область	4673	4728	4781	4846	5025	5143	5276
ш. Душанбе г. Душанбе	5982	6282	6546	6580	6848	7047	7088
НТҚ – РРП	2368	2502	2573	2608	2678	2611	2561
ба 10000 аҳоли – на 10000 населения							
Ҷумҳурии Тоҷикистон Республика Таджикистан	20,4	20,8	20,8	20,6	21,0	20,9	20,7
ВМКБ – ГБАО	22,9	22,3	21,9	21,9	22,0	22,0	21,4
Вилояти Хатлон Хатлонская область	10,6	11,3	11,2	11,3	11,5	11,6	11,5
Вилояти Суғд Согдийская область	19,5	19,3	19,0	18,9	19,3	19,3	19,5
ш. Душанбе г. Душанбе	77,1	79,7	81,6	80,6	82,5	83,3	82,1
НТҚ – РРП	12,6	13,0	13,0	12,9	12,9	12,3	11,8

ШУМОРАИ МИЁНАИ КОРМАНДОНИ ТИББӢ ВА ТАЪМИНОТИ АҲОЛӢ
БО КОРМАНДОНИ МИЁНАИ ТИББӢ ДАР МИНТАҚАҲО

ЧИСЛЕННОСТЬ СРЕДНЕГО МЕДИЦИНСКОГО ПЕРСОНАЛА И ОБЕСПЕЧЕННОСТЬ
НАСЕЛЕНИЯ СРЕДНИМ МЕДИЦИНСКИМ ПЕРСОНАЛОМ ПО РЕГИОНАМ

нафар – человек

	2013	2014	2015	2016	2017	2018	2019
ҲамагӢ – Всего							
Ҷумҳурии Тоҷикистон Республика Таджикистан	40063	43105	46037	49434	51788	53991	55584
ВМКБ – ГБАО	1893	1887	1839	1918	1939	2000	2017
Вилояти Хатлон Хатлонская область	12211	13620	14827	16053	16893	17957	18841
Вилояти Суғд Согдийская область	13661	14250	15114	15997	16659	17393	17945
ш. Душанбе г. Душанбе	6122	6453	6712	7654	8072	8419	8524
НТҚ – РРП	6176	6895	7545	7812	8225	8222	8257
ба 10000 аҳоли – на 10000 населения							
Ҷумҳурии Тоҷикистон Республика Таджикистан	49,1	51,6	53,8	56,5	58,0	59,2	59,7
ВМКБ – ГБАО	89,2	88,0	84,6	87,1	86,7	88,2	88,1
Вилояти Хатлон Хатлонская область	42,1	45,8	48,6	51,4	52,8	54,8	56,3
Вилояти Суғд Согдийская область	56,9	58,0	60,2	62,5	63,9	65,4	66,3
ш. Душанбе г. Душанбе	78,9	81,8	83,6	93,8	97,1	99,5	98,7
НТҚ – РРП	33,0	35,9	38,3	38,6	39,7	38,9	38,1

**ШУМОРАИ КАТҲОИ БЕМОРИ ДАР МИНТАҚАҲО ВА ТАЪМИНОТИ АҲОЛӢ БО КАТҲО
ЧИСЛО БОЛЬНИЧНЫХ КОЕК ПО РЕГИОНАМ И ОБЕСПЕЧЕННОСТЬ НАСЕЛЕНИЯ
БОЛЬНИЧНЫМИ КОЙКАМИ**

	ВОҲИД – <i>единиц</i>						
	2013	2014	2015	2016	2017	2018	2019
ҲамагӢ – <i>Всего</i>							
Ҷумҳурии Тоҷикистон Республика Таджикистан	38582	38714	39032	39816	40060	40409	40698
ВМКБ – ГБАО	2024	1985	1985	1985	1974	1918	1964
Вилояти Ҳатлон <i>Хатлонская область</i>	11178	11202	11186	11129	11319	11311	11306
Вилояти Суғд <i>Согдийская область</i>	14480	14457	14728	14964	14994	15225	15236
ш. Душанбе <i>г. Душанбе</i>	5486	5447	5482	5932	5938	5942	6241
НТҶ – РРП	5414	5623	5651	5806	5835	6013	5951
ба 10000 аҳоли – на 10000 населения							
Ҷумҳурии Тоҷикистон Республика Таджикистан	47,3	46,4	45,6	45,5	44,9	44,3	43,7
ВМКБ – ГБАО	95,4	92,6	91,3	90,1	88,3	84,5	85,8
Вилояти Ҳатлон <i>Хатлонская область</i>	38,6	37,7	36,7	35,6	35,4	34,5	33,8
Вилояти Суғд <i>Согдийская область</i>	60,3	58,9	58,7	58,4	57,5	57,3	56,3
ш. Душанбе <i>г. Душанбе</i>	70,7	69,1	68,3	72,7	71,4	70,2	72,3
НТҶ – РРП	28,9	29,3	28,7	28,7	28,2	28,4	27,5

**ЁРИИ ТИББИИ ТАЪЧИЛӢ БА АҲОЛӢ
ОБСЛУЖИВАНИЕ НАСЕЛЕНИЯ СКОРОЙ МЕДИЦИНСКОЙ ПОМОЩЬЮ**

	2013	2014	2015	2016	2017	2018	2019
Адади марказҳои (шӯъбаҳои) ёрии тиббии таъчилӣ <i>Число станций (отделений) скорой медицинской помощи</i>	91	91	83	116	70	70	70
Шумораи шахсоне, ки ба онҳо ёрии тиббии таъчилӣ расонида шуд, ҳазор <i>Численность лиц, которым оказана помощь амбулаторно и при выездах, тысяч</i>	499	517	307	362	523	565	568
ба 1000 аҳоли <i>на 1000 населения</i>	61	62	36	41	59	62	61

**ҲИФЗИ ИҶТИМОИИ АҲОЛӢ – СОЦИАЛЬНАЯ ЗАЩИТА НАСЕЛЕНИЯ
МУНДАРИЧА
СОДЕРЖАНИЕ**

ҲИФЗИ ИҶТИМОИИ АҲОЛӢ	161
Шарҳи методологӣ	162
Шумораи нафақахӯроне, ки дар қайди мақомоти ҳифзи иҷтимоии аҳоли мебошанд	163
Андозаи миёнаи нафақаи ҳармоҳаи таъиншудаи нафақахӯрон, аз рӯи намудҳои таъминоти нафақа	164
Андозаи миёнаи ҳармоҳаи нафақаи тайиншуда ва таносуби он бо музди миёнаи меҳнати ҳармоҳа.....	165
Шумораи нафақахӯроне, ки аз рӯи пиронсолӣ ба андозаи камтарин нафақа мегиранд.....	165
Нишондиҳандаҳои асосии таъминоти нафақа	166
Маълумот дар бораи маъҷубоне, ки дар мақомоти ҳифзи иҷтимоии аҳоли ба қайд гирифта шудаанд	167
Ёри иҷтимоӣ ба шахсони яққаву танҳо ва пиронсолон	168
Шумораи шахсоне, ки бори аввал маъҷуб эътироф шудаанд.....	168
Тақсимооти шумораи шахсоне, ки бори аввал маъҷуб эътироф шудаанд бо сабабҳои маъҷубӣ.....	169
СОЦИАЛЬНАЯ ЗАЩИТА НАСЕЛЕНИЯ	161
<i>Методологические пояснения</i>	162
<i>Численность пенсионеров, состоящих на учете в органах социальной защиты населения</i>	163
<i>Средний размер назначенных месячных пенсий пенсионеров, по видам пенсионного обеспечения</i>	164
<i>Средний размер назначенных месячных пенсий и его соотношение со среднемесячной заработной платой</i>	165
<i>Численность пенсионеров, получающих пенсию по возрасту в минимальном размере</i>	165
<i>Основные показатели пенсионного обеспечения</i>	166
<i>Сведения об инвалидах, состоящих на учёте в органах социальной защиты населения</i>	167
<i>Социальная помощь одиноким и престарелым</i>	168
<i>Численность лиц, впервые признанных инвалидами</i>	168
<i>Распределение численности впервые признанных инвалидами по причинам инвалидности</i>	169

ҲИФЗИ ИҶТИМОИИ АҲОЛӢ СОЦИАЛЬНАЯ ЗАЩИТА НАСЕЛЕНИЯ

Шарҳи методологӣ

Ин боб дар бораи ҳолат ва инкишофи системаи ҳифзи иҷтимоии аҳоли иттилоот медиҳад: таъмини нафақа, кафолати ҳадди ақали иҷтимоӣ, ёрии иҷтимоӣ барои шаҳрвандони пиронсол, маъюбон (калонсолон ва бачаҳо).

Дар ин боб маълумотҳои Агентии давлатии суғуртаи иҷтимоӣ ва нафақаи назди Ҳукумати Ҷумҳурии Тоҷикистон истифода бурда шудаанд.

Кафолати ҳадди ақали иҷтимоӣ – пардохти ҳадди ақали пулӣ мебошад, ки гирифтани онро дар ҳолатҳои дар қонунгузори амалкунанда давлат ба аҳоли кафолат додааст. Ба ин пардохт андозаи ҳадди ақали музди меҳнат, нафақа, стипендия, ёрдампулӣ дохил мешавад.

Ба нафақахӯрон шахсоне дохил мешаванд, ки ҳуқуқи гирифтани нафақа мувофиқи қонунгузори Ҷумҳурии Тоҷикистон татбиқ карда мешавад.

Ба шумораи умумии маъюбон маъюбоне дохил карда шудаанд, ки дар қайди мақомоти ҳифзи иҷтимоии аҳоли мебошанд.

Ба шумораи шахсоне, ки бори аввал маъюб эътироф карда шудаанд, онҳое дохил мешаванд, ки маъюбиашон дар соли қорӣ муқаррар карда шудааст (маъюбии бори аввал эътирофшуда).

Методологические пояснения

Раздел содержит информацию, характеризующую состояние и развитие системы социальной защиты населения: пенсионное обеспечение, минимальные социальные гарантии, социальная помощь гражданам пожилого возраста, инвалидам (взрослым и детям).

В разделе приведены данные Государственного Агентства по социальному страхованию и пенсиям при Правительстве Республики Таджикистан.

Минимальные социальные гарантии – минимальные денежные выплаты, получение которых гарантировано населению государством в случаях, предусмотренных действующим законодательством. К ним относятся минимальные размеры оплаты труда, пенсий, стипендий, пособий.

К пенсионерам относятся лица, реализовавшие право на получение пенсии в соответствии с законодательством Республики Таджикистан.

В общую численность инвалидов включены инвалиды, состоящие на учете в органах социальной защиты населения.

В численность лиц, впервые признанных инвалидами, включаются лица, которым инвалидность установлена в отчетном году (первичная инвалидность).

ҲИФЗИ ИҶТИМОИИ АҲОЛӢ – СОЦИАЛЬНАЯ ЗАЩИТА НАСЕЛЕНИЯ

**ШУМОРАИ НАҒАҚАХӢРОНЕ, КИ ДАР ҚАЙДИ МАҚОМОТИ
ҲИФЗИ ИҶТИМОИИ АҲОЛӢ МЕБОШАНД**

**ЧИСЛЕННОСТЬ ПЕНСИОНЕРОВ, СОСТОЯЩИХ НА УЧЕТЕ
В ОРГАНАХ СОЦИАЛЬНОЙ ЗАЩИТЫ НАСЕЛЕНИЯ**

охири сол, ҳазор нафар – на конец года, тысяч человек

	2013	2014	2015	2016	2017	2018	2019
ҲамагӢ нафақахӢрон							
Всего пенсионеров	610,9	603,6	617,4	642,8	664,8	687,1	711,2
аз чумла занҳо из них женщины	356,1	379,9	379,6	411,0	425,9	435,7	443,2
аз он чумла нафақа мегирифтанд: в том числе получающих пенсии:							
аз рӯи пиронсолӢ по старости	365,6	377,3	390,6	410,3	425,1	442,6	458,8
аз рӯи маъъюбӢ по инвалидности	100,1	82,7	76,4	74,2	72,0	67,2	67,1
бинобар маҳрум шудан аз саробон по случаю потери кормильца	41,7	37,9	36,1	33,3	32,6	31,3	29,6
барои хизмати дарозмуддат за выслугу лет	3,9	3,9	4,3	5,0	5,3	4,8	4,3
иҷтимоӢ социальные	95,5	97,9	106,2	116,5	126,5	137,9	148,4
Шумораи нафақахӢр- они коргар Численность работаю- щих пенсионеров	36,1	33,7	31,5	48,1	45,1	42,3	39,0

АНДОЗАИ МИЁНАИ НАҒАҚАИ ҲАРМОҶАИ ТАЪИНШУДАИ НАҒАҚАХӢРОН,
АЗ РӢИ НАМУДӢОИ ТАЪМИНОТИ НАҒАҚА
СРЕДНИЙ РАЗМЕР НАЗНАЧЕННЫХ МЕСЯЧНЫХ ПЕНСИЙ ПЕНСИОНЕРОВ,
ПО ВИДАМ ПЕНСИОННОГО ОБЕСПЕЧЕНИЯ

дар охири сол, сомонӣ – на конец года, сомони

	2013	2014	2015	2016	2017	2018	2019
Ҳамагӣ нафақахӯрон							
Все пенсионеры	228,27	230,14	228,17	272,13	270,67	309,94	303,21
аз ҷумла нафақагиранда: в том числе пенсии:							
-аз рӯи пиронсолӣ -по старости	227,04	237,33	234,76	282,38	282,91	328,33	322,86
-аз рӯи маъҷубӣ дар натиҷаи осеби меҳнатӣ -по инвалидности от трудового увечья	249,66	253,05	258,36	299,57	310,69	359,06	357,66
гурӯҳи I I группы	279,73	282,94	286,29	333,79	353,20	409,50	422,14
гурӯҳи II II группы	298,48	290,13	280,21	345,81	361,37	420,33	397,62
гурӯҳи III III группы	214,46	223,92	241,28	267,83	276,09	318,13	313,91
-аз рӯи маъҷубӣ бемории касбӣ - или профессионального заболевания	500,45	510,48	484,04	556,95	569,60	617,68	628,06
гурӯҳи I I группы	130,00	310,12	-	-	653,00	-	-
гурӯҳи II II группы	516,02	520,39	505,40	664,20	674,59	727,70	764,21
гурӯҳи III III группы	443,96	480,21	415,26	432,71	451,55	495,66	470,05
- аз рӯи маъҷубӣ бинобар бемории умумӣ - по инвалидности от общего заболевания	308,00	300,58	301,92	356,89	358,21	404,35	396,62
гурӯҳи I I группы	333,24	318,34	318,18	381,95	384,02	451,26	436,69
гурӯҳи II II группы	316,17	300,07	296,63	358,99	349,45	390,66	376,15
гурӯҳи III III группы	274,10	296,17	308,07	344,23	367,70	416,69	399,76
- бинобар маҳрум шудан аз саробон - по случаю потери кормильца	251,25	250,17	242,32	304,53	300,17	354,56	345,70
- иҷтимоӣ - социальные	121,90	124,39	125,90	145,72	145,62	168,23	167,78

АНДОЗАИ МИЁНАИ ҲАРМОҲАИ НАҒАҚАИ ТАЙИНШУДА ВА ТАНОСУБИ
ОН БО МУЗДИ МЕҲНАТИ МИЁНАИ ҲАРМОҲА

СРЕДНИЙ РАЗМЕР НАЗНАЧЕННЫХ МЕСЯЧНЫХ ПЕНСИЙ
И ЕГО СООТНОШЕНИЕ СО СРЕДНЕМЕСЯЧНОЙ ЗАРАБОТНОЙ ПЛАТОЙ

	2013	2014	2015	2016	2017	2018	2019
музди миёнаи ҳармоҳаи меҳнат <i>среднемесячная заработная плата</i>	697,76	816,27	878,91	962,16	1144,19	1233,82	1335,52
андозаи миёнаи ҳармоҳаи нафақа <i>среднемесячный размер пенсии</i>	228,27	230,14	228,17	272,13	270,67	309,94	303,21
таносуби андозаи миёнаи нафақа ва музди миёнаи ҳармоҳаи меҳнат, фоиз <i>соотношение среднего размера пенсии и среднемесячной заработной платы, %</i>	32,7	28,2	26,0	28,3	23,7	25,1	22,7

ШУМОРАИ НАҒАҚАХӢРОНЕ, КИ АЗ РӢИ ПИРОНСОЛӢ
БА АНДОЗАИ КАМТАРИН НАҒАҚА МЕГИРАНД

ЧИСЛЕННОСТЬ ПЕНСИОНЕРОВ, ПОЛУЧАЮЩИХ ПЕНСИЮ
ПО ВОЗРАСТУ В МИНИМАЛЬНОМ РАЗМЕРЕ

ба охири сол – на конец года

	2013	2014	2015	2016	2017	2018	2019
ҳазор нафар <i>тысяч человек</i>	24,1	29,8	13,9	15,9	14,5	12,1	18,2
ба ҳисоби фоиз нисбат ба шумораи умумии нафақахӢрон аз рӢи пиронсолӢ <i>в процентах от общей численности пенсионеров по возрасту</i>	6,6	7,8	3,5	3,9	3,4	2,7	4,0

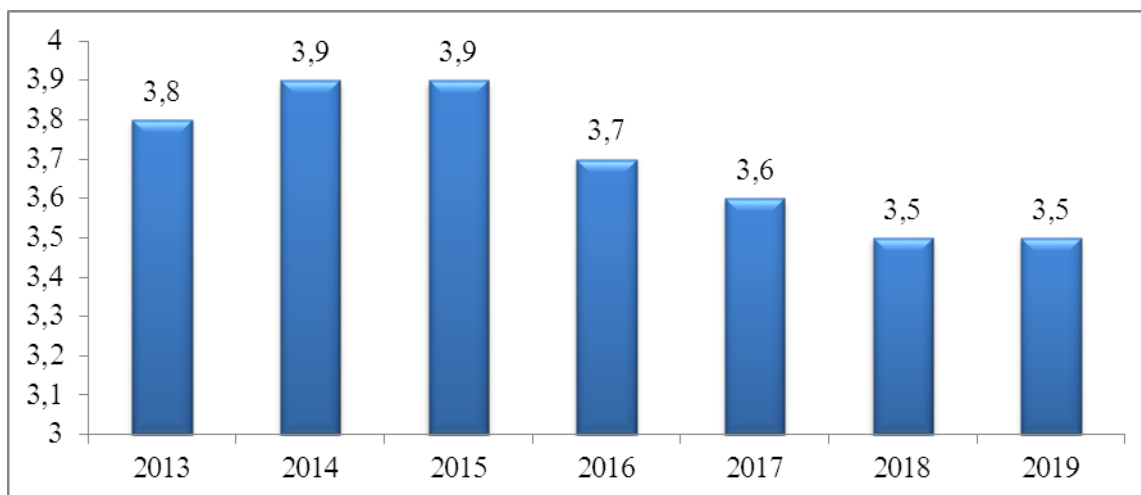
НИШОНДИҲАНДАҶОИ АСОСИИ ТАЪМИНОТИ НАҶАҚА
ОСНОВНЫЕ ПОКАЗАТЕЛИ ПЕНСИОННОГО ОБЕСПЕЧЕНИЯ

дар охири сол – на конец года

	2013	2014	2015	2016	2017	2018	2019
Шумораи нафақахӯроне, ки дар қайди мақомоти ҳифзи иҷтимоии аҳоли мебошанд, ҳамагӣ, ҳазор <i>Численность пенсионеров, состоящих на учете в органах социальной защиты населения, всего, тыс.</i>	610,9	603,6	617,4	642,8	664,8	687,1	711,2
ба ҳисоби фоиз нисбат ба соли гузашта <i>в % к предыдущему году</i>	102,4	98,8	102,3	104,1	103,4	103,3	103,5
Шумораи машғулин дар иқтисодиёт, ки ба 1 нафақахӯр рост меояд, нафар <i>Численность занятых в экономике, приходящихся на 1 пенсионера, человек</i>	3,8	3,9	3,9	3,7	3,6	3,5	3,5
Нафақаи ҳадди ақал, сомони <i>Минимальный размер пенсии, сомони</i>	130,00	130,00	130,00	156,00	156,00	180,00	180,00
Таносуби нафақаи ҳадди ақал аз рӯи пиронсолӣ нисбати музди меҳнати ҳадди ақал <i>Соотношение минимального размера пенсии по старости с минимальным размером оплаты труда</i>	52	52	52	39	39	45	45
Андозаи миёнаи нафақаи муқарраршудаи ҳармоҳа, сомони <i>Средний размер назначенных месячных пенсий, сомони</i>	228,27	230,14	228,17	272,13	270,67	309,94	303,21
Андозаи ҳақиқии нафақаи муқарраршудаи ҳармоҳа, ба ҳисоби фоиз нисбат ба соли гузашта <i>Реальный размер назначенных месячных пенсий, в процентах к предыдущему году</i>	119,5	95,0	93,7	112,6	92,7	110,3	90,7

**ШУМОРАИ МАШҒУЛИНИ ИҚТИСОДИЁТ, КИ БА ЯК НАҒАҚАГИР РОСТ МЕОЯД
ЧИСЛО ЗАНЯТЫХ В ЭКОНОМИКЕ, ПРИХОДЯЩИХСЯ НА ОДНОГО ПЕНСИОНЕРА**

дар охири сол, нафар – на конец года; человек



**МАЪЛУМОТ ДАР БОРАИ МАЪЮБОНЕ КИ ДАР МАҚОМОТИ
ҲИФЗИ ИҶТИМОИИ АҲОЛӢ БА ҚАЙД ГИРИФТА ШУДААҶД
СВЕДЕНИЯ ОБ ИНВАЛИДАХ, СОСТОЯЩИХ НА УЧЁТЕ
В ОРГАНАХ СОЦИАЛЬНОЙ ЗАЩИТЫ НАСЕЛЕНИЯ**

дар охири сол – на конец года

	2013	2014	2015	2016	2017	2018	2019
Шумораи маъюбоне, ки нафақаи маъюбӣ ва иҷтимоӣ мегиранд, ҳамагӣ, нафар <i>Численность инвалидов, получающих пенсии по инвалидности и социальные пенсии, всего, человек</i>	167865	147048	142382	144886	146547	145844	149709
ба 1000 аҳоли на 1000 населенія	21	18	17	17	17	16	16
аз онҳо: из них :							
-шумораи кӯдакони маъюбӣ то 18 сола, ки нафақаи иҷтимоӣ мегиранд, ҳамагӣ -численность детей инвалидов в возрасте до 18 лет, получающих социальные пенсии, всего	24493	24982	23749	24870	25931	27329	28627
ба 10000 кӯдакон на 10000 детей	73	74	69	71	73	76	78

ЁРИИ ИҶТИМОӢ БА ШАҲСОНИ ЯККАВУ ТАНҲО ВА ПИРОНСОЛОН
СОЦИАЛЬНАЯ ПОМОЩЬ ОДИНОКИМ И ПРЕСТАРЕЛЫМ

дар охири сол, нафар – на конец года, человек

	2013	2014	2015	2016	2017	2018	2019
теъдоди шӯъбаҳои ёрии иҷтимоӣ ба хона, воҳид число отделений социальной помощи на дому, единиц	38	40	40	39	41	41	42
шумораи кормандони соҳаи иҷтимоӣ I численность социальных работников I	643	634	688	645	751	773	789
шумораи хизматгузори пиронсолон ва маъҷубон численность обслуживаемых престарелых и инвалидов	4771	5125	5053	5096	5000	5022	5153

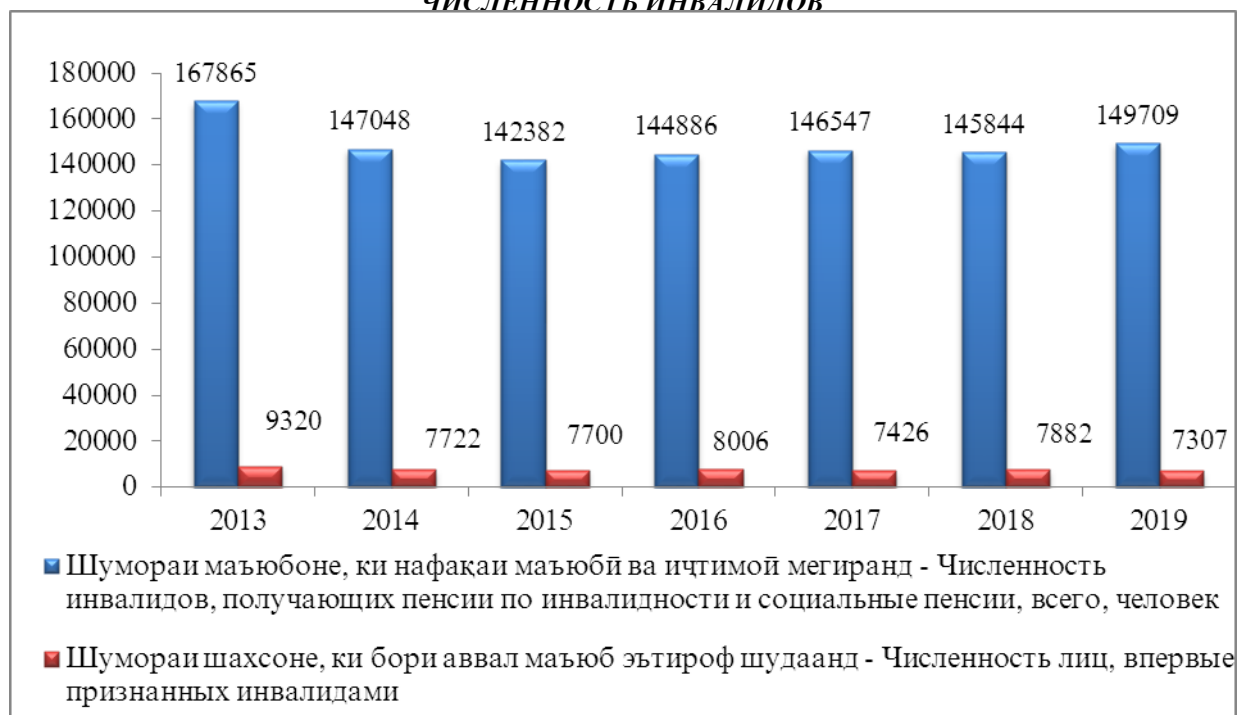
1) Бо назардошти шумораи роҳбарият ва кормандони техника - Учи́тывая количество руководства и технического персонала

ШУМОРАИ ШАҲСОНЕ, КИ БОРИ АВВАЛ МАЪҶОБ ЭЪТИРОФ ШУДААҶД
ЧИСЛЕННОСТЬ ЛИЦ, ВПЕРВЫЕ ПРИЗНАННЫХ ИНВАЛИДАМИ

(нафар – человек)

	2013	2014	2015	2016	2017	2018	2019
Ҳамагӣ – Всего	9320	7722	7700	8006	7426	7882	7307
аз ҷумла занон в том числе женщин	3887	3259	3174	3337	3000	3358	3036
ба 10 000 аҳоли дар синну соли қобили меҳнат на 10 000 населения в трудоспособном возрасте	18,9	15,5	14,9	15,2	13,8	14,4	13,1

ШУМОРАИ МАЪҶОБОН
ЧИСЛЕННОСТЬ ИНВАЛИДОВ



ТАҚСИМОТИ ШУМОРАИ ШАҲСОНЕ, КИ БОРИ АВВАЛ МАӢЮБ ЭЪТИРОФ
ШУДААНД БО САБАБҲОИ МАӢЮБӢ
РАСПРЕДЕЛЕНИЕ ЧИСЛЕННОСТИ ЛИЦ, ВПЕРВЫЕ ПРИЗНАННЫХ
ИНВАЛИДАМИ ПО ПРИЧИНАМ ИНВАЛИДНОСТИ

	2013	2014	2015	2016	2017	2018	2019
кормандон ва бекорон –<i>работающих и неработающих</i>							
ҲамагӢ – <i>Всего</i>	9320	7722	7700	8006	7426	7882	7307
аз чумла аз сабаби: <i>из них в связи с:</i>							
- бемории сил <i>- туберкулезом</i>	668	489	406	420	337	350	361
-бемории саратон <i>-злокачественными новообразованиями</i>	690	700	763	717	661	757	583
- бемории руҳӣ <i>- психическими расстройствами</i>	1252	1051	1111	1160	1242	1204	1027
-бемории системаи асаб <i>-болезнями нервной системы</i>	1274	1280	1373	1413	1403	1575	1629
-бемории системаи гардиши хун <i>-болезнями системы кровообращения</i>	1107	700	505	585	502	516	470
-бемории узвҳои нафас <i>-болезнями органов дыхания</i>	206	163	125	129	127	110	208
-бемории узвҳои ҳозима <i>-болезнями органов пищеварения</i>	291	232	196	222	221	237	194
-бемории бофтаҳои устухону мушак <i>- болезнями костно- мышечной ткани</i>	977	822	886	915	807	867	780
-садамаҳо (ҳамаи ҷароҳат) <i>-травмами (всех локализаций)</i>	522	454	368	392	309	352	151
-бемориҳои касбӣ ва заҳролудшавӣ <i>-профессиональными болезнями и отравлениями</i>	-	3	1	4	-	1	4

	2013	2014	2015	2016	2017	2018	2019
аз ҷумла кормандон – в том числе работающих							
Ҳамагӣ – Всего	1578	1134	683	592	492	657	499
аз ҷумла аз сабаби :							
из них в связи с:							
-бемории сил							
- туберкулезом	69	25	14	9	10	12	8
-бемории саратон							
-злокачественными новообразованиями	157	122	102	108	83	103	58
-бемории руҳӣ							
-психическими расстройствами	44	1	-	-	-	2	7
-бемории системаи асаб							
-болезнями нервной системы	172	114	118	133	82	147	141
-бемории системаи гардиши хун							
-болезнями системы кровообращения	400	265	111	94	102	122	63
-бемории узвҳои нафас							
-болезнями органов дыхания	48	25	16	15	8	11	7
-бемории узвҳои ҳозима							
-болезнями органов пищеварения	54	48	23	15	17	27	12
-бемории бофтаҳои устухону мушак							
- болезнями костно-мышечной ткани	185	158	84	51	54	82	56
-садамаҳо (ҳамаи ҷароҳат)							
-травмами (всех локализаций)	101	82	68	101	41	38	23
-бемориҳои касбӣ ва заҳролудшавӣ							
-профессиональными болезнями и отравлениями	-	3	-	1	-	-	-

ФАРҲАНГ – КУЛЬТУРА
МУНДАРИЧА
СОДЕРЖАНИЕ

ФАРҲАНГ	171
Шарҳи методологӣ.....	171
Нишондиҳандаҳои асосии корҳои китобхонаҳои оммавӣ	172
Адади клубҳо	174
Осорхонаҳо	175
Осорхонаҳои вилоятҳо, ш. Душанбе ва ноҳияҳои тобеи ҷумҳурӣ.....	175
Театрҳо	176
Театрҳои вилоятҳо, ш. Душанбе ва ноҳияҳои тобеи ҷумҳурӣ	176
МАТБУОТ	177
Чопи китоб, маҷалла ва рӯзномаҳо	177
КУЛЬТУРА	171
<i>Методологические пояснения</i>	171
<i>Основные показатели работы массовых библиотек</i>	172
<i>Число клубных учреждений</i>	174
<i>Музеи</i>	175
<i>Музеи по областям, г. Душанбе и районам республиканского подчинения</i>	175
<i>Театры</i>	176
<i>Театры по областям и г. Душанбе и районам республиканского подчинения</i>	176
ПЕЧАТЬ	177
<i>Выпуск книг и брошюр, журналов и газет</i>	177

ФАРҲАНГ – КУЛЬТУРА

Шарҳи методологӣ

Ба ҷумлаи **китобхонаҳои оммавӣ** китобхонаҳое дохил карда шудаанд, ки фонди бои китобҳо доранд ва талаботи оммаи васеи аҳолиро бо адабиёт таъмин мекунанд.

Ба ҷумлаи **клубҳо** қасру хонаҳои маданият, клубҳо, қасрҳо ва хонаҳои маданияту фарҳангӣ дохил карда шудаанд.

Ба нишондиҳандаҳои театрҳо маълумоти театрҳои ҳаваскор ва хусусӣ дохил карда нашудаанд.

Методологические пояснения

К числу массовых (публичных) **библиотек отнесены** библиотеки, имеющие универсальные книжные фонды и удовлетворяющие массовые запросы населения на литературу.

К числу **клубных учреждений** отнесены клубы, дворцы и дома культуры.

В показатели по театрам не включены данные по народным, любительским и частным театрам.

НИШОНДИҲАНДАҶОИ АСОСИИ ҚОРҶОИ КИТОБХОНАҶОИ ОММАВӢ
ОСНОВНЫЕ ПОКАЗАТЕЛИ РАБОТЫ МАССОВЫХ БИБЛИОТЕК

	2013	2014	2015	2016	2017	2018	2019
МАҲАЛҶОИ ШАҲРУ ДЕҶОТ – ГОРОДСКИЕ ПОСЕЛЕНИЯ И СЕЛЬСКАЯ МЕСТНОСТЬ							
адади китобхонаҳо – ҳамагӢ число библиотек – всего	1368	1374	1366	1366	1370	1353	1358
ҳамагӢ китобу маҷаллаҳо, ҳазор нусха всего книг и журналов, тыс. экз.	11800	11819	16653	11381	11809	11644,6	11627
ҳамагӢ хонандаҳо, ҳазор нафар всего читателей, тыс. человек	1331,8	1078,9	1461,8	1626,7	1484,4	1520,8	1499,7
китобу маҷалла барои хондан дода шудааст, ҳаз. нусха выданокиниги журналов, тыс. экз.	6642	6321	9921	6386	6375	7106,3	6151,9
теъдоди китобу маҷалла ба ҳисоби миёна дар як китобхона, ҳаз. нусха число книг и журналов в среднем на одну библиотеку, тыс. экз.	9,0	8,6	12,2	8,3	8,6	8,6	8,6
Теъдоди китобу маҷалла ба ҳисоби миёна ба як хонанда число книг и журналов в среднем на 1 читателя	9	11	11	7	8	8	8
шумораи хонандагон ба ҳисоби миёна дар як китобхона, нафар численность читателей в среднем на одну библиотеку, человек	974	785	1070	1191	1084	1124	1104
теъдоди китобу маҷал- лаҳои додашуда ба як хонанда ба ҳисоби миёна число выданных книг и журналов в среднем на одного читателя	5	6	7	4	4	5	4
МАҲАЛҶОИ ШАҲРИ – ГОРОДСКИЕ ПОСЕЛЕНИЯ							
адади китобхонаҳо – ҳамагӢ число библиотек, всего	216	214	208	207	208	218	211
ҳамагӢ китобу маҷаллаҳо, ҳазор нусха – всего книг и журналов, тыс. экз.	7126	7300	12041	6001	7223,5	7158,3	6816,7

	2013	2014	2015	2016	2017	2018	2019
ҳамагӣ хонандаҳо, ҳазор нафар <i>всего читателей, тыс. человек</i>	345,3	523,8	870,6	699,0	898,6	789,9	604,8
китобу маҷалла барои хондан дода шудааст, ҳаз. нусха - <i>выдано книг и журналов, тыс. экз.</i>	3208	2770	6297	2573	2324,2	3568,7	2541,1
теъдоди китобу маҷалла ба ҳисоби миёна дар як китобхона, ҳаз. нусха <i>число книг и журналов в среднем на одну библиотеку, тыс. экз.</i>	33	34	58	29	34,7	32,8	32,3
теъдоди китобу маҷалла ба ҳисоби миёна ба як хонанда <i>число книг и журналов в среднем на 1 читателя</i>	21	14	14	9	8	9	11
шумораи хонандагон ба ҳисоби миёна дар як китобхона, нафар <i>численность читателей в среднем на одну библиотеку, человек</i>	1599	2448	4186	3377	4320	3623	2866
теъдоди китобу маҷаллаҳои додасуда ба як хонанда ба ҳисоби миёна <i>число выданных книг и журналов в среднем на одного читателя</i>	9	5	7	4	3	5	4
МАҲАЛҲОИ ДЕҲОТ – СЕЛЬСКАЯ МЕСТНОСТЬ							
адади китобхонаҳо – ҳамагӣ <i>число библиотек – всего</i>	1152	1160	1158	1159	1162	1135	1147
ҳамагӣ китобу маҷаллаҳо, ҳазор нусха <i>всего книг и журналов, тыс. экз.</i>	4638	4519	4612	5380	4585,5	4486,3	4810,3
ҳамагӣ хонандаҳо, ҳазор нафар - <i>всего читателей, тыс. человек</i>	986,5	555,1	591,2	927,7	585,8	730,9	894,9
китобу маҷалла барои хондан дода шудааст, ҳаз. нусха <i>выдано книг и журналов, тыс. экз.</i>	3434	3551	3624	3813	4050,8	3537,6	3610,8

	2013	2014	2015	2016	2017	2018	2019
теъдоди китобу маҷалла ба ҳисоби миёна дар як китобхона, ҳаз. нусха <i>число книг и журналов в среднем на одну библиотеку, тыс. экз.</i>	4,0	4,0	4,0	4,6	3,9	4,0	4,2
теъдоди китобу маҷалла ба ҳисоби миёна ба як хонанда <i>число книг и журналов в среднем на 1 читателя</i>	5	8	8	6	8	6	5
шумораи хонандагон ба ҳисоби миёна дар як китобхона, нафар <i>численность читателей в среднем на одну библиотеку, человек</i>	856	479	510	800	504	644	780
теъдоди китобу маҷаллаҳои додашуда ба як хонанда ба ҳисоби миёна <i>число выданных книг и журналов в среднем на одного читателя</i>	3	6	6	4	7	5	4

АДАДИ КЛУБҲО – ЧИСЛО КЛУБНЫХ УЧРЕЖДЕНИЙ

дар охири сол – на конец года

	2013	2014	2015	2016	2017	2018	2019
Клубҳо – ҳамагӣ, воҳид <i>Клубные учреждения – всего, единиц</i>	868	877	924	886	815	789	776
аз ҷумла: <i>в том числе:</i>							
- дар шаҳрҳо <i>- в городских поселениях</i>	158	160	350	345	97	160	182
- дар деҳот <i>- в сельской местности</i>	710	717	574	541	718	629	594

ОСОРХОНАҲО – МУЗЕИ

	2013	2014	2015	2016	2017	2018	2019
Чамъи осорхонаҳо (аз ҷумла филиалҳо), дар охири сол, адад <i>Всего музеев (включая филиалы), на конец года, единиц</i>	52	52	56	57	59	60	67
аз ҷумла: <i>в том числе:</i>							
кишваршиносӣ ва санъатшиносӣ <i>краеведческие и искусствоведческие</i>	42	42	46	47	48	49	54
осори адабӣ <i>литературные</i>	8	8	8	8	9	9	10
соҳавӣ – отраслевые	2	2	2	2	2	2	3
Шумораи тамошобинон, ҳаз. нафар <i>Число посетителей, тыс. человек</i>	527	497	589	493	532,5	539,2	562,4
Шумораи тамошобинони осорхонаҳо ба 1000 нафар аҳоли, нафар <i>Число посетителей музеев на 1000 населения, человек</i>	65	59	69	56	60	60	61

ОСОРХОНАҲОИ ВИЛОЯТҲО, ш. ДУШАНБЕ ВА НОҲИЯҲОИ ТОБЕИ ҶУМҲУРӢ МУЗЕИ ПО ОБЛАСТЯМ, ғ. ДУШАНБЕ И РАЙОНАМ РЕСПУБЛИКАНСКОГО ПОДЧИНЕНИЯ

	2013	2014	2015	2016	2017	2018	2019
адади осорхонаҳо (дар охири сол), воҳид – ҷисмо музеев (на конец года), единицы							
Ҷумҳурии Тоҷикистон	49	50	56	57	59	60	67
<i>Республика Таджикистан</i>	<i>49</i>	<i>50</i>	<i>56</i>	<i>57</i>	<i>59</i>	<i>60</i>	<i>67</i>
ВМКБ – ГБАО	7	7	8	8	8	8	8
Вилояти Хатлон <i>Хатлонская область</i>	16	16	21	21	21	22	22
Вилояти Суғд <i>Согдийская область</i>	13	13	13	13	15	15	22
ш. Душанбе <i>г. Душанбе</i>	5	5	5	5	5	5	5
НТҶ – РРП	8	9	9	10	10	10	10
шумораи тамошобинон, ҳаз.нафар – ҷисмо посетителӣ, тыс. человек							
Ҷумҳурии Тоҷикистон	527	497	589	493	532,5	539,2	562,4
<i>Республика Таджикистан</i>	<i>527</i>	<i>497</i>	<i>589</i>	<i>493</i>	<i>532,5</i>	<i>539,2</i>	<i>562,4</i>
ВМКБ – ГБАО	4	10	9	14	12,6	8,3	9,9
Вилояти Хатлон <i>Хатлонская область</i>	115	109	148	156	139,6	162,9	164,2
Вилояти Суғд <i>Согдийская область</i>	67	65	89	119	91,1	96,0	126,3
ш. Душанбе <i>г. Душанбе</i>	294	261	281	151	173,9	175,4	177,8
НТҶ – РРП	47	52	62	53	115,3	96,6	84,2

ТЕАТРҲО – ТЕАТРЫ							
	2013	2014	2015	2016	2017	2018	2019
Адади театрҳо (касбӣ), дар охири сол, воҳид <i>Число театров (профессиональных) на конец года, единиц</i>	17	17	17	17	18	19	24
аз ҷумла: в том числе:							
опера ва балет <i>оперы и балета</i>	1	1	1	1	1	1	1
драма, мазҳака ва мусиқӣ <i>драмы, комедии и музыкальных</i>	12	12	12	12	13	14	19
кӯдакон ва наврасон <i>детских и юного зрителя</i>	4	4	4	4	4	4	4
Шумораи тамошобинон, ҳаз. нафар <i>Число посетителей, тыс. человек</i>	426	522	496	463	412,1	425,9	436,2
Шумораи тамошобинони театрҳо ба 1000 нафар аҳоли <i>Число посетителей театров на 1000 населения</i>	52	62	58	53	47	47	47

**ТЕАТРҲОИ ВИЛОЯТҲО, ш. ДУШАНБЕ ВА НОҲИЯҲОИ ТОБЕИ ҶУМҲУРӢ
ТЕАТРЫ ПО ОБЛАСТЯМ, г. ДУШАНБЕ И РАЙОНАМ РЕСПУБЛИКАНСКОГО
ПОДЧИНЕНИЯ**

	2013	2014	2015	2016	2017	2018	2019
адади театрҳо (дар охири сол) – число театров (на конец года)							
Ҷумҳурии Тоҷикистон Республика Таджикистан	17	17	17	17	18	19	24
ВМКБ – ГБАО	1	1	1	1	2	2	4
Вилояти Хатлон <i>Хатлонская область</i>	3	3	3	3	3	3	4
Вилояти Суғд <i>Согдийская область</i>	6	6	6	6	6	7	7
ш. Душанбе <i>г. Душанбе</i>	7	7	7	7	7	7	7
шумораи тамошобинон, ҳаз. – число посетителей, тыс.							
Ҷумҳурии Тоҷикистон Республика Таджикистан	426	544	496	463	412	425,9	436,2
ВМКБ – ГБАО	8	5	4	5	10	9,7	9,6
Вилояти Хатлон <i>Хатлонская область</i>	105	110	83	77	59	54,1	62,6
Вилояти Суғд <i>Согдийская область</i>	143	175	182	169	122	163,8	122,6
ш. Душанбе <i>г. Душанбе</i>	170	249	227	212	221	198,3	162,4

МАТБУОТ – ПЕЧАТЬ

**ЧОПИ КИТОБ, МАҶАЛЛА ВА РЪЗНОМАҶО
ВЫПУСК КНИГ И БРОШЮР, ЖУРНАЛОВ И ГАЗЕТ**

	2013	2014	2015	2016	2017	2018	2019
Адади китобу чузваҳо (воҳиди чоп) <i>Число книг и брошюр (печатных единиц)</i>	688	780	800	1000	1200	1400	1600
адади нашр, млн. нусха <i>тираж, млн. экземпляров</i>	0,7	2,0	1,2	3,1	3,2	3,0	2,5
Адади маҷаллаҳо ва дигар нашрияҳои даврӣ, воҳид <i>Число журналов и других периодических изданий, единиц</i>	37	37	39	55	60	82	79
адади нашр, млн. нусха <i>тираж, млн. экземпляров</i>	0,03	0,04	0,4	0,6	0,5	0,6	0,4
Адади рӯзномаҳо, воҳид <i>Число газет, единиц</i>	103	92	88	105	161	174	199
адади нашр, ҳазор нусха <i>тираж, тысяч экземпляров</i>	436,5	434,3	465,0	511,7	688	1420,7	1197
адади наشري солона, млн. <i>годовой тираж, млн.</i>	25,5	31,3	31,6	34,2	32,9	57,0	58,3

САЙЁҲӢ – ТУРИЗМ
МУНДАРИҶА
СОДЕРЖАНИЕ

САЙЁҲӢ	178
Шарҳи методологӣ.....	178
Нишондиҳандаҳои асосии омили соҳаи сайёҳӣ	179
ТУРИЗМ	178
<i>Методологические пояснения</i>	178
<i>Основные статистические данные по туризму</i>	179

САЙЁҲӢ
ТУРИЗМ

Шарҳи методологӣ

Методологические пояснения

Сайёҳӣ – калимаи сайёҳӣ аз калимаи франсавӣ «tour», гирифташуда, маънояш гардишгарӣ, сайр ё гаштугузор намудан аст.

Сайёҳӣ – ба сайёҳии дохилӣ ва вурӯдӣ тақсим мешавад.

Сайёҳии байналмилалӣ-дар худ сайёҳии вурӯдӣ ва судуриро таҷассум менамояд.

Агентии сайёҳӣ - шахси ҳуқуқӣ ё соҳибкори инфиродӣ, ки фаъолияти **Агентии сайёҳиро** амалӣ менамояд.

Ширкати сайёҳӣ – муассисаи тичоратие, ки сафар, саёҳат, гардишро бо истифода аз хизматрасонии меҳмонхона, ширкатҳои нақлиётӣ, муассисаҳои ҳӯроки умум ва савдо, варзишӣ, табобатию беҳдошти ташкил менамояд.

Категорияҳои сайёҳӣ: байналмилалӣ, - миллӣ ва сайёҳӣ дар ҳудуди кишвар.

Туризм – слово туризм от французского слова (tour), означает путешествия, экскурсия и походы.

Туризм разделяется на внутренний и внешний.

Международный туризм представляет собой въездной и выездной туризм.

Турагент - *предпринимательская деятельность юридических лиц или индивидуальных предпринимателей по продвижению, реализации туров, участникам туристической деятельности.*

Туристическая компания – *коммерческое учреждение, которое, используя услуги гостиниц, транспортные организации, организации общественного питания и торговли, спортивных и лечебно-оздоровительных организаций, организует поездки, экскурсии и походы.*

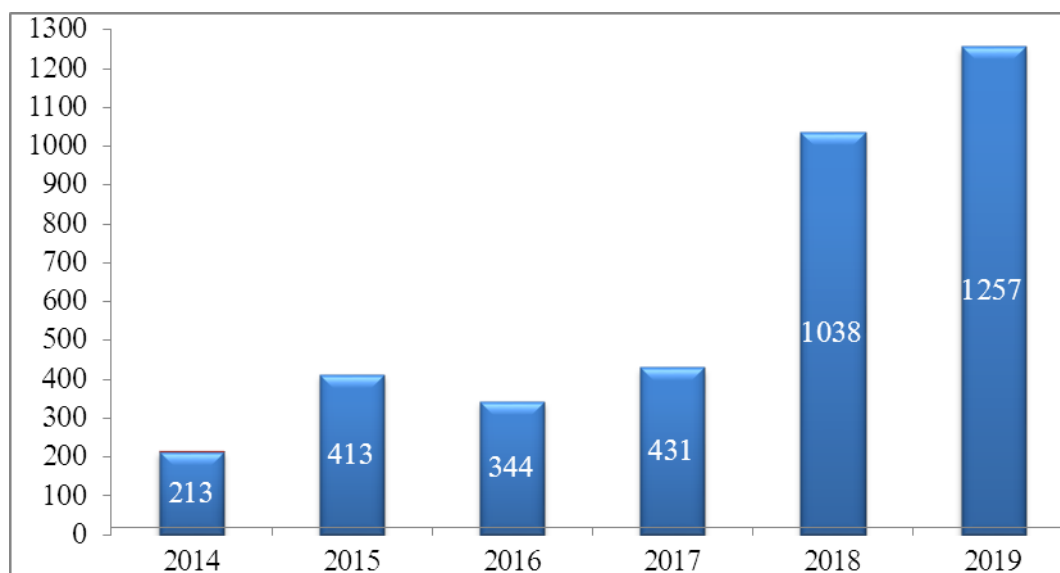
Категории туризма:- *международные, национальные и туризм в пределах страны.*

НИШОНДИҲАНДАҲОИ АСОСИИ ОМОРИ СОҲАИ САЙЁҲӢ (ТУРИЗМ)
ОСНОВНЫЕ СТАТИСТИЧЕСКИЕ ДАННЫЕ ПО ТУРИЗМУ

	2013	2014	2015	2016	2017	2018	2019
Чамъи шаҳрвандони хориҷие, ки мутобиқи маълумоти мақомоти сарҳади давлатӣ ба чумхурӣ ворид шудаанд, ҳаз. нафар <i>Всего иностранных граждан въехавших в страну по данным главного управления пограничных войск, тыс. человек</i>	320	246	463	420	490	1154	1319
Теъдоди шаҳрвандони хориҷие, ки мутобиқи маълумоти мақомоти сарҳади давлатӣ (тибқи талаботи Созмони умумиҷаҳонии сайёҳӣ СУС) ба чумхурӣ ба ҳайси сайёҳ ворид шудаанд, ҳаз. нафар <i>Численность иностранных граждан въехавших в страну, как турист, по данным главного управления пограничных войск (в соответствии с международными рекомендациями по статистике туризма ВОТ, тыс. человек</i>	208	213	413	344	431	1035	1257
Шумораи ширкатҳои сайёҳӣ, адад (фаъолияткунанда) - <i>Количество туристических компаний, число (действ.)</i>	74	63	82	118	91	146	161
Теъдоди сайёҳонӣ дохилие, ки тавассути ширкатҳои туристӣ ба хориҷа сафар намуданд, нафар - <i>Численность внутренних туристов выехавших за пределы страны через туристические компании, человек</i>	15443	29589	16363	19549	14420	9167	8531

	2013	2014	2015	2016	2017	2018	2019
Теъдоди сайёхонӣ хориҷие, ки тавассути ширкатҳои туристӣ ба ҷумҳури ворид шудаанд, нафар <i>Численность иностранных туристов въехавших в страну через туристические компании, человек</i>	2728	3577	3080	3630	4413	6699	7791
Даромад аз пешниҳоди хизматрасониҳои сайёҳӣ (бе назардошти андоз аз арзиши изофа), ҳаз. сомонӣ <i>Доходы от предоставленных туристических услуг (без НДС), тыс. сомони</i>	6225,1	10989,6	9582,8	8422,1	9076,3	16928,1	24497,9

Шумораи сайёхони хориҷие, ки мутобиқи маълумоти мақомоти сарҳади давлатӣ ба кишвар ба ҳайси сайёҳ ворид шудаанд, ҳаз.нафар
Численность иностранных туристов въехавших в страну как турист по данным ГУ пограничных войск тыс.человек



ШАРОИТИ МАНЗИЛИИ АҲОЛӢ
ЖИЛИЩНЫЕ УСЛОВИЯ НАСЕЛЕНИЯ

МУНДАРИЧА
СОДЕРЖАНИЕ

ШАРОИТИ МАНЗИЛИИ АҲОЛӢ	181
Шарҳи методологӣ.....	182
Фонди манзил	184
Фонди манзили шаҳрӣ	185
Фонди манзили шаҳрии давлатӣ, ҷамъиятӣ ва фонди кооперативҳои сохтмони манзил	186
Фонди манзили шаҳрӣ, ки дар ихтиёри шахсии шаҳрвандон қарор дорад	186
Фонди манзили деҳот	187
Фонди манзили давлатӣ, ҷамъиятии деҳот ва фонди кооперативии сохтмони манзил	187
Фонди манзили деҳот, ки дар ихтиёри шахсии шаҳрвандон қарор дорад	188
ЖИЛИЩНЫЕ УСЛОВИЯ НАСЕЛЕНИЯ	181
<i>Методологические пояснения</i>	182
<i>Жилищный фонд</i>	184
<i>Городской жилищный фонд</i>	185
<i>Городской государственный, общественный жилищный фонд и фонд жилищно-строительных кооперативов</i>	186
<i>Городской жилищный фонд, находящийся в личной собственности граждан</i>	186
<i>Сельский жилищный фонд</i>	187
<i>Сельский государственный, общественный жилищный фонд и фонд строительных кооперативов</i>	187
<i>Сельский жилищный фонд, находящийся в личной собственности граждан</i>	188

ШАРОИТИ МАНЗИЛИИ АҲОЛӢ ЖИЛИЩНЫЕ УСЛОВИЯ НАСЕЛЕНИЯ

Шарҳи методологӣ

Дар ин боб дар бораи фонди манзил, шароити манзили аҳоли, хусусигардонии манзил, ободонии маҳаллҳои аҳолинишин маълумот оварда шудааст.

Фонди манзил маҷмӯи ҳамаи манзилҳо, новобаста аз шакли моликият, аз ҷумла хонаҳои – истиқоматӣ, хонаҳои махсус (хобгоҳи умумӣ, сарпанохҳо, хонаи бачаҳо, хона интернати маъҷубон, собикадорон, интернатҳои назди мактабҳо, мактаб-интернатҳо ва ғайра), квартираҳо, квартираҳои истиқоматии хизматӣ, дигар хонаҳои истиқоматбоби дигар сохтмонҳо. Аз рӯи намудҳои асосии моликият ба ҳисоб гирифта мешавад:

ба фонди манзилҳои хусусӣ – фонди моликияти шаҳрванд ва фонди моликияти шахси ҳуқуқӣ (ба сифати моликияти хусусӣ ташкилшуда), аз он ҷумла кооперативҳои сохтмони хонаҳои истиқоматӣ дохил мешаванд;

ба фонди манзилҳои давлатӣ хонаҳои истиқоматӣ, ки ба давлат тааллуқ доранд, дохил мешаванд;

ба фонди манзилҳои ҷамъиятӣ хонаҳои истиқоматӣ, ки ба ташкилотҳои кооперативӣ ва иттиҳодияҳои онҳо, ба ташкилотҳои иттифоқҳои қасаба ва дигар ташкилотҳои ҷамъиятӣ тааллуқ доранд, дохил мешаванд;

ба фонди кооперативҳои сохтмони манзил хонаҳои истиқоматӣ, ки ба кооперативҳои сохтмони хонаҳои истиқоматӣ дахл доранд, дохил мешаванд;

ба фонди манзилҳои фардӣ хонаҳои истиқоматӣ, ки моликияти хусусӣ мебошанд, дохил мешаванд;

Масоҳати умумии квартира иборат аст аз: масоҳати истиқоматӣ ва масоҳати хонаҳои ёрирасон. Одатан, ба масоҳати ёрирасон масоҳати ошхона, долон, блокҳои

Методологические пояснения

В разделе приведены данные о жилищном фонде, жилищных условиях населения, приватизации жилых помещений, благоустройстве населенных пунктов.

Жилищный фонд – совокупность всех жилых помещений, независимо от форм собственности, включая жилые дома, специализированные дома (общежития, приюты, детские дома, дома-интернаты для инвалидов, ветеранов, интернаты при школах, школы-интернаты и др.), квартиры, служебные жилые квартиры, иные жилые помещения в других строениях для проживания. Учет ведется по основным видам собственности:

частный жилищный фонд – фонд, находящийся в собственности граждан и фонд, находящийся в собственности юридических лиц (созданных в качестве частных собственников), в том числе ЖСК;

государственный жилищный фонд – жилые дома, принадлежащие государству;

общественный жилищный фонд – жилые дома, принадлежащие другим кооперативным организациям, их объединениям, профсоюзным и иным общественным организациям;

фонд жилищно-строительных кооперативов – жилые дома, принадлежащие жилищно-строительным кооперативам;

индивидуальный жилищный фонд – жилые дома, находящиеся в частной собственности граждан.

Общая площадь квартир – включает жилую площадь и вспомогательную площадь подсобных помещений. Как правило, площадь подсобных помещений включает кухни,

санитарӣ, ҳаммом, даромадгоҳ, таҳмон, шкафҳои сохташуда дохил мешаванд.

коридоры, санитарные блоки, ванные комнаты, прихожие, ниши, встроенные шкафы.

Ба масоҳати умумии квартираи истиқоматӣ чунин масоҳатҳо дохил намешаванд:

В общую площадь жилых квартир не включается площадь:

- зинапояҳо, лифт, дарвозахона, долони умумӣ, вестибюл, роҳрав, пешайвон, айвонҳои гарм намешуда, манзара ва болохонаҳо;

- лестничных клеток, лифтовых холлов, тамбуров, общих коридоров, вестибюлей, галерей, балконов, лоджий, не отапливаемых террас, мансард и мезонинов;

- хонаҳои ғайрисукунатӣ, ки ташкилотҳои ба истифодадихии манзил, магазинҳо, шӯъбаҳои алоқа, муассисаҳои бачагона, корхонаҳои хизмати маишӣ ва ғайраҳо ишғол кардаанд.

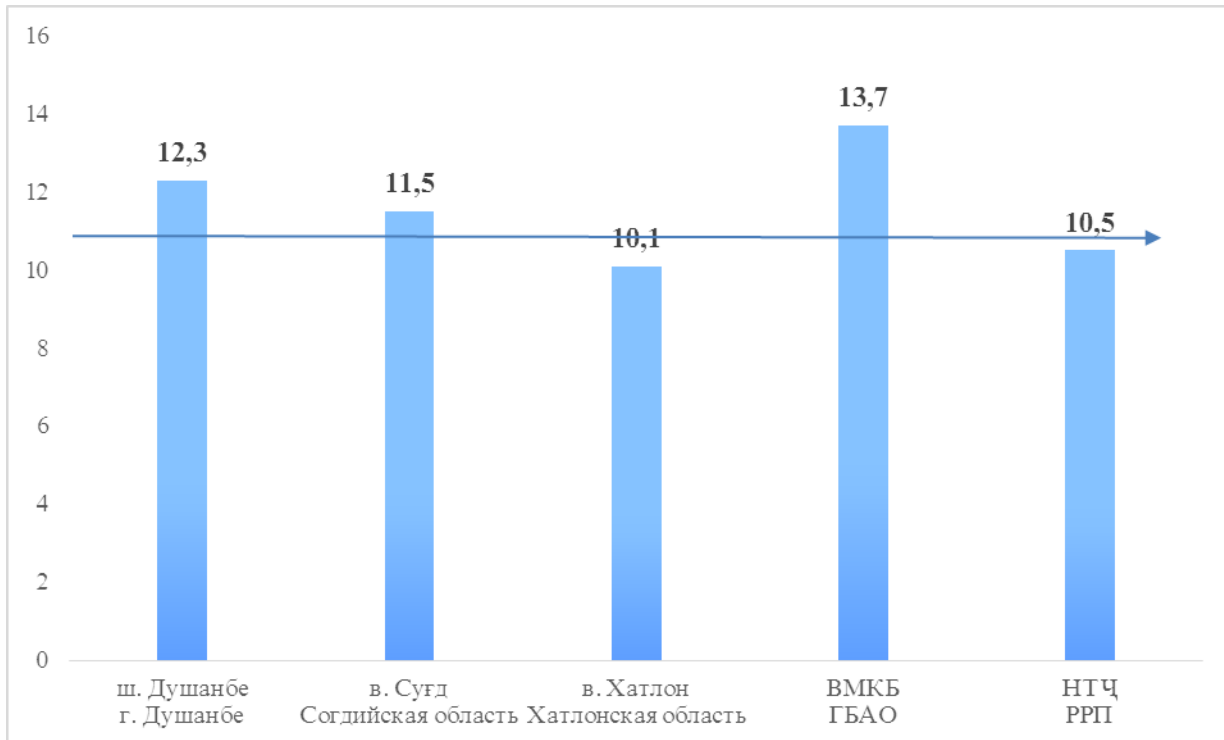
- нежилых помещений, занятых жилищно-эксплуатационными организациями, магазинами, отделениями связи, детскими учреждениями, предприятиями службы быта и т.д.

ШАРОИТИ МАНЗИЛИИ АҲОЛӢ – ЖИЛИЩНЫЕ УСЛОВИЯ НАСЕЛЕНИЯ
ФОНДИ МАНЗИЛ – ЖИЛИЩНЫЙ ФОНД

дар охири сол, млн. м² – на конец года, млн. м²

	2013	2014	2015	2016	2017	2018	2019
Чамъи фонди манзил – ҳамагӣ – Весь жилищный фонд – всего	86,9	90,2	91,2	93,3	96,3	98,6	101,3
аз он ҷумла: - в том числе:							
-фонди манзили давлатӣ, чамъиятӣ, фонди кооперативҳои сохтмони манзил -государственный, общественный жилфонд, фонд жилищно-строительных кооперативов	2,5	2,3	2,1	2,1	1,9	1,9	1,8
-дар ихтиёри шахсии шаҳрвандон буда -находящийся в личной собственности граждан	84,4	87,9	89,2	91,2	94,4	96,7	99,5
ба ҳисоби миёна ба ҳар сокин, м ² - в среднем на одного жителя, м ²	10,8	11,0	10,7	10,7	10,9	10,8	10,9
Фонди манзили шаҳрӣ – ҳамагӣ Городской жилищный фонд – всего	27,9	30,6	30,9	31,3	32,0	32,9	33,8
аз он ҷумла:- в том числе:							
-фонди манзили давлатӣ, чамъиятӣ, фонди кооперативҳои сохтмони манзил -государственный, общественный жилфонд, фонд жилищно-строительных кооперативов	2,3	2,3	1,9	1,9	1,7	1,8	1,7
-дар ихтиёри шахсии шаҳрвандон буда -находящийся в личной собственности граждан	25,6	28,5	29,0	29,4	30,2	31,1	32,1
ба ҳисоби миёна ба ҳар сокини шаҳр, м ² в среднем на одного городского жителя, м ²	12,7	13,9	13,7	13,6	13,9	13,6	14,1
Фонди манзили деҳот – ҳамагӣ Сельский жилищный фонд – всего	59,0	59,6	60,4	61,9	64,3	65,6	67,5
аз он ҷумла:- в том числе:							
- фонди манзили давлатӣ, чамъиятӣ, фонди кооперативҳои сохтмони манзил – государственный, общественный жилфонд, фонд жилищно-строительных кооперативов	0,2	0,2	0,2	0,2	0,2	0,1	0,1
- дар ихтиёри шахсии шаҳрвандон буда - находящийся в личной собственности граждан	58,8	59,4	60,2	61,7	64,1	65,5	67,4
ба ҳисоби миёна ба ҳар сокини деҳот, м ² в среднем на одного сельского жителя, м ²	10,0	9,8	9,6	9,6	9,9	9,8	9,8

**БА ҲИСОБИ МИЁНА ТАЪМИН БУДАНИ АҲОЛӢ БО МАНЗИЛ
БА ҲИСОБИ ЯК НАФАР ИСТИҚОМАТКУНАНДА ДАР СОЛИ 2019
СРЕДНЯЯ ОБЕСПЕЧЕННОСТЬ НАСЕЛЕНИЯ ЖИЛЬЕМ В РАСЧЕТЕ
НА ОДНОГО ЖИТЕЛЯ В 2019 г.**



**ФОНДИ МАНЗИЛИ ШАҲРӢ
ГОРОДСКОЙ ЖИЛИЩНЫЙ ФОНД**

дар охири сол, ҳазор метри мураббаи масоҳати умумии манзил
на конец года, тысяч квадратных метров общей площади жилищ

	2013	2014	2015	2016	2017	2018	2019
Ҷумҳурии Тоҷикистон Республика Таджикистан	27870,9	30572,6	30875,6	31324,3	31964,3	32923,0	33850,6
Вилояти Мухтори Кухистони Бадахшон Горно – Бадахшанская Автономная область	1130,6	1216,6	979,5	982,7	1045,5	1058,6	1080,7
Вилояти Хатлон Хатлонская область	5654,2	7889,2	7984,5	7968,7	8039,9	8277,0	8552,1
Вилояти Суғд Согдийская область	9194,0	9320,3	9474,8	9614,6	9688,8	9878,3	10130,4
ш. Душанбе г. Душанбе	8904,4	9047,9	9232,9	9438,3	9821,3	10312,0	10613,0
НТҚ – РРП	2987,7	3098,4	3203,9	3320,0	3368,8	3397,1	3474,4

**ФОНДИ МАНЗИЛИ ШАҲРИИ ДАВЛАТӢ, ЧАМБӢЯТӢ ВА ФОНДИ КООПЕРАТИВҲОИ
СОҲТМОНИ МАНЗИЛ
ГОРОДСКОЙ ГОСУДАРСТВЕННЫЙ, ОБЩЕСТВЕННЫЙ ЖИЛИЩНЫЙ ФОНД И ФОНД
ЖИЛИЩНО-СТРОИТЕЛЬНЫХ КООПЕРАТИВОВ**

дар охири сол, ҳазор метри мураббаи масоҳати умумии манзил
на конец года: тысяч квадратных метров общей площади жилищ

	2013	2014	2015	2016	2017	2018	2019
Ҷумҳурии Тоҷикистон Республика Таджикистан	2255,3	2255,6	1914,2	1874,8	1728,4	1821,8	1713,4
Вилояти Мухтори Кухистони Бадахшон Горно – Бадахшанская Автономная область	7,2	25,8	13,6	11,3	9,3	2,5	2,5
Вилояти Хатлон Хатлонская область	507,9	498,1	337,4	313,8	325,5	377,5	267,0
Вилояти Суғд Согдийская область	741,8	776,1	679,3	674,1	532,1	533,3	519,7
ш. Душанбе г. Душанбе	679,3	587,6	572,6	563,3	551,7	629,2	626,6
НТҚ – РРП	319,1	368,0	311,3	312,3	309,8	279,3	297,6

**ФОНДИ МАНЗИЛИ ШАҲРӢ, КИ ДАР ИХТИЁРИ ШАҲСИИ ШАҲРВАНДОН ҚАРОР ДОРАД
ГОРОДСКОЙ ЖИЛИЩНЫЙ ФОНД, НАХОДЯЩИЙСЯ
В ЛИЧНОЙ СОБСТВЕННОСТИ ГРАЖДАН**

дар охири сол, ҳазор метри мураббаи масоҳати умумии манзил
на конец года, тысяч квадратных метров общей площади жилищ

	2013	2014	2015	2016	2017	2018	2019
Ҷумҳурии Тоҷикистон Республика Таджикистан	25615,6	28534,6	28961,4	29449,5	30235,9	31101,2	32137,2
Вилояти Мухтори Кухистони Бадахшон Горно – Бадахшанская Автономная область	1123,4	1206,4	965,9	971,4	1036,2	1056,1	1078,2
Вилояти Хатлон Хатлонская область	5146,3	7466,8	7647,1	7654,9	7714,4	7899,5	8285,1
Вилояти Суғд Согдийская область	8452,2	8617,4	8795,5	8940,5	9156,7	9345,0	9610,7
ш. Душанбе г. Душанбе	8225,1	8460,4	8660,3	8875,0	9269,6	9682,8	9986,4
НТҚ – РРП	2668,6	2783,6	2892,6	3007,7	3059,0	3117,8	3176,8

**ФОНДИ МАНЗИЛИ ДЕҲОТ
СЕЛЬСКИЙ ЖИЛИЩНЫЙ ФОНД**

дар охири сол, ҳазор метри мураббаи масоҳати умумии манзил
на конец года, тысяч квадратных метров общей площади жилищ

	2013	2014	2015	2016	2017	2018	2019
Ҷумҳурии Тоҷикистон Республика Таджикистан	59006,4	59617,0	60409,9	61927,8	64287,5	65665,9	67494,2
Вилояти Мухтори Кухистони Бадахшон Горно – Бадахшанская Автономная область	1880,9	1911,4	1944,1	2006,9	2029,1	2046,3	2058,1
Вилояти Хатлон Хатлонская область	24096,6	24410,6	24564,1	24779,4	24710,0	24938,6	25145,2
Вилояти Суғд Согдийская область	17112,3	17457,1	17700,7	18498,2	20230,1	20539,8	21031,2
ш. Душанбе г. Душанбе	-	-	-	-	-	-	-
НТҚ – РРП	15916,6	15837,9	16201,0	16643,3	17318,3	18141,2	19259,7

**ФОНДИ МАНЗИЛИ ДАВЛАТӢ, ҶАМЪИЯТИИ ДЕҲОТ ВА ФОНДИ
КООПЕРАТИВИИ СОҲТМОНИ МАНЗИЛ
СЕЛЬСКИЙ ГОСУДАРСТВЕННЫЙ, ОБЩЕСТВЕННЫЙ ЖИЛИЩНЫЙ ФОНД
И ФОНД СТРОИТЕЛЬНЫХ КООПЕРАТИВОВ**

дар охири сол, ҳазор метри мураббаи масоҳати умумии манзил
на конец года, тысяч квадратных метров общей площади жилищ

	2013	2014	2015	2016	2017	2018	2019
Ҷумҳурии Тоҷикистон Республика Таджикистан	222,1	217,6	191,7	194,0	172,8	122,0	117,6
Вилояти Мухтори Кухистони Бадахшон Горно – Бадахшанская Автономная область	11,3	15,5	15,3	20,0	17,0	1,9	1,9
Вилояти Хатлон Хатлонская область	81,7	75,7	52,5	51,9	33,7	33,3	30,1
Вилояти Суғд Согдийская область	75,1	73,2	72,0	69,9	69,5	46,3	45,3
ш. Душанбе г. Душанбе	-	-	-	-	-	-	-
НТҚ – РРП	54,0	53,2	51,9	52,2	52,6	40,5	40,3

**ФОНДИ МАНЗИЛИ ДЕҲОТ, КИ ДАР ИХТИЁРИ ШАХСИИ
ШАҲРВАНДОН ҚАРОР ДОРАД**

**СЕЛЬСКИЙ ЖИЛИЩНЫЙ ФОНД, НАХОДЯЩИЙСЯ В ЛИЧНОЙ
СОБСТВЕННОСТИ ГРАЖДАН**

дар охири сол, ҳазор метри мураббаи масоҳати умумии манзил
на конец года, тысяч квадратных метров общей площади жилищ

	2013	2014	2015	2016	2017	2018	2019
Ҷумҳурии Тоҷикистон Республика Таджикистан	58784,3	59399,4	60218,2	61733,8	64114,7	65543,9	67376,6
Вилояти Мухтори Кӯҳистони Бадахшон Горно – Бадахшанская Автономная область	1869,6	1895,8	1928,8	1986,9	2012,1	2044,4	2056,2
Вилояти Хатлон Хатлонская область	24014,9	24334,9	24511,6	24727,5	24676,3	24905,3	25115,1
Вилояти Суғд Согдийская область	17037,2	17384,0	17628,7	18428,3	20160,6	20493,5	20985,9
ш. Душанбе г. Душанбе	-	-	-	-	-	-	-
НТҚ – РРП	15862,6	15784,7	16149,1	16591,1	17265,7	18100,7	19219,4

ҲУҚУҚ – ПРАВО

МУНДАРИЧА
СОДЕРЖАНИЕ

ҲУҚУҚ.....	189
Шарҳи методологӣ.....	189
Адади ҷиноятҳои ба қайд гирифташуда	190
Ҳайати шахсони ҷиноят содиркарда	191
Тақсимооти маҳкумшудагон аз рӯи меъёрҳои асосии ҷазо	192
Шумораи парвандаҳои шахрвандӣ, ки судҳо тафтиш кардаанд	192
ПРАВО	189
<i>Методологические пояснения</i>	189
<i>Число зарегистрированных преступлений</i>	190
<i>Состав лиц, совершивших преступления</i>	191
<i>Распределение осужденных по основным мерам наказания</i>	192
<i>Число гражданских дел, рассмотренных судами</i>	192

Шарҳи методологӣ

Ин боб дар бораи шумораи ҷиноятҳои ба қайд гирифташуда, ҳайати шахсони ҷиноят содиркарда, ҳайати маҳкумшудагон иттилоот медиҳад.

Дар ин боб маълумоти Вазорати корҳои дохилии Ҷумҳурии Тоҷикистон истифода шудаанд.

Ҷинояти ба қайд гирифташуда, ин ошкор ва расмӣ бақайдгирии амалу кирдори ҳафноки ҷамъиятӣ мебошад, ки дар қонунгузорию ҷиноятӣ пешбинӣ шудааст.

Ҷиноятҳо, шахсони ҷиноят содиркарда ва парвандаҳои ҷиноятиро мақомоти Вазорати корҳои дохилии Ҷумҳурии Тоҷикистон ба қайд мегирад.

Ба шумораи маҳкумшудагон шахсоне дохил мешаванд, ки судҳо нисбати онҳо ҳамчун гунаҳкор ҳукм баровардаанд, ки эътибори қонунӣ доранд.

Методологические пояснения

Раздел содержит информацию о числе зарегистрированных преступлений, составе лиц, их совершивших, составе осужденных.

В разделе использованы данные Министерства внутренних дел Республики Таджикистан.

Зарегистрированное преступление – выявленное и официально взятое на учет общественно опасное деяние, предусмотренное уголовным законодательством.

Регистрация преступлений и лиц их совершивших и уголовных дел осуществляется органами Министерства внутренних дел Республики Таджикистан.

В численность осужденных входят лица, в отношении которых судами вынесены обвинительные приговоры, вступившие в законную силу.

ХУҚУҚ – ПРАВО
АДАДИ ЧИНОЯТҲОИ БА ҚАЙД ГИРИФТАШУДА
ЧИСЛО ЗАРЕГИСТРИРОВАННЫХ ПРЕСТУПЛЕНИЙ

ВОҲИД – *единиц*

	2013	2014	2015	2016	2017	2018	2019
Ҳамагӣ ҷиноятҳои ба қайд гирифташуда <i>Всего зарегистрировано преступлений</i>	18336	19352	21585	21756	22018	21957	21996
аз ҷумла: <i>в том числе:</i>							
-одамкушӣ ва сӯиқасд ба он <i>- убийство и покушение на убийство</i>	117	107	121	98	108	86	97
- қасдан расонидани зарари вазнин ба саломатӣ <i>-умышленное тяжкое телесное повреждение</i>	107	124	110	115	132	149	126
-таҷовуз ба номус ва сӯиқасд ба он <i>- изнасилование и покушение на изнасилование</i>	54	58	41	49	53	42	46
-ғоратгарӣ <i>- грабеж</i>	175	154	152	159	159	171	144
-роҳзанӣ <i>- разбой</i>	54	45	51	54	42	37	29
-дуздӣ <i>- кражи</i>	3643	3684	4761	5064	5311	5078	5346
- ҷиноятҳои вобаста ба моддаҳои нашъамандӣ <i>преступления, связанные с наркотиками</i>	885	962	928	816	770	711	539
-авбошӣ <i>хулиганство</i>	1249	1317	1241	1121	1231	1090	1152
-вайрон кардани қоидаҳои ҳаракат дар роҳ <i>-нарушение правил дорожного движения на дорогах</i>	1027	1096	1115	1031	992	956	973
аз ҷумла ҳолатҳои, ки боиси марги ҷабрдида шудаанд <i>из них повлекшие смерть потерпевших</i>	527	576	582	555	492	499	489

ҲАЙАТИ ШАХСОНИ ЧИНОЯТ СОДИРКАРДА
СОСТАВ ЛИЦ, СОВЕРШИВШИХ ПРЕСТУПЛЕНИЯ

	2013	2014	2015	2016	2017	2018	2019
Чинойткорони ошкоршуда Выявлено лиц, совершивших преступления	13470	14544	15599	16320	15280	16258	16966
аз чумла аз рӯи чинсият: в том числе по полу:							
мардҳо– <i>мужчины</i>	11692	12666	13719	14581	13572	14618	15081
занҳо– <i>женщины</i>	1778	1878	1880	1739	1708	1640	1885
-аз рӯи синну сол дар ҳолати содир кардани чинойт, сол: -по возрасту во время совершения преступления, лет:							
14-15	129	170	138	118	97	209	167
16-17	609	617	562	545	596	588	549
18-24	2592	2863	3095	2799	2463	2145	2329
25-29	2306	2478	2745	3053	2823	2820	2927
30 сола ва калон 30 лет и старше	7826	8416	9059	9805	9301	10496	10994
-машғулият ҳангоми содир кардани чинойт: -по занятию на момент совершения преступления:							
коргарон – <i>рабочие</i>	807	782	843	527	545	843	783
хизматчиён– <i>служащие</i>	1198	1099	1160	852	818	1231	1204
аъзоёни хочагҳои деҳқонӣ члены <i>дехканских хозяйств</i>	18	4	3	2	1	10	1
-аз рӯи маълумотнокӣ: -по образованию:							
маълумоти олӣ ва миёнаи махсус <i>высшее и среднее специальное образование</i>	1931	2298	1411	1698	1507	1993	1330
маълумоти миёна (пурра ва но-пурра) <i>среднее образование (полное и неполное)</i>	10663	11494	14188	14622	13773	14265	15636

ТАҚСИМОТИ МАҲКУМШУДАГОН АЗ РӯИ МЕЪЁРҲОИ АСОСИИ ҚАЗО
РАСПРЕДЕЛЕНИЕ ОСУЖДЕННЫХ ПО ОСНОВНЫМ МЕРАМ НАКАЗАНИЯ

	2013	2014	2015	2016	2017	2018	2019
Ҳамагӣ маҳкум карда шудаанд							
Всего осуждено	100,0	100,0	100,0	100,0	100,0	100,0	100,0
аз он ҷумла:							
в том числе:							
- аз озодӣ маҳрум - к лишению свободы	35,9	35,0	39,2	45,2	42,9	38,8	35,4
- ба қорҳои ислоҳотӣ бо маҳрумият аз озодӣ - исправительным работам без лишения свободы	7,4	6,4	7,1	6,0	6,8	6,3	5,7
- бо қарима - к штрафу	32,4	37,2	33,5	32,0	31,6	36,1	40,6
- шартан – условно	16,5	15,0	13,7	9,8	11,1	11,1	11,0
- бо маъқуф маътал гузоштани иҷроиши ҳукм - с отсрочкой исправления приговора	1,5	1,4	1,2	0,7	1,0	1,0	1,2
- бо дигар қороҳо - к прочим мерам	6,3	5,0	5,3	6,3	6,6	6,7	6,1

ШУМОРАИ ПАРВАНДАҲОИ ШАҲРВАНДӢ ВА ОИЛАВӢ, КИ СУДҲО ТАҒТИШ ҚАРДААНД
ЧИСЛО ГРАЖДАНСКИХ ДЕЛ И СЕМЕЙНЫХ, РАССМОТРЕННЫХ СУДАМИ

	2013	2014	2015	2016	2017	2018	2019
Бо баровардани ҳалнома баррасӣ гардидаанд							
<i>Рассмотрено с вынесением решения</i>							
Ҳамагӣ парвандаҳо							
Всего дел	30802	33484	34601	37144	39466	41887	43034
аз онҳо – из них:							
оид ба қои қори пештара барқарор намудан о восстановлении на работе уволенных	53	49	13	84	62	56	62
оид ба пардохти музди меҳнат о выплате заработной платы	11	5	7	39	8	10	14
оиди ситонидани алимент барои нигоҳубини кӯдакон о взыскании алиментов на содержание детей	7128	8595	9477	9227	8933	9081	9099
оиди бекор қардани никоҳ о расторжении брака	7742	8826	8361	9442	10503	11647	11887

	2013	2014	2015	2016	2017	2018	2019
дигар парвандаҳои манзилӣ <i>другие жилищные дела</i>	440	319	428	410	435	422	402
Қаноатманд карда шуд – Удовлетворено							
Ҳамагӣ парвандаҳо, адад Всего дел, единиц	28622	30948	31415	34091	35376	38621	39393
аз онҳо <i>из них:</i>							
оид ба ҷои кори пештара барқарор намудан <i>о восстановлении на работе уволенных</i>	23	23	8	46	32	28	23
оид ба пардохти музди меҳнат <i>о выплате заработной платы</i>	10	1	6	38	6	7	8
оид ба ситонидани алимент барои нигоҳубини кӯдакон <i>о взыскании алиментов на содержание детей</i>	6932	8349	9000	8785	8529	8652	8714
оид ба бекор кардани никоҳ <i>о расторжении брака</i>	6423	7479	6740	7960	8632	9727	9676
дигар парвандаҳои манзилӣ <i>другие жилищные дела</i>	351	243	329	317	323	324	317

**ЭКОЛОГИЯ – ЭКОЛОГИЯ
МУНДАРИЧА – СОДЕРЖАНИЕ**

ЭКОЛОГИЯ.....	194
Шарҳи методологӣ.....	195
Захираҳои чангал ва муҳофизати онҳо	198
Партовҳои моддаҳои зарарнок ба атмосфера (аз рӯи ҳиссаҳо) (ингредиентҳо)..	199
Моддаҳои зарарнок ба атмосфера партофта шудаанд	199
Дошта гирифтани (безаргардони) моддаҳои зараровар, ки аз манбаъҳои доимии ифлоскунандаи ҳавои атмосфера бармеоянд.....	200
Дошта гирифтани (безаргардони) моддаҳои зараровар аз манбаъҳои ифлоскунандаи ҳавои атмосфера дар шаҳрҳои алоҳида	200
Истифодаи моддаҳои зараровар, ки ба воситаи дастгоҳҳои софкунанда дошта гирифта шудаанд	201
Ба ҳавои атмосфера сар додани моддаҳои зараровар аз манбаъҳои доимӣ дар шаҳрҳои алоҳида	201
Харочоти ҳифзи муҳити зист ва истифодаи оқилонаи захираҳои табиат.....	203
Микдори ҳолатҳои фавкуллода	203
ЭКОЛОГИЯ	194
<i>Методологические пояснения</i>	<i>195</i>
<i>Лесные ресурсы и их охрана.....</i>	<i>198</i>
<i>Выбросы вредных веществ в атмосферу (по ингредиентам)</i>	<i>199</i>
<i>Выброшено вредных веществ в атмосферу.....</i>	<i>199</i>
<i>Улавливание (обезвреживание) вредных веществ, отходящих от стационарных источников загрязнения атмосферного воздуха.....</i>	<i>200</i>
<i>Улавливание (обезвреживание) вредных веществ, отходящих от стационарных источников загрязнения атмосферного воздуха по отдельным городам</i>	<i>200</i>
<i>Использование (утилизация) вредных веществ, уловленных очистными установками.....</i>	<i>201</i>
<i>Выбросы вредных веществ в атмосферный воздух от стационарных источников в отдельных городах</i>	<i>201</i>
<i>Затраты по охране окружающей среды и рациональному использованию природных ресурсов</i>	<i>203</i>
<i>Количество чрезвычайных ситуаций</i>	<i>203</i>

ЭКОЛОГИЯ – ЭКОЛОГИЯ

Шарҳи методологӣ

Дар ин боб дар бораи ҳифзи муҳити зист, захираҳои об, ҷангал ва ҳавои атмосфера маълумот оварда шудааст.

Сарчашмаҳои доимии ҷудошавии моддаҳои зарарнок ба ҳавои атмосфера дастгоҳҳои технологияи собит (дастгоҳҳо, асбобҳо, аппаратҳо ва ғайра) мебошанд, ки дар ҷараёни истифодаи моддаҳои зарарнокро ҷудо мекунанд. Ба ин қабил теппаҳои хоку санги конҳо, зарфҳо ва дигар объектҳои низ дохил мешаванд, ки моддаҳои зарарнок ҷудо мекунанд.

Ба сарчашмаҳои мутаашаққили моддаҳои зарарнок сарчашмаҳои мансубанд, ки моддаҳои зараровар аз онҳо ба системаи ихроҷи газ ва ҳавокашӣ (ғулба, фонари азратионӣ, шахтаи вентилятсионӣ ва ғайра) ворид мешаванд ва худ система бошад, имконият медиҳад, ки барои кашаи гирифтани ин моддаҳо дастгоҳҳои дахлдори газозакунӣ ва ҷангашак истифода карда шаванд.

Моддаҳои зарарнок, моддаҳои ифлоскуанда – моддаҳои мебошанд, ки мавҷудияташон ба муҳити атроф ва ба саломатии одам зарар мерасонад.

Сарчашмаи ҷудокунандаи моддаи зарарнок – таҷҳизоти технологӣ (тасгоҳ, таҷҳизот, мошин, ваннаҳои галванӣ ва ғайра) ё протсессҳои технологӣ (кашондани ҷисмҳои масолеҳҳои, рехтани моддаҳои бухоршаванда, қорҳои васлгарӣ ва рангубор) мебошанд, ки ҳангоми иҷрои қорҳои истеҳсоли ба гирду атроф паҳн мешаванд, инчунин амбори моддаҳои хока ва моеъ, қарер, хоктӯда, ҷойҳои нигоҳдории партовҳои саноат мебошанд, ки аз таъсири обу ҳаво аз онҳо моддаҳои зарарнок паҳн мешаванд.

Сарчашмаи ихроҷи моддаҳои зарарнок дастгоҳҳои махсус: кубур,

Методологические пояснения

В разделе содержатся данные об охране окружающей среды: водных, лесных ресурсах, атмосферного воздуха.

Стационарные источники выделения вредных веществ в атмосферный воздух – *непередвижные технологические агрегаты (установки, устройства, аппараты и т.д) выделяющие в процессе эксплуатации вредные вещества. Сюда же относятся терриконы, резервуары и др. объекты, выделяющие вредные вещества.*

К организованным источникам выделения вредных веществ *относятся те источники, вредные вещества от которых поступают в систему газопроводов или воздухопроводов (труба, аэрационный фонарь, вентиляционная шахта и т. п.), а сама система позволяет применить для их улавливания соответствующие газоочистные и пылеулавливающие установки.*

Вредное вещество, загрязняющее вещество – *вещество, присутствие которого в атмосфере оказывает неблагоприятное воздействие на окружающую среду и здоровье человека.*

Источник выделения вредных веществ – *технологическое оборудование (установки, агрегаты, машины, устройства, гальванические ванны и др) или технологические процессы (перемещение сыпучих материалов, переливы летучих веществ, сварочные, окрасочные работы и др), от которых в ходе производственного цикла отторгаются вредные вещества, а также места хранения сыпучих или жидких веществ, карьеры, отвалы, места складирования промышленных отходов, от которых под воздействием метеорологических факторов отторгаются вредные вещества.*

Источник выбросов вредных веществ – *специальное устройство: труба, аэраци-*

равзанҳои азратсионӣ, шахтаҳои ҳавокашӣ ва ғайра мебошанд, ки ба воситаи онҳо моддаҳои зарарнок ба ҳаво хориҷ мешаванд.

Микдори моддаҳои зарарноке, ки дар ҳаво дошта мешаванд, қисми моддаҳои зарарноки паҳншаванда мебошанд, ки ба воситаи дастгоҳҳои чангу ғуборкашак ғундошта мешаванд.

Чамъи ҷудошавии умумии моддаҳои зарарнок микдори моддаҳои зарарнок мебошад, ки аз сарчашмаҳои ихроҷи моддаҳои зарарнок дар давраи муайян паҳн мешавад.

Ба ҳаво хориҷ шудани чамъи моддаҳои зарарнок – қисми чамъи моддаҳои зарарнок мебошад, ки дар давраи ҳисобот ба ҳаво паҳн шудааст.

Гази хориҷшаванда – ҷараёни газҳо аст, ки аз сарчашмаи ихроҷи моддаҳои зарарнок паҳн мегардад.

Ҳавои вентилятсионӣ – ҷараёни ҳавои танзимшудаи дорои моддаҳои зарарнок мебошад, ки аз бинои қорӣ бевосита ба ҳаво ё ба системаи газгузар дар натиҷаи амали системаи вентилятсия паҳн мешавад.

Сарчашмаҳои ихроҷи моддаҳои зарарнок вобаста ба таҷҳиз шудан аз иншооти маҳсули газкашӣ (дастгоҳ) ба сарчашмаи муташаккил ва номуташаккил ҷудо мешаванд.

Ба сарчашмаи номуташаккил сарчашмаҳои дохил мешаванд, ки аз онҳо моддаҳои зарарнок аз сабаби ҳавоногузар набудани таҷҳизоти технологӣ, асбоби олоти ҳамлу нақл ва зарфҳои бевосита ба ҳаво паҳн мешаванд. Ба ин гуруҳ терриконҳои сӯзон, хоктепаҳои серчангу ғубор ва ғайра дохил мешаванд.

Дастгоҳҳои софқорӣ чангу газ – маҷмуи таҷҳизотест, ки барои ҷудо ё безарар кардани моддаҳои зарарноки гази хориҷшуда ҳавои чангкашак пешбинӣ

онӣ *фонарь, вентиляционная шахта и т.п., посредством которых осуществляется выброс вредных веществ в атмосферу.*

Количество уловленного вредного вещества – *часть отходящего вредного вещества, извлеченная из отходящего газа (вентиляционного воздуха) при его прохождении через пылегазоулавливающую установку.*

Валовое выделение вредного вещества – *величина массы вредного вещества, отходящего от источника выделения за определенный (отчетный) период времени.*

Валовой выброс вредного вещества – *часть валового выделения вредного вещества, поступающее в атмосферу за отчетный период времени.*

Отходящий газ – *это газовый поток от источников выделения вредных веществ.*

Вентиляционный воздух – *упорядоченный воздушный поток, содержащий вредные вещества, поступающий из рабочего помещения непосредственно в атмосферу или в систему газоходов (воздуховодов) в результате действия системы вентиляции.*

Источники выброса в зависимости от оснащенности специальными газоотводными сооружениями (устройствами) подразделяются на организованные и неорганизованные.

К неорганизованным источникам выделения относят источники, вредные вещества от которых поступают непосредственно в атмосферу вследствие негерметичности технологического оборудования, транспортных устройств, резервуаров. Сюда же относятся горящие терриконы, пылящие отвалы и т.п.

Пылегазоочистные установки – *комплекс оборудования, предназначенный для извлечения или обезвреживания вредных веществ отходящих газов или*

шудаанд.

Микдори моддаҳои сахт, ки партови сарчашмаҳои доимӣ мебошанд, ҳосил мешаванд ва моддаҳои дар бар мегиранд, ки ҳам дар системаи газпарто, новобаста аз он ки онҳо ба дастгоҳи ҷангу газтозакунанда дохил мегарданд ва ҳам бевосита ба ҳаво паҳн мешаванд. Ба ин қабил моддаҳои таркиби газҳои технологӣ, ки махсус барои истеҳсоли маҳсулот ҷамъ карда мешаванд, дохил намегарданд.

Ба таркиби моддаҳои зарарноке, ки аз сарчашмаҳои доимӣ ба ҳаво партофта мешаванд, ҷамъи ҳамаи моддаҳои ифлос дохил мешаванд, ки ба ҳаво ҳам баъди гузаштан аз дастгоҳҳои софқории ҷангу газ (баъди нопурра дошта гирифтани ва тоза кардан) ва ҳам тоза карда нашуда (аз манбаҳои муташаккил ва номуташаккил) хориҷ мегарданд.

вентиляционного воздуха.

Количество твердых веществ, отходящих от стационарных источников выделения, включает вещества как собираемые в системе газоотводов, независимо от того направляются они на пылегазоочистные установки, так и непосредственно попадающие в атмосферу. Сюда не входят вещества, содержащиеся в технологических газах и специально улавливаемые для производства продукции.

В состав вредных веществ, выброшенных в атмосферу стационарными источниками, входит общее количество всех загрязнителей, поступивших в воздушный бассейн как после прохождения пылегазоочистных установок (в результате неполного улавливания и очистки), так и без очистки (от организованных и неорганизованных источников).

ЭКОЛОГИЯ – ЭКОЛОГИЯ

МАСОҲАТИ ЗАМИН то 1 январи с. 2020
ЗЕМЕЛЬНАЯ ПЛОЩАДЬ на 1 января 2020 г.

ҳазор гектар – тысяч гектаров

Ҳамаи замин (дар сарҳади маъмурии ҷумҳурӣ) – *Всего земель (в административных границах республики)* – 14137,9

Замини корхонаҳо ва хоҷагиҳои кишоварзӣ – *Земли сельскохозяйственных предприятий и хозяйств* – 6980,6

Захираи заминҳои корхонаҳо ва хоҷагиҳои ҷангал (бе заминҳои истифодаи доимии ассотсиатсияҳо ва хоҷагиҳои деҳқони коллективӣ) – *Земельные запасы и лесохозяйственные предприятия (без земель долгосрочного пользования ассоциаций и коллективных дежканских хозяйств)* – 4150,8

Дигар категорияҳои замин – *Другие категории земель* – 3006,5.

ЗАХИРАҶОИ ҶАНГАЛ ВА МУҶОФИЗАТИ ОНҶО
ЛЕСНЫЕ РЕСУРСЫ И ИХ ОХРАНА

	2013	2014	2015	2016	2017	2018	2019
Масоҳати умумии фонди ҷангал (аз он ҷумла ҷангалҳое, ки ба истифодаи доимӣ дода шудаанд), млн гектар <i>Общая площадь лесного фонда (включая леса, переданные в долгосрочное пользование), млн. га</i>	1,8	1,8	1,8	1,8	1,8	1,8	1,8
Масоҳати ҷангалпӯш, ҳазор гектар <i>Покрытая лесом площадь, тыс.га</i>	421,2	421,2	421,2	421,2	421,2	421,2	421,2
Захираи умумии ҷангал, млн. м ³ <i>Общий запас лесонасаждений, млн. м³</i>	5,10	5,10	5,10	5,10	5,10	5,10	5,10
Ҳудуди ҷангалзор, ба ҳисоби фоиз <i>Лесистость территории, в %</i>	3,0	3,0	3,0	3,0	3,0	3,0	3,0
Ҷангал барқароркунӣ, ҳазор гектар <i>Лесовосстановление, тыс. га</i>	2,0	2,0	2,0	2,0	2,0	2,0	1,7
аз он ҷумла: в том числе:							
ниҳолшинонӣ ва кишти тухми дарахту бута <i>посадка и посев леса</i>	2,0	2,0	2,0	2,0	2,0	2,0	1,5

ПАРТОВИ МОДДАҲОИ ЗАРАРНОКИ БА АТМОСФЕРА (аз рӯи ҳиссаҳо) (ингредиентҳо)
ВЫБРОСЫ ВРЕДНЫХ ВЕЩЕСТВ В АТМОСФЕРЕ (по ингредиентам)

ҳаз. тонна/сол – тыс. тонн/год

	2013	2014	2015	2016	2017	2018	2019
Ҳамагӣ – Всего	31,1	34,4	27,0	36,8	46,7	48,3	63,3
аз он ҷумла: <i>в том числе:</i>							
моддаҳои сахт – <i>твердые</i>	11,0	14,8	11,8	16,9	18,0	16,4	32,5
газмонанд ва моеъ <i>газообразные и жидкие</i>	20,1	19,6	15,2	19,9	28,7	31,9	30,8
аз он ҷумла: <i>из них:</i>							
ангидриди сулфат <i>сернистый ангидрид</i>	1,6	1,5	2,1	4,0	9,3	9,2	10,1
оксиди карбон <i>оксид углерода</i>	16,4	15,1	10,5	13,9	14,7	17,8	17,6
оксидҳои азот (газ) <i>оксиды азота</i>	0,6	0,5	0,5	0,8	0,9	1,1	1,1
карбогидридҳо – <i>углеводороды</i>	0,7	1,2	1,3	0,8	0,6	1,5	1,3
дигар моддаҳо – <i>прочие</i>	0,8	0,4	0,8	0,4	3,2	2,3	0,8

МОДДАҲОИ ЗАРАРНОК БА АТМОСФЕРА ПАРТОҒТА ШУДААНД
ВЫБРОШЕНО ВРЕДНЫХ ВЕЩЕСТВ В АТМОСФЕРЕ

ҳазор тонна/сол – тыс. тонн/год

	2013	2014	2015	2016	2017	2018	2019
Ҷумҳурии Тоҷикистон							
Республика Таджикистан	31,1	34,4	27,0	36,8	46,7	48,3	63,3
аз он ҷумла: <i>в том числе:</i>							
ш. Душанбе – г. Душанбе	1,4	5,1	4,3	7,0	14,5	16,2	17,2
Вилояти Суғд <i>Согдийская область</i>	8,5	10,7	8,8	10,4	10,8	11,7	11,6
ш. Хучанд – г. Худжанд	0,5	0,6	0,7	0,6	0,7	0,8	1,2
Вилояти Хатлон <i>Хатлонская область</i>	2,2	2,1	1,7	1,8	1,7	5,6	18,6
ш. Кӯлоб – г. Куляб	0,3	0,1	0,1	0,1	0,1	0,3	0,7
ВМКБ – ГБАО	0,0	0,0	0,0	0,0	0,0	0,0	0,0
ш. Хороғ – г. Хороғ	0,0	0,0	0,0	0,0	0,0	0,0	0,0
НТҚ – РРП	19,1	16,6	12,2	17,6	19,7	14,8	15,9
ш. Ваҳдат – г. Ваҳдат	0,03	0,02	0,01	0,01	0,01	0,02	0,02
ш. Турсунзода – г. Турсунзаде	18,6	16,2	11,7	17,4	14,2	14,7	15,7

**ДОШТА ГИРИФТАНИ (безаргардони) МОДДАҲОИ ЗАРАРОВАР, КИ АЗ МАНБАЪҲОИ
ДОИМИИ ИФЛОСКУНАНДАИ ҲАВОИ АТМОСФЕРА БАРМЕОЯНД
УЛАВЛИВАНИЕ (обезвреживание) ВРЕДНЫХ ВЕЩЕСТВ, ОТХОДЯЩИХ ОТ
СТАЦИОНАРНЫХ ИСТОЧНИКОВ ЗАГРЯЗНЕНИЯ АТМОСФЕРНОГО ВОЗДУХА**

	2013	2014	2015	2016	2017	2018	2019
микдори моддаҳои зараровар, ки ба воситаи дастгоҳҳо ва иншоотҳои газу чангкашак кашида гирифта (безаргар карда) шудаанд, ҳаз. тонна <i>количество вредных веществ, уловленных (обезвреженных) газопылеулавливающими установками и сооружениями, тыс. тонн</i>	60,6	145,6	21,3	18,7	174,1	412,7	522,9
бо фоиз аз микдори умумии партовҳои моддаҳои зараровар, ки аз манбаъҳои доимӣ паҳн мешаванд <i>в процентах от общего количества отходящих вредных веществ от стационарных источников</i>	66,1	80,8	44,1	33,8	78,8	97,1	89,2

**ДОШТА ГИРИФТАНИ (безаргардони) МОДДАҲОИ ЗАРАРОВАР АЗ МАНБАЪҲОИ
ИФЛОСКУНАНДАИ ҲАВОИ АТМОСФЕРА ДАР ШАҲРҲОИ АЛОҲИДА¹
УЛАВЛИВАНИЕ (обезвреживание) ВРЕДНЫХ ВЕЩЕСТВ, ОТХОДЯЩИХ ОТ
СТАЦИОНАРНЫХ ИСТОЧНИКОВ ЗАГРЯЗНЕНИЯ АТМОСФЕРНОГО ВОЗДУХА ПО
ОТДЕЛЬНЫМ ГОРОДАМ¹**

ҳазор тонна – тысяч тонн

	2013	2014	2015	2016	2017	2018	2019
ш.г. Душанбе	18,1	115,8	0,2	0,3	1367	381,5	484,5
ш. г. Хучанд	1,3	0,8	0,4	0,4	0,5	0,6	0,9
ш. г. Курғонтеппа	0,0	0,0	0,0	0,0	0,0	0,0	0,2
ш.г. Турсунзода	18,7	13,1	8,1	4,9	6,4	6,6	10,7

¹⁾ – аз рӯи номгӯи муқарраркардаи вазоратҳо

¹⁾ – по разрабатываемому перечню министерств

**ИСТИФОДАИ МОДДАҲОИ ЗАРАРОВАР, КИ БА ВОСИТАИ ДАСТГОҲҲОИ
СОФКУНАНДА ДОШТА ГИРИФТА ШУДААНД
ИСПОЛЬЗОВАНИЕ (утилизация) ВРЕДНЫХ ВЕЩЕСТВ, УЛОВЛЕННЫХ
ОЧИСТНЫМИ УСТАНОВКАМИ**

	2013	2014	2015	2016	2017	2018	2019
миқдори моддаҳои зараровар, ки истифода шудаанд, ҳазор тонна <i>количество вредных веществ, использованных/утилизированных, тыс. тонн</i>	51,5	120,8	18,1	16,4	16,2	10,9	143,0
миқдори умумии моддаҳои зараровар дошта гирифташуда, бо фоиз, <i>в процентах от общего количества уловленных вредных веществ</i>	85,1	83,0	84,9	88,2	78,8	27,0	27,4

**БА ҲАВОИ АТМОСФЕРА САР ДОДАНИ МОДДАҲОИ ЗАРАРОВАР АЗ МАНБАЪҲОИ
ДОИМӢ ДАР ШАҲРҲОИ АЛОҲИДА**

**ВЫБРОСЫ ВРЕДНЫХ ВЕЩЕСТВ В АТМОСФЕРНЫЙ ВОЗДУХ ОТ СТАЦИОНАРНЫХ
ИСТОЧНИКОВ В ОТДЕЛЬНЫХ ГОРОДАХ**

ҳазор тонна – тысяч тонн

	2013	2014	2015	2016	2017	2018	2019
ш. Душанбе – г. Душанбе	1,4	5,1	4,3	7,0	14,5	16,2	17,2
Ҳамагӣ – <i>Всего</i>							
аз он ҷумла: <i>в том числе:</i>							
моддаҳои сахт <i>твердых веществ</i>	0,5	0,2	1,9	2,6	3,5	3,8	3,6
газмонанд ва моеъ <i>газообразных и жидких</i>	0,8	2,0	2,4	4,4	11,0	12,4	13,6
аз ҷумла: <i>из них:</i>							
-кислотаи сулфити ангидрид <i>-сернистого ангидрида</i>	0,4	0,8	0,8	2,5	7,8	8,0	8,5
-оксиди нитроген <i>-оксидов азота</i>	0,08	0,08	0,2	1,3	0,4	0,5	0,6
-туршии карбон <i>-оксидов углерода</i>	0,3	0,2	1,4	0,6	2,7	3,7	4,5
ш. Хучанд – г. Худжанд							
Ҳамагӣ – <i>Всего</i>	0,5	0,6	0,6	0,6	0,7	0,8	1,2
аз он ҷумла: <i>в том числе:</i>							
моддаҳои сахт <i>твердых веществ</i>	0,1	0,2	0,2	0,2	0,2	0,3	0,4

	2013	2014	2015	2016	2017	2018	2019
Газмонанд ва моеъ <i>газообразных и жидких</i>	0,4	0,5	0,4	0,4	0,5	0,5	0,8
аз чумла:							
из них:							
-кислотаи сулфити ангидрид <i>-сернистого ангидрида</i>	0,1	0,2	0,1	0,1	0,1	0,1	0,2
-оксиди нитроген <i>-оксидов азота</i>	0,03	0,03	0,03	0,03	0,01	0,03	0,04
-туршии карбон <i>-оксидов углерода</i>	0,2	0,3	0,3	0,2	0,3	0,3	0,4
ш. Бохтар							
г. Бохтар							
Ҳамагӣ – <i>Всего</i>	0,1	1,8	1,6	1,6	1,6	5,3	17,9
аз он чумла: <i>в том числе:</i>							
моддаҳои сахт <i>твердых веществ</i>	1,0	0,1	1,2	1,5	1,5	5,2	17,0
Газмонанд ва моеъ <i>газообразных и жидких</i>	0,8	0,03	0,4	0,1	0,1	0,1	0,9
аз чумла: <i>из них:</i>							
-кислотаи сулфити ангидрид <i>-сернистого ангидрида</i>	0,02	0,04	0,05	0,05	0,04	0,04	0,5
-оксиди нитроген <i>-оксидов азота</i>	0,1	0,5	0,03	0,03	0,03	0,02	0,02
-туршии карбон <i>-оксидов углерода</i>	0,2	0,0	0,2	0,02	0,03	0,01	0,01
ш. Турсунзода							
г. Турсун-заде							
Ҳамагӣ – <i>Всего</i>	18,5	16,3	11,8	17,4	14,2	14,7	15,7
аз он чумла:							
<i>в том числе:</i>							
моддаҳои сахт <i>твердых веществ</i>	3,5	3,4	2,5	5,7	4,6	3,4	3,9
Газмонанд ва моеъ <i>газообразных и жидких</i>	15,1	12,9	9,3	11,7	9,6	11,3	11,8
аз чумла: <i>из них:</i>							
-кислотаи сулфити ангидрид <i>-сернистого ангидрида</i>	0,5	0,5	0,6	0,9	0,6	0,5	0,6
-оксиди нитроген <i>-оксидов азота</i>	0,02	0,04	0,05	0,05	0,02	0,01	0,04
-туршии карбон <i>-оксидов углерода</i>	14,1	12,3	8,6	10,7	8,9	10,9	11,1

**ХАРОҶОТИ ҲИФЗИ МУҲИТИ ЗИСТ ВА ИСТИФОДАИ ОҚИЛОНАИ
ЗАХИРАҶОИ ТАБИАТ
ЗАТРАТЫ ПО ОХРАНЕ ОКРУЖАЮЩЕЙ СРЕДЫ И РАЦИОНАЛЬНОМУ
ИСПОЛЬЗОВАНИЮ ПРИРОДНЫХ РЕСУРСОВ**

бо нархҳои амалӣ, ҳаз. сомони – в действующих ценах, тыс. сомони

	2013	2014	2015	2016	2017	2018	2019
маблағгузорӣ капитальные вложения	35867,5	9086,2	11675,4	35504,9	12598,3	15266	120483

**МИҚДОРИ ҲОЛАТҶОИ ФАВҚУЛЛОДА
КОЛИЧЕСТВО ЧРЕЗВЫЧАЙНЫХ СИТУАЦИЙ**

	2013	2014	2015	2016	2017	2018	2019
Ҳамагӣ вазъиятҳои фавқулода <i>Всего чрезвычайных ситуаций</i>	3003	2916	2978	2837	537	2747	2601
аз ҷумла: <i>в том числе:</i>							
хусусияти табиидошта <i>природного характера</i>	83	67	90	55	18	23	46
хусусияти техногени дошта <i>техногенного характера</i>	2920	2849	2888	2782	519	2724	2555

**МАЧМҮИ МАҲСУЛОТИ ДОХИЛӢ
ВАЛОВОЙ ВНУТРЕННИЙ ПРОДУКТ**

**МУНДАРИЧА
СОДЕРЖАНИЕ**

МАЧМҮИ МАҲСУЛОТИДОХИЛӢ	204
Шарҳи методологӣ.....	205
Маҷмӯи маҳсулоти дохилӣ.....	207
Маҷмӯи маҳсулоти минтақавӣ.....	207
Ҳаҷмва тағйироти маҷмӯи маҳсулоти дохилӣ.....	208
Ҳисоби мол ва хизматрасонӣ	209
Ҳисоби истеҳсолот	210
Сохтори истеҳсоли маҷмӯи маҳсулоти дохилӣ	210
Истифодаи маҷмӯи маҳсулоти дохилӣ	211
Сохтори истифодаи маҷмӯи маҳсулоти дохилӣ,фоиз.....	211
Истеҳсоли ММД.....	212
ВАЛОВОЙ ВНУТРЕННИЙ ПРОДУКТ	204
<i>Методологические пояснения</i>	<i>205</i>
<i>Валовой внутренний продукт.....</i>	<i>207</i>
<i>Валовой региональный продукт.....</i>	<i>207</i>
<i>Объемы изменение валового внутреннего продукта.....</i>	<i>208</i>
<i>Счет товаров и услуг.....</i>	<i>209</i>
<i>Счет производства</i>	<i>210</i>
<i>Структура производства валового внутреннего продукта.....</i>	<i>210</i>
<i>Использованиевалового внутреннегопродукта.....</i>	<i>211</i>
<i>Структура использования валового внутреннего продукта</i>	<i>211</i>
<i>Производство ВВП.....</i>	<i>212</i>

МАЧМЎИ МАҲСУЛОТИ ДОХИЛӢ ВАЛОВОЙ ВНУТРЕННИЙ ПРОДУКТ

Шарҳи методологӣ

Мувофиқи тавсияҳои байналмиллалӣ, Агенсии омили назди Президенти Ҷумҳурии Тоҷикистон дар муддати ду соли охир, барои қорӣ намудани стандарти байналмиллалӣ Системаи ҳисобҳои миллии соли 2008 (СҲМ-2008) қадамҳои муайянеро ба пеш гузошт. СҲМ-2008 бо дар назар доштани талаботҳои тайирёбандаи истифодабарандагони он, тамоюли нав дар қараёни инкишофи вазъи иқтисодӣ ва пешрафт дар тадқиқотҳои методологӣ омода шудааст. Мақсади аз нав дида баромадани баҳодихии солони ҳисобҳои миллии, ин қорӣ намудани тавсияҳои СҲМ-2008 ва тақмили ҳисобҳои бо назар доштани таъбиқи сарчашмаи нави маълумот ва беҳшавии усулҳои техникии мебошад. Низомии омили миллии аз соли 2018 ба Таснифоти нави намуди фаъолияти иқтисодӣ (ТУНФИ 2) ташаккул дода шуда истодааст. Истифодаи ТУНФИ 2 (солҳои 2017-2018) дар ҳисобҳои миллии яке аз тавсияҳои асосии СҲМ-2008 мебошад. Баҳодихии нав дар қисматҳои ММД бо усули истеҳсолот ва бо усули истифодабарӣ бо дар назар доштани сарчашмаи иттилооти беҳтаршуда ва усули баҳодихӣ омода шуда, дигаргунии кулӣ дар қиёс ба ҳисобҳои қорӣ фаро мегирад.

Яке аз нишондиҳандаҳои муҳимтарин дар иқтисодиёт **Маҷмӯи Маҳсулоти Дохилӣ (ММД)** мебошад, ки натиҷаи ниҳони фаъолияти истеҳсолии воҳидҳои намояндаҳои иқтисодиёро, ҷӣ дар соҳаҳои истеҳсоли неъматҳои моддӣ, ҷӣ дар соҳаҳои хизматрасонии ғайримоддӣ тавсиф мекунад, ин бо арзиши молҳо ва хизматрасонӣ, ки воҳидҳои иқтисодӣ барои истифодаи ниҳой истеҳсол кардаанд, ҷен карда мешавад. Вай дар худ ҷамъи маблағи арзиши изофаи соҳаҳоро бо нарҳҳои асосӣ, ҷамҷунин андозҳои ҳолис аз маҳсулотро инъикос мекунад.

Истеҳсоли молҳо ва хизматрасонӣ – маҷмӯи арзиши молҳо ва хизматрасонӣ, ки натиҷаи фаъолияти истеҳсолии воҳидҳои намояндаҳои иқтисодӣ дар давраи ҳисобот мебошад.

Истеъмолоти мобайнӣ – аз арзиши молҳо ва хизматрасонӣ иборат аст, ки дар давраи ҳисобот дар қараёни истеҳсолот пурра истеъмол мешаванд. Истеъмолоти сармоияи асосӣ ба таркиби истеъмолоти мобайнӣ дохил карда намешавад.

Арзиши изофии умумӣ – ба сатҳи соҳаҳо ва секторҳои ҷамҷун фарқи байни истеҳсоли молҳо, хизматрасонӣ ва истеъмолоти мобайнӣ ба ҳисоб гирифта мешавад.

Истеҳсоли мол намуди фаъолияти зерин – саноати истиҳроҷ, саноати коркард, истеҳсол ва тақсимоти нерӯи барқ, газ ва об, кишоварзӣ, шикор ва хоҷагии ҷангал, моҳипарварӣ ва

Методологические пояснения

Согласно международным рекомендациям, Агентство по статистике при Президенте Республики Таджикистан в течение двух последних лет начало предпринимать шаги по внедрению международного стандарта Системы национальных счетов 2008 года (СНС-2008). СНС-2008 разработана с учетом меняющихся запросов ее пользователей, новых тенденций в динамике экономической ситуации и прогресса в методологических исследованиях. СНС-2008, предназначена для использования всеми странами и разработана с учетом потребностей стран, находящихся на различных стадиях экономического развития. Целью пересмотра годовых оценок национальных счетов является внедрение рекомендаций СНС-2008 и совершенствования расчетов за счет внедрения новых источников. Начиная с 2018 года система статистики перешла на новый классификатор видов экономической деятельности (ОКЭД 2). Применение ОКЭД 2 в национальных счетах (2017-2018гг) является одной из рекомендаций СНС-2008. Новые оценки компонентов ВВП по методу производства и по методу использования, подготовлены с учетом улучшенных источников данных и методов оценок, включают довольно весомые изменения по сравнению с текущими расчетами.

Одним из важнейших показателей в экономике является **Валовой Внутренний Продукт (ВВП)**, характеризующий конечный результат производственной деятельности экономических единиц – резидентов, как в сфере материального производства, так и в сфере нематериальных услуг, который измеряется стоимостью товаров и услуг, произведенных этими единицами для конечного использования. Он представляет собой сумму валовой добавленной стоимости отраслей в основных ценах, плюс чистые налоги на налоги продукты.

Выпуск товаров и услуг - представляет собой суммарную стоимость товаров и услуг, являющихся результатом производственной деятельности единиц – резидентов экономики в отчетном периоде.

Промежуточное потребление – состоит из стоимости товаров и услуг, которые полностью потребляются в отчетном периоде в процессе производства. Потребление основного капитала не включается в состав промежуточного потребления.

Валовая добавленная стоимость – исчисляется на уровне отраслей и секторов как разность между выпуском товаров, услуг и промежуточным потреблением.

Производство товаров включает в себя такие виды деятельности, как горнодобывающая промышленность, обрабатывающая промышленность, производство и распределение электроэнергии, газа и воды, сельское хозяйство,

сохтмонро дар чабҳои истехсоли мол дар бар мегирад.

Хизматрасонӣ - хизмати савдо, таъмири автомобилҳо, молҳои маишӣ ва маводҳои истифодаи шахсӣ, меҳмонхонаҳо ва тарабхонаҳо, нақлиёт ва алоқа, ғайриқилият молиявӣ, амалиёт бо амволи ғайриманқул ва ичора, мақомоти идоракунии, маориф, тандурустӣ ва хизматҳои иҷтимоӣ, пешниҳоди хизматҳои коммуналӣ, иҷтимоӣ ва инфиродиро дар бар мегирад.

Андоз аз истехсолот ва воридот – ин пардохтҳои ҳатмии ғайриҷабронӣ мебошанд, ки мақомоти давлатӣ меситонанд. Онҳо андоз аз маҳсулот (андоз аз арзиши изофа, аксизҳо, андоз аз воридот ва содирот) ва дигар андозҳои истехсолотро дар бар мегиранд.

Ҷрии пулӣ ба истехсолот ва воридот – ин пардохти ҷорӣ бебозгашт мебошад, ки давлат ба муносибати ғайриқилиятҳои истехсоли ҷорӣ корхона мепардозад. Ҷрии пулӣ ба истехсолот ва воридот аз ҷрии пулӣ ба маҳсулот ва дигар ҷрии пулӣ истехсолот иборат аст.

Истеъмолоти ниҳой аз хароҷоти ниҳойи истеъмолоти хонавода, хароҷоти муассисаҳои давлатӣ ба молҳо ва хизматрасонии хусусӣ ва ба хизматрасонии коллективӣ, хароҷот ба истеъмолоти ниҳойи ташкилотҳои тичоратӣ, ки ба хонаводаҳо хизмат мерасонанд, иборат аст.

Дефлятори ММД ин тағйироти миёнаи нархҳо дар иқтисодиёт дар давраи муайян мебошад, ки бо роҳи тақсими индекси арзиши ММД (бо нархҳои ҷорӣ) ба индекси ҳаҷми физикии ММД ё бо роҳи тақсими арзиши ММД дар давраи ҷорӣ ба арзиши он дар давраи ҷорӣ бо арзёбии он бо нархҳои давраи базавӣ (бо нархҳои муқоисавӣ) муайян карда мешавад:

$$I_p^{муд} = \frac{\sum q \cdot p_1}{\sum q \cdot p_0} \div \frac{\sum q \cdot p_0}{\sum q \cdot p_0} = \frac{\sum q \cdot p_1}{\sum q \cdot p_0}$$

ки дар ин ҷо:

$I_p^{муд}$ - дефлятори ММД;

$\sum q \cdot p_1$ - арзиши ММД дар давраи ҷорӣ;

$\frac{\sum q \cdot p_1}{\sum q \cdot p_0}$ - индекси арзиши ММД;

$\frac{\sum q \cdot p_0}{\sum q \cdot p_0}$ - индекси ҳаҷми физикии ММД.

охота и лесное хозяйство, рыболовство и строительство.

Производство услуг включает услуги торговли, ремонт автомобилей, бытовых товаров и предметов личного пользования, гостиницы и рестораны, транспорта и связи финансовой деятельности, операция с недвижимым имуществом и аренда, государственного управления, образования, здравоохранения и социальные услуги, предоставление коммунальных, социальных и персональных услуг.

Налоги на производство и импорт – это обязательные не компенсируемые платежи, взимаемые государственными органами. Они включают налоги на продукты (НДС, акцизы, налоги на экспорт и импорт) и другие налоги на производство.

Субсидии на производство и импорт – это текущие безвозмездные выплаты, которые государство производит предприятиям в связи с их текущей производственной деятельностью. Субсидии на производство и импорт состоят из субсидий на продукты и других субсидий на производство.

Конечное потребление складывается из расходов на конечное потребление домашних хозяйств, расходов государственных учреждений на индивидуальные товары и услуги и на коллективные услуги, расходов на конечное потребление некоммерческих организаций, обслуживающих домашние хозяйства.

Дефлятор ВВП, характеризующий среднее изменение цен в экономике за определенный период, получают путем деления индекса стоимости ВВП (в текущих ценах) на индекс физического объема ВВП или путем деления стоимости ВВП в текущем периоде на его стоимость в текущем периоде, оцененную в ценах базисного периода (в сопоставимых ценах):

$$I_p^{ввп} = \frac{\sum q \cdot p_1}{\sum q \cdot p_0} \div \frac{\sum q \cdot p_0}{\sum q \cdot p_0} = \frac{\sum q \cdot p_1}{\sum q \cdot p_0}$$

где

$I_p^{ввп}$ - дефлятор ВВП;

$\sum q \cdot p_1$ - стоимость ВВП в текущем периоде;

$\frac{\sum q \cdot p_1}{\sum q \cdot p_0}$ - индекс стоимости ВВП;

$\frac{\sum q \cdot p_0}{\sum q \cdot p_0}$ - индекс физического объема ВВП.

**МАЧМУӢ МАҲСУЛОТИ ДОХИЛӢ
ВАЛОВОЙ ВНУТРЕННИЙ ПРОДУКТ**

	2013	2014	2015	2016	2017	2018	2019 ¹
ММД бо нархҳои амалии мутобиқи солҳои, млн. сомони ВВП в действующим ценам соответствующих лет, млн. сомони	40525,5	45606,6	50977,8	54790,3	64434,3	71059,2	77354,7
Суръати афзоиш бо ҳисоби фоиз нисбат ба соли гузашта Темп роста в процентах к предыдущему году	107,4	106,7	106,0 ²	106,9 ²	107,1 ²	107,6	107,5
ба ҳар нафар аҳолии, сомони на душу населения, сомони	5019,7	5523,6	6031,7	6336,3	7291,4	7870,2	8388,3
бо доллари ИМА в долларах США	1053,5	1119,3	978,5	808,7	852,8	860,0	880,2

**МАЧМУӢ МАҲСУЛОТИ МИНТАҚАВӢ
ВАЛОВОЙ РЕГИОНАЛЬНЫЙ ПРОДУКТ**

	2013	2014	2015	2016	2017	2018	2019 ³
Маҷмуи маҳсулоти минтақавӣ Валовой региональный продукт	36535,1	40836,2	43745,9	49921,1	56001,8	61368,4	68691,4
Ҳиссаи МММ дар ҳаҷми умумии ММД, бо фоиз – Удельный вес ВРП к ВВП, в %	90,2	89,5	90,5	91,6	91,6	89,1	88,8
ВМКБ- ГБАО	633,2	721,7	716,8	841,2	956,5	1035,6	1063,4
Вилояти Суғд Согдийская область	10439,9	11530,5	12036,9	14654,8	17510,7	18343,8	20537,1
Вилояти Хатлон Хатлонская область	9869,7	11777,5	12855,2	14620,2	16003,5	17107,5	19664,0
ш. Душанбе г. Душанбе	9410,5	10176,2	10546,4	10891,2	11811,0	13808,0	15139,2
Ноҳияҳои тобеи ҷумҳурӣ–Районы республиканского подчинения	6181,8	6630,3	7590,6	8913,7	9719,8	11073,5	12287,7

¹нишондиҳандаи кӯтоҳмуҳлати рушди иқтисодиёт (маълумотҳои пешакӣ)

¹ краткосрочный показатель развития экономики (предварительные данные)

² бо дарназардошти талаботи СҲМ-2008 суръати рушди ММД барои солҳои 2015-2017 аз нав баррасӣ карда мешаванд.

² с учётом требований СНС -2008 года темпы роста ВВП за 2015-2017 года, будут пересмотрены

³нишондиҳандаи кӯтоҳмуҳлати рушди минтақаҳо (маълумотҳои пешакӣ)

³ краткосрочный показатель развития регионов (предварительные данные)

ҲАЧМ ВА ТАҒЙРОТИ МАЧМЎИ МАҲСУЛОТИ ДОХИЛӢ
ОБЪЕМ И ИЗМЕНЕНИЕ ВАЛОВОГО ВНУТРЕННЕГО ПРОДУКТА

млн. сомони

	2013	2014	2015	2016	2017	2018	2019 ¹
ММД бо нархҳои амалии мутобиқи солҳо, млн. сомони <i>ВВП в действующих ценах соответствующих лет, млн. сомони</i>	40525,5	45606,6	50977,8	54790,3	64434,3	71059,2	77354,7
Истеҳсоли молҳо <i>Производство товаров</i>	17583,8	20863,4	26412,0	29077,4	33589,7	38493,0	35616,7
Хизматрасонӣ <i>Производство услуг</i>	18289,2	18988,0	19972,0	20359,3	25049,7	26111,4	33700,4
Хизматҳои ченшавандаи миёнаравии молиявии бавосита (-) <i>Косвенно – измеряемые услуги финансового посредничества (-)</i>	507,0	606,4	776,4	306,5	542,2	564,3	...
Андози холис (бе ҳисоби ёрии пулӣ) аз истеҳсолот – <i>Чистые (за вычетом субсидии) налоги на продукты</i>	5159,5	6361,6	5370,2	5660,1	6337,1	7019,1	8037,6
ММД бо нархҳои муқоисавӣ ба ҳисоби фоиз нисбат ба соли гузашта <i>ВВП в сопоставимых ценах в % к предыдущему году</i>	107,4	106,7	106,0²	106,9²	107,1²	107,6	107,5
Индекс-дефлятори ММД ба ҳисоби фоиз нисбат ба соли гузашта <i>Индекс-дефлятор ВВП в процентах к предыдущему году</i>	104,3	105,5	100,2 ²	105,2 ²	104,9 ²	102,5	104,5

¹нишондиҳандаи кӯтоҳмуҳлати рушди иқтисодӣ (маълумотҳои пешакӣ)

¹краткосрочный показатель развития экономики (предварительные данные)

²бо дарназардошти талаботи СҲМ-2008 суръати рушди ММД барои солҳои 2015-2017 аз нав баррасӣ карда мешаванд.

²с учётом требований СНС -2008 года темпы роста ВВП за 2015-2017 года, будут пересмотрены

**ҲИСОБИ МОЛ ВА ХИЗМАТРАСОНӢ
СЧЕТ ТОВАРОВ И УСЛУГ**

бо нархҳои амалии мутобиқи солҳо, млн. сомони
в действующих ценах соответствующих лет, млн. сомони

	2013	2014	2015	2016	2017	2018	2019 ¹
захираҳо – ресурсы							
Ҳамагӣ- Всего	100228,0	110142,7	116836,1	127693,8	147341,5	166297,2	139896,1
Истеҳсол бо нархҳои асосӣ <i>Выпуск в основных ценах</i>	69016,4	77104,9	91005,9	98734,5	115966,8	129809,4	131858,5
Воридоти молҳои хизмат <i>Импорт товаров и услуг</i>	26051,9	26676,2	20460,0	23299,2	25037,6	29468,7	...
Андоз аз маҳсулот <i>Налоги на продукты</i>	5249,3	6460,9	5453,6	5755,1	6467,9	7131,5	8187,9
Ёрии пулӣ барои маҳсулот(-) <i>Субсидии на продукты (-)</i>	89,8	99,3	83,4	95,0	130,8	112,4	150,3
истифодабарӣ – использование							
Ҳамагӣ- Всего	100228,0	110142,7	116836,1	127693,8	147341,5	166297,2	62541,4
Истеъмоли мобайнӣ <i>Промежуточное потребление</i>	33650,5	37859,9	45398,3	49604,3	57869,6	65769,3	62541,4
Истеъмоли ниҳой <i>Конечное потребление</i>	46141,6	51376,3	42206,3	50109,6	59167,4	62273,4	...
Ҷамъи андӯхт <i>Валовое накопление</i>	10024,7	11930,5	22781,7	22202,3	19284,9	26479,1	...
Содироти молҳои хизмат <i>Экспорт товаров и услуг</i>	7582,6	5143,4	4997,2	7232,5	9619,1	10215,1	...
Фарқияти оморӣ (+;-) <i>Статистическое расхождение (+; -)</i>	2828,6	3832,6	1452,6	-1454,8	1400,6	1560,3	...

¹нишондиҳандаи кӯтоҳмуҳлати рушди иқтисодиёт (маълумотҳои пешакӣ)

¹ краткосрочный показатель развития экономики (предварительные данные)

ҲИСОБИ ИСТЕҲСОЛОТ – СЧЕТ ПРОИЗВОДСТВА

бо нархҳои амалии мутобиқи солҳо, млн. сомони
в действующих ценах соответствующих лет, млн. сомони

	2013	2014	2015	2016	2017	2018	2019 ¹
захираҳо – ресурсы							
Ҳамагӣ –Всего	74176,0	83466,5	96376,1	104394,6	122303,9	136828,5	139896,1
Истеҳсол бо нархҳои асосӣ <i>Выпуск в основных ценах</i>	69016,4	77104,9	91005,9	98734,5	115966,8	129809,4	131858,5
Андоз аз маҳсулот <i>Налоги на продукты</i>	5249,3	6460,9	5453,6	5755,1	6467,9	7131,5	8187,9
Ёрии пулӣ барои маҳсулот (-) <i>Субсидии на продукты (-)</i>	89,8	99,3	83,4	95,0	130,8	112,4	150,3
истифодабарӣ – использование							
Ҳамагӣ –Всего	74176,0	83466,5	96376,1	104394,6	122303,9	136828,5	139896,1
Истеъмоли мобайнӣ <i>Промежуточное потребление</i>	33650,5	37859,9	45398,3	49604,3	57869,6	65769,3	62541,4
ММД бо нархҳои бозорӣ <i>ВВП в рыночных ценах</i>	40525,5	45606,6	50977,8	54790,3	64434,3	71059,2	77354,7

**СОҲТОРИ ИСТЕҲСОЛИ МАЧМҮИ МАҲСУЛОТИ ДОХИЛӢ
СТРУКТУРА ПРОИЗВОДСТВА ВАЛОВОГО ВНУТРЕННЕГО ПРОДУКТА**

	2013	2014	2015	2016	2017	2018	2019 ¹
Маҷмӯи маҳсулоти дохилӣ Валовой внутренний продукт	100,0	100,0	100,0	100,0	100,0	100,0	100,0
аз он ҷумла: <i>в том числе:</i>							
истеҳсоли молҳо <i>производство товаров</i>	43,5	45,7	51,8	53,1	52,1	54,2	46,0
хизматрасонӣ <i>производство услуг</i>	43,8	40,3	37,7	36,6	38,1	36,0	43,6
андози холис (бе ёрии пулӣ) аз маҳсулот <i>чистые (за вычетом субсидий) налоги на продукты</i>	12,7	14,0	10,5	10,3	9,8	9,8	10,4

¹нишондиҳандаи кӯтоҳмуҳлати рушди иқтисодӣ (маълумотҳои пешакӣ)

¹краткосрочный показатель развития экономики (предварительные данные)

**ИСТИФОДАИ МАЧМЎИ МАҲСУЛОТИ ДОХИЛӢ
ИСПОЛЬЗОВАНИЕ ВАЛОВОГО ВНУТРЕННЕГО ПРОДУКТА**

бо нархҳои амалии мутобиқи солҳо, млн. сомони
в действующим ценам соответствующих лет, млн. сомони

	2013	2014	2015	2016	2017	2018
Харочоти истеъмомоти ниҳой						
Расходы на конечное потребление	46141,6	51376,3	42206,3	50109,6	59167,4	62273,4
аз он ҷумла: в том числе:						
хоҷагиҳои хонаводаҳо домашних хозяйств	40396,6	44710,8	36003,0	43219,8	51499,4	53938,7
муассисаҳои давлатӣ государственных учреждений	5352,2	6317,1	5892,5	6441,6	7336,8	7973,6
аз онҳо: из них:						
барои мол хизматҳои инфироӣ – на индивидуальные товары и услуги	3738,9	4567,9	3532,1	3959,1	4614,0	5007,9
барои хизмати коллективӣ на коллективные услуги	1613,3	1749,2	2360,4	2482,5	2722,8	2965,7
ташкилотҳои ғайритиҷоратӣ, ки ба хоҷагиҳои хонаводаҳо хизмат расондаанд некоммерческих организаций, обслуживающие домашние хозяйства	392,8	348,4	310,8	448,2	331,2	361,1
Чамъи андӯхт						
Валовое накопление	10024,7	11930,5	22781,7	22202,3	19284,9	26479,1
аз он ҷумла: в том числе:						
чамъи андӯхти сармояи асосӣ валовое накопление основного капитала	9736,3	11781,5	19736,9	21954,0	20133,0	25146,8
тағйироти захираҳои моддии воситаҳои гардон – изменение запасов материальных оборотных средств	288,3	149,0	3044,8	248,3	-848,1	1332,3
Содироти ҳолиси мол ва хизматрасонӣ (+;-)						
Чистый экспорт товаров и услуг (+, -)	-18469,4	-21532,8	-15462,8	-16066,7	-15418,5	-19253,6
Фарқияти омори Стат.расхождение	2828,6	3832,6	1452,6	-1454,8	1400,6	1560,3
ММД бо нархҳои бозорӣ						
ВВП в рыночных ценах	40525,5	45606,6	50977,8	54790,3	64434,3	71059,2

**СОҲТОРИ ИСТИФОДАИ МАЧМЎИ МАҲСУЛОТИ ДОХИЛӢ, ФОИЗ
СТРУКТУРА ИСПОЛЬЗОВАНИЯ ВАЛОВОГО ВНУТРЕННЕГО ПРОДУКТА, %**

	2013	2014	2015	2016	2017	2018
Харочоти истеъмомоти ниҳой						
Расходы на конечное потребление	122,4	123,0	85,2	89,1	93,9	89,6
Чамъи андӯхт- Валовое накопление	26,6	28,6	46,0	39,5	30,6	38,1
Содироти ҳолиси молу хизматрасонӣ						
Чистый экспорт товаров и услуг	-49,0	-51,5	-31,2	-28,6	-24,5	-27,7

**ИСТЕҲСОЛИ МАЧМҮИ МАҲСУЛОТИ ДОХИЛӢ
ПРОИЗВОДСТВО ВАЛОВОГО ВНУТРЕННЕГО ПРОДУКТА**

дар асоси классификатори намудҳои фаъолияти иқтисодии байналмилалӣ
(ТУНФИ-2) – млн. сомонӣ

на асоси Междоународного классификатора видов экономической деятельности
(ОКЭД-2) – млн. сомони

	2017	2018	2019 ¹
Мачмӯи маҳсулоти дохилӣ			
Валовой внутренний продукт	64434,3	71059,2	77354,7
Кишоварзӣ, шикор ва хочагии чангал, мохидорӣ ва мохипарварӣ <i>Сельское хозяйство, охота и лесное хозяйство, рыболовство и рыбководство</i>	13069,4	14049,8	15295,0
Саноати истихроҷи маъдан <i>Горнодобывающая промышленность</i>	2463,1	2528,5	2463,0
Саноати коркард <i>Обрабатывающая промышленность</i>	8251,0	9400,4	7153,1
Таъминоти (таҷҳиз) нерӯи барқ, газ, буғ ва хавои тоза <i>Обеспечение (снабжение) электроэнергией, газом, паром и кондиционированный воздухом</i>	2074,6	3025,7	3775,8
Об таъминкуни, полоиш, коркарди партов ва гирифтани ашёи такрори <i>Водоснабжение, очистка, обработка отходов и получение вторичного сырья</i>	51,2	76,9	96,5
Соҳтмон – <i>Строительство</i>	7680,4	9411,7	6833,3
Савдо яклухт ва чакана, таъмири автомобилҳо <i>Оптовая и розничная торговля, ремонт</i>	6353,5	7359,6	9495,5
Фаъолияти нақлиёт ва хочагии амбор <i>Транспортная деятельность и хранение грузов</i>	4870,0	4277,6	6896,4
Меҳмонхонаҳо ва тарабхонаҳо <i>Гостиницы и рестораны</i>	1697,8	1699,1	2155,8
Иттилоот ва алоқа <i>Информация</i>	1533,8	1366,8	1127,0
Миёнаравии молиявӣ ва суғурта <i>Финансовое посредничество и страхование</i>	1994,4	2078,9	780,1
Амалиёт бо амволи ғайри манкул <i>Операция с недвижимым имуществом</i>	740,6	791,4	...
Фаъолияти касбӣ, илмӣ ва техникӣ <i>Профессиональная, научная и техническая деятельность</i>	237,2	237,7	142,0
Фаъолияти маъмурӣ ва ёрирасон <i>Административная и вспомогательная деятельность</i>	57,7	60,1	...
Мақомоти идоракуни; таъминоти иҷтимоӣ <i>Государственное управление; обязательное социальное обеспечение</i>	1874,8	2005,6	4543,1
Маориф <i>Образование</i>	3022,7	3256,3	4407,5
Тандурусти ва пешниҳоди хизматҳои иҷтимоӣ <i>Здравоохранение и социальное обслуживание населения</i>	1359,1	1440,9	1861,9

	2017	2018	2019 ¹
Санъат, хушнидӣ ва истироҳат <i>Искусство, развлечение и отдых</i>	296,7	328,2	499,1
Пешниҳоди дигар хизматҳо <i>Прочая обслуживающая деятельность</i>	736,4	923,2	1479,8
Фаъолияти хусусии хоҷагиҳои хонаводаҳо бо коргарони кироӣ; истеҳсоли хусусии хоҷагиҳои хонавода бо мол ва маҳсулотҳои гуногун барои истеъмоли худӣ <i>Деятельность частных домашних хозяйств с наемными работниками; производство частными домашними хозяйствами разнообразных товаров и услуг для собственного потребления</i>	275,0	286,0	312,2
Хизматҳои миёнарави молиявӣ бавосита ченшаванда (-) <i>Косвенно измеряемые услуги финансового посредничества (-)</i>	-542,2	-564,3	...
Андоз аз маҳсулот <i>Налоги на продукты</i>	6467,9	7131,5	8187,9
Кӯмаки молиявӣ барои маҳсулот (-) <i>Субсидии на продукты (-)</i>	130,8	112,4	150,3

¹нишондиҳандаи кӯтоҳмуҳлати рушди иқтисодӣ (маълумотҳои пешакӣ)

¹ краткосрочный показатель развития экономики (предварительные данные)

**ТАВСИФИ УМУМИИ КОРХОНАЮ ТАШКИЛОТҲО
ОБЩАЯ ХАРАКТЕРИСТИКА ПРЕДПРИЯТИЙ И ОРГАНИЗАЦИЙ**

**МУНДАРИҶА
СОДЕРЖАНИЕ**

ТАВСИФИ УМУМИИ КОРХОНАЮ ТАШКИЛОТҲО.....	214
Тавсифи вазъи субъектҳои хоҷагидори Ҷумҳурии Тоҷикистон то 1.01.2020	215
Тақсимои корхонаю ташкилотҳо аз рӯи намудҳои фаъолияти иқтисодӣ	216
Шумораи корхонаҳо аз рӯи шаклҳои моликият	217
Шумораи корхонаю ташкилотҳои шахсони ҳуқуқӣ дар ҳудуди Ҷумҳурии Тоҷикистон	218
Шумораи шахсони ҳуқуқии ба қайд гирифташуда аз рӯи шаклҳои моликият, андоза ва ҳудуди ҷумҳурий	218
Шумораи шахсони ҳуқуқии ба қайд гирифташуда аз рӯи шаклҳои моликият, андоза ва соҳаҳои иқтисодиёт	219
Шумораи соҳибкорони инфиродии ба қайд гирифташуда тибқи патент ва шаҳодатнома дар ҳудуди ҷумҳурий.....	221
 ОБЩАЯ ХАРАКТЕРИСТИКА ПРЕДПРИЯТИЙ И ОРГАНИЗАЦИЙ.....	214
<i>Характеристика состояния хозяйствующих субъектов Республики Таджикистан на 1.01.2020 г.....</i>	<i>215</i>
<i>Распределение предприятий и организаций по видам экономической деятельности</i>	<i>216</i>
<i>Число предприятий по формам собственности</i>	<i>217</i>
<i>Число предприятий и организаций по территории Республики Таджикистан</i>	<i>218</i>
<i>Количество зарегистрированных юридических лиц по формам собственности, размеру и территории Республики.....</i>	<i>218</i>
<i>Количество зарегистрированных юридических лиц по формам собственности, размеру и отраслям экономики.....</i>	<i>219</i>
<i>Количество зарегистрированных индивидуальных предпринимателей, действующих на основании патента и свидетельства по территории Республики Таджикистан</i>	<i>221</i>

ТАВСИФИ УМУМИИ СУБЪЕКТҲОИ ХОЧАГИДОР
ОБЩАЯ ХАРАКТЕРИСТИКА ХОЗЯЙСТВУЮЩИХ СУБЪЕКТОВ
ТАВСИФИ ВАЗЪИ СУБЪЕКТҲОИ ХОЧАГИДОРИ ҶУМҲУРИИ ТОҶИКИСТОН
ТО 01.01.2020 с
ХАРАКТЕРИСТИКА СОСТОЯНИЯ ХОЗЯЙСТВУЮЩИХ СУБЪЕКТОВ
РЕСПУБЛИКИ ТАДЖИКИСТАН НА 01.01.2020 г.

	Ҳамагӣ – дар Ҷумҳурии Тоҷи- кистон Всего по Республике Таджикис- тан	ВМКБ ГБАО	Вилояти Хатлон Хатлонс- кая область	Вилояти Сӯғд Согдий- ская область	ш.Душан бе г.Душан бе	НТҚ РРП
Ҳамагӣ дар Ҷумҳурии Тоҷикистон Всего по Республике Таджикистан	608322	10480	163857	208693	111670	113622
	аз он ҷумла: в том числе:					
Ҳамагӣ шахсони ҳуқуқӣ Всего юридические лица	46465	1797	13805	11906	11275	7682
Аз ҷумла шахсони ҳуқуқӣ берун аз «Равзанаи ягона» бақайдгирифташуда В том числе юридические лица, зарегистрированные вне «Единого окна»	4500	360	1353	1298	785	704
филиалҳо ва намояндагӣ-ҳои шахсони ҳуқуқӣ хориҷӣ филиалы и представительства иностранных юридических лиц	588	4	24	60	466	34
соҳибкорони инфиродӣ индивидуальные предприниматели	561269	8679	150028	196727	99929	105906
	фаъолияткунанда – действующие					
шахсони ҳуқуқӣ юридические лица	35054	1740	10339	9540	7880	5555
филиалҳо ва намояндагӣ-ҳои шахсони ҳуқуқӣ хориҷӣ - филиалы и представительства иностранных юридических лиц	374	4	14	43	288	25
соҳибкорони инфиродӣ индивидуальные предприниматели	295563	3738	93035	108790	35158	54842
	барҳамдодашуда – ликвидированные					
шахсони ҳуқуқӣ юридические лица	11411	57	3466	2366	3395	2127
филиалҳо ва намояндагӣ-ҳои шахсони ҳуқуқӣ хориҷӣ - филиалы и представительства иностранных юридических лиц	214	0	10	17	178	9
соҳибкорони инфиродӣ индивидуальные предприниматели	265706	4941	56993	87937	64771	51064

ТАКСИМОТИ КОРХОНАЮ ТАШКИЛОТҲО АЗ РӯИ НАМУДҲОИ
ФАЪОЛИЯТИ ИҚТИСОДӢ
РАСПРЕДЕЛЕНИЕ ПРЕДПРИЯТИЙ И ОРГАНИЗАЦИЙ ПО ВИДАМ
ЭКОНОМИЧЕСКОЙ ДЕЯТЕЛЬНОСТИ

	адад – единицы						
	2013	2014	2015	2016	2017	2018	2019
Ҳамагӣ – Всего	39824	42206	42358	42347	42031	43252	46465
аз он ҷумла: в том числе:							
Кишоварзӣ, шикор							
Сельское хозяйство, охота	9744	9812	8989	9578	9521	9731	9923
Моҳидорӣ – Рыболовство	29	34	41	47	43	44	49
Саноати истихроҷи маъдан							
Горнодобывающая промышленность	271	321	335	384	370	408	493
Саноати коркард							
Обрабатывающая промышленность	2479	2731	2711	2815	2732	2902	3469
Электрэнергия, газ ва							
обтаъминкунӣ							
Электрэнергия, газ и водоснабжение	147	148	144	152	146	140	140
Соҳтмон – Строительство	2362	2571	2781	2812	2818	2953	3320
Савдо – Торговля	7214	7721	7831	7948	8024	8298	9020
Меҳмонхонаҳо ва тарабхонаҳо							
Гостиницы и рестораны	997	1091	848	1099	741	860	1207
Нақлиёт, хочагии анборҳо ва алоқа – Транспорт, складское хозяйство и связь	1128	1276	1180	1271	1302	1373	1666
Миёнаравии молиявӣ							
Финансовое посредничество	273	291	283	310	308	322	356 ¹⁾
Амалиёт бо амволи ғайриманқул							
Операции с недвижимым имуществом	2735	3298	3496	3331	3454	3409	3554
Идораи давлатӣ ва мудофия							
Государственное управление и оборона	2364	2454	2493	2495	2417	2401	2404
Маориф – Образование	3906	4064	4398	4403	4528	4951	5251
Тандурусти ва хизматрасонии иҷтимоӣ							
Здравоохранение и социальные услуги	912	977	1120	1105	1136	1183	1259
Ҳаргуна хизматрасониҳои коммуналӣ, иҷтимоӣ ва инфиродӣ – Прочие коммунальные, социальные и персональные услуги	5263	5417	5708	4597	4491	4277	4354

¹⁾ бе назардошти воҳидҳои махсус ва филиалҳои дохилӣ

¹⁾ без учета спецподразделений и внутренних филиалов

**ШУМОРАИ КОРХОНАЮ ТАШКИЛОТҲО АЗ РҶИ ШАКЛҲОИ МОЛИКИЯТ
ЧИСЛО ПРЕДПРИЯТИЙ И ОРГАНИЗАЦИЙ ПО ФОРМАМ СОБСТВЕННОСТИ**

адад – единиц

	2013	2014	2015	2016	2017	2018	2019
Ҳамагӣ – Ҳамагӣ	39824	42206	42358	42347	42031	43252	46465
аз ҷумла аз рӯи шаклҳои моликият: в том числе по формам собственности:							
давлатӣ – государственная	8856	9047	9161	9356	9098	8940	9838
хусусӣ ва коллективӣ частная и коллективная	30364	32473	32507	32137	32197	33361	35592
дигар шаклҳои моликият (аз ҷумла моликияти омехта, моликияти шахсони юридикӣ хориҷӣ, шахрвандон ва шахсони бетаба прочие формы собственности (включая смешанную собственность, собственность иностранных юридических лиц, граждан и лиц без гражданства)	604	686	690	854	736	951	1035
Ҳамагӣ – Ҳамагӣ							
аз ҷумла аз рӯи шаклҳои моликият: в том числе по формам собственности:	100,0	100,0	100,0	100,0	100,0	100,0	100,0
давлатӣ государственная	22,2	21,4	21,6	22,1	21,7	20,7	21,2
хусусӣ ва коллективӣ частная и коллективная	76,3	77,0	76,8	75,9	76,6	77,2	76,6
дигар шаклҳои моликият (аз ҷумла моликияти омехта, моликияти шахсони юридикӣ хориҷӣ, шахрвандон ва шахсони бетаба прочие формы собственности (включая смешанную собственность, собственность иностранных юридических лиц, граждан и лиц без гражданства)	1,5	1,6	1,6	2,0	1,7	2,1	2,2

ШУМОРАИ КОРХОНАЮ ТАШКИЛОТҲОИ ШАҲСОНИ ҲУҚУҚӢ ДАР ҲУДУДИ
ҶУМҲУРИИ ТОҶИКИСТОН
ЧИСЛО ПРЕДПРИЯТИЙ И ОРГАНИЗАЦИЙ ПО ТЕРРИТОРИИ
РЕСПУБЛИКИ ТАДЖИКИСТАН

	2013	2014	2015	2016	2017	2018	2019
Ҳамагӣ – Ҳама	39824	42206	42358	42347	42031	43252	46465
аз он ҷумла:							
в том числе:							
ВМКБ – ГБАО	1478	1603	1724	1725	1609	1669	1797
Вилояти Хатлон <i>Хатлонская область</i>	11917	12516	12350	12346	12484	12773	13805
Вилояти Суғд <i>Согдийская область</i>	9926	10611	10328	10325	10716	11025	11906
ш. Душанбе – г. Душанбе	9940	10556	10860	10856	10280	10656	11275
НТЧ – РРП	6563	6920	7096	7095	6942	7129	7682

ШУМОРАИ ШАҲСОНИ ҲУҚУҚӢ БА ҚАЙД ГИРИФТАШУДА АЗ РӮИ ШАКЛҲОИ
МОЛИКИЯТ, АНДОЗА ВА ҲУДУДИ ҶУМҲУРӢ дар соли 2019
КОЛИЧЕСТВО ЗАРЕГИСТРИРОВАННЫХ ЮРИДИЧЕСКИХ ЛИЦ ПО ФОРМАМ
СОБСТВЕННОСТИ, РАЗМЕРУ И ТЕРРИТОРИИ РЕСПУБЛИКИ в 2019 году

	Ҳамагӣ		аз он ҷумла аз рӯи шакли моликият		
	аз он ҷумла амал-қунанда	аз он ҷумла аз рӯи шакли моликият в том числе по формам собственности	давлатӣ	хусусӣ ва коллективӣ	
	Всего	в том числе действующие	государственная	частная и коллективная	иностранная и смешанная (с иностр. участием)
Ҷумҳурии Тоҷикистон	46465	27069	9139	17450	480
то 30 нафар		21734	4704	16635	395
аз 31 то 200 наф.		4957	4148	748	61
аз 201 наф. зиёд		378	287	67	24
ВМКБ	1797	1081	707	357	17
то 30 нафар		854	495	346	13
аз 31 то 200 наф.		222	209	10	3
аз 201 наф. зиёд		5	3	1	1
Вилояти Хатлон	13805	7626	3047	4550	29
то 30 нафар		5996	1577	4397	22
аз 31 то 200 наф.		1549	1400	143	6
аз 201 наф. зиёд		81	70	10	1
Вилояти Суғд	11906	8280	2356	5839	85
то 30 нафар		6705	1067	5580	58
аз 31 то 200 наф.		1475	1214	246	15
аз 201 наф. зиёд		100	75	13	12
ш. Душанбе	11275	5795	1120	4374	301
то 30 нафар		4778	431	4085	262
аз 31 то 200 наф.		867	584	253	30
аз 201 наф. зиёд		150	105	36	9
НТЧ	7682	4287	1909	2330	48
то 30 нафар		3401	1134	2227	40
аз 31 то 200 наф.		844	741	96	7
аз 201 наф. зиёд		42	34	7	1
					Республика Таджикистан
					до 30 чел.
					от 31 до 200 чел.
					более 201 чел.
					ГБАО
					до 30 человек
					от 31 до 200 чел.
					более 201 чел.
					Хатлонская обл.
					до 30 чел.
					от 31 до 200 чел.
					более 201 чел.
					Согдийская обл.
					до 30 чел.
					от 31 до 200 чел.
					более 201 чел.
					г. Душанбе
					до 30 чел.
					от 31 до 200 чел.
					более 201 чел.
					РРП
					до 30 человек
					от 31 до 200 чел.
					более 201 чел.

ШУМОРАИ ШАҲСОНИ ҲУҚУҚИИ БА ҚАЙД ГИРИФТАШУДА
АЗ РҶИ ШАКЛҶОИ МОЛИКИЯТ, АНДОЗА ВА СОҶАҶОИ ИҚТИСОДИЁТ дар соли 2019

КОЛИЧЕСТВО ЗАРЕГИСТРИРОВАННЫХ ЮРИДИЧЕСКИХ ЛИЦ
ПО ФОРМАМ СОБСТВЕННОСТИ, РАЗМЕРУ И ОТРАСЛЯМ ЭКОНОМИКИ в 2019 году

	Ҳамагӣ	аз он ҷумла амал- кунанда	аз он ҷумла аз рӯи шакли моликият в том числе по формам собственности			
			давлатӣ	хусусӣ ва коллектив ӣ	хориҷӣ ва омехта (бо иштироки хориҷӣ) иностран ная и смешанная (с иностр. участием)	
<i>Всего</i>		<i>в том числе дейст- вующие</i>	<i>государ- ственная</i>	<i>частная и коллектив ная</i>		
Ҷумҳурӣ	46465	27069	9139	17450	480	Республика
то 30 нафар		21734	4704	16635	395	до 30 чел.
аз 31 то 200 нафар		4957	4148	748	61	от 31 до 200 чел.
аз 201 наф. зиёд		378	287	67	24	более 201 чел.
Кишоварзӣ, шикор	9923	4193	208	3974	11	Сельское хозяй- ство, охота
то 30 нафар		4061	136	3916	9	до 30 чел.
аз 31 то 200 нафар		124	68	54	2	от 31 до 200 чел.
аз 201 нафар зиёд		8	4	4	0	более 201 чел.
Моҳидорӣ	49	30	1	28	1	Рыболовство
то 30 нафар		29	1	27	1	до 30 чел.
аз 31 то 200 нафар		1	-	1	-	от 31 до 200 чел.
аз 201 нафар зиёд		-	-	-	-	более 201 чел.
Саноати истихроҷи маъдан	493	284	11	248	25	Горнодобываю- щая промыш- ленность
то 30 нафар		252	5	229	18	до 30 чел.
аз 31 то 200 нафар		23	2	18	3	от 31 до 200 чел.
аз 201 нафар зиёд		9	4	1	4	более 201 чел.
Саноати коркард	3469	2095	118	1897	80	Обрабатываю- щая промыш- ленность
то 30 нафар		1874	85	1732	57	до 30 чел.
аз 31 то 200 нафар		193	27	151	15	от 31 до 200 чел.
аз 201 нафар зиёд		28	6	14	8	более 201 чел.
Электрэнергия, газ ва обтаъминкунӣ	140	133	101	28	4	Электрэнергия газ и водо снабжение
то 30 нафар		63	44	16	3	до 30 чел.
аз 31 то 200 нафар		50	39	10	1	от 31 до 200 чел.
аз 201 нафар зиёд		20	18	2	0	более 201 чел.
Соҳтмон	3320	1801	136	1591	74	Строительство
то 30 нафар		1633	84	1488	61	до 30 чел.
аз 31 то 200 нафар		149	47	92	10	от 31 до 200 чел.
аз 201 нафар зиёд		19	5	11	3	более 201 чел.
Савдо	9020	3670	40	3571	59	Торговля
то 30 нафар		3567	35	3476	56	до 30 чел.
аз 31 то 200 нафар		95	5	87	3	от 31 до 200 чел.
аз 201 нафар зиёд		8	-	8	-	более 201 чел.

ТАВСИФИ УМУМИИ КОРХОНАЮ ТАШКИЛОТҲО
ОБЩАЯ ХАРАКТЕРИСТИКА ПРЕДПРИЯТИЙ И ОРГАНИЗАЦИЙ

	Ҳамагӣ	аз он шумла амал- кунанда	аз он шумла аз рӯи шакли моликият в том числе по формам собственности			
			давлатӣ	хусусӣ ва коллективӣ	хориҷӣ ва омехта (бо иштироки хориҷӣ)	
	Всего	в том числе дейст- вующие	государ- ственная	частная и коллектив- ная	иностран- ная и смешанная (с иностр. участием)	
Меҳмонхонаҳо ва гарабхонаҳо	1207	539	22	511	6	Гостиницы и рестораны
то 30 нафар		497	12	481	4	до 30 чел.
аз 31 то 200 нафар		41	9	30	2	от 31 до 200 чел.
аз 201 нафар зиёд		1	1	-	-	более 201 чел.
Наклиёт, хоҷагии анборҳо ва алоқа	1666	966	173	770	23	Транспорт, складское хозяй- ство и связь
то 30 нафар		885	119	746	20	до 30 чел.
аз 31 то 200 нафар		61	40	21	0	от 31 до 200 чел.
аз 201 нафар зиёд		20	14	3	3	более 201 чел.
Миёнаравии молиявӣ	356	261	74	175	12	Финансовое посредничество
то 30 нафар		214	65	139	10	до 30 чел.
аз 31 то 200 нафар		37	8	27	2	от 31 до 200 чел.
аз 201 нафар зиёд		10	1	9	-	более 201 чел.
Амалиёт бо амволи ғайри- манқул	3554	1929	513	1331	85	Операции с недвижимым имуществом
то 30 нафар		1688	337	1276	75	до 30 чел.
аз 31 то 200 нафар		225	168	48	9	от 31 до 200 чел.
аз 201 нафар зиёд		16	8	7	1	более 201 чел.
Идораи давлатӣ ва мудоғиба	2404	1613	1609	2	2	Государственное управление и оборона
то 30 нафар		1230	1227	2	1	до 30 чел.
аз 31 то 200 нафар		353	353	-	-	от 31 до 200 чел.
аз 201 нафар зиёд		30	29	-	1	более 201 чел.
Маориф	5251	5025	4600	413	12	Образование
то 30 нафар		2063	1700	357	6	до 30 чел.
аз 31 то 200 нафар		2921	2861	55	5	от 31 до 200 чел.
аз 201 нафар зиёд		41	39	1	1	более 201 чел.
Тандурустӣ ва хизматрасонии ичтимоӣ	1259	1230	835	390	5	Здравоохранение и социальные услуги
то 30 нафар		748	384	361	3	до 30 чел.
аз 31 то 200 нафар		333	306	26	1	от 31 до 200 чел.
аз 201 нафар зиёд		149	145	3	1	более 201 чел.
Ҳаргуна хизмат- расониҳои ком- муналий, иҷтимоӣ ва инфиродӣ	4354	3300	698	2521	81	Прочие комму- нальные, социаль- ные и персональ- ные услуги
то 30 нафар		2930	470	2389	71	до 30 чел.
аз 31 то 200 нафар		351	215	128	8	от 31 до 200 чел.
аз 201 нафар зиёд		19	13	4	2	более 201 чел.

**ШУМОРАИ СОҲИБКОРОНИ ИНФИРОДИИ БА ҚАЙД ГИРИФТАШУДА ТИБҚИ
ПАТЕНТ ВА ШАҲОДАТНОМА ДАР ҲУДУДИ ҶУМҲУРИЙ
КОЛИЧЕСТВО ЗАРЕГИСТРИРОВАННЫХ ИНДИВИДУАЛЬНЫХ ПРЕДПРИНИМАТЕЛЕЙ,
ДЕЙСТВУЮЩИХ НА ОСНОВАНИИ ПАТЕНТА И СВИДЕТЕЛЬСТВА
ПО ТЕРРИТОРИИ РЕСПУБЛИКИ**

	Хамаи намудҳои соҳибкорони инфиродӣ Все виды индивидуальных предпринимателей			
	Шаҳодатнома Свидетельство	Ҳочагии деҳқонӣ- Дехканские хозяйства	Патент Патент	Ҳамагӣ Всего
Ҷумҳурии Тоҷикистон Республика Таджикистан	78469	163 95	319105	561269
ВМКБ – ГБАО	1754	491	6434	8679
Вилояти Хатлон Хатлонская область	2601	63908	73519	15002
Вилояти Суғд Согдийская область	20160	64646	111921	19672
ш. Душанбе – г. Душанбе	28043	21	71865	99929
НТҚ – РРП	15911	34629	55366	105906

Аз шумораи умумии соҳибкорон – фаъолияткунанда
Из общего количества предпринимателей – действующие

Ҷумҳурии Тоҷикистон Республика Таджикистан	34604	155621	105338	295563
ВМКБ – ГБАО	1071	485	2182	3738
Вилояти Хатлон Хатлонская область	6105	60647	26283	93035
Вилояти Суғд Согдийская область	10957	62334	35499	108790
ш. Душанбе – г. Душанбе	10365	8	24785	35158
НТҚ – РРП	6106	32147	16589	54842

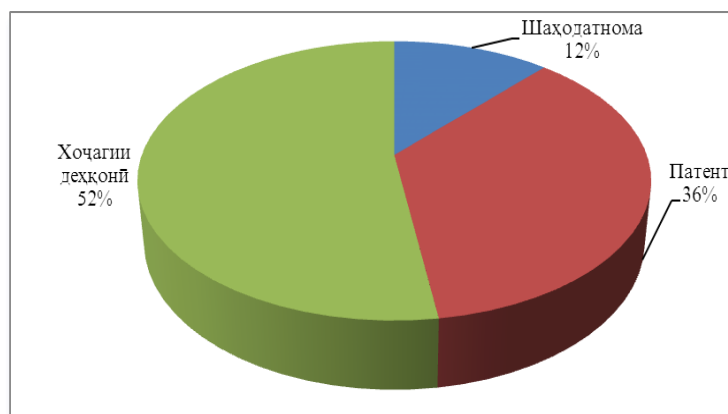
Аз шумораи умумии соҳибкорон – барҳамдодашуда
Из общего количества предпринимателей – ликвидированные

Ҷумҳурии Тоҷикистон Республика Таджикистан	43865	8074	213767	265706
ВМКБ – ГБАО	683	6	4252	4941
Вилояти Хатлон Хатлонская область	6496	3261	47236	56993
Вилояти Суғд Согдийская область	9203	2312	76422	87937
ш. Душанбе – г. Душанбе	17678	13	47080	64771
НТҚ – РРП	9805	2482	38777	51064

**ШУМОРАИ СОҲИБКОРОНИ ИНФИРОДИИ ФАЪОЛИЯТКУНАНДА
ТИБҚИ ПАТЕНТ ВА ШАҲОДАТНОМА ДАР ҲУДУДИ ҶУМҲУРИЙ
(аз он ҷумла занҳо)
КОЛИЧЕСТВО ИНДИВИДУАЛЬНЫХ ПРЕДПРИНИМАТЕЛЕЙ ДЕЙСТВУЮЩИХ
НА ОСНОВАНИИ ПАТЕНТА И СВИДЕТЕЛЬСТВА ПО ТЕРРИТОРИИ РЕСПУБЛИКИ
(в том числе женщины)**

	Ҷумҳурии Тоҷикистон Республика Таджикистан	ВМКБ – ГБАО	Вилояти Хатлон Хатлонск ая обл.	Вилояти Суғд Согдийская область	ш. Душан- бе г. Душанбе	НТЧ РРП
Ҳамагӣ соҳибкорони инфироӣ Всего индивидуальные предприниматели	295563	3738	93035	108790	35158	54842
аз ҷумла занҳо- в том числе женщины	73043	1187	20100	31754	8252	11750
Соҳибкорони инфироӣ тибқи шаҳодатнома Индивидуальные предприниматели на основание свидетельства	34604	1071	6105	10957	10365	6106
аз ҷумла занҳо- в том числе женщины	6388	305	1056	1964	1920	1143
Соҳибкорони инфироӣ тибқи патент Индивидуальные предприниматели на основание патента	105338	2182	26283	35499	24785	16589
аз ҷумла занҳо- в том числе женщины	28286	772	6889	10259	6332	4034
Соҳибкорони инфироӣ хоҷагӣҳои деҳқонӣ Индивидуальные предприниматели деханские хозяйства	155621	485	60647	62334	8	32147
аз ҷумла занҳо- в том числе женщины	38369	110	12155	19531	-	6573

**Таносуби соҳибкорони инфироии фаъолияткунанда
то 1 январи соли 2020, бо ғоиз
Удельный вес действующих индивидуальных предпринимателей
на 1 января 2020 года, в %**



ХУСУСИГАРДОНӢ – ПРИВАТИЗАЦИЯ

МУНДАРИЧА СОДЕРЖАНИЕ

ХУСУСИГАРДОНӢ	223
Хусусигардони амволи давлатӢ.....	224
Хусусигардони амволи давлатӢ дар сатҳи минтақаҳои ҷумҳурӣ.....	224
Хусусигардони манзил.....	224
ПРИВАТИЗАЦИЯ	223
<i>Поиватизация госимущества</i>	224
<i>Приватизация по регионам республики</i>	224
<i>Приватизация жилья</i>	224

ХУСУСИГАРДОНӢИ АМВОЛИ ДАВЛАТӢ
ПРИВАТИЗАЦИЯ ГОСИМУЩЕСТВА

	2013	2014	2015	2016	2017	2018	2019
ҲамагӢ–Всего	295	292	201	180	107	84	57
Саноат - <i>Промышленность</i>	11	8	6	8	3	-	1
Соҳтмон							
<i>Строительство</i>	16	3	2	2	2	1	2
Нақлиёт ва алоқа							
<i>Транспорт и связь</i>	19	22	8	10	11	-	3
Савдо - <i>Торговля</i>	14	2	-	4	-	1	1
Хизмати маишӣ							
<i>Бытовое обслуживание</i>	11	37	26	6	1	5	6
Кишоварзӣ							
<i>Сельское хозяйство</i>	105	63	101	132	70	36	20
Дигар соҳаҳо – <i>Прочие</i>	119	157	58	18	20	41	24

ХУСУСИГАРДОНӢИ АМВОЛИ ДАВЛАТӢ ДАР САТҲИ МИНТАҚАҲОӢИ ҶУМҲУРӢ
ПРИВАТИЗАЦИЯ ГОСИМУЩЕСТВА ПО РЕГИОНАМ РЕСПУБЛИКИ

(воҳид – *единица*)

	2013	2014	2015	2016	2017	2018	2019
ҲамагӢ –Всего	295	292	201	180	106	84	57
ш. Душанбе – <i>г. Душанбе</i>	19	87	21	8	9	10	5
Вилояти Суғд							
<i>Согдийская область</i>	152	103	107	87	55	36	23
Вилояти Хатлон							
<i>Хатлонская область</i>	37	42	35	59	18	23	21
ВМКБ – <i>ГБАО</i>	14	8	5	6	-	1	1
НТҚ – <i>РРП</i>	73	52	33	20	24	14	7

ХУСУСИГАРДОНӢИ МАНЗИЛ
ПРИВАТИЗАЦИЯ ЖИЛЬЯ

	2013	2014	2015	2016	2017	2018	2019
Теъдодихонаҳои хусусишуда, ҳаз. воҳид (аз аввали хусусигардонӣ) <i>Число приватизированных кв. арт.р, тыс. ед. (с начала приватизации)</i>	271,4	274,9	277,5	279,9	283,5	288,5	292,6
Масоҳати умумии онҳо, ҳазор м ² (аз аввали хусусигардонӣ) <i>Их общая площадь, тыс. м² (с начала приватизации)</i>	15029	15294	15558	15704	16110	16521	17522

СОҲИБКОРӢ
ПРЕДПРИНИМАТЕЛЬСТВО

МУНДАРИЧА
СОДЕРЖАНИЕ

Соҳибкорӣ	225
Шарҳи методологӣ	226
Ҳочагиҳои деҳқонӣ	228
Шумораи шахрвандоне, ки ба фаъолияти инфиродии меҳнатӣ машғуланд (аз рӯи шумораи шаҳодатнома ва патентҳои додасида)	228
<i>Предпринимательство</i>	225
<i>Методологические пояснения</i>	226
<i>Дежканские хозяйства</i>	228
<i>Численность граждан, занятых индивидуальной трудовой деятельностью (по числу выданных свидетельств и патентов)</i>	228

СОҲИБКОРӢ – ПРЕДПРИНИМАТЕЛЬСТВО

Шарҳи методологӣ

Дар ин боб дар бораи шумораи корхонаҳо ва корхонаҳои хурде, ки ба фаъолияти соҳибкорӣ машғуланд, дар асоси ҳисоботи аз онҳо дар бораи фаъолиятшон ва шумораи шахсони машғули соҳибкории фардӣ гирифташуда маълумот оварда шудааст.

Соҳибкорӣ (Қонуни Ҷумҳурии Тоҷикистон «Дар бораи ҳимоя ва дастгирии давлатии соҳибкорӣ дар Ҷумҳурии Тоҷикистон») – фаъолияти мустақилона ва таваккалӣ худ доштаи шахсони ба чунин сифат бо тартиби муқаррарнамудаи қонун ба қайд гирифташудае мебошанд, ки барои мунтазам ба даст даровардани ғоида аз истифодаи молу мулк, истехсол, фурӯши мол, иҷрои қор ё хизматрасонӣ равона карда шудааст. Соҳибкорӣ дар доираҳои муқаррарнамудаи қонунҳо ба таври зайл амалӣ мегардад:

- бо истифодаи меҳнати кироя;
- бе истифодаи меҳнати кироя;
- бо таъсиси шахси ҳуқуқӣ;
- бе таъсиси шахси ҳуқуқӣ.

Соҳибкорӣ метавонад дар шаклҳои зерин амалӣ шавад:

Соҳибкории инфиродӣ – фаъолияти мустақилонаи шахси воқеӣ мебошад, ки бе таъсиси шахси ҳуқуқӣ аз номи худ ва таваққалона бо масъулияти амволии худ, ба гирифтани ғоида (даромад) равона карда шудааст.

Соҳибкории шахси ҳуқуқӣ – фаъолияти мустақими ба таври таваққалӣ барпо намудани ташкилот аст, ки барои амалӣ гаштан ва

Методологические пояснения

В разделе приведены данные о числе предприятий и малых предприятий, занятых предпринимательской деятельностью на основании получаемых от них отчетов об их деятельности и числе лиц, занятых индивидуальным предпринимательством.

Предпринимательство (Закон Республики Таджикистан «О государственной защите и поддержке предпринимательства в Республике Таджикистан») – деятельность, осуществляемая самостоятельно на свой страх и риск лицами, зарегистрированными в этом качестве в установленном законом порядке, направленная на регулярное получение прибыли от использования имущества, производства, реализации товара, выполнения работ и оказания услуг. Предпринимательство в установленных законом сферах осуществляется следующим образом:

- с использованием наемного труда;
- без использования наемного труда;
- с образованием юридического лица;
- без образования юридического лица.

Предпринимательство может осуществляться следующим образом:

Индивидуальное предпринимательство – самостоятельная деятельность физического лица, осуществляемая им без образования юридического лица от своего имени на свой страх и риск и с ответственностью за использование собственного имущества, направленная на получение прибыли (дохода).

Предпринимательство юридического лица – самостоятельная деятельность организации, осуществляемая на свой страх и риск, направленная на регулярное

мунтазам ба даст даровардани фоида аз истифодаи молу мулк, фурӯши мол, истехсол, иҷрои кор ё хизматрасонӣ равона карда шудааст.

Соҳибкорӣ ин шакли фаъолияти пурғайрату ташаббускоронаи шахрвандони алоҳида ё гуруҳҳо ва корхонаҳо оид ба истехсол ва фурӯши молҳо ва хизматрасонӣ мебошад, ки ба онҳо талабот ниҳоят зиёд аст. Соҳибкорӣ асосан барои ба даст овардани фоида равона шудааст, аммо метавонад дар назди худ дигар мақсадҳо низ гузорад. Фаъолияти соҳибкорӣ бештар дар шароити номуайян ва таваккалӣ ҷуръати зиёд ба амал бароварда мешавад, он кӯшишу ғайрат ва чидду ҷаҳди беандозаро тақозо мекунад. Соҳибкорӣ талаб мекунад, ки пеш аз ҳама муомилаҳои алоҳида дар муддати нисбатан кӯтоҳ ба амал бароварда шаванд.

Субъектҳои соҳибкории хурд шахси ҳуқуқие мебошанд, ки шумораи миёнаи кормандон дар давраи соли тақвимӣ на зиёдтар аз 30 нафар, барои истехсолкунандагони маҳсулоти кишоварзӣ то 50 нафар мебошад.

Субъектҳои соҳибкории миёна шахси ҳуқуқие мебошанд, ки шумораи миёнаи кормандон дар давраи соли тақвимӣ аз 30 то 100 нафар, вале барои истехсолкунандагони маҳсулоти кишоварзӣ аз 50 то 200 нафар мебошад.

Субъектҳои соҳибкории калон шахси ҳуқуқие мебошанд, ки шумораи миёнаи кормандон дар давраи соли тақвимӣ зиёда аз 100 нафар, вале барои истехсолкунандагон маҳсулоти кишоварзӣ зиёда аз 200 нафар мебошад.

получение прибыли от использования имущества, реализации товара, выполнения работ и услуг.

Предпринимательство это активная, инициативная форма деятельности отдельных граждан, групп, предприятий по производству и реализации товаров и услуг, в которых испытывается наиболее острая потребность. Предпринимательство направлено в основном на получение прибыли, но может ставить перед собой и другие цели. Предпринимательская деятельность чаще всего осуществляется в условиях значительной неопределенности и повышенного риска, ей присущ выраженный динамизм действий. Предпринимательство чаще всего проявляется в осуществлении отдельных сделок в течение относительно непродолжительного периода.

Субъекты малого предпринимательства являются юридические лица, средняя численность работников которых за календарный год составляет не более 30 человек, а для производителей сельскохозяйственной продукции – 50 человек.

Субъекты среднего предпринимательства являются юридические лица, средняя численность работников за календарный год составляет от 30 до 100 человек, а для производителей сельскохозяйственной продукции – от 50 до 200 человек.

Субъекты крупного предпринимательства являются юридические лица, средняя численность работников за календарный год составляет свыше 100 человек, а для производителей сельскохозяйственной продукции – свыше 200 человек.

**ХОЧАГИҲОИ ДЕҲҚОНӢ
ДЕХКАНСКИЕ ХОЗЯЙСТВА**

	2013	2014	2015	2016	2017	2018	2019
Теъдоди хочагиҳои ба қайдгирифташудаи деҳқонӣ, воҳид <i>Число зарегистрированных дехканских хозяйств, ед.</i>	87594	108035	130176	145107	164631	172668	171975
Замини истифодаи кишоварзӣ, ҳаз. гектар <i>Площадь сельхозугодий, тыс. га</i>	2580,8	2558,3	2557,1	2591,5	2571,9	2581,9	2583,7
Андозаи миёнаи масоҳати замин, гектар <i>Средний размер земельного участка, га</i>	29,5	23,7	19,6	17,9	15,6	14,9	15,0

**ШУМОРАИ ШАҲРВАНДОНЕ, КИ БА ФАЪОЛИЯТИ ИНФИРОДИИ
МЕҲНАТӢ МАШҒУЛАНД (аз рӯи шумораи шаходатнома ва патентҳои додашуда)
ЧИСЛЕННОСТЬ ГРАЖДАН, ЗАНЯТЫХ ИНДИВИДУАЛЬНОЙ
ТРУДОВОЙ ДЕЯТЕЛЬНОСТЬЮ (по числу выданных лицензий и патентов)**

	2013	2014	2015	2016	2017	2018	2019
Ҳамагӣ, ҳаз. нафар <i>Всего, тыс. человек</i>	174,8	211,3	243,8	257,1	270,1	284,7	295,7
аз онҳо машғулин, фоиз <i>из них занятые, %</i>							
-дар хизматрасонии маишӣ <i>-в бытовом обслуживании</i>	2,8	3,0	2,9	2,0	2,5	2,2	3,2
-дар соҳаи иҷтимоӣ-фарҳангӣ <i>-в социально – культурной сфере</i>	0,3	-	-	0,7	-	0,6	0,4
-дар савдо ва хӯроки умумӣ <i>-в торговле и общественном питании</i>	42,8	68,0	35,2	32,7	39,8	31,5	32,0
-дигар намудҳои фаъолият <i>-другими видами деятельности</i>	54,1	29,0	61,9	64,6	57,7	65,7	64,4

**САРМОЯГУЗОРИИ ХОРИҶӢ
ИНОСТРАННЫЕ ИНВЕСТИЦИИ**

**МУНДАРИЧА
СОДЕРЖАНИЕ**

САРМОЯГУЗОРИИ ХОРИҶӢ	229
Шумораи корхонаҳои муштаракӣ фаъолияткунанда дар ҳудуди Ҷумҳурии Тоҷикистон	230
Нишондиҳандаҳои асосии фаъолияти корхонаҳои муштарак.....	230
Маълумот дар бораи сармоягузориҳои хориҷӣ дар Ҷумҳурии Тоҷикистон	231
Маълумот дар бораи сармоягузориҳо аз рӯи намудҳои фаъолияти иқтисодии корхонаҳо дар соли 2019	232
Маълумот дар бораи сармоягузориҳо дар сатҳи мамлакатҳои шарик дар соли 2019	265
Маълумот дар бораи сармоягузориҳо дар минтақаҳои Ҷумҳурии Тоҷикистон дар соли 2019	267
ИНОСТРАННЫЕ ИНВЕСТИЦИИ	229
<i>Число совместных предприятий, действующих на территории Республики Таджикистан</i>	230
<i>Основные показатели деятельности совместных предприятий</i>	230
<i>Данные об иностранных инвестициях в Республику Таджикистан</i>	231
<i>Сведения об инвестициях по видам экономической деятельности предприятий за 2019 год</i>	232
<i>Сведения об инвестициях по странам партнерам за 2019 год</i>	265
<i>Сведения об инвестициях по территории Республики Таджикистан за 2019 год</i>	267

**ШУМОРАИ КОРХОНАҲОИ МУШТАРАКИ ҶАЪОЛИЯТКУНАНДА ДАР ҲУДУДИ ҶУМҲУРӢ
ЧИСЛО СОВМЕСТНЫХ ПРЕДПРИЯТИЙ, ДЕЙСТВУЮЩИХ НА
ТЕРРИТОРИИ РЕСПУБЛИКИ**

	2013	2014	2015	2016	2017	2018	2019
Ҷумҳурии Тоҷикистон	172	190	221	266	373	649	624
<i>аз он ҷумла:</i>							
<i>в том числе:</i>							
ВМКБ – ГБАО	1	1	1	1	1	1	1
Вилояти Суғд							
<i>Согдийская область</i>	19	21	21	21	21	34	26
Вилояти Хатлон							
<i>Хатлонская область</i>	3	2	1	23	27	29	29
ш. Душанбе							
<i>г. Душанбе</i>	143	159	190	216	319	507	499
НТҚ – РРП	6	7	8	5	5	78	68

**НИШОНДИҲАНДАҲОИ АСОСИИ ҶАЪОЛИЯТИ КОРХОНАҲОИ МУШТАРАК
ОСНОВНЫЕ ПОКАЗАТЕЛИ ДЕЯТЕЛЬНОСТИ СОВМЕСТНЫХ ПРЕДПРИЯТИЙ**

	2013	2014	2015	2016	2017	2018	2019
пули нақд аз савдои молҳо (корҳо, хизматрасонӣ), бо нархҳои амалӣ, млн. сомонӣ выручка от реализации товаров (работ, услуг), в действующих ценах, млн. сомони							
Ҷамағӣ – Ҳамагӣ	3178,8	3282,7	3818,1	6395,0	7041,7	10751,0	18171,1
<i>аз он ҷумла:</i>							
<i>в том числе:</i>							
ВМКБ – ГБАО	-	2,2	2,8	5,7	10,7	7,8	45,6
Вилояти Суғд							
<i>Согдийская область</i>	816,2	969,5	1243,9	1862,9	2072,4	2561,1	2817,8
Вилояти Хатлон							
<i>Хатлонская область</i>	3,2	3,6	0,3	1567,6	1712,2	2418,9	2736,7
ш. Душанбе							
<i>г. Душанбе</i>	2346,4	2299,0	2549,7	2950,7	3240,9	5331,9	11787,1
НТҚ – РРП	13,0	8,4	21,4	8,1	5,5	431,3	783,9
харочоти истеҳсолот ва савдои маҳсулот (корҳо, хизматрасонӣ), млн. сомонӣ затраты на производство и реализацию продукции (работ, услуг), млн. сомони							
Ҷамағӣ – Ҳамагӣ	2354,7	2526,2	3187,8	5323,5	5639,8	9488,6	15145,8
<i>аз он ҷумла:</i>							
<i>в том числе:</i>							
ВМКБ – ГБАО	4,4	6,1	6,9	6,3	12,7	9,1	47,7
Вилояти Суғд							
<i>Согдийская область</i>	726,0	890,9	1145,6	1643,2	1806,9	2008,3	2320,2
Вилояти Хатлон							
<i>Хатлонская область</i>	12,3	18,7	19,6	1375,4	777,9	1129,8	1374,4
ш. Душанбе							
<i>г. Душанбе</i>	1598,2	1602,5	1995,1	2290,4	3037,1	5704,3	10553,9
НТҚ – РРП	13,8	8,0	20,6	8,2	5,2	637,1	849,6

МАЪЛУМОТ ДАР БОРАИ САРМОЯГУЗОРИҲОИ ХОРИҶӢ ДАР
ҶУМҲУРИИ ТОҶИКИСТОН
ДАННЫЕ ОБ ИНОСТРАННЫХ ИНВЕСТИЦИЯХ В РЕСПУБЛИКУ ТАДЖИКИСТАН

млн. доллар; млн. долларов

	2013	2014	2015	2016	2017	2018	2019
Сармояҳо – ҳамагӣ							
Инвестиции – всего							
То аввали соли ҳисобот андӯхта шудааст <i>Накоплено на начало отчетного года</i>							
млн. доллар <i>млн. долларов</i>	4110,7	4715,8	5056,3	5063,8	5665,4	6266,2	6652,9
Дар давоми сол ворид шудааст <i>Поступило за год</i>							
млн. доллар <i>млн. долларов</i>	1011,9	909,3	977,8	842,7	1100,4	644,4	607,1
аз он ҷумла: <i>из них:</i>							
Сармояҳои мустақим							
Прямые инвестиции							
То аввали соли ҳисобот андӯхта шудааст <i>Накоплено на начало отчетного года</i>							
млн. доллар <i>млн. долларов</i>	2291,4	2580,2	2785,5	3245,7	3584,8	3631,7	3948,4
Дар давоми сол ворид шудааст <i>Поступило за год</i>							
млн. доллар <i>млн. долларов</i>	341,1	377,4	470,9	434,2	354,5	326,8	345,9
То аввали соли ҳисобот андӯхта шудааст <i>Накоплено на начало отчетного года</i>							
млн. доллар <i>млн. долларов</i>	1585,1	1792,1	1878,0	2222,3	2156,7	2311,9	2359,3
Дар давоми сол ворид шудааст <i>Поступило за год</i>							
млн. доллар <i>млн. долларов</i>	159,3	195,8	257,2	279,2	46,0	102,4	75,5

¹ якҷоя бо сармояҳои ҷомадонӣ

¹ включая портфельные инвестиции

МАЪЛУМОТ ДАР БОРАИ САРМОЯГУЗОРИҲО АЗ РӯИ НАМУДҲОИ ФАЪОЛИЯТИ
ИҚТИСОДИИ КОРХОНАҲО ДАР СОЛИ 2019
СВЕДЕНИЯ ОБ ИНВЕСТИЦИЯХ ПО ВИДАМ
ЭКОНОМИЧЕСКОЙ ДЕЯТЕЛЬНОСТИ ПРЕДПРИЯТИЙ ЗА 2019 ГОД

ҳаз. доллар – тыс. долларов

Соҳаҳо Отрали	РАМЗ аз рӯи ТУНФИ Код ОКЭД	То аввали соли 2019 андӯхта шуд					
		Накоплено на начало 2019 года			Дар соли 2019 ворид шуд Поступило за 2019 год		
		сармояҳои мустақим прямые инвестиции	сармояи ҷомадонӣ портфель- ные инве- стиции	дигар сармояҳо прочие инвестиции	сармоя ҳои мустақим прямые инвес- тиции	сармояи ҷомадонӣ портфель- ные инве- стиции	дигар сармояҳо прочие инвес- тиции
ҲАМАГИ ВСЕГО		3948421,1	576068,6	2128391,4	345893,2	141,7	261103,9
аз он ҷумла: в том числе:							
Парвариши зироат сабзавотпарварии моли боғпарварӣ Выращивание культур, товарное овощеводство и садоводство	01100	84591,3	-	-	-	-	-
Парвариши зироатҳои ғалладона ва лубиғи аз он ҷумла тухмипарварӣ Выращивание зерновых и бобовых культур, включая семеноводство	01110	-	-	-	-	-	-
Парвариши ғушти мурғ, парранда - Разведение птицы на мясо, племенной птицы	01111	1028,7	-	-	-	-	-
Моҳипарварӣ Рыбоводство	01222	4053,1	-	-	82,8	-	-
Баҳрабардории низомҳои обёрӣ ва мелиоративӣ, обрасонии кишоварзӣ Использование иригационных и мелиоративных систем и сельско- хозяйственного орошения	01401	0,0	0,0	305,1	0,0	0,0	827,1
Истихроҷи ангишт- санг – Добыча каменного угля	05002	59,9	-	-	-	-	-
Истихроҷи ангишт санг Добыча каменного угля открытым способом	10100	727,6	-	-	356,8	-	-

САРМОЯГУЗОРИҲОИ ХОРИҶӢ
ИНОСТРАННЫЕ ИНВЕСТИЦИИ

Соҳаҳо Отрадли	РАМЗ аз рӯи ТУНФИ Код ОКЭД	То аввали соли 2019 андухта шуд Накоплено на начало 2019 года			Дар соли 2019 ворид шуд Поступило за 2019 год		
		сармояҳои мустақим прямые инвестиции	сармояи ҷомадонӣ портфель- ные инве- стиции	дигар сармояҳо прочие инвестиции	сармоя ҳои мустақим прямые инвес- тиции	сармояи ҷомадонӣ портфель- ные инве- стиции	дигар сармояҳо прочие инвес- тиции
Истихроҷи ангишт санг аз зери замин <i>Добыча каменного угля подземным способом</i>	10102	1129,7	-	-	-	-	-
Истихроҷи нафт ва гази табиӣ - <i>Добыча нефти и природного газа</i>	11100	402968,7	-	-	14	-	-
Истихроҷи нафт ва гази табиӣ - <i>Добыча нефти и природного газа</i>	11101	4604,1	-	-	-	-	-
Истихроҷи маъда- ни урани ва торӣ <i>Добыча урановой и ториевой руды</i>	12000	601,8	-	-	-	-	-
Истихроҷи маъда- ни охан дар зери замин - <i>Добыча железной руды подземным способом</i>	13101	5100,0	-	-	-	-	-
Истихроҷ ва тоза намудани маъдан- ҳои мис - <i>Добыча и обогащение медной руды</i>	13202	82,9	-	-	-	-	-
Истихроҷ ва тоза намудани маъдан- ҳои курғошим ва руҳ - <i>Добыча и обогащение свинцо- воцинковой руды</i>	13203	242793,8	-	-	127869,0	-	-
Истихроҷ ва тоза намудани маъдан- ҳои никелу – кобал- тӣ - <i>Добыча и обога- щение никель- кобальтовых руд</i>	13204	3814,9	-	-	-	-	-
Истихроҷи фулу- зоти қиматбаҳо ва маъданҳои фулу- зотинодир - <i>Добыча драгоценных метал- лов и руд редких металлов</i>	13208	289953,8	-	54499,0	46045,4	-	-
Ҳаргуна соҳаи саноати истихроҷи маъдани кӯҳӣ ва қоркарди қонҳо <i>Прочие отрасли горнодобывающей промышленности и разработка карьеров</i>	14000	386,2	-	-	158,6-	-	-

Сохаҳо Отрали	РАМЗ аз рӯи ТУНФИ Код ОКЭД	То аввали соли 2019 андӯхта шуд <i>Накоплено на начало 2019года</i>			Дар соли 2019 ворид шуд <i>Поступило за 2019 год</i>		
		сармояҳои мустақим	сармояи чомадонӣ	дигар сармояҳо	сармоя ҳои мустақим	сармояи чомадонӣ	дигар сармояҳо
		<i>прямые инвестиции</i>	<i>портфель- ные инве- стиции</i>	<i>прочие инвести- ции</i>	<i>прямые инвес- тиции</i>	<i>портфель- ные инве- стиции</i>	<i>прочие инвес- тиции</i>
Корқарди мавод- ҳои бинокории сангӣ, гиллию қуммӣ <i>Разработка каменных, глиняных песчаных карьеров</i>	14100	386,2	-	-	158,6	-	-
Истихроҷи мавод- ҳои бинокории ғайримаъданӣ <i>Добыча нерудных строительных материалов</i>	14104	2160,6	-	-	-	-	-
Истихроҷ ва ӯза- қардани ашиёҳои ғайримаъдан барои фулузоти сиёҳ <i>Добыча и обогаще- ние нерудного сырья для черной металлургии</i>	14108	21264,7	-	-	-	-	-
Соҳаи саноати истихроҷи маъдан ва корқарди қонҳо <i>Отрасли горнодо- бывающей промыш- ленности и разра- ботки карьеров, не включенные в другие категории</i>	14200	2165,5	-	-	-	-	-
Ҳаргуна соҳаи саноати истихроҷи маъдани қуҳӣ ва корқарди қонҳо, ки ба дигар гуруҳҳо дохил қарда нашудаанд <i>Прочие отрасли горнодобывающей промышленности и разработки карьеров, не включенные в другие категории</i>	14290	1610,1	-	-	-	-	-
Истихроҷи сангу фулузоти қимат- бахҳо ва қамарзиш, сангҳои ороишӣ <i>Добыча драгоценных (кроме алмазов) и полудрагоценных камней, самоцветов и янтаря</i>	14294	187428,9	-	4662,8	57450,9-	-	656,6

САРМОЯГУЗОРИҲОИ ХОРИЧӢ
ИНОСТРАННЫЕ ИНВЕСТИЦИИ

Соҳаҳо Отрали	РАМЗ аз рӯи ТУНФИ Код ОКЭД	То аввали соли 2019 андӯхта шуд Наққилно на наҷало 2019 года			Дар соли 2019 ворид шуд Поступило за 2019 год		
		сармояҳои мустақим	сармояи ҷомадонӣ	дигар сармояҳо	сармоя ҳои мустақим	сармояи ҷомадонӣ	дигар сармояҳо
		прямые инвестиции	портфель- ные инве- стиции	прочие инвестиции	прямые инвес- тиции	портфель- ные инве- стиции	прочие инвес- тиции
Истеҳсоли маҳсу- лоти хӯрокворӣ Производство пищевых продуктов	15000	1059,1	-	-	-	-	-
Коркард ва консервақунонии меваҷоту сабзавот Переработка и консервирование фруктов и овощей	15130	810,5	-	-	-	-	-
Истеҳсоли консер- ваҳои меваю сабза- вот - Производство плодоовощных консервов	15132	600,0	-	1700,0	-	-	-
Истеҳсоли маҳсул- оти ширӣ - Произ- водство молочных продуктов	15200	140,6	-	-	-	-	-
Истеҳсоли орд производство муки	15311	12152	-	745,3	-	-	-
Истеҳсоли концентратҳои хӯрокворӣ Производство пищевых концентратов	15313	-	-	-	164,9	-	-
Истеҳсоли хуроки тайёр барои ҷорво	15330	5,7	-	-	-	-	-
Истеҳсоли макарон ва ҳаргуна маҳсул- оти хӯрокворӣ Производство макарон, прочих пищевых продуктов	15400	1035,2	-	-	-	-	-
Истеҳсоли нону булка – Произ- водство хлеба и булочек	15411	82,4	-	-	-	-	-
Истеҳсоли масну- оти қаннодӣ аз орд Производство мучных конди- терских изделий	15412	149,4	-	-	-	-	-
Истеҳсоли нушоқи- ҳои бепирт, пур- кардани обҳои маъданӣ ба бутил- каҳо (шишаҳо) Производство безалкогольных напитков, минераль- ной воды в бутылках	15540	57672,3	-	52286,3	4000	-	-

ОМОРИ СОЛОНА

СТАТИСТИЧЕСКИЙ ЕЖЕГОДНИК, 2020

Соҳаҳо ----- Отрали	РАМЗ аз рӯи ТУНФИ Код ОКЭД	То аввали соли 2019 андӯхта шуд <i>Накоплено на начало 2019 года</i>			Дар соли 2019 ворид шуд <i>Поступило за 2019 год</i>		
		сармояҳои мустақим	сармояи чомадонӣ	дигар сармояҳо	сармоя ҳои мустақим	сармояи чомадонӣ	дигар сармояҳо
		<i>прямые инвестиции</i>	<i>портфель- ные инве- стиции</i>	<i>прочие инвестиции</i>	<i>прямые инвес- тиции</i>	<i>портфель- ные инве- стиции</i>	<i>прочие инвес- тиции</i>
Истеҳсоли маснуоти тамоку <i>Производство табака</i>	16000	49,0	-	-	-	-	-
Истеҳсоли масну- оти тамоку– <i>Производство табачных изделий</i>	16001	137,5	-	-	1,3	-	-
Тайёр кардани маснуоти газворӣ <i>Подготовка текс- тильного волокна</i>	17111	185943,5	-	-	2711	-	-
Тайёр кардани наҳи бофандагӣ <i>Подготовка ткац- кого волокна</i>	17113	7439,4	-	-	-	-	-
Истеҳсоли қолинҳо ва маснуоти қолини аз рӯи фармоиши аҳоли <i>Производство ковров и ковровых изделий по заказам населения</i>	17220	346,8	-	-	-	-	-
Истеҳсоли либос, ғайр аз либоси му- ина - <i>Производство одежды, кроме меховой одежды</i>	18100	7375,8	-	-	-	-	-
Истеҳсоли либосҳо <i>Производство одежды</i>	18101	3895,7	-	-	-	-	-
Коркарди чарм <i>Обработка кожи</i>	19110	1018,2	-	-	1499,9	-	-
Истеҳсоли чарми асл - <i>Производство натуральной кожи</i>	19111	2542,1	-	-	-	-	-

САРМОЯГУЗОРИҲОИ ХОРИҶӢ
ИНОСТРАННЫЕ ИНВЕСТИЦИИ

Соҳаҳо Отрасли	РАМЗ аз рӯи ТУНФИ Код ОКЭД	То аввали соли 2019 андӯхта шуд <i>Накоплено на начало 2019 года</i>			Дар соли 2019 ворид шуд <i>Поступило за 2019 год</i>		
		сармояҳои мустақим	сармояи чомадонӣ	дигар сармояҳо	сармоя ҳои мустақим	сармояи чомадонӣ	дигар сармояҳо
		<i>прямые инвестиции</i>	<i>портфель- ные инве- стиции</i>	<i>прочие инвестиции</i>	<i>прямые инвес- тиции</i>	<i>портфель- ные инве- стиции</i>	<i>прочие инвес- тиции</i>
Истеҳсоли чома- донҳо, сумкаҳо ва ба ҳаминҳо монанд маснуот – <i>Произ- водство чемоданов, сумок и аналогич- ных изделий</i>	19121	5261,2	-	-	-	-	-
Маводи чуби антисептикшуда <i>Артисептирование древесины</i>	20102	3,1	-	-	-	-	-
Истеҳсоли селюл- лоза, қоғаз ва картон – <i>Производ- ство целлюлозы, бумаги и картона</i>	21010	571,0	-	-	-	-	-
Истеҳсоли ҳаргуна маводҳои қоғаз ва картон – <i>Производ- ство прочих изделий из бумаги и картона</i>	21090	100,0	-	-	-	-	-

САРМОЯГУЗОРИҲОИ ХОРИҶӢ
ИНОСТРАННЫЕ ИНВЕСТИЦИИ

Соҳаҳо ----- Отрасли	РАМЗ аз рӯи ТУНФИ Код ОКЭД	То аввали соли 2019 андӯхта шуд Накоплено на начало 2019 года			Дар соли 2019 ворид шуд Поступило за 2019 год		
		сармояҳои мустақим	сармояи чомадонӣ	дигар сармояҳо	сармоя ҳои мустақим	сармояи чомадонӣ	дигар сармояҳо
		прямые инвестиции	портфель- ные инве- стиции	прочие инвестиции	прямые инвес- тиции	портфель- ные инве- стиции	прочие инвес- тиции
Корҳои табу нашр, саноати нашр ва такрор истеҳсолкунии маводҳои чопӣ <i>Издательское дело, полиграфическая промышленность и воспроизведение печатных материалов</i>	22000	435,2	-	-	-	-	-
Нашри китоб, китобчаҳо, маҷмӯаҳои нота ва дигар наشريҳо <i>Издание книг, брошюрных сборников и прочих публикаций</i>	22111	100,0	-	-	-	-	-
Иҷрои корҳо ва хизматрасонии табу нашр, ки ба корҳои чопӣ вобастаанд <i>Выполнение работ и издательские услуги, связанные с издательской деятельностью</i>	22200	3665,9	-	-	-	-	-
Истеҳсоли маҳсул- оти нафтсофкунӣ <i>Производство продуктов нефтеперегонки</i>	23200	41955,4	-	38312	8478	-	-
Истеҳсоли асосии модаҳои ғайри- органикии кимёвӣ <i>Производство неорганических основных химических веществ</i>	24114	31010,0	-	-	-	-	-
Истеҳсоли нуриҳо <i>Производство удобрений</i>	24121	12557,5	-	-	-	-	-
Истеҳсоли катрон- ҳои синтетикӣ ва хамираи пласт- массӣ – <i>Произ- водство синтети- ческих смол и пластических масс</i>	24131	4237,8	-	1625	-	-	-

Соҳаҳо Отрасли	РАМЗ аз рӯи ТУНФИ Код ОКЭД	То аввали соли 2019 андӯхта шуд <i>Накоплено на начало 2019 года</i>			Дар соли 2019 ворид шуд <i>Поступило за 2019 год</i>		
		сармояҳои мустақим <i>прямые инвестиции</i>	сармояи чомадонӣ <i>портфель- ные инве- стиции</i>	дигар сармояҳо <i>прочие инвестиции</i>	сармоя ҳои мустақим <i>прямые инвес- тиции</i>	сармояи чомадонӣ <i>портфель- ные инве- стиции</i>	дигар сармояҳо <i>прочие инвес- тиции</i>
Истеҳсоли моддаҳои фармасевтӣ, тиббӣ, моддаҳои кимёвӣ в истеҳсоли маҳсулоти растаниҳои доруворӣ <i>Производство фармацевтических препаратов, медицинских веществ и растительных продуктов</i>	24230	203,2	-	-	-	-	-
Истеҳсоли моддаҳои кимиёвӣ, дорусозӣ – <i>Производство химико фармацевтических препаратов</i>	24231	11	-	-	-	-	-
Истеҳсоли собун ва воситаҳои шустушӯӣ, моддаҳои тозакунанда ва ҷило диҳанда, маҳсулоти атриёт ва ороишӣ – <i>Производство мыла и моющих средств, чистящих и полирующих препаратов, парфюмерной продукции и косметических средств</i>	24240	148,1	-	-	-	-	-
Истеҳсоли моддаҳои тарканда <i>Производство взрывчатых веществ</i>	24293	6515,13	-	-	-	-	-
Истеҳсолоти маснуоти резинии истеъмолоти оммавӣ – <i>Производство резиновых изделий широкого потребления</i>	25192	472	-	-	357,1	-	-
Истеҳсоли маснуотӣ пластмассӣ барои бастабандӣ <i>Производство пластмассовых изделий для упаковки</i>	25200	2207,2	-	-	703	-	-

САРМОЯГУЗОРИҲОИ ХОРИҶӢ
ИНОСТРАННЫЕ ИНВЕСТИЦИИ

Соҳаҳо Отрали	РАМЗ аз рӯи ТУНФИ Код ОКЭД	То аввали соли 2019 андӯхта шуд Накоплено на начало 2019 года			Дар соли 2019 ворид шуд Поступило за 2019 год		
		сармояҳои мустақим	сармояи ҷомадонӣ	дигар сармояҳо	сармоя ҳои мустақим	сармояи ҷомадонӣ	дигар сармояҳо
		прямые инвестиции	портфель- ные инве- стиции	прочие инвестиции	прямые инвестиции	портфель- ные инве- стиции	прочие инвес- тиции
Истеҳсоли маснуоти пластмасъӣ Производство пластмассовых изделий для упаковки	25201	392,4	-	-	-	-	-
Истеҳсоли маснуоти нимтайёр ва маснуоти тайёр аз пластмасса Производство полуготовых и готовых изделий из пластмасс	25204	205,8	-	-	-	-	-
Истеҳсолоти ҳаргуна маснуоти пластмасъӣ Производство прочих пластмассовых изделий	25205	353,5	-	-	-	-	-
Истеҳсоли маснуоти бинокорӣ аз пластмасса Производство строительных изделий из пластмасс	25503	1636,0	-	-	-	-	-
Истеҳсоли маснуоти хочағӣ-майӣши ваз чинӣ ва ҳом-чинӣ – Производство хозяйственно бытовых изделий из фарфора и феликса	26911						
Истеҳсоли маснуоти сафоллини ба оташ тобовар Производство огнеупорных керамических изделий	26920	65,0	-	-	-	-	-
Истеҳсоли маснуоти гилин ва кул-олии ғайриоташ-бардори бинокорӣ Производство строительных неогнеупорных глиняных и керамических изд.	26930	754,3	-	-	-	-	-
Истеҳсоли хишти бинокорӣ ва тахтаҳои сафолин Производство строительного кирпича и керамической черепицы	26931	4543,6	-	-	1048,8	-	-

Соҳаҳо Отрали	РАМЗ аз рӯи ТУНФИ Код ОКЭД	То аввали соли 2019 андӯхта шуд <i>Накоплено на начало 2019года</i>			Дар соли 2019 ворид шуд <i>Поступило за 2019 год</i>		
		сармояҳои мустақим <i>прямые инвестиции</i>	сармояи ҷомадонӣ <i>портфель- ные инве- стиции</i>	дигар сармояҳо <i>прочие инвестиции</i>	сармоя ҳои мустақим <i>прямые инвес- тиции</i>	сармояи ҷомадонӣ <i>портфель- ные инве- стиции</i>	дигар сармояҳо <i>прочие инвес- тиции</i>
Истеҳсоли семент <i>Производство цемента</i>	26941	194834,3	-	-	9500	-	-
Истеҳсоли маснуот аз бетон, семент ва гулгач – <i>Произ- водство изделий из бетона, цемента, гипса</i>	26950	24265,2	-	-	7501	-	-
Истеҳсоли маснуот аз бетон <i>Производство изделий из бетона</i>	26952	604,6	-	-	-	-	-
Истеҳсоли блокҳои деворбоб <i>Производство стенowych блоков</i>	26953	16,5	-	-	66,7	-	-
Истеҳсоли ҳаргуна масолеҳи бинокорӣ <i>производство прочих строитель- ных материалов</i>	26956	10217,5	-	-	-	-	-
Бурриш ва коркарди санг <i>Резка, фасонирова- ние и отделка камня</i>	26960	-	-	-	5,2	-	-
Истеҳсоли филизо- ти асил - <i>Произ- водство благо- родных металлов</i>	27101	2435,3	-	-	-	-	-
Истеҳсоли хишт ва сафолҳо – <i>Произ- водство строи- тельного кирпича и керамической черепицы</i>	27201	206476	-	-	3461,1	-	-
Истеҳсоли алюмин, хокаи маъдани алюминӣ - <i>Произво- дство алюминия и глинозёма</i>	27202	47290,8	-	-	-	-	-
Истеҳсоли титан ва магния, волфрам ва молибден <i>Производство ти- тана и магния, вольфрама и молибдена</i>	27206	424,6	-	-	-	-	-

Соҳаҳо	РАМЗ аз рӯи ТУНФИ	То аввали соли 2019 андӯхта шуд <i>Накоплено на начало 2019 года</i>			Дар соли 2019 ворид шуд <i>Поступило за 2019 год</i>		
		сармояҳои мустақим	сармояи ҷомадонӣ	дигар сармояҳо	сармоя ҳои мустақим	сармояи ҷомадонӣ	дигар сармояҳо
		<i>прямые инвестиции</i>	<i>портфель- ные инве- стиции</i>	<i>прочие инвестиции</i>	<i>прямые инвестиции</i>	<i>портфель- ные инве- стиции</i>	<i>прочие инвес-тиции</i>
Отрасли	Код ОКЭД						
Коркарди фулузоти ранга ва рехтагарӣ <i>Обработка цветных металлов и сплавов</i>	27208	-	-	-	150,0	-	-
Истеҳсоли маснуоти филизии бинокорӣ <i>Производство строительных металлических изделий</i>	28110	748,0	-	-	-	-	-
Истеҳсоли конструксияҳои фулодини бинокорӣ <i>Производство строительных металлических конструкций</i>	28111	254,2	-	-	56,4	-	-
Истеҳсоли масну- оти филизии бино- корӣ ва маснуоти он - <i>Производство строительных металлических изделий</i>	28115	2087,5	-	-	211,9	-	-
Истеҳсоли ҳаргуна маснуоти филизии тайёр; Хизматрасонӣ ба истеҳсолкунандаҳо и маснуоти филизии тайёр <i>Производство различных видов готового металла; услуги производителя готовых металлических изделий</i>	28900	85,1	-	-	-	-	-

Соҳаҳо Отрасли	РАМЗ аз рӯи ТУНФИ Код ОКЭД	То аввали соли 2019 андӯхта шуд <i>Накоплено на начало 2019 года</i>			Дар соли 2019 ворид шуд <i>Поступило за 2019 год</i>		
		сармояҳои мустақим	сармояи ҷомадонӣ	дигар сармояҳо	сармоя ҳои мустақим	сармояи ҷомадонӣ	дигар сармояҳо
		<i>прямые инвестиции</i>	<i>портфель- ные инве- стиции</i>	<i>прочие инвестиции</i>	<i>прямые инвестиции</i>	<i>портфель- ные инве- стиции</i>	<i>прочие инвес- тиции</i>
Истеҳсоли маснуоти филизӣ бо усули металлургияи хока – <i>Производство металлических изделий методом порошковой металлургии</i>	28912	1,1	-	-	-	-	-
Истеҳсоли харгуна маснуоти филизӣ <i>Производство прочих металлических изделий</i>	28995	5113,1	-	-	3070,4	-	-
Истеҳсоли мошинаҳои таъиноти умум <i>Производство машин общего назначения</i>	29100	3613,7	-	-	7199,8	-	-
Истеҳсоли тракторҳо – <i>Производство тракторов</i>	29111	1826,7	-	-	-	-	-
Истеҳсоли арматурҳои саноати кубур – <i>Производство промышленной трубопроводной арматуры</i>	29124	37,8	-	-	-	-	-

Соҳаҳо	РАМЗ аз рӯи ТУНФИ	То аввали соли 2019 андӯхта шуд Накоплено на начало 2019 года			Дар соли 2019 ворид шуд Поступило за 2019 год		
		сармояҳои мустақим	сармояи чомадонӣ	дигар сармояҳо	сармояҳои мустақим	сармояи чомадонӣ	дигар сармояҳо
		прямые инвестиции	портфельные инвестиции	прочие инвестиции	прямые инвестиции	портфельные инвестиции	прочие инвестиции
Отрасли	Код ОКЭД						
Таъмири дастгоҳи болобардор Ремонт подъемного и такелажного оборудования	29157	-	-	-	72,2	-	-
Истеҳсоли мошини таҷҳизот – Производство электрических машин	31000						
Истеҳсоли асбобҳои равшандиҳанда Производство осветительных приборов	31502	250,0	-	-	-	-	-
Истеҳсоли мебел Производство мебели	31905	154	-	-	-	-	-
Коркарди дубораи пораҳо-партовҳои филизотӣ – Вторичная переработка металлических отходов – лома	36100	22,2	-	-	-	-	-
Истеҳсоли ҳамаи намудҳои мебелҳо (бе истеҳсол аз рӯи фармоишоти аҳоли) Производство всех видов мебели (без производства по заказу населения)	36101	-	-	500	-	-	-
Коркарди дубораи пораҳо-партовҳои филизотӣ – Вторичная переработка металлических отходов – лома	37100	294,2	-	-	-	-	-

Соҳаҳо Отрасли	РАМЗ аз руи ТУНФИ Код ОКЭД	То аввали соли 2019 андӯхта шуд <i>Накоплено на начало 2019 года</i>			Дар соли 2019 ворид шуд <i>Поступило за 2019 год</i>		
		сармояҳои мустақим	сармояи ҷомадонӣ	дигар сармояҳо	сармоя ҳои мустақим	сармояи ҷомадонӣ	дигар сармояҳо
		<i>прямые инвестиции</i>	<i>портфель- ные инвес- тиции</i>	<i>прочие инвестиции</i>	<i>прямые инвестиции</i>	<i>портфель- ные инвес- тиции</i>	<i>прочие инвес-тиции</i>
Истеҳсол, нигоҳдорӣ ва тақсимоти неруи барқ <i>Производство, хранение и распределение электроэнергии</i>	40100	20750,0	-	7715	-	-	-
Истеҳсоли нерӯи барқ дар нерӯгоҳ- ҳои оби – <i>Произ- водство электро- энергии гидро- электро станциями</i>	40101	903077,5	-	-	-	-	-
Ҷамъоварӣ, интиқол ва тақсимоти неруи барқ дар сетҳо <i>Сбор, передача и распределение электроэнергии электросетями</i>	40105	-	-	-	33214,3	-	-
Сохтмон <i>Строительство</i>	45000	5139,8	-	8137,3	-	-	-
Омодасозии қитъаи сохтмонӣ <i>Подготовка строительного участка</i>	45100	10,6	-	-	-	-	-

Соҳаҳо Отрали	РАМЗ аз рӯи ТУНФИ Код ОКЭД	То аввали соли 2019 андӯхта шуд Накоплено на начало 2019 года			Дар соли 2019 ворид шуд Поступило за 2019 год		
		сармояҳои мустақим	сармояи чомадонӣ	дигар сармояҳо	сармоя ҳои мустақим	сармояи чомадонӣ	дигар сармояҳо
		прямые инвестиции	портфель- ные инве- стиции	прочие инвестиции	прямые инвестиции	портфель- ные инве- стиции	прочие инвестиции
Соҳтмони биноҳо ва иншооти соҳт- монаш тамом шуда ё қисми онҳо соҳт- мони шахрвандӣ <i>Строительство завершенных соору- жений или их час- тей; гражданское строительство</i>	45200	39977,6	-	731,2	-	-	-
Соҳтмони бинои умумии шахрвандӣ ва корҳои муҳандисӣ <i>Общее строи- тельство зданий, гражданские инже- нерные работы</i>	45201	48670,5	-	22950,0	68	-	-
Соҳтмони роҳҳои автомобилгард <i>Строительство автострад дорог</i>	45203	37315,2	-	96951,1	3383,9	-	601,6
Соҳтмони иншоотҳои обӣ <i>Строительство водных сооружений</i>	45204						
Таъмир ва соҳтмони хонаҳои истиқоматӣ бо фармоиши аҳоли <i>Ремонт и строи- тельство жилищ по заказам населения</i>	45208	78948	-	920,6	1620,4	-	-
Таъмири асосии биноҳо ва иншоот <i>Капитальный ремонт зданий и сооружений</i>	45209	-	-	24156,7	-	-	-
Шинондани пояҳои симҳои барқ ва арматураҳо <i>Установка электропроводки и арматуры</i>	45301	9,5	-	13011,3	-	-	-

САРМОЯГУЗОРИҲОИ ХОРИҶӢ
ИНОСТРАННЫЕ ИНВЕСТИЦИИ

Соҳаҳо ----- Отрасли	РАМЗ аз рӯи ТУНФИ Код ОКЭД	То аввали соли 2019 андӯхта шуд <i>Накоплено на начало 2019 года</i>			Дар соли 2019 ворид шуд Поступило за 2019 год		
		сармояҳои мустақим <i>прямые инвестиции</i>	сармояи ҷомадонӣ портфель- ные инве- стиции	дигар сармояҳо прочие инвестиции	сармоя ҳои мустақим прямые инвестиции	сармояи ҷомадонӣ портфель- ные инве- стиции	дигар сармояҳо прочие инвестиции
Корҳои сантирӣ ва техникӣ – Санитар- но – технические работы	45303	19859,9	-	-	4149,9	-	-
Фуруши автомо- билҳо - Продажа автомобилей	50100	2072,9	-	-	-	-	-
Савдои яклухти автомобилҳо Оптовая торговля автомобильями	50101	257,4	-	-	-	-	-
Хизматрасонии техникӣ ва таъмири автомобилҳо Техническое обслу- живание и ремонт автомобилей	50200	196,8	-	-	-	-	-
Хизматрасонии техникӣ ва таъмири автомобилҳо (бе таъмир бо дархости аҳоли) - Техническое обслуживание и ремонт автомоби- лей(без ремонта по заказам населения)	50201	11,3	-	-	-	-	-
Фуруши қисмҳо ва чузъҳо барои авто- мобилҳо - Продажа деталей и принад- лежностей для автомобилей	50300	71,0	-	-	-	-	-
Фуруши чаканаи ҳамаи намудҳои қисмҳо, чузъҳо ва лавозимотҳо барои автомобилҳо Розничная торговля всеми видами запчастей, комплектующих и аксессуаров для автомобилей	50302	11,3	-	-	-	-	-

Соҳаҳо ----- Отрасти	РАМЗ аз рӯи ТУНФИ	То аввали соли 2019 андӯхта шуд <i>Накоплено на начало 2019 года</i>			Дар соли 2019 ворид шуд Поступило за 2019 год		
	Код ОКЭД	сармояҳои мустақим <i>прямые инвестиции</i>	сармояи ҷомадонӣ портфель- ные инве- стиции	дигар сармояҳо прочие инвестиции	сармоя ҳои мустақим прямые инвестиции	сармояи ҷомадонӣ портфель- ные инве- стиции	дигар сармояҳо прочие инвестиции
Фурӯши чаканаи сӯзишворӣ барои воситаҳои нақлиёт бо муҳаррики дарунсӯз <i>Розничная продажа горючего для тран- спортных средств с двигателями внут- реннего сгорания</i>	50500	-	-	-	-	-	-
Савдои яклухт ва комиссионӣ, ғайр аз савдои авто- мобилҳо ва мотот- сиклҳо - <i>Оптовая и комиссионная тор- говля, кроме тор- говли автомобилями и мотоциклами</i>	51000	49,5	-	-	-	-	-
Савдои яклухт барои подош ё дар асоси қарордод <i>Оптовая торговля за вознаграждение или на договорной основе</i>	51100	1559,6	-	-	8,4	-	-
Агентҳои, ки ба фурӯши ашёи хоми кишоварзӣ машғуланд <i>Агенты, занимаю- щиеся продажей сельскохозяйствен- ного сырья</i>	51101	1644,3	-	-	-	-	-
Агентҳои, ки ба фурӯши мошинолот, таҷхизоти саноатӣ ва ҳавопаймо машғуланд <i>Агенты занимающиеся про- дажей машиностро- ения, промышлен- ного оборудования и авиации</i>	51104	240,3	-	-	-	-	-

Соҳаҳо Отрасли	РАМЗ аз рӯи ТУНФИ Код ОКЭД	То аввали соли 2019 андӯхта шуд <i>Накоплено на начало 2019 года</i>			Дар соли 2019 ворид шуд <i>Поступило за 2019 год</i>		
		сармояҳои мустақим	сармояи чомадонӣ	дигар сармояҳо	сармоя ҳои мустақим	сармояи чомадонӣ	дигар сармояҳо
		<i>прямые инвестиции</i>	<i>портфель- ные инве- стиции</i>	<i>прочие инвестиции</i>	<i>прямые инвестиции</i>	<i>портфель- ные инве- стиции</i>	<i>прочие инвес-тиции</i>
Савдои яклухти ашёи хоми кишоварзӣ, чорвои зинда, маҳсулоти хӯрокворӣ, нӯшокӣ ва маснуоти тамоқу <i>Оптовая торговля сельскохозяйствен- ным сырьем, живыми животными, пище- выми продуктами, напитками и табачными изделиями</i>	51200	99,9	-	-	-	-	-
Савдои яклухти шир, маҳсулоти ширӣ, тухм, равғаниҳои озуқаворӣ ва чарбҳо <i>Оптовая торговля молоком и молочными продуктами, яйцами и пищевыми маслами и жирами</i>	51222	16,1	-	-	-	-	-

Соҳаҳо	РАМЗ аз рӯи ТУНФИ	То аввали соли 2019 андӯхта шуд			Дар соли 2019 ворид шуд		
		<i>Накоплено на начало 2019 года</i>			<i>Поступило за 2019 год</i>		
		сармояҳои мустақим	сармояи чомадонӣ	дигар сармояҳо	сармояҳои мустақим	сармояи чомадонӣ	дигар сармояҳо
Код ОКЭД	<i>прямые инвестиции</i>	<i>портфельные инвестиции</i>	<i>прочие инвестиции</i>	<i>прямые инвестиции</i>	<i>портфельные инвестиции</i>	<i>прочие инвестиции</i>	
Савдои яклухти маҳсулотҳои фармасевтӣ, тиббӣ ва ортопедӣ <i>Оптовая торговля фармацевтическими медицинскими и ортопедическими товарами</i>	51392	5,1	-	-	69,1	-	-
Савдои яклухти молҳои атриёту ороишӣ (косметикӣ), собуни мушк ва воситаҳои шустушӯй <i>Оптовая торговля парфюмерией и косметикой, мускусным мылом и моющими средствами</i>	51393	10,6	-	-	-	-	-
Савдои яклухти ҳаргуна молҳои маиши <i>Оптовая торговля различными бытовыми товарами</i>	51396	104,2	-	-	-	-	-
Савдои яклухти сӯзишвории сахт, меъё ва газмонанд <i>Оптовая торговля твердым, жидким и газообразным топливом и смежной продукцией</i>	51410	112,4	-	-	-	-	-
Савдои яклухти нафти хом <i>Оптовая торговля сырой нефтью</i>	51411	3712,5	-	-	-	-	-
Савдои яклухти гази (сӯзишвории) табиӣ - <i>Оптовая торговля природным (горючим) газом</i>	51412	1,5	-	-	-	-	-

САРМОЯГУЗОРИҲОИ ХОРИЧӢ
ИНОСТРАННЫЕ ИНВЕСТИЦИИ

Ҷоҳаҳо Отрасли	РАМЗ аз рӯи ТУНФИ Код ОКЭД	То аввали соли 2019 андӯхта шуд <i>Накплино на начало 2019 года</i>			Дар соли 2019 ворид шуд <i>Поступило за 2019 год</i>		
		сармояҳои мустақим	сармояи ҷомадонӣ	дигар сармояҳо	сармоя ҳои мустақим	сармояи ҷомадонӣ	дигар сармояҳо
		<i>прямые инвестиции</i>	<i>портфель- ные инве- стиции</i>	<i>прочие инвестиции</i>	<i>прямые инвестиции</i>	<i>портфель- ные инве- стиции</i>	<i>прочие инвестиции</i>
Савдои яклухти филизот ва маъда- ниёти филизӣ <i>Оптовая торговля металлами и металлическими рудами</i>	51420	158,4	-	-	-	-	-
Савдои яклухти масолеҳи бино- корӣ, оҳангарӣ, таҷҳизоти кубурҳои обгузаронӣ ва гармидиҳӣ ва маводҳои ёрирасон <i>Оптовая торговля строительными материалами, кузницы, трубы для проведения водопроводов и отопления и прочее дополнительное оборудование</i>	51430	750,3	-	-	229,6	-	-
Савдои яклухти шишаҳои бинокорӣ <i>Оптовая торговля стеклом строительным</i>	51431	1,0	-	-	-	-	-
Савдои яклухти нуриҳои маъданӣ <i>Оптовая торговля минеральными удобрениями</i>	51494	10,5	-	-	-	-	-
Савдои яклухти асбобҳои фармасевтӣ <i>Оптовая торговля фармацевтическими препаратами</i>	51498	104802	-	-	28	-	-

Соҳаҳо	РАМЗ аз рӯи ТУНФИ	То аввали соли 2019 андӯхта шуд <i>Накоплено на начало 2019 года</i>			Дар соли 2019 ворид шуд <i>Поступило за 2019 год</i>		
		сармояҳои мустақим	сармояи чомадонӣ	дигар сармояҳо	сармояҳои мустақим	сармояи чомадонӣ	дигар сармояҳо
		<i>прямые инвестиции</i>	<i>портфельные инвестиции</i>	<i>прочие инвестиции</i>	<i>прямые инвестиции</i>	<i>портфельные инвестиции</i>	<i>прочие инвестиции</i>
Отрасти	Код ОКЭД						
Савдои яклухти мошинолот ва дасгоҳо барои сохтмон <i>Оптовая торговля машинами и оборудованием для строительства</i>	51502	0,2	-	-	-	-	-
Савдои яклухти мошинолот, мошинҳо ва таҷҳизотҳои кишоварзӣ, аз ҷумла тракторҳо <i>Оптовая торговля машинами, механизмами и сельскохозяйственной техникой, включая тракторы</i>	51505	1,1	-	-	-	-	-
Савдои яклухти ҳаргуна мошинолот ва таҷҳизот барои истифода дар намудҳои гуногуни <i>Оптовая торговля различными машинами и оборудованием для использования в различных типах</i>	51506	1,7	-	-	-	-	-
Савдои чаканаи ғайри махсус гардонидашуда <i>Неспециализированная розничная торговля</i>	52100	207,7	-	-	53,1	-	-

Соҳаҳо ----- Отрасли	РАМЗ аз рӯи ТУНФИ Код ОКЭД	То аввали соли 2019 андӯхта шуд <i>Накоплено на начало 2019 года</i>			Дар соли 2019 ворид шуд <i>Поступило за 2019 год</i>		
		сармояҳои мустақим <i>прямые инвестиции</i>	сармояи ҷомадонӣ <i>портфель- ные инве- стиции</i>	дигар сармояҳо <i>прочие инвестиции</i>	сармоя ҳои мустақим <i>прямые инвестиции</i>	сармояи ҷомадонӣ <i>портфель- ные инве- стиции</i>	дигар сармояҳо <i>прочие инвестиции</i>
Савдои чаканаи маҳсулоти хӯрокворӣ, нӯшокиҳо ва маснуоти тамоку дар мағозаҳои маҳсус гардонидашуда – <i>Розничная торговля пищевыми продуктами, напитками и табачными изделиями в специализированных магазинах</i>	52200	507,2	-	-	-	-	-
Савдои чаканаи сабзавот ва мева <i>Розничная торговля овощами и фруктами</i>	52201	1010,0	-	-	-	-	-
Савдои чаканаи машрубот ва дигар нӯшокиҳо, ки дар маҳалли фурӯш истеъмол намешаванд - <i>Розничная торговля алкогольными и другими напитками, которые не используются в торговых точках</i>	52206	12,3	-	-	-	-	-
Ҳаргуна савдои чаканаи маҳсулоти хӯрокворӣ, ки ба дигар гуруҳҳо (категорияҳо) дар мағозаҳои ғайримахсусгардон идашуда дохил карда нашудаанд <i>Прочая розничная торговля продуктами питания, не включенными в другие группировки (категории) в неспециализированных магазинах</i>	52208	213,1	-	12,7	10,7	-	-

Соҳаҳо Отрасли	РАМЗ аз рӯи ТУНФИ Код ОКЭД	То аввали соли 2019 андӯхта шуд Накоплено на начало 2019 года			Дар соли 2019 ворид шуд Поступило за 2019 год		
		сармояҳои мустақим прямые инвестиции	сармояи ҷомадонӣ портфель- ные инве- стиции	дигар сармояҳо сармояҳо прочие инвестиции	сармоя ҳои мустақим прямые инвестиции	сармояи ҷомадонӣ портфель- ные инве- стиции	дигар сармояҳо прочие инвестиции
Савдои чаканаи молҳои фармасевтӣ, тиббӣ, косметикӣ ва гигиенӣ Розничная торговля фармацевтичес- кими, медицински- ми, косметическими товарами и туалетными принадлежностями	52310	10,6					
Савдои чаканаи маҳсулоти гардонида- шудаи молҳои фармасевтӣ, тиббӣ ва ортопедӣ Специализированная розничная торговля фармацевтичес- кими, медицинскими и ортопедическими товарами	52311	27,1	-	-	-	-	
Савдои чаканаи молҳои насочӣ, либосворӣ, попушӣ ва аз чарм тайёршуда Розничная торговля текстильными изделиями, одеждой, обувью и изделиями из кожи	52320	3033,9	-	-	-	-	
Савдои чаканаи молҳои мебе- ли, равшанидиханда ва маишӣ Розничная торговля мебелью, осветите- льными приборами и бытовыми изделиями, не включенными в др. категории	52331	-	-	-	79,8		

Соҳаҳо ----- Отрасли	РАМЗ аз рӯи ТУНФИ Код ОКЭД	То аввали соли 2019 андӯхта шуд <i>Накоплено на начало 2019 года</i>			Дар соли 2019 ворид шуд <i>Поступило за 2019 год</i>		
		сармояҳои мустақим <i>прямые инвестиции</i>	сармояи ҷомадонӣ <i>портфель- ные инве- стиции</i>	дигар сармояҳо <i>прочие инвестиции</i>	сармоя ҳои мустақим <i>прямые инвестиции</i>	сармояи ҷомадонӣ <i>портфель- ные инве- стиции</i>	дигар сармояҳо <i>прочие инвестиции</i>
Ҳаргуна савдои чакана дар мағоза- ҳои махсус гардонидашуда <i>Прочая розничная торговля в специализированных магазинах</i>	52390	13,1	-	-	-	-	-
Меҳмонхонаҳо; ва дигар ҷойҳо барои сукунати кӯтоҳ- муддат - <i>Гостиницы и другие места для краткосрочного проживания</i>	55100	74424,8	-	44	8974,6	-	-
Меҳмонхонаҳо ва мотелҳо бо тарабхонаҳо <i>Гостиницы и мотели с ресторанами</i>	55101	10,7	-	-	-	-	-
тарабхонаҳо <i>рестораны</i>	55201	2,0	-	-	-	-	-
барҳо - <i>мотели</i>	55202	35	-	-	-	-	-
Ошхонаҳои умумӣ (ки бо хизматрасонии қисми муайяни аҳоли вобаста нестанд) <i>Общие кухни (не связанные с обслуживанием отдельной части населения)</i>	55204	667,9	-	-	30	-	-
Ҳамлу нақл бо тролейбусҳо <i>Транспортировка троллейбусом</i>	60213	-	-	2902,8	-	-	530,1
Ҳамлу нақли кироқашӣ бо нақлиёти роҳи автомобилгард <i>Автоперевозки автомобильным транспортом</i>	60230	41,2	-	-	-	-	-

Соҳаҳо ----- Отрасли	РАМЗ аз рӯи ТУНФИ Код ОКЭД	То аввали соли 2019 андӯхта шуд <i>Накоплено на начало 2019 года</i>			Дар соли 2019 ворид шуд <i>Поступило за 2019 год</i>		
		сармояҳои мустақим <i>прямые инвестиции</i>	сармояи ҷомадонӣ <i>портфель- ные инве- стиции</i>	дигар сармояҳо <i>прочие инвестиции</i>	сармоя ҳои мустақим <i>прямые инвестиции</i>	сармояи ҷомадонӣ <i>портфель- ные инве- стиции</i>	дигар сармояҳо <i>прочие инвестиции</i>
Боркашонӣ ва му- софиркашонии нақлиёти ҳавоӣ, ки ба ҷадвали ҳамлу нақлиёт намекунад <i>Пассажирские и грузовые перевозки по воздуху не подчиняющиеся расписанию</i>	62100	13,2-	-	1436,4	-	-	650,0
Ҷабӯлияти нақлиёти ҳавоӣ <i>Деятельность воз- душного транспорта</i>	63033	-	-	128,5	-	-	-
Ҷабӯлияти бюрои сайру саёҳат, аген- тиҳои сайёҳӣ (туристӣ) ва роҳ баладҳо; ҷабӯли- яти ёрирасонӣ ба сайёҳон, ки ба дигар категорияҳо ҳамроҳ карда- нашудаанд <i>Деятельность бюро путешествий, туристических агентов и экскур- соводов; деятель- ность по оказанию помощи туристам, не включенная в другие категории</i>	63040	30024,5	-	10885,0	1987,9-	-	-
Хизматрасони оид ба боркашонӣ ва дигар хизматрасо- ниҳои нақлиётию намояндагӣ бо фармоишоти аҳоли <i>Услуги по перевозке грузов и других транспортных представительств по заказам населения</i>	63091	2569,5	-	14178,8	-	-	70,0

Соҳаҳо ----- Отрасли	РАМЗ аз рӯи ТУНФИ Код ОКЭД	То аввали соли 2019 андӯхта шуд <i>Накоплено на начало 2019 года</i>			Дар соли 2019 ворид шуд <i>Поступило за 2019 год</i>		
		сармояҳои мустақим <i>прямые инвестиции</i>	сармояи ҷомадонӣ <i>портфель- ные инве- стиции</i>	дигар сармояҳо <i>прочие инвестиции</i>	сармоя ҳои мустақим <i>прямые инвестиции</i>	сармояи ҷомадонӣ <i>портфель- ные инве- стиции</i>	дигар сармояҳо <i>прочие инвестиции</i>
Алоқа – Связь	64200	109365,3	-	114024,8	33000,0	-	-
Фаъолияти бонки марказӣ – Деятель- ность центрального банка	65110	102072,4	75244,8	115589	2479,1	-	12219,9
Дигар миёнарави- ҳои пулӣ <i>Прочее денежное посредничество</i>	65190	8576,7	-	112828,3	-	-	59753,7
Фаъолияти бонкҳо, идораҳои векселӣ <i>Деятельность банков, вексельных контор</i>	65191	15500,0	-	-	-	-	-
Ҳаргуна миёна- равии молиявӣ <i>Прочее финансовое посредничество</i>	65900	800,0	-	300	-	-	666,9
Лизинги молиявӣ <i>Финансовый лизинг</i>	65910	-	-	22415,6	-	-	20434,3
Ҳаргуна пешниҳоди қарз <i>прочее предостав- ление кредита</i>	65920	1669,2	823,8	14343,9	784,1	141,6	11216,0
Ҳаргуна миёна- равии молиявӣ, ки ба дигар категория- ҳо ҳамроҳ карда нашудаанд <i>Прочее финансовое посредничество, не включенное в другие категории</i>	65990	5703,6	-	1204720,8	5305,0	-	73964,5
Суғуртабандӣ ва таъминоти нафақа, ғайр аз суғуртабандии ҳатмии иҷтимоӣ <i>Страхование и обеспеченность пенсии кроме обязательного социального страхования</i>	66000	145,3	-	-	-	-	-

Соҳаҳо Отрасли	РАМЗ аз рӯи ТУНФИ Код ОКЭД	То аввали соли 2019 андӯхта шуд <i>Накоплено на начало 2019 года</i>			Дар соли 2019 ворид шуд <i>Поступило за 2019 год</i>		
		сармояҳои мустақим прямые инвестиции	сармояи ҷомадонӣ портфель- ные инве- стиции	дигар сармояҳо прочие инвестиции	сармоя ҳои мустақим прямые инвестиции	сармояи ҷомадонӣ портфель- ные инве- стиции	дигар сармояҳо прочие инвестиции
Суғурта бандии ғайридавлатии ҳаёт <i>Негосударственное страхование жизни</i>	66012	52,5	-	-	-	-	-
Суғуртабандӣ, ғайр аз суғуртаи ҳаёт <i>Страхование кроме страхования жизни</i>	66030	51,6	-	-	-	-	-
Суғуртабандии ғайридавлатӣ) <i>Негосударственное страхование</i>	66032	53,0-	-	-	-	-	-
Идораи бозори молиявӣ – Управ- ление финансовыми рынками	67110	-	-	3450,0	-	-	-
Ба киро додани амволи ғайри- манкули хусусӣ ё ба ичорагирифта- шуда- Сдача в наем собственного или арендуемого недви- жимого имущества	70102	708,8	-	2708,5	-	-	-
Хизмати миёнаравӣ ҳангоми хариду фуруш ва бакиро- додани амволи ғайриманкули тайноти истех- солию техникӣ <i>Посреднические услуги при купле – продаже и сдаче в наем недвижимого имущества произ- водственно – техни- ческого назначения</i>	70201	-	-	548,0	-	-	-
Иҷораи мошинолот ва таҷҳизот бекор- манд ва кирои молҳои маишӣ ва ашёи истифодаи шахсӣ – Аренда машин и оборудо- вания без оператора и прокат бытовых товаров и предме- тов личного пользования	71000	38,0	-	-	-	-	-

Соҳаҳо Отрасли	РАМЗ аз рӯи ТУНФИ Код ОКЭД	То аввали соли 2019 андӯхта шуд <i>Накоплено на начало 2019 года</i>			Дар соли 2019 ворид шуд <i>Поступило за 2019 год</i>		
		сармояҳои мустақим <i>прямые инвестиции</i>	сармояи ҷомадонӣ <i>портфель- ные инве- стиции</i>	дигар сармояҳо <i>прочие инвестиции</i>	сармоя ҳои мустақим <i>прямые инвестиции</i>	сармояи ҷомадонӣ <i>портфель- ные инве- стиции</i>	дигар сармояҳо <i>прочие инвестиции</i>
Машваратдиҳӣ ва пешниҳоди маъводҳо оид ба таъминоти барномаҳо <i>Консультации и предоставление материалов по программному обеспечению</i>	72200	0,4	-	158,6	-	-	-
Коркарди нишондиҳандаҳо <i>Обработка данных</i>	72300	-	-	-	5,1	-	-
Ҳаргуна фаъолият вобаста ба техникаи компьютерӣ <i>Прочая деятельность, связанная с компьютерной техникой</i>	72900	0,6	-	-	-	-	-
Коркарди мушоҳидаҳо дар илмҳои дақиқ ва инженерӣ <i>Исследования и разработки в области естественных наук и инженерии</i>	73100	42,6	-	-	-	-	-
Ҳаргуна фаъолияти тиҷоратӣ – <i>Прочая коммерческая деятельность</i>	74000	2714,3	-	-	-	-	-
Фаъолияти колле- гия ва маслиҳати ҳуқуқии адвокатҳо <i>Деятельность коллегий и юриди- ческих консуль- таций адвокатов</i>	74111	21317,4	-	-	194,9	-	-
Фаъолият дар соҳаи тартиб додани ҳисоботҳо, бахисобгирии муҳосибавӣ ва машваратӣ <i>Деятельность в об- ласти составления бухгалтерского отчёта и консультации</i>	74120	94,4	-	-	-	-	-

Соҳаҳо Отрали	РАМЗ аз рӯи ТУНФИ Код ОКЭД	То аввали соли 2019 андӯхта шуд <i>Накоплено на начало 2019 года</i>			Дар соли 2019 ворид шуд <i>Поступило за 2019 год</i>		
		сармояҳои мустақим <i>прямые инвестиции</i>	сармояи чомадонӣ <i>портфель- ные инве- стиции</i>	дигар сармояҳо <i>прочие инвестиции</i>	сармоя ҳои мустақим <i>прямые инвестиции</i>	сармояи чомадонӣ <i>портфель- ные инве- стиции</i>	дигар сармояҳо <i>прочие инвестиции</i>
Тадқиқи вазъи бозор ва ошкор намудани фирму андешаҳои ҷомеа <i>Исследование ситуации на рынке и определение общественного восприятия</i>	74130	285,4	-	-	490,0	-	-
Машваратҳо оид ба масъалаҳои фаъолияти тиҷорати ва идоракунӣ <i>консультации по вопросам коммер- ческой деятель- ности и управления</i>	74140	13960,2	-	-	313,8	-	-
Фаъолият дар соҳаи меъморӣ, муҳандисӣ ва фаъолияти техникӣ, ки ба сохтумони шаҳрванди вобаста аст – <i>Деятельность в области архите- ктуры, инженерная и техническая дея- тельность, связан- ная с гражданским строительством</i>	74211	-	-	301341,1	-	-	22904,9
Фаъолият оид ба гузаронидани кофтукови геологӣ ва ҷустуҷӯӣ (ба ғайр аз тадқиқоти илмӣ ва коркард) <i>Деятельность по проведению геоло- гической разведки и изыскания (без научных исследова- ний и разработок)</i>	74212	26465,2	-	-	35,7	-	-

Соҳаҳо ----- Отрасли	РАМЗ аз рӯи ТУНФИ Код ОКЭД	То аввали соли 2019 андӯхта шуд <i>Накоплено на начало 2019 года</i>			Дар соли 2019 ворид шуд <i>Поступило за 2019 год</i>		
		сармояҳои мустақим <i>прямые инвестиции</i>	сармояи ҷомадонӣ <i>портфель- ные инве- стиции</i>	дигар сармояҳо <i>прочие инвестиции</i>	сармоя ҳои мустақим <i>прямые инвестиции</i>	сармояи ҷомадонӣ <i>портфель- ные инве- стиции</i>	дигар сармояҳо <i>прочие инвестиции</i>
Озмоиши техникӣ ва таҳлилҳо <i>Техническое тестирование и анализ</i>	74220	168,0	-	-	-	-	-
Фаъолияти тичоратӣ, ки ба дигар категорияҳо дохил карда нашудааст <i>Коммерческая деятельность, не включенная в другие категории</i>	74900	125,2	-	-	-	-	-
Ҳаргуна фаъолияти тичоратӣ, ки ба дигар категорияҳо дохил карда нашудаанд - <i>Прочая коммер- ческая деятель- ность, не включен- ная в другие категории</i>	74990	158,6	-	-	72,1	-	-
Идораи давлатӣ ва мудофиа; суғурта- бандии – <i>Государ- ственное управление и оборона; обяза- тельное социальное страхование</i>	75000	-	-	12399,1	-	-	-
Фаъолияти мақомоти иҷроия ва қонунгузори марказӣ ва маҳаллӣ <i>Деятельность исполнительных и законодательных центральных, региональных и местных органов</i>	75111	-	500000,0	-	-	-	-

Соҳаҳо ----- Отрасли	РАМЗ аз рӯи ТУНФИ Код ОКЭД	То аввали соли 2019 андӯхта шуд <i>Накоплено на начало 2019 года</i>			Дар соли 2019 ворид шуд <i>Поступило за 2019 год</i>		
		сармояҳои мустақим <i>прямые инвестиции</i>	сармояи ҷомадонӣ <i>портфель- ные инве- стиции</i>	дигар сармояҳо <i>прочие инвестиции</i>	сармоя ҳои мустақим <i>прямые инвестиции</i>	сармояи ҷомадонӣ <i>портфель- ные инве- стиции</i>	дигар сармояҳо <i>прочие инвестиции</i>
Батартибандозии фаъолияти идораҳои изматрасонии тиббӣ, маориф, фарҳанг, ва иҷтимоӣ ғайр аз суғуртаи иҷтимоӣ <i>Регулирование деятельности учреждений, обеспечивающих медицинское обслуживание, образование, культурное обслуживание и другие социальные услуги, кроме социального страхования</i>	75120	-	-	-	-	-	55,1
Ба танзим даровар- дан ва мусоидат ба рушди таъминоти тиҷоратии самара- ноки – <i>Регулиро- вание и содействие развитию более эффективной коммерческой деятельности</i>	75130	-	-	3577,8	-	-	3821,7
Хизмати ёвари умуман ба ҳукумат <i>Вспомогательные услуги правитель- ству в целом</i>	75140	-	-	29335,7	-	-	3587,2
Таҳсилоти миёнаи умумӣ – <i>Общее среднее образование</i>	80210	118,3	-	-	-	-	-
Таҳсилоти гимназия <i>Гимнази- ческое образование</i>	80211	25,1	-	-	-	-	-
Маълумоти оли <i>Высшее образование</i>	80300	88226,3	-	-	-	-	-

Соҳаҳо ----- Отрасли	РАМЗ аз рӯи ТУНФИ Код ОКЭД	То аввали соли 2019 андӯхта шуд <i>Накоплено на начало 2019 года</i>			Дар соли 2019 ворид шуд <i>Поступило за 2019 год</i>		
		сармояҳои мустақим <i>прямые инвестиции</i>	сармояи ҷомадонӣ <i>портфель- ные инве- стиции</i>	дигар сармояҳо <i>прочие инвестиции</i>	сармоя ҳои мустақим <i>прямые инвестиции</i>	сармояи ҷомадонӣ <i>портфель- ные инве- стиции</i>	дигар сармояҳо <i>прочие инвестиции</i>
Таҳсилот барои калонсолон ва ҳаргуна таҳсилот <i>Образование для взрослых и прочее образование</i>	80900	3,7	-	-	-	-	-
Таҳсилот барои калонсолон ва таҳсилоте, ки ба дигар категорияҳо дохил карда нашудааст – <i>Прочее образование для взрослых и прочее образование не включенные в другие группировки</i>	80903	201,0	-	-	-	-	-
Фаъолият оид ба ҳифзи саломатии инсон – <i>Деятельность по охране здоровья человека</i>	85100	1,0	-	-	-	-	-
Фаъолияти шифохонаҳои соҳаҳои умумӣ ва шифохонаҳои махсусгардонидаш уда, хонаҳо <i>Деятельность больниц общих филиалов и специализированных больниц, домов</i>	85111	141,7	-	-	-	-	-
Ҳаргуна фаъолият оид ба ҳифзи саломатии инсон <i>Прочая деятельность по охране здоровья человека</i>	85190	8403,3	-	-	8,5	-	-

Соҳаҳо Отрали	РАМЗ аз рӯи ТУНФИ Код ОКЭД	То аввали соли 2019 андӯхта шуд <i>Накплино на начало 2019 года</i>			Дар соли 2019 ворид шуд <i>Поступило за 2019 год</i>		
		сармояҳои мустақим <i>прямые инвестиции</i>	сармояи ҷомадонӣ <i>портфель- ные инве- стиции</i>	дигар сармояҳо <i>прочие инвестиции</i>	сармоя ҳои мустақим <i>прямые инвестиции</i>	сармояи ҷомадонӣ <i>портфель- ные инве- стиции</i>	дигар сармояҳо <i>прочие инвестиции</i>
Канализатсия ва партовҳо – <i>Канализация и удаление отходов</i>	90000	5,3	-	6720,9	5,3	-	1886,6
Фаъолияти ташкилотҳои тиҷоратӣ ва соҳибкорӣ – <i>Деятельность коммерческих и предпринимательских организаций</i>	91110	1659,2	-	-	-	-	-
Пешниҳоди ҳаргуна хизматрасониҳо – <i>Предоставление прочих услуг</i>	93000	93,6	0,0	39850,6	-	-	20401,9
Хизматрасони саргарошхонаҳо ва ҳаргуна хизматрасонии косметикӣ <i>Услуги парикмахерских и прочие услуги косметических салонов</i>	93020	23,2	-	-	-	-	-
Ташкили дафн ва хизматҳои ба ин вобаста – <i>Организация похорон и связанные с этим услуги</i>	93030	100,0	-	-	-	-	-
Ҳаргуна хизматрасонии иҷтимоӣ – <i>Прочие социальные услуги</i>	93092	-	-	23274,2-	-	-	9254,6

МАЪЛУМОТ ДАР БОРАИ САРМОЯГУЗОРИҲО ДАР САТҲИ МАМЛАКАТҲОИ
ШАРИК ДАР СОЛИ 2019
СВЕДЕНИЯ ОБ ИНВЕСТИЦИЯХ ПО СТРАНАМ – ПАРТНЕРАМ
ЗА 2019 ГОД

(ҳаз. доллар; тыс. долларов)

Мамлакатҳо	То аввали соли 2019 андухта шуд Наконтено на начало 2019 года			Дар соли 2019 ворид шуд Поступило за 2019 год		
	сармояҳои мустваҳим прямые инвестиции	сармояи ҷомадонӣ портфельные инвестиции	дигар сармояҳо прочие инвестиции	сармояҳои мустваҳим прямые инвестиции	сармояи ҷомадонӣ портфельные инвестиции	дигар сармояҳо прочие инвестиции
Страны						
ҲАМАГИ-ВСЕГО	3948421,1	576068,6	2128391,4	345893,2	141,7	261103,9
аз он ҷумла: в том числе:						
Мамлакатҳои ИДМ Страны СНГ	972699,1	109,4	29813,4	34186,6	14,3	5886,8
Озарбойҷон Азербайджан	-	-	-	-	-	75,1
Белорус – Беларусь	186,2	-	-	-	-	0,5
Қазоқистон Казахстан	52880,6	-	3159,9	356,0	-	773,9
Қирғизистон Кыргызстан	1179,3	39,3	65,5	656,8	14,3	-
Ўзбекистон Узбекистан	193,6	-	3077,6	82,8	-	2716,2
Украина – Украина	233,3	-	-	-	-	4,8
Русия – Россия	918026,1	70,1	23510,3	33091,0	-	2316,3
Мамлакатҳои хориҷи дур – Страны дальнего зарубежья	2975722,0	575959,3	2098578,0	311706,5	127,4	255217,1
Австралия Австралия	11,5	-	6639,5	-	-	-
Австрия – Австрия	11980,3	250000,0	21654,5	-	-	5796,4
Анилия – Ангилья	3979,2	-	51648,2	-	-	15279,2
Афғонистон Афганистан	12195,3	-	920,6	-	-	-
АМА	10132,3	-	90896,0	535,8	-	601,6
Арабиҳои Саудӣ	-	-	161898,1	-	-	25565,0
Африко	-	-	7,0	-	-	-
Белгия – Бельгия	-	-	26461,2	-	-	23959,1
Белиз – Белиз	-	-	150,0	-	-	150,0
Бразилия	-	-	-	-	-	100,0
Британияи Кабир (Соед. Королевство)	400034,7	51811,8	94984,2	13924,9	-	21095,2
Булғория – Болгария	1,1	-	-	-	-	-
Ҷазираҳои Виргин Виргинские острова	254,7	-	8627,4	-	-	350,8
Ветнам – Вьетнам	1152,0	-	-	-	-	-
Юнон – Греция	1028,7	-	-	-	-	-
Олмон – Германия	8862,8	130,7	36260,7	-	-	467,7
Ҳиндустон – Индия	24477,31	-	22950,0	-	-	-
Иордания – Иордания	344,3	-	-	35,7	-	-
Чехия – Чехия	7128,7	-	613,9	-	-	10,0
Швейтсария Швейцария	128776,1	56,2	2071,1	5797,4	-	591,1
Харватия – Харватия	-	-	39940,6	-	-	15418,1

Мамлакатҳо Страны	То аввали соли 2019 андӯхта шуд Наконтено на начало 2019 года			Дар соли 2019 ворид шуд Поступило за 2019 год		
	сармояҳои мустваҳим прямые инвестиции	сармояи ҷомадонӣ портфельные инвестиции	дигар сармояҳо прочие инвестиции	сармояҳои мустваҳим прямые инвестиции	сармояи ҷомадонӣ портфельные инвестиции	дигар сармояҳо прочие инвестиции
Эстония – Эстония	-	-	158,7	-	-	-
Африкаи Ҷанубӣ Южная Африка	-	-	7,0	-	-	-
ЮАР - ЮАР						
Япония	326,9	-	-	-	-	970,8
Эрон – Иран	357483,0	-	21200,0	43,3	-	-
Ирландия	-	-	-	-	-	-
Испания	913,2	-	249,9	-	-	500,0
Италия	3591,8	1,1	5463,0	-	-	3207,3
Канада – Канада	11328,6	-	1118,3	103,8	-	200,0
Чин – Қитай	1472038,1	-	998822,2	262317,1	-	20761,7
Кипр – Кипр	91981,6	23174,9	-	10303,1	-	-
Қувайт – Қувейт	39,5	-	26601,4	51,0	-	1831,0
Қатар – Қатар	62172,7	-	-	-	-	-
ҶХД Корея	199,5	-	-	2,1	-	-
Латвия – Латвия	10,5	-	-	-	-	-
Лахистон- Польша	0,2	-	-	-	-	-
Литва	1212,3	-	-	-	-	-
Люксембург Люксембург	5202,4	-	68196,4	876,4	-	43908,6
Лихтенштейн	-	-	-	-	-	2000,0
Нидерланд Нидерланды	3215,3	784,6	18836,1	-	127,4	7499,6
Покистон – Пакистан	13284,0	-	-	-	-	-
Кот-д Ивуар Кот-д Ивуар						
Ҷумҳурии Корея Республика Корея	307,2	-	-	-	-	-
Ҷазираҳои Сейшел Сейшельские острова	70,0	-	-	-	-	-
ИМА – США	134058,6	250000,0	111299,0	386,8	-	15911,9
Сингапур	4049,9	-	183,9	-	-	516,9-
Сурия – Сирия	175,2	-	-	-	-	-

МАЪЛУМОТ ДАР БОРАИ САРМОЯГУЗОРИҲО
ДАР МИНТАҚАҲОИ ҶУМҲУРИИ ТОҶИКИСТОН ДАР СОЛИ 2019
СВЕДЕНИЯ ОБ ИНВЕСТИЦИЯХ ПО ТЕРРИТОРИЯМ
РЕСПУБЛИКИ ТАДЖИКИСТАН ЗА 2019 ГОД

ҳаз.доллар; тыс. долларов

Минтақаҳо	То аввали соли 2019 андӯхта шуд Накоплено на начало 2019 года			Дар соли 2019 ворид шуд Поступило за 2019 год		
	сармояҳои мустақим	сармояи ҷомадонӣ	дигар сармояҳо	сармояҳои мустақим	сармояи ҷомадонӣ	дигар сармояҳо
	прямые инвестиции	портфельные инвестиции	прочие инвестиции	прямые инвестиции	портфель- ные инвестиции	прочие инвестиции
ҲАМАГИ-ВСЕГО	3948421,1	576068,6	2128391,4	345893,2	141,7	261103,9
аз он ҷумла: в том числе:						
ВМКБ –ГБАО	129945,0	0,0	7715,0	2246,0	0,0	0,0
Вилояти Суғд <i>Согдийская область</i>	799111,5	823,8	275526,8	182350,7	141,7	97524,8
аз он ҷумла: в том числе:						
ш.Хучанд г.Худжанд	74649,5	823,8	179721,6	1498,2	141,7	87620,2
ш.Истаравшан г.Истаравшан	20161,7	-	-	-	-	-
ш.Панҷакент г.Пенҷжикент	265141,2	-	54686,7	356,8	-	-
ш.Исфара г.Исфара	5802,5	-	23274,2	-	-	9254,6
ш.Бустон г.Бустон	8656,0	-	782,8	364,4	-	-
ш. Истиклол г. Истиклол	2623,0	-	-	-	-	-
ш. Гулистон г. Гулистон	270359,7	-	-	129066,8	-	-
шаҳри Конибодом город Канибадам	4528,9	-	-	-	-	-
ноҳияи Айнӣ Айнинский р-н	14914,9	-	14000,0	41500,0	-	-
ноҳияи Деваштиҷ Деватичский район	23,1	-	-	-	-	-
ноҳияи Б.Ғафуров Б.Гафуровский р-н	130139,8	-	3061,4	9564,5	-	650,0
ноҳияи Спитамен Спитаменский р-н	1568,6	-	-	-	-	-
н. Мастҷоҳи Кухӣ гор. Матчинский р-н	403,5	-	-	-	-	-
Вилояти Ҳатлон <i>Хатлонская область</i>	1471484,6	-	184429,6	10595,2	-	11231,2
аз он ҷумла: в том числе:						

Митнтақаҳо Регионы	То аввали соли 2018 андӯхта шуд Накоплено на начало 2019 года			Дар соли 2018 ворид шуд Поступило за 2019 год		
	сармояҳои мустақим	сармояи чомадонӣ	дигар сармояҳо	сармояҳои мустақим	сармояи чомадонӣ	дигар сармояҳо
	прямые инвестиции	портфельные инвестиции	прочие инвестиции	прямые инвестиции	портфель- ные инвестиции	прочие инвестиции
ш. Бохтар г. Бохтар	1604,2	-	2355,3	-	-	2099,5
ноҳияи Ёвон Яванский район	181544,3	-	-	-	-	55,1
ноҳияи Данғара район Дангара	1044342,5	-	98618,2	9866,4	-	6477,1
ноҳияи Ховалинг Ховалингский район	240,3	-	-	-	-	-
ноҳияи Хуросон район Хуросон	48411,6	-	-	-	-	-
ноҳияи Ҷ.Балхи район Дж. Балхи	152,0	-	-	-	-	-
ноҳияи Кушонӣён Кушониёнский район	104796,4	-	200,0	14,0	-	200,0
ноҳияи Ш.Шохин район Ш Шохин	19,9	-	82951,0	519,9	-	601,6
район Дусти район Дусти	50320,0	-	-	-	-	-
ш. Леваканд г. Леваканд	33874,9	-	-	194,9	-	-
ш.Кулоб - г. Куляб	6001,6	-	-	-	-	-
ноҳияи Кубодиён Кубадиянский район	176,9	-	-	-	-	970,8
ш. Душанбе г. Душанбе	1052695,0	575244,8	1654302,1	137372,7	-	132932,2
НТҶ- РРП	495184,9	-	6417,9	13328,6	-	19415,7
аз он ҷумла: в том числе:						
ш.Хисор–г. Гиссар	4167,8	-	-	1048,8	-	-
ш. Ваҳдат– г.Ваҳдат	235678,6	-	-	3626,0	-	-
ноҳияи Варзоб Варзобский район	610,8	-	-	-	-	-
ноҳияи Рӯдакӣ Район Рудаки	54335,6	-	4981,7	6844,3	-	19112,2
ноҳияи Сангвор район Сангвор	7959,1	-	-	1809,5	-	-
ноҳияи Ляхш Ляхишский район	12,7	-	-	-	-	-
шаҳри Турсунзода город Турсунзадевский	41,2	-	1436,1	-	-	303,7
ноҳияи Шаҳринав Шахринавский район	192379,1	-	-	-	-	-

САНОАТ – ПРОМЫШЛЕННОСТЬ
МУНДАРИЧА

СОДЕРЖАНИЕ

САНОАТ	269
Шарҳи методологӣ.....	271
Нишондиҳандаҳои умумии иқтисодии саноат	272
Индексҳои ҳаҷми умумии маҳсулоти саноатӣ	272
Шумораи корхонаҳои саноатӣ аз рӯи соҳаҳои саноат	274
Ҳаҷми маҳсулоти саноатӣ аз рӯи соҳаҳои саноат	275
Индексҳои ҳаҷми умумии маҳсулоти саноатӣ дар вилоятҳо ва ш. Душанбе.....	276
Сохтори соҳаҳои саноат	276
Сохтори соҳаҳои саноат дар минтақаҳо дар соли 2019	278
Истеҳсоли маҳсулоти корхонаҳо аз рӯи шаклҳои моликият.....	279
Индексҳои ҳаҷми умумии маҳсулоти саноатӣ дар сатҳи соҳаҳо	281
Истеҳсоли маҳсулоти саноатӣ дар минтақаҳо	282
Истифодаи иқтидорҳои истеҳсолии корхонаҳои саноатӣ дар истеҳсоли намудҳои ҷудогонаи маҳсулот	285
Иқтидори истгоҳҳои барқӣ ва истеҳсоли нерӯи барқ	286
Нишондиҳандаҳои техникую иқтисодии қори истгоҳҳои барқӣ.....	287
Тавозуни барқии иқтисодиёти ҷумҳурӣ	288
Истеҳсоли намудҳои асосии маҳсулоти истихроҷи маъдан	290
Истеҳсоли молҳои муҳимтарини саноати қорқард.....	290
Истеҳсоли маснуоти нассочӣ, дузандагӣ, пойафзол.....	292
Истеҳсоли маҳсулоти нафтӣ	293
Истеҳсоли маҳсулоти кимиёвӣ	293
Истеҳсоли ҳаргуна маҳсулоти ғайрифилезии маъдани	293
Истеҳсоли саноати мошинсозӣ.....	294
Истеҳсоли мебел	294
Истеҳсоли маҳсулоти хӯрокворӣ, якҷоя бо нӯшоқиҳо ба ҳар нафар аҳоли.....	294
Қорҳои кашшофии геологӣ.....	295
Ҳаҷми қорҳои иҷроғардидаи кашшофии геологӣ аз рӯи намудҳо.....	295

ПРОМЫШЛЕННОСТЬ.....	269
<i>Методологические пояснения</i>	<i>271</i>
<i>Общэкономические показатели промышленности.....</i>	<i>272</i>
<i>Индексы общего объёма продукции промышленности</i>	<i>272</i>
<i>Число промышленных предприятий по основным видам экономической деятельности промышленности</i>	<i>274</i>
<i>Объём промышленной продукции по основным видам экономической деятельности</i>	<i>275</i>
<i>Индексы общего объёма продукции промышленности по областям и г. Душанбе</i>	<i>276</i>
<i>Структура отраслей промышленности</i>	<i>276</i>
<i>Структура отраслей промышленности по территориям в 2019 году</i>	<i>278</i>
<i>Производство продукции предприятиями по формам собственности.....</i>	<i>279</i>
<i>Индексы объёма продукции промышленности по отраслям</i>	<i>281</i>
<i>Производство промышленной продукции по регионам</i>	<i>282</i>
<i>Использование производственных мощностей промышленных предприятий по выпуску отдельных видов продукции</i>	<i>285</i>
<i>Мощность электростанций и производство электроэнергии</i>	<i>286</i>
<i>Технико – экономические показатели работы электростанций</i>	<i>287</i>
<i>Электробаланс экономики республики.....</i>	<i>288</i>
<i>Производство основных видов продукции добывающей промышленности.....</i>	<i>290</i>
<i>Производство важнейших товаров обрабатывающей промышленности.....</i>	<i>290</i>
<i>Производство текстильной, швейной продукции, обуви.....</i>	<i>292</i>
<i>Производство нефтепродуктов</i>	<i>293</i>
<i>Производство химической продукции.....</i>	<i>293</i>
<i>Производство прочих неметаллических минеральных продуктов</i>	<i>293</i>
<i>Производство машиностроительной промышленности.....</i>	<i>294</i>
<i>Производство мебели.....</i>	<i>294</i>
<i>Производство пищевых продуктов, включая напитки, на душу населения</i>	<i>294</i>
<i>Геологоразведочные работы.....</i>	<i>295</i>
<i>Объём выполненных геологоразведочных работ по видам.....</i>	<i>295</i>

САНОАТ – ПРОМЫШЛЕННОСТЬ**Шарҳи методологӣ**

Умуман, саноат иборат аст: саноати истихроҷ, саноати коркард ва истеҳсоли нерӯи барқ, газ ва об.

Маҳсулоти саноатӣ (бо ифодаи арзиш) умуман ва соҳаҳои алоҳидаи он ҳамчун маҷмӯи маълумоти ҳаҷми маҳсулоти корхонаҳои саноатӣ муайян карда мешавад. Маҳсулоти корхонаҳои саноатӣ ҷамъи арзиши ҳамаи маҳсулоти тайёри дар давраи ҳисобот истеҳсолкардашудаи корхонаҳо ва маҳсулоти нимтайёри ба хориҷ ирсол кардаи онҳо (чӣ аз ашёи хоми худӣ ва чӣ аз ашёи хоми фармоишгар истеҳсолшуда), инчунин арзиши кори иҷрокардаи дорои хусусияти саноатӣ дошта (аз рӯи супориши беруна ё ки кори иҷрокардаи хоҷагӣ ва ташкилоти ғайрисаноатии корхонаи худӣ) иборат аст. Ба маҳсулоти корхонаи саноатӣ (бо баъзе истисноҳо) маҳсулоти истеҳсоли худӣ, ки ба эҳтиёҷоти истеҳсолӣ – саноатии дохили ҳамон корхона сарф карда шудааст, дохил намешавад.

Истеҳсоли маҳсулоти саноат бо ифодаи аслӣ (натуралӣ) маҳсулот, одатан, аз рӯи истеҳсоли умумии маҳсулот, яъне аз ҷумла аз рӯи маҳсулоти ба эҳтиёҷоти дохилии саноатию истеҳсолии ҳамон корхона сарфшуда нишон дода шудааст. Дарачаи истифодаи иқтидорҳои истеҳсолӣ аз рӯи иқтидори миёнаи солона, ки дар давраи ҳисобот амал дорад ва истеҳсоли маҳсулот, истихроҷ ва инчунин коркарди ашёи хом муайян карда шудааст.

Методологические пояснения

Промышленность в целом складывается из: добывающей, обрабатывающей промышленности, производства электроэнергии, газа и воды.

Продукция промышленности (в стоимостном выражении) в целом и отдельных ее отраслей определяется как сумма данных объема продукции отдельных промышленных предприятий. *Продукцией промышленного предприятия считается стоимость всех выработанных предприятием за отчетный период готовых изделий и отпущенных на сторону полуфабрикатов (как из своего сырья и материалов, так и из сырья и материалов заказчика), а также стоимость выполненных работ промышленного характера по заказам со стороны или непромышленных хозяйств и организаций своего предприятия. Не включается в продукцию промышленного предприятия (за отдельными исключениями) продукция собственного производства, израсходованная на промышленно-производственные нужды внутри данного предприятия.*

Производство промышленной продукции в натуральном выражении показано, как правило, по валовому выпуску продукции, то есть включая продукцию, израсходованную на промышленно-производственные нужды внутри данного предприятия. Уровень использования производственных мощностей определен исходя из среднегодовой мощности, действующей в отчетном периоде, и выпуска продукции, добычи или переработки сырья.

САНОАТ – ПРОМЫШЛЕННОСТЬ
НИШОНДИҲАНДАҲОИ УМУМИ ИҚТИСОДИИ САНОАТ
ОБЩЕЭКОНОМИЧЕСКИЕ ПОКАЗАТЕЛИ ПРОМЫШЛЕННОСТИ

	2013	2014	2015	2016	2017	2018	2019
Шумораи корхонаҳо, воҳид <i>Число предприятий, единиц</i>	1804	2164	2310	2043	1999	2161	2164
Ҳаҷми маҳсулот (бо нархҳои с. 2019), млн. сомони <i>Объем промышленной продукции (в ценах 2019 г.), млн. сомони</i>	13412	14083	15674	18182	22055	24393	27613
Шумораи миёнаи солонаи коркунони истеҳсолоти саноатӣ, ҳазор нафар <i>Среднегодовая численность промышленно – производственного персонала, тыс. человек</i>	76,3	81,7	81,2	80,9	86,8	85,6	84,2
аз чумла коргарон <i>в том числе рабочие</i>	55,4	62,8	67,0	65,9	73,8	72,1	73,2

ИНДЕКСҲОИ ҲАҶМИ УМУМИИ МАҲСУЛОТИ САНОАТӢ (ТУНФИ)
ИНДЕКСЫ ОБЩЕГО ОБЪЕМА ПРОДУКЦИИ ПРОМЫШЛЕННОСТИ (ОКЭД)
(ба ҳисоби фоиз нисбат ба соли гузашта – в процентах к предыдущему году)

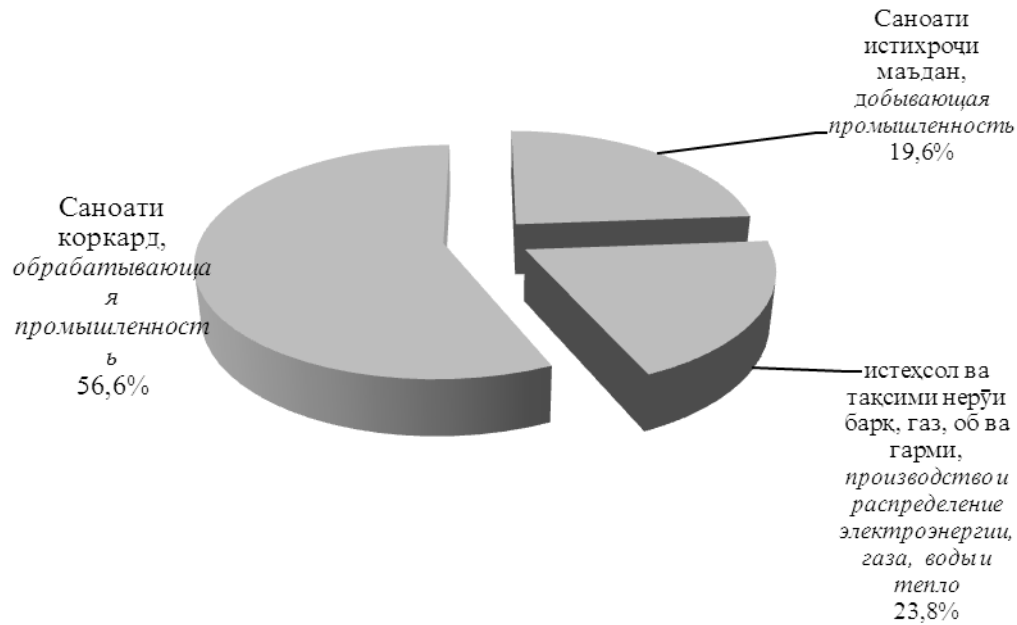
	2014	2015	2016	2017	2018	2019
Ҳамагӣ саноат						
Вся промышленность	105,0	111,3	116,0	121,3	110,6	113,2
аз он чумла: <i>в том числе:</i>						
истихроҷ – добываюшая	124,5	117,9	153,3	121,7	112,0	112,6
коркард – обрабатываюшая	100,9	110,1	112,5	122,9	112,1	115,3
Истеҳсол ва тақсимои нерӯи барқ, газ ва об - Производство и распределение электроэнергии, газа и воды	106,8	111,5	103,7	116,7	107,5	105,6

ҲАҶМИ МАҲСУЛОТИ САНОАТИ БО МИНТАҚАҲО
ОБЪЕМ ПРОМЫШЛЕННОЙ ПРОДУКЦИИ ПО РЕГИОНАМ
бо нархҳои дахлдори сол – в ценах соответствующих лет

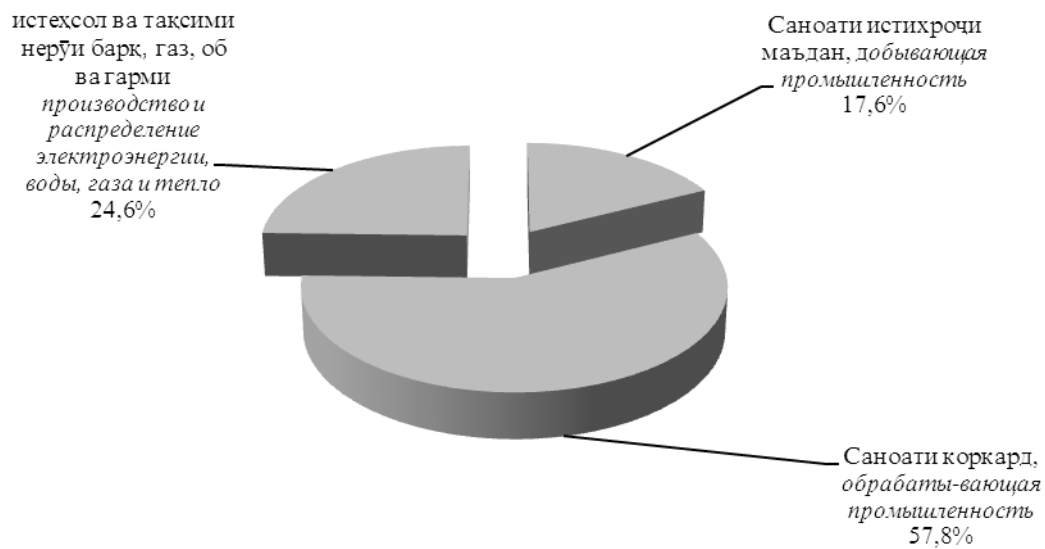
	2013	2014	2015	2016	2017	2018	2019
Ҷумҳурии Тоҷикистон							
Республика Таджикистан	9952	10535	12196	15090	20029	23894	27613
ВМКБ - ГБАО	100,3	96,5	111,8	128,8	193,4	238,3	249,3
вилояти Суғд <i>Согдийская область</i>	3154,6	4103,5	4894,2	7078,5	10066,4	11498,4	13053,6
вилояти Хатлон <i>Хатлонская область</i>	4078,5	4044,7	4621,2	5047,7	6753,1	7294,0	8661,1
ш. Душанбе <i>г. Душанбе</i>	1023,7	1222,4	1350,7	1461,8	1659,0	2664,9	2753,4
НТҶ - РРП	1594,9	1067,9	1218,1	1373,2	1357,1	2198,5	2895,6

СОХТОРИ СОҶАҲОИ САНОАТ
СТРУКТУРА ОТРАСЛЕЙ ПРОМЫШЛЕННОСТИ

2018



2019



**ШУМОРАИ КОРХОНАҲОИ САНОАТӢ АЗ РӮИ НАМУДҲОИ АСОСИИ ФАӢОЛИЯТИ
ИҚТИСОДИИ СОҲАҲОИ САНОАТ (ТУНФИ)
ЧИСЛО ПРОМЫШЛЕННЫХ ПРЕДПРИЯТИЙ ПО ОСНОВНЫМ ВИДАМ ЭКОНОМИЧЕСКОЙ
ДЕЯТЕЛЬНОСТИ ПРОМЫШЛЕННОСТИ (ОКЭД)**

	2014	2015	2016	2017	2018	2019
Ҳамагӣ саноат – Вся промышленность	2164	2310	2043	1999	2161	2164
Саноати истихроҷи маъдан						
Добывающая промышленность	154	214	232	229	249	250
аз он ҷумла: в том числе:						
истихроҷи маводҳои энергетикӣ добыча энергетических материалов	33	34	31	29	30	26
истихроҷи маводҳои ғайриэнергетикӣ добыча неэнергетических материалов	121	180	201	200	219	224
Саноати коркард						
Обрабатывающая промышленность	1980	2071	1772	1732	1806	1746
аз он ҷумла: в том числе:						
истеҳсоли маҳсулоти хӯроқа, аз ҷумла нӯшокиҳо ва тамоку – производство пищевых продуктов, включая напитки, и табака	750	798	507	478	468	462
истеҳсоли насочӣ ва дузандагӣ текстильное и швейное производство	304	352	352	361	390	368
истеҳсоли чарм, маснуот аз чарм ва истеҳсоли пойафзол – производство кожи, изделий из кожи и производство обуви	13	14	15	18	20	18
коркарди ҷӯб тахта ва истеҳсолоти маснуот аз ҷӯб – обработка древесины и производство изделий из дерева	24	31	28	30	33	17
истеҳсоли селулозаю қоғаз, фаъолияти табъу нашр – целлюлозно – бумажное производство, издательская и полиграфическая деятельность	154	154	152	145	150	142
истеҳсоли маҳсулоти нафт производство нефтепродуктов	20	21	22	22	24	23
истеҳсоли кимиёвӣ химическое производство	39	45	44	41	47	58
истеҳсоли маснуоти резинӣ ва пластмассӣ – производство резиновых и пластмассовых изделий	54	30	57	63	69	77
истеҳсоли ҳаргуна маҳсулоти ғайрифилизи маъданӣ – производство прочих неметаллических минеральных продуктов	344	337	348	331	362	354
истеҳсоли металлургӣ ва истеҳсоли маснуоти тайёрифилизи – металлур- гическое производство и производство готовых металлических изделий	166	166	134	128	124	112
мошинсозӣ – машиностроение	53	58	53	57	58	32
ҳаргуна соҳаҳои саноат прочие отрасли промышленности	59	65	60	59	61	83
Истеҳсолу тақсими нерӯи барқ, газ ва об Производство и распределение электроэнергии, газа и воды	30	25	39	38	106	168

ҲАЧМИ МАҲСУЛОТИ САНОАТӢ АЗ РӯИ НАМУДҲОИ АСОСИИ ФАЪОЛИЯТИ
ИҚТИСОДИИ СОҲАҲОИ САНОАТ (ТУНФИ)
ОБЪЁМ ПРОМЫШЛЕННОЙ ПРОДУКЦИИ ПО ОСНОВНЫМ ВИДАМ ЭКОНОМИЧЕСКОЙ
ДЕЯТЕЛЬНОСТИ ПРОМЫШЛЕННОСТИ (ОКЭД)
бо нархҳои солҳои дахлдор – в ценах соответствующих лет

МЛН. СОМОНӢ – МЛН. СОМОНИ

	2014	2015	2016	2017	2018	2019
Ҳамагӣ саноат – Вся промышленность	10535	12196	15090	20029	23894	27613
Саноати истихроҷи маъдан						
Добывающая промышленность	1402	1641	3004	4524	4686	4853
аз он ҷумла: в том числе:						
истихроҷи маводҳои энергетикӣ добыча энергетических материалов	227	203	222	298	331	377
истихроҷи маводҳои ғайриэнергетикӣ добыча неэнергетических материалов	1175	1438	2782	4226	4355	4476
Саноати коркард						
Обрабатывающая промышленность	6959	8006	9368	11776	13520	15952
аз он ҷумла: в том числе:						
истехсоли маҳсулоти хӯрока, аз ҷумла нӯшокиҳо ва тамоку – производство пищевых продуктов, включая напитки, и табака	3266	3482	3690	4304	4900	5399
истехсоли насочӣ ва дузандагӣ текстильное и швейное производство	1315	1292	1520	2354	2479	2636
истехсоли чарм, маснуот аз чарм ва истехсоли пойафзол – производство кожи, изделий из кожи и производство обуви	22	41	49	57	63	71
коркарди ҷӯбу тахта ва истехсолоти маснуот аз ҷӯб – обработка древесины и производство изделий из дерева	54	77	103	119	138	148
истехсоли селулозаю қоғаз, фаъолияти табъу нашр – целлюлозно – бумажное производство, издательская и полиграфическая деятельность	117	143	115	142	241	260
истехсоли маҳсулоти нафт производство нефтепродуктов	98	52	62	79	105	127
истехсоли кимиёвӣ химическое производство	63	86	95	107	147	154
истехсоли маснуоти резинӣ ва пластмассӣ – производство резиновых и пластмассовых изделий	62	61	85	157	200	265
истехсоли ҳаргуна маҳсулоти ғайрифилизи маъданӣ – производство прочих неметаллических минеральных продуктов	942	1201	1655	2091	2298	2593
истехсоли металлургӣ ва истехсоли маснуоти тайёрифиллизӣ – металлур- гическое производство и производство готовых металлических изделий	915	1450	1850	2187	2708	3874
мошинсозӣ – машиностроение	67	93	114	142	203	308
ҳаргуна соҳаҳои саноат прочие отрасли промышленности	38	28	30	37	38	117
Истехсолу таксими нерӯи барқ, газ ва об – Производство и распределение электроэнергии, газа и воды	2174	2549	2718	3729	5688	6808

ИНДЕКСИҲОИ ҲАҚМИ УМУМИИ МАҲСУЛОТИ САНОАТӢ ДАР
ВИЛОЯТҲО ВА ШАҲРИ ДУШАНБЕ ДАР ТУНФИ
ИНДЕКСЫ ОБЩЕГО ОБЪЁМА ПРОДУКЦИИ ПРОМЫШЛЕННОСТИ ПО
ОБЛАСТЯМ И ГОРОДУ ДУШАНБЕ ПО ОКЭД

(ба ҳисоби фоиз нисбат ба соли гузашта – в процентах к предыдущему году)

	2013	2014	2015	2016	2017	2018	2019
Ҷумҳурии Тоҷикистон							
Республика Таджикистан	103,8	105,0	111,3	116,0	121,3	110,6	113,2
Вилояти Мухтори Кухистони Бадахшон <i>Горно-Бадахшанская Автономная область</i>	94,5	125,6	116,9	113,8	145,9	120,9	102,5
Вилояти Хатлон <i>Хатлонская область</i>	102,6	105,7	114,2	102,3	124,3	113,1	116,3
Вилояти Суғд <i>Согдийская область</i>	108,1	108,6	118,7	135,3	131,5	105,9	111,2
ш. Душанбе – г. Душанбе	91,6	105,2	106,3	101,6	104,9	110,4	103,3
НТҚ – РРП	108,6	86,1	116,9	120,9	91,3	130,1	129,0

СОҲТОРИ СОҲАҲОИ САНОАТ
СТРУКТУРА ОТРАСЛЕЙ ПРОМЫШЛЕННОСТИ

бо фоиз – в процентах

	2013	2014	2015	2016	2017	2018	2019
Ҳамагӣ саноат							
Вся промышленность	100,0	100,0	100,0	100,0	100,0	100,0	100,0
Саноати истихроҷи маъдан							
Добывающая промышленность	11,2	13,3	13,5	19,9	22,6	19,6	17,6
аз он ҷумла: в том числе:							
истихроҷи маводҳои энергетикӣ <i>добыча энергетических материалов</i>	3,1	2,1	1,7	1,5	1,5	1,4	1,4
истихроҷи маводҳои ғайриэнергетикӣ <i>добыча неэнергетических материалов</i>	8,1	11,2	11,8	18,4	21,1	18,2	16,2
Саноати коркард							
Обрабатывающая промышленность	69,5	66,1	65,6	62,1	58,6	56,6	57,8
аз он ҷумла: в том числе:							
истеҳсоли маҳсулоти хӯроқа, якҷоя бо нӯшокиҳо ва тамоқу <i>производство пищевых продуктов, включая напитки и табака</i>	36,1	31,0	28,5	24,4	21,4	20,5	19,6

	2013	2014	2015	2016	2017	2018	2019
истехсоли насочӣ ва дузандагӣ текстильное и швейное производство	13,7	12,5	10,6	10,1	11,8	10,4	9,5
истехсоли чарм, маснуот аз чарм ва истехсоли пойафзол производство кожи, изделий из кожи и производство обуви	0,1	0,2	0,3	0,3	0,3	0,3	0,3
коркарди чӯбу тахта ва истехсолоти маснуот аз чӯб обработка древесины и производство изделий из дерева	0,4	0,5	0,6	0,7	0,6	0,6	0,5
истехсоли селулозаю қоғаз, фаъолияти табъу нашр целлюлозно-бумажное производство, издательская и полиграфическая деятельность	0,9	1,1	1,2	0,8	0,7	1,0	0,9
истехсоли маҳсулоти нафтӣ производство нефтепродуктов	1,1	0,9	0,4	0,4	0,4	0,4	0,5
истехсоли кимиёвӣ химическое производство	0,5	0,6	0,7	0,6	0,5	0,6	0,6
истехсоли маснуоти резинӣ ва пластмассӣ производство резиновых и пластмассовых изделий	0,5	0,6	0,5	0,6	0,8	0,8	1,0
Истехсоли харгуна маҳсулоти ғайри филизии маъданӣ производство прочих неметаллических минеральных продуктов	4,4	8,9	9,8	11,0	10,4	9,6	9,4
истехсоли металлургӣ ва истехсоли маснуоти тайёри-филизӣ металлургическое производство и производство готовых металлических изделий	10,4	8,7	11,9	12,3	10,9	11,3	14,0
мошинсозӣ – машиностроение	1,2	0,6	0,8	0,8	0,7	0,9	1,1
харгуна соҳаҳои саноат прочие отрасли промышленности	0,2	0,4	0,2	0,2	0,2	0,2	0,4
Истехсолу таксими нерӯи барқ, газ ва об Производство и распределение электроэнергии, газа и воды	19,3	20,6	20,9	18,0	18,8	23,8	24,6

СОХТОРИ СОҶАҶОИ САНОАТ ДАР МИНТАҚАҶО дар соли 2019
СТРУКТУРА ОТРАСЛЕЙ ПРОМЫШЛЕННОСТИ ПО РЕГИОНАМ в 2019 году

	ВМКБ ГБАО	Вилояти Суғд Соғдий- ская область	Вилояти Хатлон Хатлон- ская область	ш. Душан- бе г. Душан- бе	НТҚ РРП
Ҳамагӣ саноат					
Вся промышленность	100,0	100,0	100,0	100,0	100,0
Саноати истихроҷи маъдан					
Добывающая промышленность	38,1	28,5	4,2	1,6	24,2
аз он ҷумла: в том числе:					
истихроҷи маводҳои энергетикӣ - добыча энергетических материалов	-	2,5	0,3	-	1,2
истихроҷи маводҳои ғайри- энергетикӣ - добыча неэнергетических материалов	38,1	26,0	3,9	1,6	23,0
Саноати коркард					
Обрабатывающая промышленность	22,1	63,6	49,2	64,2	46,8
аз он ҷумла: в том числе:					
Истеҳсоли маҳсулотҳои ҳуҷра, азҷумланӯшоқи ҳоватамоқу производство пищевых продуктов, включая напитки и табака	11,9	22,6	12,6	23,5	10,2
истеҳсоли насочӣ ва дӯзандагӣ - текстильное и швейное производство	3,1	7,2	17,4	3,5	4,3
истеҳсоли чарм, маснуот аз чарм ва истеҳсоли пойафзол производство кожи, изделий из кожи и производство обуви	-	0,2	0,0	1,7	0,0
коркарди ҷӯбу тахта ва истеҳсоли маснуот аз ҷӯб обработка древесины и производство изделий из дерева	2,4	0,6	0,3	1,3	0,5
истеҳсоли селюлозаю қоғаз, фаъолияти табуи нашр целлюлозно-бумажное производство, издательская и полиграфическая деятельность	0,0	0,2	0,3	8,2	0,3
истеҳсоли маҳсулоти нафт производство нефтепродуктов	-	0,6	0,0	0,1	1,5
истеҳсоли кимиёвӣ химическое производство	0,0	0,4	0,7	0,3	0,9
истеҳсоли маснуот резинӣ ва пластмассӣ производство резиновых и пластмассовых изделий	0,1	1,0	0,5	1,0	1,9

	ВМКБ ГБАО	Вилояти Суғд Согдий- ская область	Вилояти Хатлон Хатлон- ская область	ш. Душан- бе г. Душан- бе	НТҚ РРП
истехсоли ҳаргуна маҳсулоти ғайрифилзирии маъданӣ производство прочих неметаллических минеральных продуктов	4,0	6,9	14,9	9,5	5,8
истехсоли металлургӣ ва истехсоли маснуоти тайёри филзиӣ металлургическое производство и производство готовых металлических изделий	0,6	23,3	1,6	6,3	20,0
мошинсозӣ машиностроение	-	0,1	0,8	7,2	0,7
дигар соҳаҳои саноат прочие отрасли промышленности	0,0	0,5	0,0	1,6	0,7
Истехсолу таксими нерӯи барқ, об, газ ва гарми – Производство и распределение электроэнергии, воды, газа и тепло	39,8	7,9	46,6	34,2	29,0

ИСТЕҲСОЛИ МАҲСУЛОТИ КОРХОНАҲО АЗ РӯИ ШАКЛҲОИ МОЛИКИЯТ

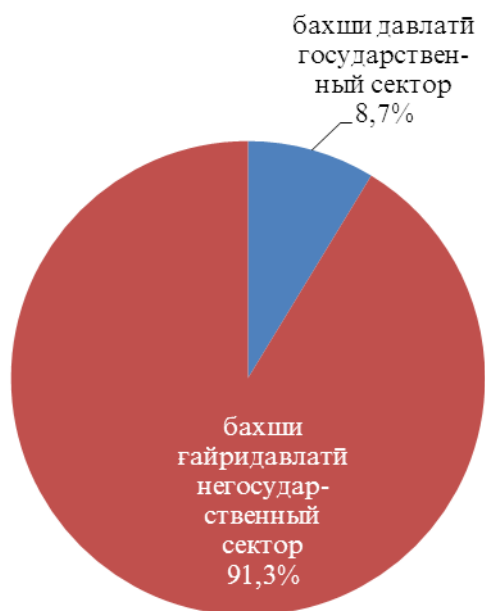
ПРОИЗВОДСТВО ПРОДУКЦИИ ПРЕДПРИЯТИЯМИ ПО ФОРМАМ СОБСТВЕННОСТИ

бо нархҳои солҳои дахлдор – в ценах соответствующих лет

млн. сомони – млн. сомони

	2013	2014	2015	2016	2017	2018	2019
Ҳамагӣ саноат							
Вся промышленность	9952	10535	12196	15090	20029	23894	27613
бахши давлатӣ государственный сектор	3577	4502	3153	1572	1852	2079	2347
бахши ғайридавлатӣ негосударственный сектор	6375	6033	9043	13519	18177	21816	25266

ИСТЕҲСОЛИ МАҲСУЛОТИ КОРХОНАҲО АЗ РҶИ ШАКЛҲОИ МОЛИКИЯТ, Ҷоиз
ПРОИЗВОДСТВО ПРОДУКЦИИ ПРЕДПРИЯТИЯМИ ПО ФОРМАМ СОБСТВЕННОСТИ, %
солҳои 2018 – 2019 ғоґи



ИНДЕКСҲОИ ҲАҶМИ УМУМИИ МАҲСУЛОТИ САНОАТӢ ДАР САТҲИ СОҲАҲО (ТУНФИ)
ИНДЕКСЫ ОБЪЕМА ПРОДУКЦИИ ПРОМЫШЛЕННОСТИ ПО ОТРАСЛЯМ (ОКЭД)
(ба ҳисоби фоиз, нисбат ба соли гузашта- в процентах к предыдущему году)

	2014	2015	2016	2017	2018	2019
Ҳамагӣ саноат – Вся промышленность	105,0	111,3	116,0	121,3	110,6	113,2
Саноати истихроҷи маъдан						
Добывающая промышленность	124,5	117,9	153,3	121,7	112,0	112,6
аз он ҷумла: - в том числе:						
истихроҷи маводҳои энергетикӣ добыча энергетических материалов	68,5	90,9	119,0	137,1	108,2	103,1
истихроҷи маводҳои ғайриэнергетикӣ – добыча неэнергетических материалов	145,7	123,0	156,7	120,3	113,0	113,3
Саноати коркард						
Обрабатывающая промышленность	100,9	110,1	112,5	122,9	112,1	115,3
аз он: из нее:						
истеҳсоли маҳсулоти хӯрока, аз ҷумла нӯшокиҳо ва тамоку производство пищевых продуктов, включая напитки, и табака	92,9	103,5	105,4	115,6	117,6	107,7
истеҳсоли насочҷӣ ва дӯзандагӣ текстильное и швейное производство	92,9	94,4	103,8	130,9	92,1	118,8
истеҳсоли чарм, маснуот аз чарм ва истеҳсоли пойафзол – производство кожи, изделий из кожи и производство обуви	122,4	192,9	121,6	117,6	127,2	111,6
коркарди ҷӯбу тахта ва истеҳсолоти маснуот аз ҷӯб – обработка древесины и производство изделий из дерева	122,9	151,4	129,4	136,5	113,5	104,8
истеҳсоли селулозаю қоғаз, ғаёлияти табъу нашр – целлюзно-бумажное производство, издательская и полиграфическая деятельность	140,6	120,7	80,4	123,1	170,7	104,4
истеҳсоли маҳсулоти нафт производство нефтепродуктов	88,2	47,5	113,2	127,6	135,0	85,0
истеҳсоли кимиёвӣ химическая производство	129,7	136,8	111,5	115,9	136,6	78,1
истеҳсоли маснуоти резинӣ ва пластмассӣ – производство резиновых и пластмассовых изделий	139,6	94,6	130,5	181,4	128,5	135,4
истеҳсоли ҳаргуна маҳсулоти ғайрифилитии маъданӣ – производство прочих неметаллических минеральных продуктов	218,4	135,6	140,5	138,7	113,7	105,5
истеҳсоли металлургӣ ва истеҳсоли маснуот тайёрифилитӣ – металлур- гическое производство и производство готовых металлических изделий	86,8	130,3	104,7	109,4	110,7	142,2
мошинсозӣ – машиностроение	54,6	140,2	124,3	115,8	145,5	454,9
ҳаргуна соҳаҳои саноат прочие отрасли промышленности	192,1	73,9	111,9	128,5	103,3	146,4
Истеҳсол ва тақсимои нерӯи барқ, газ ва об – Производство и распределение электроэнергии, газа и воды	106,8	111,5	103,7	119,7	107,5	105,6

ИСТЕХСОЛИ МАҲСУЛОТИ САНОАТӢ ДАР МИНТАҚАҲО
ПРОИЗВОДСТВО ПРОМЫШЛЕННОЙ ПРОДУКЦИИ ПО РЕГИОНАМ

	2013	2014	2015	2016	2017	2018	2019
ВМКБ – ГБАО							
Нерӯи барқ, млн. квт. соат <i>Электроэнергия, млн. квт. ч.</i>	176	184	182	176	187	205	200
Нӯшокиҳои беспирт ҳаз. дал. <i>Безалкогольные напитки, тыс. дал.</i>	1,8	2,2	0,3	1,4	1,9	0,4	-
Гушт (ҳамроҳи калапochaи навъи 1), тонна <i>Мясо (включая субпродукты I категории), тонн</i>	330	478	566	599	476	118	239
Маҳсулоти ҳасиб, тонна <i>Колбасные изделия, тонн</i>	3	3	4	-	2,7	2,3	2,1
Вилояти Хатлон – Хатлонская область							
Трансформаторҳои қуввагӣ, ҳаз. ква. (киловолт ампер) <i>Силовые трансформаторы, тыс. ква. (киловольтампер)</i>	1,8	11,2	28,4	45,9	96,4	105,0	104,1
Ҳишти бинокорӣ, млн. дона <i>Строительный кирпич, млн. шт. усл. кирпича</i>	9,0	6,6	6,1	8,5	7,3	12,3	11,0
Наҳи пахта, ҳазор тонна <i>Хлопок-волокно, тыс. тонн</i>	71,9	69,3	64,3	53,4	70,9	55,0	55,4
Калобай пахтагин, ҳаз. тонна <i>Пряжа хлопчатобумажная, тыс. тонн</i>	1,1	0,7	0,4	2,6	8,8	15,4	17,4
Гушт (ҳамроҳи калапochaи навъи 1), ҳаз. тонна <i>Мясо (включая субпродукты I категории), тыс. тонн</i>	7,5	14,0	13,8	15,5	16,3	24,8	26,5
Маҳсулоти ҳасибӣ, тонна <i>Колбасные изделия, тонн</i>	201	316	283	233	313	300	393
Равғани чорво, тонна <i>Животное масло, тонн</i>	2,3	5,1	0,3	2,9	3,0	0,0	0,0
Маҳсулоти шири холис ба ҳисоби шир, ҳаз. т. <i>Цельномолочная продукция в пересчете на молоко, тыс. тонн</i>	0,5	0,9	0,9	1,1	1,3	1,2	1,2
Равғани растаӣ, ҳаз. тонна <i>Растительное масло, тыс. тонн</i>	8,6	6,6	5,0	5,1	6,7	9,3	12,2
Нуриҳои маъданӣ (ба ҳисоби 100 фоиз моддҳои сергизо), ҳазор тонна <i>Минеральные удобрения в пересчете на 100% питательных веществ), тыс. тонн</i>	-	-	-	-	-	-	-

	2013	2014	2015	2016	2017	2018	2019
Вилояти Суғд – Согдийская область							
Конструкция ва маснуоти васл-шавандаи оҳану бетонӣ, ҳаз. м ³ <i>Сборные железобетонные конструкции и изделия, тыс. м³</i>	10,1	13,9	22,7	21,3	25,0	4,4	3,6
Ҳишти бинокорӣ, млн. дона Ҳишти шартӣ <i>Строительный кирпич, млн. шт. усл. кирпича</i>	26,8	34,1	38,0	38,8	39,9	43,2	57,8
Наҳи пахта, ҳаз. тонна <i>Хлопок – волокно, тыс. тонн</i>	35,4	32,8	31,9	29,8	38,1	40,0	43,1
Матои тайери пахтагин, ҳазор м ² <i>Хлопчатобумажные ткани готовые, тыс. м²</i>	1020	1009	660	416	638	4109	564
Шоҳиворӣ тайер, ҳазор м ² <i>Шелковые ткани готовые, тыс. м²</i>	71,9	1,6	2,4	-	-	19,4	21,4
Қолинҳо ва молҳои қолинӣ, млн. м ² <i>Ковры и ковровые изделия, млн. м²</i>	1,4	1,8	1,2	1,6	1,8	2,5	2,4
Маҳсулоти кашбофӣ, ҳазор дона <i>Трикотажные изделия, тыс. шт.</i>	26,4	24,6	361,8	358,0	101,3	122,4	93,8
Пойафзол, ҳаз. ҷуфт <i>Обувь, тыс. пар</i>	21,3	34,3	13,4	11,5	7,3	4,0	67,0
Гӯшт (ҳамроҳи калапочаи навъи 1), ҳаз. тонна <i>Мясо (включая субпродукты I категории), тыс. тонн</i>	8,9	14,3	17,4	20,8	21,7	25,2	27,4
Қолбаса, тонна <i>Колбасные изделия, тонн</i>	468	576	1198	2054	1550	2292	2259
Маҳсулоти шири холис ба ҳисоби шир, ҳаз. тонна <i>Цельномолочная продукция в пересчете на молоко, тыс. тонн</i>	1,0	2,4	6,6	6,1	6,3	6,8	7,2
Равғани растанӣ, ҳаз. тонна <i>Растительное масло, тыс. тонн</i>	5,1	5,1	4,1	4,2	5,0	4,1	5,1
Консерва млн. куттии шартӣ <i>Консервы, млн. условных банок</i>	46,4	17,7	12,9	17,9	15,9	17,5	20,3
Маҳсулоти қаннодӣ, ҳаз. тонна <i>Кондитерские изделия, тыс. тонн</i>	2,6	4,7	5,6	5,5	5,1	7,3	6,4
Маҳсулоти макаронӣ, ҳаз. тонна <i>Макаронные изделия, тыс. тонн</i>	2,9	5,7	4,5	3,1	3,0	2,6	1,8
Нӯшокиҳои бепирт ҳаз. дал. <i>Безалкогольные напитки, тыс. дал.</i>	5386	3798	4286	3825	3915	4969	6165

	2013	2014	2015	2016	2017	2018	2019
ш. Душанбе – г. Душанбе							
Нерӯи барқ, млн, квт. соат <i>Электроэнергия, млн. квт.ч.</i>	91	247	388	670	1034	1398	1558
Дар ва тирезаҳои филизи- пластикӣ, ҳаз. м ² <i>Окна и двери металло- пластиковые, тыс. м²</i>	28,7	35,7	43,2	37,4	34,8	11,9	11,2
Маснуоти кабелӣ аз рӯи вазни мисс, ҳаз. тонна <i>Кабельные изделия по весу меди, тыс. тонн</i>	-	-	-	-	0,5	-	-
Семент, ҳаз. тонна <i>Цемент, тыс. тонн</i>	37,9	211,0	223,0	223,0	224,0	248,9	196,3
Конструкция ва маснуоти васлашавандаи оҳану бетонӣ, ҳаз. м ³ <i>Сборные железобетонные конструкции и изделия, тыс. м³</i>	22,8	19,6	20,0	17,3	13,7	9,1	9,2
Ҳишти бинокорӣ, млн. дона хишти шартӣ <i>Строительный кирпич, млн. шт. усл. кирпича</i>	3,3	3,8	5,4	2,7	2,9	1,9	2,6
Матой тайёри пахтагин, млн. м ² – Хлопчато- бумажные ткани готовые, млн. м ²	16,9	17,1	7,7	2,2	2,7	3,4	6,4
Калобаи пахтагин, ҳаз. тонна – Пряжа хлопчато- бумажная, тыс. тонн	2,2	2,2	1,0	0,3	0,7	0,8	1,2
Чӯроб ва пайпоқ млн. чуфт <i>Чулочно-носочные изделия, млн. пар</i>	0,7	0,7	0,8	0,8	0,8	0,8	1,0
Пойафзол, ҳаз. чуфт <i>Обувь, тыс. пар</i>	63,2	62,8	61,6	73,6	107,7	109,8	805,4
Гушт (ҳамроҳи кала-почаи навъи 1), ҳаз. тонна – Мясо (включая субпродукты 1 категории), тыс. тонн	8,0	6,0	6,3	6,3	6,4	6,5	6,9
Равгани чорво, тонна <i>Животное масло, тонн</i>	16,0	19,7	20,1	38,9	26,0	28,6	-
Маҳсулоти шири холис ба ҳисоби шир, ҳаз. тонна – <i>Цельномолочная продукция в пересчете на молоко, тыс. т.</i>	4,2	4,7	6,5	6,6	6,3	6,4	6,3
Равгани растанӣ, ҳаз. тонна <i>Растительное масло, тыс. тонн</i>	0,3	0,9	0,4	0,4	0,6	0,1	0,2
Маҳсулоти қаннодӣ, ҳаз. тонна – Кондитерские изделия, тыс. тонн	2,0	3,6	6,7	8,0	4,5	4,8	4,9

ИСТИФОДАИ ИҚТИДОРҲОИ ИСТЕҲСОЛИИ КОРҲОНАҲОИ САНОАТӢ ДАР
ИСТЕҲСОЛИ НАМУДҲОИ ҶУДОГОНАИ МАҲСУЛОТ
ИСПОЛЬЗОВАНИЕ ПРОИЗВОДСТВЕННЫХ МОЩНОСТЕЙ ПРОМЫШЛЕННЫХ
ПРЕДПРИЯТИЙ ПО ВЫПУСКУ ОТДЕЛЬНЫХ ВИДОВ ПРОДУКЦИИ

ба ҳисоби фоиз – в процентах

	2013	2014	2015	2016	2017	2018	2019
Нуриҳои маъданӣ (ба ҳисоби 100 фоизи моддаҳои серғизо) <i>Минеральные удобрения (в пересчете на 100 % питательных веществ)</i>	-	-	-	-	-	-	-
Семент – Цемент	13,8	94,9	18,0	39,0	59,7	66,5	72,1
Конструкция ва маснуоти васлшавандаи оҳану бетонӣ <i>Сборные железобетонные конструкции и изделия</i>	7,6	11,3	29,9	12,1	6,9	5,4	3,9
Масолеҳи деворсозӣ <i>Стеновые материалы</i>	57,0	59,1	57,3	46,9	44,5	46,5	49,4
Наҳи пахта <i>Хлопок волокно</i>	11,9	13,5	14,2	7,9	9,9	7,1	7,7
Шоҳиворӣ тайёр <i>Шелковые ткани готовые</i>	63,8	1,5	3,7	5,7	11,6	17,9	19,7
Пойафзол – Обувь	76,6	84,0	82,4	29,2	27,7	31,6	42,2
Қолинҳо ва молҳои қолинӣ <i>Ковры и ковровые изделия</i>	62,7	100,0	54,5	52,0	68,3	67,5	82,6
Яхдонҳо – Холодильники	-	-	-	-	-	-	-
Гӯшт – Мясо	1,3	11,4	0,8	98,0	98,1	100,0	100,0
Равғани чорво <i>Масло животное</i>	25,6	38,7	30,7	53,8	86,0	100,0	98,0
Маҳсулоти шири холис ба ҳисоби шир <i>Цельномолочная продукция в пересчете на молоко</i>	48,2	52,7	64,8	57,2	58,5	61,2	55,7

ИҚТИДОРИ ИСТГОҲҲОИ БАРҚӢ ВА ИСТЕҲСОЛИ НЕРӢИ БАРҚ

МОЩНОСТЬ ЭЛЕКТРОСТАНЦИЙ И ПРОИЗВОДСТВО ЭЛЕКТРОЭНЕРГИИ

	2013	2014	2015	2016	2017	2018	2019
Истгоҳҳои барқӣ, ҳамагӣ: иқтидор, ҳаз. кВт							
<i>Все электростанции: мощность, тыс. кВт</i>	6180	6280	6283	6577	5718	6197	6475
-истеҳсоли нерӯи барқ, млн. кВт/соат							
<i>-производство электроэнергии, млн. кВт/час</i>	17115	16472	17162	17232	18144	19742	20676
аз ҷумла истгоҳҳои барқии обӣ: <i>в том числе гидро- электростанции:</i>							
-иқтидор, ҳаз. кВт							
<i>-мощность, тыс. кВт</i>	5867	5859	5861	5858	5000	5479	5757
-истеҳсоли нерӯи барқ, млн. кВт/соат							
<i>-производство электроэнергии, млн. кВт/час</i>	17071	16312	16860	16632	17163	18394	19169

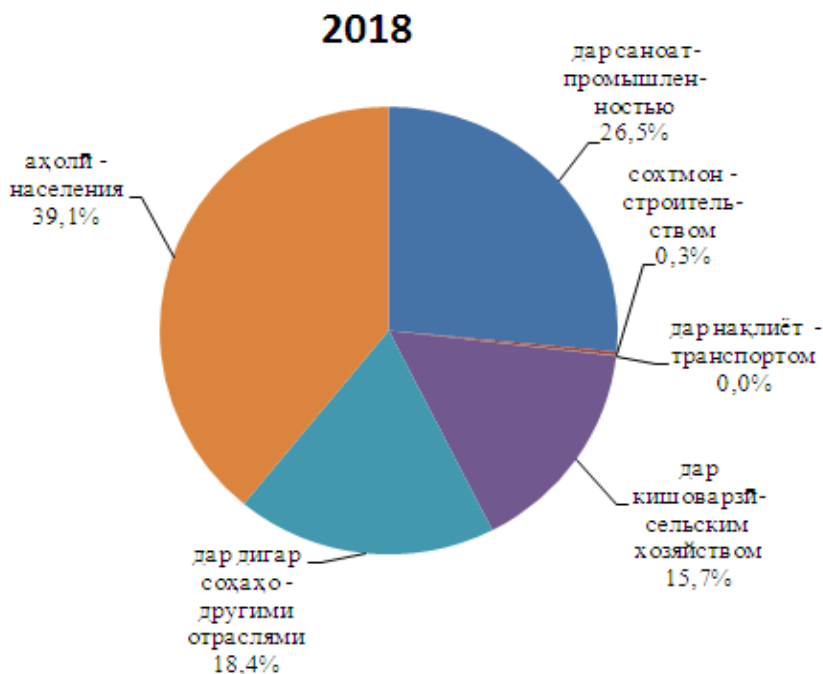
НИШОНДИХАНДАҶОИ ТЕХНИКИЮ ИҚТИСОДИИ КОРИ ИСТГОҶҶОИ БАҶҚӢ
ТЕХНИКО- ЭКОНОМИЧЕСКИЕ ПОКАЗАТЕЛИ РАБОТЫ ЭЛЕКТРОСТАНЦИИ

	2013	2014	2015	2016	2017	2018	2019
Адади соатҳои истифодаи иқтидори миёнаи солонаи муқарраршудаи истгоҳҳои барқии истифодаи умум, соат <i>Число часов использования среднегодовой установленной мощности электростанции общего пользования, час.</i>	3727	3476	4500	4420	5199	5951	6223
аз ҷумла: в том числе:							
истгоҳҳои барқии гармӣ <i>тепловые электростанции</i>	223	109	1013	1004	1640	2254	2521
истгоҳҳои барқӣ обӣ <i>гидроэлектростанции</i>	3504	3367	3487	3416	3559	3697	3702
Ҳароҷоти нисбии сӯзишвории шартӣ дар истгоҳҳои барқии истифодаи умум: <i>Удельный расход условного топлива на электростанциях общего пользования:</i>							
- ба истеҳсоли як киловат, соат нерӯи барқ, грамм - на один отпущенный киловат-час электроэнергии, грамм	360	388	709	778	799	760	757
- ба истеҳсоли як гигакалория, қувваи гармӣ, кг на одну отпущенную гигакалорию теплоэнергии, кг	198	218	439	394	410	391	380

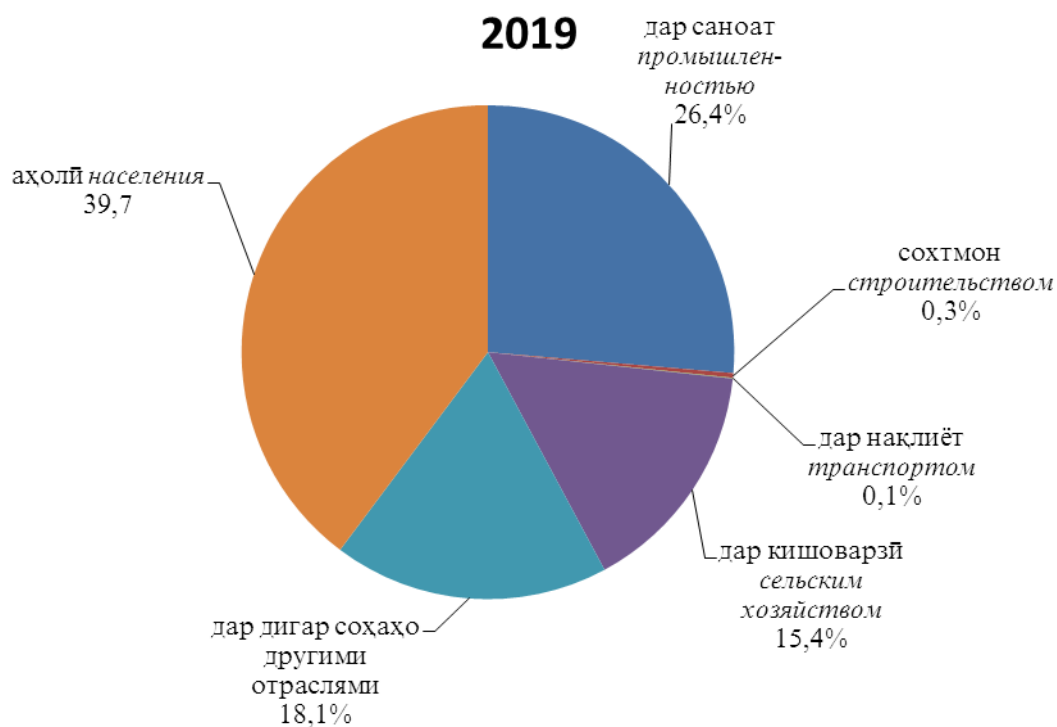
ТАВОЗУНИ БАҶҶИИ ИҚТИСОДИЁТИ ҶУМҲУРӢ
ЭЛЕКТРОБАЛАНС ЭКОНОМИКИ РЕСПУБЛИКИ
ТАВОЗУНИ БАҶҶ
(миллион киловатт соат)
ЭЛЕКТРОБАЛАНС
(миллион киловатт час)

	2013	2014	2015	2016	2017	2018	2019	
Истеҳсоли нерӯи барқ	17115	16472	17162	17232	18144	19742	20677	Произведено электроэнергии
Аз хоричи ҷумҳурӣ нерӯи барқ гирифта шудааст	117	52	63	103	110	559	281	Получено электроэнергии из-за пределов республики
Ба хоричи ҷумҳурӣ нерӯи барқ содир карда шудааст	1061	1364	1396	1428	1421	2945	3175	Отпущено электроэнергии за пределы республики
Талафот дар шабака-ҳои истифодаи умум	2528	2804	2670	2746	2884	2878	2429	Потери в сети общего пользования
Барои истифодаи худӣ сарф шудааст	109,4	140,1	140,2	164,1	229,3	204,0	213,3	Израсходовано на собственные нужды
Нерӯи барқ истеъмол карда шудааст	13643	12356	13159	13161	13949	14274	15141	Потреблено электроэнергии
<i>аз он ҷумла:</i>								<i>из неё:</i>
дар саноат	5251	3935	4242	4114	3790	3783	3990	промышленностью
сохтмон	245	122	45	67	227	39	46	строительством
дар нақлиёт	38	41	45	35	30	7	8	транспортом
дар кишоварзӣ	2600	2328	2496	2807	2754	2241	2338	сельским хозяйством
дар дигар соҳаҳо	1006	1238	1417	1293	1724	2625	2740	другими отраслями
аҳоли	4503	4692	4914	4845	5424	5579	6019	населения

СОХТОРИ ИСТЕЪМОЛОТИ НЕРЎИ БАҶҚ
СТРУКТУРА ПОТРЕБЛЕНИЯ ЭЛЕКТРОЭНЕРГИИ



СОХТОРИ ИСТЕЪМОЛОТИ НЕРЎИ БАҶҚ
СТРУКТУРА ПОТРЕБЛЕНИЯ ЭЛЕКТРОЭНЕРГИИ



**ИСТЕҲСОЛИ НАМУДҶОИ АСОСИИ МАҲСУЛОТИ ИСТИХРОЧИ МАЪДАН
ПРОИЗВОДСТВО ОСНОВНЫХ ВИДОВ ПРОДУКЦИИ ДОБЫВАЮЩЕЙ
ПРОМЫШЛЕННОСТИ**

	2013	2014	2015	2016	2017	2018	2019
ангишт, ҳаз. тонна уголь, тыс. тонн	515,6	878,1	1041,9	1361,4	1759,7	1907,0	2027,8
нафт (ҳамроҳии конденсати газ), ҳаз. тонна нефть (включая газовый конденсат), тыс. тонн	27,3	24,5	24,6	25,0	23,4	23,6	23,3
газ, млн. м ³ газ, млн. м ³	3,8	3,2	4,1	3,2	1,5	0,9	0,7
маводи сохтмони ғайримаданӣ, ҳаз. м ³ нерудные строительные материалы, тыс. м ³	678,6	853,4	1167,4	1276,0	1105,2	1339,0	1541,1
истихрочи намак, ҳаз. тонна добыча соли, тыс. тонн	32,1	36,3	35,7	35,5	41,4	39,0	35,5

**ИСТЕҲСОЛИ МОЛҶОИ МУҲИМТАРИНИ САНОАТИ КОРКАРД
ПРОИЗВОДСТВО ВАЖНЕЙШИХ ТОВАРОВ ОБРАБАТЫВАЮЩЕЙ ПРОМЫШЛЕННОСТИ
ИСТЕҲСОЛИ МАҲСУЛОТИ ХУРОКВОРИ, ЯҚЧОЯ БО НУШОКИҶО ВА ТАМОКУ
ПРОИЗВОДСТВО ПИЩЕВЫХ ПРОДУКТОВ, ВКЛЮЧАЯ НАПИТКИ И ТАБАКА**

	2013	2014	2015	2016	2017	2018	2019
гӯшт (ҳамроҳи калапочаи навъи1), ҳаз. тонна мясо (включая субпродукты I категории), тыс. тонн	27,4	36,9	40,7	45,5	47,2	59,0	65,1
гӯшти гов ва гӯсола говядина и телятина	24,2	32,4	35,1	42,3	45,4	55,2	58,3
гӯшти гӯсфанд – баранина	3,2	4,4	5,1	2,7	1,6	1,7	0,3
гӯшти хук – свинина	-	-	-	-	-	-	-
гӯшти мурғ – мясо птицы	0,0	0,1	0,5	0,5	0,2	2,1	6,5
дигар намуди гӯшт ва калапочаи навъи 1 прочие виды мяса и субпродукты I категории	0,0	-	-	-	-	-	-
маҳсулоти ҳасибӣ, тонна колбасные изделия, тонн	2083	3220	4116	4947	4942	4629	5039
равғани чорво, тонна животное масло, тонн	25,6	93,6	138,2	204,9	212,0	153,6	175,0
маҳсулоти шири холис ба ҳисоби шир, ҳаз. тонна цельмолочная продукция в пересчете на молоко, тыс. тонн	5,8	8,2	14,5	14,0	14,4	14,6	15,2

	2013	2014	2015	2016	2017	2018	2019
панирҳои рағанин, тонна <i>сыры и брынза жирные, тонн</i>	100	120	181	191	224	256	224
рағани растанӣ, ҳаз. тонна <i>растительное масло, тыс. тонн</i>	14,1	13,0	10,0	10,1	12,7	16,3	21,6
консерва, млн. қутии шартӣ <i>консервы, млн. условных банок</i>	69,9	31,4	16,1	22,1	22,7	23,6	27,1
меваи хушк, тонна <i>сухие фрукты, тонн</i>	1808	2135	1328	1792	1948	2929	3707
маҳсулоти қаннодӣ, ҳаз. тонна <i>кондитерские изделия, тыс. тонн</i>	6,3	10,7	14,5	15,7	12,8	13,9	15,3
маҳсулоти макаронӣ, ҳаз. тонна <i>макаронные изделия, тыс. тонн</i>	4,0	6,9	5,9	4,3	4,6	4,4	3,4
нӯшокиҳои биспирт, ҳаз. дал. <i>безалкогольные напитки, тыс. дал.</i>	5986	6576	6634	6727	7087	11198	12683
обҳои маъданӣ, ҳаз. дал. <i>минеральная вода, тыс. дал.</i>	1318	1486	1364	1345	1520	1533	1664
арақ ва шаробҳои ликёрӣ, ҳаз. дал. <i>водка и ликёроводочные изделия, тыс. дал.</i>	63	62	59	51	56	52	53,8
шароби ангур, ҳаз. дал. <i>вино виноградное, тыс. дал.</i>	16,4	16,0	9,1	10,7	10,9	13,1	10,1
шампон, ҳаз. дал. <i>шампанское, тыс. дал.</i>	0,1	0,1	0,07	0,1	0,1	0,4	0,2
коньяк, ҳаз. дал. <i>коньяк, тыс. дал.</i>	2,6	1,8	1,1	1,2	1,8	2,0	2,0
обӣ чав, ҳаз. дал. <i>пиво, тыс. дал.</i>	108,9	109,5	105,5	104,2	97,8	94,2	81,6
сигарет ва папирос, млн. дона <i>папиросы и сигареты, млн. штук</i>	305	482	306	432	574	766	292

**ИСТЕҲСОЛИ МАСНУОТИ НАССОҶӢ, ДӢЗАНДАГӢ, ПОЙАФЗОЛ
ПРОИЗВОДСТВО ТЕКСТИЛЬНОЙ, ШВЕЙНОЙ ПРОДУКЦИИ, ОБУВИ**

	2013	2014	2015	2016	2017	2018	2019
газворхо – хамагӢ, млн. м ² <i>ткани – всего, млн. м²</i>	19,8	19,8	9,2	2,9	4,3	8,7	9,3
газвори пахтагин <i>хлобчатобумажные ткани</i>	18,1	18,2	8,4	2,5	3,3	7,5	9,3
шоҳивор <i>шелковые ткани</i>	0,07	0,0	0,0	-	-	0,02	0,02
газворҳои нобофтаи газвормонанд <i>нетканые материалы типа тканей</i>	1,6	1,6	0,8	0,8	0,9	1,2	2,2
чуроб ва пайпок, млн. чуфт <i>чулочно – носочные изделия, млн. пар</i>	1,0	1,7	1,7	2,8	3,8	5,7	4,1
маҳсулоти кашбофӢ, млн. дона <i>трикотажные изделия, млн. штук</i>	0,03	0,02	0,4	0,4	0,1	0,1	0,1
қолинҳо ва маснуоти қолинӢ, млн. м ² <i>ковры и ковровые изделия, млн. м²</i>	1,4	1,8	1,2	1,7	2,8	3,4	3,9
пойафзол, млн. чуфт <i>обувь, млн. пар</i>	0,09	0,1	0,08	0,09	0,1	0,1	0,9
пойафзоли резинӢ, млн. чуфт <i>резиновая обувь, млн. пар</i>	0,3	0,3	0,4	0,4	0,7	0,7	0,8
нахи пахта, ҳаз. тонна <i>хлопок–волокно, тыс. тонн</i>	112	105	98	85	112	98	102,7
аз он ҷумла: в том числе:							
навъи маннаҳ <i>тонковолокнистых сортов</i>	-	-	-	-	-	-	-
чигит, ҳазор тонна <i>хлопковые семена, тыс. тонн</i>	181	168	158	133	180	151	156

**ИСТЕҲСОЛИ МАҲСУЛОТИ НАФТӢ
ПРОИЗВОДСТВО НЕФТЕПРОДУКТОВ**

	2013	2014	2015	2016	2017	2018	2019
бензин, тонна <i>бензин, тонн</i>	767,6	628,4	411,8	697,0	733,1	932,7	465,8
сӯзишвории дизелӣ, тонна <i>дизельное топливо, тонн</i>	3545	3733	2467	4620	9752	17119	12492
мазут, тонна <i>мазут, тонн</i>	8443	7847	4637	7026	9219	25866	14747
битум, тонна <i>битум, тонн</i>	3780	3636	2138	2725	3059	2511	2680
асфалт, тонна <i>асфальт, тонн</i>	123158	93993	141041	142976	69235	135356	103437

**ИСТЕҲСОЛИ МАҲСУЛОТИ КИМИЁВӢ
ПРОИЗВОДСТВО ХИМИЧЕСКОЙ ПРОДУКЦИИ**

	2013	2014	2015	2016	2017	2018	2019
собуни ҳочагӣ, тонна <i>мыло хозяйственное, тонн</i>	10	8	96	52	6,6	10,0	55,1
маводи рангубор, тонна <i>лакокрасочные материалы, тонн</i>	276,7	397,7	456,6	464,8	885,9	958,6	1428,7

**ИСТЕҲСОЛИ ҲАРГУНА МАҲСУЛОТИ ҒАЙРИФИЛИЗИИ МАЪДАНӢ
ПРОИЗВОДСТВО ПРОЧИХ НЕМЕТАЛЛИЧЕСКИХ МИНЕРАЛЬНЫХ ПРОДУКТОВ**

	2013	2014	2015	2016	2017	2018	2019
семент, ҳаз. тонна <i>цемент, тыс. тонн</i>	383,8	1150	1418	2001	3121	3844	4202
конструксия ва маснуоти оҳану бетонӣ, ҳаз. м ³ <i>сборные железобетонные конструкции и изделия, тыс. м³</i>	42,1	46,7	61,4	50,3	56,1	28,5	18,2
масолеҳи деворсозӣ, млн. дона хишти шартӣ <i>стеновые материалы, млн. штук усл. кирпича</i>	79,5	92,5	113,1	116,0	116,3	128,6	156,3
аз ҷумла хишти бинокорӣ в том числе строительный <i>кирпич</i>	79,5	92,5	113,1	116,0	116,3	128,6	156,3
тахтаҳои асбестусементӣ (шифер), млн. тахтаи шартӣ <i>асбестоцементные листы (шифер), млн. усл. плиток</i>	0,1	-	0,01	0,1	0,3	0,9	1,4

**ИСТЕҲСОЛИ САНОАТИ МОШИНСОЗӢ
ПРОИЗВОДСТВО МАШИНОСТРОИТЕЛЬНОЙ ПРОМЫШЛЕННОСТИ**

	2013	2014	2015	2016	2017	2018	2019
трансформаторҳои барқӣ, ҳаз. ква (киловолт-ампер) <i>силовые трансформаторы, тыс. ква (киловольт-ампер)</i>	1,8	11,2	28,4	45,9	96,4	105,0	104,1
симҳои асбобҳои равшанӣ, ҳаз. км - <i>осветительные шнуры, тыс. км</i>	0,1	0,08	0,03	-	-	-	-
сими созукунанда, ҳаз. км <i>установочные провода, тыс. км</i>	0,2	0,5	2,9	7,8	1,4	0,6	1,3
симҳои печӣ ва сирдор, тонна <i>обмоточные и эмалированные провода, тонн</i>	17	6	229	400	102	2257	65

**ИСТЕҲСОЛИ МЕБЕЛ
ПРОИЗВОДСТВО МЕБЕЛИ**

	2013	2014	2015	2016	2017	2018	2019
Мебел, ҳаз. дона: <i>Мебель, тыс. штук:</i>							
мизҳо – <i>столы</i>	8,8	16,5	8,4	7,4	1,6	5,0	4,3
курсӣҳо <i>стулья, кресла</i>	9,1	12,5	7,3	7,9	3,1	13,4	11,7
ҷевон, ҷамаи намудҳо <i>шкафы всех видов</i>	3,1	13,8	3,2	3,5	2,0	3,3	5,6
диван-кат <i>диван-кровати</i>	0,3	0,3	0,04	0,04	0,7	0,07	0,2
катҳои ҷӯбин <i>кровати деревянные</i>	1,1	2,2	0,4	1,5	0,5	3,0	3,0

**ИСТЕҲСОЛИ МАҲСУЛОТИ ХҶУРОКВОРӢ, ЯКЧОЯ БО НҶШОКИҶО
БА ҲАР НАФАР АҲОЛӢ
ПРОИЗВОДСТВО ПИЩЕВЫХ ПРОДУКТОВ, ВКЛЮЧАЯ НАПИТКИ,
НА ДУШУ НАСЕЛЕНИЯ**

	2013	2014	2015	2016	2017	2018	2019
гӯшт (ҳамроҳи каллапochaи навъӣ 1), кг - <i>мясо (включая субпродукты I категории), кг</i>	3,4	4,5	4,8	0,5	0,5	0,7	7,0
равғани чорво, кг <i>животное масло, кг</i>	0,0	0,0	0,0	0,0	0,0	0,0	0,0
маҳсулоти шири холис ба ҳисоби шир, кг <i>цельномолочная продукция в пересчете на молоко, кг</i>	0,7	1,0	1,7	1,6	1,6	1,6	1,6
равғани растанӣ, кг <i>растительное масло, кг</i>	1,7	1,6	1,2	1,2	1,4	1,8	2,3
консерва, қутии шартӣ <i>консервы, усл. банок</i>	8,7	3,8	1,9	2,5	2,6	2,6	2,9
маҳсулоти қаннодӣ, кг <i>кондитерские изделия, кг</i>	0,8	1,3	1,7	1,8	2,2	1,5	1,6
маҳсулоти макаронӣ, кг <i>макаронные изделия, кг</i>	0,5	0,8	0,7	0,5	0,5	0,5	0,4
нӯшокиҳои бeспирт, литр <i>безалкогольные напитки, литр</i>	7,3	8,0	0,8	0,8	8,0	1,2	1,4

КОРҲОИ КАШШОФИИ ГЕОЛОГӢ
Тақсимоти корҳои кашшофии геологӣ аз рӯи манбаъҳои сармоягузорӣ
ГЕОЛОГОРАЗВЕДОЧНЫЕ РАБОТЫ
Распределение геологоразведочных работ по источникам финансирования

ба ҳисоби фоиз – в процентах

	2013	2014	2015	2016	2017	2018	2019
Ҳамагӣ – Всего	100,0	100,0	100,0	100,0	100,0	100,0	100,0
аз он ҷумла аз ҳисоби: в том числе за счёт:							
-буҷети давлатӣ -госбюджета	56,1	56,5	57,9	60,2	57,8	50,2	51,1
-маблағгузорӣ -капитальных вложений	-	-	-	-	-	-	-
-қарордодҳо бо дигар ташкilotҳо аз ҳисоби маблағи фармоишгар -договоров с другими организациями на средства заказчика	43,9	43,5	42,1	39,8	42,2	49,8	48,9
-маблағи корхонаю ташкilotҳо -средств предприятий и организаций	-	-	-	-	-	-	-

ҲАҶМИ КОРҲОИ ИҶРОГАРДИДАИ КАШШОФИИ ГЕОЛОГӢ АЗ РӮИ НАМУДҲО
ОБЪЁМ ВЫПОЛНЕННЫХ ГЕОЛОГОРАЗВЕДОЧНЫХ РАБОТ ПО ВИДАМ

	2013	2014	2015	2016	2017	2018	2019
пармакунии чуқури кашшофӣ, метр глубокое разведочное бурение, метров	-	-	-	-	-	-	1910
пармакунии механикӣ ҷох, метр механическое колонковое бурение, метров	5962	6001	4294	3985	4052	5710	6113
пармакунии зарбавӣ- механикӣ, метр ударно – механическое бурение, метров	1985	1468	1616	1979	2259	2754	2625

КИШОВАРЗӢ – СЕЛЬСКОЕ ХОЗЯЙСТВО

**МУНДАРИЧА
СОДЕРЖАНИЕ**

КИШОВАРЗӢ	296
Шарҳи методологӣ.....	298
Адади корхона ва ташкилотҳо	300
Маҳсулоти умумии кишоварзӣ	300
Индекси маҳсулоти умумии кишоварзӣ	300
РАСТАНИПАРВАРӢ	301
Замини умумӣ ва замини истифодаи кишоварзӣ	301
Майдони заминҳои обӣ	302
Замини кишти зироатҳои кишоварзӣ	302
Ба замини кишт андохтани нуриҳои маъдани	304
Ба заминҳои кишт андохтани пору	304
Ба замини кишт андохтани нуриҳои маъдани ба 1 гектар	305
Чамбоварии умумии ҳосили зироатҳо.....	305
Ҳосилноки зироатҳо	306
Чамбоварии умумӣ ва ҳосилнокии мева, буттамева ва ангур	307
Истеҳсоли пахта дар вилоятҳо ва ноҳияҳои тобеи ҷумҳурӣ	307
ЧОРВОДОРӢ	308
Истеҳсоли маҳсулоти асосии чорво аз рӯи категорияҳои хоҷагиҳо	308
Саршумори чорвои маҳсулноқ дар ҳамаи категорияҳои хоҷагиҳо.....	309
Саршумори чорво дар минтақаҳо	310
Маҳсулнокии чорво ва парранда дар корхонаҳои кишоварзии минтақаҳо	312
Истеҳсоли маҳсулоти кишоварзӣ ба ҳар нафар аҳоли	313
Адади тракторҳо, комбайнҳои ғалладарав ва мошинҳои асосии кишоварзӣ дар корхонаҳои кишоварзӣ	313
Адади тракторҳо	314
Адади комбайнҳои ғалладарав	314
Адади мошинҳои пахтачин	315
Адади автомобилҳои боркаш	315

СЕЛЬСКОЕ ХОЗЯЙСТВО	296
<i>Методологические пояснения</i>	<i>298</i>
<i>Число предприятий и организаций</i>	<i>300</i>
<i>Валовая продукция сельского хозяйства</i>	<i>300</i>
<i>Индекс валовой продукции сельского хозяйства.....</i>	<i>300</i>
РАСТЕНИЕВОДСТВО	301
<i>Общая земельная площадь и площади сельскохозяйственных угодий.....</i>	<i>301</i>
<i>Площадь орошаемых земель.....</i>	<i>302</i>
<i>Посевные площади сельскохозяйственных культур</i>	<i>302</i>
<i>Внесение минеральных удобрений под посевы сельскохозяйственных культур</i>	<i>304</i>
<i>Внесение органических удобрений под посевы сельскохозяйственных культур ...</i>	<i>304</i>
<i>Внесение минеральных удобрений под посевы сельскохозяйственных культур на 1 гектар</i>	<i>305</i>
<i>Валовой сбор сельскохозяйственных культур</i>	<i>305</i>
<i>Урожайность сельскохозяйственных культур</i>	<i>306</i>
<i>Валовой сбор и урожайность плодов, ягод и винограда</i>	<i>307</i>
<i>Производство хлопка-сырца по областям и районам республиканского подчинения</i>	<i>307</i>
ЖИВОТНОВОДСТВО	308
<i>Производство основных продуктов животноводства по категориям хозяйств</i>	<i>308</i>
<i>Поголовье продуктивного скота по категориям хозяйств</i>	<i>309</i>
<i>Поголовье скота по регионам</i>	<i>310</i>
<i>Продуктивность скота и птицы в сельхозпредприятиях по регионам.....</i>	<i>312</i>
<i>Производство продукции сельского хозяйства на душу населения.....</i>	<i>313</i>
<i>Число тракторов, зерноуборочных комбайнов и основных сельскохозяйственных машин в сельскохозяйственных предприятиях</i>	<i>313</i>
<i>Число тракторов</i>	<i>314</i>
<i>Число зерноуборочных комбайнов</i>	<i>314</i>
<i>Число хлопкоуборочных машин</i>	<i>315</i>
<i>Число грузовых автомобилей</i>	<i>315</i>

КИШОВАРЗӢ – СЕЛЬСКОЕ ХОЗЯЙСТВО

Шарҳи методологӣ

Ба корхонаҳои кишоварзӣ мансубанд: ассотсиатсияҳо ва ҳоҷагиҳои деҳқонии коллективӣ, корхонаҳои байнихоҷагӣ, корхонаҳои иҷоравӣ, корхонаҳои дар асоси кооператив ташкилшуда, инчунин базаи онҳо ва дигар ташкилотҳои истеҳсолӣ, хоҷагиҳои ёрирасони корхонаю ташкилотҳо.

Ҳоҷагии деҳқонӣ – субъекти хоҷагидорӣ мустақилест, ки фаъолияти он ҳамчун соҳибкор меҳнати шахсии як нафар, аъзои як оила ё гуруҳи шахсон асос ёфта, заминаи онро қитъаи замин ва дигар амволи дигари ба аъзои он таалуқдошта ташкил медиҳанд.

Ба хоҷагии аҳоли хоҷагиҳои ёрирасони шахсӣ, заминҳои обҷакорӣ, боғҳои коллективӣ, ва бустонсаройҳо дохил мешаванд.

Ҳаҷми маҳсулоти умумии кишоварзӣ ифодаи пулии маҳсулоти растанипарварӣ ва чорвопарварӣ мебошад, ки дар давоми як сол истеҳсол карда шудааст. Маҳсулоти умумии кишоварзӣ аз рӯи нархҳои амалкунанда ва муқоисавӣ ба ҳисоб гирифта мешавад.

Чамбоварии умумии зироат – ҳаҷми маҳсулоти зироати гуногун мебошад, ки дар тамоми замини кишт истеҳсол (дар ҳақиқат чамбоварӣ) шудааст. Ҳаҷми маҳсулот чӣ аз рӯи зироати алоҳида (картошка, лаблабуи қанд, офтобпараст ва ғайра) ва чӣ аз рӯи гуруҳи зироатҳо (ғалладона ва лӯбиё, сабзавот, полизӣ, бехмеваи хӯроки чорво ва ғайра) ба ҳисоб гирифта мешавад.

Маҳсулоти растанипарварӣ арзиши маҳсулоти ҳосили ҳамонсола, арзиши парвариши ниҳолҳои бисёрсола, тағйири арзиши истеҳсолоти нотамодро аз аввал то охири сол дар бар мегирад.

Маҳсулоти чорводорӣ арзиши парвариши чорво, мурғ ва дигар ҳайвонот, истеҳсоли шир, пашм, тухм, асал ва дигар маҳсулотро дар бар мегирад.

Заминҳои кишоварзӣ – қитъаҳои замин мебошанд, ки барои гирифтани маҳсулоти кишоварзӣ истифода мешаванд. Ба ҷумлаи онҳо заминҳои қорам, заминҳои ниҳолҳои бисёрсола, алафзор ва чарогоҳ мансубанд.

Методологические пояснения

К сельскохозяйственным предприятиям относятся: ассоциации коллективных деханских хозяйств, межхозы, арендные предприятия, предприятия созданные на кооперативах, а также их базы и других производственных формирований, подсобные хозяйства предприятий и организаций.

Деханское хозяйство – является самостоятельный хозяйствующий субъект, деятельность которого как предпринимателя основывается на личном труде одного лица, членов одной семьи или группы лиц и которое базируется на земельном участке и другом имуществе, принадлежащем его членам.

К хозяйствам населения относятся личные подсобные хозяйства граждан, коллективные сады и огороды, дачные участки.

Объем валовой продукции сельского хозяйства представляет собой денежное выражение продукции растениеводства и животноводства, производимый за год. Валовая продукция рассчитывается в фактически действующих и сопоставимых ценах.

Валовой сбор сельскохозяйственных культур – объем произведенной (реально собранной) продукции на всей площади посева различных сельскохозяйственных культур. Учитывается как по отдельным культурам (картофель, сахарная свекла, подсолнечник и т.д.) так и по группам культур (зерновые и зернобобовые, овощные, бахчевые, кормовые корнеплоды и т.д.)

Продукция растениеводства включает стоимость продуктов, полученных из урожая данного года, стоимость выращивания молодых многолетних насаждений, изменение стоимости незавершенного производства от начала к концу года.

Продукция животноводства включает стоимость выращивания скота, птицы и других животных, производства молока, шерсти, яиц, меда и других.

Сельскохозяйственные земли – земельные участки, используемые для получения сельскохозяйственной продукции. В их состав входят пахотные земли, земли под многолетними насаждениями, сенокосы и пастбища.

Заминҳои кишти зироат замини кишти хифзшудаи тирамоҳӣ ва замини кишти зироати баҳорӣ чамъ карда мешавад.

Саршумори чорво – ба 1 январ дар асоси ҳисоби солона мукаррар карда мешавад ва саршумори ҳамаи намудҳои чорворо аз рӯи гуруҳҳои чинсу сол дар бар мегирад.

Фуруши чорвою мурғ (истехсоли гӯшт) аз рӯи ба давлат барои гӯшт фурухтани ҳамаи намудҳои чорво ва мурғ, амалиёти истеъмолот тавассути бозор, мағозаю дӯконҳои худӣ ва корхонаҳои хӯроки умумӣ, мубодила тавассути бартер ва ғайра муайян карда мешавад.

Истехсоли шир аз рӯи шири дар асл дӯшидашуда, новобаста аз он, ки фурухта шудааст ё дар хоҷагӣ барои макондани гӯсолаю хукбачаҳо сарф гардидааст, муайян карда мешавад. **Шири макидаи гӯсолаҳои ширмак** ба истехсоли шир дохил карда намешавад, ҳамчунин дар мавриди муайян кардани шири ба ҳисоби миёна аз ҳар сар модагов дӯшидашуда ба ҳисоб гирифта намешавад.

Ширдӯшии миёнаи солона аз ҳар сар модагов аз рӯи саршумори миёнаи модаговҳо дар ибтидои сол ҳисоб карда мешавад. Дар корхонаҳои кишоварзӣ мавриди муайян кардани шири аз ҳар сар модагов дӯшидашуда аз саршумори умумии модаговҳои мавҷудаи хоҷагӣ говҳои парвой, говҳои ба давлат ба гӯшт супурда мешуда ва гӯсолаҳои ширмак соқит карда мешаванд.

Истехсоли тухм аз рӯи тухмҳои дар давоми сол аз ҳамаи намудҳои мурғи ҳонагӣ гирифташуда, аз ҷумла бо тухмҳои барои ҷӯҷаҳобонӣ, хокаи тухм ва дигар мақсадҳо истифодашуда, муайян карда мешавад.

Посевные площади – площадь посева исчисляется путем суммирования площади посевов сохранившихся озимых, а также площади посевов яровых культур.

Поголовье скота по состоянию на 1 января устанавливается на основе ежегодных учетов и включает поголовье всех видов скота по половозрастным группам.

По реализации скота и птицы (производство мяса) производится продажа на убой всех видов скота и птицы государству, потребкооперации, на рынке, через собственные магазины, ларьки и предприятия общественного питания, обмен по бартерным операциям и других.

Производство молока характеризуется фактическим надоемным молоком, независимо от того, было ли оно реализовано или потреблено в хозяйстве на выпойку телят и поросят. Молоко, высосанное телятами при подсосном их содержании, в производство не включается и не учитывается при определении средних удоев от одного фуражной коровы.

Средний годовой удой молока на одну корову приводится в расчете на среднее поголовье коров на начало года. В сельскохозяйственных предприятиях при определении удоя молока от одной коровы из общего поголовья коров, имеющих в хозяйстве, исключаются коровы, находящиеся на откорме, коровы мясного стада и выделенные для группового подсосного содержания телят.

Производство яиц включает их сбор за год от всех видов домашней птицы, включая используемые на инкубацию, выработку яичного порошка и других целей.

КИШОВАРЗӢ
СЕЛЬСКОЕ ХОЗЯЙСТВО
АДАДИ КОРХОНА ВА ТАШКИЛОТҲО
ЧИСЛО СЕЛЬСКОХОЗЯЙСТВЕННЫХ ПРЕДПРИЯТИЙ И ОРГАНИЗАЦИЙ

дар охири сол, воҳид – на конец года, единиц

	2013	2014	2015	2016	2017	2018	2019
хоҷагиҳои давлатии кишоварзӣ <i>государственные сельхоз- предприятия</i>	372	314	183	132	129	147	148
муассисаҳои байнихоҷагии кишоварзӣ <i>межхозяйственные сельскохозяйственные предприятия</i>	-	-	-	-	-	-	-
хоҷагиҳои деҳқонӣ <i>дежканские хозяйства</i>	87594	108035	123379	145107	164631	172668	171975

МАҲСУЛОТИ УМУМИ КИШОВАРЗӢ
бо нархҳои муқоисавии с. 2018
ВАЛОВАЯ ПРОДУКЦИЯ СЕЛЬСКОГО ХОЗЯЙСТВА
в сопоставимых ценах 2018 года
ХОҶАГИҲОИ ҲАМАИ КАТЕГОРИЯҲО – ХОЗЯЙСТВА ВСЕХ КАТЕГОРИЙ

млн. сомони – млн. сомони

	2013	2014	2015	2016	2017	2018	2019
Ҳамагӣ – Всего	20358,5	21197,3	21862,8	23008,3	24576,0	26370,4	27750,4
аз он ҷумла: в том числе:							
растанипарварӣ <i>растениеводство</i>	14706,5	14838,9	15046,6	15813,9	16977,8	18229,3	19279,7
чорвопарварӣ <i>животноводство</i>	5651,9	6358,4	6816,2	7194,3	7598,2	8141,1	8470,7

ИНДЕКСИ МАҲСУЛОТИ УМУМИИ КИШОВАРЗӢ
(дар тамоми категорияҳои хоҷагӣ бо нархҳои муқоисавии соли 2018, ба ҳисоби фоиз
нисбати соли гузашта)

ИНДЕКС ВАЛОВОЙ ПРОДУКЦИИ СЕЛЬСКОГО ХОЗЯЙСТВА

(во всех категориях хозяйства в сопоставимых ценах 2018, г., в % к предыдущему году)

	2013	2014	2015	2016	2017	2018	2019
Ҳамагӣ – Всего	107,6	104,5	103,2	105,2	106,8	104,0	107,1
аз он ҷумла: в том числе:							
растанипарварӣ <i>растениеводство</i>	107,6	100,9	101,4	105,1	107,4	103,4	107,8
чорвопарварӣ <i>животноводство</i>	107,5	112,5	107,2	105,5	105,6	105,3	105,7

РАСТАНИПАРВАРӢ – РАСТЕНИЕВОДСТВО
ЗАМИНИ УМУМӢ ВА ЗАМИНИ ИСТИФОДАИ КИШОВАРЗӢ¹
ОБЩАЯ ЗЕМЕЛЬНАЯ ПЛОЩАДЬ И ПЛОЩАДИ СЕЛЬСКОХОЗЯЙСТВЕННЫХ УГОДИЙ¹

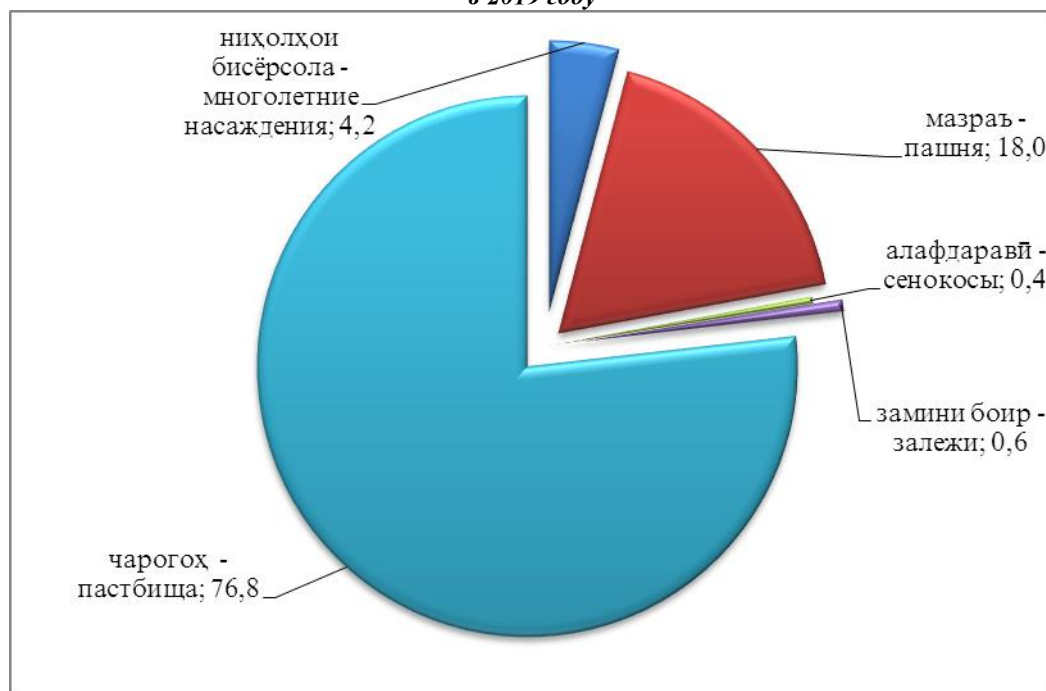
ҳазор гектар – тысяч гектар

	2013	2014	2015	2016	2017	2018	2019
ҲамагӢ замин (масоҳат) – Всего земель (территория)							
Замини умумӢ <i>Общая земельная площадь</i>	14255,5	14137,6	14137,7	14137,7	14137,7	14137,9	14137,9
Чамъи заминҳои истифодаи кишоварзӣ <i>Все сельскохозяйственные угодья</i>	3617,5	3604,6	3611,9	3638,5	3658,2	3669,4	3674,1
аз он ҷумла: <i>в том числе:</i>							
мазраъ – пашия	658,4	655,6	653,2	650,6	657,3	659,0	663,9
ниҳолҳои бисёрсола <i>многолетние насаждения</i>	131,8	137,0	140,4	144,4	148,2	150,9	152,9
алафдаравӣ – сенокосы	17,3	17,5	17,6	17,4	15,8	15,8	15,8
чарогоҳ – пастибица	2780,0	2764,8	2771,5	2797,5	2809,6	2818,0	2820,8
замини боир – залежи	30,0	29,7	29,3	28,3	27,1	25,7	20,6

¹⁾ – маълумоти Кумитаи давлатии идораи замин ва геодезӣ

¹⁾ – данные государственного Комитета по управлению земли и геодезии

СОХТОРИ МАЙДОНИ ЗАМИНИ ИСТИФОДАИ КИШОВАРЗӢ дар соли 2019
СТРУКТУРА ЗЕМЕЛЬНОЙ ПЛОЩАДИ СЕЛЬСКОХОЗЯЙСТВЕННЫХ УГОДИЙ
в 2019 году



МАЙДОНИ ЗАМИНӢОИ ОБӢӢ¹ – ПЛОЩАДЬ ОРОШАЕМЫХ ЗЕМЕЛЬ¹

ҳазор гектар – тысяч гектар

	2013	2014	2015	2016	2017	2018	2019
Дар ҳамаи категорияҳои хоҷагиҳо							
<i>Во всех категориях хозяйств</i>	750	753	753	754	754	762	762
аз ҷумла дар ассотсиатсияҳо ва хоҷагиҳои деҳқонии коллективӣ, ташкилотҳои байнихоҷағӣ ва дигар корхонаҳои истеҳсолии кишоварзӣ							
<i>в том числе в ассоциациях коллективных дежканских хозяйств, межхозяйственных и других производственных сельскохозяйственных предприятиях</i>	675	677	677	678	678	684	685

¹⁾ – маълумоти Кумитаи давлатии идораи замин ва геодезӣ

¹⁾ – данние государственного Комитета по управлению земли и геодезии

ЗАМИНИ КИШТИ ЗИРОАТӢОИ КИШОВАРЗӢ

(дар тамоми категорияҳои хоҷагиҳо; ҳазор гектар)

ПОСЕВНЫЕ ПЛОЩАДИ СЕЛЬСКОХОЗЯЙСТВЕННЫХ КУЛЬТУР

(во всех категориях хозяйств; тысяч гектаров)

	2013	2014	2015	2016	2017	2018	2019
Ҳамагӣ замини кишт							
Вся посевная площадь	864,9	828,4	830,6	837,3	837,2	826,7	847,0
аз он ҷумла:							
<i>в том числе:</i>							
Зироати ғалла ва ғалладонаю лӯбиёӣ							
<i>Зерновых и зернобобовых культур</i>	437,4	412,6	422,9	423,5	411,6	374,9	383,7
аз ҷумла: <i>из них:</i>							
-гандум – <i>пшеница</i>	318,6	292,6	295,6	297,5	285,9	255,5	263,9
-ҷав – <i>ячмень</i>	73,2	73,5	77,1	77,6	76,8	72,3	71,8
-шолӣ – <i>рис</i>	11,7	11,1	11,8	13,6	12,5	11,8	12,4
-ғалладонаю лӯбиёӣ							
<i>-зернобобовые</i>	16,8	17,0	16,9	15,2	17,0	17,0	16,3
-кишти зироати техникаӣ							
<i>-технические культуры</i>	223,0	207,7	188,6	190,6	203,3	214,6	215,5
аз ҷумла: <i>из них:</i>							
-пахта – <i>хлопчатник</i>	190,9	177,6	159,6	162,5	174,0	185,8	185,7
аз ҷумла навъҳои маҳиннаҳ							
<i>в том числе тонковолокнистых сортов</i>	0,4	0,2	0,3	1,7	0,2	0,2	0,3

	2013	2014	2015	2016	2017	2018	2019
-зироати равғандор -масличные культуры	28,2	26,8	23,5	23,8	25,5	27,0	27,7
аз он чумла загири кӯтоҳнах из них лен кудряш	17,5	15,5	13,4	12,8	13,2	14,5	14,6
картошка картофель	44,4	35,5	39,8	41,6	40,6	49,6	51,8
сабзавот овощи	50,7	48,5	55,4	58,2	59,7	68,3	67,0
Полизии озуқавӣ Продовольственные бахчи	17,4	19,4	21,4	20,0	20,3	19,9	21,9
Замини кишти зироати хӯрокии чорво Кормовые культуры	91,8	104,6	102,4	103,2	101,5	99,2	107,0
-алафҳои бисёрсола (дарави киштҳои соли гузашта ва кишти соли ҷорӣ) -многолетние травы (укосная площадь посева прошлых лет и бесплодные посевы текущего года)	63,5	72,7	74,9	76,2	75,6	72,7	79,1
-силос (бе ҷуворимакка) силосные культуры (кроме кукурузы)	9,7	10,0	8,5	9,9	9,1	8,0	8,6
-ҷуворимакка барои силос ва хӯроки тару тоза кукуруза на силос и зеленый корм	18,3	21,5	18,7	16,9	16,6	18,4	19,1
-лаблабуи қанд барои хӯроки чорво -сахарная свекла на корм скоту	0,2	0,2	0,1	0,2	0,2	0,1	0,2
Замини ниҳолҳои мева ва буттамева (аз чумла ситрусӣ) ¹ Площадь плодовых и насаждений (включая цитрусовые) всех возрастов ¹	130,7	135,4	140,3	145,3	150,3	158,9	160,5
Токзори гуногунсол ¹ Площадь виноградников всех возрастов ¹	37,8	36,1	38,7	37,1	37,8	38,1	38,6

¹⁾ бо дарназардошти заминҳои хочагиҳои аҳоли

¹⁾ с учетом земли хозяйств населения

**БА ЗАМИНИ КИШТ АНДОХТАНИ НУРИҲОИ МАЪДАНИ
ВНЕСЕНИЕ МИНЕРАЛЬНЫХ УДОБРЕНИЙ ПОД ПОСЕВЫ
СЕЛЬСКОХОЗЯЙСТВЕННЫХ КУЛЬТУР**

хазор тонна – тыс. тонн

	2013	2014	2015	2016	2017	2018	2019
НуриҲои маъданӣ андохта шудааст (ба ҳисоби 100 фоизи моддаҳои серғизо) <i>Внесено минеральных удобрений (в пересчете на 100% питательных веществ)</i>	51,3	56,7	58,3	50,9	59,6	61,2	67,9
аз он ҷумла: в том числе:							
ба заминҳои кишти ғалладона <i>под зерновые культуры</i>	15,5	14,6	16,1	16,2	17,9	15,4	16,6
ба заминҳои кишти зироати техникӣ – <i>под технические культуры</i>	26,0	31,5	28,9	22,6	28,5	28,7	34,6
ба заминҳои кишти картошка <i>под картофель</i>	4,0	3,8	4,9	4,8	3,7	6,6	4,9
ба заминҳои кишти сабзавот <i>под овощные культуры</i>	2,7	2,7	3,5	3,0	4,1	4,8	5,3
ба заминҳои кишти полизии хӯрокворӣ <i>под бахчи продовольственные</i>	1,0	1,6	1,6	1,6	1,8	2,1	2,2
ба заминҳои кишти зироати хӯроки чорво <i>под кормовые культуры</i>	1,4	1,6	1,7	1,6	1,9	2,0	2,5
ба заминҳои кишти дигар зироат <i>под другие культуры</i>	0,7	0,9	1,1	0,8	1,1	1,6	1,8

**БА ЗАМИНҲОИ КИШТ АНДОХТАНИ ПОРУ
ВНЕСЕНИЕ ОРГАНИЧЕСКИХ УДОБРЕНИЙ ПОД ПОСЕВЫ
СЕЛЬСКОХОЗЯЙСТВЕННЫХ КУЛЬТУР**

хазор тонна – тыс. тонн

	2013	2014	2015	2016	2017	2018	2019
Пору андохта шудааст – ҳамагӣ <i>Внесено органических удобрений – всего</i>	199,1	188,6	192,9	205,1	185,3	172,3	265,4
аз он ҷумла:							
в том числе:							
ба заминҳои кишти ғалладона <i>под зерновые культуры</i>	68,2	66,4	74,4	77,4	73,0	65,0	37,4
ба заминҳои кишти зироати техникӣ <i>под технические культуры</i>	14,4	14,6	12,8	14,7	19,5	18,1	38,9
ба заминҳои кишти картошка <i>под картофель</i>	88,1	83,5	77,8	83,3	57,6	53,0	124,7
ба заминҳои кишти сабзавот <i>под овощи</i>	14,9	13,4	11,7	13,9	15,4	17,9	27,9
ба заминҳои кишти полизӣ <i>под бахчевые</i>	0,9	1,0	1,3	0,6	0,6	1,0	3,4
ба заминҳои кишти зироати хӯроки чорво – <i>под кормовые</i>	12,6	9,7	11,5	11,3	14,1	13,4	19,9
ба заминҳои кишти дигар зироат <i>под другие культуры</i>	1,1	1,0	3,4	3,9	5,1	3,9	13,2

**БА ЗАМИНИ КИШТ АНДОХТАНИ НУРИҲОИ МАЪДАНИ БА 1 ГЕКТАР (КГ)
ВНЕСЕНИЕ МИНЕРАЛЬНЫХ УДОБРЕНИЙ ПОД ПОСЕВЫ СЕЛЬСКОХОЗЯЙСТВЕННЫХ
КУЛЬТУР НА 1 ГЕКТАР (в кг)**

	2013	2014	2015	2016	2017	2018	2019
Нуриҳои маъданӣ андохта шудааст ҳамагӣ Внесено минеральных удобрений – всего	117,9	136,6	136,8	117,4	133,8	124,2	141,8
аз он ҷумла: в том числе:							
ба заминҳои кишти ғалладона под зерновые культуры	86,5	87,4	92,6	90,9	98,7	86,0	98,0
ба заминҳои кишти зироати техникӣ под технические культуры	137,5	180,7	172,2	134,6	165,0	146,7	181,1
ба заминҳои кишти картошка под картофель	269,5	304,5	317,3	303,1	247,7	231,7	165,1
ба заминҳои кишти сабзавот – под овощи	158,8	143,3	144,7	125,0	160,9	135,7	181,3
ба заминҳои кишти полизӣ – под бахчевые	94,5	125,8	116,4	122,2	128,0	140,1	134,5
ба заминҳои кишти зироати хӯр окичорво под кормовые	73,4	68,5	81,8	59,1	64,9	67,3	73,8
ба заминҳои кишти дигар зироат – под другие культуры	-	-	-	-	-	-	-

**БА ЗАМИНҲОИ КИШТ АНДОХТАНИ ПОРУ БА 1 ГЕКТАР
ВНЕСЕНИЕ ОРГАНИЧЕСКИХ УДОБРЕНИЙ ПОД ПОСЕВЫ
СЕЛЬСКОХОЗЯЙСТВЕННЫХ КУЛЬТУР НА 1 ГЕКТАР**

тонна – тонн

	2013	2014	2015	2016	2017	2018	2019
Пору андохта шудааст- ҳамагӣ Внесено органических удобрений – всего	2,5	2,7	3,9	4,2	2,4	2,3	4,1
аз он ҷумла: в том числе:							
ба заминҳои кишти ғалладона под зерновые культуры	2,7	4,7	6,6	7,0	4,8	5,6	3,6
ба заминҳои кишти зироати техникӣ под технические культуры	0,4	0,4	0,7	0,7	0,5	0,4	1,3
ба заминҳои кишти картошка под картофель	9,3	10,4	8,4	8,7	7,1	4,4	8,9
ба заминҳои кишти сабзавот под овощи	6,6	4,2	3,6	4,9	3,1	3,8	4,9
ба заминҳои кишти полизӣ под бахчевые	1,1	1,3	2,8	3,1	0,8	0,4	3,0
ба заминҳои кишти зироати хӯроки чорво под кормовые	3,1	1,4	2,9	2,9	2,8	5,2	7,6

**ЧАМЪОВАРИИ УМУМИИ ҲОСИЛИ ЗИРОАТҲО
ВАЛОВОЙ СБОР СЕЛЬСКОХОЗЯЙСТВЕННЫХ КУЛЬТУР**

дар тамоми категорияҳои хоҷагиҳо; ҳазор тонна – во всех категориях хозяйств; тысяч тонн

	2013	2014	2015	2016	2017	2018	2019
Ғалла – <i>Зерно</i>							
- дар вазни аввала - в первоначально оприходованном весе	1392,6	1317,8	1392,7	1435,8	1447,6	1296,2	1414,6
- вазни баъди коркард - в весе после доработки	1363,8	1299,7	1365,3	1412,5	1424,5	1277,4	1403,6
Пахтаи хом <i>Хлопок-сырец</i>	392,8	372,7	270,0	284,7	386,5	300,3	403,0
- аз ҷумла навъи маҳиннах - в том числе тонко- волокнистые сорта	0,6	0,4	0,4	1,3	0,6	0,4	0,4
Нахи пахта <i>Хлопок-волокно</i>	111,6	105,0	98,4	84,9	112,3	98,2	102,7
Картошка – <i>Картофель</i>	1115,7	853,7	887,4	898,1	782,9	964,6	994,4
Сабзавот – <i>Овощи</i>	1490,6	1549,5	1667,8	1748,3	1859,1	2119,4	2182,6
Полизии озуқаворӣ <i>Продовольственные бахчи</i>	495,3	545,7	529,4	594,2	631,4	641,7	701,2

ҲОСИЛНОКИИ ЗИРОАТҲО

(дар тамоми категорияҳои хоҷагиҳо; сентнер аз як гектар)
УРОЖАЙНОСТЬ СЕЛЬСКОХОЗЯЙСТВЕННЫХ КУЛЬТУР
(во всех категориях хозяйств; центнеров с одного гектара)

	2013	2014	2015	2016	2017	2018	2019
Зироати ғалладона <i>Зерновые культуры</i>							
- ғалла дар вазни дар аввала - зерно в первоначально оприходованном весе	27,7	28,1	27,7	28,4	28,9	27,5	29,7
- ғалла дар вазни баъди коркард - зерно в весе после доработки	27,1	27,4	27,1	27,8	28,3	27,0	29,4
Пахта – <i>Хлопчатник</i>							
пахтаи хом <i>хлопок-сырец</i>	20,6	21,0	17,3	17,6	22,4	16,5	22,0
- аз ҷумла навъи маҳиннах - в том числе тонко- волокнистые сорта	16,6	16,8	15,3	10,7	26,9	19,1	15,0
Картошка – <i>Картофель</i>	247,3	231,0	221,7	214,4	191,5	193,2	191,0
Сабзавот - <i>Овощи</i>	240,3	251,1	247,9	248,6	256,0	256,9	264,6
Полизии озуқавӣ <i>Продовольственные бахчи</i>	223,8	229,4	233,4	246,2	254,6	263,6	260,6

**ЧАМЪОВАРИИ УМУМӢ ВА ҲОСИЛНОКИИ МЕВА, БУТТАМЕВА ВА АНГУР
ВАЛОВОЙ СБОР И УРОЖАЙНОСТЬ ПЛОДОВ, ЯГОД И ВИНОГРАДА**

дар тамоми категорияҳои хоҷагиҳо – во всех категориях хозяйств

ҳазор тонна – тысяч тонн

	2013	2014	2015	2016	2017	2018	2019
Чамъоварии умумии мева ва буттамева ¹							
<i>Валовой сбор плодов и ягод¹</i>	328,5	341,3	299,2	364,1	405,0	447,9	473,8
<i>Ангур – Винограда</i>	175,3	188,8	203,8	214,7	228,3	241,9	247,2
Ҳосилнокӣ, сентнер аз 1 га: <i>Урожайность, ц с 1га:</i>							
-мева ва буттамева (бо ситрусӣ) <i>-плодов и ягод (включая цитрусовые)</i>	39,6	39,9	33,2	38,7	42,1	43,3	44,1
-ангур – винограда	54,9	61,1	64,2	67,4	69,0	72,7	73,2

¹⁾ – аз чумла тухмдор, донакдор, ситрусӣ

¹⁾ – в том числе семечковые, косточковые, цитрусовые

**ИСТЕҲСОЛИ ПАХТА ДАР САТҲИ ВИЛОЯТҲО ВА НОҲИЯҲОИ ТОБЕИ ЧУМҲУРӢ
ПРОИЗВОДСТВО ХЛОПКА-СЫРЦА ПО ОБЛАСТЯМ И РАЙОНАМ
РЕСПУБЛИКАНСКОГО ПОДЧИНЕНИЯ**

дар тамоми категорияҳои хоҷагиҳо – во всех категориях хозяйств

	2013	2014	2015	2016	2017	2018	2019
ВИЛОЯТИ ХАТЛОН – ХАТЛОНСКАЯ ОБЛАСТЬ							
замини пахта, ҳазор гектар <i>площадь хлопчатника, тыс. га</i>	128,1	120,5	113,0	115,5	119,6	122,4	122,1
чамъи ҳосили пахта, ҳаз. тонна – валовой сбор хлопка-сырца, тыс. тонн	275,1	262,8	188,3	193,0	259,3	178,8	266,8
ҳосилнокӣ, сентнер аз 1га <i>урожайность, ц с 1 га</i>	21,5	21,8	16,7	16,8	21,7	14,6	21,9
ВИЛОЯТИ СУҒД – СОГДИЙСКАЯ ОБЛАСТЬ							
замини пахта, ҳазор гектар <i>площадь хлопчатника, тыс. га</i>	57,0	51,9	43,0	44,2	50,8	57,2	58,5
чамъи ҳосили пахта, ҳаз. тонна – валовой сбор хлопка-сырца, тыс. тонн	106,3	100,2	74,7	85,6	120,3	110,3	126,8
ҳосилнокӣ, сентнер аз 1 га <i>урожайность, ц с 1 га</i>	18,6	19,3	17,9	19,4	23,7	19,3	22,5
НОҲИЯҲОИ ТОБЕИ ЧУМҲУРӢ – РАЙОНЫ РЕСПУБЛИКАНСКОГО ПОДЧИНЕНИЯ							
замини пахта, ҳазор гектар <i>площадь хлопчатника, тыс. га</i>	5,8	5,3	3,6	2,8	3,7	6,2	5,1
чамъи ҳосили пахта, ҳаз. тонна – валовой сбор хлопка-сырца, тыс. тонн	11,4	9,6	7,1	6,1	10,0	11,3	9,4
ҳосилнокӣ, сентнер аз 1 га <i>урожайность, ц с 1 га</i>	19,7	18,3	19,6	21,5	27,4	18,1	18,6

ОМОРИ СОЛОНА

СТАТИСТИЧЕСКИЙ ЕЖЕГОДНИК, 2020

307

ЧОРВОДОРӢ – ЖИВОТНОВОДСТВО
ИСТЕҲСОЛИ МАҲСУЛОТИ АСОСИИ ЧОРВО АЗ РУИ КАТЕГОРИЯҲОИ ХОҶАГИҲО
ПРОИЗВОДСТВО ОСНОВНЫХ ПРОДУКТОВ ЖИВОТНОВОДСТВА
ПО КАТЕГОРИЯМ ХОЗЯЙСТВ

	2013	2014	2015	2016	2017	2018	2019
ТАМОМИ КАТЕГОРИЯҲОИ ХОҶАГИҲО – ВСЕ КАТЕГОРИИ ХОЗЯЙСТВ							
гӯшт (бо вазни чорвои кушта), ҳаз. тонна <i>мясо (в убойной массе), тыс. тонн</i>	86,5	99,4	108,8	116,7	124,4	131,0	136,3
<i>аз он ҷумла: из них:</i>							
-гӯшти гов ва гӯсола <i>-говядина и телятина</i>	38,5	41,9	45,9	48,6	51,6	64,7	84,9
-гӯшти хук – свинина	-	-	-	-	-	-	-
-гӯшти гӯсфанд ва буз <i>-баранина и козлятина</i>	43,0	51,6	56,1	61,6	66,0	62,7	43,3
-гӯшти мурғ – <i>мясо птицы</i>	5,0	5,9	6,8	6,5	6,8	3,6	8,1
шир, ҳаз. тонна <i>молоко, тыс. тонн</i>	828,2	854,7	888,9	918,0	950,0	983,0	1000,6
тухм, млн. дона <i>яйца, млн. шт.</i>	343,7	350,0	357,2	337,1	341,4	450,0	725,7
пашм (вазни физикӣ), тонна <i>шерсть (в физической массе), тонн</i>	6565	6776	7033	7304	7522	7638	7771
КОРҲОНАҲОИ КИШОВАРЗИ – СЕЛЬСКОХОЗЯЙСТВЕННЫЕ ПРЕДПРИЯТИЯ							
гӯшт (бо вазни чорвои кушта), ҳаз. тонна <i>мясо (в убойной массе), тыс. тонн</i>	2,1	2,1	2,1	1,9	1,9	2,0	4,8
шир, ҳаз. тонна <i>молоко, тыс. тонн</i>	13,9	16,4	15,9	16,2	16,8	16,3	16,9
тухм, млн. дона – <i>яйца, млн. шт.</i>	225,5	222,9	225,7	173,6	151,3	259,2	546,1
пашм (вазни физикӣ), тонна <i>шерсть (в физической массе), тонн</i>	357	410	367	327	372	342	369
ХОҶАГИҲОИ ЕРИРАСОНИ ШАҲСИИ АҲОЛИ – ЛИЧНЫЕ ПОДСОБНЫЕ ХОЗЯЙСТВА НАСЕЛЕНИЯ							
гӯшт (бо вазни чорвои кушта), ҳаз. тонна <i>мясо (в убойной массе), тыс. тонн</i>	81,0	93,8	103,0	110,7	118,0	123,5	124,7
шир, ҳаз. тонна <i>молоко, тыс. тонн</i>	784,2	807,4	840,2	867,8	897,3	929,2	944,9
тухм, млн. дона – <i>яйца, млн. шт.</i>	112,6	120,7	126,6	155,8	178,8	179,9	171,3
пашм (вазни физикӣ), тонна <i>шерсть (в физической массе), тонн</i>	5518	5575	5816	6013	6207	6224	6288
ХОҶАГИҲОИ ДЕҲКОНИ – ДЕХКАНСКИЕ ХОЗЯЙСТВА							
гӯшт (бо вазни чорвои кушта), ҳаз. тонна <i>мясо (в убойной массе), тыс. тонн</i>	3,4	3,5	3,7	4,1	4,5	5,5	6,8
шир, ҳаз. тонна <i>молоко, тыс. тонн</i>	30,1	30,9	32,9	34,0	35,8	37,5	38,8
тухм, млн. дона – <i>яйца, млн. шт.</i>	5,6	6,4	4,9	7,7	11,3	11,2	8,3
пашм (вазни физикӣ), тонна <i>шерсть (в физической массе), тонн</i>	690	792	853	964	943	1072	1114

¹ - Аниқ карда шуд

¹ - Уточнено

**САРШУМОРИ ЧОРВОИ МАӊСУЛНОК ДАР ӊАМАИ КАТЕГОРИЯӊОИ ХОӊАГИӊО
ПОГОЛОВЬЕ ПРОДУКТИВНОГО СКОТА ПО КАТЕГОРИЯМ ХОЗЯЙСТВ**

ҳазор сар – *тысяч голов*

	2013	2014	2015	2016	2017	2018	2019
ӊАМАГӢ КАТЕГОРИЯӊОИ ХОӊАГИӊО – ВСЕ КАТЕГОРИИ ХОЗЯЙСТВ							
чорвои калони шохдор <i>крупный рогатый скот</i>	2099,1	2128,2	2209,2	2278,1	2317,3	2327,5	2361,9
аз чумла модагов <i>в том числе коровы</i>	1076,3	1093,5	1131,9	1168,5	1195,5	1207,1	1227,2
хук – свињи	0,5	0,5	0,4	0,3	0,2	0,2	0,12
гӯсфанд – овцы	3097,5	3226,9	3364,2	3490,0	3635,7	3666,7	3737,4
буз – козы	1826,1	1829,6	1915,1	1966,2	1945,7	1953,5	1948,9
асп – лошади	76,9	77,6	78,3	79,7	80,4	80,8	81,3
паранда – птица	5020,5	5248,0	5143,0	5051,5	5217,0	6636,5	9036,5
КОРӊОНАӊОИ КИШОВАРЗӢ (бе аҳоли) СЕЛЬСКОХОЗЯЙСТВЕННЫЕ ПРЕДПРИЯТИЯ (без населения)							
чорвои калони шохдор <i>крупный рогатый скот</i>	30,5	29,7	26,5	24,8	23,7	23,3	23,6
аз чумла модагов <i>в том числе коровы</i>	8,8	8,9	7,7	7,4	7,1	6,9	7,1
хук – свињи	-	-	-	-	-	-	-
гӯсфанд – овцы	216,9	209,5	198,5	202,3	198,0	182,7	180,4
буз – козы	65,9	63,5	62,1	61,8	58,4	55,2	59,3
асп – лошади	5,4	5,1	4,8	4,7	4,3	3,9	3,6
паранда – птица	1732,8	1891,1	1626,2	1303,5	1484,2	2908,1	5320,5
ХОӊАГИӊОИ АӊОЛИ – ХОЗЯЙСТВА НАСЕЛЕНИЯ							
чорвои калони шохдор <i>крупный рогатый скот</i>	1940,1	1969,3	2049,1	2117,1	2154,9	2162,9	2195,3
аз чумла модагов <i>в том числе коровы</i>	1033,2	1050,0	1088,0	1124,3	1150,5	1160,8	1180,0
хук – свињи	0,5	0,5	0,4	0,3	0,2	0,2	0,12
гӯсфанд – овцы	2476,4	2580,5	2668,9	2773,9	2902,3	2913,8	2968,3
буз – козы	1600,7	1589,5	1665,4	1706,1	1673,9	1682,8	1680,0
асп – лошади	56,2	56,6	57,3	58,6	59,4	59,8	60,3
паранда – птица	3055,8	3133,9	3209,8	3404,5	3402,5	3376,8	3316,2
ХОӊАГИӊОИ ДЕӊКОНИ – ДЕӊКАНСКИЕ ХОЗЯЙСТВА							
чорвои калони шохдор <i>крупный рогатый скот</i>	128,5	129,2	133,6	136,2	138,7	141,3	143,0
аз чумла модагов <i>в том числе коровы</i>	34,4	34,6	36,2	36,8	37,9	39,4	40,1
хук – свињи	-	-	-	-	-	-	-
гӯсфанд – овцы	404,2	436,9	496,7	513,8	535,4	570,3	588,7
буз – козы	159,5	176,7	187,6	198,4	213,4	215,5	209,6
асп – лошади	15,3	15,9	16,1	16,3	16,7	17,1	17,4
паранда – птица	231,9	223,0	306,9	343,5	330,3	351,6	399,8

**САРШУМОРИ ЧОРВО ДАР МИНТАҚАҲО
ПОГОЛОВЬЕ СКОТА ПО РЕГИОНАМ**

тамоми категорияҳои ҳоҷагӣҳо, ҳазор сар
все категории хозяйств, тысяч голов

	2013	2014	2015	2016	2017	2018	2019
ЧОРВОИ КАЛОНИ ШОҲДОР – КРУПНЫЙ РОГАТЫЙ СКОТ							
Ҷумҳурии Тоҷикистон							
<i>Республика Таджикистан</i>	2099,1	2128,2	2209,2	2278,1	2317,3	2327,5	2361,9
ВМКБ – ГБАО	109,5	110,9	114,5	117,2	118,3	105,4	95,8
Вилояти Хатлон							
<i>Хатлонская область</i>	863,9	870,8	898,7	944,8	968,1	981,1	994,2
Вилояти Суғд							
<i>Согдийская область</i>	579,9	584,7	623,9	634,3	641,9	646,9	665,7
НТҚ – РРП	545,8	561,1	572,0	581,7	589,0	594,1	606,2
АЗ ҶУМЛА МОДАГОВҲО – В ТОМ ЧИСЛЕ КОРОВЫ							
Ҷумҳурии Тоҷикистон							
<i>Республика Таджикистан</i>	1076,3	1093,5	1131,9	1168,5	1195,5	1207,1	1227,2
ВМКБ – ГБАО	40,0	40,2	40,7	41,3	43,1	41,2	40,2
Вилояти Хатлон							
<i>Хатлонская область</i>	440,0	443,3	459,6	480,8	495,2	503,1	508,4
Вилояти Суғд							
<i>Согдийская область</i>	310,3	315,5	333,0	340,0	344,2	346,4	356,4
НТҚ – РРП	286,0	294,5	298,6	306,4	313,0	316,4	322,2
АЗ САРШУМОРИ УМУМИИ ЧОРВОИ КАЛОНИ ШОҲДОР – ҚУТОСҲО ИЗ ОБШЕЙ ЧИСЛЕННОСТИ КРУПНОГО РОГАТОГО СКОТА, ПОГОЛОВЬЕ ЯКОВ							
Ҷумҳурии Тоҷикистон							
<i>Республика Таджикистан</i>	25,5	26,1	26,2	26,6	26,6	26,9	27,2
ВМКБ – ГБАО	22,8	23,3	23,4	23,8	23,9	24,2	24,5
Вилояти Хатлон							
<i>Хатлонская область</i>	0,03	0,04	0,04	0,05	0,04	0,04	0,04
Вилояти Суғд							
<i>Согдийская область</i>	1,8	1,9	1,8	1,9	2,0	2,0	2,0
НТҚ – РРП	0,9	0,9	0,9	0,8	0,7	0,7	0,7
ХУК – СВИНЬИ							
Ҷумҳурии Тоҷикистон							
<i>Республика Таджикистан</i>	0,5	0,5	0,4	0,3	0,2	0,2	0,12
ВМКБ – ГБАО	-	-	-	-	-	-	-
Вилояти Хатлон							
<i>Хатлонская область</i>	-	-	-	-	-	-	-
Вилояти Суғд							
<i>Согдийская область</i>	0,5	0,5	0,4	0,3	0,2	0,2	0,12
НТҚ – РРП	-	-	-	-	-	-	-

	2013	2014	2015	2016	2017	2018	2019
ГУСФАНД – ОВЦЫ							
Чумхурии Тоҷикистон							
<i>Республика Таджикистан</i>	3097,5	3226,9	3364,2	3490,0	3635,7	3666,7	3737,4
ВМКБ – ГБАО	206,9	210,2	215,2	221,2	233,3	190,1	180,2
Вилояти Хатлон							
<i>Хатлонская область</i>	1249,6	1301,7	1309,1	1392,7	1472,5	1514,5	1542,8
Вилояти Суғд							
<i>Согдийская область</i>	938,9	976,1	1034,4	1058,9	1089,5	1100,9	1125,1
НТҚ – РРП	702,1	738,9	805,5	817,2	840,4	861,2	889,3
БУЗ – КОЗЫ							
Чумхурии Тоҷикистон							
<i>Республика Таджикистан</i>	1826,1	1829,7	1915,1	1966,2	1945,7	1953,5	1948,9
ВМКБ – ГБАО	147,9	151,1	151,6	154,2	165,8	155,1	143,5
Вилояти Хатлон							
<i>Хатлонская область</i>	739,0	719,9	786,1	818,6	789,5	793,0	790,4
Вилояти Суғд							
<i>Согдийская область</i>	419,3	413,0	432,2	441,8	431,6	442,2	447,3
НТҚ – РРП	519,9	545,7	545,2	551,6	558,8	563,2	567,7
АСП – ЛОШАДИ							
Чумхурии Тоҷикистон							
<i>Республика Таджикистан</i>	76,9	77,6	78,3	79,7	80,4	80,8	81,3
ВМКБ – ГБАО	0,3	0,3	0,3	0,3	0,3	0,3	0,3
Вилояти Хатлон							
<i>Хатлонская область</i>	55,8	56,2	56,5	56,9	57,6	58,4	58,6
Вилояти Суғд							
<i>Согдийская область</i>	8,0	8,0	8,2	8,4	8,5	8,5	8,4
НТҚ – РРП	12,8	13,1	13,2	14,1	14,0	13,6	14,0
ПАРАНДА – ПТИЦА							
Чумхурии Тоҷикистон							
<i>Республика Таджикистан</i>	5020,5	5248,0	5143,0	5051,5	5217,0	6636,5	9036,5
ВМКБ – ГБАО	127,8	128,2	128,2	130,0	130,0	108,0	88,4
Вилояти Хатлон							
<i>Хатлонская область</i>	1585,0	1629,2	1697,8	1772,5	1809,1	1822,8	2046,0
Вилояти Суғд							
<i>Согдийская область</i>	1466,6	1521,6	1684,4	1635,5	1719,0	2728,2	4322,1
НТҚ – РРП	1841,1	1969,0	1632,6	1513,5	1558,9	1977,5	2580,0

МАҲСУЛНОКИИ ЧОРВО ВА ПАРРАНДА ДАР КОРХОНАҲОИ
КИШОВАРЗИИ МИНТАҚАҲО
ПРОДУКТИВНОСТЬ СКОТА И ПТИЦЫ В СЕЛЬХОЗПРЕДПРИЯТИЯХ
ПО РЕГИОНАМ

	2013	2014	2015	2016	2017	2018	2019
ШИРДӢШИИ МИЁНА АЗ ҲАР САР МОДАГОВ, кг. НАДОЙ МОЛОКА НА ОДНУ КОРОВУ, кг							
Ҷумҳурии Тоҷикистон							
<i>Республика Таджикистан</i>	1521	1618	1680	1676	1793	1785	1870
ВМКБ – ГБАО	943	958	967	1035	1043	919	341
Вилояти Хатлон							
<i>Хатлонская область</i>	1387	1438	1477	1519	1576	1629	1654
Вилояти Суғд							
<i>Согдийская область</i>	1300	1404	1485	1491	1589	1611	1649
НТҚ – РРП	2520	2596	2638	2584	2864	2504	2949

ТУХМЗОИИ МИЁНАИ ҲАР САР МОКИЁН, дона
СРЕДНЯЯ ЯЙЦЕНОСКОСТЬ ОДНОЙ КУРИЦЫ-НЕСУШКИ, штук

Ҷумҳурии Тоҷикистон							
<i>Республика Таджикистан</i>	222	222	220	202	228	181	204
ВМКБ – ГБАО	-	-	-	-	-	8	40
Вилояти Хатлон							
<i>Хатлонская область</i>	114	114	123	134	108	115	124
Вилояти Суғд							
<i>Согдийская область</i>	256	257	246	238	265	250	214
НТҚ – РРП	209	209	206	161	178	123	190

ПАШМТАРОШИИ МИЁНА АЗ ЯК САР ГӢСФАҲД (вазни табиӣ, кг)
СРЕДНИЙ НАСТРИГ ШЕРСТИ С ОДНОЙ ОВЦЫ (в физической массе, кг)

Ҷумҳурии Тоҷикистон							
<i>Республика Таджикистан</i>	1,8	1,8	1,8	1,8	1,8	1,8	1,8
ВМКБ – ГБАО	1,4	1,5	1,5	1,4	1,4	1,3	0,5
Вилояти Хатлон							
<i>Хатлонская область</i>	2,2	2,2	2,2	2,3	2,4	2,4	2,4
Вилояти Суғд							
<i>Согдийская область</i>	1,3	1,5	1,5	1,6	1,5	1,5	1,6
НТҚ – РРП	1,0	0,9	0,7	0,6	0,7	0,7	0,7

**ИСТЕҲСОЛИ МАҲСУЛОТИ КИШОВАРЗӢ БА ҲАР НАФАР АҲОЛӢ, кг.
ПРОИЗВОДСТВО ПРОДУКЦИИ СЕЛЬСКОГО ХОЗЯЙСТВА НА ДУШУ НАСЕЛЕНИЯ, кг.**

	2013	2014	2015	2016	2017	2018	2019
гӯшт (бо вазни кушта) <i>мясо (в убойном весе)</i>	10,7	12,0	13,2	27,0	28,2	29,0	29,0
шир – молоко	102,6	103,5	105,2	106,2	107,5	108,9	106,4
тухм, дона – яйца, штук	42,6	42,4	42,3	39,0	38,6	49,9	77,1
ғалла – зерно	172,5	159,6	164,8	166,1	163,8	143,5	150,4
картошка – картофель	138,2	103,4	105,0	103,9	88,6	106,9	105,7
сабзавот – овощи	184,6	187,6	197,2	202,2	210,4	234,8	232,0
маҳсулоти полизӣ <i>бахчи продовольственные</i>	61,3	66,1	70,1	68,7	71,4	71,1	74,5
мева ва буттамева <i>фрукты и ягоды</i>	40,7	41,3	35,4	42,1	45,8	49,6	50,4
ангур – виноград	21,7	22,9	24,1	24,8	25,8	26,7	26,3

**АДАДИ ТРАКТОРҲО, КОМБАЙНҲОИ ҒАЛЛАДАРАВ ВА МОШИНҲОИ
АСОСИИ КИШОВАРЗӢ ДАР КОРҲОНАҲОИ КИШОВАРЗӢ**

**ЧИСЛО ТРАКТОРОВ, ЗЕРНОУБОРОЧНЫХ КОМБАЙНОВ И ОСНОВНЫХ
СЕЛЬСКОХОЗЯЙСТВЕННЫХ МАШИН В СЕЛЬСКОХОЗЯЙСТВЕННЫХ ПРЕДПРИЯТИЯХ**

дар охири сол, адад – на конец года, штук

	2013	2014	2015	2016	2017	2018	2019
тракторҳо ¹ - тракторы ¹	11003	10446	9197	26102	26405	27134	27776
комбайнҳои ғалладарав <i>зерноуборочные комбайны</i>	495	447	375	980	1021	1024	1099
испорҳои тракторӣ <i>тракторные плуги</i>	3087	3034	2770	8932	9285	9352	9794
тухмипошакҳои тракторӣ <i>тракторные сеялки</i>	2351	2309	2000	2375	2310	2307	2415
мошинҳои чамъ ва пресскунанда <i>пресс-подборщики</i>	165	154	147	418	468	484	611
комбайнҳои алафдаравӣ <i>кормоуборочные комбайны</i>	172	170	149	179	165	151	161
комбайнҳои ҷуворимаккадаравӣ <i>кукурузоуборочные комбайны</i>	46	35	25	31	26	27	27
мошинаҳои пахтачинӣ <i>хлопкоуборочные машины</i>	131	122	106	99	96	67	70

¹⁾ – аз ҷумла тракторҳои, ки дар онҳо таҷҳизоти меллиоративӣ ва дигар мошинҳо васл шудаанд

¹⁾ – включая тракторы, на которых смонтированы меллиоративные и другие машины

АДАДИ ТРАКТОРӢО¹
ЧИСЛО ТРАКТОРОВ¹

	адад – штук						
	2013	2014	2015	2016	2017	2018	2019
Ҷумҳурии Тоҷикистон Республика Таджикистан	11003	10446	9197	26102	26405	27134	27776
ш. Душанбе - г. Душанбе	-	-	-	-	54	62	134
ВМКБ–ГБАО	61	61	50	220	236	244	242
Вилояти Хатлон <i>Хатлонская область</i>	4710	4497	4021	12230	12144	12639	13155
Вилояти Суғд <i>Согдийская область</i>	5081	4806	4125	8720	8606	8611	8548
НТҚ –РРП	1151	1082	1001	4932	5365	5578	5697

¹⁾ – аз ҷумла тракторҳое, ки дар онҳо таҷҳизоти меллиоративӣ ва дигар мошинҳо васл шудаанд

¹⁾ –включая тракторы, на которых смонтированы меллиоративные и другие машины

АДАДИ КОМБАЙНӢОИ ҒАЛЛАДАРАВ
ЧИСЛО ЗЕРНОУБОРОЧНЫХ КОМБАЙНОВ

	адад – штук						
	2013	2014	2015	2016	2017	2018	2019
Ҷумҳурии Тоҷикистон Республика Таджикистан	495	447	375	980	1021	1024	1099
ш. Душанбе - г. Душанбе	-	-	-	-	3	-	19
ВМКБ–ГБАО	1	1	1	1	1	1	2
Вилояти Хатлон <i>Хатлонская область</i>	216	196	150	406	455	468	486
Вилояти Суғд <i>Согдийская область</i>	196	174	156	403	399	396	418
НТҚ –РРП	82	76	68	170	163	155	174

**АДАДИ МОШИНӢОИ ПАХТАЧИН
ЧИСЛО ХЛОПКОУБОРОЧНЫХ МАШИН**

адад – *штук*

	2013	2014	2015	2016	2017	2018	2019
Ҷумҳурии Тоҷикистон							
<i>Республика Таджикистан</i>	131	122	106	99	96	67	70
ВМКБ – ГБАО	-	-	-	-	-	-	-
Вилояти Хатлон							
<i>Хатлонская область</i>	-	-	-	-	-	10	12
Вилояти Суғд							
<i>Согдийская область</i>	131	122	106	99	96	57	58
НТҚ – РРП	-	-	-	-	-	-	-

**АДАДИ АВТОМОБИЛӢОИ БОРКАШ
ЧИСЛО ГРУЗОВЫХ АВТОМОБИЛЕЙ**

адад – *штук*

	2013	2014	2015	2016	2017	2018	2019
Ҷумҳурии Тоҷикистон							
<i>Республика Таджикистан</i>	3360	3167	2575	2777	2249	2470	1790
ВМКБ – ГБАО	40	33	33	22	14	16	14
Вилояти Хатлон							
<i>Хатлонская область</i>	967	921	759	701	462	803	357
Вилояти Суғд							
<i>Согдийская область</i>	2018	1910	1509	1442	1325	1223	1142
НТҚ – РРП	335	303	274	612	448	428	277

СОХТМОН – СТРОИТЕЛЬСТВО**МУНДАРИЧА
СОДЕРЖАНИЕ**

СОХТМОН	316
Шарҳи методологӣ.....	318
Бакордарории фондҳои асосӣ	321
Ба қор даровардани фондҳои асосӣ дар соҳаҳои иқтисодии ҷумҳурӣ	322
СОХТМОНИ МАНЗИЛ ВА ИНШООТИ ИҶТИМОӢ – МАДАНИӢ	323
Ба истифодадиҳии манзил	323
Табдоди хонаҳои сохтасуда.....	325
Миқдори хонаҳои сохтасуда	325
Андозаи миёнаи кваттираҳои сохтасуда.....	326
Ба истифодадиҳии мактабҳои маълумоти умумӣ	327
Ба истифодадиҳии муассисаҳои томактабӣ.....	327
Ба истифодадиҳии беморхонаҳо	327
Ба истифодадиҳии дармонгоҳҳо	328
Сармоягузорӣ	328
Сохтори сармоягузорӣ.....	329
Сохтори такрористехсоли сармоягузори давлатӣ дар объектҳои таъиноти истехсоли.....	329
Сармоягузорӣ дар соҳаҳои иқтисодии ҷумҳурӣ	330
Сармоягузорӣ ба соҳаҳои ҷудоғонаи саноат	331
Ҷаъолияти ташкилотҳои пудратии сохтмону васлгарӣ.....	332
Сармоягузори давлатӣ барои ҳифзи муҳити зист ва истифодаи оқилонаи захираҳои табиат	332

СТРОИТЕЛЬСТВО	316
<i>Методологические пояснения</i>	318
<i>Ввод в действие основных фондов</i>	321
<i>Ввод в действие основных фондов по отраслям экономики республики</i>	322
ЖИЛИЩНОЕ И СОЦИАЛЬНО-КУЛЬТУРНОЕ СТРОИТЕЛЬСТВО	323
<i>Ввод в действие жилых домов</i>	323
<i>Число построенных квартир</i>	325
<i>Число построенных квартир</i>	325
<i>Средний размер построенных квартир</i>	326
<i>Ввод в действие общеобразовательных школ</i>	327
<i>Ввод в действие дошкольных учреждений</i>	327
<i>Ввод в действие больниц</i>	327
<i>Ввод в действие поликлиник</i>	328
<i>Капитальные вложения</i>	328
<i>Структура капитальных вложений</i>	329
<i>Воспроизводственная структура государственных капитальных вложений по объектам производственного назначения</i>	329
<i>Капитальные вложения по отраслям экономики республики</i>	330
<i>Капитальные вложения по отдельным отраслям промышленности</i>	331
<i>Деятельность подрядных строительно-монтажных организаций</i>	332
<i>Государственные капитальные вложения на охрану окружающей среды и рациональное использование природных ресурсов</i>	332

СОХТМОН – СТРОИТЕЛЬСТВО

Шарҳи методологӣ

Ба кор андохтани фондҳои асосӣ – арзиши иншоотҳои сохтмони ба итмомрасида ва бо тартиби муқарраршуда, ба истифода додасуда – биноҳо, иншоотҳо, корхонаҳо, комплексҳои ба кор андохташуда ва навбатии онҳо, инчунин дастгоҳҳо, асбобу анҷом, набототи бисёрсола, чорвои корӣ ва маҳсулдиҳанда мебошад. Дар шаклҳои мушоҳидаҳои омӯрӣ баробари ба кор даровардани иқтидорҳои истеҳсоли ва иншоотҳои манзилию шаҳрвандӣ дар асоси санадҳои қабули объектҳои сохтмони ба итмомрасида инъикос карда мешаванд.

Ба кор андохтани иқтидорҳо – нишондиҳандаи иқтидор, ки дар натиҷаи дар сармоия асосӣ ба амал баровардани сармоягузорӣ ҳосил шудааст. Дар шаклҳои мушоҳидаҳои омӯрӣ ба кор андохтани иқтидори истеҳсоли, иншоотҳои манзилии шаҳрвандӣ баъди мувофиқи тартиботи муқарраршуда барои истифода қабул шуданашон инъикос карда мешаванд.

Фарсудашавии фондҳои асосӣ – дар давоми истифода аз таъсири қувваҳои табиат ва дар натиҷаи пешрафти техника қисман ё пурра барҳам хӯрдани хусусиятҳои истеъмолии фондҳои асосӣ мебошад.

Сармоягузорӣ дар активҳои ғайримолиявӣ – сармоягузорӣ дар сармоия асосӣ, хароҷот ба таъмири кулӣ, сармоягузорӣ дар активҳои ғайримоддӣ, ба афзоиши захираҳои маблағҳои гардон, ба хариди қитъаи замин ва истифодаи иншоотҳои табиӣ мебошад.

Сармоягузорӣ дар сармоия асосӣ – маҷмӯи сармояест, ки барои харид, барпо кардан ва такрористеҳсоли фондҳои асосӣ сарф мешавад.

Мувофиқи сохтори истеҳсоли ва хусусияти фондҳои асосӣ сармоягузорӣ дар сармоия асосӣ барои хароҷоти иҷроӣ корҳои сохтмону васлгарӣ ва лоихакашию кашшофӣ, хариди таҷҳизоте, ки ба сметаи сохтмон ҳоҳ дохил шуда бошад ва ҳоҳ не, ҳоҳ васлкунӣ лозим ояд ва ҳоҳ не, барои хариди асбоби истеҳсолот ва анҷоми

Методологические пояснения

Ввод в действие основных фондов-стоимость законченных строительством и принятых в эксплуатацию в установленном порядке объектов строительства – зданий, сооружений, предприятий, пусковых комплексов, их очередей, а также оборудования, инструмента, инвентаря, многолетних насаждений, рабочего и продуктивного скота. В формах статистического наблюдения отражается одновременно с вводом в действие производственных мощностей и объектов жилищно-гражданского назначения на основании актов приемки законченных строительством объектов.

Ввод в действие мощностей – показатель мощности созданной в результате осуществления инвестиций в основной капитал. В формах статистического наблюдения ввод в действие производственных мощностей, объектов жилищно-гражданского назначения отражается после приемки их в эксплуатацию в установленном порядке. В фактически принятых размерах, указанных в актах приемки.

Износ основных фондов – частичная или полная утрата основными фондами потребительских свойств и стоимости в процессе эксплуатации, под воздействием сил природы и вследствие технического прогресса.

Инвестиции в нефинансовые активы – состоят из инвестиций в основной капитал, затрат на капитальный ремонт, инвестиций в нематериальные активы, на прирост запасов материальных оборотных средств, на приобретение земельных участков и объектов природопользования и другие.

Инвестиций в основной капитал представляют собой совокупность затрат, направляемых на приобретение, создание и воспроизводство основных фондов.

В соответствии с производственной структурой и спецификой основных фондов, инвестиций в основной капитал могут быть определены как затраты на выполнение строительно-монтажных и проектноизыскательных работ, приобретение оборудования, входящего и не входящего в сметы строений, требующего и не требующего монтажа. Производственного инструмента

хочагӣ, чорвои корӣ ва маҳсулдеҳ, барои харочоти шинондан ва парваридани ниҳолҳои мева ва буттамева, бунёди ҷангал ва дигар харочотҳои ба сармоягузории сармояи асосӣ дохил мешаванд.

Коэффитсиенти соқит шудани фондҳои асосӣ – адади фондҳои асосии дар давоми сол барҳам додашуда, нисбат ба миқдори мавҷудаи онҳо дар аввали сол, ба ҳисоби фоиз, мебошад. Дар давраи беқурбшавии босуръат ҳисоб бо нархҳои муқоисавӣ бурда мешавад. Нишондиҳандаи мазкур дар баробари бо коэффитсиент нав қардан, шиддатнокии ҷараёни таҷдиди фондҳои асосиро низ тавсиф мекунад.

Коэффитсиенти таҷдиди фондҳои асосӣ – арзиши фондҳои асосии дар давоми сол ба қор андохта шуда нисбат ба арзиши фондҳои асосии охири сол, ба ҳисоби фоиз, мебошад. Дар давраи беқурбшавии босуръат ҳисоб бо нархҳои муқоисавӣ бурда мешавад.

Иншооти сохтмон – ҳар бино ё иншооти алоҳида (якҷоя бо таҷҳизот, асбобу анҷом, долону гузаргоҳ, шабакаи муҳандисии дохилии обтаъминкунӣ, канализатсия, қубури газ ва гармӣ, қувваи барқ, шабакаи радио, биноҳои ёрирасон, ободонии рӯи ҳавлӣ ва дигар харочот) мебошад, ки барои сохтмон, таҷдид ё тақмили он бояд лоиҳа ва сметаи алоҳида тартиб дода шавад. Дар сохтмони қорхонаҳо, шаҳракҳои истиқоматӣ, шаҳракҳои муассисаҳои илмӣ ва ғайра хизмат – гузории беруни бино ва иншооти ёрирасон объекти алоҳидаи ҳайати ҳамон сохтмон мебошанд. Биное, ки дар он якҷанд сеҳ ҷойгир шудааст, як объект ҳисоб мешавад.

Қорҳои пудратӣ – қорҳои мебошанд, ки аз рӯи қарорди пудратӣ сохмон бо қувваи худ иҷро қарда шудаанд. Ба арзиши қорҳои пудратӣ арзиши қорҳои сохтмон ва қорҳои васлгарӣ, қорҳои таъмири қуллӣ ва ҷорӣ ва дигар қорҳои дохил қарда мешаванд.

и ҳоҷиятвенногo инвентаря, рабочегo и продуктивнoгo скoтa, по насaждению и вырaцивaнию многoлетних плoдoвo-ягoдных культур, лесных пoлoс и другoих зaтрат, включаемых в инвестиции в oсновнoй капитал.

Коэффитсиент выбития основных фондов – отношение ликвидированных за год основных фондов к их наличию на начало года, в процентах. В период высоких темпов инфляции расчет ведется в сопоставимых ценах. Данный показатель, наряду с коэффициентом обновления, характеризует интенсивность процесса обновления основных фондов.

Коэффитсиент обновления основных фондов – отношение стоимости основных фондов, введенных в действие в течение года, к стоимости всех основных фондов на конец года, в процентах. В период высоких темпов инфляции расчет ведется в сопоставимых ценах.

Объект строительства – каждое отдельно стоящее здание или сооружение (со всем относящимся к нему оборудованием, инструментом и инвентарем, галереями, эстакадами, внутренними инженерными сетями водоснабжения, канализации, газопроводов, теплопроводов, электроснабжения, радиофикации, подсобными и вспомогательными надворными постройками, благоустройством и другими и затратами), на строительство, реконструкцию или расширение которого должен быть составлен отдельный проект и смета. При строительстве предприятий, жилых поселков, научных городков и т.п., наружные обслуживающие и вспомогательные сооружения являются отдельными объектами строительства. Входными в состав стройки. Здание (корпус), в котором размещаются несколько цехов, считается одним объектом.

Подрядные работы – это работы, выполненные собственными силами по договорам строительного подряда. В стоимость подрядных работ включается стоимость строительных работ и монтажных работ, работ по капитальному и текущему ремонту и других работ.

Ташкилоти сохтмон ва васлгарӣ – корхонаи истехсоли мебошад, ки бо тартиботи муқарраршуда аз қайд гузашта, барои фаъолияти сохтмон иҷозатнома гирифтааст. Фаъолияти асосии ташкилотҳои сохтмону васлгарӣ бунёд кардани иншоотҳои гуногуни сохтмон ва ба ҷо овардани қорҳои таҷдиду таъмири онҳо мебошад. Вобаста ба вазифаи мушоҳида воҳидҳои ҳисоботдиҳанда ба омили сохтмон ташкилотҳои ибтидоии сохтмон, иттиҳодияю трестҳои сохтмону васлгарӣ дохил шуда метавонанд.

Сохтмони ғайриистехсоли – сохтмону таҷдиди иншоотҳои таъиноти манзилӣ-шаҳрвандӣ ва фарҳангӣ (биноҳои истиқоматӣ, муассисаҳои томақтабӣ, иншооти варзиш, театру тамошохонаҳо, объектҳои хочагии коммуналӣ) мебошад.

Сохтмони истехсоли – сохтмони иншоотҳои мебошад, ки баъди бунёд карда ва ба истифода дода шуданашон дар соҳаи истехсолоти неъматҳои моддӣ: саноат, сохтмон, нақлиёт, алоқа ва ғайра фаъолият мекунанд.

Строительная и монтажная организация – производственное предприятие, зарегистрированное и получившее лицензию на строительную деятельность в установленном порядке. Основная деятельность строительных и монтажных организаций заключается в возведении строительных объектов различного назначения, а также осуществлении работ по их реконструкции и ремонту. В зависимости от задачи наблюдения отчетными единицами в статистике строительства могут быть первичные строительные организации, строительные и монтажные объединения и тресты.

Строительство непроизводственное – строительство, реконструкция объектов жилищно-гражданского и культурного назначения (жилых домов, дошкольных учреждений, спортивных сооружений, театрально-зрелищных предприятий, объектов коммунального хозяйства).

Строительство производственное – строительство объектов, которые после их возведения и сдачи в эксплуатацию будут функционировать в сфере материального производства: промышленности, строительстве, на транспорте, связи и т.п.

**СОХТМОН – СТРОИТЕЛЬСТВО
БАКОРДАРОРИИ ФОНДХОИ АСОСИ
ВВОД В ДЕЙСТВИЕ ОСНОВНЫХ ФОНДОВ**

бо нархҳои амалӣ, млн. сомони – в действующим ценам, млн. сомони

	2013	2014	2015	2016	2017	2018	2019
Ба қор андохтани фондҳои асосӣ-ҳамагӣ <i>Введено в действие основных фондов – всего</i>	4019,0	7615,9	4129,5	5406,6	6678,5	4859,3	7033,3
аз ҷумла аз ҳисоби: <i>в том числе за счет:</i>							
маблағгузори давлатӣ <i>государственных капиталовложений</i>	1437,7	1988,3	1463,0	1914,5	1420,9	1415,7	1557,4
аҳоли – населенія	464,6	537,2	571,7	483,5	467,4	436,3	466,9
ташкilotҳои дигар <i>других организаций</i>	2116,7	5090,4	2094,8	3008,6	4790,2	3007,3	5009,0
Ба қор андохтани фондҳои асосӣ дар сатҳи минтақаҳо <i>Ввод в действие основных фондов по регионам республики</i>	4019,0	7615,9	4129,5	5406,6	6678,5	4859,3	7033,3
ВМКБ – ГБАО	96,8	93,2	144,2	97,5	768,2	513,5	100,7
Вилояти Суғд <i>Согдийская область</i>	855,6	621,8	1247,3	1360,5	1457,6	1118,6	804,4
Вилояти Хатлон <i>Хатлонская область</i>	1360,4	4666,5	990,7	1122,3	1674,6	710,6	3027,9
ш. Душанбе <i>г. Душанбе</i>	1415,6	1625,1	1255,1	2535,5	2222,6	2092,2	2815,7
НТҚ – РРП	290,6	609,3	492,2	290,7	555,5	424,4	284,6

БА КОР ДАРОВАРДАНИ ФОНДҲОИ АСОСӢ ДАР СОҶАҲОИ
ИҚТИСОДИӢТИ ҶУМҲУРӢ

ВВОД В ДЕЙСТВИЕ ОСНОВНЫХ ФОНДОВ ПО ОТРАСЛЯМ
ЭКОНОМИКИ РЕСПУБЛИКИ

бо нархҳои амалӣ, млн. сомонӣ – в действующиҳ ценах, млн. сомони

	2013	2014	2015	2016	2017	2018	2019
Ҳамагӣ дар соҳаҳои иқтисодиёти ҷумҳурӣ Всего по отраслям экономики республики	4019,0	7615,9	4129,5	5406,6	6678,5	4859,3	7033,3
аз ҷумла дар соҳаҳои: в том числе по отраслям:							
саноат промышленности	1296,7	4008,4	825,0	1212,5	1649,4	1410,1	1685,7
кишоварзӣ сельского хозяйства	4,3	0,4	34,3	32,0	88,6	52,4	13,4
алоқа – савдо связи	37,2	-	-	-	-	-	-
хоҷагии қанғал лесного хозяйства	-	-	-	-	-	-	-
нақлиёт – транспорт	205,5	1209,7	244,6	460,1	1336,0	350,1	1134,7
сохтмон ва саноати конструкция в қисмҳои бинокорӣ строительства и промышленности строительных конструкций и деталей	950,5	1210,7	434,4	1218,1	1399,5	2128,2	1975,3
савдо ва хӯроки умумӣ торговли и обществен- ного питания	252,7	204,0	284,7	194,8	132,6	109,1	328,2
сохтмони манзил жилищного строительства	891,9	774,4	1655,0	1133,3	656,2	182,1	1092,7
хоҷагии коммуналӣ коммунального хозяйства	-	-	141,9	3,0	6,6	22,7	40,9
маориф – таълим образования	275,0	166,6	286,5	455,5	1231,1	337,2	421,0
тандурустӣ здравоохранения	105,2	41,7	223,1	697,3	178,5	267,4	341,4
илм – таълим науки	-	-	-	-	-	-	-

СОХТМОНИ МАНЗИЛ ВА ИНШООТИ ИЧТИМОЙ-МАДАНИ
ЖИЛИЩНОЕ И СОЦИАЛЬНО-КУЛЬТУРНОЕ СТРОИТЕЛЬСТВО
БА ИСТИФОДАДИҲИИ МАНЗИЛ – ВВОД В ДЕЙСТВИЕ ЖИЛЫХ ДОМОВ

ҳазор метри мураббаъ масоҳати умумӣ – тыс. кв. метров общей площади

	2013	2014	2015	2016	2017	2018	2019
ҶУМҲУРИИ ТОҶИКИСТОН – РЕСПУБЛИКА ТАДЖИКИСТАН							
Ҳамагӣ – Ҳама	1056,1	1123,3	1263,2	1185,3	1162,4	1159,6	1456,1
аз он ҷумла аз ҳисоби:							
в том числе за счет:							
сармоягузори давлатӣ государственных капитальных вложений	31,3	9,3	61,6	26,5	8,5	15,2	-
сармояи аҳоли средств населения	854,1	954,6	960,8	847,0	895,1	819,1	919,4
ташкилотҳои дигар других организаций	170,7	159,4	240,8	311,8	258,8	325,3	536,7
ВМКБ – ГБАО							
Ҳамагӣ – Ҳама	30,9	33,3	50,2	59,8	43,7	17,4	109,9
аз он ҷумла аз ҳисоби:							
в том числе за счёт:							
сармоягузори давлатӣ капитальных государ- ственных вложений	5,9	-	50,2	-	-	-	-
сармояи аҳоли средств населения	25,0	33,3	-	59,8	43,7	17,4	109,9
ВИЛОЯТИ ХАТЛОН – ХАТЛОНСКАЯ ОБЛАСТЬ							
Ҳамагӣ – Ҳама	346,0	361,9	393,1	291,5	270,7	204,3	251,5
аз он ҷумла аз ҳисоби:							
в том числе за счёт:							
сармоягузори давлатӣ капитальных государ- ственных вложений	2,5	9,3	3,2	1,4	2,3	-	-
сармояи аҳоли средств населения	339,5	342,5	384,1	290,2	262,4	187,5	199,1
сармоягузори хориҷӣ иностранных инвестиций	-	-	-	-	-	-	-
ташкилотҳои дигар других организаций	4,0	10,1	5,8	0,1	6,0	16,8	52,4

	2013	2014	2015	2016	2017	2018	2019
ВИЛОЯТИ СУҒД – СОГДИЙСКАЯ ОБЛАСТЬ							
Ҳамагӣ – Ҳамагӣ	292,2	370,5	418,1	423,0	464,4	509,4	515,8
аз он ҷумла аз ҳисоби: в том числе за счёт:							
сармоягузори давлатӣ государственных капи тальных вложений	2,4	-	1,3	-	2,0	-	-
сармояи аҳоли средств населения	284,6	345,4	350,0	371,8	418,0	434,1	445,3
ташкilotҳои дигар других организаций	5,2	25,1	66,8	51,2	44,4	75,3	70,5
ш. ДУШАНБЕ – г. ДУШАНБЕ							
Ҳамагӣ – Ҳамагӣ	204,7	150,2	174,9	293,5	195,2	217,9	401,0
аз он ҷумла аз ҳисоби: в том числе за счёт:							
сармоягузори давлатӣ государственных ка- питальных вложений	20,5	-	7,0	25,1	4,2	15,2	-
сармояи аҳоли средств населения	27,3	28,3	20,4	21,9	7,5	4,9	4,0
ташкilotҳои дигар других организаций	156,9	121,9	147,5	246,5	183,5	197,8	397,0
НТҚ – РРП							
Ҳамагӣ – Ҳамагӣ	182,3	207,4	226,9	117,5	188,4	210,6	177,9
аз он ҷумла аз ҳисоби: в том числе за счёт:							
сармоягузори давлатӣ государственных ка- питальных вложений	-	-	-	-	-	-	-
сармояи аҳоли средств населения	177,7	205,1	206,3	103,2	163,5	175,2	161,0
ташкilotҳои дигар других организаций	4,6	2,3	20,6	14,2	24,9	35,4	16,9

ТЕЪДОДИ ХОНАҲОИ СОХТАШУДА (аз ҳисоби ҳамаи манбаъҳои сармоягузорӣ)
ЧИСЛО ПОСТРОЕННЫХ КВАРТИР (за счет всех источников финансирования)

ҳазор квартира – тысяч квартир

	2013	2014	2015	2016	2017	2018	2019
Ҳамагӣ сохта шудааст							
Всего построено	14,1	14,9	14,4	13,1	12,4	12,0	14,2
аз ҷумла аз ҳисоби сармояҳои:							
<i>из них за счет средств:</i>							
давлатӣ							
государственных	0,3	0,1	0,7	0,3	0,05	0,3	-
ҷамъиятҳои масъули-яташон маҳдуд							
обществ с ограниченной ответственностью	2,1	0,9	2,1	0,2	1,6	2,1	5,5
аҳоли – населенія	11,7	13,9	11,6	10,3	10,2	9,1	8,7

МИҚДОРИ ХОНАҲОИ СОХТАШУДА (квартира)
ЧИСЛО ПОСТРОЕННЫХ КВАРТИР (квартир)

	2013	2014	2015	2016	2017	2018	2019
Адади хонаҳои истиқоматии аз ҳисоби сармоягузори давлатӣ сохташуда (ғайр аз хобгоҳҳо)							
Число квартир построенных за счет государственных капитальных вложений в домах квартирного типа (без общежитий)	338	123	678	267	172	228	-
аз он ҷумла аз рӯи намуди квартираҳо бо ғоиз аз масоҳати умумии ба истифода додасуда:							
<i>из них по видам квартир, в % от общего ввода:</i>							
якхуҷрагӣ							
однокомнатные	27	28	-	1	96	96	-
духуҷрагӣ							
двухкомнатные	32	3	11	147	72	99	-
сеҳуҷрагӣ							
трехкомнатные	27	49	89	119	4	33	-
чорхуҷрагӣ ва зиёдтар							
четырёх комнатные и более	41	43	-	-	-	-	-

АНДОЗАИ МИЁНАИ КВАРТИРАҲОИ СОХТАШУДА
СРЕДНИЙ РАЗМЕР ПОСТРОЕННЫХ КВАРТИР

	2013	2014	2015	2016	2017	2018	2019
андозаи миёнаи квартираҳо м² – средний размер квартир, м²							
Квартираҳои (бе хобгоҳҳо) аз ҳисоби сармоягузории давлатӣ сохташуда: <i>Квартиры в домах квартирного типа без общежития, построенные за счет государственных капитальных вложений:</i>							
якхучрагӣ – 1 комнатные	47,5	49,8	-	20,6	57,2	63,2	-
духучрагӣ – 2 комнатные	65,5	66,2	96,7	72,7	34,7	63,2	-
сеҳучрагӣ – 3 комнатные	70,0	70,5	90,0	119,3	34,5	63,2	-
чорхучрагӣ – 4 комнатные	111,6	105,4	-	-	-	-	-
таносуби масоҳати зист дар масоҳати умумии квартираҳо, фоиз удельный вес жилой площади в общей площади квартир, %							
Квартираҳо, дар хонаҳои навъи хучрадор (бе хоб- гоҳҳо) аз ҳисоби сармоя- гузории давлатӣ сохташуда: <i>Квартиры в домах квартирного типа без общежития, построенные за счет государственных капитальных вложений:</i>							
якхучрагӣ – 1 комнатные	55,9	51,5	-	46,7	91,0	91,0	-
духучрагӣ – 2 комнатные	62,1	52,0	62,3	54,3	55,1	55,1	-
сеҳучрагӣ – 3 комнатные	73,6	56,9	43,6	50,9	55,0	55,1	-
чорхучрагӣ – 4 комнатные	72,5	68,6	-	-	-	-	-

**БА ИСТИФОДАДИҲИИ МАКТАБҲОИ МАЪЛУМОТИ УМУМӢ
ВВОД В ДЕЙСТВИЕ ОБЩЕОБРАЗОВАТЕЛЬНЫХ ШКОЛ**ҷои талаба – *ученических мест*

	2013	2014	2015	2016	2017	2018	2019
Ҳамагӣ – <i>Всего</i>	17329	15080	10941	12258	20651	9655	21706
аз ҷумла: <i>в том числе:</i>							
ВМКБ – ГБАО	776	-	-	384	1062	-	844
Вилояти Хатлон <i>Хатлонская область</i>	7985	7414	7529	9414	10583	3404	10528
Вилояти Суғд <i>Согдийская область</i>	3014	3826	960	1500	3790	2031	1502
ш. Душанбе <i>г. Душанбе</i>	960	1994	740	960	1840	3740	8192
НТҚ – РРП	4594	1846	1712	-	3376	480	640

**БА ИСТИФОДАДИҲИИ МУАССИСАҲОИ ТОМАКТАБӢ
ВВОД В ДЕЙСТВИЕ ДОШКОЛЬНЫХ УЧРЕЖДЕНИЙ**аз ҳисоби ҳамаи манбаъҳои сармоягузорӣ – *за счет всех источников финансирования*ҷой – *мест*

	2013	2014	2015	2016	2017	2018	2019
Ҳамагӣ – <i>Всего</i>	142	1278	385	1089	1230	1296	1325
аз ҷумла: <i>в том числе:</i>							
ВМКБ – ГБАО	-	-	-	-	-	-	-
Вилояти Хатлон <i>Хатлонская область</i>	62	150	235	-	420	226	365
Вилояти Суғд <i>Согдийская область</i>	40	1000	-	460	620	960	760
ш. Душанбе <i>г. Душанбе</i>	-	128	150	629	190	110	200
НТҚ – РРП	40	-	-	-	-	-	-

БА ИСТИФОДАДИҲИИ БЕМОРОҲОНАҲО – ВВОД В ДЕЙСТВИЕ БОЛЬНИЦаз ҳисоби ҳамаи манбаъҳои сармоягузорӣ – *за счет всех источников финансирования*кат – *коек*

	2013	2014	2015	2016	2017	2018	2019
Ҳамагӣ – <i>Всего</i>	521	217	115	745	251	107	469
аз ҷумла: <i>в том числе:</i>							
ВМКБ – ГБАО	47	47	-	-	-	-	-
Вилояти Хатлон <i>Хатлонская область</i>	182	135	115	50	67	24	244
Вилояти Суғд <i>Согдийская область</i>	272	-	-	45	14	83	25
ш. Душанбе <i>г. Душанбе</i>	-	-	-	650	150	-	200
НТҚ – РРП	20	35	-	-	20	-	-

**БА ИСТИФОДАДИҲИИ ДАРМОНГОҲО
ВВОД В ДЕЙСТВИЕ ПОЛИКЛИНИК**

аз ҳисоби ҳамаи манбаъҳои сармоягузорӣ – за счет всех источников финансирования
кабул дар як баст – посещений в смену

	2013	2014	2015	2016	2017	2018	2019
Ҳамагӣ – Всего	2120	665	661	1321	311	260	1059
аз он ҷумла: в том числе:							
ВМКБ – ГБАО	-	-	-	-	-	-	-
Вилояти Хатлон <i>Хатлонская область</i>	631	475	661	501	286	200	828
Вилояти Суғд <i>Согдийская область</i>	60	30	-	20	-	60	231
ш. Душанбе <i>г. Душанбе</i>	1300	-	-	800	-	-	-
НТҚ – РРП	129	160	-	-	25	-	-

**САРМОЯГУЗОРӢ
КАПИТАЛЬНЫЕ ВЛОЖЕНИЯ**

бо нархҳои амалкунанда, млн. сомонӣ – в действующих ценах, млн. сомони

	2013	2014	2015	2016	2017	2018	2019
Маблағгузорӣ – ҳамагӣ Капитальные вложения – всего	5796,8	7492,7	9749,9	11179,7	11371,6	13361,0	12517,8
аз ҷумла аз ҳисоби маблағҳои: в том числе за счет:							
давлатӣ <i>государственных</i>	2426,0	3104,0	3446,0	4399,9	5013,8	6468,8	6261,4
аҳоли – населенія	465,0	538,1	572,4	483,5	457,5	436,3	468,2
ташкilotҳои дигар <i>других организаций</i>	2905,8	3850,6	5731,5	6296,3	5900,3	6455,9	5788,2
аз ҷамъбасти умумӣ дар вилоятҳо ва ш. Душанбе: <i>из общего итога по областям и г. Душанбе:</i>							
ВМКБ – ГБАО	163,3	241,8	254,9	353,1	439,6	519,2	257,4
Вилояти Суғд <i>Согдийская область</i>	1230,0	1380,9	1658,9	1925,0	2008,4	1514,8	1736,0
Вилояти Хатлон <i>Хатлонская область</i>	1242,4	1391,3	1503,8	2375,8	2185,1	2802,6	2623,0
ш. Душанбе <i>г. Душанбе</i>	2005,2	2746,6	3363,4	3023,8	2833,2	2829,0	3234,9
НТҚ – РРП	1155,9	1732,1	2968,9	3502,0	3905,4	5695,4	4666,5

**СОХТОРИ САРМОЯГУЗОРӢ
СТРУКТУРА КАПИТАЛЬНЫХ ВЛОЖЕНИЙ**

бо нархҳои амалӣ, млн. сомони – в действующих ценах, млн. сомони.

	2013	2014	2015	2016	2017	2018	2019
Маблаггузорӣ – ҳамагӣ Капитальные вложения – всего	5796,8	7492,7	9749,9	11179,7	11371,6	13361,0	12517,8
аз ҷумла: в том числе:							
Корҳои сохтмону васлгарӣ – СМР	4988,3	6701,6	8325,5	8206,1	8647,0	10583,6	10666,1
Таҷҳизот ва асбобу анҷом Оборудование, инструмент, инвентарь	649,0	589,6	788,6	1391,5	2358,5	2118,2	1464,5
Дигар корҳои асосӣ ва харочот Прочие капитальные работы и затраты	159,5	201,5	635,8	1582,1	366,1	659,2	387,2

**СОХТОРИ ТАҚРОР ИСТЕҲСОЛИ САРМОЯГУЗОРИҶО ДАР
ОБЪЕКТҲОИ ТАӢИНОТИ ИСТЕҲСОЛӢ
ВОСПРОИЗВОДСТВЕННАЯ СТРУКТУРА КАПИТАЛЬНЫХ ВЛОЖЕНИЙ ПО ОБЪЕКТАМ
ПРОИЗВОДСТВЕННОГО НАЗНАЧЕНИЯ**

бо нархҳои амалкунанда, млн. сомони- в действующих ценах, млн. сомони

	2013	2014	2015	2016	2017	2018	2019
Маблаггузорӣ – ҳамагӣ Капитальные вложения – всего	2813,7	3726,9	5760,0	7458,2	7560,4	9259,9	7549,7
аз ҷумла барои: в том числе направленные:							
аз нав таҷҳизонии тех- никӣ ва аз навсозии кор- хонаҳои амалкунанда на техническое перево- оружение и реконст- рукцию действующих предприятий	489,8	1091,4	1722,5	1829,3	1874,7	587,0	791,8
васеъ намудани корхона- ҳои амалкунанда – на расширение действующих предприятий	5,0	57,2	67,7	95,7	97,9	6,1	76,7
сохтмони нав на новое строительство	2274,4	2406,8	3731,0	4761,7	4804,7	7548,5	5871,1
объектҳои ҷудоғонаи кор- хонаҳои амалкунанда на отдельные объекты действующих предприятий	44,5	171,5	238,8	771,5	783,1	1118,3	810,1

САРМОЯГУЗОРҶ ДАР СОҶАҶОИ ИҚТИСОДИЁТИ ҶУМҲУРӢ
КАПИТАЛЬНЫЕ ВЛОЖЕНИЯ ПО ОТРАСЛЯМ ЭКОНОМИКИ РЕСПУБЛИКИ

бо нархҳои амалкунанда, ҳазор сомонӣ – в действующиҳ ценах, тыс. сомони

	2013	2014	2015	2016	2017	2018	2019
Маблағгузори барои соҳаҳои иқтисодиёт - ҳамагӣ <i>Капитальные вложения по отраслям экономики – всего</i>	5796,8	7492,7	9749,9	11179,7	11371,6	13361,0	12517,8
аз ҷумла ба соҳаҳои: <i>в том числе по отраслям:</i>							
саноат- <i>промышленность</i>	1751,0	2226,6	4482,0	5673,1	5991,6	7974,2	6119,7
кишоварзӣ <i>сельское хозяйство</i>	4,7	15,5	73,0	73,5	98,7	23,1	33,2
нақлиёт ва алоқа <i>транспорт и связь</i>	829,1	1176,0	1019,1	1507,3	1202,7	1152,1	1049,3
сохтмон ва саноати сохтмони конструксия ва қисмҳои бинокорӣ <i>строительство и промышленность строительных конструкций и деталей</i>	339,4	946,7	106,0	713,8	957,5	1906,7	2031,4
савдо ва ҳӯроқи умумӣ <i>торговля и общественное питание</i>	229,0	308,9	266,6	195,3	136,7	110,5	347,5
сохтмони манзил (якҷоя бо манзили хусусӣ) <i>жилищное строительство (включая индивидуальное)</i>	1295,3	1266,0	2472,6	1435,3	1106,7	488,0	1754,5
хоҷаги коммуналӣ <i>коммунальное хозяйство</i>	274,3	243,2	130,7	506,8	44,9	15,7	175,0
илм – <i>наука</i>	-	-	-	-	-	-	-
маориф – <i>образование</i>	339,6	285,3	326,2	678,4	719,7	500,8	659,8
тандурустӣ <i>здравоохранение</i>	274,5	502,7	448,8	134,1	220,0	323,2	347,4

САРМОЯГУЗОРҶ БА СОҶАҶОИ ҶУДОГОНАИ САНОАТ
КАПИТАЛЬНЫЕ ВЛОЖЕНИЯ ПО ОТДЕЛЬНЫМ ОТРАСЛЯМ ПРОМЫШЛЕННОСТИ

бо нархҳои амалкунанда, млн.сомонӣ–в действующиҳ ценах, млн. сомони

	2013	2014	2015	2016	2017	2018	2019
Сааноат – ҳамагӣ							
Промышленность – всего	1750,9	2226,6	4482,0	5673,1	5991,6	7974,2	6119,7
аз ҷумла ба соҳаҳои:							
в том числе по отраслям:							
электроэнергетика							
электроэнергетика	947,8	1361,4	2729,2	3874,2	4080,6	5592,7	4777,7
сааноати истихроҷи ангишт							
угольная промышленность	-	-	-	-	-	-	-
сааноати газ							
газовая промышленность	1,2	4,0	-	-	-	-	-
сааноати кимиё ва нафту кимиё							
химическая и нефтехимическая промышленность	4,3	-	1,2	-	-	0,4	-
монишсозӣ							
машиностроение	-	-	-	-	-	-	-
сааноати ҷангал ва коркарди ҷӯбу тахта							
лесная и деревообрабатывающая промышленность	-	-	-	-	-	-	-
сааноати сабук							
легкая промышленность	50,4	90,9	204,7	124,9	57,4	71,7	31,3
сааноати истихроҷи нафт							
нефтедобывающая	7,1	25,4	4,9	341,7	952,0	133,0	278,6
дигар соҳаҳои сааноат							
другие отрасли промышленности	642,7	744,6	1542,5	1110,5	876,9	1220,1	1032,1

**ФАЪОЛИЯТИ ТАШКИЛОТҲОИ ПУДРАТИИ СОХТМОҶУ ВАСЛГАРӢ
ДЕЯТЕЛЬНОСТЬ ПОДРЯДНЫХ СТРОИТЕЛЬНО-МОНТАЖНЫХ ОРГАНИЗАЦИЙ**

	2013	2014	2015	2016	2017	2018	2019
Ҳаҷми корҳои пудратии бо қувваи худ иҷрошуда, млн. сомонӣ <i>Объём подрядных работ, выполненных собственными силами, млн. сомони</i>	3471,7	4049,4	5163,8	5757,9	5868,2	7763,3	6768,1

**САРМОЯГУЗОРИИ ДАВЛАТӢ БАРОИ ҲИФЗИ МУҲИТИ ЗИСТ ВА ИСТИФОДАИ
ОҚИЛОНАИ ЗАХИРАҲОИ ТАБИАТ
ГОСУДАРСТВЕННЫЕ КАПИТАЛЬНЫЕ ВЛОЖЕНИЯ НА ОХРАНУ ОКРУЖАЮЩЕЙ СРЕДЫ
И РАЦИОНАЛЬНОЕ ИСПОЛЬЗОВАНИЕ ПРИРОДНЫХ РЕСУРСОВ**

бо нархҳои амалкунанда, млн. сомонӣ – в действующих ценах, млн. сомони

	2013	2014	2015	2016	2017	2018	2019
чорабиниҳои ҳифзи муҳити зист ва истифодаи оқилонаи захираҳои табиат <i>мероприятия по охране окружающей среды и рациональному использованию природных ресурсов</i>	35,9	9,1	2,5	-	-	-	-
ҳифз ва истифодаи оқилонаи замин <i>охрана и рациональное использование земель</i>	4,0	6,1	2,5	-	11,9	15,3	119,1
аз ҷумла: <i>в том числе:</i>							
барои ҳифз ва истифодаи оқилонаи захираҳои об <i>на охрану и рациональное использование водных ресурсов</i>	31,9	3,0	9,1	-	11,9	15,3	119,1
барои ҳифзи ҳавои атмосфера <i>на охрану атмосферного воздуха</i>	-	-	-	1,5	-	-	-

НАҚЛИЁТ – ТРАНСПОРТ
МУНДАРИЧА
СОДЕРЖАНИЕ

НАҚЛИЁТ	333
Шарҳи методологӣ.....	334
Боркашонӣ аз рӯи намудҳои нақлиёт	335
Гардиши бор аз рӯи намудҳои нақлиёт	335
Фиристодани борҳои алоҳида тавассути нақлиёти роҳи оҳан.....	336
Мусофиркашонӣ тавассути намудҳои нақлиёт	336
Гардиши мусофирон аз рӯи намудҳои нақлиёт.....	337
Таъминоти аҳоли бо автомобилҳои сабуқрави шахсӣ	338
Садамот дар нақлиёти автомобилӣ	338
ТРАНСПОРТ	333
<i>Методологические пояснения</i>	334
<i>Перевозка грузов по видам транспорта</i>	335
<i>Грузооборот по видам транспорта</i>	335
<i>Перевозка отдельных грузов железнодорожным транспортом</i>	336
<i>Перевозка пассажиров по видам транспорта</i>	336
<i>Пассажирооборот по видам транспорта</i>	337
<i>Обеспеченность населения легковыми индивидуальными автомобилями</i>	338
<i>Аварийность на автотранспорте</i>	338

НАҚЛИЁТ – ТРАНСПОРТ

Шарҳи методологӣ

Ин боб маълумотхоро дар бораи кори нақлиёт, инкишофи соҳибкорӣ дар соҳаи нақлиёт ва масофаи роҳҳои нақлиётгарди ҷумхуриро дар бар мегирад.

Нақлиёт ҳамчун намуди фаъолияти хоҷагӣ ба нақлиёти истифодаи умум ва ғайриумум ҷудо мешавад.

Нақлиёти истифодаи умум нақлиётест, ки талаботи ҳамаи соҳаҳои иқтисодиёт ва аҳолиро дар боркашонӣ ва мусофирбарӣ қонеъ мегардонад. Намудҳои гуногуни маҳсулотро байни истеҳсолкунандаҳо ва истеъмолкунандаҳо мекашонанд. Ба ҳамаи аҳоли хизмати умумӣ дастрас менамояд. Ба боркашонии нақлиёти истифодаи умум мусофирбарии пулакӣ (аз ҷумла шаҳрвандоне, ки ҳуқуқи дар нақлиёти ҷамъиятӣ бе пул рафту омад кардан доранд) ё боркашонӣ мансуб аст. Боркашонии ташкилотҳои тичоратӣ боркашонии нақлиёти истифодаи умум ҳисоб мешавад, ба шарте агар дар қонун, дигар ҳуҷҷатҳои ҳуқуқӣ ё иҷозати ба ин ташкилот додашуда (лисензия) зикр шуда бошад, ки ин ташкилот ӯҳдадор аст бору мусофир ва бағочро бо хоҳиши ҳар шаҳрванд ё шахсони юридикӣ қашонад.

Нақлиёти истифодаи ғайриумумӣ (идоравӣ), одатан бору мусофирони корхонаю иттиҳодияи (ассотсиатсия, консерн ва ғайра) худро мекашонанд.

Дарозии роҳи оҳани истифодашавандаи умум масофаи (бо километр) хати роҳи оҳани КВД «Роҳи оҳани Ҷумҳурии Тоҷикистон» аст, ки аз рӯи меҳвари шоҳроҳ ва дар хатҳои бисёрроҳа аз рӯи шоҳроҳи кӯтоҳтарини байни меҳвари пунктҳои ҷудогона (истгоҳҳо, даргиҳо, нуктаҳои пешгузарӣ), ки ин хати роҳро маҳдуд мекунанд, чен карда мешавад.

Дарозии истифодапазири роҳҳои оҳани истифодаи ғайриумум масофаест, ки роҳҳои назди корхонаҳои саноатӣ, бинокорӣ ва дигар корхонаю ташкилотҳои соҳаҳои иқтисодиёт, ки аз рӯи меҳвари роҳи байни маҳалҳои (пунктҳои) охири бон километр чен карда мешаванд.

Методологические пояснения

Раздел содержит данные о работе транспорта, развитии предпринимательства на транспорте и протяженности транспортных путей в республике.

Транспорт как вид хозяйственной деятельности подразделяется на транспорт общего и необщего пользования.

Транспорт общего пользования – транспорт, удовлетворяющий потребность всех отраслей экономики и населения в перевозках грузов и пассажиров, перемещающие различные виды продукции между производителями и потребителями, осуществляющий общедоступное транспортное обслуживание населения. К перевозкам транспорта общего пользования относятся перевозки на коммерческой основе (за плату) пассажиров (включая граждан, пользующихся правом бесплатного проезда на общественном транспорте) или грузов. Перевозка, осуществляемая коммерческой организацией, признается перевозкой транспортом общего пользования, если из закона, иных правовых актов или выданного этой организации разрешения (лицензии) вытекает, что эта организация обязана осуществлять перевозки грузов, пассажиров и багажа по обращению любого гражданина или юридического лица.

Транспорт необщего пользования (ведомственный), как правило перевозит грузы и пассажиров своего предприятия, объединения (ассоциации, концерн и т.п.)

Эксплуатационная длина железнодорожных путей общего пользования – протяженность в километрах железнодорожных линий ГУП «Железной дороги Республики Таджикистан», измеряемого по оси главного пути, а на многопутных линиях – кратчайшего главного пути между осями отдельных пунктов (станций, разъездов, обгонных пунктов), ограничивающих эту линию.

Эксплуатационная длина железнодорожных путей необщего пользования – протяженность в километрах подъездных путей промышленных, строительных и др. предприятий и организаций отраслей экономики, измеряемая по оси пути между конечными его пунктами.

НАҚЛИЁТ – ТРАНСПОРТ
БОРКАШОНӢ АЗ РӢИ НАМУДӢОИ НАҚЛИЁТ¹
ПЕРЕВОЗКА ГРУЗОВ ПО ВИДАМ ТРАНСПОРТА¹, ҳаз. тонна – тыс. тонн

	2013	2014	2015	2016	2017	2018	2019
Боркашонӣ - ҳамагӣ							
Перевозка грузов – всего	72248,3	74411,2	74431,8	84066,6	84130,8	89607,2	85394,6
аз он ҷумла: в том числе:							
Нақлиёти хушкигард Сухопутным транспортном	72246,0	74408,6	74429,7	84064,7	84129,0	89605,7	85393,5
аз он ҷумла: в том числе:							
бо нақлиёти автомобилӣ автомобильным транспортном	65510,7	67600,9	68304,1	78610,5	79482,5	84257,6	79594,7
аз он ҷумла: в том числе:							
бо нақлиёти байналхалқӣ международным транспортном	1870,6	1353,3	1126,4	941,3	1349,8	1570,4	1992,2
роҳи оҳан ²⁾ железнодорожным ²⁾	6735,3	6807,7	6125,6	5454,2	4646,5	5348,1	5798,9
Ҳавоӣ – Авиационным	2,3	2,6	2,1	1,9	1,8	1,5	1,1

ГАРДИШИ БОР АЗ РӢИ НАМУДӢОИ НАҚЛИЁТ¹
ГРУЗОБОРОТ ПО ВИДАМ ТРАНСПОРТА¹

млн. тонна-километр – млн. тонно-километров

	2013	2014	2015	2016	2017	2018	2019
Гардиши бор- ҳамагӣ							
Грузооборот – всего	6693,8	6180,3	5995,5	5515,3	6094,1	6516,8	7693,3
аз он ҷумла: в том числе:							
Нақлиёти хушкигард Сухопутным транспортном	6687,0	6173,0	5989,2	5510,3	6089,3	6512,5	7689,4
аз он ҷумла: в том числе:							
бо нақлиёти автомобилӣ автомобильным транспортном	6284,8	5783,3	5672,3	5282,0	5924,2	6289,7	7457,7
аз он ҷумла: в том числе:							
бо нақлиёти байналхалқӣ международным транспортном	3086,7	2232,4	2175,0	1816,6	2187,7	2371,5	3314,7
роҳи оҳан ²⁾ железнодорожным ²⁾	402,2	389,7	316,9	228,3	165,1	222,8	231,7
Ҳавоӣ – Авиационным	6,8	7,3	6,3	5,0	4,8	4,3	3,9

¹⁾ – бо назардошти кори шахсони хусусӣ бо нақлиёти автомобилӣ

¹⁾ – с учетом работы частных лиц на автотранспорте

²⁾ – бо назардошти содир кардан, хориҷшавӣ ва транзити борҳо

²⁾ – с учетом отправки, вывоза и транзита грузов

**ФИРИСТОДАНИ БОРҲОИ АЛОҲИДА ТАВАССУТИ НАҚЛИЁТИ РОҲИ ОҶАН
ОТПРАВЛЕНИЕ ОТДЕЛЬНЫХ ГРУЗОВ ЖЕЛЕЗНОДОРОЖНЫМ ТРАНСПОРТОМ**

хазор тонна – тысяч тонн

	2013	2014	2015	2016	2017	2018	2019
ангишт санг каменный уголь	0,06	-	-	0,01	-	-	-
борҲои нафтӣ нефтяные грузы	3,1	0,1	1,2	-	-	0,3	-
нуриҲои кимиёӣ ва маданӣ химические и минеральные удобрения	-	-	-	-	-	-	-
семент – цемент	-	-	-	43,5	225,4	737,9	558,2
чӯбу тахта – лесные грузы	1,0	-	-	0,2	2,1	0,4	1,1
ғалла ва маҳсулоти ордкашӣ – зерно и продукты перемола	-	0,1	0,3	0,1	0,1	0,3	1,0
пахта – хлопок	9,8	4,4	10,3	10,0	2,4	6,5	2,3

**МУСОФИРКАШОНӢ ТАВАССУТИ НАМУДҲОИ НАҚЛИЁТ
ПЕРЕВОЗКА ПАССАЖИРОВ ПО ВИДАМ ТРАНСПОРТА**

млн. мусофир – миллион человек

	2013	2014	2015	2016	2017	2018	2019
Мусофиркашонӣ – ҳамагӣ Перевозка пассажиров – всего	545,0	556,9	564,5	572,9	594,7	614,5	658,1
аз он ҷумла: в том числе:							
Нақлиёти хушкигард Сухопутным транспортom	543,9	555,8	563,7	572,1	593,8	613,7	657,4
аз он ҷумла: в том числе:							
бо нақлиёти автомобилӣ автомобильным транспортom	533,2	545,2	553,1	560,7	582,2	602,6	635,4
аз он ҷумла: в том числе:							
бо нақлиёти байналхалқӣ международным транспортom	0,2	0,1	0,1	0,1	0,2	0,3	0,3
барқӣ – электрический роҳи оҷан железнодорожным ¹⁾	10,2	10,2	10,2	10,9	11,1	10,6	21,4
Ҳавой – Авиационным	1,1	1,1	0,8	0,8	0,9	0,8	0,7

ГАРДИШИ МУСОФИРОН АЗ РӯИ НАМУДҲОИ НАҚЛИЁТ¹
ПАССАЖИРОБОРОТ ПО ВИДАМ ТРАНСПОРТА¹

млн. мусофир-километр – млн. пассажиро –километров

	2013	2014	2015	2016	2017	2018	2019
Мусофиргардиш – ҳамагӣ							
Пассажирооборот – всего	10206,2	10305,1	9230,1	9148,0	9308,8	9477,2	9264,6
аз он ҷумла: в том числе:							
Нақлиёти хушкигард Сухопутным транспортном	7295,1	7371,6	7201,5	6888,9	6964,3	7236,1	7351,2
аз он ҷумла: в том числе:							
бо нақлиёти автомобилӣ автомобильным транспортном	7225,9	7305,5	7137,2	6819,0	6884,1	7154,2	7243,9
аз он ҷумла: в том числе:							
бо нақлиёти байналхалқӣ международным транспортном	279,8	176,3	98,2	96,3	116,5	232,1	235,2
барқӣ электрическим	48,3	48,3	48,3	51,5	52,3	48,7	79,2
роҳи оҳан железнодорожным	20,9	17,8	16,0	18,4	27,9	33,2	28,1
Ҳавоӣ Авиационным	2911,1	2933,5	2028,6	2259,1	2344,5	2241,1	1913,4

¹⁾ – ба назардошти қори шахсони хусусӣ бо нақлиёти автомобилӣ

¹⁾ – с учетом работы частных лиц на автотранспорте

**ТАЪМИНОТИ АҲОЛӢ БО АВТОМОБИЛҲОИ САБУКРАВИ ШАХСӢ
ОБЕСПЕЧЕННОСТЬ НАСЕЛЕНИЯ ЛЕГКОВЫМИ
ИНДИВИДУАЛЬНЫМИ АВТОМОБИЛЯМИ**

ба ҳисоби ба ҳар 1000 нафар аҳолии мавҷуда – в расчете на 1000 человек наличного населения

адад – штук

	2013	2014	2015	2016	2017	2018	2019
Дар ҷумҳурӣ							
По республике	42	43	43	48	44	43	46
аз он ҷумла:							
в том числе:							
ВМКБ – ГБАО	30	34	36	47	38	39	46
Вилояти Суғд							
Согдийская область	56	57	56	64	58	58	58
Вилояти Хатлон							
Хатлонская область	27	28	28	30	29	28	28
ш. Душанбе – г. Душанбе	60	66	67	73	69	68	82
НТЧ – РРП	41	41	40	44	39	38	44

**САДАМОТ ДАР НАҚЛИЁТИ АВТОМОБИЛӢ
АВАРИЙНОСТЬ НА АВТОТРАНСПОРТЕ**

	2013	2014	2015	2016	2017	2018	2019
шумораи садамаҳо							
число аварий	1466	1514	1475	1326	1303	1285	1212
одам талаф шуд							
погибло человек	472	446	449	427	433	395	391
одамон захмдор шуданд							
получили ранения	1605	1746	1576	1419	1377	1357	1314

АЛОҚА – СВЯЗЬ
МУНДАРИЧА
СОДЕРЖАНИЕ

АЛОҚА	339
Инкишофи алоқаи истифодаи умум	339
Таъминоти аҳоли бо иттиҳодияҳо, корхонаҳои алоқа истифодаи умум.....	341
Шумораи муштариёни хизматҳои нави алоқа дар ҷумҳури дар с.2018.....	341
СВЯЗЬ	339
<i>Развитие связи общего пользования</i>	339
<i>Обеспеченность населения объединениями, предприятиями связи общего пользования</i>	341
<i>Количество пользователей новыми услугами связи в республике в 2018 году</i>	341

АЛОҚА – СВЯЗЬ
ИНКИШОФИ АЛОҚАИ ИСТИФОДАИ УМУМ
РАЗВИТИЕ СВЯЗИ ОБЩЕГО ПОЛЬЗОВАНИЯ

	2013	2014	2015	2016	2017	2018	2019
Шумораи объектҳо (шӯбаҳо, нуқтаҳои алоқа ва дигарҳо) оид ба хизматрасонии алоқаи почта (дар охири сол), воҳид <i>Количество объектов (отделений, пунктов связи и т.п.) по оказанию услуг почтовой связи (на конец года), единицы</i>	634	634	490	490	490	490	490
аз он ҷумла дар деҳот <i>в том числе в сельской местности</i>	475	475	414	310	310	310	310
Даромад аз фаъолияти асосии корхонаҳои алоқа (бо нархи солҳои зикршуда), млн. сомонӣ <i>Доходы от основной деятельности предприятий связи (в ценах соответствующих лет), млн. сомони</i>	126,0	113,5	126,0	211,6	248,3	263,1	267,7
аз он ҷумла хизматрасонии пулакӣ ба аҳоли <i>в том числе платные услуги, оказанные населению</i>	17,9	14,3	14,2	12,7	14,1	18,0	22,8
Фиристода шуд: <i>Отправлено:</i> рӯзнама ва маҷалла, млн. нусха <i>газет и журналов, млн. экз.</i>	11,7	11,8	11,9	12,5	22,3	26,6	27,0
мактуб, млн. дона <i>писем, млн. штук</i>	0,5	0,5	0,7	0,9	0,5	0,2	0,6

	2013	2014	2015	2016	2017	2018	2019
посилка, ҳаз. дона <i>посылок, тыс. штук</i>	2,3	1,7	1,3	1,7	1,9	0,9	1,1
телеграмма, млн. дона. <i>телеграмм, млн. штук.</i>	0,1	-	-	-	-	-	-
Шумораи мулоқоти телефони байнишаҳрӣ, млн. <i>Число междугородных телефонных разговоров, млн.</i>	7,7	6,7	6,2	6,9	6,2	8,0	5,0
Шумораи дастгоҳҳои теле фони истифодаи умум (аз ҷумла таксафонҳои байни шаҳрӣ), ҳамагӣ, ҳазор адад <i>Число телефонных аппаратов общего пользования (включая междугородные за таксофоны), всего, тыс. штук</i>	268,0	268,3	268,0	272,5	281,5	284,8	279,8
дар шабакаи телефони шаҳрӣ <i>на городской телефонной сети</i>	248,2	248,5	248,5	252,8	261,8	265,3	260,9
дар шабакаи телефони деҳот <i>на сельской телефонной сети</i>	19,8	19,8	19,5	19,7	19,7	19,5	18,9
Аз шумораи умумӣ дастгоҳҳои телефони хонаҳо, ҳазор адад <i>Из общего число телефонных аппаратов – домашние, тыс. штук</i>	229,5	228,9	228,1	232,0	240,7	243,3	237,5
Шумораи нуқтаҳои радиои истифодаи умум, ҳазор адад <i>Число радиотрансляционных точек общего пользования, тыс. штук</i>	16,4	13,5	13,5	2,5	0,9	1,9	1,9
аз ҷумла дар деҳот <i>в том числе в сельской местности</i>	-	-	-	-	-	-	-
Шумораи нуқтаҳои радиои бисёр барномавии истифодаи умум, ҳазор адад <i>Число многопрограммных радиоточек общего пользования, тыс. штук</i>	4,8	4,8	4,8	-	-	-	-

**ТАЪМИНОТИ АХОЛӢ БО ИТТИҲОДИЯҲО, КОРХОНАҲОИ АЛОҚАИ ИСТИФОДАИ УМУМ
ОБЕСПЕЧЕННОСТЬ НАСЕЛЕНИЯ ОБЪЕДИНЕНИЯМИ, ПРЕДПРИЯТИЯМИ
СВЯЗИ ОБЩЕГО ПОЛЬЗОВАНИЯ**

ба ҳар 100000 нафар – на 100000 человек

	2013	2014	2015	2016	2017	2018	2019
Ҳамагӣ – <i>Всего</i>	7,8	7,7	5,6	5,7	5,5	5,4	5,3
аз он ҷумла: в том числе:							
ВМКБ – ГБАО	29,3	29,0	18,1	18,3	18,0	17,9	17,5
Вилояти Суғд <i>Согдийская область</i>	7,7	7,5	6,6	6,4	6,3	6,3	6,0
Вилояти Хатлон <i>Хатлонская область</i>	7,4	7,2	4,5	4,4	4,3	4,4	4,0
ш. Душанбе <i>г. Душанбе</i>	4,2	4,0	3,1	3,1	3,0	3,0	2,9
НТҚ – РРП	7,8	7,6	6,6	6,4	6,3	6,3	6,0

**ШУМОРАИ МУШТАРИЁНИ ХИЗМАТҲОИ НАВИ АЛОҚА ДАР
ҶУМҲУРӢ ДАР СОЛИ 2019
КОЛИЧЕСТВО ПОЛЬЗОВАТЕЛЕЙ НОВЫМИ УСЛУГАМИ СВЯЗИ
В РЕСПУБЛИКЕ В 2019 ГОДУ**

ширкатҳо	шумораи муштарӣни интернет количество пользователей интернет	шумораи муштарӣни алоқаи мобилӣ количество пользователей мобильной связью	компания
ҚСП «ТТ-Мобиле»	892133	1278356	ЗАО «ТТ-Мобиле»
ҚДММ «Тcell»	1164811	2732207	ООО «Тcell»
ҚДММ «Интерком»	653	-	ООО «Интерком»
ҚДММ «Вавилон – Т»	8076	-	ООО «Вавилон – Т»
ҚДММ «Вавилон – Мобайл»	755840	1049068	ООО «Вавилон – Мобайл»
ҚДММ «Истэра»	278	-	ООО «Истэра»
ҚДММ «Таком»	374343	1053793	ООО «Таком»
ҚСП «Телекомтехнолоҷӣ»	4145	2269	ЗАО «Телеком технолоджи»
ҚДММ „Сатурн-онлайн“	3377	-	ООО «Сатурн- онлайн»
ҚСШК «Тоҷиктелеком»	15206	-	ООО «Тоджиктелеком»
Дигар ширкатҳо	393	-	прочие
Ҳамагӣ	3219255	6115693	Всего

**РОБИТАҲОИ ИҚТИСОДИИ ХОРИЧӢ
ВНЕШНЕЭКОНОМИЧЕСКИЕ СВЯЗИ**

**МУНДАРИЧА
СОДЕРЖАНИЕ**

РОБИТАҲОИ ИҚТИСОДИИ ХОРИЧӢ	342
Шарҳи методолгӣ	343
Савдои хориҷии Ҷумҳурии Тоҷикистон	344
Гардиши савдои хориҷии Ҷумҳурии Тоҷикистон	345
Содироти Ҷумҳурии Тоҷикистон	349
Воридоти Ҷумҳурии Тоҷикистон.....	353
Содироти Ҷумҳурии Тоҷикистон аз рӯи гуруҳи молҳо.....	357
Воридоти Ҷумҳурии Тоҷикистон аз рӯи гуруҳи молҳо	359
Содироти намудҳои асосии маҳсулоти табиноти истеҳсолӣ-техникӣ, ашёи хом ва молҳои истеъмолӣ халқ аз Ҷумҳурии Тоҷикистон.....	362
Воридоти намудҳои асосии маҳсулоти табиноти истеҳсолӣ-техникӣ, ашёи хом ва молҳои истеъмолӣ халқ аз Ҷумҳурии Тоҷикистон.....	372
Содироти хизмати байналхалқӣ ба мамлакатҳо	393
Воридоти хизмати байналхалқӣ аз мамлакатҳо	398
Содироти хизмати байналхалқӣ аз рӯи намудҳои асосӣ.....	401
Воридоти хизмати байналхалқӣ аз рӯи намудҳои асосӣ	404
ВНЕШНЕЭКОНОМИЧЕСКИЕ СВЯЗИ	342
<i>Методологические пояснения</i>	343
<i>Внешняя торговля Республики Таджикистан</i>	344
<i>Внешнеторговый оборот Республики Таджикистан</i>	345
<i>Экспорт Республики Таджикистан</i>	349
<i>Импорт Республики Таджикистан</i>	353
<i>Экспорт Республики Таджикистан по товарным группам</i>	357
<i>Импорт Республики Таджикистан по товарным группам</i>	359
<i>Экспорт основных видов продукции производственно-технического назначения, сырья и товаров народного потребления из Республики Таджикистан</i>	362
<i>Импорт основных видов продукции производственно-технического назначения, сырья и товаров народного потребления из Республики Таджикистан</i>	372
<i>Экспорт международных услуг по странам</i>	393
<i>Импорт международных услуг по странам</i>	398
<i>Экспорт международных услуг по основным видам</i>	401
<i>Импорт международных услуг по основным видам</i>	404

РОБИТАҲОИ ИҚТИСОДИИ ХОРИЧӢ ВНЕШНЕЭКОНОМИЧЕСКИЕ СВЯЗИ

Шарҳи методологӣ

Маълумотҳои дар ин фасл овардашуда, аз ривочи муносибатҳои савдои байналмиллалӣ тарафайн, мустаҳкам намудан ва ташкили корхонаҳои нави муштарак, сармоягузори инвестиционӣ барои тараққи додани истеҳсолот, гузоштан ва гирифтани хизматҳои байналмилалӣ шаҳодат медиҳанд.

Маълумоти содироту воридоти мол ва гардиши савдои хориҷӣ мувофиқи номгуӣ молҳои ҷаҳонӣ иқтисодии хориҷии (НМ ФИХ) Идтиҳоди иқтисодии Аврупою Осӣ бо ҳар қадом мамлакатҳои шарик, ҷаҳонӣ иқтисодии хориҷии ҷумҳури ва қитъаҳои алоҳидаи ҷаҳон: Аврупо, Осӣ, Амрико, Африқо, Австралия ва Океания оварда шудааст. Ғайр аз ин, мамлакатҳои ИДМ – ва мамлакатҳои хориҷи дур, мамлакатҳои Идтиҳоди Аврупо ва Идтиҳоди иқтисодии Аврупою Осӣ гуруҳбандӣ шудаанд. Ҷамъбасти маълумотҳо умуман аз рӯи мамлакатҳо: содирот, воридот, гардиши савдои хориҷӣ, салдои (бақияи) муомилоти содироту воридот оварда шудааст.

Содирот – молҳое, ки ба хориҷи мамлакат мувофиқи тартиби гумрукии бароварда мешаванд.

Воридот – молҳое, ки ба мамлакат барои муомилаи озод оварда мешаванд.

Салдо – фарқи арзиши содирот ва воридот.

Гардиши савдои хориҷӣ – ҷамъи арзиши содирот ва воридот.

Содирот ва воридот бо ду ченак – арзиш ва ҳуди мол муайян карда мешаванд.

Содирот бо нархи ФОБ ва воридот бо нархи СИФ ҳисоб карда мешавад.

Категорияи ФОБ (озод ба болои нақлиёт) – шартест, ки дар асоси аҳду паймон ба нархи мол арзиши он ва маблағи барои кашондани мол ва ба қишри бор қардани он сарфшуда, дохил карда мешавад.

Категорияи СИФ (арзиши мол, бима, киропулӣ) – шартӣ фуруши мол аст, ки мувофиқи он ба нархи мол арзиши он ва хароҷоти бима ва то бандари мамлакатҳои воридкунандаи мол кашондани мол дохил карда мешавад.

Методологические пояснения

Приведенные данные свидетельствуют о расширении взаимных международных торговых связей, укреплении и создании новых совместных предприятий, инвестиционных вложений в развитие производства, предоставлении и получении международных услуг.

Приводятся данные по экспорту, импорту товаров и внешнеторговому обороту, согласно товарной номенклатуре ТН ВЭД ЕвразЭС по каждой стране-партнеру внешнеэкономической деятельности республики и отдельным географическим регионам: Европе, Азии, Америке, Африке, Австралии и Океании. Кроме того, произведена группировка стран СНГ и стран дальнего зарубежья, стран ЕС и Евразийского экономического сообщества. Приведены итоговые данные в целом по стране: экспорт, импорт, внешнеторговый оборот, сальдо экспортно – импортных операций.

Экспорт – товары, вывозимые за пределы страны в соответствии с таможенным режимом экспорта

Импорт – товары, ввозимые в страну для свободного обращения

Сальдо – разность стоимости между экспортом и импортом.

Внешнеторговый оборот – сумма стоимости экспорта и импорта

Экспорт и импорт учитываются в двух единицах измерения – в стоимостных и физических.

Экспорт учитывается в ценах ФОБ, импорт в ценах СИФ.

Категория ФОБ (свободно на борту) – условие, согласно которому в цену товара включается его стоимость и расходы по доставке и погрузке товара на борт судна.

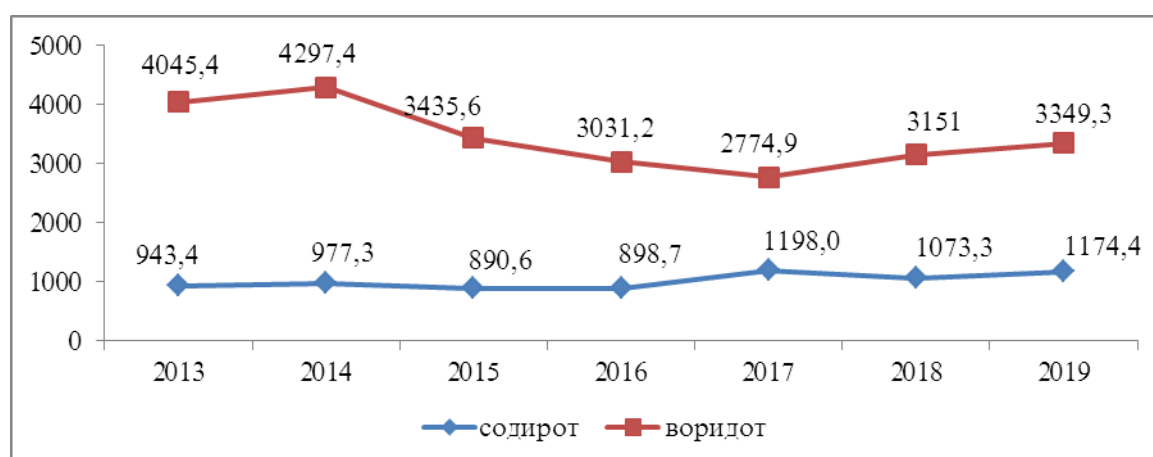
Категория СИФ (стоимость товара, страхование, фрахт) – условие продажи товара, согласно которому в цену товара включается его стоимость и расходы по страхованию и транспортировке товара до порта страны, импортирующей товар.

РОБИТАҶОИ ИҚТИСОДИИ ХОРИҶӢ – ВНЕШНЕЭКОНОМИЧЕСКИЕ СВЯЗИ
САВДОИ ХОРИҶИИ ҶУМҲУРИИ ТОҶИКИСТОН
ВНЕШНЯЯ ТОРГОВЛЯ РЕСПУБЛИКИ ТАДЖИКИСТАН

млн. долларов

	2013	2014	2015	2016	2017	2018	2019
Гардиши савдои хориҷӣ – ҳамагӣ Внешнеторговый оборот – всего	4988,8	5274,7	4326,2	3929,9	3972,9	4224,3	4523,7
Мамлакатҳои ИДМ страны СНГ	2093,0	2405,7	2045,4	1968,0	2086,9	2348,3	2521,1
дигар мамлакатҳои ҷаҳон страны остального мира	2895,8	2869,0	2280,8	1961,9	1886,0	1876,0	2002,6
Содирот – ҳамагӣ Экспорт – всего	943,4	977,3	890,6	898,7	1198,0	1073,3	1174,4
Мамлакатҳои ИДМ страны СНГ	177,4	246,0	226,7	294,4	430,7	530,3	449,9
дигар мамлакатҳои ҷаҳон страны остального мира	766,0	731,3	663,9	604,3	767,3	543,0	724,5
Воридот – ҳамагӣ Импорт – всего	4045,4	4297,4	3435,6	3031,2	2774,9	3151,0	3349,3
мамлакатҳои ИДМ страны СНГ	1915,6	2159,7	1818,7	1673,6	1656,2	1818,0	2071,2
дигар мамлакатҳои ҷаҳон страны остального мира	2129,8	2137,7	1616,9	1357,6	1118,7	1333,0	1278,1

ТАНОСУБИ СОДИРОТ ВА ВОРИДОТ ДАР ГАРДИШИ САВДОИ ХОРИҶӢ
(млн. доллари ИМА)
СООТНОШЕНИЕ ЭКСПОРТА И ИМПОРТА ВО ВНЕШНЕТОРГОВОМ ОБОРОТЕ
(млн. долларов США)



ГАРДИШИ САВДОИ ХОРИЧӢИ ҶУМҲУРИИ ТОҶИКИСТОН
ВНЕШНЕТОРГОВЫЙ ОБОРОТ РЕСПУБЛИКИ ТАДЖИКИСТАН

млн. доллар; млн. долларов

	2013	2014	2015	2016	2017	2018	2019
Ҳамагӣ – Ҳамагӣ	4988,8	5274,7	4326,2	3929,9	3972,9	4224,3	4523,7
аз он ҷумла: в том числе:							
Мамлакатҳои ИДМ							
Страны СНГ	2093,0	2405,7	2045,4	1968,0	2086,9	2348,3	2521,1
аз он ҷумла: в том числе:							
Беларусия – Беларусь	42,5	37,3	32,7	21,1	39,5	38,5	28,5
Қазоқистон Казахстан	712,5	858,1	702,1	676,0	838,9	836,5	957,6
Қирғизистон Кыргызстан	184,4	40,4	33,8	25,7	48,8	62,3	54,2
Русия – Россия	907,7	1237,0	1105,5	1036,3	935,9	1023,1	1053,5
Ўзбекистон Узбекистан	12,0	12,8	12,0	69,2	126,4	288,5	362,2
Озарбойҷон Азербайджан	9,9	13,4	7,8	13,4	2,8	6,9	5,8
Арманистон – Армения	1,1	0,5	0,2	0,3	0,3	0,3	0,40
Малдовия – Молдова	5,2	3,9	1,4	1,0	2,1	1,4	0,5
Туркменистон Туркменистан	119,5	109,7	109,1	93,5	50,3	47,2	12,2
Тоҷикистон Таджикистан (МОИ-СЭЗ)	0,1	2,4	0,2	3,5	4,2	6,3	8,1
Украина – Украина	98,1	90,2	40,6	28,0	37,7	37,3	38,3
Дигар мамлакатҳои ҷаҳон ҳамагӣ							
Страны остального мира – всего	2895,8	2869,0	2280,8	1961,9	1886,0	1876,0	2002,5
аз он ҷумла: в том числе:							
Мамлакатҳои Аврупо							
Страны Европы	604,8	922,1	567,7	295,2	463,4	319,8	479,1
аз он ҷумла: в том числе:							
Мамлакатҳои Иттиҳоди Аврупо Страны ЕС	518,9	436,6	254,4	178,0	356,2	301,3	244,1
Австрия – Австрия	4,8	5,9	4,8	7,5	2,7	2,9	2,5
Андора – Андора	-	-	-	0,0	0,1	0,0	0,0
Белгия – Бельгия	15,2	12,0	1,8	4,4	7,1	9,4	28,0
Булғория – Болгария	7,2	6,1	0,5	0,8	0,7	0,8	3,9
Бритонияи Кабир Великобритания	17,2	11,3	8,1	3,7	4,6	26,3	5,0
Маҷористон – Венгрия	2,6	2,8	2,1	4,9	1,8	1,5	2,3
Олмон – Германия	34,4	38,2	45,3	59,5	106,5	97,6	77,0

	2013	2014	2015	2016	2017	2018	2019
Гернси – <i>Гернси</i>	-	-	-	0,3	-	-	-
Юнон – <i>Греция</i>	0,2	14,7	6,9	0,0	1,0	1,8	1,6
Дания – <i>Дания</i>	2,9	3,1	2,6	1,5	0,9	1,6	1,7
Ирланд – <i>Ирландия</i>	5,3	0,5	3,6	0,3	0,8	0,6	0,7
Испания	1,7	8,0	2,0	1,8	4,5	5,5	2,5
Италия	28,3	33,0	31,1	25,6	33,8	52,1	45,5
Латвия	35,5	39,8	19,7	6,3	4,9	10,4	13,9
Литва	217,3	205,0	81,6	9,6	8,8	10,3	13,0
Люксембург	0,1	3,6	0,8	2,1	124,4	0,4	0,0
Малта – <i>Мальта</i>	0,1	0,0	-	-	-	-	-
Нидерланд – <i>Нидерланды</i>	107,1	19,5	18,0	18,9	30,0	34,0	10,4
Лахистон – <i>Польша</i>	4,3	8,1	5,1	6,6	6,9	9,4	11,0
Партугалия - <i>Португалия</i>	0,0	0,1	-	0,1	-	0,4	0,0
Руминия – <i>Румыния</i>	4,4	0,9	0,1	0,8	0,7	1,2	3,3
Славакия – <i>Словакия</i>	1,0	0,2	1,2	0,4	0,3	0,7	1,6
Славения - <i>Словения</i>	0,5	1,3	1,5	1,6	0,8	1,5	1,6
Финляндия	4,3	3,6	1,4	2,5	1,3	2,2	2,4
Фаронса – <i>Франция</i>	13,6	8,2	9,7	12,9	4,6	16,8	5,8
Чехия	5,0	6,4	2,0	3,9	3,2	4,9	1,7
Шветсия – <i>Швеция</i>	0,1	0,9	2,0	1,2	3,9	5,6	3,8
Эстония	6,2	3,4	2,5	0,9	1,7	3,3	0,2
Мамлакатҳои ғайри Иттиҳоди Аврупо Страны вне ЕС	86,7	485,5	313,2	117,1	107,4	18,6	239,2
Албания	-	-	-	-	-	-	-
Босния ва Герсеговина <i>Босния и Герцеговина</i>	-	-	0,1	0,0	-	-	-
Ватикан	-	-	-	-	-	-	-
Гибралтар	-	-	-	-	-	-	-
Исландия	0,0	0,0	0,1	-	0,0	0,0	0,0
<i>Лихтенштейн</i>	0,2	0,3	-	0,0	0,0	0,0	0,0
Македония	0,0	-	-	0,0	0,0	0,0	0,0
Норвегия	0,1	0,2	0,1	1,2	0,0	0,1	0,0
<i>Сан-Марино</i>	1,7	2,0	1,3	0,9	1,2	0,9	0,3
Словакия	-	-	-	-	-	-	1,6
Словения	-	-	-	-	-	-	1,6
Сербия	1,4	1,8	0,9	6,7	9,1	4,0	0,0

	2013	2014	2015	2016	2017	2018	2019
Харватия	0,0	0,1	0,2	0,1	0,3	0,0	1,7
Чехия	-	-	-	-	-	-	-
Швейтсария – Швейцария	82,3	481,1	310,6	108,2	96,8	13,6	234,0
Мамлакатҳои Осиё							
Страны Азии	1981,6	1783,6	1642,8	1607,5	1344,9	1470,5	1436,5
Афғонистон							
<i>Афганистан</i>	118,6	109,6	110,3	75,0	100,2	72,4	98,1
Банғола – Бангладеш	0,0	0,0	0,3	1,0	2,1	1,2	6,4
Баҳрайн- Бехрайн	-	-	-	-	-	-	-
Ветнам – Вьетнам	28,1	0,8	0,9	2,4	2,1	3,3	5,0
Гурҷистон – Грузия	5,1	9,3	5,4	3,0	2,2	3,0	7,2
Исроил – Израиль	1,8	0,3	0,6	0,2	0,7	0,5	0,5
Ҳиндустон – Индия	35,4	21,1	17,0	23,8	23,7	20,5	24,3
Индонезия – Индонезия	0,7	0,5	0,0	0,5	0,9	0,3	0,9
Урдун – Иордания	0,1	0,0	0,0	0,0	0,0	0,0	0,0
Ироқ – Ирак	1,6	1,7	1,5	3,8	3,9	1,2	0,8
Эрон – Иран	293,0	226,2	183,8	114,2	91,8	97,3	64,4
Қатар – Катар	0,2	0,0	0,0	0,0	0,0	0,0	1,1
Чин – Қитай	693,3	765,5	793,0	885,1	591,7	651,2	660,9
Қувайт – Қувейт	0,0	0,0	0,0	-	-	-	-
Корея – КНДР	-	-	-	0,2	0,1	0,1	0,0
Мянма – Мьянма	-	-	-	0,1	0,1	0,1	0,0
Лубнон – Ливан	0,3	0,1	0,1	0,0	0,0	0,0	0,0
Малайзия	2,0	0,3	0,7	6,0	3,9	7,1	4,3
Муғулистон – Монғолия	0,0	-	0,0	-	-	-	-
АМА – ОАЭ	75,4	89,3	43,1	46,4	40,6	25,9	22,6
Уммон – Оман	0,4	0,8	0,2	0,0	0,0	0,0	0,0
Покистон - Пакистан	92,7	89,6	64,5	55,5	41,3	62,5	56,3
Чумхурии Корея							
<i>Республика Корея</i>	47,6	53,0	19,2	13,5	15,9	27,6	33,9
Арабистони Саудӣ							
<i>Саудовская Аравия</i>	0,3	0,5	0,0	0,1	-	0,0	0,0
Сингапур	8,4	7,6	1,3	0,5	0,1	0,2	0,4
Сурия- Сирия	0,0	-	-	-	-	-	-
НММ – Гонконг							
<i>САР– Гонконг</i>	4,0	1,7	2,3	0,3	0,3	0,4	0,1
Тайланд – Таиланд	0,9	0,3	0,0	1,8	4,3	3,4	2,1
Тайван – Тайвань	1,0	0,3	0,2	45,9	50,1	18,2	0,5
Туркия – Турция	607,2	396,4	388,5	315,3	338,6	401,4	377,3
Филиппин – Филиппины	0,1	-	0,0	0,2	0,1	0,2	0,0
<i>Шри-Ланка</i>	0,0	0,2	-	0,1	0,1	0,2	0,2
Чопон – Япония	3,4	8,5	9,6	12,5	30,1	65,2	68,1
Дигарҳо Друзи	-	-	-	-	-	7,0	-
Мамлакатҳои Амрико							
Страны Америки	306,0	162,2	70,1	54,8	75,3	82,6	85,3
аз он ҷумла: в том числе:							
Аргентина	0,1	0,2	0,0	3,0	1,7	2,7	4,7
Англия – Ангилья	-	-	0,1	0,4	0,1	0,1	0,0

	2013	2014	2015	2016	2017	2018	2019
Қазирахои Багам							
<i>Багамские острова</i>	-	-	-	0,0	-	4,9	0,0
Белиз	0,0	0,8	0,7	0,0	-	-	0,0
Бразилия	30,8	6,8	1,6	7,7	4,9	13,2	5,6
Венесуэла – <i>Венесуэла</i>	25,5	8,5	-	-	-	-	0,0
Қазирахои Виргин							
<i>Виргинские острова</i>	1,3	0,4	0,2	-	4,0	0,5	7,1
Чили	-	-	-	0,1	0,2	0,1	0,4
<i>Коста-Рико</i>	-	-	-	0,1	0,0	0,0	0,0
Колумбия	0,1	-	0,1	0,2	0,0	0,1	0,0
Канада	2,0	3,3	2,5	1,0	1,8	9,1	12,6
Панама	0,8	-	0,3	0,0	0,0	0,0	0,0
ИМА – <i>США</i>	172,5	107,0	38,1	25,0	38,7	42,8	45,5
Эквадор	0,8	-	4,3	6,6	7,5	8,3	8,3
Уругвай	-	-	-	-	0,4	0,6	0,0
Ямайка	70,0	32,5	22,2	10,1	15,3	0,0	1,2
Мамлакатҳои Африко							
<i>Страны Африки</i>	1,4	1,0	0,1	3,6	1,2	0,9	1,1
аз он ҷумла:							
<i>в том числе:</i>							
Бенин	-	-	-	-	-	-	-
Гвинея	-	-	-	-	-	0,1	-
Миср – <i>Египет</i>	0,1	0,1	-	3,4	0,1	0,4	0,5
Мавритания	-	-	-	-	-	-	-
Либерия	-	0,8	-	-	-	-	-
Марокко	-	-	-	0,0	0,8	-	0,0
Қазирахои Сейшел							
<i>Сейшельские острова</i>	0,1	-	0,1	0,0	-	0,1	0,0
ҚАҶ – <i>ЮАР</i>	1,2	0,1	0,0	-	0,3	0,2	0,3
Австралия ва Океания							
<i>Австралия и Океания</i>	2,0	0,1	0,1	0,8	1,2	2,2	0,6
аз он ҷумла:							
<i>в том числе:</i>							
Австралия	1,9	0,1	0,1	0,2	0,5	1,8	0,4
Зеландияи Нав							
<i>Новая Зеландия</i>	0,1	0,0	-	0,6	0,7	0,4	0,2

СОДИРОТИ ҶУМӢУРИИ ТОҶИКИСТОН
ЭКСПОРТ РЕСПУБЛИКИ ТАДЖИКИСТАН

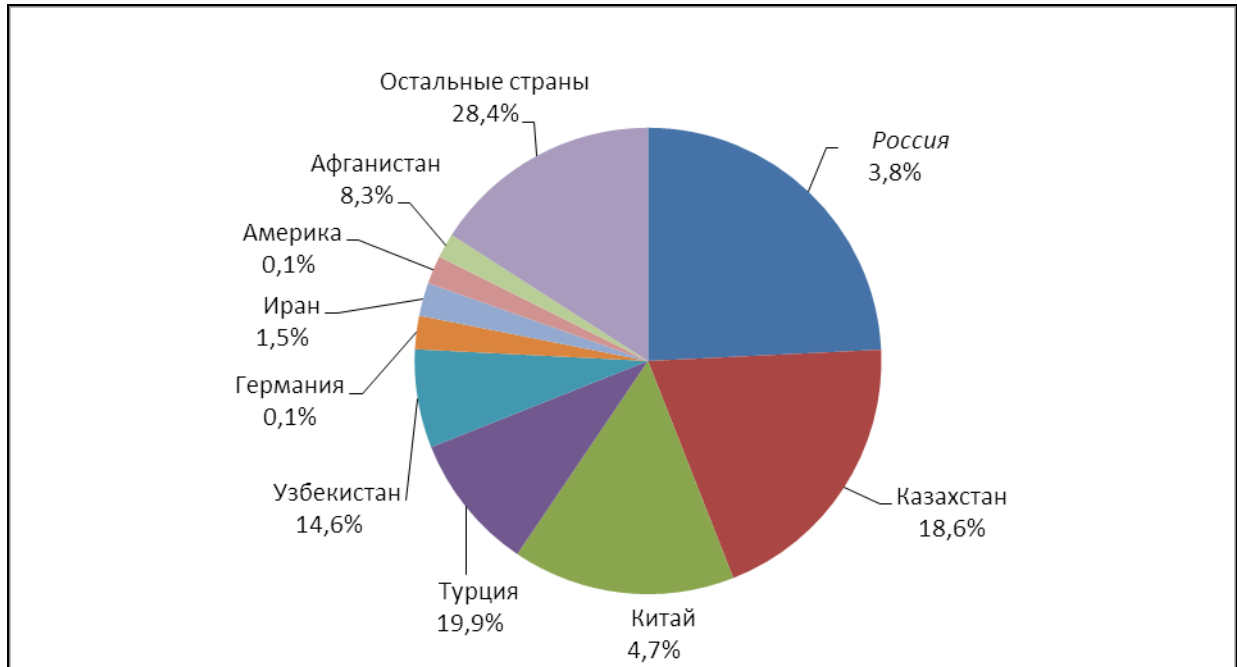
млн. доллар; млн. долларов

	2013	2014	2015	2016	2017	2018	2019
Ҳамагӣ – Всего	943,4	977,3	890,6	898,7	1198,0	1073,3	1174,4
аз он ҷумла: в том числе:							
Мамлакатҳои ИДМ Страны СНГ	177,4	246,0	226,7	294,4	430,7	530,3	449,9
аз он ҷумла: в том числе:							
Белорус – Беларусь	3,1	3,2	2,8	2,2	2,5	3,3	0,0
Қазоқистон – Казахстан	86,2	177,7	146,5	194,9	324,3	299,9	218,2
Қирғизистон Кыргызстан	7,1	7,7	9,4	8,9	10,9	14,1	11,4
Русия – Россия	65,3	50,9	56,9	50,6	32,1	55,2	44,3
Озарбойҷон Азербайджан	0,2	0,1	0,1	0,0	0,0	0,1	0,0
Арманистон – Армения	0,6	0,2	-	0,0	0,1	-	0,0
Малдова – Молдова	3,0	1,3	0,3	-	1,6	0,9	0,2
Туркманистон Туркменистан	4,5	0,9	2,5	1,4	1,5	0,6	0,3
Тоҷикистон (МОИ) Таджикистан (СЭЗ)	-	-	0,1	0,1	0,2	0,6	0,7
Ўзбекистон – Узбекистан	4,6	3,3	6,1	35,6	57,1	155,3	172,0
Украина	2,8	0,7	2,0	0,4	0,4	0,3	0,7
Дигар мамлакатҳои ҷаҳон- ҳамагӣ Страны остального Мира – всего	766,0	731,3	663,9	604,3	767,3	543,0	724,5
аз он ҷумла: в том числе:							
Мамлакатҳои Аврупо Страны Европы	107,2	292,1	234,1	137,4	260,5	63,0	280,7
аз он ҷумла: в том числе:							
Мамлакатҳои Иттиҳоди Аврупо Страны ЕС	28,5	28,7	27,1	37,2	169,9	60,3	55,3
Австрия	0,0	-	-	0,0	0,2	-	0,0
Белгия – Бельгия	0,1	0,0	0,1	0,1	0,1	2,3	21,0
Булғория – Болгария	0,0	0,1	0,1	-	-	-	0,0
Бритониёи Кабир Великобритания	1,2	0,6	0,8	0,6	0,8	3,0	1,9
Маҷористон – Венгрия	-	-	0,0	-	-	-	0,0
Олмон – Германия	0,5	0,2	0,8	1,1	0,2	0,6	1,0
Юнон – Греция	-	-	1,1	0,0	-	-	0,0

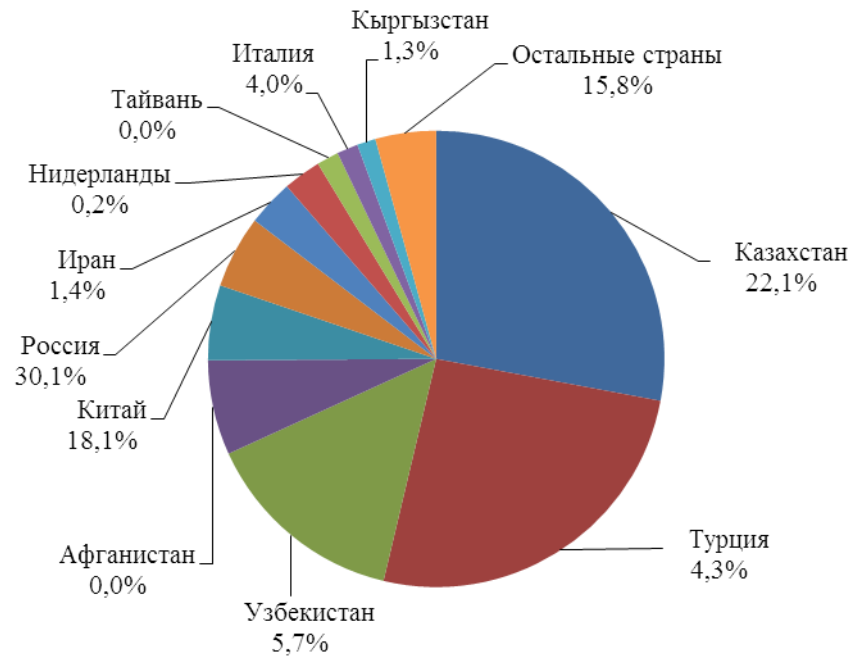
	2013	2014	2015	2016	2017	2018	2019
Дания	0,1	-	-	0,0	-	-	-
Ирландия	-	-	-	0,0	-	-	0,0
Испания	0,1	-	-	-	-	-	0,0
Италия	16,0	16,2	10,5	12,7	16,0	16,1	11,0
Латвия	3,9	2,8	3,6	5,1	2,5	8,9	12,8
Литва	0,9	0,8	0,2	1,5	0,4	0,1	0,3
Нидерланд - <i>Нидерланды</i>	0,2	6,5	9,0	14,6	24,6	28,8	0,0
Норвегия	-	-	-	-	-	-	0,0
Лахистон – <i>Польша</i>	0,4	0,7	0,7	0,2	0,1	0,3	0,4
Люксембург	-	-	-	-	124,4	-	0,0
Словакия	-	-	-	-	-	--	-
Руминия – <i>Румыния</i>	3,6	-	-	0,2	0,1	-	0,0
Финландия – <i>Финляндия</i>	0,0	0,1	0,0	-	-	-	0,0
Фаронса – <i>Франция</i>	0,5	0,4	0,1	0,2	0,2	0,0	0,3
Чехия – <i>Чехия</i>	0,8	0,3	0,1	0,1	0,0	0,0	0,3
Шветсия – <i>Швеция</i>	-	0,0	0,0	0,1	0,3	0,1	0,0
Эстония	0,2	-	0,1	0,6	-	0,1	0,0
Мамлакатҳои ғайри Иттиҳоди Аврупо							
<i>Страны вне ЕС</i>	78,7	263,4	207,0	100,2	90,6	2,7	225,4
Сербия	-	-	-	0,0	0,0	0,2	0,0
Сан-Марино <i>Сан-Марино</i>	1,7	1,6	1,3	0,9	1,2	0,9	0,3
Швейтсария – <i>Швейцария</i>	77,0	261,8	205,7	99,3	89,4	1,6	225,1
Мамлакатҳои Осиё							
<i>Страны Азии</i>	657,8	437,9	429,6	464,4	487,1	474,3	430,5
аз он шумла: в том числе:							
Афғонистон - <i>Афганистан</i>	49,5	57,6	56,0	74,7	99,6	72,1	97,9
Банғола – <i>Бангладеш</i>	0,0	-	-	-	-	0,0	4,2
Ветнам – <i>Вьетнам</i>	0,7	0,2	0,0	0,0	0,0	1,4	2,4
Гурҷистон – <i>Грузия</i>	0,0	0,0	0,0	0,0	0,2	0,4	4,9
Исроил – <i>Израиль</i>	0,0	0,0	0,0	0,0	0,0	0,0	0,0
Ҳиндустон – <i>Индия</i>	0,1	0,1	0,2	0,0	0,3	0,0	0,0
Индонезия	-	-	-	-	-	-	-
Ироқ – <i>Ирак</i>	1,3	1,7	1,5	3,8	3,5	1,1	0,7
Эрон – <i>Иран</i>	66,9	64,0	59,9	39,0	30,4	35,2	18,1
Чин – <i>Китай</i>	85,9	39,0	29,1	44,0	35,4	57,1	55,4
Урдун – <i>Иордания</i>	0,0	-	-	-	0,0	-	0,0
Кипр	-	-	-	-	-	-	-
Комбоҷа – <i>Комбоджа</i>	-	-	-	-	-	-	-
Лубнон – <i>Ливан</i>	-	-	0,0	-	0,0	0,0	0,0
Мянма – <i>Мьянма</i>	-	-	-	0,1	0,1	0,1	0,1

	2013	2014	2015	2016	2017	2018	2019
Малайзия	-	-	-	-	0,0	-	0,0
Муғулистон – Монголия	-	-	-	-	-	-	-
АМА – ОАЭ	4,2	2,6	1,6	24,9	17,3	2,7	0,9
Оман	0,0	-	0,2	-	-	-	-
Покистон – Пакистан	24,6	19,1	23,2	30,3	16,7	10,1	10,4
Чумхурии Корея							
<i>Республика Корея</i>	0,3	0,1	0,0	0,0	0,0	0,0	0,0
Сингапур	0,0	-	-	0,3	-	0,0	0,0
Сурия – Сирия	-	-	0,0	-	-	-	-
НММ Гонконг							
<i>САР Гонконг</i>	0,4	0,5	0,1	0,0	0,0	0,1	-
Тайланд – Таиланд	0,0	-	-	0,0	-	-	-
Тайван – Тайвань	-	-	-	45,3	49,4	16,7	-
Туркия – Турция	422,7	251,8	255,7	200,8	233,2	276,5	233,8
Филипин – Филиппины	0,0	-	-	-	-	-	-
Чопон – Япония	1,3	0,6	2,1	1,2	1,0	0,8	1,2
Мамлакатҳои Амрико:							
<i>Страны Америки:</i>	0,9	0,4	0,2	2,5	18,9	5,7	13,2
аз он ҷумла:							
в том числе:							
Аргентина – Аргентина	-	-	-	2,1	-	-	-
Ҷазираи Виргин							
<i>Виргинские острова</i>	0,0	0,0	-	-	3,7	-	6,8
Англия – Ангилья				0,3	-	-	-
ИМА – США	0,9	0,4	0,2	0,1	15,2	0,8	1,1
Панама	-	-	-	-	-	4,9	-
Мамлакатҳои Африко							
<i>Страны Африки</i>	0,1	0,9	0,0	0,0	0,8	-	-
аз он ҷумла:							
в том числе:							
Ҷибути – Ҷибути	-	-	-	-	-	-	-
Миср – Египет	-	-	-	0,0	0,0	-	-
Марроко	-	-	-	0,0	0,8	-	-
Либерия – Либерия	-	0,8	-	-	-	-	-
Тунис	-	-	-	-	-	-	-
ҶАҶ – ЮАР	0,1	0,1	0,0	-	-	-	-
Австралия ва Океания							
<i>Австралия и Океания</i>	-	-	-	-	0,0	--	-
аз он ҷумла:							
в том числе:							
Австралия – Австралия	-	-	-	-	0,0	-	-

ҲИССАИ ШАРИКОНИ АСОСӢ ДАР СОДИРОТ ДАР СОЛИ 2019
ДОЛЯ ОСНОВНЫХ ПАРТНЕРОВ В ЭКСПОРТЕ В 2019 ГОДУ



ҲИССАИ ШАРИКОНИ АСОСӢ ДАР ВОРИДОТ ДАР СОЛИ 2019
ДОЛЯ ОСНОВНЫХ ПАРТНЕРОВ В ИМПОРТЕ В 2019 ГОДУ



**ВОРИДОТИ ҶУМҲУРИИ ТОҶИКИСТОН
ИМПОРТ РЕСПУБЛИКИ ТАДЖИКИСТАН**

млн. доллар; млн. долларов

	2013	2014	2015	2016	2017	2018	2019
Ҳамагӣ – Всего	4045,4	4297,4	3435,6	3031,2	2774,9	3151,0	3349,3
аз он ҷумла: в том числе:							
Мамлакатҳои ИДМ Страны СНГ	1915,6	2159,7	1818,7	1673,6	1656,2	1818,0	2071,3
аз он ҷумла: в том числе:							
Белорус – Беларусь	39,4	34,1	29,9	18,9	37,0	35,2	26,4
Қазоқистон – Казахстан	626,3	680,4	555,6	481,1	514,6	536,6	739,3
Қирғизистон Кыргызстан	177,3	32,7	24,4	16,8	37,9	48,2	42,8
Русия – Россия	842,4	1186,1	1048,6	985,7	903,8	967,9	1009,1
Озарбойҷон Азербайджан	9,7	13,3	7,7	13,4	2,8	6,8	5,8
Арманистон – Армения	0,5	0,3	0,2	0,3	0,2	0,3	0,4
Малдова – Молдова	2,2	2,6	1,1	0,7	0,5	0,5	0,3
Туркменистон Туркменистан	115,1	108,8	106,6	92,1	48,8	46,6	11,9
Тоҷикистон (МОИ) Таджикистан (СЭЗ)	0,1	2,4	0,1	3,4	4,0	5,7	7,4
Ўзбекистон – Узбекистан	7,4	9,5	5,9	33,6	69,3	133,2	190,2
Украина	95,3	89,5	38,6	27,6	37,3	37,0	37,6
Дигар мамлакатҳои ҷаҳон- ҳамагӣ Страны остального мира – всего	2129,8	2137,7	1616,9	1357,6	1118,7	1333,0	1278,0
аз он ҷумла: в том числе:							
Мамлакатҳои Аврупо Страны Европы	497,6	630,0	333,6	157,8	202,9	256,8	198,5
аз он ҷумла: в том числе:							
Мамлакатҳои Иттиҳоди Аврупо - Страны ЕС	490,8	408,2	227,3	140,8	186,3	241,0	188,8
Австрия	4,8	5,9	4,8	7,5	2,5	2,9	2,5
Андора	-	-	-	-	0,1	-	0,0
Белгия – Бельгия	15,1	12,0	1,7	4,3	7,0	7,1	7,1
Булғория – Болгария	7,2	6,0	0,5	0,8	0,7	0,8	3,9
Британияи Кабир Великобритания	16,0	10,7	7,3	3,1	3,8	23,3	3,2
Маҷористон – Венгрия	2,6	2,8	2,1	4,9	1,8	1,5	2,2
Олмон – Германия	33,9	38,0	44,5	58,4	106,3	97,0	76,0
Гернси	-	-	-	0,3	-	-	-
Юнон – Греция	0,2	14,7	5,8	-	1,0	1,8	1,6

	2013	2014	2015	2016	2017	2018	2019
Дания	2,8	3,1	2,6	1,5	0,9	1,6	1,6
Ирландия	5,3	0,5	3,6	0,3	0,8	0,6	0,6
Испания	1,6	8,0	2,0	1,8	4,5	5,5	2,5
Италия	12,3	16,8	20,6	12,9	17,8	36,0	34,5
Латвия	31,6	37,0	16,1	1,2	2,4	1,5	1,2
Литва	216,4	204,2	81,4	8,1	8,4	10,2	12,7
Лихтенштейн	0,2	0,3	-	0,0	0,0	0,0	0,0
Люксембург	0,1	3,6	0,8	2,1	0,0	0,4	0,0
Малта– Мальта	0,1	0,0	-	-	-	-	-
Нидерланд – Нидерланды	106,9	13,0	9,0	4,3	5,4	5,2	5,8
Лахистон– Польша	3,7	7,4	4,4	6,4	6,8	9,1	10,6
Партугалия – Португалия	-	0,1	-	0,0	0,0	0,4	0,0
Руминия – Румыния	0,8	0,9	0,1	0,6	0,6	1,2	3,3
Славакия– Словакия	1,0	0,2	1,2	0,4	0,3	0,7	1,6
Славения– Словения	0,5	1,3	1,5	1,6	0,8	1,5	1,6
Финландия	4,3	3,5	1,4	2,5	1,3	2,2	2,4
Фаронса– Франция	13,1	7,8	9,6	12,7	4,4	16,8	5,6
Чехия	4,2	6,1	1,9	3,8	3,2	4,9	4,0
Шветсия– Швеция	0,1	0,9	2,0	1,1	3,6	5,5	3,7
Эстония	6,0	3,4	2,4	0,3	1,7	3,2	0,2
Мамлакатҳои ғайри Иттиҳоди Аврупо Страны вне ЕС	6,8	221,8	106,3	16,9	98,5	15,9	9,7
Албания	-	-	-	-	-	-	-
Босниява Герсеговина Босния и Герцеговина	0,0	-	0,1	-	-	0,0	0,0
Ватикан	-	-	-	-	0,0	-	-
Гибралтар	-	-	-	-	-	-	-
Исландия	0,0	0,0	0,1	-	0,0	0,0	-
Лихтенштейн	-	-	-	-	-	-	-
Македония	0,0	-	0,0	0,0	0,0	0,0	-
Норвегия	0,1	0,2	0,1	1,2	0,0	0,1	-
Сан-Марино	-	0,4	0,0	-	-	-	-
Сербия	1,4	1,8	0,9	6,7	9,1	3,8	0,8
Харватия – Хорватия	0,0	0,1	0,2	0,1	0,2	0,0	0,0
Швейтсария – Швейцария	5,3	219,3	104,9	8,9	89,4	-	8,9
Мамлакатҳои Осиё Страны Азии	1323,8	1345,7	1213,2	1143,1	857,8	996,2	1006,0
аз он ҷумла: в том числе:							
Мамлакатҳои Иттиҳоди Аврупо Страны ЕС	0,0	0,0	0,3	0,1	0,0	0,1	0,1
Кипр	0,0	0,0	0,3	0,1	0,0	0,1	0,1
Дания	2,8	3,1	2,6	1,5	0,9	1,6	1,6
Ирландия	5,3	0,5	3,6	0,3	0,8	0,6	0,6

	2013	2014	2015	2016	2017	2018	2019
Мамлакатҳои ғайри Иттиҳоди Аврупо							
Страны вне ЕС	1323,8	1345,7	1212,9	1143,0	857,8	996,1	1006,0
Афғонистон							
<i>Афганистан</i>	69,1	52,0	54,3	0,3	0,6	0,3	0,2
Бангладеш	0,0	0,0	0,3	1,0	2,1	1,2	2,1
Баҳрейн	-	-	-	-	-	-	-
Ветнам – <i>Вьетнам</i>	27,4	0,6	0,9	2,4	2,1	1,9	2,6
Гурҷистон – <i>Грузия</i>	5,1	9,3	5,4	3,0	2,0	2,6	2,3
Исроил – <i>Израиль</i>	1,8	0,3	0,6	0,2	0,7	0,5	0,5
Ҳиндустон – <i>Индия</i>	35,3	21,0	16,8	23,8	23,4	20,5	24,2
Индонезия	0,7	0,5	0,0	0,5	0,9	0,3	0,9
Иордания	0,1	0,0	0,0	0,0	0,0	0,0	-
Эрон – <i>Иран</i>	186,1	162,2	123,9	75,2	61,4	62,1	46,2
Ирок – <i>Ирак</i>	-	-	-	-	0,4	0,1	0,1
Чин – <i>Китай</i>	607,4	726,5	763,9	841,1	556,3	594,1	605,5
Корея – <i>КНДР</i>	-	-	-	0,2	0,1	0,1	0,1
Кувайт – <i>Кувейт</i>	0,0	0,0	0,0	-	-	-	-
Лубнон – <i>Ливан</i>	0,3	0,1	0,1	0,0	-	0,0	0,0
Малайзия	2,0	0,3	0,7	6,0	3,9	7,1	4,3
Муғулистон – <i>Монголия</i>	0,0	-	-	-	-	-	-
АМА – <i>ОАЭ</i>	71,2	86,7	41,5	21,5	23,3	23,2	21,7
Уммон – <i>Оман</i>	0,4	0,8	0,0	0,0	-	0,0	0,0
Покистон – <i>Пакистан</i>	68,1	70,5	41,3	25,2	24,6	52,4	45,9
Чумхурии Корея							
<i>Республика Корея</i>	47,3	52,9	19,2	13,5	15,9	27,6	33,9
НММ Гонконг							
<i>САР Гонконг</i>	3,8	1,2	2,2	0,3	0,3	0,3	0,1
Арабистони Саудӣ							
<i>Саудовская Аравия</i>	0,2	-	-	0,1	-	-	0,0
Сингапур	8,4	7,6	1,3	0,2	0,1	0,2	0,5
Сурия – <i>Сирия</i>	0,0	-	-	-	-	-	-
Тайланд – <i>Таиланд</i>	0,9	0,3	0,0	1,8	4,3	3,4	2,1
Тайван – <i>Тайвань</i>	1,0	0,3	0,2	0,6	0,7	1,5	0,5
Туркия – <i>Турция</i>	184,5	144,6	132,8	114,5	105,4	124,9	143,5
Филиппин – <i>Филиппины</i>	0,0	-	0,0	0,2	0,1	0,2	0,0
Шри-Ланка	0,0	0,1	-	0,1	0,1	0,2	0,2
Чопон – <i>Япония</i>	2,1	7,9	7,5	11,3	29,1	64,4	66,9
Дигарҳо <i>Другие</i>	-	-	-	-	-	7,0	0,6
Мамлакатҳои Амрико							
Страны Америки	305,1	161,8	69,9	52,3	56,4	76,9	72,1
аз он ҷумла:							
в том числе:							
Аргентина	0,1	0,2	0,0	0,9	1,7	2,7	4,7
Англия – <i>Ангилья</i>	0,1	0,0	0,1	0,1	0,1	0,1	0,6
Ҷазираҳои Багам							
<i>Багамские острова</i>	-	-	-	0,0	-	0,0	0,0
Бразил – <i>Бразилия</i>	30,8	6,8	1,6	7,7	4,9	13,2	5,6

	2013	2014	2015	2016	2017	2018	2019
Белиз	0,0	0,8	0,7	0,0	-	-	0,0
Боливия	-	-	-	-	-	-	0,0
Венесуэла	25,5	8,5	-	-	-	-	0,3
Ҷазираҳои Ҷиржин							
<i>Ҷиржинские острова</i>	1,3	0,4	0,2	0,2	0,3	0,5	0,0
<i>Доминика</i>	-	0,0	0,0	-	-	-	0,0
<i>Канада</i>	2,0	3,3	2,5	1,0	1,8	9,1	7,3
<i>Колумбия</i>	0,1	0,1	0,1	0,2	0,0	0,0	0,0
<i>Коста-Рика</i>	-	-	-	0,1	0,0	0,0	0,0
<i>Мексика</i>	-	-	-	0,4	0,6	0,2	0,4
<i>Парагвай</i>	2,0	-	-	0,0	-	-	-
<i>Чили</i>	-	-	-	0,1	0,2	0,1	0,0
<i>Панама</i>	0,8	0,5	0,3	0,0	0,0	-	0,0
ИМА – США	171,6	106,6	37,9	24,9	23,5	42,0	44,4
<i>Уругвай</i>	-	0,1	0,0	0,0	0,4	0,6	0,0
<i>Эквадор</i>	0,8	2,0	4,3	6,6	7,5	8,3	8,3
<i>Ямайка</i>	70,0	32,5	22,2	10,1	15,3	0,0	0,0
Мамлакатҳои Африко							
Страны Африки	1,3	0,1	0,1	3,6	0,4	0,9	0,8
аз он ҷумла:							
в том числе:							
<i>Алжир</i>	-	-	-	-	0,0	-	-
<i>Гана</i>	-	-	-	-	-	0,1	-
<i>Ҷибутӣ– Ҷибутӣ</i>	0,0	-	-	-	-	-	-
<i>Миср– Египет</i>	0,1	0,1	-	3,4	0,1	0,4	0,5
<i>Марокко</i>	-	-	-	-	-	0,1	-
<i>Мавритания</i>	-	-	-	0,0	-	-	-
Ҷазираҳои Сейшел							
<i>Сейшельские острова</i>	0,1	-	0,1	0,0	-	0,1	-
ҶАҶ– ЮАР	-	-	0,0	0,2	0,3	0,2	
Гвинеяи Экватори							
<i>Экваториальная Гвинея</i>	-	-	-	-	-	-	-
Австралия ва Океания							
Австралия и Океания	2,0	0,1	0,1	0,8	1,2	2,2	0,6
аз он ҷумла:							
в том числе:							
<i>Австралия</i>	1,9	0,1	0,0	0,2	0,5	1,8	0,4
<i>ЗеландиНав</i>							
<i>Новая Зеландия</i>	0,1	0,0	0,1	0,6	0,7	0,4	0,2

СОДИРОТИ ҶУМҲУРИИ ТОҶИКИСТОН АЗ РӯИ ГУРУҲИ МОЛҶО
ЭКСПОРТ РЕСПУБЛИКИ ТАДЖИКИСТАН ПО ТОВАРНЫМ ГРУППАМ

млн. доллар – млн. долларов

	2013	2014	2015	2016	2017	2018	2019
Ҳамагӣ - Всего	943,4	977,3	890,6	898,7	1198,0	1073,3	1174,4
чорвои зинда ва маҳсулоти чорво <i>живые животные и продукты животноводства</i>	0,4	0,3	0,5	0,4	0,6	0,9	1,0
маҳсулоти растанипарварӣ <i>продукты растительного происхождения</i>	53,2	40,5	39,5	28,3	25,9	20,1	26,9
чарб ва рағғани растанӣ ва чорво <i>жиры и масла растительного и животного происхождения</i>	0,1	0,2	0,0	0,0	0,0	0,1	0,1
маҳсулоти саноати хӯрокворӣ, машрубот ва нӯшокиҳои биспирт, тамоку ва ивазкунандаҳои он <i>готовые пищевые продукты, алкогольные и безалкогольные напитки, табаки его заменители</i>	1,2	2,1	2,3	4,1	5,0	3,8	5,1
маҳсулоти маъданӣ <i>минеральные продукты</i>	136,2	227,2	204,1	307,2	487,1	544,4	459,3
Маҳсулоти саноати кимиё <i>Продукция химической промышленности</i>	0,9	0,7	0,7	2,2	2,8	8,0	8,1
Пластмасса ва маснуот аз он <i>Пластмассы и изделия из них</i>	0,3	0,6	0,5	0,5	0,8	0,5	0,9
пӯст, чарм, маҳсулоти мӯина ва маснуоти аз он тайёр кардашуда <i>кожсырьё, кожи, пушнина, мехсырьё и изделия из них</i>	3,5	3,8	3,5	2,5	2,5	2,5	2,7
чӯбу тахта ва маснуоти аз чӯбу тахта сохташуда <i>древесина и изделия из древесины</i>	0,3	0,4	0,1	0,2	0,4	0,2	0,2
Коғаз пораҳо, партоваҳои картон, коғаз ва макулатура <i>Бумажная масса, бумажные и картонные отходы, макулатура</i>	0,7	0,0	0,7	0,1	0,1	0,9	1,2

	2013	2014	2015	2016	2017	2018	2019
Нассоҷӣ ва маҳсулоти нассоҷӣ <i>Текстиль и текстильные изделия</i>	227,2	166,0	171,0	153,1	181,8	226,4	200,5
Пойафзол, каллапӯш ва ғайра <i>Обувь, головные уборы и прочее</i>	0,1	0,2	0,1	0,1	0,0	0,0	0,0
Маҳсулот аз санг, гаҷ ва семент <i>Изделия из камня, гипса, цемента</i>	0,2	0,1	0,0	0,1	0,2	0,3	0,3
марворид, металлҳои қиматбаҳо ва ғайра <i>жемчуг, драгметаллы и другие</i>	76,7	146,3	207,6	99,3	213,8	2,0	225,8
Металлҳои арзон баҳо <i>Недрагоценные металлы</i>	385,8	243,0	232,1	225,4	229,4	235,4	218,0
Мошинҳо, таҷҳизот, механизмҳо ва қисмҳои эҳтиётии онҳо ва ғайра <i>Машины, оборудование, механизмы, их части другие</i>	26,5	11,1	14,6	18,4	14,9	10,6	7,0
Воситаҳои нақлиёти заминӣ, ҳавоӣ ва обӣ <i>Средства наземного, воздушного и водного транспорта</i>	25,7	14,8	10,5	39,2	25,9	16,3	16,0
Асбобҳои оптикӣ, асбоб- ҳои мусиқӣ, соат ва ғайра <i>Приборы оптические, музыкальные инструменты, часы и др.</i>	3,4	4,1	2,5	16,9	6,5	0,6	0,9
Молҳои мухталифи саноати <i>Разные промышленные товары</i>	0,7	0,2	0,3	0,7	0,3	0,3	0,6
Асарҳои соҳаи санъат <i>Произведения искусства</i>	0,3	0,0	-	0,0	0,0	-	0,0
Молҳои гуногуни ташхис нашуда <i>Прочие нерасшифрованные товары</i>	0,0	115,7	-	-	0,0	-	0,0

**ВОРИДОТИ ҶУМҲУРИИ ТОҶИКИСТОН АЗ РӯИ ГУРУҶИ МОЛҶО
ИМПОРТ РЕСПУБЛИКИ ТАДЖИКИСТАН ПО ТОВАРНЫМ ГРУППАМ**

млн. доллар – млн. долларов

	2013	2014	2015	2016	2017	2018	2019
Ҳамагӣ – Всего	4045,4	4297,4	3435,6	3031,2	2774,9	3151,0	3349,3
чорвои зинда ва маҳсулоти чорво <i>живые животные и продукты животноводства</i>	68,1	88,4	70,0	50,2	62,5	62,3	67,6
маҳсулоти растанипарварӣ <i>продукты растительного происхождения</i>	384,9	408,5	383,2	318,3	264,9	240,3	305,4
чарб ва рағани растанӣ ва чорво <i>жиры и масла растительного и животного происхождения</i>	94,2	102,5	96,0	92,1	93,7	83,0	106,4
маҳсулоти саноати хӯрокворӣ, машрубот ва нӯшокиҳои биспирт тамоку ва ивазкунандаҳои он <i>готовые пищевые продукты, алкогольные и безалкогольные напитки, табак и его заменители</i>	258,2	291,7	243,2	190,6	216,8	232,0	277,5
маҳсулоти маъданӣ <i>минеральные продукты</i>	743,8	838,2	571,0	484,8	485,6	582,6	628,1
маҳсулоти саноати кимӣ <i>продукция химической промышленности</i>	442,9	379,3	327,4	336,9	319,0	302,9	327,0
пластмасса ва маснуот аз он <i>пластмассы и изделия из них</i>	73,8	89,1	82,1	91,3	93,9	105,8	127,5
пӯст, чарм, маҳсулоти мӯи нафас <i>кожсырьё, кожи, пушнина, мех сырьё и изделия из них</i>	1,2	0,8	1,7	1,0	1,7	1,6	2,4
чӯбу тахта ва маснуоти аз чӯбу тахта сохташуда <i>древесина и изделия из древесины</i>	229,2	289,7	205,2	131,0	131,8	123,9	127,5
коғазпораҳо, партоваҳои картон, коғаз ва макулатура <i>бумажная масса, бумажные и картонные отходы, макулатура</i>	37,3	46,9	40,9	54,5	51,6	48,9	44,0

	2013	2014	2015	2016	2017	2018	2019
нассочӣ ва маҳсулоти нассочӣ <i>текстиль и текстильные изделия</i>	46,2	58,0	57,0	70,7	66,4	60,1	80,6
пайафзол, каллапӯш ва ғайра <i>обувь, головные уборы и прочее</i>	11,4	12,1	11,6	17,0	13,0	8,5	12,0
маҳсулот аз санг, гаҷ ва семент <i>изделия из камня, гипса, цемента</i>	96,9	119,9	83,9	102,6	91,8	84,7	70,8
марворид, металлҳои қиматбаҳо ва ғайра <i>жемчуг, драгметаллы и другие</i>	1,4	61,9	101,0	7,0	4,7	5,3	4,3
металлҳои арзонбаҳо <i>недрагоценные металлы</i>	315,7	336,8	333,5	347,3	283,8	407,8	323,5
мошинҳо, таҷҳизот, механизмҳо ва қисмҳои эҳтиётии онҳо ва ғайра <i>машины, оборудование, механизмы, их части и другие</i>	467,5	432,7	523,3	468,5	299,6	427,7	423,9
воситаҳои нақлиёти заминӣ, ҳавоӣ ва обӣ <i>средства наземного, воздушного и водного транспорта</i>	691,2	488,1	223,7	188,0	216,3	307,2	325,7
асбобҳои оптикӣ, асбобҳои мусикӣ, соат ва ғайра <i>приборы оптические, музыкальные инструменты, часы и др.</i>	38,6	47,3	37,5	34,7	22,0	17,7	24,0
молҳои мухталифи саноатӣ <i>разные промышленные товары</i>	34,4	49,4	42,4	42,4	43,5	44,9	18,1
асарҳои соҳаи санъат <i>произведения искусства</i>	1,2	0,0	0,0	0,0	-	0,0	53,2
молҳои гуногуни ташхиснашуда <i>прочие нерасшифрованные товары</i>	7,3	156,1	1,0	2,3	12,3	3,9	0,0

ҲИССАИ ГУРУҲҲОИ АСОСИИ МОЛҲОИ СОДИРОТӢ дар с.2019
ДОЛЯ ОСНОВНЫХ ТОВАРНЫХ ГРУПП В ЭКСПОРТЕ в 2019 г.



ҲИССАИ ГУРУҲҲОИ АСОСИИ МОЛҲОИ ВОРИДОТӢ дар с.2019
ДОЛЯ ОСНОВНЫХ ТОВАРНЫХ ГРУПП В ИМПОРТЕ в 2019 г.



СОДИРОТИ НАМУДҲОИ АСОСИИ МАҲСУЛОТИ ТАБИНОТИ ИСТЕҲСОЛӢ-ТЕХНИКӢ,
АШӢИ ХОМ ВА МОЛҲОИ ИСТЕЪМОЛИИ ХАЛҚ АЗ
ҶУМҲУРИИ ТОҶИКИСТОН

ЭКСПОРТ ОСНОВНЫХ ВИДОВ ПРОДУКЦИИ ПРОИЗВОДСТВЕННО-
ТЕХНИЧЕСКОГО НАЗНАЧЕНИЯ, СЫРЬЯ И ТОВАРОВ НАРОДНОГО
ПОТРЕБЛЕНИЯ ИЗ РЕСПУБЛИКИ ТАДЖИКИСТАН

(ҳаз. доллар; тыс. долларов;

	2013	2014	2015	2016	2017	2018	2019
Симҳои алюминӣ							
Проволка алюминиевая	5634	950	3779	401	537	898	451
Мамлакатҳои ИДМ							
Страны СНГ	4209	780	3449	83	537	883	
аз он ҷумла:							
из них:							
Озарбойҷон							
Азербайҷан	204	-	-	-	-	-	-
Белорус – Беларусь	-	-	-	-	-	-	-
Қазоқистон							
Қазахстан	-	-	-	-	-	750	
Қирғизистон							
Қырғизстан	289	54	70	-	490	750	
Русия – Россия	139	-	-	-	-	-	
Туркменистон							
Туркменистан	1639	642	1655	-	-	-	
Ўзбекистон							
Ўзбекистан	-	-	-	83	47	133	451
Украина	1938	84	1724	-	-	-	
Мамлакатҳои хориҷи дур							
Странам дальнего зарубежья	1425	170	330	318	-	15	
аз он ҷумла:							
в том числе:							
Афғонистон							
Афганистан	13	97	330	10	-	12	
Покистон – Пакистан	-	-	-	308	-	-	
Италия	-	-	-	-	-	3	
Эрон – Иран	1412	25	-	-	-	-	
Туркия – Турция	-	48	-	-	-	-	
Наҳи пахта							
Волокно хлопковое	189310	132455	144498	122646	121026	165300	139600
Мамлакатҳои ИДМ							
Страны СНГ	20054	23893	34240	21546	25544	27918	33030
аз он ҷумла:							
из них:							
Озарбойҷон							
Азербайҷан	-	-	139	-	-	-	
Армения	297	75	-	-	-	-	
Белорус – Беларусь	1761	1271	1203	495	-	1264	620

	2013	2014	2015	2016	2017	2018	2019
Қазоқистон <i>Казахстан</i>	-	543	3315	-	-	-	317
Қирғизистон <i>Кыргызстан</i>	-	-	-	-	-	-	-
Русия – <i>Россия</i>	15019	20738	28556	18218	15872	23965	9594
Молдова	2977	1266	240	257	1263	926	173
Ўзбекистон <i>Узбекистан</i>	-	-	787	2575	7409	1763	22326
Украина	-	-	-	-	-	-	-
Мамлакатҳои хориҷи дур <i>Странам дальнего зарубежья</i>	169256	108562	110258	101101	96482	137382	106570
аз он ҷумла: <i>из них:</i>							
Афғонистон <i>Афганистан</i>	-	-	48	-	-	-	-
Бельгия	-	-	-	-	368	102	-
Гурҷистон – <i>Грузия</i>	-	-	-	-	-	446	4848
Ветнам – <i>Вьетнам</i>	-	-	-	-	-	-	-
Эрон – <i>Иран</i>	50410	28446	34174	28138	25718	32465	17040
Чин – <i>Китай</i>	4071	2969	1484	1520	495	10214	10363
Латвия	3922	2841	3597	5104	2416	8879	12758
Литва	-	54	-	-	-	-	256
АМА – <i>ОАЭ</i>	2709	2368	156	322	-	892	-
Пакистон – <i>Пакистан</i>	22668	17703	19631	28116	15028	7695	5762
Чехия	-	-	-	-	-	33	65
Фаронса – <i>Франция</i>	-	-	-	-	-	31	-
Бритонияи Кабир <i>Великобритания</i>	-	-	450	-	-	-	-
НММ Гонконг <i>САР Гонконг</i>	-	352	-	-	-	-	-
Туркия – <i>Турция</i>	85411	53829	50718	37900	52457	76625	51240
Калобаи пахтагин Пряжа хлопчатобумажная	11244	10317	7618	11052	36708	37819	40630
Мамлакатҳои ИДМ <i>Страны СНГ</i>	2153	1652	3399	2485	6268	12762	15569
Армения	-	-	-	-	68	-	-
Белорус – <i>Беларусь</i>	419	441	394	604	1409	1637	1104
Қирғизистон <i>Кыргызстан</i>	116	60	60	22	718	983	754
Қазоқистон <i>Казахстан</i>	113	42	-	38	14	46	-
Русия – <i>Россия</i>	1462	1053	2945	1820	3442	9952	13417
Молдова – <i>Молдова</i>	-	-	-	-	303	-	-

	2013	2014	2015	2016	2017	2018	2019
Украина	-	-	-	-	177	144	127
Узбекистон	-	-	-	-	137	-	167
<i>Узбекистон</i>							
Мамлакатҳои хориҷи дур - <i>Странам дaльнего зарубежья</i>	9091	8665	4219	8667	30440	25057	25061
аз он ҷумла: <i>из них:</i>							
Олмон – Германия	-	-	47	229	86	-	-
Эрон – Иран	-	-	-	397	962	417	316
Италия	147	865	478	169	179	-	-
Чин – Қитай	727	545	473	1796	2743	7045	11680
Литва	217	240	-	-	-	-	-
Лаҳистон – Польша	68	86	271	-	-	-	-
Покистон – Пакистан	-	-	24	-	-	-	-
Португалия	-	-	-	86	-	-	-
Чехия	-	-	-	108	-	-	-
Шветсия – Швеция	-	-	-	84	320	46	-
Македония	-	-	-	-	-	13	-
Туркия – Турция	7932	6929	2926	5709	26150	17536	13065
Газворҳои пахтагин							
Ткани хлопчатобумажные	2531	1197	467	409	616	465	1054
Мамлакатҳои ИДМ <i>Страны СНГ</i>	145	194	2	-	-	-	482
аз он ҷумла: <i>из них:</i>							
Белорус – Беларус	-	-	2	-	-	-	-
Қирғизистон <i>Кыргызстан</i>	-	-	-	-	-	-	-
Русия – Россия	144	194	-	-	-	-	482
Мамлакатҳои хориҷи дур <i>Странам дaльнего зарубежья</i>	2386	1003	465	409	616	465	572
аз он ҷумла: <i>из них:</i>							
Италия	901	0,0	-	-	114	244	-
Канада	-	-	-	-	-	-	-
Литва	544	142	115	105	254	-	-
АМА – ОАЭ	-	-	-	-	14	-	-
Лаҳистон – Польша	232	565	350	143	143	221	362
Руминия – Румыния	-	-	-	162	91	-	-
Чехия	709	267	-	-	-	-	197
Афғонистон- Афганистан	-	-	-	-	-	-	6
Хитой Қитай	-	-	-	-	-	-	7

	2013	2014	2015	2016	2017	2018	2019
Қолинҳо ва пойандозои нассочӣ Ковры и текстильные напольные покрытия	364	107	82	48	191	238	373
Мамлакатҳои ИДМ <i>Страны СНГ</i>	347	95	75	44	163	215	340
аз он ҷумла: <i>из них:</i>							
Қазоқистон <i>Казахстан</i>	288	55	-	44	-	-	51
Русия – Россия	54	40	-	-	4	-	-
Ўзбекистон <i>Узбекистан</i>		-	-	-	2	-	-
Қирғизистон <i>Кыргызстан</i>	5	-	75	44	157	215	289
Мамлакатҳои хориҷи дур <i>Странам дальнего зарубежья</i>	17	12	7	4	28	23	33
Афғонистон <i>Афганистан</i>	16	1	7	4	11	0	30
Ирон - Иран	-	-	-	-	16	4	-
Туркия – Турция	-	-	-	-	-	14	3
АМА – ОАЭ	-	-	-	-	-	5	-
Африқои Чануби <i>Южная Африка</i>	-	-	-	-	1	-	-
Нерӯи барқ Электроэнергия	33258	48119	48362	51665	53427,6	76985	93116
Мамлакатҳои ИДМ <i>Страны СНГ</i>	281	4427	4349	1037	944,6	30966	32285
аз он ҷумла: <i>из них:</i>							
Қазоқистон <i>Казахстан</i>	-	-	-	-	-	-	-
Қирғизистон <i>Кыргызстан</i>	281	4427	4349	1037	944,6	1063	1290
Ўзбекистон <i>Узбекистан</i>	-	-	-	-	-	38003	30995
Мамлакатҳои хориҷи дур - <i>Странам дальнего зарубежья</i>	32977	43692	44013	50627	52483	37919	60831
Афғонистон <i>Афганистан</i>	32977	43692	44013	50627	52483	37919	60831
Картошка Картофель	11	-	45	63	55	8	15
Мамлакатҳои ИДМ <i>Страны СНГ</i>	-	-	42	55	42	-	-
аз он ҷумла: <i>из них:</i>							

	2013	2014	2015	2016	2017	2018	2019
Қирғизистон <i>Кыргызстан</i>	-	-	-	2	-	-	-
Қазоқистон <i>Казахстан</i>	-	-	42	-	18	-	-
Русия – Россия	-	-	-	16	-	-	-
Туркменистон <i>Туркменистан</i>	-	-	-	-	-	-	-
Ўзбекистон <i>Узбекистан</i>	-	-	-	36	25	-	-
Мамлакатҳои хориҷи дур <i>Странам дальнего зарубежья</i>	11	-	3	9	13	8	15
аз он ҷумла: <i>из них:</i>							
Афғонистон <i>Афганистан</i>	11	-	3	9	13	8	15
Бехпиёз <i>Лук репчатый</i>	12947	7725	10203	7167	2424	3612	7694
Мамлакатҳои ИДМ <i>Страны СНГ</i>	12313	7459	9491	5472	2335	3584	3491
аз он ҷумла: <i>из них:</i>							
Озарбойҷон <i>Азербайджан</i>	-	-	-	-	-	-	-
Қазоқистон <i>Казахстан</i>	10071	7055	9209	5079	2174	3426	3270
Қирғизистон <i>Кыргызстан</i>	10	-	1	76	57	141	89
Русия – Россия	1742	132	91	10	-	17	10
Туркменистон <i>Туркменистан</i>	490	209	185	306	78	-	-
Афғонистон <i>Афганистан</i>	-	-	-	-	-	-	4
Украина	-	-	-	-	26	-	118
Мамлакатҳои хориҷи дур <i>Странам дальнего зарубежья</i>	634	266	712	1695	89	28	4203
аз он ҷумла: <i>из них:</i>							
Кипр	-	-	-	-	-	-	5
Афғонистон <i>Афганистан</i>	632	266	677	1685	89	-	252
Литва	-	-	-	-	-	-	5
Ироқ – Ирак	-	-	-	4	-	-	-
Покистон – <i>Пакистан</i>	-	-	-	-	-	27	3938
АМА – ОМЭ	2	-	-	7	-	1	-
Туркия – Турция	-	-	-	-	-	-	3
Меваи ситрусӣ <i>Цитрусовые плоды</i>	261	122	278	79	33	54	51

	2013	2014	2015	2016	2017	2018	2019
Мамлакатҳои ИДМ <i>Страны СНГ</i>	261	118	278	79	22	52	51
аз он ҷумла: <i>из них:</i>							
Қазоқистон <i>Казахстан</i>	227	118	112	27	1	12	28
Қирғизистон <i>Кыргызстан</i>	-	-	152	39	21	39	10
Русия – <i>Россия</i>	16	-	8	14	-	1	5
Ўзбекистон <i>Узбекистан</i>	18	-	6	-	-	-	8
Мамлакатҳои хориҷи дур <i>Странам дальнего зарубежья</i>	-	4	-	0,0	11	2	-
аз он ҷумла: <i>из них:</i>							
Афғонистон <i>Афганистан</i>	-	-	-	-	11	-	-
Марокко- <i>Морокко</i>	-	-	-	-	-	2	-
Ангур – <i>Виноград</i>	1471	1422	4448	2429	4051	2722	1674
Мамлакатҳои ИДМ <i>Страны СНГ</i>	798	790	2064	1862	2837	1496	1364
аз он ҷумла: <i>из них:</i>							
Белорус – <i>Беларусь</i>	4	5	3	2	-	9	-
Қазоқистон <i>Казахстан</i>	662	599	534	118	259	358	1078
Қирғизистон <i>Кыргызстан</i>	-	44	1467	1571	1905	877	155
Озарбойҷон <i>Азербайджан</i>	-	-	-	-	-	-	-
Русия – <i>Россия</i>	126	141	58	172	665	252	42
Ўзбекистон <i>Узбекистан</i>	-	-	-	-	8	-	77
Украина	2	-	2	-	-	-	12
Мамлакатҳои хориҷи дур <i>Странам дальнего зарубежья</i>	673	632	2384	567	1224	1226	310
аз он ҷумла: <i>из них:</i>							
ИМА – <i>США</i>	-	-	-	-	-	-	1
Индия	-	-	-	-	-	-	12
Афғонистон <i>Афганистан</i>	-	20	46	4	73	2	3
АМА – <i>ОМЭ</i>	-	-	-	-	-	1	5
Қатар - <i>Катар</i>	-	-	-	-	-	1	-
Покистон – <i>Пакистан</i>	660	582	2337	560	1133	1312	278
Туркия – <i>Турция</i>	-	-	-	-	-	10	11
Себ, нок, бихӣ <i>Яблоки, груши, айва</i>	71	81	145	39	46	31	41

	00	2014	2015	2016	2017	2018	2019
Мамлакатҳои ИДМ <i>Страны СНГ</i>	70	81	145	35	45	30	29
аз он ҷумла: <i>из них:</i>							
Қазоқистон <i>Казахстан</i>	40	62	89	7	4	-	23
Қирғизистон <i>Кыргызстан</i>	-	-	16	20	26	20	2
Турманистон <i>Турменистан</i>	-	-	-	-	-	-	-
Ўзбекистон <i>Узбекистан</i>	-	-	-	-	-	2	-
Русия – <i>Россия</i>	30	19	40	8	15	8	4
Мамлакатҳои хориҷи дур <i>Странам дальнего зарубежья</i>	1	-	-	4	1	1	12
аз он ҷумла: <i>из них:</i>							
АМА – ОАЭ	1	-	-	-	1	-	-
Афғонистон <i>Афганистан</i>	-	-	-	4	-	1	7
Покистон – <i>Пакистан</i>	-	-	-	-	-	-	5
Меваи хушк <i>Плоды сушеные</i>	24540	21379	11184	7940	5888	4961	5334
Мамлакатҳои ИДМ <i>Страны СНГ</i>	23069	19302	10704	6748	4373	3773	4356
аз он ҷумла: <i>из них:</i>							
Озарбойҷон <i>Азербайджан</i>	-	-	-	9	-	-	-
Белорус – <i>Беларусь</i>	766	1385	1016	770	528	249	233
Қазоқистон <i>Казахстан</i>	20932	16686	8616	4844	2772	1702	970
Қирғизистон <i>Кыргызстан</i>	-	-	1	38	30	-	-
Русия – <i>Россия</i>	692	639	871	840	933	1727	2974
Туркманистон <i>Турменистан</i>	-	8	4	4	-	-	-
Ўзбекистон <i>Узбекистан</i>	-	-	-	-	-	78	69
Украина	679	584	196	244	111	78	110
Мамлакатҳои хориҷи дур <i>Странам дальнего зарубежья</i>	1470	2077	480	1192	1514	1188	978
аз он ҷумла: <i>из них:</i>							
Афғонистон <i>Афганистан</i>	-	6	-	91	22	1	3
Олмон – <i>Германия</i>	-	17	17	24	25	127	85
Эрон – <i>Иран</i>	114	235	19	115	52	20	7
Великобритания	-	-	-	-	-	-	7
Чехия	-	-	-	-	-	-	50

	2013	2014	2015	2016	2017	2018	2019
Исроил – <i>Израиль</i>	8	5	-	16	-	10	-
Ироқ – <i>Ирак</i>	1000	797	59	621	1039	730	439
Чин – <i>Китай</i>	64	281	84	70	50	-	19
Покистон – <i>Пакистон</i>	-	-	-	13	14	-	-
Лаҳистон – <i>Польша</i>	23	-	1	11	-	43	21
ИМА – <i>США</i>	26	88	65	62	94	69	188
Малайзия	-	-	-	-	-	-	-
Чопон – <i>Япония</i>	-	82	20	3	-	-	-
Швейтсария	-	-	-	5	-	8	-
Швейцария	-	-	-	5	-	1	18
АМА – <i>ОАЭ</i>	4	3	9	5	17	-	-
Словения – <i>Словакия</i>	-	-	-	3	-	-	-
Чопон – <i>Япония</i>	5	379	108	-	41	-	-
Туркия – <i>Турция</i>	226	156	41	154	160	179	146
Финдик – <i>Арахис</i>	1139	505	585	464	470	404	303
Мамлакатҳои ИДМ <i>Страны СНГ</i>	1087	446	495	329	168	187	182
аз он ҷумла: <i>из них:</i>							
Озарбойҷон	-	-	-	-	-	-	-
<i>Азербайджан</i>	-	-	-	-	-	-	-
Таджикистон	-	-	-	-	-	-	4
Белорус – <i>Беларусь</i>	-	29	48	18	-	-	-
Қазоқистон	-	-	-	-	-	-	-
<i>Казахстан</i>	1078	417	401	250	93	88	23
Русия – <i>Россия</i>	3	-	25	-	13	72	99
Украина – <i>Украина</i>	6	-	21	32	62	27	56
Туркменистон	-	-	-	-	-	-	-
<i>Туркменистан</i>	-	0,0	-	28	-	-	-
Мамлакатҳои хориҷи дур <i>Странам дальнего зарубежья</i>	52	59	90	134	302	206	121
аз он ҷумла: <i>из них:</i>							
Туркия – <i>Турция</i>	-	-	-	-	-	-	7
Швейтсария	-	-	-	-	-	-	-
<i>Швейцария</i>	-	-	-	1	-	-	-
Афғонистон	-	-	-	-	-	-	-
<i>Афганистан</i>	52	59	90	127	290	206	114
Эрон – <i>Иран</i>	-	-	-	6	7	4	-
Покистон – <i>Пакистан</i>	-	-	-	-	5	7	-
Помидори консерва- шуда – <i>Томаты</i> консервированные						9	22
Мамлакатҳои ИДМ <i>Страны СНГ</i>	40	-	11	-	1	9	22
аз он ҷумла: <i>из них:</i>							
Қазоқистон	-	-	-	-	-	-	-
<i>Казахстан</i>	39	-	4	-	-	9	10

	2013	2014	2015	2016	2017	2018	2019
Тоҷикистон (МОИ) <i>Таджикистан (СЭЗ)</i>	-	-	57	39	-	-	-
Қирғизистон <i>Кыргызстан</i>	-	-	1	0,0	1	-	12
Русия – <i>Россия</i>	1	-	6		-	-	-
Мамлакатҳои хориҷи дур <i>Странам дальнего зарубежья</i>	-	-	-	60	-	-	-
аз он ҷумла: из них:							
Афғонистон <i>Афганистан</i>	-	-	-	60	-	-	-
Шарбати мевава сабзавот – Фруктовые и овощные соки	205	186	30	13	127	26	45
Мамлакатҳои ИДМ <i>Страны СНГ</i>	205	152	30	13	62	26	43
аз он ҷумла: из них:							
Қазоқистон <i>Казахстан</i>	159	144	22	-	4	26	42
Қирғизистон <i>Кыргызстан</i>	2	8	8	13	57	-	1
Русия – <i>Россия</i>	3	-	-	-	-	-	-
Украина - <i>Украина</i>	41	-	-	-	1	-	-
Мамлакатҳои хориҷи дур <i>Странам дальнего зарубежья</i>	-	34	-	-	65	-	2
аз он ҷумла: из них:							2
Афғонистон <i>Афганистан</i>	-	34	-	-	65	-	-
Спирти этилий <i>Спирт этиловый</i>	17	-	57	51	-	8	10
Мамлакатҳои ИДМ <i>Страны СНГ</i>	16	-	57	51	-	-	-
аз он ҷумла: из них:							
Қирғизистон <i>Кыргызстан</i>	15	-	-	12	-	-	-
СЭЗ Таджикистан	-	-	-	-	-	-	10

	2013	2014	2015	2016	2017	2018	2019
Мамлакатҳои хориҷи дур <i>Странам дального зарубежья</i>	1	-	-	-	-	8	-
аз он ҷумла: <i>из них:</i>							
Ҷумҳурии Корея <i>Республика Корея</i>	-	-	-	-	-	-	-
Тамоқу ва маҳсулоти тамоқу – Табак и табачные изделия	546	1491	1785	3448	3488	2416	2551
Мамлакатҳои ИДМ <i>Страны СНГ</i>	546	671	412	73	-	83	388
аз он ҷумла: <i>из них:</i>							198
Қирғизистон <i>Кыргызстан</i>	546	169	14	15	-	83	190
Молдова – Молдавия	-	-	84	-	-	-	-
Русия – Россия	-	450	314	58	-	-	-
Мамлакатҳои хориҷи дур <i>Странам дального зарубежья</i>	-	820	1373	3375	3488	2333	2163
аз он ҷумла: <i>из них:</i>							
АМА – ОАЭ	-	-	-	131	1772	1671	445
Шоҳигарии Бритониё <i>Соединённое Королевство</i>	-	-	-	-	-	373	-
Гурҷистон - Грузия	-	-	-	-	161	-	-
Эстония	-	-	-	-	-	134	-
Чин – Китай	-	-	-	88	-	-	1332
Ироқ – Ирак	-	820	1373	3155	2255	155	191
Монғолия	-	-	-	-	-	-	185

**ВОРИДОТИ НАМУДҶОИ АСОСИИ МАҲСУЛОТИ ТАӢИНОТИ ИСТЕҲСОЛӢ-ТЕХНИКӢ,
АШӢИ ХОМ ВА МОЛҶОИ ИСТЕЪМОЛИИ ХАЛҚ БА ҶУМҲУРИИ ТОҶИКИСТОН
ИМПОРТ ОСНОВНЫХ ВИДОВ ПРОДУКЦИИ ПРОИЗВОДСТВЕННО-ТЕХНИЧЕСКОГО
НАЗНАЧЕНИЯ, СЫРЬЯ И ТОВАРОВ НАРОДНОГО ПОТРЕБЛЕНИЯ В
РЕСПУБЛИКУ ТАДЖИКИСТАН**

(ҳазор доллар; тыс. долларов)

	2013	2014	2015	2016	2017	2018	2019
Нерӯи барқ							
<i>Электроэнергия</i>	211	126	629	1032	973,8	9669	3867
Мамлакатҳои ИДМ							
<i>Страны СНГ</i>	211	126	629	1032	973,8	9669	3867
аз он ҷумла:							
<i>из них:</i>							
Қирғизистон							
<i>Кыргызстан</i>	211	126	629	1032	973,8	1283	1373
Ўзбекистон							
<i>Узбекистан</i>	-	-	-	-	-	8386	2494
Гази табиӣ							
<i>Природный газ</i>	-	-	-	-	-	6922,8	17737,7
Мамлакатҳои ИДМ							
<i>Страны СНГ</i>	-	-	-	-	-	6922,8	17737,7
аз он ҷумла:							
<i>из них:</i>							
Русия – Россия	-	-	-	-	-	-	-
Ўзбекистон							
<i>Узбекистан</i>	-	-	-	-	-	6922,8	17737,7
Оксиди алюминий							
<i>Глинозем</i>	202525	130627	133792	137370	107196	86303	107093
Мамлакатҳои ИДМ							
<i>Страны СНГ</i>	-	-	89770	119993	87262	86189	103577
аз он ҷумла:							
<i>из них:</i>							
Озарбойҷон							
<i>Азербайджан</i>	-	-	-	-	-	-	-
Қазақистон							
<i>Казахстан</i>	-	-	-	-	-	-	79287
Русия – Россия	-	-	89770	119993	87262	86189	24290
Украина							
Мамлакатҳои хориҷи дур							
<i>Страны дальнего зарубежья</i>	202525	130627	44022	17377	19934	114	3516
аз он ҷумла:							
<i>из них:</i>							
<i>Австралия</i>	-	-	-	-	-	-	-

	2013	2014	2015	2016	2017	2018	2019
<i>Бразилия</i>	30279	5193	-	5250	-	-	-
<i>Венесуэла</i>	25495	8522	-	-	-	-	-
<i>Дания</i>	-	-	-	-	-	3	-
<i>Олмон – Германия</i>	-	-	-	-	-	-	-
<i>Юнон – Греция</i>	-	14561	4705	-	-	-	-
<i>Ҳиндустон – Индия</i>	9310	-	-	-	-	-	-
<i>Эрон – Иран</i>	2893	12362	-	-	4129	-	-
<i>Испания</i>	-	4895	-	-	-	-	-
<i>Ирландия</i>	-	-	3372	-	-	-	-
<i>Руминия - Румыния</i>	-	-	-	-	-	-	2619
<i>ИМА – США</i>	64592	52618	35	-	-	-	-
<i>Чин – Китай</i>	-	3	-	2023	487	110	895
<i>Туркия - Турция</i>	2	1	4	0,0	1,0	1	2
<i>Ямайка</i>	69954	32472	22162	10103	15317	-	-
Маҳсулоти нафти							
Нефтепродукты	393332	511004	352175	259267	272178	318760	333561
Мамлакатҳои ИДМ							
Страны СНГ	385742	506367	348084	254388	267341	313487	326003
Аз он ҷумла:							
из них:							
Озарбойҷон							
Азербайҷан	5201	10447	781	-	399	591	58
Белорус – Беларусь	-	108	290	594	496	808	457
Қазоқистон							
Казахстан	32056	42771	16880	4071	8104	8689	29979
Қирғизистон							
Кыргызстан	137406	6380	5396	743	22775	25632	15664
Русия – Россия	186258	432554	303773	229515	218188	245563	275348
Туркманистон							
Туркменистан	24434	14023	20873	19235	16534	28242	515
Ўзбекистон							
Узбекистан	-	-	18	33	619	3485	3598
Украина	170	84	73	197	226	477	384
Мамлакатҳои хориҷи дур							
Страны дальнего зарубежья	7590	4637	4091	4879	4837	5273	7558
аз он ҷумла:							
из них:							
Афғонистон							
Афганистан	5	4	14	23	-	-	-
Белгия – Бельгия	3	6	20	1	6	20	25
Миср - Египет	-	-	-	10	-	-	-

	2013	2014	2015	2016	2017	2018	2019
Бритониёи Кабир <i>Великобритания</i>	-	-	5	-	-	-	21
Юнон - Греция	-	-	-	-	84	-	-
Олмон - Германия	401	455	217	992	739	1083	1207
Хиндустон - Индия	-	-	-	-	1	-	247
Эрон - Иран	961	1071	352	103	97	258	91
Италия	-	5	7	5	8	153	52
Испания	-	-	-	-	-	3	-
Чин - <i>Китай</i>	1124	663	1030	1492	1054	718	1330
Канада	-	-	-	-	-	1	-
Латвия	160	166	111	-	6	57	15
Литва	1991	527	623	437	262	259	455
Нидерланд <i>Нидерланды</i>	34	95	0,0	23	174	237	340
АМА - ОАЭ	249	95	232	1063	1113	536	1162
Лахистон - <i>Польша</i>	227	303	362	18	57	331	352
Чумхурии Корея <i>Республика Корея</i>	129	444	491	236	479	274	69,1
Майлайзия	-	-	-	-	-	32	67
ИМА - США	0,0	-	-	-	1	4	12
Туркия - <i>Турция</i>	449	611	557	435	662	1089	1332
Сингапур	-	-	-	-	-	32	15
Финляндия <i>Финляндия</i>	1	-	-	-	1	16	19
Фаронса - <i>Франция</i>	-	-	2	-	56	64	36
Швейцария <i>Швейцария</i>	5	54	-	-	2	10	3
Эстония - <i>Эстония</i>	1530	2	27	-	-	-	-
Чопон - <i>Япония</i>	-	45	0,0	39	11	45	71
Дигарҳо - <i>Другие</i>	-	-	-	-	-	48	-
Портланд семент Цемент	105305	58552	15882	1182	4276	4717	2418
Мамлакатҳои ИДМ <i>Страны СНГ</i>	29484	25266	6783	1149	1238	1181	1028
азон ҷумла: <i>из них:</i>							
Қазоқистон <i>Казахстан</i>	11684	18298	4536	291	5	10	-
Қирғизистон <i>Кыргызстан</i>	17449	6083	2014	-	1120	935	478
Русия - <i>Россия</i>	44	35	78	95	60	70	82
Туркманистон <i>Туркменистан</i>	249	850	155	763	-	-	-
Ўзбекистон <i>Узбекистан</i>	-	-	-	-	26	115	441
Тоҷикистон МОИ- <i>Таджикистан СЭЗ</i>	-	-	-	-	-	51	27
Украина - <i>Украина</i>	58	-	-	-	-	-	-
Мамлакатҳои хориҷи дур <i>Страны дальнего зарубежья</i>	75821	33286	9099	33	3038	3536	1390

	2013	2014	2015	2016	2017	2018	2019
аз он ҷумла: из них:							
Афғонистон <i>Афганистан</i>	18492	6366	386	-	-	-	-
Эрон - <i>Иран</i>	31178	14327	6883	-	1867	2289	936
Покистон <i>Пакистан</i>	23313	10463	257	7	-	-	-
Литва	2	-	-	-	-	-	-
АМА - ОАЭ	-	-	-	-	3	-	-
Қатар - <i>Катар</i>	-	-	-	-	-	-	-
Чин - <i>Китай</i>	2681	1977	1216	-	1132	206	194
Италя	-	-	-	-	-	1039	253
Ҷумҳурии Корея <i>Республика Корея</i>	-	14	3	-	3	-	-
Ҷопон – <i>Япония</i>	-	-	1	-	-	-	-
Туркия - <i>Турция</i>	73	138	168	26	33	2	6
Пекваок сипек Пекикок пековий	11225	10757	7387	8444	6302	8044	7289
Мамлакатҳои ИДМ <i>Страны СНГ</i>	11225	10757	7095	8107	6302	8044	7289
аз он ҷумла: из них:							
Қазоқистон <i>Казахстан</i>	9125	8621	5166	7250	5700	6287	6458
Қирғизистон <i>Кыргызстан</i>	-	-	-	-	-	-	-
Русия - <i>Россия</i>	982	-	1612	731	602	1757	831
Украина	1118	2136	317	127	-	-	-
Мамлакатҳои хориҷи дур <i>Страны дальнего зарубежья</i>	-	-	292	337	-	-	-
аз он ҷумла: из них:							
Эрон - <i>Иран</i>	-	-	54	-	-	-	-
Чин - <i>Китай</i>	-	-	237	337	-	-	-
Содаи каустикӣ Сода каустическая	651	222	218	1035	661	787	916
Мамлакатҳои ИДМ <i>Страны СНГ</i>	329	108	145	1	297	340	340
Русия - <i>Россия</i>	329	108	145	1	297	340	340
Мамлакатҳои хориҷи дур <i>Страны дальнего зарубежья</i>	322	114	73	1034	364	447	576
аз он ҷумла: из них:							
Эрон - <i>Иран</i>	1	20	18	15	-	91	178

	2013	2014	2015	2016	2017	2018	2019
Олмон - Германия	-	-	-	-	-	2	1
Чин - Китай	319	87	54	1019	343	350	397
Нидерландия Нидерланды	-	-	-	-	-	-	-
Туркия - Турция	-	7	0,0	-	21	4	-
Нуриҳои азотӣ Азотные удобрения	24398	22825	25288	31001	26850	26096	24762
Мамлакатҳои ИДМ Страны СНГ	7592	10992	22510	29625	26682	26039	24640
аз он ҷумла: из них:							
Қазоқистон Казахстан	972	3788	3358	51	-	336	308
Қирғизистон Кыргызстан	883	498	1153	64	0		5
Русия – Россия	5650	6536	8172	2601	2353	2421	1941
Ўзбекистон Узбекистан	87	170	1842	22298	22169	19654	19786
Туркменистон Туркменистон	-	-	7985	4610	2160	3607	2600
Украина - Украина	-	-	-	-	-	21	-
Мамлакатҳои хориҷи дур Страны дальнего зарубежья	16806	11833	2778	1376	168	57	122
аз он ҷумла: из них:							
Афғонистон Афганистан	8087	6551	1183	-	-	-	2
Покистон Пакистан	8682	4161	364	94	20	27	63
Испания	-	-	-	-	-	3	3
Италия	-	-	-	-	-	-	-
Туркия - Турция	18	22	19	9	7	9	-
Эрон - Иран	-	22	-	-	-	16	-
Чин - Китай	14	1074	1211	1256	141	16	54
Литва	-	1	1	15	-	-	-
Нидерланд Нидерланды	-	2	-	1	-	-	-
Нуриҳои фосфорӣ Фосфорные удобрения	912	892	35	349	1525	1266	1025
Мамлакатҳои ИДМ Страны СНГ	898	858	35	262	1120	1266	1025
Қазоқистон Казахстан	894	811		-	76	245	198
Қирғизистон Кыргызстан	4	7	34	-	1	-	-
Русия – Россия	-	-	-	-	-	15	1
Ўзбекистон Узбекистан	-	40	1	252	1043	1006	826

	2013	2014	2015	2016	2017	2018	2019
Тоҷикистон (МОИ) Таджикистан (СЭЗ)	-	-	-	10	-	-	-
Мамлакатҳои хориҷи дур Страны дальнего зарубежья аз он ҷумла: из них:	14	34	0,0	87	405	-0	1
Афғонистон Афганистан	-	-	-	-	-	-	-
Чин-Китай	-	6	-	87	401	-	-
Туркия - Турция	-	-	-	-	4	-	-
Рангу лок Краски и лаки	12439	16408	11984	8795	15320	14240	12527
Мамлакатҳои ИДМ Страны СНГ аз он ҷумла: из них:	3493	4245	3616	1100	3607	4539	4942
Озарбойҷон Азербайджан	-	-	-	-	-	39	38
Белорус – Беларусь	-	-	-	-	3	7	2
Қазоқистон Казахстан	316	360	297	208	288	244	241
Қирғизистон Кыргызстан	6	29	-	1	-	-	92
Русия – Россия	3171	3796	3317	887	3043	3835	4123
Ўзбекистон Узбекистан	-	-	-	4	133	111	71
Украина	-	-	2	-	140	281	266
Молдова	-	60	-	-	-	-	-
Тоҷикистон (МОИ) Таджикистан (СЭЗ)	-	-	-	-	-	22	109
Мамлакатҳои хориҷи дур Страны дальнего зарубежья аз он ҷумла: из них:	8944	12163	8368	7695	11713	9701	7585
Австрия - Австрия	-	-	1	8	120	2	25
Ангилья - Англия	-	-	-	-	2	-	-
Олмон - Германия	6	23	130	67	284	266	327
Эрон - Иран	2244	3503	2231	1988	3171	2662	2307
Испания	-	-	-	-	-	9	1
Италия	39	162	31	92	100	102	54
Чин-Китай	3257	4828	3586	2424	3915	2985	1882
Белгия - Бельгия	-	-	-	-	8	-	31
Латвия	-	-	-	-	-	51	71
Литва	138	78	95	43	38	-	-
Лаҳистон - Польша	6	21	2	70	62	143	101
АМА - ОАЭ	77	435	553	275	309	341	89
Чумхурии Корея Республика Корея	-	2	-	-	1	-	40
Маҷористон Венгрия	53	14	24	42	25	32	27

	2013	2014	2015	2016	2017	2018	2019
Қазираҳои Виргин <i>Виргинские острова</i>	-	-	-	-	-	-	-
Ветнам – <i>Вьетнам</i>	-	-	-	13	-	-	-
Руминия – <i>Румыния</i>	-	4	-	-	-	-	-
Шоҳигарии Бритониё <i>Соединённое Королевство</i>	-	-	1	-	2	-	-
Тайланд - <i>Таиланд</i>	-	-	-	3	-	-	-
- <i>Фаронса - Франция</i>	-	0,0	82	64	48	23	0
Словения	-	-	-	2	13	22	43
Нидерланд <i>Нидерланды</i>	36	-	10	1	9	-	14
Ҳиндустон – <i>Индия</i>	1	-	-	8	45	-	0
Сербия	-	-	-	55	2	-	0
Покистон <i>Пакистан</i>	45	75	-	29	32	29	52
ИМА – <i>США</i>	-	-	-	-	-	19	60
Туркия - <i>Турция</i>	2558	2536	1301	1929	3106	2241	1841
Финляндия <i>Финляндия</i>	105	-	-	335	71	418	343
Швейтсария <i>Швейцария</i>	320	361	223	221	339	339	276
Эстония	37	15	26	24	1	-	0
Чопон - <i>Япония</i>	-	-	0,0	-	10	-	1
Африкаи Чонубӣ <i>Южная Африка</i>	-	-	2	2	-	-	-
Дигарҳо <i>Другие</i>						1	997
Пигмент							
<i>Пигменты</i>	828	1285	1139	817	740	998	908
Мамлакатҳои ИДМ <i>Страны СНГ</i>	487	654	405	562	664	950	908
аз он ҷумла: <i>из них:</i>							
Русия - <i>Россия</i>	487	654	405	562	664	950	89
Мамлакатҳои хориҷи дур <i>Страны дальнего зарубежья</i>	341	631	734	255	76	48	-
аз он ҷумла: <i>из них:</i>							
Олмон - <i>Германия</i>	-	-	-	-	1	-	-
Италия	-	-	-	-	-	1	-
АМА - <i>ОАЭ</i>	8	10	23	9	5	-	-
Нидерланды	-	-	-	-	-	4	2
Чин - <i>Китай</i>	124	308	156	38	53	5	58
Польша	-	34	20	-	-	29	25
Туркия - <i>Турция</i>	98	92	58	208	17	8	4
Лента ва тасмаҳои харакатовар <i>Ленты, ремни приводные</i>	499	378	1104	112	375	521	3736

	2013	2014	2015	2016	2017	2018	2019
Мамдакатҳои ИДМ <i>Страны СНГ</i>	379	83	67	49	32	185	268
аз он ҷумла: <i>из них:</i>							
Узбекистон - Узбекистан	-	-	-	-	-	-	8
Беларусия - <i>Беларусь</i>	-	0,0	-	1	1	-	-
Қазоқистон <i>Казахстан</i>	-	44	-	-	-	-	-
Қирғизистон <i>Кыргызстан</i>	1	1	-	-	-	-	-
Русия - <i>Россия</i>	378	38	67	48	31	185	154
Украина	-	-	-	-	-	-	106
Мамлакатҳои хориҷи дур <i>Страны дальнего зарубежья</i>	120	295	1037	63	343	336	3468
Руминия - <i>Румыния</i>	-	-	-	-	-	-	19
Индия - <i>Индя</i>	-	-	-	-	-	-	1
АМА - <i>ОАЭ</i>	-	-	-	-	-	-	1
аз он ҷумла: <i>из них:</i>							
Белгия	1	1	-	-	-	15	7
Олмон - <i>Германия</i>	29	55	36	51	42	7	74
Эрон - <i>Иран</i>	2	32	22	-	-	21	-
Италия	2	3	1	4	2	13	1602
Чин - <i>Китай</i>	71	169	925	-	262	234	706
Латвия	-	-	-	-	-	-	-
Польша	-	-	-	-	-	2	895
Литва	10	7	18	2	-	-	-
ИМА - <i>США</i>	-	-	-	-	1	2	3
Ҷумҳурии Корея <i>Республика Корея</i>	1	1	3	0,0	-	2	2
Миср - <i>Египет</i>	-	-	-	1	-	-	-
Мексика	-	-	-	-	-	2	-
Эстония	-	-	-	-	2	-	-
Чехия	-	-	-	-	2	-	2
Швеция	-	-	-	-	-	3	23
Испания - <i>Испания</i>	-	-	-	-	-	-	1
Швейтсария <i>Швейцария</i>	-	0,0	1	0,0	4	-	-
Туркия - <i>Турция</i>	4	15	15	-	6	10	130
Ҷопон - <i>Япония</i>	-	-	-	5	2	25	2
Шинаҳои пнев - матики – Шини пневматические	9278	15793	13396	14358	11886	13952	13341
Мамлакатҳои ИДМ <i>Страны СНГ</i>	4830	7604	6757	6395	4969	6957	4843
Белорус - <i>Беларусь</i>	383	681	2047	769	247	805	735
Қазоқистон <i>Казахстан</i>	1	-	7	-	-	-	-
Русия - <i>Россия</i>	4366	6888	4702	5608	4593	5980	4098

	2013	2014	2015	2016	2017	2018	2019
Туркменистан <i>Туркменистан</i>	-	-	-	-	-	-	-
Узбекистон - <i>Узбекистан</i>	-	-	-	-	-	-	10
Украина	77	-	-	18	129	172	-
Мамлакатҳои хориҷи дур <i>Страны дальнего зарубежья</i> аз он ҷумла:	4448	8189	6639	7963	6917	6995	8498
<i>из них:</i>							
Афғонистон <i>Афганистан</i>	-	31	-	-	-	7	-
Австралия	3	-	-	-	-	-	-
Бразилия	-	-	-	-	-	10	73
Бритониёи Кабир <i>Великобритания</i>	75	-	-	-	10	-	-
Олмон - <i>Германия</i>	5	139	-	-	18	17	20
Ҳиндустон - <i>Индия</i>	-	-	-	-	-	-	-
Эрон - <i>Иран</i>	187	111	90	43	43	59	9
Италия	-	-	-	-	-	142	62
Чин - <i>Китай</i>	3261	7167	6013	7351	6292	6487	
Испания	-	-	-	-	-	6	
Нидерланды	-	4	-	-	-	49	
Латвия	202	83	45	-	-	-	7996
Литва	-	10	-	-	-	-	-
Ҷумҳурии халқии демократии Корея <i>КНДР</i>	-	-	-	-	74	-	-
Покистон <i>Пакистан</i>	2	21	-	-	41	15	-
Шри-Ланка	-	-	-	-	-	14	4
Лахистон - <i>Польша</i>	-	-	-	-	-	-	-
Эстония	182	150	78	-	-	-	-
Ҷумҳурии Корея <i>Республика Корея</i>	141	40	46	208	227	18	89
АМА - <i>ОАЭ</i>	196	338	144	144	116	59	44
САРГ Гонконг	-	20	16	36	-	-	-
Тайван - <i>Тайвань</i>	-	-	-	3	-	-	-
Тайланд	-	-	-	25	-	4	18
Фаронса - <i>Франция</i>	-	-	-	1	70	-	-
Миср - <i>Египет</i>	-	-	-	-	-	89	3
Руминия <i>Румыния</i>	20	-	-	102	3	-	-
Туркия - <i>Турция</i>	134	75	62	18	1	11	154
ИМА - <i>США</i>	3	-	144	-	22	-	4
Ҷопон - <i>Япония</i>	2	-	-	17	-	1	15
Ҷубу тахтаи тайёр Лесоматериалы обработанные	150647	182546	130176	77209	76566	62612	61788
Мамлакатҳои ИДМ Страны СНГ аз он ҷумла:	150604	182379	129978	77188	76546	62521	61707
<i>из них:</i>							
Озарбойҷон <i>Азербайджан</i>	-	-	-	7	-	-	-

	2013	2014	2015	2016	2017	2018	2019
Белорус <i>Беларусь</i>	-	83	-	-	251	-	908
Украина	-	-	16	1	-	7	53
Ўзбекистон	-	-	-	-	-	45	1
Қазоқистон <i>Казахстан</i>	66	269	960	314	82	13	146
Қирғизистон <i>Кыргызстан</i>	-	-	16	79	17	25	138
Русия – <i>Россия</i>	150538	182027	128986	76787	76196	62431	60461
Мамлакатҳои хориҷи дур <i>Страны дальнего зарубежья</i>	43	167	198	21	20	91	81
Чин – <i>Китай</i>	15	69	172	10	-	5	51
Гана	-	-	-	-	-	7	-
Олмон – <i>Германия</i>	-	-	-	7	-	-	-
Харватия	-	-	-	-	-	19	-
Италия	-	-	-	4	-	-	-
АМА – <i>ОАЭ</i>	-	-	-	-	9	23	3
Туркия – <i>Турция</i>	4	23	2	-	11	37	27
Чопон – <i>Япония</i>	-	-	13	-	-	-	-
Либос ва либоси таг Одежда и белье	10454	16148	18523	12528	17763	15749	14643
Мамлакатҳои ИДМ <i>Страны СНГ</i> аз он ҷумла: <i>из них:</i>	1778	334	1439	396	256	839	2491
Озарбойҷон <i>Азербайджан</i>	1	-	-	-	-	-	-
Қазоқистон <i>Казахстан</i>	4	53	15	19	2	16	3
Белорус <i>Беларусь</i>	62	19	17	4	4	275	8
Қирғизистон <i>Кыргызстан</i>	46	43	85	31	89	6	12
Молдова – <i>Молдова</i>	-	-	2	-	-	-	-
Русия – <i>Россия</i>	1663	219	1318	326	96	482	2407
Ўзбекистон <i>Узбекистан</i>	1	-	-	16	61	55	61
Украина	1	-	1	0,0	4	4	-
Тоҷикистон (МОИ) <i>Таджикистан (СЭЗ)</i>	-	-	1	-	-	1	0
Мамлакатҳои хориҷи дур <i>Странам дальнего зарубежья</i>	8676	15814	17084	12132	17429	14910	12152

	2013	2014	2015	2016	2017	2018	2019
аз он ҷумла:							
--- из них:							
Камбожа - Камбоджа	-	-	-	-	-	-	2
Марокко	-	-	-	-	-	-	1
Италия	-	-	9	20	169	249	-
Руминия <i>Румыния</i>	-	1	-	-	4	132	-
Ветнам <i>Вьетнам</i>	-	-	-	4	10	5	-
Бангладеш	-	-	-	23	117	44	-
Миср - <i>Египет</i>	-	-	-	-	-	-	8
ИМА – <i>США</i>	-	-	-	-	-	-	2
Шриланка	-	-	-	-	-	-	2
Филиппин <i>Филиппины</i>	-	-	-	-	-	-	2
Гонконг	-	-	-	-	-	-	1
Нидерланды	-	-	-	-	-	-	16
Полша - <i>Польша</i>	-	-	-	-	-	-	3
Швейцария <i>Швейцария</i>	-	-	-	-	-	-	1
Грузия	-	-	-	-	-	-	1
Покистон <i>Пакистан</i>	-	-	-	-	-	-	61
Албания	-	-	-	-	-	1	-
Афғонистон <i>Авганистан</i>	21	22	9	1	4	-	-
Австрия	4	9	0,0	0,0	-	-	-
Олмон – <i>Германия</i>	12	66	75	-	36	13	6
Индонезия	-	-	-	-	2	0	2
Ҳиндустон – <i>Индия</i>	121	263	143	12	156	19	72
Эрон – <i>Иран</i>	127	247	92	196	3	37	28
Чин – <i>Китай</i>	7078	12057	12041	8440	13668	10501	6029
Латвия	31	160	4	5	6	14	-
Литва	27	14	10	1	10	88	29
АМА – <i>ОАЭ</i>	44	17	148	99	101	61	49
Ҷумҳурии Корея <i>Республика Корея</i>	77	703	19	494	161	-	350
Туркия – <i>Турция</i>	708	1713	4432	2785	2832	3368	5145
Испания	48	102	33	2	128	104	47
Релс, маснуоти фулузоти сиёҳ							
Рельсы, изделия из черных металлов	1618	1033	3658	10177	2004	1626	2181
Мамлакатҳои ИДМ <i>Страны СНГ</i>	1180	402	3297	10045	1762	1359	2029
аз он ҷумла:							
из них:							
Русия - <i>Россия</i>	1180	379	3297	10041	1762	1295	1908
Украина	-	-	-	4	-	64	121
Мамлакатҳои хориҷи дур <i>Странам дальнего зарубежья</i>	438	631	361	132	242	264	152

	2013	2014	2015	2016	2017	2018	2019
аз он ҷумла:							
из них:							
Австрия	-	-	-	-	1	-	-
Чин - <i>Китай</i>	434	631	295	94	241	263	142
Эрон-Иран	-	-	-	-	-	1	10
АМА - <i>ОАЭ</i>	2	-	-	-	-	-	-
Туркия - <i>Турция</i>	1	-	64	1	-	-	-
Муҳаррик ва генераторҳо							
Двигатели и генераторы	26362	6049	7003	11564	1233	1461	2825
Мамлакатҳои ИДМ							
Страны СНГ	24803	5223	2461	95	349	365	69
аз он ҷумла:							
из них:							
Белорус <i>Беларусь</i>	11	8	5	3	-	1	1
Русия - <i>Россия</i>	469	173	686	85	289	157	68
Қазоқистон							
<i>Казахстан</i>	9	58	6	7	-	-	-
Қирғизистон							
<i>Кыргызстан</i>	16	-	-	-	-	-	-
Молдова	-	-	-	-	-	-	-
Туркменистан	-	-	-	-	-	-	-
Украина	24298	4984	1764	-	60	205	-
Мамлакатҳои хориҷи дур							
Страны дальнего зарубежья	1559	826	4542	11469	884	1096	2756
аз он ҷумла:							
из них:							
Латвия	-	-	-	-	-	-	7
Корея	-	-	-	-	-	-	210
Польша <i>Польша</i>	-	-	-	-	-	-	6
Булғористон - Болгария	-	-	-	-	9	5	-
Афғонистон							
<i>Афганистан</i>	2	27	3	-	-	-	-
Олмон - <i>Германия</i>	60	92	10	11	22	58	1181
Ҳиндустон - <i>Индия</i>	-	7	-	-	-	-	-
Эрон - <i>Иран</i>	16	10	29	2	3	4	-
Италия	8	-	-	8	6	-	-
Литва	134	18	124	2	-	1	241
Чин - <i>Китай</i>	1262	598	4247	11336	743	898	471
АМА - <i>ОАЭ</i>	5	7	1	1	1	11	29
ИМА - <i>США</i>	-	3	-	3	12	19	-
Туркия - <i>Турция</i>	37	21	113	79	65	21	579
Руминия	-	-	-	-	-	-	-
Ҷопон - <i>Япония</i>	9	-	-	1	-	2	15
Трансформаторҳо							
Трансформаторы	11511	32614	42543	18361	16529	25000	19194
Мамлакатҳои ИДМ							
Страны СНГ	4309	7850	3241	1888	1771	11641	5117

	2013	2014	2015	2016	2017	2018	2019
аз он ҷумла:							
из них:							
Қирғизистон - <i>Кыргызтан</i>	-	-	-	-	-	-	1
Озарбойҷон <i>Азербайджан</i>	-	-	-	-	6	-	-
Белорус <i>Беларусь</i>	-	-	17	3	-	291	111
Қазақистон <i>Казахстан</i>	1305	1232	1118	663	763	1032	-
Ўзбекистон <i>Узбекистан</i>	-	8	72	-	-	-	-
Русия - <i>Россия</i>	2710	6221	1795	1129	971	9992	3994
Украина	98	298	239	93	23	326	120
Мамлакатҳои хориҷи дур <i>Страны дальнего зарубежья</i>	7202	24764	39302	16473	14758	13359	14077
аз он ҷумла:							
из них:							
Словакия	-	-	-	-	-	-	25
Англия	-	-	-	-	-	-	87
Австрия	-	-	-	-	-	-	12
Ветнам - <i>Вьетнам</i>	-	-	-	-	1	-	1
ИМА - <i>США</i>	96	30	104	14	55	52	17
Италия	4	-	315	1	112	164	104
Канада	-	-	-	-	-	-	2
Фаронса - <i>Франция</i>	-	-	-	-	-	-	5
Ҷазираҳои Верҷина <i>Вергинская острова</i>	--	-	-	-	-	-	3
Нидерланды	-	-	-	-	-	-	8
Бразилия	-	-	-	-	-	-	1
Испания	-	-	-	-	-	-	497
Филиппин <i>Филиппины</i>	-	-	-	-	-	-	4
Булғория - <i>Болгария</i>	-	-	-	-	-	-	5
Тайван - <i>Тайвань</i>	-	-	-	-	-	-	1
Таиланд	-	-	-	-	-	-	1
Сингапур	-	-	-	-	-	-	32
Гонконг	-	-	-	-	-	-	14
Корея	-	-	-	-	-	-	6
Эрон - <i>Иран</i>	-	-	-	-	-	-	1
Эстония	-	-	-	-	-	-	4
Индонезия	-	-	-	-	-	-	2
Индия	-	-	-	-	-	-	3489
Олмон - <i>Германия</i>	366	1111	633	60	76	390	159
Чин - <i>Китай</i>	5286	22419	31015	10381	9405	10020	6820
Литва	46	72	14	-	-	-	853
Латвия	17	2	16	29	-	-	-
АМА - <i>ОАЭ</i>	76	62	16	29	39	31	80
Туркия - <i>Турция</i>	89	586	3550	5049	4634	619	1389
Ҷопон - <i>Япония</i>	-	0,0	22	21	-	1	416

	2013	2014	2015	2016	2017	2018	2019
Аккумуляторҳо							
<i>Аккумуляторы</i>	9252	9736	9005	4069	8059	8182	8493
Мамлакатҳои ИДМ							
<i>Страны СНГ</i>	5805	5707	5009	2206	7090	7041	6574
аз он ҷумла:							
<i>из них:</i>							
Белорус - <i>Беларусь</i>	-	-	-	-	224	-	-
Қазоқистон							
<i>Казахстан</i>	1571	1726	1371	1015	1711	1705	1149
Русия - <i>Россия</i>	3948	3966	3638	1091	4740	4682	4281
Украина	281	-	-	100	415	419	726
Узбекистон -							
<i>Узбекистан</i>	-	-	-	-	-	-	418
Мамлакатҳои хориҷи дур							
<i>Страны дальнего зарубежья</i>	3447	4029	3996	1863	969	1141	1919
аз он ҷумла:							
<i>из них:</i>							
Карейя – Корея	-	-	-	-	-	-	2
Гонконг	-	-	-	-	-	-	3
Чопон-Япония	-	-	-	-	-	-	161
Гуристон-Грузия	-	-	-	-	-	-	2
Ветнам	-	-	-	-	-	-	7
Британияи кабир -							
Великобритания	-	-	-	-	-	-	4
Слования	-	-	-	-	-	-	4
Полша- Польша	-	-	-	-	-	-	5
Олмон - <i>Германия</i>	26	394	33	423	65	37	10
Италия	-	-	-	-	57	10	13
Нидерланд							
<i>Нидерланды</i>	2	-	41	-	11	-	-
ИМА - <i>США</i>	368	9	26	7	7	-	160
Чин - <i>Китай</i>	1833	3216	3363	936	648	643	1409
АМА - <i>ОАЭ</i>	48	38	36	8	28	46	28
Ироқ – Ирак	-	-	-	-	-	-	30
Туркия - <i>Турция</i>	100	33	214	14	35	64	80
Чумхурии Чехия							
<i>Чешская Республика</i>	47	45	-	40	35	4	-
Тракторҳо							
<i>Трактора</i>	16871	21946	11908	7857	11131	17215	10693
Мамлакатҳои ИДМ							
<i>Страны СНГ</i>	13394	11274	7027	2346	6903	10555	5343
аз он ҷумла:							
<i>из них:</i>							
Белорус - <i>Беларусь</i>	9310	8179	3366	-	6759	10290	5135
Қазоқистон							
<i>Казахстан</i>	-	-	-	1768	-	2	-

	2013	2014	2015	2016	2017	2018	2019
Қирғизистон							
<i>Кыргызстан</i>	2977	2295	2108	-	4	-	-
Русия - Россия	1107	752	1537	575	136	76	206
Ўзбекистон							
<i>Узбекистан</i>	-	36	16	-	-	187	-
ИМА – США	-	-	-	-	-	-	10
Чопон - Япония	-	-	-	-	-	-	34
Карейя - Корея	-	-	-	-	-	-	7
Украина	-	12	-	3	4	-	2
Мамлакатҳои хориҷи дур Страны дальнего зарубежья	3477	10672	4881	5511	4228	6660	5350
аз он ҷумла: из них:							
Афғонистон							
<i>Афганистан</i>	130	526	190	44	-	-	-
Эрон - Иран	504	197	-	20	57	69	33
Олмон - Германия	196	351	419	885	1578	1431	2679
Чин - Қитай	1430	7204	2588	4250	2116	4804	1599
Туркия - Турция	14	-	-	-	-	-	-
Латвия	3	-	12	-	-	-	-
Литва	616	1253	1251	-	8	-	3
АМА - ОАЭ	67	169	-	-	-	-	-
Нидерланд							
<i>Нидерланды</i>	127	20	40	201	338	184	399
Фаронса - Франция	-	-	-	-	-	5	-
Руминия - Румыния	-	-	-	-	-	20	-
Италия	-	11	42	-	41	-	67
Шветсия - Швеция	-	-	-	-	56	115	519
Автомобилҳои сабуқрав							
Автомобилли легковые	280892	253849	93005	32614	80120	124836	113030
Мамлакатҳои ИДМ Страны СНГ	14282	9354	23294	5033	15200	28250	5334
аз он ҷумла: из них::							
Белорус - Беларусь	3993	803	176	-	-	-	29
Қазоқистон							
<i>Казахстан</i>	420	84	1000	49	617	1234	42
Қирғизистон							
<i>Кыргызстан</i>	419	188	189	-	-	-	-
Русия - Россия	8107	7465	21462	4972	13443	26573	3993
Туркменистон							
<i>Турменистан</i>	81	170	33	-	-	-	-
Ўзбекистон							
<i>Узбекистан</i>	222	89	255	9	1137	400	1256
Украина	719	272	119	-	3	43	14
Мамлакатҳои хориҷи дур Страны дальнего зарубежья	266910	244495	69711	27581	94920	96586	107696
аз он ҷумла: из них:							
Австралия	-	-	-	-	248	945	331
Австрия	138	7	126	60	-	84	109

	2013	2014	2015	2016	2017	2018	2019
Ҳиндустон - Индия	-	-	-	-	-	-	68
Гурҷистон - Грузия	-	-	-	-	-	-	6
Шветсия - Швеция	-	-	-	-	-	-	137
Шветсария- Швейцария	-	-	-	-	-	-	4
Чехия	-	-	-	-	-	-	55
Фаронса - Франция	-	-	-	-	-	-	93
Финляндия	-	-	-	-	-	-	17
Британияи Кабир- Великобритания	-	-	-	-	-	-	891
Румыния	-	-	-	-	-	-	12
Лаҳистон - Польша	-	-	-	-	-	-	72
Маҷористон-Венгрия	-	-	-	-	-	-	2
Африка	-	-	-	-	-	-	6
Мексика	-	-	-	-	-	-	97
Чили	-	-	-	-	-	-	2
Тайван - Тайвань	-	-	-	-	-	-	141
ҚХДК - КНДР	-	-	-	-	-	-	437
Афғонистон Афганистан	1019	621	460	-	-	-	-
Англия- Ангилья	-	-	-	40	15	127	565
Белгия - Бельгия	568	158	48	18	-	16	12
Эстония	115	59	199	-	-	-	9604
ИМА - США	1793	34	91	464	1313	11093	24819
Олмон - Германия	2046	1058	1904	15215	35577	22227	-
Дания	9	-	-	-	-	-	-
Эрон - Иран	2699	3255	735	-	-	-	-
Чин - Қитай	1101	4532	772	93	463	2550	3921
Латвия	11736	16526	5213	-	-	29	-
Литва	189180	163312	47419	5	4	29	-
Италия	40	5	6	35	84	40	366
Канада	-	-	-	-	-	1844	1884
Нидерланд Нидерланды	815	25	128	-	-	-	-
АМА - ОАЭ	34945	32235	8536	-	-	11	88
Ҷумҳурии Корея Республика Корея	16233	15332	2503	956	1546	9078	13087
Туркия - Турция	740	234	173	19	131	117	397
Ҷопон - Япония	311	60	136	6972	24310	45723	50426
Автомобилҳои боркаш							
Автомобилии грузовые	63691	71938	57309	32393	45320	66132	55802
Мамлакатҳои ИДМ Страны СНГ	6991	14204	13866	4489	6792	3253	2665
аз он ҷумла: из них.:							
Украина	-	-	-	-	-	-	58
Белорус - Беларусь	1730	3111	4750	1928	765	-	431
Қазоқистон Казахстан	69	36	18	-	-	-	24

	2013	2014	2015	2016	2017	2018	2019
Қирғизистон <i>Кыргызстан</i>	984	1884	14	-	-	-	-
Ўзбекистон <i>Узбекистан</i>	-	33	19	-	3874	1681	56
Русия - <i>Россия</i>	3955	6607	8951	2561	2153	1572	2096
Мамлакатҳои хориҷи дур <i>Страны дальнего зарубежья</i>	56700	57734	43443	27904	38528	68879	53137
аз он ҷумла: <i>из них:</i>							
Афғонистон <i>Афганистан</i>	398	495	58	25	-	-	-
Олмон - <i>Германия</i>	389	312	110	5111	10747	10252	12327
Чин - <i>Китай</i>	32924	27830	30491	19520	20270	22397	31926
Латвия	50	32	11	-	-	-	-
Литва	7135	10600	6896	30	11	177	29
Нидерланд <i>Нидерланды</i>	227	89	-	56	74	185	256
<i>Италия</i>	-	-	-	-	-	-	497
Лаҳистон - <i>Польша</i>	-	-	-	-	-	-	23
Фаронса - <i>Франция</i>	-	-	-	-	-	-	57
Швейтсария - <i>Швейцария</i>	-	-	-	-	-	-	34
Шветсия - <i>Швеция</i>	-	-	-	-	-	-	210
<i>Таиланд</i>	-	-	-	-	-	-	281
ИМА – <i>США</i>	-	-	-	-	-	-	8
Эрон - <i>Иран</i>	192	39	10	-	-	55	-
АМА - <i>ОАЭ</i>	398	381	80	-	-	-	98
Ҷумҳурии Корея <i>Республика Корея</i>	13979	17000	5373	2714	4053	5572	7074
Туркия - <i>Турция</i>	310	-	-	-	-	-	-
Ҷопон - <i>Япония</i>	42	191	87	299	271	4435	321
Қисмҳои эҳтиётии автомобил <i>Запасные части автомобильные</i>	14897	24123	18023	1375	20922	20532	20346
Мамлакатҳои ИДМ <i>Страны СНГ</i>	1314	1938	964	66	631	550	642
аз он ҷумла: <i>из них:</i>							
Ўзбекистон - Ўзбекистан	-	-	-	-	-	-	2
Белорус - <i>Беларусь</i>	93	779	75	16	-	20	50
Қазоқистон <i>Казахстан</i>	11	14	5	-	-	17	8
Қирғизистон <i>Кыргызстан</i>	-	1	-	-	-	-	-
Русия - <i>Россия</i>	1196	1144	882	8	532	473	582
Украина	14	-	-	42	38	25	-

	2013	2014	2015	2016	2017	2018	2019
Мамлакатҳои хориҷи дур <i>Странам дaльнего зарубежья</i>	13583	22185	17059	1309	20291	19982	19704
Маҷористон - Венгрия	-	-	-	-	-	-	3
Фаронса - Франция	-	-	-	-	-	-	1
Туркия - Турция	-	-	-	-	-	-	2586
Словакия	-	-	-	-	-	-	2
Таиланд	-	-	-	-	-	-	36
Покистон - Пакистон	-	-	-	-	-	-	3
Малайзия	-	-	-	-	-	-	1
Нидерланд Нидерланды	-	-	-	-	-	-	13
Испания	-	-	-	-	-	-	29
Хиндустон - Индия	-	-	-	-	-	-	14
Италия	-	-	-	-	-	-	408
Эстония	-	-	-	-	-	-	19
Шветсия - Швеция	-	-	-	-	-	-	4
Чехия	-	-	-	-	-	-	31
аз он ҷумла: <i>из них:</i>							
Мексика	-	-	-	-	-	-	19
Австралия	-	-	-	-	-	-	2
Бритониёи Кабир Великобритания	86	105	13	17	-	-	100
Олмон - Германия	736	941	1137	606	2817	3930	3657
Дания	7	-	-	-	-	-	-
Чин - Қитай	6924	12074	9354	60	14213	10961	9854
Корея	735	946	655	446	408	493	77
Латвия	167	340	385	-	3	98	4
Литва	1130	2600	2623	19	176	244	613
Руминия - Румыния	113	75	23	22	-	-	-
АМА - ОАЭ	642	2478	1519	20	1857	2310	1289
ИМА - США	8	-	3	2	44	30	251
Эрон - Иран	1635	1452	239	-	83	49	21
Орд - Мука	106643	80604	63497	33310	17235	14152	23853
Мамлакатҳои ИДМ <i>Страны СНГ</i>	106460	80568	63491	33227	17206	14151	23851
аз он ҷумла: <i>из них:</i>							
Қазоқистон Казахстан	98515	77279	56885	28784	13944	10414	20752
Қирғизистон Кыргызстан	10	8	23	-	-	1	1

	2013	2014	2015	2016	2017	2018	2019
Русия - Россия	7936	3281	6548	4437	3262	3709	2832
Ўзбекистон							
Ўзбекистан	-	-	-	-	-	28	266
Туркменистон							
Турменистан	-	35	-	-	-	-	-
Мамлакатҳои хориҷи дур							
Страны дальнего зарубежья	183	36	6	83	29	1	2
аз он ҷумла:							
из них:							
Италия	-	-	-	-	-	-	2
Туркия - Турция	-	1	-	83	5	1	2
Чин - Китай	-	-	-	-	24	-	-
Чой - Чай	5151	6725	6619	6942	7055	7718	7092
Мамлакатҳои ИДМ							
Страны СНГ	618	671	398	879	1066	1701	1545
аз он ҷумла:							
из них:							
Қазоқистон							
Казахстан	-	-	-	18	-	-	-
Қирғизистон							
Кыргызстан	501	394	242	362	289	215	172
Русия - Россия	100	271	153	478	777	1486	1373
Мамлакатҳои хориҷи дур							
Страны дальнего зарубежья	4533	6054	6221	6063	5989	6017	5547
аз он ҷумла:							
из них:							
Эрон - Иран	1668	2797	2574	-	348	266	229
Чин - Китай	1732	2053	2211	3310	2599	3175	2788
Гурҷистон - Грузия	66	80	113	96	66	-	-
Ҳиндустон - Индия	237	186	223	903	1673	1221	1138
Туркия - Турция	20	44	23	56	6	3	1
АМА - ОАЭ	688	746	787	14	525	326	288
Шри-Ланка	28	69	32	84	81	154	144
Гандум - Пшеница	208405	231472	244486	231465	167153	172642	222775
Мамлакатҳои ИДМ							
Страны СНГ	208383	231321	244454	231452	197253	172642	222774
аз он ҷумла:							
из них:							
Қазоқистон							
Казахстан	207885	231215	243903	231214	197195	172381	214594
Русия - Россия	476	106	551	53	57	-	1342
Қирғизистон							
Кыргызстан	-	-	0,0	-	-	-	-
Ўзбекистон							
Ўзбекистан	-	-	-	185	-	262	6838

	2013	2014	2015	2016	2017	2018	2019
Мамлакатҳои хориҷи дур Страны дальнего зарубежья	22	151	32	13	-	-	1
Афғонистон Афганистан	-	-	-	-	-	-	-
Латвия	-	-	-	-	-	-	-
Чин - <i>Китай</i>	11	6	-	-	-	-	1
Эрон - <i>Иран</i>	11	-	-	-	-	-	-
Равғани офтобпараст ё пахта							
Масло подсолнечное или хлопковое	67853	75561	71636	65866	70165	58642	82722
Мамлакатҳои ИДМ Страны СНГ	66920	74592	70710	65758	69612	57971	81031
аз он ҷумла: из них:·							
Озарбойҷон Азербайджан	160	1092	439	1186	1392	3499	3450
Қазоқистон Казахстан	4601	10114	6325	3462	10412	16503	13681
Русия - <i>Россия</i>	17867	24867	25280	26011	50089	31895	51565
Туркменистон Туркменистан	43907	38069	38595	35099	7712	6074	213
Украина	385	450	71	-	-	-	-
Мамлакатҳои хориҷи дур Страны дальнего зарубежья	933	969	926	108	553	671	1691
аз он ҷумла: из них:·							
Малайзия	-	-	-	-	-	-	793
Индонезия	-	-	-	-	-	-	165
Эрон - <i>Иран</i>	518	571	510	107	248	153	221
Латвия	334	292	-	-	-	-	-
АМА - <i>ОАЭ</i>	-	0,0	31	-	-	354	319
Чин - <i>Китай</i>	-	-	268	-	19	-	9
Туркия - <i>Турция</i>	81	-	116	1	-	1	140
Дигарҳо - Други	-	-	-	-	-	-	44
Қанд - Сахар	55105	65628	73835	37022	59669	56497	72633
Мамлакатҳои ИДМ Страны СНГ	7451	4454	9134	28906	43945	15871	35571
Белорус - <i>Беларусь</i>	3481	3859	3432	2901	13814	7982	4877
Озарбойҷон Азербайджан	2518	568	4405	10376	21	1210	886
Қазоқистон Казахстан	1428	1	208	1576	3175	-	-
Русия - <i>Россия</i>	23	26	49	9829	19379	737	16450
Ўзбекистон Узбекистан	-	-	-	-	-	-	-

	2013	2014	2015	2016	2017	2018	2019
Украина	-	-	1040	4224	7556	5941	13357
Мамлакатҳои хориҷи дур Страны дальнего зарубежья	47654	61174	64701	8116	15724	40626	37062
аз он ҷумла: из них:							
Афғонистон Афганистан	25488	16252	27040	-	-	-	-
Туркия - Турция	-	-	-	-	-	-	89
Фаронса - Франция	-	-	-	-	-	-	328
Бразилия	-	-	-	1180	-	-	-
Ҳиндустон - Индия	-	-	-	6269	-	2803	1800
Эрон - Иран	471	1489	4326	-	374	85	-
Латвия	-	-	-	-	-	-	-
Литва	-	1589	10	-	-	-	-
Покистон Пакистан	21677	41154	30188	-	14861	36573	34608
Лаҳистон - Польша	-	-	-	36	143	580	235
Австрия	-	-	-	-	-	541	-
АМА - ОАЭ	-	687	1027	276	4	2	-
Спирти этилий Спирт этиловый	3270	3783	3164	3124	3991	4619	5055
Мамлакатҳои ИДМ Страны СНГ	3070	2819	2531	2269	2938	3131	3728
аз он ҷумла: из них:							
Ўзбекистон Узбекистан	-	-	-	-	-	-	119
Русия - Россия	2992	2658	2473	2246	2885	3063	3594
Қирғизистон Кыргызстан	19	69	7	18	30	29	15
Украина	-	-	-	5	15	15	0
Мамлакатҳои хориҷи дур Страны дальнего зарубежья	200	964	633	856	1053	1488	1327
Дания	46	-	1	-	-	5	-
АМА - ОАЭ	43	78	18	-	-	-	-

СОДИРОТИ ХИЗМАТИ БАЙНАЛХАЛҚӢ БА МАМЛАКАТҲО
ЭКСПОРТ МЕЖДУНАРОДНЫХ УСЛУГ ПО СТРАНАМ

ҳазор доллар; тысяч долларов

	2013	2014	2015	2016	2017	2018	2019
Содироти умумии хизмати байналхалқӣ Общий экспорт международных услуг	363379,3	309500,8	252390,5	231825,0	252000,5	242233,9	242358,3
аз ҷумла ба: из них по:							
Мамлакатҳои ИДМ Странам СНГ	251142,6	218273,1	149520,0	144451,1	163223,6	157804,1	171200,1
Озарбойҷон <i>Азербайджан</i>	413,1	103,9	60,9	28,6	59,8	281,8	90,0
Арманистон <i>Армения</i>	79,3	39,0	13,8	8,1	18,8	79,4	66,6
Беларус - <i>Беларусь</i>	156,0	113,1	49,2	32,1	68,6	453,4	90,4
Қазоқистон <i>Казахстан</i>	19243,0	9137,2	7789,3	8290,9	12473,2	11945,9	10376,81
Қирғизистон <i>Кыргызстан</i>	1367,4	1154,1	1522,8	1620,2	1352,9	1534,1	1550,0
Молдова	9,4	2,7	3,4	1,3	11,9	24,1	43,3
Русия - <i>Россия</i>	204332,1	191685,7	134689,3	130477,5	140771,7	135549,7	152292,7
Туркменистон <i>Туркменистан</i>	2805,8	3572,6	2109,5	670,4	979,8	1134,4	825,0
Ўзбекистон <i>Узбекистан</i>	22303,4	11300,0	3195,5	3161,3	7117,0	6626,9	5600,1
Украина	433,2	1164,9	86,3	160,7	369,9	174,4	265,3
Мамлакатҳои хориҷидур Странам дaльнего зарубежья	112236,7	91227,3	102870,5	87373,9	88776,9	84429,5	71158,2
Аврупо - <i>Европа</i>	74086,7	44992,4	70681,6	3430,1	6553,6	7714,7	5974,6
Австрия	34,4	3,2	9,6	6,9	97,5	132,7	94,7
Албания	-	-	1,9	1,0	3,1	5,5	1,3
Белгия - <i>Бельгия</i>	146,0	23,7	7,8	8,1	19,9	34,2	33,2
Булғория <i>Болгария</i>	3,1	5,0	3	3,0	18,3	15,5	23,0
Босния и Гертсеговина <i>Босния и Герцеговина</i>	-	0,0	-	0,0	31,4	9,1	3,0
БритонияиКабир <i>Великобритания</i>	70674,9	41376,6	67680,8	90,7	221,5	175,0	447,3
Маҷористон <i>Венгрия</i>	2,4	0,7	1,1	1,2	12,1	11,3	15,6
Олмон - <i>Германия</i>	2490,7	3164,0	2790,8	2597,8	3566,0	3353,5	3545,8
Гибралтар	-	-	-	-	53,2	115,8	0,1
Юнон - <i>Греция</i>	-	6,1	1,1	2,9	13,1	29,1	10,3

	2013	2014	2015	2016	2017	2018	2019
Дания	0,2	-	0,6	11,5	9,4	20,8	19,4
Ирландия	129,1	1,5	0,8	10,7	53,2	171,5	92,6
Исландия	0,5	0,2	0,3	-	0,5	0,4	1,9
Испания	0,7	0,8	2,6	2,0	30,8	55,5	128,2
Италия	19,9	7,5	17,7	61,6	166,0	213,7	208,8
Латвия	82,9	24,6	28,1	13,4	111,3	40,3	38,3
Литва	137,3	222,2	30,1	23,5	86,7	47,2	48,9
Малта - Мальта	0,1	-	0,1	-	2,4	1,2	0,6
Монако	-	-	-	-	-	0,1	-
Македония	1,2	-	0,8	0,4	6,4	5,1	2,5
Нидерланд							
<i>Нидерланды</i>	7,9	6,8	5,0	18,0	76,5	136,8	144,4
Норвегия	0,1	0,7	2,9	2,2	23,9	32,6	25,7
Лахистон - Польша	7,3	7,1	9,1	8,4	67,7	53,4	71,1
Лихтейнштейн	-	-	-	-	19,9	47,3	0,5
Люксембург	-	-	-	-	0,5	47,75	3,3
Португалия	-	1,2	0,1	3,7	17,3	12,9	13,4
Руминия- Румыния	-	3,3	1,2	15,2	20,3	14,0	119,1
Сан-Марино	-	-	-	-	-	0,7	0,6
Сербия	-	13,4	0,6	-	56,1	8,7	6,8
Словакия	0,3	1,9	0,1	0,6	20,9	13,4	10,4
Словения	-	1,6	-	0,6	9,1	11,1	6,3
Финланд	1,2	1,5	3,1	6,8	25,3	108,6	65,4
Фаронса- Франция	32,7	34,6	55,0	55,3	239,2	237,4	232,0
Ҷазираҳои Фарер							
<i>Фарерские острова</i>	-	-	-	-	0,7	-	-
Хорватия - Хорватия	8,6	2,2	1,3	3,6	6,2	16,1	3,1
Чехия	18,1	10,0	6,4	17,4	61,9	77,1	102,0
Чернагория	-	-	-	-	0,1	1,1	0,4
Швейцария							
<i>Швейцария</i>	280,9	66,3	14,1	447,4	1359,0	2404,2	395,7
Шветсия - Швеция	3,2	4,5	2,5	11,2	26,7	38,0	36,9
Эстония	3,1	1,2	0,7	3,7	13,6	13,5	21,7
Осиё - Азия	36238,3	44270,4	30171,9	26421,7	32821,9	35573,2	36378,4
Афғонистон							
<i>Афганистан</i>	546,6	415,1	446,2	805,7	1821,1	963,0	1238,0
<i>Бангладеш</i>	0,6	-	34,8	36,2	40,6	10,4	26,3
Баҳрайн	-	-	12,8	1,2	11,4	0,9	1,7
Бутон - Бутан	-	-	-	-	3,4	0,1	-
Ветнам- Вьетнам	6,4	-	-	0,0	2,2	5,1	11,8
Гурҷистон - Грузия	297,8	35,6	38,0	13,2	20,5	80,1	44,4

	2013	2014	2015	2016	2017	2018	2019
Исроил - <i>Израиль</i>	7,2	1,6	6,6	2,5	34,6	36,0	40,0
Ҳиндустон- <i>Индия</i>	226,6	495,7	236,0	1505,3	3041,4	3206,1	3808,0
<i>Индонезия</i>	-	-	0,5	0,4	3,3	9,3	27,9
Урдун - <i>Иордания</i>	-	0,7	1,1	0,0	15,1	13,4	10,5
Ироқ - <i>Ирак</i>	-	1,3	20,6	0,2	53,7	1,1	8,4
Эрон - <i>Иран</i>	1519,2	2102,0	1518,7	1511,1	1651,5	1831,9	1647,4
Яман - <i>Йемен</i>	-	0,0	-	0,0	15,7	2,4	1,4
Қатар – <i>Катар</i>	2,4	2,3	1,1	1,5	31,0	45,5	6,7
Кипр	8642,4	4545,0	1403,8	2,3	13,7	8,3	4,0
Чин - <i>Китай</i>	7160,4	12086,9	8627,0	8187,3	8458,2	8101,9	8152,0
ҶХДК - <i>КНДР</i>	6,0	4,0	10,5	19,1	39,4	38,5	111,6
Қувайт - <i>Кувейт</i>	13,4	3,1	1,7	0,7	16,5	6,1	14,0
Лаос	-	-	-	-	2,6	1,5	-
Лубнон - <i>Ливан</i>	0,6	0,1	1,1	0,0	0,9	1,4	31,2
Малайзия	0,2	5,6	0,7	3,8	12,2	12,7	17,0
Малдива - <i>Мальдивы</i>	-	-	18,3	2,3	11,2	3,1	7,0
Мугулистон							
<i>Монголия</i>	0,2	10,3	0,3	0,0	12,9	27,5	78,2
Мянма – <i>Мьянма</i>	-	-	-	-	0,4	0,6	-
Непал	0,2	-	1,4	0,0	14,3	4,8	8,2
АМА - <i>ОАЭ</i>	9282,4	8875,2	6509,8	5717,3	6226,6	6531,8	6755,1
Покистон- <i>Пакистан</i>	32,4	1596,1	21,5	141,1	203,7	170,9	90,8
Ҷумҳурии Корея							
<i>Республика Корея</i>	26,5	20,6	31,1	18,0	63,0	81,1	25,2
Арабистони Саудӣ							
<i>Саудовская Аравия</i>	431,2	3115,8	6,0	194,6	560,8	107,5	239,9
<i>Сектор Газа</i>	-	-	-	-	1,3	1,3	1,0
Сингапур	0,9	3,9	1,4	15,3	13,1	23,0	37,0
Сурия - <i>Сирия</i>	0,0	-	0,2		3,4	5	24,0
Тайланд- <i>Таиланд</i>	11,9	-	0,1	9,3	7,5	14,6	14,9
Тайван- <i>Тайвань</i>	-	-		15,0	4,0	20,8	24,0
Туркия - <i>Турция</i>	8000,1	10928,6	11041,5	8157,1	10143,5	13900,2	13580,7
Филиппин							
<i>Филиппины</i>	1,1	-	11,3	1,9	44,6	11,8	20,1
Оман	-	0,2	126,1	-	7,4	67,9	4,3
<i>Шри-Ланка</i>	-	0,6	0,3	-	25,8	2,6	3,7
Чопон - <i>Япония</i>	9,7	8,7	41,5	29,1	178,6	216,9	262,0
Амрико - <i>Америка</i>	1897,3	1949,5	1992,9	57462,1	49213,3	40782,6	28100,5
<i>Аргентина</i>	0,1	0,1	1,5	13	9,0	9,3	8,4
<i>Англия - Ангилья</i>	-	-	0,5	55477,8	46672,0	37006,9	23383,5

	2013	2014	2015	2016	2017	2018	2019
Қазираҳои Антил							
<i>Антильские острова</i>	-	-	-	-	0,8		-
Белиз	-	-	-	-	-	0,2	-
Баливия	-	-	-	-	-	0,2	
Бразилия - <i>Бразилия</i>	-	2,6	0,8	0,6	7,8	18,8	0,6
Барбадос – <i>Барбадос</i>	-	-	-	-	1,2		-
Венесуэла- <i>Венесуэла</i>	-	-	--	-	0,3	0,8	0,4
Гандурас	-	-	-	-	-	0,1	0,7
Гриландия	-	-	-	-	0,1	0,3	0,0
Зимбабве	-	-	-	-	11,6	0,3	0,5
Канада - <i>Канада</i>	5,1	3,9	26,1	78,1	222,1	422,8	392,5
Қазираҳои Кайман							
<i>Каймановы острова</i>	-	-	-	-	3,4	0,2	0,0
Коста Рика							
<i>Коста Рика</i>	0,2	-	-	-	0,1	0,2	0,6
Калумбия -Колумбия	-	-	-	-	0,1	2,0	2,4
Куба - <i>Куба</i>	-	-	-	-	0,9		1,9
Никарагуа							
<i>Нмкарагуа</i>	-	-	-	-	0,5	0,1	0,9
Мексика	-	-	-	0,2	3,0	4,0	4,0
Сенг-Люсия	-	-	-	-	-	0,02	0,0
Панама- <i>Панама</i>	-	-	0,1	8,7	4,9	0,2	0,9
Самоа - <i>Самоа</i>	-	-	-	6,1	3,3	8,1	2,5
Перу - <i>Перу</i>	-	-	-	-	0,9	5,3	3,3
Уругвай - <i>Уругвай</i>	-	-	-	-	0,6	0,2	-
Чили - <i>Чили</i>	-	-	-	-	3,1	1,5	0,9
Пуэтро Рико							
<i>Пуэтро Рико</i>	-	-	-	-	5,2	-	1,8
ИМА - <i>США</i>	1888,2	1942,5	1963,5	1886,2	2247,7	3300,1	4292,2
Парагвай - <i>Парагвай</i>	0,1	-	-	-	-	-	0,1
Ямайка	-	-	-	-	-	0,7	0,0
Антигуа ва Барбуда	--	-	-	-	-	-	1,7
Эквадор	--	-	-	-	-	0,3	1,0
Африко - Африка	6,7	5,5	9,3	21,6	100,7	161,3	121,6
Алчазоир - <i>Алжир</i>	1,2	1,3	-	-	0,2	3,1	1,2
Ангола	-	-	-	-	-	0,7	0,0
Вануату – <i>Вануату</i>	-	-	-	-	0,4	0,3	2,0
Бенин	-	-	-	--	-	0,1	0,5
Гана – <i>Гана</i>	-	-	-	-	1,8	1,4	2,0
Қазираҳои Комор							
<i>Коморские острова</i>	-	-	-	-	0,3	0,3	-
Замбия – <i>Замбия</i>	-	-	-	-	0,9	0,4	0,5
Камерун - <i>Камерун</i>	-	-	-	-	-	0,5	2,0
Куба - <i>Куба</i>	-	-	-	-	0,9	0,1	1,9
Малави - <i>Малави</i>	-	-	-	-	1,7	0,1	0,2

	2013	2014	2015	2016	2017	2018	2019
Миср - <i>Египет</i>	0,7	1,5	1,6	2,0	18,5	17,7	19,9
Маврика - <i>Маврикий</i>	-	-	-	-	-	0,2	0,6
Мадагаскар - <i>Мадагаскар</i>	-	-	-	-	-	1,1	0,8
Намибия - <i>Намибия</i>	--	-	-	-	-	0,1	1,4
Кения - <i>Кения</i>	-	-	0,9	-	4,5	6,1	4,2
Нигерия	-	-	-	-	-	2,2	29,9
Уганда – <i>Уганда</i>	-	-	-	-	0,5	1,6	-
<i>Папуа новая Гвинея –</i> <i>Гвенеяи нав</i>	-	-	-	-	-	0,1	0,3
Сенегал	-	-	-	-	-	0,1	0,5
Реюнон	-	-	-	-	-	0,4	-
Руанда	-	-	-	-	-	0,1	0,2
Либия - <i>Ливия</i>	-	1,4	-	-	3,7	2,7	0,3
Марокко - <i>Марокко</i>	-	-	-	0,5	3,9	8,3	8,5
Сьерра Леоне	-	-	-	-	-	0,1	0,6
Свезиленд <i>Свезиленд</i>	-	-	2,7	1,9	2,1	3,8	0,5
Нигерия - <i>Нигерия</i>	1,8	0,1	0,3	8,0	22,8	67,8	29,9
Судон - <i>Судан</i>	-	1,1	-	-	1,9	1,7	0,25
Танзания - <i>Танзания</i>	-	-	-	-	0,7	0,3	1,2
Тунис - <i>Тунис</i>	-	0,1	0,1	2,8	8,8	3,2	1,3
Эфиопия- <i>Эфиопия</i>	-	-	-	5,5	10,8	17,8	8,1
ҶАҶ - <i>ЮАР</i>	1,2	-	3,7	0,2	16,5	18,9	5,6
Австралия ва Океания <i>Австралия и Океания</i>	7,7	9,4	14,8	38,4	87,4	164,2	572,9
Австралия <i>Австралия</i>	7,7	7,5	13,9	36,3	70,7	144,0	129,1
Токелау - <i>Токелау</i>	-	-	-	2,1	3,0	0,9	-
Зеландияи Нав <i>Новая Зеландия</i>	0,0	1,9	0,9	0,0	13,7	19,3	443,8

**ВОРИДОТИ ХИЗМАТИ БАЙНАЛХАЛҚӢ АЗ МАМЛАКАТҲО
ИМПОРТ МЕЖДУНАРОДНЫХ УСЛУГ ПО СТРАНАМ**

ҳазор доллар - тысяч долларов

	2013	2014	2015	2016	2017	2018	2019
Воридоти умумии хизмати байналхалқӣ - Общй импорт междунардных услуг	193964,1	196421,4	180426,9	136464,3	122232,3	213770,8	203019,3
аз ҷумла: из них:							
Мамлакатҳои ИДМ Страны СНГ	95174,2	92585,8	65367,7	59091,1	58757,5	92113,2	96235,0
Озарбойҷон <i>Азербайджан</i>	252,1	43,0	145,6	145,2	142,4	258,3	197,9
Арманистон <i>Армения</i>	60,8	47,1	110,5	107,4	203,9	1342,5	253,9
Белорус - <i>Беларусь</i>	93,2	194,5	55,4	151,7	155,0	151,3	226,5
Қазақистон <i>Казахстан</i>	9738,2	8217,5	5607,1	5695,2	6257,0	13545,7	10892,6
Қирғизистон <i>Кыргызстан</i>	2441,6	1249,4	1240,2	2451,3	2562,6	1634,7	998,6
Молдова - <i>Молдова</i>	42,4	16,4	697,5	0,0	10,3	58,2	30,4
Русия - <i>Россия</i>	79703,6	81447,1	55641,9	48868,6	46557,9	48625,1	51005,6
Туркменистон <i>Туркменистон</i>	1526,2	442,1	1034,0	720,4	1918,1	3138,9	2030,8
Ўзбекистон <i>Узбекистан</i>	1117,6	926,3	802,2	897,8	723,1	23127,1	30407,4
Украина - <i>Украина</i>	198,5	2,4	33,3	53,5	227,2	231,4	191,3
Мамлакатҳои хориҷи дур Странам дального зарубежья	98789,9	103835,6	115059,2	77373,2	63474,8	121657,6	106784,9
Авропу- Европа	26260,0	18033,4	22596,3	10178,6	17910,8	31365,1	50099,4
Австрия - <i>Австрия</i>	75,5	113,0	213,8	231,6	3001,4	434,7	464,6
Босния и Герцеговина <i>Босния и Герцеговина</i>	-	-	-	-	6,3	-	6,2
Белгия - <i>Бельгия</i>	118,6	174,2	6229,5	363,5	424,7	455,1	421,9
Булғория - <i>Болгария</i>	0,2	7,7	-	0,0	16,2	0,2	5,0
Бритониёи Кабир <i>Великобритания</i>	19931,7	10613,4	10712,8	1155,2	1740,5	3527,9	2494,0
Маҷористон <i>Венгрия</i>	1,0	0,1	-	0,4	-	-	3,6
Олмон- <i>Германия</i>	5730,1	6304,8	4045,4	4646,1	3729,7	3964,5	9488,4
Юнон - <i>Греция</i>	-	-	-	451,6	34,6	57,4	160,7
Дания - <i>Дания</i>	-	-	0,2	1,7	-	8,8	5,5
Ирландия- <i>Ирландия</i>	18,7	-	1,1	0,0	1,7	1,9	49,4
Исландия- <i>Исландия</i>	-	-	-	-	-	-	-

	2013	2014	2015	2016	2017	2018	2019
Испания	0,1	1,4	756,5	783,5	1900,7	1786,7	1153,8
Италия	0,2	0,2	1,3	0,7	3168,1	7399,6	31098,1
Латвия	17,8	11,0	45,2	3,9	14,8	25,5	18,5
Литва	17,0	15,1	5,9	90,1	40,3	150,7	8,9
Македония	-	-	-	-	-	-	1,2
Малта - Мальта	-	-	-	-	-	-	1,3
Люксембург	-	-	0,8	1,0	23,0	8,5	15,2
Нидерланд							
Нидерланды	44,3	33,0	189,4	0,3	5,3	3,5	28,5
Норвегия - Норвегия	-	-	0,2	0,0	0,1	1,1	16,6
Лахистон- Польша	4,1	2,2	1,0	0,9	30,5	13,3	15,0
Португалия							
Португалия	-	-	-	0,1	4,5	1,5	7,6
Руминия- Румыния	13,6	-	10,3	8,3	433,2	255,6	44,5
Словакия - Словакия	-	-	-	22,2	63,7	-	10,0
Словения - Словения	-	-	-	0,0	-	-	12,9
Сербия - Сербия	0,3	-	-	-	1,5	-	7,0
Финланд - Финляндия	0,1	0,2	0,5	0,7	0,1	0,2	8,1
Фаронса - Франция	225,6	574,8	33,3	2062,9	1611,4	1310,6	1473,6
Хорватия- Хорватия	-	1,0	0,6	0,0	--	-	1439,3
Чехия - Чехия	-	-	0,1	0,5	7,9	0,1	18,1
Швейцария							
Швейцария	10,1	178,9	159,7	350,3	1627,9	11856,4	1316,9
Шветсия- Швеция	47,0	-	186,8	1,1	20,7	51,9	160,2
Эстония - Эстония	4,1	2,4	1,8	1,1	1,4	49,4	145,0
Осиё- Азия	70622,6	83097,3	89698,6	59647,2	38588,6	46844,2	52214,6
Афғонистон							
Афганистан	490,0	0,4	16,4	58,8	64,4	101,2	342,5
Бангладеш							
Бангладеш	547,8	366,7	353,7	467,2	144,3	371,9	380,0
Гонконг - Гонконг	-	-	-	25,3	22,5	1015,2	-
Ветнам - Вьетнам	-	-	-	-	-	-	1,0
Гурҷистон- Грузия	103,6	44,9	37,2	27,5	26,5	19,9	339,6
Исроил - Израиль	-	0,2	0,0	1,5	0,9	0,6	18,0
Ҳиндустон - Индия	456,3	382,0	339,3	515,4	810,0	1991,3	297,4
Индонезия							
Индонезия	-	-	-	-	-	-	7,2
Урдун- Иордания	160,7	266,2	465,3	0,0	-	-	3,3
Эрон - Иран	1989,2	1558,6	1368,0	1108,5	1149,6	920,7	1867,9
Яман - Йемен	-	-	-	0,0	-	-	1,0
Кипр - Кипр	7149,1	4145,8	2417,6	263,1	1,5	-	4,2
Чин - Китай	44149,8	56701,1	63648,5	43697,1	28856,5	33906,1	40174,6
Қувайт - Кувейт	8,4	0,6	1,5	-	-	-	2,0
Корея - Корея	-	-	-	276,9	184,5	348,0	141,5
Қатор - Катор	-	-	0,5	96,0	710,2	399,2	194,2
АМА - ОАЭ	8337,1	11058,6	14586,2	5646,8	2142,0	1861,0	1513,2

	2013	2014	2015	2016	2017	2018	2019
Покистон <i>Пакистан</i>	8,1	199,4	46,6	292,0	288,0	208,3	802,0
Чумхурии Корея <i>Республика Корея</i>	430,1	158,1	0,2	349,5	695,4	232,8	2,7
Шри Ланка <i>Шри Ланка</i>	11,0	-	-	-	-	-	1521,8
Арабистони Саудӣ <i>Саудовская Аравия</i>	5,8	1022,0	866,3	500,2	620,7	1266,0	0,5
Малдиви - Мальдивы				2,1	6,9	0,7	199,7
Майлайзия <i>Майлайзия</i>	-	-	-	87,8	316,0	202,5	11,3
Сингапур- Сингапур	-	0,8	0,7	-	-	-	0,6
Тайланд - Тайланд	-	-	-	1,0	0,2	-	101,6
Манголия <i>Монголия</i>	-	68,8	44,0	-	39,6	186,7	-
Тайланд	--	-	-	1,0	0,2	0,8	-
Тайван - Тайвань	-	-	-	1,0	10,1	2,9	25,6
Туркия - Турция	6721,4	7047,5	5408,4	5991,9	2172,7	3535,1	3737,0
Филиппин <i>Филиппины</i>	42,2	46,0	68,3	98,8	112,0	85,7	114,3
Чопон - Япония	4,2	28,0	29,9	139,8	214,1	182,2	261,9
Амрико - Америка	496,6	829,5	1387,5	2684,4	5732,0	39333,5	2466,7
Ангиля - Ангилья	-	-	890,2	1261,4	2060,6	1287,2	1068,4
Аргентина <i>Аргентина</i>	-	-	-	-	2,8	-	3,0
Греландия <i>Греландия</i>	-	-	-	0,4	-	-	-
Бразилия <i>Бразилия</i>	-	-	-	-	-	0,3	10,4
Джонстон Атолл	-	-	-	-	-	157,3	-
Канада - Канада	54,9	71,2	81,2	214,5	97,9	60,1	129,0
Панама	-	-	-	-	-	389,8	0,1
Мексика - Мексика	23,1	31,9	-	-	-	0,3	1,8
Уругвай	-	-	-	-	-	0,3	0,0
ИМА - США	418,6	726,3	416,1	1208,1	3570,7	37438,2	1253,8
Африко - Африка	73,9	39,6	42,2	38,9	102,2	3536,3	709,8
Чибуту - Джибути	-	-	0,2	-	0,1	-	0,0
Замбия – Замбия	-	-	0,6	0,1	0,4	0,3	0,2
Уганда - Уганда	-	-	0,1	0,1	0,1	0,1	688,3
Сомали - Сомали	-	-	0,2	-	-	-	-
Намибия – Намибия	-	-	-	-	15,7	-	0,0
Папуа Гвинейи Нав <i>Папуа–Новая Гвинея</i>	-	-	-	0,1	0,1	0,1	0,0
Сьерра –Леоне	-	-	-	-	-	-	-
Миср - Египет	-	-	-	24,6	85,8	3535,8	7,0
ЧАЧ - ЮАР	73,9	39,6	41,0	13,2	-	-	14,1
Австралия ва Океания <i>Австралия и Океания</i>	1336,7	1835,8	1334,6	4824,1	1141,2	578,5	1092,2
Австралия <i>Австралия</i>	1253,7	1790,6	1328,4	4754,8	1141,2	576,9	1059,0
Зеландияи Нав <i>Новая Зеландия</i>	83,0	45,2	6,2	69,3	-	1,6	33,1

СОДИРОТИ ХИЗМАТИ БАЙНАЛХАЛҚӢ АЗ РӢИ НАМУДҲОИ АСОСӢ
ЭКСПОРТ МЕЖДУНАРОДНЫХ УСЛУГ ПО ОСНОВНЫМ ВИДАМ

ҳазор доллар; *тысяч долларов*

	2013	2014	2015	2016	2017	2018	2019
Содироти умумии хизмати байналхалқӣ <i>Общий экспорт международных услуг</i>	363379,4	309500,8	252390,5	231825,0	252000,5	242233,9	242358,3
аз ҷумла: <i>из них:</i>							
Мамлакатҳои ИДМ <i>Страны СНГ</i>	251142,6	218173,1	149520,0	144451,1	163223,6	157804,1	171200,0
Мамлакатҳои ғайри ИДМ <i>Страны вне СНГ</i>	112236,7	91227,7	102870,5	87373,2	88776,9	84429,8	71758,21
аз онҳо: <i>из них:</i>							
Паҳши барнома <i>Трансляция программ</i>	1832,8	12112,6	1918,6	1895,8	1476,5	1741,4	2151,47
Мамлакатҳои ИДМ <i>Страны СНГ</i>	1832,8	7561,2	381,3	284,6	166,5	186,8	-
Мамлакатҳои ғайри ИДМ - <i>Страны вне СНГ</i>	-	4551,4	1537,3	1611,2	1310,0	1554,6	-
Боркашонӣ <i>Грузовые перевозки</i>	30938,4	23500,0	10241,7	9558,2	11940,2	9997,1	72740,6
Мамлакатҳои ИДМ <i>Страны СНГ</i>	27962,0	20945,4	9524,9	8766,5	10026,8	8131,4	11048,3
Мамлакатҳои ғайри ИДМ <i>Страны вне СНГ</i>	2976,4	2554,3	716,8	791,7	1913,4	1865,7	1692,3
Мусофиркашонӣ <i>Пассажирские перевозки</i>	13847,2	7729,2	146373,7	140782,0	164126,6	161671,1	165439,0
Мамлакатҳои ИДМ <i>Страны СНГ</i>	13818,5	7719,8	118256,8	117709,0	139352,7	132880,6	138587,3
Мамлакатҳои ғайри ИДМ <i>Страны вне СНГ</i>	28,7	9,4	28116,9	23073,0	24773,9	28790,5	26851,7
Хизмати меҳмонхонаҳо <i>Гостиничные услуги</i>	1249,8	1179,5	844,9	1139,3	3051,5	4672,0	7980,05
Мамлакатҳои ИДМ <i>Страны СНГ</i>	806,6	603,3	345,9	356,9	751,3	1540,7	-
Мамлакатҳои ғайри ИДМ <i>Страны вне СНГ</i>	443,2	576,2	499	782,4	2300,2	3131,3	-

	2013	2014	2015	2016	2017	2018	2019
Хизмати пӯшта							
Почтовые услуги	472,5	300,0	143,9	403,6	565,3	286,8	101,2
Мамлакатҳои ИДМ							
Страны СНГ	424,2	274,0	102,3	378,2	560,8	286,8	101,2
Мамлакатҳои ғайри ИДМ							
Страны вне СНГ	48,4	26,0	41,6	25,4	4,5	-	-
Хизмати телефонӣ							
Телефонные услуги	10723,1	12112,6	10670,7	8282,8	3870,2	4192,5	6442,3
Мамлакатҳои ИДМ							
Страны СНГ	2068,2	7561,2	9212,5	8270,8	3761,4	4103,2	4372,8
Мамлакатҳои ғайри ИДМ							
Страны вне СНГ	8654,9	4551,4	1458,2	12,0	108,8	89,3	2069,5
Хизмати агентии сайёҳӣ - Услуги туристических агентств	3,8	2,9	136,4	156,3	50,7	87,7	197,54
Мамлакатҳои ИДМ							
Страны СНГ	-	-	5,2	3,8	2,9	11,6	25,7
Мамлакатҳои ғайри ИДМ - Страны вне СНГ	3,8	2,9	131,2	152,5	47,8	76,1	171,8
Хизмат дар соҳаи маориф - Услуги в области образования	39,7	65,0	82,6	66,9	3385,6	3613,9	8446,8
Мамлакатҳои ИДМ							
Страны СНГ	19,4	23,3	29,0	24,6	250,3	531,4	856,6
Мамлакатҳои ғайри ИДМ							
Страны вне СНГ	20,3	41,8	53,6	42,3	3135,3	3082,5	3990,2
Хизматҳо оид ба идораи ҳаракати нақлиёти ҳавоӣ							
Услуги по управлению воздушным движением	8266,9	4116,4	7022,7	6348,8	7450,1	8322,1	12887,7
Мамлакатҳои ИДМ							
Страны СНГ	7162,3	3838,2	5977,3	5014,8	6142,0	6810,5	11212,3
Мамлакатҳои ғайри ИДМ							
Страны вне СНГ	1104,6	278,2	1045,4	1334,0	1308,1	1511,6	1675,4
Хизмати молиявӣ							
Финансовые услуги	1417,8	1884,5	3054,2	860,4	319,6	296,4	802,1
Мамлакатҳои ИДМ							
Страны СНГ	1077,8	1535,9	2943,2	824,1	205,6	185,2	53,8
Мамлакатҳои ғайри ИДМ							
Страны вне СНГ	340	348,6	111,0	36,3	114,0	111,2	748,3

	2013	2014	2015	2016	2017	2018	2019
Ҳамлу нақли гази табиӣ							
<i>Транспортировка природного газа</i>	-	-	-	-	-	-	-
Мамлакатҳои ИДМ							
Страны СНГ	-	-	-	-	-	-	-
Мамлакатҳои ғайри ИДМ							
Страны вне СНГ	-	-	-	-	-	-	-
Мамлакатҳои ғайри ИДМ							
Страны вне СНГ	340	348,6	111,0	36,3	114,0		-

ВОРИДОТИ ХИЗМАТИ БАЙНАЛХАЛҚӢ АЗ РӢИ НАМУДҲОИ АСОСӢ
ИМПОРТ МЕЖДУНАРОДНЫХ УСЛУГ ПО ОСНОВНЫМ ВИДАМ

ҳазор доллар; *тысяч долларов;*

	2013	2014	2015	2016	2017	2018	2019
Воридоти умумии хизмати байналхалқӣ <i>Общий импорт международных услуг</i>	193964,1	196421,4	180426,9	136464,3	122232,3	213770,7	203019,9
Мамлакатҳои ИДМ <i>Страны СНГ</i>	95174,3	92585,8	65367,7	59091,1	58757,5	92133,2	96235,0
Мамлакатҳои ғайри ИДМ <i>Страны вне СНГ</i>	98789,9	103835,6	15059,2	77373,2	63474,8	121657,6	106784,9
азонҳо аз рӯи намудҳои: <i>из них по видам:</i>							
Мусофиркашонӣ <i>Пассажирские перевозки</i>	40195,4	34990,3	25314,2	24175,5	11460,6	14403,3	23162,14
Мамлакатҳои ИДМ <i>Страны СНГ</i>	38279,1	32851,0	22136,0	18452,2	10248,3	11862,6	20190,02
Мамлакатҳои ғайри ИДМ <i>Страны вне СНГ</i>	1916,3	2139,3	3178,2	5723,3	1212,3	2540,6	2972,12
Хизмати идораи ҳара- кати нақлиётӣ ҳавой <i>Услуги по управлению воздушным движением</i>	5059,7	12068,6	6295,4	29158,2	4126,0	5664,3	5910,6
Мамлакатҳои ИДМ <i>Страны СНГ</i>	4628,0	11356,8	5814,5	24939,1	3776,7	5153,2	5319,5
Мамлакатҳои ғайри ИДМ <i>Страны вне СНГ</i>	431,7	711,8	480,9	4219,1	349,3	511,1	591,1
Хизмат оид ба исти- фодабарии фурудгоҳҳо <i>Услуги по эксплуатации аэропортов</i>	21510,0	8465,9	10209,0	12126,2	7604,2	7404,0	13027,83
Мамлакатҳои ИДМ <i>Страны СНГ</i>	19311,0	6919,8	8776,2	10913,2	6876,6	6062,4	10552,5
Мамлакатҳои ғайри ИДМ <i>Страны вне СНГ</i>	2199,1	1546,1	1432,8	1213,0	727,6	1341,6	2475,3
Боркашонӣ <i>Грузовые перевозки</i>	1432,8	1622,7	1005,5	913,9	1319,6	28650,7	7742,87
Мамлакатҳои ИДМ <i>Страны СНГ</i>	1079,9	1321,3	956,9	650	899,7	28155,1	-

	2013	2014	2015	2016	2017	2018	2019
Мамлакатҳои ғайри ИДМ <i>Страны вне СНГ</i>	352,9	301,4	48,6	163,9	419,9	495,77	597
Хизмати пӯшта Почтовые услуги	187,4	99,5	132,3	97,3	1317,1	3832,0	29,54
Мамлакатҳои ИДМ <i>Страны СНГ</i>	64,8	15,8	20,0	54,3	532,6	-	29,4
Мамлакатҳои ғайри ИДМ <i>Страны вне СНГ</i>	122,5	83,7	112,3	43,0	784,5	3832,0	-
Иҷораи воситаҳои нақлиёт бо сарнишинон Аренда транспортных средств с экипажем	18425,0	10328,1	16733,7	2027,6	2789,7	1960,5	2282,6
Мамлакатҳои ИДМ <i>Страны СНГ</i>	-	-	-	-	-	-	-
Мамлакатҳои ғайри ИДМ <i>Страны вне СНГ</i>	18425,0	10328,1	16733,7	2027,6	2789,7	1960,5	2282,6
Хизмати телефонӣ Телефонные услуги	10133,8	10690,0	9304,0	7881,0	3264,1	3764,7	5402,1
Мамлакатҳои ИДМ <i>Страны СНГ</i>	2367,9	6428,0	6836,9	7591,1	3217,7	3740,7	53558,1
Мамлакатҳои ғайри ИДМ <i>Страны вне СНГ</i>	7765,9	4262,0	2467,1	289,9	46,4	24,0	44,0
Пардохти хизмати интиқоли маълумот ва иттилоот - Плата за услуги по передаче данных и сообщений	117,1	439,6	68,7	-	-	-	-
Мамлакатҳои ИДМ <i>Страны СНГ</i>	-	150,8	0,1	-	-	-	-
Мамлакатҳои ғайри ИДМ <i>Страны вне СНГ</i>	117,1	288,8	68,6	-	-	-	-
Хизмати агентии сайёҳӣ Услуги туристических агентств	-	-	-	-	92,8	1165,1	17,81
Мамлакатҳои ИДМ <i>Страны СНГ</i>	-	-	-	-	-	-	-

	2013	2014	2015	2016	2017	2018	2019
Мамлакатҳои ғайри ИДМ <i>Страны вне СНГ</i>	-	-	-	-	92,8	1165,1	
Хизмати сохтмонӣ Строительные работы	54582,1	69760,8	79340,7	46990,6	41525,5	43356,2	49210,53
Мамлакатҳои ИДМ <i>Страны СНГ</i>	566,5	19,3	42,6	217,6	6470,5	295,0	339,5
Мамлакатҳои ғайри ИДМ <i>Страны вне СНГ</i>	54015,6	69741,5	79298,1	46773,0	35055,0	43061,2	48871,0
Хизмати машваратӣ Консультационные услуги	293,5	520,9	332,3	248,4	2298,6	1453,9	275,75
Мамлакатҳои ИДМ <i>Страны СНГ</i>	283,4	517,7	329,5	248,4	171,6	1296,3	275,5
Мамлакатҳои ғайри ИДМ <i>Страны вне СНГ</i>	10,0	3,2	2,8	-	2127,0	157,6	-
Хизмат оид ба миёна- равии молиявӣ Услуги по финансовому посредничеству	8948,7	10956,9	2880,0	2084,9	10660,6	22645,6	7342,63
Мамлакатҳои ИДМ <i>Страны СНГ</i>	8556,8	10084,5	2325,3	1740,3	5426,3	4334,2	1402,4
Мамлакатҳои ғайри ИДМ <i>Страны вне СНГ</i>	291,9	872,4	554,7	344,6	5234,3	18311,4	5840,2
Хизматҳо оид ба гузаро- нидани тафтиши молиявӣ Услуги по проведению финансовых ревизий	116,5	251,2	301,2	115,2	146,3	154,2	99,8
Мамлакатҳои ИДМ <i>Страны СНГ</i>	80,3	49,8	69,4	6,2	5,2	46,3	29,9
Мамлакатҳои ғайри ИДМ <i>Страны вне СНГ</i>	36,2	201,4	231,8	109,0	141,1	107,9	69,9
Хизматҳои маслиҳат- диҳӣ дар соҳаи инженерӣ Консультационные услуги в инженерной области	310,3	487,5	159,7	-	147,2	19,0	16,2
Мамлакатҳои ИДМ <i>Страны СНГ</i>	246,6	487,5	159,7	-	-	19,0	16,2

	2013	2014	2015	2016	2017	2018	2019
Мамлакатҳои ғайри ИДМ <i>Страны вне СНГ</i>	63,7	-	-	-	147,2	-	-
Хизматҳои дар соҳаи кишоварзӣ Услуги в области сельского хозяйства	464,7	-	-	17,2	162,6	392,8	90,8
Мамлакатҳои ИДМ <i>Страны СНГ</i>	-	-	-	-	61,1	62,3	-
Мамлакатҳои ғайри ИДМ <i>Страны вне СНГ</i>	464,7	-	-	17,2	101,5	330,5	90,7
Хизматҳои дар соҳаи маориф - Услуги в области образования	1237,7	1168,9	935,0	1145,4	1339,6	6319,9	2463,35
Мамлакатҳои ИДМ <i>Страны СНГ</i>	72,7	39,0	47,2	97,4	199,6	638,9	246,3
Мамлакатҳои ғайри ИДМ <i>Страны вне СНГ</i>	116,5	1129,9	887,8	1048,0	1140,0	5681,2	2217,0
Хизматҳои дар соҳаҳои тандурустӣ ва иҷтимоӣ Услуги в здравоохранении и социальной области	-	-	-	-	585,8	616,9	1383,24
Мамлакатҳои ИДМ <i>Страны СНГ</i>	-	-	-	-	72,3	50,1	110,7
Мамлакатҳои ғайри ИДМ <i>Страны вне СНГ</i>	-	-	-	-	513,5	566,8	1272,5

САВДО - ТОРГОВЛЯ

**МУНДАРИЧА
СОДЕРЖАНИЕ**

САВДО	408
Шарҳи методологӣ.....	409
Савдои чакана, таъмири автомобилҳо, молҳои маиши ва ашёҳо барои истифодаи шахсӣ.....	410
Гардиши моли чакана дар ҳамаи соҳаҳои савдо.....	411
Гардиши моли чакана дар вилоятҳо, ш. Душанбе ва НТЧ.....	412
Суръати афзоиши гардиши моли чакана дар ҳамаи соҳаҳои савдо.....	412
Гардиши моли чакана дар минтақаҳои ҷумҳурӣ дар ҳамаи соҳаҳои савдо.....	413
Вазни қиёсии гардиши моли чакана дар ҳамаи соҳаҳои савдо аз рӯи шаклҳои моликият.....	419
Сохтори молиии гардиши моли чакана дар ҳамаи соҳаҳои савдо.....	420
Таъмини аҳолии ҷумҳурӣ бо лавозимоти маданияту маишии истифодаи тӯлонӣ.....	423
Сохтори гардиши моли чакана аз рӯи гуруҳҳои молҳо.....	425
ТОРГОВЛЯ	408
<i>Методологические пояснения.....</i>	409
<i>Розничная торговля, ремонт автомобилей, бытовых товаров и предметов личного пользования.....</i>	410
<i>Розничный товарооборот по всем каналам реализации.....</i>	411
<i>Розничный товарооборот по областям, г. Душанбе РРП.....</i>	412
<i>Темп роста розничного товарооборота по всем каналам реализации.....</i>	412
<i>Розничный товарооборот по регионам республики по всем каналам реализации.....</i>	413
<i>Динамика розничного товарооборота через все каналы реализации по формам собственности.....</i>	419
<i>Товарная структура розничного товарооборота по всем каналам реализации....</i>	420
<i>Обеспеченность населения республики предметами культурно-бытового и хозяйственного назначения длительного пользования.....</i>	423
<i>Структура розничного товарооборота по группам товаров.....</i>	425

САВДО - ТОРГОВЛЯ

Шарҳи методологӣ

Маълумотҳои оморие, ки дар ин фасл оварда шудаанд, вазъияти савдои чаканаро дар Ҷумҳурии Тоҷикистон ва дар сатҳи минтақаҳои алоҳидаи мамлакат инъикос мекунад.

Дарачаи ҳаҷми физикии намудҳои алоҳидаи молҳо, таъминоти аҳоли бо молҳои истифодаашон тӯлонӣ равшану возеҳ оварда шудааст.

Ҳамаи иттилооти омории дар асоси корқарди анъанавии оморӣ хисоботи солонаи ташкилотҳои савдо, инчунин шаклҳои нави мушоҳидаи оморӣ, ба монанди тадқиқоти интихобии бозорҳои ашё ва ҳӯрокворӣ, бозорҳои фуруши чорво, автомобил ва маҳсулоти нафт гирифта шудаанд.

Гардиши чаканаи мол – арзиши моли истеъмоли мебошад, ки ба аҳоли барои истеъмоли ниҳой ё барои истифодаи рӯзгор бо пули нақд фурухта шудааст. Гайр аз ин, ба гардиши чаканаи мол арзиши ҳӯрокворие низ дохил мешавад, ки муассисаҳои савдои чаканаи мол ба ташкилотҳои соҳаи иҷтимоӣ (муассисаҳои кӯдакон, табобат, истироҳатгоҳ, хонаҳои маъҷубон ва ғайра) аз рӯи ҳисоби ғайринақдӣ додаанд.

Маълумотҳои гардиши чаканаи мол арзиши молҳоро дар бар мегирад, ки ба аҳоли ташкилотҳои фурухтаанд, ки савдои чакана ва ҳӯроки умумӣ фаъолияти асосиашон ҳисоб мешавад. Инчунин арзиши молҳое дохил мешаванд, ки ташкилотҳои дигар соҳаҳои иқтисодиёт ба аҳоли фурухтаанд, ба шарте, ки онҳо молҳои истеъмолии аз дигар ҷо ба дастовардаашон ё истеҳсоли худашонро ба воситаи муассисаҳои савдои дар баланси худашон қарордошта, ё бо пардохт тавассути хазинаашон фурушанд, ҳамчунин арзиши молҳое дохил мешаванд, ки шахсони воқеӣ дар бозорҳои ашё, омехта ва озукаворӣ фурухтаанд.

Методологические пояснения

Статистические данные, приведенные в разделе, отражают состояние розничной торговли по Республике Таджикистан и по отдельным регионам страны.

Наглядно приводится динамика физических объемов отдельных видов товаров, обеспеченность населения товарами длительного пользования.

Вся статистическая информация получена на основе традиционных статистических разработок годовых отчетов торгующих организаций, а так же новых форм статистических наблюдений, таких как выборочные обследования вещевых и продовольственных рынков, рынков по продаже скота, автомобилей и нефтепродуктов.

Розничный товарооборот – стоимость проданных населению за наличный расчет потребительских товаров для конечного потребления или использования в домашнем хозяйстве. В розничный товарооборот включается, также стоимость продовольственных товаров, отпущенных из розничной торговой сети с оплатой по безналичному расчету организациям социальной сферы (детским, лечебным, оздоровительным учреждениям, домам инвалидов и т.д.).

Данные о розничном товарообороте включают в себя стоимость товаров, проданных населению организациями, для которых розничная торговля и общественное питание являются основными видами деятельности, организациями других отраслей экономики, если они осуществляют продажу населению приобретенных на стороне потребительских товаров или товаров собственного производства через торговые заведения, находящиеся на их балансе, или с оплатой через свою кассу и стоимость товаров, проданных физическими лицами на вещевых, смешанных и продовольственных рынках.

САВДО - ТОРГОВЛЯ
САВДОИ ДОХИЛӢ - ВНУТРЕННЯЯ ТОРГОВЛЯ
САВДОИ ЧАКАНА, ТАЪМИРИ АВТОМОБИЛӢО, МОЛӢОИ МАИШӢИ ВА АШӢӢО БАРОИ
ИСТИФОДАИ ШАХСӢИ
РОЗНИЧНАЯ ТОРГОВЛЯ, РЕМОНТ АВТОМОБИЛЕЙ, БЫТОВЫХ ТОВАРОВ И
ПРЕДМЕТОВ ЛИЧНОГО ПОЛЬЗОВАНИЯ

бо нархҳои амалӣ млн. сомони – в фактических ценах, млн. сомони

	2013	2014	2015	2016	2017	2018	2019
Ҳамагӣ - Всего	11586,3	13122,1	14696,7	16573,4	18959,6	20929,0	25456,8
аз он ҷумла: в том числе:							
Гардиши моли чакана - ҳамагӣ <i>Розничный товароборот– всего</i>	11311,7	12823,9	14377,7	16166,7	18435,2	20479,7	24948,3
аз онҳо: из него:							
Савдои автомобилҳо, мототсиклҳо ва қисмҳои эҳтиётии онҳо <i>торговля автомобилями, мотоциклами и запасными частями к ним</i>	199,3	247,6	264,5	232,4	239,6	629,4	612,6
фуруши сӯзишворӣ <i>продажа горючего</i>	1023,9	1124,4	1257,7	1573,5	2161,8	3394,6	4892,4
савдои чаканаи мағозаҳои молҳои озуқаворӣ ва ғайриозуқаворӣ <i>розничная торговля магазинов продовольст- венными и непродовольст- венными товарами</i>	3165,3	3714,6	4227,8	4691,6	5470,2	5666,0	6609,4
савдои чакана ба воситаи бозорҳои хӯрокворӣ, ашё ва омехта <i>розничная торговля через продовольственные, вещевые и смешанные рынки</i>	5861,1	6413,9	7132,6	8080,6	8835,6	8923,7	10410,4
савдои махсусгардони- дашудаи чорвои хонагӣ <i>специализированная торговля домашними животными</i>	1062,1	1323,4	1495,1	1588,5	1728,0	1866,0	2423,4
хизматрасонии техникӣ ва таъмири автомобилҳо <i>Техническое обслуживание и ремонт автомобилей</i>	230,2	242,0	257,5	327,5	426,1	449,3	508,6
Таъмири молҳои маишӣ ва ашёҳои истифодаи шахсӣ - <i>Ремонт бытовых товаров и предметов личного пользования</i>	44,4	56,2	61,5	79,3	98,3	-	-

**ГАРДИШИ МОЛИ ЧАКАНА ДАР ҲАМАИ СОҲАҲОИ САВДО
РОЗНИЧНЫЙ ТОВАРОБОРОТ ПО ВСЕМ КАНАЛАМ РЕАЛИЗАЦИИ
МАНБАЪҲОИ ТАШАККУЛИ ГАРДИШИ МОЛИ ЧАКАНА
ИСТОЧНИКИ ОБРАЗОВАНИЯ РОЗНИЧНОГО ТОВАРОБОРОТА**

бо нархҳои соли 2019 млн. сомонӣ - в ценах 2019 ; млн. сомони

	2013	2014	2015	2016	2017	2018	2019
Ҳаҷми умумии гардиши моли чакана дар ҳамаи соҳаҳои савдо <i>Общий объем розничного товарооборота по всем каналам реализации</i>	15019,4	16025,7	16923,1	17938,5	19068,6	20479,7	24948,3
-бахши давлатӣ <i>государственный сектор</i>	137,5	138,4	69,2	95,0	68,9	133,6	264,8
-бахши ғайридавлатӣ <i>негосударственный сектор</i>	14881,9	15887,3	16853,9	17843,5	18997,3	20346,1	24683,5
аз он ҷумла: <i>из него:</i>							
савдои тиҷоратӣ <i>коммерческая торговля</i>	2120,4	3426,6	3837,7	4110,2	5084,3	6691,0	8448,8
савдои кооперативии «Тоҷикматлубот» <i>кооперативная торговля «Таджикматлубот»</i>	145,6	138,2	82,2	13,6	2,6	1,4	0,5
бозори номуташаккил <i>неорганизованный рынок</i>	12615,9	12322,5	12934,0	13719,7	13910,4	13653,7	16234,2

**ГАРДИШИ МОЛИ ЧАКАНА ДАР ВИЛОЯТҲО, ш. ДУШАНБЕ ВА НТЧ
РОЗНИЧНЫЙ ТОВАРОБОРОТ ПО ОБЛАСТЯМ, г. ДУШАНБЕ И РРП**

бо нархҳои соли 2019 млн. сомони - в ценах 2019 года, млн. сомони

	2013	2014	2015	2016	2017	2018	2019
Чумхурии Тоҷикистон Республика Таджикистан	16336,2	17430,7	18406,8	19511,2	20740,5	22275,2	24948,3
ВМКБ - ГБАО	101,3	108,1	114,2	121,0	128,6	138,1	154,7
Вилояти Суғд Согдийская область	5922,6	6318,4	6673,3	7073,7	7519,3	8075,7	9044,8
Вилояти Хатлон Хатлонская область	4145,8	4423,6	4671,3	4951,6	5263,0	5653,0	6331,4
ш. Душанбе г. Душанбе	3664,9	3910,5	4129,5	4377,2	4653,0	4997,3	5597,0
НТЧ - РРП	2501,6	2168,2	2888,7	2987,8	3176,1	3411,1	3820,4

**СУРЪАТИ АФЗОИШИ ГАРДИШИ МОЛИ ЧАКАНА ДАР ҲАМАИ СОҲАҲОИ САВДО
ТЕМП РОСТА РОЗНИЧНОГО ТОВАРОБОРОТА ПО ВСЕМ КАНАЛАМ РЕАЛИЗАЦИИ**

бо нархҳои муқоисавӣ; 2013 = 100

в сопоставимых ценах; 2013 = 100

	2013	2014	2015	2016	2017	2018	2019
Ҳаҷми умумии гардиши моли чакана дар ҳамаи соҳаҳои савдо Общий объем розничного товарооборота по всем каналам реализации	100,0	126,7	133,8	141,9	150,8	161,9	152,7
-бахши давлатӣ государственный сектор	100,0	93,4	46,7	64,1	46,5	90,2	177,6
-бахши ғайридавлатӣ негосударственный сектор	100,0	127,1	134,9	142,8	152,0	162,8	152,3
аз он ҷумла: из него:							
савдои тиҷоратӣ коммерческая торговля	100,0	406,3	455,0	487,3	602,8	793,3	366,3
савдои кооперативии «Тоҷикматлубот» кооперативная торговля «Таджикматлубот»	100,0	89,7	55,3	8,8	1,7	0,9	0,3
бозори номуташаккил неорганизованный рынок	100,0	107,2	112,5	119,3	121,0	118,8	159,2

**ГАРДИШИ МОЛИ ЧАКАНА ДАР МИНТАҚАҲОИ ҚУМҲУРӢ ДАР
ҲАМАИ СОҲАҲОИ САВДО
РОЗНИЧНЫЙ ТОВАРОБОРОТ ПО РЕГИОНАМ РЕСПУБЛИКИ
ПО ВСЕМ КАНАЛАМ РЕАЛИЗАЦИИ**

(бо нархҳои амалӣ, млн. сомонӣ - в фактических ценах, млн. сомони)

	2013	2014	2015	2016	2017	2018	2019
Қумҳури - Республика							
Ҳаҷми умумии гардиши моли чакана дар ҳамаи соҳаҳои савдо - <i>Общий объем розничного товарооборота по всем каналам реализации</i>	11311,7	12823,9	14377,7	16166,7	18435,2	20479,7	24948,3
-бахши давлатӣ <i>-государственный сектор</i>	103,5	110,6	58,7	85,6	66,6	133,6	264,8
-бахши ғайридавлатӣ <i>негосударственный сектор</i>	11208,2	12713,3	14319,0	16081,1	18368,6	20346,1	24683,5
аз он ҷумла: <i>из него:</i>							
савдои тичоратӣ <i>коммерческая торговля</i>	1595,5	2741,0	3258,8	3704,2	4918,3	6691,0	8448,8
савдои кооперативии «Тоҷикматлубот» <i>кооперативная торговля «Таджикматлубот»</i>	109,4	110,4	69,7	12,2	2,5	1,4	0,5
бозори номуташаққил <i>неорганизованный рынок</i>	9503,3	9861,9	10990,5	12364,7	13447,8	13653,7	16234,2
Ҳаносуб (бо фоиз) Удельный вес (в%)							
Ҳаҷми умумии гардиши моли чакана дар ҳамаи соҳаҳои савдо - <i>Общий объем розничного товарооборота по всем каналам реализации</i>	100,0	100,0	100,0	100,0	100,0	100,0	100,0
-бахши давлатӣ <i>-государственный сектор</i>	0,9	0,9	0,4	0,5	0,4	0,7	1,1
-бахши ғайридавлатӣ <i>негосударственный сектор</i>	99,1	99,1	99,6	99,5	99,6	99,3	98,9
аз он ҷумла: <i>из него:</i>							
савдои тичоратӣ <i>коммерческая торговля</i>	14,1	21,4	22,7	22,9	26,7	32,7	33,9
савдои кооперативии «Тоҷикматлубот» <i>кооперативная торговля «Таджикматлубот»</i>	1,0	0,8	0,5	0,1	0,0	0,0	0,0
бозори номуташаққил <i>неорганизованный рынок</i>	84,0	76,9	76,4	76,5	72,9	66,6	65,1

ОМОРИ СОЛОНА

СТАТИСТИЧЕСКИЙ ЕЖЕГОДНИК, 2020

413

ГАРДИШИ МОЛИ ЧАКАНА ДАР МИНТАКАҲОИ ҚУМҲУРӢ ДАР
ҲАМАИ СОҲАҲОИ САВДО
РОЗНИЧНЫЙ ТОВАРОБОРОТ ПО РЕГИОНАМ РЕСПУБЛИКИ
ПО ВСЕМ КАНАЛАМ РЕАЛИЗАЦИИ

бо нархҳои амалӣ, млн. сомонӣ - в фактических ценах, млн. сомони

	2013	2014	2015	2016	2017	2018	2019
ВМКБ – ГБАО							
Ҳаҷми умумии гардиши моли чакана дар ҳамаи соҳаҳои савдо <i>Общий объем розничного товарооборота по всем каналам реализации</i>	65,7	87,7	99,1	107,7	121,9	139,8	154,7
-баҳши давлатӣ <i>-государственный сектор</i>	0,2	0,2	0,1	0,1	0,1	0,1	0,1
-баҳши ғайридавлатӣ <i>-негосударственный сектор</i>	65,5	87,5	99,0	107,6	121,8	139,7	154,6
аз он ҷумла: из него:							
савдои тиҷоратӣ <i>коммерческая торговля</i>	2,6	3,7	11,5	16,3	29,3	29,5	39,4
савдои кооперативии «Тоҷикматлубот» <i>кооперативная торговля «Таджикматлубот»</i>	2,1	2,9	1,8	1,2	0,7	0,5	0,3
бозори номуташаққил <i>неорганизованный рынок</i>	60,8	80,9	85,7	90,1	91,8	109,7	114,9
Ҳаносуб (бо ҶФ) <i>Удельный вес (в%)</i>							
Ҳаҷми умумии гардиши моли чакана дар ҳамаи соҳаҳои савдо <i>Общий объем розничного товарооборота по всем каналам реализации</i>	100,0	100,0	100,0	100,0	100,0	100,0	100,0
-баҳши давлатӣ <i>-государственный сектор</i>	0,3	0,2	0,1	0,1	0,1	0,1	0,1
-баҳши ғайридавлатӣ <i>негосударственный сектор</i>	99,7	99,8	99,9	99,9	99,9	99,9	99,1
аз он ҷумла: из него:							
савдои тиҷоратӣ <i>коммерческая торговля</i>	4,0	4,2	11,6	15,0	24,0	21,1	25,5
савдои кооперативии «Тоҷикматлубот» <i>кооперативная торговля «Таджикматлубот»</i>	3,2	3,3	1,8	1,1	0,5	0,4	0,2
бозори номуташаққил <i>неорганизованный рынок</i>	92,5	92,3	86,5	83,8	75,4	78,4	73,4

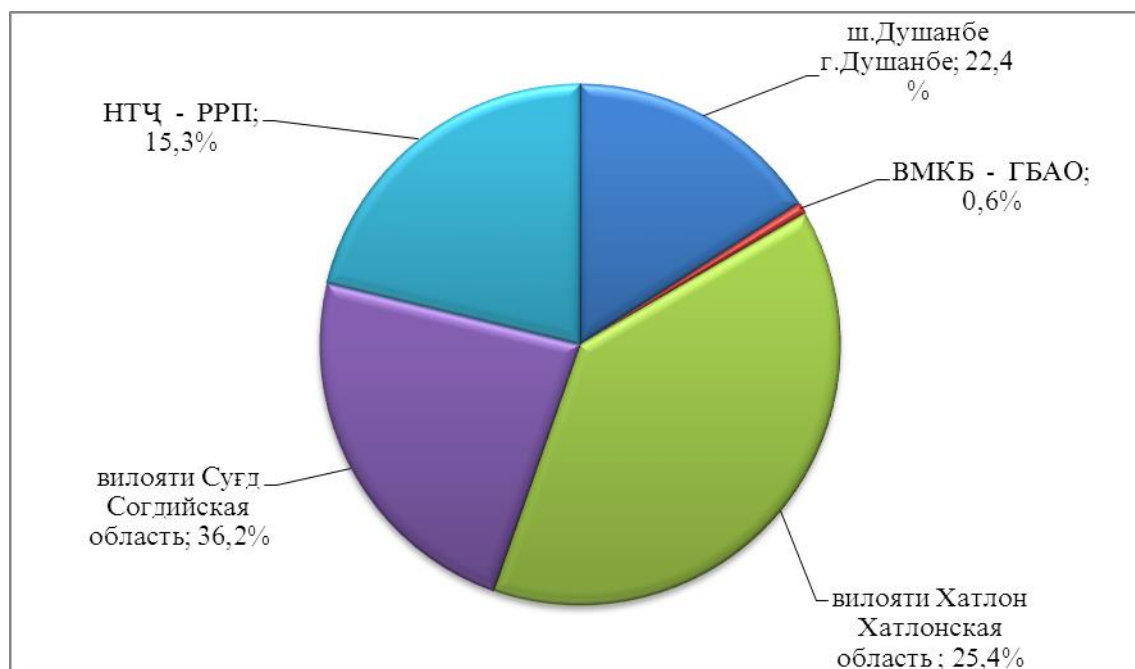
	2013	2014	2015	2016	2017	2018	2019
Вилояти Суғд – Согдийская область							
Ҳаҷми умумии гардиши моли чакана дар ҳамаи соҳаҳои савдо <i>Общий объем розничного товарооборота по всем каналам реализации</i>	4493,5	5099,4	5630,9	6275,8	7357,2	7943,1	9044,8
-бахши давлатӣ <i>-государственный сектор</i>	6,1	3,4	2,6	2,1	2,5	1,7	2,0
-бахши ғайридавлатӣ <i>негосударственный сектор</i>	4487,4	5096,0	5628,3	6273,7	7354,7	7941,4	9042,8
аз он ҷумла: <i>из него:</i>							
савдои тиҷоратӣ <i>коммерческая торговля</i>	937,2	1369,2	1570,8	1684,2	2354,0	2734,6	3352,7
савдои кооперативии «Тоҷикматлубот» <i>кооперативная торговля «Таджикматлубот»</i>	50,1	49,5	32,3	7,4	0,8	0,9	0,0
бозори номуташаққил <i>неорганизованный рынок</i>	3500,1	3677,3	4025,2	4582,1	4999,9	5205,9	5690,1
Ҳаносуб (бо фоиз) Удельный вес (в%)							
Ҳаҷми умумии гардиши моли чакана дар ҳамаи соҳаҳои савдо <i>Общий объем розничного товарооборота по всем каналам реализации</i>	100,0	100,0	100,0	100,0	100,0	100	100
-бахши давлатӣ <i>-государственный сектор</i>	0,2	0,1	0,1	0,1	0,1	0,1	0,1
-бахши ғайридавлатӣ <i>негосударственный сектор</i>	99,8	99,9	99,9	99,9	99,9	99,9	99,9
аз он ҷумла: <i>из него:</i>							
савдои тиҷоратӣ <i>коммерческая торговля</i>	20,9	26,8	27,9	26,8	32,0	34,4	37,0
савдои кооперативии «Тоҷикматлубот» <i>кооперативная торговля «Таджикматлубот»</i>	1,1	1,0	0,6	0,1	0,0	0,0	0,0
бозори номуташаққил <i>неорганизованный рынок</i>	77,8	72,1	71,4	73,0	67,9	65,5	62,9

	2013	2014	2015	2016	2017	2018	2019
Вилояти Хатлон - Хатлонская область							
Ҳаҷми умумии гардиши моли чакана дар ҳамаи соҳаҳои савдо <i>Общий объем розничного товарооборота по всем каналам реализации</i>	2644,5	2865,0	3266,6	3810,7	4492,0	4791,7	6331,4
-бахши давлатӣ <i>-государственный сектор</i>	2,4	2,7	2,4	2,5	1,9	2,3	3,0
-бахши ғайридавлатӣ <i>негосударственный сектор</i>	2642,1	2862,3	3264,2	3808,2	4490,1	4789,4	6328,4
аз он ҷумла: <i>из него:</i>							
савдои тиҷоратӣ <i>коммерческая торговля</i>	64,1	171,8	175,5	232,8	368,4	582,3	650,9
савдои кооперативии «Тоҷикматлубот» <i>кооперативная торговля «Таджикматлубот»</i>	26,7	26,9	15,1	0,4	0,5	-	-
бозори номуташаккил <i>неорганизованный рынок</i>	2551,3	2663,6	3073,6	3574,9	4121,2	4207,1	5677,5
Ҳаносуб (бо фоиз) Удельный вес (в%)							
Ҳаҷми умумии гардиши моли чакана дар ҳамаи соҳаҳои савдо <i>Общий объем розничного товарооборота по всем каналам реализации</i>	100,0	100,0	100,0	100,0	100,0	100	100
-бахши давлатӣ <i>-государственный сектор</i>	0,1	0,1	0,1	0,1	0,1	0,1	0,1
-бахши ғайридавлатӣ <i>-негосударственный сектор</i>	99,9	99,9	99,9	99,9	99,9	99,9	99,9
аз он ҷумла: <i>из него:</i>							
савдои тиҷоратӣ <i>коммерческая торговля</i>	2,4	6,0	5,4	6,1	8,2	12,1	10,3
савдои кооперативии «Тоҷикматлубот» <i>кооперативная торговля «Таджикматлубот»</i>	1,0	1,0	0,5	0,0	0,0	-	-
бозори номуташаккил <i>неорганизованный рынок</i>	96,5	92,9	94,0	93,8	91,7	87,8	89,6

	2013	2014	2015	2016	2017	2018	2019
ш. Душанбе - г. Душанбе							
Ҳаҷми умумии гардиши моли чакана дар ҳамаи соҳаҳои савдо <i>Общий объем розничного товарооборота по всем каналам реализации</i>	2204,4	2628,3	2950,5	3321,8	3742,2	4348,4	5597,0
-бахши давлатӣ <i>-государственный сектор</i>	5,1	6,1	14,2	34,7	11,7	129,5	271,2
-бахши ғайридавлатӣ <i>негосударственный сектор</i>	2199,3	2622,2	2936,3	3287,1	3730,5	4218,9	5325,8
аз он ҷумла: <i>из него:</i>							
савдои тиҷоратӣ <i>коммерческая торговля</i>	487,2	1035,1	1234,4	1453,6	1666,0	2103,2	2845,5
савдои кооперативии «Тоҷикматлубот» <i>кооперативная торговля «Таджикматлубот»</i>	0,6	0,9	0,9	0,4	0,1	0,1	0,2
бозори номуташаккил <i>неорганизованный рынок</i>	1711,5	1586,2	1701,0	1833,0	2064,4	2115,6	2480,1
Ҳаносуб (бо фоиз) <i>Удельный вес (в%)</i>							
Ҳаҷми умумии гардиши моли чакана дар ҳамаи соҳаҳои савдо <i>Общий объем розничного товарооборота по всем каналам реализации</i>	100,0	100,0	100,0	100,0	100,0	100	100
-бахши давлатӣ <i>-государственный сектор</i>	0,2	0,2	0,5	1,0	1,0	2,9	4,8
-бахши ғайридавлатӣ <i>-негосударственный сектор</i>	99,8	99,8	99,5	99,0	99,0	97,1	95,2
аз он ҷумла: <i>из него:</i>							
савдои тиҷоратӣ <i>коммерческая торговля</i>	22,1	39,4	41,8	43,8	44,5	48,4	50,8
савдои кооперативии «Тоҷикматлубот» <i>кооперативная торговля «Таджикматлубот»</i>	0,1	0,1	0,0	0,0	0,0	0,0	0,0
бозори номуташаккил <i>неорганизованный рынок</i>	77,6	60,3	57,7	55,2	54,5	48,7	44,4

	2013	2014	2015	2016	2017	2018	2019
НТҚ – РРП							
Ҳаҷми умумии гардиши моли чакана дар хамаи соҳаҳои савдо <i>Общий объем розничного товарооборота по всем каналам реализации</i>	1903,6	2143,5	2430,6	2650,7	2721,9	3256,7	3820,4
-бахши давлатӣ <i>-государственный сектор</i>	89,7	98,2	39,5	46,1	50,4	-	-
-бахши ғайридавлатӣ <i>-негосударственный сектор</i>	1813,9	2045,3	2391,1	2604,6	2671,5	3256,7	3820,4
аз он ҷумла: <i>из него:</i>							
савдои тичоратӣ <i>коммерческая торговля</i>	104,3	161,2	266,6	317,2	500,3	1241,3	1549,2
савдои кооперативии «Тоҷикматлубот» <i>кооперативная торговля «Таджикматлубот»</i>	29,9	30,2	19,5	2,8	0,3	-	-
бозори номуташаккил <i>неорганизованный рынок</i>	1679,7	1853,9	2105,0	2284,5	2170,9	2015,4	2271,2
Ҳаносуб (бо фоиз) Удельный вес (в%)							
Ҳаҷми умумии гардиши моли чакана дар хамаи соҳаҳои савдо <i>Общий объем розничного товарооборота по всем каналам реализации</i>	100,0	100,0	100,0	100,0	100,0	100	100
-бахши давлатӣ <i>-государственный сектор</i>	4,7	4,6	1,6	1,7	1,8	-	-
-бахши ғайридавлатӣ <i>-негосударственный сектор</i>	95,3	95,4	98,4	98,3	98,2	100	100
аз он ҷумла: <i>из него:</i>							
савдои тичоратӣ <i>коммерческая торговля</i>	5,5	7,5	11,0	12,0	18,4	38,1	40,6
савдои кооперативии «Тоҷикматлубот» <i>кооперативная торговля «Таджикматлубот»</i>	1,6	1,5	0,8	0,1	0,0	-	-
бозори номуташаккил <i>неорганизованный рынок</i>	88,2	86,4	86,6	86,2	79,8	61,9	59,4

**СОХТОРИ ГАРДИШИ МОЛИ ЧАКАНА ДАР САТҲИ МИНТАҚАҲОИ ҶУМҲУРӢ
АЗ РӮИ ҲАМАИ СОҲАҲОИ САВДО ДАР СОЛИ 2019
РОЗНИЧНЫЙ ТОВАРОБОРОТ ПО РЕГИОНАМ РЕСПУБЛИКИ
ПО ВСЕМ КАНАЛАМ РЕАЛИЗАЦИИ ЗА 2019 ГОД**



**ВАЗНИ ҚИЁСИИ ГАРДИШИ МОЛИ ЧАКАНА ДАР ҲАМАИ СОҲАҲОИ
САВДО АЗ РӮИ ШАКЛҲОИ МОЛИКИЯТ
УДЕЛЬНЫЙ ВЕС РОЗНИЧНОГО ТОВАРОБОРОТА ЧЕРЕЗ
ВСЕ КАНАЛЫ РЕАЛИЗАЦИИ ПО ФОРМАМ СОБСТВЕННОСТИ**

	2013	2014	2015	2016	2017	2018	2019
Моликияти давлатӣ Государственная собственность	0,9	0,9	0,4	0,5	0,4	0,7	1,1
Шакли ғайридавлатии моликият Негосударственные формы собственности	99,1	99,1	99,6	99,5	99,6	99,3	98,9
аз он ҷумла: в том числе:							
кооператсияи истеъмолий потребительская кооперация	1,0	0,9	0,5	0,1	0,0	0,0	0,0
моликияти хусусӣ частная собственность	98,1	98,2	99,1	99,4	99,6	99,3	98,9
Дигар шаклҳои ғайри- давлатии моликият Другие негосударственные формы собственности	0,0	0,0	0,0	0,0	0,0	0,0	0,0

СОХТОРИ МОЛИИ ГАРДИШИ МОЛИ ЧАКАНА ДАР ҲАМАИ СОҲАҶОИ САВДО
ТОВАРНАЯ СТРУКТУРА РОЗНИЧНОГО ТОВАРОБОРОТА
ПО ВСЕМ КАНАЛАМ РЕАЛИЗАЦИИ

ҳаз. сомони - тыс. сомони

	2018	2019	с.2019 бо нархҳои муқоисавӣ соли 2018 2019 з. в сопостави- мых ценах 2018 з	с.2019 ба ҳисоби фоиз нисбат ба с.2018 2019 з. в % к 2018 з.
Ҳамаи молҳо – Все товары	20479662,1	24948279,5	22930403,9	112,0
Молҳои озуқа				
Продовольственные товары	9891677,1	12099915,6	10881219,1	110,0
-гӯшт ва колбаса:				
-мясо и колбасные изделия:	1519935,7	1844027,1	1609098,7	105,9
- гӯшт ва гӯшти мурғ				
-мясо и птица	1364328,0	1638341,5	1429617,4	104,8
колбаса - колбасные изделия	155607,7	205685,6	184969,1	118,9
- моҳӣ ва маҳсулоти ҳӯроквории бахрӣ, шӯрмоҳиҳо				
-рыба и море продукты пищевые, сельди	54211,7	62919,6	60325,6	111,3
-консерваҳо - ҳамагӣ				
-консервы – всего	54211,8	65339,5	61525,0	113,5
-равғанҳо: - жиры:	693709,1	895393,7	783369,7	112,9
равғани чорво				
животное масло	86337,2	102849,3	98326,3	113,9
равғани растаӣ				
растительное масло	497944,6	588055,9	550614,1	110,6
чарбуи ҳӯроквории, доғкардашуда ва дигар чарбуҳои ҳӯрокворӣ				
жир пищевой топленый и прочие пищевые жиры	66258,7	79859,4	72731,7	109,8
маргарин ва маҳсулоти маргаринӣ				
маргарин и маргариновая продукция	43168,6	124629,1	61697,6	142,9
-шир ва маҳсулоти ширӣ				
-молоко и молочная продукция	179701,7	205698,6	197787,1	110,1
-панир – сыр	55215,6	68969,5	61800,6	111,9
-туҳм ва маҳсулоти туҳм				
-яйца и яйцепродукты	116454	140359,0	136270,9	116,6
-қанд - сахар	210823,3	302497,9	291986,4	138,5
-маҳсулоти қаннодӣ, мураббо, чем, повидло, асал				
-кондитерские изделия, варенье, джем, повидло, мед	458791,6	540866,3	509290,3	111,0
-чой – чай натуральный	194760	234738	216948,6	111,4
-намак - соль	34133,3	41139,7	40692,1	119,2

	2018	2019	с.2019 бо нархҳои мукоисавӣ соли 2018 2019 з. в сопостави- мых ценах 2018 з	с.2019 ба хисоби фоиз нисбат ба с.2018 2019 з. в % к 2018 з.
-нону бӯлка				
-хлеб и хлебобулочные изделия	173678,2	221428,5	188129,6	108,3
-орд - мука	988861,7	1203941,6	1038776,2	105,2
-ярма ва лубийё – крупа и бобовые	239937	289188,0	251905,9	105,0
-маҳсулоти макаронӣ				
-макаронные изделия	164642,9	198438,6	185110,6	112,4
-картошка - картофель	315231,0	379937,3	476111,9	151,0
-сабзавот - овоци	288125,2	347267,6	303555,6	105,4
-мева, буттамева, ангур, тарбуз ва харбуза				
- плоды, ягоды, виноград, арбузы и дыни	187733,1	226268,4	236435,1	125,9
-машруботи спиртдор				
-алкогольные напитки	67262,8	81069,4	79324,3	117,9
-нушокиҳои беспирт				
-безалкогольные напитки	220862,5	266198,1	250657,4	113,5
- чорвои зинда				
- живые животные	3168373,2	3697734,2	3614598,4	114,1
-дигар молҳои хӯрокворӣ				
-прочие продовольственные товары	505020,9	786494,6	706009,5	139,8
Молҳои ғайриозука				
Непродовольственные товары	10587985,0	12848363,9	12213273,7	115,3
-газвор- ҳамагӣ - ткани - всего	1071592,3	1282266,7	1101603,7	102,8
пахтагин- хлопчатобумажные	245006,5	290373,0	273936,8	111,8
матоъ ва рӯймолҳои пашмин				
шерстяные ткани и платки	124652,4	142616,8	135567,3	108,8
абрешимӣ - шёлковые	84044,2	78375,0	74501,0	88,6
катонӣ- льняные	30088,5	46254,1	43967,8	146,1
-либос ва либоси таг				
-одежда и белье	291213,9	346905,8	331967,3	114,0
-мӯина, маҳсулоти мӯина ва каллапӯшҳо				
- меха, меховые изделия и головные уборы	163337,6	195295,1	188508,9	115,4
-маҳсулоти кашбофӣ				
трикотажные изделия	87041,7	104071,7	104280,3	119,8
-чӯробу пайпоқ				
-чулочно-носочные изделия	107459,0	128483,6	109909,0	102,3
-пайафзол - ҳамагӣ				
-обувь - всего	585651,5	69381,2	629660,9	109,1
-собуни чомашӯӣ ва маводи синтетикӣ				
-шустушӯӣ				
-мыло хозяйственное и синтетические моющие средства	188053,2	224846,4	213732,3	113,7

	2018	2019	с.2019 бо нархҳои муқоисавӣ соли 2018 2019 з. в сопостави- мых ценах 2018 з	с.2019 ба ҳисоби фоиз нисбат ба с.2018 2019 з. в % к 2018 з.
-собуни дастурӯйшӯӣ (мушк) -мыло туалетное	58027,8	69381,2	70797,2	122,0
-атриёт ва маводи косметикӣ (ороишӣ) -парфюмерно-косметические товары	117130,3	140047,2	132620,5	113,2
-чарчинворӣ - галантерея	37610,6	44969,3	44087,6	117,2
-ресмонҳо - нитки	26864,7	32120,9	30562,2	113,8
-маҳсулоти тамоку ва махорка -табачные изделия и махорка	48356,5	57817,6	54751,5	113,2
-гӯгирд - спички	16118,8	19272,5	19665,8	122,0
-мебел - мебель	252528,6	301936,6	282183,7	111,7
-қолинҳо ва маснуоти қолинӣ -ковры и ковровые изделия	253603	303221,4	280760,6	110,7
-соатҳо - часы	48356,5	57817,6	55012,0	113,8
-зарфҳои фулузӣ -металлическая посуда	58027,8	69381,2	66014,5	113,8
-зарфҳои шишагин, чинӣ, хомчинӣ, сафолин, пластмассӣ ва булӯрин -стеклянная, фарфоро-фаянсовая, керамическая и пластмассовая посуда, хрусталь	247155,7	295512,4	276438,2	111,8
-молҳои маданӣ - культ. товары	198799,1	244118,9	232937,9	117,2
-велосипед ва мотосиклҳо -велосипеды и мотоциклы	53729,5	65526,7	64241,8	108,8
-молҳои барқӣ - электротовары	120354,1	142616,8	142332,1	118,3
-молҳои бинокорӣ -строительные товары	2727309,1	3250636,1	3092898,3	113,4
-молҳои хочагӣ -хозяйственные товары	120354,1	142725,5	142332,1	118,3
-чавохирот – ювелирные изделия	413717,1	493377,2	484177,8	117,0
-автомобилҳо - автомобили (запчасти к ним)	1110120,3	1363211,4	1300774,2	117,1
-маҳсулотинафт - нефтепродукты	1121049,8	1340084,4	1275056,5	113,7
-дигар молҳои ғайриозука -другие непродовольственные товары	580630,8	881289,6	840925,2	144,8

ТАЪМИНИ АҲОЛИИ ҶУМҲУРӢ БО ЛАВОЗИМОТИ ИСТИФОДАИ МАДАНИЮ МАИШИИ
ИСТИФОДАИ ТҶҲУЛОНӢ¹⁾ОБЕСПЕЧЕННОСТЬ НАСЕЛЕНИЯ РЕСПУБЛИКИ ПРЕДМЕТАМИ КУЛЬТУРНО-БЫТОВОГО
И ХОЗЯЙСТВЕННОГО НАЗНАЧЕНИЯ ДЛИТЕЛЬНОГО ПОЛЬЗОВАНИЯ¹⁾

дар охири сол, дона - на конец года, штук

	2013	2014	2015	2016	2017	2018	2019
БА 100 ОИЛА – НА 100 СЕМЕЙ							
ҳамаи намудҳои соатҳо <i>часы всех видов</i>	709	775	841	907	973	1039	1105
дастгоҳҳои қабули мавҷҳои радио <i>радиоприемные устройства</i>	79	82	85	88	91	94	97
магнитофонҳо <i>магнитофоны</i>	70	74	78	82	86	91	95
телевизорҳо <i>телевизоры</i>	173	180	186	193	199	205	211
аппаратҳои суратгирӣ <i>фотоаппараты</i>	42	43	44	44	45	46	47
яхдон ва сармодон <i>холодильники и морозильники</i>	23	25	42	28	30	33	35
мошини ҷомашӯӣ <i>стиральные машины</i>	8	8	9	10	11	12	12
чангкашакҳои барқӣ <i>электропылесосы</i>	12	13	14	15	16	18	19
мотосиклҳо <i>мотоциклы</i>	151	152	152	151	152	152	152
велосипедҳо ва мопедҳо <i>велосипеды и мопеды</i>	45	45	46	46	46	47	48
мошинҳои дарздӯзӣ <i>швейные машины</i>	39	40	42	43	45	46	47

1) – ҳисоби таъмини аҳоли аз лавозимоти истифодаи тўлонӣ ба маълумотҳои мавҷуд будани ин лавозимот дар дасти аҳоли бо назардошти доштнокии онҳо аз ҷиҳати маънави физики асос ёфтааст

1) - расчет обеспеченности населения предметами длительного пользования основывается на данных о наличии этих предметов с учетом их морального и физического износа

ТАЪМИНИ АҲОЛИИ ҶУМҲУРӢ БО ЛАВОЗИМОТИ ИСТИФОДАИ МАДАНИЮ МАИШИИ
ИСТИФОДАИ ТҶҲҲОНӢ¹⁾

ОБЕСПЕЧЕННОСТЬ НАСЕЛЕНИЯ РЕСПУБЛИКИ ПРЕДМЕТАМИ КУЛЬТУРНО-БЫТОВОГО
И ХОЗЯЙСТВЕННОГО НАЗНАЧЕНИЯ ДЛИТЕЛЬНОГО ПОЛЬЗОВАНИЯ¹⁾

	дар охири сол, дона - на конец года, штук						
	2013	2014	2015	2016	2017	2018	2019
БА 1000 НАФАР – НА 1000 ЧЕЛОВЕК							
ҳамаи намудҳои соатҳо <i>часы всех видов</i>	1118	1233	1339	1444	1548	1653	1758
дастгоҳҳои қабули мавҷҳои радио <i>радиоприемные устройства</i>	125	131	136	141	145,4	150	155
магнитофонҳо <i>магнитофоны</i>	110	118	124	131	138	144	151
телевизорҳо <i>телевизоры</i>	273	282	296	306	316	326	336
аппаратҳои суратгирӣ <i>фотоаппараты</i>	67	69	69	70	71	73	74
яхдон ва сармодон <i>холодильники морозильники</i>	36	39	26	44	47	52	55
мошини ҷомашӯӣ <i>стиральные машины</i>	12	13	14	16	17	18	20
чангкашакҳои барқӣ <i>электропылесосы</i>	19	21	23	24	26	29	31
мотоциклҳо <i>мотоциклы</i>	239	241	241	242	241	241	242
велосипедҳо ва мопедҳо <i>велосипеды и мопеды</i>	70	72	72	73	74	75	76
мошинҳои дарздӯзӣ <i>швейные машины</i>	61	64	66	69	71	73	75

1) – ҳисоби таъмини аҳоли аз лавозимоти истифодаи тўлонӣ ба маълумотҳои мавҷуд будани ин лавозимот дар дасти аҳоли бо назардошти доштанокии онҳо аз ҷиҳати маънави физики асос ёфтааст

1) - расчет обеспеченности населения предметами длительного пользования основывается на данных о наличии этих предметов с учетом их морального и физического износа

СОХТОРИ ГАРДИШИ МОЛИ ЧАКАНА АЗ РҶИ ГУРУҲҲОИ МОЛҲО
(бо нархҳои солҳои дахлдор; млн. сомони)

СТРУКТУРА РОЗНИЧНОГО ТОВАРОБОРОТА ПО ГРУППАМ ТОВАРОВ

(в ценах соответствующих лет; млн. сомони)

	2013	2014	2015	2016	2017	2018	2019
Тамомии молҳо							
Все товары	11311,7	12823,9	14377,7	16166,7	18435,2	20479,7	24948,3
аз он ҷумла:							
в том числе:							
молҳои озуқа продовольственные товары	5180,8	6168,3	7045,1	7921,7	9144,1	9891,7	12099,9
молҳои ғайриозуқа непродовольственные товары	6130,9	6655,6	7332,6	8245,0	9291,1	10588,0	12848,4



**ХИЗМАТРАСОНИИ ПУЛАКӢ БА АҲОЛӢ
ПЛАТНЫЕ УСЛУГИ НАСЕЛЕНИЮ**

**МУНДАРИЧА
СОДЕРЖАНИЕ**

ХИЗМАТРАСОНИИ ПУЛАКӢ БА АҲОЛӢ.....	425
Шарҳи методологӢ.....	425
Ҳаҷми хизматрасони пулакӢ	427
Тақсимои ҳаҷми хизматрасони пулакӢ ба аҳоли аз рӯи шаклҳои моликият	427
Ҳаҷми хизматрасони пулакӢ ба аҳоли дар минтақаҳо.....	430
ПЛАТНЫЕ УСЛУГИ НАСЕЛЕНИЮ.....	425
<i>Методологические пояснения</i>	<i>425</i>
<i>Объем платных услуг.....</i>	<i>427</i>
<i>Распределение объема платных услуг, оказанных населению по формам собственности</i>	<i>427</i>
<i>Объем реализации платных услуг населению по регионам</i>	<i>430</i>

**ХИЗМАТРАСОНИИ ПУЛАКӢ БА АҲОЛӢ
ПЛАТНЫЕ УСЛУГИ НАСЕЛЕНИЮ**

Шарҳи методологӣ

Ҳаҷми хизмати пулакӣ, ки ба аҳоли расонда шудааст, хароҷоти пулии аҳоли барои хизмат мебошад, ки корхонаҳо, ташкилотҳои шакли моликиятшон гуногун ба аҳоли расонидаанд. Ба ҳаҷми хизматрасонии пулакӣ ба аҳоли инчунин маблағи аз корхона ва ташкилотҳо ҳамчун пардохти ҳаққи хизмат ба кормандони онҳо расонидашуда ба ҳисоб гирифта мешавад.

Ба хизматрасонии пулакӣ ба аҳоли дохил мешаванд: хизмати маишӣ, хизмати нақлиёти мусофирбар, алоқа, хизмати манзилӣ-коммуналӣ, хизмати таъминоти кӯдакони муассисаҳои томақтабӣ, хизмати муассисаҳои фарҳангӣ, маданӣ ва варзишӣ, тиббӣ, санитарӣ-табобатӣ, хизмати хусусияти ҳуқуқидошта, хизмати бонкҳо ва ғайра.

Хизматрасонии пулакӣ ба аҳоли натиҷаи ғайрифаъолияти корхонаҳою ташкилотҳои ҳамаи шаклҳои моликият ва шаклҳои ташкилӣ-ҳуқуқӣ мебошад, ки барои қонун қардани талаботи шахсии аҳоли бо фармоиши ҳуди онҳо равона шудааст. Ба ҳаҷми хизматрасонии пулакӣ инчунин хизматҳои шахсонӣ алоҳида дохил мешаванд, ки ба соҳибкорӣ фардӣ машғуланд.

Ҳаҷми умумии хизматрасонии пулакӣ ҳамчун пардохтест, ки корхонаҳо аз аҳоли барои хизмати расондашон бевосита тавассути хазина гирифтаанд, аз ҷумла андозӣ арзиши изофа, андозҳои махсус, аксизҳо ва ғайра.

Иловапулӣ, ки аз ҳисоби маблағи мақомоти ҳифзи иҷтимоӣ пардохта шудааст, ба ҳаҷми хизматрасонии пулакӣ ба аҳоли дохил карда намешаванд.

Ба таркиби хизматрасонии пулакӣ инчунин асосан хизматҳои маишӣ аз рӯи фармоиш адо кардашуда дохил мешаванд. Ба ҳисобгирии хизматрасонии пулакӣ катъиян дар давраи ҳисобот дар лаҳзаи пешниҳоди онҳо бачо оварда мешавад, ки одатан ба додани фармоиши пардохташуда мувофиқат мекунад.

Методологические пояснения

Объем платных услуг, оказанных населению - это денежные расходы населения на услуги, оказанные ему предприятиями и организациями различных форм собственности. В объеме платных услуг, оказанных населению, также учитываются средства, поступившие от предприятия и организаций в уплату за оказанные их работникам услуги.

Платные услуги, оказанные населению, включают: бытовые услуги, услуги пассажирского транспорта, связи, жилищно-коммунальные услуги, услуги по содержанию детей в дошкольных учреждениях, услуги учреждений культуры и спорта, медицинские, санаторно-оздоровительные, услуги правового характера, банковских учреждений и др.

Платные услуги населению - результат деятельности предприятий, организаций всех форм собственности и организационно-правовых форм, предназначенной для удовлетворения личных потребностей населения по их заказам. В объем платных услуг включаются также услуги, оказываемые населению частными лицами, занимающимися индивидуальной предпринимательской деятельностью.

Общий объем реализации платных услуг представляет собой сумму платежей, полученных предприятиями от населения в оплату за оказанные услуги как непосредственно в кассу предприятия, включая налог на добавленную стоимость, спецналоги, акцизы, и т.п.

Доплаты, производимые за счет средств органов социальной защиты в объем платных услуг для населения не включаются.

В составе платных услуг учитываются также услуги, главным образом бытового характера, выполненные по заказам. Учет платных услуг осуществляется строго за отчетный период на момент их предоставления, который обычно совпадает с выдачей оплаченного заказа.

**ХИЗМАТРАСОНИИ ПУЛАКӢ - ПЛАТНЫЕ УСЛУГИ
ҲАҶМИ ХИЗМАТРАСОНИИ ПУЛАКӢ - ОБЪЕМ ПЛАТНЫХ УСЛУГ**

бо нархҳои соли 2019 - в ценах 2019 года

	2013	2014	2015	2016	2017	2018	2019
Ҳамагӣ хизматрасонии пулакӣ, млн. сомонӣ <i>Всего платных услуг, млн. сомони</i>	11566,3	12757,6	11782,9	11729,0	11998,8	12130,8	12983,6
Ба ҳар нафар аҳоли, сомонӣ (бо нархҳои амалӣ) <i>На душу населения, сомони (в фактических ценах)</i>	1180,0	1231,7	1131,3	1161,2	1231,7	1247,7	1409,4

**ТАҚСИМОТИ ҲАҶМИ ХИЗМАТРАСОНИИ ПУЛАКӢ АЗ РӢИ
ШАКЛҲОИ МОЛИКИЯТ
РАСПРЕДЕЛЕНИЕ ОБЪЕМА ПЛАТНЫХ УСЛУГ, ОКАЗАННЫХ
ПО ФОРМАМ СОБСТВЕННОСТИ**

бо нархҳои солҳои зикршуда - в ценах соответствующих лет

млн. сомонӣ – млн. сомони

	2013	2014	2015	2016	2017	2018	2019
Хизматрасонии пулакӣ, хамагӣ <i>Платные услуги, всего</i>	9558,5	10099,9	9615,8	10033,7	10884,0	12130,8	12983,6
аз он ҷумла: в том числе:							
моликияти давлатӣ <i>государственная собственность</i>	2212,0	1551,4	1125,6	1396,4	1751,4	2487,3	2298,4
моликияти ғайридавлатӣ <i>негосударственная собственность</i>	7346,5	8548,5	8490,2	8637,3	9132,6	9643,5	10685,2
аз он ҷумла: в том числе:							
маишӣ – бытовые	3608,3	3707,3	3758,6	3694,1	3908,3	4030,6	4387,2
моликияти давлатӣ <i>государственная собственность</i>	22,1	25,3	27,6	25,2	33,1	43,3	44,7
моликияти ғайридавлатӣ <i>негосударственная собственность</i>	3586,2	3682,0	3731,0	3668,9	3875,2	3987,5	4342,5
нақлиёти мусофирбар пассажирского транспорта	2244,9	2229,4	1741,0	2024,3	2208,2	2264,4	2000,9
моликияти давлатӣ <i>государственная собственность</i>	612,0	781,6	248,9	350,9	499,0	895,3	490,3

	2013	2014	2015	2016	2017	2018	2019
моликияти ғайридавлатӣ негосударственная собственность	1632,9	1447,8	1492,1	1673,4	1709,2	1369,1	1510,6
алоқа – связи	1176,7	1500,7	1331,3	1552,0	1645,3	1948,5	2018,7
моликияти давлатӣ государственная собственность	944,8	5,0	4,8	4,9	7,4	5,3	7,1
моликияти ғайридавлатӣ негосударственная собственность	231,9	1495,0	1326,5	1547,1	1637,9	1943,2	2011,6
манзилӣ - коммуналь жилищно - коммунальные	55,9	67,2	72,6	79,3	99,5	203,3	144,4
моликияти давлатӣ государственная собственность	47,6	52,4	55,1	59,5	71,5	158,8	107,6
моликияти ғайридавлатӣ негосударственная собственность	8,3	14,8	17,5	19,8	28,0	44,5	36,8
соҳаи маориф системы образования	829,2	903,4	990,2	1173,8	1354,8	1576,5	1761,1
моликияти давлатӣ государственная собственность	378,1	419,8	481,8	633,4	775,7	878,6	1035,4
моликияти ғайридавлатӣ негосударственная собственность	451,1	483,6	508,4	540,4	579,1	697,9	725,7
маданият - культуры	45,8	51,5	59,4	64,5	74,5	72,4	76,1
моликияти давлатӣ государственная собственность	3,5	4,2	11,6	11,5	11,2	11,9	12,8
моликияти ғайридавлатӣ негосударственная собственность	42,2	47,3	47,8	53,0	63,3	60,5	63,3
саёҳат ва экскурсия туристско - экскурсионные	1,0	1,8	2,8	2,1	4,0	6,0	10,0
моликияти давлатӣ государственная собственность	0,5	0,2	0,4	0,1	-	-	0,4
моликияти ғайридавлатӣ негосударственная собственность	0,5	1,6	2,4	2,0	4,0	6,0	9,6
варзиш ва тарбияи бадан физ. культуры и спорта	1,5	1,0	1,4	2,2	1,1	2,7	3,4
моликияти давлатӣ государственная собственность	0,2	0,5	0,8	1,1	0,5	0,3	0,6

	2013	2014	2015	2016	2017	2018	2019
моликияти ғайридавлатӣ негосударственная собственность	1,3	0,5	0,6	1,0	0,6	2,4	2,8
тиббӣ - медицинские	297,4	371,0	403,9	447,1	490,7	628,9	703,1
моликияти давлатӣ государственная собственность	80,1	105,9	137,1	152,2	185,0	242,1	261,0
моликияти ғайридавлатӣ негосударственная собственность	217,3	265,1	266,8	294,9	305,7	386,8	442,1
санаторӣ ва табобатӣ санаторно - оздоровительные	44,1	47,3	38,8	43,4	48,1	63,7	53,7
моликияти давлатӣ государственная собственность	26,4	26,1	21,1	21,6	24,7	26,6	29,3
моликияти ғайридавлатӣ негосударственная собственность	17,7	21,2	17,7	24,8	23,4	37,1	24,4
муассисаҳои бонкӣ ва хусусияти ҳуқуқидошта правового характера и банковских учреждений	997,4	842,4	658,5	399,2	384,2	534,6	689,6
моликияти давлатӣ государственная собственность	47,9	62,6	84,3	85,0	93,2	127,4	146,8
моликияти ғайридавлатӣ негосударственная собственность	949,5	779,8	574,2	214,2	291,0	407,2	542,8
дигар хизматҳо другие услуги	256,4	376,9	557,3	551,7	665,3	799,2	1135,4
моликияти давлатӣ государственная собственность	48,8	51,7	52,1	51,0	50,1	97,8	162,5
моликияти ғайридавлатӣ негосударственная собственность	207,6	325,2	505,2	500,7	615,2	701,4	972,9

**ӢАЦМИ ХИЗМАТРАСОНИИ ПУЛАКӢ БА АӢОЛӢ ДАР МИНТАҚАӢО
ОБЪЕМ РЕАЛИЗАЦИИ ПЛАТНЫХ УСЛУГ НАСЕЛЕНИЮ ПО РЕГИОНАМ**

бо нархҳои солҳои зикршуда, млн. сомони дар ҳамаи соҳаҳои хизматгузор
в ценах соответствующих лет, млн. сомони - по всем каналам реализации

	2013	2014	2015	2016	2017	2018	2019
Ҷумҳурии Тоҷикистон Республика Таджикистан							
Хизмати пулакӣ Платные услуги	9558,5	10099,9	9615,8	1033,7	10884,0	12130,8	12983,6
аз ҷумла маишӣ в том числе бытовые	3608,3	3707,3	3758,6	3694,1	3908,3	4030,6	4387,2
Вилояти Мухтори Кӯҳистони Бадахшон Горно-Бадахшанская Автономная область							
Хизмати пулакӣ Платные услуги	61,8	65,7	64,9	67,5	74,5	88,7	99,9
аз ҷумла маишӣ в том числе бытовые	29,9	30,6	31,2	31,4	34,0	34,0	33,3
Вилояти Суғд Согдийская область							
Хизмати пулакӣ Платные услуги	2734,1	2875,4	3001,7	3137,8	3335,7	3527,2	3603,3
аз ҷумла маишӣ в том числе бытовые	1585,5	1587,5	1657,1	1622,7	1702,0	1791,7	1921,8
Вилояти Хатлон Хатлонская область							
Хизмати пулакӣ Платные услуги	1653,9	1698,5	1569,0	1565,4	1686,7	1868,4	2064,5
аз ҷумла маишӣ в том числе бытовые	936,6	1004,2	999,4	1015,6	1061,5	1116,0	1270,8
ш. Душанбе г. Душанбе							
Хизмати пулакӣ Платные услуги	4129,4	4474,5	3969,2	4289,3	4781,6	5684,9	6178,0
аз ҷумла маишӣ в том числе бытовые	440,7	462,8	471,7	437,3	516,0	550,1	600,5
НТҶ - РРП							
Хизмати пулакӣ Платные услуги	979,3	985,8	1011,0	973,7	1005,5	961,6	1037,9
аз ҷумла маишӣ в том числе бытовые	615,6	622,2	599,2	587,1	594,8	538,8	560,8

МОЛИЯ ВА ҚАРЗ – ФИНАНСЫ И КРЕДИТ
МУНДАРИҶА
СОДЕРЖАНИЕ

МОЛИЯ ВА ҚАРЗ	432
Шарҳи методологӣ.....	434
Даромад ва хароҷоти буҷети давлатӣ.....	436
Иҷрои буҷети давлатӣ	437
Сохтори тақсимоти даромаду хароҷоти буҷети давлатӣ аз рӯи дараҷаи системаи буҷет	439
Гуруҳбандии иқтисодии хароҷоти буҷети давлатӣ.....	465
Иҷрои буҷети ҷумҳуриявӣ	466
Нишондиҳандаҳои асосии фаъолияти ташкилотҳои суғуртавӣ	481
Гуруҳбандии корхона ва ташкилотҳои соҳаҳои алоҳидаи иқтисодиёт аз рӯи натичаҳои молиявӣ	483
Фоида, зарар дар сатҳи минтақаҳои ҷумҳурӣ	484
Ҷамъи қарздорӣ аз рӯи уҳдадорихои корхонаҳо ва ташкилотҳои ҷумҳурӣ	485
Сохтори соҳавии қарздорӣ дебиторӣ корхонаҳо ва ташкилотҳо.....	493
Сохтори соҳавии қарздорӣ кредиторӣ корхонаҳо ва ташкилотҳо.....	494

<i>ФИНАНСЫ И КРЕДИТ</i>	432
<i>Методологические пояснения</i>	434
<i>Доходы и расходы государственного бюджета</i>	436
<i>Исполнение государственного бюджета</i>	437
<i>Структура распределения доходов и расходов государственного бюджета по уровням бюджетной системы</i>	439
<i>Экономическая классификация расходов государственного бюджета</i>	465
<i>Исполнение республиканского бюджета</i>	466
<i>Показатели деятельности страховых организаций</i>	481
<i>Группировка предприятий и организаций отдельных отраслей экономики по финансовым результатам</i>	483
<i>Прибыль, убытки в разрезе регионов республики</i>	484
<i>Суммарная задолженность по обязательствам предприятий и организаций республики</i>	485
<i>Отраслевая структура дебиторской задолженности предприятий и организаций</i>	493
<i>Отраслевая структура кредиторской задолженности предприятий и организаций</i>	494

МОЛИЯ ВА ҚАРЗ - ФИНАНСЫ И КРЕДИТ

Шарҳи методологӣ

Бучети давлатӣ шакли ташкил ва хароҷоти маблағ барои таъминоти вазифаҳои мақомоти ҳокимияти давлатӣ мебошад.

Даромади бучети давлатӣ аз ҳама гуна андозҳо ва дигар мадохилоти давлат иборат аст, ки дар кодекси андоз ва қонунгузории амалкунанда пешбинӣ шудаанд.

Хароҷоти бучети давлатӣ хароҷотест, ки дар маблағгузорӣ муайян ва бо қонун дар бораи бучет барои як сол пешбинӣ шудааст ва барои қонеъ гардонидани талаботи умумии ҷамъият, аз ҷумла пушондани хароҷоти ҳарбӣ, таъминоти дастгоҳи давлатӣ, адои қарзи давлатӣ, додани ёрии пулӣ, тараққиёти бахши давлатии иқтисодӣ, пушонидани хароҷоти иҷтимоӣ - маданӣ ва тадқиқоти илмӣ сарф мегардад.

Қасри бучет афзоиши хароҷот нисбат ба даромад мебошад.

Ҷойданокӣ бучет андозаи изофаи даромади бучет нисбат ба хароҷоти он аст.

Ҷойҳои ғайрибучетӣ захираҳои молиявӣ, ки ба таркиби бучети давлатӣ дохил намешаванд ва дар асоси муносибатҳои андоз ташаккул ёфта, ба эҳтиёҷоти мақсаднокӣ давлатӣ ё ки эҳтиёҷоти соҳаҳо сарф карда мешаванд.

Ақсиз намуди андози ғайримуста - қим аст, ки ба нархи фурӯши молҳои ақсизӣ илова карда мешавад. Дар ҳудуди Ҷумҳурии Тоҷикистон аз истехсолот ё воридоти молҳои андозпазир, ғайр аз мавридҳои, ки онҳо аз ин андоз озод карда шудаанд, ақсиз рӯнда мешавад.

Андоз аз ҷойда андози мустақимест, ки аз ҷойдаи ҳолиси шахсон ҳуқуқӣ, ки бо ҷаъолияти соҳибдорӣ машғуланд, новобаста аз намудҳои моликият ва шакли ташкилӣ-ҳуқуқӣ, ба андозаи муқарраркардаи қонунгузорӣ рӯнда мешавад.

Андоз аз арзиши изофа андози умумидавлатӣ ва ғайримустақим аст, ки дар ҳар давра ва дараҷаи истехсолот ва савдои мол, иҷрои қорҳо ва хизматрасонӣ аз афзоиши арзиш, инчунин дар мавриди воридоти мол рӯнда мешавад.

Ҷойдаи баланси (зарар) нишондиҳандаест, ки натиҷаҳои умумии молиявӣ

Методологические пояснения

Бюджет государственный форма образования и расходования средств для обеспечения функций органов государственной власти.

Доходы государственного бюджета состоит из всех налогов и сборов, других поступлений государства, предусмотренных Налоговым кодексом и действующим законодательством.

Расходы государственного бюджета представляют собой расходы, определенные ассигнованиями, предусмотренными законом о бюджете за год, и направленные на удовлетворение общих потребностей общества, из которых: покрытие военных расходов, содержание государственного аппарата, обслуживание государственного долга, предоставление субсидий, развитие экономического сектора государства, покрытие социально-культурных и научно-исследовательских расходов.

Дефицит бюджета - представляет собой превышение расходов над доходами.

Профицит бюджета - величина превышения доходов бюджета над его расходами.

Внебюджетные фонды - финансовые ресурсы, не входящие в состав государственного бюджета, которые формируются на основе налоговых отношений и направляются на целевые государственные или отраслевые нужды.

Ақсиз - вид косвенного налога, включаемого в цену реализации подакцизных товаров. Производство на территории Республики Таджикистан или импорт подакцизных товаров подлежит обложению акцизами за исключением случаев их освобождения от этого налога.

Налог на прибыль является прямым налогом, взимаемым по установленной законодательством ставке к исчисленной облагаемой прибыли, с юридических лиц, осуществляющих предпринимательскую деятельность, независимо от видов собственности и организационно-правовых форм.

Налог на добавленную стоимость является общегосударственным налогом и представляет собой косвенный налог, взимаемый на каждой стадии производства и реализации товаров, выполненных работ и оказанных услуг с прироста стоимости, а также при импорте товаров.

Балансовая прибыль (убыток) - это показатель, отражающий общие финансовые результаты деятельности пред-

фаъолияти корхона, аз он ҷумла фоида аз фурӯши маҳсулот (кор, хизмат), аз дигар соҳаҳои савдо, инчунин даромад ва хароҷоти амалиёти ғайрисавдори инъикос менамояд.

Ин фасл омили молияи давлатӣ, системаи (раванди) пулу қарз, фаъолияти ташкилотҳои суғурта ва омили фаъолияти корхонаҳо (ташкилотҳо) - ро дар бар мегирад.

Нишондиҳандаҳои, ки вазъи системаи бучети Тоҷикистонро аз рӯи маълумоти Вазорати молияи ҷумҳурӣ, нишондиҳандаҳои системаи пулу қарз аз рӯи маълумоти Бонки миллии Тоҷикистон, нишондиҳандаҳои фаъолияти корхонаҳо (ташкилотҳо) аз рӯи маълумоти ҳисоботи омили молиявии корхонаю ташкилотҳои ба қайд гирифташудаи ҳисоботдиҳандаро тавсиф мекунад.

Баъзе нишондиҳандаҳо, азбаски ба ҳисоб гирифта намешуданд, дар ҳамаи солҳои муқоисавӣ дарз наёфтаанд.

приятый, включая прибыль от реализации продукции (работ, услуг), от прочей реализации, а также доходы и расходы от внебюджетных операций.

Раздел представляет статистику государственных финансов, денежно-кредитной системы, деятельности страховых организаций и статистики деятельности предприятий (организаций).

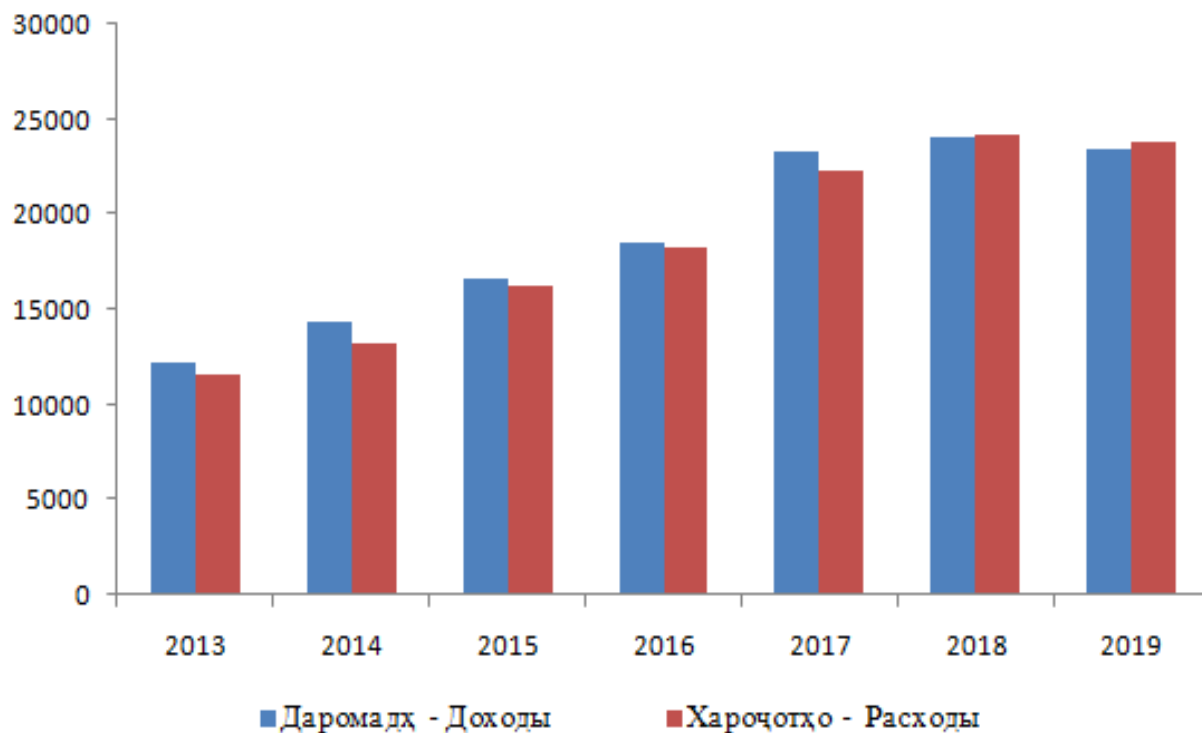
Показатели, характеризующие состояние бюджетной системы Таджикистана, приведены по данным Министерства финансов республики, денежно-кредитной системы - по данным Национального банка Таджикистана, деятельности предприятий (организаций) - по данным финансовых статистических отчетов по кругу учитываемых предприятий и организаций.

Отдельные показатели ввиду того, что их учет не велся, приведены не за все сопоставимые годы.

**ДАРОМАД ВА ХАРОҶОТИ БУҶЕТИ ДАВЛАТӢ
ДОХОДЫ И РАСХОДЫ ГОСУДАРСТВЕННОГО БЮДЖЕТА**

	2013	2014	2015	2016	2017	2018	2019
млн. сомонӣ - млн. сомони							
Даромадҳо <i>Доходы</i>	12276,6	14427,4	16586,5	18483,8	23307,3	24097,2	23490,4
Хароҷот <i>Расходы</i>	11591,6	13190,4	16277,4	18294,3	22264,2	24187,4	23806,6
Ғоида (+), каср (-) <i>профицит (+)</i> <i>дефицит (-)</i>	685,0	1237,0	309,1	189,5	1043,1	-90,2	-316,2
ғоида (каср) нисбат ба маблағи умумӣ <i>отношение профицита (дефицита) к общей сумме</i> ба ҳисоби ғоиз - в процентах							
Даромадҳо <i>Доходов</i>	5,6	8,6	1,9	1,0	4,5	-0,4	-1,3
Хароҷотҳо <i>Расходов</i>	5,9	9,4	1,9	1,0	4,7	-0,4	-1,3
ММД - ВВП	1,7	2,7	0,6	0,3	1,7	-0,1	-0,4

Иҷроиши буҷети давлатӣ, млн. сомонӣ
Исполнение государственного бюджета, млн. сомони



**ИҶРОИ БУЌЕТИ ДАВЛАТӢ ДАР СОЛИ 2013
ИСПОЛНЕНИЕ ГОСУДАРСТВЕННОГО БЮДЖЕТА В 2013 ГОДУ**

ҳазор сомони - тысяч сомони

	Буҷети тасдиқшуда <i>Утвержденный бюджет</i>	Иҷроиши асли <i>Фактическое исполнение</i>	Иҷроиши асли ба ҳисоби фоиз нисбат ба <i>Фактическое исполнение в % к</i>	
			Буҷети тасдиқшуда Утвержденно му бюджету	ММД ВВП
Ҳаҷми умумии буҷети давлатӣ <i>Общий объем государственного бюджета</i>	13039345,4	12276621,4	94,2	30,3
Даромади умумӣ ва грантҳо <i>Общие доходы и гранты</i>	9496530,0	9395801,0	98,9	23,2
аз онҳо: из них:				
воридоти андозҳо <i>налоговые поступления</i>	8502985,4	8432373,0	99,2	20,8
аз онҳо: из них:				
андоз аз даромад ва андоз аз азфоида - <i>подходные налоги и налоги на прибыль</i>	1584933,0	1616535,8	102,0	4,0
пардохтҳои иҷтимоӣ <i>социальные взносы</i>	1177403,1	986771,7	83,8	2,4
андози моликият ва андози замин- <i>налоги на имущество и на землю</i>	153447,4	185460,4	120,9	0,5
андоз аз фурӯш, аз арзиши иловашуда ва аз гардиш налог с продаж, НДС и с оборота	4485780,2	4557700,7	101,6	11,2
аксизҳо - <i>акцизы</i>	345779,5	283984,3	82,1	0,7
андозҳои дигари берунӣ барои савдо ва амалиётҳо <i>прочие внешние налоги на торговлю и операции</i>	428600,0	462623,5	107,9	1,1
андозҳои дигари дохилӣ аз молу хизматҳо- <i>прочие внутренние налоги на товары и услуги</i>	327042,3	339296,5	103,7	0,8
воридоти ғайриандозӣ <i>неналоговые поступления</i>	813544,5	768048,2	94,4	1,9
воридот аз моликият ва фаъолияти соҳибкорӣ <i>поступления от имущества и предпринимательской деятельности</i>	208000,0	146176,7	70,3	0,4
боҷ ва пардохтҳои маъмурӣ <i>административные сборы и взносы</i>	96153,8	53995,3	56,2	0,1

	Бучети тасдиқшуда <i>Утвержденный бюджет</i>	Иҷроиши асли <i>Фактическое исполнение</i>	Иҷроиши асли ба ҳисоби фоиз нисбат ба <i>Фактическое исполнение в % к</i>	
			Бучети тасдиқшуда <i>Утвержденному бюджету</i>	ММД <i>ВВП</i>
пинаҳо, ҷарима ва танбеҳҳо <i>пенни, штрафы и санкции</i>	214292,7	277248,0	129,4	0,7
воридоти дигари ғайри- андозӣ- <i>прочие неналоговые поступления</i>	295098,0	290628,2	98,5	0,7
Грантҳо - <i>Гранты</i>	180000,0	195379,8	108,5	0,5
Ҳарҷот – ҳамагӣ Расходи - <i>всего</i>	13540062,5	11591550,9	85,6	28,6
<i>аз онҳо ба: из них на:</i>				
бахши ҳокимияти давлатӣ ва идоракунӣ – <i>сектор государственной власти и управления</i>	1155463,3	940963,1	81,4	2,3
маориф-образовани	2324163,1	2111605,9	90,9	5,2
тандурустӣ-здрaвоохранение	894088,0	836468,4	93,6	2,1
суғуртаи иҷтимоӣ ва хифзи иҷтимоӣ- <i>социальное страхование и социальная защита</i>	2242257,4	2088969,3	93,2	5,2
ҳочагии манзилию коммуналий - <i>жилищно-коммунальное хозяйство</i>	1206614,3	1083211,1	89,8	2,7
ҷорабиниҳои фарҳангӣ - оммавӣ, солимгардонӣ ва динӣ- <i>культурно-массовые, оздоровительные и религиозные мероприятия</i>	560695,9	469233,3	83,7	1,2
комплексӣ сӯзишворӣ - энергетикӣ- <i>топливно-энергетический комплекс</i>	1701052,1	1149761,8	67,6	2,8
кишоварзӣ, ҳочагии чангал, моҳидорӣ ва шикор <i>сельское хозяйство, лесное хозяйство, рыболовство и охота</i>	338627,2	247808,9	73,2	0,6
истихроҷ ва коркарди қанда- ниҳои фойданок, саноати истехсоли маъдани кӯҳӣ, сохтмон- <i>добыча и переработка полезных ископаемых; горнодобывающая промышленность; строительство</i>	96832,8	92748,0	95,8	0,2
нақлиёт ва коммуникация <i>транспорт и коммуникации</i>	1204121,0	861772,8	71,6	2,1
дигар қорҳои иқтисодӣ ва хизматрасонӣ- <i>прочие экономические дела и услуги</i>	36798,7	35796,4	97,3	0,1

**СОХТОРИ ТАКСИМОТИ ДАРОМАДУ ХАРОҶОТИ БУҶЕТИ ДАВЛАТӢ
АЗ РӢИ ДАРАҶАИ СИСТЕМАИ БУҶЕТ ДАР СОЛИ 2013
СТРУКТУРА РАСПРЕДЕЛЕНИЯ ДОХОДОВ И РАСХОДОВ ГОСУДАРСТВЕННОГО БЮДЖЕТА
ПО УРОВНЯМ БЮДЖЕТНОЙ СИСТЕМЫ ЗА 2013 ГОД**

ҳазор сомони - *тысяч сомони*

Бучети давлатӣ <i>Государственный бюджет</i>	аз он ҷумла – в том числе :				
	бучети ҷумҳуриявӣ <i>республиканский бюджет</i>	ба ҳисоби ғоиз нисбат ба бучети давлатӣ <i>в % от госбюджета</i>	бучети маҳаллӣ <i>местный бюджет</i>	ба ҳисоби ғоиз нисбат ба бучети давлатӣ <i>в % от госбюджета</i>	ба ҳисоби ғоиз нисбат ба бучети давлатӣ <i>в % от госбюджета</i>
Ҳаҷми умумии бучети давлатӣ Общий объем государственного бюджета	12276621,4	5612921,5	45,7	3918436,4	31,9
Даромади умумӣ ва грантҳо Общие доходы и гранты	9395801,0	5537824,1	58,9	3918436,4	41,7
<i>аз онҳо: из них:</i>					
андоз аз даромад ва андоз аз ғоида - <i>подоходные налоги и налоги на прибыль</i>	1616535,8	495676,3	30,7	1120859,5	69,3
андози моликият ва андози замин- <i>налогина имущество и налогиназемлю</i>	986771,7	10,3	0,0	185450,1	18,8
андоз аз фурӯш, аз арзиши иловашуда ва аз гардиш <i>налог с продаж, НДС и с оборота</i>	4557700,7	3379295,8	74,1	1178404,9	25,9
аксизҳо - <i>акцизы</i>	283984,3	269055,3	94,7	14929,0	5,3
андозҳои дигари берунӣ барои савдо ва амалиётҳо <i>прочие внешние налоги на торговлю и операции</i>	462623,5	462623,5	100,0	-	-
андозҳои дигари дохилӣ аз молу хизматҳо <i>прочие внутренние налоги на товары и услуги</i>	339296,5	44377,3	13,1	294919,2	86,9
бӯҷ ва пардохтҳои маъмури <i>административные сборы и взносы</i>	53995,3	53995,3	100,0	-	-
пинаҳо, ҷарима ва танбеҳҳо <i>пенни, штрафы и санкции</i>	277248,0	277248,0	100,0	-	-
Ҳароҷот- <i>хамагӣ</i> Расходы - <i>всего</i>	11591550,9	5239467,6	45,2	3762207,3	32,5
<i>аз онҳо ба: из них на:</i>					
бахши ҳокимияти давлатӣ ва идоракунӣ <i>сектор государственной власти и управления</i>	940963,1	525117,8	55,8	160174,6	17,0

	Бучети давлатӣ Государственный бюджет	аз он ҷумла – в том числе :			
		бучети ҷумхуриявӣ республиканский бюджет	ба ҳисоби фоиз нисбат ба бучети давлатӣ в % от госбюджета	бучети маҳаллӣ местный бюджет	ба ҳисоби фоиз нисбат ба бучети давлатӣ в % от госбюджета
маориф-образование	2111605,9	427446,9	20,2	1562781,6	74,0
тандурустӣ- здравоохранение	836468,4	148097,1	17,7	690725,9	82,6
суғуртаи иҷтимоӣ ва ҳифзи иҷтимоӣ - социальное страхование и социальная защита	2088969,3	433711,8	20,8	33943,9	1,6
ҳочагии манзилию коммуналӣ жилищно- коммунальное хозяйство	1083211,1	76801,8	7,1	875283,6	80,8
ҷорабиниҳои фарҳангӣ - оммавӣ, солимгардонӣ ва динӣ культурно-массовые, оздоровительные и религиозные мероприятия	469233,3	261416,2	55,7	159984,3	34,1
комплексӣ сӯзишворӣ - энергетикӣ - толивно- энергетический комплекс	1149761,8	870638,2	75,7	-	-
кишоварзӣ, ҳочагии ҷангал, моҳидорӣ ва шикор сельское хозяйство, лесное хозяйство, рыболовство и охота	247808,9	122338,5	49,4	22023,3	8,9
истихроҷ ва коркарди канданиҳои ғоиданок, саноати истеҳсоли маъдани куҳӣ, сохтмон добыча и переработка полезных ископаемых горнодобывающая промышленность, строительство	92748,0	92718,9	100,0	908,4	1,0
нақлиёт ва коммуникатсия транспорт и коммуникации	861772,8	153834,3	17,9	47653,5	5,5
дигар корҳои иқтисодӣ ва хизматрасонӣ прочие экономические дела и услуги	35796,4	34078,8	95,2	-	-

**ИЧРОИ БУЧЕТИ ДАВЛАТӢ ДАР СОЛИ 2014
ИСПОЛНЕНИЕ ГОСУДАРСТВЕННОГО БЮДЖЕТА В 2014 ГОДУ**

ҳазор сомони - *тысяч сомони*

	Бучети тасдиқшуда <i>Утвержденный бюджет</i>	Ичроиши асли <i>Фактическое исполнение</i>	Ичроиши асли ба ҳисоби Ҷоиз нисбат ба	
			<i>Фактическое исполнение в % к бучети тасдиқшуда утверждённому бюджету</i>	ММД ВВП
Ҳаҷми умумии бучети давлатӣ <i>Общий объем государственного бюджета</i>	15155655,8	14427386,7	95,2	31,6
Даромадҳои умумӣ ва грантҳо <i>Доходы - всего</i>	11281438,3	11470266,3	101,7	25,2
аз он ҷумла: <i>из них</i> :				
воридоти андозҳо <i>налоговые поступления</i>	10275350,9	10366765,4	100,9	22,7
аз он ҷумла: <i>из них</i> :				
андоз аз даромад ва андоз аз Ҷоиз – <i>подходные налоги и налоги на прибыль</i>	1912241,2	1900995,3	99,4	4,2
пардохтҳои иҷтимоӣ <i>социальные взносы</i>	1432292,0	1333292,8	93,1	2,9
андози моликият ва андозҳои замин <i>налоги на имущество и на землю</i>	177542,7	181430,3	102,2	0,4
андоз аз Ҷуруш, аз арзиши иловашуда ва аз Ҷардиш <i>налог с продаж, НДС и с оборота</i>	5451268,3	5651529,6	103,7	12,4
аксизҳо - <i>акцизы</i>	302203,8	364496,6	120,6	0,8
андозҳои дигари берунӣ барои савдо ва амалиётҳои <i>прочие внешние налоги на торговлю и операции</i>	600000,0	521344,0	86,9	1,1
андозҳои дигари дохилӣ аз молу хизматҳои <i>прочие внутренние налоги на товары и услуги</i>	399802,8	413677,0	103,5	0,9
воридоти Ҷайриандозӣ <i>неналоговые поступления</i>	876087,4	1072026,7	122,4	2,4
воридот аз моликият ва Ҷаъолияти соҳибдорӣ <i>поступления от имущества и предпринимательской деятельности</i>	216000,0	219666,3	101,7	0,5
бӯҷ ва пардохтҳои маъмурӣ <i>административные сборы и взносы</i>	74504,0	51435,2	69,0	0,1

	Бучетитасди	Ичроишиаслӣ	Ичроишиаслӣ ба ҳисоби	Иҷтимоӣ
	кшуда		атба	солиқ
	Утвержденный бюджет	Фактическое Исполнение	Фактическое исполнение в % к бучетитасдиқшу да утверждённому бюджету	ММД ВВП
пинаҳо, ҷарима ва танбеҳҳо пенни, штрафы и санкциондоридоти дигари ғайриандозӣ – прочие неналоговые поступления	275000,0	473110,3	172,0	1,0
Грантҳо - Гранты	310583,4	327814,9	105,5	0,7
Хароҷот - ҳамагӣ	130000,0	31474,1	24,2	0,1
Расходи - всего	15399669,0	13190396,3	85,7	28,9
аз он ҷумла ба: из них на:				
бахши ҳокимияти давлатӣ ва идоракунии – сектор государственной власти и управления	1353993,9	1083163,2	80,0	2,4
маориф - образование	2670065,8	2353900,4	88,2	5,2
тандурустӣ - здравоохранение	1068452,4	974753,6	91,2	2,1
сугуртаи иҷтимоӣ ва ҳифзи иҷтимоӣ – социальное страхование и социальная защита	2714687,3	2444303,6	90,0	5,4
хоҷагии манзилию коммуналӣ- жилищно-коммунальное хозяйство	1518943,5	1331296,8	87,6	2,9
ҷорабиниҳои фарҳангӣ - оммавӣ, солимгардонӣ ва динӣ - культурно-массовые, оздоровительные и религиозные мероприятия	490090,6	476059,9	97,1	1,0
комплекси сӯзишворӣ - энергетикӣ- топливно-энергетический комплекс	1843958,9	1492057,0	80,9	3,3
кишоварзӣ, хоҷагии ҷангал, моҳидорӣ ва шикор сельское хозяйство, лесное хозяйство, рыболовство и охота	365231,4	274094,0	75,0	0,6
истехсол ва коркарди қанда-ниҳои фоиданок, саноати истехсоли маъдани ҷухӣ, сохтмон-добыча и переработка полезных ископаемых горнодобывающая промышленность, строительство	136094,8	134258,1	98,7	0,3
нақлиёт ва коммуникация транспортно-коммуникации	1215867,2	754632,3	62,1	1,7
дигар қорҳои иқтисодӣ ва хизматрасонӣ- прочие экономические дела и услуги	39562,5	37723,2	95,4	0,1

**СОХТОРИ ТАҚСИМОТИ ДАРОМАДУ ҲАРОЧОТИ БУЧЕТИ ДАВЛАТӢ АЗ РӢИ
ДАРАҶАИ СИСТЕМАИ БУЧЕТИ ДАР СОЛИ 2014
СТРУКТУРА РАСПРЕДЕЛЕНИЯ ДОХОДОВ И РАСХОДОВ ГОСУДАРСТВЕННОГО БЮДЖЕТА
ПО УРОВНЯМ БЮДЖЕТНОЙ СИСТЕМЫ ЗА 2014 ГОД**

ҳазор сомони - *тысяч сомони*

	Бучети давлатӣ	аз он ҷумла - в том числе :			
		бучети ҷумхури- явӣ	ба ҳисоби фоиз нис- бат ба бу- ҷети давлатӣ в % от госбюдже та	бучети махаллӣ	ба ҳисоби фоиз нис- бат ба бу- ҷети давлатӣ в % от госбюдже та
	<i>Государ- ственный бюджет</i>	<i>республи- канский бюджет</i>		<i>мест-ный бюд-жет</i>	
Ҳачми умумии бучети давлатӣ - Общий объем государственного бюджета	14427386,7	6738447,1	46,7	4804053,4	33,3
Даромади умумӣ ва грантҳо Общие доходы и гранты	11470266,3	6621259,1	57,7	4768279,5	41,6
аз ҷумла: из них :					
андоз аз даромад ва андоз аз фоида - <i>подходные налоги и налоги на прибыль</i>	1900995,3	383834,7	20,2	1517520,6	79,8
андози моликият ва андози замин - <i>налоги на имущество и налоги на землю</i>	181430,3	27,1	0,0	181403,2	100,0
андоз аз фурӯш, аз арзиши иловашуда ва аз гардиш налог с продаж, НДС и с оборота	5651529,6	4296144,8	76,0	-	-
аксизҳо - <i>акцизы</i>	364496,6	345483,3	94,8	19013,3	5,2
андозҳои дигари берунӣ барои савдо ва амалиётҳо <i>прочие внешние налоги на торговлю и операции</i>	521344,0	521344,0	100,0	-	-
андозҳои дигари дохилӣ аз молу хизматҳо - <i>прочие внутренние налоги на товары и услуги</i>	413677,0	46248,4	11,2	115871,4	28,0
боҷ ва пардохтҳои маъмурӣ <i>административные сборы и взносы</i>	51435,2	50682,2	98,5	753,0	1,5
пинаҳо, ҷарима ва танбеҳҳо <i>пенни, штрафы и санкции</i>	473110,3	473110,3	100,0	-	-
Ҳарочот- ҳамагӣ Расходы - всего	13190396,3	6283916,6	47,6	4799415,2	36,4
аз он ҷумла ба: в том числе:					

	Бучети давлатӣ	аз он ҷумла - в том числе :			
		бучети ҷумхуриявӣ	ба ҳисоби фоиз нисбат ба бучети давлатӣ в % от госбюджета	бучети маҳаллӣ	ба ҳисоби фоиз нисбат ба бучети давлатӣ в % от госбюджета
	Государственный бюджет	республиканский бюджет		местный бюджет	
бахши ҳокимияти давлатӣ ва идоракунии сектор государственной власти и управления	1083163,2	676496,4	62,5	219261,0	20,2
маориф - образование	2353900,4	547908,0	23,3	1849296,0	78,6
тандурусти здравоохранение	974753,6	182051,4	18,7	826597,6	84,8
суғуртаи иҷтимоӣ ва ҳифзи иҷтимоӣ - социальное страхование и социальная защита	2444303,6	449492,5	18,4	37553,5	1,5
хоҷагии манзилию коммуналӣ - жилищно-коммунальное хозяйство	1331296,8	79972,9	6,0	1121488,5	84,2
чорабиниҳои фарҳангӣ - оммавӣ, солимгардонӣ ва динӣ - культурно-массовые, оздоровительные и религиозные мероприятия	476059,9	346319,0	72,7	141095,4	29,6
комплекси сӯзишворӣ - энергетикӣ - топливно-энергетический комплекс	1492057,0	1162827,3	77,9	-	-
кишоварзӣ, хоҷагии ҷангал, мохидорӣ ва шикор сельское хозяйство, лесное хозяйство, рыболовство и охота	274094,0	117649,5	42,9	35665,0	13,0
истехсол ва коркарди канда-ниҳои фойданок, саноати истехсоли маъдани кӯҳӣ, сохтмон - добыча и переработка полезных ископаемых; горнодобывающая промышленность; строительство	134258,1	137647,3	102,5	755,8	0,6
нақлиёт ва коммуникатсия транспорт и коммуникации	754632,3	183624,5	24,3	68488,6	9,1
дигар корҳои иқтисодӣ ва хизматрасонӣ прочие экономические дела и услуги	37723,2	36606,8	97,0	-	-

ИЦРОИ БУЧЕТИ ДАВЛАТӢ ДАР СОЛИ 2015
ИСПОЛНЕНИЕ ГОСУДАРСТВЕННОГО БЮДЖЕТА В 2015 ГОДУ

ҳазор сомонӣ - тысяч сомонӣ

	Бучети тасдиқшуда Утвержден- ный бюджет	Иҷроиши асли Фактическое исполнение	Иҷроиши асли ба ҳисоби фоиз нисбат ба Фактическое исполнение в % к	
			бучети тасдиқшуда утвержденному бюджету	ММД ВПП
Ҳаҷми умумии бучети давлатӣ Общий объем государствен- ного бюджета	15724290,9	16586483,9	105,5	34,3
Даромади умумӣ ва грантҳо Общие доходы и гранты	12447711,9	12515839,4	100,5	25,9
аз онҳо: из них:				
воридоти андозҳо налоговые поступления	11329146,8	10613394,2	93,7	21,9
аз онҳо: из них:				
андоз аз даромад ва андоз аз ҶОИД - подоходные налоги и налоги на прибыль	2295296,1	2306913,2	100,5	4,8
пардохтҳои иҷтимоӣ социальные взносы	1575521,2	1335843,4	84,8	2,8
андози моликият ва андози замин - налоги на имущество и на землю	199916,9	206963,3	103,5	0,4
андоз аз фурӯш, аз арзиши иловашуда ва аз гардиш налог с продаж, НДС и с оборота	5908937,0	5548304,4	93,9	11,5
аксизҳо - акцизы	362801,8	327234,6	90,2	0,7
андозҳои дигари берунӣ барои савдо ва амалиётҳо прочие внешние налоги на торговлю и операции	555257,0	450596,8	81,2	0,9
андозҳои дигари дохилӣ аз молу хизматҳо - прочие внутренние налоги на товары и услуги	431416,8	437538,5	101,4	0,9
воридоти ғайриандозӣ неналоговые поступления	1018565,1	1411794,2	138,6	2,9
воридот аз моликият ва фаъолияти соҳибкорӣ поступления от имущества и предпринимательской деятельности	225000,0	285988,4	127,1	0,6
боҷ ва пардохтҳои маъмурӣ административные сборы и взносы	85504,0	112212,8	131,2	0,2

	Бучети тасдиқшуда	Иҷроиши асли	Иҷроиши асли ба ҳисоби фоиз нисбат ба	
	Утвержденный бюджет	Фактическое исполнение	Фактическое исполнение в % к бучети тасдиқшуда утверждённому бюджету	ММД ВВП
пинаҳо, ҷарима ва танбеҳҳо пенни, штрафы и санкцион воридоти дигари ғайриандозӣ - прочие неналоговые поступления	360000,0	672084,8	186,7	1,4
Грантҳо - Гранты	348061,1	341508,1	98,1	0,7
Харочот – ҳамагӣ Расходы - всего	100000,0	410039,4	410,0	0,8
аз онҳо ба: из них на:				
бахши ҳокимияти давлатӣ ва идоракунии - сектор государственной власти и управления	1926188,9	1521054,8	79,0	3,1
маориф - образование	2976007,4	2539341,5	85,3	5,2
тандурустӣ - здравоохранение	1150138,5	1037242,0	90,2	2,1
суғуртаи иҷтимоӣ ва ҳифзи иҷтимоӣ - социальное страхование и социальная защита	3045487,8	2637384,8	86,3	5,4
хоҷагии манзилию коммуналий - жилищно-коммунальное хозяйство	1416145,4	1183340,8	83,6	2,4
ҷорабиниҳои фарҳангӣ - оммавӣ, солимгардонӣ ва динӣ - культурно-массовые, оздоровительные и религиозные мероприятия	684133,3	574315,4	83,9	1,2
комплекси сӯзишворӣ - энергетикӣ - топливно-энергетический комплекс	2016076,6	2923110,2	145,0	6,0
кишоварзӣ, хоҷагии ҷангал, моҳидорӣ ва шикор сельское хозяйство, лесное хозяйство, рыболовство и охота	363465,8	353415,1	97,2	0,7
истихроҷ ва коркарди қанда-ниҳои ғоиданок, саноати истехсоли маъдани ҷухӣ, сохтмон - добыча и переработка полезных ископаемых; горнодобывающая промышленность; строительство	237272,3	429156,9	180,9	0,9
нақлиёт ва коммуникация транспорт и коммуникации	1030569,1	986975,7	95,8	2,0
дигар қорҳои иқтисодӣ ва хизматрасонӣ - прочие экономические дела и услуги	39801,9	25290,1	63,5	0,1

**СОХТОРИ ТАКСИМОТИ ДАРОМАДУ ХАРОЧОТИ БУЧЕТИ ДАВЛАТӢ
АЗ РӢИ ДАРАЧАӢ СИСТЕМАӢ БУЧЕТ ДАР СОЛИ 2015
СТРУКТУРА РАСПРЕДЕЛЕНИЯ ДОХОДОВ И РАСХОДОВ ГОСУДАРСТВЕННОГО БЮДЖЕТА
ПО УРОВНЯМ БЮДЖЕТНОЙ СИСТЕМЫ ЗА 2015 ГОД**

ҳазор сомони - *тысяч сомони*

	Бучети давлатӣ <i>Государственный бюджет</i>	аз он ҷумла - в том числе :			
		бучети ҷумхури- явӣ <i>республиканский бюджет</i>	ба ҳисоби фоиз нис- бат ба бу- ҷети давлатӣ <i>в % от госбюдже та</i>	бучети маҳаллӣ <i>местный бюджет</i>	ба ҳисоби фоиз нис- бат ба бу- ҷети давлатӣ <i>в % от госбюдже та</i>
Ҳаҷми умумии бучети давлатӣ - Общий объем государственного бюджета	16586483,9	7239399,7	43,6	4991082,6	30,1
Даромади умумӣ ва грантҳо Общие доходы и гранты	12515839,4	7239399,7	57,8	4906782,9	39,2
аз ОНҲО: из них:					
андоз аз даромад ва андоз аз фоида - подоходные налоги и налоги на прибыль	2306913,2	493918,5	21,4	1813100,9	78,6
андози моликият ва андози замин - налоги на имущество и налоги на землю	206963,3	23,9	-	206939,4	100,0
андоз аз фуруш, аз арзиши иловашуда ва аз гардиш налог с продаж, НДС и с оборота	5548304,5	4199052,9	75,7	1349535,4	24,3
аксизҳо - акцизы	327234,6	302376,6	92,4	24857,9	7,6
андозҳои дигари берунӣ барои савдо ва амалиётҳо прочие внешние налоги на торговлю и операции	450596,8	450596,8	100,0	-	-
андозҳои дигари дохилӣ аз молу хизматҳо - прочие внутренние налоги на товары и услуги	437538,5	45994,6	10,5	115197,9	26,3
боҷ ва пардохтҳои маъмурӣ административные сборы и взносы	112212,8	112212,8	100,0	-	-
пинаҳо, ҷарима ва танбеҳҳо пенни, штрафы и санкции	672084,8	675372,5	100,5	-	-
Харочот- ҳамагӣ Расходы - всего	16277408,1	7188287,7	44,1	4991082,6	30,6
аз ОНҲО ба: из них на:					
бахши ҳокимияти давлатӣ ва идоракунии - сектор государственной власти и управления	1521054,8	876960,9	57,7	206576,8	13,6

ОМОРИ СОЛОНА

СТАТИСТИЧЕСКИЙ ЕЖЕГОДНИК, 2020

	Бучети давлатӣ <i>Государ- ственный бюджет</i>	аз он ҷумла - в том числе :			
		бучети ҷумхури- явӣ <i>республи- канский бюджет</i>	ба ҳисоби фоиз нис- бат ба бу- ҷети давлатӣ <i>в % от госбюдже та</i>	бучети маҳаллӣ <i>местный бюджет</i>	ба ҳисоби фоиз нис- бат ба бу- ҷети давлатӣ <i>в % от госбюдже та</i>
маориф - образование	2539341,5	549124,8	21,6	1912025,6	75,3
тандурустӣ					
здравоохранение	1037242,0	195740,1	18,9	847341,0	81,7
суғуртаи иҷтимоӣ ва ҳифзи иҷтимоӣ - социальное страхование и социальная защита	2637384,8	479872,5	18,2	41842,8	1,6
ҳочагии манзилию коммуналӣ жилищно- коммунальное хозяйство	1183340,8	65950,2	5,6	926365,1	78,3
чорабиниҳои фарҳангӣ - оммавӣ, солимгардонӣ ва динӣ культурно-массовые, оздоровительные и религиозные мероприятия	574315,4	363267,0	63,3	208477,4	36,3
комплекси сӯзишворӣ - энергетикӣ - топливно- энергетический комплекс	2923110,2	1598295,5	54,7	-	-
кишоварзӣ, ҳочагии ҷангал, моҳидорӣ ва шикор сельское хозяйство, лесное хозяйство, рыболовство и охота	353415,1	106390,7	30,1	58464,0	16,5
истихроҷ ва коркарди канданиҳои ғоиданок, саноати истеҳсоли маъдани куҳӣ, сохтмон добыча и переработка полезных ископаемых горнодобывающая промышленность, строительство	429156,9	139674,8	32,5	60252,2	14,0
нақлиёт ва коммуникатсия транспорт и коммуникации	986975,7	188052,7	19,1	73924,7	7,5
дигар қорҳои иқтисодӣ ва хизматрасонӣ прочие экономические дела и услуги	25290,1	22809,6	90,2	-	-

ИҶРОИ БУҶЕТИ ДАВЛАТӢ ДАР СОЛИ 2016
ИСПОЛНЕНИЕ ГОСУДАРСТВЕННОГО БЮДЖЕТА В 2016 ГОДУ

ҳазор сомони - *тысяч сомони*

	Буҷети тасдиқшуда <i>Утвержденный бюджет</i>	Иҷроиши асли <i>Фактическое исполнение</i>	Иҷроиши асли ба ҳисоби фоиз нисбат ба	
			<i>Фактическое исполнение в % к</i> буҷети тасдиқшуда утвержденному бюджету	ММД ВВП
Ҳаҷми умумии буҷети давлатӣ Общий объем государственного бюджета	18777863,3	18405171,8	98,0	33,8
Даромадҳои умумӣ ва грантҳо Доходы - всего	13553618,6	12636443,5	93,2	23,2
аз он ҷумла: <i>из них</i> :				
воридоти андозҳо налоговые поступления	12150500,2	11188444,8	92,1	20,5
аз он ҷумла: <i>из них</i> :				
андоз аз даромад ва андоз аз фоида - <i>подходные налоги и</i> <i>налоги на прибыль</i>	2518060,8	2384514,3	94,7	4,4
пардохтҳои иҷтимоӣ <i>социальные взносы</i>	1550000,0	1326734,6	85,6	2,4
андози моликият ва андози замин <i>налоги на имущество и</i> <i>на землю</i>	236132,0	241975,2	102,5	0,4
андоз аз фурӯш, аз арзиши иловашуда ва аз гардиш <i>налог с продаж, НДС и с</i> <i>оборота</i>	5784932,8	5346335,3	92,4	9,8
Акцизҳои дохилӣ <i>Внутренний акцизы</i>	108945,0	152073,5	139,6	0,2
Акцизҳои берунӣ <i>Внешние акцизы</i>	253000,0	186991,1	73,9	0,3
андозҳои дигари берунӣ барои савдо ва амалиётҳо <i>прочие внешние налоги на</i> <i>торговлю и операции</i>	687834,0	599467,6	87,2	1,1
андозҳои дигари дохилӣ аз молу хизматҳо <i>прочие внутренние налоги на</i> <i>товары и услуги</i>	224658,3	215554,0	95,9	0,4
воридоти ғайриандозӣ неналоговые поступления	1055118,5	1447998,7	137,2	2,7
воридот аз моликият ва фаъолияти соҳибкорӣ <i>поступления от имущества и</i> <i>предпринимательской</i> <i>деятельности</i>	273000,0	284270,6	104,1	0,5
боҷ ва пардохтҳои маъмурӣ <i>административные сборы и</i> <i>взносы</i>	103000,0	101959,7	99,0	0,2

	Бучети тасдиқшуда	Иҷроиши асли	Иҷроиши асли ба ҳисоби фоиз нисбат ба	
	Утвержденный бюджет	Фактическое Исполнение	Фактическое исполнение в % к бучети тасдиқшуда утверждённому бюджету	ММД ВВП
пинаҳо, ҷарима ва танбеҳҳо пенни, итарафи ва санқии воридоти дигари ғайриандозӣ - прочие неналоговые поступления	313255,3	692330,5	2,2 раз	1,3
Грантҳо - Гранты	365863,1	369437,9	101,0	0,7
Ҳароҷот - ҳамагӣ Расходы - всего	348000,0	-	-	-
20234048,1	18294330,7	90,4	33,6	
аз он ҷумла ба: из них на :				
бахши ҳокимияти давлатӣ ва идорақунӣ - сектор государственной власти и управления	1873533,7	1556818,1	83,1	2,9
маориф - образование	3388739,8	3093759,0	91,3	5,8
тандурустӣ - здравоохранение	1254585,5	1159466,9	92,4	2,1
суғуртаи иҷтимоӣ ва ҳифзи иҷтимоӣ - социальное страхование и социальная защита	3101530,9	2733977,9	88,1	5,0
ҳоҷагии манзилию коммуналӣ - жилищно-коммунальное хозяйство	1340615,2	1286364,1	95,9	2,4
ҷорабиниҳои фарҳангӣ - оммавӣ, солимгардонӣ ва динӣ - культурно-массовые, оздоровительные и религиозные мероприятия	734882,3	591585,1	80,5	1,1
комплекси сӯзишворӣ - энергетикӣ - топливно-энергетический комплекс	4098987,5	3722626,3	90,8	6,8
кишоварзӣ, ҳоҷагии ҷангал, моҳидорӣ ва шикор сельское хозяйство, лесное хозяйство, рыболовство и охота	481155,5	451035,6	93,7	0,8
истехсол ва коркарди қанда-ниҳои фоиданок, саноати истехсоли маъдани қухӣ, сохтмон - добыча и переработка полезных ископаемых горнодобывающая промышленность, строительство	217038,7	217615,6	100,3	0,4
нақлиёт ва коммуникация транспорт и коммуникации	926569,1	948283,3	102,3	1,7
дигар қорҳои иқтисодӣ ва хизматрасонӣ - прочие экономические дела и услуги	28039,6	23862,7	85,1	0,0

**СОХТОРИ ТАҚСИМОТИ ДАРОМАДУ ҲАРОҶОТИ БУҶЕТИ ДАВЛАТӢ АЗ РӢИ
ДАРАҶАИ СИСТЕМАИ БУҶЕТИ ДАР СОЛИ 2016
СТРУКТУРА РАСПРЕДЕЛЕНИЯ ДОХОДОВ И РАСХОДОВ ГОСУДАРСТВЕННОГО БЮДЖЕТА
ПО УРОВНЯМ БЮДЖЕТНОЙ СИСТЕМЫ ЗА 2016 ГОД**

ҳазор сомони - *тысяч сомони*

	Буҷети давлатӣ	аз он ҷумла - в том числе :			
		буҷети ҷумхури- явӣ	ба ҳисоби фоиз нис- бат ба бу- ҷети давлатӣ в % от госбюдже та	буҷети махаллӣ	ба ҳисоби фоиз нис- бат ба бу- ҷети давлатӣ в % от госбюдже та
	<i>Государ- ственный бюджет</i>	<i>республи- канский бюджет</i>		<i>местный бюджет</i>	
Ҳаҷми умумии буҷети давлатӣ - Общий объем государственного бюджета	18405171,8	7215104,3	39,2	5416377,6	29,4
Даромади умумӣ ва грантҳо Общие доходы и гранты	12636443,5	7196416,3	56,9	5293837,9	41,9
аз ҷумла: из них :					
андоз аз даромад ва андоз аз фоида - <i>подходные налоги и налоги на прибыль</i>	2384514,3	636689,6	26,7	1747824,8	73,3
андози моликият ва андози замин - <i>налоги на имущество и налоги на землю</i>	241975,2	3,6	-	241971,6	100,0
андоз аз фурӯш, аз арзиши иловашуда ва аз гардиш <i>налог с продаж, НДС и с оборота</i>	5346335,3	4002737,0	74,9	1343598,3	25,1
Аксизҳои дохилӣ <i>Внутренний акцизы</i>	152073,5	124753,6	82,0	27319,9	25,1
Аксизҳои берунӣ <i>Внешние акцизы</i>	186991,1	186991,1	100,0	-	-
андозҳои дигари берунӣ барои савдо ва амалиётҳо <i>прочие внешние налоги на торговлю и операции</i>	599467,6	599467,6	100,0	-	-
андозҳои дигари дохилӣ аз молу хизматҳо - <i>прочие внутренние налоги на товары и услуги</i>	215554,0	2059,5	1,0	213494,5	99,0
боз ва пардохтҳои маъмури <i>административные сборы и взносы</i>	101959,7	101959,7	100,0	565,3	0,6
пинаҳо, ҷарима ва танбеҳҳо <i>пенни, штрафы и санкции</i>	692330,5	692581,3	100,0	-	-
Ҳароҷот- Ҳамагӣ Расходы - всего	18294330,7	7555065,0	41,3	5416377,6	29,6
аз он ҷумла ба: в том числе:					

	Бучети давлатӣ	аз он ҷумла - в том числе :			
		бучети ҷумхуриявӣ	ба ҳисоби фоиз нисбат ба бучети давлатӣ в % от госбюджета	бучети маҳаллӣ	ба ҳисоби фоиз нисбат ба бучети давлатӣ в % от госбюджета
	Государственный бюджет	республиканский бюджет		местный бюджет	
бахши ҳокимияти давлатӣ ва идоракуни сектор государственной власти и управления	1556818,1	811802,3	52,1	215875,8	13,9
маориф - образование	3093759,0	571891,7	18,5	2135734,2	69,0
тандурусти здравоохранение	1159466,9	194603,9	16,8	951413,8	82,1
суғуртаи иҷтимоӣ ва ҳифзи иҷтимоӣ - социальное страхование и социальная защита	2733977,9	365583,6	13,4	39247,1	1,4
хоҷагии манзилию коммунали - жилищно-коммунальное хозяйство	1286364,1	84151,1	6,5	1022568,9	79,5
чорабиниҳои фарҳангӣ - оммавӣ, солимгардонӣ ва динӣ - культурно-массовые, оздоровительные и религиозные мероприятия	591585,1	257871,8	43,6	261281,4	44,2
комплекси сӯзишворӣ - энергетикӣ - топливно-энергетический комплекс	3722626,3	2048610,5	55,0	-	-
кишоварзӣ, хоҷагии ҷангал, мохидорӣ ва шикор сельское хозяйство, лесное хозяйство, рыболовство и охота	451035,6	111232,2	24,7	80166,4	17,8
истехсол ва коркарди канда-ниҳои фоиданок, саноати истехсоли маъдани кӯҳӣ, сохтмон - добыча и переработка полезных ископаемых; горнодобывающая промышленность; строительство	217615,6	119895,2	55,1	93162,4	42,8
нақлиёт ва коммуникация транспорт и коммуникации	948283,3	125419,5	13,2	69890,4	7,3
дигар корҳои иқтисодӣ ва хизматрасонӣ прочие экономические дела и услуги	23862,7	24677,1	103,4	-	-

ИЦРОИ БУЦЕТИ ДАВЛАТӢ ДАР СОЛИ 2017
ИСПОЛНЕНИЕ ГОСУДАРСТВЕННОГО БЮДЖЕТА В 2017 ГОДУ

ҳазор сомони - тысяч сомони

	Бучети тасдиқшуда <i>Утвержденный бюджет</i>	Ичроиши асли <i>Фактическое исполнение</i>	Ичроиши асли ба ҳисоби фоиз нисбат ба	
			<i>Фактическое исполнение в % к бучети тасдиқшуда му бюджету</i>	ММД ВВП
Ҳаҷми умумии бучети давлатӣ Общий объем государственного бюджета	20772617,7	19955467,4	96,1	32,7
Даромади умумӣ ва грантҳо Общие доходы и гранты	14803964,5	14694904,0	99,3	24,1
аз онҳо: <i>из них</i> :				
воридоти андозҳо налоговые поступления	13296149,6	13099674,8	98,5	21,4
аз онҳо: - <i>из них</i> :				
андоз аз даромад ва андоз аз ҶОИДА <i>подходные налоги и налоги на прибыль</i>	2952488,5	3071664,6	104,0	5,0
пардохтҳои иҷтимоӣ <i>социальные взносы</i>	1620200,0	1489389,7	91,9	2,4
андози моликият ва андози замин - <i>налоги на имущество и на землю</i>	280070,8	300563,0	107,3	0,5
андоз аз фурӯш, аз арзиши иловашуда ва аз гардиш <i>налог с продаж, НДС и с оборота</i>	6103818,7	5960864,1	97,7	9,8
аксизҳо - <i>акцизы</i>	413845,3	390183,5	94,3	0,6
андозҳои дигари берунӣ барои савдо ва амалиётҳо <i>прочие внешние налоги на торговлю и операции</i>	800795,6	698270,1	87,2	1,1
андозҳои дигари дохилӣ аз молу хизматҳо <i>прочие внутренние налоги на товары и услуги</i>	279347,7	308752,5	110,5	0,5
воридоти ғайриандозӣ неналоговые поступления	1141414,9	1425609,4	124,9	2,3
воридот аз моликият ва ҶОИДА <i>поступления от имущества и предпринимательской деятельности</i>	324000,0	173864,2	53,7	0,3
боҷ ва пардохтҳои маъмурӣ <i>административные сборы и взносы</i>	117000,0	127803,7	109,2	0,2

	Бучети тасдиқшуда <i>Утвержденный бюджет</i>	Иҷроиши асли <i>Фактическое исполнение</i>	Иҷроиши асли ба ҳисоби фоиз нисбат ба <i>Фактическое исполнение в %</i>	
			бучети тасдиқшуда утвержденно му бюджету	ММД ВВП
пинаҳо, ҷарима ва танбеҳҳо <i>пенни, штрафы и санкции</i>	302674,0	489360,9	161,7	0,8
воридоти дигари ғайри- андозӣ - <i>прочие неналоговые поступления</i>	397740,9	634478,1	159,5	0,8
Грантҳо - Гранты	366400,0	169619,8	46,3	0,3
Ҳарочот – ҳамагӣ Расходы - всего	25425094,4	22264184,0	87,6	36,4
аз онҳо ба: <i>из них на:</i>				
бахши ҳокимияти давлатӣ ва идоракунӣ - <i>сектор государственной власти и управления</i>	2158124,4	1651210,3	76,5	2,7
маориф - <i>образование</i>	3879558,5	3572650,3	92,1	5,8
тандурустӣ - <i>здравоохранение</i>	1470343,7	1385243,4	94,1	2,3
суғуртаи иҷтимоӣ ва хифзи иҷтимоӣ - <i>социальное страхование и социальная защита</i>	3288863,1	3057589,4	93,0	5,0
хоҷагии манзилию коммуналий - <i>жилищно-коммунальное хозяйство</i>	1165740,1	922512,1	79,1	1,5
ҷорабиниҳои фарҳангӣ – оммавӣ, солимгардонӣ ва динӣ - <i>культурно-массовые, оздоровительные и религиозные мероприятия</i>	988555,5	753455,3	76,2	1,2
комплексӣ сузишворӣ - энергетикӣ - <i>топливно-энергетический комплекс</i>	6897457,9	6280371,9	91,1	10,3
кишоварзӣ, хоҷагии чангал, моҳидорӣ ва шикор <i>сельское хозяйство, лесное хозяйство, рыболовство и охота</i>	637706,5	689380,5	108,1	1,1
истихроҷ ва коркарди кан- даниҳои ғоиданок, саноати истехсоли маъдани кӯҳӣ, сохтмон - <i>добыча и переработка полезных ископаемых; горнодобывающая промышленность; строительство</i>	187771,3	157958,1	84,1	1,9
нақлиёт ва коммуникация <i>транспорт и коммуникации</i>	1268102,5	1074918,8	84,8	1,8
дигар қорҳои иқтисодӣ ва хизматрасонӣ - <i>прочие экономические дела и услуги</i>	54071,3	40588,2	75,1	0,0

**СОХТОРИ ТАКСИМОТИ ДАРОМАДУ ХАРОЧОТИ БУЧЕТИ ДАВЛАТӢ
АЗ РӢИ ДАРАЧАӢ СИСТЕМАӢ БУЧЕТ ДАР СОЛИ 2017
СТРУКТУРА РАСПРЕДЕЛЕНИЯ ДОХОДОВ И РАСХОДОВ ГОСУДАРСТВЕННОГО БЮДЖЕТА
ПО УРОВНЯМ БЮДЖЕТНОЙ СИСТЕМЫ ЗА 2017 ГОД**

ҳазор сомони - *тысяч сомони*

	Бучети давлатӣ <i>Государ- ственный бюджет</i>	аз он ҷумла - в том числе :			
		бучети ҷумҳури- явӣ <i>республи- канский бюджет</i>	ба ҳисоби фоиз нис- бат ба бу-ҷети давлатӣ в % от госбюдж ета	бучети маҳаллӣ <i>местный бюджет</i>	ба ҳисоби фоиз нис- бат ба бу- ҷети давлатӣ в % от госбюдж ета
Ҳаҷми умумии бучети давлатӣ Общий объем государствен- ного бюджета	19955467,4	8683292,2	43,5	5962504,1	29,9
Даромади умумӣ ва грантҳо Общие доходы и гранты	14694904,0	8490183,4	57,8	5902737,7	40,2
аз онҳо: из них:					
андоз аз даромад ва андоз аз фоида - <i>подоходные налоги и налоги на прибыль</i>	3071664,6	944209,4	30,7	2127455,3	69,3
андози моликият ва андозии замин - <i>налоги на имущество и налоги на землю</i>	300563,0	588,0	0,2	299974,9	99,8
андоз аз фурӯш, аз арзиши иловашуда ва аз гардиш налог с продаж, НДС и с оборота	5960864,1	4482887,8	75,2	1477976,3	33,0
аксизҳо - <i>акцизы</i>	390183,5	35308/6,4	90,5	37097,1	9,5
андозҳои дигари берунӣ барои савдо ва амалиётҳо <i>прочие внешние налоги на торговлю и операции</i>	698270,1	698270,1	100,0	305,0	-
андозҳои дигари дохилӣ аз молу хизматҳо - <i>прочие внутренние налоги на товары и услуги</i>	308752,5	3547,3	1,1	305205,2	98,9
бӯҷ ва пардохтҳои маъмурӣ <i>административные сборы и взносы</i>	127803,7	126445,5	98,9	157,7	0,1
пинаҳо, ҷарима ва танбеҳҳо <i>пенни, штрафы и санкции</i>	489360,9	491114,8	100,0	302,8	0,1
Харочот- ҳамагӣ Расходы - всего	22264184,0	11573304,6	52,0	5962504,1	26,8
аз онҳо ба: из них на:					
бахши ҳокимияти давлатӣ ва идоракунӣ <i>сектор государственной власти и управления</i>	1651210,3	924712,0	56,0	231085,6	26,0

	Бучети давлати Государ- ственный бюджет	аз он ҷумла - в том числе :			
		бучети ҷумхури- явӣ <i>республи- канский бюджет</i>	ба ҳисоби фоиз нис- бат ба бучети давлати в % от госбюдж ета	бучети маҳаллӣ <i>местный бюджет</i>	ба ҳисоби фоиз нис- бат ба бу- ҷети давлати в % от госбюдж ета
маориф - образование	3572650,3	636180,0	17,8	2563713,0	71,8
тандурустӣ - здравоохранение	1385243,4	229567,8	16,6	1127910,3	81,4
суғуртаи иҷтимоӣ ва ҳифзи иҷтимоӣ - социальное страхование и социальная защита	3057589,4	387021,4	12,7	40079,9	1,3
ҳочагии манзилию коммуналӣ жилищно-коммунальное хозяйство	922512,1	69387,0	7,5	692253,8	75,0
ҷорабиниҳои фарҳангӣ - оммавӣ, солимгардонӣ ва динӣ культурно-массовые, оздоровительные и религиозные мероприятия	753455,3	287962,2	38,2	443302,8	58,8
комплексӣ сӯзишворӣ - энергетикӣ - топливно- энергетический комплекс	6280371,9	5383335,2	85,7	-	-
кишоварзӣ, ҳочагии ҷангал, моҳидорӣ ва шикор сельское хозяйство, лесное хозяйство, рыболовство и охота	689380,5	164318,5	23,8	86976,9	12,6
истиҳроҷ ва коркарди канданиҳои ғоиданок, саноати истеҳсоли маъдани куҳӣ, сохтмон добыча и переработка полезных ископаемых горнодобывающая промышленность, строительство	157958,1	131148,4	83,0	9755,0	6,2
нақлиёт ва коммуникатсия транспорт и коммуникации	1074918,8	235072,4	21,9	76471,6	7,1
диғар қорҳои иқтисодӣ ва хизматрасонӣ прочие экономические дела и услуги	40588,2	41331,5	101,8	-	-

ИЧРОИ БУЧЕТИ ДАВЛАТӢ ДАР СОЛИ 2018
ИСПОЛНЕНИЕ ГОСУДАРСТВЕННОГО БЮДЖЕТА В 2018 ГОДУ

млн. сомони - млн .сомони

	Бучети тасдиқшуда <i>Утвержденный бюджет</i>	Ичроиши асли <i>Фактическое исполнение</i>	Ичроиши асли ба ҳисоби фоиз нисбат ба <i>Фактическое исполнение в % к</i>	
			<i>Бучети тасдиқшуда Утвержденно му бюджету</i>	ММД <i>ВВП</i>
Ҳаҷми умумии бучети давлатӣ <i>Общий объем государственного бюджета</i>	22850,5	23925,5	104,7	34,7
Даромади чори ва грантҳо <i>Общие доходы гранты</i>	16963,6	16684,8	98,3	24,2
азонҳо: - <i>из них</i> :				
воридоти андозҳо <i>налоговые поступления</i>	14740,2	14564,9	98,8	21,1
азонҳо: - <i>из них</i> :				
андоз аз даромад ва андоз аз фоида - <i>подходные налоги и налоги на прибыль</i>	3331,8	3434,8	103,1	5,0
пардохтҳои иҷтимоӣ <i>социальные взносы</i>	1682,0	1638,0	97,4	2,4
андози моликият ва андози замин - <i>налоги на имущество и на землю</i>	340,6	357,6	105,0	0,5
андоз аз фурӯш ва аз арзиши иловашуда <i>налог с продаж, НДС</i>	6364,1	5959,5	93,6	8,6
аксизҳо - <i>акцизы</i>	413,0	425,3	103,0	0,6
андозҳои дигари берунӣ барои савдо ва амалиётҳо <i>прочие внешние налоги на торговлю и операции</i>	717,8	746,7	104,0	1,1
андозҳои дигари дохилӣ аз молу хизматҳо- <i>прочие внут- ренние налоги на товары и услуги</i>	298,7	320,9	107,4	0,5
воридоти ғайриандозӣ <i>неналоговые поступления</i>	1818,4	2019,2	111,0	2,9
воридот аз моликият ва фаъолияти соҳибкорӣ <i>поступления от имущества и предпринимательской деятельности</i>	326,2	308,4	94,5	0,4
дигар пардохтҳои ҳатмӣ ба бучет <i>административные сборы и взносы</i>	140,6	167,6	119,2	0,2
ҷаримаҳо ва муҷозотҳо <i>пенни, штрафы и санкции</i>	238,8	389,8	163,2	0,6

	Бюджетна қанда	Иҷро шай	Иҷро шай ба ҳисоби физикӣ	
			Фактико исполнение	ММД ВВП
	Утвержден- ный бюджет	Фактическое исполнение	Фактическое исполнение в % к бюджету	ММД ВВП
воридоти дигари гайриандозӣ ва пардохтҳои маъмурӣ <i>прочие неналоговые и административные поступления</i>	358,5	403,8	112,6	0,6
Грантҳо - Гранты	405,0	100,7	24,9	0,1
Харочот – ҳамагӣ Расходы - всего	26755,0	24187,4	90,4	35,1
<i>азонҳо ба: из них:</i>				
бахши ҳокимияти ва идоракунии давлатӣ - <i>сектор государственной власти управления</i>	1803,6	1647,0	91,3	2,4
маориф- образование	4131,2	3702,6	89,6	5,4
тандурустӣ- здравоохранение	1642,3	1538,1	93,6	2,2
суғуртаи иҷтимоӣ ва ҳифзи иҷтимоӣ- социальное страхование и социальная защита	3366,0	3156,8	93,8	4,6
хоҷагии манзилию коммуналӣ <i>жилищно-коммунальное хозяйство</i>	1371,7	1154,9	84,2	1,7
фарҳанг ва варзиш - культура и спорт	866,9	744,1	85,8	1,1
комплекси сӯзишворӣ - энергетикӣ <i>топливно- энергетический комплекс</i>	7342,0	9471,6	88,1	9,4
кишоварзӣ, моҳидорӣ ва шикор <i>-сельское хозяйство, рыболовство и охота</i>	679,1	571,5	84,1	0,8
саноат ва соҳтмон- промышленность и строительство	187,8	141,9	75,6	0,2
нақлиёт ва коммуникатсия <i>транспорт и коммуникации</i>	1145,0	1292,0	112,8	1,9
фаъолияти дигар иқтисодӣ ва хизматҳои дигар - <i>прочие экономическая деятельность и услуги</i>	68,0	53,9	79,3	0,1

**СОХТОРИ ТАҚСИМОТИ ДАРОМАДУ ХАРОҶОТИ БУҶЕТИ ДАВЛАТӢ
АЗ РӢИ ДАРАҶАИ СИСТЕМАИ БУҶЕТ ДАР СОЛИ 2018
СТРУКТУРА РАСПРЕДЕЛЕНИЯ ДОХОДОВ И РАСХОДОВ ГОСУДАРСТВЕННОГО БЮДЖЕТА
ПО УРОВНЯМ БЮДЖЕТНОЙ СИСТЕМЫ ЗА 2018 ГОД**

млн сомони – млн сомони

	Буҷети давлатӣ <i>Государ- ственный бюджет</i>	азон ҷумла - <i>втомчисле</i> :			
		буҷети ҷумхурия вӣ <i>республи- канский бюджет</i>	ба ҳисоби фоиз нис- бат ба бу- ҷети давлатӣ <i>в % от госбюд- жета</i>	буҷети маҳаллӣ <i>местный бюджет</i>	ба ҳисоби фоиз нис- бат ба бу- ҷети давлатӣ <i>в % от госбюдже та</i>
Ҳачми умумии буҷети давлатӣ Общий объем государствен- ного бюджета	23295,5	10486,2	43,8	6495,4	27,1
Даромади ҷори ва грантҳо Общие доходы и гранты	16684,8	9952,6	59,6	6454,2	38,7
азонҳо: <i>из них</i> :					
андоз аз даромад ва андоз аз фоида - <i>подходные налоги и налоги на прибыль</i>	3434,9	1472,2	42,9	1962,6	57,1
андози моликият ва андозии замин- <i>налоги на имущество и налоги на землю</i>	357,6	1,9	0,5	355,7	99,5
андоз аз фуруш ва аз арзиши иловашуда <i>налог с продаж, НДС</i>	5959,5	4733,3	79,4	1226,2	20,6
аксизҳо - <i>акцизы</i>	425,3	377,1	88,7	48,3	11,4
андозҳои дигари берунӣ барои савдо ва амалиётҳо <i>прочие внешние налоги на торговлю и операции</i>	746,7	746,7	100,0	-	-
андозҳои дигари дохилӣ аз молу хизматҳо- <i>прочие внутренние налоги на товары и услуги</i>	320,9	3,4	1,1	317,5	98,9
дигар пардохтҳои ҳатмӣ ба буҷет- <i>административные сборы и взносы</i>	167,6	165,8	98,9	1,1	0,6
ҷаримаҳо ва муҷозотҳо <i>пенни, штрафы и санкции</i>	389,8	390,0	100,0	0,2	0,0
Хароҷот- ҳамагӣ Расходы – всего	24187,4	11698,9	48,4	6495,4	26,8
аз онҳо ба: <i>из них на</i> :					
бахши ҳокимияти ва идоракунии давлатӣ – <i>сектор государственной власти и управления</i>	1647,0	916,4	55,6	238,5	14,5

	Буҷети давлатӣ Государ- ственный бюджет	азон ҷумла - втомчисле :			
		буҷети ҷумхурия вӣ <i>республи- канский бюджет</i>	ба ҳисоби фоиз нис- бат ба бу- ҷети давлатӣ <i>в % от госбюдже та</i>	буҷети ҷумхурия- вӣ <i>республи- канский бюджет</i>	ба ҳисоби фоиз нис- бат ба бу- ҷети давлатӣ <i>в % от госбюдже та</i>
маориф-образование	3702,6	631,7	17,1	2779,9	75,1
тандурустӣ- здравоохранение	1538,1	237,3	15,4	1248,8	81,2
суғуртаи иҷтимоӣ ва ҳифзи иҷтимоӣ <i>социальное страхование и социальная защита</i>	3156,8	402,7	12,7	44,1	1,2
Ҳоҷагии манзилию коммуналӣ - жилищно- коммунальное хозяйство	1154,9	65,9	5,7	895,4	77,5
фарҳанг ва варзиш - культура и спорт	744,1	263,5	35,4	479,0	64,3
кишоварзӣ, моҳидорӣ ва шикор -сельское хозяйство, рыболовство и охота	571,5	143,1	25,0	44,5	7,8
саноат ва сохтмон- промышленность и строительство	141,9	133,7	94,2	12,6	8,9
нақлиёт ва коммуникация <i>транспорт и коммуникации</i>	1292,0	166,4	12,9	89,9	7,0
фаъолияти дигар иқтисодӣ ва хизматҳои дигар- прочие <i>экономическая деятельность и услуги</i>	53,9	54,0	100,0	-	-
комплекси сӯзишворӣ - энергетикӣ <i>топливно-энергетический комплекс</i>	6471,6	4690,6	72,5	-	-

ИҶРОИ БУЌЕТИ ДАВЛАТӢ ДАР СОЛИ 2019
ИСПОЛНЕНИЕ ГОСУДАРСТВЕННОГО БЮДЖЕТА В 2019 ГОДУ

млн. сомонӣ - млн. сомони

	Буҷети тасдиқшуда <i>Утвержденный бюджет</i>	Иҷроиши асли <i>Фактическое исполнение</i>	Иҷроиши асли ба ҳисоби фоиз нисбат ба <i>Фактическое исполнение в % к</i>	
			<i>Буҷети тасдиқшуда Утвержденно му бюджету</i>	ММД <i>ВВП</i>
Ҳаҷми умумии буҷети давлатӣ Общий объем государственного бюджета	23929,1	23469,4	98,1	30,3
Даромади қори ва грантҳо Общие доходы и гранты	17934,5	17800,8	99,2	23,0
аз онҳо: - из них :				
воридоти андозҳо налоговые поступления	16121,5	15775,4	97,8	20,4
аз онҳо: - из них :				
андоз аз даромад ва андоз аз фоида - <i>подоходные налоги и</i> <i>налоги на прибыль</i>	3848,1	3813,6	99,1	4,9
пардохтҳои иҷтимоӣ <i>социальные взносы</i>	1810,0	1706,2	94,3	2,2
андоз аз молу мулк ғайриманқул - <i>налоги на</i> <i>имущество и на землю</i>	355,8	371,0	104,3	0,5
андоз аз фурӯш ва аз арзиши иловашуда <i>налог с продаж, НДС</i>	6881,8	6429,0	93,4	8,3
аксизҳо - <i>акцизы</i>	523,7	593,4	113,3	0,8
андозҳои дигари берунӣ барои савдо ва амалиётҳо <i>прочие внешние налоги на</i> <i>торговлю и операции</i>	730,6	804,6	110,1	1,0
андозҳои дигари дохилӣ ва пардохтҳо аз молу хизматрасониҳо- <i>прочие внут-</i> <i>ренние налоги на товары и</i> <i>услуги</i>	321,4	351,1	109,2	0,4
воридоти ғайриандозӣ неналоговые поступления	1813,0	2025,4	111,7	2,6
Воридот аз моликият ва фаъолияти соҳибқорӣ <i>Поступления от имущества и</i> <i>предпринимательской</i> <i>деятельности</i>	375,0	362,9	96,8	0,5
дигар пардохтҳои ҳатмӣ ба буҷет <i>административные сборы и</i> <i>взносы</i>	168,5	212,3	126,0	0,3
ҷаримаҳо ва муҷозотҳо <i>пенни, штрафы и санкции</i>	256,0	413,6	161,6	0,5

	Бучети тасдиқшуда <i>Утвержденный бюджет</i>	Иҷроиши асли <i>Фактическое исполнение</i>	Иҷроиши асли ба ҳисоби Ҷоиз нисбатба <i>Фактическое исполнение в % к</i>	
			Бучети тасдиқшуда <i>Утвержденному бюджету</i>	ММД <i>ВВП</i>
воридоти дигари ғайриандозӣ ва пардохтҳои маъмурӣ <i>прочие неналоговые и административные поступления</i>	395,0	415,4	105,2	0,5
Грантҳо - Гранты	-	-	-	-
Ҳарочот – ҳамагӣ Расходы - всего	26062,2	23806,6	91,3	30,8
аз онҳо ба: <i>из них на:</i>				
бахши ҳокимият ва идоракунии давлатӣ – сектор <i>государственной власти и управления</i>	1714,9	1423,2	83,0	1,8
маориф- образование	4688,3	4338,6	92,5	5,6
тандурустӣ- здравоохранение	1800,9	1793,4	99,6	2,3
суғуртаи иҷтимоӣ ва ҳифзи иҷтимоӣ - социальное <i>страхование и социальная защита</i>	3637,1	3515,0	96,6	4,5
ҳоҷагии манзилию коммуналӣ <i>жилищно-коммунальное хозяйство</i>	1410,1	1255,2	89,0	1,6
фарҳанг ва варзиш - культура <i>и спорт</i>	1023,4	945,9	92,4	1,2
комплекси сӯзишворӣ - энергетикӣ <i>топливно-энергетический комплекс</i>	5073,3	4674,3	92,1	6,0
кишоварзӣ, моҳидорӣ ва шикор - сельское хозяйство, <i>рыболовство и охота</i>	935,8	632,4	67,6	0,8
саноат ва сохтмон-промышленность <i>и строительство</i>	198,0	193,0	97,5	0,2
нақлиёт ва коммуникатсия <i>транспорт и коммуникации</i>	1154,5	1196,0	103,6	1,5
фаъолияти дигар иқтисодӣ ва хизматҳои дигар-прочие <i>экономическая деятельность и услуги</i>	74,0	71,1	96,1	0,1

**СОХТОРИ ТАКСИМОТИ ДАРОМАДУ ХАРОЧОТИ БУЧЕТИ ДАВЛАТӢ
АЗ РУӢ ДАРАЧАӢ СИСТЕМАӢ БУЧЕТ ДАР СОЛИ 2019
СТРУКТУРА РАСПРЕДЕЛЕНИЯ ДОХОДОВ И РАСХОДОВ ГОСУДАРСТВЕННОГО БЮДЖЕТА
ПО УРОВНЯМ БЮДЖЕТНОЙ СИСТЕМЫ ЗА 2019 ГОД**

млн сомони – млн сомони

	Бучети давлатӣ Государственный бюджет	аз он ҷумла – в том числе :			
		бучети ҷумхурия вӣ республиканский бюджет	ба ҳисоби фоиз нисбат ба бучети давлатӣ в % от госбюджета	бучети маҳаллӣ местный бюджет	ба ҳисоби фоиз нисбат ба бучети давлатӣ в % от госбюджета
Ҳачми умумии бучети давлатӣ Общий объем государственного бюджета	23469,4	10394,6	44,3	7056,9	30,1
Даромади ҷори ва грантҳо Общие доходы и гранты	17800,8	10194,5	57,3	6987,6	39,2
аз онҳо: из них:					
андоз аз даромад ва андоз аз фоида - подоходные налоги и налоги на прибыль	3813,6	977,5	25,6	2836,1	74,4
андоз аз молу мулки ғайриманкул - налоги на имущество и на землю	371,0	1,2	0,3	369,8	99,7
андоз аз фуруш ва аз арзиши иловашуда налог с продаж, НДС	6429,0	5497,9	85,5	931,1	14,5
аксизҳо - акцизы	593,4	514,9	86,8	78,5	13,2
андозҳои дигари берунӣ барои савдо ва амалиётҳо прочие внешние налоги на торговлю и операции	804,6	804,6	100,0	-	-
андозҳои дигари дохилӣ аз молу хизматҳо- прочие внутренние налоги на товары и услуги	351,1	6,8	1,9	344,3	98,1
воридоти ғайриандозӣ неналоговые поступления	2025,4	1904,0	94,0	115,2	5,7
Воридот аз моликият ва фаъолияти соҳибкорӣ Поступления от имущества и предпринимательской деятельности	362,9	343,4	94,6	19,5	5,4
дигар пардохтҳои ҳатмӣ ба бучет- административные сборы и взносы	212,3	206,1	97,0	6,3	3,0
ҷаримаҳо ва муҷозотҳо (санксияҳо) пенни, штрафҳо ва санкционҳо	413,6	409,3	99,0	4,7	1,1
Ҳарочот- ҳамагӣ Расходы – всего	23806,6	10753,1	45,2	7056,9	29,6
аз онҳо ба: из них на:					
бахши ҳокимияти ва идоракунии давлатӣ – сектор государственной власти и управления	1423,2	697,7	49,0	258,6	18,2

	Бучети давлатӣ Государ- ственный бюджет	азон ҷумла - втомчисле :			
		бучети ҷумхурия вӣ республи- канский бюджет	ба ҳисоби фоиз нис- бат ба бу- ҷети давлатӣ в % от госбюдже та	бучети ҷумхурия- вӣ республи- канский бюджет	ба ҳисоби фоиз нис- бат ба бу- ҷети давлатӣ в % от госбюдже та
маориф-образование	4338,6	723,2	16,7	3070,3	70,8
тандурустӣ- здравоохранение	1793,4	265,8	14,8	1370,2	76,4
суғуртаи иҷтимоӣ ва ҳифзи иҷтимоӣ социальное страхование и социальная защита	3515,0	439,4	12,5	56,8	1,6
хоҷагии манзилию коммунальӣ - жилищно- коммунальное хозяйство	1255,2	77,3	6,2	946,3	75,4
фарҳанг ва варзиш - культура и спорт	945,9	335,6	35,5	572,8	60,6
комплекси сӯзишворӣ - энергетикӣ топливно- энергетический комплекс	4674,3	3572,2	76,4	-	-
кишоварзӣ, моҳидорӣ ва шикор -сельское хозяйство, рыболовство и охота	632,4	156,1	24,7	36,2	5,7
саноат ва сохтмон- промышленность и строительство	193,0	167,5	86,8	30,8	16,0
нақлиёт ва коммуникация транспорт и коммуникации	1196,0	198,6	16,6	118,9	9,9
фаъолияти дигар иқтисодӣ ва хизматҳои дигар-прочие экономическая деятельность и услуги	71,1	71,9	101,1	-	-

ГУРУҲБАНДИИ ИҚТИСОДИИ ХАРОҶОТИ БУҶЕТИ ДАВЛАТӢ

ба ҳисоби фоиз нисбати ҷамъбаст

ЭКОНОМИЧЕСКАЯ КЛАССИФИКАЦИЯ РАСХОДОВ ГОСУДАРСТВЕННОГО БЮДЖЕТА

в % к итогу

	2013	2014	2015	2016	2017	2018	2019
Хароҷоти умумӣ ва қарздиҳӣ ғайри маблағи пардохташуда <i>Общие расходы и кредитование за вычетом сумм погашения</i>	100,0	100,0	100,0	100,0	100,0	100,0	100,0
Музди меҳнат ва ҳиссачудо- кунии кордиҳандагон <i>Оплата труда и отчисления работодателей</i>	23,4	24,5	20,6	20,7	19,5	19,3	21,9
Хароҷот барои молу хизматҳо <i>Расходы на товары и услуги</i>	28,4	25,3	34,0	31,9	24,9	28,1	28,8
Хароҷот барои пардохти фоизҳо <i>Расходы на выплаты процентов</i>	3,1	3,5	3,3	4,2	3,7	5,6	5,7
Субсидияҳо <i>Субсидии</i>	17,4	18,8	16,3	15,1	15,7	13,5	15,2
Дигар хароҷот <i>Другие расходы</i>	27,0	27,9	12,8	12,2	12,0	11,2	13,0

ИЧРОИ БУЧЕТИ ҶУМҲУРИЯВИ ДАР СОЛИ 2013
ИСПОЛНЕНИЕ РЕСПУБЛИКАНСКОГО БЮДЖЕТА 2013 ГОДУ

ҳазор сомони - тыс. сомони

	Бучети тасдиқшуда <i>Утверж- денный бюджет</i>	Иҷроиши асли <i>Фактическое исполнение</i>	Иҷроиши асли ба ҳисоби фоиз нисбат ба <i>Фактическое исполнение в % к</i>	
			бучети тасдиқшуда утвержден- ному бюджету	ММД ВВП
Даромад-ҳамагӣ Доходы- всего	5581108,4	5612921,5	100,6	13,9
аз ҷумла: <i>из них</i> :				
воридоти андозҳо налоговые поступления	4608475,6	4651038,4	100,9	11,5
аз он ҷумла: <i>из них</i> :				
андоз аз даромад ва андоз аз фоида <i>подходные налоги и налоги на прибыль</i>	487544,0	495676,3	101,7	1,2
андоз аз моликият ва андоз аз замин <i>налоги на имущество и налоги на землю</i>	-	10,3	-	-
андоз аз фурӯш, аз арзиши иловашуда ва аз гардиш налог с продаж, НДС и с оборота	3318438,6	3379295,8	101,8	8,3
аксизҳо- акцизы	333000,0	269055,3	80,8	0,7
андозҳои дигари берунӣ барои савдо ва амалиётҳо <i>прочие внешние налоги на торговлю и операции</i>	428600,0	462623,5	107,9	1,1
воридоти ғайриандозӣ неналоговые поступления	752632,8	691405,9	91,9	1,7
воридот аз моликият ва фаъолияти соҳибкорӣ <i>поступления от имущества и предпринимательской деятельности</i>	208000,0	146176,7	70,3	0,4
боҷ ва пардохтҳои маъмурий <i>административные сборы и взно- сы</i>	96153,8	53995,3	56,2	0,1
пинаҳо, ҷарима ва танбеҳҳо <i>пенни, штрафы и санкции</i>	214292,7	277248,0	129,4	0,7
Воридоти дигари ғайриандозӣ <i>Прочие не налоговые поступления</i>	234186,3	213985,8	91,4	0,5
Грантҳо- Гранты	180000,0	195379,8	108,5	0,5

	Бучети тасдиқшуда <i>Утвержденный бюджет</i>	Иҷроиши асли <i>Фактическое исполнение</i>	Иҷроиши асли ба ҳисоби фоиз нисбат ба <i>Фактическое исполнение в % к</i> бучети тасдиқшуда утвержденному бюджету ММД <i>ВВП</i>	
Харочот-ҳамагӣ Расходы - всего	5786506,6	5239467,6	90,5	12,9
аз он ҷумла ба: <i>в том числе на:</i>				
бахши ҳокимияти давлатӣ ва идорақунӣ <i>сектор государственной власти и управления</i>	596948,8	525117,8	88,0	1,3
маориф- образование	440295,1	427446,9	97,1	1,1
тандурустӣ - здравоохранение	148842,8	148097,1	99,5	0,4
суғуртаи иҷтимоӣ ва ҳифзи иҷтимоӣ <i>социальное страхование и социальная защита</i>	444726,9	433711,8	97,5	1,1
ҳочагии манзилию коммуналӣ <i>жилищно-коммунальное хозяйство</i>	77842,2	76801,8	98,7	0,2
ҷорабиниҳои фарҳангӣ - оммавӣ, солимгардонӣ ва динӣ <i>культурно-массовые, оздоровительные и религиозные мероприятия</i>	264397,7	261416,2	98,9	0,6
комплекси сӯзишворӣ - энергетикӣ <i>топливно-энергетический комплекс</i>	1215591,9	870638,2	71,6	2,1
кишоварзӣ, ҳочагии ҷангал, моҳидорӣ ва шикор <i>сельское хозяйство, лесное. хоз, рыболовство и охота</i>	124413,1	122338,5	98,3	0,3
истехсол ва коркарди канданиҳои ғоиданок, саноати истеҳсоли маъдани ҷухӣ, сохтмон- добыча и переработка полезных ископаемых; горнодобывающая промышленность; строительство	94386,8	92718,9	98,2	0,2
нақлиёт ва коммуникатсия <i>транспорт и коммуникации</i>	175566,2	153834,3	87,6	0,4
дигар қорҳои иқтисодӣ ва хизматрасонӣ <i>прочие экономические дела и услуги</i>	34419,8	34078,8	99,0	0,1

ИЧРОИ БУЧЕТИ ҶУМҲУРИЯВИ ДАР СОЛИ 2014
ИСПОЛНЕНИЕ РЕСПУБЛИКАНСКОГО БЮДЖЕТА 2014 ГОДУ

ҳазор сомонӣ - тыс. сомони

	Бучети тасдиқшуда	Иҷроиши аслӣ	Иҷроиши аслӣ ба ҳисоби фоиз нисбат ба	
			Фактическое исполнение в % к бучети тасдиқшуда	ММД ВВП
	Утверж- денный бюджет	Фактическое исполнение	бучети тасдиқшуда	ММД ВВП
Даромадҳо - ҳамагӣ				
Доходы всегo	6498370,9	6738447,1	103,7	14,8
Даромадҳои умумӣ ва грантҳо				
Общие доходы и гранты	6454014,1	6621259,1	102,6	14,5
аз ҷумла: из них:				
воридоти андозҳо				
налоговые поступления	5510134,1	5593082,3	101,5	12,3
аз он ҷумла: из них:				
андоз аз даромад ва андоз аз фоида – подоходные налоги и налоги на прибыль	439139,9	383834,7	87,4	0,8
андоз аз моликият ва андоз аз замин - налоги на имущество и налоги на землю	-	27,1	-	0,1
андоз аз фурӯш, аз арзиши иловашуда ва аз гардиш налог с продаж, НДС и с оборота	4135794,1	4296144,8	103,9	9,4
аксизҳо- акцизы	285200,0	345483,3	121,1	0,8
андозҳои дигари берунӣ барои савдо ва амалиётҳо прочие внешние налоги на торговлю и операции	600000,0	521344,0	86,9	1,1
андозҳои дигари дохилӣ аз молу хизматҳо прочие внутренние налоги на товары и услуги	50000,0	46248,4	92,5	0,1
воридоти ғайриандозӣ				
неналоговые поступления	813880,0	996702,7	122,5	2,2
воридот аз моликият ва фаъолияти соҳибкорӣ поступления от имущества и предпринимательской деятельности	216000,0	219457,3	101,6	0,5
боҷ ва пардохтҳои маъмурӣ административные сборы взносы	74504,0	50682,2	68,0	0,1
пинаҳо, ҷарима ва танбеҳҳо пенни, штрафы и санкции	275000,0	473110,3	172,0	1,0

	Бучети тасдиқшуда <i>Утвержденный бюджет</i>	Ичроиши асли <i>Фактическое исполнение</i>	Ичроиши асли ба ҳисоби фоиз нисбат ба <i>Фактическое исполнение в % к бучети тасдиқшуда утверждённому бюджету</i>	ММД <i>ВВП</i>
Воридоти дигари гайри-андозӣ- <i>прочие не налоговые поступления</i>	248376,0	253452,8	102,0	0,6
Грантҳо - Гранты	130000,0	31474,1	24,2	0,1
Харочот - ҳамагӣ Расходы - всего	6732994,9	6283916,6	93,3	13,8
аз он ҷумла ба: <i>в том числе на:</i>				
бахши ҳокимияти давлатӣ ва идоракунии - <i>сектор государственной власти и управления</i>	761699,6	676496,4	88,8	1,5
маориф - <i>образование</i>	557557,7	547908,0	98,3	1,2
тандурустӣ - <i>здравоохранение</i>	183470,4	182051,4	99,2	0,4
Суғуртаи иҷтимоӣ ва хифзи иҷтимоӣ- <i>социальное страхование и социальная защита</i>	464885,3	449492,5	96,7	1,0
Ҳоҷагии манзилию коммуналӣ <i>жилищно-коммунальное хозяйство</i>	80112,4	79972,9	99,8	0,2
ҷорабиниҳои фарҳангӣ - оммавӣ, солимгардонӣ ва динӣ - <i>культурно-массовые, оздоровительные и религиозные мероприятия</i>	350634,9	346319,0	98,8	0,8
комплекси сӯзишворӣ - энергетикӣ- <i>топливно-энергетический комплекс</i>	1372856,9	1162827,3	84,7	2,5
кишоварзӣ, ҳоҷагии ҷангал, моҳидорӣ ва шикор <i>сельское хозяйство, лесное хоз, рыболовство и охота</i>	132486,7	117649,5	88,8	0,3
истехсол ва коркарди қанда-ниҳои ғоиданок, саноати истехсоли маъдани кӯҳӣ, сохтмон- <i>добыча и переработка полезных ископаемых; горнодобывающая промышленность; строительство</i>	138403,5	137647,3	99,5	0,3
нақлиёт ва коммуникатсия <i>транспорт и коммуникации</i>	210191,9	183624,5	87,4	0,4
дигар қорҳои иқтисодӣ ва хизматрасонӣ - <i>прочие экономические дела и услуги</i>	37625,3	36606,8	97,3	0,1

**ИЧРОИ БУЧЕТИ ҶУМҲУРИЯВИ ДАР СОЛИ 2015
ИСПОЛНЕНИЕ РЕСПУБЛИКАНСКОГО БЮДЖЕТА В 2015 ГОДУ**

ҳазор сомони - тыс. сомони

	Бучети тасдиқшуда <i>Утверж- денный бюджет</i>	Ичроиши асли <i>Фактическое исполнение</i>	Ичроиши асли ба ҳисоби фоиз нисбат ба <i>Фактическое исполнение в % к</i>	
			бучети тасдиқшуда утвержден- ному бюджету	ММД <i>ВВП</i>
Даромадҳо – ҳамагӣ <i>Доходы - всего</i>	7157850,8	7239399,7	101,1	15,0
Даромади умумӣ ва грантҳо <i>Общие доходы и гранты</i>	7157850,8	7239399,7	101,1	15,0
аз онҳо: <i>из них:</i> воридоти андозҳо <i>налоговые поступления</i>	6101808,9	5491963,3	90,0	11,3
аз он ҷумла: <i>из них:</i> андоз аз даромад ва андоз аз фоида - <i>подходные налоги и налоги на прибыль</i>	569365,4	493918,5	86,7	1,0
андоз аз моликият ва андоз аз замин- <i>налоги на имущество и налоги на землю</i>	-	23,9	-	-
андоз аз фурӯш, аз арзиши иловашуда ва аз гардиш налог с продаж, НДС и с оборота	4594965,5	4199052,9	91,4	8,7
аксизҳо - <i>акцизы</i>	338771,0	302376,6	89,3	0,6
андозҳои дигари берунӣ барои савдо ва амалиётҳо <i>прочие внешние налоги на торговлю и операции</i>	555257,0	450596,8	81,2	0,9
андозҳои дигари дохилӣ аз молу хизматҳо - <i>прочие внутренние налоги на товары и услуги</i>	43450,0	45994,6	105,9	0,1
воридоти ғайриандозӣ <i>неналоговые поступления</i>	956041,8	1337396,9	140,0	2,8
воридот аз моликият ва фаъо- лияти соҳибкорӣ – <i>поступ- ления от имущества и предпринимательской деятельности</i>	225000,0	285988,4	127,1	0,6
боҷ ва пардохтҳои маъмури <i>административные сборы и взносы</i>	85504,0	112212,8	131,2	0,2
пинаҳо, ҷарима ва танбеҳҳо <i>пенни, штрафы и санкции</i>	360000,0	675372,4	187,6	1,4
Воридоти дигари ғайри- андозӣ - <i>прочие не налоговые поступления</i>	285537,8	263823,2	92,4	0,5
Грантҳо - Гранты	100000,0	410039,4	410,0	0,8

	Бучети тасдиқшуда <i>Утвержденный бюджет</i>	Иҷроиши асли <i>Фактическое исполнение</i>	Иҷроиши асли ба ҳисоби фоиз нисбат ба <i>Фактическое исполнение в % к ММД ВВП</i>	
Харочот – ҳамагӣ Расходы - всего	7485687,1	7188287,7	96,0	14,8
<i>аз онҳо ба: из них на:</i>				
бахши ҳокимияти давлатӣ ва идоракунӣ <i>сектор государственной власти и управления</i>	935593,4	876960,9	93,7	1,8
маориф- образование	626421,6	549124,8	87,7	1,1
тандурустӣ- здравоохранение	220962,9	195740,1	88,6	0,4
суғуртаи иҷтимоӣ ва ҳифзи иҷтимоӣ – социальное страхование и социальная защита	487734,4	479872,5	98,4	1,0
хоҷагии манзилию коммуналӣ- жилищно-коммунальное хозяйство	67687,7	65950,2	97,4	0,1
чорабиниҳои фарҳангӣ - оммавӣ, солимгардонӣ ва динӣ - культурно-массовые, оздоровительные и религиозные мероприятия	377624,6	363267,0	96,2	0,8
комплекси сӯзишворӣ - энергетикӣ <i>топливно-энергетический комплекс</i>	1599312,6	1598295,5	99,9	3,3
кишоварзӣ, хоҷагии чангал, моҳидорӣ ва шикор <i>сельское хозяйство, лесное хозяйство, рыболовство и охота</i>	109053,1	106390,7	97,6	0,2
истихроҷ ва коркарди қанда-ниҳои фойданок, саноати истеҳсоли маъдани кӯҳӣ, сохтмон- добыча и переработка полезных ископаемых; горнодобывающая промышленность; строительство	143205,6	139674,8	97,5	0,3
нақлиёт ва коммуникатсия <i>транспорт и коммуникации</i>	196545,7	188052,8	95,7	0,4
дигар қорҳои иқтисодӣ ва хизматрасонӣ <i>прочие экономические дела и услуги</i>	36344,7	22809,6	62,8	0,0

**ИЧРОИ БУЧЕТИ ҶУМҲУРИЯВИ ДАР СОЛИ 2016
ИСПОЛНЕНИЕ РЕСПУБЛИКАНСКОГО БЮДЖЕТА В 2016 ГОДУ**

ҳазор сомони - тыс. сомони

	Бучети	Иҷроиши	Иҷроиши асли ба ҳисоби	
	тасдиқшуда	асли	фоиз нисбат ба	Фактическое исполнение в % к
	Утверж- денный бюджет	Фактическое исполнение	бучети тасдиқшуда утвержден- ному бюджету	ММД ВПП
Даромадҳо – ҳамагӣ				
Доходы - всего	7869576,1	7215104,3	91,7	13,2
Даромади умумӣ ва грантҳо				
Общие доходы и гранты	7850977,2	7196416,3	91,7	13,2
аз онҳо: из них:				
воридоти андозҳо				
налоговые поступления	6514823,8	5866135,3	90,0	10,8
аз он ҷумла: из них:				
андоз аз даромад ва андоз аз				
фоида - подоходные налоги и				
налоги на прибыль	711435,2	636689,6	89,5	1,2
андоз аз моликият ва андоз аз				
замин- налоги на имущество и				
налоги на землю	-	-	-	-
андоз аз фуруш, аз арзиши				
иловашуда ва аз гардиш				
налог с продаж, НДС и с				
оборота	4455682,7	4002737,0	89,8	7,3
Аксизҳои дохилӣ				
Внутренний акцизы	85000,0	124753,6	146,8	0,2
Аксизҳои берунӣ				
Внешние акцизы	253000,0	186991,1	73,9	0,3
андозҳои дигари берунӣ				
барои савдо ва амалиётҳо				
прочие внешние налоги на				
торговлю и операции	687834,0	599467,6	87,1	1,1
андозҳои дигари дохилӣ аз				
молу хизматҳо - прочие				
внутренние налоги на товары				
и услуги	-	2059,5	-	-
воридоти ғайриандозӣ				
неналоговые поступления	988153,3	1330281,0	134,6	2,4
воридот аз моликият ва ғаё-				
лияти соҳибкорӣ– поступ-				
ления от имущества и				
предпринимательской				
деятельности	273000,0	275639,7	101,0	0,5
боҷ ва пардохтҳои маъмури				
административные сборы и				
взносы	103000,0	101959,7	99,0	0,2
пинаҳо, ҷарима ва танбеҳҳо				
пенни, итарафи ва санкцион				
	313255,3	692581,3	2,2 бар	1,3
Воридоти дигари ғайри-				
андозӣ- прочие не налоговые				
поступления	298898,0	260100,3	87,0	0,5
Грантҳо - Гранты	348000,0	-	-	-

	Бучети тасдиқшуда	Ичроиши асли	Ичроиши асли ба ҳисоби фоиз нисбат ба	
	<i>Утвержденный бюджет</i>	<i>Фактическое исполнение</i>	<i>Фактическое исполнение в % к</i> бучети тасдиқшуда <i>утвержденному бюджету</i>	<i>Утвержденный бюджет</i>
Харочот – ҳамагӣ Расходы - всего	8150046,3	7555065,0	92,7	13,9
аз онҳо ба: <i>из них на:</i>				
бахши ҳокимияти давлатӣ ва идоракунӣ <i>сектор государственной власти и управления</i>	1006410,6	811802,3	80,7	1,5
маориф- образование	582723,5	571891,7	98,1	1,0
тандурустӣ- здравоохранение	199255,8	194603,9	97,7	0,4
Суғуртаи иҷтимоӣ ва ҳифзи иҷтимоӣ- социальное страхование и социальная защита	439973,1	365583,6	83,1	0,7
хоҷагии манзилию коммуналӣ- жилищно-коммунальное хозяйство	85467,3	84151,1	98,5	0,1
чорабиниҳои фарҳангӣ - оммавӣ, солимгардонӣ ва динӣ <i>культурно-массовые, оздоровительные и религиозные мероприятия</i>	262672,3	257871,8	98,2	0,5
комплексисӯзишворӣ - энергетикӣ- топливно-энергетический комплекс	2049889,4	2048610,5	99,9	3,8
кишоварзӣ, хоҷагии чангал, моҳидорӣ ва шикор <i>сельское хозяйство, лесное хозяйство, рыболовство и охота</i>	113758,7	111232,2	97,8	0,2
истихроҷ ва коркарди қанда-ниҳои ғоиданок, саноати истехсоли маъдани кӯҳӣ, сохтмон - <i>добыча и переработка полезных ископаемых; горнодобывающая промышленность; строительство</i>	121233,1	119895,2	98,9	0,2
нақлиёт ва коммуникатсия <i>транспорт и коммуникации</i>	133626,9	125419,5	93,9	0,2
дигар корҳои иқтисодӣ ва хизматрасонӣ <i>прочие экономические дела и услуги</i>	27893,0	24677,1	88,5	0,0

ИЧРОИ БУЌЕТИ ҶУМҲУРИЯВИ ДАР СОЛИ 2017
ИСПОЛНЕНИЕ РЕСПУБЛИКАНСКОГО БЮДЖЕТА В 2017 ГОДУ

ҳазор сомонӣ - тыс. сомони

	Буҷети тасдиқшуда <i>Утверж- денный бюджет</i>	Иҷроиши асли <i>Фактическое исполнение</i>	Иҷроиши асли ба ҳисоби фоиз нисбат ба <i>Фактическое исполнение в % к</i>	
			буҷети тасдиқшуда утвержден- ному бюджету	ММД ВПП
Даромадҳо – ҳамагӣ <i>Доходы - всего</i>	8842996,0	8683292,2	98,2	14,2
Даромади умумӣ ва грантҳо <i>Общие доходы и гранты</i>	8649887,3	8490183,4	98,2	13,9
аз онҳо: <i>из них:</i> воридоти андозҳо <i>налоговые поступления</i>	7230873,6	7000850,1	96,8	11,5
аз он ҷумла: <i>из них:</i> андоз аз даромад ва андоз аз фоида - <i>подходные налоги и налоги на прибыль</i>	989213,0	944209,4	95,4	1,5
андоз аз моликият ва андоз аз замин – <i>налоги на имущество и налоги на землю</i>	-	588,0	-	-
андоз аз фурӯш, аз арзиши иловашуда ва аз гардиш налог с продаж, НДС и с оборота	4579455,7	4482887,8	97,9	7,3
аксизҳо - <i>акцизы</i>	378700,0	353086,4	93,2	0,6
андозҳои дигари берунӣ барои савдо ва амалиётҳо <i>прочие внешние налоги на торговлю и операции</i>	800795,6	698270,1	87,2	1,1
андозҳои дигари дохилӣ аз молу хизматҳо - <i>прочие внутренние налоги на товары и услуги</i>	-	3547,3	-	-
воридоти ғайриандозӣ неналоговые поступления	1052613,7	1319713,6	125,4	2,2
воридот аз моликият ва фаъолияти соҳибкорӣ <i>поступления от имущества и предпринимательской деятельности</i>	324000,0	163575,8	50,5	0,3
боҷ ва пардохтҳои маъмури <i>административные сборы и взносы</i>	117000,0	126445,5	108,1	0,2
пинаҳо, ҷарима ва танбеҳҳо <i>пенни, штрафы и санкции</i>	302674,0	491114,8	162,3	0,8
воридоти дигари ғайриандозӣ <i>прочие неналоговые поступления</i>	308939,7	538577,4	174,3	0,9
Грантҳо - Гранты	366400,0	169619,8	46,3	0,3

	Бучети тасдиқшуда	Иҷроиши асли	Иҷроиши асли ба ҳисоби фоиз нисбат ба	
	<i>Утвержденный бюджет</i>	<i>Фактическое исполнение</i>	<i>Фактическое исполнение в % к бучети тасдиқшуда утверждённому бюджету</i>	<i>ММД ВВП</i>
Харочот – ҳамагӣ Расходы - всего	12413709,1	11573304,6	98,2	13,6
аз онҳо ба: <i>из них на:</i>				
бахши ҳокимияти давлатӣ ва идоракунӣ <i>сектор государственной власти и управления</i>	1040060,9	924712,0	88,9	1,5
маориф- образование	643762,0	636180,0	98,8	1,0
тандурустӣ - здравоохранение	235623,9	229567,8	97,4	0,4
суғуртаи иҷтимоӣ ва ҳифзи иҷтимоӣ- социальное страхование и социальная защита	478009,7	387021,4	81,0	0,6
хоҷагии манзилию коммуналӣ <i>жилищно-коммунальное хозяйство</i>	70195,1	69387,0	98,8	0,1
чорабиниҳои фарҳангӣ - оммавӣ, солимгардонӣ ва динӣ <i>культурно-массовые, оздоровительные и религиозные мероприятия</i>	290262,6	287962,2	99,8	0,5
комплекси сӯзишворӣ - энергетикӣ <i>топливно-энергетический комплекс</i>	5385457,6	5383335,2	100,0	8,8
кишоварзӣ, хоҷагии ҷангал, моҳидорӣ ва шикор <i>сельское хозяйство, лесное хозяйство, рыболовство и охота</i>	172134,0	164318,5	95,5	0,3
истихроҷ ва коркарди канданиҳои ғоиданок, саноати истеҳсоли маъдани кӯҳӣ, сохтмон <i>добыча и переработка полезных ископаемых; горнодобывающая промышленность; строительство</i>	134343,6	131148,4	97,6	0,2
нақлиёт ва коммуникатсия <i>транспорт и коммуникации</i>	263624,7	235072,4	89,2	0,4
дигар корҳои иқтисодӣ ва хизматрасонӣ - прочие <i>экономические дела и услуги</i>	53604,6	41331,5	77,1	0,1

**ИЧРОИ БУЧЕТИ ҶУМҲУРИЯВИ ДАР СОЛИ 2018
ИСПОЛНЕНИЕ РЕСПУБЛИКАНСКОГО БЮДЖЕТА В 2018 ГОДУ**

млн сомони - млн. сомони

	Бучети тасдиқшуда	Ичроиши асли	Ичроиши асли ба ҳисоби фоиз нисбат ба	
	<i>Утвержденный бюджет</i>	<i>Фактическое исполнение</i>	<i>Фактическое исполнение в % к бучети тасдиқшуда утверждённому бюджету</i>	<i>ММД ВВП</i>
Даромадҳо – ҳамагӣ				
Доходы - всего	533,6	10486,2	2 p	15,2
Даромади умумӣ ва грантҳо				
Общие доходы и гранты	-	9952,6	-	14,4
аз ОНҲО: из них:				
воридоти андозҳо				
налоговые поступления	8183,5	7969,2	97,3	11,6
аз он ҷумла: из них:				
андоз аз даромад ва андоз аз				
фоида - <i>подходные налоги и</i>				
<i>налоги на прибыль</i>	1453,8	1472,2	101,3	2,1
андоз аз моликият ва андоз аз				
замин – <i>налоги на имущество,</i>				
<i>и налоги на землю</i>	-	1,9	-	0,0
андоз аз фурӯш ва аз арзиши				
иловашуда				
<i>налог с продаж, НДС</i>	5054,6	4733,3	93,6	6,9
аксизҳо - <i>акцизы</i>	370,5	377,1	101,9	0,5
андозҳои дигари берунӣ				
барои савдо ва амалиётҳо				
<i>прочие внешние налоги на</i>				
<i>торговлю и операции</i>	717,8	746,7	104,0	1,1
андозҳои дигари дохилӣ аз				
молу хизматҳо				
<i>прочие внутренние налоги на</i>				
<i>товары и услуги</i>	-	3,4	-	0,0
воридоти ғайриандозӣ				
неналоговые поступления	1693,5	1882,7	111,2	2,7
воридот аз моликият ва				
фаъолияти соҳибкорӣ				
<i>поступления от имущества и</i>				
<i>предпринимательской</i>				
<i>деятельности</i>	320,5	297,8	29,9	0,4
дигар пардохтҳои ҳатмӣ ба				
бучет- <i>административные</i>				
<i>сборы и взносы</i>	139,8	165,8	118,6	0,2
ҷаримаҳо ва муҷозотҳо				
<i>пенни, штрафы и санкции</i>	238,8	390,0	163,3	0,6
воридоти дигари				
ғайриандозӣ ва пардохтҳои				
маъмури - <i>прочие неналоговые</i>				
<i>и административные</i>				
<i>выплата</i>	240,1	279,3	116,3	0,4

	Бучети тасдиқшуда	Иҷроиши асли	Иҷроиши асли ба ҳисоби фоиз нисбат ба	
	<i>Утвержденный бюджет</i>	<i>Фактическое исполнение</i>	<i>Фактическое исполнение в % к</i> бучети тасдиқшуда утвержденному бюджету	
			ММД	ВВП
Грантҳо - Гранты	405,0	100,7	24,9	0,1
Харочот – ҳамагӣ				
Расходы - всего	13703,3	11698,9	85,4	17,0
<i>азонҳо ба: из них:</i>				
<i>бахши ҳокимияти ва идоракунии давлатӣ – сектор государственной власти и управления</i>	1070,1	916,4	85,6	1,3
<i>маориф - образование</i>	637,7	631,7	99,1	0,9
<i>тандурустӣ- здравоохранение</i>	246,7	237,3	96,2	0,3
<i>суғуртаи иҷтимоӣ ва ҳифзи иҷтимоӣ</i>				
<i>социальное страхование и социальная защита</i>	504,3	402,7	79,8	0,6
<i>ҳочагии манзилию коммуналӣ- жилищно-коммунальное хозяйство</i>	66,5	65,9	99,1	0,1
<i>фарҳанг ва варзиш - культура и спорт</i>	269,8	263,5	97,7	0,4
<i>комплексисӯзишворӣ – энергетикӣ - топливно-энергетический комплекс</i>	5928,3	4690,6	79,1	6,8
<i>кишоварзӣ, моҳидорӣ ва шикор -сельское хозяйство, рыболовство и охота</i>	155,4	143,1	92,1	0,2
<i>саноат ва сохтмон-промышленность и строительство</i>	138,6	133,7	96,5	0,2
<i>нақлиёт ва коммуникатсия</i>				
<i>транспорт и коммуникации</i>	203,9	166,4	81,6	0,2
<i>фаъолияти дигар иқтисодӣ ва хизматҳои дигар - прочие экономическая деятельность и услуги</i>	66,5	54,0	81,2	0,1

**ИЧРОИ БУЧЕТИ ҶУМҲУРИЯВИ ДАР СОЛИ 2019
ИСПОЛНЕНИЕ РЕСПУБЛИКАНСКОГО БЮДЖЕТА В 2019 ГОДУ**

млн.сомони

	Бучети тасдиқшуда <i>Утвержденный бюджет</i>	Иҷроиши асли <i>Фактическое исполнение</i>	Иҷроиши асли ба ҳисоби фоиз нисбат ба	
			<i>Фактическое исполнение в % к бучети тасдиқшуда утвержденному бюджету</i>	ММД ВВП
Даромадҳо – ҳамагӣ <i>Доходы - всего</i>	10521,5	10394,6	98,8	13,4
Даромади умумӣ ва грантҳо <i>Общие доходы и гранты</i>	10321,3	10194,5	98,8	13,2
аз онҳо: <i>из них:</i>				
воридоти андозҳо <i>налоговые поступления</i>	8612,9	8290,5	96,3	10,7
аз он ҷумла: <i>из них:</i>				
андоз аз даромад ва андоз аз фоида - <i>подоходные налоги и налоги на прибыль</i>	1045,0	977,5	93,5	1,3
андоз аз молу мулки ғайриманқул – <i>налогина имущество , иналогина землю</i>	-	0,1	-	0,0
андоз аз фурӯш ва аз арзиши иловашуда <i>налог с продаж, НДС</i>	5882,2	5497,9	93,5	7,1
аксизҳо - <i>акцизы</i>	470,9	514,9	109,3	0,7
андозҳои дигари берунӣ барои савдо ва амалиётҳо <i>прочие внешние налоги на торговлю и операции</i>	730,6	804,6	110,1	1,0
андозҳои дигари дохилӣ аз молу хизматҳо <i>прочие внутренние налоги на товары и услуги</i>	-	6,8	-	0,0
воридоти ғайриандозӣ <i>неналоговые поступления</i>	1708,4	1904,0	111,4	2,5
воридот аз моликият ва фаъолияти соҳибкорӣ <i>поступления от имущества и предпринимательской деятельности</i>	375,0	343,4	91,6	0,4
дигар пардохтҳои ҳатмӣ ба бучет-административные <i>сборы и взносы</i>	168,0	206,1	123,7	0,3
ҷаримаҳо ва муҷозотҳо <i>пенни, штрафы и санкции</i>	255,6	409,3	160,0	0,5
воридоти дигари ғайриандозӣ ва пардохтҳои маъмурӣ – <i>прочие неналоговые и административные выплаты</i>	291,3	330,6	113,5	0,4

	Бучети тасдиқшуда	Иҷроиши асли	Иҷроиши асли ба ҳисоби фоиз нисбат ба	
	<i>Утвержденный бюджет</i>	<i>Фактическое исполнение</i>	<i>Фактическое исполнение в % к</i> бучети тасдиқшуда утвержденному бюджету	ММД ВВП
Грантҳо - Гранты	-	-	-	-
Харочот – ҳамагӣ				
Расходы - всего	12150,0	10753,1	88,5	13,9
аз онҳо ба: <i>из них на:</i>				
бахши ҳокимияти ва идоракунии давлатӣ – <i>сектор государственной власти и управления</i>	801,6	697,7	87,0	0,9
маориф- <i>образование</i>	751,9	723,2	96,2	0,9
тандурустӣ- <i>здравоохранение</i>	269,6	265,8	98,6	0,3
суғуртаи иҷтимоӣ ва ҳифзи иҷтимоӣ <i>социальное страхование и социальная защита</i>	462,3	439,4	95,0	0,6
ҳочагии манзилию коммуналӣ- <i>жилищно-коммунальное хозяйство</i>	81,4	77,3	95,0	0,1
фарҳанг ва варзиш - <i>культура и спорт</i>	347,1	335,6	96,7	0,4
комплекси сӯзишворӣ – энергетикӣ - <i>топливно-энергетический комплекс</i>	4137,5	3572,2	86,3	4,6
кишоварзӣ, моҳидорӣ ва шикор - <i>сельское хозяйство, рыболовство и охота</i>	158,5	156,1	98,5	0,2
саноат ва сохтмон- <i>промышленность и строительство</i>	171,1	167,5	98,9	0,2
нақлиёт ва коммуникатсия <i>транспорт и коммуникации</i>	218,6	198,6	90,8	0,3
фаъолияти дигар иқтисодӣ ва хизматҳои дигар- <i>прочие экономическая деятельность и услуги</i>	72,1	71,9	99,7	0,1

БАКИЯИ САНДУҚИ ҚАРЗИИ НИЗОМИ БОНКӢ, БО ПУЛИ МИЛӢИ ВА АСЪОРИ ХОРИҶӢ МЛН. СОМОНӢ
ОСНОВНЫЕ ПОКАЗАТЕЛИ ДЕНЕЖНО-КРЕДИТНОЙ СИСТЕМЫ, В НАЦИОНАЛЬНОЙ И В ИНОСТРАННОЙ ВАЛЮТЕ МЛН. СОМОНИ

	2013	2014	2015	2016	2017	2018	2019
ҲамагӢ - Ҳама	7531,0	9783,2	11341,7	9930,0	8608,0	8741,3	9789,5
Кӯтоҳмуддат краткосрочные	4628,0	5084,8	4745,5	4107,8	3330,1	3674,8	3720,4
Дарозмуддат долгосрочные	2903,0	4698,4	6596,2	5822,3	5277,9	5066,5	6069,1
аз он ҷумла: в том числе:							
Корхонаҳои хусусии тиҷоратӣ Частные коммерческие предприятия	2417,8	3262,8	4170,8	3468,8	2305,7	2204,7	2323,5
кӯтоҳмуддат краткосрочные	1079,7	1070,0	1420,2	1184,5	747,9	861,9	673,2
дарозмуддат долгосрочные	1338,1	2192,8	2750,6	2284,3	1557,8	1342,8	1650,3
Корхонаҳои давлатӣ Государственные предприятия	914,9	930,2	1626,0	1669,8	2182,6	2168,2	2441,2
кӯтоҳмуддат краткосрочные	759,9	661,6	113,0	85,1	113,2	64,1	56,5
дарозмуддат долгосрочные	155,0	268,6	1513,1	1584,7	2069,4	2104,1	2384,7
Корхонаҳои кишоварзӣ Сельскохозяйственные предприятия	462,9	690,9	811,1	558,6	366,8	405,1	436,9
кӯтоҳмуддат краткосрочные	193,6	294,9	314,1	255,5	230,0	272,9	317,6
дарозмуддат долгосрочные	269,3	396,0	497,0	303,1	136,8	132,2	119,3
Шахсонии алоҳида Частным лицам	1639,1	1797,4	1859,0	1665,4	1577,8	1827,4	2294,3
кӯтоҳмуддат краткосрочные	1401,4	1345,7	1322,3	1153,9	1108,1	1299,7	1469,9
дарозмуддат долгосрочные	237,7	451,7	536,7	511,5	469,7	527,7	824,4
Лизинг	3,0	4,6	5,7	6,3	2,0	2,8	1,2
кӯтоҳмуддат краткосрочные	1,1	2,5	2,9	3,2	2,0	2,1	1,2
дарозмуддат долгосрочные	1,9	2,1	2,8	3,1		0,7	-
Дигарҳо Прочие	2093,3	3097,3	2869,0	2561,2	2173,1	2133,1	2292,4
кӯтоҳмуддат краткосрочные	1192,3	1710,1	1573,0	1425,6	1128,9	1174,1	1202,0
дарозмуддат долгосрочные	901,0	1378,2	1296,0	1135,6	1044,2	959,0	1090,4

**ФАЪОЛИЯТИ ТАШКИЛОТҲОИ (СУҒУРТА)
ДЕЯТЕЛЬНОСТЬ СТРАХОВЫХ ОРГАНИЗАЦИЙ
НИШОНДИҲАНДАҲОИ АСОСИИ ФАЪОЛИЯТИ ТАШКИЛОТҲОИ СУҒУРТАВӢ
ПОКАЗАТЕЛИ ДЕЯТЕЛЬНОСТИ СТРАХОВЫХ ОРГАНИЗАЦИЙ**

ҳазор сомонӣ - тыс. сомони

	2013	2014	2015	2016	2017	2018	2019
Даромад – ҳамагӣ¹							
Доходы – всего¹	138278,4	138278,8	154291,8	131339,7	177999,4	235183,3	244890,2
аз ҷумла: из них:							
суғуртапулӣ страховые взносы	128602,9	118043,5	121302,0	118186,1	162110,2	226137,4	227238,3
дигар даромадҳо аз фаъолияти суғуртавӣ прочие доходы от страховой деятельности	9675,5	20235,3	32989,8	13153,6	15889,2	9045,9	17651,9
Ҳарочот – ҳамагӣ¹							
Расходы – всего¹	127450,3	124827,9	128897,4	122424,6	170624,5	193287,8	174672,9
пардохти подоши суғурта ва маблағи суғурта выплаты страхового возмещения и страховых сумм	14459,0	25365,8	16726,7	17930,7	10857,5	10673,5	14934,4
пулгузаронӣ барои захираи маблағи суғурта отчисления в страховые резервы	28668,6	39882,3	51104,1	48038,5	51938,0	28667,2	66569,9
пардохтҳои суғур- тавие (мукофот- пулӣ), ки барои аз нав суғуртакунӣ ҳавола шудаанд страховые взносы (премии), переданные в перестрахование	47440,5	13573,4	4477,6	10796,8	65880,0	61067,1	3006,1
пулгузаронӣ ба захира барои маблағгузори чорабинӣ оид ба пешгирии ҳодисаҳои ногаҳонӣ (табӣ), барои гум ё вайрон кардани амволи суғурташуда отчисления в резерв для финансирования мероприятий по предупреждению несчастных случаев, утраты или повреждения застрахованного имущества	1111,0	3160,4	10038,0	2646,4	1097,4	3177,5	14044,0

ОМОРИ СОЛОНА

СТАТИСТИЧЕСКИЙ ЕЖЕГОДНИК, 2020

	2013	2014	2015	2016	2017	2018	2019
харочот барои пешбурди кор <i>расходы на ведение дела</i>	30301,8	40132,9	42085,8	37965,8	33570,9	86516,8	50321,5
дигар харочот аз фаъолияти суғуртави <i>прочие расходы от страховой деятельности</i>	5469,4	2713,1	4465,2	5046,4	7280,7	3185,7	25797,0
Ғоидаи балансӣ (даромад), зарар(-) <i>Балансовая прибыль (доход), убыток (-)</i>	10828,2	13450,8	25394,4	8915,1	7374,9	41895,5	70217,3

¹⁾бо назардошти ширкатҳои суғуртавии ғайридавлатӣ
¹⁾включая негосударственные страховые компании

**ФАЪОЛИЯТИ МОЛИЯВИИ КОРХОНАЮ ТАШКИЛОТҲО
ФИНАНСОВАЯ ДЕЯТЕЛЬНОСТЬ ПРЕДПРИЯТИЙ И ОРГАНИЗАЦИЙ
ГУРУҲБАНДИИ КОРХОНА ВА ТАШКИЛОТҲОИ СОҲАҲОИ АЛОҲИДАИ
ИҚТИСОДИЁТ АЗ РӯИ НАТИҶАҲОИ МОЛИЯВИ**
(маблағ- бо млн. сомонӣ, миқдор- бо воҳидҳо)
**ГРУППИРОВКА ПРЕДПРИЯТИЙ И ОРГАНИЗАЦИЙ ОТДЕЛЬНЫХ
ОТРАСЛЕЙ ЭКОНОМИКИ ПО ФИНАНСОВЫМ РЕЗУЛЬТАТАМ**
(сумма - в млн. сомони; количество - в единицах)

	2013	2014	2015	2016	2017	2018	2019
Кишоварзӣ							
Сельское хозяйство							
миқдори умумии корхонаҳо <i>общее количество предприятий</i>	935	522	421	463	466	506	1140
маблағи фоида, зарар (-) <i>сумма прибыли, убытка (-)</i>	-23,6	1,2	-1,9	-25,0	-1,9	-64,4	-57,2
Саноат - Промышленность							
миқдори умумии корхонаҳо <i>общее количество предприятий</i>	651	643	730	774	825	904	1584
маблағи фоида, зарар (-) <i>сумма прибыли, убытка (-)</i>	-645,1	-448,5	-1981,9	-753,6	-711,8	572,3	1137,4
Соҳтмон - Строительство							
миқдори умумии корхонаҳо <i>общее количество предприятий</i>	324	337	344	402	430	480	1122
маблағи фоида, зарар (-) <i>сумма прибыли, убытка (-)</i>	335,9	47,9	55,9	41,5	100,8	-263,8	191,6
Савдо - Торговля							
миқдори умумии корхонаҳо <i>общее количество предприятий</i>	253	217	216	237	286	540	1728
маблағи фоида, зарар (-) <i>сумма прибыли, убытка (-)</i>	67,3	76,3	112,0	100,3	126,9	949,0	149,3
Нақлиёт ва алоқа							
Транспорт и связь							
миқдори умумии корхонаҳо <i>общее количество предприятий</i>	196	204	209	192	199	225	540
маблағи фоида, зарар (-) <i>сумма прибыли, убытка (-)</i>	86,9	5,5	36,3	120,1	183,9	413,6	633,8
Дигар соҳаҳо							
Прочие отрасли							
миқдори умумии корхонаҳо <i>общее количество предприятий</i>	620	663	651	893	953	1238	2738
маблағи фоида, зарар (-) <i>сумма прибыли, убытка (-)</i>	21,0	46,2	43,3	5,8	140,4	163,2	-71,5
Аз рӯи корхонаҳои расмӣ ба қайд гирифташуда-ҳамагӣ							
Всего по учтенному кругу предприятий							
миқдори умумии корхонаҳо <i>общее количество предприятий</i>	2979	2586	2571	2961	3159	3893	8852
маблағи фоида, зарар (-) <i>сумма прибыли, убытка (-)</i>	-157,5	-271,4	-1736,3	-510,9	-161,7	1770,3	2035,4

ФОИДА, ЗАРАР (-) ДАР САТҲИ МИНТАҚАҲОИ ҶУМҲУРӢ, МЛН.СОМОНӢ
ПРИБЫЛЬ, УБЫТКИ (-) В РАЗРЕЗЕ РЕГИОНОВ РЕСПУБЛИКИ, МЛН.СОМОНИ

	2013	2014	2015	2016	2017	2018	2019
Аз рӯи корхонаҳои расмӣ ба қайд гирифташуда - ҳамагӣ <i>Всего по учтенному кругу предприятий</i>	-157,5	-271,4	-1736,3	-510,9	-161,7	1770,3	2035,4
аз он ҷумла: в том числе:							
Вилояти Хатлон <i>Хатлонская область</i>	342,7	78,3	305,1	361,6	617,4	1010,1	1001,3
Вилояти Суғд <i>Согдийская область</i>	198,5	358,3	531,4	1245,1	2064,1	2610,9	1907,0
ВМКБ - ГБАО	0,9	-6,3	-11,4	8,2	4,5	-0,1	-7,5
ш. Душанбе ¹ г. Душанбе ¹	-509,4	-312,1	98,0	175,1	461,0	201,9	892,2
НТҚ - РРП	-190,2	-389,6	-54,3	-218,4	54,7	445,3	-31,6
Корхонаҳои сатҳи ҷумхуриявӣ ²) Предприятия республиканского уровня ²	-	-	-2605,1	-2082,5	-3363,4	-2497,8	-1726,0

1) бо назардошти маълумотҳои корхонаҳои: ШСХК “Барки тоҷик” ҚСК, “Тоҷик Эйр” ҚСК Фурудгоҳи байналмилалӣ ш. Душанбе, ҚСК “Роҳи Охани Тоҷикистон” ва ОАО “Ширкати Алуминий Тоҷик”.

1) с учетом данных предприятий: «ОАХК Барки тоҷик», «Тоҷик Эйр» ОАО Международного аэропорта г. Душанбе, ГУП «Роҳи Охани Тоҷикистон» и ОАО «Ширкати Алуминий Тоҷик».

**ЧАМЪИ ҚАРЗДОРӢ АЗ РӢИ УҲДАДОРИҲОИ КОРҲОНАҲОВА
ТАШКИЛОТҲОИ ҶУМҲУРӢ ДАР СОЛИ 2013
СУММАРНАЯ ЗАДОЛЖЕННОСТЬ ПО ОБЯЗАТЕЛЬСТВАМ ПРЕДПРИЯТИЙ И
ОРГАНИЗАЦИЙ РЕСПУБЛИКИ В 2013 ГОДУ**

дар охири сол; млн. сомонӣ - на конец года; млн. сомони

	ХамагӢ азон ҷумла дарсоҳаҳои: втомчислеотраслях:					
	кишо- варзӣ	саноат	сохтмон	нақлиёт ва алоқа	дигар соҳаҳо	
	<i>Всего</i>	<i>сельского хозяйс- тва</i>	<i>промыш- ленности</i>	<i>строи- тельства</i>	<i>транспо- рта и связи</i>	<i>прочих отраслях</i>
Ҷамъи қарздорӣ аз рӯи уҳдадорихо Суммарная задолженность по обязательствам	16049,4	554,9	11136,0	1046,1	2298,5	1013,9
аз он ҷумла муҳлаташ гузашта <i>из нее просроченная</i>	493,1	20,6	406,2	7,1	0,2	59,0
аз ҷамъи қарздорӣ қарзи кредиторӣ <i>из суммарной задолжен- ности кредиторская задолженность</i>	11857,9	298,8	8062,7	962,1	1959,7	574,6
аз он ҷумла муҳлаташ гузашта <i>из нее просроченная</i>	446,0	20,6	361,0	6,6	0,2	57,6
Қарздорӣ аз рӯи қарзҳои додаи бонкҳо Задолженность по кредитам банков	2657,0	252,7	1737,8	43,4	259,8	363,3
аз он ҷумла муҳлаташ гузашта <i>из нее просроченная</i>	3,2	-	2,7	0,5	-	-
Қарздорӣ аз рӯи вомбарг Задолженность по займам	1534,5	3,4	1335,5	40,6	79,0	76,0
аз он ҷумла муҳлаташ гузашта <i>из нее просроченная</i>	43,9	-	42,5	-	-	1,4

**ЧАМЪИ ҚАРЗДОРӢ АЗ РӢИ УХДАДОРИҲОИ КОРХОНАҲОВА
ТАШКИЛОТҲОИ ҶУМҲУРӢ ДАР СОЛИ 2014
СУММАРНАЯ ЗАДОЛЖЕННОСТЬ ПО ОБЯЗАТЕЛЬСТВАМ ПРЕДПРИЯТИЙ И
ОРГАНИЗАЦИЙ РЕСПУБЛИКИ В 2014 ГОДУ**

дар охири сол; млн. сомони - на конец года; млн. сомони

	азон ҷумла дарсоҳаҳои:					
	Ҳамагӣ	втомчисле в отраслях:				
		кишо- варзӣ	саноат	сохтмон	нақлиёт ва алоқа	дигар соҳаҳо
<i>Всего</i>	<i>сельского хозяйс- тва</i>	<i>промыш- ленности</i>	<i>строи- тельства</i>	<i>транспо- рта и связи</i>	<i>прочих отраслях</i>	
Чамъи қарздорӣ аз рӯи ухдадориҳо						
<i>Суммарная задолженность по обязательствам</i>	15030,6	704,8	9989,8	690,8	2644,0	1001,2
аз он ҷумла муҳлаташ гузашта						
<i>из нее просроченная</i>	208,4	15,4	43,8	9,0	82,4	57,8
аз чамъи қарздорӣ қарзи кредиторӣ						
<i>из суммарной задолжен- ности кредиторская задолженность</i>	10261,4	307,1	6575,6	606,4	2068,4	703,9
аз он ҷумла муҳлаташ гузашта						
<i>из нее просроченная</i>	186,8	15,0	24,1	9,0	82,4	56,3
Қарздорӣ аз рӯи қарзҳои додаи бонкҳо						
<i>Задолженность по кредитам банков</i>	2465,8	295,2	1444,0	48,3	466,3	212,0
аз он ҷумла муҳлаташ гузашта						
<i>из нее просроченная</i>	20,1	0,4	19,7	-	-	-
Қарздорӣ аз рӯи вомбарг						
<i>Задолженность по займам</i>	2303,4	102,5	1970,2	36,1	109,3	85,3
аз он ҷумла муҳлаташ гузашта						
<i>из нее просроченная</i>	1,5	-	-	-	-	1,5

**ЧАМЪИ ҚАРЗДОРӢ АЗ РӢИ УҲДАДОРИҲОИ КОРҲОНАҲОВА
ТАШКИЛОТҲОИ ҶУМҲУРӢ ДАР СОЛИ 2015
СУММАРНАЯ ЗАДОЛЖЕННОСТЬ ПО ОБЯЗАТЕЛЬСТВАМ ПРЕДПРИЯТИЙ И
ОРГАНИЗАЦИЙ РЕСПУБЛИКИ В 2015 ГОДУ**

дар охири сол; млн. сомони - на конец года; млн. сомони

	Ҳамагӣ	азон ҷумла дарсоҳаҳои: втомчислеотраслях:				
		кишоварзӣ	саноат	сохтмон	нақлиёт ва алока	дигар соҳаҳо
		<i>сельского хозяйства</i>	<i>промыш- ленности</i>	<i>строи- тельства</i>	<i>транспор- таи связи</i>	<i>прочих отраслях</i>
<i>Всего</i>						
Чамъи қарздорӣ аз рӯи уҳдадориҳо						
Суммарная задолженность по обязательствам	15030,6	704,8	9989,8	690,8	2644,0	1001,2
аз он ҷумла муҳлаташ гузашта						
<i>из нее просроченная</i>	208,4	15,4	43,8	9,0	82,4	57,8
аз чамъи қарздорӣ қарзи кредиторӣ						
<i>из суммарной задолжен- ности кредиторская задолженность</i>	10261,4	307,1	6575,6	606,4	2068,4	703,9
аз он ҷумла муҳлаташ гузашта						
<i>из нее просроченная</i>	186,8	15,0	24,1	9,0	82,4	56,3
Қарздорӣ аз рӯи қарзҳои додаи бонкҳо						
Задолженность по кредитам банков	2465,8	295,2	1444,0	48,3	466,3	212,0
аз он ҷумла муҳлаташ гузашта						
<i>из нее просроченная</i>	20,1	0,4	19,7	-	-	-
Қарздорӣ аз рӯи вомбарг						
Задолженность по займам	2303,4	102,5	1970,2	36,1	109,3	85,3
аз он ҷумла муҳлаташ гузашта						
<i>из нее просроченная</i>	1,5	-	-	-	-	1,5

	азон ҷумла дарсоҳаҳои:					
	Ҳамагӣ	втомчислевотраслях:				
		кишоварзӣ	саноат	сохтмон	нақлиёт ва алоқа	дигар соҳаҳо
<i>Всего</i>	<i>сельского хозяйства</i>	<i>промышленности</i>	<i>строительства</i>	<i>транспорта и связи</i>	<i>прочих отраслях</i>	
Чамъи қарздорӣ аз рӯи ухдадорихо						
Суммарная задолженность по обязательствам	21202,3	612,8	15684,7	1053,4	2716,2	1135,2
аз он ҷумла муҳлаташ гузашта						
<i>из нее просроченная</i>	309,7	86,5	38,7	3,9	123,9	56,7
аз чамъи қарздорӣ қарзи кредиторӣ						
<i>из суммарной задолженности кредиторская задолженность</i>	15364,4	300,2	11478,7	989,8	1881,6	714,1
аз он ҷумла муҳлаташ гузашта						
<i>из нее просроченная</i>	221,5	5,1	33,7	3,9	123,9	54,9
Қарздорӣ аз рӯи қарзҳои доданӣ бонкҳо						
Задолженность по кредитам банков	3197,7	309,2	1900,3	24,6	643,7	319,9
аз он ҷумла муҳлаташ гузашта						
<i>из нее просроченная</i>	86,5	81,4	5,0	-	-	0,1
Қарздорӣ аз рӯи вомбарг						
Задолженность по займам	2640,2	3,4	2305,7	39,0	190,9	101,2
аз он ҷумла муҳлаташ гузашта						
<i>из нее просроченная</i>	1,7	-	-	-	-	1,7

**ЧАМЪИ ҚАРЗДОРӢ АЗ РӢИ УҲДАДОРИҲОИ КОРҲОНАҲОВА
ТАШКИЛОТҲОИЧУМҲУРӢ ДАР СОЛИ 2016
СУММАРНАЯ ЗАДОЛЖЕННОСТЬ ПО ОБЯЗАТЕЛЬСТВАМ ПРЕДПРИЯТИЙ И
ОРГАНИЗАЦИЙ РЕСПУБЛИКИ В 2016 ГОДУ**

дар охири сол; млн. сомонӣ - на конец года; млн. сомони

	Ҳамагӣ	азон чумла дарсоҳаҳои: втомчислевоотраслях:				
		кишоварзӣ	саноат	соҳтмон	нақлиёт ва алоқа	дигар соҳаҳо
		<i>сельского хозяйства</i>	<i>промыш- ленности</i>	<i>строи- тельства</i>	<i>транспор- таи связи</i>	<i>прочих отраслях</i>
<i>Всего</i>						
Чамъи қарздорӣ аз рӯи ухдадорихо Суммарная задолженность по обязательствам	30017,3	360,5	22723,8	2177,8	2755,6	1999,5
аз он чумла муҳлаташ гузашта <i>из нее просроченная</i>	481,6	36,8	232,4	11,5	143,6	57,3
аз чамъи қарздорӣ қарзи кредиторӣ <i>из суммарной задолжен- ности кредиторская задолженность</i>	22835,5	181,5	16993,4	2079,0	2247,5	1334,1
аз он чумла муҳлаташ гузашта <i>из нее просроченная</i>	273,3	15,1	47,3	11,5	143,6	55,8
Қарздорӣ аз рӯи қарзҳои додаи банкҳо Задолженность по кредитам банков	4331,2	154,6	3073,5	59,7	496,1	547,2
аз он чумла муҳлаташ гузашта <i>из нее просроченная</i>	185,8	0,7	185,1	-	-	-
Қарздорӣ аз рӯи вомбарг Задолженность по займам	2850,6	24,4	2656,9	39,1	12,0	118,2
аз он чумла муҳлаташ гузашта <i>из нее просроченная</i>	22,5	21,0	-	0,0	-	1,5

**ЧАМЪИ ҚАРЗДОРӢ АЗ РӢИ УХДАДОРИҲОИ КОРХОНАҲОВА
ТАШКИЛОТҲОИ ҶУМҲУРӢ ДАР СОЛИ 2017
СУММАРНАЯ ЗАДОЛЖЕННОСТЬ ПО ОБЯЗАТЕЛЬСТВАМ ПРЕДПРИЯТИЙ И
ОРГАНИЗАЦИЙ РЕСПУБЛИКИ В 2017 ГОДУ**

дар охири сол; млн. сомонӣ - на конце года; млн. сомони

	Ҳамагӣ	азон ҷумла дарсоҳаҳои: втомчислеводотраслях:				
		кишо- варзӣ	саноат	сохтмон	нақлиёт ва алоқа	дигар соҳаҳо
	<i>Всего</i>	<i>сельского хозяйс- тва</i>	<i>промыш- ленности</i>	<i>строи- тельства</i>	<i>транспо- рта и связи</i>	<i>прочих отраслях</i>
Чамъи қарздорӣ аз рӯи ухдадориҳо						
<i>Суммарная задолженность по обязательствам</i>	44205,2	414,5	36180,5	2152,8	3093,1	2364,3
аз он ҷумла муҳлаташ гузашта						
<i>из нее просроченная</i>	173,3	16,7	78,1	8,2	14,6	55,7
аз чамъи қарздорӣ қарзи кредиторӣ						
<i>из суммарной задолжен- ности кредиторская задолженность</i>	35481,6	250,7	29253,1	1554,9	2579,5	1843,4
аз он ҷумла муҳлаташ гузашта						
<i>из нее просроченная</i>	152,3	16,4	58,3	8,2	14,6	54,8
Қарздорӣ аз рӯи қарзҳои додаи бонкҳо						
<i>Задолженность по кредитам банков</i>	5312,7	163,8	4179,9	30,6	503,3	435,1
аз он ҷумла муҳлаташ гузашта						
<i>из нее просроченная</i>	0,3	0,3	-	-	-	-
Қарздорӣ аз рӯи вомбарг						
<i>Задолженность по займам</i>	3410,9	-	2747,5	567,3	10,3	85,8
аз он ҷумла муҳлаташ гузашта						
<i>из нее просроченная</i>	20,7	-	19,8	-	-	0,9

**ҶАМЪИ ҚАРЗДОРӢ АЗ РӢИ УҲДАДОРИҲОИ КОРҲОНАҲОВА
ТАШКИЛОТҲОИ ҶУМҲУРӢ ДАР СОЛИ 2018
СУММАРНАЯ ЗАДОЛЖЕННОСТЬ ПО ОБЯЗАТЕЛЬСТВАМ
ПРЕДПРИЯТИЙ И ОРГАНИЗАЦИЙ РЕСПУБЛИКИ В 2018 ГОДУ**
дар охири сол; млн. сомонӣ - на конец года; млн. сомони

	Ҳамагӣ		азон ҷумла дар соҳаҳои: в том числе в отраслях:			
	кишо- варзӣ	саноат	сохтмон	нақлиёт ва алоқа	дигар соҳаҳо	
	<i>Всего</i>	<i>сельского хозяй- ства</i>	<i>промыш- ленности</i>	<i>строи- тельства</i>	<i>транспо- рта и связи</i>	<i>прочих отраслях</i>
Ҷамъи қарздорӣ аз рӯи ухдадорихо <i>Суммарная задолженность по обязательствам</i>	72973,3	1159,0	58375,7	5641,7	3365,8	4431,1
аз он ҷумла муҳлаташ гузашта <i>из нее просроченная</i>	965,5	26,9	453,8	23,3	459,4	2,1
аз ҷамъи қарздорӣ қарзи кредиторӣ <i>из суммарной задолжен- ности кредиторская задолженность</i>	50905,6	865,0	39244,4	4214,0	2831,6	3750,6
аз он ҷумла муҳлаташ гузашта <i>из нее просроченная</i>	828,3	26,9	316,6	23,3	459,4	2,1
Қарздорӣ аз рӯи қарзҳои додаи бонкҳо <i>Задолженность по кредитам банков</i>	17996,5	294,0	16015,4	822,0	524,1	341,0
аз он ҷумла муҳлаташ гузашта <i>из нее просроченная</i>	137,2	-	137,2	-	-	-
Қарздорӣ аз рӯи вомбарг <i>Задолженность по займам</i>	4071,2	-	3115,9	605,7	10,1	339,5
аз он ҷумла муҳлаташ гузашта <i>из нее просроченная</i>	-	-	-	-	-	-

**ЧАМЪИ ҚАРЗДОРӢ АЗ РӢИ УХДАДОРИҲОИ КОРХОНАҲОВА
ТАШКИЛОТҲОИ ҶУМҲУРӢ ДАР СОЛИ 2019
СУММАРНАЯ ЗАДОЛЖЕННОСТЬ ПО ОБЯЗАТЕЛЬСТВАМ
ПРЕДПРИЯТИЙ И ОРГАНИЗАЦИЙ РЕСПУБЛИКИ В 2019 ГОДУ**
дар охири сол; млн. сомони - на конец года; млн. сомони

	ҲамагӢ азон ҷумла дар соҳаҳои: в том числе в отраслях:					
	кишо- варзӣ	саноат	сохтмон	нақлиёт ва алоқа	дигар соҳаҳо	
	<i>Всего</i>	<i>сельского хозяй- ства</i>	<i>промыш- ленности</i>	<i>строи- тельства</i>	<i>транспо- рта и связи</i>	<i>прочих отраслях</i>
Чамъи қарздорӣ аз рӯи ухдадориҳо						
Суммарная задолженность по обязательствам	92747,5	1144,4	74723,7	6574,5	4494,7	5810,2
аз он ҷумла муҳлаташ гузашта <i>из нее просроченная</i>	2224,0	5,1	1650,3	15,5	538,0	15,1
аз чамъи қарздорӣ қарзи кредиторӣ						
из суммарной задолжен- ности кредиторская задолженность	66335,1	799,2	51863,3	4999,5	3803,3	4869,8
аз он ҷумла муҳлаташ гузашта <i>из нее просроченная</i>	2082,5	5,1	1509,0	15,5	537,9	15,0
Қарздорӣ аз рӯи қарзҳои додаи бонкҳо						
Задолженность по кредитам банков	24807,1	345,1	22032,1	915,9	684,1	829,9
аз он ҷумла муҳлаташ гузашта <i>из нее просроченная</i>	141,5	-	141,3	-	0,1	0,1
Қарздорӣ аз рӯи вомбарг						
Задолженность по займам	1605,3	0,1	828,3	915,9	7,3	-110,6
аз он ҷумла муҳлаташ гузашта <i>из нее просроченная</i>	-	-	-	-	-	-

СОХТОРИ СОҶАВИИ ҚАРЗДОРИИ ДЕБИТОРИИ
КОРҶОНАҲО ВА ТАШКИЛОТҲО
ОТРАСЛЕВАЯ СТРУКТУРА ДЕБИТОРСКОЙ ЗАДОЛЖЕННОСТИ
ПРЕДПРИЯТИЙ И ОРГАНИЗАЦИЙ

(млн. сомони - млн. сомони)

	2013	2014	2015	2016	2017	2018	2019
Қарздорӣ дебиторӣ <i>Дебиторская задолженность</i>							
Ҳамагӣ- Ҳамагӣ	7748,9	6703,2	7663,3	10812,5	14296,0	21071,0	20992,5
кишоварзӣ <i>сельское хозяйство</i>	152,9	233,0	191,2	194,6	178,2	471,6	384,2
Саноат <i>промышленность</i>	3843,1	3383,7	3878,3	5758,1	7265,2	11598,6	12100,8
сохтмон <i>строительство</i>	860,9	515,6	595,9	1952,8	3770,2	5448,6	4543,4
нақлиёт ва алоқа <i>транспорт и связь</i>	2321,0	1959,7	2211,2	1922,7	1956,5	1932,7	2397,2
дигар соҳаҳо <i>другие отрасли</i>	571,0	611,2	786,7	984,3	1125,9	1619,5	1566,9
ба ҳисоби фоиз - в процентах							
Қарздорӣ дебиторӣ <i>Дебиторская задолженность</i>							
Ҳамагӣ - Ҳамагӣ	100,0	100,0	100,0	100,0	100,0	100,0	100,0
кишоварзӣ <i>сельское хозяйство</i>	3,2	2,0	3,5	1,8	1,2	2,2	1,8
саноат <i>промышленность</i>	44,6	49,6	50,5	53,2	50,8	55,0	57,7
сохтмон <i>строительство</i>	10,3	11,1	7,8	18,1	26,4	25,9	21,6
нақлиёт ва алоқа <i>транспорт и связь</i>	33,9	30,0	29,2	17,8	13,7	9,2	11,4
дигар соҳаҳо <i>другие отрасли</i>	8,0	7,3	9,0	9,1	7,9	7,7	7,5

СОХТОРИ СОҶАВИИ ҚАРЗДОРИИ КРЕДИТОРИИ
КОРХОНАҲО ВА ТАШКИЛОТҲО
ОТРАСЛЕВАЯ СТРУКТУРА КРЕДИТОРСКОЙ ЗАДОЛЖЕННОСТИ
ПРЕДПРИЯТИЙ И ОРГАНИЗАЦИЙ

млн. сомони - млн. сомони

	2013	2014	2015	2016	2017	2018	2019
Қарздори кредиторӣ <i>Кредиторская задолженность</i>							
Ҳамагӣ - Ҳамагӣ	11857,9	10261,4	15364,4	22835,5	35481,6	50905,6	66335,0
кишоварзӣ <i>сельское хозяйство</i>	298,8	307,1	300,2	181,5	250,7	865,0	799,2
саноат <i>промышленность</i>	8062,7	6575,6	11478,7	16993,4	29253,1	39244,4	51863,3
сохтмон <i>строительство</i>	962,1	606,4	989,8	2079,0	1554,9	4214,0	4999,5
нақлиёт ва алоқа <i>транспорт и связь</i>	1959,7	2068,4	1881,6	2247,5	2579,5	2831,6	3803,3
дигар соҳаҳо <i>другие отрасли</i>	574,6	703,9	714,1	1334,1	1843,4	3750,6	4869,7
ба ҳисоби фоиз - в процентах							
Қарздори кредиторӣ <i>Кредиторская задолженность</i>							
Ҳамагӣ - Ҳамагӣ	100,0	100,0	100,0	100,0	100,0	100,0	100,0
кишоварзӣ <i>сельское хозяйство</i>	2,5	3,0	2,0	0,8	0,7	1,7	1,2
саноат <i>промышленность</i>	68,0	64,1	74,7	74,4	82,4	77,1	78,2
сохтмон <i>строительство</i>	8,1	5,9	6,4	9,1	4,4	8,3	7,5
нақлиёт ва алоқа <i>транспорт и связь</i>	16,5	20,2	12,2	9,8	7,3	5,5	5,7
дигар соҳаҳо <i>другие отрасли</i>	4,9	6,8	4,7	5,9	5,2	7,4	7,4

ОМОРИ СОЛОНАИ ҶУМҲУРИИ ТОҶИКИСТОН - 2020
(нашри расмӣ)

Ношир: Агентии омери назди Президенти
Ҷумҳурии Тоҷикистон

Тамоми итилоотро доир ба Агентии омор, инчунин доир ба маълумотҳои
ирсолшуда аз нишони зерин дастрас намудан мумкин аст:
734025 Тоҷикистон, ш. Душанбе, кӯчаи Бохтар, 17

Дар масъалаҳои паҳнкунии иттилоот муроҷиат намоед бо тел: 227-75-02, 221-23-87

E-mail: stat@tojikiston.com
<http://www.stat.tj>

Нашриёти ҶДММ «ТоРус» ш. Душанбе – 2020

Фармоиши №

Адади нашр 300 нусха

Ба ҳоп 18.09.2020 супурда шуд

СТАТИСТИЧЕСКИЙ ЕЖЕГОДНИК РЕСПУБЛИКИ ТАДЖИКИСТАН-2020
(официальное издание)

*Издатель: Агентство по статистике при Президенте
Республики Таджикистан*

*Всю информацию относительно Агентства по статистике,
а также данных распространяемых им, можно получить по адресу:
734025 Таджикистан, г. Душанбе, ул. Бохтар, 17*

По вопросам распространения обращаться по тел: 227-75-02, 221-23-87

E-mail: stat@tojikiston.com
<http://www.stat.tj>

Издательство ООО «ТоРус» г. Душанбе - 2020

Заказ №

Тираж 300 экз.

Сдано в печать 18.09. 2020