



**ОМОРИ СОЛОНАИ
ҶУМҲУРИИ
ТОҶИКИСТОН
2023**

*Статистический
ежегодник Республики
Таджикистан*

**АГЕНТИИ ОМОРИ НАЗДИ ПРЕЗИДЕНТИ
ҶУМҲУРИИ ТОҶИКИСТОН**

Агентство по статистике при Президенте
Республики Таджикистан

Хайати тахририя:

Редакционная коллегия:

Нурмахмадзода Ч. - Раиси хайати тахририя (Председатель редакционной коллегии)

Асо Н.А. - муовини Раиси хайати тахририя (Заместитель председателя редакционной коллегии)

Аъзоёни хайати тахририя (Члены редакционной коллегии)

Мирзоён Н., Назарзода З., Курбонوف С., Чурабойзода З., Қосимов Х., Набизода А.,
Начмеддинова С., Асмаббекзода Ф., Начибуллоев А., Сайпов С., Ташрифзода Қ.

Масъулин: Ответственные:

- Барои фаслҳои омили солана
- *зараддильежегоднике*

Омили демографӣ ва шугли аҳоли <i>Демографическая статистика и занятость населения</i>	Набизода А.Н.	221-49-91
Омили иҷтимоӣ <i>Социальная сфера</i>	Азиззода И.А	227-94-88
Нарх ва тарифҳо <i>Цены и тарифы</i>	Сайпов С.Т.	227-56-28
Молия ва қарз <i>Финансы и кредит</i>	Камарзода Х. Қ.	221-27-47
Системаи ҳисоби миллӣ <i>Система национальных счетов</i>	Начмеддинова С. С.	227-98-71
Савдо, фаъолияти иқтисодии хориҷӣ Торговля, внешнеэкономическая деятельность, МТР	Начибуллоев А.	227-82-66
Фаъолияти инвестиционӣ: <i>Инвестиционная деятельность</i>	Асмаббекзода Ф.Я.	227-65-12
Саноат <i>Промышленность</i>	Асмаббекзода Ф.Я.	227-63-01
Кишоварзӣ экология <i>Сельское хозяйство, экология</i>	Қосимов Х.М.	227-81-14
Нақлиёт, алоқа, хизматрасонии пулакӣ ба аҳоли <i>Транспорт, связь, платные услуги населению</i>	Абдусатторзода Х	227-82-66
Таҳияи ҳуҷҷати асосӣ, танзими фаслҳо, ороиши техникӣ ва дизайн: <i>Подготовка основного документа, систематизация разделов, техническое оформление и дизайн:</i>	Раёсати ҷамъбасту таҳлили иқтисодӣ ва робитаҳои байналмилалӣ <i>Управление сводно – экономического анализа и международных связей</i> Чурабойзода З.Қ. тел. 221-23-87 e-mail: stat@tojikiston.com http://www.stat.tj	

© Агентии омили назди Президенти Ҷумҳурии Тоҷикистон, 2023
© Агентство по статистике при Президенте Республики Таджикистан, 2023

ПЕШГУФТОР

Ин маҷмӯа нашрияти пурраи Агентии омори назди Президенти Ҷумҳурии Тоҷикистон буда, падида ва марҳалаҳои ҳаёти иқтисодӣ ва иҷтимоии мамлакатро дар замони ба иқтисодиёти бозоргонӣ гузаштан дар бар мегирад.

Маҷмӯаро Агентии омори назди Президенти Ҷумҳурии Тоҷикистон дар асоси маълумотҳое, ки мақомотҳои омор аз корхонаҳо, муассисаҳо, ташкилотҳо ва аҳоли бо роҳи пурра ба ҳисоб гирифтани гузаронидани тадқиқоти интихобӣ ва дигар намудҳои тадқиқоти оморӣ ба даст овардаанд ва маълумотҳое, ки вазорату муассисаҳои Ҷумҳурии Тоҷикистон (Вазорати молия, Вазорати корҳои дохилӣ, Вазорати маориф ва илм, Вазорати меҳнат, муҳоҷират ва шуғли аҳоли, Вазорати тандурустӣ ва ҳифзи иҷтимоии аҳоли, Бонки миллии ва ғайра) пешниҳод кардаанд, таҳия намудааст.

Дар маҷмӯаи солонаи оморӣ нишондиҳандаҳои асосии иҷтимоию иқтисодии Ҷумҳурии Тоҷикистон дар муддати 32 - соли Истиқлолияти Ҷумҳурии Тоҷикистон оварда шудаанд. Маълумотҳо умуман дар сатҳи ҷумҳурий оварда мешаванд ва як қатор нишондиҳандаҳои ҷой дода шудаанд, ки вазъияти иқтисодӣ ва фарҳангии вилоятҳо, ноҳияҳо ва шаҳрҳои тобеи ҷумҳуриро нишон медиҳанд. Иттилооти тавсифӣ оиди хусусиятҳои асосии иҷтимоию иқтисодӣ, ҷуғрофию сиесии Ҷумҳурии Тоҷикистон пешниҳод карда шудаанд. Маълумот дар бораи аҳоли, вазъияти демографӣ, тандурустӣ, маориф, ҳаёти илмию фарҳангии мамлакат оварда шудааст.

Яке аз бобҳои маҷмӯа тавсифи умумии корхонаю ташкилотҳо, иттилооти бозоргонӣ оиди корхонаҳои хурд ва ҷараёни хусусигардониро дарбар мегирад. Қисми зиёди маҷмӯаро нишондиҳандаҳои, ки вазъияти баъзе соҳаҳои иқтисодиёт - саноат, сохтмон, кишоварзӣ, нақлиёт, соҳаҳои хизматрасонии аҳолиро тавсиф мекунанд, дарбар мегиранд. Инчунин як қатор бобҳо ба фаъолияти иқтисодии хориҷии ҷумҳурий бахшида шудаанд. Маълумотҳое, ки вазъи молиявии мамлакатро нишон медиҳад, ҷоп карда шудаанд.

Агентии омори назди Президенти Ҷумҳурии Тоҷикистон

ПРЕДИСЛОВИЕ

Настоящий сборник является полным изданием Агентства по статистике при Президенте Республики Таджикистан, отражающий явления и процессы, происходящие в экономической и социальной жизни страны в условиях перехода к рыночной экономике.

Сборник подготовлен Агентством по статистике при Президенте Республики Таджикистан на основе данных, полученных органами статистики от предприятий, учреждений, организаций и населения путем сплошного учета, проведения выборочных обследований и других форм статистического наблюдения, данных министерств и ведомств Республики Таджикистан (Министерства финансов, Министерства внутренних дел, Министерства образования и науки, Министерства труда, миграции и занятости населения, Министерства здравоохранения и социальной защиты населения, Национального банка и др.)

В статистическом ежегоднике представлены основные социально-экономические показатели за 32 года Независимости Республики Таджикистан. Материалы приводятся в целом по республике и помещен ряд показателей, характеризующих состояние экономики и культуры областей, районов республиканского подчинения. Представлена информация об основных социально-экономических, географических и политических характеристиках Республики Таджикистан. Приведены данные о населении, демографической ситуации, здравоохранении, образовании, научной и культурной жизни страны.

Один из разделов сборника содержит общую характеристику предприятий и организаций, информацию о малом бизнесе и приватизации. Значительное место в сборнике отведено показателям, которые характеризуют положение в отдельных отраслях экономики - промышленности, строительстве, сельском хозяйстве, транспорте, отраслях, обслуживающих население. Приведены разделы по внешнеэкономической деятельности республики. Публикуются данные о финансовом состоянии страны.

Агентство по статистике при Президенте Республики Таджикистан

**Дар маҷмӯа аломатҳои шартӣ истифода шудаанд:
В сборнике приняты условные обозначения:**

%	фоиз - <i>процент</i>
ад. -шт.	адад - <i>штук</i>
ҳаз. - тыс.	ҳазор - <i>тысяча</i>
млн.	миллион - <i>миллион</i>
млрд.	миллиард - <i>миллиард</i>
км.	километр - <i>километр</i>
км ²	километри мураббаъ - <i>квадратный километр</i>
м	метр - <i>метр</i>
м ²	метри мураббаъ - <i>квадратный метр</i>
м ³	метри мукааб - <i>кубический метр</i>
га	гектар - <i>гектар</i>
кг.	килограмм - <i>килограмм</i>
т.	тонна - <i>тонн</i>
с. - ц.	сентнер - <i>центнер</i>
дал.	декалитр - <i>декалитр</i>
квa.	киловолт-ампер - <i>киловольт-ампер</i>
квт.с -квт.ч.	киловатт-соат - <i>киловатт - час</i>
0,0	начандон бузург - <i>незначительная величина</i>
-	Нишона мавҷуд нест – <i>явление отсутствует</i>
...	маълумот нест - <i>данных не имеется</i>
НТЧ – РРП	Ноҳияҳои тобеи ҷумҳурӣ - <i>Районы республиканского подчинения</i>

Дар баъзе мавридҳо маълумоти ҷамъабаст аз ҳосили ҷамъи маълумот фарқи ночиз дорад, сабаб он ки маълумот яқлухт карда шудааст.

Маълумотҳои солҳои 2010 - 2022 аз рӯи як қатор нишондиҳандаҳо дар асоси таснифоти намудҳои фаъолияти иқтисодӣ (ТУНФИ), ки ба меъёрҳои байналмилалӣ таснифот мувофиқат мекунад, оварда шудаанд. То соли 2010 таснифотҳои умумии соҳаҳои хоҷагии халқ шуравӣ истифода бурда мешуд (ТУСХХ). Динамикаи қатораҳои нишондиҳандаҳои иқтисодӣ мутобиқи ТУНФИ зина ба зина боз ҳисоб карда мешавад, ки дар наشريҳои минбаъда ҷойгир карда мешаванд.

В отдельных случаях незначительные расхождения итогов от суммы слагаемых объясняется округлением данных.

Данные за 2010 – 2022 годы по ряду показателей приведены на основании классификатора видов экономической деятельности (ОКЭД), который соответствует международной стандартной классификации. До 2010 года использовался общесоюзный классификатор отраслей народного хозяйства (ОКОНХ). Динамические ряды в соответствии с ОКЭД будут пересчитаны постепенно в последующих публикациях.

МУНДАРИҶА
СОДЕРЖАНИЕ

МАЪЛУМОТИ УМУМӢ <i>ОБЩИЙ ОБЗОР</i>	7
НИШОНДИҲАНДАҲОӢ АСОСИИ ИҶТИМОӢЮ ИҚТИСОДИИ ҶУМҲУРИИ ТОҶИКИСТОН <i>ОСНОВНЫЕ СОЦИАЛЬНО-ЭКОНОМИЧЕСКИЕ ПОКАЗАТЕЛИ РЕСПУБЛИКИ ТАДЖИКИСТАН</i>	10
СОҲАИ ИҶТИМОӢ <i>СОЦИАЛЬНАЯ СФЕРА</i>	20
АҲОЛӢ <i>НАСЕЛЕНИЕ</i>	20
МАОРИФ <i>ОБРАЗОВАНИЕ</i>	41
ИЛМ ВА ИННОВАТСИЯҲО <i>НАУКА И ИННОВАЦИИ</i>	66
БОЗОРИ МЕҲНАТ <i>РЫНОК ТРУДА</i>	75
САТҲИ ЗИНДАГИИ АҲОЛӢ <i>УРОВЕНЬ ЖИЗНИ НАСЕЛЕНИЯ</i>	112
МУЗДИ МЕҲНАТ <i>ЗАРАБОТНАЯ ПЛАТА</i>	127
НАРҲ ВА ТАРИФА <i>ЦЕНЫ И ТАРИФЫ</i>	143
ТАНДУРУСТӢ <i>ЗДРАВООХРАНЕНИЕ</i>	151
ҲИФЗИ ИҶТИМОӢИ АҲОЛӢ <i>СОЦИАЛЬНАЯ ЗАЩИТА НАСЕЛЕНИЯ</i>	163
ФАРҲАНГ <i>КУЛЬТУРА</i>	175
МАТБУОТ <i>ПЕЧАТЬ</i>	182
САӢЁҲӢ <i>ТУРИЗМ</i>	183

ШАРОИТИ МАНЗИЛИИ АҲОЛӢ <i>ЖИЛИЩНЫЕ УСЛОВИЯ НАСЕЛЕНИЯ</i>	187
ХУҚУҚ <i>ПРАВО</i>	196
ЭКОЛОГИЯ <i>ЭКОЛОГИЯ</i>	201
МАҲСУЛОТИ УМУМИИ ДОХИЛӢ <i>ВАЛОВОЙ ВНУТРЕННИЙ ПРОДУКТ</i>	210
ТАВСИФИ УМУМИИ КОРХОНАЮ ТАШКИЛОТҲО <i>ОБЩАЯ ХАРАКТЕРИСТИКА ПРЕДПРИЯТИЙ И ОРГАНИЗАЦИЙ</i>	220
ХУСУСИГАРДОНӢ <i>ПРИВАТИЗАЦИЯ</i>	233
СОҲИБКОРӢ <i>ПРЕДПРИНИМАТЕЛЬСТВО</i>	235
САРМОЯГУЗОРИИ ХОРИЧӢ <i>ИНОСТРАННЫЕ ИНВЕСТИЦИИ</i>	239
САНОАТ <i>ПРОМЫШЛЕННОСТЬ</i>	246
КИШОВАРЗӢ <i>СЕЛЬСКОЕ ХОЗЯЙСТВО</i>	266
СОХТМОН <i>СТРОИТЕЛЬСТВО</i>	283
НАҚЛИЁТ <i>ТРАНСПОРТ</i>	294
АЛОҚА <i>СВЯЗЬ</i>	301
РОБИТАҲОИ ИҚТИСОДИИ ХОРИЧӢ <i>ВНЕШЭКОНОМСВЯЗИ</i>	305
САВДО <i>ТОРГОВЛЯ</i>	337
ХИЗМАТРАСОНИИ ПУЛАКӢ БА АҲОЛӢ <i>ПЛАТНЫЕ УСЛУГИ НАСЕЛЕНИЮ</i>	352
МОЛИЯ ВА ҚАРЗ <i>ФИНАНСЫ И КРЕДИТ</i>	358



ТАВСИФИ ҶУГРОФИИ ҶУМҲУРИИ ТОҶИКИСТОН
ГЕОГРАФИЧЕСКАЯ ХАРАКТЕРИСТИКА
РЕСПУБЛИКИ ТАДЖИКИСТАН



**ТАВСИФИ ҶУҒРОФИИ ҶУМҲУРИИ ТОҶИКИСТОН
ГЕОГРАФИЧЕСКАЯ ХАРАКТЕРИСТИКА РЕСПУБЛИКИ ТАДЖИКИСТАН**

Тоҷикистон дар Ҷанубу Шарқи Осиёи Миёна ҷой гирифтааст, масоҳати умумии он 141,4 ҳаз.км. мураббаъро ташкил медиҳад. Пойтахти Ҷумҳурии Тоҷикистон ш. Душанбе мебошад.

Тоҷикистон дар ғарб ва шимол бо Ҷумҳурии Узбекистон - 1332 км, Қирғизистон - 987,5 км, дар ҷануб бо Афғонистон - 1374,2 км, дар шарқ бо Чин - 494,4 км ҳамсарҳад мебошад. Дарозии умумии сарҳад 4188,1 км аст.

**ШАРОИТИ ТАБИИ ВА ИҚЛИМИИ ҶУМҲУРИИ
ПРИРОДНО-КЛИМАТИЧЕСКИЕ УСЛОВИЯ РЕСПУБЛИКИ**

Тоҷикистон мамлакатҳои кӯҳсор аст, ки баландии мутлақи кӯҳҳои он аз 300 то ба 7495 метр мерасад, 93 фоизи масоҳати онро кӯҳҳо ташкил медиҳанд, ки онҳо ба силсилакӯҳҳои баландтарини Осиёи Миёна, Тянь-Шан ва Помир тааллуқ доранд.

Иқлимаш субтропикӣ аст. Дар моҳи январ ҳарорати ҳаво аз +22° (дар ноҳияи Панҷ) то -61° (дар кӯли Булункӯл), дар моҳи июл ҳарорати ҳаво аз -8° (дар кӯли Булункӯл) то +49° (дар ноҳияи Панҷ) тағйир меёбад.

Аз ҷиҳати захираи об Ҷумҳурии Тоҷикистон дар байни мамлакатҳои ИДМ, баъди Русия, ҷой дуюмро ишғол менамояд. Манбаи асосии об пирияхҳо мебошанд. Системаи бузургтарини пирияхҳо Помир мебошад, ки масоҳати яхбандии он дар ҳудуди ИДМ ба 8041 км мураббаъ мерасад. Дар Помир 1085 пириях ба қайд гирифта шудааст.

Ҷумҳурии Тоҷикистон аз кӯл бой аст. Сатҳи обии онҳо 1005 км мураббаъро ишғол менамояд, ки тақрибан ба 1 фоизи ҳудуди ҷумҳури баробараст. Масоҳати 22 кӯл 625 км мураббаро ишғол мекунад.

Дарёҳои асосӣ: дарёи Сир, Ому-Дарё ва Зарафшон мебошанд.

Асоси энергетикаро НОБ-ҳои Варзоб, Қайроққум, Сарбанд, Норак, Бойғозӣ, Сангтуда, Сангтуда 2, Помир-Энержива Роғун (2 агрегат) ташкил мекунад.

Дар Тоҷикистон набототи биёбонӣ, даштӣ, баландкӯҳӣ, марғзорӣ мерӯяд.

Таджикистан находится на Юго-Востоке Средней Азии, общая площадь составляет 141,4 тыс. кв. км. Столица Республики Таджикистан - г. Душанбе.

Территория Таджикистана граничит на западе и севере с республиками Узбекистан - 1332 км., Кыргызстан - 987,5 км., на юге с Афганистаном - 1374,2 км., на востоке с Китаем - 494,4 км. Общая протяженность границ 4188,1 км.

Таджикистан по характеру поверхности типично горная страна с отметками абсолютных высот от 300 до 7495 метров, 93 процента ее территории занимают горы, относящиеся к высочайшим горным системам Средней Азии, Тянь-Шанской и Памирской.

Климат субтропический - январь от +22° (Пяндж) до -61° (озеро Булункул), июль от -8° (озеро Булункул) до +45° (Пяндж)

По гидроресурсам Республика Таджикистан занимает второе место в СНГ, после России. Основными водосборниками являются ледники. Самой крупной ледниковой системой является Памир, площадь оледенения которого в пределах СНГ равна 8041 кв. км. Число зарегистрированных ледников на Памире составляет 1085.

Республика Таджикистан богата озерами. Водная поверхность их занимает 1005 кв. км., что составляет примерно 1% территории республики. Площадь 22 озер занимает 625 кв. км.

Главные реки: Сыр-Дарья, Аму-Дарья, Зарафшон.

Основу энергетики составляют ГЭС: Варзобская, Кайраккумская, Сарбанд, Головная, Нурекская, Байпазинская, Сангтудинская, Сангтудинская 2, Помирэнержи и Роғунская (2 агрегата).

Растительность Таджикистана пустынная, степная, высокогорная, луговая.

**БАЛАНДИИ МУТЛАҚИ ҚАТОРКУҲҶОИ БУЗУРГТАРИН
АБСОЛЮТНЫЕ ВЫСОТЫ КРУПНЕЙШИХ ГОРНЫХ МАССИВОВ**

қуллаҳо - пики	баланди аз сатҳи баҳр, м высота над уровнем моря, м
Қуллаи И.Сомонӣ – Пик И.Сомони	7495
Қуллаи Абуали ибни Сино – Пик Абуалиибн Сина.	7134
Қуллаи Е. Корженевская -Пик Е. Корженевская	7105
Қуллаи Истиклол – Пик Истиклол	6940
Қуллаи Москва - Пик Москва	6785
Қуллаи К. Маркс - Пик К. Маркса	6726
Қуллаи Гармо - Пик Гармо	6595
Қуллаи афсарони Шӯравӣ - Пик Советских офицеров	6233
Қуллаи Энгелс - Пик Энгельса	6507
Қуллаи Вудор - Пик Вудор	6132
Қуллаи Музкели Шимолӣ -Пик Северный Музкол..	6128
Қуллаи Маяковский - Пик Маяковского.....	6096
Қуллаи Паххор - Пик Паххор.....	6083

ДАРЁҶОИ КАЛОНТАРИНИ ТОҶИКИСТОН – КРУПНЕЙШИЕ РЕКИ ТАДЖИКИСТАНА

	дарозии ҷараени об, км длина водотока, км
Амударё-Панҷ - Амударья-Пяндж.....	1415-921
Зарафшон – Зеравшан ¹⁾	781
Бартанг-Мурғоб-Оқсу - Бартанг-Мургаб-Оксу ¹⁾	558
Вахш - Вахш.....	524
Кофарниҳон - Кафирниган	387

1) – бе назардошти дарозии шоҳобҳо – без учета длины притоков

ПИРЯҲҶОИ АСОСИИ ТОҶИКИСТОН – ГЛАВНЫЕ ЛЕДНИКИ ТАДЖИКИСТАНА

	масоҳат, км. мураббаъ площадь, кв. км.	ҳаҷми пирях, км ³ объем ледника, км ³	ҳавзаи даре бассейны рек
Федченко	156,0	93,6	д. Мухсу-р.Муксу
Гармо.....	114,6	-	д.-р. Обихингов
Витковский	50,2	6,882	д. Мухсу-р.Муксу
Академияи Улуми СССР – АН СССР..	48,1	5,242	д. Мухсу-р.Муксу
Наливкин	45,2	8,588	д. Мухсу-р.Муксу

КҮЛҶОИ КАЛОНТАРИНИ ТОҶИКИСТОН - КРУПНЕЙШИЕ ОЗЕРА ТАДЖИКИСТАНА

	масоҳат, км.мураббаъ площадь зеркала, кв.км.
Қарокӯл – Каракуль	380,0
Сарез – Сарезское.....	79,64

**ОБАНБОРҶОИ КАЛОНТАРИНИИ ТОҶИКИСТОН
КРУПНЕЙШИЕ ВОДОХРАНИЛИЩА ТАДЖИКИСТАНА**

	масоҳат, км. мураббаъ площадь зеркала, кв.км.	ҳаҷм, млн.м.мукааб объем, млн. куб. м.
Қайроққум – Қайраққумское.....	520,0	4160
Норак – Нурекское.....	106,0	10500

НИШОНДИҲАНДАҲОИ АСОСИИ ИҶТИМОИЮ ИҚТИСОДИИ
ҶУМҲУРИИ ТОҶИКИСТОН
ОСНОВНЫЕ СОЦИАЛЬНО-ЭКОНОМИЧЕСКИЕ ПОКАЗАТЕЛИ
РЕСПУБЛИКИ ТАДЖИКИСТАН

	1991	2000	2005	2010	2015	2016	2017	2018	2019	2020	2021	2022
Шумораи аҳолии доимӣ дар охири сол, ҳазор нафар ¹ <i>Численность постоянного населения на конец года, тыс. человек¹</i>	5505,6	6264,6	6842,2	7621,2	8551,2	8742,8	8931,2	9126,6	9313,8	9716,8	9886,8	10078,4
мардҳо- мужчины	2744,2	3140,7	3443,9	3846,1	4329,2	4429,5	4528,6	4627,3	4724,1	4929,6	5016,8	5117,3
занҳо - женщины	2761,4	3123,9	3398,3	3775,1	4222,0	4313,3	4402,6	4499,3	4589,7	4787,2	4870,0	4961,1
Шумораи тавалудшудагон, ҳазор ¹ <i>Число родившихся, тыс.¹</i>	212,6	167,2	180,8	239,8	237,5	230,0	224,1	231,0	234,4	243,0	216,5	231,6
- ба 1000 нафар аҳолий -на 1000 населения	39,1	27,0	26,4	31,7	28,1	26,6	25,4	25,6	25,4	25,8	22,1	23,2
Шумораи фавтидагон, ҳазор ² <i>Число умерших, тыс.²</i>	33,1	29,4	31,5	33,3	33,6	34,1	32,0	32,7	33,5	42,6	39,1	31,2
- ба 1000 нафар аҳолий -на 1000 населения	6,1	4,7	4,6	4,4	4,0	3,9	3,6	3,6	3,6	4,5	4,0	3,1
Афзоиши табиӣ аҳолий, ҳазор <i>Естественный прирост населения, тыс.</i>	179,5	137,8	149,3	206,5	204,0	195,9	192,0	198,3	200,8	200,4	177,4	200,4
- ба 1000 нафар аҳолий -на 1000 населения	33,0	22,3	21,8	27,3	24,1	22,7	21,7	22,0	21,8	21,3	18,1	20,1
Дарозумрии эҳтимолий дар мавриди таваллуд (микдори сол) <i>Ожидаемая продолжительность жизни при рождении (число лет)</i>	70,1	68,2	70,6	72,5	73,6	73,7	74,9	75,0	75,1	76,3
мардҳо- мужчины	67,3	66,1	68,1	70,8	71,8	71,9	73,0	73,3	73,5	74,7
занҳо - женщины	72,9	70,3	73,2	74,4	75,6	75,7	76,9	76,9	76,8	77,9
Шумораи никоҳ, ҳазор <i>Число браков, тыс.</i>	56,5	26,6	52,3	100,8	77,0	72,5	78,6	82,6	80,3	67,1	74,7	70,7
- ба 1000 нафар аҳолий -на 1000 населения	10,3	4,3	7,6	13,2	9,1	8,4	8,9	9,2	8,6	7,1	7,6	7,1
Шумораи талок, ҳазор <i>Число разводов, тыс.</i>	7,6	2,4	2,9	6,0	8,3	8,8	10,0	11,0	12,5	10,5	13,7	14,9

НИШОНДИҲАНДАҶОИ АСОСИИ ИҶТИМОИЮ ИҚТИСОДИИ ҶУМҲУРИИ ТОҶИКИСТОН
ОСНОВНЫЕ СОЦИАЛЬНО-ЭКОНОМИЧЕСКИЕ ПОКАЗАТЕЛИ РЕСПУБЛИКИ ТАДЖИКИСТАН

	1991	2000	2005	2010	2015	2016	2017	2018	2019	2020	2021	2022
ба 1000 нафар аҳоли / на 1000 населення	1,4	0,4	0,4	0,8	1,0	1,0	1,1	1,2	1,3	1,1	1,4	1,5
Шумораи миёнаи солонаи машғули дар иқтисодиёт, ҳазор нафар <i>Среднегодовая численность занятых в экономике, тыс. человек</i>	1971	1745	2112	2233	2381	2385	2407	2426	2463	2506	2534	2545
Шумораи бекороне, ки расмӣ дар мақомоти ҳадамоти шугли аҳоли ба қайд гирифта шудаанд, дар охири сол, ҳаз. нафар <i>Численность безработных, официально зарегистрированных в органах службы занятости, на конец года, тыс. человек</i>	-	43	44	48	51	53	50	52	51	51	55	55
Сатҳи бекорӣ, % <i>Уровень безработицы, в %</i>	-	2,7	2,0	2,1	2,3	2,3	2,2	2,1	2,0	2,1	2,1	2,1
Даромади пулии аҳоли, млн. сомонӣ / <i>Денежные доходы населения, млн. сомони</i>	10,5	1004,6	3816,0	13256,0	25569,8	31373,0	37247,5	41083,9	47986,3	65347,0	80508,8	95124,6
Ҳарочоти пули ва пасандози аҳоли, млн. сомонӣ <i>Денежные расходы и сбережения, млн. сомони⁸</i>	10,0	909,9	3857,2	13948,5	34968,0	36711,7	38430,6	42346,4	48857,2	72555,7	91885,0	110606,2
Ҳисоби миёнаи музди меҳнати ҳармоҳаи як корманд <i>Среднемесячная заработная плата одного работника в сомони</i>	370	15,57	83,58	354,44	878,91	962,16	1144,19	1233,82	1335,52	1393,78	1540,84	1760,29
бо доллари ИМА <i>в долларах США</i>	x	8,5	26,8	80,9	142,6	122,8	133,8	134,8	140,1	135,0	136,3	159,7
Андозаи миёнаи нафақаи як моҳа <i>Средний размер месячной пенсии в сомони</i>	169	4,06	27,51	125,24	228,17	272,13	270,67	309,94	303,21	320,90	321,35	323,72
бо доллари ИМА <i>в долларах США</i>	x	2,22	8,82	28,60	37,01	34,73	31,67	33,87	31,82	31,1	28,4	29,7

НИШОНДИҲАНДАҲОИ АСОСИИ ИҶТИМОИЮ ИҚТИСОДИИ ҶУМҲУРИИ ТОҶИКИСТОН
 ОСНОВНЫЕ СОЦИАЛЬНО-ЭКОНОМИЧЕСКИЕ ПОКАЗАТЕЛИ РЕСПУБЛИКИ ТАДЖИКИСТАН

	1991	2000	2005	2010	2015	2016	2017	2018	2019	2020	2021	2022
Андозаи миёнаи нафақа гирандагони ҳадди ақали нафақа ба ҳисоби миёна дар якмоҳ ^{8/} Минимальный размер оплаты труда, в среднем за месяц ⁸ бо сомони												
бо доллари ИМА в долларах США	70	1,00	12,00	80,00	250,00	400,00	400,00	400,00	400,0	400,0	400,0	600
Андозаи миёнаи ҳадди ақали музди меҳнат ба ҳисоби миёна дар як моҳ, сомони ⁸ /Минимальный размер пенсии по старости, в среднем за месяц, сомони ⁸												
ММД (бо нарҳҳои амалии солоҳои мутобиқ), млн. сомони / ВВП (в ценах соотв. лет), млн. сомони	152	2,11	12,38	89,35	131,72	156,17	158,01	184,18	184,86	183,61	207,00	207,00
ММД ба ҳар сари аҳоли/ВВП на душу населения, бо сомони ⁷	13,4	1786,8	7206,6	24707,1	50977,8	54790,3	64434,3	71059,2	79109,8	83958,3	101076,3	115739,4
бо доллари ИМА долларов США	2,5	288,4	1062,8	3285,8	6031,7	6336,3	7291,4	7870,2	8580,1	8922,2	10312,0	11808,0
Маҳсулоти саноатӣ бо нарҳҳои соли 2022, млн. сомони / Продукция промышленности в ценах 2022г, млн. сомони	-	158,0	337,5	750,4	978,5	808,7	852,8	860,0	900,3	864,4	911,8	1070,9
Маҳсулоти кишоварзӣ (бо нарҳҳои соли 2022), млн. сомони / Продукция сельского хозяйства (в ценах 2021г.), млн. сомони	14231	5995	10437	11923	16939	19650	23835	26362	29841	32467	39221	43025
Бо ҳамаи намуҳо нақлиёт бор кашонда шудааст, млн. тонна / Перевезено грузов всеми видами транспорта, млн. тонн	18974,5	10836,4	16683,1	22820,5	31368,4	32990,7	35251,2	36668,9	39276,0	42765,6	45633,1	49272,5
Бо ҳамаи намуҳо нақлиёт мусофир кашонда шудааст, млн. нафар / Перевезено пассажиров всеми видами транспорта, млн. человек	303,0	27,7	38,6	59,3	74,4	84,1	84,1	89,6	85,4	85,4	94,6	119,6
	510,4	151,4	398,4	539,5	564,5	572,9	594,7	614,5	658,1	653,7	746,8	871,4

НИШОНДИҲАНДАҶОИ АСОСИИ ИҚТИМОИЮ ИҚТИСОДИИ ҶУМҲУРИИ ТОҶИКИСТОН
ОСНОВНЫЕ СОЦИАЛЬНО-ЭКОНОМИЧЕСКИЕ ПОКАЗАТЕЛИ РЕСПУБЛИКИ ТАДЖИКИСТАН

	1991	2000	2005	2010	2015	2016	2017	2018	2019	2020	2021	2022
Сармоягузори млн. сомони ³⁾⁵⁾ <i>Капитальные вложения, млн. сомони³⁾⁵⁾</i>	2,2	108,6	682,5	4669,4	9749,9	11179,7	11371,6	13361,0	12517,8	11775,5	15124,9	16655,2
Ба қор андох- тани фондҳои асосӣ, млн. сомони ³⁾⁵⁾ <i>Ввод в действие основных фондов, млн. сомони³⁾⁵⁾</i>	1,2	81,6	363,9	2119,2	4129,5	5406,6	6678,5	4859,3	7033,3	7266,8	5561,3	5803,4
Ба истифода додани масо- ҳати умумии хона ҳой исти қоматӣ, ҳазор м ² <i>Ввод в действие об щей площади жилых домов, тыс. м²</i>	1225	245,5	512	1029,4	1263,2	1185,3	1162,4	1159,6	1456,1	1463,4	1546,0	1739,5
Ҳаҷми гардиши моли чакана дар хамаи соҳаҳои сав до (бо нарҳҳои с. 2022), млн. сомони <i>Объем розничного товарооборота по всем каналам реали зации (в ценах 2022г.), млн. сомони</i>	x	4291,0	7979,1	13970,7	23646,8	25065,6	26644,7	28616,4	32050,4	31377,3	35456,4	39498,4
Хизматрасони и пулаки ба аҳоли (бо нарҳ- ҳои с.2022), млн. сомони / <i>Платные услуги населе- нию (в ценах 2022г.), млн. сомони</i>	x	3150	7200,5	12429,0	16658,0	16574,7	16956,0	16616,8	16899,3	15040,4	16183,5	20358,8
Гардиши сав- дои хоричӣ, млн. доллар/ <i>Внешнетор- говый оборот, млн. долларов</i>	131,1	1459,3	2238,8	3851,6	4326,2	3929,9	3972,9	4224,3	4523,7	4557,8	6359,1	7309,5
содирот, млн. доллар <i>Экспорт, млн. долларов</i>	67,9	784,3	908,7	1194,7	890,6	898,7	1198,0	1073,3	1174,4	1406,9	2149,6	2142,0
воридот, млн. доллар / <i>Импорт, млн. долларов</i>	63,2	675,0	1330,1	2656,9	3435,6	3031,2	2774,9	3151,0	3349,3	3150,9	4209,5	5167,5
Даромади буҷети дав- латӣ, млн. сомони / <i>Дохо- ды государст- венного бюд- жета, млн. сомони</i>	6,1 ⁶	251,7	1433,2	7024,4	16586,5	18483,8	23307,3	24097,2	23490,4	25065,0	30053,8	36056,8
ба ҳисоби фоиз нисбат ба ММД в % к ВВП	x	14,1	30,1	28,4	34,3	33,9	38,1	35,0	30,4	30,4	30,4	31,2
Ҳароҷоти буҷети давлатӣ, млн. сомони <i>Расходы госу- дарственного бюджета, млн. сомони</i>	5,06	261,8	1402,7	6712,6	16277,4	18294,3	22264,2	24187,4	23806,6	24812,5	29342,7	35338,9

НИШОНДИҲАНДАҶОИ АСОСИИ ИҶТИМОИЮ ИҚТИСОДИИ ҶУМҲУРИИ ТОҶИКИСТОН
ОСНОВНЫЕ СОЦИАЛЬНО-ЭКОНОМИЧЕСКИЕ ПОКАЗАТЕЛИ РЕСПУБЛИКИ ТАДЖИКИСТАН

	1991	2000	2005	2010	2015	2016	2017	2018	2019	2020	2021	2022
ба ҳисоби фоиз нисбат ба ММД в % к ВВП	x	14,7	19,5	27,2	33,6	33,6	6,4	35,1	30,8	30,1	29,7	30,5
Масоҳати умумии манзил ба як нафар, м2 - Общая площадь жилья на одного человека, м2	9,5	9,1	8,6	8,7	10,6	10,8	10,9	10,8	10,9	11,1	10,9	10,9
Шумораи беморхонаҳо, воҳид Число больниц, ед.	374	441	454	423	474	479	484	490	494	525	523	535
Шумораи катҳои беморхонаҳо ба 10 000 нафар аҳоли Число больничных коек на 10 000 нас.	107,2	65,8	58,6	50,1	45,6	45,5	44,9	44,3	43,7	43,7	42,9	43,0
Шумораи муассисаҳои рӯзонаии таҳсилоти умумӣ Число дневных общеобразова- тельных школ	3179	3557	3764	3741	3846	3865	3870	3869	3884	3911	3940	3967
хонандагон дар онҳо, ҳаз. /в них учащихся, тыс.	1310,2	1504,4	1663,5	1694,0	1784,4	1837,8	1906,3	1970,0	2033,9	2108,9	2195,6	2232,1
Шумораи муассисаҳои таҳсилоти олиии касбӣ / Число ВУЗов	13	30 ⁴	36 ⁴	33 ⁴	38 ⁴	39 ⁴	39 ⁴	39 ⁴	40 ⁴	41 ⁴	41 ⁴	46
донишҷӯёни онҳо, ҳаз нафар. в них студентов, тысяч человек.	69,3	77,7	132,4	151,7	176,5	186,9	195,7	209,8	229,6	245,9	239,5	218,1
ба 10 000 аҳоли на 10 000 населения	124	127	191	200	209	216	221	232	249	261	244	218
Шумораи муассисаҳои таҳсилоти миёнаи касбӣ Число средних профессиональ- ных учебных заведений	43	534	544	514	664	674	674	704	744	784	794	84
донишҷӯёни онҳо, ҳаз. нафар в них студентов, тысяч человек.	40,7	25,3	31,8	37,9	68,9	76,7	82,4	86,5	90,4	97,7	95,5	87,2

НИШОНДИҲАНДАҲОИ АСОСИИ ИҚТИМОИЮ ИҚТИСОДИИ ҶУМҲУРИИ ТОҶИКИСТОН
ОСНОВНЫЕ СОЦИАЛЬНО-ЭКОНОМИЧЕСКИЕ ПОКАЗАТЕЛИ РЕСПУБЛИКИ ТАДЖИКИСТАН

	1991	2000	2005	2010	2015	2016	2017	2018	2019	2020	2021	2022
ба 10 000 аҳоли на 10 000 населения	73,0	41,3	46,0	50,0	81,0	88,0	92,0	96,0	98,0	104,0	97	87
Шумораи ҷино- ятҳои ба қайд гирифташуда дар як сол, ҳаз. адад/ Число зарегистри- рованных преступлений за год, тыс. единиц	18,5	14,5	12,1	14,5	21,6	21,8	22,0	22,0	22,0	23,5	24,1	22,5

¹⁾ – бо ислоҳи ба ҳисоб гирифташуда

²⁾ – аз рӯи қайди мақомоти САҲШ

³⁾ – инҷо ва дар ҷадвалҳои оянда нишондиҳандаҳои соҳтмони
асосӣ – бо нархҳои амалкунандаи солҳои дахлдор оварда
шудаанд

⁴⁾ – яқоя бо филиалҳо (шӯъбаҳо)

⁵⁾ – бо назардошти ҳамаи сарчашмаҳои маблағузори

⁶⁾ с 1991 -1995–млрд. рубл

¹⁾ – с поправкой на недоучет

²⁾ – по регистрации органов ЗАГС

³⁾ – здесь и в последующих таблицах
данные по капитальному
строительству – в действующих ценах
соответствующих лет

⁴⁾ – включая филиалы

⁵⁾ – с учетом всех источников
финансирования

⁶⁾ – 1991 года млрд рублей

ИНДЕКСИ НИШОНДИҲАНДАҶОИ АСОСИИ ИҶТИМОИЮ
ИҚТИСОДИИ ҶУМҲУРИИ ТОҶИКИСТОН
ИНДЕКСЫ ОСНОВНЫХ СОЦИАЛЬНО - ЭКОНОМИЧЕСКИХ
ПОКАЗАТЕЛЕЙ РЕСПУБЛИКИ ТАДЖИКИСТАН

(ба ҳисоби фоиз нисбат ба соли гузашта - в процентах к предыдущему году)

	1991	2000	2005	2010	2015	2016	2017	2018	2019	2020	2021	2022
Аҳоли дар охири сол / <i>Население на конец года</i>	102,7	102,2	101,8	102,7	102,4	102,2	102,2	102,2	102,1	102,1	101,8	101,9
Таваллудшудагон/ <i>Родившиеся</i>	103,3	92,5	100,7	120,0	103,5	96,8	97,4	103,1	101,5	103,7	89,1	107,0
Фавтидагон / <i>Умершие</i>	100,1	115,3	106,0	103,1	102,1	101,5	93,8	102,2	102,4	127,1	91,9	79,8
Афзоиши табиӣ аҳоли / <i>Естественный прирост населения</i>	103,9	88,7	99,6	123,3	103,8	96,0	98,0	103,3	101,3	99,8	88,5	113,0
Никоҳ/ <i>Браки</i>	112,4	117,0	110,6	100,1	80,5	94,2	108,4	105,1	97,2	83,6	111,3	94,6
Талок/ <i>Разводы</i>	102,1	103,8	111,5	107,6	92,3	106,0	113,6	110,0	113,6	84,5	129,9	108,8
Шумораи миёнаи солонаи машғулин дар иқтисодиёт / <i>Среднегодовая численность занятых в экономике</i>	101,7	100,5	101,0	100,6	102,4	100,2	100,9	100,8	101,5	101,7	101,1	100,4
Бекороне, ки дар мақомоти шуғли аҳоли расмӣ ба қайд гирифта шудаанд, дар охири сол / <i>Безработные, официально зарегистрированные в органах службы занятости, на конец года</i>	-	86,0	112,4	108,2	91,1	103,9	93,8	95,7	103,0	101,9	109,4	100,0
Даромади ҳақиқии пулии аҳоли / <i>Реальные денежные доходы населения</i>	x	98,3	112,9	113,9	101,7	107,2	101,6	110,3	116,8	136,2	123,2	118,2
Харочоти ҳақиқии аҳоли барои хариди молҳо ва пардохти хизматрасонӣ / <i>Реальные расходы населения на покупку товаров и оплату услуг</i>	x	83,1	110,9	111,0	103,8	111,9	113,6	110,2	115,4	136,2	123,2	120,4
Музди миёнаи хармоҳаи меҳнат / <i>Среднемесячная заработная плата¹</i>	x	1,3	1,4	1,2	1,1	1,1	1,2	1,1	1,1	1,0	1,0	1,1
Музди ҳақиқии меҳнат / <i>Реальная заработная плата</i>	89,5	108,2	125,4	117,2	101,8	103,4	110,8	103,9	100,3	96,1	101,4	107,2
Андозаи миёнаи хармоҳаи нафақа / <i>Средний размер месячной пенсии</i>	x	115,0	162,6	138,1	99,1	119,3	99,5	114,5	97,8	105,8	100,1	100,7

ИНДЕКСИ НИШОНДИХАНДАҶОИ АСОСИИ ИҶТИМОИЮ ИҚТИСОДИИ ҶУМҲУРИИ ТОҶИКИСТОН
ИНДЕКСЫ ОСНОВНЫХ СОЦИАЛЬНО-ЭКОНОМИЧЕСКИХ ПОКАЗАТЕЛЕЙ РЕСПУБЛИКИ ТАДЖИКИСТАН

	1991	2000	2005	2010	2015	2016	2017	2018	2019	2020	2021	2022
Андозаи ҳадди ақали музди меҳнат, баробар <i>Минимальный размер оплаты труда, в разгах</i>	x	1,0	1,7	1,3	1,0	1,0	1,0	1,0	1,0	1,0	1,0	1,5
Андозаи миёнаи нафакаи гирандагони ҳадди ақали нафақа, ба ҳисоби миёна дар як моҳ / <i>Средний размер пенсии получавшие минимальный размер пенсии, в среднем за месяц</i>	x	103,4	172,2	137,8	96,5	118,6	100,2	116,6	100,4	99,3	112,7	100,0
ММД / ВВП	94,0	108,3	106,7	106,5	106,0 ²	106,9 ²	107,1 ²	107,6	107,4	104,4	109,4	108 ³
Маҳсулоти саноатӣ / <i>Продукция промышленности</i>	96,4	109,9	110,4	109,2	111,3	116,0	121,3	110,6	113,2	108,8	120,8	109,7
Маҳсулоти кишоварзӣ / <i>Продукция сельского хозяйства</i>	-	112,6	101,6	106,8	103,2	105,2	106,8	104,0	107,1	108,8	106,6	108,0
Боркашонӣ бо ҳамаи намудҳои нақлиёт / <i>Перевозка грузов всеми видами транспорта</i>	103,6	99,8	108,0	104,3	100,0	113,0	100,0	106,5	95,3	100,0	129,4	126,4
Мусофиркашонӣ бо ҳамаи намудҳои нақлиёт / <i>Перевозка пассажиров всеми видами транспор.</i>	89,0	80,7	117,0	107,1	101,4	101,5	103,8	103,3	107,1	99,3	114,2	116,7
Гардиши моли чакана дар ҳамаи соҳаҳои савдо / <i>Розничный товарооборот по всем каналам реализации</i>	x	79,4	110,4	107,5	105,6	106,0	106,3	107,4	112,0	97,9	113,0	111,8
Хизматрасонии пулакӣ ба аҳоли / <i>Платные услуги населению</i>	x	128,6	116,5	113,2	92,4	99,5	102,3	101,1	101,7	97,1	107,6	125,8
Гардиши савдои хориҷӣ / <i>Внешнеторговый оборот</i>	x	108,0	106,3	107,6	82,9	90,8	101,1	106,3	107,1	100,8	139,5	114,9
содирот / <i>экспорт</i>	x	113,9	99,3	118,2	91,1	100,9	133,3	86,6	109,4	119,8	152,8	99,6
воридот / <i>импорт</i>	x	101,8	111,7	103,4	79,9	88,2	91,5	113,6	106,3	94,1	133,6	122,6
Индекси нархҳои истеъмолий / <i>Индекс потребительских цен</i>	-	124,0	107,8	106,5	105,8	105,9	107,3	103,8	107,9	108,6	108,0	104,2
Ҷиноятҳои ба қайд гирифташуда / <i>Зарегистрированные преступления</i>	136,9	100,3	109,4	117,2	111,5	100,8	101,2	99,7	100,2	106,7	102,8	93,2

¹ баробар ¹ в разгах

²) бо дарназардошти талаботи СХМ-2008 суръати рушди ММД барои солҳои 2015-2017 аз нав баррасӣ карда мешаванд. ²)с учетом требований СНС -2008 года, темпы роста ВВП за 2015-2017 года будут пересмотрены ³) нишондиҳандаи кӯтоҳмуҳлати рушди иқтисодиёт (маълумотҳои пешакӣ) ³) краткосрочный показатель развития экономики (предварительные данные)

ИНДЕКСҲОИ НИШОНДИҲАНДАҲОИ АСОСИИ ИҶТИМОИЮ
ИҚТИСОДИИ ҶУМҲУРИИ ТОҶИКИСТОН
(1991 = 100)
ИНДЕКСЫ ОСНОВНЫХ СОЦИАЛЬНО - ЭКОНОМИЧЕСКИХ
ПОКАЗАТЕЛЕЙ РЕСПУБЛИКИ ТАДЖИКИСТАН
(1991 = 100)

	1991	2000	2005	2010	2015	2016	2017	2018	2019	2020	2021	2022
Аҳоли дар охири сол/ <i>Население на конец года</i>	100,0	113,8	124,3	138,4	155,3	158,8	162,2	165,8	169,2	176,5	179,6	183,1
Таваллудшудагон <i>Родившиеся</i>	100,0	78,6	85,0	112,8	111,7	108,2	105,4	108,7	110,3	114,3	101,8	108,9
Фавтидагон <i>Умершие</i>	100,0	88,8	95,2	100,6	101,5	103,0	96,7	98,8	101,2	128,9	118,1	94,3
Афзоиши табиии аҳоли <i>Естественный прирост населения</i>	100,0	76,8	83,2	115,0	113,6	109,1	107,0	110,5	111,9	111,6	98,9	111,6
Никоҳ / <i>Браки</i>	100,0	47,1	92,6	178,4	136,3	128,3	139,1	146,2	142,1	118,8	132,2	125,1
Талок / <i>Разводы</i>	100,0	31,6	38,2	78,9	109,2	115,8	131,6	144,7	164,5	139,3	180,3	196,1
Шумораи миёнаи солонаи машғулин дар иқтисодиёт <i>Среднегодовая численность занятых в экономике</i>	100,0	88,5	107,1	113,3	120,7	120,9	122,1	123,0	125,0	127,1	128,6	129,1
Бекороне, ки дар мақомоти шугли аҳоли расмӣ ба қайд гирифта шудаанд, дар охири сол <i>Безработные, офици-ально зарегистриро-ванные в органах службы занятости, на конец года</i>	100,0	6,4	6,4	7,1	7,5	7,8	7,3	7,0	7,2	7,3	7,3	7,3
Даромади пулии аҳоли <i>Денежные доходы населения</i>	100,0	15,3	28,7	13,2	25,5	31,2	37,1	40,8	47,8	65,0	80,1	94,7
Харочоти аҳоли барои хариди молҳо ва пардохти хизмат-расонӣ <i>Расходы на-селения на покупку товаров и оплату услуг</i>	100,0	13,1	28,1	12,9	28,4	40,3	42,2	46,5	53,7	79,7	101,0	121,6
Музди миёнаи хармоҳаи меҳнат (аз рӯи индексҳо ба ҳисоб гирифташуда-аст) <i>Среднемесячная заработная плата (рассчитана по индексам)</i>	100,0	88,5	107,1	95,8	237,5	260,0	309,2	233,5	361,0	376,7	416,4	475,8
Музди ҳақиқии меҳнат / <i>Реальная заработная плата</i>	100,0	6,7	17,9	40,9	72,2	74,5	83,5	86,7	87,0	83,6	84,3	90,8
Андозаи миёнаи хармоҳаи нафақа <i>Средний размер месячной пенсии</i>	x	10,4	70,5	321,1р	585,1р	697,8р	694,0р	794,7р	777,5р	822,8р	824р	830р

ИНДЕКСИ НИШОНДИХАНДАҶОИ АСОСИИ ИҶТИМОИЮ ИҚТИСОДИИ ҶУМҲУРИИ ТОҶИКИСТОН
ИНДЕКСЫ ОСНОВНЫХ СОЦИАЛЬНО-ЭКОНОМИЧЕСКИХ ПОКАЗАТЕЛЕЙ РЕСПУБЛИКИ ТАДЖИКИСТАН

	1991	2000	2005	2010	2015	2016	2017	2018	2019	2020	2021	2022
Андозаи ҳадди ақали музди меҳнат, дар баробар (аз руи индексҳо ба ҳисоб гирифташудааст) <i>Минимальный размер оплаты труда, в разах (рассчитан по индексам)</i>	x	6,9	83,3	555,6	1736,1	2777,8	2777,8	2777,8	2777,8	2777,8	2777,8	4166,7
Андозаи миёнаи нафақаи гирандагони ҳадди ақали нафақа, ба ҳисоби миёна дар якмоҳ / <i>Средний размер пенсии, получавшие минимальный размер пенсии, в среднем за месяц</i>	x	9,3	56,3	406,1р	598,7р	709,9р	718,2р	837,2р	840,3р	834,6р	940,9р	940,9р
ММД / ВВП	x	x	x	x	x	x	100	107,6	115,6	120,6	131,7	142,5
Маҳсулоти саноатӣ <i>Продукция промышленности</i>	100,0	42,0	73,2	83,5	113,1	131,2	159,1	175,9	199,1	216,6	261,7	287,1
Маҳсулоти киш-оварзӣ / <i>Продукция сельского хозяйства</i>	100,0	57,1	87,9	120,3	1,7р	1,7р	1,9р	1,9р	2,1р	2,3р	2,4р	2,6р
Боркашонӣ бо ҳамаи намудҳои нақлиёт / <i>Перевозка грузов всеми видами транспорта</i>	100,0	9,1	12,7	19,5	24,6	27,8	27,8	29,6	28,2	28,2	31,2	39,5
Мусофиркашонӣ бо ҳамаи намудҳои нақлиёт / <i>Перевозка пассажиров транспортом общего пользования</i>	100,0	29,7	78,1	105,7	110,6	112,2	116,5	120,3	128,9	128,1	146,3	170,7
Гардиши моли чакана дар ҳамаи соҳаҳои савдо <i>Розничный товарооборот по всем каналам реализации</i>	x	100	119,9	2,1р	5,4р	5,8р	4,7р	6,6р	7,4р	7,2р	8,1р	9,1р
Хизматрасонии пулакӣ ба аҳоли <i>Платные услуги населению</i>	x	157,2	2,3р	3,9р	5,3р	5,3р	5,4р	5,3р	5,4р	4,8р	5,1р	8,9р
Гардиши савдои хориҷӣ <i>Внешнеторговый оборот</i>	x	1,1р	1,7р	2,9р	3,3р	2,9р	3,0р	3,2р	3,4р	3,5р	4,8р	5,0р
содирот <i>экспорт</i>	x	1,1р	1,3р	1,7р	1,3р	1,3р	1,8р	1,6р	1,7р	2,0р	3,2р	2,7р
воридот <i>импорт</i>	x	1,1р	2,1р	4,2р	5,4р	4,8р	4,4р	5,0р	5,3р	5,0р	6,6р	8,1р



АҲОЛӢ
НАСЕЛЕНИЕ



АҲОЛӢ – НАСЕЛЕНИЕ
МУНДАРИҶА
СОДЕРЖАНИЕ

Аҳоли.....	20
Шарҳи методологӣ.....	22
Нишондиҳандаҳои асосии демографӣ	26
Тақсимои маъмурӣ-ҳудудии вилоятҳо, ш. Душанбе ва ноҳияҳои тобеи ҷумҳурӣ то 1 январи соли 2023	28
Шумораи аҳолии доимӣ то 1 январи соли 2023.....	29
Таваллуд, фавт ва афзоиши табиӣ аҳоли	32
Коэффитсиенти умумии таваллуд, фавт ва афзоиши табиӣ аҳоли дар вилоятҳо, ш. Душанбе ва ноҳияҳои тобеи ҷумҳурӣ.....	33
Фавт аз рӯи сабабҳои алоҳида дар Ҷумҳурии Тоҷикистон.....	34
Миқдори никоҳ ва талок, ки мақомоти САҲШ ба қайд гирифтаанд ва коэффитсиентҳои умумии никоҳ ва талок дар вилоятҳо, ш. Душанбе ва ноҳияҳои тобеи ҷумҳурӣ.....	35
Ҷамъбасти умумии муҳочирати аҳоли.....	36
Ҷамъбасти умумии муҳочирати аҳоли дар сатҳи минтақаҳо.....	38
НАСЕЛЕНИЕ	20
<i>Методологические пояснения.....</i>	22
<i>Основные демографические показатели.....</i>	26
<i>Административно-территориальное деление областей, г. Душанбе и районов республиканского подчинения на 1 января 2023 года.....</i>	28
<i>Численность постоянного населения на 1 января 2023 года.....</i>	29
<i>Рождаемость, смертность и естественный прирост населения.....</i>	32
<i>Общие коэффициенты рождаемости, смертности и естественного прироста населения по областям, г. Душанбе и районам республиканского подчинения.....</i>	33
<i>Смертность по отдельным причинам по Республики Таджикистан.....</i>	34
<i>Число браков и разводов зарегистрированных органами ЗАГС и общие коэффициенты брачности и разводимости по областям, г. Душанбе и районам республиканского подчинения.....</i>	35
<i>Общие итоги миграции населения</i>	36
<i>Общие итоги миграции населения по регионам.....</i>	38

АҲОЛӢ – НАСЕЛЕНИЕ

Шарҳи методологӣ

Дар ин боб дар бораи аҳолии доимӣ аз рӯи ҷинс ва гурӯҳҳои синну сол, дар бораи таваллуд ва фавт, никоҳ ва талоқ, дар бораи ҳичрати аҳоли, инчунин дар бораи як қатор нишондиҳандаҳои нисбӣ: коэффитсенти умумии таваллуд, фавт ва афзоиши табиӣ, синну соли миёнаи аҳоли, эҳтимолияти давомнокии умри ояндаи инсон пас аз таваллуд маълумот оварда шудааст.

Манбаи аввалини маълумот дар бораи аҳоли ин барӯйхатгирии аҳоли мебошад, ки қариб дар 10 сол як маротиба гузаронида мешавад. Дар байни давраҳои барӯйхатгирии аҳоли ҳар сол шумораи аҳоли бозхисоб карда мешавад. Ба ҷамъбасти охирини барӯйхатгирии аҳоли ҳар сол шумораи таваллудшудагон ва аҳолии кӯчидаомада ҷамъ карда мешаванд ва шумораи фавтидагон ва одамони кӯчидарафта аз ҳисоб бароварда мешаванд. Бо назардошти ҷамъбасти барӯйхатгирии охирини аҳоли шумораи аҳоли дар давоми солҳои то давраи байни барӯйхатгирии аҳоли (10 сол) вобаста дар солҳои таваллудшудаашон боз ҳисоб карда мешаванд.

Ба аҳолии доимӣ шахсоне дахл доранд, ки дар ҳамаи ҳудуд доимӣ истиқомат мекунанд, аз ҷумла шахсоне, ки муваққатан ғоиб ҳастанд. Аҳоли ба шахрию деҳотӣ аз рӯи маҳалли истиқомат тақсим карда мешавад, дар ин маврид маҳалҳои шаҳр ҳисобида мешаванд, ки мувофиқи тартиботи қонунгузорӣ ба гурӯҳи шаҳрҳо (шаҳр ва шаҳрак) мансуб дониста шудаанд ҳамаи маҳалҳои боқимонда деҳот ҳисоб мешаванд.

Ҳисоби миёнаи солони шумораи аҳоли, ин ҳисоби миёнаи арифметикии шумораи аҳолии ибтидои соли ҷорӣ ва ибтидои соли оянда мебошад.

Синну соли қобили меҳнат аз рӯи қонун муайян карда мешавад.

Дар солҳои 1991-1994 синну соли аз қобили меҳнат ҷавонтар 0-15 сола, синну соли қобили меҳнат - мардони 16- 59 сола, занони 16-54 сола, синну соли аз қобили меҳнат калон - мардони 60 - сола ва калонтар, занони 55 сола ва калонтар; Солҳои 1995-2001 синну соли аз қобили меҳнат ҷавонтар 0-14 сола, синну соли қобили меҳнат - мардони 15- 59 сола, занони 15-54 сола, синну соли аз қобили меҳнат калон - мардони 60 - сола ва калонтар, занони 55 сола ва калонтар; соли 2002: синну соли аз қобили меҳнат ҷавонтар 0-14 сола, синну соли қобили

Методологические пояснения

В настоящем разделе приведены данные о постоянном населении по полу и возрастным группам, о рождаемости и смертности, брачности и разводимости, о миграции населения, а также ряд относительных показателей: общие коэффициенты рождаемости, смертности и естественного прироста, средний возраст населения, ожидаемая продолжительность предстоящей жизни при рождении.

Первоисточником получения сведений о населении являются переписи населения, которые проводятся примерно раз в 10 лет. В период между переписями населения ежегодно производится текущая оценка численности населения. К итогам последней переписи населения ежегодно прибавляются числа родившихся и прибывших и вычитаются числа умерших и выбывших. С учетом итогов последней переписи населения производится уточнение (пересчет) численности населения за все года (10 лет) межпереписного периода.

К постоянному населению относятся лица, постоянно проживающие на данной территории, включая временно отсутствующих. Распределение населения на городское и сельское производится по месту проживания, при этом городскими поселениями считаются пункты, отнесенные в установленном законодательством порядке к категории городских (города и поселки). Все остальные населенные пункты являются сельскими.

Среднегодовая численность населения, это средняя арифметическая из численностей на начало данного и начало следующего года.

Трудоспособный возраст определяется законодательно.

1991-1994 годы: молодежтрудоспособного - 0-15 лет, трудоспособныйвозраст - мужчины - ны 16-59 лет, женщины 16-54 лет, старше трудоспособного - мужчины 60 лет и старше, женщины 55 лет и старше;

1995-2001 годы: молодежтрудоспособного - 0-14 лет, трудоспособный возраст - мужчины 15-59 лет, женщины 15-54 лет, старше трудоспособного - мужчины 60 лет и старше, женщины 55 лет и старше;

2002 год: молодеж трудоспособного - 0-14 лет, трудоспособный возраст - мужчины 15-60 лет, женщины 15-55 лет, старше

меҳнат - мардони 15- 60 сола, занони 15-55 сола, синну соли аз қобили меҳнат калон - мардони 61 - сола ва калонтар, занони 56 сола ва калонтар;

соли 2003: синну соли аз қобили меҳнат чавонтар - 0-14 сола, синну соли қобили меҳнат - мардони 15- 61 сола, занони 15-56 сола, синну соли аз қобили меҳнат калон - мардони 62 - сола ва калонтар, занони 57 солавакалонтар;

Дар соли 2004-ум синну соли қобили меҳнат чуни муайян шуда буд: мардони 15-61 сола, занони 15-56 сола, синну соли аз қобили меҳнат хурд - 0-14 сола, синну соли аз қобили меҳнат калонмардони 62сола ва калонтар, занони 57сола ва калонтар. Аз соли 2005 синну соли қобили меҳнат чуни муқаррар шуда буд: мардони 15-62 сола ва занони 15-57 сола, синну соли аз қобили меҳнат хурд 0-14 сола, синну соли аз қобили меҳнат калон - мардони 63сола ва калонтар ва занони 58 сола ва калонтар.

Синну соли миёна - хусусияти умумии таркиби синну соли аҳоли мебошад. Аз адади синну соли тамоми одамони ҳамон аҳоли ё ҳамон насл ҳамчун шумораи миёнаи арифметикӣ ҳисоб карда мешавад.

Барои муайян кардани синну соли миёна шумораи умумии одам - сол дар лаҳзаи мушоҳида (маҷмуи адади ҳосилшудаи синну сол ба шумораи одамони ҳамон синну сол) ба шумораи дахлдори одамон тақсим карда мешавад.

$$C.c.m.u. = \frac{\sum n_x S_x}{\sum S_x}$$

яъне, n_x - фосилаи миёнаи синнусол; S_x - шумораи аҳоли аз рӯи синнусол.

Синну соли медианӣ – тавсифи умумӣ - кунонидашудаи синну соли сохтори аҳоли гурӯҳҳои он ё тақсими рӯйдодҳои демографӣ аз рӯи синну сол мебошад. Ҳамаи аҳоли, насл ё шумораи рӯйдодхоро ба ду қисми баробар тақсим мекунад.

$$C.c.m.d. = x_m + I * \frac{\frac{\sum x}{2} - S_{m-1}}{S_m}$$

яъне x_m – ҳудуди поёнии масофаи медианӣ мебошад, ки ин синну соли медианӣ аст; I – бузургӣ ё ҳаҷми масофаи медианӣ мебошад; S_m - шумораи аҳоли ё рӯйдоде, ки дар масофаи медианӣ рух медиҳад; S_{m-1} – шумораи чамъшудаи аҳоли ё рӯйдодҳо то масофаи медианиро мефаҳмонад.

трудоспособного - мужчины 61 год и с тарше, женщины 56 лет и старше;

2003 год: моложе трудоспособного - 0-14 лет, трудоспособный возраст - мужчины 15-61 лет, женщины 15-56 лет, старше трудоспособного - мужчины 62 года и старше, женщины 57 лет и старше;

В 2004 году трудоспособный возраст отпределен: для мужчин 15-61 год, женщин 15-56 лет, возраст моложе трудоспособного – 0-14 лет; возраст старше трудоспособного: для мужчин 62 года и старше, женщин 57 лет и старше. С 2005 г. трудоспособный возраст отпределен: для мужчин 15-62 года, женщин 15-57 лет, возраст моложе трудоспособного – 0-14 лет; возраст старше трудоспособного – для мужчин 63 года и старше, женщин 58 лет и старше.

Средний возраст - обобщающая характеристика возрастной структуры населения. Вычисляется как средняя арифметическая из значений возрастов всех людей в данном населении или поколении.

Определяется путем деления общего числа человеко-лет к моменту наблюдения (сумма произведений значений возраста на число людей в этом возрасте) на соответствующую численность людей.

$$Cp.v. = \frac{\sum n_x S_x}{\sum S_x}$$

где n_x - середина возрастного интервала; S_x - численность населения по возрастам.

Медианный возраст – обобщенная характеристика возрастной структуры населения, его групп или распределения демографических событий по возрасту. Делит все население, поколение или число событий на две равные части.

$$M.v. = x_m + I * \frac{\frac{\sum x}{2} - S_{m-1}}{S_m}$$

где x_m - нижняя граница медианного интервала, в котором находится медианный возраст; I – величина медианного интервала; S_m – численность населения или события, приходящаяся на медианный интервал; S_{m-1} - накопленная численность населения или событий до медианного интервала.

Сведения о рождениях, смертях, браках, разводах получают на основании ежегодной статистической разработки

Маълумот дар бораи таваллуд, фавт, никоҳ ва талоқ дар асоси коркарди ҳарсолаи маълумотию морӣ, ки дар маълумоти санадҳои қайди ҳолати шаҳрвандӣ роҷеъ ба таваллуд, фавт, ақди никоҳ ва талоқ мавҷуданду мақомоти сабти ҳолати шаҳрвандӣ тартиб додаанд, гирифта мешавад. Ба шумораи таваллудшудагон танҳо тифлони зинда таваллудёфта дохил карда шудаанд.

Тағйироти табиӣ аҳоли номи умумишудаи маҷмӯи таваллуд ва фавт аст, ки шумораи аҳолиро табиатан тағйир медиҳад. Ба тағйироти табиӣ аҳоли никоҳ ва талоқ низ дохил мешаванд; гарчанд онҳо шумораи аҳолиро бевосита тағйир надиханд ҳам ба ҳамон тартиби таваллуд ва фавт ба ҳисоб гирифта мешаванд.

Афзоиши табиӣ аҳоли – андозаи мутлақи фарқи байни шумораи таваллудшудагон ва фавтидагон дар фосилаи муайяни вақт мебошад. Андозаи он метавонад мусбат ва ё манфӣ бошад.

Коэффитсиенти умумии таваллуд ва фавт ҳамчун мутобиқати шумораи кӯдакони зинда таваллудшуда ва фавтида дар давоми соли таквими нисбат ба шумораи миёнаи солони аҳолии мавҷуда ҳисоб карда мешавад. Коэффитсиентҳо бо промилл (‰) (ба 1000 нафар аҳоли) ҳисоб карда мешаванд.

Коэффитсиенти афзоиши табиӣ ҳамчун фарқияи коэффитсиентҳои умумии таваллуд ва фавт ҳисоб карда шудааст. Бо промилл (ба 1000 нафар аҳоли) ҳисоб карда мешавад.

Коэффитсиенти фавти тифл аз маҷмӯи ду таркибот ҳисоб карда мешавад: яке аз онҳо нисбати шумораи кӯдакони дар синни то яксола фавтидаи ҳамон насл, ки дар ҳамон сол таваллуд шудааст, ки коэффитсиенти он аз шумораи умумии кӯдакони ҳамон сол таваллудшуда ҳисоб карда мешавад, дуввум нисбати шумораи кӯдакони дар синни то яксола фавтидаи ҳамон насл, ки соли гузашта таваллуд шудаанд, ба шумораи умумии кӯдакони соли гузашта таваллудшуда. Бо промилл (ба ҳар 1000 нафар аҳоли) ҳисоб карда мешавад.

Дарозии эҳтимолии умр, дар вақти таваллуд фосилаи байни таваллуд ва фавт, аст ки ба синни марг баробар мебошад. Ин нишондихандаи миёнаи насли таваллудшуда, яъне нишондихандаи ҷамъбасти фавт аст.

Коэффитсиентҳои никоҳ ва талоқ умумианд – таносуби шумораи никоҳ ва талоқи дар давоми соли таквими ба қайд гирифташуда насбат ба шумораи миёнаи

данных, содержащихся в актовых записях соответственно о рождении, смерти, заключении и расторжении брака, составляемых органами записи актов гражданского состояния. В число родившихся включены только родившиеся живыми (живорожденные).

Естественное движение населения – обобщенное название совокупности рождений и смертей, изменяющих численность населения так называемым естественным путем. К естественному движению населения относятся также браки и разводы, хотя они не меняют численности населения непосредственно, но учитываются в том же порядке, что и рождения и смерти.

Естественный прирост населения – абсолютная величина разности между числом родившихся и умерших за определенный промежуток времени. Его величина может быть как положительной, так и отрицательной.

Общие коэффициенты рождаемости и смертности рассчитываются как отношение соответственно числа родившихся живыми и умерших в течение календарного года к среднегодовой численности населения. Исчисляются в промилле (‰) (на 1000 населения).

Коэффициент естественного прироста рассчитан как разность общих коэффициентов рождаемости и смертности. Исчисляется в промилле (на 1000 населения).

Коэффициент младенческой смертности исчисляется как сумма двух составляющих, первая из которых – отношение числа умерших в возрасте до одного года из поколения, родившихся в том году, для которого вычисляется коэффициент, к общему числу родившихся в том году; вторая – отношение числа умерших в возрасте до одного года из поколения, родившихся в предыдущем году, к общему числу родившихся в предыдущем году. Исчисляется в промилле (на 1000 родившихся живыми).

Ожидаемая продолжительность жизни при рождении – интервал между рождением и смертью, равный возрасту смерти. Это усредненный для поколения родившихся, показатель, представляющий собой обобщающий показатель смертности.

Коэффициенты брачности и разводимости общие – отношение числа зарегистрированных в течение календарного года браков и разводов к среднегодовой численности населения. Исчисляется в промилле (на 1000

умумии солонаи аҳоли мебошад. Бо промилл (ба ҳар 1000 нафар аҳоли) ҳисоб карда мешавад.

Маълумот дар бораи **муҳоҷирати аҳоли** дар натиҷаи таҳлили талонҳои баҳисобгирии омории омаду рафти аҳоли, ки аз мақомоти қорҳои дохилӣ ворид мегарданд, гирифта мешавад.

Муҳоҷирати аҳоли ҷойивазкунии одамон (муҳоҷирон) ба воситаи сарҳади минтақаҳо бо иваз кардани ҷои истиқомат мебошад.

Афзоиши муҳоҷирати (кӯчида рафтани) аҳоли (ҳиҷрати ҳолис) тафовути шумораи аҳолии ба ягон минтақа кӯчида омада ва аҳолии аз он кӯчидарафта мебошад. Аз шумораи аҳолии кӯчидарафта зиёд будани аҳолии кӯчидаомада аз афзудани муҳоҷирати аҳоли далолат мекунад. Зиёд шудани шумораи аҳолии кӯчидарафта нисбат ба шумораи аҳолии кӯчидаомада аз кам шудани муҳоҷирати аҳоли шаҳодат медиҳад.

Шумораи умумии муҳоҷирон (маҷмӯи муҳоҷират, гардиши муҳоҷират) маҷмӯи муҳоҷирони ягон минтақа аст. Ҳамчун ҷамъи шумораи аҳолии кӯчидаомада ва кӯчидарафта ҳисоб карда мешавад.

Коэффитсиенти умумии дарачаи муҳоҷират ҳолатҳои ҷои истиқоматро дигар кардани аҳоли дар маҷмӯи аҳоли дар ин ё он давра аст ва ҳамчун нисбати ҷараёни муҳоҷират (шумораи аҳолии кӯчидаомада, шумораи аҳолии кӯчидарафта, афзоиши муҳоҷирати аҳоли) нисбат ба шумораи миёнаи солонаи аҳолии доимӣ ҳисоб карда мешавад. Ба 1000 нафар аҳоли ба ҳисоб гирифта мешавад.

Самаранокини муҳоҷират таносуби афзоиши муҳоҷират (муҳоҷирати ҳолис) ва шумораи умумии муҳоҷирон (ҷамъи муҳоҷират) мебошад.

населения).

Данные о миграции населения получаются в результате разработки талонов статистического учета прибытия и убытия, поступающих от органов внутренних дел.

Миграция населения - перемещение людей (мигрантов) через границы регионов с переменной места жительства.

Миграционный прирост (отток) населения (чистая миграция) - разность между числом прибывших на какую-либо территорию и числом выбывших из нее. Превышение числа прибывших над числом выбывших показывает миграционный прирост со знаком плюс. Превышение числа выбывших над числом прибывших показывает миграционный отток со знаком минус.

Общее число мигрантов (валовая миграция, миграционный оборот) - совокупность мигрантов на какой-либо территории. Исчисляется как сумма числа прибывших и выбывших.

Коэффициент интенсивности миграции общий характеризует частоту случаев перемены места жительства в совокупности населения за данный период времени и исчисляется как отношение миграционных процессов (числа прибывших, числа выбывших, миграционного прироста населения) к среднегодовой численности постоянного населения. Рассчитывается на 1000 населения.

Эффективность миграции – соотношение миграционного прироста (чистой миграции) и общего числа мигрантов (валовой миграции).

АҲОЛӢ - НАСЕЛЕНИЕ

НИШОНДИҲАНДАҶОИ АСОСИИ ДЕМОГРАФИӢ
ОСНОВНЫЕ ДЕМОГРАФИЧЕСКИЕ ПОКАЗАТЕЛИ

	1991	2000	2005	2010	2015	2016	2017	2018	2019	2020	2021	2022
Шумораи аҳолии доимӣ дар охири сол, ҳазор нафар <i>Численность постоянного населения на конец года, тысяч человек.</i>	5505,6	6264,6	6842,2	7621,2	8551,2	8742,8	8931,2	9126,6	9313,8	9716,8	9886,8	10078,4
аз ҷумла: <i>в том числе:</i>												
- шаҳрӣ <i>городское</i>	1698,1	1670,6	1809,9	2020,5	2260,3	2300,5	2354,2	2396,8	2438,9	2796,2	5016,8	5117,3
- деҳотӣ <i>сельское</i>	3807,6	4594,0	5032,3	5600,7	6290,9	6442,3	6577,0	6729,8	6874,9	6920,6	4870,0	4961,1
шумораи истиқоматкунандаҳо дар 1 км ² / <i>Число жителей на 1 км²</i>	38,6	43,7	48,0	53,4	60,0	61,8	63,2	64,5	65,9	68,7	69,9	71,3
Дар шумораи умумӣ - аҳолии дар синну сол, ҳаз.: / <i>В общей численности населения в возрасте, тыс.:</i>												
Синни аз қобили меҳнат хурд ¹ <i>моложе трудоспособного¹</i>	2509,9	2611,3	2578,4	2714,6	2938,9	3009,6	3063,6	3129,9	3191,0	3565,1	3600,0	3649,6
Қобили меҳнат ¹ <i>трудоспособном¹</i>	2577,5	3246,7	3925,2	4548,9	5175,5	5273,2	5379,8	5473,9	5567,4	5601,7	5703,3	5804,7
Аз синни қобили меҳнат калонтар <i>старше трудоспособного</i>	418,2	392,0	338,6	357,7	436,8	460,0	487,8	522,8	555,4	550,0	583,5	624,1
Ҷавонони синни 14-30 сола <i>молодежь в возрасте 14-30 лет</i>	1694,0	1987,1	2331,5	2642,0	2865,1	2877,7	2877,7	2880,0	2877,5	2901,8	2900,2	2932,7
Дарозумрии эҳтимоли дар лаҳзаи таваллуд (микдори сол) <i>Ожидаемая продолжительность жизни при рождении, лет</i>												
тамоми аҳоли <i>всенаселение</i>	70,1	68,2	70,6	72,5	73,6	73,7	74,9	75,0	75,1	76,3
мардон <i>мужчины</i>	67,3	66,1	68,1	70,8	71,8	71,9	73,0	73,3	73,5	74,7
занон <i>женщины</i>	72,9	70,3	73,2	74,4	75,6	75,7	76,9	76,9	76,8	77,9

	1991	2000	2005	2010	2015	2016	2017	2018	2019	2020	2021	2022
ба 1000 нафар аҳоли- на 1000 населения												
Шумораи таваллудшудагон <i>Родившиеся</i> ²	39,1	27,0	26,4	31,7	28,1	26,6	25,4	25,6	25,4	25,8	22,1	23,2
Шумораи фавтидагон <i>Умершие</i>	6,1	4,7	4,6	4,4	4,0	3,9	3,6	3,6	3,6	4,5	4,0	3,1
Афзоиши табиӣ аҳоли <i>Естественный прирост</i> ²	33,0	22,3	21,8	27,3	24,1	22,7	21,7	22,0	21,8	21,3	18,1	20,1
Никоҳ - <i>Браки</i>	10,3	4,3	7,6	13,2	9,1	8,4	8,9	9,2	8,6	7,1	7,6	7,1
Талоқ - <i>Разводы</i>	1,4	0,4	0,4	0,8	1,0	1,0	1,1	1,2	1,3	1,1	1,4	1,5
Афзоиши аҳолии кӯчидаомада (+) кӯчидарафта (-) <i>Миграционный прирост (+) отток (-)</i>	-4,8	-2,2	-1,4	-0,9	-0,6	-0,5	-0,4	-0,3	-1,5	-0,8	-0,7	0,8

¹ солҳои 1991-1994 синну соли аз қобили меҳнат ҷавонтар 0-15 сола, синну соли қобили меҳнат - мардони 16- 59 сола, занони 16-54 сола, синну соли аз қобили меҳнат калон - мардони 60 – сола ва калонтар, занони 55 сола ва калонтар;

солҳои 1995-2001 синну соли аз қобили меҳнат ҷавонтар 0-14 сола, синну соли қобили меҳнат - мардони 15- 59 сола, занони 15-54 сола, синну соли аз қобили меҳнат калон - мардони 60 – сола ва калонтар, занони 55 сола ва калонтар;

Солҳои 2004-2005: синну соли аз қобили меҳнат ҷавонтар - 0-14 сола, синну соли қобили меҳнат - мардони 15- 62 сола, занони 15-57 сола, синну соли аз қобили меҳнат калон - мардони 63 – сола ва калонтар, занони 58 сола ва калонтар

²⁾ - маълумоти ислохшуда бо назардошти маълумотҳои ба ҳисобот дохил нашуда мебошад

¹ 1991-1994 годы: моложе трудоспособного - 0-15 лет, трудоспособный возраст – мужчины 16-59 лет, женщины 16-54 лет, старше трудоспособного - мужчины 60 лети старше, женщины 55 лети старше;

1995-2001 годы: моложе трудоспособного - 0-14 лет, трудоспособный возраст - мужчины 15-59 лет, женщины 15-54 лет, старше трудоспособного - мужчины 60 лети старше, женщины 55 лети старше;

С 2004-2005 годы: моложе трудоспособного – 0-14 лет, трудоспособный возраст - мужчины 15-62 года, женщины 15-57 лет, старше трудоспособного - мужчины 63 года и старше, женщины 58 лет и старше.

²⁾ – с поправкой на недоучет

ТАКСИМОТИ МАЪМУРӢ ҲУДУДИ ВИЛОЯТҲО, Ш. ДУШАНБЕ
ВА НОҲИЯҲОИ ТОБЕИ ҶУМҲУРӢ то 1 январи с. 2023

**АДМИНИСТРАТИВНО-ТЕРРИТОРИАЛЬНОЕ ДЕЛЕНИЕ ОБЛАСТЕЙ, г. ДУШАНБЕ И
РАЙОНОВ РЕСПУБЛИКАНСКОГО ПОДЧИНЕНИЯ на 1 января 2023 г.**

	масоҳат, ҳаз. км ²	шумо- раи аҳолии доимӣ, ҳаз. нафар	шумо- раи истиқом атқунан даҳо дар 1 км ²	ноҳияҳо районы	шаҳрҳо города	ноҳия- ҳои шаҳрҳо районы в городах	шаҳрак- ҳо поселки	ҷамоат- ҳои деҳот сельские джамо- аты
	террито- рия, тыс. кв.км	числен- ность постоян- ного насе- ления, тыс. человек	число жителей на 1 км ²					
Ҷумҳурии Тоҷикистон Республика Таджикистан	141,4	10078,4	71,3	47	18	4	66	367
ВМКБ ГБАО	62,9	232,0	3,7	7	1	-	4	42
Вилояти Суғд Согдийская область	25,2	2870,0	113,9	10	8	-	23	93
Вилояти Хатлон Хатлонская область	24,7	3611,2	146,2	21	4	-	23	132
ш. Душанбе г. Душанбе	0,2	1221,1	6009,4	-	1	4	-	-
НТҶ - РРП	28,4	2144,1	75,5	9	4	-	16	100

ШУМОРАИ АҲОЛИИ ДОИМӢ то 1 январи соли 2023
ЧИСЛЕННОСТЬ ПОСТОЯННОГО НАСЕЛЕНИЯ на 1 января 2023 года

Гуруҳҳои синну соли Возрастные группы	Ҳамаи аҳоли Все население			Аҳолии шаҳр Городское население			Аҳолии деҳот Сельское население			Шумораи мардон ба 1000 нафар занон Число мужчин на 1000 женщин
	харду чинс, хазор нафар оба пола, тысяч человек	аз он ҷумла: в том числе:		харду чинс, хазор нафар оба пола, тысяч человек	аз он ҷумла: в том числе:		харду чинс, хазор нафар оба пола, тысяч человек	аз он ҷумла: в том числе:		
		мардҳо мужчины	занҳо женщины		мардҳо мужчины	занҳо женщины		мардҳо мужчины	занҳо женщины	
0-4	1263,7	661,1	602,6	324,3	168,2	156,1	939,4	492,9	446,5	1097
5-9	1287,1	662,8	624,3	313,9	158,8	155,1	973,2	504,0	469,2	1062
10-14	1098,8	567,3	531,5	299,5	153,0	146,5	799,3	414,3	383,0	1067
15-19	846,1	422,5	423,6	254,2	130,1	124,1	591,9	292,4	299,5	997
20-24	915,9	463,3	452,6	328,8	175,9	152,9	587,1	287,4	299,7	1024
25-29	808,4	405,9	402,5	227,2	113,9	113,3	581,2	292,0	289,2	1008
30-34	815,9	415,6	400,3	235,3	118,6	116,7	580,6	297,0	283,6	1038
35-39	688,8	350,4	338,4	203,7	102,5	101,2	485,1	247,9	237,2	1035
40-44	526,9	267,9	259,0	163,1	81,5	81,6	363,8	186,4	177,4	1034
45-49	435,2	218,0	217,2	135,1	65,6	69,5	300,1	152,4	147,7	1004
50-54	396,8	196,6	200,2	126,0	60,7	65,3	270,8	135,9	134,9	982
55-59	347,2	170,0	177,2	105,7	50,4	55,3	241,5	119,6	121,9	959
60-64	288,2	141,2	147,0	86,3	41,2	45,1	201,9	100,0	101,9	961
65-69	171,2	83,3	87,9	51,2	24,2	27,0	120,0	59,1	60,9	948
70-74	97,8	47,6	50,2	29,0	13,6	15,4	68,8	35,0	33,8	948
75-79	40,1	20,3	19,8	11,3	5,4	5,9	28,8	14,9	13,9	1025
80 сола ва калонтар 80 лет и старше	50,3	23,7	26,6	11,4	5,0	6,4	38,9	18,7	20,2	891
Ҳамагӣ Итого	10078,4	5117,3	4961,1	2906,0	1468,6	1437,4	7172,4	3648,7	3523,7	1031

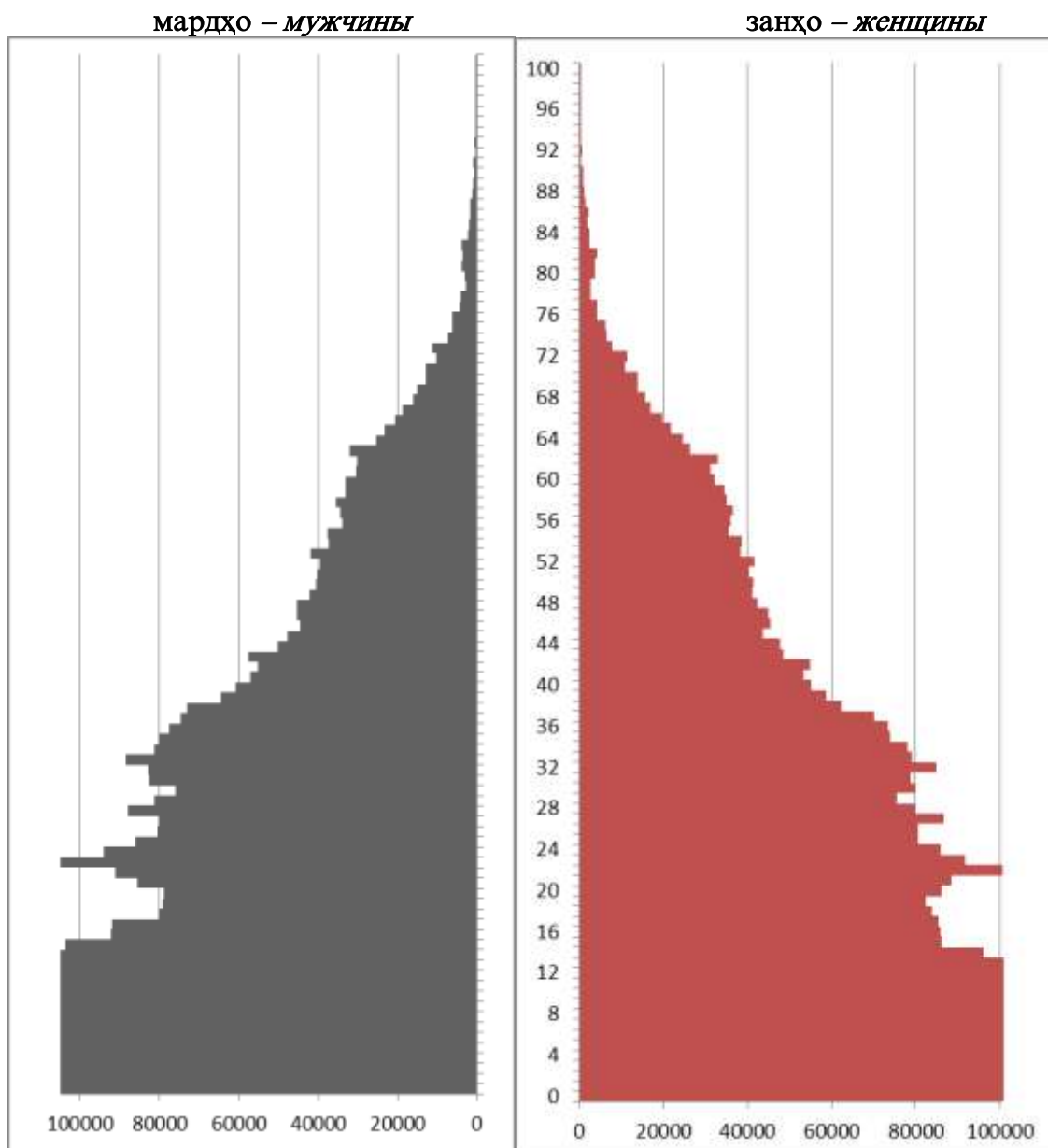
Аз аҳолии умумӣ, аҳолии дар синну сол:
Из общего населения, население в возрасте:

Хурд аз қобили меҳнат моложе трудоспособного	3649,6	1891,2	1758,4	937,8	480,1	457,7	2711,8	1411,1	1300,7	1076
Қобили меҳнат трудоспособном	5804,7	3002,5	2802,2	1785,0	926,3	858,7	4019,7	2076,2	1943,5	1071
Аз синну соли қобили меҳнат калонтар 80 сола ва калонтар 80 лет и старше трудоспособного	624,1	223,6	400,5	183,2	62,2	121,0	440,9	161,4	279,5	558

АҲОЛӢ
НАСЕЛЕНИЕ

Гуруҳҳои синну соли <i>Возрастные группы</i>	Ҳамаи аҳоли <i>Все население</i>			Аҳолии шаҳр <i>Городское население</i>			Аҳолии деҳот <i>Сельское население</i>			Шумораи мардон ба 1000 нафар занон <i>Число мужчин на 1000 женщин</i>
	харду чинс, хазор нафар <i>оба пола, тысяч человек</i>	аз он ҷумла: в том числе:		харду чинс, хазор нафар <i>оба пола, тысяч человек</i>	аз он ҷумла: в том числе:		харду чинс, хазор нафар <i>оба пола, тысяч человек</i>	аз он ҷумла: в том числе:		
		мардҳо <i>мужчины</i>	занҳо <i>женщины</i>		мардҳо <i>мужчины</i>	занҳо <i>женщины</i>		мардҳо <i>мужчины</i>	занҳо <i>женщины</i>	
ҷавонони синни 14-30 сола <i>молодежь в возрасте 14-30 лет</i>	2932,7	1478,1	1454,6	913,1	472,4	440,7	2019,6	1005,7	1013,9	1016
Аз аҳолии умумӣ, аҳолии дар синну соли (ба ҳисоби фоиз): Из общего населения, население в возрасте (в %):										
Хурд аз қобили меҳнат <i>моложе трудоспособного</i>	36,2	37,0	35,4	32,3	32,7	31,9	37,8	38,7	36,9	1045
Қобили меҳнат <i>трудоспособном</i>	57,6	58,7	56,5	61,4	63,1	59,7	56,1	56,9	55,2	1039
Аз синну соли қобили меҳнат калонтар <i>старше трудоспособного</i>	6,2	4,4	8,1	6,3	4,2	8,4	6,1	4,4	7,9	543
ҷавонони синни 14-30 сола <i>молодежь в возрасте 14-30 лет</i>	29,1	28,9	29,3	31,4	32,2	30,7	28,2	27,6	28,8	986
Синну соли миёна <i>Средний возраст</i>	26,2	25,9	26,5	27,2	26,7	27,7	25,8	25,6	26,1	977
Синну соли медианӣ <i>Медианный возраст</i>	23,4	23,1	23,6	23,9	23,6	24,4	22,4	22,0	22,7	979

ПИРАМИДАИ СИННУ СОЛИ ҚИНСИИ ШУМОРАИ АҲОЛӢ
ТО 1 ЯНВАРИСОЛИ 2023, НАФАР
ВОЗРАСТНО-ПОЛОВАЯ ПИРАМИДА ЧИСЛЕННОСТИ НАСЕЛЕНИЯ
НА 1 ЯНВАРЯ 2023 ГОДА, ЧЕЛОВЕК



ТАВАЛЛУД, ФАВТ ВА АФЗОИШИ ТАБИИ АҲОЛӢ РОЖДАЕМОСТЬ, СМЕРТНОСТЬ И ЕСТЕСТВЕННЫЙ ПРИРОСТ НАСЕЛЕНИЯ												
	1991	2000	2005	2010	2015	2016	2017	2018	2019	2020	2021	2022
ҲамагӢ аҳоли - Всенаселение												
Шумораи таваллудшудагон, ҳазор ¹ Число родившихся, тысяч ¹	212,6	167,2	180,8	239,8	237,6	230,0	224,1	231,0	234,4	243,0	216,5	231,6
Шумораи фавтидагон, ҳазор ¹ Число умерших, тысяч ¹	33,1	29,4	31,5	33,3	33,6	34,1	32,0	32,7	33,5	42,6	39,1	31,2
Афзоиши табиӣ аҳоли, ҳаз./ Естественный прирост населения, тысяч	179,5	137,8	149,3	206,5	204,0	195,9	192,0	198,3	200,8	200,4	177,4	200,4
Ба 1000 нафар аҳоли: /На 1000 человек населения:												
- шумораи таваллудшудагон ¹ - число родившихся ¹	39,1	27,0	26,4	31,7	28,1	26,6	25,4	25,6	25,4	25,8	22,1	23,2
- шумораи фавтидагон - число умерших	6,1	4,7	4,6	4,4	4,0	3,9	3,6	3,6	3,6	4,5	4,0	3,1
- афзоиши табиӣ аҳоли /естественный прирост населения	33,0	22,3	21,8	27,3	24,1	22,7	21,7	22,0	21,8	21,3	18,1	20,1
аҳолии шаҳр – городское население												
Шумораи таваллудшудагон, ҳазор ¹ Число родившихся, тысяч ¹	50,4	42,4	42,6	54,6	53,1	51,0	51,9	53,1	57,9	62,7	63,1	73,2
Шумораи фавтидагон, ҳазор ¹ Число умерших, тысяч ¹	11,1	9,3	9,7	9,9	10,0	9,9	9,6	9,9	10,7	13,8	15,4	11,2
Афзоиши табиӣ аҳоли, ҳаз./ Естественный прирост населения, тысяч	39,3	33,1	32,9	44,6	43,1	41,1	42,3	43,2	47,1	48,8	47,7	62,0
Ба 1000 нафар аҳоли: /На 1000 человек населения:												
- шумораи таваллудшудагон ¹ - число родившихся ¹	29,9	25,8	23,5	27,2	23,7	22,3	22,2	22,4	24,0	25,4	22,4	25,4
- шумораи фавтидагон - число умерших	6,6	5,7	5,4	5,0	4,5	4,4	4,1	4,2	4,5	5,6	5,4	3,9
- афзоиши табиӣ аҳоли /естественный прирост населения	23,3	20,1	18,2	22,3	19,3	18,0	18,2	18,2	19,5	19,8	16,9	21,5
аҳолидеҳот – сельское население												
Шумораи таваллудшудагон, ҳазор ¹ Число родившихся, тысяч ¹	162,2	124,8	138,2	169,1	184,5	179,0	172,1	177,9	176,5	180,3	153,4	158,4
Шумораи фавтидагон, ҳазор ¹ Число умерших, тысяч ¹	22,0	20,1	21,8	24,0	23,6	24,2	22,5	22,8	22,8	28,8	23,7	20,0
Афзоиши табиӣ аҳоли, ҳаз./ Естественный прирост населения, тысяч	140,2	104,7	116,4	145,1	160,9	154,8	149,7	155,1	153,7	151,6	129,7	138,4
Ба 1000 нафар аҳоли: /На 1000 человек населения:												
- шумораи таваллудшудагон ¹ - число родившихся ¹	43,3	27,5	27,4	29,8	29,7	28,1	26,5	26,7	25,9	26,0	22,0	22,3
- шумораи фавтидагон - число умерших	5,9	4,4	4,3	4,2	3,8	3,8	3,5	3,4	3,3	4,1	3,4	2,8
- афзоиши табиӣ аҳоли /естественный прирост населения	37,4	23,1	23,1	25,6	25,9	24,3	23,0	23,3	22,6	21,8	18,6	19,5

¹) маълумоти ислоҳшуда бо назардошти маълумотҳои ба ҳисобот дохил нашуда

¹) оценка с поправкой на недоучет

КОЭФФИЦИЕНТЫ УМУМИИ ТАВАЛЛУД, ФАВТ ВА АФЗОИШИ ТАБИИИ АҲОЛӢ ДАР
ВИЛОЯТҲО, Ш.ДУШАНБЕ ВА НОҲИЯҲОИ ТОБЕИ ҶУМҲУРӢ
ОБЩИЕ КОЭФФИЦИЕНТЫ РОЖДАЕМОСТИ, СМЕРТНОСТИ И ЕСТЕСТВЕННОГО
ПРИРОСТА НАСЕЛЕНИЯ ПО ОБЛАСТЯМ, Г. ДУШАНБЕ И РАЙОНАМ
РЕСПУБЛИКАНСКОГО ПОДЧИНЕНИЯ

	1991	2000	2005	2010	2015	2016	2017	2018	2019	2020	2021	2022
таваллуд ба 1000 нафар аҳоли¹ - рождаемость на 1000 населения¹												
Ҷумҳурии Тоҷикистон Республика Таджикистан	39,1	27,0	26,4	31,7	28,1	26,6	25,4	25,6	25,4	25,8	22,1	23,2
ВМКБ - ГБАО	35,4	17,4	14,9	21,2	25,1	23,7	25,7	23,5	18,0	20,5	16,4	15,1
Вилояти Суғд Согдийская область	33,9	25,1	22,8	29,1	27,8	24,9	23,7	24,2	23,6	23,2	19,8	20,7
Вилояти Хатлон Хатлонская область	46,0	28,6	31,4	34,9	30,9	30,0	28,1	28,5	28,5	28,8	25,0	26,8
ш. Душанбе г. Душанбе	24,1	28,5	22,2	24,3	18,3	17,5	18,8	18,4	19,5	21,0	16,1	17,5
НТҶ - РРП	43,7	28,1	26,6	34,2	28,6	27,5	25,9	25,9	26,1	27,0	24,3	24,7
фавт ба 1000 нафар аҳоли¹ - смертность на 1000 населения¹												
Ҷумҳурии Тоҷикистон Республика Таджикистан	6,1	4,7	4,6	4,4	4,0	3,9	3,6	3,6	3,6	4,5	4,0	3,1
ВМКБ - ГБАО	5,8	4,6	4,7	5,7	5,5	5,4	5,1	4,7	4,1	5,5	5,0	3,8
Вилояти Суғд Согдийская область	6,1	5,9	5,3	5,0	4,5	4,4	4,2	4,3	4,1	5,2	4,7	3,8
Вилояти Хатлон Хатлонская область	6,3	4,2	4,4	4,2	3,9	4,0	3,5	3,5	3,5	4,2	3,7	2,9
ш. Душанбе - г. Душанбе	6,9	4,2	4,2	3,5	3,3	3,3	2,9	3,0	3,1	4,3	3,0	2,4
НТҶ - РРП	5,9	4,3	4,2	4,1	3,6	3,5	3,3	3,1	3,4	4,1	3,9	2,9
Афзоиши табиӣ аҳоли ба 1000 нафар аҳоли естественный прирост населения на 1000 населения												
Ҷумҳурии Тоҷикистон Республика Таджикистан	33,0	22,3	21,8	27,3	24,1	22,7	21,7	22,0	21,8	21,3	18,1	20,1
ВМКБ - ГБАО	29,6	12,8	10,2	15,4	19,6	18,4	20,5	18,8	13,9	15,0	11,4	11,3
Вилояти Суғд Согдийская область	27,7	19,2	17,6	24,1	23,2	20,5	19,5	19,9	19,4	17,9	15,1	16,9
Вилояти Хатлон Хатлонская область	40,1	24,4	27,0	30,7	27,0	26,1	24,6	25,0	25,0	24,6	21,3	23,9
ш. Душанбе г. Душанбе	17,2	24,3	18,1	20,8	15,0	14,2	15,9	15,4	16,4	16,6	13,1	15,1
НТҶ - РРП	37,8	23,8	22,4	30,1	25,1	24,0	22,6	22,8	22,7	22,9	20,4	21,8

¹) маълумоти ислоҳшуда бо назардошти маълумотҳои ба ҳисобот дохилнашуда

¹) оценка с поправкой на недоучет

ҶАВТ АЗ РӯИ САБАБҲОИ АЛОҲИДА ДАР ҶУМҲУРИИ ТОҶИКИСТОН
СМЕРТНОСТӢ ПО ОТДЕЛЬНЫМ ПРИЧИНАМ ПО РЕСПУБЛИКЕ ТАДЖИКИСТАН

	1991	2000	2005	2010	2015	2016	2017	2018	2019	2020	2021	2022
нафар - человек												
Ҷамъи фавтидагон Всего умерших	33067	29387	31520	33343	33563	34134	32027	32699	33537	42626	39112	31206
аз он ҷумла: в том числе:												
-аз бемориҳои сирояткунанда ва паразитӣ/ от инфекционных и паразитарных болезней	4654	1930	1339	1152	684	755	559	543	390	377	237	185
-аз бемориҳои саратон / от новообразований	2648	1910	2129	2518	2658	2777	2676	2659	3106	3178	2927	2737
-аз бемориҳои системаи гардиши хун / от болезней системы кровообращения	10099	11618	14742	15750	16084	16161	15393	16443	15734	19371	19062	14242
-аз бемориҳои узвҳои нафаскашӣ -от болезней органов дыхания	6814	3600	2746	2319	1798	1811	1335	1067	1934	4219	3614	1751
- аз бемориҳои узвҳои ҳозима от болезней органов пищеварения	989	1191	1419	1481	1478	1474	1416	1441	1343	1449	1400	1090
-аз нохушӣ, қатл, худкушӣ ва дигар таъсири берунӣ -от несчастных случаев, убийств, самоубийств и других внешних воздействий	2364	1700	1729	1623	1340	1351	1108	1084	1450	1209	1151	1193
ба 100000 нафар аҳоли - на 100000 населения												
Ҷамъи фавтидагон Всего умерших	608,6	428,2	422,1	421,7	397,1	394,8	362,4	362,2	363,7	453,0	399,0	312,6
аз он ҷумла: в том числе:												
-аз бемориҳои сирояткунанда ва паразитӣ/ от инфекционных и паразитарных болезней	85,7	31,2	19,6	15,2	8,1	8,6	6,3	6,0	4,2	4,0	2,4	1,9
-аз бемориҳои саратон / от новообразований	48,7	30,9	32,1	33,2	31,4	32,1	30,3	29,4	33,7	33,8	29,9	27,4
-аз бемориҳои системаи гардиши хун / от болезней системы кровообращения	185,9	187,8	215,2	208,0	190,3	186,9	174,2	182,1	170,6	205,9	194,5	142,7
-аз бемориҳои узвҳои нафаскашӣ -от болезней органов дыхания	125,4	58,2	40,1	30,6	21,3	20,9	15,1	11,8	21,0	44,8	36,9	17,5
- аз бемориҳои узвҳои ҳозима от болезней органов пищеварения	18,2	19,3	20,7	19,6	17,5	17,0	16,0	16,0	14,6	15,4	14,3	10,9
-аз нохушӣ, қатл, худкушӣ ва дигар таъсири берунӣ -от несчастных случаев, убийств, самоубийств и других внешних воздействий	43,5	27,5	25,2	21,4	15,8	15,6	12,5	12,0	15,7	12,8	11,7	12,0

**МИҚДОРИ НИКОҲ ВА ТАЛОҚ, КИ МАҚОМОТИ САҲШ БА ҚАЙД ГИРИФТААНД ВА
КОЭФФИЦИЕНТҲОИ УМУМИИ НИКОҲ ВА ТАЛОҚ
ДАР ВИЛОЯТҲО, Ш. ДУШАНБЕ ВА НОҲИЯҲОИ ТОБЕИ ҶУМҲУРӢ
ЧИСЛО БРАКОВ И РАЗВОДОВ ЗАРЕГИСТРИРОВАННЫХ ОРГАНАМИ ЗАГС И ОБЩИЕ
КОЭФФИЦИЕНТЫ БРАЧНОСТИ И РАЗВОДИМОСТИ ПО ОБЛАСТЯМ, Г. ДУШАНБЕ И
РАЙОНАМ РЕСПУБЛИКАНСКОГО ПОДЧИНЕНИЯ**

	1991	2000	2005	2010	2015	2016	2017	2018	2019	2020	2021	2022
миқдори никоҳ – число браков												
Ҷумҳурии Тоҷикистон Республика Таджикистан	56505	26597	52352	100759	76956	72499	78638	82647	80293	67100	74677	70665
ВМКБ - ГБАО	1565	554	1126	2446	2264	1970	1951	1937	1756	1369	1471	1158
Вилояти Суғд Согдийская область	18672	12842	20230	27190	22611	21208	22046	22742	21604	18471	22531	20732
Вилояти Хатлон Хатлонская область	17280	5547	17328	39458	27857	26507	29733	31255	30032	24809	25955	25354
ш. Душанбе г. Душанбе	5192	2180	3500	7625	7097	6735	7048	7411	8274	6726	8775	8433
НТҚ - РРП	13796	5474	10168	24040	17127	16079	17860	19302	18626	15725	15945	14988
ба 1000 нафар аҳоли – на 1000 человек населения												
Ҷумҳурии Тоҷикистон Республика Таджикистан	10,3	4,3	7,6	13,2	9,1	8,4	8,9	9,2	8,6	7,1	7,6	7,1
ВМКБ - ГБАО	9,2	2,7	5,2	11,9	10,5	9,0	8,8	8,6	7,7	5,9	6,4	5,0
Вилояти Суғд Согдийская область	11,2	6,8	9,9	12,1	9,1	8,4	8,5	8,6	8,0	6,8	8,0	7,2
Вилояти Хатлон Хатлонская область	10,1	2,6	7,1	14,7	9,3	8,6	9,4	9,7	9,0	7,3	7,4	7,1
ш. Душанбе г. Душанбе	8,9	3,8	5,5	10,4	8,9	8,3	8,6	8,8	9,6	7,7	7,4	7,0
НТҚ - РРП	10,5	4,0	6,7	13,9	8,8	8,1	8,7	9,2	8,6	7,2	7,7	7,1
миқдори талоқ – число разводов												
Ҷумҳурии Тоҷикистон Республика Таджикистан	7562	2373	2885	6019	8346	8845	10053	10976	12469	10532	13684	14909
ВМКБ - ГБАО	94	16	9	47	106	113	165	156	216	173	257	223
Вилояти Суғд Согдийская область	2548	1441	1669	2749	3440	3638	4040	4046	4272	3577	3940	4302
Вилояти Хатлон Хатлонская область	1445	226	336	1231	1671	1707	1829	2376	2631	2417	3288	3575
ш. Душанбе г. Душанбе	1980	421	492	908	1193	1286	1579	1775	2308	1829	2621	2633
НТҚ - РРП	1495	269	379	1084	1936	2101	2440	2623	3042	2536	3578	4176
ба 1000 нафар аҳоли – на 1000 человек населения												
Ҷумҳурии Тоҷикистон Республика Таджикистан	1,4	0,4	0,4	0,8	1,0	1,0	1,1	1,2	1,3	1,1	1,4	1,5
ВМКБ - ГБАО	0,6	0,1	0,04	0,2	0,5	0,5	0,7	0,7	0,9	0,8	1,1	1,0
Вилояти Суғд Согдийская область	1,5	0,8	0,8	1,2	1,4	1,4	1,6	1,5	1,6	1,3	1,4	1,5
Вилояти Хатлон Хатлонская область	0,8	0,1	0,1	0,5	0,6	0,6	0,6	0,7	0,8	0,7	0,9	1,0
ш. Душанбе г. Душанбе	3,4	0,7	0,8	1,2	1,5	1,6	1,9	2,1	2,7	2,1	2,2	2,2
НТҚ - РРП	1,1	0,2	0,3	0,6	1,0	1,1	1,2	1,2	1,4	1,2	1,7	2,0

ҶАМЪБАСТИ УМУМИИ МУҲОЧИРАТИ АҲОЛӢ
ОБЩИЕ ИТОГИ МИГРАЦИИ НАСЕЛЕНИЯ

ҳазор нафар – *тысяч человек*

	1991	2000	2005	2010	2015	2016	2017	2018	2019	2020	2021	2022
Ҳамагӣ аҳоли – <i>Всего населения</i>												
Шумораи кӯчида-омадагон <i>Число прибывших</i>	74,9	14,5	18,0	29,6	35,3	33,3	37,5	42,1	40,9	34,7	33,5	30,3
Аз рӯи муҳоҷи-рати дохили ҷум-ҳуриявӣ/ <i>по внутри республиканской миграции</i>	50,3	12,8	16,8	28,3	34,7	32,9	37,1	41,7	40,6	34,6	33,2	29,9
Аз рӯи муҳоҷи-рати байнидавлатӣ <i>По межгосударственной миграции</i>	20,0	1,7	1,1	1,4	0,6	0,5	0,4	0,4	0,3	0,1	0,3	0,4
Шумораи кӯчида-рафтагон <i>Число выбывших</i>	101,3	28,2	27,3	36,1	40,1	37,6	41,2	45,1	54,5	42,6	40,8	39,1
Аз рӯи муҳоҷи-рати дохили ҷум-ҳуриявӣ/ <i>по внутри республиканской миграции</i>	50,1	13,6	20,0	30,8	37,3	34,8	38,9	42,7	44,8	41,4	39,4	37,9
Аз рӯи муҳоҷи-рати байни давлатӣ <i>По межгосударственной миграции</i>	48,6	14,6	7,3	5,4	2,9	2,8	2,2	2,4	9,7	1,2	1,4	1,2
Шумораи аҳолии кӯчидаомада (+), кӯчидарафта (-) <i>Миграционный прирост (+), отток (-)</i>	-26,4	-13,7	-9,3	-6,5	-4,8	-4,3	-3,7	-3,0	-13,6	-7,9	-7,3	-8,8
Аз рӯи муҳоҷи-рати дохили ҷум-ҳуриявӣ/ <i>по внутри республиканской миграции</i>	0,1	-0,9	-3,2	-2,5	-2,5	-2,4	-1,8	-1,0	-4,2	-6,8	-6,2	-8,0
Аз рӯи муҳоҷи-рати байнидавлатӣ <i>По межгосударственной миграции</i>	-28,6	-12,8	-6,2	-4,0	-2,3	-2,3	-1,9	-2,0	-9,4	-1,1	-1,1	-0,8
аҳолии шаҳр – <i>городское население</i>												
Шумораи кӯчида-омадагон <i>Число прибывших</i>	47,9	10,7	12,1	12,9	14,8	14,4	15,3	16,9	16,9	15,6	15,7	14,4
Аз рӯи муҳоҷи-рати дохили ҷум-ҳуриявӣ/ <i>по внутри республиканской миграции</i>	31,2	9,5	11,4	12,1	14,6	14,2	15,1	16,7	16,8	15,6	15,5	14,3
Аз рӯи муҳоҷи-рати байнидавлатӣ <i>По межгосударственной миграции</i>	14,5	1,2	0,6	0,8	0,3	0,2	0,2	0,2	0,1	0,0	0,2	0,1
Шумораи кӯчида-рафтагон <i>Число выбывших</i>	63,7	15,5	12,0	15,0	13,2	15,3	14,8	18,3	22,0	14,4	15,5	14,5
Аз рӯи муҳоҷи-рати дохили ҷум-ҳуриявӣ/ <i>по внутри республиканской миграции</i>	22,0	6,2	7,5	12,1	12,0	14,0	13,8	17,3	19,0	14,1	14,9	13,9

	1991	2000	2005	2010	2015	2016	2017	2018	2019	2020	2021	2022
Аз рӯи муҳоҷирати байнидавлатӣ <i>По межгосударственной миграции</i>	40,7	9,3	4,5	2,9	1,2	1,3	1,0	1,0	3,0	0,3	0,6	0,6
Шумораи аҳолии кӯчидаомада (+), кӯчидарафта (-) <i>Миграционный прирост (+), отток (-)</i>	-15,8	-4,8	0,1	-2,1	1,7	0,9	0,4	-1,4	-5,1	1,2	-2,2	-0,0
Аз рӯи муҳоҷирати дохиличумхуриявӣ/ по внутри республиканской миграции	9,2	3,4	3,9	-0,01	2,6	-0,2	1,3	-0,6	-2,2	1,5	-1,8	0,4
Аз рӯи муҳоҷирати байнидавлатӣ <i>По межгосударственной миграции</i>	-26,2	-8,2	-3,8	-2,1	-0,9	-1,1	-0,9	-0,8	-2,8	-0,3	-0,4	-0,4
аҳолии деҳот – сельское население												
Шумораи кӯчидаомадагон <i>Число прибывших</i>	27,0	3,8	5,9	16,8	20,5	19,0	22,2	25,2	24,0	19,1	17,8	15,9
Аз рӯи муҳоҷирати дохиличумхуриявӣ/ по внутри республиканской миграции	19,1	3,2	5,4	16,2	20,2	18,7	22,0	24,9	23,8	19,0	17,7	15,6
Аз рӯи муҳоҷирати байнидавлатӣ <i>По межгосударственной миграции</i>	5,5	0,6	0,5	0,5	0,3	0,2	0,2	0,3	0,2	0,1	0,1	0,3
Шумораи кӯчидарафтагон <i>Число выбывших</i>	37,6	12,7	15,3	21,1	27,0	22,3	26,3	26,7	32,5	28,2	25,3	24,6
Аз рӯи муҳоҷирати дохиличумхуриявӣ/ по внутри республиканской миграции	28,2	7,5	12,5	18,7	25,3	21,0	25,1	25,3	25,8	27,3	24,5	24,0
Аз рӯи муҳоҷирати байнидавлатӣ <i>По межгосударственной миграции</i>	7,9	5,2	2,8	2,4	1,7	1,4	1,2	1,4	6,8	0,9	0,8	0,6
Шумораи аҳолии кӯчидаомада (+), кӯчида рафта (-) <i>Миграционный прирост (+), отток (-)</i>	-10,6	-8,9	-9,4	-4,4	6,5	-3,4	-4,1	-1,5	-8,5	-9,1	-7,4	-8,7
Аз рӯи муҳоҷирати дохиличумхуриявӣ/ по внутри республиканской миграции	-9,1	-4,2	-7,1	-2,5	5,1	-2,2	-3,1	-0,4	-2,0	-8,3	-6,8	-8,4
Аз рӯи муҳоҷирати байнидавлатӣ <i>По межгосударственной миграции</i>	-2,4	-4,7	-2,3	-1,9	-1,4	-1,2	-1,0	-1,1	-6,5	-0,8	-0,6	-0,3

**ҶАМЪБАСТИ УМУМИИ МУҲОЧИРАТИ АҲОЛӢ ДАР САТҲИ МИНТАҚАҲО
ОБЩИЕ ИТОГИ МИГРАЦИИ НАСЕЛЕНИЯ ПО РЕГИОНАМ**

	1991	2000	2005	2010	2015	2016	2017	2018	2019	2020	2021	2022
Ҷумҳури – Республика												
Шумораи аҳолии кӯчидаомада, ҳазор нафар <i>число прибывших, тыс. человек</i>	74,9	14,5	18,0	29,6	35,3	33,3	37,5	42,1	40,9	34,7	33,5	30,3
шумораи аҳолии кӯчидарафта, ҳазор нафар <i>число выбывших, тыс. человек</i>	101,3	28,2	27,3	36,1	40,1	37,6	41,2	45,1	54,5	42,6	40,8	39,1
афзоиши муҳоҷират, ҳазор нафар <i>миграционный прирост, тыс. человек</i>	-26,4	-13,7	-9,3	-6,5	-4,8	-4,3	-3,7	-3,0	-13,6	-7,9	-7,3	-8,8
Ба 1000 нафар аҳоли – на 1000 человек населения												
Шумораи аҳолии кӯчидаомада, ҳазор нафар <i>число прибывших, тыс. человек</i>	13,8	2,3	2,6	3,9	4,2	3,9	4,2	4,6	4,4	3,7	3,4	3,0
шумораи аҳолии кӯчидарафта, ҳазор нафар <i>число выбывших, тыс. человек</i>	18,6	4,5	4,0	4,8	4,7	4,3	4,7	4,9	5,9	4,5	4,2	3,9
афзоиши муҳоҷират, ҳазор нафар <i>миграционный прирост, тыс. человек</i>	-4,8	-2,2	-1,4	-0,9	-0,6	-0,5	-0,4	-0,3	-1,5	-0,8	-0,8	0,9
ВМКБ – ГБАО												
Шумораи аҳолии кӯчидаомада, ҳазор нафар <i>число прибывших, тыс. человек</i>	3,6	0,3	0,3	0,5	0,6	0,6	0,7	0,7	0,7	0,6	0,5	0,6
шумораи аҳолии кӯчидарафта, ҳазор нафар <i>число выбывших, тыс. человек</i>	5,0	1,0	2,1	1,8	1,8	1,8	1,9	1,7	1,9	1,6	1,3	1,4
афзоиши муҳоҷират, ҳазор нафар <i>миграционный прирост, тыс. человек</i>	-1,4	-0,7	-1,8	-1,3	-1,2	-1,2	-1,1	-1,0	-1,2	-1,0	-0,8	-0,8
Ба 1000 нафар аҳоли – на 1000 человек населения												
Шумораи аҳолии кӯчидаомада, ҳазор нафар <i>число прибывших, тыс. человек</i>	20,9	1,6	1,5	2,5	3,0	2,9	3,3	3,0	3,2	2,6	2,3	2,6
шумораи аҳолии кӯчидарафта, ҳазор нафар <i>число выбывших, тыс. человек</i>	29,3	4,6	9,4	8,2	8,5	8,4	8,4	7,3	8,2	6,9	5,9	6,1
афзоиши муҳоҷират, ҳазор нафар <i>миграционный прирост, тыс. человек</i>	-8,4	-3,0	-7,9	-5,7	-5,5	-5,5	-5,1	-4,3	-5,0	-4,3	-3,6	-3,5

	1991	2000	2005	2010	2015	2016	2017	2018	2019	2020	2021	2022
Вилояти Суғд – Согдийская область												
Шумораи аҳолии кӯчидаомада, ҳазор нафар <i>число прибывших, тыс. человек</i>	20,0	4,5	5,2	9,8	7,3	6,2	6,4	6,9	7,8	6,4	7,7	6,8
шумораи аҳолии кӯчидарафта, ҳазор нафар <i>число выбывших, тыс. человек</i>	24,1	10,5	8,1	12,4	9,5	8,4	9,0	9,5	11,2	9,4	9,2	8,7
афзоиши муҳоҷират, ҳазор нафар <i>миграционный прирост, тыс. человек</i>	-4,1	-6,0	-2,9	-2,6	-2,2	-2,2	-2,6	-2,6	-3,4	-3,0	-1,5	-1,9
Ба 1000 нафар аҳоли – на 1000 человек населения												
Шумораи аҳолии кӯчидаомада, ҳазор нафар <i>число прибывших, тыс. человек</i>	12,1	2,4	2,5	4,4	2,9	2,4	2,5	2,6	2,9	2,3	2,7	2,4
шумораи аҳолии кӯчидарафта, ҳазор нафар <i>число выбывших, тыс. человек</i>	14,6	5,6	3,9	5,6	-3,8	3,3	3,5	3,6	4,1	3,4	3,3	3,1
афзоиши муҳоҷират, ҳазор нафар <i>миграционный прирост, тыс. человек</i>	-2,5	-3,2	-1,4	-1,2	-0,9	-0,9	-1,0	-1,0	-1,2	-1,1	-0,6	-0,7
Вилояти Хатлон – Хатлонская область												
Шумораи аҳолии кӯчидаомада, ҳазор нафар <i>число прибывших, тыс. человек</i>	17,8	2,0	2,7	6,9	12,8	13,4	14,4	18,0	16,0	14,4	14,3	13,4
шумораи аҳолии кӯчидарафта, ҳазор нафар <i>число выбывших, тыс. человек</i>	24,7	7,3	9,2	11,4	17,8	17,3	18,1	22,6	25,3	20,5	18,2	17,4
афзоиши муҳоҷират, ҳазор нафар <i>миграционный прирост, тыс. человек</i>	-6,9	-5,3	-6,5	-4,5	-5,0	-3,9	-3,7	-4,6	-9,3	-6,1	4,0	-4,0
Ба 1000 нафар аҳоли – на 1000 человек населения												
Шумораи аҳолии кӯчидаомада, ҳазор нафар <i>число прибывших, тыс. человек</i>	9,6	0,9	1,1	2,5	4,3	4,4	4,5	5,6	4,8	4,3	4,1	3,8
шумораи аҳолии кӯчидарафта, ҳазор нафар <i>число выбывших, тыс. человек</i>	13,4	3,4	3,8	4,2	5,4	5,6	5,7	7,0	7,6	6,1	5,2	4,9
афзоиши муҳоҷират, ҳазор нафар <i>миграционный прирост, тыс. человек</i>	-3,8	-2,5	-2,7	-1,7	-1,7	-1,3	-1,2	-1,4	-2,8	-1,8	1,1	-1,1

	1991	2000	2005	2010	2015	2016	2017	2018	2019	2020	2021	2022	
ш. Душанбе - г. Душанбе													
Шумораи аҳолии кучидаомада, ҳазор нафар <i>число прибывших, тыс. человек</i>	20,7	5,8	6,3	3,4	4,9	5,2	6,7	7,2	6,8	6,3	5,1	4,8	
шумораи аҳолии кучидарафта, ҳазор нафар <i>число выбывших, тыс. человек</i>	30,0	4,8	3,1	2,9	2,9	3,1	4,5	5,1	3,8	3,4	4,4	3,8	
афзоиши муҳоҷират, ҳазор нафар <i>миграционный прирост, тыс. человек</i>	-9,3	1,0	3,2	0,5	2,0	2,1	2,1	2,1	3,0	2,9	0,7	1,0	
Ба 1000 нафар аҳоли – на 1000 человек населения													
Шумораи аҳолии кучидаомада, ҳазор нафар <i>число прибывших, тыс. человек</i>	35,4	10,2	9,8	4,7	6,2	6,4	8,1	8,6	7,8	7,2	4,3	4,0	
шумораи аҳолии кучидарафта, ҳазор нафар <i>число выбывших, тыс. человек</i>	51,3	8,5	4,9	4,1	3,6	3,9	5,5	6,1	4,4	3,9	3,7	3,1	
афзоиши муҳоҷират, ҳазор нафар <i>миграционный прирост, тыс. человек</i>	-	15,9	1,7	5,0	0,7	2,6	2,5	2,6	2,5	3,4	3,3	0,6	0,9
НТЧ - РРП													
Шумораи аҳолии кучидаомада, ҳазор нафар <i>число прибывших, тыс. человек</i>	12,9	1,9	3,4	9,0	9,6	7,9	9,3	9,3	9,6	7,0	5,9	4,7	
шумораи аҳолии кучидарафта, ҳазор нафар <i>число выбывших, тыс. человек</i>	17,5	4,6	4,9	7,7	8,1	6,9	7,6	6,2	12,3	7,7	7,6	7,8	
афзоиши муҳоҷират, ҳазор нафар <i>миграционный прирост, тыс. человек</i>	-4,6	-2,7	-1,5	1,3	1,5	1,0	1,7	3,1	-2,7	-0,7	-1,7	-3,1	
Ба 1000 нафар аҳоли – на 1000 человек населения													
Шумораи аҳолии кучидаомада, ҳазор нафар <i>число прибывших, тыс. человек</i>	10,9	1,4	2,2	5,3	4,9	3,9	4,6	4,5	4,4	3,2	2,8	2,2	
шумораи аҳолии кучидарафта, ҳазор нафар <i>число выбывших, тыс. человек</i>	14,8	3,4	3,2	4,5	4,2	3,4	3,7	3,0	5,7	3,5	3,6	3,7	
афзоиши муҳоҷират, ҳазор нафар <i>миграционный прирост, тыс. человек</i>	-3,9	-2,0	-1,0	0,8	0,8	0,5	0,8	1,5	-1,3	-0,3	-0,8	-1,5	



МАОРИФ
ОБРАЗОВАНИЕ



МАОРИФ – ОБРАЗОВАНИЕ
МУНДАРИЧА
СОДЕРЖАНИЕ

МАОРИФ	41
Шарҳи методологӣ.....	44
Муассисаҳои таҳсилоти томақтабӣ	45
Муассисаҳои таҳсилоти миёнаи умумӣ.....	46
Тақсимои шумораи хонандагон аз рӯи гуруҳҳои синфҳо	47
Хатми хонандагон дар муассисаҳои таҳсилоти умумӣ	48
Тақсимои шумораи омӯзгорон аз рӯи дараҷаи маълумотнокӣ.....	48
Шумораи омӯзгорони (аз ҷумла роҳбарон ва омӯзгорони пешбар) муассисаҳои рӯзонаи таълими умумӣ аз рӯи дараҷаи маълумотнокӣ дар оғози соли хониш (дар муассисаҳои Вазорати маориф ва илм).....	49
Муассисаҳои таҳсилоти миёнаи касбӣ (дар оғози соли хониш).....	51
Муассисаҳои таҳсилоти миёнаи касбӣ дар минтақаҳо	52
Муассисаҳои таҳсилоти олии касбӣ.....	53
Муассисаҳои таҳсилоти олии касбӣ дар минтақаҳо	54
Шумораи донишҷӯёни муассисаҳои таҳсилоти олии ва миёнаи касбӣ аз рӯи гуруҳҳои соҳавии муассисаҳо	55
Қабули донишҷӯён ба муассисаҳои таҳсилоти олии ва миёнаи касбӣ аз рӯи намудҳои таҳсилот	56
Қабули донишҷӯён ба муассисаҳои таҳсилоти олии ва миёнаи касбӣ аз рӯи гуруҳҳои соҳавии муассисаҳо	57
Хатми донишҷӯёни муассисаҳои таҳсилоти олии ва миёнаи касбӣ аз рӯи намудҳои таҳсилот	58
Хатми донишҷӯёни муассисаҳои таҳсилоти олии ва миёнаи касбӣ аз рӯи гуруҳҳои соҳавии муассисаҳо	59
Ҷои занҳои донишҷӯ дар теъдоди умумии донишҷӯёни муассисаҳои таҳсилоти олии ва миёнаи касбӣ аз рӯи гуруҳҳои соҳавии муассисаҳо.....	60
Муассисаҳои таҳсилоти ибтидоии касбӣ.....	61
Шумораи коргарон-хатмкардаҳои муассисаҳои таҳсилоти ибтидоии касбӣ, ки ба соҳаҳои иқтисодиёти ҷумҳурии фиристода шудаанд.....	62
Тайёркунии коргарон аз рӯи ихтисосҳои ҷудоғона дар муассисаҳои таҳсилоти ибтидоии касбӣ.....	64
Маълумот оид ба иттиҳодияҳои динии Ҷумҳурии Тоҷикистон.....	65

ОБРАЗОВАНИЕ	41
<i>Методологические пояснения</i>	44
<i>Дошкольные учреждения</i>	45
<i>Учреждения общего образования</i>	46
<i>Распределение численности учащихся по группам классов</i>	47
<i>Выпуск учащихся из учреждений общего образования</i>	48
<i>Распределение численности учителей по уровню образования</i>	48
<i>Численность учителей (включая руководителей школ, ведущих преподавание) в дневных учреждениях общего образования по уровню образования на начало учебного года (по учреждениям Министерства образования и науки)</i>	49
<i>Учреждения среднего профессионального образования</i>	51
<i>Учреждения среднего профессионального образования по регионам</i>	52
<i>Учреждения высшего профессионального образования</i>	53
<i>Учреждения высшего профессионального образования по областям</i>	54
<i>Численность студентов в учреждениях высшего и среднего профессионального образования по отраслевым группам учреждений</i>	55
<i>Прием в учреждения высшего и среднего профессионального образования по видам обучения</i>	56
<i>Прием в учреждения высшего и среднего профессионального образования по отраслевым группам учреждений</i>	57
<i>Выпуск специалистов учреждениями высшего и среднего профессионального образования по видам обучения</i>	58
<i>Выпуск специалистов учреждениями высшего и среднего профессионального образования по отраслевым группам учреждений</i>	59
<i>Процент женщин - студентов в учреждениях высшего и среднего профессионального образования в общем числе учащихся по отраслевым группам учреждений</i>	60
<i>Учреждения начального профессионального образования</i>	61
<i>Численность рабочих, окончивших учреждения начального профессионального образования и направленных на работу в экономику республики</i>	62
<i>Подготовка рабочих по отдельным профессиям в учреждениях начального профессионального образования</i>	64
<i>Информация по религиозным объединениям Республики Таджикистан</i>	65

МАОРИФ – ОБРАЗОВАНИЕ

Шарҳи методологӣ

Ин боб маълумотҳои омории муассисаҳои таҳсилоти томактабӣ, муассисаҳои таҳсилоти умумӣ, муассисаҳои таҳсилоти ибтидоӣ, миёна ва олии касбӣ, интернат барои кӯдакон, муассисаҳои таълими иловагӣ барои кӯдаконро дарбар мегирад.

Муассисаҳои таҳсилотитомактабӣ - намуди муассисоти таълимӣ мебошад, ки барномаҳои маълумоти умумии таълимоти томактабии ҷабҳаҳои гуногун, ки таълиму тарбия, нигоҳубин, тандурустии бачаҳои аз 1 сола то 6 (7)-соларо таъмин мекунад, татбиқи менамояд.

Таъмин будани кӯдакон бо муассисаҳои таҳсилоти томактабӣ - ин шумораи кӯдакони муассисаҳои таҳсилотитомактабӣ нишбати шумораи кӯдакони 1-6 сола аз рӯи омори демографии, ки ба шумораи кӯдакони 6-солаи мактабхон таққос шудааст, муайян карда мешавад.

Таъмин будани (фаро гирифтани) кӯдакон бо ҷой дар муассисаҳои таҳсилотитомактабӣ (ба 100 ҷой чанд кӯдак рост меояд) бо таносуби шумораи ҷои муассисаҳои таҳсилотитомактабӣ ва шумораи кӯдакони онҳо ифода меёбад.

Ба хонандагони муассисаҳои рӯзона таҳсилоти умумӣ шахсона мансубанд, ки дар муассисаҳои ибтидоӣ, умумӣ, миёна (пурра), гимназияҳо, литсейҳо, инчунин дар муассисаҳои бачаҳои ноқисулақл ва ҷисман ноқис таҳсилдоранд.

Ба шумораи умумии донишҷӯёни муассисаҳои таҳсилоти олии касбӣ ва миёнаи касбӣ шаҳрвандони хориҷӣ, ки дар муассисаҳои ҷумҳурӣ таҳсил мекунанд, дохил мешаванд.

Шумораи хонандагон дар ҳамаи самтҳои (намудҳои) таҳсилот дар авали соли таҳсил овардашудаанд, хатм – дар як сол.

Методологические пояснения

Раздел содержит статистические данные о дошкольных учреждениях, общеобразовательных учреждениях, учреждениях начального, среднего и высшего профессионального образования, интернатных учреждениях для детей, учреждениях дополнительного образования детей.

Дошкольные образовательные учреждения - тип образовательных учреждений, реализующих общеобразовательные программы дошкольного образования различной направленности, обеспечивающие воспитание, обучение, уход, оздоровление детей в возрасте от 1 года до 6 (7) лет.

Обеспеченность (охват) детей дошкольными учреждениями определяется отношением численности детей, посещающих дошкольные учреждения к численности детей в возрасте 1-6 лет по данным статистики демографии, скорректированной на численность детей 6 лет, обучающихся в школе.

Обеспеченность местами детей, находящихся в дошкольных учреждениях (на 100 мест приходится детей), выражается соотношением числа мест в дошкольных учреждениях и численности детей в них.

К учащимся дневных учреждений общего образования отнесены лица, обучающиеся в начальных, основных, средних (полных) школах, гимназиях, лицеях, а так же учащиеся школ для детей с недостатками умственного и физического развития.

В общую численность студентов учреждений высшего и среднего профессионального образования включены иностранные граждане, обучающиеся в республике.

Численность учащихся по всем видам обучения приведена на начало учебного года, выпуск - за год.

МАОРИФ - ОБРАЗОВАНИЕ
МУАССИСАҶОИ ТАҲСИЛОТИ ТОМАКТАБӢ
ДОШКОЛЬНЫЕ ОБРАЗОВАТЕЛЬНЫЕ УЧРЕЖДЕНИЯ

дар охири сол - на конец года

	1991	2000	2005	2010	2015	2016	2017	2018	2019	2020	2021	2022
Адади муассисаҳои таҳсилоти томактабӣ, воҳид / Число дошкольных образовательных учреждений, единиц	944	502	486	488	578	602	615	636	662	678	696	707
Аз он ҷумла: втомчисле:												
- дар маҳаллаҳои шаҳрӣ, воҳид в городских поселениях, единиц	553	378	346	355	383	401	403	417	432	432	452	464
- дар деҳот, воҳид в сельской местности, единиц	391	124	140	133	195	201	212	219	230	246	244	243
Шумораи кӯдакон дар муассисаҳои таҳсилоти томактабӣ, ҳазор нафар Численность детей в школьных образовательных учреждениях, тысяч человек	141,5	53,4	61,9	62,5	92,0	91,1	93,1	96,6	102,2	97,2	101,2	102,5
аз ҷумла духтарон, ҳазор нафар в том числе девочек, тыс. человек	...	24,0	28,5	27,5	40,9	41,0	41,4	43,3	45,9	43,8	45,6	46,2
дармаҳаллаҳои шаҳрӣ, ҳазорнафар/ в городских поселениях, тысяч человек	106,8	44,1	52,1	52,6	73,7	71,8	73,4	75,4	79,5	75,2	77,9	79,0
аз ҷумла духтарон, ҳазор нафар в том числе девочек, тыс. человек	...	19,5	23,7	23,4	32,9	32,4	32,8	34,0	35,8	34,2	35,3	35,7
-дар деҳот, ҳазор нафар/ в сельской местности, тысяч человек	34,7	9,3	9,8	9,8	18,4	19,3	19,7	21,2	22,7	22,0	23,2	23,5
аз ҷумла духтарон, ҳазор нафар в том числе девочек, тысяч человек	...	4,5	4,8	4,5	8,0	8,6	8,6	9,3	10,0	9,6	10,3	10,4
Дар муассисаҳои таҳсилоти томактабӣ ба 100 ҷой кӯдак рост меояд, нафар / На 100 мест в дошкольных образовательных учреждениях приходится детей, человек	121	77	92	89	104	100	100	100	100	94	97	98

**МУАССИСАҶОИ МИЁНАИ ТАҲСИЛОТИ МИЁНАИ УМУМӢ
УЧРЕЖДЕНИЯ ОБЩЕГО ОБРАЗОВАНИЯ**

	1991	2000	2005	2010	2015	2016	2017	2018	2019	2020	2021	2022
Адади муассисаҳо, вохид / Число учреждений, единиц	3229	3591	3804	3747	3855	3874	3879	3877	3893	3920	3949	3972
аз он ҷумла: в том числе:												
муассисаҳои рӯзонаи таҳсилоти миёнаи умумӣ / дневные учреждения общего образования	3179	3551	3761	3741	3846	3865	3870	3869	3884	3911	3940	3967
аз он ҷумла: в том числе:												
- ибтидоӣ / начальных	614	675	671	548	398	358	345	321	306	303	302	293
- асосӣ (миёнаи нопурра) / основных (неполных средних)	634	829	833	719	543	507	475	451	426	419	413	416
- миёна (пурра) / средних (полных)	1917	2035	2246	2463	2702	2800	2853	2898	2956	2991	3022	3049
- гимназияҳо / гимназий	1	24	77	89	83	79	79	78	75	75	75	76
- литсейҳо - лицеев	-	49	57	54	68	69	70	69	71	75	81	83
- муассисаҳо барои кӯдакони ноқису-лақд ва ё ноқисулҷисм / учреждений для детей с недостатками умственного или физического развития	14	12	11	11	12	11	11	11	11	11	11	13
- муассисаҳои шабонаи (сменаҳои) таҳсилоти умумӣ / вечерних (сменных) учреждениях общего образования	50	40	43	6	9	9	9	9	9	9	9	5
Шумораи хонандагон, ҳазор нафар / Численность учащихся, тыс. человек	1325,4	1479,3	1682,0	1694,7	1785,8	1838,8	1907,7	1970,9	2035,2	2110,2	2196,8	2233,0
Аз он ҷумла дар муассисаҳои: В том числе в учреждениях:												
- муассисаҳои рӯзонаи таҳсилоти умумӣ / дневных учреждений общего образования	1310,2	1464,9	1663,5	1694,0	1784,4	1837,8	1906,3	1970,0	2033,9	2108,9	2195,6	2232,1
- муассисаҳои шабонаи (сменаҳои) таҳсилоти умумӣ / вечерних (сменных) учреждениях общего образования	15,2	14,4	18,5	0,7	1,4	1,0	1,4	0,9	1,3	1,3	1,2	0,9
Мактаби миёнаи нопурраро хатм кардаанд - ҳамагӣ / Окончили не полную среднюю школу всего	110,9	117,8	149,8	153,3	164,0	161,5	154,3	160,5	153,2	157,1	154,4	158,6
Мактаби миёнаи пурраро хатм кардаанд - ҳамагӣ / Окончили полную среднюю школу всего	89,1	51,7	79,6	84,4	110,2	111,9	119,4	118,5	114,7	116,3	112,9	113,6
Шумораи омӯзгорон, ҳазор нафар / Численность учителей, тыс. человек	95,0	96,8	98,9	93,6	109,9	116,5	120,2	123,1	124,3	130,1	128,5	126,0

**ТАКСИМОТИ ШУМОРАИ ХОНАНДАГОН АЗ РУИ ГУРУҲҶОИ СИНФҶО
РАСПРЕДЕЛЕНИЕ ЧИСЛЕННОСТИ УЧАЩИХСЯ ПО ГРУППАМ КЛАССОВ**

дар оғози соли хониш, ҳазор нафар - на начало учебного года, тысяч человек

	1991	2000	2005	2010	2015	2016	2017	2018	2019	2020	2021	2022
Ҳамаи хонандагон сего учащихсЯ	1310,2	1504,4	1663,5	1694,0	1784,4	1837,8	1906,3	1970,0	2033,9	2108,9	2195,6	2232,1
аз чумла духтарон												
из них девочек	641,8	693,7	770,1	796,1	851,2	878,0	914,5	948,7	980,8	1016,4	1059,7	1079,2
-дар маҳаллаҳои шаҳрӣ												
-в городских поселениях	369,0	400,3	483,6	483,9	513,3	537,6	557,3	576,8	596,6	615,0	673,3	689,3
-дар деҳот												
- в сельской местности	941,2	1104,1	1179,9	1210,0	1271,1	1300,2	1349,0	1393,2	1437,3	1493,9	1522,3	1542,8
Дар синфҳои 1-4 - ҳамагӣ												
В 1-4 классах - всего	537,0	680,1	687,8	671,4	722,1	773,9	839,7	889,7	920,0	950,3	978,2	994,9
аз чумла духтарон												
из них девочек	262,1	322,3	329,9	322,4	348,5	373,6	405,8	431,1	446,0	461,1	475,4	483,0
-дар маҳаллаҳои шаҳрӣ												
-в городских поселениях	147,3	186,9	202,3	190,7	207,4	225,8	244,0	258,4	266,8	271,8	295,3	301,0
-дар деҳот												
-в сельской местности	389,7	493,2	484,4	480,7	514,7	548,1	595,6	631,2	653,2	678,4	682,9	693,9
Дар синфҳои 5-9 - ҳамагӣ												
В 5-9 классах - всего	602,6	691,4	813,7	826,3	817,1	809,6	816,0	830,9	868,4	914,9	981,9	1019,3
аз чумла духтарон												
из них девочек	295,9	320,4	377,6	390,2	391,2	388,5	393,5	401,6	420,2	443,0	476,3	495,5
-дар маҳаллаҳои шаҳрӣ												
-в городских поселениях	175,1	181,4	231,2	235,9	236,0	237,9	240,0	245,7	258,1	272,0	307,5	321,5
-дар деҳот - в сельской местности												
	427,5	510,0	582,5	590,4	581,1	571,7	576,0	585,2	610,3	642,9	674,4	697,8
Дар синфҳои 10-11												
В 10-11 классах	167,0	131,6	160,3	196,2	245,2	254,2	250,6	249,4	245,5	243,8	235,5	217,9
аз чумла духтарон												
из них девочек	83,8	50,9	62,2	83,5	111,4	115,8	115,2	116,0	114,6	112,3	108,0	100,7
-дар маҳаллаҳои шаҳрӣ												
-в городских поселениях	44,5	31,5	47,7	57,3	69,9	73,9	73,3	72,7	71,7	71,2	70,5	66,8
-дар деҳот												
-в сельской местности	122,5	100,1	112,7	139,0	175,3	180,3	177,4	176,8	173,8	172,6	165,0	151,1
Дар муассисаҳои барои кӯдакони ноқисулақ ва ё ноқисулҷисм ҳамагӣ												
В учреждениях для детей с недостатками умственного или физического развития - всего	3,6	1,3	1,7	1,6	2,1	2,1	2,1	2,2	2,1	2,2	2,2	2,4
-дар маҳаллаҳои шаҳрӣ												
-в городских поселениях	2,1	0,4	1,1	0,7	1,4	1,3	1,3	1,4	1,4	1,4	1,4	1,6
-дар деҳот												
-в сельской местности	1,5	0,9	0,6	0,9	0,7	0,8	0,8	0,8	0,8	0,8	0,8	0,8

**ХАТМИ ХОНАНДАГОН ДАР МУАССИСАҲОИ ТАҲСИЛОТИ МИЁНАИ УМУМИЙ
ВЫПУСК УЧАЩИХСЯ ИЗ УЧРЕЖДЕНИЙ ОБЩЕГО ОБРАЗОВАНИЯ**

ҳазор нафар - *тысяч человек*

	1991	2000	2005	2010	2015	2016	2017	2018	2019	2020	2021	2022
Хатмкардагони мактабҳои миёнаи нопурра (асосӣ) Оқончили непулнуо среднюю школу всего	110,9	117,4	149,8	153,3	164,0	161,5	154,3	160,5	153,2	157,1	154,4	158,6
аз он ҷумла: в том числе:												
рӯзона- <i>дневную</i>	110,3	116,7	149,8	153,2	163,9	161,4	154,2	160,4	153,1	156,9	154,1	158,3
шабона - <i>вечернюю</i>	0,6	0,7	0,04	0,1	0,1	0,1	0,1	0,1	0,1	0,2	0,3	0,3
Хатмкардагони мактабҳои миёнаи пурра Оқончили пулнуо среднюю школу - всего	89,1	36,8	79,6	84,4	110,2	111,9	119,4	118,5	114,7	116,3	112,9	113,6
аз он ҷумла: в том числе:												
рӯзона - <i>дневную</i>	85,4	33,4	75,3	84,3	109,7	111,6	119,2	118,3	114,5	116,0	112,6	113,2
шабона - <i>вечернюю</i>	3,7	3,4	4,3	0,1	0,5	0,3	0,2	0,2	0,2	0,3	0,3	0,4

ТАҚСИМОТИ ШУМОРАИ ОМУЌЗГОРОН АЗ РӯИ ДАРАҶАИ МАЪЛУМОТНОКӢ

дар муассисаҳои Вазорати маориф ва илм, то 1 октябр

	1991	2000	2005	2010	2015	2016	2017	2018	2019	2020	2021	2022
Ҳамаи омузгорон (аз ҷумла роҳбарони муассисаҳо) - ҳамагӣ, ҳазор нафар Все учителя (включая руководителей учреждений) - всего, тысяч человек	95,0	98,5	98,9	93,6	109,9	116,5	120,2	123,1	124,3	130,1	128,5	126,0
аз ҷумла маълумотдоранд, фоиз из них имеют образование, %:												
олий - <i>высшее</i>	76,5	63,5	62,3	63,3	68,7	69,7	71,0	72,3	74,0	75,4	76,7	76,2
олии нопурра незаконченное высшее	5,1	4,5	4,7	6,5	5,4	5,9	6,2	6,0	5,9	5,3	4,6	4,7
миёнаи касбӣ среднее профессиональное	16,3	21,4	25,3	25,4	22,6	21,8	20,8	19,9	18,6	17,9	17,2	17,3
миёнаи умумӣ среднее общее	2,1	10,7	7,8	4,8	3,4	2,6	2,0	1,8	1,5	1,4	1,5	1,8
Таносуби занон дар шумораи умумии омузгорон, бо ҳисоби фоиз Удельный вес женщин в общей численности учителей, в %	37	45	50	55	56	56	57	58	59	59	62	65

**ШУМОРАИ ОМУЗГОРОНИ (аз ҷумла роҳбарон ва омузгори пешбар) МУАССИСАҶОИ
РУЗОНАИ ТАҲСИЛОТИ УМУМИ АЗ РУИ ДАРАҶАИ МАЪЛУМОТНОКИ
дар оғози соли хониш (дар муассисаҳои Вазорати маориф ва илм)
ЧИСЛЕННОСТ УЧИТЕЛЕЙ (включая руководителей школ, ведущих преподавание)
В ДНЕВНЫХ УЧРЕЖДЕНИЯХ ОБЩЕГО ОБРАЗОВАНИЯ ПО УРОВНЮ ОБРАЗОВАНИЯ
на начало учебного года (по учреждениям Министерства образования и науки)**

нафар – человек

	1991	2000	2005	2010	2015	2016	2017	2018	2019	2020	2021	2022
Ҷумҳурии Тоҷикистон – Республика Таджикистан												
Шумораи омузгори												
Численность учителей	95022	98499	98852	93589	109907	116498	120217	123053	124268	130085	128456	125968
аз ҷумла занон												
из них женщин	34937	44146	49393	51878	61673	65684	68676	71703	73904	77243	79999	81638
Аз шумораи умумии омузгори маълумот доранд:												
Из общей численности учителей имеют образование:												
олӣ - <i>высшее</i>	72780	62486	61589	59203	75518	81172	85310	88973	91974	98096	98465	95990
олии нопурра <i>незаконченное высшее</i>	4778	4412	4625	6119	5905	6892	7426	7383	7364	6898	5901	5975
миёнаи касбӣ <i>среднее профессиональное</i>	15492	21124	24953	23747	24795	25442	25047	24483	23140	23337	22112	21758
миёнаи умумӣ <i>среднее общее</i>	1972	10477	7685	4520	3689	2992	2434	2214	1790	1754	1978	2245
Вилояти Мухтори Кухистони Бадахшон – Горно Бадахшанская Автономная Область												
Шумораи омузгори												
Численность учителей	-	6661	6420	5445	5466	5588	5596	5661	5627	5669	5568	5431
аз ҷумла занон												
из них женщин	-	3068	3229	3014	3190	3258	3295	3358	3345	3473	3458	3431
Аз шумораи умумии омузгори маълумот доранд:												
Из общей численности учителей имеют образование:												
олӣ - <i>высшее</i>	-	4381	4297	3766	4114	4273	4338	4558	4576	4690	4655	4565
олии нопурра <i>незаконченное высшее</i>	-	422	330	387	246	261	294	243	220	186	165	157
миёнаи касбӣ <i>среднее профессиональное</i>	-	1361	1435	1116	1008	977	911	825	804	768	728	825
миёнаи умумӣ <i>среднее общее</i>	-	497	358	176	98	77	53	35	27	25	20	35
Вилояти Хатлон - Хатлонская область												
Шумораи омузгори												
Численность учителей	-	29323	31073	30358	38049	40769	42713	43816	44361	46662	46128	45631
аз ҷумла занон												
из них женщин	-	10472	12240	14330	18218	19647	20971	22094	23110	24390	25962	27205
Аз шумораи умумии омузгори маълумот доранд:												
Из общей численности учителей имеют образование:												
олӣ - <i>высшее</i>	-	17284	18524	17248	23903	26197	28077	29370	30206	32003	32214	31674
олии нопурра <i>незаконченное высшее</i>	-	1329	1520	2134	1982	2553	2741	2654	2638	2768	2345	2214
миёнаи касбӣ <i>среднее профессиональное</i>	-	5995	7151	8761	9488	9925	10131	10130	10210	10508	9982	10031
миёнаи умумӣ <i>среднее общее</i>	-	4715	3878	2242	2676	2094	1764	1662	1307	1383	1587	1712

	1991	2000	2005	2010	2015	2016	2017	2018	2019	2020	2021	2022
Виллояти Суғд - Согдийская область												
Шумораи омӯзгорон	-	37586	35777	31599	34301	36152	36920	37927	38491	39838	39282	37397
<i>Численность учителей</i>	-	37586	35777	31599	34301	36152	36920	37927	38491	39838	39282	37397
аз ҷумла занон	-	18804	20500	19207	21252	22643	23487	24543	25257	25998	26410	26199
<i>из них женщин</i>	-	18804	20500	19207	21252	22643	23487	24543	25257	25998	26410	26199
Аз шумораи умумии омӯзгорон маълумот доранд:												
<i>Из общей численности учителей имеют образование:</i>												
оли - <i>высшее</i>	-	26196	24108	22256	26072	27786	28852	30256	31394	33466	33555	31962
оли нопурра	-	1405	1562	1691	1685	1909	1947	2060	2143	1646	1372	1318
<i>незаконченное высшее</i>	-	1405	1562	1691	1685	1909	1947	2060	2143	1646	1372	1318
миёнаи касбӣ	-	7764	9018	7054			6121	5611	4954	4726	4355	4053
<i>среднее профессиональное</i>	-	7764	9018	7054			6121	5611	4954	4726	4355	4053
миёнаи умумӣ	-	2221	1089	598	-	-	-	-	-	-	-	2
<i>среднее общее</i>	-	2221	1089	598	-	-	-	-	-	-	-	2
ш. Душанбе - г. Душанбе												
Шумораи омӯзгорон	-	4420	5535	6408	7816	8255	8494	8517	8859	9421	11207	11479
<i>Численность учителей</i>	-	4420	5535	6408	7816	8255	8494	8517	8859	9421	11207	11479
аз ҷумла занон	-	3373	3966	4936	6043	6376	6591	6619	6886	7236	8712	9045
<i>из них женщин</i>	-	3373	3966	4936	6043	6376	6591	6619	6886	7236	8712	9045
Аз шумораи умумии омӯзгорон маълумот доранд:												
<i>Из общей численности учителей имеют образование:</i>												
оли - <i>высшее</i>	-	3675	4652	5229	6797	7194	7489	7546	7839	8254	9725	9824
оли нопурра	-	262	401	619	506	537	525	549	637	789	889	1002
<i>незаконченное высшее</i>	-	262	401	619	506	537	525	549	637	789	889	1002
миёнаи касбӣ	-	463	451	535	512	523	478	421	383	378	593	653
<i>среднее профессиональное</i>	-	463	451	535	512	523	478	421	383	378	593	653
миёнаи умумӣ	-	20	31	25	1	1	2	1	-	-	-	-
<i>среднее общее</i>	-	20	31	25	1	1	2	1	-	-	-	-
НТҚ – РРП												
Шумораи омӯзгорон	-	20509	20047	19752	24275	25734	26494	27132	26930	28495	26271	26030
<i>Численность учителей</i>	-	20509	20047	19752	24275	25734	26494	27132	26930	28495	26271	26030
аз ҷумла занон	-	8429	9458	10391	12970	13760	14332	15089	15306	16146	15457	15758
<i>из них женщин</i>	-	8429	9458	10391	12970	13760	14332	15089	15306	16146	15457	15758
Аз шумораи умумии омӯзгорон маълумот доранд:												
<i>Из общей численности учителей имеют образование:</i>												
оли - <i>высшее</i>	-	10950	10008	10704	14632	15722	16554	17243	17959	19683	18316	17965
оли нопурра	-	994	812	1288	1486	1632	1919	1877	1726	1509	1130	1222
<i>незаконченное высшее</i>	-	994	812	1288	1486	1632	1919	1877	1726	1509	1130	1222
миёнаи касбӣ	-	5541	6898	6281	7243	7560	7406	7496	6789	6957	6454	6329
<i>среднее профессиональное</i>	-	5541	6898	6281	7243	7560	7406	7496	6789	6957	6454	6329
миёнаи умумӣ	-	3024	2329	1479	914	820	615	516	456	346	371	514
<i>среднее общее</i>	-	3024	2329	1479	914	820	615	516	456	346	371	514

МУАССИСАҲОИ ТАҲСИЛОТИ МИЁНАИ КАСБӢ
(дар оғози соли хониш)
УЧРЕЖДЕНИЯ СРЕДНЕГО ПРОФЕССИОНАЛЬНОГО ОБРАЗОВАНИЯ
(на начало учебного года)

(ҳазор нафар – тысяч человек)

	1991	2000	2005	2010	2015	2016	2017	2018	2019	2020	2021	2022
Адади муассисаҳо, воҳид Число учреждений, единиц	43	53 ¹⁾	56 ¹⁾	51 ¹⁾	66 ¹⁾	67 ¹⁾	67 ¹⁾	70 ¹⁾	74 ¹⁾	78 ¹⁾	79 ¹⁾	84
донишҷӯёни онҳо, ҳазор нафар - в них учащихся, тысяч человек	40,7	25,3	31,8	37,9	68,9	76,7	82,4	86,5	90,4	97,7	95,5	87,2
Аз шумораи умумии донишҷӯён занҳо, ҳазор нафар Из общей численности учащихся женщин, тысяч человек	17,8	11,2	17,9	20,8	41,3	45,0	49,5	53,8	58,8	64,0	66,1	64,5
ба ҳисоби фоиз аз шумораи умумӣ в процентах от общей численности	43,7	44,3	56,3	54,9	59,9	58,7	60,1	62,1	65,0	65,5	69,2	74,0
Аз шумораи умумии донишҷӯён таҳсил доштанд дар шуъбаҳои Из общей численности учащихся обучалось на отделениях	29,9	17,0	22,4	30,5	54,6	60,2	65,3	70,6	74,4	82,8	82,6	76,7
рӯзона - дневных	10,8	8,3	9,4	7,4	14,3	16,5	17,1	15,9	16,0	14,9	12,9	10,4
ғоибона - заочных												
ба 10000 нафар аҳоли: на 10000 населения:												
- донишҷӯ ростомад, воҳид - приходилось учащихся, единиц	73	41	46	50	81	88	92	96	98	102	97	87

¹⁾ – яқҷоя бо филиалҳо
¹⁾ – вклучая филиалы

**МУАССИСАҶОИ ТАҲСИЛОТИ МИЁНАИ КАСБӢ ДАР МИНТАҚАҶО
УЧРЕЖДЕНИЯ СРЕДНЕГО ПРОФЕССИОНАЛЬНОГО
ОБРАЗОВАНИЯ ПО РЕГИОНАМ**

(ҳазор нафар - *тысяч человек*)

	1991	2000	2005	2010	2015	2016	2017	2018	2019	2020	2021	2022
Ҷумҳурии Тоҷикистон – Республика Таджикистан												
Адади муассисаҳо, воҳид <i>Число учреждений, единиц</i>	43	53 ¹	56 ¹	51 ¹	66 ¹	67 ¹	67 ¹	70 ¹	74 ¹	78 ¹	79 ¹	84 ¹
донишҷӯёни онҳо, ҳазор нафар <i>в них учащих, тысяч человек</i>	40,7	25,3	31,8	37,9	68,9	76,7	82,4	86,5	90,4	97,7	95,5	87,2
Вилояти Мухтори Кӯҳистони Бадахшон – Горно Бадахшанская Автономная Область												
Адади муассисаҳо, воҳид <i>Число учреждений, единиц</i>	-	1	1	1	1	1	1	1	1	1	1	1
донишҷӯёни онҳо, ҳазор нафар <i>в них учащих, тысяч человек</i>	-	0,2	0,2	0,4	0,4	0,5	0,4	0,4	0,3	0,4	0,5	0,5
Вилояти Хатлон - Хатлонская область												
Адади муассисаҳо, воҳид <i>Число учреждений, единиц</i>	8	15	12	11	15	16	16	19	21	25	27	33
донишҷӯёни онҳо, ҳазор нафар <i>в них учащих, тысяч человек</i>	7,1	5,5	7,8	9,4	20,0	21,5	24,5	24,7	26,2	28,4	29,8	29,2
Вилояти Суғд - Согдийская область												
Адади муассисаҳо, воҳид <i>Число учреждений, единиц</i>	14	16	15	17	21 ¹	21 ¹	21 ¹	21 ¹	22 ¹	22 ¹	22 ¹	21
донишҷӯёни онҳо, ҳазор нафар <i>в них учащих, тысяч человек</i>	13,7	8,1	9,5	10,6	18,9	20,7	20,3	21,7	21,9	22,6	22,2	20,1
ш. Душанбе - г. Душанбе												
Адади муассисаҳо, воҳид <i>Число учреждений, единиц</i>	14	11	12	9	13	13	13	13	14	14	13	12
донишҷӯёни онҳо, ҳазор нафар <i>в них учащих, тысяч человек</i>	14,8	6,7	7,9	9,2	16,1	18,4	20,1	22,0	23,4	25,3	22,0	18,2
НТҚ – РРП												
Адади муассисаҳо, воҳид <i>Число учреждений, единиц</i>	7	10	14	13	16	16	16	16	16	16	16	17
донишҷӯёни онҳо, ҳазор нафар <i>в них учащих, тысяч человек</i>	5,1	4,8	6,3	8,3	13,5	15,6	17,1	17,7	18,6	20,9	21,0	19,2

МУАССИСАҲОИ ТАҲСИЛОТИ ОЛИИ КАСБӢ
дар оғози соли хониш, ҳазор нафар
УЧРЕЖДЕНИЯ ВЫСШЕГО ПРОФЕССИОНАЛЬНОГО ОБРАЗОВАНИЯ
на начало учебного года, тысяч человек

	1991	2000	2005	2010	2015	2016	2017	2018	2019	2020	2021	2022
Адади муассисаҳо, воҳид / Число учреждений, единиц	13	30 ¹	36 ¹	33 ¹	38 ¹	39 ¹	39 ¹	39 ¹	40 ¹	41 ¹	41 ¹	46 ¹
донишҷӯени онҳо, ҳазор нафар в них студентов, тысяч человек	69,3	77,7	132,0	151,7	176,5	186,9	195,7	209,8	229,6	245,9	239,5	218,1
ба 10000 нафар аҳоли/ на 10000 населения	124	127	191	202	209	216	221	232	249	261	244	218
Аз шумораи умумии донишҷӯён – занҳо/ Из общей численности студентов - женщин	23,3	18,4	35,4	43,8	59,0	65,9	70,4	76,4	86,5	87,4	89,6	89,8
ба ҳисоби фоиз аз шумораи умумӣ/ в процентах от общей численности	33,6	23,7	26,7	28,9	33,4	35,3	36,0	36,4	37,7	35,5	37,4	41,2
Аз шумораи умумии донишҷӯён таҳсил доштанд дар шуъбаҳои / Из общей численности студентов обучалось на отделениях	47,9	47,9	84,4	100,5	120,5	127,4	133,7	144,7	151,7	167,6	164,7	141,8
рӯзона - дневных	21,4	29,8	47,6	51,2	56,0	59,5	62,0	65,1	77,9	78,3	74,8	76,3
гоибона - заочных	13,4	16,3	33,5	29,0	38,5	42,7	46,6	51,4	60,4	61,9	51,9	47,5
Хамагӣ донишҷӯ қабул кардашудааст Всего принято студентов	10,4	10,9	23,5	24,2	31,2	36,0	37,9	40,8	43,4	50,2	41,5	37,6
Аз он ҷумла дар шуъбаҳои: В том числе на отделения:	3,0	5,4	10,0	4,8	7,3	6,7	8,7	10,6	17,0	11,7	10,4	9,9
рӯзона - дневных	10,0	13,6	15,1	27,7	29,5	33,2	38,5	44,6	43,2	42,4	53,6	44,8
гоибона - заочных	6,9	9,7	8,2	15,7	20,3	22,6	26,0	27,3	28,6	27,7	31,3	29,3
дар шуъбаҳои рӯзона /дневными отделениями	18	22	22	37	35	38	43	49	47	44	55	45
Ба 10000 нафар аҳоли мутахассисон тайёр карда шудаанд Выпущено специалистов на 10000 человек населения												

1) - якҷоя бо филиалҳо¹⁾ - включая филиалы

МУАССИСАҶОИ ТАҲСИЛОТИ ОЛИИ КАСБИ ДАР МИНТАҚАҶО												
УЧРЕЖДЕНИЯ ВЫСШЕГО ПРОФЕССИОНАЛЬНОГО ОБРАЗОВАНИЯ ПО РЕГИОНАМ												
	1991	2000	2005	2010	2015	2016	2017	2018	2019	2020	2021	2022
Ҷумҳурии Тоҷикистон – Республика Таджикистан												
Адади муассисаҳо, воҳид												
Число учреждений, единиц	13	30 ¹	36 ¹	33 ¹	38 ¹	39 ¹	39 ¹	39 ¹	40 ¹	41 ¹	41 ¹	46 ¹
Донишҷӯёни онҳо, ҳазор нафар												
в них учащихся, тысяч человек	69,3	77,7	132,4	151,7	176,5	186,9	195,7	209,8	229,6	245,9	239,5	218,1
Вилояти Мухтори Кухистони Бадахшон – Горно Бадахшанская Автономная Область												
Адади муассисаҳо, воҳид												
Число учреждений, единиц	...	1	1	1	1	1	1	1	2	2	2	2
Донишҷӯёни онҳо, ҳазор нафар												
в них учащихся, тысяч человек	...	2,6	3,4	4,7	4,5	4,7	4,8	4,6	4,2	4,1	3,7	3,0
Вилояти Хатлон - Хатлонская область												
Адади муассисаҳо, воҳид												
Число учреждений, единиц	2	2	5	5	5	6	6	6	6	6	6	7 ¹
Донишҷӯёни онҳо, ҳазор нафар												
в них учащихся, тысяч человек	6,4	7,7	14,9	23,8	28,3	29,5	33,0	37,5	43,9	49,7	50,0	47,4
Вилояти Сӯғд - Согдийская область												
Адади муассисаҳо, воҳид												
Число учреждений, единиц	1	11	10	7	7 ¹	7 ¹	7 ¹	7 ¹	7 ¹	7 ¹	7 ¹	10 ¹
Донишҷӯёни онҳо, ҳазор нафар												
в них учащихся, тысяч человек	10,6	18,6	27,8	32,2	37,9	40,7	40,0	43,1	47,5	48,4	47,7	46,6
ш. Душанбе - г. Душанбе												
Адади муассисаҳо, воҳид												
Число учреждений, единиц	10	16	20	20	24 ¹	24 ¹	24 ¹	24 ¹	24 ¹	25 ¹	25 ¹	26 ¹
Донишҷӯёни онҳо, ҳазор нафар												
в них учащихся, тысяч человек	52,3	48,9	86,3	91,0	103,6	109,9	115,0	121,2	130,4	139,9	134,6	117,9
НТҶ – РРП												
Адади муассисаҳо, воҳид												
Число учреждений, единиц	1	1	1	1	1	1	1
Донишҷӯёни онҳо, ҳазор нафар												
в них учащихся, тысяч человек	2,2	2,8	3,3	3,5	3,9	3,5	3,3

**ШУМОРАИ ДОНИШЧЌЌНИ МУАССИСАХОИ ТАХСИЛОТИ ОЛЌИ ВА МИЁНАИ КАСБЌИ АЗ
РЌИ ГУРУХЌХОИ СОХАВИИ МУАССИСАХО (дар оғози соли хониш, ҳазор нафар)
ЧИСЛЕННОСТЬ СТУДЕНТОВ В УЧРЕЖДЕНИЯХ ВЫСШЕГО И СРЕДНЕГО
ПРОФЕССИОНАЛЬНОГО ОБРАЗОВАНИЯ ПО ОТРАСЛЕВЫМ ГРУППАМ УЧРЕЖДЕНИЙ**
на начало учебного года, тысяч человек

	1991	2000	2005	2010	2015	2016	2017	2018	2019	2020	2021	2022
Шумораи донишчЌЌни муассисаҳои олии касбЌи/ Численность студентов в учреждениях высшего профессионального образования	69,3	79,2	107,6	151,7	176,5	186,9	195,7	209,8	229,6	245,9	239,5	218,1
аз ҷумладонишчЌЌни муассисаҳои соҳаҳои зерин: / в том числе обучающихся в учреждениях:												
- саноат ва соҳтмон-промышленности и строительства	7,3	7,2	9,2	18,1	24,9	25,2	26,3	29,2	27,7	33,7	30,5	33,4
- кишоварзЌи/ сельского хозяйства	6,3	4,8	5,0	9,8	10,6	11,1	12,6	15,5	10,0	11,3	11,6	8,9
- иқтисодиёт - экономики	0,8	16,0	45,0	43,7	51,1	53,6	55,4	58,4	59,6	66,5	62,4	26,3
- тандурустЌи, тарбияи ҷисмонӣ ва варзиш/ здравоохранения, физической культуры и спорта	8,4	4,4	6,7	9,4	15,9	17,1	19,0	19,2	20,9	23,8	23,8	19,3
- маориф - образования	44,8	41,7	38,3	66,3	67,7	72,6	74,4	78,9	102,3	101,0	102,0	124,4
- фарҳанг ва санъат - культуры и искусства	1,9	1,1	1,3	2,3	3,3	3,8	4,0	4,4	4,7	5,2	4,9	4,6
- дигарон - других	-	1,7	2,1	2,1	3,1	3,5	3,8	4,2	4,4	4,5	4,4	1,1
Шумораи донишчЌЌни муассисаҳои миёнаи касбЌи Численность студентов в средних профессиональных учебных заведениях	40,7	23,2	29,0	37,9	68,9	76,7	82,4	86,5	90,4	97,7	95,5	87,2
Аз ҷумла донишчЌЌни муассисаҳои соҳаҳои зерин: / в том числе обучающихся в учреждениях:												
- саноат ва соҳтмон - промышленности и строительства	11,0	3,7	6,4	6,7	9,5	11,4	11,8	11,6	10,3	10,8	8,2	6,1
- кишоварзЌи - сельского хозяйства	4,2	1,9	0,6	0,7	1,3	1,5	1,8	1,8	1,5	1,5	1,5	1,2
- иқтисодиёт - экономики	5,2	1,8	1,4	0,9	3,1	3,7	3,9	3,9	3,6	4,0	3,0	2,4
- тандурустЌи, тарбияи ҷисмонӣ ва варзиш/ здравоохранения, физкультуры и спорта	11,9	7,1	10,3	19,7	36,2	39,2	42,2	46,7	50,2	55,6	60,7	60,9
- маориф - образования	6,9	7,7	9,2	8,3	16,5	18,3	19,5	19,5	21,9	22,7	19,6	14,5
- фарҳанг ва санъат - культуры и искусства	1,6	1,1	1,1	1,6	2,2	2,5	2,8	2,6	2,4	2,5	2,1	1,6
- дигарон - других	-	-	-	-	-	0,2	0,4	0,4	0,5	0,5	0,5	0,5

ҚАБУЛИ ДОНИШҚЎЁН БА МУАССИСАҲОИ ТАҲСИЛОТИ ОЛӢ ВА МИЁНАИ КАСБӢ
АЗ РӢИ НАМУДӢОИ ТАҲСИЛОТ

**ПРИЕМ В УЧРЕЖДЕНИЯ ВЫСШЕГО И СРЕДНЕГО ПРОФЕССИОНАЛЬНОГО
ОБРАЗОВАНИЯ ПО ВИДАМ ОБУЧЕНИЯ**

ҳазор нафар – *тысяч человек*

	1991	2000	2005	2010	2015	2016	2017	2018	2019	2020	2021	2022
Ба муассисаҳои таҳсилоти олии касбӣ донишқӯён қабул шудаанд <i>Принято студентов в учреждения высшего профессионального образования</i>	13,4	16,3	33,5	29,0	38,5	42,7	46,6	51,4	60,4	61,9	51,9	47,5
аз ҷумла ба шуъбаҳои: <i>в том числе на отделения:</i>												
-рӯзона <i>- дневные</i>	10,2	10,9	23,5	24,2	31,2	36,0	37,9	40,8	43,4	50,2	41,5	37,6
-ғоибона <i>- заочные</i>	3,2	5,4	10,0	4,8	7,3	6,7	8,7	10,6	17,0	11,7	10,4	9,9
Ба муассисаҳои таҳсилоти миёнаи касбӣ донишқӯён қабул шудаанд <i>Принято студентов в учреждения среднего профессионального образования</i>	14,9	9,1	11,5	13,1	24,6	24,1	25,3	27,0	26,0	32,8	29,7	25,6
аз ҷумла ба шуъбаҳои: <i>в том числе на отделениях:</i>												
-рӯзона <i>- дневные</i>	10,9	6,4	8,7	10,9	20,0	20,3	22,5	25,2	23,7	30,2	27,6	23,8
-ғоибона <i>- заочные</i>	4,0	2,7	2,8	2,2	4,6	3,8	2,8	1,8	2,3	2,6	2,1	1,8

**КАБУЛИ ДОНИШЧУЁН БА МУАССИСАХОИ ТАХСИЛОТИ ОЛИ ВА МИЁНАИ КАСБИ
АЗ РҶИ ГУРУҲҲОИ СОҲАВИИ МУАССИСАҲО,
ПРИЕМ В УЧРЕЖДЕНИЯ ВЫСШЕГО И СРЕДНЕГО ПРОФЕССИОНАЛЬНОГО
ОБРАЗОВАНИЯ ПО ОТРАСЛЕВЫМ ГРУППАМ УЧРЕЖДЕНИЙ**

ҳазор нафар – тысяч человек

	1991	2000	2005	2010	2015	2016	2017	2018	2019	2020	2021	2022
Ба муассисаҳои тахсилоти олии касбӣ донишҷӯён қабул шудаанд / <i>Принято студентов в учреждения высшего профессионального образования</i>	13,4	16,3	33,5	29,0	38,5	42,7	46,6	51,4	60,4	61,9	51,9	47,5
аз ҷумла ба муассисаҳои олии касбии соҳаҳои зерин: / <i>в том числе в учреждениях:</i>												
- саноат ва сохтмон												
- <i>промышленности и строительства</i>	1,7	1,4	5,7	4,0	6,8	6,9	7,8	7,9	8,0	9,8	6,5	7,5
- кишоварзӣ / <i>сельского хозяйства</i>	1,2	0,9	1,7	1,8	2,3	2,8	3,9	4,6	2,9	3,0	2,3	1,7
- иқтисодиёт												
- <i>экономики</i>	0,3	3,2	8,3	8,5	11,0	12,4	13,5	14,4	16,3	18,6	15,6	6,4
- тандурустӣ, тарбияи ҷисмонӣ ва варзиш / <i>здравоохранения, физической культуры и спорта</i>	1,4	1,0	1,5	2,2	2,7	4,2	4,0	3,6	4,2	4,8	4,0	3,8
- маориф												
- <i>образования</i>	8,5	7,1	15,1	11,6	13,8	14,5	15,3	18,4	26,4	23,3	21,1	26,6
- фарҳанг ва санъат												
- <i>культуры и искусства</i>	0,4	0,3	0,5	0,5	1,0	0,9	1,1	1,3	1,4	1,6	1,4	1,1
- дигарон - <i>другие</i>	-	1,9	0,6	0,5	0,9	0,9	1,0	1,1	1,2	1,0	0,9	0,4
Ба муассисаҳои тахсилоти миёнаи касбӣ донишҷӯён қабул шудаанд / <i>Принято студентов в учреждения среднего профессионального образования</i>	14,9	9,1	11,5	13,1	24,6	24,1	25,3	27,0	26,0	32,8	29,7	25,6
аз ҷумла ба муассисаҳои миёнаи касбии соҳаҳои зерин: / <i>в том числе в учреждениях:</i>												
саноат ва сохтмон												
- <i>промышленности и строительства</i>	3,7	1,9	2,5	2,4	4,2	3,9	3,6	4,1	3,4	4,0	2,4	2,3
- кишоварзӣ												
- <i>сельского хозяйства</i>	1,4	0,7	0,2	0,3	0,8	0,7	0,6	0,4	0,4	0,6	0,5	0,3
- иқтисодиёт												
- <i>экономики</i>	2,2	0,7	0,5	0,3	1,4	1,0	1,3	1,3	1,3	1,5	0,8	0,9
- тандурустӣ, тарбияи ҷисмонӣ ва варзиш / <i>здравоохранения, физкультуры и спорта</i>	5,0	2,9	4,3	6,3	11,4	12,3	13,5	15,6	14,4	18,7	20,1	17,4
- маориф-образовани												
- <i>образования</i>	2,3	2,4	3,5	3,1	6,0	5,2	5,3	4,7	5,6	7,0	5,2	4,0
- фарҳанг ва санъат												
- <i>культуры и искусства</i>	0,4	0,5	0,5	0,6	0,8	1,0	0,9	0,8	0,8	0,9	0,6	0,5
- дигарон - <i>другие</i>	-	-	-	-	-	-	0,1	0,1	0,2	0,2	0,1	0,2

**ХАТМИ ДОНИШҚЎЕНИ МУАССИСАҲОИ ТАҲСИЛОТИ ОЛИ ВА МИЁНАИ КАСБӢ
АЗ РӮИ НАМУДҲОИ ТАҲСИЛОТ
ВЫПУСК СПЕЦИАЛИСТОВ УЧРЕЖДЕНИЯМИ ВЫСШЕГО И СРЕДНЕГО
ПРОФЕССИОНАЛЬНОГО ОБРАЗОВАНИЯ ПО ВИДАМ ОБУЧЕНИЯ**

ҳазор нафар – тысяч человек

	1991	2000	2005	2010	2015	2016	2017	2018	2019	2020	2021	2022
Хатмкардагониму ассисаҳои таҳсилоти олии касбӣ <i>Выпущено учреждениями высшего профес- сионального образования</i>	10,0	13,6	15,1	27,7	29,5	33,2	38,5	44,6	43,2	42,4	53,6	44,8
аз ҷумла таълимгиранда- ғони шуъбаҳои зерин: <i>в том числе обучавшихся на отделениях:</i>												
-рӯзона - <i>дневных</i>	6,9	9,7	8,2	15,7	20,3	22,6	26,0	27,3	28,6	27,7	31,3	29,3
-ғойбона - <i>заочных</i>	3,1	3,9	6,9	12,0	9,2	10,6	12,5	17,3	14,6	14,7	22,4	15,5
Хатм кардағони- муассисаҳои та- ҳсилоти миёнаи касбӣ <i>Выпущено учреждениями среднего профес- сионального образования</i>	13,7	6,9	8,0	10,2	11,7	14,0	17,8	20,8	20,8	23,6	25,1	23,7
аз ҷумла таълим- гирандағони шуъбаҳои зерин: <i>в том числе обучавшихся на отделениях:</i>												
-рӯзона - <i>дневных</i>	10,3	5,2	4,9	7,8	8,9	11,7	14,4	16,2	16,0	18,9	20,3	18,8
-ғойбона - <i>заочных</i>	3,4	1,7	3,1	2,4	2,8	2,3	3,4	4,6	4,8	4,7	4,8	4,9

**ХАТМИ ДОНИШҚУЊИ МУАССИСАҲОИ ТАҲСИЛОТИ ОЛИ ВА МИЁНАИ КАСБӢ
АЗ РӢИ ГУРУҲҲОИ СОҲАВИИ МУАССИСАҲО
ВЫПУСК СПЕЦИАЛИСТОВ УЧРЕЖДЕНИЯМИ ВЫСШЕГО И СРЕДНЕГО
ПРОФЕССИОНАЛЬНОГО ОБРАЗОВАНИЯ ПО ОТРАСЛЕВЫМ ГРУППАМ УЧРЕЖДЕНИЙ**

ҳазор нафар – тысяч человек

	1991	2000	2005	2010	2015	2016	2017	2018	2019	2020	2021	2022
Ҳатмкардагони муассисаҳои таҳсилоти олии касбӣ / Выпущено учреждениями высшего профессионального образования	10,0	13,6	15,1	27,7	29,5	33,2	38,5	44,6	43,2	42,4	53,6	44,8
Аз ҷумла муассисаҳои олии соҳаҳои зерин: / в том числе учреждениями:												
- саноат ва соҳтмон												
- промшленности и строительства	0,9	1,5	1,2	2,1	5,0	5,6	5,8	5,6	4,9	5,6	6,8	9,0
- кишоварзӣ												
- сельского хозяйства	0,8	0,9	0,6	1,2	1,8	2,0	2,2	2,0	1,5	1,8	2,2	2,1
- иқтисодиёт												
- экономики	0,1	1,7	3,3	11,4	8,8	9,6	11,0	12,7	14,3	12,0	15,4	5,2
- тандурустӣ, саломатӣ, тарбияи ҷисмонӣ ва варзиш – здравоохранения, физической культуры и спорта												
- маориф	1,1	1,5	1,2	1,4	2,5	3,0	2,7	3,9	3,1	3,2	3,4	3,2
- маориф												
- образования	6,7	6,7	8,1	10,7	10,4	12,0	15,6	18,9	17,7	18,2	24,2	24,0
- фарҳанг ва санъат												
- культуры и искусства	0,4	0,1	0,2	0,3	0,4	0,4	0,6	0,9	0,8	0,8	0,8	0,9
- дигарон - дигаре												
- другие	-	0,9	0,5	0,6	0,5	0,4	0,6	0,7	0,8	0,8	0,9	0,4
Ҳатмкардагони муассисаҳои таҳсилоти миёнаи касбӣ / Выпущено учреждениями среднего профессионального образования	13,7	6,9	8,0	10,2	11,8	14,0	17,8	20,8	20,8	23,6	25,1	23,7
Аз ҷумла муассисаҳои олии соҳаҳои зерин: / в том числе учреждениями:												
- саноат ва соҳтмон												
- промшленности и строительства	3,2	1,2	1,4	1,5	1,3	1,2	2,0	2,5	2,6	2,4	2,6	1,8
- кишоварзӣ												
- сельского хозяйства	1,1	0,5	0,1	0,1	0,2	0,3	0,2	0,4	0,2	0,4	0,4	0,2
- иқтисодиёт												
- экономики	2,2	0,6	0,5	0,5	0,2	0,3	0,8	0,9	0,8	0,8	1,0	0,8
- тандурустӣ, тарбияи ҷисмонӣ ва варзиш / здравоохранения, физической культуры и спорта												
- маориф	3,9	2,6	2,8	5,3	6,9	8,9	10,3	11,3	10,7	13,5	14,4	14,3
- маориф												
- образования	3,0	1,8	3,1	2,5	2,7	2,9	4,1	4,9	5,7	5,8	5,9	5,9
- фарҳанг ва санъат												
- культуры и искусства	0,3	0,2	0,2	0,3	0,5	0,5	0,4	0,6	0,7	0,6	0,6	0,5
- дигарон - дигаре												
- другие	-	-	-	-	-	-	0,05	0,1	0,1	0,1	0,3	0,2

**ҖОИЗИ ЗАНҖОИ ДОНИШҚЎ ДАР ТЕЪДОЛИ УМУМИИ ДОНИШҚЎЕНИ МУАССИСАҖОИ
ОЛИ ВА МИЪНАИ КАСБИ АЗ РУИ ГУРУҖҖОИ СОҖАВИИ МУАССИСАҖО
(дар оғози соли хониш)
ПРОЦЕНТ ЖЕНЦИН-СТУДЕНТОВ В УЧРЕЖДЕНИЯХ ВЫСШЕГО И
СРЕДНЕГО ПРОФЕССИОНАЛЬНОГО ОБРАЗОВАНИЯ В ОБЩЕМ ЧИСЛЕ УЧАЩИХСЯ ПО
ОТРАСЛЕВЫМ ГРУППАМ УЧРЕЖДЕНИЙ
(на начало учебного года)**

	1991	2000	2005	2010	2015	2016	2017	2018	2019	2020	2021	2022
Җоизи занҳо дар ҳайати донишқўени муассисаҳои таҳсилоти олии касбӣ / Процент женщин в составе студентов учреждений высшего профессионального образования	34	24	27	29	33	35	36	36	38	36	37	41
аз ҷумла дар муассисаҳои олии соҳаҳои зерин: <i>из них в учреждениях:</i>												
- саноат ва сохтмон - промышленности и строительства	12	16	19	18	15	16	16	16	17	14	14	19
- кишоварзӣ - сельского хозяйства	7	8	9	9	10	10	12	14	7	6	5	8
- иқтисодиёт - экономики	19	15	20	27	29	29	32	37	33	32	33	30
- тандурустӣ, тарбияи ҷисмонӣ ва варзиш - здравоохранения, физической культуры и спорта	29	24	29	28	22	25	25	27	28	28	32	35
- маориф, фарҳанг ва санъат / образования культуры и искусства	42	38	56	37	50	54	55	55	52	51	53	53
Җоизи занҳо дар ҳайати донишқўени муассисаҳои таҳсилоти миёнаи касбӣ / Процент женщин в составе студентов учреждений среднего профессионального образования	44	44	56	55	60	59	60	62	65	66	69	74
Аз ҷумла дар муассисаҳои миёнаи касбии соҳаҳои зерин: <i>из них в учреждениях:</i>												
- саноат ва сохтмон - промышленности и строительства	19	14	12	14	16	17	18	21	22	21	25	31
- кишоварзӣ - сельского хозяйства	5	8	6	7	8	8	8	9	21	18	16	21
- иқтисодиёт - экономики	30	20	26	22	25	22	23	25	29	31	36	37
- тандурустӣ, тарбияи ҷисмонӣ ва варзиш - здравоохранения, физической культуры и спорта	75	64	73	66	72	71	72	73	75	76	77	80
- маориф, фарҳанг ва санъат / образования культуры и искусства	60	61	71	66	69	67	70	75	71	72	78	79
- дигарон - другие	-	-	-	-	-	5	6	6	5	5	5	4

**МУАССИСАҲОИ ТАҲСИЛОТИ ИБТИДОИИ КАСБӢ
УЧРЕЖДЕНИЯ НАЧАЛЬНОГО ПРОФЕССИОНАЛЬНОГО ОБРАЗОВАНИЯ**

нафар – человек

	1991	2000	2005	2010	2015	2016	2017	2018	2019	2020	2021	2022
Адади муассисаҳо (дар охири сол), воҳид Число учреждений (на конец год а), единиц	81	72	71	66	61	61	61	61	62	62	62	60
Шумораи донишҷӯён онҳо В них учащихся	41861	24450	24968	22630	26276	21494	23936	22903	22336	22491	20757	19898
аз ҷумла духтарон в том числе девушек	-	8422	7013	5052	5042	5038	4908	4790	4780	4354	4052	4426
Қабули хонандаҳо Принято учащихся	26018	16926	16184	14041	14980	16237	15399	15266	14484	15020	13261	12063
аз ҷумла духтарон в том числе девушек	-	6262	5378	4151	3170	4116	3831	3604	3295	3225	3092	3897
Коргарони соҳибхитисос тайёр карда шудаанд Подготовлено (выпущено) квалифициро- ванных рабочих	26045	14842	13537	10387	9577	14334	13109	13000	11699	11436	11150	8291
аз ҷумла духтарон в том числе девушек	-	4779	4563	4243	2631	3424	3362	3191	3259	2975	2757	2346
Ғайр аз ин, аз рӯи шартномаи хоҷагиҳо тайёр карда шудааст Кроме того, подготовлено по хоздоговорам	814	807	823	2194	-	2070	2156	1408	1551	1250	1125	706

ШУМОРАИ КОРГАРОН-ХАТМКАРДАҶОИ МУАССИСАҶОИ ТАҲСИЛОТИ ИБТИДОИИ
КАСБӢ, КИ БА СОҶАҶОИ ИҚТИСОДИЁТИ ҶУМҲУРӢ ФИРИСТОДА ШУДААНД

нафар/ человек

	1991	2000	2005	2010	2015	2016	2017	2018	2019	2020	2021	2022
Ҳамаи хатмкардагони муассисаҳо												
<i>Всего окончило учреждения</i>	26045	14842	13537	10387	9577	14334	13109	13000	11699	11436	11150	8291
аз ҷумла рӯзона <i>в том числе дневные</i>	24534	14440	13167	10387	9577	14334	13109	13000	11699	11436	11150	8291
Аз онҳо ба кор ба соҳаҳои иқтисодиёти ҷумҳури фиристода шудаанд:												
<i>Из них направлено на работу в экономику республики</i>	16907	10557	7250	4168	3908	8062	7373	3942	3724	3729	3742	2816
аз он ҷумла ба соҳаҳои: <i>в том числе в отрасли:</i>												
Саноат <i>Промышленности</i>	2905	3563	797	403	1214	1925	1760	1697	1655	1302	455	377
аз ҷумла: <i>из нее:</i>												
-электроэнергетика <i>-электроэнергетики</i>	-	645	135	197	376	405	370	315	294	761	210	272
-саноати сӯзишворӣ <i>-топливной промышленности</i>	102	247	8	67	30	-	-	-	-	-	-	-
-металлургияи ранга/ <i>цветной металлургии</i>	242	-	32	-	-	-	-	-	-	-	80	30
-кимиё ва нафту кимиё/ <i>химической и нефтехимической</i>	-	20	88	26	25	52	47	32	32	-	40	15
-мошинсозӣ ва коркарди металл <i>-машиностроения и металлообработки</i>	385	260	62	113	65	173	158	152	152	-	25	50
-саноати масолеҳи сохтмон/ <i>промышленности строительных материалов</i>	41	30	21	-	-	-	-	-	-	-	-	-
-саноати сабук <i>-легкой промышленности</i>	1242	1490	271	618	595	1220	1116	1120	1099	478	475	583
-саноати хӯрокворӣ/ <i>пищевой</i>	180	93	3	57	98	410	375	364	343	223	100	100
-саноати табъу нашр <i>-полиграфической</i>	100	10	39	561	25	430	395	419	419	83	-	15

**ШУМОРАИ КОРГАРОН-ХАТМКАРДАҶОИ МУАССИСАҶОИ ТАҲСИЛОТИ ИБТИДОИИ
КАСБӢ, КИ БА СОҶАҶОИ ИҚТИСОДИЁТИ ҶУМҲУРӢ ФИРИСТОДАШУДААНД
ЧИСЛЕННОСТЬ РАБОЧИХ, ОКОНЧИВШИХ УЧРЕЖДЕНИЯ НАЧАЛЬНОГО
ПРОФЕССИОНАЛЬНОГО ОБРАЗОВАНИЯ И НАПРАВЛЕННЫХ НА РАБОТУ
В ЭКОНОМИКУ РЕСПУБЛИКИ**

	нафар - человек											
	1991	2000	2005	2010	2015	2016	2017	2018	2019	2020	2021	2022
Соҳаи кишоварзӣ <i>Сельского хозяйства</i>	7142	3102	2207	1374	1187	2820	2579	1445	1063	1423	825	932
Нақлиёт <i>Транспорта</i>	879	826	386	551	541	1435	1312	620	409	326	-	48
Алоқа - Связи	206	164	182	116	48	212	194	194	71	-	25	22
Соҳтмон <i>Строительства</i>	2638	240	431	194	293	580	530	301	221	353	147	203
Савдо ва хӯроки умумӣ <i>Торговли и общественного питания</i>	1131	75	127	187	238	355	352	125	125	107	28	31
Ҳоҷагии манзили- коммуналӣ <i>Жилищно – комму- нального хозяйства</i>	253	96	87	72	22	190	174	74	74	76	-	-
Хизмати маишии аҳоли <i>Бытового обслуживания населения</i>	1026	1051	869	72	89	170	155	106	106	110	-	-
Дигар соҳаҳо <i>Другие отрасли</i>	727	768	2164	490	276	375	344	-	-	-	437	620
Ба корхонаҳои хурд ва ба кооперативҳо <i>На малые предприя- тия и в кооперативы</i>	-	672	-	-	-	-	-	-	-	-	-	-
Ба кор фиристода нашуданд <i>Не направлено на работу</i>	7627	3883	5917	6219	5669	6272	5736	9058	7975	7707	7408	2816
аз он ҷумла ба со- ҳаҳои: / в том числе в отрасли:												
-дохил шудан барои давом додани таҳсил ба муассисаҳои олӣ ва миёна икасбӣ <i>-поступления для дальнейшей учебы в учреждения высшего и среднего профессионального образования</i>	1257	563	726	1318	1521	1329	1215	3447	3220	3174	2686	1992
-даъват ба хизмати ҳарбӣ/ <i>призыв на военную службу</i>	4929	383	663	385	318	574	525	531	571	746	543	439
-озодона кор пайдо кардаанд / <i>предста- вления свободного трудоустройства</i>	1441	2885	4528	4516	3830	3326	3041	2104	2094	96	2050	3044

ТАЙЁРКУНИИ КОРГАРОН АЗ РҶИ ИХТИСОСҲОИ ҶУДОГОНА ДАР
МУАССИСАҲОИ ТАҲСИЛОТИ ИБТИДОИИ КАСБӢ
ПОДГОТОВКА РАБОЧИХ ПО ОТДЕЛЬНЫМ ПРОФЕССИЯМ В УЧРЕЖДЕНИЯХ
НАЧАЛЬНОГО ПРОФЕССИОНАЛЬНОГО ОБРАЗОВАНИЯ, нафар – человек

	1991	2000	2005	2010	2015	2016	2017	2018	2019	2020	2021	2022
Ҳамаи хатмкарда- гони муассисаҳо Всего окончил учреждений	26045	14842	13537	10387	9577	14334	13109	13000	11699	11436	11150	8291
<i>аз ҷумла:</i>												
<i>в том числе:</i>												
-мошинистҳо- мотористҳо ва ёварони онҳо -машинисты- мотористы и их помощники	720	444	320	78	62	134	121	121	121	125	105	58
-дастгоҳчиёни коркарди фулузот -станочники по металлу	75	154	226	115	296	190	175	175	175	147	90	95
-достгоҳчиёни ҷуб, харроту дуред- гарон -станочники по дереву, столы и плотники	841	335	407	253	411	490	444	436	436	159	190	226
-челонгарон ва челонгарони баркӣ /слесари и электрослесари	1286	826	1048	924	1014	1518	1388	1388	1288	1645	1462	1257
-монтерҳои барк ва механикҳои неруи барк -электромонтеры и электромеханики	286	766	426	667	937	1060	872	872	872	1001	1098	738
-кафшергарони баркӣ ва газ, каф- шергарони дастии баркӣ, кафшерга- рони дастии газ -электрогазос- варщики, электро- сварщики ручной сварки, газосварщики	-	897	1082	1576	1533	2322	2151	2151	2151	1418	1366	978
-гилкорон ва ан- довачиён -каменщики и штукатуры	77	100	-	105	84	166	152	152	152	43	37	51
-рангмолон ва рангмолони андовачӣ -маляры и маляры- штукатуры	111	56	67	46	51	79	72	72	72	25	25	17
-тракторчӣ - мошинистҳо -трактористы- машинисты	1589	2554	2012	1153	790	1268	1160	1160	760	1037	860	725
-дузандагон ва чеварон - швей и портные	223	3107	3518	1751	567	833	774	719	719	1650	1454	1336
-бофандаҳо -ткачи	175	-	27	28	25	50	46	37	37	24	-	10
-ронандаҳои автомобилҳо -водители автомобилей	117	954	1020	792	936	1285	1175	1175	1104	248	391	138

МАЪЛУМОТ ОИД БА ИТТИҲОДИЯҲОИ ДИНИИ ҶУМҲУРИИ ТОҶИКИСТОН
ИНФОРМАЦИЯ ПО РЕЛИГИОЗНЫМ ОБЪЕДИНЕНИЯМ РЕСПУБЛИКИ ТАДЖИКИСТАН

	1991	2000	2005	2010	2015	2016	2017	2018	2019	2020	2021	2022
Шумораи умумии масҷидҳо <i>Общее число мечетей</i>	3740	4000	3917	3905	3800	3934	3984	3983	3983
аз онҳо: из них:												
Маркази Исломи <i>Исламский Центр</i>	1	1	1	1	1	1	1	1	1
масҷиди ҷомеи марказӣ <i>центральные общие мечети</i>	33	48	48	48	48	51	48	47	47
масҷиди ҷомеъ <i>соборные мечети</i>	359	365	324	324	324	410	328	328	329
масҷиди панҷвақта мечети для пятикратной молитвы	3347	3583	3541	3529	3422	3469	3604	3604	3603
Ҷамоатхонаи Исмоилия <i>Центр Исмоилият</i>	-	3	3	3	3	3	3	3	3
Шумораи хизматчиён <i>Число служащих</i>	4382	9148	8174	7914	7711	9228	9159	8945	8988
Ташкилотҳои ғайриисломӣ <i>Внеисламские организации</i>	75	74	70	68	67	64	66	67	67
Шумораи хизматчиён <i>Число служащих</i>	331	154	161	151	150	145	147	138	139

Эзоҳ:

- 1) Масҷидҳои ҷомеъ дар ҳудуди шаҳру ноҳияҳо як воҳид;
- 2) Масҷидҳои ҷомеъ дар маҳалҳо барои аз 10000 то 20000 нафар, дар ш. Душанбе аз 30000 то 50000 нафар таъсис дода шудаанд;
- 3) Масҷидҳо барои намозҳои панҷвақта барои аз 100 то 1000 нафар таъсис дода шудаанд.
- 4) Дар асоси маълумотҳои Шӯъбаҳои ноҳиявӣ ва раёсатҳои вилоятии омор (то соли 2012 маълумотҳои Кумитаи оид ба корҳои дин)

Примечание:

- 1) Центральные мечети созданы соборными мечетями на территории города и районах по одному;
- 2) Соборные мечети созданные на местах (махалле) для от 10000 до 20000 человек, в городе Душанбе от 30000 до 50000 человек;
- 3) Мечети для пятиразовой молитвы созданы для от 100 до 1000 человек
- 4) На основании данных районных отделов и областных управлений статистики (до 2012 данные Комитета по делам религии)



ИЛМ ВА ИННОВАТСИЯҶО НАУКА И ИННОВАЦИИ



ИЛМ ВА ИННОВАТСИЯҲО
НАУКА И ИННОВАЦИИ
МУНДАРИҶА
СОДЕРЖАНИЕ

ИЛМ ВА ИННОВАТСИЯҲО	66
Хароҷоти бучети давлатӣ барои илм.....	68
Шумораи муассисаю ташкилотҳои илмӣ, ки корҳои илмӣ-техникиро иҷро мекунанд	68
Шумораи кормандон дар фаъолияти асосӣ (илмӣ-техникӣ)	68
Иҷрои корҳои илмӣ-техникӣ	69
Шумора, қабул ва хатми аспирантҳо.....	70
Шумораи аспирантҳо дар соҳаҳои илм	72
Қабул ба аспирантура аз рӯи соҳаҳои илм	73
Хатм аз аспирантура аз рӯи соҳаҳои илм	74
НАУКА И ИННОВАЦИИ	66
<i>Расходы на науку из государственного бюджета.....</i>	68
<i>Число функционирующих научных учреждений, организаций, выполняющих научно-технические работы</i>	68
<i>Численность работников основной (научно-технической) деятельности</i>	68
<i>Выполнение научно-технических работ</i>	69
<i>Численность, прием и выпуск аспирантов</i>	70
<i>Численность аспирантов по отраслям наук</i>	72
<i>Прием аспирантуру по отраслям наук</i>	73
<i>Выпуск из аспирантуры по отраслям наук</i>	74

ИЛМ ВА ИННОВАТСИЯҲО
НАУКА И ИННОВАЦИИ
ХАРОҶОТИ БУҶЕТИ ДАВЛАТӢ БАРОИ ИЛМ
РАСХОДЫ ИЗ ГОСУДАРСТВЕННОГО БЮДЖЕТА НА НАУКУ

	1991 ¹⁾	2000	2005	2010	2015	2016	2017	2018	2019	2020	2021	2022
ҳазор сомони тысяч сомони	18,1	1155,8	7663,3	27581,4	52890,7	55503,8	60636,7	66910,7	76401,0	82820,4	99690,7	119586,7
¹⁾ Солҳои 1991-1994 млн.рубл						¹⁾ 1991-1994 гг - млн. рублей						

ШУМОРАИ МУАССИСАЮ ТАШКИЛОТҶОИ ИЛМӢ,
КИ ҚОРҶОИ ИЛМӢ-ТЕХНИКИРО ИҶРО МЕКУНАНД

ЧИСЛО ФУНКЦИОНИРУЮЩИХ НА УЧНЫХ УЧРЕЖДЕНИЙ, ОРГАНИЗАЦИЙ,
ВЫПОЛНЯЮЩИХ НАУЧНО-ТЕХНИЧЕСКИЕ РАБОТЫ

	1991	2000	2005	2010	2015	2016	2017	2018	2019	2020	2021	2022
Ҷумҳурии Тоҷикистон Республика Таджикистан	-	57	57	56	66	74	80	82	82	82	81	80
ш. Душанбе г. Душанбе	-	42	44	42	51	59	64	66	66	66	66	66
Вилояти Суғд Согдийская область	-	8	6	5	6	6	7	7	7	7	5	5
Вилояти Хатлон Хатлонская область	-	2	2	5	4	4	4	4	4	4	6	5
ВМКБ - ГБАО	-	3	3	3	3	3	3	3	3	3	3	3
НТҶ - РРП	-	2	2	1	2	2	2	2	2	2	1	1

ШУМОРАИ ҚОРМАНДОН ДАР ҶАЪОЛИЯТИ АСОСӢ (ИЛМӢ-ТЕХНИКӢ)
ЧИСЛЕННОСТЬ РАБОТНИКОВ ОСНОВНОЙ (НАУЧНО-ТЕХНИЧЕСКОЙ) ДЕЯТЕЛЬНОСТИ

	1991	2000	2005	2010	2015	2016	2017	2018	2019	2020	2021	2022
Ҷамағӣ, нафар Всего, человек	8501	5376	4891	5756	3704	3894	3720	3923	4505	4269	4446	4496
аз ҷумла унвони илмӣ доранд: в том числе имеют ученую степень:												
-доктори илм -доктора наук	226	351	415	334	328	307	293	325	362	337	322	320
-номзади илм - кандидата наук	1835	967	1245	896	748	767	731	816	839	849	866	913

**ИЧРОИ КОРҲОИ ИЛМӢ-ТЕХНИКӢ
ВЫПОЛНЕНИЕ НАУЧНО-ТЕХНИЧЕСКИХ РАБОТ**

ҳазор сомони - *тысяч сомони*

	1991 ¹⁾	2000	2005	2010	2015	2016	2017	2018	2019	2020	2021	2022
ҳамагӣ - <i>всего</i>												
Ҳаҷми иҷрои корҳо аз оғози сол <i>Выполнен объем работ с начала года</i>	64,3	1296,1	6890,7	22027,0	52799,8	58434,0	70580,4	66788,4	74120,4	75292,7	85625,6	99133,1
аз ҷумла корҳои илмӣ-техникӣ в том числе научно-технические работы	62,7	1247,7	6817,5	21887,3	52287,2	57937,7	70420,9	64892,6	73513,4	74907,1	85091,0	98588,1
аз ҷумла: из них:												
корҳои илмӣ – таҳқиқотӣ - научно-исследовательские работы	36,5	704,4	6520,7	17987,3	51935,6	57547,2	68423,6	56650,3	67011,5	68295,8	77996,9	90218,4
аз ҷумла бунёди в том числе фундамен- тальные	15,8	684,1	5592,3	8508,7	8806,2	10465,9	6701,1	12363,1	9986,4	9157,2	11056,6	14568,7
корҳои лоиҳакашӣ ва технологӣ - проектно-конструкторские и технологические работы	4,3	7,3	-	22,8	319,0	351,4	120,5	220,3	782,7	575,0	600,0	632,5
тайёркунии намунаҳои таҷрибавӣ изготовление опытных образцов (партий)	1,6	20,3	59,0	-	-	-	30,0	2345,3	-	-	-	-
корҳои лоиҳакашӣ барои сохтмон проектные работы для строительства	16,3	505,4	69,6	10,0	-	-	20,9	12,4	27,4	45,5	28,4	30,9
хизмати илмӣ – техникӣ - научно-технические услуги	4,0	10,3	168,2	3867,2	32,6	39,1	1825,9	5664,3	5691,8	5990,8	6465,7	7706,3

¹⁾ Солҳои 1991-1994 млн.рубл

¹⁾ 1991-1994 гг млн. рублей

ШУМОРА, ҚАБУЛ ВА ХАТМИ АСПИРАНТҲО
ЧИСЛЕННОСТЬ, ПРИЁМ И ВЫПУСК АСПИРАНТОВ, нафар – человек

	1991	2000	2005	2010	2015	2016	2017	2018	2019	2020	2021	2022
Ҷамъи аспирантҳо (дар охири сол)/ Всего аспирантов (на конец года)	499	839	980	1553	1672	1576	1506	1289	758	339	219	142
аз онҳо занҳо из них женщины	-	326	351	509	650	585	561	416	287	107	64	52
Аз он ҷумла таълим гирифтаанд: из них обучавшихся:												
аз истеҳсолот ҷудо шуда - с отрывом от производства	330	437	536	785	818	704	690	567	257	99	36	34
аз истеҳсолот ҷудо нашуда / без отрыва от производства	169	402	444	768	854	872	816	722	501	240	183	108
Дар муассисаҳои илмӣ (бе мактабҳои олий) / в научных учреждениях (без ВУЗов)	184	232	361	422	499	511	565	520	248	67	46	14
Аз он ҷумла таълим гирифтаанд: из них обучавшихся:												
аз истеҳсолот ҷудо шуда - с отрывом от производства	116	106	182	232	261	252	288	277	62	18	3	1
аз истеҳсолот ҷудо нашуда - без отрыва от производства	68	126	179	190	238	259	277	243	186	49	43	13
Дар мактабҳои олий В ВУЗах	315	607	619	1131	1173	1065	941	769	510	272	173	128
аз он ҷумла таълим гирифтаанд: из них обучавшихся:												
аз истеҳсолот ҷудо шуда - с отрывом от производства	214	331	354	553	557	452	402	290	195	81	33	33
аз истеҳсолот ҷудо нашуда - без отрыва от производства	101	276	265	578	616	613	539	479	315	191	140	95
Ҳамагӣ ба аспирантура қабул шуданд / Всего принято в аспирантуру	179	272	324	514	541	478	472	198	9	8	31	51
аз онҳо занҳо из них женщины	-	119	104	197	196	149	147	50	2	3	14	28
Дар муассисаҳои илмӣ (бе мактабҳои олий) / В научных учреждениях (без ВУЗов)	52	71	125	142	169	187	208	41	-	-	-	13

	1991	2000	2005	2010	2015	2016	2017	2018	2019	2020	2021	2022
Аз он ҷумла таълим гирифтаанд: <i>из них обучавшихся:</i>												
аз истеҳсолот ҷудо шуда <i>с отрывом от производства</i>	41	25	66	84	88	98	124	14	-	-	-	-
аз истеҳсолот ҷудо нашуда <i>без отрыва от производства</i>	11	46	59	60	81	89	84	27	-	-	-	13
Дар мактабҳои олии /ВУЗами	127	201	199	372	372	291	264	157	9	8	31	38
аз он ҷумла таълим гирифтаанд: <i>из них обучавшихся:</i>												-
аз истеҳсолот ҷудо шуда - <i>с отрывом от производства</i>	93	113	132	192	203	119	131	85	8	8	19	22
аз истеҳсолот ҷудо нашуда - <i>без отрыва от производства</i>	34	88	67	180	169	172	133	72	1	-	12	16
Ҳамагӣ аспирантурано хатм карданд - <i>Всего выпущено из аспирантуры</i>	140	206	204	287	414	451	445	378	393	360	170	39
аз онҳо занҳо <i>из них женщин</i>	-	66	80	97	129	139	145	126	106	130	47	7
Дар муассисаҳои илмӣ (бе мактабҳои олии /ВУЗами) / <i>В научных учреждениях (без ВУЗов)</i>	65	62	55	100	108	147	124	113	177	151	57	8
аз он ҷумла таълим гирифтаанд: <i>из них обучавшихся:</i>												
аз истеҳсолот ҷудо шуда - <i>с отрывом от производства</i>	39	30	26	64	62	107	88	61	136	29	13	8
аз истеҳсолот ҷудо нашуда - <i>без отрыва от производства</i>	26	35	29	36	46	40	36	52	41	122	44	-
Дар мактабҳои олии /ВУЗами	75	144	149	187	306	304	321	265	216	209	113	31
Аз он ҷумла таълим гирифтаанд: <i>из них обучавшихся:</i>												
аз истеҳсолот ҷудо шуда - <i>с отрывом от производства</i>	56	81	75	104	198	153	158	111	84	89	25	2
аз истеҳсолот ҷудо нашуда - <i>без отрыва от производства</i>	19	63	74	83	108	151	163	154	132	120	88	29

**ШУМОРАИ АСПИРАНТХО ДАР СОҶАҶОИ ИЛМ
ЧИСЛЕННОСТЬ АСПИРАНТОВ ПО ОТРАСЛЯМ НАУК**

дар охири сол, нафар - на конец года, человек

	1991	2000	2005	2010	2015	2016	2017	2018	2019	2020	2021	2022
Шумораи аспирантҳо – ҳамагӣ	499	839	980	1553	1672	1576	1506	1289	758	339	219	142
Численность аспирантов - всего												
аз ҷумла дар соҳаҳои илм:												
<i>в том числе по отраслям наук:</i>												
- физикаю-математика/ физико-математических	43	39	60	78	99	80	90	86	57	17	15	1
- кимийё												
- химических	22	36	60	54	58	69	62	44	21	6	6	-
-биология												
-биологических	46	59	56	71	87	93	82	54	33	9	6	1
- геологӣ-минералогӣ												
- геолого-минералогических	15	13	28	-	-	-	-	-	-	-	-	-
- техника -технических	40	52	36	59	76	57	58	33	18	8	5	1
- кишоварзӣ/ сельскохозййственньих	23	29	67	108	80	51	12	58	24	2	-	-
- таърих												
- исторических	39	32	42	96	95	101	141	81	54	29	16	5
- иқтисодӣ												
- экономических	57	182	203	346	387	365	343	324	190	77	65	47
- фалсафа												
- философских	36	41	32	50	46	48	33	33	12	15	5	-
- филология												
- филологических	65	111	178	223	243	251	249	204	121	60	35	11
- ҷуғрофия												
- географических	3	6	6	19	1	2	1	1	3	2	1	-
- ҳуқуқшиносӣ												
- юридических	9	20	47	123	110	121	132	139	68	49	28	43
-омӯзгорӣ												
- педагогических	41	48	60	140	128	129	70	53	45	22	9	-
- тиббӣ												
- медицинских	43	120	60	99	173	132	131	104	67	29	20	33
- байторӣ												
- ветеринарных	2	7	22	8	4	4	-	-	-	-	-	-
- санъатшиносӣ ва фарҳангшиносӣ												
- искусствоведения и культурология	3	1	5	2	10	10	7	9	4	-	-	-
- равшаншиносӣ												
- психологических	2	2	1	3	8	4	-	-	-	2	-	-
- иҷтимоӣ												
- социологических	9	4	9	8	4	-	5	5	-	1	-	-
- меъморӣ												
- архитектурных	-	3	2	3	-	-	-	-	-	-	-	-
- сиёсӣ												
- политических	-	34	5	37	38	33	58	39	26	8	5	-
- илмдар бораи замин												
- науки о земле	-	-	-	26	25	26	32	22	15	3	3	-

ҚАБУЛ БА АСПИРАНТУРА АЗ РҶИ СОҲАҲОИ ИЛМ
ПРИЕМ В АСПИРАНТУРУ ПО ОТРАСЛЯМ НАУК

дар охири сол, нафар - на конец года, человек

	1991	2000	2005	2010	2015	2016	2017	2018	2019	2020	2021	2022
Қабул - Прием	179	272	324	514	541	478	472	198	9	8	31	51
аз ҷумла дар со- ҳаҳои илм: в том числе по отраслям наук:												-
- физикаю-мате- матика/ физико- математических	17	10	15	34	34	28	44	15	-	-	-	-
- кимиё - химических	8	10	18	23	27	19	14	2	-	-	-	-
-биология -биологических	19	22	24	33	22	29	35	2	-	-	-	-
- геологӣ- минералогӣ - геолого – минералогичес- ких	3	2	5	-	-	-	-	-	-	-	-	-
- техника - технических	14	10	13	15	11	6	15	3	-	-	-	-
- кишоварзӣ/сель- скохозияственньих	4	10	26	34	22	17	9	19	-	-	-	-
- таърих - исторических	13	9	19	30	36	38	48	17	3	2	1	3
- иқтисодиёт - экономических	17	69	64	112	123	109	98	57	1	1	16	12
- фалсафа - философских	12	10	12	20	16	9	12	1	-	-	-	-
- филология - филологических	31	30	57	73	96	92	67	33	5	3	5	-
- ҷуғрофия - географических	1	2	1	7	-	-	-	-	-	-	-	6
- ҳуқуқшиносӣ - юридических	5	11	17	20	44	35	33	19	-	-	-	-
- омӯзгорӣ - педагогических	17	10	18	52	32	31	30	3	-	-	-	7
- тиббӣ - медицинских	17	50	21	36	44	39	34	22	-	2	9	-
- байторӣ - ветеринарных	1	-	10	2	1	-	-	-	-	-	-	23
- санъатшиносӣ вафарҳангшиносӣ - искуствоведе- ния и культурология	-	-	-	2	5	3	3	2	-	-	-	-
- равшаншиносӣ - психологических	-	-	1	1	1	-	-	-	-	-	-	-
- иҷтимоӣ- социологических	-	-	2	1	2	-	1	-	-	-	-	-
- меъморӣ - архитектурных	-	2	-	-	-	-	-	-	-	-	-	-
- сиёсӣ политических	-	12	1	14	13	12	16	1	-	-	-	-
- илм дар бораи замин - науки о земле	-	-	-	5	12	11	10	2	-	-	-	-

**ХАТМ АЗ АСПИРАНТУРА АЗ РҶӢ СОҲАҲОИ ИЛМ
ВЫПУСК ИЗ АСПИРАНТУРЫ ПО ОТРАСЛЯМ НАУК**

	дар охири сол, нафар – на конец года, человек											
	1991	2000	2005	2010	2015	2016	2017	2018	2019	2020	2021	2022
Хатм - Выпуск	140	206	204	287	414	451	445	378	393	360	170	39
аз ҷумла дар со- ҳаҳои илм: в том числе по отраслям наук:												
- физикаю-мате- матика/ физико- математических	17	5	12	26	22	17	35	28	33	23	13	1
- кимия	10	11	9	23	16	11	24	15	16	12	4	-
- биология	20	17	12	15	9	27	20	14	17	24	5	1
- геологӣ- минералогӣ	1	-	3	-	-	-	-	-	-	-	-	-
- техника - технических	10	14	8	11	38	27	29	9	6	11	3	3
- кишоварзӣ/сель- скохозиятвенных	11	13	7	27	29	43	9	18	27	20	-	-
- таърих	7	11	8	13	24	22	56	25	18	37	10	2
- иқтисодӣ	14	43	38	64	91	101	99	96	89	88	43	17
- фалсафа	13	4	4	6	14	10	11	14	6	11	5	-
- филология	13	34	39	44	50	61	64	62	61	61	17	1
- ҷуғрофия	1	-	2	-	1	-	-	-	-	1	1	-
- ҳуқуқшиносӣ	2	5	8	12	19	21	17	30	41	16	29	7
- юридический	5	20	20	22	32	31	35	21	15	15	9	3
- омӯзгорӣ	13	18	20	17	52	56	33	38	34	22	24	4
- педагогический	-	7	6	2	-	5	-	-	-	-	-	-
- тиббӣ	3	1	1	-	5	1	1	1	4	4	-	-
- медицинский	1	-	3	1	-	1	-	-	-	-	-	-
- байторӣ	-	-	-	2	1	-	-	-	5	-	-	-
- ветеринарных	-	-	1	1	-	-	-	-	-	-	-	-
- санъатшиносӣ	-	3	-	9	8	12	8	4	13	13	3	-
вафарҳангшиносӣ	-	-	-	2	3	5	4	3	8	2	4	-
- искуствоведе- ния и	-	-	-	2	3	5	4	3	8	2	4	-
культурология	3	1	1	-	5	1	1	1	4	4	-	-
- равшаншиносӣ - психологический	1	-	3	1	-	1	-	-	-	-	-	-
- иҷтимоӣ	-	-	-	2	1	-	-	-	5	-	-	-
- социологический	-	-	1	1	-	-	-	-	-	-	-	-
- меъморӣ	-	-	1	1	-	-	-	-	-	-	-	-
- архитектурных	-	3	-	9	8	12	8	4	13	13	3	-
- сиёсӣ	-	-	-	2	3	5	4	3	8	2	4	-
- политический	-	-	-	2	3	5	4	3	8	2	4	-
- илм дар бораи замин	-	-	-	2	3	5	4	3	8	2	4	-
- науки о земле	-	-	-	2	3	5	4	3	8	2	4	-



БОЗОРИ МЕҲНАТ РЫНОК ТРУДА



БОЗОРИ МЕҲНАТ - РЫНОК ТРУДА
ШУҒЛИ АҲОЛӢ - ЗАНЯТОСТЬ НАСЕЛЕНИЯ

МУНДАРИҶА
СОДЕРЖАНИЕ

БОЗОРИ МЕҲНАТ	75
Шарҳи методологӣ.....	78
Захираҳои меҳнатӣ.....	81
Аҳолии машғули кор аз рӯи шаклҳои моликият.....	82
Тақсимои аҳолии машғул дар иқтисодиёти ҷумҳурӣ аз рӯи соҳаҳо.....	84
Тақсимои аҳолии машғул дар иқтисодиёти ҷумҳурӣ аз рӯи намудҳои фаъолияти иқтисодӣ.....	85
Тақсимои аҳолии машғул дар иқтисодиёти ҷумҳурӣ аз рӯи соҳаҳо (бо ҶОИЗ)	87
Тақсимои аҳолии машғул дар иқтисодиёти ҷумҳурӣ аз рӯи намудҳои фаъолияти иқтисодӣ (бо ҶОИЗ).....	88
Тақсимои шумораи занҳои корманди кироҷор дар соҳаҳои иқтисодиёт, дар охири сол.....	90
Тақсимои шумораи занҳои корманди кироҷор, аз рӯи намудҳои фаъолияти иқтисодӣ дар ҷумҳурӣ.....	92
Талабот ва пешниҳоди қувваи корӣ дар бозори меҳнат	93
Шумораи шахсони ба ҳадамоти шугли аҳоли, барои кор мурочиат карда.....	94
Шумораи бекорони дар ҳадамоти шугли аҳоли ба қайд гирифташуда, дар сатҳи вилоятҳо, ш. Душанбе ва ноҳияҳои тобеи ҷумҳурӣ	95
Тақсимои бекорони дар мақомати шугли аҳоли ба қайд гирифташуда, аз рӯи синну сол, дар сатҳи вилоятҳо, ш. Душанбе ва ноҳияҳои тобеи ҷумҳурӣ....	97
Тақсимои бекорони дар мақомати шугли аҳоли ба қайд гирифташуда, аз рӯи дараҷаи маълумотнокӣ, дар сатҳи вилоятҳо, ш. Душанбе ва ноҳияҳои тобеи ҷумҳурӣ.....	99
Тақсимои шумораи бекорони бо кор таъминшуда, ки дар Ҳадамоти шугли аҳоли аз рӯи давомоти ҷустуҷӯи кор ба қайд гирифта шудаанд.....	101
Тадбирҳои ҷории иҷтимоӣ ба бекорон дар соли 2005	102
Тадбирҳои ҷории иҷтимоӣ ба бекорон дар соли 2022.....	102
Тақсимои шумораи кормандоне, ки бо корҳои шароиташон номусоид машғуланд.....	103
Тақсимои шумораи кормандоне, ки дар соҳаҳои иқтисодиёти шароити меҳнатишон номусоид машғуланд	104
Заҳмбардорӣ дар истеҳсолот	106
Талафи вақти кор бо сабаби корношоямии муваққатӣ (бе рухсатии ҳомила ва таваллуд) ва сарфи маблағ ба тадбирҳои ҳифзи меҳнат дар ҷумҳурӣ ва минтақаҳо	108

РЫНОК ТРУДА	75
<i>Методические пояснения</i>	78
<i>Трудовые ресурсы</i>	81
<i>Численность занятого населения по формам собственности</i>	82
<i>Распределение населения, занятого в экономике республики по отраслям</i>	84
<i>Распределение населения, занятого в экономике республики по видам экономической деятельности</i>	85
<i>Распределение населения, занятого в экономике республики по отраслям (процентах)</i>	87
<i>Распределение населения, занятого в экономике республики по видам экономической деятельности (в процентах)</i>	88
<i>Распределение численности женщин, выполняющих работу по найму по отраслям экономики республики</i>	90
<i>Распределение численности женщин, выполняющих работу по найму по видам экономической деятельности по республике</i>	92
<i>Спрос и предложение рабочей силы на рынке труда</i>	93
<i>Численность лиц обратившихся по вопросу трудоустройства в службы занятости</i>	94
<i>Численность безработных зарегистрированных в службах занятости по областям, г. Душанбе и районам республиканского подчинения</i>	95
<i>Распределение безработных, зарегистрированных органами службы занятости по возрасту, по областям, г. Душанбе и районам республиканского подчинения</i>	97
<i>Распределение безработных, зарегистрированных органами службы занятости по уровню образования по областям, г. Душанбе и районам республиканского подчинения</i>	99
<i>Распределение численности безработных, зарегистрированных в службах занятости по продолжительности поиска работы</i>	101
<i>Меры по социальной поддержке безработных в 2005 году</i>	102
<i>Меры по социальной поддержке безработных в 2022 году</i>	102
<i>Распределение численности работников, занятых в не благоприятных условиях труда</i>	103
<i>Распределение численности работников, занятых в неблагоприятных условиях труда по отраслям экономики</i>	104
<i>Травматизм на производстве</i>	106
<i>Потери рабочего времени в связи с временной нетрудоспособностью (без отпусков по беременности и родам) и затраты на мероприятия по охране труда по республике и регионам</i>	108

БОЗОРИ МЕҲНАТ - РЫНОК ТРУДА ШУҒЛИ АҲОЛӢ - ЗАНЯТОСТЬ НАСЕЛЕНИЯ

Шарҳи методологӣ

Дар ин боб дар бораи аҳолии дар иқтисодиёт ғаъол ва ғайриғаъол, сохтори машғулини соҳаҳои истеҳсолот ва иқтисодиёт маълумот оварда шудааст.

Қувваи корӣ қисми аҳолие мебошад, ки дар давоми давраи тадқиқшаванда пешниҳоди қувваи кориро барои барпо кардани истеҳсолоти мол ва хизматрасонӣ, таъмин мекунад. Қувваи корӣ ғаъол ин маҷмӯи аҳолии машғули ғаъолияти иқтисодӣ ва маҷмӯи бекорон аст.

Қувваи корӣ истифода нашуда дар иқтисодиёт - шахсоне мебошанд, ки дар давраи тадқиқшаванда машғули кор ё бекор доништа намешаванд.

Дарачаи дар иқтисодиёт ғаъоли аҳоли - ҳиссаи шумораи аҳолии ғаъоли иқтисодӣ дар шумораи умумии аҳоли ба ҳисоби фоиз мебошад.

Ба аҳолии дар иқтисодиёт машғул шахсоне мансубанд, ки дар давраи тадқиқшаванда аз рӯи кироякории музнок кор кардаанд, инчунин мустақилона ё бо як ё якчанд шарикҳо ҳам бо ҷалб кардан ва ҳам ҷалб накардани кироякорон кори даромаднокро иҷро намудаанд. Ба ин гуруҳ шахсоне низ дохил мешаванд, ки корро бемузд дар корхонаи оилавӣ иҷро намудаанд, инчунин шахсоне, ки аз сабаби беморӣ, нигоҳубин кардан ба бемор, ба рухсатии меҳнатии ҳарсола баромадаанд, ё ба рӯзи истироҳат, ба таҳсил, ба таътили таълимӣ, ё ба рухсатии бемузд, ё бо қисман музнок бо ташаббуси маъмурият, ё корпартоӣ кардаанд ва дигар ин қабил сабабҳо муваққатан ба кор набаромада буданд. Шахсони машғули иқтисодиёт аз рӯи мақоми худ дар системаи муносибатҳо ба кормандони кироя ва ба кормандони ғайрикироя ҷудо мешаванд.

Методологические пояснения

В разделе приведены данные об экономически активном и неактивном населении, структуре занятых по сферам производства и отраслям экономики.

Рабочая сила - часть населения, обеспечивающая в рассматриваемый период предложение рабочей силы для создания товаров и услуг. Рабочая сила представляет совокупность занятых экономической деятельностью и безработных.

Недоиспользование рабочей силы в экономике - лица, которые не считаются занятыми или безработными в течение рассматриваемого периода.

Уровень экономической активности населения - доля численности экономически активного населения в общей численности населения, выраженная в процентах.

К занятым в экономике относятся лица, которые в рассматриваемый период выполняли работу по найму за вознаграждение, а также приносящую доход работу не по найму самостоятельно или с одним или несколькими партнёрами как с привлечением, так и без привлечения наёмных работников. В число занятых так же включаются лица, которые выполняли работу без оплаты на семейном предприятии, а также лица, которые временно отсутствовали на работе из-за болезни, ухода за больными, ежегодного отпуска или выходных дней, обучения, учебного отпуска, отпуска без сохранения или с частичным сохранением заработной платы по инициативе администрации, забастовки, других подобных причин. Занятые в экономике классифицируются по своему статусу в системе отношений на работающих по найму и работающих не по найму.

Ба кормандони кироякор шахсоне низ дохил мешаванд, ки бо роҳбарони корхонаҳо, сарфи назар аз моликиятшон, ё бо шахсони алоҳида дар бораи шароити фаъолияти меҳнатӣ, ки барои он пулакӣ ё бо маҳсулот ҳақ мегиранд, шартнома ё созишномаи меҳнатӣ бастаанд, ё даҳонӣ қарордод кардаанд. **Шахсони, ки ғайрикироя кор мекунанд**, шахсоне мебошанд, ки мустақилона худашонро бо кор таъмин менамоянд. Ба ин қабил шахсон – корфармоён, шахсони танҳоқор, кормандони оилавии бемузд дохил мешаванд.

Корфармо - шахсе мебошад, ки мустақилона ё бо як ё якчанд ҳарифони корчаллон, ки корхонаи хусусӣ (корхонаи оилавӣ), фирмаро идора мекунанд ва барои корҳои корхонаи худ кормандони доимии кироякор ҷалб менамояд. Ба соҳибкорон инчунин шахсоне дохил мешаванд, ки мустақилона бо фаъолияти тичоратӣ, бе ташкили шахсони ҳуқуқӣ, бо фаъолияти касбӣ ё ҳунармандӣ машғуланд ва доимо аз меҳнати кормандони кироя истифода мекунанд.

Ба бекорони аз тарафи мақомоти давлатии ҳадамоти шугли аҳоли ба қайд гирифташуда шахсоне мансубанд, ки кор намекунанд, дар ҷустуҷӯи коранд, аз рӯи тартиботи муқарраршуда дар мақомоти давлатии ҳадамоти шугли аҳоли расман мақоми бекориро гирифтаанд.

Дараҷаи бекорӣ аз рӯи таносуби шумораи бекорон дар шумораи аҳолии дар иқтисодиёт фаъл муайян карда мешавад.

Шумораи шахрвандоне, ки ба мақомоти давлатии ҳадамоти шугли аҳоли дар масъалаи таъмин кардан бо кор мурочиат кардаанд, шумораи аҳолиест, ки дар давраи тадқиқшаванда барои ҷустуҷӯи кор, аз он ҷумла шахсони машғуле, ки ҷои қорашро иваз кардан ё ҷои қори дуҷум доштан меҷӯяд, инчунин донишҷӯён ва хонандагоне, ки меҷӯянд дар давраи аз таҳсил ғорӣ қор кардан меҷӯяд, ба мақомоти шугли аҳоли мурочиат кардаанд.

К работающим по найму относятся лица, заключившие письменный трудовой договор, контракт или устное соглашение с руководителем предприятия любой формы собственности либо с отдельным лицом об условиях трудовой деятельности, за которую они получают оговоренную при найме плату деньгами или натурой. Работающие не по найму - это лица, самостоятельно обеспечивающие себя работой. К ним относятся работодатели, лица, работающие на индивидуальной основе, неоплачиваемые семейные работники.

Работодатели - лица, управляющие самостоятельно или с одним или несколькими деловыми партнёрами собственным частным (семейным) предприятием, фермой и в этом качестве нанимающие на постоянной основе для работы на своём предприятии наёмных работников. К работодателям также относятся лица, занятые коммерческой деятельностью без образования юридического лица, профессиональной деятельностью или ремеслом использующие труд наёмных на индивидуальной основе и постоянно работников.

К безработным, зарегистрированным в органах государственной службы занятости, относятся лица не имеющие работы, ищущие работу и в установленном порядке получившие официальный статус безработного в органах государственной службы занятости.

Уровень безработицы определяется как удельный вес численности безработных к численности экономически активного населения.

Численность граждан, обратившихся в органы государственной службы занятости по вопросам трудоустройства, характеризует численность населения, обратившегося в рассматриваемый период в службу занятости в целях поиска работы, включая занятых лиц, желающих сменить место работы или иметь вторую работу, а также студентов и учащихся, желающих работать в свободное от учёбы время.

Шумораи шахрвандони бо кор таъминшуда шумораи умумии шахсоне, ки дар давраи тадқиқшаванда бо ёрии мақомоти давлатии хадамоти шуғли аҳоли бо кор таъмин карда шудаанд.

Изҳороти корхона ва ташкилотҳое, ки ба кормандон эҳтиёҷ доранд - шумораи ҷои холии кор (кормандони зарурӣ), ки корхонаю ташкилотҳо ба мақомоти давлатии хадамоти шуғли аҳоли хабар додаанд.

Аҳолии бекор, ки ба як ҷои холии кор талабгор аст, ҳамчун нисбати шумораи шахсоне, ки ба фаъолияти меҳнатӣ машғул нестанд дар мақомоти давлатии хадамоти шуғли аҳоли ба қайд гирифта шудаанд, ва шумораи ҷои холии кор, ки корхонаю ташкилотҳо ба мақомоти давлатии хадамоти шуғли аҳоли хабар додаанд, ҳисоб карда мешавад.

Численность трудоустроенных граждан - общая численность лиц, получивших в рассматриваемый период работу при содействии органов государственной службы занятости.

Заявленная предприятиями и организациями потребность в работниках - число вакансий (требуемых работников), сообщенных предприятиями и организациями в органы государственной службы занятости.

Нагрузка незанятого населения на одну заявленную вакансию рассчитывается как отношение численности лиц, не занятых трудовой деятельностью, состоящих на учете в органах государственной службы занятости, к числу вакансий, сообщенных предприятиями и организациями в органы государственной службы занятости.

БОЗОРИ МЕҲНАТ - РЫНОК ТРУДА
ШУҒЛИ АҲОЛӢ - ЗАНЯТОСТЬ НАСЕЛЕНИЯ
ЗАХИРАҲОИ МЕҲНАТӢ – ТРУДОВЫЕ РЕСУРСЫ

ба ҳисоби миёна дар як сол, ҳаз. нафар – в среднем за год, тыс. человек

	1991	2000	2005	2010	2015	2016	2017	2018	2019	2020	2021	2022
Захираҳои меҳнатӣ - Ҳамагӣ Трудовые ресурсы - всего	2526	3186	3893	4530	5111	5224	5326	5427	5521	5585	5653	5754
аз он ҷумла: в том числе:												
Қувваи корӣ Рабочая сила	1971	1794	2154	2280	2437	2438	2460	2478	2514	2557	2587	2600
аз онҳо: из него:												
- аҳолии машғул - занятое население	1971	1745	2112	2233	2380	2384	2407	2426	2463	2506	2534	2545
- бекорони расман эътирофшуда - официально признанные безработные	-	49	42	48	57	54	53	52	51	51	53	55
Қувваи корӣ истифода нашуда дар иқтисодиёт Недоиспользованные рабочей силы в экономике	555	1392	1739	2250	2674	2786	2866	2949	3007	3068	3066	3154
аз он ҷумла хонандагон в том числе учащиеся	237	343	476	557	602	615	632	638	647	670	663	628
Дараҷаи бекорӣ (шумораи расман эътирофшудаи бекорон ба фоиз нисбат ба аҳолии дар иқтисодиёт фаъл) Уровень безработицы (число официально признанных безработных % к экономически активному населению)	-	2,7	2,0	2,1	2,3	2,3	2,2	2,1	2,0	2,1	2,1	2,1

**АҲОЛИИ МАШҒУЛИ КОР АЗ РҶИ ШАКЛҲОИ МОЛИКИЯТ
ЧИСЛЕННОСТЬ ЗАНЯТОГО НАСЕЛЕНИЯ ПО ФОРМАМ СОБСТВЕННОСТИ**

	1991	1992	1993	1994	1995	1996	1997	1998	1999	2000	2001	2002	2003	2004	2005
хазор нафар – <i>тысяч человек</i>															
Ҳамагӣ дар иқтисодиёт машғул Всего занято в экономике	1971,3	1908,9	1855,4	1855,2	1852,5	1731,0	1791,0	1796,0	1737,0	1745,4	1828,8	1857,1	1884,8	2089,5	2111,7
аз он ҷумла аз рӯи шаклҳои моликият: <i>в том числе по формам собственности:</i>															
давлатӣ															
<i>государственная</i>	1176,7	1109,7	978,4	934,1	875,3	784,2	761,0	766,0	646,4	558,5	520,0	517,1	481,2	553,1	542,4
хусусӣ - ҷаҳтӣ	376,0	400,8	456,5	491,7	593,7	593,1	597,0	595,0	641,7	751,7	743,5	816,0	843,5	1045,1	1082,0
коллективӣ	418,0	397,3	380,7	416,2	352,4	323,1	411,0	414,0	432,6	415,2	550,2	510,8	542,4	472,5	469,7
омехта бо иштироки хориҷӣ															
<i>смешанная с иностранным участием</i>	0,6	1,1	1,8	2,6	4,3	2,9	5,0	7,0	6,7	14,1	13,2	12,0	16,9	18,1	16,2
омехта бе иштироки хориҷӣ															
<i>смешанная без иностранного участия</i>	-	-	38,0	10,6	26,8	27,9	17,0	10,0	9,6	5,9	1,9	1,2	0,8	0,8	1,4
<i>ба ҳисоби фоиз – в процентах</i>															
Ҳамагӣ дар иқтисодиёт машғул Всего занято в экономике	100	100	100	100	100	100	100	100	100	100	100	100	100	100	100
аз он ҷумла аз рӯи шаклҳои моликият: <i>в том числе по формам собственности:</i>															
давлатӣ															
<i>государственная</i>	59,7	58,2	52,8	50,3	47,3	45,3	42,5	42,7	37,2	32,0	28,4	27,8	25,5	26,5	25,7
хусусӣ - ҷаҳтӣ	19,0	21,0	24,6	26,7	32,0	34,3	33,4	33,1	36,9	43,1	40,7	44,0	44,8	50,0	51,2
коллективӣ	21,2	20,8	20,5	22,4	19,0	18,7	23,0	23,2	24,9	23,8	30,1	27,5	28,8	22,6	22,2
омехта бо иштироки хориҷӣ															
<i>смешанная с иностранным участием</i>	0,03	0,1	0,1	0,1	0,2	0,1	0,1	0,4	0,4	0,8	0,7	0,6	0,9	0,9	0,8
омехта бе иштироки хориҷӣ															
<i>смешанная без иностранного участия</i>	-	-	2,0	0,6	1,5	1,6	1,0	0,6	0,6	0,3	0,1	0,1	0,04	0,04	0,07

**АҲОЛИИ МАШҒУЛИ ҚОР АЗ РҶИ ШАКЛҲОИ МОЛИКИЯТ
ЧИСЛЕННОСТЬ ЗАНЯТОГО НАСЕЛЕНИЯ ПО ФОРМАМ СОБСТВЕННОСТИ**

	2010	2015	2016	2017	2018	2019	2020	2021	2022
ҳазор нафар – тысяч человек									
Ҳамагӣ дар иқтисодиёт машғул Всего занято в экономике	2233,3	2379,7	2384,2	2407,0	2425,5	2463,4	2506,2	2533,5	2545,0
аз он ҷумла аз рӯи шаклҳои моликият: в том числе по формам собственности:									
давлатӣ государственная	432,9	441,5	456,1	470,3	484,5	490,7	497,5	509,9	502,4
хусусӣ - частная	1406,6	1588,6	1577,8	1594,1	1728,9	1733,1	1770,5	1775,5	1784,9
коллективӣ коллективная	371,1	323,8	325,8	317,4	207,8	216,0	216,2	226,2	235,5
омехта бо иштироки хориҷиён смешанная с иностранным участием	16,2	18,5	18,4	19,0	4,3	4,3	4,8	4,9	5,1
омехта бе иштироки хориҷиён смешанная без иностранного участия	6,5	7,3	6,1	6,2	0,02	19,3	17,2	16,9	17,1
ба ҳисоби фоиз – в процентах									
Ҳамагӣ дар иқтисодиёт машғул Всего занято в экономике	100	100	100	100	100	100	100	100	100
аз он ҷумла аз рӯи шаклҳои моликият: в том числе по формам собственности:									
давлатӣ государственная	19,4	18,6	19,1	19,5	20,0	19,9	19,9	20,1	19,7
хусусӣ - частная	63,0	66,8	66,2	66,2	71,3	70,4	70,6	70,1	70,1
коллективӣ коллективная	16,6	13,6	13,7	13,2	8,6	8,7	8,6	8,9	9,3
омехта бо иштироки хориҷиён смешанная с иностранным участием	0,7	0,8	0,8	0,8	0,1	0,2	0,2	0,2	0,2
омехта бе иштироки хориҷиён смешанная без иностранного участия	0,3	0,2	0,3	0,3	0,0	0,8	0,7	0,7	0,7

ТАҚСИМОТИ АҲОЛИИ МАШҒУЛ ДАР ИҚТИСОДИЁТИ ҶУМҲУРӢ АЗ РӢИ СОҲАҲО
РАСПРЕДЕЛЕНИЕ НАСЕЛЕНИЯ, ЗАНЯТОГО В ЭКОНОМИКЕ РЕСПУБЛИКИ
ПО ОТРАСЛЯМ

	1991	1995	2000	2005	2010
ҳазор нафар – тысяч человек					
Ҳамагӣ дар иқтисодиёт машғул/ Всего занято в экономике	1971	1853	1745	2112	2233
<i>аз он ҷумла: в том числе:</i>					
В отраслях материального производства					
дар саноат- в промышленности	256	183	121	121	94
дар сохтмон- в строительстве	148	81	37	62	72
Дар кишоварзӣ ва хоҷагиҳои чангал (аз ҷумла хоҷагиҳои ёрирасони шахсии кишоварзӣ) /в сельском и лесном хозяйстве (вкл. личное подсобное сельское хозяйство)	881	1095	1133	1425	1471
дар нақлиёт ва алоқа/ на транспорте и в связи	93	58	42	62	58
дар савдо ва хӯроки умумӣ, дар таъминот ва фурӯш, захирақунӣ/в торговле и общественном питании ,в материально- техническом снабжении исбыте,заготовках	108	87	72	91	126
дар дигар соҳаҳои истеҳ соли неъматҳои моддӣ/ в других отраслях материального производства	43	17	11	10	10
дар соҳаҳои ғайриистехсоли/в отраслях непроиодственной сферы					
Дар хоҷагиҳои манзилӣ ком- муналі, дар намудҳои ғайри истехсолии хизматрасонии маишии аҳоли/ в жилищно- коммунальном хозяйстве, в нерпроизводственных видах бытового обслуживания населения	51	24	27	33	57
Дар тандурустӣ, тарбияи бадан ва таъминоти иҷтимоӣ в здравоохранении, физкультуре и социальном обеспечении	106	88	82	72	81
дар соҳаи маориф в образовании	197	168	167	174	180
дар соҳаи фарҳанг ва санъат, дар илм ва хизмат расонии илмӣ/ в культуре, искусстве, науке и научном обслуживании	40	22	19	16	18
Дар дастгоҳи мақомоти идораи давлатӣ ва хоҷагӣ, мақомоти ташкілотҳои ҷамъиятӣ ва кооперативӣ, дар қарздиҳӣ ва сугуртаи давлатӣ в аппарате органов государственного и хозяйственного управления, органов управления кооперативными и общественными организациями, в кредитовании и государственном страховании	48	30	34	46	66

ТАКСИМОТИ АҲОЛИИ МАШҒУЛ ДАР ИҚТИСОДИЁТИ ҶУМҲУРӢ АЗ РӢИ
НАМУДҶОИ ҶАЪОЛИЯТИ ИҚТИСОДӢ
РАСПРЕДЕЛЕНИЕ НАСЕЛЕНИЯ, ЗАНЯТОГО В ЭКОНОМИКЕ РЕСПУБЛИКИ
ПО ВИДАМ ЭКОНОМИЧЕСКОЙ ДЕЯТЕЛЬНОСТИ

	2011	2012	2013	2014	2015	2016	2017	2018
ҳазор нафар – тысяч человек								
Ҷамағӣ дар иқтисодиёт машғул								
Всего занято в экономике	2249,3	2291,5	2307,3	2325,4	2379,7	2385,3	2407,0	2425,5
аз он ҷумла: в том числе:								
Дар баҳши воқеӣ								
В реальном секторе	1671,8	1685,0	1682,7	1682,6	1704,0	1694,8	1685,3	1698,9
Кишоварзӣ, шикор ва ҷангалпарварӣ								
Сельское хозяйство, охота и лесоводство	1507,2	1520,3	1526,2	1524,2	1545,2	1538,5	1466,1	1481,9
Моҳипарварӣ - Рыбоводство	0,2	0,2	0,2	0,2	0,4	0,4	0,3	0,3
Саноати истихроҷи маъданҳои куҳӣ ва коркарди конҳо / Горнодобывающая промышленность и разработка карьеров	9,9	11,2	12,0	10,6	12,5	11,4	12,6	14,1
Саноати коркард								
Обработывающая промышленность	62,5	64,2	65,7	65,6	60,1	59,5	86,7	82,6
Нерӯи барқ, газ ва таъминоти об								
Электроэнергия, газ и водоснабжение	17,7	19,5	19,5	20,1	19,3	17,8	18,0	18,8
Соҳтмон / Строительство	74,3	69,6	59,1	61,9	66,5	67,1	101,6	101,4
Баҳши хизматрасонӣ								
В секторе услуг	577,6	606,5	624,6	642,8	675,7	690,5	721,7	726,6
Савдои яклухт ва ҷакана, таъмири автомобилҳо, мототсиклҳо, молҳои маишӣ ва маводҳои истифодаи шахсӣ								
Оптовая и розничная торговля, ремонт автомобилей, мотоциклов, бытовых товаров и предметов личного пользования	125,0	137,5	135,7	138,4	149,3	147,9	170,6	157,9
Меҳмонхонаҳо ва тарабхонаҳо								
Гостиницы и рестораны	6,0	4,5	7,4	7,9	9,8	9,6	15,6	15,4
Нақлиёт, ҳоҷаги анбор ва алоқа								
Транспорт, складское хозяйство и связь	42,7	53,6	55,0	55,0	56,8	56,0	43,6	62,1
Ҷаъолияти молиявӣ								
Финансовое посредничество	16,0	17,8	20,8	24,3	25,0	23,0	21,3	20,0
Амалиётҳо бо амволи ғайриманқул, иҷора ва ҷаъолияти тиҷоратӣ								
Операции с недвижимым имуществом, аренда и коммерческая деятельность	13,1	16,1	18,5	20,9	22,3	21,4	31,5	31,2
Мақомоти давлатӣ ва мудоғиа; суғуртаи ҳатмии иҷтимоӣ								
Государственное управление и оборона, обязательное социальное страхование	35,7	35,9	32,9	35,4	36,3	36,5	44,8	47,3
Маориф - Образование	188,5	193,0	201,3	203,9	209,3	220,5	231,5	235,0
Тандурустӣ ва хизматҳои иҷтимоӣ								
Здравоохранение и социальные услуги	84,5	88,6	90,6	94,0	98,3	104,7	114,3	114,9
Дигар хизматҳои коммуналӣ, иҷтимоӣ ва шахсӣ								
Прочие коммунальные, социальные и персональные услуги	64,2	56,7	59,9	62,0	66,6	67,9	45,7	40,6
Дар дигар ташкилотҳои баҳши хизматрасонӣ								
В других организациях сектора услуг	1,9	2,8	2,4	1,0	1,0	1,0	0,5	0,1

ТАКСИМОТИ АҲОЛИИ МАШҒУЛ ДАР ИҚТИСОДИЁТИ ҶУМҲУРӢ АЗ РӢИ
НАМУДҶОИ ФАЪОЛИЯТИ ИҚТИСОДИ ТУНФИ-2
РАСПРЕДЕЛЕНИЕ НАСЕЛЕНИЯ, ЗАНЯТОГО В ЭКОНОМИКЕ РЕСПУБЛИКИ
ПО ВИДАМ ЭКОНОМИЧЕСКОЙ ДЕЯТЕЛЬНОСТИ ОКЭД-2

	2019	2020	2021	2022
ҳазор нафар – тысяч человек				
Ҳамагӣ дар иқтисодиёт машғул / Всего занято в экономике	2463,4	2506,2	2533,5	2545,0
аз он ҷумла: в том числе:				
Дар баҳши воқеӣ / В реальном секторе	1731,0	1754,4	1764,1	1839,5
Кишоварзӣ, шикор ва ҷангалпарварӣ <i>Сельское хозяйство, охота и лесоводство</i>	1507,3	1525,6	1535,3	1608,8
Саноати истихроҷи маъданҳои кӯҳӣ ва коркарди конҳо <i>Горнодобывающая промышленность и разработка карьеров</i>	12,5	12,5	13,5	13,7
Саноати коркард / <i>Обрабатывающая промышленность</i>	83,3	86,4	88,4	88,8
Дастрасӣ таъмини куваи барқ, газ, буг ва тозакунии ҳаво <i>/ Обеспечение (снабжение) электроэнергией, газом, паром и кондиционированным воздухом</i>	15,0	15,4	16,1	16,6
Таъминоти обтозакунии, таксимот гирифтани ашёи дуюмдараҷа <i>/ Водоснабжение, очистка, обработка отходов и получение вторичного сырья</i>	12,1	12,6	12,5	11,5
Соҳтмон - <i>Строительство</i>	100,8	101,9	98,3	100,1
Баҳши хизматрасонӣ - В секторе услуг	732,4	751,8	769,4	705,5
Савдои яқлұхт ва ҷақана, таъмири автомобилҳо, мототсиклҳо, молҳои маишӣ ва маводҳои истифодаи шахсӣ <i>Оптовая и розничная торговля, ремонт автомобилей, мотоциклов, бытовых товаров и предметов личного пользования</i>	153,5	157,2	158,7	114,9
Меҳмонхонаҳо ва тарабхонаҳо / <i>Гостиницы и рестораны</i>	16,4	16,4	17,1	17,0
Нақлиёт ва ҳоҷагии анбор / <i>Транспортная деятельность и хранение грузов</i>	61,3	61,3	58,6	51,0
Маълумот ва коммуникатсияҳо / <i>Информация и связь</i>	11,7	12,4	12,1	11,7
Миёнаравӣҳои молиявӣ ва фаъолияти сугуртавӣ <i>Финансовое посредничество и страхование</i>	23,4	24,9	21,2	21,2
Амалиётҳои бо амволи ғайриманқул / <i>Операции с недвижимым имуществом</i>	9,2	7,2	6,5	6,2
Фаъолияти касбӣ, илмӣ ва техникӣ <i>Профессиональная, научная и техническая деятельность</i>	15,9	17,2	23,5	22,7
Идоракунии ва фаъолияти ёрирасон <i>Административная и вспомогательная деятельность</i>	6,0	6,9	4,7	5,3
Идоракунии давлатӣ ва мудофия, таъминоти ҳатмии иҷтимоӣ <i>Государственное управление и оборона, обязательное социальное обеспечение</i>	44,5	45,1	50,5	49,8
Маориф - <i>Образование</i>	242,1	247,1	256,0	252,2
Тандурустӣ ва хизматҳои иҷтимоӣ / <i>Здравоохранение и социальные услуги</i>	115,4	116,7	120,9	119,9
Санъат, вақтхушӣ ва истироҳат / <i>Искусство, развлечения и отдых</i>	13,1	13,9	14,7	13,8
Дигар фаъолияти хизматрасонӣ / <i>Прочая обслуживающая деятельность</i>	19,8	25,4	24,8	19,6
Фаъолияти ташкилотҳои экстерриториалӣ <i>Деятельность экстерриториальных организаций</i>	0,1	0,1	0,1	0,2

ТАҚСИМОТИ АҲОЛИИ МАШҒУЛ ДАР ИҚТИСОДИЁТИ ҶУМҲУРӢ АЗ РӢӢ СОҶАҲО
РАСПРЕДЕЛЕНИЕ НАСЕЛЕНИЯ, ЗАНЯТОГО В ЭКОНОМИКЕ РЕСПУБЛИКИ
ПО ОТРАСЛЯМ

	1991	1995	2000	2005	2010
ба ҳисоби фоиз – в процентах					
Ҳамагӣ дар иқтисодиёт машғул/ Всего занято в экономике	100	100	100	100	100
аз он ҷумла: в том числе:					
В отраслях материального производства					
дар саноат в промышленности	13,0	9,9	6,9	5,7	4,2
дар сохтмон в строительстве	7,5	4,4	2,1	2,9	3,2
Дар кишоварзӣ ва хоҷагиҳои ҷангал (аз ҷумла хоҷагиҳои ёрирасони шахсии кишоварзӣ) в сельском и лесном хозяйстве (вкл. личное подсобное сельское хозяйство)	44,7	59,1	65,0	67,5	65,9
дар нақлиёт ва алоқа/ на транспорте и в связи	4,7	3,1	2,4	2,9	2,6
дар савдо ва хӯроки умумӣ, дар таъминот ва фурӯш, захиракунии/ в торговле и общественном питании, в материально-техническом снабжении и сбыте, заготовках	5	5	4,1	4,3	5,6
дар дигар соҳаҳои истеҳсоли неъматҳои моддӣ/ в других отраслях материального производства	2	1	0,6	0,5	0,5
дар соҳаҳои ғайриистехсолий/ в отраслях непроеизводственной сферы					
Дар хоҷагиҳои манзили-коммуналий, дар намудҳои ғайри-истехсолии хизматрасонии маишӣ аҳолий/ в жилищно-коммунальном хозяйстве, в непроизводственных видах бытового обслуживания населения	3	1	1,5	1,6	2,6
Дар тандурустӣ, тарбияи бадан ва таъминоти иҷтимоӣ/ в здравоохранении, физкультуре и социальном обеспечении	5	5	4,7	3,4	3,6
дар соҳаи маориф в образовании	10	9	9,6	8,2	8,1
дар соҳаи фарҳанг ва санъат, дар илм ва хизмат расонии илмӣ/ в культуре, искусстве, науке и научном обслуживании	1,7	1	1,1	0,8	0,8

ТАҚСИМОТИ АҲОЛИИ МАШҒУЛ ДАР ИҚТИСОДИЁТИ ҶУМҲУРИ AZ РҶИ
НАМУДҲОИ ФАЪОЛИЯТИ ИҚТИСОДИ
РАСПРЕДЕЛЕНИЕ НАСЕЛЕНИЯ, ЗАНЯТОГО В ЭКОНОМИКЕ РЕСПУБЛИКИ
ПО ВИДАМ ЭКОНОМИЧЕСКОЙ ДЕЯТЕЛЬНОСТИ

	2015	2016	2017	2018
ба ҳисоби фоиз – в процентах				
Ҳамагӣ дар иқтисодиёт машғул Всего занято в экономике	100,0	100,0	100,0	100,0
аз он ҷумла: в том числе:				
Дар баҳши воқеӣ В реальном секторе	71,6	71,0	70,0	70,0
Кишоварзӣ, шикор ва ҷангалпарварӣ <i>Сельское хозяйство, охота и лесоводство</i>	64,9	64,5	60,9	61,1
Моҳипарварӣ - <i>Рыбоводство</i>	0,0	0,02	0,01	0,01
Саноати истихроҷи маъданҳои кӯҳӣ ва коркарди конҳо - <i>Горнодобывающая промышленность и разработка карьеров</i>	0,5	0,5	0,5	0,5
Саноати коркард <i>Обрабатывающая промышленность</i>	2,5	2,5	3,6	3,5
Нерӯи барқ, газ ва таъминоти об <i>Электроэнергия, газ и водоснабжение</i>	0,8	0,7	0,7	0,8
Соҳтмон - <i>Строительство</i>	2,8	2,8	4,2	4,2
Баҳши хизматрасонӣ В секторе услуг	28,4	28,9	30,0	30,0
Савдои яқлухт ва ҷакана, таъмири автомобилҳо, мотосиклҳо, молҳои маишӣ ва маводҳои истифодаи шахсӣ <i>Оптовая и розничная торговля, ремонт автомобилей, мотоциклов, бытовых товаров и предметов личного пользования</i>	6,3	6,2	7,1	6,5
Меҳмонхонаҳо ва тарабхонаҳо <i>Гостиницы и рестораны</i>	0,4	0,4	0,6	0,6
Нақлиёт, ҳоҷагианборваалоқа <i>Транспорт, складское хозяйство и связь</i>	2,4	2,3	1,8	2,6
Фаъолияти молиявӣ <i>Финансовое посредничество</i>	1,1	1,0	0,9	0,8
Амалиётҳо бо амволи гайриманқул, ичора ва фаъолияти тиҷоратӣ <i>Операции с недвижимым имуществом, аренда и коммерческая деятельность</i>	0,9	0,9	1,3	1,3
Мақомоти давлатӣ ва мудофия; сугуртаи хатмии иҷтимоӣ <i>Государственное управление и оборона, обязательное социальное страхование</i>	1,5	1,5	1,9	2,0
Маориф - <i>Образование</i>	8,8	9,2	9,6	9,7
Тандурустӣ ва хизматҳои иҷтимоӣ <i>Здравоохранение и социальные услуги</i>	4,1	4,4	4,7	4,7
Дигар хизматҳои коммуналӣ, иҷтимоӣ ва шахсӣ <i>Прочие коммунальные, социальные и персональные услуги</i>	2,8	2,9	1,9	1,9
Дар дигар ташкилотҳои баҳши хизматрасонӣ <i>В других организациях сектора услуг</i>	0,04	0,04	0,02	0,00

ТАҚСИМОТИ АҲОЛИИ МАШҒУЛ ДАР ИҚТИСОДИЁТИ ҶУМҲУРӢ АЗ РӢИ
НАМУДҶОИ ФАЪОЛИЯТИ ИҚТИСОДИ ТУНФИ-2
РАСПРЕДЕЛЕНИЕ НАСЕЛЕНИЯ, ЗАНЯТОГО В ЭКОНОМИКЕ РЕСПУБЛИКИ
ПО ВИДАМ ЭКОНОМИЧЕСКОЙ ДЕЯТЕЛЬНОСТИ ОКЭД-2

	2019	2020	2021	2022
ҳазор нафар– тысяч человек				
Ҳамагӣ дар иқтисодиёт машғул / Всего занято в экономике	100,0	100,0	100,0	100,0
аз он ҷумла: в том числе:				
Дар баҳши воқеӣ / В реальном секторе	70,3	70,0	69,6	72,3
Кишоварзӣ, шикор ва чангалпарварӣ <i>Сельское хозяйство, охота и лесоводство</i>	61,2	60,9	60,6	63,2
Саноати истихроҷи маъданҳои кӯҳӣ ва коркарди конҳо <i>Горнодобывающая промышленность и разработка карьеров</i>	0,5	0,5	0,5	0,5
Саноати коркард / <i>Обрабатывающая промышленность</i>	3,4	3,4	3,5	3,5
Дастрасӣ таъмини куваи барқ, газ, бугватозакунии ҳаво <i>/Обеспечение (снабжение) электроэнергией, газом, паром и кондиционированным воздухом</i>	0,6	0,6	0,6	0,7
Таъминоти обтозакунии, тақсимот гирифтани ашёи дуюмдараҷа <i>/Водоснабжение, очистка, обработка отходов и получение вторичного сырья</i>	0,5	0,5	0,5	0,5
Соҳтмон - <i>Строительство</i>	4,1	4,1	3,9	3,9
Баҳши хизматрасонӣ - В секторе услуг	29,7	30,0	30,4	27,7
Савдои яқлухт ва чакана, таъмири автомобилҳо, мототсикло, молҳои маишӣ ва маводҳои истифодаи шахсӣ <i>Оптовая и розничная торговля, ремонт автомобилей, мотоциклов, бытовых товаров и предметов личного пользования</i>	6,2	6,3	6,3	4,5
Меҳмонхонаҳо ва тарабхонаҳо / <i>Гостиницы и рестораны</i>	0,7	0,7	0,7	0,7
Нақлиёт ва ҳоҷагии анбор / <i>Транспортная деятельность и хранение грузов</i>	2,5	2,4	2,3	2,0
Маълумот ва коммуникатсияҳо / <i>Информация и связь</i>	0,5	0,5	0,5	0,5
Миёнаравихои молиявӣ ва фаъолияти суғуртавӣ <i>Финансовое посредничество и страхование</i>	0,9	1,0	0,8	0,8
Амалиётҳо бо амволи ғайриманкул / <i>Операции с недвижимым имуществом</i>	0,4	0,3	0,3	0,2
Фаъолияти касбӣ, илмӣ ва техникӣ <i>Профессиональная, научная и техническая деятельность</i>	0,6	0,7	0,9	0,9
Идоракунии ва фаъолияти ёрирасон <i>Административная и вспомогательная деятельность</i>	0,2	0,3	0,2	0,2
Идоракунии давлатӣ ва мудофия, таъминоти ҳатмии иҷтимоӣ <i>Государственное управление и оборона, обязательное социальное обеспечение</i>	1,8	1,8	2,0	2,0
Маориф - <i>Образование</i>	9,8	9,9	10,1	9,9
Тандурустӣ ва хизматҳои иҷтимоӣ / <i>Здравоохранение и социальные услуги</i>	4,7	4,7	4,8	4,7
Санъат, вақтхушӣ ва истироҳат / <i>Искусство, развлечения и отдых</i>	0,5	0,6	0,6	0,5
Дигар фаъолияти хизматрасонӣ / <i>Прочая обслуживающая деятельность</i>	0,9	1,0	1,0	0,8
Фаъолияти ташкилотҳои экстерриториалӣ <i>Деятельность экстерриториальных организаций</i>	0,0	0,0	0,0	0,0

ТАҚСИМОТИ ШУМОРАИ ЗАНҲОИ КОРМАНДИ КИРОЯКОР ДАР СОҲАҲОИ
ИҚТИСОДИЁТ, ДАР ОХИРИ СОЛ
РАСПРЕДЕЛЕНИЕ ЧИСЛЕННОСТИ ЖЕНЩИН, ВЫПОЛНЯЮЩИХ РАБОТУ ПО НАЙМУ
ПО ОТРАСЛЯМ ЭКОНОМИКИ РЕСПУБЛИКИ

ҳаз. нафар - тыс. человек

	1991	1995	2000	2005	2010
Шумораи миёнаи солонаи занҳои коргар ва хизматчи <i>Среднегодовая численность женщин-рабочих и служащих</i>	456,2	549,6	448,8	494,5	414,5
аз он ҷумла машғуланд дар: <i>из них занято в:</i>					
саноат <i>промышленности</i>	101,9	79,7	44,1	33,2	22,3
сохтмон <i>строительстве</i>	14,0	10,8	3,9	3,2	2,5
Кишоварзӣ ва хоҷагии ҷангал <i>сельском и лесном хозяйстве</i>	85,9	258,8	248,2	288,2	207,2
нақлиёт ва алоқа <i>на транспорте и в связи</i>	10,6	10,2	7,0	8,1	6,2
Дар савдо, хуроки умумӣ, таъминот, фуруш ва захиракуни <i>в торговле, общественном питании, снабжении, сбыте, заготовках</i>	35,8	31,4	6,4	7,5	5,3
Дар дигар соҳаҳои истеҳсоли неъматҳои моддӣ <i>В других отраслях материального производства</i>	5,5	2,8	1,4	1,7	1,5
Дар хоҷагиҳои манзилӣ-коммуналий, дар намудҳои гайриистеҳсолии хизматрасонии маишӣ <i>в жилищно-коммунальном хозяйстве, в непроизводственных видах бытового обслуживания</i>	14,4	6,5	6,0	7,6	10,0
дар ҳифзи саломатӣ <i>в здравоохранении</i>	66,7	60,2	41,3	46,6	48,2
дар соҳаи маориф <i>в образовании</i>	93,9	68,0	75,2	79,0	86,6
Дар соҳаи фарҳанг ва санъат <i>в культуре и искусстве</i>	8,9	5,9	4,7	6,4	5,0
Дар соҳаи илм ва хизматрасонии илмӣ <i>в науке и научном обслуживании</i>	6,4	2,4	2,2	1,8	1,7
Дар соҳаи қарздиҳӣ ва сугуртаи давлатӣ <i>в кредитовании и государственном страховании</i>	3,4	3,6	1,9	2,6	4,3
Дар дастгоҳҳои мақомоти идоракуни <i>в аппарате органов управления</i>	8,0	9,3	6,5	8,6	13,7

ТАКСИМОТИ ШУМОРАИ ЗАНҲОИ КОРМАНДИ КИРОЯКОР АЗ РӯИ НАМУДҲОИ
ФАЪОЛИЯТИ ИҚТИСОДИ ДАР ҶУМҲУРӢ

РАСПРЕДЕЛЕНИЕ ЧИСЛЕННОСТИ ЖЕНЩИН, ВЫПОЛНЯЮЩИХ РАБОТУ НА ДОМУ ПО
ВИДАМ ЭКОНОМИЧЕСКОЙ ДЕЯТЕЛЬНОСТИ ПО РЕСПУБЛИКЕ

	2015	2016	2017	2018
Шумораи миёнаи солонаи занҳои коргар ва хизматчи <i>Среднегодовая численность женщин- рабочих и служащих</i>	526,8	484,6	473,4	529,3
аз он ҷумла машгуланд дар: <i>из них занято в:</i>				
Кишоварзӣ, шикор ва ҷангалпарварӣ <i>Сельское хозяйство, охота и лесоводство</i>	247,7	204,2	194,8	236,4
Моҳипарварӣ - <i>Рыбоводство</i>	0,02	0,02	0,02	0,03
Саноати истихроҷи маъданҳои кӯҳӣ ва коркарди конҳо- <i>Горнодобывающая промышленность и разработка карьеров</i>	1,3	1,2	1,6	1,3
Саноати коркард <i>Обрабатывающая промышленность</i>	14,4	15,3	16,1	15,1
Нерӯи барқ, газ ва таъминоти об <i>Электроэнергия, газ и водоснабжение</i>	2,5	2,4	2,3	2,3
Соҳтмон - <i>Строительство</i>	2,4	2,4	3,4	3,7
Савдои яқлӯхт ва ҷакана, таъмири автомобилҳо, мотосиклҳо, молҳои маишӣ ва маводҳои истифодаи шахсӣ <i>Оптовая и розничная торговля, ремонт автомобилей, мотоциклов, бытовых товаров и предметов личного пользования</i>	6,4	5,8	5,6	5,5
Меҳмонхонаҳо ва тарабхонаҳо <i>Гостиницы и рестораны</i>	2,5	2,5	2,3	2,5
Нақлиёт, хоҷагии анборваалоқа <i>Транспорт, складское хозяйство и связь</i>	5,5	5,5	6,2	6,5
Фаъолияти молиявӣ <i>Финансовое посредничество</i>	7,2	6,5	5,6	5,7
Амалиётҳо бо амволи ғайриманқул, ичора ва фаъолияти тиҷоратӣ <i>Операции с недвижимым имуществом, аренда и коммерческая деятельность</i>	5,4	5,3	6,9	7,3
Мақомоти давлатӣ ва мудофия; суғуртаи хатмии иҷтимоӣ <i>Государственное управление и оборона, обязательное социальное страхование</i>	12,3	10,9	13,5	15,1
Маориф - <i>Образование</i>	134,6	135,2	129,1	137,1
Тандурустӣ ва хизматҳои иҷтимоӣ <i>Здравоохранение и социальные услуги</i>	66,7	69,6	72,9	77,5
Дигар хизматҳои коммуналӣ, иҷтимоӣ ва шахсӣ <i>Прочие коммунальные, социальные и персональные услуги</i>	17,6	17,7	13,1	13,1

**ТАҚСИМОТИ ШУМОРАИ ЗАНҲОИ КОРМАНДИ КИРОЯКОР АЗ РӯИ НАМУДҲОИ
ФАЪОЛИЯТИ ИҚТИСОДИ ДАР ҶУМҲУРӢ - ТУНФИ-2
РАСПРЕДЕЛЕНИЕ ЧИСЛЕННОСТИ ЖЕНЩИН, ВЫПОЛНЯЮЩИХ РАБОТУ НА ДОМУ ПО
ВИДАМ ЭКОНОМИЧЕСКОЙ ДЕЯТЕЛЬНОСТИ ПО РЕСПУБЛИКЕ - ОКЭД-2**

	2019	2020	2021	2022
Шумораи кормандони рӯйхат (бе дучоякорои) Списочная численность работников (без совместителей)				
Ҳамагӣ дар иқтисодиёт машғул / Всего занято в экономике	554,2	567,2	590,2	592,1
аз он ҷумла: в том числе:				
Дар баҳши воқеӣ / В реальном секторе	280,5	288,6	301,5	301,4
Кишоварзӣ, шикор ва ҷангалпарварӣ <i>Сельское хозяйство, охота и лесоводство</i>	254,4	262,9	276,3	275,9
Саноати истихроҷи маъданҳои кӯҳӣ ва коркарди конҳо <i>Горнодобывающая промышленность и разработка карьеров</i>	1,4	1,3	1,2	1,2
Саноати коркард / <i>Обрабатывающая промышленность</i>	15,3	14,8	15,3	15,7
Дастрасӣ таъмини куваи барқ, газ, буг ва тозакунии ҳаво <i>Обеспечение (снабжение) электроэнергией, газом, паром и кондиционированным воздухом</i>	1,6	1,7	1,7	1,8
Таъминоти обтозакунии, тақсимот гирифтани ашёи дуюмдараҷа / <i>Водоснабжение, очистка, обработка отходов и получение вторичного сырья</i>	3,8	4,1	3,7	3,5
Соҳтмон - <i>Строительство</i>	4,0	3,8	3,3	3,3
Баҳши хизматрасонӣ - В секторе услуг	273,7	278,6	288,7	290,7
Савдои яклухт ва ҷакана, таъмири автомобилҳо, мототсиқлҳо, молҳои маишӣ ва маводҳои истифодаи шахсӣ <i>Оптовая и розничная торговля, ремонт автомобилей, мотоциклов, бытовых товаров и предметов личного пользования</i>	5,4	5,7	5,5	5,7
Мехмонхонаҳо ва тарабхонаҳо / <i>Гостиницы и рестораны</i>	2,5	2,2	2,6	2,9
Нақлиёт ва хочагии анбор / <i>Транспортная деятельность и хранение грузов</i>	4,4	4,1	4,3	4,7
Маълумот ва коммуникатсияҳо / <i>Информация и связь</i>	3,7	3,8	3,3	3,3
Миёнаравихои молиявӣ ва фаъолияти суғуртавӣ <i>Финансовое посредничество и страхование</i>	7,2	7,4	6,9	6,9
Амалиётҳо бо амволи ғайриманқул / <i>Операции с недвижимым имуществом</i>	1,5	1,2	1,2	1,2
Фаъолияти касбӣ, илмӣ ва техникаӣ <i>Профессиональная, научная и техническая деятельность</i>	4,8	4,9	6,1	6,0
Идоракунии ва фаъолияти ёрирасон <i>Административная и вспомогательная деятельность</i>	1,5	1,3	0,9	1,3
Идоракунии давлатӣ ва мудофиа, таъминоти ҳатмии иҷтимоӣ <i>Государственное управление и оборона, обязательное социальное обеспечение</i>	14,1	14,8	15,3	15,4
Маориф - <i>Образование</i>	141,9	146,4	152,5	154,1
Тандурустӣ ва хизматҳои иҷтимоӣ / <i>Здравоохранение и социальные услуги</i>	78,3	78,5	81,5	80,6
Санъат, вақтхушӣ ва истироҳат / <i>Искусство, развлечения и отдых</i>	4,6	4,6	5,1	4,9
Дигар фаъолияти хизматрасонӣ / <i>Прочая обслуживающая деятельность</i>	3,8	3,7	3,5	3,7
Фаъолияти ташкилотҳои экстерриториалӣ <i>Деятельность экстерриториальных организаций</i>	0,03	0,03	0,03	0,03

**ТАЛАБОТ ВА ПЕШНИҲОДИ ҚУВВАИ КОРӢ ДАР БОЗОРИ МЕҲНАТ
СПРОС И ПРЕДЛОЖЕНИЕ РАБОЧЕЙ СИЛЫ НА РЫНКЕ ТРУДА**

	дарохирисол, нафар – на конец года, человек											
	1991	2000	2005	2010	2015	2016	2017	2018	2019	2020	2021	2022
Шахсоне, ки бафаъолияти меҳнатӣ машғул нестанд, корчустучӯ доранд, дар ҳадамоти шуғли аҳоли ба қайд гирифта шудаанд <i>Лица, незанятые трудовой деятельностью, ищущие работу, состоящие на учете в службе занятости</i>	-	54681	72373	59669	72521	77349	79619	92631	106542	103457	106262	110484
Аз он ҷумла мақоми бекоронро доранд <i>Из них имеют статус безработного</i>												
- ҳамагӣ <i>- всего</i>	-	43168	43645	48145	51122	53087	49662	47522	48967	49888	54564	53519
- занҳо <i>- женщины</i>	-	22752	23775	25471	27313	27359	25472	22562	21887	23840	26841	26569
- ҷавонони 15-29 сола <i>- молодежь в возрасте 15-29 лет</i>	-	28155	25524	27743	30882	41001	40007	46567	50834	51974	43887	77497
Изҳороти корхонаҳо дар бораи талабот ба кормандон <i>Заявленная предприятиями потребности в работниках</i>	-	7883	15748	10473	7275	9224	7998	8982	10201	9416	12667	18935
Шумораи бекороне, ки ба як ҷои холи кор талабгоранд <i>Нагрузка незанятого населения на одну заявленную вакансию</i>	-	6,9	4,6	5,7	10,0	8,4	10,0	10,3	10,4	11,0	14,0	17,1

ШУМОРАИ ШАХСОНИ БА ХАДАМОТИ ШУҒЛИ АҲОЛӢ,
БАРОИ КОР МУРОЧИАТКАРДА
ЧИСЛЕННОСТЬ ЛИЦ ОБРАТИВШИХСЯ ПО ВОПРОСУ
ТРУДОУСТРОЙСТВА В СЛУЖБЫ ЗАНЯТОСТИ

ҳаз. нафар - тыс. человек

	2000	2005	2010	2015	2016	2017	2018	2019	2020	2021	2022
Ҳамагӣ барои кор мурочиат кардаҳо <i>Всего обратившихся по вопросу трудоустройства</i>	33,1	58,3	59,7	72,5	77,3	79,6	92,6	106,5	103,5	106,3	106,2
аз ҷумла: в том числе:											
-бо кор машғул-набудагон -незанятыє трудовой деятельностью	32,3	58,3	59,7	72,5	77,3	79,6	92,6	106,5	103,5	106,3	110,5
Ба ҳисоби фоиз аз мурочиаткардагон В процентах от обратившихся	97,6	0,03	100	100	100	100	100	100	100	100	100
Аҳолии машғул ва хонандагоне, ки дар вақти холи хохиши кор кардан доранд -занятое население и учащиеся, желающие работать в свободное от работы (учебы) время	0,8	0,02	-	-	-	-	-	-	-	-	-
Ба ҳисоби фоиз аз мурочиаткардагон В процентах от обратившихся	2,4	39,2	-	-	-	-	-	-	-	-	-
Бо кор таъмин шудаанд Трудоустроено	16,3	22,9	32,0	37,9	39,1	49,5	63,1	76,4	72,2	70,6	74,5
Ба ҳисоби фоиз аз мурочиаткардагон В процентах от обратившихся	49,3	39,2	53,6	52,3	50,6	62,1	68,1	71,7	69,8	66,4	67,4

**ШУМОРАИ БЕКОРОНИ ДАР ҲАДАМОТИ ШУҒЛИ АҲОЛӢ БА ҚАЙДГИРИФТАШУДА,
ДАР ВИЛОЯТҲО, ш. ДУШАНБЕ ВА НОҲИЯҲОИ ТОБЕИ ҚУМҲУРӢ
ЧИСЛЕННОСТЬ БЕЗРАБОТНЫХ, ЗАРЕГИСТРИРОВАННЫХ В СЛУЖБАХ ЗАНЯТОСТИ
ПО ОБЛАСТЯМ, г. ДУШАНБЕ И РАЙОНАМ РЕСПУБЛИКАНСКОГО ПОДЧИНЕНИЯ**

то 1 январ - на 1 января

	2000	2005	2010	2015	2016	2017	2018	2019	2020	2021	2022	2023
Қумҳурии Тоҷикистон Республика Таджикистан												
Шумораи бекорон ҳамагӣ, ҳаз. нафар Численность безработных всего, тыс. человек	49,7	38,8	44,5	55,5	51,0	53,1	49,7	47,5	49,0	49,9	54,6	53,5
Аз он қумла занҳо в том числе женщин	26,3	21,9	23,9	28,7	27,3	27,4	25,5	22,6	21,9	23,8	26,8	26,7
Ба ҳисоби фоиз аз шумораи умумии бекорон В процентах от общей численности безработных	52,9	56,5	53,7	51,7	53,5	51,6	51,3	47,6	44,7	47,7	49,1	49,9
ВМКБ – ГБАО												
Шумораи бекорон ҳамагӣ, ҳаз. нафар Численность безработных всего, тыс. человек	13,8	11,0	3,5	3,3	3,0	4,4	4,9	5,1	4,5	4,7	5,5	3,7
Аз он қумла занҳо в том числе женщин	6,4	5,7	2,2	2,1	2,0	2,6	2,8	2,9	2,3	2,7	3,1	2,5
Ба ҳисоби фоиз аз шумораи умумии бекорон В процентах от общей численности безработных	46,4	52,4	62,9	63,6	66,7	59,1	57,1	56,9	51,1	57,4	56,4	67,6
Вилояти Ҳатлон Хатлонская область												
Шумораи бекорон ҳамагӣ, ҳаз. нафар Численность безработных всего, тыс. человек	6,9	6,3	15,1	24,3	21,0	18,9	16,0	15,0	14,6	15,0	16,2	17,2
аз он қумла занҳо в том числе женщин	4,2	3,3	8,2	13,5	12,8	11,0	9,5	7,5	6,4	6,5	7,3	7,2
Ба ҳисоби фоиз аз шумораи умумии бекорон В процентах от общей численности безработных	60,9	51,5	54,3	55,6	61,0	58,2	59,4	50,0	43,8	43,3	45,1	41,9
Вилояти Суғд Согдийская область												
Шумораи бекорон ҳамагӣ, ҳаз. нафар Численность безработных всего, тыс. человек	15,1	12,6	14,3	10,9	11,0	10,8	9,7	8,1	8,9	7,9	7,8	7,8

	2000	2005	2010	2015	2016	2017	2018	2019	2020	2021	2022	2023
аз он ҷумла занҳо в том числе женщин	7,9	7,9	8,0	5,1	5,4	5,5	4,9	4,0	4,3	4,0	4,2	3,7
Ба ҳисоби ғоиз аз шумораи умумии бекорон В процентах от общей численности безработных	52,3	62,5	55,9	46,8	49,1	50,9	50,5	49,4	48,3	50,6	53,8	47,4
ш. Душанбе г. Душанбе												
Шумораи бекорон ҳамагӣ, ҳаз. нафар Численность безработных всего, тыс. человек	0,8	1,8	2,4	2,5	2,7	2,5	2,5	2,7	3,3	4,9	4,0	5,9
Аз он ҷумла занҳо в том числе женщин	0,5	1,0	1,1	1,1	1,2	1,2	1,2	1,2	1,4	2,5	2,3	4,0
Ба ҳисоби ғоиз аз шумораи умумии бекорон В процентах от общей численности безработных	62,5	55,1	45,8	44,0	44,4	48,0	48,0	44,4	42,4	51,0	57,5	67,8
НТЧ – РРП												
Шумораи бекорон ҳамагӣ, ҳаз. нафар Численность безработных всего, тыс. человек	13,1	7,1	9,2	14,5	13,3	16,6	16,6	16,6	17,6	17,5	21,1	19,8
Аз он ҷумла занҳо в том числе женщин	7,3	4,0	4,5	7,0	5,9	7,0	7,2	7,0	7,5	8,1	9,9	9,1
Ба ҳисоби ғоиз аз шумораи умумии бекорон В процентах от общей численности безработных	55,7	57,2	48,9	48,3	44,4	42,2	43,4	42,2	42,6	46,3	46,9	46,0

ТАҚСИМОТИ БЕКОРОНИ ДАР МАҚОМОТИ ШУҒЛИ АҲОЛӢ БА ҚАЙД
ГИРИФТАШУДА, АЗ РӢИ СИННУ СОЛ, ДАР САТҶИ ВИЛОЯТҶО, ш. ДУШАНБЕ ВА
НОҲИЯҶОИ ТОВБИ ҶУМҶУРӢ
РАСПРЕДЕЛЕНИЕ БЕЗРАБОТНЫХ, ЗАРЕГИСТРИРОВАННЫХ ОРГАНАМИ СЛУЖБЫ
ЗАНЯТОСТИ ПО ВОЗРАСТУ, ПО ОБЛАСТЯМ, г. ДУШАНБЕ И РАЙОНАМ
РЕСПУБЛИКАНСКОГО ПОДЧИНЕНИЯ

то 1 январ, ҳаз. нафар - на 1 января, тысяч человек

	2000	2005	2010	2015	2016	2017	2018	2019	2020	2021	2022	2023
Ҷумҳурии Тоҷикистон Республика Таджикистан												
Шумораи бекорон Численность безработных	49,7	38,8	44,5	55,5	51,1	53,1	49,7	47,5	49,0	49,9	54,6	53,5
аз он ҷумла дар синну соли: в том числе в возрасте, лет:												
то 18 - до 18	5,9	2,4	2,6	2,1	2,1	2,3	2,2	2,5	2,6	2,6	2,4	2,7
18-24	14,3	10,5	9,2	11,5	13,0	12,0	11,6	9,7	10,3	10,1	10,0	11,2
25-29	11,3	12,0	12,6	19,0	15,9	16,3	17,0	15,3	18,1	18,5	19,8	15,7
Пеш аз нафақа предпенсионном дигар – другим	0,7	0,6	1,7	1,2	0,7	0,4	0,4	0,7	0,8	0,9	1,0	0,7
ВМКБ – ГБАО	17,5	13,3	18,4	21,7	19,4	22,1	18,5	19,4	17,2	17,8	21,5	23,2
Шумораи бекорон Численность безработных	13,8	11,0	3,5	3,3	3,0	4,4	4,9	5,1	4,5	4,7	5,5	3,7
аз он ҷумла дар синну соли: в том числе в возрасте, лет:												
то 18 - до 18	2,2	0,5	0,1	-	-	-	-	-	-	0,04	0,04	-
18-24	5,6	3,5	1,2	-	0,9	0,8	0,9	0,7	0,8	1,0	1,1	0,7
25-29	3,1	4,7	1,3	0,9	1,0	1,3	1,0	1,5	1,3	1,4	1,0	0,5
Пеш аз нафақа предпенсионном дигар – другим	-	0,04	0,1	0,8	0,02	0,02	-	-	0,05	0,01	-	-
Вилояти Хатлон Хатлонская область	2,9	2,2	0,8	1,6	1,1	2,4	3,0	3,0	2,3	2,2	3,4	2,5
Шумораи бекорон Численность безработных	6,9	6,3	15,1	24,3	21,0	18,9	16,0	15,0	14,6	15,0	16,2	17,0
аз он ҷумла дар синну соли: в том числе в возрасте, лет:												
то 18 - до 18	0,7	0,5	0,7	0,2	0,2	0,2	0,2	0,2	0,1	0,1	0,09	0,8
18-24	2,0	1,3	2,1	4,0	4,2	4,2	3,4	1,5	1,5	1,2	1,7	3,0
25-29	1,2	1,8	4,8	10,7	8,1	7,0	7,1	6,3	8,7	8,1	9,4	6,0
пеш аз нафақа предпенсионном дигар – другим	0,3	0,03	1,1	-	-	-	0,09	-	-	0,3	0,07	0,2
	2,7	2,7	6,4	9,4	8,4	7,4	5,2	6,9	4,3	5,3	4,9	7,0

ТАҚСИМОТИ БЕКОРОНИ ДАР МАҚОМОТИ ШУҒЛИ АҲОЛӢ БА ҚАӢД
ГИРИФТАШУДА, АЗ РӢИ СИННУ СОЛ, ДАР САТӢИ ВИЛОЯТӢО, ш. ДУШАНБЕ ВА
НОӢИЯӢОИ ТОБЕИ ЧУМӢУРӢ
РАСПРЕДЕЛЕНИЕ БЕЗРАБОТНЫХ, ЗАРЕГИСТРИРОВАННЫХ ОРГАНАМИ СЛУЖБЫ
ЗАНЯТОСТИ ПО ВОЗРАСТУ, ПО ОБЛАСТЯМ, г. ДУШАНБЕ И РАЙОНАМ
РЕСПУБЛИКАНСКОГО ПОДЧИНЕНИЯ

то 1 январ, ҳаз. нафар - на 1 января, тысяч человек

	2000	2005	2010	2015	2016	2017	2018	2019	2020	2021	2022	2023
Вилояти Суғд Согдийская область												
Шумораи бекорон Численность безработных	15,1	12,6	14,3	10,9	11,0	10,8	9,7	8,1	8,9	7,9	7,8	7,1
аз он чумла дар синну соли: в том числе в возрасте, лет:												
то 18 - до 18	2,0	1,0	1,0	0,9	0,6	0,6	0,5	0,4	0,3	0,3	0,2	0,3
18-24	4,1	3,2	3,5	3,1	3,4	2,4	3,1	2,5	2,6	2,0	2,3	2,0
25-29	3,9	3,5	4,1	3,3	3,3	3,6	3,0	2,2	2,8	2,7	2,7	2,2
пеш аз нафақа предпенсионном	0,2	0,5	0,4	0,3	0,2	0,1	0,2	0,1	0,2	0,2	0,3	0,2
дигар - другим	4,9	4,4	5,3	3,3	3,6	4,9	3,0	2,8	3,0	2,7	2,3	2,4
ш. Душанбе г. Душанбе												
Шумораи бекорон Численность безработных	0,8	1,8	2,4	2,5	2,7	2,5	2,5	2,7	3,3	4,9	4,0	5,9
аз он чумла дар синну соли: в том числе в возрасте, лет:												
то 18 - до 18	0,1	0,05	0,1	0,1	0,2	0,3	0,2	0,2	0,08	0,09	0,1	0,02
18-24	0,1	0,3	0,5	1,2	1,4	1,2	0,5	1,3	1,5	2,6	0,9	1,3
25-29	0,2	0,4	0,4	0,6	0,5	0,7	1,2	0,6	0,9	1,8	0,9	1,9
паз нафақа предпенсионном	-	0,006	-	-	-	-	-	-	-	-	-	-
дигар - другим	0,4	1,1	1,3	0,6	0,7	0,4	0,5	0,7	0,8	0,4	2,1	2,7
НТЧ - РРП												
Шумораи бекорон Численность безработных	13,1	7,1	3,5	14,5	13,3	16,6	16,6	16,6	17,6	17,5	21,1	19,8
аз он чумла дар синну соли: в том числе в возрасте, лет:												
то 18 - до 18	0,9	0,5	0,1	0,9	1,1	1,3	1,3	1,7	2,0	2,0	1,9	1,6
18-24	2,5	2,1	1,2	3,2	3,2	3,4	3,7	3,7	4,0	3,3	4,0	4,1
25-29	2,9	1,6	1,3	3,4	3,0	3,7	4,7	4,6	4,3	4,5	5,7	5,2
пеш аз нафақа предпенсионном	0,2	0,09	0,1	0,1	0,5	0,2	0,1	0,5	0,6	0,4	0,6	0,3
дигар - другим	6,6	2,8	0,8	6,9	5,6	7,9	6,7	6,0	6,7	7,3	8,8	8,6

ТАҚСИМОТИ БЕКОРОНИ ДАР МАҚОМОТИ ШУҒЛИ АҲОЛӢ БА ҚАЙДГИРИФТАШУДА,
АЗ РӢИ ДАРАҶАӢ МАЪЛУМОТНОҚӢ, ДАР САТҲӢ ВИЛОЯТҲО,
ш. ДУШАНБЕ ВА НОҲИЯҲОӢ ТОБЕӢ ЧУМҲУРӢ
**РАСПРЕДЕЛЕНИЕ БЕЗРАБОТНЫХ, ЗАРЕГИСТРИРОВАННЫХ ОРГАНАМИ СЛУЖБЫ
ЗАНЯТОСТИ ПО УРОВНЮ ОБРАЗОВАНИЯ ПО ОБЛАСТЯМ, г. ДУШАНБЕ
И РАЙОНАМ РЕСПУБЛИКАНСКОГО ПОДЧИНЕНИЯ**

то 1 январ, ҳаз. нафар - на 1 января, тысяч человек

	2000	2005	2010	2015	2016	2017	2018	2019	2020	2021	2022	2023
Чумхурии Тоҷикистон Республика Таджикистан												
Шумораи бекорон <i>Численность безработных</i>	49,7	38,8	44,5	55,5	51,1	53,1	49,7	47,5	49,0	49,9	54,6	53,5
аз он чумла дорон маълумоти: <i>в том числе имеющие образование:</i>												
оӢ - <i>высшее</i>	3,8	2,2	2,8	4,2	4,1	3,7	3,5	3,4	4,0	4,0	5,1	4,8
миёнаи касбӣ <i>среднее профессиональное</i>	7,2	4,9	7,5	8,0	7,4	8,1	7,5	6,3	6,3	7,7	8,2	7,6
ибтидоӣ касбӣ <i>начальное профессиональное</i>	6,9	20,0	6,1	8,8	8,7	8,1	7,9	6,8	6,9	6,6	8,0	8,4
миёнаи умумӣ <i>среднее общее</i>	31,8	11,7	28,1	34,5	30,9	33,2	30,8	31,0	31,8	31,6	33,4	32,7
ВМКБ - ГБАО												
Шумораи бекорон <i>Численность безработных</i>	13,8	11,0	3,5	3,3	3,0	4,4	4,9	5,1	4,5	4,7	5,5	3,7
аз он чумла дорон маълумоти: <i>в том числе имеющие образование:</i>												
оӢ - <i>высшее</i>	0,5	0,2	0,2	0,2	0,2	0,2	0,3	0,2	0,3	0,2	0,4	0,3
миёнаи касбӣ <i>среднее профессиональное</i>	0,4	0,5	0,4	0,2	0,3	0,8	0,7	0,5	0,4	0,4	0,5	0,5
ибтидоӣ касбӣ <i>начальное профес- сиональное</i>	0,8	9,1	0,3	0,7	0,8	1,1	0,8	1,1	0,9	0,9	0,9	1,1
миёнаи умумӣ <i>среднее общее</i>	12,1	1,2	2,6	2,1	1,7	2,3	3,0	3,3	2,9	3,2	3,6	1,8
Вилояти Ҳатлон Хатлонская область												
Шумораи бекорон <i>Численность безработных</i>	6,9	6,3	15,1	24,3	21,0	18,9	16,0	15,0	14,6	15,0	16,2	17,0
аз он чумла дорон маълумоти: <i>в том числе имеющие образование:</i>												
оӢ - <i>высшее</i>	0,7	0,9	1,1	1,7	1,4	1,1	0,8	0,6	0,7	1,0	1,0	1,5
миёнаи касбӣ <i>среднее профессиональное</i>	1,6	1,0	2,0	3,7	2,1	1,8	1,7	1,1	1,0	1,6	1,6	2,5
ибтидоӣ касбӣ <i>начальное профес- сиональное</i>	1,8	3,3	1,4	3,1	2,1	1,3	1,2	0,9	0,8	0,8	1,0	2,0
миёнаи умумӣ <i>среднее общее</i>	2,8	1,1	10,6	15,7	15,4	14,7	12,4	12,4	12,1	11,6	12,6	11,0

ТАҚСИМОТИ БЕКОРОНИ ДАР МАҚМОТИ ШУҒЛИ АҲОЛӢ БА ҚАЙД
ГИРИФТАШУДА, АЗ РӢИ ДАРАҶАИ МАЪЛУМОТНОКИ, ДАР САТҲИ ВИЛОЯТҶО,
ш. ДУШАНБЕ ВА НОҲИЯҶОИ ТОБЕИ ҶУМҲУРӢ
РАСПРЕДЕЛЕНИЕ БЕЗРАБОТНЫХ, ЗАРЕГИСТРИРОВАННЫХ ОРГАНАМИ СЛУЖБЫ
ЗАНЯТОСТИ ПО УРОВНЮ ОБРАЗОВАНИЯ ПО ОБЛАСТЯМ, г. ДУШАНБЕ
И РАЙОНАМ РЕСПУБЛИКАНСКОГО ПОДЧИНЕНИЯ

то 1 январ, ҳаз. нафар - на 1 января, тысяч человек

	2000	2005	2010	2015	2016	2017	2018	2019	2020	2021	2022	2023
Вилояти Суғд Согдийская область												
Шумораи бекорон Численность безработных	15,1	12,6	14,3	10,9	11,0	10,8	9,7	8,1	8,9	7,9	7,8	7,1
аз он ҷумла дорон маълумоти: в том числе имеющие образование:												
оли – <i>высшее</i> миёнаи касбӣ <i>среднее профес- сиональное</i>	1,7	0,7	0,8	0,8	0,9	1,0	1,1	1,1	1,3	0,8	1,2	0,8
ибтидои касбӣ <i>начальное профес- сиональное</i>	3,1	2,6	2,9	1,7	1,9	2,3	1,7	1,0	1,5	1,4	1,2	1,1
миёнаи умумӣ <i>среднее общее</i>	2,0	3,7	2,5	2,0	1,9	1,4	1,4	0,9	1,3	0,8	0,9	0,7
миёнаи умумӣ <i>среднее общее</i>	8,3	5,6	8,1	6,3	6,4	6,1	5,5	5,1	4,8	4,9	4,6	4,5
ш. Душанбе г. Душанбе												
Шумораи бекорон Численность безработных	0,8	1,8	2,4	2,5	2,7	2,5	2,5	2,7	3,3	4,9	4,0	5,9
аз он ҷумла дорон маълумоти: в том числе имеющие образование:												
оли – <i>высшее</i> миёнаи касбӣ <i>среднее профес- сиональное</i>	0,2	0,2	0,1	0,09	0,2	0,04	0,2	0,2	0,02	0,2	0,2	0,5
ибтидои касбӣ <i>начальное профес- сиональное</i>	0,1	0,3	0,5	0,005	0,005	0,006	0,02	0,01	0,01	0,3	0,4	0,4
миёнаи умумӣ <i>среднее общее</i>	0,2	0,5	0,06	-	0,025	0,2	0,2	0,2	0,09	0,3	0,3	0,1
миёнаи умумӣ <i>среднее общее</i>	0,3	0,8	1,7	2,4	2,5	2,2	2,1	2,4	3,2	4,1	3,2	4,9
НТҶ – РРП												
Шумораи бекорон Численность безработных	13,1	7,1	9,2	14,5	13,3	16,6	16,6	16,6	17,6	17,5	21,1	19,8
аз он ҷумла дорон маълумоти: в том числе имеющие образование:												
оли – <i>высшее</i> миёнаи касбӣ <i>среднее профес- сиональное</i>	0,8	0,2	0,6	1,4	1,4	1,3	1,2	1,4	1,7	1,7	2,3	1,6
ибтидои касбӣ <i>начальное профес- сиональное</i>	2,0	0,5	1,7	2,4	3,1	3,2	3,4	3,7	3,3	4,0	4,5	3,2
миёнаи умумӣ <i>среднее общее</i>	2,1	3,4	1,8	2,9	3,9	4,2	4,2	3,8	3,8	3,9	4,9	4,5
миёнаи умумӣ <i>среднее общее</i>	8,2	3,0	5,1	7,9	4,9	7,9	7,9	7,8	8,8	7,9	9,4	10,5

**ТАКСИМОТИ ШУМОРАИ БЕКОРОНИ БО КОР ТАЪМИНШУДА, КИ ДАР ХАДАМОТИ ШУҒЛИ АХОЛӢ АЗ РӢИ ДАВОМОТИ ҶУСТУҶӢИ КОР БА ҚАЙД ГИРИФТА ШУДААНД
РАСПРЕДЕЛЕНИЕ ЧИСЛЕННОСТИ БЕЗРАБОТНЫХ, ЗАРЕГИСТРИРОВАННЫХ В СЛУЖБАХ ЗАНЯТОСТИ ПО ПРОДОЛЖИТЕЛЬНОСТИ ПОИСКА РАБОТЫ**

дар аввали сол, нафар - на начало года, человек

	2000	2005	2010	2015	2016	2017	2018	2019	2020	2021	2022	2023
Бекорон – ҳамагӣ												
Безработные - всего	6123	43645	48145	55502	51122	53087	49662	47522	48967	49888	34564	53519
то 1 моҳ /до 1 месяца	696	2466	4569	3436	3039	3283	2537	3580	3414	3588	4513	3458
аз 1 то 3 моҳ от 1 до 3 месяцев	1661	5263	11008	12089	12153	13795	11545	12026	13705	14409	13589	15993
аз 3 то 6 моҳ от 3 до 6 месяцев	1484	6195	13391	13763	12959	13076	11990	9915	10140	10096	10568	8011
аз 6 то 12 моҳ от 6 до 12 месяцев	991	9667	10126	14206	11666	10244	9633	8103	7666	8681	8840	6940
аз 1 сол зиёда более года	1291	20054	9051	12008	11305	12689	13957	13898	14042	13114	17054	19117
вакти миёнаи ҷустуҷӯи кор, моҳ/среднее время поиска работы, мес.	6,9	11,2	7,0	7,8	7,7	8,3	8,4	8,3	8,0	7,7	7,6	8,8
аз он ҷумла: в том числе:												
занон – женщины	3056	23775	5794	28742	27313	27359	25472	22562	21887	23840	26841	26569
то 1 моҳ /до 1 месяца	439	1471	2072	1735	1678	1661	1551	1759	1282	1556	2293	1681
аз 1 то 3 моҳ от 1 до 3 месяцев	709	2933	5794	6019	6515	7480	6166	5992	6694	7371	6483	7825
аз 3 то 6 моҳ - от 3 до 6 месяцев	774	3631	7103	7315	7275	7085	6681	4778	4244	5416	5901	3898
аз 6 то 12 моҳ от 6 до 12 месяцев	563	5838	5491	7560	6047	5208	4700	4143	3675	3552	4978	3425
аз 1 сол зиёда более года	571	9902	5011	6113	5798	5925	6374	5890	5992	5945	7186	9740
вакти миёнаи ҷустуҷӯи кор, моҳ/ среднее время поиска работы, мес.	6,7	10,6	7,2	7,8	7,5	7,9	7,9	7,9	7,8	7,3	7,0	8,9
Ҷавонони 15-29 сола												
Молодежь в возрасте 15-29 лет	3266	25524	27743	33567	30882	31744	29334	29340	30413	29724	29294	33904
то 1 моҳ /до 1 месяца	522	1337	2455	2338	2904	1841	1556	2534	2220	2277	2563	2243
аз 1 то 3 моҳ от 1 до 3 месяцев	822	2163	7239	5969	6971	8327	5410	6163	9093	9710	8135	10234
аз 3 то 6 моҳ от 3 до 6 месяцев	863	3250	7369	8294	8213	7558	6982	5545	6595	5549	5806	3906
аз 6 то 12 моҳ от 6 до 12 месяцев	509	5270	5701	9875	7149	5976	6034	5224	5178	5707	5093	4019
аз 1 сол зиёда более года	550	13234	4979	7091	5645	8042	9352	9874	7327	6481	7697	13502
вакти миёнаи ҷустуҷӯи кор, моҳ/ среднее время поиска работы, мес.	6,2	12,0	6,8	8,0	7,1	7,3	9,1	9,0	7,3	7,0	6,8	9,2
пешаз нафақа предпенсионном												
дигар – другим												
Сокинони деҳот												
Проживающие в сельской местности	2871	29510	31812	40566	37310	38751	37203	37243	34838	34232	37825	36812
то 1 моҳ /до 1 месяца	389	1359	3247	2624	2226	2394	1837	2990	2832	2722	3399	2933
аз 1 то 3 моҳ от 1 до 3 месяцев	723	2202	6197	7463	7483	8289	7000	8387	8134	7388	8905	8215
аз 3 то 6 моҳ от 3 до 6 месяцев	666	3228	8616	10252	10334	9739	8788	7815	7024	7129	6888	5305
аз 6 то 12 моҳ от 6 до 12 месяцев	412	6115	6495	10429	8516	7431	7419	6482	5979	6531	5655	5116
аз 1 сол зиёда более года	681	16606	7257	9798	8751	10898	12159	11569	10869	10462	12978	14243
вакти миёнаи ҷустуҷӯи кор, моҳ/среднее время поиска работы, мес.	7,1	12,7	7,6	8,2	8,0	8,9	9,1	8,6	8,5	8,5	8,0	9,2

ТАДБИРҲОИ ҶЕРИИ ИҶТИМОӢ БА БЕКОРОН дар соли 2005
МЕРЫ ПО СОЦИАЛЬНОЙ ПОДДЕРЖКЕ БЕЗРАБОТНЫХ в 2005 году, нафар - человек

	Ҳамагӣ	аз он ҷумла: - в том числе:	
		занон	ҷавонони 15-29 сола молодежь в возрасте 15-29 лет
	Всего	женщины	
Ҳамчун бекорон эътирофшудаанд, дар охири давра <i>признано безработными на конец периода</i>	43645	23775	25524
аз шумораи умумии бекорон ёрдампулӣ муқарраршудааст <i>из общего числа безработных назначено пособие</i>	3833	1668	-
аз он ҷумла бекороне, ки ёрдампулӣ мегиранд <i>в том числе получающие пособия</i>	3710	1093	-
дар як сол ёрдампулӣ пардохташудааст, ҳаз. сомонӣ / <i>выплачено пособий за год на сумму, тыс. сомони</i>	506,6	103,7	-
Андозаи миёнаи ёрдампулӣ ҳармоҳа, сомонӣ <i>среднемесячный размер пособия, сомони</i>	22,75	15,81	-
ба таълими касбӣ фиристода шуданд <i>направлено на профессиональную подготовку</i>	6560	3862	5282
аз таълими касбӣ гузаштаанд <i>прошли профессиональное обучение</i>	6403	3875	5082
аз ҷумлаи хатмкунандаҳо бо кор таъминшудаанд / <i>из числа прошедших обучение, трудоустроено</i>	4740	2880	3274
ба корҳои ҷамъиятии пардохта-шаванда фиристода шудаанд <i>направлено на оплачиваемые общественные работы</i>	24222	11749	12246

ТАДБИРҲОИ ҶЕРИИ ИҶТИМОӢ БА БЕКОРОН дар соли 2022
МЕРЫ ПО СОЦИАЛЬНОЙ ПОДДЕРЖКЕ БЕЗРАБОТНЫХ в 2022 году, нафар - человек

	Ҳамагӣ	аз он ҷумла: - в том числе:	
		занон	ҷавонони 15-29 сола молодежь в возрасте 15-29 лет
	Всего	женщины	
Ҳамчун бекорон эътироф шудаанд, дар охири давра <i>признано безработными на конец периода</i>	53519	26569	33904
аз шумораи умумии бекорон ёрдампулӣ муқаррар шудааст / <i>из общего числа безработных назначено пособие</i>	16944	230	-
аз он ҷумла бекороне, ки ёрдампулӣ мегиранд <i>в том числе получающие пособия</i>	12993	123	-
дар як сол ёрдампулӣ пардохта шудааст, ҳаз. сомонӣ / <i>выплачено пособий за год на сумму, тыс. сомони</i>	9551,1	178,2	-
андозаи миёнаи ёрдампулӣ ҳармоҳа, сомонӣ <i>среднемесячный размер пособия, сомони</i>	735,1	-	-
ба таълими касбӣ фиристода шуданд <i>направлено на профессиональную подготовку</i>	22384	19718	12379
аз таълими касбӣ гузаштаанд <i>прошли профессиональное обучение</i>	21062	15709	11255
аз ҷумлаи хатмкунандаҳо бо кор таъмин шудаанд / <i>из числа прошедших обучение, трудоустроено</i>	10311	9074	5288
ба корҳои ҷамъиятии пардохташаванда фиристода шудаанд <i>направлено на оплачиваемые общественные работы</i>	6334	2515	3257

ТАҚСИМОТИ ШУМОРАИ КОРМАНДОНЕ, КИ БО КОРҶОИ ШАРОИТАШОН
НОМУСОИД МАШҒУЛАНД
РАСПРЕДЕЛЕНИЕ ЧИСЛЕННОСТИ РАБОТНИКОВ, ЗАНЯТЫХ В НЕБЛАГОПРИЯТНЫХ
УСЛОВИЯХ ТРУДА

нафар, дар охири сол - человек, на конец года

	2000	2005	2010	2015	2016	2017	2018	2019	2020	2021	2022
Дар шароите машғуланд, ки ба меъёри беҳдошт мувофиқ нест <i>Заняты в услови-ях не отвечаю-щих санитарно – гигиеническим нормам</i>	12503	6976	3049	4691	9673	4492	3380	4356	4891	4588	4501
аз чумла кор мекунанд: <i>Из них работающих под воздействием:</i>											
-дар чои пурғалогула <i>-повышенного уровня шума</i>	3016	2130	609	1181	1521	1007	933	1015	1267	1102	1367
- дар чои пурларзиш <i>-повышенного уровня вибрации</i>	794	470	49	868	684	448	491	425	702	561	705
-дар ҳавои пурчангу газолуд, ки аз меъёри имконпазир зиёд аст <i>-запыленности и загазованности воздуха рабочей зоны, превышаю-щих предельно допустимые концентрации</i>	8693	2568	915	1529	2325	1088	1109	1034	1159	728	1190
Бо меҳнати вазнини ҷисмонӣ машғуланд <i>Занятые тяжё-лым физическим трудом</i>	1285	392	217	723	4513	1271	2758	1016	1602	737	1454
Бо таҷҳизоте кор мекунанд, ки ба талаботи беҳатарӣ ҷавобгӯ нест <i>Работающие на оборудовании, не отвечающем требованиям безопасности</i>	985	-	195	242	72	438	589	10	62	6	16

ТАКСИМОТИ ШУМОРАИ КОРМАНДОНЕ, КИ ДАР СОҶАҶОИ ИҚТИСОДИЁТИ
ШАРОИТИ МЕХНАТИАШОН НОМУСОИД МАШҶУЛАНД

РАСПРЕДЕЛЕНИЕ ЧИСЛЕННОСТИ РАБОТНИКОВ, ЗАНЯТЫХ В НЕБЛАГОПРИЯТНЫХ
УСЛОВИЯХ ТРУДА ПО ОТРАСЛЯМ ЭКОНОМИКИ

	нафар, дар охири сол - человек, на конец года									
	2000	2005	2010	2015	2016	2017	2018	2019	2020	2021
Ҳамаи соҳаҳо										
Все отрасли	12503	6976	3049	4691	9673	4492	3380	4356	4891	4588
аз он ҷумла:										
в том числе:										
- саноат										
- промышленность	3016	4974	1217	2535	3412	2677	2160	3103	3262	3475
- кишоварзӣ										
- сельское хозяйство	794	294	373	576	3907	393	320	348	188	352
- нақлиёт										
- транспорт	8693	630	75	423	706	958	688	665	1053	785
- алоқа										
- связь	1285	516	12	120	183	181	131	126	136	280
- сохтмон										
- строительство	985	218	65	929	1255	110	53	25	53	288
- савдо, хӯроки умумӣ, таъминоти моддӣ-техники, фуруш, захирақунӣ										
- торговля, обще- ственное питание, материально – техническое снабжение, сбыт, заготовка	90	30	22	1	9	-	-	-	-	-
- геология, хадамоти геодезӣ ва обухавосанҷӣ										
- геология, геоде- зическая и гидро- метеорологическая службы	20	-	-	-	-	-	-	-	-	-
- дигар соҳаҳо										
- прочие отрасли	961	314	1285	107	201	157	28	89	199	

ТАҚСИМОТИ ШУМОРАИ КОРМАНДОНЕ, КИ ДАР СОҲАҶОИ ИҚТИСОДИЁТИ
ШАРОИТИ МЕҲНАТИАШОН НОМУСОИД МАШҒУЛАНД - ТУНФИ-2

**РАСПРЕДЕЛЕНИЕ ЧИСЛЕННОСТИ РАБОТНИКОВ, ЗАНЯТЫХ В НЕБЛАГОПРИЯТНЫХ
УСЛОВИЯХ ТРУДА ПО ОТРАСЛЯМ ЭКОНОМИКИ - ОКЕД-2**

нафар, дар охири сол - человек, на конец года

	2022
Ҳамагӣ дар иқтисодиёт машғул / Всего занято в экономике	4501
аз он ҷумла: в том числе:	
Дар баҳши воқеӣ / В реальном секторе	3446
Кишоварзӣ, шикор ва ҷангалпарварӣ <i>Сельское хозяйство, охота и лесоводство</i>	178
Саноати истихроҷи маъданҳои кӯҳӣ ва коркарди конҳо <i>Горнодобывающая промышленность и разработка карьеров</i>	519
Саноати коркард / <i>Обработывающая промышленность</i>	983
Дастрасӣ (таъмин)-и куваи барқ, газ, буг ва тозакунии ҳаво <i>Обеспечение (снабжение) электроэнергией, газом, паром и кондиционированным воздухом</i>	750
Таъминоти обтозакунии, тақсимот гирифтани ашёи дуюмдараҷа <i>/ Водоснабжение, очистка, обработка отходов и получение вторичного сырья</i>	25
Соҳтмон - <i>Строительство</i>	991
Баҳши хизматрасонӣ - В секторе услуг	1055
Савдои яқлухт ва ҷакана, таъмири автомобилҳо, мототсиклҳо, молҳои маишӣ ва маводҳои истифодаи шахсӣ <i>Оптовая и розничная торговля, ремонт автомобилей, мотоциклов, бытовых товаров и предметов личного пользования</i>	-
Меҳмонхонаҳо ва тарабхонаҳо / <i>Гостиницы и рестораны</i>	-
Нақлиёт ва хоҷагии анбор / <i>Транспортная деятельность и хранение грузов</i>	848
Маълумот ва коммуникатсияҳо / <i>Информация и связь</i>	207
Миёнаравӣҳои молиявӣ ва фаъолияти сугуртавӣ <i>Финансовое посредничество и страхование</i>	-
Амалиётҳо бо амволи ғайриманкул / <i>Операции с недвижимым имуществом</i>	-
Фаъолияти касбӣ, илмӣ ва техникӣ <i>Профессиональная, научная и техническая деятельность</i>	-
Идоракунии ва фаъолияти ёрирасон <i>Административная и вспомогательная деятельность</i>	-
Идоракунии давлатӣ ва мудофия, таъминоти ҳатмии иҷтимоӣ <i>Государственное управление и оборона, обязательное социальное обеспечение</i>	-
Маориф - <i>Образование</i>	-
Тандурустӣ ва хизматҳои иҷтимоӣ / <i>Здравоохранение и социальные услуги</i>	-
Санъат, вақтхушӣ ва истироҳат / <i>Искусство, развлечения и отдых</i>	-
Дигар фаъолияти хизматрасонӣ / <i>Прочая обслуживающая деятельность</i>	-
Фаъолияти ташкилотҳои экстерриториалӣ <i>Деятельность экстерриториальных организаций</i>	-

ЗАХМБАРДОӢ ДАР ИСТЕҲСОЛОТ (нафар)
ТРАВМАТИЗМ НА ПРОИЗВОДСТВЕ (человек)

	1991	2000	2005	2010	2015	2016	2017	2018	2019	2020	2021	2022
Ҷумҳурии Тоҷикистон Республика Таджикистан												
Шумораи шахсони захмбардошта (ҳамроҳи ҳалокшудагон)/ Число пострадавших (включая погибших)	2211	90	92	49	83	65	131	146	128	79	79	63
ба ҳисоби 10000 нафар корманд в расчете на 10000 работающих	15,2	1,4	1,0	0,6	1,7	1,5	1,1	2,1	1,5	0,7	0,7	0,5
аз онҳо ҳалокшудагон из них погибшие	147	17	26	10	28	26	21	16	28	24	32	22
ба ҳисоби 10000 нафар корманд в расчете на 10000 работающих	1,01	0,3	0,3	0,1	0,6	0,6	0,2	0,2	0,3	0,2	0,3	0,2
ВМКБ - ГБАО												
Шумораи шахси захмбардошта (ҳамроҳи ҳалокшудагон)/ Число пострадавших (включая погибших)	49	1	-	-	-	-	1	-	2	1	-	-
ба ҳисоби 10000 нафар корманд в расчете на 10000 работающих	9,6	1,1	-	-	-	-	0,01	-	0,8	0,4	-	-
аз онҳо ҳалокшудагон из них погибшие	9	1	-	-	-	-	1	-	2	-	-	-
ба ҳисоби 10000 нафар корманд в расчете на 10000 работающих	1,8	1,1	-	-	-	-	0,01	-	0,8	-	-	-
Вилояти Ҳатлон Хатлонская область												
Шумораи шахси захмбардошта (ҳамроҳи ҳалокшудагон)/ Число пострадавших (вкл. погибших)	511	24	12	5	32	6	61	33	10	2	3	1
ба ҳисоби 10000 нафар корманд в расчете на 10000 работающих	12,8	1,8	0,3	0,1	2,2	0,6	0,5	1,8	0,4	0,04	0,07	0,02
аз онҳо ҳалокшудагон из них погибшие	43	8	5	2	6	5	6	-	2	2	3	-
ба ҳисоби 10000 нафар корманд в расчете на 10000 работающих	1,02	0,4	0,1	0,04	0,4	0,5	0,1	-	0,1	0,04	0,07	-

**ЗАХМБАРДОРӢ ДАР ИСТЕҲСОЛОТ (нафар)
ТРАВМАТИЗМ НА ПРОИЗВОДСТВЕ (человек)**

	1991	2000	2005	2010	2015	2016	2017	2018	2019	2020	2021	2022
Вилояти Суғд												
Согдийская область												
Шумораи шахсони захмбардошта (хамрохи ҳалокшудагон)/ <i>Число пострадавших (включая погибших)</i>	626	39	47	13	17	22	19	64	17	16	15	21
ба ҳисоби 10000 нафар корманд <i>в расчете на 10000 работающих</i>	13,7	1,4	1,6	0,6	0,9	1,4	0,2	2,8	0,6	0,5	0,4	0,6
Аз онҳо ҳалокшудагон <i>из них погибшие</i>	41	7	16	1	6	13	2	3	7	5	10	8
ба ҳисоби 10000 нафар корманд <i>в расчете на 10000 работающих</i>	0,89	0,3	0,5	0,05	0,3	0,8	0,02	0,1	0,2	0,1	0,3	0,2
ш. Душанбе												
г. Душанбе												
Шумораи шахсони захмбардошта (хамрохи ҳалокшудагон)/ <i>Число пострадавших (включая погибших)</i>	662	9	17	9	19	14	23	31	80	55	49	28
ба ҳисоби 10000 нафар корманд <i>в расчете на 10000 работающих</i>	29,1	1,0	1,0	1,1	2,2	1,7	0,2	2,0	5,5	3,7	2,6	1,4
Аз онҳо ҳалокшудагон <i>из них погибшие</i>	23	-	4	3	10	3	10	4	14	16	18	13
ба ҳисоби 10000 нафар корманд <i>в расчете на 10000 работающих</i>	1,01	-	0,2	0,4	1,2	0,4	0,1	0,3	1,0	1,1	1,0	0,7
НТЧ – РРП												
Шумораи шахсони захмбардошта (хамрохи ҳалокшудагон)/ <i>Число пострадавших (включая погибших)</i>	363	17	16	22	15	23	27	18	19	5	12	13
ба ҳисоби 10000 нафар корманд <i>в расчете на 10000 работающих</i>	142,0	2,7	2,1	2,9	2,3	3,3	0,2	1,7	2,0	0,5	1,2	1,3
аз онҳо ҳалокшудагон <i>из них погибшие</i>	31	1	1	4	6	5	2	9	3	1	1	1
ба ҳисоби 10000 нафар корманд <i>в расчете на 10000 работающих</i>	1,21	0,1	0,1	0,5	0,9	0,7	0,02	0,8	0,3	0,1	0,1	0,1

**ТАЛАФИ ВАҚТИ КОР БО САБАБИ КОРНОШОЯМИИ МУВАҚҚАТӢ
(БЕ РУХСАТИИ ҲОМИЛА ВА ТАВАЛЛУД) ВА САРФИ МАБЛАҒ БА
ТАДБИРҲОИ ҲИФЗИ МЕХНАТ ДАР ҶУМҲУРӢ ВА МИНТАҚАҲО
ПОТЕРИ РАБОЧЕГО ВРЕМЕНИ В СВЯЗИ С ВРЕМЕННОЙ НЕТРУДОСПОСОБНОСТЬЮ
(БЕЗ ОТПУСКОВ ПО БЕРЕМЕННОСТИ И РОДАМ) И ЗАТРАТЫ НА МЕРОПРИЯТИЯ ПО
ОХРАНЕ ТРУДА ПО РЕСПУБЛИКЕ И РЕГИОНАМ**

	1991	2000	2005	2010	2015	2016	2017	2018	2019	2020	2021	2022
Ҷумҳури Республика												
Шумораи одам-рӯз аз рӯи корношоямии муваққатӣ, ҳаз. / <i>Число человеко-дней по временной нетрудоспособности, тыс.</i>	8691	1114	1302	1023	370	367	387,3	536,3	287,6	616,1	455,8	428,2
ба ҳисоби 100 корманд, рӯз в расчете на 100 <i>работавоющих, дней</i>	598	168	148	129	75	86	103	76,4	34,2	58	40,2	37,2
аз ҷумла рӯзи кории занҳо, ҳазор в том числе у <i>женщин, тыс.</i>	3853	387	678	541	194	177	172	35,8	46,6	354,0	269,0	257,0
ВМКБ - ГБАО												
Шумораи одам-рӯз аз рӯи корношоямии муваққатӣ, ҳаз. / <i>Число человеко-дней по временной нетрудоспособности, тыс.</i>	322,6	34,4	28,3	17,5	7,1	7,4	8,3	3,9	17,0	18,1	19,0	12,7
ба ҳисоби 100 корманд, рӯз в расчете на 100 <i>работавоющих, дней</i>	634	362	420	198	87	82	36,4	18,3	69,8	73,8	74,8	49,9
аз ҷумла рӯзи кории занҳо, ҳазор в том числе у <i>женщин, тыс.</i>	78,9	22,3	16,8	9,5	5,7	6,9	4,1	2,5	1,7	13,1	13,4	8,6
Вилояти Хатлон Хатлонская область												
Шумораи одам-рӯз аз рӯи корношоямии муваққатӣ, ҳаз. / <i>Число человеко-дней по временной нетрудоспособности, тыс.</i>	2257,8	110,5	155,3	275,5	44,4	54,1	39,1	51,8	43,7	22,3	22,0	22,4
ба ҳисоби 100 корманд, рӯз в расчете на 100 <i>работавоющих, дней</i>	488	54	43	68	30	50	68,9	27,8	15,8	5	4,9	4,9
аз ҷумла рӯзи кории занҳо, ҳазор в том числе у <i>женщин, тыс.</i>	879,7	57,4	69,0	192,9	29,1	29,1	72,9	26,0	7,1	17,1	14,0	15,2

**ТАЛАФИ ВАҚТИ КОР БО САБАБИ КОРНОШОЯМИИ МУВАҚҚАТӢ
(БЕ РУХСАТИИ ҲОМИЛА ВА ТАВАЛЛУД) ВА САРФИ МАБЛАҒ БА
ТАДБИРҲОИ ҲИФЗИ МЕҲНАТ ДАР ҶУМҲУРӢ ВА МИНТАҚАҲО
ПОТЕРИ РАБОЧЕГО ВРЕМЕНИ В СВЯЗИ С ВРЕМЕННОЙ НЕТРУДОСПОСОБНОСТЬЮ
(БЕЗ ОТПУСКОВ ПО БЕРЕМЕННОСТИ И РОДАМ) И ЗАТРАТЫ НА МЕРОПРИЯТИЯ ПО
ОХРАНЕ ТРУДА ПО РЕСПУБЛИКЕ И РЕГИОНАМ**

	1991	2000	2005	2010	2015	2016	2017	2018	2019	2020	2021	2022
Вилояти Суғд Согдийская область												
Шумораи одам-рӯз аз рӯи корношоямии муваққатӣ, ҳаз. / <i>Число человеко-дней по временной нетрудоспособности, тыс.</i>	2817,3	694,1	753,9	292,8	154,4	131,3	150,0	274,9	16,6	260,5	188,7	183,5
ба ҳисоби 100 корманд, рӯз в расчете на 100 <i>работающих, дней</i>	614	248	253	133	83	83	112,8	120,2	5,6	76,6	51,9	48,9
аз ҷумла рӯзи кории занҳо, ҳазор в том числе у <i>женщин, тыс.</i>	1258,7	226,0	404,1	163,5	82,6	71,7	87,9	227,8	10,3	185,3	119,4	117,6
ш. Душанбе г. Душанбе												
Шумораи одам-рӯз аз рӯи корношоямии муваққатӣ, ҳаз. / <i>Число человеко-дней по временной нетрудоспособности, тыс.</i>	1852,8	138,2	198,2	213,4	113,3	90,0	103,8	123,9	168,3	220,6	186,7	171,5
ба ҳисоби 100 корманд, рӯз в расчете на 100 <i>работающих, дней</i>	815	147	122	260	135	170	105,5	79	116,0	141,2	99	88,3
аз ҷумла рӯзи кории занҳо, ҳазор в том числе у <i>женщин, тыс.</i>	1056,6	45,1	90,0	94,6	54,6	44,5	50,3	65,5	23,8	104,9	99,1	89,3
НТҶ - РРП												
Шумораи одам-рӯз аз рӯи корношоямии муваққатӣ, ҳаз. / <i>Число человеко-дней по временной нетрудоспособности, тыс.</i>	1440,7	137,0	16	22	50,6	84,3	86,2	81,7	42,0	94,6	39,4	38,0
ба ҳисоби 100 корманд, рӯз в расчете на 100 <i>работающих, дней</i>	564	182	2,1	2,9	77	121	131,8	75	43,9	96,7	38,1	37,5
аз ҷумла рӯзи кории занҳо, ҳазор в том числе у <i>женщин, тыс.</i>	579,4	36,4	1	4	...	24,4	22,1	28,0	3,7	33,5	23,1	26,2

ТАЛАФИ ВАҚТИ КОР БА САБАБИ КОРНОШОЯМИИ МУВАҚҚАТӢ
(БЕ РУХСАТИИ ХОМИЛА ВА ТАВАЛЛУД) ВА САРФИ МАБЛАҒ БА
ТАДБИРҲОИ ХИФЗИ МЕХНАТ ДАР ҶУМҲУРИ ВА МИНТАҚАҲО (давомаш)
ПОТЕРИ РАБОЧЕГО ВРЕМЕНИ В СВЯЗИ С ВРЕМЕННОЙ НЕТРУДОСПОСОБНОСТЬЮ
(БЕЗ ОТПУСКОВ ПО БЕРЕМЕННОСТИ И РОДАМ) И ЗАТРАТЫ НА МЕРОПРИЯТИЯ ПО ОХРАНЕ
ТРУДА ПО РЕСПУБЛИКЕ И РЕГИОНАМ(продолжение)

	сарфи маблағ – затраты											
	1991	2000	2005	2010	2015	2016	2017	2018	2019	2020	2021	2022
Ҷумҳури- Республика												
Ҳамагӣ, ҳаз. сомони <i>Всего, тыс. сомони</i>	56,2	2725,8	11343,7	15309,3	36818,5	49939,7	92728,7	9663,1	49173,9	...
аз ҷумла аз рӯи шартномаи коллективӣ (шартномаҳо аз рӯи хифзи меҳнат), ҳаз. сомони - в том числе по коллективным договорам (соглашениям по охране труда), тыс. сомони	29,8	1102,8	5430,4	9749,1	19461,1	20687,7	64236,8	6134,7	15773,7	...
ба ҳисоби як корманд, сомони в расчете на одного работающего, сомони	39	4,1	12,5	19,3	75,00	117,0	250,0	0,01	0,04	...
ВМКБ - ГБАО												
Ҳамагӣ, ҳаз. сомони <i>Всего, тыс. сомони</i>	0,6	15,3	74,7	300,4	868,5	176,8	193,1	-	-	...
аз ҷумла аз рӯи шартномаи коллективӣ (шартномаҳо аз рӯи хифзи меҳнат), ҳаз. сомони - в том числе по коллективным договорам (соглашениям по охране труда), тыс. сомони	0,3	4,7	74,7	300,4	868,5	164,5	89,6	-	-	...
ба ҳисоби як корманд, сомони в расчете на одного работающего, сомони	12	1,6	11,1	34,0	107,0	19,00	10,00	-	-	...
Вилояти Хатлон Хатлонская область												
Ҳамагӣ, ҳаз. сомони <i>Всего, тыс. сомони</i>	11,9	216,9	822,5	1666,4	6579,4	5595,0	6749,7	572	5123,5	...
аз ҷумла аз рӯи шартномаи коллективӣ (шартномаҳо аз рӯи хифзи меҳнат), ҳаз. сомони - в том числе по коллективным договорам (соглашениям по охране труда), тыс. сомони	6,3	137,2	574,1	1302,0	5675,2	1390,4	5519,6	385,8	5033,9	...
ба ҳисоби як корманд, сомони в расчете на одного работающего, сомони	52	1,1	2,2	4,0	45,00	52,00	120,0	-	0,01	...

ТАЛАФИ ВАҚТИ ҚОР БА САБАБИ ҚОРНОШОЯМИИ МУВАҚҚАТӢ
(БЕ РУХСАТИИ ҲОМИЛА ВА ТАВАЛЛУД) ВА САРФИ МАБЛАҒ БА
ТАДБИРҲОИ ҲИФЗИ МЕҲНАТ ДАР ҶУМҲУРӢ ВА МИНТАҚАҲО (давомаш)
ПОТЕРИ РАБОЧЕГО ВРЕМЕНИ В СВЯЗИ С ВРЕМЕННОЙ НЕТРУДОСПОСОБНОСТЬЮ
(БЕЗ ОТПУСКОВ ПО БЕРЕМЕННОСТИ И РОДАМ) И ЗАТРАТЫ НА МЕРОПРИЯТИЯ ПО
ОХРАНЕ ТРУДА ПО РЕСПУБЛИКЕ И РЕГИОНАМ(продолжение)

	сарфи маблағ – затраты											
	1991	2000	2005	2010	2015	2016	2017	2018	2019	2020	2021	2022
Вилояти Суғд												
Согдийская область												
Ҳамағӣ, ҳаз. сомонӣ												
<i>Всего, тыс. сомони</i>	19,3	1646,8	5729,9	7546,2	9930,5	15580,4	64841,9	499,7	11838,8	...
аз ҷумла аз рӯи шартномаи коллективӣ (шартномаҳо аз рӯи ҳифзи меҳнат), ҳаз. сомонӣ - в том числе по коллективным договорам (соглашениям по охране труда), тыс. сомони	11,0	858,2	4110,7	4814,5	4182,9	9119,6	53300,4	483,1	8027,4	...
ба ҳисоби як қор-манд, сомонӣ в расчёте на одного работающего, сомони	42	5,9	19,3	34,0	54,00	98,00	490,0	-	0,03	...
ш. Душанбе												
г. Душанбе												
Ҳамағӣ, ҳаз. сомонӣ												
<i>Всего, тыс. сомони</i>	13,3	319,7	1230,2	5195,6	15390,8	21173,2	14300,8	3346,6	2011,8	...
аз ҷумла аз рӯи шартномаи коллективӣ (шартномаҳо аз рӯи ҳифзи меҳнат), ҳаз. сомонӣ - в том числе по коллективным договорам (соглашениям по охране труда), тыс. сомони	7,1	47,1	172,0	2939,4	5639,6	4995,6	1102,2	1269,8	1737,1	...
ба ҳисоби як қор-манд, сомонӣ в расчёте на одного работающего, сомони	58	3,4	7,6	63,2	183,00	251,00	150,0	0,02	0,01	...
НТҶ - РРП												
Ҳамағӣ, ҳаз. сомонӣ												
<i>Всего, тыс. сомони</i>	11,1	527,1	166,7	3486,3	4049,3	7414,3	6643,1	5244,8	30199,9	...
аз ҷумла аз рӯи шартномаи коллективӣ (шартномаҳо аз рӯи ҳифзи меҳнат), ҳаз. сомонӣ - в том числе по коллективным договорам (соглашениям по охране труда), тыс. сомони	5,1	55,6	215	498,8	3094,9	5017,6	4225	3996	975,4	...
ба ҳисоби як қор-манд, сомонӣ в расчёте на одного работающего, сомони	43	7,0	100,3	45,0	61,00	107,0	100,0	0,05	0,29	...

То соли 2018 танҳо қорхонаҳои истеҳсоли ва аз соли 2019 ҳамаи қорхонаҳо ва ташкилотҳо
До 2018 года только производственные предприятия, с 2019 года предприятия и организации



САТҲИ ЗИНДАГИИ АҲОЛИ
УРОВЕНЬ ЖИЗНИ НАСЕЛЕНИЯ



**САТҲИ ЗИНДАГИИ АҲОЛӢ
УРОВЕНЬ ЖИЗНИ НАСЕЛЕНИЯ**

**МУНДАРИҶА
СОДЕРЖАНИЕ**

САТҲИ ЗИНДАГИИ АҲОЛӢ	112
ДАРОМАД ВА ХАРОҶОТИ ПУЛИИ АҲОЛӢ	114
Шарҳи методологӣ	114
Чамъи даромади ҳар нафар аҳоли ба ҳисоби миёна	115
Истифодаи чамъи даромади аҳоли	119
Сохтори хароҷоти истеъмолии хонаводаҳо	120
Истеъмолоти хӯрокворӣ ба ҳар нафар аҳоли	125
Даромад ва хароҷоти пулии аҳоли	126
УРОВЕНЬ ЖИЗНИ НАСЕЛЕНИЯ	112
ДЕНЕЖНЫЕ ДОХОДЫ И РАСХОДЫ НАСЕЛЕНИЯ	114
<i>Методологические пояснения</i>	114
<i>Среднедушевой совокупный доход населения</i>	115
<i>Использование совокупного дохода населения</i>	119
<i>Структура потребительских расходов домашних хозяйств</i>	120
<i>Потребление продуктов питания на душу населения</i>	125
<i>Денежные доходы и расходы населения</i>	126

САТҲИ ЗИНДАГИИ АҲОЛӢ - УРОВЕНЬ ЖИЗНИ НАСЕЛЕНИЯ

ДАРМАД ВА ХАРОҶОТИ ПУЛИИ АҲОЛӢ ДЕНЕЖНЫЕ ДОХОДЫ И РАСХОДЫ НАСЕЛЕНИЯ

Шарҳи методологӣ

Ин боб маълумтро дар бораи ҳаҷм, роҳҳои истифода, фарқияти даромади пулии аҳолиро бо назардошти дараҷаҳои нарх, дар бораи нишондиҳандаҳои асосии таъминоти иҷтимоӣ ва ҷирии ҷтимоӣ, ки ба аҳоли расонда мешавад, дар бар мегирад.

Даромади пулии аҳоли аз ҳаққи меҳнати ҳамаи гуруҳҳои аҳоли, нафақа, ёрдампулӣ, стипендия ва дигар трансфертҳои (кӯмакҳои) иҷтимоӣ, даромад аз фуруши маҳсулоти кишоварзӣ, даромад аз моликият дар намуди фоиз аз пасандозҳо, қоғазҳои қиматнок, ҳаққи сахмия (дивидендҳо), даромадҳои шахсоне, ки бо фаъолияти соҳибкорӣ машғуланд, инчунин подоши суғурта, қарз, даромад аз фуруши қарзҳои хориҷӣ ва дигар даромадҳои иборат аст.

Даромади ҳақиқии пулӣ даромади номиналии пулии давраи ҷорӣ мебошад, ки бо индекси нарҳҳои истеъмоли ҷиода ёфтааст.

Даромади пулии дар ихтиёрбуда-даромади пулии давраи ҷорӣ, ғайр аз пардохту ҳаққулузвияти ҳатмӣ.

Хароҷоти пулӣ ва пасандозҳои аҳоли –хароҷоти хариди мол, пардохти хизматрасонӣ, пардохтҳои ҳатмӣ ва ҳаққулузвиятҳои гуногун (андоз, пардохт ба суғурта, аъзоҳаққи ба ташкилотҳои ҷамъиятӣ ва кооперативӣ, баргардонидани қарзҳои бонкҳо, фоизи қарзҳои молӣ ва ғайра), хариди арзҳои хориҷӣ, инчунин афзудани пасандозҳо аз рӯи амонат ва қоғазҳои қиматнок.

Методологические пояснения

Раздел содержит информацию об объеме, составе направлениях использования, дифференциации денежных доходов населения с учетом динамики цен; об основных показателях социального обеспечения и социальной помощи, оказываемой населению.

Денежные доходы населения - оплата по труду всех категорий населения, пенсии, пособия, стипендии и другие социальные трансферты, поступления от продажи продуктов сельского хозяйства, доходы от собственности в виде процентов по вкладам, ценным бумагам, дивидендов, доходы лиц, занятых предпринимательской деятельностью, а также страховые возмещения, ссуды, доходы от продажи иностранной валюты и другие доходы.

Реальные денежные доходы - номинальные денежные доходы текущего периода, скорректированные на индекс потребительских цен.

Располагаемые денежные доходы текущего периода за вычетом обязательных платежей и взносов.

Денежные расходы и сбережения населения - расходы на покупку товаров и оплату услуг, обязательные платежи и разнообразные взносы (налоги и сборы, платежи по страхованию, взносы в общественные и кооперативные организации, возврат банковских ссуд, проценты за товарный кредит и др) покупку иностранной валюты, а также прирост сбережений во вкладах и ценных бумагах.

САТҲИ ЗИНДАГИИ АҲОЛӢ - УРОВЕНЬ ЖИЗНИ НАСЕЛЕНИЯ

ҶАМЪИ ДАРОМАДИ ҲАР НАФАР АҲОЛӢ БА ҶИСОБИ МИЁНА

(аз рӯи маълумоти тадқиқоти интихобии хонаводаҳо)

СРЕДНЕДУШЕВОЙ СОВОКУПНЫЙ ДОХОД НАСЕЛЕНИЯ

(по данным выборочного обследования домашних хозяйств)

(моҳе ба як аъзои хонавода - на одного члена домохозяйства в месяц)

	2000		2005		2010		2011		
	бо сомонӣ в сомони	ба ҳисоби фоиш в %	бо сомонӣ в сомони	ба ҳисоби фоиш в %	бо сомонӣ в сомони	ба ҳисоби фоиш в %	бо сомонӣ в сомони	ба ҳисоби фоиш в %	
Ҳамагӣ	16,90	100,00	55,48	100,0	190,18	100,0	225,62	100,0	Всего
аз он ҷумла:									<i>из них:</i>
даромадҳои меҳнатӣ	5,70	33,7	25,27	45,6	77,49	40,8	96,23	42,6	-трудовые доходы
-нафақа, ёрдампулӣ, стипендия	0,20	1,2	1,70	3,1	7,40	3,9	9,80	4,3	-пенсии, пособия, стипендии
-пардохтҳои ҷубронӣ, аз ҷумла кӯмаки башар- дӯстона	0,05	0,3	2,17	3,9	0,85	0,4	0,12	0,1	-компен- сационные выплаты, включая благотворите- льную помощь
- даромад аз моликият	0,01	0,1	0,02	0,0	0,28	0,1	0,08	0,1	-доход от соб- ственности
- даромад аз фуруши мулк- и ғайри- манқул	0,04	0,2	0,12	0,2	0,44	0,2	0,48	0,2	-доход от продажи недвижи- мости
- даромад аз ҳоҷагии ёри расони шахсӣ	8,47	50,2	16,03	28,9	43,22	22,7	45,64	20,2	-доход от личного подсобного хозяйства
-дигар даромадҳои пулӣ (аз ҷум- ла дар омад аз фаъоли- яти тиҷо- ратӣ ва фаъолияти мустиқило- наи касбӣ)	2,43	14,3	10,17	18,3	60,50	31,8	73,27	32,5	-прочие денежные поступления (включая доход от коммерческой деятельности и независимой профессионал- ьной деятель- ности)

ҶАМЪИ ДАРОМАДИ ҲАР НАФАР АҲОЛӢ БА ҲИСОБИ МИӢНА
(аз рӯи маълумоти тадқиқоти интихобии хонаводаҳо)

СРЕДНЕДУШЕВОЙ СОВОКУПНЫЙ ДОХОД НАСЕЛЕНИЯ
(по данным выборочного обследования домашних хозяйств)

(моҳе ба як аъзои хонавода - на одного члена домохозяйства в месяц)

	2012		2013		2014		2015		2016		
	бо сомонӣ в сомони	ба ҳисоби фоиз в %	бо сомонӣ в сомони	ба ҳисоби фоиз в %	бо сомонӣ в сомони	ба ҳисоби фоиз в %	бо сомонӣ в сомони	ба ҳисоби фоиз в %	бо сомонӣ в сомони	ба ҳисоби фоиз в %	
Ҳамагӣ	258,81	100,0	293,58	100,0	323,64	100,0	297,61	100,0	351,14	100,0	Всего
аз он ҷумла:											из них:
-даромадҳои меҳнатӣ	111,13	42,9	129,23	44,0	145,93	45,09	154,52	51,9	164,07	46,70	-трудовые доходы
-нафақа, ёрдампулӣ, стипендия	12,13	4,7	15,53	5,3	19,14	5,91	20,17	6,8	21,97	6,3	-пенсии, пособия, стипендии
-пардохтҳои ҷубронӣ, аз ҷумла кӯмаки башардӯстона	0,5	0,2	0,61	0,2	0,59	0,18	3,34	1,12	4,64	1,32	-компен- сационные выплаты, включая благотворитель- ную помощь
- даромад аз моликият	0,19	0,07	0,17	0,06	0,46	0,14	0,49	0,16	0,29	0,08	-доход от соб- ственности
- даромад аз фуруши мулки гайриманкул	0,36	0,14	0,73	0,2	0,16	0,05	0,08	0,03	0,66	0,19	-доход от продажи нед- вижимости
- даромад аз хоҷагии ёрирасони шахсӣ	50,70	19,6	54,71	18,6	35,63	11,01	15,68	5,3	43,84	12,49	-доход от личного подсобного хозяйства
-дигар даромадҳои пулӣ (аз ҷумла даромад аз фаъолияти тиҷоратӣ ва фаъолияти мустақилонаи касбӣ)	83,80	32,4	92,60	31,5	93,70	28,95	79,24	26,6	94,27	26,8	-прочие денежные поступления (включая доход от коммерческой деятельности и независимой профессио- нальной дея- тельности)

ҶАМЪИ ДАРОМАДИ ҲАР НАФАР АҲОЛӢ БА ҲИСОБИ МИЁНА
(аз рӯи маълумоти таҳқиқоти интихобии хонаводаҳо)

СРЕДНЕДУШЕВОЙ СОВОКУПНЫЙ ДОХОД НАСЕЛЕНИЯ
(по данным выборочного обследования домашних хозяйств)

(моҳе ба як аъзои хонавода - на одного члена домохозяйства в месяц)

	2017		2018		2019		2020		
	бо сомонӣ в сомони	ба ҳисоби фоиз в %	бо сомонӣ в сомони	ба ҳисоби фоиз в %	бо сомонӣ в сомони	ба ҳисоби фоиз в %	бо сомонӣ в сомони	ба ҳисоби фоиз в %	
Ҳамагӣ	374,12	100,0	409,78	100,0	475,72	100,0	518,19	100,0	Всего
аз он ҷумла:									из них:
-даромадҳои меҳнатӣ	177,63	47,5	196,98	48,1	217,93	45,81	213,37	41,2	-трудовые доходы
-нафақа, ёрдампулӣ, стипендия	24,8	6,6	26,70	6,5	30,82	6,5	38,81	7,5	-пенсии, пособия, стипендии
-пардохтҳои ҷабронӣ, аз ҷумла кӯмаки башар-дӯстона	0,17	0,1	0,03	0,01	0,08	0,02	3,56	0,7	-компен- сационные выплаты, включая благотворите- льную помощь
- даромад аз моликият	0,38	0,10	0,46	0,11	0,75	0,16	23,05	4,4	-доход от соб- ственности
- даромад аз фурӯши мулкӣ ғайри-манкул	0,39	0,10	0,33	0,08	0,44	0,10	1,71	0,3	-доход от продажи нед- вижимости
- даромад аз хоҷагии ёри расони шахсӣ	19,90	5,3	22,43	5,5	23,02	4,8	36,75	7,1	-доход от личного подсобного хозяйства
-дигар даромадҳои пулӣ (аз ҷумла дар омад аз фаъоли-я титиҷо-ратӣ ва фаъоли яти мустақил-онаи касбӣ)	150,77	40,3	162,85	39,7	202,68	42,61	200,94	38,8	-прочие денежные поступления (включая доход от коммерческой деятельности и независимой профессио- нальной дея- тельности)

ҶАМЪИ ДАРОМАДИ ҲАР НАФАР АҲОЛӢ БА ҲИСОБИ МИЁНА
(аз рӯи маълумоти таҳқиқоти интихобии хонаводаҳо)

СРЕДНЕДУШЕВОЙ СОВОКУПНЫЙ ДОХОД НАСЕЛЕНИЯ
(по данным выборочного обследования домашних хозяйств)

(моҳе ба як аъзои хонавода - на одного члена домохозяйства в месяц)

	2021		2022		
	бо сомонӣ в сомони	ба ҳисоби фоиз в %	бо сомонӣ в сомони	ба ҳисоби фоиз в %	
Ҳамагӣ	684,17	100,0	794,12	100,0	Всего
аз он ҷумла:					из них:
-даромадҳои меҳнатӣ	277,60	40,6	341,76	43,0	-трудовые доходы
-нафақа, ёрдампулӣ, стипендия	41,77	6,1	41,65	5,2	-пенсии, пособия, стипендии
-пардохтҳои ҷабронӣ, аз ҷумла қумаки башар- дӯстона	1,23	0,2	17,85	2,2	-компен- сационные выплаты, включая благотворите- льную помощь
- даромад аз молиқият	16,97	2,5	17,16	2,2	-доход от соб- ственности
- даромад аз фурӯши мулкҳои ғайри-манқул	3,85	0,6	4,83	0,6	-доход от продажи нед- вижимости
- даромад аз хоҷагии ёри расони шахсӣ	42,18	6,2	42,45	5,3	-доход от личного подсобного хозяйства
-дигар даромадҳои пулӣ (аз ҷумла дар омад аз фаъолияти тиҷоратӣ ва фаъолияти мустиқилона касбӣ)	300,57	43,9	328,42	41,4	-прочие денежные поступления (включая доход от коммерчес- кой деятельнос- ти и независимой профессио- нальной дея- тельности)

ИСТИФОДАИ ЧАМӢ ДАРОМАДИ АҲОЛӢ
(аз рӯи маълумоти тадқиқоти интихобии хонаводаҳо)
ИСПОЛЬЗОВАНИЕ СОВОКУПНОГО ДОХОДА НАСЕЛЕНИЯ
(по данным выборочного обследования домашних хозяйств)

(ба як аъзои хонавода дар як моҳ - на одного члена домохозяйства в месяце)

	2000		2005		2010		2015		
	ба хисоби фоиз в %	бо сомонӣ в сомони	ба хисоби фоиз в %	бо сомонӣ в сомони	ба хисоби фоиз в %	бо сомонӣ в сомони	ба хисоби фоиз в %	бо сомонӣ в сомони	
Ҳамагӣ	17,41	100,0	54,72	100,0	177,71	100,0	265,68	90,6	Всего
аз ончумла:									в том числе:
а) Харочоти истеъмолий	14,18	94,1	48,82	89,2	163,55	92,0	240,68	90,6	а) Потребительские расходы
аз он чумла:									в том числе:
-барои хариди хӯрокворӣ	14,18	86,5	35,20	72,1	104,75	64,1	139,03	52,3	-на покупку продуктов питания
- барои хариди маҳсулоти ғайриозуқа	1,68	10,3	9,01	18,5	40,09	24,5	66,31	25	- на покупку непродовольственных товаров
-барои хариди машрубот	0,04	0,2	0,16	0,3	0,20	0,1	0,30	0,1	- на покупку алкогольных напитков
- барои пардохти хизмати шахсӣ ва истеҳсолий	0,49	3,0	4,45	9,1	18,51	11,3	35,04	13,2	- на оплату личных и производственных услуг
б) Андозҳо, пардохтҳо	1,02	5,9	5,90	10,8	14,16	8,0	25	9,4	б) Налоги, сборы, платежи
	2016		2017		2018		2019		
	ба хисоби фоиз в %	бо сомонӣ в сомони	ба хисоби фоиз в %	бо сомонӣ в сомони	ба хисоби фоиз в %	бо сомонӣ в сомони	ба хисоби фоиз в %	бо сомонӣ в сомони	
Ҳамагӣ	321,36	100,0	329,68	100,0	358,49	100,0	429,89	100,0	Всего
аз он чумла:									в том числе:
а) Харочоти истеъмолий	289,85	90,2	296,45	89,9	318,05	88,7	366,38	85,2	а) Потребительские расходы
аз он чумла:									в том числе:
-барои хариди хӯрокворӣ	174,53	54,3	162,05	49,2	166,67	46,5	197,26	45,9	-на покупку продуктов питания
- барои хариди маҳсулоти ғайриозуқа	76,32	23,7	89,37	27,1	100,09	27,91	106,35	24,7	-на покупку непродовольственных товаров
-барои хариди машрубот	0,24	0,1	0,25	0,08	0,25	0,07	0,20	0,05	-на покупку алкогольных напитков
- барои пардохти хизмати шахсӣ ва истеҳсолий	38,76	12,1	44,78	13,6	51,04	14,2	62,57	14,5	- на оплату личных и производственных услуг
б) Андозҳо, пардохтҳо	31,51	9,8	33,23	10,1	40,44	11,3	63,51	14,8	б) Налоги, сборы, платежи

ИСТИФОДАИ ҶАМЪИ ДАРОМАДИ АҲОЛӢ
(аз рӯи маълумоти тадқиқоти интихобии хонаводаҳо)
ИСПОЛЬЗОВАНИЕ СОВОКУПНОГО ДОХОДА НАСЕЛЕНИЯ

(по данным выборочного обследования домашних хозяйств)

(ба як аъзои хонавода дар як моҳ - на одного члена домохозяйства в месяц)

	2020		2021		2022		
	бо сомони в сомони	ба ҳисоби фоиз в %	бо сомони в сомони	ба ҳисоби фоиз в %	бо сомони в сомони	ба ҳисоби фоиз в %	
Ҷамағӣ аз он ҷумла:	649,09	100,0	793,15	100,0	855,63	100,0	Всего в том числе:
а) Харочоти истеъмоли аз он ҷумла:	631,04	97,2	777,64	98,0	851,85	99,6	а) Потребительские расходы в том числе:
- барои хариди хӯрокворӣ	386,91	59,6	372,35	46,9	405,66	47,4	- на покупку продуктов питания
- барои хариди маҳсулоти ғайриозуқа	170,06	26,2	212,70	26,8	243,55	28,5	- на покупку непродовольс- твенных товаров
- барои хариди машрубот	1,19	0,2	0,73	0,09	0,75	0,09	- на покупку алкогольных напитков
- барои пардохти хизмати шахсӣ ва истеҳсоли	68,34	10,5	172,15	21,7	181,37	21,2	- на оплату личных и производстве- нных услуг
б) Андозҳо, пардохтҳо	18,05	2,80	15,51	1,95	3,78	0,44	б) Налоги, сборы, платежи

СОҲТОРИ ХАРОЧОТИ ИСТЕЪМОЛИИ ХОНАВОДАҲО
СТРУКТУРА ПОТРЕБИТЕЛЬСКИХ РАСХОДОВ ДОМАШНИХ ХОЗЯЙСТВ

Номи молҳо	2000		2005		2010		2015		Наименование товаров
	Харочо- ти як аъзои хонаво- да дар як моҳ, сомонӣ Расходы на I члена до- мохозяйс- тва в месяц, сомони	ба ҳисоби фоиз нисбат ба харочо- ти умумӣ в % к общему расходу	Харочо- ти як аъзои хонаво- да дар як моҳ, сомонӣ Расходы на I члена до- мохозяйс- тва в месяц, сомони	ба ҳисоби фоиз нисбат ба харочо- ти умумӣ в % к общему расходу	Харочо- ти як аъзои хонаво- да дар як моҳ, сомонӣ Расходы на I члена до- мохозяйс- тва в месяц, сомони	ба ҳисоби фоиз нисбат ба харочо- ти умумӣ в % к общему расходу	Харочо- ти як аъзои хонаво- да дар як моҳ, сомонӣ Расходы на I члена до- мохозяйс- тва в месяц, сомони	ба ҳисоби фоиз нисбат ба харочо- ти умумӣ в % к общему расходу	
Харочоти истеъмоли- ҷамағӣ	16,39	100,0	48,82	100,0	163,55	100,0	238,00	100,0	Потребительские расходы-всего
I. Барои хӯрокворӣ	14,18	86,5	35,20	72,1	104,75	64,0	136,34	57,3	1. На питание из них:
аз он ҷумла:									
а) Харочоти хариди маҳсулоти истеъмоли барои хона аз он ҷумла барои хариди:	14,14	86,3	34,91	71,5	76,82	98,9	134,21	98,4	а) Расходы на покуп- ку продуктов для домашнего питания в том числе:
нон ва маҳсулоти нонӣ	5,28	32,2	13,03	26,7	27,47	35,4	45,3	33,8	хлеба и хлебных продуктов
картошка	0,68	4,1	1,96	4,0	3,22	4,1	4,94	3,6	картофеля
сабзавот ва полдизӣ	1,78	10,9	3,28	6,7	7,08	9,1	12,50	9,2	овощей и бахчевых
меваҷот ва буттамева	1,88	11,5	3,16	6,5	3,90	5,0	8,12	6,0	фруктов и ягод
гушт ва маҳсулоти гушти	0,84	5,1	4,26	8,7	11,73	15,1	22,17	16,5	мяса и мясных продуктов
моҳӣ ва маҳсулоти моҳӣ	0,01	0,1	0,03	0,1	0,11	0,2	0,33	0,25	рыбы и рыбных продуктов
шир ва маҳсулоти шир	1,18	7,2	2,49	5,1	2,93	3,8	4,86	3,56	молока и молочных продуктов

Номи молҳо	2000		2005		2010		2015		Наименование товаров
	Харочоти аъзои хонавода дар як моҳ, сомонӣ Расходы на 1 члена домохозяйства в месяц, сомони	ба ҳисоби фоиз нисбат ба харочоти умумӣ в % к общему расходу	Харочоти аъзои хонавода дар як моҳ, сомонӣ Расходы на 1 члена домохозяйства в месяц, сомони	ба ҳисоби фоиз нисбат ба харочоти умумӣ в % к общему расходу	Харочоти аъзои хонавода дар як моҳ, сомонӣ Расходы на 1 члена домохозяйства в месяц, сомони	ба ҳисоби фоиз нисбат ба харочоти умумӣ в % к общему расходу	Харочоти аъзои хонавода дар як моҳ, сомонӣ Расходы на 1 члена домохозяйства в месяц, сомони	ба ҳисоби фоиз нисбат ба харочоти умумӣ в % к общему расходу	
қанд ва маҳсулоти қаннодӣ	0,67	4,1	2,54	5,2	8,94	11,5	15,31	11,2	сахара и кондитерских изделий
туҳм	0,22	1,3	0,60	1,2	1,41	1,8	3,68	2,7	яиц
равғани растанӣ	0,99	6,0	2,69	5,5	7,61	9,8	12,18	9,1	масла растительного
чай, қаҳва, нушокиҳои бепирт	0,61	3,8	0,87	1,8	2,42	3,1	2,73	2,0	чая, кофе, безалкогольных напитков
б) Харочоти таоми берун аз хона (хуроки умумӣ)	0,04	0,2	0,29	0,6	0,88	1,1	2,13	1,6	б) Расходы на питание вне дома (общепит)
2. Харочоти хариди нушокиҳои спиртдор	0,04	0,2	0,16	0,3	0,20	0,1	0,30	0,05	2. Расходы на покупку алк. напитков
3. Харочоти хариди молҳои ғайризуқа	1,68	10,3	9,01	18,5	40,09	24,5	62,85	21,3	3. Расходы на покупку непрод. товаров
аз он ҷумла барои хариди: либос, пойафзол, рӯйҷой, газвор	0,93	5,7	4,02	8,2	11,87	29,6	23,43	37,3	в том числе на покупку: одежды, обуви, белья, тканей
масолеҳи бинокорӣ	0,05	0,3	1,16	2,4	7,41	18,5	8,24	13,1	строительных материалов
сӯзишворӣ	0,03	0,2	0,17	0,3	1,58	3,9	3,47	5,52	топлива
мол ва асбобу анҷоми рӯзгор, мебел	0,14	0,9	1,05	2,2	5,36	13,4	7,95	12,6	товаров и принадлежностей по ведению хозяйства, мебели
доруворӣ	0,10	0,6	0,52	1,1	2,88	7,2	7,68	12,2	лекарства
молҳои тиббӣ ва анҷоми гигиенаи шахсӣ	0,01	0,1	0,02	0,0	0,23	0,6	1,05	1,7	медтоваров и предметы личной гигиены
тамоку	0,07	0,4	0,18	0,4	0,28	0,7	0,31	0,5	табачных изд.
ҷарчинворӣ ва дигар молҳо	0,35	2,1	1,89	3,9	10,48	26,1	15,1	24,0	галантерей и других товаров
4. Харочоти пардохти хизматрасонӣ	0,49	3,0	4,45	9,1	18,51	11,3	35,04	13,5	4. Расходы на оплату услуг
аз он ҷумла:									в том числе:
хизмати маишӣ	0,05	0,3	0,31	0,6	1,52	8,2	4,71	13,4	бытовые услуги
хизмати манзилӣ-коммуналӣ	0,16	0,9	1,29	2,7	6,37	34,4	11,80	33,7	жилищно – коммунальные услуги
хизмати муассисаҳои маданӣ	0,01	0,1	0,10	0,2	0,04	0,2	0,09	0,3	услуги учреждений культуры
хизмати алоқа	0,01	0,1	0,09	0,2	2,27	12,3	4,38	12,5	услуги связи
хизмати нақлиёти мусофирбар	0,22	1,3	2,12	4,3	6,43	34,7	9,91	28,3	услуги пассажирского транспорта
хизмати системаи маориф	0,03	0,2	0,26	0,5	0,87	4,7	2,95	8,4	услуги в системе образования
дигар хизматҳо	0,01	0,1	0,28	0,6	1,01	5,5	1,8	3,9	прочие услуги

**СОХТОРИ ХАРОЧОТИ ИСТЕЪМОЛИИ ХОНАВОДАҲО
СТРУКТУРА ПОТРЕБИТЕЛЬСКИХ РАСХОДОВ ДОМАШНИХ ХОЗЯЙСТВ**

Номи молҳо -----	2016		2017		2018		2019		Наименование товаров
	Харочоти як аъзои хонавода дар як моҳ, харочотомонӣ Расходы на I члена домохозяйства в месяц, сомони	ба ҳисоби фоиз нисбат ба умумӣ в % к общему расходу	Харочоти як аъзои хонавода дар як моҳ, харочотомонӣ Расходы на I члена домохозяйства в месяц, сомони	ба ҳисоби фоиз нисбат ба умумӣ в % к общему расходу	Харочоти як аъзои хонавода дар як моҳ, харочотомонӣ Расходы на I члена домохозяйства в месяц, сомони	ба ҳисоби фоиз нисбат ба умумӣ в % к общему расходу	Харочоти як аъзои хонавода дар як моҳ, харочотомонӣ Расходы на I члена домохозяйства в месяц, сомони	ба ҳисоби фоиз нисбат ба умумӣ в % к общему расходу	
Хароҷоти истеъмолий-ҳамагӣ	259,30	100,0	293,07	100,0	318,05	100,0	366,38	100,0	Потребительские расходы-всего
1. Барои хӯроқворӣ	143,98	55,6	158,67	54,1	166,67	52,4	197,26	53,8	1. На питание
аз он ҷумла:									из них:
а) Хароҷоти хариди маҳсулоти истеъмолии хона	141,47	98,3	155,77	98,2	163,33	98,0	191,68	97,2	а) Расходы на покупку продуктов для домашнего питания
аз он ҷумла барои хариди:									в том числе на покупку:
нон ва маҳсулоти нонӣ	45,32	31,5	46,35	29,2	48,53	29,1	58,26	29,5	хлеба и хлебных продуктов
картошка	4,5	3,1	7,94	5,0	6,62	3,97	6,75	3,4	картофеля
сабзавот ва полizzi	13,1	9,1	16,73	10,5	15,06	9,04	19,91	10,1	овощей и бахчевых
меваҷот ва буттамева	8,7	6,0	8,82	5,6	10,03	6,0	11,77	5,10	фруктов и ягод
гӯшт ва маҳсулоти гӯшти	22,5	15,6	25,29	15,9	28,59	17,2	33,97	17,2	мяса и мясных продуктов
моҳӣ ва маҳсулоти моҳӣ	0,39	0,27	0,48	0,3	0,63	0,4	0,75	0,4	рыбы и рыбных продуктов
шир ва маҳсулоти шир	5,08	3,53	5,71	3,6	6,72	4,0	8,11	4,1	молока и молочных продуктов
қанд ва маҳсулоти қаннодӣ	17,56	12,2	18,17	11,5	18,56	11,2	20,22	10,2	сахара и кондитерских изделий
туҳм	3,86	2,7	4,22	2,7	4,89	2,9	5,68	2,9	яиц
равғани растанӣ	14,5	10,1	15,38	9,7	16,11	9,7	17,49	8,9	масла растительного
чай, қаҳва, нӯшокиҳои беспирт	3,44	2,4	3,92	2,5	4,46	2,7	5,39	2,7	чая, кофе, безалкогольных напитков
б) Хароҷоти таоми берун аз хона (хӯроқи умумӣ)	2,44	1,7	2,76	1,7	3,33	2,0	5,58	2,8	б) Расходы на питание вне дома (общепит)
2. Хароҷоти хариди нӯшокиҳои спиртдор	0,24	0,10	0,25	0,2	0,25	0,1	0,20	0,1	2. Расходы на покупку алкогольных напитков
3. Хароҷоти харид молҳои ғайриозуқа	76,32	29,4	85,16	29,1	100,09	31,5	106,35	29,0	3. Расходы на покупку непрод. товаров
аз он ҷумла барои хариди:									в том числе на покупку:

Номи молҳо	2016		2017		2018		2019		Наименование товаров
	Харочоти як аъзои хонавода дар як моҳ, <i>Расходы на I члена домохозяйства в месяц, сомони</i>	ба ҳисоби физнисбат ба харочоти умумӣ в % к общему расходу	Харочоти як аъзои хонавода дар як моҳ, <i>Расходы на I члена домохозяйства в месяц, сомони</i>	ба ҳисоби физнисбат ба харочоти умумӣ в % к общему расходу	Харочоти як аъзои хонавода дар як моҳ, <i>Расходы на I члена домохозяйства в месяц, сомони</i>	ба ҳисоби физнисбат ба харочоти умумӣ в % к общему расходу	Харочоти як аъзои хонавода дар як моҳ, <i>Расходы на I члена домохозяйства в месяц, сомони</i>	ба ҳисоби физнисбат ба харочоти умумӣ в % к общему расходу	
либос, пойфзол, рӯйҷой, газвор	26,67	34,9	30,77	36,1	33,65	33,62	35,86	33,7	одежды, обуви, белья, тканей
масолеҳи бинокорӣ	9,91	13,0	13,36	15,7	16,46	16,44	15,09	14,2	строительных материалов
сӯзишворӣ	3,46	4,53	4,21	4,9	3,83	3,82	4,74	4,5	топлива
мол ва асбобу анҷоми рӯзгор, мебел	9,26	12,1	10,54	12,4	12,53	12,52	13,13	12,3	товаров и принадлежностей по ведению хозяйства, мебели
доруворӣ	7,79	10,2	8,44	9,9	9,90	9,9	10,30	9,7	лекарства
молҳои тиббӣ ва анҷоми гигиенаи шахсӣ	1,36	1,8	1,55	1,8	1,74	1,74	2,0	1,9	медицинских товаров и предметы личной гигиены
тамоку	0,34	0,45	0,37	0,4	0,44	0,44	0,47	0,4	табачных изделий
чарчинворӣ ва дигар молҳо	17,53	22,9	15,92	18,7	21,54	21,52	24,76	23,3	галантереи и других товаров
4. Харочоти пардохти хизматрасонӣ	38,76	14,9	44,77	15,3	51,04	16,0	62,57	17,1	4. Расходы на оплату услуг
аз он ҷумла:									в том числе:
хизмати маишӣ	15,80	40,8	3,82	8,5	3,96	7,8	4,24	6,8	бытовые услуги
хизмати манзилӣ-коммуналӣ	12,61	32,5	15,51	34,6	18,37	36,0	21,57	34,4	жилищно-коммунальные услуги
хизмати муассисаҳои маданӣ	0,06	0,15	0,09	0,2	0,36	0,7	0,15	0,2	услуги учреждений культуры
хизмати алоқа	4,28	11,0	4,70	10,5	5,57	10,9	6,95	11,1	услуги связи
хизмати нақлиёти мусофирбар	11,67	30,11	12,19	27,2	13,66	26,8	16,79	26,8	услуги пассажирского транспорта
хизмати системаи маориф	3,52	9,1	4,31	9,6	4,41	8,6	6,10	9,7	услуги в системе образования
дигар хизматҳо	1,66	4,28	4,15	9,3	4,71	9,2	6,77	11,0	прочие услуги

СОХТОРИ ХАРОЧОТИ ИСТЕЪМОЛИИ ХОНАВОДАҲО
СТРУКТУРА ПОТРЕБИТЕЛЬСКИХ РАСХОДОВ ДОМАШНИХ ХОЗЯЙСТВ

	2021		2022		
	Харочоти як аъзои хонаво-да дар як моҳ, сомонӣ Расходы на 1 члена домохозяйства в месяц, сомони	ба ҳисоби фоиз нисбат ба харочоти умумӣ в % к общему расходу	Харочоти як аъзои хонаво-да дар як моҳ, сомонӣ Расходы на 1 члена домохозяйства в месяц, сомони	ба ҳисоби фоиз нисбат ба харочоти умумӣ в % к общему расходу	
Хароҷоти истеъмоли-ҳамагӣ	777,64	100,0	851,85	100,0	Потребительские расходы - всего
1. Барои хӯроқворӣ	380,84	49,0	415,24	48,7	1. На питание
аз он ҷумла:					из них:
а) Хароҷоти хариди маҳсулоти истеъмолии хона	372,35	97,8	405,66	98,0	а) Расходы на покупку продуктов для домашнего питания
аз он ҷумла барои хариди: нон ва маҳсулоти нонӣ	96,70	25,4	118,21	28,5	в том числе на покупку: хлеба и хлебных продуктов
картошка	10,43	2,7	11,23	2,7	картофеля
сабзавог ва полизӣ	30,34	8,0	37,92	9,1	овощей и бахчевых
меваҷот ва буттамева	23,41	6,1	25,63	6,2	фруктов и ягод
гӯшт ва маҳсулоти гӯшӣ	93,05	24,4	90,23	21,7	мяса и мясных продуктов
моҳӣ ва маҳсулоти моҳӣ	3,48	0,9	2,99	0,7	рыбы и рыбных продуктов
шир ва маҳсулоти шир канд ва маҳсулоти қаннодӣ	17,33	4,5	16,85	4,1	молока и молочных прод.
туҳм	23,32	6,1	24,39	5,9	сахара и кондитерских изделий
равғани растанӣ	13,98	3,7	14,49	3,5	яиц
чай, қахва, нӯшокиҳои бепирт	41,11	10,8	44,12	10,6	масла растительного чая, кофе, без-алкогольных напитков
б) Хароҷоти таоми берун аз хона (хӯроқи умумӣ)	13,7	3,6	13,97	3,4	б) Расходы на питание вне дома (общепит)
2. Хароҷоти хариди нӯшокиҳои спиртдор	0,73	0,09	0,75	0,2	2. Расходы на покупку алкогольных напитков
3. Хароҷоти хариди молҳои ғайриозуқа	212,70	27,3	243,55	28,6	3. Расходы на покупку непрод. товаров
аз он ҷумла барои хариди: либос, пойафзол, рӯйҷой, газвор	74,62	35,1	88,08	36,2	в том числе на покупку: одежды, обуви, белья, тканей
масолеҳи бинокорӣ	9,16	4,3	12,09	5,0	строит. материалов
сӯзишворӣ	26,93	12,7	26,75	11,0	топлива
мол ва асбобу анҷоми рӯзгор, мебел	15,80	7,4	19,85	8,1	товаров и принадлежностей по ведению хозяйства, мебели
доруворӣ	8,76	4,1	8,45	3,5	лекарства
молҳои тиббӣ ва анҷоми гигиенаи шахсӣ	7,36	3,5	5,68	2,3	медицинских товаров и предметы личной гигиены
тамоқу чарчинворӣ ва дигар молҳо	0,92	0,4	0,73	0,3	табачных изделий
4. Хароҷоти пардохти хизматрасонӣ	92,95	11,9	181,37	21,3	4. Расходы на оплату услуг
аз он ҷумла:					в том числе:
хизмати маишӣ	5,62	6,0	7,43	4,1	бытовые услуги
хизмати манзилӣ-коммуналий	25,18	27,1	47,00	25,9	жилищно-коммунальные услуги
хизмати муассисаҳои мадани	0,11	0,1	0,19	0,1	услуги учреждений культуры
хизмати алоқа	12,31	13,2	23,32	12,9	услуги связи
хизмати нақлиёти мусофирбар	10,97	11,8	23,11	12,7	услуги пассажирского транспорта
хизмати системаи маориф дигар хизматҳо	3,60	3,9	3,25	1,8	услуги в системе образования
	35,16	37,8	77,07	42,5	прочие услуги

ИСТЕЪМОЛОТИ ХҶРОКВОРИ БА ҲАР НАФАР АҲОЛИ
(аз рӯи маълумоти тадқиқоти интихобии хонаводаҳо)

ПОТРЕБЛЕНИЕ ПРОДУКТОВ ПИТАНИЯ НА ДУШУ НАСЕЛЕНИЯ
(по данным выборочного обследования домашних хозяйств)

	дар як сол, бо килограмм- в год, килограмм											
	1991	2000	2005	2010	2015	2016	2017	2018	2019	2020	2021	2022
гӯшт ва маҳсулоти гӯшти <i>мясо и мясопродукты</i>	26,1	4,4	8,3	11,0	14,6	14,8	14,0	14,2	13,1	28,1	26,4	21,8
шир ва маҳсулоти шир <i>молоко и молочные продукты</i>	171	64,9	48,2	60,9	57,5	39,5	58,1	60,5	63,8	63,3	54,8	41,4
тухм, дона <i>яйца, штук</i>	88	19	24	40	72	68	76	84	92	158	167	158
қанд, аз ҷумла маҳсулоти қаннодӣ <i>сахар, включая кондитерские изделия</i>	12,6	6,7	11,0	12,0	13,7	14,3	15,9	16,9	15,4	19,5	17,5	15,9
маҳсулоти нонӣ <i>хлебные продукты</i>	155	148,0	155,0	160,6	150,0	151,5	161,4	165,4	158,7	165,4	162,5	157,8
картошка <i>картофель</i>	33,2	37,8	32,2	35,0	35,8	39,1	42,4	46,4	42,4	41,0	41,2	40,5
сабзавот ва полизӣ <i>овощи и бахчевые</i>	94,2	98,5	79,4	70,7	80,0	80,4	89,0	88,5	86,4	137,1	126,2	113,4
меваҷот, буттамева ва ангур <i>фрукты, ягоды и виноград</i>	31,9	50,8	38,4	33,2	35,9	30,4	33,3	38,7	33,2	30,6	38,4	39,1
равғани растанӣ <i>масло растительное</i>	13,3	10,2	12,4	14,4	15,7	17,1	16,7	18,3	17,5	18,4	17,2	17,3

ДАРОМАД ВА ХАРОҶОТИ ПУЛИИ АҲОЛӢ
ДЕНЕЖНЫЕ ДОХОДЫ И РАСХОДЫ НАСЕЛЕНИЯ

	1991	2000	2005	2010	2015	2016	2017	2018	2019	2020	2021	2022
Даромад - ҳамагӣ миллион сомонӣ Доходы - всего, млн. сомони	10,5	1004,6	3755,6	13256,0	25569,8	31373,0	37247,5	41083,9	47986,3	65347,0	80508,8	95124,7
ба ҳисоби миёна ба ҳар нафар аҳоли дар як сол, сомонӣ в среднем на душу населения в год, сомони	6,8	1162,3	542,7	1762,9	3025,4	3628,2	3919,7	4550,3	5203,6	6944	8514	9529
Хароҷот ва пасандоз - ҳамагӣ, миллион сомонӣ - Расходы и сбережения - всего, млн. сомони	10,0	909,9	3796,8	13948,5	34968,0	36711,7	38430,6	42346,4	48857,2	72555,7	91885,0	110606,3
аз он ҷумла: в том числе:												
-барои хариди мол ва пардохти пули хизматрасонӣ, миллион сомонӣ -на покупку товаров и оплату услуг, млн. сомони	7,5	610,2	2635,8	7876,1	17335,2	17911,3	32205,4	35765,1	41880,7	7710,5	86050,0	102049,7
- пардохтҳои ҳатмӣ ва андозҳои дигар ва чамъоварӣ, млн. сомонӣ обязательные платежи и другие налоги и сборы, млн. сомони	0,6	102,6	612,6	3760,7	8073,5	3098,7	1996,2	2224,9	2579,4	...	468,1	443,2
-афзоиши пасан- дозҳо ва қоғазҳои қиматнок, миллион сомонӣ - прирост вкладов и ценных бумаг, млн. сомони	1,9	2,6	68,8	998,1	1553,2	7092,2	6386,8	...	132,8	...	5366,9	8081,0



МУЗДИ МЕҲНАТ
ЗАРАБОТНАЯ ПЛАТА



МУЗДИ МЕХНАТ- ЗАРАБОТНАЯ ПЛАТА
МУНДАРИҶА
СОДЕРЖАНИЕ

МУЗДИ МЕХНАТ	127
Шарҳи методологӣ.....	130
Музди миёнаи меҳнати ҳармоҳаи номиналии пардохтшудаи кормандони корхонаҳо ва ташкилотҳо аз рӯи соҳаҳои иқтисодиёт.....	133
Музди миёнаи меҳнати ҳармоҳаи номиналии пардохтшудаи кормандони корхонаҳо ва ташкилотҳо аз рӯи намудҳои фаъолияти иқтисодӣ.....	133
Музди миёнаи меҳнати номиналии ҳармоҳаи мардҳо ва занҳо аз рӯи фаъолияти иқтисодӣ (аз рӯи ҳисоботҳои солона, сомонӣ)	135
Тағйироти индексҳои музди меҳнати номиналӣ ва ҳақиқӣ.....	137
Музди миёнаи меҳнати номиналии ҳармоҳа, ки ба кормандони корхонаҳо ва ташкилотҳо дар сатҳи минтақаҳои Ҷумҳурии Тоҷикистон пардохта шудааст	138
Тақсимои шумораи кормандони корхонаҳо ва ташкилотҳо аз рӯи андозаи музди меҳнати пардохтшуда дар соҳаҳои иқтисодиёт дар моҳи декабри соли 2022	139
Тақсимои шумораи кормандони корхонаҳо ва ташкилотҳо аз рӯи андозаи музди меҳнати пардохтшуда дар сатҳи минтақаҳои Ҷумҳурии Тоҷикистон дар моҳи декабри соли 2022.....	141
Музди меҳнати миёнаи ҳармоҳаи кормандони истеҳсолоти саноатӣ дар минтақаҳои Ҷумҳурии Тоҷикистон	142
Музди меҳнати миёнаи номиналии ҳармоҳаи кормандони Ҷумҳурии Тоҷикистон, ки дар моҳи декабр пурра кор кардаанд.....	142
Музди меҳнати миёнаи ҳармоҳаи кормандони соҳаи кишоварзӣ дар сатҳи минтақаҳои Ҷумҳурии Тоҷикистон	142

ЗАРАБОТНАЯ ПЛАТА	126
<i>Методологические пояснения</i>	130
<i>Среднемесячная номинальная начисляемая заработная плата работников предприятий и организаций по видам экономической деятельности</i>	131
<i>Среднемесячная номинальная начисленная заработная плата работников предприятий и организаций по видам экономической деятельности</i>	133
<i>Среднемесячная номинальная начисляемая заработная плата мужчин и женщин по видам экономической деятельности (по данным годовых отчётов, сомони</i>	135
<i>Изменение индексов номинальной реальной заработной платы</i>	137
<i>Среднемесячная номинальная начисленная заработная плата работников предприятий и организаций по регионам Республики Таджикистан</i>	138
<i>Распределение численности работников предприятий и организаций по размерам начисленной заработной платы по отраслям экономики за декабрь 2022 года</i>	139
<i>Распределение численности работников предприятий и организаций по размерам начисленной заработной платы за декабрь 2022 года</i>	141
<i>Среднемесячная заработная плата промышленно-производственного персонала по регионам Республики Таджикистан</i>	142
<i>Среднемесячная номинальная начисляемая заработная плата работников по Республике Таджикистан проработавших полностью декабрь</i>	142
<i>Среднемесячная заработная плата работников сельского хозяйства по регионам Республики Таджикистан</i>	142

МУЗДИ МЕХНАТ- ЗАРАБОТНАЯ ПЛАТА

Шарҳи методологӣ

Иттилоот дар бораи пардохти музди меҳнат дар асоси маълумоти корхонаю ташкилотҳо тайёр карда шудааст.

Музди нисбии миёнаи ҳармоҳаи меҳнат дар асоси фонди музди меҳнати кормандон, ки ба шумораи миёнаи дар рӯйхат будаи кормандон¹ тақсим карда шудааст, пардохта мешавад. Ба фонди музди меҳнат маблағи ҷудокардашуда дар шакли пулнатура барои вақти коркардашуда ва кори иҷрошуда, вақти кор карданашуда, вале пардохт шуда (масалан, рухсатии меҳнати ҳарсола), пардохтҳои ҳавасмандкунӣ ва иловапулӣ, мукофотпулӣ ва мукофоти яқвақта, ҷубронпулӣ, ки ба тартиботи кор ва шароити меҳнат вобастаанд, дохил мешаванд.

Музди ҳақиқии меҳнат – ҳаҷми мол ва хизмат мебошад, ки дар давраи ҷорӣ ба ҳаққи меҳнат, дар асоси аз нархи давраи тичоратӣ, гирифтани мумкин аст. Барои тавсифоти қурби харидории музди меҳнат вобаста ба тағйирёбии нархи молҳои истеъмолий ва хизматрасонӣ индекси музди ҳақиқии меҳнат ба инобат гирифта мешаванд. Барои ин индекси музди нисбии кор ба индекси нархҳои истеъмолий тақсим карда мешавад. Ҳар ду индекс ҳам бояд ба ҳамон як давраи муваққатӣ нисбат дода шавад.

Индекси номиналии музди меҳнат нишон медиҳад, ки музди меҳнат дар давраи муайян чӣ гуна тағйир меёбад. Барои муайян намудани индекси номиналии музди меҳнат зарур аст, ки музди номиналии меҳнат барои вақту замони муайян ба музди номиналии меҳнати давраи дахлдори замони гузашта тақсим карда шавад.

¹Қисми шумораи дар рӯйхат будаи кормандон-шумораи кормандоне, ки барои ҳисоботи музди миёнаи меҳнат ва дигар бузургҳои миёна, истифода бурдамешавад

Методологические пояснения

Информация об оплате труда подготовлена на основании сведений предприятий и организаций.

Среднемесячная номинальная заработная плата исчисляется исходя из фонда оплаты труда работников, деленная на среднесписочную численность работников¹. В фонд оплаты труда включаются начисленные суммы в денежной и натуральной форме за отработанное время и выполненную работу, неотработанное, но оплаченное время (например, ежегодные отпуска), стимулирующие доплаты и надбавки, премии и единовременные поощрения, компенсационные выплаты, связанные с режимом работы и условиями труда.

Реальная заработная плата характеризует объем товаров и услуг, которые можно приобрести на заработную плату в текущем периоде, исходя из цен базисного периода. Для характеристики покупательной способности заработной платы в связи с изменениями цен на потребительские товары и услуги рассчитываются индексы реальной заработной платы. Для этого индекс номинальной заработной платы делится на индекс потребительских цен. Оба индекса должны относиться к одному и тому же временному периоду.

Индекс номинальной заработной платы показывает, как изменяется заработная плата за определённый период. Для определения индекса номинальной заработной платы, надо номинальную заработную плату за определённый период времени разделить на номинальную заработную плату за соответствующий период прошедшего времени.

¹ Часть списочной численности-численность занятых, принимаемая для исчисления заработной платы и других средних величин

**МУЗДИ МИЁНАИ МЕХНАТИ ХАРМОХАИ НОМИНАЛИИ ПАРДОХТШУДАИ
КОРМАНДОНИ КОРХОНАҲО ВАТАШКИЛОТҲО АЗ РУИ СОҲАҲОИ ИҚТИСОДИЁТ
СРЕДНЕМЕСЯЧНАЯ НОМИНАЛЬНАЯ НА ЧИСЛЕННАЯ ЗАРАБОТНАЯ ПЛАТА
РАБОТНИКОВ ПРЕДПРИЯТИЙ И ОРГАНИЗАЦИЙ ПО ОТРАСЛЯМ ЭКОНОМИКИ**

СОМОНИ – СОМОНИ

	1991	1995	2000	2005	2010
Ҳамаи кормандони машғули кор					
<i>Всего работающие</i>	370	0,92	15,57	83,58	354,44
бо доллари ИМА <i>в долларах США</i>	x	8,8	8,5	26,8	80,9
-аз ҷумла коргарон ва хизматчиён <i>-в том числе рабочие и служащие</i>	348	0,91	20,02	90,23	357,80
бо доллари ИМА <i>в долларах США</i>	x	8,7	10,9	28,9	81,7
Саноат <i>Промышленность</i>	405	1,60	47,12	191,59	562,01
бо доллари ИМА <i>в долларах США</i>	x	15,3	25,7	61,5	128,3
Кишоварзӣ <i>Сельское хозяйство</i>	401	0,81	7,78	38,39	105,51
бо доллари ИМА <i>в долларах США</i>	x	7,8	4,2	12,3	24,1
-коргар ва хизматчӣ <i>-рабочие и служащие</i>	324	0,60	9,31	39,67	106,77
бо доллари ИМА <i>в долларах США</i>	x	5,7	5,1	12,7	24,4
-колхозчӣ/ колхозники	461	0,95	7,31	35,28	77,62
бо доллари ИМА <i>в долларах США</i>	x	9,1	4,0	11,3	17,7
хоҷагиичангал <i>лесное хозяйство</i>	242	0,40	5,30	27,98	164,60
бо доллари ИМА <i>в долларах США</i>	x	3,8	2,9	9,0	37,6
Ҳоҷагии моҳипарварӣ <i>Рыбное хозяйство</i>	-	0,83	19,00	104,60	160,74
бо доллари ИМА <i>в долларах США</i>	-	7,9	10,4	33,6	36,7
Нақлиёт - Транспорт	333	1,23	30,96	180,98	793,05
бо доллари ИМА <i>в долларах США</i>	x	11,8	16,9	58,1	181,1
Алоқа - Связь	339	1,11	38,44	288,82	1175,66
бо доллари ИМА <i>в долларах США</i>	x	10,7	21,0	92,6	268,5
Соҳтмон - Строительство	445	1,28	38,91	198,78	913,39
бо доллари ИМА <i>в долларах США</i>	x	12,2	21,2	63,8	208,6
Савдо, хӯроқиумумӣ, таъминотимоддӣ-техникӣ ва фурӯш, захиракуни <i>Торговля, общественное питание, материально-техническое снабжение и сбыт, заготовки</i>	304	0,67	16,87	78,92	408,46
бо доллари ИМА <i>в долларах США</i>	x	6,4	9,2	25,3	93,3
Хизматрасонии иттилоотӣ ва ҳисоббарорӣ <i>Информационно-вычислительное обслуживание</i>	390	0,95	18,24	103,11	479,92
бо доллари ИМА <i>в долларах США</i>	x	9,0	10,0	33,1	109,6

¹⁾ бо рубл
¹⁾ в рублях

**МУЗДИ МИЁНАИ МЕХНАТИ ХАРМОҲАИ НОМИНАЛИИ ПАРДОХТШУДАИ
КОРМАНДОНИ ҚОРҲОНАҲО ВА ТАШКИЛОТҲО АЗ РҶИ СОҲАҲОИ ИҚТИСОДИЁТ
СРЕДНЕМЕСЯЧНАЯ НОМИНАЛЬНАЯ НА ЧИСЛЕННАЯ ЗАРАБОТНАЯ ПЛАТА
РАБОТНИКОВ ПРЕДПРИЯТИЙ И ОРГАНИЗАЦИЙ ПО ОТРАСЛЯМ ЭКОНОМИКИ**

	СОМОНҲИ – СОМОНИ				
	1991 ¹	1995	2000	2005	2010
Геология ва кашфи маъдан, геодезия ва хадамоти обунавосанҷӣ <i>Геология и разведка недр, геодезия и гидрометеослужба</i>	469	1,51	25,91	98,41	424,79
бо доллари ИМА <i>в долларах США</i>	x	14,5	14,1	31,6	97,0
Ҳочагии манзилӣ-коммуналий, намудҳои гайриистехсолии хизматрасонии маишии аҳолий/ жилищно-Коммунальное хозяйство, внепроизводственные виды бытового обслуживания населения	280	0,97	18,33	100,56	512,24
бо доллари ИМА <i>в долларах США</i>	x	9,3	10,0	32,3	117,0
Тандурустӣ, тарбияи бадан ва таъминоти иҷтимоӣ/ Здравоохранение, физкультура и социальное обеспечение	271	0,51	6,73	40,87	247,19
бо доллари ИМА <i>в долларах США</i>	x	4,9	3,7	13,1	56,4
Маориф <i>Образование</i>	295	0,54	11,56	75,41	256,57
бо доллари ИМА <i>в долларах США</i>	x	5,2	6,3	24,2	58,6
Маданият ва санъат <i>Культура и искусство</i>	250	0,70	11,53	59,51	311,70
бо доллари ИМА <i>в долларах США</i>	x	6,7	6,3	19,1	71,2
Илм ва хизматрасонии илмӣ/ Наука и научное обслуживание	467	0,76	16,37	105,71	349,02
бо доллари ИМА <i>в долларах США</i>	x	7,3	8,9	33,9	79,7
Қарзгузорӣ ва сугуртаидавлатӣ <i>Кредитование и госстрахование</i>	766	2,13	76,72	351,01	1372,44
бо доллари ИМА <i>в долларах США</i>	x	20,4	41,9	112,6	313,4
Дастгоҳи мақомоти идораи давлатӣ ва хочағӣ, мақомоти идораи кооперативҳо ва ташкилотҳои ҷамъиятӣ <i>Аппарат органов государственного и хозяйственного управления, органов управления кооперативных и общественных организаций</i>	435	0,85	23,86	143,30	647,31
бо доллари ИМА <i>в долларах США</i>	x	8,2	13,0	46,0	147,8

**МУЗДИ МИЁНАИ МЕХНАТИ ҲАРМОҶАИ НОМИНАЛИИ ПАРДОХТШУДАИ КОРМАНДОНИ
КОРХОНАҶО ВА ТАШКИЛОТҶО АЗ РӯИ НАМУДҶОИ ФАЪОЛИЯТИ ИҚТИСОДӢ
СРЕДНЕМЕСЯЧНАЯ НОМИНАЛЬНАЯ НАЧИСЛЕННАЯ ЗАРАБОТНАЯ ПЛАТА РАБОТНИКОВ
ПРЕДПРИЯТИЙ И ОРГАНИЗАЦИЙ ПО ВИДАМ
ЭКОНОМИЧЕСКОЙ ДЕЯТЕЛЬНОСТИ, СОМОНӢ - СОМОНИ**

	2015	2016	2017	2018
Ҳамаи намудҳои фаъолияти иқтисодӣ				
Всего по видам деятельности	878,91	962,16	1144,19	1233,82
бо доллари ИМА /в долларах США	142,6	122,8	133,8	134,83
- аз он ҷумла коргарон ва хизматчиён				
- в том числе рабочие и служащие	878,91	962,16	1144,19	1233,82
бо доллари ИМА /в долларах США	142,6	122,8	133,8	134,83
Кишоварзӣ, шикор ва ҷангалпарварӣ				
Сельское хозяйство, охота и лесоводство	278,18	303,04	451,46	492,13
бо доллари ИМА /в долларах США	45,1	38,7	52,8	53,8
- аз он ҷумла коргарон ва хизматчиён				
- в том числе рабочие и служащие	278,18	303,04	451,46	492,13
бо доллари ИМА /в долларах США	45,1	38,7	52,8	53,8
Моҳипарварӣ - Рыбоводство	529,30	797,07	623,87	687,56
бо доллари ИМА /в долларах США	85,9	101,7	73,0	75,1
Саноати истихроҷи маъданҳои кӯҳӣ ва коркарди конҳо /Горнодобывающая промышленность и разработка карьеров	1900,57	1988,92	2374,49	2422,03
бо доллари ИМА /в долларах США	308,3	253,8	277,7	264,7
Саноати коркард / Обработывающая промышленность	962,77	1139,28	1273,88	1460,02
бо доллари ИМА /в долларах США	156,2	145,4	149,0	159,5
Нерӯи барқ, газ ва таъминоти об				
Электроэнергия, газ и водоснабжение	1306,56	1378,85	1617,29	1676,52
бо доллари ИМА /в долларах США	211,9	176,0	189,2	183,2
Соҳтмон - Строительство	2017,16	2170,02	2022,27	2325,41
бо доллари ИМА /в долларах США	327,2	276,9	236,5	254,1
Савдои яқлухт ва ҷақана, таъмири автомобилҳо, мототсиклоҳо, молҳои маишӣ ва маводҳои истифодаи шахсӣ /Оптовая и розничная торговля, ремонт автомобилей, мотоциклов, бытовых товаров и предметов личного пользования	817,35	949,28	1038,97	1147,72
бо доллари ИМА /в долларах США	132,6	121,1	121,5	125,4
Меҳмонхонаҳо ва тарабхонаҳо /Гостиницы и рестораны	888,44	1085,99	971,97	975,58
бо доллари ИМА /в долларах США	144,1	138,6	113,7	106,6
Нақлиёт, хоҷагииянбор ва алоқа				
Транспорт, складское хозяйство и связь	1871,35	2096,85	2183,65	2336,96
бо доллари ИМА /в долларах США	303,6	267,6	255,4	255,4
Фаъолияти молиявӣ / Финансовое посредничество	2320,60	2283,29	2892,84	3203,93
бо доллари ИМА /в долларах США	376,4	291,4	338,4	350,1
Амалиётҳо бо амволи ғайриманкул, иҷора ва фаъолияти тиҷоратӣ				
Операции с недвижимым имуществом, аренда и коммерческая деятельность	1344,71	1397,95	1465,91	1547,46
бо доллари ИМА /в долларах США	218,1	178,4	171,5	169,1
Мақомоти давлатӣ ва мудофия; суғуртаи ҳатмии иҷтимоӣ/ Государственное управление и оборона, обязательное социальное страхование	925,26	996,79	1018,43	1061,67
бо доллари ИМА /в долларах США	150,1	127,2	119,1	116,0
Маориф - Образование	710,69	773,85	892,02	938,48
бо доллари ИМА /в долларах США	115,3	98,8	104,3	102,6
Тандурустӣ ва хизматҳои иҷтимоӣ				
Здравоохранение и социальные услуги	677,96	735,18	800,72	831,13
бо доллари ИМА /в долларах США	110,0	93,8	93,7	90,8
Дигар хизматҳои коммуналӣ, иҷтимоӣ ва ашахсӣ / Прочие коммунальные, социальные и персональные услуги	984,42	1054,85	1386,57	1543,44
бо доллари ИМА /в долларах США	159,7	134,6	162,2	168,7

**МУЗДИ МИЁНАИ МЕХНАТИ ХАРМОҲАИ НОМИНАЛИИ ПАРДОХШУДАИ КОРМАНДОНИ
КИРОЯҲО БА ТАШКИЛОТҲО АЗ РУИ НАМУДҲОИ ФАЪОЛИЯТИ ИҚТИСОДИТУНҲОИ -2
СРЕДНЕМЕСЯЧНАЯ НОМИНАЛЬНАЯ НА ЧИСЛЕННАЯ ЗАРАБОТНАЯ ПЛАТА РАБОТНИКОВ
ПРЕДПРИЯТИЙ И ОРГАНИЗАЦИЙ ПО ВИДАМ ЭКОНОМИЧЕСКОЙ ДЕЯТЕЛЬНОСТИ ОКЭД - 2**

	2019	2020	2021	2022
Хамаи намудҳои фаъолияти иқтисодӣ /Всего по видам деятельности	1335,52	1393,78	1540,84	1760,29
бо доллари ИМА /в долларах США	140,1	135,0	136,3	175,6
Кишоварзӣ, шикор ва чангалпарварӣ <i>Сельское хозяйство, охота и лесоводство</i>	544,37	572,79	633,91	716,16
бо доллари ИМА /в долларах США	57,1	55,5	56,1	71,4
Саноати истихроҷи маъданҳои кӯҳӣ ва коркарди кӯҳӣ <i>Горнодобывающая промышленность и разработка карьеров</i>	2597,48	2546,63	2840,75	3395,17
бо доллари ИМА /в долларах США	272,6	246,7	251,2	338,6
Саноати коркард / <i>Обрабатывающая промышленность</i>	1580,28	1698,28	1995,53	2208,07
бо доллари ИМА /долларах США	165,8	165,5	176,5	220,2
Дастрасӣ (таъмин) ва қувваи барқ, газ, буг ва ҳаво <i>Обеспечение (снабжение) электроэнергией, газом, паром и кондиционированным воздухом</i>	2034,10	2299,88	2770,52	3311,89
бо доллари ИМА /в долларах США	213,4	222,8	245,0	330,3
Таъминоти обтозакуни, таксимот ва гирифтани ашёи дуумдараҷа <i>Водоснабжение, очистка, обработка отходов и получение вторичного сырья</i>	903,65	941,82	1030,09	1105,14
бо доллари ИМА /в долларах США	94,8	91,2	91,1	110,2
Соҳтмон – <i>Строительство</i>	2435,08	2403,84	2452,67	2708,81
бо доллари ИМА /в долларах США	255,5	232,9	216,9	270,2
Савдои яклухт ва чакана, таъмири автомобилҳо, мотосиклҳо, молҳои маишӣ ва маводҳои истифодаи шахсӣ – <i>Оптовая и розничная торговля, ремонт автомобилей, мотоциклов, бытовых товаров и предметов личного пользования</i>	1235,43	1246,57	1339,88	1528,82
бо доллари ИМА /в долларах США	129,6	120,8	118,5	152,5
Меҳмонхонаҳо ва тарабхонаҳо / <i>Гостиницы и рестораны</i>	1170,39	1073,96	1079,09	1079,09
бо доллари ИМА /в долларах США	122,8	104,0	95,4	107,6
Нақлиёт ва ҳоҷагии анбор / <i>Транспортная деятельность и хранение грузов</i>	1960,95	1557,65	1922,47	2395,39
бо доллари ИМА /в долларах США	205,8	150,9	170,0	238,9
Маълумот ва коммуниқатсияҳо / <i>Информация и связь</i>	2584,12	2706,94	3175,51	3671,79
бо доллари ИМА /в долларах США	271,2	262,3	280,8	366,2
Миёнаравихои молиявӣ ва фаъолияти сугуртавӣ <i>Финансовое посредничество и страхование</i>	3333,05	3580,17	4296,47	5051,87
бо доллари ИМА /в долларах США	349,7	346,9	379,9	503,9
Амалиётҳо бо амволи ғайриманкул <i>Операции с недвижимым имуществом</i>	1332,09	1309,89	1410,97	1769,33
бо доллари ИМА /в долларах США	139,8	126,9	124,8	176,5
Фаъолияти касбӣ, илмӣ ва техникӣ <i>Профессиональная, научная и техническая деятельность</i>	1253,20	1319,92	1915,65	2215,22
бо доллари ИМА /в долларах США	131,5	127,9	169,4	221,0
Идоракуни ва фаъолияти ёрирасон <i>Административная и вспомогательная деятельность</i>	1624,65	1431,20	1271,20	1505,99
бо доллари ИМА /в долларах США	170,5	138,7	112,4	150,2
Идоракуни давлатӣ ва мудофия, бехатарии ҳатмии иҷтимоӣ <i>Государственное управление и оборона, обязательное обеспечение</i>	1092,80	1215,33	1298,87	1479,93
бо доллари ИМА /в долларах США	114,7	117,7	114,9	147,6
Маориф – <i>Образование</i>	1058,55	1117,60	1247,46	1386,36
бо доллари ИМА /в долларах США	111,1	108,3	110,3	138,3
Тандурустӣ ва хизматҳои иҷтимоӣ / <i>Здравоохранение и социальные услуги</i>	900,00	977,22	1023,12	1141,48
бо доллари ИМА /в долларах США	94,4	94,7	90,5	113,9
Санъат, вақтхушӣ ва истироҳат / <i>Искусство, развлечения и оды</i>	1086,42	1158,55	1259,21	1473,02
бо доллари ИМА /в долларах США	114,0	112,2	111,3	146,9
Дигар фаъолияти хизматрасонӣ / <i>Прочая обслуживающая деятельность</i>	3006,66	3314,66	3952,80	4396,57
бо доллари ИМА /в долларах США	315,5	321,1	349,5	438,5

**МУЗДИ МИЁНАИ МЕХНАТИ НОМИНАЛИИ ХАРМОҶАИ МАРДҶО ВА ЗАНҶО
АЗ РҶИ ФАЪОЛИЯТИ ИҚТИСОДӢ (АЗ РҶИ ҲИСОБОТҶОИ СОЛОНА, СОМОНӢ)
СРЕДНЕМЕСЯЧНАЯ НОМИНАЛЬНАЯ НАЧИСЛЕННАЯ ЗАРАБОТНАЯ ПЛАТА МУЖЧИН И
ЖЕНЩИН ПО ВИДАМ ЭКОНОМИЧЕСКОЙ ДЕЯТЕЛЬНОСТИ
(ПО ДАННЫМ ГОДОВЫХ ОТЧЕТОВ, СОМОНӢ)**

	Музди мехнат дар моҳи декабр, сомони <i>Зарботная плата за декабрь, сомони</i>				Ҳаносуби музди мехнати занҳо нисбат ба музди мехнати мардҳо, ба ҳисоби фоиз / <i>Отношение заработной платы женщин к зара- ботной плате мужчин, в процентах</i>	
	мардҳо		занҳо		2011	2018
	муж- чины	жен- щины	муж- чины	жен- щины		
	2011		2018		2011	2018
Ҳамаи намудҳои фаъолияти иқтисодӣ <i>Всего по видам деятельности</i>	644,88	316,91	1711,14	1020,38	49,1	59,6
аз он ҷумла: <i>в том числе:</i>						
Дар баҳши воқеӣ /<i>Реальный сектор</i>	591,10	249,16	1935,08	1072,39	42,2	55,4
Кишоварзӣ, шикор ва ҷангалпарварӣ <i>Сельское хозяйство, охота и лесоводство</i>	212,80	142,68	714,84	568,57	67,0	79,5
Мохипарварӣ / <i>Рыбоводство</i>	249,10	209,25	821,09	665,88	84,0	81,1
Саноати истихроҷи маъданҳои кӯҳӣ ва коркарди конҳо / <i>Горнодобывающая промышленность и разработка карьеров</i>	1347,46	657,70	2961,61	1643,72	48,8	55,5
Саноати коркард <i>Обрабатывающая промышленность</i>	811,10	562,47	1599,97	1083,44	69,3	67,7
Нерӯи барқ, газ ва таъминоти об <i>Электроэнергия, газ и водоснабжение</i>	1033,48	646,83	2578,49	1582,68	62,6	61,4
Соҳтмон / <i>Строительство</i>	1212,18	713,64	2465,77	1520,39	58,9	61,7
Баҳши хизматрасонӣ /<i>Сектор услуг</i>	687,34	342,38	1617,06	1015,76	49,8	62,8
Савдои яқлуҳт ва ҷакана, таъмири автомобилҳо, мототсиклҳо, молҳои маишӣ ва маводҳои истифодаи шахсӣ / <i>Оптовая и розничная торговля, ремонт автомобилей, мотоциклов, бытовых товаров и предметов личного пользования</i>	584,56	422,92	1670,33	1109,10	72,3	66,4
Меҳмонхонаҳо ва тарабхонаҳо <i>Гостиницы и рестораны</i>	345,05	327,94	1288,66	943,17	95,0	73,2
Нақлиёт, ҳоҷагии анбор ва алоқа <i>Транспорт, складское хозяйство и связь</i>	869,69	580,09	3236,44	2188,18	66,7	67,6
Фаъолияти молиявӣ <i>Финансовое посредничество</i>	1885,30	1016,36	3885,48	2668,08	53,9	68,7
Амалиётҳои боамволигайриманкул, ичора ва фаъолияти тичоратӣ <i>Операции с недвижимым имуществом, аренда и коммерческая деятельность</i>	680,88	423,71	2050,12	1409,36	64,1	68,7
Мақомоти давлатӣ ва мудофия, суғуртаи ҳатмии иҷтимоӣ / <i>Государ- ственное управление и оборона, обя- зательное социальное страхование</i>	772,91	503,06	1261,92	973,99	65,1	77,2
Маориф / <i>Образование</i>	476,96	290,60	1207,75	930,08	60,9	77,0
Тандурустӣ ва хизматҳои иҷтимоӣ <i>Здравоохранение и социальные услуги</i>	480,53	280,27	1137,70	847,54	58,3	74,5
Дигар хизматҳои коммунали, иҷтимоӣ ва шахсӣ / <i>Прочие коммунальные, социальные и персональные услуги</i>	1010,76	402,94	1889,47	1502,24	39,9	79,5

**МУЗДИ МИЁНАИ МЕХНАТИ НОМИНАЛИИ ҲАРМОҲАИ МАРДХО ВА ЗАНҲО
АЗ РУИ ФАЪОЛИЯТИ ИҚТИСОДӢ (АЗ РУИ ҲИСОБОТҲОИ СОЛОНА, СОМОНИ)
СРЕДНЕМЕСЯЧНАЯ НОМИНАЛЬНАЯ НА ЧИСЛЕННАЯ ЗАРАБОТНАЯ ПЛАТА МУЖЧИН И
ЖЕНЩИН ПО ВИДАМ ЭКОНОМИЧЕСКОЙ ДЕЯТЕЛЬНОСТИ
(ПО ДАННЫМ ГОДОВЫХ ОТЧЕТОВ, СОМОНИ)**

	Музди меҳнат дар моҳи декабр, сомони <i>Заработная плата за декабрь, сомони</i>				Ҳаносуби музди меҳнати занҳо нисбат ба музди меҳнати мардҳо, ба ҳисоби фонд <i>Отношение заработной платы женщин к заработной плате мужчин, в процентах</i>	
	мардҳо		занҳо		2021	2022
	муж- чины	жен- щины	муж- чины	жен- щины		
	2021		2022			
Ҳамаи намуҳои фаъолияти иқтисодӣ Всего по видам деятельности	1908,97	1295,95	2376,39	1460,36	67,9	61,5
аз он ҷумла: в том числе:						
Дар баҳши воқеӣ /Реальный сектор	2101,70	1265,85	2626,11	1364,04	60,2	51,9
Кишоварзӣ, шикор ва ҷангалпарарӣ <i>Сельское хозяйство, охота и лесоводство</i>	709,20	689,35	906,98	624,26	97,2	68,8
Саноати истихроҷи маъданҳои кӯҳӣ ва коркарди конҳо /Горнодобывающая промышленность и разработка карьеров	3670,51	1520,83	3660,20	3099,16	42,8	84,7
Саноати коркард <i>Обрабатывающая промышленность</i>	2015,53	1203,20	2642,00	1303,82	59,7	49,3
Дастрасӣ (таъмин)-и қувваи барқ, газ, бугваҳо / Обеспечение (снабжение) электроэнергией, газом, паром и кондиционированным воздухом	3594,15	3730,44	4499,62	3821,22	103,8	84,9
Таъминоти обтозақунӣ, тақсимот гирифтани ашёи дуҷумла <i>Водоснабжение, очистка, обработка отходов и получение вторичного сырья</i>	1156,43	930,68	1261,25	927,71	80,5	73,6
Соҳтмон /Строительство	2262,93	1600,13	2895,66	1870,24	70,7	64,6
Баҳши хизматрасонӣ / Сектор услуг	1823,45	1298,88	2263,99	1470,09	71,2	64,9
Савдои яқлуҳт ва ҷақана, таъмири автомобилҳо, мототсиклҳо, молҳои маишӣ ва маводҳои истифодаи шахсӣ / Оптовая и розничная торговля, ремонт автомобилей, мотоциклов, бытовых товаров и предметов личного пользования	1631,43	1337,78	1756,99	1376,31	82,0	78,3
Меҳмонхонаҳо ва тарабхонаҳо <i>Гостиницы и рестораны</i>	1338,08	1068,27	1405,82	1171,75	92,2	83,4
Нақлиёт ва ҳоҷагиианбор <i>Транспортная деятельность и хранение грузов</i>	2776,43	2138,89	3040,17	2285,07	77,0	75,2
Маълумот ва коммуникатсияҳо <i>Информация и связь</i>	3873,84	3569,09	4817,71	3287,87	92,1	68,2
Миёнаравӣҳои молиявӣ ва фаъолияти сугуртавӣ /Финансовое посредничество и страхование	4898,39	3912,66	6126,49	4721,96	79,9	77,1
Амалиётҳо бо амволҳои гайриманқул <i>Операции с недвижимым имуществом</i>	1595,81	1357,41	2042,07	1573,24	85,1	77,0
Фаъолияти касбӣ, илмӣ ва техникӣ <i>Профессиональная, научная и техническая деятельность</i>	2246,75	1942,81	2450,92	1873,97	86,5	76,5
Идоракунии ва фаъолияти ёрирасон <i>Административная и вспомогательная деятельность</i>	1404,21	1338,14	1633,67	1308,89	95,3	80,1
Идоракунии давлатӣ ва мудофия, беҳатарии ҳатмии иҷтимоӣ <i>Государственное управление и оборона, обязательное обеспечение</i>	1444,07	1162,78	1832,85	1241,32	80,5	67,7
Маориф /Образование	1379,78	1232,59	1821,83	1451,58	89,3	79,7
Гандурустӣ ва хизматҳои иҷтимоӣ <i>Здравоохранение и социальные услуги</i>	1213,10	963,05	1581,00	1084,56	79,4	68,6
Санъат, вақтхушӣ ва истироҳат <i>Искусство, развлечения и отдых</i>	1277,34	1308,62	1684,86	1335,67	102,4	79,3
Дигар фаъолияти хизматрасонӣ <i>Прочая обслуживающая деятельность</i>	4898,6	4313,10	5135,41	3963,15	88,0	77,2

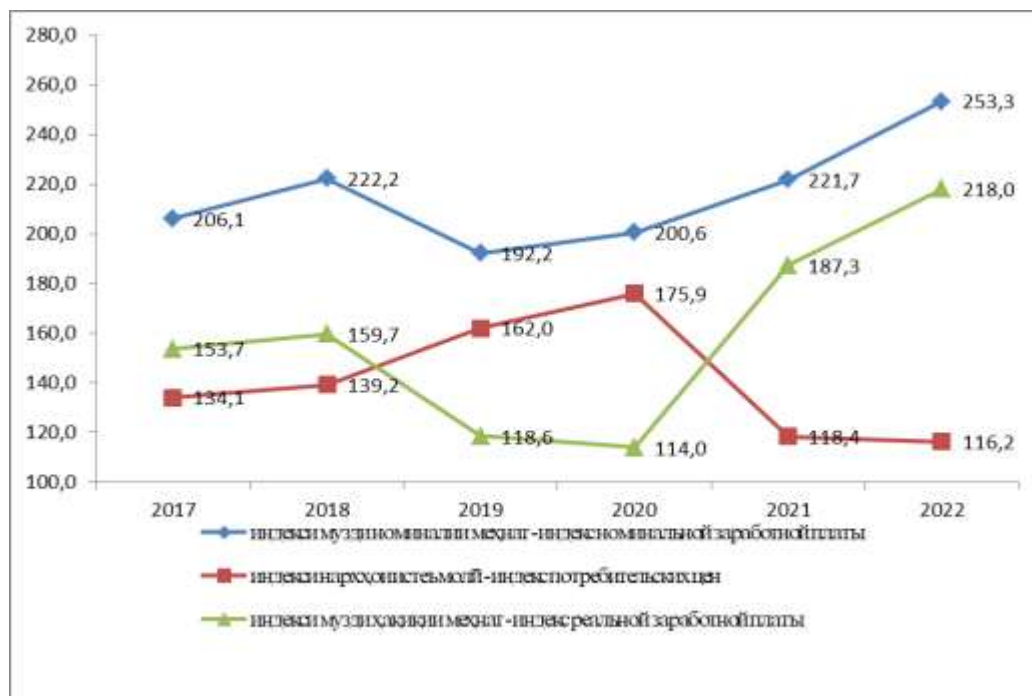
**ТАҒЙИРОТИ ИНДЕКСҲОИ МУЗДИ МЕҲНАТИ НОМИНАЛӢ ВА ҲАҚИҚӢ
ИЗМЕНЕНИЕ ИНДЕКСОВ НОМИНАЛЬНОЙ И РЕАЛЬНОЙ ЗАРАБОТНОЙ ПЛАТЫ**

ба ҳисоби фоиз нисбат ба соли 1995 - в процентах к 1995 году

	1995	2000	2005	2010	2015	2016	2017	2018	2019	2020	2021	2022
индекси музди меҳнати номиналӣ <i>индекс номинальной заработной платы</i>	100	1688,7	9065,1	38442,5	95326,5	104355,7	124098,7	133820,0	144850,3	151169,2	167119,3	190920,8
индекси нархҳои истеъмолӣ – <i>индекс потребительских цен</i>	100	1423,5	2883,6	5347,3	7510,2	7953,3	8533,9	8858,1	9557,9	10379,9	11314,1	12060,9
индекси музди меҳнати ҳақиқӣ <i>индекс реальной заработной платы</i>	100	118,6	314,4	718,9	1269,3	1312,1	1454,2	1510,7	1515,5	1456,4	1477,1	1583,0

ДИНАМИКАИ ИНКИШОФИ ИНДЕКСИ НАРХҲО, ИНДЕКСИ НОМИНАЛӢ ВА ҲАҚИҚӢИ МУЗДИ МЕҲНАТ (ба ҳисоби фоиз нисбат ба соли 1995)

ДИНАМИКА ИЗМЕНЕНИЯ ИНДЕКСА ЦЕН, ИНДЕКСА НОМИНАЛЬНОЙ И РЕАЛЬНОЙ ЗАРАБОТНОЙ ПЛАТЫ (в процентах к 1995 году)



МУЗДИ МИЁНАИ МЕҲНАТИ НОМИНАЛИИ ҲАРМОҲА, КИ БА КОРМАНДОНИ
КОРХОНАҲО ВА ТАШКИЛОТҲО ДАР САТҲИ МИНТАҚАҲОИ
ҶУМҲУРИИ ТОҶИКИСТОН ПАРДОҲТА ШУДААСТ

СРЕДНЕМЕСЯЧНАЯ НОМИНАЛЬНАЯ НА ЧИСЛЕННАЯ ЗАРАБОТНАЯ
ПЛАТА РАБОТНИКОВ ПРЕДПРИЯТИЙ И ОРГАНИЗАЦИЙ ПО РЕГИОНАМ
РЕСПУБЛИКИ ТАДЖИКИСТАН

СОМОНӢ – СОМОНИ

	1991	2000	2005	2010	2015	2016	2017	2018	2019	2020	2021	2022
Ҷумҳури												
Республика	370,0	15,57	83,58	354,44	878,91	962,16	1144,19	1233,82	1335,52	1393,78	1540,84	1760,29
доллари ИМА												
долларов США	637,9	8,5	26,8	85,5	142,6	122,8	133,8	134,8	140,1	135,0	136,3	175,6
ш. Душанбе												
г. Душанбе	401	31,00	168,06	717,28	1526,64	1619,53	1800,53	1935,30	2040,49	2080,81	2282,97	2572,45
доллари ИМА												
долларов США	691,4	16,9	53,9	173,1	247,8	206,7	210,6	211,5	214,11	218,34	201,87	256,58
ВМКБ - ГБАО	283,0	12,57	71,88	277,24	701,53	796,24	917,03	1034,72	1200,35	1347,36	1459,28	1636,21
доллари ИМА												
долларов США	487,9	6,9	23,1	66,9	113,8	101,61	107,03	113,1	126,0	141,4	129,0	163,2
Вилояти Суғд												
Согдийская область	336,0	13,45	69,22	258,79	696,80	774,23	1012,97	1072,28	1182,69	1236,26	1418,81	1632,82
доллари ИМА												
долларов США	579,3	7,3	22,2	62,5	113,0	98,80	118,5	117,2	124,1	129,7	125,5	162,9
Вилояти Хатлон												
Хатлонская область	321	9,80	56,56	232,98	645,05	714,13	843,39	913,30	998,54	1053,78	1143,19	1305,07
доллари ИМА												
долларов США	553,4	5,4	18,1	56,2	104,6	91,13	98,6	99,8	104,8	110,6	101,1	130,2
НТҚ - РРП	359	24,26	101,13	347,11	832,24	901,81	968,57	1038,24	1120,09	1192,85	1274,72	1450,52
доллари ИМА												
долларов США	619	13,2	32,4	83,8	135,00	115,09	113,3	113,5	117,5	125,2	112,7	144,7

ТАҚСИМОТИ ШУМОРАИ КОРМАНДОНИ КОРҲОНАҶО ВА ТАШКИЛОТҶО АЗ РӯИ
АНДОЗАИ МУЗДИ МЕҲНАТИ ПАРДОХТШУДА ДАР СОҶАҶОИ ИҚТИСОДИЁТ

дар моҳи декабри соли 2022

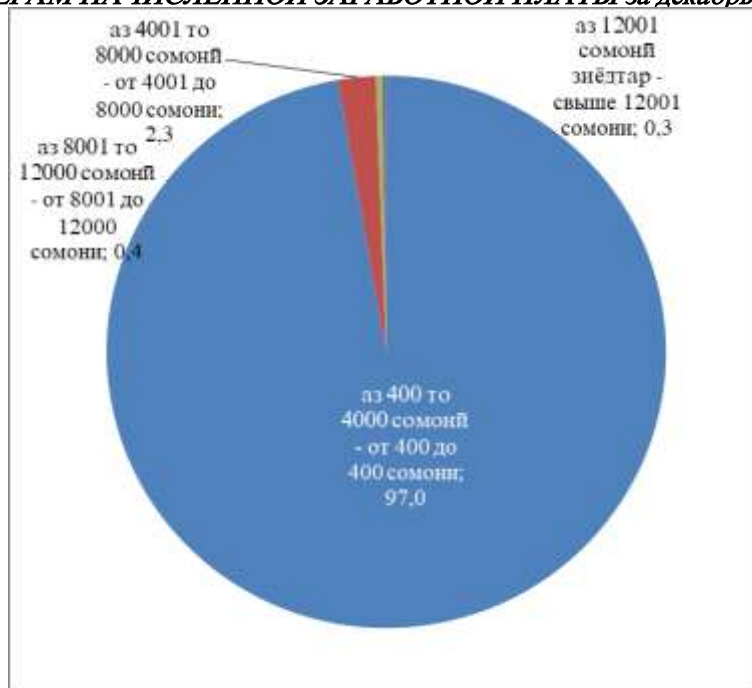
**РАСПРЕДЕЛЕНИЕ ЧИСЛЕННОСТИ РАБОТНИКОВ ПРЕДПРИЯТИЙ И ОРГАНИЗАЦИЙ
ПО РАЗМЕРАМ НА ЧИСЛЕННОЙ ЗАРАБОТНОЙ ПЛАТЫ ПО ОТРАСЛЯМ ЭКОНОМИКИ
за декабрь 2022 года**ба ҳисоби ғоиз аз рӯи кори пурраи якмоҳа
в процентах от проработавших полностью месяц

Намудҳои ғаёлият Виды деятельности	Кормандоне, ки моҳи пурра кор кардаанд	аз он ҷумла кормандоне, ки музди қорашон пардохта шудааст, ба андозаи: в том числе работники, которым начислена заработная плата в размере:			
		аз 1200 сомони камтар ниже 1200 сомони	аз 1201 то 2000 сомони от 1201 до 2000 сомони	аз 2001 то 4000 сомони от 2001 до 4000 сомони	аз 4001 сомони баланд тар свище 4001 сомони
Ҳамагӣ дар иқтисодиёт машғул /Всего занято в экономике	100	67,6	21,3	7,3	3,8
аз он ҷумла: в том числе:					
Дар баҳши воқеӣ В реальном секторе	100	59,7	22,9	12,3	5,2
Кишоварзӣ, шикор ва чангалпарварӣ Сельское хозяйство, охота и лесоводство	100	92,8	5,3	1,5	0,3
Саноати истихроҷи маъданҳои кӯҳӣ ва коркарди қонҷо Горнодобывающая промышленность и разработка карьеров	100	32,6	21,6	29,4	16,4
Саноати коркард /Обрабатывающая промышленность	100	61,8	22,4	11,5	4,3
Дастрасӣ (таъмин)-иқуваи барқ, газ, буг ва тозакунии ҳаво / Обеспечение (снабжение) электроэнергией, газом, паром и кондиционированным воздухом	100	27,6	35,6	28,9	7,9
Таъминоти обтозақунӣ, тақсимот гирифтани ашёи дуҷум дараҷа /Водоснабжение, очистка, обработка отходов и получение вторичного сырья	100	83,9	12,5	3,5	0,1
Соҳтмон - Стрателство	100	44,2	37,7	11,1	7,1
Баҳши хизматрасонӣ В секторе услуг	100	69,7	20,9	6,0	3,4
Савдои яқлухт ва чакана, таъмири автомобилҳо, мототсиклҳо, молҳои маишӣ ва маводҳои истиқодаи шахсӣ Оптовая и розничная торговля, ремонт автомобилей, мотоциклов, бытовых товаров и предметов личного пользования	100	76,9	12,6	7,3	3,2

МУЗДИ МЕХНАТ
ЗАРАБОТНАЯ ПЛАТА

Намудҳои фаъолият <i>Виды деятельности</i>	Кормандоне, ки мохи пурра кор кардаанд	аз он чумла кормандоне, ки музди корашон пардохта шудааст, ба андозаи: в том числе работники, которым начислена заработная плата в размере:			
		аз 1200 сомонӣ камтар	аз 1201 то 2000 сомонӣ	аз 2001 то 4000 сомонӣ	аз 4001 сомонӣ баланд тар свише 4001 сомони
Мехмонхонаҳо ва тарабхонаҳо <i>Гостиницы и рестораны</i>	100	84,8	10,9	3,1	1,2
Наклиёт ва хочагии анбор <i>Транспортная деятельность и хранение грузов</i>	100	69,9	14,8	9,6	5,7
Маълумот ва коммуникатсияҳо <i>Информация и связь</i>	100	43,0	20,5	15,6	20,8
Миёнаравихои молиявӣ ва фаъолияти суғуртавӣ - <i>Финансовое посредничество и страхование</i>	100	26,3	25,5	28,5	19,7
Амалиётҳо бо амволи ғайриманқул/ <i>Операции с недвижимым имуществом</i>	100	71,6	19,8	6,1	2,5
Фаъолияти касбӣ, илмӣ ва техникӣ <i>Профессиональная, научная и техническая деятельность</i>	100	63,4	21,2	9,8	5,5
Идоракуни ва фаъолияти ёрирасон <i>Административная и вспомогательная деятельность</i>	100	79,5	13,8	3,0	3,8
Идоракунии давлатӣ ва мудофия, таъминоти хатмии иҷтимоӣ / <i>Государственное управление и оборона, обязательное социальное обеспечение</i>	100	71,6	20,3	5,6	2,5
Маориф - <i>Образование</i>	100	69,1	24,4	4,5	1,9
Тандурусти ва хизматҳои иҷтимоӣ <i>Здравоохранение и социальные услуги</i>	100	79,7	16,6	3,1	0,7
Санъат, вақтхушӣ ва истироҳат/ <i>Искусство, развлечения и отдых</i>	100	67,8	20,8	6,0	5,4
Дигар фаъолияти хизматрасонӣ <i>Прочая обслуживающая деятельность</i>	100	53,3	16,6	11,5	18,6
Фаъолияти ташкилотҳои экстерриториалӣ <i>Деятельность экстерриториальных организаций</i>	100	9,0	14,4	29,7	46,8

ТАКСИМОТИ ШУМОРАИ КОРМАНДОНИ КОРХОНАҶО ВА ТАШКИЛОТҶО АЗ РӯИ
АНДОЗАИ МУЗДИ МЕХНАТИ ПАРДОХТАШУДА дар моҳи декабри соли 2022, бо фоиз
**РАСПРЕДЕЛЕНИЕ ЧИСЛЕННОСТИ РАБОТНИКОВ ПРЕДПРИЯТИЙ И ОРГАНИЗАЦИЙ
ПО РАЗМЕРАМ НА ЧИСЛЕННОЙ ЗАРАБОТНОЙ ПЛАТЫ за декабрь 2022 года, %**



ТАКСИМОТИ ШУМОРАИ КОРМАНДОНИ КОРХОНАҶО ВА ТАШКИЛОТҶО АЗ РӯИ
АНДОЗАИ МУЗДИ МЕХНАТИ ПАРДОХТАШУДА ДАР САТҶИ МИНТАҚАҶОИ ҶУМҲУРИИ
ТОҶИКИСТОН дар моҳи декабри соли 2022

**РАСПРЕДЕЛЕНИЕ ЧИСЛЕННОСТИ РАБОТНИКОВ ПРЕДПРИЯТИЙ И ОРГАНИЗАЦИЙ
ПО РАЗМЕРАМ НА ЧИСЛЕННОЙ ЗАРАБОТНОЙ ПЛАТЫ ПО РЕГИОНАМ
РЕСПУБЛИКИ ТАДЖИКИСТАН за декабрь 2022 года**

ба ҳисоби фоиз аз рӯи кори пурраи якмоҳа
в процентах от проработавших полностью месяц

	Кормандоне, ки моҳи пурра кор кардаанд	аз он ҷумла кормандоне, ки музди қорашон пардохта шудааст, ба андозаи: в том числе работники, которым начислена заработная плата в размере:			
		Работники, проработав- шие полностью месяц	аз 1200 сомони камтар ниже 1200 сомони	аз 1201 то 2000 сомони от 1201 до 2000 сомони	аз 2001 то 4000 сомони от 2001 до 4000 сомони
Ҷумҳури - Республика	100	67,6	21,3	7,3	3,8
ш. Душанбе - г. Душанбе	100	53,3	27,1	11,6	8,1
ВМКБ - ГБАО	100	75,9	13,6	4,1	6,4
Вилояти Суғд Согдийская область	100	71,2	18,9	6,9	3,0
Вилояти Хатлон Хатлонская область	100	74,8	18,9	5,1	1,2
НТҶ – РРП	100	71,0	21,8	5,4	1,9

**МУЗДИ МЕХНАТИ МИЁНАИ ҲАРМОҶАИ КОРМАНДОНИ ИСТЕҲСОЛОТИ САНОАТӢ
ДАР МИНТАҚАҶОИ ҶУМҲУРИИ ТОҶИКИСТОН
СРЕДНЕМЕСЯЧНАЯ ЗАРАБОТНАЯ ПЛАТА ПРОМЫШЛЕННО – ПРОИЗВОДСТВЕННОГО
ПЕРСОНАЛА ПО РЕГИОНАМ РЕСПУБЛИКИ ТАДЖИКИСТАН**

СОМОНӢ – СОМОНИ

	1991	2000	2005	2010	2015	2016	2017	2018	2019	2020	2021	2022
Ҷумҳурии Тоҷикистон Республика	405	47,12	191,59	562,01	1187,74	1325,45	1513,73	1654,73	1698,21	1808,52	2114,61	2435,82
ВМКБ ГБАО	353	36,94	147,78	684,37	1098,23	1619,30	1676,74	2096,44	1974,65	2269,21	2326,12	2414,27
Вилояти Хатлон Хатлонская область	320	31,99	174,93	589,70	1268,88	1309,99	1431,89	1712,08	1666,38	1730,98	1858,49	2173,80
Вилояти Суғд Согдийская область	390	36,03	142,04	465,77	1275,26	1509,96	1714,13	1869,29	1945,10	1971,89	2441,67	2818,84
ш. Душанбе г. Душанбе	430	29,51	123,11	492,11	1115,25	1154,20	1401,49	1403,38	1438,35	1548,17	1710,66	1975,46
НТЧ - РРП	484	98,37	375,10	768,07	1013,02	1133,87	1309,68	1406,47	1518,98	1851,21	2298,39	2675,43

**МУЗДИ МЕХНАТИ МИЁНАИ НОМИНАЛИИ ҲАРМОҶАИ КОРМАНДОНИ ҶУМҲУРИИ
ТОҶИКИСТОН, КИ ДАР МОҶИ ДЕКАБР ПУРРА КОР ҚАРДААНД
СРЕДНЕМЕСЯЧНАЯ НОМИНАЛЬНАЯ НА ЧИСЛЕННАЯ ЗАРАБОТНАЯ ПЛАТА
РАБОТНИКОВ ПО РЕСПУБЛИКИ ТАДЖИКИСТАН ПРОРАБОТАВШИХ ПОЛНОСТЬЮ
ДЕКАБРЬ МЕСЯЦ**

СОМОНӢ – СОМОНИ

	2000	2005	2010	2015	2016	2017	2018	2019	2020	2021	2022
Ҷумҳури Республика	21,99	99,28	436,62	970,44	1120,62	1187,45	1404,44	1360,19	1496,43	1625,28	1951,65
аз ҷумла: в том числе:											
мардҳо мужчины	29,05	126,41	507,86	1179,47	1346,48	1446,39	1711,14	1623,44	1763,12	1908,97	2376,39
занҳо женщины	12,55	65,67	328,26	720,48	861,42	866,59	1020,38	1039,79	1176,28	1295,99	1460,36

**МУЗДИ МЕХНАТИ МИЁНАИ ҲАРМОҶАИ КОРМАНДОНИ СОҶАИ КИШОВАРЗӢ ДАР
САТҶИ МИНТАҚАҶОИ ҶУМҲУРИИ ТОҶИКИСТОН
СРЕДНЕМЕСЯЧНАЯ ЗАРАБОТНАЯ ПЛАТА РАБОТНИКОВ СЕЛЬСКОГО ХОЗЯЙСТВА
ПО РЕГИОНАМ РЕСПУБЛИКИ ТАДЖИКИСТАН, СОМОНӢ – СОМОНИ**

	2000	2005	2010	2015	2016	2017	2018	2019	2020	2021	2022
Ҷумҳури Республика	8,48	38,30	268,35	278,18	303,04	451,46	492,13	544,37	572,79	633,91	716,16
ВМКБ - ГБАО	3,74	15,85	-	509,25	530,89	611,66	528,29	658,47	774,82	966,43	804,12
Вилояти Хатлон Хатлонская область	8,91	40,87	150,10	292,99	296,64	382,53	435,91	493,20	515,38	545,59	605,24
Вилояти Суғд Согдийская область	7,41	19,87	158,63	242,17	274,94	531,85	544,43	585,19	598,59	695,19	798,00
ш. Душанбе г. Душанбе	-	-	-	711,46	688,29	754,03	851,67	820,63	944,35	1011,57	1191,35
НТЧ - РРП	8,76	26,00	100,78	352,74	441,45	467,84	520,44	571,61	618,57	704,78	817,63

1) бо рубл
1) в рублях



НАРХҲО ВА ТАЪРИФА
ЦЕНЫ И ТАРИФЫ



НАРХ ВА ТАЪРИФА - ЦЕНЫ И ТАРИФЫ
МУНДАРИҶА
СОДЕРЖАНИЕ

НАРХ ВА ТАЪРИФА	143
Шарҳи методологӣ.....	144
Индекси нархҳо дар соҳаҳои иқтисодиёт дар соли 2022.....	146
Индекси нархҳои истеъмоли.....	147
Индекси нархҳои истеъмолии молҳо ва хизматрасониҳо ба аҳоли.....	149
Индекси нархҳои истеҳсолкунандаҳо дар гуруҳҳои маҳсулоти саноатӣ... ..	150
ЦЕНЫ И ТАРИФЫ	143
<i>Методологические пояснения</i>	144
<i>Индексы цен в секторах экономики в 2022 году</i>	146
<i>Индекс потребительских цен</i>	147
<i>Индексы потребительских цен (тарифов) на товары и платные услуги населению</i>	149
<i>Индексы цен производителей по группам промышленной продукции</i>	150

НАРХ ВА ТАЪРИФА - ЦЕНЫ И ТАРИФЫ

Шарҳи методологӣ

Индекси нархҳои истеъмоли нишондиҳандае мебошад, ки бо мурури вақт тағйир ёфтани дараҷаи умумии нархи молҳо ва хизматгузориҳо, ки аҳоли барои истифодаи ғайриистеҳсоли ба даст меорад, нишон медиҳад.

Индекси таърифаи ҳамлу нақли бор нишондиҳандаест, ки барои муайян кардани тағйироти таърифаҳои (танзимшаванда, озод ва ғайра) боркашонӣ дар ягон муддат (бе ҳисоби тағйироти сохтори бори дар ин давра кашондашуда) имконият медиҳад.

Индекси ҳаҷми физикии истеҳсолоти саноатӣ нишондиҳандаи нисбӣ аст, ки тағйироти ҳаҷми неъматҳои моддиҳо дар давраи чорӣ нисбат ба давраи асосӣ тавсиф менамояд. Индекси инфиродӣ ва умумии ҳаҷми физикии истеҳсолоти саноатӣ фарқ дорад. Индекси инфиродӣ тағйироти истеҳсоли як маҳсулот, индекси умумии (ҷамъбасти) ҳаҷми физикии истеҳсоли маҳсулоти саноатӣ маҷмӯи тағйироти тамоми ҳаҷми неъматҳои моддиҳо, ки якҷанд намуди маҳсулотро дарбар мегирад, тавсиф мекунад. Индекс нишон медиҳад, ки

Методологические пояснения

Индекс потребительских цен - показатель, характеризующий изменение во времени общего уровня цен на товары и услуги, приобретаемые населением для непроизводственного потребления.

Индекс тарифов на перевозки грузов - показатель, позволяющий определить изменение тарифов (регулируемых, свободных и др.) на грузовые перевозки за какой-либо период без учета изменения за этот период структуры перевезенных грузов.

Индекс физического объема промышленного производства – относительный показатель, характеризующий изменение массы произведенных материальных благ в текущем периоде по сравнению с базисным. Различают индивидуальные и общие индексы физического объема промышленного производства. Индивидуальные отражают изменение выпуска одного продукта, общие (сводные) индексы физического объема промышленного производства характеризуют совокупные изменения массы материальных благ, включающих в себя несколько

арзиши ҳамаи маҳсулот дар натиҷаи тағйироти танҳо ҳаҷми физикии он дар ҳолати истиснои таъсири дараҷаи инкишофи нарх чанд баробар зиёд мешаванд.

Индекси ҳаҷми физикии гардиши мол нишондиҳандаи нисбӣ мебошад, ки тағйироти ҳаҷми фуруши ҷамъи молро (миқдори гардиши молро) дар давраи ҷорӣ нисбат ба давраи асосӣ тавсиф мекунад. Индексҳои инфиродӣ тағйироти ҳаҷми фуруши як мол, индекси умумии (ҷамъбастии) ҳаҷми физикии гардиши мол, маҷмӯи тағйироти ҷамъи молро тавсиф мекунад. Ин индекс нишон медиҳад, ки гардиши мол дар натиҷаи тағйироти ҳаҷми физикии дар ҳолати истиснои таъсири дараҷаи инкишофи нарх чанд баробар зиёд мешавад.

Индекси нархи базисӣ нисбати нархҳои давраи ҷорӣ ба нархҳои даврае мебошад, ки ҳамчун асоси муқоиса қабул шудааст.

Индекси нархи захираҳои моддӣ-техникии ба даст овардашуда, ки корхонаҳо барои истеҳсолоти асосии худ истифода мебаранд, дар асоси нархи хариди гуруҳҳои асосии захираҳои моддӣ-техникии корхонаҳои саноатӣ ба ҳисоб гирифта мешавад.

Индекси нархи маҳсулоти корхонаҳои истеҳсолкунанда ба сифати яке аз нишондиҳандаҳои асосии ҷараёни бекурбшавӣ дар сектори истеҳсолот истифода мешавад. Он дар асоси нархи корхонаҳои истеҳсолкунанда ташаккул меёбад.

Индекси силсилаи нархҳо нисбати нархҳои давраи ҷорӣ ба нархҳои гузашта мебошад. Дар таҷрибаи омӯрӣ барои ҳисоби индекси нарх дар давраи тӯлонӣ истифода мешавад.

видов продукции. Индекс показывает во сколько раз увеличивается стоимость всей продукции в результате изменения только ее физического объема при исключении влияния динамики цен.

Индекс физического объема товарооборота - относительный показатель, характеризующий изменение объема продажи товарной массы (количественного фактора товарооборота) в текущем периоде по сравнению с базисным. Индивидуальные индексы отражают изменение объема продажи одного товара, общий (сводный) индекс физического объема товарооборота характеризует совокупные изменения товарной массы. Этот индекс показывает, во сколько раз увеличился товарооборот в результате изменения физического объема при исключении влияния динамики цен.

Индекс цен базисный - отношение цены текущего периода к цене периода, принятого за базис сравнения.

Индекс цен на приобретаемые материально - технические ресурсы, используемые предприятиями для своего основного производства, рассчитывается на основании цен приобретения основных групп материально-технических ресурсов для промышленных предприятий.

Индекс цен предприятий-производителей на продукцию используется в качестве одного из основных показателей инфляционных процессов в производственном секторе. Формируется на базе цен предприятий - производителей.

Индекс цен цепной - отношение цены текущего периода к цене предыдущего. Используется в статистической практике для расчета индекса цен за длительный период времени.

НАРХ ВА ТАЪРИФА - ЦЕНЫ И ТАРИФЫ

**ИНДЕКСИ НАРХҲО ДАР СОҲАҲОИ ИҚТИСОДИЁТ ДАР СОЛИ 2022 (ба ҳисоби фоиз)
ИНДЕКСЫ ЦЕН В СЕКТОРАХ ЭКОНОМИКИ В 2022 ГОДУ (в процентах)**

	индекси нархҳои истеъмолий <i>индекс потребительских цен</i>	индекси нархҳои маҳсулоти саноатӣ <i>индекс цен производителей промышленной продукции</i>	индекси таърифаи боркашонӣ <i>индекс тарифов на грузовые перевозки</i>
<i>нисбат ба моҳи гузашта – к предыдущему месяцу</i>			
январь	100,5	96,7	100,1
февраль	100,2	100,1	100,1
март	101,7	103,7	110,8
семоҳаи 1			
1 квартал	102,4	100,4	110,9
апрель	100,7	102,1	98,1
май	100,7	98,1	95,2
июнь	100,2	98,1	96,1
семоҳаи 2			
2 квартал	101,6	98,3	89,7
июль	100,4	96,8	95,1
август	98,8	99,9	99,2
сентябрь	99,7	98,9	100,1
семоҳаи 3			
3 квартал	98,9	95,6	94,4
октябрь	100,4	103,3	98,7
ноябрь	100,5	100,1	100,0
декабрь	100,2	99,9	100,0
семоҳаи 4			
4 квартал	101,1	103,3	98,7
<i>нисбат ба декабри соли гузашта – к декабрю предыдущего года</i>			
январь	100,5	96,7	100,1
февраль	100,7	96,8	100,2
март	102,4	100,4	110,9
апрель	103,2	102,5	108,8
май	103,9	100,6	103,6
июнь	104,1	98,7	99,5
июль	104,6	95,5	94,6
август	103,3	94,6	93,9
сентябрь	103,1	93,5	93,9
октябрь	103,5	96,6	92,7
ноябрь	104,0	96,7	92,7
декабрь	104,2	96,6	92,7

**ИНДЕКСИ НАРХҲОИ ИСТЕЪМОЛӢ
ИНДЕКС ПОТРЕБИТЕЛЬСКИХ ЦЕН**

бо фоиз нисбат ба соли гузашта - в процентах к предыдущему году

	1991	2000	2005	2010	2015	2016	2017	2018	2019	2020	2021	2022
Маҷмуи индекси нархҳои истеъмоли Сводный индекс потребительских цен	-	124,0	107,8	106,5	105,8	105,9	107,3	103,8	107,9	108,6	109,0	106,6
аз он ҷумла: в том числе:												
молҳои озуқа (бе машрубот) продовольственные товары (не включая алкогольных напитков)	-	123,9	109,4	106,0	102,6	104,2	109,1	102,4	111,4	112,5	110,6	107,2
молҳои гайриозуқа непродовольственные товары	-	125,9	103,6	106,6	104,8	108,2	104,3	105,2	105,1	105,0	107,8	105,7
машрубот алкогольные напитки	-	116,7	101,4	102,2	106,3	117,3	108,1	105,5	102,2	102,6	103,6	104,8
хизматрасонии пулақӣ платные услуги	-	128,1	109,8	108,8	103,0	104,9	106,0	105,9	102,6	104,7	106,7	106,7

ИНДЕКСИ НАРХҲОИ ИСТЕЪМОЛӢ - ИНДЕКС ПОТРЕБИТЕЛЬСКИХ ЦЕН

бо фоиз нисбат ба соли гузашта - в процентах к предыдущему году

	1991	2000	2005	2010	2015	2016	2017	2018	2019	2020	2021	2022
Маҷмуаи индекси нархҳои истеъмоли Сводный индекс потребительских цен	-	124,0	107,8	106,5	105,8	105,9	107,3	103,8	107,9	108,6	109,0	106,6
аз он ҷумла: в том числе:												
Ба маҳсулоти озуқаворӣ (азҷумла машрубот) / На продукты питания (включая алкоголь)	-	123,4	108,9	105,9	106,8	105,0	109,1	102,5	111,0	111,7	110,3	107,2
-гӯшти гов / Говядина	-	138,8	104,8	114,1	98,6	93,2	111,3	107,4	120,4	113,6	114,1	98,0
-гӯшти гӯсфанд - баранина	-	135,0	100,9	108,2	99,2	91,8	109,1	108,7	118,3	116,4	120,4	104,5
-колбаса	-	119,7	105,3	103,6	106,2	103,3	104,6	105,3	104,7	103,3	101,3	109,0
-шир ва маҳсулоти ширӣ - мо̀ло̀ко и молочные продукты	-	130,7	111,3	104,2	101,7	102,8	103,9	104,0	104,0	106,5	107,6	121,7
-равғани чорво -масло животное	-	125,7	116,0	108,8	117,3	110,9	109,1	124,9	104,6	111,0	106,4	108,3
-равғани растаниӣ / масло растительное	-	135,3	99,1	106,5	108,7	115,9	105,1	98,6	99,8	109,8	156,0	101,3
-туҳм - яйца	-	132,4	111,4	101,0	99,4	106,3	103,9	102,6	104,0	108,8	113,3	99,0
-қанд - сахар	-	132,9	106,3	135,3	112,8	124,3	103,0	88,7	103,4	108,9	129,7	111,1
-нони гандум -хлеб пшеничный	-	130,6	101,7	101,5	107,1	104,2	99,7	96,5	110,0	124,1	105,1	107,2

НАРХҲО ВА ТАЪРИФА
ЦЕНЫ И ТАРИФЫ

	1991	2000	2005	2010	2015	2016	2017	2018	2019	2020	2021	2022
-орд – мука	-	126,0	99,8	102,3	120,8	98,8	99,7	98,5	121,8	124,1	103,9	119,6
-махсулоти маркаро - -нӣ/макаронные изд.	-	117,6	105,5	101,9	108,9	114,9	102,0	99,7	107,2	125,7	107,8	114,9
-ярма ва лубиё -крупa и бобовые	-	102,8	127,8	127,2	112,0	120,6	98,2	90,8	99,0	124,9	111,7	115,1
аз он чумла в том числе:												
-биринч - рис	-	98,5	146,6	86,1	110,0	99,1	88,7	108,0	118,9	101,9	95,8	99,0
-картошка - картофель	-	115,6	142,7	94,9	75,4	90,9	182,4	72,4	79,8	146,9	97,5	84,7
-сабзатов - овощи	-	155,5	100,6	92,2	104,1	93,4	154,8	97,7	139,5	92,4	115,3	119,6
-меваҷот - фрукты	-	108,0	102,3	124,1	94,0	116,0	98,6	117,5	91,5	109,7	92,7	92,7
Ба молҳои ғайри- озуқа: На непрод товары:	-	125,9	103,6	106,6	104,8	108,2	104,3	105,2	105,1	105,0	107,8	105,7
-либос ва либоси тағ одежда и бельё	-	122,8	103,5	107,5	104,8	107,5	103,1	103,7	104,5	104,3	104,1	103,5
-пойафзол - обувь	-	134,4	102,7	108,4	104,6	110,9	103,8	105,9	108,6	103,3	104,8	103,4
-газвор - ткань	-	145,4	101,9	104,1	109,1	112,7	104,7	103,7	106,2	104,8	102,9	98,5
-мебел - мебель	-	110,0	104,5	109,2	101,5	106,6	101,5	103,7	105,8	103,6	103,5	101,3
-молҳои маданӣ -культуровары	-	118,7	104,3	104,3	100,3	103,5	101,7	104,6	101,0	94,8	98,8	100,3
-асбобҳои барқи рӯзгор - бытовые электротовары	-	111,1	101,7	102,0	100,1	104,8	101,8	107,0	110,0	106,6	103,7	104,6
-масолеҳи бинокорӣ -стройматериалы	-	119,4	104,9	107,9	99,8	99,8	101,1	105,9	105,5	106,7	106,8	107,3
-доруворӣ - медикаменты	-	123,9	102,5	117,3	111,5	122,0	104,3	104,7	110,7	111,5	103,9	108,1
Ба хизматрасонии пулакӣ: На платные услуги:	-	128,1	109,8	108,8	103,0	104,9	106,0	105,9	102,6	104,7	106,7	106,7
-хизмати маишӣ -бытовые услуги	-	111,3	107,0	104,7	108,2	109,1	103,5	102,1	104,0	103,7	104,8	103,9
-хизмати манзили коммуналий/ жилищно –комм. услуги	-	145,3	113,5	123,6	107,3	104,8	112,5	115,2	108,6	108,2	109,4	105,0
-хизмати нақлиёти мусофирбар/ услуги пассажирского транспорта	-	136,6	111,0	105,9	97,2	105,1	100,9	101,7	97,0	101,0	106,6	114,3
-хизмати алоқа -услуги связи	-	134,0	92,9	104,1	100,6	100,0	101,3	100,0	100,0	105,2	103,6	99,1
-таъминоти кӯдакон дар муассисаҳои то- мактабӣ/ содержание детей в дошкольных учреждениях	-	109,4	100,5	101,0	100,0	114,4	154,1	105,3	102,0	102,4	106,0	113,9

**ИНДЕКСИ НАРХҲОИ ИСТЕЪМОЛИИ МОЛҲО ВА ХИЗМАТГУЗОРИҲО БА АҲОЛӢ
ИНДЕКСЫ ПОТРЕБИТЕЛЬСКИХ ЦЕН (ТАРИФОВ) НА ТОВАРЫ
И ПЛАТНЫЕ УСЛУГИ НАСЕЛЕНИЮ**

ба ҳисоби фоиз, декабр нисбат ба декабри соли гузашта
в процентах, декабрь к декабрю предыдущего года

	2000	2005	2010	2015	2016	2017	2018	2019	2020	2021	2022
Ҷамъи намуни молҳо ва хизмат- расонӣ / Все товары и услуги	160,6	107,1	109,8	105,1	106,1	106,7	105,4	108,0	109,4	108,0	104,2
аз он ҷумла: в том числе:											
молҳои озуқа ¹ продовольствен- ные товары ¹	166,3	108,3	113,4	104,3	106,8	107,5	105,0	110,9	113,0	107,3	105,2
молҳои ғайриозуқа непродовольст- венные товары	144,2	102,7	105,5	107,8	105,7	104,4	106,4	104,2	105,8	107,5	104,0
хизматрасонии пулакӣ ба аҳоли платные услуги населению	134,0	109,3	104,0	102,3	104,5	107,7	104,9	105,5	104,0	111,3	101,9

¹⁾ яқҷоя бо машрубот ¹⁾ включая алкогольные напитки

**ИНДЕКСИ НАРХҲОИ ИСТЕҲСОЛКУНАНДАҲО ДАР ГУРУҲҲОИ МАҲСУЛОТИ
САНОАТИ
ИНДЕКСЫ ЦЕН ПРОИЗВОДИТЕЛЕЙ ПО ГРУППАМ ПРОМЫШЛЕННОЙ ПРОДУКЦИИ¹**

(ба ҳисоби фоиз нисбат ба соли гузашта – в процентах к предыдущему году)
азон ҷумла – в том числе:

	Саноат Промышленность	истихроҷи қанданиҳои фонданок добыча полезных ископаемых	истеҳсолоти қорқард обрабатывающее производство	истеҳсол ва тақсими неруибақ, газ ва об / производство и распределение электроэнергии, газа и воды
1992	1416,5	-	-	-
1993	1315,4	-	-	-
1994	427,8	-	-	-
1995	376,1	-	-	-
1996	355,2	-	-	-
1997	177,5	-	-	-
1998	130,2	-	-	-
1999	146,3	-	-	-
2000	143,5	-	-	-
2001	126,8	-	-	-
2002	109,3	-	-	-
2003	115,0	-	-	-
2004	117,1	-	-	-
2005	99,0	-	-	-
2006	113,0	-	-	-
2007	118,4	-	-	-
2008	116,3	-	-	-
2009	101,1	-	-	-
2010	130,2	-	-	-
2011	105,7	107,4	106,2	101,2
2012	114,2	102,7	113,5	117,4
2013	103,9	101,0	105,8	97,7
2014	100,8	100,8	99,7	106,0
2015	104,0	99,2	104,5	105,2
2016	106,7	119,5	104,0	102,8
2017	109,4	123,7	102,3	117,6
2018	102,1	89,2	102,1	113,6
2019	102,1	92,0	102,3	113,3
2020	103,1	92,5	104,7	110,0
2021	104,1	125,7	101,6	95,6
2022	101,5	108,8	104,6	90,9

**ИНДЕКСИ НАРҲҲОИ ИСТЕҲСОЛКУНАНДАҲО ДАР ГУРУҲҲОИ МАҲСУЛОТИ САНОАТӢ
ИНДЕКСЫ ЦЕН ПРОИЗВОДИТЕЛЕЙ ПО ГРУППАМ ПРОМЫШЛЕННОЙ ПРОДУКЦИИ¹**

(ба ҳисоби фоиз нисбат ба моҳи гузашта - в процентах к предыдущему месяцу)

	Саноат <i>Промышленность</i>	аз он ҷумла – в том числе:		
		истихроҷи канданиҳои ғоиданок <i>добыча полезных ископаемых</i>	истеҳсолоти коркард <i>обрабатывающее производство</i>	истеҳсол ва тақсими нерӯи барқ, газ ва об <i>производство и распределение электроэнергии, газа и воды</i>
2022				
январь	96,7	99,9	90,6	87,5
февраль	100,1	105,0	101,2	93,6
март	103,7	101,8	105,2	100,9
апрель	102,1	108,8	101,3	99,8
май	98,1	95,0	98,5	99,4
июнь	98,1	98,1	97,4	99,9
июль	96,8	89,8	99,6	100,0
август	99,9	94,3	99,8	100,0
сентябрь	98,9	98,5	98,5	100,0
октябрь	103,3	99,8	98,8	114,3
ноябрь	100,1	98,7	100,5	100,0
декабрь	99,9	100,1	99,8	100,0

¹) мувофиқи таснифоти умумии намудҳои ғайроиятии иқтисодӣ (ТУНФИ-2)

¹) в соответствии с общим классификатором видов экономической деятельности (ОКЭД-2)



ТАНДУРУСТӢ
ЗДРАВООХРАНЕНИЕ



**ТАНДУРУСТӢ – ЗДРАВООХРАНЕНИЕ
МУНДАРИҶА
СОДЕРЖАНИЕ**

ТАНДУРУСТӢ	151
Шарҳи методологӣ.....	153
Нишондиҳандаҳои асосии рушди тандурустӣ	154
Бемории аҳолии Ҷумҳурии Тоҷикистон аз рӯи намудҳои асосии касалиҳо (ба 100 000 аҳоли)	156
Ба бемориҳои ҷудогонаи сирояткунанда ва паразиторӣ гирифташавии аҳоли	157
Бемории аҳоли аз касалии сили фаъол (сирояткунанда).....	159
Шумораи бемории касалии сили фаъол (сирояткунанда), ки дар муассисаҳои таъбиати пешгирикунанда ба қайд гирифта шудааст.....	159
Ба бемориҳои саратон гирифташавии аҳоли.....	159
Адади исқоти ҳамл	159
Шумораи занон-духтурони ҳамаи ихтисосҳо	160
Шумораи духтурони ҳамаи ихтисосҳо ва таъминоти аҳоли бо духтурҳо дар сатҳи минтақаҳо (бе духтурони дандон).....	160
Шумораи миёнаи кормандони тиббӣ ва таъминоти аҳоли бо кормандони миёнаи тиббӣ дар минтақаҳо	161
Шумораи катҳои беморӣ дар минтақаҳо ва таъминоти аҳоли бо катҳо.....	161
Ёрии тиббии таъҷили ба аҳоли	162
ЗДРАВООХРАНЕНИЕ	151
<i>Методологические пояснения</i>	153
<i>Основные показатели развития здравоохранения</i>	154
<i>Заболеваемость населения Республики Таджикистан по основным классам болезней (на 100 000 населения)</i>	156
<i>Заболеваемость населения отдельными инфекционным и паразитарными болезнями</i>	157
<i>Заболеваемость населения активным туберкулезом</i>	159
<i>Численность больных активным туберкулезом, состоящих на учете в лечебно-профилактических учреждениях</i>	159
<i>Заболеваемость населения злокачественными новообразованиями</i>	159
<i>Число аборт</i>	159
<i>Численность женщин - врачей всех специальностей</i>	160
<i>Численность врачей всех специальностей и обеспеченность населения врачами по регионам (без зубных врачей)</i>	160
<i>Численность среднего медицинского персонала и обеспеченность населения средним медицинским персоналом по регионам</i>	161
<i>Число больничных коек по областям и обеспеченность населения больничными койками</i>	161
<i>Обслуживание населения скорой медицинской помощью</i>	162

ТАНДУРУСТӢ - ЗДРАВООХРАНЕНИЕ

Шарҳи методологӣ

Ба шумораи умумии духтурон дар охири сол ҳамаи духтурони маълумоти олидор, ки ба табобат машғуланд ва дар ташкилотҳои санитарӣ, муассисаҳои таъминоти иҷтимоӣ, институтҳои тадқиқоти илмӣ, муассисаҳои таълими кадрҳо, дар идораи мақомоти тандурустӣ ва дигар муассисаҳо кор мекунанд, дохил мешаванд.

Ба шумораи умумии кормандони дорои маълумоти миёнаҳамаи он шахсоне, ки маълумоти миёнаи тиббӣ доранд (охири сол) дар ташкилотҳои табобатӣ санитарӣ, муассисаҳои таъминоти иҷтимоӣ, муассисаҳои томақтабӣ, мактабҳо, хонаҳои кӯдакон ва ғайра кор мекунанд, дохил мешаванд.

Дар муассисаҳои табобатӣ ҳамаи катҳои дорои таҷҳизотҳои зарурӣ ва барои қабули беморон омода буда, сарфи назар аз он ки онҳоро беморон ишғол кардаанд ё не, охири сол ба ҳисоб гирифта мешаванд.

Ба шумораи муассисаҳои тиббӣ, амбулаторияю дармонгоҳҳо ҳамаи муассисаҳои тиббӣ, ки беморонро қабул ва таборияҳо, диспансерҳо ва шӯъбаҳои дармонгоҳҳои беморхонаҳо ва ғайра дохил мегарданд). Дар дармонгоҳу амбулаторияҳо иқтидори онҳо (шумораи беморони дар як бахш муроҷиаткунанда) ба ҳисоб гирифта мешаванд. Иннишондиҳанда дар ҳуҷҷати лоиҳа пешбинӣ шудааст.

Ба чумлаи шахсони бори аввал маъюб донишашуда, шахсоне дохил мегарданд, ки маъюбнашон дар соли ҳисобот бори аввал муқаррар карда шудааст.

Маъюбии умумӣ шумораи маъюбонро, ки сарфи назар аз давраи маъюб донишашуданашон дар қайди шӯъбаҳои таъминоти иҷтимоӣ мебошанд, муайян мекунад.

Касалшавии аҳоли шумораи беморонро дар мавриди муроҷиат ба муассисаҳои табобатӣ пешгирии касалӣ ташхисшуда тавсиф мекунад. Сатҳи беморӣ ин муносибати шумораи беморон бо ташхиси аввалин муқаррар кардани беморӣ нисбат ба шумораи миёнаи солони аҳолии муқимӣ мебошад.

Ба шумораи беморон маҷмӯи ҳамаи беморони касалии мазкур дохил карда мешаванд, ки ба муассисаҳои амбулаторию дармонгоҳӣ муроҷиат кардаанд, ҷӣ дар соли қорӣ ва ҷӣ дар соли гузашта ва дар охири соли ҳисоботӣ дар қайд мебошанд.

Методологические пояснения

В общую численность врачей включаются все врачи с высшим образованием на конец года, занятые в лечебных, санитарных организациях, учреждениях социального обеспечения, научно-исследовательских институтах, учреждениях по подготовке кадров, в аппарате органов здравоохранения и др.

В общую численность среднего медицинского персонала включаются все лица со средним медицинским образованием (на конец года), занятые в лечебных, санитарных организациях, учреждениях социального обеспечения, дошкольных учреждениях, школах, домах ребенка и др.

В больничных учреждениях учету подлежат койки на конец года, оборудованные необходимым инвентарем и готовые принять больных, независимо от того, заняты они больными или нет

В число врачебных, амбулаторно-поликлинических учреждений, включаются все медицинские учреждения, которые ведут амбулаторный прием (поликлиники, амбулатории, диспансеры, поликлинические отделения больничных учреждений и др). В амбулаторно-поликлинических учреждениях учитывается их мощность (число посещений в смену). Этот показатель предусмотрен в проектной документации.

В численность лиц, впервые признанных инвалидами, включаются лица, которым инвалидность впервые установлена в отчетном году (первичная инвалидность).

Общая инвалидность характеризует контингенты инвалидов, состоящих на учете в отделах социальной защиты, независимо от времени признания их инвалидами.

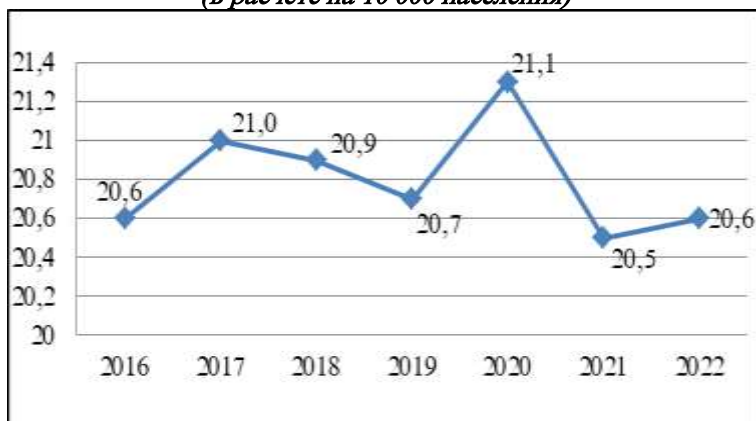
Заболеваемость населения характеризуется числом выявленных больных при обращении в лечебно-профилактические учреждения. Уровень заболеваемости – отношение числа больных с впервые установленным диагнозом к среднегодовой численности постоянного населения

В контингент больных включается совокупность всех больных данной болезнью обратившихся в амбулаторно-поликлиническое учреждение, как в текущем, так и в предыдущие годы и состоящих на учете на конец отчетного года.

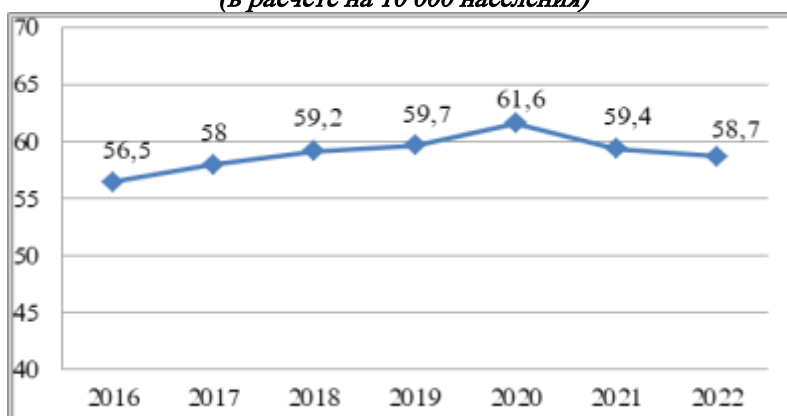
ТАНДУРУСТӢ – ЗДРАВООХРАНЕНИЕ
НИШОНДИҲАНДАҶОИ АСОСИИ РУШДИ ТАНДУРУСТӢ
ОСНОВНЫЕ ПОКАЗАТЕЛИ РАЗВИТИЯ ЗДРАВООХРАНЕНИЯ, дар охири сол - на конец года

	1991	2000	2005	2010	2015	2016	2017	2018	2019	2020	2021	2022
Шумораи духтурони ҳамаи ихтисосҳо: <i>Численность врачей всех специальностей</i>												
- ҳамагӣ, ҳазор <i>всего, тысяч</i>	14,1	13,5	13,3	15,4	17,8	18,0	18,7	19,1	19,3	20,2	20,1	20,5
- ба ҳисоби 10000 нафар аҳоли - на 10000 человек нас.	25,5	20,6	19,2	20,2	20,8	20,6	21,0	20,9	20,7	21,3	20,5	20,6
Шумораи корман дони миёнаи тиббӣ: <i>Численность среднего мед. персонала:</i>												
- ҳамагӣ, ҳазор <i>всего, тысяч</i>	42,8	32,2	28,9	35,1	46,0	49,4	51,8	54,0	55,6	58,6	58,3	58,6
- ба ҳисоби 10000 нафар аҳоли - на 10000 человек нас.	77,1	51,5	41,7	47,4	53,8	56,5	58,0	59,2	59,7	61,6	59,4	58,7
Шумораи бемор- хонаҳо, воҳид – <i>Число больничных учреждений, ед.</i>	374	441	454	423	474	479	484	490	494	525	523	535
Шумораи катҳон беморхонаҳо: <i>Число больничных коек:</i>												
- ҳамагӣ, ҳазор <i>всего, тысяч</i>	59,6	41,2	40,6	38,2	39,0	39,8	40,1	40,4	40,7	41,6	42,1	43,0
- ба ҳисоби 10000 нафар аҳоли - на 10000 человек нас.	107,2	65,8	58,6	50,1	45,6	45,5	44,9	44,3	43,7	43,7	42,9	43,0
Шумораи муасси- саҳои табобатӣ, ё ки ба аҳоли ёрии тиббӣ амбулаторӣ - дармонбахӣ мерасонанд, воҳид <i>Число врачебных учреждений оказы- вающих амбула- торно-поликли- ническую помощь населению, ед.</i>	865	1038	2466	2695	2809	2808	2833	2848	2860	2891	2908	2918
Иқтидори муасси- саҳои амбулаторӣ- дармонгоҳҳо (теъ- доди қабул дар як баст)/ <i>Мощность амбулаторно-поли- клинических учреждений (посещений в смену)</i>												
- шумораи беморони дар як баҳш мурочиаткунанда - ҳамагӣ, ҳаз./число посещений в смену - <i>всего, тыс.</i>	54,5	59,5	67,5	67,8	67,0	67,4	67,3	68,9	62,9	69,1	70,1	69,4
- ба ҳисоби 10000 нафар аҳоли - на 10000 населения	98,1	95,2	97,5	89,1	78,3	77,1	75,3	75,5	67,5	72,7	71,5	69,5
Хонаҳои тиббӣ, воҳид/ <i>Число меди- цинских домов, ед.</i>	1510	1676	1712	1703	1711	1704	1719	1711	1703	1731	1709	1715

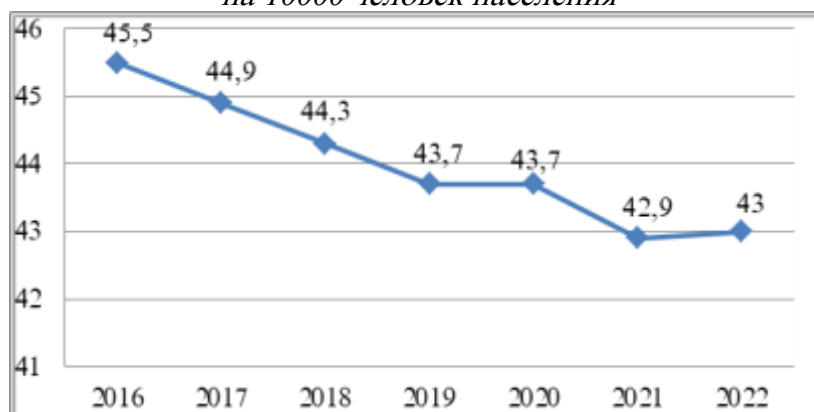
Шумораи духтурони ҳамаи ихтисосҳо
Численность врачей всех специальностей
(баҳисоби ба 10 000 нафараҳоли)
(в расчете на 10 000 населения)



Шумораи кормандони миёнаи тиббӣ
Численность среднего медицинского персонала
(баҳисоби ба 10 000 нафараҳоли)
(в расчете на 10 000 населения)



Шумораи катҳои беморхонаҳо
ба 10000 нафар аҳоли
Число больничных коек
на 10000 человек населения



**БЕМОРИИ АҲОЛИИ ҶУМҲУРИИ ТОҶИКИСТОН АЗ РӯИ
НАМУДҲОИ АСОСИИ КАСАЛИҲО ба 100 000 аҳоли
ЗАБОЛЕВАЕМОСТЬ НАСЕЛЕНИЯ РЕСПУБЛИКИ ТАДЖИКИСТАН
ПО ОСНОВНЫМ КЛАССАМ БОЛЕЗНЕЙ на 100 000 населения**

	1991	2000	2005	2010	2015	2016	2017	2018	2019	2020	2021	2022
Ҳамагӣ¹ - Всего¹	48171,4	35786,8	36464,6	32197,0	18023,3	19500,7	19324,3	17771,3	17365,3	14999,2	13681,2	13114,9
Бемориҳои системаи эндокринӣ, ихтилоли ҳазми хӯрок, вайрон шудани мубодилаи моддаҳо <i>болезни эндокринной системы, расстройства питания, нарушения обмена веществ</i>	954,9	4289,0	1952,1	1214,7	619,7	641,2	676,2	671,6	645,9	490,5	452,3	443,2
бемории хун ва узвҳои хунофар <i>болезни крови и кроветворных органов</i>	683,8	1556,1	1698,6	1317,7	1105,3	1061,1	1020,8	1002,9	919,1	710,3	603,7	569,3
бемории системаи асаб <i>болезни нервной системы</i>	3572,3	684,1	728,8	709,6	530,8	632,0	704,9	616,3	615,6	503,1	410,7	415,4
касаҳои чаши ва узвҳои изофии он <i>болезни глаза и его придаточного аппарата</i>	-	762,3	879,6	724,0	683,5	647,7	738,7	668,4	636,0	499,6	414,1	440,9
бемориҳои гӯш ва шоҳчаҳои пистонмонад - <i>болезни уха и сосцевидного отростка</i>	-	993,5	1151,8	922,9	867,5	928,4	941,3	837,4	865,7	636,7	549,1	522,4
бемории системаи гардиши хун <i>болезни системы кровообращения</i>	92,8	839,3	975,4	1084,3	800,7	790,9	874,4	806,7	812,5	636,6	533,1	523,6
бемории узвҳои нафасгирӣ <i>болезни органов дыхания</i>	24835,3	5262,4	4322,6	11399,6	4703,1	4874,4	5176,1	4657,0	4573,6	4620,8	3622,8	3619,1
бемории узвҳои ҳозима <i>болезни органов пищеварения</i>	3429,0	2948,5	3305,1	3388,6	2352,9	2884,8	3123,6	2937,2	2725,2	2313,9	2004,3	2077,2
бемории системаи узвҳои пешоб - <i>болезни мочеполовой системы</i>	679,2	1451,1	1627,7	1780,8	1566,0	1771,6	1898,8	1766,8	1729,6	1373,1	1136,4	1106,0
бемории пӯст ва хучайраҳои зерӣ пӯст- <i>болезни кожи и подкожной клетчатки</i>	2783,2	1645,5	1742,3	1435,8	715,4	852,8	914,4	741,6	740,0	603,7	650,9	531,8
бемории системаи устухону мушакҳо ва бофтаи пайванд <i>болезни костно- мышечной системы и соединительной ткани</i>	137,3	364,9	478,3	471,2	553,5	685,1	743,5	703,6	698,7	557,7	450,5	477,2
аномалияи модарзод (иллат ҳои инкишоф) - <i>врожденные аномалии (пороки развития)</i>	122,3	43,5	35,9	37,5	100,1	114,1	116,2	102,1	106,2	89,1	101,0	62,9
ҷароҳат ва заҳролудшавӣ <i>травмы и отравления</i>	3821,4	1830,9	1877,3	1725,9	630,8	771,3	720,2	567,4	625,0	528,3	406,7	380,9

**БА БЕМОРИҲОИ ҶУДОГОНАИ СИРОЯТКУНАНДА ВА ПАРАЗИТАРӢ
ГИРИФТОРШАВИИ АҲОЛӢ
ЗАБОЛЕВАЕМОСТЬ НАСЕЛЕНИЯ ОТДЕЛЬНЫМИ ИНФЕКЦИОННЫМИ И
ПАРАЗИТАРНЫМИ БОЛЕЗНЯМИ**

ҳазор беморшавӣ – *тысяч случаев*

	1991	2000	2005	2010	2015	2016	2017	2018	2019	2020	2021	2022
Бемориҳои сирояткунанда, ҳамагӣ/Инфекционнӣе забелевания, <i>всего</i>	264115	93847	91004	134384	118107	115172	103742	120717	110612	155961	128672	123059
сирояти шадиди рӯда/ <i>острые кишечные инфекции</i>	41823	82567	79937	67349	56226	46033	42552	43154	41353	23806	22428	21719
домана ва паратифҳои а,в,с <i>брюшной тиф и паратифы а,в,с</i>	1616	4475	2017	729	178	47	57	23	8	66	-	-
гулӯзиндонак <i>дифтерия</i>	5	11	2	-	-	-	-	-	-	-	-	-
сулфакабӯтак <i>коклюш</i>	476	13	23	13	31	6	36	215	104	13	4	107
сурхча/ <i>корь</i>	1241	192	-	-	3	51	654	1	12	166	35	500
вараҷа, бори аввал ташхисшуда / <i>малярия впервые диагностированная</i>	282	19064	1994	106	5	1	3	1	1	-	-	1
хоришақ/ <i>чесотка</i>	-	6845	2832	1930	853	876	689	789	835	598	831	561
педикулёз <i>педикулез</i>	-	2552	854	458	70	175	41	66	168	21	22	5
зуком/ <i>грипп</i>	39779	115808	29968	16631	17409	16194	14557	12833	9982	11448	8306	12606
бемориҳои сирояткунандаи роҳҳои нафас, ҳазор <i>острые инфекции верхних дыхательных путей, тыс.</i>	468,5	398,1	353,3	282,0	305,5	336,0	373,5	420,5	421,7	434,8	355,1	361,3
гепатити вирусӣ <i>вирусный гепатит</i>	42521	9863	5468	9886	6870	11114	5361	7316	7763	4173	3945	4900
бемории обакон <i>ветряная оспа</i>	-	514	781	1400	1663	2267	2395	4930	3316	1370	1869	2665
баногушак <i>паротит эпидемический</i>	-	428	550	1491	945	1786	2532	1849	2418	852	404	1713
сирояти менингоки <i>менингококковая инфекция</i>	207	33	50	23	19	10	4	14	5	1	2	145
бемории паразитарӣ <i>паразитарные болезни</i>	...	11280	14220	41951	42892	44431	40860	53854	46298	44448	44014	41745

**БА БЕМОРИҲОИ ҶУДОГОНАИ СИРОЯТКУНАНДА ВА ПАРАЗИТАРӢ
ГИРИФТОРШАВИИ АҲОӢ
ЗАБОЛЕВАЕМОСТЬ НАСЕЛЕНИЯ ОТДЕЛЬНЫМИ ИНФЕКЦИОННЫМИ И
ПАРАЗИТАРНЫМИ БОЛЕЗНЯМИ**

ба 100 000 аҳоли - на 100 000 населения

	1991	2000	2005	2010	2015	2016	2017	2018	2019	2020	2021	2022
Бемориҳои сирояткунанда, ҳамагӣ/ Инфекционние заболевания, всего	4647,4	1531,6	1825,5	1793,7	1397,4	1317,3	1174,0	1337,0	1199,7	1657,6	1312,7	1232,7
сирояти шадиди рӯда/ острые кишечные инфекции	768	1377	1498	867	665	527	482	478	448	253	229	218
домана ва паратифҳои а,в,с буюшноӣ тиф и паратифы а,в,с	35	72	29	9	2	1	1	0,3	0,1	0,7	-	-
гулӯзиндонак дифтерия	9	0,2	0,03	-	-	-	-	-	-	-	-	-
сулфакабутак коклюш	23	0,2	0,3	0,2	0,4	0,1	0,4	2,4	1,1	0,1	0,1	1,1
сурҷа/ корь	23	3,0	0,0	-	0,004	1	7	0,01	0,1	1,8	0,4	5
варача, бори аввал ташишшуда / малярия впервые диагностированная	5	308	29	2	0,1	0,01	0,03	0,01	0,01	-	-	0,01
хоришак/ чесотка	-	111	41	25	10	10	8	9	9	6	9	6
педикӯлӯз/ педикулёз	-	41	13	6	0,8	2	0,5	0,7	1,8	0,2	0,2	0,05
зуком/ грипп	730	1871	438	219	206	185	163	142	108	122	85	126
бемориҳои сирояткунандаи роҳҳои нафас, ҳазор острые инфекции верхних дыхательных путей, тыс.	8598	6432	5157	3635	3614	3843	4182	4657	4574	4620	3623	3619
гепатити вирусӣ вирусный гепатит	780	149	80	133	81	127	61	81	84	44	40	49
бемории обакон ветряная оспа	-	8	11	19	20	26	27	55	36	14	19	27
баногӯшак паротит эпидемический	-	7	8	21	11	20	29	21	26	9	4	17
сирояти менингоки менингококковая инфекция	3,8	0,5	0,7	0,3	0,2	0,1	0,05	0,2	0,1	0,01	0,02	1,5
бемории паразитарӣ паразитарные болезни	...	180	205	568	508	508	462	597	502	472	449	418

**БЕМОРИИ АҲОЛӢ АЗ КАСАЛИИ СИЛИ ФАӢОЛ (СИРОЯТКУНАНДА)
ЗАБОЛЕВАЕМОСТЬ НАСЕЛЕНИЯ АКТИВНЫМ ТУБЕРКУЛЕЗОМ**

ҳазор нафар – *тысяч человек*

	1991	2000	2005	2010	2015	2016	2017	2018	2019	2020	2021	2022
Ҳамагӣ- <i>Всего</i>	2123	2779	5095	5959	5106	5241	5231	5102	5159	3758	3787	3924
ба 100 000 аҳоли на 100 000 населения	39,0	44,9	74,4	78,5	60,4	60,6	59,2	56,5	56,0	40,0	38,6	39,3
аз ҷумла бо ташҳиси бемории сили фаӢоли (сирояткунанда) узвҳои нафасгирӣ в том числе с диаг- нозом активного туберкулеза органов дыхания	1646	2352	4463	5224	4327	4501	4361	4283	4327	3054	3006	3214
ба 100000 аҳоли на 100000 населения	30,2	38,0	64,5	68,8	51,2	51,5	49,3	47,4	46,9	32,5	30,7	32,2

**ШУМОРАИ БЕМОРОНИ КАСАЛИИ СИЛИ ФАӢОЛ (СИРОЯТКУНАНДА), КИ ДАР
МУАССИСАҶОИ ТАБОБАТИ ПЕШГИРИКУНАНДА БА ҚАЙД ГИРИФТА ШУДААНД
ЧИСЛЕННОСТЬ БОЛЬНЫХ АКТИВНЫМ ТУБЕРКУЛЕЗОМ, СОСТОЯЩИХ НА УЧЕТЕ
В ЛЕЧЕБНО-ПРОФИЛАКТИЧЕСКИХ УЧРЕЖДЕНИЯХ**

ҳазор нафар – *тысяч человек*

	1991	2000	2005	2010	2015	2016	2017	2018	2019	2020	2021	2022
Ҳамагӣ- <i>Всего</i>	8514	10504	16471	13837	11118	11313	12522	11326	11767	10704	9462	8896
ба 100 000 аҳоли на 100 000 населения	156,3	168,1	238,0	181,7	130,0	129,4	140,2	124,1	126,3	112,6	96,5	89,1

**БА БЕМОРИҶОИ САРАТОН ГИРИФТОРШАВИИ АҲОЛӢ
ЗАБОЛЕВАЕМОСТЬ НАСЕЛЕНИЯ ЗЛОКАЧЕСТВЕННЫМИ НОВООБРАЗОВАНИЯМИ**

ҳазор нафар – *тысяч человек*

	1991	2000	2005	2010	2015	2016	2017	2018	2019	2020	2021	2022
шумораи бемороне, ки бори аввал ташҳис шудаанд численность больных с впервые установленным диагнозом												
Ҳамагӣ- <i>Всего</i>	3783	2695	1967	2868	3031	3106	3097	3116	3684	2975	3126	4132
ба 100 000 аҳоли на 100 000 населения	69,4	43,5	28,7	37,8	35,9	35,9	35,0	34,5	40,0	31,6	31,9	41,4
шумораи бемороне, ки дар қайди муассисаҷоии табобатӣ пешгирӣ ҳастанд численность больных, состоящих на учете в лечебно-профилактических учреждениях												
Ҳамагӣ- <i>Всего</i>	13461	7307	7500	8530	13095	14178	14247	15463	17245	17699	18334	18859
ба 100 000 аҳоли на 100 000 населения	247,0	116,9	108,4	112,0	153,1	162,2	159,5	169,4	185,2	186,2	187,0	188,9

АДАДИ ИСҚОТИ ҲАМЛ - ЧИСЛО АБОРТОВ

мувофиқи маълумоти Вазорати тандурустӣ ва ҳифзи иҷтимоии аҳолии Ҷумҳурии Тоҷикистон
по данным Министерства здравоохранения и социальной защиты населения Республики Таджикистан

	1991	2000	2005	2010	2015	2016	2017	2018	2019	2020	2021	2022
Ҳамагӣ, ҳазор Всего, тысяч	52,1	22,1	19,4	19,5	16,9	15,0	14,0	14,0	14,7	11,7	12,0	11,7
ба ҳисоби 1000 нафар занони 15-49 сола ¹ на 1000 женщин в возрасте 15-49 лет	42,6	14,8	10,8	9,6	7,5	6,5	6,0	5,9	6,1	4,8	4,9	4,8

¹искотиҳурдиҳамлҳамроҳкардашудааст

¹включая мини-аборты

**ШУМОРАИ ЗАНОН - ДУХТУРОНИ ҲАМАИ ИХТИСОСҶО/ ЧИСЛЕННОСТЬ ЖЕНЩИН -
ВРАЧЕЙ ВСЕХ СПЕЦИАЛЬНОСТЕЙ**, дар охири сол - на конец года

	1991	2000	2005	2010	2015	2016	2017	2018	2019	2020	2021	2022
Шумораи занон духтурон, нафар <i>Численность женщин врачей, человек</i>	6556	5373	5083	5998	6810	6953	7295	7450	7551	7820	7778	8025
ба ҳисоби фоиз аз шумораи умумии духтурон/ <i>в % от общей численности врачей</i>	46	40	38	39	38	39	39	39	39	39	39	39

**ШУМОРАИ ДУХТУРОНИ ҲАМАИ ИХТИСОСҶО ВА ТАЪМИНОТИ
АҲОЛӢ БО ДУХТУРҶО ДАР САТҶИ МИНТАҚАҶО** (бе духтурони дандон)

**ЧИСЛЕННОСТЬ ВРАЧЕЙ ВСЕХ СПЕЦИАЛЬНОСТЕЙ И ОБЕСПЕЧЕННОСТЬ
НАСЕЛЕНИЯ ВРАЧАМИ ПО РЕГИОНАМ** (без зубных врачей)

нафар – человек

	1991	2000	2005	2010	2015	2016	2017	2018	2019	2020	2021	2022
ҲамагӢ - Всего												
Ҷумҳурии Тоҷикистон Республика Таджикистан	14145	13507	13268	15412	17797	18044	18716	19085	19268	20221	20134	20543
ВМКБ - ГБАО	445	406	348	442	475	482	491	500	491	510	483	469
Вилояти Хатлон <i>Хатлонская область</i>	2943	2409	2339	2764	3422	3528	3664	3784	3852	4147	4167	4233
Вилояти Суғд <i>Согдийская область</i>	4333	4709	4474	4476	4781	4846	5025	5143	5276	5304	5193	5080
ш. Душанбе <i>г. Душанбе</i>	4298	4420	4406	5593	6546	6580	6848	7047	7088	7414	7742	8159
НТҶ - РРП	2126	1563	1701	2137	2573	2608	2678	2611	2561	2846	2549	2602

ба 10000 аҳоли - на 10000 населения

Ҷумҳурии Тоҷикистон Республика Таджикистан	25,5	21,6	19,2	20,2	20,8	20,6	21,0	20,9	20,7	21,5	20,5	20,6
ВМКБ - ГБАО	25,7	19,5	15,9	21,4	21,9	21,9	22,0	22,0	21,4	22,0	21,1	20,3
Вилояти Хатлон <i>Хатлонская область</i>	16,8	11,0	9,9	10,3	11,2	11,3	11,5	11,6	11,5	12,1	11,9	11,9
Вилояти Суғд <i>Согдийская область</i>	25,6	24,4	21,9	19,9	19,0	18,9	19,3	19,3	19,5	19,3	18,5	17,8
ш. Душанбе <i>г. Душанбе</i>	74,3	72,8	69,0	76,6	81,6	80,6	82,5	83,3	82,1	84,2	64,9	67,3
НТҶ - РРП	15,6	11,3	11,2	12,3	13,0	12,9	12,9	12,3	11,8	12,8	12,3	12,3

**ШУМОРАИ МИЁНАИ КОРМАНДОНИ ТИББӢ ВА ТАЪМИНОТИ АҲОЛӢ
БО КОРМАНДОНИ МИЁНАИ ТИББӢ ДАР МИНТАҚАҲО
ЧИСЛЕННОСТЬ СРЕДНЕГО МЕДИЦИНСКОГО ПЕРСОНАЛА И ОБЕСПЕЧЕННОСТЬ
НАСЕЛЕНИЯ СРЕДНИМ МЕДИЦИНСКИМ ПЕРСОНАЛОМ ПО РЕГИОНАМ**

нафар - человек

	1991	2000	2005	2010	2015	2016	2017	2018	2019	2020	2021	2022
ҲамагӢ - Всего												
Ҷумҳурии Тоҷикистон Республика Таджикистан	42804	32220	28877	35126	46037	49434	51788	53991	55584	58614	58260	58588
ВМКБ - ГБАО	1578	1832	1313	1763	1839	1918	1939	2000	2017	2150	2118	2124
Вилояти Хатлон Хатлонская область	11433	8200	7558	9714	14827	16053	16893	17957	18841	20182	19651	19383
Вилояти Суғд Согдийская область	14118	13004	11799	12733	15114	15997	16659	17393	17945	18151	17854	17972
ш. Душанбе г. Душанбе	7598	4055	3654	5385	6712	7654	8072	8419	8524	8885	9677	10129
НТҚ - РРП	8077	5129	4553	5531	7545	7812	8225	8222	8257	9246	8960	8980
ба 10000 аҳоли - на 10000 населения												

Ҷумҳурии Тоҷикистон Республика Таджикистан	77,1	51,5	42,2	46,1	53,8	56,5	58,0	59,2	59,7	61,6	59,4	58,7
ВМКБ - ГБАО	91,1	87,9	60,2	85,5	84,6	87,1	86,7	88,2	88,1	92,9	92,4	91,9
Вилояти Хатлон Хатлонская область	65,3	40,8	31,1	36,1	48,6	51,4	52,8	54,8	56,3	58,9	56,2	52,3
Вилояти Суғд Согдийская область	83,4	68,2	57,7	56,5	60,2	62,5	63,9	65,4	66,3	65,9	63,7	63,1
ш. Душанбе г. Душанбе	131,4	70,3	57,2	73,7	83,6	93,8	97,1	99,5	98,7	100,9	81,1	83,6
НТҚ - РРП	59,4	37,5	30,0	31,9	38,3	38,6	39,7	38,9	38,1	41,7	43,1	42,3

**ШУМОРАИ КАТҲОИ БЕМОРИ ДАР МИНТАҚАҲО ВА ТАЪМИНОТИ АҲОЛӢ БО КАТҲО
ЧИСЛО БОЛЬНИЧНЫХ КОЕК ПО РЕГИОНАМ И ОБЕСПЕЧЕННОСТЬ НАСЕЛЕНИЯ
БОЛЬНИЧНЫМИ КОЙКАМИ**

воҳид - единица

	1991	2000	2005	2010	2015	2016	2017	2018	2019	2020	2021	2022
ҲамагӢ - Всего												
Ҷумҳурии Тоҷикистон Республика Таджикистан	59565	41154	40552	38167	39032	39816	40060	40409	40698	41578	42092	42968
ВМКБ - ГБАО	2830	2020	2013	1985	1985	1985	1974	1918	1964	1964	1974	2231
Вилояти Хатлон Хатлонская область	16030	12149	11691	11114	11186	11129	11319	11311	11306	11416	11277	11386
Вилояти Суғд Согдийская область	19170	14333	14499	14125	14728	14964	14994	15225	15236	15450	15380	15411
ш. Душанбе г. Душанбе	8395	5713	5584	5518	5482	5932	5938	5942	6241	6630	7332	7717
НТҚ - РРП	13140	6939	6765	5425	5651	5806	5835	6013	5951	6118	6129	6223

	1991	2000	2005	2010	2015	2016	2017	2018	2019	2020	2021	2022
ба 10000 аҳоли - на 10000 населения												
Ҷумҳурии Тоҷикистон Республика Таджикистан	107,2	65,8	58,6	50,1	45,6	45,5	44,9	44,3	43,7	43,8	42,9	43,0
ВМКБ - ГБАО	163,3	96,9	92,2	96,2	91,3	90,1	88,3	84,5	85,8	84,9	86,1	96,5
Вилояти Хатлон Хатлонская область	91,6	55,3	47,5	41,3	36,7	35,6	35,4	34,5	33,8	33,3	32,3	31,9
Вилояти Суғд Согдийская область	113,2	75,2	70,4	62,7	58,7	58,4	57,5	57,3	56,3	56,1	54,9	54,1
ш. Душанбе г. Душанбе	145,2	99,0	86,4	75,5	68,3	72,7	71,4	70,2	72,3	75,3	61,4	63,7
НТҶ - РРП	96,6	50,7	44,2	31,3	28,7	28,7	28,2	28,4	27,5	27,6	29,5	29,3

**ЁРИИ ТИББИИ ТАЪЧИЛӢ БА АҲОЛӢ
ОБСЛУЖИВАНИЕ НАСЕЛЕНИЯ СКОРОЙ МЕДИЦИНСКОЙ ПОМОЩЬЮ**

	1991	2000	2005	2010	2015	2016	2017	2018	2019	2020	2021	2022
Адади марказҳои (шӯъбаҳои) ёрии тиббии таъҷилӣ Число станций (отделений) скорой медицинской помощи	119	123	114	115	83	116	70	70	70	70	70	70
Шумораи шахсон, ки ба онҳо ёрии тиббии таъҷилӣ расонида шуд, ҳазор Численность лиц, которым оказана помощь амбулаторно и при выездах, тысяч	2225	449	268	472	307	362	523	565	568	595	583	547
ба 1000 аҳоли на 1000 населения	408	73	39	62	36	41	59	62	61	62	59	55



ҲИФЗИ ИҶТИМОИИ АҲОЛӢ
СОЦИАЛЬНАЯ ЗАЩИТА НАСЕЛЕНИЯ



ҲИФЗИ ИҶТИМОИИ АҲОЛӢ - СОЦИАЛЬНАЯ ЗАЩИТА НАСЕЛЕНИЯ
МУНДАРИҶА
СОДЕРЖАНИЕ

ҲИФЗИ ИҶТИМОИИ АҲОЛӢ.....	163
Шарҳи метадалогӣ.....	165
Шумораи нафақахӯроне, ки дар қайди мақомоти ҳифзи иҷтимоии аҳоли мебошанд	166
Андозаи миёнаи нафақаи ҳармоҳаи таъиншудаи нафақахӯрон, аз рӯи намудҳои таъминоти нафақа	167
Андозаи миёнаи ҳармоҳаи нафақаи тайиншуда ва таносуби он бо музди миёнаи меҳнати ҳармоҳа.....	168
Шумораи нафақахӯроне, ки аз рӯи пиронсолӣ ба андозаи камтарин нафақа мегиранд.....	168
Нишондиҳандаҳои асосии таъминоти нафақа	169
Маълумот дар бораи маъҷубоне, ки дар мақомоти ҳифзи иҷтимоии аҳоли ба қайд гирифта шудаанд	171
Ёри иҷтимоӣ ба шахсони яккаву танҳо ва пиронсолон	171
Шумораи шахсоне, ки бори аввал маъҷуб эътироф шудаанд.....	172
Тақсими шумораи шахсоне, ки бори аввал маъҷуб эътироф шудаанд бо сабабҳои маъҷубӣ.....	173
СОЦИАЛЬНАЯ ЗАЩИТА НАСЕЛЕНИЯ.....	163
<i>Методологические пояснения</i>	<i>165</i>
<i>Численность пенсионеров, состоящих на учете в органах социальной защиты населения.....</i>	<i>166</i>
<i>Средний размер назначенных месячных пенсий пенсионеров, по видам пенсионного обеспечения</i>	<i>167</i>
<i>Средний размер назначенных месячных пенсий и его соотношение со среднемесячной заработной платой.....</i>	<i>168</i>
<i>Численность пенсионеров, получающих пенсию по возрасту в минимальном размере</i>	<i>168</i>
<i>Основные показатели пенсионного обеспечения.....</i>	<i>169</i>
<i>Сведения об инвалидах, состоящих на учёте в органах социальной защиты населения.....</i>	<i>171</i>
<i>Социальная помощь одиноким и престарелым</i>	<i>171</i>
<i>Численность лиц, впервые признанных инвалидами</i>	<i>172</i>
<i>Распределение численности впервые признанных инвалидами по причинам инвалидности.....</i>	<i>173</i>

ҲИФЗИ ИҶТИМОИИ АҲОЛӢ СОЦИАЛЬНАЯ ЗАЩИТА НАСЕЛЕНИЯ

Шарҳи методологӣ

Ин боб дар бораи ҳолат ва инкишофи системаи ҳифзи иҷтимоии аҳоли иттилоот медиҳад: таъмини нафақа, кафолати ҳадди ақали иҷтимоӣ, ёри иҷтимоӣ барои шаҳрвандони пиронсол, маъюбон (калонсолон ва бачаҳо).

Дар ин боб маълумотҳои Агентии давлатии суғуртаи иҷтимоӣ ва нафақаи назди Ҳукумати Ҷумҳурии Тоҷикистон истифода бурда шудаанд.

Кафолати ҳадди ақали иҷтимоӣ-пардохти ҳадди ақали пулӣ мебошад, ки гирифтани онро дар ҳолатҳои дар қонунгузории амалкунанда давлат ба аҳоли кафолат додааст. Ба ин пардохт андозаи ҳадди ақали музди меҳнат, нафақа, стипендия, ёрдампулӣ дохил мешавад.

Банафақахӯрон шахсоне дохил мешаванд, ки ҳуқуқи гирифтани нафақа мувофиқи қонунгузории Ҷумҳурии Тоҷикистон татбиқ карда мешавад.

Ба шумораи умумии **маъюбон** маъюбоне дохил карда шудаанд, ки дар қайди мақомоти ҳифзи иҷтимоии аҳоли мебошанд.

Ба шумораи шахсоне, ки бори аввал маъюб эътироф карда шудаанд, онҳое дохил мешаванд, ки маъюбияшон дар соли қорӣ муқаррар карда шудааст (маъюбии бори аввал эътирофшуда).

Методологические пояснения

Раздел содержит информацию, характеризующую состояние и развитие системы социальной защиты населения: пенсионное обеспечение, минимальные социальные гарантии, социальная помощь гражданам пожилого возраста, инвалидам (взрослым и детям).

В разделе приведены данные Агентства по соци-альной страхованию и пенсиям при Правительстве Республики Таджикистан.

Минимальные социальные гарантии - минимальные денежные выплаты, получение которых гарантировано населению государством в случаях, предусмотренных действующим законодательством. К ним относятся минимальные размеры оплаты труда, пенсий, стипендий, пособий.

К пенсионерам относятся лица, реализовавшие право на получение пенсии в соответствии с законодательством Республики Таджикистан.

В общую численность инвалидов включены инвалиды, состоящие на учете в органах социальной защиты населения.

В численность лиц, впервые признанных инвалидами, включаются лица, которым инвалидность установлена в отчетном году (первичная инвалидность).

ҲИФЗИ ИҶТИМОИИ АҲОЛӢ – СОЦИАЛЬНАЯ ЗАЩИТА НАСЕЛЕНИЯ
ШУМОРАИ НАҒАҚАХӢРОНЕ, КИ ДАР ҚАЙДИ МАҚМОТИ
ҲИФЗИ ИҶТИМОИИ АҲОЛӢ МЕБОШАНД
ЧИСЛЕННОСТЬ ПЕНСИОНЕРОВ, СОСТОЯЩИХ НА УЧЕТЕ
В ОРГАНАХ СОЦИАЛЬНОЙ ЗАЩИТЫ НАСЕЛЕНИЯ

	охири сол, ҳазор нафар - на конец года, тысяч человек											
	1991	2000	2005	2010	2015	2016	2017	2018	2019	2020	2021	2022
Ҳамагӣ нафақахӯрон Всего пенсионеров	572,0	559,4	520,4	569,8	617,4	642,8	664,8	687,1	711,2	729,4	749,8	763,3
аз чумла занҳо из них женщин	277,2	276,9	292,8	339,4	379,6	411,0	425,9	435,7	443,2	452,8	462,2	462,6
аз он чумла нафақа мегирифтанд: в том числе получающих пенсии:												
аз рӯи пиронсолӣ по старости	387,6	361,6	315,6	332,2	390,6	410,3	425,1	442,6	458,8	460,0	476,9	551,4
аз рӯи маъҷубӣ по инвалидности	51,2	70,2	84,1	98,6	76,4	74,2	72,0	67,2	67,1	62,5	63,7	72,1
бинобар махрум шудан аз саробон по случаю потери кормильца	85,2	67,1	57,4	46,3	36,1	33,3	32,6	31,3	29,6	26,5	25,7	36,6
барои хизмати дароз муддат за выслугу лет	1,4	4,5	2,2	3,1	4,3	5,0	5,3	4,8	4,3	3,9	3,6	3,2
иҷтимоӣ социальные	40,4	56,1	61,1	85,2	106,2	116,5	126,5	137,9	148,4	152,9	174,6	183,8
Шумораи нафа- қахӯрони коргар Численность работающих пенсионеров	57,9	33,7	27,9	36,3	31,5	48,1	45,1	42,3	39,0	39,2	40,5	47,1

АНДОЗАИ МИЁНАИ НАҒАҚАИ ҲАРМОҶАИ ТАӢИНШУДАИ НАҒАҚАХӢРОН,
АЗ РӢИ НАМУДӢОИ ТАӢМИНОТИ НАҒАҚА
СРЕДНИЙ РАЗМЕР НАЗНАЧЕННЫХ МЕСЯЧНЫХ ПЕНСИЙ ПЕНСИОНЕРОВ,
ПО ВИДАМ ПЕНСИОННОГО ОБЕСПЕЧЕНИЯ

	дар охири сол, сомонӣ - на конец года, сомони											
	1991 ¹⁾	2000	2005	2010	2015	2016	2017	2018	2019	2020	2021	2022
Ҳамагӣ нафақа-хӯрон												
Все пенсионеры	169	4,06	27,51	125,24	228,17	272,13	270,67	309,94	303,21	320,90	321,35	321,73
аз ҷумла нафақагиранда: / в том числе пенсии:												
- аз рӯи пиронсолӣ - по старости	171	4,19	25,02	118,97	234,76	282,38	282,91	328,33	322,86	350,39	359,17	385,4
- аз рӯи маъҷубӣ дар натиҷаи осеби қорӣ - по инвалидности от трудового увечья	155,16	258,36	299,57	310,69	359,06	357,66	395,25	399,69	330,87
гурӯҳи I I гурӯҳи	198,45	286,29	333,79	353,20	409,50	422,14	527,48	455,45	553,0
гурӯҳи II II гурӯҳи	167,25	280,21	345,81	361,37	420,33	397,62	361,22	406,74	346,76
гурӯҳи III III гурӯҳи	125,01	241,28	267,83	276,09	318,13	313,91	384,48	396,25	295,35
- аз рӯи маъҷубӣ бемории касбӣ профессионального заболевания ¹⁾	139	4,71	55,74	175,60	484,04	556,95	569,60	617,68	628,06	509,84	396,25	670,02
гурӯҳи I I гурӯҳи	198	4,64	55,12	198,45	-	-	653,00	-	-	-	652,13	-
гурӯҳи II II гурӯҳи	177	5,13	61,92	167,25	505,40	664,20	674,59	727,70	764,21	781,84	682,11	671,12
гурӯҳи III III гурӯҳи	110	4,09	44,11	125,01	415,26	432,71	451,55	495,66	470,05	495,50	671,50	593,25
- аз рӯи маъҷубӣ бинобар бемории умумӣ - по инвалидности от общего заболевания	152	4,81	39,00	169,40	301,92	356,89	358,21	404,35	396,62	440,73	424,42	269,82
гурӯҳи I I гурӯҳи	180	5,13	35,14	174,67	318,18	381,95	384,02	451,26	436,69	366,34	387,17	375,1
гурӯҳи II II гурӯҳи	170	5,00	40,83	177,91	296,63	358,99	349,45	390,66	376,15	438,22	665,77	240,59
гурӯҳи III III гурӯҳи	99	3,65	31,78	142,45	308,07	344,23	367,70	416,69	399,76	422,93	438,50	290,98
- бинобар маҳрумшудан аз саробон/ по случаю потери кормильца	202	4,22	34,29	144,36	242,32	304,53	300,17	354,56	345,70	353,78	412,81	453,89
- иҷтимоӣ - социальные	118	1,73	10,70	69,15	125,90	145,72	145,62	168,23	167,78	196,05	211,60	213,37

¹⁾ Солҳои 1991-1995 рубл

¹⁾ 1991-1995 г. рублей

**АНДОЗАИ МИЁНАИ ҲАРМОҲАИ НАҒАҚАИ ТАӢИНШУДА ВА ТАНОСУБИ
ОН БО МУЗДИ МЕҲНАТИ МИЁНАИ ҲАРМОҲА
СРЕДНИЙ РАЗМЕР НАЗНАЧЕННЫХ МЕСЯЧНЫХ ПЕНСИЙ
И ЕГО СООТНОШЕНИЕ СО СРЕДНЕМЕСЯЧНОЙ ЗАРАБОТНОЙ ПЛАТОЙ**

	1991	2000	2005	2010	2015	2016	2017	2018	2019	2020	2021	2022
музди миёнаи Ҳармоҳаи меҳнат срeднемесyчная зарaботная плата	370	15,57	83,58	354,44	878,91	962,16	1144,19	1233,82	1335,52	1393,78	1540,84	1760,3
андозаи миёнаи Ҳармоҳаи нафақа срeднемесyчный размер пенсии	169	4,06	27,51	125,24	228,17	272,13	270,67	309,94	303,21	320,90	321,35	321,73
таносуби андозаи миёнаи нафақа ва музди миёнаи Ҳармоҳаи меҳнат, фоиз/соотношение среднего размера пенсии и срeднемесyчной зарaботной платы, %	45,7	26,1	32,9	35,3	26,0	28,3	23,7	25,1	22,7	23,0	20,9	18,3

**ШУМОРАИ НАҒАҚАХӢРОНЕ, КИ АЗ РӢИ ПИРОНСОЛӢ
БА АНДОЗАИ КАМТАРИН НАҒАҚА МЕГИРАНД
ЧИСЛЕННОСТЬ ПЕНСИОНЕРОВ, ПОЛУЧАЮЩИХ ПЕНСИЮ
ПО ВОЗРАСТУ В МИНИМАЛЬНОМ РАЗМЕРЕ**

ба охири сол - на конец года

	1991	2000	2005	2010	2015	2016	2017	2018	2019	2020	2021	2022
ҳазор нафар тысяч человек	161,2	106,7	50,6	30,2	13,9	15,9	14,5	12,1	18,2	19,7	19,6	19,6
ба ҳисоби фоиз нисбат ба шумораи умумии нафақахӢрон аз рӯи пиронсолӢ в процентах от общей численности пенсионеров по возрасту	42,6	29,8	16,2	9,0	3,5	3,9	3,4	2,7	4,0	4,3	2,6	2,6

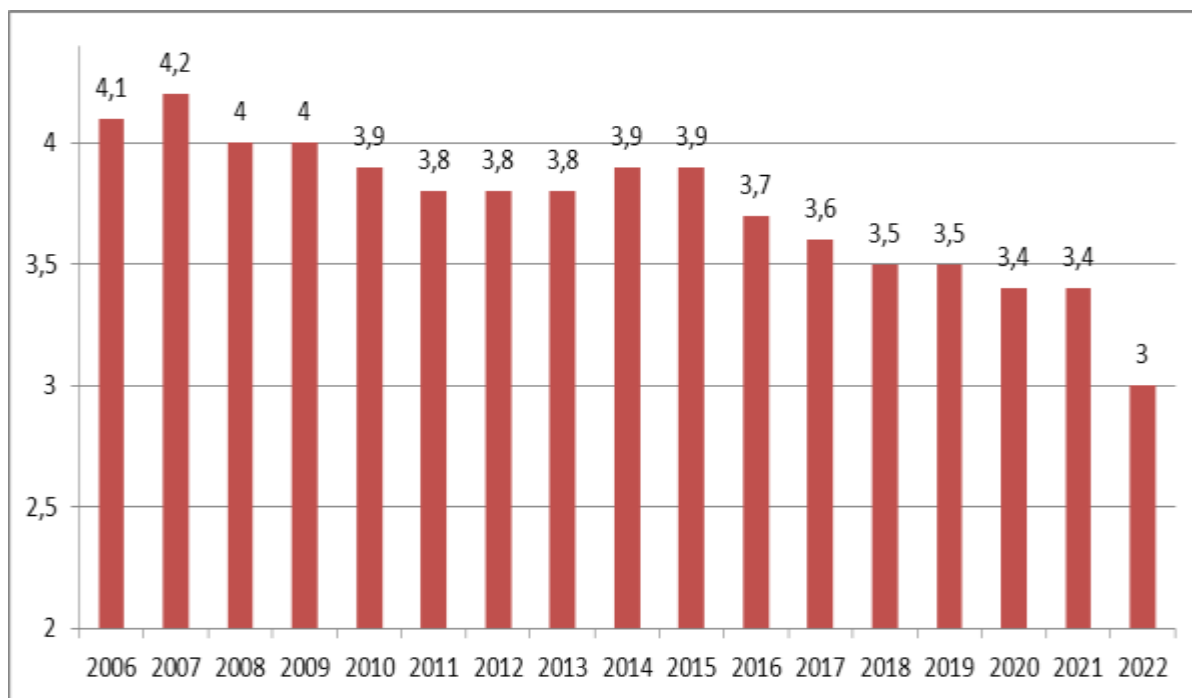
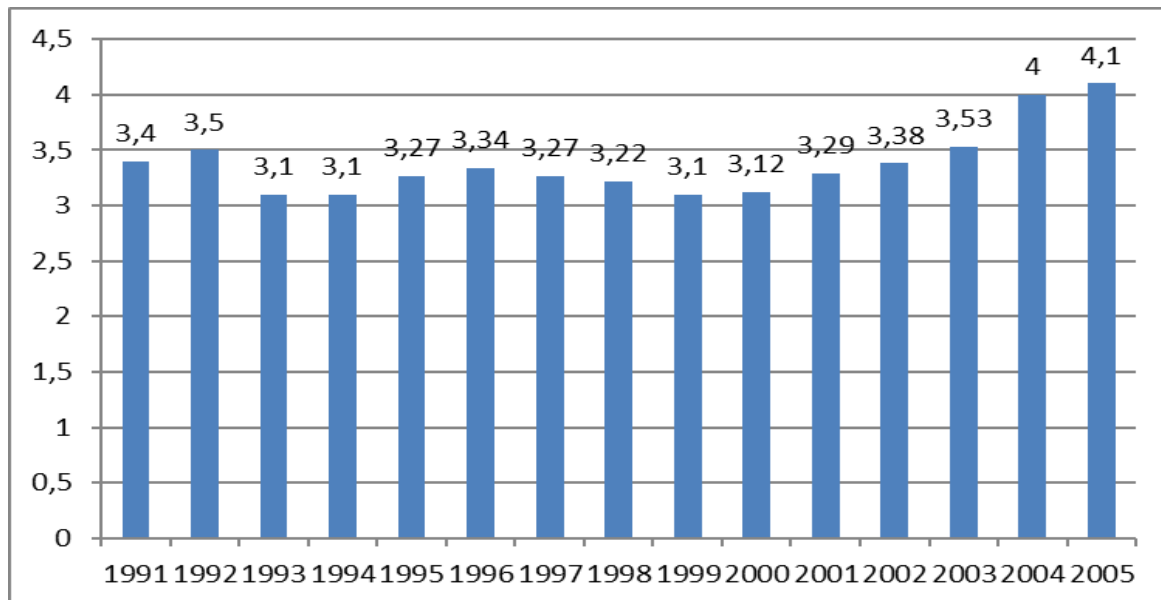
НИШОНДИҲАНДАҲОИ АСОСИИ ТАЪМИНОТИ НАҒАҚА
ОСНОВНЫЕ ПОКАЗАТЕЛИ ПЕНСИОННОГО ОБЕСПЕЧЕНИЯ

дар охири сол - на конец года

	1991	2000	2005	2010	2015	2016	2017	2018	2019	2020	2021	2022
Шумораи нафақа- хӯроне, ки дар қай- ди мақомоти ҳифзи иқтимоии аҳоли мебошанд, ҳамагӣ, ҳазор нафар <i>Численность пенсионеров, состоящих на учете в органах социальной защиты населения, всего, тыс. человек</i>	572,0	559,4	520,4	569,8	617,4	642,8	664,8	687,1	711,2	729,4	749,8	763,3
ба ҳисоби фоиз нис- бат ба соли гузашта в % к предыдущему году	104,0	99,9	99,4	102,9	102,3	104,1	103,4	103,3	103,5	102,6	102,8	101,8
Шумораи машгул- ин дар иқтисодиёт, ки ба 1 нафақахӯр рост меояд, нафар <i>Численность заня- тых в экономике, приходящихся на 1 пенсионера, человек</i>	3,4	3,12	4,1	3,9	3,9	3,7	3,6	3,5	3,5	3,4	3,4	3,0
Нафақаи ҳадди ақал аз рӯи синну сол, сомонӣ/ <i>Минималь- ный размер пенсии по старости, сомони</i>	152 ¹	2,00	12,00	80,00	130,00	156,00	156,00	180,00	180,00	207,00	207,00	207,00
Таносуби нафақаи ҳадди ақал аз рӯи синну сол нисбати музди меҳнати ҳад- ди ақал/ <i>Соотноше- ние минимального размера пенсии по старости с мини- мальным размером оплаты труда</i>	2,2р	2,0р	100,0	100,0	52,0	39,0	39,0	45,0	45,0	51,8	51,8	34,5
Андозаи миёнаи нафақаи муқаррар- шудаи ҳармоҳа, со- монӣ/ <i>Средний раз- мер назначенных месячных пенсий, сомони</i>	169 ¹	4,06	27,51	125,24	228,17	272,13	270,67	309,94	303,21	320,90	321,35	321,73
Андозаи ҳақиқии нафақаи муқаррар- шудаи ҳармоҳа, ба ҳисоби фоиз <i>Реальный размер назначенных месяч- ных пенсий, в %</i>	-	92,7	151,8	77,2	93,7	112,6	92,7	110,3	90,6	97,5	91,9	93,9

**ШУМОРАИ МАШҒУЛИНИ ИҚТИСОДИЁТ, КИ БА ЯК НАҒАҚАГИР РОСТ МЕОЯД
ЧИСЛО ЗАНЯТЫХ В ЭКОНОМИКЕ, ПРИХОДЯЩИХСЯ НА ОДНОГО ПЕНСИОНЕРА**

дар охири сол, нафар - на конец года; человек



**МАЪЛУМОТ ДАР БОРАИ МАЪЮБОНЕ, КИ ДАР МАҚМОТИ
ҲИФЗИ ИҶТИМОИИ АҲОЛӢ БА ҚАЙД ГИРИФТА ШУДААҶД
СВЕДЕНИЯ ОБ ИНВАЛИДАХ, СОСТОЯЩИХ НА УЧЁТЕ
В ОРГАНАХ СОЦИАЛЬНОЙ ЗАЩИТЫ НАСЕЛЕНИЯ**

дар охири сол - на конец года

	1991	2000	2005	2010	2015	2016	2017	2018	2019	2020	2021	2022
Шумораи маъюбоне, ки нафакаи маъюбӣ ва иҷтимоӣ мегиранд, хамагӣ, нафар/ Численность инвалидов, получающих пенсии по инвалидности и социальные пенсии, всего, человек	71143	106407	125727	161341	142382	144886	146547	145844	149709	145473	157779	159146
ба 1000 аҳоли на 1000 населения	12,8	17,0	18,3	21,0	17,0	17,0	17,0	16,0	16,0	15,3	16,1	15,9
аз онҳо: из них :												
-шумораи бачаҳои маъюбӣ то 18 сола, ки нафакаи иҷтимоӣ мегиранд, хамагӣ -численность детей-инвалидов в возрасте до 18 лет, получающих социальные пенсии, всего	8042	17444	16963	24013	23749	24870	25931	27329	28627	28871	31810	32382
ба 10000 бачаҳо на 10000 детей	31,1	66,7	58,0	71,7	69,0	71,0	73,0	76,0	78,0	76,8	78,4	74,7

**ЁРИИ ИҶТИМОӢ БА ШАХСОНИ ЯККАВУ ТАНҲО ВА ПИРОНСОЛОН
СОЦИАЛЬНАЯ ПОМОЩЬ ОДИНОКИМ И ПРЕСТАРЕЛЫМ**

дар охири сол, нафар - на конец года, человек

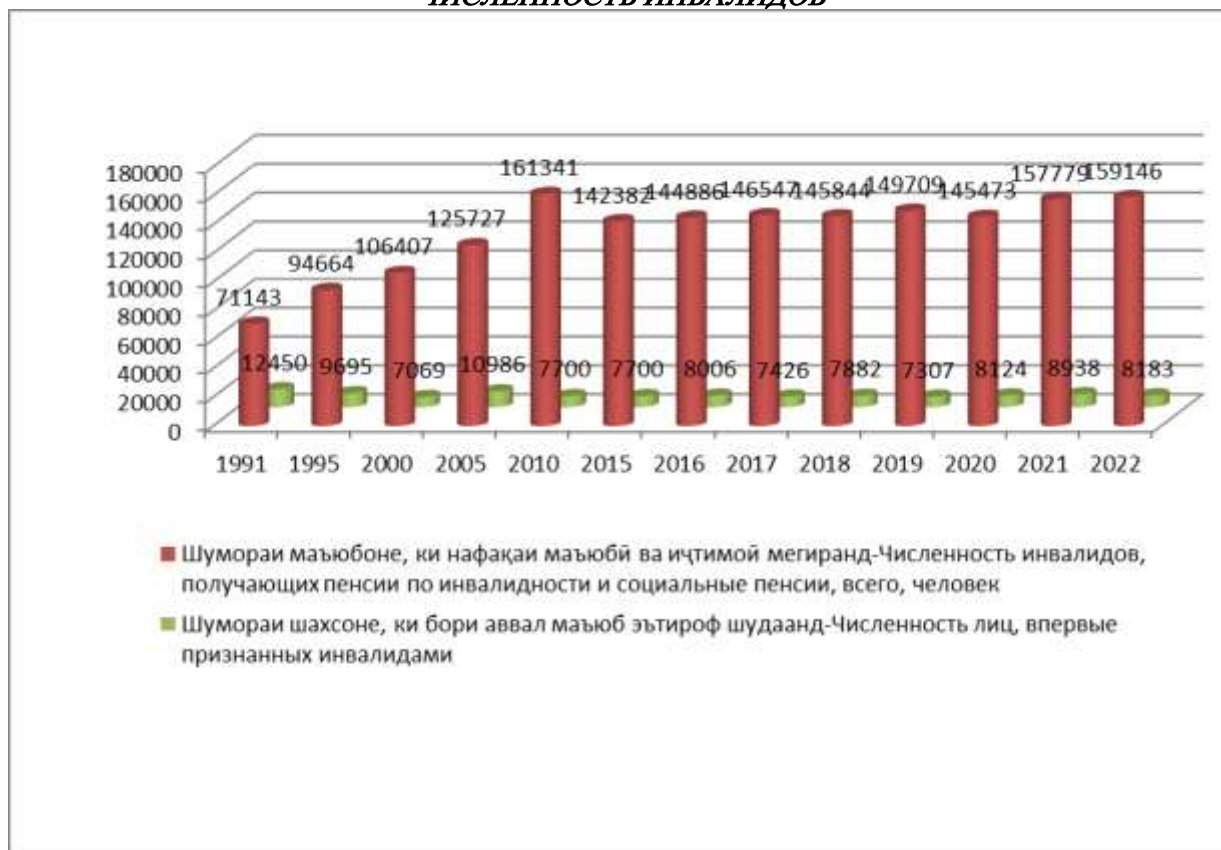
	1991	2000	2005	2010	2015	2016	2017	2018	2019	2020	2021	2022
теъдоди шуъбаҳои ёрии иҷтимоӣ ба хона, воҳид число отделений социальной помощи на дому, единиц	44	55	44	37	40	39	41	41	42	43	44	44
шумораи кормандони соҳаи иҷтимоӣ/ численность социальных работников	384	528	400	520	688	645	751	773	789	580	593	581
шумораи хизматгузорони пиронсолон ва маъюбон численность обслуживаемых престарелых и инвалидов	3967	5900	5000	5710	5053	5096	5000	5022	5153	5365	5477	5399

**ШУМОРАИ ШАХСОНЕ, КИ БОРИ АВВАЛ МАӢЮБ ЭЪТИРОФ ШУДААНД
ЧИСЛЕННОСТЬ ЛИЦ, ВПЕРВЫЕ ПРИЗНАННЫХ ИНВАЛИДАМИ**

(нафар - человек)

	1991	2000	2005	2010	2015	2016	2017	2018	2019	2020	2021	2022
ҲамагӢ- <i>Всего</i>	12450	7069	10986	12899	7700	8006	7426	7882	7307	8124	8938	8183
аз ҷумла занон в том числе женщин	4005	3241	4703	4908	3174	3337	3000	3358	3036	3401	3757	3277
ба 10 000 аҳоли дар синну соли қобили меҳнат на 10 000 населения в трудоспособном возрасте	48,9	22,2	27,6	28,6	14,9	15,2	13,8	14,4	13,1	14,3	15,7	14,1

**ШУМОРАИ МАӢЮБОН
ЧИСЛЕННОСТЬ ИНВАЛИДОВ**



ТАҚСИМОТИ ШУМОРАИ ШАХСОНЕ, КИ БОРИ АВВАЛ МАӢЮБ ЭЪТИРОФ
ШУДААНД БО САБАБҲОИ МАӢЮБӢ
РАСПРЕДЕЛЕНИЕ ЧИСЛЕННОСТИ ЛИЦ, ВПЕРВЫЕ ПРИЗНАННЫХ
ИНВАЛИДАМИ ПО ПРИЧИНАМ ИНВАЛИДНОСТИ

кормандон ва бекорон - *работавоющих и неработавоющих*

	1991	2000	2005	2010	2015	2016	2017	2018	2019	2020	2021	2022
ҲамагӢ - <i>Всего</i>	12450	7069	10986	12899	7700	8006	7426	7882	7307	8124	8938	8183
аз ҷумла аз сабаби: <i>из них в связи с:</i>												
-бемории сил <i>- туберкулезом</i>	-	832	946	1147	406	420	337	350	361	368	361	275
-бемории саратон <i>-злокачественными новообразовани- ями</i>	-	-	451	562	763	717	661	757	583	679	629	617
- бемории руҳӣ <i>- психическими расстройствами</i>	-	807	973	1398	1111	1160	1242	1204	1027	1251	1297	1155
-бемории системаи асаб <i>-болезнями нервной системы</i>	-	1328	1436	1442	1373	1413	1403	1575	1629	1788	1996	1955
-бемории системаи гардиши хун <i>-болезнями системы кровообращения</i>	-	2428	1954	1928	505	585	502	516	470	460	586	529
-бемории узвҳои нафас <i>-болезнями органов дыхания</i>	-	299	416	320	125	129	127	110	208	87	110	110
-бемории узвҳои ҳозима <i>-болезнями органов пищеварения</i>	-	482	489	415	196	222	221	237	194	203	337	491
-бемории бофтаҳои устухону мушак - <i>болезнями костно-мышечной ткани</i>	-	370	800	1047	886	915	807	867	780	884	764	199
-садамаҳо (ҳамаи ҷароҳат) ва заҳролудшавӣ <i>-травмами (всех локализаций) и отравлениями</i>	-	451	696	761	368	392	309	352	151	286	335	375
-бемориҳои касбӣ <i>-профессиональ- ными болезнями</i>	-	72	7	8	1	4	-	1	4	2	1	5

ТАҚСИМОТИ ШУМОРАИ ШАҲСОНЕ, КИ БОРИ АВВАЛ МАӢЮБ ЭЪТИРОФ
ШУДААНД БО САБАБҲОИ МАӢЮБӢ
РАСПРЕДЕЛЕНИЕ ЧИСЛЕННОСТИ ЛИЦ, ВПЕРВЫЕ ПРИЗНАННЫХ
ИНВАЛИДАМИ ПО ПРИЧИНАМ ИНВАЛИДНОСТИ
аз ҷумла кормандон – в том числе работающих

	1991	2000	2005	2010	2015	2016	2017	2018	2019	2020	2021	2022
Ҳамагӣ - Всего	6766	2494	3380	5665	683	592	492	657	499	660	545	507
аз ҷумла аз сабаби: из них в связи с:												
-бемории сил - туберкулезом	433	184	94	332	14	9	10	12	8	21	20	18
-бемории саратон -злокачественными новообразованиями	575	-	159	227	102	108	83	103	58	152	95	88
- бемории руҳӣ - психическими расстройствами	418	272	32	466	-	-	-	2	7	19	5	5
-бемории системаи асаб -болезнями нервной системы	889	514	193	548	118	133	82	147	141	137	115	106
-бемории системаи гардиши хун -болезнями системы кровообращения	1454	958	1037	1175	111	94	102	122	63	76	52	48
-бемории узвҳои нафас -болезнями органов дыхания	349	111	143	131	16	15	8	11	7	7	18	16
-бемории узвҳои ҳозима -болезнями органов пищеварения	260	89	208	169	23	15	17	27	12	14	26	24
-бемории бофтаҳои устухону мушак - болезнями костно- мышечной ткани	628	68	215	487	84	51	54	82	56	95	45	41
-садамаҳо (ҳамаи ҷароҳат) ва заҳролудшавӣ -травмами (всех локализаций) и отравлениями	870	236	270	308	68	101	41	38	23	34	24	22
-бемориҳои касбӣ -профессиональ- ными болезнями	5	62	2	5	-	1	-	-	-	-	-	-



ФАРҲАНГ
КУЛЬТУРА



ФАРҲАНГ – КУЛЬТУРА
МУНДАРИҶА
СОДЕРЖАНИЕ

ФАРҲАНГ	175
Шарҳи методологӣ.....	176
Нишондиҳандаҳои асосии корҳои китобхонаҳои оммавӣ.....	177
Адади клубҳо.....	180
Осорхонаҳо.....	180
Осорхонаҳои вилоятҳо, ш. Душанбе ва ноҳияҳои тобеи ҷумҳурӣ.....	181
Театрҳо.....	181
МАТБУОТ	182
Чопи китоб, маҷалла ва рӯзномаҳо.....	182
КУЛЬТУРА	175
<i>Методологические пояснения</i>	176
<i>Основные показатели работы массовых библиотек</i>	177
<i>Число клубных учреждений</i>	180
<i>Музеи</i>	180
<i>Музеи по областям, г. Душанбе и районам республиканского подчинения...</i>	181
<i>Театры</i>	181
ПЕЧАТЬ	182
<i>Выпуск книг и брошюр, журналов и газет</i>	182

ФАРҲАНГ – КУЛЬТУРА

Шарҳи методологӣ

Ба ҷумлаи **китобхонаҳои оммавӣ** китобхонаҳои дохил карда шудаанд, ки фонди бои китобҳо доранд ва талаботи оммаи васеи аҳолиро бо адабиёт таъмин мекунанд.

Ба ҷумлаи **клубҳо** қасру хонаҳои маданият, клубҳо, қасрҳо ва хонаҳои маданияту фарҳангӣ дохил карда шудаанд.

Ба нишондиҳандаҳои театрҳо маълумоти театрҳои ҳаваскор ва хусусӣ дохил карда нашудаанд.

Методологические пояснения

К числу массовых (публичных) библиотек отнесены библиотеки, имеющие универсальные книжные фонды и удовлетворяющие массовые запросы населения на литературу.

К числу клубных учреждений отнесены клубы, дворцы и дома культуры.

В показатели по театрам не включены данные по народным любительским и частным театрам.

НИШОНДИҲАНДАҲОИ АСОСИИ ҚОРҲОИ КИТОБХОНАҲОИ ОММАВИЙ
ОСНОВНЫЕ ПОКАЗАТЕЛИ РАБОТЫ МАССОВЫХ БИБЛИОТЕК
МАҲАЛҲОИ ШАҲРУ ДЕҲОТ – ГОРОДСКИЕ ПОСЕЛЕНИЯ И СЕЛЬСКАЯ МЕСТНОСТЬ

	1991	2000	2005	2010	2015	2016	2017	2018	2019	2020	2021	2022
адади китобхонаҳо - ҳамагӣ число библиотек - всего	1747	1441	1414	1392	1366	1366	1370	1353	1358	1363	1361	1366
Ҳамагӣ китобу маҷаллаҳо, ҳазор нусха всего книг и журналов, тыс. экз.	16115	13487	13429	12078	16653	11381	11809	11644,6	11627	11636,7	11684,0	11684,8
Ҳамагӣ хонандаҳо, ҳазор наф. всего читателей, тыс. человек	1256,9	805,9	872,3	1193,0	1461,8	1626,7	1484,4	1520,8	1499,7	1109,9	1367,5	1331,4
китобу маҷалла дода шудааст, ҳаз. нусха/ выдано книг и журналов, тыс. экз.	16189	8795	9480	7160	9921	6386	6375	7106,3	6151,9	6216,9	6409,6	6349,1
теъдоди китобу маҷалла ба ҳисоби миёна дар як китобхона, ҳаз. нусха число книг и журналов в среднем на одну библиотеку, тыс. экз.	9,2	9,4	9,5	8,7	12,2	8,3	8,6	8,6	8,6	8,3	8,6	8,6
Теъдоди китобу маҷалла ба ҳисоби миёна ба як хонанда число книг и журналов в среднем на 1 читателя	13	17	15	10	11	7	8	8	8	10,5	8,5	8,8
шумораи хонандагон ба ҳисоби миёна дар як китобхона, нафар численность читателей в среднем на одну библиотеку, человек	719	559	617	857	1070	1191	1084	1124	1104	814	1005	975
теъдоди китобу маҷаллаҳои додашуда ба як хонанда ба ҳисоби миёна число выданных книг и журналов в среднем на одного читателя	13	11	11	6	7	4	4	5	4,1	5,6	4,7	4,8

НИШОНДИҲАНДАҶОИ АСОСИИ ҚОРҶОИ КИТОБХОНАҶОИ ОММАВӢ
ОСНОВНЫЕ ПОКАЗАТЕЛИ РАБОТЫ МАССОВЫХ БИБЛИОТЕК
МАҲАЛҶОИ ШАҲРӢ – ГОРОДСКИЕ ПОСЕЛЕНИЯ

	1991	2000	2005	2010	2015	2016	2017	2018	2019	2020	2021	2022
адади китобхонаҳо - Ҷамағӣ число библиотек - <i>всего</i>	322	234	227	233	208	207	208	218	211	173	177	221
Ҷамағӣ китобу маҷаллаҳо, ҳазор нусха <i>всего книг и жур-налов, тыс. экз.</i>	9007	7942	8399	7007	12041	6001	7223,5	7158,3	6816,7	6871,6	6853,7	7102,0
Ҷамағӣ хонандаҳо, ҳазор наф. <i>всего читателей, тыс. человек</i>	463,1	250,0	310,9	378,0	870,6	699,0	898,6	789,8	604,8	546,6	780,0	802,6
китобу маҷалла дода шудааст, ҳаз. нусха/ <i>выдано книги жур-налов, тыс. экз.</i>	7448	3749	4722	3420	6297	2573	2324,2	3568,7	2541,1	2317,1	2632,3	3889,9
теъдоди китобу маҷалла ба ҳисоби миёна дар як китобхона, ҳаз. нусха <i>число книг и журналов в среднем на одну библиотеку, тыс. экз.</i>	28	34	34	30	58	29	34,7	32,8	32,3	39,7	38,7	32,1
Теъдоди китобу маҷалла ба ҳисоби миёна ба як хонанда <i>число книг и журналов в среднем на 1 читателя</i>	19	32	27	19	14	9	8	9	11	12,6	8,8	8,8
шумораи хонандагон ба ҳисоби миёна дар як китобхона, нафар <i>численность читателей в среднем на одну библиотеку, человек</i>	1438	1068	1370	1626	4186	3377	4320	3623	2866	3160	4407	3632
теъдоди китобу маҷаллаҳои додашуда ба як хонанда ба ҳисоби миёна <i>число выданных книг и журналов в среднем на одного читателя</i>	16	15	15	9	7	4	3	5	4	4,2	3,4	4,8

НИШОНДИҲАНДАҲОИ АСОСИИ КОРҲОИ КИТОБХОНАҲОИ ОММАВӢ
ОСНОВНЫЕ ПОКАЗАТЕЛИ РАБОТЫ МАССОВЫХ БИБЛИОТЕК
МАҲАЛҲОИ ДЕҲОТ – СЕЛЬСКАЯ МЕСТНОСТЬ

	1991	2000	2005	2010	2015	2016	2017	2018	2019	2020	2021	2022
адади китобхонаҳо - ҳамагӣ число библиотек - всего	1425	1207	1187	1159	1158	1159	1162	1135	1147	1190	1184	1145
Ҳамагӣ китобу маҷаллаҳо, ҳазор нусха всего книг и журналов, тыс. экз.	7108	5545	5030	5071	4612	5380	4585,5	4486,3	4810,3	4765,1	4830,3	4582,8
Ҳамагӣ хонандаҳо, ҳазор наф. всего читателей, тыс. человек	793,8	555,9	561,4	814,7	591,2	927,7	585,8	730,9	894,9	563,3	587,5	528,8
китобу маҷалла дода шудааст, ҳаз. нусха выдано книг и журналов, тыс. экз.	8741	5046	4758	3740	3624	3813	4050,8	3537,6	3610,8	3899,8	3777,3	2459,2
теъдоди китобу маҷалла ба ҳисоби миёна дар як китобхона, ҳаз. нусха число книг и журналов в среднем на одну библиотеку, тыс. экз.	5,0	4,6	4,2	4,0	4,0	4,6	3,9	4,0	4,2	4,0	4,1	4,0
Теъдоди китобу маҷалла ба ҳисоби миёна ба як хонанда число книг и журналов в среднем на 1 читателя	9	10	9	6	8	6	8	6	5,4	8,5	8,2	8,7
шумораи хонандагон ба ҳисоби миёна дар як китобхона, нафар численность читателей в среднем на одну библиотеку, человек	557	461	473	702	510	800	504	644	780	473	496	462
теъдоди китобу маҷаллаҳои додашуда ба як хонанда ба ҳисоби миёна число выданных книг и журналов в среднем на одного читателя	11	9	8	5	6	4	7	5	4	6,9	6,4	4,7

АДАДИ КЛУБҲО - ЧИСЛО КЛУБНЫХ УЧРЕЖДЕНИЙ

дар охири сол - на конец года

	1991	2000	2005	2010	2015	2016	2017	2018	2019	2020	2021	2022
Клубҳо - ҳамагӣ, воҳид Клубные учреждения - всего, единиц	1433	1065	1030	953	924	886	815	789	776	785	774	772
аз чумла: в том числе:												
- дар шаҳрҳо - в городских поселениях	206	199	187	182	350	345	97	160	182	204	194	140
- дар деҳот - в сельской местности	1227	866	843	771	574	541	718	629	594	581	580	632

ОСОРХОНАҲО – МУЗЕИ

	1991	2000	2005	2010	2015	2016	2017	2018	2019	2020	2021	2022
Чамъи осорхонаҳо (аз чумла филиалҳо), дар охири сол, адад Всего музеев (включая филиалы), на конец года, единиц	27	29	39	43	6	57	59	60	67	67	68	70
аз чумла: в том числе:												
кишваршиносӣ ва санъатшиносӣ краеведческие и искусствоведческие	19	23	29	33	46	47	48	49	54	54	55	57
осори адабӣ литературные	5	4	8	8	8	8	9	9	10	10	10	10
соҳавӣ - отраслевые	3	2	2	2	2	2	2	2	3	3	3	3
Шумораи тамошобинон, ҳаз. нафар Число посетителей, тыс. человек	450	283	238	216	589	493	532,5	539,2	562,4	410,0	573,0	600,0
Шумораи тамошобинони осорхонаҳо ба 1000 нафар аҳоли, нафар - Число посетителей музеев на 1000 населения, человек	68	46	27	28	69	56	60	60	61	43,6	58,5	60

**ОСОРХОНАҶОИ ВИЛОЯТҶО, ш. ДУШАНБЕ ВА НОҶИЯҶОИ ТОБЕИ ҶУМҲУРӢ
МУЗЕИ ПО ОБЛАСТЯМ, ДУШАНБЕ И РАЙОНАМ РЕСПУБЛИКАНСКОГО ПОДЧИНЕНИЯ**

	1991	2000	2005	2010	2015	2016	2017	2018	2019	2020	2021	2022
адади осорхонаҳо (дар охири сол), воҳид - <i>числомузеев (наконецгода), единиц</i>												
Ҷумҳурии Тоҷикистон Республика Таджикистан	27	29	39	43	56	57	59	60	67	67	68	70
ВМКБ - ГБАО	1	1	1	1	8	8	8	8	8	8	8	8
Вилояти Хатлон Хатлонская область	8	10	14	15	21	21	21	22	22	22	22	25
Вилояти Суғд Согдийская область	7	7	13	13	13	13	15	15	22	22	22	22
ш. г. Душанбе	8	7	8	8	5	5	5	5	5	5	5	5
НТҶ - РРП	3	4	3	6	9	10	10	10	10	10	11	10

шумораи тамошобинон, ҳаз. – *число посетителей, тыс.*

Ҷумҳурии Тоҷикистон Республика Таджикистан	450	283	238	216	589	493	532,5	539,2	562,4	410,0	573,0	3090,3
ВМКБ - ГБАО	16	3	5	2	9	14	12,6	8,3	9,9	6,6	7,0	33,2
Вилояти Хатлон Хатлонская область	86	74	84	60	148	156	139,6	162,9	164,2	148,4	207,7	2678,0
Вилояти Суғд Согдийская область	169	44	71	53	89	119	91,1	96,0	126,3	70,3	87,2	131,3
ш. г. Душанбе	125	148	52	59	281	151	173,9	175,4	177,8	80,0	145,0	155,1
НТҶ - РРП	54	15	26	42	62	53	115,3	96,6	84,2	104,7	126,1	92,7

ТЕАТРҶО – ТЕАТРЫ

	1991	2000	2005	2010	2015	2016	2017	2018	2019	2020	2021	2022
Адади театрҳо (касбӣ), дар охири сол, воҳид Число театров (профессиональных) на конец года, единиц	15	15	15	16	17	17	18	19	24	26	26	26
азҷумла: втомчисле:												
операвабалет оперьибалета	1	1	1	1	1	1	1	1	1	1	1	1
драма, мазҳака ва мусиқӣ драмы, комедии и музыкальных	10	10	10	11	12	12	13	14	19	21	21	21
кӯдакон ва наврасон/ детских и юного зрителя	4	4	4	4	4	4	4	4	4	4	4	4
Шумораи тамошобинон, ҳаз. Число посетителей, тыс.	1157	351	398	386	496	463	412,1	425,9	436,2	185,8	641,5	303,91
Шумораи тамошобинони театрҳо ба 1000 нафар аҳоли Число посетителей театров на 1000 населения	207	57	58	51	58	53	47	47	47	20	65	-

МАТБУОТ – ПЕЧАТЬ

**ЧОПИ КИТОБ, МАҶАЛЛА ВА РЪЗНОМАҶО
*ВЫПУСК КНИГ И БРОШЮР, ЖУРНАЛОВ И ГАЗЕТ***

	1991	2000	2005	2010	2015	2016	2017	2018	2019	2020	2021	2022
Адади китобу чузваҳо (воҳиди чоп) <i>Число книг и брошюр (печатных единиц)</i>	723	180	367	400	800	1000	1200	1400	1600	1200	1720	1730
адади нашр, млн. нусха <i>тираж, млн. экземпляров</i>	10,8	0,4	0,5	1,2	1,2	3,1	3,2	3,0	2,5	3,5	3,4	6,5
Адади маҷаллаҳо ва дигар нашрияҳои даврий, воҳид <i>Число журналов и других периодических изданий, единиц</i>	36	11	16	28	39	55	60	82	79	90	64	82
адади нашр, млн. нусха <i>тираж, млн. экземпляров</i>	21,4	0,02	0,05	0,02	0,4	0,6	0,5	0,6	0,4	0,5	0,7	0,6
Адади рӯзномаҳо, воҳид <i>Число газет, единиц</i>	93	72	115	64	88	105	161	174	199	185	232	240
адади нашр, ҳазор нусха <i>тираж, тысяч экземпляров</i>	1260	131	346	446,6	465,0	511,7	688,0	1420,7	1197,0	639,5	1065,4	990,5
адади наشري солона, млн. <i>годовой тираж, млн.</i>	178	4,6	26,1	25,7	31,6	34,2	32,9	57,0	58,3	30,8	43,2	48,0



САЙЁҲӢ ТУРИЗМ



САЙЁҲӢ – ТУРИЗМ
МУНДАРИҶА
СОДЕРЖАНИЕ

САЙЁҲӢ	183
Шарҳи методологӣ	184
Нишондиҳандаҳои асосии омили соҳаи сайёҳӣ	185
ТУРИЗМ	183
<i>Методологические пояснения</i>	184
<i>Основные статистические данные по туризму</i>	185

САЙЁҲӢ
ТУРИЗМ

Шарҳи методологӣ

Методологические пояснения

Сайёҳӣ – калимаи сайёҳӣ аз калимаи франсавӣ «tour», гирифта шуда, маънояш гардишгарӣ, сайр ё гашту гузор намудан аст.

Сайёҳӣ – ба сайёҳии дохилӣ ва вурудӣ тақсим мешавад.

Сайёҳии байналмилалӣ дар худ сайёҳии вурудӣ ва судуриро таҷассум менамояд.

Агенти сайёҳӣ - шаҳси ҳуқуқӣ ё соҳибкори инфиродӣ, ки фаъолияти **Агенти сайёҳиро** амалӣ менамояд.

Ширкати сайёҳӣ – муассисаи тичоратие, ки сафар, саёҳат, гардишро бо истифода аз хизматрасонии меҳмонхона, ширкатҳои нақлиётӣ, муассисаҳои хӯроки умум ва савдо, варзишӣ, табобатию беҳдошти ташкил менамояд.

Категорияҳои сайёҳӣ: байналмилалӣ, - милли ва сайёҳӣ дар ҳудуди кишвар.

Туризм – слово туризм от французского слова (tour), означает путешествия, экскурсия и походы.

Туризм разделяется на внутренний и внешний.

Международный туризм представляет собой въездной и выездной туризм.

Турагент- *предпринимательская деятельность юридических лиц или индивидуальных предпринимателей по продвижению, реализации туров, участникам туристической деятельности.*

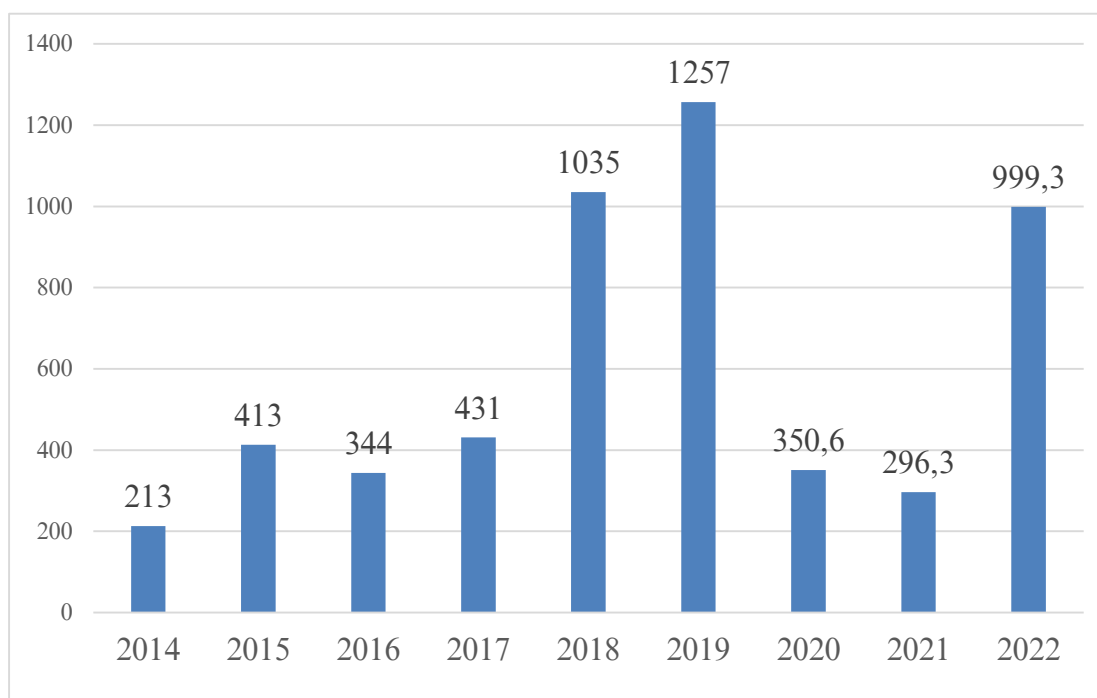
Туристическая компания – *коммерческое учреждение, которое, используя услуги гостиниц, транспортные организации, организации общественного питания и торговли, спортивных и лечебно-оздоровительных организаций, организует поездки, экскурсии и походы.*

Категории туризма: *международные, национальные и туризм в пределах страны.*

НИШОНДИҲАНДАҶОИ АСОСИИ ОМОРИ СОҶАИ САЙЁҲӢ (ТУРИЗМ)
ОСНОВНЫЕ СТАТИСТИЧЕСКИЕ ДАННЫЕ ПО ТУРИЗМУ

	2014	2015	2016	2017	2018	2019	2020	2021	2022
Чамъи шаҳрвандони хориҷие, ки мутобиқи маълумоти мақомоти сарҳади давлатӣ ба ҷумҳурӣ ворид шудаанд, ҳаз. нафар <i>Всего иностранных граждан въехавших в страну по данным главного управления пограничных войск, тыс. человек</i>	246	463	420	490	1154	1319	410,1	517,6	1151,9
Теъдоди шаҳрвандони хориҷие, ки мутобиқи маълумоти мақомоти сарҳади давлатӣ (тибқи талаботи Созмони умумиҷаҳонии сайёҳӣ СУС) ба ҷумҳурӣ ба ҳайси сайёҳ ворид шудаанд, ҳаз. нафар / <i>Численность иностранных граждан въехавших в страну, как турист, по данным главного управления пограничных войск (в соответствии с международными рекомендациями по статистике туризма ВОТ, тыс. человек</i>	213	413	344	431	1035	1257	350,6	296,3	999,3
Шумораи ширкатҳои сайёҳӣ, адад (фаъолияткунанда) / <i>Количество туристических компаний, число (действ.)</i>	63	82	118	91	146	161	224	235	242
Теъдоди сайёҳонӣ дохилие, ки тавассути ширкатҳои туристӣ ба хориҷа сафар намуданд, нафар / <i>Численность внутренних туристов выехавших за пределы страны через туристические компании, человек</i>	29589	16363	19549	14420	9167	8531	1939	1766	3643
Теъдоди сайёҳонӣ хориҷие, ки тавассути ширкатҳои туристӣ ба ҷумҳурӣ ворид шудаанд, нафар <i>Численность иностранных туристов въехавших в страну через туристические компании, человек</i>	3577	3080	3630	4413	6699	7791	416	953	5771
Даромад аз пешниҳоди хизматрасониҳои сайёҳӣ (бе назардошти андоз аз арзиши изофа), ҳаз. сомонӣ / <i>Доходы от предоставленных туристических услуг (без НДС), тыс. сомони</i>	10989,6	9582,8	8422,1	9076,3	16928,1	24497,9	7677,0	12789,9	22818,8

Шумораи сайёҳони хориҷие, ки мутобиқи маълумоти мақомоти сарҳади давлатӣ ба кишвар ба ҳайси сайёҳ ворид шудаанд, ҳаз.нафар
Численность иностранных туристов въехавших в страну как турист по данным ГУ пограничных войск тыс. человек





ШАРОИТИ МАНЗИЛИИ АҲОЛӢ
ЖИЛИЩНЫЕ УСЛОВИЯ НАСЕЛЕНИЯ



ШАРОИТИ МАНЗИЛИИ АҲОЛӢ
ЖИЛИЦНЫЕ УСЛОВИЯ НАСЕЛЕНИЯ
МУНДАРИҶА
СОДЕРЖАНИЕ

ШАРОИТИ МАНЗИЛИИ АҲОЛӢ.....	187
Шарҳи методологӣ.....	189
Фонди манзил	191
Фонди манзили шаҳрӣ	192
Фонди манзили шаҳрии давлатӣ, ҷамъиятӣ ва фонди кооперативҳои сохтмони манзил	193
Фонди манзили шаҳрӣ, ки дар ихтиёри шахсии шаҳрвандон қарор дорад	193
Фонди манзили деҳот.....	194
Фонди манзили давлатӣ, ҷамъиятии деҳот ва фонди кооперативии сохтмони манзил	194
Фонди манзили деҳот, ки дар ихтиёри шахсии шаҳрвандон қарор дорад.....	195
ЖИЛИЦНЫЕ УСЛОВИЯ НАСЕЛЕНИЯ	187
<i>Методологические пояснения</i>	<i>189</i>
<i>Жилищный фонд</i>	<i>191</i>
<i>Городской жилищный фонд</i>	<i>192</i>
<i>Городской государственный, общественный жилищный фонд и фонд жилищно-строительных кооперативов.....</i>	<i>193</i>
<i>Городской жилищный фонд, находящийся в личной собственности граждан...</i>	<i>193</i>
<i>Сельский жилищный фонд</i>	<i>194</i>
<i>Сельский государственный, общественный жилищный фонд и фонд строительных кооперативов.....</i>	<i>194</i>
<i>Сельский жилищный фонд, находящийся в личной собственности граждан</i>	<i>195</i>

ШАРОИТИ МАНЗИЛИИ АҲОЛӢ
ЖИЛИЩНЫЕ УСЛОВИЯ НАСЕЛЕНИЯ

Шарҳи методологӣ

Дар ин боб дар бораи фонди манзил, шароити манзили аҳоли, хусусигардонии манзил, ободонии маҳаллҳои аҳолинишин маълумот оварда шудааст.

Фонди манзил маҷмӯи ҳамаи манзилҳо, новобаста аз шакли моликият, аз ҷумла хонаҳои - истиқоматӣ, хонаҳои махсус (хобгоҳи умумӣ, сарпаноҳго, хонаи бачаҳо, хона интернати маъҷубон, собиқадорон, интернатҳои назди мактабҳо, мактаб-интернатҳо ва ғайра), квартирахӯ, квартирахӯи истиқоматии хизматӣ, дигар хонаҳои истиқоматбоби дигар сохтмонҳо. Аз рӯи намудҳои асосии моликият ба ҳисоб гирифта мешавад:

Ба фонди манзилҳои хусусӣ – фонди моликияти шахрванд ва фонди моликияти шахси ҳуқуқӣ (ба сифати моликияти хусусӣ ташкилшуда), аз он ҷумла кооперативҳои сохтмони хонаҳои истиқоматӣ дохил мешаванд;

Ба фонди манзилҳои давлатӣ хонаҳои истиқоматӣ, ки ба давлат тааллуқ доранд, дохил мешаванд;

Ба фонди манзилҳои ҷамъиятӣ хонаҳои истиқоматӣ, ки ба ташкилотҳои кооперативӣ ва иттиҳодияҳои онҳо, ба ташкилотҳои иттифоқҳои касаба ва дигар ташкилотҳои ҷамъиятӣ тааллуқ доранд, дохил мешаванд;

Ба фонди кооперативҳои сохтмони манзил хонаҳои истиқоматӣ, ки ба кооперативҳои сохтмони хонаҳои истиқоматӣ дахл доранд, дохил мешаванд;

Ба фонди манзилҳои фардӣ хонаҳои истиқоматӣ, ки моликияти хусусӣ мебошанд, дохил мешаванд.

Масоҳати умумии квартира иборат аст аз: масоҳати истиқоматӣ ва масоҳати

Методологические пояснения

В разделе приведены данные о жилищном фонде, жилищных условиях населения, приватизации жилых помещений, благоустройстве населенных пунктов.

Жилищный фонд - совокупность всех жилых помещений, независимо от форм собственности, включая жилые дома, специализированные дома (общежития, приюты, детские дома, дома-интернаты для инвалидов, ветеранов, интернаты при школах, школы-интернаты и др.), квартиры, служебные жилые квартиры, иные жилые помещения в других строениях для проживания. Учет ведется по основным видам собственности:

частный жилищный фонд - фонд, находящийся в собственности граждан и фонд, находящийся в собственности юридических лиц (созданных в качестве частных собственников), в том числе ЖСК;

государственный жилищный фонд - жилые дома, принадлежащие государству;

общественный жилищный фонд - жилые дома, принадлежащие другим кооперативным организациям, их объединениям, профсоюзным и иным общественным организациям:

фонд жилищно-строительных кооперативов - жилые дома, принадлежащие жилищно-строительным кооперативам;

индивидуальный жилищный фонд - жилые дома, находящиеся в частной собственности граждан.

Общая площадь квартир - включает жилую площадь и вспомогательную

хонаҳои ёрирасон. Одатан, ба масоҳати ёрирасон масоҳати ошхона, долон, блокҳои санитарӣ, ҳаммом, даромадгоҳ, таҳмон, шкафҳои сохташуда дохил мешаванд.

Ба масоҳати умумии квартираи истиқоматӣ чунин масоҳатҳо дохил намешаванд:

- зинапояҳо, лифт, дарвозахона, долони умумӣ, вестибюл, роҳрав, пешайвон, айвонҳои гарм намешуда, манзара ва болохонаҳо;

- хонаҳои ғайрисукунатӣ, ки ташкилотҳои ба истифодадихии манзил, магазинҳо, шӯъбаҳои алоқа, муассисаҳои бачагона, корхонаҳои хизмати маишӣ ва ғайраҳо ишғол кардаанд.

площадь подсобных помещений. Как правило, площадь подсобных помещений включает кухни, коридоры, санитарные блоки, ванные комнаты, прихожие, ниши, встроенные шкафы.

В общую площадь жилых квартир не включается площадь:

- лестничных клеток, лифтовых холлов, тамбуров, общих коридоров, вестибюлей, галерей, балконов, лоджий, не отапливаемых террас, мансард и мезонинов;

- нежилых помещений, занятых жилищно-эксплуатационными организациями, магазинами, отделениями связи, детскими учреждениями, предприятия-ми службы быта и т.д.

ШАРОИТИ МАНЗИЛИИ АҲОЛӢ - ЖИЛИЦНЫЕ УСЛОВИЯ НАСЕЛЕНИЯ
ФОНДИ МАНЗИЛ - ЖИЛИЦНЫЙ ФОНД

	дар охири сол, млн. м ² – на конец года, млн. м ²											
	1991	2000	2005	2010	2015	2016	2017	2018	2019	2020	2021	2022
Чамъи фонди манзил– ҳамагӣ Весь жилищный фонд -всего	50,5	56,3	59,4	66,2	91,2	93,3	96,3	98,6	101,3	104,8	105,9	108,5
аз он чумла: -в том числе:												
-фонди манзили давлатӣ, чамъиятӣ, фонди кооперативҳои сохтмони манзил - государственный, общественный жилфонд, фонд жилищно-строительных кооперативов	17,5	9,8	5,3	4,3	2,1	2,1	1,9	1,9	1,8	1,1	1,3	1,8
-дар ихтиёри шахсии шаҳрвандон буда -находящийся в личной собственности граждан	33,0	46,5	54,1	61,9	89,2	91,2	94,4	96,7	99,5	103,7	104,6	106,7
ба ҳисоби миёна ба ҳар сокин, м ² в среднем на одного жителя, м ²	9,5	9,1	8,6	8,7	10,6	10,8	10,9	10,8	10,9	11,1	10,9	10,9
Фонди манзили шаҳрӣ – ҳамагӣ Городской жилищный фонд -всего	21,0	24,4	25,4	27,8	30,9	31,3	32,0	32,9	33,8	36,2	38,3	41,1
аз он чумла: -в том числе:												
-фонди манзили давлатӣ, чамъиятӣ, фонди кооперативҳои сохтмони манзил - государственный, общественный жилфонд, фонд жилищно-строительных кооперативов	13,3	7,7	4,8	3,9	1,9	1,9	1,7	1,8	1,7	1,0	1,1	1,8
-дар ихтиёри шахсии шаҳрвандон буда -находящийся в личной собственности граждан	7,7	16,7	20,6	23,9	29,0	29,4	30,2	31,1	32,1	35,2	37,2	39,3
ба ҳисоби миёна ба ҳар сокини шаҳр, м ² в среднем на одного городского жителя, м ²	12,7	15,0	13,9	13,7	13,6	13,7	13,9	13,6	14,1	14,7	13,7	14,0

**ШАРОИТИ МАНЗИЛИИ АҲОЛӢ - ЖИЛИЩНЫЕ УСЛОВИЯ НАСЕЛЕНИЯ
ФОНДИ МАНЗИЛ - ЖИЛИЩНЫЙ ФОНД**

	дар охири сол, млн. м ² – на конец года, млн. м ²											
	1991	2000	2005	2010	2015	2016	2017	2018	2019	2020	2021	2022
Фонди манзили деҳот – ҳамагӣ Сельский жилищный фонд - всего	29,5	31,9	34,0	38,4	60,4	61,9	64,3	65,6	67,5	68,6	67,6	67,5
аз он ҷумла: в том числе:												
- фонди манзили давлатӣ, ҷамъиятӣ, фонди кооперативҳои сохтмони манзил государственный, общественный жилфонд, фонд жилищно-строительных кооперативов	4,1	2,1	0,5	0,3	0,2	0,2	0,2	0,1	0,1	0,1	0,1	0,0
- дар ихтиёри шахсии шаҳрвандон буда - находящийся в личной собственности граждан	25,4	29,8	33,5	38,1	60,2	61,7	64,1	65,5	67,4	68,5	67,5	67,5
Ба ҳисоби миёна ба ҳар сокини деҳот, м ² в среднем на одного сельского жителя, м ²	8,0	6,9	6,7	6,8	9,6	9,7	9,9	9,8	9,8	9,9	9,8	9,8

**ФОНДИ МАНЗИЛИ ШАҲРӢ
ГОРОДСКОЙ ЖИЛИЩНЫЙ ФОНД**

дар охири сол: млн. метри мураббаи масоҳати умумии манзил
на конец года: млн. квадратных метров общей площади жилищ

	1991	2000	2005	2010	2015	2016	2017	2018	2019	2020	2021	2022
Ҷумҳурии Тоҷикистон Республика Таджикистан	21,0	24,4	25,4	27,8	30,9	31,3	32,0	32,9	33,9	36,2	38,3	41,1
Вилояти Мухтори Кӯҳистони Бадахшон Горно Бадахшанс-кая Автономная-область	0,2	0,3	0,3	1,3	1,0	1,0	1,0	1,1	1,1	1,1	0,6	1,2
Вилояти Хатлон Хатлонская область	3,3	3,9	5,1	5,4	8,0	8,0	8,0	8,3	8,6	8,7	8,8	8,9
Вилояти Суғд Согдийская область	7,8	8,3	9,8	10,3	9,5	9,6	9,7	9,9	10,1	11,1	10,9	11,3
ш. Душанбе г. Душанбе	7,3	9,6	7,4	8,0	9,2	9,4	9,8	10,3	10,6	11,6	14,4	15,8
НТҶ - РРП	2,4	2,3	2,8	2,8	3,2	3,3	3,4	3,4	3,5	3,7	3,6	3,9

**ФОНДИ МАНЗИЛИ ШАҲРИИ ДАВЛАТӢ, ҶАМЪИЯТӢ ВА ФОНДИ КООПЕРАТИВҶОИ
СОХТМОНИ МАНЗИЛ
ГОРОДСКОЙ ГОСУДАРСТВЕННЫЙ, ОБЩЕСТВЕННЫЙ ЖИЛИЩНЫЙ ФОНД И ФОНД
ЖИЛИЩНО-СТРОИТЕЛЬНЫХ КООПЕРАТИВОВ**

дар охири сол, млн. метри мураббаи масоҳати умумии манзил
на конец года: млн. квадратных метров общей площади жилищ

	1991	2000	2005	2010	2015	2016	2017	2018	2019	2020	2021	2022
Ҷумҳурии Тоҷикистон Республика Таджикистан	13,3	7,7	4,8	3,9	1,9	1,9	1,7	1,8	1,7	1,0	1,2	1,8
Вилояти Мухтори Кӯҳистони Бадахшон Горно Бадахшанская Автономная область	0,1	0,1	0,0	0,0	0,0	0,0	0,0	0,0	0,0	0,0	0,0	0,0
Вилояти Хатлон Хатлонская область	1,7	1,1	0,9	0,8	0,3	0,3	0,3	0,4	0,3	0,2	0,3	0,7
Вилояти Суғд Согдийская область	4,6	2,3	2,7	2,3	0,7	0,7	0,5	0,5	0,5	0,5	0,5	0,6
ш. Душанбе г. Душанбе	5,2	3,3	0,5	0,5	0,6	0,6	0,6	0,6	0,6	0,0	0,1	0,2
НТҶ - РРП	1,7	1,0	0,6	0,3	0,3	0,3	0,3	0,3	0,3	0,3	0,3	0,3

**ФОНДИ МАНЗИЛИ ШАҲРӢ, КИ ДАР ИХТИЁРИ ШАҲСИИ ШАҲРВАНДОН ҚАРОР ДОРАД
ГОРОДСКОЙ ЖИЛИЩНЫЙ ФОНД, НАХОДЯЩИЙСЯ
В ЛИЧНОЙ СОБСТВЕННОСТИ ГРАЖДАН**

дар охири сол, млн метри мураббаи масоҳати умумии манзил
на конец года, млн. квадратных метров общей площади жилищ

	1991	2000	2005	2010	2015	2016	2017	2018	2019	2020	2021	2022
Ҷумҳурии Тоҷикистон Республика Таджикистан	7,7	16,7	20,6	23,9	29,0	29,4	30,2	31,1	32,1	35,2	37,1	39,3
Вилояти Мухтори Кӯҳистони Бадахшон Горно Бадахшанс-кая Автономная область	0,1	0,2	0,3	1,3	1,0	1,0	1,0	1,1	1,1	1,1	0,5	1,2
Вилояти Хатлон Хатлонская область	1,5	2,8	4,2	4,6	7,6	7,7	7,7	7,9	8,3	8,5	8,6	8,2
Вилояти Суғд Согдийская область	3,2	6,0	7,0	8,0	8,8	8,9	9,2	9,3	9,6	10,6	10,4	10,7
ш. Душанбе г. Душанбе	2,1	6,4	6,8	7,5	8,7	8,9	9,3	9,7	10,0	11,6	14,3	15,7
НТҶ - РРП	0,7	1,3	2,2	2,5	2,9	3,0	3,1	3,1	3,2	3,4	3,3	3,5

ФОНДИ МАНЗИЛИ ДЕҲОТ - СЕЛЬСКИЙ ЖИЛИЩНЫЙ ФОНД

дар охири сол, млн метри мураббаи масоҳати умумии манзил
на конец года, млн квадратных метров общей площади жилищ

	1991	2000	2005	2010	2015	2016	2017	2018	2019	2020	2021	2022
Ҷумҳурии Тоҷикистон Республика Таджикистан	29,5	31,9	34,0	38,4	60,4	61,9	64,3	65,7	67,5	68,6	67,6	67,5
Вилояти Мухтори Кӯҳистони Бадахшон Горно Бадахшанс-кая Автономная область	1,4	1,7	1,7	1,8	1,9	2,0	2,0	2,0	2,1	2,1	2,7	2,2
Вилояти Хатлон Хатлонская область	9,6	9,9	11,8	12,7	24,6	24,8	24,7	24,9	25,1	25,3	25,5	25,7
Вилояти Суғд Согдийская область	10,3	11,0	11,3	12,4	17,7	18,5	20,2	20,5	21,0	21,3	21,6	21,8
ш. Душанбе г. Душанбе	0,1	-	-	-	-	-	-	-	-	-	-	-
НТҶ - РРП	8,2	9,3	9,1	11,5	16,2	16,6	17,3	18,1	19,3	19,9	17,8	17,8

**ФОНДИ МАНЗИЛИ ДАВЛАТӢ, ҶАМЪИЯТИИ ДЕҲОТ ВА ФОНДИ
КООПЕРАТИВИИ СОХТМОНИ МАНЗИЛ
СЕЛЬСКИЙ ГОСУДАРСТВЕННЫЙ, ОБЩЕСТВЕННЫЙ ЖИЛИЩНЫЙ ФОНД
И ФОНД СТРОИТЕЛЬНЫХ КООПЕРАТИВОВ**

дар охири сол, млн метри мураббаи масоҳати умумии манзил
на конец года, млн квадратных метров общей площади жилищ

	1991	2000	2005	2010	2015	2016	2017	2018	2019	2020	2021	2022
Ҷумҳурии Тоҷикистон Республика Таджикистан	4,1	2,1	0,5	0,3	0,2	0,2	0,2	0,1	0,1	0,1	0,1	0,0
Вилояти Мухтори Кӯҳистони Бадахшон Горно Бадахшанс-кая Автономная область	0,1	0,0	0,0	0,0	0,0	0,0	0,0	0,0	0,0	0,0	0,0	0,0
Вилояти Хатлон Хатлонская область	2,3	0,7	0,2	0,1	0,1	0,1	0,0	0,0	0,0	0,01	0,01	0,0
Вилояти Суғд Согдийская область	0,9	0,6	0,2	0,1	0,1	0,1	0,1	0,0	0,0	0,04	0,04	0,0
ш. Душанбе г. Душанбе	0,1	-	-	-	-	-	-	-	-	-	-	-
НТҶ - РРП	0,8	0,7	0,1	0,1	0,1	0,1	0,1	0,0	0,0	0,04	0,04	0,0

ФОНДИ МАНЗИЛИ ДЕҲОТ, КИ ДАР ИХТИЁРИ ШАХСИИ
ШАҲРВАНДОН ҚАРОР ДОРАД
СЕЛЬСКИЙ ЖИЛИЦНЫЙ ФОНД, НАХОДЯЩИЙСЯ В ЛИЧНОЙ
СОБСТВЕННОСТИ ГРАЖДАН

дар охири сол, млн. метри мураббаи масоҳати умумии манзил
на конец года, млн. квадратных метров общей площади жилищ

	1991	2000	2005	2010	2015	2016	2017	2018	2019	2020	2021	2022
Ҷумҳурии Тоҷикистон Республика Таджикистан	25,4	29,9	33,5	38,1	60,2	61,7	64,1	65,5	67,4	68,4	67,5	67,5
Вилояти Мухтори Кӯҳистони Бадахшон Горно Бадахшанс-кая Автономная область	1,3	1,7	1,7	1,8	1,9	2,0	2,0	2,0	2,1	2,1	2,7	2,2
Вилояти Хатлон Хатлонская область	7,3	9,1	11,5	12,6	24,5	24,7	24,7	24,9	25,1	25,2	25,5	25,7
Вилояти Суғд Согдийская область	9,5	10,5	11,2	12,3	17,6	18,4	20,2	20,5	21,0	21,3	21,6	21,8
ш. Душанбе г. Душанбе	-	-	-	-	-	-	-	-	-	-	-	-
НТЧ - РРП	7,3	8,6	9,0	11,4	16,1	16,6	17,3	18,1	19,2	19,8	17,7	17,8



ХУҚУҚ
ПРАВО



ҲУҚУҚ – ПРАВО

МУНДАРИҶА
СОДЕРЖАНИЕ

ҲУҚУҚ.....	196
Шарҳи методологӣ.....	197
Адади ҷиноятҳои бақайдгирифташуда.....	198
Ҳайати шахсони ҷиноят содиркарда.....	199
Тақсимооти маҳкумшудагон аз рӯи меъёрҳои асосии ҷазо.....	199
Шумораи парвандаҳои шахрвандӣ, ки судҳо тафтиш кардаанд.....	200
ПРАВО.....	196
<i>Методологические пояснения.....</i>	197
<i>Число зарегистрированных преступлений.....</i>	198
<i>Состав лиц, совершивших преступления.....</i>	199
<i>Распределение осужденных по основным мерам наказания.....</i>	199
<i>Число гражданских дел, рассмотренных судами.....</i>	200

Шарҳи методологӣ

Ин боб дар бораи шумораи ҷиноятҳои бақайдгирифташуда, ҳайати шахсони ҷиноятсодиркарда, ҳайати маҳкумшудагон иттилоот медиҳад.

Дар ин боб маълумотҳои Вазорати қорҳои дохилии Ҷумҳурии Тоҷикистон, Шӯрои адлияи Ҷумҳурии Тоҷикистон истифода шудаанд.

Ҷинояти бақайдгирифташуда, ин ошкор ва расмӣ бақайдгирии амалу кирдори ҳафноки ҷамъиятӣ мебошад, ки дар қонунгузориҳои ҷиноятӣ пешбинӣ шудааст.

Ҷиноятҳо, шахсони ҷиноятсодиркарда ва парвандаҳои ҷиноятиро мақомоти Вазорати қорҳои дохилии Ҷумҳурии Тоҷикистон ба қайд мегирад.

Ба шумораи маҳкумшудагон шахсоне дохилмешаванд, ки судҳо нисбати онҳо ҳамчун гунаҳкор ҳукм баровардаанд, ки эътибори қонунӣ доранд.

Методологические пояснения

Раздел содержит информацию о числе зарегистрированных преступлений, составе лиц, их совершивших, составе осужденных.

В разделе использованы данные Министерства внутренних дел Республики Таджикистан, Совета юстиции Республики Таджикистан.

Зарегистрированное преступление - выявленное и официально взятое на учет общественно опасное деяние, предусмотренное уголовным законодательством.

Регистрация преступлений и лиц, их совершивших и уголовных дел осуществляется органами Министерства внутренних дел Республики Таджикистан.

В численность осужденных входят лица, в отношении которых судами вынесены обвинительные приговоры, вступившие в законную силу.

ХУҚУҚ – ПРАВО
АДАДИ ҚИНОЯТҲОИ БАҚАЙДГИРИФТАШУДА
ЧИСЛО ЗАРЕГИСТРИРОВАННЫХ ПРЕСТУПЛЕНИЙ

	ВОҲИД – <i>ЕДИНИЦ</i>											
	1991	2000	2005	2010	2015	2016	2017	2018	2019	2020	2021	2022
Ҳамагйқиноятҳои ба қайд гирифташуда Всего зарегистрировано преступлений	18477	14455	12074	14542	21585	21756	22018	21957	21996	23460	24118	22481
аз ҷумла: <i>в том числе:</i>												
-одамқушӣ ва сӯиқасд ба он <i>- убийство и покушение на убийство</i>	148	283	157	155	121	98	108	86	97	107	103	128
- қасдан расонидани зарари вазнин ба саломатӣ <i>-умышленное тяжкоетелесноеповреждение</i>	260	127	111	98	110	15	132	149	126	135	150	137
-таҷовуз ба номус ва сӯиқасд ба он <i>- изнасилование и покушение на изнасилование</i>	103	65	72	72	41	49	53	42	46	34	52	37
-ғоратгарӣ - <i>грабежи</i>	530	304	221	186	152	159	159	171	144	161	138	132
- роҳзанӣ- <i>разбой</i>	57	603	62	59	51	54	42	37	29	33	38	38
-дуздӣ - <i>кражи</i>	6676	5401	3558	3558	4761	5064	5311	5078	5346	6197	6425	5240
- қиноятҳои вобаста ба моддаҳои нашъамандӣ <i>преступления, связанные с наркотиками</i>	265	1922	620	781	928	816	770	711	539	625	651	607
-авбошӣ <i>хулиганство</i>	532	475	968	713	1241	1121	1231	1090	1152	1325	1224	1227
-вайрон кардани қоидаҳои ҳаракат дар роҳ/ <i>нарушение правил дорожного движения на дорогах</i>	1365	404	614	801	1115	1031	992	956	973	1020	1120	1070
Аз ҷумла ҳолатҳои, ки боиси марги ҷабрдида шудаанд/ <i>из них повлекшие смерть потерпевших</i>	323	186	370	412	582	555	492	499	489	485	517	526

**ҲАЙАТИ ШАХСОНИ ЧИНОЯТ СОДИРКАРДА
СОСТАВ ЛИЦ, СОВЕРШИВШИХ ПРЕСТУПЛЕНИЯ**

	1991	2000	2005	2010	2015	2016	2017	2018	2019	2020	2021	2022
Чинояткорони ошкоршуда Въявлено лиц, совершивших преступления	11112	8906	7494	7116	15599	16320	15280	16258	16966	16088	16927	15529
аз чумла аз рӯи чинсиат: в том числе по полу:												
мардҳо / мужчины	9982	7904	6323	6144	13719	14581	13572	14618	15081	14470	15037	13786
занҳо / женщины	1130	1002	1171	972	1880	1739	1708	1640	1885	1618	1890	1743
-аз рӯи синну сол дар ҳолати содир кардани чиноят, сол: /по возрасту во время совершения преступления, лет:												
14-15	417	139	119	46	138	118	97	209	167	160	138	99
16-17	1111	343	318	328	562	545	596	588	549	597	611	643
18-24	2443	2028	1546	1641	3095	2799	2463	2145	2329	2495	2386	2076
25-29	2391	1836	1211	1215	2745	3053	2823	2820	2927	2692	3018	2320
30 сола ва калон 30 лет и старше	4750	4560	4300	3884	9059	9805	9301	10496	10994	10144	10774	10391
-машғулият ҳангоми содир кардани чиноят: /по занятию на момент совершения преступления:												
Коргарон / рабочие	5330	798	358	307	843	527	545	843	783	731	867	686
Хизматчиён / служащие	1776	865	628	193	1160	852	818	1231	1204	1096	1116	878
аъзоёни хоҷагҳои деҳқонӣ члены дежканских хозяйств	519	675	114	43	3	2	1	10	1	4	-	-
-аз рӯи маълумотнокӣ: -по образованию:												
маълумоти олӣ ва миёнаи маҳсус высшее и среднее специальное образование	2267	1645	957	804	1411	1698	1507	1993	1330	1808	2400	1373
маълумоти миёна (пурра ва нопурра) / среднее образование (полное и неполное)	8842	6266	5961	5961	14188	14622	13773	14265	15636	14280	14527	14156

**ТАҚСИМОТИ МАҲКУМШУДАГОН АЗ РҶИ МЕЪЁРҶОИ АСОСИИ ҶАЗО
РАСПРЕДЕЛЕНИЕ ОСУЖДЕННЫХ ПО ОСНОВНЫМ МЕРАМ НАКАЗАНИЯ, (%)**

	1991	2000	2005	2010	2015	2016	2017	2018	2019	2020	2021	2022
Ҳамагӣ маҳкум карда шудаанд Всего осуждено	100,0	100,0	100,0	100,0	100,0	100,0	100,0	100,0	100,0	100,0	100,0	100,0
аз он чумла: в том числе:												
- аз озодӣ маҳрум - к лишению свободы	24,7	44,8	48,9	48,2	39,2	45,2	42,9	38,8	35,4	38,6	40,6	38,1
ба корҳои ислохотӣ бо маҳрумӣ аз озодӣ/ исправительным работам без лишения свободы	22,3	7,5	13,1	10,0	7,1	6,0	6,8	6,3	5,7	6,8	5,2	5,2
-бо ҷарима - к штрафу	20,3	7,1	11,4	20,5	33,5	32,0	31,6	36,1	40,6	35,8	38,2	38,7
- шартан - условно	14,4	25,5	20,3	12,9	13,7	9,8	11,1	11,1	11,0	11,0	9,1	9,0
- бо мавқуф маътал гузоштани иҷроиши ҳукм - с отсрочкой исправления приговора	16,5	11,9	1,1	0,9	1,2	0,7	1,0	1,0	1,2	0,9	0,8	1,0
- бо дигар ҷораҳо - к прочим мерам	1,8	3,2	5,2	7,5	5,3	6,3	6,6	6,7	6,1	6,9	6,1	8,0

**ШУМОРАИ ПАРВАНДАҲОИ ШАҲРВАНДӢ, КИ СУДҲО ТАФТИШ КАРДААНД
ЧИСЛО ГРАЖДАНСКИХ ДЕЛ, РАССМОТРЕННЫХ СУДАМИ**

	1991	2000	2005	2010	2015	2016	2017	2018	2019	2020	2021	2022
Бо баровардани ҳалнома баррасӣ гардидаанд <i>Рассмотрено с вынесением решения</i>												
Ҳамагӣ парвандаҳо / Всего дел	9430	19123	34601	37144	39466	41887	43034	41148	45688	44485
Аз онҳо – из них:												
оид ба ҷои кори пештара барқарор намудан <i>о восстановлении на работе уволенных</i>	55	94	13	84	62	56	62	67	61	52
оиди пардохти музди меҳнат <i>о выплате заработной платы</i>	277	34	7	39	8	10	14	9	14	12
оиди ситонидани алимент барои нигоҳубини кӯдакон <i>о взыскании алиментов на содержание детей</i>	1261	3392	9477	9227	8933	9081	9099	8970	9751	9187
оиди бекор кардани никоҳ <i>о расторжении брака</i>	2431	4475	8361	9442	10503	11647	11887	11242	14676	14364
дигар парвандаҳои манзилӣ <i>другие жилищные дела</i>	12	1394	428	410	435	422	402	356	444	688
Қаноатманд карда шуд - Удовлетворено												
Ҳамагӣ парвандаҳо, адад Всего дел, единиц	8326	17244	31415	34091	35376	38621	39393	37597	41737	40308
аз онҳо / из них:										
оид ба ҷои кори пештара барқарор намудан <i>о восстановлении на работе уволенных</i>	34	38	8	46	32	28	23	33	26	37
оид ба пардохти музди меҳнат <i>о выплате заработной платы</i>	268	28	6	38	6	7	8	6	7	8
оиди ситонидани алимент барои нигоҳубини кӯдакон <i>о взыскании алиментов на содержание детей</i>	1234	3288	9000	8785	8529	8652	8714	8594	9429	9187
оид ба бекор кардани никоҳ <i>о расторжении брака</i>	2137	4397	6740	7960	8632	9727	9676	9175	12302	11753
дигар парвандаҳои манзилӣ <i>другие жилищные дела</i>	7	1161	329	317	323	324	317	271	366	619



ЭКОЛОГИЯ



ЭКОЛОГИЯ – ЭКОЛОГИЯ
МУНДАРИЦА - СОДЕРЖАНИЕ

ЭКОЛОГИЯ	201
Шарҳи методологӣ	203
Захираҳои ҷангал ва муҳофизати онҳо	205
Партови моддаҳои зарарнок ба атмосфера (аз рӯи ҳиссаҳо) (ингредиентҳо).....	206
Моддаҳои зарарнок ба атмосфера партофта шудаанд.....	206
Дошта гирифтани (безаргардони) моддаҳои зараровар, ки аз манбаҳои доими ифлоскунандаи ҳавои атмосфера бармеоянд.....	207
Дошта гирифтани (безаргардони) моддаҳои зараровар аз манбаҳои ифлоскунандаи ҳавои атмосфера дар шаҳрҳои алоҳида	207
Истифодаи моддаҳои зараровар, ки ба воситаи дастгоҳҳои софкунанда дошта гирифта шудаанд	207
Ба ҳавои атмосфера сар додани моддаҳои зараровар аз манбаҳои доимӣ дар шаҳрҳои алоҳида	208
Хароҷоти ҳифзи муҳити зист ва истифодаи оқилонаи захираҳои табиат.....	209
Микдори ҳолатҳои фавқуллода	209
ЭКОЛОГИЯ	201
<i>Методологические пояснения</i>	203
<i>Лесные ресурсы и их охрана</i>	205
<i>Выбросы вредных веществ в атмосферу (по ингредиентам)</i>	206
<i>Выброшено вредных веществ в атмосферу</i>	206
<i>Улавливание (обезвреживание) вредных веществ, отходящих от стационарных источников загрязнения атмосферного воздуха</i>	207
<i>Улавливание (обезвреживание) вредных веществ, отходящих от стационарных источников загрязнения атмосферного воздуха по отдельным городам</i>	207
<i>Использование (утилизация) вредных веществ, уловленных очистными установками</i>	207
<i>Выбросы вредных веществ в атмосферный воздух от стационарных источников в отдельных городах</i>	208
<i>Затраты по охране окружающей среды и рациональному использованию природных ресурсов</i>	209
<i>Количество чрезвычайных ситуаций</i>	209

ЭКОЛОГИЯ – ЭКОЛОГИЯ

Шарҳи методологӣ

Дар ин боб дар бораи ҳифзи муҳити зист, захираҳои об, ҷангал ва ҳавои атмосфера маълумот оварда шудааст.

Сарчашмаҳои доимии ҷудошавии моддаҳои зарарнок ба ҳавои атмосфера дастгоҳҳои технологияи собит (дастгоҳҳо, асбобҳо, аппаратҳо ва ғайра) мебошанд, ки дар ҷараёни истифода моддаҳои зарарнокро ҷудо мекунанд. Ба ин қабил тепаҳои хоку санги конҳо, зарфҳо ва дигар объектҳои низ дохил мешаванд, ки моддаҳои зарарнок ҷудо мекунанд.

Ба сарчашмаҳои мутаҷаққили моддаҳои зарарнок сарчашмаҳои мансубанд, ки моддаҳои зараровар аз онҳо ба системаи ихроҷи газ ва ҳавокашӣ (ғулба, фонари азратионӣ, шахтаи вентилятсионӣ ва ғайра) ворид мешаванд ва худ система бошад, имконият медиҳад, ки барои кашаи гирифтани ин моддаҳо дастгоҳҳои дахлдори газзакуни ва ҷангашак истифода карда шаванд.

Моддаҳои зарарнок, моддаҳои ифлоскунанда – моддаҳои мебошанд, ки мавҷудияташон ба муҳити атроф ва ба саломатии одам зарар мерасонад.

Сарчашмаи ҷудокунандаи моддаи зарарнок – таҷҳизоти технологӣ (дастгоҳ, таҷҳизот, мошин, ваннаҳои галванӣ ва ғайра) ё протсессҳои технологӣ (кашондани ҷисмҳои масолеҳ хока, рехтани моддаҳои бухоршаванда, корҳои васлгарӣ ва рангубор) мебошанд, ки ҳангоми иҷрои корҳои истеҳсоли ба гирду атроф паҳн мешаванд, инчунин амбори моддаҳои хока ва моеъ, карер, хоктӯда, ҷойҳои нигоҳдории партовҳои саноат мебошанд, ки аз таъсири онҳо ҳаво аз онҳо моддаҳои зарарнок паҳн мешаванд.

Сарчашмаи ихроҷи моддаҳои зарарнок дастгоҳҳои махсус: кубур, равзанҳои азратионӣ, шахтаҳои ҳавокашӣ ва ғайра мебошанд, ки ба воситаи онҳо моддаҳои зарарнок ба ҳаво хориҷ мешаванд.

Миқдори моддаҳои зарарноке, ки дар ҳаво дошта мешаванд, қисми моддаҳои зарарноки паҳншаванда мебошанд, ки ба воситаи дастгоҳҳои ҷангуғуборкашак ғундошта мешаванд.

Ҷамъи ҷудошавии умумии моддаҳои зарарнок миқдори моддаҳои зарарнок

Методологические пояснения

В разделе содержатся данные об охране окружающей среды: водных, лесных ресурсах, атмосферного воздуха.

Стационарные источники выделения вредных веществ в атмосферный воздух – неподвижные технологические агрегаты (установки, устройства, аппараты и т.д.) выделяющие в процессе эксплуатации вредные вещества. Сюда же относятся терриконы, резервуары и др. объекты, выделяющие вредные вещества.

К организованным источникам выделения вредных веществ относятся те источники, вредные вещества от которых поступают в систему газоходов или воздухопроводов (труба, аэрационный фонарь, вентиляционная шахта и т.п.), а сама система позволяет применить для их улавливания соответствующие газоочистные и пылеулавливающие установки.

Вредное вещество, загрязняющее атмосферу – вещество, присутствие которого в атмосфере оказывает неблагоприятное воздействие на окружающую среду и здоровье человека.

Источник выделения вредных веществ – технологическое оборудование (установки, агрегаты, машины, устройства, гальванические ванны и др.) или технологические процессы (перемещение сыпучих материалов, переливы летучих веществ, сварочные, окрасочные работы и др.), от которых в ходе производственного цикла отторгаются вредные вещества, а также места хранения сыпучих или жидких веществ, карьеры, отвалы, места складирования промышленных отходов, от которых под воздействием метеорологических факторов отторгаются вредные вещества.

Источник выбросов вредных веществ – специальное устройство: труба, аэрационный фонарь, вентиляционная шахта и т.п., посредством которых осуществляется выброс вредных веществ в атмосферу.

Количество уловленного вредного вещества – часть отходящего вредного вещества, извлеченная из отходящего газа (вентиляционного воздуха) при его прохождении через пылегазоулавливающую установку.

Валовое выделение вредного вещества

мебошад, ки аз сарчашмаҳои ихроҷи моддаҳои зарарнок дар давраи муайян паҳн мешавад.

Ба ҳаво хориҷшудани ҷамъи моддаҳои зарарнок – қисми ҷамъи моддаҳои зарарнок мебошад, ки дар давраи ҳисобот ба ҳаво паҳн шудааст.

Гази хориҷшаванда – ҷараёни газҳо аст, ки аз сарчашмаи ихроҷи моддаҳои зарарнок паҳн мегардад.

Ҳавои вентилятсионӣ – ҷараёни ҳавои танзимшудаи дорои моддаҳои зарарнок мебошад, ки аз бинои қорӣ бе восита ба ҳаво ё ба системаи газгузар дар натиҷаи амали системаи вентилятсия паҳн мешавад.

Сарчашмаҳои ихроҷи моддаҳои зарарнок вобаста ба таҷҳиз шудан аз иншооти махсуси газкашӣ (дастгоҳ) ба сарчашмаи муташаккил ва номуташаккил ҷудо мешаванд.

Ба сарчашмаи номуташаккил сарчашмаҳои дохил мешаванд, ки аз онҳо моддаҳои зарарнок аз сабаби ҳаво ногузар набудани таҷҳизоти технологӣ, асбобу олати ҳамлу нақл ва зарфҳо бе восита ба ҳаво паҳн мешаванд. Ба ин гуруҳ терриконҳои сӯзон, хоктепшаҳои серчангуғубор ва ғайра дохил мешаванд.

Дастгоҳҳои софқорӣи чангугаз-маҷмӯи таҷҳизотест, ки барои ҷудо ё безарар кардани моддаҳои зарарноки гази хориҷшуда ҳавои чангкашак пешбинӣ шудаанд.

Микдори моддаҳои сахт, ки партови сарчашмаҳои доимӣ мебошанд, ҳосил мешаванд ва моддаҳои дар бар мегаранд, ки ҳам дар системаи газпарто, новобаста аз он ки онҳо ба дастгоҳи чангу газ тозакунанда дохил мегарданд ва ҳам бевосита ба ҳаво паҳн мешаванд. Ба ин қабил моддаҳои таркиби газҳои технологӣ, ки махсус барои истеҳсоли маҳсулот ҷамъ карда мешаванд, дохил намегарданд.

Ба таркиби моддаҳои зарарноке, ки аз сарчашмаҳои доимӣ ба ҳаво партофта мешаванд, ҷамъи ҳамаи моддаҳои ифлос дохил мешаванд, ки ба ҳаво ҳам баъди гузаштан аз дастгоҳҳои софқорӣи чангу газ (баъди нопурра дошта гирифтани ва тоза кардан) ва ҳам тоза карда нашуда (аз манбаъҳои муташаккил ва ному ташаккил) хориҷ мегарданд.

- *величина массы вредного вещества, отходящего от источника выделения за определенный (отчетный) период времени.*

Валовой выброс вредного вещества - *часть валового выделения вредного вещества, поступающее в атмосферу за отчетный период времени.*

Отходящий газ - *это газовый поток от источников выделения вредных веществ.*

Вентиляционный воздух – *упорядоченный воздушный поток, содержащий вредные вещества, поступающий из рабочего помещения непосредственно в атмосферу или в систему газоходов (воздуховодов) в результате действия системы вентиляции.*

Источники выброса в зависимости от оснащенности специальными газоотводными сооружениями (устройствами) подразделяются на организованные и неорганизованные.

К неорганизованным источникам выделения относят источники, вредные вещества от которых поступают непосредственно в атмосферу вследствие негерметичности технологического оборудования, транспортных устройств, резервуаров. Сюда же относятся горящие терриконы, пылящие отвалы и т.п.

Пылгазоочистные установки - *комплекс оборудования, предназначенный для извлечения или обезвреживания вредных веществ отходящих газов или вентиляционного воздуха.*

Количество твердых веществ, отходящих от стационарных источников выделения, включает вещества как собираемые в системе газоотводов, независимо от того направляются они на пылгазоочистные установки, так и непосредственно попадающие в атмосферу. Сюда не входят вещества, содержащиеся в технологических газах и специально улавливаемые для производства продукции.

Всостав вредных веществ, выброшенных в атмосферу стационарными источниками, входит общее количество всех загрязнителей, поступивших в воздушный бассейн как после прохождения пылгазоочистных установок (в результате неполного улавливания и очистки), так и без очистки (от организованных и неорганизованных источников).

ЭКОЛОГИЯ -ЭКОЛОГИЯ
МАСОҲАТИ ЗАМИН то 1 январи с. 2023
ЗЕМЕЛЬНАЯ ПЛОЩАДЬ на 1 января 2023 г.

ҳазор гектар - *тысяч гектаров*

Ҳамаи замин (дар сарҳади маъмурии ҷумҳурӣ) - *Всего земель (в административных границах республики)* – 14137,9.

Замини корхонаҳо ва хоҷагиҳои кишоварзӣ - *Земли сельскохозяйственных предприятий и хозяйств* – 6939,9.

Захираи заминҳои корхонаҳо ва хоҷагиҳои ҷангал (бе заминҳои истифодаи доимии ассотсиатсияҳо ва хоҷагиҳои деҳқони коллективӣ) - *Земельные запасы и лесохозяйственные предприятия (без земель долгосрочного пользования ассоциаций и коллективных деханских хозяйств)* – 4141,7.

Дигар категорияҳои замин - *Другие категории земель* – 3056,3

ЗАХИРАҲОИ ҶАНГАЛ ВА МУҲОФИЗАТИ ОНҲО
ЛЕСНЫЕ РЕСУРСЫ И ИХ ОХРАНА

	1991	2000	2005	2010	2015	2016	2017	2018	2019	2020	2021	2022
Масоҳати умумии фонди ҷангал (аз он ҷумла ҷангал-ҳое, ки ба истифодаи доимӣ дода шудаанд), млн. га. <i>Общая площадь лесного фонда (включая леса, переданные в долгосрочное пользование), млн. га</i>	1,8	1,8	1,8	1,8	1,8	1,8	1,3	1,3	1,3	1,9	1,9	1,9
Масоҳати ҷангалпӯш, ҳазор гектар <i>Покрытая лесом площадь, тыс. га</i>	410	420	420	412,4	421,2	421,2	421,2	421,2	421,2	423,0	423,0	423,0
Захираи умумии ҷангал, млн. м ³ <i>Общий запас лесонасаждений, млн. м³</i>	5,66	5,33	5,0	5,10	5,10	5,10	5,10	5,10	5,10	5,12	5,12	5,12
Ҳудуди ҷангалзор, ба ҳисоби фоиз <i>Лесистость территории, в %</i>	2,7	3,0	5,10	3,0	3,0	3,0	3,0	3,0	3,0	3,0	3,0	3,0
Ҷангалбарқароркунӣ, ҳазор гектар <i>Лесовосстановление, тыс. га</i>	4,0	2,9	2,1	2,2	2,0	2,0	1,9	1,9	1,3	1,8	2,0	1,2
азон ҷумла: втомчисле:												
ниҳолшинонӣ ва кишти тухми да-рахту бута/посад-ка и посев леса	3,9	2,1	1,6	2,2	2,0	2,0	1,9	1,9	1,3	1,8	2,0	0,9
мадад кардан ба аз нав барқароршавии табиӣ ҷангал содeйствиe естественному возобновлению леса	0,1	0,8	0,5	0,0	-	-	-	-	-	-	-	0,3

**ПАРТОВИ МОДДАҲОИ ЗАРАРНОК БА АТМОСФЕРА (аз рӯи ҳиссаҳо) (ингредиентҳо)
ВЫБРОСЫ ВРЕДНЫХ ВЕЩЕСТВ В АТМОСФЕРЕ (по ингредиентам)**

	ҳаз. тонна/сол - тыс. тонн/год												
	1991	2000	2005	2010	2015	2016	2017	2018	2019	2020	2021	2022	
Ҳамагӣ - Всего	100,5	29,6	34,4	36,4	27,0	36,8	46,7	48,3	63,3	61,5	66,5	66,4	
Аз он ҷумла:													
<i>втомчисле:</i>													
моддаҳои сахт <i>твердые</i>	28,7	6,2	8,7	13,5	11,8	16,9	18,0	16,4	32,5	25,2	35,6	35,2	
газмонанд ва моеъ <i>газообразные и жидкие</i>	71,8	23,4	25,7	22,3	15,2	19,9	28,7	31,9	30,8	36,3	30,9	31,2	
Аз он ҷумла:													
<i>изних:</i>													
ангидриди сульфат <i>сернистый ангидрид</i>	17,0	1,4	1,7	1,7	2,1	4,0	9,3	9,2	10,1	11,2	9,7	9	
оксиди карбон <i>оксид углерода</i>	42,9	20,2	20,7	17,0	10,5	13,9	14,7	17,8	17,6	18,5	15,3	16,7	
оксидҳои азот (газ)/ <i>оксиды азота</i>	7,1	1,2	0,8	0,5	0,5	0,8	0,9	1,1	1,1	1,7	1,5	1,5	
Карбогидридҳои углеводородӣ <i>углеводороды</i>	2,1	0,1	0,8	0,8	1,3	0,8	0,6	1,5	1,3	2,9	2,5	1,9	
Дигар моддаҳо - <i>прочие</i>	1,7	0,5	1,7	1,8	0,8	0,4	3,2	2,3	0,8	2,0	1,9	2,2	

**МОДДАҲОИ ЗАРАРНОК БА АТМОСФЕРА ПАРТОҲТА ШУДААҶД
ВЫБРОШЕНО ВРЕДНЫХ ВЕЩЕСТВ В АТМОСФЕРЕ**

	ҳазор тонна/сол – тыс. тонн/год												
	1991	2000	2005	2010	2015	2016	2017	2018	2019	2020	2021	2022	
Ҷумҳурии Тоҷикистон Республика Таджикистан	100,5	29,6	34,4	36,4	27,0	36,8	46,7	48,3	63,3	61,5	66,5	66,4	
аз он ҷумла:													
<i>в том числе:</i>													
ш. / г. Душанбе	20,5	1,2	2,0	2,8	4,3	7,0	14,5	16,2	17,2	18,8	17,3	17,2	
Вилояти Суғд Согдийская область	22,7	4,9	3,9	4,5	8,8	10,4	10,8	11,7	11,6	15,1	12,8	14,4	
ш. Хучанд г. Худжанд	9,1	0,6	0,3	0,2	0,7	0,6	0,7	0,8	1,2	2,9	1,3	1,3	
Вилояти Хатлон Хатлонская область	16,4	1,0	5,2	3,7	1,7	1,8	1,7	5,6	18,6	8,5	20,0	16,3	
ш. Кӯлоб/г. Куляб	1,1	0,1	0,5	0,1	0,1	0,1	0,1	0,3	0,7	0,02	0,003	0,3	
ВМКБ - ГБАО	0,3	0,1	0,0	0,0	0,0	0,0	0,0	0,0	0,0	0,0	0,0	0,0	
ш. Хороғ - г. Хороғ	0,3	0,1	0,0	0,0	0,0	0,0	0,0	0,0	0,0	0,0	0,0	0,0	
НТҚ - РРП	40,6	22,4	23,3	24,5	12,2	17,6	19,7	14,8	15,9	19,1	16,5	18,5	
ш. / г. Ваҳдат	2,3	0,1	0,1	0,3	0,01	0,01	0,01	0,02	0,02	0,2	0,3	0,4	
ш. Турсунзода г. Турсунзаде	30,5	22,3	23,0	25,0	11,7	17,4	14,2	14,7	15,7	17,5	15,2	17,0	

**ДОШТА ГИРИФТАНИ (безараргардонии) МОЛДАҲОИ ЗАРАРОВАР, КИ АЗ МАНБАЪҲОИ
ДОИМИИ ИФЛОСКУНАНДАИ ҲАВОИ АТМОСФЕРА БАРМЕОЯНД
УЛАВЛИВАНИЕ (обезвреживание) ВРЕДНЫХ ВЕЩЕСТВ, ОТХОДЯЩИХ ОТ СТАЦИОНАРНЫХ
ИСТОЧНИКОВ ЗАГРЯЗНЕНИЯ АТМОСФЕРНОГО ВОЗДУХА**

	1991	2000	2005	2010	2015	2016	2017	2018	2019	2020	2021	2022
миқдори молдаҳои зараровар, ки ба воситаи дастгоҳҳо ва иншоотҳои газу ҷангкашак кашида гирифта (безарар карда) шудаанд, ҳаз. тонна/ <i>количество вредных веществ, уловленных (обезвреженных) газопылеулавливающими установками и сооружениями, тыс. тонн</i>	556,3	48,2	116,1	174,3	21,3	18,7	174,1	412,7	522,9	230,4	153,8	120,4
бо фоиз аз миқдори умумии партовҳои молдаҳои зараровар, ки аз манбаъҳои доимии паҳн мешаванд/ <i>в % от общего количества отходящих вредных веществ от стационарных источников</i>	84,7	62,0	80,9	81,2	44,1	33,8	78,8	97,1	89,2	81,5	69,7	63,8

**ДОШТА ГИРИФТАНИ (безараргардонии) МОЛДАҲОИ ЗАРАРОВАР АЗ МАНБАЪҲОИ
ИФЛОСКУНАНДАИ ҲАВОИ АТМОСФЕРА ДАР ШАҲРҲОИ АЛОҲИДА¹
УЛАВЛИВАНИЕ (обезвреживание) ВРЕДНЫХ ВЕЩЕСТВ, ОТХОДЯЩИХ ОТ
СТАЦИОНАРНЫХ ИСТОЧНИКОВ ЗАГРЯЗНЕНИЯ АТМОСФЕРНОГО ВОЗДУХА ПО
ОТДЕЛЬНЫМ ГОРОДАМ¹ ҳазор тонна - тысяч тонн**

	1991	2000	2005	2010	2015	2016	2017	2018	2019	2020	2021	2022
ш.г. Душанбе	351,9	7,6	59,2	125,5	0,2	0,3	1367	381,5	484,5	195,0	135,5	96,3
ш. г. Хучанд	8,4	0,7	0,9	0,7	0,4	0,4	0,5	0,6	0,9	0,9	1,0	1,0
ш.г. Бохтар	44,8	0,1	0,0	0,0	0,0	0,0	0,0	0,0	0,2	0,1	0,2	0,2
ш.г. Турсунзода	56,8	27,5	40,5	43,3	8,1	4,9	6,4	6,6	10,7	5,1	1,2	1,6

¹⁾ – аз рӯи номгуи муқарраркардаи вазоратҳо ¹⁾ - по разрабатываемому перечню министерств

**ИСТИФОДАИ МОЛДАҲОИ ЗАРАРОВАР, КИ БА ВОСИТАИ ДАСТГОҲҲОИ
СОҒКУНАНДАДОШТА ГИРИФТАШУДААНД
ИСПОЛЬЗОВАНИЕ (утилизация) ВРЕДНЫХ ВЕЩЕСТВ, УЛОВЛЕННЫХ
ОЧИСТНЫМИ УСТАНОВКАМИ**

	1991	2000	2005	2010	2015	2016	2017	2018	2019	2020	2021	2022
миқдори молдаҳои зараровар, ки истифода шудаанд, ҳазор тонна <i>количество вредных веществ, использованных/утилизированных, тыс. тонн</i>	499,0	43,2	82,9	140,8	18,1	16,4	16,2	10,9	143,0	155,8	76,8	86,2
миқдори умумии молдаҳои зараровардошта гирифташуда, бо фоиз, <i>в % от общего количества уловленных вредных веществ</i>	89,7	89,6	71,4	80,8	84,9	88,2	78,8	2,7	27,4	70,4	49,9	73,6

**БА ҲАВОИ АТМОСФЕРА САР ДОДАНИ МОДДАҲОИ ЗАРАРОВАР АЗ МАНБАҲОИ
ДОИМИ ДАР ШАҲРҲОИ АЛОҲИДА / ВЫБРОСЫ ВРЕДНЫХ ВЕЩЕСТВ В
АТМОСФЕРНЫЙ ВОЗДУХ ОТ СТАЦИОНАРНЫХ ИСТОЧНИКОВ В ОТДЕЛЬНЫХ
ГОРОДАХ, ҳазор тонна - тысяч тонн**

	1991	2000	2005	2010	2015	2016	2017	2018	2019	2020	2021	2022
ш. / г. Душанбе												
Ҳамагӣ - Всего	20,5	1,2	2,0	2,8	4,3	7,0	14,5	16,2	17,2	18,8	17,3	17,2
аз он ҷумла: <i>в т.ч.</i>												
моддаҳои сахт												
<i>твёрдых веществ</i>	5,6	0,5	0,7	1,4	1,9	2,6	3,5	3,8	3,6	4,5	4,4	4,2
газмонанд ва моеъ												
<i>и жидких</i>	14,9	0,7	1,3	1,4	2,4	4,4	11,0	12,4	13,6	14,3	12,9	12,9
аз ҷумла: <i>из них:</i>												
-кислотаи сулфити												
ангидрид/ <i>сернистого ангидрида</i>	4,9	0,1	0,3	1,7	0,8	2,5	7,8	8,0	8,5	9,1	8,4	7,9
-оксиди нитроген												
<i>-оксиды азота</i>	3,7	0,1	0,2	0,5	0,2	1,3	0,4	0,5	0,6	4,5	0,5	0,7
-туршии карбон												
<i>-оксиды углерода</i>	5,4	0,5	0,8	17,0	1,4	0,6	2,7	3,7	4,5	0,6	4,1	4,3
ш.г. Хучанд												
Ҳамагӣ - Всего	9,1	4,9	0,3	0,2	0,6	0,6	0,7	0,8	1,2	2,9	1,3	1,3
аз он ҷумла: <i>в т.ч.:</i>												
моддаҳои сахт												
<i>твёрдых веществ</i>	1,2	2,6	0,1	0,1	0,2	0,2	0,2	0,3	0,4	0,4	0,4	0,4
газмонанд ва моеъ												
<i>газообразных и жидких</i>	7,9	2,3	0,2	0,1	0,4	0,4	0,5	0,5	0,8	2,5	0,9	0,9
аз ҷумла: <i>из них:</i>												
-кислотаи сулфити												
ангидрид/ <i>сернистого ангидрида</i>	2,9	0,6	0,0	0,0	0,1	0,1	0,1	0,1	0,2	0,2	0,2	0,2
-оксиди нитроген												
<i>-оксиды азота</i>	0,9	0,8	0,0	0,5	0,03	0,03	0,01	0,03	0,04	0,9	0,5	0,5
-туршии карбон												
<i>-оксиды углерода</i>	2,8	0,8	0,1	17,0	0,3	0,2	0,3	0,3	0,4	1,1	0,0	0,2
ш.г. Бохтар												
Ҳамагӣ - Всего	10,3	1,7	0,3	0,4	1,6	1,6	1,6	5,3	17,9	0,3	0,07	0,06
аз он ҷумла: <i>в т.ч.:</i>												
моддаҳои сахт												
<i>твёрдых веществ</i>	2,6	0,7	0,1	0,4	1,2	1,5	1,5	5,2	17,0	0,2	0,05	0,04
газмонанд ва моеъ												
<i>газообразных и жидких</i>	7,7	1,0	0,2	22,3	0,4	0,1	0,1	0,1	0,9	0,3	0,02	0,02
аз ҷумла: <i>из них:</i>												
-кислотаи сулфити ангидрид												
<i>сернистого ангидрида</i>	1,3	0,1	0,0	1,7	0,05	0,05	0,04	0,04	0,5	0,05	0,0	0,0
-оксиди нитроген												
<i>-оксиды азота</i>	0,4	0,0	0,0	0,5	0,03	0,03	0,03	0,02	0,02	0,1	0,0	0,0
-туршии карбон												
<i>-оксиды углерода</i>	5,4	0,1	0,1	17,0	0,2	0,02	0,03	0,01	0,01	0,01	0,02	0,02
ш.г. Турсунзоде												
Ҳамагӣ - Всего	30,5	22,3	23,0	28,2	11,8	17,4	14,2	14,7	15,7	17,5	15,2	16,1
аз он ҷумла: <i>в т.ч.:</i>												
моддаҳои сахт												
<i>твёрдых веществ</i>	3,2	2,4	4,2	4,7	2,5	5,7	4,6	3,4	3,9	8,0	6,2	6,1
газмонанд ва моеъ												
<i>газообразных и жидких</i>	27,3	19,9	18,8	24,1	9,3	11,7	9,6	11,3	11,8	9,5	9,0	10,0
аз ҷумла: <i>из них:</i>												
-кислотаи сулфити ангидрид												
<i>сернистого ангидрида</i>	0,0	0,7	0,7	1,0	0,6	0,9	0,6	0,5	0,6	0,7	0,7	0,6
-оксиди нитроген												
<i>-оксиды азота</i>	0,1	0,3	0,2	0,5	0,05	0,05	0,02	0,01	0,04	0,06	0,06	2,2
-туршии карбон												
<i>-оксиды углерода</i>	0,3	18,8	17,7	20,0	8,6	10,7	8,9	10,9	11,1	8,7	8,2	7,2

**ХАРОҶОТИ ҲИФЗИ МУҲИТИ ЗИСТ ВА ИСТИФОДАИ ОҚИЛОНАИ
ЗАХИРАҶОИ ТАБИАТ
ЗАТРАТЫ ПО ОХРАНЕ ОКРУЖАЮЩЕЙ СРЕДЫ И РАЦИОНАЛЬНОМУ
ИСПОЛЬЗОВАНИЮ ПРИРОДНЫХ РЕСУРСОВ**

бо нархҳои амалӣ, ҳаз. сомони - в действующим ценам, тыс. сомони

	1991	2000	2005	2010	2015	2016	2017	2018	2019	2020	2021	2022
маблағгузорӣ капитальные вложения	28,9	1268,6	424,0	8442,9	11675,4	35504,9	12598,3	15266	120483	184866	70666	152498,2

**МИҚДОРИ ҲОЛАТҶОИ ФАВҚУЛЛОДА
КОЛИЧЕСТВО ЧРЕЗВЫЧАЙНЫХ СИТУАЦИЙ**

	1991	2000	2005	2010	2015	2016	2017	2018	2019	2020	2021	2022
Ҳамагӣ вазъиятҳои фавқулода Всего чрезвычайных ситуаций	-	2836	3224	3098	2978	2837	537	2747	2601	2701	2923	3299
аз ҷумла: в том числе:												
хусусияти табиидошта природного характера	-	234	284	236	90	55	18	23	46	25	359	697
хусусияти техногендошта техногенного характера	-	2602	2940	2862	2888	2782	519	2724	2555	2676	2564	2602



МАҶМЀИ МАҲСУЛОТИ ДОХИЛӢ
ВАЛОВОЙ ВНУТРЕННИЙ ПРОДУКТ



**МАЧМЎИ МАҲСУЛОТИ ДОХИЛӢ
ВАЛОВОЙ ВНУТРЕННИЙ ПРОДУКТ**

**МУНДАРИЧА
СОДЕРЖАНИЕ**

МАЧМЎИ МАҲСУЛОТИ ДОХИЛӢ.....	210
Шарҳи методологӣ.....	212
Маҷмӯи маҳсулоти дохилӣ.....	214
Маҷмӯи маҳсулоти минтақавӣ.....	214
Ҳаҷм ва тағйироти маҷмӯи маҳсулоти дохилӣ	215
Ҳисоби мол ва хизматрасонӣ	216
Ҳисоби истеҳсолот	216
Соҳтори истеҳсоли маҷмӯи маҳсулоти дохилӣ	217
Истифодаи маҷмӯи маҳсулоти дохилӣ	217
Соҳтори истифодаи маҷмӯи маҳсулоти дохилӣ, фоида	217
Истеҳсоли ММД.....	218
ВАЛОВОЙ ВНУТРЕННИЙ ПРОДУКТ.....	210
<i>Методологические пояснения</i>	<i>212</i>
<i>Валовой внутренний продукт.....</i>	<i>214</i>
<i>Валовой региональный продукт.....</i>	<i>214</i>
<i>Объем и изменение валового внутреннего продукта</i>	<i>215</i>
<i>Счет товаров и услуг.....</i>	<i>216</i>
<i>Счет производства.....</i>	<i>216</i>
<i>Структура производства валового внутреннего продукта.....</i>	<i>217</i>
<i>Использование валового внутреннего продукта</i>	<i>217</i>
<i>Структура использования валового внутреннего продукта</i>	<i>217</i>
<i>Производство ВВП.....</i>	<i>218</i>

МАЧМЎИ МАҲСУЛОТИ ДОХИЛӢ ВАЛОВОЙ ВНУТРЕННИЙ ПРОДУКТ

Шарҳи методологӣ

Яке аз нишондиҳандаҳои муҳимтарин дар иқтисодиёт **Маҷмӯи Маҳсулоти Дохилӣ (ММД)** мебошад, ки натиҷаи ниҳоии фаъолияти истеҳсолии воҳидҳо-намояндаҳои иқтисодиро, ҷӣ дар соҳаҳои истеҳсоли неъматҳои моддӣ, ҷӣ дар соҳаҳои хизматрасонии ғайримоддӣ тавсиф мекунад, ин бо арзиши молҳо ва хизматрасонӣ, ки воҳидҳои иқтисодӣ барои истифодаи ниҳой истеҳсол кардаанд, чен карда мешавад. Вай дар худ ҷамъи маблағи арзиши изофаи соҳахоро бо нархҳои асосӣ, ҳамчунин андозҳои холис аз маҳсулотро инъикос мекунад.

Истеҳсоли молҳо ва хизматрасонӣ – маҷмӯи арзиши молҳо ва хизматрасонӣ, ки натиҷаи фаъолияти истеҳсолии воҳидҳо-намояндаҳои иқтисодӣ дар давраи ҳисобот мебошад.

Истеъмолоти мобайнӣ – аз арзиши молҳо ва хизматрасонӣ иборат аст, ки дар давраи ҳисобот дар ҷараёни истеҳсолот пурра истеъмол мешаванд. Истеъмоли сармоия асосӣ ба таркиби истеъмоли мобайнӣ дохил карда намешавад.

Арзиши изофии умумӣ - ба сатҳи соҳаҳо ва секторҳо ҳамчун фарқи байни истеҳсоли молҳо, хизматрасонӣ ва истеъмолоти мобайнӣ ба ҳисоб гирифта мешавад.

Истеҳсоли молҳо ҷунин соҳахоро дар бар мегирад: саноат, кишоварзӣ, хоҷагии ҷангал, сохтмон, дигар намудҳои фаъолияти истеҳсолии молҳо.

Хизматрасонӣ иборат аст аз: хизмати нақлиёт, алоқа, савдо, таъминоти моддӣ-техникӣ, хизмати хоҷагии манзилию коммуналӣ, хизмати маишӣ, хизмати бонкҳо, фарҳанг, тандурустӣ, маориф, идоракунии давлатӣ ва ғайра.

Андоз аз истеҳсолот ва воридот - ин пардохтҳои ҳатмии ғайриҷубронӣ мебошанд, ки мақомоти давлатӣ меситонанд. Онҳо андоз аз маҳсулот (андоз аз арзиши изофа, аксизҳо, андоз аз воридот ва содирот) ва дигар андозҳои истеҳсолотро

Методологические пояснения

Одним из важнейших показателей в экономике является **Валовой Внутренний Продукт (ВВП)**, характеризующий конечный результат производственной деятельности экономических единиц - резидентов, как в сфере материального производства, так и в сфере нематериальных услуг, который измеряется стоимостью товаров и услуг, произведенных этими единицами для конечного использования. Он представляет собой сумму валовой добавленной стоимости отраслей в основных ценах, плюс чистые налоги на налоги продукты.

Выпуск товаров и услуг - представляет собой суммарную стоимость товаров и услуг, являющихся результатом производственной деятельности единиц - резидентов экономики в отчетном периоде.

Промежуточное потребление - состоит из стоимости товаров и услуг, которые полностью потребляются в отчетном периоде в процессе производства. Потребление основного капитала не включается в состав промежуточного потребления.

Валовая добавленная стоимость - исчисляется на уровне отраслей и секторов как разность между выпуском товаров, услуг и промежуточным потреблением.

Производство товаров включает в себя такие отрасли, как промышленность, сельское хозяйство, лесное хозяйство, строительство, прочие виды деятельности по производству товаров.

Производство услуг включает услуги транспорта, связи, торговли, материально-технического снабжения, жилищного и коммунального хозяйства, бытовые услуги, услуги банков, культуры, здравоохранения, образования, государственного управления и др.

Налоги на производство и импорт - это обязательные не компенсируемые платежи, взимаемые государственными органами. Они включают налоги на продукты (НДС,

дар бар мегиранд.

Ӣри пулӣ ба истеҳсолот ва воридот - ин пардохти ҷорӣ бебозгашт мебошад, ки давлат ба муносибати фаъолияти истеҳсолии ҷорӣ корхона мепардозад. Ӣри пулӣ ба истеҳсолот ва воридот аз Ӣри пулӣ ба маҳсулот ва дигар Ӣри пулӣ истеҳсолот иборат аст.

Истеъмолоти ниҳой аз хароҷоти ниҳоии истеъмолоти хонавода, хароҷоти муассисаҳои давлатӣ ба молҳо ва хизматрасонии хусусӣ ва ба хизматрасонии коллективӣ, хароҷот ба истеъмолоти ниҳоии ташкилотҳои тичоратӣ, ки ба хонаводаҳо хизмат мерасонанд, иборат аст.

Дефлятори ММД ин тағйироти миёнаи нархҳо дар иқтисодиёт дар давраи муайян мебошад, ки бо роҳи тақсими индекси арзиши ММД (бо нархҳои ҷорӣ) ба индекси ҳаҷми физикии ММД ё бо роҳи тақсими арзиши ММД дар давраи ҷорӣ ба арзиши он дар давраи ҷорӣ бо арзёбии он бо нархҳои давраи базавӣ (бо нархҳои муқоисавӣ) муайян карда мешавад:

$$I_p^{ММД} = \frac{\sum q_p^t}{\sum q_p^0} \div \frac{\sum q_p^0}{\sum q_p^0} = \frac{\sum q_p^t}{\sum q_p^0},$$

ки дар ин ҷо:

$I_p^{ММД}$ - дефлятори ММД;

$\sum q_p^t$ - арзиши ММД дар давраи

ҷорӣ;

$\frac{\sum q_p^t}{\sum q_p^0}$ - индекси арзиши ММД;

$\frac{\sum q_p^0}{\sum q_p^0}$ - индекси ҳаҷми физикии

ММД.

акцизы, налоги на экспорт и импорт) и другие налоги на производства.

Субсидии на производство и импорт - это текущие безвозмездные выплаты, которые государство производит предприятиям в связи с их текущей производственной деятельностью. Субсидии на производство и импорт состоят из субсидии на продукты и других субсидий на производство.

Конечное потребление складывается из расходов на конечное потребление домашних хозяйств, расходов государственных учреждений на индивидуальные товары и услуги и на коллективные услуги, расходов на конечное потребление некоммерческих организаций, обслуживающих домашние хозяйства.

Дефлятор ВВП, характеризующий среднее изменение цен в экономике за определенный период, получают путем деления индекса стоимости ВВП (в текущих ценах) на индекс физического объема ВВП или путем деления стоимости ВВП в текущем периоде на его стоимость в текущем периоде, оцененную в ценах базисного периода (в сопоставимых ценах):

$$I_p^{ВВП} = \frac{\sum q_p^t}{\sum q_p^0} \div \frac{\sum q_p^0}{\sum q_p^0} = \frac{\sum q_p^t}{\sum q_p^0},$$

где

$I_p^{ВВП}$ - дефлятор ВВП;

$\sum q_p^t$ - стоимость ВВП в текущем

периоде;

$\frac{\sum q_p^t}{\sum q_p^0}$ - индекс стоимости ВВП;

$\frac{\sum q_p^0}{\sum q_p^0}$ - индекс физического объема

ВВП.

**МАҶМЀИ МАҲСУЛОТИ ДОХИЛӢ
ВАЛОВОЙ ВНУТРЕННИЙ ПРОДУКТ**

	1991 ¹	2000	2005	2010	2015	2016	2017	2018	2019	2020	2021	2022 ²
ММД бо нархҳои амалии мутобиқи солҳои, млн. сомони ВВП в действующиҳ ценах соотвествующих лет, млн. сомони	13,4	1786,8	7206,6	24707,1	50977,8	54790,3	64434,3	71059,2	79109,8	83958,3	101076,3	115739,4
Суръати афзоиш бо ҳисоби фоиз нисбат ба соли гузашта / Темп роста в процентах к предыдущему году	94,0	108,3	106,7	106,5	106,0 ³	106,9 ³	107,1 ³	107,6	107,4	104,4	109,4	108,0
ба ҳар нафар аҳолии, сомони ² на душу населения, сомони ²	2,5	288,4	1062,8	3285,8	6031,7	6336,3	7291,4	7870,2	8580,1	8922,2	10312,0	11808,0
бо доллари ИМА/ в долларах США	-	158,0	337,5	750,4	978,5	808,7	852,8	860,0	900,3	864,4	911,8	1070,9

**МАҶМЀИ МАҲСУЛОТИ МИНТАҚАВӢ
ВАЛОВОЙ РЕГИОНАЛЬНЫЙ ПРОДУКТ**

	2005	2010	2015	2016	2017	2018	2019	2020	2021	2022 ²
Маҷмӯи маҳсулоти минтақавӣ / Валовой региональный продукт	6878,2	22308,9	43745,9	49921,1	56001,8	61368,4	68691,3	73870,5	91932,0	108831,0
Ҳиссаи МММ дар ҳаҷми умумии ММД, бо фоиз Удельный вес ВРП к ВВП, в %	95,5	90,3	90,5	91,6	91,6	89,1	88,8	89,5	92,9	94,0
ВМКБ- ГБАО	160,0	416,1	716,8	841,2	956,5	1035,6	1063,4	1065,0	1278,8	1365,3
Вилояти Суғд Согдийская область	1764,5	5716,2	12036,9	14654,8	17510,7	18343,8	20537,1	21621,9	27465,4	31939,2
Вилояти Хатлон Хатлонская область	1805,5	6493,2	12855,2	14620,2	16003,7	17107,5	19664,0	22080,5	26967,8	33832,1
ш. Душанбе г. Душанбе	1479,6	5201,5	10546,4	10891,2	11811,0	13808,0	15139,2	15570,5	18905,8	22520,7
Ноҳияҳои тобеи ҷумҳурӣ Районы республиканского подчинения	1668,6	4481,9	7590,6	8913,7	9719,9	11073,5	12287,6	13532,6	17314,1	19173,7

1) с. 1991-1994-млрд.рубл

1) 1991-1994 гг – млрд.рублей

2) аз рӯи маълумотҳои пешакӣ

2) по предварительным данным

3) бо назардошти талаботи СХМ-2008 суръати рушди ММД барои солҳои 2015-2017 аз нав баррасӣ карда мешаванд

3) с учётом требований СНС-2008 года темпы роста ВВП за 2015-2017 годы, будут пересмотрены

ҲАҶМ ВА ТАҒЙИРОТИ МАЧМҮИ МАҲСУЛОТИ ДОХИЛӢ
ОБЪЕМ И ИЗМЕНЕНИЕ ВАЛОВОГО ВНУТРЕННЕГО ПРОДУКТА, млн. сомони

	1991 ¹	2000	2005	2010	2015	2016	2017	2018	2019	2020	2021	2022 ²
ММД бо нарх-ҳои амалии мутобиқи солҳо, млн. сомони ВВП в действующих ценах соответствующих лет, млн. сомони	13,4	1786,8	7206,6	24707,1	50977,8	54790,3	64434,3	71059,2	79109,8	83958,3	101076,3	115739,4
Истехсоли молҳо <i>Производство товаров</i>	9,8	1085,1	3520,3	11024,1	26411,9	29077,4	33589,7	38493,0	42663,3	47425,5	58247,0	57184,0
Хизматрасонӣ <i>Производство услуг</i>	3,4	556,7	2907,3	11127,1	19972,1	20359,3	25049,7	26111,4	29333,8	29597,1	33132,8	47897,1
Хизматҳои ченшавандаи миёнаравии молиявии бавосита (-) <i>Косвенно – изменяемые услуги финансового посредничества(-)</i>	-	4,7	52,2	225,7	776,4	306,5	542,2	564,3	580,0	607,0	602,0	-
Андози холис (бе ҳисоби ёрии пулӣ) аз истехсолот - <i>Чистые (за вычетом субсидии) налоги на продукты</i>	0,2	149,7	831,2	2781,7	5370,2	5660,1	6337,1	7019,1	7692,7	7542,7	9696,5	10658,3
ММД бо нархҳои муқоисавӣ ба ҳисоби фоиз нисбат ба соли гузашта/ <i>ВВП в сопоставимых ценах в % к предыдущему году</i>	94,6	108,3	106,7	106,5	106,0 ³	106,9 ³	107,1 ³	107,6	107,4	104,4	109,4	108,0
Индекс-дефлятор ММД ба ҳисоби фоиз нисбат ба соли гузашта/ <i>Индекс-дефлятор ВВП в % к предыдущему году</i>	-	124,3	109,5	112,4	100,2	105,2	104,9	102,5	103,6	101,7	110,0	108,4

¹⁾ с. 1991-1994- млрд.рублей

²⁾ аз рӯи маълумотҳои пешакӣ

³⁾ бо назардошти талаботи СҲМ-2008 суръати рушди ММД барои солҳои 2015-2017 аз нав баррасӣ карда мешаванд

¹⁾ 1991г. - 1994- млрд.рублей

²⁾ по предварительным данным

³⁾ с учётом требований СНС-2008 года темпы роста ВВП за 2015-2017 годы, будут пересмотрены

ҲИСОБИ МОЛ ВА ХИЗМАТРАСОНӢ - СЧЕТ ТОВАРОВ И УСЛУГ

бо нархҳои амалии мутобиқи солҳо, млн. сомони
в действующих ценах соответствующих лет, млн. сомони

	1991 ¹	2000	2005	2010	2015	2016	2017	2018	2019	2020	2021	2022 ²
захираҳо - ресурсы												
Ҳамагӣ - Всего	29,3	5761,1	20280,4	60974,1	116836,1	127693,8	147341,5	166297,2	186325,4	195365,0	246993,6	213382,2
Истеҳсол бо нархҳои асосӣ / Выпуск в основных ценах	25,2	3821,4	14204,2	43614,7	91005,9	98734,5	115966,8	129809,4	146146,2	155561,5	189140,3	202723,9
Воридоти молҳо ва хизмат / Импорт товаров и услуг	3,9	1790,0	5245,0	14577,7	20460,0	23299,2	25037,6	29468,7	32486,5	32260,8	48156,8	-
Андоз аз маҳсулот / Налоги на продукты	0,9	154,2	848,2	2830,9	5453,6	5755,1	6467,9	7131,5	7827,1	7718,0	9880,8	10958,1
Ерии пули барои маҳсулот (-) / Субсидии на продукты (-)	0,7	4,5	17,0	49,2	83,4	95,0	130,8	112,4	134,4	175,3	184,3	299,8
истифодабарӣ - использование												
Ҳамагӣ - Всего	29,3	5761,1	20280,4	60974,1	116836,1	127693,9	147341,5	166297,2	186325,4	195365,0	246993,6	97642,8
Истеъмоли мобайнӣ / Промежуточное потребление	12,0	2184,4	7828,8	21689,2	45398,3	49604,3	57869,6	65769,3	74729,1	79145,9	97760,5	97642,8
Истеъмоли ниҳой / Конечное потребление	8,8	1775,5	6899,4	23726,2	42206,3	50109,6	59167,4	62273,4	69139,0	74861,6	92235,3	-
Чамъи андӯхт / Валовое накопление	1,6	168,2	839,4	5891,6	22781,7	22202,3	19284,9	26479,1	27995,9	28105,0	35249,2	-
Содироти молҳо ва хизмат / Экспорт товаров и услуг	3,7	1650,9	3910,7	6620,7	4997,2	7232,5	9619,1	10215,1	11850,6	14545,2	24442,2	-
Фарқияти оморӣ (+;-) / Стат. расхождение (+; -)	3,2	-17,9	802,1	3046,4	1452,6	-1454,8	1400,6	1560,3	2610,8	-1292,7	-2693,6	-

¹с 1991 – 1994 млрд. рубл

¹ 1991-1994г.г. – млрд.рублей

² аз рӯи маълумотҳои пешакӣ

² по предварительным данным

ҲИСОБИ ИСТЕҲСОЛОТ - СЧЕТ ПРОИЗВОДСТВА

бо нархҳои амалии мутобиқи солҳо, млн. сомони

в действующих ценах соответствующих лет, млн. сомони

	1991 ¹	2000	2005	2010	2015	2016	2017	2018	2019	2020	2021	2022 ²
захираҳо - ресурсы												
Ҳамагӣ - Всего	25,4	3971,2	15035,4	46396,3	96376,1	104394,6	122303,9	136828,5	153838,9	163104,2	198836,8	213382,2
Истеҳсол бо нархҳои асосӣ / Выпуск в основных ценах	25,2	3821,5	14204,2	43614,6	91005,9	98734,5	115966,8	129809,4	146146,2	155561,5	189140,3	202723,9
Андоз аз маҳсулот / Налоги на продукты	0,9	154,2	848,2	2830,9	5453,6	5755,1	6467,9	7131,5	7827,1	7718,0	9880,8	10958,1
Ерии пули барои маҳсулот (-) / Субсидии на продукты (-)	0,7	4,5	17,0	49,2	83,4	95,0	130,8	112,4	134,4	175,3	184,3	299,8
истифодабарӣ - использование												
Ҳамагӣ - Всего	25,4	3971,2	15035,4	46396,3	96376,1	104394,6	122303,9	136828,5	153838,9	163104,2	198836,8	213382,2
Истеъмоли мобайнӣ / Промежуточное потребление	12,0	2184,4	7828,8	21689,2	45398,3	49604,3	57869,6	65769,3	74729,1	79145,9	97760,5	97642,8
ММД бо нархҳои бозорӣ / ВВП в рыночных ценах	13,4	1786,8	7206,6	24707,1	50977,8	54790,3	64434,3	71059,2	79109,8	83958,3	101076,3	115739,4

**СОХТОРИ ИСТЕҲСОЛИ МАЧМЎИ МАҲСУЛОТИ ДОХИЛӢ
СТРУКТУРА ПРОИЗВОДСТВА ВАЛОВОГО ВНУТРЕННЕГО ПРОДУКТА**

	1991	2000	2005	2010	2015	2016	2017	2018	2019	2020	2021	2022 ²
ММД / ВВП	100,0	100,0	100,0	100,0	100,0	100,0	100,0	100,0	100,0	100,0	100,0	100,0
аз он ҷумла: <i>в том числе:</i>												
истеҳсоли молҳо												
<i>производство товаров</i>	73,1	60,4	48,9	44,6	51,8	53,1	52,1	54,2	53,8	56,4	57,5	49,4
хизматрасонӣ												
<i>производство услуг</i>	25,4	31,0	39,6	44,2	37,7	36,6	38,1	36,0	36,5	34,6	32,9	41,4
андози холис (бе ёрии пулӣ)												
аз маҳсулот/чистые (за вычетом субсидий) налоги на продукты	1,5	8,6	11,5	11,2	10,5	10,3	9,8	9,8	9,7	9,0	9,6	9,2

¹⁾ соли 1991 млрд.рубл

¹⁾ 1991г. млрд.рублей

²⁾ аз рӯи маълумотҳои пешакӣ

²⁾ по предварительным данным

**СОХТОРИ ИСТИФОДАИ МАЧМЎИ МАҲСУЛОТИ ДОХИЛӢ, ФОИЗ
СТРУКТУРА ИСПОЛЬЗОВАНИЯ ВАЛОВОГО ВНУТРЕННЕГО ПРОДУКТА, %**

	1991	2000	2005	2010	2015	2016	2017	2018	2019	2020	2021
Хароҷоти истеъмолоти ниҳой											
<i>Расходы на конечное потребление</i>	86,5	98,4	107,7	109,5	85,2	89,1	93,9	89,6	90,3	87,9	88,9
Ҷамъи андухт											
<i>Валовое накопление</i>	16,2	9,4	13,1	27,2	46,0	39,5	30,6	38,1	36,6	32,9	34,0
Содироти холиси молу хизматрасонӣ/ Чистый экспорт товаров и услуг	-2,7	-7,8	-20,8	-36,7	-31,2	-28,6	-24,5	-27,7	-26,9	-20,8	-22,9

**ИСТИФОДАИ МАЧМЎИ МАҲСУЛОТИ ДОХИЛӢ
ИСПОЛЬЗОВАНИЕ ВАЛОВОГО ВНУТРЕННЕГО ПРОДУКТА**

бо нархҳои амалии мутобиқи солҳо, млн. сомонӣ

в действующих ценах соответствующих лет, млн. сомони

	1991 ¹	2000	2005	2010	2015	2016	2017	2018	2019	2020	2021
Хароҷоти истеъмолоти ниҳой											
<i>Расходы на конечное потребление</i>	8,8	1775,5	6899,3	23726,2	42206,3	50109,6	59167,4	62273,4	69139,0	74861,6	92235,3
аз он ҷумла:											
<i>в том числе:</i>											
хоҷагиҳои хонаводаҳо/ домашний хозяйств	8,0	1556,5	5753,4	20717,1	36003,0	43219,8	51499,4	53938,7	59925,0	64584,0	80377,1
муассисаҳои давлатӣ											
<i>государственных учреждений</i>	0,8	207,7	1052,2	2798,5	5892,5	6441,6	7336,8	7973,6	8824,3	9712,3	11001,4
аз онҳо: из них:											
барои мол хизматҳои инфиродӣ на индивидуальные товары и услуги	0,6	121,8	584,9	1891,2	3532,1	3959,1	4614,0	5007,9	5608,5	6318,5	7233,8
барои хизмати коллективӣ на коллективные услуги	0,2	86,0	467,3	907,3	2360,4	2482,5	2722,8	2965,7	3215,8	3393,8	3767,6
ташкилотҳои ғайри тижоратӣ, ки ба хоҷагиҳои хонаводаҳо хизмат расондаанд / некоммерческих организаций, обслуживающие домашние хозяйства	-	11,3	93,7	210,6	310,8	448,2	331,2	361,1	389,7	565,3	856,8
Ҷамъи андухт											
<i>Валовое накопление</i>	1,6	168,2	839,4	5891,6	22781,7	22202,3	19284,9	26479,1	27995,9	28105,0	35249,2
аз он ҷумла: в том числе:											
ҷамъи андухти сармои асосӣ											
<i>валовое накопление основного капитала</i>	0,7	132,6	801,3	6050,6	19736,9	21954,0	20133,0	25146,8	24926,6	23150,4	32314,3
тағйироти захираҳои моддӣ											
воситаҳои гардон											
<i>изменение запасов материальных оборотных средств</i>	0,9	35,6	38,1	-158,9	3044,8	248,3	-848,1	1332,3	3069,3	4954,6	2934,9
Содироти холиси мол ва хизматрасонӣ (+;-) / Чистый экспорт товаров и услуг (+, -)	-0,2	-139,1	-1334,3	7957,1	-15462,8	-16066,7	-15418,5	-19253,6	-20635,9	-17715,6	23714,6
Фарқияти омори											
<i>Стат.расхождение</i>	3,2	-17,9	802,2	3046,4	1452,6	-1454,8	1400,6	1560,3	2610,8	-1292,7	-2693,6
МУД бо нархҳои бозорӣ - ВВП в рыночных ценах	13,4	1786,8	7206,6	24707,1	50977,8	54790,3	64434,3	71059,2	79109,8	83958,3	101076,3

**ИСТЕҲСОЛИ МАЧМЎИ МАҲСУЛОТИ ДОХИЛӢ
ПРОИЗВОДСТВО ВАЛОВОГО ВНУТРЕННЕГО ПРОДУКТА**

дар асоси классификатори намудҳои фаъолияти иқтисодии байналмилалӣ
(ТУНФИ) - млн. сомонӣ/ на асоси *Международного классификатора видов экономической
деятельности (ОКЭД)* - млн. сомони

	2013	2014	2015	2016
ММД - ВВП	40525,5	45606,6	50977,8	54790,3
Кишоварзӣ, шикор ва хочагии чангал, моҳидорӣ ва моҳипарварӣ/ <i>Сельское хозяйство, охота и лесное хозяйство, рыболовство и рыбоводство</i>	8279,9	10692,6	11006,4	11427,6
Саноат, яқҷоя бо энергетика / <i>Промышленность, включая энергетику</i>	5103,1	5510,8	7726,3	9266,9
Соҳтмон / <i>Строительство</i>	4200,8	4660,0	7679,3	8382,9
Савдо, таъмири автомобилҳо, молҳои маишӣ ва маводҳои истифодаи шахсӣ, меҳмонхонаҳо ва тарабхонаҳо / <i>Торговля, ремонт автомобилей, бытовых товаров и предметов личного пользования, гостиницы и рестораны</i>	5823,3	6419,6	5433,9	6111,0
Нақлиёт, алоқа, хочагии амбор <i>Транспорт, связь и складское хозяйство</i>	6172,2	6523,8	4859,2	4875,2
Фаъолияти молиявӣ, амаиёт бо амволи ғайриманкул ва иҷора <i>Финансовая деятельность, операция с недвижимым имуществом и аренда</i>	739,4	732,0	2891,9	1857,0
Мақомоти идоракунӣ; таъминоти ичтимоӣ / <i>Государственное управление; обязательное социальное страхование</i>	1096,8	1180,3	1492,8	1708,6
Маориф / <i>Образование</i>	1819,3	1878,4	2522,7	2871,3
Тандурустӣ ва пешниҳоди хизматҳои иҷтимоӣ <i>Здравоохранение и предоставление социальных услуг</i>	897,9	883,7	1152,2	1292,1
Пешниҳоди хизматҳои коммуналӣ, иҷтимоӣ ва инфироӣ – шахсӣ <i>Предоставление коммунальных, социальных и персональных услуг</i>	1740,3	1370,2	1619,3	1644,1
хизматҳои ченшавандаи миёнаравии молиявӣ ба восита (-) <i>Косвенно измеряемые услуги финансового посредничества (-)</i>	-507,0	-606,4	-776,4	-306,5
Андоз аз маҳсулот / <i>Налоги на продукты</i>	5249,3	6460,9	5453,6	5755,1
Қўмаки молиявӣ барои маҳсулот <i>Субсидии на продукты (-)</i>	89,8	99,3	83,4	95,0

**ИСТЕҲСОЛИ МАЧМЎИ МАҲСУЛОТИ ДОХИЛӢ
ПРОИЗВОДСТВО ВАЛОВОГО ВНУТРЕННЕГО ПРОДУКТА**

дар асоси классификатори намудҳои фаъолияти иқтисодии байналмилалӣ
(ТУНФИ-2) - млн. сомонӣ / на основании Международного классификатора видов экономической
деятельности (ОКЭД-2) - млн. сомонӣ

	2017	2018	2019	2020	2021 ²	2022
ММД - ВВП	64434,3	71059,2	79109,8	83958,3	101076,3	115739,4
Кишоварзӣ, шикор ва хочагии чангал, моҳидорӣ ва моҳипарварӣ / <i>Сельское хозяйство, охота и лесное хозяйство, рыболовство и рыбоводство</i>	13069,4	14049,8	16507,9	19050,5	22690,7	28466,4
Саноати истихроҷи маъдан / <i>Горнодобывающая промышленность</i>	2463,1	2528,5	2642,3	2410,7	4669,7	4890,9
Саноати коркард / <i>Обрабатывающая промышленность</i>	8251,0	9400,4	10626,3	13119,2	15160,3	10629,0
Таъминоти (таҷҳиз) нерӯи барқ, газ, буг ва ҳавон тоза / <i>Обеспечение (снабжение) электроэнергией, газом, паром и кондиционированный воздухом</i>	2074,6	3025,7	3505,5	3890,1	4189,5	3932,3
Об таъминкунии, полоиш, коркарди партов ва гирифтани ашёи тақрорӣ / <i>Водоснабжение, очистка, обработка отходов и получение вторичного сырья</i>	51,2	76,9	99,7	91,3	119,5	101,6
Соҳтмон / <i>Строительство</i>	7680,4	9411,7	9281,6	8863,7	11417,3	9163,9
Савдо яқлухт ва чакана, таъмири автомобилҳо / <i>Оптовая и розничная торговля, ремонт автомобилей</i>	6353,5	7359,6	8764,1	8978,4	10956,0	14328,4
Фаъолияти нақлиёт ва хочагии амбор / <i>Транспортная деятельность и хранение грузов</i>	4870,0	4277,6	4829,2	3818,8	3735,0	9458,5
Меҳмонхонаҳо ва тарабхонаҳо / <i>Гостиницы и рестораны</i>	1697,8	1699,1	1938,6	1744,5	2405,8	2245,2
Иттилоот ва алоқа / <i>Информация и связь</i>	1533,8	1366,8	1424,1	1492,9	1473,6	1275,2
Миёнаравии молиявӣ ва сугурта, амалиёт бо амволи ғайри манқул / <i>Финансовая посредничество и страхование, операция с недвижимым имуществом</i>	1994,4	2078,9	1925,1	2157,1	2055,7	816,2
Амалиёт бо амволи ғайри манқул <i>Операция с недвижимым имуществом</i>	740,6	791,4	852,7	1103,3	1228,9
Фаъолияти касбӣ, илмӣ, техникӣ / <i>Профессиональная, научная и техническая деятельность</i>	237,2	237,7	288,9	269,5	568,4	217,7
Фаъолияти маъмурӣ ва ёрирасон / <i>Административная и вспомогательная деятельность</i>	57,7	60,1	81,5	97,4	207,9
Мақомоти идоракунӣ; таъминоти иҷтимоӣ <i>Государственное управление; обязательное социальное обеспечение</i>	1874,8	2005,6	2139,9	2247,4	2411,3	6076,3
Маориф - <i>Образование</i>	3022,7	3256,3	3752,6	4086,8	4778,7	7080,0
Тандурустӣ ва пешниҳоди хизматҳои иҷтимоӣ <i>Здравоохранение и социальное обслуживание населения</i>	1359,1	1440,9	1651,2	1842,9	2072,3	2458,4
Санъат, хушнудӣ ва истироҳат <i>Искусство, развлечение и отдых</i>	296,7	328,2	366,0	408,0	525,4	690,2
Пешниҳоди дигархизматҳо <i>Прочая обслуживающая деятельность</i>	736,4	923,2	972,3	888,0	844,2	2957,1
Фаъолияти хусусии хочагӣҳои хонаводаҳо бо коргарони кироӣ; истеҳсоли хусусии хочагӣҳои хонавода бо мол ва маҳсулотҳои гуногун барои истеъмоли худӣ <i>Деятельность частных домашних хозяйств с наемными работниками; производство частными домашними хозяйствами разнообразных товаров и услуг для собственного потребления</i>	275,0	286,0	347,6	462,1	471,6	293,7
Хизматҳои миёнаравии молиявӣ ба воситаи ченшаванда (-) / <i>Косвенно измеряемые услуги финансового посредничества (-)</i>	-542,2	-564,3	-580,0	-607,0	-602,0	...
Андоз аз маҳсулот / <i>Налоги на продукты</i>	6467,9	7131,5	7827,1	7718,0	9882,8	10958,1
Кумаки молиявӣ барои маҳсулот / <i>Субсидии на продукты (-)</i>	130,8	112,4	134,4	175,3	184,3	299,8

² маълумотҳои пешакӣ / предварительные данные



ТАВСИФИ УМУМИИ КОРХОНАЮ ТАШКИЛОТҲО
ОБЩАЯ ХАРАКТЕРИСТИКА ПРЕДПРИЯТИЙ
И ОРГАНИЗАЦИЙ



ТАВСИФИ УМУМИИ КОРХОНАЮ ТАШКИЛОТҲО
ОБЩАЯ ХАРАКТЕРИСТИКА ПРЕДПРИЯТИЙ И ОРГАНИЗАЦИЙ
МУНДАРИҶА/ СОДЕРЖАНИЕ

ТАВСИФИ УМУМИИ КОРХОНАЮ ТАШКИЛОТҲО	220
Тавсифи вазъи субъектҳои хоҷагидори Ҷумҳурии Тоҷикистонто 1.01.2023	222
Тақсимои корхонаю ташкилотҳо аз рӯи намудҳои фаъолияти иқтисодӣ	222
Шумораи корхонаҳо аз рӯи шаклҳои моликият	226
Шумораи корхонаю ташкилотҳои шахсони ҳуқуқӣ дар ҳудуди Ҷумҳурии Тоҷикистон	226
Шумораи шахсони ҳуқуқии бақайдгирифташуда аз рӯи шаклҳои моликият, андоза ва ҳудуди ҷумҳурӣ дар соли 2022	227
Шумораи шахсони ҳуқуқии бақайдгирифташуда аз рӯи шаклҳои моликият, андоза ва соҳаҳои иқтисодӣ дар соли 2022	228
Шумораи соҳибкорони инфиродии бақайдгирифташуда тибқи патент ва шаҳодатнома дар ҳудуди ҷумҳурӣ	231
Шумораи соҳибкорони инфиродии занҳо тибқи патент ва шаҳодатнома фаъолияткунанда дар ҳудуди ҷумҳурӣ	232
ОБЩАЯ ХАРАКТЕРИСТИКА ПРЕДПРИЯТИЙ И ОРГАНИЗАЦИЙ	220
<i>Характеристика состояния хозяйствующих субъектов Республики Таджикистан на 1.01.2023....</i>	222
<i>Распределение предприятий и организаций по видам экономической деятельности.....</i>	222
<i>Число предприятий по формам собственности.....</i>	226
<i>Число предприятий и организаций по территории Республики Таджикистан</i>	226
<i>Количество зарегистрированных юридических лиц по формам собственности, размеру и территории Республики в 2022 году.....</i>	227
<i>Количество зарегистрированных юридических лиц по формам собственности, размеру и отраслям экономики в 2022 году</i>	228
<i>Количество зарегистрированных индивидуальных предпринимателей, действующих на основании патента и свидетельства по территории Республики Таджикистан.....</i>	231
<i>Количество индивидуальных предпринимателей женщин действующих на основании патента и свидетельства по территории республики.....</i>	232

ТАВСИФИ УМУМИИ КОРХОНАӢ ТАШКИЛОТӢ
ОБЩАЯ ХАРАКТЕРИСТИКА ПРЕДПРИЯТИЙ И ОРГАНИЗАЦИЙ

ТАВСИФИ УМУМИИ СУБЪЕКТӢ ХОЧАГИДОР / ОБЩАЯ ХАРАКТЕРИСТИКА ХОЗЯЙСТВУЮЩИХ СУБЪЕКТОВ
ТАВСИФИ ВАЗӢИ СУБЪЕКТӢ ХОЧАГИДОРӢ ЧУМӢУРИИ ТОЧИКИСТОН ТО 1.01. с.2023/ ХАРАКТЕРИСТИКА
СОСТОЯНИЯ ХОЗЯЙСТВУЮЩИХ СУБЪЕКТОВ РЕСПУБЛИКИ ТАДЖИКИСТАН НА 1. 01. 2023 г.

Хамағӣ / <i>Всего</i>	Хамағӣ – дар Чумхурии Тоҷикистон <i>Всего</i>	ВМКБ <i>ГБАО</i>	Вилояти Ха тлон <i>Хатлонс- кая область</i>	Вилояти Сугд <i>Согдийская область</i>	ш. Душанбе <i>г. Душанбе</i>	НТЧ <i>РРП</i>
Хамағӣ / <i>Всего</i>	707813	15829	191462	243068	130485	126969
<i>аз он чумла: в том числе:</i>						
Хамағӣ шахсони ҳуқуқӣ <i>Всего юридические лица</i> Аз чумла шахсони ҳуқуқии берун аз «Равзанаи ягона» ба қайд гирифташуда <i>В том числе юридические лица, зарегистрированные вне «Единого окна»</i>	52134	2015	14820	13228	13886	8185
Филиалҳо ва намояндагиҳои шахсони ҳуқуқии хориҷӣ/филиалы и предст авительства иностранных юридических лиц	4620	382	1442	1270	867	659
сохибкорони инфиродӣ <i>индивидуальные предприниматели</i>	708	5	28	75	556	44
фаъолияткунанда – действующие	654971	13809	176614	229765	116043	118740
шахсони ҳуқуқӣ/ <i>юридические лица</i> Филиалҳо ва намояндагиҳои шахсони ҳуқуқии хориҷӣ/филиалы и предст авительства иностранных юридических лиц	37076	1933	10394	10127	9097	5525
сохибкорони инфиродӣ <i>индивидуальные предприниматели</i>	397	4	14	48	304	27
барҳамдодашуда – ликвидированные	307262	5799	99852	112222	34815	54574
шахсони ҳуқуқӣ/ <i>юридические лица</i> Филиалҳо ва намояндагиҳои шахсони ҳуқуқии хориҷӣ/филиалы и представительства иностранных юридических лиц	15058	82	4426	3101	4789	2660
сохибкорони инфиродӣ <i>индивидуальные предприниматели</i>	311	1	14	27	252	17
барҳамдодашуда – ликвидированные	347709	8010	76763	117542	81228	64166

ТАҚСИМОТИ КОРХОНАӢ ТАШКИЛОТӢ АЗ РУӢ НАМУДӢОӢ
ФАӢОЛИЯТИ ИҚТИСОДӢ/РАСПРЕДЕЛЕНИЕ ПРЕДПРИЯТИЙ И ОРГАНИЗАЦИЙ ПО ВИДАМ
ЭКОНОМИЧЕСКОЙ ДЕЯТЕЛЬНОСТИ, адад – единиц

Хамағӣ - <i>Всего</i>	1991	2000	2005	2010	2015	2016	2017
Хамағӣ - <i>Всего</i>	8797	21286	45000	25083	42358	42347	42031
<i>аз он чумла: в том числе:</i>							
Кишоварзӣ, шикор / <i>Сельское хозяйство, охота</i>	1402	5943	19404	6183	8989	9578	9521
Моҳидорӣ / <i>Рыболовство</i>	2	5	8	16	41	47	43
Саноати истихроҷи маъдан <i>Горнодобывающая промышленность</i>	76	149	199	90	335	384	370
Саноати коркард / <i>Обрабатывающая промышленность</i>	742	1639	2164	1519	2711	2815	2732
Электрэнергия, газ ва обтаъминкунӣ <i>Электрэнергия, газ и водоснабжение</i>	108	246	320	158	144	152	146
Соҳтмон - <i>Строительство</i>	1014	1976	2545	1626	2781	2812	2818
Савдо - <i>Торговля</i>	1074	2352	6173	2710	7831	7948	8024
Меҳмонхонаҳо ва тарабхонаҳо <i>Гостиницы и рестораны</i>	57	126	194	89	848	1099	741
Нақлиёт, хочагии анборҳо ва алоқа <i>Транспорт, складское хозяйство и связь</i>	286	592	788	693	1180	1271	1302
Миёнаравии молиявӣ/ <i>Финансовое посредничество</i>	266	493	701	409	283	310	308
Амалиёт бо амволи ғайриманкул <i>Операции с недвижимым имуществом</i>	1352	3405	5832	2178	3496	3331	3454
Идораи давлатӣ ва мудофия <i>Государственное управление и оборона</i>	1252	1830	2064	2041	2493	2495	2417
Маориф / <i>Образование</i>	161	353	576	2551	4398	4403	4528
Тандурустӣ ва хизматрасонии ичтимоӣ/ <i>Здравоохранение и соц услуги</i>	402	571	695	522	1120	1105	1136
Ҳаргуна хизматрасонии коммуналӣ, ичтимоӣ ва инфиродӣ/ <i>Прочие коммуна-льные, социальные и персональные услуги</i>	601	1603	3330	4298	5652	4597	4491
Ҳочагии шахсии хонавода/ <i>Частные домашние хоз.</i>	1	1	4	-	-	-	-
Таъшилотҳо ва намояндагиҳои хориҷӣ <i>Экстерриториальные организации</i>	1	2	3	7	56	44	44

ТАҚСИМОТИ КОРХОНАЮ ТАШКИЛОТҲО АЗ РӯИ НАМУДҲОИ
ФАЪОЛИЯТИ ИҚТИСОДӢ (аз рӯи ТУНФИ-2)
РАСПРЕДЕЛЕНИЕ ПРЕДПРИЯТИЙ И ОРГАНИЗАЦИЙ ПО ВИДАМ ЭКОНОМИЧЕСКОЙ
ДЕЯТЕЛЬНОСТИ (по ОКЭД-2)

адад – единиц

	2018	2019	2020	2021	2022	
Ҳамагӣ	43252	46465	47639	48625	52134	Всего
аз он ҷумла:						в том числе:
Кишоварзӣ, хочагии чангал ва моҳидорӣ	9775	9972	10194	10252	10461	Сельское хозяйство, лесное хозяйство и рыболовство
Саноати истихроҷи маъдан	408	493	537	569	608	Добыча полезных ископаемых
Саноати коркард	3286	3449	3586	3658	4648	Обрабатываю- щая промышлен- ность
Таъмини нерӯи барқ, газ, буг ва тозакунии хаво	51	52	56	65	95	Обеспечение (снабжение) электроэнер- гии, газом, паром и кондициониро- ванным воздухом
Таъмини об, тозакунии коркарди партовхо ва дарёфти ашёи хоми такрорӣ (дуюмдараҷа)	661	671	676	681	693	Водоснабжение, очистка, обработка отходов и получение вторичного сырья
Соҳтмон	2953	3327	3463	3523	3833	Строительство
Савдои яқдухт ва чакана; таъмири нақлиёти автомобилӣ ва мотосиклҳо	8704	9020	9255	9345	9721	Оптовая и розничная торговля; ремонт автомобилей и мотоциклов
Фаъолияти нақлиёти ва нигоҳдорӣ борҳо	955	991	1012	1087	1780	Транспортная деятельность и хранение грузов
Фаъолияти меҳмонхонаҳо ва тарабхонаҳо	1176	1207	1299	1377	1135	Деятельность гостиниц и ресторанов
Иттилоот ва алоқа	779	811	840	925	981	Информация и связь
Миёнаравии молиявӣ ва суғурта	354	364	378	450	692	Финансовое посредничество и стархование
Амалиёт бо амволи ғайриманкул	674	680	698	727	765	Операции с недвижимым имуществом
Фаъолияти касбӣ, илмӣ ва техникӣ	2283	2346	2400	2442	2731	Профессиональ- ная, научная и техническая деятельность
Фаъолияти маъмурӣ ва	754	824	862	898	969	Административ

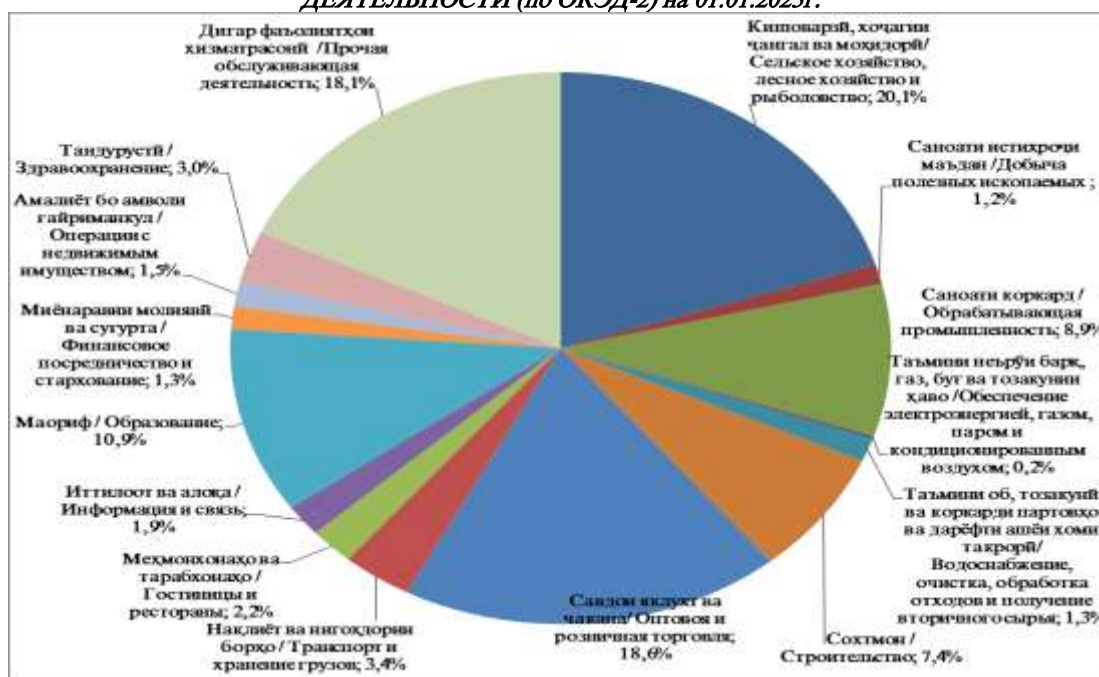
ТАВСИФИ УМУМИИ КОРХОНАЮ ТАШКИЛОТҲО
ОБЩАЯ ХАРАКТЕРИСТИКА ПРЕДПРИЯТИЙ И ОРГАНИЗАЦИЙ

	2018	2019	2020	2021	2022	
дастгирӣ (ёридоханда)						ная и вспомогательна я деятельность
Идоракунии давлатӣ ва мудофиа; таъминоти ичтимоии ҳатмӣ	2401	2404	2412	2415	2156	Государственно е управление и оборона; обязательное социальное обеспечение
Маориф	4951	5351	5364	5424	5682	Образование
Тандурустӣ ва хизматрасонии ичтимоии аҳоли	1183	1259	1277	1356	1554	Здравоохранени е и социальное обслуживание населения
Санъат, фароғат ва истироҳат	444	461	486	582	694	Искусство, развлечения и отдых
Дигар фаъолиятҳои хизматрасонӣ	1416	2739	2800	2805	2892	Прочая обслуживающая деятельность
Фаъолияти хонаводаҳои шахсӣ бо истифодаи кормандони кироя; истеҳсоли ҳаргуна молҳо ва хизматрасониҳо аз ҷониби хонаводаҳои шахсӣ барои истеъмоли худӣ	-	-	-	-	1	Деятельность частных домашних хозяйств с наемными работниками; производство частными домашними хозяйствами разнообразных товаров и услуг для собственного потребления
Фаъолияти ташкилотҳо ва намоёндагиҳои хориҷӣ (экстерриториалӣ)	44	44	44	44	43	Деятельность экстерриториал ьных организаций

ТАНОСУБИ ШАХСОНИ ҲУҚУҚИИ ФАЪОЛИЯТКУНАНДА АЗ РӯИ НАМУДҲОИ ФАЪОЛИЯТИ
ИҚТИСОДӢ (тибқи ТУНФИ-1) ба ҳолати 01.01с.2018
УДЕЛЬНЫЙ ВЕС ДЕЙСТВУЮЩИХ ЮРИДИЧЕСКИХ ЛИЦ ПО ВИДАМ ЭКОНОМИЧЕСКОЙ
ДЕЯТЕЛЬНОСТИ (по ОКЭД-1) на 01.01.2018г.



ТАНОСУБИ ШАХСОНИ ҲУҚУҚИИ ФАЪОЛИЯТКУНАНДА АЗ РӯИ НАМУДҲОИ ФАЪОЛИЯТИ
ИҚТИСОДӢ (тибқи ТУНФИ-2) ба ҳолати 01.01с.2023
УДЕЛЬНЫЙ ВЕС ДЕЙСТВУЮЩИХ ЮРИДИЧЕСКИХ ЛИЦ ПО ВИДАМ ЭКОНОМИЧЕСКОЙ
ДЕЯТЕЛЬНОСТИ (по ОКЭД-2) на 01.01.2023г.



**ШУМОРАИ КОРХОНАҲО АЗ РҶИ ШАКЛҲОИ МОЛИКИЯТ
ЧИСЛО ПРЕДПРИЯТИЙ ПО ФОРМАМ СОБСТВЕННОСТИ, алад – единиц**

	1991	2000	2005	2010	2015	2016	2017	2018	2019	2020	2021	2022
Ҳамагӣ - Ҳамагӣ	8797	21286	45000	25083	42358	42347	42031	43252	46465	47639	48625	52134
Аз ҷумла аз рӯи шаклҳои моликият: в том числе по формам собственности:												
давлатӣ <i>государственная</i>	4197	5784	6601	2592	9161	9356	9098	8940	9838	10150	10197	10541
хусусӣ ва коллективӣ <i>частная и коллективная</i>	4430	15174	37754	21496	32507	32137	32197	33361	35592	36434	37265	40371
дигар шаклҳои моликият (аз ҷумла моликияти омехта, моликияти шахсони юридикӣ хориҷӣ, шаҳрвандон ва шахсони бетаба <i>прочие формы собственности (включая смешанную собственность, собственность иностранных юридических лиц, граждан и лиц без гражданства</i>	170	328	645	995	690	854	736	951	1035	1052	1163	1222
Ҳамагӣ - Ҳамагӣ	100	100	100	100	100	100	100	100	100	100	100	100
Аз ҷумла аз рӯи шаклҳои моликият: в том числе по формам собственности:												
давлатӣ <i>государственная</i>	47,8	27,2	14,7	10,3	21,6	22,1	21,7	20,7	21,2	21,3	21,0	20,2
хусусӣ ва коллективӣ <i>частная и коллективная</i>	50,3	71,3	83,9	85,6	76,8	75,9	76,6	77,2	76,6	76,5	76,6	77,4
дигар шаклҳои моликият (аз ҷумла моликияти омехта, моликияти шахсони юридикӣ хориҷӣ, шаҳрвандон ва шахсони бетаба / <i>прочие формы собственности (включая смешанную собственность, собственность иностранных юридических лиц, граждан и лиц без гражданства</i>	1,9	1,5	1,4	4,1	1,6	2,0	1,7	2,1	2,2	2,2	2,4	2,4

**ШУМОРАИ КОРХОНАЮ ТАШКИЛОТҲОИ ШАХСОНИ ҲУКУҚӢ ДАР ҲУДУДИ
ҶУМҲУРИИ ТОҶИКИСТОН / ЧИСЛО ПРЕДПРИЯТИЙ И ОРГАНИЗАЦИЙ ПО ТЕРРИТОРИИ
РЕСПУБЛИКИ ТАДЖИКИСТАН**

	1991	2000	2005	2010	2015	2016	2017	2018	2019	2020	2021	2022
Ҳамагӣ - Ҳамагӣ	8797	21286	45000	25083	42358	42347	42031	43252	46465	47639	48625	52134
аз он ҷумла: в том числе:												
ВМКБ - ГБАО	521	857	1035	1121	1724	1725	1609	1669	1797	1870	1920	2015
Вилояти Хатлон <i>Хатлонская область</i>	1804	5279	13268	6934	12350	12346	12484	12773	13805	14021	14218	14820
Вилояти Суғд <i>Согдийская область</i>	2800	5801	12063	6131	10328	10325	10716	11025	11906	12187	12359	13228
ш./г. Душанбе	2253	4356	7057	6487	10860	10856	10280	10656	11275	11708	12498	13886
НТЧ - РРП	1419	4993	11566	4410	7096	7095	6942	7129	7682	7853	7630	8185

ШУМОРАИ ШАХСОНИ ҲУҚУҚИ БА ҚАЙД ГИРИФТАШУДА АЗ РӯИ ШАКЛҶОИ
МОЛИКИЯТ, АНДОЗА ВА ҲУДУДИ ҶУМҲУРӢ дар соли 2022
КОЛИЧЕСТВО ЗАРЕГИСТРИРОВАННЫХ ЮРИДИЧЕСКИХ ЛИЦ ПО ФОРМАМ
СОБСТВЕННОСТИ, РАЗМЕРУ И ТЕРРИТОРИИ РЕСПУБЛИКИ в 2022 году

	Ҳама- гӣ	Аз он ҷумла амал- кунанда	аз он ҷумла аз рӯи шакли моликият в том числе по формам собственности			
			давлатӣ государ- ственная	хусусӣ ва коллективӣ частная и коллектив- ная	хориҷӣ ва омехта (бо иштироки хориҷӣ) иностран- ная и смешанная (синостр. участием)	
<i>Всего</i>		<i>в том числе дейст- вующие</i>				
Ҷумҳурии						Республика
Тоҷикистон	52134	31840	9625	21620	595	Таджикистан
то 30 нафар		26209	7018	21056	503	До 30 чел.
аз 31 то 200 наф.		5210	2301	475	66	От 31 до 200 чел.
аз 201 наф. зиёд		421	306	89	26	более 201 чел.
ВМКБ	2015	1486	756	712	18	ГБАО
то 30 нафар		1251	683	703	14	До 30 чел.
аз 31 то 200 наф.		225	67	8	1	От 31 до 200 чел.
аз 201 наф. зиёд		10	6	1	3	более 201 чел.
Вилояти Ҳатлон	14820	8869	3228	5608	33	Хатлонская обл.
то 30 нафар		7158	2371	5506	25	До 30 чел.
аз 31 то 200 наф.		1609	774	86	5	От 31 до 200 чел.
аз 201 наф. зиёд		102	83	16	3	более 201 чел.
Вилояти Суғд	13228	9435	2463	6872	100	Согдийская обл.
то 30 нафар		7778	1708	6700	74	До 30 чел.
аз 31 то 200 наф.		1552	679	150	19	От 31 до 200 чел.
аз 201 наф. зиёд		105	76	22	7	более 201 чел.
ш. Душанбе	13886	6857	1207	5268	382	г. Душанбе
то 30 нафар		5694	655	5038	336	До 30 чел.
аз 31 то 200 наф.		998	442	187	34	От 31 до 200 чел.
аз 201 наф. зиёд		165	110	43	12	более 201 чел.
НТҶ	8185	5193	1971	3160	62	РРП
то 30 нафар		4328	1601	3109	54	До 30 чел.
аз 31 то 200 наф.		826	339	44	7	От 31 до 200 чел.
аз 201 наф. зиёд		39	31	7	1	более 201 чел.

ШУМОРАИ ШАХСОНИ ҲУҚУҚИИ БА ҚАЙД ГИРИФТАШУДА
АЗ РӯИ ШАКЛҲОИ МОЛИКИЯТ, АНДОЗА ВА СОҶАҲОИ ИҚТИСОДИЁТ дар соли 2022
КОЛИЧЕСТВО ЗАРЕГИСТРИРОВАННЫХ ЮРИДИЧЕСКИХ ЛИЦ
ПО ФОРМАМ СОБСТВЕННОСТИ, РАЗМЕРУ И ОТРАСЛЯМ ЭКОНОМИКИ в 2022 году

	Ҳамагӣ	Аз он ҷумла амал- кунанда	аз он ҷумла аз рӯи шакли моликият В том числе по формам собственности			
			давлати	хусуси ва коллективи	хориҷи ва омехта (бо иштироки хориҷӣ)	
	<i>Всего</i>	<i>В том числе дейст- вующие</i>	<i>государ- ственная</i>	<i>частная и коллектив- ная</i>	<i>иностран- ная и смешанная (иностр. участием)</i>	
Ҷумҳури	52134	31840	9625	21620	595	Республика
То 30 нафар		26209	7018	21056	503	До 30 чел.
Аз 31 то 200 нафар		5210	2301	475	66	От 31 до 200 чел.
аз 201 наф. зиёд		421	306	89	26	более 201 чел.
Кишоварзӣ, хоҷагии ҷангал ва моҳидорӣ	10461	4729	210	4504	15	Сельское, лесное хозяйство и рыболовство
то 30 нафар		4626	156	4456	14	До 30 чел.
аз 31 то 200 нафар		92	51	41	-	От 31 до 200 чел.
аз 201 нафар зиёд		11	3	7	1	более 201 чел.
Саноати истихроҷи маъдан	608	429	14	389	26	Добыча полезных ископаемых
то 30 нафар		394	6	368	20	До 30 чел.
аз 31 то 200 нафар		20	3	12	5	От 31 до 200 чел.
аз 201 нафар зиёд		15	5	9	1	более 201 чел.
Саноати коркард	4648	2861	112	2658	91	Обрабатываю- щая промышленность
то 30 нафар		2700	89	2541	70	До 30 чел.
аз 31 то 200 нафар		132	17	101	14	От 31 до 200 чел.
аз 201 нафар зиёд		29	6	16	7	более 201 чел.
Таъмини нерӯи барқ, газ, буғ ва тозакунии ҳаво	95	72	59	9	4	Обеспечение электроэнергией, газом, паром и кондициониро- ванным воздухом
то 30 нафар		23	14	6	3	до 30 чел.
аз 31 то 200 нафар		29	28	-	1	от 31 до 200 чел.
аз 201 нафар зиёд		20	17	3	-	более 201 чел.
Таъминоти об, тозакунии, коркарди партовҳо ва дарёфти ашёи хоми тақрорӣ (дуҷумдараҷа)	693	401	224	175	2	Водоснабжение, очистка, обра- ботка отходов и получение вторичного сырья
то 30 нафар		345	171	172	2	до 30 чел.
аз 31 то 200 нафар		52	50	2	-	от 31 до 200 чел.
аз 201 нафар зиёд		4	3	1	-	более 201 чел.
Соҳтмон	3833	2266	144	2037	85	Строительство
то 30 нафар		2158	126	1964	68	До 30 чел.
аз 31 то 200 нафар		2246	15	62	11	От 31 до 200 чел.
аз 201 нафар зиёд		20	3	11	6	более 201 чел.
Савдои яқлукт ва ҷаҳона; таъмири навиёти автомобил ва мототсикло	9721	4187	45	4072	70	Оптовая и розничная торговля; ре- монт автомоби- лей и мотоциклов
то 30 нафар		4113	41	4005	67	До 30 чел.
аз 31 то 200 нафар		61	4	56	1	От 31 до 200 чел.
аз 201 нафар зиёд		13	-	11	2	более 201 чел.

ТАВСИФИ УМУМИИ КОРХОНАЮ ТАШКИЛОТҲО
ОБЩАЯ ХАРАКТЕРИСТИКА ПРЕДПРИЯТИЙ И ОРГАНИЗАЦИЙ

	Ҳамагӣ	Аз он чумла амалкунанда	аз он чумла аз руи шақли моликият в том числе по формам собственности			
			давлати	хусуси ва коллективӣ	хориҷи ва омеҳта (бо иштироки хориҷи)	
	Всего	В том числе действующие	государственная	частная и коллективная	иностранная и смешанная (с иностр. участием)	
Фаъолияти наклиётӣ ва нигодории борҳо	1780	581	24	537	20	Транспортная деятельность и хранение грузов
то 30 нафар		635	87	530	18	До 30 чел.
аз 31 то 200 нафар		26	18	7	1	От 31 до 200 чел.
аз 201 нафар зиёд		13	12	-	1	более 201 чел.
Фаъолияти меҳмонхонаҳо ва тарабхонаҳо	1135	973	117	847	9	Деятельность гостиниц и ресторанов
то 30 нафар		860	19	834	7	До 30 чел.
аз 31 то 200 нафар		19	4	13	2	От 31 до 200 чел.
аз 201 нафар зиёд		1	1	-	-	более 201 чел.
Иттилоот ва алоқа	981	671	253	405	13	Информация и связь
то 30 нафар		628	225	392	11	До 30 чел.
аз 31 то 200 нафар		31	23	8	-	От 31 до 200 чел.
аз 201 нафар зиёд		12	5	5	2	более 201 чел.
Миёнаравии молиявӣ ва суғурта	692	808	179	615	14	Финансовое посредничество и страхование
то 30 нафар		717	158	546	13	До 30 чел.
аз 31 то 200 нафар		79	19	59	1	От 31 до 200 чел.
аз 201 нафар зиёд		12	2	10	-	более 201 чел.
Амалиёт бо амволи ғайриманкул	765	487	76	407	4	Операции с недвижимым имуществом
то 30 нафар		467	65	398	4	До 30 чел.
аз 31 то 200 нафар		16	10	6	-	От 31 до 200 чел.
аз 201 нафар зиёд		4	1	3	-	более 201 чел.
Фаъолияти касбӣ, илмӣ ва техникӣ	2731	1450	516	858	76	Профессиональная, научная и техническая деятельность
то 30 нафар		1334	431	839	64	До 30 чел.
аз 31 то 200 нафар		107	79	16	12	От 31 до 200 чел.
аз 201 нафар зиёд		9	6	3	-	более 201 чел.
Фаъоли ятимаъмурӣ ва дастгирӣ (ёридоханда)	969	512	35	466	11	Административная и вспомогательная деятельность
то 30 нафар		485	24	450	11	До 30 чел.
аз 31 то 200 нафар		24	9	15	-	От 31 до 200 чел.
аз 201 нафар зиёд		3	2	1	-	более 201 чел.
Идоракунии давлатӣ ва мудофия; таъминоти иҷтимоӣ ҳатмӣ	2156	1751	1729	21	1	Государственное управление и оборона; обязательное социальное обеспечение
то 30 нафар		1514	1494	20	-	До 30 чел.
аз 31 то 200 нафар		202	201	1	-	от 31 до 200 чел.
аз 201 нафар зиёд		35	34	-	1	более 201 чел.
Маориф	5682	5324	4753	558	13	Образование
то 30 нафар		3704	3177	520	7	До 30 чел.
аз 31 то 200 нафар		1567	1528	35	4	От 31 до 200 чел.
аз 201 нафар зиёд		53	48	3	2	более 201 чел.

ТАВСИФИ УМУМИИ КОРХОНАЮ ТАШКИЛОТҲО
ОБЩАЯ ХАРАКТЕРИСТИКА ПРЕДПРИЯТИЙ И ОРГАНИЗАЦИЙ

	Ҳамагӣ	Аз он ҷумла амал- кунанда	аз он ҷумла аз руи шақли моликият В том числе по формам собственности			
			давлати	хусуси ва коллективӣ	хориҷи ва омехта (бо иштироки хориҷӣ) иностран ная и смешанная (синостр. участием)	
	<i>Всего</i>	<i>В том числе дейст- вующие</i>	<i>государ- ственная</i>	<i>частная и коллектив ная</i>		
Тандурустӣ ва хизматрасонии ичтимоии аҳоли	1554	1371	803	563	5	Здравоохранение и социальное обслуживание населения
то 30 нафар		1006	457	545	4	До 30 чел.
аз 31 то 200 нафар		208	193	15	-	От 31 до 200 чел.
аз 201 нафар зиёд		157	153	3	1	более 201 чел.
Санъат, фароғат ва истироҳат	694	558	291	264	3	Искусство, развлече- ния и отдых
то 30 нафар		497	238	256	3	До 30 чел.
аз 31 то 200 нафар		55	48	7	-	От 31 до 200 чел.
аз 201 нафар зиёд		6	5	1	-	более 201 чел.
Дигар фаъолиятҳои хизматрасонӣ	2892	2369	41	2228	100	Пр.обслуживаю- щая деятельность
то 30 нафар		2332	40	2207	85	До 30 чел.
аз 31 то 200 нафар		33	1	19	13	От 31 до 200 чел.
аз 201 нафар зиёд		4	-	2	2	более 201 чел.
Фаъолияти хонаводаҳои шахсӣ бо истифодаи кормандони кироя; истеҳсоли ҳар гуна молҳо ва хизматрасониҳо аз ҷониби хонаводаҳои шахсӣ барои истеъмоли худӣ	1	2		2	-	Деятельность част- ных домашних хозяйств с наём- ными работника- ми; производство частными дома- шними хозяйствами разнообразных товаров и услуг для собственного потребления
то 30 нафар		2		2	-	До 30 чел.
аз 31 то 200 нафар				-	-	От 31 до 200 чел.
аз 201 нафар зиёд				-	-	более 201 чел.
Фаъолияти ташкилотҳо ва намояндагиҳои хориҷӣ (экстерриториалӣ)	43	35		2	33	Деятельность экстерриториа- льных организаций
то 30 нафар		34		2	32	До 30 чел.
аз 31 то 200 нафар		1		-	1	От 31 до 200 чел.
аз 201 нафар зиёд				-	-	более 201 чел.

**ШУМОРАИ СОҲИБКОРОНИ ИНФИРОДИИ БА ҚАЙД ГИРИФТАШУДА ТИБҚИ
ПАТЕНТ ВА ШАҲОДАТНОМА ДАР ҲУДУДИ ҶУМҲУРӢ
КОЛИЧЕСТВО ЗАРЕГИСТРИРОВАННЫХ ИНДИВИДУАЛЬНЫХ ПРЕДПРИНИМАТЕЛЕЙ,
ДЕЙСТВУЮЩИХ НА ОСНОВАНИИ ПАТЕНТА И СВИДЕТЕЛЬСТВА
ПО ТЕРРИТОРИИ РЕСПУБЛИКИ**

	Ҳамаи намудҳои соҳибкорони инфиродӣ Все виды индивидуальных предпринимателей			
	Шаҳодатнома Свидетельство	Ҳочагии деҳқонӣ- Деҳқанских озяйства	Патент Патент	Ҳамагӣ Всего
Ҷумҳурии Тоҷикистон Республика Таджикистан	91045	186286	377640	654971
ВМКБ - ГБАО	2158	2267	9384	13809
Вилояти Хатлон Хатлонская область	15276	74423	86915	176614
Вилояти Суғд Согдийская область	23262	70700	135803	229765
ш. Душанбе - г. Душанбе	32975	730	82338	116043
НТҶ - РРП	17374	38166	63200	118740
Аз шумораи умумии соҳибкорон - фаъолияткунанда Из общего количества предпринимателей - действующие				
Ҷумҳурии Тоҷикистон Республика Таджикистан	35749	172108	99405	307262
ВМКБ - ГБАО	1287	2256	2256	5799
Вилояти Хатлон Хатлонская область	7005	68090	24757	99852
Вилояти Суғд Согдийская область	11218	66604	34400	112222
ш. Душанбе - г. Душанбе	10381	697	23737	34815
НТҶ - РРП	5858	34461	14255	54574
Аз шумораи умумии соҳибкорон - барҳамдодашуда Из общего количества предпринимателей - ликвидированные				
Ҷумҳурии Тоҷикистон Республика Таджикистан	55298	14178	278233	347709
ВМКБ - ГБАО	871	11	7128	8010
Вилояти Хатлон Хатлонская область	8272	6333	62158	76763
Вилояти Суғд Согдийская область	12045	4096	101401	117542
ш. Душанбе - г. Душанбе	22594	33	58601	81228
НТҶ - РРП	11516	3705	48945	64166

**ШУМОРАИ СОҲИБКОРОНИ ИНФИРОДИИ ЗАНҲО ТИБКИ ПАТЕНТ
ВА ШАҲОДАТНОМА ФАӢОЛИЯТКУНАНДА ДАР ҲУДУДИ ҶУМҲУРӢ**

**КОЛИЧЕСТВО ИНДИВИДУАЛЬНЫХ ПРЕДПРИНИМАТЕЛЕЙ ЖЕНЩИН ДЕЙСТВУЮЩИХ
НА ОСНОВАНИИ ПАТЕНТА И СВИДЕТЕЛЬСТВА ПО ТЕРРИТОРИИ РЕСПУБЛИКИ**

	Ҷумҳурии Тоҷикистон Республика Таджикистан	ВМКБ ГБАО	Вилояти Хатлон Хатлонская яобласть	Вилояти Сугд Согдийская область	ш. Душанбе г. Душанбе	НТЧ РРП
Ҳамагӣ соҳибкорони инфиродин Всего индивидуальных предпринимателей	307262	5799	99852	112222	34815	54574
аз ҷумла занҳо в том числе женщины	76360	1337	21293	31688	9097	12945
Соҳибкорони инфиродин тибки шаҳодатнома Индивидуальные предприниматели работающие по свидетельству	35749	1287	7005	111218	10381	5858
аз ҷумла занҳо в том числе женщины	6847	325	1153	2066	2096	1207
Соҳибкорони инфиродин тибки патент Индивидуальные предприниматели работающие по патенту	99405	2256	24757	34400	23737	14255
аз ҷумла занҳо в том числе женщины	30586	871	7436	11314	6697	4268
Соҳибкорони инфиродини хоҷагӣҳои деҳқонӣ Индивидуальные предприниматели деханских хозяйств	172108	2256	68090	66604	697	34461
аз ҷумла занҳо в том числе женщины	38927	141	12704	18308	304	7470

ХУСУСИГАРДОНӢ – ПРИВАТИЗАЦИЯ

**МУНДАРИҶА
СОДЕРЖАНИЕ**

ХУСУСИГАРДОНӢ	233
Хусусигардони амволи давлатӣ.....	234
Хусусигардони амволи давлатӣ дар сатҳи минтақаҳои ҷумҳурӣ	234
Хусусигардони манзил	234
<i>ПРИВАТИЗАЦИЯ.....</i>	233
<i>Поиватизация госимущества.....</i>	<i>234</i>
<i>Приватизация по регионам республики</i>	<i>234</i>
<i>Приватизация жилья.....</i>	<i>234</i>

**ХУСУСИГАРДОНӢИ АМВОЛИ ДАВЛАТӢ
ПРИВАТИЗАЦИЯ ГОСИМУЩЕСТВА**

	1991	2000	2005	2010	2015	2016	2017	2018	2019	2020	2021	2022
ҲамагӢ - Ҳиссо	39	647	670	292	201	180	107	84	57	77	81	34
Саноат												
<i>Промышленность</i>	1	21	90	9	6	8	3	-	1	3	4	1
Соҳтмон												
<i>Строительство</i>	-	16	22	2	2	2	2	1	2	-	1	-
Нақлиёт ва алоқа												
<i>Транспорт и связь</i>	-	19	79	15	8	10	11	-	3	4	5	-
Савдо- Торговля												
<i>Савдо- Торговля</i>	17	150	78	6	-	4	-	1	1	2	-	-
Хизмати маишӣ												
<i>Бытовое обслуживание</i>	17	90	50	13	26	6	1	5	6	2	-	-
Кишоварзӣ												
<i>Сельское хозяйство</i>	-	76	182	181	101	132	70	36	20	37	33	-
Дигар соҳаҳо -												
<i>Прочие</i>	4	275	116	66	58	18	20	41	24	29	38	33

**ХУСУСИГАРДОНӢИ АМВОЛИ ДАВЛАТӢ ДАР САТҲИ МИНТАҚАҲОӢИ ҚУМҲУРӢ
ПРИВАТИЗАЦИЯ ГОСИМУЩЕСТВА ПО РЕГИОНАМ РЕСПУБЛИКИ**

(воҳид – единица)

	1991	2000	2005	2010	2015	2016	2017	2018	2019	2020	2021	2022
ҲамагӢ - Ҳиссо	39	647	670	292	201	180	107	84	57	77	81	34
аз он қумла:												
в том числе:												
ВМКБ - ГБАО	-	15	22	3	5	6	-	1	1	1	1	-
Вилояти Ҳатлон												
<i>Хатлонская область</i>	12	248	232	123	35	59	18	23	21	10	13	12
Вилояти Суғд												
<i>Согдийская область</i>	3	114	146	94	107	87	56	36	23	50	46	18
ш. Душанбе												
<i>г. Душанбе</i>	24	113	89	24	21	8	9	10	5	6	16	2
НТҚ - РРП	-	157	181	48	33	20	24	14	7	10	5	2

**ХУСУСИГАРДОНӢИ МАНЗИЛ
ПРИВАТИЗАЦИЯ ЖИЛЬЯ**

	1991	2000	2005	2010	2015	2016	2017	2018	2019	2020	2021	2022
Теъдоди хонаҳои хусусишуда, ҳаз. воҳид/ Число приватизированных квартир, тыс. ед.	12,6	208,2	241,6	261,7	277,5	279,9	283,5	288,5	292,6	300,0	306,4	312,4
Масоҳати умумии онҳо, ҳазор м ² Их общая площадь, тыс. м ²	5957	10144	13406	14415	15558	15704	16110	16521	17522	18108	18658	19174



**СОҲИБКОРЇ
ПРЕДПРИНИМАТЕЛЬСТВО**



СОҲИБКОРӢ
ПРЕДПРИНИМАТЕЛЬСТВО

МУНДАРИҶА
СОДЕРЖАНИЕ

Соҳибкорӣ.....	235
Шарҳи методологӣ	237
Ҳоҷагиҳои деҳқонӣ.....	238
Шумораи шаҳрвандоне, ки ба фаъолияти инфиродии меҳнатӣ машғуланд (аз рӯи шумораи шаходатнома ва патентҳои додашуда)	238
<i>Предпринимательство</i>	<i>235</i>
<i>Методологические пояснения</i>	<i>237</i>
<i>Дежканские хозяйства.....</i>	<i>238</i>
<i>Численность граждан, занятых индивидуальной трудовой деятельностью (по числу выданных свидетельств и патентов).....</i>	<i>238</i>

СОХИБКОРӢ – ПРЕДПРИНИМАТЕЛЬСТВО

Шарҳи методологӣ

Дар ин боб дар бораи шумораи корхонаҳо ва корхонаҳои хурде, ки ба фаъолияти соҳибкорӣ машғуланд, дар асоси ҳисоботи аз онҳо дар бораи фаъолиятшон ва шумораи шахсони машғули соҳибкории фардӣ гирифта-шуда маълумот оварда шудааст.

Соҳибкорӣ (Қонуни Ҷумҳурии Тоҷикистон «Дар бораи ҳимоя ва дастгирии давлатии соҳибкорӣ дар Ҷумҳурии Тоҷикистон») - фаъолияти мустақилона ва таваккалӣ худ доштаи шахсони ба ҷунин сифат бо тартиби муқаррарнамудаи қонун ба қайд гирифташуда мебошанд, ки барои мунтазам ба даст даровардани ғоида аз истифодаи молу мулк, истеҳсол, фуруши мол, иҷрои қор ё хизматрасонӣ равона карда шудааст. Соҳибкорӣ дар доираҳои муқаррарнамудаи қонунҳо ба таври зайл амалӣ мегардад:

- бо истифодаи меҳнати қироя;
- бе истифодаи меҳнати қироя;
- бо таъсиси шахси ҳуқуқӣ;
- бе таъсиси шахси ҳуқуқӣ.

Соҳибкорӣ метавонад дар шаклҳои зерин амалӣ шавад:

Соҳибкории инфиродӣ – фаъолияти мустақилонаи шахси воқеӣ мебошад, ки бе таъсиси шахси ҳуқуқӣ аз номи худ ва таваққалона бо масъулияти амволии худ, ба гирифтани ғоида (даромад) равона карда шудааст.

Соҳибкории шахси ҳуқуқӣ – фаъолияти мустақими ба таври таваққалӣ барпо намудани ташкилот аст, ки барои амалӣ гаштан ва мунтазам ба даст даровардани ғоида аз истифодаи молу мулк, фуруши мол, истеҳсол, иҷрои қор ё хизматрасонӣ равона карда шудааст.

Соҳибкорӣ ин шакли фаъолияти пурғайрату ташаббусқоронаи шахрвандони алоҳида ё гурӯҳҳо ва корхонаҳо оид ба истеҳсол ва фуруши молҳо ва хизматрасонӣ мебошад, ки ба онҳо талабот ниҳоят зиёд аст. Соҳибкорӣ асосан барои ба даст овардани ғоида равона шудааст, аммо метавонад дар назди худ дигар мақсадҳо низ гузорад. Фаъолияти соҳибкорӣ бештар дар шароити номуайян ва таваққалӣ ҷуръати зиёд ба амал бароварда мешавад, он қўшишу ғайрат ва ҷидду ҷаҳди беандозаро тақозо мекунад. Соҳибкорӣ талаб мекунад, ки пеш аз ҳама муомилаҳои алоҳида дар муддати нисбатан қўтоҳ ба амал бароварда шаванд.

Методологические пояснения

В разделе приведены данные о числе предприятий и малых предприятий, занятых предпринимательской деятельностью на основании получаемых от них отчетов об их деятельности и числе лиц, занятых индивидуальным предпринима-тельством.

Предпринимательство (Закон Республики Таджикистан «О государственной защите и поддержке предпринимательства в Республике Таджикистан») - деятельность, осуществляемая самостоятельно на свой страх и риск лицами, зарегистрированными в этом качестве в установленном законом порядке, направленная на регулярное получение прибыли от использования имущества, производства, реализации товара, выполнения работ и оказания услуг. Предпринимательство в установленных законом сферах осуществляется следующим образом:

- с использованием наемного труда;
- без использования наемного труда;
- с образованием юридического лица;
- без образования юридического лица.

Предпринимательство может осуществляться следующим образом:

Индивидуальное предпринимательство - самостоятельная деятельность физического лица, осуществляемая им без образования юридического лица от своего имени на свой страх и риск и с ответственностью за использование собственного имущества, направленная на получение прибыли (дохода).

Предпринимательство юридического лица - самостоятельная деятельность организации, осуществляемая на свой страх и риск, направленная на регулярное получение прибыли от использования имущества, реализации товара, выполнения работ и услуг.

Предпринимательство это активная, инициативная форма деятельности отдельных граждан, групп, предприятий по производству и реализации товаров и услуг, в которых испытывается наиболее острая потребность. Предпринимательство направлено в основном на получение прибыли, но может ставить перед собой и другие цели. Предпринимательская деятельность чаще всего осуществляется в условиях значительной неопределенности и повышенного риска, ей присущ выраженный динамизм действий. Предпринимательство чаще всего проявляется в осуществлении отдельных сделок в течение относительно непродолжительного периода.

**ХОҶАГИҶОИ ДЕҲҚОНӢ
ДЕХКАНСКИЕ ХОЗЯЙСТВА**

	2000	2005	2010	2015	2016	2017	2018	2019	2020	2021	2022
Теъдоди хочаги- ҳои ба қайдгириф- ташудаи деҳқонӣ, воҳид <i>Число зарегистри- рованных деҳкан- ских хозяйств, ед.</i>	12074	23101	51372	130176	145107	164631	172668	171975	179005	167009	172107
Замини истифо- даи кишоварзӣ, ҳаз. гектар/ <i>Площадь сельхозугодий, тыс. га</i>	1395,5	2380,6	2682,7	2557,1	2591,5	2571,9	2581,2	2583,7	2606,4	2577,2	2570,0
Андозаи миёнаи масоҳати замин, гектар – <i>Средний размер земельного участка, га</i>	115,6	103,1	52,2	19,6	17,9	15,6	14,9	15,0	14,6	15,4	14,9

**ШУМОРАИ ШАҲРВАНДОНЕ, КИ БА ФАЪОЛИЯТИ ИНФИРОДИИ
МЕҲНАТӢ МАШҒУЛАНД (аз рӯи шумораи шаҳодатнома ва патентҳои додасуда)
ЧИСЛЕННОСТЬ ГРАЖДАН, ЗАНЯТЫХ ИНДИВИДУАЛЬНОЙ
ТРУДОВОЙ ДЕЯТЕЛЬНОСТЬЮ (по числу выданных лицензий и патентов)**

	1991	2000	2005	2010	2015	2016	2017	2018	2019	2020	2021	2022
Ҳамагӣ, ҳаз. нафар/ <i>Всего, тыс. человек</i>	8,1	62,2	88,6	94,3	243,8	257,1	270,1	284,7	295,7	304,0	307,8	307,2
аз онҳо машғу- лин, фоиз/ <i>из них занятые, %</i>												
-дар хизматрасо-нии маишӣ <i>-в бытовом обслуживании</i>	18,6	8,5	5,6	...	2,9	2,0	2,5	2,2	3,2	2,0	2,5	2,3
-дар соҳаи иҷтимоӣ- фарҳангӣ <i>-в социально – культурной сфере</i>	2,1	0,1	-	...	-	0,7	-	0,6	0,4	0,4	0,5	0,7
-дар савдо ва хӯроки умумӣ <i>-в торговле и общественном питании</i>	...	77,0	62,4	...	35,2	32,7	39,8	31,5	32,0	25,2	25,2	18,6
-дигар намудҳои фаъолият <i>-другими видами деятельности</i>	79,3	14,4	32,0	...	61,9	64,6	57,7	65,7	64,4	72,4	71,8	78,4



САРМОЯГУЗОРИИ ХОРИЧЇ ИНОСТРАННЫЕ ИНВЕСТИЦИИ



**МУНДАРИЧА
СОДЕРЖАНИЕ**

САРМОЯГУЗОРИИ ХОРИЧӢ	239
Маълумот дар бораи сармоягузориҳои хориҷӣ дар Ҷумҳурии Тоҷикистон ...	241
Маълумот дар бораи сармоягузориҳо дар сатҳи мамлакатҳои шарик дар соли 2022	242
Маълумот дар бораи сармоягузориҳо аз рӯи намудҳои фаъолияти иқтисодии корхонаҳо дар соли 2022	244
Маълумот дар бораи сармоягузориҳо дар минтақаҳои Ҷумҳурии Тоҷикистон дар соли 2022	245
<i>ИНОСТРАННЫЕ ИНВЕСТИЦИИ</i>	239
<i>Данные об иностранных инвестициях в Республику Таджикистан</i>	241
<i>Сведения об инвестициях по странам партнерам за 2022 год</i>	242
<i>Сведения об инвестициях по видам экономической деятельности предприятий за 2022 год</i>	244
<i>Сведения об инвестициях по территории Республики Таджикистан за 2022 год</i>	245

МАЪЛУМОТ ДАР БОРАИ САРМОЯГУЗОРИҲОИ ХОРИҶӢ ДАР
ҶУМҲУРИИ ТОҶИКИСТОН
ДАННЫЕ ОБ ИНОСТРАННЫХ ИНВЕСТИЦИЯХ В РЕСПУБЛИКУ ТАДЖИКИСТАН

млн. доллар; млн. долларов

	1991	2000	2005	2010	2015	2016	2017	2018	2019	2020	2021
Сармояҳо - ҳамагӣ Инвестиции - всего											
То аввали соли ҳисобот андӯхта шудааст <i>Накоплено на начало отчетного года</i> млн. доллар <i>млн. долларов</i>	-	323,4	437,3	2370,1	5056,3	5063,8	5665,4	6366,2	6652,9	6474,9	6367,0
Дар давоми сол ворид шудааст <i>Поступило за год</i> млн. доллар <i>млн. долларов</i>	-	28,8	504,7	459,2	977,8	842,7	1100,4	644,4	607,1	428,5	718,3
аз он ҷумла: <i>из них:</i> Сармояҳои мустиқим Прямые инвестиции											
То аввали соли ҳисобот андӯхта шудааст <i>Накоплено на начало отчетного года</i> млн. доллар <i>млн. долларов</i>	-	240,8	174,8	1502,6	2785,5	3245,7	3584,8	3631,7	3948,4	3760,5	3653,8
Дар давоми сол ворид шудааст <i>Поступило за год</i> млн. доллар <i>млн. долларов</i>	-	23,2	54,5	230,9	470,9	434,2	354,5	326,8	345,9	162,5	342,2
- ҳаққи узвият ба фонди оиннома - взносы в уставной фонд											
То аввали соли ҳисобот андӯхта шудааст <i>Накоплено на начало отчетного года</i> млн. доллар <i>млн. долларов</i>	-	105,0	129,7	1245,4	1878,0	2222,3	2156,7	2311,9	2359,3	2236,6	2149,7
Дар давоми сол ворид шудааст <i>Поступило за год</i> млн. доллар <i>млн. долларов</i>	-	9,8	41,6	165,2	257,2	279,2	46,0	102,4	75,5	15,0	109,8

¹якҷоя бо сармояҳои ҷомадонӣ

¹включая портфельные инвестиции

МАЪЛУМОТ ДАР БОРАИ ВОРИДОТИ САРМОЯГУЗОРИҲО ДАР САТҶИ МАМЛАКАТҶОИ
ШАРИК ДАР СОЛИ 2022*
СВЕДЕНИЯ ОБ ИНВЕСТИЦИЯХ ПО СТРАНАМ - ПАРТНЕРАМ
ЗА 2022 ГОД*

(ҳаз. доллар; тыс.долларов)

МАМЛАКАТҶОИ СТРАНҶИ	Ҷамағӣ Всего	Вазни қиёсӣ Удельный вес	аз он ҷумла: - в том числе:		
			сармоя- гузориҳои мустақим прямые инвестиции	сармоягузо- риҳои ҷомадонӣ портфельные инвестиции	сармоягузо- риҳои дигар прочие инвестиции
ҶАМАҒӢ - ВСЕГО	2 576796,6	100,0	618 400,0	217,3	1 958 179,4
аз он ҷумла: в том числе:					
Мамлакатҳои ИДМ Страны СНГ	553 350,2	21,5	48 211,7	39,2	505 099,3
Озарбойҷон- Азарбайҷан	603,0	0,0	186,53	-	416,5
Армения Арманистон	192,8	0,0	11,94	-	180,9
Белорус - Беларусь	4 245,1	0,2	0,00	-	4 245,1
Қазоқистон - Қазахстан	403 051,5	15,6	4 868,3	-	398 183,2
Қирғизистон - Қирғизстан	8 135,7	0,3	1 374,0	-	6 761,7
Русия - Россия	103 577,8	4,0	41 739,5	39,2	61 799,1
Ўзбекистон - Ўзбекистан	32 832,6	1,3	31,5	-	32 801,1
Украина Украина	711,7	0,0	0,0	-	711,7
Мамлакатҳои хориҷи дур - Страны дальнего зарубежья	2 023446,4	78,5	570 188,3	178,1	1 453 080,1
Афғонистон - Афғанистан	2 311,3	0,1	0,0	-	2 311,3
Австрия - Австрия	2 816,1	0,1	60,8	-	2 755,3
Белгия - Бельгия	3 498,5	0,1	0,0	-	3 498,5
Британия Кабир Соединённое Королевство	61 325,7	2,4	40 258,6	-	21 067,0
Ҷазираҳои Виргин Виргинские острова	15 539,9	0,6	3 393,6	-	12 146,3
Олмон - Германия	3 629,7	0,1	1 206,8	-	2 422,9
Дания – Дания	69,5	0,0	0,0	-	69,5
Ҳиндустон – Индия	13 854,6	0,5	0,0	-	13 854,6

* маълумотҳои Бонки миллии Тоҷикистон

* данные Национального банка Таджикистана

МАМЛАКАТҲО СТРАНЫ	ҲамагӢ Всего	Вазни киёсӣ Удельный вес	аз он ҷумла: - в том числе:		
			сармоя- гузориҳои мустақим прямые инвестиции	сармоягузо- риҳои ҷомадонӣ портфельные инвестиции	сармоягузо- риҳои дигар прочие инвестиции
Эрон - <i>Иран</i>	357,0	0,0	331,3	-	25,7
Ирландия - <i>Ирландия</i>	2 118,1	0,1	0,0	-	2 118,1
Испания - <i>Испания</i>	18 149,2	0,7	0,0	-	18 149,2
Италия <i>Италия</i>	167 251,6	6,5	0,0	-	167 251,6
Канада <i>Канада</i>	1 188,9	0,0	382,6	-	806,3
Кипр - <i>Кипр</i>	134,8	0,0	0,00	-	134,8
Чин - <i>Китай</i>	462 984,9	18,0	429 863,1	-	33 121,8
Литва - <i>Литва</i>	352,4	0,0	0,0	-	352,4
Лихтенштейн - <i>Лихтенштейн</i>	760,3	0,0	0,0	-	760,3
Люксембург - <i>Люксембург</i>	42 123,4	1,6	1 358,8	-	40 764,8
Нидерланд <i>Нидерланд</i>	5 626,1	0,2	318,5	178,1	5 129,5
Норвегия - <i>Норвегия</i>	273,1	0,0	0,0	-	273,1
АМА - <i>ОАЭ</i>	9 148,2	0,4	0,0	-	9 148,2
Покистон - Покистон	1 108,7	0,0	114,5	-	994,2
Полш - <i>Польша</i>	1 838,3	0,1	0,0	-	1 838,3
Руминия - <i>Руминия</i>	36,7	0,0	0,0	-	36,7
Сингапур - <i>Сингапур</i>	29 858,3	1,2	9 335,0	-	20 523,3
ИМА - <i>США</i>	58 842,6	2,3%	15 912,0	-	42 930,7
Сянган (Гонконг) - <i>Сянган (Гонконг)</i>	6 221,0	0,2	3 349,9	-	2 871,1
Туркия - <i>Турция</i>	20 938,0	0,8	8 570,2	-	12 367,8
Фаронса - <i>Франция</i>	53 116,3	2,%	50 796,9	-	2 319,5
Чехия - <i>Чехия</i>	2 961,0	0,1	0,00	-	2 961,0
Швейцария - <i>Швейцария</i>	19 476,4	0,8	1 260,3	-	18 216,2
Ҷопон - <i>Япония</i>	32 075,8	1,2	3 473,8	-	28 602,0
Дигар давлатҳо - <i>Другие страны</i>	983 460,3	38,2	201,8	-	983 258,5

МАЪЛУМОТ ДАР БОРАИ САРМОЯГУЗОРИҲО АЗ РӢИ НАМУДҶОИ ФАЪОЛИЯТИ
ИҚТИСОДИИ ҚОРҶОНАҶО ДАР СОЛИ 2022*
СВЕДЕНИЯ ОБ ИНВЕСТИЦИЯХ ПО ВИДАМ
ЭКОНОМИЧЕСКОЙ ДЕЯТЕЛЬНОСТИ ПРЕДПРИЯТИЙ ЗА 2022 ГОД*

(ҳаз. доллар - тыс. долларов)

Номгӯи бахши иқтисодиёт <i>Наименование</i>	Ҷамағӣ <i>Всего</i>	аз он ҷумла - в том числе:		
		сармоя- гузориҳои мустақим <i>прямые</i> инвестиции	сармоягузо- риҳои ҷомадонӣ <i>портфельные</i> инвестиции	сармоягузо- риҳои дигар <i>прочие</i> инвестиции
ҶАМАҒӢ - ВСЕГО	2 576 796,6	618 400,0	217,3	1 958 179,4
аз он ҷумла: в том числе:				
Саноати коркард <i>Обрабатывающая</i> <i>промышленность</i>	199 739,9	104 414,9	-	95 325,00
Саноати истихроҷи маъдан ва тарҳрезии қонҳои рег <i>Горнодобывающая</i> <i>промышленность и</i> <i>проектирование песчаных шахт</i>	657 242,5	353 610,6	-	303 6321,00
Соҳтмон - <i>Строительство</i>	182 393,7	47 594,8	-	134 798,9
Нақлиёт, хоҷагии анбор ва алоқа <i>Транспорт, складское хозяйство и</i> <i>связь</i>	37 451,8	16 005,4	-	21 446,4
Меҳмонхонаҳо ва тарабхонаҳо <i>Гостиницы и рестораны</i>	48,3	48,3	-	0,0
Савдои яқлухт ва чакана, таъмири автомобилҳо, савдои чаканаи сӯзишворӣ <i>Оптовая и</i> <i>розничная торговля, ремонт</i> <i>автомобилей, розничная торговля</i> <i>топливом</i>	95 054,4	47 112,1	-	47 942,3
Кишоварзӣ, шикор ва хоҷагии ҷангал <i>Сельское хозяйство, охота</i> <i>и лесное хозяйство</i>	407,8	407,8	-	0,0
Миёнаравии молиявӣ - <i>Финансовое посредничество</i>	1 358 220,0	45 595,9	217,3	1 312 406,8
Амалиёт бо амволи ғайриманқул, ичора ва фаолияти тиҷоратӣ - <i>Операция с недвижимостью,</i> <i>арендой и коммерческой</i> <i>деятельностью</i>	44,2	44,2	-	0,0
Дигар бахшҳо <i>Другие сектора</i>	46 194,1	3 566,0	-	42 628,0

МАЪЛУМОТ ДАР БОРАИ САРМОЯГУЗОРИҶО
ДАР МИНТАҚАҶОИ ҶУМҲУРИИ ТОҶИКИСТОН ДАР СОЛИ 2022*
СВЕДЕНИЯ ОБ ИНВЕСТИЦИЯХ ПО ТЕРРИТОРИЯМ
РЕСПУБЛИКИ ТАДЖИКИСТАН ЗА 2022 ГОД*

(ҳаз. доллар - тыс. долларов)

Номгӯи минтақа Наименование региона	Ҷамағӣ – Всего	аз он ҷумла - в том числе:		
		сармоя- гузориҳои мустиқим прямые инвестиции	сармоягузо- риҳои ҷомадонӣ портфельные инвестиции	сармоягузо- риҳои дигар прочие инвестиции
ҶАМАҒӢ – ВСЕГО	2 576 796,7	618 400,0	217,3	1 958 179,4
аз он ҷумла: в том числе:				
ВМКБ - ГБАО	52,2	52,2	-	-
ш. Хоруғ - г.Хорог	52,2	52,2	-	-
Вилояти Суғд Согдийский область	818 174,2	343 085,1	217,3	474 871,8
ш. Хучанд - г.Худжанд	359 316,7	208 050,4	217,3	151 049,0
н. Айнӣ Айнинский р-н	35 270,4	35 195,5	-	74,9
ш. Истиқлол г. Истиклол	512,8	512,8	-	-
н. Б.Ғафуров Б.Гафуровский р-н	22 324,7	2 208,7	-	20 116,0
ш. Гулистон г. Гулистон	400 749,7	97 117,7	-	303 632,0
Вилояти Хатлон Хатлонский область	115 835,5	75 036,8	-	40 798,7
ш. Бохтар г. Бохтар	2 840,7	359,7	-	2 481,0
н. Данғара Дангаринский р-н.	84 364,5	74 364,5	-	10 000,0
н. Қубодиён Кубадиянский р-н.	28 630,4	312,7	-	28 317,7
ш. Душанбе - г. Душанбе	1 606 834,1	178 108,3	-	1 428 725,8
НТҶ- РРП	35 900,6	22 117,5	-	13 783,1
н. Рӯдакӣ. р. Рудаки	300,0	300,0	-	-
ш. Ваҳдат г. Ваҳдат	24 168,8	21 817,5	-	2 351,3
ш. Ҳисор г. Гиссар	11 431,8	-	-	11 431,8



САНОАТ
ПРОМЫШЛЕННОСТЬ



**МУНДАРИҶА
СОДЕРЖАНИЕ**

САНОАТ	246
Шарҳи методологӣ.....	248
Нишондиҳандаҳои умумии иқтисодии саноат	249
Индексҳои ҳаҷми умумии маҳсулоти саноатӣ (ТУНФИ).....	249
Шумораи корхонаҳои саноатӣ аз рӯи намудҳои асосии ғабӯлияти иқтисодии соҳаҳои саноат (ТУНФИ).....	251
Ҳаҷми маҳсулоти саноатӣ аз рӯи намудҳои асосии ғабӯлияти иқтисодии соҳаҳои саноат (ТУНФИ).....	252
Сохтори соҳаҳои саноат	253
Индексҳои ҳаҷми умумии маҳсулоти саноатӣ дар вилоятҳо ва шаҳри Душанбе дар ТУНФИ	254
Сохтори соҳаҳои саноат дар минтақаҳо дар соли 2022.....	254
Истеҳсоли маҳсулоти корхонаҳо аз рӯи шаклҳои моликият	255
Индексҳои ҳаҷми умумии маҳсулоти саноатӣ дар сатҳи соҳаҳо.....	255
Истеҳсоли маҳсулоти саноатӣ дар минтақаҳо	257
Истифодаи иқтидорҳои истеҳсолии корхонаҳои саноатӣ дар истеҳсоли намудҳои ҷудогонаи маҳсулот	260
Иқтидори истгоҳҳои барқӣ ва истеҳсоли нерӯи барқ.....	260
Нишондиҳандаҳои техниқию иқтисодии кори истгоҳҳои барқӣ.....	261
Баланси барқии иқтисодиёти ҷумҳурӣ.....	261
Истеҳсоли намудҳои асосии маҳсулоти истихроҷи маъдан.....	262
Истеҳсоли молҳои муҳимтарини саноати коркард.....	262
Истеҳсоли маҳсулоти хӯрокворӣ, яқҷоя бо нӯшоқиҳо ва тамоқу	262
Истеҳсоли маснуоти нассочӣ, дузандагӣ, пойафзол.....	262
Истеҳсоли маҳсулоти нафтӣ.....	263
Истеҳсоли маҳсулоти кимиёвӣ.....	263
Истеҳсоли ҳаргуна маҳсулоти ғайрифилзии маъдани	264
Истеҳсоли саноати мошинсозӣ	264
Истеҳсоли мебел	264
Истеҳсоли маҳсулоти хӯрокворӣ, яқҷоя бо нӯшоқиҳо ба ҳар нафар аҳоли.....	265
Корҳои кашшофӣ геологӣ.....	265
Ҳаҷми корҳои иҷрогардидаи кашшофӣ геологӣ аз рӯи намудҳо.....	265
ПРОМЫШЛЕННОСТЬ	246
Методологические пояснения.....	248
Общэкономические показатели промышленности	249
Индексы общего объёма продукции промышленности (ОКЭД).....	249
Число промышленных предприятий по основным видам экономической деятельности промышленности (ОКЭД).....	251
Объём промышленной продукции по основным видам экономической деятельности (ОКЭД).....	252
Структура отраслей промышленности	253
Индексы общего объёма продукции промышленности по областям и городу Душанбе (ОКЭД).....	254
Структура отраслей промышленности по территориям в 2022 году	254
Производство продукции предприятиями по формам собственности.....	255
Индексы объёма продукции промышленности по отраслям (ОКЭД).....	255
Производство промышленной продукции по регионам.....	257
Использование производственных мощностей промышленных предприятий по выпуску отдельных видов продукции	260
Мощность электростанций и производство электроэнергии	260
Технико - экономические показатели работы электростанций.....	261
Электробаланс экономики республики.....	261

Производство основных видов продукции добывающей промышленности	262
Производство важнейших товаров обрабатывающей промышленности.....	262
Производство пищевых продуктов, включая напитки, и табака	262
Производство текстильной, швейной продукции, обуви.....	262
Производство нефтепродуктов	263
Производство химической продукции	263
Производство прочих неметаллических минеральных продуктов	264
Производство машиностроительной промышленности	264
Производство мебели.....	264
Производство пищевых продуктов, включая напитки, на душу населения.....	265
Геологоразведочные работы.....	265
Объём выполненных геологоразведочных работ по видам.....	265

САНОАТ – ПРОМЫШЛЕННОСТЬ

Шарҳи методологӣ

Умуман, саноат иборат аст: саноати истихроч, саноати коркард ва истехсоли нерӯи барқ, газ ва об.

Маҳсулоти саноатӣ (бо ифодаи арзиш) умуман ва соҳаҳои алоҳидаи он ҳамчун маҷмӯи маълумоти ҳаҷми маҳсулоти корхонаҳои саноатӣ муайян карда мешавад. Маҳсулоти корхонаҳои саноатӣ ҳамчун арзиши ҳамаи маҳсулоти тайёри дар давраи ҳисобот истехсол кардашудаи корхонаҳо ва маҳсулоти нимтайёри ба хоричирсолкардаи онҳо (чӣ аз ашёи хоми худӣ ва чӣ аз ашёи хоми фармоишгар истехсолшуда), инчун ин арзиши кори иҷрокардаи дорои хусусияти саноатӣ дошта (аз рӯи супориши беруна ё ки кори иҷрокардаи хоҷагӣ ва ташкилотҳои ғайри саноатии корхонаи худӣ) иборат аст. Ба маҳсулоти корхонаи саноатӣ (бо баъзе истисноҳо) маҳсулоти истехсоли худӣ, ки ба эҳтиёҷоти истехсоли саноатии дохили ҳамаи корхона сарф карда шудааст, дохил намешавад.

Истехсоли маҳсулоти саноат бо ифодаи асли (натуралӣ) маҳсулот, одатан, аз рӯи истехсоли умумии маҳсулот, яъне аз ҷумла аз рӯи маҳсулоти ба эҳтиёҷоти дохилии саноатӣ истехсоли ҳамаи корхона сарф шуда нишон дода шудааст. Дараҷаи истифодаи иқтидорҳои истехсоли аз рӯи иқтидори миёнаи солона, ки дар давраи ҳисобот амал дорад ва истехсоли маҳсулот, истихроч ва инчунин коркарди ашёи хом муайян карда шудааст.

Методологические пояснения

Промышленность в целом складывается из: добывающей, обрабатывающей промышленности, производства электроэнергии, газа и воды.

Продукция промышленности (в стоимостном выражении) в целом и отдельных ее отраслей определяется как сумма данных объема продукции отдельных промышленных предприятий. Продукцией промышленного предприятия считается стоимость всех выработанных предприятием за отчетный период готовых изделий и отпущенных на сторону полуфабрикатов (как из своего сырья и материалов, так и из сырья и материалов заказчика), а также стоимость выполненных работ промышленного характера по заказам со стороны или непромышленных хозяйств и организаций своего предприятия. Не включается в продукцию промышленного предприятия (за отдельными исключениями) продукция собственного производства, израсходованная на промышленно-производственные нужды внутри данного предприятия.

Производство промышленной продукции в натуральном выражении показано, как правило, по валовому выпуску продукции, то есть включая продукцию, израсходованную на промышленно-производственные нужды внутри данного предприятия. Уровень использования производственных мощностей определен исходя из среднегодовой мощности, действующей в отчетном периоде, и выпуска продукции, добычи или переработки сырья.

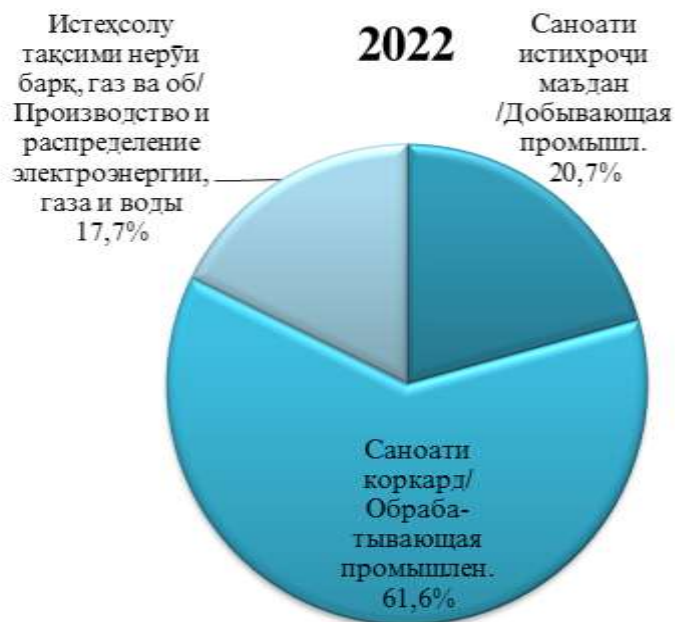
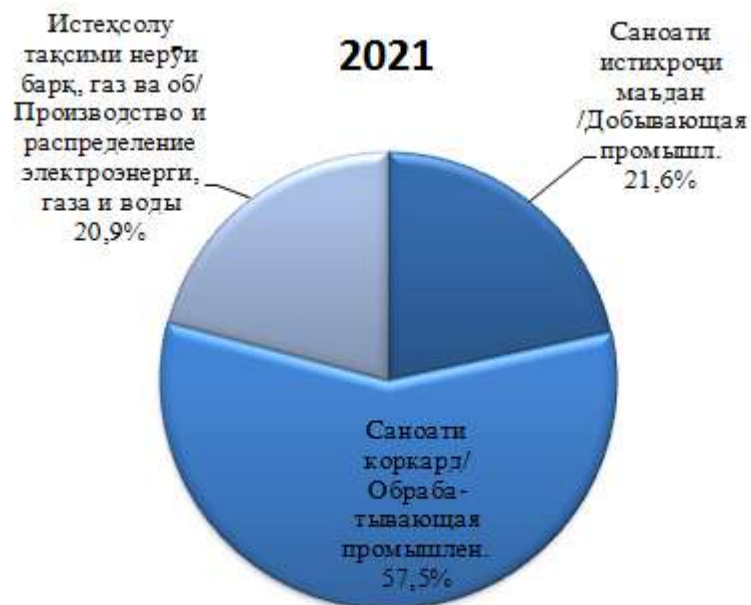
САНОАТ – ПРОМЫШЛЕННОСТЬ
НИШОНДИХАНДАҶОИ УМУМИ ИҚТИСОДИИ САНОАТ
ОБЩЕЭКОНОМИЧЕСКИЕ ПОКАЗАТЕЛИ ПРОМЫШЛЕННОСТИ

	1991	2000	2005	2010	2015	2016	2017	2018	2019	2020	2021	2022
Шумораи корхонаҳо, воҳид <i>Число предприятий, единиц</i>	2308	1329	1130	1386	2310	2043	1999	2161	2164	2283	2397	2802
Ҳаҷми маҳсулот (бо нарҳҳои с. 2022), млн. сомони/ <i>Объем промышленной продукции (в ценах 2022 г.), млн. сомони</i>	14231	5995	10437	11923	16939	19650	23835	26362	29841	32467	39221	43025
Шумораи миёнаи солонаи коркунони истеҳсолоти саноатӣ, ҳазор нафар/ <i>Среднегодовая численность промышленно - производственного персонала, тыс. человек</i>	215,4	90,1	85,1	69,5	81,2	80,9	86,8	85,6	84,2	84,3	85,3	86,3
аз ҷумла коргарон в том числе <i>рабочие</i>	188,2	72,3	66,7	53,4	67,0	65,9	73,8	72,1	73,2	67,7	68,3	71,2

ИНДЕКСҶОИ ҲАҶМИ УМУМИИ МАҲСУЛОТИ САНОАТӢ (ТУНФИ)
ИНДЕКСЫ ОБЩЕГО ОБЪЕМА ПРОДУКЦИИ ПРОМЫШЛЕННОСТИ (ОКЭД)
(ба ҳисоби фоиз нисбат ба соли гузашта - в процентах к предыдущему году)

	2013	2014	2015	2016	2017	2018	2019	2020	2021	2022
Ҳамагӣ саноат - <i>Вся промышленность</i>	103,8	105,0	111,3	116,0	121,3	110,6	113,2	108,8	120,8	109,7
аз он ҷумла: <i>в том числе:</i>										
истихроҷ – <i>добывающая</i>	143,1	124,5	117,9	153,3	121,7	112,0	112,6	97,4	155,2	97,3
коркард <i>обрабатывающая</i>	99,0	100,9	110,1	112,5	122,9	112,1	115,3	114,1	115,3	113,5
Истеҳсол ва тақсимои нерӯибарқ, газ ва об <i>Производство и распределение электроэнергии, газа и воды</i>	105,6	106,8	111,5	103,7	116,7	107,5	105,6	100,1	112,7	98,3

СОХТОРИ СОҶАҲОИ САНОАТ
СТРУКТУРА ОТРАСЛЕЙ ПРОМЫШЛЕННОСТИ



ШУМОРАИ КОРХОНАҲОИ САНОАТӢ АЗ РӯИ НАМУДҲОИ АСОСИИ ҶАЪОЛИЯТИ ИҚТИСОДИИ СОҲАҲОИ САНОАТ (ТУНҶИ)/ ЧИСЛО ПРОМЫШЛЕННЫХ ПРЕДПРИЯТИЙ ПО ОСНОВНЫМ ВИДАМ ЭКОНОМИЧЕСКОЙ ДЕЯТЕЛЬНОСТИ ПРОМЫШЛЕННОСТИ (ОКЭД)

	2013	2014	2015	2016	2017	2018	2019	2020	2021	2022
Ҳамагӣ саноат	1804	2164	2310	2043	1999	2161	2164	2283	2397	2802
Вся промышленность	1804	2164	2310	2043	1999	2161	2164	2283	2397	2802
Саноати истихроҷи маъдан / Добывающая промышленность	136	154	214	232	229	249	250	264	291	303
аз он ҷумла: в том числе:										
истихроҷи маводҳои энергетикӣ / добыча энергетических материалов	29	33	34	31	29	30	26	24	29	27
истихроҷи маводҳои ғайри энергетикӣ / добыча неэнергетических материалов	107	121	180	201	200	219	224	240	262	276
Саноати коркард / Обрабатывающая промышлен.	1640	1980	2071	1772	1732	1806	1746	1846	1927	2318
аз он ҷумла: в том числе:										
Истеҳсоли маҳсулоти хӯроқа, аз ҷумла нӯшокиҳо ва тамоку / производство пищевых продуктов, включая напитки и табака	662	750	798	507	478	468	462	501	515	634
истеҳсоли насочӣ ва дузандагӣ / текстильное и швейное производство	238	304	352	352	361	390	368	397	414	451
истеҳсоли чарм, маснуот аз чарм ва истеҳсоли пойафзол / произв-во кожи, изделий из кожи и пр-во обуви	11	13	14	15	18	20	18	20	20	24
коркарди ҷӯбу тахта ва истеҳсолоти маснуот аз ҷӯб / обработка древесины и производство изделий из дерева	21	24	31	28	30	33	17	18	19	21
истеҳсоли селулозаю қоғаз, ҷаъолияти табуи нашр / целлюлозно - бумажное производство, издательская и полиграфическая деятельность	145	154	154	152	145	150	142	143	144	152
истеҳсоли маҳсулоти нафт / производство нефтепродуктов	14	20	21	22	22	24	23	24	26	24
истеҳсоли кимиёвӣ / химическое производство	30	39	45	44	41	47	58	62	66	88
истеҳсоли маснуоти резинӣ ва пластмассӣ / производство резиновых и пластмассовых изделий	21	54	30	57	63	69	77	82	93	157
истеҳсоли ҳаргуна маҳсулоти ғайрифилизи маъданӣ / производство прочих неметаллических минеральных продуктов	245	344	337	348	331	362	354	365	388	476
истеҳсоли металлургӣ ва истеҳсоли маснуоти тайёрифилӣ / металлургическое производство и производство готовых металлических изделий	147	166	166	134	128	124	112	115	116	131
мошинсозӣ / машиностроение	60	53	58	53	57	58	32	36	38	42
ҳаргуна соҳаҳои саноат / прочие отрасли промышленности	46	59	65	60	59	61	83	83	88	118
Истеҳсоли тақсими неруи барқ, газ ва об / Производство и распределение электроэнергии, газа и воды	28	30	25	39	38	106	168	173	179	181

САНОАТ
ПРОМЫШЛЕННОСТЬ

ҲАҶМИ МАҲСУЛОТИ САНОАТӢ АЗ РӮИ НАМУДҶОИ АСОСИИ ҶАЪОЛИЯТИ ИҚТИСОДИИ СОҶАҶОИ САНОАТ (ГУНФИ) ОБЪЕМ ПРОМЫШЛЕННОЙ ПРОДУКЦИИ ПО ОСНОВНЫМ ВИДАМ ЭКОНОМИЧЕСКОЙ ДЕЯТЕЛЬНОСТИ ПРОМЫШЛЕННОСТИ (ОКЭД) бо нархҳои соҳҳои дахлдор – в ценах соответствующих лет, млн.сомони - млн.сомони

	2013	2014	2015	2016	2017	2018	2019	2020	2021	2022
Ҳамагӣ саноат										
Вся промышленность	9952	10535	12196	15090	20029	23894	27613	30890	38829	43025
Саноати истихроҷи маъдан /Добывающая промышл. аз он ҷумла: в том числе:	1117	1402	1641	3004	4524	4686	4853	4309	8409	8906
истихроҷи маводҳои энергетикӣ /добыча энергетических материалов	313	227	203	222	298	331	377	429	485	582
истихроҷи маводҳои ғайри энергетикӣ/ добыча неэнергетических материалов	804	1175	1438	2782	4226	4355	4476	3880	7924	8324
Саноати коркард/ Обрабатывающая промышлен. аз он ҷумла: в том числе:	6916	6959	8006	9368	11776	13520	15952	19054	22313	26497
Истехсоли маҳсулоти хӯрока, аз ҷумла нӯшоқиҳо ва тамоку/ производство пищевых продуктов, включая напитки, и табака	3588	3266	3482	3690	4304	4900	5399	7089	7608	10383
истехсоли насочӣ ва дузандагӣ /текстильное и швейное производство	1361	1315	1292	1520	2354	2479	2636	2870	4096	4720
истехсоли чарм, маснуот аз чарм ва истехсоли пойафзол/ производство кожи, изделий из кожи и производство обуви	18	22	41	49	57	63	71	91	120	137
коркарди ҷӯбу тахта ва истехсолоти маснуот аз ҷӯб /обработка древесины и произ-во изделий из дерева	44	54	77	103	119	138	148	142	125	147
истехсоли селюлозаю қоғаз, ҷаъолияти табуи нашр /целлюлозно - бумажное производство, издательская и полиграфическая деятельность	85	117	143	115	142	241	260	182	210	272
истехсоли маҳсулоти нафт /произ-во нефтепродуктов	109	98	52	62	79	105	127	87	123	77
истехсоли кимиёвӣ /химическое производство	50	63	86	95	107	147	154	182	268	439
истехсоли маснуоти резинӣ ва пластмассӣ/ производство резиновых и пластмассовых изделий	47	62	61	85	157	200	265	291	390	524
истехсоли ҳаргуна маҳсулоти ғайрифилзи маъданӣ / производство прочих неметаллических минеральных продуктов	439	942	1201	1655	2091	2298	2593	2713	2856	2924
истехсоли металлургия ва истехсоли маснуоти тайёрифилизӣ/ металлургическое производство и производство готовых металлических изделий	1034	915	1450	1850	2187	2708	3874	4978	5967	6093
мошинсозӣ/машино-нӣе	123	67	93	114	142	203	308	291	392	588
ҳаргуна соҳаҳои саноат /прочие отрасли промышл.	18	38	28	30	37	38	117	138	158	193
Истехсолу таксими нерӯибарк, газ ва об/ Производство и распределение электроэнергии, газа и воды	1919	2174	2549	2718	3729	5688	6808	7527	8107	7622

СОХТОРИ СОҶАҶОИ САНОАТ
СТРУКТУРА ОТРАСЛЕЙ ПРОМЫШЛЕННОСТИ

бо фоиз – в процентах

	2013	2014	2015	2016	2017	2018	2019	2020	2021	2022
Ҳамагӣ саноат	100	100	100	100	100	100	100	100	100	100
Вся промышленность	100	100	100	100	100	100	100	100	100	100
Саноати истихроҷи маъдан / Добывающая промышлен.	11,2	13,3	13,5	19,9	22,6	19,6	17,6	13,9	21,6	20,7
аз он ҷумла: в том числе:										
истихроҷи маводҳои энергетикӣ / добыча энергетических материалов	3,1	2,1	1,7	1,5	1,5	1,4	1,4	1,4	1,2	1,4
истихроҷи маводҳои ғайри энергетикӣ / добыча неэнергетических материалов	8,1	11,2	11,8	18,4	21,1	18,2	16,2	12,5	20,4	19,3
Саноати коркард / Обрабатывающая промышлен.	69,5	66,1	65,6	62,1	58,6	56,6	57,8	61,7	57,5	61,6
аз он ҷумла: в том числе:										
Истеҳсоли маҳсулоти хӯроқа, аз ҷумла нӯшокиҳо ва тамоқу / производство пищевых продуктов, включая напитки, и табака	36,1	31,0	28,5	24,4	21,4	20,5	19,6	22,9	19,6	24,1
истеҳсоли насочӣ ва дузандагӣ / текстильное и швейное производство	13,7	12,5	10,6	10,1	11,8	10,4	9,5	9,3	10,5	11,0
истеҳсоли чарм, маснуот аз чарм ва истеҳсоли пойафзол / производство кожи, изделий из кожи и производство обуви	0,1	0,2	0,3	0,3	0,3	0,3	0,3	0,3	0,3	0,3
коркарди ҷубу тахта ва истеҳсолоти маснуот аз ҷубу / обработка древесины и произ-во изделий из дерева	0,4	0,5	0,6	0,7	0,6	0,6	0,5	0,5	0,3	0,3
истеҳсоли селюлозаю қоғаз, фаёолияти табъу нашр / целлюлозно/бумажное производство, издательская и полиграфическая деятельность	0,9	1,1	1,2	0,8	0,7	1,0	0,9	0,6	0,6	0,6
истеҳсоли маҳсулоти нафт / производство нефтепродуктов	1,1	0,9	0,4	0,4	0,4	0,4	0,5	0,3	0,3	0,2
истеҳсоли кимиёвӣ / химическое производство	0,5	0,6	0,7	0,6	0,5	0,6	0,6	0,6	0,7	1,0
истеҳсоли маснуоти резинӣ ва пластмассӣ / производство резиновых и пластмассовых изделий	0,5	0,6	0,5	0,6	0,8	0,8	1,0	1,0	1,0	1,2
истеҳсоли ҳаргуна маҳсулоти ғайрифиллизии маъданӣ / производство прочих неметаллических минеральных продуктов	4,4	8,9	9,8	11,0	10,4	9,6	9,4	8,8	7,4	6,8
истеҳсоли металлургӣ ва истеҳсоли маснуоти тайёрифиллизӣ / металлургическое производство и производство готовых металлических изделий	10,4	8,7	11,9	12,3	10,9	11,3	14,0	16,1	15,4	14,2
мошинсозӣ / машиностроение	1,2	0,6	0,8	0,8	0,7	0,9	1,1	0,9	1,0	1,4
ҳаргуна соҳаҳои саноат / прочие отрасли пром-ти	0,2	0,4	0,2	0,2	0,2	0,2	0,4	0,4	0,4	0,5
Истеҳсолу тақсими нерӯи барқ, газ ва об / Производство и распределение электроэнергии, газа и воды	19,3	20,6	20,9	18,0	18,8	23,8	24,6	24,4	20,9	17,7

**ИНДЕКСҲОИ ҲАҶМИ УМУМИИ МАҲСУЛОТИ САНОАТИ ДАР
ВИЛОЯТҲО ВА ШАҲРИ ДУШАНБЕ ДАР ТУНФИ / ИНДЕКСЫ ОБЩЕГО ОБЪЁМА
ПРОДУКЦИИ ПРОМЫШЛЕННОСТИ ПО ОБЛАСТЯМ И ГОРОДУ ДУШАНБЕ ПО ОКЭД**
(ба ҳисобиҳои соли ба ҳисоби соли гузашта - впроцентах к предьдущему году)

	2013	2014	2015	2016	2017	2018	2019	2020	2021	2022
Ҷумҳурии Тоҷикистон Республика Таджикистан	103,8	105,0	111,3	116,0	121,3	110,6	113,2	108,8	120,8	109,7
Вилояти Мухтори Кухистони Бадахшон <i>Горно-Бадахшанская Автономная область</i>	94,5	125,6	116,9	113,8	145,9	120,0	102,5	89,3	132,4	57,8
Вилояти Хатлон - <i>Хатлонская область</i>	102,6	105,7	114,2	102,3	124,3	113,1	116,3	101,1	110,3	103,4
Вилояти Суғд - <i>Согдийская область</i>	108,1	108,6	118,7	135,3	131,5	105,9	111,2	116,1	129,9	114,3
ш. Душанбе - г. Душанбе	91,6	105,2	106,3	101,6	104,9	110,4	103,3	98,9	114,6	104,8
НТҚ - РРП	108,6	86,1	116,9	120,9	91,3	130,1	129,0	110,5	110,3	109,8

**СОҲТОРИ СОҲАҲОИ САНОАТ ДАР МИНТАҚАҲО дар соли 2022
СТРУКТУРА ОТРАСЛЕЙ ПРОМЫШЛЕННОСТИ ПО ТЕРРИТОРИЯМ в 2022 году**

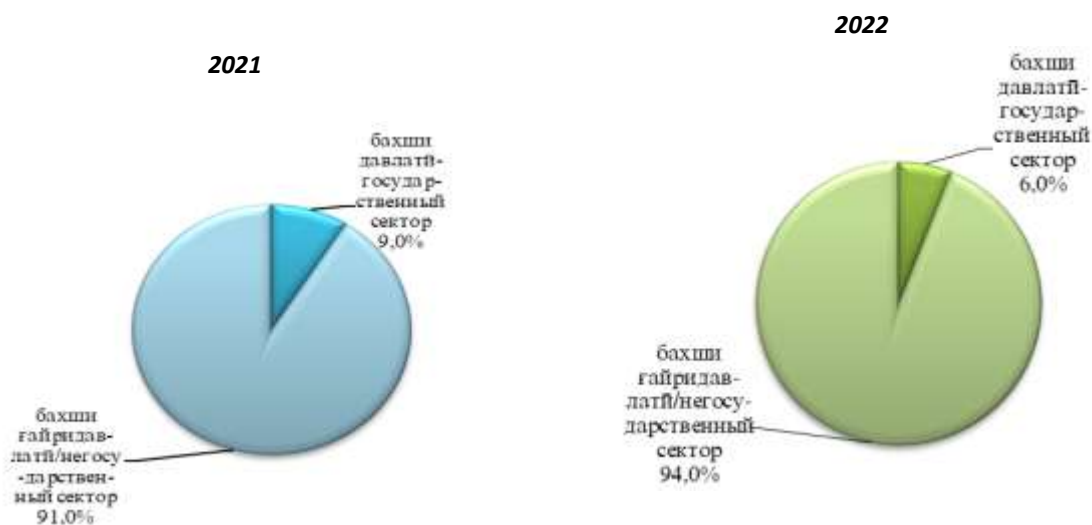
	ВМКБ ГБАО	Вилоят и Суғд Согдий - ская обл.	Вило- яти Хатлон - Хатлон ская обл.	ш. /г. Душан- бе	НТҚ РРП
Ҳамагӣ саноат / Вся промышленность	100,0	100,0	100,0	100,0	100,0
Саноати истихроҷи маъдан Добывающая промышленность	30,6	29,5	4,2	1,5	27,7
аз он ҷумла: в том числе: истихроҷи маводҳои энергетикӣ <i>добыча энергетических материалов</i>	-	1,8	0,3	-	2,5
истихроҷи маводҳои ғайриэнергетикӣ <i>добыча неэнергетических материалов</i>	30,6	27,7	3,9	1,5	25,2
Саноати коркард / Обрабатывающая промышленность	26,5	64,2	60,5	68,3	45,4
аз он ҷумла: в том числе: Истехсоли маҳсулоти хӯроқа, аз ҷумла нӯшокиҳо ва тамоқу/производство пищевых продуктов, включая <i>напитки и табака</i>	13,5	30,8	14,8	25,4	8,7
истехсоли насочӣ ва дӯзандагӣ <i>текстильное и швейное производство</i>	6,2	5,8	26,8	3,5	6,8
истехсоли ҷарм, маснуот аз ҷарм ва истехсоли пойфафзол /произ-во кожи, изделия из кожи и производство обуви	-	0,3	0,1	1,8	0,0
коркарди ҷубу тахта ва истехсолоти маснуот аз ҷуб <i>обработка древесины и производство изделий из дерева</i>	1,0	0,3	0,2	0,9	0,3
истехсоли селюлозаю қоғаз,фаъолияти табуи нашр <i>целлюлозно-бумажное производство, издательская и полиграфическая деятельность</i>	0,5	0,2	0,0	6,3	0,3
истехсоли маҳсулоти нафт <i>производство нефтепродуктов</i>	-	0,1	0,1	0,1	0,9
истехсоли кимиёвӣ /химическое производство	0,1	0,6	1,9	0,6	1,7
истехсоли маснуот резинӣ ва пластмассӣ <i>производство резиновых и пластмассовых изделий</i>	0,5	1,1	0,5	2,4	2,7
истехсоли ҳаргуна маҳсулоти ғайрифилизи маъданӣ <i>пр-во прочих неметаллических минеральных продуктов</i>	2,7	3,6	14,3	9,0	4,6
истехсоли металлургӣ ва истехсоли маснуоти тайёри филизи /металлургическое производство и <i>производство готовых металлических изделий</i>	1,7	20,8	0,8	5,7	17,6
Мошинсозӣ /машиностроение	-	0,1	0,9	11,2	1,3
дигар соҳаҳои саноат <i>прочие отрасли промышленности</i>	0,3	0,5	0,1	1,4	0,5
Истехсол ва тақсими нерӯи барқ, газ ва об/ Произ- водство и распределение электроэнергии, газа и воды	42,9	6,3	35,3	30,2	26,9

**ИСТЕҲСОЛИ МАҲСУЛОТИ КОРХОНАҲО АЗ РҶИ ШАКЛҲОИ МОЛИКИЯТ
ПРОИЗВОДСТВО ПРОДУКЦИИ ПРЕДПРИЯТИЯМИ ПО ФОРМАМ СОБСТВЕННОСТИ**

бо нархҳои солҳои дахлдор - в ценах соответствующих лет, млн. сомони - млн. сомони

...	2000	2005	2010	2015	2016	2017	2018	2019	2020	2021	2022
Ҳамагӣ саноат											
Вся промышленность	1374,4	4277,9	8247,5	12196	15090	20029	23894	27613	30890	38829	43025
бахши давлатӣ государственный сектор	1096,1	2363,1	4647,0	3153	1572	1852	2079	2347	3473	3477	2577
бахши ғайридавлатӣ/ негосударственный сектор	278,3	1914,8	3600,5	9043	13519	18177	21816	25266	27417	35352	40448

**ИСТЕҲСОЛИ МАҲСУЛОТИ КОРХОНАҲО АЗ РҶИ ШАКЛҲОИ МОЛИКИЯТ, ҶОИЗ
ПРОИЗВОДСТВО ПРОДУКЦИИ ПРЕДПРИЯТИЯМИ ПО ФОРМАМ СОБСТВЕННОСТИ, %**



**ИНДЕКСҲОИ ҲАҶМИ УМУМИИ МАҲСУЛОТИ САНОАТӢ ДАР САТҲИ СОҲАҲО (ТУНФИ)
ИНДЕКСЫ ОБЪЕМА ПРОДУКЦИИ ПРОМЫШЛЕННОСТИ ПО ОТРАСЛЯМ (ОКЭД)**

(ба ҳисоби ҶОИЗ, нисбат ба соли гузашта-в процентах к предыдущему году)

	2013	2014	2015	2016	2017	2018	2019	2020	2021	2022
Ҳамагӣ саноат										
Вся промышленность	103,8	105,0	111,3	116,0	121,3	110,6	113,2	108,8	120,8	109,7
Саноати истихроҷи маъдан / Добывающая промышленность	143,1	124,5	117,9	153,3	121,7	112,0	112,6	97,4	155,2	97,3
аз он ҷумла: в том числе:										
истихроҷи маводҳои энергетикӣ / добыча энергетических материалов	255,1	68,5	90,9	119,0	137,1	108,2	103,1	103,6	106,8	110,6
истихроҷи маводҳои ғайри энергетикӣ / добыча неэнергетических материалов	122,2	145,7	123,0	156,7	120,3	113,0	113,3	96,5	160,5	100,0
Саноати коркард										
Обработывающая промышленность	99,0	100,9	110,1	112,5	122,9	112,1	115,3	114,1	115,3	113,5
аз он ҷумла: в том числе:										

САНОАТ
ПРОМЫШЛЕННОСТЬ

	2013	2014	2015	2016	2017	2018	2019	2020	2021	2022
Истехсоли маҳсулоти хӯрока, аз чумла нӯшокиҳо ва тамоку <i>производство пищевых продуктов, включая напитки, и табака</i>	100,8	92,9	103,5	105,4	115,6	117,6	107,7	125,9	103,3	123,7
истехсоли насочӣ ва дузандагӣ / <i>текстильное и швейное производство</i>	90,1	92,9	94,4	103,8	130,9	92,1	118,8	113,5	109,5	108,8
истехсоли чарм, маснуот аз чарм ва истехсоли пойафзол / <i>производство кожи, изделий из кожи и производство обуви</i>	96,9	122,4	192,9	121,6	117,6	127,2	111,6	123,8	134,4	126,0
коркарди чӯбу тахта ва истехсолоти маснуот аз чӯб / <i>обработка древесины и производство изделий из дерева</i>	136,8	122,9	151,4	129,4	136,5	113,5	104,8	88,4	83,9	111,7
истехсоли селулозаю қоғаз, фәъолияти табуъ нашр / <i>целлюлозно – бумажное производство, издательская и полиграфическая деятельность</i>	102,8	140,6	120,7	80,4	123,1	170,7	104,4	65,8	114,6	127,8
истехсоли маҳсулоти нафт / <i>производство нефтепродуктов</i>	171,3	88,2	47,5	113,2	127,6	135,0	85,0	73,5	138,4	62,6
истехсоли кимиёвӣ <i>химическое производство</i>	122,2	129,7	136,8	111,5	115,9	136,6	78,1	104,5	147,0	164,0
истехсоли маснуоти резинӣ ва пластмассӣ <i>производство резиновых и пластмассовых изделий</i>		139,6	94,6	130,5	181,4	128,5	135,4	108,2	134,1	134,1
истехсоли харгуна маҳсулоти ғайрифилзиӣ маъданӣ / <i>производство прочих неметаллических минеральных продуктов</i>		218,4	135,6	140,5	138,7	113,7	105,5	103,2	122,3	102,0
истехсоли металлургии ва истехсоли маснуоти тайёрифилзиӣ / <i>металлургическое производство и производство готовых металлических изделий</i>		86,8	130,3	104,7	109,4	110,7	142,2	109,4	109,4	103,5
мошинсозӣ <i>машиностроение</i>		54,6	140,2	124,3	115,8	145,5	454,9	94,5	136,3	139,2
харгуна соҳаҳои саноат <i>прочие отрасли</i>		192,1	73,9	111,9	128,5	103,3	146,4	116,1	114,4	121,3
Истехсолу таксими нерӯи барқ, газ ва об / <i>Производство и распределение электроэнергии, газа и воды</i>		106,8	111,5	103,7	116,7	107,5	105,6	100,1	112,7	98,3

ИСТЕҲСОЛИ МАҲСУЛОТИ САҲОАТИ ДАР МИНТАҚАҲО
ПРОИЗВОДСТВО ПРОМЫШЛЕННОЙ ПРОДУКЦИИ ПО РЕГИОНАМ

	1991	2000	2005	2010	2015	2016	2017	2018	2019	2020	2021	2022
ВМКБ - ГБАО												
Нерӯи барқ, млн. квт. соат/Электроэнергия, млн.квт. ч.	120	137	128	175	182	176	187	205	200	194	208	205
Нӯшокиҳои бeспирт ҳаз. дал. Безалкогольные напитки, тыс. дал.	6	-	1,4	3,1	0,3	1,4	1,9	0,4	-	0,5	1,5	9,3
Гушт (ҳамроҳи кала-почаи навъи 1), тонна/ Мясо (включая субпродукты 1 категории), тонн	1345	801	321	297	566	599	476	118	239	39	16	-
Маҳсулоти ҳасиб, тонна/ Колбасные изделия, тонн	159	4	4	4	4	-	3	2	2	-	-	-
Вилояти Хатлон – Хатлонская область												
Трансформаторҳои қуввагӣ, ҳаз. квв. (киловолт ампер) Силовые трансформаторы, тыс. квв. (киловольтампер)	1682	37,4	63,7	14,0	28,4	45,9	96,4	105,0	104,1	122,2	92,1	110,8
Ҳишти бинокорӣ, млн. дона ҳишти шартӣ/ Строительный кирпич, млн. шт. усл. кирпича	25,5	5,3	8,1	7,7	6,1	8,5	7,3	12,3	11,0	13,5	13,7	22,8
Наҳи пахта, ҳазор тонна/ Хлопок -волокно, тыс. тонн	141,4	54,0	86,3	61,3	64,3	53,4	70,9	55,0	67,4	75,6	75,1	81,9
Калобаи пахтагин, ҳаз. тонна/ Пряжа хлопчатобумажная, тыс. тонн	1,5	0,9	2,0	1,5	0,4	2,6	8,8	15,4	17,4	14,1	17,8	17,4
Гушт (ҳамроҳи калапочаи навъи 1), ҳаз. тонна Мясо (включая субпродукты 1 категории), тыс. тонн	11,0	3,3	4,0	6,0	13,8	15,5	16,3	24,8	26,5	29,0	30,8	30,6
Маҳсулоти ҳасиб, тонна/ Колбасные изделия, тонн	1298	2	17	61	283	233	313	300	393	400	449	656
Равғани чорво, тонна/ Животное масло, тонн	2317	82	5	0,1	0,3	2,9	3,0	0,0	0,0	-	-	-
Маҳсулоти шири ҳолис ба ҳисоби шир, ҳаз. тонна/ Цельно- молочная продукция в пересчете на молоко, тыс. тонн	20,8	0,1	0,4	0,2	0,9	1,1	1,3	1,2	1,2	1,9	2,0	2,0
Равғани растанӣ, ҳаз. тонна/ Растительное масло, тыс. тонн	24,1	0,7	1,7	0,7	5,0	5,1	6,7	9,3	12,2	12,8	14,5	15,0
Нуриҳои маъданӣ (ба ҳисоби - 100 фоиз моддҳои серғизо), ҳаз. тонна/ Минеральные удобрения в пересчете на 100% питательных веществ), тыс. тонн	84,0	11,1	40,5	-	-	-	-	-	-	-	-	-

ИСТЕҲСОЛИ МАҲСУЛОТИ САНОАТӢ ДАР МИНТАҚАҲО
ПРОИЗВОДСТВО ПРОМЫШЛЕННОЙ ПРОДУКЦИИ ПО РЕГИОНАМ

	1991	2000	2005	2010	2015	2016	2017	2018	2019	2020	2021	2022
Вилояти Суғд-Согдийская область												
Автобусҳо, адад <i>Автобусы, штук</i>	160	25	-	-	-	-	-	-	-	-	-	-
Конструкция ва маснуоти васлшавандаи оҳану бето- нӣ, ҳаз. м³ / <i>Сборные желе- зобетонные конструкции и изделия, тыс. м³</i>	327,1	2,3	5,2	5,4	22,7	21,3	25,0	4,4	3,6	2,3	2,5	2,6
Ҳишти бинокорӣ, млн. дона хишти шартӣ / <i>Строительный кирпич, млн. шт. усл. кирпича</i>	38,5	15,9	17,1	22,7	38,0	38,8	39,9	43,2	57,8	52,9	50,5	51,4
Нахипахта, ҳаз. тонна <i>Хлопок – волокно, тыс. тонн</i>	71,8	39,6	47,6	28,8	31,9	29,8	38,1	40,0	43,1	41,0	41,1	40,7
Матои тайери пахтагин, ҳазор м² / <i>Хлопчатобумаж- ные ткани готовые, тыс. м²</i>	1802	7793	9079	1585	660	416	638	4109	564	707	434	505
Шоҳиворӣ тайер, ҳазор м² <i>Шелковые ткани готовые, тыс. м²</i>	64706	252	1,1	66,0	2,4	-	-	19,4	21,4	21,9	22,2	28,8
Қолинҳо ва молҳои қолинӣ, млн.м² <i>Ковры и ковровые изделия, млн. м²</i>	7,4	0,3	0,5	0,6	1,2	1,6	1,8	2,5	2,4	1,3	2,2	2,1
Маҳсулоти кашбофӣ, ҳаз.дона / <i>Трикотажные изделия, тыс. шт.</i>	6314	5	54,0	-	361,8	358,0	101,3	122,4	93,8	75,0	40,4	-
Пойафзол, ҳаз. чуфт <i>Обувь, тыс. пар</i>	3965	35	2,5	0,8	13,4	11,5	7,3	4,0	67,0	115,8	237,7	268,9
Гушт (хамроҳи кала –почаи навъи 1), ҳаз. тонна / <i>Мясо (включая субпродукты I категории), тыс. тонн</i>	13,7	4,9	6,1	8,1	17,4	20,8	21,7	25,2	27,4	30,1	19,6	21,8
Маҳсулоти ҳасибӣ, тонна <i>Колбасные изделия, тонн</i>	3252	46	231	318	1198	2054	1550	2292	2259	4641	1989	2199
Маҳсулоти шири ҳолис ба ҳисоби шир, ҳаз. тонна <i>Цельномолочная продукция в пересчете на молоко, тыс. т.</i>	41,8	1,0	0,2	0,2	6,6	6,1	6,3	6,8	7,2	6,4	7,2	8,1
Равғани растанӣ, ҳаз. тонна <i>Растительное масло, тыс. тонн</i>	24,1	5,0	7,6	3,3	4,1	4,2	5,0	4,1	5,1	5,2	5,4	5,0
Консерва млн. куттии шартӣ / <i>Консервы, млн. условных банок</i>	214,8	106,0	71,9	32,3	12,9	17,9	15,9	17,4	20,3	30,4	31,4	30,7
Маҳсулотиканнодӣ, ҳаз. тонна / <i>Кондитерские изделия, тыс. тонн</i>	12,6	0,02	1,5	1,9	5,6	5,5	5,1	7,3	6,4	4,9	4,6	4,2
Маҳсулоти макаронӣ, ҳаз. т. / <i>Макаронные изделия, тыс. т.</i>	5,4	0,3	0,9	0,4	4,6	3,1	3,0	2,6	1,8	2,9	5,2	5,0
Нӯшокиҳои биспирт ҳаз. дал. / <i>Безалкогольные напитки, тыс. дал.</i>	479	574	2236	3136	4286	3825	3915	4969	6465	5637	8157	10794

**ИСТЕХСОЛИ МАҲСУЛОТИ САҲОАТӢ ДАР МИНТАКАҲО
ПРОИЗВОДСТВО ПРОМЫШЛЕННОЙ ПРОДУКЦИИ ПО РЕГИОНАМ**

	1991	2000	2005	2010	2015	2016	2017	2018	2019	2020	2021	2022
ш.Душанбе – г.Душанбе												
Нерӯи барқ, млн. квт. соат <i>Электроэнергия, млн.квт. ч.</i>	1009	304	176	81	388	670	1033	1398	1558	1714	1720	1550
Маснуоти кабелӣ аз рӯи вазни мисс, ҳаз. тонна/ <i>Кабель ные изделия по весу меди, тыс. тонн</i>	12,1	1,6	1,3	-	-	-	0,5	-	-	-	-	-
Семент, ҳаз. тонна/ <i>Цемент, тыс. тонн</i>	1013	54,8	253,1	260,1	223,0	223,0	224,0	248,9	196,3	239,8	241,0	211,3
Конструкция ва маснуоти васлшавандаи оҳану бето- нӣ, ҳаз. м³/ <i>Сборные желез- обетонные конструкции и изделия, тыс. м³</i>	443,3	6,1	12,2	24,7	20,0	17,3	13,7	9,1	9,2	8,7	5,6	7,9
Ҳишти бинокорӣ, млн. дона Ҳишти шартӣ/ <i>Строите- льный кирпич, млн. шт. усл. кирпича</i>	54,0	7,9	3,6	1,0	5,4	2,7	2,9	1,9	2,6	3,0	4,1	4,7
Матои тайёри пахтагин, млн. м² <i>Хлопчатобумаж- ные ткани готовые, млн. м²</i>	100,2	3,7	15,1	24,0	7,7	2,2	2,7	3,4	6,4	6,7	7,7	8,5
Калобаи пахтагин, ҳаз. тонна/ <i>Пряжа хлопчатобумажная, тыс. тонн</i>	18,4	1,7	2,7	2,2	1,0	0,3	0,7	0,8	1,2	1,2	0,9	0,1
Чӯробвапайпоқмлн. чуфт <i>Чулочно-носочные изделия, млн. пар</i>	34,9	2,2	5,2	5,7	0,8	0,8	0,8	0,8	1,0	7,5	12,3	10,9
Пойафзол, ҳаз. чуфт <i>Обувь, тыс. пар</i>	4480	75	26,7	32,9	61,6	73,6	107,7	109,8	805,4	885,1	890,4	761,8
Гӯшт (ҳамроҳи калапочаи навъи 1), ҳаз. тонна <i>Мясо (включая субпродукты 1 категории), тыс. тонн</i>	5,5	5,8	6,7	9,7	6,3	6,3	6,4	6,5	6,9	4,1	10,8	10,6
Равғани чорво, т. <i>Животное масло, т.</i>	352	10	13	14,9	20,1	38,9	26,0	28,6	-	-	-	-
Маҳсулоти шири холис ба ҳисоби шир, ҳаз. тонна <i>Цельномолочная продукция в пересчете на молоко, тыс. тонн</i>	72,0	2,1	4,1	3,6	6,5	6,6	6,3	6,4	6,3	6,7	6,8	6,8
Равғани растаӣ, ҳаз. т. <i>Растительное масло, тыс. т.</i>	27,9	0,5	2,8	0,1	0,4	0,4	0,6	0,1	0,2	0,2	0,8	0,5
Маҳсулоти каннодӣ, ҳаз. Тонна/ <i>Кондитерские изделия, тыс. тонн</i>	32,4	0,2	1,0	1,6	6,7	8,0	4,5	4,8	4,9	5,2	25,4	20,3

**ИСТИФОДАИ ИҚТИДОРҲОИ ИСТЕҲСОЛИИ КОРХОНАҲОИ САНОАТӢ ДАР
ИСТЕҲСОЛИ НАМУДҲОИ ҶУДОГОНАИ МАҲСУЛОТ
ИСПОЛЬЗОВАНИЕ ПРОИЗВОДСТВЕННЫХ МОЩНОСТЕЙ ПРОМЫШЛЕННЫХ
ПРЕДПРИЯТИЙ ПО ВЫПУСКУ ОТДЕЛЬНЫХ ВИДОВ ПРОДУКЦИИ**

ба ҳисоби фоиз - в процентах

	1991	2000	2005	2010	2015	2016	2017	2018	2019	2020	2021	2022
Нуриҳои маъданӣ (ба ҳисоби 100 фоизи моддаҳои серғизо) <i>Минеральные удобрения (в пересчете на 100 % питательных веществ)</i>	100,0	26,7	93,6	-	-	-	-	-	-	-	-	-
Семент - Цемент	96,0	20,1	44,0	24,8	18,0	39,0	59,7	66,5	72,1	72,7	79,6	85,6
Конструкция ва маснуоти васлашавандаи оҳану бетонӣ <i>Сборные железобетонные конструкции и изделия</i>	48,4	2,4	3,9	6,2	29,9	12,1	6,9	5,4	3,9	3,1	2,7	6,4
Масолеҳидеворсоъӣ <i>Стеновые материалы</i>	48,2	11,3	46,8	35,7	57,3	46,9	44,5	46,5	49,4	49,3	48,5	61,8
Наҳи пахта <i>Хлопок волокно</i>	61,8	38,5	36,2	20,6	14,2	7,9	9,9	7,1	7,7	7,6	8,9	8,8
Шоҳиворӣи тайёр <i>Шелковые ткани готовые</i>	93,9	34,5	12,5	94,7	3,7	5,7	11,6	17,9	19,7	20,1	20,4	26,5
Пойафзол / Обувь	65,2	1,6	0,5	9,2	82,4	29,2	27,7	31,6	42,2	30,5	30,6	22,1
Қолинҳо ва молҳои қолинӣ <i>Ковры и ковровые изделия</i>	55,3	3,2	22,2	29,3	54,5	52,0	68,3	67,5	82,6	62,2	91,5	96,9
Яхдонҳо / Холодильники	81,0	1,9	-	-	-	-	-	-	-	-	-	68,1
Гушт / Мясо	51,2	1,0	1,4	6,5	0,8	98,0	98,1	100,0	100,0	100,0	100,0	100,0
Равғани чорво <i>Масло животное</i>	50,9	0,3	0,7	9,5	30,7	53,8	86,0	100,0	98,0	100,0	100,0	100,0
Маҳсулоти шири холис ба ҳисоби шир/ <i>Цельномолочная продукция в пересчете на молоко</i>	63,0	2,6	8,1	69,8	64,8	57,2	58,5	61,2	55,7	54,1	55,6	53,4

**ИҚТИДОРИ ИСТГОҲҲОИ БАҶӢ ВА ИСТЕҲСОЛИ НЕРӢИ БАҶӢ
МОЩНОСТЬ ЭЛЕКТРОСТАНЦИЙ И ПРОИЗВОДСТВО ЭЛЕКТРОЭНЕРГИИ**

	1991	2000	2005	2010	2015	2016	2017	2018	2019	2020	2021	2022
Истгоҳҳои барқӣ, ҳамагӣ: иқтидор, ҳаз. кВт / <i>Все электростанции: мощность, тыс. кВт</i>	4438	4424	4404	5105	6283	6577	5718	6197	6475	6356	6476	6506
-истеҳсоли нерӯи барқ, млн. кВт / соат / <i>производство электроэнергии, млн. кВт/час</i>	17597	14247	17090	16435	17162	17232	18144	19742	20676	19771	20625	21400
аз ҷумла истгоҳҳои барқии обӣ в том числе гидростанции:												
-иқтидор, ҳаз. кВт <i>мощность, тыс.кВт</i>	4044	4069	4071	4787	5861	5858	5000	5479	5757	5758	5758	5788
-истеҳсоли нерӯи барқ, млн. кВт/соат / <i>производство электроэнергии, млн. кВт/час</i>	16391	14025	16967	16401	16860	16632	17163	18394	19169	18114	18967	19924

**НИШОНДИҲАНДАҲОИ ТЕХНИКИЮ ИҚТИСОДИИ КОРИ ИСТГОҲҲОИ БАҶӢ
ТЕХНИКО- ЭКОНОМИЧЕСКИЕ ПОКАЗАТЕЛИ РАБОТЫ ЭЛЕКТРОСТАНЦИЙ**

	1991	2000	2005	2010	2015	2016	2017	2018	2019	2020	2021	2022
Адади соатҳои истифодаи иқтидори миёнаи солонаи муқарраршудаи истгоҳҳои барқи истифодаи умум, соат/ <i>Число часов использования среднегодовой установленной мощности электростанции общего пользования, час.</i>	3975	3229	3895	3780	4500	4420	5199	5951	6223	6134	6304	5999
аз ҷумла: <i>в том числе:</i>												
истгоҳҳои барқии гармӣ <i>тепловые электростанции</i>	3119	644	375	168	103	1004	1640	2254	2521	2770	2772	2467
истгоҳҳои барқӣ бо <i>гидроэлектростанции</i>	4053	3449	4172	3612	3487	3416	3559	3697	3702	3364	3532	3532
Ҳарҷоти нисбии сӯзишвории шартӣ дар истгоҳҳои барқии истифодаи умум: <i>Удельный расход условного топлива на электростанциях общего пользования.</i>												
- ба истехсоли як киловатт, соат <i>нерӯи барқ, грамм</i> - <i>на один отпущенный киловатт-час электроэнергии, гр.</i>	240	327	270	441	709	778	799	760	757	717	713	688
- ба истехсоли як гигакалория, қувваи гармӣ, кг/ <i>на одну отпущенную гигакалорию теплоэнергии, кг</i>	172	174	174	190	439	394	410	391	380	183	181	180
ТАВОЗУНИ БАҶӢ (МИЛЛИОН КИЛОВАТТ СОАТ) ЭЛЕКТРОБАЛАНС (МИЛЛИОН КИЛОВАТТ ЧАС)												
	2016	2017	2018	2019	2020	2021	2022					
Истехсоли нерӯи барқ <i>Произведено электроэнергии</i>	17232	18144	19742	20677	19771	20624	21400					
Аз хориҷи ҷумҳурӣ нерӯи барқ гирифта шудааст <i>Получено электроэнергии из-за пределов республики</i>	103	110	559	281	379	883	797					
Ба хориҷи ҷумҳурӣ нерӯи барқ содир карда шудааст <i>Отпущено электроэнергии за пределы республики</i>	1428	1421	2945	3175	1870	3307	3343					
талафот дар шабакаҳои истифодаи умум / <i>потери в сети общего пользования</i>	2746	2884	2878	2429	2549	4071	3920					
Барои истифодаи худӣ сарф шудааст / <i>Израсходовано на собственные нужды</i>	164,1	229,3	204,0	213,3	311,4	299,9	222,2					
Нерӯи барқ истеъмол карда шудааст / <i>Потреблено электроэнергии</i>	13161	13949	14274	15141	15420	13829	14712					
аз он ҷумла: <i>из неё:</i>												
дар саноат <i>промышленностью</i>	4114	3790	3783	3990	2744	3934	3818					
сохтмон/ <i>строительством</i>	67	227	39	46	57	43	29					
дар нақлиёт/ <i>транспортом</i>	35	30	7	8	8	9	9					
дар кишоварзӣ <i>сельским хозяйством</i>	2807	2754	2241	2338	2619	2086	2225					
дар дигар соҳаҳо <i>другими отраслями</i>	1293	1724	2625	2740	3135	2347	2781					
аҳоли / <i>населением</i>	4845	5424	5579	6019	6857	5410	5850					

**ИСТЕХСОЛИ НАМУДХОИ АСОСИИ МАҲСУЛОТИ ИСТИХРОЧИ МАЪДАН
ПРОИЗВОДСТВО ОСНОВНЫХ ВИДОВ ПРОДУКЦИИ ДОБЫВАЮЩЕЙ
ПРОМЫШЛЕННОСТИ**

	1991	2000	2005	2010	2015	2016	2017	2018	2019	2020	2021	2022
ангишт, ҳаз. т.												
<i>уголь, тыс. тонн</i>	313,0	22,2	98,5	199,7	1041,9	1361,4	1759,7	1907,0	2027,8	2029,1	2088,7	2393,6
нафт (ҳамроҳии конденсати газ), ҳаз. т./нефть (включая газовый конденсат), тыс. т.	107,7	18,4	21,7	27,0	24,6	25,0	23,4	23,6	23,3	24,5	24,6	24,9
газ, млн. м ³												
<i>газ, млн. м³</i>	92,5	40,0	29,4	22,8	4,1	3,2	1,5	0,9	0,7	0,7	0,8	0,8
маводи сохтмони гайримаданий, ҳаз. м ³ /нерудные строительные материалы, тыс. м ³	6118	97,7	283,1	467,0	1167,4	1276,0	1105,2	1339,0	1541,1	1537,6	1459,7	1689,8
истихроци намак, ҳаз. тонна												
<i>добыча соли, тыс. тонн</i>	72,5	49,0	66,0	50,4	35,7	35,5	41,4	39,0	35,5	37,0	26,9	31,1

**ИСТЕХСОЛИ МОЛҲОИ МУҲИМТАРИНИ САНОАТИ ҚОРҚАРД
ПРОИЗВОДСТВО ВАЖНЕЙШИХ ТОВАРОВ ОБРАБАТЫВАЮЩЕЙ ПРОМЫШЛЕННОСТИ
ИСТЕХСОЛИ МАҲСУЛОТИ ХҲРОҚВОРӢ, ЯҚЗОЯ БО НУШОКИҲО ВА ТАМОҚУ
ПРОИЗВОДСТВО ПИЩЕВЫХ ПРОДУКТОВ, ВКЛЮЧАЯ НАПИТКИ И ТАБАКА**

	1991	2000	2005	2010	2015	2016	2017	2018	2019	2020	2021	2022
гӯшт (ҳамроҳи қалапачаи навъи I), ҳаз. т./мясо (включая субпродукты I категории), тыс. тонн	38,1	17,4	19,6	27,1	40,7	45,5	47,2	59,0	65,1	69,5	67,6	70,7
гӯшти гов ва гӯсола												
<i>говядина и телятина</i>	21,1	15,7	17,6	22,7	35,1	42,3	45,4	55,2	58,3	58,0	54,5	56,5
гӯшти гӯсфандбаранина	3,7	1,7	1,8	4,1	5,1	2,7	1,6	1,7	0,3	1,2	0,9	0,1
гӯшти хук/свинина	3,9	-	-	-	-	-	-	-	-	-	-	-
гӯшти мурғ/мясо птицы	7,1	-	0,1	0,1	0,5	0,5	0,2	2,1	6,5	10,3	12,2	14,1
дигар намуди гӯшт ва қалапачаи навъи I/прочие виды мяса и субпродукты I катег.	2,3	0,0	0,1	0,2	-	-	-	-	-	-	-	-
маҳсулоти ҳасибӣ, т./колбасные изделия, т.	9785	65	483	998	4116	4947	4942	4629	5039	7057	5952	4543
равғани чорво, тонна	4742	122	88	20,9	138,2	204,9	212,0	153,6	175,0	106,6	103,0	103,2
маҳсулоти шири ҳолис ба ҳисоби шир, ҳаз. т./цельмолочная продукция в пересчете на молоко, тыс. т.	139,2	3,4	4,7	4,1	14,5	14,0	14,4	14,6	15,2	15,4	16,4	17,3
панирҳои равғани, тонна/сыры и брынза жирные, тонн	3113	125	123	17	181	191	224	256	224	226	227	290
равғани растаӣ, ҳаз. тонна/растительное масло, тыс. тонн	76,1	23,1	23,0	14,1	10,0	10,1	12,7	16,3	21,6	23,9	23,6	24,8
консерва, млн. кутии шартӣ/консервы, млн. условных банок	284,3	107,8	77,8	51,0	16,1	22,1	22,7	23,6	27,1	62,4	66,5	66,4
мевай хушк, тонна	4716	101	22	2329	1328	1792	1948	2929	3707	5303	6664	6520
маҳсулоти қаннодӣ, ҳаз. т./кондитерские изделия, тыс. тонн	48,8	0,3	2,5	3,9	14,5	15,7	12,8	13,9	15,3	17,4	31,3	25,8
маҳсулоти макаронӣ, ҳаз. т./макаронные изделия, тыс. тонн	29,1	0,8	1,7	2,5	5,9	4,3	4,6	4,4	3,4	6,0	9,5	10,0
нушоқиҳои бепирт, ҳаз. дал. безалкогольные напитки, тыс. дал.	1766	668,9	2586	3477	6634	6727	7087	11198	12683	12358	17188	23612
оҳои маъданий, ҳаз. дал./минеральная вода, тыс. дал.	457,5	84,3	215,0	1001,9	1364	1345	1520	1533	1664	1232	1820	1783
араквашаробҳоиликерӣ, ҳаз. дал. водка и ликеро-водочные изделия, тыс. дал.	932	207	240	53	59	51	56	52	53,8	57,4	48,6	51,3
шароби ангур, ҳаз. дал./вино виноградное, тыс. дал.	1818	389	53,6	21,5	9,1	10,7	10,9	13,1	10,1	16,4	17,6	16,4
шампон, ҳаз. дал. шампанское, тыс. дал.	235	4,0	1,5	0,7	0,07	0,1	0,1	0,4	0,2	0,1	0,2	0,2
қоньяк, ҳаз. дал. коньяк, тыс. дал.	45	2,0	3,5	2,2	1,1	1,2	1,8	2,0	2,0	1,1	1,0	0,8
обӣ чав, ҳаз. дал. пиво, тыс. дал.	3640	43	126	111,4	105,5	104,2	97,8	94,2	81,6	63,6	66,9	65,4
сигарет ва папирос, млн. дона - папиросы и сигареты, млн. штук	4467	667	714	921	306	432	574	766	292	331	303	180

**ИСТЕҲСОЛИ МАСНУОТИ НАССОҶӢ, ДҶАНДАҶӢ, ПОЙАҶЗОЛ
ПРОИЗВОДСТВО ТЕКСТИЛЬНОЙ, ШВЕЙНОЙ ПРОДУКЦИИ, ОБУВИ**

	1991	2000	2005	2010	2015	2016	2017	2018	2019	2020	2021	2022
газворхо -хамағӣ, млн. м ткани – всего, млн. м ²	186,0	13,6	25,8	26,7	9,2	2,9	4,3	8,7	9,3	9,6	10,5	28,0
газвори пахтағин/ хлопчато- бумажные ткани	102,4	11,5	24,1	25,6	8,4	2,5	3,3	7,5	7,0	7,4	8,2	25,6
шоғивор /шелковые ткани	68,6	0,3	0,00	0,07	0,0	-	-	0,02	0,02	0,02	0,02	0,03
газворҳои нобофтаи газвормонанд /нетканые материалы типа тканей	13,0	1,8	1,7	1,0	0,8	0,8	0,9	1,2	2,2	2,2	2,2	2,2
чуробвапайпоқ, млн. чуфт чулочно - носочные изделия, млн. пар	49,2	3,1	5,9	5,7	1,7	2,8	3,8	5,7	4,1	7,8	15,4	14,8
маҳсулоти кашбоғӣ, млн. дона трикотаже изделия, млн. штук	11,2	0,3	1,1	-	0,4	0,4	0,1	0,1	0,1	0,2	0,1	0,4
қолинҳо ва маснуоти қолинӣ, млн. м ² /ковры и ковровые изделия, млн. м ²	7,6	0,3	0,5	0,6	1,2	1,7	2,8	3,4	3,9	2,7	4,5	6,4
пойағзол, млн. чуфт /обувь, млн. пар	8,6	0,1	0,03	0,03	0,08	0,09	0,1	0,1	0,9	1,0	1,2	1,1
пойағзоли резинӣ, млн. чуфт резиновая обувь, млн. пар	6,3	0,01	0,02	0,4	0,4	0,4	0,7	0,7	0,8	0,8	0,7	0,5
наҳи пахта, ҳаз. тонна хлопок–волокно, тыс. тонн	245,5	106,8	153,3	95,2	98,4	85,0	112,0	98,0	102,7	101,6	100,3	127,1
аз он ҷумла: в том числе:												
навьӣ маннаҳ тонковолокнистых сортов	69,9	8,9	9,7	0,3	-	-	-	-	-	-	-	-
чигит, ҳазор тонна хлопковые семена, тыс. тонн	480,3	182,8	264,9	161,6	158,0	133,2	180,0	151,1	156,0	156,4	144,9	197,1

**ИСТЕҲСОЛИ МАҲСУЛОТИ НАФТӢ
ПРОИЗВОДСТВО НЕФТЕПРОДУКТОВ**

	2000	2005	2010	2015	2016	2017	2018	2019	2020	2021	2022
бензин, тонна бензин, тонн	-	-	556,6	411,8	697,0	733,1	932,7	465,8	258,3	420,2	510,3
сӯзишвории дизелӣ, тонна дизельное топливо, тонн	-	-	3394	2467	4620	9752	17119	12492	5912	7666	4003
мазут, тонна мазут, тонн	-	-	11714	4637	7026	9219	25866	14747	7548	10326	5110
битум, тонна битум, тонн	-	-	4079	2138	2725	3059	2511	2680	2698	3089	3161
асфалт, тонна асфальт, тонн	-	-	8257	141041	142976	69235	135356	103437	106371	150746	174881

**ИСТЕҲСОЛИ МАҲСУЛОТИ КИМИЁВӢ
ПРОИЗВОДСТВО ХИМИЧЕСКОЙ ПРОДУКЦИИ**

	1991	2000	2005	2010	2015	2016	2017	2018	2019	2020	2021	2022
содаи каустикӣ, ҳаз. тонна/ сода каустическая, тыс. тонн	31,1	3,7	0,8	-	-	-	-	-	-	-	-	-
нуриҳои мағдани (ба ҳисоби 100 фоиз модаҳои серғизо), ҳаз. тонна / минеральные удобрения (в пересчете на 100% питатель ных веществ), тыс. тонн	84,0	11,1	40,5	-	-	-	-	-	-	-	-	-
кабамид, ҳаз. тонна/ карбамид, тыс. тонн	181	24,1	88,0	-	-	-	-	-	-	-	-	-
аммиаки синтетикӣ, ҳаз. тонна / аммиак синтетический, тыс. тонн	110,0	19,4	53,6	-	-	-	-	-	-	-	-	-
ҳокаи ҷомашӯӣ, тонна стиральный порошок, тонн	-	-	-	16,4	-	-	-	-	-	14,0	145,0	264,3
собуни ҳоҷағӣ, тонна /мыло хозяйственное, тонн	13342	609	134	7	96	52	6,6	10,0	55,1	528,2	1224,7	962,9
маводи ранғубор, тонна лакокрасочные материалы, тонн	12253	117,8	124,6	27,2	456,6	464,8	885,9	958,6	1428,7	1076,8	1137,3	1157,9

**ИСТЕҲСОЛИ ҲАРГУНА МАҲСУЛОТИ ҒАЙРИФИЛИЗИИ МАЪДАНИ
ПРОИЗВОДСТВО ПРОЧИХ НЕМЕТАЛЛИЧЕСКИХ МИНЕРАЛЬНЫХ ПРОДУКТОВ**

	1991	2000	2005	2010	2015	2016	2017	2018	2019	2020	2021	2022
семент, ҳаз. тонна / цемент, тыс. т.	1013	54,8	253,1	288,2	1418	2001	3121	3844	4202	4243	4280	4353
конструкция ва маснуоти оҳану бетонӣ, ҳаз. м ³												
сборные железобетонные конструкции и изделия, тыс. м ³	980,0	12,5	20,8	37,9	61,4	50,3	56,1	28,5	18,2	15,5	12,9	13,6
масолеҳи деворсоъӣ, млн. дона хишти шартӣ / стеновые матери алы, млн. штук усл. кирпича	270,8	29,9	45,9	70,9	113,1	116,0	116,3	128,6	156,3	163,6	170,5	182,3
аз ҷумла хишти бинокорӣ/ в том числе строительный кирпич	263,0	29,9	45,9	70,9	113,1	116,0	116,3	128,6	156,3	163,6	170,5	182,3
тахтаҳои асбестусементӣ (шифер), млн. тахташартӣ асбестоцементные листы (шифер), млн. усл. плиток	94,5	2,3	2,3	0,3	0,01	0,1	0,3	0,9	1,4	1,8	2,3	2,3
зарфҳои ҷирий ва ҷомчинӣ, ҳаз. дона фарфоро-фаянсовая посуда, тыс. штук.	15452	4697	1049	-	-	-	-	-	-	-	-	-
аз он ҷумла: том числе:												
табақҳо / тарелки	503	83	38	-	-	-	-	-	-	-	-	-
ҷойникҳо / чайники	1376	102	38	-	-	-	-	-	-	-	-	-
дигар зарфиёт												
прочая посуда	13573	4512	630	-	-	-	-	-	-	-	-	-

**ИСТЕҲСОЛИ САНОАТИ МОШИНСОЪИ
ПРОИЗВОДСТВО МАШИНОСТРОИТЕЛЬНОЙ ПРОМЫШЛЕННОСТИ**

	1991	2000	2005	2010	2015	2016	2017	2018	2019	2020	2021	2022
трансформаторҳои барқӣ, ҳаз. ква (киловолт-ампер)												
силовые трансформаторы, тыс. ква (киловольт-ампер)	1682	37,4	63,7	14,0	28,4	45,9	96,4	105,0	104,1	122,2	92,1	110,8
кабелҳо (аз рӯи вазни мисс, ҳаз. т. кабельные изделия (по весу меди), тыс. тонн	12,1	1,6	3,5	-	-	-	-	-	-	-	-	-
симҳои асбобҳои равшанӣ, ҳаз. км осветительные шнуры, тыс. км	77,4	0,9	23,5	1,8	0,03	-	-	-	-	-	-	-
сими созунанда, ҳаз. км / установочные провода, тыс. км	21,7	0,1	15,3	3,2	2,9	7,8	1,4	0,6	1,3	1,2	1,1	2,0
симҳои печӣ ва сирдор, т./обмоточные и эмалированные провода, т.	2299	37	45	26	229	400	102	2257	65	70	24	27

**ИСТЕҲСОЛИ МЕБЕЛ
ПРОИЗВОДСТВО МЕБЕЛИ**

	1991	2000	2005	2010	2015	2016	2017	2018	2019	2020	2021	2022
мебел, ҳаз. дона / мебель, тыс. штук:												
мизҳо - столы	117,9	1,0	0,6	5,3	8,4	7,4	1,6	5,0	4,3	3,4	6,3	2,6
курсҳо - стулья, кресла	13,3	3,1	5,5	5,3	7,3	7,9	3,1	13,4	11,7	14,9	23,7	12,5
ҷевон, ҳамаи намудҳо												
шкафы всех видов	108,0	0,2	0,6	0,3	3,2	3,5	2,0	3,3	5,6	1,5	2,4	1,4
диван-кат - диван-кровать	12,4	0,0	-	0,0	0,04	0,04	0,7	0,07	0,2	0,2	0,7	0,1
катҳои ҷубин - кровати деревянные	22,3	0,1	0,6	0,3	0,4	1,5	0,5	3,0	3,0	-	-	-

**ИСТЕҲСОЛИ МАҲСУЛОТИ ХҲРОКВОРӢ, ЯҚЧОЯ БО НҲШОКИҲО
БА ҲАР НАФАР АҲОЛӢ
ПРОИЗВОДСТВО ПИЩЕВЫХ ПРОДУКТОВ, ВКЛЮЧАЯ НАПИТКИ,
НА ДУШУ НАСЕЛЕНИЯ**

	1991	2000	2005	2010	2015	2016	2017	2018	2019	2020	2021	2022
гӯшт (хамроҳи каллапочаи навъи 1), кг /мясо (включая субпродукты 1 категории), кг	7,0	2,8	2,8	3,6	4,8	0,5	0,5	0,7	7,0	7,4	6,9	7,0
равгани чорво, кг животное масло, кг	0,9	0,02	0,01	0,00	0,0	0,0	0,0	0,0	0,0	0,0	0,0	0,0
маҳсулоти шири холис ба ҳисоби шир, кг/ цельномолочная продукция в пересчете на молоко, кг	25,5	0,5	0,7	0,5	1,7	1,6	1,6	1,6	1,6	1,6	1,7	1,7
равгани растаи, кг растительное масло, кг	13,9	3,8	4,1	1,9	1,2	1,2	1,4	1,8	2,3	2,5	2,4	2,5
консерва, кутии шартӣ консервы, усл. банок	52,0	17,6	11,4	6,7	1,9	2,5	2,6	2,6	2,9	6,6	6,8	6,6
маҳсулоти каннодӣ, кг кондитерские изделия, кг	8,9	0,03	0,4	0,5	1,7	1,8	2,2	1,5	1,6	1,8	3,2	2,6
маҳсулоти макаронӣ, кг макаронные изделия, кг	5,3	0,1	0,2	0,3	0,7	0,5	0,5	0,5	0,4	0,6	1,0	1,0
нӯшокиҳои бепирт, литр безалкогольные напитки, литр	3,2	1,1	3,8	4,5	0,8	0,8	8,0	1,2	1,4	1,3	1,8	2,3

КОРҲОИ КАШШОФИИ ГЕОЛОГӢ

Тақсимои корҳои кашшофии геологӣ аз рӯи манбаъҳои сармоягузорӣ

ГЕОЛОГОРАЗВЕДОЧНЫЕ РАБОТЫ

Распределение геологоразведочных работ по источникам финансирования

ба ҳисоби фоиз - в процентах

	2000	2005	2010	2015	2016	2017	2018	2019	2020	2021	2022
Ҳамагӣ - Всего	100	100	100	100	100	100	100	100	100	100	100
аз он ҷумла аз ҳисоби: в том числе за счёт:											
-буҷети давлатӣ -госбюджета	31,5	38,6	21,6	57,9	60,2	57,8	50,2	51,1	62,5	84,6	94,6
-маблағгузорӣ -капитальных вложений	27,4	-	-	-	-	-	-	-	-	-	-
-қарор додҳо бо дигар ташкилотҳо аз ҳисоби маблағи фармоишгар -договоров с другими организациями на средства заказчика	41,1	58,7	78,4	42,1	39,8	42,2	49,8	48,9	37,5	15,4	5,4
-маблағи корхонаю ташкилотҳо -средств предприятий и организаций	-	2,7	-	-	-	-	-	-	-	-	-

ҲАҚМИ КОРҲОИ ИҶРОГАРДИДАИ КАШШОФИИ ГЕОЛОГӢ АЗ РӮИ НАМУДҲО

ОБЪЕМ ВЫПОЛНЕННЫХ ГЕОЛОГОРАЗВЕДОЧНЫХ РАБОТ ПО ВИДАМ

	2000	2005	2010	2015	2016	2017	2018	2019	2020	2021	2022
пармакунии чуқури кашшофӣ, метр глубокое разведочное бурение, м.в	1241	-	-	-	-	-	-	1910	1429	4402	2815
пармакунии механикӣи чоҳ, метр механическое колонное бурение, метров	5141	7349	5777	4294	3985	4052	5710	6113	4114	4917	5821
пармакунии зарбавӣ- механикӣ, м. ударно - механическое бурение, метров	2565	1480	1531	1616	1979	2259	2754	2625	3678	699	415



КИШОВАРЗЇ
СЕЛЬСКОЕ ХОЗЯЙСТВО



КИШОВАРЗӢ - СЕЛЬСКОЕ ХОЗЯЙСТВО
МУНДАРИЧА / СОДЕРЖАНИЕ

КИШОВАРЗӢ	269
Шарҳи методологӣ.....	268
Шумораи корхона ва ташкилотҳои кишоварзӣ	270
Музди миёнаи меҳнати ҳармоҳаи кормандони соҳаи кишоварзӣ дар минтақаҳои Ҷумҳурии Тоҷикистон	270
Колхозҳо ва дигар кооперативҳои истеҳсолӣ	270
Маҳсулоти умумии кишоварзӣ.....	271
Индекси маҳсулоти умумии кишоварзӣ.....	271
РАСТАНИПАРВАРӢ	271
Замини умумӣ ва замини истифодаи кишоварзӣ	271
Майдони заминҳои обӣ	273
Замини кишти зироатҳои кишоварзӣ	273
Ба замини кишт андохтани нуриҳои маъданӣ.....	274
Ба заминҳои кишт андохтани пору	274
Ба замини кишт андохтани нуриҳои маъданӣ ба 1 гектар	275
Ба замини кишт андохтани пору ба 1 гектар.....	275
Ҷамъовариҳои умумии ҳосили зироатҳо	275
Ҳосилнокии зироатҳо	276
Ҷамъовариҳои умумӣ ва ҳосилнокии мева, буттамева ва ангур.....	276
Истеҳсоли пахта дар вилоятҳо ва ноҳияҳои тобеи ҷумҳурӣ.....	276
ЧОРВОДОРӢ	277
Истеҳсоли маҳсулоти асосии чорво аз рӯи категорияҳои хочагиҳо	277
Саршумори чорвои маҳсулноқ дар ҳамаи категорияҳои хочагиҳо	278
Саршумори чорво дар минтақаҳо.....	279
Маҳсулнокии чорво ва парранда дар корхонаҳои кишоварзии минтақаҳо.....	280
Истеҳсоли маҳсулоти кишоварзӣ ба ҳар нафар аҳоли.....	281
Адади тракторҳо, комбайнҳои ғалладарав ва мошинҳои асосии кишоварзӣ дар корхонаҳои кишоварзӣ.....	281
Адади тракторҳо	281
Адади комбайнҳои ғалладарав	282
Адади мошинҳои пахтачин	282
Адади автомобилҳои боркаш.....	282
СЕЛЬСКОЕ ХОЗЯЙСТВО	269
<i>Методологические пояснения</i>	268
<i>Число предприятий и организаций</i>	270
<i>Среднемесячная заработная плата работников сельского хозяйства по регионам Республики Таджикистан</i>	270
<i>Колхозы другие производственные кооперативы</i>	270
<i>Валовая продукция сельского хозяйства</i>	271
<i>Индекс валовой продукции сельского хозяйства</i>	271
РАСТЕНИЕВОДСТВО	271
<i>Общая земельная площадь и площади сельскохозяйственных угодий</i>	271
<i>Площадь орошаемых земель</i>	273
<i>Посевные площади сельскохозяйственных культур</i>	273
<i>Внесение минеральных удобрений под посевы сельскохозяйственных культур</i>	274
<i>Внесение органических удобрений под посевы сельскохозяйственных культур</i>	274
<i>Внесение минеральных удобрений под посевы сельскохозяйственных культур на 1 гектар</i>	275
<i>Внесение органических удобрений под посевы сельскохозяйственных культур на 1 гектар</i>	275

Валовой сбор сельскохозяйственных культур	276
Урожайность сельскохозяйственных культур	276
Валовой сбор и урожайность плодов, ягод и винограда.....	276
Производство хлопка-сырца по областям и районам республиканского подчинения	
ЖИВОТНОВОДСТВО	277
Производство основных продуктов животноводства по категориям хозяйств.....	277
Поголовье продуктивного скота по категориям хозяйств	278
Поголовье скота по регионам.....	279
Продуктивность скота и птицы в сельхозпредприятиях по регионам	280
Производство продукции сельского хозяйства на душу населения.....	281
Число тракторов, зерноуборочных комбайнов и основных сельскохозяйственных машин в сельскохозяйственных предприятиях	281
Число тракторов	281
Число зерноуборочных комбайнов	282
Число хлопкоуборочных машин	282
Число грузовых автомобилей	282

КИШОВАРЗӢ - СЕЛЬСКОЕ ХОЗЯЙСТВО

Шарҳи методологӣ

Ба корхонаҳои кишоварзӣ мансубанд: ассотсиацияҳо ва хоҷагиҳои деҳқонии коллективӣ, корхонаҳои байнихоҷағӣ, корхонаҳои иҷоравӣ, корхонаҳои дар асоси кооператив ташкилшуда, инчунин базаи онҳо ва дигар ташкилотҳои истеҳсоли, хоҷагиҳои ёрирасони корхонаю ташкилотҳо.

Хоҷагии деҳқонӣ - субъекти хоҷагидорӣ мустақилест, ки фаъолияти он ҳамчун соҳибкор меҳнати шахсии як нафар, аъзои як оила ё гуруҳи шахсон асос ёфта, заминаи онро қитъаи замин ва дигар амволидигари ба аъзои он таалуқдошта ташкил медиҳанд.

Ба хоҷагии аҳоли хоҷагиҳои ёрирасони шахсӣ, заминҳои обҷақорӣ, боғҳои коллективӣ, ва бустонсаройҳо дохил мешаванд.

Ҳаҷми маҳсулоти умумии кишоварзӣ ифодаи пулии маҳсулоти растанипарварӣ ва чорвопарварӣ мебошад, ки дар давоми як сол истеҳсол карда шудааст. Маҳсулоти умумии кишоварзӣ аз рӯи нархҳои амалкунанда ва муқоисавӣ ба ҳисоб гирифта мешавад.

Ҳаҷми маҳсулоти зироати гуногун мебошад, ки дар тамоми замини кишт истеҳсол (дар ҳақиқат ҳамҷоя) шудааст. Ҳаҷми маҳсулот чӣ аз рӯи зироати алоҳида (картошка, лаблабуи қанд, офтобпараст вағайра) ва чӣ аз рӯи гуруҳи зироатҳо (ғалладона ва лубиё, сабзавот, полизӣ, бехмеваи ҳӯроки чорво ва ғайра) ба ҳисоб гирифта мешавад.

Маҳсулоти растанипарварӣ арзиши

Методологические пояснения

К сельскохозяйственным предприятиям относятся: ассоциации коллективных деханских хозяйств, межхозы, арендные предприятия, предприятия созданные на кооперативах, а также их базы и других производственных формирований, подсобные хозяйства предприятий и организаций.

Деханское хозяйство - является самостоятельным хозяйствующим субъектом, деятельность которого как предпринимателя основывается на личном труде одного лица, членов одной семьи или группы лиц и которое базируется на земельном участке и другом имуществе, принадлежащем его членам.

К хозяйствам населения относятся личные подсобные хозяйства граждан, коллективные сады и огороды, дачные участки.

Объем валовой продукции сельского хозяйства представляет собой денежное выражение продукции растениеводства и животноводства, производимый за год. Валовая продукция рассчитывается в фактически действующих и сопоставимых ценах.

Валовой сбор сельскохозяйственных культур - объем произведенной (реально собранной) продукции на всей площади посева различных сельскохозяйственных культур. Учитывается как по отдельным культурам (картофель, сахарная свекла, подсолнечник и т.д.) так и по группам культур (зерновые и зернобобовые, овощные, бахчевые, кормовые корнеплоды и т.д.)

Продукция растениеводства включает стоимость продуктов, полученных из урожая

маҳсулоти ҳосили ҳамонсола, арзиши парвариши ниҳолҳои бисёрсола, тағйири арзиши истеҳсолоти нотамодро аз аввал то охири сол дар бар мегирад.

Маҳсулоти чорводорӣ арзиши парвариши чорво, мурғ ва дигар ҳайвонот, истеҳсоли шир, пашм, тухм, асал ва дигар маҳсулотро дар бар мегирад.

Заминҳои кишоварзӣ – қитъаҳои заминҳои мебошанд, ки барои гирифтани маҳсулоти кишоварзӣ истифода мешаванд. Ба ҷумлаи онҳо заминҳои қорам, заминҳои ниҳолҳои бисёрсола, алафзор ва қароғох мансубанд.

Заминҳои кишти зироат заминҳои кишти ҳифзшудаи тирамоҳӣ ва заминҳои кишти зироати баҳорӣ ҷамъ қарда мешавад.

Саршумори чорво - ба 1 январ дар асоси ҳисоби солони муқаррар қарда мешавад ва саршумори ҳамаи намудҳои чорворо аз рӯи гуруҳҳои ҷинсу сол дар бар мегирад.

Фурӯши чорвою мурғ (истеҳсоли ғӯшт) аз рӯи ба давлат барои ғӯшт фурӯхтани ҳамаи намудҳои чорво ва мурғ, амалиёти истеҳсолоти тавассути бозор, мағозаю дӯкони худӣ ва қорхонаҳои хӯроқи умумӣ, мубодила тавассути бартер ва ғайра муайян қарда мешавад.

Истеҳсоли шир аз рӯи шири дар асл дӯшидашуда, новобаста аз он, ки фурӯхта шудааст ё дар ҳоҷаи барои мақондани ғӯсолаю ҳукбачаҳо сарф қардидааст, муайян қарда мешавад. Шири мақидани ғӯсолаҳои ширмак ба истеҳсоли шир дохил қарда намешавад, ҳамчунин дар мавриди муайян қардани шири ба ҳисоби миёна аз ҳар сармодагов дӯшидашуда ба ҳисоб гирифта намешавад.

Ширдӯшии миёнаи солони аз ҳар сармодагов аз рӯи саршумори миёнаи модаговҳо дар ибтидои сол ҳисоб қарда мешавад. Дар қорхонаҳои кишоварзӣ мавриди муайян қардани шири аз ҳар сармодагов дӯшидашуда аз саршумори умумии модаговҳои мавҷудаи ҳоҷаи говҳои парвоя, говҳои ба давлат ба ғӯшт супурда мешуда ва ғӯсолаҳои ширмак соқит қарда мешаванд.

Истеҳсоли тухм аз рӯи тухмҳои дар давоми сол аз ҳамаи намудҳои мурғи ҳоҷаи гирифта шуда, аз ҷумла бо тухмҳои барои ҷӯҷаҳои, ҳокаи тухм ва дигар мақсадҳои истифода шуда, муайян қарда мешавад.

данного года, стоимость выращивания молодых многолетних насаждений, изменение стоимости незавершенного производства от начала к концу года.

***Продукция животноводства** включает стоимость выращивания скота, птицы и других животных, производства молока, шерсти, яиц, меда и других.*

***Сельскохозяйственные земли** - земельные участки, используемые для получения сельскохозяйственной продукции. В их состав входят пахотные земли, земли под многолетними насаждениями, сенокосы и пастбища.*

***Посевные площади** - площадь посева исчисляется путем суммирования площади посевов сохранившихся озимых, а также площади посевов яровых культур.*

***Поголовье скота** по состоянию на 1 января устанавливается на основе ежегодных учетов и включает поголовье всех видов скота по половозрастным группам.*

***По реализации скота и птицы (производство мяса)** производится продажа на убой всех видов скота и птицы государству, потребкооперации, на рынке, через собственные магазины, ларьки и предприятия общественного питания, обмен по бартерным операциям и других.*

***Производство молока** характеризуется фактическим надоемным молоком, независимо от того, было ли оно реализовано или потреблено в хозяйстве на выпойку телят и поросят. Молоко, высосанное телятами при подсосном их содержании, в производство не включается и не учитывается при определении средних удоев от одного фуражной коровы.*

***Средний годовой удой молока на одну корову** приводится в расчете на среднее поголовье коров на начало года. В сельскохозяйственных предприятиях при определении удоя молока от одной коровы из общего поголовья коров, имеющих в хозяйстве, исключаются коровы, находящиеся на откорме, коровы мясного стада и выделенные для группового подсосного содержания телят.*

***Производство яиц** включает их сбор за год от всех видов домашней птицы, включая используемые на инкубацию, выработку яичного порошка и других целей.*

КИШОВАРЗӢ
СЕЛЬСКОЕ ХОЗЯЙСТВО
ШУМОРАИ КОРҲОНА ВА ТАШКИЛОТҲОИ КИШОВАРЗӢ
ЧИСЛО СЕЛЬСКОХОЗЯЙСТВЕННЫХ ПРЕДПРИЯТИЙ И ОРГАНИЗАЦИЙ

дар охири сол, воҳид - на конец года, единиц

	1991	2000	2005	2010	2015	2016	2017	2018	2019	2020	2021	2022
Хочагиҳои давлатии кишоварзӣ ¹⁾ государственные сельхозпредприятия ¹⁾	568	365	58	6	183	132	129	147	148	159	161	159
Муассисаҳои байни-хочагии кишоварзӣ межхозяйственные сельскохозяйственные предприятия	19	8	3	-	-	-	-	-	-	-	-	-
Хочагиҳои деҳқонӣ деханские хозяйства	-	12639	23101	51372	123379	145107	164631	172668	171975	179005	167009	172107

МУЗДИ МИЁНАИ МЕҲНАТИ ҲАРМОҲАИ КОРМАНДОНИ СОҲАИ КИШОВАРЗӢ ДАР САТҲИ
МИНТАҚАҲОИ ҶУМҲУРИИ ТОҶИКИСТОН
СРЕДНЕМЕСЯЧНАЯ ЗАРАБОТНАЯ ПЛАТА РАБОТНИКОВ СЕЛЬСКОГО ХОЗЯЙСТВА ПО
РЕГИОНАМ РЕСПУБЛИКИ ТАДЖИКИСТАН
СОВХОЗҲО – СОВХОЗЫ¹⁾

	1991	1993	1994	1995	1996	1997	1998	1999	2000	2001
Ҷумҳурии Тоҷикистон Республика Таджикистан	335	9553	18321	0,56	1,40	2,33	5,15	5,66	8,48	14,15
ВМКБ - ГБАО	209	4677	10983	0,19	0,87	1,38	2,44	2,76	3,74	8,49
Вилояти Ҳатлон Хатлонская область	369	9877	20158	0,65	1,35	1,82	5,09	5,39	8,91	13,47
Вилояти Суғд Согдийская область	278	12998	18746	0,56	1,88	4,27	5,70	6,32	7,41	14,95
НТЧ - РРП	350	6620	16096	0,50	0,90	2,23	4,97	6,00	8,76	17,11
	2002	2003	2004	2005	2006	2007	2008	2009	2010	
Ҷумҳурии Тоҷикистон Республика Таджикистан	20,95	24,82	31,22	38,30	38,17	49,80	63,93	82,79	268,35	
ВМКБ - ГБАО	14,70	15,92	42,94	15,85	16,59	34,60	10,74	-	-	
Вилояти Ҳатлон Хатлонская область	20,69	23,19	30,68	40,87	39,08	51,99	91,56	108,98	150,10	
Вилояти Суғд Согдийская область	22,04	12,75	12,89	19,87	32,04	42,23	101,28	157,64	158,63	
НТЧ - РРП	20,75	35,98	38,45	26,00	37,28	47,78	58,51	75,14	305,34	

КОЛХОЗҲО ВА ДИГАР КООПЕРАТИВҲОИ ИСТЕҲСОЛИ¹⁾

КОЛХОЗЫ И ДРУГИЕ ПРОИЗВОДСТВЕННЫЕ КООПЕРАТИВЫ¹⁾, СОМОНӢ

	1991	1993	1994	1995	1996	1997	1998	1999	2000	2001
Ҷумҳурии Тоҷикистон Республика Таджикистан	461	14224	16565	0,95	1,88	3,31	5,14	4,97	7,31	13,28
ВМКБ - ГБАО	-	-	-	-	0,59	1,11	3,13	2,06	1,14	-
Вилояти Ҳатлон Хатлонская область	536	13346	14957	0,99	1,25	1,89	5,11	4,29	5,72	13,17
Вилояти Суғд Согдийская область	397	15981	19339	0,94	2,50	4,71	5,03	5,48	7,97	12,04
НТЧ - РРП	310	12138	14272	0,74	1,73	4,24	5,84	5,78	9,99	19,92
	2002	2003	2004	2005	2006	2007	2008	2009	2010	
Ҷумҳурии Тоҷикистон Республика Таджикистан	17,87	27,66	35,70	35,28	36,33	51,37	74,03	75,93	77,62	
ВМКБ - ГБАО	-	-	-	-	-	-	-	-	-	
Вилояти Ҳатлон Хатлонская область	15,36	26,32	33,05	33,05	35,87	51,53	75,73	74,23	73,76	
Вилояти Суғд Согдийская область	19,45	26,44	14,30	20,86	27,26	29,68	57,46	80,89	101,23	
НТЧ - РРП	22,22	35,93	49,08	52,73	63,17	81,29	99,91	99,35	184,12	

¹⁾ – то соли 2010 дар ҷумҳури колхоз ва совхоз мавҷуд буд, аз соли 2010 инчониб дар натиҷаи ислоҳоти соҳаи кишоварзӣ ба хочагиҳои ҷамъияти ва деҳқонӣ табдил дода шуданд

¹⁾ – до 2010 года в республике существовали колхозы и совхозы, после 2010 года в результате реформы отрасли сельского хозяйства преобразованы в общественные и деханские хозяйства

МАҲСУЛОТИ УМУМИ КИШОВАРЗӢ
бо нархҳои муқоисавии соли 2022
ВАЛОВАЯ ПРОДУКЦИЯ СЕЛЬСКОГО ХОЗЯЙСТВА
в сопоставимых ценах 2022 года
ХОҶАГИҶОИ ҲАМАИ КАТЕГОРИЯҶО - ХОЗЯЙСТВА ВСЕХ КАТЕГОРИЙ

МЛН. СОМОНӢ - МЛН. СОМОНИ

	1991	2000	2005	2010	2015	2016	2017	2018	2019	2020	2021	2022
Ҳамагӣ - Ҳама	18974,5	10836,4	16683,1	22820,3	31368,4	32990,7	35251,2	36668,9	39276,0	42765,6	45633,1	49272,5
аз он ҷумла: в том числе:												
растанипарварӣ растениеводство	12669,8	8078,7	11873,9	16563,4	21842,4	22945,5	24643,5	25493,6	27469,4	29719,6	31487,5	33902,1
ҷорвопарварӣ животноводство	6304,7	2757,6	4809,2	6257,0	9526,0	10045,2	10607,7	11175,3	11806,6	13046,0	14145,6	15370,4

ИНДЕКСИ МАҲСУЛОТИ УМУМИИ КИШОВАРЗӢ
(дар тамоми категорияҳои хоҷагӣ, ба ҳисоби фоиз
нисбати соли гузашта)
ИНДЕКС ВАЛОВОЙ ПРОДУКЦИИ СЕЛЬСКОГО ХОЗЯЙСТВА
(во всех категориях хозяйств в % к предыдущему году)

	1991	2000	2005	2010	2015	2016	2017	2018	2019	2020	2021	2022
Ҳамагӣ - Ҳама	-	112,6	101,6	106,8	103,2	105,2	106,8	104,0	107,1	108,8	106,6	108,0
аз он ҷумла: в том числе:												
растанипарварӣ растениеводство	-	105,3	98,8	106,4	101,4	105,1	107,4	103,4	107,8	108,2	105,9	107,7
ҷорвопарварӣ животноводство	-	143,2	110,1	107,8	107,2	105,5	105,6	105,3	105,7	110,5	108,4	108,7

РАСТАНИПАРВАРӢ - РАСТЕНИЕВОДСТВО
ЗАМИНИ УМУМӢ ВА ЗАМИНИ ИСТИФОДАӢ КИШОВАРЗӢ¹
ОБЩАЯ ЗЕМЕЛЬНАЯ ПЛОЩАДЬ И ПЛОЩАДИ СЕЛЬСКОХОЗЯЙСТВЕННЫХ
УГОДИЙ¹

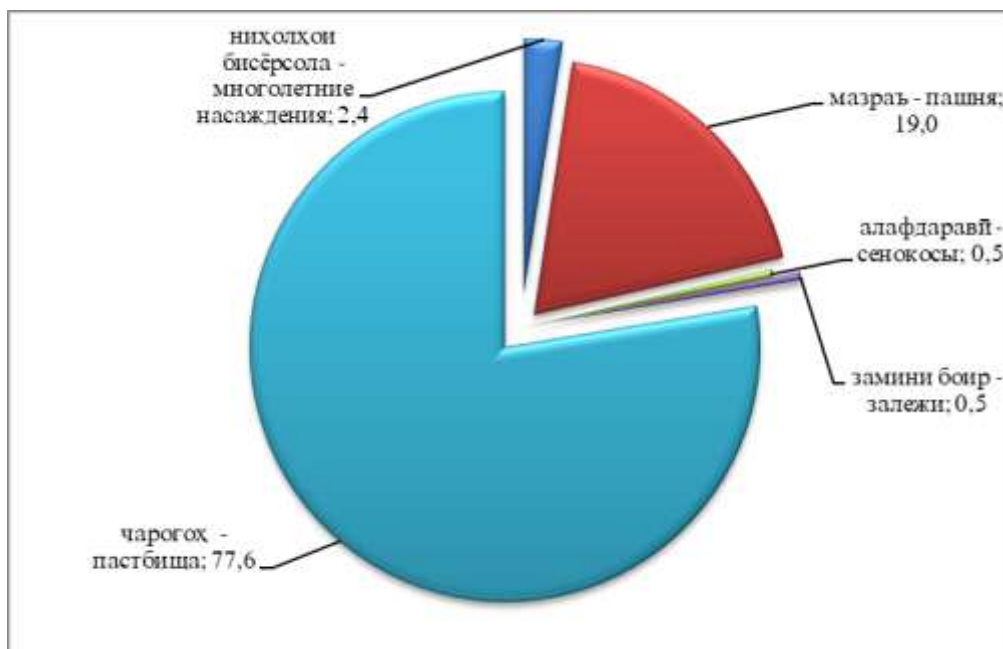
ҳазор гектар - тысяч гектар

	1991	2000	2005	2010	2015	2016	2017	2018	2019	2020	2021	2022
Ҳамагӣзамин (масоҳат) - Всегоземель (территория)												
Замини умумӣ	14254,5	14255,4	14255,4	14255,4	14137,7	14137,7	14137,7	14137,9	14137,9	14137,9	14137,9	14137,9
Общая земельная площадь	14254,5	14255,4	14255,4	14255,4	14137,7	14137,7	14137,7	14137,9	14137,9	14137,9	14137,9	14137,9
Ҷамъи заминҳои истифодаи кишоварзӣ Все сельскохозяйственные угодья	4232,7	4126,3	3864,6	3746,0	3611,9	3638,5	3658,2	3669,4	3674,1	3673,7	3666,4	3668,9
аз он ҷумла: в том числе:												
мазраъ - пашия	805,6	730,1	709,0	673,1	653,2	650,6	657,3	659,0	663,9	662,0	660,9	660,1
ниҳолҳои бисёрсола многолетние насаждения	99,8	98,1	97,4	115,7	140,4	144,4	148,2	150,9	152,8	153,8	154,7	155,4
алафдаравӣ сенокосы	21,7	18,9	17,0	17,7	17,6	17,4	15,8	15,8	15,8	16,2	16,2	16,1
ҷароғоҳ пастибища	3286,5	3258,4	3012,5	2909,8	2771,5	2797,5	2809,6	2818,0	2820,8	2821,7	2814,8	2818,1
замини боир залежи	19,1	21,0	28,7	29,7	29,3	28,5	27,1	25,7	20,6	20,1	19,8	19,3

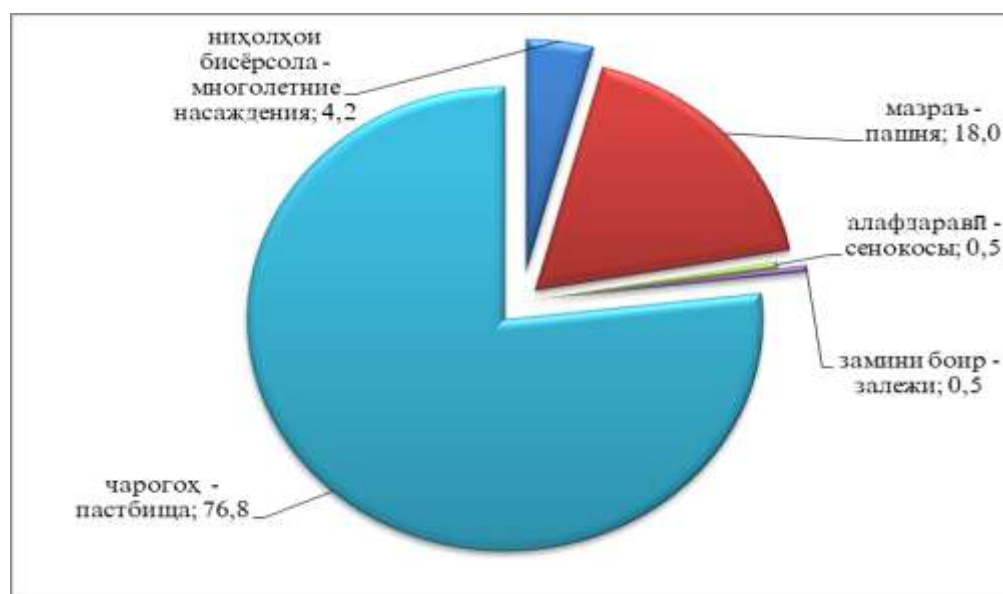
¹⁾ - маълумоти Кумитаи давлатии заминсозӣ ва геодезӣ

¹⁾ данные государственного Комитета по землеустройству и геодезии

СОХТОРИ МАЙДОНИ ЗАМИНИ ИСТИФОДАИ КИШОВАРЗӢ дар соли 1991
СТРУКТУРА ЗЕМЕЛЬНОЙ ПЛОЩАДИ СЕЛЬСКОХОЗЯЙСТВЕННЫХ УГОДИЙ
в 1991 году



СОХТОРИ МАЙДОНИ ЗАМИНИ ИСТИФОДАИ КИШОВАРЗӢ дар соли 2022
СТРУКТУРА ЗЕМЕЛЬНОЙ ПЛОЩАДИ СЕЛЬСКОХОЗЯЙСТВЕННЫХ УГОДИЙ
в 2022 году



МАЙДОНИ ЗАМИНҲОИ ОБӢ¹ - ПЛОЩАДЬ ОРОШАЕМЫХ ЗЕМЕЛЬ¹

ҳазор гектар - тысяч гектар

	1991	2000	2005	2010	2015	2016	2017	2018	2019	2020	2021	2022
Ҳамағӣ замин (масоҳат) – Всего земель (территория)												
Дар Ҳамаи категорияҳои хоҷагиҳо <i>Во всех категориях хозяйств</i>	718	720	738	744	753	754	754	762	762	763	764	763
аз ҷумла дар ассоциацияҳои хоҷагиҳои деҳқонии коллективӣ, ташилотҳои байнихоҷағӣ ва дигар корхонаҳои истеҳсолии кишоварзӣ <i>/в том числе в ассоциациях коллективных деханских хозяйств, межхозяйственных и других производственных сельхоз предприятиях</i>	698	695	689	678	677	678	678	684	685	684	682	683

¹⁾ - маълумоти Кумитаи давлатии заминсозӣ ва геодезӣ

¹⁾ - данные государственного Комитета по землеустройству и геодезии

ЗАМИНИ КИШТИ ЗИРОАТҲОИ КИШОВАРЗӢ
(дар тамоми категорияҳои хоҷагиҳо; ҳазор гектар)
ПОСЕВНЫЕ ПЛОЩАДИ СЕЛЬСКОХОЗЯЙСТВЕННЫХ КУЛЬТУР
(во всех категориях хозяйств; тысяч гектаров)

	1991	2000	2005	2010	2015	2016	2017	2018	2019	2020	2021	2022
Ҳамағӣ замини кишт Вся посевная площадь	821,0	864,2	901,1	839,5	830,6	837,3	837,2	826,7	847,0	856,7	861,7	859,8
азонҷумла: <i>в том числе:</i>												
Зироати галла ва галладонаи лубӣӣ <i>Зерновых и зернобобовых культур</i>	231,7	421,4	395,6	459,9	422,9	423,5	411,6	374,9	383,8	391,5	394,5	390,5
аз ҷумла: <i>из них:</i>												
- гандум - пшеница	143,6	343,1	317,7	342,5	295,6	297,5	285,9	255,5	263,9	269,6	274,8	271,1
- ҷав - ячмень	46,0	35,8	44,7	69,4	77,1	77,6	76,8	72,3	71,8	71,1	69,9	68,2
- шолӣ - рис	9,4	19,9	10,3	14,8	11,8	13,6	12,5	11,8	12,4	13,0	12,7	12,9
- зироати лубӣӣ <i>- зернобобовые</i>	11,8	9,6	11,4	14,3	16,9	15,2	17,0	17,0	16,3	17,2	17,3	17,5
- кишти зироати техника <i>- технических культур</i>	310,0	277,4	325,4	194,2	188,6	190,6	203,3	214,6	215,5	213,4	202,0	207,2
аз ҷумла: <i>из них:</i>												
- пахта - хлопчатник	298,8	238,6	288,7	162,4	159,6	162,5	174,0	185,8	185,7	185,4	173,8	181,5
аз ҷумла навиҳи маҳинна <i>в том числе тонково-локнистый сорт</i>	62,6	27,1	17,3	0,8	0,3	1,7	0,2	0,2	0,3	0,2	0,2	0,2
- зироати рағандор <i>- масличные культуры</i>	5,3	31,9	34,7	28,3	23,5	23,8	25,5	27,0	32,7	30,0	26,8	24,2
аз он ҷумла зағири кӯтоҳна <i>из них ленкудряш</i>	3,8	24,9	23,0	18,7	13,4	12,8	13,2	14,5	14,6	14,0	14,0	13,4
картошка - картофель	12,8	24,4	27,5	31,8	39,8	41,6	40,6	49,6	51,8	52,7	57,2	56,1
сабзавот - овоҷи <i>Полиции озюкави</i>	28,0	30,1	33,4	44,8	55,4	58,2	59,7	68,3	67,0	70,4	71,2	70,0
Продовольственные баҳчи <i>Замини кишти зироати хӯроки чорво / Кормовые культуры</i>	10,9	10,3	9,2	20,9	21,4	20,0	20,3	19,9	21,9	22,8	22,6	20,7
- алафҳои бисёрсола (дарави киштҳои соли гузашта ва кишти соли ҷорӣ) <i>- многолетние травы (укосная площадь посева прошлых лет и беспокровные посевы текущего года)</i>	127,9	43,7	45,4	47,7	74,9	76,2	75,6	72,7	79,1	79,5	85,8	84,7
- силос (бе ҷуворимакка) / <i>силосные культуры (кроме кукурузы)</i>	3,1	0,9	1,3	2,0	8,5	9,9	9,1	8,0	8,6	6,6	7,8	8,3
- ҷуворимакка барои силос ва хӯроки тару тоза / <i>кукуруза на силос и зеленый корм</i>	42,5	14,1	16,7	26,0	18,7	16,9	16,6	18,4	19,1	19,5	20,1	21,5
- лаблабуи қанд барои хӯроки чорво <i>- сахарная свекла на корм скоту</i>	2,3	0,4	0,5	0,2	0,1	0,2	0,2	0,1	0,2	0,2	0,2	0,3
Замини ниҳолҳои мева ва буттамева (аз ҷумла ситрусӣ) ¹⁾ / <i>Площадь плодово-ягодных насаждений (включая цитрусовые) всех возрастов¹⁾</i>	52,5	72,2	83,1	109,8	140,3	145,3	150,3	158,9	160,5	161,8	161,0	164,4
Токзорҳои гуногунсол ¹⁾ / <i>Площадь виноградников всех возрастов¹⁾</i>	36,9	35,8	34,5	37,1	38,7	37,1	37,8	38,1	38,6	39,8	39,1	39,7

¹⁾ бо дарназардошти заминҳои хоҷагиҳои аҳоли

¹⁾ с учетом земли хозяйств населения

БА ЗАМИНИ КИШТ АНДОХТАНИ НУРИХОИ МАЪДАӢ / ВНЕСЕНИЕ МИНЕРАЛЬНЫХ УДОБРЕНИЙ ПОД ПОСЕВЫ СЕЛЬСКОХОЗЯЙСТВЕННЫХ КУЛЬТУР,

хазор тонна - тыс. тонн

	1991	2000	2005	2010	2015	2016	2017	2018	2019	2020	2021	2022
Нуриҳои маъдани андохта шудааст (ба ҳисоби 100% моддаҳои серғизо)/ <i>Внесено минеральных удобрений (в пересчете на 100% питательных веществ)</i>	-	41,8	71,4	45,2	58,3	50,9	59,6	61,2	67,9	69,0	69,5	73,4
азон ҷумла: <i>втомчисле:</i>												
ба заминҳои кишти ғалладона / <i>под зерновые культуры</i>	-	9,1	10,8	12,6	16,1	16,2	17,9	15,4	16,6	17,0	18,8	21,5
ба заминҳои кишти зироати техникӣ/ <i>под технические культ.</i>	-	27,2	56,1	23,8	28,9	22,6	28,5	28,7	34,6	34,2	31,0	31,5
ба заминҳои кишти картошка <i>под картофель</i>	-	1,1	0,8	2,9	4,9	4,8	3,7	6,6	4,9	4,4	7,1	7,2
ба заминҳои кишти сабзавот / <i>под овощные культуры</i>	-	0,9	1,2	2,2	3,5	3,0	4,1	4,8	5,3	6,2	5,7	5,6
ба заминҳои кишти полизии хӯрокворӣ / <i>под бахчи продовольственные</i>	-	0,1	0,5	1,4	1,6	1,6	1,8	2,1	2,2	2,5	2,4	2,4
ба заминҳои кишти зироати хӯроки чорво / <i>под кормовые культуры</i>	-	2,5	1,4	1,7	1,7	1,6	1,9	2,0	2,5	2,9	3,0	3,7
ба заминҳои кишти дигар зироат/ <i>под другие культуры</i>	-	0,9	0,6	0,6	1,1	0,8	1,1	1,6	1,8	1,8	1,5	1,5

БА ЗАМИНҲОИ КИШТ АНДОХТАНИ ПОРУ/ ВНЕСЕНИЕ ОРГАНИЧЕСКИХ УДОБРЕНИЙ ПОД ПОСЕВЫ СЕЛЬСКОХОЗЯЙСТВЕННЫХ КУЛЬТУР,

хазор тонна - тыс. тонн

	1991	2000	2005	2010	2015	2016	2017	2018	2019	2020	2021	2022
Нуриҳои маъдани андохта шудааст (ба ҳисоби 100% моддаҳои серғизо)/ <i>Внесено минеральных удобрений (в пересчете на 100% питательных веществ)</i>	-	320,8	272,1	180,4	192,9	205,1	185,3	172,3	265,4	247,7	160,0	241,0
азон ҷумла: <i>втомчисле:</i>												
ба заминҳои кишти ғалладона / <i>под зерновые культуры</i>	-	43,2	91,3	58,4	74,4	77,4	73,0	65,0	37,4	43,6	40,0	41,4
ба заминҳои кишти зироати техникӣ/ <i>под технические культ.</i>	-	213,1	117,4	27,4	12,8	14,7	19,5	18,1	38,9	40,4	28,0	37,2
ба заминҳои кишти картошка <i>под картофель</i>	-	16,1	25,8	44,8	77,8	83,3	57,6	53,0	124,7	101,1	65,2	119,1
ба заминҳои кишти сабзавот / <i>под овощные культуры</i>	-	18,4	27,9	30,7	11,7	13,9	15,4	17,9	27,9	30,5	14,6	20,9
ба заминҳои кишти полизии хӯрокворӣ / <i>под бахчи продовольственные</i>	-	0,4	0,2	0,4	1,3	0,6	0,6	1,0	3,4	2,3	1,0	1,8
ба заминҳои кишти зироати хӯроки чорво / <i>под кормовые культуры</i>	-	14,2	7,4	13,4	11,5	11,3	14,1	13,4	19,9	15,9	8,9	16,0
ба заминҳои кишти дигар зироат/ <i>под другие культуры</i>	-	15,4	2,1	5,3	3,4	3,9	5,1	3,9	13,2	14,0	2,3	4,6

**БА ЗАМИНИ КИШТ АНДОХТАНИ НУРИҲОИ МАЪДАӢ БА 1 ГЕКТАР (кг)
ВНЕСЕНИЕ МИНЕРАЛЬНЫХ УДОБРЕНИЙ ПОД ПОСЕВЫ СЕЛЬСКОХОЗЯЙСТВЕННЫХ
КУЛЬТУР НА 1 ГЕКТАР (в кг)**

	1991	2000	2005	2010	2015	2016	2017	2018	2019	2020	2021	2022
Нуриҳои маъдаӢ андохта шудааст/ <i>Внесено минеральных удобрений</i>	-	114	143	115,5	136,8	117,4	133,8	124,2	141,8	136,9	140,4	152,2
аз он ҷумла: <i>в том числе:</i>	-											
ба заминҳои кишти ғалладона / <i>под зерновые культуры</i>	-	77	66	71,2	92,6	90,9	98,7	86,0	98,0	89,9	96,8	112,5
ба заминҳои кишти зироати техникӣ/ <i>под технические культ.</i>	-	130	194	157,7	172,2	134,6	165,0	146,7	181,1	179,1	172,6	177,9
ба заминҳои кишти картошка <i>под картофель</i>	-	335	182	372,0	317,3	303,1	247,7	231,7	165,1	171,3	246,3	295,0
ба заминҳои кишти сабзавот / <i>под овощные культуры</i>	-	156	155	159,4	144,7	125,0	160,9	135,7	181,3	172,8	164,6	174,2
ба заминҳои кишти полизии хӯрокворӣ / <i>под бахчи продовольственные</i>	-	44	106	103,3	116,4	122,2	128,0	140,1	134,5	141,9	146,6	161,9
ба заминҳои кишти зироати хӯроки чорво / <i>под кормовые культуры</i>	-	109	58	76,1	81,8	59,1	64,9	67,3	73,8	83,9	90,9	107,2

**БА ЗАМИНҲОИ КИШТ АНДОХТАНИ ПОРУ БА 1 ГЕКТАР
ВНЕСЕНИЕ ОРГАНИЧЕСКИХ УДОБРЕНИЙ ПОД ПОСЕВЫ
СЕЛЬСКОХОЗЯЙСТВЕННЫХ КУЛЬТУР НА 1 ГЕКТАР**

	тонна – тонн											
	1991	2000	2005	2010	2015	2016	2017	2018	2019	2020	2021	2022
Пору андохта шудааст - ҳамагӣ <i>Внесено органических удобрений - всего</i>	-	1,9	4,2	3,5	3,9	4,2	2,4	2,3	4,1	3,7	2,6	3,9
азон ҷумла: <i>втомчисле:</i>												
ба заминҳои кишти ғалладона / <i>под зерновые культуры</i>	-	2,9	8,7	4,3	6,6	7,0	4,8	5,6	3,6	4,1	3,8	4,0
ба заминҳои кишти зироати техникӣ/ <i>под технические культ.</i>	-	1,5	2,6	1,0	0,7	0,7	0,5	0,4	1,3	1,3	1,1	1,5
ба заминҳои кишти картошка <i>под картофель</i>	-	10,0	10,1	8,6	8,4	8,7	7,1	4,4	8,9	8,5	4,2	9,4
ба заминҳои кишти сабзавот / <i>под овощные культуры</i>	-	6,0	17,0	17,1	3,6	4,9	3,1	3,8	4,9	4,1	2,0	2,9
ба заминҳои кишти полизии хӯрокворӣ / <i>под бахчи продовольственные</i>	-	10,3	0,2	3,6	2,8	3,1	0,8	0,4	3,0	1,6	0,9	1,3
ба заминҳои кишти зироати хӯроки чорво / <i>под кормовые культуры</i>	-	1,8	2,7	3,3	2,9	2,9	2,8	5,2	7,6	6,9	5,0	3,8

**ҶАМЪОВАРИИ УМУМИИ ҲОСИЛИ ЗИРОАТҲО
ВАЛОВОЙ СБОР СЕЛЬСКОХОЗЯЙСТВЕННЫХ КУЛЬТУР**

дар тамоми категорияҳои хоҷагиҳо; ҳазор тонна - во всех категориях хозяйств; тысяч тонн

	1991	2000	2005	2010	2015	2016	2017	2018	2019	2020	2021	2022
Ғалла - <i>Зерно</i>												
- дар вазни авва-ла / <i>в первоначально оприходованном весе</i>	292,0	547,0	934,9	1261,1	1392,7	1435,8	1447,6	1296,2	1414,6	1561,4	1586,3	1756,3
-вазни баъди коркард / <i>в весе после доработки</i>	286,3	543,4	926,0	1247,7	1365,3	1412,5	1424,5	1277,4	1403,6	1552,4	1579,9	1746,7
Пахтаи хом												
<i>Хлопок-сырец</i>	819,6	335,4	447,9	310,5	270,0	284,7	386,5	300,3	403,0	396,0	388,8	404,7
-аз ҷумла навъи маҳиннах / <i>в том числе тонковолокнистые сорта</i>	189,2	34,0	28,5	1,7	0,4	1,3	0,6	0,4	0,4	0,4	0,4	0,3
Нахи пахта / <i>Хлопок-волокно</i>	245,5	106,8	153,3	95,2	98,4	85,0	112,0	98,2	114,7	119,6	119,8	127,1
Картошка <i>Картофель</i>	105,9	302,9	555,1	760,1	887,4	898,1	782,9	964,6	994,4	1022,5	1041,3	1094,4
Сабзавот - <i>Овощи</i>	322,5	353,7	718,5	1142,6	1666,6	1748,3	1859,1	2119,4	2182,6	2479,4	2597,6	2714,8
Полизии озуқаворӣ												
<i>Продовольственные бахчи</i>	55,1	95,2	170,2	482,4	529,4	594,2	631,4	641,7	701,2	756,9	818,8	842,6

ҲОСИЛНОКИ ЗИРОАТҲО (дар тамоми категорияҳои хоҷагиҳо; сентнер аз як гектар)
УРОЖАЙНОСТ СЕЛЬСКОХОЗЯЙСТВЕННЫХ КУЛЬТУР
(во всех категориях хозяйств; центнеров с одного гектара)

	1991	2000	2005	2010	2015	2016	2017	2018	2019	2020	2021	2022
Ғалла - <i>Зерно</i>												
- дар вази аввала / в первоначаль-но оприходованном весе	12,8	12,8	19,5	24,1	28,6	29,2	29,9	28,7	30,9	31,1	30,7	33,3
-вази баъди коркард / в весе после доработки	12,3	12,6	19,5	23,9	28,0	28,7	29,3	28,2	30,6	30,8	30,5	33,1
Пахтаи хом / <i>Хлопок-сырец</i>	27,4	14,1	16,8	19,3	17,3	17,6	22,2	16,2	22,0	21,4	22,6	22,7
-аз ҷумла навъи маҳиннаҳ / в том числе тонковолокнистые сорта	30,2	12,5	16,0	22,2	15,3	10,7	26,9	19,1	15,0	15,4	18,8	14,4
Картошка / <i>Картофель</i>	143,0	119,0	196,2	229,7	221,7	214,4	191,5	193,2	191,0	187,2	181,4	191,1
Сабзавот - <i>Овощи</i>	181,0	114,0	186,8	205,8	247,9	248,6	256,0	256,9	264,6	274,2	280,5	286,1
Полизии озуқаворӣ / <i>Продовольственные бахчи</i>	62,0	91,0	145,7	204,2	233,4	246,2	254,6	263,6	260,6	266,8	284,5	312,4

ҶАМЪОВАРИИ УМУМИ ВА ҲОСИЛНОКИИ МЕВА, БУТТАМЕВА ВА АНГУР
ВАЛОВОЙ СБОР И УРОЖАЙНОСТ ПЛОДОВ, ЯГОД И ВИНОГРАДА
дар тамоми категорияҳои хоҷагиҳо - во всех категориях хозяйств, ҳазор тонна - тысяч тонн

	1991	2000	2005	2010	2015	2016	2017	2018	2019	2020	2021	2022
Ҷамъовариҳои умумии мева ва буттамева ¹ / <i>Валовой сбор плодов и ягод¹</i>	69,8	169,7	148,3	225,3	299,2	364,1	405,0	447,9	473,8	467,8	444,4	512,1
Ангури - <i>Винограда</i>	92,6	110,2	90,6	124,2	203,8	214,7	228,3	241,9	247,2	239,1	267,5	301,1
Ҳосилноки, сентнер аз 1 га: / <i>Урожайность, ц с 1 га:</i>												
-мева ва буттамева (бо ситрусӣ) / <i>плодов и ягод (включая citrusовые)</i>	22,6	24,6	24,1	30,1	33,2	38,7	42,1	43,3	44,1	42,9	40,3	43,9
-ангури / <i>винограда</i>	36,4	32,7	28,8	40,8	64,2	67,4	69,0	72,7	73,2	69,0	77,6	84,7

ИСТЕҲСОЛИ ПАХТА ДАР САТҲИ ВИЛОЯТҲО ВА НОҲИЯҲОИ ТОБЕИ ҶУМҲУРӢ
ПРОИЗВОДСТВО ХЛОПКА-СЫРЦА ПО ОБЛАСТЯМ И РАЙОНАМ
РЕСПУБЛИКАНСКОГО ПОДЧИНЕНИЯ

дар тамоми категорияҳои хоҷагиҳо - во всех категориях хозяйств

	1991	2000	2005	2010	2015	2016	2017	2018	2019	2020	2021	2022
ВИЛОЯТИ ХАТЛОН - ХАТЛОНСКАЯ ОБЛАСТЬ												
замини кишти пахта, ҳазор гектар <i>площадь хлопчатника, тыс. га</i>	189,5	150,3	177,0	100,6	113,0	115,5	119,6	122,4	122,1	124,2	121,2	121,7
ҷамъи ҳосили пахта, ҳаз. тонна <i>валовой сбор хлопка-сырца, тыс. тонн</i>	528,0	177,9	240,9	202,0	188,3	193,0	259,3	178,8	266,8	277,2	270,0	273,2
ҳосилноки, сентнер аз 1 га <i>урожайность, ц с 1 га</i>	27,9	11,8	13,6	20,1	16,7	16,8	21,7	14,6	21,9	22,3	22,3	22,5
ВИЛОЯТИ СУҒД – СОГДИЙСКАЯ ОБЛАСТЬ												
замини кишти пахта, ҳазор гектар <i>площадь хлопчатника, тыс. га</i>	88,4	69,1	86,4	53,9	43,0	44,2	50,8	57,2	58,5	58,2	49,7	57,2
ҷамъи ҳосили пахта, ҳаз. тонна <i>валовой сбор хлопка-сырца, тыс. тонн</i>	237,7	121,0	155,5	92,2	74,7	85,6	117,4	110,3	126,8	112,6	112,6	125,2
ҳосилноки, сентнер аз 1 га <i>урожайность, ц с 1 га</i>	26,9	17,5	18,3	17,6	17,9	19,4	23,7	19,3	22,5	19,4	23,3	23,2
НОҲИЯҲОИ ТОБЕИ ҶУМҲУРӢ - РАЙОНИ РЕСПУБЛИКАНСКОГО ПОДЧИНЕНИЯ												
замини кишти пахта, ҳазор гектар <i>площадь хлопчатника, тыс. га</i>	20,9	19,3	25,2	7,9	3,6	2,8	3,7	6,2	5,1	3,1	2,8	2,7
ҷамъи ҳосили пахта, ҳаз. тонна <i>валовой сбор хлопка-сырца, тыс. тонн</i>	53,9	36,5	51,5	16,4	7,1	6,1	10,0	11,3	9,4	6,2	6,2	6,2
ҳосилноки, сентнер аз 1 га <i>урожайность, ц с 1 га</i>	25,8	19,0	20,4	20,7	19,6	21,5	27,4	18,1	18,6	20,4	22,1	23,4

ЧОРВОДОРӢ - ЖИВОТНОВОДСТВО
ИСТЕҲСОЛИ МАҲСУЛОТИ АСОСИИ ЧОРВО АЗ РӢИ КАТЕГОРИЯҲОИ ҲОҶАГИҲО
ПРОИЗВОДСТВО ОСНОВНЫХ ПРОДУКТОВ ЖИВОТНОВОДСТВА
ПО КАТЕГОРИЯМ ХОЗЯЙСТВ

	1991	2000	2005	2010	2015	2016	2017	2018	2019	2020	2021	2022
ТАМОМИ КАТЕГОРИЯҲОИ ҲОҶАГИҲО - ВСЕКАТЕГОРИИХОЗЯЙСТВ												
гӯшт (бо вазни чор вои кушта), ҳаз. т. мясо (в убойной массе), тыс. тонн	75,3	29,6	53,8	71,6	108,8	116,7	124,4	131,0	136,3	150,1	179,1	190,8
аз он ҷумла: из них:												
-гӯшти гов ва гӯсола /говядина и телятина	37,6	14,8	26,7	28,0	63,8	70,6	77,9	84,4*	84,9*	81,0	88,4	103,0
-гӯшти хук/свинина	6,3	-	-	-	-	-	-	-	-	-	-	-
-гӯшти гӯсфанд ва буз баранина и козлятина	18,6	12,9	26,9	40,0	41,6	42,8	43,1	43,0	43,3*	47,7	52,1	50,7
-гӯштимурғ -мясо птицы	10,9	0,1	0,2	2,0	3,4	3,3	3,4	3,6	8,1	21,4	23,3	37,1
шир, ҳаз. тонна молоко, тыс. тонн	587,2	317,8	533,0	660,8	888,9	918,0	950,0	983,0	1000,6	1020,9	1042,6	1064,2
туҳм, млн. дона яйца, млн. шт.	454,3	32,9	98,7	231,9	357,2	337,1	341,4	450,3	725,7	983,1	1053,5	1212,2
пашм (вазни физики), тонна шерсть (в физической массе), тонн	4432	2059	4353	5771	7033	7304	7522	7638	7771	8017	8152	8376
КОРХОНАҲОИ КИШОВАРЗИ – СЕЛЬСКОХОЗЯЙСТВЕННЫЕ ПРЕДПРИЯТИЯ												
гӯшт (бо вазни чор вои кушта), ҳаз. т. -мясо (в убойной массе), тыс. тонн	37,0	5,0	3,6	2,6	2,1	1,9	1,9	2,0	4,8	13,7	21,9	25,8
шир, ҳаз. тонна молоко, тыс. тонн	280,6	42,1	35,4	15,6	15,9	16,2	16,8	16,3	16,9	17,3	16,8	14,9
туҳм, млн. дона яйца, млн. шт	402,6	14,7	37,0	136,8	225,7	173,6	151,3	259,2	546,1	800,3	876,8	1011,8
пашм (вазни физи-кӣ), тонна /шерсть (в физической массе), тонн	2314	724	716	494	367	327	372	342	369	334	300	300
ҲОҶАГИҲОИ БРИРАСОНИ ШАҲСИИ АҲОЛИ – ЛИЧНЫЕ ПОДСОБНЫЕ ХОЗЯЙСТВА НАСЕЛЕНИЯ												
гӯшт (бо вазни чорвои кушта), ҳаз. тонна мясо (в убойной массе), тыс. тонн	38,3	24,3	48,8	66,6	103,0	110,7	118,0	123,5	124,7	131,8	151,1	157,9
шир, ҳаз. тонна молоко, тыс. тонн	306,6	274,4	484,1	619,4	840,2	867,8	897,3	929,2	944,9	964,4	984,2	1002,3
туҳм, млн. дона яйца, млн. шт	51,7	18,2	61,0	90,9	126,6	155,8	178,8	179,9	171,3	173,9	165,1	183,1
пашм (вазни физики), тонна шерсть (в физической массе), тонн	2118	1283	3361	4706	5816	6013	6207	6224	6288	6368	6473	6641
ҲОҶАГИҲОИ ДЕҲҚОНИ – ДЕХКАНСКИЕ ХОЗЯЙСТВА												
гӯшт (бо вазни чор вои кушта), ҳаз. тонна /мясо (в убойной массе), тыс. тонн	-	0,3	1,4	2,4	3,7	4,1	4,5	5,5	6,8	4,5	6,1	7,1
шир, ҳаз. тонна молоко, тыс. тонн	-	1,2	13,5	25,8	32,9	34,0	35,8	37,5	38,8	39,2	41,6	47,0
туҳм, млн. дона яйца, млн. шт	-	0,9	0,7	4,2	4,9	7,7	11,3	11,2	8,3	8,9	11,6	17,3
пашм (вазни физики), тонна /шерсть (в физической массе), тонн	-	52	208	576	853	964	943	1072	1114	1315	1379	1435

**САРШУМОРИ ЧОРВОИ МАҲСУЛНОК ДАР ҲАМАИ КАТЕГОРИЯҲОИ ХОЧАГИҲО
ПОГОЛОВЬЕ ПРОДУКТИВНОГО СКОТА ПО КАТЕГОРИЯМ ХОЗЯЙСТВ**

ҳазор сар - *тысяч голов*

	1991	2000	2005	2010	2015	2016	2017	2018	2019	2020	2021	2022
ТАМОМИ КАТЕГОРИЯҲОИ ХОЧАГИҲО – ВСЕКАТЕГОРИИ ХОЗЯЙСТВ												
чорвои калон шохдор <i>/ крупный рогатый скот</i>	1390,7	1061,8	1371,9	1896,9	2209,2	2278,1	2317,3	2327,5	2361,9	2391,4	2467,8	2553,7
аз чумла модагов <i>/в том числе коровы</i>	585,9	551,7	719,8	984,9	1131,9	1168,5	1195,5	1207,1	1227,2	1244,8	1290,5	1325,2
хук - <i>свиньи</i>	128,2	0,6	0,6	0,5	0,4	0,3	0,2	0,2	0,1	0,9	0,6	0,3
гӯсфанд - <i>овцы</i>	2484,2	1477,9	1893,4	2728,6	3364,2	3490,0	3635,7	3666,7	3737,4	3824,5	4014,7	4224,0
буз - <i>козы</i>	870,7	743,8	1160,2	1665,6	1915,1	1966,2	1945,7	1953,5	1948,9	1972,9	2037,5	2093,2
асп - <i>лошади</i>	52,6	71,7	75,4	76,4	78,3	79,7	80,4	80,8	81,3	82,5	83,8	85,6
паранда - <i>птица</i>	6586,4	1061,5	2451,2	4402,7	5143,0	5051,5	5217,0	6636,5	9036,5	9782,7	11117,7	11286,3
КОРХОНАҲОИ КИШОВАРЗЎ (беаҳољ)												
СЕЛЬСКОХОЗЯЙСТВЕННЫЕ ПРЕДПРИЯТИЯ (без населения)												
чорвои калон шохдор <i>/ крупный рогатый скот</i>	515,0	134,2	81,7	38,8	26,5	24,8	23,7	23,3	23,6	24,8	26,3	25,6
аз чумла модагов <i>/в том числе коровы</i>	137,9	36,3	23,6	12,0	7,7	7,4	7,1	6,9	7,1	7,3	7,4	7,2
хук - <i>свиньи</i>	125,3	0,3	0,1	-	-	-	-	-	-	-	0,02	0,1
гӯсфанд - <i>овцы</i>	1364,5	445,8	369,6	227,3	198,5	202,3	198,0	182,7	180,4	177,0	174,9	176,6
буз - <i>козы</i>	179,1	126,7	122,6	82,9	62,1	61,8	58,4	55,2	59,3	60,3	60,2	60,3
асп - <i>лошади</i>	35,6	19,5	11,6	6,9	4,8	4,7	4,3	3,9	3,6	3,6	3,6	3,7
паранда - <i>птица</i>	5864,8	203,8	554,8	1431,2	1626,2	1303,5	1484,2	2908,1	5320,5	6214,2	7392,9	7483,4
ХОЧАГИҲОИ АҲОЉ – ХОЗЯЙСТВА НАСЕЛЕНИЯ												
чорвои калон шохдор <i>/ крупный рогатый скот</i>	875,7	907,8	1212,5	1741,9	2049,1	2117,1	2154,9	2162,9	2195,3	2221,4	2296,1	2380,0
аз чумла модагов <i>/в том числе коровы</i>	448,0	510,4	677,2	942,8	1088,0	1124,3	1150,5	1160,8	1180,0	1196,9	1242,5	1275,0
хук - <i>свиньи</i>	2,9	0,3	0,5	0,5	0,4	0,3	0,2	0,2	0,1	0,09	-	-
гӯсфанд - <i>овцы</i>	1119,7	962,3	1364,1	2168,8	2668,9	2773,9	2902,3	2913,8	2968,3	3017,7	3183,7	3351,4
буз - <i>козы</i>	691,7	603,5	971,2	1467,1	1665,4	1706,1	1673,9	1682,8	1680,0	1700,7	1768,9	1824,9
асп - <i>лошади</i>	17,0	1,9	52,9	55,3	57,3	58,6	59,4	59,8	60,3	61,1	62,3	63,1
паранда - <i>птица</i>	721,6	852,5	1814,8	2774,3	3209,8	3404,5	3402,5	3376,8	3316,2	3333,4	3474,5	3549,0
ХОЧАГИҲОИ ДЕҲҚОНИ - ДЕҲКАНСКИЕ ХОЗЯЙСТВА												
чорвои калон шохдор <i>/ крупный рогатый скот</i>	-	19,7	77,7	116,2	133,6	136,2	138,7	141,3	143,0	145,2	145,4	148,1
аз чумла модагов <i>/в том числе коровы</i>	-	5,1	19,0	30,1	36,2	36,8	37,9	39,4	40,1	40,6	40,6	43,0
хук - <i>свиньи</i>	-	-	-	-	-	-	-	-	-	0,8	0,6	0,2
гӯсфанд - <i>овцы</i>	-	69,8	159,7	332,5	496,7	513,8	535,4	570,3	588,7	629,8	656,1	696,0
буз - <i>козы</i>	-	13,6	66,4	115,7	187,6	198,4	213,4	215,5	209,6	211,9	208,4	208,0
асп - <i>лошади</i>	-	1,9	10,9	14,2	16,1	16,3	16,7	17,1	17,4	17,8	17,9	18,8
паранда - <i>птица</i>	-	5,3	81,6	197,2	306,9	343,5	330,3	351,6	399,8	235,1	250,3	253,9

САРШУМОРИ ЧОРВО ДАР МИНТАҚАҶО / ПОГОЛОВЬЕ СКОТА ПО РЕГИОНАМ

тамоми категорияҳои хоҷагиҳо, ҳазор сар / все категории хозяйств, тысяч голов

	1991	2000	2005	2010	2015	2016	2017	2018	2019	2020	2021	2022
ЧОРВОИ КАЛОНИ ШОҶДОР - КРУПНЫЙ РОГАТЫЙ СКОТ												
Ҷумҳурии Тоҷикистон	1390,7	1061,8	1371,9	1896,9	2209,2	2278,1	2317,3	2327,5	2361,9	2391,4	2467,8	2553,7
<i>Республика Таджикистан</i>												
Душанбе	-	-	-	-	-	-	-	-	-	-	0,1	9,1
ВМКБ - ГБАО	76,5	79,4	92,0	103,6	114,5	117,2	118,3	105,4	95,8	100,0	103,2	105,5
Вилояти Хатлон												
<i>Хатлонская область</i>	597,2	307,4	541,9	794,9	898,7	944,8	968,1	981,1	994,2	1010,9	1033,4	1054,6
Вилояти Сугд												
<i>Согдийская область</i>	372,1	420,9	384,3	510,7	623,9	634,3	641,9	646,9	665,7	667,1	710,5	732,7
НТҚ - РРП	344,9	254,1	353,7	487,7	572,0	581,7	589,0	594,1	606,2	613,4	620,6	651,8
АЗ ҶУМЛА МОДАГОВҶО – В ТОМ ЧИСЛЕ КОРОВЫ												
Ҷумҳурии Тоҷикистон	585,9	551,8	719,7	984,9	1131,9	1168,5	1195,5	1207,1	1227,2	1244,8	1290,5	1325,2
<i>Республика Таджикистан</i>												
Душанбе	-	-	-	-	-	-	-	-	-	-	0,01	4,3
ВМКБ - ГБАО	28,6	31,6	32,2	38,2	40,7	41,3	43,1	41,2	40,2	41,2	42,9	45,6
Вилояти Хатлон												
<i>Хатлонская область</i>	253,2	219,7	294,4	409,1	459,6	480,8	495,2	503,1	508,4	514,6	528,5	541,0
Вилояти Сугд												
<i>Согдийская область</i>	154,3	161,8	206,3	275,4	333,0	340,0	344,2	346,4	356,4	364,0	385,6	394,2
НТҚ - РРП	149,8	138,6	186,8	262,2	298,6	306,4	313,0	316,4	322,2	325,0	333,5	340,1
САРШУМОРИ ҚУТОСҶО – ПОГОЛОВЬЕ ЯКОВ												
Ҷумҳурии Тоҷикистон	15,1	13,2	14,6	21,6	26,2	26,6	26,6	26,9	27,2	27,4	26,1	26,8
<i>Республика Таджикистан</i>												
ВМКБ - ГБАО	14,0	12,5	13,7	20,0	23,4	23,8	23,9	24,2	24,5	24,7	23,5	24,1
Вилояти Хатлон												
<i>Хатлонская область</i>	-	-	-	0,03	0,04	0,05	0,04	0,04	0,04	0,04	0,03	0,03
Вилояти Сугд												
<i>Согдийская область</i>	0,7	0,5	0,6	1,1	1,8	1,9	2,0	2,0	2,0	2,0	2,0	2,1
НТҚ - РРП	0,4	0,2	0,3	0,5	0,9	0,8	0,7	0,7	0,7	0,6	0,6	0,6
ХУҚ - СВИНӢ												
Ҷумҳурии Тоҷикистон	128,2	0,6	0,6	0,5	0,4	0,3	0,2	0,2	0,12	0,09	0,6	0,3
<i>Республика Таджикистан</i>												
ВМКБ - ГБАО	-	-	-	-	-	-	-	-	-	-	-	-
Вилояти Хатлон												
<i>Хатлонская область</i>	60,1	-	-	-	-	-	-	-	-	-	-	-
Вилояти Сугд												
<i>Согдийская область</i>	44,7	0,5	0,5	0,4	0,4	0,3	0,2	0,2	0,12	0,09	0,6	0,3
НТҚ - РРП	23,4	0,1	0,1	0,1	-	-	-	-	-	-	-	-
ҶУСФАНД – ОВЦЫ												
Ҷумҳурии Тоҷикистон	2484,2	1477,9	1893,4	2728,5	3364,2	3490,0	3635,7	3666,7	3737,4	3824,5	4014,8	4224,0
<i>Республика Таджикистан</i>												
Душанбе	-	-	-	-	-	-	-	-	-	-	-	1,8
ВМКБ - ГБАО	233,7	133,0	162,1	183,9	215,2	221,2	233,3	190,1	180,2	185,4	190,1	189,0
Вилояти Хатлон												
<i>Хатлонская область</i>	944,8	620,1	761,3	1155,0	1309,1	1392,7	1472,5	1514,5	1542,8	1592,9	1644,0	1700,3
Вилояти Сугд												
<i>Согдийская область</i>	728,3	483,3	604,3	801,3	1034,4	1058,9	1089,5	1100,9	1125,1	1126,7	1238,3	1284,7
НТҚ - РРП	577,4	241,5	365,7	588,3	805,5	817,2	840,4	861,2	889,3	919,5	942,4	1048,1

САРШУМОРИ ЧОРВО ДАР МИНТАҚАҶО / ПОГОЛОВЬЕ СКОТА ПО РЕГИОНАМ

тамоми категорияҳои хоҷагиҳо, ҳазор сар / все категории хозяйств, тысяч голов

	1991	2000	2005	2010	2015	2016	2017	2018	2019	2020	2021	2022
БУЗ – КОЗЫ												
Ҷумҳурии Тоҷикистон	870,8	743,8	1160,2	1665,6	1915,1	1966,2	1945,7	1953,5	1948,9	1972,9	2037,6	2093,2
Республика Таджикистан												
Душанбе	-	-	-	-	-	-	-	-	-	-	-	0,8
ВМКБ - ГБАО	80,5	96,0	100,8	129,2	151,6	154,2	165,8	155,1	143,5	149,3	152,7	160,0
Вилояти Хатлон												
Хатлонская область	207,3	224,2	413,8	672,4	786,1	818,6	789,5	793,0	790,4	807,3	839,6	857,5
Вилояти Суғд												
Согдийская область	411,0	259,6	350,1	390,8	432,2	441,8	431,6	442,2	447,3	449,3	473,4	482,7
НТҶ - РРП	172,0	164,0	295,5	473,3	545,2	551,6	558,8	563,2	567,7	567,0	571,9	592,2
АСП – ЛОШАДИ												
Ҷумҳурии Тоҷикистон	52,6	71,7	75,4	76,4	78,3	79,7	80,4	80,8	81,3	82,5	83,8	85,6
Республика Таджикистан												
Душанбе	-	-	-	-	-	-	-	-	-	-	-	0,03
ВМКБ - ГБАО	1,2	1,2	0,7	0,4	0,3	0,3	0,3	0,3	0,3	0,3	0,2	0,3
Вилояти Хатлон												
Хатлонская область	32,9	46,0	49,4	55,7	56,5	56,9	57,6	58,4	58,6	59,1	60,3	60,8
Вилояти Суғд												
Согдийская область	6,1	6,7	8,0	7,8	8,2	8,4	8,5	8,5	8,4	8,6	8,8	9,1
НТҶ - РРП	12,4	17,8	17,3	12,6	13,2	14,1	14,0	13,6	14,0	14,5	14,5	15,4
ПАРАНДА – ПТИЦА												
Ҷумҳурии Тоҷикистон	6586,4	1061,5	2451,2	4402,7	5143,0	5051,5	5217,0	6636,5	9036,5	9782,7	11117,7	11286,3
Республика Таджикистан												
Душанбе	-	-	-	-	-	-	-	-	-	-	17,9	100,5
ВМКБ - ГБАО	22,7	80,7	93,6	122,3	128,2	130,0	130,0	108,0	88,4	95,0	100,5	94,5
Вилояти Хатлон												
Хатлонская область	896,3	393,0	686,6	1445,0	1697,8	1772,5	1809,1	1822,8	2046,0	2205,2	2247,9	2287,8
Вилояти Суғд												
Согдийская область	2557,0	337,1	892,7	1079,7	1684,4	1635,5	1719,0	2728,2	4322,1	4635,1	5422,9	5485,2
НТҶ - РРП	3109,7	250,6	778,3	1755,7	1632,6	1513,5	1558,9	1977,5	2580,0	2847,4	3328,5	3318,3

**МАҲСУЛНОКИИ ЧОРВО ВА ПАРАНДА ДАР ҚОРҶОНАҶОИ
КИШОВАРЗӢИ МИНТАҚАҶО**

ПРОДУКТИВНОСТЬ СКОТА И ПТИЦЫ В СЕЛЬХОЗПРЕДПРИЯТИЯХ ПО РЕГИОНАМ

	1991	2000	2005	2010	2015	2016	2017	2018	2019	2020	2021	2022
ШИРДҶУШИИ МИЁНА АЗ ҲАР САР МОДАГОВ, кг.												
НАДОЙ МОЛОКА НА ОДНУ КОРОВУ, кг												
Ҷумҳурии Тоҷикистон	2404	1339	1597	1416	1680	1676	1793	1785	1870	1889	1905	1961
Республика Таджикистан												
Душанбе	-	-	-	-	-	-	-	-	-	-	-	1832
ВМКБ - ГБАО	1069	113	-	538	967	1035	1043	919	341	423	122	363
Вилояти Хатлон												
Хатлонская область	2389	1058	1293	1344	1477	1519	1576	1629	1654	1707	1732	1776
Вилояти Суғд / Согдийская область	2469	1578	1730	1265	1485	1491	1589	1611	1649	1656	1766	1894
НТҶ - РРП	2443	1352	1877	1984	2638	2584	2864	2504	2949	2914	2663	2450
ТУХМЗОИИ МИЁНАИ ҲАР САР МОКИЕН, дона												
СРЕДНЯЯ ЯЙЦЕНОСКОСТЬ ОДНОЙ КУРИЦЫ-НЕСУШКИ, штук												
Ҷумҳурии Тоҷикистон	110	89	123	163	220	202	228	181	204	231	218	273
Республика Таджикистан												
Душанбе	-	-	-	-	-	-	-	-	-	-	-	216
ВМКБ - ГБАО	63	-	-	-	-	-	-	8	40	-	93	42
Вилояти Хатлон												
Хатлонская область	107	35	55	67	123	134	108	115	124	174	161	220
Вилояти Суғд / Согдийская область	176	91	94	170	246	238	265	250	214	228	215	284
НТҶ - РРП	158	84	150	168	206	161	178	123	190	248	235	258
ПАШМТАРОШИИ МИЁНА АЗ ЯК САР ГУСФАНД (вазнитабӣ), кг												
СРЕДНИЙ НАСТРИГ ШЕРСТИ С ОДНОЙ ОВЦЫ (в физической массе, кг)												
Ҷумҳурии Тоҷикистон	1,6	1,5	1,7	1,7	1,8	1,8	1,8	1,8	1,8	2,0	2,0	2,0
Республика Таджикистан												
ВМКБ - ГБАО	1,4	1,5	1,0	1,5	1,5	1,4	1,4	1,3	0,5	0,8	0,9	1,2
Вилояти Хатлон												
Хатлонская область	1,9	1,8	2,1	2,1	2,2	2,3	2,4	2,4	2,4	2,6	2,7	2,7
Вилояти Суғд												
Согдийская область	1,3	1,0	1,2	1,4	1,5	1,6	1,5	1,5	1,6	1,6	1,6	1,5
НТҶ - РРП	1,4	0,4	1,1	0,8	0,7	0,6	0,7	0,7	0,7	0,8	0,7	0,8

**ИСТЕҲСОЛИ МАҲСУЛОТИ КИШОВАРЗӢ БА ҲАР НАФАР АҲОЛӢ, кг.
ПРОИЗВОДСТВО ПРОДУКЦИИ СЕЛЬСКОГО ХОЗЯЙСТВА НА ДУШУ НАСЕЛЕНИЯ, кг.**

	1991	2000	2005	2010	2015	2016	2017	2018	2019	2020	2021	2022
гӯшт (бо вазни куш та) /мясо (в убойном весе)	13,4	4,8	7,8	9,5	13,2	13,5	14,1	14,5	14,8	16,0	16,7	17,5
шир - молоко	104,9	50,6	77,2	87,8	105,2	106,2	107,5	108,9	108,5	108,5	106,3	106,6
тухм, дона- яйца, штук	81,1	3,8	14,3	30,8	42,3	39,0	38,6	49,9	78,7	104,5	107,4	121,4
ғалла - зерно	54,3	89,8	133,8	167,5	164,8	163,4	161,2	141,5	152,2	165,0	161,8	175,0
картошка - картофель	32,3	49,5	80,2	100,9	105,0	103,9	88,6	106,8	107,9	108,7	106,2	109,6
сабзавот - овощи	112,1	57,9	103,8	151,7	197,2	202,2	210,4	234,7	236,7	263,5	264,9	272,0
маҳсулоти полизӣ бахчи продовольственные	31,2	15,6	24,6	64,1	70,1	68,7	71,4	71,1	76,1	80,5	83,5	84,4
мева ва буттамева фрукты и ягоды	31,6	27,7	21,4	29,9	35,4	42,1	45,8	49,6	51,4	49,7	45,3	51,3
ангур - виноград	21,6	18,0	13,1	16,5	24,1	24,8	25,8	26,8	26,8	25,4	27,3	30,2

**АДАДИ ТРАКТОРҲО, КОМБАЙНҲОИ ҒАЛЛАДАРАВ ВА МОШИНҲОИ
АСОСИИ КИШОВАРЗӢ ДАР ҚОРҲОНАҲОИ КИШОВАРЗӢ
ЧИСЛО ТРАКТОРОВ, ЗЕРНОУБОРОЧНЫХ КОМБАЙНОВ И ОСНОВНЫХ
СЕЛЬСКОХОЗЯЙСТВЕННЫХ МАШИН В СЕЛЬСКОХОЗЯЙСТВЕННЫХ ПРЕДПРИЯТИЯХ**

дар охири сол, адад - на конец года, штук

	1991	2000	2005	2010	2015	2016	2017	2018	2019	2020	2021	2022
тракторҳо ¹ тракторы ¹	37054	24007	19947	13697	9197	26102	26405	27134	27776	27376	27590	27324
комбайнҳои ғалла дарав зерноуборочные комбайны	1383	1199	873	604	375	980	1021	1024	1099	1068	1098	1060
испорҳои тракторӣ тракторные плуги	9449	5566	4526	3253	2770	8932	9285	9352	9794	10181	10280	10356
тухмипошакҳои тракторӣ тракторные сеялки	6078	4191	3715	2883	2000	2375	2310	2307	2415	2301	2244	2284
мошинҳои чамъ ва пресскунанда пресс-подборщики	1502	824	523	233	147	418	468	484	611	714	801	831
комбайнҳои алафдаравӣ кормоуборочные комбайны	1236	675	477	259	149	179	165	151	161	130	142	135
комбайнҳои чуво- римаккадаравӣ кукурузоуборочные комбайны	324	268	140	62	25	31	26	27	27	17	19	17
мошинаҳои пахтачинӣ хлопкоуборочные машины	3011	1346	764	170	106	99	96	67	70	95	45	34

¹⁾ - аз ҷумла тракторҳое, ки дар онҳо таҷҳизоти меллиоративӣ ва дигар мошинҳо васл шудаанд

¹⁾ - вклучая тракторы, на которых смонтированы меллиоративные и другие машины

**АДАДИ ТРАКТОРҲО¹
ЧИСЛО ТРАКТОРОВ¹**

адад - штук

	1991	2000	2005	2010	2015	2016	2017	2018	2019	2020	2021	2022
Ҷумҳурии Тоҷикистон Республика Таджикистан	37054	24007	19947	13697	9197	26102	26405	27134	27776	27376	27590	27324
Душанбе	-	-	145	-	-	-	54	62	134	145	169	197
ВМКБ - ГБАО	432	85	103	76	50	220	236	244	242	284	295	298
Вилояти Хатлон Хатлонская область	20043	12404	9462	6160	4021	12230	12144	12639	13155	13045	13173	13396
Вилояти Суғд Согдийская область	11056	8298	8027	6044	4125	8720	8606	8611	8548	7833	7881	7781
НТҶ - РРП	5523	3220	2355	1417	1001	4932	5365	5578	5697	6069	6072	5652

¹⁾ аз ҷумла тракторҳое, ки дар онҳо таҷҳизоти меллиоративӣ ва дигар мошинҳо васл шудаанд

¹⁾ -вклучая тракторы, на которых смонтированы меллиоративные и другие машины

**АДАДИ КОМБАЙНӢОИ ҒАЛЛАДАРАВ
ЧИСЛО ЗЕРНОУБОРОЧНЫХ КОМБАЙНОВ**

адад – штук

	1991	2000	2005	2010	2015	2016	2017	2018	2019	2020	2021	2022
Ҷумҳурии Тоҷикистон Республика Таджикистан	1383	1199	873	604	375	980	1021	1024	1099	1068	1098	1099
Душанбе	-	-	-	-	-	-	3	4	19	11	14	15
ВМКБ - ГБАО	27	7	4	1	1	1	1	1	2	4	4	4
Вилояти Хатлон Хатлонская область	656	551	319	225	150	406	455	468	486	475	463	466
Вилояти Суғд Согдийская область	456	429	388	278	156	403	399	396	418	390	421	410
НТҚ - РРП	249	212	162	100	68	170	163	155	174	188	196	204

**АДАДИ МОШИНӢОИ ПАХТАЧИН
ЧИСЛО ХЛОПКОУБОРОЧНЫХ МАШИН**

адад – штук

	1991	2000	2005	2010	2015	2016	2017	2018	2019	2020	2021	2022
Ҷумҳурии Тоҷикистон Республика Таджикистан	3011	1346	764	170	106	99	96	67	70	95	45	34
Душанбе	-	-	-	-	-	-	-	-	-	-	-	1
ВМКБ - ГБАО	-	-	-	-	-	-	-	-	-	-	1	-
Вилояти Хатлон Хатлонская область	1626	623	224	169	-	-	-	10	12	12	11	11
Вилояти Суғд Согдийская область	1208	661	524	1	106	99	96	57	58	83	33	22
НТҚ - РРП	177	62	16	-	-	-	-	-	-	-	-	-

**АДАДИ АВТОМОБИЛӢОИ БОРКАШ
ЧИСЛО ГРУЗОВЫХ АВТОМОБИЛЕЙ**

адад – штук

	1991	2000	2005	2010	2015	2016	2017	2018	2019	2020	2021	2022
Ҷумҳурии Тоҷикистон Республика Таджикистан	18307	10925	7660	4305	2575	2777	2249	2470	1790	1684	1835	1819
ВМКБ - ГБАО	648	91	182	60	33	22	14	16	14	11	11	11
Вилояти Хатлон Хатлонская область	8339	4973	3120	1343	759	701	462	803	357	331	317	317
Вилояти Суғд Согдийская область	5315	4271	3520	2477	1509	1442	1325	1223	1142	949	1134	1094
НТҚ - РРП	4005	1590	838	425	274	612	448	428	277	393	373	397



СОХТМОН
СТРОИТЕЛЬСТВО



**МУНДАРИЧА
СОДЕРЖАНИЕ**

СОХТМОН	283
Шарҳи методологӣ.....	285
Ба кордарории фондҳои асосӣ	287
Ба кор даровардани фондҳои асосӣ дар соҳаҳои иқтисодиёти ҷумҳурӣ.....	287
СОХТМОНИ МАНЗИЛ ВА ИНШООТИ ИҶТИМОӢ - МАДАНИ	288
Ба истифодадиҳии манзил	288
Теъдоди хонаҳои сохташуда.....	289
Миқдори хонаҳои сохташуда.....	289
Андозаи миёнаи квартираҳои сохташуда.....	289
Ба истифодадиҳии мактабҳои маълумоти умумӣ	289
Ба истифодадиҳии муассисаҳои то мактабӣ.....	290
Ба истифодадиҳии беморхонаҳо	290
Ба истифодадиҳии дармонгоҳҳо	290
Сармоягузорӣ	291
Соҳтори сармоягузорӣ.....	291
Соҳтори такрористехсоли сармоягузориҳои давлатӣ дар объектҳои табиноти истехсоли.....	292
Сармоягузорӣ дар соҳаҳои иқтисодиёти ҷумҳурӣ	292
Сармоягузорӣ ба соҳаҳои ҷудоғонаи саноат	293
Ғаёлияти ташкилотҳои пудратии соҳтмону васлгарӣ	293
СТРОИТЕЛЬСТВО	283
<i>Методологические пояснения</i>	285
<i>Вводвдействие основных фондов</i>	287
<i>Вводвдействие основных фондов поотраслям экономики республики</i>	287
ЖИЛИЩНОЕ И СОЦИАЛЬНО-КУЛЬТУРНОЕ СТРОИТЕЛЬСТВО	288
<i>Вводвдействие жилых домов</i>	288
<i>Число построенных квартир</i>	289
<i>Число построенных квартир</i>	289
<i>Средний размер построенных квартир</i>	289
<i>Вводвдействие общеобразовательных школ</i>	289
<i>Вводвдействие дошкольных учреждений</i>	290
<i>Вводвдействие больниц</i>	290
<i>Вводвдействие поликлиник</i>	290
<i>Капитальные вложения</i>	291
<i>Структура капитальных вложений</i>	291
<i>Воспроизводственная структура государственных капитальных вложений по объектам производственного назначения</i>	292
<i>Капитальные вложения по отраслям экономики республики</i>	292
<i>Капитальные вложения по отдельным отраслям промышленности</i>	293
<i>Деятельность подрядных строительно-монтажных организаций</i>	293

СОХТМОН – СТРОИТЕЛЬСТВО

Шарҳи методологӣ

Ба кор андохтани фондҳои асосӣ – арзиши иншоотҳои сохтмони ба итмом расида ва бо тартиби муқарраршуда, ба истифода додасуда – биноҳо, иншоотҳо, корхонаҳо, комплексҳои ба кор андохташуда ва навбатии онҳо, инчунин дастгоҳҳо, асбобу анҷом, набототи бисёрсола, чорвои корӣ ва маҳсулдиҳанда мебошад. Дар шаклҳои мушоҳидаҳои омӯрӣ баробари ба кор даровардани иқтидорҳои истеҳсоли ва иншоотҳои манзилию шаҳрвандӣ дар асоси санадҳои қабули объектҳои сохтмони баитмомрасида инъикос карда мешаванд.

Ба кор андохтани иқтидорҳо – нишондиҳандаи иқтидор, ки дар натиҷаи дар сармоия асосӣ ба амал баровардани сармоягузорӣ ҳосил шудааст. Дар шаклҳои мушоҳидаҳои омӯрӣ ба кор андохтани иқтидори истеҳсоли, иншоотҳои манзилии шаҳрвандӣ баъди мувофиқи тартиботи муқарраршуда барои истифода қабул шуданашон инъикос карда мешаванд.

Фарсудаҳои фондҳои асосӣ – дар давоми истифода аз таъсири қувваҳои табиат ва дар натиҷаи пешрафти техники қисман ё пурра барҳам хурдани хусусиятҳои истеъмолии фондҳои асосӣ мебошад.

Сармоягузорӣ дар активҳои ғайри молиявӣ – сармоягузорӣ дар сармоия асосӣ, хароҷот ба таъмири кулӣ, сармоягузорӣ дар активҳои ғайри моддӣ, ба афзоиши захираҳои маблағҳои гардон, ба хариди қитъаи замин ва истифодаи иншоотҳои табиӣ мебошад.

Сармоягузорӣ дар сармоия асосӣ – маҷмӯи сармояест, ки барои харид, барпо кардан ва такрористеҳсоли фондҳои асосӣ сарф мешавад.

Мувофиқи сохтори истеҳсоли ва хусусияти фондҳои асосӣ сармоягузорӣ дар сармоия асосӣ барои хароҷоти иҷроӣ корҳои сохтмону васлгарӣ ва лоиҳакашию кашшофӣ, хариди таҷҳизоте, ки ба сметаи сохтмон ҳоҳ дохил шуда бошад ва ҳоҳ не, ҳоҳ васлқунӣ лозим ояд ва ҳоҳ не, барои хариди асбоби истеҳсолот ва анҷоми хоҷагӣ, чорвои корӣ ва маҳсулдеҳ, барои хароҷоти шинондан ва парваридани ниҳолҳои мева ва буттамева, бунёдичангалвадигархароҷотҳои ба сармоягузори сармоия асосӣ дохил мешаванд.

Кoeffитсиенти соқитшудани фондҳои асосӣ – адади фондҳои асосии дар давоми сол барҳам дода шуда, нисбат ба миқдори мавҷудаи онҳо дар аввали сол, ба ҳисоби фоиз, мебошад. Дар давраи бекурбшавии босуръат ҳисоб бо

Методологические пояснения

Ввод в действие основных фондов - стоимость законченных строительством и принятых в эксплуатацию в установленном порядке объектов строительства - зданий, сооружений, предприятий, пусковых комплексов, их очередей, а также оборудования, инструмента, инвентаря, многолетних насаждений, рабочего и продуктивного скота. В формах статистического наблюдения отражается одновременно с вводом в действие производственных мощностей и объектов жилищно-гражданского назначения на основании актов приемки законченных строительством объектов.

Ввод в действие мощностей – показатель мощности созданной в результате осуществления инвестиций в основной капитал. В формах статистического наблюдения ввод в действие производственных мощностей, объектов жилищно-гражданского назначения отражается после приемки их в эксплуатацию в установленном порядке. В фактически принятых размерах, указанных в актах приемки.

Износ основных фондов – частичная или полная утрата основными фондами потребительских свойств и стоимости в процессе эксплуатации, под воздействием сил природы и вследствие технического прогресса.

Инвестиции в нефинансовые активы - состоят из инвестиций в основной капитал, Затрат на капитальный ремонт, инвестиций в нематериальные активы, на прирост запасов материальных оборотных средств, На приобретение земельных участков и объектов природопользования и другие.

Инвестиции в основной капитал представляют собой совокупность затрат, направляемых на приобретение, создание и воспроизводство основных фондов.

В соответствии с производственной структурой и спецификой основных фондов, инвестиций в основной капитал могут быть определены как затраты на выполнение строительно-монтажных и проектноиспытательных работ, приобретение оборудования, входящего и не входящего в сметы строений, требующего и не требующего монтажа. Производственного инструмента и хозяйственного инвентаря, рабочего и продуктивного скота, по насаждению и выращиванию многолетних плодово-ягодных культур, лесных полос и других затрат, включаемых в инвестиции в основной капитал.

Кoeffициент выбытия основных фондов - отношение ликвидированных за год основных фондов к их наличию на начало года, в процентах. В период высоких темпов

нархҳои муқоисавӣ бурда мешавад. Нишондиҳандаи мазкур дар баробари бо коэффициент нав кардан, шиддатнокии ҷараёни таҷдиди фондҳои асосиро низ тавсиф мекунад.

Коэффициент таҷдиди фондҳои асосӣ – арзиши фондҳои асосии дар давоми сол ба қор андохташуда нисбат ба арзиши фондҳои асосии охири сол, ба ҳисоби фоиз, мебошад. Дар давраи беқурбшавии бо суръат ҳисоб бо нархҳои муқоисавӣ бурда мешавад.

Иншооти сохтмон - ҳар бино ё иншооти алоҳида (якҷоя бо таҷҳизот, асбобу анҷом, долону гузаргоҳ, шабакаи муҳандисии дохилии обтаъминкунӣ, канализатсия, кубури газ ва гармӣ, қувваи барқ, шабакаи радио, биноҳои ёрирасон, ободониҳои рӯи ҳавлӣ ва дигар ҳарҷот) мебошад, ки барои сохтмон, таҷдид ё такмили он бояд лоиҳа ва сметаи алоҳида тартиб дода шавад. Дар сохтмони қорхонаҳо, шаҳракҳои истиқоматӣ, шаҳракҳои муассисаҳои илмӣ ва ғайра хизматгузори беруни бино ва иншооти ёрирасон объекти алоҳидаи ҳайати ҳамаи сохтмон мебошанд. Биное, ки дар он якҷанд сеҳ ҷойгир шудааст, як объект ҳисоб мешавад.

Қорҳои пудратӣ - қорҳои мебошанд, ки аз рӯи қарордоди пудратӣ сохтмон бо қувваи худ иҷро қарда шудаанд. Ба арзиши қорҳои пудратӣ арзиши қорҳои сохтмон ва қорҳои васлгарӣ, қорҳои таъмири кулӣ ва ҷорӣ ва дигар қорҳо дохил қарда мешаванд.

Ташкилоти сохтмон ва васлгарӣ - қорхонаи истеҳсоли мебошад, ки бо тартиботи муқарраршуда аз қайд гузашта, барои фаъолияти сохтмон иҷозатнома гирифтааст. Фаъолияти асосии ташкилотҳои сохтмону васлгарӣ бунёд қардани иншоотҳои гуногуни сохтмон ва ба ҷо овардани қорҳои таҷдиди таъмири онҳо мебошад. Вобаста ба вазифаи мушоҳида воҳидҳои ҳисоботдиҳанда ба омори сохтмон ташкилотҳои ибтидоии сохтмон, иттиҳодияю трестҳои сохтмону васлгарӣ дохил шуда метавонанд.

Сохтмони ғайриистеҳсоли - сохтмону таҷдиди иншоотҳои таъиноти манзилӣ-шаҳравандӣ ва фарҳангӣ (биноҳои истиқо-матӣ, муассисаҳои томақтабӣ, иншооти варзиш, театру тамошохонаҳо, объектҳои хоҷагии коммуналӣ) мебошад.

Сохтмони истеҳсоли – сохтмони иншоотҳои мебошад, ки баъди бунёд қарда ва ба истифода додашуданашон дар соҳаи истеҳсоли неъматҳои моддӣ: саноат, сохтмон, нақлиёт, алоқа ва ғайра фаъолият мекунад.

инфляци қарсет ведетса в сопоставимых ценах. Данный показатель, наряду с коэффициентом обновления, характеризует интенсивность процесса обновления основных фондов.

Коэффициент обновления основных фондов - отношение стоимости основных фондов, введенных в действие в течение года, к стоимости всех основных фондов на конец года, в процентах. В период высоких темпов инфляции расчет ведется в сопоставимых ценах.

Объект строительства - каждое отдельно стоящее здание или сооружение (со всем относящимся к нему оборудованием, инструментом и инвентарем, галереями, эстакадами, внутренними инженерными сетями водоснабжения, канализации, газопроводов, теплопроводов, электроснабжения, радиофикации, подсобными и вспомогательными надворными постройками, благоустройством и другими и затратами), на строительство, реконструкцию или расширение которого должен быть составлен отдельный проект и смета. При строительстве предприятий, жилых поселков, научных городков и т.п., наружные обслуживающие и вспомогательные сооружения являются отдельными объектами строительства. Входящими в состав стройки. Здание (корпус), в котором размещаются несколько цехов, считается одним объектом.

Подрядные работы - это работы, выполненные собственными силами по договорам строительного подряда. В стоимость подрядных работ включается стоимость строительных работ и монтажных работ, работ по капитальному и текущему ремонту и других работ.

Строительная и монтажная организация - производственное предприятие, зарегистрированное и получившее лицензию на строительную деятельность в установленном порядке. Основная деятельность строительных и монтажных организаций заключается в возведении строительных объектов различного назначения, а также осуществлении работ по их реконструкции и ремонту. В зависимости от задачи наблюдения отчетными единицами в статистике строительства могут быть первичные строительные организации, строительные и монтажные объединения и тресты.

Строительство непроизводственное – строительство, реконструкция объектов жилищно-гражданского и культурного назначения (жилых домов, дошкольных учреждений, спортивных сооружений, театрально-зрелищных предприятий, объектов коммунального хозяйства).

Строительство производственное - строительство объектов, которые после их возведения и сдачи в эксплуатацию будут функционировать в сфере материального производства: промышленности, строительстве, на транспорте, связи и т.п.

СОХТМОН - СТРОИТЕЛЬСТВО
БА КОРДАРОРИИ ФОНДҲОИ АСОСӢ
ВВОД В ДЕЙСТВИЕ ОСНОВНЫХ ФОНДОВ

бо нархҳои амалӣ, млн. сомони - в действующих ценах, млн. сомони

	1991	2000	2005	2010	2015	2016	2017	2018	2019	2020	2021	2022
Ба кор андохтани фондҳои асосӣ - ҳамагӣ <i>Введено в действие основных фондов - всего</i>	1,2	81,6	363,9	2119,2	4129,5	5406,6	6678,5	4859,3	7033,3	7266,8	5561,3	5803,4
аз ҷумла аз ҳисоби: <i>в том числе за счет:</i>												
маблағгузориҳои давлатӣ / государственные капиталовложений	0,9	54,4	186,9	915,5	1463,0	1914,5	1420,9	1415,7	1557,4	3057,2	1280,9	1450,2
аҳоли населенія	0,2	4,9	68,3	354,8	571,7	483,5	467,4	436,3	466,9	612,0	606,6	658,8
ташкилотҳои дигар / других организаций	0,1	22,3	108,7	848,9	2094,8	3008,6	4790,2	3007,3	5009,0	3597,6	3673,8	3694,4
Ба кор андохтани фондҳои асосӣ дар сатҳи минтақаҳо <i>Ввод в действие основных фондов по регионам республики</i>	1,2	81,6	363,9	2119,2	4129,5	5406,6	6678,5	4859,3	7033,3	7266,8	5561,3	5803,4
ВМКБ - ГБАО	0,04	1,3	6,4	117,7	144,2	97,5	768,2	513,5	100,7	180,0	180,1	96,9
Вилояти Суғд <i>Согдийская область</i>	0,4	13,2	86,4	430,5	1247,3	1360,5	1457,6	1118,6	804,4	1093,9	1028,5	1343,1
Вилояти Хатлон <i>Хатлонская область</i>	0,3	54,3	123,8	649,6	990,7	1122,3	1674,6	710,6	3027,9	2599,2	1310,4	1712,2
ш./г. Душанбе	0,3	4,9	69,6	672,3	1255,1	2535,5	2222,6	2092,2	2815,7	2699,5	2465,0	2246,9
НТЧ - РРП	0,2	7,6	77,7	249,1	492,2	290,7	555,5	424,4	284,6	694,1	577,3	404,3

Дар инҷо ва давомаш: *Здесь и далее:* 1991-1996 – млрд. рубльи тоҷикӣ; 1991-1996 - млрд. таҷ. рубльи; аз соли 1997 – млн. сомони; с 1997 года – млн. сомониБА КОР ДАРОВАРДАНИ ФОНДҲОИ АСОСӢ ДАР СОҲАҲОИ
ИҚТИСОДИЁТИ ҶУМҲУРӢ
ВВОД В ДЕЙСТВИЕ ОСНОВНЫХ ФОНДОВ ПО ОТРАСЛЯМ
ЭКОНОМИКИ РЕСПУБЛИКИ

бо нархҳои амалӣ, млн. сомони - в действующих ценах, млн. сомони

	1991	2000	2005	2010	2015	2016	2017	2018	2019	2020	2021	2022
Ҳамагӣ дар соҳаҳои иқтисодиёти ҷумҳури <i>Всего по отраслям экономики республики</i>	1,2	81,6	363,9	2119,2	4129,5	5406,6	6678,5	4859,3	7033,3	7266,8	5561,3	5803,4
аз ҷумла дар соҳаҳои: <i>в том числе по отраслям:</i>												
саноат / промышленности	0,2	12,9	82,0	480,7	825,0	1212,5	1649,4	1410,1	1685,7	1278,9	599,0	729,9
кишоварзӣ <i>сельского хозяйства</i>	0,2	1,1	19,7	26,1	34,3	32,0	88,6	52,4	13,4	11,7	8,4	25,8
алоқа / связи	0,01	0,1	2,1	-	-	-	-	-	-	-	-	-
хоҷагии ҷангал <i>лесного хозяйства</i>	0,001	-	0,3	-	-	-	-	-	-	-	-	-
нақлиёт / транспорта	0,07	37,6	6,6	16,3	244,6	460,1	1336,0	350,1	1134,7	1319,8	268,5	247,0
сохтмон ва саноати конструксия ва қисмҳои бинокорӣ / строительства и промышленности строитель- ных конст рукций и деталей	0,04	-	0,9	-	434,4	1218,1	1399,5	2128,2	1975,3	173,3	74,6	-
савдо ва хуроки умумӣ / торговли и общественного питания	0,04	0,3	37,4	42,2	284,7	194,8	132,6	109,1	328,2	584,2	502,4	796,6
сохтмони манзил / жилищного строительства	0,2	9,1	80,8	610,9	1655,0	1133,3	656,2	182,1	1092,7	1761,7	3068,3	2786,9
хоҷагии коммуналӣ <i>коммунального хозяйства</i>	0,05	4,7	32,1	7,0	141,9	3,0	6,6	22,7	40,9	135,8	407,5	349,0
маориф / образования	0,04	3,9	31,7	200,7	286,5	455,5	1231,1	337,2	421,0	317,0	162,7	236,0
тандурустӣ / здравоохранения	0,02	1,7	17,6	22,0	223,1	697,3	178,5	267,4	341,4	53,9	52,4	42,2
илм – науки	0,003	-	12,3	-	-	-	-	-	-	1630,5	417,5	590,0

**СОХТМОНИ МАНЗИЛ ВА ИНШООТИ ИҚТИМОЙ-МАДАНИЙ
ЖИЛИЩНОЕ И СОЦИАЛЬНО-КУЛЬТУРНОЕ СТРОИТЕЛЬСТВО
БА ИСТИФОДАДИҶИИ МАНЗИЛ - ВВОД В ДЕЙСТВИЕ ЖИЛЫХ ДОМОВ**

ҳазор метри мураббаъ масоҳати умумӣ - тыс. кв. метров общей площади

	1991	2000	2005	2010	2015	2016	2017	2018	2019	2020	2021	2022
ҶУМҲУРИИ ТОҶИКИСТОН – РЕСПУБЛИКА ТАДЖИКИСТАН												
Ҳамагӣ - Ҳамагӣ	1225	246	512	1029,4	1263,2	1185,3	1162,4	1159,6	1456,1	1463,4	1546,0	1739,5
аз он ҷумла аз ҳисоби:												
в том числе за счет:												
сармоягузори давлатӣ												
государственных кап вложений	375	2,9	25,1	91,5	61,6	26,5	8,5	15,2	-	8,8	5,4	21,0
сармояи аҳоли												
средств населения	809,4	226,5	476,4	826,3	960,8	847,0	895,1	819,1	919,4	900,4	869,1	1098,1
ташкilotҳои дигар												
других организаций	40,6	16,6	10,5	111,6	240,8	311,8	258,8	325,3	536,7	554,2	671,5	620,4
ВМКБ – ГБАО												
Ҳамагӣ - Ҳамагӣ	44,2	12,7	8,1	17,9	50,2	59,8	43,7	17,4	109,9	26,5	54,2	49,0
аз он ҷумла аз ҳисоби:												
в том числе за счет:												
сармоягузори давлатӣ												
государственных кап вложений	2,1	-	0,9	1,6	50,2	-	-	-	-	-	-	-
сармояи аҳоли												
средств населения	42,1	12,7	7,2	16,3	-	59,8	43,7	17,4	109,9	26,5	54,2	49,0
ВИЛОЯТИ ХАТЛОН – ХАТЛОНСКАЯ ОБЛАСТЬ												
Ҳамагӣ - Ҳамагӣ	399,5	71,4	143,3	328	393,1	291,5	270,7	204,3	251,5	292,5	334,1	334,1
аз он ҷумла аз ҳисоби:												
в том числе за счет:												
сармоягузори давлатӣ												
государственных кап вложений	53	-	9,9	77,1	3,2	1,4	2,3	-	-	-	-	3,0
сармояи аҳоли												
средств населения	298	56,8	128,6	243,3	384,1	290,2	262,4	187,5	199,1	253,0	273,5	237,2
Сармоягузори хориҷӣ												
Иностранных инвестиций	-	14,6	-	6	-	-	-	-	-	-	-	-
Колхозҳо / колхозов	12											
Ташкilotҳои дигар												
других организаций	36,5	-	4,8	1,6	5,8	0,1	6,0	16,8	52,4	39,5	60,6	93,9
ВИЛОЯТИ СУҒД – СОҒДИЙСКАЯ ОБЛАСТЬ												
Ҳамагӣ – Ҳамагӣ	389,2	101,4	213,5	332,9	418,1	423,0	464,4	509,4	515,8	434,4	453,8	534,8
аз он ҷумла аз ҳисоби:												
в том числе за счет:												
сармоягузори давлатӣ												
государственных кап вложений	149,6	2,8	5,5	6,2	1,3	-	2,0	-	-	-	-	10,3
сармояи аҳоли												
средств населения	218,4	97,1	207,4	326,7	350,0	371,8	418,0	434,1	445,3	396,8	416,6	422,9
Колхозҳо / колхозов	6,2	1,5	-									
Ташкilotҳои дигар												
других организаций	15	-	0,6	-	66,8	51,2	44,4	75,3	70,5	37,6	37,2	101,6
ш. ДУШАНБЕ – г. ДУШАНБЕ												
Ҳамагӣ - Ҳамагӣ	178	18,9	54,9	167,4	174,9	293,5	195,2	217,9	401,0	458,5	512,7	434,1
аз он ҷумла аз ҳисоби:												
в том числе за счет:												
сармоягузори давлатӣ												
государственных кап вложений	113	-	6,3	6,6	7,0	25,1	4,2	15,2	-	8,8	5,4	7,7
сармояи аҳоли												
средств населения	61	18,9	43,5	59,0	20,4	21,9	7,5	4,9	4,0	19,5	18,6	15,6
Ташкilotҳои дигар / дигарих												
организаций	4	-	5,1	101,8	147,5	246,5	183,5	197,8	397,0	430,2	488,7	410,8
НТЧ - РРП												
Ҳамагӣ - Ҳамагӣ	214,1	41,6	92,2	183,2	226,9	117,5	188,4	210,6	177,9	251,5	190,9	387,5
аз он ҷумла аз ҳисоби:												
в том числе за счет:												
сармоягузори давлатӣ												
государственных кап вложений	57,4	0,1	2,5	-	-	-	-	-	-	-	-	-
сармояи аҳоли												
средств населения	156,4	41,0	89,7	181,0	206,3	103,2	163,5	175,2	161,0	204,5	106,3	373,3
Ташкilotҳои дигар / дигарих												
организаций	0,3	0,5	-	2,2	20,6	14,2	24,9	35,4	16,9	47,0	83,7	14,2

**ТЕЪДОДИ ХОНАҲОИ СОХТАШУДА (аз ҳисоби ҳамаи манбаъҳои сармоягузорӣ)
ЧИСЛО ПОСТРОЕННЫХ КВАРТИР (за счет всех источников финансирования)**

ҳазор квартира - тысяч квартир

	1991	2000	2005	2010	2015	2016	2017	2018	2019	2020	2021	2022
Ҳамагӣ сохта шудааст												
Всего построено	20	5,6	8,2	13,1	14,9	14,4	13,1	12,4	12,0	14,2	14,1	13,0
Аз ҷумла аз ҳисоби сармояҳои: из них за счет средств:												
давлатӣ / государственных	5,6	0,2	0,4	0,4	0,1	0,7	0,3	0,05	0,3	-	0,1	0,1
ҷамъиятҳои масъулияташон маҳдуд / обществ с ограниченной ответственностью	-	-	-	12,0	0,9	2,1	0,2	1,6	2,1	5,5	4,9	3,8
аҳоли - населения	14	5,4	7,8	0,7	13,9	11,6	10,3	10,2	9,1	8,7	7,8	7,9
Дигарҳо / другие	0,4	-	-	-	-	-	2,3	0,5	0,5	-	1,3	1,2

МИҚДОРИ ХОНАҲОИ СОХТАШУДА (квартира)

ЧИСЛО ПОСТРОЕННЫХ КВАРТИР (квартир)

	1991	2000	2005	2010	2015	2016	2017	2018	2019	2020	2021	2022
Адади хонаҳои истиқоматии аз ҳисоби сармоягу зорӣ давлатӣ сохташуда (ғайр аз хобгоҳҳо) Число квартир построенных за счет государственных капитал ных вложений в домах квартирно го типа (без общежитий)	5010	33	361	813	678	267	172	228	-	120	72	298
Аз он ҷумла аз рӯи намуди квартираҳо бо ғоиз аз масоҳати умумии ба истифодадодашуда: из них по видам квартир, в % от общего ввода:												
якхуҷрагӣ / однокомнатные	11	-	17	5	-	1	56	42	-	22	26	69
духуҷрагӣ / двухкомнатные	18	4	8	7	11	55	42	43	-	78	46	77
сеҳуҷрагӣ / трехкомнатные	40	2	20	13	89	44	2	15	-	-	-	74
чорхуҷрагӣ ва зиёдтар четырёх комнатные и более	31	94	55	75	-	-	-	-	-	-	-	78

АНДОЗАИ МИЁНАИ КВАРТИРАҲОИ СОХТАШУДА

СРЕДНИЙ РАЗМЕР ПОСТРОЕННЫХ КВАРТИР

	1991	2000	2005	2010	2015	2016	2017	2018	2019	2020	2021	2022
андозаи миёнаи квартираҳо м ² – средний размер квартир, м ²												
Квартираҳои (беҳобгоҳҳо) аз ҳисоби сармоягузори давлатӣ сохташуда: Квартиры в домах квартирно-го типа без общежитий, построенные за счет государствен-ных капитальных вложений:												
якхуҷрагӣ – 1 комнатные	28	-	55,8	44	-	20,6	57,2	63,2	-	55,0	57,7	78,3
духуҷрагӣ – 2 комнатные	51	-	61,7	60	96,7	72,7	34,7	63,2	-	78,2	76,1	81,4
сеҳуҷрагӣ - 3 комнатные	63	-	62,3	103	90,0	119,3	34,5	63,2	-	-	-	112,7
чорхуҷрагӣ – 4 комнатные	98	74,5	80,0	606	-	-	-	-	-	-	-	240,5

**Ҳаносуби масоҳати зист дар масоҳати умумии квартираҳо, ғоиз
Удельный вес жилой площади в общей площади квартир, %**

Квартираҳои (беҳобгоҳҳо) аз ҳисоби сармоягузори давлатӣ сохташуда: Квартиры в до-мах квартирно- готипа без общежитий, пост роенные за счет государствен- ных капитал ных вложений:												
якхуҷрагӣ – 1 комнатные	54	-	64	2	-	46,7	91,0	91,0	-	69,1	60,1	43,4
духуҷрагӣ – 2 комнатные	58	-	69	3	62,3	54,3	55,1	55,1	-	77,6	70,2	50,4
сеҳуҷрагӣ - 3 комнатные	64	-	78	12	43,6	50,9	55,0	55,1	-	-	-	61,8
чорхуҷрагӣ – 4 комнатные	68	80	83	83	-	-	-	-	-	-	-	61,0

**БА ИСТИФОДАДИҶИИ МАКТАБҲОИ МАЪЛУМОТИ УМУМӢ
ВВОД В ДЕЙСТВИЕ ОБЩЕОБРАЗОВАТЕЛЬНЫХ ШКОЛ**

ҷои талаба - *ученических мест*

	1991	2000	2005	2010	2015	2016	2017	2018	2019	2020	2021	2022
Ҷумҳурии Тоҷикистон												
Республика Таджикистан	23122	6228	14648	18732	10941	12258	20651	10295	21706	13534	27233	23252
ВМКБ - ГБАО	3107	417	240	2833	-	384	1062	-	844	640	538	120
Вилояти Хатлон												
Хатлонская область	7661	2692	6836	8105	7529	9414	10583	3404	10528	11124	14309	13954
Вилояти Суғд												
Согдийская область	8772	3119	5289	4142	960	1500	3790	2031	1502	660	4230	4364
ш. Душанбе	-	-	1188	2122	740	960	1840	3740	8192	630	5000	4194
НТҚ - РРП	3702	-	1095	1530	1712		3376	1120	640	480	3156	620

**БА ИСТИФОДАДИҶИИ МУАССИСАҲОИ ТОМАКТАБӢ
ВВОД В ДЕЙСТВИЕ ДОШКОЛЬНЫХ УЧРЕЖДЕНИЙ**

аз ҳисоби ҳамаи манбаъҳои сармоягузорӣ - *за счет всех источников финансирования*

ҷой - *мест*

	1991	2000	2005	2010	2015	2016	2017	2018	2019	2020	2021	2022
Ҷумҳурии Тоҷикистон												
Республика Таджикистан	2654	-	45	-	385	1089	1230	1576	1325	1700	2287	1282
ВМКБ - ГБАО											100	-
Вилояти Хатлон												
Хатлонская область	569	-	45	-	235	-	420	226	365	270	667	252
Вилояти Суғд												
Согдийская область	2135	-	-	-		460	620	960	760	510	740	350
ш. Душанбе	-	-	-	-	150	629	190	110	200	920	780	680
НТҚ - РРП	-	-	-	-	-	-	-	-	-	-	-	-

БА ИСТИФОДАДИҶИИ БЕМОРҲОНАҲО - ВВОД В ДЕЙСТВИЕ БОЛЬНИЦ

аз ҳисоби ҳамаи манбаъҳои сармоягузорӣ - *за счет всех источников финансирования*

кат - *коек*

	1991	2000	2005	2010	2015	2016	2017	2018	2019	2020	2021	2022
Ҷумҳурии Тоҷикистон												
Республика Таджикистан	836	242	332	129	115	745	251	107	469	577	247	197
ВМКБ - ГБАО	49	20	40	-	-	-	-	-	-	-	20	-
Вилояти Хатлон												
Хатлонская область	107	107	100	50	115	50	67	24	244	270	55	52
Вилояти Суғд												
Согдийская область	230	115	135	79	-	45	14	83	25	307	172	120
ш. Душанбе	-	-	82	-		650	150	-	200	-	-	-
НТҚ - РРП	-	-	15	-	-	-	20	-	-	-	-	25

БА ИСТИФОДАДИҶИИ ДАРМОНҒОҲҶО - ВВОД В ДЕЙСТВИЕ ПОЛИКЛИНИК

аз ҳисоби ҳамаи манбаъҳои сармоягузорӣ - *за счет всех источников финансирования*

қабул дар як баст - *посещений в смену*

	1991	2000	2005	2010	2015	2016	2017	2018	2019	2020	2021	2022
Ҷумҳурии Тоҷикистон												
Республика Таджикистан	1940	410	702	216	661	1321	311	260	1059	436	666	450
ВМКБ - ГБАО	80	-	-	-	-	-	-	-	-	-	-	-
Вилояти Хатлон												
Хатлонская область	1010	410	702	176	-	501	286	200	828	400	656	390
Вилояти Суғд												
Согдийская область	700	-	-	30	661	20		60	231	36	10	60
ш. Душанбе	-	-	-	-		800						
НТҚ - РРП	150	-	-	10	-		25	-	-	-	-	-

**САРМОЯГУЗОРӢ
КАПИТАЛЬНЫЕ ВЛОЖЕНИЯ**

бо нархҳои амалкунанда, млн. сомонӣ - в действующиҳ ценах, млн. сомони

	1991	2000	2005	2010	2015	2016	2017	2018	2019	2020	2021	2022
Маблағгузорӣ –ҳамагӣ Капитальные вложения - всего	2,2	108,6	682,5	4669,4	9749,9	11179,7	11371,6	13361,0	12517,8	11775,5	15124,9	16655,2
аз ҷумла аз ҳисоби маблағҳои: в том числе за счет:												
давлатӣ государственных	1,8	47,3	319,2	1677,4	3446,0	4399,9	5013,8	6468,8	6261,4	5714,3	6174,2	6713,9
аҳоли - населения	0,2	4,9	68,3	356,2	572,4	483,5	457,5	436,3	468,2	612,0	606,6	658,8
ташкilotҳои дигар других организаций	0,2	56,4	295	2635,8	5731,5	6296,3	5900,3	6455,9	5788,2	5429,3	8344,1	9282,5
аз ҷамъбасти умумӣ дар вилоятҳо ва ш. Душанбе: из общего итога по областям г. Душанбе:												
ВМКБ - ГБАО	0,09	11,8	88,5	243,7	254,9	353,1	439,6	519,2	257,4	368,2	508,8	622,6
Вилояти Суғд Согдийская область	0,6	41,8	120,1	610,6	1658,9	1925,0	2008,4	1514,8	1736,0	1321,5	1793,6	2594,1
Вилояти Хатлон Хатлонская область	0,6	33,4	220,1	1884,9	1503,8	2375,8	2185,1	2802,6	2623,0	2404,9	3840,1	3283,1
ш. Душанбе г. Душанбе	0,3	9,71	127,5	933,3	3363,4	3023,8	2839,1	2829,0	3234,9	3275,8	4736,1	4768,0
НТЧ - РРП	0,5	11,8	126,3	996,8	2968,9	3502,0	3905,4	5695,4	4666,5	4405,2	4246,3	5387,4

**СОХТОРИ САРМОЯГУЗОРӢ
СТРУКТУРА КАПИТАЛЬНЫХ ВЛОЖЕНИЙ**

бо нархҳои амалӣ, млн. сомонӣ - в действующиҳ ценах, млн. сомони.

	1991	2000	2005	2010	2015	2016	2017	2018	2019	2020	2021	2022
Маблағгузорӣ –ҳамагӣ/ Капитальные вложения - всего	2,2	108,6	682,5	4669,4	9749,9	11179,7	11371,6	13361,0	12517,8	11775,5	15124,9	16655,2
аз ҷумла: в том числе:												
Корҳои сохтмону васлгарӣ - СМР	1,4	69,5	509,5	4127,1	8325,5	8206,1	8647,0	10583,6	10666,1	9892,0	12870,8	14353,8
Таҷҳизот ва асбобуанҷом оборудование, инструмент, инвентарь	0,5	21,5	98,8	315,1	788,6	1391,5	2358,5	2118,2	1464,5	1143,2	1194,3	558,3
Дигар корҳои асосӣ ва харочот Прочие капитальные работы и затраты	0,4	17,6	74,2	227,1	635,8	1582,1	366,1	659,2	387,2	720,4	1059,8	1743,1

**СОХТОРИ ТАКРОРИ СТЕХСОЛИ САРМОЯГУЗОРИҶОИ ДАВЛАТӢ ДАР
ОБЪЕКТҶОИ ТАӢИНОТИ ИСТЕХСОЛИ
ВОСПРОИЗВОДСТВЕННАЯ СТРУКТУРА ГОСУДАРСТВЕННЫХ
КАПИТАЛЬНЫХ ВЛОЖЕНИЙ ПО ОБЪЕКТАМ ПРОИЗВОДСТВЕННОГО НАЗНАЧЕНИЯ**

бо нархҳои амалкунанда, млн. сомони - в действующих ценах, млн. сомони

	1991	2000	2005	2010	2015	2016	2017	2018	2019	2020	2021	2022
Маблаггузорӣ - ҳамагӣ Капитальные вложения - всего	1,0	79,0	368,3	2797,9	5760,0	7458,2	7560,4	9259,9	7549,7	6938,3	7628,4	8848,6
аз ҷумла барои: в том числе направленные:												
аз нав таҷҳизонии техни- кӣ ва аз навсозии корхо- наҳои амалкунанда /на техническое перевоору- жение и реконструкцию действующих предприятий	0,3	11,9	26,5	677,8	1722,5	1829,3	1874,7	587,0	791,8	1036,5	1745,3	2011,1
васеъ намудани корхонаҳои амалкунанда на расширение действующ- щих предприятий	0,06	0,9	0,4	18,1	67,7	95,7	97,9	6,1	76,7	228,2	128,4	142,0
сохтмони нав на новое строительство объектов жилищного кор- хонаҳои амалкунанда на отдельные объекты действующих предприятий	0,5	53,3	279,2	1086,7	3731,0	4761,7	4804,7	7548,5	5871,1	5191,6	5234,9	6075,2
	0,1	12,0	59,5	91,4	238,8	771,5	783,1	1118,3	810,1	482,0	519,8	621,3

**САРМОЯГУЗОРИ ДАР СОҶАҶОИ ИҚТИСОДИЕТИ ҶУМҲУРИ
КАПИТАЛЬНЫЕ ВЛОЖЕНИЯ ПО ОТРАСЛЯМ ЭКОНОМИКИ РЕСПУБЛИКИ**

бо нархҳои амалкунанда, млн. сомони - в действующих ценах, млн. сомони

	1991	2000	2005	2010	2015	2016	2017	2018	2019	2020	2021	2022
Маблаггузорӣ барои соҳаҳои иқтисодӣ- ҳамагӣ Капитальные вложения по отраслям экономики всего	2,2	108,6	682,5	4669,4	9749,9	11179,7	11371,6	13361,0	12517,8	11755,6	15124,9	16655,2
аз ҷумла ба соҳаҳои: /в том числе по отраслям:												
саноат /промышленность	0,6	38,6	130,2	1923,3	4482,0	5673,1	5991,6	7974,2	6119,7	5683,5	5649,5	5732,1
кишоварзӣ /сельское хозяйство	0,4	8,9	28,3	58,4	73,0	73,5	98,7	23,1	33,2	12,7	15,3	104,5
нақлиёт ва алоқа транспорт и связь	0,1	29,7	145,1	646,3	1019,1	1507,3	1202,7	1152,1	1049,3	1084,9	1612,2	1971,3
савдо ва ҳуҷраҳои умумӣ /торговля и общественное питание	0,06	0,3	37,4	17,3	266,6	195,3	136,7	110,5	347,5	157,1	351,4	368,1
сохтмони манзил (якҷоя бо манзили хусусӣ) / жилищное строительство (включая индивидуальное)	0,5	81,9	80,8	703,3	2472,6	1435,3	1106,7	488,0	1754,5	2378,7	4261,7	4508,5
хоҷаги коммуналӣ коммунальное хозяйство	0,1	70,7	32,1	106,2	130,7	506,8	44,9	15,7	175,0	105,1	1130,9	764,1
илм / наука	0,007	0,004	12,3	0,09	-	-	-	-	-	-	-	-
маориф /образование	0,1	3,5	31,7	233,1	326,2	678,4	719,7	500,8	659,8	386,0	469,2	2182,1
тандурустӣ / здравоохранение	0,06	1,6	17,6	34,1	448,8	134,1	220,0	323,2	347,4	163,2	169,9	110,4
дигар соҳаҳо	0,07	-	0,9	29,2	106,0	713,8	957,5	1906,7	2031,4	1804,4	1464,8	914,1

САРМОЯГУЗОРӢ БА СОҶАҶОИ ҶУДОГОНАИ САНОАТ
КАПИТАЛЬНЫЕ ВЛОЖЕНИЯ ПО ОТДЕЛЬНЫМ ОТРАСЛЯМ ПРОМЫШЛЕННОСТИ

бо нархҳои амалкунанда, млн. сомони - в действующих ценах, млн. сомони

	1991	2000	2005	2010	2015	2016	2017	2018	2019	2020	2021	2022
Сааноат - ҳамагӣ												
Промышленность - всего	0,6	38,6	130,2	1923,3	4482,0	5673,1	5991,6	7974,2	6119,7	5683,5	5649,5	5732,1
аз ҷумла ба соҳаҳои:												
в том числе по отраслям:												
электроэнергетика												
электроэнергетика	0,2	2,3	63,3	151,1	2729,2	3874,2	4080,6	5592,7	4777,7	4791,5	4210,8	4950,8
саноати истихроҷи ангишт / угольная промышленность	0,003	-	-	-	-	-	-	-	-	72,2	166,8	201,0
саноати газ газовая промышленность	0,006	1,3	1,9	2,1	-	-	-	-	-	-	-	-
саноати кимиё ва нафту кیمیة химическая и нефтехимическая промышленность	0,005	11,3	0,05	0,1	1,2	-	-	0,4	-	-	-	-
монишсозӣ машиностроение	0,01	-	0,02	-	-	-	-	-	-	-	-	-
саноати ҷангал ва коркарди ҷӯбу тахта /лесная и деревообрабатывающая промышленность	0,004	0,1	-	-	-	-	-	-	-	-	-	-
саноати масолеҳи сохтмон/ промышленность строи- тельных материалов	0,03	-	0,2	29,2	-	-	-	-	-	234,3	-	-
саноати сабук легкая промышленность	0,08	6,7	1,1	159,7	204,7	124,9	57,4	71,7	31,3	218,6	946,2	-
саноати хӯрокворӣ пищевая промышленность	0,03	1,9	5,1	17,3	-	-	-	-	-	328,0	-	-
саноат истихроҷи нафт нефтедобывающая	-	4,2	2,5	3,5	4,9	341,7	952,0	133,0	278,6	38,9	-	-
саноати металлҳои гаронбаҳо ва ҳула промышленность драгоценных металлов и сплавов	0,1	5,4	48,4	199,7	1542,5	1110,5	876,9	1220,1	1032,1	-	2798,3	580,3

ФАЪОЛИЯТИ ТАШКИЛОТҶОИ ПУДРАТИИ СОХТМОНУ ВАСЛГАРӢ
ДЕЯТЕЛЬНОСТЬ ПОДРЯДНЫХ СТРОИТЕЛЬНО-МОНТАЖНЫХ ОРГАНИЗАЦИЙ

	1991	2000	2005	2010	2015	2016	2017	2018	2019	2020	2021	2022
Ҳаҷми корҳои пудратии бо қувваи худичрошуда, млн. сомонӣ Объём подрядных работ, выполненных собственными силами, млн. сомони	1,3	47,7	347,0	1606,4	5163,8	5757,9	58157,8	7763,3	6768,1	64583,4	8555,9	10997,8



НАҚЛИЁТ
ТРАНСПОРТ



НАҚЛИЁТ – ТРАНСПОРТ
МУНДАРИҶА
СОДЕРЖАНИЕ

НАҚЛИЁТ	294
Шарҳи методологӣ.....	296
Боркашонӣ аз рӯи намудҳои нақлиёт	298
Гардиши бор аз рӯи намудҳои нақлиёт	298
Фиристондани борҳои алоҳида тавассути нақлиёти роҳи оҳан.....	299
Мусофиркашонӣ тавассути намудҳои нақлиёт	299
Гардиши мусофирон аз рӯи намудҳои нақлиёт	299
Таъминоти аҳоли бо автомобилҳои сабуқрави шахсӣ	300
Садамот дар нақлиёти автомобилӣ	300
 ТРАНСПОРТ	 294
<i>Методологические пояснения</i>	296
<i>Перевозка грузов по видам транспорта</i>	298
<i>Грузооборот по видам транспорта</i>	298
<i>Перевозка отдельных грузов железнодорожным транспортом</i>	299
<i>Перевозка пассажиров по видам транспорта</i>	299
<i>Пассажирооборот по видам транспорта</i>	299
<i>Обеспеченность населения легковыми индивидуальными автомобилями</i>	300
<i>Аварийность на автотранспорте</i>	300

НАҚЛИЁТ – ТРАНСПОРТ

Шарҳи методологӣ

Ин боб маълумотҳоро дар бораи кори нақлиёт, инкишофи соҳибкорӣ дар соҳаи нақлиёт ва масофаи роҳҳои нақлиётгарди ҷумҳуриро дар бар мегирад.

Нақлиёт ҳамчун намуди фаъолияти хоҷагӣ ба нақлиёти истифодаи умум ва ғайриумум ҷудо мешавад.

Нақлиёти истифодаи умум нақлиётест, ки талаботи ҳамаи соҳаҳои иқтисодӣ ва аҳолиро дар боркашонӣ ва мусофирбарӣ коней мегардонад. Намудҳои гуногуни маҳсулотро байни истеҳсолкунандаҳо ва истеъмолкунандаҳо мекашонанд. Ба ҳамаи аҳоли хизмати умумӣ дастрас менамояд. Ба боркашонии нақлиёти истифодаи умум мусофирбарии пулакӣ (аз ҷумла шаҳрвандоне, ки ҳуқуқи дар нақлиёти ҷамъиятӣ бе пул рафтумад кардан доранд) ё боркашонӣ мансуб аст. Боркашонии ташкилотҳои тичоратӣ боркашонии нақлиёти истифодаи умум ҳисоб мешавад, ба шарте агар дар қонун, дигар ҳуҷҷатҳои ҳуқуқӣ ё иҷозати ба ин ташкилот додашуда (лицензия) зикр шуда бошад, ки ин ташкилот ӯҳдадор аст бору мусофир ва бағочро бо хоҳиши ҳар шаҳрванд ё шахсони юридикӣ кашонад.

Нақлиёти истифодаи ғайриумумӣ (идоравӣ), одатан бору мусофирони корхонаю иттиҳодияи (ассотсиатсия ва консерн ва ғайра) худро мекашонанд.

Методологические пояснения

Раздел содержит данные о работе транспорта, развитии предпринимательства на транспорте и протяженности транспортных путей в республике.

Транспорт как вид хозяйственной деятельности подразделяется на транспорт общего и необщего пользования.

Транспорт общего пользования - транспорт, удовлетворяющий потребность всех отраслей экономики и населения в перевозках грузов и пассажиров, перемещающие различные виды продукции между производителями и потребителями, осуществляющий общедоступное транспортное обслуживание населения. К перевозкам транспорта общего пользования относятся перевозки на коммерческой основе (за плату) пассажиров (включая граждан, пользующихся правом бесплатного проезда на общественном транспорте) или грузов. Перевозка, осуществляемая коммерческой организацией, признается перевозкой транспортом общего пользования, если из закона, иных правовых актов или выданного этой организации разрешения (лицензии) вытекает, что эта организация обязана осуществлять перевозки грузов, пассажиров и багажа по обращению любого гражданина или юридического лица.

Транспорт необщего пользования (ведомственный), как правило перевозит грузы и пассажиров своего предприятия, объединения (ассоциации, концерн и т.п.)

Дарозии роҳи оҳани истифодашавандаи умум масофаи (бо километр) хатти роҳи оҳани КВД «Роҳи оҳани Ҷумҳурии Тоҷикистон» аст, ки аз рӯи меҳвари шоҳроҳ ва дар хатҳои бисёрроҳа аз рӯи шоҳроҳи кӯтоҳтарини байни меҳвари пунктҳои ҷудоғона (истгоҳҳо, дарғиҳо, нуқтаҳои пешгузарӣ), ки ин хати роҳро маҳдуд мекунад, ҷен карда мешавад.

Дарозии истифодапазири роҳҳои оҳани истифодаи ғайри умум масофаест, ки роҳҳои назди корхонаҳои саноатӣ, бинокорӣ ва дигар корхонаҳо ва ташкилотҳои соҳаҳои иқтисодиёт, ки аз рӯи меҳвари роҳи байни маҳалҳои (пунктҳои) охирин бо километр ҷен карда мешаванд.

Эксплуатационная длина железнодорожных путей общего пользования - протяженность в километрах железнодорожных линий ГУП «Железной дороги Республики Таджикистан», измеряемого по оси главного пути, а на многопутных линиях - кратчайшего главного пути между осями отдельных пунктов (станций, разъездов, обгонных пунктов), ограничивающих эту линию.

Эксплуатационная длина железнодорожных путей необщего пользования - протяженность в километрах подъездных путей промышленных, строительных и др. предприятий и организаций отраслей экономики, измеряемая по оси пути между конечными его пунктами.

**НАҚЛИЁТ - ТРАНСПОРТ
БОРКАШОНӢ АЗ РӢИ НАМУДӢОИ НАҚЛИЁТ¹
ПЕРЕВОЗКА ГРУЗОВ ПО ВИДАМ ТРАНСПОРТА¹**

ҳаз. тонна - тыс. тонн

	1991	2000	2005	2010	2015	2016	2017	2018	2019	2020	2021	2022
Боркашонӣ - ҳамагӣ /Перевозка грузов – всего	303055	27677	38593,7	59327,4	74431,8	84066,6	84130,8	89607,2	85394,6	85381,9	94610,8	113941,4
азон ҷумла: в том числе:												
Нақлиёти хушкигард <i>Сухопутный транспорт</i>	303044	27675	38590,0	59325,2	74429,7	84064,7	84129,0	84605,7	85393,5	85381,2	94610,9	113940,5
азон ҷумла: в том числе:												
бо нақлиёти автомобилӣ <i>автомобильным транспортom</i>	296598	14573	26476	48879,6	68304,1	78610,5	79482,5	84257,6	79594,7	79075,9	88900,9	107836,3
азон ҷумла: в том числе:												
бо нақлиёти байналхалқӣ <i>международным транспортom</i>	-	-	409,0	908,0	1126,4	941,3	1349,8	1570,4	1992,2	1487,9	1994,2	2469,9
роҳи оҳан ²⁾ <i>железно-дорожным²⁾</i>	6442	13102	12114	10445,6	6125,6	5454,2	4646,5	5348,1	5798,9	6305,3	5709,9	6104,2
ҳавоӣ <i>авиационным</i>	11,0	2,0	3,7	2,2	2,1	1,9	1,8	1,5	1,1	0,7	0,9	0,9

**ГАРДИШИ БОР АЗ РӢИ НАМУДӢОИ НАҚЛИЁТ¹
ГРУЗОБОРОТ ПО ВИДАМ ТРАНСПОРТА¹**

млн. тонна-километр – млн. тонно-километров

	1991	2000	2005	2010	2015	2016	2017	2018	2019	2020	2021	2022
Гардиши бор – ҳамагӣ Грузооборот - всего	13539	1753	2902	5005,0	5995,5	5515,3	6094,1	6516,8	7693,3	7800,8	8566,3	10702,3
азон ҷумла: в том числе:												
Нақлиёти хушкигард <i>Сухопутный транспорт</i>	13516	1748,7	2894,2	4952,3	5989,2	5510,3	6099,3	6512,5	7689,4	7799,0	8563,5	10700,4
азон ҷумла: в том числе:												
бо нақлиёти автомобилӣ <i>автомобильным транспортom</i>	3617	422,7	1828,5	4143,9	5672,3	5282,0	5924,2	6289,7	7457,7	7525,6	8310,3	10426,3
азон ҷумла: в том числе:												
бо нақлиёти байналхалқӣ <i>международным транспортom</i>	-	-	674,8	1498,2	2175,0	18166,6	2187,7	2370,5	3314,7	3001,2	3254,1	3978,4
роҳи оҳан ²⁾ <i>железно-дорожным²⁾</i>	9917,0	1326,0	1063	808,4	316,9	228,3	165,1	222,8	231,7	273,4	253,2	274,1
ҳавоӣ <i>авиационным</i>	23,0	4,3	7,6	5,3	6,3	5,0	4,8	4,3	3,9	1,8	2,8	1,9

¹⁾ - бо назардошти кори шахсони хусусӣ бо нақлиёти автомобилӣ²⁾ - бо назардошти содирқардан, хориҷшавӣ ва транзити борҳо

¹⁾ - с учетом работы частных лиц на автотранспорте
²⁾ - с учетом отправки, выбытия и транзита грузов

**ФИРИСТОДАНИ БОРҲОИ АЛОҲИДА ТАВАССУТИ НАҚЛИЁТИ РОҲИ ОҶАН
ОТПРАВЛЕНИЕ ОТДЕЛЬНЫХ ГРУЗОВ ЖЕЛЕЗНОДОРОЖНЫМ ТРАНСПОРТОМ**

ҳазор тонна – тысяч тонн

	1991	2000	2005	2010	2015	2016	2017	2018	2019	2020	2021	2022
ангиштсанг /каменный уголь	1090	1,5	2,9	1,5	-	0,01	-	-	-	-	2,4	0,3
борҳои нафтӣ / нефтяные грязи	98	30,0	47,3	22,9	1,2	-	-	0,3	-	-	0,1	0,0
нуриҳои кимиёӣ ва маданӣ химические и минеральные удобрения	147	6,0	20,9	-	-	-	-	-	-	-	-	-
семент / цемент	190	13	0,3	-	-	43,5	225,4	737,9	558,2	615,9	333,1	450,9
чӯбу тахта / лесные грязи	19	2	5,5	0,7	-	0,2	2,1	0,4	1,1	0,4	-	-
ғалла ва маҳсулоти ордкашӣ зерно и продукты перемола	239	30	27,3	3,2	0,3	0,1	0,1	0,3	1,0	3,8	6,2	4,3
пахта/хлопок	226	88,4	139,1	53,0	10,3	10,0	2,4	6,5	2,3	4,7	15,6	35,4

**МУСОФИРКАШОНӢ ТАВАССУТИ НАМУДҲОИ НАҚЛИЁТ¹
ПЕРЕВОЗКА ПАССАЖИРОВ ПО ВИДАМ ТРАНСПОРТА¹**

млн. мусофир – миллион человек

	1991	2000	2005	2010	2015	2016	2017	2018	2019	2020	2021	2022
Мусофиркашонӣ - ҳамагӣ Перевозка пассажиров - всего	510,4	151,4	398,2	551,1	564,5	572,9	594,7	614,5	658,1	653,7	746,8	853,7
аз он ҷумла: в том числе:												
Нақлиёти хушкигард Сухопутный транспорт	508,3	151,2	397,7	538,7	563,7	572,1	593,8	613,7	657,4	653,4	746,5	853,2
аз он ҷумла: в том числе:												
бо нақлиёти автомобилӣ автомобильным транспортом	444,0	122,8	380,5	527,2	553,1	560,7	582,2	602,6	635,4	633,8	726,8	806,1
аз он ҷумла: в том числе:												
бо нақлиёти байналхалқӣ международным транспортом	-	-	0,3	0,4	0,1	0,1	0,2	0,3	0,3	0,1	0,01	0,03
роҳи оҳан железнодорожным ¹	1,1	1,0	0,7	0,6	0,4	0,5	0,5	0,5	0,6	0,4	0,4	0,5
ҳавоӣ /авиационным	2,1	0,2	0,5	0,8	0,8	0,8	0,9	0,8	0,7	0,3	0,4	0,5
барқӣ /электрический	63,2	27,4	16,4	10,9	10,2	10,9	11,1	10,6	21,4	19,2	19,2	20,5

**ГАРДИШИ МУСОФИРОН АЗ РӯИ НАМУДҲОИ НАҚЛИЁТ¹
ПАССАЖИРОБОРОТ ПО ВИДАМ ТРАНСПОРТА¹**

млн. мусофир-километр – млн. пассажиро – километров

	1991	2000	2005	2010	2015	2016	2017	2018	2019	2020	2021	2022
Мусофиргардиш - ҳамагӣ Пассажирооборот - всего	11323	1583	6481,7	9896,7	9230,1	9148,0	9308,8	9477,2	9264,6	8244,7	9079,9	10361,9
аз он ҷумла: в том числе:												
Нақлиёти хушкигард Сухопутный транспорт	6423,0	1280,8	5448,7	7121,5	7201,5	6888,9	6964,3	7236,1	7351,2	7443,3	8235,8	8908,3
аз он ҷумла: в том числе:												
бо нақлиёти автомобилӣ автомобильным транспортом	5194,4	1084,7	5330,3	7037,8	7137,2	6819,1	6884,1	7154,2	7243,9	7350,9	8144,1	8478,3
аз он ҷумла: в том числе:												
бо нақлиёти байналхалқӣ международным транспортом	-	-	422,5	637,5	98,2	96,3	116,5	232,1	235,2	49,8	5,7	22,6
роҳи оҳан железнодорожным	887,5	73,0	46,1	50,9	48,3	18,4	27,9	33,2	28,1	21,4	20,6	21,3
ҳавоӣ /авиационным	4900	302	1033,0	1914,6	2028,6	2259,1	2344,5	2241,1	1913,4	801,4	844,1	1453,6
барқӣ /электрическим	341,1	123,1	72,3	38,2	16,0	51,5	52,3	48,7	79,2	71,0	71,0	76,5

¹⁾ - баназардоштиқоришахсонӣ хусусӣ
бо нақлиёти автомобилӣ

¹⁾ - с учетом работы частных лиц на
авто транспорте

**ТАЪМИНОТИ АҲОЛӢ БО АВТОМОБИЛҲОИ САБУКРАВИ ШАХСӢ
ОБЕСПЕЧЕННОСТЬ НАСЕЛЕНИЯ ЛЕГКОВЫМИ
ИНДИВИДУАЛЬНЫМИ АВТОМОБИЛЯМИ**

ба ҳисоби ба ҳар 1000 нафар аҳолии мавҷуда - в расчете на 1000 человек наличного населения
адад – штук

	1991	2000	2005	2010	2015	2016	2017	2018	2019	2020	2021	2022
Дар ҷумҳурӣ												
По республике	-	19	21	38	43	48	44	43	46	45	46	59
аз он ҷумла:												
в том числе:												
ВМКБ - ГБАО	-	15	15	24	36	47	38	39	46	45	46	62
Вилояти Суғд <i>Согдийская область</i>	-	28	25	46	56	64	58	58	58	58	58	72
Вилояти Ҳатлон <i>Хатлонская область</i>	-	7	11	27	28	30	29	28	28	28	28	33
ш. Душанбе <i>Душанбе</i>	-	24	27	53	67	73	69	68	82	80	61	109,0
НТҚ-РРП	-	23	23	38	40	44	39	38	44	43	50	58

**САДАМОТ ДАР НАҚЛИЁТИ АВТОМОБИЛӢ
АВАРИЙНОСТЬ НА АВТОТРАНСПОРТЕ**

	1991	2000	2005	2010	2015	2016	2017	2018	2019	2020	2021	2022
шумораи садамаҳо /число <i>аварий</i>	4122	1330	1724	1547	1475	1326	1303	1285	1212	1109	1102	1096
одам талаф шуд /погибло <i>человек</i>	821	406	483	411	449	427	433	395	391	376	395	416
одамон захмдор шуданд <i>получили ранения</i>	4685	1498	2036	1748	1576	1419	1377	1357	1314	1263	1218	1197



АЛОҚА СВЯЗЬ



АЛОҚА – СВЯЗЬ
МУНДАРИҶА
СОДЕРЖАНИЕ

АЛОҚА	301
Инкишофи алоқаи истифодаи умум	303
Таъминоти аҳоли бо иттиҳодияҳо, корхонаҳои алоқа истифодаи умум.....	304
Шумораи муштарӣни хизматҳои нави алоқа дар ҷумҳури дар соли 2022.....	304
 СВЯЗЬ	 301
<i>Развитие связи общего пользования</i>	303
<i>Обеспеченность населения объединениями, предприятиями связи общего пользования</i>	304
<i>Количество пользователей новыми услугами связи в республике в 2022 году..</i>	304

АЛОҚА – СВЯЗЬ
ИНКИШОФИ АЛОҚАИ ИСТИФОДАИ УМУМ
РАЗВИТИЕ СВЯЗИ ОБЩЕГО ПОЛЬЗОВАНИЯ

	1991	2000	2005	2010	2015	2016	2017	2018	2019	2020	2021	2022
Шумораи объектҳо (шӯъ баҳо, нуктаҳои алоқа ва дигарҳо) оид ба хизмат расониши алоқаи почта (дар охири сол), воҳид /Количество объектов (отделений, пунктов связи и т.п.) по оказанию услуг почтовой связи (на конец года), единицы	785	665	647	634	490	490	490	490	490	490	490	490
аз он ҷумла дар деҳот в том числе в сельской местности	545	497	485	475	414	310	310	310	310	310	310	310
Даромад аз фаъолияти асосии корхонаҳои алоқа (бо нархи соҳҳои зикршуда), млн. сомони Доходы от основной деятельности предприятий связи (в ценах соответствующих лет), млн. сомони	0,1	19,4	81,4	103,5	126,0	211,6	248,3	263,1	267,7	179,3	167,2	196,7
аз он ҷумла хизматрасониши пулаки ба аҳоли/ в том числе платные услуги, оказанные населению	0,04	4,8	21,5	24,9	14,2	12,7	14,1	18,0	22,8	19,7	19,7	14,8
Фирисодаи шӯд: Отправлено: рӯзнома ва маҷалла, млн. нусха газет ва журналҳо, млн. экз.	260,9	3,1	9,4	12,6	11,9	12,5	22,3	26,6	27,0	11,9	9,1	9,8
мактуб, млн. дона писем, млн. штук	47,1	0,4	0,4	1,1	0,7	0,9	0,5	0,2	0,6	0,6	0,6	0,7
посилка, ҳаз. дона посылки, тыс. штук	1149,0	2,1	5,5	1,6	1,3	1,7	1,9	0,9	1,1	1,4	1,3	1,3
телеграмма, млн. дона. телеграмм, млн. штук.	2,8	0,16	0,09	0,1	-	-	-	-	-	-	-	-
Шумораи мулоқоти телефонии байнишаҳрӣ, млн. Число междугородных телефонных разговоров, млн.	13,1	5,2	13,5	6,1	1,7	6,9	6,2	8,0	5,0	5,0	3,4	2,5
Шумораи дастгоҳҳои телефонии истифодаи умум (аз ҷумла таксафонҳои байнишаҳрӣ), ҳамагӣ, ҳазор адад /Число телефонных аппаратов общего пользования (вкл. междугородные таксофоны), всего, тыс. штук	276,9	218,5	270,8	292,2	268,0	272,5	281,5	284,8	279,8	277,7	273,1	273,1
дар шабакаи телефонии шаҳрӣ / на городской телефонной сети	227,1	189,9	243,9	262,4	248,5	252,8	261,8	265,3	260,9	260,7	255,0	252,0
дар шабакаи телефонии деҳот/ на сельской телефонной сети	49,8	28,6	26,9	29,8	19,5	19,7	19,7	19,5	18,9	17,1	18,1	21
Аз шумораи умумӣ дастгоҳҳои телефонии хонаҳо, ҳазор адад /Из общего число телефонных аппаратов - домашние, тыс. шт.	181,7	172,7	226,4	251,7	228,1	232,0	240,7	243,3	237,5	236,3	229,2	229,1
Шумораи нуктаҳои радиои истифодаи умум, ҳазор адад / Число радио трансляционных точек общего пользования, тыс. шт.	396,0	254,6	260,8	204,3	13,5	2,5	0,9	1,9	1,9	2,5	2,5	2,5
аз ҷумла дар деҳот в том числе в сельской	181,6	120,5	104,7	84,8	-	-	-	-	-	-	-	-
Шумораи нуктаҳои радиои бисёрбарномавии истифодаи умум, ҳазор адад / Число многопрограммных радиоточек общего пользования тыс. штук	243,4	101,8	104,9	41,8	4,8	-	-	-	-	-	-	-

**ТАЪМИНОТИ АҲОЛӢ БО ИТТИҲОДИЯҲО, КОРХОНАҲОИ АЛОҚАИ ИСТИФОДАИ УМУМ
ОБЕСПЕЧЕННОСТЬ НАСЕЛЕНИЯ ОБЪЕДИНЕНИЯМИ, ПРЕДПРИЯТИЯМИ
СВЯЗИ ОБЩЕГО ПОЛЬЗОВАНИЯ**

ба ҳар 100000 нафар - на 100000 человек

	1991	2000	2005	2010	2015	2016	2017	2018	2019	2020	2021	2022
Ҳамагӣ - Всего	14,1	10,8	9,4	8,3	5,6	5,7	5,5	5,4	5,3	5,2	5,2	5,2
аз он чумла: в том числе:												
ВМКБ - ГБАО	42,4	31,3	28,4	28,0	18,1	18,3	18,0	17,9	17,5	16,0	16,0	15,0
Вилояти Суғд Согдийская область	13,8	10,0	11,2	8,2	6,6	6,4	6,3	6,3	6,0	6,0	6,0	7,0
Вилояти Хатлон Хатлонская область	14,7	10,4	11,1	7,8	4,5	4,4	4,3	4,4	4,0	4,0	4,0	5,0
ш. Душанбе г. Душанбе	9,3	5,6	20,2	4,5	3,1	3,1	3,0	3,0	2,9	3,0	3,0	6,0
НТЧ - РРП	11,6	11,2	10,2	8,5	6,6	6,4	6,3	6,3	6,0	6,0	6,0	6,0

**ШУМОРАИ МУШТАРИЁНИ ХИЗМАТҲОИ НАВИ АЛОҚА ДАР
ҶУМҲУРӢ ДАР СОЛӢ 2022
КОЛИЧЕСТВО ПОЛЬЗОВАТЕЛЕЙ НОВЫМИ УСЛУГАМИ СВЯЗИ
В РЕСПУБЛИКЕ В 2022 ГОДУ**

ширкатҳо	шумораи муштар иёни интернет количество пользователей интернет	шумораи муштар иёни алоқаи мобилӣ количество пользователей мобильной связью	компания
ҶСП «ТТ- Мобайл»	1011086	1457668	ЗАО «ТТ- Мобайл»
ҶДММ «Тcell»	1275466	2702282	ООО «Тcell»
ҶДММ «Интерком»	789	-	ООО «Интерком»
ҶДММ «Вавилон -Т»	29507	-	ООО «Вавилон - Т»
ҶДММ «Вавилон - Мобайл»	970186	1137656	ООО «Вавилон - Мобайл»
ҶДММ «Истэра»	261	-	ООО «Истэра»
ҶДММ «Таком»	407023	1014285	ООО «Таком»
ҶСП «Телекомтехнолоҷӣ»	4938	2914	ЗАО «Телекомтехнолоджи»
ҶДММ "СайрТур"	40	-	ООО «СайрТур»
ҶСШК «Тоҷиктелеком»	27772	-	ООО «Тоҷиктелеком»
Ассотсиатсия «Тарена»	60	-	Ассоциация «Тарена»
ҶСП «О-Мобайл»	71802	-	ЗАО «О-Мобайл»
ҶДММ «Ошногрупп»	-	-	ООО «Ошногрупп»
ҶДММ «СА-Интернет»	1092	-	ООО «СА-Интернет»
ҶДММ «Исател»	36	-	ООО «Исател»
ҶДММ «Шабакаи Осмонӣ»	-	-	ООО «Шабакаи Осмони»
ҶДММ «Технологияҳои Транс- Тематикӣ»	29	-	ООО «Технология Транс- Тематика»
Ҳамагӣ	3800087	6500759	Всего



РОБИТАҲОИ ИҚТИСОДИИ ХОРИҶӢ
ВНЕШНЕЭКОНОМИЧЕСКИЕ СВЯЗИ



**РОБИТАҲОИ ИҚТИСОДИИ ХОРИЧӢ
ВНЕШНЕЭКОНОМИЧЕСКИЕ СВЯЗИ**

**МУНДАРИҶА
СОДЕРЖАНИЕ**

РОБИТАҲОИ ИҚТИСОДИИ ХОРИЧӢ	305
Шарҳи методологӣ	307
Савдои хориҷии Ҷумҳурии Тоҷикистон	308
Гардиши савдои хориҷии Ҷумҳурии Тоҷикистон	309
Содироти Ҷумҳурии Тоҷикистон	314
Воридоти Ҷумҳурии Тоҷикистон	319
Содироти Ҷумҳурии Тоҷикистон аз рӯи гуруҳи молҳо	324
Воридоти Ҷумҳурии Тоҷикистон аз рӯи гуруҳи молҳо	325
Содироти хизмати байналхалқӣ ба мамлакатҳо	327
Воридоти хизмати байналхалқӣ аз мамлакатҳо	330
Содироти хизмати байналхалқӣ аз рӯи намудҳои асосӣ	332
Воридоти хизмати байналхалқӣ аз рӯи намудҳои асосӣ	334
<i>ВНЕШНЕЭКОНОМИЧЕСКИЕ СВЯЗИ</i>	305
<i>Методологические пояснения</i>	307
<i>Внешняя торговля Республики Таджикистан</i>	308
<i>Внешнеторговый оборот Республики Таджикистан</i>	309
<i>Экспорт Республики Таджикистан</i>	314
<i>Импорт Республики Таджикистан</i>	319
<i>Экспорт Республики Таджикистан по товарным группам</i>	324
<i>Импорт Республики Таджикистан по товарным группам</i>	325
<i>Экспорт международных услуг по странам</i>	327
<i>Импорт международных услуг по странам</i>	330
<i>Экспорт международных услуг по основным видам</i>	332
<i>Импорт международных услуг по основным видам</i>	334

РОБИТАҲОИ ИҚТИСОДИИ ХОРИЧӢ ВНЕШНЕЭКОНОМИЧЕСКИЕ СВЯЗИ

Шарҳи методологӣ

Маълумотҳои дар ин фасл оварда шуда, аз ривочи муносибатҳои савдои байналмиллалии тарафайн, мустақкам намудан ва ташкили корхонаҳои нави муштарақ, сармоягузори инвестиционӣ барои тараққӣ додани истеҳсолот, гузоштан ва гирифтани хизматҳои байналмилалӣ шаҳодат медиҳанд.

Маълумоти содироту воридоти мол ва гардиши савдои хориҷӣ мувофиқи номгуӣ молҳои ҷаббиати иқтисодии хориҷии (НМФИХ) Идтиҳоди иқтисодии Аврупою Осиё бо ҳар қадом мамлакатҳои шарик, ҷаббиати иқтисодии хориҷии ҷумҳурӣ ва қитъаҳои алоҳидаи ҷаҳон: Аврупо, Осиё, Амрико, Африқо, Австралия ва Океания оварда шудааст. Ғайразин, мамлакатҳои ИДМ – ва мамлакатҳои хориҷи дур, мамлакатҳои Иттиҳоди Аврупо ва Иттиҳоди иқтисодии Аврупою Осиё гурӯҳбандӣ шудаанд. Ҷамъбасти маълумотҳо умуман аз рӯи мамлакатҳо: содирот, воридот, гардиши савдои хориҷӣ, савдои (бақияи) муомилоти содироту воридот оварда шудааст.

Содирот - молҳои, ки ба хориҷи мамлакат мувофиқи тартиби гумрукӣ бароварда мешаванд.

Воридот - молҳои, ки ба мамлакат барои муомилаи озод оварда мешаванд.

Сальдо - фарқи арзиши содирот ва воридот.

Гардиши савдои хориҷӣ - ҷамъи арзиши содирот ва воридот.

Содирот ва воридот бо ду ҷанба - арзиш ва ҳаҷми мол муайян карда мешаванд.

Содирот бо нархи FOB ва воридот бо нархи CIF ҳисоб карда мешавад.

Категорияи FOB (озод ба болои нақлиёт) – шартест, ки дар асоси аҳду паймон ба нархи мол арзиши он ва маблағи барои кашондани мол ва ба қитъаи бор кардани он сарфшуда, дохил карда мешавад.

Категорияи CIF (арзиши мол, бима, киропулӣ) – шартҳои фуруши мол аст, ки мувофиқи он ба нархи мол арзиши он ва хароҷоти бима ва то бандари мамлакатҳои воридкунандаи мол кашондани мол дохил карда мешавад.

Методологические пояснения

Приведенные данные свидетельствуют о расширении взаимных международных торговых связей, укреплении создания новых совместных предприятий, инвестиционных вложений в развитие производства, предоставлении и получении международных услуг.

Приводятся данные по экспорту, импорту товаров и внешнеторговому обороту, согласно товарной номенклатуре ТН ВЭД ЕвразЭС по каждой стране-партнеру внешнеэкономической деятельности республики и отдельным географическим регионам: Европе, Азии, Америке, Африке, Австралии и Океании. Кроме того, произведена группировка стран СНГ и стран дальнего зарубежья, стран ЕС и Евразийского экономического сообщества. Приведены итоговые данные в целом по стране: экспорт, импорт, внешнеторговый оборот, сальдо экспортно - импортных операций.

Экспорт - товары, вывозимые за пределы страны в соответствии с таможенным режимом экспорта

Импорт - товары, ввозимые в страну для свободного обращения

Сальдо - разность стоимости между экспортом и импортом.

Внешнеторговый оборот - сумма стоимости экспорта и импорта

Экспорт и импорт учитываются в двух единицах измерения - в стоимостных и физических.

Экспорт учитывается в ценах FOB, импорт в ценах CIF.

Категория FOB (свободно на борту) – условие, согласно которому в цену товара включается его стоимость и расходы по доставке и погрузке товара на борт судна.

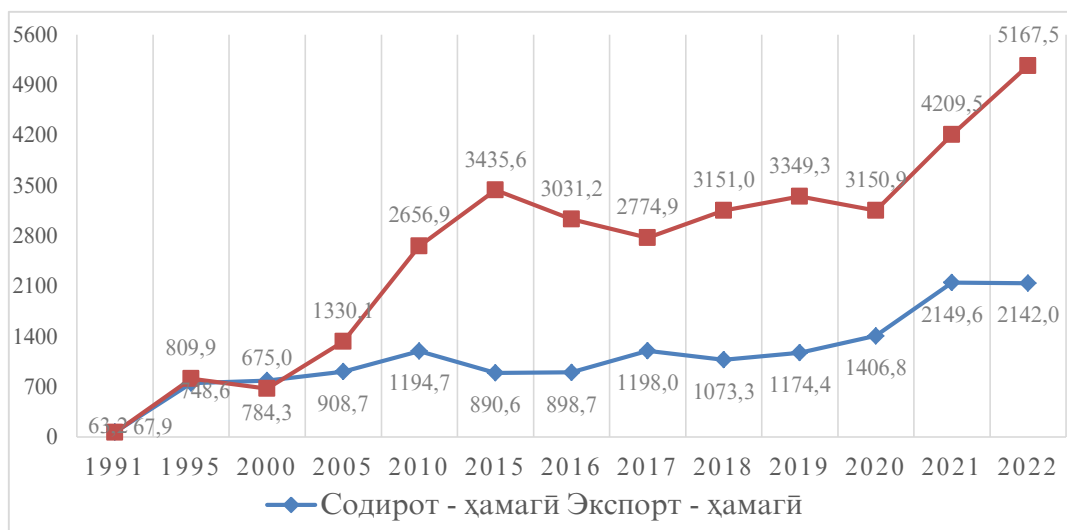
Категория CIF (стоимость товара, страхование, фрахт) – условие продажи товара, согласно которому в цену товаров включается его стоимость и расходы по страхованию и транспортировке товара до порта страны, импортирующей товар.

РОБИТАҲОИ ИҚТИСОДИИ ХОРИҶӢ – *ВНЕШНЕЭКОНОМИЧЕСКИЕ СВЯЗИ*
САВДОИ ХОРИҶӢИ ҶУМҲУРИИ ТОҶИКИСТОН
ВНЕШНЯЯ ТОРГОВЛЯ РЕСПУБЛИКИ ТАДЖИКИСТАН

млн. доллар; млн. долларов

	1991	2000	2005	2010	2015	2016	2017	2018	2019	2020	2021	2022
Гардиши савдои хориҷӣ ҳамагӣ <i>Внешнеторговый оборот всего</i>	131,1	1459,3	2238,8	3851,6	4326,2	3929,9	3972,9	4224,3	4523,7	4557,8	6359,1	7309,5
Мамлакатҳои ИДМ <i>Страны СНГ</i>	105,3	933,5	1042,2	1724,1	2045,4	1968,0	2086,9	2348,3	2521,1	2357,9	3120,1	3870,4
дигар мамлакатҳои ҷаҳон / <i>страны</i> <i>остального мира</i>	25,8	525,8	1196,6	2127,5	2280,8	1961,9	1886,0	1876,0	2002,6	2199,9	3239,0	3439,1
Содирот - ҳамагӣ <i>Экспорт - всего</i>	67,9	784,3	908,7	1194,7	890,6	898,7	1198,0	1073,3	1174,4	1406,8	2149,6	2142,0
Мамлакатҳои ИДМ <i>Страны СНГ</i>	53,5	373,8	177,9	161,2	226,0	294,4	430,7	530,3	449,9	289,4	574,7	761,4
дигар мамлакатҳои ҷаҳон / <i>страны</i> <i>остального мира</i>	14,4	410,5	730,8	1033,5	663,9	604,3	767,3	543,0	724,5	117,4	1574,9	1380,6
Воридот - ҳамагӣ <i>Импорт - всего</i>	63,2	675,0	1330,1	2656,9	3435,6	3031,2	2774,9	3151,0	3349,3	3150,9	4209,5	5167,5
мамлакатҳои ИДМ <i>страны СНГ</i>	51,8	559,7	864,3	1562,9	1808,7	1673,6	1656,2	1818,0	2071,2	2068,4	2545,4	3109,0
дигар мамлакатҳои ҷаҳон / <i>страны</i> <i>остального мира</i>	11,4	115,3	465,8	1094,0	1616,9	1357,6	1118,7	1333,0	1278,1	1082,5	1664,1	2058,5

ТАНОСУБИ СОДИРОТ ВА ВОРИДОТ ДАР ГАРДИШИ САВДОИ ХОРИҶӢ
(млн. доллари ИМА)
СООТНОШЕНИЕ ЭКСПОРТА И ИМПОРТА ВО ВНЕШНЕТОРГОВОМ ОБОРОТЕ
(млн. долларов США)



ҲАРИШИ САВДОИ ХОРИЧИИ ҶУМҲУРИИ ТОҶИКИСТОН
ВНЕШНЕТОРГОВЫЙ ОБОРОТ РЕСПУБЛИКИ ТАДЖИКИСТАН

млн. доллар; млн. долларов

	1991	2000	2005	2010	2015	2016	2017	2018	2019	2020	2021	2022
Ҳамагӣ / Всего	131,1	1459,3	2238,8	3851,6	4326,2	3929,9	3972,9	4224,3	4523,7	4557,8	6359,1	7309,5
аз он ҷумла: в том числе:												
Мамлакатҳои ИДМ Страны СНГ	105,3	933,5	1042,2	1724,1	2045,4	1968,0	2006,9	2348,3	2521,1	2357,8	3120,1	3870,4
аз он ҷумла: в том числе:												
Иттиҳоди иқтисодии Аврупою Осиё Евразийское экономическое сообщество	73,8	466,2	565,9	1425,6	1886,1	1828,3	1989,5	2248,9	2456,0	2308,3	3046,5	3775,0
Белорус <i>Беларусь</i>	2,9	4,0	14,8	51,8	32,7	21,1	39,5	38,5	28,5	54,4	41,4	89,4
Қазоқистон <i>Казахстан</i>	12,7	88,1	188,0	312,6	702,1	676,0	838,9	836,5	957,6	909,7	1178,6	1441,2
Қирғизистон <i>Кыргызстан</i>	5,1	10,2	23,8	22,3	33,8	25,7	48,8	62,3	54,2	36,8	25,8	15,1
Русия - <i>Россия</i>	53,1	363,9	339,3	958,3	1105,5	1036,3	935,9	1023,1	1053,5	973,6	1352,9	1673,9
Ўзбекистон <i>Узбекистан</i>				80,6	12,0	69,2	126,4	288,5	362,2	333,8	447,8	555,4
Мамлакатҳои ғайри иттиҳоди иқтисодии Аврупою Осиё Страны вне Евразийского экономического сообщества	31,5	467,3	476,3	298,6	171,3	208,9	219,6	381,6	419,4	375,4	506,1	631,5
Озарбойҷон <i>Азербайджан</i>	1,3	63,5	115,5	9,5	7,8	13,4	2,8	6,9	5,8	6,2	6,1	6,2
Арманистон <i>Армения</i>	1,1	0,0	-	0,4	0,2	0,3	0,3	0,3	0,40	0,30	0,4	0,3
Гурҷистон <i>Грузия</i>	3,7	0,2	1,5	-	-	-	-	-	-	-	-	-
Молдова	0,7	0,0	0,2	4,0	1,4	1,0	2,1	1,4	0,5	0,4	2,8	0,2
Туркманистон <i>Туркменистан</i>	5,1	34,0	53,8	84,7	109,1	93,5	50,3	47,2	12,2	7,8	22,2	52,9
Тоҷикистон <i>Таджикистан</i> (МОИ-СЭЗ)	-	-	-	-	0,2	3,5	-	-	-	-	-	-
Ўзбекистон <i>Узбекистан</i>	10,5	283,4	219,4	-	12,0	69,2	126,4	288,5	362,2	333,8	447,8	555,4
Украина <i>Украина</i>	9,1	86,2	85,9	200,0	40,6	28,0	37,7	37,3	38,3	26,9	26,8	16,5

**ГАРДИШИ САВДОИ ХОРИҶИИ ҶУМҲУРИИ ТОҶИКИСТОН
ВНЕШНЕТОРГОВЫЙ ОБОРОТ РЕСПУБЛИКИ ТАДЖИКИСТАН**

млн. доллар; млн. долларов

	1991	2000	2005	2010	2015	2016	2017	2018	2019	2020	2021	2022
Дигар мамлакатҳои ҷаҳон ҳамагӣ Страны остального мира всего	25,8	525,8	1196,6	2127,5	2280,0	1961,9	1886,0	1876,0	2002,5	2199,9	3239,0	3439,1
аз он ҷумла: в том числе:												
Мамлакатҳои Аврупо Страны Европы	-	401,5	755,5	348,7	567,7	295,2	463,4	319,8	479,1	983,0	1353,9	886,1
аз он ҷумла: в том числе:												
Мамлакатҳои Иттиҳоди Аврупо Страны ЕС	-	243,3	639,0	302,2	254,4	178,0	356,2	301,3	244,1	286,1	436,5	490,2
Австрия - Австрия	-	0,4	2,0	10,8	4,8	7,5	2,7	2,9	2,5	26,7	18,7	11,8
Андора - Андора	-	-	-	-	-	0,0	0,1	0,0	0,0	0,0	0,0	0,0
Белгия - Бельгия	-	5,8	7,2	2,5	1,8	4,4	7,1	9,4	28,0	35,7	101,0	119,7
Булғория - Болгария	-	-	-	-	0,5	0,8	0,7	0,8	3,9	0,7	0,8	1,3
Бритонияи Кабир Великобритания	-	8,6	7,9	3,0	8,1	3,7	4,6	26,3	5,0	6,7	4,8	6,2
Маҷористон - Венгрия	-	-	0,7	6,3	2,1	4,9	1,8	1,5	2,3	1,5	0,9	1,6
Олмон - Германия	-	7,1	17,9	51,9	45,3	59,5	106,5	97,6	77,0	1,7	107,4	113,9
Юнон - Греция	-	-	12,5	15,9	6,9	0,0	1,0	1,8	1,6	0,3	0,0	1,1
Дания - Дания	-	0,2	0,8	7,6	2,6	1,5	0,9	1,6	1,7	1,9	1,0	1,8
Ирланд - Ирландия	-	0,7	-	0,1	3,6	0,3	0,8	0,6	0,7	0,9	1,3	1,3
Испания - Испания	-	0,2	1,2	-	2,0	1,8	4,5	5,5	2,5	4,5	14,5	11,1
Италия - Италия	-	38,7	67,3	26,8	31,1	25,6	33,8	52,1	45,5	38,2	32,9	42,9
Латвия - Латвия	-	-	52,8	44,4	19,7	6,3	4,9	10,4	13,9	13,8	5,8	8,9
Литва - Литва	-	-	21,9	73,7	51,6	9,6	8,8	10,3	13,0	10,5	10,3	18,1
Люксембург Люксембург	-	-	0,0	2,2	0,8	2,1	124,4	0,4	0,0	0,0	0,0	0,1
Малта - Мальта	-	-	0,0	-	-	-	-	-	-	-	-	-
Нидерланд Нидерланды	-	178,7	425,4	8,9	18,0	18,9	30,0	34,0	10,4	16,6	18,9	19,9
Лахистон - Польша	-	-	4,8	18,9	5,1	6,6	6,9	9,4	11,0	8,5	11,3	22,9
Португалия Португалия	-	0,7	2,8	0,0	-	0,1	-	0,4	0,0	0,2	0,9	0,6
Руминия - Румыния	-	-	-	4,3	0,1	0,8	0,7	1,2	3,3	0,8	1,3	2,0
Словакия - Словакия	-	-	3,4	0,1	1,2	0,4	0,3	0,7	1,6	1,2	0,9	0,6
Словения - Словения	-	-	0,2	1,9	1,5	1,6	0,8	1,5	1,6	1,7	1,6	2,0
Финландия - Финляндия	-	0,1	0,5	5,1	1,4	2,5	1,3	2,2	2,4	3,1	2,2	1,9
Фаронса - Франция	-	2,0	3,9	4,6	9,7	12,9	4,6	16,8	5,8	6,6	19,0	66,5
Чехия - Чехия	-	-	2,4	7,1	2,0	3,9	3,2	4,9	1,7	3,8	4,9	5,4
Шветсия - Швеция	-	0,1	0,9	0,5	2,0	1,2	3,9	5,6	3,8	5,4	69,9	9,3
Эстония - Эстония	-	-	-	1,8	2,5	0,9	1,7	3,3	0,2	0,3	0,4	0,5

ГАРДИШИ САВДОИ ХОРИҶИИ ҶУМҲУРИИ ТОҶИКИСТОН
ВНЕШНЕТОРГОВЫЙ ОБОРОТ РЕСПУБЛИКИ ТАДЖИКИСТАН

млн. доллар; млн. долларов

	1991	2000	2005	2010	2015	2016	2017	2018	2019	2020	2021	2022
Мамлакатҳои ғайри Иттиҳоди Аврупо Страны вне ЕС	2,7	158,2	116,5	46,5	313,2	117,1	107,4	18,6	236,0	701,2	961,0	462,4
Албания <i>Албания</i>	-	-	-	-	-	-	-	-	-	0,0	-	0,0
Босния ва Герцеговина <i>Босния Герцеговина</i>	-	-	15,6	3,5	0,1	-	-	-	-	0,0	0,0	0,0
Ветикан <i>Ватикан</i>	-	-	-	-	-	-	-	-	-	-	-	-
Булгария <i>Болгария</i>	-	0,4	2,1	-	-	-	-	-	-	-	0,8	1,3
Маҷористон <i>Венгрия</i>	-	1,1	-	-	-	-	-	-	-	-	0,9	1,6
Гибралтар <i>Гибралтар</i>	-	-	0,1	-	-	-	-	-	-	-	-	-
Исландия <i>Исландия</i>	-	-	0,1	-	0,1	-	0,0	0,0	0,0	0,0	0,0	0,0
Лихтенштейн <i>Лихтенштейн</i>	-	-	0,0	0,7	-	0,0	0,0	0,0	0,0	0,0	0,0	0,0
Латвия - Латвия	1,1	14,9	-	-	-	-	-	-	-	-	5,8	8,9
Литва - Литва	0,8	5,9	-	-	-	-	-	-	-	-	10,3	18,4
Македония <i>Македония</i>	-	-	0,0	-	-	0,0	0,0	0,0	0,0	0,0	0,0	0,4
Норвегия <i>Норвегия</i>	-	0,0	0,6	0,3	0,1	1,2	0,0	0,1	0,0	0,3	0,2	0,0
Лахистон <i>Польша</i>	-	4,9	-	-	-	-	-	-	-	-	11,3	22,9
Руминия <i>Румыния</i>	-	41,6	62,6	-	-	-	-	-	-	-	1,3	1,4
Сан-Марино <i>Сан-Марино</i>	-	-	0,0	1,5	1,3	0,9	1,2	0,9	0,3	0,0	0,0	0,0
Словакия <i>Словакия</i>	-	9,9	-	-	-	-	-	-	1,6	-	0,9	0,6
Словения- Словения	-	-	-	-	-	-	-	-	1,6	-	1,6	2,0
Сербия <i>Сербия</i>	-	-	-	-	0,9	6,7	9,1	4,0	0,0	1,0	0,7	0,9
Хорватия <i>Хорватия</i>	-	-	-	4,0	0,2	0,1	0,3	0,0	1,7	4,4	5,5	3,6
Чехия <i>Чехия</i>	-	0,5	-	-	-	-	-	-	-	-	4,9	5,4
Швейтсария <i>Швейцария</i>	-	72,8	35,4	35,6	310,6	108,2	96,8	13,6	234,0	695,5	916,4	394,5
Эстония <i>Эстония</i>	0,8	0,2	-	-	-	-	-	-	-	-	0,4	0,5

**ГАРДИШИ САВДОИ ХОРИҶИИ ҶУМҲУРИИ ТОҶИКИСТОН
ВНЕШНЕТОРГОВЫЙ ОБОРОТ РЕСПУБЛИКИ ТАДЖИКИСТАН**

млн. доллар; млн. долларов

	1991	2000	2005	2010	2015	2016	2017	2018	2019	2020	2021	2022
Мамлакатҳои Осӣ												
Страны Азии	-	119,8	397,9	1581,5	1642,8	1607,5	1344,9	1470,5	1436,5	1145,5	1779,7	2329,8
Афғонистон												
<i>Афганистан</i>	-	2,7	15,5	92,1	110,3	75,0	100,2	72,4	98,1	70,7	84,1	110,9
Банғола												
<i>Бангладеш</i>	-	0,0	-	0,0	0,3	1,0	2,1	1,2	6,4	5,6	2,4	4,0
Баҳрейн												
<i>Бахрейн</i>	-	-	0,1	-	-	-	-	-	-	-	-	-
Ветнам - Вьетнам	-	1,7	2,4	1,5	0,9	2,4	2,1	3,3	5,0	4,1	4,2	4,2
Гурҷистон - Грузия	-	-	-	1,5	5,4	3,0	2,2	3,0	7,2	15,4	9,5	6,5
Исроил - Израиль	-	0,3	0,8	0,9	0,6	0,2	0,7	0,5	0,5	0,5	0,6	0,6
Ҳиндустон - Индия	-	0,1	1,5	35,4	17,0	23,8	23,7	20,5	24,3	39,7	122,6	125,6
Индонезия Индонезия	-	-	0,3	0,2	0,0	0,5	0,9	0,3	0,9	1,3	1,7	2,5
Урдун												
<i>Иордания</i>	-	-	-	0,1	0,0	0,0	0,0	0,0	0,0	0,0	0,0	0,0
Ироқ - Ирак	-	0,0	0,1	1,2	1,5	3,8	3,9	1,2	0,8	0,7	0,9	0,4
Эрон - Иран	-	20,1	67,6	201,2	183,8	114,2	91,8	97,3	64,4	57,7	121,0	238,2
Қатар - Катар	-	-	-	0,1	0,0	0,0	0,0	0,0	1,1	0,9	0,0	0,1
Чин - Китай	-	15,3	98,2	685,3	793,0	885,1	591,1	651,2	660,9	472,8	839,3	1210,0
Қувайт - Кувейт	-	-	0,5	0,1	0,0	-	-	-	-	0,0	0,0	0,0
Лубнон - Ливан	-	-	0,0	0,1	0,1	0,0	0,0	0,0	0,0	0,1	0,0	0,0
Малайзия												
<i>Малайзия</i>	-	0,0	0,5	1,4	0,7	6,0	3,9	7,1	4,3	2,9	2,5	2,8
Муғулистон												
<i>Монголия</i>	-	0,1	0,0	0,9	0,0	-	-	-	-	-	-	-
АМА - ОАЭ	-	3,2	24,6	65,0	43,1	46,4	40,6	25,9	22,6	18,3	30,3	31,1
Уммон - Оман	-	0,1	0,0	0,0	0,2	0,0	0,0	0,0	0,0	0,0	0,0	0,0
Покистон Пакистан	-	0,2	2,0	21,6	64,5	55,5	41,3	62,5	56,3	25,8	32,3	32,5
Ҷумҳурии Корея												
<i>Республика Корея</i>	-	13,0	11,1	27,7	19,2	13,5	15,9	27,6	33,9	53,5	40,9	49,8
Арабистони Саудӣ												
<i>Саудовская Аравия</i>	-	0,0	-	0,1	0,0	0,1	-	0,0	0,0	0,2	0,3	0,3
Сингапур												
<i>Сингапур</i>	-	0,1	0,0	0,8	1,3	0,5	0,1	0,2	0,4	0,1	0,7	43,4
Сурия - Сирия	-	0,2	0,2	0,5	-	-	-	-	-	-	-	-
НММ - Гонконг												
<i>САР- Гонконг</i>	-	-	0,3	1,3	2,3	0,3	0,3	0,4	0,1	0,0	0,2	0,7
Таиланд - Таиланд	-	-	0,0	0,2	0,0	1,8	4,3	3,4	2,1	1,9	4,4	4,4
Тайван - Тайвань	-	-	-	0,0	0,2	45,9	50,1	18,2	0,5	0,1	1,1	0,9
Туркия - Турция	-	0,0	165,3	437,0	388,5	315,3	338,6	401,4	377,3	322,6	390,5	351,2
Филиппин Филиппины	-	-	0,0	0,1	0,0	0,2	0,1	0,2	0,0	0,0	0,3	0,2
Шри-Ланка												
<i>Шри-Ланка</i>	-	0,0	0,0	0,1	-	0,1	0,1	0,2	0,2	0,5	0,3	0,3
Ҷопон - Япония	-	0,3	6,0	2,6	9,6	12,5	30,1	65,2	68,1	48,5	88,8	108,5

ГАРДИШИ САВДОИ ХОРИҶИИ ҶУМҲУРИИ ТОҶИКИСТОН
ВНЕШНЕТОРГОВЫЙ ОБОРОТ РЕСПУБЛИКИ ТАДЖИКИСТАН

млн. доллар; млн. долларов

	1991	2000	2005	2010	2015	2016	2017	2018	2019	2020	2021	2022
Мамлакатҳои Амрико												
Страны Америки	-	2,7	42,2	167,2	70,1	54,8	75,3	82,6	85,3	69,0	102,9	220,8
аз он ҷумла:												
в том числе:												
<i>Аргентина</i>	-	-	0,1	0,3	0,0	3,0	1,7	2,7	4,7	6,9	10,2	15,2
<i>Англия - Ангилья</i>	-	-	-	-	-	0,4	0,1	0,1	0,0	-	0,3	0,6
Ҷазираҳои Багам												
Багамские острова	-	-	0,4	0,0	-	0,0	-	4,9	0,0	0,0	0,0	0,0
<i>Белиз - Белиз</i>	-	-	-	0,0	0,7	0,0	-	-	0,0	0,0	0,0	0,0
<i>Бразилия /Бразилия</i>	-	-	0,2	43,7	1,6	7,7	4,9	13,2	5,6	1,0	13,7	7,9
<i>Венесуэла</i>												
<i>Венесуэла</i>	-	-	12,9	13,3	-	-	-	-	0,0	0,0	0,0	0,0
Ҷазираҳои Виргин												
Виргинские острова	-	-	1,3	1,1	0,2	-	4,0	0,5	7,1	6,7	13,0	16,2
<i>Коста-Рико</i>												
<i>Коста-Рико</i>	-	-	-	-	-	0,1	0,0	0,0	0,0		0,2	0,4
<i>Колумбия</i>												
<i>Колумбия</i>	-	-	-	-	0,1	0,2	0,0	0,1	0,0	0,0	0,0	0,0
<i>Канада - Канада</i>	-	0,8	0,3	0,6	2,5	1,0	1,8	9,1	12,6	7,7	4,8	4,8
<i>Панама - Панама</i>	-	0,0	0,2	0,1	0,3	0,0	0,0	0,0	0,0	0,0	0,0	0,0
ИМА - США	-	1,9	10,6	93,6	38,1	25,0	38,7	42,8	45,5	38,1	44,9	152,4
<i>Эквадор</i>	-	-	-	-	4,3	6,6	7,5	8,3	8,3	8,0	14,8	22,4
<i>Ямайка - Ямайка</i>	-	-	16,2	14,4	22,2	10,1	15,3	0,0	1,2	0,0	0,0	0,0
Мамлакатҳои Африко												
Страны Африки	-	1,5	0,5	2,9	0,1	3,6	1,2	0,9	1,1	1,7	1,6	1,7
аз он ҷумла:												
в том числе:												
<i>Бенин - Бенин</i>	-	-	-	-	-	-	-	-	-	-	-	-
<i>Гвинея - Гвинея</i>	-	0,2	-	0,7	-	-	-	0,1	-	-	-	-
<i>Ҷибути - Ҷибути</i>	-	0,3	-	-	-	-	-	-	-	-	-	-
<i>Конго - Конго</i>	-	0,7	0,0	-	-	-	-	-	-	-	-	-
<i>Камбоча-Камбоджа</i>												
<i>Камбоча-Камбоджа</i>	-	-	-	-	-	-	-	-	-	0,4	0,0	0,0
<i>Миср - Египет</i>	-	0,1	0,2	2,0	-	3,4	0,1	0,4	0,5	0,6	0,8	0,6
<i>Мавритания Мавритания</i>	-	-	-	0,0	-	-	-	-	-	-	-	0,0
<i>Либерия /Либерия</i>	-	-	-	-	-	-	-	-	-	-	-	-
<i>Марокко /Марокко</i>	-	-	0,1	0,1	-	0,0	0,8	-	0,0	0,0	0,3	0,3
<i>Нигерия - Нигерия</i>	-	-	-	-	-	-	-	-	-	-	-	-
<i>Сомали - Сомали</i>	-	0,2	-	-	-	-	-	-	-	-	-	-
Ҷазираҳои Сейшел												
Сейшельские острова	-	-	-	0,0	0,1	0,0	-	0,1	0,0	0,0	0,0	0,0
<i>Тунис - Тунис</i>	-	-	0,1	-	-	-	-	-	-	-	-	-
ҶАҶ - ЮАР	-	0,0	0,1	0,0	0,0	-	0,3	0,2	0,3	0,5	0,4	0,6
Австралия ва Океания												
Австралия и Океания	-	0,3	0,5	27,1	0,1	0,8	1,2	2,2	0,6	0,6	0,8	0,7
аз он ҷумла:												
в том числе:												
<i>Австралия Австралия</i>	-	0,3	0,5	27,1	0,1	0,2	0,5	1,8	0,4	0,2	0,3	0,5
<i>Зеланди Нав</i>												
<i>Новая Зеландия</i>	-	-	-	0,0	-	0,6	0,7	0,4	0,2	0,5	0,5	0,2

СОДИРОТИ ҶУМҲУРИИ ТОҶИКИСТОН
ЭКСПОРТ РЕСПУБЛИКИ ТАДЖИКИСТАН

млн. доллар; млн. долларов

	1991	2000	2005	2010	2015	2016	2017	2018	2019	2020	2021	2022
Ҳамагӣ- Ҳама	67,9	784,3	908,7	1194,7	890,6	898,7	1198,0	1073,3	1174,4	1406,8	2149,6	2142,0
аз он ҷумла: в том числе:												
Мамлакатҳои ИДМ Страны СНГ	53,5	373,8	177,9	161,2	226,7	294,4	430,7	530,3	449,9	289,4	574,6	761,4
аз он ҷумла: в том числе:												
Иттиҳоди Иқтисодии Аврупою Осиё Евразийское экономическое сообщество	41,6	268,9	106,8	144,0	215,6	293,8	427,8	528,7	448,2	288,4	574,3	761,4
Белорус Беларусь	1,9	1,7	1,1	6,8	2,8	2,2	2,5	3,3	2,1	2,1	3,5	7,2
Қазоқистон Казахстан	7,2	5,7	19,7	19,9	146,5	194,9	324,3	299,9	218,2	152,2	360,1	483,9
Молдова				-	-	1,6	0,9	0,9	0,2	0,0	2,4	0,0
Қирғизистон Кыргызстан	1,0	2,7	3,2	6,9	9,4	8,9	10,9	14,1	11,4	9,6	5,3	1,2
Русия Россия	31,5	258,8	82,8	101,8	56,9	50,6	32,1	55,2	44,3	41,0	72,5	88,2
Ўзбекистон Узбекистан	-	-	-	8,6	-	35,6	57,1	155,3	172,0	83,5	129,6	178,3
Мамлакатҳои ғайри Иттиҳоди Иқтисодии Аврупою Осиё Страны вне Евразийского экономического сообщества	11,9	104,9	71,1	17,2	11,1	37,5	60,9	157,8	173,9	84,5	133,2	180,9
Озарбойҷон Азербайджан	0,7	0,4	0,6	1,4	0,1	0,0	0,0	0,1	0,0	0,0	0,0	0,4
Арманистон Армения	0,6	-	-	0,1	-	0,0	0,1	-	0,0	0,0	0,0	0,0
Молдова Молдова	0,1	-	0,1	3,1	0,3	-	1,6	0,9	0,2	0,0	2,4	0,0
Туркманистон Туркменистан	1,7	4,7	0,0	1,3	2,5	1,4	1,5	0,6	0,3	0,0	0,0	0,8
Тоҷикистон Таджикистан (МОИ- СЭЗ)	-	-	-	-	0,1	0,1	0,2	0,6	0,7	0,6	0,7	1,2
Ўзбекистон Узбекистан	4,2	97,8	66,5	-	6,1	35,6	57,1	155,3	172,0	83,5	129,6	178,3
Украина Украина	4,3	1,9	3,9	11,3	2,0	0,4	0,4	0,3	0,7	0,4	0,5	0,2

СОДИРОТИ ҶУМҲУРИИ ТОҶИКИСТОН
ЭКСПОРТ РЕСПУБЛИКИ ТАДЖИКИСТАН

млн. доллар; млн. долларов

	1991	2000	2005	2010	2015	2016	2017	2018	2019	2020	2021	2022
Дигар мамлакатҳои ҷаҳон ҳамагӣ Страны остального мира всего	14,4	410,5	730,8	1033,5	663,9	604,3	767,3	543,0	724,5	1117,4	1574,9	1380,6
аз он ҷумла: в том числе:												
Мамлакатҳои Аврупо Страны Европы	-	318,7	526,6	74,6	234,1	137,4	260,5	63,0	280,7	755,1	1014,5	523,8
аз он ҷумла: в том числе:												
Мамлакатҳои Иттиҳоди Аврупо Страны ЕС	-	214,2	496,9	42,8	27,1	37,2	169,9	60,3	55,3	66,4	117,8	136,6
Австрия <i>Австрия</i>	-	0,3	0,0	0,0	-	0,0	0,2	-	0,0	0,0	0,0	0,6
Белгия - <i>Бельгия</i>	-	5,1	4,9	0,2	0,1	0,1	0,1	2,3	21,0	32,1	88,8	102,7
Булғория <i>Болгария</i>	-	-	-	0,0	0,1	-	-	-	0,0	0,0	0,0	0,0
Бритониёи Кабир <i>Великобритания</i>	-	6,0	1,3	0,0	0,8	0,6	0,8	3,0	1,9	1,4	1,1	0,5
Маҷористон <i>Венгрия</i>	-	-	-	-	0,0	-	-	-	0,0	-	0,0	0,0
Олмон - <i>Германия</i>	-	0,4	0,5	2,0	0,8	1,1	0,2	0,6	1,0	0,3	0,3	0,8
Юнон - <i>Греция</i>	-	-	-	-	1,1	0,0	-	-	0,0	0,0	0,0	0,0
Дания - <i>Дания</i>	-	-	0,0	-	-	0,0	-	-	-	-	0,0	0,0
Ирландия <i>Ирландия</i>	-	-	-	-	-	0,0	-	-	0,0	0,0	0,0	0,0
Испания <i>Испания</i>	-	0,1	0,9	0,0	-	-	-	-	0,0	0,0	0,0	0,2
Италия - <i>Италия</i>	-	21,4	15,6	16,5	10,5	12,7	16,0	16,1	11,0	15,4	10,5	15,0
Латвия - <i>Латвия</i>	-	-	44,2	20,8	3,6	5,1	2,5	8,9	12,8	10,0	5,0	7,4
Литва - <i>Литва</i>	-	-	-	0,5	0,2	1,5	0,4	0,1	0,3	0,0	0,4	1,7
Нидерланд <i>Нидерланды</i>	-	178,2	423,4	0,1	9,0	14,6	24,6	28,8	4,6	1,3	4,4	2,1
Норвегия <i>Норвегия</i>	-	-	-	-	-	-	-	-	0,0	-	0,0	0,0
Лаҳистон <i>Польша</i>	-	-	0,3	1,0	0,7	0,2	0,1	0,3	0,4	0,8	1,4	1,8
Португалия <i>Португалия</i>	-	0,7	2,8	-	-	-	-	-	0,0	-	-	-
Словакия <i>Словакия</i>	-	-	2,9	-	-	-	-	-	-	-	-	-
Руминия <i>Румыния</i>	-	-	-	-	-	0,2	0,1	-	0,0	0,0	0,0	0,0
Финландия <i>Финляндия</i>	-	-	-	-	0,0	-	-	-	0,0	0,0	0,0	0,0
Фаронса - <i>Франция</i>	-	1,9	0,0	0,3	0,1	0,2	0,2	0,0	0,3	0,0	0,0	0,0
Чехия	-	-	0,1	1,2	0,1	0,1	0,0	0,0	0,3	0,3	0,3	0,1
Швецсия - <i>Швеция</i>	-	0,1	-	0,1	0,0	0,1	0,3	0,1	0,0	0,0	0,0	0,0
Эстония - <i>Эстония</i>	-	-	29,7	-	0,1	0,6	-	0,1	0,0	0,0	0,0	0,0

СОДИРОТИ ҶУМҲУРИИ ТОҶИКИСТОН
ЭКСПОРТ РЕСПУБЛИКИ ТАДЖИКИСТАН

млн. доллар; млн. долларов

	1991	2000	2005	2010	2015	2016	2017	2018	2019	2020	2021	2022
Мамлакатҳои ғайри Иттиҳоди Аврупо Страны вне ЕС	1,6	97,5	29,7	30,7	207,0	100,2	90,6	2,7	225,4	688,7	898,7	397,8
Булғория <i>Болгария</i>	-	0,2	1,8	-	-	-	-	-	0,0	0,0	0,0	0,0
Маҷористон <i>Венгрия</i>	-	-	-	-	-	-	-	-	0,0	0,0	0,0	0,0
Латвия - <i>Латвия</i>	0,6	14,3	-	-	-	-	-	-	-	-	-	7,4
Литва - <i>Литва</i>	0,4	-	-	-	-	-	0,0	0,0	0,0	0,0	0,0	1,7
Норвегия <i>Норвегия</i>	-	-	-	-	-	0,0	-	0,0	-	0,0	-	-
Лахистон <i>Польша</i>	-	0,1	-	-	-	-	-	-	-	-	-	1,8
Словакия <i>Словакия</i>	-	9,9	-	-	-	-	-	-	-	-	-	-
Сербия - <i>Сербия</i>	-	-	-	-	-	0,0	0,0	0,2	0,0	0,0	-	-
Сан-Марино <i>Сан-Марино</i>	-	-	0,0	1,5	1,3	0,9	1,2	0,9	0,3	0,0	-	-
Руминия <i>Румыния</i>	-	0,6	0,9	-	-	-	-	-	-	-	-	-
Чехия - <i>Чехия</i>	-	-	-	-	-	-	-	-	-	-	-	0,1
<i>Эстония</i>	-	0,2	-	-	-	-	-	-	-	-	-	-
Швейтсария <i>Швейцария</i>	-	72,2	27,0	29,2	205,7	99,3	89,4	1,6	225,1	688,7	898,7	386,8
Мамлакатҳои Осиё Страны Азии	-	90,1	203,6	959,0	429,6	464,4	487,1	474,3	430,5	355,4	547,3	839,9
аз он ҷумла: в том числе:												
Афғонистон <i>Афганистан</i>	-	2,6	12,1	52,2	56,0	74,7	99,6	72,1	97,9	69,8	81,1	105,9
Банғола <i>Бангладеш</i>	-	-	-	-	-	-	-	0,0	4,2	4,0	0,3	0,1
Ветнам - <i>Вьетнам</i>	-	1,6	2,4	0,6	0,0	0,0	0,0	1,4	2,4	1,4	0,0	0,0
Гурҷистон <i>Грузия</i>	-	0,1	-	0,4	0,0	0,0	0,2	0,4	4,9	13,3	6,6	3,1
Исроил - <i>Израиль</i>	-	-	0,1	0,0	0,0	0,0	0,0	0,0	0,0	0,0	0,0	0,0
Ҳиндустон - <i>Индия</i>	-	0,0	0,1	0,3	0,2	0,0	0,3	0,0	0,0	0,0	0,2	0,2
<i>Индонезия</i>	-	-	-	-	-	-	-	-	-	0,0	-	-
Ироқ - <i>Ирак</i>	-	-	0,1	1,2	1,5	3,8	3,5	1,1	0,7	0,7	0,4	0,4
Эрон - <i>Иран</i>	-	12,5	36,7	59,6	59,9	39,0	30,4	35,2	18,1	9,4	38,9	114,4
Чин - <i>Китай</i>	-	3,4	5,7	447,0	29,1	44,0	35,4	57,1	55,4	34,4	159,6	368,3
Урдун - <i>Иордания</i>	-	-	-	-	-	-	0,0	-	0,0	-	0,0	0,0
Кипр - <i>Кипр</i>	-	-	-	-	-	-	-	-	-	-	-	-
Комбоҷа <i>Комбоджа</i>	-	-	-	-	-	-	-	-	-	-	-	-
Лубнон - <i>Ливан</i>	-	-	-	-	0,0	-	0,0	0,0	0,0	0,0	0,0	0,0
Малайзия <i>Малайзия</i>	-	-	0,0	-	-	-	0,0	-	0,0	0,0	0,0	0,1
Муғулистон <i>Монғолия</i>	-	0,1	-	0,9	-	-	-	-	-	-	-	-
АМА - <i>ОАЭ</i>	-	0,4	0,3	4,0	1,6	24,9	17,3	2,7	0,9	3,4	10,6	10,2
Оман - <i>Оман</i>	-	-	-	-	0,2	-	-	-	-	0,0	0,0	0,0
Покистон <i>Пакистан</i>	-	0,1	0,3	15,5	23,2	30,3	16,7	10,1	10,4	14,2	15,2	13,1
Ҷумҳурии Корея <i>Республика Корея</i>	-	10,9	2,1	0,1	0,0	0,0	0,0	0,0	0,0	0,0	0,0	0,2
Сингапур <i>Сингапур</i>	-	-	0,0	-	-	0,3	-	0,0	0,0	0,0	0,0	42,2
Сирия - <i>Сирия</i>	-	0,1	-	0,2	0,0	-	-	-	-	0,0	0,0	0,0
НММ Гонконг <i>САР Гонконг</i>	-	-	-	-	0,1	0,0	0,0	0,1	-	0,0	0,0	0,4
Таиланд - <i>Таиланд</i>	-	-	-	-	-	0,0	-	-	-	0,0	0,0	0,0
Тайван - <i>Тайвань</i>	-	-	-	-	-	45,3	49,4	16,7	-	0,0	0,0	0,0
Туркия - <i>Турция</i>	-	58,4	143,4	377,0	255,7	200,8	233,2	276,5	233,8	203,0	232,2	179,5
Филиппин <i>Филиппины</i>	-	-	-	0,0	-	-	-	-	-	-	-	0,0
Ҷопон - <i>Япония</i>	-	-	0,1	0,0	2,1	1,2	1,0	0,8	1,2	1,5	2,0	1,6

СОДИРОТИ ҶУМӢУРИИ ТОҶИКИСТОН
ЭКСПОРТ РЕСПУБЛИКИ ТАДЖИКИСТАН

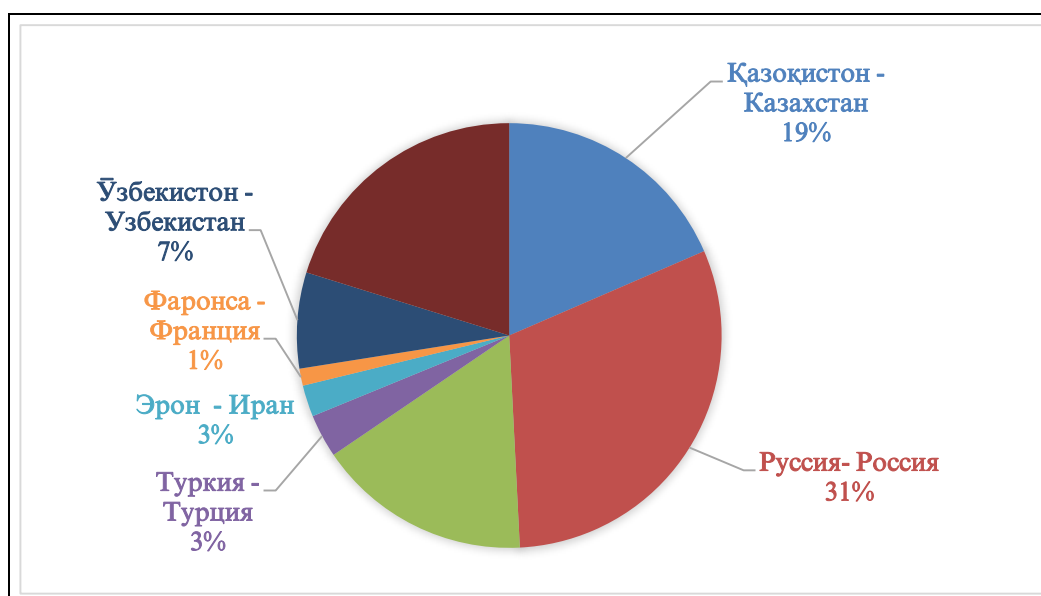
млн. доллар; млн. долларов

	1991	2000	2005	2010	2015	2016	2017	2018	2019	2020	2021	2022
Мамлакатҳои Амрико:												
<i>Страны Америки:</i>	-	0,6	0,2	0,1	0,2	2,5	18,9	5,7	13,2	6,8	13,0	17,0
аз он ҷумла:												
<i>в том числе:</i>												
Ҷазираҳои Виргин												
<i>Виргинские острова</i>	-	-	-	-	-	-	3,7	-	6,8	6,7	13,0	16,2
Канада - Канада	-	0,0	-	-	-	-	0,0	-	5,2	0,0	0,0	0,0
Мексика - Мексика	-	-	-	-	-	-	-	-	-	-	-	-
ИМА - США	-	0,6	0,2	0,2	0,2	0,1	15,2	0,8	1,1	0,1	0,0	0,8
Панама - Панама	-	-	-	-	-	-	-	4,9	-	-	-	-
Мамлакатҳои Африқо												
<i>Страны Африки</i>	-	1,1	0,4	0,8	0,0	0,0	0,8	-	-	41,3	18,0	0,0
аз он ҷумла:												
<i>в том числе:</i>												
Бенин - Бенин	-	-	-	-	-	-	-	-	-	-	-	-
Ҷибути - Ҷибути	-	0,2	-	0,7	-	-	-	-	-	-	-	-
Миср - Египет	-	0,1	0,2	0,0	-	0,0	0,0	-	-	41,3	18,0	0,0
Кот-д. Ивуар												
<i>Кот-д. Ивуар</i>	-	-	-	-	-	-	-	-	-	-	-	-
Конго - Конго	-	0,5	0,0	-	-	-	-	-	-	-	-	-
Либерия												
<i>Либерия</i>	-	-	-	-	-	-	-	-	-	-	-	-
Мароккаш												
<i>Марокко</i>	-	-	0,1	-	-	-	-	-	-	-	-	-
Тунис - Тунис	-	-	0,1	-	-	-	-	-	-	-	-	-
ҶАҶ - ЮАР	-	-	0,0	-	0,0	-	-	-	-	-	-	-
Австралия ва Океания												
<i>Австралия и Океания</i>	-	-	0,0	-	-	-	0,0	-	-	-	-	-
аз он ҷумла:												
<i>в том числе:</i>												
Австралия												
<i>Австралия</i>	-	-	0,0	-	-	-	0,0	-	-	-	-	-

ҲИССАИ ШАРИКОНИ АСОӢ ДАР СОДИРОТ ДАР СОЛИ 2022
ДОЛЯ ОСНОВНЫХ ПАРТНЕРОВ В ЭКСПОРТЕ В 2022 ГОДУ



ҲИССАИ ШАРИКОНИ АСОӢ ДАР ВОРИДОТ ДАР СОЛИ 2022
ДОЛЯ ОСНОВНЫХ ПАРТНЕРОВ В ИМПОРТЕ В 2022 ГОДУ



**ВОРИДОТИ ҶУМҲУРИИ ТОҶИКИСТОН
ИМПОРТ РЕСПУБЛИКИ ТАДЖИКИСТАН**

млн. доллар; млн. долларов

	1991	2000	2005	2010	2015	2016	2017	2018	2019	2020	2021	2022
Ҳамагӣ - <i>Всего</i>	63,2	675,0	1330,1	2656,9	3435,6	3031,2	2774,9	3151,0	3349,3	3150,9	4209,5	5167,5
аз он ҷумла: <i>в том числе:</i>												
Мамлакатҳои ИДМ <i>Страны СНГ</i>	51,8	559,7	864,3	1562,9	1818,7	1673,6	1656,2	1818,0	2071,3	2068,4	2545,4	3109,0
аз он ҷумла: <i>в том числе:</i>												
Иттиҳоди Иқтисодии Аврупою Осиё <i>Евразийское экономическое сообщество</i>	32,2	197,3	459,1	1281,6	1658,5	1422,5	1493,3	1587,9	1817,6	1769,9	2157,5	2639,0
<i>Белорус - Беларусь</i>	1,0	2,3	13,7	45,0	29,9	18,9	37,0	35,2	26,4	52,6	38,0	82,2
<i>Қазоқистон Казахстан</i>	5,5	82,4	168,3	292,7	555,6	481,1	514,6	536,6	739,3	757,5	818,5	957,3
<i>Қирғизистон Кыргызстан</i>	4,1	7,5	20,6	15,4	24,4	16,8	37,9	48,2	42,8	27,2	20,5	13,8
<i>Русия - Россия</i>	21,6	105,1	256,5	856,5	1048,6	905,7	903,8	967,9	1009,1	932,6	1280,5	1585,7
Мамлакатҳои ғайри Иттиҳоди Иқтисодии Аврупою Осиё <i>Страны вне Евразийского экономического сообщества</i>	19,6	362,4	405,2	281,5	160,1	171,1	162,9	230,1	253,6	298,5	387,7	469,9
<i>Озарбойҷон Азербайджан</i>	0,6	63,1	114,9	8,1	7,7	13,4	2,8	6,8	5,8	6,2	6,1	5,8
<i>Арманистон Армения</i>	0,5	0,0	-	0,4	0,2	0,3	0,2	0,3	0,4	0,2	0,3	0,3
<i>Гурҷистон Грузия</i>	3,4	0,1	1,5	-	-	-	-	-	-	-	-	-
<i>Молдова Молдова</i>	0,6	0,0	0,1	0,9	1,1	0,7	0,5	0,5	0,3	0,3	0,4	0,2
<i>Туркманистон Туркменистан</i>	3,4	29,3	53,8	83,5	106,6	92,1	48,8	46,6	11,9	7,8	22,2	52,1
<i>Тоҷикистон Таджикистан (МОИ-СЭЗ)</i>	-	-	-	-	0,1	3,4	4,0	5,7	7,4	7,2	14,3	18,2
<i>Ўзбекистон Ўзбекистан</i>	6,3	185,6	152,9	72,0	5,9	33,6	69,3	133,2	190,2	250,3	318,2	377,0
<i>Украина Украина</i>	4,8	84,3	82,0	188,7	38,6	27,6	37,3	37,0	37,6	26,5	26,3	16,3

**ВОРИДОТИ ҶУМҲУРИИ ТОҶИКИСТОН
ИМПОРТ РЕСПУБЛИКИ ТАДЖИКИСТАН**

млн. доллар; млн. долларов

	1991	2000	2005	2010	2015	2016	2017	2018	2019	2020	2021	2022
Дигар мамлакатҳои ҷаҳон ҳамагӣ Страны остального мира всего	11,4	115,3	465,8	1094,0	1616,9	1357,6	1118,7	1333,0	1278,0	1082,5	1664,1	2058,5
аз он ҷумла: в том числе:												
Мамлакатҳои Аврупо Страны Европы	-	82,8	228,9	276,2	333,6	157,8	202,9	256,8	198,5	227,9	339,4	362,4
аз он ҷумла: в том числе:												
Мамлакатҳои Иттиҳоди Аврупо Страны ЕС	-	29,1	142,1	259,8	227,3	148,8	186,3	241,0	188,8	219,8	318,7	353,5
Австрия - Австрия	-	0,1	2,0	10,8	4,8	7,5	2,5	2,9	2,5	2,7	18,7	11,2
Андора - Андора	-	-	-	-	-	-	0,1	-	0,1	0,0	0,0	0,0
Белгия - Бельгия	-	0,7	2,3	2,3	1,7	4,3	7,0	7,1	7,1	3,7	12,2	17,0
Булгария - Болгария	-	-	-	3,9	0,5	0,8	0,7	0,8	3,9	0,7	0,8	1,2
Британияи Кабир Великобритания	-	2,6	6,6	2,9	7,3	3,1	3,8	23,3	3,2	5,3	3,8	5,7
Маҷористон Венгрия	-	-	0,7	6,2	2,1	4,9	1,8	1,5	2,2	1,5	0,9	1,5
Олмон - Германия	-	6,7	17,4	49,9	44,5	58,4	106,3	97,0	76,0	91,0	107,0	113,2
Юнон - Греция	-	-	12,5	15,9	5,8	-	1,0	1,8	1,6	0,3	0,0	1,1
Дания - Дания	-	0,2	0,8	7,6	2,6	1,5	0,9	1,6	1,6	1,9	1,0	17,7
Ирландия Ирландия	-	0,7	-	0,1	3,6	0,3	0,8	0,6	0,6	0,9	1,3	1,2
Испания - Испания	-	0,1	0,3	1,1	2,0	1,8	4,5	5,5	2,5	4,3	14,5	10,9
Италия - Италия	-	17,3	51,7	10,3	20,6	12,9	17,8	36,0	34,5	22,8	22,4	27,9
Латвия - Латвия	-	-	8,6	23,6	16,1	1,2	2,4	1,5	1,2	3,7	0,8	1,5
Литва - Литва	-	-	21,9	73,2	81,4	8,1	8,4	10,2	12,7	10,5	9,9	16,4
Люксембург Люксембург	-	-	0,0	2,1	0,8	2,1	0,0	0,4	0,0	0,0	0,0	0,1
Малта - Мальта	-	-	0,0	-	-	-	-	-	-	0,0	0,0	0,0
Нидерланд Нидерланды	-	0,5	2,0	8,8	9,0	4,3	5,4	5,2	5,8	15,3	14,5	17,8
Лаҳистон Польша	-	-	4,5	17,8	4,4	6,4	6,8	9,1	10,6	7,6	9,9	21,0
Португалия Португалия	-	-	-	0,0	-	0,0	0,0	0,4	0,0	0,3	0,9	0,3
Руминия Румыния	-	-	-	4,2	0,1	0,6	0,6	1,2	3,3	0,8	1,2	1,4
Словакия Словакия	-	-	0,5	0,1	1,2	0,4	0,3	0,7	1,6	1,2	0,9	0,6
Словения	-	-	0,2	1,9	1,5	1,6	0,8	1,5	1,6	1,7	1,6	2,0
Финляндия Финляндия	-	0,1	0,5	5,1	1,4	2,5	1,3	2,2	2,4	3,1	2,2	1,8
Фаронса - Франция	-	0,1	3,9	4,3	9,6	12,7	4,4	16,8	5,6	6,6	19,0	66,4
Чехия - Чехия	-	-	2,3	5,9	1,9	3,8	3,2	4,9	4,0	3,5	4,6	5,2
Шветсия - Швеция	-	0,0	0,9	0,4	2,0	1,1	3,6	5,5	3,7	5,4	69,9	9,3
Эстония - Эстония	-	-	2,5	1,8	2,4	0,3	1,7	3,2	0,2	0,3	0,4	0,4

**ВОРИДОТИ ҶУМҲУРИИ ТОҶИКИСТОН
ИМПОРТ РЕСПУБЛИКИ ТАДЖИКИСТАН**

млн. доллар; млн. долларов

	1991	2000	2005	2010	2015	2016	2017	2018	2019	2020	2021	2022
Мамлакатҳои ғайри Иттиҳоди Аврупо												
Страны вне ЕС	1,1	53,7	86,8	15,1	106,3	16,9	98,5	15,9	9,7	8,1	25,8	14,3
Албания - <i>Албания</i>	-	0,0	-	-	-	-	-	-	-	-	-	0,1
Босниява Герсеговина - <i>Босния и Герцеговина</i>	-	-	15,6	3,3	0,2	-	-	0,0	0,0	0,0	0,0	0,0
Ветикан - <i>Ватикан</i>	-	-	-	-	-	-	-	0,0	-	-	-	-
Гибралтар												
<i>Гибралтар</i>	-	0,0	0,1	-	-	-	-	-	-	-	-	-
Исландия <i>Исландия</i>	-	-	0,1	-	0,1	-	0,0	0,0	-	-	-	-
Лихтенштейн												
<i>Лихтенштейн</i>	-	-	-	0,7	-	-	-	-	-	-	-	-
Македония <i>Македония</i>	-	-	0,0	-	0,0	0,0	0,0	0,0	-	-	-	-
Норвегия <i>Норвегия</i>	-	0,0	0,6	0,3	0,1	1,2	0,0	0,1	-	0,3	0,2	0,1
Сан-Марино												
<i>Сан-Марино</i>	-	-	0,0	-	0,8	-	-	-	-	-	-	0,0
Сербия - <i>Сербия</i>	-	-	0,0	1,1	0,9	6,7	9,1	3,8	0,8	1,0	0,7	0,9
Хорватия												
<i>Хорватия</i>	-	-	-	4,0	0,2	0,1	0,2	0,0	0,0	-	0,2	0,0
Чехия - <i>Чехия</i>	-	0,5	-	-	-	-	-	-	-	-	4,6	5,2
Швейцария												
<i>Швейцария</i>	-	0,6	8,4	0,4	104,9	8,9	89,4	-	8,9	6,7	19,7	7,6
Эстония - <i>Эстония</i>	0,2	0,0	-	-	-	-	-	-	-	-	0,4	0,4
Мамлакатҳои Осиё												
Страны Азии	-	29,7	194,3	621,2	1213,2	1143,1	857,8	996,2	1006,0	790,1	1232,4	1489,9
аз он ҷумла:												
в том числе:												
Мамлакатҳои Иттиҳоди Аврупо												
Страны ЕС	-	-	0,9	0,1	0,3	0,1	0,0	0,1	0,1	0,0	0,0	0,0
Кипр - <i>Кипр</i>	-	-	0,9	0,1	0,3	0,1	0,0	0,1	0,1	0,0	0,0	0,0
Мамлакатҳои ғайри Иттиҳоди Аврупо												
Страны вне ЕС	-	29,7	193,4	621,2	1212,9	1143,0	857,8	996,1	1006,0	790,1	1232,4	1489,9
Афғонистон												
<i>Афғонистон</i>	-	0,1	3,4	39,9	54,3	0,3	0,6	0,3	0,2	0,9	2,9	5,0
Бангладеш <i>Бангладеш</i>	-	0,0	-	0,0	0,3	1,0	2,1	1,2	2,1	1,6	2,1	3,9
Баҳрейн - <i>Баҳрейн</i>	-	-	0,1	-	-	-	-	-	-	-	-	-
Ветнам - <i>Ветнам</i>	-	0,1	0,0	0,7	0,9	2,4	2,1	1,9	2,6	2,7	4,2	4,2
Гурҷистон <i>Грузия</i>	-	-	-	0,0	5,4	3,0	2,0	2,6	2,3	2,2	2,9	0,6
Исроил - <i>Израиль</i>	-	0,3	0,7	0,7	0,6	0,2	0,7	0,5	0,5	0,5	0,6	0,6
Ҳиндустон - <i>Индия</i>	-	0,1	1,4	35,1	16,8	23,8	23,4	20,5	24,2	39,7	122,4	125,4

**ВОРИДОТИ ҶУМҲУРИИ ТОҶИКИСТОН
ИМПОРТ РЕСПУБЛИКИ ТАДЖИКИСТАН**

млн. доллар; млн. долларов

	1991	2000	2005	2010	2015	2016	2017	2018	2019	2020	2021	2022
Индонезия												
<i>Индонезия</i>	-	-	0,1	0,2	0,0	0,5	0,9	0,3	0,9	1,3	1,7	2,5
Иордания <i>Иордания</i>	-	-	-	0,1	0,0	0,0	0,0	0,0	-	0,0	0,0	0,1
Эрон – <i>Иран</i>	-	7,6	30,9	141,6	123,9	75,2	61,4	62,1	46,2	48,4	82,0	123,8
Қатар – <i>Қатар</i>	-	-	-	0,1	-	-	0,4	0,1	0,1	0,9	0,0	0,0
Чин - <i>Китай</i>	-	11,9	92,5	238,2	763,9	841,1	556,3	594,1	605,5	438,4	679,7	841,7
Қувайт – <i>Қувейт</i>	-	-	0,5	0,1	0,0	-	-	-	-	-	-	-
Лубнон – <i>Ливан</i>	-	-	0,0	0,0	0,1	0,0	-	0,0	0,0	-	-	-
Малайзия <i>Малайзия</i>	-	0,0	0,5	1,3	0,7	6,0	3,9	7,1	4,3	2,9	2,5	2,8
Муғулистон												
<i>Монголия</i>	-	-	0,0	-	-	-	-	-	-	-	-	-
АМА – <i>ОАЭ</i>	-	2,8	24,3	61,0	41,5	21,5	23,3	23,2	21,7	14,9	19,7	20,9
Уммон – <i>Оман</i>	-	0,1	0,0	0,0	0,0	0,0	-	0,0	0,0	0,0	0,0	0,0
Покистон												
<i>Пакистан</i>	-	0,1	1,7	6,1	41,3	25,2	24,6	52,4	45,9	11,6	17,1	19,4
Ҷумхурии Корея												
<i>Республика Корея</i>	-	2,1	9,0	27,6	19,2	13,5	15,9	27,6	33,9	53,5	40,9	49,6
НММ Гонконг												
<i>САР Гонконг</i>	-	-	0,3	1,3	2,2	0,3	0,3	0,3	0,1	0,0	0,0	0,2
Арабистони Саудӣ												
<i>Саудовская Аравия</i>	-	0,0	-	0,1	-	0,1	-	-	0,0	0,3	0,3	0,3
Сингапур												
<i>Сингапур</i>	-	0,1	0,0	0,8	1,3	0,2	0,1	0,2	0,5	0,2	0,7	1,2
Сурия - <i>Сирия</i>	-	0,1	0,2	0,3	-	-	-	-	-	-	-	-
Тайланд - <i>Таиланд</i>	-	-	0,0	0,2	0,0	1,8	4,3	3,4	2,1	1,9	4,3	4,5
Тайван- <i>Тайвань</i>	-	0,0	-	0,0	0,2	0,6	0,7	1,5	0,5	0,2	1,1	0,9
Туркия - <i>Турция</i>	-	4,0	21,9	60,0	132,8	114,5	105,4	124,9	143,5	119,6	158,3	171,6
Филиппин												
<i>Филиппины</i>	-	-	0,0	0,1	0,0	0,2	0,1	0,2	0,0	0,0	0,3	0,2
Шри-Ланка												
<i>Шри-Ланка</i>	-	0,0	0,0	0,1	-	0,1	0,1	0,2	0,2	0,6	0,3	0,3
Ҷопон - <i>Япония</i>	-	0,3	5,9	2,6	7,5	11,3	29,1	64,4	66,9	47,0	86,8	106,9
Мамлакатҳои Амриқо												
<i>Страны Америки</i>		2,1	42,0	167,4	69,9	52,3	56,4	76,9	72,1	62,2	89,9	203,8
аз он ҷумла:												
в том числе:												
Аргентина												
<i>Аргентина</i>	-	-	0,2	0,2	0,0	0,9	1,7	2,7	4,7	6,9	10,2	15,3
Англия - <i>Ангилья</i>	-	-	-	0,1	0,1	0,1	0,1	0,1	0,6	0,0	0,0	0,6
Ҷазираҳои Багам												
<i>Багамские острова</i>	-	-	0,0	0,0	-	0,0	-	0,0	0,0	0,0	0,0	0,0
Бразил - <i>Бразилия</i>	-	-	43,7	43,7	1,6	7,7	4,9	13,2	5,6	1,0	13,7	7,9
Белиз - <i>Белиз</i>	-	-	-	-	0,7	0,0	-	-	0,0	-	-	-
Боливия - <i>Боливия</i>	-	-	-	-	-	-	-	-	0,0	-	-	-

**ВОРИДОТИ ҶУМҲУРИИ ТОҶИКИСТОН
ИМПОРТ РЕСПУБЛИКИ ТАДЖИКИСТАН**

млн. доллар; млн. долларов

	1991	2000	2005	2010	2015	2016	2017	2018	2019	2020	2021	2022
Венесуэла <i>Венесуэла</i>	-	8,3		13,3	-	-	-	-	0,3	0,0	0,0	0,0
Ҷазираҳои Виргин <i>Виргинские острова</i>		-	1,3	1,1	0,2	0,2	0,3	0,5	0,0	0,0	0,0	0,0
Доминика <i>Доминика</i>	-	-	0,0	0,0	0,0	-	-	-	0,0	0,0	0,0	0,0
Канада - <i>Канада</i>		0,8	0,3	0,6	2,5	1,0	1,8	9,1	7,3	7,6	4,8	4,8
<i>Колумбия</i>	-	-	-	-	0,1	0,2	0,0	0,0	0,0	0,0	0,0	0,0
Коста-Рика <i>Коста-Рика</i>	-	-	-	-	-	0,1	0,0	0,0	0,0	0,0	0,0	0,4
<i>Мексика-Мексика</i>	-	-	-	-	-	0,4	0,0	0,2	0,4	0,2	0,5	0,7
<i>Никарагуа - Никарагуа</i>	-	-	-	-	-	-	-	-	-	-	-	-
<i>Парагвай - Парагвай</i>	-	-	-	-	-	0,0	-	-	-	-	-	-
<i>Панама - Панама</i>		0,0	0,2	0,1	0,3	0,0	0,0	-	0,0	0,0	0,0	0,0
ИМА - США		1,3	10,4	93,4	37,9	24,9	23,5	42,0	44,4	38,0	44,8	151,7
<i>Эквадор - Эквадор</i>	-	-	-	0,1	4,3	6,6	7,5	8,3	8,3	8,0	14,8	22,4
<i>Ямайка - Ямайка</i>	-	-	16,2	14,4	22,2	10,1	15,3	0,0	0,0	0,0	0,0	0,0
Мамлакатҳои Африко												
<i>Страны Африки</i>	-	0,4	0,1	2,2	0,1	3,6	0,4	0,9	0,8	1,7	1,6	1,8
аз он ҷумла:												
в том числе:												
<i>Алжир - Алжир</i>	-	-	-	-	-	-	0,0	-	-	-	-	0,1
<i>Гвинея - Гвинея</i>	-	-	-	-	-	-	-	0,1	-	-	-	-
<i>Ҷибутӣ Ҷибутӣ</i>	-	0,1	-	2,0	-	-	-	-	-	-	-	-
<i>Миср - Египет</i>	-	-	-	2,0	-	3,4	0,1	0,4	0,5	0,6	0,8	0,6
<i>Конго - Конго</i>	-	0,2	0,0	-	-	-	-	0,1	-	-	-	-
Мавритания - <i>Мавритания</i>	-	-	-	0,0	-	0,0	-	-	-	-	-	-
<i>Марокко - Марокко</i>											0,4	0,4
Ҷазираҳои Сейшел <i>Сейшельские острова</i>	-	-	0,0	-	0,1	0,0	-	0,1	-	-	-	-
ҶАҶ - ЮАР	-	0,0	0,1	0,1	0,0	0,2	0,3	0,2	-	0,5	0,4	0,6
Гвинеяи Экватори <i>Экваториальная Гвинея</i>	-	0,1	-	-	-	-	-	-	-	-	-	-
Австралия ва Океания												
<i>Австралия и Океания</i>	-	0,3	0,5	27,1	0,1	0,8	1,2	2,2	0,6	0,7	0,8	0,7
аз он ҷумла:												
в том числе:												
Австралия <i>Австралия</i>	-	0,3	0,5	27,1	0,0	0,2	0,5	1,8	0,4	0,1	0,3	0,5
Зеланди Нав <i>Новая Зеландия</i>	-	-	-	0,0	0,1	0,6	0,7	0,4	0,2	0,5	0,5	0,2

СОДИРОТИ ҶУМҲУРИИ ТОҶИКИСТОН АЗ РӢИ ГУРУҶИ МОЛҶО
ЭКСПОРТ РЕСПУБЛИКИ ТАДЖИКИСТАН ПО ТОВАРНЫМ ГРУППАМ

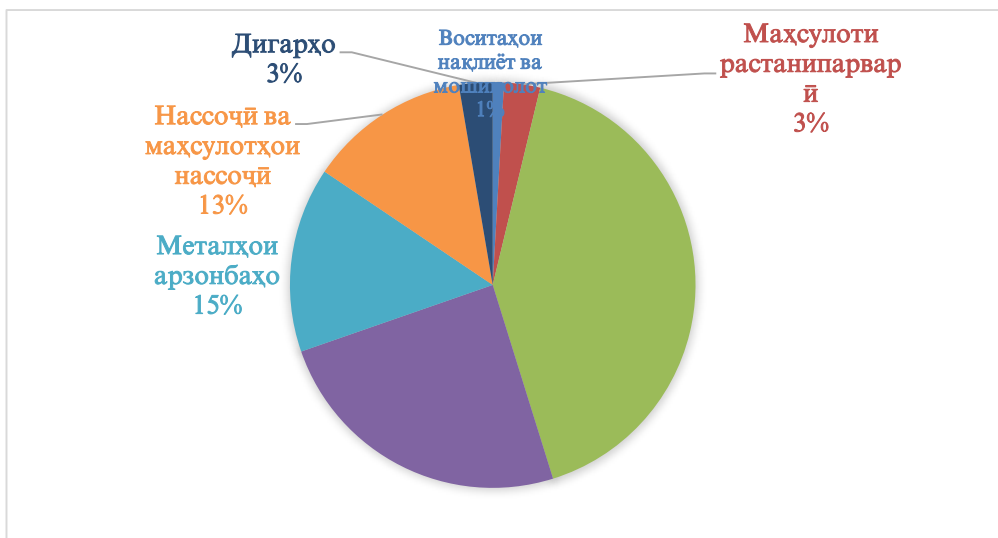
млн. доллар - млн. долларов

	1991	2000	2005	2010	2015	2016	2017	2018	2019	2020	2021	2022
Ҳамагӣ - Ҳама	67,9	784,3	908,7	1194,7	890,6	898,7	1198,0	1073,3	1174,4	1406,9	2149,6	2142,0
чорвои зинда ва маҳсулоти чорво / живые животные и продукты животноводства	0,1	0,0	0,3	0,4	0,5	0,4	0,6	0,9	1,0	0,4	0,8	4,1
маҳсулоти растанипарварӣ – продукты растительного происхождения	1,8	19,2	22,7	59,7	39,5	28,3	25,9	20,1	26,9	25,9	39,9	62,5
чарб ва равғани растани ва чорво/ жиры и масла растительного и животного происхождения	0,4	0,0	0,0	0,0	0,0	0,0	0,0	0,1	0,1	0,0	0,0	0,0
Маҳсулоти саноати хурукворӣ, маш рубот ва нушоқиҳои биспирт, тамоку ва ивазкунандаҳои он / готовые пищевые продукты, алкогольные и безалкогольные напитки, табак и его заменители	4,5	11,6	7,1	3,6	2,3	4,1	5,0	3,8	5,1	8,8	7,2	8,2
маҳсулоти маъданӣ минеральные продукты	0,5	93,8	60,6	54,4	204,1	307,2	487,1	544,4	459,3	275,6	619,4	894,5
маҳсулоти саноати кимиё продукция химической пром.	1,6	9,5	6,7	3,0	0,7	2,2	2,8	8,0	8,1	5,9	12,2	15,9
пластмасса ва маснуот аз он пластмассы и изделия из них	0,0	0,1	0,1	0,2	0,5	0,5	0,8	0,5	0,9	0,5	1,8	1,6
пӯст, чарм, маҳсулоти муина ва маснуоти аз он тайёр кардашуда /кожсырье, кожа, пушнина, мехсырье и изделия из них	0,0	0,8	1,9	3,1	3,5	2,5	2,5	2,5	2,7	2,9	4,1	3,9
ҷубу тахта ва маснуоти аз ҷубу тахта сохташуда древесина и изделия из древесины	0,0	0,0	0,1	0,8	0,1	0,2	0,4	0,2	0,2	0,0	0,2	0,2
коғаз пораҳо, партоваҳои картон, коғаз ва макулатура бумажная масса, бумажные и картонные отходы, макулат.	0,0	0,1	0,4	0,3	0,7	0,1	0,1	0,9	1,2	0,7	0,8	4,0
нассочӣ ва маҳсулоти насочӣ / текстиль и текстильные изделия	35,6	130,2	187,9	233,2	171,0	153,1	181,8	226,4	200,5	196,3	279,3	277,9
пойафзол, каллапӯш ва ғайра обувь, головные уборы и прочее	0,1	0,0	0,1	0,3	0,1	0,1	0,0	0,0	0,0	0,0	0,0	0,1
маҳсулот аз санг, ғаҷ ва семент / изделия из камня, гипса, цемента	1,3	0,0	0,3	0,0	0,0	0,1	0,2	0,3	0,3	0,2	0,4	0,5
марворид, металлҳои қиматбаҳо ва ғайра жемчуг, драгоценные металлы и др.	-	24,4	22,2	33,2	207,6	99,3	213,8	2,0	225,8	689,7	896,7	529,6
металлҳои арзон баҳо недргоценные металлы	17,5	436,6	571,6	757,2	232,1	225,4	229,4	235,4	218,0	187,0	266,0	319,4
мошинҳо, таҷхизот, механизмҳо ва қисмҳои ҷамъияти онҳо ва ғ. - машины, оборудование, механизмы, их части и др.	3,4	15,2	6,3	12,7	14,6	18,4	14,9	10,6	7,0	5,3	10,0	7,9
воситаҳои нақлиёти заминӣ, ҳавоӣ ва обӣ - средства на земного, воздушного и водного транспорта	0,9	42,0	14,8	28,9	10,5	39,2	25,9	16,3	16,0	6,0	8,9	9,9
асбобҳои оптикӣ, асбобҳои мусиқӣ, соат ва ғайра/ приборы оптические, музыкальные инструменты, часы и др.	-	0,1	0,5	1,6	2,5	16,9	6,5	0,6	0,9	0,2	0,5	0,5
молҳои мухталифи саноатӣ – разные промышленные товары	0,2	0,2	0,6	0,5	0,3	0,7	0,3	0,3	0,6	1,2	1,3	1,3
асарҳои соҳаи санъат / произведения искусства	-	0,0	0,1	1,4	-	0,0	0,0	-	0,0	0,0	0,0	0,0
Молҳои гуногуни таҷхис нашуда /Прочие товары	-	0,5	4,4	0,2	-	-	0,0	-	0,0	0,0	0,0	0,0

ВОРИДОТИ ҶУМҲУРИИ ТОҶИКИСТОН АЗ РӢИ ГУРУҲИ МОЛҲО
ИМПОРТ РЕСПУБЛИКИ ТАДЖИКИСТАН ПО ТОВАРНЫМ ГРУППАМ (млн. долларов)

	1991	2000	2005	2010	2015	2016	2017	2018	2019	2020	2021	2022
Ҳамагӣ - Ҷамъа	63,8	657	1330,1	2656,9	3435,6	3031,2	2774,9	3151,0	3349,3	3150,9	4209,5	5167,5
Чорвои зинда ва маҳсулоти чорво / Живые животные и продукты животноводства	4,3	1,1	7,1	47,1	70,0	50,2	62,5	62,3	67,6	57,1	46,9	45,0
Маҳсулоти растанипарварӣ / продукты растительного происхождения	8,0	46,9	82,1	220,0	383,2	318,3	264,9	240,3	305,4	351,2	387,5	478,9
Чарб ва рағғани растани ва чорво / жиры и масла растительного и животного происхождения	0,5	6,5	13,6	72,8	96,0	92,1	93,7	83,0	106,4	114,4	148,0	172,8
Маҳсулоти саноати хӯрокворӣ, машрубот ва нӯшокиҳои биспирит / готовые пищевые продукты, алкогольные и безалкогольные напитки, табак и его заменители	5,9	14,9	53,2	152,5	243,2	190,6	216,8	232,0	277,5	295,2	390,3	458,2
Маҳсулоти маъданӣ / минеральные продукты	5,1	254,0	298,6	647,5	571,0	484,8	485,6	582,6	628,1	551,1	738,9	997,4
Маҳсулоти саноати кимиё / продукция химической промышленности	3,4	237,3	419,8	544,6	327,4	336,9	319,0	302,9	327,0	331,0	357,5	494,9
Пластмасса ва маснуот аз он / пластмассы и изделия из них	1,4	5,6	17,9	33,8	82,1	91,3	93,9	105,8	127,5	116,8	131,9	200,9
Пӯст, чарм, маҳсулоти муина ва маснуоти аз он гайёркардашуда / кожсырьё, кожи, пушнина, мехсырьё и изделия из них	0,5	0,1	0,1	0,8	0,7	1,0	1,7	1,6	2,4	1,2	1,9	2,6
Чӯбу тахта ва маснуоти аз чӯбу тахта сохташуда / древесины и изделия из древесины	2,2	6,1	29,9	122,9	205,2	131,0	131,8	123,9	127,5	120,8	149,7	215,0
Коғазпораҳо, партоваҳои картон, коғаз ва макулатура / бумажная масса, бумажные и картонные отходы, макулатура	0,7	3,0	9,6	28,2	40,9	54,5	51,6	48,9	44,0	40,3	48,6	59,2
Нассочӣ ва маҳсулоти нассочӣ / текстиль и текстильные изделия	12,6	6,9	14,2	32,1	57,0	10,7	66,4	60,1	80,6	82,7	89,2	124,3
Пайафзол, каллапӯш ва гайра / обувь, головные уборы и пр.	1,7	2,2	3,5	6,1	11,6	17,0	13,0	8,5	12,0	9,5	13,0	11,7
Маҳсулот аз санг, гач ва семент / изделия из камня, гипса, цемента	0,7	5,3	28,4	54,4	83,9	102,6	91,8	84,7	70,8	60,9	94,9	117,1
Марворид, металлҳои қиматбаҳо ва гайра / жемчуг, драгметаллы и др.	2,4	0,0	0,8	0,4	101,0	7,0	4,7	5,3	4,3	1,9	5,3	8,7
Металлҳои арзонбаҳо / недорогие металлы	3,4	10,3	45,6	162,9	333,5	347,3	283,8	407,8	323,5	338,7	404,3	506,2
Мошинҳо, таҷҳизот, механизмҳо ва қисмҳои эҳтиётӣ онҳо ва гайра / машины, оборудование, механизмы, их части и др.	3,7	39,3	184,8	292,6	523,3	468,5	299,6	427,7	423,9	338,9	657,1	615,2
Воситаҳои нақлиёти заминӣ, ҳавоӣ ва обӣ – средства наземного, воздушного и водного транспорта	3,8	26,3	96,7	191,0	223,7	188,0	216,3	307,2	325,7	226,7	381,6	502,6
Асбобҳои оптикӣ, асбобҳои мусикӣ, соат ва гайра / Приборы оптические, музыкальные инструменты, часы и др.	0,0	1,8	10,5	20,3	37,5	34,7	22,0	17,7	24,0	67,6	73,4	38,7
Молҳои мухталифи саноатӣ / разные промышленные товары	2,9	4,9	13,5	18,6	42,4	42,4	43,5	44,9	18,1	41,9	60,4	70,3
Асарҳои соҳаи санъат / произведения искусства	-	0,0	0,0	1,5	0,0	0,0	-	0,0	53,2	0,0	1,1	0,0
Молҳои гуногуни таҷҳизоташуда / Прочие нерасшифрованные товары	-	2,5	0,2	6,9	1,0	2,3	12,3	3,9	0,0	2,5	28,0	41,9

ҲИССАИ ГУРУҲҲОИ АСОСИИ МОЛҲОИ СОДИРОТӢ дар с.2022
ДОЛЯ ОСНОВНЫХ ТОВАРНЫХ ГРУПП В ЭКСПОРТЕ в 2022 г.



ҲИССАИ ГУРУҲҲОИ АСОСИИ МОЛҲОИ ВОРИДОТӢ дар с.2022
ДОЛЯ ОСНОВНЫХ ТОВАРНЫХ ГРУПП В ИМПОРТЕ в 2022 г.



СОДИРОТИ ХИЗМАТИ БАЙНАЛҲАЛҚӢ БА МАМЛАКАТҲО
ЭКСПОРТ МЕЖДУНАРОДНЫХ УСЛУГ ПО СТРАНАМ

ҳазор доллар; *тысяч долларов*

	2005	2010	2015	2016	2017	2018	2019	2020	2021	2022
Содироти умумии хизмати байналҳалқӣ – <i>Общий экспорт международных услуг</i>	107205,8	384604,1	252390,5	231825,0	252000,5	242233,9	242358,3	138533,1	146814,1	136143,0
аз ҷумла ба:										
из них по:										
Мамлакатҳои ИДМ										
Странам СНГ	93313,1	169816,0	149520,0	144451,1	163223,6	157804,1	171200,1	64519,9	99233,3	92426,0
Озарбойҷон <i>Азербайджан</i>	20,7	251,1	60,9	28,6	59,8	281,8	90,0	79,6	66,5	89,7
Арманистон - <i>Армения</i>	9,4	27,6	13,8	8,1	18,8	79,4	66,6	12,8	1752,4	93,3
Беларус - <i>Беларусь</i>	11,7	150,8	49,2	32,1	68,6	453,4	90,4	635,5	6251,4	80,6
Қазоқистон <i>Казахстан</i>	4439,9	13183,9	7789,3	8290,9	1243,2	11945,9	10376,8	2688,6	6494,8	5024,2
Қирғизистон <i>Кыргызстан</i>	514,6	1061,1	1522,8	1620,2	1352,9	1534,1	1550,0	411,7	675,5	1110,2
Молдова - <i>Молдова</i>	3,6	98,3	3,4	1,3	11,9	24,1	43,3	3,75	28,1	20,2
Русия - <i>Россия</i>	37025,4	130380,6	134689,3	130477,5	140771,7	135549,7	152292,7	56219,8	70621,9	79804,4
Туркменистон <i>Туркменистан</i>	705,9	2864,1	2109,5	670,4	979,8	1134,4	825,0	2171,9	640,4	886,9
Ўзбекистон <i>Узбекистан</i>	50485,9	20727,8	3195,5	3161,3	7117,0	6626,9	5600,1	1571,4	12483,0	5235,3
Украина	72,3	1070,7	86,3	160,7	369,9	174,4	265,3	724,8	219,1	80,9
Мамлакатҳои хориҷи дур										
Странам дальнего зарубежья	13892,7	214788,2	102870,5	87373,9	88776,9	84429,5	71158,2	74013,0	47580,7	43717,0
Аврупо - <i>Европа</i>	3369,8	189354,9	70681,6	3430,1	6553,6	7714,7	5974,6	6816,2	2355,4	9818,8
Австрия <i>Австрия</i>	11,0	3,8	9,6	6,9	97,5	132,7	94,7	82,3	29,7	31,1
Албания <i>Албания</i>	0,2	8,7	1,9	1,0	3,1	5,5	1,3	4,2	18,2	2,9
Белгия - <i>Бельгия</i>	8,2	1264,7	7,8	8,1	19,9	34,2	33,2	1123,7	8,0	27,5
Булғория <i>Болгария</i>	1,6	1,2	3	3,0	18,3	15,5	23,0	3,9	9,9	20,7
Бритониyaи Кабир <i>Великобритания</i>	57,0	184417,5	67680,8	90,7	221,5	175,0	447,3	122,5	462,2	1547,5
Ҳолланд - <i>Голландия</i>	-	-	-	-	-	-	-	1033,3	259,2	615,0
Люксембург <i>Люксембург</i>	-	-	-	-	-	-	-	46,2	0,06	1,9
Маҷористон - <i>Венгрия</i>	0,8	1,6	1,1	1,2	12,1	11,3	15,6	57,3	14,7	53,6
Олмон <i>Германия</i>	2469,1	1947,7	2790,8	2597,8	3566,0	3353,5	3545,8	1911,6	674,8	3554,6
Юнон - <i>Греция</i>	0,7	0,2	1,1	2,9	13,1	29,1	10,3	3,6	5,6	11,6
Дания - <i>Дания</i>	63,4	2,3	0,6	11,5	9,4	20,8	19,4	13,25	5,8	8,6
Ирландия <i>Ирландия</i>	0,8	0,1	0,8	10,7	53,2	171,5	92,6	51,2	7,3	14,6
Исландия <i>Исландия</i>	0,5	-	0,3	-	0,5	0,4	1,9	216,6	4,8	3,3
Испания - <i>Испания</i>	5,1	37,1	2,6	2,0	30,8	55,5	128,2	14,5	37,7	241,0
Италия - <i>Италия</i>	9,6	3,2	17,7	61,6	166,0	213,7	208,8	56,4	90,6	1951,6
Латвия - <i>Латвия</i>	22,4	783,8	28,1	13,4	111,3	40,3	38,3	14,7	27,8	22,8
Литва - <i>Литва</i>	1,7	51,0	30,1	23,5	86,7	47,2	48,9	9,0	3,2	7,9
Малта - <i>Мальта</i>	-	0,0	0,1	-	2,4	1,2	0,6	0,2	14,79	1,4
Македония	-	-	0,8	0,4	6,4	5,1	2,5	4,6	4,88	2,2
Нидерланд - <i>Нидерланды</i>	97,7	18,9	5,0	18,0	76,5	136,8	144,4	-	-	30,3
Норвегия	2,2	0,7	2,9	2,2	23,9	32,6	25,7	11,4	5,0	26,6
Лахистон <i>Польша</i>	2,4	1,7	9,1	8,4	67,7	53,4	71,1	68,7	9,3	127,6
Португалия	1,0	0,6	0,1	3,7	17,3	12,9	13,4	23,8	38,7	83,2
Руминия - <i>Румыния</i>	0,1	-	1,2	15,2	20,3	14,0	119,1	36,0	25,0	43,4
Сербия	-	-	0,6	-	56,1	8,7	6,8	4,2	2,3	11,0
Словакия	-	-	0,1	0,6	20,9	13,4	10,4	5,4	1,7	3,3
Словения	2,5	0,9	-	0,6	9,1	11,1	6,3	1,6	20,7	8,3
Финланд - <i>Финляндия</i>	1,9	1,9	3,1	6,8	25,3	108,6	232,0	1233,5	24,5	57,5
Фаронса - <i>Франция</i>	368,6	86,6	55,0	55,3	239,2	237,4	232,0	51,6	117,1	648,3
Хорватия	0,0	0,1	1,3	3,6	6,2	16,1	3,1	4,7	14,8	5,5
Чехия	7,8	5,6	6,4	17,4	61,9	77,1	102,0	10,1	57,1	47,7
Швейтсария - <i>Швейцария</i>	176,7	687,6	14,1	447,4	1359,0	2404,2	395,7	167,3	345,7	559,9
Шветсия - <i>Швеция</i>	16,3	6,5	2,5	11,2	26,7	38,0	36,9	45,6	12,9	42,0
Эстония - <i>Эстония</i>	40,2	11,6	0,7	3,7	13,6	13,5	21,7	3,4	1,4	4,4

СОДИРОТИ ХИЗМАТИ БАЙНАЛҲАЛҚӢ БА МАМЛАКАТҲО
ЭКСПОРТ МЕЖДУНАРОДНЫХ УСЛУГ ПО СТРАНАМ, ҳазор доллар; *тысяч долларов*

	2005	2010	2015	2016	2017	2018	2019	2020	2021	2022
Осиё - Азия	6374,2	23795,8	30171,9	26421,7	32821,9	35573,2	36378,4	49172,0	29972,5	18771,4
Афғонистон - Афганистан	224,4	792,2	446,2	805,7	1821,1	963,0	1238,0	451,6	993,2	406,9
Бангладеш	0,0	0,8	34,8	36,2	40,6	10,4	26,3	211,1	435,6	10,4
Баҳрайн	0,7	0,3	12,8	1,2	11,4	0,9	1,7	151,5	4,2	3,3
Бутон - Бутан	-	-	-	-	3,4	0,1	-	0,7	2,9	-
Ветнам - Вьетнам	0,1	0,0	-	0,0	2,2	5,1	1,8	2,0	2,0	1058,6
Гурҷистон - Грузия	-	249,6	38,0	13,2	20,5	80,1	44,4	40,2	30,5	84,8
Исроил - Израиль	1,9	3,2	6,6	2,5	34,6	36,0	40,0	31,2	91,6	58,3
Лаос	-	-	-	-	-	-	-	0,5	0,1	0,1
Ҳиндустон - Индия	955,3	16,7	236,0	1505,3	3041,4	3206,1	3808,0	2756,7	4997,0	8583,6
Индонезия - Индонезия	3,1	0,8	0,5	0,4	3,3	9,3	27,9	734,1	4,4	34,9
Урдун - Иордания	0,2	6,4	1,1	0,0	15,1	13,4	10,5	3,0	18,0	22,2
Ирок - Ирак	0,0	0,5	20,6	0,2	53,7	1,1	8,4	1,8	4,2	7,3
Эрон - Иран	688,5	1932,6	1518,7	1511,1	1651,5	1831,9	1647,4	660,2	834,4	736,6
Яман - Йемен	0,9	1,3	-	0,0	15,7	2,4	1,4	1,0	2,4	4,5
Катар	10,0	1,2	1,1	1,5	31,0	45,5	6,7	461,5	8,7	15,8
Кипр	0,0	0,0	1403,8	2,3	13,7	8,3	4,0	0,8	0,1	3,0
Чин - Қитай	0,3	4210,8	8627,0	8187,3	8458,2	8101,9	8152,0	4675,4	2264,5	1797,5
ҶҲДҚ - ҚНДР	-	-	10,5	19,1	39,4	38,5	111,6	14,6	50,5	85,9
Қувайт - Қувейт	0,2	1,7	1,7	0,7	16,5	6,1	14,0	1,4	4,3	6,3
Қабмоча - Камбоджа	-	-	-	-	-	-	-	33,5	-	1,7
Лубнон - Ливан	-	0,0	1,1	0,0	0,9	1,4	31,2	3,5	12,3	7,41
Малайзия - Малайзия	19,6	4,9	0,7	3,8	12,2	12,7	17,0	1,4	12,7	49,2
Малдива - Мальдивы	-	-	18,3	2,3	11,2	3,1	7,0	0,4	8,4	6,1
Муғулистон - Монғолия	3,0	0,6	0,3	0,0	12,9	27,5	78,2	5,0	18,59	18,0
Мьянма	-	-	-	-	-	-	-	0,3	0,7	1,3
Непал - Непал	0,2	0,1	1,4	0,0	14,3	4,8	8,2	2,6	7,8	30,3
АМА - ОАЭ	3,3	11978,1	6509,8	5717,3	6226,6	6531,8	6755,1	2648,1	7726,2	2352,1
Покистон - Пакистан	1,2	23,2	21,5	141,1	203,7	170,9	90,8	62,4	252,0	469,1
Ҷумҳурии Корея	-	25,7	31,1	18,0	63,0	81,1	25,2	182,7	51,2	22,5
Республика Корея	-	-	-	-	-	-	-	-	-	-
Арабистони Саудӣ	-	5,9	6,0	194,6	560,8	107,5	239,9	23,4	22,7	46,6
Саудовская Аравия	-	-	-	-	-	-	-	-	-	-
Сингапур	1314,8	-	1,4	15,3	13,1	23,0	37,0	2,9	327,3	346,7
Сурия - Сирия	1,1	2,1	0,2	-	3,4	5	24,0	4,6	13,0	12,2
Таиланд - Тайланд	-	2,1	0,1	9,3	7,5	14,6	14,9	4,1	8,2	38,7
Тайван - Тайвань	32,0	-	-	15,0	4,0	20,8	24,0	0,4	0,9	-
Туркиё - Турция	179,1	4527,1	11040,5	8157,1	10143,5	13900,2	13580,7	2765,7	11393,9	2157,2
Филиппин - Филиппины	-	0,8	11,3	1,9	44,6	11,8	20,1	34,7	31,6	34,2
Оман	-	-	126,1	-	7,4	67,9	4,3	1603,8	30,9	5,8
Корея - Корея	-	-	-	-	-	-	-	14,6	51,2	-
Шри-Ланка	-	-	0,3	-	25,8	2,6	3,7	3,0	8,6	8,8
Чопон - Япония	-	5,3	41,5	29,1	178,6	216,9	262,0	107,7	245,4	235,9
Амрико - Америка	3967,6	1595,9	1992,9	57462,1	49213,3	40782,6	28100,5	14548,7	15057,5	14603,9
Аргентина	0,4	0,0	1,5	13	9,0	9,3	8,4	0,8	3,8	6,1
Англия - Ангилья	-	-	0,5	55477,8	46672,0	37006,9	23383,5	11935,9	11936,2	6521,9
Боливия	0,6	-	-	-	-	0,2	-	3,8	0,1	0,9
Бразилия	0,0	0,0	0,8	0,6	7,8	18,8	0,6	3,4	6,4	4,6
Белиз	-	-	-	-	-	0,2	-	7,0	-	-
Гватемала	-	-	-	-	-	-	-	0,9	-	0,1
Доминика	-	-	-	-	-	-	-	4,7	0,1	1,8
Канада	11,0	11,2	26,1	78,1	222,1	422,8	492,5	126,3	320,5	931,1
Колумбия	-	-	-	-	0,1	2,0	2,4	206,8	2,9	2,0
Венесуэла	-	-	-	-	-	-	-	0,1	1,0	28,9
Коста Рика	-	-	-	-	0,1	0,2	0,6	1,2	1,9	30,3
Куба	0,3	0,6	-	-	0,9	-	1,9	-	0,5	30,3
Мексика	0,1	-	-	0,2	3,0	4,0	4,0	2,6	9,9	6,2
Панама	-	-	0,1	8,7	4,9	0,2	0,9	0,0	3,9	2,5
Перу	0,3	0,4	-	-	0,9	5,3	3,3	0,6	0,8	5,2
ИМА - США	3954,9	1582,6	1963,5	1886,2	2247,7	3300,1	4292,2	1992,3	2769,4	6482,1
Чили - Чили	-	-	-	-	-	-	-	4,5	0,7	546,9
Парагвай	-	-	-	-	-	-	0,1	258,6	1,0	2,8

СОДИРОТИ ХИЗМАТИ БАЙНАЛҲАЛҚӢ БА МАМЛАКАТҲО
ЭКСПОРТ МЕЖДУНАРОДНЫХ УСЛУГ ПО СТРАНАМ ҳазор доллар; *тысяч долларов*

	2005	2010	2015	2016	2017	2018	2019	2020	2021	2022
Африқо										
Африка	-	39,4	9,3	21,6	100,7	161,3	121,6	114	108,2	252,8
Алҷазоир - <i>Алжир</i>	-	9,5	-	-	0,2	3,1	1,2	-	1,3	3,4
Ангола	-	-	-	-	-	0,7	0,0	-	0,3	0,3
Бенин	2,1	-	-	-	-	0,1	0,5	-	-	6,0
Гвинея	-	1,1	-	-	-	-	-	0,3	0,0	4,2
Чибути - <i>Джибути</i>	-	0,0	-	-	-	-	-	-	-	30,3
Мозамбик	-	0,0	-	-	-	-	-	1,3	-	3,3
Миср - <i>Египет</i>	-	7,6	1,6	2,0	18,5	17,7	19,9	6,9	17,7	14,4
Кения	-	-	0,9	-	4,5	6,1	4,2	39,3	4,6	29,6
Камерун	-	0,2	-	-	-	0,5	2,0	2,2	5,7	9,8
Гана	-	-	-	-	1,8	1,4	2,0	1,4	5,4	11,2
Конго	-	-	-	-	-	-	-	-	0,4	0,6
Кот-д'Иувар	-	-	-	-	-	-	-	1,8	1,2	1,3
Либия - <i>Ливия</i>	-	0,7	-	-	3,7	2,7	0,3	1,6	1,3	0,7
Мавритания	-	-	-	-	-	-	-	0,0	0,0	1,0
Марокаш	-	-	-	-	-	-	-	3,9	9,2	6,1
Чумхурии Чад										
<i>Республика Чад</i>	-	-	-	-	-	-	-	-	-	0,3
Ҷазираҳои Сейшел										
<i>Сейшельские острова</i>	-	-	-	-	-	-	-	18,5	0,7	25,6
Свезиланд	-	-	2,7	1,9	2,1	3,8	0,5	-	-	1,3
Самоаи Ғарбӣ										
<i>Западная Самоа</i>	-	-	-	-	-	-	-	2,0	-	5,3
Самоаи Шарқӣ <i>Восточная Самоа</i>	-	-	-	-	-	-	-	0,8	0,4	5,3
Нигерия - <i>Нигерия</i>	1,5	2,7	0,3	-	-	2,2	29,9	7	16,3	15,7
<i>Республика Намибия</i>	-	-	-	-	-	-	-	0,5	2,1	1,2
Руанда	-	-	-	-	-	-	-	2,9	0,1	1,4
Судон - <i>Судан</i>	0,1	-	-	-	1,9	1,7	0,25	2,5	0,2	3,0
Танзания	-	-	-	-	0,7	0,3	1,2	11,3	6,0	21,6
Тунис	-	-	0,1	2,8	8,8	3,2	1,3	1,8	0,3	2,6
Эфиопия	0,2	-	-	5,5	10,8	17,8	8,1	4,7	8,2	11,7
Эритрея	175,0	-	-	-	-	-	-	-	-	0,1
ҶАҶ - <i>ЮАР</i>	0,2	1,2	3,7	0,2	16,5	18,9	5,6	3,3	26,8	35,9
Австралия ва Океания										
Австралия и Океания	2,0	2,1	14,8	38,4	87,4	164,2	572,9	139,1	45,6	234,6
Австралия <i>Австралия</i>	0,4	0,8	13,9	36,3	70,7	144,0	129,1	126,9	42,3	203,0
Зеландияи Нав										
<i>Новая Зеландия</i>	1,6	1,3	0,9	0,0	13,7	19,3	443,8	12,2	3,3	4,6
Макронезия	-	-	-	-	-	-	-	-	-	25,3
Полинезия	-	-	-	-	-	-	-	-	-	1,9

**ВОРИДОТИ ХИЗМАТИ БАЙНАЛҲАЛҚӢ АЗ МАМЛАКАТҶО
ИМПОРТ МЕЖДУНАРОДНЫХ УСЛУГ ПО СТРАНАМ**

ҳазор доллар – *тысяч долларов*

	2005	2010	2015	2016	2017	2018	2019	2020	2021	2022
Воридоти умумии хизмати байналҳалқӣ – Общй импорт международных услуг	56079,1	116290,2	180426,9	136464,3	122232,3	213770,8	203019,3	133319,1	153533,9	229712,6
аз ҷумла аз: <i>из них по:</i>										
Мамлакатҳои ИДМ										
Страны СНГ	28450,5	52346,5	65367,7	59091,1	58757,5	92113,2	96235,0	69767,2	78201,84	121432,6
Озарбойҷон <i>Азербайджан</i>	45,7	131,3	145,6	145,2	142,4	258,3	197,9	629,8	3469,5	1968,6
Арманистон <i>Армения</i>	32,1	49,6	110,5	107,4	203,9	1342,5	253,9	277,0	939,5	127,7
Белорус <i>Беларусь</i>	44,5	161,0	55,4	151,7	155,0	151,3	226,5	221,2	689,6	137,9
Гурҷистон <i>Грузия</i>	71,8	-	-	-	-	-	-	-	-	26,1
Қазоқистон <i>Казахстан</i>	2408,1	3217,8	5607,1	5695,2	6257,0	13545,7	10892,6	9733,9	12871,9	22957,8
Қирғизистон <i>Кыргызстан</i>	596,3	759,6	120,2	2451,3	2562,6	1634,7	998,6	428,8	1209,8	2361,9
Молдова	26,3	16,8	697,5	0,0	10,3	58,2	30,4	21,2	256,9	-
Русия – <i>Россия</i>	22730,4	45949,9	55641,9	48868,6	46557,9	48625,1	51005,6	21275,6	22054,3	59807,3
Туркманистон	-	-	-	-	-	-	-	-	-	-
Туркменистон	164,5	294,9	1034,0	720,4	1918,1	3138,9	2030,8	987,2	768,3	2861,3
Ўзбекистон- <i>Узбекистан</i>	2197,0	1276,6	802,2	897,8	723,1	23127,1	30407,4	35738,7	35523,4	30806,8
Украина	133,8	489,0	33,3	53,5	227,2	231,4	191,3	453,8	418,3	377,0
Мамлакатҳои хориҷи дур										
Страны дальнего зарубежья	27628,6	63943,7	22596,3	10178,6	17910,8	31365,1	50099,4	27918,1	75332,1	106245,9
Аврупо – Европа	9181,2	4419,3	213,8	231,6	3001,4	434,7	464,6	55,1	28239,8	16942,5
Австрия <i>Австрия</i>	428,9	395,5	-	-	-	-	-	-	92,7	444,7
Андора	-	-	-	-	-	-	-	-	-	-
Албания	-	-	0,1	-	-	-	-	-	-	-
Белгия – <i>Бельгия</i>	73,4	39,7	6229,5	363,5	424,7	455,1	421,9	361,5	196,3	271,0
Булғория <i>Болгария</i>	0,1	0,0	-	0,0	16,2	0,2	5,0	0,2	-	0,32
Бритониёи Кабир	-	-	-	-	-	-	-	-	-	-
Великобритания	679,9	994,0	10712,8	1155,2	1740,5	3527,9	2494,0	2703,5	5570,8	1450,6
Маҷористон - <i>Венгрия</i>	1,5	3,0	-	0,4	-	-	3,6	5,6	16,0	0,1
Олмон- <i>Германия</i>	2487,6	1894,0	4045,4	4646,1	3729,7	3964,5	9488,4	8298,5	8577,1	4268,7
Юнон – <i>Греция</i>	0,0	-	-	451,6	34,6	57,4	160,7	60,2	112,8	154,6
Дания	0,2	0,2	0,2	1,7	-	8,8	5,5	-	51,0	-
Ирландия	-	-	1,1	0,0	1,7	1,9	49,4	1,1	337,6	0,4
Исландия	-	-	-	-	-	-	-	-	-	-
Испания	3,7	0,3	756,5	783,5	1900,7	1786,7	1153,8	1148,3	968,1	565,3
Италия	4778,1	18,5	1,3	0,7	3168,1	7399,6	31098,1	10474,6	7190,4	2401,9
Латвия	25,7	57,8	45,2	3,9	14,8	25,5	18,5	2,9	187,8	7,4
Литва	49,1	53,3	5,9	90,1	40,3	150,7	8,9	1,5	0,8	1,1
Македония	-	-	-	-	-	-	1,2	-	-	-
Мальта	-	-	-	-	-	-	1,3	-	-	0,0
Монако	-	-	-	-	-	-	-	1,3	-	-
Люксембург	-	0,0	0,8	1,0	23,0	8,5	15,2	0,1	-	-
Нидерланд - <i>Нидерланды</i>	19,6	0,6	189,4	0,3	5,3	3,5	28,5	-	-	25,4
Норвегия	0,4	0,6	0,2	0,0	0,1	1,1	16,6	0,2	42,7	4,3
Лаҳистон - <i>Польша</i>	0,6	1,4	1,0	0,9	30,5	13,3	15,0	19,2	5,5	0,0
Португалия	-	-	-	0,1	4,5	1,5	7,6	58,6	-	-
Руминия - <i>Румыния</i>	24,6	0,0	10,3	8,3	433,2	255,6	44,5	12,0	56,9	-
Словакия	0,0	-	-	22,2	63,7	-	10,0	-	-	-
Словения	-	0,0	-	0,0	-	-	12,9	-	-	45,3
Сербия	-	-	-	-	1,5	-	7,0	-	-	-
Финланд - <i>Финляндия</i>	0,9	292,4	0,5	0,7	0,1	0,2	8,1	0,33	0,2	0,4
Фаронса - <i>Франция</i>	190,9	287,8	33,3	2062,9	1611,4	1310,6	1473,6	1307,6	1115,4	2632,2
Хорватия	-	-	0,6	0,0	-	-	1439,3	1554,8	234,7	227,4
Чехия	0,2	45,6	0,1	0,5	7,9	0,1	18,1	0,1	19,8	2,1
Швейтсария - <i>Швейцария</i>	408,0	177,2	159,7	350,3	1627,9	11856,4	1316,9	1751,2	3362,9	4296,1
Шветсия - <i>Швеция</i>	1,7	106,2	186,8	1,1	20,7	51,9	160,2	0,2	100,3	130,6
Эстония	6,1	51,4	1,8	1,1	1,4	49,4	145,0	154,6	0,0	12,1

**ВОРИДОТИ ХИЗМАТИ БАЙНАЛҲАЛҚӢ АЗ МАМЛАКАТҲО
ИМПОРТ МЕЖДУНАРОДНЫХ УСЛУГ ПО СТРАНАМ**

ҳазор доллар – тысяч долларов

	2005	2010	2015	2016	2017	2018	2019	2020	2021	2022
Осиё - Азия	16974,5	53813,8	89698,6	39647,2	38588,6	46844,2	52214,6	33136,4	43320,1	78170,8
Афғонистон	-	-	-	-	-	-	-	-	-	-
Афганистан	0,0	2,5	16,4	58,8	64,4	101,2	342,5	127,8	218,9	42,8
Бангладеш	173,2	1081,2	353,7	467,2	144,3	371,9	380,0	89,3	0,0	28,4
Гонконг	-	-	-	25,3	22,5	1015,2	-	-	-	-
Ветнам - Вьетнам	0,4	0,1	-	-	-	-	0,0	0,0	37,7	0,0
Гурҷистон - Грузия	-	159,0	37,2	27,5	26,5	19,9	339,6	399,2	326,1	26,1
Исроил - Израиль	0,5	0,2	0,0	1,5	0,9	0,6	18,0	109,0	0,0	0,0
Хиндустон - Индия	1344,8	56,0	339,3	515,4	810,0	1991,3	297,4	394,1	227,7	674,5
Индонезия	6,5	-	-	-	-	-	7,2	-	-	0,0
Урдун - Иордания	0,0	0,1	465,3	0,0	-	-	3,3	0,3	112,7	0,1
Лаос	-	-	-	-	-	-	-	0,6	-	0,4
Эрон - Иран	364,1	7493,3	1368,0	1108,5	1149,6	920,7	1867,9	1857,5	1350,2	1420,7
Яман - Йемен	0,0	1,2	-	0,0	-	-	1,0	-	-	-
Кипр	1120,7	362,0	2417,6	263,1	1,5	-	4,2	30,1	454,1	2,1
Чин - Қитай	3545,0	21228,5	63648,5	43697,1	28856,5	33906,1	40174,6	24816,8	29035,4	53057,3
Қувайт - Қувейт	1,3	1,0	1,5	-	-	-	2,0	-	-	-
Малайзия	-	-	-	-	-	-	-	132,0	178,6	201,4
Малдив - Мальдивы	-	-	-	-	-	-	-	0,4	-	-
Қатар - Қатар	-	-	0,5	96,0	710,2	399,2	194,2	166,3	205,0	191,5
АМА - ОАЭ	2029,6	20634,8	14586,2	5646,8	2142,0	1861,0	1513,2	562,1	3826,6	5837,9
Покистон - Пакистан	0,1	86,2	46,6	292,0	288,0	208,3	802,0	142,6	87,8	121,7
Чумҳурии Корея	-	-	-	-	-	-	-	-	-	-
Республика Корея	0,2	-	0,2	349,5	695,4	232,8	2,7	351,3	138,1	522,8
Шри Ланка	-	-	-	-	-	-	1521,8	-	-	-
Арабистони Саудӣ	-	-	-	-	-	-	-	-	-	-
Саудовская Аравия	2,9	2,5	866,3	500,2	620,7	1266,0	0,7	111,6	2975,7	1846,0
Сингапур	-	-	0,7	-	-	-	0,6	111,3	6,2	-
Мугулистон - Монголия	-	-	44,0	-	39,6	186,7	-	44,0	-	-
Сурия - Сирия	0,0	0,3	-	-	-	-	-	-	-	-
Тайван - Тайвань	0,0	-	-	1,0	10,1	2,9	25,6	0,1	-	-
Туркиё - Турция	8354,8	2534,6	5408,4	5991,9	2172,7	3535,1	3737,0	3359,1	1835,5	10460,7
Филиппин - Филиппины	1,1	38,9	68,3	98,8	112,0	85,7	114,3	261,4	2170,3	3298,2
Чопон - Япония	28,2	92,0	29,9	139,8	214,1	182,2	261,9	197,3	133,5	438,0
Амрико - Америка	742,0	3947,4	1387,5	2684,4	5732,0	39333,5	2466,7	1606,0	1648,2	8905,2
Англия - Ангилья	-	-	890,2	1261,4	2060,6	1287,2	1068,4	95,5	54,8	16,4
Белиз - Белиз	-	-	-	-	2,8	-	3,0	-	-	-
Бразилия - Бразилия	-	-	-	0,4	-	-	-	-	-	-
Венесуэла - Венесуэла	-	0,0	-	-	-	0,3	10,4	-	-	-
Гренландия - Гренландия	-	-	-	-	-	157,3	-	-	-	-
Канада	63,4	81,3	81,2	214,5	97,9	60,1	129,0	34,4	61,1	7,6
Мексика	-	-	-	-	-	389,8	0,1	-	-	-
ИМА - США	678,6	3866,1	416,1	1208,1	3570,7	37438,2	1253,8	1476,1	1532,3	8881,3
Африко - Африка	97,7	238,3	42,2	38,9	102,2	3536,3	709,8	64,1	14,5	0,3
Ангола	-	-	0,1	-	-	-	-	-	-	-
Кения	-	-	0,0	-	-	-	-	-	-	-
Гвинея	-	-	-	-	-	-	-	0,1	-	-
Ўдбути - Джибути	-	-	0,2	-	0,1	-	0,0	-	-	-
Замбия	-	-	0,6	0,1	0,4	0,3	0,2	0,02	5,28	-
Уганда	-	-	0,1	0,1	0,1	0,1	688,3	0,5	0,1	-
Сомали	-	-	0,2	-	-	-	-	-	-	-
Нигерия	-	-	-	-	-	-	-	27,7	3,0	-
Миср - Египт	-	-	-	24,6	85,8	3535,8	7,0	16,1	0,5	0,3
Танзания - Танзания	-	-	-	-	-	-	-	8,0	6,5	-
Марокко	-	-	-	-	-	-	-	-	-	-
Свазиленд	-	-	-	-	-	-	-	-	-	-
Сьерра - Леон	-	-	-	-	-	-	-	-	-	-
Эритерия	97,7	-	-	-	-	-	-	-	-	-
ҚАҚ - ЮАР	-	219,1	41,0	13,2	-	-	14,1	11,7	-	-
Австралия ва Океания	633,2	1524,4	1334,6	4824,1	1141,2	578,5	1092,2	376,8	1236,1	2227,2
Австралия и Океания	633,0	1524,3	1328,4	4754,8	1141,2	576,9	1059,0	355,1	1146,6	2226,4
Зеландия Нав	0,2	0,1	6,2	63,9	-	1,6	33,1	21,7	89,5	0,8

СОДИРОТИ ХИЗМАТИ БАЙНАЛХАЛҚӢ АЗ РӢИ НАМУДӢОИ АСОСӢ
ЭКСПОРТ МЕЖДУНАРОДНЫХ УСЛУГ ПО ОСНОВНЫМ ВИДАМ

	ҳазор доллар; <i>тысяч долларов</i>									
	2005	2010	2015	2016	2017	2018	2019	2020	2021	2022
Содироти умумии хизмати байналхалқӣ										
Общий экспорт международных услуг	107205,8	384604,1	252390,5	231825,0	252000,5	242233,9	242358,3	138533,3	146816,7	136143,0
аз ҷумла ба: <i>из них по:</i>										
Мамлакатҳои ИДМ										
Страны СНГ	93313,1	169816,0	149520,0	144451,1	163223,6	157804,1	171200,0	98460,3	99233,3	92426,0
Мамлакатҳои ғайри ИДМ - Страны вне СНГ	13892,7	214788,2	102870,5	87373,2	88776,9	84429,8	71758,2	40073,0	47580,7	43965,9
аз онҳо: <i>из них:</i>										
Паҳши барнома										
Трансляция программ	6995,1	2613,8	1918,6	1895,8	1476,5	1741,4	2151,4	-	-	-
Мамлакатҳои ИДМ										
Страны СНГ	3178,3	1172,8	381,3	284,6	166,5	186,8	-	-	-	-
Мамлакатҳои ғайри ИДМ - Страны вне СНГ	3816,8	1441,0	1537,3	1611,2	1310,0	1554,6	-	-	-	-
Боркашонӣ										
Грузовые перевозки	41165,1	24704,5	10241,7	9558,2	11940,2	9997,1	12740,6	4973,5	10678,1	18287,1
Мамлакатҳои ИДМ										
Страны СНГ	40036,1	23366,1	9524,9	8766,5	10026,8	8131,4	11048,3	4006,3	10338,1	13224,9
Мамлакатҳои ғайри ИДМ - Страны вне СНГ	1129,0	1338,4	716,8	791,7	1913,4	1165,7	1692,3	967,4	340,0	5062,2
Мусофиркашонӣ										
Пассажирские перевозки	41443,6	139321,6	14373,7	140782,0	164126,6	161671,1	165439,0	95790,4	87781,6	51136,0
Мамлакатҳои ИДМ										
Страны СНГ	35201,8	114076,1	118256,8	117709,8	139352,7	132880,6	138587,3	85637,9	69934,2	46212,3
Мамлакатҳои ғайри ИДМ - Страны вне СНГ	6241,8	25245,5	28116,9	23073,0	24773,9	28790,5	26851,7	10152,5	17847,4	4923,7
Хизмати меҳмонхонаҳо										
Гостиничные услуги	1299,8	2428,8	844,9	1139,3	3051,5	4672,0	7980,0	-	-	5234,4
Мамлакатҳои ИДМ										
Страны СНГ	457,8	2026,7	345,9	356,9	751,3	1540,7	-	-	-	2190,2
Мамлакатҳои ғайри ИДМ - Страны вне СНГ	842,0	402,0	499	782,4	2300,2	3131,3	-	-	-	3044,2
Хизмати пушта										
Почтовые услуги	176,5	251,4	143,9	403,6	565,3	286,8	101,2	-	-	-
Мамлакатҳои ИДМ										
Страны СНГ	129,5	210,4	102,3	378,2	560,8	286,8	101,2	-	-	-
Мамлакатҳои ғайри ИДМ - Страны вне СНГ	47,0	41,0	41,6	25,4	4,5	-	-	-	-	-
Иҷораи воситаҳои нақлиёт бесарнишинон										
Аренда транспортных средств без экипажа	-	-	-	-	-	-	-	-	-	-
Мамлакатҳои ИДМ										
Страны СНГ	-	-	-	-	-	-	-	-	-	-
Мамлакатҳои ғайри ИДМ - Страны вне СНГ	-	-	-	-	-	-	-	-	-	-
Хизматителефонӣ										
Телефонные услуги	2832,3	2185,8	10670,7	8282,8	3870,2	4092,5	6442,3	5691,9	4466,3	5054,6
Мамлакатҳои ИДМ										
Страны СНГ	2394,6	2067,4	9212,5	8270,8	3761,4	4103,2	4372,8	3266,3	3886,7	3274,4
Мамлакатҳои ғайри ИДМ - Страны вне СНГ	437,7	118,4	1458,2	12,0	108,8	89,3	2069,5	2425,6	579,6	1780,2

СОДИРОТИ ХИЗМАТИ БАЙНАЛҲАЛҚӢ АЗ РӢИ НАМУДӢОИ АСОСӢ
ЭКСПОРТ МЕЖДУНАРОДНЫХ УСЛУГ ПО ОСНОВНЫМ ВИДАМ

ҳазор доллар; *тысяч долларов*

	2005	2010	2015	2016	2017	2018	2019	2020	2021	2022
Хизмати агентии сайёҳӣ										
Услуги туристических агентств	544,3	26,9	136,4	156,3	50,7	87,7	197,5	4,3	-	41,9
Мамлакатҳои ИДМ <i>Страны СНГ</i>	0,6	2,2	5,2	3,8	2,9	11,6	25,7	4,3	-	6,6
Мамлакатҳои ғайри ИДМ - <i>Страны вне СНГ</i>	543,7	24,7	131,2	152,5	47,8	76,1	171,8	-	-	35,3
Хизмат дар соҳаи маориф / Услуги в области образования	284,7	225,2	82,6	66,9	3305,6	3613,9	8446,8	4776,7	6921,4	9390,6
Мамлакатҳои ИДМ <i>Страны СНГ</i>	124,9	19,2	29,0	24,6	250,3	531,4	856,6	846,6	2091,6	2540,3
Мамлакатҳои ғайри ИДМ - <i>Страны вне СНГ</i>	159,8	206,0	53,6	42,3	3135,3	3082,5	3990,2	3930,1	4829,8	6940,3
Хизматҳои оид ба идораи ҳаракати нақлиёти ҳавоӣ / Услуги по управлению воздушным движением	158,4	4700,4	7022,7	6348,8	7450,1	8322,1	12887,7	3529,6	13320,5	48815,4
Мамлакатҳои ИДМ <i>Страны СНГ</i>	-	3371,1	5977,3	5014,8	6142,0	6810,5	11212,3	2646,4	9142,9	17155,1
Мамлакатҳои ғайри ИДМ <i>Страны вне СНГ</i>	158,4	1329,3	1045,4	1334,0	1308,1	1511,6	1675,4	883,2	4177,6	31660,3
Баҳрабардории роҳи оҳан / Эксплуатация железных дорог	-	-	-	-	-	-	-	-	-	-
Мамлакатҳои ИДМ <i>Страны СНГ</i>	-	-	-	-	-	-	-	-	-	-
Мамлакатҳои ғайри ИДМ <i>Страны вне СНГ</i>	-	-	-	-	-	-	-	-	-	-
Хизмати молиявӣ	28,8	455,1	3054,2	860,4	319,6	296,4	802,1	95,7	71,7	2031,8
Мамлакатҳои ИДМ <i>Страны СНГ</i>	3,9	251,5	2943,2	824,1	205,6	185,2	53,8	32,4	69,4	1531,5
Мамлакатҳои ғайри ИДМ - <i>Страны вне СНГ</i>	24,9	203,6	111,0	36,3	114,0	111,2	748,3	63,3	2,3	500,3
Ҳамлу нақли гази табиӣ										
Транспортировка природного газа	8547,1	8132,7	-	-	-	-	-	-	-	-
Мамлакатҳои ИДМ <i>Страны СНГ</i>	8547,1	832,7	-	-	-	-	-	-	-	-
Мамлакатҳои ғайри ИДМ - <i>Страны вне СНГ</i>	-	-	-	-	-	-	-	-	-	-

**ВОРИДОТИ ХИЗМАТИ БАЙНАЛҲАЛҚӢ АЗ РӢИ НАМУДҶОИ АСОСӢ
ИМПОРТ МЕЖДУНАРОДНЫХ УСЛУГ ПО ОСНОВНЫМ ВИДАМ**

ҳазор доллар; *тысяч долларов;*

	2005	2010	2015	2016	2017	2018	2019	2020	2021	2022
Воридоти умумии хизмати байналҳалқӣ										
<i>Общий импорт международных услуг</i>	56079,1	116290,2	180426,9	136464,3	122232,2	213770,7	203019,9	133319,2	158880,8	229712,6
Мамлакатҳои ИДМ										
<i>Страны СНГ</i>	28450,5	52346,6	65367,7	59091,1	58757,5	92133,2	96235,0	69767,3	87066,8	121432,6
Мамлакатҳои ғайри ИДМ - <i>Страны вне СНГ</i>	27628,6	63943,6	15059,2	77373,2	63474,8	121657,6	106784,9	63551,9	71814,0	108280
аз онҳо аз рӯи намудҳои: <i>из них по видам:</i>										
Мусофиркашонӣ										
<i>Пассажирские перевозки</i>	6746,2	35405,8	25314,2	24175,5	11460,6	14403,3	23162,1	7280,8	17817,4	14935,3
Мамлакатҳои ИДМ										
<i>Страны СНГ</i>	6746,2	14487,9	22136,0	18452,2	10248,3	11862,6	20190,2	6389,3	13535,2	1750,4
Мамлакатҳои ғайри ИДМ - <i>Страны вне СНГ</i>	-	20917,9	3178,2	5723,3	1212,3	2540,6	2972,1	891,5	4282,2	13184,9
Хизмати идораи ҳаракати нақлиётӣ ҳавоӣ - <i>Услуги по управлению воздушным движением</i>	729,5	2495,5	6295,4	29158,2	4126,0	5664,3	5910,6	17353,5	13397,1	41794,8
Мамлакатҳои ИДМ										
<i>Страны СНГ</i>	-	2199,9	5814,5	24939,1	3776,7	5153,2	5319,5	15283,4	10751,5	12698,0
Мамлакатҳои ғайри ИДМ - <i>Страны вне СНГ</i>	729,5	295,6	480,9	4219,1	349,3	511,1	591,1	2070,2	2645,6	29096,8
Хизмат оид ба истифодабарии фурудгоҳҳо										
<i>Услуги по эксплуатации аэропортов</i>	21714,6	18493,4	1019,0	12126,2	7604,2	7404,0	1302,8	-	-	3,2
Мамлакатҳои ИДМ										
<i>Страны СНГ</i>	15432,5	15520,1	8776,2	10913,2	6876,6	6062,4	10552,5	-	-	-
Мамлакатҳои ғайри ИДМ - <i>Страны вне СНГ</i>	6282,1	2973,3	1432,8	1213,0	727,6	1341,6	2475,3	-	-	3,2
Боркашонӣ										
<i>Грузовые перевозки</i>	4196,6	4550,8	1005,5	913,9	1319,6	28650,7	7742,9	21003,4	26111,3	45328,7
Мамлакатҳои ИДМ										
<i>Страны СНГ</i>	2995,4	4243,3	956,9	650,0	899,7	28155,1	-	20781,6	23732,3	5559,9
Мамлакатҳои ғайри ИДМ - <i>Страны вне СНГ</i>	1201,2	307,5	48,6	163,9	419,9	495,8	597,0	221,8	2379,0	39768,8
Хизмати пушта										
<i>Почтовые услуги</i>	45,0	163,1	132,3	97,3	1317,1	3832,0	29,54	-	-	163,3
Мамлакатҳои ИДМ										
<i>Страны СНГ</i>	14,8	75,5	20,0	54,3	532,6	-	29,4	-	-	-
Мамлакатҳои ғайри ИДМ - <i>Страны вне СНГ</i>	30,2	87,6	112,3	43,0	784,5	3832,0	-	-	-	163,3
Иҷораи воситаҳои нақлиёт бо сарнишинон										
<i>Аренда транспортных средств с экипажем</i>	97,7	535,0	16733,7	2027,6	2789,7	1960,5	2282,6	-	-	62,8
Мамлакатҳои ИДМ										
<i>Страны СНГ</i>	-	-	-	-	-	-	-	-	-	-
Мамлакатҳои ғайри ИДМ - <i>Страны вне СНГ</i>	97,7	535,0	16733,7	2027,6	2789,7	1960,5	2282,6	-	-	62,8

**ВОРИДОТИ ХИЗМАТИ БАЙНАЛҲАЛҚӢ АЗ РӢИ НАМУДӢОИ АСОСӢ
ИМПОРТ МЕЖДУНАРОДНЫХ УСЛУГ ПО ОСНОВНЫМ ВИДАМ**

ҳазор доллар; *тысяч долларов;*

	2005	2010	2015	2016	2017	2018	2019	2020	2021	2022
Пардохти комиссияи нақлиётӣ ва пардохти хизмати нақлиёт <i>Транспортные комиссионные и оплата транспортных услуг</i>	799,4	-	-	-	-	-	-	-	-	-
Мамлакатҳои ИДМ										
<i>Страны СНГ</i>	799,4	-	-	-	-	-	-	-	-	-
Мамлакатҳои ғайри ИДМ										
<i>Страны вне СНГ</i>	-	-	-	-	-	-	-	-	-	-
Хизмати телефонӣ <i>Телефонные услуги</i>	1062,7	3263,5	9304,0	7881,0	3264,1	3764,7	5402,1	5821,6	4823,1	2967,4
Мамлакатҳои ИДМ										
<i>Страны СНГ</i>	807,4	2168,1	6836,9	7591,1	3217,7	3740,7	53558,1	3477,7	3636,1	1021,4
Мамлакатҳои ғайри ИДМ										
<i>Страны вне СНГ</i>	255,3	1095,4	2467,1	289,9	46,4	24,	44,0	2343,9	1187,0	1946,0
Пардохти хизмати интиқоли маълумот ва иттилоот <i>Плата за услуги по передаче данных и сообщений</i>	210,5	-	68,7	-	-	-	-	-	-	134,8
Мамлакатҳои ИДМ										
<i>Страны СНГ</i>	146,5	-	0,1	-	-	-	-	-	-	0,3
Мамлакатҳои ғайри ИДМ										
<i>Страны вне СНГ</i>	64,0	-	68,6	-	-	-	-	-	-	134,5
Хизмати агентии сайёҳӣ <i>Услуги туристических агентств</i>	8,1	-	-	-	92,8	1165,1	17,8	3,8	-	4306,0
Мамлакатҳои ИДМ										
<i>Страны СНГ</i>	0,9	-	-	-	-	-	-	3,8	-	16,1
Мамлакатҳои ғайри ИДМ										
<i>Страны вне СНГ</i>	7,2	-	-	-	92,8	1165,1	17,8	-	-	4289,9
Хизмати сохтмонӣ <i>Строительные работы</i>	15664,1	22041,1	79340,7	46990,6	41525,5	43356,2	49210,5	28995,6	30289,5	55136,9
Мамлакатҳои ИДМ										
<i>Страны СНГ</i>	-	-	42,6	217,6	6470,5	295,0	339,5	-	-	39197,5
Мамлакатҳои ғайри ИДМ										
<i>Страны вне СНГ</i>	15664,1	22041,1	79298,1	46773,0	35055,0	43061,2	48871,0	28995,6	30284,5	15966,4
Хизмати машваратӣ <i>Консультационные услуги</i>	600,2	3250,7	332,3	248,4	2298,6	1453,9	275,5	429,8	-	8480,2
Мамлакатҳои ИДМ										
<i>Страны СНГ</i>	53,2	1754,3	329,5	248,4	171,6	1296,3	275,5	413,1	-	519,2
Мамлакатҳои ғайри ИДМ										
<i>Страны вне СНГ</i>	547,0	1496,4	2,8	-	2127,0	157,6	-	16,7	-	7961,0
Хизмат оид ба миёнаравии молиявӣ / <i>Услуги по финансовому посредничеству</i>	1382,0	6883,8	2880,0	2084,9	10660,6	22645,6	7342,63	1474,6	-	14039,3
Мамлакатҳои ИДМ										
<i>Страны СНГ</i>	1138,0	6203,3	2325,3	1740,3	5426,3	4334,2	1402,4	1346,9	-	7065,0
Мамлакатҳои ғайри ИДМ										
<i>Страны вне СНГ</i>	244,0	680,4	554,7	344,6	5234,3	18301,4	5848,2	127,7	-	6974,3

**ВОРИДОТИ ХИЗМАТИ БАЙНАЛҲАЛҚӢ АЗ РӢИ НАМУДӢОИ АСОСӢ
ИМПОРТ МЕЖДУНАРОДНЫХ УСЛУГ ПО ОСНОВНЫМ ВИДАМ**

	ҳазор доллар; <i>тысяч долларов</i>									
	2005	2010	2015	2016	2017	2018	2019	2020	2021	2022
Хизматҳо оид ба гузарони- дани тафтиши молиявӣ Услуги по проведению финансовых ревизий	269,1	289,2	301,2	115,2	146,3	154,2	99,8	-	-	19,6
Мамлакатҳои ИДМ <i>Страны СНГ</i>	114,3	215,8	69,4	6,2	5,2	46,3	29,9	-	-	18,1
Мамлакатҳои ғайри ИДМ - <i>Страны вне СНГ</i>	154,8	73,4	231,8	109,0	141,1	107,9	69,9	-	-	1,5
Хизматҳои масли-ҳатдиҳӣ дар соҳаи инженерӣ Консультационные услуги в инженерной области	894,2	104,3	159,7	-	147,2	19,0	16,2	1599	183,9	3929,6
Мамлакатҳои ИДМ <i>Страны СНГ</i>	-	-	159,7	-	-	19,0	16,2	29,5	183,9	-
Мамлакатҳои ғайри ИДМ <i>Страны вне СНГ</i>	894,2	104,3	-	-	147,2	-	-	1569,5	-	3929,6
Хизматҳо дар соҳаи кишоварзӣ Услуги в области сельского хозяйства	205,6	99,3	-	17,2	162,6	392,8	90,8	-	-	36,0
Мамлакатҳои ИДМ <i>Страны СНГ</i>	-	-	-	-	61,1	62,3	-	-	-	-
Мамлакатҳои ғайри ИДМ <i>Страны вне СНГ</i>	205,6	99,3	-	17,2	101,5	330,5	90,7	-	-	36,0
Хизматҳо дар соҳаи маориф - Услуги в области образования	32,4	1296,7	935,0	1145,4	1339,6	6319,9	2463,3	1095,3	645,2	4554,6
Мамлакатҳои ИДМ <i>Страны СНГ</i>	-	174,2	47,2	97,4	199,6	638,9	246,3	186,8	100,1	3005,3
Мамлакатҳои ғайри ИДМ <i>Страны вне СНГ</i>	32,4	1122,5	887,8	1048,0	1140,8	5681,2	2217,0	908,5	545,1	1549,3
Хизматҳо дар соҳаҳои тандурустӣ ва иҷтимоӣ Услуги в здравоохранении и социальной области	156,7	6268,3	-	-	585,8	616,9	1383,2	1899,7	2201,8	1778,2
Мамлакатҳои ИДМ <i>Страны СНГ</i>	-	-	-	-	72,3	50,1	110,7	25,6	189,5	43,9
Мамлакатҳои ғайри ИДМ <i>Страны вне СНГ</i>	156,7	6268,3	-	-	513,5	566,8	1272,5	1874,1	2012,2	1734,3
Хизматрасонии оид ба идораи лоиҳаҳо Услуги по руководству проектами	26,7	-	-	-	-	-	-	-	-	-
Мамлакатҳои ИДМ <i>Страны СНГ</i>	19,8	-	-	-	-	-	-	-	-	-
Мамлакатҳои ғайри ИДМ <i>Страны вне СНГ</i>	6,9	-	-	-	-	-	-	-	-	-



САВДО
ТОРГОВЛЯ



САВДО - ТОРГОВЛЯ
МУНДАРИҶА
СОДЕРЖАНИЕ

САВДО	337
Шарҳи методологӣ.....	339
Савдои чакана, таъмири автомобилҳо, молҳои маишӣ ва ашёҳо барои истифодаи шахсӣ.....	340
Гардиши моли чакана дар ҳамаи соҳаҳои савдо	341
Манбаъҳои ташаккули гардиши моли чакана.....	341
Гардиши моли чакана дар вилоятҳо, ш. Душанбе ва НТЧ.....	341
Суръати афзоиши гардиши моли чакана дар ҳамаи соҳаҳои савдо	341
Гардиши моли чакана дар минтақаҳои ҷумҳури дар ҳамаи соҳаҳои савдо.....	342
Дараҷаи гардиши моли чакана дар ҳамаи соҳаҳои савдо аз рӯи шаклҳои моликият	347
Сохтори моли гардиши моли чакана дар ҳамаи соҳаҳои савдо	348
Таъмини аҳолии ҷумҳури бо лавозимоти маданияту маишии истифодаи тӯлонӣ	350
Сохтори гардиши моли чакана аз рӯи гуруҳҳои молҳо	351
ТОРГОВЛЯ	337
<i>Методологические пояснения</i>	339
<i>Розничная торговля, ремонт автомобилей, бытовых товаров и предметов личного пользования.....</i>	340
<i>Розничный товарооборот по всем каналам реализации</i>	341
<i>Источники образования розничного товарооборота</i>	341
<i>Розничный товарооборот по областям, г. Душанбе РРП</i>	341
<i>Темп роста розничного товарооборота по всем каналам реализации.....</i>	341
<i>Розничный товарооборот по регионам республики по всем каналам реализации.....</i>	342
<i>Динамика розничного товарооборота через все каналы реализации по формам собственности.....</i>	347
<i>Товарная структура розничного товарооборота по всем каналам реализации</i>	348
<i>Обеспеченность населения республики предметами культурно-бытового и хозяйственного назначения длительного пользования</i>	350
<i>Структура розничного товарооборота по группам товаров</i>	351

САВДО-ТОРГОВЛЯ

Шарҳи методологӣ

Маълумотҳои оморие, ки дар ин фасл оварда шудаанд, вазъияти савдои чаканаро дар Ҷумҳурии Тоҷикистон ва дар сатҳи минтақаҳои алоҳидаи мамлакат инъикос мекунад.

Дараҷаи ҳаҷми физикии намудҳои алоҳидаи молҳо, таъминоти аҳоли бо молҳои истифодашон тӯлонӣ равшану возеҳ оварда шудааст.

Ҳамаи иттилооти оморӣ дар асоси коркарди анъанавии омории ҳисоботи солонаи ташкилотҳои савдо, инчунин шаклҳои нави мушоҳидаи оморӣ, ба монанди тадқиқоти интихобии бозорҳои ашё ва хӯрокворӣ, бозорҳои фурӯши чорво, автомобил ва маҳсулоти нафт гирифта шудаанд.

Гардиши чаканаи мол – арзиши моли истеъмоли мебошад, ки ба аҳоли барои истеъмоли ниҳойё барои истифодаи рӯзгор бо пули нақд фурӯхта шудааст. Гайр аз ин, ба гардиши чаканаи мол арзиши хӯрокворие низ дохил мешавад, ки муассисаҳои савдои чаканаи мол ба ташкилотҳои соҳаи иҷтимоӣ (муассисаҳои кӯдакон, табобат, истироҳатгоҳ, хонаҳои маъҷубон ва ғайра) аз рӯи ҳисоби ғайринақдӣ додаанд.

Маълумотҳои гардиши чаканаи мол арзиши молҳоро дар бар мегирад, ки ба аҳоли ташкилотҳои фурӯхтаанд, ки савдои чакана ва хӯроки умумӣ фаъолияти асосиашон ҳисоб мешавад. Инчунин арзиши молҳое дохил мешаванд, ки ташкилотҳои дигар соҳаҳои иқтисодиёт ба аҳоли фурӯхтаанд, ба шарте, ки онҳо молҳои истеъмолии аз дигарҷо ба даст овардашон ё истеҳсоли худашонро ба воситаи муассисаҳои савдои дар баланси худашон қарор дошта, ё бо пардохт тавассути ҳазинаашон фурӯшанд, ҳамчунин арзиши молҳое дохил мешаванд, ки шахсони воқеӣ дар бозорҳои ашё, омехта ва озуқаворӣ фурӯхтаанд.

Методологические пояснения

Статистические данные, приведенные в разделе, отражают состояние розничной торговли по Республике Таджикистан и по отдельным регионам страны.

Наглядно приводится динамика физических объемов отдельных видов товаров, обеспеченность населения товарами длительного пользования.

Вся статистическая информация получена на основе традиционных статистических разработок годовых отчетов торгующих организаций, а так же новых форм статистических наблюдений, таких как выборочные обследования вещевых и продовольственных рынков, рынков по продаже скота, автомобилей и нефтепродуктов.

***Розничный товарооборот** – стоимость проданных населению за наличный расчет потребительских товаров для конечного потребления или использования в домашнем хозяйстве. В розничный товарооборот включается, также стоимость продовольственных товаров, отпущенных из розничной торговой сети с оплатой по безналичному расчету организациям социальной сферы (детским, лечебным, оздоровительным учреждениям, домам инвалидов и т.д.).*

Данные о розничном товарообороте включают в себя стоимость товаров, проданных населению организациями, для которых розничная торговля и общественное питание являются основными видами деятельности, организациями других отраслей экономики, если они осуществляют продажу населению приобретенных на стороне потребительских товаров или товаров собственного производства через торговые заведения, находящиеся на их балансе, или с оплатой через свою кассу и стоимость товаров, проданных физическими лицами на вещевых, смешанных и продовольственных рынках.

САВДОИ ДОХИЛӢ - ВНУТРЕННЯЯ ТОРГОВЛЯ
САВДОИ ЧАКАНА, ТАЪМИРИ АВТОМОБИЛӢ, МОЛӢОИ МАИШӢ ВА АШӢОХО БАРОИ ИСТИФОДАИ
ШАХСӢ / РОЗНИЧНАЯ ТОРГОВЛЯ, РЕМОТ АВТОМОБИЛЕЙ, БЫТОВЫХ ТОВАРОВ И
ПРЕДМЕТОВ ЛИЧНОГО ПОЛЬЗОВАНИЯ

бо нархҳои амалимин. сомони – в фактических ценах, млн. сомони

	2011	2012	2013	2014	2015	2016	2017	2018	2019	2020	2021	2022
Ҳамагӣ - Всего	7506,7	9204,8	11586,3	13122,1	14696,7	16573,4	18959,6	20929,0	25456,8	27599,7	33797,9	40047,9
аз он ҷумла:												
в том числе:												
Гардиши моли чака- на ҳамагӣ /Розничный товарооборот – всего	7425,5	9013,9	1311,7	12823,9	14377,7	16166,7	18435,2	20479,7	24948,3	27024,8	33259,5	39498,4
аз онҳо: из него:												
Савдои автомобилҳо, мототсиклҳо ва қисм- ҳои эҳтиётии онҳо торговля автомоби- лями, мотоциклами и запасными частями к ним	235,7	212,2	199,3	247,6	264,5	232,4	239,6	629,4	612,6	651,3	792,6	898,3
Фуруши сӯзишворӣ Продажа горючего	737,0	1038,0	1023,9	1124,4	1257,7	1573,5	2161,8	3394,6	4892,4	5345,5	8089,7	8840,4
Савдои чаканаи мағозаҳои молҳои озуқаворӣ ва ғайри озуқаворӣ/ розничная торговля магазинов продовольственными и непродовольствен- ными товарами	1488,8	1959,1	3165,3	3714,6	4227,8	4691,6	5470,2	5666,0	6609,4	7231,5	8421,2	11103,5
Савдои чакана ба воситаи бозорҳои хӯрокворӣ, ашё ва омехта/ розничная торговля через продовольственные, вещевые и смешанные рынки	4202,6	4903,5	5861,1	6413,9	7132,6	8080,6	8835,6	8923,7	10410,4	11276,4	12795,8	14875,5
савдои махсусгардо- нидашудаи чорвои хонагӣ /специализиро- ванная торговля домашними животными	761,4	901,2	1062,1	1323,4	1495,1	1588,5	1728,0	1866,0	2423,4	2520,1	3160,2	3870,7
хизматрасонии техни- кӣ ва таъмири автомобилҳо техническое обслуживание и ремонт автомобилей	58,8	155,1	230,2	242,0	257,5	327,5	426,1	449,3	508,6	534,9	538,4	549,5
Таъмири молҳои маишӣ ва ашёҳои истифодаи шахсӣ ремонт бытовых товаров и предметов личного пользования	22,4	35,4	44,4	56,2	61,5	79,3	98,3	-	-	-	-	-

**ГАРДИШИ МОЛИ ЧАКАНА ДАР ҲАМАИ СОҲАҲОИ САВДО
РОЗНИЧНИЙ ТОВАРОБОРОТ ПО ВСЕМ КАНАЛАМ РЕАЛИЗАЦИИ
МАНБАЪҲОИ ТАШАККУЛИ ГАРДИШИ МОЛИ ЧАКАНА
ИСТОЧНИКИ ОБРАЗОВАНИЯ РОЗНИЧНОГО ТОВАРОБОРОТА**

бо нархҳои соли 2022 млн. сомони - в ценах 2022 года; млн. сомони

	2005	2010	2015	2016	2017	2018	2019	2020	2021	2022
Ҳаҷми умумии гардиши моли чакана дар ҳамаи соҳаҳои савдо <i>Общий объем розничного товарооборота по всем каналам реализации</i>	7979,1	13970,7	23646,8	25065,6	26644,7	28616,4	32050,4	31377,3	35456,4	39498,4
-сектори давлатӣ <i>государственный сектор</i>	84,4	177,7	95,4	131,0	94,9	184,2	336,7	153,2	251,1	160,2
-сектори ғайридавлатӣ <i>негосударственный сектор</i>	7894,7	13793,0	23551,4	24934,6	26549,8	28432,2	31713,7	31224,1	35205,3	39338,2
аз он ҷумла: <i>из него:</i>										
савдои тиҷоратӣ <i>коммерческая торговля</i>	256,4	693,6	5306,0	5682,7	7029,5	9250,8	10740,2	10987,2	14250,4	15689,7
савдои кооперативии «Тоҷикматлубот» <i>кооперативная торговля «Таджикматлубот»</i>	146,8	270,8	152,1	25,1	4,7	2,6	0,8	0,5	0,5	0,1
бозори номуташаққил <i>неорганизованный рынок</i>	7491,5	12828,6	18093,3	19226,8	19515,6	19178,8	20972,7	20236,4	20954,4	23648,4

**ГАРДИШИ МОЛИ ЧАКАНА ДАР ВИЛОЯТҲО, ш. ДУШАНБЕ ВА НТҚ
РОЗНИЧНИЙ ТОВАРОБОРОТ ПО ОБЛАСТЯМ, г. ДУШАНБЕ И РРП**

бо нархҳои соли 2022 млн. сомони - в ценах 2022 года, млн. сомони

	2000	2005	2010	2015	2016	2017	2018	2019	2020	2021	2022
Ҷумҳурии Тоҷикистон											
Республика Таджикистан	4354,1	7979,1	13970,7	23646,8	25065,6	2644,7	28616,4	32050,4	31377,3	35456,4	39498,4
ВМКБ - ГБАО	21,2	38,8	68,0	115,1	122,0	129,7	139,3	156,0	152,7	172,6	192,2
Вилояти Суғд <i>Согдийская область</i>	1455,8	2667,9	4671,3	7906,6	8381,0	8909,0	9568,3	10716,5	10491,5	11855,3	13206,9
Вилояти Хатлон <i>Хатлонская область</i>	1161,2	2128,0	3725,9	6306,4	6684,8	7106,0	7631,8	8547,6	8368,1	9456,0	10534,0
ш./ г. Душанбе	1077,7	1974,9	3457,8	5852,7	6203,9	6594,7	7082,7	7932,7	7766,1	8775,7	9776,1
НТҚ - РРП	638,2	1291,1	2047,7	3465,9	3673,8	3905,3	4194,2	4697,6	4598,9	5196,9	5789,3

**СУРЪАТИ АФЗОИШИ ГАРДИШИ МОЛИ ЧАКАНА ДАР ҲАМАИ СОҲАҲОИ САВДО
ТЕМП РОСТА РОЗНИЧНОГО ТОВАРОБОРОТА ПО ВСЕМ КАНАЛАМ РЕАЛИЗАЦИИ**

бо нархҳои муқоисавӣ; 1995 = 100; в сопоставимых ценах; 1995 = 100

	2000	2005	2010	2015	2016	2017	2018	2019	2020	2021	2022
Ҳаҷми умумии гардиши моли чакана дар ҳамаи соҳаҳои савдо <i>Общий объем розничного товаро-оборота по всем каналам реализации</i>	91,9	185,9	294,8	499,0	528,9	562,2	603,9	676,3	662,1	814,8	833,5
-сектори давлатӣ <i>государственный сектор</i>	31,5	25,7	54,1	29,0	39,8	28,9	56,0	102,4	46,6	80,5	48,7
-сектори ғайри давлатӣ <i>негосударственный сектор</i>	96,4	197,8	312,7	533,9	565,2	601,8	644,5	718,9	707,8	869,3	892,0
аз он ҷумла: <i>из него:</i>											
савдои тиҷоратӣ <i>коммерческая торговля</i>	88,7	242,5	656,1	5018,6	5374,9	6648,8	8749,8	10158,5	10392,1	14709,2	14843,6
савдои кооперативии «Тоҷикматлубот» <i>кооперативная торговля «Таджикматлубот»</i>	19,4	34,2	63,1	35,4	5,8	1,1	0,6	0,2	0,1	0,1	0,02
бозори номуташаққил <i>неорганизованный рынок</i>	102,4	209,0	322,5	453,3	480,7	487,8	479,5	524,3	505,9	570,2	610,2

ГАРДИШИ МОЛИ ЧАКАНА ДАР МИНТАКАҲОИ ҶУМҲУРӢ ДАР
ҲАМАИ СОҲАҲОИ САВДО
РОЗНИЧНЫЙ ТОВАРОБОРОТ ПО РЕГИОНАМ РЕСПУБЛИКИ
ПО ВСЕМ КАНАЛАМ РЕАЛИЗАЦИИ

(бо нархҳои амалӣ, млн. сомонӣ - в фактических ценах, млн. сомони)

	1991	2000	2005	2010	2015	2016	2017	2018	2019	2020	2021	2022
Ҷумҳури – Республика												
Ҳаҷми умумии гардиши моли чакана дар ҳамаи соҳаҳои савдо - <i>Общий объем розничного товаро- оборота по всем каналам реализации</i>	6,4	558,2	2219,3	5997,7	14377,7	16166,7	18435,2	20479,7	24948,3	27024,8	33259,5	39498,4
-сектори давлатӣ <i>-государственный сектор</i>	3,2	14,3	22,9	77,3	58,7	85,6	66,6	133,6	264,8	131,5	227,2	160,2
-сектори ғайри- давлатӣ <i>негосударственный сектор</i>	3,2	543,9	2196,4	5920,4	17319,0	16081,1	18368,6	20346,1	24683,5	26893,3	33032,3	39338,2
аз он ҷумла: <i>из него:</i>												
савдои тиҷоратӣ <i>коммерческая торговля</i>	0,01	12,8	68,7	300,7	3258,8	3704,2	4918,3	6691,0	8448,8	9451,0	13372,1	15689,7
савдои кооперативии «Тоҷикматлубот» <i>кооперативная торговля «Таджик- матлубот»</i>	3,2	9,7	33,3	87,7	69,7	12,2	2,5	1,4	0,5	0,3	0,3	0,1
бозори номуташаккил <i>неорганизованный рынок</i>	x	521,4	2094,4	5532,0	10990,5	12364,7	13447,8	13653,7	16234,2	17442,0	19659,9	23648,3
Ҳаносуб (бо фоиз) Удельный вес (в%)												
Ҳаҷми умумии гардиши моли чакана дар ҳамаи соҳаҳои савдо <i>Общий объем розничного товаро- оборота по всем каналам реализации</i>	100	100	100	100,0	100,0	100,0	100,0	100,0	100,0	100,0	100,0	100,0
-сектори давлатӣ <i>-государственный сектор</i>	49,9	2,2	1,0	1,3	0,4	0,5	0,4	0,7	1,1	0,5	0,7	0,4
-сектори ғайри- давлатӣ <i>негосударственный сектор</i>	50,1	97,8	99,0	98,7	99,6	99,5	99,6	99,3	98,9	99,5	99,3	99,6
аз он ҷумла: <i>из него:</i>												
савдои тиҷоратӣ <i>коммерческая торговля</i>	0,3	2,3	3,1	5,0	22,7	22,9	16,7	32,7	33,9	35,0	40,2	39,7
савдои кооперативии «Тоҷикматлубот» <i>кооперативная торговля «Таджик- матлубот»</i>	50,1	1,7	1,5	1,5	0,5	0,1	0,0	0,0	0,0	0,0	0,0	0,0
бозори номуташаккил <i>неорганизованный рынок</i>	-	93,8	94,4	92,2	76,4	76,5	72,9	66,6	65,1	64,5	59,1	59,9

**ГАРДИШИ МОЛИ ЧАКАНА ДАР МИНТАҚАҲОИ ҶУМҲУРӢ ДАР
ҲАМАИ СОҲАҲОИ САВДО
РОЗНИЧНЫЙ ТОВАРОБОРОТ ПО РЕГИОНАМ РЕСПУБЛИКИ
ПО ВСЕМ КАНАЛАМ РЕАЛИЗАЦИИ**

(бо нархҳои амалӣ, млн. сомонӣ - в фактических ценах, млн. сомони)

	1991	2000	2005	2010	2015	2016	2017	2018	2019	2020	2021	2022
ВМКБ – ГБАО												
Ҳаҷми умумии гардиши моли чакана дар ҳамаи соҳаҳои савдо Общий объем розничного товаро-оборота по всем каналам реализации	0,2	6,0	11,8	32,2	99,1	107,7	121,9	139,8	154,7	151,2	169,5	192,2
-сектори давлатӣ <i>-государственный сектор</i>	0,1	0,1	0,2	0,1	0,1	0,1	0,1	0,1	0,1	0,1	0,1	0,1
-сектори ғайридавлатӣ <i>негосударственный сектор</i>	0,1	5,9	11,6	32,1	99,1	107,6	121,8	139,7	154,6	151,1	169,4	192,1
аз он ҷумла: <i>из него:</i>												
савдои тиҷоратӣ <i>коммерческая торговля</i>	-	0,2	2,8	7,0	11,5	16,3	29,3	29,5	39,4	38,0	51,5	66,7
савдои кооперативии «Тоҷикматлубот» <i>кооперативная торговля «Таджикматлубот»</i>	0,1	0,3	0,4	2,0	1,8	1,2	0,7	0,5	0,3	0,2	0,3	0,1
бозори номуташаккил <i>неорганизованный рынок</i>	-	5,4	8,4	23,1	85,7	90,1	91,8	109,7	114,9	112,9	117,6	125,3
Ҳаносуб (бо фоиз) Удельный вес (в%)												
Ҳаҷми умумии гардиши моли чакана дар ҳамаи соҳаҳои савдо Общий объем розничного товаро-оборота по всем каналам реализации	100	100	100	100	100	100	100	100	100	100	100	100,0
-сектори давлатӣ <i>-государственный сектор</i>	50,0	1,7	1,7	0,6	0,1	0,1	0,1	0,1	0,1	0,1	0,1	0,1
-сектори ғайридавлатӣ <i>негосударственный сектор</i>	50,0	98,3	98,3	99,4	99,9	99,9	99,9	99,9	99,1	99,9	99,9	99,9
аз он ҷумла: <i>из него:</i>												
савдои тиҷоратӣ <i>коммерческая торговля</i>	-	3,3	23,7	21,7	11,6	15,0	24,0	21,1	25,5	25,1	30,4	34,7
савдои кооперативии «Тоҷикматлубот» <i>кооперативная торговля «Таджикматлубот»</i>	50,0	5,0	3,4	6,0	1,8	1,1	0,5	0,4	0,2	0,1	0,2	0,1
бозори номуташаккил <i>неорганизованный рынок</i>	-	90,0	71,2	87,5	86,5	83,8	75,4	78,4	73,4	74,7	69,3	65,1

ГАРДИШИ МОЛИ ЧАКАНА ДАР МИНТАҚАҲОИ ҶУМҲУРӢ ДАР
ҲАМАИ СОҲАҲОИ САВДО
*РОЗНИЧНЫЙ ТОВАРОБОРОТ ПО РЕГИОНАМ РЕСПУБЛИКИ
ПО ВСЕМ КАНАЛАМ РЕАЛИЗАЦИИ*

(бо нархҳои амалӣ, млн. сомонӣ - в фактических ценах, млн. сомони)

	1991	2000	2005	2010	2015	2016	2017	2018	2019	2020	2021	2022
Вилояти Суғд – Согдийская область												
Ҳаҷми умумии гардиши моли чакана дар ҳамаи соҳаҳои савдо - <i>Общий объем розничного товарооборота по всем каналам реализации</i>	2,0	183,1	789,1	2277,3	5630,9	6275,8	7357,2	7943,1	9044,8	9450,9	12256,3	13206,9
-сектори давлатӣ <i>-государственный сектор</i>	1,0	6,4	9,1	15,3	2,6	2,1	2,5	1,7	2,0	2,1	1,3	0,1
-сектори ғайридавлатӣ <i>негосударственный сектор</i>	1,0	176,7	780,0	2262,0	5628,3	6273,7	7354,7	7941,4	9042,8	9448,8	12255,0	13206,8
аз он ҷумла: <i>из него:</i>												
савдои тичоратӣ <i>коммерческая торговля</i>	-	4,1	20,3	176,8	1570,8	1684,2	2354,0	2734,6	3352,7	3181,9	4258,0	4891,8
савдои кооперативии «Тоҷикматлубот» <i>кооперативная торговля «Таджикматлубот»</i>	1,0	4,8	13,1	33,8	32,3	7,4	0,8	0,9	0,0	0,0	0,0	0,0
бозори номуташаккил <i>неорганизованный рынок</i>	x	167,8	746,6	2051,4	4025,2	4582,1	4999,9	5205,9	5690,1	6332,2	7997,0	8315,0
Ҳаносуб (бо фоиз) <i>Удельный вес (в%)</i>												
Ҳаҷми умумии гардиши моли чакана дар ҳамаи соҳаҳои савдо - <i>Общий объем розничного товарооборота по всем каналам реализации</i>	100	100	100	100	100,0	100,0	100,0	100,0	100,0	100,0	100,0	100,0
-сектори давлатӣ <i>-государственный сектор</i>	50,0	3,5	1,1	0,6	0,1	0,1	0,1	0,1	0,1	0,1	0,1	0,0
-сектори ғайридавлатӣ <i>негосударственный сектор</i>	50,0	96,5	98,9	99,4	99,9	99,9	99,9	99,9	99,9	99,9	99,9	100,0
аз он ҷумла: <i>из него:</i>												
савдои тичоратӣ <i>коммерческая торговля</i>	-	2,3	2,6	7,4	27,9	26,8	32,0	34,4	37,0	32,9	34,7	37,0
савдои кооперативии «Тоҷикматлубот» <i>кооперативная торговля «Таджикматлубот»</i>	50,0	2,6	1,7	1,4	0,6	0,1	0,0	0,0	0,0	0,0	0,0	0,0
бозори номуташаккил <i>неорганизованный рынок</i>	x	91,6	94,6	90,6	71,4	73,0	67,9	65,5	62,9	67,0	65,2	63,0

**ГАРДИШИ МОЛИ ЧАКАНА ДАР МИНТАҚАҲОИ ҶУМҲУРӢ ДАР
ҲАМАИ СОҲАҲОИ САВДО
РОЗНИЧНЫЙ ТОВАРОБОРОТ ПО РЕГИОНАМ РЕСПУБЛИКИ
ПО ВСЕМ КАНАЛАМ РЕАЛИЗАЦИИ**

(бо нархҳои амалӣ, млн. сомонӣ - в фактических ценах, млн. сомони)

	1991	2000	2005	2010	2015	2016	2017	2018	2019	2020	2021	2022
Вилояти Хатлон - Хатлонская область												
Ҳаҷми умумии гардиши моли чакана дар ҳамаи соҳаҳои савдо - <i>Общий объем розничного товарооборота по всем каналам реализации</i>	1,4	82,1	399,7	1375,1	3266,6	3810,7	492,0	4791,7	6331,4	6695,1	8098,2	10534,0
-сектори давлатӣ <i>-государственный сектор</i>	0,7	1,3	1,7	3,1	2,4	2,5	1,9	2,3	3,0	4,7	8,2	8,0
-сектори ғайридавлатӣ <i>негосударственный сектор</i>	0,7	80,8	398,0	1372,6	3264,2	3808,2	4490,1	4789,4	6328,4	6690,4	8090,0	10526,0
аз он ҷумла: <i>из него:</i>												
савдои тиҷоратӣ <i>коммерческая торговля</i>	-	0,7	0,0	10,7	175,5	232,8	368,4	582,3	650,9	1410,5	1995,5	2367,4
савдои кооперативии «Точикматлубот» <i>кооперативная торговля «Таджикматлубот»</i>	0,7	2,5	10,3	25,6	15,1	0,4	0,5	-	-	-	-	-
бозори номуташаққил <i>неорганизованный рынок</i>	-	77,6	387,7	1336,3	3073,6	3574,9	4121,2	4207,1	567,5	5279,9	6094,5	8158,6
Таносуб (бо ҶОИЗ) <i>Удельный вес (в%)</i>												
Ҳаҷми умумии гардиши моли чакана дар ҳамаи соҳаҳои савдо / <i>Общий объем розничного товарооборота по всем каналам реализации</i>	100	100	100	100	100	100	100	100	100	100	100	100
-сектори давлатӣ <i>-государственный сектор</i>	50,0	1,6	0,4	0,2	0,1	0,1	0,1	0,1	0,1	0,1	0,1	0,1
-сектори ғайридавлатӣ <i>негосударственный сектор</i>	50,0	98,4	99,6	99,8	99,9	99,9	99,9	99,9	99,9	99,9	99,9	99,9
аз он ҷумла: <i>из него:</i>												
савдои тиҷоратӣ <i>коммерческая торговля</i>	-	0,9	0,0	0,8	5,4	6,1	8,2	12,1	10,3	21,1	24,7	22,5
савдои кооперативии «Точикматлубот» <i>кооперативная торговля «Таджикматлубот»</i>	50,0	3,0	2,6	1,9	0,5	0,0	0,0	-	-	-	-	-
бозори номуташаққил <i>неорганизованный рынок</i>	-	94,5	97,0	97,1	94,0	93,8	91,7	87,8	89,6	78,8	75,2	77,4

ГАРДИШИ МОЛИ ЧАКАНА ДАР МИНТАҚАҲОИ ҶУМҲУРӢ ДАР
ҲАМАИ СОҲАҲОИ САВДО
*РОЗНИЧНЫЙ ТОВАРОБОРОТ ПО РЕГИОНАМ РЕСПУБЛИКИ
ПО ВСЕМ КАНАЛАМ РЕАЛИЗАЦИИ*

(бо нархҳои амалӣ, млн. сомонӣ - в фактических ценах, млн. сомони)

	1991	2000	2005	2010	2015	2016	2017	2018	2019	2020	2021	2022
ш. Душанбе - г. Душанбе												
Ҳаҷми умумии гардиши моли чакана дар ҳамаи соҳаҳои савдо - <i>Общий объем розничного товарооборота по всем каналам реализации</i>	1,6	227,4	503,7	1005,1	2950,5	3321,8	3742,2	4348,4	5597,0	6357,2	7721,0	9776,1
-сектори давлатӣ <i>-государственный сектор</i>	0,8	2,1	3,3	8,3	14,2	34,7	11,7	129,5	271,2	124,6	225,9	152,0
-сектори ғайридавлатӣ <i>негосударственный сектор</i>	0,8	225,3	500,4	996,8	2936,3	3287,1	2720,5	4218,9	5328,8	6232,6	7495,1	9624,1
аз он ҷумла: <i>из него:</i>												
савдои тиҷоратӣ <i>коммерческая торговля</i>	0,0	7,7	31,9	89,4	1234,4	1453,6	1666,0	2103,2	2845,5	3193,3	4230,7	5916,6
савдои кооперативии «Тоҷикматлубот» <i>кооперативная торговля «Таджикматлубот»</i>	0,8	0,1	1,9	0,6	0,9	0,4	0,1	0,1	0,2	0,1	0,0	0,0
бозори номуташаккил <i>неорганизованный рынок</i>	x	217,5	466,6	906,8	1701,0	1833,0	2064,4	2115,6	2480,1	3039,2	3264,4	3707,5
Ҳаносуб (бо фоиз) <i>Удельный вес (в%)</i>												
Ҳаҷми умумии гардиши моли чакана дар ҳамаи соҳаҳои савдо <i>Общий объем розничного товарооборота по всем каналам реализации</i>	100,0	100,0	100,0	100,0	100,0	100,0	100,0	100,0	100,0	100,0	100,0	100,0
-сектори давлатӣ <i>-государственный сектор</i>	50,0	0,9	0,7	0,8	0,5	1,0	1,0	2,9	4,8	1,0	2,9	1,5
-сектори ғайридавлатӣ <i>негосударственный сектор</i>	50,0	99,1	99,3	99,2	99,5	99,0	99,0	97,1	95,2	99,0	97,1	98,5
аз он ҷумла: <i>из него:</i>												
савдои тиҷоратӣ <i>коммерческая торговля</i>	-	3,4	6,3	8,9	41,8	43,8	44,5	48,4	50,8	51,2	54,8	60,5
савдои кооперативии «Тоҷикматлубот» <i>кооперативная торговля «Таджикматлубот»</i>	50,0	0,1	0,4	0,1	0,0	0,0	0,0	0,0	0,0	0,0	0,0	0,0
бозори номуташаккил <i>неорганизованный рынок</i>	x	95,6	92,6	90,2	57,7	55,2	54,5	48,7	44,4	47,8	42,3	38,0

**ГАРДИШИ МОЛИ ЧАКАНА ДАР МИНТАҚАҲОИ ҶУМҲУРӢ ДАР
ҲАМАИ СОҲАҲОИ САВДО
РОЗНИЧНЫЙ ТОВАРОБОРОТ ПО РЕГИОНАМ РЕСПУБЛИКИ
ПО ВСЕМ КАНАЛАМ РЕАЛИЗАЦИИ**

(бо нархҳои амалӣ, млн. сомони - в фактических ценах, млн. сомони)

	1991	2000	2005	2010	2015	2016	2017	2018	2019	2020	2021	2022
НТЧ – РРП												
Ҳаҷми умумии гардиши моли чакана дар ҳамаи соҳаҳои савдо - <i>Общий объем розничного товарооборота по всем каналам реализации</i>	1,2	59,5	515,0	1207,4	2430,6	2650,7	2721,9	3256,7	3820,4	4370,4	5014,5	5789,3
-сектори давлатӣ <i>-государственный сектор</i>	0,6	4,3	8,5	50,5	39,5	46,1	50,4	-	-	-	-	-
-сектори ғайридавлатӣ <i>негосударственный сектор</i>	0,6	55,2	506,5	1156,9	2391,1	2603,9	2671,5	3256,7	3820,4	4370,4	5014,5	5789,3
аз он ҷумла: <i>из него:</i>												
савдои тиҷоратӣ <i>коммерческая торговля</i>	-	0,1	13,8	16,7	266,6	317,2	500,3	1241,3	1549,2	2804,4	1893,6	2447,1
савдои кооперативии «Тоҷикматлубот» <i>кооперативная торговля «Таджикматлубот»</i>	0,6	2,0	7,6	25,7	19,5	2,8	0,3	-	-	-	-	-
бозори номуташаққил <i>неорганизованный рынок</i>	x	53,1	485,1	1114,5	2105,0	2284,5	2170,9	2015,4	2271,2	1566,0	3120,9	3342,2
Таносуб (бо фоиз) <i>Удельный вес (в%)</i>												
Ҳаҷми умумии гардиши моли чакана дар ҳамаи соҳаҳои савдо - <i>Общий объем розничного товарооборота по всем каналам реализации</i>	100	100	100	100,0	100,0	100,0	100,0	100,0	100,0	100,0	100,0	100,0
-сектори давлатӣ <i>-государственный сектор</i>	50,0	7,2	1,7	4,2	1,6	1,7	1,8	-	-	-	-	-
-сектори ғайридавлатӣ <i>негосударственный сектор</i>	50,0	92,8	98,3	95,8	98,4	98,3	98,2	100,0	100,0	100,0	100,0	100,0
аз он ҷумла: <i>из него:</i>												
савдои тиҷоратӣ <i>коммерческая торговля</i>	-	0,2	2,7	1,4	11,0	12,0	18,4	38,1	40,6	64,2	37,8	42,3
савдои кооперативии «Тоҷикматлубот» <i>кооперативная торговля «Таджикматлубот»</i>	50,0	3,4	1,5	2,1	0,8	0,1	0,0	-	-	-	-	-
бозори номуташаққил <i>неорганизованный рынок</i>	x	89,2	94,1	92,3	86,6	86,2	79,8	61,9	59,4	35,8	62,2	57,7

**ДАРАҶАИ ГАРДИШИ МОЛИ ЧАКАНА ДАР ҲАМАИ СОҲАҲОИ
САВДО АЗ РӯИ ШАКЛҲОИ МОЛИКИЯТ
ДИНАМИКА РОЗНИЧНОГО ТОВАРОБОРОТА ЧЕРЕЗ
ВСЕ КАНАЛЫ РЕАЛИЗАЦИИ ПО ФОРМАМ СОБСТВЕННОСТИ, %**

	1991	2000	2005	2010	2015	2016	2017	2018	2019	2020	2021	2022
Моликияти давлатӣ/ <i>Государственная собственность</i>	x	2,6	1,0	1,4	0,4	0,5	0,4	0,7	1,1	0,5	0,7	0,4
Шакли ғайридавлатии моликият / <i>Негосударственные формы собственности</i>	x	97,4	99,0	98,6	99,6	99,5	99,6	99,3	98,9	99,5	99,3	99,6
аз он ҷумла: <i>в том числе:</i>	x											
кооператсияи истеъмолий <i>потребительская кооперация</i>	x	1,7	1,5	1,7	0,5	0,1	0,0	0,0	0,0	0,0	0,0	0,0
моликияти хусусӣ / <i>частная собственность</i>	x	95,1	97,4	96,9	99,1	99,4	99,6	99,3	98,9	99,5	99,3	99,6
дигар шаклҳои ғайридавлатии моликият/ <i>другие негосударственные формы собственности</i>	x	0,6	0,1	0,0	0,0	0,0	0,0	0,0	0,0	0,0	0,0	0,0

СОХТОРИ МОЛИИ ГАРДИШИ МОЛИ ЧАКАНА ДАР ҲАМАИ СОҲАҲОИ САВДО
ТОВАРНАЯ СТРУКТУРА РОЗНИЧНОГО ТОВАРОБОРОТА
ПО ВСЕМ КАНАЛАМ РЕАЛИЗАЦИИ, ҳаз.сомони - тыс. сомони

	2021	2022	с.2022 бо нархҳои муқоисавӣ соли 2021 2022 г. в сопостави- мых ценах 2021 г	с.2022 ба ҳисоби ҶФ нисбат ба с.2021 2022 г. в % к 2021г.
Ҳамаи молҳо - Ҳамаҷиба	33259556,7	39498358,6	37052869,2	111,4
Молҳои озуқа				
Продовольственные товары	16529999,7	19709680,9	18403063,4	111,3
-гӯшт ва колбаса:				
-мясо и колбасные изделия:				
- гӯшт ва гӯшти мурғ / <i>мясо и птица</i>	2563802,9	3056971,5	3122544,9	121,8
колбаса - <i>колбасные изделия</i>				
- моҳи ва маҳсулоти хӯроквории баҳрӣ, шӯрмоҳиҳо / <i>рыба и морепродукты</i>				
<i>пищевые, сельди</i>	76038,0	90664,5	82950,1	109,1
-консерваҳо – <i>ҳамаҷиба / консервы - всего</i>	87608,9	104461,3	97445,2	111,1
-равғанҳо: - <i>жиры:</i>	1143875,9	1363909,9	1272304,0	109,5
-равғани чорво / <i>животное масло</i>	145464,0	173445,2	159270,2	109,5
-равғани растани / <i>растительное масло</i>	719055,0	857371,1	841384,8	117,0
-чарбуи хӯроквории, доғкардашуда ва дигар чарбуҳои хӯрокворӣ / <i>жир пищевой</i>				
<i>топленый и прочие пищевые жиры</i>	109098,0	130083,9	127159,2	116,6
-маргарин ва маҳсулоти маргаринӣ				
<i>-маргарин и маргариновая продукция</i>	170258,9	203009,7	200404,4	117,7
-шир ва маҳсулоти ширӣ				
<i>-молоко и молочная продукция</i>	284315,9	339006,5	331384,6	116,5
-панир - <i>сыр</i>	92568,0	110374,2	102009,4	110,2
-туҳм ва маҳсулоти туҳм				
<i>-яйца и яйцепродукты</i>	195053,9	232574,2	235161,0	120,6
-қанд/ <i>сахар</i>	353742,0	421787,2	379646,4	107,3
-маҳсулоти қаннодӣ, мураббо, чем, повидло, асал / <i>-кондитерские изделия,</i>				
<i>варенье, джем, повидло, мед</i>	578550,0	689838,8	662033,4	114,4
-чой – <i>чай натуральный</i>	325640,9	388280,7	354918,4	109,0
-намак - <i>соль</i>	57855,0	68983,9	55812,2	96,5
-нону бӯлка				
<i>-хлеб и хлебобулочные изделия</i>	241337,9	287761,3	252865,8	104,8
-орд - <i>мука</i>	2648105,9	3157490,7	2640042,4	99,7
-ярма ва лӯбиёӣ – <i>крупа и бобовые</i>	401679,0	478945,2	487228,1	121,3
-маҳсулоти макаронӣ / <i>макаронные</i>				
<i>изделия</i>	276051,0	329151,7	286717,5	103,9
-картошка - <i>картофель</i>	528959,9	630709,8	744639,7	140,8
-сабзавот - <i>овощи</i>	350436,0	417845,2	386535,8	167,0
-мева, буттамева, ангур, тарбуз ва харбуза				
<i>- плоды, ягоды, виноград, арбузы и дыни</i>	231419,9	275935,5	386464,3	166,9
-машруботи спиртдор				
<i>-алкогольные напитки</i>	72732,0	86722,6	81506,2	112,1
-нушокиҳои бепирт / <i>безалкогольные</i>				
<i>напитки</i>	370271,9	441496,8	377174,0	101,9
- чорвои зинда / <i>живые животные</i>	4967264,9	5922759,1	5519812,8	111,1
-дигар молҳои хӯрокворӣ				
<i>-прочие продовольственные товары</i>	578855,9	674071,1	628211,6	108,5
Молҳои ғайриозуқа				
Непродовольственные товары	16729557,0	19788677,7	18721549,4	111,9

	2021	2022	с.2022 бо нархҳои муқоисавӣ соли 2021 2022 г. в сопостави- мых ценах 2021 г	с.2022 ба ҳисоби физ нисбат ба с.2021 2022 г. в % к 2021г.
-газвор- ҳамагӣ - <i>ткани - всего</i>	1438741,9	1701826,3	1765380,0	122,7
пахтагин- <i>хлопчатобумажные</i>	378087,9	447224,1	461055,8	121,9
матоъ ва рӯймолҳои пашмин <i>шерстяные ткани и платки</i>	184025,1	217675,4	206132,0	112,0
абрешимӣ - <i>шёлковые</i>	88666,6	104880,0	100076,3	112,9
катонӣ - <i>льняные</i>	66918,2	79154,7	76774,7	114,7
-либос ва либоси таг- <i>одежда и белье</i>	394817,5	467012,8	442247,0	112,0
-муина, маҳсулоти муина ва каллапӯшҳо <i>-меха, меховые изделия и головные уборы</i>	215811,3	255273,9	250268,5	116,0
-маҳсулоти кашбофӣ <i>трикотажные изделия</i>	137182,4	162267,2	160660,6	117,1
-чӯробу пайпоқ <i>-чулочно-носочные изделия</i>	170641,5	201844,5	191140,6	112,0
-пайафзол – ҳамагӣ / <i>обувь - всего</i>	861572,2	1019116,9	981808,2	114,0
-собуни чомашӯӣ ва маводи синтетикӣ шустушӯӣ <i>-мыло хозяйственное и синтетические моющие средства</i>	157257,8	168203,8	148721,3	94,6
-собуни дастурӯшӯӣ (мушк) <i>-мыло туалетное</i>	90339,6	106858,9	88827,0	98,3
-атриёт ва маводи косметикӣ (орозиш) <i>-парфюмерно-косметические товары</i>	185698,0	219654,3	209593,8	112,9
-чарчинворӣ - <i>галантерея</i>	58553,4	69260,4	65033,2	111,1
-ресмонҳо - <i>нитки</i>	41823,9	49471,7	46408,7	111,0
-маҳсулоти тамоку ва маҳорка <i>-табачные изделия и махорка</i>	108742,1	128626,4	107637,2	99,0
-гӯгирд - <i>спички</i>	31786,2	37598,5	34813,4	109,5
-мебел - <i>мебель</i>	399836,4	472949,4	466880,0	116,8
-қолинҳо ва маснуоти қолинӣ <i>-ковры и ковровые изделия</i>	406528,2	480864,9	460598,6	113,3
-соатҳо - <i>часы</i>	88666,6	104880,0	104775,2	118,2
-зарфҳои фулузӣ <i>-металлическая посуда</i>	90339,6	106858,9	99219,0	109,8
-зарфҳои шишагин, чинӣ, хомчинӣ, сафо- лин, пластмассӣ ва булӯрин / <i>стекляная, фарфоро-фаянсовая, керамическая и пластмассовая посуда, хрусталь</i>	451698,0	427435,4	407858,2	90,3
-молҳои маданӣ - <i>культ. товары</i>	341282,9	401710,2	380407,4	111,5
-велосипед ва мотосиклҳо <i>-велосипеды и мотоциклы</i>	85320,7	100922,3	99627,1	116,8
-молҳои барқӣ - <i>электротовары</i>	185698,1	219654,3	207612,8	111,8
-молҳои бинокорӣ / <i>строительные товары</i>	4148930,1	5362731,7	4997886,0	120,5
-молҳои хочагӣ <i>-хозяйственные товары</i>	190716,9	225590,9	219446,4	115,1
-чавахирот – <i>ювелирные изделия</i>	654125,7	862786,3	760834,5	116,3
-автомобилҳо - <i>автомобили (запчасти к ним)</i>	1248024,9	1278348,6	1256979,9	100,7
-маҳсулоти нафт - <i>нефтепродукты</i>	1912188,4	2261845,9	2045068,6	106,9
-дигар молҳои ғайриозуқа <i>-другие непродовольственные товары</i>	595572,2	716350,1	678361,8	113,9

**ТАЪМИНИ АҲОЛИИ ҶУМҲУРӢ БО ЛАВОЗИМОТИ МАДАНИЮ МАИШИИ
ИСТИФОДАИ ТӢЛОНӢ¹⁾
ОБЕСПЕЧЕННОСТЬ НАСЕЛЕНИЯ РЕСПУБЛИКИ ПРЕДМЕТАМИ КУЛЬТУРНО-БЫТОВОГО И
ХОЗЯЙСТВЕННОГО НАЗНАЧЕНИЯ ДЛИТЕЛЬНОГО ПОЛЬЗОВАНИЯ ²⁾**

дар охири сол, дона - на конец года, штук

	1991	2000	2005	2010	2015	2016	2017	2018	2019	2020	2021	2022
БА 100 ОЙЛА – НА 100 СЕМЕЙ												
хамаи намудҳои соатҳо <i>часы всех видов</i>	493	365	501	681	841	907	973	1039	1105	1171	1237	1302
дастгоҳҳои кабули мавҷҳои радио <i>радиоприемные устройства</i>	90	24	33	69	85	88	91	94	97	101	100	104
магнитофонҳо / магнитофоны <i>магнитофоны</i>	45	34	60	74	78	82	86	91	95	99	99	103
телевизорҳо / телевизоры <i>телевизоры</i>	86	27	24	94	186	193	199	205	211	218	219	224
аппаратҳои суратгирӣ <i>фотоаппараты</i>	17	43	43	46	44	44	45	46	47	47	48	49
яхдон ва сармодон <i>холодильники и морозильники</i>	69	37	23	23	42	28	30	33	35	36	36	38
мошини чомашӯй <i>стиральные машины</i>	61	30	8	6	9	10	11	12	12	13	13	14
чангкашакҳои барқӣ <i>электрод пылесосы</i>	24	8	5	10	14	15	16	18	19	20	21	22
мототсиклҳо / мотоциклы <i>мотоциклы</i>	18	37	42	67	152	151	152	152	152	152	151	152
велосипедҳо ва мопедҳо <i>велосипеды и мопеды</i>	79	16	19	44	46	46	46	47	48	48	48	49
мошинҳои дарздӯзи <i>швейные машины</i>	78	54	46	43	42	43	45	46	47	48	49	51

**ТАЪМИНИ АҲОЛИИ ҶУМҲУРӢ БО ЛАВОЗИМОТИ МАДАНИЮ МАИШИИ
ИСТИФОДАИ ТӢЛОНӢ¹⁾
ОБЕСПЕЧЕННОСТЬ НАСЕЛЕНИЯ РЕСПУБЛИКИ ПРЕДМЕТАМИ КУЛЬТУРНО-БЫТОВОГО И
ХОЗЯЙСТВЕННОГО НАЗНАЧЕНИЯ ДЛИТЕЛЬНОГО ПОЛЬЗОВАНИЯ ²⁾**

дар охири сол, дона - на конец года, штук

	1991	2000	2005	2010	2015	2016	2017	2018	2019	2020	2021	2022
БА 1000 НАФАР – НА 1000 ЧЕЛОВЕК												
хамаи намудҳои соатҳо <i>часы всех видов</i>	817	623	760	939	1339	1444	1548	1653	1758	1823	1968	2073
дастгоҳҳои кабули мавҷҳои радио <i>радиоприемные устройства</i>	149	42	51	70	136	141	145	150	155	160	169	165
магнитофонҳо <i>магнитофоны</i>	75	57	91	75	124	131	138	144	151	157	158	164
телевизорҳо <i>телевизоры</i>	143	46	36	130	296	306	316	326	336	347	346	357
аппаратҳои суратгирӣ <i>фотоаппараты</i>	29	73	64	65	69	70	71	73	74	75	75	76
яхдон ва сармодон <i>холодильники и морозильники</i>	114	63	32	32	26	44	47	52	55	57	58	60
мошини чомашӯй <i>стиральные машины</i>	101	51	13	9	14	16	17	18	20	21	21	22
чангкашакҳои барқӣ <i>электрод пылесосы</i>	39	14	8	15	23	24	26	29	31	32	33	34
мототсиклҳо <i>мотоциклы</i>	30	64	65	92	241	242	241	241	242	242	241	242
велосипедҳо ва мопедҳо <i>велосипеды и мопеды</i>	131	28	29	61	72	73	74	75	76	76	77	78
мошинҳои дарздӯзи <i>швейные машины</i>	130	92	69	60	66	69	71	73	75	78	77	81

¹⁾ – ҳисоби таъмини аҳоли аз лавозимоти истифодаи тӯлони ба маълумотҳои мавҷуд будани ин лавозимот дар дасти аҳоли бо назардошти доштнокии онҳо аз ҷиҳати маънави ва физики асос ёфтааст

²⁾ - расчет обеспеченности населения предметами длительного пользования основывается на данных о наличии этих предметов с учетом их морального и физического износа

СОХТОРИ ГАРДИШИ МОЛИ ЧАКАНА АЗ РҶИ ГУРУХҶОИ МОЛҶО
(бо нархҳои солҳои дахлдор; млн. сомони)СТРУКТУРА РОЗНИЧНОГО ТОВАРОБОРОТА ПО ГРУППАМ ТОВАРОВ
(в ценах соответствующих лет; млн. сомони)

	2000	2005	2010	2015	2016	2017	2018	2019	2020	2021	2022
Тамоми молҳо											
Все товары	558,2	2219,3	6374,1	14377,7	16166,7	18435,2	20479,7	24948,3	27024,8	33259,5	39498,4
аз он ҷумла:											
<i>в том числе:</i>											
молҳои озуқа											
<i>продовольственные товары</i>	332,1	1120,8	3212,6	7045,1	7921,7	9144,1	9891,7	12099,9	13053,0	16529,9	19709,7
молҳои ғайриозуқа											
<i>непродовольственные товары</i>	226,1	1098,5	3161,5	7332,6	8245,0	9291,1	10588,0	12848,4	13971,8	16729,6	19877,7





***ХИЗМАТРАСОНИИ ПУЛАКӢ БА АҲОЛӢ
ПЛАТНЫЕ УСЛУГИ НАСЕЛЕНИЮ***



**ХИЗМАТРАСОНИИ ПУЛАКӢ БА АҲОЛӢ
ПЛАТНЫЕ УСЛУГИ НАСЕЛЕНИЮ
МУНДАРИҶА – СОДЕРЖАНИЕ**

ХИЗМАТРАСОНИИ ПУЛАКӢ БА АҲОЛӢ	352
Шарҳи методологӣ.....	353
Ҳаҷми хизматрасонии пулакӣ.....	354
Теъдоди ателе, сеҳ, устохонаҳои хизмати маишии аҳоли аз рӯи намудҳо	354
Тақсимои ҳаҷми хизматрасонии пулакӣ ба аҳоли аз рӯи шаклҳои моликият	355
Ҳаҷми хизматрасонии пулакӣ ба аҳоли дар минтақаҳо	357
ПЛАТНЫЕ УСЛУГИ НАСЕЛЕНИЮ.....	352
<i>Методологические пояснения</i>	<i>353</i>
<i>Объем платных услуг</i>	<i>354</i>
<i>Число ателье, и цехов, мастерских бытового обслуживания населения по видам</i>	<i>354</i>
<i>Распределение объема платных услуг, оказанных населению по формам собственности</i>	<i>355</i>
<i>Объем реализации платных услуг населению по регионам.....</i>	<i>357</i>

**ХИЗМАТРАСОНИИ ПУЛАКӢ БА АҲОЛӢ
ПЛАТНЫЕ УСЛУГИ НАСЕЛЕНИЮ**

Шарҳи методологӣ

Ҳаҷми хизмати пулакӣ, ки ба аҳоли расонда шудааст, хароҷоти пулии аҳоли барои хизмат мебошад, ки корхонаҳо, ташкилотҳои шакли моликиятшун гуногун ба аҳоли расонидаанд. Ба ҳаҷми хизматрасонии пулакӣ ба аҳоли инчунин маблағи аз корхона ва ташкилотҳо ҳамчун пардохти ҳаққи хизмат ба кормандони онҳо расонидашуда ба ҳисоб гирифта мешавад.

Ба хизматрасонии пулакӣ ба аҳоли дохил мешаванд: хизмати маишӣ, хизмати нақлиёти мусофирбар, алоқа, хизмати манзил-коммуналӣ, хизмати таъминоти кӯдакони муассисаҳои томақтабӣ, хизматимуассисаҳои фархангӣ, мадани ва варзишӣ, тиббӣ, санитарӣ-табобатӣ, хизмати хусусияти ҳуқуқидошта, хизмати бонкҳо ва ғайра.

Хизматрасонии пулакӣ ба аҳоли натиҷаи ҷабъи маблағи аз корхонаҳо ташкилотҳои ҳамаи шаклҳои моликият ва шаклҳои ташкилӣ-ҳуқуқӣ мебошад, ки барои қонеъ кардани талаботи шахсии аҳоли бо фармоиши худӣ онҳо равона шудааст. Ба ҳаҷми хизматрасонии пулакӣ инчунин хизматҳои шахсонӣ алоҳида дохил мешаванд, ки басоҳибқорӣ фардӣ машғуланд.

Ҳаҷми умумии хизматрасонии пулакӣ ҷамъи пардохтест, ки корхонаҳо аз аҳоли барои хизмати расондашон бевосита тавассути ҳазина гирифтаанд, аз ҷумла андозӣ арзиши изофа, андозҳои махсус, аксизҳо ва ғайра. Иловапулӣ, ки аз ҳисоби маблағи мақомоти ҳифзи иҷтимоӣ пардохта шудааст, ба ҳаҷми хизматрасонии пулакӣ ба аҳоли дохил карда намешаванд.

Ба таркиби хизматрасонии пулакӣ инчунин асосан хизматҳои маишии аз рӯи фармоиш адо карда шуда дохил мешаванд. Ба ҳисобгирии хизматрасонии пулакӣ қатъиян дар давраи ҳисобот дар лаҳзаи пешниҳоди онҳо бачо оварда мешавад, ки одатан ба додани фармоиши пардохташуда мувофиқат мекунад.

Методологические пояснения

Объем платных услуг, оказанных населению - это денежные расходы населения на услуги, оказанные ему предприятиями и организациями различных форм собственности. В объеме платных услуг, оказанных населению, также учитываются средства, поступившие от предприятия и организаций в уплату за оказанные их работникам услуги.

Платные услуги, оказанные населению, включают: бытовые услуги, услуги пассажирского транспорта, связи, жилищно-коммунальные услуги, услуги по содержанию детей в дошкольных учреждениях, услуги учреждений культуры и спорта, медицинские, санаторно-оздоровительные, услуги правового характера, банковских учреждений и др.

Платные услуги населению - результат деятельности предприятий, организаций всех форм собственности и организационно-правовых форм, предназначенной для удовлетворения личных потребностей населения по их заказам. В объем платных услуг включаются также услуги, оказываемые населению частными лицами, занимающимися индивидуальной предпринимательской деятельностью.

Общий объем реализации платных услуг представляет собой сумму платежей, полученных предприятиями от населения в оплату за оказанные услуги как непосредственно в кассу предприятия, включая налог на добавленную стоимость, спецналоги, акцизы, и т.п.

Доплаты, производимые за счет средств органов социальной защиты в объем платных услуг для населения не включаются.

В составе платных услуг учитываются также услуги, главным образом бытового характера, выполненные по заказам. Учет платных услуг осуществляется строго за отчетный период на момент их предоставления, который обычно совпадает с выдачей оплаченного заказа.

**ХИЗМАТРАСОНИИ ПУЛАКӢ БА АҲОЛӢ - ПЛАТНЫЕ УСЛУГИ НАСЕЛЕНИЮ
ҲАҶМИ ХИЗМАТРАСОНИИ ПУЛАКӢ - ОБЪЕМ ПЛАТНЫХ УСЛУГ**

бо нархҳои соли 2021 - в ценах 2021 года

	1991	2000	2005	2010	2015	2016	2017	2018	2019	2020	2021	2022
Ҳамагӣ хизматрасони пулакӣ, млн. сомонӣ Всего платных услуг, млн. сомони	14893,8	3150,1	7200,5	12429,1	16658,0	16574,7	16956,0	16616,8	16899,3	15040,4	16183,5	20358,8
Ба ҳар нафар аҳоли, сомонӣ (бо нархҳои амалӣ) / На душу населения, сомони (в фактических ценах)	1228,5	233,6	482,7	716,6	1131,3	1161,2	1231,7	1247,7	1409,4	1389,5	1581,6	2058,4

**ТЕЪДОДИ АТЕЛЕ, СЕҲ, УСТОҲОНАҲОИ ХИЗМАТИ МАИШИИ АҲОЛӢ АЗ РӯИ НАМУДҶО
ЧИСЛО АТЕЛЬЕ ЦЕХОВ, МАСТЕРСКИХ БЫТОВОГО ОБСЛУЖИВАНИЯ
НАСЕЛЕНИЯ ПО ВИДАМ, (вохид – единиц)**

	1991	2000	2005	2010	2015	2016	2017	2018	2019	2020	2021	2022
ҲАМАГӢ - ВСЕГО	5850	875	1014	952	413	461	429	352	374	322	254	331
аз ҷумла аз рӯи намудҳо: в том числе по видам:												
таъмир ва дӯхти фардии пойафзол ремонт и индивидуальный пошив обуви	712	80	88	31	12	11	7	32	20	20	16	23
Таъмир ва либосдӯзии фардӣ, духтан ва бофтани маҳсулоти кашбофӣ фардӣ/ремонт и индивидуальный пошив одежды, пошив и вязка трикотажных изд.	752	85	97	68	36	37	30	15	11	4	6	5
таъмир ва тайёр намудани маснуоти металлӣ /ремонт и изготовление металлоизделий				122	21	20	17	20	14	11	7	4
таъмир ва ҳадамоти техникии васоити нақлиёти шаҳрвандон /ремонт и техническое обслужи- вание транспортных средств, принад лежащих граждан.				198	-	-	-	-	-	-	15	-
таъмир ва сохтани мебел /ремонт и изготовление мебели	230	14	12	16	6	10	6	11	3	3	3	3
хушкшӯй ва рангрезӣ /химическая чистка и крашение	37	6	6	7	-	1	1	-	-	-	1	1
хизмати ҷомашӯйхона/услуги прачечных	70	11	5	6	10	10	8	6	6	8	4	5
таъмир ва сохтмони манзил (хонаҳо)/ ремонт и строительство жилищ/квартир	311	19	38	54	53	53	59	85	72	63	52	65
хизмати аккосхона услуги фотографии	223	61	53	34	21	22	13	12	12	8	5	6
хизмати ҳаммом услуги бань и душевых	113	29	49	35	30	34	32	55	31	26	14	19
хизмати саргарошхона /услуги парикмахерских	1325	175	187	119	43	44	42	25	37	43	18	85
хизмати дӯкони киро /услуги пунктов проката	79	12	18	12	44	90	90	40	73	49	19	1
хизматҳои мухталиф прочие виды услуг	533	186	163	250	137	129	124	87	95	87	94	114

ТАКСИМОТИ ҲАҚМИ ХИЗМАТРАСОНИИ ПУЛАКӢ БА АҲОЛӢ АЗ РӢИ
ШАКЛҲОИ МОЛИКИЯТ
РАСПРЕДЕЛЕНИЕ ОБЪЕМА ПЛАТНЫХ УСЛУГ, ОКАЗАННЫХ НАСЕЛЕНИЮ ПО
ФОРМАМ СОБСТВЕННОСТИ

бо нархҳои солҳои зикршуда - в ценах соответствующих лет, млн. сомони – млн. сомони

	1991	2000	2005	2010	2015	2016	2017	2018	2019	2020	2021	2022
Хизматрасонии пулакӣ, ҳамагӣ/ платные услуги, всего	7,2	188,9	1460,4	5374,5	9615,8	10033,7	10884,0	12130,8	12983,6	13205,2	15165,3	20358,8
аз он ҷумла: в том числе:												
моликияти давлатӣ государственная собственность	5,5	42,3	250,1	1115,8	1125,6	1396,4	1751,4	2487,3	2298,4	2824,8	3509,3	4349,0
моликияти ғайридавлатӣ негосударственная собственность	1,7	146,6	1210,3	4258,7	8490,2	8637,3	9132,6	9643,5	10685,2	10380,4	11656,0	16009,8
аз он ҷумла: в том числе:												
маишӣ – бытовые	3,2	83,6	685,1	2105,2	3758,6	3694,1	3908,3	4030,6	4387,2	4253,8	4379,6	4937,4
моликияти давлатӣ государственная собственность	2,0	0,4	2,7	10,7	27,6	25,2	33,1	43,3	44,7	77,7	96,7	92,1
моликияти ғайридавлатӣ негосударственная собственность	1,2	83,2	682,4	2094,5	3731,0	3668,9	3875,2	3987,5	4342,5	4176,1	4282,9	4845,3
нақлиёти мусофирбар/ пассажирско готранспорта	1,4	39,0	282,6	1073,5	1741,0	2024,3	2208,2	2264,4	2000,9	1394,2	1376,9	3879,2
моликияти давлатӣ государственная ясобственность	1,2	23,7	168,5	202,7	248,9	350,9	499,0	895,3	490,3	392,1	328,4	462,6
моликияти ғайридавлатӣ негосударственная собственность	0,2	15,3	114,1	870,8	1492,1	1673,4	1709,2	1369,1	1510,6	1002,1	1048,5	3416,6
алоқа – связи	0,3	5,0	147,0	1036,9	1331,3	1552,0	1645,3	1948,5	2018,7	1973,2	2303,6	2596,9
моликияти давлатӣ государственная ясобственность	0,3	2,0	9,5	610,3	4,8	4,9	7,4	5,3	7,1	18,8	61,5	70,4
моликияти ғайридавлатӣ негосударственная собственность	0,0	3,0	137,5	435,6	1326,5	1547,1	1637,9	1943,2	2011,6	1954,4	2242,1	2526,5
манзилӣ-коммуналӣ жилищно-коммунальные	0,9	16,3	97,0	22,0	72,6	79,3	99,5	203,3	144,4	140,3	137,6	154,0
моликияти давлатӣ государственная собственность	0,8	9,9	23,8	15,4	55,1	59,5	71,5	158,8	107,6	90,0	83,6	100,0
моликияти ғайридавлатӣ негосударственная собственность	0,1	6,4	73,2	6,6	17,5	19,8	28,0	44,5	36,8	50,3	54,0	54,0
соҳаи маориф/ системы образования	1,5	40,9	146,3	512,0	990,2	1173,8	1354,8	1576,5	1761,1	1841,1	2125,2	2096,4
моликияти давлатӣ государственная собственность	0,9	3,6	28,4	204,3	481,8	633,4	775,7	878,6	1035,4	1100,2	1181,5	1232,1
моликияти ғайридавлатӣ негосударственная собственность	0,6	37,3	117,9	307,7	508,4	540,4	579,1	697,9	725,7	740,9	943,7	864,3
маданият/ культуры	0,3	0,1	9,6	19,6	59,4	64,5	74,5	72,4	76,1	56	66,1	68,1
моликияти давлатӣ государственная собственность	0,2	0,1	1,1	1,7	11,6	11,5	11,2	11,9	12,8	6,8	5,8	6,8
моликияти ғайридавлатӣ/ негосударственная собственность	0,1	0,0	8,5	17,9	47,8	53,0	63,3	60,5	63,3	49,2	60,3	61,3

ТАҚСИМОТИ ҲАЧМИ ХИЗМАТРАСОНИИ ПУЛАКӢ БА АҲОЛӢ АЗ РӢИ
ШАКЛӢ МОЛИКИЯТ
РАСПРЕДЕЛЕНИЕ ОБЪЕМА ПЛАТНЫХ УСЛУГ, ОКАЗАННЫХ НАСЕЛЕНИЮ ПО ФОРМАМ
СОБСТВЕННОСТИ

бо нархҳои солҳои зикршуда - в ценах соответствующих лет, млн. сомони – млн. сомони

	1991	2000	2005	2010	2015	2016	2017	2018	2019	2020	2021	2022
Саёҳат ва экскурсия												
туристско-экскурсионные	0,3	0,05	2,2	0,9	2,8	2,1	4,0	6,0	10,0	2,4	3,8	5,7
моликияти давлатӣ												
государственная собственность	0,3	0,04	0,2	0,1	0,4	0,1	-	-	0,4	0,9	-	-
моликияти ғайридавлатӣ												
негосударственная собственность	0,0	0,004	2,0	0,8	2,4	2,0	4,0	6,0	9,6	1,5	3,8	5,7
варзиш ва тарбияи бадан												
физ. культуры и спорта	2,4	0,01	0,09	0,7	1,4	2,2	1,1	2,7	3,4	2,5	2,3	2,2
моликияти давлатӣ												
государственная собственность	2,4	0,007	0,02	0,04	0,8	1,1	0,5	0,3	0,6	0,6	0,4	0,4
моликияти ғайридавлатӣ												
негосударственная собственность	0,0	0,006	0,07	0,7	0,6	1,0	0,6	2,4	2,8	1,9	1,9	1,8
тиббӣ												
медицинские	0,1	0,2	70,4	164,7	402,9	447,1	490,7	628,9	703,1	687,9	826,6	826,6
моликияти давлатӣ												
государственная собственность	0,1	0,1	2,9	19,8	137,1	152,2	185,0	242,1	261,0	217,8	277,9	297,2
моликияти ғайридавлатӣ												
негосударственная собственность	0,0	0,05	67,5	144,9	266,8	294,9	305,7	306,8	442,1	461,1	548,7	529,4
санаторӣ ва табобатӣ												
санаторно-оздоровительные	0,2	0,7	3,9	14,9	38,8	43,4	48,1	63,7	53,7	29,7	42,0	60,5
моликияти давлатӣ												
государственная собственность	0,2	0,6	3,3	13,9	21,1	21,6	24,7	26,6	29,3	13,8	19,2	33,2
моликияти ғайридавлатӣ												
негосударственная собственность	0,0	0,1	0,6	1,0	17,7	24,8	23,4	37,0	24,4	15,9	22,8	27,3
муассисаҳои бонкӣ ва												
хусусияти ҳуқуқидошта												
правового характера и												
банковских учреждений	0,1	1,2	6,6	228,6	658,5	399,2	384,2	534,6	689,6	1324	1228,8	2209,7
моликияти давлатӣ												
государственная собственность	0,1	1,3	6,4	20,9	84,3	58,0	93,2	127,4	146,8	526,9	396,5	556,8
моликияти ғайридавлатӣ												
негосударственная собственность	0,0	0,003	0,2	207,7	574,2	214,2	291,0	407,2	542,8	797,1	832,3	1652,9
дигар хизматҳо												
другие услуги	0,4	1,7	9,5	183,9	557,3	551,7	665,3	799,2	1135,4	1575,7	2557,5	3344,3
моликияти давлатӣ												
государственная собственность	0,3	0,6	3,2	29,1	52,1	51,0	50,1	97,8	162,5	366,0	972,6	1390,7
моликияти ғайридавлатӣ												
негосударственная собственность	0,1	1,1	6,3	211,4	55,2	500,7	615,2	701,4	972,9	1209,7	1584,9	1953,6

ҲАҶМИ ХИЗМАТРАСОНИИ ПУЛАКӢ БА АҲОЛӢ ДАР МИНТАҚАҶО
ОБЪЕМ РЕАЛИЗАЦИИ ПЛАТНЫХ УСЛУГ НАСЕЛЕНИЮ ПО РЕГИОНАМ

бо нархҳои солҳои зикршуда, млн. сомони

в ценах соответствующих лет, млн. сомони - по всем каналам реализации

	1991	2000	2005	2010	2015	2016	2017	2018	2019	2020	2021	2022
Ҷумҳурии Тоҷикистон Республика Таджикистан												
хизмати пулакӣ платные услуги	7,2	188,9	1460,4	5374,5	9615,8	1033,7	10884,0	12130,8	12983,6	13205,2	15165,3	20358,8
аз ҷумла маишӣ в том числе бытовые	3,2	1,1	685,1	2105,2	3758,6	3694,1	3908,3	4030,6	4387,2	4253,8	4379,6	4937,5
Вилояти Мухтори Кӯҳистони Бадахшон Горно Бадахшанская Автономная область												
хизмати пулакӣ платные услуги	0,1	0,5	16,0	31,7	64,9	67,5	74,5	88,7	99,9	98,0	149,3	151,0
аз ҷумла маишӣ в том числе бытовые	0,0	0,0	9,6	8,2	31,2	31,4	34,0	34,0	33,3	28,6	29,3	43,2
Вилояти Суғд Согдийская область												
хизмати пулакӣ платные услуги	2,6	16,0	338,0	1381,3	301,7	3137,8	3335,7	3527,2	3603,3	3291,6	3602,3	4114,6
аз ҷумла маишӣ в том числе бытовые	1,3	0,6	161,1	935,3	1657,1	1622,7	1702,0	1791,7	1921,8	1828,8	1925,3	2047,3
Вилояти Хатлон Хатлонская область												
хизмати пулакӣ платные услуги	1,3	2,6	276,9	819,2	1569,0	1565,4	1686,7	1868,4	2064,5	2070,5	2170,3	2327,0
аз ҷумла маишӣ в том числе бытовые	0,6	0,2	168,8	527,0	999,4	1015,6	1061,5	1116,0	1270,8	1303,4	1321,1	1436,7
ш. Душанбе г. Душанбе												
хизмати пулакӣ платные услуги	2,2	31,0	547,8	2531,3	3969,2	4289,3	4781,6	5684,9	6178,0	6737,6	8120,0	12471,3
аз ҷумла маишӣ в том числе бытовые	0,8	0,3	149,8	253,4	471,7	437,3	516,0	550,1	600,5	548,2	537,2	737,1
НТҚ - РРП												
хизмати пулакӣ платные услуги	1,0	2,7	281,7	611,0	1011,0	973,7	1005,5	961,6	1037,9	1007,4	1123,4	1294,9
аз ҷумла маишӣ в том числе бытовые	0,5	0,1	195,8	381,3	599,2	587,1	594,8	538,8	560,8	544,8	566,7	673,2



МОЛИЯ ВА ҚАРЗ ***ФИНАНСЫ И КРЕДИТ***



МОЛИЯ ВА ҚАРЗ – ФИНАНСЫ И КРЕДИТ
МУНДАРИҶА / СОДЕРЖАНИЕ

МОЛИЯ ВА ҚАРЗ	358
Шарҳи методологӣ.....	361
Даромад ва хароҷоти буҷети давлатӣ.....	363
Иҷроӣ буҷети давлатӣ дар солҳои 1991, 1995-1999	364
Соҳтори буҷети давлатӣ.....	365
Иҷроӣ буҷети давлатӣ дар соли 2000	366
Соҳтори тақсимои даромаду хароҷоти буҷети давлатӣ аз рӯи дараҷаи системаи буҷет дар соли 2000	368
Иҷроӣ буҷети давлатӣ дар соли 2005	370
Соҳтори тақсимои даромаду хароҷоти буҷети давлатӣ аз рӯи дараҷаи системаи буҷет дар соли 2005	372
Иҷроӣ буҷети давлатӣ дар соли 2010.....	374
Соҳтори тақсимои даромаду хароҷоти буҷети давлатӣ аз рӯи дараҷаи системаи буҷет дар соли 2010.....	376
Иҷроӣ буҷети давлатӣ дар соли 2015.....	378
Соҳтори тақсимои даромаду хароҷоти буҷети давлатӣ аз рӯи дараҷаи системаи буҷет дар соли 2015.....	380
Иҷроӣ буҷети давлатӣ дар соли 2020.....	382
Соҳтори тақсимои даромаду хароҷоти буҷети давлатӣ аз рӯи дараҷаи системаи буҷет дар соли 2020.....	384
Иҷроӣ буҷети давлатӣ дар соли 2021.....	386
Соҳтори тақсимои даромаду хароҷоти буҷети давлатӣ аз рӯи дараҷаи системаи буҷет дар соли 2021.....	388
Иҷроӣ буҷети давлатӣ дар соли 2022	390
Соҳтори тақсимои даромаду хароҷоти буҷети давлатӣ аз рӯи дараҷаи системаи буҷет дар соли 2022.....	392
Гуруҳбандии иқтисодии хароҷоти буҷети давлатӣ.....	394
Иҷроӣ буҷети ҷумҳуриявӣ дар соли 2000	395
Иҷроӣ буҷети ҷумҳуриявӣ дар соли 2005.....	397
Иҷроӣ буҷети ҷумҳуриявӣ дар соли 2010.....	399
Иҷроӣ буҷети ҷумҳуриявӣ дар соли 2015.....	401
Иҷроӣ буҷети ҷумҳуриявӣ дар соли 2020.....	402
Иҷроӣ буҷети ҷумҳуриявӣ дар соли 2021.....	404
Иҷроӣ буҷети ҷумҳуриявӣ дар соли 2022.....	406
Маблағгузории қарзии бонкҳо бо пули миллий	408
Бақияи амонатҳои шахсонӣ воқеӣ дар бонкҳо.....	409
Нишондиҳандаҳои асосии фаъолияти ташкилотҳои суғуртавӣ.....	409
Гуруҳбандии корхона ва ташкилотҳои соҳаҳои алоҳидаи иқтисодиёт аз рӯи натичаҳои молиявӣ	410
Ҷоида, зарар дар сатҳи минтақаҳои ҷумҳурӣ	411
Ҷамъи қарздорӣ аз рӯи уҳдадорихоӣ корхонаҳо ва ташкилотҳои ҷумҳурӣ дар соли 2000.....	412
Ҷамъи қарздорӣ аз рӯи уҳдадорихоӣ корхонаҳо ва ташкилотҳои ҷумҳурӣ дар соли 2005.....	413
Ҷамъи қарздорӣ аз рӯи уҳдадорихоӣ корхонаҳо ва ташкилотҳои ҷумҳурӣ дар соли 2010.....	414
Ҷамъи қарздорӣ аз рӯи уҳдадорихоӣ корхонаҳо ва ташкилотҳои ҷумҳурӣ дар соли 2015.....	415
Ҷамъи қарздорӣ аз рӯи уҳдадорихоӣ корхонаҳо ва ташкилотҳои ҷумҳурӣ дар соли 2020.....	415
Ҷамъи қарздорӣ аз рӯи уҳдадорихоӣ корхонаҳо ва ташкилотҳои ҷумҳурӣ дар соли 2021.....	416
Ҷамъи қарздорӣ аз рӯи уҳдадорихоӣ корхонаҳо ва ташкилотҳои ҷумҳурӣ дар соли 2022.....	416
Соҳтори соҳавии қарздорӣ дебиторӣ корхонаҳо ва ташкилотҳо.....	417
Соҳтори соҳавии қарздорӣ кредиторӣ корхонаҳо ва ташкилотҳо.....	417

ФИНАНСЫ И КРЕДИТ	358
Методологические пояснения.....	361
Доходы и расходы государственного бюджета	363
Исполнение государственного бюджета в 1991, 1995-1999 годах	364
Структура государственного бюджета.....	365
Исполнение государственного бюджета с 2000 году.....	366
Структура распределения доходов и расходов государственного бюджета по уровням бюджетной системы за 2000 год.....	368
Исполнение государственного бюджета в 2005 году.....	370
Структура распределения доходов и расходов государственного бюджета по уровням бюджетной системы за 2005 год.....	372
Исполнение государственного бюджета в 2010 году.....	374
Структура распределения доходов и расходов государственного бюджета по уровням бюджетной системы за 2010 год.....	376
Исполнение государственного бюджета в 2015 году.....	378
Структура распределения доходов и расходов государственного бюджета по уровням бюджетной системы за 2015 год.....	380
Исполнение государственного бюджета в 2020 году.....	382
Структура распределения доходов и расходов государственного бюджета по уровням бюджетной системы за 2020 год.....	384
Исполнение государственного бюджета в 2021 году.....	386
Структура распределения доходов и расходов государственного бюджета по уровням бюджетной системы за 2021 год.....	388
Исполнение государственного бюджета в 2022 году.....	390
Структура распределения доходов и расходов государственного бюджета по уровням бюджетной системы за 2022 год.....	392
Экономическая классификация расходов государственного бюджета.....	394
Исполнение республиканского бюджета в 2000 году.....	395
Исполнение республиканского бюджета в 2005 году.....	397
Исполнение республиканского бюджета в 2010 году.....	399
Исполнение республиканского бюджета в 2015 году.....	401
Исполнение республиканского бюджета в 2020 году.....	402
Исполнение республиканского бюджета в 2021 году.....	404
Исполнение республиканского бюджета в 2022 году.....	406
Кредитные вложения банков в национальной валюте.....	408
Остатки депозитов физических лиц в банках	409
Показатели деятельности страховых организаций.....	409
Группировка предприятий и организаций отдельных отраслей экономики по финансовым результатам.....	410
Прибыль, убытки(-) в разрезе регионов республики.....	411
Суммарная задолженность по обязательствам предприятий и организаций республики в 2000 году.....	412
Суммарная задолженность по обязательствам предприятий и организаций республики в 2005 году.....	413
Суммарная задолженность по обязательствам предприятий и организаций республики в 2010 году.....	414
Суммарная задолженность по обязательствам предприятий и организаций республики в 2015 году.....	415
Суммарная задолженность по обязательствам предприятий и организаций республики в 2020 году.....	415
Суммарная задолженность по обязательствам предприятий и организаций республики в 2021 году.....	416
Суммарная задолженность по обязательствам предприятий и организаций республики в 2022 году.....	416
Отраслевая структура дебиторской задолженности предприятий и организаций.....	417
Отраслевая структура кредиторской задолженности предприятий и организаций.....	417

МОЛИЯ ВА ҚАРЗ – ФИНАНСЫ И КРЕДИТ

Шарҳи методологӣ

Бучети давлатӣ шакли ташкил ва хароҷоти маблағ барои таъминоти вазифаҳои мақомоти ҳокимияти давлатӣ мебошад.

Даромади бучети давлатӣ аз ҳамагуна андозҳо ва дигар мадохилоти давлати боратаст, ки дар кодекси андоз ва қонунгузори амалкунанда пешбинӣ шудаанд.

Хароҷоти бучети давлатӣ хароҷотест, ки дар маблағгузори муайян ва бо қонун дар бораи бучет барои як сол пешбинӣ шудааст ва барои қонунгардонидани талаботи умумии ҷамъият, аз ҷумла пӯшондани хароҷоти ҳарбӣ, таъминоти дастгоҳи давлатӣ, адои қарзи давлатӣ, додани ёрии пулӣ, таракқиёти сектори давлатии иқтисодиёт, пӯшонидани хароҷоти иҷтимоӣ-маданӣ ва тадқиқоти илмӣ сарф мегардад.

Қасри бучет афзоиши хароҷот нисбат ба даромад мебошад.

Ҷойданокӣ бучет андозаи изофаи даромади бучет нисбат ба хароҷоти он аст.

Ҷойҳои ғайрибучетӣ захираҳои молиявӣ, ки ба таркиби бучети давлатӣ дохил намешаванд ва дар асоси муносибатҳои андоз ташаккулёфта, ба эҳтиёҷоти мақсаднокӣ давлатӣ ё ки эҳтиёҷоти соҳаҳо сарф карда мешаванд.

Ақсиз намуди андози ғайри мустақимаст, ки ба нархи фурӯши молҳои ақсизӣ илова карда мешавад. Дар ҳудуди Ҷумҳурии Тоҷикистон аз истеҳсолот ё воридоти молҳои андозпазир, ғайр аз мавридҳои, ки онҳо аз ин андоз озод карда шудаанд, ақсиз рӯнда мешавад.

Андоз аз ҷойда андози мустақимест, ки аз ҷойдаи ҳолиси шахсони ҳуқуқӣ, ки бо ҷаъолияти соҳибқорӣ машғуланд, новобаста аз намудҳои моликият ва шакли ташкилӣ-ҳуқуқӣ, ба андозаи муқарраркардаи қонунгузори рӯнда мешавад.

Андоз аз арзиши изофа андози умумидавлатӣ ва ғайри мустақимаст, ки дар ҳар давра ва дараҷаи истеҳсолот ва савдои мол, иҷрои қорҳо ва хизматрасонӣ аз афзоиши арзиш, инчунин дар мавриди воридоти мол рӯнда мешавад.

Ҷойдаи балансӣ (зарар) нишондиҳандаест, ки натиҷаҳои умумии молиявӣ

Методологические пояснения

Бюджет государственный форма образования и расходования средств для обеспечения функций органов государственной власти.

Доходы государственного бюджета состоит из всех налогов и сборов, других поступлений государства, предусмотренных Налоговым кодексом и действующим законодательством.

Расходы государственного бюджета представляют собой расходы, определенные ассигнованиями, предусмотренными законом о бюджете за год, и направленные на удовлетворение общих потребностей общества, из которых: покрытие военных расходов, содержание государственного аппарата, обслуживание государственного долга, предоставление субсидий, развитие экономического сектора государства, покрытие социально-культурных и научно-исследовательских расходов.

Дефицит бюджета представляет собой превышение расходов над доходами.

Профицит бюджета – величина превышения доходов бюджета над его расходами.

Внебюджетные фонды – финансовые ресурсы, не входящие в состав государственного бюджета, которые формируются на основе налоговых отношений и направляются на целевые государственные или отраслевые нужды.

Ақсиз – вид косвенного налога, включаемого в цену реализации подакцизных товаров. Производство на территории Республики Таджикистан или импорт подакцизных товаров подлежит обложению акцизами за исключением случаев их освобождения от этого налога.

Налог на прибыль является прямым налогом, взимаемым по установленной законодательством ставке к исчисленной облагаемой прибыли, с юридических лиц, осуществляющих предпринимательскую деятельность, независимо от видов собственности и организационно-правовых форм.

Налог на добавленную стоимость является общегосударственным налогом и представляет собой косвенный налог, взимаемый на каждой стадии производства и реализации товаров, выполненных работ и оказанных услуг с прироста стоимости, а так же при импорте товаров.

Балансовая прибыль (убыток) – это показатель, отражающий общие финан-

фаъолияти корхона, аз он ҷумла ғоида аз фурӯши маҳсулот (қор, хизмат), аз дигар соҳаҳои савдо, инчунин даромад ва хароҷоти амалиёти ғайри – савдори инъикос менамояд.

Ин фасл омили молияи давлатӣ, системаи (раванди) пулу қарз, фаъолияти ташкилотҳои суғурта ва омили фаъолияти корхонаҳо (ташкилотҳо)-ро дар бар мегирад.

Нишондиҳандаҳо, ки вазъи системаи бучети Тоҷикистонро аз рӯи маълумоти Вазорати молияи ҷумҳурӣ, нишондиҳандаҳои системаи пулу қарз аз рӯи маълумоти Бонки миллии Тоҷикистон, нишондиҳандаҳои фаъолияти корхонаҳо (ташкилотҳо) аз рӯи маълумоти ҳисоботи омили молиявии корхонаю ташкилотҳои бақайдгирифташудаи ҳисоботдиҳандаро тавсиф мекунад.

Баъзе нишондиҳандаҳо, аз бас ки ба ҳисоб гирифта намешуданд, дар ҳамаи солҳои муқоисавӣ дарз наёфтаанд.

совые результаты деятельности предприятий, включая прибыль от реализации продукции (работ, услуг), от прочей реализации, а так же доходы и расходы от внебюджетных операций.

Раздел представляет статистику государственных финансов, денежно-кредитной системы, деятельности страховых организаций и статистики деятельности предприятий (организаций).

Показатели, характеризующие состояние бюджетной системы Таджикистана, приведены по данным Министерства финансов республики, денежно-кредитной системы - по данным Национального банка Таджикистана, деятельности предприятий (организаций) – по данным финансовых статистических отчетов по кругу отчетности предприятий и организаций.

Отдельные показатели ввиду того, что их учет не велся, приведены не за все сопоставимые годы.

**ДАРОМАД ВА ХАРОЧОТИ БУЌЕТИ ДАВЛАТӢ
ДОХОДЫ И РАСХОДЫ ГОСУДАРСТВЕННОГО БЮДЖЕТА**

	1991	2000	2005	2010	2015	2016	2017	2018	2019	2020	2021	2022
млн. сомонӣ - млн. сомони												
Даромадҳо												
Доходы	6,1	251,7	1433,2	7024,4	16586,5	18405,2	19955,5	23925,5	23469,4	25065,0	30053,8	36056,8
Харочот -												
Расходы	5,0	261,8	1402,7	6712,6	16277,4	18294,3	22264,2	24187,4	23806,6	24812,5	29342,7	35338,9
Фоида(+) каср (-) /профицит (+) дефицит(-)	1,1	-10,1	30,5	311,8	309,1	110,9	-2308,7	-261,9	-337,2	252,5	711,1	717,9
фоида (каср) нисбат ба маблағи умумӣ отношение профицита (дефицита) к общей сумме ба ҳисоби фоиз – в процентах												
Даромадҳо												
Доходов	18,0	-4,0	2,1	4,4	1,9	0,6	-11,6	-1,1	-1,4	1,0	2,4	2,0
Харочотҳо												
Расходов	2,0	-3,9	2,2	4,6	1,9	0,6	10,4	-1,1	-1,4	1,0	2,4	2,0
ММД - ВВП	8,2	-0,6	0,4	1,3	0,6	0,2	-3,6	-0,4	-0,4	0,3	0,7	0,6

Иҷроиши буҷети давлатӣ, млн. сомонӣ
Исполнение государственного бюджета, млн. сомони



БУЧЕТИ ДАВЛАТӢ ДАР СОЛҲОИ 1991; 1995-1999
(бо нархҳои амалӣ; млн. рубл.)
ГОСУДАРСТВЕННЫЙ БЮДЖЕТ В 1991; 1995-1999 г.г.
(в фактически действовавших ценах; млн. рублей)

	1991	1995	1996	1997	1998	1999
Даромад –ҳамагӣ						
Доходы - всего	6069,3	9916,8	59917,0	109018,4	180438,7	249832,7
аз он чумла:						
в том числе:						
андоз аз гардиш (акцизо) <i>налог с оборота (акцизы)</i>	953,5	1316,7	3180,9	3086,7	1494,6	8170,7
андоз аз арзиши изофа <i>налог на добавленную стоимость</i>	-	1148,2	5355,6	9189,2	20419,0	31243,2
андоз аз фонда <i>налог на прибыль</i>	632,3	1438,4	6164,6	7154,9	11951,3	14189,9
андоз аз фондаи ташкилотҳои кооперативӣ ва ҷамъиятӣ <i>налог на прибыль кооперативных и общественных организаций</i>	136,7	122,2	586,1	230,2	179,0	0,1
андоз аз аҳоли <i>налоги с населения</i>	333,9	594,6	3492,5	7390,4	12204,6	16314,5
даромад аз ғаёбияти иқтисодии хориҷӣ <i>доходы от внешнеэкономической деятельности</i>	2,5	1039,8	1412,0	11771,3	35151,0	18090,2
пардохт барои захираҳои табиӣ <i>плата за природных ресурсов</i>	13,5					
андоз аз соҳибони воситаҳои нақлиёт <i>налог с владельцев транспортных средств</i>	14,9	6,6	26,9	157,3	421,5	610,7
Мадохилоти маблағ аз фидия, аз савдои моликияти давлатии саҳомшуда - <i>Поступления средств от выкупа, акционирования государственной собственности</i>		222,3	606,4	2813,1	6793,3	16654,8
Бақияи маблағи бучет, ки барои пушонидани хароҷот масраф мешавад - <i>Остатки бюджетных средств, обращаемые на покрытие расходов</i>		80,8	232,6	655,3	3044,8	1609,7
Хароҷот- ҳамагӣ						
Расходы - всего	5035,7	9442,5	57547,4	105081,4	178748,2	236353,4
аз он чумла:						
в том числе:						
ба иқтисодиёти ҷумҳурӣ <i>на экономику республики</i>	1309,0	2753,1	11732,4	21443,6	31217,3	60096,5
ба ҷорабинихои иҷтимоию-фарҳангӣ <i>на социально-культурные мероприятия</i>	2402,6	2808,4	12156,3	25178,1	40675,9	49449,0
ба илм - <i>на науку</i>	18,1	63,9	248,7	607,0	982,3	1514,8
Хароҷоти таъмини мақомоти идораи давлатӣ <i>Расходы на содержание органов государственного управления</i>	76,5	437,1	2606,8	8422,2	14011,1	18506,0

СОХТОРИ БУЧЕТИ ДАВЛАТӢ
(боҳисобифоизнисбатбаҷамъбаст)
СТРУКТУРА ГОСУДАРСТВЕННОГО БЮДЖЕТА
(в % по сравнению к итогу)

	1991	1995	1996	1997	1998	1999
Даромад –ҳамағӣ						
Доходы - всего	100,0	100,0	100,0	100,0	100,0	100,0
аз он ҷумла:						
в том числе:						
аксизҳо (андоз аз гардиш)						
акцизы (налог с оборота)	-	13,3	5,3	2,8	0,8	3,3
андоз аз фоида - налог на прибыль	10,4	14,5	10,3	6,6	6,6	5,7
андоз аз замин - земельный налог	0,1	3,9	3,3	6,2	3,4	3,1
андоз аз аҳоли - налоги с населения	5,5	6,0	5,8	6,8	6,8	6,5
андоз аз арзиши иловашуда						
налог на добавленную стоимость	-	11,6	8,9	8,4	11,3	12,5
даромад аз фаъолияти иқтисодии хориҷӣ						
доходы от внешнеэкономической деятельности	0,0	10,5	2,4	10,8	19,5	7,3
боҷ ва даромадҳои гуногуни ғайриандоз						
сборы и разные неналоговые доходы	2,1	2,0	2,2	1,9	2,5	2,8
андоз аз соҳибони васоити нақлиёт						
налог с владельцев транспортных средств	0,2	0,1	0,0	0,1	0,2	0,2
мадохилоти аз нав нархгузории молҳо						
поступления от переоценки товаров	6,7	0,9	0,3	0,1	0,0	0,0
воридоти маблағ аз хусусигардонии моликияти давлатӣ						
поступления средств от приватизации государственности	0,1	2,2	1,0	2,6	3,8	6,7
андози махсус - спецналог	-	4,0	1,4	0,4	0,0	0,0
Боқимондаи маблағи буҷетӣ барои пушондани хароҷот						
остатки бюджетных средств обращаемые на покрытие расходов	3,4	0,8	0,4	0,6	1,7	0,6
дигар мадохилот ва даромадҳое, ки дар боло зикр нашудаанд						
прочие поступления и доходы не перечисленные выше	55,8	30,2	58,7	0,6	1,7	0,6
Хароҷот- ҳамағӣ						
Расходы - всего	100,0	100,0	100,0	100,0	100,0	100,0
аз он ҷумла ба:						
в том числе на:						
соҳаҳои иқтисодиёт - отрасли экономики	26,0	29,1	20,5	20,4	17,4	25,4
ҷорабиниҳои иҷтимоию фарҳангӣ						
социально- культурные мероприятия	47,7	29,7	21,1	24,0	22,8	20,9
илм - науку	0,4	0,7	0,4	0,6	0,5	0,6
дигар хароҷотҳо ва хароҷоте, ки дар боло зикр нашудаанд						
прочие расходы и расходы не перечисленные выше	25,9	40,5	58,0	55,0	59,3	53,1

ИЧРОИ БУЧЕТИ ДАВЛАТӢ ДАР СОЛИ 2000
ИСПОЛНЕНИЕ ГОСУДАРСТВЕННОГО БЮДЖЕТА В 2000 ГОДУ

ҳазор сомонӣ - *тысяч сомони*

	Бучети тасдиқшуда Утвержденный бюджет	Ичроиши асли Фактическое исполнение	Ичроиши асли ба ҳисоби фоиз нисбат ба	
			Фактическое исполнение в % к бучети тасдиқшуда утвержденному бюджету	ММД ВВП
Даромади умумӣ ва грантҳо Доходы и гранты - Всего	225956,4	251714,4	111,4	13,9
аз он ҷумла: <i>из них:</i>				
Воридоти андозҳо <i>Налоговые поступления</i>	212117,6	233490,7	110,1	12,9
аз ҷумла: <i>из них:</i>				
Андози даромад ва андоз аз ғоида - <i>Подходные налоги и налоги на прибыль</i>	27525,2	32819,3	119,2	1,8
Пардохтҳои иҷтимоӣ <i>Социальные взносы</i>	18020,0	28330,7	157,2	1,6
Андоз аз фонди музди меҳнат <i>Налоги на фонд оплаты труда</i>	1038,5	1943,7	187,2	0,1
Андоз аз моликият ва андоз аз замин - <i>Налоги на имущество и налоги на землю</i>	14656,6	11585,0	79,0	0,6
Андозҳои дохилӣ аз молу хизматрасониҳо <i>Внутренние налоги на товары и услуги</i>	125541,4	130897,6	104,3	7,3
Андоз аз тиҷорат ва амалиёти байналхалқӣ <i>Налоги на международную торговлю и операции</i>	23700,0	25904,2	109,3	1,4
Андозҳои дигар - <i>Прочие налоги</i>	1635,9	2010,2	122,9	0,1
Воридоти ғайриандозӣ <i>Неналоговые поступления</i>	7972,8	18200,2	228,3	1,0
Воридот аз моликият ва ғайриандозӣ <i>Поступления от имущества и предпринимательской деятельности</i>	546,3	6918,6	12,7p	0,4
Боч ва пардохтҳои маъмурӣ <i>Административные сборы и взносы</i>	2015,5	2473,5	122,7	0,1
Даромад аз ҷарима ва ҷораҳои ҷазо <i>Поступления от штрафов и санкций</i>	1695,1	716,4	42,3	0,0
Дигар даромадҳои ғайриандозӣ <i>Прочие неналоговые поступления</i>	3715,9	8091,6	217,8	0,5
Даромад аз сармоя <i>Доходы от капитала</i>	-	-	-	-
Грантҳо - <i>Гранты</i>	5866,0	23,4	0,4	0,0

	Бучети тасдиқшуда Утвержденный бюджет	Иҷроиши асли Фактическое исполнение	Иҷроиши асли ба ҳисоби фоиз нисбат ба	
			Фактическое исполнение в % к бучети тасдиқшуда утверждённому бюджету	ММД ВПП
Харочот-ҳамағӣ Расходы - всего	291276,0	261842,2	89,9	14,5
аз он ҷумла ба: из них на:				
Сектори ҳокимият ва идора- кунии давлатӣ <i>Сектор государственной власти и управления</i>	49458,1	50881,6	102,9	2,8
Маориф- <i>Образование</i>	38208,8	41606,6	108,9	2,3
Тандурустӣ- <i>Здравоохранение</i>	18535,9	16907,2	91,2	0,9
Сугуртаи иҷтимоӣ ва ҳифзи иҷтимоӣ <i>Социальное страхование и защита</i>	28214,5	32094,4	113,8	1,8
Ҳоҷагии манзилию коммуналӣ <i>Жилищно-коммунальное хозяйство</i>	17206,3	16757,2	97,4	0,9
Чорабиниҳои фарҳангӣ -оммавӣ, солимгардонӣ ва динӣ <i>Культурно-массовые, оздоровительные и религиозные мероприятия</i>	9216,7	9018,7	97,9	0,5
Комплекси сӯзишворӣ - энергетикӣ <i>Топливо-энергетический комплекс</i>	3051,0	4061,6	133,1	0,2
Кишоварзӣ, ҳоҷагии ҷангал, моҳидорӣ ва шикор <i>Сельское хозяйство, лесное хозяйство, рыболовство и охота</i>	9044,6	8447,2	93,4	0,5
Истихроҷ ва коркарди канда- ниҳои ғоиданок, саноати истеҳ- соли маъдани кӯҳӣ, сохтмон <i>Добыча и переработка полезных ископаемых; горнодобывающая промышленность, строительство</i>	4321,5	3988,4	92,3	0,2
Нақлиёт ва коммуникация <i>Транспорт и коммуникации</i>	20803,6	19903,9	95,7	1,1
Дигар корҳои иқтисодӣ ва хизматрасонӣ <i>Прочие экономические дела и услуги</i>	1670,7	1508,0	90,3	0,1

**СОХТОРИ ТАКСИМОТИ ДАРОМАДУ ХАРОЧОТИ БУЧЕТИ ДАВЛАТӢ
АЗ РӢИ ДАРАЧАӢ СИСТЕМАӢ БУЧЕТ ДАР СОЛИ 2000
СТРУКТУРА РАСПРЕДЕЛЕНИЯ ДОХОДОВ И РАСХОДОВ ГОСУДАРСТВЕННОГО
БЮДЖЕТА ПО УРОВНЯМ БЮДЖЕТНОЙ СИСТЕМЫ ЗА 2000 ГОД**

хазор сомони - *тысяч сомони*

	Бучети давлатӣ	аз он ҷумла - <i>в том числе</i> :			
		бучети ҷумҳуриявӣ	ба ҳисоби ғоиз нисбат ба бучети давлатӣ	бучети маҳаллӣ	ба ҳисоби ғоиз нисбат ба бучети давлатӣ
	<i>Государственный бюджет</i>	<i>республиканский бюджет</i>	<i>в % от госбюджета</i>	<i>местный бюджет</i>	<i>в % от госбюджета</i>
Даромад-ҳамагӣ					
Доходы - <i>всего</i>	251714,4	151754,2	60,3	96285,5	38,2
аз ҷумла: <i>из них</i> :					
Андози даромад ва андоз аз ғоида <i>Подоходные налоги на прибыль</i>	32819,3	5903,5	18,0	26915,8	82,0
Андоз аз фонди музди меҳнат <i>Налоги на фондоплаты труда</i>	1943,7	1,6	0,1	1942,1	99,9
Андоз аз моликият ва андоз аз замин <i>Налоги на имущество и налоги на землю</i>	11585,0	1816,8	15,7	9768,2	84,3
Андозҳои дохилӣ аз молу хизматрасониҳо <i>Внутренние налоги на товары и услуги</i>	130897,6	103993,6	79,4	26904,0	20,6
Андоз аз тичорат ва амалиёти байналхалқӣ <i>Налоги на международную торговлю и операции</i>	25904,2	25904,2	100,0	-	-
Воридот аз моликият ва ғаъолияти соҳибкорӣ <i>Поступления от имущества и предпринимательской деятельности</i>	6918,6	6521,2	94,3	397,4	5,7
Боч ва пардохтҳои маъмурӣ <i>Административные сборы и взносы</i>	2473,6	2311,3	93,4	162,2	6,6
Даромад аз ҷарима ва ҷораҳои ҷазо <i>Поступления от штрафов и санкций</i>	716,4	-	-	716,4	100,0
Хароҷот- хвамагӣ					
Расходы - <i>Всего</i>	261842,2	169508,6	64,7	88924,2	34,0
аз он ҷумла ба: <i>в том числе:</i>					

	Бучети давлатӣ	аз он ҷумла - в том числе :			
		бучети ҷумхуриявӣ	ба ҳисоби фоиз нисбат ба бучети давлатӣ	бучети маҳаллӣ	ба ҳисоби фоиз нисбат ба бучети давлатӣ
	<i>Государственный бюджет</i>	<i>республиканский бюджет</i>	<i>в % от госбюджета</i>	<i>местный бюджет</i>	<i>в % от госбюджета</i>
Сектори ҳокимият ва идоракунии давлатӣ <i>Сектори государственной власти и управления</i>	50881,6	41830,8	82,2	9050,8	17,8
Маориф – <i>Образование</i>	41606,6	6440,3	15,5	35166,3	84,5
Тандурустӣ <i>Здравоохранение</i>	16907,2	3283,9	19,4	13623,3	80,6
Сугуртаи иҷтимоӣ ва ҳифзи иҷтимоӣ <i>Социальное страхование и защита</i>	32094,4	3181,7	9,9	2491,1	7,8
Ҳоҷагии манзилию коммуналӣ <i>Жилищно-коммунальное хозяйство</i>	16757,2	2863,9	17,1	13893,3	82,9
Ҷорабиниҳои фарҳангӣ-оммавӣ, солимгардонӣ ва динӣ <i>Культурно-массовые, оздоровительные и религиозные мероприятия</i>	9018,7	6766,6	75,0	2252,1	25,0
Комплекси сӯзишворӣ-энергетикӣ <i>Топливно-энергетический комплекс</i>	4061,6	4061,6	100,0	-	-
Кишоварзӣ, ҳоҷагии ҷангал, моҳидорӣ ва шикор <i>Сельское хозяйство, лесное хозяйство, рыболовство и охота</i>	8447,2	7278,7	86,2	1168,5	13,8
Истихроҷ ва коркарди канданиҳои ғоиданок, саноати истеҳсоли маъдани ҷухӣ, сохтмон <i>Добыча и переработка полезных ископаемых; горнодобывающая промышленность; строительство</i>	3988,4	3988,4	100,0	-	-
Нақлиёт ва коммуникация - <i>Транспорт и коммуникации</i>	19903,9	13504,2	67,8	6399,7	32,1
Дигар корҳои иқтисодӣ ва хизматрасонӣ <i>Прочие экономические дела и услуги</i>	1508,0	1508,0	100,0	-	-

**ИЧРОИ БУЌЕТИ ДАВЛАТӢ ДАР СОЛИ 2005
ИСПОЛНЕНИЕ ГОСУДАРСТВЕННОГО БЮДЖЕТА В 2005 ГОДУ**

	Бучети тасдиқшуда <i>Утвержденный бюджет</i>	Ичроиши асли <i>Фактическое исполнение</i>	<i>ҳазор сомони - тысяч сомони</i>	
			Ичроиши асли ба ҳисоби Ҷоиз нисбат ба <i>Фактическое исполнение в % к</i>	ММД <i>бюжети тасдиқшуда утвржденному бюджету</i> ВВП
Даромади умумӣ ва грантҳо <i>Общий доходы и гранты - всего</i>	1387494,7	1414537,1	101,9	19,6
аз онҳо: <i>из них</i> :				
воридоти андозҳо <i>налоговые поступления</i>	1161788,1	1192504,9	102,6	16,5
аз он ҷумла: <i>из них</i> :				
андоз аз даромад ва андоз аз Ҷоиза – <i>подоходные налоги и налоги на прибыль</i>	141239,7	150922,0	106,9	2,1
пардохтҳои иҷтимоӣ <i>социальные взносы</i>	148000,0	151490,7	102,4	2,1
андози моликият ва андозии замин <i>налоги на имущество и на землю</i>	71868,4	60569,3	84,3	0,8
андоз аз Ҷуруш, аз арзиши иловашуда ва аз гардиш <i>налог с продаж, НДС и с оборота</i>	605000,0	626313,1	103,5	8,7
аксизҳо - акцизы	55873,0	57103,3	102,2	0,8
андозҳои дигари беруни барои савдо ва амалиётҳо <i>прочие внешние налоги на торговлю и операции</i>	98064,0	98844,8	100,8	1,4
андозҳои дигари дохили аз молу хизматҳо <i>прочие внутренние налоги на товары и услуги</i>	41743,0	47261,7	113,2	0,7
воридоти ғайриандозӣ <i>неналоговые поступления</i>	187706,6	190875,9	101,7	2,6
воридот аз моликият ва Ҷаъолияти соҳибдорӣ <i>поступления от имущества и предпринимательской деятельности</i>	149317,5	136673,9	91,5	1,9
бӯҷ ва пардохтҳои маъмури <i>административные сборы и взносы</i>	17839,1	24614,4	138,0	0,3
пинаҳо, ҷарима ва танбеҳҳо <i>пенни, штрафы и санкции</i>	4888,4	4686,2	95,9	0,1
воридоти дигари ғайриандозӣ <i>прочие неналоговые поступления</i>	15661,6	23030,7	147,1	0,3
Грантҳо - Гранты	38000,0	31156,3	82,0	0,4

	Бучети тасдиқшуда	Иҷроиши асли	Иҷроиши асли ба ҳисоби фоиз нисбат ба Фактическое исполнение В % К	
	Утвержденный бюджет	Фактическое исполнение	бучети тасдиқшуда утвержденному бюджету	ММД ВВП
Хароҷот –ҳамагӣ Расходы - всего	1410758,7	1402689,8	99,4	19,5
аз онҳо ба: из них на :				
сектори ҳокимияти давлатӣ ва идоракунии сектор государственной власти и управления	205248,8	204365,8	99,6	2,8
маориф - образование	260035,7	253105,5	97,3	3,5
тандурустӣ - здравоохранение	84197,5	82430,2	97,9	1,1
суғуртаи иҷтимоӣ ва ҳифзи иҷтимоӣ социальное страхование и социальная защита	225707,5	232412,6	103,0	3,2
ҳочагии манзилию коммуналӣ жилищно-коммунальное хозяйство	77015,5	80208,1	104,1	1,1
чорабиниҳои фарҳангӣ – омма-вӣ, солимгардонӣ ва динӣ культурно-массовые, оздоровительные и религиозные мероприятия	41720,1	41854,9	100,3	0,6
комплекси сӯзишворӣ-энергетикӣ топливно-энергетический комплекс	17707,6	17707,1	100,0	0,2
кишоварзӣ, ҳочагии чангал, моҳидорӣ ва шикор сельское хозяйство, лесное хозяйство, рыболовство и охота	40520,4	37928,8	93,6	0,5
истихроҷ ва коркарди канданиҳои фоиданок, саноати истеҳсоли маъдани кӯҳӣ, сохтмон добыча и переработка полезных ископаемых горнодобывающая промышленность, строительство	24491,2	23304,2	95,2	0,3
нақлиёт ва коммуникация транспорт и коммуникации	83479,2	78821,2	94,4	1,1
дигар корҳои иқтисодӣ ва хизматрасонӣ прочие экономические дела и услуги	9436,7	8881,3	94,1	0,1

СОХТОРИ ТАҚСИМОТИ ДАРОМАДУ ХАРОҶОТИ БУҶЕТИ ДАВЛАТӢ
АЗ РӢИ ДАРАҶАИ СИСТЕМАИ БУҶЕТ ДАР СОЛИ 2005
СТРУКТУРА РАСПРЕДЕЛЕНИЯ ДОХОДОВ И РАСХОДОВ ГОСУДАРСТВЕННОГО
БЮДЖЕТА ПО УРОВНЯМ БЮДЖЕТНОЙ СИСТЕМЫ ЗА 2005 ГОД

ҳазор сомони - тысяч сомони

	Буҷети давлатӣ	аз он ҷумла:			
		в том числе:			
Государ- ственный бюджет	буҷети ҷумхурия- вӣ	ба ҳисоби фоиз нис- бат ба бу- ҷети давлатӣ в % от госбюд- жета	буҷети маҳаллӣ	ба ҳисоби фоиз нис- бат ба бу- ҷети давлатӣ в % от госбюд- жета	
	республи- канский бюджет	давлатӣ в % от госбюд- жета	местный бюджет	местный бюджет	
Даромад –ҳамагӣ					
Доходы - всего	1414537,1	931171,5	65,8	464722,9	32,8
аз онҳо: <i>из них:</i>					
андоз аз даромад ва андоз аз фоида - <i>подоходные налоги и налоги на прибыль</i>	150922,0	59006,1	39,1	91915,9	60,9
андоз аз моликият ва андоз аз замин <i>налоги на имущество и налоги на землю</i>	60569,4	1149,6	1,9	59419,8	98,1
андоз аз фуруш, аз арзиши иловашуда ва аз гардиш <i>налог с продаж, НДС и с оборота</i>	626313,1	525365,6	83,9	100947,5	16,1
аксизҳо - <i>акцизы</i>	57103,3	57103,3	100,0	-	-
андозҳои дигари берунӣ барои савдо ва амалиётҳо <i>прочие внешние налоги на торговлю и операции</i>	98844,8	98844,8	100,0	-	-
андозҳои дигари дохилӣ аз молу хизматҳо <i>прочие внутренние налоги на товары и услуги</i>	47261,7	178,5	0,4	47083,2	99,6
воридот аз моликият ва фаъолияти соҳибкорӣ <i>поступления от имущества и предпринимательской деятельности</i>	136673,9	122924,9	89,9	634,9	0,5
боҷ ва пардохтҳои маъмурӣ <i>административные сборы и взносы</i>	24614,4	24287,7	98,7	326,6	1,3
пинаҳо, ҷарима ва танбеҳҳо <i>пенни, штрафы и санкции</i>	4686,2	1998,0	42,6	2688,3	57,4

	Бучети давлатӣ	аз он чумла: в том числе:			
		бучети ҷумхурия- вӣ	ба ҳисоби фоиз нис- бат ба бу- чети давлатӣ в % от госбюд- жета	бучети маҳаллӣ	ба ҳисоби фоиз нис- бат ба бу- чети давлатӣ в % от госбюд- жета
	государ- ственный бюджет	республи- канский бюджет		местный бюджет	
Хароҷот- ҳамагӣ					
Расходы - всего	1402689,8	923479,4	65,8	443750,5	31,6
аз онҳо ба: <i>из них на:</i>					
сектори ҳокимияти давлатӣ ва идоракунӣ <i>сектор государственной власти и управления</i>	204365,8	164635,3	80,6	39730,5	19,4
маориф - <i>образование</i>	253105,5	43075,4	17,0	210030,1	83,0
тандурустӣ - <i>здравоохранение</i>	82430,2	19768,4	24,0	62661,8	76,0
суғуртаи иҷтимоӣ ва ҳифзи иҷтимоӣ <i>социальное страхование и социальная защита</i>	232412,6	61778,5	26,6	15650,7	6,7
хоҷагии манзилию коммуналӣ <i>жилищно-коммунальное хозяйство</i>	80208,1	12407,4	15,5	67800,7	84,5
чорабиниҳои фарҳангӣ - оммавӣ, солимгардонӣ ва динӣ <i>культурно-массовые, оздоровительные и религиозные мероприятия</i>	41854,9	29585,6	70,7	12269,3	29,3
комплекси сӯзишворӣ - энергетикӣ - <i>топливно- энергетический комплекс</i>	17707,1	17707,1	100,0	-	-
кишоварзӣ, хоҷагии ҷангал, моҳидорӣ ва шикор <i>сельское хозяйство, лесное хозяйство, рыболовство и охота</i>	37928,8	35436,5	93,4	2492,3	6,6
истихроҷ ва коркарди канданиҳои ғоиданок, саноати истеҳсоли маъдани куҳӣ, сохтмон - <i>добыча и переработка полезных ископаемых; горнодобы- вающая промышленность; строительство</i>	23304,2	22344,2	95,9	960,0	4,1
нақлиёт ва коммуникатсия <i>транспорт и коммуникации</i>	78821,2	64801,5	82,2	14019,7	17,8
дигар корҳои иқтисодӣ ва хизматрасонӣ <i>прочие экономические дела и услуги</i>	8881,3	8781,3	98,9	100,0	1,1

**ИҶРОИ БУЧЕТИ ДАВЛАТӢ ДАР СОЛИ 2010
ИСПОЛНЕНИЕ ГОСУДАРСТВЕННОГО БЮДЖЕТА В 2010 ГОДУ**

ҳазор сомони - тысяч сомони

	Бучети тасдиқшуда <i>Утвержденный бюджет</i>	Иҷроиши асли <i>Фактическое исполнение</i>	Иҷроиши асли ба ҳисоби ғоиз нисбат ба <i>Фактическое исполнение в % к</i>	
			бучетитасдиқшуда <i>утвержденно мубюджету</i>	ММД <i>ВВП</i>
Ҳаҷми умумии бучети давлатӣ <i>Общий объем государственного бюджета</i>	7110163,0	7024352,1	98,8	28,4
Даромади умумӣ ва грантҳо <i>Общедоходные гранты</i>	4912515,1	4947918,4	100,7	20,0
азонҳо: <i>из них</i> :				
воридоти андозҳо <i>налоговые поступления</i>	4400286,0	4443886,3	101,0	18,0
Аз онҳо: - <i>из них</i> :				
андоз аз даромад ва андоз аз ғоиди <i>подоходные налоги и налоги на прибыль</i>	744785,4	778721,0	104,6	3,2
пардохтҳои иҷтимоӣ <i>социальные взносы</i>	540000,0	567298,6	105,1	2,3
андози моликият ва андози замин- <i>налоги на имущество и на землю</i>	143244,0	151157,8	105,5	0,6
андоз аз фурӯш, аз арзиши иловашуда ва аз гардиш <i>налог с продаж, НДС и с оборота</i>	2341961,0	2364022,5	100,9	9,6
аксизҳо - <i>акцизы</i>	218961,1	168407,0	76,9	0,7
андозҳои дигари берунӣ барои савдо ва амалиётҳо <i>прочие внешние налоги на торговлю и операции</i>	220115,0	223272,3	101,4	0,9
андозҳои дигари дохилӣ аз молу хизматҳо <i>прочиевнутриенналогинатов арьиуслуги</i>	191219,5	191007,1	99,9	0,8
воридоти ғайриандозӣ <i>неналоговые поступления</i>	264801,4	329063,6	124,3	1,3
Воридот аз моликият ва ғайрифаъолияти соҳибдорӣ <i>поступления от имущества и предпринимательской деятельности</i>	50000,0	46952,7	93,9	0,2
боҷ ва пардохтҳои маъмурӣ <i>административные сборы и взносы</i>	50955,0	37762,9	74,1	0,2

	Бучети тасдиқшуда <i>Утвержденный бюджет</i>	Иҷроиши асли <i>Фактическое исполнение</i>	Иҷроиши асли ба ҳисоби ғоиз нисбат ба <i>Фактическое исполнение в % к ММД</i>	
			Бучети тасдиқшуда <i>утвержденно мубюджету</i>	ВВП
пинаҳо, ҷарима ва танбеҳҳо <i>пенни, штрафы и санкции</i>	49813,9	83681,1	168,0	0,3
Воридоти ғайри андозӣ- <i>прочие неналоговые поступления</i>	114032,4	160666,9	140,9	0,7
Грантҳо - Грантӣ	247427,7	174968,5	70,7	0,7
Ҳароҷот – ҳамагӣ Расходы - всего	7272285,3	6712582,2	92,3	27,2
<i>Аз онҳо ба: из них на:</i>				
сектори ҳокимияти давлатӣ ва идорақунӣ <i>сектор государственной власти и управления</i>	444931,9	384325,4	86,4	1,6
маориф-образование	1019524,2	989951,1	97,1	4,0
тандурустӣ-здравоохранение	367212,2	354926,7	96,7	1,4
Суғуртаи иҷтимоӣ ва ҳифзи иҷтимоӣ <i>Социальное страхование и социальная защита</i>	857054,0	860224,3	100,4	3,5
Ҳоҷагии манзилию коммуналӣ <i>жилищно-коммунальное хозяйство</i>	452502,9	377357,8	83,4	1,5
Ҷорабинҳои фарҳангӣ - оммавӣ, солимгардонӣ ва динӣ- культурно-массовые, оздоровительные и <i>религиозные мероприятия</i>	298488,9	297339,7	99,6	1,2
Комплекси сӯзишворӣ - энергетикӣ- топливно- <i>энергетический комплекс</i>	703781,6	691929,8	98,3	2,8
кишоварзӣ, хоҷагиичангал, мохидорӣвашикор <i>сельское хозяйство, лесное хозяйство, рыболовствоиохота</i>	105260,0	92587,5	88,0	0,4
истихроҷ ва коркарди канданиҳои ғоиданок, саноати истехсоли маъдани кӯҳӣ, сохтмон- добыча и переработка <i>полезных и скопаемых; горнодо-бывающая промышленность; строительство</i>	54655,5	49340,2	90,3	0,2
Нақлиёт ва коммуникатсия <i>Транспорт и коммуникации</i>	114418,5	109605,9	95,8	0,4
Дигар қорҳои қисодӣ ва хизматрасонӣ <i>Прочие экономические дела и услуги</i>	50885,6	44791,3	88,0	0,2

**СОХТОРИ ТАКСИМОТИ ДАРОМАДУ ХАРОЧОТИ БУЧЕТИ ДАВЛАТӢ
АЗ РӢИ ДАРАЧАӢ СИСТЕМАӢ БУЧЕТ ДАР СОЛИ 2010
СТРУКТУРА РАСПРЕДЕЛЕНИЯ ДОХОДОВ И РАСХОДОВ ГОСУДАРСТВЕННОГО
БЮДЖЕТА ПО УРОВНЯМ БЮДЖЕТНОЙ СИСТЕМЫ ЗА 2010 ГОД**

хазор сомони - *тысяч сомони*

	Аз он чумла – в том числе :				
	Буҷети давлатӣ <i>Государственный бюджет</i>	буҷети чумхуриявӣ <i>республиканский бюджет</i>	ба ҳисоби фоиз нисбат ба буҷети давлатӣ <i>в % от госбюджета</i>	буҷети маҳаллӣ <i>местный бюджет</i>	ба ҳисоби фоиз нисбат ба буҷети давлатӣ <i>в % от госбюджета</i>
Ҳаҷми умумии буҷети давлатӣ <i>Общий объем государственного бюджета</i>	7024352,1	3483198,3	49,6	1986203,5	28,3
Даромади умумӣ ва грантҳо <i>Общие доходы и гранты</i>	4947918,4	3432602,3	69,4	1986203,5	40,1
<i>Аз онҳо: из них:</i>					
андоз аз даромад ва андоз аз фоида <i> подоходные налоги и налоги на прибыль</i>	778721,0	233957,7	30,0	546359,6	70,2
андози моликият ва андози замин <i>налоги на имущество и налоги на землю</i>	151157,7	50,5	0,0	151107,2	100,0
андоз аз фурӯш, аз арзиши иловашуда ва аз гардиш <i>налог с продаж, НДС и с оборота</i>	2364022,5	1746630,6	73,9	415084,9	17,6
аксизҳо - <i>акцизы</i>	168407,0	155511,3	92,3	12895,7	7,7
андозҳои дигари берунӣ барои савдо ва амалиётҳо <i>прочие внешние налоги на торговлю и операции</i>	223272,3	223272,3	100,0	-	-
андозҳои дигари дохилӣ аз молу хизматҳо <i>прочие внутренние налоги на товары и услуги</i>	191007,1	44732,9	23,4	146274,2	76,6
Боч ва пардохтҳои маъмурӣ <i>административные сборы и взносы</i>	37762,9	37499,2	99,3	263,7	0,7
пинаҳо, ҷарима ва танбеҳҳо <i>пенни, штрафы и санкции</i>	83681,1	68336,3	81,7	15344,8	18,3
Харочот- ҳамагӣ <i>Расходы - всего</i>	6712582,2	3385305,3	50,4	1759948,4	26,2
<i>аз онҳо ба: из них на:</i>					
Сектори ҳокимияти давлатӣ ва идоракунии <i>сектор государственной власти и управления</i>	384325,4	277552,0	72,2	106776,8	27,8

	Бучети давлатӣ <i>Государ- ственный бюджет</i>	Аз он ҷумла – в том числе :			
		бучети ҷумхури- явӣ <i>республи- канский бюджет</i>	ба ҳисоби фоиз нис- бат ба бу- ҷети давлатӣ <i>в % от госбюд жета</i>	бучети маҳаллӣ <i>местный бюджет</i>	ба ҳисоби фоиз нис- бат ба бу- ҷети давлатӣ <i>в % от госбюд жета</i>
маориф - <i>образование</i>	989951,1	251069,0	25,4	738882,1	74,6
тандурустӣ- <i>здравоохранение</i>	354926,7	60226,4	17,0	294700,3	83,0
Суғуртаи иҷтимоӣ ва ҳифзи иҷтимоӣ – <i>социальное страхование и социальная защита</i>	860224,3	265458,6	30,9	26105,1	3,0
Ҳоҷагии манзилию коммуналӣ <i>жилищно-коммунальное хозяйство</i>	377357,8	30884,4	8,2	346473,4	91,8
ҷорабиниҳои фарҳангӣ – омма- вӣ, солимгардонӣ ва динӣ <i>культурно-массовые, оздоро- вительные и религиозные мероприятия</i>	297339,7	207045,5	69,6	90294,2	30,4
Комплекси сӯзишворӣ энергетикӣ <i>топливно-энергетический комплекс</i>	691929,8	691929,8	100,0	-	-
кишоварзӣ, ҳоҷагии ҷангал, моҳидорӣ ва шикор <i>сельское хозяйство, лесное хозяйство, рыболовство и охота</i>	92587,5	80957,1	87,4	11630,4	12,6
истихроҷ ва коркарди канданиҳои фоиданок, саноати истехсоли маъдани кӯҳӣ, сохтмон <i>добыча и переработка полезных ископаемых горнодобывающая промышленность, строительство</i>	49340,2	46631,7	94,5	2708,5	5,5
нақлиёт ва коммуникатсия <i>транспорт и коммуникации</i>	109605,9	87161,3	79,5	22444,6	20,5
дигар корҳои иқтисодӣ ва хизматрасонӣ <i>прочие экономические дела и услуги</i>	44791,3	44791,3	100,0	-	-

**ИҶРОИ БУЌЕТИ ДАВЛАТӢ ДАР СОЛИ 2015
ИСПОЛНЕНИЕ ГОСУДАРСТВЕННОГО БЮДЖЕТА В 2015 ГОДУ**

ҳазор сомони - тысяч сомони

	Бучети тасдиқшуда Утвержден- ный бюджет	Иҷроиши асли Фактическое исполнение	Иҷроиши асли ба ҳисоби фоиз нисбат ба Фактическое исполнение в % к	
			Бучети тасдиқшуда Утвержденному бюджету	ММД ВП
Ҳаҷми умумии бучети давлатӣ <i>Общий объем государственного бюджета</i>	15724290,9	16586483,9	105,5	34,3
Даромади умумӣ ва грантҳо <i>Общедоходные гранты</i>	12447711,9	12515839,4	100,5	25,9
Аз онҳо: Из них:				
воридоти андозҳо <i>налоговые поступления</i>	11329146,8	10613394,2	93,7	21,9
Аз онҳо: Из них:				
андоз аз даромад ва андоз аз ғоида - <i>подоходные налоги и налоги на прибыль</i>	2295296,1	2306913,2	100,5	4,8
пардохтҳои иҷтимоӣ <i>социальные взносы</i>	1575521,2	1335843,4	84,8	2,8
андози моликият ва андози замин- <i>налоги на имущество и на землю</i>	199916,9	206963,3	103,5	0,4
андоз аз фурӯш, аз арзиши иловашуда ва аз гардиш <i>налог с продаж, НДС и с оборота</i>	5908937,0	5548304,4	93,9	11,5
аксизҳо - <i>акцизы</i>	362801,8	327234,6	90,2	0,7
андозҳои дигари берунӣ барои савдо ва амалиётҳо <i>прочие внешние налоги на торговлю и операции</i>	555257,0	450596,8	81,2	0,9
андозҳои дигари дохилӣ аз молу хизматҳо <i>прочие внутренние налоги на товары и услуги</i>	431416,8	437538,5	101,4	0,9
воридоти ғайриандозӣ <i>неналоговые поступления</i>	1018565,1	1411794,2	138,6	2,9
Воридот аз моликият ва фаъолияти соҳибкорӣ <i>поступления от имущества и предпринимательской деятельности</i>	225000,0	285988,4	127,1	0,6
бӯҷ ва пардохтҳои маъмури административные сборы и <i>взносы</i>	85504,0	112212,8	131,2	0,2

	Бучети тасдиқшуда <i>Утвержденный бюджет</i>	Иҷроиши асли <i>Фактическое исполнение</i>	Иҷроиши асли ба ҳисоби физ нисбат ба <i>Фактическое исполнение в % к</i>	
			Бучети тасдиқшуда <i>Утвержденному бюджету</i>	ММД <i>ВВП</i>
пинаҳо, ҷарима ва танбеҳҳо <i>пенни, штрафы и санкции</i>	360000,0	672084,8	186,7	1,4
Воридоти дигари ғайри андозӣ <i>Прочие неналоговые поступления</i>	348061,1	341508,1	98,1	0,7
Грантҳо - Гранты	100000,0	410039,4	410,0	0,8
Ҳароҷот – ҳамагӣ Расходы - всего	17054169,3	16277408,1	95,4	33,6
<i>Аз онҳо ба: из них на:</i>				
бахши ҳокимияти давлатӣ ва идорақунӣ <i>государственной власти управления</i>	1926188,9	1521054,8	79,0	3,1
маориф-образование	2976007,4	2539341,5	85,3	5,2
тандурусти-здравоохранение	1150138,5	1037242,0	90,2	2,1
Суғуртаи иҷтимоӣ ва ҳифзи иҷтимоӣ - социальное <i>страхование и социальная защита</i>	3045487,8	2637384,8	86,3	5,4
Ҳоҷагии манзилию коммуналӣ - жилищно-коммунальное <i>хозяйство</i>	1416145,4	1183340,8	83,6	2,4
Ҷорабинҳои фарҳангӣ - оммавӣ, солимгардонӣ ва динӣ <i>культурно-массовые, оздоровительные и религиозные мероприятия</i>	684133,3	574315,4	83,9	1,2
Комплекси сӯзишворӣ – энергетикӣ <i>топливно-энергетический комплекс</i>	2016076,6	2923110,2	145,0	6,0
кишоварзӣ, хоҷагиичангал, моҳидорӣ вашиқор <i>сельское хозяйство, лесное хозяйство, рыболовство и охота</i>	363465,8	353415,1	97,2	0,7
истиҳроҷ ва коркарди қандани-ҳоиқиданок, саноатиистех-солимаъданиқухӣ, сохтмон <i>добыча и переработка полезных ископаемых; горнодобывающая промышленность; строительство</i>	237272,3	429156,9	180,9	0,9
Нақлиёт ва коммуникатсия <i>Транспорт и коммуникации</i>	1030569,1	986975,5	95,8	2,0
Дигар қорҳои иқтисодӣ ва хизматрасонӣ - прочие <i>экономические дела и услуги</i>	39801,9	25290,1	63,5	0,1

**СОХТОРИ ТАКСИМОТИ ДАРОМАДУ ХАРОЧОТИ БУЧЕТИ ДАВЛАТӢ
АЗ РӢИ ДАРАЧАӢ СИСТЕМАӢ БУЧЕТ ДАР СОЛИ 2015
СТРУКТУРА РАСПРЕДЕЛЕНИЯ ДОХОДОВ И РАСХОДОВ ГОСУДАРСТВЕННОГО
БЮДЖЕТА ПО УРОВНЯМ БЮДЖЕТНОЙ СИСТЕМЫ ЗА 2015 ГОД**

хазор сомони - *тысяч сомони*

	Бучети давлатӣ <i>Государственный бюджет</i>	Аз он чумла – в том числе :			
		бучети чумхури- явӣ <i>республиканский бюджет</i>	ба ҳисоби фоиз нис- бат ба бу- чети давлатӣ <i>в % от госбюд- жета</i>	бучети маҳаллӣ <i>местный бюджет</i>	ба ҳисоби фоиз нис- бат ба бу- чети давлатӣ <i>в % от госбюд- жета</i>
Ҳачми умумии бучети давлатӣ Общий объем государственного бюджета	16586483,9	7239399,7	43,6	4991082,6	30,1
Даромади умумӣ ва грантҳо Общие доходы и гранты	12515839,4	7239399,7	57,8	4906782,9	39,2
<i>Аз онҳо: из них:</i>					
андоз аз даромад ва андоз аз фоида <i>подходные налоги и налоги на прибыль</i>	2306913,2	493918,5	21,4	1813100,9	78,6
андози моликият ва андози замин- <i>налоги на имущество и налоги на землю</i>	206963,3	23,9	-	206939,4	100,0
андоз аз фурӯш, аз арзиши иловашуда ва аз гардиш <i>налог с продаж, НДС и с оборота</i>	5548304,5	4199052,9	75,7	1349535,4	24,3
аксизҳо - <i>акцизы</i>					
андозҳои дигари берунӣ барои савдо ва амалиётҳо <i>прочие внешние налоги на торговлю и операции</i>	450596,8	450596,8	100,0	-	-
андозҳои дигари дохилӣ аз молу хизматҳо <i>прочие внутренние налоги на товары и услуги</i>	437538,5	45994,6	10,5	115197,9	26,3
Боч ва пардохтҳои маъмурӣ <i>административные сборы и взносы</i>	112212,8	112212,8	100,0	-	-
пинаҳо, ҷарима ва танбеҳҳо <i>пенни, штрафы и санкции</i>	672084,8	675372,5	100,5	-	-
Харочот- ҳамагӣ Расходы - всего	16277408,1	7188287,7	44,1	4991082,6	30,6
<i>аз онҳо: из них на:</i>					
Бахши ҳокимияти давлатӣ ва идорақунӣ <i>Государственной власти и управления</i>	1521054,8	876960,9	57,7	206576,8	13,6

	Бучети давлатӣ <i>Государственный бюджет</i>	Аз он ҷумла – в том числе :			
		бучети ҷумхури- явӣ <i>республиканский бюджет</i>	ба ҳисоби фоиз нис- бат ба бу- ҷети давлатӣ <i>в % от госбюд- жета</i>	бучети махаллӣ <i>местный бюджет</i>	ба ҳисоби фоиз нис- бат ба бу- ҷети давлатӣ <i>в % от гос бюджета</i>
маориф- <i>образование</i>	2539341,5	549124,8	21,6	1912025,6	75,3
тандурустӣ- <i>здравоохранение</i>	1037242,0	195740,1	18,9	847341,0	81,7
Суғуртаи иҷтимоӣ ва ҳифзи иҷтимоӣ – <i>социальное страхование и социальная защита</i>	2637384,8	479872,5	18,2	41842,8	1,6
Ҳоҷагии манзилию коммуналӣ <i>жилищно-коммунальное хозяйство</i>	1183340,8	65950,2	5,6	926365,1	78,3
чорабиниҳои фарҳангӣ - оммавӣ, солимгардонӣ ва динӣ <i>культурно-массовые, оздоровительные и религиозные мероприятия</i>	574315,4	363267,0	63,3	208477,4	36,3
комплексисӯзишворӣ - энергетикӣ - <i>топливно- энергетический комплекс</i>	2923110,2	1598295,5	54,7	-	-
кишоварзӣ, ҳоҷагии ҷангал, моҳидорӣ ва шикор <i>сельское хозяйство, лесное хозяйство, рыболовство и охота</i>	353415,1	106390,7	30,1	58464,0	16,5
истихроҷ ва коркарди канданиҳои ғоиданок, саноати истеҳсоли маъдани ҷухӣ, сохтмон <i>добыча и переработка полезных ископаемых горнодобывающая промышленность, строительство</i>	429156,9	139674,8	32,5	60252,2	14,0
нақлиёт ва коммуникатсия <i>транспорт и коммуникации</i>	986975,7	188052,7	19,1	73924,7	7,5
дигар қорҳои иқтисодӣ ва хизматрасонӣ <i>прочие экономические дела и услуги</i>	25290,1	22809,6	90,2	-	-

**ИҶРОИ БУҶЕТИ ДАВЛАТӢ ДАР СОЛИ 2020
ИСПОЛНЕНИЕ ГОСУДАРСТВЕННОГО БЮДЖЕТА В 2020 ГОДУ**

ҳазор сомони - тысяч сомони

	Буҷети тасдиқшуда <i>Утвержденный бюджет</i>	Иҷроиши асли <i>Фактическое исполнение</i>	Иҷроиши асли ба ҳисоби фоиз нисбат ба <i>Фактическое исполнение в % к</i>	
			Буҷети тасдиқшуда <i>Утвержденному бюджету</i>	ММД <i>ВВП</i>
Ҳаҷми умумии буҷети давлатӣ <i>Общий объем государственного бюджета</i>	24709,8	25065,0	101,4	30,4
Даромади қорӣ ва грантҳо <i>Текущие доходы и гранты</i>	18507,0	18414,9	99,5	22,3
Аз онҳо: <i>Из них:</i>				
воридоти андозҳо <i>налоговые поступления</i>	15548,6	15366,5	98,8	18,6
Аз онҳо: <i>Из них:</i>				
андоз аз даромад ва андоз аз ҷоида - <i>подоходные налоги и налоги на прибыль</i>	3933,0	3575,7	90,9	4,3
пардохтҳои иҷтимоӣ <i>социальные взносы</i>	1748,0	1686,9	96,5	2,0
андоз аз молу мулк ғайриманқул - <i>налоги на имущество</i>	370,1	374,3	101,1	0,5
андоз аз фурӯш, аз арзиши иловашуда ва аз гардиш <i>налог с продаж, НДС и с оборота</i>	6466,6	6395,5	98,9	7,7
аксизҳои дохилӣ – <i>внутренние акцизы</i>	187,3	187,4	100,0	0,2
аксизҳои берунӣ – <i>внешние акцизы</i>	360,9	433,6	120,1	0,5
андозҳои дигари берунӣ барои савдо ва амалиётҳо <i>прочие внешние налоги на торговлю и операции</i>	466,8	701,5	150,3	0,8
андозҳои дигари дохилӣ аз молу хизматҳо/ <i>прочие внутренние налоги на товары и услуги</i>	329,5	331,6	100,6	0,4
воридоти ғайриандозӣ <i>неналоговые поступления</i>	1728,4	1895,4	109,7	2,3
Воридот аз моликият ва фаъолияти соҳибқорӣ <i>поступления от имущества и предпринимательской деятельности</i>	351,4	297,1	84,5	0,4
Дигар пардохтҳои ҳатмӣ ба буҷет - <i>прочие обязательные платежи в бюджет</i>	211,4	237,9	112,5	0,3

	Бучети тасдиқшуда <i>Утвержденный бюджет</i>	Иҷроиши асли <i>Фактическое исполнение</i>	Иҷроиши асли ба ҳисоби фоиз нисбат ба <i>Фактическое исполнение в % к</i>	
			Бучети тасдиқшуда <i>Утвержденному бюджету</i>	ММД <i>ВВП</i>
Чаримаҳо ва муҷазотҳо <i>штрафы и санкции</i>	133,0	210,8	158,5	0,3
Воридоти дигари ғайриандозӣ ва пардохтҳои маъмурий - <i>Прочие не налоговые доходы и административные сборы</i>	496,9	459,3	92,4	0,6
Даромад аз сармоя - <i>Доход от инвестиций</i>	535,6	690,4	128,9	0,8
Грантҳо - <i>Гранты</i>	1230,0	1150,7	93,6	1,4
Ҳароҷот – ҳамагӣ Расходы - всего	27382,6	24812,5	90,6	30,1
<i>Аз онҳо ба: из них на:</i>				
сектори ҳокимияти давлатӣ ва идорақунӣ <i>сектор государственной власти управления</i>	1574,4	1380,0	87,7	1,7
маориф-образованиё	4806,5	4311,4	89,7	5,2
тандурустӣ-здравоохранение	3637,6	2583,1	71,0	3,1
Сугуртаи иҷтимоӣ ва ҳифзи иҷтимоӣ- <i>социальное страхование и социальная защита</i>	4160,9	3865,9	92,9	4,7
Ҳоҷагии манзилию коммуналӣ - <i>жилищно-коммунальное хозяйство</i>	1523,2	1419,1	93,2	1,7
Чорабиниҳои фарҳангӣ - оммавӣ, солимгардонӣ ва динӣ <i>культурно-массовые, оздоровительные и религиозные мероприятия</i>	1059,8	987,1	93,1	1,2
Комплекси сӯзишворӣ - энергетикӣ <i>топливно-энергетический комплекс</i>	4654,4	4976,5	106,9	6,0
кишоварзӣ, моҳидорӣ ва шикор <i>сельское хозяйство, рыболовство и охота</i>	700,0	612,9	87,6	0,7
Саноат васоҳтмон <i>Промышленность и строительство</i>	176,3	171,5	97,3	0,2
Нақлиёт ва коммуникатсия <i>Транспорт и коммуникации</i>	1131,2	1025,7	90,7	1,2
Дигар қорҳои иқтисодӣ ва хизматрасонӣ- <i>прочие экономические дела и услуги</i>	1762,3	1443,4	81,9	1,7

**СОХТОРИ ТАКСИМОТИ ДАРОМАДУ ХАРОЧОТИ БУЧЕТИ ДАВЛАТӢ
АЗ РӢИ ДАРАҶАИ СИСТЕМАИ БУЧЕТ ДАР СОЛИ 2020
СТРУКТУРА РАСПРЕДЕЛЕНИЯ ДОХОДОВ И РАСХОДОВ ГОСУДАРСТВЕННОГО
БЮДЖЕТА ПО УРОВНЯМ БЮДЖЕТНОЙ СИСТЕМЫ ЗА 2020 ГОД**

хазор сомони - тысяч сомони

	Буҷети давлатӣ Государственный бюджет	Аз он ҷумла – в том числе :			
		буҷети ҷумхуриявӣ республиканский бюджет	ба ҳисоби ғоиз нисбат ба буҷети давлатӣ в % от госбюджета	буҷети маҳаллӣ местный бюджет	ба ҳисоби ғоиз нисбат ба буҷети давлатӣ в % от госбюджета
Ҳаҷми умумии буҷети давлатӣ Общий объем государственного бюджета	25065,0	11034,0	44,0	7462,6	29,8
Даромади ҷорӣ ва грантҳо Общие доходы и гранты	18414,9	10651,3	57,8	7343,4	39,9
<i>Аз онҳо: из них:</i>					
андоз аз даромад ва андоз аз ғоида / подоходные налоги и налоги на прибыль	3575,7	925,3	25,9	265,0	74,1
андози аз молу мулки ғайриманкул - налогина имущество	374,3	1,3	0,3	373,0	99,7
андоз аз фурӯш, аз арзиши иловашуда ва аз гардиш / налог с продаж, НДС и с оборота	6395,5	5335,0	83,4	1060,5	16,6
аксизҳои дохилӣ – внутренние акцизы	187,4	89,4	47,7	98,0	52,3
аксизҳои берунӣ – внешние акцизы	433,6	433,6	100,0	-	-
андозҳои дигари берунӣ барои савдо ва амалиётҳо прочие внешние налоги на торговлю и операции	701,5	701,5	100,0	-	-
андозҳои дигари дохилӣ аз молу хизматҳо прочие внутренние налоги на товары и услуги	331,6	2,1	0,6	329,5	99,4
воридоти ғайриандозӣ неналоговые поступления	1895,4	1620,4	85,5	107,7	5,7
вори дот аз моликият ва ғайри молияти соҳибкорӣ / поступления от имущества и предпринимательской деятельности	297,1	277,7	93,5	19,4	6,5
дигар пардохтҳои ҳатми ба буҷет / прочие итоговые платежи в бюджет	237,9	230,9	97,1	7,0	2,9
Ҷарима ва муҷазотҳо Штрафы и санкции	210,8	210,5	99,8	0,3	0,2
Ҳароҷот- ҳамагӣ Расходы - всего	24798,5	11515,8	46,4	7462,6	30,1
<i>аз онҳо: из них на:</i>					
Сектори ҳокимияти давлатӣ ва идоракуни/сектор государственной власти и управления	1380,0	824,1	59,7	271,5	19,7

	Буҷети давлатӣ <i>Государственный бюджет</i>	Аз он ҷумла – в том числе :			
		буҷети ҷумҳуриявӣ <i>республиканский бюджет</i>	ба ҳисоби ғоиз нисбат ба буҷети давлатӣ в % от ғосбюджета	буҷети маҳаллӣ <i>местный бюджет</i>	ба ҳисоби ғоиз нисбат ба буҷети давлатӣ в % от ғосбюджета
маориф-образование	4311,4	775,4	18,0	3155,5	73,2
тандурустӣ- здравоохранение	2583,1	855,7	33,1	1538,5	59,6
Суғуртаи иҷтимоӣ ва ҳифзи иҷтимоӣ – социальное страхование и социальная защита	3865,9	726,6	18,8	52,7	1,4
Ҳоҷагии манзилию коммуналӣ, муҳити зист ва ҳоҷагии ҷангал/жилищно-коммунальное хозяйство, ӯқружающей среды и лесное хозяйство	1419,1	85,3	6,0	1003,0	70,7
фарҳанг ва варзиш ӯльтура и спорт	987,1	383,7	38,9	601,0	60,9
Комплекси сӯзишворю энергетикӣ - топливно-энергетический комплекс	4976,5	3220,2	64,7	-	-
кишоварзӣ, моҳидорӣ ва шикор ӯельское хозяйство, рыболовство и охота	612,9	170,7	27,9	25,8	4,2
Саноат ва соҳтмон <i>Промышленность и строительство</i>	171,5	149,4	87,1	27,4	16,0
нақлиёт ва коммуникатсия транспорт и коммуникации	1025,7	170,8	16,6	127,5	12,4
фаъолияти дигарӣ иқтисодӣ ва хизматрасониҳо ӯрочие экономические дела и услуги	224,1	226,5	101,1	116,8	52,1
хароҷоте, ки ба категорияҳои дигар дохил карда нашудаанд ӯрасходы не включенные в другие категории	1443,4	2418,6	67,6	-	-

**ИҶРОИ БУҶЕТИ ДАВЛАТӢ ДАР СОЛИ 2021
ИСПОЛНЕНИЕ ГОСУДАРСТВЕННОГО БЮДЖЕТА В 2021 ГОДУ**

ҳазор сомони - тысяч сомони

	Буҷети тасдиқшуда <i>Утвержден- ный бюджет</i>	Иҷроиши асли <i>Фактическое исполнение</i>	Иҷроиши асли ба ҳисоби фоиз нисбат ба <i>Фактическое исполнение в % к</i>	
			Буҷети тасдиқшуда <i>Утвержденному бюджету</i>	ММД <i>ВВП</i>
Ҳаҷми умумии буҷети давлатӣ Общий объем государственного бюджета	28595158,7	30053803,1	105,1	30,4
Даромади қорӣ ва грантҳо Текущие доходы гранты	20550609,8	21508071,5	104,7	21,7
Аз онҳо: Из них:				
воридоти андозҳо налоговые поступления	18818738,6	19669567,1	105,5	19,9
Аз онҳо: Из них:				
андоз аз даромад ва андоз аз ҷоида - <i>подходные налоги и налоги на прибыль</i>	4458690,0	4712716,5	105,7	4,8
пардохтҳои иҷтимоӣ <i>социальные взносы</i>	1951000,0	2037289,0	104,4	2,1
андоз аз молу мулкҳои гайриманқул - <i>налоги на имущество</i>	433857,4	456981,8	105,3	0,5
андоз аз фуруш, аз арзиши иловашуда ва аз гардиш <i>налог с продаж, НДС и с оборота</i>	8117860,5	8228110,0	101,2	8,3
аксизҳои дохилӣ – <i>внутренние акцизы</i>	257841,7	258395,6	100,2	0,3
аксизҳои берунӣ – <i>внешние акцизы</i>	429787,8	486849,4	113,3	0,5
андозҳои дигари берунӣ барои савдо ва амалиётҳои <i>прочие внешние налоги на торговлю и операции</i>	686000,0	907491,5	132,3	0,9
андозҳои дигари дохилӣ аз молу хизматҳои <i>прочие внутренние налоги на товары и услуги</i>	363997,2	389551,5	107,0	0,4
воридоти гайриандозӣ неналоговые поступления	1431871,2	1601205,4	111,8	1,6
Воридот аз моликияти ва фаъолияти соҳибкорӣ <i>поступления от имущества и предпринимательской деятельности</i>	388600,0	313290,5	80,6	0,3
Дигар пардохтҳои ҳатмӣ бабуҷет <i>прочие обязательные платежи в бюджет</i>	231315,6	310251,8	134,2	0,3

	Бучети тасдиқшуда <i>Утвержденный бюджет</i>	Иҷроиши асли <i>Фактическое исполнение</i>	Иҷроиши асли ба ҳисоби фоиз нисбат ба <i>Фактическое исполнение в % к</i>	
			Бучети тасдиқшуда <i>Утвержденному бюджету</i>	ММД <i>ВВП</i>
Чаримаҳо ва муҷазотҳо <i>штрафы и санкции</i>	107000,0	278071,1	259,9	0,3
Воридоти дигари ғайриандозӣ ва пардохтҳои маъмурий - <i>Прочие не налоговые доходы и административные сборы</i>	687899,9	628101,9	91,3	0,6
Даромад аз сармоя - <i>Доход от инвестиций</i>	17055,7	68478,8	401,5	0,1
Грантҳо - <i>Гранты</i>	300000,0	237298,9	79,1	0,2
Ҳароҷот – ҳамагӣ Расходы - всего	30454661,0	29342724,5	96,3	29,7
аз онҳо ба: <i>из них на:</i>				
сектори ҳокимияти давлатӣ ва идорақунӣ <i>сектор государственной власти и управления</i>	2115942,1	1947715,6	92,1	2,0
маориф-образованиё	5763021,0	5259873,8	91,3	5,3
тандурустӣ-здрaвоохранение	2816081,0	2850088,8	101,2	2,9
Сугуртаи иҷтимоӣ ва ҳифзи иҷтимоӣ - <i>социальное страхование и социальная защита</i>	4254118,5	4193545,2	98,6	4,2
Ҳоҷагии манзилию коммуналӣ - <i>жилищно-коммунальное хозяйство</i>	1734601,3	1669698,6	96,3	1,7
Чорабиниҳои фарҳангӣ - оммавӣ, солимгардонӣ ва динӣ <i>культурно-массовые, оздоровительные и религиозные мероприятия</i>	1197887,6	1162371,5	97,0	1,2
комплексисузишворӣ - энергетикӣ <i>топливно-энергетический комплекс</i>	4413080,8	4647921,9	0,1	4,7
кишоварзӣ, моҳидорӣ ва шикор <i>сельское хозяйство, рыболовство и охота</i>	768470,9	662434,4	86,2	0,7
Саноат васоҳтмон <i>Промышленность и строительство</i>	245915,4	239405,1	97,4	0,2
Нақлиёт ва коммуникасия <i>Транспорт и коммуникации</i>	1777317,1	1714487,5	96,5	1,7
Дигар қорҳои иқтисодӣ ва хизматрасонӣ - <i>прочие экономические дела и услуги</i>	59095,2	47615,6	80,5	0,0

**СОХТОРИ ТАКСИМОТИ ДАРОМАДУ ХАРОЧОТИ БУЧЕТИ ДАВЛАТӢ
АЗ РӢИ ДАРАҶАИ СИСТЕМАИ БУЧЕТ ДАР СОЛИ 2021
СТРУКТУРА РАСПРЕДЕЛЕНИЯ ДОХОДОВ И РАСХОДОВ ГОСУДАРСТВЕННОГО
БЮДЖЕТА ПО УРОВНЯМ БЮДЖЕТНОЙ СИСТЕМЫ ЗА 2021 ГОД**

ҳазор сомонӣ - тысяч сомони

	Буҷети давлатӣ Государственный бюджет	Аз он ҷумла – в том числе :			
		буҷети ҷумхуриявӣ республиканский бюджет	ба ҳисоби ғоиз нисбат ба буҷети давлатӣ в % от госбюджета	буҷети маҳаллӣ местный бюджет	ба ҳисоби ғоиз нисбат ба буҷети давлатӣ в % от госбюджета
Ҳаҷми умумии буҷети давлатӣ Общий объем государственного бюджета	30053803,1	12545618,9	41,7	9123058,2	30,4
Даромади ҷорӣ ва грантҳо Общие доходы и гранты	21508071,5	12116590,9	56,3	8893763,5	41,4
<i>Аз онҳо: из них:</i>					
андоз аз даромад ва андоз аз ғоида / подоходные налоги и налоги на прибыль	4712716,5	1246385,3	26,4	3466331,2	73,6
андози аз молу мулки ғайриманкул – налоги на имущество	456981,8	1323,6	0,3	455658,2	99,7
андоз аз фурӯш, аз арзиши иловашуда ва аз гардиш / налог с продаж, НДС и с оборота	82281010,0	6982002,8	8,5	1246307,1	1,5
аксизҳои дохилӣ – внутренние акцизы	258395,6	126772,3	49,1	131623,3	50,9
аксизҳои берунӣ – внешние акцизы	486849,4	486849,4	100,0	-	-
андозҳои дигари берунӣ барои савдо ва амалиётҳо прочие внешние налоги на торговлю и операции	907491,5	907491,5	100,0	-	-
андозҳои дигари дохилӣ аз молу хизматҳо прочие внутренние налоги на товары и услуги	389551,5	1064,4	0,3	388487,1	99,7
воридоти ғайриандозӣ не налоговые поступления	1601205,4	1486625,8	92,8	-	-
Воридот аз моликият ва ғаъолияти соҳибкорӣ / поступления от имущества и предпринимательской деятельности	313290,5	285282,8	82,4	28007,8	8,9
дигар пардохтҳои ҳатми ба буҷет / прочие итоговые платежи в бюджет	310251,8	301462,4	97,2	8789,3	2,8
Ҷарима ва муҷазотҳо Штрафы и санкции	278071,1	276927,7	99,6	11143,4	4,0
Ҳароҷот- ҳамагӣ Расходы - всего	29342724,5	13368189,9	45,6	9123058,2	31,1
<i>аз онҳо ба: из них на:</i>					
Сектори ҳокимияти давлатӣ ва идоракунӣ / сектор государственной власти и управления	1947715,6	1123777,8	57,7	322745,8	16,6

	Буҷети давлатӣ Государственный бюджет	Аз он ҷумла – в том числе :			
		буҷети ҷумҳури- явӣ республиканский бюджет	ба ҳисоби фоиз нис- бат ба бу- ҷети давлатӣ в % от госбюд жета	буҷети махаллӣ местный бюджет	ба ҳисоби фоиз нис- бат ба бу- ҷети давлатӣ в % от госбюд жета
маориф-образование	5259873,8	877857,1	16,7	3892223,7	74,0
тандурустӣ- здравоохранение	2850088,8	505542,9	17,7	1699688,4	59,6
Суғуртаи иҷтимоӣ ва ҳифзи иҷтимоӣ – социальное страхование и социальная защита	4193545,2	512268,7	12,2	57165,1	1,4
Ҳоҷагии манзилию коммуналӣ, муҳити зист ва ҳоҷагии ҷангал/жилищно-коммунальное хозяйство, окружающей среды и лесное хозяйство	1669698,6	74637,4	4,5	1138393,7	68,2
фарҳанг ва варзиш культура и спорт	1162371,5	376256,4	32,4	718539,6	61,8
Комплекси сӯзишворю энергетикӣ - топливно-энергетический комплекс	4647921,9	2638321,7	56,8	-	-
кишоварзӣ, моҳидорӣ ва шикор сельское хозяйство, рыболовство и охота	662434,4	186306,5	28,1	37713,5	5,7
Саноат ва сохтмон Промышленность и строительство	239405,1	194026,5	81,0	50773,3	21,2
нақлиёт ва коммуникатсия транспорт и коммуникации	1714487,5	282043,4	16,4	181158,4	10,6
фаъолияти дигарӣ иқтисодӣ ва хизматрасониҳо прочие экономические дела и услуги	47615,6	49166,8	103,4	-	-
хароҷоте, ки ба категорияҳои дигар дохил карда нашудаанд расходы не включенные в другие категории	2634597,8	3741090,4	142,0	-	-

**ИҶРОИ БУҶЕТИ ДАВЛАТӢ ДАР СОЛИ 2022
ИСПОЛНЕНИЕ ГОСУДАРСТВЕННОГО БЮДЖЕТА В 2022 ГОДУ**

ҳазор сомони - тысяч сомони

	Буҷети тасдиқшуда <i>Утвержден- ный бюджет</i>	Иҷроиши асли <i>Фактическое исполнение</i>	Иҷроиши асли ба ҳисоби фоиз нисбат ба <i>Фактическое исполнение в % к</i>	
			Буҷети тасдиқшуда <i>Утвержденному бюджету</i>	ММД <i>ВВП</i>
Ҳаҷми умумии буҷети давлатӣ Общий объем государственного бюджета	34775091,3	36056818,1	103,7	31,2
Даромади қорӣ ва грантҳо Текущие доходы гранты	23822005,7	25263731,0	106,1	21,8
Аз онҳо: Из них:				
воридоти андозҳо налоговые поступления	20490742,3	21824239,5	106,5	18,9
Аз онҳо: Из них:				
андоз аз даромад ва андоз аз ҷоида - <i>подходные налоги и налоги на прибыль</i>	5265428,2	5906168,4	112,2	5,1
пардохтҳои иҷтимоӣ <i>социальные взносы</i>	2051000,0	2001021,4	97,6	1,7
андоз аз молу мулкҳои гайриманқул - <i>налоги на имущество</i>	814164,6	869503,8	106,8	0,7
андоз аз фуруш, аз арзиши иловашуда ва аз гардиш <i>налог с продаж, НДС и с оборота</i>	8589214,1	894000,6	104,2	7,7
аксизҳои дохилӣ – <i>внутренние акцизы</i>	312131,0	314232,0	100,7	0,3
аксизҳои берунӣ – <i>внешние акцизы</i>	524000,0	587784,6	112,2	0,5
андозҳои дигари берунӣ барои савдо ва амалиётҳои <i>прочие внешние налоги на торговлю и операции</i>	910000,0	1092981,7	120,1	0,9
андозҳои дигари дохилӣ аз молу хизматҳои <i>прочие внутренние налоги на товары и услуги</i>	172040,2	188057,6	109,4	0,2
воридоти гайриандозӣ неналоговые поступления	2042763,4	2418541,5	118,4	2,1
Воридот аз моликияти ва фаъолияти соҳибкорӣ <i>поступления от имущества и предпринимательской деятельности</i>	393590,0	477953,6	121,4	0,4
Дигар пардохтҳои ҳатмӣ бабуҷет <i>прочие обязательные платежи в бюджет</i>	257018,0	421154,9	163,9	0,4

	Бучети тасдиқшуда <i>Утвержденный бюджет</i>	Иҷроиши асли <i>Фактическое исполнение</i>	Иҷроиши асли ба ҳисоби фоиз нисбат ба <i>Фактическое исполнение в % к</i>	
			Бучети тасдиқшуда <i>Утвержденному бюджету</i>	ММД <i>ВВП</i>
Чаримаҳо ва муҷазотҳо <i>штрафы и санкции</i>	142300,0	304019,9	213,6	0,3
Воридоти дигари ғайриандозӣ ва пардохтҳои маъмурий - <i>Прочие не налоговые доходы и административные сборы</i>	684817,4	648295,6	94,7	0,6
Даромад аз сармоя - <i>Доход от инвестиций</i>	565038,0	567117,6	100,4	0,5
Грантҳо - <i>Гранты</i>	1288500,0	1020950,0	79,2	0,9
Ҳароҷот – ҳамагӣ Расходы - всего	37603393,9	35338892,0	94,0	30,5
аз онҳо ба: <i>из них на:</i>				
сектори ҳокимияти давлатӣ ва идорақунӣ <i>сектор государственной власти и управления</i>	2145668,6	1941340,1	90,5	1,7
маориф-таълим <i>образование</i>	6753639,2	6240815,2	92,4	5,4
тандурустӣ-табибона <i>здравоохранение</i>	2886426,0	2618046,1	90,7	2,3
Сугуртаи иҷтимоӣ ва ҳифзи иҷтимоӣ - <i>социальное страхование и социальная защита</i>	4753593,9	4582005,1	96,4	4,0
Ҳоҷагии манзилию коммуналӣ - <i>жилищно-коммунальное хозяйство</i>	2038452,7	1758314,6	86,3	1,5
Чорабиниҳои фарҳангӣ - оммавӣ, солимгардонӣ ва динӣ <i>культурно-массовые, оздоровительные и религиозные мероприятия</i>	1193123,0	1078132,2	90,4	0,9
комплексисузишворӣ - энергетикӣ <i>топливно-энергетический комплекс</i>	6900088,6	6511232,0	94,4	5,6
кишоварзӣ, моҳидорӣ ва шикор <i>сельское хозяйство, рыболовство и охота</i>	1046246,0	1027544,6	98,2	0,9
Саноат васоҳтмон <i>Промышленность и строительство</i>	290027,1	287186,1	99,0	0,2
Нақлиёт ва коммуникатсия <i>Транспорт и коммуникации</i>	2268972,1	2396942,9	105,6	2,1
Дигар қорҳои иқтисодӣ ва хизматрасонӣ - <i>прочие экономические дела и услуги</i>	2268972,1	200013,6	88,3	0,2

**СОХТОРИ ТАКСИМОТИ ДАРОМАДУ ХАРОЧОТИ БУЧЕТИ ДАВЛАТӢ
АЗ РӢИ ДАРАҶАИ СИСТЕМАИ БУЧЕТ ДАР СОЛИ 2022
СТРУКТУРА РАСПРЕДЕЛЕНИЯ ДОХОДОВ И РАСХОДОВ ГОСУДАРСТВЕННОГО
БЮДЖЕТА ПО УРОВНЯМ БЮДЖЕТНОЙ СИСТЕМЫ ЗА 2022 ГОД**

хазор сомони - тысяч сомони

	Бучети давлатӣ Государственный бюджет	Аз он чумла – в том числе :			
		бучети чумхуриявӣ республиканский бюджет	ба ҳисоби фоиз нисбат ба бучети давлатӣ в % от госбюджета	бучети маҳаллӣ местный бюджет	ба ҳисоби фоиз нисбат ба бучети давлатӣ в % от госбюджета
Ҳаҷми умумии бучети давлатӣ Общий объем государственного бюджета	36056818,1	16248532,2	45,1	9516359,7	26,4
Даромади қорӣ ва грантҳо Общие доходы и гранты	25263731,0	15345171,6	60,7	7919705,2	31,3
<i>Аз онҳо: из них:</i>					
андоз аз даромад ва андоз аз фоида / подоходные налоги и налоги на прибыль	5906168,4	233922,7	39,6	3567141,5	60,4
андози аз молу мулки ғайри- манкул – налоги на имущество	869503,8	1737,8	0,2	867766,0	99,8
андоз аз фурӯш, аз арзиши ило- вашуда ва аз гардиш /налог с продаж, НДС и с оборота	8949000,6	7569922,3	84,6	1379078,3	15,4
аксизҳои дохилӣ –внутренние акцизы	314232,0	181758,9	57,9	132473,1	42,2
аксизҳои берунӣ –внешние акцизы	587784,6	587784,6	100,0	-	-
андозҳои дигари берунӣ барои савдо ва амалиётҳо прочие внешние налоги на торговлю и операции	1092981,7	1092981,7	100,0	-	-
андозҳои дигари дохилӣ аз молу хизматҳо прочие внутренние налоги на товары и услуги	188057,6	160,8	0,1	187896,8	99,9
воридоти ғайриандозӣ не налоговые поступления	2418541,5	2226385,4	92,1	194122,7	8,7
Воридот аз моликият ва фаъо- лияти соҳибқорӣ /поступления от имущества и предпринима- тельской деятельности	477953,6	453163,2	94,8	25190,4	5,3
дигар пардохтҳои ҳатми ба бучет/прочие итоговые платежи в бюджет	421154,9	411338,3	97,6	9816,6	2,3
Чарима ва мучазотҳо Штрафы и санкции	304019,9	301277,1	99,1	3522,9	1,2
Ҳароҷот- ҳамагӣ Расходы - всего	35338892,0	15977566,8	45,2	9231254,3	26,1
<i>аз онҳо: из них на:</i>					
Сектори ҳокимияти давлатӣ ва идоракунӣ/сектор государст- венной власти и управления	1941340,1	893752,2	46,0	353766,3	18,2

	Бучети давлатӣ <i>Государ- ственный бюджет</i>	Аз он ҷумла – в том числе :			
		бучети ҷумхури- явӣ <i>республи- канский бюджет</i>	ба ҳисоби фоиз нис- бат ба бу- ҷети давлатӣ <i>в % от госбюд жета</i>	бучети махаллӣ <i>местный бюджет</i>	ба ҳисоби фоиз нис- бат ба бу- ҷети давлатӣ <i>в % от госбюд жета</i>
маориф- <i>образование</i>	6240815,2	1139904,9	18,3	4392714,4	70,4
тандурустӣ- <i>здравоохранение</i>	2618046,1	414686,5	15,8	1876120,2	76,7
Суғуртаи иҷтимоӣ ва ҳифзи иҷтимоӣ – <i>социальное страхование и социальная защита</i>	4582005,1	1002836,7	21,9	65542,0	1,4
Ҳоҷагии манзилию коммуналӣ, муҳити зист ва ҳоҷагии ҷангал/ <i>жилищно- коммунальное хозяйство, окружающей среды и лесное хозяйство</i>	1758314,6	101271,0	5,8	112113,8	64,1
фарҳанг ва варзиш <i>культура и спорт</i>	1078132,2	428397,0	39,7	545523,3	50,6
Комплекси сӯзишворю энергетикӣ - <i>топливно- энергетический комплекс</i>	6511232,0	3931854,1	60,4	-	-
кишоварзӣ, моҳидорӣ ва шикор <i>сельское хозяйство, рыболовство и охота</i>	1027544,6	211892,7	20,6	44544,8	4,3
Саноат ва сохтмон <i>Промышленность и строитель- ство</i>	287186,1	233672,5	81,4	56977,7	19,8
нақлиёт ва коммуникация <i>транспорт и коммуникации</i>	2396942,9	248823,6	10,4	234635,2	9,8
фаъолияти дигарӣ иқтисодӣ ва хизматрасониҳо <i>прочие экономические дела и услуги</i>	200013,6	201353,6	100,7	-	-
хароҷоте, ки ба категорияҳои дигар дохил карда нашудаанд <i>расходы не включенные в другие категории</i>	2546734,4	3689150,0	144,5	-	-

ГУРУҲБАНДИИ ИҚТИСОДИИ ХАРОҶОТИ БУҶЕТИ ДАВЛАТӢ
ба ҳисоби фоиз нисбати ҷамъбаст

ЭКОНОМИЧЕСКАЯ КЛАССИФИКАЦИЯ РАСХОДОВ ГОСУДАРСТВЕННОГО БЮДЖЕТА
в % к итогу

	2010	2015	2016	2017	2018	2019	2020	2021	2022
I. Харочоти умумӣ ва қарздиҳӣ ғайри маблағи пардохташуда (II+V)									
I. Общие расходы и кредитование за вычетом сумм погашения (II+V)	100,0	100,0	100,0	100,0	100,0	110,0	100,0	100,0	100,0
II. Харочоти умумӣ (III+IV) /II. Общие расходы(III+IV)	92,6	-	-	-	-	-	-	-	-
III. Харочоти ҷорӣ (1+2+3+4) /III. Текущие расходы(1+2+3+4)	79,4	-	-	-	-	-	99,9	99,6	101,6
1. Музди меҳнат ва ҳиссаҷудокунии кордихандагон /1. Оплата труда и отчисления работодателей	15,9	20,6	20,7	19,5	19,3	21,9	22,8	21,7	19,8
2. Харочот барои молу хизматҳо /2. Расходы на товары и услуги	35,2	34,0	31,9	24,9	28,1	28,8	30,1	34,1	37,3
3. Харочот барои пардохти фоизҳо /3. Расходы на выплаты процентов	1,8	3,3	4,2	3,7	5,6	5,7	4,0	6,5	5,4
4. Субсидияҳо ва трансфертҳои дигари ҷорӣ /4. Субсидии и другие текущие трансферты	26,5	16,3	15,1	15,7	13,5	15,2	0,8	0,7	0,8
IV. Харочоти асосӣ /IV. Капитальные расходы	13,2	12,8	12,2	12,0	11,2	13,0	12,8	12,3	10,0
5. Хариди сармояи асосӣ /5. Приобретение осн. капитала	12,9	-	-	-	-	-	-	-	-
6. Хариди молҳо, замин ва активҳои ғайримоддӣ барои ташкили захира /6. Приобретение товаров, земли и нематериальных активов для создания запаса	0,2	-	-	-	-	-	-	-	-
7. Трансфертҳои капиталӣ /7. Капитальные трансферты	0,1	-	-	-	-	-	-	-	-
V. Қарздиҳӣ ғайри маблағи пардохта-шуда /V. Кредитование за вычетом сумм погашения	0,5	-	-	-	-	-	-	-	-
8. Қарздиҳии дохилӣ ғайри маблағи пардохташуда /8. Внутреннее кредитование за вычетом сумм погашения	0,5	-	-	-	-	-	-	-	-

ИҶРОИ БУЌЕТИ ҶУМҲУРИЯВӢ ДАР СОЛИ 2000
ИСПОЛНЕНИЕ РЕСПУБЛИКАНСКОГО БЮДЖЕТА В 2000 ГОДУ

(ҳазор сомони - тыс. сомони)

	Бучети тасдиқшуда	Иҷроиши асли	Иҷроиши асли ба ҳисоби фоиз нисбат ба <i>Фактическое исполнение в % к</i>	
	<i>Утвержденный бюджет</i>	<i>Фактическое исполнение</i>	<i>бучети тасдиқшуда</i> <i>утвержденному</i> <i>бюджету</i>	ММД ВВП
Даромад- ҳамагӣ Доходы – всего	147619,2	151754,2	102,8	8,4
аз ҷумла: <i>из них</i> :				
Воридоти андозҳо <i>Налоговые поступления</i>	137272,1	137629,8	100,3	7,6
аз он ҷумла: <i>из них</i> :				
Андоз аз даромад ва андоз аз ғоида <i>Подоходные налоги и налоги на прибыль</i>	6425,5	5903,5	91,9	0,3
Андоз аз фонди музди меҳнат - <i>Налоги на фонд оплаты труда</i>	1,6	1,6	100,0	0,0
Андоз аз моликият ва андоз аз замин - <i>Налоги на имущество и налоги на землю</i>	3370,8	1816,8	53,9	0,1
Андозҳои дохилӣ аз молу хизматрасониҳо <i>Внутренние налоги на товары и услуги</i>	103774,2	103993,6	100,2	5,8
Андоз аз тичорат ва амалиёти байналхалқӣ <i>Налоги на международную торговлю и операции</i>	23700,0	25904,2	109,3	1,4
Андозҳои дигар <i>Прочие налоги</i>	0,0	10,1	0,0	0,0
Воридоти ғайриандозӣ <i>Неналоговые поступления</i>	4049,1	14124,4	348,8	0,8
Воридот аз моликият ва ғайриандозӣ <i>Поступления от имущества и предпринимательской деятельности</i>	0,0	6521,2	0,0	0,4
Боч ва пардохтҳои маъмури <i>Административные сборы и взносы</i>	1671,3	2311,3	138,3	0,1
Даромад аз ҷарима ва ҷораҳои ҷазо <i>Поступления от штрафов и санкций</i>	1071,4	0,0	0,0	0,0
Дигар даромадҳои ғайриандозӣ <i>Прочие неналоговые поступления</i>	1306,4	5291,9	405,1	0,3
Грантҳо - <i>Гранты</i>	6298,0	0,0	0,0	0,0

	Бучети тасдиқшуда Утвержденный бюджет	Иҷроиши асли Фактическое исполнение	Иҷроиши асли ба ҳисоби фоиз нисбат ба Фактическое исполнение в % к	
			бучети тасдиқшуда утвержденному бюджету	ММД ВПП
Хароҷот- ҳамагӣ Расходы - всего	186355,6	169508,6	91,0	9,4
<i>аз он ҷумла ба: в том числе:</i>				
Сектори ҳокимияти давлатӣ ва идорақуни <i>Сектор государственной власти и управления</i>	42026,7	41830,8	99,5	2,3
Маориф – <i>Образование</i>	7116,8	6440,3	90,5	0,4
Тандурустӣ <i>Здравоохранение</i>	3518,0	3283,9	93,3	0,2
Сугуртаи иҷтимоӣ ва ҳифзи иҷтимоӣ <i>Социальное страхование и защита</i>	4381,1	3181,7	72,6	0,2
Ҳоҷагии манзилию коммуналі <i>Жилищно-коммунальное хозяйство</i>	3426,9	2863,9	83,6	0,2
Ҷорабиниҳои фарҳангӣ - оммавӣ, солимгардонӣ ва динӣ <i>Культурно-массовые, оздоровительные и религиозные мероприятия</i>	7094,6	6766,6	95,4	0,4
Комплекси сӯзишворӣ - энергетикӣ <i>Топливо-энергетический комплекс</i>	3051,0	4061,6	133,1	0,2
Кишоварзӣ, ҳоҷагии ҷангал, моҳидорӣ ва шикор <i>Сельское хозяйство, лесное хозяйство, рыболовство и охота</i>	7613,0	7278,7	95,6	0,4
Истихроҷ ва коркарди канданиҳои ғоиданок, саноати истехсоли маъдани қуҳӣ, сохтмон <i>Добыча и переработка полезных ископаемых; гор- нодобывающая промыш- ленность; строительство</i>	4321,5	3988,4	92,3	0,2
Нақлиёт ва коммуникация <i>Транспорт и коммуникации</i>	14160,6	13504,2	95,4	0,7
Дигар қорҳои иқтисодӣ ва хизматрасонӣ <i>Прочие экономические дела и услуги</i>	1670,7	1508,0	90,3	0,1

**ИҶРОИ БУЌЕТИ ҶУМҲУРИЯВИ ДАР СОЛИ 2005
ИСПОЛНЕНИЕ РЕСПУБЛИКАНСКОГО БЮДЖЕТА 2005 ГОДУ**

ҳазор сомонӣ - тыс. сомони

	Буҷети тасдиқшуда <i>Утвержденный бюджет</i>	Иҷроиши асли <i>Фактическое исполнение</i>	Иҷроиши асли ба ҳисоби фоиз нисбат ба	
			<i>Фактическое исполнение в % к</i> буҷети тасдиқшуда утвержденному бюджету	ММД ВВП
Даромад- ҳамагӣ				
Доходы – всего	925516,9	931171,5	100,6	12,9
аз онҳо: <i>из них:</i>				
воридоти андозҳо				
налоговые поступления	728057,4	741647,9	101,9	10,3
аз он ҷумла: <i>из них:</i>				
андоз аз даромад ва андоз аз фоида <i> подоходные налоги и налоги на прибыль</i>	56918,4	59006,1	103,7	0,8
андоз аз моликият ва андоз аз замин /налоги <i> на имущество и налоги на землю</i>	1001,2	1149,6	114,8	0,0
андоз аз фурӯш, аз арзиши иловашуда ва аз гардиш налог с продаж, НДС и с оборота	516200,8	525365,6	101,8	7,3
аксизҳо - акцизы	55873,0	57103,3	102,2	0,8
андозҳои дигари берунӣ барои савдо ва амалиётҳо <i> прочие внешние налоги на торговлю и операции</i>	98064,0	98844,8	100,8	1,4
воридоти ғайриандозӣ				
неналоговые поступления	159459,5	158367,3	99,3	2,2
воридот аз моликият ва фаъолияти соҳибкорӣ <i> поступления от имущества и предпринимательской деятельности</i>	135202,1	122924,9	90,9	1,7
боҷ ва пардохтҳои маъмурӣ административные сборы и взносы	17336,0	24287,7	140,1	0,3
пинаҳо, ҷарима ва танбеҳҳо <i> пенни, штрафы и санкции</i>	3534,4	1998,0	56,5	0,0
воридоти дигари ғайриандозӣ <i> прочие неналоговые поступления</i>	3387,0	7286,0	2,1 р.	0,1
Грантҳо - Гранты	38000,0	31156,3	82,0	0,4

	Бучети тасдиқшуда <i>Утвержденный бюджет</i>	Иҷроиши асли <i>Фактическое исполнение</i>	Иҷроиши асли ба ҳисоби фоиз нисбат ба <i>Фактическое исполнение в % к</i>	
			<i>бучети тасдиқшуда</i> утвержденному бюджету	ММД ВВП
Харочот-ҳамагӣ Расходы - всего	940195,5	923479,4	98,2	12,8
<i>Аз онҳо ба: из них на:</i>				
сектори ҳокимияти давлатӣ ва идоракунӣ <i>сектор государственной власти и управления</i>	168469,6	164635,3	97,7	2,3
маориф- образование	45482,6	43075,4	94,7	0,6
тандурустӣ <i>здравоохранение</i>	20664,4	19768,4	95,7	0,3
суғуртаи иҷтимоӣ ва ҳифзи иҷтимоӣ <i>социальное страхование и социальная защита</i>	64186,7	61778,5	96,2	0,9
хоҷагии манзилию коммуналӣ <i>жилищно-коммунальное хозяйство</i>	13695,2	12407,4	90,6	0,2
чорабиниҳои фарҳангӣ - оммавӣ, солимгардонӣ ва динӣ <i>культурно-массовые, оздоровительные и религиозные мероприятия</i>	29893,7	29585,6	99,0	0,4
комплекси сӯзишворӣ - энергетикӣ - топливно-энергетический комплекс	17707,6	17707,1	100,0	0,2
кишоварзӣ, хоҷагии чангал, моҳидорӣ ва шикор <i>сельское хозяйство, лесное хозяйство, рыболовство и охота</i>	37909,4	35436,5	93,5	0,5
истихроҷ ва коркарди канданиҳои ғоиданок, саноати истеҳсоли маъдани кӯҳӣ, сохтмон <i>добыча и переработка полезных ископаемых; горнодобывающая промышленность; строительство</i>	22381,2	22344,2	99,8	0,3
нақлиёт ва коммуникатсия <i>транспорт и коммуникации</i>	67839,9	64801,5	95,5	0,9
дигар корҳои иқтисодӣ ва хизматрасонӣ <i>прочие экономические дела и услуги</i>	9336,7	8781,3	92,1	0,1

ИҶРОИ БУЌЕТИ ҶУМҲУРИЯВӢ ДАР СОЛИ 2010
ИСПОЛНЕНИЕ РЕСПУБЛИКАНСКОГО БЮДЖЕТА В 2010 ГОДУ

ҳазор сомони - тыс. сомони

	Бучети тасдиқшуда <i>Утвержденный бюджет</i>	Иҷроиши асли <i>Фактическое исполнение</i>	Иҷроиши асли ба ҳисоби Ҷоиз нисбат ба <i>Фактическое исполнение в % к</i>	
			бучети тасдиқшуда <i>утвержденному бюджету</i>	ММД <i>ВВП</i>
Даромадҳо – ҳамагӣ Доходы - всего	3715409,3	3483198,3	93,8	14,1
Даромади умумӣ ва грантҳо Общие доходы и гранты	3664813,3	3432602,3	93,7	13,9
азонҳо: <i>из них:</i>				
воридоти андозҳо налоговые поступления	2514906,9	2404155,4	95,6	9,7
азон ҷумла: <i>из них:</i>				
андоз аз даромад ва андоз аз Ҷоизда - <i>подходные налоги и налоги на прибыль</i>	254225,9	233957,7	92,0	0,9
андоз аз моликият ва андоз аз замин – <i>налоги на имущество и налоги на землю</i>	-	50,5	-	-
андоз аз Ҷуруш, аз арзиши иловашуда ва аз гардиш <i>налог с продаж, НДС и с оборота</i>	1776458,0	1746630,6	98,3	7,1
аксизҳо - <i>акцизы</i>	206400,0	155511,3	75,3	0,6
андозҳои дигари беруни барои савдо ва амалиётҳо <i>прочие внешние налоги на торговлю и операции</i>	220115,0	223272,3	101,4	0,9
андозҳои дигари дохилӣ аз молу хизматҳо <i>прочие внутренние налоги на товары и услуги</i>	57708,0	44732,9	77,5	0,2
воридоти ғайриандозӣ неналоговые поступления	204182,7	245326,9	120,2	1,0
воридот аз моликият ва Ҷаъолияти соҳибкорӣ <i>поступления от имущества и предпринимательской деятельности</i>	50000,0	44567,3	89,1	0,2
бӯҷ ва пардохтҳои маъмурӣ <i>административные сборы и взносы</i>	49598,1	37499,2	75,6	0,2
пинаҳо, ҷарима ва танбеҳҳо <i>пенни, штрафы и санкции</i>	47118,4	68336,3	145,0	0,3
воридоти дигари ғайриандозӣ <i>прочие неналоговые поступления</i>	57466,3	94924,2	165,2	0,4
Грантҳо - Гранты	247427,7	174814,2	70,7	0,7

	Бучети тасдиқшуда <i>Утверж- денный бюджет</i>	Иҷроиши асли <i>Фактическое исполнение</i>	Иҷроиши асли ба ҳисоби фоиз нисбат ба <i>Фактическое исполнение в % к</i>	
			бучети тасдиқшуда утвержден ному бюджету	ММД <i>ВВП</i>
Хароҷот – ҳамагӣ Расходы - всего	3864152,4	3385305,3	87,6	13,7
<i>азонҳоба: изнихна:</i>				
сектори ҳокимияти давлатӣ ва идоракунӣ <i>сектор государственной власти и управления</i>	339651,1	277552,0	81,7	1,1
маориф- образование	258055,6	251069,0	97,3	1,0
тандурустӣ- здравоохранение	63563,5	60226,4	94,7	0,2
сугуртаи иҷтимоӣ ва ҳифзи иҷтимоӣ - социальноестрахо- вание и социальная защита	277025,7	265458,6	95,8	1,1
хоҷагии манзилию коммуналӣ жилищно-коммунальное хозяйство	32381,0	30884,4	95,4	0,1
чорабиниҳои фарҳангӣ - оммавӣ, солимгардонӣ ва динӣ культурно-массовые, оздоровительные и религиозные мероприятия	207986,3	207045,5	99,5	0,8
Комплекси сӯзишворӣ - энергетикӣ топливно-энергетический комплекс	703781,6	691929,8	98,3	2,8
кишоварзӣ, хоҷагии чангал, моҳидорӣ ва шикор сельское хозяйство, лесное хозяйство, рыболовство и охота	92221,2	80957,1	87,8	0,3
истихроҷ ва коркарди канданиҳои ғоиданок, саноати истеҳсоли маъдани кӯҳӣ, соҳтмон добыча и переработка полезных ископаемых; горнодобывающая промышленность; строительство	52928,1	46631,7	88,1	0,2
нақлиёт ва коммуникатсия транспорт и коммуникации	88288,2	87161,3	98,7	0,4
дигар корҳои иқтисодӣ ва хизматрасонӣ- прочие экономические дела и услуги	50885,6	44791,3	88,0	0,2

ИҶРОИ БУЌЕТИ ҶУМҲУРИЯВИ ДАР СОЛИ 2015

ИСПОЛНЕНИЕ РЕСПУБЛИКАНСКОГО БЮДЖЕТА В 2015 ГОДУ, ҳазор сомонӣ - тыс. сомони

	Бюҷети тасдиқшуда	Иҷроиши асли	Иҷроиши асли ба ҳисоби фоиз нисбат ба	
	Утвержденный бюджет	Фактическое исполнение	Фактическое исполнение в % к оҷуҷети тасдиқшуда/ утвержденному бюджету	ММД ВВП
Даромадҳо – ҳамагӣ/ Доходы - всего	7157850,8	7239399,7	101,1	14,2
Даромади умумӣ ва грантҳо				
Общие доходы и гранты	7157850,8	7239399,7	101,1	14,2
Аз онҳо: из них:				
Воридоти андозҳо/ налоговые поступления	6101808,9	5490795,4	90,0	11,3
аз он ҷумла: из них:				
андоз аз даромад ва андоз аз фоида - подоходные налоги и налоги на прибыль	569365,4	494354,0	86,8	1,0
андоз аз моликият ва андоз аз замин налоги на имущество и налоги на землю	-	-	-	-
андоз аз фуруш, аз арзиши иловашуда ва аз гардиш/налог с продаж, НДС и с оборота	4594965,5	4198420,6	91,4	8,7
аксизҳо - акцизы	338771,0	301687,9	89,1	0,6
андозҳои дигари беруни барои савдо ва амалиётҳо/прочие внешние налоги на торговлю и операции	555257,0	450842,2	81,2	0,9
андозҳои дигари дохили аз молу хизматҳо /прочие внутренние налоги на товары и услуги	43450,0	45490,7	104,7	0,1
воридоти ғайриандозӣ	956041,8	1393068,9	145,7	2,9
неналоговые поступления				
воридот аз моликият ва ғаёлияти соҳибкорӣ/поступления от имущества и предпринимательской деятельности	225000,0	290406,8	129,1	0,4
боҷ ва пардохтҳои маъмури административные сборы и взносы	85504,0	106680,4	124,8	0,2
пинаҳо, ҷарима ва танбеҳҳо пенни, штрафы и санкции	360000,0	672535,3	186,8	1,4
воридотидигари ғайриандозӣ/прочие неналоговые поступления	285537,8	264214,4	92,5	0,5
Грантҳо - Гранты	100000,0	410039,4	410,0	0,8
Ҳароҷот – ҳамагӣ				
Расходы - всего	7485584,7	7097708,3	94,8	14,7
Аз онҳо ба: из них на:				
сектори ҳокимияти давлатӣ ва идоракунии/сектор гос. власти и управления	963842,6	878802,9	91,2	1,8
маориф/ образование	626466,8	552506,2	88,2	1,1
Тандурустӣ/ здравоохранение	220962,9	195819,1	88,6	0,4
Суғуртаи иҷтимоӣ ва ҳифзи иҷтимоӣ социальное страхование и социальная защита	487734,4	479925,0	98,4	1,0
хоҷагии манзилию коммуналӣ жилищно-коммунальное хозяйство	67687,7	65952,7	97,4	0,1
ҷарабаниҳои фарҳангӣ - оммавӣ, солим-гардонӣ ва динӣ /культурно-массовые, оздоровительные и религиозные мероприятия	377624,6	363570,7	96,3	0,8
Комплекси сӯзишворӣ - энергетикӣ-топливно-энергетический комплекс	1599312,6	1598295,5	99,9	3,3
кишоварзӣ, хоҷагии ҷангал, моҳидорӣ ва шикор/сельское хозяйство, лесное хозяйство, рыболовство и охота	109053,1	106524,2	97,7	0,2
истиҳроҷ ва коркарди канданиҳои фоиданок, саноати истеҳсоли маъдани кӯҳӣ, сохтмон/добыча и переработка полезных ископаемых; горнодобывающая промышленность; строительство	143205,6	139680,5	97,5	0,3
нақлиёт ва коммуникасия транспорт и коммуникации	196545,7	188075,8	95,7	0,4
дигар қорҳои иқтисодӣ ва хизматрасонӣ/прочие экономические дела и услуги	36344,7	22853,0	62,9	0,0

**ИҶРОИ БУЌЕТИ ҶУМҲУРИЯВӢ ДАР СОЛИ 2020
ИСПОЛНЕНИЕ РЕСПУБЛИКАНСКОГО БЮДЖЕТА В 2020 ГОДУ,**

млн. сомони – млн. сомони

	Буҷети тасдиқшуда <i>Утвержденный бюджет</i>	Иҷроиши асли <i>Фактическое исполнение</i>	Иҷроиши асли ба ҳисоби фоиз нисбат ба <i>Фактическое исполнение в % к</i> буҷети тасдиқшуда <i>утвержденному бюджету</i>	ММД <i>ВВП</i>
Ҳаҷми умумии буҷети давлатӣ <i>Общий объем государственного бюджета</i>	1120,4	11034,0	99,2	13,4
Даромади ҷорӣ ва грантҳо <i>Текущие доходы и гранты</i>	10859,5	10651,3	98,1	12,9
<i>Аз онҳо: из них:</i>				
Воридоти андозҳо/налоговые поступления	7998,5	7874,1	98,4	9,5
<i>аз он ҷумла: из них:</i>				
андоз аз даромад ва андоз аз ғоида - <i>подходные налоги и налоги на прибыль</i>	1190,7	925,3	77,7	1,0
андоз аз молу мулки ғайриманкул <i>налоги на имущество</i>	-	1,3	-	0,0
андоз аз фурӯш, аз арзиши иловашуда ва аз гардиш/налог с продаж, НДС и с оборота	5441,2	5335,0	98,0	6,5
аксизҳои дохилӣ – <i>внутренние акцизы</i>	107,6	89,4	83,1	0,1
аксизҳои берунӣ – <i>внешние акцизы</i>	360,9	433,6	120,1	0,5
андозҳои дигари берунӣ барои савдо ва амалиётҳо/ <i>прочие внешние налоги на торговлю и операции</i>	466,8	701,5	150,3	0,8
андозҳои дигари дохилӣ аз молу хизматҳо / <i>прочие внутренние налоги на товары и услуги</i>	-	2,1	-	0,0
воридоти ғайриандозӣ <i>неналоговые поступления</i>	1631,0	1620,4	99,4	2,0
воридот аз моликият ва ғайрифаъолияти соҳибкорӣ – <i>поступления от имущества и предпринимательской деятельности</i>	351,4	277,7	79,0	0,3
Дигар пардохтҳои ҳатми ба буҷет <i>другие обязательные платежи в бюджет</i>	208,0	230,9	111,0	0,3
ҷарима ва муҷазотҳо <i>штрафы и санкции</i>	133,0	210,9	158,6	0,3
Воридоти дигари ғайриандозӣ ва пардохтҳои маъмурӣ <i>Прочие не налоговые доходы и административные сборы</i>	412,7	378,4	91,7	0,5
даромад аз сармоя- <i>доходы от капитала</i>	525,9	522,5	99,4	0,6

	Бучети тасдиқшуда	Иҷроиши асли	Иҷроиши асли ба ҳисоби фоиз нисбат ба <i>Фактическое исполнение в % к</i>	
	<i>Утвержденный бюджет</i>	<i>Фактическое исполнение</i>	бучети тасдиқшуда <i>утвержденному бюджету</i>	ММД <i>ВВП</i>
Грантҳо - Гранты	1230,0	1150,7	93,6	1,4
Харочот – ҳамагӣ/Расходы - всего	13164,4	11515,8	87,5	14,0
<i>Аз онҳо ба: из них на:</i>				
Бахши ҳокимияти давлатӣ ва идорақунӣ <i>государственной власти и управления</i>	876,8	824,1	94,0	1,0
маориф- образование	781,8	775,4	99,2	0,9
тандурустӣ- здравоохранение	1844,4	855,7	46,4	1,0
Суғуртаи иҷтимоӣ ва ҳифзи иҷтимоӣ <i>соц.страхование и социальна язащита</i>	976,2	726,6	74,4	0,9
хоҷагии манзилию коммуналі, муҳити зист ва хоҷагии қангал–жилищно <i>коммунальное хозяйство, окружающая среда и лесное хозяйство</i>	86,3	85,3	98,8	0,1
Фарҳанг ва варзиш/культура и спорт	389,6	383,7	98,5	0,5
комплексисузишворю энергетикӣ- <i>топливно-энергетический комплекс</i>	3221,5	3220,2	100,0	3,9
кишоварзӣ, моҳидорӣ ва шикор/ <i>сельское хозяйство, рыболовство и охота</i>	177,7	170,7	96,1	0,2
саноат ва сохтмон/ <i>промышленность и строительство</i>	151,5	149,4	98,6	0,2
нақлиёт ва коммуникация <i>транспорт и коммуникации</i>	175,6	170,8	97,3	0,2
фаъолияти дигари иқтисодӣ ва хизмат- расониҳо/ <i>прочая экономическая деятельность и услуги</i>	230,1	226,5	98,4	0,3
харочоте, ки ба категорияҳои дигар дохил карда нашудаанд / <i>расходы не включенные в другие категории</i>	2732,5	2418,6	88,5	2,9

ИЧРОИ БУЉЕТИ ҶУМҲУРИЯВӢ ДАР СОЛИ 2021
ИСПОЛНЕНИЕ РЕСПУБЛИКАНСКОГО БЮДЖЕТА В 2021 ГОДУ,

млн. сомони – млн. сомони

	Буҷети тасдиқшуда Утвержденный бюджет	Иҷроиши асли Фактическое исполнение	Иҷроиши асли ба ҳисоби ғоиз нисбат ба Фактическое исполнение в % к	
			буҷети тасдиқшуда утвержденному бюджету	ММД ВВП
Ҳаҷми умумии буҷети давлатӣ <i>Общий объем государственного бюджета</i>	11922,9	12545,6	105,2	12,7
Даромади ҷорӣ ва грантҳо <i>Текущие доходы и гранты</i>	11638,9	12116,6	104,1	12,3
Аз онҳо: из них:				
Воридоти андозҳо/налоговые поступления	10042,9	10392,7	103,5	10,5
аз он ҷумла: из них:				
андоз аз даромад ва андоз аз ғоида - подоходные налоги и налоги на прибыль	1151,8	1246,4	108,2	1,3
андоз аз молуи мулки ғайри манқулналогинаимущество	-	1,3	-	0,0
андоз аз фуруш, аз арзиши иловашуда ва аз гардиш/налог с продаж, НДС и с оборота	6907,3	6982,0	101,1	7,1
аксизҳои дохилӣ – внутренние акцизы	156,0	126,8	81,3	0,1
аксизҳои берунӣ – внешние акцизы	429,8	486,8	113,3	0,5
андозҳои дигари берунӣ барои савдо ва амалиётҳо/прочие внешние налоги на торговлю и операции	686,0	907,5	132,2	0,9
андозҳои дигари дохилӣ аз молу хизматҳо /прочие внутренние налоги на товары и услуги	-	1064,4	-	1,1
воридоти ғайриандозӣ <i>неналоговые поступления</i>	1296,1	1486,6	114,7	1,5
воридот аз моликият ва ғаёолияти соҳибкорӣ – поступления от имущества и предпринимательской деятельности	388,6	285,3	73,4	0,3
Дигар пардохтҳои ҳатми ба буҷет дигаре обязательные платежи в бюджет	228,0	301,5	0,1	0,3
ҷарима ва муҷазотҳо <i>штрафы и санкции</i>	107,0	276,9	258,8	0,3
Воридоти дигари ғайриандозӣ ва пардохтҳои маъмурӣ <i>Прочие не налоговые доходы и административные сборы</i>	567,5	533,2	94,0	0,5
даромад аз сармоя-доходы от капитала	5,0	47,9	0,1	0,0

	Бучети тасдиқшуда <i>Утвержденный бюджет</i>	Иҷроиши асли <i>Фактическое исполнение</i>	Иҷроиши асли ба ҳисоби физнисбат ба <i>Фактическое исполнение в % к бучети тасдиқшуда утвержденному бюджету</i>	ММД <i>ВВП</i>
Грантҳо - Гранты	300,0	237,3	79,1	0,2
Хароҷот – ҳамагӣ/ Расходы - всего	12810,2	12368,2	96,5	12,5
<i>Аз онҳо ба: из них на:</i>				
Баҳши ҳокимияти давлатӣ ва идорақуни <i>государственной власти и управления</i>	1174,6	1123,8	95,7	1,1
маориф- <i>образование</i>	881,2	877,9	99,6	0,9
тандурустӣ- <i>здравоохранение</i>	511,5	505,5	98,8	0,5
Суғуртаи иҷтимоӣ ва ҳифзи иҷтимоӣ <i>соц.страхование и социальная защита</i>	516,7	512,3	99,1	0,5
хоҷагии манзилию коммуналӣ, муҳити зист ва хоҷагии чангал – <i>жилищно коммунальное хозяйство, окружающая среда и лесное хозяйство</i>	76,2	74,6	97,9	0,1
Фарҳанг ва варзиш/ <i>культура и спорт</i>	377,7	376,3	99,6	0,4
комплексисӯзишворю энергетикӣ- <i>топливно-энергетический комплекс</i>	2639,8	2638,3	99,9	2,7
кишоварзӣ, моҳидорӣ ва шикор/ <i>сельское хозяйство, рыболовство и охота</i>	188,5	186,3	98,8	0,2
саноат ва сохтмон/ <i>промышленность и строительство</i>	196,6	194,0	98,7	0,2
нақлиёт ва коммуникатсия <i>транспорт и коммуникации</i>	284,1	282,0	99,3	0,3
фаъолияти дигари иқтисодӣ ва хизматрасониҳо/ <i>прочая экономическая деятельность и услуги</i>	58,0	49,2	84,8	0,0
хароҷоте, ки ба категорияҳои дигар дохил карда нашудаанд / <i>расходы не включенные в другие категории</i>	4087,5	3741,1	91,5	3,8

ИЧРОИ БУЉЕТИ ҶУМҲУРИЯВӢ ДАР СОЛИ 2022
ИСПОЛНЕНИЕ РЕСПУБЛИКАНСКОГО БЮДЖЕТА В 2022 ГОДУ,

млн. сомони – млн. сомони

	Буҷети тас-дикшуда Утвержденный бюджет	Иҷроиши асли Фактическое исполнение	Иҷроиши асли ба ҳисоби физ нисбат ба Фактическое исполнение в % к	
			буҷети тасдикшуда утвержденному бюджету	ММД ВВП
Ҳаҷми умумии буҷети давлатӣ <i>Общий объем государственного бюджета</i>	15038,5	16248,5	108,0	14,0
Даромади ҷорӣ ва грантҳо <i>Текущие доходы и гранты</i>	14135,2	15345,2	108,6	13,3
Аз онҳо: <i>из них:</i>				
Воридоти андозҳо/налоговые поступления	10941,1	12097,8	110,5	10,5
аз он ҷумла: <i>из них:</i>				
андоз аз даромад ва андоз аз фоида - подоходные налоги и налоги на прибыль	1950,8	2339,2	119,9	2,0
андоз аз молуи мулки ғайри манқулналогинаимущество	-	1,7	-	0,0
андоз аз фурӯш, аз арзиши иловашуда ва аз гардиш/налог с продаж, НДС и с оборота	7128,8	7584,0	106,4	6,6
аксизҳои дохилӣ – внутренние акцизы	190,0	181,8	95,7	0,2
аксизҳои берунӣ – внешние акцизы	524,0	587,8	112,2	0,5
андозҳои дигари берунӣ барои савдо ва амалиётҳо/прочие внешние налоги на торговлю и операции	910,0	1093,0	120,1	0,9
андозҳои дигари дохилӣ аз молу хизматҳо /прочие внутренние налоги на товары и услуги	-	0,2	-	0,0
воридоти ғайриандозӣ <i>неналоговые поступления</i>	1905,6	2226,4	116,8	1,9
воридот аз моликият ва фаъолияти соҳибкорӣ – поступления от имущества и предпринимательской деятельности	393,6	453,2	115,1	0,4
Дигар пардохтҳои ҳатми ба буҷет другие обязательные платежи в бюджет	253,7	411,3	162,1	0,4
ҷарима ва муҷазотҳо штрафы и санкции	142,3	301,3	211,7	0,3
Воридоти дигари ғайриандозӣ ва пардохтҳои маъмурӣ Прочие не налоговые доходы и административные сборы	563,4	498,5	88,5	0,4
даромад аз сармоя-доходы от капитала	552,5	562,1	101,7	0,5

	Бучети тасдиқшуда	Иҷроиши асли	Иҷроиши асли ба ҳисоби фоиз нисбат ба	
	Утвержденный бюджет	Фактическое исполнение	Фактическое исполнение в % к бучети тасдиқшуда	
			утвержденному бюджету	ММД ВВП
Грантҳо - Гранты	1288,5	1021,0	79,2	0,9
Хароҷот – ҳамагӣ/ Расходы - всего	16786,0	15977,6	95,2	13,8
<i>Аз онҳо ба: из них на:</i>				
Баҳши ҳокимияти давлатӣ ва идоракунии <i>государственной власти и управления</i>	1006,7	893,8	88,8	0,8
маориф- <i>образование</i>	1157,6	1139,9	98,5	1,0
тандурустӣ- <i>здравоохранение</i>	421,7	414,7	98,3	0,4
Суғуртаи иҷтимоӣ ва ҳифзи иҷтимоӣ <i>соц.страхование и социальная защита</i>	1019,1	1002,8	98,4	0,9
хоҷагии манзилию коммуналӣ, муҳити зист ва хоҷагии чангал – <i>жилищно коммунальное хозяйство, окружающая среда и лесное хозяйство</i>	108,4	101,3	93,5	0,1
Фарҳанг ва варзиш/ <i>культура и спорт</i>	430,2	428,4	99,6	0,4
комплексисӯзишворю энергетикӣ- <i>топливно-энергетический комплекс</i>	4229,3	3931,9	93,0	3,4
кишоварзӣ, моҳидорӣ ва шикор/ <i>сельское хозяйство, рыболовство и охота</i>	213,3	211,9	99,3	0,2
саноат ва сохтмон/ <i>промышленность и строительство</i>	234,7	233,7	99,6	0,2
нақлиёт ва коммуникатсия <i>транспорт и коммуникации</i>	258,5	248,8	96,2	0,2
фаъолияти дигари иқтисодӣ ва хизмат- <i>расониҳо/прочая экономическая деятельность и услуги</i>	226,2	201,4	89,0	0,0
хароҷоте, ки ба категорияҳои дигар дохил карда нашудаанд / <i>расходы не включенные в другие категории</i>	4425,4	3689,2	83,4	3,2

МАБЛАҒУЗОРИИ ҚАРЗИИ БОНКҲО БО ПУЛИ МИЛЛӢ, млн. сомони
КРЕДИТНЫЕ ВЛОЖЕНИЯ БАНКОВ В НАЦИОНАЛЬНОЙ ВАЛЮТЕ млн. сомони

	1991	2000	2005	2010	2015	2016	2017	2018	2019	2020	2021	2022
ҲамагӢ - Ҳиссаи												
ҲамагӢ - Ҳиссаи	6,6	59,8	524,3	1905,4	4186,2	3810,3	3537,5	3913,3	5021,1	6370,5	8089,5	9795,7
Кӯтоҳмуддат - краткосрочные	6,1	53,7	422,7	1311,9	2338,5	2284,1	2091,6	2479,9	2720,1	2543,2	3043,2	3672,3
Дарозмуддат - долгосрочные	0,5	6,1	101,6	593,5	1847,7	1526,2	1445,9	1433,4	2301,0	3827,3	5046,3	6123,4
Аз он ҷумла:												
В том числе:												
Корхонаҳои хусусии тижоратӣ												
Частные коммерческие предприятия	-	-	285,1	479,4	1114,2	901,6	579,4	567,4	927,6	1700,9	1795,8	1814,4
кӯтоҳмуддат												
краткосрочные	-	-	281,0	302,1	357,8	317,5	154,7	236,6	189,9	161,0	146,6	136,5
дарозмуддат												
долгосрочные	-	-	4,1	177,3	756,4	584,1	424,7	330,7	737,7	1539,9	1649,2	1677,9
Корхонаҳои давлатӣ												
Государственные предприятия	-	-	104,7	244,3	265,5	172,2	294,1	258,7	261,5	281,1	237,1	236,3
кӯтоҳмуддат												
краткосрочные	-	-	17,9	111,3	62,2	56,4	109,3	64,1	56,5	4,5	1,2	0,3
дарозмуддат												
долгосрочные	-	-	86,8	133,0	203,3	115,8	184,8	194,6	205,0	276,6	235,9	236,1
Корхонаҳои кишоварзӣ												
Сельскохозяйственные предприятия	-	-	53,8	356,2	295,7	192,1	185,7	236,0	265,3	290,3	379,3	479,6
кӯтоҳмуддат												
краткосрочные	-	-	51,0	172,5	197,1	161,6	163,9	215,0	255,3	279,2	365,2	460,4
дарозмуддат												
долгосрочные	-	-	2,8	183,7	98,6	30,5	21,8	20,9	10,1	11,1	14,1	19,2
Шахсони алоҳида												
Частным лицам	-	-	68,9	769,1	1189,5	1183,8	1255,7	1541,9	2027,6	2393,4	3641,9	4684,7
кӯтоҳмуддат												
краткосрочные	-	-	62,1	680,7	904,1	869,8	924,0	1135,9	1322,1	1198,8	1612,5	2003,9
дарозмуддат												
долгосрочные	-	-	6,8	88,4	285,4	314,0	331,7	406,0	705,5	1194,6	2029,4	2680,8
Лизинг												
кӯтоҳмуддат												
краткосрочные	-	-	0,0	0,4	2,9	3,2	2,1	2,1	1,1	6,1	0,8	0,2
дарозмуддат												
долгосрочные	-	-	0,6	-	-	-	-	0,7	0,0	-	4,9	3,1
Дигарҳо - Прочие												
кӯтоҳмуддат												
краткосрочные	-	-	10,7	44,9	814,4	875,6	737,7	826,2	895,2	893,6	916,9	1071,1
дарозмуддат												
долгосрочные	-	-	0,5	11,1	504,0	481,7	482,9	480,5	642,7	805,1	1112,8	1506,3

1) млрд.рубл

1). рублей

**БАКИЯИ АМОНАТҲОИ ШАХСОНИ ВОКЕЙ ДАР БОНКҲО
ОСТАТКИ ДЕПОЗИТОВ ФИЗИЧЕСКИХ ЛИЦ В БАНКАХ**

	2010	2015	2016	2017	2018	2019	2020	2021	2022
Бақияи амонатҳои шахсони воқеӣ - ҳамагӣ (дар охири сол), ҳазор сомонӣ <i>Остатки депозитов физических лиц - всего (на конец года), тыс. сомони</i>	1467723	5111562	5276875	4344371	4107891	4239277	5338137	5366914	8081001
Аз ҷумла бақияи амонатҳои шахсони/воқеӣ – бо пули миллӣ (дар охири сол), ҳазор сомон /из них остатки депозитов физических лиц в национальной валюте (на конец года), тыс. сомони	267418	1012359	1265736	1564334	1637531	1932658	2733906	3295794	4727622
Андозаи миёнаи амонатҳо ба ҳисоби ҳар нафар аҳоли, сомонӣ/ Средний размер депозитов в расчете на душу населения, сомони	193,36	604,80	610,26	491,61	455,0	459,8	567,3	547,3	809,5

**ФАЪОЛИЯТИ ТАШКИЛОТҲОИ СУҒУРТА/ДЕЯТЕЛЬНОСТЬ СТРАХОВЫХ ОРГАНИЗАЦИЙ
НИШОНДИҲАНДАҲОИ АСОСИИ ФАЪОЛИЯТИ ТАШКИЛОТҲОИ СУҒУРТАВӢ
ПОКАЗАТЕЛИ ДЕЯТЕЛЬНОСТИ СТРАХОВЫХ ОРГАНИЗАЦИЙ, млн. сомонӣ – млн. сомони**

	2010	2015	2016	2017	2018	2019	2020	2021	2022
Даромад – ҳамагӣ									
Доходы – всего	115,6	154,3	131,3	178,0	235,2	244,9	256,4	295,5	329,5
аз ҷумла: из них:									
суғуртапулӣ страховые взносы	106,2	121,3	118,2	162,1	226,1	227,2	235,0	283,9	306,8
дигар даромадҳо аз фаъолияти суғуртавӣ /прочие доходы от страховой деятельности	9,4	33,0	13,1	15,9	9,1	17,6	21,4	11,6	22,7
Ҳарочот – ҳамагӣ									
Расходы – всего	112,2	128,9	122,4	170,6	193,3	174,7	161,6	216,7	237,8
аз ҷумла: из них:									
пардохти подоши суғурта ва маблағи суғуртавыплаты страхового возмещения и страховых сумм	15,0	17,6	17,9	10,8	10,7	14,9	18,7	22,1	26,2
пулгузаронӣ барои захираи маблағи суғурта /отчисления в страховые резервы	23,0	51,1	48,0	51,9	28,7	66,6	62,5	92,4	72,9
пардохтҳои суғуртавӣ (муқо- фотпулӣ), ки барои аз нав суғуртакунӣ ҳавола шудаанд страховые взносы (премии), переданные в перестрахование	47,3	4,5	10,8	65,9	61,1	3,0	0,8	0,2	3,5
пулгузаронӣ ба захира барои маблағгузории ҷорабинҳои онд ба пешгирии ҳодисаҳои ногаҳои (табӣ), барои гум ё вайрон кардани амволи суғурташуда /тчисления в резерв для финансирования мероприятий по предупреждению несчаст-ных случаев, утраты или повреждения застрахованного имущества	3,4	10,0	2,6	1,1	3,2	14,0	12,6	13,2	17,3
харочот барои пешбурди кор расходы на ведение дела	22,1	42,1	38,0	33,6	86,5	50,3	64,8	81,3	80,9
дигар харочот аз фаъолияти суғуртавӣ /прочие расходы от страховой деятельности	1,4	5,4	5,1	7,3	3,1	25,9	2,2	7,5	37,0
Фоидаи баланси (даромад), зарар (-) Балансовая прибыль (доход), убыток (-)	3,4	25,4	8,9	8,3	41,9	70,2	94,8	78,8	91,8

¹⁾бо назардошти ширкатҳои суғуртавӣи ғайридавлатӣ¹⁾ включая негосударственные страховые компании

**ФАЪОЛИЯТИ МОЛИЯВИИ КОРХОНАЮ ТАШКИЛОТҲО
ФИНАНСОВАЯ ДЕЯТЕЛЬНОСТЬ ПРЕДПРИЯТИЙ И ОРГАНИЗАЦИЙ
ГУРУҲБАНДИИ КОРХОНА ВА ТАШКИЛОТҲОИ СОҲАҲОИ АЛОҲИДАИ
ИҚТИСОДИЁТ АЗ РӯИ НАТИҶАҲОИ МОЛИЯВИ**

(маблағ- бо млн. сомонӣ, миқдор- бо воҳидҳо)

**ГРУППИРОВКА ПРЕДПРИЯТИЙ И ОРГАНИЗАЦИЙ ОТДЕЛЬНЫХ
ОТРАСЛЕЙ ЭКОНОМИКИ ПО ФИНАНСОВЫМ РЕЗУЛЬТАТАМ**

(сумма - в млн. сомони; количество - в единицах)

	2010	2015	2016	2017	2018	2019	2020	2021	2022
Кишоварзӣ									
Сельское хозяйство									
Миқдори умумии корхонаҳо – <i>общее</i> количество предприятий	389	421	463	466	506	1140	1017	1400	1394
маблағи фоида, зарар (-) сумма прибыли, убытка (-)	-12,8	-1,9	-25,0	-1,9	-64,4	-57,2	-22,4	3,3	1,8
Саноат - Промышленность									
Миқдори умумии корхонаҳо <i>общее</i> количество предприятий	530	730	774	825	904	1584	1648	1969	2144
маблағи фоида, зарар (-) сумма прибыли, убытка (-)	284,3	1981,9	-753,6	-711,8	572,3	1137,4	3807,6	5525,9	8351,1
Соҳтмон - Строительство									
миқдори умумии корхонаҳо <i>общее</i> количество предприятий	333	344	402	430	480	1122	1099	1244	1297
маблағи фоида, зарар (-) сумма прибыли, убытка (-)	33,6	55,9	41,5	100,8	-263,8	191,6	-219,0	262,0	-40,1
Савдо - Торговля									
Миқдори умумии корхонаҳо <i>общее</i> количество предприятий	264	216	237	286	540	1728	1744	1885	1917
маблағи фоида, зарар (-) сумма прибыли, убытка (-)	45,9	112,0	100,3	126,9	949,0	149,3	358,0	638,3	773,5
Нақлиёт ва алоқа Транспорт и связь									
миқдори умумии корхонаҳо <i>общее</i> количество предприятий	231	209	192	199	225	540	550	393	397
маблағи фоида, зарар (-) сумма прибыли, убытка (-)	165,1	36,3	120,1	183,9	413,6	633,8	-69,2	491,8	1110,7
Дигар соҳаҳо Прочие отрасли									
Миқдори умумии корхонаҳо <i>общее</i> количество предприятий	261	651	893	953	1238	2738	2920	3469	3712
Маблағи фоида, зарар (-) Сумма прибыли, убытка (-)	12,5	43,3	5,8	140,4	163,2	-71,5	434,1	270,9	750,6
Аз рӯи корхонаҳои расмӣ ба қайд гирифташуда - ҳамагӣ									
Всего поучтенному кругу предприятий									
Миқдори умумии корхонаҳо- <i>общее</i> количество предприятий	2250	2571	2961	3159	3893	8852	8978	10360	10861
Маблағи фоида, зарар (-) Сумма прибыли, убытка (-)	531,6	-1736,3	-510,9	-161,7	1770,3	2035,4	-3326,1	7192,2	10947,6

ФОИДА, ЗАРАР (-) ДАР САТҲИ МИНТАҚАҲОИ ҶУМҲУРӢ, млн.сомонӣ

ПРИБЫЛЬ, УБЫТКИ (-) В РАЗРЕЗЕ РЕГИОНОВ РЕСПУБЛИКИ, млн.сомони

	2010	2015	2016	2017	2018	2019	2020	2021	2022
Аз рӯи корхонаҳои расмӣ ба қайд гирифташуда - ҳамагӣ									
<i>Всего по учтенному кругу предприятий, всего</i>	531,6	-1736,3	-510,9	-161,7	1770,3	2035,4	-3326,1	7192,2	10947,6
Аз он ҷумла:									
<i>В том числе:</i>									
Вилояти Хатлон									
<i>Хатлонская область</i>	67,9	305,1	361,6	617,4	1010,1	1001,3	1167,6	1204,9	1420,2
Вилояти Суғд									
<i>Согдийская область</i>	109,2	531,4	1245,1	2064,1	2610,9	1907,0	2234,7	4909,3	6705,2
ВМКБ - ГБАО									
	0,5	-11,4	8,2	4,5	-0,1	-7,5	-97,8	91,0	11,4
ш. Душанбе ¹									
<i>г. Душанбе¹</i>	358,7	98,0	175,1	461,0	201,9	892,2	302,2	882,9	1694,8
НТЧ - РРП									
	91,1	-54,3	-218,4	54,7	445,3	-31,6	-64,9	177,6	886,5
Корхонаҳои сатҳи ҷумхуриявӣ ²)									
<i>Предприятия республиканского уровня¹</i>	-	-2605,1	-2082,5	-3363,4	-2497,8	-1726,0	-6867,9	-73,5	229,5

¹) Бо назардошти маълумотҳои корхонаҳои: “Барки тоҷик”, “Тоҷик Эйр”
ва фурудгоҳи байналмилалӣ ш. Душанбе

¹) с учетом данных предприятий: «Барки тоҷик», «Тоҷик Эйр» и Международного аэропорта г. Душанбе

²) бо назардошти корхонаҳои ба минтақаҳо тақсимнашуда

²) с учетом предприятий без регионального деления

ҶАМЪИ ҚАРЗДОРӢ АЗ РӢИ УҲДАДОРИҲОИ КОРХОНАҲО ВА
ТАШКИЛОТҲОИ ҶУМҲУРӢ ДАР СОЛИ 2000
СУММАРНАЯ ЗАДОЛЖЕННОСТЬ ПО ОБЯЗАТЕЛЬСТВАМ ПРЕДПРИЯТИЙ И
ОРГАНИЗАЦИЙ РЕСПУБЛИКИ В 2000 ГОДУ

дар охири сол; млн. сомонӣ - на конец года; в млн. сомони

	Ҳамагӣ	Аз он ҷумла дар соҳаҳои:				
		В том числе в отраслях:				
		кишоварзӣ	саноат	сохтмон	нақлиёт ва алоқа	дигар соҳаҳо
Всего	сельского хозяйства	промышленности	строительства	транспорта и связи	прочих отраслях	
Ҷамъи қарздорӣ аз рӯи уҳдадориҳо <i>Суммарная задолженность по обязательствам</i>	1236,3	98,1	646,7	19,8	306,7	165,0
Аз он ҷумла муҳлаташг узашта <i>Из нее просроченная</i>	353,6	3,4	335,9	2,0	0,6	11,7
Аз ҷамъи қарздорӣ қарзи кредиторӣ <i>из суммарной задолженности кредиторская задолженность</i>	1146,1	95,1	627,3	19,4	260,6	143,7
Аз он ҷумла муҳлаташ гузашта <i>Из нее просроченная</i>	351,6	3,3	335,9	2,0	0,6	9,8
Қарздорӣ аз рӯи қарзҳои додаи бонкҳо <i>Задолженность по кредитам банков</i>	85,7	2,8	16,5	0,3	46,1	20,0
Аз он ҷумла муҳлаташ гузашта <i>Из нее просроченная</i>	1,9	0,1	0,1	0,0	0,0	1,7
Қарздорӣ аз рӯи вомбарг <i>Задолженность по займам</i>	4,5	0,3	3,0	0,1	0,0	1,1
Аз он ҷумла муҳлаташ гузашта <i>Из нее просроченная</i>	0,1	-	0,0	0,0	-	0,1

**ҶАМЪИ ҚАРЗДОРӢ АЗ РӢИ УҲДАДОРИҲОИ КОРҲОНАҲО ВА
ТАШКИЛОТҲОИ ҶУМҲУРӢ ДАР СОЛИ 2005
СУММАРНАЯ ЗАДОЛЖЕННОСТЬ ПО ОБЯЗАТЕЛЬСТВАМ ПРЕДПРИЯТИЙ И
ОРГАНИЗАЦИЙ РЕСПУБЛИКИ В 2005 ГОДУ**

дар охири сол; млн. сомонӣ - на конец года; в млн. сомони

	Ҳамагӣ	Аз он ҷумла дар соҳаҳои:				
		В том числе в отраслях:				
		кишоварзӣ <i>сельского хозяйства</i> <i>Всего</i>	саноат <i>промыш- ленности</i>	сохтмон <i>строи- тельства</i>	нақлиёт ва алоқа <i>транспо- рта и связи</i>	дигар соҳаҳо <i>прочих отраслях</i>
Ҷамъи қарздорӣ аз рӯи уҳдадориҳо <i>Суммарная задолженность по обязательствам</i>	4254,9	524,5	2142,7	129,0	429,0	1029,7
Аз он ҷумла муҳлаташ гузашта <i>Из нее просроченная</i>	204,8	7,6	132,1	3,5	0,2	61,4
Аз ҷамъи қарздорӣ қарзи кредиторӣ <i>из суммарной задолжен- ности кредиторская задолженность</i>	3320,0	493,9	1737,5	126,0	308,2	654,4
Аз он ҷумла муҳлаташ гузашта <i>Из нее просроченная</i>	158,1	7,4	85,9	3,4	0,2	61,2
Қарздорӣ аз рӯи қарзҳои додаи бонкҳо <i>Задолженность по кредитам банков</i>	799,1	26,5	274,8	2,9	120,1	374,8
Аз он ҷумла муҳлаташ гузашта <i>Из нее просроченная</i>	23,1	0,2	22,7	0,1	-	0,1
Қарздорӣ аз рӯи вомбарг <i>Задолженность по займам</i>	135,8	4,1	130,4	0,1	0,7	0,5
Аз он ҷумла муҳлаташ гузашта <i>Из нее просроченная</i>	23,6	-	23,5	-	-	0,1

ҶАМЪИ ҚАРЗДОРӢ АЗ РӢИ УҲДАДОРИҲОИ КОРХОНАҲО ВА
ТАШКИЛОТҲОИ ҶУМҲУРӢ ДАР СОЛИ 2010
СУММАРНАЯ ЗАДОЛЖЕННОСТЬ ПО ОБЯЗАТЕЛЬСТВАМ ПРЕДПРИЯТИЙ И
ОРГАНИЗАЦИЙ РЕСПУБЛИКИ В 2010 ГОДУ

дар охири сол; млн. сомонӣ - на конец года; млн. сомони

	Ҳамагӣ		Аз он ҷумла дар соҳаҳои:			
	В том числе в отраслях:					
	кишо- варзӣ	саноат	сохтмон	нақлиёт ва алоқа	дигар соҳаҳо	
<i>Всего</i>	<i>сельского хозяйс- тва</i>	<i>промыш- ленности</i>	<i>строи- тельства</i>	<i>транспо- рта и связи</i>	<i>прочих отраслях</i>	
Ҷамъи қарздорӣ аз рӯи уҳдадориҳо <i>Суммарная задолженность по обязательствам</i>	8871,1	548,8	5935,0	640,7	895,7	850,9
Аз он ҷумла муҳлаташ гузашта <i>Из нее просроченная</i>	504,8	8,1	428,2	11,0	0,1	57,4
аз ҷамъи қарздорӣ қарзи кредиторӣ <i>из суммарной задолженности кредиторская задолженность</i>	7147,4	365,8	5047,6	616,2	674,5	443,3
Аз он ҷумла муҳлаташ гузашта <i>Из нее просроченная</i>	462,2	8,1	389,1	9,4	0,1	55,5
Қарздорӣ аз рӯи қарзҳои додаи бонкҳо <i>Задолженность по кредитамбанков</i>	1208,7	178,5	472,3	22,6	146,2	389,1
Аз он ҷумла муҳлаташ гузашта <i>Из нее просроченная</i>	3,0	0,0	0,0	1,2	0,0	1,8
Қарздорӣ аз рӯи вомбарг <i>Задолженность по займам</i>	515,0	4,5	415,1	1,9	75,0	18,5
Аз он ҷумла муҳлаташ гузашта <i>Из нее просроченная</i>	39,6	0,0	39,1	0,4	0,0	0,1

**ҶАМЪИ ҚАРЗДОРӢ АЗ РӢИ УҲДАДОРИҲОИ КОРҲОНАҲОВА
ТАШКИЛОТҲОИ ҶУМҲУРӢ ДАР СОЛИ 2015
СУММАРНАЯ ЗАДОЛЖЕННОСТЬ ПО ОБЯЗАТЕЛЬСТВАМ ПРЕДПРИЯТИЙ И
ОРГАНИЗАЦИЙ РЕСПУБЛИКИ В 2015 ГОДУ**

дар охири сол; млн. сомонӣ - на конец года; млн. сомони

	Ҷамағӣ	Аз он ҷумла дар соҳаҳои: В том числе в отраслях:				
		кишоварзӣ	саноат	сохтмон	нақлиёт ва алоқа	дигар соҳаҳо
		сельского хозяйства	промышленности	строительства	транспорта и связи	прочих отраслях
Всего						
Ҷамъи қарздорӣ аз рӯи уҳдадорӣ						
Суммарная задолженность по обязательствам	21202,3	612,8	15684,7	1053,4	2716,2	1135,2
Аз он ҷумла муҳлаташ гузашта						
Из нее просроченная	309,7	86,5	38,7	3,9	123,9	56,7
Аз ҷамъи қарздорӣ қарзи кредиторӣ						
из суммарной задолженности кредиторов	15364,4	300,2	11478,7	989,8	1881,6	714,1
аз он ҷумла муҳлаташ гузашта						
из нее просроченная	221,5	5,1	33,7	3,9	123,9	54,9
Қарздорӣ аз рӯи қарзҳои додаи бонкҳо						
Задолженность по кредитам банков	3197,7	309,2	1900,3	24,6	643,7	319,9
Аз он ҷумла муҳлаташ гузашта						
Из нее просроченная	86,5	81,4	5,0	-	-	0,1
Қарздорӣ аз рӯи вомбарг						
Задолженность по займам	2640,2	3,4	2305,7	39,0	190,9	101,2
Аз он ҷумла муҳлаташ гузашта						
Из нее просроченная	1,7	-	-	-	-	1,7

**ҶАМЪИ ҚАРЗДОРӢ АЗ РӢИ УҲДАДОРИҲОИ КОРҲОНАҲОВА
ТАШКИЛОТҲОИ ҶУМҲУРӢ ДАР СОЛИ 2020
СУММАРНАЯ ЗАДОЛЖЕННОСТЬ ПО ОБЯЗАТЕЛЬСТВАМ ПРЕДПРИЯТИЙ И
ОРГАНИЗАЦИЙ РЕСПУБЛИКИ В 2020 ГОДУ**

дар охири сол; млн. сомонӣ - на конец года; млн. сомони

	Ҷамағӣ	аз он ҷумла дар соҳаҳои: в том числе в отраслях:				
		кишоварзӣ	саноат	сохтмон	нақлиёт ва алоқа	дигар соҳаҳо
		сельского хозяйства	промышленности	строительства	транспорта и связи	прочих отраслях
Всего						
Ҷамъи қарздорӣ аз рӯи уҳдадорӣ						
Суммарная задолженность по обязательствам	144748,0	2523,7	35522,1	10365,2	6434,1	89902,9
Аз он ҷумла муҳлаташ гузашта						
Из нее просроченная	4207,3	1,8	2728,7	2,9	673,4	800,5
Аз ҷамъи қарздорӣ қарзи кредиторӣ						
из суммарной задолженности кредиторов	88268,4	1433,7	21820,4	8020,7	4281,9	52711,7
аз он ҷумла муҳлаташ гузашта						
Из нее просроченная	2565,9	1,1	1371,0	1,8	596,2	595,8
Қарздорӣ аз рӯи қарзҳои додаи бонкҳо						
Задолженность по кредитам банков	44443,5	1002,9	7857,0	2229,4	1881,8	31472,4
Аз он ҷумла муҳлаташ гузашта						
Из нее просроченная	1562,3	0,7	1357,5	1,1	77,2	125,8
Қарздорӣ аз рӯи вомбарг						
Задолженность по займам	12036,1	87,1	5844,7	115,1	270,4	5718,8
Аз он ҷумла муҳлаташ гузашта						
Из нее просроченная	79,1	0,0	0,2	-	-	78,9

**ҶАМЪИ ҚАРЗДОРӢ АЗ РӢИ УҲДАДОРӢҲОИ ҚОРҲОНАҲОВА
ТАШКИЛОТҲОИ ҶУМҲУРИ ДАР СОЛИ 2021
СУММАРНАЯ ЗАДОЛЖЕННОСТЬ ПО ОБЯЗАТЕЛЬСТВАМ ПРЕДПРИЯТИЙ И
ОРГАНИЗАЦИЙ РЕСПУБЛИКИ В 2021 ГОДУ**

дар охири сол; млн. сомони - на конец года; млн. сомони

	Ҳамагӣ	азон ҷумла дарсоҳаҳои: в том числе в отраслях:				
		кишоварзӣ	саноат	сохтмон	нақлиёт ва алоқа	дигар соҳаҳо
		сельского хозяйства	промышленности	строительства	транспорта и связи	прочих отраслях
	Всего					
Ҷамъи қарздорӣ аз рӯи уҳдадорӣҳо Суммарная задолженность по обязательствам	94734,2	18278,8	39114,4	13465,1	212,0	23663,9
Аз он ҷумла муҳлаташ гузашта Из нее просроченная	4218,8	16,5	3901,9	-1,1	0,2	301,3
Аз ҷамъи қарздорӣ қарзи кредиторӣ из суммарной задолженности кредиторская задолженность	60526,1	11144,1	23996,4	10197,7	151,3	15036,6
Аз он ҷумла муҳлаташ гузашта Из нее просроченная	2261,7	8,3	1957,8	-0,4	0,1	295,9
Қарздорӣ аз рӯи қарзҳои додан банкҳо Задолженность по кредитам банков	20930,3	2698,6	8340,4	3130,3	48,3	6712,7
Аз он ҷумла муҳлаташ гузашта Из нее просроченная	1957,7	8,2	1945,2	-1,1	-	5,4
Қарздорӣ аз рӯи вомбарг Задолженность по займам	13277,8	4436,1	6777,6	137,1	12,4	1914,6
Аз он ҷумла муҳлаташ гузашта Из нее просроченная	-0,6	0,0	-1,1	0,4	0,1	0,0

**ҶАМЪИ ҚАРЗДОРӢ АЗ РӢИ УҲДАДОРӢҲОИ ҚОРҲОНАҲОВА
ТАШКИЛОТҲОИ ҶУМҲУРИ ДАР СОЛИ 2022
СУММАРНАЯ ЗАДОЛЖЕННОСТЬ ПО ОБЯЗАТЕЛЬСТВАМ ПРЕДПРИЯТИЙ И
ОРГАНИЗАЦИЙ РЕСПУБЛИКИ В 2022 ГОДУ**

дар охири сол; млн. сомони - на конец года; млн. сомони

	Ҳамагӣ	азон ҷумла дарсоҳаҳои: в том числе в отраслях:				
		кишоварзӣ	саноат	сохтмон	нақлиёт ва алоқа	дигар соҳаҳо
		сельского хозяйства	промышленности	строительства	транспорта и связи	прочих отраслях
	Всего					
Ҷамъи қарздорӣ аз рӯи уҳдадорӣҳо Суммарная задолженность по обязательствам	102254,5	3094,1	64870,0	9316,7	3081,1	21892,6
Аз он ҷумла муҳлаташ гузашта Из нее просроченная	3809,5	0,3	3619,9	3,5	180,1	5,7
Аз ҷамъи қарздорӣ қарзи кредиторӣ из суммарной задолженности кредиторская задолженность	63185,5	1822,2	39210,6	6224,5	4615,8	11312,4
Аз он ҷумла муҳлаташ гузашта Из нее просроченная	2015,0	0,4	1817,1	17,1	180,1	0,3
Қарздорӣ аз рӯи қарзҳои додан банкҳо Задолженность по кредитам банков	38976,8	1271,9	25658,2	3042,4	2464,3	6540,0
Аз он ҷумла муҳлаташ гузашта Из нее просроченная	1795,9	-0,7	1802,8	-13,6	-	7,4
Қарздорӣ аз рӯи вомбарг Задолженность по займам	92,2	-	1,2	49,8	1,0	40,2
Аз он ҷумла муҳлаташ гузашта Из нее просроченная	-1,4	-	-	-	-	-1,4

**СОХТОРИ СОХАВИИ ҚАРЗДОРИИ ДЕБИТОРИИ
КОРХОҶОҶО ВА ТАШКИЛОТҶО
ОТРАСЛЕВАЯ СТРУКТУРА ДЕБИТОРСКОЙ ЗАДОЛЖЕННОСТИ
ПРЕДПРИЯТИЙ И ОРГАНИЗАЦИЙ, (млн. сомонӣ - млн. сомонӣ)**

	2010	2015	2016	2017	2018	2019	2020	2021	2022
Қарздории дебиторӣ									
<i>Дебиторская задолженность</i>									
Ҳамагӣ- Ҳамагӣ- Ҳамагӣ	4169,6	7663,3	10812,5	1429,0	21071,0	20992,5	27414,2	25574,2	27743,4
кишоварзӣ									
<i>сельское хозяйство</i>	207,4	191,2	194,6	178,2	471,6	384,2	357,9	4586,6	795,0
саноат -									
<i>промышленность</i>	2021,0	3878,3	5758,1	7265,2	11598,6	12100,8	16898,6	10476,5	16242,2
сохтмон -									
<i>строительство</i>	317,9	595,9	1952,8	3770,2	5448,6	4543,4	4547,5	3672,8	3418,9
нақлиёт ва алоқа									
<i>транспорт и связь</i>	1270,3	2211,2	1922,7	1956,5	1932,7	2397,2	1412,6	135,3	2365,0
дигарсоҳаҳо									
<i>другие отрасли</i>	353,0	786,7	984,3	1125,9	1619,5	1566,9	4197,6	6703,0	4922,3
			%						
Қарздории дебиторӣ									
<i>Дебиторская задолженность</i>									
Ҳамагӣ- Ҳамагӣ- Ҳамагӣ	100,0	100,0	100,0	100,0	100,0	100,0	100,0	100,0	100,0
кишоварзӣ									
<i>сельское хозяйство</i>	5,0	2,5	1,8	1,2	2,2	1,8	1,3	17,9	2,9
саноат -									
<i>промышленность</i>	48,5	50,6	53,2	50,8	55,0	57,7	61,6	41,0	58,5
сохтмон -									
<i>строительство</i>	7,6	7,8	18,1	26,4	25,9	21,6	16,6	14,4	12,3
нақлиёт ва алоқа									
<i>транспорт и связь</i>	30,5	28,9	17,8	13,7	9,2	11,4	5,2	0,5	8,5
дигарсоҳаҳо									
<i>другие отрасли</i>	8,4	10,3	9,1	7,9	7,7	7,5	15,3	26,2	17,8

СОХТОРИ СОҶАВИИ ҚАРЗДОРИИ КРЕДИТОРИИ
КОРХОНАҲО ВА ТАШКИЛОТҲО
ОТРАСЛЕВАЯ СТРУКТУРА КРЕДИТОРСКОЙ ЗАДОЛЖЕННОСТИ
ПРЕДПРИЯТИЙ И ОРГАНИЗАЦИЙ

	МЛН. СОМОНӢ - МЛН. СОМОНИ								
	2010	2015	2016	2017	2018	2019	2020	2021	2022
Қарздори кредиторӣ Кредиторская задолженность									
Ҳамагӣ- <i>Всего</i>	7147,4	15364,4	22835,5	35481,6	50905,6	60335,0	88268,4	60526,1	63140,3
кишоварзӣ сельское хозяйство	365,8	300,2	181,5	250,7	865,0	799,2	1433,7	11144,1	1822,2
саноат - промышленность	5047,6	11478,7	16993,4	29253,1	39244,4	51863,3	57119,3	23996,4	38659,3
сохтмон - строительство	616,2	989,8	2079,0	1554,9	4214,0	4999,5	8020,7	10197,7	6224,5
наклиёт ва алоқа транспорт и связь	674,5	1881,6	2247,5	2579,5	2831,6	3803,3	4281,9	151,3	4615,8
дигарсохаҳо другие отрасли	443,3	714,1	1334,1	1843,4	3750,6	4869,7	17412,8	15036,6	11818,5
				%					
Қарздори кредиторӣ Кредиторская задолженность									
Ҳамагӣ- <i>Всего</i>	100,0	100,0	100,0	100,0	100,0	100,0	100,0	100,0	100,0
кишоварзӣ сельское хозяйство	5,1	2,0	0,8	0,7	1,7	1,2	1,6	18,4	2,9
саноат - промышленность	70,6	74,7	74,4	82,4	77,1	78,2	64,7	39,6	61,2
сохтмон - строительство	8,6	6,4	9,1	4,4	8,3	7,5	9,1	16,9	9,9
наклиёт ва алоқа транспорт и связь	9,4	12,2	9,8	7,3	5,5	5,7	4,9	0,2	7,3
дигарсохаҳо другие отрасли	6,3	4,7	5,9	5,2	7,4	7,4	19,7	24,9	18,7

ОМОРИ СОЛОНАИ ҶУМҲУРИИ ТОҶИКИСТОН - 2023
(нашри расмӣ)

Ношир: Агентии оморӣ назди Президенти
Ҷумҳурии Тоҷикистон

Тамоми иттилоотро доир ба Агентии оморӣ, инчунин доир ба маълумотҳои
ирсолшуда аз нишони зерин дастрас намудан мумкин аст:
734025 Тоҷикистон, ш. Душанбе, кӯчаи Бохтар, 17

Дар масъалаҳои паҳнкунии иттилоот муроҷиат намоед бо тел: 227-75-02, 221-23-87

E-mail: stat@tojikiston.com
<http://www.stat.tj>

Фармоиши №
Адади нашр 200 нусха
Ба чоп супурда шуд 01.08.2023

СТАТИСТИЧЕСКИЙ ЕЖЕГОДНИК РЕСПУБЛИКИ ТАДЖИКИСТАН- 2023
(официальное издание)

Издатель: Агентство по статистике при Президенте
Республики Таджикистан

*Всю информацию относительно Агентства по статистике,
а также данных распространяемых им, можно получить по адресу:
734025 Таджикистан, г. Душанбе, ул. Бохтар, 17*

По вопросам распространения обращаться по тел: 227-75-02, 221-23-87

E-mail: stat@tojikiston.com
<http://www.stat.tj>

Заказ №
Тираж 200 экз.
Сдано в печать 01.08.2023