



---

**НИШОНДИҲАНДАҲОИ  
ГЕНДЕРӢ ДАР ФАЪОЛИЯТИ  
ИСТЕҲСОЛИИ  
ХОҶАГИҲОИ ДЕҲҚОНӢ  
ДАР СОЛҲОИ 2017 – 2022**

**Гендерные показатели в  
производственной деятельности  
дехканских хозяйств  
за 2017 – 2022гг**

---

**АГЕНТИИ ОМОРИ НАЗДИ  
ПРЕЗИДЕНТИ ҶУМҲУРИИ  
ТОҶИКИСТОН  
Агентство по статистике при  
Президенте Республики Таджикистан**

**НИШОНДИҲАНДАҲОИ ГЕНДЕРӢ ДАР ФАӢОЛИЯТИ ИСТЕҲСОЛИИ  
ХОҶАГИҲОИ ДЕҲҚОНӢ ДАР СОЛҲОИ 2017- 2022**

**ГЕНДЕРНЫЕ ПОКАЗАТЕЛИ В ПРОИЗВОДСТВЕННОЙ ДЕЯТЕЛЬНОСТИ  
ДЕХКАНСКИХ ХОЗЯЙСТВ ЗА 2017– 2022 ГГ.**

**Ҳайати таҳририя  
Редакционная коллегия**

Нурмаҳмадзода Ҷ. - Раиси ҳайати таҳририя  
Председатель редакционной коллегии

Асо Н. А.  
Назарзода З .  
Мирзоён Н.Р.  
Қурбонов С.  
Ҷурабойзода З.Ҷ  
Қосимов Х.М.  
Начибулоев А .  
Набизода А.  
Асмаббекзода Ф.Я.  
Начмиддинова С.  
Сайпов С.  
Ташрифзода .Қ.

© Агентии омили назди Президенти Ҷумҳурии Тоҷикистон, 2023  
© Агентство по статистике при Президенте Республики Таджикистан, 2023

**МУНДАРИЧА  
СОДЕРЖАНИЕ**

Сарсухан	
Предисловие.....	9
Тавсифи ҷуғрофии Ҷумҳурии Тоҷикистон	
Географическая характеристика Республики Таджикистан.....	11
<b>I. ШУМОРАИ КОРХОНАҲОИ КИШОВАРЗӢ ВА ХОЧАГИҲОИ ДЕҲҚОНӢ ДАР МИНТАҚАҲОИ ҶУМҲУРИИ ТОҶИКИСТОН</b>	
<b>I. ЧИСЛО СЕЛЬСКОХОЗЯЙСТВЕННЫХ ПРЕДПРИЯТИЙ, ДЕХКАНСКИХ ХОЗЯЙСТВ ПО РЕГИОНАМ РЕСПУБЛИКИ ТАДЖИКИСТАН</b>	
Шумораи корхонаҳои кишоварзӣ ва хоҷагиҳои деҳқонӣ	
Число сельскохозяйственных предприятий, дехканских хозяйств.....	14
<b>II. НИШОНДИҲАНДАҲО ОИДИ ИСТИФОДАИ ЗАМИН II. ПОКАЗАТЕЛИ ИСПОЛЬЗОВАНИЯ ЗЕМЕЛЬНЫХ УГОДИЙ</b>	
Заминҳои истифодаи кишоварзӣ	
Сельхозугодия.....	18
Замини қорам	
Площадь пашни.....	20
Ниҳолҳои бисёрсола	
Многолетние насаждения.....	22
<b>III. ҲАҚМИ УМУМИИ МАҲСУЛОТИ КИШОВАРЗӢ ДАР ҲАМАИ КАТЕГОРИЯҲОИ ХОЧАГИҲО ДАР МИНТАҚАҲОИ ҶУМҲУРИИ ТОҶИКИСТОН</b>	
<b>III. ОБЩИЙ ОБЪЁМ ВАЛОЙ ПРОДУКЦИИ СЕЛЬСКОГО ХОЗЯЙСТВА ВО ВСЕХ КАТЕГОРИЯХ ХОЗЯЙСТВ ПО РЕГИОНАМ РЕСПУБЛИКИ ТАДЖИКИСТАН</b>	
Ҳаҷми умумии маҳсулоти кишоварзӣ дар ҳамаи категорияҳои хоҷагиҳо дар соли 2022	
Общий объём валовой продукции сельского х-ва во всех категориях хозяйств в 2022 г.....	26
Маҳсулоти растанипарварӣ дар ҳамаи категорияҳои хоҷагиҳо дар соли 2022	
Продукция растениеводства во всех категориях хозяйств в 2022 г.....	28
Маҳсулоти чорводорӣ дар ҳамаи категорияҳои хоҷагиҳо дар соли 2022	
Продукция животноводства во всех категориях хозяйств в 2022 г.....	30
<b>IV. ИСТЕҲСОЛ ВА ҲОСИЛНОКИИ ЗИРОАТҲОИ КИШОВАРЗӢ ДАР ҲАМАИ КАТЕГОРИЯҲОИ ХОЧАГИҲО ДАР МИНТАҚАҲОИ ҶУМҲУРИИ ТОҶИКИСТОН</b>	
<b>IV. ПРОИЗВОДСТВО И УРОЖАЙНОСТЬ СЕЛЬСКОХОЗЯЙСТВЕННЫХ КУЛЬТУР ВО ВСЕХ КАТЕГОРИЯХ ПО РЕГИОНАМ РЕСПУБЛИКИ ТАДЖИКИСТАН</b>	
Истеҳсоли ғалладона дар ҳамаи категорияҳои хоҷагиҳо дар соли 2022	
Производство зерновых во всех категориях хозяйств в 2022 .....	34
Истеҳсоли гандум дар ҳамаи категорияҳои хоҷагиҳо дар соли 2022	
Производство пшеницы во всех категориях хозяйств в 2022 г.....	35
Истеҳсоли ҷуворимаққа барои дон дар ҳамаи категорияҳои хоҷагиҳо дар соли 2022	
Производство кукурузы на зерно во всех категориях хозяйств в 2022 г.....	36
Истеҳсоли пахта дар ҳамаи категорияҳои хоҷагиҳо дар соли 2022	
Производство хлопка - сырца во всех категориях хозяйств в 2022 г.....	37
АГЕНТИИ ОМОРИ НАЗДИ ПРЕЗИДЕНТИ ҶУМҲУРИИ ТОҶИКИСТОН	3

Истеҳсоли картошка дар ҳамаи категорияҳои хоҷагиҳо дар соли 2022	
Производство картофеля во всех категориях хозяйств в 2022 г.....	38
Истеҳсоли сабзавот дар ҳамаи категорияҳои хоҷагиҳо дар соли 2022	
Производство овощей во всех категориях хозяйств в 2022 г.....	39
Истеҳсоли полизихо дар ҳамаи категорияҳои хоҷагиҳо дар соли 2022	
Производство бахчевых во всех категориях хозяйств в 2022 г.....	40
Истеҳсоли мевагиҳо дар ҳамаи категорияҳои хоҷагиҳо дар соли 2022	
Производство фрутков во всех категориях хозяйств в 2022 г.....	41
Истеҳсоли ангур дар ҳамаи категорияҳои хоҷагиҳо дар соли 2022	
Производство винограда во всех категориях хозяйств в 2022 г.....	42
Ҳосилнокии ғалладона дар ҳамаи категорияҳои хоҷагиҳо дар соли 2022	
Урожайность зерновых во всех категориях хозяйств в 2022 г.....	43
Ҳосилнокии пахта дар ҳамаи категорияҳои хоҷагиҳо дар соли 2022	
Урожайность хлопка - сырца во всех категориях хозяйств в 2022 г.....	44
Ҳосилнокии картошка дар ҳамаи категорияҳои хоҷагиҳо дар соли 2022	
Урожайность картофеля во всех категориях хозяйств в 2022 г.....	45
Ҳосилнокии сабзавот дар ҳамаи категорияҳои хоҷагиҳо дар соли 2022	
Урожайность овощей во всех категориях хозяйств в 2022 г.....	46
Ҳосилнокии полизихо дар ҳамаи категорияҳои хоҷагиҳо дар соли 2022	
Урожайность бахчевых во всех категориях хозяйств в 2022 г.....	47
Ҳосилнокии мевагиҳо дар ҳамаи категорияҳои хоҷагиҳо дар соли 2022	
Урожайность фрутков во всех категориях хозяйств в 2022 г.....	48
Истеҳсоли ангур дар ҳамаи категорияҳои хоҷагиҳо дар соли 2022	
Производство винограда во всех категориях хозяйств в 2022 г.....	49

#### **V. ШУМОРАИ КОРХОНАҲОИ КИШОВАРӢ ВА ХОҶАГИҲОИ ДЕҲҚОНӢ ДАР МИНТАҚАҲОИ ҶУМҲУРИИ ТОҶИКИСТОН**

#### **V. ЧИСЛО СЕЛЬСКОХОЗЯЙСТВЕННЫХ ПРЕДПРИЯТИЙ И ДЕХКАНСКИХ ХОЗЯЙСТВ ПО РЕГИОНАМ РЕСПУБЛИКИ ТАДЖИКИСТАН**

Шумораи корхонаҳои кишоварзӣ ва хоҷагиҳои деҳқонӣ дар минтақаҳои Ҷумҳурии Тоҷикистон дар соли 2017	
Число сельскохозяйственных предприятий и дехканских хозяйств по регионам Республики Таджикистан в 2017 г.....	52
Шумораи корхонаҳои кишоварзӣ ва хоҷагиҳои деҳқонӣ дар минтақаҳои Ҷумҳурии Тоҷикистон дар соли 2018	
Число сельскохозяйственных предприятий и дехканских хозяйств по регионам Республики Таджикистан в 2018 г.....	54
Шумораи кохонаҳои кишоварзӣ ва хоҷагиҳои деҳқонӣ дар минтақаҳои Ҷумҳурии Тоҷикистон дар соли 2019	
Число сельскохозяйственных предприятий и дехканских хозяйств по регионам Республики Таджикистан в 2019 г.....	56
Шумораи корхонаҳои кишоварзӣ ва хоҷагиҳои деҳқонӣ дар минтақаҳои Ҷумҳурии Тоҷикистон дар соли 2020	
Число сельскохозяйственных предприятий и дехканских хозяйств по регионам Республики Таджикистан в 2020 г.....	58

Шумораи корхонаҳои кишоварзӣ ва хоҷагиҳои деҳқонӣ дар минтақаҳои Ҷумҳурии Тоҷикистон дар соли 2021	
Число сельскохозяйственных предприятий и дехканских хозяйств по регионам Республики Таджикистан в 2021 г.....	60
Шумораи корхонаҳои кишоварзӣ ва хоҷагиҳои деҳқонӣ дар минтақаҳои Ҷумҳурии Тоҷикистон дар соли 2022	
Число сельскохозяйственных предприятий и дехканских хозяйств по регионам Республики Таджикистан в 2022 г.....	62

**VI. МАЙДОНИ КИШТ, ҶАМЪОВАРИИ ҲОСИЛ ВА ҲОСИЛНОКИИ ЗИРОАТҲО  
ДАР МИНТАҚАҲОИ ҶУМҲУРИИ ТОҶИКИСТОН**

**VI. ПОСЕВНАЯ ПЛОЩАДЬ, ВАЛОВОЙ СБОР И УРОЖАЙНОСТЬ  
СЕЛЬСКОХОЗЯЙСТВЕННЫХ КУЛЬТУР ПО РЕГИОНАМ РЕСПУБЛИКИ  
ТАДЖИКИСТАН**

Майдони умумии кишти зироатҳои кишоварзӣ дар хоҷагиҳои деҳқонӣ дар соли 2022	
Вся посевная площадь сельскохозяйственных культур в дехканских хозяйствах в 2022 году.....	66
Майдони кишти ғалладона дар хоҷагиҳои деҳқонӣ дар соли 2022	
Посевная площадь зерновых в дехканских хозяйствах в 2022 г.....	68
Майдони кишти гандум дар хоҷагиҳои деҳқонӣ дар соли 2022	
Посевная площадь пшеницы в дехканских хозяйствах в 2022 г.....	69
Майдони кишти чуворимакка дар хоҷагиҳои деҳқонӣ дар соли 2022	
Посевная площадь кукурузы в дехканских хозяйствах в 2022 г.....	70
Майдони кишти пахта дар хоҷагиҳои деҳқонӣ дар соли 2022	
Посевная площадь хлопчатника в дехканских хозяйствах в 2022 г.....	71
Майдони кишти картошка дар хоҷагиҳои деҳқонӣ дар соли 2022	
Посевная площадь картофеля в дехканских хозяйствах в 2022 г.....	72
Майдони кишти сабзавот дар хоҷагиҳои деҳқонӣ дар соли 2022	
Посевная площадь овощей в дехканских хозяйствах в 2022 г.....	73
Майдони кишти зироатҳои полизӣ дар хоҷагиҳои деҳқонӣ дар соли 2022	
Посевная площадь бахчевых культур в дехканских хозяйствах в 2022 г.....	74
Майдони боғҳо дар хоҷагиҳои деҳқонӣ дар соли 2022	
Площадь фруктовых насаждений в дехканских хозяйствах в 2022 г.....	75
Майдони ангур дар хоҷагиҳои деҳқонӣ дар соли 2022	
Площадь виноградных насаждений в дехканских хозяйствах в 2022 г.....	76
Истеҳсоли ғалладона дар хоҷагиҳои деҳқонӣ дар соли 2022	
Производство зерновых в дехканских хозяйствах в 2022 г.....	77
Истеҳсоли гандум дар хоҷагиҳои деҳқонӣ дар соли 2022	
Производство пшеницы в дехканских хозяйствах в 2022 г.....	78
Истеҳсоли чуворимакка барои дон дар хоҷагиҳои деҳқонӣ дар соли 2022	
Производство кукурузы на зерно в дехканских хозяйствах в 2022 г.....	79
Истеҳсоли пахта дар хоҷагиҳои деҳқонӣ дар соли 2022	
Производство хлопка - сырца в дехканских хозяйствах в 2022 г.....	80

Истеҳсоли картошка дар хоҷагиҳои деҳқонӣ дар соли 2022	
Производство картофеля в деҳканских хозяйствах в 2022 г.....	81
Истеҳсоли сабзавот дар хоҷагиҳои деҳқонӣ дар соли 2022	
Производство овощей в деҳканских хозяйствах в 2022 г.....	82
Истеҳсоли полизӣ дар хоҷагиҳои деқонӣ дар соли 2022	
Производство бахчевых в деҳканских хозяйствах в 2022 г.....	83
Истеҳсоли мевагиҳо дар хоҷагиҳои деҳқонӣ дар соли 2022	
Производство фрутков в деҳканских хозяйствах в 2022 г.....	84
Истеҳсоли ангур дар хоҷагиҳои деҳқонӣ дар соли 2022	
Производство винограда в деҳканских хозяйствах в 2022 г.....	85
Ҳосилнокии ғалладона дар хоҷагиҳои деҳқонӣ дар соли 2022	
Урожайность зерновых в деҳканских хозяйствах в 2022 г.....	86
Ҳосилнокии гандум дар хоҷагиҳои деҳқонӣ дар соли 2022	
Урожайность пшеницы в деҳканских хозяйствах в 2022 г.....	87
Ҳосилнокии чуворимакка барои дон дар хоҷагиҳои деҳқонӣ дар соли 2022	
Урожайность кукурузы на зерно в деҳканских хозяйствах в 2022 г.....	88
Ҳосилнокии пахта дар хоҷагиҳои деҳқонӣ дар соли 2022	
Урожайность хлопка - сырца в деҳканских хозяйствах в 2022 г.....	89
Ҳосилнокии картошка дар хоҷагиҳои деҳқонӣ дар соли 2022	
Урожайность картофеля в деҳканских хозяйствах в 2022 г.....	90
Ҳосилнокии сабзавот дар хоҷагиҳои деҳқонӣ дар соли 2022	
Урожайность овощей в деҳканских хозяйствах в 2022 г.....	91
Ҳосилнокии полизиҳо дар хоҷагиҳои деҳқонӣ дар соли 2022	
Урожайность бахчевых в деҳканских хозяйствах в 2022г.....	92
Ҳосилнокии мевагиҳо дар хоҷагиҳои деҳқонӣ дар соли 2022	
Урожайность фрутков в деҳканских хозяйствах в 2022 г.....	93
Истеҳсоли ангур дар хоҷагиҳои деҳқонӣ дар соли 2022	
Производство винограда в деҳканских хозяйствах в 2022 г.....	94

**VII. ИСТЕҲСОЛИ МАҲСУЛОТИ КИШОВАРЗӢ ДАР ХОҶАГИҲОИ ДЕҲҚОНИЕ, КИ ДАР ОНҲО ЗАҲО РОҲБАРАНД ДАР СОЛҲОИ 2017 – 2022**

**VII. ПРОИЗВОДСТВО ПРОДУКЦИИ СЕЛЬСКОГО ХОЗЯЙСТВА ПО ДЕХКАНСКИМ ХОЗЯЙСТВАМ, ВОЗГЛАВЛЯЮЩИМИ ЖЕНЩИНАМИ ЗА 2017 – 2022 ГГ.**

Истеҳсоли ғалладона дар хоҷагиҳои деҳқонӣ, ки занҳо роҳбаранд	
Производство зерновых в деҳканских хозяйствах, возглавляемыми женщинами.....	96
Истеҳсоли гандум дар хоҷагиҳои деҳқонӣ, ки занҳо роҳбаранд	
Производство пшеницы в деҳканских хозяйствах, возглавляемыми женщинами.....	98
Истеҳсоли пахта дар хоҷагиҳои деҳқонӣ, ки занҳо роҳбаранд	
Производство хлопка - сырца в деҳканских хозяйствах, возглавляемыми женщинами.....	100
Истеҳсоли картошка дар хоҷагиҳои деҳқонӣ, ки занҳо роҳбаранд	
Производство картофеля в деҳканских хозяйствах, возглавляемыми женщинами.....	102

Истеҳсоли сабзавот дар хоҷагиҳои деҳқонӣ, ки занҳо роҳбаранд	
Производство овощей в дехканских хозяйствах, возглавляемыми женщинами.....	104
Истеҳсоли полизӣ дар хоҷагиҳои деҳқонӣ, ки занҳо роҳбаранд	
Производство бахчевых в дехканских хозяйствах, возглавляемыми женщинами.....	106
Истеҳсоли мевагиҳо дар хоҷагиҳои деҳқонӣ, ки занҳо роҳбаранд	
Производство фруктов в дехканских хозяйствах, возглавляемыми женщинами.....	108
Истеҳсоли ангур дар хоҷагиҳои деҳқонӣ, ки занҳо роҳбаранд	
Производство винограда в дехканских хозяйствах, возглавляемыми женщинами.....	110
Ҳосилнокии ғалладона дар хоҷагиҳои деҳқонӣ, ки занҳо роҳбаранд	
Урожайность зерновых в дехканских хозяйствах, возглавляемыми женщинами.....	112
Ҳосилнокии гандум дар хоҷагиҳои деҳқонӣ, ки занҳо роҳбаранд	
Урожайность пшеницы в дехканских хозяйствах, возглавляемыми женщинами.....	113
Ҳосилнокии пахта дар хоҷагиҳои деҳқонӣ, ки занҳо роҳбаранд	
Урожайность хлопка - сырца в дехканских хозяйствах, возглавляемыми женщинами.....	114
Ҳосилнокии картошка дар хоҷагиҳои деҳқонӣ, ки занҳо роҳбаранд	
Урожайность картофеля и зернобобовых в дехканских хозяйствах, возглавляемыми женщинами	115
Ҳосилнокии сабзавот дар хоҷагиҳои деҳқонӣ, ки занҳо роҳбаранд	
Урожайность овощей в дехканских хозяйствах, возглавляемыми женщинами.....	116
Ҳосилнокии полизӣ дар хоҷагиҳои деҳқонӣ, ки занҳо роҳбаранд	
Урожайность бахчевых в дехканских хозяйствах, возглавляемыми женщинами.....	117
Ҳосилнокии мевагиҳо дар хоҷагиҳои деҳқонӣ, ки занҳо роҳбаранд	
Урожайность фруктов в дехканских хозяйствах, возглавляемыми женщинами.....	118
Ҳосилнокии ангур дар хоҷагиҳои деҳқонӣ, ки занҳо роҳбаранд	
Урожайность винограда в дехканских хозяйствах, возглавляемыми женщинами.....	119

**САРСУҲАН**

Нишондиҳандаҳои гендерӣ оид ба фаъолияти хоҷагиҳои деҳқонӣ яке аз нишондиҳандаҳои муҳими иқтисодӣ ба ҳисоб меравад ва он ҳақиқати ҳол, принципҳои баробарҳуқуқии марду зан ва имкониятҳои баробарии фаъолияти марду занро дар соҳаи кишоварзӣ инъикос мекунад.

Қонуни Ҷумҳурии Тоҷикистон "Дар бораи кафолатҳои баробарҳуқуқии мардону занон ва имкониятҳои баробарии амалигардонии онҳо" аз 1 марти соли 2005 №89, инчунин Фармони Президенти Ҷумҳурии Тоҷикистон аз 3 декабри соли 1999 №5 "Дар бораи тадбирҳои баланд бардоштани мақоми зан дар ҷомеа" ва барномаи давлатии "Самтҳои асосии сиёсати давлат оид ба таъмини ҳуқуқи имкониятҳои баробарии мардон ва занон дар Ҷумҳурии Тоҷикистон барои солҳои 2001 - 2010" аз 8 августи соли 2001 №391 ҳуҷҷатҳои танзимкунандаи мақоми зан дар ҷомеа ба ҳисоб мераванд. Ин маҷмӯаи оморӣ дар асоси Қарори Ҳукумати Ҷумҳурии Тоҷикистон аз 30 апрели соли 2004 №196 дар бораи ворид намудани иловаҳо ба барномаи давлатии "Самтҳои асосии сиёсати давлатӣ оид ба таъмини ҳуқуқи имкониятҳои баробарии мардон ва занон дар Ҷумҳурии Тоҷикистон барои солҳои 2001 - 2010" ва иловаи он ба қисми IV "Дастрасии қонунҳои деҳот ба замин" коркард ва таҳлил шудааст. Агенсии Омори назди Президенти Ҷумҳурии Тоҷикистон мувофиқи қарори протоколи №2 маҷлиси Шӯрои Ҳамоҳангсозӣ оид ба лоиҳаи ЮНИФЕМ "Ислоҳот оид ба замин, қорӣ ва татбиқ намудани ҳуқуқи занҳо ба замин ва ба дигар боигариҳои иқтисодӣ" (банди 4), нишондиҳандаҳои гендериро барои ҳисоботҳои омории соҳаи кишоварзӣ қор карда баромад. Дар натиҷа ба шаш шаклҳои ҳисоботи омории соҳаи кишоварзӣ тағйирот ворид кард, ки он мавқеи қонунҳои деҳотро дар рафти ислоҳот оид ба замин нишон медиҳад.

Шумораи хоҷагиҳои деҳқонии амалкунанда ба 01.01. соли 2023-ум 172107 ададро ташкил намуд. Дар соли 2022-ум 38490 хоҷагии деҳқониро занҳо роҳбарӣ карданд, ки 22,4 фоизи

**ПРЕДИСЛОВИЕ**

Гендерные показатели в производственной деятельности деханских хозяйств являются одними из основных показателей, которые отражают основные принципы равенства мужчин и женщин, равные возможности мужчин и женщин в сельскохозяйственном секторе.

Закон Республики Таджикистан «О государственных гарантиях равноправия мужчин и женщин и равных возможностей их реализации» №89 от 1 марта 2005 года, Указы Президента Республики Таджикистан от 3 декабря 1999 года «О мерах по повышению роли женщины в обществе» и Государственной программы «Основные направления государственной политики по обеспечению равных прав и возможностей мужчин и женщин в Республике Таджикистан на 2001 – 2010 годы» №391 являются основными документами, регулирующими роль женщин в обществе. Данный статистический сборник подготовлен в соответствии с Постановлением Правительства Республики Таджикистан от 30 апреля 2004 года №196 «О внесении дополнений в Государственную Программу «Основные направления Государственной политики по обеспечению равных прав и возможностей мужчин и женщин в Республике Таджикистан на 2001 – 2010 годы», дополнения в разделе IV следующего содержания: «Доступ сельских женщин к земле». Агентство по статистике при Президенте Республики Таджикистан, согласно протокольному решению №2 заседания Координационного Совета по Проекту ЮНИФЕМ «Земельные реформы прав женщин на землю и другие экономические ресурсы» (пункт №4), гендерным показателям для отчетов по сельскому хозяйству отражающих ход земельных реформ, а также роли и места сельских женщин в сельском хозяйстве, было пересмотрено шесть статистических форм отчетности по статистике сельского хозяйства.

Количество действующих фермерских хозяйств на 01.01.2023 года составило 172107 единиц. Количество деханских хозяйств возглавляемые женщинами в 2022 году, составило - 38490 единиц,



шумораи умумиро ташкил менамояд. Ин шумора тамоюли афзоиш дошта, соли 2022-ум нисбат ба соли 2017-ум 25,7 фоиз афзудааст. Аммо, дар шароити имрӯза дар ҷумҳурӣ барои занҳо дар соҳаҳои иқтисодӣ, алалхусус дар шугли меҳнати музди маошаш баланд, моликият, соҳиб шудан ба китъаи замин ва дигар маҳдудиятҳо мушоҳида мегардад. Ғайр аз ин, ба ғайрияти занҳо дар хоҷаҳои деҳқонӣ проблемаҳои зерини умумӣ низ таъсири манфӣ мерасонанд, ки яке аз омилҳои боз доштани тараққиёт дар самти соҳибкорӣ дар соҳаи кишоварзӣ мебошад:

- мунтазам болоравии нархи техника, олотҳои кишоварзӣ, сӯзишворӣ ва дигар маводҳои зарурӣ;

- тараққиёти пасти шабакаи иттилоотӣ, миёнаравии муосир барои фурӯши маҳсулоти кишоварзӣ;

- тараққиёти сусти механизми дастгирии молиявӣ-қарзӣ ва сугурта ба хоҷаҳои деҳқонӣ;

- сатҳи пасти таҳассусии мутахассисони соҳибкори деҳот.

Ҳамин тавр, барои васеъ намудани имкониятҳои иқтисодӣ ва муҳайё намудани баробарии имкониятҳои мардон ва занон нисбат ба моликияти шахсӣ бо назардошти замин зарур аст:

- баланд бардоштани савияи дониши ҳуқуқии занҳо;

- фароҳам овардани шароити мусоид (сабук) барои гирифтани қарзҳои хурд ва имтиёзнок барои занҳо;

- тараққиёти шабакаҳои ахборотӣ - миёнаравӣ дар маҳалҳо оиди фурӯши маҳсулоти истеҳсолнамудаи занҳо дар хоҷаҳои оилавӣ;

- гузаронидани тадқиқотҳо ва мониторинги доимӣ, проблемаҳо оиди нишондиҳандаҳои нобаробарии гендерӣ.

Дар маҷмӯаи омории мазкур нишондиҳандаҳои хоҷаҳои деҳқонӣ ва ғайрияти истеҳсолии хоҷаҳои, ки дар онҳо занҳо роҳбаранд, дар соли 2022 ва дар муқоиса ба солҳои 2017 - 2022 оварда шудаанд.

или 22,4% к общей численности дехканских хозяйств. Число дехканских хозяйств с каждым годом растет. По сравнению с 2017 годом их число увеличилось на 25,7%. Современный статус женщин в Таджикистане несет в себе значительные ограничения по сравнению со статусом мужчин в различных областях социально-экономической жизни, особенно доступа к высокооплачиваемому труду, собственности, землепользованию, владению земельными участками. Кроме того, негативно влияют на возможность и активность женщин в дехканских хозяйствах и общие проблемы, сдерживающие развитие сельского предпринимательства:

- систематический рост цен на сельскохозяйственную технику, горюче - смазочные материалы и прочее сырье и ресурсы;

- неразвитость цивилизованной информационно-посреднической сети для сбыта сельскохозяйственной продукции;

- неразвитость механизмов финансово-кредитной поддержки и страхования дехканских хозяйств;

- низкий уровень профессиональной подготовленности сельских предпринимателей.

Таким образом, для расширения экономических возможностей и обеспечения равного доступа мужчин и женщин к владению собственности, включая землю, необходимо:

- повышение информированности женщин об их экономических правах;

- облегчение доступа к кредитам, развитие системы микрокредитования для женщин;

- развитие на местах информационно-посреднической сети для сбыта сельскохозяйственной продукции, надомного труда женщин;

- проведение исследований и регулярного мониторинга проблем гендерного равенства.

В настоящем сборнике приведены основные показатели развития дехканских хозяйств и деятельность хозяйств, которые возглавляют женщины за 2022 год и сравнительные данные за 2017 - 2022 годы.

### Тавсифи ҷуғрофӣи Тоҷикистон

Тоҷикистон дар Ҷанубу Шарқи Осиёи Миёна ҷой гирифтааст. Масоҳати умумии он 141,4 ҳаз. км, мураббаъро ташкил медиҳад. Пойтахти Ҷумҳурии Тоҷикистон шаҳри Душанбе мебошад.

Тоҷикистон дар ғарб ва шимол бо Ҷумҳурии Ўзбекистон - 910 км, Қирғизистон - 630 км, дар ҷануб бо Афғонистон - 1030 км, дар шарқ бо Чин - 430 км ҳамсарҳад мебошад. Дарозии умумии сарҳад 3000 км аст. Тоҷикистон мамлакати кӯҳсор аст, ки баландии мутлақи кӯҳҳои он аз 300 то 7495 метр мерасад. 93 фоизи масоҳати онро кӯҳҳо ташкил медиҳанд, ки онҳо ба силсила кӯҳҳои баландтарини Осиёи Миёна, Тён - Шон ва Помир тааллуқ доранд.

Иқлимаш хушк аст. Дар моҳи январ ҳарорати ҳаво аз +22 дараҷа (дар ноҳияи Панҷ) то - 61 дараҷа (дар Булункӯл), дар моҳи июл ҳарорати ҳаво аз - 8 дараҷа (дар Булункӯл), то + 49 дараҷа (дар ноҳияи Панҷ) тағйир меёбад.

Аз ҷиҳати захираи оби Ҷумҳурии Тоҷикистон дар байни мамлакатҳои ИДМ, баъди Руссия, ҷои дуумро ишғол менамояд.

Манбаи асосии об пирияхҳо мебошанд. Системаи бузургтарини пирияхҳо Помир мебошад, ки масоҳати яхбандии он дар ҳудуди ИДМ ба 8041 км мураббаъ мерасад. Дар Помир 1085 пириях ба қайд гирифта шудааст.

Ҷумҳурии Тоҷикистон аз кӯл бой аст. Сатҳи обии онҳо 1005 км мураббаъро ишғол менамояд, ки тақрибан ба як фоизи ҳудуди Ҷумҳури баробар аст. Масоҳати 22 кӯл 625 км мураббаъро ишғол мекунад.

Дарёҳои асосӣ: Сир, Ому ва Зарафшон мебошанд.

Асоси энергетикиро НОБ-ҳои Варзоб, Қайроққум, Сарбанд, Норақ, Сангтуда-1, Сангтуда 2, Бойғозӣ ташкил мекунад.

Дар Тоҷикистон набототи биёбонӣ, даштӣ, баландкӯҳӣ, марғзорӣ мерӯяд.

### Географическая характеристика Республики Таджикистан

Таджикистан находится на Юго-Востоке Средней Азии, общая площадь составляет 141,4 тыс. кв. км, столица – г. Душанбе.

Таджикистан граничит на западе и севере с республиками Узбекистан - 910 км, Кыргызстан - 630 км., на юге с Афганистаном – 1030 км., на востоке с Китаем - 430 км. Общая протяженность границ 3000 км. Таджикистан по характеру поверхности - типично горная страна с отметками абсолютных высот от 300 до 7495 метров, 93 процента ее территории занимают горы, относящиеся к высочайшим горным системам Средней Азии, Тянь - Шанской и Памирской.

Климат континентальный с температурой в январе от плюс 22 градуса (Пяндж) до минус 61 градуса (озеро Булункул) в июле - от минус 8 градусов (озеро Булункул) до плюс 49 градусов (Пяндж).

По гидроресурсам Республика Таджикистан занимает второе место в СНГ, после России.

Основными водосборниками являются ледники. Самой крупной ледниковой системой является Памир, площадь оледенения которого, в пределах СНГ, равна 8041 кв. км. Число зарегистрированных ледников на Памире составляет 1085.

Республика Таджикистан богата озерами. Водная поверхность их занимает 1005 кв. км., что составляет примерно один процент территории республики. Площадь 22 озер занимает 625 кв. км.

Главные реки: Сыр-Дарья, Аму-Дарья, Зарафшон.

Основу энергетики составляют ГЭС: Варзобская, Кайраккумская, Головная, Нурекская, Сангтуда-1, Сангтуда-2, Байпазинская.

Растительность Таджикистана пустынная, степная, высокогорная, луговая.

**I. ШУМОРАИ ҚОРҲОНАҲОИ КИШОВАРЗӢ ВА  
ХОҶАГИҲОИ ДЕҲҚОНӢ ДАР ҶУМҲУРӢ**

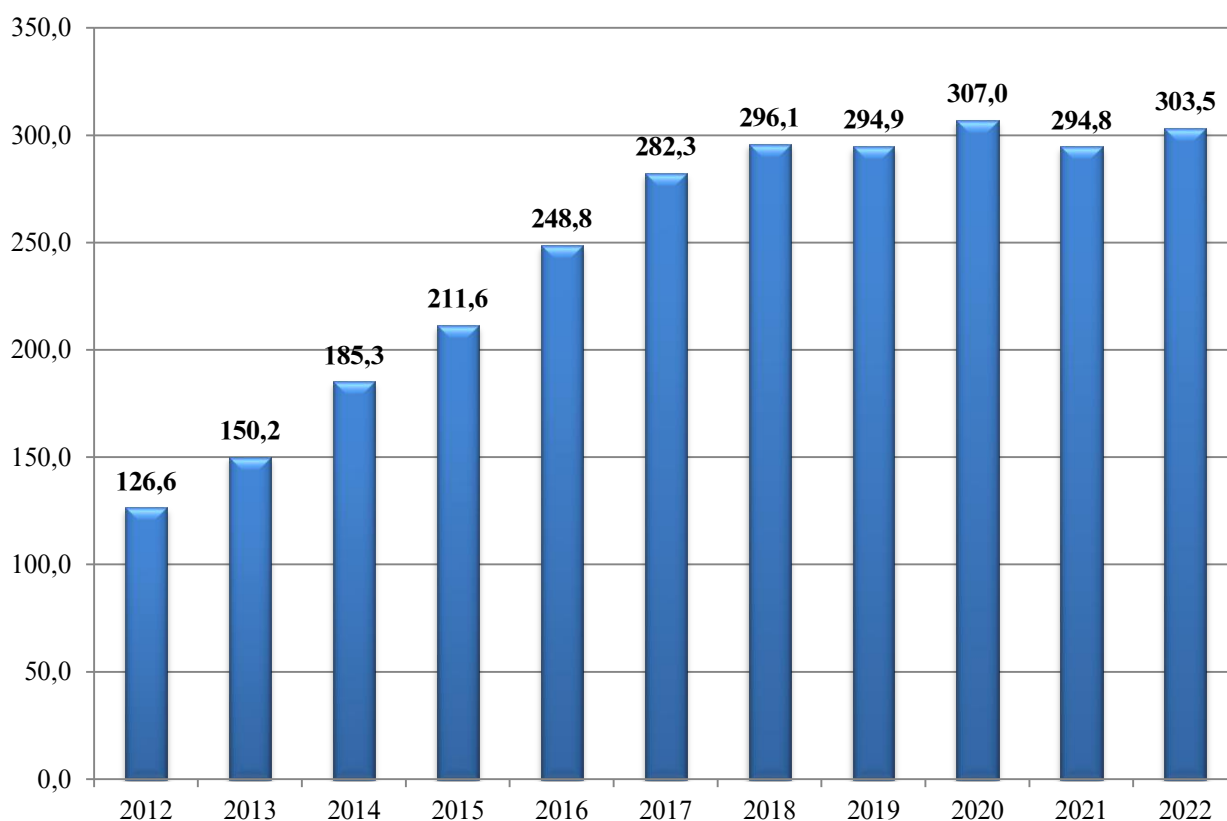
**I. ЧИСЛО СЕЛЬСКОХОЗЯЙСТВЕННЫХ  
ПРЕДПРИЯТИЙ И ДЕХКАНСКИХ ХОЗЯЙСТВ  
ПО РЕСПУБЛИКЕ**

**ШУМОРАИ КОРХОНАҲОИ КИШОВАРӢ ВА  
ХОЧАГИҲОИ ДЕҲҚОНӢ ДАР ҶУМҲУРИИ ТОҶИКИСТОН  
ЧИСЛО СЕЛЬХОЗПРЕДПРИЯТИЙ И ДЕХКАНСКИХ  
ХОЗЯЙСТВ В РЕСПУБЛИКЕ ТАДЖИКИСТАН**

адад – единица

Солҳо	Корхонаҳои кишоварзӣ				Шумораи умумии хоҷагиҳои кишоварзӣ
	<i>Сельхозпредприятия</i>				
	аз он ҷумла – том числе:				
Годы	Ҳамагӣ	Колхозҳо	Совхозҳо	Муассисаҳои байнихоҷагӣ	Общее количество сельских хозяйств
	<i>Всего</i>	<i>Колхозы</i>	<i>Совхозы</i>	<i>Межхозяйственные предприятия</i>	
1999	622	316	298	8	9293
2001	433	264	163	6	111934
2002	343	185	152	6	14783
2003	323	169	148	6	16431
2004	205	80	120	8	19416
2005	61	12	46	3	23101
2006	59	16	41	2	24901
2007	32	14	18	-	25180
2008	8	1	7	-	30842
2009	6	1	5	-	37966
2010	6	1	5	-	51372
2011	-	-	-	-	58313
2012	-	-	-	-	73806
2013	-	-	-	-	87594
2014	-	-	-	-	108035
2015	-	-	-	-	123379
2016	-	-	-	-	145107
2017	-	-	-	-	164631
2018	-	-	-	-	172668
2019	-	-	-	-	171975
2020	-	-	-	-	179005
2021	-	-	-	-	171899
2022	-	-	-	-	176984

**ТАҒЙИРОТҲО ОИДИ ШУМОРАИ  
ХОҶАГИҲОИ ДЕҲҚОНӢ АЗ СОЛИ 2012 ТО СОЛИ 2022  
(2011= 100%)**  
**ИЗМЕНЕНИЯ ЧИСЛЕННОСТИ  
ДЕХКАНСКИХ ХОЗЯЙСТВ С 2012 ПО 2022 гг.  
(2011= 100%)**





**II. НИШОНДИҲАНДАҲО ОИДИ ИСТИФОДАИ ЗАМИН**  
**Маълумоти Кумитаи давлатии идораи замин ва геодезии**  
**Ҷумҳурии Тоҷикистон**

**II. ПОКАЗАТЕЛИ ИСПОЛЬЗОВАНИЯ ЗЕМЕЛЬНЫХ**  
**УГОДИЙ**

**По данным Государственного комитета по землеустройству**  
**и геодезии Республики Таджикистан**

**ЗАМИНҲОИ ИСТИФОДАИ КИШОВАРЗӢ**  
**Маълумоти Кумитаи давлатии идораи замин ва геодезии**  
**Ҷумҳурии Тоҷикистон**

**СЕЛЬХОЗУГОДИЯ**  
**По данным Государственного комитета по землеустройству и**  
**геодезии Республики Таджикистана**

(ҳаз. га – тыс. га)

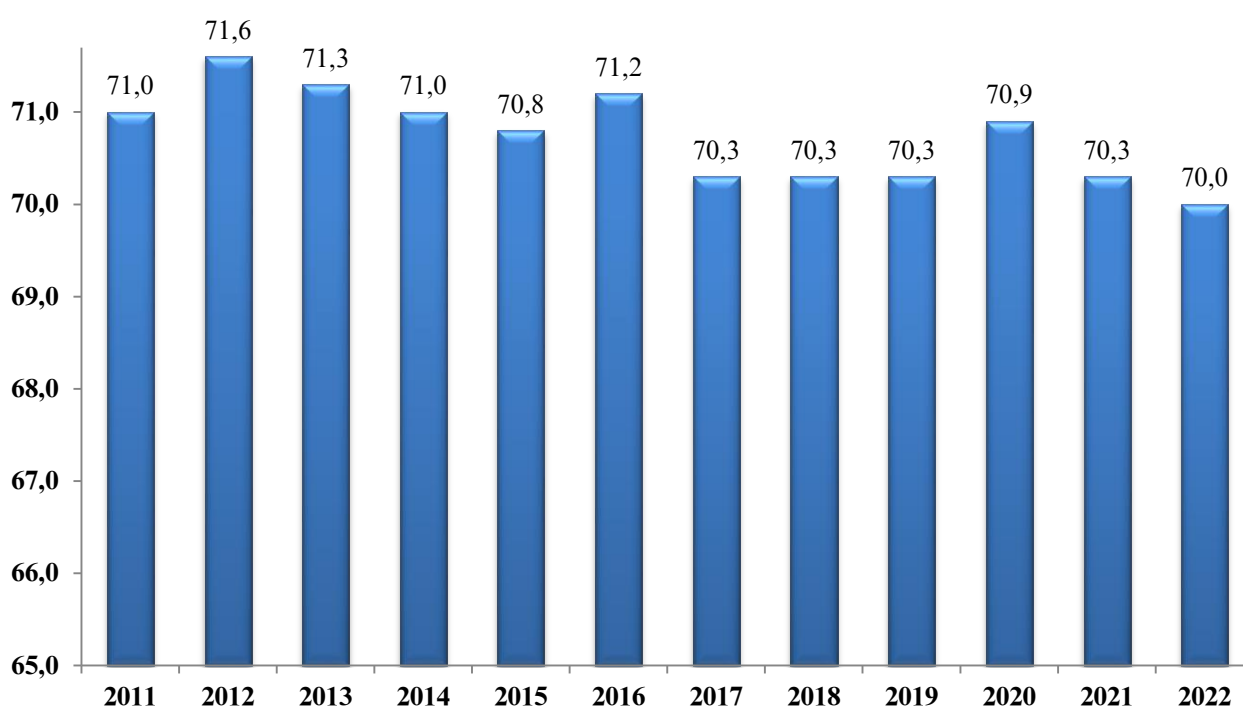
Солҳо	Ҳамагӣ	аз он ҷумла дар хоҷагиҳои деҳқонӣ	Хоҷагиҳои деҳқонӣ нисбати масоҳати умумии замини кишоварзии ҳамаи категорияҳо, бо фоиз
Годы	Всего	в том числе в деханских хозяйствах	Дехканские хозяйства к общей площади сельхозугодий в %
2001	4054,1	1581,9	39,0
2002	4066,2	1688,1	41,5
2003	3916,9	1973,9	50,4
2004	3921,0	2251,1	57,4
2005	3864,6	2380,6	61,6
2006	3829,5	2412,3	63,0
2007	3764,8	2561,2	68,0
2008	3780,2	2610,4	69,1
2009	3750,6	2655,8	70,8
2010	3746,0	2682,7	71,4
2011	3695,2	2624,7	71,0
2012	3614,7	2589,4	71,6
2013	3617,6	2580,8	71,3
2014	3604,6	2558,3	71,0
2015	3612,0	2557,1	70,8
2016	3638,5	2591,4	71,2
2017	3658,2	2571,9	70,3
2018	3669,4	2581,2	70,3
2019	3674,1	2583,7	70,3
2020	3673,6	2606,4	70,9
2021	3666,4	2577,2	70,3
2022	3668,9	2570,0	70,0



**ҲИССАИ ЗАМИНҲОИ ИСТИФОДАИ КИШОВАРЗИИ ХОҶАГИҲОИ  
ДЕҲҚОНӢ НИСБАТИ МАСОҲАТИ УМУМИИ ЗАМИНИ КИШОВАРЗИИ  
ҲАМАИ КАТЕГОРИЯҲО ДАР СОЛҲОИ 2011- 2022**

**УДЕЛЬНЫЙ ВЕС ПЛОЩАДИ СЕЛЬХОЗУГОДИЙ, ЗАКРЕПЛЕННЫХ ЗА  
ДЕХКАНСКИМИ ХОЗЯЙСТВАМИ В ОБЩЕЙ ПЛОЩАДИ СЕЛЬХОЗУГОДИЙ ВСЕХ  
КАТЕГОРИЙ ЗА 2011 – 2022 гг.**

(бо фоиз – в процентах)



**ЗАМИНИ КОРАМ**  
Маълумоти Кумитаи давлатии идораи замин ва геодезии  
Ҷумҳурии Тоҷикистон

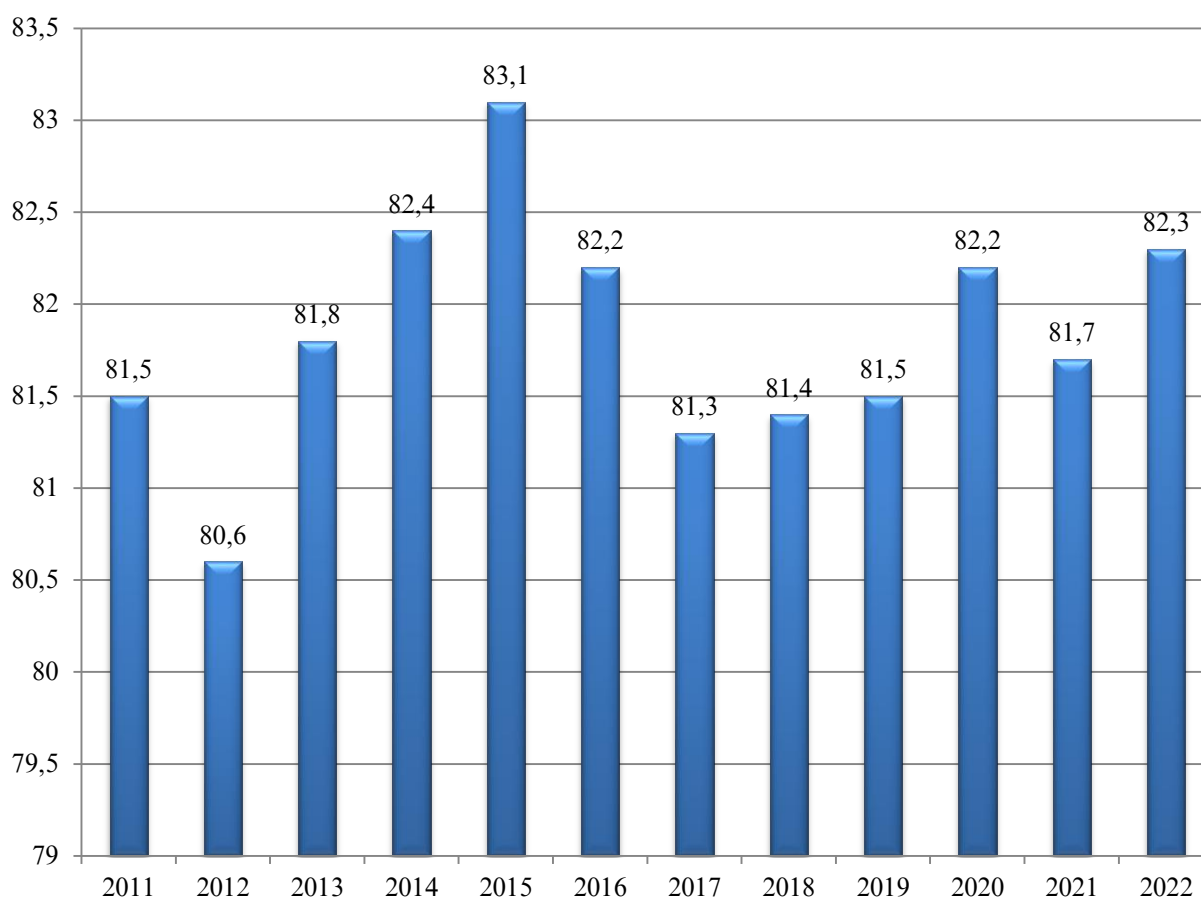
**ПЛОЩАДЬ ПАШНИ**  
По данным Государственного комитета по землеустройству и геодезии  
Республики Таджикистана

Солҳо	Ҳамагӣ	аз он ҷумла дар хоҷагиҳои деҳқонӣ	( ҳаз. га – тыс. га )
			Хоҷагиҳои деҳқонӣ нисбати заминҳои истифодаи кишоварзӣ, бо ғоиз
Годы	Всего	в том числе в деҳқанских хозяйствах	Деҳқанские хозяйства к общей площади сельхозугодий в %
2001	731,1	293,1	40,1
2002	731,2	315,8	43,2
2003	713,9	392,6	55,0
2004	718,0	465,9	64,9
2005	709,0	508,1	71,7
2006	715,0	528,9	74,0
2007	697,0	541,7	77,6
2008	699,8	549,0	78,5
2009	687,3	559,0	81,3
2010	685,4	553,7	80,8
2011	666,1	543,0	81,5
2012	673,3	543,0	80,6
2013	658,4	538,3	81,8
2014	655,6	540,1	82,4
2015	653,2	543,0	83,1
2016	650,6	535,1	82,2
2017	657,3	534,6	81,3
2018	659,0	536,4	81,4
2019	663,9	541,0	81,5
2020	662,0	544,2	82,2
2021	661,0	541,0	81,7
2022	660,1	543,3	82,3

**МАСОҲАТИ ЗАМИНИ ҚОРАМИ ҲОҶАГИҲОИ ДЕҲҚОНӢ АЗ РӮИ  
СЕРТИФИКАТИ ЗАМИН, НИСБАТИ ЗАМИНҲОИ  
ШУДГОРШАВАНДАИ ҲАМАИ КАТЕГОРИЯҲО ДАР СОЛҲОИ 2011 - 2022**

**УДЕЛЬНЫЙ ВЕС ПАШНИ СЕРТИФИЦИРОВАННЫЙ ЗА ДЕХКАНСКИМИ  
ХОЗЯЙСТВАМИ В ОБЩЕЙ ПЛОЩАДИ ЗЕМЛЕПОЛЬЗОВАТЕЛЕЙ ВСЕХ  
КАТЕГОРИЙ ХОЗЯЙСТВ ЗА 2011 – 2022 гг**

( бо фоиз – в процентах)



**МАСОҲАТИ ЗАМИНИ НИҶОЛҲОИ БИСЁРСОЛА**  
**Маълумоти Кумитаи давлатии идораи замин ва геодезии**  
**Ҷумҳурии Тоҷикистон**

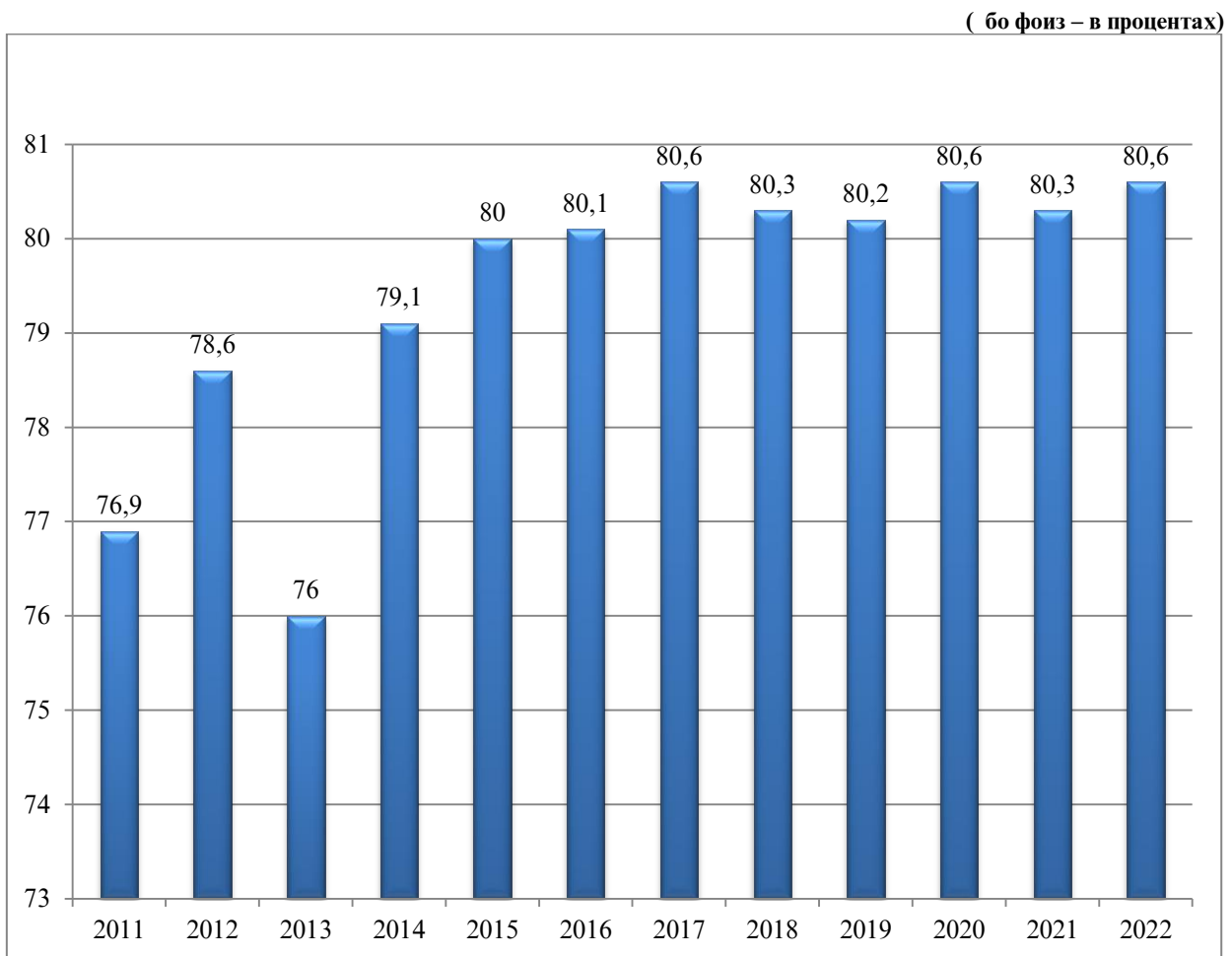
**ПЛОЩАДЬ МНОГОЛЕТНИХ НАСАЖДЕНИЯ**  
**По данным Государственного комитета по землеустройству и**  
**геодезии Республики Таджикистана**

(ҳаз. га – тыс. га)

Солҳо	Ҳамагӣ	аз он ҷумла	Ҳоҷагиҳои деҳқонӣ
		дар ҳоҷагиҳои деҳқонӣ	нисбати заминҳои истифодаи кишоварзӣ, бо фоиз
Годы	Всего	в том числе в деҳқанских хозяйствах	Деҳқанские хозяйства к общей площади сельхозугодий, в %
2001	98,2	34,8	35,4
2002	98,6	37,1	37,6
2003	98,4	51,3	52,1
2004	98,6	59,8	60,6
2005	97,4	66,9	68,7
2006	98,7	71,1	72,0
2007	100,7	73,3	72,8
2008	102,3	76,7	75,2
2009	104,9	80,1	76,3
2010	120,7	88,8	73,6
2011	121,0	93,0	76,9
2012	126,5	99,4	78,6
2013	131,8	100,2	76,0
2014	137,0	108,4	79,1
2015	140,4	112,3	80,0
2016	144,4	115,7	80,1
2017	148,2	119,4	80,6
2018	150,9	121,1	80,3
2019	152,8	122,6	80,2
2020	153,8	124,0	80,6
2021	154,7	124,2	80,3
2022	155,4	125,2	80,6

**ҲИССАИ ЗАМИНҲОИ НИҲОЛҲОИ БИСЁРСОЛАИ ХОЧАГИҲОИ  
ДЕҲҚОНӢ НИСБАТ БА МАСОҲАТИ УМУМИИ ЗАМИНҲОИ  
БИСЁРСОЛАИ ҲАМАИ КАТЕГОРИЯҲО ДАР СОЛҲОИ 2011 – 2022**

**УДЕЛЬНЫЙ ВЕС ПЛОЩАДЕЙ МНОГОЛЕТНИХ НАСАЖДЕНИЙ  
В ДЕХКАНСКИХ ХОЗЯЙСТВАХ К ОБЩЕЙ ПЛОЩАДИ  
МНОГОЛЕТНИХ НАСАЖДЕНИЙ ВСЕХ КАТЕГОРИЙ ЗА 2011 – 2022 г**





**III. ҲАҶМИ УМУМИИ МАҲСУЛОТИ КИШОВАРЗӢ  
ДАР ҲАМАИ КАТЕГОРИЯҲОИ ХОҶАГИҲО**

**III. ОБЩИЙ ОБЪЁМ ПРОДУКЦИИ СЕЛЬСКОГО  
ХОЗЯЙСТВА ВО ВСЕХ КАТЕГОРИЯХ ХОЗЯЙСТВ**

**ҲАЧМИ УМУМИИ МАҲСУЛОТИ КИШОВАРЗӢ ДАР ҲАМАИ  
КАТЕГОРИЯҲОИ ҲОҶАГИҲО ДАР СОЛИ 2022  
(бо нархҳои 2021)**

**ОБЩИЙ ОБЪЕМ ПРОДУКЦИИ СЕЛЬСКОГО ХОЗЯЙСТВА ВО ВСЕХ  
КАТЕГОРИЯХ ХОЗЯЙСТВ В 2022 ГОДУ  
(в ценах 2021)**

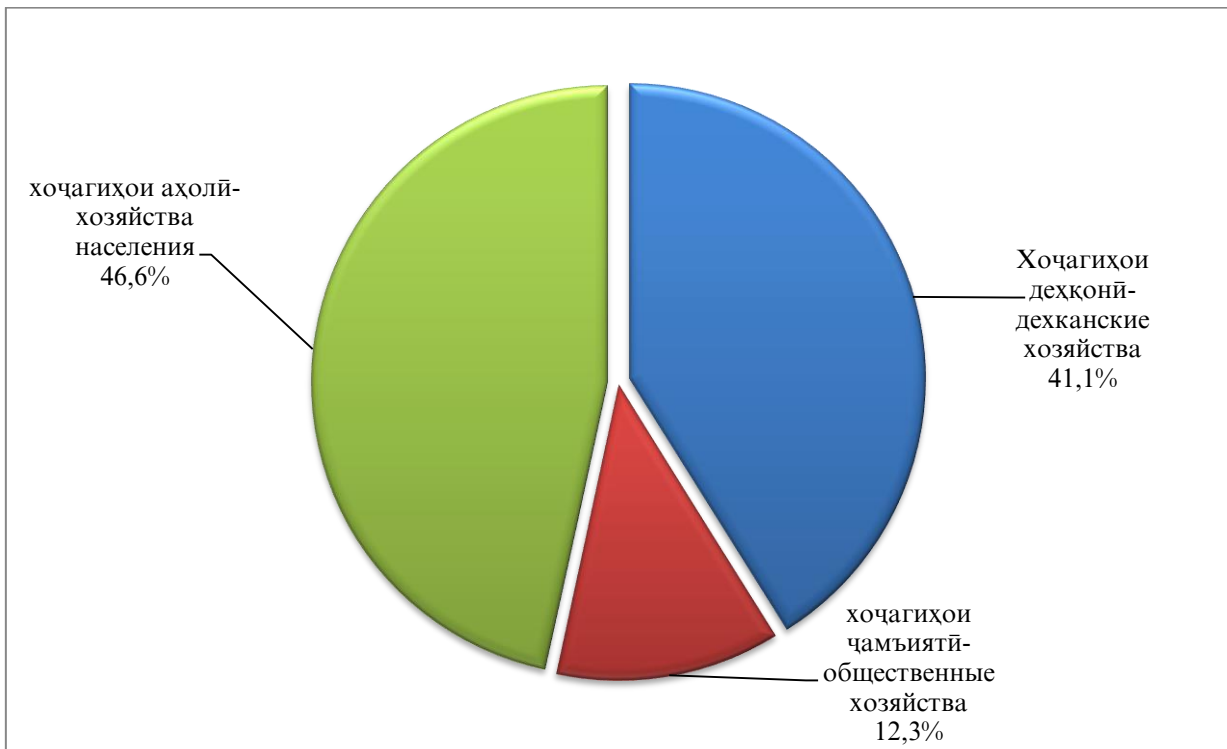
ҳазор сомонӣ – тысяч сомони

	Ҳамагӣ	аз он ҷумла:			Ҳиссаи хоҷаги- ҳои деҳқонӣ дар ҳаҷми умумӣ, фоиз	Удельный вес деҳқонских хазайств в общем объеме, %	
		в том числе:					
		хоҷагиҳои ҷамъиятӣ	хоҷагиҳои аҳоли	хоҷагиҳои деҳқонӣ			
Всего	общест- венные хазайства	хазайства населения	деҳқонские хазайства				
<b>Ҷумҳурии Тоҷикистон</b>	<b>49272473</b>	<b>6063445</b>	<b>22969437</b>	<b>20239592</b>	<b>41,1</b>		<b>Республика Таджикистан</b>
<b>ВМКБ</b>	757328	4901	512848	239579	31,6		<b>ГБАО</b>
<b>вилояти Сӯғд</b>	15618146	3524333	5425152	6668661	42,7		<b>Согдийская область</b>
<b>вилояти Хатлон</b>	26041918	1697101	13668456	10676362	41,0		<b>Хатлонская область</b>
<b>НТҶ</b>	<b>6855080</b>	<b>837109</b>	<b>3362981</b>	<b>2654990</b>	<b>38,7</b>		<b>РРП</b>
Душанбе	209970	34293	122196	53481	25,5		Душанбе
Турсунзода	1187691	66709	471551	649431	54,7		Турсунзаде
Ҳисор	858608	179257	390023	289328	33,7		Гиссар
Шаҳринав	438665	120930	134185	183550	41,8		Шаҳринавский
Рӯдакӣ	661924	45679	401454	214792	32,4		Рудаки
Варзоб	124286	4101	95001	25184	20,3		Варзобский
Ваҳдат	1189244	219870	483510	485865	40,9		Ваҳдат
Файзобод	356690	105466	123108	128115	35,9		Файзабадский
Нуробод	287259	6401	191035	89822	31,3		Нурабадский
Сангвор	257064	12472	139836	104756	40,8		Сангворский
Рашт	617171	7519	414744	194907	31,6		Раштский
Тоҷикобод	194235	11601	128963	53671	27,6		Таджикабадский
Лахш	383320	21764	204499	157057	41,0		Ляхшский
Роғун	88954	1049	62875	25030	28,1		Роғун



**ҲИССАИ ҲОЧАГИҲО ДАР  
ҲАҶМИ УМУМИИ ИСТЕҲСОЛИ МАҲСУЛОТИ КИШОВАРЗӢ  
ДАР СОЛИ 2022**

**ДОЛЯ ХОЗЯЙСТВ В ОБЩЕМ  
ОБЪЕМЕ ПРОИЗВОДСТВА ПРОДУКЦИИ СЕЛЬСКОГО ХОЗЯЙСТВА  
В 2022 ГОДУ**



**ҲАҚМИ МАҲСУЛОТИ РАСТАНИПАРВАРИ ДАР ҲАМАИ  
КАТЕГОРИЯҲОИ ҲОҶАГИҲО ДАР СОЛИ 2022  
(бо нархҳои 2021)**

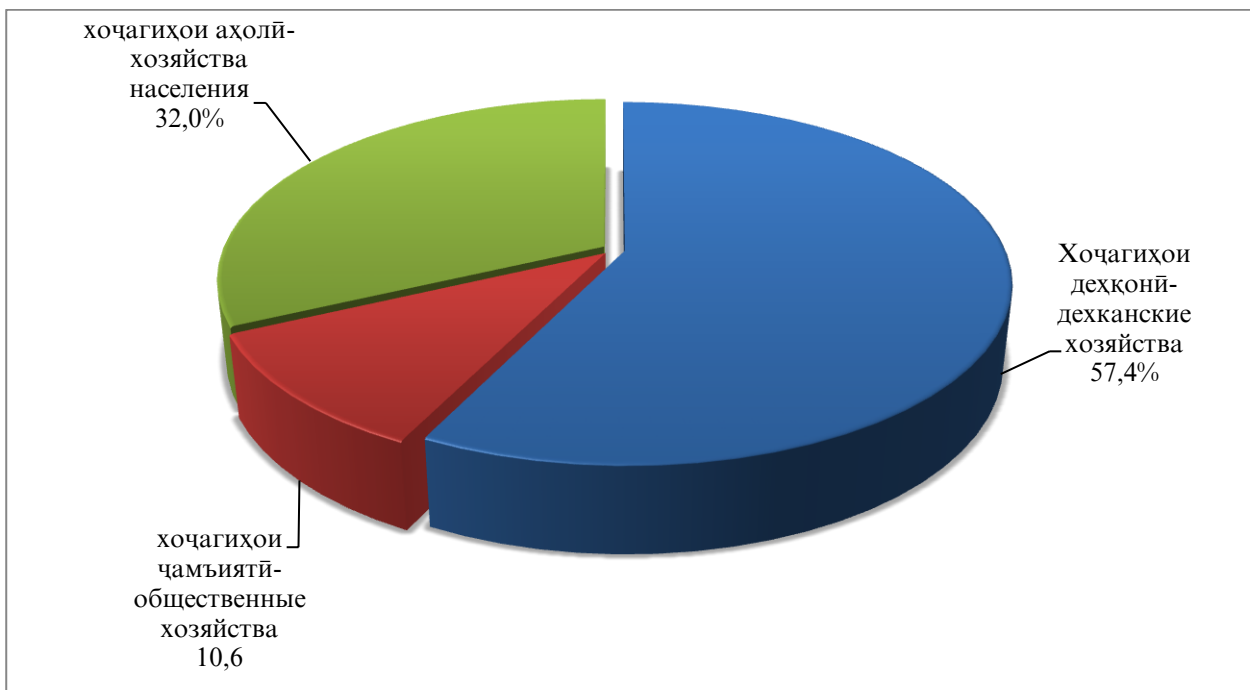
**ОБЪЕМ ПРОДУКЦИИ РАСТЕНИЕВОДСТВА ВО ВСЕХ  
КАТЕГОРИЯХ ХОЗЯЙСТВ В 2022 ГОДУ  
(в ценах 2021)**

ҳазор сомонӣ – тысяч сомони

	Ҳамагӣ	аз он ҷумла:			Ҳиссаи хочаги- ҳои деҳқонӣ дар ҳаҷми умумӣ, фоиз	Удельный вес деҳқонских хазиятв в обшем объеме, %	
		хочагиҳои ҷамъиятӣ	хочагиҳои аҳолий	хочагиҳои деҳқонӣ			
	Всего	общес- твенные хазиятв	хазиятв населения	деҳқонские хазиятв			
<b>Ҷумҳурии Тоҷикистон</b>	<b>33902036</b>	<b>3613275</b>	<b>10838631</b>	<b>19450131</b>	<b>57,4</b>		<b>Республика Таджикистан</b>
<b>ВМКБ</b>	355624	4748	118732	232144	65,3		<b>ГБАО</b>
<b>ВИЛОЯТИ Сӯғд</b>	11119987	2032231	2743205	6344552	57,1		<b>Согдийская область</b>
<b>ВИЛОЯТИ Хатлон</b>	17974562	1282116	6386457	10305989	57,3		<b>Хатлонская область</b>
<b>НТҶ</b>	<b>4451863</b>	<b>294180</b>	<b>1590237</b>	<b>2567446</b>	<b>57,7</b>		<b>РРП</b>
Душанбе	119502	2025	64132	53345	44,6		Душанбе
Турсунзода	930660	28092	254199	648369	69,7		Турсунзаде
Ҳисор	597510	100225	217115	280170	46,9		Гиссар
Шаҳринав	312135	50062	80357	181716	58,2		Шахринавский
Рӯдакӣ	350054	10566	138068	201421	57,5		Рудаки
Варзоб	59499	2576	36561	20362	34,2		Варзобский
Ваҳдат	696579	29681	197822	469076	67,3		Вахдат
Файзобод	172499	17127	46616	108756	63,0		Файзабадский
Нуробод	161848	536	76598	84714	52,3		Нурабадский
Сангвор	157998	12297	44912	100789	63,8		Сангворский
Рашт	443957	6789	250111	187057	42,1		Раштский
Тоҷикобод	111931	11566	48215	52151	46,6		Таджикабадский
Лахш	297164	21601	118921	156642	52,7		Ляхшский
Роғун	40528	1037	16611	22880	56,5		Рогун

**ҲИССАИ ҲОЧАГИҲО ДАР  
ҲАҶМИ ИСТЕҲСОЛИ МАҲСУЛОТИ РАСТАНИПАРВАРӢ  
ДАР СОЛИ 2022**

**ДОЛЯ ХОЗЯЙСТВ В  
ОБЪЕМЕ ПРОИЗВОДСТВА ПРОДУКЦИИ РАСТЕНИЕВОДСТВА  
В 2022 ГОДУ**



**ҲАЧМИ МАҲСУЛОТИ ЧОРВОДОРӢ ДАР ҲАМАӢ  
КАТЕГОРИЯҲОӢ ХОЧАГИҲО ДАР СОЛИ 2022  
(бо нархҳои 2021)**

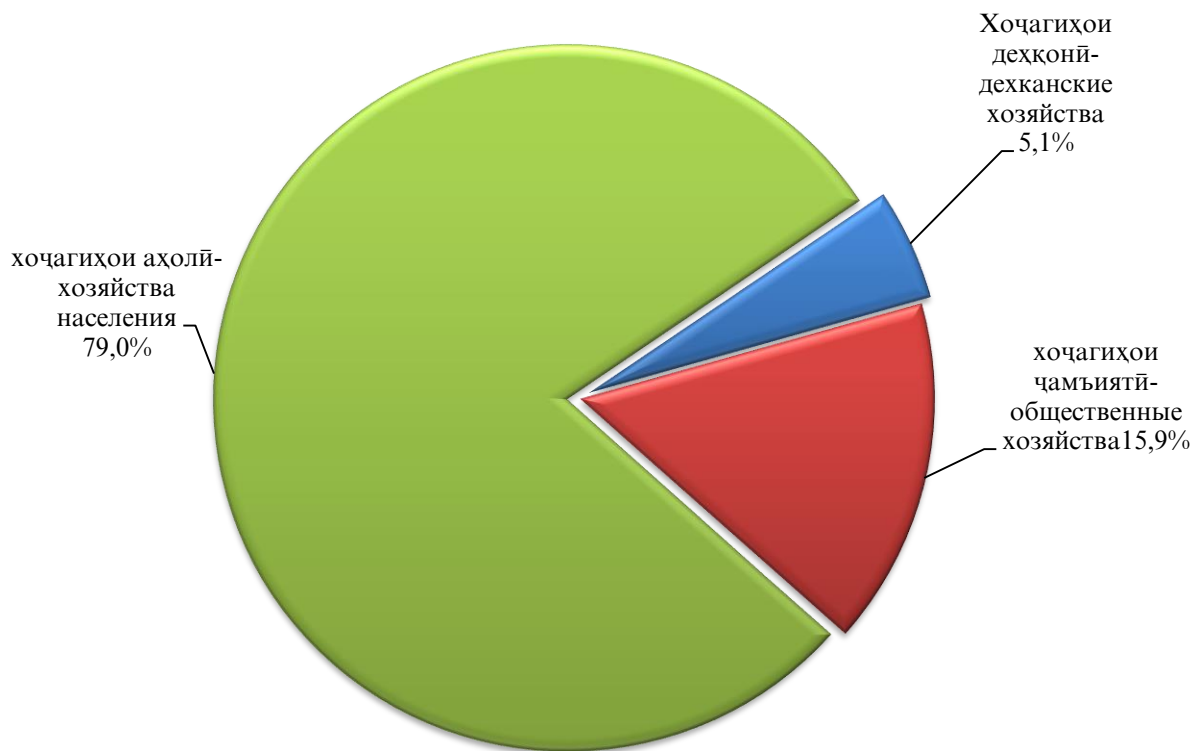
**ОБЪЕМ ПРОДУКЦИИ ЖИВОТНОВОДСТВА ВО ВСЕХ  
КАТЕГОРИЯХ ХОЗЯЙСТВ В 2022 ГОДУ  
(в ценах 2021)**

ҳазор сомонӣ – тысяч сомони

	Ҳамагӣ	аз он ҷумла:			Ҳиссаи хоҷаги- ҳои деҳқонӣ дар ҳаҷми умумӣ, фоиз	
		в том числе:				
	Всего	хоҷагиҳои ҷамъиятӣ	хоҷагиҳои аҳолий	хоҷагиҳои деҳқонӣ		
		общес- твенные хазияства	хазияства населения	деҳқанские хазияства	Удельный вес деҳқанских хазияств в общем объеме, %	
<b>Ҷумҳурии Тоҷикистон</b>	<b>15370437</b>	<b>2450170</b>	<b>12130806</b>	<b>789463</b>	<b>5,1</b>	<b>Республика Таджикистан</b>
<b>ВМКБ</b>	401704	154	394116	7434	1,9	<b>ГБАО</b>
<b>ВИЛОЯТИ Сӯғд</b>	4498159	1492102	2681947	324110	7,2	<b>Согдийская область</b>
<b>ВИЛОЯТИ Хатлон</b>	8067357	414986	7281999	370372	4,6	<b>Хатлонская область</b>
<b>НТҶ</b>	<b>2403217</b>	<b>542929</b>	<b>1772744</b>	<b>87546</b>	<b>3,6</b>	<b>РРП</b>
	90469	32268	58064	137	0,2	
Турсунзода	257031	38617	217352	1063	0,4	Турсунзаде
Ҳисор	261099	79031	172909	9159	3,5	Гиссар
Шаҳринав	126530	70868	53828	1834	1,4	Шаҳринавский
Рӯдакӣ	311871	35113	263387	13371	4,3	Рудаки
Варзоб	64788	1525	58440	4822	7,4	Варзобский
Ваҳдат	492666	190188	285688	16789	3,4	Ваҳдат
Файзобод	184191	88339	76492	19360	10,5	Файзабадский
Нуробод	125411	5865	114437	5109	4,1	Нурабадский
Сангвор	99065	175	94924	3967	4,0	Сангворский
Рашт	173214	731	164633	7850	4,5	Раштский
Тоҷикобод	82303	36	80748	1520	1,8	Таджикабадский
Лахш	86155	162	85578	415	0,5	Ляхшский
Роғун	48426	11	46264	2150	4,4	Роғун

**ҲИССАИ ХОЧАГИҲО ДАР  
ҲАҶМИ ИСТЕҲСОЛИ МАҲСУЛОТИ ЧОРВОДОРӢ  
ДАР СОЛИ 2022**

**ДОЛЯ ХОЗЯЙСТВ В  
ОБЪЕМЕ ПРОИЗВОДСТВА ПРОДУКЦИИ ЖИВОТНОВОДСТВА  
В 2022 ГОДУ**





**IV. ИСТЕҲСОЛ ВА ҲОСИЛНОКИИ ЗИРОАТҲОИ  
КИШОВАРЗӢ ДАР  
ҲАМАИ КАТЕГОРИЯҲОИ ҲОЧАГИҲО**

**IV. ПРОИЗВОДСТВО И УРОЖАЙНОСТЬ  
СЕЛЬСКОХОЗЯЙСТВЕННЫХ КУЛЬТУР ВО  
ВСЕХ КАТЕГОРИЯХ ХОЗЯЙСТВ**

**ИСТЕҲСОЛИ ҒАЛЛАДОНА ДАР ҲАМАИ КАТЕГОРИЯҲОИ  
ХОҶАГИҶО ДАР СОЛИ 2022**

**ПРОИЗВОДСТВО ЗЕРНА ВО ВСЕХ КАТЕГОРИЯХ  
ХОЗЯЙСТВ В 2022 ГОДУ**

(тонна - тонн)

	Ҳамагӣ	аз он ҷумла: в том числе:			Ҳиссаи хоҷаги- ҳои деҳқонӣ дар ҳаҷми умумӣ, фоиз	Удельный вес деҳқанских хозяйств в общем объеме, %
		хоҷагиҳои ҷамъиятӣ	хоҷагиҳои аҳолии	хоҷагиҳои деҳқонӣ		
	Всего	общес- твенные хозяйства	хозяйства населения	деҳқанс- кие хозяйства		
<b>Ҷумҳурии Тоҷикистон</b>	<b>1756364</b>	<b>189835</b>	<b>516814</b>	<b>1049715</b>	<b>59,8</b>	<b>Республика Таджикистан</b>
<b>ш. Душанбе</b>	6297	135	1692	4470	71,0	<b>г. Душанбе</b>
<b>ВМКБ</b>	7515	3411	976	6198	82,5	<b>ГБАО</b>
<b>вилояти Сӯғд</b>	396234	82538	64472	249224	62,9	<b>Согдийская область</b>
<b>вилояти Хатлон</b>	1115612	76246	392082	647284	58,0	<b>Хатлонская область</b>
<b>НТҶ</b>	<b>230706</b>	<b>30575</b>	<b>57592</b>	<b>142539</b>	<b>61,8</b>	<b>РРП</b>
Турсунзода	64327	4188	22859	37280	58,0	Турсунзаде
Ҳисор	26617	10251	6561	9805	36,8	Гиссар
Шаҳринав	20484	8802	4806	6876	33,6	Шаҳринавский
Рӯдакӣ	35727	2112	8356	25259	70,7	Рудаки
Варзоб	2860	120	789	1951	68,2	Варзобский
Ваҳдат	52078	3280	9477	39321	75,5	Ваҳдат
Файзобод	7969	742	835	6392	80,2	Файзабадский
Нуробод	2451	37	612	1802	73,5	Нурободский
Сангвор	5698	127	1527	4044	71,0	Сангворский
Рашт	4783	89	1108	3586	75,0	Раштский
Тоҷикобод	2701	482	365	1854	68,6	Таджикабадский
Лахш	2445	278	275	1892	77,4	Ляхшский
Роғун	2566	67	22	2477	96,5	Роғун



**ИСТЕҲСОЛИ ГАНДУМ ДАР ҲАМАИ КАТЕГОРИЯҲОИ  
ХОҶАГИҲО ДАР СОЛИ 2022**

**ПРОИЗВОДСТВО ПШЕНИЦЫ ВО ВСЕХ КАТЕГОРИЯХ  
ХОЗЯЙСТВ В 2022 ГОДУ**

(тонна – тонн)

	Ҳамагӣ	аз он ҷумла: в том числе:			Ҳиссаи хоҷаги- ҳои деҳқонӣ дар ҳаҷми умумӣ, фоиз	Удельный вес деҳқонских хозяйств в общем объеме, %
		хоҷагиҳои ҷамъиятӣ	хоҷагиҳои аҳоли	хоҷагиҳои деҳқонӣ		
	Всего	общес- твенные хозяйства	хозяйства населения	деҳқонские хозяйства		
<b>Ҷумҳурии Тоҷикистон</b>	<b>934274</b>	<b>116613</b>	<b>218959</b>	<b>598702</b>	<b>64,8</b>	<b>Республика Таджикистан</b>
Душанбе	1764	114	315	1335	75,6	г. Душанбе
<b>ВМКБ</b>	3370	261	266	2843	84,4	<b>ГБАО</b>
<b>вилояти Сӯғд</b>	173572	36446	21988	115138	66,3	<b>Согдийская область</b>
<b>вилояти Хатлон</b>	625082	57350	170518	397214	63,1	<b>Хатлонская область</b>
<b>НТЧ</b>	<b>130486</b>	<b>22442</b>	<b>25872</b>	<b>82172</b>	<b>63,0</b>	<b>РРП</b>
Турсунзода	30321	2609	11066	16646	55,0	Турсунзаде
Ҳисор	15561	6331	3936	5294	34,0	Гиссар
Шаҳринав	14354	6975	2657	4722	33,0	Шахринавский
Рӯдакӣ	22808	1758	4336	16714	68,7	Рудаки
Варзоб	2489	112	707	1670	7,2	Варзобский
Ваҳдат	23241	3073	1376	18792	70,1	Вахдат
Файзобод	6512	644	620	5247	79,7	Файзабадский
Нуробод	1840	31	117	1693	90,2	Нурабадский
Сангвор	4139	99	582	3458	82,5	Сангворский
Рашт	2478	77	178	2223	8,7	Раштский
Тоҷикобод	2326	436	172	1718	73,8	Таджикабадский
Лахш	2174	278	125	1771	81,4	Ляхшский
Роғун	2243	19	-	2224	99,2	Рогун

**ИСТЕҲСОЛИ ҶУВОРИМАККА БАРОИ ДОН ДАР ҲАМАИ КАТЕГОРИЯҲОИ  
ХОҶАГИҶО ДАР СОЛИ 2022**

**ПРОИЗВОДСТВО КУКУРУЗЫ НА ЗЕРНО ВО ВСЕХ КАТЕГОРИЯХ  
ХОЗЯЙСТВ В 2022 ГОДУ**

(тонна - тонн)

	Ҳамагӣ	аз он ҷумла: в том числе:			Ҳиссаи хоҷаги- ҳои деҳқонӣ дар ҳаҷми умумӣ, фоиз	Удельный вес деҳқонских хазайств в общем объеме, %	
		хоҷагиҳои ҷамъиятӣ	хоҷагиҳои аҳолии	хоҷагиҳои деҳқонӣ			
	Всего	общес- твенные хазайства	хазайства населения	деҳқонские хазайства			
<b>Ҷумҳурии</b>							<b>Республика</b>
<b>Тоҷикистон</b>	<b>382749</b>	<b>18618</b>	<b>176342</b>	<b>187789</b>	<b>49,1</b>		<b>Таджикистан</b>
ш. Душанбе	3996	17	1121	2358	59,0		г. Душанбе
ВМКБ	83	-	14	69	83,1		ГБАО
<b>вилояти</b>							<b>Согдийская</b>
<b>Сӯғд</b>	<b>50238</b>	<b>5701</b>	<b>13567</b>	<b>30970</b>	<b>61,6</b>		<b>область</b>
<b>вилояти</b>							<b>Хатлонская</b>
<b>Хатлон</b>	<b>284710</b>	<b>9426</b>	<b>150699</b>	<b>124585</b>	<b>43,8</b>		<b>область</b>
<b>НТҶ</b>	<b>43722</b>	<b>3474</b>	<b>10941</b>	<b>29307</b>	<b>67</b>		<b>РРП</b>
Турсунзода	6496	331	1539	4626	71,2		Турсунзаде
Ҳисор	6776	2759	1539	2478	36,6		Гиссар
Шаҳринав	2117	193	850	1074	50,7		Шаҳринавский
Рӯдакӣ	6606	153	1756	4697	71,1		Рудаки
Варзоб	42	-	12	30	71,4		Варзобский
Ваҳдат	20608	-	4791	15781	76,6		Ваҳдат
Файзобод	109	-	16	93	85,3		Файзабадский
Нуробод	49	1	34	14	28,6		Нурабадский
Сангвор	286	-	286	-	-		Сангворский
Рашт	541	-	50	491	90,8		Раштский
Тоҷикобод	82	-	61	21	25,6		Таджикабадский
Лахш	9	-	7	2	22,2		Ляхшский
Роғун	1	1	-	-	-		Роғун

**ИСТЕҲСОЛИ ПАХТА ДАР ҲАМАИ КАТЕГОРИЯҲОИ  
ХОҶАГИҶО ДАР СОЛИ 2022**

**ПРОИЗВОДСТВО ХЛОПКА – СЫРЦА ВО ВСЕХ  
КАТЕГОРИЯХ ХОЗЯЙСТВ В 2022 ГОДУ**

(тонна - тонн)

	Ҳамагӣ	аз он ҷумла: в том числе:			Ҳиссаи хоҷаги- ҳои деҳқонӣ дар ҳаҷми умумӣ, фоиз	
		хоҷагиҳои ҷамъиятӣ	хоҷагиҳои аҳоли	хоҷагиҳои деҳқонӣ		
	Всего	общес- твенные хозяйства	хозяйства населения	деҳқанские хозяйства	Удельный вес деҳқанских хозяйств в общем объеме,%	
<b>Ҷумҳурии</b>						<b>Республика</b>
<b>Тоҷикистон</b>	<b>404657</b>	<b>100154</b>	-	<b>304503</b>	<b>75,2</b>	<b>Таджикистан</b>
ш. Душанбе	40	14	-	26	65,0	г. Душанбе
<b>ВИЛОЯТИ</b>						<b>Согдийская</b>
<b>Сӯғд</b>	125206	36396	-	88810	71,0	<b>область</b>
<b>ВИЛОЯТИ</b>						<b>Хатлонская</b>
<b>Хатлон</b>	273230	60626	-	212604	77,5	<b>область</b>
<b>НТҚ</b>	<b>6181</b>	<b>3118</b>	-	<b>3063</b>	<b>49,6</b>	<b>РРП</b>
Турсунзода	2125	763	-	1362	64,1	Турсунзаде
Ҳисор	2520	1933	-	587	23,3	Гиссар
Шаҳринав	882	382	-	500	56,7	Шаҳринавский
Рӯдакӣ	332	40	-	292	88,0	Рудаки
Ваҳдат	323	-	-	323	100,0	Вахдат

**ИСТЕҲСОЛИ КАРТОШКА ДАР ҲАМАИ КАТЕГОРИЯҲОИ  
ХОҶАГИҲО ДАР СОЛИ 2022**

**ПРОИЗВОДСТВО КАРТОФЕЛЯ ВО ВСЕХ КАТЕГОРИЯХ  
ХОЗЯЙСТВ В 2022 ГОДУ**

(тонна - тонн)

	Ҳамагӣ	аз он ҷумла: в том числе:			Ҳиссаи хоҷаги- ҳои деҳқонӣ дар ҳаҷми умумӣ, фоиз	Удельный вес деҳқонских хозяйств в общем объеме, %
		хоҷагиҳои ҷамъиятӣ	хоҷагиҳои аҳолии	хоҷагиҳои деҳқонӣ		
	Всего	общес- твенные хозяйства	хозяйства населения	деҳқонские хозяйства		
<b>Ҷумҳурии Тоҷикистон</b>	<b>1094438</b>	<b>174882</b>	<b>315509</b>	<b>604047</b>	<b>55,2</b>	<b>Республика Таджикистан</b>
ш. Душанбе	5172	42	3792	1338	25,9	г. Душанбе
ВМКБ	23313	273	4732	18308	78,5	ГБАО
<b>вилояти Сӯғд</b>	<b>562924</b>	<b>143872</b>	<b>107979</b>	<b>311073</b>	<b>55,3</b>	<b>Согдийская область</b>
<b>вилояти Хатлон</b>	<b>224549</b>	<b>11396</b>	<b>113325</b>	<b>99828</b>	<b>44,5</b>	<b>Хатлонская область</b>
<b>НТҶ</b>	<b>278480</b>	<b>19299</b>	<b>85681</b>	<b>173500</b>	<b>62,3</b>	<b>РРП</b>
Турсунзода	11065	73	3506	7486	67,7	Турсунзаде
Ҳисор	9713	1330	6000	2383	24,5	Гиссар
Шаҳринав	6002	573	1648	3781	63,0	Шахринавский
Рӯдакӣ	10248	100	5483	4664	45,5	Рудаки
Варзоб	2570	40	1834	696	27,1	Варзобский
Ваҳдат	16728	1388	1450	13890	83,0	Вахдат
Файзобод	13829	2303	4358	7168	51,8	Файзабадский
Нуробод	12428	64	6293	6072	48,9	Нурабадский
Сангвор	21717	676	4311	16730	77,0	Сангворский
Рашт	53070	495	18003	34572	65,1	Раштский
Тоҷикобод	28932	3939	8859	16134	55,8	Таджикабадский
Лахш	90029	8136	22936	58957	65,5	Ляхшский
Роғун	2149	182	1000	967	45,0	Рогун

**ИСТЕҲСОЛИ САБЗАВОТ ДАР ҲАМАИ КАТЕГОРИЯҲОИ  
ХОҶАГИҶО ДАР СОЛИ 2022**

**ПРОИЗВОДСТВО ОВОЩЕЙ ВО ВСЕХ КАТЕГОРИЯХ  
ХОЗЯЙСТВ В 2022 ГОДУ**

(тонна - тонн)

	Ҳамагӣ	аз он ҷумла: в том числе:			Ҳиссаи хоҷаги- ҳои деҳқонӣ дар ҳаҷми умумӣ, фоиз	
		хоҷагиҳои ҷамъиятӣ	хоҷагиҳои аҳолии	хоҷагиҳои деҳқонӣ		
	Всего	общес- твенные хозяйства	хозяйства населения	деҳқанские хозяйства	Удельный вес деҳқанских хозяйств в общем объеме, %	
<b>Ҷумҳурии Тоҷикистон</b>	<b>2714825</b>	<b>132289</b>	<b>1069193</b>	<b>1513343</b>	<b>55,8</b>	<b>Республика Таджикистан</b>
ш. Душанбе	16753	38	13168	3547	21,3	г. Душанбе
ВМКБ	11690	18	4815	6857	58,5	ГБАО
<b>вилояти Суғд</b>	<b>608540</b>	<b>57251</b>	<b>233777</b>	<b>317512</b>	<b>52,5</b>	<b>Согдийская область</b>
<b>вилояти Хатлон</b>	<b>1644831</b>	<b>61092</b>	<b>674092</b>	<b>909647</b>	<b>55,3</b>	<b>Хатлонская область</b>
<b>НТЧ</b>	<b>433011</b>	<b>13890</b>	<b>143341</b>	<b>275780</b>	<b>63,2</b>	<b>РРП</b>
Турсунзода	141669	1996	50591	89082	62,9	Турсунзаде
Ҳисор	63349	4034	27318	31997	50,5	Гиссар
Шахринав	59409	5907	12818	40684	68,5	Шахринавский
Рӯдакӣ	27042	128	14719	12195	45,1	Рудаки
Варзоб	1250	-	1214	36	2,9	Варзобский
Ваҳдат	98887	535	13515	84837	85,8	Ваҳдат
Файзобод	15323	484	6874	7965	52,0	Файзабадский
Нуробод	4153	14	3590	549	13,2	Нурабадский
Сангвор	1769	66	1014	689	38,9	Сангворский
Рашт	10210	275	4720	5215	51,1	Раштский
Тоҷикобод	5770	407	3640	1723	29,9	Таджикабадский
Лахш	2399	22	2214	163	6,8	Ляхшский
Роғун	1781	22	1114	645	36,2	Роғун

**ИСТЕҲСОЛИ ПОЛИЗИҲО ДАР ҲАМАИ КАТЕГОРИЯҲОИ  
ХОҶАГИҲО ДАР СОЛИ 2022**

**ПРОИЗВОДСТВО БАХЧЕВЫХ ВО ВСЕХ КАТЕГОРИЯХ  
ХОЗЯЙСТВ В 2022 ГОДУ**

(тонна - тонн)

	Ҳамагӣ	аз он ҷумла: в том числе:			Ҳиссаи хоҷаги- ҳои деҳқонӣ дар ҳаҷми умумӣ, фоиз	Удельный вес деҳқонских хозяйств в общем объеме, %	
		хоҷагиҳои ҷамъиятӣ	хоҷагиҳои аҳоли	хоҷагиҳои деҳқонӣ			
	Всего	общес- твенные хозяйства	хозяйства населения	деҳқонские хозяйства			
<b>Ҷумҳурии Тоҷикистон</b>	<b>842635</b>	<b>59249</b>	<b>163025</b>	<b>620361</b>	<b>73,6</b>		<b>Республика Таджикистан</b>
<b>ш.Душанбе</b>	6	-	-	6	100,0		
<b>ВМКБ</b>	-	-	-	-	-		<b>ГБАО</b>
<b>вилояти Сӯғд</b>	148551	31762	3718	118990	80,1		<b>Согдийская область</b>
<b>вилояти Хатлон</b>	676826	31762	157130	487934	72,1		<b>Хатлонская область</b>
<b>НТҶ</b>	<b>17252</b>	<b>1644</b>	<b>2177</b>	<b>13431</b>	<b>77,9</b>		<b>РРП</b>
Турсунзода	7416	17	109	7290	98,3		Турсунзаде
Ҳисор	3196	705	760	1731	54,2		Гиссар
Шаҳринав	1028	216	87	725	70,5		Шаҳринавский
Рӯдакӣ	1483	4	770	709	47,8		Рудаки
Варзоб	137	-	-	137	100,0		Варзобский
Ваҳдат	3751	695	446	2610	69,6		Ваҳдат
Файзобод	215	6	-	209	97,2		Файзабадский
Нуробод	5	-	5	-	-		Нурободский
Сангвор	20	-	-	20	100,0		Сангворский
Рашт	-	-	-	-	-		Раштский
Тоҷикобод	-	-	-	-	-		Тоҷикободский
Лахш	-	-	-	-	-		Лахшский
Роғун	1	1	-	-	-		Роғун

**ИСТЕҲСОЛИ МЕВАГИҲО ДАР ҲАМАИ КАТЕГОРИЯҲОИ  
ХОҶАГИҲО ДАР СОЛИ 2022**

**ПРОИЗВОДСТВО ФРУКТОВ ВО ВСЕХ КАТЕГОРИЯХ  
ХОЗЯЙСТВ В 2022 ГОДУ**

(тонна - тонн)

	Ҳамагӣ	аз он ҷумла: в том числе:			Ҳиссаи хоҷаги- ҳои деҳқонӣ дар ҳаҷми умумӣ, фоиз	
		хоҷагиҳои ҷамъиятӣ	хоҷагиҳои аҳолий	хоҷагиҳои деҳқонӣ		
	Всего	общес- твенные хозяйства	хозяйства населения	деҳқанские хозяйства	Удельный вес деҳқанских хозяйств в общем объеме, %	
<b>Ҷумҳурии Тоҷикистон</b>	<b>512049</b>	<b>27150</b>	<b>239180</b>	<b>245719</b>	<b>48,0</b>	<b>Республика Таджикистан</b>
ш. Душанбе	527	4	189	334	63,4	г. Душанбе
<b>ВМКБ</b>	22261	6	11249	11006	49,4	<b>ГБАО</b>
<b>вилояти Сӯғд</b>	124477	10186	35375	78916	63,4	<b>Согдийская область</b>
<b>вилояти Хатлон</b>	237759	11410	117848	108501	45,6	<b>Хатлонская область</b>
<b>НТЧ</b>	<b>127025</b>	<b>5544</b>	<b>74519</b>	<b>46962</b>	<b>37,0</b>	<b>РРП</b>
Турсунзода	5850	194	2612	3044	52,0	Турсунзаде
Ҳисор	22483	1464	9668	11351	50,5	Гиссар
Шаҳринав	8413	886	3108	4419	52,5	Шаҳринавский
Рӯдакӣ	7848	36	3755	4057	51,7	Рудаки
Варзоб	1859	36	1226	597	32,1	Варзобский
Ваҳдат	16925	1374	8268	7283	43,0	Ваҳдат
Файзобод	8409	751	2341	5317	63,2	Файзабадский
Нуробод	6552	-	4972	1580	24,1	Нурабадский
Сангвор	1966	36	1369	561	28,5	Сангворский
Рашт	33351	549	25450	7352	22,0	Раштский
Тоҷикобод	5505	177	4232	1096	19,9	Таджикабадский
Лахш	6710	10	6645	55	0,8	Ляхшский
Роғун	1154	31	873	250	21,7	Роғун

**ИСТЕҲСОЛИ АНГУР ДАР ҲАМАИ КАТЕГОРИЯҲОИ  
ХОҶАГИҲО ДАР СОЛИ 2022**

**ПРОИЗВОДСТВО ВИНОГРАДА ВО ВСЕХ КАТЕГОРИЯХ  
ХОЗЯЙСТВ В 2022 ГОДУ**

(тонна - тонн)

	Ҳамагӣ	аз он ҷумла: в том числе:			Ҳиссаи хоҷагиҳои деҳқонӣ дар ҳаҷми умумӣ, фоиз	Удельный вес деҳқонских хозяйств в общем объеме, %
		хоҷагиҳои ҷамъиятӣ	хоҷагиҳои аҳолий	хоҷагиҳои деҳқонӣ		
	Всего	общес- твенные хозяйства	хозяйства населения	деҳқонские хозяйства		
<b>Ҷумҳурии Тоҷикистон</b>	<b>301112</b>	<b>15214</b>	<b>119932</b>	<b>165966</b>	<b>55,1</b>	<b>Республика Таджикистан</b>
ш.Душанбе	77	2	54	21	27,3	
<b>ВМКБ</b>	-	-	-	-	-	<b>ГБАО</b>
<b>вилояти Сӯғд</b>	<b>59537</b>	<b>2656</b>	<b>15659</b>	<b>41222</b>	<b>69,2</b>	<b>Согдийская область</b>
<b>вилояти Хатлон</b>	<b>125529</b>	<b>2910</b>	<b>81034</b>	<b>41585</b>	<b>33,1</b>	<b>Хатлонская область</b>
<b>НТҚ</b>	<b>115969</b>	<b>9646</b>	<b>23185</b>	<b>83138</b>	<b>71,7</b>	<b>РРП</b>
Турсунзода	52511	482	5580	46449	88,5	Турсунзаде
Ҳисор	35135	5136	10203	19796	56,3	Гиссар
Шаҳринав	11876	1736	2170	7970	67,1	Шахринавский
Рӯдакӣ	1760	10	466	1284	73,0	Рудаки
Варзоб	2514	378	846	1290	51,3	Варзобский
Ваҳдат	11431	1852	3780	5799	50,7	Вахдат
Файзобод	742	52	140	550	74,1	Файзабадский



**ҲОСИЛНОКИИ ҒАЛЛАДОНА ДАР ҲАМАИ КАТЕГОРИЯҲОИ ХОЧАГИҲО  
ДАР СОЛИ 2022**

**УРОЖАЙНОСТЬ ЗЕРНА ВО ВСЕХ КАТЕГОРИЯХ ХОЗЯЙСТВ  
В 2022 ГОДУ**

(сент.аз 1 га – центнер с 1 га)

	Ҳамагӣ	аз он ҷумла: в том числе:			Таносуби ҳосилнокӣ дар ҳочагиҳои деҳқонӣ нисбати ҳосилнокии миёнаи ҳамаи категорияҳо, фоиз Соотношение урожажности в деҳқанских хазияствах к средней урожажности всех категорий, %	
		ҳочагиҳои ҷамъиятӣ	ҳочагиҳои аҳоли	ҳочагиҳои деҳқонӣ		
	Всего	общес- твенные хазияства	хазияства населения	деҳқанские хазияства		
<b>Ҷумҳурии</b>						<b>Республика</b>
<b>Тоҷикистон</b>	<b>33,3</b>	<b>28,4</b>	<b>36,2</b>	<b>33,5</b>	<b>100,6</b>	<b>Таджикистан</b>
<b>ш. Душанбе</b>	32,2	24,1	31,0	33,7	104,7	<b>г. Душанбе</b>
<b>ВМКБ</b>	15,8	15,5	16,1	15,8	100,0	<b>ГБАО</b>
<b>вилояти</b>						<b>Согдийская</b>
<b>Сӯғд</b>	29,9	29,5	32,8	29,4	98,3	<b>область</b>
<b>вилояти</b>						<b>Хатлонская</b>
<b>Хатлон</b>	38,1	31,2	40,3	38,4	100,8	<b>область</b>
<b>НТЧ</b>	<b>27,1</b>	<b>21,9</b>	<b>27,9</b>	<b>28,7</b>	<b>105,9</b>	<b>РРП</b>
Турсунзода	30,5	15,7	33,4	33,9	111,1	Турсунзаде
Ҳисор	29,9	31,9	26,0	29,2	97,7	Гиссар
Шаҳринав	28,7	25,5	41,7	27,7	96,5	Шаҳринавский
Рӯдакӣ	22,5	11,3	21,1	25,0	111,1	Рудаки
Варзоб	11,5	10,6	12,3	11,3	98,3	Варзобский
Ваҳдат	38,9	19,7	28,8	46,4	119,3	Ваҳдат
Файзобод	22,4	16,9	28,0	22,6	100,9	Файзабадский
Нуробод	15,3	14,4	18,5	14,5	94,8	Нурабадский
Сангвор	38,9	36,3	44,4	37,2	95,6	Сангворский
Рашт	22,3	22,7	18,4	23,8	106,7	Раштский
Тоҷикобод	21,0	21,4	24,9	20,3	96,7	Таджикабадский
Лахш	17,3	21,1	18,4	16,7	96,5	Ляхшский
Рогун	14,7	14,7	6,1	14,9	101,4	Рогун

**ҲОСИЛНОКИИ ПАХТА ДАР ҲАМАИ КАТЕГОРИЯҲОИ ХОҶАГИҲО  
ДАР СОЛИ 2022**

**УРОЖАЙНОСТӢ ХЛОПКА – СЫРЦА ВО ВСЕХ КАТЕГОРИЯХ ХОЗЯЙСТВ  
В 2022 ГОДУ**

(сент.аз 1 га –центнер с 1 га)

	Ҳамагӣ	аз он ҷумла: в том числе:			Таносуби ҳосилнокӣ дар хоҷагиҳои деҳқонӣ нисбати ҳосилнокии миёнаи ҳамаи категорияҳо, фоиз Урожайность в деҳқанских хазайствах к средней урожажности всех категорий, %	
		хоҷагиҳои ҷамъиятӣ	хоҷагиҳои аҳоли	хоҷагиҳои деҳқонӣ		
	Всего	общес- твенные хазайства	хазайства населения	деҳқанские хазайства		
<b>Ҷумҳурии Тоҷикистон</b>	<b>22,1</b>	<b>25,0</b>	-	<b>22,1</b>	<b>100,0</b>	<b>Республика Таджикистан</b>
ш. Душанбе	19,6	15,6	-	19,6	100,0	г. Душанбе
<b>вилояти Суғд</b>	<b>22,1</b>	<b>26,1</b>	-	<b>22,1</b>	<b>100,0</b>	<b>Согдийская область</b>
<b>вилояти Хатлон</b>	<b>22,0</b>	<b>24,1</b>	-	<b>22,0</b>	<b>100,0</b>	<b>Хатлонская область</b>
<b>НТҚ</b>	<b>24,3</b>	<b>22,5</b>	-	<b>24,3</b>	<b>100,0</b>	<b>РРП</b>
Турсунзода	30,1	18,6	-	30,1	100,0	Турсунзаде
Ҳисор	18,1	25,5	-	18,1	100,0	Гиссар
Шаҳринав	23,3	20,9	-	23,3	100,0	Шаҳринавский
Рӯдакӣ	19,2	12,2	-	19,2	100,0	Рудаки
Ваҳдат	27,2	-	-	27,2	100,0	Ваҳдат

**ҲОСИЛНОКИИ КАРТОШКА ДАР ҲАМАИ КАТЕГОРИЯҲОИ ХОҶАГИҲО  
ДАР СОЛИ 2022**

**УРОЖАЙНОСТ КАРТОФЕЛЯ ВО ВСЕХ КАТЕГОРИЯХ ХОЗЯЙСТВ  
В 2022 ГОДУ**

(сент.аз1 га -центнерс1 га)

	Ҳамагӣ	аз он ҷумла: в том числе:			Таносуби ҳосилнокӣ дар хоҷагиҳои деҳқонӣ нисбати ҳосилнокии миёнаи Ҳамаи категорияҳо, Ҷоиз Соотношение урожайности в деҳқонских хазайствах к средней урожайности всех категорий, %	
		хоҷагиҳои ҷамъиятӣ	хоҷагиҳои аҳоли	хоҷагиҳои деҳқонӣ		
	Всего	общес- твенные хазайства	хазайства населения	деҳқонские хазайства		
<b>Ҷумҳурии Тоҷикистон</b>	<b>191,1</b>	<b>245,3</b>	<b>127,5</b>	<b>236,8</b>	<b>123,9</b>	<b>Республика Таджикистан</b>
ш. Душанбе	132,2	97,4	133,0	131,6	99,5	г. Душанбе
<b>ВМКБ</b>	129,5	140,3	89,1	146,5	113,1	<b>ГБАО</b>
<b>Вилояти Суғд</b>	230,1	276,4	121,2	302,2	131,2	<b>Согдийская область</b>
<b>Вилояти Хатлон</b>	175,6	171,3	172,5	179,6	102,2	<b>Хатлонская область</b>
<b>НТЧ</b>	<b>155,8</b>	<b>155,2</b>	<b>103,9</b>	<b>207,5</b>	<b>133,2</b>	<b>РРП</b>
Турсунзода	112,2	86,3	55,3	217,9	194,2	Турсунзаде
Ҳисор	146,4	183,8	130,4	209,3	143,0	Гиссар
Шаҳринав	164,5	167,5	102,2	224,0	136,2	Шаҳринавский
Рӯдакӣ	137,0	125,4	142,4	131,4	95,9	Рудаки
Варзоб	89,6	133,3	80,1	126,6	141,3	Варзобский
Ваҳдат	119,7	87,6	39,6	159,7	133,4	Ваҳдат
Файзобод	169,6	182,1	148,7	181,6	107,1	Файзабадский
Нуробод	184,1	172,2	175,8	193,7	105,2	Нурабадский
Сангвор	201,1	225,3	136,0	228,2	113,5	Сангворский
Рашт	157,9	225,1	103,5	216,1	136,9	Раштский
Тоҷикобод	143,4	221,0	80,1	220,1	153,5	Таджикабадский
Лахш	169,7	140,8	107,5	227,2	133,9	Ляхшский
Роғун	124,8	96,3	158,2	107,4	86,1	Роғун

**ҲОСИЛНОКИИ САБЗАВОТ ДАР ҲАМАИ КАТЕГОРИЯҲОИ ХОҶАГИҶО  
ДАР СОЛИ 2022**

**УРОЖАЙНОСТӢ ОВОЩЕЙ ВО ВСЕХ КАТЕГОРИЯХ ХОЗЯЙСТВ  
В 2022 ГОДУ**

(сент.аз 1 га – центнер с 1 га)

	Ҳамагӣ	аз он ҷумла: в том числе:			Таносуби ҳосилнокӣ дар ҳоҷагӣҳои деҳқонӣ нисбати ҳосилнокии миёнаи ҳамаи категорияҳо, ғоиз Соотношение урожадности в деҳқонских хазайствах к средней урожадности всех категорий, %	
		ҳоҷагӣҳои ҷамъиятӣ	ҳоҷагӣҳои аҳолий	ҳоҷагӣҳои деҳқонӣ		
	Всего	общес- твенные хазайства	хазайства населения	деҳқонские хазайства		
<b>Ҷумҳурии Тоҷикистон</b>	<b>286,1</b>	<b>287,8</b>	<b>250,4</b>	<b>318,3</b>	<b>111,3</b>	<b>Республика Таджикистан</b>
ш. Душанбе	163,2	75,8	165,0	157,0	96,2	г. Душанбе
<b>ВМКБ</b>	165,7	221,3	162,9	167,7	101,2	<b>ГБАО</b>
<b>вилояти Сӯғд</b>	304,7	281,6	260,5	357,9	117,5	<b>Согдийская область</b>
<b>вилояти Хатлон</b>	304,3	311,0	278,1	325,4	106,9	<b>Хатлонская область</b>
<b>НТҶ</b>	<b>230,8</b>	<b>235,0</b>	<b>182,3</b>	<b>271,2</b>	<b>117,5</b>	<b>РРП</b>
Турсунзода	251,8	175,6	239,4	262,5	104,2	Турсунзаде
Ҳисор	276,5	323,7	212,9	369,1	133,5	Гиссар
Шаҳринав	268,1	278,5	139,2	364,7	136,0	Шаҳринавский
Рӯдакӣ	219,0	211,9	198,8	254,0	116,0	Рудаки
Варзоб	42,8	-	41,9	180,0	420,6	Варзобский
Ваҳдат	232,4	121,4	166,2	254,7	109,6	Ваҳдат
Файзобод	180,9	152,6	178,5	185,9	102,8	Файзабадский
Нуробод	151,5	197,1	145,5	206,2	136,1	Нурабадский
Сангвор	79,3	82,5	79,8	78,3	98,7	Сангворский
Рашт	214,6	195,0	209,8	220,4	102,7	Раштский
Тоҷикобод	164,1	143,7	167,1	163,5	99,6	Таджикабадский
Лахш	102,9	110,0	99,7	176,8	171,8	Ляхшский
Роғун	145,5	146,7	129,7	184,3	126,7	Роғун

**ҲОСИЛНОКИИ ПОЛИЗИҲО ДАР ҲАМАИ КАТЕГОРИЯҲОИ ХОЧАГИҲО  
ДАР СОЛИ 2022**

**УРОЖАЙНОСТ БАХЧЕВИХ ВО ВСЕХ КАТЕГОРИЯХ ХОЗЯЙСТВ  
В 2022ГОДУ**

*(сент. аз 1 га – центнер с 1 га)*

	Хамагӣ  Всего	аз он чумла: в том числе:			Таносуби ҳосилнокӣ дар хоҷагиҳои деҳконӣ нисбати ҳосилнокӣ миёнаи ҳамаи категорияҳо, %  Соотношение урожайности в деҳканских хазияствах к средней урожайности всех категорий, в %	
		хоҷагиҳои ҷамъиятӣ  общес- твенные хазияства	хоҷагиҳои аҳолий  хазияства населения	хоҷагиҳои деҳконӣ  деҳканские хазияства		
<b>Ҷумҳурии Тоҷикистон</b>	<b>312,4</b>	<b>268,8</b>	<b>281,7</b>	<b>290,8</b>	<b>102,2</b>	<b>Республика Таджикистан</b>
<b>ш. Душанбе</b>	-	-	-	191,3	100,0	<b>г. Душанбе</b>
<b>ВМКБ</b>	-	-	-	150,0	100,0	<b>ГБАО</b>
<b>вилояти Сӯғд</b>	343,0	276,4	245,5	257,1	102,2	<b>Согдийская область</b>
<b>вилояти Хатлон</b>	315,1	291,4	261,5	311,2	101,8	<b>Хатлонская область</b>
<b>НТЧ</b>	<b>133,8</b>	<b>91,4</b>	<b>299,3</b>	<b>169,8</b>	<b>120,8</b>	<b>РРП</b>
Турсунзода	122,0	10,8	18,2	208,9	132,2	Турсунзаде
Ҳисор	165,6	79,0	188,0	283,5	115,9	Гиссар
Шаҳринав	108,2	88,9	72,4	91,2	104,2	Шаҳринавский
Рӯдакӣ	108,7	20,0	91,3	189,2	129,2	Рудаки
Варзоб	35,0	-	-	33,2	100,0	Варзобский
Ваҳдат	159,9	136,3	86,5	154,8	131,6	Ваҳдат
Файзобод	102,5	96,7	-	94,1	100,2	Файзабадский
Нуробод	130,0	-	-	143,3	100,0	Нурабадский
Сангвор	50,0	-	-	48,0	100,0	Сангворский
Рашт	-	-	-	-	-	Раштский
Тоҷикобод	-	-	-	-	-	Таджикабадский
Лахш	-	-	-	-	-	Ляхшский
Рогун	80,0	80,0	-	-	-	Рогун

**ҲОСИЛНОКИИ МЕВАГИҲО ДАР ҲАМАИ КАТЕГОРИЯҲОИ ХОҶАГИҲО  
ДАР СОЛИ 2022**

**УРОЖАЙНОСТ ФРУКТОВ ВО ВСЕХ КАТЕГОРИЯХ ХОЗЯЙСТВ  
В 2022 ГОДУ**

(сент.аз 1 га – центнер с 1 га)

	Ҳамагӣ  Всего	аз он ҷумла: в том числе:			Таносуби ҳосилнокӣ дар хоҷагиҳои деҳқонӣ нисбати ҳосилнокӣ миёнаи ҳамаи категорияҳо, %  Соотношение урожайности в деҳқанских хазайствах к средней урожайности всех категорий, в %	
		хоҷагиҳои ҷамъиятӣ  общес- твенные хазайства	хоҷагиҳои аҳоли  хазайства населения	хоҷагиҳои деҳқонӣ  деҳқанские хазайства		
<b>Ҷумҳурии Тоҷикистон</b>	<b>40,3</b>	<b>10,7</b>	<b>67,7</b>	<b>32,2</b>	<b>79,9</b>	<b>Республика Таджикистан</b>
<b>ВМКБ</b>	18,8	1,8	76,3	92,7	4,9 бар	<b>ГБАО</b>
<b>вилояти Сӯғд</b>	17,7	4,9	30,5	17,0	96,0	<b>Согдийская область</b>
<b>вилояти Хатлон</b>	78,4	26,7	115,4	63,3	80,7	<b>Хатлонская область</b>
<b>НТҶ</b>	<b>41,9</b>	<b>12,7</b>	<b>59,3</b>	<b>31,3</b>	<b>74,7</b>	<b>РРП</b>
Турсунзода	40,4	20,8	39,0	43,8	108,4	Турсунзаде
Ҳисор	58,8	18,8	80,6	62,8	106,8	Гиссар
Шаҳринав	48,4	19,8	68,1	41,2	85,1	Шаҳринавский
Рӯдакӣ	32,1	7,2	67,2	18,5	57,6	Рудаки
Варзоб	20,5	2,5	29,1	8,6	42,0	Варзобский
Ваҳдат	47,1	6,5	79,2	54,7	116,1	Вахдат
Файзобод	11,6	11,6	26,1	7,9	68,1	Файзабадский
Нуробод	30,7	16,6	42,6	29,0	94,5	Нурабадский
Сангвор	24,6	4,7	32,7	17,7	72,0	Сангворский
Рашт	65,8	22,3	79,8	41,0	62,3	Раштский
Тоҷикобод	56,8	16,8	70,7	37,5	66,0	Таджикабадский
Лахш	45,8	8,3	51,1	3,7	8,1	Ляхшский
Роғун	10,6	1,5	12,7	8,8	83,0	Рогун

**ҲОСИЛНОКИИ АНГУР ДАР ҲАМАИ КАТЕГОРИЯҲОИ ХОЧАГИҲО  
ДАР СОЛИ 2022**

**УРОЖАЙНОСТ ВИНОГРАДА ВО ВСЕХ КАТЕГОРИЯХ ХОЗЯЙСТВ  
В 2022 ГОДУ**

(сент.аз 1 га –центнер с 1 га)

	Ҳамагӣ	аз он ҷумла: в том числе:			Таносуби ҳосилнокӣ дар ҳочагиҳои деҳқонӣ нисбати ҳосилнокии миёни ҳамаи категорияҳо, %  Соотношение урожажности в деҳқонских хазайствах к средней урожажности всех категорий, в %	
		ҳочагиҳои ҷамъиятӣ	ҳочагиҳои аҳоли	ҳочагиҳои деҳқонӣ		
	Всего	общес- твенные хазайства	хазайства населения	деҳқонские хазайства		
<b>Ҷумҳурии Тоҷикистон</b>	<b>77,6</b>	<b>31,3</b>	<b>96,2</b>	<b>74,8</b>	<b>96,4</b>	<b>Республика Таджикистан</b>
<b>ВМКБ</b>	-	-	-	-	-	<b>ГБАО</b>
<b>вилояти Сӯғд</b>	47,0	21,4	43,0	51,2	108,9	<b>Согдийская область</b>
<b>вилояти Хатлон</b>	94,1	31,7	135,2	54,4	57,8	<b>Хатлонская область</b>
<b>НТЧ</b>	<b>92,2</b>	<b>33,7</b>	<b>82,4</b>	<b>124,2</b>	<b>134,7</b>	<b>РРП</b>
Турсунзода	169,5	20,7	108,3	201,5	118,9	Турсунзаде
Ҳисор	82,0	41,8	101,7	97,3	118,7	Гиссар
Шаҳринав	111,4	59,5	113,5	145,3	130,4	Шаҳринавский
Рӯдакӣ	28,7	11,9	41,6	22,4	78,0	Рудаки
Варзоб	43,6	30,0	73,9	32,1	73,6	Варзобский
Ваҳдат	47,6	20,1	50,0	86,0	180,7	Ваҳдат
Файзобод	21,4	5,8	35,0	22,6	105,6	Файзабадский
Нуробод	-	-	-	-	-	Нурабадский
Сангвор	-	-	-	-	-	Сангворский
Рашт	-	-	-	-	-	Раштский
Тоҷикобод	-	-	-	-	-	Таджикабадский
Лахш	-	-	-	-	-	Ляхшский
Рогун	-	-	-	-	-	Рогунский





**V. ШУМОРАИ ХОЧАГИҲОИ ДЕҲҚОНӢ ДАР  
МИНТАҚАҲОИ ҶУМҲУРИИ ТОҶИКИСТОН**

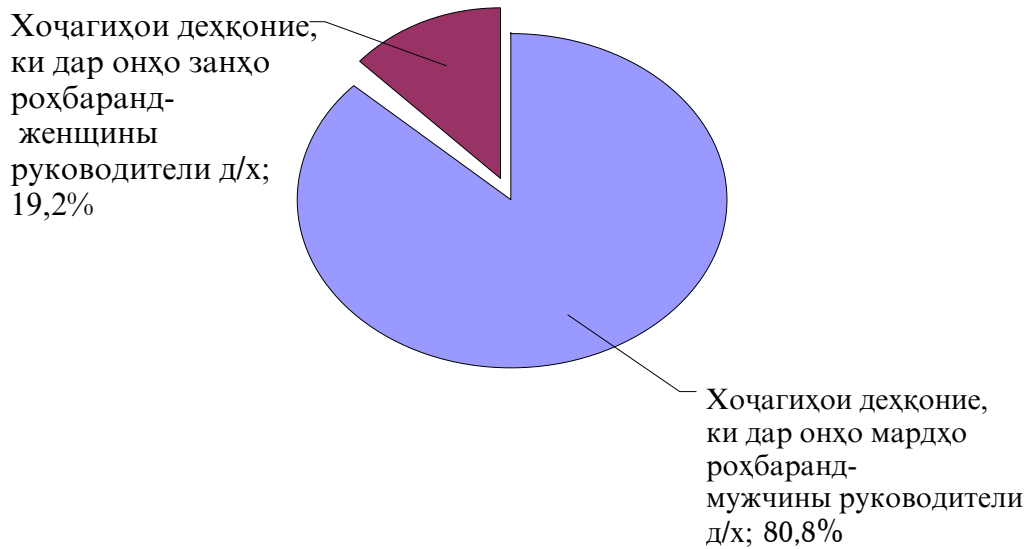
**V. ЧИСЛО ДЕХКАНСКИХ ХОЗЯЙСТВ  
ПО РЕГИОНАМ РЕСПУБЛИКИ ТАДЖИКИСТАН**

**ШУМОРАИ ХОЧАГИХОИ ДЕҲҚОНӢ ДАР МИНТАҚАҲОИ ҶУМҲУРИИ  
ТОҶИКИСТОН ДАР СОЛИ 2017  
ЧИСЛО ДЕХКАНСКИХ ХОЗЯЙСТВ ПО РЕГИОНАМ РЕСПУБЛИКИ  
ТАДЖИКИСТАН В 2017 ГОДУ**

	Всего	аз он ҷумла роҳбаранд		Таносуб ба ҳисоби ғоиз		
		в том числе глава хозяйства		Удельный вес, %		
		мардҳо мужчины	занҳо женщины	мардҳо мужчины	занҳо женщины	
<b>Ҷумҳурии Тоҷикистон</b>	<b>164631</b>	<b>133016</b>	<b>31615</b>	<b>80,8</b>	<b>19,2</b>	<b>Республика Таджикистан</b>
<b>ВМКБ</b>	15471	15446	25	99,8	0,2	<b>ГБАО</b>
<b>ВИЛОЯТИ Сӯғд</b>	61591	45421	16170	73,7	26,3	<b>Согдийская область</b>
<b>ВИЛОЯТИ Хатлон</b>	57609	47612	9997	82,6	17,4	<b>Хатлонская область</b>
<b>НТҶ</b>	<b>29960</b>	<b>24537</b>	<b>5423</b>	<b>81,9</b>	<b>18,1</b>	<b>РРП</b>
Турсунзода	1786	1358	428	76,0	24,0	Турсунзаде
Ҳисор	3914	3021	893	77,2	22,8	Гиссар
Шаҳринав	881	683	198	77,5	22,5	Шахринавский
Рӯдакӣ	4402	3806	596	86,5	13,5	Рудаки
Варзоб	662	647	15	97,7	2,3	Варзобский
Ваҳдат	6681	4404	2277	65,9	34,1	Вахдат
Файзобод	3519	2903	616	82,5	17,5	Файзабадский
Нуробод	910	885	25	97,3	2,7	Нурабадский
Сангвор	557	530	27	95,2	4,8	Сангворский
Рашт	2613	2572	41	98,4	1,6	Раштский
Тоҷикобод	1315	1102	213	83,8	16,2	Таджикабадский
Лахш	1650	1581	69	95,8	4,2	Ляхшский
Роғун	1070	1045	25	97,7	2,3	Рогун

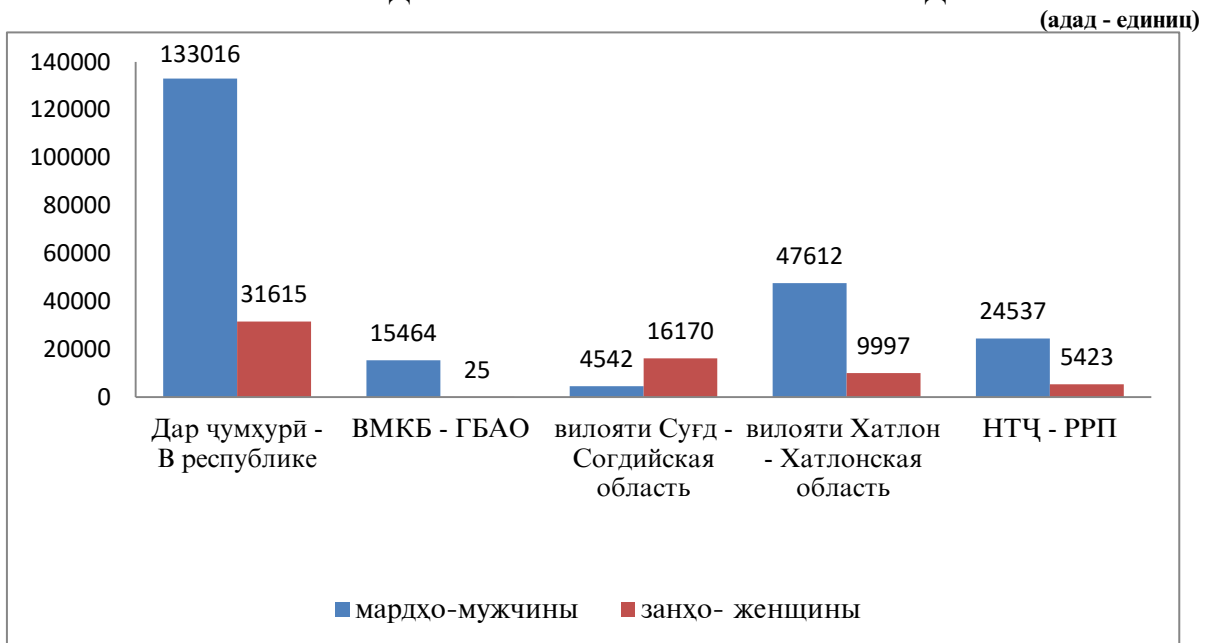
**ТАНОСУБИ МАРДОН ВА ЗАНОНЕ, КИ ДАР ҶУМҲУРИИ ТОҶИКИСТОН  
РОҲБАРИ ХОҶАГИҲОИ ДЕҲҚОНӢ МЕБОШАНД  
ДАР СОЛИ 2017**

**РАСПРЕДЕЛЕНИЕ ДЕХКАНСКИХ ХОЗЯЙСТВ  
МЕЖДУ МУЖЧИНАМИ И ЖЕНЩИНАМИ В РЕСПУБЛИКЕ ТАДЖИКИСТАН  
В 2017 ГОДУ**



**ШУМОРАИ ХОҶАГИҲОИ ДЕҲҚОНӢ ДАР СОЛИ 2017**

**ЧИСЛО ДЕХКАНСКИХ ХОЗЯЙСТВ В 2017 ГОДУ**

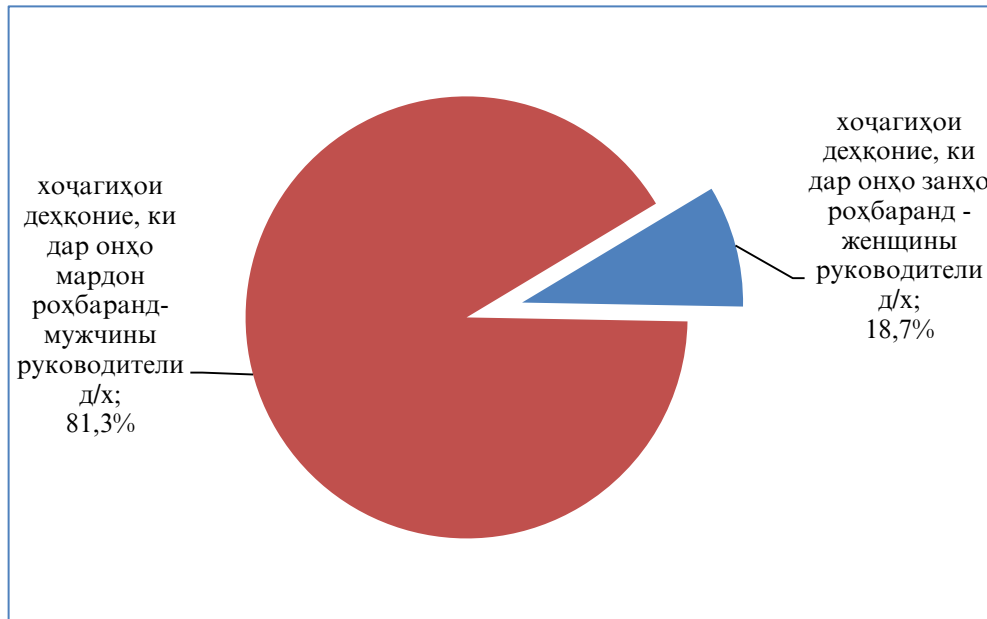


**ШУМОРАИ ХОЧАГИҲОИ ДЕҲҚОНӢ ДАР МИНТАҚАҲОИ ҶУМҲУРИИ  
ТОҶИКИСТОН ДАР СОЛИ 2018  
ЧИСЛО ДЕХКАНСКИХ ХОЗЯЙСТВ ПО РЕГИОНАМ РЕСПУБЛИКИ  
ТАДЖИКИСТАН В 2018 ГОДУ**

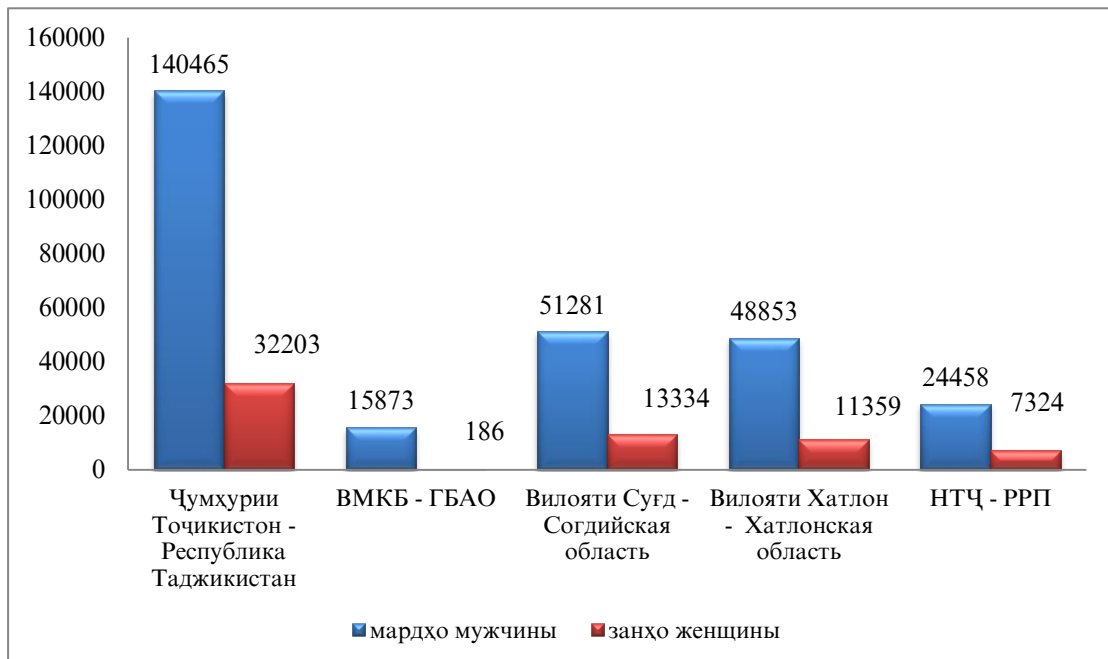
	Всего	аз он ҷумла роҳбаранд		Таносуб ба ҳисоби ғоиз		
		в том числе глава хозяйства		удельный вес, %		
		мардҳо мужчины	занҳо женщины	мардҳо мужчины	занҳо женщины	
<b>Ҷумҳурии Тоҷикистон</b>	<b>172668</b>	<b>140465</b>	<b>32203</b>	<b>81,3</b>	<b>18,7</b>	<b>Республика Таджикистан</b>
<b>ВМКБ</b>	16059	15873	186	98,8	1,2	<b>ГБАО</b>
<b>вилояти Суғд</b>	64615	51281	13334	79,4	20,6	<b>Согдийская область</b>
<b>вилояти Хатлон</b>	60212	48853	11359	81,1	18,9	<b>Хатлонская область</b>
<b>НТҶ</b>	<b>31782</b>	<b>24458</b>	<b>7324</b>	<b>77,0</b>	<b>23,0</b>	<b>РРП</b>
Турсунзода	2173	57	2116	2,6	97,4	Турсунзаде
Ҳисор	3825	2914	911	76,2	23,8	Гиссар
Шаҳринав	1250	1044	206	83,5	16,5	Шаҳринавский
Рӯдакӣ	4983	4340	643	87,1	12,9	Рудаки
Варзоб	656	641	15	97,7	2,3	Варзобский
Ваҳдат	7011	4574	2437	65,2	34,8	Ваҳдат
Файзобод	3586	2968	618	82,8	17,2	Файзабадский
Нуробод	910	887	23	97,5	2,5	Нурабадский
Сангвор	562	556	6	98,9	1,1	Сангворский
Рашт	2708	2664	44	98,4	1,6	Раштский
Тоҷикобод	1360	1142	218	84,0	16,0	Таджикабадский
Лахш	1702	1635	67	96,1	3,9	Ляхшский
Роғун	1056	1036	20	98,1	1,9	Рогун

**ТАНОСУБИ МАРДОН ВА ЗАНОНЕ, КИ ДАР ҶУМҲУРИИ ТОҶИКИСТОН  
РОҲБАРИ ХОҶАГИҶОИ ДЕҲҚОНӢ МЕБОШАНД  
ДАР СОЛИ 2018**

**РАСПРЕДЕЛЕНИЕ ДЕХКАНСКИХ ХОЗЯЙСТВ  
МЕЖДУ МУЖЧИНАМИ И ЖЕНЩИНАМИ В РЕСПУБЛИКЕ ТАДЖИКИСТАН  
В 2018 ГОДУ**




**ШУМОРАИ ХОҶАГИҶОИ ДЕҲҚОНӢ ДАР СОЛИ 2018  
ЧИСЛО ДЕХКАНСКИХ ХОЗЯЙСТВ В 2018 ГОДУ  
(адад - единиц)**



**ШУМОРАИ ХОЧАГИҲОИ ДЕҲҚОНӢ ДАР МИНТАҚАҲОИ ҶУМҲУРИИ  
ТОҶИКИСТОН ДАР СОЛИ 2019  
ЧИСЛО ДЕХКАНСКИХ ХОЗЯЙСТВ ПО РЕГИОНАМ РЕСПУБЛИКИ  
ТАДЖИКИСТАН В 2019 ГОДУ**

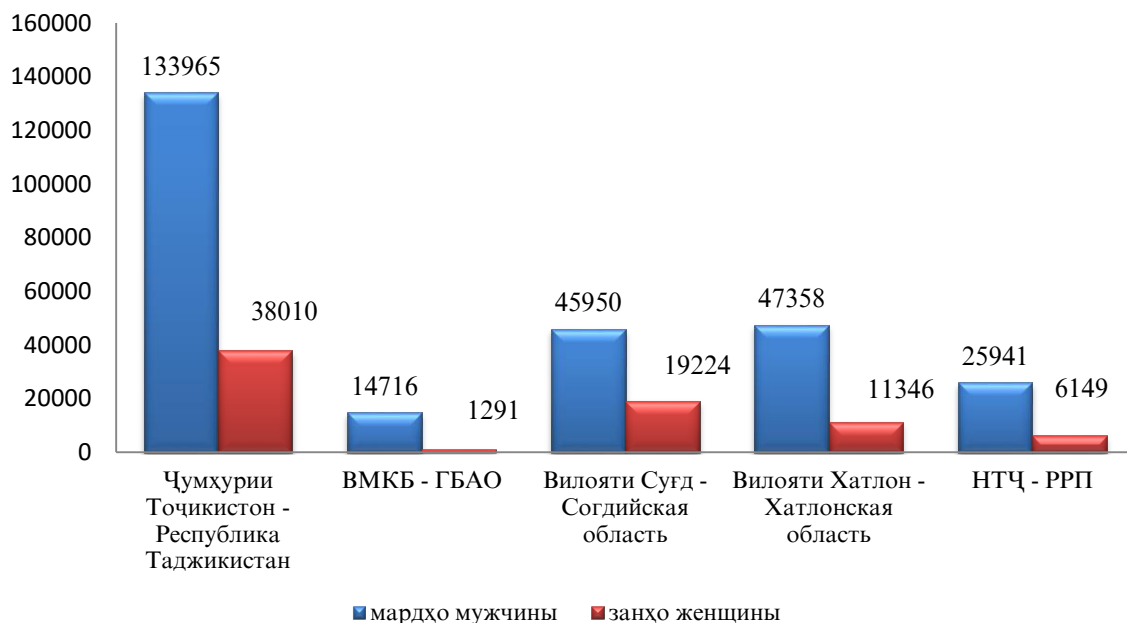
	Всего	аз он ҷумла роҳбаранд		Таносуб ба ҳисоби ғоиз		
		в том числе глава хозяйства		удельный вес, %		
		мардҳо мужчины	занҳо женщины	мардҳо мужчины	занҳо женщины	
<b>Ҷумҳурии Тоҷикистон</b>	<b>171975</b>	<b>133965</b>	<b>38010</b>	<b>77,9</b>	<b>22,1</b>	<b>Республика Таджикистан</b>
<b>ВМКБ</b>	16007	14716	1291	91,9	8,1	<b>ГБАО</b>
<b>вилояти Сӯғд</b>	65174	45950	19224	70,5	29,5	<b>Согдийская область</b>
<b>вилояти Хатлон</b>	58704	47358	11346	80,7	19,3	<b>Хатлонская область</b>
<b>НТЧ</b>	<b>32090</b>	<b>25941</b>	<b>6149</b>	<b>80,8</b>	<b>19,2</b>	<b>РРП</b>
Турсунзода	1984	1441	543	72,6	27,4	Турсунзаде
Ҳисор	4003	3027	976	75,6	24,4	Гиссар
Шаҳринав	1173	877	296	74,8	25,2	Шаҳринавский
Рӯдакӣ	5028	4323	705	86,0	14,0	Рудаки
Варзоб	660	548	112	83,0	17,0	Варзобский
Вахдат	7352	5158	2194	70,2	29,8	Вахдат
Файзобод	3609	2907	702	80,5	19,5	Файзабадский
Нуробод	911	871	40	95,6	4,4	Нурабадский
Сангвор	565	513	52	90,8	9,2	Сангворский
Рашт	2707	2529	178	93,4	6,6	Раштский
Тоҷикобод	1423	1201	222	84,4	15,6	Таджикабадский
Лахш	1657	1557	100	94,0	6,0	Ляхшский
Роғун	1018	989	29	97,2	2,8	Рогун

**ТАНОСУБИ МАРДОН ВА ЗАНОНЕ, КИ ДАР ҶУМҲУРИИ ТОҶИКИСТОН  
РОҲБАРИ ХОҶАГИҲОИ ДЕҲҚОНӢ МЕБОШАНД  
ДАР СОЛИ 2019  
РАСПРЕДЕЛЕНИЕ ДЕХКАНСКИХ ХОЗЯЙСТВ  
МЕЖДУ МУЖЧИНАМИ И ЖЕНЩИНАМИ В РЕСПУБЛИКЕ ТАДЖИКИСТАН  
В 2019 ГОДУ**



**ШУМОРАИ ХОҶАГИҲОИ ДЕҲҚОНӢ ДАР СОЛИ 2019  
ЧИСЛО ДЕХКАНСКИХ ХОЗЯЙСТВ В 2019 ГОДУ**

(адад - единиц)

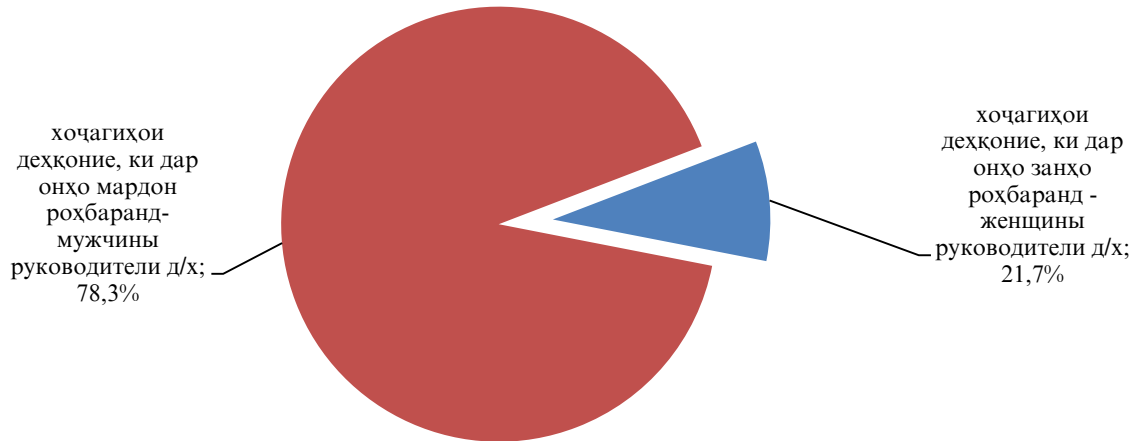


**ШУМОРАИ ХОЧАГИҲОИ ДЕҲҚОНӢ ДАР МИНТАҚАҲОИ ҶУМҲУРИИ  
ТОҶИКИСТОН ДАР СОЛИ 2020  
ЧИСЛО ДЕХКАНСКИХ ХОЗЯЙСТВ ПО РЕГИОНАМ РЕСПУБЛИКИ  
ТАДЖИКИСТАН В 2020 ГОДУ**

	Всего	аз он ҷумла роҳбаранд		Таносуб ба ҳисоби ғоиз		
		в том числе глава хозяйства		удельный вес, %		
		мардҳо мужчины	занҳо женщины	мардҳо мужчины	занҳо женщины	
<b>Ҷумҳурии Тоҷикистон</b>	179005	140194	38811	78,3	21,7	<b>Республика Таджикистан</b>
<b>ВМКБ</b>	16113	14809	1304	91,9	8,1	<b>ГБАО</b>
<b>вилояти Суғд</b>	66331	46934	19397	70,8	29,2	<b>Согдийская область</b>
<b>вилояти Хатлон</b>	63672	51837	11835	81,4	18,6	<b>Хатлонская область</b>
<b>НТҶ</b>	32889	26614	6275	80,9	19,1	<b>РРП</b>
Турсунзода	2102	1539	563	73,2	26,8	Турсунзаде
Ҳисор	4061	3064	997	75,4	24,6	Гиссар
Шаҳринав	1333	1002	331	75,2	24,8	Шахринавский
Рӯдакӣ	5042	4326	716	85,8	14,2	Рудаки
Варзоб	661	549	112	83,1	16,9	Варзобский
Ваҳдат	7478	5261	2217	70,4	29,6	Вахдат
Файзобод	3704	2984	720	80,6	19,4	Файзабадский
Нуробод	909	866	43	95,3	4,7	Нурабадский
Сангвор	564	513	51	91,0	9,0	Сангворский
Рашт	2714	2537	177	93,5	6,5	Раштский
Тоҷикобод	1451	1225	226	84,4	15,6	Таджикабадский
Лахш	1803	1712	91	95,0	5,0	Ляхшский
Роғун	1067	1036	31	97,1	2,9	Рогун

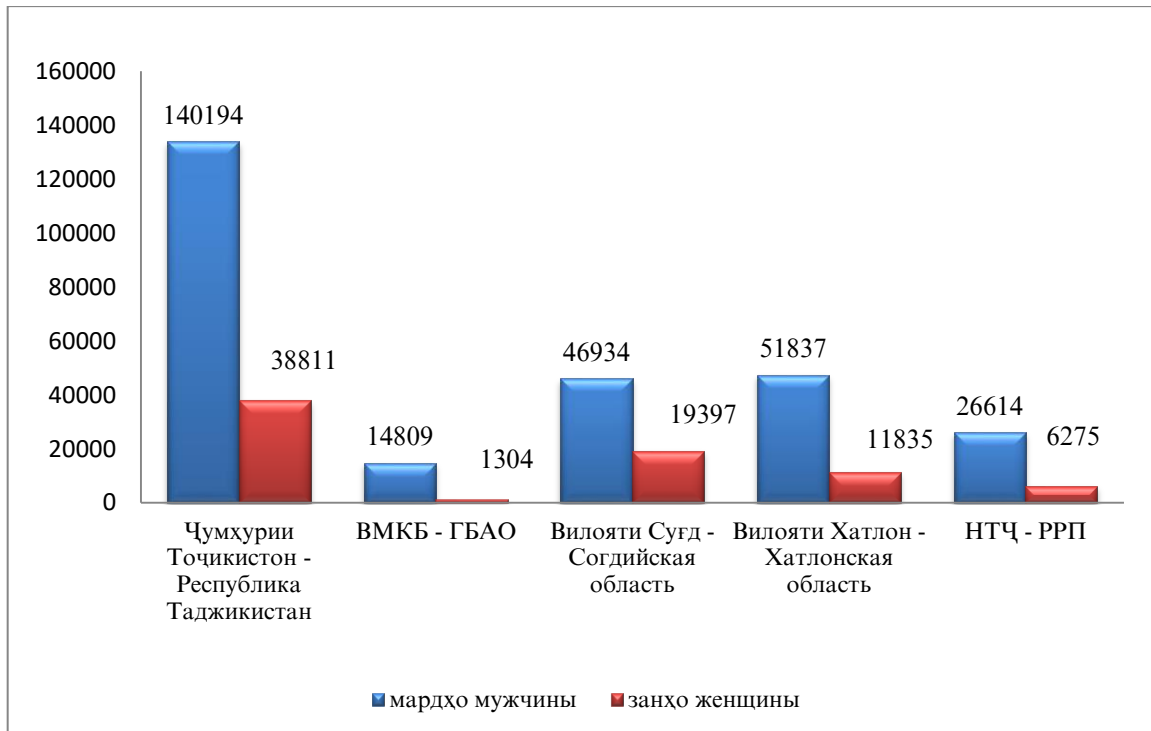


**ТАНОСУБИ МАРДОН ВА ЗАНОНЕ, КИ ДАР ҶУМҲУРИИ ТОҶИКИСТОН  
РОҶБАРИ ХОҶАГИҶОИ ДЕҲҚОНӢ МЕБОШАНД  
ДАР СОЛИ 2020  
РАСПРЕДЕЛЕНИЕ ДЕХКАНСКИХ ХОЗЯЙСТВ  
МЕЖДУ МУЖЧИНАМИ И ЖЕНЩИНАМИ В РЕСПУБЛИКЕ ТАДЖИКИСТАН  
В 2020 ГОДУ**



**ШУМОРАИ ХОҶАГИҶОИ ДЕҲҚОНӢ ДАР СОЛИ 2020  
ЧИСЛО ДЕХКАНСКИХ ХОЗЯЙСТВ В 2020 ГОДУ**


(адад - единиц)



**ШУМОРАИ ХОЧАГИҲОИ ДЕҲҚОНӢ ДАР МИНТАҚАҲОИ ҶУМҲУРИИ  
ТОҶИКИСТОН ДАР СОЛИ 2021  
ЧИСЛО ДЕХКАНСКИХ ХОЗЯЙСТВ ПО РЕГИОНАМ РЕСПУБЛИКИ  
ТАДЖИКИСТАН В 2021 ГОДУ**

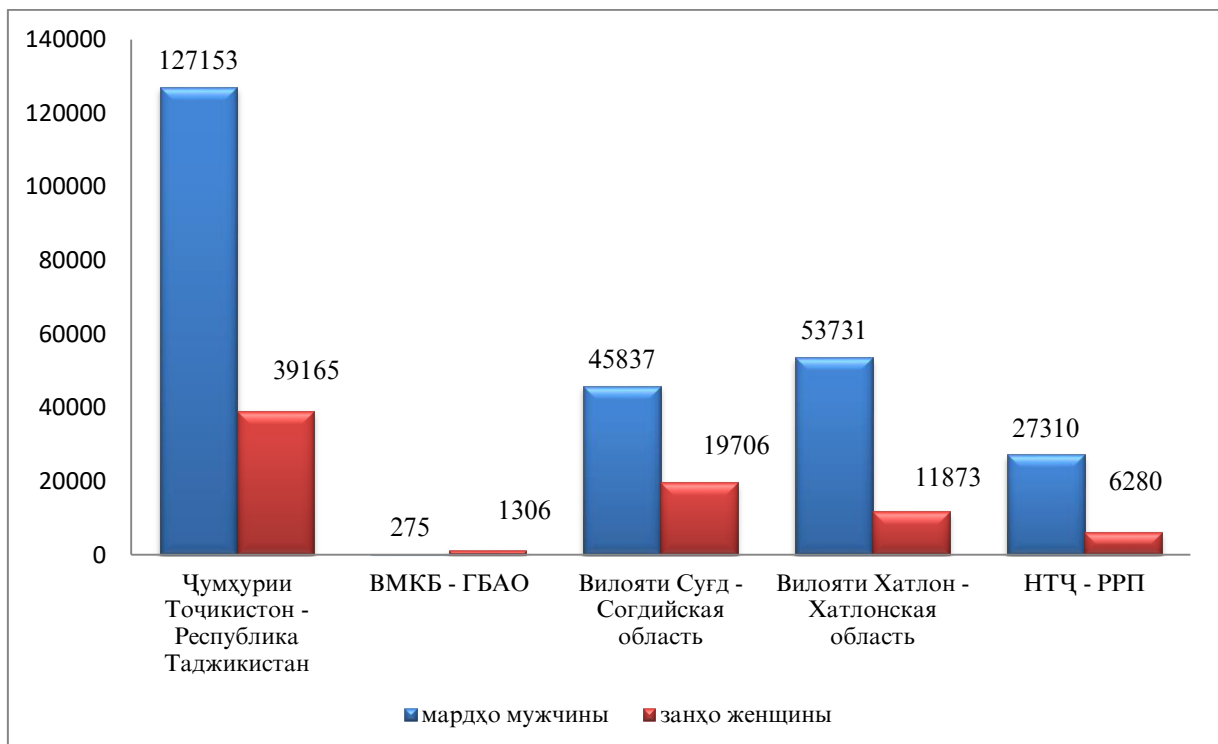
	Всего	аз он ҷумла роҳбаранд		Таносуб ба ҳисоби ғоиз		
		в том числе глава хозяйства		удельный вес, %		
		мardxo мужчины	занҳо женщины	мardxo мужчины	занҳо женщины	
<b>Ҷумҳурии Тоҷикистон</b>	167009	127153	39165	76,5	23,5	<b>Республика Таджикистан</b>
<b>ВМКБ</b>	1581	275	1306	17,4	82,6	<b>ГБАО</b>
<b>вилояти Сӯғд</b>	65543	45837	19706	69,9	30,1	<b>Согдийская область</b>
<b>вилояти Хатлон</b>	65604	53731	11873	81,9	18,1	<b>Хатлонская область</b>
<b>НТҚ</b>	33590	27310	6280	81,3	18,7	<b>РРП</b>
Турсунзода	2253	1673	580	74,3	25,7	Турсунзаде
Ҳисор	4074	3068	1006	75,3	24,7	Гиссар
Шаҳринав	1695	1298	397	76,6	23,4	Шахринавский
Рӯдакӣ	4270	3676	594	86,1	13,9	Рудаки
Варзоб	580	466	114	80,3	19,7	Варзобский
Ваҳдат	8733	6494	2239	74,4	25,6	Вахдат
Файзобод	3788	3068	720	81,0	19,0	Файзабадский
Нуробод	786	740	46	94,1	5,9	Нурабадский
Сангвор	564	513	51	91,0	9,0	Сангворский
Рашт	2733	2552	181	93,4	6,6	Раштский
Тоҷикобод	1312	1081	231	82,4	17,6	Таджикабадский
Лахш	1746	1656	90	94,8	5,2	Ляхшский
Роғун	1056	1025	31	97,1	2,9	Рогун

**ТАНОСУБИ МАРДОН ВА ЗАНОНЕ, КИ ДАР ҶУМҲУРИИ ТОҶИКИСТОН  
РОҲБАРИ ХОҶАГИҶОИ ДЕҲҚОНӢ МЕБОШАНД  
ДАР СОЛИ 2021  
РАСПРЕДЕЛЕНИЕ ДЕХКАНСКИХ ХОЗЯЙСТВ  
МЕЖДУ МУЖЧИНАМИ И ЖЕНЩИНАМИ В РЕСПУБЛИКЕ ТАДЖИКИСТАН  
В 2021 ГОДУ**



**ШУМОРАИ ХОҶАГИҶОИ ДЕҲҚОНӢ ДАР СОЛИ 2021  
ЧИСЛО ДЕХКАНСКИХ ХОЗЯЙСТВ В 2021 ГОДУ**

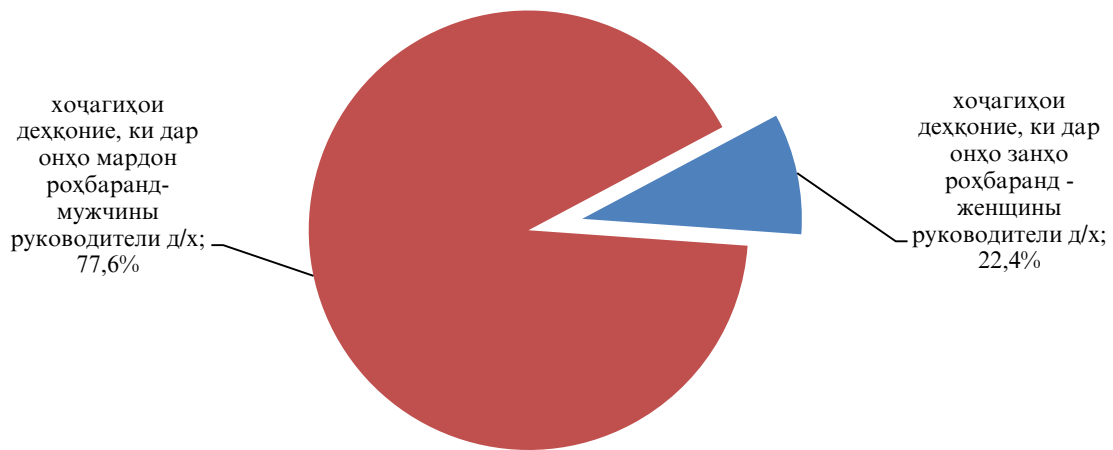
(адад - единиц)



**ШУМОРАИ ХОЧАГИҲОИ ДЕҲҚОНӢ ДАР МИНТАҚАҲОИ ҶУМҲУРИИ  
ТОҶИКИСТОН ДАР СОЛИ 2022  
ЧИСЛО ДЕХКАНСКИХ ХОЗЯЙСТВ ПО РЕГИОНАМ РЕСПУБЛИКИ  
ТАДЖИКИСТАН В 2022 ГОДУ**

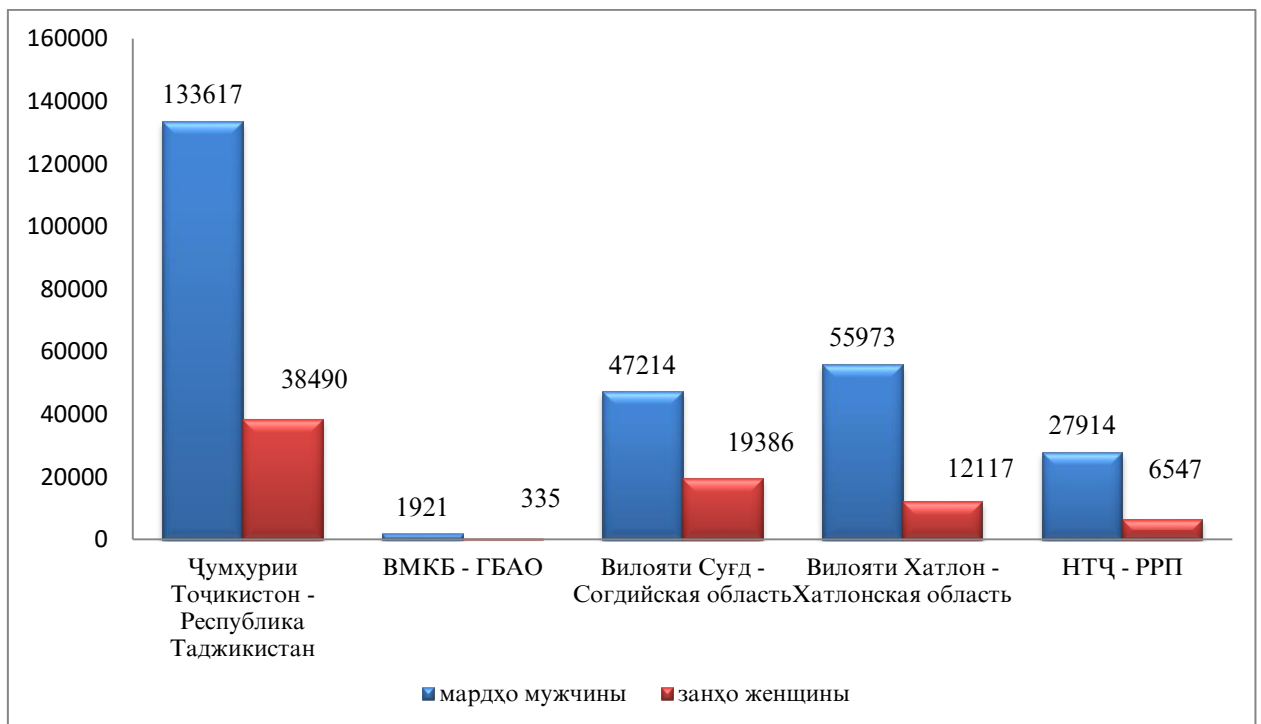
	Всего	аз он ҷумла роҳбаранд		Таносуб ба ҳисоби ғоиз		
		в том числе глава хозяйства		удельный вес, %		
		мardxo мужчины	занҳо женщины	мardxo мужчины	занҳо женщины	
<b>Ҷумҳурии Тоҷикистон</b>	172107	133617	38490	77,6	22,4	<b>Республика Таджикистан</b>
<b>ВМКБ</b>	2256	1921	335	85,2	14,8	<b>ГБАО</b>
<b>вилояти Сӯғд</b>	66603	47217	19386	70,9	29,1	<b>Согдийская область</b>
<b>вилояти Хатлон</b>	68090	55973	12117	82,2	17,8	<b>Хатлонская область</b>
<b>НТҚ</b>	34461	27914	6547	81,0	19,0	<b>РРП</b>
Турсунзода	2316	1731	585	74,7	25,3	Турсунзаде
Ҳисор	4140	3113	1027	75,2	24,8	Гиссар
Шаҳринав	1752	1334	418	76,1	23,9	Шахринавский
Рӯдакӣ	4359	3730	629	85,6	14,4	Рудаки
Варзоб	599	485	114	81,0	19,0	Варзобский
Ваҳдат	8964	6723	2241	75,0	25,0	Вахдат
Файзобод	3862	3156	706	81,7	18,3	Файзабадский
Нуробод	850	803	47	94,5	5,5	Нурабадский
Сангвор	575	516	59	89,7	10,3	Сангворский
Рашт	2791	2597	194	93,0	7,0	Раштский
Тоҷикобод	1401	1130	271	80,7	19,3	Таджикабадский
Лахш	1778	1554	224	87,4	12,6	Ляхшский
Роғун	1074	1042	32	97,0	3,0	Рогун

**ТАНОСУБИ МАРДОН ВА ЗАНОНЕ, КИ ДАР ҶУМҲУРИИ ТОҶИКИСТОН  
РОҲБАРИ ХОҶАГИҶОИ ДЕҲҚОНӢ МЕБОШАНД  
ДАР СОЛИ 2022  
РАСПРЕДЕЛЕНИЕ ДЕХКАНСКИХ ХОЗЯЙСТВ  
МЕЖДУ МУЖЧИНАМИ И ЖЕНЩИНАМИ В РЕСПУБЛИКЕ ТАДЖИКИСТАН  
В 2022 ГОДУ**



**ШУМОРАИ ХОҶАГИҶОИ ДЕҲҚОНӢ ДАР СОЛИ 2022  
ЧИСЛО ДЕХКАНСКИХ ХОЗЯЙСТВ В 2022 ГОДУ**

(адад - единиц)





**VI. МАЙДОНИ КИШТ, ҶАМЪОВАРИИ ҲОСИЛ ВА  
ҲОСИЛНОКИИ ЗИРОАТҲОИ ХОҶАГИҲОИ ДЕҲҚОНӢ  
ДАР МИНТАҚАҲОИ ҶУМҲУРИИ ТОҶИКИСТОН**

**VI. ПОСЕВНАЯ ПЛОЩАДЬ, ВАЛОВОЙ СБОР И  
УРОЖАЙНОСТЬ СЕЛЬСКОХОЗЯЙСТВЕННЫХ КУЛЬТУР В  
ДЕХКАНСКИХ ХОЗЯЙСТВАХ  
ПО РЕГИОНАМ РЕСПУБЛИКИ ТАДЖИКИСТАН**

**МАЙДОНИ УМУМИИ КИШТИ ЗИРОАТҲОИ КИШОВАРЗӢ ДАР  
ХОҶАГИҲОИ ДЕҲҚОНӢ ДАР СОЛИ 2022**

**ВСЯ ПОСЕВНАЯ ПЛОЩАДЬ СЕЛЬСКОХОЗЯЙСТВЕННЫХ КУЛЬТУР  
В ДЕХКАНСКИХ ХОЗЯЙСТВАХ В 2022 ГОДУ**

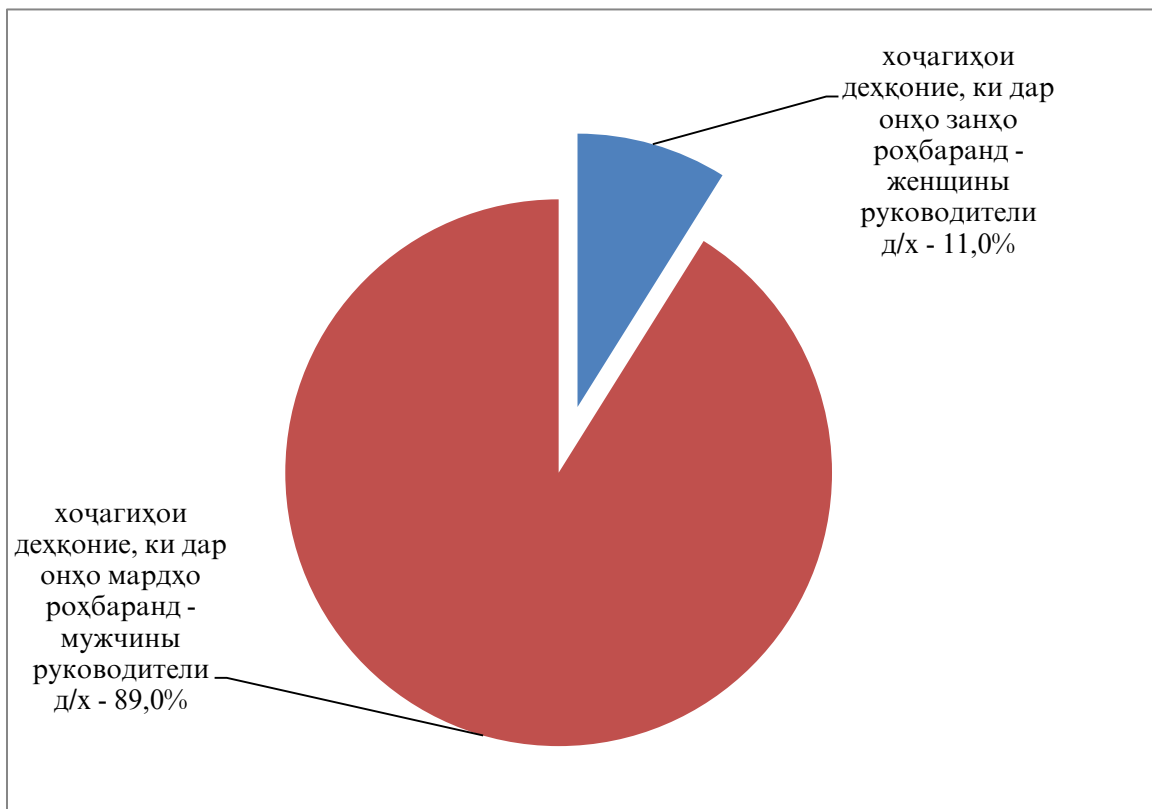
(гектар - гектаров)

	Хамағӣ	аз он ҷумла хоҷағиҳое, ки роҳбаранд:		Таносуб ба ҳисоби фоиз		
		в том числе в хозяйствах, возглавляемых:		Удельный вес в %		
		мардҳо мужчинами	занҳо женщинами	мардҳо мужчин	занҳо женщин	
Всего						
<b>Ҷумҳурии Тоҷикистон</b>	<b>545639</b>	<b>472804</b>	<b>72835</b>	<b>86,7</b>	<b>13,3</b>	<b>Республика Таджикистан</b>
ВМКБ	7839	7623	216	97,2	2,8	ГБАО
вилояти Суғд	174599	146523	28076	83,9	16,1	Согдийская область
вилояти Хатлон	291536	257086	34450	88,2	11,8	Хатлонская область
<b>НТҶ</b>	<b>70329</b>	<b>60432</b>	<b>9897</b>	<b>85,9</b>	<b>14,1</b>	<b>РРП</b>
Турсунзода	10158	8230	1928	81,0	19,0	Турсунзаде
Ҳисор	5218	4216	1002	80,8	19,2	Гиссар
Шаҳринав	3704	3079	625	83,1	16,9	Шахринавский
Рӯдакӣ	12737	11454	1283	89,9	10,1	Рудаки
Варзоб	2066	1967	99	95,2	4,8	Варзобский
Ваҳдат	11275	8357	2918	74,1	25,9	Вахдат
Файзобод	6369	5553	816	87,2	12,8	Файзабадский
Нуробод	2146	2106	40	98,1	1,9	Нурабадский
Сангвор	2156	2023	133	93,8	6,2	Сангворский
Рашт	4918	4661	257	94,8	5,2	Раштский
Тоҷикобод	3279	2995	284	91,3	8,7	Таджикабадский
Лахш	4387	3981	406	90,7	9,3	Ляхшский
Роғун	1916	1816	100	94,8	5,2	Рогун



**ҲИССАИ МАЙДОНИ УМУМИИ КИШТИ ЗИРОАТҲОИ КИШОВАРЗИИ  
ХОЧАГИҲОИ ДЕХКОНИЕ, КИ РОҲБАРИИ ОНҲОРО ЗАНҲО ВА МАРДҲО БА  
ЎҲДА ДОРАНД, ДАР СОЛИ 2021**

**УДЕЛЬНЫЙ ВЕС ОБЩЕЙ ПОСЕВНОЙ ПЛОЩАДИ СЕЛЬХОЗ КУЛЬТУР  
ПРИНАДЛЕЖАЩЕЙ МУЖЧИНАМ И ЖЕНЩИНАМ, ВОЗГЛАВЛЯЮЩИМ  
ДЕХКАНСКИЕ ХОЗЯЙСТВА В 2021 ГОДУ**



**МАЙДОНИ КИШТИ ЗИРОАТҲОИ ҒАЛЛАДОНА ДАР  
ХОЧАГИҲОИ ДЕҲҚОНӢ ДАР СОЛИ 2022**

**ПОСЕВНАЯ ПЛОЩАДЬ ЗЕРНОВЫХ КУЛЬТУР  
В ДЕХКАНСКИХ ХОЗЯЙСТВАХ В 2022 ГОДУ**

(гектар - гектаров)

	Ҳамагӣ	аз он чумла хочагиҳое, ки роҳбаранд:		Таносуб ба ҳисоби фоиз		
		в том числе в хозяйствах, возглавляемых:		Удельный вес в %		
	Всего	мардҳо мужчинами	занҳо женщинами	мардҳо мужчин	занҳо женщин	
<b>Ҷумҳурии Тоҷикистон</b>	<b>242805</b>	<b>213917</b>	<b>28888</b>	<b>88,1</b>	<b>11,9</b>	<b>Республика Таджикистан</b>
ВМКБ	3929	3889	40	99,0	1,0	ГБАО
ВИЛОЯТИ Суғд	80486	69798	10688	86,7	13,3	Согдийская область
ВИЛОЯТИ Хатлон	120042	106981	13061	89,1	10,9	Хатлонская область
<b>НТҶ</b>	<b>37652</b>	<b>32660</b>	<b>4992</b>	<b>86,7</b>	<b>13,3</b>	<b>РРП</b>
Турсунзода	6278	5150	1128	82,0	18,0	Турсунзаде
Ҳисор	2564	2257	307	88,0	12,0	Гиссар
Шаҳринав	2174	1895	279	87,2	12,8	Шахринавский
Рӯдакӣ	8599	7796	803	90,7	9,3	Рудаки
Варзоб	1730	1645	85	95,1	4,9	Варзобский
Ваҳдат	5998	4446	1552	74,1	25,9	Вахдат
Файзобод	2756	2342	414	85,0	15,0	Файзабадский
Нуробод	1247	1223	24	98,1	1,9	Нурабадский
Сангвор	1086	1006	80	92,6	7,4	Сангворский
Рашт	1507	1436	71	95,3	4,7	Раштский
Тоҷикобод	914	813	101	88,9	11,1	Таджикабадский
Лахш	1134	1079	55	95,1	4,9	Ляхшский
Роғун	1665	1572	93	94,4	5,6	Рогун

**МАЙДОНИ КИШТИ ГАНДУМ ДАР  
ХОҶАГИҲОИ ДЕҲҚОНӢ ДАР СОЛИ 2022**

**ПОСЕВНАЯ ПЛОЩАДЬ ПШЕНИЦЫ  
В ДЕХКАНСКИХ ХОЗЯЙСТВАХ В 2022 ГОДУ**

(гектар - гектаров)

	Ҳамагӣ	аз он ҷумла хоҷагӣҳое, ки роҳбаранд: в том числе в хозяйствах, возглавляемых:		Таносуб ба ҳисоби ҷоиз				
		Удельный вес в %		мрдҳо	занҳо			
		мрдҳо	занҳо				мрдҳо	занҳо
Всего	мрдҳо	занҳо	мрдҳо	занҳо	мужчинами	женщинами	мужчин	женщин
Ҷумҳурии Тоҷикистон	170957	151189	19768	88,4	11,6	Республика Таджикистан		
ВМКБ	1897	1870	27	98,6	1,4	ГБАО		
вилояти Суғд	34914	30249	4665	86,6	13,4	Согдийская область		
вилояти Хатлон	104190	92951	11239	89,2	10,8	Хатлонская область		
НТҶ	29483	25718	3765	87,2	12,8	РРП		
Турсунзода	4780	3953	827	82,7	17,3	Турсунзаде		
Ҳисор	1937	1701	236	87,8	12,2	Гиссар		
Шаҳринав	1672	1455	217	87,0	13,0	Шахринавский		
Рӯдакӣ	6969	6298	671	90,4	9,6	Рудаки		
Варзоб	1464	1390	74	94,9	5,1	Варзобский		
Ваҳдат	3938	2917	1021	74,1	25,9	Вахдат		
Файзобод	2219	1874	345	84,5	15,5	Файзабадский		
Нуробод	1166	1143	23	98,0	2,0	Нурабадский		
Сангвор	961	897	64	93,3	6,7	Сангворский		
Рашт	1065	1014	51	95,2	4,8	Раштский		
Тоҷикобод	855	763	92	89,2	10,8	Таджикабадский		
Лахш	1067	1019	48	95,5	4,5	Ляхшский		
Роғун	1390	1301	89	93,6	6,4	Рогун		

**МАЙДОНИ КИШТИ ЧУВОРИМАККА ДАР  
ХОҶАГИҲОИ ДЕҲҚОНӢ ДАР СОЛИ 2022**

**ПОСЕВНАЯ ПЛОЩАДЬ КУКУРУЗЫ  
В ДЕХКАНСКИХ ХОЗЯЙСТВАХ В 2022 ГОДУ**

(гектар - гектаров)

	ҲАМАГӢ  <i>ВСЕГО</i>	аз он чумла хоҷагиҳое, ки роҳбаранд: в том числе в хозяйствах, возглавляемых:		Таносуб ба ҳисоби фоиш Удельный вес, в %		
		мардҳо	занҳо	мардҳо	занҳо	
		мужчинами	женщинами	мужчин	женщин	
Ҷумҳурии Тоҷикистон	10419	8301	2118	79,7	20,3	Республика Таджикистан
ВМКБ	25	24	1,0	96	4	ГБАО
вилояти Сӯғд	4216	2219	1997	52,6	47,4	Согдийская область
вилояти Хатлон	4358	3854	504	88,4	11,6	Хатлонская область
НТҶ	1699	1302	397	76,6	23,4	РРП
Турсунзода	178	131	47	73,6	26,4	Турсунзаде
Ҳисор	127	102	25	80,3	19,7	Гиссар
Шаҳринав	68	49	19	72,1	27,9	Шахринавский
Рӯдакӣ	302	246	56	81,5	18,5	Рудаки
Варзоб	10	-	-	-	-	Варзобский
Ваҳдат	872	624	248	71,6	28,4	Вахдат
Файзобод	15	14	1	93,3	6,7	Файзабадский
Нуробод	8	7	1	87,5	12,5	Нурабадский
Сангвор	-	-	-	-	-	Сангворский
Рашт	115	113	2	98,3	1,7	Раштский
Тоҷикобод	4	3	1	75,0	25,0	Таджикабадский
Лахш	1	-	-	-	-	Ляхшский
Роғун	-	-	-	-	-	Рогун

**МАЙДОНИ КИШТИ ПАХТА ДАР  
ХОҶАГИХОИ ДЕҲҚОНӢ ДАР СОЛИ 2022**

**ПОСЕВНАЯ ПЛОЩАДЬ ХЛОПЧАТНИКА  
В ДЕХКАНСКИХ ХОЗЯЙСТВАХ В 2022 ГОДУ**

(гектар -  
гектаров)

	ҲАМАГӢ  ВСЕГО	аз он чумла хоҷагӣҳое, ки роҳбаранд:  в том числе в хозяйствах, возглавляемых:		Таносуб ба ҳисоби фоиз Удельный вес, в %		
		мардҳо мужчинами	занҳо женщинами	мардҳо мужчин	занҳо женщин	
<b>Ҷумҳурии Тоҷикистон</b>	<b>140297</b>	<b>118910</b>	<b>21387</b>	<b>84,8</b>	<b>15,2</b>	<b>Республика Таджикистан</b>
ВМКБ	-	-	-	-	-	ГБАО
вилояти Сӯғд	42519	34052	8467	80,1	19,9	Согдийская область
вилояти Хатлон	96497	83862	12635	86,9	13,1	Хатлонская область
<b>НТҚ</b>	<b>1268</b>	<b>986</b>	<b>282</b>	<b>77,8</b>	<b>22,2</b>	<b>РРП</b>
Турсунзода	452	305	147	67,5	32,5	Турсунзаде
Ҳисор	329	281	48	85,4	14,6	Гиссар
Шаҳринав	217	166	51	76,5	23,5	Шахринавский
Рӯдакӣ	152	129	23	84,9	15,1	Рудаки
Варзоб	-	-	-	-	-	Варзобский
Ваҳдат	119	106	13	89,1	10,9	Вахдат
Файзобод	-	-	-	-	-	Файзабадский
Нуробод	-	-	-	-	-	Нурабадский
Сангвор	-	-	-	-	-	Сангворский
Рашт	-	-	-	-	-	Раштский
Тоҷикобод	-	-	-	-	-	Таджикабадский
Лахш	-	-	-	-	-	Ляхшский
Роғун	-	-	-	-	-	Рогун

**МАЙДОНИ КИШТИ КАРТОШКА ДАР  
ХОЧАГИҲОИ ДЕҲҚОНӢ ДАР СОЛИ 2022**

**ПОСЕВНАЯ ПЛОЩАДЬ КАРТОФЕЛЯ  
В ДЕХКАНСКИХ ХОЗЯЙСТВАХ В 2022 ГОДУ**

(гектар - гектаров)

	ҲАМАГӢ  ВСЕГО	аз он чумла хочагиҳое, ки роҳбаранд:  в том числе в хозяйствах, возглавляемых:		Таносуб ба ҳисоби фоиз  Удельный вес в %		
		мардҳо	занҳо	мардҳо	занҳо	
		мужчинами	женщинами	мужчин	женщин	
<b>Ҷумҳурии Тоҷикистон</b>	<b>24976</b>	<b>22072</b>	<b>2904</b>	<b>88,4</b>	<b>11,6</b>	<b>Республика Таджикистан</b>
ВМКБ	1250	1212	38	97,0	3,0	ГБАО
Вилояти Суғд	10142	9109	1033	89,8	10,2	Согдийская область
ВИЛОЯТИ Хатлон	5180	4300	880	83,0	17,0	Хатлонская область
<b>НТҶ</b>	<b>8305</b>	<b>7365</b>	<b>940</b>	<b>88,7</b>	<b>11,3</b>	<b>РРП</b>
Турсунзода	344	267	77	77,6	22,4	Турсунзаде
Ҳисор	80	53	27	66,3	33,8	Гиссар
Шаҳринав	165	115	50	69,7	30,3	Шахринавский
Рӯдакӣ	355	309	46	87,0	13,0	Рудаки
Варзоб	55	53	2	96,4	3,6	Варзобский
Ваҳдат	862	610	252	70,8	29,2	Вахдат
Файзобод	380	341	39	89,7	10,3	Файзабадский
Нуробод	313	306	7	97,8	2,2	Нурабадский
Сангвор	733	694	39	94,7	5,3	Сангворский
Рашт	1600	1509	91	94,3	5,7	Раштский
Тоҷикобод	733	644	89	87,9	12,1	Таджикабадский
Лахш	2595	2378	217	91,6	8,4	Ляхшский
Роғун	90	88	2	97,8	2,2	Рогун

МАЙДОНИ КИШТИ САБЗАВОТ ДАР  
ХОЧАГИҲОИ ДЕХҚОНӢ ДАР СОЛИ 2022

ПОСЕВНАЯ ПЛОЩАДЬ ОВОЩЕЙ  
В ДЕХКАНСКИХ ХОЗЯЙСТВАХ В 2022 ГОДУ

(гектар - гектаров)

	ҲАМАГӢ	аз он ҷумла хоҷагиҳое, ки роҳбаранд:		Таносуб ба ҳисоби фоиз		
		в том числе в хозяйствах, возглавляемых:		Удельный вес, в %		
		мардҳо	занҳо	мардҳо	занҳо	
ВСЕГО	мужчинами	женщинами	мужчин	женщин		
<b>Ҷумҳурии</b>						<b>Республика</b>
<b>Тоҷикистон</b>	<b>34763</b>	<b>28987</b>	<b>5776</b>	<b>83,4</b>	<b>16,6</b>	<b>Таджикистан</b>
ВМКБ	409	345	64	84,4	15,6	ГБАО
вилояти						Согдийская
Сӯғд	7685	5682	2003	73,9	26,1	область
вилояти						Хатлонская
Хатлон	19051	17069	1982	89,6	10,4	область
<b>НТЧ</b>	<b>7451</b>	<b>5745</b>	<b>1706</b>	<b>77,1</b>	<b>22,9</b>	<b>РРП</b>
Турсунзода	2117	1693	424	80,0	20	Турсунзаде
Ҳисор	801	562	239	70,2	29,8	Гиссар
Шаҳринав	712	518	194	72,8	27,2	Шахринавский
Рӯдакӣ	326	269	57	82,5	17,5	Рудаки
Варзоб	2	2	-	100,0	-	Варзобский
Вахдат	2627	1902	725	72,4	27,6	Вахдат
Файзобод	365	329	36	90,1	9,9	Файзабадский
Нуробод	27	27	0	100,0	0	Нурабадский
Сангвор	88	84	4	95,5	4,5	Сангворский
Рашт	237	230	7	97,0	3	Раштский
Тоҷикобод	105	91	14	86,7	13,3	Таджикабадский
Лахш	9	8	1	88,9	11,1	Ляхшский
Роғун	35	34	1	97,1	2,9	Роғун

МАЙДОНИ КИШТИ ЗИРОАТҲОИ ПОЛИЗӢ ДАР  
ХОҶАГИҲОИ ДЕҲҚОНӢ ДАР СОЛИ 2022

ПОСЕВНАЯ ПЛОЩАДЬ БАХЧЕВЫХ КУЛЬТУР  
В ДЕХКАНСКИХ ХОЗЯЙСТВАХ В 2022 ГОДУ

(гектар - гектаров)

	ҲАМАГӢ  ВСЕГО	аз он ҷумла хоҷагиҳое, ки роҳбаранд:  в том числе в хозяйствах, возглавляемых:		Таносуб ба ҳисоби фоиш  Удельный вес, в %		
		мардҳо	занҳо	мардҳо	занҳо	
		мужчинами	женщинами	мужчин	женщин	
<b>Ҷумҳурии</b>						<b>Республика</b>
<b>Тоҷикистон</b>	<b>15476</b>	<b>13380</b>	<b>2096</b>	<b>86,5</b>	<b>13,5</b>	<b>Таджикистан</b>
ВМКБ	-	-	-	-	-	ГБАО
вилояти						Согдийская
Суғд	2934	2505	429	85,4	14,6	область
вилояти						Хатлонская
Хатлон	12042	10460	1582	86,9	13,1	область
<b>НТҶ</b>	<b>500</b>	<b>415</b>	<b>415</b>	<b>83,0</b>	<b>17,0</b>	<b>РРП</b>
Турсунзода	157	128	29	81,5	18,5	Турсунзаде
Ҳисор	66	59	7	89,4	10,6	Гиссар
Шаҳринав	59	54	5	91,5	8,5	Шахринавский
Рӯдакӣ	44	40	4	90,9	9,1	Рудаки
Варзоб	25	25	-	100,0	-	Варзобский
Ваҳдат	135	95	40	70,4	29,6	Вахдат
Файзобод	10	10	-	100,0	-	Файзабадский
Нуробод	-	-	-	-	-	Нурабадский
Сангвор	4	4	-	100,0	-	Сангворский
Рашт	-	-	-	-	-	Раштский
Тоҷикобод	-	-	-	-	-	Таджикабадский
Лахш	-	-	-	-	-	Ляхшский
Роғун	-	-	-	-	-	Рогун



МАЙДОНИ БОҒҶО ДАР  
ХОҶАГИҶОИ ДЕҲҚОНӢ ДАР СОЛИ 2022

ПЛОЩАДЬ ФРУКТОВЫХ НАСАЖДЕНИЙ  
В ДЕХКАНСКИХ ХОЗЯЙСТВАХ В 2022 ГОДУ

(гектар - гектаров)

	ҲАМАГӢ	аз он ҷумла хоҷагиҳое, ки роҳбаранд:		Таносуб ба ҳисоби фоиз		
		в том числе в хозяйствах, возглавляемых:		Удельный вес, в %		
		мардҳо мужчинами	занҳо женщинами	мардҳо мужчин	занҳо женщин	
<b>Ҷумҳурии Тоҷикистон</b>	<b>97966</b>	<b>83709</b>	<b>14257</b>	<b>85,4</b>	<b>14,6</b>	<b>Республика Таджикистан</b>
ВМКБ	1509	1454	55	96,4	3,6	ГБАО
вилояти Суғд	49683	39281	10402	79,1	20,9	Согдийская область
вилояти Хатлон	30115	28301	1814	94,0	6,0	Хатлонская область
<b>НТҚ</b>	<b>16540</b>	<b>14584</b>	<b>1956</b>	<b>88,2</b>	<b>11,8</b>	<b>РРП</b>
Турсунзода	968	852	116	88,0	12,0	Турсунзаде
Ҳисор	2779	2188	591	78,7	21,3	Гиссар
Шаҳринав	1131	894	237	79,0	21,0	Шахринавский
Рӯдакӣ	1490	1299	191	87,2	12,8	Рудаки
Варзоб	329	317	12	96,4	3,6	Варзобский
Ваҳдат	1643	1246	397	75,8	24,2	Вахдат
Файзобод	4677	4382	295	93,7	6,3	Файзабадский
Нуробод	443	439	4	99,1	0,9	Нурабадский
Сангвор	302	283	19	93,7	6,3	Сангворский
Рашт	1866	1820	46	97,5	2,5	Раштский
Тоҷикобод	355	313	42	88,2	11,8	Таджикабадский
Лахш	248	243	5	98,0	2,0	Ляхшский
Рогун	309	309	-	100,0	-	Рогун

МАЙДОНИ ТОКЗОР ДАР  
ХОҶАГИҲОИ ДЕҲҚОНӢ ДАР СОЛИ 2022

ПЛОЩАДЬ ВИНОГРАДНЫХ НАСАЖДЕНИЙ  
В ДЕХКАНСКИХ ХОЗЯЙСТВАХ В 2022 ГОДУ

(гектар - гектаров)

	ҲАМАГӢ	аз он ҷумла хоҷагиҳое, ки роҳбаранд:		Таносуб ба ҳисоби фоида		
		в том числе в хозяйствах, возглавляемых:		Удельный вес, в %		
		мардҳо мужчинами	занҳо женщинами	мардҳо мужчин	занҳо женщин	
<b>Ҷумҳурии Тоҷикистон</b>	<b>12264</b>	<b>9043</b>	<b>3221</b>	<b>73,7</b>	<b>26,3</b>	<b>Республика Таджикистан</b>
ВМКБ	-	-	-	-	-	ГБАО
вилояти Сӯғд	3845	2019	1826	52,5	47,5	Согдийская область
вилояти Хатлон	5785	5242	543	90,6	9,4	Хатлонская область
<b>НТЧ</b>	<b>2628</b>	<b>1778</b>	<b>850</b>	<b>67,7</b>	<b>32,3</b>	<b>РРП</b>
Турсунзода	515	217	298	42,1	57,9	Турсунзаде
Ҳисор	950	711	239	74,8	25,2	Гиссар
Шаҳринав	171	90	81	52,6	47,4	Шахринавский
Рӯдакӣ	53	12	41	22,6	77,4	Рудаки
Варзоб	110	42	68	38,2	61,8	Варзобский
Ваҳдат	775	686	89	88,5	11,5	Вахдат
Файзобод	54	20	34	37,0	-	Файзабадский
Нуробод	-	-	-	-	-	Нурабадский
Сангвор	-	-	-	-	-	Сангворский
Рашт	-	-	-	-	-	Раштский
Тоҷикобод	-	-	-	-	-	Таджикабадский
Лахш	-	-	-	-	-	Ляхшский
Роғун	-	-	-	-	-	Рогун

ИСТЕҲСОЛИ ҒАЛЛАДОНА ДАР ХОҶАГИҶОИ  
ДЕҲҚОНӢ ДАР СОЛИ 2022

ПРОИЗВОДСТВО ЗЕРНА  
В ДЕХКАНСКИХ ХОЗЯЙСТВАХ В 2022 ГОДУ

(тонна -тонн)

	ҲАМАГӢ	аз он ҷумла хоҷагиҷое, ки роҳбаранд:		Таносуб ба ҳисоби фоиш		
		в том числе в хозяйствах, возглавляемых:		Удельный вес в %		
		мардҳо муҷримонами	занҳо женщинами	мардҳо муҷрим	занҳо женщин	
Ҷумҳурии Тоҷикистон	<b>1049715</b>	<b>954787</b>	<b>94928</b>	<b>91,0</b>	<b>9,0</b>	Республика Таджикистан
ВМКБ	6198	6087	111	98,2	1,8	ГБАО
вилояти Суғд	249224	213794	35430	85,8	14,2	Согдийская область
вилояти Хатлон	647284	607387	39897	93,8	6,2	Хатлонская область
НТҶ	<b>142539</b>	<b>123417</b>	<b>19122</b>	<b>86,6</b>	<b>13,4</b>	РРП
Турсунзода	37280	33194	4086	89,0	11,0	Турсунзаде
Ҳисор	9805	8681	1124	88,5	11,5	Гиссар
Шаҳринав	6876	5742	1134	83,5	16,5	Шахринавский
Рӯдакӣ	25259	22897	2362	90,6	9,4	Рудаки
Варзоб	1951	1844	107	94,5	5,5	Варзобский
Ваҳдат	39321	30934	8387	78,7	21,3	Вахдат
Файзобод	6392	5472	920	85,6	14,4	Файзабадский
Нуробод	1802	1757	45	97,5	2,5	Нурабадский
Сангвор	4044	3773	271	93,3	6,7	Сангворский
Рашт	3586	3429	157	95,6	4,4	Раштский
Тоҷикобод	1854	1622	232	87,5	12,5	Таджикабадский
Лахш	1892	1745	147	92,2	7,8	Ляхшский
Роғун	2477	2337	140	94,3	5,7	Рогун

ИСТЕҲСОЛИ ГАНДУМ ДАР ХОҶАГИҶОИ  
ДЕҲҚОНӢ ДАР СОЛИ 2022

ПРОИЗВОДСТВО ПШЕНИЦЫ  
В ДЕХКАНСКИХ ХОЗЯЙСТВАХ В 2022 ГОДУ

(тонна -тонн)

	ҲАМАӢИ	аз он ҷумла хоҷагиҷое, ки роҳбаранд:		Таносуб ба ҳисоби фоиз		
		в том числе в хозяйствах, возглавляемых:		Удельный вес, в %		
		мардҳо мужчинами	занҳо женщинами	мардҳо мужчин	занҳо женщин	
<b>Ҷумҳурии Тоҷикистон</b>	<b>598702</b>	<b>534470</b>	<b>64232</b>	<b>89,3</b>	<b>10,7</b>	<b>Республика Таджикистан</b>
ВМКБ	2829	2752	77	97,3	2,7	ГБАО
вилояти Сӯғд	115138	97514	17624	84,7	15,3	Согдийская область
вилояти Хатлон	397214	363323	33891	91,5	8,5	Хатлонская область
<b>НТҶ</b>	<b>82172</b>	<b>69565</b>	<b>12607</b>	<b>84,7</b>	<b>15,3</b>	<b>РРП</b>
Турсунзода	16646	13649	2997	82,0	18,0	Турсунзаде
Ҳисор	5294	4526	768	85,5	14,5	Гиссар
Шаҳринав	4722	3826	896	81,0	19,0	Шахринавский
Рӯдакӣ	16714	14871	1843	89,0	11,0	Рудаки
Варзоб	1670	1571	99	94,1	5,9	Варзобский
Ваҳдат	18792	14394	4398	76,6	23,4	Вахдат
Файзобод	5247	4453	794	84,9	15,1	Файзабадский
Нуробод	1693	1648	45	97,3	2,7	Нурабадский
Сангвор	3458	3243	215	93,8	6,2	Сангворский
Рашт	2223	2114	109	95,1	4,9	Раштский
Тоҷикобод	1718	1509	209	87,8	12,2	Таджикабадский
Лахш	1771	1685	86	95,1	4,9	Ляхшский
Роғун	2224	2080	144	93,5	6,5	Рогун

ИСТЕҲСОЛИ ҶУВОРИМАККА БАРОИ ДОН  
ДАР ХОҶАГИҶОИ ДЕҲҚОНӢ ДАР СОЛИ 2022

ПРОИЗВОДСТВО КУКУРУЗЫ НА ЗЕРНО  
В ДЕХКАНСКИХ ХОЗЯЙСТВАХ В 2022 ГОДУ

(тонна -тонн)

	ҲАМАГӢ	аз он ҷумла хоҷагиҳое, ки роҳбаранд:		Таносуб ба ҳисоби фоиз		
		в том числе в хозяйствах, возглавляемых:		Удельный вес, в %		
		мardҳо	занҳо	мardҳо	занҳо	
ВСЕГО	мужчинами	женщинами	мужчин	женщин		
<b>Ҷумҳурии Тоҷикистон</b>	<b>187789</b>	<b>174288</b>	<b>13501</b>	<b>92,8</b>	<b>7,2</b>	<b>Республика Таджикистан</b>
ВМКБ	69	64	5	92,8	7,2	ГБАО
вилояти Сӯғд	30970	23836	7134	77,0	23,0	Согдийская область
вилояти Хатлон	124585	122366	2219	98,2	1,8	Хатлонская область
<b>НТҚ</b>	<b>29307</b>	<b>25294</b>	<b>4013</b>	<b>86,3</b>	<b>13,7</b>	<b>РРП</b>
Турсунзода	4626	4421	205	95,6	4,4	Турсунзаде
Ҳисор	2478	2251	227	90,8	9,2	Гиссар
Шаҳринав	1074	952	122	88,6	11,4	Шахринавский
Рӯдакӣ	4697	4376	321	93,2	6,8	Рудаки
Варзоб	30	30	-	100,0	-	Варзобский
Ваҳдат	15781	12667	3114	80,3	19,7	Вахдат
Файзобод	93	62	31	66,7	33,3	Файзабадский
Нуробод	14	13	1	92,9	7,1	Нурабадский
Сангвор	-	-	-	-	-	Сангворский
Рашт	491	490	1	99,8	0,2	Раштский
Тоҷикобод	21	13	8	61,9	38,1	Таджикабадский
Лахш	2	1	3	50,0	150,0	Ляхшский
Роғун	-	-	-	-	-	Роғун

ИСТЕҲСОЛИ ПАХТА ДАР  
ХОҶАГИҲОИ ДЕҲҚОНӢ ДАР СОЛИ 2022

ПРОИЗВОДСТВО ХЛОПКА – СЫРЦА  
В ДЕХКАНСКИХ ХОЗЯЙСТВАХ В 2022 ГОДУ

(тонна -тонн)

	ҲАМАГӢ	аз он ҷумла хоҷагӣҳое, ки роҳбаранд:		Таносуб ба ҳисоби фоиз		
		в том числе в хозяйствах, возглавляемых:		Удельный вес, в %		
	ВСЕГО	мардҳо мужчинами	занҳо женщинами	мардҳо мужчин	занҳо женщин	
<b>Ҷумҳурии Тоҷикистон</b>	<b>304503</b>	<b>266394</b>	<b>38109</b>	<b>87,5</b>	<b>12,5</b>	<b>Республика Таджикистан</b>
ВМКБ	-	-	-	-	-	ГБАО
вилояти Суғд	80010	64602	15408	80,7	19,3	Согдийская область
вилояти Хатлон	212604	190589	22015	89,6	10,4	Хатлонская область
<b>НТҶ</b>	<b>3063</b>	<b>2388,9</b>	<b>674,1</b>	<b>78,0</b>	<b>22,0</b>	<b>РРП</b>
Турсунзода	1362	925	437	67,9	32,1	Турсунзаде
Ҳисор	587	507,4	79,6	86,4	13,6	Гиссар
Шаҳринав	500	379,4	120,6	75,9	24,1	Шахринавский
Рӯдакӣ	292	292	-	100,0	-	Рудаки
Варзоб	-	-	-	-	-	Варзобский
Ваҳдат	323	292	31	90,4	9,6	Вахдат
Файзобод	-	-	-	-	-	Файзабадский
Нуробод	-	-	-	-	-	Нурабадский
Сангвор	-	-	-	-	-	Сангворский
Рашт	-	-	-	-	-	Раштский
Тоҷикобод	-	-	-	-	-	Таджикабадский
Лахш	-	-	-	-	-	Ляхшский
Роғун	-	-	-	-	-	Рогун

ИСТЕҲСОЛИ КАРТОШКА ДАР  
ХОҶАГИҲОИ ДЕҲҚОНӢ ДАР СОЛИ 2022

ПРОИЗВОДСТВО КАРТОФЕЛЯ  
В ДЕХКАНСКИХ ХОЗЯЙСТВАХ В 2022ГОДУ

(тонна -тонн)

	ҲАМАГӢ	аз он чумла хоҷагиҳое, ки роҳбаранд:		Таносуб ба ҳисоби фоиз		
		в том числе в хозяйствах, возглавляемых:		Удельный вес, в %		
	ВСЕГО	мардҳо мужчинами	занҳо женщинами	мардҳо мужчин	занҳо женщин	
<b>Ҷумҳурии Тоҷикистон</b>	<b>604047</b>	<b>542866</b>	<b>61181</b>	<b>89,9</b>	<b>10,1</b>	<b>Республика Таджикистан</b>
ВМКБ	18308	17547	761	95,8	4,2	ГБАО
ВИЛОЯТИ Суғд	311073	286285	24788	92,0	8,0	Согдийская область
ВИЛОЯТИ Хатлон	99828	85259	14569	85,4	14,6	Хатлонская область
<b>НТҶ</b>	<b>173500</b>	<b>152579</b>	<b>20921</b>	<b>87,9</b>	<b>12,1</b>	<b>РРП</b>
Турсунзода	7486	5854	1632	78,2	21,8	Турсунзаде
Ҳисор	2383	1479	904	62,1	37,9	Гиссар
Шаҳринав	3781	2877	904	76,1	23,9	Шахринавский
Рӯдакӣ	4664	4054	610	86,9	13,1	Рудаки
Варзоб	696	666	30	95,7	4,3	Варзобский
Ваҳдат	13890	7832	6058	56,4	43,6	Вахдат
Файзобод	7168	6453	715	90,0	10,0	Файзабадский
Нуробод	6072	5934	138	97,7	2,3	Нурабадский
Сангвор	16730	15777	953	94,3	5,7	Сангворский
Рашт	34572	11696	22876	33,8	66,2	Раштский
Тоҷикобод	16134	14072	2062	87,2	12,8	Таджикабадский
Лахш	58957	58464	493	99,2	0,8	Ляхшский
Роғун	967	931	36	96,3	3,7	Рогун

ИСТЕҲСОЛИ САБЗАВОТ ДАР  
ХОҶАГИҲОИ ДЕҶҚОНӢ ДАР СОЛИ 2022

ПРОИЗВОДСТВО ОВОЩЕЙ  
В ДЕХКАНСКИХ ХОЗЯЙСТВАХ В 2022 ГОДУ

(тонна -тонн)

	ҲАМАГӢ	аз он ҷумла хоҷагӣҳое, ки роҳбаранд:  в том числе в хозяйствах, возглавляемых:		Таносуб ба ҳисоби фоиз  Удельный вес, в %			
		ВСЕГО	мардҳо	занҳо	мардҳо		занҳо
			мужчинами	женщинами	мужчин		женщин
<b>Ҷумҳурии Тоҷикистон</b>	<b>1513343</b>	<b>1339789</b>	<b>173554</b>	<b>88,5</b>	<b>11,5</b>	<b>Республика Таджикистан</b>	
ВМКБ	6857	4614	2243	67,3	32,7	ГБАО	
вилояти Сӯғд	317512	249624	67888	78,6	21,4	Согдийская область	
вилояти Хатлон	909647	856897	52750	94,2	5,8	Хатлонская область	
<b>НТҶ</b>	<b>275780</b>	<b>225398</b>	<b>50382</b>	<b>81,7</b>	<b>18,3</b>	<b>РРП</b>	
Турсунзода	89082	77908	11174	87,5	12,5	Турсунзаде	
Ҳисор	31997	23746	8251	74,2	25,8	Гиссар	
Шаҳринав	40684	39955	729	98,2	1,8	Шахринавский	
Рӯдакӣ	12195	10745	1450	88,1	11,9	Рудаки	
Варзоб	36	36	-	100,0	-	Варзобский	
Ваҳдат	84837	64343	20494	75,8	24,2	Вахдат	
Файзобод	7965	7259	706	91,1	8,9	Файзабадский	
Нуробод	549	549	0	100,0	0,0	Нурабадский	
Сангвор	689	653	36	94,8	5,2	Сангворский	
Рашт	5215	5056	159	97,0	3,0	Раштский	
Тоҷикобод	1723	1468	255	85,2	14,8	Таджикабадский	
Лахш	163	149	14	91,4	8,6	Ляхшский	
Роғун	645	626	19	97,1	2,9	Рогун	



ИСТЕҲСОЛИ ПОЛИЗӢ ДАР  
ХОҶАГИҲОИ ДЕҲҚОНӢ ДАР СОЛИ 2022

ПРОИЗВОДСТВО БАХЧЕВЫХ  
В ДЕХКАНСКИХ ХОЗЯЙСТВАХ В 2022 ГОДУ

(тонна -тонн)

	ҲАМАГӢ	аз он чумла хоҷагиҳое, ки роҳбаранд:		Таносуб ба ҳисоби фоиз		
		в том числе в хозяйствах, возглавляемых:		Удельный вес, в %		
		мардҳо муҷчинами	занҳо женщинами	мардҳо муҷчин	занҳо женщин	
<b>Ҷумҳурии Тоҷикистон</b>	<b>615872</b>	<b>557917</b>	<b>57955</b>	<b>90,6</b>	<b>9,4</b>	<b>Республика Таджикистан</b>
ВМКБ	525	525	-	100,0	-	ГБАО
вилояти Суғд	132383	116075	16308	87,7	12,3	Согдийская Область
вилояти Хатлон	467967	426822	41145	91,2	8,8	Хатлонская Область
<b>НТҚ</b>	<b>14980</b>	<b>13441</b>	<b>1539</b>	<b>89,7</b>	<b>10,3</b>	<b>РРП</b>
Турсунзода	7290	6718	572	92,2	7,8	Турсунзаде
Ҳисор	1731	1567	164	90,5	9,5	Гиссар
Шаҳринав	725	650	75	89,7	10,3	Шахринавский
Рӯдакӣ	709	652	57	92,0	8,0	Рудаки
Варзоб	137	137	-	100,0	-	Варзобский
Ваҳдат	2610	1948	662	74,6	25,4	Вахдат
Файзобод	209	209	-	100,0	-	Файзабадский
Нуробод						Нурабадский
Сангвор	20	20	-	100,0	-	Сангворский
Рашт	-	-	-	-	-	Раштский
Тоҷикобод	-	-	-	-	-	Таджикабадский
Лахш	-	-	-	-	-	Ляхшский
Роғун	-	-	-	-	-	Рогун

ИСТЕҲСОЛИ МЕВАГИҲО ДАР  
ХОҶАГИҲОИ ДЕҲҚОНӢ ДАР СОЛИ 2022

ПРОИЗВОДСТВО ФРУКТОВ  
В ДЕХКАНСКИХ ХОЗЯЙСТВАХ В 2022 ГОДУ

(тонна -тонн)

	ҲАМАГӢ	аз он ҷумла хоҷагӣҳое, ки роҳбаранд:		Таносуб ба ҳисоби ғоиз		
		в том числе в хозяйствах, возглавляемых:		Удельный вес, в %		
		мардҳо мужчинами	занҳо женщинами	мардҳо мужчин	занҳо женщин	
<b>Ҷумҳурии Тоҷикистон</b>	<b>245719</b>	<b>242480</b>	<b>3239</b>	<b>98,7</b>	<b>1,3</b>	<b>Республика Таджикистан</b>
ВМКБ	11006	10359	647	94,1	5,9	ГБАО
вилояти Суғд	78916	65732	13184	83,3	16,7	Согдийская область
вилояти Хатлон	108501	97575	10926	89,9	10,1	Хатлонская область
<b>НТҶ</b>	<b>46962</b>	<b>39401</b>	<b>7561</b>	<b>83,9</b>	<b>16,1</b>	<b>РРП</b>
Турсунзода	3044	2535	509	83,3	16,7	Турсунзаде
Ҳисор	11351	9189	2162	81,0	19,0	Гиссар
Шаҳринав	4419	3286	1133	74,4	25,6	Шахринавский
Рӯдакӣ	4057	3569	488	88,0	12,0	Рудаки
Варзоб	597	568	29	95,1	4,9	Варзобский
Ваҳдат	7283	4962	2321	68,1	31,9	Вахдат
Файзобод	5317	4805	512	90,4	9,6	Файзабадский
Нуробод	1580	1572	8	99,5	0,5	Нурабадский
Сангвор	561	519	42	92,5	7,5	Сангворский
Рашт	7352	7170	182	97,5	2,5	Раштский
Тоҷикобод	1096	945	151	86,2	13,8	Таджикабадский
Лахш	55	37	18	67,3	32,7	Ляхшский
Роғун	250	249	1	99,6	0,4	Рогун

ИСТЕҲСОЛИ АНГУР ДАР  
ХОҶАГИҲОИ ДЕҲҚОНӢ ДАР СОЛИ 2022

ПРОИЗВОДСТВО ВИНОГРАДА  
В ДЕХКАНСКИХ ХОЗЯЙСТВАХ В 2022 ГОДУ

(тонна -тонн)

	ҲАМАГӢ	аз он ҷумла хоҷагиҳое, ки роҳбаранд:		Таносуб ба ҳисоби ғоиз		
		в том числе в хозяйствах, возглавляемых:		Удельный вес, в %		
		мардҳо	занҳо	мардҳо	занҳо	
ВСЕГО	мужчинами	женщинами	мужчин	женщин		
<b>Ҷумҳурии Тоҷикистон</b>	<b>165966</b>	<b>144274</b>	<b>21692</b>	<b>86,9</b>	<b>13,1</b>	<b>Республика Таджикистан</b>
ВМКБ	-	-	-	-	-	ГБАО
вилояти Суғд	41222	33674	7548	81,6	18,3	Согдийская Область
вилояти Хатлон	41585	37330	4255	89,8	10,2	Хатлонская Область
<b>НТЧ</b>	<b>83138</b>	<b>73252</b>	<b>9886</b>	<b>88,1</b>	<b>11,9</b>	<b>РРП</b>
Турсунзода	46449	41110	5339	88,5	11,5	Турсунзаде
Ҳисор	19796	17757	2039	89,7	10,3	Гиссар
Шаҳринав	7970	6859	1111	86,1	13,9	Шахринавский
Рӯдакӣ	1284	1166	118	90,8	9,2	Рудаки
Варзоб	1290	849	441	65,8	34,2	Варзобский
Ваҳдат	5799	5031	768	86,8	13,2	Вахдат
Файзобод	550	483	67	87,8	12,2	Файзабадский
Нуробод	-	-	-	-	-	Нурабадский
Сангвор	-	-	-	-	-	Сангворский
Рашт	-	-	-	-	-	Раштский
Тоҷикобод	-	-	-	-	-	Таджикабадский
Лахш	-	-	-	-	-	Ляхшский
Роғун	-	-	-	-	-	Роғун

**ҲОСИЛНОКИИ ҒАЛЛАДОНА  
ДАР ХОЧАГИҲОИ ДЕҲҚОНӢ ДАР СОЛИ 2022**

**УРОЖАЙНОСТЬ ЗЕРНОВЫХ КУЛЬТУР  
В ДЕХКАНСКИХ ХОЗЯЙСТВАХ В 2022 ГОДУ**

(сентнер аз 1 га – *центнер с1 га*)

	ҲАМАГӢ	аз он ҷумла хоҷагиҳое, ки роҳбаранд:		Бо ҳисоби ғоиз нисбат ба ҳосилнокии миёнаи умумӣ хоҷагиҳое, ки роҳбаранд:		
		в том число в хозяйствах, возглавляемых:		В % к общей средней урожайности в хозяйствах возглавляемых:		
		мардҳо мужчинами	занҳо женщинами	мардҳо мужчинами	занҳо женщинами	
ВСЕГО						
<b>Ҷумҳурии Тоҷикистон</b>	<b>33,5</b>	<b>44,6</b>	<b>32,9</b>	<b>133,2</b>	<b>98,1</b>	<b>Республика Таджикистан</b>
<b>ВМКБ</b>	15,8	15,7	27,8	99,1	175,6	<b>ГБАО</b>
<b>вилояти Суғд</b>	29,4	30,6	33,1	104,2	112,8	<b>Согдийская Область</b>
<b>вилояти Хатлон</b>	38,4	56,8	30,5	147,9	79,5	<b>Хатлонская Область</b>
<b>НТЧ</b>	<b>28,7</b>	<b>37,8</b>	<b>38,3</b>	<b>131,7</b>	<b>133,5</b>	<b>РРП</b>
Турсунзода	33,9	64,5	36,2	190,1	106,9	Турсунзаде
Ҳисор	29,2	38,5	36,6	131,7	125,4	Гиссар
Шаҳринав	27,7	30,3	40,6	109,4	146,7	Шахринавский
Рӯдакӣ	25	29,4	29,4	117,5	117,7	Рудаки
Варзоб	11,3	11,2	12,6	99,2	111,4	Варзобский
Ваҳдат	46,4	69,6	54,0	150,0	116,5	Вахдат
Файзобод	22,6	23,4	22,2	103,4	98,3	Файзабадский
Нуробод	14,5	14,4	18,8	99,1	129,3	Нурабадский
Сангвор	37,2	37,5	33,9	100,8	91,1	Сангворский
Рашт	23,8	23,9	22,1	100,3	92,9	Раштский
Тоҷикобод	20,3	20,0	23,0	98,3	113,2	Таджикабадский
Лахш	16,7	16,2	26,7	96,8	160,0	Ляхшский
Роғун	14,9	14,9	15,1	99,8	101,0	Рогун

**ҲОСИЛНОКИИ ГАНДУМ  
ДАР ҲОҶАГИҲОИ ДЕҲҚОНӢ ДАР СОЛИ 2022**

**УРОЖАЙНОСТ ПШЕНИЦЫ  
В ДЕХКАНСКИХ ХОЗЯЙСТВАХ В 2022 ГОДУ**

(сентнер аз 1 га – центнер с/га)

	ҲАМАГӢ	аз он ҷумла		Бо ҳисоби ғоиз нисбат ба ҳосилнокии миёнаи умумӣ ҳоҷагиҳое, ки роҳбаранд:		
		воҳидҳои ҳоҷагиҳое, ки роҳбаранд:		В % к обҷей средней урожа́йности в хозяйствах возглавляемых:		
		в том числе в хозяйствах, возглавляемых:				
ВСЕГО	мардҳо	занҳо	мардҳо	занҳо		
	муҷҳинами	муҷҳинами	муҷҳинами	муҷҳинами		
<b>Ҷумҳурии Тоҷикистон</b>	<b>35,0</b>	<b>35,4</b>	<b>32,5</b>	<b>101,0</b>	<b>92,8</b>	<b>Республика Таджикистан</b>
ВМКБ	15,0	14,7	28,5	98,1	190,1	ГБАО
вилояти Суғд	33,0	32,2	37,8	97,7	114,5	Согдийская Область
вилояти Хатлон	38,1	39,1	30,2	102,6	79,1	Хатлонская Область
<b>НТҚ</b>	<b>27,9</b>	<b>27,0</b>	<b>33,5</b>	<b>97,0</b>	<b>120,0</b>	<b>РРП</b>
Турсунзода	34,8	34,5	36,2	99,2	104,1	Турсунзаде
Ҳисор	27,3	26,6	32,5	97,5	119,2	Гиссар
Шаҳринав	28,2	26,3	41,3	93,2	146,4	Шахринавский
Рӯдакӣ	24,0	23,6	27,5	98,4	114,4	Рудаки
Варзоб	11,4	11,3	13,4	99,1	117,4	Варзобский
Ваҳдат	47,7	49,3	43,1	103,4	90,3	Вахдат
Файзобод	23,7	23,8	23,0	100,3	97,1	Файзабадский
Нуробод	14,5	14,4	19,6	99,4	134,9	Нурабадский
Сангвор	36,0	36,2	33,6	100,4	93,3	Сангворский
Рашт	20,9	20,8	21,4	99,8	102,3	Раштский
Тоҷикобод	20,1	19,8	22,7	98,4	113,0	Таджикабадский
Лахш	16,6	16,5	17,9	99,6	107,9	Ляхшский
Роғун	16,0	16,0	16,2	99,9	101,1	Роғун

**ҲОСИЛНОКИИ ҶУВОРИМАККА БАРОИ ДОН  
ДАР ХОҶАГИҶОИ ДЕҲҚОНӢ ДАР СОЛИ 2022**

**УРОЖАЙНОСТ КУКУРУЗЫ НА ЗЕРНО  
В ДЕХКАНСКИХ ХОЗЯЙСТВАХ В 2022 ГОДУ**

(сентнер аз 1 га – *центнер c1 га*)

	ҲАМАГӢ	аз он ҷумла		Бо ҳисоби фоиз нисбат ба ҳосилнокии миёнаи умумӣ хоҷагиҳое, ки роҳбаранд:		
		хоҷагиҳое, ки роҳбаранд:		В % к общей средней урожайности в хозяйствах возглавляемых:		
		в том числе в хозяйствах, возглавляемых:				
ВСЕГО		мардҳо	занҳо	мардҳо	занҳо	
		мужчинами	женщинами	мужчинами	женщинами	
<b>Ҷумҳурии Тоҷикистон</b>	<b>58,3</b>	<b>210,0</b>	<b>63,7</b>	<b>360,1</b>	<b>109,3</b>	<b>Республика Таджикистан</b>
ВМКБ	27,6	26,7	50,0	96,6	181,2	ГБАО
вилояти Суғд	57,8	107,4	35,7	185,8	61,8	Согдийская область
вилояти Хатлон	56,2	317,5	44,0	565,0	78,3	Хатлонская область
<b>НТҚ</b>	<b>65,1</b>	<b>194,3</b>	<b>101,1</b>	<b>298,4</b>	<b>155,3</b>	<b>РРП</b>
Турсунзода	45,4	337,5	43,6	743,4	96,1	Турсунзаде
Ҳисор	73,7	220,7	90,8	299,4	123,2	Гиссар
Шаҳринав	68,4	194,3	64,2	284,0	93,9	Шахринавский
Рӯдакӣ	68,4	177,9	57,3	260,1	83,8	Рудаки
Варзоб	30	-	-	-	-	Варзобский
Ваҳдат	70,4	203,0	125,6	288,3	178,4	Вахдат
Файзобод	55	44,3	310,0	80,5	563,6	Файзабадский
Нуробод	18,9	18,6	10,0	98,3	52,9	Нурабадский
Сангвор	-	-	-	-	-	Сангворский
Рашт	42,8	43,4	5,0	101,3	11,7	Раштский
Тоҷикобод	51,3	43,3	80,0	84,5	155,9	Таджикабадский
Лахш	38,3	-	-	-	-	Ляхшский
Роғун	-	-	-	-	-	Рогун

**ҲОСИЛНОКИИ ПАХТА  
ДАР ҲОЧАГИҲОИ ДЕҲҚОНӢ ДАР СОЛИ 2022**

**УРОЖАЙНОСТЬ ХЛОПКА – СЫРЦА  
В ДЕХКАНСКИХ ХОЗЯЙСТВАХ В 2022 ГОДУ**

*(сентнер аз 1 га – центнер с1 га)*

	ҲАМАГӢ	аз он ҷумла ҳочағиҳое, ки роҳбаранд:		Бо ҳисоби ғоиз нисбат ба ҳосилнокии миёнаи умумӣ ҳочағиҳое, ки роҳбаранд:		
		в том числе в хозяйствах, возглавляемых:		В % к общей средней урожайности в хозяйствах возглавляемых:		
		мardxo мужчинами	занхо женщинами	мardxo мужчинами	занхо женщинами	
ВСЕГО						
<b>Ҷумҳурии Тоҷикистон</b>	<b>22,7</b>	<b>22,4</b>	<b>17,8</b>	<b>98,7</b>	<b>78,5</b>	<b>Республика Таджикистан</b>
ВМКБ	-	-	-	-	-	ГБАО
вилояти Сӯғд	22,1	19,0	18,2	85,8	82,3	Согдийская область
вилояти Хатлон	22	22,7	17,4	103,3	79,2	Хатлонская область
<b>НТЧ</b>	<b>24,3</b>	<b>24,2</b>	<b>23,9</b>	<b>99,7</b>	<b>98,4</b>	<b>РРП</b>
Турсунзода	30,1	30,3	29,7	100,8	98,8	Турсунзаде
Ҳисор	18,1	18,1	16,6	99,8	91,6	Гиссар
Шаҳринав	23,3	22,9	23,6	98,1	101,5	Шахринавский
Рӯдакӣ	19,2	22,6	-	117,9	-	Рудаки
Варзоб	-	-	-	-	-	Варзобский
Ваҳдат	27,2	27,5	23,8	101,3	87,7	Вахдат
Файзобод	-	-	-	-	-	Файзабадский
Нуробод	-	-	-	-	-	Нурабадский
Сангвор	-	-	-	-	-	Сангворский
Рашт	-	-	-	-	-	Раштский
Тоҷикобод	-	-	-	-	-	Таджикабадский
Лахш	-	-	-	-	-	Ляхшский
Роғун	-	-	-	-	-	Рогун

**ҲОСИЛНОКИИ КАРТОШКА  
ДАР ҲОҶАГИҲОИ ДЕҲҚОНӢ ДАР СОЛИ 2022**

**УРОЖАЙНОСТЪ КАРТОФЕЛЯ  
В ДЕХКАНСКИХ ХОЗЯЙСТВАХ В 2022 ГОДУ**

(сентнер аз 1 га – центнер с1 га)

	ҲАМАГӢ	аз он ҷумла		Бо ҳисоби ғоиз нисбат ба ҳосилнокии миёнаи умумӣ ҳоҷагӣҳое, ки роҳбаранд:		
		воҳагӣҳое, ки роҳбаранд:		В % к обшей средней урожайности в хозяйствах возглавляемых:		
		в том числе в хозяйствах, возглавляемых:		мардҳо	занҳо	
ВСЕГО		мардҳо	занҳо	мардҳо	занҳо	
		муҷҳинами	женщинами	муҷҳинами	женщинами	
<b>Ҷумҳурии Тоҷикистон</b>	<b>236,8</b>	<b>246,0</b>	<b>210,7</b>	<b>103,9</b>	<b>89,0</b>	<b>Республика Таджикистан</b>
ВМКБ	146,5	144,8	200,3	98,8	136,7	ГБАО
ВИЛОЯТИ Суғд	302,2	314,3	240,0	104,0	79,4	Согдийская Область
ВИЛОЯТИ Хатлон	179,6	198,3	165,6	110,4	92,2	Хатлонская Область
<b>НТҶ</b>	<b>207,5</b>	<b>207,2</b>	<b>222,6</b>	<b>99,8</b>	<b>107,3</b>	<b>РРП</b>
Турсунзода	217,9	219,3	211,9	100,6	97,3	Турсунзаде
Ҳисор	209,3	279,1	334,8	133,3	160,0	Гиссар
Шаҳринав	224	250,2	180,8	111,7	80,7	Шахринавский
Рӯдакӣ	131,4	131,2	132,6	99,8	100,9	Рудаки
Варзоб	126,6	125,7	150,0	99,3	118,5	Варзобский
Ваҳдат	159,7	128,4	240,4	80,4	150,5	Вахдат
Файзобод	181,6	189,2	183,3	104,2	101,0	Файзабадский
Нуробод	193,7	193,9	197,1	100,1	101,8	Нурабадский
Сангвор	228,2	227,3	244,4	99,6	107,1	Сангворский
Рашт	216,1	77,5	2513,8	35,9	1163,3	Раштский
Тоҷикобод	220,1	218,5	231,7	99,3	105,3	Таджикабадский
Лахш	227,2	245,9	22,7	108,2	10,0	Ляхшский
Роғун	107,4	105,8	180,0	98,5	167,6	Рогун



**ҲОСИЛНОКИИ САБЗАВОТ**  
**ДАР ҲОҶАГИҲОИ ДЕҲҚОНӢ ДАР СОЛИ 2022**

**УРОЖАЙНОСТӢ ОВОЩЕЙ**  
**В ДЕХКАНСКИХ ХОЗЯЙСТВАХ В 2022 ГОДУ**

(сентнер аз 1 га – центнер с1 га)

	ҲАМАГӢ	аз он ҷумла ҳоҷагиҳое, ки роҳбаранд:		Бо ҳисоби фоиз нисбат ба ҳосилнокии миёнаи умумӣ ҳоҷагиҳое, ки роҳбаранд:		
		в том числе в хозяйствах, возглавляемых:		В % к общей средней урожайности в хозяйствах возглавляемых:		
		мардҳо муҳиминами	занҳо женщинами	мардҳо муҳиминами	занҳо женщинами	
ВСЕГО						
<b>Ҷумҳурии Тоҷикистон</b>	<b>318,3</b>	<b>462,2</b>	<b>300,5</b>	<b>145,2</b>	<b>94,4</b>	<b>Республика Таджикистан</b>
ВМКБ	167,7	133,7	350,5	79,7	209,0	ГБАО
вилояти Суғд	357,9	439,3	338,9	122,8	94,7	Согдийская область
вилояти Хатлон	325,4	502,0	266,1	154,3	81,8	Хатлонская область
<b>НТЧ</b>	<b>271,2</b>	<b>392,3</b>	<b>295,3</b>	<b>144,7</b>	<b>108,9</b>	<b>РРП</b>
Турсунзода	262,5	460,2	263,5	175,3	100,4	Турсунзаде
Ҳисор	369,1	422,5	345,2	114,5	93,5	Гиссар
Шаҳринав	364,7	771,3	37,6	211,5	10,3	Шахринавский
Рӯдакӣ	254	399,4	254,4	157,3	100,2	Рудаки
Варзоб	180	180,0	0,0	100,0	0,0	Варзобский
Ваҳдат	254,7	338,3	282,7	132,8	111,0	Вахдат
Файзобод	185,9	220,6	196,1	118,7	105,5	Файзабадский
Нуробод	206,2	203,3	-	98,6	-	Нурабадский
Сангвор	78,3	77,7	90,0	99,3	114,9	Сангворский
Рашт	220,4	219,8	227,1	99,7	103,1	Раштский
Тоҷикобод	163,5	161,3	182,1	98,7	111,4	Таджикабадский
Лахш	176,8	186,3	140,0	105,3	79,2	Ляхшский
Роғун	184,3	184,1	190,0	99,9	103,1	Рогун

**ҲОСИЛНОКИИ ПОЛИЗИҶО  
ДАР ҲОҶАГИҶОИ ДЕҲҚОНӢ ДАР СОЛИ 2022**

**УРОЖАЙНОСТӢ БАҲЧЕВЫХ  
В ДЕХКАНСКИХ ХОЗЯЙСТВАХ В 2022 ГОДУ**

(сентнер аз 1 га –центнер с1 га)

	ҲАМАГӢ	аз он ҷумла ҳочағиҳое, ки роҳбаранд:		Бо ҳисоби фоиз нисбат ба ҳосилнокии миёнаи умумӣ ҳочағиҳое, ки роҳбаранд:		
		в том числе в хозяйствах, возглавляемых:		В % к общей средней урожайности в хозяйствах возглавляемых:		
		мардҳо мужчинами	занҳо женщинами	мардҳо мужчинами	занҳо женщинами	
ВСЕГО						
<b>Ҷумҳурии Тоҷикистон</b>	<b>323,0</b>	<b>417,0</b>	<b>276,5</b>	<b>129,1</b>	<b>85,6</b>	<b>Республика Таджикистан</b>
ВМКБ	-	-	-	-	-	ГБАО
вилояти Суғд	364,8	463,4	380,1	127,0	104,2	Согдийская область
вилояти Хатлон	318,9	408,1	260,1	128,0	81,6	Хатлонская область
<b>НТҚ</b>	<b>177,7</b>	<b>323,9</b>	<b>37,1</b>	<b>182,3</b>	<b>20,9</b>	<b>РРП</b>
Турсунзода	203,2	524,8	197,2	258,3	97,1	Турсунзаде
Ҳисор	241,3	265,6	234,3	110,1	97,1	Гиссар
Шаҳринав	107,2	120,4	150,0	112,3	139,9	Шахринавский
Рӯдакӣ	134,1	163,0	142,5	121,6	106,3	Рудаки
Варзоб	55	54,8	-	99,6	0,0	Варзобский
Ваҳдат	193,7	205,1	165,5	105,9	85,4	Вахдат
Файзобод	102,9	209,0	-	203,1	-	Файзабадский
Нуробод	-	-	-	-	-	Нурабадский
Сангвор	50	50,0	-	100,0	-	Сангворский
Рашт	-	-	-	-	-	Раштский
Тоҷикобод	-	-	-	-	-	Таджикабадский
Лахш	-	-	-	-	-	Ляхшский
Роғун	-	-	-	-	-	Рогун

**ҲОСИЛНОКИИ МЕВАГИҶО**  
**ДАР ҲОҶАГИҶОИ ДЕҲҚОНӢ ДАР СОЛИ 2022**

**УРОЖАЙНОСТӢ ФРУКТОВ**  
**В ДЕХКАНСКИХ ХОЗЯЙСТВАХ В 2022 ГОДУ**

(сентнер аз 1 га –центнер с1 га)

	ҲАМАГӢ	аз он шумла хоҷагиҳое, ки роҳбаранд:		Бо ҳисоби фоиз нисбат ба ҳосилнокии миёнаи умумӣ хоҷагиҳое, ки роҳбаранд:		
		в том числе в хозяйствах, возглавляемых:		В % к общей средней урожайности в хозяйствах возглавляемых:		
		мардҳо муҳиминами	занҳо женщинами	мардҳо муҳиминами	занҳо женщинами	
ВСЕГО						
<b>Ҷумҳурии Тоҷикистон</b>	<b>37,9</b>	<b>29,0</b>	<b>2,3</b>	<b>76,4</b>	<b>6,0</b>	<b>Республика Таджикистан</b>
ВМКБ	98,9	71,2	117,6	72,0	118,9	ГБАО
вилояти Суғд	22,7	16,7	12,7	73,7	55,8	Согдийская область
вилояти Хатлон	67,9	34,5	60,2	50,8	88,7	Хатлонская область
<b>НТЧ</b>	<b>36,8</b>	<b>27,0</b>	<b>38,7</b>	<b>73,4</b>	<b>105,0</b>	<b>РРП</b>
Турсунзода	48,9	29,8	43,9	60,8	89,7	Турсунзаде
Ҳисор	50,5	42,0	36,6	83,2	72,4	Гиссар
Шаҳринав	43,3	36,8	47,8	84,9	110,4	Шахринавский
Рӯдакӣ	31,9	27,5	25,5	86,1	80,1	Рудаки
Варзоб	25,0	17,9	24,2	71,7	96,7	Варзобский
Ваҳдат	54,9	39,8	58,5	72,5	106,5	Вахдат
Файзобод	15,9	11,0	17,4	69,0	109,2	Файзабадский
Нуробод	54,1	35,8	20,0	66,2	37,0	Нурабадский
Сангвор	21,9	18,3	22,1	83,7	100,9	Сангворский
Рашт	48,8	39,4	39,6	80,7	81,1	Раштский
Тоҷикобод	39,3	30,2	36,0	76,8	91,5	Таджикабадский
Лахш	3,6	1,5	3,6	41,7	100,0	Ляхшский
Роғун	11,5	8,1	10,0	70,1	87,0	Рогун

**ҲОСИЛНОКИИ АНГУР**  
**ДАР ҲОҶАГИҲОИ ДЕҲҚОНӢ ДАР СОЛИ 2022**

**УРОЖАЙНОСТӢ ВИНОГРАДА**  
**В ДЕХКАНСКИХ ХОЗЯЙСТВАХ В 2022 ГОДУ**

(сентнер аз 1 га –центнер с1 га)

	ҲАМАГӢ	аз он ҷумла хоҷагигое, ки роҳбаранд:		Бо ҳисоби фоиз нисбат ба ҳосилнокии миёнаи умумӣ хоҷагигое, ки роҳбаранд:		
		в том числе в хозяйствах, возглавляемых:		В % к общей средней урожайности в хозяйствах возглавляемых:		
		мардҳо мужчинами	занҳо женщинами	мардҳо мужчинами	занҳо женщинами	
ВСЕГО						
<b>Ҷумҳурии Тоҷикистон</b>	<b>84,6</b>	<b>159,5</b>	<b>67,3</b>	<b>188,6</b>	<b>79,6</b>	<b>Республика Таджикистан</b>
ВМКБ	-	-	-	-	-	ГБАО
ВИЛОЯТИ Суғд	53,2	166,8	41,3	313,5	77,7	Согдийская область
ВИЛОЯТИ Хатлон	71,7	71,2	78,4	99,3	109,3	Хатлонская область
<b>НТЧ</b>	<b>136,7</b>	<b>412,0</b>	<b>116,3</b>	<b>301,4</b>	<b>85,1</b>	<b>РРП</b>
Турсунзода	233,4	1894,5	179,2	811,7	76,8	Турсунзаде
Ҳисор	92	249,7	85,3	271,5	92,7	Гиссар
Шаҳринав	187,5	762,1	137,2	406,5	73,2	Шахринавский
Рӯдакӣ	29	971,7	28,8	3350,6	99,2	Рудаки
Варзоб	60	202,1	64,9	336,9	108,1	Варзобский
Ваҳдат	100,8	73,3	86,3	72,8	85,6	Вахдат
Файзобод	19,6	241,5	19,7	1232,1	100,5	Файзабадский
Нуробод	-	-	-	-	-	Нурабадский
Сангвор	-	-	-	-	-	Сангворский
Рашт	-	-	-	-	-	Раштский
Тоҷикобод	-	-	-	-	-	Таджикабадский
Лахш	-	-	-	-	-	Ляхшский
Роғун	-	-	-	-	-	Рогун

**ИСТЕҲСОЛИ МАҲСУЛОТИ КИШОВАРЗӢ  
ДАР ХОЧАГИҲОИ ДЕҲҚОНИЕ, КИ ДАР ОНҲО ЗАНҲО  
РОҲБРАНД СОЛҲОИ 2017 - 2022**

**ПРОИЗВОДСТВО ПРОДУКЦИИ СЕЛЬСКОГО ХОЗЯЙСТВА  
ПО ДЕХКАНСКИМ ХОЗЯЙСТВАМ, ВОЗГЛАВЛЯЕМЫМ  
ЖЕНЩИНАМИ ЗА 2017– 2022 г**

**ИСТЕҲСОЛИ ҒАЛЛАДОНА**  
( дар хочагиҳои деҳқоние, ки дар онҳо занҳо роҳбаранд)

**ПРОИЗВОДСТВО ЗЕРНА**  
( по деҳқанским хозяйствам, возглавляемым женщинами)

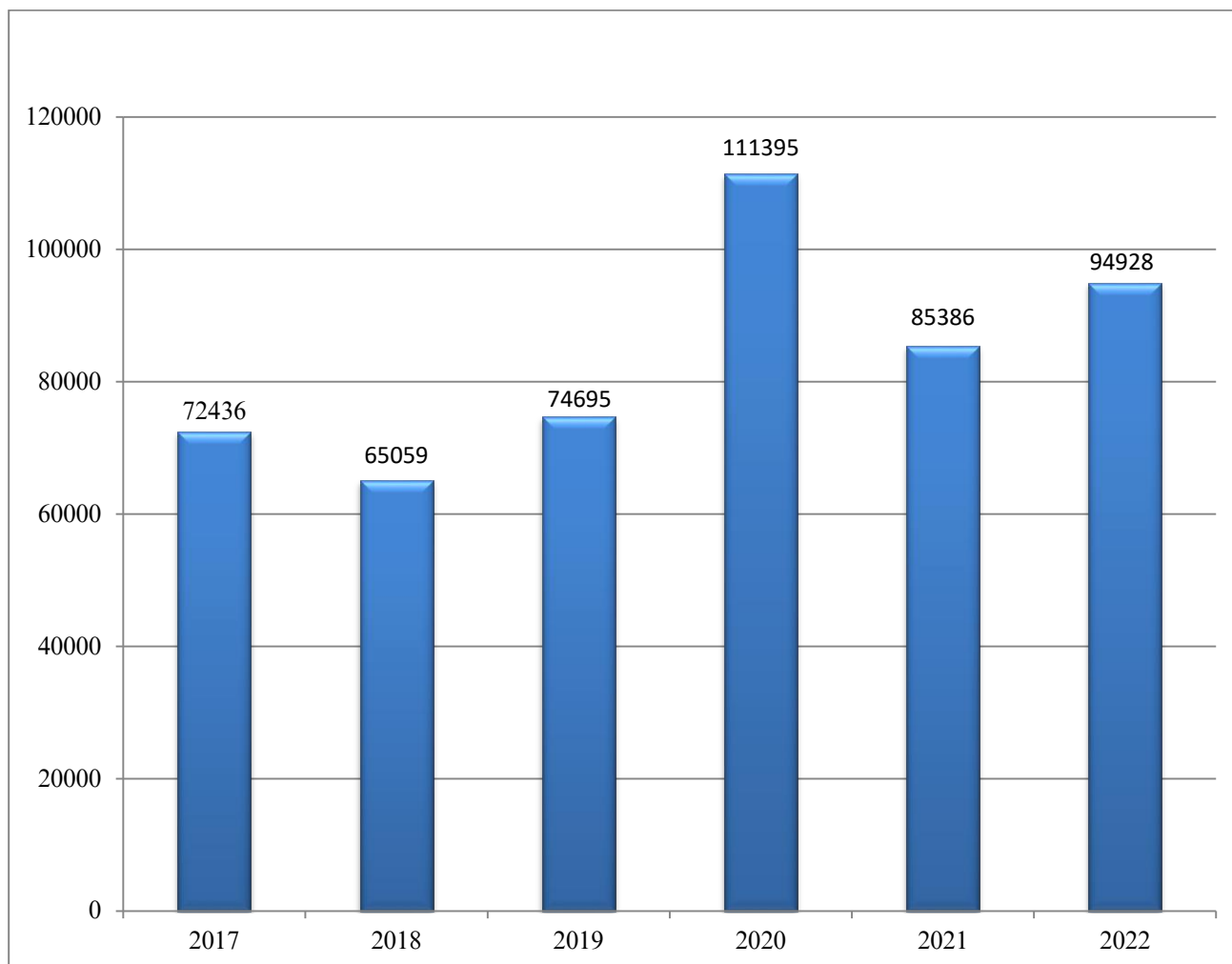
(тонна - тонн)

	2017	2018	2019	2020	2021	2022	соли 2022 бо Ғоиз нисбат ба:					
							2022 г. в % к:					
							2017	2018	2019	2020	2021	
<b>Чумхурии</b>												<b>Республика</b>
<b>Тоҷикистон</b>	72436	65059	74695	111395	85386	94928	131,1	145,9	127,1	85,2	111,2	<b>Таджикистан</b>
<b>ВМКБ</b>	44	129	290	295	31	111	252,3	86,0	38,3	37,6	358,1	<b>ГБАО</b>
<b>вилояти</b>												<b>Согдийская</b>
<b>Сӯғд</b>	19909	15781	23627	47673	30597	35430	178,0	224,5	150,0	74,3	115,8	<b>Область</b>
<b>вилояти</b>												<b>Хатлонская</b>
<b>Хатлон</b>	38028	35753	35262	41923	38896	39897	104,9	111,6	113,1	95,2	102,6	<b>Область</b>
<b>НТЧ</b>	14455	13396	15517	21504	15862	19122	132,3	142,7	123,2	88,9	120,6	<b>РРП</b>
Турсунзода	3400	2769	3685	5975	3878	4086	120,2	147,6	110,9	68,4	105,4	Турсунзаде
Ҳисор	1926	1505	952	1492	1017	1124	58,4	74,7	118,1	75,3	110,5	Гиссар
Шаҳринав	447	347	1063	875	817	1134	253,7	326,8	106,7	129,6	138,8	Шахринавский
Рӯдакӣ	2613	1998	2536	2647	1641	2362	90,4	118,2	93,1	89,2	143,9	Рудаки
Варзоб	35	30	86	76	73	107	305,7	356,7	124,4	140,8	146,6	Варзобский
Ваҳдат	4992	5322	5604	8949	7021	8387	168,0	157,6	149,7	93,7	119,5	Вахдат
Файзобод	657	952	718	749	736	920	140,0	96,6	128,1	122,8	125,0	Файзабадский
Нурубад	23	20	6	14	9	45	195,7	225,0	750,0	321,4	500,0	Нурабадский
Сангвор	50	50	390	262	359	271	542,0	542,0	69,5	103,4	75,5	Сангворский
Рашт	27	31	162	122	3	157	581,5	506,5	96,9	128,7	5233,3	Раштский
Тоҷикобод	234	326	220	173	159	232	99,1	71,2	105,5	134,1	145,9	Таджикабадский
Лахш	40	35	91	42	36	147	367,5	420,0	161,5	350,0	408,3	Ляхшский
Роғун	11	11	4	128	113	150	11	11	4	128	113	Рогун

**ИСТЕҲСОЛИ ҒАЛЛАДОНА**  
(дар хоҷагиҳои деҳқоние, ки дар онҳо занҳо роҳбаранд)

**ПРОИЗВОДСТВО ЗЕРНА**  
(по деҳқанским хозяйствам, возглавляемым женщинами)

(тонна - тонн)



**ИСТЕҲСОЛИ ГАНДУМ**  
(дар хочагиҳои деҳқоние, ки дар онҳо занҳо роҳбаранд)

**ПРОИЗВОДСТВО ПЩЕНИЦЫ**  
(по деҳқанским хозяйствам, возглавляемым женщинами)

(тонна - тонн)

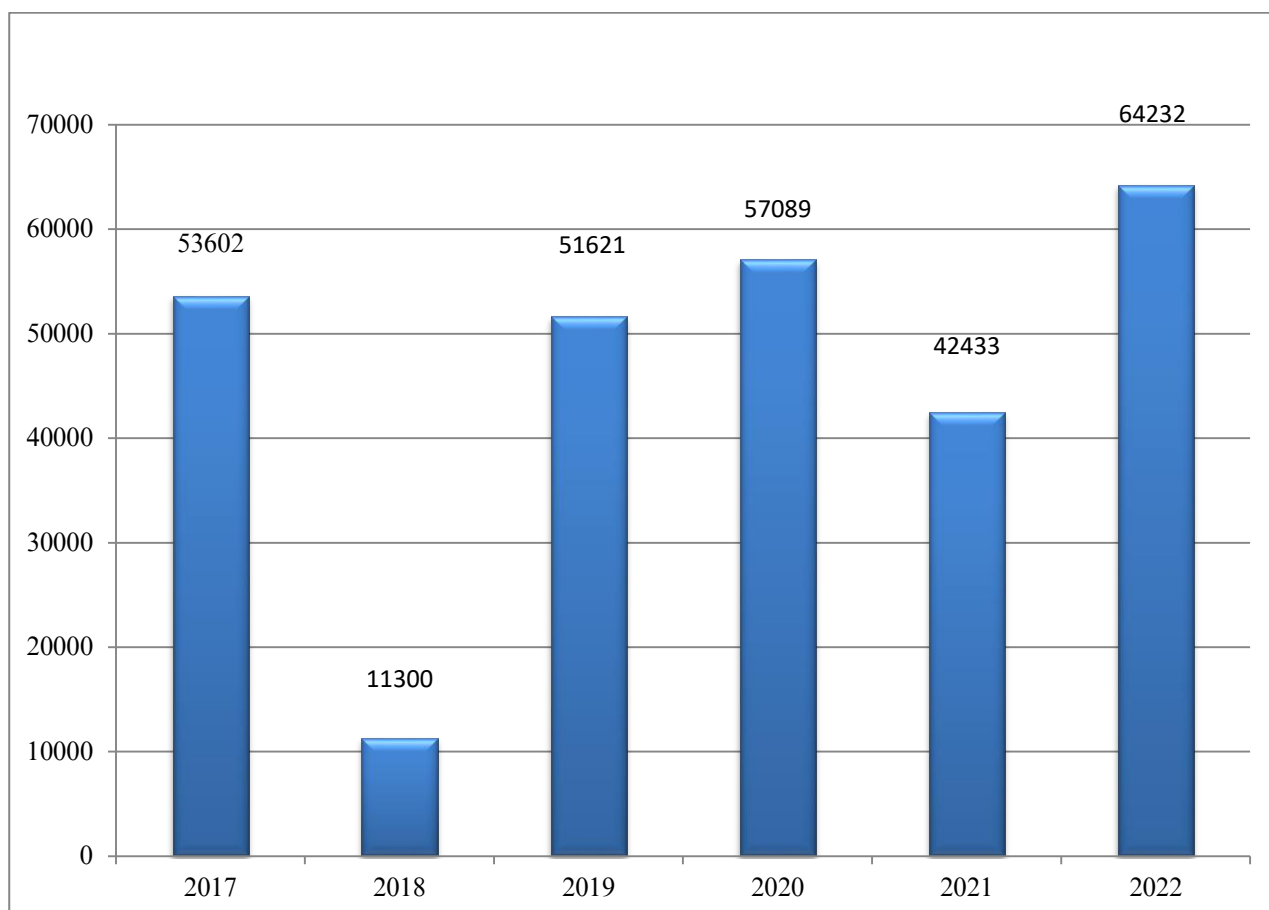
	2017	2018	2019	2020	2021	2022	соли 2022 бо физ нисбат ба: 2022 г. в % к:					
							2017	2018	2019	2020	2021	
<b>Ҷумҳурии Тоҷикистон</b>	<b>53602</b>	<b>11300</b>	<b>51621</b>	<b>57089</b>	<b>42433</b>	<b>64232</b>	<b>119,8</b>	<b>5,7 6</b>	<b>124,4</b>	<b>112,5</b>	<b>151,4</b>	<b>Республика Таджикистан</b>
<b>ВМКБ</b>	17	2	109	21	67	77	452,9	38,5 6	70,6	366,7	114,9	<b>ГБАО</b>
<b>вилояти Суғд</b>	8017	1447	9889	13463	1316	17624	219,8	12,2 6	178,2	130,9	1339,2	<b>Согдийская Область</b>
<b>вилояти Хатлон</b>	34325	7205	30810	33372	34171	33891	98,7	4,7 6	110,0	101,6	99,2	<b>Хатлонская Область</b>
<b>НТЧ</b>	<b>11243</b>	<b>2646</b>	<b>10812</b>	<b>10233</b>	<b>6879</b>	<b>12607</b>	<b>112,1</b>	<b>4,8 6</b>	<b>116,6</b>	<b>123,2</b>	<b>183,3</b>	<b>РРП</b>
Турсунзода	2999	384	3094	3097	2985	2997	99,9	7,8 6	96,9	96,8	100,4	Турсунзаде
Ҳисор	1520	900	551	631	671	768	50,5	85,3	139,4	121,7	114,5	Гиссар
Шаҳринав	374	186	780	509	597	896	239,6	4,8 6	114,9	176,0	150,1	Шаҳринавский
Рӯдакӣ	2138	756	1670	1313	1134	1843	86,2	2,4 6	110,4	140,4	162,5	Рудаки
Варзоб	29	-	83	70	68	99	341,4	0,0	119,3	141,4	145,6	Варзобский
Ваҳдат	3253	76	3218	3282	101	4398	135,2	57,9 6	136,7	134,0	4354,5	Ваҳдат
Файзобод	604	152	648	648	651	794	131,5	52,2	122,5	122,5	122,0	Файзабадский
Нуробод	20	3	6	14	7	45	225,0	15,0 6	750,0	321,4	642,9	Нурободский
Сангвор	18	6	366	238	323	215	12,0 6	35,8 6	58,7	90,3	66,6	Сангворский
Рашт	18	8	105	101	54	109	605,6	13,7 6	103,8	107,9	201,9	Раштский
Тоҷикобод	221	138	201	163	150	209	94,6	151,4	104,0	128,2	139,3	Таджикабадский
Лахш	40	35	89	42	35	86	215,0	245,7	96,6	204,8	245,7	Ляхшский
Роғун	9	2	1	125	104	144	16,06	72,0 6	144,6	115,2	138,5	Роғун



**ИСТЕҲСОЛИ ГАНДУМ**  
( дар хоҷагиҳои деҳқоние, ки дар онҳо занҳо роҳбаранд )

**ПРОИЗВОДСТВО ПЩЕНИЦЫ**  
( по деҳқанским хозяйствам, возглавляемым женщинами )

( тонна - тонн )



**ИСТЕҲСОЛИ ПАХТА**  
( дар хочагиҳои деҳқоние, ки дар онҳо занҳо роҳбаранд )

**ПРОИЗВОДСТВО ХЛОПКА - СЫРЦА**  
( по деҳканским хозяйствам, возглавляемым женщинами )

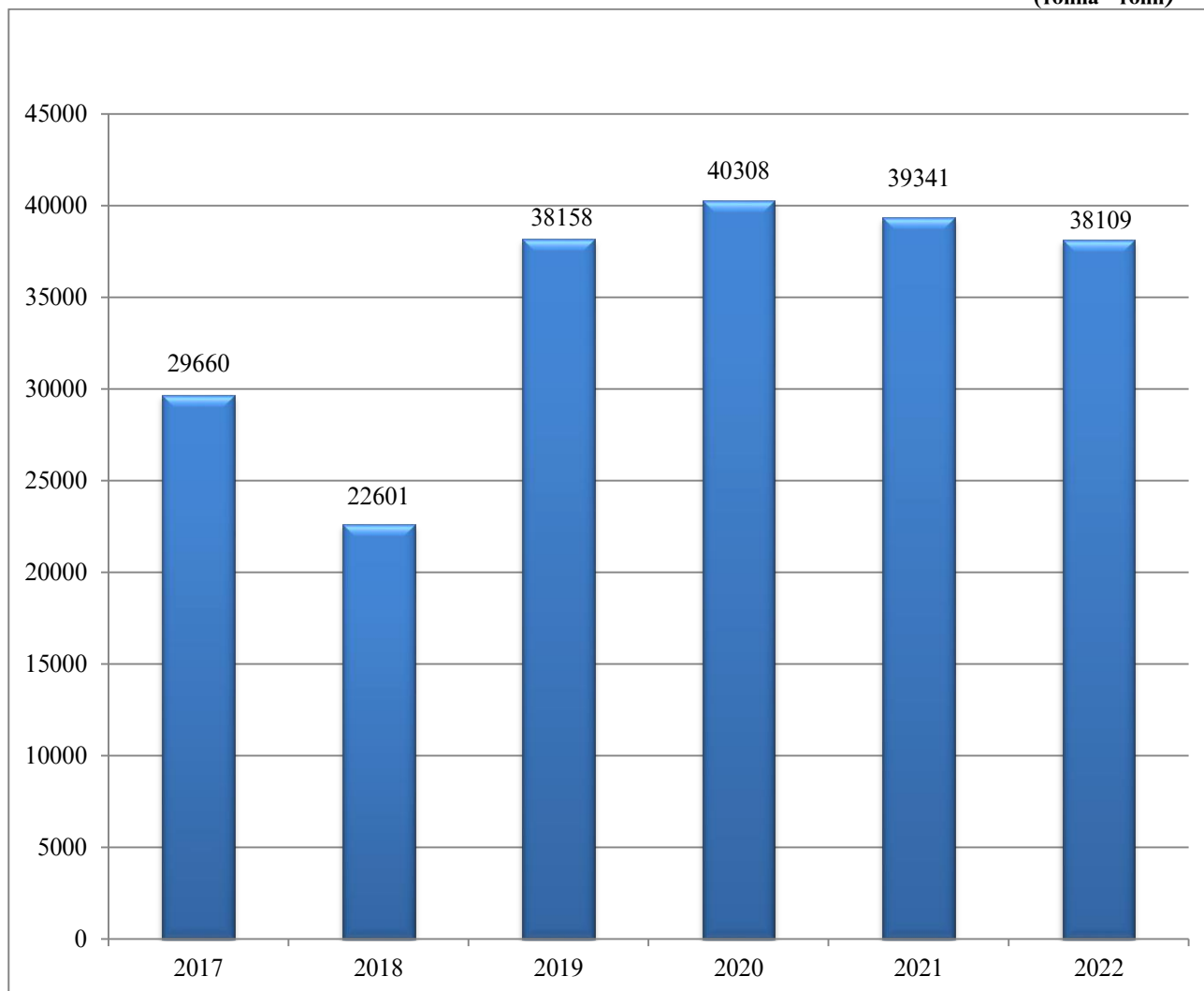
( тонна - тонн )

	2017	2018	2019	2020	2021	2022	соли 2022 бо фоиз нисбат ба:					
							2022 г. в % к:					
							2017	2018	2019	2020	2021	
<b>Ҷумҳурии Тоҷикистон</b>	<b>29660</b>	<b>22601</b>	<b>38158</b>	<b>40308</b>	<b>39341</b>	<b>38109</b>	<b>128,5</b>	<b>168,6</b>	<b>99,9</b>	<b>94,5</b>	<b>96,9</b>	<b>Республика Таджикистан</b>
<b>ВМКБ</b>	-	-	-	-	-	-	-	-	-	-	-	<b>ГБАО</b>
<b>вилояти Суғд</b>	9120	4196	13439	17172	15289	15418	169,1	367,4	114,7	89,8	100,8	<b>Согдийская область</b>
<b>вилояти Хатлон</b>	20271	17891	23854	22677	23547	22015	108,6	123,1	92,3	97,1	93,5	<b>Хатлонская область</b>
<b>НТҚ</b>	<b>269</b>	<b>514</b>	<b>865</b>	<b>459</b>	<b>504,2</b>	<b>674,1</b>	<b>250,6</b>	<b>131,1</b>	<b>77,9</b>	<b>146,9</b>	<b>133,7</b>	<b>РРП</b>
Турсунзода	257	314	470	288	331,1	437	170,0	139,2	93,0	151,7	132,0	Турсунзаде
Ҳисор	-	122	255	53	70,8	79,6	0,0	65,2	31,2	150,2	112,4	Гиссар
Шаҳринав	21	21	89	38	101,1	120,6	574,3	574,3	135,5	317,4	119,3	Шахринавский
Рӯдакӣ	19	57	45	45	1,2	-	-	-	-	-	-	Рудаки
Варзоб	-	-	-	-	-	-	-	-	-	-	-	Варзобский
Ваҳдат	26	0	6	35	0	31	119,2	0,0	516,7	88,6	-	Вахдат
Файзобод	-	-	-	-	-	-	-	-	-	-	-	Файзабадский
Нуробод	-	-	-	-	-	-	-	-	-	-	-	Нурабадский
Сангвор	-	-	-	-	-	-	-	-	-	-	-	Сангворский
Рашт	-	-	-	-	-	-	-	-	-	-	-	Раштский
Тоҷикобод	-	-	-	-	-	-	-	-	-	-	-	Таджикабадский
Лахш	-	-	-	-	-	-	-	-	-	-	-	Ляхшский
Рогун	-	-	-	-	-	-	-	-	-	-	-	Рогун

**ИСТЕҲСОЛИ ПАХТА**  
(дар хоҷагиҳои деҳқоние, ки дар онҳо занҳо роҳбаранд)

**ПРОИЗВОДСТВО ХЛОПКА - СЫРЦА**  
(по деҳқанским хозяйствам, возглавляемым женщинами)

(тонна - тонн)



**ИСТЕҲСОЛИ КАРТОШКА**  
(дар хоҷагиҳои деҳқоние, ки дар онҳо занҳо роҳбаранд)

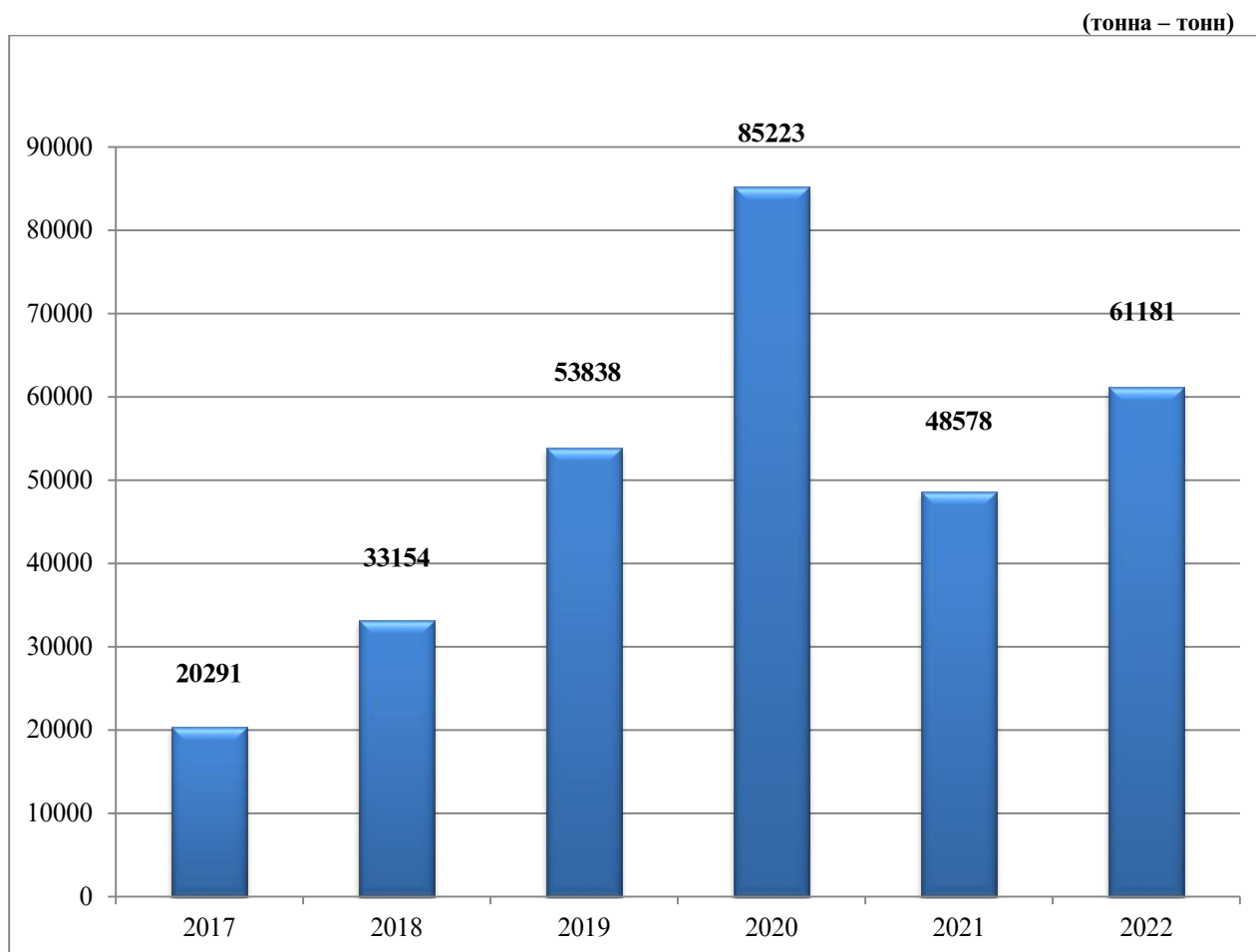
**ПРОИЗВОДСТВО КАРТОФЕЛЯ**  
(по деҳканским хозяйствам, возглавляемым женщинами)

(тонна - тонн)

	2017	2018	2019	2020	2021	2022	соли 2022 бо фоиз нисбат ба:					
							2022. в % к:					
							2017	2018	2019	2020	2021	
<b>Ҷумҳурии Тоҷикистон</b>	<b>20291</b>	<b>33154</b>	<b>53838</b>	<b>85223</b>	<b>48578</b>	<b>61181</b>	<b>301,5</b>	<b>184,5</b>	<b>113,6</b>	<b>71,8</b>	<b>125,9</b>	<b>Республика Таджикистан</b>
<b>ВМКБ</b>	457	1095	1124	843	913	761	166,5	69,5	67,7	90,3	83,4	<b>ГБАО</b>
<b>вилояти Суғд</b>	8146	14648	24530	64813	21970	24788	304,3	169,2	101,1	38,2	112,8	<b>Согдийская область</b>
<b>вилояти Хатлон</b>	3205	4282	11730	5706	9764	14569	454,6	340,2	124,2	255,3	149,2	<b>Хатлонская область</b>
<b>НТҚ</b>	<b>8483</b>	<b>13129</b>	<b>16455</b>	<b>13861</b>	<b>15930</b>	<b>20921</b>	<b>246,6</b>	<b>159,3</b>	<b>127,1</b>	<b>150,9</b>	<b>131,3</b>	<b>РРП</b>
Турсунзода	501	1378	1635	1242	1592	1632	325,7	118,4	99,8	131,4	102,5	Турсунзаде
Ҳисор	698	1324	1634	731	991	904	129,5	68,3	55,3	123,7	91,2	Гиссар
Шаҳринав	205	236	614	632	761	904	441,0	383,1	147,2	143,0	118,8	Шахринавский
Рӯдакӣ	465	7	1861	874	601	610	131,2	8714,3	32,8	69,8	101,5	Рудаки
Варзоб	-	-	9	39	9	30	-	-	333,3	76,9	333,3	Варзобский
Ваҳдат	3329	3721	3810	4037	5526	6058	182,0	162,8	159,0	150,1	109,6	Вахдат
Файзобод	484	707	1036	824	461	715	147,7	101,1	69,0	86,8	155,1	Файзабадский
Нуробод	175	147	238	67	62	138	78,9	93,9	58,0	206,0	222,6	Нурабадский
Сангвор	165	1760	1264	1281	1358	953	577,6	54,1	75,4	74,4	70,2	Сангворский
Рашт	222	224	1021	781	1116	22876	103,6	102,56	2240,5	2929,1	2049,8	Раштский
Тоҷикобод	1011	2043	1453	1701	1699	2062	204,0	100,9	141,9	121,2	121,4	Таджикабадский
Лахш	1145	1582	1881	1623	1727	493	43,1	31,2	26,2	30,4	28,5	Ляхшский
Роғун	83	-	-	29	28	36	43,4	-	-	124,1	128,6	Роғун

**ИСТЕҲСОЛИ КАРТОШКА**  
(дар хоҷагиҳои деҳқоние, ки дар онҳо занҳо роҳбаранд)

**ПРОИЗВОДСТВО КАРТОФЕЛЯ**  
(по деҳқанским хозяйствам, возглавляемым женщинами)



**ИСТЕҲСОЛИ САБЗАВОТ**  
(дар хочагиҳои деҳқоние, ки дар онҳо занҳо роҳбаранд)

**ПРОИЗВОДСТВО ОВОЩЕЙ**  
(по деҳқанским хозяйствам, возглавляемым женщинами)

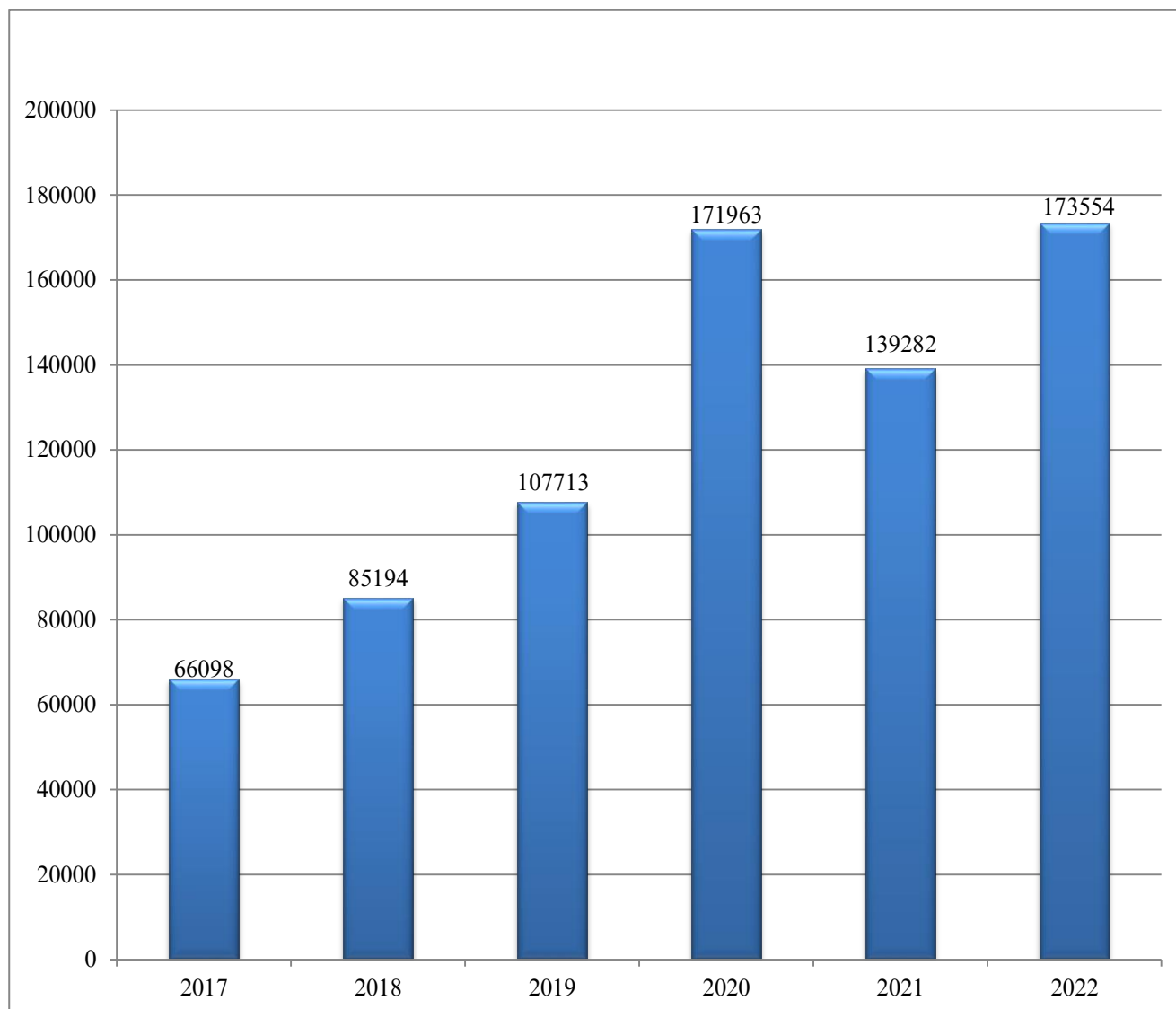
(тонна - тонн)

	2017	2018	2019	2020	2021	2022	соли 2022 бо фоиз нисбат ба: 2022г. в % к:					
							2017	2018	2019	2020	2021	
<b>Ҷумҳурии Тоҷикистон</b>	<b>66098</b>	<b>85194</b>	<b>107713</b>	<b>171963</b>	<b>139282</b>	<b>173554</b>	<b>262,6</b>	<b>203,7</b>	<b>161,1</b>	<b>100,9</b>	<b>124,6</b>	<b>Республика Таджикистан</b>
<b>ВМКБ</b>	549	747	700	298	299	2243	408,6	300,3	320,4	752,7	750,2	<b>ГБАО</b>
<b>вилояти Сугд</b>	15420	13726	31770	66762	50534	67888	440,3	494,6	213,7	101,7	134,3	<b>Согдийская область</b>
<b>вилояти Хатлон</b>	29292	42797	41670	46174	44703	52750	180,1	123,3	126,6	114,2	118,0	<b>Хатлонская область</b>
<b>НТҚ</b>	<b>20837</b>	<b>27924</b>	<b>33574</b>	<b>58729</b>	<b>43746</b>	<b>50382</b>	<b>241,8</b>	<b>180,4</b>	<b>150,1</b>	<b>85,8</b>	<b>115,2</b>	<b>РРП</b>
Турсунзода	5125	11490	10521	18518	12874	11174	218,0	97,2	106,2	60,3	86,8	Турсунзаде
Ҳисор	2705	3477	6728	7762	5054	8251	305,0	237,3	122,6	106,3	163,3	Гиссар
Шаҳринав	1477	1685	6005	8381	8209	729	49,4	43,3	12,1	8,7	8,9	Шахринавский
Рӯдакӣ	1665	1552	2318	3811	1295	1450	87,1	93,4	62,6	38,0	112,0	Рудаки
Варзоб	-	-	-	-	-	-	-	-	-	-	-	Варзобский
Ваҳдат	9358	8695	6488	19098	15245	20494	219,0	235,7	315,9	107,3	134,4	Вахдат
Файзобод	408	658	1027	839	670	706	173,0	107,3	68,7	84,1	105,4	Файзабадский
Нуробод	12	2	37	5	2	-	-	-	-	-	-	Нурабадский
Сангвор	24	24	18	70	38	36	150,0	150,0	200,0	51,4	94,7	Сангворский
Рашт	29	38	289	99	261	159	548,3	418,4	55,0	160,6	60,9	Раштский
Тоҷикобод	34	281	137	129	99	255	750,0	90,7	186,1	197,7	257,6	Таджикабадский
Лахш	-	22	2	4	-	14	-	63,6	70,06	350,0	-	Ляхшский
Роғун	-	-	2	13	1	19	-	-	95,06	146,2	19,0 б	Роғун

**ИСТЕҲСОЛИ САБЗАВОТ**  
( дар хочагиҳои деҳқоние, ки дар онҳо занҳо роҳбаранд)

**ПРОИЗВОДСТВО ОВОЩЕЙ**  
( по деҳқанским хозяйствам, возглавляемым женщинами)

(тонна -тонн)



**ИСТЕҲСОЛИ ПОЛИЗИҲО**  
(дар хоҷагиҳои деҳқоние, ки дар онҳо занҳо роҳбаранд)

**ПРОИЗВОДСТВО БАХЧЕВЫХ**  
(по деҳканским хозяйствам, возглавляемым женщинами)

(тонна - тонн)

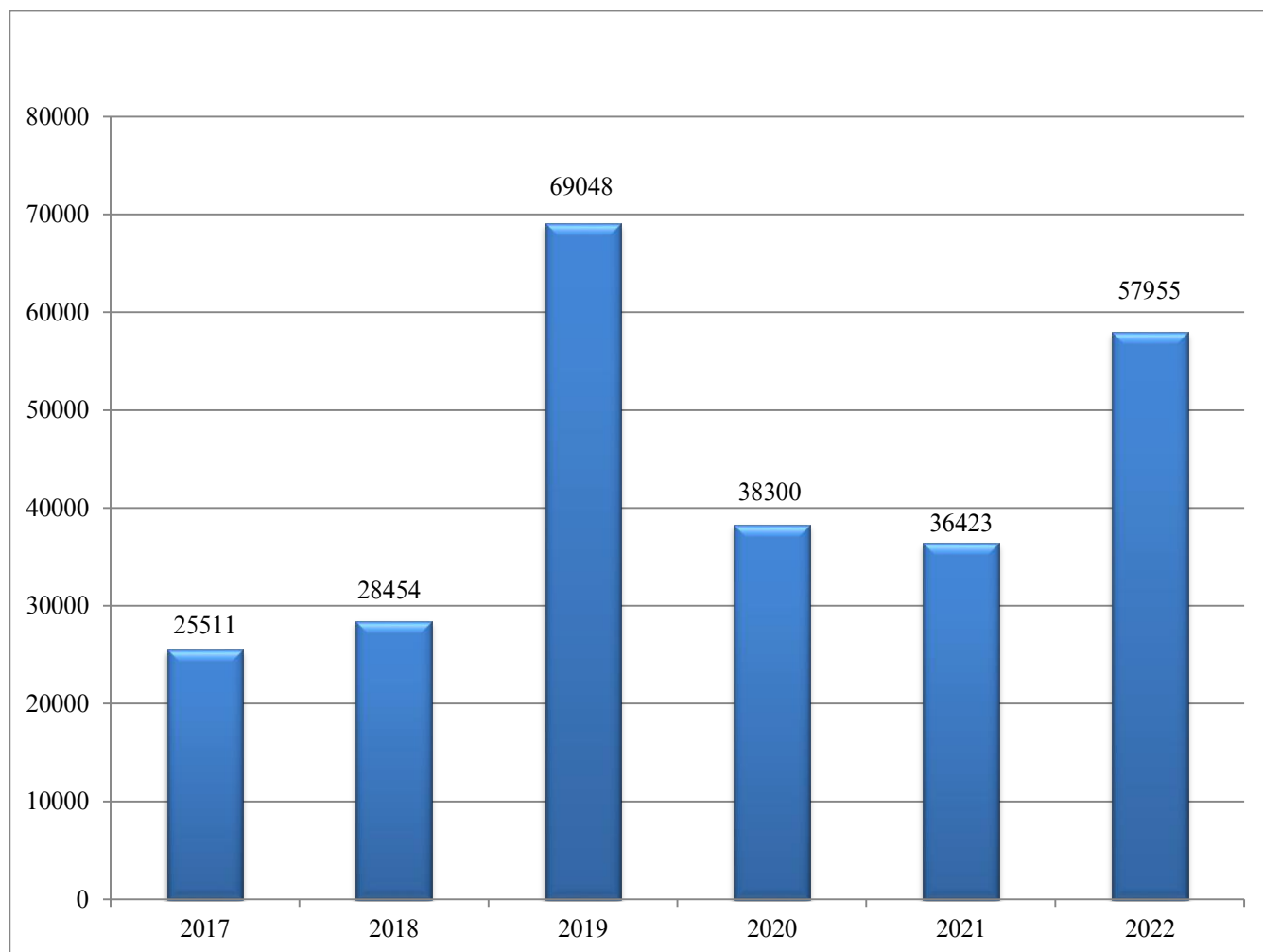
	2017	2018	2019	2020	2021	2022	соли 2022 бо фоиз нисбат ба:					
							2022 г. в % к:					
							2017	2018	2019	2020	2021	
<b>Ҷумҳурии Тоҷикистон</b>	<b>25511</b>	<b>28454</b>	<b>69048</b>	<b>38300</b>	<b>36423</b>	<b>57955</b>	<b>227,2</b>	<b>203,7</b>	<b>83,9</b>	<b>151,3</b>	<b>159,1</b>	<b>Республика Таджикистан</b>
<b>ВМКБ</b>	-	-	-	-	-	-	-	-	-	-	-	<b>ГБАО</b>
<b>вилояти Сӯғд</b>	9349	3203	10505	13903	10564	16308	174,4	509,1	155,2	117,3	154,4	<b>Согдийская область</b>
<b>вилояти Хатлон</b>	15262	24261	57718	22553	24136	41145	269,6	169,6	71,3	182,4	170,5	<b>Хатлонская область</b>
<b>НТҶ</b>	<b>900</b>	<b>990</b>	<b>826</b>	<b>1844</b>	<b>1723</b>	<b>1539</b>	<b>171,0</b>	<b>155,5</b>	<b>186,3</b>	<b>83,5</b>	<b>89,3</b>	<b>РРП</b>
Турсунзода	389	375	413	1128	473	572	147,0	152,5	138,5	50,7	120,9	Турсунзаде
Ҳисор	152	337	252	282	182	164	107,9	48,7	65,1	58,2	90,1	Гиссар
Шаҳринав	13	14	41	82	435	75	576,9	535,7	182,9	91,5	17,2	Шаҳринавский
Рӯдакӣ	86	44	41	84	61	57	66,3	129,5	139,0	67,9	93,4	Рӯдакӣ
Варзоб	-	-	-	-	-	-	-	-	-	-	-	Варзобский
Ваҳдат	242	207	72	257	573	662	273,6	319,8	919,4	257,6	115,5	Ваҳдат
Файзобод	18	13	2	6	-	-	-	-	-	-	-	Файзабадский
Нуробод	-	-	-	-	-	-	-	-	-	-	-	Нурабадский
Сангвор	-	-	-	-	-	-	-	-	-	-	-	Сангворский
Рашт	-	-	-	-	-	-	-	-	-	-	-	Раштский
Тоҷикобод	-	-	-	-	-	-	-	-	-	-	-	Таджикабадский
Лахш	-	-	-	-	-	-	-	-	-	-	-	Ляхшский
Роғун	-	-	-	-	-	-	-	-	-	-	-	Роғун



**ИСТЕҲСОЛИ ЗИРОАТҲОИ ПОЛИЗӢ**  
( дар хочагиҳои деҳқоние, ки дар онҳо занҳо роҳбаранд)

**ПРОИЗВОДСТВО БАХЧЕВЫХ КУЛЬТУР**  
( по деҳқанским хозяйствам, возглавляемым женщинами)

(тонна - тонн)



**ИСТЕҲСОЛИ МЕВАГИҲО**  
(дар хоҷагиҳои деҳқоние, ки дар онҳо занҳо роҳбаранд)

**ПРОИЗВОДСТВО ФРУКТОВ**  
(по деҳқанским хозяйствам, возглавляемым женщинами)

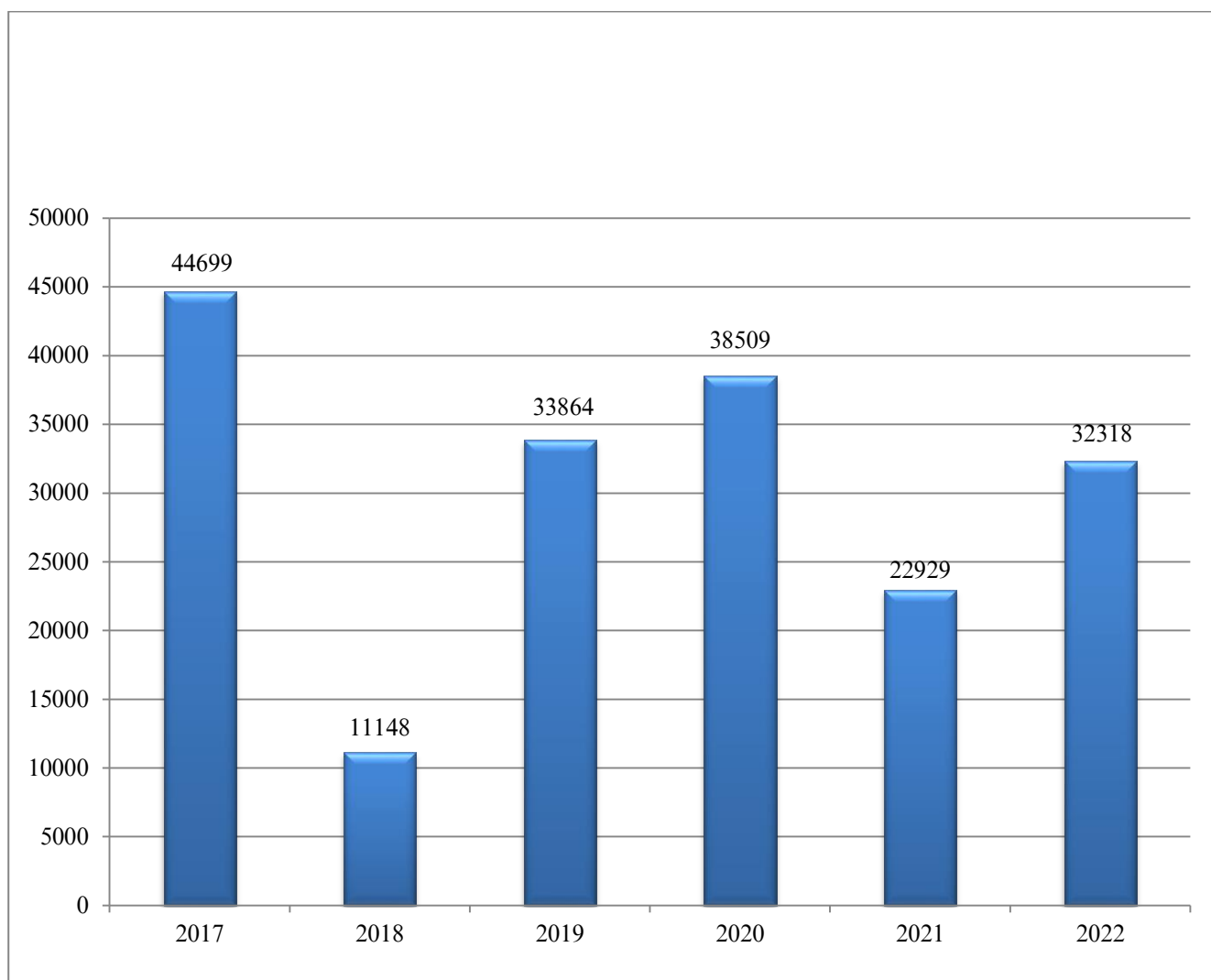
(тонна - тонн)

	2017	2018	2019	2020	2021	2022	соли 2022 бо физ нисбат ба:					
							2022г. в % к:					
							2017	2018	2019	2020	2021	
<b>Ҷумҳурии Тоҷикистон</b>	<b>44699</b>	<b>11148</b>	<b>33864</b>	<b>38509</b>	<b>22929</b>	<b>32318</b>	<b>7,2</b>	<b>29,1</b>	<b>9,6</b>	<b>8,4</b>	<b>140,9</b>	<b>Республика Таджикистан</b>
<b>ВМКБ</b>	-	516	248	670	753	647	-	125,4	260,9	96,6	85,9	<b>ГБАО</b>
<b>вилояти Суғд</b>	23543	3445	24052	27279	7612	13184	56,0	382,7	54,8	48,3	173,2	<b>Согдийская область</b>
<b>вилояти Хатлон</b>	18604	3131	4767	5814	8933	10926	58,7	349,0	229,2	187,9	122,3	<b>Хатлонская область</b>
<b>НТЧ</b>	<b>2552</b>	<b>4056</b>	<b>4798</b>	<b>4746</b>	<b>5631</b>	<b>7561</b>	<b>296,3</b>	<b>186,4</b>	<b>157,6</b>	<b>159,3</b>	<b>134,3</b>	<b>РРП</b>
Турсунзода	-	491	363	502	377	509	-	103,7	140,2	101,4	135,0	Турсунзаде
Ҳисор	1346	2048	2480	2171	2080	2162	160,6	105,6	87,2	99,6	103,9	Гиссар
Шахринав	92	97	826	922	614	1133	1231,5	1168,0	137,2	122,9	184,5	Шахринавский
Рӯдакӣ	197	292	336	216	200	488	247,7	167,1	145,2	225,9	244,0	Рудаки
Варзоб	24	24	22	10	48	29	120,8	120,8	131,8	290,0	60,4	Варзобский
Ваҳдат	654	570	297	452	1710	2321	354,9	407,2	781,5	513,5	135,7	Ваҳдат
Файзобод	179	362	267	301	291	512	286,0	141,4	191,8	170,1	175,9	Файзабадский
Нуробод	-	8	-	4	12	8	-	100,0	-	200,0	66,7	Нурабадский
Сангвор	31	31	51	15	28	42	135,5	135,5	82,4	280,0	150,0	Сангворский
Рашт	29	34	111	77	200	182	627,6	535,3	164,0	236,4	91,0	Раштский
Тоҷикобод	-	99	25	62	59	151	-	152,5	604,0	243,5	255,9	Таджикабадский
Лахш	-	-	19	12	10	18	-	-	94,7	150,0	180,0	Ляхшский
Рогун	-	-	1	2	2	1	-	-	100,0	50,0	50,0	Рогун

**ИСТЕҲСОЛИ МЕВАГИҲО**  
( дар хочагиҳои деҳқоние, ки дар онҳо занҳо роҳбаранд )

**ПРОИЗВОДСТВО ФРУКТОВ**  
( по деҳқанским хозяйствам, возглавляемым женщинами )

( тонна - тонн )



**ИСТЕҲСОЛИ АНГУР**  
(дар хоҷагиҳои деҳқоние, ки дар онҳо занҳо роҳбаранд)

**ПРОИЗВОДСТВО ВИНОГРАДА**  
(по деҳканским хозяйствам, возглавляемым женщинами)

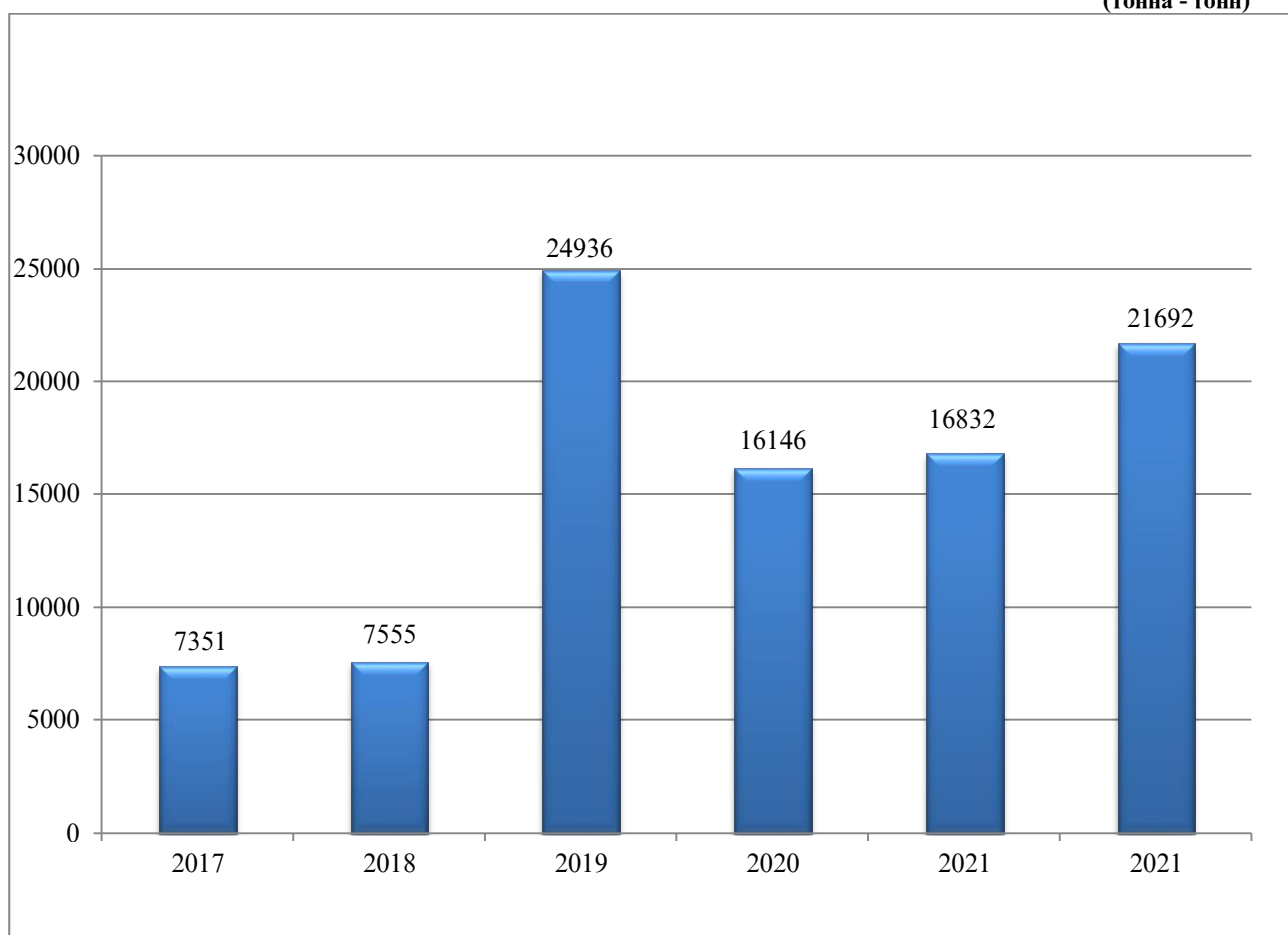
(тонна - тонн)

	2017	2018	2019	2020	2021	2022	соли 2022 бо фоиз нисбат ба:					
							2022 г. в % к:					
							2017	2018	2019	2020	2021	
<b>Ҷумҳурии Тоҷикистон</b>	<b>7351</b>	<b>7555</b>	<b>24936</b>	<b>16146</b>	<b>16832</b>	<b>21692</b>	<b>295,1</b>	<b>287,1</b>	<b>87,0</b>	<b>134,3</b>	<b>128,9</b>	<b>Республика Таджикистан</b>
<b>ВМКБ</b>	-	-	-	-	-	-	-	-	-	-	-	<b>ГБАО</b>
<b>вилояти Суғд</b>	4734	3840	18489	9313	6173	7548	159,4	196,6	40,8	81,0	122,3	<b>Согдийская область</b>
<b>вилояти Хатлон</b>	515	835	2082	1857	2847	4255	826,2	509,6	204,4	229,1	149,5	<b>Хатлонская область</b>
<b>НТҚ</b>	<b>2102</b>	<b>2880</b>	<b>4365</b>	<b>4976</b>	<b>78136</b>	<b>9886</b>	<b>470,3</b>	<b>343,3</b>	<b>226,5</b>	<b>198,7</b>	<b>12,7</b>	<b>РРП</b>
Турсунзода	-	1108	1598	2287	3688	5339	-	481,9	334,1	233,4	144,8	Турсунзаде
Ҳисор	1455	1263	1670	1817	2148	2039	140,1	161,4	122,1	112,2	94,9	Гиссар
Шаҳринав	130	156	604	452	879	1111	854,6	712,2	183,9	245,8	126,4	Шаҳринавский
Рӯдакӣ	86	71	99	57	27	118	137,2	166,2	119,2	207,0	437,0	Рудаки
Варзоб	25	25	175	146	442	441	1764,0	1764,0	252,0	302,1	99,8	Варзобский
Ваҳдат	369	255	186	201	539	768	208,1	301,2	412,9	382,1	142,5	Ваҳдат
Файзобод	37	2	33	16	89	67	181,1	3350,0	203,0	418,8	75,3	Файзабадский
Нуробод	-	-	-	-	-	-	-	-	-	-	-	Нурабадский
Сангвор	-	-	-	-	-	-	-	-	-	-	-	Сангворский
Рашт	-	-	-	-	-	-	-	-	-	-	-	Раштский
Тоҷикобод	-	-	-	-	-	-	-	-	-	-	-	Таджикабадский
Лахш	-	-	-	-	-	-	-	-	-	-	-	Ляхшский
Рогун	-	-	-	-	-	-	-	-	-	-	-	Рогун

**ИСТЕҲСОЛИ АНГУР**  
( дар хочагиҳои деҳқоние, ки дар онҳо занҳо роҳбаранд )

**ПРОИЗВОДСТВО ВИНОГРАДА**  
( по деҳқанским хозяйствам, возглавляемым женщинами )

( тонна - тонн )



**ҲОСИЛНОКИИ ҒАЛЛАДОНА**  
( дар хоҷагиҳои деҳқоние, ки дар онҳо занҳо роҳбаранд)

**УРОЖАЙНОСТЪ ЗЕРНОВЫХ И ЗЕРНОБОБОВЫХ**  
( по деҳқанским хозяйствам, возглавляемым женщинами )

(сентнер аз 1 га -центнер/га)

	2017	2018	2019	2020	2021	2022	соли 2022 бо фоиз нисбат ба:					
							2022г. в % к:					
							2017	2018	2019	2020	2021	
<b>Ҷумҳурии Тоҷикистон</b>	<b>31,5</b>	<b>30,1</b>	<b>30,6</b>	<b>36,0</b>	<b>31,0</b>	<b>32,9</b>	<b>104,4</b>	<b>109,3</b>	<b>107,5</b>	<b>91,4</b>	<b>106,1</b>	<b>Республика Таджикистан</b>
<b>ВМКБ</b>	22	20	14,0	14,1	14,4	27,8	126,4	139,0	198,6	197,2	193,1	<b>ГБАО</b>
<b>вилояти Суғд</b>	26,6	30	30,9	31,2	29,3	33,1	124,4	110,3	107,1	106,1	113,0	<b>Согдийская область</b>
<b>вилояти Хатлон</b>	35,3	40	30,4	39,1	32,3	30,5	86,4	76,3	100,3	78,0	94,4	<b>Хатлонская область</b>
<b>НТЧ</b>	<b>30,4</b>	<b>31</b>	<b>31,2</b>	<b>45,0</b>	<b>33,1</b>	<b>38,3</b>	<b>126,0</b>	<b>123,5</b>	<b>122,8</b>	<b>85,1</b>	<b>115,7</b>	<b>РРП</b>
Турсунзода	25,9	28,8	34,5	51,3	35,5	36,2	139,8	125,7	104,9	70,6	102,0	Турсунзаде
Ҳисор	39,5	33,9	39,1	61,2	36,3	36,6	92,7	108,0	93,6	59,8	100,8	Гиссар
Шаҳринав	40,6	35,1	19,0	51,8	43,0	40,6	100,0	115,7	213,7	78,4	94,4	Шаҳринавский
Рӯдакӣ	29,2	26,6	28,5	28,8	20,8	29,4	100,7	110,5	103,2	102,1	141,3	Рудаки
Варзоб	10	10	10,9	9,0	9,2	12,6	126,0	126,0	115,6	140,0	137,0	Варзобский
Ваҳдат	36,1	36,1	38,1	61,2	42,9	54	149,6	149,6	141,7	88,2	125,9	Ваҳдат
Файзобод	18,8	21,5	20,3	18,9	17,9	22,2	118,1	103,3	109,4	117,5	124,0	Файзабадский
Нуробод	13,2	14,3	13,9	12,7	12,5	18,8	142,4	131,5	135,3	148,0	150,4	Нурабадский
Сангвор	27	27	32,7	33,6	38,6	33,9	125,6	125,6	103,7	100,9	87,8	Сангворский
Рашт	21,6	20,7	24,1	21,8	23,1	22,1	102,3	106,8	91,7	101,4	95,7	Раштский
Тоҷикобод	22,1	40,5	23,8	22,5	22,3	23	104,1	56,8	96,6	102,2	103,1	Таджикабадский
Лахш	21,9	13	35,7	19,1	18,2	26,7	121,9	205,4	74,8	139,8	146,7	Ляхшский
Роғун	15,7	5	8,8	14,1	13,4	15,1	96,2	302,0	171,6	107,1	112,7	Роғун

**ҲОСИЛНОКИИ ГАНДУМ**  
( дар хоҷагиҳои деҳқоние, ки дар онҳо занҳо роҳбаранд )

**УРОЖАЙНОСТЪ ПЩЕНИЦЫ**  
( по деҳқанским хозяйствам, возглавляемым женщинами )

(сентнер аз 1 га -центнер/га)

	2017	2018	2019	2020	2021	2022	соли 2022 бо фоиз нисбат ба:					
							2022 г. в % к:					
							2017	2018	2019	2020	2021	
<b>Ҷумҳурии Тоҷикистон</b>	<b>33,7</b>	<b>25,7</b>	<b>31,1</b>	<b>31,1</b>	<b>23,5</b>	<b>32,5</b>	<b>96,4</b>	<b>126,5</b>	<b>104,5</b>	<b>104,5</b>	<b>138,3</b>	<b>Республика Таджикистан</b>
<b>ВМКБ</b>	21,3	5	18,3	18,3	15,5	28,5	133,8	570,0	155,7	155,7	183,9	<b>ГБАО</b>
<b>вилояти Суғд</b>	28,5	24,8	30,8	30,8	3,4	37,8	132,6	152,4	122,7	122,7	1111,8	<b>Согдийская область</b>
<b>вилояти Хатлон</b>	36,3	29,7	31,9	31,9	32,2	30,2	83,2	101,7	94,7	94,7	93,8	<b>Хатлонская область</b>
<b>НТЧ</b>	<b>31</b>	<b>19</b>	<b>29,6</b>	<b>29,6</b>	<b>19,4</b>	<b>33,5</b>	<b>108,1</b>	<b>176,3</b>	<b>113,2</b>	<b>113,2</b>	<b>172,7</b>	<b>РРП</b>
Турсунзода	25,8	6,3	36,4	36,4	35,7	36,2	140,3	574,6	99,5	99,5	101,4	Турсунзаде
Хисор	38,9	29,2	29,8	29,8	33,8	32,5	83,5	111,3	109,1	109,1	96,2	Гиссар
Шахринав	43	33,8	22,5	22,5	43,3	41,3	96,0	122,2	183,6	183,6	95,4	Шахринавский
Рӯдакӣ	27,9	34,4	26,4	26,4	17,3	27,5	98,6	79,9	104,2	104,2	159,0	Рудаки
Варзоб	10	10	11	11	9	13,4	134,0	134,0	121,8	121,8	148,9	Варзобский
Ваҳдат	38	33	32,7	32,7	32,7	43,1	113,4	130,6	131,8	131,8	131,8	Ваҳдат
Файзобод	19,1	20,8	21,4	21,4	18,1	23	120,4	110,6	107,5	107,5	127,1	Файзабадский
Нуробод	13,3	3	13,9	13,9	11,8	19,6	147,4	653,3	141,0	141,0	166,1	Нурабадский
Сангвор	18	20	32,3	32,3	38,2	33,6	186,7	168,0	104,0	104,0	88,0	Сангворский
Рашт	22,5	20	22,7	22,7	21,2	21,4	95,1	107,0	94,3	94,3	100,9	Раштский
Тоҷикобод	22,1	17,2	23,8	23,8	22,3	22,7	102,7	132,0	95,4	95,4	101,8	Таджикабадский
Лахш	21,9	-	36,2	36,2	18,2	17,9	81,7	0,0	49,4	49,4	98,4	Ляхшский
Рогун	18	-	13,6	13,6	13,7	16,2	90,0	0,0	119,1	119,1	118,2	Рогун

**ҲОСИЛНОКИИ ПАХТА**  
(дар хочагиҳои деҳқоние, ки дар онҳо занҳо роҳбаранд)

**УРОЖАЙНОСТЬ ХЛОПКА - СЫРЦА**  
( по деҳқанским хозяйствам, возглавляемым женщинами )

(сентнер аз 1 га –центнер с1 га)

	2017	2018	2019	2020	2021	2022	соли 2022 бо физ нисбат ба:					
							2022 г. в % к:					
							2017	2018	2019	2020	2021	
<b>Ҷумҳурии Тоҷикистон</b>	<b>20,8</b>	<b>15,5</b>	<b>21,6</b>	<b>24</b>	<b>23,7</b>	<b>17,8</b>	<b>85,6</b>	<b>114,8</b>	<b>82,4</b>	<b>74,2</b>	<b>75,1</b>	<b>Республика Таджикистан</b>
<b>ВМКБ</b>	-	-	-	-	-	-	-	-	-	-	-	<b>ГБАО</b>
<b>вилояти Суғд</b>	21	14,8	20,1	26,7	24,5	18,2	86,7	123,0	90,5	68,2	74,3	<b>Согдийская область</b>
<b>вилояти Хатлон</b>	20,7	15,7	22,7	22,4	23,2	17,4	84,1	110,8	76,7	77,7	75,0	<b>Хатлонская область</b>
<b>НТЧ</b>	<b>24,7</b>	<b>14,8</b>	<b>20,1</b>	<b>17,9</b>	<b>19,3</b>	<b>23,9</b>	<b>96,8</b>	<b>161,5</b>	<b>118,9</b>	<b>133,5</b>	<b>123,8</b>	<b>РРП</b>
Турсунзода	23,0	14,1	18,3	16,1	19,5	29,7	129,1	210,6	162,3	184,5	152,3	Турсунзаде
Ҳисор	31,5	14,6	25,5	23,0	23,6	16,6	52,7	113,7	65,1	72,2	70,3	Гиссар
Шаҳринав	20,0	21,0	22,1	21,1	24,1	23,6	118,0	112,4	106,8	111,8	97,9	Шахринавский
Рӯдакӣ	20,6	18,4	14,6	18,2	1,0	-	-	-	-	-	-	Рудаки
Варзоб	-	-	-	-	-	-	-	-	-	-	-	Варзобский
Ваҳдат	27,8	-	17,3	31,8	-	23,8	85,6	-	137,6	74,8	-	Вахдат
Файзобод	-	-	-	-	-	-	-	-	-	-	-	Файзабадский
Нуробод	-	-	-	-	-	-	-	-	-	-	-	Нурабадский
Сангвор	-	-	-	-	-	-	-	-	-	-	-	Сангворский
Рашт	-	-	-	-	-	-	-	-	-	-	-	Раштский
Тоҷикобод	-	-	-	-	-	-	-	-	-	-	-	Таджикабадский
Лахш	-	-	-	-	-	-	-	-	-	-	-	Ляхшский
Роғун	-	-	-	-	-	-	-	-	-	-	-	Роғун



**ҲОСИЛНОКИИ КАРТОШКА**  
( дар хочагиҳои деҳқоние, ки дар онҳо занҳо роҳбаранд )

**УРОЖАЙНОСТЬ КАРТОФЕЛЯ**  
( по деҳканским хозяйствам, возглавляемым женщинами )

(сентнер аз 1 га -центнер/1 га)

	2017	2018	2019	2020	2021	2022	соли 2022 бо фоиз нисбат ба:					
							2022 г. в % к:					
							2017	2018	2019	2020	2021	
<b>Ҷумҳурии Тоҷикистон</b>	<b>211,6</b>	<b>181,8</b>	<b>192,7</b>	<b>205,3</b>	<b>200,2</b>	<b>210,7</b>	<b>99,6</b>	<b>115,9</b>	<b>109,3</b>	<b>102,6</b>	<b>105,2</b>	<b>Республика Таджикистан</b>
<b>ВМКБ</b>	214,2	207,7	154,2	139,3	138,4	200,3	93,5	96,4	129,9	143,8	144,7	<b>ГБАО</b>
<b>ВИЛОЯТИ СУҒД</b>	226,1	183,5	188,1	227,4	220,4	240	106,1	130,8	127,6	105,5	108,9	<b>Согдийская область</b>
<b>ВИЛОЯТИ ХАТЛОН</b>	164,2	158,7	173,4	158,3	164,7	165,6	100,9	104,3	95,5	104,6	100,5	<b>Хатлонская область</b>
<b>НТҚ</b>	<b>199,6</b>	<b>189,4</b>	<b>210,5</b>	<b>228</b>	<b>206,9</b>	<b>222,6</b>	<b>111,5</b>	<b>117,5</b>	<b>105,7</b>	<b>97,6</b>	<b>107,6</b>	<b>РРП</b>
Турсунзода	170	200,4	198,5	219,5	194,2	211,9	124,6	105,7	106,8	96,5	109,1	Турсунзаде
Ҳисор	190	199,4	204,6	294	202,3	334,8	176,2	167,9	163,6	113,9	165,5	Гиссар
Шаҳринав	220	227,8	214,5	236	223,8	180,8	82,2	79,4	84,3	76,6	80,8	Шаҳринавский
Рӯдакӣ	223,4	150	100	234,7	143	132,6	59,4	88,4	132,6	56,5	92,7	Рудаки
Варзоб				57,3	102,4	150				261,8	146,5	Варзобский
Вахдат	195,6	175,2	210	194,2	204,7	240,4	122,9	137,2	114,5	123,8	117,4	Вахдат
Файзобод	200,9	161,3	186,1	207,8	177,4	183,3	91,2	113,6	98,5	88,2	103,3	Файзабадский
Нуробод	191,4	176,8	186,1	190,2	155,8	197,1	103,0	111,5	105,9	103,6	126,5	Нурабадский
Сангвор		206,3	2346,7	351,9	251,4	244,4		118,5	10,4	69,5	97,2	Сангворский
Рашт	227,5	222	224	208,5	227,8	2513,8	1105,0	1132,3	1122,2	1205,7	1103,5	Раштский
Тоҷикобод	232,1	229,8	214	246	215,1	231,7	99,8	100,8	108,3	94,2	107,7	Таджикабадский
Лахш	210	220,2	230,9	228,4	221,4	22,7	10,8	10,3	9,8	9,9	10,3	Ляхшский
Роғун	206,3	207,5	-	-	137,5	180	87,3	86,7	-	-	130,9	Роғун

**ҲОСИЛНОКИИ САБЗАВОТ**  
(дар хоҷагиҳои деҳқоние, ки дар онҳо занҳо роҳбаранд)

**УРОЖАЙНОСТ ОВОЩЕЙ**  
(по деҳканским хозяйствам, возглавляемым женщинами)

(сентнер аз 1 га -центнерс/га)

	2017	2018	2019	2020	2021	2022	соли 2022 бо фозз нисбат ба:					
							2022 г. в % к:					
							2017	2018	2019	2020	2021	
<b>Чумхурии Тоҷикистон</b>	<b>254,3</b>	<b>240,3</b>	<b>258,1</b>	<b>333,9</b>	<b>276,6</b>	<b>300,5</b>	<b>118,2</b>	<b>125,1</b>	<b>116,4</b>	<b>90,0</b>	<b>108,6</b>	<b>Республика Таджикистан</b>
<b>ВМКБ</b>	274,5	246,5	146,7	165,6	166,3	350,5	127,7	142,2	238,9	211,7	210,8	<b>ГБАО</b>
<b>вилояти Суғд</b>	292,6	252,1	319	339,4	302,6	338,9	115,8	134,4	106,2	99,9	112,0	<b>Согдийская область</b>
<b>вилояти Хатлон</b>	257,2	243,3	217,8	286,8	254,9	266,1	103,5	109,4	122,2	92,8	104,4	<b>Хатлонская область</b>
<b>НТЧ</b>	<b>228,1</b>	<b>230,6</b>	<b>276,2</b>	<b>377,5</b>	<b>274,6</b>	<b>295,3</b>	<b>129,5</b>	<b>128,1</b>	<b>106,9</b>	<b>78,2</b>	<b>107,5</b>	<b>РРП</b>
Турсунзода												Турсунзаде
Ҳисор	332,8	282,5	381	513	308,7	263,5	79,2	93,3	69,2	51,4	85,4	Гиссар
Шаҳринав	312,7	301	419,7	476,2	334,7	345,2	110,4	114,7	82,2	72,5	103,1	Шаҳринавский
Рӯдакӣ	273,5	269,6	293,5	386,2	381,8	37,6	13,7	13,9	12,8	9,7	9,8	Рудаки
Варзоб	205,6	135	231,9	337,3	219,5	254,4	123,7	188,4	109,7	75,4	115,9	Варзобский
Вахдат	-	-	-	-	-	-	-	-	-	-	-	Вахдат
Файзобод	183,9	191,9	161,9	296,6	219,7	282,7	153,7	147,3	174,6	95,3	128,7	Файзабадский
Нуробод	194,3	193,5	213,7	226,8	186	196,1	100,9	101,3	91,8	86,5	105,4	Нурабадский
Сангвор	190,0	200,0	156,8	50,0	180,0	-	-	-	-	-	-	Сангворский
Рашт	80,0	80,0	85,4	116,7	73,0	90,0	112,5	112,5	105,4	77,1	123,3	Раштский
Тоҷикобод	145	190	248,7	198	373	227,1	156,6	119,5	91,3	114,7	60,9	Таджикабадский
Лахш	170	174,3	183,4	172,5	164,3	182,1	107,1	104,5	99,3	105,6	110,8	Ляхшский
Роғун	-	73,3	64,7	133,3	-	140,0	-	191,0	216,4	105,0	-	Роғун

**ҲОСИЛНОКИИ ЗИРОАТҲОИ ПОЛИЗИ**  
(дар хочагиҳои деҳқоние, ки дар онҳо занҳо роҳбаранд)

**УРОЖАЙНОСТ БАҲЧЕВЫХ КУЛЬТУР**  
(по деҳқанским хозяйствам, возглавляемым женщинами)

(сентнер аз 1 га –центнер с1 га)

	2017	2018	2019	2020	2021	2022	соли 2022 бо фоиз нисбат ба:					
							2022 г. в % к:					
							2017	2018	2019	2020	2021	
<b>Ҷумҳурии Тоҷикистон</b>	<b>248,4</b>	<b>250,3</b>	<b>343,9</b>	<b>236,5</b>	<b>251,7</b>	<b>276,5</b>	<b>111,1</b>	<b>110,4</b>	<b>80,4</b>	<b>116,9</b>	<b>109,8</b>	<b>Республика Таджикистан</b>
<b>ВМКБ</b>	-	-	-	-	-	-	-	-	-	-	-	<b>ГБАО</b>
<b>вилояти Суғд</b>	209,6	190,1	205,9	200,6	230,1	380,1	181,3	199,1	184,6	189,4	165,1	<b>Согдийская область</b>
<b>вилояти Хатлон</b>	284,7	264,9	403,4	259,8	262,9	260,1	91,3	98,1	64,4	100,1	98,9	<b>Хатлонская область</b>
<b>НТҶ</b>	<b>199,6</b>	<b>189,1</b>	<b>122,8</b>	<b>316,5</b>	<b>246,1</b>	<b>37,1</b>	<b>18,5</b>	<b>19,6</b>	<b>30,2</b>	<b>11,7</b>	<b>15,0</b>	<b>РРП</b>
Турсунзода	143,6	176,5	139,9	537,1	182	197,2	137,3	111,7	140,9	36,6	108,3	Турсунзаде
Ҳисор	-	333,7	224,2	250,4	227	234,3	-	70,2	104,5	93,5	103,2	Гиссар
Шаҳринав	-	70	66,8	410	1086,5	150	-	214,9	224,5	36,5	13,8	Шахринавский
Рӯдакӣ	95	110	92,4	168	202	142,5	150	129,6	154,2	84,8	70,5	Рудаки
Варзоб	-	-	-	-	-	-	-	-	-	-	-	Варзобский
Ваҳдат	145,6	159,2	49,8	135,3	197,6	165,5	113,6	103,6	332,3	122,3	83,5	Вахдат
Файзобод	100	65	40	-	-	-	-	-	-	-	-	Файзабадский
Нуробод	-	-	-	-	-	-	-	-	-	-	-	Нурабадский
Сангвор	-	-	-	50,0	-	-	-	-	-	-	-	Сангворский
Рашт	-	-	-	-	-	-	-	-	-	-	-	Раштский
Тоҷикобод	-	-	-	-	-	-	-	-	-	-	-	Таджикабадский
Лахш	-	-	-	-	-	-	-	-	-	-	-	Ляхшский
Рогун	-	-	-	-	-	-	-	-	-	-	-	Рогун

**ҲОСИЛНОКИИ МЕВАГИҲО**  
(дар хоҷагиҳои деҳқоние, ки дар онҳо занҳо роҳбаранд)

**УРОЖАЙНОСТЬ ФРУКТОВ**  
(по деҳканским хозяйствам, возглавляемым женщинами)

(сентнер аз 1 га –центнер с1 га)

	2017	2018	2019	2020	2021	2022	соли 2022 бо фоиз нисбат ба:					
							2022 г. в % к:					
							2017	2018	2019	2020	2021	
<b>Ҷумҳурии Тоҷикистон</b>	<b>22</b>	<b>21,4</b>	<b>25,7</b>	<b>24,2</b>	<b>16,2</b>	<b>2,3</b>	<b>10,5</b>	<b>10,7</b>	<b>8,9</b>	<b>1,9</b>	<b>14,2</b>	<b>Республика Таджикистан</b>
<b>ВМКБ</b>	-	68,3	49,6	34,2	93	117,6	-	172,2	237,1	68,8	126,5	<b>ГБАО</b>
<b>вилояти Суғд</b>	26,8	11,3	23,4	21,9	7	12,7	47,4	112,4	54,3	11,6	181,4	<b>Согдийская область</b>
<b>вилояти Хатлон</b>	52,6	35,9	34,8	33	62	60,2	114,4	167,7	173,0	36,5	97,1	<b>Хатлонская область</b>
<b>НТЦ</b>	<b>27,9</b>	<b>33,4</b>	<b>31,7</b>	<b>29,2</b>	<b>32,3</b>	<b>38,7</b>	<b>138,7</b>	<b>115,9</b>	<b>122,1</b>	<b>26,5</b>	<b>119,8</b>	<b>РРП</b>
Турсунзода	-	31,3	30,3	34,4	30,4	43,9	-	140,3	144,9	25,5	144,4	Турсунзаде
Ҳисор	55,5	42,3	47,1	38,1	35,3	36,6	65,9	86,5	77,7	19,2	103,7	Гиссар
Шаҳринав	28,8	27,7	38,7	41,5	25,9	47,8	166,0	172,6	123,5	23,0	184,6	Шахринавский
Рӯдакӣ	33,4	20,7	19,8	12	13,9	25,5	76,3	123,2	128,8	42,5	183,5	Рудаки
Варзоб	80	80	19,7	6,7	26,5	24,2	30,3	30,3	122,8	72,2	91,3	Варзобский
Ваҳдат	60,6	57	26,9	34,5	73,4	58,5	96,5	102,6	217,5	33,9	79,7	Вахдат
Файзобод	8,9	15,9	9,2	10,4	4,3	17,4	195,5	109,4	189,1	33,5	404,7	Файзабадский
Нуробод	-	26,7	0	40	29,8	20	-	74,9	-	10,0	67,1	Нурабадский
Сангвор	14,8	14,8	18,8	10	17,4	22,1	149,3	149,3	117,6	44,2	127,0	Сангворский
Рашт	32,2	37,8	40,9	24,8	45,5	39,6	123,0	104,8	96,8	31,9	87,0	Раштский
Тоҷикобод	-	27,5	15,4	31	31,2	36	-	130,9	233,8	23,2	115,4	Таджикабадский
Лахш	-	-	82,6	52,2	19	36	-	-	43,6	13,8	189,5	Ляхшский
Рогун	-	-	10,5	35,1	37,1	10	-	-	95,2	5,7	27,0	Рогун

**ҲОСИЛНОКИИ АНГУР**  
(дар хоҷагиҳои деҳқоние, ки дар онҳо занҳо роҳбаранд)

**УРОЖАЙНОСТЬ ВИНОГРАДА**  
(по деҳқанским хозяйствам, возглавляемым женщинами)

(сентнер аз 1 га –центнер с1 га)

	2017	2018	2019	2020	2021	2022	соли 2021 бо фоиз нисбат ба:					
							2021 г. в % к:					
							2017	2018	2019	2020	2021	
<b>Ҷумҳурии Тоҷикистон</b>	<b>22</b>	<b>21,4</b>	<b>25,7</b>	<b>24,2</b>	<b>61,4</b>	<b>67,3</b>	<b>305,9</b>	<b>314,5</b>	<b>261,9</b>	<b>278,1</b>	<b>109,6</b>	<b>Республика Таджикистан</b>
<b>ВМКБ</b>	-	68,3	49,6	34,2	-	-	-	-	-	-	-	<b>ГБАО</b>
<b>вилояти Суғд</b>	26,8	11,3	23,4	21,9	48,1	41,3	154,1	365,5	176,5	188,5	85,9	<b>Согдийская область</b>
<b>вилояти Хатлон</b>	52,6	35,9	34,8	33	52,6	78,4	149,0	218,4	225,3	237,5	149,0	<b>Хатлонская область</b>
<b>НТҶ</b>	<b>27,9</b>	<b>33,4</b>	<b>31,7</b>	<b>29,2</b>	<b>85,3</b>	<b>116,3</b>	<b>416,8</b>	<b>348,2</b>	<b>366,9</b>	<b>398,2</b>	<b>136,3</b>	<b>РРП</b>
Турсунзода	-	31,3	30,3	34,4	140,2	179,2	-	572,5	591,4	520,9	127,8	Турсунзаде
Ҳисор	55,5	42,3	47,1	38,1	89,1	85,3	153,7	201,7	181,1	223,8	95,7	Гиссар
Шаҳринав	28,8	27,7	38,7	41,5	104,7	137,2	476,4	495,3	354,5	330,6	131,0	Шахринавский
Рӯдакӣ	33,4	20,7	19,8	12	8,2	28,8	86,2	139,1	145,5	240	351,2	Рудаки
Варзоб	80	80	19,7	6,7	68	64,9	81,1	81,1	329,4	968,6	95,4	Варзобский
Ваҳдат	60,6	57	26,9	34,5	27,1	86,3	142,4	151,4	320,8	250,1	318,5	Вахдат
Файзобод	8,9	15,9	9,2	10,4	29,3	19,7	221,3	123,9	214,1	189,4	67,2	Файзабадский
Нуробод	-	26,7	-	40	-	-	-	-	-	-	-	Нурабадский
Сангвор	14,8	14,8	18,8	10	-	-	-	-	-	-	-	Сангворский
Рашт	32,2	37,8	40,9	24,8	-	-	-	-	-	-	-	Раштский
Тоҷикобод	-	27,5	15,4	31	-	-	-	-	-	-	-	Таджикабадский
Лахш	-	-	82,6	52,2	-	-	-	-	-	-	-	Ляхшский
Роғун	-	-	10,5	35,1	-	-	-	-	-	-	-	Рогун

**НИШОНДИҲАНДАҲОИ ГЕНДЕРӢ ДАР ФАӢОЛИЯТИ ИСТЕӢСОЛИИ  
ХОӢАГИӢОИ ДЕӢҚОНӢ СОЛӢОИ 2017 – 2022**

Масъули нашр

- таӢияи хуччати асосӣ

Сардори раёсати омили кишоварзӣ  
ва ҳифзи муҳити зист  
Қосимов Х.М.  
тел. 227-81-14  
Мутахассиси пешбари раёсати  
омили кишоварзӣ ва ҳифзи муҳити  
зист  
Ҳусенов Ф.

- барои нашри маҷмӯа

Сардори МД МКӢ-и  
Агентии омили назди  
Президенти Ӣумҳурии Тоҷикистон.  
Қурбонов С.  
тел. 227-96-09

Фармоиш № \_\_\_\_\_

Адади нашр 80 нусха

Ба ҷоп супорида шуд 28.07.с. 2023

Раёсати таъҷилии таъбу нашри МД МКӢ-и

Агентии омили назди Президенти Ӣумҳурии Тоҷикистон.

**ГЕНДЕРНЫЕ ПОКАЗАТЕЛИ В ПРОИЗВОДСТВЕННОЙ  
ДЕЯТЕЛЬНОСТИ ДЕХКАНСКИХ ХОЗЯЙСТВ ЗА 2017 -2022гг.**

Ответственный за выпуск

- Основного документа

Начальник управления  
статистики сельского хозяйства  
и охраны окружающей среды  
Қосимов Х.М.  
тел. 227-81-14  
Ведущий специалист управления  
статистики сельского хозяйства  
и охраны окружающей среды  
Ҳусенов Ф .

- За выпуск тиража

Начальник ГУ ГВЦ Агентства по статистике  
при Президенте Республики Таджикистан  
Қурбонов С.  
тел. 227-96-09

Заказ № \_\_\_\_\_

Тираж 80 экз

Сдано в печать 28.07.2023 г.

Управление оперативной полиграфии ГУ ГВЦ  
Агентства по статистике при Президенте Республики Таджикистан