

**ШУМОРАИ АҲОЛИИ
ҶУМҲУРИИ ТОҶИКИСТОН
ТО 1 ЯНВАРИ СОЛИ 2022**

**Численность населения
Республики Таджикистан
на 1 января 2022 года**

**АГЕНТИИ ОМORI НАЗДИ ПРЕЗИДЕНТИ
ҶУМҲУРИИ ТОҶИКИСТОН**

**Агентство по статистике при Президенте
Республики Таджикистан**

Дар маҷмӯа аломатҳои шартӣ истифода шудаанд:
В сборнике приняты условные обозначения:

%	фоиз - процент
ш. - п	шаҳрак - поселок
ш - гор.	шаҳр - город
ҳаз. - тыс.	ҳазор - тысяч
наф. - чел.	нафар - человек
с. – з	сол – год
0,0	аломати аз воҳид кам (ночиз) - величина явления меньше единицы.
ВМКБ - ГБАО	Вилояти Мухтори Кӯҳистони Бадахшон – Гор- но-Бадахшанская Автономная область
кв.км.	километри мураббаъ – квадратный километр
*	Маълумотҳои шумораи аҳоли аз рӯи натичаҳои барӯйхатгирии аҳоли ва фонди ман- зили соли 2020 ба ҳолати 1.01.2021 ва 1.01.2022 бозҳисоби карда шудааст. <i>Данные численности населения рассчитана с учетом данных переписи населения и жилищного фонда за 2020 года по состоянию на 1.01.2021 г. и на 1.01.2022 года.</i>

Дар баъзе мавридҳо маълумоти ҷамъбааст аз ҳосили ҷамъи маълумот фарқи ноҷиз дорад, сабаб он ки маълумот яқлухт дода шудааст.

В отдельных случаях незначительные расхождения итогов от суммы слагаемых объясняются округлением данных.

Ҳайати таҳририя:

Редакционная коллегия:

Ҳасанзода Г.К. – Раиси ҳайати таҳририя (*Председатель редакционной коллегии*)

Шокирзода Ш.Ш, – муовини Раиси ҳайати таҳририя (*Заместитель председателя редакционной коллегии*)

Аъзоёни ҳайати таҳририя (Члены редакционной коллегии)

Давлатзода Қ., Мирзоён Н., Қурбонов С.М., Набизода А., Чурабойзода З., Қосимов Х., Мусаварзода С., Асмаатбекзода Ф., Начмеддинова С., Ташрифзода Қ., Сайпов С.

©Агентии омили назди Президенти Ҷумҳурии Тоҷикистон, 2022

©Агентство по статистике при Президенте Республики Таджикистан, 2022

МУНДАРИЧА – СОДЕРЖАНИЕ

	сах.
Мундарича- <i>Содержание</i>	3
Пешгуфтор – <i>Введение</i>	4
Шумораи аҳолии доимӣ дар минтақаҳои Ҷумҳурии Тоҷикистон дар солҳои 1991-2022 (дар аввали сол) - <i>Численность постоянного населения по регионам Республики Таджикистан за 1991-2022 гг (на начало года)</i>	6
Гурӯҳбандии шаҳрҳо ва шаҳракҳо аз рӯи шумораи аҳоли то 1 январи соли 2022 - <i>Группировка городских поселений по численности населения на 1 января 2022 года</i>	12
Худуд, зичии аҳоли ва тақсимои маъмурию худудии Ҷумҳурии Тоҷикистон то то 1 январи соли 2022 - <i>Территория, плотность населения и административно-территориальное деление Республики Таджикистан на 1 января 2022 года</i>	14
Шумораи аҳолии доимии шаҳрҳо, шаҳракҳо ва ноҳияҳои Ҷумҳурии Тоҷикистон – <i>Численность постоянного населения по городам, поселкам и районам Республики Таджикистан</i>	18
Худуд, шумора ва ҳиссаи аҳолии шаҳру деҳот - <i>Территория, плотность населения, доля городского и сельского населения</i> ...	32
Шумораи аҳолии доимӣ дар Ҷумҳурии Тоҷикистон ба ҳолати 1 январи соли 2022 <i>Численность постоянного населения по Республике Таджикистан на 1 января 2022 года</i>	38

Пешгифтор

Дар маҷмӯа шумораи аҳолии доимии ноҳияҳо, шаҳрҳо, шаҳракҳо ва вилоятҳои Ҷумҳурии Тоҷикистон, инчунин шумораи аҳоли аз рӯи ҷинс ва гурӯҳҳои синну сол пешниҳод карда шудаанд.

Ҳангоми ҳисобу китоби шумораи аҳоли дар оғози сол аз маълумоти барӯйхатгирии аҳоли ва фонди манзили соли 2020-ум ва баҳисобгирии харсолаи шумораи таваллудшудагон, фавтидагон, кӯчидаомадагону кӯчидарафтагон ва тағйиротҳои маъмури-худудӣ истифода шудаанд.

Мувофиқи таснифоти мавҷуда маҳалҳои шаҳрӣ аз рӯи шумораи аҳолии шаҳрҳои ҷумҳурӣ аз рӯи бузургӣ ба гурӯҳҳои зерин ҷудо карда мешаванд:

- шаҳрҳои бузург (бо шумораи аҳолиашон 100 ҳазор ва зиёдтар)
- шаҳрҳои калон (бо шумораи аҳолиашон аз 40 ҳазор то 100 ҳазор нафар)
- шаҳрҳои миёна ва шаҳракҳо (аҳолиашон аз 10 ҳазор то 40 ҳазор нафар)
- шаҳрҳои хурд ва шаҳракҳо (аҳолиашон камтар аз 10 ҳазор нафар).

Аҳолии доимӣ – аҳолиест, ки дар ҳама ҳудуд доимӣ истиқомат дорад.

Шумораи миёнаи солони**Введение**

В сборнике представлены данные о численности постоянного населения по районам, городам, поселкам и областям Республики Таджикистан, а также численность населения по полу и возрастным группам.

При расчете численности населения на начало года использованы данные переписи населения и жилищного фонда 2020 года и ежегодный учет числа родившихся, умерших, прибывших, выбывших и административно-территориальных изменений.

Согласно существующей типологии городских поселений по численности населения городские поселения республики по величине распределяются на следующие группы:

- *крупные города (с числом жителей 100 тысяч человек и более),*
- *большие города (от 40 тысяч до 100 тысяч человек),*
- *средние города и поселки (от 10 тысяч до 40 тысяч человек),*
- *малые города и поселки (менее 10 тысяч человек).*

Постоянное население – это население, которое постоянно живет на данной территории.

Среднегодовая численность населе-

аҳоли - ин ҳисоби миёнаи арифметикии шумораи аҳолии ибтидои соли қорӣ ва ибтидои соли оянда мебошад.

Синну соли қобили меҳнат ин синну соли мардон 15-62 сола ва занон 15-57-сола.

Синну соли аз қобили меҳнат хурдсол- шахсони 0-14 сола.

Синну соли аз қобили меҳнат калонсолтар – мардони 63 сола ва калонсолтар ва занони 58 сола ва калонсолтар.

Зичии аҳоли – шумораи аҳоли дар 1 км. мураббаъ.

ния - это средняя арифметическая из численностей на начало данного и начало следующего года.

Трудоспособный возраст – это возраст мужчин 15-62 лет, возраст женщин 15-57 лет.

Возраст моложе трудоспособного – это возраст 0-14 лет.

Возраст старше трудоспособного – это возраст мужчин от 63 лет и старше, возраст женщин от 58 лет и старше.

Плотность населения – число человек на 1 кв.км.

**ШУМОРАИ АҲОЛИИ ДОИМИ ДАР
ЧИСЛЕННОСТЬ ПОСТОЯННОГО НАСЕЛЕНИЯ**

(дар аввали сол, ҳазор нафар –

	с.1991	с.1992	с.1993	с.1994	с.1995	с.1996
Ҷумҳурии Тоҷикистон	5360,9	5505,6	5567,2	5579,6	5633,8	5701,4
аҳолии шаҳрҳо	1676,6	1698,0	1653,5	1613,8	1582,4	1564,2
аҳолии деҳот	3684,4	3807,6	3913,7	3965,9	4051,4	4137,2
Аҳоли дар 1 км. мураббаъ	37,6	38,5	39,0	39,1	39,4	39,8
Аҳолии шаҳр, фоиз	31,3	30,8	29,7	28,9	28,1	27,4
Вилояти Мухтори Кӯҳистони Бадахшон	168,6	172,0	175,4	184,5	188,0	191,4
аҳолии шаҳрҳо	21,0	21,5	21,8	23,9	24,3	24,8
аҳолии деҳот	147,6	150,5	153,6	160,6	163,7	166,6
Аҳоли дар 1 км. мураббаъ	2,6	2,7	2,7	2,9	2,9	3,0
Аҳолии шаҳр, фоиз	12,5	12,5	12,4	12,9	12,9	13,0
Вилояти Суғд	1633,7	1673,7	1701,7	1723,2	1740,8	1763,6
аҳолии шаҳрҳо	536,5	544,8	540,5	533,6	522,5	514,2
аҳолии деҳот	1097,2	1128,9	1161,2	1189,6	1218,3	1249,4
Аҳоли дар 1 км. мураббаъ	64,8	65,9	67,5	68,4	68,5	69,4
Аҳолии шаҳр, фоиз	32,8	32,5	31,8	31,0	30,0	29,2
Вилояти Хатлон	1816,8	1879,4	1923,1	1924,6	1956,0	1988,5
аҳолии шаҳрҳо	369,6	379,1	379,6	367,9	364,6	364,0
аҳолии деҳот	1447,2	1500,3	1543,5	1556,7	1591,4	1624,5
Аҳоли дар 1 км. мураббаъ	73,9	75,8	78,2	78,2	78,9	80,2
Аҳолии шаҳр, фоиз	20,3	20,2	19,7	19,1	18,6	18,3
ш. Душанбе	584,3	584,5	546,9	523,4	511,9	505,6
Аҳоли дар 1 км. мураббаъ	5843,0	5845,0	5469,0	5234,0	5119,0	5056,0
Ноҳияҳои тобеи ҷумҳурӣ	1157,6	1196,0	1220,1	1224,0	1237,1	1252,3
аҳолии шаҳрҳо	165,2	168,1	164,7	165,0	159,1	155,6
аҳолии деҳот	992,4	1027,9	1055,4	1059,0	1078,0	1096,7
Аҳоли дар 1 км. мураббаъ	40,5	41,8	42,7	42,8	43,3	43,8
Аҳолии шаҳр, фоиз	14,3	14,1	13,5	13,5	12,9	12,4

**МИНТАҚАҲОИ ҶУМҲУРИИ ТОҶИКИСТОН
ПО РЕГИОНАМ РЕСПУБЛИКИ ТАДЖИКИСТАН**
на начало года, тыс. человек)

с.1997	с.1998	с.1999	с.2000	с.2001	
5769,1	5875,8	6001,3	6128,5	6264,6	Республика
1548,4	1566,2	1594,3	1630,0	1670,6	Таджикистан
4220,7	4309,6	4407,0	4498,5	4594,0	городское население
					сельское население
					Население на
40,3	41,1	41,9	42,8	43,7	1 кв. км.
26,8	26,7	26,6	26,6	26,7	Городское население, %
					Горно-Бадахшанская
195,1	199,7	203,9	206,2	207,4	Автономная область
25,2	26,8	27,2	27,4	27,6	городское население
169,9	172,9	176,7	178,8	179,8	сельское население
					Население на
3,0	3,1	3,2	3,2	3,2	1 кв. км.
12,9	13,4	13,3	13,3	13,3	Городское население, %
1784,3	1811,3	1842,1	1871,9	1901,8	Согдийская область
506,1	502,0	499,3	497,3	501,3	городское население
1278,2	1309,3	1342,8	1374,6	1400,5	сельское население
					Население на
70,2	71,3	72,5	73,7	74,9	1 кв. км.
28,4	27,7	27,1	26,6	26,4	Городское население, %
2021,2	2056,3	2100,7	2145,2	2198,4	Хатлонская область
358,3	358,2	365,7	374,4	383,6	городское население
1662,9	1698,1	1735,0	1770,8	1814,8	сельское население
					Население на
81,5	82,9	84,7	86,5	88,6	1 кв. км.
17,7	17,4	17,4	17,4	17,4	Городское население, %
501,1	518,8	538,6	564,0	579,3	гор. Душанбе
					Население на
5011,0	5188,0	5386,0	5640,0	5793,0	1 кв. км.
1267,4	1289,7	1316,0	1341,2	1377,6	Районы республиканского
157,7	160,4	163,5	166,9	178,8	подчинения
1109,7	1129,3	1152,5	1174,3	1198,8	городское население
					сельское население
					Население на
44,3	45,1	46,0	46,9	48,2	1 кв. км.
12,4	12,4	12,4	12,4	13,0	Городское население, %

ШУМОРАИ АҲОЛӢ – ЧИСЛЕННОСТЬ НАСЕЛЕНИЯ

	с.2002	с.2003	с.2004	с.2005	с.2006
Ҷумҳурии					
Тоҷикистон	6371,2	6487,1	6598,8	6718,9	6842,2
аҳолии шаҳрҳо	1695,4	1722,3	1752,6	1780,2	1810,0
аҳолии деҳот	4675,8	4764,8	4846,2	4938,7	5032,2
Аҳоли дар 1 км. мураб- баъ	44,5	45,3	46,1	47,0	47,8
Аҳолии шаҳр, фоиз	26,6	26,5	26,6	26,5	26,4
Вилояти Мухтори					
Кӯхистони Бадахшон	208,3	208,8	209,5	206,8	206,4
аҳолии шаҳрҳо	27,8	27,8	27,8	27,7	27,6
аҳолии деҳот	180,5	181,0	181,7	179,1	178,8
Аҳоли дар 1 км. мураб- баъ	3,2	3,3	3,3	3,2	3,2
Аҳолии шаҳр, фоиз	13,3	13,3	13,3	13,4	13,4
Вилояти Суғд	1928,1	1954,6	1983,3	2015,8	2047,9
аҳолии шаҳрҳо	504,4	507,7	511,6	516,1	521,3
аҳолии деҳот	1423,7	1446,9	1471,7	1499,7	1526,6
Аҳоли дар 1 км. мураб- баъ	75,9	76,9	78,1	79,4	80,6
Аҳолии шаҳр, фоиз	26,2	26,0	25,8	25,6	25,5
Вилояти Хатлон	2236,2	2280,7	2323,0	2368,4	2413,2
аҳолии шаҳрҳо	390,0	397,2	409,3	416,6	424,0
аҳолии деҳот	1846,2	1883,5	1913,7	1951,8	1989,2
Аҳоли дар 1 км. мураб- баъ	90,2	92,0	93,7	95,5	97,3
Аҳолии шаҳр, фоиз	17,3	17,4	17,6	17,6	17,6
ш. Душанбе	591,6	605,0	616,9	630,0	644,3
Аҳоли дар 1 км. мураб- баъ	5916,0	6050,0	6169,0	6300,0	6443,0
Ноҳияҳои тобеи					
ҷумҳурии	1407,0	1438,0	1466,1	1497,9	1530,4
аҳолии шаҳрҳо	181,6	184,6	187,0	189,8	192,7
аҳолии деҳот	1225,4	1253,4	1279,1	1308,1	1337,7
Аҳоли дар 1 км. мураб- баъ	49,2	50,3	51,3	52,4	53,5
Аҳолии шаҳр, фоиз	12,9	12,8	12,7	12,7	12,6

					<i>Давомаш-Продолжение</i>
с.2007	с.2008	с.2009	с.2010	с.2011	
6965,5	7096,9	7250,8	7417,4	7621,2	Республика
1838,3	1869,8	1914,6	1973,5	2020,5	Таджикистан
5127,2	5227,1	5336,2	5443,9	5600,7	городское население
					сельское население
					Население на
48,7	49,6	50,7	51,8	53,4	1 кв. км.
26,4	26,3	26,4	26,6	26,5	Городское население, %
206,3	203,1	203,7	204,8	206,5	Горно-Бадахшанская
27,6	27,6	27,7	27,8	28,1	Автономная область
178,7	175,5	176,0	177,0	178,4	городское население
					сельское население
					Население на
3,2	3,2	3,2	3,2	3,2	1 кв. км.
13,3	13,6	13,6	13,6	13,6	Городское население, %
2079,5	2113,8	2153,4	2197,9	2247,6	Согдийская область
526,4	531,9	539,9	549,3	560,3	городское население
1553,1	1581,9	1613,5	1648,6	1687,3	сельское население
					Население на
81,9	83,2	84,8	87,2	89,2	1 кв. км.
25,3	25,2	25,1	25,0	24,9	Городское население, %
2457,6	2504,6	2559,3	2618,3	2698,6	Хатлонская область
430,8	437,9	447,1	456,0	467,0	городское население
2026,8	2066,7	2112,2	2162,3	2231,6	сельское население
					Население на
99,1	101,0	103,2	106,4	109,7	1 кв. км.
17,5	17,5	17,5	17,2	17,3	Городское население, %
658,0	674,2	693,2	711,2	731,1	гор. Душанбе
					Население на
6580,0	6742,0	6932,0	7112,0	7311,0	1 кв. км.
1564,1	1601,2	1641,2	1685,2	1737,4	Районы республикан-ского
195,5	198,1	206,7	229,1	234,0	подчинения
1368,6	1403,1	1434,5	1456,1	1503,4	городское население
					сельское население
					Население на
54,7	56,0	57,4	58,9	60,7	1 кв. км.
12,5	12,4	12,6	13,6	13,5	Городское население, %

	с.2012	с.2013	с.2014	с.2015	с.2016	с.2017
Ҷумҳурии						
Тоҷикистон	7807,2	7987,4	8161,1	8352,0	8551,2	8742,8
аҳолии шаҳрҳо	2064,8	2106,5	2170,9	2215,5	2260,3	2311,5
аҳолии деҳот	5742,4	5880,9	5990,2	6136,5	6290,9	6431,3
Аҳоли дар 1 км. мураббаъ	54,7	56,0	57,2	58,6	60,0	61,8
Аҳолии шаҳр, фоиз	26,4	26,4	26,6	26,5	26,4	26,4
Вилояти Мухтори						
Кӯхистони Бадах-						
шон	208,5	210,2	212,1	214,3	217,4	220,2
аҳолии шаҳрҳо	28,4	28,6	28,8	28,9	29,2	29,5
аҳолии деҳот	180,1	181,6	183,3	185,4	188,2	190,7
Аҳоли дар 1 км. мураббаъ	3,2	3,3	3,3	3,3	3,4	3,5
Аҳолии шаҳр, фоиз	13,6	13,6	13,6	13,5	13,4	13,4
Вилояти Суғд	2298,8	2349,0	2400,6	2455,5	2511,0	2560,8
аҳолии шаҳрҳо	571,3	582,7	594,8	607,2	621,8	635,6
аҳолии деҳот	1727,5	1766,3	1805,8	1848,3	1889,2	1925,2
Аҳоли дар 1 км. мураббаъ	91,2	93,2	95,3	97,4	99,6	101,6
Аҳолии шаҳр, фоиз	24,9	24,8	24,8	24,7	24,8	24,8
Вилояти Хатлон	2765,8	2831,7	2898,6	2971,5	3047,8	3124,4
аҳолии шаҳрҳо	477,0	486,5	522,1	535,2	547,5	568,6
аҳолии деҳот	2288,8	2345,2	2376,5	2436,3	2500,3	2555,8
Аҳоли дар 1 км. мураббаъ	112,4	115,1	117,8	120,8	123,9	126,5
Аҳолии шаҳр, фоиз	17,2	17,2	18,0	18,0	18,0	18,2
ш. Душанбе	748,0	764,3	775,8	788,7	802,7	816,2
Аҳоли дар 1 км. мураббаъ	7480,0	7643,0	7758,0	7887,0	8027,0	8162,0
Ноҳияҳои тобеи						
ҷумҳурии	1786,1	1832,2	1874,0	1922,0	1972,3	2021,2
аҳолии шаҳрҳо	240,1	244,4	249,4	255,5	259,0	262,0
аҳолии деҳот	1546,0	1587,8	1624,6	1666,5	1713,3	1759,2
Аҳоли дар 1 км. мураббаъ	62,4	64,1	65,5	67,2	69,0	70,9
Аҳолии шаҳр, фоиз	13,3	13,3	13,3	13,3	13,1	13,0

					<i>Давомаш-Продолжение</i>
с.2018	с.2019	с.2020	с.2021	с.2022	
8931,2	9126,6	9313,8	9716,8	9886,8	Республика
2354,2	2396,8	2438,9	2796,3	2844,1	Таджикистан
6577,0	6729,8	6874,9	6920,5	7042,7	<i>городское население</i>
					<i>сельское население</i>
					<i>Население на</i>
63,2	64,5	65,9	68,7	69,9	<i>1 кв. км.</i>
26,4	26,3	26,2	28,8	28,8	<i>Городское население, %</i>
223,6	226,9	228,9	228,4	230,1	Горно-Бадахшанская
29,9	30,3	30,5	39,4	39,6	Автономная область
193,7	196,6	198,4	189,0	190,5	<i>городское население</i>
					<i>сельское население</i>
					<i>Население на</i>
3,5	3,6	3,6	3,6	3,7	<i>1 кв. км.</i>
13,4	13,4	13,3	17,3	17,2	<i>Городское население, %</i>
2608,5	2658,4	2707,3	2783,0	2823,9	Согдийская область
646,2	657,7	668,7	664,8	674,4	<i>городское население</i>
1962,4	2000,7	2038,6	2118,2	2149,5	<i>сельское население</i>
					<i>Население на</i>
103,5	105,5	107,4	110,4	112,1	<i>1 кв. км.</i>
24,8	24,7	24,7	23,9	23,9	<i>Городское население, %</i>
3198,5	3274,9	3348,3	3459,7	3530,0	Хатлонская область
580,6	591,0	599,5	602,6	619,5	<i>городское население</i>
2617,9	2683,9	2748,8	2857,1	2910,5	<i>сельское население</i>
					<i>Население на</i>
129,5	132,6	135,6	140,1	142,9	<i>1 кв. км.</i>
18,1	18,0	17,9	17,4	17,5	<i>Городское население, %</i>
831,4	846,4	863,4	1185,4	1201,8	гор. Душанбе
					<i>Население на</i>
8314,0	8464,0	8634,0	5832,2	5914,4	<i>1 кв. км.</i>
2069,2	2120,0	2165,9	2060,3	2101,0	Районы республикан-ского
266,2	271,4	276,8	304,1	308,8	подчинения
1803,0	1848,6	1889,1	1756,2	1792,2	<i>городское население</i>
					<i>сельское население</i>
					<i>Население на</i>
72,6	74,4	76,0	72,3	73,7	<i>1 кв. км.</i>
12,9	12,8	12,8	14,8	14,7	<i>Городское население, %</i>

**ГУРУҲБАНДИИ ШАҲРҲО ВА ШАҲРАКҲО
ГРУППИРОВКА ГОРОДСКИХ ПОСЕЛЕНИЙ**

(то 1 январи соли 2022-

	Ҳамаи шаҳру шаҳракҳо аз рӯи андоза	
	шаҳрҳои бузург (бо шумораи аҳо- лии 100 ҳазор нафар) ва зиёдтар <i>крупные (с числом жителей 100 тыс. человек и бо- лее)</i>	шаҳрҳои калон (бо шумораи аҳолии аз 40 ҳазор то 100 ҳазор нафар) <i>большие (от 40 тыс. до 100 тыс. человек)</i>
Ҳамаи шаҳрҳо ва шаҳракҳо	4	6
дар онҳо аҳоли зиндагӣ мекунад, ҳазор нафар	1632,9	329,6
Ҳамагӣ шаҳрҳо	4	6
дар онҳо аҳоли зиндагӣ мекунад, ҳазор нафар	1632,9	329,6
Ҳамагӣ шаҳракҳо	-	-
дар онҳо аҳоли зиндагӣ мекунад, ҳазор нафар	-	-

АЗ РӢИ ШУМОРАИ АҲОЛӢ ПО ЧИСЛЕННОСТИ НАСЕЛЕНИЯ

на 1 января 2022 года)

<i>- городские поселения по размеру</i>			
<i>шаҳрҳои миёна (бо шумораи аҳолии аз 10 ҳазор то 40 ҳазор нафар) <small>средние (от 10 тыс. до 40 тыс. человек)</small></i>	<i>шаҳрҳои хурд (бо шумораи аҳолии камтар аз 10 ҳазор нафар) <small>малые (менее 10 тыс. человек)</small></i>	<i>Ҷамъ - Итоғо</i>	
38	31	79	<i>Всего городских поселений</i>
737,3	144,3	2488,1	<i>в них проживает населения, тыс. человек</i>
8	-	18	<i>Всего городов</i>
183,6	-	2146,1	<i>в них проживает населения, тыс. человек</i>
30	31	61	<i>Всего поселков</i>
553,7	144,3	698,0	<i>в них проживает населения, тыс. человек</i>

1) Миқдори маҳалҳои аҳолинишини шаҳри ҳамагӣ 83 адад мебошад, фарқият аз ҳисоби 4 шаҳрак, ки дар онҳо айни замон аҳоли истиқомат намекунад.

1) Количество городских населенных пунктов составляет 83 единиц, разница за счет 4 посёлков в которых в настоящее время население не проживает.

**ХУДУД, ЗИЧИИ АҲОЛӢ ДАР МИНТАҚАҲО ВА
ЧУМҲУРИИ ТОҶИКИСТОН
ТЕРРИТОРИЯ, ПЛОТНОСТЬ НАСЕЛЕНИЯ И
РЕСПУБЛИКИ ТАДЖИКИСТАН**

	Худуд ¹⁾ ҳазор км. ² <i>Терри- тория¹⁾ тыс. кв.км</i>	ба ҳисо- би Ҷоиз нисбат ба масо- хати умумӣ в % к общей площа- ди	Шумораи аҳолии доимӣ, ҳазор нафар <i>Числен- ность постоян- ного на- селения, тыс. чело- век</i>	ба ҳисо- би Ҷоиз нисбат ба аҳо- лии умумӣ в % к общее насе- ление	Шумо- раи ис- тикомат- ку- нандаҳо дар 1 км ² , нафар - <i>Число жители на 1 кв. км, человек</i>
Чумҳурии Тоҷикистон	141,4	100,0	9886,8	100,0	69,9
Вилояти Мухто- ри Кӯхистони Бадахшон	62,9	44,5	230,1	2,3	3,7
Вилояти Суғд	25,2	17,8	2823,9	28,6	112,1
Вилояти Хатлон	24,7	17,5	3530,0	35,7	142,9
ш. Душанбе	0,2	0,1	1201,8	12,2	5914,4
Ноҳияҳои тобеи ҷумҳурӣ	28,4	20,1	2101,0	21,2	74,0

1) Мувофиқи «Фонди замини Чумҳурии Тоҷикистон ба ҳолати 1 январи соли 2022», ки бо Қарори Ҳукумати Чумҳурии Тоҷикистон аз 1 марти соли 2022, №80 тасдиқ шудааст.

Ҳамаи заминҳо дар ҳудуди марзи маъмурии Чумҳурии Тоҷикистон ба ҳолати 1 январи соли 2022 майдони умумии 14137907 гектарро ташкил медиҳанд.

Ҳамагӣ дар ҷумҳурӣ майдони умумии 14232616 гектар замин дар истифода қарор дорад, аз он ҷумла заминҳои берун аз ҳудуди маъмурии 95869 гектар, аз он 6651 гектар дар Чумҳурии Ўзбекистон ва 89218 гектар дар Чумҳурии Қирғизистон ва инчунин давлатҳои ҳамсоя дар ҳудуди ҷумҳурӣ майдони умумии 1160 гектар, аз ҷумла 1094 гектарро Чумҳурии Ўзбекистон ва 66 гектарро Чумҳурии Қирғизистон истифода мебаранд.

1) Согласно «Земельного фонда Республики Таджикистан по состоянию на 1 января 2022 года», утвержденного Постановлением Правительства Республики Таджикистан от 1 марта 2022 года, № 80.

Все земли находящиеся в пределах административных границ по состоянию на 1 января 2022 года составляют общую площадь 14137907 га.

Всего в стране используются земли общей площадью 14232616 гектара, в том числе земель находящихся за пределами административной территории 95869 га, из них 6651 га в Республика Узбекистан и 89218 га в Кыргызской Республике, также соседние страны на территории Таджикистана используют земли общей площадью 1160 га, в том числе 1094 га Республика Узбекистан и 66 га Кыргызская Республика.

ТАКСИМОТИ МАЪМУРИЮ ҲУДУДИИ

(то 1 январи соли 2022)

АДМИНИСТРАТИВНО-ТЕРРИТОРИАЛЬНОЕ ДЕЛЕНИЕ

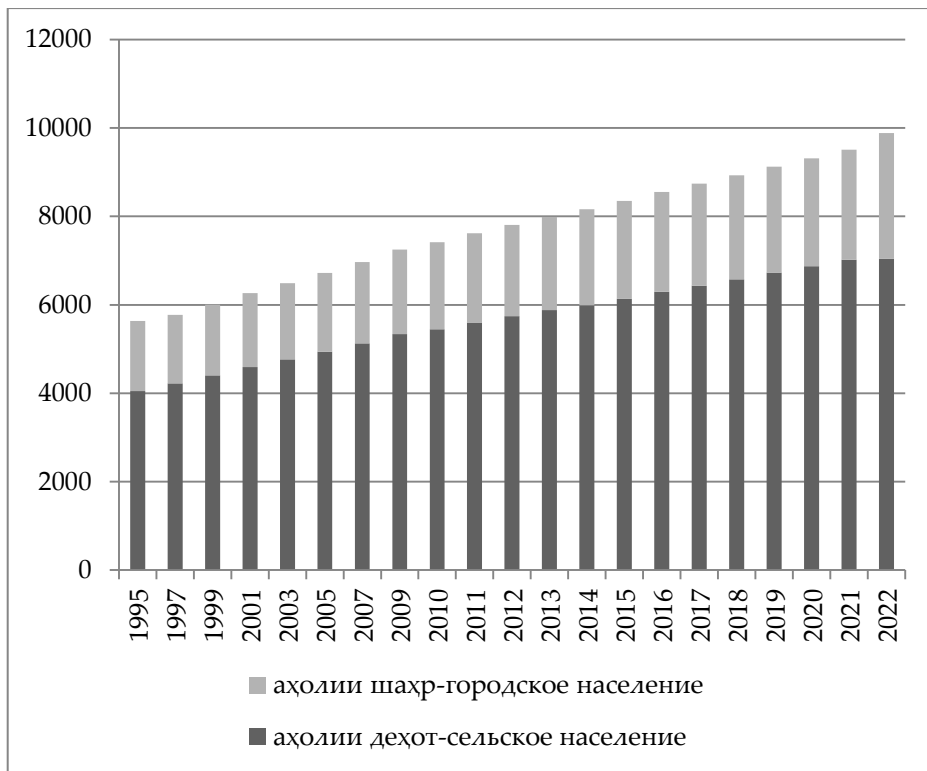
(на 1 января 2022 года)

Ноҳия- ҳо <i>Райо- ны</i>	Шаҳр ҳо <i>Горо- да</i>	Ноҳияҳои доҳили- шаҳрӣ <i>Внутриго- родские районы</i>	Шаҳ- ракҳо ¹ <i>Посел ки¹</i>	Чамо- атҳои деҳот <i>Сель- ские джамо аты</i>	
47	18	4	65	368	Республика Таджики- стан Горно- Бадахшаская Автономная область Согдийская область Хатлонская область г. Душанбе Районы рес- публиканско- го подчинения
7	1	-	4	42	
10	8	-	23	93	
21	4	-	23	132	
-	1	4	-	-	
9	4	-	15	101	

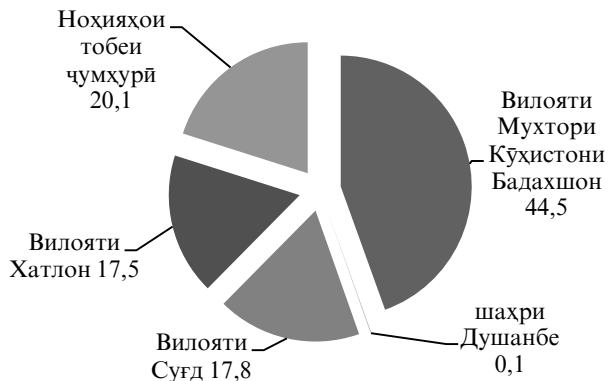
1) Микдори маҳалҳои аҳолинишини шаҳри ҳамагӣ 83 адад мебошад. Шумораи шаҳракҳо тибқи феҳристи бақайдгирии маҳалҳои аҳолинишин 65 адад мебошад, ки дар 4 шаҳрак айни замон расман аҳоли истиқомат намекунад.

1) Количество городских населенных пунктов составляет 83 единицы, Количество посёлков по реестру регистрации населённых пунктов 65 единицы, из которых в 4 посёлках в настоящее время население официально не проживает.

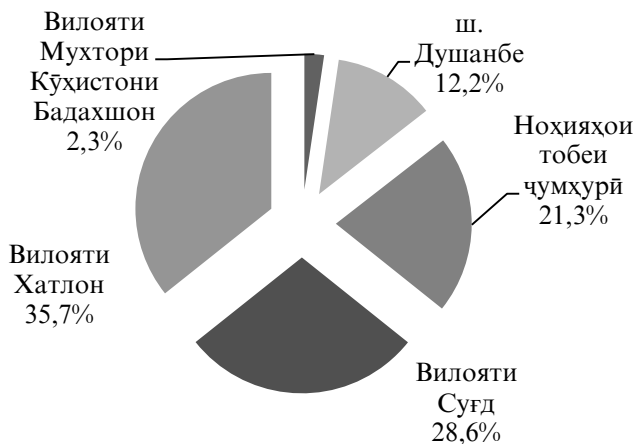
ДАРАҶАИ ШУМОРАИ АҲОЛИИ ДОИМИ
то 1 январи солҳои 1995-2022 (ҳазор нафар)
ДИНАМИКА ЧИСЛЕННОСТИ ПОСТОЯННОГО НАСЕЛЕНИЯ
на 1 января 1995-2022 гг (тыс. человек)



**СОХТОРИ ҲУДУДИ МИНТАҚАҲОИ ҶУМҲУРИИ
ТОҶИКИСТОН то 1 январи соли 2022, бо ғоиз
СТРУКТУРА ТЕРРИТОРИИ РЕГИОНОВ РЕСПУБЛИКИ
ТАДЖИКИСТАН на 1 января 2022 года, в %**



**СОХТОРИ ШУМОРАИ АҲОЛӢ ДАР МИНТАҚАҲОИ
ҶУМҲУРИИ ТОҶИКИСТОН то 1 январи соли 2022
СТРУКТУРА ЧИСЛЕННОСТИ НАСЕЛЕНИЯ ПО РЕГИОНАМ
РЕСПУБЛИКИ ТАДЖИКИСТАН на 1 января 2022 года**



**ШУМОРАИ АҲОЛИИ ДОИМИИ ШАҲРҲО, ШАҲРАКҲО, НОҲИЯҲО
ВА ВИЛОЯТҲОИ ҶУМҲУРИИ ТОҶИКИСТОН
ЧИСЛЕННОСТЬ ПОСТОЯННОГО НАСЕЛЕНИЯ ПОСЕЛКОВ,
ГОРОДОВ, РАЙОНОВ И ОБЛАСТЕЙ
РЕСПУБЛИКИ ТАДЖИКИСТАН**

Номи вилоят, ноҳия, шаҳр ва шаҳракҳо	То 1 январӣ соли 2021, ҳазор нафар <i>На 1 января 2021г., тыс. человек</i>	То 1 январӣ соли 2022, ҳазор нафар <i>На 1 января 2022г., тыс. человек</i>	Шумораи миё- наи солонаи аҳоли дар соли 2021 ҳазор нафар <i>Среднегодовая численность населения за 2021 год тыс. человек</i>	<i>Наименование областей, райо- нов, городов и поселков</i>
Ҷумҳурии Тоҷикистон	9716,8	9886,8	9801,8	Республика Таджикистан
маҳалҳои шаҳрӣ	2796,3	2844,1	2820,2	городские поселения
маҳалли деҳот	6920,5	7042,7	6981,6	сельская местность
ВМКБ	228,4	230,1	229,3	ГБАО
маҳалҳои шаҳрӣ	39,4	39,6	39,5	городские поселения
маҳалли деҳот	189,0	190,5	189,8	сельская местность
Шаҳри Хоруғ	30,9	31,1	31,0	город Хорог
Ноҳияи Ванҷ	34,1	34,4	34,2	Ванчский район
Ноҳияи Ишқошим	30,3	30,6	30,5	Ишкашимский район
Ноҳияи Дарвоз	23,3	23,5	23,4	Дарвозский район
Ноҳияи Мурғоб шаҳраки Мурғоб	16,2	16,5	16,3	Мургабский район
маҳалли деҳот	8,4	8,5	8,5	пос. Мургаб сельская местность
Ноҳияи Роштқалъа	7,7	7,9	7,8	Рошткалинский район
Ноҳияи Рӯшон	28,0	28,1	28,1	Рушанский район
Ноҳияи Шугнон	26,5	26,5	26,5	Шугнанский район
	39,2	39,5	39,3	Шугнанский район

<i>Давомаш-Продолжение</i>				
Номи вилоят, ноҳия, шаҳр ва шаҳракҳо	То 1 январӣ соли 2021, ҳазор нафар <i>На 1 января 2021г., тыс. человек</i>	То 1 январӣ соли 2022, ҳазор нафар <i>На 1 января 2022г., тыс. человек</i>	Шумораи миёнаи соло- наи аҳоли дар соли 2021 ҳазор нафар <i>Среднегодо- вая числен- ность насе- ления за 2021 год тыс. человек</i>	<i>Наименование областей, райо- нов, городов и поселков</i>
Вилояти Суғд	2783,0	2823,9	2803,4	<i>Согдийская об- ласть</i>
маҳалҳои шаҳрӣ	664,8	674,4	669,6	<i>городские поселения</i>
маҳалли деҳот	2118,2	2149,5	2133,8	<i>сельская местность</i>
шаҳри Хучанд	196,8	198,7	197,7	<i>город Худжанд</i>
шаҳри Исфара	282,2	285,0	283,6	<i>город Исфара</i>
маҳалҳои шаҳрӣ	63,1	63,9	63,5	<i>городские поселения</i>
шаҳри Исфара	54,1	54,9	54,5	<i>город Исфара</i>
шаҳраки Шӯроб	3,1	3,1	3,1	<i>пос. Шураб</i>
шаҳраки Нурафшон	1,5	1,5	1,5	<i>пос. Нурафшан</i>
шаҳраки Нефтобод	4,4	4,4	4,4	<i>пос. Нефтебад</i>
маҳалли деҳот	219,1	221,1	220,1	<i>сельская местность</i>
Гулистон	49,8	50,2	50,0	<i>Гулистон</i>
маҳалҳои шаҳрӣ	43,0	43,4	43,2	<i>городские поселения</i>
маҳалли деҳот	6,8	6,8	6,8	<i>сельская местность</i>
шаҳри Гулистон	16,7	16,7	16,7	<i>гор. Гулистан</i>
шаҳраки Адрасмон	9,8	9,9	9,8	<i>пос. Адрасман</i>
шаҳраки Зарнисор	2,3	2,3	2,3	<i>пос. Зарнисор</i>
шаҳраки Консой	6,1	6,2	6,1	<i>пос. Кансай</i>
шаҳраки Навгарзан	0,4	0,5	0,5	<i>пос. Наугарзан</i>

ШУМОРАИ АҲОЛӢ – ЧИСЛЕННОСТЬ НАСЕЛЕНИЯ

Давомаш-Продолжение

Номи вилоят, ноҳия, шаҳр ва шаҳракҳо	То 1 январӣ соли 2021, ҳазор нафар <i>На 1 января 2021г., тыс. человек</i>	То 1 январӣ соли 2022, ҳазор нафар <i>На 1 января 2022г., тыс. человек</i>	Шумораи миёнаи со- лонаи аҳоли дар соли 2021 ҳазор нафар <i>Среднегодо- вая числен- ность насе- ления за 2021 год тыс. человек</i>	<i>Наименование областей, райо- нов, городов и поселков</i>
шаҳраки Сирдарё	3,7	3,8	3,8	<i>пос. Сырдарь- нский</i>
шаҳраки Чорух Дайрон	4,0	4,0	4,0	<i>пос. Чорух- Дайрон</i>
шаҳри Конибодом	218,0	219,9	218,9	<i>гор. Канибадам</i>
маҳалҳои шаҳрӣ	54,3	54,4	54,3	<i>городские поселения</i>
маҳалли деҳот	163,7	165,5	164,6	<i>сельская местность</i>
шаҳри Панҷакент	307,5	312,4	309,9	<i>гор. Пенджи- кент</i>
маҳалҳои шаҳрӣ	43,3	43,8	43,6	<i>городские поселения</i>
маҳалли деҳот	264,2	268,6	266,4	<i>сельская местность</i>
шаҳри Истаравшан	283,3	288,1	285,7	<i>гор. Истарав- шан</i>
маҳалҳои шаҳрӣ	63,3	64,3	63,8	<i>городские поселения</i>
маҳалли деҳот	220,0	223,8	221,9	<i>сельская местность</i>
шаҳри Истиклол	18,3	18,7	18,5	<i>гор. Истиклол</i>
Бўстон	37,1	38,4	37,8	<i>Бустон</i>
шаҳри Бўстон	33,8	35,0	34,5	<i>гор. Бустон</i>
шаҳраки Палос	3,3	3,4	3,3	<i>пос. Палас</i>
Ноҳияи Айнӣ	90,2	91,2	90,7	<i>Айнинский район</i>

<i>Давомаш-Продолжение</i>				
Номи вилоят, ноҳия, шаҳр ва шаҳракҳо	То 1 январӣ соли 2021, ҳазор нафар <i>На 1 января 2021г., тыс. человек</i>	То 1 январӣ соли 2022, ҳазор нафар <i>На 1 января 2022г., тыс. человек</i>	Шумораи миёнаи со- лонаи аҳоли дар соли 2021 ҳазор нафар <i>Среднегодо- вая числен- ность насе- ления за 2021 год тыс. человек</i>	<i>Наименование областей, райо- нов, городов и поселков</i>
шаҳраки Зеравшан	3,0	3,0	3,0	<i>пос. Зеравшан сельская</i>
маҳалли деҳот	87,2	88,2	87,7	<i>местость</i>
Ноҳияи Ашт	173,5	176,3	174,9	<i>Аштский район</i>
шаҳраки Шайдон	16,8	16,9	16,8	<i>пос. Шайдон</i>
маҳалли деҳот	156,7	159,4	158,1	<i>сельская мест- ность</i>
Ноҳияи Деваштиҷ	178,9	182,1	180,5	<i>Район Деваштиҷ</i>
шаҳраки Ғонҷӣ	12,4	13,7	13,0	<i>пос. Ғанчи</i>
маҳалли деҳот	166,5	168,4	167,5	<i>сельская местность</i>
Ноҳияи Зафаробод	75,9	77,4	76,7	<i>Зафарободский район</i>
маҳалҳои шаҳрӣ	40,8	41,6	41,2	<i>городские поселения</i>
шаҳраки Зафаробод	17,9	18,2	18,1	<i>пос. Зафаробод</i>
шаҳраки Меҳнатобод	11,9	12,2	12,0	<i>пос. Меҳнатобод</i>
шаҳраки Алиев Х	11,0	11,2	11,1	<i>пос. Алиев Х</i>
маҳалли деҳот	35,1	35,8	35,5	<i>сельская мест- ность</i>
Ноҳияи Мастҷоҳ	129,7	132,5	131,1	<i>Матчинский рай- он</i>
маҳалҳои шаҳрӣ	17,8	18,3	18,1	<i>городские поселения</i>

Давомаш-Продолжение

Номи вилоят, ноҳия, шаҳр ва шаҳракҳо	То 1 январ соли 2021, ҳазор нафар <i>На 1</i> января 2021г., тыс. человек	То 1 январ соли 2022, ҳазор нафар <i>На 1</i> января 2022г., тыс. человек	Шумораи миёнаи со- лонаи аҳоли дар соли 2021 ҳазор нафар <i>Среднегодо- вая числен- ность насе- ления за 2021</i> год тыс. человек	Наименование областей, райо- нов, городов и поселков
шаҳраки Бӯстон	13,2	13,6	13,4	пос. Бустон
шаҳраки Обшорон	3,8	3,8	3,8	пос. Обшорон
шаҳраки Сугдиён	0,8	0,9	0,9	пос. Сугдиян
маҳалли деҳот	111,9	114,2	113,0	сельская мест- ность Район Спитамен
Ноҳияи Спитамен	147,3	149,7	148,5	Спитамен
шаҳраки Навкат	19,9	20,1	20,0	пос. Навкат
маҳалли деҳот	127,4	129,6	128,5	сельская мест- ность Район Дж.Расулова
Ноҳияи Ҷ. Расулов	142,0	144,1	143,0	Дж.Расулова
шаҳраки Меҳробод	15,4	15,9	15,7	пос. Мехрабад
маҳалли деҳот	126,6	128,2	127,3	сельская мест- ность Район Б.Гафурова
Ноҳияи Б.Гафуров	383,4	388,6	386,0	Б.Гафурова
шаҳраки Б.Гафуров	19,5	19,3	19,4	пос. Б.Гафуров
маҳалли деҳот	363,9	369,3	366,6	сельская мест- ность Шахристанский район
Ноҳияи Шаҳристон	45,1	46,2	45,7	

<i>Давомаш-Продолжение</i>				
Номи вилоят, ноҳия, шаҳр ва шаҳракҳо	То 1 январӣ соли 2021, ҳазор нафар <i>На 1 января 2021г., тыс. человек</i>	То 1 январӣ соли 2022, ҳазор нафар <i>На 1 января 2022г., тыс. человек</i>	Шумораи миёнаи соло- наи аҳоли дар соли 2021 ҳазор нафар <i>Среднегодо- вая числен- ность насе- ления за 2021 год</i>	<i>Наименование областей, райо- нов, городов и поселков</i>
маҳалли деҳот	45,1	46,2	45,7	<i>сельская мест- ность</i>
Ноҳияи Кӯҳистони Мастҷоҳ	24,0	24,4	24,2	<i>Кухистони- Мастчоховский район</i>
маҳалли деҳот	24,0	24,4	24,2	<i>сельская мест- ность</i>
Вилояти Ҳатлон	3459,7	3530,0	3494,9	<i>Хатлонская область</i>
маҳалҳои шаҳрӣ	602,6	619,5	611,1	<i>городские поселения</i>
маҳалли деҳот	2857,1	2910,5	2883,8	<i>сельская мест- ность</i>
шаҳри Бохтар	125,2	126,7	125,9	<i>гор. Бохтар</i>
шаҳри Кӯлоб	218,1	222,1	220,1	<i>гор. Куляб</i>
маҳалҳои шаҳрӣ	104,1	105,8	104,9	<i>городские поселения</i>
маҳалли деҳот	114,0	116,3	115,2	<i>сельская мест- ность</i>
шаҳри Норақ	63,7	64,9	64,3	<i>гор. Нурек</i>
маҳалҳои шаҳрӣ	28,1	28,8	28,5	<i>городские поселения</i>
маҳалли деҳот	35,6	36,1	35,8	<i>сельская мест- ность</i>
Шаҳри Леваконт	48,7	49,7	49,2	<i>гор. Леваконт</i>
маҳалҳои шаҳрӣ	17,7	18,7	18,2	<i>городские поселения</i>
маҳалли деҳот	31,0	31,1	31,0	<i>сельская мест- ность</i>

Давомаш-Продолжение

Номи вилоят, ноҳия, шаҳр ва шаҳракҳо	То 1 январии соли 2021, ҳазор нафар <i>На 1</i> январия 2021г., тыс. человек	То 1 январии соли 2022, ҳазор нафар <i>На 1</i> январия 2022г., тыс. человек	Шумораи миёнаи соло- наи аҳоли дар соли 2021 ҳазор нафар <i>Среднегодо- вая числен- ность населе- ния за 2021</i> год тыс. человек	<i>Наименование областей, райо- нов, городов и поселков</i>
Ноҳияи Балҷувон маҳалли деҳот	31,9	32,7	32,3	<i>Бальджувонский р-он сельская мест- ность</i>
Ноҳияи Кушонӣён маҳалҳои шаҳрӣ шаҳраки И.Сомонӣ шаҳраки	31,9	32,7	32,3	<i>Кушаниянский район городские поселения пос. Исмоили Сомони</i>
Бӯстонқалъа шаҳраки	255,7	260,5	258,1	<i>пос. Бустон- кала</i>
Бохтариён маҳалли деҳот	21,1	21,8	21,5	<i>пос. Бохтари- ён сельская мест- ность</i>
Ноҳияи Вахш маҳалҳои шаҳрӣ шаҳраки	10,3	10,5	10,4	<i>Вахшский район городские поселения</i>
Вахш шаҳраки	4,6	4,9	4,7	<i>пос. Вахш</i>
Киров маҳалли деҳот	6,2	6,4	6,4	<i>пос. Киров- ский сельская мест- ность</i>
Ноҳияи Восеъ шаҳраки	234,6	238,7	236,6	<i>Восейский район</i>
Хулбуқ	208,4	213,0	210,7	<i>пос. Хулбук</i>
	22,0	22,5	22,2	
	16,4	16,7	16,5	
	5,6	5,8	5,7	
	186,4	190,5	188,5	
	223,5	228,2	225,9	
	30,6	32,1	31,4	

ШУМОРАИ АҲОЛӢ – ЧИСЛЕННОСТЬ НАСЕЛЕНИЯ

<i>Давомаш-Продолжение</i>				
Номи вилоят, ноҳия, шаҳр ва шаҳракҳо	То 1 январӣ соли 2021, ҳазор нафар <i>На 1 января 2021г., тыс. человек</i>	То 1 январӣ соли 2022, ҳазор нафар <i>На 1 января 2022г., тыс. человек</i>	Шумораи миёнаи соло- наи аҳоли дар соли 2021 ҳазор нафар <i>Среднегодо- вая числен- ность насе- ления за 2021 год</i>	<i>Наименование областей, райо- нов, городов и поселков</i>
маҳалли деҳот	192,9	196,1	194,5	<i>сельская мест- ность Дангаринский район</i>
Ноҳияи Данғара шаҳраки Данғара маҳалли деҳот	166,9 23,3 143,6	171,9 24,9 147,0	169,4 24,1 145,3	<i>пос. Дангара сельская местность</i>
Ноҳияи Ёвон маҳалҳои шаҳрӣ шаҳраки Ёвон шаҳраки Ҳаёти нав маҳалли деҳот	243,2 42,2 38,1 4,1 201,0	248,1 44,0 39,6 4,4 204,1	245,7 43,1 38,9 4,2 202,6	<i>Яванский район городские поселения пос. Яван пос. Хаётинав сельская мест- ность</i>
Ноҳияи Ҷ. Балхӣ маҳалҳои шаҳрӣ шаҳраки Балх шаҳраки Орзу маҳалли деҳот	206,2 26,0 19,1 6,9 180,2	210,5 27,0 19,8 7,2 183,5	208,4 26,6 19,6 7,0 181,8	<i>Район Дж.Балхи городские поселения пос. Балх пос. Орзу сельская мест- ность</i>
Ноҳияи Мӯминобод шаҳраки Мӯминобод маҳалли деҳот	97,5 15,7 81,8	99,3 16,0 83,3	98,4 15,8 82,6	<i>Муминободский район пос. Мумино- бодский сельская мест- ность</i>

Давомаш-Продолжение

Номи вилоят, ноҳия, шаҳр ва шаҳракҳо	То 1 январии соли 2021, ҳазор нафар <i>На 1</i> январия 2021г., тыс. человек	То 1 январии соли 2022, ҳазор нафар <i>На 1</i> январия 2022г., тыс. человек	Шумораи миёнаи соло- наи аҳоли дар соли 2021 ҳазор нафар <i>Среднегодо- вая числен- ность населе- ния за 2021</i> год тыс. человек	<i>Наименование областей, райо- нов, городов и поселков</i>
Ноҳияи М.С.А. Ҳамадонӣ шаҳраки Москва маҳалли деҳот	152,0	154,3	153,2	<i>Район М.С.А. Ҳамадонии пос. Москов- ский сельская мест- ность</i>
Ноҳияи Н. Хусрав маҳалли деҳот	44,2	45,1	44,6	<i>Район Н. Хусрав сельская мест- ность</i>
Ноҳияи Панҷ Шаҳраки Панҷ маҳалли деҳот	121,8	124,1	122,9	<i>Пянджский рай- он пос. Пяндж сельская мест- ность</i>
Ноҳияи Темурмалик шаҳраки Совет маҳалли деҳот	74,0	75,3	74,6	<i>Район Темурмалик пос. Совет- ский сельская мест- ность</i>
Ноҳияи Ховалинг шаҳраки Ховалинг маҳалли деҳот	57,1	58,3	57,7	<i>Ховалингский р-н пос. Ховалинг сельская мест- ность</i>
Ноҳияи Фарҳор	0,053	0,5	0,3	<i>Пархарский район</i>
	57,0	57,8	57,4	
	175,7	179,1	177,4	

<i>Давомаш-Продолжение</i>				
Номи вилоят, ноҳия, шаҳр ва шаҳрақҳо	То 1 январӣ соли 2021, ҳазор нафар <i>На 1 января 2021г., тыс. человек</i>	То 1 январӣ соли 2022, ҳазор нафар <i>На 1 января 2022г., тыс. человек</i>	Шумораи миёнаи соло- наи аҳоли дар соли 2021 ҳазор нафар <i>Среднегодо- вая числен- ность населе- ния за 2021 год</i>	<i>Наименование областей, райо- нов, городов и поселков</i>
шаҳраки Фарҳор	27,3	27,7	27,5	<i>пос. Пархар сельская мест- ность</i>
маҳалли деҳот	148,4	151,4	149,9	
Ноҳияи Хуросон	123,6	126,3	124,9	<i>Район Хуросон</i>
шаҳраки Обикиик	10,1	11,4	10,7	<i>пос. Обикиик сельская мест- ность</i>
маҳалли деҳот	113,5	114,9	114,2	
Ноҳияи Дӯстӣ	118,9	122,0	120,4	<i>Район Дусти</i>
шаҳраки 20- солагии Ис- тиқлолияти Тоҷикистон	5,6	6,0	5,8	<i>пос. 20-солагии Истиклолияти Тоҷикистон сельская мест- ность</i>
маҳалли деҳот	113,3	116,0	114,6	
Ноҳияи Кубодиён	191,4	195,1	193,3	<i>Район Кубодиён</i>
шаҳраки Кубодиён	12,5	12,5	12,5	<i>пос. Кубодиён сельская мест- ность</i>
маҳалли деҳот	178,9	182,6	180,8	
Ноҳияи А. Ҷомӣ	180,2	183,9	182,0	<i>Район А. Дҷоми</i>
шаҳраки А.Ҷомӣ	14,5	14,6	14,5	<i>пос. А.Дҷоми сельская мест- ность</i>
маҳалли деҳот	165,7	169,3	167,5	

Давомаш-Продолжение

Номи вилоят, ноҳия, шаҳр ва шаҳракҳо	То 1 январ соли 2021, ҳазор нафар <i>На 1</i> январ 2021г., тыс. человек	То 1 январ соли 2022, ҳазор нафар <i>На 1</i> январ 2022г., тыс. человек	Шумораи миёнаи соло- наи аҳоли дар соли 2021 ҳазор нафар <i>Среднегодо- вая числен- ность населе- ния за 2021</i> год тыс. человек	Наименование областей, райо- нов, городов и поселков
Ноҳияи Чайхун шаҳраки Дустӣ маҳалли деҳот	142,5	145,6	144,1	Район Джайхун
Ноҳияи Шаҳри- тус шаҳраки Шаҳритус маҳалли деҳот	9,9	10,6	10,3	пос. Дусти сельская мест- ность
Ноҳияи Ш. Шохин маҳалли деҳот	132,6	135,0	133,8	Шаартусский район
Шаҳри Душанбе	132,7	135,7	134,2	пос. Шаартуз сельская местность
Шаҳри Душанбе	16,2	16,7	16,4	Район Ш.Шохин сельская мест- ность
Шаҳри Душанбе	56,6	57,7	57,2	56,6
Шаҳри Душанбе	1185,4	1201,8	1193,6	Город Душанбе
Шаҳру ноҳияҳои тобеи ҷумҳурӣ	2060,3	2101,0	2080,6	Районы респуб- ликанского под- чинения
маҳалҳои шаҳрӣ	304,1	308,8	306,4	городские поселения
маҳалли деҳот	1756,2	1792,2	1774,2	сельская мест- ность
Шаҳри Ваҳдат маҳалҳои шаҳрӣ	353,9	359,8	356,8	Город Вахдат городские поселения
шаҳри Ваҳдат	66,3	67,4	66,8	гор Вахдат
	53,5	54,4	53,9	

ШУМОРАИ АҲОЛӢ – ЧИСЛЕННОСТЬ НАСЕЛЕНИЯ

<i>Давомаш-Продолжение</i>				
Номи вилоят, ноҳия, шаҳр ва шаҳракҳо	То 1 январ соли 2021, ҳазор нафар <i>На 1 января 2021г., тыс. человек</i>	То 1 январ соли 2022, ҳазор нафар <i>На 1 января 2022г., тыс. человек</i>	Шумораи миёнаи соло- наи аҳоли дар соли 2021 ҳазор нафар <i>Среднегодо- вая числен- ность населе- ния за 2021 год</i>	<i>Наименование областей, райо- нов, городов и поселков</i>
шаҳраки Н.Розик	12,8	13,0	12,9	<i>пос. Н.Розик сельская мест- ность</i>
маҳалли деҳот	287,6	292,4	290,0	
шаҳри Турсунзода	314,3	320,2	317,2	<i>город Турсунзаде городские поселения</i>
маҳалҳои шаҳрӣ	57,3	57,8	57,6	
маҳалли деҳот	257,0	262,4	259,6	<i>сельская мест- ность Варзобский район</i>
Ноҳияи Варзоб	87,4	89,3	88,4	
шаҳраки Такоб	2,9	2,9	2,9	<i>пос. Такоб сельская мест- ность</i>
маҳалли деҳот	84,5	86,4	85,5	
Шаҳри Ҳисор	325,0	331,4	328,2	<i>Город Гиссар городские поселения</i>
маҳалҳои шаҳрӣ	47,0	47,7	47,3	
шаҳри Ҳисор	31,7	32,1	31,9	<i>гор. Гиссар</i>
шаҳраки Шарора	15,3	15,6	15,4	
маҳалли деҳот	278,0	283,7	280,9	<i>пос. Шарора сельская мест- ность</i>
Ноҳияи Лахш	53,3	54,4	53,8	
шаҳраки Ваҳдат	5,0	5,1	5,0	<i>пос. Ваҳдат сельская мест- ность</i>
маҳалли деҳот	48,3	49,3	48,8	

ШУМОРАИ АҲОЛӢ – ЧИСЛЕННОСТЬ НАСЕЛЕНИЯ

Номи вилоят, ноҳия, шаҳр ва шаҳракҳо	То 1 январӣ соли 2021, ҳазор нафар <i>На 1 января 2021г., тыс. человек</i>	То 1 январӣ соли 2022, ҳазор нафар <i>На 1 января 2022г., тыс. человек</i>	Шумораи миёнаи солони аҳоли дар соли 2021 ҳазор нафар <i>Среднегодовая численность населения за 2021 год тыс. человек</i>	<i>Наименование областей, рай- онов, городов и поселков</i>
Ноҳияи Нуробод	70,9	72,6	71,8	<i>Нурободский район</i>
шаҳраки Дарбанд маҳалли деҳот	2,7	2,8	2,8	<i>пос. Дарбанд сельская местность</i>
Ноҳияи Рашт	129,1	131,1	130,1	<i>Раштский район</i>
маҳалҳои шаҳрӣ шаҳраки Фарм	14,4	14,6	14,5	<i>городские поселения пос. Фарм</i>
шаҳраки Наво- бод маҳалли деҳот	8,9	9,0	8,9	<i>пос. Навабад сельская местность</i>
Ноҳияи Сангвор	114,7	116,5	115,6	<i>Сангворский район</i>
маҳалли деҳот	24,7	25,1	24,9	<i>сельская местность</i>
Ноҳияи Тоҷикобод	24,7	25,1	24,9	<i>Таджикабад- ский район</i>
шаҳраки Тоҷикобод маҳалли деҳот	50,0	50,9	50,5	<i>пос. Таджи- кабад сельская местность</i>
Ноҳияи Файзобод	47,3	48,2	47,8	<i>Файзабадский район</i>
шаҳраки Файзобод маҳалли деҳот	109,6	111,7	110,6	<i>пос. Файза бад сельская местность</i>
	12,2	12,3	12,2	
	97,4	99,4	98,4	

ШУМОРАИ АҲОЛӢ – ЧИСЛЕННОСТЬ НАСЕЛЕНИЯ

<i>Давомаш-Продолжение</i>				
Номи вилоят, ноҳия, шаҳр ва шаҳракҳо	То 1 январ соли 2021, ҳазор нафар <i>На 1</i> <i>января</i> <i>2021г.,</i> <i>тыс.</i> <i>человек</i>	То 1 январ соли 2022, ҳазор нафар <i>На 1</i> <i>января</i> <i>2022г.,</i> <i>тыс.</i> <i>человек</i>	Шумораи миё- наи солонаи аҳоли дар соли 2021 ҳазор нафар <i>Среднегодовая</i> <i>численность</i> <i>населения за</i> <i>2021 год</i> <i>тыс. человек</i>	<i>Наименование</i> <i>областей, рай-</i> <i>онов, городов и</i> <i>поселков</i>
Ноҳияи Шаҳринав	119,6	121,9	120,8	<i>Шахринавский</i> <i>район</i>
шаҳраки М.Турсунзода	8,7	8,8	8,8	<i>пос.</i> <i>М.Турсунзаде</i>
маҳалли деҳот	110,9	113,1	112,0	<i>сельская</i> <i>местность</i>
Шаҳри Роғун	44,7	45,4	45,0	<i>Город Рогун</i>
маҳалҳои шаҳрӣ	22,3	22,7	22,5	<i>городские</i> <i>поселения</i>
шаҳри Роғун	15,1	15,2	15,2	<i>гор. Рогун</i>
шаҳраки Обигарм	7,2	7,5	7,3	<i>пос. Обигарм</i>
маҳалли деҳот	22,4	22,7	22,5	<i>сельская</i> <i>местность</i>
Ноҳияи Рӯдакӣ	377,8	387,2	382,5	<i>Район Рудаки</i>
маҳалҳои шаҳрӣ	62,6	64,0	63,3	<i>городские</i> <i>поселения</i>
шаҳраки Сомониён	26,7	27,3	27,0	<i>пос. Сомо-</i> <i>ниён</i>
шаҳраки Навобод	9,5	9,6	9,5	<i>пос.</i> <i>Навабадский</i>
шаҳраки М.Турсунзода	26,4	27,1	26,8	<i>пос.</i> <i>М.Турсунзаде</i>
маҳалли деҳот	315,2	323,2	319,2	<i>сельская</i> <i>местность</i>

**ҲУДУД, ЗИЧӢ ВА ҲИССАИ
ТЕРРИТОРИЯ, ПЛОТНОСТЬ, ДОЛЯ
(то 1 январи соли 2022–**

Номи вилоятҳо, ноҳияҳо	Ҳудуд, ҳазор, км. ² <i>Территория, тыс. кв. км.</i>	Шумораи аҳоли дар 1 км. ² нафар <i>Численность населе- ния на 1 кв. км., человек</i>
Ҷумҳурии Тоҷикистон	141,4	69,9
ВМКБ	62,9	3,7
Ноҳияи Ванҷ	4,4	7,8
Ноҳияи Ишқошим	3,7	8,3
Ноҳияи Дарвоз	2,8	8,4
Ноҳияи Мурғоб	37,3	0,4
Ноҳияи Роштқалъа	4,3	6,5
Ноҳияи Рӯшон	5,9	6,0
Ноҳияи Шугнон	4,6	8,6
Вилояти Суғд	25,2	112,1
Ноҳияи Айнӣ	5,2	17,5
Ноҳияи Ашт	2,8	62,9
Ноҳияи Деваштич	1,6	113,8
Ноҳияи Зафаробод	0,4	193,5
Ноҳияи Исфара	0,8	356,3
Ноҳияи Конибодом	0,8	274,9
Ноҳияи Мастҷоҳ	1,0	132,5
Ноҳияи Панҷакент	3,7	84,4
Ноҳияи Спитамен	0,4	374,3
Ноҳияи Ҷ. Расулов	0,3	480,3
Истаравшан	0,7	411,6

**АҲОЛИИ ШАҲРУ ДЕҲОТ
ГОРОДСКОГО И СЕЛЬСКОГО НАСЕЛЕНИЯ
на 1 января 2022 года)**

<i>Ҳиссаи аҳолии шаҳрҳо, ба ҳисоби ҶОИЗ Доля городского населения, в %</i>	<i>Ҳиссаи аҳолии деҳот, ба ҳисоби ҶОИЗ Доля сельского населения, в %</i>	<i>Наименование областей, районов</i>
28,8	71,2	Республика Таджикистан
17,2	82,8	ГБАО
-	100,0	<i>Ванчский район</i>
-	100,0	<i>Ишкашимский район</i>
-	100,0	<i>Дарвозский район</i>
-	100,0	<i>Мургабский район</i>
-	100,0	<i>Роиткалинский район</i>
-	100,0	<i>Рушанский район</i>
-	100,0	<i>Шугнанский район</i>
23,9	76,1	Согдийская область
3,3	96,7	<i>Айнинский район</i>
9,6	90,4	<i>Аштский район</i>
7,5	92,5	<i>Район Деваитич</i>
53,7	46,3	<i>Зафарabadский район</i>
22,4	77,6	<i>Исфаринский район</i>
24,7	75,3	<i>Канибадамский район</i>
13,8	86,2	<i>Матчинский район</i>
14,0	86,0	<i>Пенджикентский район</i>
13,4	86,6	<i>Район Спитамен</i>
11,0	89,0	<i>Район Дж.Расулова</i>
22,3	77,7	<i>Истаравшан</i>

Номи вилоятҳо, ноҳияҳо	Ҳудуд, ҳазор, км. ² <i>Территория, тыс. кв. км,</i>	Шумораи аҳоли дар 1 км. ² . нафар <i>Численность насе- ления на 1 кв.км., человек</i>
Ноҳияи Б.Ғафуров	2,7	143,9
Ноҳияи Шаҳристон	1,1	42,0
Ноҳияи Кӯхистони Мастҷох	3,7	6,6
Вилояти Хатлон	24,7	142,9
Ноҳияи Балҷувон	1,3	25,2
Ноҳияи Кушониён	0,6	434,2
Ноҳияи Вахш	1,0	213,0
Ноҳияи Восеъ	0,8	285,3
Ноҳияи Данғара	2,0	86,0
Ноҳияи Ёвон	0,9	275,7
Ноҳияи Ҷ. Балхӣ	0,9	233,9
Шаҳри Кӯлоб	0,3	740,3
Ноҳияи Мӯминобод	0,9	110,3
Ноҳияи М.С.А.Ҷамадонӣ	0,5	308,6
Шаҳри Норақ	0,4	162,2
Ноҳияи Носири Хусрав	0,8	56,4
Ноҳияи Панҷ	0,9	137,8
Шаҳри Леваканд	0,1	497,0
Ноҳияи Темурмалик	1,0	75,3
Ноҳияи Ховалинг	1,7	34,3
Ноҳияи Фархор	1,2	149,3
Ноҳияи Хуросон	0,9	140,3
Ноҳияи Дӯстӣ	1,2	101,7
Ноҳияи Қубодиён	1,8	108,4
Ноҳияи Абдурахмони Ҷомӣ	0,6	306,5

ШУМОРАИ АҲОЛӢ – ЧИСЛЕННОСТЬ НАСЕЛЕНИЯ

		<i>Давомаш-Продолжение</i>
<i>Ҳиссаи аҳолии шаҳрҳо, ба ҳисоби Ҷоиз Доля городского населения, в %</i>	<i>Ҳиссаи аҳолии деҳот, ба ҳисоби Ҷоиз Доля сельского населения, в %</i>	<i>Наименование областей, районов</i>
5,0	95,0	<i>Район Б.Гафурова Шахристанский район Кухистони-Мастчоҳский район</i>
-	100,0	
-	100,0	
17,5	82,5	<i>Хатлонская область</i>
-	100,0	<i>Бальджуванский район</i>
8,4	91,6	<i>Кушониянский район</i>
7,8	92,2	<i>Вахшский район</i>
14,1	85,1	<i>Восейский район</i>
14,4	85,6	<i>Дангаринский район</i>
17,7	82,3	<i>Яванский район</i>
12,8	87,9	<i>Район Дж. Балхи</i>
48,5	51,5	<i>Город Куляб</i>
16,1	83,9	<i>Муминабадский район</i>
15,7	84,3	<i>Район М. С. А. Хамадони</i>
44,4	55,6	<i>Город Норақ</i>
-	100,0	<i>Район НосириХусрав</i>
11,1	88,9	<i>Пянджский район</i>
37,6	62,4	<i>Город Леваканти</i>
17,8	82,2	<i>Район Темурмалик</i>
0,8	99,2	<i>Ховалингский район</i>
15,5	84,5	<i>Пархарский район</i>
9,0	91,0	<i>Район Хуросон</i>
4,9	95,1	<i>Район Дусти</i>
6,4	93,6	<i>Район Кубодиён</i>
7,9	92,1	<i>Район Абдурахмони Дҷоми</i>

ШУМОРАИ АҲОЛӢ – ЧИСЛЕННОСТЬ НАСЕЛЕНИЯ

Номи вилоятҳо, ноҳияҳо	Худуд, ҳазор, км. ² <i>Территория, тыс. кв. км,</i>	Шумораи аҳоли дар 1 км.кв. нафар <i>Численность насе- ления на 1 кв.км., человек</i>
Ноҳияи Чайхун	1,0	145,6
Ноҳияи Шахритус	1,5	90,5
Ноҳияи Ш. Шохин	2,3	25,1
Шаҳру ноҳияҳои тобеи ҷумҳурӣ	28,4	74,0
Шаҳри Ваҳдат	3,7	97,2
Ноҳияи Варзоб	1,6	55,8
Шаҳри Ҳисор	1,0	331,4
Ноҳияи Лахш	4,6	11,8
Ноҳияи Нуробод	0,9	80,7
Ноҳияи Рашт	4,6	28,5
Шаҳри Роғун	0,5	90,8
Ноҳияи Рӯдакӣ	1,7	277,8
Ноҳияи Сангвор	6,0	4,2
Ноҳияи Тоҷикобод	0,7	72,7
Шаҳри Турсунзода	1,2	266,8
Ноҳияи Файзобод	0,9	124,1
Ноҳияи Шаҳринав	1,0	121,9

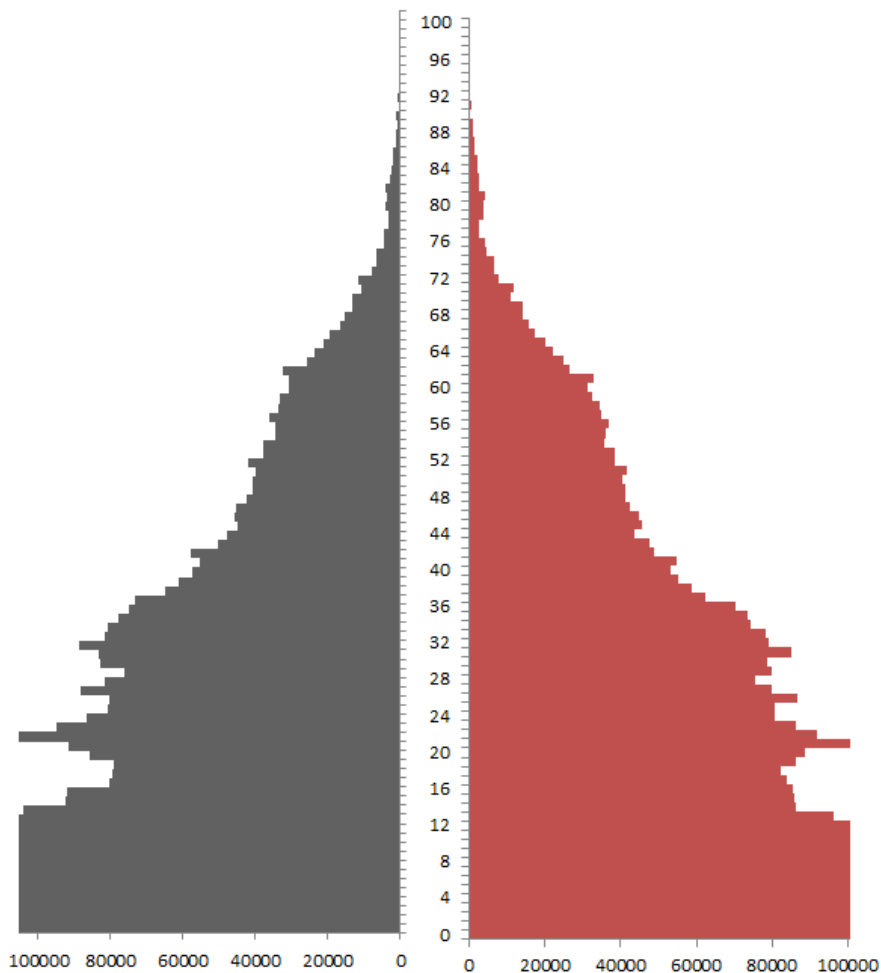
ШУМОРАИ АҲОЛӢ – ЧИСЛЕННОСТЬ НАСЕЛЕНИЯ

		<i>Давомаш- Продолжение</i>
<i>Ҳиссаи аҳолии шаҳрҳо, ба ҳисоби фоиз Доля городского населения, в %</i>	<i>Ҳиссаи аҳолии деҳот, ба ҳисоби фоиз Доля сельского населения, в %</i>	<i>Наименование областей, районов</i>
7,3	92,7	<i>Район Джайхун</i>
12,3	86,7	<i>Шартусский район</i>
-	100,0	<i>Район Ш.Шохин</i>
14,7	85,3	<i>Районы республиканского подчинения</i>
18,7	81,3	<i>Город Вахдат</i>
3,2	96,8	<i>Варзобский район</i>
14,4	85,6	<i>Город Гиссар</i>
9,4	90,6	<i>Лахиский район</i>
3,9	96,1	<i>Нуробадский район</i>
11,1	88,9	<i>Раитский район</i>
50,1	49,9	<i>Город Рогун</i>
16,5	83,5	<i>Район Рудаки</i>
-	100,0	<i>Сангворский район</i>
5,3	94,7	<i>Таджикабадский район</i>
18,1	81,9	<i>Город Турсунзаде</i>
11,0	89,0	<i>Файзабадский район</i>
7,2	92,8	<i>Шахринавский район</i>

**ШУМОРАИ АҲОЛИИ ДОИМИ ДАР ҶУМҲУРИИ ТОҶИКИСТОН
БА ҲОЛАТИ 1 ЯНВАРИ СОЛИ 2022 (ҳазор нафар)
ЧИСЛЕННОСТЬ ПОСТОЯННОГО НАСЕЛЕНИЯ ПО РЕСПУБЛИКЕ
ТАДЖИКИСТАН НА 1 ЯНВАРЯ 2022 ГОДА (тыс. человек)**

Синну сол	Ҳамаи аҳоли – <i>Всё население</i>			Возраст
	мардҳо <i>мужчины</i>	занҳо <i>женщины</i>	харду чинс <i>оба пола</i>	
То 1 сола	112,8	101,9	214,7	До 1 года
1-4	552,4	511,0	1063,4	1-4
5-9	655,2	617,4	1272,6	5-9
10-14	542,3	507,0	1049,3	10-14
15-19	416,4	423,9	840,3	15-19
20-24	460,4	447,9	908,3	20-24
25-29	408,9	402,6	811,5	25-29
30-34	411,3	395,2	806,5	30-34
35-39	330,8	320,3	651,1	35-39
40-44	255,9	248,4	504,3	40-44
45-49	214,6	215,6	430,2	45-49
50-54	191,3	195,1	386,4	50-54
55-59	167,9	175,0	342,9	55-59
60-64	133,5	138,3	271,8	60-64
65-69	77,8	82,0	159,8	65-69
70-74	42,8	44,2	87,0	70-74
75-79	19,3	18,1	37,4	75-79
80-84	14,7	15,7	30,4	80-84
85-89	6,1	7,5	13,6	85-89
90-94	1,9	2,2	4,1	90-94
95-99	0,5	0,6	1,1	95-99
100 сол ва бештар	0,0	0,1	0,1	100 и более
Ҳамагӣ	5016,8	4870,0	9886,8	Всего
аз он ҷумла аз қобили меҳнат ҷавонтар	1862,6	1737,4	3600,0	<i>в т.ч. в возрасте молодежи трудоспособного трудоспособном</i>
қобили меҳнат аз қобили меҳнат калонтар	2946,3	2757,0	5703,3	<i>старше трудоспособного</i>
	207,9	375,6	583,5	

ПИРАМИДАИ СИННУ СОЛ ба ҳолати 1 январи соли 2022 (нафар)
ВОЗРАСТНАЯ ПИРАМИДА на 1 января 2022 года (человек)



ШУМОРАИ АҲОЛӢ – ЧИСЛЕННОСТЬ НАСЕЛЕНИЯ

Синну сол	Аҳолии шаҳр - Городское население			Возраст
	мардҳо мужчины	занҳо женщины	харду чинс оба пола	
То 1 сола	32,5	29,2	61,7	До 1 года
1-4	127,0	121,4	248,4	1-4
5-9	160,3	156,2	316,5	5-9
10-14	148,1	141,1	289,2	10-14
15-19	136,5	128,4	264,9	15-19
20-24	166,8	146,9	313,7	20-24
25-29	114,2	113,5	227,7	25-29
30-34	117,9	116,0	233,9	30-34
35-39	97,2	96,2	193,4	35-39
40-44	78,1	78,6	156,7	40-44
45-49	64,7	69,5	134,2	45-49
50-54	58,9	63,0	121,9	50-54
55-59	49,9	54,6	104,5	55-59
60-64	39,0	42,5	81,5	60-64
65-69	22,7	25,4	48,1	65-69
70-74	12,3	13,6	25,9	70-74
75-79	5,1	5,4	10,5	75-79
80-84	3,4	4,2	7,6	80-84
85-89	1,2	1,6	2,8	85-89
90-94	0,4	0,4	0,8	90-94
95-99	0,1	0,1	0,2	95-99
100 сол ва бештар	0,0	0,0	0,0	100 и более
Ҳамагӣ	1436,3	1407,8	2844,1	Всего
аз он ҷумла аз қобили меҳнат ҷавонтар	468,0	447,9	915,9	моложе трудоспособного
қобили меҳнат аз қобили меҳнат калонтар	910,3	846,3	1756,6	трудоспособном
	58,0	113,6	171,6	старше трудоспособного

Синну сол	Аҳолии деҳот - Сельское население			Возраст
	мардҳо <i>мужчины</i>	занҳо <i>женщины</i>	харду цинс <i>оба пола</i>	
То 1 сола	80,3	72,7	153,0	До 1 года
1-4	425,4	389,6	815,0	1-4
5-9	494,9	461,2	956,1	5-9
10-14	394,2	365,9	760,1	10-14
15-19	279,9	295,5	575,4	15-19
20-24	293,6	301,0	594,6	20-24
25-29	294,7	289,1	583,8	25-29
30-34	293,4	279,2	572,6	30-34
35-39	233,6	224,1	457,7	35-39
40-44	177,8	169,8	347,6	40-44
45-49	149,9	146,1	296,0	45-49
50-54	132,4	132,1	264,5	50-54
55-59	118,0	120,4	238,4	55-59
60-64	94,5	95,8	190,3	60-64
65-69	55,1	56,6	111,7	65-69
70-74	30,5	30,6	61,1	70-74
75-79	14,2	12,7	26,9	75-79
80-84	11,3	11,5	22,8	80-84
85-89	4,9	5,9	10,8	85-89
90-94	1,5	1,8	3,3	90-94
95-99	0,4	0,5	0,9	95-99
100 сол ва бештар	0,0	0,1	0,1	100 и более
Ҳамагӣ	3580,5	3462,2	7042,7	Всего
аз он чумла аз қобили меҳнат ҷавонтар	1394,6	1289,5	2684,1	<i>в т.ч. в воз-расте</i> <i>моложе тру-доспособного</i>
қобили меҳнат аз қобили меҳнат калонтар	2036,0	1910,7	3946,7	<i>трудоспособ-ном</i>
	149,9	262,0	411,9	<i>старше тру-доспособного</i>

**ШУМОРАИ АҲОЛИИ ДОИМИ ДАР ВМКБ
БА ҲОЛАТИ 1 ЯНВАРИ СОЛИ 2022 (ҳазор нафар)
ЧИСЛЕННОСТЬ ПОСТОЯННОГО НАСЕЛЕНИЯ ПО ГБАО
НА 1 ЯНВАРЯ 2022 ГОДА (тыс. человек)**

Синну сол	Ҳамаи аҳоли – <i>Всё население</i>			Возраст
	мардҳо <i>мужчины</i>	занҳо <i>женщины</i>	харду чинс <i>оба пола</i>	
То 1 сола	1,9	1,9	3,8	До 1 года
1-4	10,4	9,7	20,1	1-4
5-9	12,7	12,0	24,7	5-9
10-14	10,3	9,4	19,7	10-14
15-19	7,5	8,0	15,5	15-19
20-24	10,1	8,9	19,0	20-24
25-29	9,1	8,7	17,8	25-29
30-34	10,7	9,9	20,6	30-34
35-39	9,5	8,6	18,1	35-39
40-44	7,6	7,1	14,7	40-44
45-49	6,5	6,3	12,8	45-49
50-54	5,5	5,6	11,1	50-54
55-59	5,0	5,3	10,3	55-59
60-64	4,1	4,3	8,4	60-64
65-69	2,7	2,9	5,6	65-69
70-74	1,8	2,0	3,8	70-74
75-79	1,0	1,1	2,1	75-79
80-84	0,6	0,7	1,3	80-84
85-89	0,3	0,3	0,6	85-89
90-94	0,0	0,1	0,1	90-94
95-99	0,0	0,0	0,0	95-99
100 сол ва бештар	0,0	0,0	0,0	100 и более
Ҳамагӣ	117,3	112,8	230,1	Всего
аз он ҷумла аз қобили меҳнат ҷавонар	35,3	33,0	68,3	<i>в т.ч. в возрасте моложе трудо- способного</i>
қобили меҳнат аз қобили меҳнат калонар	74,2	66,4	140,6	<i>трудоcпособном старше трудо- способного</i>

Синну сол	Аҳолии шаҳр – Городское население			Возраст
	мардҳо муҷричино	занҳо эҷиҷино	харду ҷинс оба пола	
То 1 сола	0,3	0,2	0,5	До 1 года
1-4	1,3	1,1	2,4	1-4
5-9	1,8	1,6	3,4	5-9
10-14	1,5	1,5	3,0	10-14
15-19	1,8	1,4	3,2	15-19
20-24	2,4	1,6	4,0	20-24
25-29	1,5	1,4	2,9	25-29
30-34	1,8	1,5	3,3	30-34
35-39	1,5	1,5	3,0	35-39
40-44	1,3	1,4	2,7	40-44
45-49	1,3	1,3	2,6	45-49
50-54	1,0	1,2	2,2	50-54
55-59	0,9	1,1	2,0	55-59
60-64	0,7	0,9	1,6	60-64
65-69	0,5	0,6	1,1	65-69
70-74	0,3	0,5	0,8	70-74
75-79	0,2	0,3	0,5	75-79
80-84	0,1	0,2	0,3	80-84
85-89	0,0	0,1	0,1	85-89
90-94	0,0	0,0	0,0	90-94
95-99	0,0	0,0	0,0	95-99
100 сол ва бештар	0,0	0,0	0,0	100 и более
Ҳамагӣ	20,2	19,4	39,6	Всего
аз он ҷумла				в т.ч. в возрасте
аз қобили меҳнат ҷа- вонтар	4,9	4,4	9,3	моложе трудо- способного
қобили меҳнат	13,9	12,2	26,1	трудоспособном
аз қобили меҳнат қа- лонтар	1,4	2,8	4,2	старше трудо- способного

Синну сол	Аҳолии деҳот - Сельское население			Давомаш Продолжение
	мардҳо мужчи- ны	занҳо женщины	харду чинс оба пола	Возраст
То 1 сола	1,6	1,7	3,3	До 1 года
1-4	9,1	8,6	17,7	1-4
5-9	10,9	10,4	21,3	5-9
10-14	8,8	7,9	16,7	10-14
15-19	5,7	6,6	12,3	15-19
20-24	7,7	7,3	15,0	20-24
25-29	7,6	7,3	14,9	25-29
30-34	8,9	8,4	17,3	30-34
35-39	8,0	7,1	15,1	35-39
40-44	6,3	5,7	12,0	40-44
45-49	5,2	5,0	10,2	45-49
50-54	4,5	4,4	8,9	50-54
55-59	4,1	4,2	8,3	55-59
60-64	3,4	3,4	6,8	60-64
65-69	2,2	2,3	4,5	65-69
70-74	1,5	1,5	3,0	70-74
75-79	0,8	0,8	1,6	75-79
80-84	0,5	0,5	1,0	80-84
85-89	0,3	0,2	0,5	85-89
90-94	0,0	0,1	0,1	90-94
95-99	0,0	0,0	0,0	95-99
100 сол ва бештар	0,0	0,0	0,0	100 ибодее
Ҳамагӣ	97,1	93,4	190,5	Всего
				<i>в т.ч. в воз- расте</i>
аз он чумла аз қобили меҳнат ҷавон- тар	30,4	28,6	59,0	<i>моложе тру- доспособного</i>
қобили меҳнат аз қобили меҳнат калон- тар	60,3	54,2	114,5	<i>трудоспособ- ном</i>
	6,4	10,6	17,0	<i>старше тру- доспособного</i>

**ШУМОРАИ АҲОЛИИ ДОИМӢ ДАР ВИЛОЯТИ СУҒД
БА ҲОЛАТИ 1 ЯНВАРИ СОЛИ 2022 (ҳазор нафар)
ЧИСЛЕННОСТЬ ПОСТОЯННОГО НАСЕЛЕНИЯ ПО СОГДИЙСКОЙ
ОБЛАСТИ НА 1 ЯНВАРЯ 2022 ГОДА (тыс. человек)**

Синну сол	Ҳамаи аҳоли – Все население			Возраст
	мардҳо <i>мужчины</i>	занҳо <i>женщины</i>	ҳарду чинс <i>оба пола</i>	
То 1 сола	28,6	26,2	54,8	До 1 года
1-4	145,8	133,6	279,4	1-4
5-9	174,1	162,6	336,7	5-9
10-14	148,3	139,7	288,0	10-14
15-19	109,6	113,4	223,0	15-19
20-24	118,8	115,4	234,2	20-24
25-29	115,3	112,8	228,1	25-29
30-34	118,0	114,0	232,0	30-34
35-39	102,5	99,6	202,1	35-39
40-44	80,5	79,0	159,5	40-44
45-49	69,2	69,0	138,2	45-49
50-54	61,4	62,6	124,0	50-54
55-59	55,4	59,0	114,4	55-59
60-64	45,7	48,7	94,4	60-64
65-69	26,6	29,9	56,5	65-69
70-74	13,8	16,1	29,9	70-74
75-79	5,6	6,2	11,8	75-79
80-84	4,6	5,9	10,5	80-84
85-89	2,0	2,7	4,7	85-89
90-94	0,6	0,8	1,4	90-94
95-99	0,1	0,2	0,3	95-99
100 сол ва бештар	0,0	0,0	0,0	100 и более
Ҳамагӣ	1426,5	1397,4	2823,9	Всего
аз он чумла аз қобили меҳнат ҷавонтар	496,8	462,2	959,0	<i>моложе трудоспособного</i>
қобили меҳнат аз қобили меҳнат калонтар	861,1	801,8	1662,9	<i>трудоспособном старше трудоспособного</i>
	68,6	133,4	202,0	

Синну сол	Аҳолии шаҳр – Городское население			Давомаш Продолжение
	мардҳо	занҳо	ҳарду чинс	Возраст
	мужчины	женщины	оба пола	
То 1 сола	7,2	6,4	13,6	До 1 года
1-4	29,7	26,7	56,4	1-4
5-9	37,1	34,6	71,7	5-9
10-14	34	31,5	65,5	10-14
15-19	26,5	27,9	54,4	15-19
20-24	30,5	28,9	59,4	20-24
25-29	25	25,5	50,5	25-29
30-34	28,3	28	56,3	30-34
35-39	26	25,5	51,5	35-39
40-44	20,9	20,7	41,6	40-44
45-49	17,3	17,6	34,9	45-49
50-54	15,4	16,6	32,0	50-54
55-59	14	15,7	29,7	55-59
60-64	12	13,5	25,5	60-64
65-69	7,2	8,7	15,9	65-69
70-74	3,9	4,7	8,6	70-74
75-79	1,4	1,8	3,2	75-79
80-84	1	1,5	2,5	80-84
85-89	0,4	0,5	0,9	85-89
90-94	0,1	0,2	0,3	90-94
95-99	0,0	0,0	0,0	95-99
100 сол ва бештар	0,0	0,0	0,0	100 и более
Ҳамагӣ	337,9	336,5	674,4	Всего
аз он чумла аз қобили меҳнат ҷавонтар	108,0	99,2	207,2	моложе трудоспособного
қобили меҳнат аз қобили меҳнат калонтар	211,7	200,2	411,9	трудоспособном
	18,2	37,1	55,3	старше трудоспособного

				<i>Давомаш Продолжение</i>
Синну сол	Аҳолии деҳот - Сельское население			Возраст
	мардҳо <i>мужчины</i>	занҳо <i>женщины</i>	харду чинс <i>оба пола</i>	
То 1 сола	21,4	19,8	41,2	До 1 года
1-4	116,1	106,9	223,0	1-4
5-9	137,0	128,0	265,0	5-9
10-14	114,3	108,2	222,5	10-14
15-19	83,1	85,5	168,6	15-19
20-24	88,3	86,5	174,8	20-24
25-29	90,3	87,3	177,6	25-29
30-34	89,7	86,0	175,7	30-34
35-39	76,5	74,1	150,6	35-39
40-44	59,6	58,3	117,9	40-44
45-49	51,9	51,4	103,3	45-49
50-54	46,0	46,0	92,0	50-54
55-59	41,4	43,3	84,7	55-59
60-64	33,7	35,2	68,9	60-64
65-69	19,4	21,2	40,6	65-69
70-74	9,9	11,4	21,3	70-74
75-79	4,2	4,4	8,6	75-79
80-84	3,6	4,4	8,0	80-84
85-89	1,6	2,2	3,8	85-89
90-94	0,5	0,6	1,1	90-94
95-99	0,1	0,2	0,3	95-99
100 сол ва бештар	0,0	0,0	0,0	100 и более
Ҳамагӣ	1088,6	1060,9	2149,5	Всего
аз он чумла аз қобили меҳнат ҷавонтар	388,8	363,0	751,8	<i>в т.ч. в возрасте</i> <i>моложе трудоспособного трудоспособном</i>
қобили меҳнат аз қобили меҳнат калонтар	649,4	601,6	1251,0	<i>старше трудоспособного</i>
	50,4	96,3	146,7	

**ШУМОРАИ АҲОЛИИ ДОИМИ ДАР ВИЛОЯТИ ХАТЛОН
БА ҲОЛАТИ 1 ЯНВАРИ СОЛИ 2022 (ҳазор нафар)
ЧИСЛЕННОСТЬ ПОСТОЯННОГО НАСЕЛЕНИЯ ПО
ХАТЛОНСКОЙ ОБЛАСТИ НА 1 ЯНВАРЯ 2022 ГОДА (тыс. человек)**

Синну сол	Ҳамаи аҳоли – <i>Всё население</i>			Возраст
	мардҳо <i>мужчины</i>	занҳо <i>женщины</i>	ҳарду чинс <i>оба пола</i>	
То 1 сола	45,9	40,8	86,7	До 1 года
1-4	222,4	204,5	426,9	1-4
5-9	254,7	238,3	493,0	5-9
10-14	200,6	185,7	386,3	10-14
15-19	146,2	153,4	299,6	15-19
20-24	155,0	160,1	315,1	20-24
25-29	149,5	147,3	296,8	25-29
30-34	144,6	138,4	283,0	30-34
35-39	108,9	106,1	215,0	35-39
40-44	81,3	79,3	160,6	40-44
45-49	68,7	69,2	137,9	45-49
50-54	61,8	64,0	125,8	50-54
55-59	54,4	56,4	110,8	55-59
60-64	42,4	43,7	86,1	60-64
65-69	24,4	25,2	49,6	65-69
70-74	14,1	13,5	27,6	70-74
75-79	6,7	5,7	12,4	75-79
80-84	5,2	5,1	10,3	80-84
85-89	2,0	2,4	4,4	85-89
90-94	0,7	0,7	1,4	90-94
95-99	0,3	0,3	0,6	95-99
100 сол ва бештар	0,0	0,1	0,1	100 и более
Ҳамагӣ	1789,8	1740,2	3530,0	Всего
аз он ҷумла	723,6	669,3	1392,9	<i>в т.ч. в воз- расте</i>
аз қобили меҳнат ҷавонтар	998,6	952,9	1951,5	<i>моложе тру- доспособного</i>
қобили меҳнат аз қобили меҳнат калонтар	67,6	118,0	185,6	<i>трудоспособ- ном старше трудо- способного</i>

Синну сол	Аҳолии шаҳр – Городское население			Давомаш Продолжение
	мардҳо мужчины	занҳо женщины	харду чинс оба пола	Возраст
То 1 сола	11,6	10,7	22,3	До 1 года
1-4	31,8	30,2	62,0	1-4
5-9	38,6	37,3	75,9	5-9
10-14	33,4	31,4	64,8	10-14
15-19	27,0	27,3	54,3	15-19
20-24	30,4	30,7	61,1	20-24
25-29	24,5	25,1	49,6	25-29
30-34	24,7	24,7	49,4	30-34
35-39	19,2	19,8	39,0	35-39
40-44	15,2	16,0	31,2	40-44
45-49	13,0	14,8	27,8	45-49
50-54	12,1	13,4	25,5	50-54
55-59	10,2	11,6	21,8	55-59
60-64	7,9	8,7	16,6	60-64
65-69	4,3	5,0	9,3	65-69
70-74	2,5	2,5	5,0	70-74
75-79	1,0	0,9	1,9	75-79
80-84	0,6	0,7	1,3	80-84
85-89	0,2	0,2	0,4	85-89
90-94	0,1	0,0	0,1	90-94
95-99	0,1	0,1	0,2	95-99
100 сол ва бештар	0,0	0,0	0,0	100 и более
Ҳамагӣ	308,4	311,1	619,5	Всего
аз он ҷумла				в т.ч. в воз- расте
аз қобили меҳнат ҷавонтар	115,4	109,5	224,9	моложе трудо스포- собного
қобили меҳнат	181,9	179,2	361,1	трудо스포- собном
аз қобили меҳнат калонтар	11,1	22,4	33,5	старше тру- до- способного

				Давомаш Продолжение
Синну сол	Аҳолии деҳот - Сельское население			Возраст
	мардҳо <i>мужчины</i>	занҳо <i>женщины</i>	ҳарду чинс <i>оба</i> <i>пола</i>	
То 1 сола	34,3	30,1	64,4	До 1 года
1-4	190,6	174,3	364,9	1-4
5-9	216,1	201,0	417,1	5-9
10-14	167,2	154,3	321,5	10-14
15-19	119,2	126,1	245,3	15-19
20-24	124,6	129,4	254,0	20-24
25-29	125,0	122,2	247,2	25-29
30-34	119,9	113,7	233,6	30-34
35-39	89,7	86,3	176,0	35-39
40-44	66,1	63,3	129,4	40-44
45-49	55,7	54,4	110,1	45-49
50-54	49,7	50,6	100,3	50-54
55-59	44,2	44,8	89,0	55-59
60-64	34,5	35,0	69,5	60-64
65-69	20,1	20,2	40,3	65-69
70-74	11,6	11,0	22,6	70-74
75-79	5,7	4,8	10,5	75-79
80-84	4,6	4,4	9,0	80-84
85-89	1,8	2,2	4,0	85-89
90-94	0,6	0,7	1,3	90-94
95-99	0,2	0,2	0,4	95-99
100 сол ва бештар	0,0	0,1	0,1	100 и более
Ҳамагӣ	1481,4	1429,1	2910,5	Всего
аз он чумла аз қобили меҳнат ҷавонтар	608,2	559,8	1168,0	<i>моложе трудоспособного</i>
қобили меҳнат аз қобили меҳнат калонтар	816,7	773,7	1590,4	<i>трудоспособном</i>
	56,5	95,6	152,1	<i>старше трудоспособного</i>

**ШУМОРАИ АҲОЛИИ ДОИМӢ ДАР ШАҲРИ ДУШАНБЕ
БА ҲОЛАТИ 1 ЯНВАРИ СОЛИ 2022 (ҳазор нафар)
ЧИСЛЕННОСТЬ ПОСТОЯННОГО НАСЕЛЕНИЯ ПО
ГОРОДУ ДУШАНБЕ НА 1 ЯНВАРЯ 2022 ГОДА (тыс. человек)**

Синну сол	Аҳолии шаҳр – Городское население			Возраст
	мардҳо мужчины	занҳо женщины	ҳарду ҷинс оба пола	
То 1 сола	10,1	9,0	19,1	До 1 года
1-4	47,7	47,9	95,6	1-4
5-9	64,2	64,1	128,3	5-9
10-14	62,4	60,4	122,8	10-14
15-19	67,6	58,1	125,7	15-19
20-24	90,0	71,4	161,4	20-24
25-29	51,0	49,0	100,0	25-29
30-34	50,1	48,8	98,9	30-34
35-39	40,2	38,8	79,0	35-39
40-44	32,1	32,0	64,1	40-44
45-49	26,6	28,4	55,0	45-49
50-54	24,2	25,1	49,3	50-54
55-59	19,6	20,2	39,8	55-59
60-64	14,3	14,9	29,2	60-64
65-69	8,2	8,5	16,7	65-69
70-74	4,3	4,6	8,9	70-74
75-79	2,0	1,9	3,9	75-79
80-84	1,3	1,4	2,7	80-84
85-89	0,5	0,6	1,1	85-89
90-94	0,1	0,2	0,3	90-94
95-99	0,0	0,0	0,0	95-99
100 сол ва бештар	0,0	0,0	0,0	100 и более
Ҳамагӣ	616,5	585,3	1201,8	Всего
аз он ҷумла аз қобили меҳнат ҷавонтар	184,5	181,4	365,9	в т.ч. в возрасте
қобили меҳнат аз қобили меҳнат калонтар	411,0	364,5	775,5	моложе трудоспособного трудоспособном
	21,0	39,4	60,4	старше трудоспособного

**ШУМОРАИ АҲОЛИИ ДОИМИ ДАР НОҲИЯҲОИ ТОБЕИ ҶУМҲУРИ
БА ҲОЛАТИ 1 ЯНВАРИ СОЛИ 2022 (ҳазор нафар)
ЧИСЛЕННОСТЬ ПОСТОЯННОГО НАСЕЛЕНИЯ ПО РАЙОНАМ РЕС-
ПУБЛИКАНСКОГО ПОДЧИНЕНИЯ НА 1 ЯНВАРЯ 2022 ГОДА
(тыс. человек)**

Синну сол	Ҳамаи аҳоли – <i>Всё население</i>			Возраст
	мардҳо <i>мужчины</i>	занҳо <i>женщины</i>	ҳарду ҷинс <i>оба пола</i>	
То 1 сола	26,3	24,0	50,3	До 1 года
1-4	126,1	115,3	241,4	1-4
5-9	149,4	140,4	289,8	5-9
10-14	120,7	111,8	232,5	10-14
15-19	85,5	91,0	176,5	15-19
20-24	86,5	92,1	178,6	20-24
25-29	84,0	84,8	168,8	25-29
30-34	87,9	84,1	172,0	30-34
35-39	69,7	67,2	136,9	35-39
40-44	54,4	51,0	105,4	40-44
45-49	43,6	42,7	86,3	45-49
50-54	38,4	37,8	76,2	50-54
55-59	33,5	34,1	67,6	55-59
60-64	27,0	26,7	53,7	60-64
65-69	15,9	15,5	31,4	65-69
70-74	8,8	8,0	16,8	70-74
75-79	4,1	3,2	7,3	75-79
80-84	3,0	2,6	5,6	80-84
85-89	1,3	1,5	2,8	85-89
90-94	0,5	0,4	0,9	90-94
95-99	0,1	0,1	0,2	95-99
100 сол ва бештар	0,0	0,0	0,0	100 и более
Ҳамагӣ	1066,7	1034,3	2101,0	Всего
аз он ҷумла				<i>в т.ч. в возрасте</i>
аз қобили меҳнат ҷавонтар	422,4	391,5	813,9	<i>моложе трудо- способного</i>
қобили меҳнат аз қобили меҳнат калонтар	601,4	571,4	1172,8	<i>трудоспособном</i>
	42,9	71,4	114,3	<i>старше трудо- способного</i>

		Давомаш Продолжение		
Синну сол	Аҳолии шаҳр – Городское население			Возраст
	мардҳо мужчины	занҳо женщины	ҷарду чинс оба пола	
То 1 сола	3,3	2,9	6,2	До 1 года
1-4	16,5	15,5	32,0	1-4
5-9	18,6	18,6	37,2	5-9
10-14	16,8	16,3	33,1	10-14
15-19	13,6	13,7	27,3	15-19
20-24	13,5	14,3	27,8	20-24
25-29	12,2	12,5	24,7	25-29
30-34	13,0	13,0	26,0	30-34
35-39	10,3	10,6	20,9	35-39
40-44	8,6	8,5	17,1	40-44
45-49	6,5	7,4	13,9	45-49
50-54	6,2	6,7	12,9	50-54
55-59	5,2	6,0	11,2	55-59
60-64	4,1	4,5	8,6	60-64
65-69	2,5	2,6	5,1	65-69
70-74	1,3	1,3	2,6	70-74
75-79	0,5	0,5	1,0	75-79
80-84	0,4	0,4	0,8	80-84
85-89	0,1	0,2	0,3	85-89
90-94	0,1	0,0	0,1	90-94
95-99	0,0	0,0	0,0	95-99
100 сол ва бештар	0,0	0,0	0,0	100 и более
Ҳамагӣ	153,3	155,5	308,8	Всего
				<i>в т.ч. в воз- расте</i>
аз он ҷумла аз қобили меҳнат ҷавон- тар	55,2	53,4	108,6	<i>моложе трудо- способного</i>
қобили меҳнат аз қобили меҳнат калон- тар	91,8	90,2	182,0	<i>трудоспособном</i>
	6,3	11,9	18,2	<i>старше трудо- способного</i>

				Давомаш Продолжение
Синну сол	Аҳолии деҳот - Сельское население			Возраст
	мардҳо мужчи- ны	занҳо женщи- ны	ҳарду чинс оба пола	
То 1 сола	23,0	21,1	44,1	До 1 года
1-4	109,6	99,8	209,4	1-4
5-9	130,8	121,8	252,6	5-9
10-14	103,9	95,5	199,4	10-14
15-19	71,9	77,3	149,2	15-19
20-24	73,0	77,8	150,8	20-24
25-29	71,8	72,3	144,1	25-29
30-34	74,9	71,1	146,0	30-34
35-39	59,4	56,6	116,0	35-39
40-44	45,8	42,5	88,3	40-44
45-49	37,1	35,3	72,4	45-49
50-54	32,2	31,1	63,3	50-54
55-59	28,3	28,1	56,4	55-59
60-64	22,9	22,2	45,1	60-64
65-69	13,4	12,9	26,3	65-69
70-74	7,5	6,7	14,2	70-74
75-79	3,6	2,7	6,3	75-79
80-84	2,6	2,2	4,8	80-84
85-89	1,2	1,3	2,5	85-89
90-94	0,4	0,4	0,8	90-94
95-99	0,1	0,1	0,2	95-99
100 сол ва бештар	0,0	0,0	0,0	100 и более
Ҳамагӣ	913,4	878,8	1792,2	Всего
аз он чумла аз қобили мехнат ҷавон- тар	367,2	338,1	705,3	моложе трудо- способного
қобили мехнат аз қобили мехнат калон- тар	509,6	481,2	990,8	трудоспособном
	36,6	59,5	96,1	старше трудо- способного

МАЧМУӢАИ ОМОРИИ
«ШУМОРАИ АҲОЛИИ ҶУМӢУРИИ ТОҶИКИСТОН
ТО 1 ЯНВАРИ СОЛИ 2022»

Дар зери тахрири Ҳасанзода Г.К. – Директори Агентии омори назди Президенти Ҷумҳурии Тоҷикистон, омода карда шудааст.

Масъули чопи маҷмӯа: Набизода А. – Сардори раёсати омори демографӣ, шуғли аҳоли ва иҷтимоӣ тел: 221-49-91

Масъул барои нашри маҷмӯа: Курбонов С.М.- Сардори МД «МКХ»-и Агентии омори назди Президенти Ҷумҳурии Тоҷикистон тел: 227-96-09

Чопи компютерӣ ва дизайн: Нурбекова Н.- Сармутахассиси раёсати омори демографӣ, шуғли аҳоли ва иҷтимоӣ

Фармоиши № Нусха 120 адад.

Ба чоп дода шуд 25. 07. 2022

РТНТ МД «МКХ»-и Агентии омори назди Президенти Ҷумҳурии Тоҷикистон

СТАТИСТИЧЕСКИЙ СБОРНИК
«ЧИСЛЕННОСТЬ НАСЕЛЕНИЯ РЕСПУБЛИКИ ТАДЖИКИСТАН
НА 1 ЯНВАРЯ 2022 ГОДА»

Подготовлено под редакцией Хасанзода Г.К. – Директора Агентства по статистике при Президенте Республики Таджикистан

Ответственный за выпуск сборника: Набизода А.- Начальник управления демографии, занятости населения и социальной статистики тел: 221-49-91

За выпуск тиража: Курбонов С.М.-Начальник ГУ «ГВЦ» Агентства по статистике при Президенте Республики Таджикистан тел: 227-96-09

Компьютерная верстка: Нурбекова Н.- Главный специалист управления демографии, занятости населения и социальной статистики

Заказ № Тираж 120 экз.

Сдано в печать 25. 07. 2022

УОП ГУ «ГВЦ» Агентства по статистике при Президенте Республики Таджикистан