



**МАОРИФ ДАР
ҶУМҲУРИИ
ТОҶИКИСТОН**

**Образование в
Республике Таджикистан**

**АГЕНТИИ ОМОРИ НАЗДИ ПРЕЗИДЕНТИ
ҶУМҲУРИИ ТОҶИКИСТОН**

**Агентство по статистике при Президенте
Республики Таджикистан**

Ҳайати таҳририя:
Редакционная коллегия:

Нурмаҳмадзода Ҷ. - Раиси ҳайати таҳририя - *Председатель редакционной коллегии*

Асо Нурулло Асват - муовини Раиси ҳайати таҳририя - *Заместитель председателя редакционной коллегии*

Аъзоёни ҳайати таҳририя - *Члены редакционной коллегии:* Назарзода З.Н., Мирзоён Н.Р., Қурбонов С.М., Набизода А.Н., Ҷурабойзода З.Ҷ., Қосимов Х.М., Асмаатбекзода Ф.Я., Начибуллоев А.Қ., Начмединова С.С., Ташрифзода Қ., Сайпов С.Т.

Дар маҷмӯа чунин аломатҳои шартӣ қабул карда шудаанд:

- мавҷуд нест;
- ... маълумот нест;
- 0,0 миқдораш кам;
- * баҳо

Дар баъзе мавридҳо маълумоти ҷамъбааст аз ҳосили ҷамъи маълумот фарқи ночиз дорад, сабаб он ки маълумот яқлухт дода шудааст.

В сборнике приняты условные обозначения:

- явление отсутствует;
- ... данных не имеется;
- 0,0 небольшая величина;
- * оценка

В отдельных случаях незначительные расхождения итогов от суммы слагаемых объясняются округлением данных.

МАОРИФ – ОБРАЗОВАНИЕ

САРСУХАН

Маҷмӯа нашри навбатии Агентии омори назди Президенти Ҷумҳурии Тоҷикистон мебошад, ки иттилооти пурраи инкишофи системаи маорифро дар ҷумҳурӣ дар 5 соли охир инъикос менамояд.

Иттилооти омори бо назардошти омилҳои гендерӣ муфассал пешниҳод шудааст.

Дар маҷмӯа ба нишондиҳандаҳои асосии инкишофи маориф дар мамлакат ва сатҳи минтақаҳои он, маълумоти омори дар бораи муассисаҳои томактабӣ ва маълумоти умумӣ, муассисаҳои ибтидоӣ, миёна ва олии касбӣ бештар диққат дода шудааст.

Дар муассисаҳои таҳсилоти томактабии доимӣ (дар як сол на камтар аз 10 моҳ кор мекунанд) кӯдакони аз 1 то 6 (7) – сола нигоҳубин карда, таълиму тарбия дода мешаванд.

Ба хонандагони муассисаҳои рӯзонаи таҳсилоти умумӣ хонандагоне мансубанд, ки дар мактабҳои ибтидоӣ, миёна, асосӣ, мактабҳои кӯдакони ноқисулақл ва ноқисулҷисм таҳсил мекунанд.

Гимназия ва лицей муассисаҳои миёнаи маълумоти умумӣ мебошанд, ки аз рӯи барномаҳои асосӣ ва иловаи маълумоти умумӣ таълим медиҳанд. Дар гимназияҳо таълими амиқи соҳавии ҷудогона, дар лицейҳо бошад, таълими касбҳои интихобкардаи талабаҳои зинаи баландтар пешбинӣ шудааст.

Дар фасли «Муассисаҳои таҳсилоти ибтидоии касбӣ» маълумотҳои Вазорати меҳнат, муҳоҷират ва шуғли аҳолии Ҷумҳурии Тоҷикистон оварда шудаанд.

Дар фасли «Муассисаҳои таҳсилоти миёнаи касбӣ» коллеҷҳо оварда шудаанд.

Дар фасли «Муассисаҳои таҳсилоти олии касбӣ» донишқадаҳо, донишгоҳҳо, академия ва консерватория оварда шудаанд.

Маҷмӯаи омори раёсати омори демографӣ, шуғли аҳоли ва иҷтимоии Агентии омори назди Президенти Ҷумҳурии Тоҷикистон тайёр кардааст.

ПРЕДИСЛОВИЕ

Настоящий сборник является очередным изданием Агентства по статистике при Президенте Республики Таджикистан, отражающим наиболее полную информацию о развитии системы образования в республике за последние 5 лет.

Статистическая информация широко представлена с учетом гендерного фактора.

Значительное место в сборнике уделено основным показателям развития образования страны в разрезе регионов, статистическим данным о дошкольных и общеобразовательных учреждениях, начальных, средних и высших учреждениях профессионального образования.

Постоянные дошкольные образовательные учреждения (работающие не менее 10 месяцев в году) обеспечивают уход, присмотр, оздоровление, воспитание и обучение детей в возрасте от 1 года до 6 (7) лет.

К учащимся дневных общеобразовательных учреждений отнесены лица, обучающиеся в начальных, основных, средних школах, школах для детей с недостатками умственного и физического развития.

Гимназии и лицеи - средние общеобразовательные учебные учреждения, реализующие основные и дополнительные общеобразовательные программы. В гимназиях предусматривается углубленное профильное дифференцированное обучение, а в лицеях осуществляется профессионально-ориентированное обучение учащихся старшей ступени.

В разделе «Учреждения начального профессионального образования» размещена информация Министерства труда, миграции и занятости населения Республики Таджикистан.

В разделе «Среднее профессиональное образование» учтены колледжи.

В разделе «Высшее профессиональное образование» учтены институты, университеты, академии и консерватории.

Статистический сборник подготовлен управлением демографии, занятости населения и социальной статистики Агентства по статистике при Президенте Республики Таджикистан.

МУНДАРИЧА – СОДЕРЖАНИЕ

МАЪЛУМОТИ УМУМӢ ОБЩИЙ ОБЗОР.....	5
НИШОНДИХАНДАҶОИ АСОСИИ МАОРИФ ДАР ҶУМҲУРИИ ТОҶИКИСТОН ОСНОВНЫЕ ПОКАЗАТЕЛИ ОБРАЗОВАНИЯ В РЕСПУБЛИКЕ ТАДЖИКИСТАН.....	7
МАБЛАҒГУЗОРӢ ДАР СОҶАИ МАОРИФ ФИНАНСИРОВАНИЕ ОБРАЗОВАНИЯ.....	9
МУАССИСАҶОИ ТАҶСИЛОТИ ТОМАКТАБӢ ДОШКОЛЬНЫЕ ОБРАЗОВАТЕЛЬНЫЕ УЧРЕЖДЕНИЯ.....	11
МУАССИСАҶОИ ТАҶСИЛОТИ УМУМӢ УЧРЕЖДЕНИЯ ОБЩЕГО ОБРАЗОВАНИЯ	19
МУАССИСАҶОИ ТАҶСИЛОТИ ИБТИДОИИ КАСБӢ УЧРЕЖДЕНИЯ НАЧАЛЬНОГО ПРОФЕССИОНАЛЬНОГО ОБРАЗОВАНИЯ	39
МУАССИСАҶОИ ТАҶСИЛОТИ МИЁНАИ КАСБӢ УЧРЕЖДЕНИЯ СРЕДНЕГО ПРОФЕССИОНАЛЬНОГО ОБРАЗОВАНИЯ	45
МУАССИСАҶОИ ТАҶСИЛОТИ ОЛИИ КАСБӢ УЧРЕЖДЕНИЯ ВЫСШЕГО ПРОФЕССИОНАЛЬНОГО ОБРАЗОВАНИЯ.....	65
ҶАЪОЛИЯТИ АСПИРАНТУРАҶО ВА ДОКТОРАНТУРАҶО ДЕЯТЕЛЬНОСТЬ АСПИРАНТУРЫ И ДОКТОРАНТУРЫ.....	98

**МУАЙЯН КАРДАНИ НИШОНДИҲАНДАҲО
ОПРЕДЕЛЕНИЯ ПОКАЗАТЕЛЕЙ**

Бо ҷой таъминкунии кӯдаконе, ки дар муассисаҳои таҳсилоти томактабӣ қарор доранд, (ба 100 ҷой кӯдакон рост меоянд) таносуби шумораи кӯдакон нисбат ба шумораи ҷой дар муассисаҳои томактабӣ мебошад.

Фароғирини кӯдакон бо муассисаҳои таҳсилоти томактабӣ - ҳамчун таносуби шумораи кӯдаконе, ки ба муассисаҳои томактабӣ мераванд, нисбат ба шумораи кӯдакони синну соли 1-6 сола муайян карда мешавад.

Нишондиҳандаи фароғирӣ бо таҳсилот дар синну соли 7-17 сола (нишондиҳандаи умумии фароғирӣ) - ҳамчун таносуби шумораи хонандагони муассисаҳои таҳсилоти умумӣ аз рӯи ҳамаи синну сол ба шумораи аҳолии 7-17 сола ҳисоб карда мешавад. Дар ҳолати агар нишондиҳанда аз 100 зиёд бошад, ин маънои онро дорад, ки ба шумораи хонандагони 7-17 сола, синну соли хурд ё калонтар дохил карда шудаанд.

Нишондиҳандаҳои асосии гендерӣ:
- фоизи духтарон;
- коэффитсиенти баробарҳуқуқии гендерӣ;

Фоизи духтарон – аз рӯи сатҳи таҳсилот бо роҳи таксими шумораи умумии духтарон дар сатҳи муайяни таҳсилот нисбат ба шумораи умумии хонандагони сатҳи мазкури таҳсилот, новобаста аз синну соли хонандагон ҳисоб карда мешавад.

Фарқияти мутлақ - аз рӯи ягон сатҳи таҳсилот бо роҳи аз шумораи умумии духтарон тарҳ намудани шумораи умумии писарон дар сатҳи мазкури таҳсилот, новобаста аз синну соли хонандагон ҳисоб карда мешавад.

Обеспеченность местами детей, находящихся в дошкольные образовательные учреждениях (на 100 мест приходится детей) определяется отношением числа детей к числу мест в дошкольных учреждениях.

Охват детей дошкольные образовательные учреждениями - определяется как отно-шение численности детей, посе-щающих дошкольные учреждения, к численности детей в возрасте 1 – 6.

Показатель охвата образованием в возрасте 7-17 лет (валовый показате-ль охвата) представляет собой отношение численности учащихся всех возрастов в общеобразова-тельных учреждениях (дневных, вечерних) к численности населения в возрасте 7-17 лет. В тех случаях, когда данный показатель превышает 100, это объясняется наличием в контингенте учащихся более младшего или более старшего возраста по сравнению с возрастом 7-17 лет.

Основные гендерные показатели:
- процент девочек;
- коэффициент гендерного паритета;

Процент девочек по уровню образования исчисляется путем деления общей численности девочек, обучающихся на определенном уровне образования к общей численности учащихся, обучающихся на данном уровне образования, вне зависимости от возраста учащихся.

Абсолютный разрыв по уровню образования исчисляется путем вычитания из общей численности учащихся девочек на определенной ступени образования от общего числа учащихся мальчиков на этой ступени образования, вне зависимости от возраста учащихся.

Индекс ё коэффитсиенти баробар-ҳуқуқии гендерӣ бо сатҳи мухталиф ҳамчун коэффитсиенти умумии фарогирии духтарон тақсими коэффитсиенти умумии фарогирии писарон ҳисоб карда мешавад.

Таносуби шумораи хонандагон ва муаллимон дар худ шумораи хонандагонеро таҷассум мекунад, ки ба як муаллим аз рӯи зинаҳои таҳсилот рост ва бо роҳи тақсими шумораи умумии хонандагон ба шумораи муаллимон ҳисоб карда шудааст.

Шумораи донишҷӯёни муассисаҳои олии ва миёнаи касбӣ ба ҳисоби миёна ба 10 000 нафар аҳоли таносуби шумораи донишҷӯён дар аввали соли таҳсил нисбат ба шумораи аҳолии ибтидои соли оянда дар соли дахлдор муайян карда, ба 10000 зарб карда мешавад.

Хатми мутахассисон аз муассисаҳои олии ва миёнаи касбӣ ба ҳисоби миёна ба 10 000 нафар аҳоли таносуби шумораи хатмкунандаҳо нисбат ба шумораи миёнаи солони аҳолии мавҷудбуда муайян карда, ба 10000 зарб карда мешавад.

Аспирантура – шакли асосии тайёр ва тарбияи кадрҳои илмию омӯзгорӣ ва илмӣ баъд аз маълумоти олии касбӣ дар системаи маориф ба ҳисоб меравад.

Докторантура – яке аз шаклҳои тайёр кардани кадрҳои илмӣ ва илмию омӯзгории тахассуси олии ба ҳисоб меравад. Ба докторантура ашхосе қабул карда мешаванд, ки дараҷаи илмию номзадӣ дошта бошанд.

Индекс или коэффициент гендерного паритета на разных уровнях рассчитывается как *общий коэффициент охвата девочек деленный на общий коэффициент охвата мальчиков.*

Соотношение числа учащихся и преподавателей представляет собой *число учащихся, приходящихся на одного преподавателя на различных ступенях образования. Исчисляется путем деления общей численности учащихся на численность преподавателей.*

Численность студентов высших и средних учреждений профессионального образования в расчете на 10 000 населения определяют как *отношение числа студентов на начало учебного года к численности населения на начало следующего за отчетным года, умноженное на 10000.*

Выпуск специалистов из высших и средних учреждений профессионального образования в расчете на 10 000 населения определяют как *отношение числа выпускников к среднегодовой численности населения, умноженное на 10000.*

Аспирантура – основная форма подготовки научно-педагогических и научных кадров в системе после вузовского профессионального образования.

Докторантура – является одной из форм подготовки научно-педагогических и научных кадров высшей квалификации. В докторантуру принимаются лица, имеющие ученую степень кандидата наук.

**НИШОНДИҲАНДАҶОИ АСОСИИ МАОРИФ ДАР ҶУМҲУРИИ ТОҶИКИСТОН
ОСНОВНЫЕ ПОКАЗАТЕЛИ ОБРАЗОВАНИЯ В РЕСПУБЛИКЕ ТАДЖИКИСТАН**

(дар аввали соли таҳсил, ҳазор нафар - на начало учебного года, тысяч человек)

	1991/ 1992	2019/ 2020	2020/ 2021	2021/ 2022	2022/ 2023	2023/ 2024
--	---------------	---------------	---------------	---------------	---------------	---------------

Муассисаҳои таҳсилоти томактабӣ

Дошкольные образовательные учреждения

Шумораи муассисаҳои томактабӣ, воҳид <i>Число дошкольных учреждений, единиц</i>	944	662	678	696	707	717
Шумораи кӯдакон, <i>Численность детей</i> аз он ҷумла духтарон <i>в том числе девушек</i>	141,5	102,2	97,2	101,2	102,5	104,9
	...	45,9	43,8	45,6	46,2	47,3

Муассисаҳои таҳсилоти умумӣ

Учреждения общего образования

Шумораи муассисаҳо, воҳид <i>Число учреждений, единиц</i> аз онҳо - из них:	3229	3893	3920	3949	3972	3995
рӯзона <i>дневные</i>	3179	3884	3911	3940	3967	3991
Шумораи хонандаҳо (рӯзона) <i>Численность учащихся (дневные)</i> аз он ҷумла духтарон <i>в том числе девушек</i>	1325,4	2033,9	2108,9	2195,6	2232,1	2278,6
	641,8	980,8	1016,4	1059,7	1079,2	1101,3

Муассисаҳои таҳсилоти ибтидоии касбӣ

Учреждения начального профессионального образования

Шумораи муассисаҳо, воҳид <i>Число учреждений, единиц</i>	81	62	62	62	60	60
Шумораи хонандаҳо <i>Численность учащихся</i> аз он ҷумла духтарон <i>в том числе девушек</i>	41,9	22,3	22,5	20,8	19,9	18,9
	...	4,8	4,4	4,1	4,4	4,6
Қабули хонандаҳо <i>Принято учащихся</i>	26,8	14,5	15,0	13,3	12,1	12,5

давомаш - продолжение

	1991/ 1992	2019/ 2020	2020/ 2021	2021/ 2022	2022/ 2023	2023/ 2024
аз он ҷумла духтарон в том числе девушек	...	3,3	3,2	3,1	3,9	3,1
Хатми мутахассисон Выпущено специалистов	26,0	11,7	11,4	11,2	8,3	7,3
аз он ҷумла духтарон в том числе девушек	...	3,3	3,0	2,8	2,3	2,2

Муассисаҳои таҳсилоти миёнаи касбӣ

Учреждения среднего профессионального образования

Шумораи муассисаҳо, воҳид						
Число учреждений, единиц	43	74	78	79	84	84
Шумораи донишҷӯён						
Численность учащихся	40,7	90,4	97,7	95,5	87,2	89,6
аз он ҷумла занон в том числе женщин	17,8	58,8	64,0	66,1	64,5	67,4
Қабули донишҷӯён						
Принято учащихся	14,9	26,0	32,8	29,7	25,6	26,8
аз он ҷумла занон в том числе женщин	...	16,5	20,3	20,9	18,4	19,7
Хатми мутахассисон Выпущено специалистов	13,7	20,8	23,6	25,1	23,7	21,6
аз он ҷумла занон в том числе женщин	...	13,5	15,9	16,9	17,3	16,5

Муассисаҳои таҳсилоти олии касбӣ

Учреждения высшего профессионального образования

Шумораи муассисаҳо, воҳид						
Число учреждений, единиц	13	40	41	41	46	46
Шумораи донишҷӯён						
Численность студентов	69,3	229,6	245,9	239,5	218,1	214,4
аз он ҷумла занон в том числе женщин	23,3	86,5	87,4	89,6	89,8	87,1
Қабули донишҷӯён, Принято учащихся	13,4	60,4	61,9	51,9	47,5	44,9
аз он ҷумла занон в том числе женщин	...	21,7	19,8	19,1	19,3	17,5
Хатми мутахассисон Выпущено специалистов	10,0	43,2	42,4	53,6	44,8	40,9
аз он ҷумла занон в том числе женщин	...	16,4	17,8	21,3	18,8	17,9

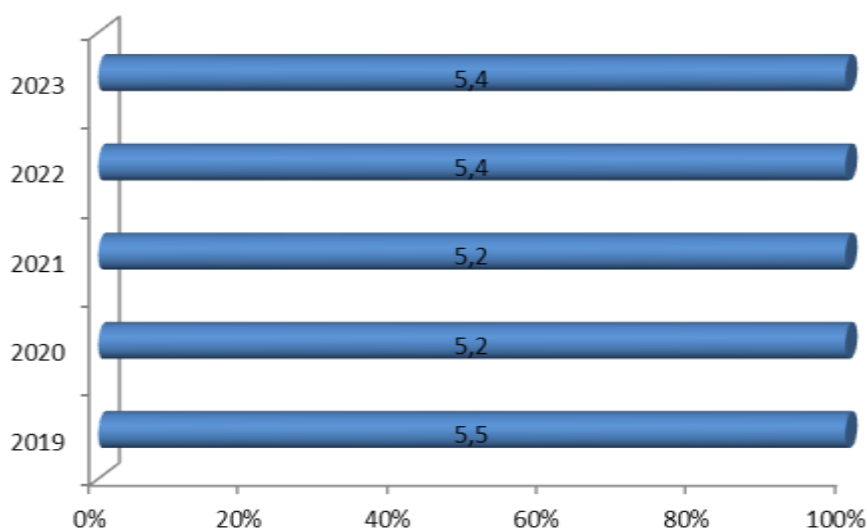
**ХАРОЧОТИ БУЧЕТИ ДАВЛАТӢ БАРОИ МАОРИФ
РАСХОДЫ ГОСУДАРСТВЕННОГО БЮДЖЕТА НА ОБРАЗОВАНИЕ**

	2019	2020	2021	2022	2023 ¹⁾	
Харочоти бучети давлатӢ барои маориф, млн. сомони	4338,6	4311,4	5259,9	6240,8	7110,9	<i>Расходы государственного бюджета на образование, млн. сомони</i>
ба ҳисоби фоиз: ба маҷмӯи маҳсулоти дохилӣ (ММД)	5,5	5,2	5,2	5,4	5,4	<i>в %: к валовому внутреннему продукту (ВВП)</i>
нисбат ба харочоти бучети давлатӢ	18,2	17,4	17,9	17,7	17,2	<i>к расходам государственного бюджета</i>

¹⁾ маълумоти пешакӣ – *предварительные данные*

**Харочоти бучети давлатӢ барои маориф
Расходы государственного бюджета на образование**

(ба фоиз нисбат ба маҷмӯи маҳсулоти дохилӣ - *в процентах к валовому внутреннему продукту*)



**БА ИСТИФОДА ДОДА ШУДАНИ МУАССИСАОИ ТАҲСИЛОТИ УМУМӢ
ВА МУАССИСАҶОИ ТАҲСИЛОТИ ТОМАКТАӢ
ВВОД В ДЕЙСТВИЕ ОБЩЕГО ОБРАЗОВАТЕЛЬНЫХ УЧЕРЕЖДЕНИЯ И
ДОШКОЛЬНЫЕ ОБРАЗОВАТЕЛЬНЫЕ УЧРЕЖДЕНИЯ**

(ҷой - *мест*)

	Чумхурии Тоҷикистон Республика Таджикистан	ВМКБ ГБАО	Вилояти Хатлон Хатлонская область	Вилояти Суғд Согдийская область	ш. Душанбе г.Душанбе	НТЧ РРП
--	---	----------------------	--	--	---------------------------------	--------------------

**Муассисаҳои таҳсилоти умумӣ
Учреждения общего образования**

2019	21706	844	10528	1502	8192	640
2020	13534	640	11124	660	630	480
2021	27233	538	14309	4230	5000	3156
2022	23252	120	13954	4364	4194	620
2023 ¹	18040	340	9043	4839	1200	2618

**Муассисаҳои таҳсилоти томактабӣ
Дошкольные образовательные учреждения**

2019	1325	-	365	760	200	-
2020	1700	-	270	510	920	-
2021	2287	100	667	740	780	-
2022	1282	-	252	350	680	-
2023 ¹	1242	200	420	420	202	-

¹⁾ маълумоти пешакӣ – *предварительные данные*

**МУАССИСАҲОИ
ТАҲСИЛОТИ ТОМАКТАБӢ**

***ДОШКОЛЬНЫЕ
ОБРАЗОВАТЕЛЬНЫЕ
УЧРЕЖДЕНИЯ***

**МУАССИСАҲОИ ТАҲСИЛОТИ ТОМАКТАБӢ
ДОШКОЛЬНЫЕ ОБРАЗОВАТЕЛЬНЫЕ УЧРЕЖДЕНИЯ**

(дар охири сол, нафар - на конец года, человек)

	2019	2020	2021	2022	2023	
Муассисаҳои таҳсилоти томактабӣ - ҳамагӣ	662	678	696	707	717	Дошкольные образовательные учреждения - всего
аз он ҷумла:						в том числе:
ширхоргоҳ	1	1	2	2	2	ясли
ширхоргоҳ - кӯдакистон	348	348	357	366	364	ясли - сады
кӯдакистон	300	316	325	327	338	детские сады
кӯдакистон - мактаб	13	13	12	12	13	сад - школа
Шумораи кӯдакон - ҳамагӣ	102175	97164	101170	102525	104921	Численность детей - всего
аз он ҷумла дар:						в том числе в:
ширхоргоҳ	109	104	168	116	124	яслях
ширхоргоҳ - кӯдакистон	66897	62823	65030	65754	65494	яслях - садах
кӯдакистон	33421	32524	34415	34930	37520	детских садах
кӯдакистон - мактаб	1748	1713	1557	1725	1783	садах - школах
Аз шумораи умумии кӯдакон:						Из общей численности детей:
духтарон	45850	43840	45619	46172	47268	девочки
писарон	56325	53324	55551	56353	57653	мальчики
бо ҳисоби фоиз:						в процентах:
духтарон	44,9	45,1	45,1	45,0	45,1	девочки
писарон	55,1	54,9	54,9	55,0	54,9	мальчики
Коэффитсиенти баробархукукии гендерӣ	0,814	0,821	0,821	0,818	0,820	Коэффициент гендерного паритета
Ба 100 ҷой кӯдакон						На 100 мест
рост меоянд	100	94	97	98	98	приходилось детей
Фарогирии кӯдакони 1-6 сола, фоиз	7,6	6,3	6,3	6,7	6,8*	Охват детей в возрасте 1-6 лет , в процентах
Фарогирии кӯдакони 3-6 сола, фоиз	10,2	8,3	8,7	9,1	9,3*	Охват детей в возрасте 3-6 лет, в процентах

*) баҳо - оценка

**МУАССИСАҶОИ ТАҲСИЛОТИ ТОМАКТАБӢ
ДАР САТҲИ МИНТАҚАҶОИ ҶУМҲУРӢ
ДОШКОЛЬНЫЕ ОБРАЗОВАТЕЛЬНЫЕ УЧРЕЖДЕНИЯ
ПО РЕГИОНАМ РЕСПУБЛИКИ**

(дар охири сол, нафар – на конец года, человек)

Солҳо Годы	Ҷамағӣ, воҳид Всего, единиц	аз он ҷумла - в том числе:		кӯдакон детей	аз он ҷумла - в том числе:		
		шаҳр город	деҳот село		шаҳр город	деҳот село	
Ҷумҳури – Республика							
2019	662	432	230	102175	79470	22705	
2020	678	432	246	97164	75190	21974	
2021	696	452	244	101170	77946	23224	
2022	707	464	243	102525	78995	23530	
2023	717	473	244	104921	80328	24593	
ВМКБ – ГБАО							
2019	26	6	20	2079	969	1110	
2020	26	6	20	2141	1043	1098	
2021	26	6	20	2073	988	1085	
2022	26	6	20	1947	903	1044	
2023	26	6	20	2112	965	1147	
Вилояти Хатлон – Хатлонская область							
2019	152	92	60	16622	12171	4451	
2020	156	91	65	16268	11426	4842	
2021	159	93	66	17419	12510	4909	
2022	162	95	67	17752	12835	4917	
2023	164	97	67	18916	13636	5280	
Вилояти Суғд – Согдийская область							
2019	272	153	119	44507	29486	15021	
2020	276	153	123	40283	26399	13884	
2021	278	157	121	42239	27497	14742	
2022	277	155	122	42625	27628	14997	
2023	282	160	122	43424	27857	15567	
ш. Душанбе – г. Душанбе							
2019	134	134	-	29647	29647	-	
2020	136	136	-	29906	29906	-	
2021	150	150	-	30232	30232	-	
2022	161	161	-	30727	30727	-	
2023	163	163	-	30835	30835	-	
НТҚ – РРП							
2019	78	47	31	9320	7197	2123	
2020	84	46	38	8566	6416	2150	
2021	83	46	37	9207	6719	2488	
2022	81	47	34	9474	6902	2572	
2023	82	47	35	9604	7004	2600	

**ШУМОРАИ КЎДАКОНИ ДАР МУАССИСАҶОИ ТАҲСИЛОТИ ТОМАКТАБӢ
АЗ РӯИ ҚИНС ДАР САТҲИ МИНТАҚАҶОИ ҚУМҲУРӢ
ЧИСЛЕННОСТЬ ДЕТЕЙ В ДОШКОЛЬНЫЕ ОБРАЗОВАТЕЛЬНЫЕ
УЧРЕЖДЕНИЯХ ПО ПОЛУ ПО РЕГИОНАМ РЕСПУБЛИКИ**

(дар охири сол, нафар – на конец года, человек)

Солҳо Годы	Ҳамагӣ духтарон Всего девочек	аз он ҷумла – в том числе:		Ҳамагӣ писарон Всего мальчиков	аз он ҷумла – в том числе:	
		шаҳр город	деҳот село		шаҳр город	деҳот село
Қумҳури – Республика						
2019	45850	35833	10017	56325	43637	12688
2020	43840	34198	9642	53324	40992	12332
2021	45619	35307	10312	55551	42639	12912
2022	46172	35728	10444	56353	43267	13086
2023	47268	36469	10799	57653	43769	13884
ВМКБ – ГБАО						
2019	1016	437	579	1063	532	531
2020	1080	528	552	1061	515	546
2021	1006	461	545	1067	527	540
2022	962	435	527	985	468	517
2023	1018	464	554	1094	501	593
Вилояти Хатлон – Хатлонская область						
2019	7266	5346	1920	9356	6825	2531
2020	7279	5181	2098	8989	6245	2744
2021	7726	5584	2142	9693	6926	2767
2022	7815	5675	2140	9937	7160	2777
2023	8591	6246	2345	10325	7390	2935
Вилояти Суғд – Согдийская область						
2019	20031	13416	6615	24476	16070	8406
2020	18020	11949	6071	22263	14450	7813
2021	19067	12481	6586	23172	15016	8156
2022	19400	12708	6692	23225	14920	8305
2023	19571	12720	6851	23673	15138	8535
ш. Душанбе – г. Душанбе						
2019	13479	13479	-	16168	16168	-
2020	13673	13673	-	16233	16233	-
2021	13841	13841	-	16391	16391	-
2022	13915	13915	-	16812	16812	-
2023	14023	14023	-	16842	16842	-
НТҚ – РРП						
2019	4058	3155	903	5262	4042	1220
2020	3788	2867	921	4778	3549	1229
2021	3979	2940	1039	5228	3779	1449
2022	4080	2995	1085	5394	3907	1487
2023	4065	3016	1049	5539	3988	1551

**ТАҚСИМОТИ КЌДАКОН АЗ РЌИ ЧИНС
РАСПРЕДЕЛЕНИЕ ДЕТЕЙ ПО ПОЛУ**

(дар охири сол, нафар – на конец года, человек)

	2019	2020	2021	2022	2023	
Ҳамагї	102175	97164	101170	102225	104921	Всего
аз онҳо:						из них:
духтарон	45850	43840	45619	46172	47268	девочки
писарон	56325	53324	55551	56353	57653	мальчики
дар маҳалҳои шаҳрї	79470	75190	77946	78995	80238	в городских поселениях
духтарон	35833	34198	35307	35728	36469	девочки
писарон	43637	40992	42639	43267	43769	мальчики
дар деҳот	22705	21974	23224	23530	24683	в сельской местности
духтарон	10017	9642	10312	10444	10799	девочки
писарон	12688	12332	12912	13086	13884	мальчики

**НИШОНДИҲАНДАҲОИ ФАРОГИРИИ КЌДАКОН
БО МУАССИСАҲОИ ТАҲСИЛОТИ ТОМАКТАБЌ
ПОКАЗАТЕЛИ ОХВАТА ДЕТЕЙ ДОШКОЛЬНЫЕ
ОБРАЗОВАТЕЛЬНЫЕ УЧРЕЖДЕНИЯМ**

(ба ҳисоби фоиз – в процентах)

	2019	2020	2021	2022	2023*	
Фарогирии кўдакони 1-6 сола, ҳамагї	7,6	6,3	6,3	6,7	6,8	Охват детей в возрасте 1-6 лет, всего
аз он ҷумла:						в том числе:
духтарон	7,2	6,8	5,9	6,3	6,4	девочки
писарон	8,0	6,7	6,7	7,1	7,2	мальчики
Фарогирии кўдакони 3-6 сола	10,2	8,3	8,7	9,1	9,3	Охват детей в возрасте 3-6 лет
аз он ҷумла:						в том числе:
духтарон	9,7	7,7	8,1	8,4	8,7	девочки
писарон	10,7	8,9	9,3	9,7	9,9	мальчики

*) баҳо – оценка

**ТАҚСИМОТИ КЌДАКОН АЗ РЌИ ЗАБОНИ МУОШИРАТ
РАСПРЕДЕЛЕНИЕ ДЕТЕЙ ПО ЯЗЫКАМ ОБЩЕНИЯ**

(дар охири сол, нафар – на конец года, человек)

	2019	2020	2021	2022	2023	
Шумораи кўдакон аз онҳо	102175	97164	101170	102525	104921	Численность детей
муошират бо забонҳои:						из них общающихся на языках:
тоҷикї	87554	83609	86788	85854	88148	таджикском
русї	12940	12418	12975	15603	15921	русском
ўзбекї	1238	723	713	421	331	узбекском
қирғизї	133	149	189	180	123	киргизском
англисї	310	200	221	248	398	англиском
дигар забонҳо	-	65	284	218	-	других языках

**ШУМОРАИ КЎДАКОНЕ, КИ БА 100 ҚОЙ РОСТ МЕОЯНД
 ЧИСЛЕННОСТЬ ДЕТЕЙ, ПРИХОДЯЩИХСЯ НА 100 МЕСТ**

(дар охири сол – на конец года)

	Адади қой, воҳид - <i>Число мест, единиц</i>			ба 100 қой, нафар - <i>на 100 мест, человек</i>		
	<i>ҳамағӣ всего</i>	<i>дар шаҳр в городских поселениях</i>	<i>дар деҳот в сельской местности</i>	<i>ҳамағӣ всего</i>	<i>дар шаҳр в городских поселениях</i>	<i>дар деҳот в сельской местности</i>
Қумхурӣ – Республика						
2019	102687	74650	28037	100	106	81
2020	97164	75190	21974	94	94	79
2021	103787	69336	34451	97	112	67
2022	104325	70099	34725	98	112	67
2023	106725	71342	35878	98	112	69
ВМКБ- ГБАО						
2019	1822	848	974	114	114	114
2020	2141	1043	1098	115	115	112
2021	2073	988	1085	100	100	100
2022	2073	988	1085	101	101	100
2023	2238	1050	1188	94	92	97
Вилояти Хатлон – Хатлонская область						
2019	18084	13454	4630	92	90	96
2020	16268	11426	4842	88	85	96
2021	20036	13900	6136	87	90	80
2022	20373	14139	6234	88	90	82
2023	21537	14940	6597	88	91	80
Вилояти Суғд – Согдийская область						
2019	44610	24370	20240	100	121	74
2020	40283	26399	13884	86	87	85
2021	42239	17497	24742	100	100	100
2022	42130	17442	24688	101	101	100
2023	42929	17671	25258	101	157	62
ш. Душанбе – г. Душанбе						
2019	29213	29213	-	101	101	-
2020	29906	29906	-	100	100	-
2021	30232	30232	-	100	100	-
2022	30727	30727	-	100	100	-
2023	30835	30835	-	100	100	-
НТҚ - РРП						
2019	8958	6765	2193	104	106	97
2020	8566	6416	2150	95	96	95
2021	9207	6719	2488	100	100	100
2022	9022	6586	2436	102	102	100
2023	9152	6688	2464	105	105	106

**ТАҚСИМОТИ ШУМОРАИ КЌДАКОН АЗ РЌИ СИННУ СОЛ
РАСПРЕДЕЛЕНИЕ ЧИСЛЕННОСТИ ДЕТЕЙ ПО ВОЗРАСТАМ**

(нафар – человек)

	2019	2020	2021	2022	2023	
Маҳалҳои шаҳрӣ ва деҳот – Городские поселения и сельская местность						
Шумораи кўдакон	102175	97164	101170	102525	104921	Численность детей
аз он ҷумла:						в т.ч.:
духтарон	45850	43840	45619	46172	47268	девочек
аз он ҷумла синни:						в т.ч. в возрасте:
то 3 сола	11147	10178	11256	12119	12148	до 3 лет
аз он ҷумла духтарон	5151	4651	5230	5619	5567	в т.ч. девочек
3-6 сола	87625	83966	86981	88148	90036	3-6 лет
аз он ҷумла духтарон	39281	37914	39074	39548	40468	в т.ч. девочек
7 сола	3403	3020	2933	2258	2737	7 лет
аз он ҷумла духтарон	1418	1275	1315	1007	1233	в т.ч. девочек
дар маҳалҳои шаҳрӣ - в городских поселениях						
Шумораи кўдакон	79470	75190	77946	78995	80328	Численность детей
аз он ҷумла духтарон	35833	34198	35307	35728	36469	в т.ч. девочек
аз он ҷумла синни:						в т.ч. в возрасте:
то 3 сола	8936	8070	8908	9773	9771	до 3 лет
аз он ҷумла духтарон	4144	3739	4149	4512	4498	в т.ч. девочек
3-6 сола	67715	64732	66642	67566	68519	3-6 лет
аз он ҷумла духтарон	30483	39421	30059	30463	31045	в т.ч. девочек
7 сола	2819	2388	2396	1656	2038	7 лет
аз он ҷумла духтарон	1206	1038	1099	723	926	в т.ч. девочек
дар деҳот - в сельской местности						
Шумораи кўдакон	22705	21974	23224	23530	24593	Численность детей
аз он ҷумла духтарон	10017	9642	10312	10444	10799	в т.ч. девочек
аз он ҷумла синни:						в т.ч. в возрасте:
то 3 сола	2211	2108	2348	2346	2377	до 3 лет
аз он ҷумла духтарон	1007	912	1081	1107	1069	в т.ч. девочек
3-6 сола	19910	19234	20339	20582	21517	3-6 лет
аз он ҷумла духтарон	8798	8493	9015	9083	9423	в т.ч. девочек
7 сола	584	632	537	602	699	7 лет
аз он ҷумла духтарон	212	237	216	254	307	в т.ч. девочек

**ШУМОРАИ КОРМАНДОНИ ПЕДАГОГИИ МУАССИСАҶОИ
ТАҲСИЛОТИ ТОМАКТАБӢ
ЧИСЛЕННОСТЬ ПЕДАГОГИЧЕСКИХ РАБОТНИКОВ ДОШКОЛЬНЫЕ
ОБРАЗОВАТЕЛЬНЫЕ УЧРЕЖДЕНИЯ**

(дар охири сол, нафар - на конец года, человек)

	2019 ²⁾	2020 ²⁾	2021 ²⁾	2022 ²⁾	2023 ²⁾	
Маҳалҳои шаҳрӣ ва деҳот - Городские поселения и сельская местность						
Шумораи кормандони педагогӣ	9766	9897	10014	10150	10321	Численность педагогических работников
аз онҳо маълумот доранд, бо фоиз:						из них имеют образо- вание, в процентах:
оли	32,6	34,5	36,6	38,3	38,8	высшее
олии нопурра	6,6	5,6	4,9	5,4	5,6	незаконченное высшее
миёнаи махсус	26,4	25,8	25,3	24,6	24,6	среднее специальное
миёнаи умумӣ	34,4	34,1	33,2	31,7	31,0	среднее общее
дар маҳалҳои шаҳрӣ – в городских поселениях						
Шумораи кормандони педагогӣ	7280	7313	7385	7553	7699	Численность педагогических работников
аз онҳо маълумот доранд, бо фоиз:						из них имеют образо- вание, в процентах:
оли	34,7	36,7	39,2	40,8	41,3	высшее
олии нопурра	7,0	6,2	5,4	5,9	5,8	незаконченное высшее
миёнаи махсус	24,1	23,5	22,4	21,7	21,4	среднее специальное
миёнаи умумӣ	34,2	33,6	33,0	31,6	31,4	среднее общее
дар деҳот – в сельской местности						
Шумораи кормандони педагогӣ	2486	2584	2629	2597	2622	Численность педагогических работников
аз онҳо маълумот доранд, бо фоиз:						из них имеют образо- вание, в процентах:
оли	26,5	28,2	29,1	31,1	31,3	высшее
олии нопурра	5,3	3,9	3,6	4,0	4,9	незаконченное высшее
миёнаи махсус	32,9	32,4	33,6	33,3	34,1	среднее специальное
миёнаи умумӣ	35,3	35,5	33,7	31,6	29,7	среднее общее

²⁾- ҳамаи кормандони муассисаҳои таҳсилоти томактабӣ дохил карда шудааст
- включены все работники дошкольные образовательные учреждения

**МУАССИСАҲОИ
ТАҲСИЛОТИ УМУМИ**
***УЧРЕЖДЕНИЯ ОБЩЕГО
ОБРАЗОВАНИЯ***

**МИҚДОРИ МУАССИСАҲОИ ТАҲСИЛОТИ УМУМӢ
ВА ШУМОРАИ ХОНАНДАГОН
ЧИСЛО УЧРЕЖДЕНИЙ ОБЩЕГО ОБРАЗОВАНИЯ
И ЧИСЛЕННОСТЬ УЧАЩИХСЯ**

(дар аввали соли таҳсил, ҳазор нафар - на начало учебного года, тысяч человек)

	2019/ 2020	2020/ 2021	2021/ 2022	2022/ 2023	2023/ 2024		
Муассисаҳои таҳсилоти умумӣ ҳамагӣ, воҳид аз онҳо:	3893	3920	3949	3972	3995	<i>Учреждений общего образования всего, единиц из них:</i>	
рӯзона	3884	3911	3940	3967	3991		<i>дневных</i>
шабона	9	9	9	5	4		<i>вечерних</i>
Шумораи хонандаҳо аз онҳо дар муассисаҳои:	2035,2	2110,2	2196,8	2233,0	2279,3	<i>Численность учащихся из них в учреждениях:</i>	
рӯзона	2033,9	2108,9	2195,6	2232,1	2278,6		<i>дневных</i>
шабона	1,3	1,3	1,2	0,9	0,7	<i>вечерних</i>	
Шумораи писарон аз онҳо дар муассисаҳои:	1053,9	1093,3	1136,6	1153,4	1177,2	<i>Численность мальчиков из них в учреждениях:</i>	
рӯзона	1053,1	1092,5	1135,9	1152,9	1176,8		<i>дневных</i>
шабона	0,8	0,8	0,7	0,5	0,4	<i>вечерних</i>	
Шумораи духтарон аз онҳо дар муассисаҳои:	981,3	1016,9	1060,2	1079,6	1102,1	<i>Численность девочек из них в учреждениях:</i>	
рӯзона	980,8	1016,4	1059,7	1079,2	1101,8		<i>дневных</i>
шабона	0,5	0,5	0,5	0,4	0,3	<i>вечерних</i>	

**МУАССИСАҲОИ РЌЗОНаИ ТАҲСИЛОТИ УМУМЌ
ДАР СОЛИ ХОНИШИ 2023/2024
ДНЕВНЫЕ УЧРЕЖДЕНИЯ ОБЩЕГО ОБРАЗОВАНИЯ
В 2023/2024 УЧЕБНОМ ГОДУ**

(нафар - человек)

	Микдори муассисаҳо (воҳид) <i>Число учреждений (единиц)</i>	Ҳамагӣ хонандагон <i>Всего учащихся</i>	
		Ҳамагӣ <i>Всего</i>	аз онҳо духтарон из них девочек

Маҳалҳои шаҳрӣ ва деҳот - Городские поселения и сельская местность

Ҳамагӣ	3991	2278648	1101815	<i>Всего</i>
аз онҳо:				<i>из них:</i>
мактаби ибтидоӣ	281	14518	7091	<i>начальных школ</i>
	419	77487	38970	
мактаби асосӣ				<i>основных школ</i>
мактаби миёна	3077	2060624	1009334	<i>средних школ</i>
гимназияҳо	79	62001	24522	<i>гимназий</i>
литсейҳо	84	50252	17758	<i>лицеев</i>
мактаб-интернатҳои барои кӯдакони ятим	18	3608	1017	<i>школы-интернаты для детей-сирот</i>
мактаб-интернатҳои санаторӣ	2	211	67	<i>санаторные школы-интернаты</i>
мактаб-интернатҳои ёрирасон (кӯдакони ақлан ва қисман носолим)	13	2430	786	<i>вспомогательные (с физическими и умственными недостатками)</i>
мактаб-интернатҳои дигар вазоратҳо	4	1329	380	<i>других министерств</i>
мактаб-интернатҳои бачаҳои лаёқатманд	5	3447	848	<i>школы-интернаты для одаренных детей</i>
мактаб-кӯдакистон	9	2741	1042	<i>школы-сады</i>

маҳалҳои шаҳрӣ - городские поселения

Ҳамагӣ	662	708203	330982	<i>Всего</i>
аз онҳо:				<i>из них:</i>
мактаби ибтидоӣ	12	1628	715	<i>начальных школ</i>
мактаби асосӣ	22	12475	6302	<i>основных школ</i>
мактаби миёна	472	590246	284663	<i>средних школ</i>
гимназияҳо	53	48865	19742	<i>гимназий</i>
литсейҳо	70	45912	16547	<i>лицеев</i>

давомаш - продолжение

	Микдори муассисаҳо (воҳид) <i>Число учреждений (единиц)</i>	Ҳамагӣ хонандагон <i>Всего учащихся</i>		
		Ҳамагӣ <i>Всего</i>	аз онҳо духтарон <i>из них девочек</i>	
мактаб-интернатҳои барои кӯдакони ятим	8	1544	398	<i>школы-интернаты для детей-сирот</i>
мактаб-интернатҳои санаторӣ	-	-	-	<i>школы-интернаты санаторные</i>
мактаб-интернатҳои ёрирасон (кӯдакони ақлан ва ҷисман носолим)	11	2076	742	<i>школы-интернаты вспомогательные (с физическими и умственными недостатками)</i>
мактаб-интернатҳои дигар вазоратҳо	4	1329	380	<i>школы-интернаты других министерств</i>
мактаб-интернатҳои бачаҳои лаёқатманд	3	2043	683	<i>школы-интернаты для одаренных детей</i>
мактаб-кӯдакистон	7	2075	810	<i>школы-сады</i>
деҳот – сельская местность				
Ҳамагӣ	3329	1570445	770833	Всего
аз онҳо:				<i>из них:</i>
мактаби ибтидоӣ	269	12890	6376	<i>начальных школ</i>
мактаби асосӣ	397	65012	32668	<i>основных школ</i>
мактаби миёна	2605	1470378	724671	<i>средних школ</i>
гимназияҳо	26	13136	4780	<i>гимназий</i>
литсейҳо	14	4340	1211	<i>лицеев</i>
мактаб-интернатҳои кӯдакони ятим	10	2064	619	<i>школы-интернаты для детей-сирот</i>
мактаб-интернатҳои санаторӣ	2	211	67	<i>санаторные школы-интернаты</i>
мактаб-интернатҳои ёрирасон (кӯдакони ақлан ва ҷисман носолим)	3	763	197	<i>школы-интернаты вспомогательные (с физическими и умственными недостатками)</i>
мактаб-интернатҳои дигар вазоратҳо	-	-	-	<i>школы других министерств</i>
мактаб-интернати бачаҳои лаёқатманд	2	1404	165	<i>школа-интернат для одаренных детей</i>
мактаб-кӯдакистон	1	247	79	<i>школы-сады</i>

**ШУМОРАИ ХОНАНДАГОН АЗ РҶИ ГУРУҲҲОИ СИНФҲО
ЧИСЛЕННОСТЬ УЧАЩИХСЯ ПО ГРУППАМ КЛАССОВ**

(дар аввали соли таҳсил, нафар – на начало учебного года, человек)

	Чамби хонандагон Всего учащихся	аз он чумла дар гуруҳҳои синфҳои: в том числе по группам классов:			аз онҳо духтарон из них девочек		
		1-4	5-9	10-11	1-4	5-9	10-11

Маҳалҳои шаҳрӣ ва деҳот - Городские поселения и сельская местность

2019/20	2033900	919970	868437	245493	445996	420203	114567
2020/21	2108942	950252	914876	243814	461076	443011	112344
2021/22	2195619	978191	981887	235541	475412	476345	107986
2022/23	2232114	994877	1019325	217912	483011	495464	100722
2023/24	2278648	1008203	1053781	216664	489258	512621	99936

маҳалҳои шаҳрӣ – городские поселения

2019/20	596572	266808	258117	71647	125915	120041	31953
2020/21	615006	271804	272017	71185	128668	126885	31133
2021/22	673345	295285	307522	70538	140363	144413	30646
2022/23	689335	301001	321560	66774	142215	150937	29120
2023/24	708203	306156	335012	67035	144939	157266	28777

деҳот – сельская местность

2019/20	1437328	653162	610320	173846	320081	300162	82614
2020/21	1493936	678448	642859	172629	332408	316126	81211
2021/22	1522274	682906	674365	165003	335049	331932	77340
2022/23	1542779	693876	697765	151138	340796	344527	71602
2023/24	1570445	702047	718769	149629	344319	355355	97059

**ТАҚСИМОТИ ДУХТАРОН ВА ПИСАРОНИ СИНҶОИ 1-4-УМ
РАСПРЕДЕЛЕНИЕ ДЕВОЧЕК И МАЛЬЧИКОВ 1-4 КЛАССОВ**

(дар аввали соли таҳсил - на начало учебного года)

Солҳо Годы	Ҳамагӣ хонандагон, нафар Всего учащихся, человек	аз он ҷумла: в том числе:		Таносуби духтарон ва писарон (%) соотношение девочек и мальчиков (%)		Индекси баробарии гендерӣ Индекс гендер- ного паритета
		духтарон девоҷки	писарон малъчики	духтарон девоҷки	писарон малъчики	

Маҳалҳои шаҳрӣ ва деҳот - Городские поселения и сельская местность

2019/20	919970	445996	473974	48,5	51,5	0,942
2020/21	950252	461076	489176	48,5	51,5	0,942
2021/22	978191	475412	502779	48,6	51,4	0,946
2022/23	994877	483011	511866	48,5	51,5	0,912
2023/24	1008203	489258	518945	48,5	51,5	0,943

маҳалҳои шаҳрӣ – городские поселения

2019/20	266808	125915	140893	47,2	52,8	0,894
2020/21	271804	128668	143136	47,3	52,7	0,898
2021/22	295285	140363	154922	47,5	52,5	0,905
2022/23	301001	142215	158786	47,2	52,8	0,894
2023/24	306156	144939	161217	47,3	52,7	0,899

деҳот – сельская местность

2019/20	653162	320081	333081	49,0	51,0	0,961
2020/21	678448	332408	346040	49,0	51,0	0,961
2021/22	682906	335049	347857	49,1	50,9	0,965
2022/23	693876	340796	353080	49,1	50,9	0,965
2023/24	702047	344319	357728	49,0	51,0	0,963

**ТАҚСИМОТИ ДУХТАРОН ВА ПИСАРОНИ СИНҲОИ 5-9-УМ
РАСПРЕДЕЛЕНИЕ ДЕВОЧЕК И МАЛЬЧИКОВ 5-9 КЛАССОВ**

(дар аввали соли таҳсил - на начало учебного года)

Солҳо Годы	Хамагӣ хонандагон, нафар Всего учащихся, человек	аз он чумла: в том числе:		Таносуби духтарон ва писарон (%) соотношение девочек и мальчиков (%)		Индекси баробарии гендерӣ Индекс гендер- ного паритета
		духтарон девоҷки	писарон мальчики	духтарон девоҷки	писарон мальчики	

Маҳалҳои шаҳрӣ ва деҳот - Городские поселения и сельская местность

2019/20	868437	420203	448234	48,4	51,6	0,938
2020/21	914876	443011	471865	48,4	51,6	0,938
2021/22	981887	476345	505542	48,5	51,5	0,942
2022/23	1019325	495464	523861	48,6	51,4	0,946
2023/24	1053781	512621	541160	48,6	51,4	0,947

маҳалҳои шаҳрӣ – городские поселения

2019/20	258117	120041	138076	46,5	53,5	0,869
2020/21	272017	126885	145132	46,6	53,4	0,873
2021/22	307522	144413	163109	47,0	53,0	0,887
2022/23	321560	150937	170623	46,9	53,1	0,883
2023/24	335012	157266	177746	46,9	53,1	0,885

деҳот – сельская местность

2019/20	610320	300162	310158	49,2	50,8	0,969
2020/21	642859	316126	326733	49,2	50,8	0,969
2021/22	674365	331932	342433	49,2	50,8	0,969
2022/23	697765	344527	353238	49,4	50,6	0,976
2023/24	718769	355355	363414	49,4	50,6	0,978

**ТАҚСИМОТИ ДУХТАРОН ВА ПИСАРОНИ СИНФҲОИ 10-11-УМ
РАСПРЕДЕЛЕНИЕ ДЕВОЧЕК И МАЛЬЧИКОВ 10-11 КЛАССОВ**

(дар аввали соли таҳсил - на начало учебного года)

Солҳо	Ҳамагӣ хонандагон, нафар Всего учащихся, человек	аз он ҷумла: в том числе:		Таносуби духтарон ва писарон (%) Соотношение девочек и мальчиков (%)		Индекси баробарии гендерӣ Индекс гендер- ного паритета
		духтарон девочки	писарон мальчики	духтарон девочки	писарон мальчики	
Маҳалҳои шаҳрӣ ва деҳот - Городские поселения и сельская местность						
2019/20	245493	114567	130926	46,7	53,3	0,876
2020/21	243814	112344	131470	46,1	53,9	0,855
2021/22	235541	107986	127555	45,8	54,2	0,845
2022/23	217912	100722	117190	46,2	53,8	0,859
2023/24	216664	99936	116728	46,1	53,9	0,856
маҳалҳои шаҳрӣ – городские поселения						
2019/20	71647	31953	39694	44,6	55,4	0,805
2020/21	71185	31133	40052	43,7	56,3	0,776
2021/22	70538	30646	39892	43,4	56,6	0,767
2022/23	66774	29120	37654	43,6	56,4	0,773
2023/24	67035	28777	38258	42,9	57,1	0,752
деҳот – сельская местность						
2019/20	173846	82614	91232	47,5	52,5	0,905
2020/21	172629	81211	91418	47,0	53,0	0,887
2021/22	165003	77340	87663	46,9	53,1	0,883
2022/23	151138	71602	79536	47,4	52,6	0,901
2023/24	149629	71159	78470	47,6	52,4	0,907

ШУМОРАИ ХОНАНДАГОН АЗ РҶИ ГУРҶҲОИ СИҶҲО
ЧИСЛЕННОСТЬ УЧАЩИХСЯ ПО ГРУППАМ КЛАССОВ

(дар аввали соли таҳсил, ҳазор нафар – на начало учебного года, тыс. человек)

	Миқдори муассисаҳо Число учреждений	Ҷамъи хонандаҳо Всего учащихся	аз он ҷумла дар гуруҳҳои синфҳои: в том числе по группам классов:			аз онҳо духтарон дар гуруҳҳои синфҳои: из них девочек по группам классов:		
			1-4	5-9	10-11	1-4	5-9	10-11
ВМКБ - ГБАО								
2019/20	312	38,1	17,5	15,2	5,4	8,5	7,3	2,7
2020/21	313	38,9	17,9	15,6	5,4	8,6	7,6	2,7
2021/22	313	39,5	18,1	16,2	5,2	8,9	7,8	2,6
2022/23	313	38,1	17,2	16,1	4,8	8,5	7,8	2,4
2023/24	313	37,4	16,6	16,3	4,5	8,2	8,0	2,2
Вилояти Хатлон – Хатлонская область								
2019/20	1345	752,7	339,6	315,2	97,9	164,6	152,1	46,1
2020/21	1354	779,6	355,1	330,2	94,3	172,4	159,3	43,6
2021/22	1358	817,0	369,1	358,7	89,3	179,4	173,6	40,9
2022/23	1371	844,0	384,0	378,7	81,3	186,7	183,5	37,1
2023/24	1382	867,2	393,7	393,6	79,9	191,3	191,0	36,2
Вилояти Суғд – Согдийская область								
2019/20	929	547,9	242,8	235,1	70,1	118,2	114,7	35,0
2020/21	938	565,3	246,4	246,8	72,1	120,0	120,6	35,9
2021/22	944	579,5	247,4	261,7	70,4	120,1	128,2	35,2
2022/23	946	571,7	242,7	264,4	64,6	117,8	129,7	33,3
2023/24	952	570,6	238,6	266,6	65,4	115,4	130,8	33,8
ш. Душанбе – г. Душанбе								
2018/19	141	196,9	89,0	85,2	22,7	42,6	40,2	10,0
2019/20	145	205,1	91,5	90,7	22,9	43,6	42,7	9,8
2020/21	147	211,9	92,7	96,0	23,2	44,2	45,3	9,7
2021/22	189	268,0	117,8	124,7	25,5	56,8	59,5	10,5
2022/23	197	274,8	120,0	129,8	25,0	57,4	62,0	10,2
2023/24	200	285,3	123,8	136,0	25,5	59,6	64,9	10,2
НТҶ – РРП								
2019/20	1153	490,1	228,6	212,2	49,3	111,0	103,4	21,0
2020/21	1159	513,3	238,3	226,2	48,8	115,8	110,2	20,6
2021/22	1136	491,6	225,9	220,6	45,1	110,1	107,2	18,9
2022/23	1140	503,5	231,0	230,2	42,3	112,6	112,5	17,7
2023/24	1144	518,2	235,6	241,2	41,4	114,8	117,9	17,5

**ШУМОРАИ ХОНАНДАГОН АЗ РҶӢ СИННУ СОЛ
ЧИСЛЕННОСТЬ УЧАЩИХСЯ ПО ВОЗРАСТУ**

(дар аввали соли таҳсил, нафар - на начало учебного года, человек)

Синну сол	2019/20	2020/21	2021/22	2022/23	2023/24	Возраст, лет
Ҳамагӣ	2033900	2108942	2195619	2232114	2278648	Всего
аз он ҷумла:						в том числе:
6 сола	16901	12709	10828	2407	2321	6 лет
7 сола	231607	246040	263229	259303	261023	7 лет
8 сола	232110	234716	249041	263381	256197	8 лет
9 сола	234911	230118	233315	242470	254897	9 лет
10 сола	215739	234582	228498	227808	235188	10 лет
11 сола	198860	213960	232535	222700	222634	11 лет
12 сола	178904	196760	211964	226718	218145	12 лет
13 сола	166266	178119	195557	207153	222515	13 лет
14 сола	160363	164926	176202	190544	202794	14 лет
15 сола	159795	157362	161775	172143	187060	15 лет
16 сола	121919	125957	115659	110434	113607	16 лет
17 сола	115672	113145	116253	106782	102052	17 лет
18 сола ва боло	853	548	763	271	215	18 лет и старше
духтарон	980766	1016431	1059743	1079197	1101815	девочки
аз он ҷумла:						в том числе:
6 сола	8082	6162	5257	1149	1124	6 лет
7 сола	112009	118992	127314	125293	125720	7 лет
8 сола	112683	114060	121091	127793	124586	8 лет
9 сола	113953	111977	113754	117992	123873	9 лет
10 сола	104646	113673	111255	110994	114644	10 лет
11 сола	96047	103603	112937	108486	108293	11 лет
12 сола	86634	95474	102861	109993	106292	12 лет
13 сола	80572	86425	94972	100688	108131	13 лет
14 сола	77499	79817	85182	92687	98534	14 лет
15 сола	77344	75847	78440	83581	91096	15 лет
16 сола	57421	58126	53356	51361	52353	16 лет
17 сола	53627	52106	53166	49090	47096	17 лет
18 сола ва боло	249	169	158	90	73	18 лет и старше

**ТАҚСИМОТИ ДУХТАРОН ВА ПИСАРОН АЗ РӯИ ГУРУХҲОИ СИНФҲО
ДАР СОЛИ ТАҲСИЛИ 2023/2024
РАСПРЕДЕЛЕНИЕ ДЕВОЧЕК И МАЛЬЧИКОВ ПО КЛАССАМ
В 2023/2024 УЧЕБНОМ ГОДУ**

(дар аввали соли таҳсил, нафар – на начало учебного года, человек)

	Ҳамагӣ Всего	аз онҳо - из них		ба ҳисоби ғоиз - в %		
		духтарон девоҷки	писарон малъики	духтарон девоҷки	писарон малъики	
Маҳалҳои шаҳрӣ ва деҳот - Городские поселения и сельская местность						
Синфи тайёрӣ	1015	501	514	49,4	50,6	Подготовительный класс
синфи 1	260911	125651	135260	48,2	51,8	1 класс
синфи 2	256124	124545	131579	48,6	51,4	2 класс
синфи 3	254999	123912	131087	48,6	51,4	3 класс
синфи 4	235154	114649	120505	48,7	51,3	4 класс
синфҳои 1-4	1007188	488757	518431	48,5	51,5	1-4 классы
синфи 5	222776	108321	114455	48,6	51,4	5 класс
синфи 6	218159	106306	111853	48,7	51,3	6 класс
синфи 7	222518	108105	114413	48,6	51,4	7 класс
синфи 8	202978	98658	104320	48,6	51,4	8 класс
синфи 9	187350	91231	96119	48,7	51,3	9 класс
синфҳои 5-9	1053781	512621	541160	48,6	51,4	5-9 классы
синфҳои 1-9	2060969	1001378	1059591	48,6	51,4	1-9 классы
синфи 10	113506	52392	61114	46,2	53,8	10 класс
синфи 11	103158	47544	55614	46,1	53,9	11 класс
синфҳои 10-11	216664	99936	116728	46,1	53,9	10-11 классы
синфҳои 1-11	2277633	1101314	1176319	48,4	51,6	1-11 классы
маҳалҳои шаҳрӣ – городские поселения						
Синфи тайёрӣ	151	84	67	55,6	44,4	Подготовительный класс
синфи 1	77997	36801	41178	47,2	52,8	1 класс
синфи 2	77539	36646	40893	47,3	52,7	2 класс
синфи 3	78194	37014	41180	47,3	52,7	3 класс
синфи 4	72275	34394	37881	47,6	52,4	4 класс
синфҳои 1-4	306005	144855	161132	47,3	52,7	1-4 классы

давомаш-продолжение

	Хамағй Всего	аз онҳо - из них		ба ҳисоби фоиз-в %		
		духтарон девоҷки	Писарон мальчики	духтарон девоҷки	писарон мальчики	
синфи 5	71255	33385	37870	46,9	53,1	5 класс
синфи 6	69324	32668	36656	47,1	52,9	6 класс
синфи 7	69761	32607	37154	46,7	53,3	7 класс
синфи 8	64902	30568	34334	47,1	52,9	8 класс
синфи 9	59770	28038	31732	46,9	53,1	9 класс
синфҳои 5-9	335012	157266	177746	46,9	53,1	5-9 классы
синфҳои 1-9	641017	302121	338896	47,1	52,9	1-9 классы
синфи 10	35000	14992	20008	42,8	57,2	10 класс
синфи 11	32035	13785	18250	43,0	57,0	11 класс
синфҳои 10-11	67035	28777	38258	42,9	57,1	10-11 классы
синфҳои 1-11	708052	330898	377154	46,7	53,3	1-11 классы
деҳот – сельская местность						
Синфи тайёри	864	417	447	48,3	51,7	Подготовительный класс
синфи 1	182914	88850	94064	48,6	51,4	1 класс
синфи 2	178585	87899	90686	49,2	50,8	2 класс
синфи 3	176805	86898	89907	49,1	50,9	3 класс
синфи 4	162879	80255	82624	49,3	50,7	4 класс
синфҳои 1-4	701183	343902	357281	49,0	51,0	1-4 классы
синфи 5	151521	74936	76585	49,5	50,5	5 класс
синфи 6	148835	73638	75197	49,5	50,5	6 класс
синфи 7	152757	75498	77259	49,4	50,6	7 класс
синфи 8	138076	68090	69986	49,3	50,7	8 класс
синфи 9	127580	63193	64387	49,5	50,5	9 класс
синфҳои 5-9	718769	355355	363414	49,4	50,6	5-9 классы
синфҳои 1-9	1419952	699257	720695	49,2	50,8	1-9 классы
синфи 10	78506	37400	41106	47,6	52,4	10 класс
синфи 11	71123	33759	37364	47,5	52,5	11 класс
синфҳои 10-11	149629	71159	78470	47,6	52,4	10-11 классы
синфҳои 1-11	1569581	770416	799165	49,1	50,9	1-11 классы

**МУАССИСАҶОИ ТАҲСИЛОТИ УМУМИРО ХАТМ КАРДАНИ ХОНАНДАҶОН
ВЫПУСК УЧАЩИХСЯ УЧРЕЖДЕНИЯМИ ОБЩЕГО ОБРАЗОВАНИЯ**

(ҳазор нафар - *тысяч человек*)

Солҳо Годы	Ҷамағӣ - <i>Всего</i>	аз он ҷумла - <i>в том числе</i>			
		рӯзона днейных	аз онҳо духтарон из них девочки	шабона вечерних	аз онҳо духтарон из них девочки
Мактаби асосиро хатм намуданд - <i>Окончили основную школу</i>					
2019	153,2	153,1	73,7	0,1	0,08
2020	157,1	156,9	75,3	0,2	0,1
2021	154,4	154,1	74,1	0,3	0,2
2022	158,6	158,3	76,6	0,3	0,2
2023	170,0	169,7	91,8	0,3	0,2
Мактаби миёнаро хатм намуданд - <i>Окончили среднюю школу</i>					
2019	114,7	114,5	53,1	0,2	0,08
2020	116,3	116,0	54,1	0,3	0,1
2021	112,9	112,6	52,3	0,3	0,2
2022	113,6	113,2	52,8	0,4	0,2
2023	103,3	102,7	48,3	0,6	0,3

**ШУМОРАИ МУАССИСАҶОИ РӯЗОНАИ ТАҲСИЛОТИ УМУМИ
АЗ РӯИ БАСТҶО
КОЛИЧЕСТВО ДНЕВНЫХ УЧРЕЖДЕНИЙ ОБЩЕГО ОБРАЗОВАНИЯ
ПО СМЕНАМ**

(дар аввали соли таҳсили 2023/2024 - на начало 2023/2024 учебного года)

	Ҷамағӣ <i>Всего</i>	аз он ҷумла дар бастӣ: – <i>в том числе в смену:</i>			
		як <i>одну</i>	ду <i>две</i>	се <i>три</i>	
Миқдори муассисаҳо, воҳид - <i>Число учреждений, единиц</i>					
Ҷумҳурия	3991	590	3354	47	<i>Республика</i>
ВМКБ	313	119	194	-	<i>ГБАО</i>
Вилояти Хатлон	1382	98	1276	8	<i>Хатлонская область</i>
Вилояти Суғд	952	176	773	3	<i>Согдийская область</i>
ш. Душанбе	198	67	121	10	<i>г. Душанбе</i>
НТҶ	1143	130	990	26	<i>РРП</i>
Шумораи хонандагон, нафар - <i>Численность учащихся, человек</i>					
Ҷумҳурия	2278648	149637	2078821	50190	<i>Республика</i>
ВМКБ	37400	8799	28601	-	<i>ГБАО</i>
Вилояти Хатлон	867171	20432	838557	8182	<i>Хатлонская область</i>
Вилояти Суғд	570563	63466	504471	2626	<i>Согдийская область</i>
ш. Душанбе	285302	38970	230685	15647	<i>г. Душанбе</i>
НТҶ	518212	17970	476507	23735	<i>РРП</i>

**ШУМОРАИ ОМУЌГОРОНИ МУАССИСАҲОИ РЌЗОНИ ТАҲСИЛОТИ
УМУМЌ АЗ РЌИ ДАРАҶАИ МАЪЛУМОТ
ЧИСЛЕННОСТЬ УЧИТЕЛЕЙ ПО УРОВНЮ ОБРАЗОВАНИЯ**

(то 1 октябр, нафар - на 1 октября, человек)

Солҳо Годы	Шумораи омузгорон ¹ Численность учителей ¹	аз ҷумла маълумот доранд: из них имеют образование:				миёнаи умумӣ среднее общее	аз шумораи умумӣ - занон из общего числа - женщины
		олӣ высшее	олии нопулла незакон- ченное высшее	миёнаи касбӣ среднее профессиональное			
				ҳамагӣ всего	аз ҷумла педагогӣ в т.ч. педагогиче- ское		

Маҳалҳои шаҳрӣ ва деҳот - Городские поселения и сельская местность

2019	124268	91974	7364	23140	5891	1790	73904
2020	130085	98096	6898	23337	5674	1754	77243
2021	128456	98465	5901	22112	5684	1978	79999
2022	125968	95990	5975	21758	6270	2245	81638
2023	127197	96938	6718	21606	6398	1935	82120

маҳалҳои шаҳрӣ - городские поселения

2019	29930	24752	1790	3177	1097	211	22886
2020	31041	25854	1815	3180	861	192	23612
2021	32323	27206	1671	3215	1023	231	25119
2022	32689	27384	1753	3340	1230	212	25837
2023	32978	27512	2025	3232	1222	209	26067

деҳот - сельская местность

2019	94338	67222	5574	19963	4794	1579	51018
2020	99044	72242	5083	20157	4813	1562	53631
2021	96133	71259	4230	18897	4661	1747	54880
2022	93279	68606	4222	18418	5040	2033	55801
2023	94219	69426	4693	18374	5176	1726	56053

¹Якҷоя бо роҳбарони мактабҳо - вклучая руководителей школ

**ШУМОРАИ ОМУЗГОРОН АЗ РҶИ ДАРАҶАИ МАЪЛУМОТ
ЧИСЛЕННОСТЬ УЧИТЕЛЕЙ ПО УРОВНЮ ОБРАЗОВАНИЯ**

(то 1 октябр, бо ҳисоби фоиз - на 1 октябрия, в %)

Солҳо Ғоды	Шумораи омузгорон Численность учителей	аз ҷумла маълумот доранд: из них имеют образование:				миёнаи умумӣ среднее общее	Таносуби занон дар шумораи умумии омузгорон Удельный вес женщин в общей численности учителей
		оли высшее	олии нопулла незакон- ченнее высшее	миёнаи касбӣ среднее профессиональное			
				ҳамагӣ всего	аз он ҷумла педагогӣ в т. ч. педагогич- еское		

Маҳалҳои шаҳрӣ ва деҳот - Городские поселения и сельская местность

2019	100,0	74,0	5,9	18,6	25,5	1,5	59
2020	100,0	75,4	5,3	17,9	24,3	1,4	59
2021	100,0	76,7	4,6	17,2	25,7	1,5	62
2022	100,0	76,2	4,7	17,3	28,8	1,8	65
2023	100,0	76,2	5,3	17,0	29,6	1,5	65

маҳалҳои шаҳрӣ - городские поселения

2019	100,0	82,7	6,0	10,6	34,5	0,7	76
2020	100,0	83,3	5,9	10,2	27,1	0,6	76
2021	100,0	84,2	5,2	9,9	31,8	0,7	78
2022	100,0	83,8	5,4	10,2	36,8	0,6	79
2023	100,0	83,5	6,1	9,8	37,8	0,6	79

деҳот - сельская местность

2019	100,0	71,2	5,9	21,2	24,0	1,7	54
2020	100,0	72,9	5,1	20,4	23,9	1,6	54
2021	100,0	74,1	4,4	19,7	24,7	1,8	57
2022	100,0	73,6	4,5	19,7	27,4	2,2	60
2023	100,0	73,7	5,0	19,5	28,2	1,8	60

**ШУМОРАИ ОМУЗГОРОНИ МУАССИСАҲОИ РЎЗОНАИ ТАҲСИЛОТИ
УМУМӢ АЗ РӮИ ДАРАҶАИ МАЪЛУМОТНОКӢ
(ЯКЧОЯ БО РОҲБАРОНИ ДАРСГӮИ МАКТАБҲО)**

**ЧИСЛЕННОСТЬ УЧИТЕЛЕЙ В ДНЕВНЫХ УЧРЕЖДЕНИЯХ ОБЩЕГО
ОБРАЗОВАНИЯ ПО УРОВНЮ ОБРАЗОВАНИЯ
(ВКЛЮЧАЯ РУКОВОДИТЕЛЕЙ ШКОЛ, ВЕДУЩИХ ПРЕПОДАВАНИЕ)**

(нафар – человек)

	2019/2020	2020/2021	2021/2022	2022/2023	2023/2024
Ҷумҳури – Республика					
Шумораи омӯзгорон					
Численность учителей	124268	130085	128456	125968	127197
аз ҷумла занон					
из них женщин	73904	77243	79999	81638	82120
Аз шумораи умумии омӯзгорон маълумот доранд:					
Из общей численности учителей имеют образование:					
олӣ - высшее	91974	98096	98465	95990	96938
олии ноপুরра незаконченное высшее	7364	6898	5901	5975	6718
миёнаи махсус среднее специальное	23140	23337	22112	21758	21606
миёнаи умумӣ среднее общее	1790	1754	1978	2245	1935
ВМКБ – ГБАО					
Шумораи омӯзгорон					
Численность учителей	5627	5669	5568	5431	5290
аз ҷумла занон					
из них женщин	3345	3473	3458	3431	3406
Аз шумораи умумии омӯзгорон маълумот доранд:					
Из общей численности учителей имеют образование:					
олӣ - высшее	4576	4690	4655	4565	4493
олии ноপুরра незаконченное высшее	220	186	165	157	124

давомаш-продолжение

	2019/2020	2020/2021	2021/2022	2022/2023	2023/2024
миёнаи махсус <i>среднее специальное</i>	804	768	728	825	667
миёнаи умумӣ <i>среднее общее</i>	27	25	20	35	6
Вилояти Хатлон - Хатлонская область					
Шумораи омӯзгорон					
Численность учителей	44361	46662	46128	45631	47046
аз ҷумла занон <i>из них женщин</i>	23110	24390	25962	27205	27278
Аз шумораи умумии омӯзгорон маълумот доранд: <i>Из общей численности учителей имеют образование:</i>					
олӣ - <i>высшее</i>	30206	32003	32214	31674	32924
олии нопурра <i>незаконченное высшее</i>	2638	2768	2345	2214	2623
миёнаи махсус <i>среднее специальное</i>	10210	10508	9982	10031	10265
миёнаи умумӣ <i>среднее общее</i>	1307	1383	1587	1712	1234
Вилояти Суғд - Согдийская область					
Шумораи омӯзгорон					
Численность учителей	38491	39838	39282	37397	36771
аз ҷумла занон <i>из них женщин</i>	25257	25998	26410	26199	26002
Аз шумораи умумии омӯзгорон маълумот доранд: <i>Из общей численности учителей имеют образование:</i>					
олӣ - <i>высшее</i>	31394	33466	33555	31962	31381
олии нопурра <i>незаконченное высшее</i>	2143	1646	1372	1318	1433

	<i>давомаш-продолжение</i>				
	2019/2020	2020/2021	2021/2022	2022/2023	2023/2024
миёнаи махсус <i>среднее специальное</i>	4954	4726	4355	4053	3952
миёнаи умумӣ - <i>среднее</i> <i>общее</i>	-	-	-	2	5
ш. Душанбе - г. Душанбе					
Шумораи омӯзгорон Численность учителей	8859	9421	11207	11479	11724
аз чумла занон <i>из них женщин</i>	6886	7236	8712	9045	9253
Аз шумораи умумии омӯзгорон маълумот доранд: <i>Из общей численности</i> <i>учителей имеют</i> <i>образование:</i>					
олӣ - <i>высшее</i>	7839	8254	9725	9824	9931
олии нопурра <i>незаконченное высшее</i>	637	789	889	1002	1122
миёнаи махсус <i>среднее специальное</i>	383	378	593	653	671
миёнаи умумӣ - <i>среднее</i> <i>общее</i>	-	-	-	-	-
НТЧ – РРП					
Шумораи омӯзгорон Численность учителей	26930	28495	26271	26030	26366
аз чумла занон <i>из них женщин</i>	15306	16146	15457	15758	16181
Аз шумораи умумии омӯзгорон маълумот доранд: <i>Из общей численности</i> <i>учителей имеют</i> <i>образование:</i>					
олӣ - <i>высшее</i>	17959	19683	18316	17965	18209
олии нопурра <i>незаконченное высшее</i>	1726	1509	1130	1222	1416
миёнаи махсус <i>среднее специальное</i>	6789	6957	6454	6329	6051
миёнаи умумӣ - <i>среднее</i> <i>общее</i>	456	346	371	514	690

**ТАКСИМОТИ ШУМОРАИ ОМУЗГОРОН АЗ РҶИ МИНТАҚАҲОИ ҶУМҲУРӢ
ВА ГУРҶҲИ СИՒФҲО**

**РАСПРЕДЕЛЕНИЕ ЧИСЛЕННОСТИ УЧИТЕЛЕЙ ПО РЕГИОНАМ
РЕСПУБЛИКИ И ПО КЛАССАМ**

(якҷоя бо роҳбарони мактабҳо - *включая руководителей школ*)

(то 1 октябр, нафар - на 1 октября, человек)

Солҳо Годы	Ҷумҳурии Тоҷикистон Республика Таджикистан	ВМКБ ГБАО	Вилояти Хатлон Хатлонская область	Вилояти Суғд Согдийская область	ш. Душанбе г. Душанбе	НТҚ РРП
Шумораи омузгорон, ҳамагӣ - Численность учителей, всего						
2019	124268	5627	44361	38491	8859	26930
2020	130085	5669	46662	39838	9421	28495
2021	128456	5568	46128	39282	11207	26271
2022	125968	5431	45631	37397	11479	26030
2023	127197	5290	47046	36771	11724	26366
аз онҳо - из них						
омузгорони синфҳои 1-4 - учителей 1-4 классов						
2019	38907	1485	14050	11403	2864	9105
2020	40450	1488	14761	11672	2987	9542
2021	40599	1483	14883	11609	3658	8966
2022	40467	1486	15022	11235	3722	9002
2023	37890	1369	14220	10279	3598	8424
омузгорони синфҳои 5-11 – учителей 5-11 классов						
2019	85361	4142	30311	27088	5995	17825
2020	89635	4181	31901	28166	6434	18953
2021	87857	4085	31245	27673	7549	17305
2022	85501	3945	30609	26162	7757	17028
2023	77848	3247	28550	23627	7302	15122
аз шумораи умумии омузгорон - занон – из общей численности учителей - женщин						
2019	73904	3345	23110	25257	6886	15306
2020	77243	3473	24390	25998	7236	16146
2021	79999	3458	25962	26410	8712	15457
2022	81638	3431	27205	26199	9045	15758
2023	82120	3406	27278	26002	9253	16181

**МУАССИСАҲОИ ТАҲСИЛОТИ УМУМИИ ҒАЙРИДАВЛАТӢ
НЕГОСУДАРСТВЕННЫЕ УЧРЕЖДЕНИЯ ОБЩЕГО ОБРАЗОВАНИЯ**

(дар аввали соли таҳсил – на начало учебного года)

	2019/20	2020/21	2021/22	2022/23	2023/24	
Шумораи муассисаҳо, воҳид	63	67	78	84	86	Число учреждений, единиц
Шумораи хонандаҳо, нафар аз он чумла духтарон	25889	26108	28624	31812	32726	Численность учащихся, человек в том числе девочек

**ШУМОРАИ ХОНАНДАҶОНИ МУАССИСАҲОИ ТАҲСИЛОТИ УМУМИИ
ЧИСЛЕННОСТЬ УЧАЩИХСЯ УЧРЕЖДЕНИЙ ОБЩЕГО ОБРАЗОВАНИЯ**

(нафар - человек)



**МУАССИСАҲОИ
ТАҲСИЛОТИ
ИБТИДОИИ КАСБӢ**

***УЧРЕЖДЕНИЯ НАЧАЛЬНОГО
ПРОФЕССИОНАЛЬНОГО
ОБРАЗОВАНИЯ***

МУАССИСАҲОИ ТАҲСИЛОТИ ИБТИДОИИ КАСБӢ
УЧРЕЖДЕНИЯ НАЧАЛЬНОГО ПРОФЕССИОНАЛЬНОГО ОБРАЗОВАНИЯ

нафар – человек

	2019	2020	2021	2022	2023
Адади муассисаҳо (дар охири сол), воҳид Число учреждений (на конец года), единиц	62	62	62	60	60
Шумораи донишҷӯён онҳо <i>В них учащихся</i>	22336	22491	20757	19898	18449
аз ҷумла духтарон <i>в том числе девушек</i>	4780	4354	4052	4426	4576
Қабули хонандаҳо <i>Принято учащихся</i>	14484	15020	13261	12063	12457
аз ҷумла духтарон <i>в том числе девушек</i>	3295	3225	3092	3897	3061
Коргарони соҳибхтисос тайёр карда шудаанд <i>Подготовлено (выпущено)</i> <i>квалифицированных рабочих</i>	11699	11436	11150	8291	7334
аз ҷумла духтарон <i>в том числе девушек</i>	3259	2975	2757	2346	2191
Ғайр аз ин, аз рӯи қарордоди хоҷагиҳо тайёр карда шудааст <i>Кроме того, подготовлено по</i> <i>хоздоговорам</i>	1551	1250	1125	706	665

**ШУМОРАИ КОРГАРОН - ХАТМКАРДАҶОИ МУАССИСАҶОИ
ТАҲСИЛОТИ ИБТИДОИИ КАСБӢ, КИ БА СОҶАҶОИ ИҚТИСОДИЁТИ
ҶУМҲУРӢ ФИРИСТОДА ШУДААНД**

**ЧИСЛЕННОСТЬ РАБОЧИХ, ОКОНЧИВШИХ УЧРЕЖДЕНИЯ
НАЧАЛЬНОГО ПРОФЕССИОНАЛЬНОГО ОБРАЗОВАНИЯ И
НАПРАВЛЕННЫХ НА РАБОТУ
В ЭКОНОМИКУ РЕСПУБЛИКИ**

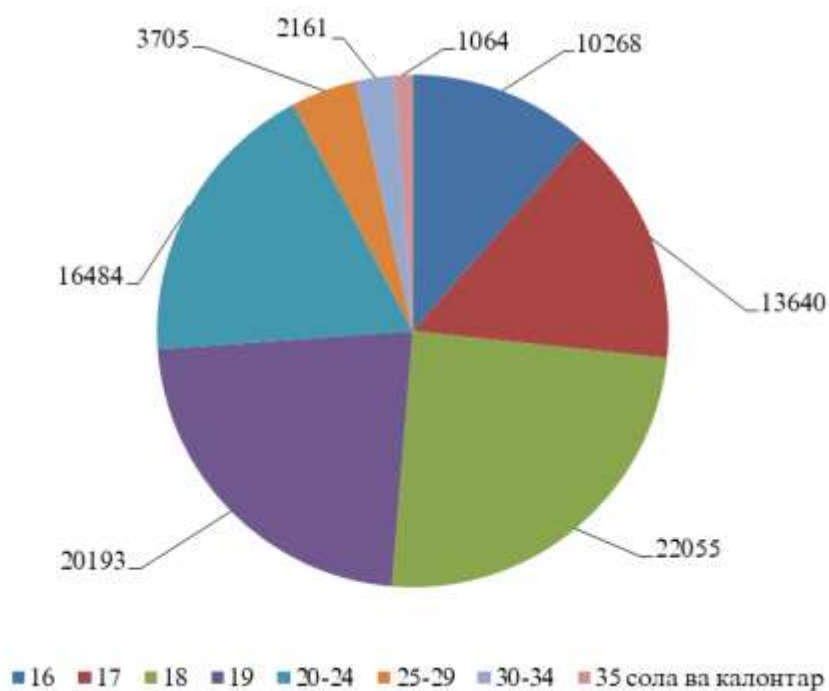
нафар – человек

	2019	2020	2021	2022	2023
Ҳамаи хатмкардагони муассисаҳо					
<i>Всего окончило учреждения</i>	11699	11436	11150	8291	7334
аз ҷумла рӯзона <i>в том числе дневные</i>	11699	11436	11150	8291	7334
Аз онҳо ба кор ба соҳаҳои иқтисодиёти ҷумҳурӣ фиристода шудаанд:					
<i>Из них направлено на работу в экономику республики</i>	3724	3729	3742	2816	2264
аз он ҷумла ба соҳаҳои: <i>в том числе в отрасли:</i>					
Саноат					
<i>Промышленности</i>	1655	1302	455	377	310
аз ҷумла: <i>из нее:</i>					
-истехсоли барқ <i>-электроэнергетики</i>	294	761	210	272	143
-саноати сӯзишворӣ <i>-топливной промышленности</i>	-	-	-	-	-
-металлургияи ранга <i>-цветной металлургии</i>	-	-	80	30	20
-кимийе ва нафтун кимийе <i>-химической и нефтехимической</i>	32	-	40	15	18
-мошинсозӣ ва коркарди металл <i>-машиностроения и металлообработки</i>	152	-	25	50	9
-саноати сабук <i>легкой промышленности</i>	1099	478	475	583	475
-саноати хӯрокворӣ <i>-пищевой</i>	343	223	100	100	100
-саноати табъу нашр <i>-полиграфической</i>	419	83	-	15	-
Соҳаи кишоварзӣ <i>Сельского хозяйства</i>	1063	1423	825	932	725
Нақлиёт					
<i>Транспорта</i>	409	326	-	48	52
Алоқа					
<i>Связи</i>	71	-	25	22	25
Соҳтмон					
<i>Строительства</i>	221	353	147	203	147

	2019	2020	2021	2022	2023
Савдо ва хӯроки умумӣ <i>Торговли и общественного питания</i>	125	107	28	31	21
Хочагии манзилӣ-коммуналӣ <i>Жилищно – коммунального хозяйства</i>	74	76	-	-	-
Хизмати маишии аҳоли <i>Бытового обслуживания населения</i>	106	110	-	-	-
Дигар соҳаҳо <i>Другие отрасли</i>	-	-	437	620	284
Ба қор фиристода нашуданд <i>Не направлено на работу</i>	7975	7707	7408	2816	1189
аз он ҷумла бо сабабҳои: <i>в том числе по причинам:</i>					
-дохил шудан барои давом додани таҳсил ба муассисаҳои таҳсилоти олии ва миёнаи касбӣ <i>-поступления для дальнейшей учебы в учреждения высшего профессионального образования и среднего профессионального образования</i>	3220	3174	2686	1992	1639
-даъват ба хизмати ҳарбӣ <i>-призыв на военную службу</i>	571	746	543	439	701
-озодона қор пайдо кардаанд <i>-представления свободного трудоустройства</i>	2094	96	2050	3044	1541

**СОХТОРИ ШУМОРАИ ХАТМКУНАНДАГОНИ
МУАССИСАҲОИ ТАҲСИЛОТИ ИБТИДОИИ КАСБӢ, КИ БА КОР БА
СОҲАҲОИ ИҚТИСОДИЁТИ ҶУМҲУРӢ ФИРИСТОДА ШУДААНД
ДАР СОЛИ 2023, бо фоиз**

**СТРУКТУРА ЧИСЛЕННОСТИ РАБОЧИХ, НАПРАВЛЕННЫХ НА РАБОТУ В
ОТРАСЛИ ЭКОНОМИКИ РЕСПУБЛИКИ ПОСЛЕ ОКОНЧАНИЯ
УЧРЕЖДЕНИЯ НАЧАЛЬНОГО ПРОФЕССИОНАЛЬНОГО ОБРАЗОВАНИЯ
В 2023 ГОД, в %**



**ТАЙЁРКУНИИ КОРГАРОН АЗ РҶӢ ИХТИСОСҲОИ ҶУДОГОНА ДАР
МУАССИСАҲОИ ТАҲСИЛОТИ ИБТИДОИИ КАСБӢ
ПОДГОТОВКА РАБОЧИХ ПО ОТДЕЛЬНЫМ ПРОФЕССИЯМ В
УЧРЕЖДЕНИЯХ НАЧАЛЬНОГО ПРОФЕССИОНАЛЬНОГО ОБРАЗОВАНИЯ**

нафар – человек

	2019	2020	2021	2022	2023
Ҳамаи хатмкардагони муассисаҳо					
Всего окончило учреждения	11699	11436	11150	8291	7337
<i>аз он ҷумла:</i>					
<i>в том числе:</i>					
-мошинистҳо - мотористҳо ва ёварони онҳо					
- <i>машинисты - мотористы и их помощники</i>	121	125	105	58	93
-дастгоҳчиёни коркарди фулузот					
- <i>станочники по металлу</i>	175	147	90	95	128
-достгоҳчиёни чуб, харроту дуредгарон					
- <i>станочники по дереву, столяры и плотники</i>	436	159	190	226	173
-челонгарон ва челонгарони барқӣ					
- <i>слесари и электрослесари</i>	1288	1645	1462	1257	851
-монтёрҳои барқ ва механикҳои нерӯи барқ					
- <i>электромонтеры и электромеханики</i>	872	1001	1098	738	983
-кафшергарони барқӣ ва газ, кафшергарони дастии барқӣ, кафшергарони дастии газ					
- <i>электрогазо-сварщики, электросварщикиручнойсварки, газосварщики</i>	2151	1418	1366	978	970
-гилкорон ва андовачиён					
- <i>каменщики и штукатуры</i>	152	43	37	51	51
-рангмолон ва рангмолони андовачӣ					
- <i>маляры и маляры-штукатуры</i>	72	25	25	17	37
-тракторчӣ – мошинистҳо					
- <i>трактористы - машинисты</i>	760	1037	860	725	586
-дӯзандагон ва чеварон					
- <i>швеи и портные</i>	719	1650	1454	1336	1230
-бофандаҳо					
- <i>ткачи</i>	37	24	-	10	25
-ронандаҳои автомобилҳо					
- <i>водители автомобилей</i>	1104	248	391	138	137

**МУАССИСАҲОИ
ТАҲСИЛОТИ
МИЁНАИ КАСБӢ**

***УЧРЕЖДЕНИЯ СРЕДНЕГО
ПРОФЕССИОНАЛЬНОГО
ОБРАЗОВАНИЯ***

МУАССИСАҲОИ ТАҲСИЛОТИ МИЁНАИ КАСБӢ
УЧРЕЖДЕНИЯ СРЕДНЕГО ПРОФЕССИОНАЛЬНОГО ОБРАЗОВАНИЯ

(дар аввали соли таҳсил - на начало учебного года)

	2019/ 2020	2020/ 2021	2021/ 2022	2022/ 2023	2023/ 2024	
Шумораи муассисаҳои таҳсилоти миёнаи касбӣ, воҳид	74 ¹	78 ¹	79 ¹	84 ¹	84 ¹	<i>Число учреждений среднего профессионального образования, единиц</i>
Шумораи донишҷӯён, ҳазор нафар	90,4	97,7	95,5	87,2	89,6	<i>Численность студентов, тысяч человек</i>
аз онҳо занон	58,8	64,0	66,1	64,5	67,4	<i>в т. ч. женщин</i>
Таносуби занон дар шумораи умумии донишҷӯён	65,0	65,5	69,2	74,0	75,2	<i>Удельный вес женщин в общей численности студентов</i>
аз шумораи умумии донишҷӯён дар шуъбаҳо таҳсил доштанд:						<i>из общей численности студентов обучалось на отделениях:</i>
рӯзона	74,4	82,8	82,6	76,7	82,1	<i>дневных</i>
ғоибона	16,0	14,9	12,9	10,4	7,5	<i>заочных</i>
Ба ҳар 10 000 нафар аҳолии донишҷӯён						<i>На 10000 населения приходилось</i>
рост омад	98	104	97	87	88	<i>студентов</i>
Донишҷӯ қабул карда шудааст, ҳазор нафар	26,0	32,8	29,7	25,6	26,8	<i>Принято студентов, тысяч человек</i>
аз он ҷумла занон	16,5	20,3	20,9	18,4	19,8	<i>в том числе женщин</i>
аз он ҷумла ба шуъбаҳои:						<i>в том числе на отделениях:</i>
рӯзона	23,7	30,2	27,6	23,8	25,8	<i>дневных</i>
ғоибона	2,3	2,6	2,1	1,8	1,0	<i>заочных</i>
Хатми мутахассисон, ҳазор нафар	20,8	23,6	25,1	23,7	21,6	<i>Выпущено специалистов, тысяч человек</i>
аз он ҷумла занон	13,5	15,9	16,9	17,3	16,5	<i>в том числе женщин</i>
аз он ҷумла дар шуъбаҳои:						<i>в том числе на отделениях:</i>
рӯзона	16,0	18,9	20,3	18,8	18,1	<i>дневных</i>
ғоибона	4,8	4,7	4,8	4,9	3,5	<i>заочных</i>
Ба ҳар 10 000 нафар аҳолии хатм кардааст	23	25	26	24	21	<i>На 10000 населения выпущено специалистов</i>

¹ якҷоя бо филиалҳо - включая филиалы

**ШУМОРАИ МУАССИСАҲО ДАР САТҲИ МИНТАҚАҲОИ ҶУМҲУРӢ
ЧИСЛО УЧРЕЖДЕНИЙ ПО РЕГИОНАМ РЕСПУБЛИКИ**

(дар аввали соли таҳсил - на начало учебного года)

Соли Годы	Ҷумҳурии Тоҷикистон Республика Таджикистан	ВМКБ ГБАО	Вилояти Хатлон Хатлонская область	Вилояти Суғд Согдийская область	ш. Душанбе г. Душанбе	НТЧ РРП
--------------	---	--------------	--	--	--------------------------	------------

Шумораи муассисаҳо, воҳид - Число учреждений, единиц

2019/2020	74 ¹	1	21	22 ¹	14	16
2020/2021	78 ¹	1	25	22 ¹	14	16
2021/2022	79 ¹	1	27	22 ¹	13	16
2022/2023	84 ¹	1	33	21 ¹	12	17
2023/2024	84 ¹	1	32	21 ¹	13	17

Шумораи донишҷӯён, нафар – Численность студентов, человек

2019/2020	90442	290	26247	21903	23410	18592
2020/2021	97690	426	28360	22615	25347	20942
2021/2022	95509	525	29757	22151	22047	21029
2022/2023	87230	508	29224	20140	18168	19190
2023/2024	89570	463	32193	19323	17964	19627

аз он ҷумла занон, нафар – в том числе женщин, человек

2019/2020	58769	239	17958	15921	11931	12720
2020/2021	64019	351	19511	16449	13269	14439
2021/2022	66126	455	20600	16901	13156	15014
2022/2023	64541	459	21949	16225	11625	14283
2023/2024	67433	427	24190	16072	12197	14547

¹⁾ яқҷоя бо филиалҳо - включая филиалы

**ҚАБУЛИ ДОНИШЧҶҶЁН ДАР САТҲИ МИНТАҚАҲОИ ҚУМҲУРӢ
ПРИЕМ СТУДЕНТОВ ПО РЕГИОНАМ РЕСПУБЛИКИ**

(дар аввали соли таҳсил, нафар -на начало учебного года, человек)

Солҳо Годы	Қумҳурии Тоҷикистон Республика Таджикистан	ВМКБ ГБАО	Вилояти Хатлон Хатлонская область	Вилояти Суғд Согдийская область	ш. Душанбе г.Душанбе	НТҚ РРП
---------------	---	--------------	--	--	-------------------------	------------

Қабули донишҷӯён - Принято студентов

2019/2020	26044	103	6975	6408	7092	5466
2020/2021	32807	230	9375	7604	8266	7332
2021/2022	29725	194	9632	7112	6250	6537
2022/2023	25591	127	8721	6742	4356	5645
2023/2024	26809	129	9405	5943	5199	6133

аз он қумла занон - в том числе женщин

2019/2020	16481	80	4814	4642	3245	3700
2020/2021	20250	202	6305	5200	3787	4756
2021/2022	20907	174	6818	5518	3732	4664
2022/2023	18447	117	6424	5357	2540	4009
2023/2024	19751	121	6887	4930	3297	4516

**ХАТМИ МУТАХАССИСОН ДАР САТҲИ МИНТАҚАҲОИ ҚУМҲУРӢ
ВЫПУСК СПЕЦИАЛИСТОВ ПО РЕГИОНАМ РЕСПУБЛИКИ**

(дар охири соли таҳсил, нафар - на конец учебного года, человек)

Солҳо Годы	Қумҳурии Тоҷикистон Республика Таджикистан	ВМКБ ГБАО	Вилояти Хатлон Хатлонская область	Вилояти Суғд Согдийская область	ш. Душанбе г.Душанбе	НТҚ РРП
---------------	---	--------------	--	--	-------------------------	------------

Хатми мутахассисон - Выпущено специалистов

2019	20848	155	5877	5302	5343	4171
2020	23578	92	7078	5896	5775	4737
2021	25110	86	7632	5970	6291	5131
2022	23739	120	6864	5913	5690	5152
2023	21640	144	6829	5227	4855	4585

аз он қумла занон - в том числе женщин

2019	13468	139	4002	3849	2701	2777
2020	15855	81	4941	4385	3224	3224
2021	16864	73	5262	4434	3563	3532
2022	17307	101	5183	4790	3684	3549
2023	16524	133	5298	4304	3249	3540

**ШУМОРАИ ДОНИШЧЌЌНЕ, КИ ДАР АСОСИ ШАРТНОМА ТАХСИЛ
МЕНАМОЯНД ДАР МИНТАҚАҲОИ ҚУМҲУРИИ ТОЧИКИСТОН
ЧИСЛО СТУДЕНТОВ, ОБУЧАЮЩИХСЯ НА ДОГОВОРНОЙ ОСНОВЕ ПО
РЕГИОНАМ РЕСПУБЛИКИ ТАДЖИКИСТАН**

(дар аввали соли таҳсил, нафар - на начало учебного года, человек)

Солҳо Годы	Қумҳурии Тоҷикистон Республика Таджикистан	ВМКБ ГБАО	Вилояти Хатлон Хатлонская область	Вилояти Суғд Согдийская область	ш. Душанбе г. Душанбе	НТҚ РРП
Ҳамагӣ – Всего						
2019/20	58762	45	16825	15034	15048	11810
2020/21	68003	160	19354	16566	17268	14655
2021/22	71454	219	23610	16366	15354	15905
2022/23	67722	232	27778	15569	12000	15143
2023/24	72453	271	27960	14976	13647	15779
Қабули донишқўён - Принято студентов						
2019/20	16913	22	4888	4250	4480	3273
2020/21	24800	110	7450	5726	5845	5669
2021/22	23097	91	8075	5322	4410	5199
2022/23	19692	35	7393	5341	2584	4339
2023/24	20885	39	8158	4198	3630	4860
Хатми мутахассисон - Выпущено специалистов						
2018/19	9240	-	1843	3020	2433	1944
2019/20	12743	-	3946	3306	3226	2265
2020/21	15278	31	3938	4116	4102	3091
2021/22	16578	22	4876	4055	4353	3272
2022/23	16677	44	4546	4390	4146	3551
2023/24	16955	63	5462	3882	3769	3779
аз шумораи умумӣ, занон – из общего числа, женщины						
2019/20	36068	-	11016	10885	6505	7662
2020/21	41363	160	13299	11771	6955	9178
2021/22	46616	118	16262	12400	7347	10489
2022/23	51122	225	18973	11822	8822	11280
2023/24	53092	255	20242	11917	9728	10950

**ШУМОРАИ ДОНИШҚҮЁН АЗ РҶИ СИННУ СОЛ
ЧИСЛЕННОСТЬ СТУДЕНТОВ ПО ВОЗРАСТУ**

(дар аввали соли таҳсил, нафар -на начало учебного года, человек)

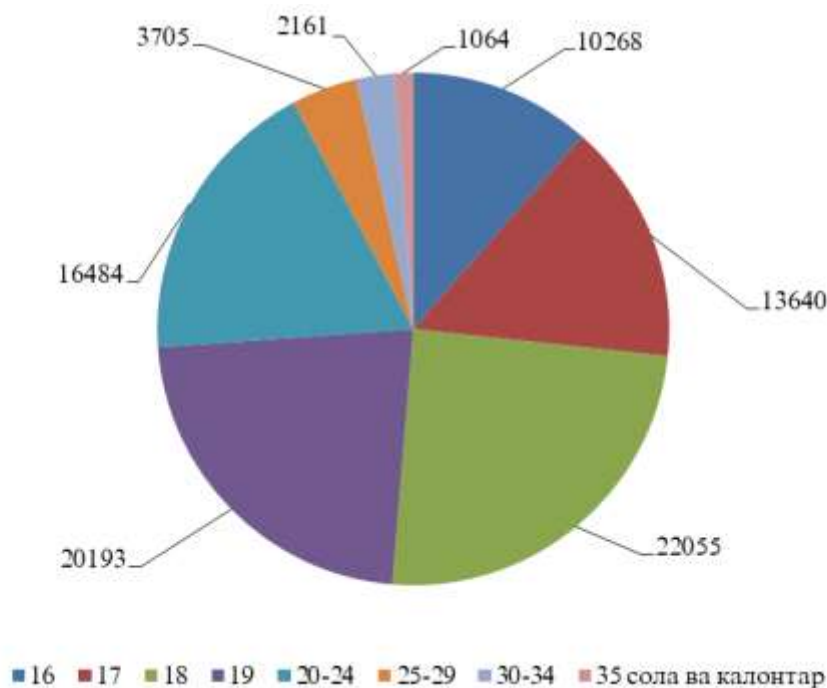
Синну сол	2019/ 2020	2020/ 2021	2021/ 2022	2022/ 2023	2023/ 2024	Возраст, лет
Чамъи донишқӯён	90442	97690	95509	87230	89570	Всего студентов
аз онҳо						<i>из них</i>
дар синну соли:						<i>в возрасте, лет:</i>
16	4914	7192	8297	8941	10268	16
17	7711	9354	9517	11110	13640	17
18	21556	24529	21715	19582	22055	18
19	21806	22579	22854	20724	20193	19
20-24	22898	23468	22415	18655	16484	20-24
25-29	6120	5717	6206	4906	3705	25-29
30-34	3549	3529	3116	2182	2161	30-34
35 сола ва калонтар	1888	1322	1389	1130	1064	35 лет и старше
аз он ҷумла занон:	58769	64019	66126	64541	67433	в том числе женщин:
аз онҳо						<i>из них</i>
дар синну соли:						<i>в возрасте, лет:</i>
16	3050	4611	5313	6291	7385	16
17	5088	5549	6418	7914	10107	17
18	13900	15322	15408	14807	16553	18
19	14258	14928	15167	15076	15455	19
20-24	14671	16597	15912	14391	12705	20-24
25-29	4298	3899	4795	3622	2788	25-29
30-34	2342	2314	2215	1732	1716	30-34
35 сола ва калонтар	1162	799	898	708	724	35 лет и старше

**ТАҚСИМОТИ ДОНИШҚҶЁН АЗ РӯИ ЗАБОНҲОИ ТАЪЛИМ
РАСПРЕДЕЛЕНИЕ СТУДЕНТОВ ПО ЯЗЫКАМ ОБУЧЕНИЯ**

(дар аввали сол, нафар - на начало года, человек)

Солҳо Годы	Чамъи донишқӯён Всего студентов	аз он ҷумла, бо: - в том числе, на:			
		тоҷикӣ таджикском	русӣ русском	ӯзбекӣ узбекском	дигар забонҳо других языках
ҳамаи шӯъбаҳо - все отделения					
2019/2020	90442	86784	2952	-	706
2020/2021	97690	94134	2795	-	761
2021/2022	95509	92156	2598	-	755
2022/2023	87230	82581	4605	-	44
2023/2024	87570	84579	4950	-	41
шӯъбаҳои рӯзона - дневные отделения					
2019/2020	74457	71349	2466	-	642
2020/2021	82766	79681	2348	-	737
2021/2022	82585	79529	2301	-	755
2022/2023	76737	72373	4320	-	44
2023/2024	82112	77438	4633	-	41

**ШУМОРАИ ДОНИШҚҶЁН АЗ РӯИ СИННУ СОЛ ДАР АВВАЛИ
СОЛИ ХОНИШИ 2023/2024
ЧИСЛЕННОСТЬ СТУДЕНТОВ ПО ВОЗРАСТАМ НА НАЧАЛО
2023/2024 УЧЕБНОГО ГОДА**



**ТАҚСИМОТИ ДОНИШҚҶЁН АЗ РҶИ ИХТИСОСҶОИ СОҶАВИИ
МУАССИСАҶО
РАСПРЕДЕЛЕНИЕ СТУДЕНТОВ ПО ОТРАСЛЕВОЙ СПЕЦИАЛИЗАЦИИ
УЧРЕЖДЕНИЙ**

(дар аввали соли таҳсил, нафар – на начало учебного года, человек)

Солҳо Годы	Муассиса -ҳои таҳсилоти миёнаи касбӣ Учреждения среднего профес- сиональ- ного образо- вания	аз он ҷумла дар муассисаҳо - в том числе учреждений:						
		саноат ва сохт- мон промыш- лен ности и строи- тельст- ва	кишо- варзӣ сель- ского хозяй- ства	икти- содиёт эконо- мики	маориф образо- вания	танду- рустӣ, тарбияи чисмонӣ ва варзиш здраво- охрнения, физичес- кой культуры и спорта	фарханг ва санъат культу- ры и искусст- ва	муҳо- физати беҳата- рии омма защита общест- венной безопас- ности

Шумораи муассисаҳо, воҳид - Число учреждений, единиц

2019/2020	74 ¹⁾	11	2	5	19	28	7	2
2020/2021	78 ¹⁾	11	2	6	19	30	8	2
2021/2022	79 ¹⁾	11	2	6	19	31	8	2
2022/2023	84 ¹⁾	11	2	6	21	35	7	2
2023/2024	84 ¹⁾	9	1	6	21	37	7	3

Шумораи донишқӯён - Численность студентов

2019/2020	90442	10283	1491	3599	21876	50248	2439	506
2020/2021	97690	10800	1469	3980	22733	55625	2539	544
2021/2022	95509	8154	1459	2996	19641	60650	2111	498
2022/2023	87230	6072	664	2431	14488	60930	1630	485
2023/2024	87570	3966	297	3078	12150	68000	1615	464

аз он ҷумла занон – в том числе женщин

2019/2020	58769	2273	308	1053	16298	37752	1059	26
2020/2021	64019	2234	257	1234	16992	42197	1080	25
2021/2022	66126	2033	231	1091	15294	46522	931	24
2022/2023	64541	1881	250	905	11998	48696	794	17
2023/2024	67432	1109	36	1357	9701	54410	809	10

¹⁾ якҷоя бо филиалҳо - включая филиалы

**ҚАБУЛ ВА ХАТМИ ДОНИШЧҶҶЁН АЗ РҶӢ ИХТИСОСҶӶИ СОҶАВИИ
МУАССИСАҶО
ПРИЕМ И ВЫПУСК СТУДЕНТОВ ПО ОТРАСЛЕВОЙ СПЕЦИАЛИЗАЦИИ
УЧРЕЖДЕНИЙ**

(дар аввали соли таҳсил, нафар – на начало учебного года, человек)

Солҳо Годы	Муассиса- ҳои таҳсилоти миёнаи касбӣ Учреждения среднего профес- сиональ- ного образова- ния	аз он ҷумла дар муассисаҳо - в том числе учреждений:						
		саноат ва соҳтмон промыш- ленности и строи- тель- ства	кишо- варзӣ сель- ского хозяй- ства	икти- содӣ эконо- мики	маориф образо- вания	танду- рустӣ, тарбияи ҷисмонӣ ва варзиш здраво- охра- нения, физичес- кой культур ы и спорта	фар - ханг ва санъат куль- туры и искус- ства	муҳо- физати беҳата- рии омма защита общест- венной безопас- ности
2019/2020	26044	3353	403	1258	5631	14444	789	166
2020/2021	32807	4011	597	1472	6989	18657	920	161
2021/2022	29725	2355	538	753	5220	20136	577	146
2022/2023	25591	2291	318	898	3982	17423	526	153
2023/2024	26809	1364	71	1256	3283	20112	580	144

Қабули донишҷӯён - Принято студентов

2019/2020	26044	3353	403	1258	5631	14444	789	166
2020/2021	32807	4011	597	1472	6989	18657	920	161
2021/2022	29725	2355	538	753	5220	20136	577	146
2022/2023	25591	2291	318	898	3982	17423	526	153
2023/2024	26809	1364	71	1256	3283	20112	580	144

Хатми мутахассисон - Выпущено специалистов

2019/2020	20848	2637	177	822	5737	10689	673	113
2020/2021	23578	2404	386	768	5792	13487	628	113
2021/2022	25110	2550	429	1007	5876	14384	588	276
2022/2023	23739	1815	192	829	5948	14332	490	133
2023/2024	21640	1245	89	518	4293	14872	418	205

¹⁾ якҷоя бо филиалҳо - включая филиалы

**ШУМОРАИ ДОНИШЧЌЌН АЗ РЌИ ИХТИСОСХОИ СОХАВИИ МУАССИСАХО
ЧИСЛЕННОСТЬ СТУДЕНТОВ ПО ОТРАСЛЕВОЙ СПЕЦИАЛИЗАЦИИ
УЧРЕЖДЕНИЙ**

(дар аввали соли тахсил - на начало учебного года)

	2019/ 2020	2020/ 2021	2021/ 2022	2022/ 2023	2023/ 2024	
Хамагї, нафар аз он ҷумла тахсил доранд- дар муассисаҳои:	90442	97690	95509	87230	87570	<i>Всего, человек</i> <i>в том числе</i> <i>обучающихся в</i> <i>учреждениях:</i>
саноат ва сохтмон аз он ҷумла дар шуъбаҳо, ба ҳисоби ғоиз:	10283	10800	8154	6072	3966	<i>промышленности</i> <i>и строительства</i> из них на отделениях, в процентах:
рӯзона	73,4	79,0	75,3	74,7	76,4	<i>дневных</i>
ғоибона	26,6	21,0	24,7	25,3	23,6	<i>заочных</i>
кишоварзї аз он ҷумла дар шуъбаҳо, ба ҳисоби ғоиз:	1491	1469	1459	1194	297	<i>сельского</i> <i>хозяйства</i> из них на отделениях, в процентах:
рӯзона	59,4	59,6	69,6	55,6	35,4	<i>дневных</i>
ғоибона	40,6	70,4	30,4	44,4	64,5	<i>заочных</i>
иктисодиёт аз он ҷумла дар шуъбаҳо, ба ҳисоби ғоиз:	3599	3980	2996	2431	3078	<i>экономики</i> из них на отделениях, в процентах:
рӯзона	81,7	83,9	84,5	84,5	82,4	<i>дневных</i>
ғоибона	18,3	16,1	15,5	15,5	17,6	<i>заочных</i>
тандурустї, тарбияи чисмонї ва варзиш аз он ҷумла дар шуъбаҳо, ба ҳисоби ғоиз:	50248	55625	60650	60930	68000	<i>здравоохранения,</i> <i>физкультуры и</i> <i>спорта</i> из них на отделениях, в процентах:
рӯзона	98,9	99,3	99,1	97,9	99,7	<i>дневных</i>
ғоибона	1,1	0,7	0,9	2,1	0,3	<i>заочных</i>
маориф аз он ҷумла дар шуъбаҳо, ба ҳисоби ғоиз:	21876	22733	19641	14488	12150	<i>образования</i> из них на отделениях, в процентах:
рӯзона	50,9	54,8	55,5	56,4	57,3	<i>дневных</i>
ғоибона	49,1	45,2	44,5	43,6	42,7	<i>заочных</i>
фарҳанг ва санъат аз он ҷумла дар шуъбаҳо, ба ҳисоби ғоиз:	2439	2539	2111	1630	1615	<i>культуры и</i> <i>искусства</i> из них на отделениях, в процентах:
рӯзона	70,9	69,8	66,7	72,8	73,0	<i>дневных</i>
ғоибона	29,1	30,2	33,3	27,2	27,0	<i>заочных</i>
муҳофизати беҳата- рии омма аз он ҷумла дар шуъбаҳо, ба ҳисоби ғоиз:	506	544	498	485	464	<i>защита общест-</i> <i>венной безопас-</i> <i>ности</i> из них на отделениях, в процентах:
рӯзона	100,0	100,0	100,0	100,0	100,0	<i>дневных</i>
Ғоибона	-	-	-	-	-	<i>заочных</i>

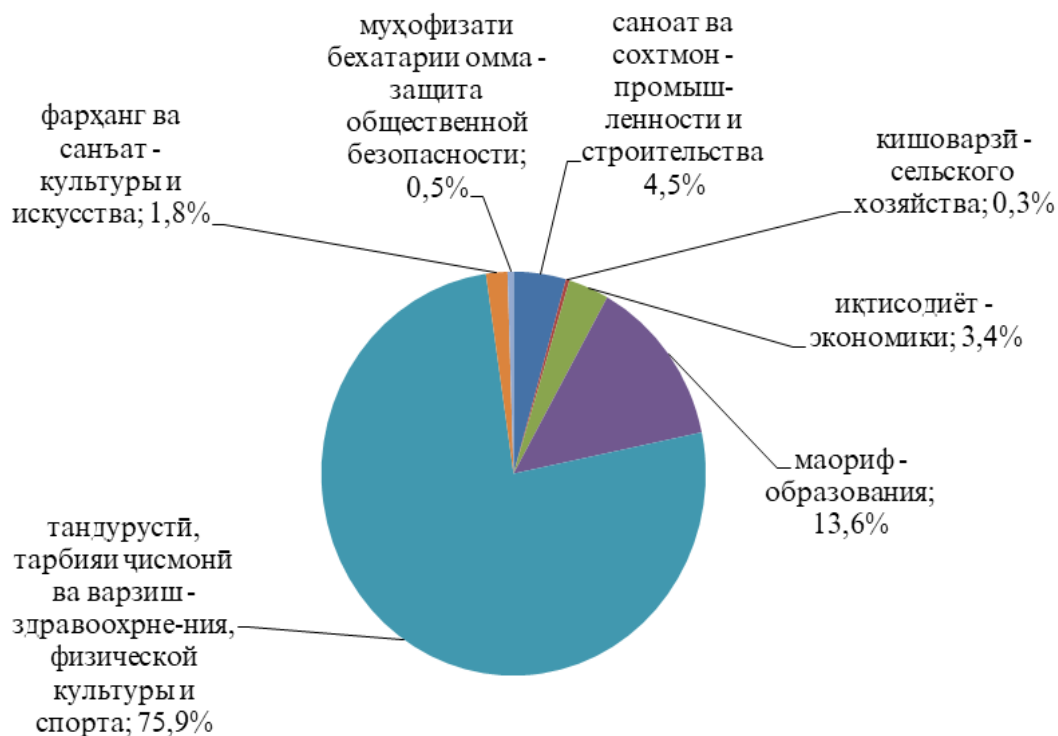
**ҚАБУЛИ ДОНИШҚЎЁН АЗ РЎИ НАМУДИ ТАЪЛИМ
ПРИЕМ СТУДЕНТОВ ПО ВИДАМ ОБУЧЕНИЯ**

(дар аввали соли таҳсил, нафар - на начало учебного года, человек)

Солҳо Годы	Донишқў қабул карда шудааст, ҳамагӣ Принято студентов, всего	аз он ҷумла: в том числе:			
		шахсоне, ки маъ- лумоти умумии миёна доранд лиц, имеющих общее среднее образование	таносуб назар ба шумораи умумии донишқўёни қабул кардашуда, фоиз удельный вес от общей численности принятых, в %	дар шуъбахои на отделения:	
				рӯзона днев- ные	ғои- бона заоч- ные
2019/20	26044	19685	75,6	23722	2322
2020/21	32807	22972	70,0	30202	2605
2021/22	29725	20629	69,4	27574	2151
2022/23	25591	16212	63,4	23778	1813
2023/24	26809	14965	55,8	25816	993

**ШУМОРАИ ДОНИШҚЎЁН АЗ РЎИ ИХТИСОСҲОИ СОҲАВИИ
МУАССИСАҲО
ЧИСЛЕННОСТЬ СТУДЕНТОВ ПО ОТРАСЛЕВОЙ СПЕЦИАЛИЗАЦИИ
УЧРЕЖДЕНИЙ**

(дар аввали соли таҳсил - на начало учебного года)



**ТАНОСУБИ ЗАНОН АЗ РҶӢ ИХТИСОСҶОИ СОҶАВИИ МУАССИСАҶО
УДЕЛЬНЫЙ ВЕС ЖЕНЩИН ПО ОТРАСЛЕВОЙ СПЕЦИАЛИЗАЦИИ
УЧРЕЖДЕНИЙ**

(дар аввали соли таҳсил, фоиз – на начало учебного года, в %)

Солҳо Годы	Тано- суби занон Удель- ный вес женщин	аз он ҷумла дар муассисаҳо: в том числе в учреждениях:				
		саноат ва сохтмон промыш- ленности и строи- тельства	кишо- варзӣ сель- ского хозяй- ства	иктисо- диёт эконо- мики	тандурустӣ, тарбияи ҷисмонӣ ва варзиш здравоохранения, физической культуры и спорта	маориф, фарҳанг ва санъат образования, культуры и искусства
2019/20	65,0	22	21	29	75	71
2020/21	65,5	20,7	17,5	31,0	75,9	74,7
2021/22	69,2	24,9	15,8	36,4	76,7	77,9
2022/23	74,0	31,0	20,9	37,2	79,9	79,4
2023/24	75,3	28,0	12,1	44,1	80,0	73,9

**ТАКСИМОТИ ДОНИШҚУӢН АЗ РҶӢ ИХТИСОСИ СОҶАВИИ МУАССИСАҶО
РАСПРЕДЕЛЕНИЕ СТУДЕНТОВ ПО ОТРАСЛЕВОЙ СПЕЦИАЛИЗАЦИИ
УЧРЕЖДЕНИЙ**

(дар аввали соли таҳсили 2023/2024 - на начало 2023/2024 учебного года)

	Мардҳо Мужчины		Занҳо Женщины		Тақсимот аз рӯи ҷинс, бо фоиз Распределение по полу, в %		
	нафар чело- век	бо фоиз в %	нафар чело- век	бо фоиз в %	мардҳо муж- чины	занҳо жен- щины	
Дар ҳамаи муассисаҳо	22138	100,0	67432	100,0	24,7	75,3	Во всех учреждениях
	аз он ҷумла - в том числе:						
саноат ва сохтмон	2857	12,9	1109	1,6	72,0	28,0	промышленности и строительства
кишоварзӣ	261	1,2	36	0,1	87,9	12,1	сельского хозяйства
иктисодиёт	1721	7,8	1357	2,0	55,9	44,1	экономики
тандурустӣ, тарбияи ҷисмонӣ ва варзиш	13590	61,4	54410	80,7	20,0	80,0	здравоохранения, физической культуры и спорта
маориф фарҳанг ва санъат	2449	11,1	9701	14,4	20,2	79,8	образования, культуры и искусства
муҳофизати беҳатарии	806	3,6	809	1,2	49,9	50,1	защита общест- венной безопас- ности
омма	454	2,1	10	0,0	97,8	2,2	

**ШУМОРАИ ДОНИШЧҶҶЁН АЗ РҶӢИ НАМУДИ ТАЪЛИМ ДАР САТҶИ
МИНТАҚАҶОИ ҶУМҶУРИИ ТОҶИКИСТОН
ЧИСЛЕННОСТЬ СТУДЕНТОВ ПО ВИДАМ ОБУЧЕНИЯ В РЕГИОНАХ
РЕСПУБЛИКИ ТАДЖИКИСТАН**

(нафар – человек)

Солҳо Годы	Ҷумҳурии Тоҷикистон <i>Республика Таджикистан</i>	ВМКБ ГБАО	Вилояти Хатлон <i>Хатлонская область</i>	Вилояти Суғд <i>Согдийская область</i>	ш. Душанбе <i>г. Душанбе</i>	НТҶ РРП
Шумораи донишҷӯён, ҳамагӣ - Численность студентов, всего						
2019/20	90442	290	26247	21903	23410	18592
2020/21	97690	426	28360	22615	25347	20942
2021/22	95509	525	29757	22151	22047	21029
2022/23	87230	508	29224	20140	18168	19190
2023/24	89570	463	32193	19323	17964	19627
дар шӯъбаҳои рӯзона - на дневных отделениях						
2019/20	74457	290	20312	17893	19920	16042
2020/21	82766	426	22801	19135	21917	18487
2021/22	82585	525	24871	19224	19412	18553
2022/23	76737	508	24774	18171	16165	17119
2023/24	82112	463	29738	17781	16332	17798
дар шӯъбаҳои ғоибона - на заочных отделениях						
2019/20	15985	-	5935	4010	3490	2550
2020/21	14924	-	5559	3480	3430	2455
2021/22	12924	-	4886	2927	2635	2476
2022/23	10493	-	4450	1969	1401	2071
2023/24	7458	-	2455	1542	1632	1829

**ҚАБУЛИ ДОНИШҚҶЁН АЗ РӯИ НАМУДИ ТАЪЛИМ ДАР САТҲИ
МИНТАҚАҲОИ ҚУМҲУРИИ ТОҶИКИСТОН
ПРИЕМ СТУДЕНТОВ ПО ВИДАМ ОБУЧЕНИЯ В РЕГИОНАХ РЕСПУБЛИКИ
ТАДЖИКИСТАН**

(нафар – человек)

Солҳо Годы	Қумҳурии Тоҷикистон <i>Республика Таджикистан</i>	ВМКБ <i>ГБАО</i>	Вилояти Хатлон <i>Хатлонская область</i>	Вилояти Суғд <i>Согдийская область</i>	ш. Душанбе <i>г. Душанбе</i>	НТҚ <i>РРП</i>
Қабули донишқӯён, ҳамагӣ - Прием студентов, всего						
2019/20	26044	103	6975	6408	7092	5466
2020/21	32807	230	9375	7604	8266	7332
2021/22	29725	194	9632	7112	6250	6537
2022/23	25591	127	8721	6742	4356	5645
2023/24	26809	129	9405	5943	5199	6133
дар шӯъбаҳои рӯзона - на дневных отделениях						
2019/20	23722	103	6243	5771	6582	5023
2020/21	30202	230	8607	6903	7786	6676
2021/22	27574	194	8931	6559	5818	6072
2022/23	23778	127	7987	6301	4090	5273
2023/24	25816	129	9097	5675	4998	5917
дар шӯъбаҳои ғоибона - на заочных отделениях						
2019/20	2322	-	732	637	510	443
2020/21	2605	-	768	701	480	656
2021/22	2151	-	701	553	432	465
2022/23	1813	-	734	441	266	372
2023/24	993	-	308	268	201	216

**ХАТМИ МУТАХАССИСОН АЗ РӯИ НАМУДИ ТАЪЛИМ ДАР САТҲИ
МИНТАҚАҲОИ ҶУМҲУРИИ ТОҶИКИСТОН
ВЫПУСК СПЕЦИАЛИСТОВ ПО ВИДАМ ОБУЧЕНИЯ В РЕГИОНАХ
РЕСПУБЛИКИ ТАДЖИКИСТАН**

(нафар – человек)

Солҳо Годы	Ҷумҳурии Тоҷикистон Республика Таджикистан	ВМКБ ГБАО	Вилояти Хатлон Хатлонская область	Вилояти Суғд Согдийская область	ш. Душанбе г. Душанбе	НТЧ РРП
---------------	---	--------------	--	--	--------------------------	------------

Хатми мутахассисон, ҳамагӣ - Выпуск специалистов, всего

2019	20848	155	5877	5302	5343	4171
2020	23578	92	7078	5896	5775	4737
2021	25110	86	7632	5970	6291	5131
2022	23739	120	6864	5913	5690	5152
2023	21640	144	6829	5227	4855	4585

дар шӯъбаҳои рӯзона - на дневных отделениях

2019	16009	155	4468	3984	4337	3065
2020	18930	92	5696	4654	4729	3759
2021	20276	86	5662	4812	5322	4394
2022	18840	120	4794	4788	4795	4343
2023	18125	144	5427	4515	4221	3818

дар шӯъбаҳои ғоибона - на заочных отделениях

2019	4839	-	1409	1318	1006	1106
2020	4648	-	1382	1242	1046	978
2021	4834	-	1970	1158	969	737
2022	4899	-	2070	1125	895	809
2023	3515	-	1402	712	634	767

**ТАКСИМОТИ ШУМОРА, ҚАБУЛ ВА ХАТМИ ДОНИШЧҶҶҶҶҶ АЗ РҶИ
ГУРУХҶҶҶҶ ИХТИСОСҶҶ ДАР СОЛИ 2023/2024
РАСПРЕДЕЛЕНИЕ ЧИСЛЕННОСТИ, ПРИЕМ И ВЫПУСК СТУДЕНТОВ ПО
ГРУППАМ СПЕЦИАЛЬНОСТЕЙ В 2023/2024 ГОДУ**

(дар аввали соли таҳсил, нафар - на начало учебного года, человек)

	Донишҷӯён Студентов		Қабул <i>Прием</i>	Хатм <i>Выпуск</i>	
	Ҷамағӣ <i>Всего</i>	аз ҷумла занон <i>в т. ч. женщин</i>			
Ҷамағӣ	89570	67432	26809	21640	Всего
аз он ҷумла аз рӯи гуруҳи ихтисосҳо					<i>В том числе по группам специальностей</i>
Педагогикаи давраи кӯдакӣ	761	662	219	264	264 Педагогика детства
Педагогикаи синну соли наврасӣ ва ҷавонӣ	4375	3755	1183	1567	Педагогика подростково- и юношеского возраста
Педагогикаи умуми- синну солӣ	122	98	23	56	Педагогика общеобразовательная
Таҳсилоти касбӣ	4342	3873	1073	1564	Профессиональное образование
Санъати тасвирӣ. Санъати ороишӣ-амалӣ	162	28	81	28	Искусство изобразитель- ное. Искусство декора- тивно-прикладное
Санъати мусиқӣ	658	166	227	188	Искусство музыкальное
Дизайн	294	172	111	52	Дизайн
Илмҳои гуманитарӣ	2715	1828	874	1653	Гуманитарные науки
Робитаҳо	52	52	27	1	Коммуникации
Иқтисодиёт	2941	1205	1062	779	Экономика
Иқтисодиёт ва ташкили истеҳсолот	60	9	24	26	Экономика и организация производства
Саноати кӯҳӣ	35	1	20	16	Горнодобывающая промышленность
Заминсозӣ, геодезия, харитасозӣ ва топография	270	128	86	95	Землеустройство, геодезия, картография и топография
Соҳтмон	277	56	83	72	Строительство
Кишоварзӣ	42	-	3	9	Сельское хозяйство

(давомаш- продолжение)

	Донишчӯён Студентов		Қабул Прием	Хатм Выпуск	
	Ҳамагӣ Всего	аз ҷумла занон в т. ч. женщин			
Пешгирӣ, ташхис, табобат, эҳё ва ташкили тандурустӣ	67809	54186	20080	13884	Профилактика, диагностика, лечение, реабилитация и ор-ганизация здравоохранения
Тарбияи ҷисмонӣ ва варзиш	149	22	52	85	Физическая культура и спорт
Илмҳои экологӣ	273	125	111	45	Экологические науки
Таҷҳизот	348	175	183	59	Оборудование
Нақлиёт	430	6	147	159	Транспорт
Техникаи радиоэлектронӣ	26	4	12	-	Радиоэлектронная техника
Техникаи ҳисоббарорӣ	976	265	322	280	Вычислительная техника
Энергетика	1176	137	364	392	Энергетика
Телекоммуникатсионӣ	399	200	127	180	Телекоммуникации
Саноати сабук	282	225	113	35	Легкая промышленность
Дигар намудҳои истехсолот	93	5	24	17	Прочие виды производства
Ҳифзи муҳити зист	367	49	131	90	Охрана окружающей среды
Таъмини техникаю лабораторӣ	17	-	2	9	Технико-лабораторное обеспечение
Ҳимояи шаҳрвандон, моликияти шахсӣ ва давлатӣ	119	-	45	35	Защита граждан, личной и государственной собственности

**ШУМОРАИ ОМУЗГОРОНИ МУАССИСАҲОИ ТАҲСИЛОТИ
МИЁНАИ КАСБӢ
ЧИСЛЕННОСТЬ ПРЕПОДАВАТЕЛЕЙ УЧРЕЖДЕНИЙ СРЕДНЕГО
ПРОФЕССИОНАЛЬНОГО ОБРАЗОВАНИЯ**

(дар аввали соли таҳсил, нафар - на начало учебного года, человек)

Солҳо Годы	Хамагӣ (хайати асосӣ) Всего (штатного персонала)	аз он ҷумла занон в т.ч. женщин	ғайр аз ин кормандони дучоякор кроме того, работающие по совмести- тельству	аз он ҷумла занон в т.ч. женщин
2019/2020	6527	2882	1109	468
2020/2021	7386	3153	1458	500
2021/2022	6936	3232	1515	643
2022/2023	6500	3222	1321	658
2023/2024	8426	4266	1489	658

**ШУМОРАИ МИЁНАИ ДОНИШЧӢӢН, КИ БА ҲАР НАФАР ОМУЗГОР
РОСТ МЕОЯД
СРЕДНЕЕ ЧИСЛО СТУДЕНТОВ, ПРИХОДЯЩИХСЯ НА ОДНОГО
ПРЕПОДАВАТЕЛЯ**

(нафар - человек)

Солҳо Годы	Шумораи донишчӯён Численность студентов	Шумораи омузгорон Численность преподавателей	Шумораи миёнаи донишчӯён, ки ба ҳар нафар омузгор рост меояд Среднее число студентов, приходящихся на одного преподавателя
2019/2020	90442	6527	14
2020/2021	97690	7386	13
2021/2022	95509	6936	14
2022/2023	87230	6500	13
2023/2024	89570	8426	11

**МУАССИСАҲОИ ОМУЗГОРӢ ВА ШУМОРАИ ДОНИШЧӢӢНИ ОНҲО
ДАР САТҲИ МИНТАҚАҲОИ ҶУМҲУРИИ ТОҶИКИСТОН
ПЕДАГОГИЧЕСКИЕ УЧРЕЖДЕНИЯ И ЧИСЛЕННОСТЬ СТУДЕНТОВ В НИХ
ПО РЕГИОНАМ РЕСПУБЛИКИ ТАДЖИКИСТАН**

(дар аввали соли таҳсил – на начало учебного года)

Солҳо Годы	Ҷумҳурии Тоҷикистон Республика Таджикистан	Вилояти Хатлон Хатлонская область	Вилояти Суғд Согдийская область	ш.Душанбе г.Душанбе	НТЧ РРП
---------------	---	--	--	------------------------	------------

**Шумораи муассисаҳои омузгорӣ, воҳид
Число педагогических учреждений, единиц**

2019/2020	19	7	6	1	5
2020/2021	19	7	6	1	5
2021/2022	19	7	6	1	5
2022/2023	21	9	6	1	5
2023/2024	21	8	6	1	6

**Шумораи донишчӯён, нафар
Численность студентов, человек**

2018/2019	19903	6617	5880	3202	4204
2019/2020	21876	8309	5730	3645	4192
2020/2021	22733	8392	5382	4402	4557
2021/2022	19641	7048	4546	3630	4417
2022/2023	14488	4902	3136	2547	3903
2023/2024	12150	4152	2593	2039	3366

1) яқоя бо филиалҳо – включая филиалы

**ҚАБУЛ ВА ХАТМИ ДОНИШЧӢӢН
ДАР МУАССИСАҲОИ КАСБӢ - ОМУЗГОРӢ
ПРИЕМ И ВЫПУСК СТУДЕНТОВ В ПЕДАГОГИЧЕСКИХ УЧРЕЖДЕНИЯХ**

(нафар – человек)

Солҳо Годы	Ҷумҳурии Тоҷикистон Республика Таджикистан	Вилояти Хатлон Хатлонская область	Вилояти Суғд Согдийская область	ш.Душанбе г.Душанбе	НТЧ РРП
---------------	---	--	--	------------------------	------------

Қабули донишчӯён – Прием студентов

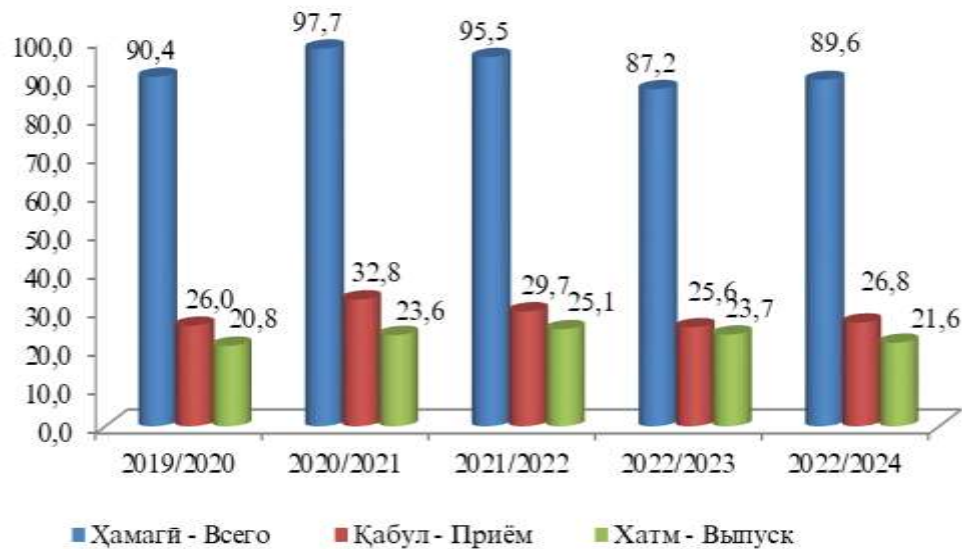
2019/2020	5631	1833	1655	880	1263
2020/2021	6989	2459	1564	1260	1706
2021/2022	5220	1787	1196	954	1283
2022/2023	3982	1216	939	682	1145
2023/2024	3282	975	799	534	974

Хатми мутахассисон - Выпуск специалистов

2019	5737	1942	1753	873	1169
2020	5792	2075	1491	1031	1195
2021	5876	2249	1431	1158	1038
2022	5948	2221	1570	1056	1101
2023	4293	1646	933	729	985

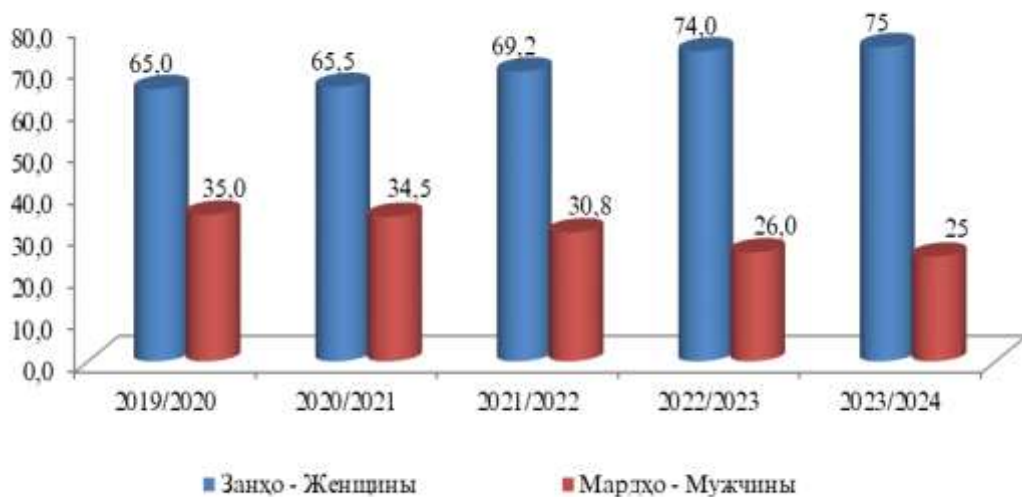
**ШУМОРА, ҚАБУЛ ВА ХАТМИ ДОНИШҚЎЁН
ДАР МУАССИСАҲОИ ТАҲСИЛОТИ МИЁНАИ КАСБӢ
ЧИСЛЕННОСТЬ, ПРИЕМ И ВЫПУСК СТУДЕНТОВ УЧРЕЖДЕНИЯМИ
СРЕДНЕГО ПРОФЕССИОНАЛЬНОГО ОБРАЗОВАНИЯ**

(ҳазор нафар - тыс. человек)



**ТАНОСУБИ ДОНИШҚЎЁН АЗ РӢИ ЧИНС ДАР
МУАССИСАҲОИ ТАҲСИЛОТИ МИЁНАИ КАСБӢ
СООТНОШЕНИЕ СТУДЕНТОВ ПО ПОЛУ В УЧРЕЖДЕНИЯХ
СРЕДНЕГО ПРОФЕССИОНАЛЬНОГО ОБРАЗОВАНИЯ**

(ба ҳисоби фоиз - в процентах)



**МУАССИСАҲОИ
ТАҲСИЛОТИ ОЛИИ КАСБӢ**

***УЧРЕЖДЕНИЯ ВЫСШЕГО
ПРОФЕССИОНАЛЬНОГО
ОБРАЗОВАНИЯ***

**МУАССИСАҲОИ ТАҲСИЛОТИ ОЛИИ КАСБӢ
УЧРЕЖДЕНИЯ ВЫСШЕГО ПРОФЕССИОНАЛЬНОГО ОБРАЗОВАНИЯ**

(дар аввали соли таҳсил, ҳазор нафар - на начало учебного года, тысяч человек)

	2019/ 2020	2020/ 2021	2021/ 2022	2022/ 2023	2023/ 2024	
Шумораи муассисаҳои олии касбӣ, воҳид	40 ¹	41 ¹	41 ¹	46 ¹	46 ¹	Число учреждений высшего профессионального образования, единиц
Шумораи донишҷӯён аз он ҷумла занон	229,6	245,9	239,5	218,1	214,4	Численность студентов в том числе женщин
Таносуби занон аз шумораи умумии донишҷӯён дар шуъбаҳои зерин таҳсил карданд:	86,5	87,4	89,6	89,8	87,2	Удельный вес женщин из общей численности студентов обучалось на отделениях:
рӯзона	37,7	35,5	37,4	41,2	40,7	дневных
ғойбона	151,7	167,6	164,7	141,8	139,1	заочных
Ба 10 000 нафар аҳоли	77,9	78,3	74,8	76,3	75,3	На 10000 населения
	249	261	244	218	211	
Донишҷӯ қабул карда шудааст аз он ҷумла занон дар шуъбаҳои:	60,4	61,9	51,9	47,5	44,9	Принято студентов в том числе женщин на отделения:
рӯзона	21,7	19,8	19,1	19,3	17,5	дневные
ғойбона	43,4	50,2	41,5	37,6	37,6	заочные
	17,0	11,7	10,4	9,9	7,3	
Мутахассисон хатм кардаанд аз он ҷумла занон дар шуъбаҳои:	43,2	42,4	53,6	44,8	41,0	Выпущено специалистов в том числе женщин на отделениях:
рӯзона	16,4	15,8	21,3	18,8	17,9	дневных
ғойбона	28,6	27,7	31,3	29,3	25,9	заочных
Ба 10000 нафар аҳоли мутахассисон хатм кардаанд	14,6	14,7	22,4	15,5	15,1	На 10000 населения выпущено специалистов
	47	45	55	45	40	

¹⁾ якҷоя бо филиалҳо - включая филиалы

**ШУМОРАИ ДОНИШЧЌЎЁН ДАР МИНТАКАҲОИ ҶУМҲУРИИ ТОҶИКИСТОН
ЧИСЛО СТУДЕНТОВ ПО РЕГИОНАМ РЕСПУБЛИКИ ТАДЖИКИСТАН**

(дар аввали соли таҳсил, воҳид - на начало учебного года, единиц)

Солҳо Годы	Ҷумҳурии Тоҷикистон Республика Таджикистан	ВМКБ ГБАО	Вилояти Хатлон Хатлонская область	Вилояти Суғд Согдийская область	ш. Душанбе г.Душанбе	НТҶ РРП
Шумораи муассисаҳо Число учреждений						
2019/20	40	2	6	7	24	1
2020/21	41	2	6	7	25	1
2021/22	41	2	6	7	25	1
2022/23	46	2	7	10	26	1
2023/24	46	2	7	10	26	1
аз он ҷумла - в том числе						
муассисаҳои мустақил самостоятельные учреждения						
2019/20	36	2	6	6	21	1
2020/21	37	2	6	6	22	1
2021/22	37	2	6	6	22	1
2022/23	39	2	6	8	22	1
2023/24	39	2	6	8	22	1
филиалҳо - филиалы						
2019/20	4	-	-	1	3	-
2020/21	4	-	-	1	3	-
2021/22	4	-	-	1	3	-
2022/23	7	-	1	2	4	-
2023/24	7	-	1	2	4	-

**ШУМОРАИ ДОНИШҚЎЁН ДАР МИНТАҚАҲОИ
ҚУМҲУРИИ ТОҶИКИСТОН
ЧИСЛО СТУДЕНТОВ ПО РЕГИОНАМ РЕСПУБЛИКИ ТАДЖИКИСТАН**

(дар аввали соли таҳсил, нафар - на начало учебного года, человек)

Солҳо Годы	Қумҳурии Тоҷикистон Республика Таджикистан	ВМКБ ГБАО	Вилояти Хатлон Хатлонская область	Вилояти Суғд Согдийская область	ш. Душанбе г. Душанбе	НТҚ РРП
Ҳамагӣ – Всего						
2019/20	229626	4226	43944	47528	130381	3547
2020/21	245900	4069	49656	48379	139919	3877
2021/22	239539	3731	50031	47686	134576	3515
2022/23	218098	2970	47361	46586	117892	3289
2023/24	214435	2681	44540	45085	119181	2948
аз он қумла занон - в том числе женщины						
2019/20	86532	2202	16158	23969	43459	744
2020/21	87392	2108	17853	22949	43589	893
2021/22	89565	1983	18645	23652	44520	765
2022/23	89782	1620	19755	23913	43678	816
2023/24	87155	1470	18837	21687	44407	754
дар шӯъбаҳои рӯзона – на дневных отделениях						
2019/20	151700	2863	28324	27165	91591	1757
2020/21	167611	2879	33575	27476	101580	2101
2021/22	164707	2750	33544	27051	98979	2383
2022/23	141826	2280	26799	25868	84942	1937
2023/24	139106	1867	23876	25348	86248	1767
аз он қумла занон - в том числе женщины						
2019/20	44494	1533	7734	10362	24654	241
2020/21	46088	1523	8681	9669	25890	325
2021/22	48417	1449	9519	10519	26606	324
2022/23	47085	1215	8493	11050	26022	305
2023/24	45846	1041	7284	11494	25773	254
дар шӯъбаҳои ғоибона – на заочных отделениях						
2019/20	77926	1363	15620	20363	38790	1790
2020/21	78289	1190	16081	20903	38339	1776
2021/22	74832	981	16487	20635	35597	1132
2022/23	76272	690	20562	20718	32950	1352
2023/24	75329	814	20664	19737	32933	1181
аз он қумла занон - в том числе женщины						
2019/20	42038	699	8424	13607	18805	503
2020/21	41304	585	9172	13280	17699	568
2021/22	41148	534	9126	13133	17914	441
2022/23	42697	405	11262	12863	17656	511
2023/24	41309	429	11553	10193	18634	500

**ҚАБУЛИ ДОНИШҚҶЁН ДАР МИНТАҚАҲОИ ҚУМҲУРИИ ТОҶИКИСТОН
ПРИЕМ СТУДЕНТОВ ПО РЕГИОНАМ РЕСПУБЛИКИ ТАДЖИКИСТАН**

(нафар – человек)

Солҳо Годы	Қумхурии Тоҷикистон Республика Таджикистан	ВМКБ ГБАО	Вилояти Хатлон Хатлонская область	Вилояти Суғд Согдийская область	ш. Душанбе г. Душанбе	НТҚ РРП
Ҳамагӣ – Всего						
2019/20	60389	683	11314	13326	34431	635
2020/21	61941	1050	13377	12399	34021	1094
2021/22	51856	787	10241	10944	29091	793
2022/23	47453	637	9906	10874	25537	499
2023/24	44903	530	8506	9495	25831	541
аз он қумла занон - в том числе женщины						
2019/20	21743	372	4165	6267	10773	166
2020/21	19760	475	4356	5752	8956	221
2021/22	19080	424	4002	4966	9515	173
2022/23	19318	349	4185	5548	9118	118
2023/24	17457	302	3581	4995	8481	98
дар шӯъбаҳои рӯзона – на дневных отделениях						
2019/20	43444	621	8827	8656	24832	508
2020/21	50181	921	10771	9186	28523	780
2021/22	41451	680	8281	7743	24087	660
2022/23	37604	577	7625	7979	20992	431
2023/24	35565	451	6584	5320	22753	457
аз он қумла занон - в том числе женщины						
2019/20	13534	331	2662	3633	6812	96
2020/21	13870	410	2948	3680	6731	101
2021/22	13610	361	2741	3245	7170	93
2022/23	13267	306	2608	3510	6772	71
2023/24	11649	246	2192	2469	6703	39
дар шӯъбаҳои ғоибона – на заочных отделениях						
2019/20	16945	62	2487	4670	9599	127
2020/21	11760	129	2606	3213	5498	314
2021/22	10405	107	1960	3201	5004	133
2022/23	9849	60	2281	2895	4545	68
2023/24	9338	79	1922	4175	3078	84
аз он қумла занон - в том числе женщины						
2019/20	8209	41	1503	2634	3961	70
2020/21	5890	65	1408	2072	2225	120
2021/22	5470	63	1261	1721	2345	80
2022/23	6051	43	1577	2038	2346	47
2023/24	5808	56	1389	2526	1778	59

**ХАТМИ МУТАХАССИСОН ДАР МИНТАҚАҲОИ ҶУМҲУРИИ ТОҶИКИСТОН
ВЫПУСК СПЕЦИАЛИСТОВ ПО РЕГИОНАМ РЕСПУБЛИКИ ТАДЖИКИСТАН**
(нафар – человек)

Солҳо Годы	Ҷумҳурии Тоҷикистон Республика Таджикистан	ВМКБ ГБАО	Вилояти Хатлон Хатлонская область	Вилояти Сӯғд Согдийская область	ш. Душанбе г. Душанбе	НТҶ РРП
Ҳамагӣ – Всего						
2019/20	43166	1116	6217	10355	25026	452
2020/21	42395	995	7080	9345	24403	572
2021/22	53627	908	10689	10501	30535	994
2022/23	44831	1021	8717	9454	25127	512
2023/24	40951	605	8268	8223	23373	482
аз он ҷумла занон - в том числе женщин						
2019/20	16350	594	2334	5208	8127	87
2020/21	15783	567	2648	4392	8089	87
2021/22	21326	535	4664	5293	10568	266
2022/23	18842	567	3925	5426	8793	131
2023/24	17906	369	4028	4736	8617	156
дар шуъбаҳои рӯзона – на дневных отделениях						
2019/20	28628	772	3636	5453	18543	224
2020/21	27736	723	4183	4965	17556	309
2021/22	31274	605	5172	5108	20058	331
2022/23	29288	711	5071	4750	18468	288
2023/24	26256	452	4137	4653	16785	229
аз он ҷумла занон - в том числе женщин						
2019/20	7702	431	921	1741	4581	28
2020/21	7365	398	1010	1639	4295	23
2021/22	8545	354	1281	1851	5013	46
2022/23	9046	394	1537	1995	5071	49
2023/24	8982	262	1362	2612	4700	46
дар шуъбаҳои ғоибона – на заочных отделениях						
2019/20	14538	344	2581	4902	6483	228
2020/21	14659	272	2897	4380	6847	263
2021/22	22353	303	5517	5393	10477	663
2022/23	15543	310	3646	4704	6659	224
2023/24	14695	153	4131	3570	6588	253
аз он ҷумла занон - в том числе женщин						
2019/20	8648	163	1413	3467	3546	59
2020/21	8418	169	1638	2753	3794	64
2021/22	12781	181	3383	3442	5555	220
2022/23	9796	173	2388	3431	3722	82
2023/24	8924	107	2666	2124	3917	110

**ШУМОРАИ ДОНИШҚЎЁН АЗ РЎИ СИННУ СОЛ
ЧИСЛЕННОСТЬ СТУДЕНТОВ ПО ВОЗРАСТУ**

(дар аввали соли таҳсил, нафар - на начало учебного года, человек)

Синну сол	2019/ 2020	2020/ 2021	2021/ 2022	2022/ 2023	2023/ 2024	Возраст, лет
Ҳамагӣ	229626	245900	239539	218098	214435	Всего
аз он чумла:						<i>в том числе:</i>
17 сола ва хурд	10725	10994	10975	9376	6307	<i>17 лет и младше</i>
18	41909	39807	39198	37625	38244	<i>18</i>
19	38600	39939	41832	37732	38918	<i>19</i>
20	35966	38663	38805	36946	32603	<i>20</i>
21	30217	34233	35130	30521	29830	<i>21</i>
22	21453	24594	24042	21110	19966	<i>22</i>
23	16008	18284	17350	13901	14551	<i>23</i>
24	10568	13575	11206	10163	11074	<i>24</i>
25-29	9956	10656	8764	8099	10171	<i>25-29</i>
30-34	7135	7796	6965	6083	6615	<i>30-34</i>
35-39	3967	4577	3249	4309	4186	<i>35-39</i>
40 сола ва калонтар	3122	2782	2023	2233	1970	<i>40 лет и старше</i>
занон	86532	87392	89565	89782	87155	женщин
аз он чумла дар синну соли:						<i>в том числе в возрасте:</i>
17 сола ва хурд	4174	4569	4482	4496	2274	<i>17 лет и младше</i>
18	14581	12750	13758	13850	13397	<i>18</i>
19	14287	13589	14074	14398	15212	<i>19</i>
20	12670	13083	13822	14653	12894	<i>20</i>
21	10565	11208	12176	11921	12003	<i>21</i>
22	8339	8875	9218	9014	8664	<i>22</i>
23	6326	6962	7281	6572	7212	<i>23</i>
24	4296	5202	4694	4470	5066	<i>24</i>
25-29	3992	3970	3607	3988	4482	<i>25-29</i>
30-34	3329	3208	3447	2743	2994	<i>30-34</i>
35-39	2213	2348	1775	2286	2080	<i>35-39</i>
40 сола ва калонтар	1760	1628	1231	1391	877	<i>40 лет и старше</i>

**ШУМОРАИ ДОНИШЧЌҶҰҢ ДАР МИНТАҚАҲОИ
ҶУМҲУРИИ ТОҶИКИСТОН АЗ РЌИ ШАКЛИ ТАЪЛИМ
ЧИСЛО СТУДЕНТОВ ПО РЕГИОНАМ РЕСПУБЛИКИ ТАДЖИКИСТАН
ПО ВИДАМ ОБУЧЕНИЯ**

(дар аввали соли таҳсил, нафар - на начало учебного года, человек)

Солҳо Годы	Ҷумҳурии Тоҷикистон Республика Таджикистан	ВМКБ ГБАО	Вилояти Хатлон Хатлонская область	Вилояти Суғд Согдийская область	ш. Душанбе г. Душанбе	НТЧ РРП
---------------	---	--------------	--	--	--------------------------	------------

Ҳамагӣ – Всего

2019/20	229626	4226	43944	47528	130381	3547
2020/21	245900	4069	49656	48379	139919	3877
2021/22	239539	3731	50031	47686	134576	3515
2022/23	218098	2970	47361	46586	117892	3289
2023/24	214435	2681	44540	45085	119181	2948

аз онҳо таҳсил доранд дар шубҳаҳои: - из них обучаются на отделениях:

бучавӣ - бюджетных

2019/20	67316	1919	17303	6820	39580	1694
2020/21	63564	1764	16589	7559	35996	1656
2021/22	60797	1800	15462	6409	35603	1523
2022/23	55917	1673	15458	8152	29136	1496
2023/24	62649	1592	15284	8898	35392	1483

шартномавӣ - договорных

2019/20	162310	2307	26641	40708	90801	1853
2020/21	182336	2305	33067	40820	103923	2221
2021/22	178742	1931	34569	41277	98973	1992
2022/23	162181	1297	31903	38434	88756	1791
2023/24	151786	1089	29256	36187	83789	1465

**шартномавӣ, нисбат ба шумораи умумӣ, бо фоиз – договорное, в % от общей
численности**

2019/20	70,7	54,6	60,6	85,7	69,6	52,2
2020/21	74,2	56,6	66,6	84,4	74,3	57,3
2021/22	74,6	51,8	69,1	86,6	73,5	56,7
2022/23	74,4	43,7	67,4	82,5	75,3	54,5
2023/24	70,8	40,6	65,7	80,3	70,3	49,7

**ШУМОРАИ ДОНИШҚЎЁНЕ, КИ ДАР АСОСИ ШАРТНОМА ТАҲСИЛ
МЕНАМОЯНД ДАР МИНТАҚАҲОИ ҶУМҲУРИИ ТОҶИКИСТОН
АЗ РӯИ ШАКЛИ ТАЪЛИМ
ЧИСЛО СТУДЕНТОВ ОБУЧАЮЩИХСЯ НА ДОГОВОРНОЙ ОСНОВЕ ПО
РЕГИОНАМ РЕСПУБЛИКИ ТАДЖИКИСТАН ПО ВИДАМ ОБУЧЕНИЯ**

(дар аввали соли таҳсил, нафар - на начало учебного года, человек)

Солҳо Годы	Ҷумҳурии Тоҷикистон Республика Таджикистан	ВМКБ ГБАО	Вилояти Хатлон Хатлонская область	Вилояти Сӯғд Согдийская область	ш. Душанбе г. Душанбе	НТҚ РРП
---------------	---	--------------	--	--	--------------------------	------------

Ҳамагӣ дар асоси шартнома таҳсил доранд: – Всего обучаются на договорной основе

2019/20	162310	2307	26641	40708	90801	1853
2020/21	182336	2305	33067	40820	103923	2221
2021/22	178742	1931	34569	41277	98973	1992
2022/23	162181	1297	31903	38434	88756	1791
2023/24	151787	1089	29256	36188	83789	1465

аз он ҷумла занон – в том числе женщин

2019/20	60782	1393	8816	20192	30055	326
2020/21	62468	967	10465	19724	30884	428
2021/22	64119	827	11763	20324	30865	340
2022/23	63137	654	12377	19025	30728	353
2023/24	54210	499	12802	11499	29339	71

аз шумораи умумӣ таҳсил доранд: - из общего числа обучаются:

дар шӯъбаҳои рӯзона – на дневных отделениях

2019/20	100563	1117	18005	21761	58871	809
2020/21	119409	1241	22555	22877	71688	1048
2021/22	116332	1147	23196	21831	68883	1275
2022/23	101259	766	17470	20863	61211	949
2023/24	94704	528	14972	20981	57440	783

дар шӯъбаҳои ғоибона – на заочных отделениях

2019/20	61747	1190	8636	18947	31930	1044
2020/21	62927	1064	10512	17943	32235	1173
2021/22	62410	784	11373	19446	30090	717
2022/23	60922	531	14433	17571	27545	842
2023/24	57083	561	14284	15207	26349	682

**ҚАБУЛИ ДОНИШҚЎЁНЕ, КИ ДАР АСОСИ ШАРТНОМА ТАҲСИЛ
МЕНАМОЯНД ДАР МИНТАҚАҲОИ ҶУМҲУРИИ ТОҶИКИСТОН
АЗ РӯИ ШАКЛИ ТАЪЛИМ
ПРИЕМ СТУДЕНТОВ ОБУЧАЮЩИХСЯ НА ДОГОВОРНОЙ ОСНОВЕ ПО
РЕГИОНАМ РЕСПУБЛИКИ ТАДЖИКИСТАН ПО ВИДАМ ОБУЧЕНИЯ**

(дар аввали соли таҳсил, нафар - на начало учебного года, человек)

Солҳо Годы	Ҷумҳурии Тоҷикистон Республика Таджикистан	ВМКБ ГБАО	Вилояти Хатлон Хатлонская область	Вилояти Суғд Согдийская область	ш. Душанбе г. Душанбе	НТҶ РРП
---------------	---	--------------	--	--	--------------------------	------------

Ҳамагӣ дар асоси шартнома – Всего обучаются на договорной основе

2019/20	42592	235	6807	10621	24616	313
2020/21	46988	583	9415	10707	25707	576
2021/22	38276	283	7144	9304	21125	420
2022/23	34445	123	6345	9091	18716	170
2023/24	29401	90	5200	7487	16404	220

аз он ҷумла занон – в том числе женщины

2019/20	15235	87	2190	5226	7659	73
2020/21	13998	291	2707	4530	6391	79
2021/22	13359	138	2668	4093	6395	65
2022/23	13030	60	2440	4318	6172	40
2023/24	11174	61	2157	3961	4995	-

аз шумораи умумӣ таҳсил доранд: - из общего числа обучаются:

дар шӯъбаҳои рӯзона – на дневных отделениях

2019/20	29150	205	5509	7012	16187	237
2020/21	37388	490	7623	7676	21161	438
2021/22	29431	219	5723	6221	16891	377
2022/23	26396	109	4922	6431	14777	157
2023/24	22944	61	4062	4512	14129	180

дар шӯъбаҳои ғоибона – на заочных отделениях

2019/20	13442	30	1298	3609	8429	76
2020/21	9600	93	1792	3031	4546	138
2021/22	8845	64	1421	3083	4234	43
2022/23	8049	14	1423	2660	3939	13
2023/24	6457	29	1138	2975	2275	40

**ХАТМИ ДОНИШЧҶҒЁНЕ, КИ ДАР АСОСИ ШАРТНОМА ТАҲСИЛ
МЕНАМОЯНД ДАР МИНТАҚАҶОИ ҶУМҲУРИИ ТОҶИКИСТОН
АЗ РҶИ ШАКЛИ ТАЪЛИМ
ВЫПУСК СТУДЕНТОВ ОБУЧАЮЩИХСЯ НА ДОГОВОРНОЙ ОСНОВЕ
ПО РЕГИОНАМ РЕСПУБЛИКИ ТАДЖИКИСТАН ПО ВИДАМ ОБУЧЕНИЯ**

(дар аввали соли таҳсил, нафар - на начало учебного года, человек)

Солҳо Годы	Ҷумҳурии Тоҷикистон Республика Таджикистан	ВМКБ ГБАО	Вилояти Хатлон Хатлонская область	Вилояти Суғд Согдийская область	ш. Душанбе г. Душанбе	НТЧ РРП
---------------	---	--------------	--	--	--------------------------	------------

Ҳамагӣ дар асоси шартнома: – всего обучаются на договорной основе:

2019/20	27532	580	2726	8743	15337	146
2020/21	28057	521	3951	7718	15587	280
2021/22	38360	501	6711	9360	21333	455
2022/23	32460	584	6285	7476	17965	150
2023/24	28083	311	5174	6540	15928	130

аз он ҷумла занон – в том числе женщины

2019/20	10675	337	889	4643	4784	22
2020/21	10594	272	1173	3652	5460	37
2021/22	14780	276	2830	4571	7024	79
2022/23	13796	299	2640	4194	6330	33
2023/24	12380	176	2312	3774	6110	8

аз шумораи умумӣ таҳсил доранд: - из общего числа обучаются:

дар шуъбаҳои рӯзона – на дневных отделениях

2019/20	16905	252	1625	4363	10617	48
2020/21	17482	283	2518	3868	10671	142
2021/22	19916	223	2776	4125	12642	150
2022/23	18773	297	2993	3555	11928	-
2023/24	17347	164	2543	4036	10474	130

дар шуъбаҳои ғоибона – на заочных отделениях

2019/20	10627	328	1101	4380	4720	98
2020/21	10575	238	1433	3850	4916	138
2021/22	18444	278	3935	5235	8691	305
2022/23	13687	287	3292	3921	6037	150
2023/24	10736	147	2631	2504	5454	-

**ШУМОРА, ҚАБУЛ ВА ХАТМИ ДОНИШҚЎЁН ТИБҚИ КВОТА
ДАР СОЛИ 2023/2024
ЧИСЛЕННОСТЬ, ПРИЁМ И ВЫПУСК СТУДЕНТОВ ПО КВОТЕ
В 2023/2024 ГОДУ**

	Ҳамагӣ Всего	аз он чумла - в том числе	
		занҳо женщин	мардҳо мужчин
Ҳамагӣ тибқи квота таҳсил менамоёнд – Всего обучающихся по квоте			
Қумхури Республика	5208	2633	2575
ВМКБ - ГБАО	197	97	100
Вилояти Хатлон			
<i>Хатлонская область</i>	1283	715	568
Вилояти Суғд			
<i>Согдийская область</i>	729	417	312
НТҚ - РРП	87	69	18
Шаҳри Душанбе			
<i>Город Душанбе</i>	2912	1335	1577
Хориҷи кишвар			
<i>Зарубежом</i>	10881	4397	6484
Қабули донишқўён тибқи квота – Приём студентов по квоте			
Қумхури Республика	1203	591	612
ВМКБ - ГБАО	64	32	32
Вилояти Хатлон			
<i>Хатлонская область</i>	330	191	139
Вилояти Суғд			
<i>Согдийская область</i>	156	97	59
НТҚ - РРП	29	21	8
Шаҳри Душанбе			
<i>Город Душанбе</i>	624	250	374
Хориҷи кишвар			
<i>Зарубежом</i>	600	181	419
Хатми донишқўён тибқи квота – Выпуск студентов по квоте			
Қумхури Республика	982	541	441
ВМКБ - ГБАО	56	32	24
Вилояти Хатлон			
<i>Хатлонская область</i>	223	130	93
Вилояти Суғд			
<i>Согдийская область</i>	159	96	63
НТҚ - РРП	21	10	11
Шаҳри Душанбе			
<i>Город Душанбе</i>	523	273	250
Хориҷи кишвар			
<i>Зарубежом</i>	867	281	586

**ШУМОРАИ ДОНИШЧҶҮЁН АЗ РӯИ ИХТИСОСҶОИ СОҶАВИИ МУАССИСАҶО
ЧИСЛЕННОСТЬ СТУДЕНТОВ ПО ОТРАСЛЕВОЙ СПЕЦИАЛИЗАЦИИ
УЧРЕЖДЕНИЙ**

(дар аввали соли таҳсил - на начало учебного года)

	2019/ 2020	2020/ 2021	2021/ 2022	2022/ 2023	2023/ 2024	
Ҳамагӣ, нафар	229626	245900	239539	218098	214435	Всего, человек
аз он ҷумла:						в том числе:
саноат						промышленности и
ва нақлиёт	27744	33652	30541	33403	17619	транспорта
дар шуъбаҳо – бо фоиз:						на отделениях- в процентах
рӯзона	81,0	79,2	80,0	61,2	74,5	дневных
ғоибона	19,0	20,8	20,0	38,8	25,5	заочных
кишоварзӣ	10003	11270	11573	8948	6767	сельского хозяйства
дар шуъбаҳо – бо фоиз:						на отделениях- в процентах
рӯзона	77,4	78,5	77,9	72,6	74,6	дневных
ғоибона	22,6	21,5	22,1	27,4	25,4	заочных
иктисодиёт	59641	66477	62366	26303	28601	экономики
дар шуъбаҳо – бо фоиз:						на отделениях- в процентах:
рӯзона	67,5	68,7	71,1	62,7	63,3	дневных
ғоибона	32,5	31,3	28,9	37,3	36,7	заочных
тандурустӣ, тарбияи чисмонӣ ва варзиш	20860	23831	23815	19345	20813	здравоохранения, физ- культуры и спорта
дар шуъбаҳо – бо фоиз:						на отделениях- в процентах :
рӯзона	93,1	93,8	96,8	97,5	97,6	дневных
ғоибона	6,9	6,2	3,2	2,5	2,4	заочных
маориф	102293	100957	101999	124444	131304	образования
дар шуъбаҳо – бо фоиз:						на отделениях- в процентах :
рӯзона	54,8	57,5	56,9	60,6	57,0	дневных
ғоибона	45,2	42,5	43,1	39,4	43,0	заочных
фарҳанг ва санъат	4686	5203	4888	4590	5111	культуры и искусства
дар шуъбаҳо – бо фоиз:						на отделениях- в процентах :
рӯзона	61,5	62,6	64,8	72,1	69,7	дневных
ғоибона	38,5	37,4	35,2	27,9	30,3	заочных
хадамоти амният ва кори харбӣ	4399	4510	4357	1065	4220	службы безопасности и военное дело
дар шуъбаҳо – бо фоиз:						на отделениях- в процентах :
рӯзона	64,7	62,4	62,1	82,2	96,1	дневных
ғоибона	35,3	37,6	37,9	17,8	3,9	заочных

**ШУМОРАИ МУАССИСАҲО АЗ РӯИ ИХТИСОСҲОИ
СОҲАВИИ МУАССИСАҲО
ЧИСЛО УЧРЕЖДЕНИЙ ПО ОТРАСЛЕВОЙ СПЕЦИАЛИЗАЦИИ УЧРЕЖДЕНИЙ**
(дар аввали соли таҳсил, воҳид - на начало учебного года, единицы)

	2019/ 2020	2020/ 2021	2021/ 2022	2022/ 2023	2023/ 2024	
Ҳамагӣ, воҳид	40¹	41¹	41¹	46¹	46¹	Всего, единиц
аз он чумла мактабҳои олии:						<i>в том числе учебные заведения:</i>
саноат ва нақлиёт	9	9	9	10	10	<i>промышленности и транспорта</i>
кишоварзӣ	1	1	1	1	1	<i>сельского хозяйства</i>
иқтисодиёт	9	9	9	12	12	<i>экономики</i>
тандурустӣ, тарбияи ҷисмонӣ ва варзиш	3	4	4	4	4	<i>здравоохранения, физкультуры и спорта</i>
маориф	11	11	11	12	12	<i>образования</i>
фарҳанг ва санъат	3	3	3	3	3	<i>культуры и искусства</i>
дигар соҳаҳо	4	4	4	4	4	<i>другие отрасли</i>

¹ якҷоя бо филиалҳо - включая филиалы

**Шумораи донишҷӯён, нафар
Численность студентов, человек**

	2019/ 2020	2020/ 2021	2021/ 2022	2022/ 2023	2023/ 2024	
Ҳамагӣ, воҳид	229626	245900	239539	218098	214435	Всего, единиц
аз он чумла мактабҳои олии соҳаи:						<i>в том числе учебные заведения в отраслях:</i>
саноат ва нақлиёт	27744	33652	30541	33403	17619	<i>промышленности и транспорта</i>
кишоварзӣ	10003	11270	11573	8948	6767	<i>сельского хозяйства</i>
иқтисодиёт	59641	66477	62366	26303	28601	<i>экономики</i>
тандурустӣ, тарбияи ҷисмонӣ ва варзиш	20860	23831	23815	19345	20813	<i>здравоохранения, физкультуры и спорта</i>
маориф	102293	100957	101999	124444	131304	<i>образования</i>
фарҳанг ва санъат	4686	5203	4888	4590	5111	<i>культуры и искусства</i>
дигар соҳаҳо	4399	4510	4357	1065	4220	<i>других отраслей</i>

¹ якҷоя бо филиалҳо - включая филиалы

**ШУМОРА, ҚАБУЛ ВА ХАТМИ ДОНИШЧҶҶЁН
АЗ РҶИГУРУХҶОИ ИХТИСОСҶО ДАР СОЛИ 2023/2024
ЧИСЛЕННОСТЬ, ПРИЕМ И ВЫПУСК СТУДЕНТОВ
ПО ГРУППАМ СПЕЦИАЛЬНОСТЕЙ В 2023/2024 ГОДУ**

(дар аввали соли таҳсил, нафар - на начало учебного года, человек)

	Донишҷӯён Студентов		Қабул Прием	Хатм Выпуск	
	Ҷамағӣ Всего	аз ҷумла занон в т.ч. женщин			
Ҷамағӣ	214435	87155	44903	40951	Всего
аз он ҷумла аз рӯи гурӯҳи ихтисосҷо:					<i>в том числе по группам специальностей:</i>
Педагогикаи давраи кӯдакӣ	2951	2602	505	611	<i>Педагогика детства</i>
Педагогикаи умумӣ- синнусоӣ	43375	27325	9265	8181	<i>Педагогика общеобразовательная</i>
Таҳсилоти касбӣ	9366	7556	1798	1621	<i>Профессиональное образование</i>
Санъати тасвирӣ. Санъати ороишӣ-амалӣ	1076	642	191	213	<i>Искусство изобразительное. Искусство декоративно-прикладное</i>
Санъати мусиқӣ	5498	4485	909	1221	<i>Искусство музыкальное</i>
Санъати саҳнавӣ ва экранӣ	430	157	78	97	<i>Искусство сценическое и экранное</i>
Эҷодиёти халқӣ					<i>Народное творчество</i>
Дизайн	1344	877	332	275	<i>Дизайн</i>
Илмҳои гуманитарӣ	1472	555	366	236	<i>Гуманитарные науки</i>
Робитаҷо	3354	1098	922	683	<i>Коммуникации</i>
Ҳуқуқ	20853	6751	4451	4561	<i>Право</i>
Иқтисодиёт	40890	10742	9106	8223	<i>Экономика</i>
Идора	4608	1399	1000	1059	<i>Управление</i>
Иқтисодиёт ва ташкили истеҳсолот	13	-	2	-	<i>Экономика и организация производства</i>
Илмҳои табиӣ	7291	2737	1350	1231	<i>Естественные науки</i>
Илмҳои экологӣ	563	174	115	74	<i>Экологические науки</i>
Таҷҳизот	179	4	67	19	<i>Оборудование</i>
Нақлиёт	2060	20	415	548	<i>Транспорт</i>
Абзорҷо					<i>Приборы</i>
Техникаи радиоэлектронӣ	236	14	51	56	<i>Радиоэлектронная техника</i>
Техникаи ҳисоббарорӣ	10639	3434	2121	1900	<i>Вычислительная техника</i>
Қисматҳои таҷҳизот					<i>Компоненты оборудования</i>
Металлургия	1037	41	205	179	<i>Металлургия</i>
Энергетика	4218	72	847	1047	<i>Энергетика</i>
Фаъолияти нақлиётӣ	127	16	20	12	<i>Транспортная деятельность</i>
Телекоммуникатсионӣ	869	69	237	208	<i>Телекоммуникации</i>

	Донишҷӯён Студентов		Қабул Прием	Хатм Выпуск	
	Ҳамагӣ Всего	аз ҷумла занон в т. ч. женщин			
Саноати чангал	338	78	73	47	Лесная промышленность
Саноати полиграфӣ	119	1	47	26	Полиграфическая промышленность
Саноати химия	280	21	83	76	Химическая промышленность
Саноати хӯрокворӣ	1113	123	241	227	Пищевая промышленность
Саноати сабук	691	334	189	230	Легкая промышленность
Саноати куҳӣ	523	3	102	72	Горнодобывающая промышленность
Дигар намудҳои истехсолот	1549	368	441	331	Прочие виды производства
Низомҳои зехнӣ	221	18	148	1	Интеллектуальные системы
Заминсозӣ, геодезия, ха- ритасозӣ ва топография	486	20	56	109	Землеустройство, геодезия, картография и топография
Ҳифзи муҳити зист	405	68	110	94	Охрана окружающей среды
Эргономика	431	43	104	122	Эргономика
Меъморӣ	974	111	259	146	Архитектура
Соҳтмон	2699	66	579	603	Строительство
Кишоварзӣ	4504	264	842	970	Сельское хозяйство
Ҳоҷагии чангал ва бунё- ди боғу истироҳатгоҳҳо	361	23	95	62	Лесное хозяйство и садово- парковое строительство
Пешгирӣ, ташхис, табобат, эҳё ва ташкили тандурустӣ	31793	14431	5664	4368	Профилактика, диагностика, лечение, реабилитация и организация здравоохранения
Таъмини техникаю лабораторӣ					Технико-лабораторное обеспечение
Ҳифзи иҷтимоӣ					Социальная защита
Тарбияи ҷисмонӣ ва варзиш	3537	153	952	711	Физическая культура и спорт
Сайёҳӣ ва меҳмондорӣ	626	221	229	118	Туризм и гостеприимство
Амнияти иқтисодӣ	35	-	-	39	Экономическая безопасность
Амнияти давлатӣ	1205	38	329	308	Государственная безопасность
Амнияти иттилоотӣ	96	1	7	36	Информационная безопасность

**ШУМОРАИ ДОНИШЧҶҮЁН ДАР СОЛИ ТАҲСИЛИ 2022/2023
ЧИСЛЕННОСТЬ СТУДЕНТОВ В 2022/2023 УЧЕБНОМ ГОДУ**

нафар-человек

	Ҳамагӣ дониш- ҷӯён <i>Всего</i> студен- тов	аз он ҷумла дар шӯбаҳо: <i>в том числе на</i> <i>отделениях:</i>		аз он ҷумла занон <i>в том</i> <i>числе</i> женщин	
		рӯзона днейных	ғоибона заочных		
Ҷумҳурии Тоҷикистон - Республика Таджикистан					
Ҳамагӣ	214435	138825	7560	87155	Всего
ВМКБ –ГБАО					
Донишгоҳи давлатии Хоруғ	2552	1738	814	1399	Хорогский государственный университет
Донишгоҳи Осӣи Марказӣ дар шаҳри Хоруғ	129	129	-	71	Университет Центральной Азии в город Хорог (УЦА)
Ҷамъ	2681	1887	814	1470	Итого
Вилояти Хатлон - Хатлонская область					
Донишгоҳи технология ва менеҷменти инноватсионии Тоҷикистон дар ш. Кулоб	2087	1359	728	624	Таджикский университет технологии и инновационного менеджмента в г. Кулябе
Донишкадаи энергетикӣ Тоҷикистон дар ноҳияи Кӯшонӣ	1472	956	516	33	Таджикский энергетический институт в Кушонийнский районе
Донишгоҳи давлатии Кӯлоб	9620	5388	4232	5331	Кулябский государственный университет
Донишгоҳи давлатии Бохтар ба номи Н.Хусрав	20415	9223	11192	8973	Бохтарский государственный университет имени Н.Хусрав
Донишгоҳи давлатии Данғара	8159	4235	3294	3140	Дангаринский государственный университет
Донишгоҳи давлатии тиббии Хатлон дар ноҳияи Данғара	2256	2256	-	644	Хатлонский государственный медицинский университет в Дангаринский районе
Филиали Донишгоҳи байналмиллалӣ сайёҳӣ ва соҳибкорӣ Тоҷикистон дар вилояти Хатлон	531	459	72	92	Филиал международны Институт туризма и предпринимательства Таджикистана в Хатлонской область
Ҷамъ	44540	23876	20034	18837	Итого
Вилояти Суғд - Согдийская область					
Донишгоҳи давлатии Хучанд ба номи академик Б. Гафуров	24167	12187	11980	14515	Худжандский государственный университет имени академика Б.Гафуров

давомаш-продолжение

	Ҳамагӣ дониш- ҷӯён <i>Всего студен- тов</i>	аз он ҷумла дар шубҳо: <i>в том числе на отделениях:</i>		аз он ҷумла занон <i>в том числе женщин</i>	
		рӯзона <i>дневных</i>	ғоибона <i>заочных</i>		
Донишгоҳи давлатии ҳуқуқ, бизнес ва сиёсати Тоҷикистон	6824	3903	2921	2333	<i>Таджикский государст- венный университет пра- ва, бизнеса и политики</i>
Донишкадаи политех- никии Донишгоҳи Техникии Тоҷикистон ба номи академик М.С. Осимӣ	3218	2909	309	731	<i>Политехнический инсти- тут Таджикского тех- нического университета имена академика М.С.Осими</i>
Филиали донишгоҳи технологии Тоҷикис- тон дар ш. Исфара	734	404	330	462	<i>Филиал Таджикского технологического университета в г.Исфаре</i>
Донишкадаи кӯҳӣ-ме- таллургии Тоҷикистон дар шаҳри Бӯстон	2722	1372	1350	132	<i>Таджикский горно-метал- лургический институт в г.Бустон</i>
Донишкадаи омӯзгории Тоҷикистон дар ш.Панҷакент	1823	713	1110	1425	<i>Таджикский педагоги- ческий институт в г.Пенджикенте</i>
Донишкадаи иқтисод ва савдои Донишгоҳи давлатии тичорати Тоҷикистон	3505	2233	1272	1091	<i>Институт экономики и торговли Таджикского государственного универ- ситета коммерции</i>
Донишкадаи илмҳои дақиқ ва технологияи Тоҷикистон дар шаҳри Хучанд	1182	867	315	748	<i>Таджикский институт точных наук и технологий в городе Худжанде</i>
Донишкадаи саноат ва хизматрасонӣ	257	202	55	88	<i>Институт промышленности и сервиса</i>
Филиали Донишгоҳи байналмиллалӣ сайёҳӣ ва соҳибкорӣ Тоҷикистон дар шаҳри Хучанд	653	558	95	162	<i>Филиал международных Институт туризма и предпринимательства Таджикистана в г.Худжанде</i>
Ҷамъ	45085	25348	19737	21687	Итого
ш.Душанбе - г. Душанбе					
Донишгоҳи миллии Тоҷикистон	21246	17386	3860	8641	<i>Таджикский националь- ный университет</i>
Донишгоҳи техникии Тоҷикистон ба номи академик М.С. Осимӣ	8117	6121	1996	378	<i>Таджикский техни-ческий университет имени академика М.С.Осими давомаш-продолжение</i>

	Ҳамагӣ дониш-чӯён Всего студентов	аз он ҷумла дар шуъбаҳо: в том числе на отделениях:		аз он ҷумла занон в том числе женщин	
		рӯзона дневных	ғоибона заочных		
Донишгоҳи технологи Тоҷикистон	3305	2515	790	906	Таджикский технологический университет
Донишгоҳи аграрии Тоҷикистон ба номи Ш. Шохтемур	6767	5045	1722	428	Таджикский аграрный университет имени Ш. Шохтемур
Донишгоҳи давлатии тиҷорати Тоҷикистон	3636	2438	1198	716	Таджикский государственный коммерческий университет
Донишгоҳи байналмиллалӣ сайёҳӣ ва соҳибкорӣ Тоҷикистон	5518	4481	1037	1124	Международный Институт туризма и предпринимательства Таджикистана
Донишгоҳи давлатии омӯзгорӣ Тоҷикистон ба номи С. Айни	17022	6712	10310	12188	Таджикский государственный педагогический университет имени С. Айни
Донишгоҳи славянии Россия ва Тоҷикистон	6138	4268	1870	3337	Российско и Таджикский славянский университет
Донишкадаи тарбияи ҷисмонӣ Тоҷикистон ба номи С. Раҳимов	3265	2771	494	52	Таджикский физкультурный институт имени С. Рахимов
Донишкадаи давлатии фарҳанг ва санъати Тоҷикистон ба номи М. Турсунзода	1498	858	640	741	Таджикский государственный институт культуры и искусства имени М. Турсунзода
Консерваторияи миллии Тоҷикистон ба номи Т. Сатторов	339	200	139	69	Таджикская национальная консерватория имени Т. Сатторов
Донишкадаи давлатии забонҳои Тоҷикистон ба номи С. Улӯғзода	5365	3568	1797	3670	Таджикский государственный институт языков имени С. Улугзода
Донишгоҳи давлатии тиббии Тоҷикистон ба номи Абӯалӣ ибни Сино	12666	12666	-	5833	Таджикский государственный медицинский университет имени Абуали ибни Сино
Донишкадаи исломии Тоҷикистон	765	606	159	8	Таджикский исламский институт
Филиали Донишгоҳи давлатии Москва ба номи М.В. Ломоносов	470	470	-	232	Филиал Московского государственного университета имени М.В. Ломоносов

давомаш-продолжение

	Ҳамагӣ дониш-ҷӯён Всего студентов	аз он ҷумла дар шуъбаҳо: в том числе на отделениях:		аз он ҷумла занон в том числе женщин	
		рӯзона дневных	ғоибона заочных		
Филиали Донишгоҳи миллии тадқиқотӣ - технологии «МИСиС»	751	400	351	204	Филиал Национального исследовательского технологического университета «МИСиС»
Донишгоҳи давлатии молия ва иқтисоди Тоҷикистон	9118	5052	4066	2394	Институт экономики и финансов Таджикистана
Донишкадаи давлатии санъати тасвирӣ ва дизайни Тоҷикистон Академияи идоракунии давлатии назди Президенти ҶТ Муассисаи таълимии ғайридавлатии «Донишкадаи тиббӣ-ичтимоии Тоҷикистон»	1325	883	442	852	Государственный институт изобразительного искусства и дизайна Таджикистана
Филиали Донишгоҳи энергетикӣ Москва Хадамоти амният ва кори ҳарбӣ	4637	2873	1764	1459	Академия государственного управления при Президенте РТ
Филиали Донишкадаи рушди менеҷменти Сингапур дар шаҳри Душанбе	2626	2626	-	958	Негосударственное образовательное учреждение «Медико-социальный институт Таджикистана»
Ҷамъ	119181	86248	32933	44407	Филиал Московского энергетического университета
					Службы безопасности и военное дело
					Филиал Сингапурского института развития менеджмента в г. Душанбе
					Итого
		НТҶ-РРП			
Донишкадаи омӯзгории Тоҷикистон дар ноҳияи Рашт	2948	1767	1181	754	Таджикский педагогический институт в Раитском районе
Ҷамъ	2948	1767	1181	754	Итого

**ҚАБУЛИ ДОНИШЧҶҶҶҶ ДАР СОЛИ ТАҲСИЛИ 2023/2024
ПРИЁМ СТУДЕНТОВ В 2023/2024 УЧЕБНОМ ГОДУ**

нафар-человек

	Ҳамагӣ дониш- ҷӯён Всего студен- тов	аз он ҷумла дар шӯъбаҳо: в том числе на отделениях:		аз он ҷумла занон в том числе женщин	
		рӯзона дневных	ғойбона заочных		
Ҷумҳурии Тоҷикистон - Республика Таджикистан					
Ҳамагӣ	44903	35565	9338	17457	Всего
ВМКБ –ГБАО					
Донишгоҳи давлатии Хоруғ	490	411	79	273	Хорогский государствен- ный университет
Донишгоҳи Осиёи Марказӣ дар шаҳри Хоруғ	40	40	-	29	Университет Центральной Азии в город Хорог (УЦА)
Ҷамъ	530	451	79	302	Итого
Вилояти Хатлон - Хатлонская область					
Донишгоҳи техноло- гия ва менечменти ин- новатсионии Тоҷикис- тон дар ш. Кулоб	444	427	17	140	Таджикский универси-тет технологии и инно- вационного менеджмента в г. Кулябе
Донишкадаи энергетии Тоҷикистон дар ноҳияи Кӯшонӣён	311	278	33	5	Таджикский энергетиче- ский институт в Кушонийёнский районе
Донишгоҳи давлатии Кӯлоб	2030	1336	694	1238	Кулябский государ- ственный университет
Донишгоҳи давлатии Бохтар ба номи Н.Хусрав	3650	2785	865	1507	Бохтарский госу- дарственный университет имена Н.Хусрав
Донишгоҳи давлатии Данғара	1291	996	295	504	Дангаринский государст- венный университет
Донишгоҳи давлатии тиббии Хатлон дар ноҳияи Данғара	366	366	-	116	Хатлонский государст- венный медицинский университет в Дангаринский районе
Филиали Донишгоҳи байналмиллалӣ сайёҳӣ ва соҳибқорӣ Тоҷикистон дар вилояти Хатлон	414	396	18	71	Филиал международны Институт туризма и предпринимательства Таджикистана в Хатлонской область
Ҷамъ	8506	6584	1922	3581	Итого
Вилояти Суғд – Согдийская область					
Донишгоҳи давлатии Хучанд ба номи академик Б. Гафуров	3894	979	2915	2926	Худжандский государст- венный университет имени академика Б.Гафуров

	Хамагӣ дониш-чӯён Всего студентов	аз он чумла дар шӯъбаҳо: в том числе на отделениях:		аз он чумла занон в том числе женщин	
		рӯзона дневных	ғойбона заочных		
Донишгоҳи давлатии ҳуқуқ, бизнес ва сиёсати Тоҷикистон	1279	1105	174	483	Таджикский государственный университет права, бизнеса и политики
Донишкадаи политехникии Донишгоҳи техникии Тоҷикистон ба номи академик М.С. Осимӣ	881	848	33	235	Политехнический институт Таджикского технического университета имени академика М.С.Осими
Филиали Донишгоҳи технологии Тоҷикистон дар ш. Исфара	191	48	143	123	Филиал Таджикского технологического университета в г.Исфаре
Донишкадаи кӯҳӣ-металлургии Тоҷикистон дар шаҳри Бӯстон	559	132	427	28	Таджикский горно-металлургический институт в г.Бустон
Донишкадаи омӯзгории Тоҷикистон дар ш.Панҷакент	309	187	122	261	Таджикский педагогический институт в г.Пенджикенте
Донишкадаи иқтисод ва савдои Донишгоҳи давлатии тиҷорати Тоҷикистон	1004	827	177	338	Институт экономики и торговли Таджикского государственного университета коммерции
Донишкадаи илмҳои дақиқ ва технологияи Тоҷикистон дар шаҳри Хучанд	659	533	126	411	Таджикский институт точных наук и технологий в городе Худжанде
Донишкадаи саноат ва хизматрасонӣ	122	103	19	54	Институт промышленности и сервиса
Филиали Донишгоҳи байналмиллалӣ сайёҳӣ ва соҳибкорӣ Тоҷикистон дар шаҳри Хучанд	597	558	39	136	Филиал международных Институт туризма и предпринимательства Таджикистана в г.Худжанде
Ҷамъа	9495	5320	4175	4995	Итого
ш.Душанбе - г. Душанбе					
Донишгоҳи миллии Тоҷикистон	4139	3673	466	1704	Таджикский национальный университет
Донишгоҳи техникии Тоҷикистон ба номи академик М.С. Осимӣ	2053	1839	214	98	Таджикский технический университет имени академика М.С.Осими

	Ҳамагӣ дониш-чӯён Всего студентов	аз он ҷумла дар шуъбаҳо: в том числе на отделениях:		аз он ҷумла занон в том числе женщин	
		рӯзона дневных	ғоибона заочных		
Донишгоҳи технологияи Тоҷикистон	648	625	23	142	Таджикский технологический университет
Донишгоҳи аграрии Тоҷикистон ба номи Ш. Шохтемур	1160	1105	55	62	Таджикский аграрный университет имени Ш. Шохтемур
Донишгоҳи давлатии тичорати Тоҷикистон	885	797	88	115	Таджикский государственный коммерческий университет
Донишгоҳи байналмиллалӣ сайёҳӣ ва соҳибкорӣ Тоҷикистон	2098	2050	48	351	Международный Институт туризма и предпринимательства Таджикистана
Донишгоҳи давлатии омӯзгорӣ Тоҷикистон ба номи С. Айни	2486	1890	596	1584	Таджикский государственный педагогический университет имени С. Айни
Донишгоҳи славянии Россия ва Тоҷикистон	1778	1382	396	894	Российско и Таджикский славянский университет
Донишкадаи тарбияи ҷисмонӣ Тоҷикистон ба номи С. Раҳимов	827	754	73	10	Таджикский физкультурный институт имени С. Рахимов
Донишкадаи давлатии фарҳанг ва санъати Тоҷикистон ба номи М. Турсунзода	261	218	43	114	Таджикский государственный институт культуры и искусства имени М. Турсунзода
Консерваторияи миллии Тоҷикистон ба номи Т. Сатторов	123	73	50	22	Таджикская национальная консерватория имени Т. Сатторов
Донишкадаи давлатии забонҳои Тоҷикистон ба номи С. Улугзода	1295	1144	151	782	Таджикский государственный институт языков имени С. Улугзода
Донишгоҳи давлатии тиббии Тоҷикистон ба номи Абӯалӣ ибни Сино	2256	2256	-	1093	Таджикский государственный медицинский университет имени Абуали ибни Сино
Донишкадаи исломии Тоҷикистон	214	184	30	-	Таджикский исламский институт

давомаш-продолжение

	Ҳамагӣ дониш-чӯён Всего студентов	аз он ҷумла дар шӯъбаҳо: в том числе на отделениях:		аз он ҷумла занон в том числе женщин	
		рӯзона дневных	ғойбона заочных		
Филиали Донишгоҳи давлатии Москва ба номи М.В. Ломоносов	123	123	-	68	Филиал Московского государственного университета имени М.В.Ломоносов
Филиали Донишгоҳи миллии тадқиқотӣ - технологии «МИСиС»	160	129	31	41	Филиал Национального исследовательского технологического университета «МИСиС»
Донишгоҳи давлатии молия ва иқтисоди Тоҷикистон	1887	1623	264	436	Институт экономики и финансов Таджикистана Государственный институт
Донишкадаи давлатии санъати тасвирӣ ва дизайни Тоҷикистон Академияи идоракунии давлатии назди Президенти ҚТ Муассисаи таълимии ғайридавлатии «Донишкадаи тиббӣ-ичтимоии Тоҷикистон»	282	267	15	165	Таджикистана Академия государственного управления при Президенте РТ
Филиали Донишгоҳи энергетикӣ Москва Хадамоти амният ва кори ҳарбӣ	1188	711	477	423	Негосударственное образовательное учреждение «Медико-социальный институт Таджикистана»
Филиали Донишкадаи рушди менечменти Сингапур дар шаҳри Душанбе	866	866	-	331	Филиал Московского энергетического университета
Чамъ	71	63	8	4	Службы безопасности и военное дело
	1006	956	50	33	Филиал Сингапурского института развития менеджмента в г. Душанбе
	25	25	-	9	
Чамъ	25831	22753	3078	8481	Итого
НТҚ-РРП					
Донишкадаи омӯзгории Тоҷикистон дар ноҳияи Рашт	541	457	84	98	Таджикский педагогический институт в Раитском районе
Чамъ	541	457	84	98	Итого

**ХАТМИ ДОНИШЧҶҶЁН ДАР СОЛИ ТАҲСИЛИ 2023
ВЫПУСК СТУДЕНТОВ В 2023 УЧЕБНОМ ГОДУ**

нафар-человек

	Ҳамагӣ дониш- ҷӯён Всего студен- тов	аз он ҷумла дар шӯъбаҳо: в том числе на отделениях:		аз он ҷумла занон в том числе женщин	
		рӯзона дневных	ғойбона заочных		
Ҷумҳурии Тоҷикистон - Республика Таджикистан					
Ҳамагӣ	40951	26256	14695	17906	Всего
		ВМКБ –ГБАО			
Донишгоҳи давлатии Хоруғ	572	419	153	349	Хорогский государственный университет
Донишгоҳи Осӣи Марказӣ дар шаҳри Хоруғ	33	33	-	20	Университет Центральной Азии в город Хорог (УЦА)
Ҷамъ	605	452	153	369	Итого
Вилояти Хатлон - Хатлонская область					
Донишгоҳи технология ва менеҷменти инноватсионии Тоҷикистон дар ш. Кулоб	140	347	238	129	Таджикский университет технологии и инновационного менеджмента в г. Кулябе
Донишкадаи энергетикӣ Тоҷикистон дар ноҳияи Кӯшонӣ	394	248	146	19	Таджикский энергетический институт в Кушонийенский районе
Донишгоҳи давлатии Кӯлоб	1850	917	933	1212	Кулябский государственный университет
Донишгоҳи давлатии Бохтар ба номи Н.Хусрав	3608	1209	2399	1990	Бохтарский государственный университет имени Н.Хусрав
Донишгоҳи давлатии Данғара	1683	1159	524	556	Дангаринский государственный университет
Донишгоҳи давлатии тиббии Хатлон дар ноҳияи Данғара	366	366	-	85	Хатлонский государственный медицинский университет в Дангаринский районе
Филиали Донишгоҳи байналмиллалӣ сайёҳӣ ва соҳибкорӣ Тоҷикистон дар вилояти Хатлон	-	-	-	-	Филиал международны Институт туризма и предпринимательства Таджикистана в Хатлонской области
Ҷамъ	8268	4137	4131	4028	Итого
Вилояти Суғд – Согдийская область					
Донишгоҳи давлатии Хучанд ба номи академик Б. Гафуров	4321	2374	1947	3354	Худжандский государственный университет имени академика Б.Гафуров

давомаш-продолжение

	Хамағӣ дониш-чӯён Всего студентов	аз он чумла дар шӯъбаҳо: в том числе на отделениях:		аз он чумла занон в том числе женщин	
		рӯзона дневных	ғойбона заочных		
Донишгоҳи давлатии ҳуқуқ, бизнес ва сиёсати Тоҷикистон	1246	774	472	374	Таджикский государственный университет права, бизнеса и политики
Донишкадаи политехникии Донишгоҳи Техникаи Тоҷикистон ба номи академик М.С. Осимӣ	809	734	75	208	Политехнический институт Таджикского технического университета имени академика М.С.Осими
Филиали донишгоҳи технологии Тоҷикистон дар ш. Исфара	50	17	33	26	Филиал Таджикского технологического университета в г.Исфаре
Донишкадаи кӯҳӣ-металлургии Тоҷикистон дар шаҳри Бӯстон	464	209	255	34	Таджикский горно-металлургический институт в г.Бустон
Донишкадаи омӯзгории Тоҷикистон дар ш.Панҷакент	692	163	529	484	Таджикский педагогический институт в г. Пенджикенте
Донишкадаи иқтисод ва савдои Донишгоҳи давлатии тичорат	641	382	259	256	Институт экономики и торговли Таджикского государственного университета коммерции
Донишкадаи илмҳои дақиқ ва технологияи Тоҷикистон дар шаҳри Хучанд	-	-	-	-	Таджикский институт точных наук и технологий в городе Худжанде
Донишкадаи саноат ва хизматрасонӣ	-	-	-	-	Институт промышленности и сервиса
Филиали Донишгоҳи байналмиллалӣ сайёҳӣ ва соҳибкории Тоҷикистон дар шаҳри Хучанд	-	-	-	-	Филиал международных Институт туризма и предпринимательства Таджикистана в г.Худжанде
Чамъ	8223	4653	3570	4736	Итого
	ш.Душанбе - г. Душанбе				
Донишгоҳи миллии Тоҷикистон	4926	3856	1070	1857	Таджикский национальный университет
Донишгоҳи техникаи Тоҷикистон ба номи академик М.С. Осимӣ	1882	1661	221	92	Таджикский технический университет имени академика М.С.Осими

	Ҳамагӣ дониш-чӯён Всего студентов	аз он ҷумла дар шӯъбаҳо: в том числе на отделениях:		аз он ҷумла занон в том числе женщин	
		рӯзона дневных	ғоибона заочных		
Донишгоҳи технологии Тоҷикистон	856	612	244	307	Таджикский технологический университет
Донишгоҳи аграрии Тоҷикистон ба номи Ш. Шохтемур	1583	1291	292	101	Таджикский аграрный университет имена Ш. Шохтемур
Донишгоҳи давлатии тичорати Тоҷикистон	790	434	356	215	Таджикский государственный коммерческий университет
Донишгоҳи байналмиллалӣ сайёҳӣ ва соҳибкорӣ Тоҷикистон	567	417	150	175	Международный Институт туризма и предпринимательства Таджикистана
Донишгоҳи давлатии омӯзгорӣ Тоҷикистон ба номи С. Айни	2876	1157	1719	2205	Таджикский государственный педагогический университет имена С. Айни
Донишгоҳи славянии Россия ва Тоҷикистон	1167	893	274	597	Российско и Таджикский славянский университет
Донишкадаи тарбияи ҷисмонӣ Тоҷикистон ба номи С. Раҳимов	775	653	122	12	Таджикский физкультурный институт имена С. Рахимов
Донишкадаи давлатии фарҳанг ва санъати Тоҷикистон ба номи М. Турсунзода	401	217	184	244	Таджикский государственный институт культуры и искусства имена М. Турсунзода
Консерваторияи миллии Тоҷикистон ба номи Т. Сатторов	65	53	12	12	Таджикская национальная консерватория имена Т. Сатторов
Донишкадаи давлатии забонҳои Тоҷикистон ба номи С. Улуғзода	810	562	248	615	Таджикский государственный институт языков имена С. Улуғзода
Донишгоҳи давлатии тиббии Тоҷикистон ба номи Абӯали ибни Сино	2075	2075	-	856	Таджикский государственный медицинский университет имена Абӯали ибни Сино
Донишкадаи исломии Тоҷикистон	87	70	17	3	Таджикский исламский институт
Филиали Донишгоҳи давлатии Москва ба номи М.В. Ломоносов	93	93	-	50	Филиал Московского государственного университета имена М.В.Ломоносов

	Ҳамагӣ дониш-чӯён Всего студентов	аз он чумла дар шуъбаҳо: в том числе на отделениях:		аз он чумла занон в том числе женщин	
		рӯзона дневных	ғоибона заочных		
Филиали Донишгоҳи миллии тадқиқотӣ - технологии «МИСиС»	114	51	63	52	Филиал Национального исследовательского технологического университета «МИСиС»
Донишгоҳи давлатии молия ва иқтисоди Тоҷикистон	1748	904	844	561	Институт экономики и финансов Таджикистана
Донишкадаи давлатии санъати тасвирӣ ва дизайни Тоҷикистон	258	163	95	190	Государственный институт изобразительного искусства и дизайна Таджикистана
Академия идоракунии давлатии назди Президенти ҚТ Муассисаи таълимии ғайридавлатии «Донишкадаи тиббӣ-ичтимоии Тоҷикистон»	1066	509	557	395	Академия государственного управления при Президенте РТ Негосударственное образовательное учреждение «Медико-социальный институт Таджикистана»
Филиали Донишгоҳи энергетикӣ Москва Хадамоти амният ва кори ҳарбӣ	122	78	44	28	Филиал Московского энергетического университета
Филиали Донишгоҳи давлатии Москва ба номи М.В. Ломоносов	1112	1036	76	50	Службы безопасности и военное дело
Чамъ	23373	16785	6588	8617	Филиал Московского государственного университета имени М.В.Ломоносов
					Итого
		НТҚ-РРП			
Донишкадаи омӯзгоҳии Тоҷикистон дар ноҳияи Рашт	482	229	253	156	Таджикский педагогический институт в Раитском районе
Чамъ	482	229	253	156	Итого

**ТАҚСИМОТИ ДОНИШҚЎЁН АЗ РЎИ ЗАБОНҲОИ ТАЪЛИМ
РАСПРЕДЕЛЕНИЕ СТУДЕНТОВ ПО ЯЗЫКАМ ОБУЧЕНИЯ**

(дар аввали сол, нафар - на начало года, человек)

Солҳо Ҳоды	Чамъи донишқўён Всего студентов	аз он ҷумла, бо: - в том числе, на:				дигар забонҳо других языках
		тоҷикӣ таджикском	русӣ русском	ўзбекӣ узбекском	англисӣ английском	
ҳамаи шўбаҳо - все отделения						
2019/2020	229626	187401	38140	949	3075	61
2020/2021	245900	201421	40687	438	2454	900
2021/2022	239539	194645	40301	1026	3382	185
2022/2023	218098	171643	41753	971	1468	2263
2023/2024	214435	169108	41428	91	3610	198
шўбаҳои рўзона - дневные отделения						
2019/2020	151700	119901	28220	518	3000	61
2020/2021	167611	132804	31298	209	2400	900
2021/2022	164707	129584	31350	222	3366	185
2022/2023	141826	106467	30942	686	1468	2263
2023/2024	122821	89319	29676	44	3610	172

**ТАҚСИМОТИ ДОНИШҚЎЁН АЗ РЎИ ҚИНС ВА АЗ РЎИ ИХТИСОСҲОИ
СОҲАВИИ МУАССИСАҲО
РАСПРЕДЕЛЕНИЕ СТУДЕНТОВ ПО ПОЛУ И ПО ОТРАСЛЕВОЙ
СПЕЦИАЛИЗАЦИИ УЧРЕЖДЕНИЙ**

(дар аввали соли таҳсили 2023/2024 - на начало 2023/2024 учебного года)

	Мардҳо Мужчины		Занҳо Женщины		бо фоиз в процентах		
	нафар чело- век	фоиз процент	нафар чело- век	фоиз про- цент	мард муж- чин	зан жен- щин	
Дар ҳамаи муассисаҳо аз он ҷумла дар муассисаҳои соҳавии:	127280	100,0	87155	100,0	59,4	40,6	Во всех учреждениях
саноат ва нақлиёт	15384	12,1	2235	2,5	87,3	12,7	в том числе в учреждениях: промышленност и и транспорта сельского хозяйства экономики здравоохранения , физкультуры и спорта
кишоварзӣ иқтисодиёт	6339	5,0	428	0,5	93,7	6,3	экономики
тандурустӣ, тарбияи ҷисмонӣ ва варзиш	20943	16,4	7658	8,8	73,2	26,8	здравоохранения , физкультуры и спорта
маориф	13326	10,5	7487	8,6	64,0	36,0	образования
фарҳанг ва санъат	64046	50,3	67258	77,2	48,8	51,2	культуры и искусства
дигар соҳаҳо	3187	2,5	1924	2,2	62,4	37,6	других отраслях
	4055	3,2	165	0,2	96,1	3,9	

**ШУМОРАИ ДОНИШЧҶҮЁН АЗ РҶИ ИХТИСОСҶОИ
СОҶАВИИ МУАССИСАҶО
ЧИСЛЕННОСТЬ СТУДЕНТОВ ПО ОТРАСЛЕВОЙ
СПЕЦИАЛИЗАЦИИ УЧРЕЖДЕНИЙ**

(нафар - человек)

Солҳо	Ҷамағӣ	аз он ҷумла муассисаҳои олии касбӣ: в том числе учреждения:						
		саноат ва нақлиёт <i>про- мыш- лен- ности и тран- спорта</i>	кишо- варзӣ <i>сель- ского хозяй- ства</i>	иқти- содиёт <i>эконо- мики</i>	тандурустӣ, тарбияи чисмонӣ ва варзиш <i>здравоохра- нения, физической культуры и спорта</i>	мао- риф <i>обра- зова- ния</i>	фарҳанг ва санъат <i>культу- ры и искусст- ва</i>	хадамоти амният ва кори харбӣ <i>службы безопас- ности и военное дело</i>
Ҷамағӣ	Ҷамағӣ	Ҷамағӣ - <i>Всего</i>						

Ҷамағӣ	Ҷамағӣ	Ҷамағӣ - <i>Всего</i>						
2019/20	229626	27744	10003	59641	20860	102293	4686	4399
2020/21	245900	33652	11270	66477	23831	100957	5203	4510
2021/22	239539	30541	11573	62366	23815	101999	4888	4357
2022/23	218098	33403	8948	26303	19345	124444	4590	1065
2023/24	214435	17619	6767	28601	20813	131304	5111	4220

дар шӯъбаҳои рӯзона – на дневных отделениях

2019/20	151700	22467	7743	40257	19418	56090	2881	2844
2020/21	167611	26652	8846	45660	22356	58028	3256	2813
2021/22	164707	24441	9020	44320	23057	57993	3169	2707
2022/23	141826	20432	6498	16490	18869	75351	3311	875
2023/24	139106	13119	5045	18107	20319	74897	3564	4055

дар шӯъбаҳои ғоибона – на заочных отделениях

2019/20	77926	5277	2260	19384	1442	46203	1805	1555
2020/21	78289	7000	2424	20817	1475	42929	1947	1697
2021/22	74832	6100	2553	18046	758	44006	1719	1650
2022/23	76272	12971	2450	9813	476	49093	1279	190
2023/24	75329	4500	1722	10494	494	46407	1547	165

**ҚАБУЛИ ДОНИШҚЎЁН АЗ РЎИ ИХТИСОСҲОИ СОҲАВИИ МУАССИСАҲО
ПРИЕМ СТУДЕНТОВ ПО ОТРАСЛЕВОЙ СПЕЦИАЛИЗАЦИИ УЧРЕЖДЕНИЙ**
(нафар - человек)

Солҳо	Ҳамагӣ	аз он ҷумла дар муассисаҳо: в том числе в учреждениях:						
		саноат ва нақлиёт <i>про- мыш- лен- ности и тран- спорта</i>	кишо- варзӣ <i>сель- ского хозяй- ства</i>	иқти- соди- ёт <i>эко- но- мики</i>	тандурустӣ, тарбияи ҷисмонӣ ва варзиш <i>здравоохра- нения, физической культуры и спорта</i>	мао- риф <i>обра- зова- ния</i>	фарханг ва санъат <i>культу- ры и искусст- ва</i>	хадамоти амният ва кори харбӣ <i>службы безопас- ности и военное дело</i>
Годы	Всего							
Ҳамагӣ - Всего								
2019/20	60389	7986	2883	16277	4203	26437	1438	1165
2020/21	61941	9768	2957	18561	4782	23263	1611	999
2021/22	51856	6547	2319	15574	3960	21105	1409	942
2022/23	47473	7530	1686	6435	3810	26588	1069	335
2023/24	44903	4263	1160	7153	4315	25115	1891	1006
дар шуъбаҳои рӯзона - на дневных отделениях								
2019/20	43444	6968	2099	12282	3569	16820	1013	693
2020/21	50181	8633	2416	15224	4523	17519	1275	591
2021/22	41451	5625	2007	12775	3706	15644	1139	555
2022/23	37604	5832	189	5306	3724	20440	833	280
2023/24	35565	3547	1109	6402	4242	17617	1696	956
дар шуъбаҳои ғоибона - на заочных отделениях								
2018/19	10623	829	887	2982	212	5023	288	402
2019/20	16945	1018	784	3995	634	9617	425	472
2020/21	11760	1135	541	3337	259	5744	336	408
2021/22	10405	922	312	2799	254	5461	270	387
2022/23	9849	1698	497	1129	86	6148	236	55
2023/24	9338	716	55	751	73	7498	195	50

**ХАТМИ МУТАХАССИСОН АЗ РҶИ ИХТИСОСҶОИ
СОҶАВИИ МУАССИСАҶО
ВЫПУСК СПЕЦИАЛИСТОВ ПО ОТРАСЛЕВОЙ
СПЕЦИАЛИЗАЦИИ УЧРЕЖДЕНИЙ**

(нафар - человек)

Солҳо	Ҳамагӣ	аз он ҷумла муассисаҳо - в том числе учреждения:						
		сано- ат ва наклиёт <i>про- мышлен- ности и транс- порта</i>	кишо- варзӣ <i>сель- ского хозяй- ства</i>	икти- содиёт <i>эконо- мики</i>	тандурустӣ, тарбияи ҷисмонӣ ва варзиш <i>здравоохра- нения, физической культуры и спорта</i>	мао- риф <i>обра- зова- ния</i>	фарҳанг ва санъат <i>культуры и искусства</i>	ҳадамоти амният ва кори ҳарбӣ <i>службы безопас- ности и военное дело</i>
Годы	Всего							

Ҳамагӣ - Всего

2019	43166	4912	1522	14314	3117	17665	793	843
2020	42395	5562	1823	11981	3240	18207	761	821
2021	53627	6759	2216	15396	3385	24183	823	865
2022	44831	9009	2118	5220	3246	23955	930	353
2023	40951	4011	1583	4992	3216	25226	811	1112

дар шӯъбаҳои рӯзона - на дневных отделениях

2019	28628	4452	1269	10547	3022	8291	500	547
2020	27736	4473	1612	8568	3139	8914	503	527
2021	31274	4966	1744	9802	3115	10635	526	486
2022	29288	6307	1618	2981	3164	14315	608	295
2023	26256	3216	1291	2911	3094	14205	503	1036

дар шӯъбаҳои ғоибона - на заочных отделениях

2019	14538	460	253	3767	95	9374	293	296
2020	14659	1089	211	3413	101	9293	258	294
2021	22353	1793	472	5594	270	13548	297	379
2022	15543	2702	500	2239	82	9640	322	58
2023	14695	795	292	2081	122	11021	308	76

ШУМОРАИ ОМУЌЗГОРОНИ МУАССИСАҲОИ ТАҲСИЛОТИ ОЛИИ КАСБӢ
ЧИСЛЕННОСТЬ ПРЕПОДАВАТЕЛЬСКОГО ПЕРСОНАЛА

(дар аввали соли таҳсил, нафар - на начало учебного года, человек)

Солҳо Годы	Ҳамагӣ (ҳайати асосӣ) Всего (штат-ного персонала)	ғайр аз ин, кормандони дучоякор кроме того, работающие по совместительству	аз шумораи умумӣ унвони илмӣ доранд: из общего числа имеют ученую степень:				аз шумораи умумӣ-занон из общего числа - женщины
			номзади илм кандидата наук	аз онҳо занон из них женщины	доктори илм доктора наук	аз онҳо занон из них женщины	
2019/20	11681	1179	2939	923	630	97	3956
2020/21	11746	1261	3204	952	694	108	4179
2021/22	12642	1276	3330	979	657	104	4654
2022/23	11762	1249	3325	1403	734	106	4551
2023/24	13989	1564	4166	2112	781	129	5677

ШУМОРАИ ДОНИШЧӢЁНЕ, КИ БА ҲАР ЯК ОМУЌЗГОР РОСТ МЕОЯД
ЧИСЛЕННОСТЬ СТУДЕНТОВ, ПРИХОДЯЩИХСЯ НА ОДНОГО
ПРЕПОДАВАТЕЛЯ

(дар аввали соли таҳсил, нафар – на начало учебного года, человек)

Солҳо Годы	Шумораи донишчӢён Численность студентов	Шумораи омуЌзгори Численность преподавателей	Шумораи донишчӢёне, ки ба ҳар омуЌзгор рост меояд Число студентов, приходящихся на одного преподавателя
2019/2020	229626	11681	20
2020/2021	245900	11746	21
2021/2022	239539	12642	19
2022/2023	218098	11762	19
2023/2024	214435	13989	15

**ФАЪОЛИЯТИ
АСПИРАНТУРАҲО
ВА ДОКТОРАНТУРАҲО**

***ДЕЯТЕЛЬНОСТЬ
АСПИРАНТУРЫ
И ДОКТОРАНТУРЫ***

**НИШОНДИҲАНДАҲОИ АСОСИИ ФАЪОЛИЯТИ АСПИРАНТУРАҲО
ОСНОВНЫЕ ПОКАЗАТЕЛИ ДЕЯТЕЛЬНОСТИ АСПИРАНТУРЫ**

(муассиса - воҳид, ҳайат- нафар, учреждения - единицы, контингент - человек)

	Шумораи таш-килотҳое, ки аспирантхоро тайёр мекунанд <i>Число организаций, ведущих подготовку аспирантов</i>	Шумораи аспирантҳо <i>Численность аспирантов</i>	Қабул ба аспирантура <i>Прием в аспирантуру</i>	Аспирантураро хатм кардаанд <i>Выпуск из аспирантуры</i>	аз он ҷумла бо химояи рисолаи номзадӣ <i>в том числе с защитой диссертации</i>
--	--	--	---	--	--

Ҳамагӣ – Всего

2019	24	758	9	393	53
2020	24	339	8	360	33
2021	25	219	31	170	28
2022	25	142	51	39	10
2023	25	173	52	17	9

**Институтҳои илмию тадқиқотӣ
Научно-исследовательские институты**

2019	5	248	-	177	10
2020	5	67	-	151	3
2021	5	46	-	57	-
2022	5	14	13	8	-
2023	5	19	4	-	-

**Донишқадаҳои олии
Высшие учебные заведения**

2019	19	510	9	216	43
2020	19	272	8	209	30
2021	20	173	31	113	28
2022	20	128	38	31	10
2023	20	154	48	17	9

**ШУМОРАИ АСПИРАНТҲО
ЧИСЛЕННОСТЬ АСПИРАНТОВ**

(дар охири сол, нафар - на конец года, человек)

	2019	2020	2021	2022	2023	
Ҳамагӣ аспирантҳо аз онҳо занон	758	339	219	142	173	Всего аспирантов
аз онҳо таҳсил кардаанд:	287	107	64	52	71	из них женщины
дар муассисаҳои илмӣ	248	67	46	14	10	из них обучавшихся: в научных учреждениях
аз онҳо занон дар муассисаҳои олиии касбӣ	91	19	14	6	10	из них женщины в высших профессиональных учреждениях
аз онҳо занон	510	272	173	128	154	из них женщины
	196	88	50	46	61	

аз истехсолот ҷудо шуда - с отрывом от производства

Ҳамагӣ аспирантҳо аз онҳо таҳсил кардаанд:	257	99	36	34	31	Всего аспирантов
дар муассисаҳои илмӣ	62	18	3	1	1	из них обучавшихся: в научных учреждениях в высших профессиональных учреждениях
дар муассисаҳои олиии касбӣ	195	81	33	33	30	из общего числа
аз шумораи умумӣ занон	102	36	17	16	14	женщин

аз истехсолот ҷудо нашуда - без отрыва от производства

Ҳамагӣ аспирантҳо аз онҳо таҳсил кардаанд:	501	240	183	108	142	Всего аспирантов
дар муассисаҳои илмӣ	186	49	43	13	9	из них обучавшихся: в научных учреждениях в высших профессиональных учреждениях
дар муассисаҳои олиии касбӣ	315	191	140	95	133	из общего числа
аз шумораи умумӣ - занон	185	71	47	36	57	женщин

**ҚАБУЛИ АСПИРАНТҲО БА АСПИРАНТУРА
ПРИЕМ АСПИРАНТОВ В АСПИРАНТУРУ**

(нафар - человек)

	2019	2020	2021	2022	2023	
Ҳамагӣ қабул шуданд	9	8	31	51	52	Всего принято
аз онҳо занон	2	3	14	28	22	из них женщины
аз онҳо таҳсил кардаанд:						<i>из них обучавшихся:</i>
дар муассисаҳои илмӣ	-	-	-	13	4	<i>в научных учреждениях</i>
аз онҳо занон	-	-	-	6	2	<i>из них женщины</i>
дар муассисаҳои олии касбӣ	9	8	31	38	48	<i>в высших профессио- нальных учреждениях</i>
аз онҳо занон	2	3	14	22	20	<i>из них женщины</i>

аз истеҳсолот ҷудо шуда - с отрывом от производства

Ҳамагӣ	8	8	19	22	31	Всего
аз онҳо таҳсил кардаанд:						<i>из них обучавшихся:</i>
дар муассисаҳои илмӣ	-	-	-	-	1	<i>в научных учреждениях</i>
дар муассисаҳои олии касбӣ	8	8	19	22	30	<i>в высших профессиональных учреждениях</i>
аз шумораи умумӣ - занон	2	3	10	14	14	из общего числа - женщин

аз истеҳсолот ҷудо нашуда - без отрыва от производства

Ҳамагӣ	1	-	12	29	21	Всего
аз онҳо таҳсил кардаанд:						<i>из них обучавшихся:</i>
дар муассисаҳои илмӣ	-	-	-	13	3	<i>в научных учреждениях</i>
дар муассисаҳои олии касбӣ	1	-	12	16	18	<i>в высших профессиональных учреждениях</i>
аз шумораи умумӣ - занон	-	-	4	14	8	из общего числа - женщин

**ХАТМИ АСПИРАНТҶО АЗ АСПИРАНТУРА
ВЫПУСК АСПИРАНТОВ ИЗ АСПИРАНТУРЫ**

(нафар - человек)

	2019	2020	2021	2022	2023	
Ҳамагӣ хатм карданд аз онҳо занон	393	360	170	39	17	Всего выпущено
аз онҳо таҳсил кардаанд:	106	130	47	7	-	из них женщин
дар муассисаҳои илмӣ	177	151	57	8	-	из них обучавшихся:
аз онҳо занон	43	38	16	2	-	в научных учреждениях
дар муассисаҳои олии касбӣ	216	209	113	31	17	из них женщин
аз онҳо занон	63	92	31	5	-	в высших профессиональных учреждениях
						из них женщин
аз истехсолот ҷудо шуда - с отрывом от производства						
Ҳамагӣ аз онҳо таҳсил кардаанд:	220	118	38	10	9	Всего
дар муассисаҳои илмӣ	136	29	13	8	-	из них обучавшихся:
дар муассисаҳои олии касбӣ	84	89	25	2	9	в научных учреждениях
аз шумораи умумӣ - занон	62	50	7	3	-	в высших профессиональных учреждениях
						из общего числа - женщин
аз истехсолот ҷудо нашуда - без отрыва от производства						
Ҳамагӣ аз онҳо таҳсил кардаанд:	173	242	132	29	8	Всего
дар муассисаҳои илмӣ	41	122	44	-	-	из них обучавшихся:
дар муассисаҳои олии касбӣ	132	120	88	29	8	в научных учреждениях
аз шумораи умумӣ - занон	44	80	40	4	-	в высших профессиональных учреждениях
						из общего числа - женщин

**ШУМОРАИ АСПИРАНТҲО ДАР СОҲАҲОИ ИЛМ
ЧИСЛЕННОСТЬ АСПИРАНТОВ ПО ОТРАСЛЯМ НАУК**

(нафар-человек)

	2019	2020	2021	2022	2023	
Ҳамагӣ	758	339	219	142	173	Всего
аз он чумла дар соҳаҳои илм:						<i>в том числе по отраслям наук:</i>
- физикаю математика	57	17	15	1	-	<i>- физико-математических</i>
- кимиё	21	6	6	-	-	<i>- химических</i>
- биология	33	9	6	1	-	<i>- биологических</i>
- техникӣ	18	8	5	1	-	<i>- технических</i>
- кишоварзӣ	24	2	-	0	-	<i>- сельскохозяйственных</i>
- таърих	54	29	16	5	2	<i>- исторических</i>
- иқтисодиёт	190	77	65	47	45	<i>- экономических</i>
- фалсафа	12	15	5	-	-	<i>- философских</i>
- филология	121	60	35	11	21	<i>- филологических</i>
- ҷуғрофия	3	2	1	-	-	<i>- географических</i>
- ҳуқуқшиносӣ	68	49	28	43	53	<i>- юридических</i>
- омӯзгорӣ	45	22	9	-	-	<i>- педагогических</i>
- тиббӣ	67	29	20	33	52	<i>- медицинских</i>
- байторӣ	-	-	-	-	-	<i>- ветеринарных</i>
- санъатшиносӣ ва фарҳангшиносӣ	4	-	-	-	-	<i>- искусствоведение и культурология</i>
- меъморӣ	-	-	-	-	-	<i>- архитектурных</i>
- равоншиносӣ	-	2	-	-	-	<i>- психологических</i>
- иҷтимоиёт	-	1	-	-	-	<i>- социологических</i>
- сиёсӣ	26	8	5	-	-	<i>- политических</i>
- илм дар бораи замин	15	3	3	-	-	<i>- наука о земле</i>

**ҚАБУЛ БА АСПИРАНТУРА АЗ РҶИ СОҶАҲОИ ИЛМ
ПРИЕМ В АСПИРАНТУРУ ПО ОТРАСЛЯМ НАУК**

(нафар-человек)

	2019	2020	2021	2022	2023	
Ҳамагӣ	9	8	31	51	52	Всего
аз он чумла дар соҳаҳои илм:						<i>в том числе по отраслям наук:</i>
- физикаю математика	-	-	-	-	-	- физико-математических
- кимиё	-	-	-	-	-	- химических
- биология	-	-	-	-	-	- биологических
- техникӣ	-	-	-	-	-	- технических
- кишоварзӣ	-	-	-	-	-	- сельскохозяйственных
- таърих	3	2	1	3	-	- исторических
- иқтисодиёт	1	1	16	12	1	- экономических
- фалсафа	-	-	-	-	-	- философских
- филология	5	3	5	6	10	- филологических
- чуғрофия	-	-	-	-	-	- географических
- ҳуқуқшиносӣ	-	-	-	7	22	- юридических
- омӯзгорӣ	-	-	-	-	-	- педагогических
- тиббӣ	-	2	9	23	19	- медицинских
- байторӣ	-	-	-	-	-	- ветеринарных
- санъатшиносӣ ва фарҳангшиносӣ	-	-	-	-	-	- искусствоведения и культурология
- меъморӣ	-	-	-	-	-	- архитектурных
- равоншиносӣ	-	-	-	-	-	- психологических
- иҷтимоиёт	-	-	-	-	-	- социологических
- сиёсӣ	-	-	-	-	-	- политических
- илм дар бораи замин	-	-	-	-	-	- наука о земле

**ХАТМИ АСПИРАНТУРА АЗ РҶИ СОҶАҲОИ ИЛМ
ВЫПУСК ИЗ АСПИРАНТУРЫ ПО ОТРАСЛЯМ НАУК**

(нафар-человек)

	2019	2020	2021	2022	2023	
Ҳамагӣ	393	360	170	39	17	Всего
аз он чумла дар соҳаҳои илм:						<i>в том числе по отраслям наук:</i>
- физикаю математика	33	23	13	1	1	- физико-математических
- кимиё	16	12	4	-	-	- химических
- биология	17	24	5	1	-	- биологических
- техникӣ	6	11	3	3	-	- технических
- кишоварзӣ	27	20	-	-	-	- сельскохозяйственных
- таърих	18	37	10	2	1	- исторических
- иқтисодиёт	89	88	43	17	6	- экономических
- фалсафа	6	11	5	-	-	- философских
- филология	61	61	17	1	-	- филологических
- ҷуғрофия	-	1	1	-	-	- географических
- ҳуқуқшиносӣ	41	16	29	7	8	- юридических
- омӯзгорӣ	15	15	9	3	-	- педагогических
- тиббӣ	34	22	24	4	-	- медицинских
- байторӣ	-	-	-	-	-	- ветеринарных
- санъатшиносӣ ва фарҳангшиносӣ	4	4	-	-	-	- искусствоведения и культурология
- меъморӣ	-	-	-	-	1	- архитектурных
- равоншиносӣ	-	-	-	-	-	- психологических
- иҷтимоӣ	5	-	-	-	-	- социологических
- сиёсӣ	13	13	3	-	-	- политических
- илм дар бораи замин	8	2	4	-	-	- наука о земле

**ТАКСИМОТИ ШУМОРАИ АСПИРАНТҲО АЗ РӯИ СИННУ СОЛ
РАСПРЕДЕЛЕНИЕ ЧИСЛЕННОСТИ АСПИРАНТОВ ПО ВОЗРАСТУ**

(нафар-человек)

	2019	2020	2021	2022	2023	
Ҳамагӣ аспирантҳо	758	339	219	142	173	Всего аспирантов
аз онҳо дар синну соли:						из них в возрасте:
то 27 сола	378	143	50	31	33	до 27 лет
27-30 сола	184	99	87	35	54	27-30 лет
31-34 сола	110	68	55	33	46	31-34 лет
35-38 сола	61	17	23	21	20	35-38 лет
39 сола ва боло	25	12	4	22	20	39 лет и старше
						аз онҳо занон- из них женщины
Ҳамагӣ аспирантҳо	287	107	64	52	71	Всего аспирантов
аз онҳо дар синну соли:						из них в возрасте:
то 27 сола	159	43	23	17	17	до 27 лет
27-30 сола	65	44	19	14	27	27-30 лет
31-34 сола	42	17	17	11	19	31-34 лет
35-38 сола	14	3	5	6	4	35-38 лет
39 сола ва боло	7	-	-	4	4	39 лет и старше

**ШУМОРАИ РОҲБАРНИ ИЛМИИ АСПИРАНТҲО
ЧИСЛЕННОСТЬ НАУЧНЫХ РУКОВОДИТЕЛЕЙ АСПИРАНТОВ**

(нафар - человек)

	2019	2020	2021	2022	2023	
Ҳамагӣ роҳбарони илмӣ аспирантҳо	784	436	316	115	120	Всего научных руководителей
аз онҳо занон	120	84	63	33	35	из них женщины
аз онҳо дараҷаи илмӣ доранд:						из них имеют ученную степень:
номзадҳои илм	356	209	172	49	53	кандидаты наук
аз онҳо занон	71	50	38	14	18	из них женщины
докторҳои илм	428	227	144	64	67	доктора наук
аз онҳо занон	49	34	25	19	17	из них женщины

**ВАЗОРАТУ ИДОРАҲОЕ, КИ БА ТАЙЁР КАРДАНИ КАДРҲОИ ИЛМӢ
МАШҒУЛАНД ДАР СОЛИ 2023
МИНИСТЕРСТВА И ВЕДОМСТВА, ОСУЩЕСТВЛЯЮЩИЕ ПОДГОТОВКУ
НАУЧНЫХ КАДРОВ В 2023 ГОДУ**

(муассиса – воҳид, ҳайат – нафар, учреждений – единицы, контингент – человек)

Вазорату идораҳо Министерства и ведомства	Шумораи донишкадаҳо Число учебных заведений	Шумораи аспирантҳо Численность аспирантов	Қабул ба аспирантура Прием в аспирантуру	Хатм аз аспирантура Выпуск из аспирантуры
Ҳамагӣ - Всего:	25	173	52	17
аз он ҷумла - в том числе: Вазорати маориф ва илми Ҷумҳурии Тоҷикистон Министерство образования и науки Республики Таджикистан	10	46	16	3
Вазорати тандурустӣ ва ҳифзи иҷтимоии аҳолии Ҷумҳурии Тоҷикистон Министерство здравоохранения и социальной защиты населения Республики Таджикистан	3	36	16	1
Вазорати фарҳанги Ҷумҳурии Тоҷикистон Министерство культуры Республики Таджикистан	3	-	-	-
Вазорати кишоварзии Ҷумҳурии Тоҷикистон Министерство сельского хозяйства Республики Таджикистан	2	-	-	-
Академияи миллии илмҳои Ҷумҳурии Тоҷикистон Национальная Академия наук Республики Таджикистан	1	16	3	-
Дигар вазоратҳо Другие министерства	6	75	17	13

**НИШОНДИҲАНДАҲОИ АСОСИИ ФАЪОЛИЯТИ ДОКТОРАНТУРАҲО
(АНЪАНАВӢ)
ОСНОВНЫЕ ПОКАЗАТЕЛИ ДЕЯТЕЛЬНОСТИ ДОКТОРАНТУРЫ
(ТРАДИЦИОННЫЙ)**

(нафар-человек)

	2019	2020	2021	2022	2023	
Шумораи докторантҳо	43	35	50	64	95	Численность докторантов
аз он ҷумла:						в том числе:
дар институтҳои илмӣ - тадқиқотӣ	11	7	7	15	24	в научно - исследовательских институтах
дар муассисаҳои олии касбӣ	32	28	43	49	71	в высших профессиональных учреждениях
аз шумораи умумӣ, занон	14	11	17	19	27	из общего числа, женщин
Қабул ба докторантура	15	7	26	35	49	Прием в докторантуру
аз он ҷумла:						в том числе:
дар институтҳои илмӣ - тадқиқотӣ	1	-	3	10	8	в научно - исследовательских институтах
дар муассисаҳои олии касбӣ	14	7	23	25	41	в высших профессиональных учреждениях
аз шумораи умумӣ, занон	6	3	8	5	17	из общего числа, женщин
Хатм аз докторантура	13	13	13	26	11	Выпуск из докторантуры
аз он ҷумла:						в том числе:
дар институтҳои илмӣ-тадқиқотӣ	2	2	4	5	-	в научно - исследовательских институтах
дар муассисаҳои олии касбӣ	11	11	9	21	11	в высших профессиональных учреждениях
аз онҳо бо ҳимояи рисолаи докторӣ:	4	3	6	16	7	из них с защитой диссертации :
дар институтҳои илмӣ - тадқиқотӣ	-	-	1	5	-	в научно - исследовательских институтах
дар муассисаҳои олии касбӣ	4	3	5	11	7	в высших профессиональных учреждениях
аз шумораи умумӣ, занон	6	4	1	7	2	из общего числа, женщин

**ШУМОРА, ҚАБУЛ ВА ХАТМИ ДОКТОРАНТҲО
ДАР СОҲАҲОИ ИЛМ ДАР СОЛИ 2023 (АНЪАНАВИ)
ЧИСЛЕННОСТЬ, ПРИЕМ И ВЫПУСК ДОКТОРАНТОВ
ПО ОТРАСЛЯМ НАУК В 2023 ГОДУ (ТРАДИЦИОННЫЙ)**

(нафар - человек)

	Шумораи докто- рантҳо	Қабул ба докторан- тура	Хатми докто- рантура	аз он ҷумла бо химояи рисола в т.ч. с защитой диссер- тации	
	<i>Числен- ность докто- рантов</i>	<i>Прием в докто- рантуру</i>	<i>Выпуск из докто- рантуры</i>		
Ҳамагӣ	95	49	11	7	Всего
аз он ҷумла дар соҳаҳои илми:					<i>в том числе по отраслям наук:</i>
- физикаю математика	6	4	-	-	<i>- физико- математических</i>
- кимиё	3	-	1	1	<i>- химических</i>
- биология	8	3	-	-	<i>- биологических</i>
- геологию минералогӣ	7	-	-	-	<i>- геолого-минера- логических</i>
- техникӣ	-	-	-	-	<i>- технических</i>
- кишоварзӣ	-	-	-	-	<i>- сельскохозяй- ственных</i>
- таърих	4	1	-	-	<i>- исторических</i>
- иқтисодиёт	5	3	2	-	<i>- экономических</i>
- фалсафа	2	3	-	-	<i>- философских</i>
- филология	10	4	1	1	<i>- филологических</i>
- ҷуғрофия	2	2	-	-	<i>- географических</i>
- ҳуқуқшиносӣ	-	-	-	-	<i>- юридических</i>
- омӯзгорӣ	16	6	1	1	<i>- педагогических</i>
- тиббӣ	32	23	3	2	<i>- медицинских</i>
- байторӣ	-	-	-	-	<i>- ветеринарных</i>
- фарҳангшиносӣ	-	-	-	-	<i>- культурология</i>
- меъморӣ	-	-	-	-	<i>- архитектурных</i>
- равоншиносӣ	-	-	-	-	<i>- психологических</i>
- иҷтимоӣ	-	-	-	-	<i>- социологических</i>
- сиёсӣ	-	-	3	2	<i>- политических</i>
- илм дар бораи замин аз шумораи умумии докторантҳо – занон	-	-	-	-	<i>- наука о земле из общего числа докторантов- женщин</i>
	27	17	3	2	

**ТАКСИМОТИ ШУМОРАИ ДОКТОРАНТҲО АЗ РҶӢ СИННУ СОЛ
(АНЪАНАВИ)
РАСПРЕДЕЛЕНИЕ ЧИСЛЕННОСТИ ДОКТОРАНТОВ ПО ВОЗРАСТУ
(ТРАДИЦИОННЫЙ)**

(нафар-человек)

	2019	2020	2021	2022	2023	
Ҳамагӣ докторантҳо	43	35	50	64	95	Всего докторантов
аз онҳо дар синну соли:						из них в возрасте:
то 30 сола	1	-	-	1	3	до 30 лет
30-39 сола	16	18	25	29	29	30 -39 лет
40-49 сола	21	12	19	21	41	40 -49 лет
50-59 сола	5	4	6	10	20	50-59 лет
60 сола ва боло	-	1	-	3	2	60 лет и старше
аз онҳо занон - из них женщины						
Ҳамагӣ докторантҳо	14	11	17	19	27	Всего докторантов
аз онҳо дар синну соли:						из них в возрасте:
то 30 сола	1	-	-	-	-	до 30 лет
30-39 сола	4	5	5	5	7	30 -39 лет
40-49 сола	8	5	11	12	14	40 -49 лет
50-59 сола	1	1	1	2	5	50-59 лет
60 сола ва боло	-	-	-	-	1	60 лет и старше

**ШУМОРАИ ДОКТОРАНТҲОИ PhD
ЧИСЛЕННОСТЬ ДОКТОРАНТОВ PhD**

(нафар-человек)

	2019	2020	2021	2022	2023	
Шумораи докторантҳои PhD	1091	1341	1296	1227	1166	Численность докторантов PhD
аз он ҷумла:						<i>в том числе:</i>
дар институтҳои илмӣ- тадқиқотӣ	222	302	376	398	724	<i>в научно - исследовательских институтах</i>
дар муассисаҳои олии касбӣ	869	1039	920	829	442	<i>в высших профессиональных учреждениях</i>
аз шумораи умумӣ, занон	243	314	347	397	433	<i>из общего числа, женщин</i>
Қабул ба докторантура (PhD)	617	563	445	402	417	Прием в докторантуру (PhD)
аз он ҷумла:						<i>в том числе:</i>
дар институтҳои илмӣ - тадқиқотӣ	130	148	145	140	188	<i>в научно- исследовательских институтов</i>
дар муассисаҳои олии касбӣ	487	415	300	262	229	<i>в высших профессиональных учреждениях</i>
аз шумораи умумӣ, занон	137	123	118	148	138	<i>из общего числа, женщин</i>
Хатм аз докторантура (PhD)	106	168	240	283	310	Выпуск из докторантуры (PhD)
аз он ҷумла:						<i>в том числе:</i>
дар институтҳои илмӣ - тадқиқотӣ	-	24	48	74	92	<i>в научно-исследовательских институтах</i>
дар муассисаҳои олии касбӣ	106	144	192	209	218	<i>в высших профессиональных учреждениях</i>
аз онҳо бо ҳимояи рисолаи докторӣ:	15	12	12	29	24	<i>из них с защитой диссертации :</i>
дар институтҳои илмӣ - тадқиқотӣ	-	-	-	3	5	<i>в научно - исследовательских институтах</i>
дар муассисаҳои олии касбӣ	15	12	12	26	19	<i>в высших профессиональных учреждениях</i>
аз шумораи умумӣ, занон	12	21	45	67	83	<i>из общего числа, женщин</i>

**ШУМОРА, ҚАБУЛ ВА ХАТМИ ДОКТОРАНТҲОИ PHD
ДАР СОҲАҲОИ ИЛМ ДАР СОЛИ 2023
ЧИСЛЕННОСТЬ, ПРИЕМ И ВЫПУСК ДОКТОРАНТОВ PHD
ПО ОТРАСЛЯМ НАУК В 2023 ГОДУ**

(нафар - человек)

	Шумораи докторантҳо (PhD) Численность докторантов (PhD)	Қабул ба докторантура (PhD) Прием в докторантуру (PhD)	Хатми докторантура PhD Выпуск из докторантуры PhD	аз он шумла бо химояи рисола в т.ч. с зашитой диссертации	
Ҳамагӣ	1166	417	310	24	Всего
аз он шумла дар соҳаҳои илми:					<i>в том числе по отраслям наук:</i>
- физикаю математика	73	20	24	1	- физико-математических
- кимиё	41	17	20	6	- химических
- биология	70	22	11	1	- биологических
- геологияю минералогӣ	5	2	-	-	- геолого-минералогических
- техникӣ	59	20	17	2	- технических
- кишоварзӣ	10	5	5	-	- сельскохозяйственных
- таърих	71	32	17	-	- исторических
- иқтисодиёт	301	103	78	3	- экономических
- фалсафа	20	9	6	1	- философских
- филология	179	61	53	8	- филологических
- чуғрофия	17	5	2	2	- географических
- ҳуқуқшиносӣ	73	33	6	-	- юридических
- омӯзгорӣ	59	21	20	-	- педагогических
- тиббӣ	44	13	25	-	- медицинских
- байторӣ	-	-	-	-	- ветеринарных
- фарҳангшиносӣ	-	-	-	-	- культурология
- меъморӣ	-	-	-	-	- архитектурных
- равоншиносӣ	-	-	-	-	- психологических
- иҷтимоӣ	-	-	-	-	- социологических
- сиёсӣ	75	25	9	-	- политических
- санъатшиносӣ	18	8	4	-	- искусствоведения
- илм дар бораи замин	51	21	13	-	- наука о земле
аз шумораи умумии докторантҳо – занон	433	138	83	6	из общего числа докторантов-женщин

**ТАКСИМОТИ ШУМОРАИ ДОКТОРАНТҲОИ PHD АЗ РҶИ СИННУ СОЛ
РАСПРЕДЕЛЕНИЕ ЧИСЛЕННОСТИ ДОКТОРАНТОВ PHD ПО ВОЗРАСТУ**

(нафар-человек)

	2019	2020	2021	2022	2023	
Ҳамагӣ докторантҳо (PhD)	1091	1341	1296	1227	1166	Всего докторантов (PhD)
аз онҳо дар синну соли:						из них в возрасте:
то 30 сола	813	1143	1158	1049	1039	до 30 лет
30-39 сола	241	179	125	167	117	30 -39 лет
40-49 сола	33	17	13	9	9	40 -49 лет
50-59 сола	2	2	-	1	1	50-59 лет
60 сола ва боло	2	-	-	1	-	60 лет и старше
аз онҳо занон - из них женщины						
Ҳамагӣ докторантҳо (PhD)	243	314	347	397	433	Всего докторантов (PhD)
аз онҳо дар синну соли:						из них в возрасте:
то 30 сола	179	278	312	295	371	до 30 лет
30-39 сола	57	32	31	98	59	30 -39 лет
40-49 сола	7	3	4	3	3	40 -49 лет
50-59 сола	-	-	-	-	-	50-59 лет
60 сола ва боло	-	-	-	1	-	60 лет и старше

МАОРИФ ДАР ҶУМҲУРИИ ТОҶИКИСТОН

Агентии оморӣ назди Президенти Ҷумҳурии Тоҷикистон

ш. Душанбе, кӯчаи Бохтар, 17

Масъулон барои ҷопи маҷмӯа:

Азиззода И.А. - муовини сардори Раёсати оморӣ
демографӣ, шуғли аҳоли ва иҷтимоӣ.
Тел: 227-94-88

Рабиева Ш.- мутахассиси пешбари Раёсати оморӣ
демографӣ, шуғли аҳоли ва иҷтимоӣ.

Барои нашри маҷмӯа:

Қурбонов С.М. - сардори МД «МКХ»-и
Агентии оморӣ назди Президенти Ҷумҳурии
Тоҷикистон
тел.227-96-09

Фармоиши № _____

Адади нашр 120 нусха

Ба ҷоп супорида шуд

РТНТ МД «МКХ»-и Агентии оморӣ
назди Президенти Ҷумҳурии Тоҷикистон

ОБРАЗОВАНИЕ В РЕСПУБЛИКИ ТАДЖИКИСТАН

Агентство по статистике при Президенте Республики Таджикистан

г. Душанбе, ул. Бохтар, 17

Ответственные за выпуск сборника:

*Азиззода И.А. - зам. начальника Управления
демографии, занятости населения и социальной
статистики. Тел: 227-94-88*

*Рабиева Ш.- ведущий специалист Управления
демографии, занятости населения и социальной
статистики.*

За выпуск тиража:

*Қурбонов С.М. - начальник ГУ «ГВЦ»
Агентства по статистике при Президенте
Республики Таджикистан
тел.227-96-09*

Заказ № _____

Тираж 120 экз.

Сдано в печать

УОП ГУ «ГВЦ» Агентства по статистике
при Президенте Республики Таджикистан