



ТАНДУРУСТӢ
ДАР
ҶУМӢУРИИ ТОҶИКИСТОН

*Здравоохранение
В
Республике Таджикистан*

АГЕНТИИ ОМОРИ НАЗДИ
ПРЕЗИДЕНТИ ҶУМӢУРИИ
ТОҶИКИСТОН

*Агентство по статистике при Президенте
Республики Таджикистан*

Ҳайати таҳририя:

Редакционная коллегия:

Ҳасанзода Г.К. - Раиси ҳайати таҳририя - *Председатель редакционной коллегии*

Шокирзода Ш.Ш. - Муовини Раиси ҳайати таҳририя – *Заместитель Председателя редакционной коллегии*

Аъзоёни ҳайати таҳририя – *Члены редакционной коллегии:*

Давлатзода Қ., Мирзоён Н.Р., Курбонов С.М., Набизода А.Н., Ҷурабойзода З.Ҷ., Қосимов Х.М., Асмаатбекзода Ф.Я., Мусаварзода С.М., Начмединова С.С., Ташрифзода Қ., Сайпов С.Т.

Дар маҷмӯа чунин аломатҳои шартӣ қабул карда шудаанд:

- -зухурот мавҷуд нест;
- ... -маълумот нест;
- 0,0 -миқдораш кам;
- * -баҳо.

Дар баъзе мавридҳо маълумоти ҷамъбаст аз ҳосили ҷамъи маълумот фарқи ночиз дорад, сабаб он ки маълумот яқлухт дода шудааст.

В сборнике приняты условные обозначения:

- *-явление отсутствует;*
- ... *-данных не имеется;*
- 0,0 *-небольшая величина;*
- * *-оценка.*

В отдельных случаях незначительные расхождения итогов от суммы слагаемых объясняются округлением данных.

©Агентии оморӣ назди Президенти Ҷумҳурии Тоҷикистон, 2022

© Агентство по статистике при Президенте Республики Таджикистан, 2022

САРСУХАН

Маҷмӯаи мазкур нашрияи навбатии Агентии омили назди Президенти Ҷумҳурии Тоҷикистон буда, иттилооти бештари пурраро дар бораи рушди низоми тандурустӣ дар ҷумҳурӣ дар 5 соли охир инъикос менамояд.

Маҷмӯаи оморӣ бо назардошти нишондиҳандаҳое, ки дар Стратегияи миллии рушд (СМР) ва Стратегияи миллии солимии аҳолии Ҷумҳурии Тоҷикистон барои солҳои 2010-2020 дохил шудаанд, тартиб дода шудааст.

Иттилооти оморӣ бо назардошти омилҳои гендерӣ ба таври васеъ пешниҳод шудааст.

Ҳангоми омода намудани маҷмӯа маълумотҳои тадқиқоти интихобӣ ва дигар шаклҳои мушоҳидаҳои оморӣ, маълумотҳои Вазорати тандурустӣ ва ҳифзи иҷтимоии аҳолии Ҷумҳурии Тоҷикистон, Агентии суғуртаи иҷтимоӣ ва нафақаи назди Ҳукумати Ҷумҳурии Тоҷикистон ва ғайраҳо истифода бурда шудаанд.

Дар маҷмӯа маълумотҳо дар бораи ҷиҳатҳои тиббӣ– демографии солимии аҳоли, саломатӣ ва гурӯҳҳои ҷудогонаи демографӣ ва ташкилотҳои ёрирасони табобатӣ пешгирии касалиҳо ба аҳоли, шабакаҳои муассисаҳои тандурустӣ, фонди катҳо, кадрҳои тиббӣ ва ғайраҳо нашр карда мешаванд.

Маҷмӯаи оморӣ аз тарафи Раёсати омили демографӣ, шуғли аҳоли ва иҷтимоии Агентии омили назди Президенти Ҷумҳурии Тоҷикистон омода карда шудааст.

ПРЕДИСЛОВИЕ

Настоящий сборник является очередным изданием Агентства по статистике при Президенте Республики Таджикистан, отражающим наиболее полную информацию о развитии системы здравоохранения в республике за последние 5 лет.

Сборник составлен с учетом показателей и индикаторов, включенных в НСР и Национальную Стратегию здоровья населения Республики Таджикистан на период 2010-2020 гг.

Статистическая информация широко представлена с учетом гендерного фактора.

При подготовке сборника использованы данные выборочных исследований и других форм статистического наблюдения, данных Министерства здравоохранения и социальной защиты населения Республики Таджикистан, Агентства по социальному страхованию и пенсиям при Правительстве Республики Таджикистан и др.

В сборнике публикуются сведения о медико-демографических аспектах здоровья населения и его отдельных демографических групп, организации лечебно-профилактической помощи населению, сети медицинских учреждений, коечном фонде, медицинских кадрах и т.д.

Статистический сборник подготовлен Управлением демографии, занятости населения и социальной статистики Агентства по статистике при Президенте Республики Таджикистан.

МУНДАРИҶА– СОДЕРЖАНИЕ

НИШОНДИҶАНДАҶОИ АСОСИИ ТАНДУРУСТӢ ДАР ҶУМҶУРИИ ТОҶИКИСТОН ОСНОВНЫЕ ПОКАЗАТЕЛИ ЗДРАВООХРАНЕНИЯ В РЕСПУБЛИКЕ ТАДЖИКИСТАН	5
ВАЗӢИ ДЕМОГРАФӢ ДЕМОГРАФИЧЕСКАЯ СИТУАЦИЯ	6
ВАЗӢИ СОЛИМИИ АҶОЛӢ СОСТОЯНИЕ ЗДОРОВЬЯ НАСЕЛЕНИЯ	11
ВАЗӢИ СОЛИМИИ ЗАҶО ВА КӢДАКОН СОСТОЯНИЕ ЗДОРОВЬЯ ЖЕНЩИН И ДЕТЕЙ	34
ШУҶЛ ВА МУЗДИ МЕҶНАТ ДАР СОҶАИ ТАНДУРУСТӢ ЗАНЯТОСТЬ И ОПЛАТА ТРУДА В ЗДРАВООХРАНЕНИИ	47
ТАЙӢЕР НАМУДАНИ КАДРҶО ПОДГОТОВКА КАДРОВ	59
ШАБАКАҶО ВА БАЗАИ МОДДИЮ-ТЕХНИКИИ МУАССИСАҶОИ ТИББӢ- ПРОФИЛАКТИКӢ СЕТЬ И МАТЕРИАЛЬНО-ТЕХНИЧЕСКАЯ БАЗА ЛЕЧЕБНО-ПРОФИЛАКТИЧЕСКИХ УЧРЕЖДЕНИЙ	65
МАӢЮБИИ АҶОЛӢ ИНВАЛИДНОСТЬ НАСЕЛЕНИЯ	80
МАБЛАҶГУЗОРӢ БАРОИ СОҶАИ ТАНДУРУСТӢ ФИНАНСИРОВАНИЕ ЗДРАВООХРАНЕНИЯ	83

НИШОНДИҲАНДАҶОИ АСОСИИ ТАНДУРУСТӢ ДАР ҶУМҲУРИИ ТОҶИКИСТОН
ОСНОВНЫЕ ПОКАЗАТЕЛИ ЗДРАВООХРАНЕНИЯ В РЕСПУБЛИКЕ ТАДЖИКИСТАН

	2017	2018	2019	2020	2021	
Шумораи беморхонаҳо, воҳид	484	490	494	525	523	Число больниц, единиц
Шумораи бунгоҳҳои саломатӣ, воҳид	1719	1711	1703	1731	1709	Число медицинских домов, единиц
Шумораи муассисаҳои табоботие, ки ба аҳоли ёрии тиббии амбулаторӣ-дармонбахшӣ мерасонанд, воҳид	2933	2848	2860	2891	2908	Число врачебных учреждений оказывающих амбулаторно – поликлиническую помощь населению, единиц
Шумораи катҳои беморхонаҳо: ҳамагӣ, воҳид	40060	40409	40698	41578	42092	Число больничных коек: всего, единиц
ба 10 000 аҳоли	44,9	44,3	43,7	43,7	42,9	на 10 000 населения
аз шумораи умумӣ катҳо барои:						из общего числа койки для:
- ҳомиладорон ва таваллудкунӣ ба 10 000 занҳои 15-49 сола	3710	3746	3708	3805	3721	- беременных и рожениц на 10 000 женщин 15 - 49 лет
Иқтидори муассисаҳои амбулаторӣ-дармонгоҳҳо ба 10 000 аҳоли	16,0	15,9	15,6	15,7	15,3	Мощность амбулаторно-поликлинических учреждений на 10 000 населения
Шумораи духтурони ҳамаи ихтисосҳо, нафар	67289	68916	62899	69068	70071	Численность врачей всех специальностей, человек
ба 10 000 аҳоли	75,3	75,5	67,5	72,7	71,5	на 10 000 населения
аз онҳо:						из них:
табибони атфол ба 10 000 кӯдакон	18716	19085	19268	20136	20134	педиатры на 10 000 детей
ба 10 000 аҳоли	21,0	20,9	20,7	21,3	20,5	на 10 000 населения
табибони акушерҳо-гинекологҳо ба 10 000 занҳои 15-49 сола	1224	1218	1283	1265	1185	акушеры-гинекологи на 10 000 женщин 15 - 49 лет
ба 10 000 аҳоли	4,0	3,9	4,1	3,9	3,3	на 10 000 населения
табибони акушерҳо-гинекологҳо ба 10 000 занҳои 15-49 сола	1749	1810	1894	1961	1925	акушеры-гинекологи на 10 000 женщин 15 - 49 лет
ба 10 000 аҳоли	7,5	7,7	7,9	8,0	7,9	на 10 000 населения
Шумораи кормандони миёнаи тиббӣ, нафар	51788	53991	55584	58592	58260	Численность среднего медицинского персонала, человек
ба 10 000 аҳоли	58,0	59,2	59,7	61,6	59,4	на 10000 населения

ВАЗӢ ДЕМОГРАФӢ
ДЕМОГРАФИЧЕСКАЯ СИТУАЦИЯ

Динамикаи шумораи аҳолии Ҷумҳурии Тоҷикистон
Динамика численности населения Республики Таджикистан

Солҳо	Шумораи аҳоли дар аввали сол, ҳазор нафар	аз он ҷумла:		Ҳиссаи аҳолии шаҳрҳо, бо фоиз	Суръати афзоиши аҳоли, бо фоиз		
		в том числе:			Темпы прироста населения, в %		
Ҷамоа	Численность населения на начало года, тыс. человек	шаҳр	деҳот	Доля городского населения, в %	Ҷамаи аҳоли	шаҳр	деҳот
Ҷамоа	Численность населения на начало года, тыс. человек	город	село	Доля городского населения, в %	Всё население	город	село
2000	6127,5	1626,0	4501,5	26,5	2,0	2,1	2,0
2001	6250,0	1659,9	4590,1	26,5	2,0	1,8	2,1
2002	6375,5	1690,5	4685,0	26,5	2,0	1,7	2,2
2003	6506,5	1719,9	4786,6	26,4	2,0	2,2	2,0
2004	6640,0	1757,8	4882,2	26,5	2,1	1,9	2,2
2005	6780,4	1791,9	4988,5	26,4	2,1	1,8	2,1
2006	6920,3	1824,8	5095,5	26,4	2,1	1,8	2,2
2007	7063,8	1857,7	5206,1	26,3	2,1	2,1	2,2
2008	7215,7	1896,7	5319,0	26,3	2,2	2,4	2,1
2009	7417,4	1973,5	5443,9	26,3	2,1	2,4	2,0
2010	7529,6	1987,5	5542,1	26,4	2,0	2,0	2,0
2012	7807,2	2064,8	5742,4	26,4	2,4	2,2	2,5
2013	7987,4	2106,5	5880,9	26,4	2,3	2,0	2,4
2014	8161,1	2170,9	5990,2	26,6	2,2	3,1	1,9
2015	8352,0	2215,5	6136,5	26,5	2,3	2,1	2,4
2016	8551,2	2260,3	6290,9	26,4	2,4	2,0	2,5
2017	8742,8	2311,5	6431,3	26,4	2,2	2,3	2,2
2018	8931,2	2354,2	6577,0	26,4	2,1	1,8	2,3
2019	9126,6	2396,8	6729,8	26,3	2,2	1,8	2,3
2020	9313,8	2438,9	6874,9	26,2	2,1	1,8	2,2
2021	9716,8	2796,3	6920,5	28,8	2,1	2,1	2,1
2022	9886,8	2844,1	7042,7	28,8	1,8	1,7	1,8

Шумораи таваллудшудагон, фавтидагон ва афзоиши табиини аҳоли
Число родившихся, умерших и естественный прирост населения

солҳо годы	нафар - человек			ба 1000 аҳоли на 1000 населения		
	Ҳамагӣ дар ҷумҳури Всего в республике	аз он ҷумла: в том числе:		Ҳамагӣ дар ҷумҳури Всего в республике	аз он ҷумла: в том числе:	
		дар шаҳрҳо в городах	дар деҳот в сёлах		дар шаҳрҳо в городах	дар деҳот в сёлах

Шумораи таваллудшудагон - Число родившихся

2005	180790	42563	138227	26,4	23,5	27,4
2010	239805	54563	185242	31,7	27,2	29,8
2015	237551	53043	184508	28,1	23,7	29,7
2016	230044	51042	179002	26,6	22,4	28,1
2017	224057	51904	172153	25,4	22,2	26,5
2018	231020	53139	177881	25,6	22,4	26,7
2019	234383	57922	176461	25,4	24,0	25,9
2020	243011	62658	180353	25,8	25,4	26,0
2021	216501	63118	153383	22,1	22,4	22,0

Шумораи фавтидагон - Число умерших

2005	31520	9697	21823	4,6	5,4	4,3
2010	33343	9936	23407	4,4	5,0	4,2
2015	33563	9959	23604	4,0	4,5	3,8
2016	34134	9944	24190	3,9	4,4	3,8
2017	32027	9556	22471	3,6	4,1	3,5
2018	32699	9881	22818	3,6	4,2	3,4
2019	33537	10765	22772	3,6	4,5	3,3
2020	42626	13827	28799	4,5	5,6	4,1
2021	39112	15358	23754	4,0	5,4	3,4

Афзоиши табиини аҳоли - Естественный прирост населения

2005	149270	32866	116404	21,8	18,2	23,1
2010	206482	44627	161835	27,3	22,3	29,0
2015	203988	43084	160904	24,1	19,3	25,9
2016	195910	41098	154812	22,7	18,0	24,3
2017	192030	42348	149682	21,7	18,2	23,0
2018	198321	43258	155063	22,0	18,2	23,3
2019	200846	45157	153689	21,8	19,5	22,6
2020	200385	48831	151554	21,3	19,8	21,8
2021	177389	47760	129629	18,1	16,9	18,6

¹⁾Аз соли 2013 танҳо аз рӯи маълумотҳои САҲШ

¹⁾ С 2013 года только по данным ЗАГС

Давомнокии дарназардошти умр ҳангоми таваллуд
Ожидаемая продолжительность жизни при рождении

солҳо годы	сол - лет								
	Ҳамаи аҳоли Всё население			Аҳолии шаҳр Городское население			Аҳолии деҳот Сельское население		
	Ҳарду чинс Оба пола	Мард- хо Муж- чины	Занҳо Жен- щины	Ҳарду чинс Оба пола	Мард- хо Муж- чины	Занҳо Жен- щины	Ҳарду чинс Оба пола	Мард- хо Муж- чины	Занҳо Жен- щины
2000	68,2	66,1	70,3	68,0	65,0	71,1	68,5	66,8	70,2
2005	70,6	68,1	73,2	70,2	66,9	73,5	70,8	68,6	73,1
2010	72,5	70,8	74,4	70,2	67,7	72,7	73,4	71,9	75,0
2015	73,6	71,8	75,6	71,6	69,4	74,0	74,3	72,6	76,1
2016	73,7	71,9	75,7	72,0	69,8	74,2	74,3	72,6	76,1
2017	74,9	73,0	76,9	73,0	70,6	75,4	75,4	73,8	77,3
2018	75,0	73,3	76,9	72,9	71,0	74,9	75,7	74,0	77,5
2019	75,1	73,5	76,8	72,3	70,4	74,4	76,1	74,6	77,7
2020
2021

**Синну соли миёнаи ақди никоҳ ва давомнокии миёнаи
 никоҳ ҳангоми талоқ**
**Средний возраст вступления в брак и средняя продолжительность
 браков при разводе**

солҳо годы	сол - лет				
	Синну соли миёнаи ақди Средний возраст вступления				Давомнокии никоҳ ҳангоми талоқ, сол
	никоҳ в брак		никоҳи аввал в первый брак		
мардҳо мужчины	занҳо женщины	мардҳо мужчины	занҳо женщины	Продолжительность брака при разводе, лет	
2000	25,2	21,9	24,7	21,6	10,3
2005	27,0	23,2	26,7	23,0	12,4
2010	26,3	22,5	25,9	22,3	9,4
2015	26,2	22,2	25,8	22,1	8,8
2016	26,2	22,2	26,0	22,1	8,9
2017	26,2	21,9	26,0	21,8	9,2
2018	26,1	22,0	25,9	22,0	8,4
2019	26,4	22,2	26,2	22,1	10,7
2020	26,3	22,0	26,0	21,9	9,8
2021

Фавтидаҳо аз рӯи синфҳои асосии сабабҳои фавт¹Умришое по основным классам причин смерти ¹

Сабабҳои фавт	2017	2018	2019	2020	2021	нафар – человек Причины смерти
Ҳамагӣ фавтидагон	32027	32694	33537	42626	39112	Всего умерло
аз онҳо:						<i>из них:</i>
аз бемориҳои сироятӣ ва паразитарӣ	559	543	390	377	237	<i>от инфекционных и паразитарных болезней</i>
бемории саратон	2676	2659	3106	3178	2927	<i>новообразований</i>
бемориҳои системаи гардиши хун	15393	16443	15734	19371	19062	<i>болезней системы кровообращения</i>
бемориҳои узвҳои нафаскашӣ	1335	1067	1934	4219	3614	<i>болезней органов дыхания</i>
бемориҳои узвҳои ҳозима	1416	1441	1343	1449	1400	<i>болезней органов пищеварения</i>
ҳодисаҳои ногаҳонӣ, осебу захролудшавӣ	1108	1084	1450	1209	1151	<i>несчастных случаев, отравлений и травм</i>
ба 100 000 нафар аҳоли – на 100 000 населения						
Ҳамагӣ фавтидаанд	362,4	362,1	363,7	453,0	399,0	Всего умерло
аз бемориҳои сироятӣ ва паразитарӣ	6,3	6,0	4,2	4,0	2,4	<i>от инфекционных и паразитарных болезней</i>
бемории саратон	30,3	29,4	33,7	33,8	29,9	<i>новообразований</i>
бемориҳои системаи гардиши хун	174,2	182,1	170,6	205,9	194,5	<i>болезней системы кровообращения</i>
бемориҳои узвҳои нафаскашӣ	15,1	11,8	21,0	44,8	36,9	<i>болезней органов дыхания</i>
бемориҳои узвҳои ҳозима	16,0	16,0	14,6	15,4	14,3	<i>болезней органов пищеварения</i>
ҳодисаҳои ногаҳонӣ, осебу захролудшавӣ	12,5	12,0	15,7	12,8	11,7	<i>несчастных случаев, отравлений и травм</i>

¹ аз рӯи маълумотҳои мақомотҳои САҲШ – по данным органов ЗАГС

ДАР БОРАИ СОЛИМИИ АҲОЛӢ

Дар ин фасл маълумотҳои омории Вазорати тандурусти ва ҳифзи иҷтимоии аҳолии Ҷумҳурии Тоҷикистон, ки бемории мардҳо ва занҳоро аз рӯи бемориҳои гуногун тавсиф мекунад, оварда шудаанд.

Барои таҳия ва омода намудани маълумотҳои бемориҳои аҳоли таснифоти Байналхалқии омории бемориҳо, захмҳо ва сабабҳои фавти он, ки бори Даҳум таҳия карда шудааст, муқоисашаванда будани маълумотҳои оморию оиди бемориҳо таъмин менамояд.

Ба шумораи умумии табибон ҳамаи табибони маълумоти олии дошта, ки ба табобат машғуланд ва дар ташкилотҳои санитарӣ, муассисаҳои таъминоти иҷтимоӣ, институтҳои тадқиқоти илмӣ, муассисаҳои тайёркунии кадрҳо, дар низомии мақомоти тандурусти ва дигар муассисаҳои кор мекунад, дохил мешаванд.

Ба шумораи умумии кормандони миёнаи тиббӣ ҳамаи он шахсоне, ки маълумоти тиббӣ доранд дар ташкилотҳои табобатыю санитарӣ, муассисаҳои таъминоти иҷтимоӣ, муассисаҳои томақтабӣ, мактабҳо, хонаҳои кӯдакон ва ғайра кор мекунад, дохил мешаванд.

Дар муассисаҳои табобаты ҳамаи катҳои беморӣ, ки дорои таҷҳизотҳои зарурӣ ҳастанд, сарфи назар аз он ки онҳоро беморон ишғол кардаанд ё не ба ҳисоб гирифта мешаванд.

Ба ҳайати беморон ҳамчун беморони мазкур, ки ба муассисаҳои амбулаторию дармонгоҳӣ ҷӣ дар соли ҷорӣ ва ҷӣ дар солҳои гузашта мурочиат кардаанд, дохил карда мешаванд. Ин нишондиҳанда ҳамчун таносуби шумораи беморон, ки дар муассисаҳои тиббӣ дар охири сол ба ҳисоб гирифта шудаанд, нисбат ба шумораи аҳолии муқимӣ дар охири сол ҳисоб карда мешавад.

ЗДОРОВЬЕ НАСЕЛЕНИЯ

В разделе приведены статистические данные Министерства здравоохранения и социальной защиты населения Республики Таджикистан, характеризующие заболеваемость мужчин и женщин по различным болезням.

Для статистической разработки данных о заболеваемости населения применяется Международная статистическая классификация болезней, травм и причин смерти, Десятого пересмотра, обеспечивающая сравнимость сведений о заболеваемости.

В общую численность врачей включаются все врачи с высшим медицинским образованием, занятые в лечебных, санитарных организациях, учреждениях социального обеспечения, научно-исследовательских институтах, учреждениях по подготовке кадров, в системе органов здравоохранения и др.

В общую численность среднего медицинского персонала включаются все лица со средним медицинским образованием, занятые в лечебных, санитарных организациях, учреждениях социального обеспечения, дошкольных учреждениях, школах, домах ребенка и др.

В больничных учреждениях учёту подлежат койки, оборудованные необходимым инвентарём, независимо от того, заняты они больными или нет.

В контингент больных включается совокупность всех больных, страдающих данной болезнью, обратившихся в медицинские учреждения, как в текущем, так и в предыдущие годы. Показатель исчисляется отношением числа больных, состоящих на учёте в медицинских учреждениях на конец года, к численности постоянного населения на конец года.

**ВАЗЪИ СОЛИМИИ АҲОЛӢ
СОСТОЯНИЕ ЗДОРОВЬЯ НАСЕЛЕНИЯ**

Бемории аҳоли аз рӯи намудҳои асосии касалиҳо
(беморони ба қайдгирифташудае, ки бори аввал ташхис шудаанд, нафар)
Заболваемость населения по основным классам болезней
(зарегистрировано больных с диагнозом, установленным впервые в жизни, человек)

Синфҳои бемориҳо аз рӯи ТББ-Х ¹⁾	2017	2018	2019	2020	2021	Классы болезней по МКБ-Х ¹⁾
Ҳамаи бемориҳо²⁾ аз онҳо:	1707690	1604550	1601106	1411426	1341003	Все болезни²⁾ из них:
- бемориҳои системаи эндокринӣ	59760	60635	59549	46154	44414	- болезни эндокринной системы
- бемориҳои хунӣ ва узвҳои хунгард	90206	90552	84739	66834	59178	- болезни крови и кроветворных органов
- бемориҳои системаи асаб	62293	55644	56762	47339	40260	- болезни нервной системы
- бемориҳои чашм ва дастгоҳи иловагии он	65276	60350	58643	47009	40589	- болезни глаза и его придаточного аппарата
- бемориҳои гӯш ва пистончаи шохмонанд	83185	75604	79815	59907	53819	- болезни уха и сосцевидного отростка
- бемориҳои системаи гардиши хун	77272	72837	74914	59901	52255	- болезни системы кровообращения

¹⁾ ТББ-Х- Таснифоти омори байналмилалии бемориҳо ва масъалаҳои бо саломатӣ алоқаманд, боздиди даҳум

¹⁾ МКБ-Х- Международная статистическая классификация болезней и проблем, связанных со здоровьем, десятый пересмотр.

²⁾ Бо ҳисоби ҳамаи сарчашмаҳо – Включая все источники.

Синфҳои бемориҳо аз рӯи ТББ-Х ¹⁾	давомаш -продолжение					Классы болезней по МКБ-Х ¹⁾
	2017	2018	2019	2020	2021	
- бемориҳои узвҳои нафаскашӣ ²⁾	457415	420471	421695	434823	355100	- болезни органов дыхания ²⁾
- бемориҳои узвҳои ҳозима	276029	265195	251270	217734	196461	- болезни органов пищеварения
- бемориҳои системаи роҳҳои пешоб	167793	159521	159471	129211	111403	- болезни мочеполовой системы
- нуқси ҳомила, давраи таваллуд ва баъди таваллуд	102695	107120	107638	92945	72667	- осложнения беременности, родов послеродового периода
- бемориҳои пӯст ва хучайраҳои зери пӯст	80808	66961	68231	56809	54980	- болезни кожи и под-кожной клетчатки
- бемориҳои системаи устухону мушакҳо ва пардаҳои пайвасткунанда	65699	63528	64417	52483	44158	- болезни костно-мышечной системы и соединительной ткани
- нуқсонҳои модарзодӣ (нуқсонҳои рушд)	10266	9219	9792	8389	9904	- врожденные аномалии (пороки развития)
- осебгирӣ ва захролудшавӣ	63648	51231	57627	49712	39860	- травмы и отравления

¹⁾ТББ-Х – Таснифоти омори байналмилалӣ бемориҳо ва масъалаҳои бо саломатӣ алоқаманд, боздиди даҳум

¹⁾ МКБ-Х - Международная статистическая классификация болезней и проблем, связанных со здоровьем, десятый пересмотр.

²⁾ Бо ҳисоби ҳамаи сарчашмаҳо – Включая все источники.

давомаш -продолжение

Синфҳои бемориҳо аз рӯи ТББ-Х ¹⁾	2017	2018	2019	2020	2021	Классы болезней по МКБ-Х ¹⁾
	ба 100 000 аҳоли-на 100 000 населения					
Ҳамаи бемориҳо²⁾ аз онҳо:	19324,3	17771,3	17365,3	14999,2	13681,2	Все болезни²⁾ из них:
-бемориҳои системаи эндокринӣ	676,2	671,6	645,9	490,5	452,3	- болезни эндокринной системы
- бемориҳои хунӣ ва узвҳои хунгард	1020,8	1002,9	919,1	710,3	603,7	- болезни крови и кроветворных органов
- бемориҳои системаи асаб	704,9	616,3	615,6	503,1	410,7	- болезни нервной системы
- бемориҳои чашм ва дастгоҳи иловагии он	738,7	668,4	636,0	499,6	414,1	- болезни глаза и его придаточного аппарата
- бемориҳои гӯш ва пистончаи шохмонанд	941,3	837,4	865,7	636,6	549,1	- болезни уха и сосцевидного отростка
-бемориҳои системаи гардиши хун	874,4	806,7	812,5	636,6	533,1	- болезни системы кровообращения

¹⁾ ТББ-Х – Таснифоти омори байналмилалии бемориҳо ва масъалаҳои бо саломатӣ алоқаманд, боздиди даҳум

¹⁾ МКБ-Х- Международная статистическая классификация болезней и проблем, связанных со здоровьем, десятый пересмотр

²⁾ Бо ҳисоби ҳамаи сарчашмаҳо – Включая все источники

давомаш -продолжение

Синфҳои бемориҳо аз рӯи ТББ-Х ¹⁾	2017	2018	2019	2020	2021	Классы болезней по МКБ-Х ¹⁾
	ба 100 000 аҳоли-на 100 000 населения					
- бемориҳои узвҳои нафаскашӣ ²⁾	5176,1	4657,0	4573,6	4620,8	3622,8	- болезни органов дыхания ²⁾
- бемориҳои узвҳои ҳозима	3123,6	2937,2	2725,2	2313,9	2004,3	- болезни органов пищеварения
- бемориҳои системаи роҳҳои пешоб	1898,8	1766,8	1729,6	1373,1	1136,6	- болезни мочеполовой системы
- нуқси ҳомила, давраи таваллуд ва баъди таваллуд ³⁾	4455,1	4570,0	4518,9	3842,5	2986,4	- осложнения беременности, родов послеродового периода ³⁾
- бемориҳои пӯст ва хучайраҳои зери пӯст	914,4	741,6	740,0	603,7	650,9	- болезни кожи и подкожной клетчатки
- бемориҳои системаи устухону мушакҳо ва пардаҳои пайвастанданда	743,5	703,6	698,7	557,7	450,5	- болезни костно-мышечной системы и соединительной ткани
- нуқсонҳои модарзодӣ (нуқсонҳои рушд)	116,2	102,1	106,2	89,1	101,0	- врожденные аномалии (пороки развития)
- осебгирӣ ва захролудшавӣ	720,2	567,4	625,0	528,3	406,7	- травмы и отравления

¹⁾ ТББ-Х - Таснифоти омори байналмилалии бемориҳо ва масъалаҳои бо саломатӣ алоқаманд, боздиди даҳум
¹⁾МКБ-Х- Международная статистическая классификация болезней и проблем, связанных со здоровьем, десятый пересмотр

²⁾ Бо ҳисоби ҳамаи сарчашмаҳо – Включая все источники

³⁾Ба 100 000 занҳои 15 - 49 сола – на 100 000 эҷицини 15-49 лет

**Ба бемориҳои ҷудогонаи сирояткунанда ва паразитарӣ гирифтор шудани
аҳолии Ҷумҳурии Тоҷикистон**

*Заболеваемость населения Республики Таджикистан
отдельными инфекционными и паразитарными болезнями*

	2017	2018	2019	2020	2021	
Ҳамагӣ бемориҳои сироятӣ ва паразитарӣ аз онҳо:	103742	120717	110612	155961	128672	<i>Всего инфекционных и паразитарных заболеваний</i>
Сирояти шадидаи рӯда	42552	43154	41353	23806	22428	<i>из них: Острые кишечные инфекции</i>
Домана ва паратифҳои А,В,С	57	23	8	66	-	<i>Брюшной тиф и паратифы А,В,С</i>
Сулфакабутак	36	215	104	13	4	<i>Коклюш</i>
Сурхча	654	1	12	166	35	<i>Корь</i>
Гепатити вирусӣ	5361	7316	7763	4173	3945	<i>Вирусный гепатит</i>
Бемории обакон	2395	4930	3316	1370	1869	<i>Ветряная оспа</i>
Баногӯшак	253218	1849	2418	852	404	<i>Паротит эпидемический</i>
Вараҷа, бори аввал ташхисшуда	3	1	1	-	-	<i>Малярия, впервые диагности- рованная</i>
Бактерияи барангезандаи минингит	4	14	5	1	2	<i>Менингокок- ковая инфекция</i>
Хоришак	689	789	835	598	831	<i>Чесотка</i>
Педикулёз	41	66	168	21	22	<i>Педикулёз</i>
Бемориҳои паразитарӣ	40860	53854	46298	44448	44014	<i>Паразитарные болезни</i>

	2017	2018	2019	2020	2021	
	ба 100 000 аҳоли -на 100 000 населения					
Ҷамағи бемориҳои сироятӣ ва паразитарӣ аз онҳо:	1174,0	1337,0	1199,7	1657,4	1312,7	Всего инфекционных и паразитарных заболеваний
Сирояти шадиди рӯда	482	478	448	253	229	из них: Острые кишечные инфекции
Домана ва паратифҳои А,В,С	1	0,3	0,1	0,7	-	Брюшной тиф и паратифы А,В,С
Сулфакабутак	0,4	2,4	1,1	0,1	0,1	Коклюш
Сурхча	7	0,01	0,1	1,8	0,4	Корь
Гепатити вирусӣ	61	81	84	44	40	Вирусный гепатит
Бемории обакон	27	55	36	14	19	Ветряная оспа
Баногӯшак	29	21	26	9	4	Паротит
Вараҷа, бори аввал таххисшуда	0,03	0,01	0,01	-	-	эпидемический
Бактерияи барангезандаи минингит	0,05	0,2	0,05	0,01	0,02	Малярия, впервые диагности- рованная
Хоришак	8	9	9	6	9	Менингокок- ковая инфекция
Педикулёз	1	1	2	0,2	0,2	Чесотка
Бемории паразитарӣ	462	597	502	472	449	Педикулёз
						Паразитарные болезни

Гирифторшавии аҳоли ба бемориҳои омосҳои бадсифат
(шумораи бемороне, ки бори аввал ташхис шудаанд)

Забелеаеамасть насаеления зллкачественными новообразованиими
(численность больных с впервые установленным диагнозом)

нафар – человек

	2017	2018	2019	2020	2021	
Ҳамагӣ	3097	3116	3684	2975	3126	Всего
мардҳо	1255	1273	1484	1127	1238	мужчин
занҳо	1842	1843	2200	1848	1888	женщин
ба 100 000						на 100 000
аҳоли	35,0	34,5	40,0	31,6	31,9	населения
мардҳо	28,0	27,8	31,7	23,6	24,9	мужчин
занҳо	42,3	41,4	48,4	39,9	39,1	женщин
Дар қайди беморон ҳастанд, ҳамагӣ	14247	15463	17245	17699	18344	Состоит на учёте больных, всего
мардҳо	5359	5836	6456	6495	6663	мужчин
занҳо	8888	9627	10789	11204	11681	женщин
ба 100 000						на 100 000
аҳоли	159,5	169,4	185,2	186,2	187,2	населения
мардҳо	118,3	126,1	136,7	134,7	134,0	мужчин
занҳо	201,9	214,0	235,1	239,2	241,9	женщин

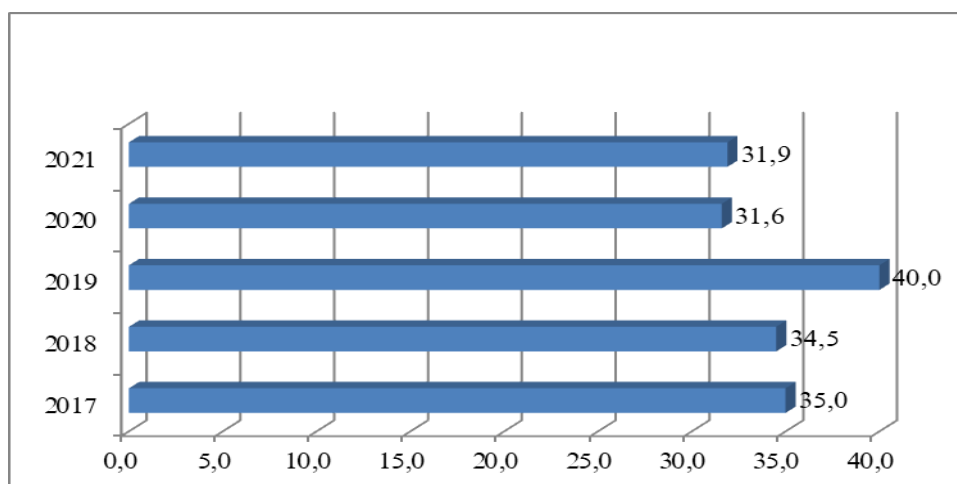
Гирифторшавии аҳоли ба бемориҳои омосҳои бадсифат
Забелеаеамасть насаеления зллкачественными новообразованиими
нафар – человек



**Гирифтгоршавии аҳоли ба бемориҳои омосҳои бадсифат
дар минтақаҳои Ҷумҳурии Тоҷикистон
Заболеваемость населения злокачественными новообразованиями
по регионам Республики Таджикистан**

		Шумораи бемороне, ки бори аввал ташхис карда шудаанд <i>Численность больных, с диагнозом установленным впервые в жизни</i>					
		2017	2018	2019	2020	2021	
<i>Ҳамагӣ, нафар - Всего, человек</i>							
Ҷумҳурии Тоҷикистон		3097	3116	3684	2975	3126	Республика Таджикистан
ВМКБ		140	171	175	193	163	ГБАО
Вилояти Хатлон		805	882	1353	910	1083	Хатлонская область
Вилояти Суғд		1112	1097	1072	1017	1149	Согдийская область
ш. Душанбе		266	279	210	210	198	г. Душанбе
НТҶ		774	687	874	645	533	РРП
<i>ба 100 000 аҳоли - на 100 000 населения</i>							
Ҷумҳурии Тоҷикистон		35,0	34,5	40,0	31,6	31,9	Республика Таджикистан
ВМКБ		63,1	75,9	76,8	83,9	71,1	ГБАО
Вилояти Хатлон		25,5	27,2	40,9	26,9	31,0	Хатлонская область
Вилояти Суғд		43,0	41,7	40,0	37,3	41,0	Согдийская область
ш. Душанбе		32,3	33,3	24,6	24,1	16,6	г. Душанбе
НТҶ		37,8	32,8	40,8	29,4	26,6	РРП

**Гирифтгоршавии аҳоли ба бемориҳои омосҳои бадсифат
(шумораи бемороне, ки бори аввал ташхис карда шудаанд)
Заболеваемость населения злокачественными новообразованиями
(численность больных с впервые установленным диагнозом)
ба 100 000 аҳоли - на 100 000 населения**



давомаш - продолжение

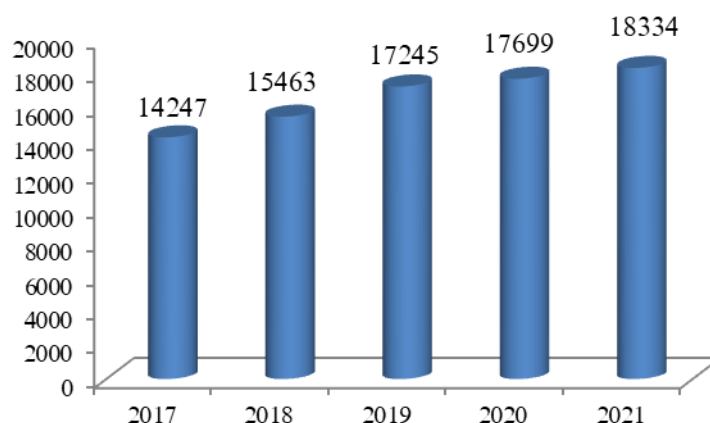
	Шумораи бемороне, ки дар қайди муассисаҳои тиббӣ - профилактикӣ қарор доранд <i>Численность больных, состоящих на учёте в лечебно-профилактических учреждениях</i>					
	2017	2018	2019	2020	2021	
<i>Ҳамагӣ, нафар - Всего, человек</i>						
Ҷумҳурии Тоҷикистон	14247	15463	17245	17699	18334	<i>Республика Таджикистан</i>
ВМКБ	910	1006	1064	1100	1144	<i>ГБАО</i>
Вилояти Хатлон	2712	3294	4274	4385	4572	<i>Хатлонская область</i>
Вилояти Суғд	6730	7173	7495	7529	7905	<i>Согдийская область</i>
ш. Душанбе	1248	1184	1218	1202	1178	<i>г. Душанбе</i>
НТҚ	2647	2806	3194	3483	3545	<i>РРП</i>
<i>ба 100 000 аҳоли- на 100 000 населения</i>						
Ҷумҳурии Тоҷикистон	159,5	169,4	185,2	186,2	187,0	<i>Республика Таджикистан</i>
ВМКБ	407,0	443,4	464,8	475,3	499,0	<i>ГБАО</i>
Вилояти Хатлон	84,8	100,6	127,6	128,0	130,8	<i>Хатлонская область</i>
Вилояти Суғд	258,0	269,8	276,8	273,5	282,0	<i>Согдийская область</i>
ш. Душанбе	150,1	139,9	141,1	136,5	98,7	<i>г. Душанбе</i>
НТҚ	127,9	132,4	147,5	157,2	170,4	<i>РРП</i>

Гирифторшавии аҳоли ба бемориҳои омосҳои бадсифат

(шумораи бемороне, ки дар қайди муассисаҳои тиббӣ – профилактикӣ қарор доранд)

Заболеваемость населения злокачественными новообразованиями*(численность больных, состоящих на учёте в лечебно - профилактических учреждениях)*

нафар – человек



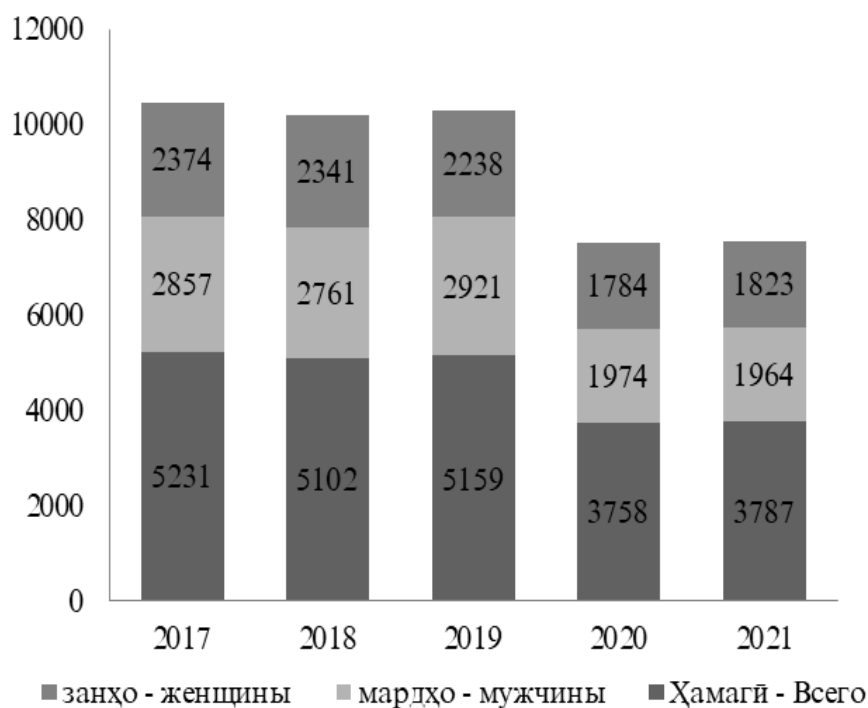
Бемории аҳоли аз касалии сили фаёл
(шумораи бемороне, ки бори аввал ташхис шудаанд)
Заболёемост населениа активным туберкулёзом
(численность больных с впервые установленным диагнозом)

нафар – человек

	2017	2018	2019	2020	2021	
Ҳамагӣ	5231	5102	5159	3758	3787	Всего
мардҳо	2857	2761	2921	1974	1964	мужчин
занҳо	2374	2341	2238	1784	1823	женщин
ба 100 000						на 100000
аҳоли	59,2	56,5	56,0	40,0	38,6	населения
мардҳо	63,8	60,3	62,5	41,4	39,5	мужчин
занҳо	54,5	52,6	49,2	38,5	37,8	женщин
Дар қайди беморон						Состоит
ҳастанд, ҳамагӣ	12522	11326	11767	10704	9462	на учёте
ба 100 000						больных, всего
аҳоли	140,2	124,1	126,3	112,6	96,5	на 100000
						населения

Гирифторшавии аҳоли ба бемории сили фаёл
(шумораи бемороне, ки бори аввал ташхис шудаанд)
Заболёемост населениа активным туберкулёзом
(численность больных с впервые установленным диагнозом)

нафар -человек

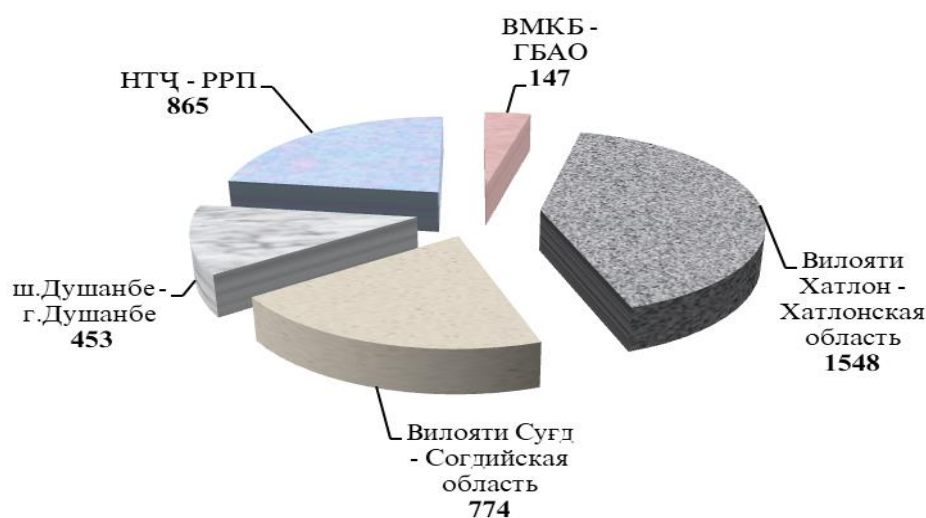


Гирифтормаши аҳоли ба бемории сили фаъол дар минтақаҳои Ҷумҳурии Тоҷикистон
Забалеаеамасть населения активным туберкулёзом по регионам Республики Таджикистан
 (ба 100 000 аҳоли - на 100 000 населения)

	2017	2018	2019	2020	2021	
Ҷумҳурии Тоҷикистон						Республика Таджикистан
мардҳо	63,8	60,3	62,5	41,4	39,5	мужчины
занҳо	54,5	52,6	49,2	38,5	37,8	женщины
ВМКБ						ГБАО
мардҳо	105,4	94,3	118,9	73,7	63,3	мужчины
занҳо	125,8	93,0	86,5	47,3	65,0	женщины
Вилояти Хатлон						Хатлонская область
мардҳо	68,4	68,5	66,4	45,6	43,0	мужчины
занҳо	63,4	62,2	55,3	46,1	45,7	женщины
Вилояти Суғд						Согдийская область
мардҳо	45,4	41,4	41,8	27,4	30,6	мужчины
занҳо	33,4	32,4	33,3	25,8	24,6	женщины
ш. Душанбе						г. Душанбе
мардҳо	80,6	71,5	76,6	48,9	37,1	мужчины
занҳо	63,8	64,5	63,6	47,1	38,9	женщины
НТҶ						РРП
мардҳо	68,2	63,1	70,4	45,6	44,4	мужчины
занҳо	56,1	54,2	50,4	38,3	38,7	женщины

Гирифтормаши аҳоли ба бемории сили фаъол дар минтақаҳои Ҷумҳурии Тоҷикистон дар соли 2021 (нафар)

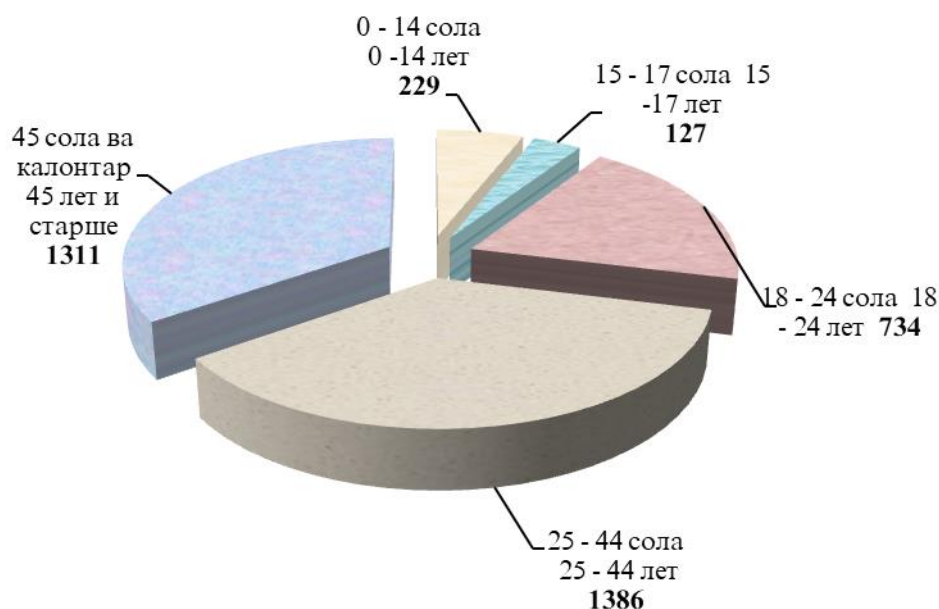
Забалеаеамасть населения активным туберкулёзом по регионам Республики Таджикистан в 2021 году (человек)



Гирифторшавии аҳоли ба бемории сил аз рӯи гурӯҳҳои синну соли дар соли 2021
Заболеваемость населения туберкулёзом по возрастным группам в 2021 году

	Бемориҳое, ки бори аввал ташхис шудаанд <i>Взято на учёт с диагнозом, установленным впервые</i>					
	Таксимот аз рӯи синну сол - <i>Распределение по возрасту</i>					
	нафар - человек		ба ҳисоби фоиз - в %			
	мardxo <i>мужчины</i>	занҳо <i>женщины</i>	мardxo <i>мужчины</i>	занҳо <i>женщины</i>		
Ҳамагӣ, нафар аз он ҷумла дар синну соли:	1964	1823	51,9	48,1	Всего, человек <i>в том числе в</i> возрасте, лет:	
0 - 14	124	105	54,1	45,9		0 - 14
15 - 17	62	65	48,8	51,2		15 - 17
18 - 24	426	308	58,0	42,0		18 - 24
25 - 44	728	658	52,5	47,5		25 - 44
45 сола ва калонтар	624	687	47,6	52,4		45 лет и старше

Гирифторшавии аҳоли ба бемории сил аз рӯи гурӯҳҳои синну соли дар соли 2021
Заболеваемость населения туберкулёзом по возрастным группам в 2021 году
 нафар – человек



Бемориҳои тавассути алоқаи ҷинсӣ гузаранда, ки бори аввал ташхис шудаанд
Забелеваремаи асарелани белезаниаи, перадаваремаи преимушесвенно половыи путиём

ба 100 000 ахолӣ - на 100 000 асареланиа

	2017	2018	2019	2020	2021	
Ҷумҳурии Тоҷикистон	18,0	17,4	14,3	11,0	10,0	Республика Таджикистан
мардҳо	17,4	11,8	11,8	7,7	8,3	мушҷини
занҳо	18,7	23,1	16,9	14,0	11,7	ҷенцини
ВМКБ	9,0	4,0	12,3	6,1	10,9	ГБАО
мардҳо	3,5	1,0	4,3	1,7	6,0	мушҷини
занҳо	14,8	7,3	20,7	10,7	16,0	ҷенцини
Вилояти Хатлон	8,5	6,9	6,5	3,6	3,7	Хатлонская область
мардҳо	10,4	6,9	6,7	3,3	3,7	мушҷини
занҳо	6,7	6,8	6,3	4,0	3,8	ҷенцини
Вилояти Суғд	19,3	13,8	11,9	7,9	8,4	Согдийская область
мардҳо	17,1	11,8	13,6	10,0	9,4	мушҷини
занҳо	21,5	15,8	10,2	5,8	7,4	ҷенцини
ш. Душанбе	70,6	82,3	58,0	60,0	35,4	г. Душанбе
мардҳо	60,8	37,1	29,5	24,9	17,5	мушҷини
занҳо	81,4	131,7	89,4	98,7	54,4	ҷенцини
НТҶ	10,8	13,6	12,2	7,4	7,9	РРП
мардҳо	11,9	9,9	10,8	5,3	9,4	мушҷини
занҳо	9,6	17,5	13,7	9,6	6,4	ҷенцини

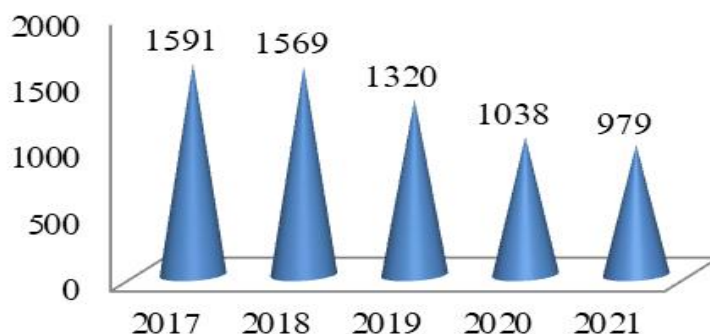
**Гирифторшавии аҳоли ба бемориҳои тавассути
алоқии ҷинсий гузаранда дар минтақаҳои Ҷумҳурии Тоҷикистон
Забалеаеамоети насаелени болезиани, пеередаеаемыми преимушественно половоым путиём
по региоиамам Республики Таеажикистан**

	Шумораи бемороне, ки бори аввал ташхис карда шудаанд <i>Численность больных, с диагнозом установленным впервые в жизни</i>					
	2017	2018	2019	2020	2021	
<i>Ҳамагӣ, нафар - Всего, человек</i>						
Ҷумҳурии Тоҷикистон	1591	1569	1320	1038	979	Республика Таджикистан
ВМКБ	20	9	28	14	25	ГБАО
Вилояти Хатлон	270	222	214	123	131	Хатлонская область
Вилояти Суғд	499	363	320	216	235	Согдийская область
ш. Душанбе	582	690	496	523	423	г. Душанбе
НТҶ	220	285	262	162	165	РРП
<i>ба 100 000 аҳоли - на 100 000 населения</i>						
Ҷумҳурии Тоҷикистон	18,0	17,4	14,3	7,7	10,0	Республика Таджикистан
ВМКБ	9,0	4,0	12,3	6,1	10,9	ГБАО
Вилояти Хатлон	8,5	6,9	6,5	3,6	3,7	Хатлонская область
Вилояти Суғд	19,3	13,8	11,9	7,9	8,4	Согдийская область
ш. Душанбе	70,6	82,3	58,0	60,0	35,4	г. Душанбе
НТҶ	10,8	13,6	12,2	7,4	7,9	РРП

давомаш - продолжение

	Шумораи бемороне, ки дар қайди муассисаҳои тиббӣ-профилактикӣ қарор доранд <i>Численность больных, состоящих на учёте в лечебно-профилактических учреждениях</i>					
	2017	2018	2019	2020	2021	
<i>Ҳамагӣ, нафар - Всего, человек</i>						
Ҷумҳурии Тоҷикистон	850	1035	977	745	678	Республика Таджикистан
ВМКБ	2	2	5	-	11	ГБАО
Вилояти Хатлон	76	77	75	16	36	Хатлонская область
Вилояти Суғд	329	352	304	278	268	Согдийская область
ш. Душанбе	296	395	339	280	192	г. Душанбе
НТҚ	147	209	254	171	171	РРП
<i>ба 100 000 аҳоли - на 100 000 населения</i>						
Ҷумҳурии Тоҷикистон	9,5	11,3	10,5	7,8	6,9	Республика Таджикистан
ВМКБ	0,9	0,9	2,2	-	4,8	ГБАО
Вилояти Хатлон	2,4	2,4	2,2	0,5	1,0	Хатлонская область
Вилояти Суғд	12,6	13,2	11,2	10,1	9,6	Согдийская область
ш. Душанбе	35,6	46,7	39,3	31,8	16,1	г. Душанбе
НТҚ	7,1	9,9	11,7	7,7	8,2	РРП

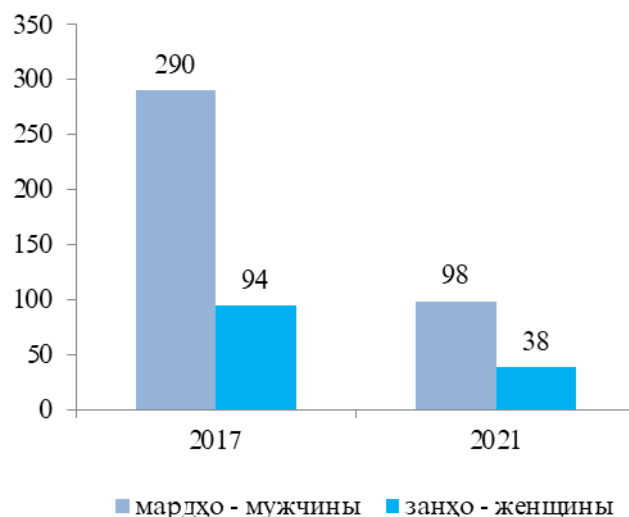
Бемориҳои тавассути алоқаи ҷинсӣ гузаранда, ки бори аввал ташхис шудаанд (нафар)
Забелеаеми населениа белезнями, передаваемыми преимущественно половым путём (человек)



**Гирифторшавии аҳоли ба бемории сӯзок аз рӯи гурӯҳҳои синну соли
дар соли 2021**
*Заболеваемость населения гонореей по возрастным группам
в 2021 году*

	Беморихое, ки бори аввал таҳхис шуда, ба қайд гирифта шудаанд <i>Взято на учёт с диагнозом, установленным впервые</i>				
	Таксимот аз рӯи синну сол <i>Распределение по возрасту</i>				
	нафар человек		ба ҳисоби фоиз в процентах		
	мардҳо мужчины	занҳо женщины	мардҳо мужчины	занҳо женщины	
Ҳамагӣ	98	38	72,1	27,9	Всего
аз он ҷумла дар синну соли:					<i>в т.ч. в возрасте, лет:</i>
0 - 14	-	1	-	100,0	0 - 14
15 - 17	1	-	100,0	-	15 - 17
18 - 24	39	14	73,6	26,4	18 - 24
25 - 44	55	21	72,4	27,6	25 - 44
45 сола ва калонтар	3	2	60,0	40,0	45 лет и старше

Гирифторшавии мардҳо ва занҳо ба бемории сӯзок
Заболеваемость мужчин и женщин гонореей
нафар–человек



**Гирифторшавии аҳоли ба бемории оташак аз рӯи гуруҳҳои синну соли
дар соли 2021**

*Заболеваемость населения сифилисом по возрастным
группам в 2021 году*

	Беморихое, ки бори аввал ташхис шуда, ба қайд гирифта шудаанд <i>Взято на учет с диагнозом, установленным впервые</i>				
	Таксимот аз рӯи синну сол - <i>Распределение по возрасту</i>				
	нафар человек		ба ҳисоби фоиз в процентах		
	мардҳо мужчины	занҳо женщины	мардҳо мужчины	занҳо женщины	
Ҳамагӣ	165	101	59,4	40,6	Всего
аз он ҷумла дар синну соли:					<i>в т. ч. в возрасте, лет:</i>
0 - 14	1	-	100,0	-	0 - 14
15 - 17	1	-	100,0	-	15 - 17
18 - 24	21	11	67,7	32,3	18 - 24
25 - 44	69	43	61,6	38,4	25 - 44
45 сола ва калонтар	73	47	60,9	39,2	45 лет и старше

**Гирифторшавии аҳоли ба бемории ихтилолҳои руҳӣ ва рафторӣ бо истеъмоли
моддаҳои психотропӣ алоқаманд**

*Заболеваемость населения психическими расстройствами и расстройствами поведения,
связанных с употреблением психоактивных веществ*

нафар – человек

	2020		2021		
	мардҳо мужчины	занҳо женщины	мардҳо мужчины	занҳо женщины	
Шумораи бемороне, ки дар қайд қарор доранд, ҳамагӣ	10978	262	10638	245	Численность больных, состоящих на учёте, всего
аз он ҷумла:					<i>в том числе:</i>
- бо сабаби истеъмоли машрубот	5981	148	6000	138	<i>- вызванные употреблением алкоголя</i>
- бо сабаби истеъмоли моддаҳои фаъоли руҳӣ	4997	114	4638	107	<i>- вызванные употреблением психоактивных веществ</i>

**Шумораи беморони нашъаманди ба қайд гирифташуда
дар минтақаҳои ҷумҳурӣ**

*Численность больных наркоманией, состоящих на учёте,
по регионам республики*

	2017	2018	2019	2020	2021	
Ҷумҳурии Тоҷикистон	6946	6093	5423	5111	4745	Республика Таджикистан
мардҳо	6785	5949	5303	4997	4638	мужчины
занҳо	161	144	120	114	107	женщины
ВМКБ	802	573	537	539	456	ГБАО
мардҳо	799	571	534	536	453	мужчины
занҳо	3	2	3	3	3	женщины
Вилояти Хатлон	1280	1036	812	745	726	Хатлонская область
мардҳо	1261	1022	798	730	710	мужчины
занҳо	19	14	14	15	16	женщины
Вилояти Суғд	1124	1020	901	894	868	Согдийская область
мардҳо	1082	981	873	866	844	мужчины
занҳо	42	39	28	28	24	женщины
ш. Душанбе	2556	2265	2050	1875	1783	г. Душанбе
мардҳо	2466	2184	1984	1814	1727	мужчины
занҳо	90	81	66	61	56	женщины
НТҚ	1184	1199	1123	1058	912	РРП
мардҳо	1177	1191	1114	1051	904	мужчины
занҳо	7	8	9	7	8	женщины

**Гирифторшавии аҳоли ба нашъамандӣ дар минтақаҳои
Ҷумҳурии Тоҷикистон**

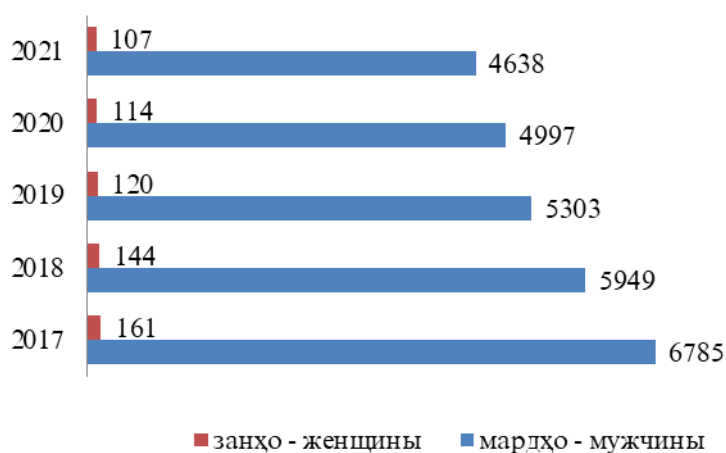
**Заболғаеаемааст насаения наркоманией по регионам
Республики Таджикистан**

	Шумораи бемороне, ки бори аввал ташхис карда шудаанд <i>Численность больных, с диагнозом установленным впервые в жизни</i>					
	2017	2018	2019	2020	2021	
<i>Ҳамагӣ, нафар - Всего, человек</i>						
Ҷумҳурии Тоҷикистон	399	344	275	173	344	Республика Таджикистан
ВМКБ	21	48	23	13	8	ГБАО
Вилояти Хатлон	22	13	29	14	30	Хатлонская область
Вилояти Суғд	68	62	45	37	36	Согдийская область
ш. Душанбе	74	85	88	57	202	г. Душанбе
НТҚ	214	136	90	52	68	РРП
<i>ба 100 000 аҳоли - на 100 000 населения</i>						
Ҷумҳурии Тоҷикистон	4,5	3,8	3,0	1,8	3,5	Республика Таджикистан
ВМКБ	9,5	21,3	10,1	5,6	3,5	ГБАО
Вилояти Хатлон	0,7	0,4	0,9	0,4	0,9	Хатлонская область
Вилояти Суғд	2,6	2,4	1,7	1,4	1,3	Согдийская область
ш. Душанбе	9,0	10,1	10,3	6,5	16,9	г. Душанбе
НТҚ	10,5	6,5	4,2	2,4	3,3	РРП

давомаш - продолжение

	Шумораи беморони нашъаманде, ки дар қайди муассисаҳои тиббӣ-профилактикӣ қарор доранд <i>Численность больных наркоманией, состоящих на учёте в лечебно-профилактических учреждениях</i>					
	2017	2018	2019	2020	2021	
Ҳамагӣ, нафар - <i>Всего, человек</i>						
Ҷумҳурии Тоҷикистон	6946	6093	5423	5111	4745	Республика Таджикистан
ВМКБ	802	573	537	539	456	ГБАО
Вилояти Хатлон	1280	1036	812	745	726	Хатлонская область
Вилояти Суғд	1124	1020	901	894	868	Согдийская область
ш. Душанбе	2556	2265	2050	1875	1783	г. Душанбе
НТҚ	1184	1199	1123	1058	912	РРП
ба 100 000 аҳоли - <i>на 100 000 населения</i>						
Ҷумҳурии Тоҷикистон	77,8	67,5	58,2	53,8	48,4	Республика Таджикистан
ВМКБ	358,7	254,4	234,6	232,9	198,9	ГБАО
Вилояти Хатлон	40,0	32,0	24,3	21,7	20,8	Хатлонская область
Вилояти Суғд	43,1	38,7	33,3	32,5	31,0	Согдийская область
ш. Душанбе	307,4	270,0	237,4	212,9	149,4	г. Душанбе
НТҚ	57,2	57,2	51,8	47,8	43,8	РРП

Шумораи беморони нашъаманди ба қайд гирифташуда
Численность больных наркоманией, состоящих на учёте
нафар – человек



Гирифтормаши аҳоли ба бемории қоғари эндемикӣ, ки бори аввал ташхис шудаанд
(ба 100 000 нафар аҳолии синну соли мувофиқ)

Забелеаеамасть эндемическим зобом, с диагнозом, установленным впервые в жизни
(на 100 000 населения соответствующего возраста)

	2017	2018	2019	2020	2021	
Ҳамагӣ	388,8	396,2	383,7	275,5	233,4	Всего
мардҳо	97,7	97,4	81,5	55,2	25,2	мужчины
занҳо	687,9	703,6	694,5	502,3	208,3	женщины
аз он ҷумла:						в том числе:
кӯдакони						дети
0-14 сола	149,9	138,3	109,7	71,0	53,5	0-14 лет
калонсолон						взрослые и
ва наврасон						подростки
(15 сола ва						(15 лет и
калонтар)	513,8	544,3	526,6	382,1	337,1	старше)

Гирифтормаши аҳоли ба бемории қоғари эндемикӣ, ки бори аввал ташхис шудаанд

Забелеаеамасть эндемическим зобом, с диагнозом, установленным впервые в жизни

ба 100 000 нафар аҳоли - на 100 000 населения



Шумораи сироятшудагони ВНМО аз рӯи чинс ва синну сол
Количество ВИЧ-инфицированных по полу и возрасту

	Бо ташхиси аввалин муқаррар кардашуда, ба қайд гирифта шудаанд <i>Взято на учёт с диагнозом, установленным впервые</i>					
	2017	2018	2019	2020	2021	
Ҳамагӣ – Всего						
Ҳамагӣ аз он ҷумла бо синну соли:	1207	1422	1320	1397	922	Всего <i>в том числе в возрасте, лет:</i>
0-14	122	130	173	86	58	0-14
15-19	14	26	23	29	19	15-19
20-29	253	299	251	256	180	20-29
30-39	440	504	444	537	332	30-39
40- 49	279	305	288	331	220	40- 49
50-59	85	132	116	120	84	50-59
60 сола ва калонтар	14	26	25	38	29	60 лет и старше
мардҳо – мужчины						
Ҳамагӣ аз он ҷумла бо синну соли:	737	882	773	911	578	Всего <i>в том числе в возрасте, лет:</i>
0-14	66	82	100	56	34	0-14
15-19	10	11	6	9	6	15-19
20-29	129	150	141	143	98	20-29
30-39	273	316	249	356	211	30-39
40- 49	193	219	198	237	151	40- 49
50-59	60	86	63	84	59	50-59
60 сола ва калонтар	6	18	16	26	19	60 лет и старше
занҳо – женщины						
Ҳамагӣ аз он ҷумла бо синну соли:	470	540	547	486	344	Всего <i>в том числе в возрасте, лет:</i>
0-14	56	48	73	30	24	0-14
15-19	4	15	17	20	13	15-19
20-29	124	149	110	113	82	20-29
30-39	167	188	195	181	121	30-39
40- 49	86	86	90	94	69	40- 49
50-59	25	46	53	36	25	50-59
60 сола ва калонтар	8	8	9	12	10	60 лет и старше

Шумораи занҳои ҳомиладори сироятёфтагони ВНМО
Численность беременных женщин с ВИЧ инфекцией

нафар – человек

	2017	2018	2019	2020	2021	
Ҷумҳурии Тоҷикистон	60	77	51	51	39	Республика Таджикистан
ВМКБ	4	2	2	-	-	ГБАО
Вилояти Хатлон	21	30	16	24	25	Хатлонская область
Вилояти Суғд	10	18	12	8	2	Согдийская область
ш. Душанбе	3	7	8	8		г. Душанбе
НТҶ	22	20	13	11	7	РРП

Гирифтормаҷури аҳоли ба бемории БПНМ дар соли 2021
Забалеамаҷури насаелени СПИД-ом в 2021 году

	Бемориҳои, ки бори аввал ташхис шуда, ба қайд гирифта шудаанд <i>Взято на учёт с диагнозом, установленным впервые</i>				
	Таксимоҷ аз рӯи ҷинс - <i>Распределение по полу</i>				
	нафар человек		баҳисоби фоиз в процентах		
	мардҳо мужчины	занҳо женщины	мардҳо мужчины	занҳо женщины	
Ҷумҳурии Тоҷикистон	53	23	69,7	30,3	Республика Таджикистан
ВМКБ	1	-	100,0	-	ГБАО
Вилояти Хатлон	17	11	60,7	39,3	Хатлонская область
Вилояти Суғд	5	3	62,5	37,5	Согдийская область
ш. Душанбе	14	1	93,3	6,7	г. Душанбе
НТҶ	16	8	66,7	33,3	РРП

**ВАЗӢИ СОЛИМИИ ЗАҲО ВА КӢДАКОН
СОСТОЯНИЕ ЗДОРОВЬЯ ЖЕНЩИН И ДЕТЕЙ**

**Ба бемориҳои ҷудогонаи сирояткунанда гирифторшавии занҳо
(бо ташҳиси аввалия ба қайд гирифта шудаанд)**

*Заболеваемость женщин отдельными болезнями
(зарегистрировано больных с диагнозом, установленным впервые в жизни)*

	2017	2018	2019	2020	2021	
Омосҳои бадсифат аз онҳо:	1842	1843	2200	1848	1888	<i>Злокачественные новообразования</i>
- гадуи ширӣ	455	466	506	466	477	<i>из них:</i> <i>-молочной железы</i>
- гарданак ва бадани баҷадон, ҳамроҳак	435	321	517	449	436	<i>-шейки и тела матки, плаценты</i>
-тухмдон	111	131	142	110	121	<i>-яичника</i>
- сили фаъол	2374	2341	2238	1784	1823	<i>-активный туберкулёз</i>
-майзадагӣ	6	18	18	3	15	<i>-алкоголизм</i>
-оташак	164	156	172	82	101	<i>-сифилис</i>
-сирояти гонококкӣ	94	88	51	27	38	<i>-гонорея</i>
-ихтилоли ҳайзбинӣ	2914	2748	2740	3246	2653	<i>-расстройства менструаций</i>
-безурриётӣ	2154	1599	1195	1208	927	<i>-бесплодие</i>
Душвории ҳомиладорӣ, таваллуд ва давраи баъди таваллуд	102695	107119	107638	92945	72667	<i>Осложнения беременности, родов и послеродового периода</i>

Ба бемориҳои ҷудогонаи сирояткунанда гирифторшавии занҳо
(бо ташхиси аввалия ба қайд гирифта шудаанд)

Заболеваемость женщин отдельными болезнями
(зарегистрировано больных с диагнозом, установленным впервые в жизни)

	2017	2018	2019	2020	2021	
	<i>ба 100 000 занҳо -на 100 000 эҷицини</i>					
Омосҳои бадсифат аз онҳо:	42,3	41,4	48,4	39,9	38,0	<i>Злокачественные новообразования из них:</i>
- гадуи ширӣ	10,4	10,5	11,1	10,9	9,6	<i>-молочной железы</i>
-гарданак ва бадани бачадон, ҳамроҳак	10,0	7,2	11,3	9,7	8,8	<i>-шейки и тела матки, плаценты</i>
-тухмдон	2,5	2,9	3,1	2,4	2,4	<i>-яичника</i>
- сили фаъол	54,5	52,6	49,2	38,5	36,7	<i>-активный туберкулёз</i>
-майзадагӣ	0,1	0,4	0,4	0,1	0,3	<i>-алкоголизм</i>
- оташак	3,8	3,5	3,8	1,8	2,0	<i>-сифилис</i>
-сирояти гонококкӣ	2,2	2,0		0,6	0,8	<i>-гонорея</i>
- ихтилоли ҳайзбинӣ	66,9	61,7	60,3	70,0	53,3	<i>-расстройства менструаций</i>
-безурриётӣ	49,4	35,9	26,3	26,1	18,6	<i>-бесплодие</i>
Душвории ҳомиладорӣ, таваллуд ва давраи баъди таваллуд ¹⁾	4455,1	4570,0	4518,9	2004,5	2986,4	<i>Осложнения беременности, родов и послеродового периода¹⁾</i>

¹⁾ ба 100 000 занҳои 15 - 49 сола - на 100 000 эҷицини 15 - 49 лет

Вазъи солимии занҳои ҳомиладор, таваллудкунанда ва навроида
Состояние здоровья беременных, родильниц и новорожденных

	2017	2018	2019	2020	2021	нафар - человек
Шумораи занҳои давраи ҳомиладориро таомкарда	236853	248878	247904	251968	231505	Численность женщин, закончивших беременность из них:
аз онҳо:						
- таваллуд дар муҳлат	226076	236243	236053	241108	220010	- родами в срок
- таваллуд дар муҳлати барвақтӣ	3520	3747	3547	3682	3257	- преждевременными родами
- исқоти ҳамл	6380	7810	7093	6094	6618	- абортами
Аз шумораи ҳомиладорон азоб диданд, ба ҳисоби фоиз:						Из числа закончивших беременность страдали, процентов:
- камхунӣ	39,1	38,8	41,3	39,6	40,8	- анемией
- бемориҳои системаи гардиши хун	0,4	0,4	0,5	0,4	0,8	- болезнями системы кровообращения
- бемории диабети қанд	0,05	0,2	0,1	0,1	0,05	- сахарным диабетом
- бемориҳои системаи узвҳои пешоб	1,6	2,9	4,4	1,8	1,8	- болезнями мочеполовой системы
- нуқси рағи варид дар вақти ҳомиладорӣ	1,1	1,3	1,3	0,9	1,4	- венозными осложнениями при беременности

Вазъи солимии занҳои ҳомиладор, таваллудкунанда ва навзоида
Состояние здоровья беременных, родильниц и новорожденных

	2017	2018	2019	2020	2021	
Ба 1000 таваллуд						<i>На 1000 родов –</i>
таваллуди						<i>роды</i>
душвор бо:						<i>осложненные:</i>
- камхунӣ	397,1	395,1	418,6	401,8	419,8	<i>-анемией</i>
- бемориҳои						<i>-болезнями</i>
системаи						<i>системы</i>
гардиши хун	4,2	3,7	5,4	3,9	8,5	<i>кровообращения</i>
- бемории						<i>-сахарным</i>
диабети қанд	0,5	1,7	0,9	0,6	0,5	<i>диабетом</i>
- бемориҳои						<i>-болезнями</i>
системаи						<i>мочеполовой</i>
узвҳои пешоб	16,5	29,2	44,4	18,3	14,1	<i>системы</i>
- нуқси рағи						<i>-венозными</i>
варид дар вақти						<i>осложнениями при</i>
ҳомиладорӣ	10,7	12,9	12,4	8,8	14,5	<i>беременности</i>
- хунравӣ дар						<i>-кровотечением в</i>
давраи таваллуд						<i>родовом</i>
ва баъди						<i>и послеродовом</i>
таваллуд	13,4	14,9	12,1	12,4	14,1	<i>периоде</i>

Шумораи кӯдакони зиндатаваллудшуда дар таваллудхонаҳо
Число живорождённых детей в родовспомогательных учреждениях

нафар–человек

	2017	2018	2019	2020	2021	
Ҷумҳурии	229183	248035	244858	247316	231018	Республика
Тоҷикистон	3451	3624	3397	3095	3141	Таджикистан
ВМКБ						ГБАО
Вилояти						Хатлонская
Хатлон	88493	96295	97585	96517	90756	область
Вилояти						Согдийская
Суғд	63949	68276	63495	65284	57802	область
ш. Душанбе	29502	32321	32603	34305	35993	г. Душанбе
НТҚ	43788	47519	47778	48115	43326	РРП

**Фарогирии занҳои ҳомиладор
дар муҳлатҳои барвақтӣ (то 12 ҳафта)**

*Охват беременных женщин
на ранних сроках (до 12 недель)*

фоиз - процентов

	2017	2018	2019	2020	2021	
Ҷумҳурии Тоҷикистон	84,1	86,0	83,7	85,9	84,7	Республика Таджикистан
ВМКБ	77,2	74,1	68,2	60,4	73,5	ГБАО
Вилояти Хатлон	81,7	83,9	79,2	84,9	79,4	Хатлонская область
Вилояти Суғд	92,6	94,2	93,5	93,3	93,2	Согдийская область
ш. Душанбе	96,9	96,8	98,2	98,2	98,4	г. Душанбе
НТҚ	75,9	78,5	77,4	77,9	79,4	РРП

**Таносуби зоишҳои хонагӣ
Удельный вес домашних родов**

фоиз - процентов

	2017	2018	2019	2020	2021	
Ҷумҳурии Тоҷикистон	4,2	3,2	2,8	2,6	2,3	Республика Таджикистан
ВМКБ	16,1	10,0	9,8	8,6	6,4	ГБАО
Вилояти Хатлон	4,6	3,6	2,7	2,3	2,1	Хатлонская область
Вилояти Суғд	0,6	0,5	0,4	0,4	0,4	Согдийская область
ш. Душанбе	0,5	0,4	0,3	0,4	0,4	г. Душанбе
НТҚ	9,9	7,7	6,9	7,2	6,5	РРП

Шумораи кӯдакони зиндатаваллудшуда дар хона дар соли 2021

Число живорождённых детей на дому в 2021 году

нафар - человек



Кӯдакони навзод бо вази ками ҳангоми таваллуд
Новорождённые с низкой массой тела при рождении

нафар - человек

	2017	2018	2019	2020	2021	
Ҳамагӣ зинда таваллудшудагони аз 1500 грамм камтар	1716	1884	1729	1961	1833	<i>Всего родившихся живыми меньше 1500 грамм</i>
ба ҳисоби фоиз дар шумораи умумии зинда таваллудшудагон	0,7	0,7	0,7	0,8	0,8	<i>в процентах к общему числу родившихся живыми</i>
Ҳамагӣ зинда таваллудшудагони аз 2500 грамм камтар	14178	14067	14224	14442	13180	<i>Всего родившихся живыми меньше 2500 грамм</i>
ба ҳисоби фоиз дар шумораи умумии зинда таваллудшудагон	5,9	5,5	5,8	5,7	5,6	<i>в процентах к общему числу родившихся живыми</i>
Аз миқдори умумии зинда таваллудшудагон -норасидҳо, бо фоиз	4,0	3,5	4,7	5,7	4,8	<i>Из общего числа, родившихся живыми – недоношенные, в %</i>

Синамаккони кӯдакон дар соли аввали ҳаёт
Грудное вскармливание детей первого года жизни

нафар- человек

	2017	2018	2019	2020	2021	
Кӯдаконе, ки танҳо шири сина мемаканд (ТШМ): - то 6 моҳа, ҳамагӣ ба ҳисоби фоиз аз шумораи кӯдаконе, ки дар соли ҳисобот 1 сола шудаанд	222433	208680	210086	166636	170594	<i>Дети, находящиеся на грудном вскармливании (ИГВ): до 6 месяцев, всего</i>
	91,4	90,5	87,1	70,2	71,7	<i>в % от числа детей, достигших в отчетном году 1 года</i>

Эмкунии кӯдакони то 1 сола
Вакцинация детей до 1 года

бо фоиз- в процентах

	БСЖ БЦЖ		ОПВ-3		Ваксинаи пентава- лентӣ-3 ¹⁾ Пентавалент- ная вакцина-3 ¹⁾		Гулафшон 1 Коревая 1		
	2020	2021	2020	2021	2020	2021	2020	2021	
Ҷумҳурии Тоҷикистон	103	84	103	85	103	84	103²⁾	86²⁾	Республика Таджикистан
ВМКБ	72	80	80	74	80	74	77	70	ГБАО
Вилояти Хатлон	102	87	105	87	105	87	97	89	Хатлонская область
Вилояти Суғд	101	80	99	82	99	82	100	86	Согдийская область
ш. Душанбе	113	104	114	103	113	103	113	96	г. Душанбе
НТҶ	104	77	104	76	103	74	107	77	РРП

¹⁾ Ба ин ваксина дохил мешаванд: АКДС -3, Нib (чӯбчаи гемофилии намуди-В), ГВ – 4.¹⁾ В эту вакцину входят: АКДС -3, Нib (гемофильная палочка типа-В), ГВ – 4.²⁾ Аз соли 2020 –СБГ (Сурхча, Баногӯшак, Гулафшон)²⁾ С 2020-ККЭ (Кровь, Краснуха, Эпипоротит)Нишондиҳандаҳои ҳолати ғизо
Индикаторы состояния питания

	2017	2018	2019	2020	2021	
	Бори аввал ҳолатҳои ошкоршуда Впервые выявленных случаев					
Ғизои нокифоя, ҳамагӣ ба 100 000 аҳоли аз он ҷумла кӯдакони то 14 сола ба 100 000 кӯдакони 0-14 сола	13081 148,0	13866 153,6	12761 138,4	9038 96,0	8156 83,2	Недостаточность питания, всего на 100 000 населения в том числе дети до 14 лет на 100 000
Ҷоғари эндемикӣ, ҳамагӣ ба 100 000 аҳоли аз он ҷумла кӯдакони то 14 сола ба 100 000 кӯдакони 0-14 сола	12454 410,1	13076 422,2	12249 387,6	8755 271,5	8292 231,5	детей 0-14 лет детей 0-14 лет Эндемический зоб, всего на 100 000 населения в том числе дети до 14 лет на 100 000
Камхунӣ, ҳамагӣ ба 100 000 аҳоли аз он ҷумла кӯдакони то 14 сола ба 100 000 кӯдакони 0-14 сола	34354 388,7	35772 396,2	35376 383,7	25925 275,5	22882 233,4	детей 0-14 лет Анемия, всего на 100 000 населения в том числе дети до 14 лет на 100 000
Камхунӣ, ҳамагӣ ба 100 000 аҳоли аз он ҷумла кӯдакони то 14 сола ба 100 000 кӯдакони 0-14 сола	89909 1017,4	90413 1001,4	84549 917,0	66617 707,9	59076 602,7	детей до 14 лет на 100 000 населения детей до 14 лет на 100 000
	25994 856,0	26418 853,1	24197 765,6	17040 528,5	14222 397,0	детей 0-14 лет

Нишондиҳандаҳои ҳолати ғизо
Индикаторы состояния питания

	2017	2018	2019	2020	2021	
	Дар қайди доимии диспансерӣ қарор дорад <i>Состоит под диспансерным учётом</i>					
Ғизои нокифоя, ҳамагӣ ба 100 000 аҳоли	10119 113,3	8317 91,1	9123 98,0	5137 54,0	4376 44,6	<i>Недостаточность питания, всего на 100 000 населения</i>
Ҷоғари эндемикӣ, ҳамагӣ ба 100 000 аҳоли	20121 225,3	18007 197,3	17898 192,2	16485 173,4	10257 104,6	<i>Эндемический зоб, всего на 100 000 населения</i>
Камхунӣ, ҳамагӣ ба 100 000 аҳоли	52348 586,1	44953 492,6	40878 438,9	34133 359,1	21804 222,4	<i>Анемия, всего на 100 000 населения</i>

Шумораи духтурони акушерҳо - гинекологҳо
Численность врачей акушеров - гинекологов

нафар – человек

	2017	2018	2019	2020	2021	
Ҷумҳурии Тоҷикистон	1749	1810	1894	1961	1925	Республика Таджикистан
ВМКБ	50	51	57	57	54	ГБАО
Вилояти Хатлон	389	397	416	469	474	Хатлонская область
Вилояти Суғд	442	442	465	480	424	Согдийская область
ш. Душанбе	599	642	670	683	714	г. Душанбе
НТҶ	269	278	286	272	259	РРП

Таъминнокии занҳо бо духтурони акушерҳо - гинекологҳо
(ба 10 000 занҳои 15-49 сола)

Обеспеченность женщин врачами акушерами-гинекологами
(на 10 000 женщин 15-49 лет)

	2017	2018	2019	2020	2021	
Ҷумҳурии Тоҷикистон	7,5	7,7	7,9	8,0	7,9	Республика Таджикистан
ВМКБ	8,6	8,8	9,9	9,9	9,4	ГБАО
Вилояти Хатлон	4,7	4,7	4,8	5,4	5,6	Хатлонская область
Вилояти Суғд	6,6	6,5	6,7	6,9	6,1	Согдийская область
ш. Душанбе	26,2	27,7	28,5	28,8	22,1	г. Душанбе
НТҶ	5,0	5,1	5,1	4,8	5,1	РРП

Шумораи момодояҳо
Численность акушерок

нафар-человек

	2017	2018	2019	2020	2021	
Ҷумҳурии Тоҷикистон	5217	5357	5645	6166	5932	<i>Республика Таджикистан</i>
ВМКБ	187	240	242	238	244	<i>ГБАО</i>
Вилояти Хатлон	1991	2050	2134	2362	2291	<i>Хатлонская область</i>
Вилояти Суғд	1722	1768	1838	1942	1879	<i>Согдийская область</i>
ш. Душанбе	569	592	637	737	778	<i>г. Душанбе</i>
НТҶ	748	707	794	887	740	<i>РРП</i>

Таъминнокии занҳо бо момодояҳо
(ба 10 000 занҳои 15-49 сола)
Обеспеченность женщин акушерками
(на 10 000 женщин в возрасте 15-49 лет)

	2017	2018	2019	2020	2021	
Ҷумҳурии Тоҷикистон	22,4	22,7	23,5	25,3	24,4	<i>Республика Таджикистан</i>
ВМКБ	32,3	41,6	42,1	41,4	42,4	<i>ГБАО</i>
Вилояти Хатлон	24,1	24,3	24,8	27,0	27,1	<i>Хатлонская область</i>
Вилояти Суғд	25,6	26,0	26,6	27,8	26,9	<i>Согдийская область</i>
ш. Душанбе	24,9	25,6	27,1	31,0	24,1	<i>г. Душанбе</i>
НТҶ	13,9	12,9	14,2	15,6	14,6	<i>РРП</i>

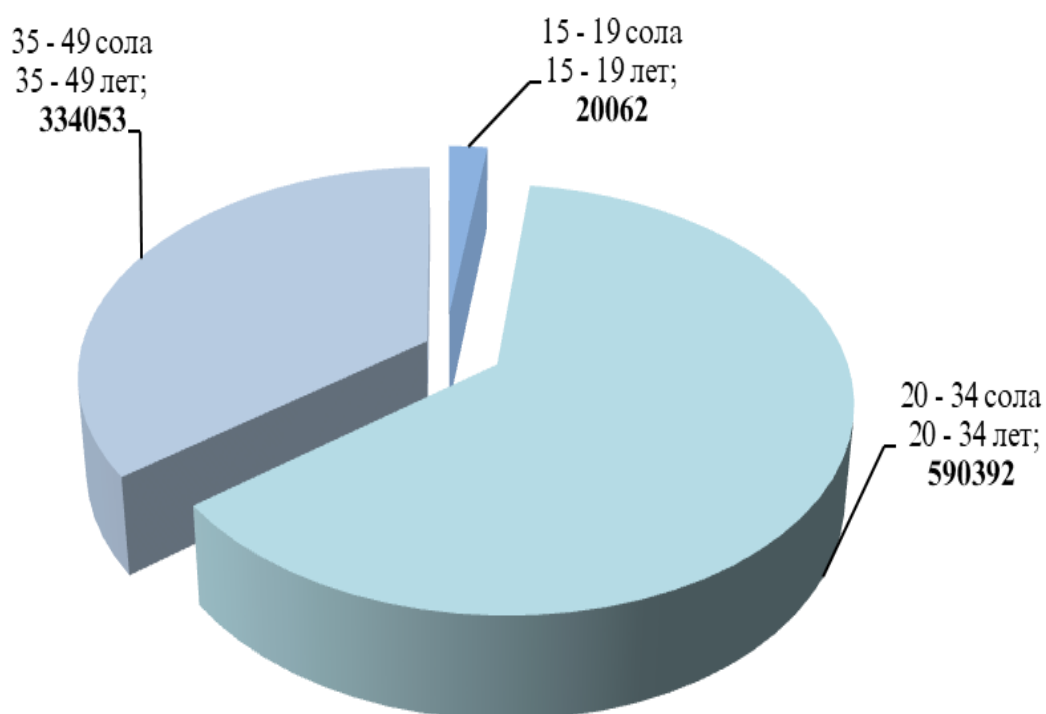
Таъминнокии занҳо бо катҳо барои хомиладорон ва таваллудкунандаҳо
(ба 10 000 занҳои 15-49 сола)
Обеспеченность женщин койками для беременных и рожениц
(на 10 000 женщин в возрасте 15-49 лет)

	2017	2018	2019	2020	2021	
Ҷумҳурии Тоҷикистон	16,0	15,9	15,4	15,6	15,3	<i>Республика Таджикистан</i>
ВМКБ	20,2	19,6	25,4	23,8	22,7	<i>ГБАО</i>
Вилояти Хатлон	16,7	16,4	16,1	15,9	15,8	<i>Хатлонская область</i>
Вилояти Суғд	18,6	18,5	18,6	18,2	17,5	<i>Согдийская область</i>
ш. Душанбе	13,7	13,6	11,2	13,2	10,0	<i>г. Душанбе</i>
НТҶ	12,0	12,3	11,2	12,2	13,8	<i>РРП</i>

Истифодаи воситаҳои контрацептивӣ дар минтақаҳои Ҷумҳурии Тоҷикистон
(фоизи занҳои синни бордоршавӣ бо контрацепсия фарогирифта)
Использование средств контрацепции по регионам Республики Таджикистан
(процент женщин фертильного возраста, охваченных контрацепцией)

	2017	2018	2019	2020	2021	
Ҷумҳурии Тоҷикистон	23,6	26,2	27,2	28,4	31,2	Республика Таджикистан
ВМКБ	19,5	19,2	26,5	19,6	16,4	ГБАО
Вилояти Хатлон	21,3	26,0	27,3	28,7	31,5	Хатлонская область
Вилояти Суғд	22,1	24,5	23,8	25,3	26,4	Согдийская область
ш. Душанбе	30,5	33,3	35,1	33,6	47,7	г. Душанбе
НТҶ	26,6	26,2	27,8	30,4	28,5	РРП

Истифодаи воситаҳои контрацептивӣ аз рӯи гурӯҳҳои синну соли дар соли 2021
Использование средств контрацепции по возрастным группам в 2022 году
нафар – человек



Истифодаи воситаҳои контрацептивӣ
Использование средств контрацепции

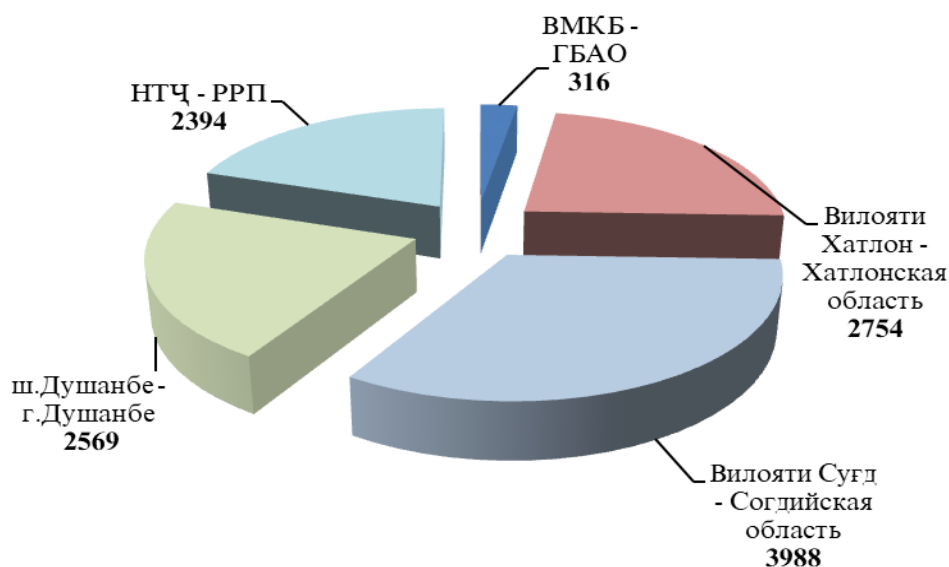
нафар-человек

	2017	2018	2019	2020	2021	
Шумораи занҳои истифодабарандаи контрацептивҳо	865029	918532	944507	983042	1093154	Численность женщин, использующих контрацептивы на 100 женщин в возрасте 15-49 лет
ба ҳисоби 100 зани 15-49 сола аз ҷумла :	37,2	38,9	39,3	40,3	44,9	в том числе:
- воситаи дарунии раҳмӣ	424005	446989	452279	463723	514615	- внутриматочные спирали: на 100 женщин в возрасте 15-49 лет
ба ҳисоби 100 зани 15-49 сола	18,2	18,9	18,8	19,0	21,1	- оральные контрацептивы на 100 женщин в возрасте 15-49 лет
- даҳонӣ	136521	144341	154330	162528	180030	- инъекционные: на 100 женщин в возрасте 15-49 лет
ба ҳисоби 100 зани 15-49 сола	5,9	6,1	6,4	6,7	7,4	- инъекционные: на 100 женщин в возрасте 15-49 лет
- тазриқӣ	67503	74682	83691	88737	92559	- инъекционные: на 100 женщин в возрасте 15-49 лет
ба ҳисоби 100 зани 15-49 сола	2,9	3,2	3,4	3,6	3,8	- барьерные: на 100 женщин в возрасте 15-49 лет
- муҳофизатӣ	104584	111923	122807	129686	146635	- барьерные: на 100 женщин в возрасте 15-49 лет
ба ҳисоби 100 зани 15-49 сола	4,5	4,7	5,1	5,3	3,8	Проведено операций по поводу стерилизации женщин: на 100 женщин в возрасте 15-49 лет
Ҷарроҳии ихтиёрии безурӣтсозӣ	8908	9460	11134	11367	13567	
ба ҳисоби 100 зани 15-49 сола	0,4	0,4	0,5	0,5	0,6	

Қағъ кардани хомиладорӣ (исқоти ҳамл)
Прерывание беременности (аборты)

	2017	2018	2019	2020	2021	
Шумораи исқоти ҳамл, ҳамагӣ (воҳид) Ба 1000	13963	13975	14717	11739	12021	Число абортів, всього (единиц) <i>На 1000 жєницин в возрастє 15–49 лет</i>
зани синну соли 15-49 сола Ба 1000	6,0	5,9	5,9	4,8	4,9	
кӯдаки зинда таваллудшуда	58	55	58	46	51	<i>На 1000 родившихс. живыми</i>
Исқоти ҳамл дар занҳои бо синну соли:						<i>Число абортів у жєницин в возрастє лет:</i>
15–19	1076	996	1348	925	859	15–19
20–34	10085	10048	9930	8403	8418	20–34
35 сола ва калонсолтар аз он ҷумла исқоти хурди ҳамл, воҳид Ба 1000	2802	2931	3439	2411	2744	35 лет и старше
зани синну соли 15-49 сола	2138	1969	1803	1200	1420	<i>в том числе мини – абортів, единиц</i> <i>На 1000 жєницин в возрастє 15–49 лет</i>
	0,9	0,8	0,8	0,5	0,6	

Шумораи исқоти ҳамл дар минтақаҳои Ҷумҳурии Тоҷикистон дар соли 2021
Число абортів по регионам Республики Таджикистан в 2021 году

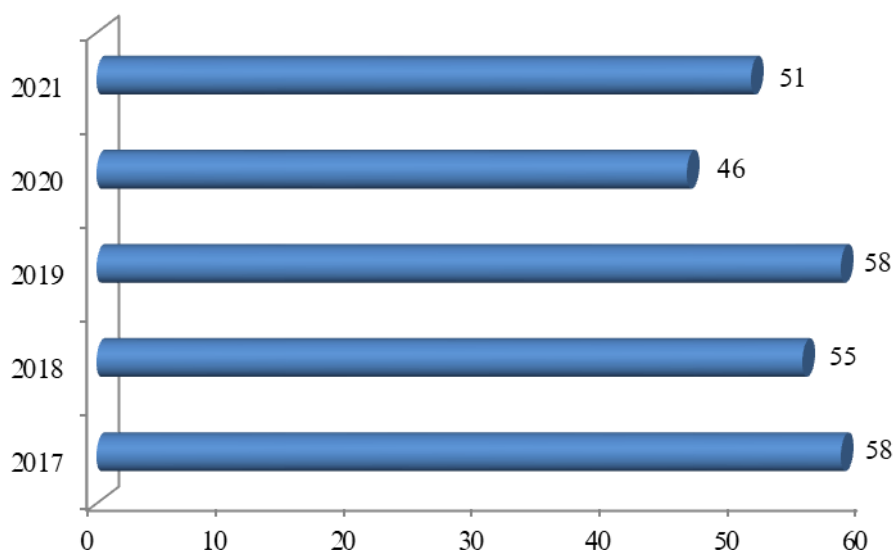


Миқдори исқоти ҳамл дар минтақаҳо
Количество абoртов по регионам

	2017	2018	2019	2020	2021	ВОҲИД - единица
Ҷумҳурии Тоҷикистон	13963	13975	14717	11739	12021	Республика Таджикистан
ВМКБ	309	379	339	248	316	ГБАО
Вилояти Хатлон	2971	3683	4125	3011	2754	Хатлонская область
Вилояти Суғд	4652	4593	4430	4026	3988	Согдийская область
ш.Душанбе	2786	2121	2834	2203	2569	г.Душанбе
НТҶ	3245	3199	2989	2251	2394	РРП
ба 1000 зиндатаваллудшуда на 1000 родившихся живыми						
Ҷумҳурии Тоҷикистон	58	55	58	46	51	Республика Таджикистан
ВМКБ	77	95	90	73	94	ГБАО
Вилояти Хатлон	32	37	41	30	30	Хатлонская область
Вилояти Суғд	72	67	69	61	69	Согдийская область
ш.Душанбе	94	65	87	64	71	г.Душанбе
НТҶ	67	62	58	43	52	РРП

Миқдори исқоти ҳамл
Количество абoртов

ба 1000 зиндатаваллудшуда-на 1000 родившихся живыми



**ШУҒЛ ВА МУЗДИ МЕҲНАТ ДАР СОҶАИ ТАНДУРУСТЇ
ЗАНЯТОСТЬ И ОПЛАТА ТРУДА В ЗДРАВООХРАНЕНИИ**

**Шумораи миёнаи солонаи машғулин ва музди меҳнат
дар соҳаи «тандурустӣ»
Среднегодовая численность занятых и оплата труда
в отрасли «здравоохранение»**

	2017	2018	2019	2020	2021	
Шумораи машғулин дар соҳаи «тандурустӣ», ҳазор нафар баҳисоби фоиз нисбат ба соли гузашта	114,3	116,1	110,4	116,7	120,9	Численность занятых в отрасли «здравоохранение», тысяч человек
Музди миёнаи номиналии ҳармоҳаи меҳнат, ки ба кормандони корхонаҳо ва ташкилотҳо ҳисоб карда шудааст, ҳамагӣ, сомонӣ	109,4	101,6	95,1	101,1	103,6	в процентах к предыдущему году
Музди миёнаи номиналии ҳармоҳаи меҳнати кормандони корхонаҳо ва ташкилотҳо дар соҳаи «тандурустӣ», сомонӣ	1144,19	1233,82	1335,52	1393,78	1540,84	Среднемесячная номинальная начисленная заработная плата работников предприятий и организаций, всего, сомони
	800,72	831,13	900,00	977,22	1023,12	Среднемесячная номинальная начисленная заработная плата работников предприятий и организаций в отрасли «здравоохранение», сомони

Тақсимоти шумораи духтурони ҳамаи ихтисосҳо дар минтақаҳо
Распределение численности врачей всех специальностей по регионам

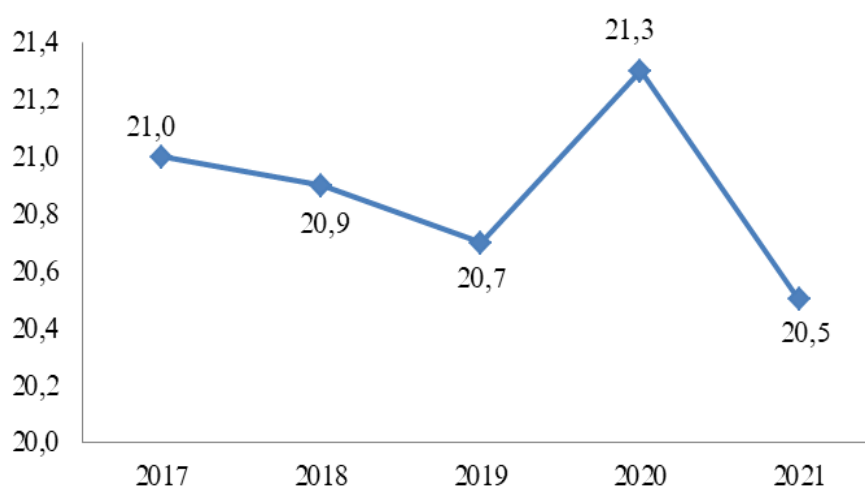
нафар- человек

	2017	2018	2019	2020	2021	
Ҷумҳурии Тоҷикистон	18716	19085	19268	20221	20134	Республика Таджикистан
ВМКБ	491	500	491	510	483	ГБАО
Вилояти Хатлон	3664	3784	3852	4147	4167	Хатлонская область
Вилояти Суғд	5025	5143	5276	5304	5193	Согдийская область
ш. Душанбе	6858	7047	7088	7414	7742	г. Душанбе
НТҶ	2678	2611	2561	2846	2549	РРП

ба 10 000 аҳоли-на 10 000 населения

Ҷумҳурии Тоҷикистон	21,0	20,9	20,7	21,3	20,5	Республика Таджикистан
ВМКБ	22,0	22,0	21,4	22,0	21,1	ГБАО
Вилояти Хатлон	11,5	11,6	11,5	12,1	11,9	Хатлонская область
Вилояти Суғд	19,3	19,3	19,5	19,3	18,5	Согдийская область
ш. Душанбе	82,5	83,3	82,1	84,2	64,9	г. Душанбе
НТҶ	12,9	12,3	11,8	12,8	12,3	РРП

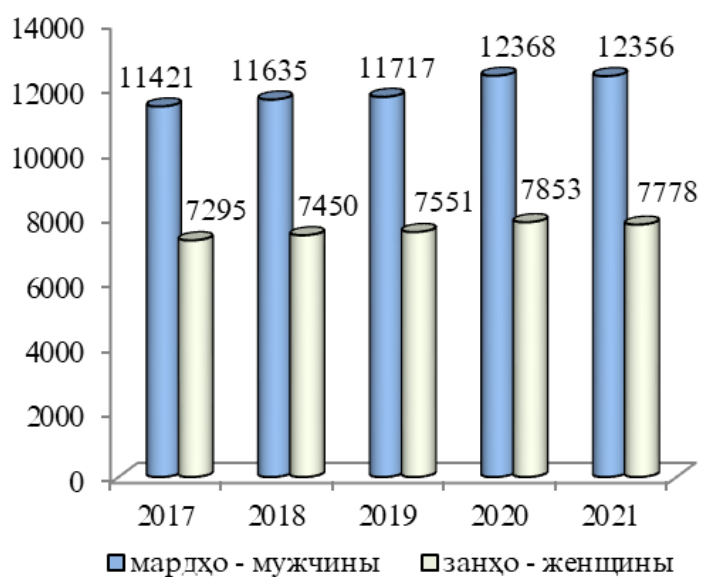
Шумораи духтурони ҳамаи ихтисосҳо
Численность врачей всех специальностей

ба 10 000 аҳоли
на 10 000 населения

Шумораи духтурон - занҳои ҳамаи ихтисосҳо
Численность женщин - врачей всех специальностей

Солҳо Годы	Шумораи духтурон- занҳо, нафар Численность женщин- врачей, человек	Ба ҳисоби фоиз аз шумораи умумии духтурон в процентах от общей численности врачей
2017	7295	39
2018	7450	39
2019	7551	39
2020	7853	39
2021	7778	39

Шумораи духтурони ҳамаи ихтисосҳо аз рӯи ҷинс
Численность врачей всех специальностей по полу
нафар- человек



Шумораи духтурон аз рӯи ихтисосҳои алоҳида дар ҷумҳурӣ
Численность врачей по отдельным специальностям по республике

	2017	2018	2019	2020	2021	
Шумораи духтурони ҳамаи ихтисосҳо, нафар	18716	19085	19268	20221	20134	Численность врачей всех специальностей, человек
аз онҳо:						<i>из них:</i>
Иҷтимоию беҳдоштӣ	476	483	512	585	1517	<i>Общественное здравоохранение</i>
Тибби оилавӣ	2517	2466	2403	2272	2179	<i>Семейные врачи</i>
Бемории дарунӣ ¹⁾	1894	1775	1908	1965	1867	<i>Терапевты¹⁾</i>
Дилшиносҳо	432	470	467	462	518	<i>Кардиологи</i>
Ҷарроҳ-асабҷарроҳхон	1459	1496	1521	1569	1524	<i>Хирурги - нейрохирурги</i>
Осебшиносҳо	423	438	441	464		<i>Травматологи</i>
Урологҳо	427	381	396	429	404	<i>Урологи</i>
Саратоншиносҳо	156	157	153	147	147	<i>Онкологи</i>
Табибони дандон ²⁾	1606	1572	1722	1788	1756	<i>Стоматологи²⁾</i>
Акушер-гинекологҳо	1749	1810	1894	1961	1925	<i>Акушер – гинекологи</i>
Табибони атфол ³⁾	1224	1218	1283	1265	1185	<i>Педиатры³⁾</i>
Табибони чашм	329	325	325	340	355	<i>Офтальмологи</i>
Гӯшу гулӯю бинӣ	436	441	453	498	523	<i>Отоларингологи</i>
Силшиносҳо	230	247	266	261	242	<i>Фтизиатры</i>
Табибони пӯсту зухравӣ	230	238	233	245	225	<i>Дермато – венерологи</i>
Табибони бемориҳои асаб	544	565	585	664	713	<i>Невропатологи</i>
Табибони бемориҳои рафторӣ ва наркологӣ	207	210	246	171	160	<i>Психиатры и наркологи</i>
Сироятшиносон	399	418	418	418	407	<i>Инфекционисты</i>
Табибони гурӯҳҳои беҳдоштӣ ва зиддиэпидемиологӣ ⁴⁾	595	659	551	585	608	<i>Врачи санитарно-противоэпидемической группы⁴⁾</i>

¹⁾ Ба шумораи духтурони бемориҳои дарунӣ ворид карда шудаанд: терапевтҳо, тарбодшиносҳо, табибони чигар гастрозентерологҳо, эндокринологҳо, пулмонологҳо, нефрологҳо, алергологҳо, диетологҳо, физиотерапевтҳо, духтурони ёрии таъҷилӣ, гематологҳо, терапевтҳо оиди ташхиси функционалӣ.

В численность терапевтов включены: терапевты, ревматологи, гастроэнтерологи, эндокринологи, пульмонологи, нефрологи, алергологи, диетологи, физиотерапевты, врачи скорой помощи, гематологи, терапевты по функциональной диагностике.

²⁾Ба шумораи табибони дандон ворид карда шудаанд: стоматологҳо, стоматологҳои кӯдакона, стоматолог-ҷарроҳон, стоматолог – ортапедҳо.

В численность стоматологов входят: стоматологи, стоматологи детские, хирурги-стоматологи, стоматологи-ортопеды.

³⁾Ба шумораи табибони атфол ворид карда шудаанд: педиатрҳо ва неонатологҳо.

В численность педиатров входят: педиатры и неонатологи

⁴⁾Ба шумораи табибони гурӯҳҳои беҳдоштӣ ва эпидемиологӣ ворид карда шудаанд: табибони оиди беҳдошти коммуналӣ, беҳдошти меҳнат, беҳдошти ғизо, беҳдошти умумӣ, эпидемиологҳо.

В численность врачей санитарно - противоэпидемической группы входят: санитарные врачи по коммунальной гигиене, по гигиене труда по гигиене питания, по общей гигиене, эпидемиологи.

Шумораи духтурон аз рӯи ихтисосҳои алоҳида дар ВМКБ
Численность врачей по отдельным специальностям в ГБАО

	2017	2018	2019	2020	2021	
Шумораи духтурони хамаи ихтисосҳо, нафар	491	500	491	510	483	Численность врачей всех специальностей, человек
аз онҳо:						<i>из них:</i>
Иҷтимоию беҳдоштӣ	4	5	4	7	107	<i>Общественное здравоохранение</i>
Тибби оилавӣ	44	43	41	28	27	<i>Семейные врачи</i>
Беморӣ дарунӣ ¹⁾	56	45	48	45	43	<i>Терапевты¹⁾</i>
Дилшиносҳо	19	16	17	23	19	<i>Кардиологи</i>
Ҷарроҳ-асабҷарроҳхон	34	43	40	40	34	<i>Хирурги - нейрохирурги</i>
Осебшиносҳо	8	7	10	7	7	<i>Травматологи</i>
Урологҳо	3	6	9	9	8	<i>Урологи</i>
Саратоншиносҳо	2	6	8	3	3	<i>Онкологи</i>
Табибони дандон ²⁾	24	22	23	20	20	<i>Стоматологи²⁾</i>
Акушер-гинекологҳо	50	51	57	57	54	<i>Акушер – гинекологи</i>
Табибони атфол ³⁾	48	58	68	49	38	<i>Педиатры³⁾</i>
Табибони чашм	12	12	11	11	11	<i>Офтальмологи</i>
Гӯшу гулӯю бинӣ	14	13	15	15	13	<i>Отоларингологи</i>
Силшиносҳо	15	13	15	8	9	<i>Фтизиатры</i>
Табибони пӯсту зухравӣ	5	6	6	4	4	<i>Дермато – венерологи</i>
Табибони бемориҳои асаб	17	12	13	11	11	<i>Невропатологи</i>
Табибони бемориҳои рафторӣ ва наркологӣ	9	8	9	6	6	<i>Психиатры и наркологи</i>
Сироятшиносон	17	18	17	13	14	<i>Инфекционисты</i>
Табибони гурӯҳҳои беҳдоштӣ ва зиддиэпидемиологӣ ⁴⁾	22	22	20	7	8	<i>Врачи санитарно-противоэпидемической группы⁴⁾</i>

¹⁾ Ба шумораи духтурони бемориҳои дарунӣ ворид карда шудаанд: терапевтҳо, тарбодшиносҳо, табибони чигаргастроэнтерологҳо, эндокринологҳо, пулмонологҳо, нефрологҳо, алергологҳо, диетологҳо, физиотерапевтҳо, духтурони ёрии таъҷилӣ, гематологҳо, терапевтҳо оиди ташҳиси функционалӣ.

В численность терапевтов включены: терапевты, ревматологи, гастроэнтерологи, эндокринологи, пульмонологи, нефрологи, алергологи, диетологи, физиотерапевты, врачи скорой помощи, гематологи, терапевты по функциональной диагностике.

²⁾Ба шумораи табибони дандон ворид карда шудаанд: стоматологҳо, стоматологҳои кӯдакона, стоматолог-ҷарроҳон, стоматолог – ортапедҳо.

В численность стоматологов входят: стоматологи, стоматологи детские, хирурги- стоматологи, стоматологи- ортопеды.

³⁾Ба шумораи табибони атфол ворид карда шудаанд: педиатрҳо ва неонатологҳо.

В численность педиатров входят: педиатры и неонатологи

⁴⁾Ба шумораи табибони - гурӯҳҳои беҳдоштӣ ва эпидемиологӣ ворид карда шудаанд: табибони оиди беҳдошти коммуналӣ, беҳдошти меҳнат, беҳдошти тағзия, беҳдошти умумӣ, эпидемиологҳо.

В численность врачей санитарно - противоэпидемической группы входят: санитарные врачи по коммунальной гигиене, по гигиене труда по гигиене питания, по общей гигиене, эпидемиологи.

Шумораи духтурон аз рӯи ихтисосҳои алоҳида дар вилояти Хатлон
Численность врачей по отдельным специальностям в Хатлонской области

	2017	2018	2019	2020	2021	
Шумораи духтурони ҳамаи ихтисосҳо, нафар	3664	3784	3852	4147	4167	Численность врачей всех специальностей, человек
аз онҳо:						<i>из них:</i>
Иҷтимоию беҳдоштӣ	41	44	43	130	44	<i>Общественное здравоохранение</i>
Тибби оилавӣ	411	418	427	411	446	<i>Семейные врачи</i>
Бемории дарунӣ ¹⁾	395	396	390	433	412	<i>Терапевты¹⁾</i>
Дилшиносҳо	100	112	113	130	126	<i>Кардиологи</i>
Ҷарроҳ-асабҷарроҳхон	326	320	333	352	346	<i>Хирурги - нейрохирурги</i>
Осебшиносҳо	87	89	90	108	98	<i>Травматологи</i>
Урологҳо	99	93	93	118	109	<i>Урологи</i>
Саратоншиносҳо	28	18	13	12	13	<i>Онкологи</i>
Табибони дандон ²⁾	322	338	351	364	381	<i>Стоматологи²⁾</i>
Акушер-гинекологҳо	389	397	416	469	474	<i>Акушер – гинекологи</i>
Табибони атфол ³⁾	403	376	375	405	382	<i>Педиатры³⁾</i>
Табибони чашм	50	51	52	59	52	<i>Офтальмологи</i>
Гӯшу гулӯю бинӣ	99	99	107	124	122	<i>Отоларингологи</i>
Силшиносҳо	60	68	78	72	74	<i>Фтизиатры</i>
Табибони пӯсту зухравӣ	53	56	59	64	62	<i>Дермато – венерологи</i>
Табибони бемориҳои асаб	93	103	110	123	137	<i>Невропатологи</i>
Табибони бемориҳои рафторӣ ва наркологӣ	32	27	32	33	32	<i>Психиатры и наркологи</i>
Сироятшиносон	116	118	122	117	116	<i>Инфекционисты</i>
Табибони гурӯҳҳои беҳдоштӣ ва зиддиэпидемиологӣ ⁴⁾	124	131	122	130	157	<i>Врачи санитарно-противоэпидемической группы⁴⁾</i>

¹⁾ Ба шумораи духтурони бемориҳои дарунӣ ворид карда шудаанд: терапевтҳо, тарбодшиносҳо, табибони чигар гастрозентерологҳо, эндокринологҳо, пулмонологҳо, нефрологҳо, алергологҳо, диетологҳо, физиотерапевтҳо, духтурони ёрии таъҷилӣ, гематологҳо, терапевтҳо оиди ташҳиси функционалӣ.

В численность терапевтов включены: терапевты, ревматологи, гастроэнтерологи, эндокринологи, пульмонологи, нефрологи, алергологи, диетологи, физиотерапевты, врачи скорой помощи, гематологи, терапевты по функциональной диагностике.

²⁾Ба шумораи табибони дандон ворид карда шудаанд: стоматологҳо, стоматологҳои кӯдакона, стоматолог-ҷарроҳон, стоматолог – ортапедҳо.

В численность стоматологов входят: стоматологи, стоматологи детские, хирурги-стоматологи, стоматологи-ортопеды.

³⁾Ба шумораи табибони атфол ворид карда шудаанд: педиатрҳо ва неонатологҳо.

В численность педиатров входят: педиатры и неонатологи

⁴⁾Ба шумораи табибони - гурӯҳҳои беҳдошти ва эпидемиологӣ ворид карда шудаанд: табибони оиди беҳдошти коммуналӣ, беҳдошти меҳнат, беҳдошти тағзия, беҳдошти умумӣ, эпидемиологҳо.

В численность врачей санитарно - противоэпидемической группы входят: санитарные врачи по коммунальной гигиене, по гигиене труда по гигиене питания, по общей гигиене, эпидемиологи.

Шумораи духтурон аз рӯи ихтисосҳои алоҳида дар вилояти Суғд
Численность врачей по отдельным специальностям в Согдийской области

	2017	2018	2019	2020	2021	
Шумораи духтурони хамаи ихтисосҳо, нафар	5025	5143	5276	5304	5193	Численность врачей всех специальностей, человек
аз онҳо:						из них:
Иҷтимоию беҳдоштӣ	219	219	249	145	592	Общественное здравоохранение
Тибби оилавӣ	877	858	862	811	751	Семейные врачи
Беморӣ дарунӣ ¹⁾	524	513	532	544	428	Терапевты ¹⁾
Дилшиносҳо	115	127	129	94	124	Кардиологи
Ҷарроҳ-асабҷарроҳхон	343	356	373	389	353	Хирурги - нейрохирурги
Осебшиносҳо	132	136	127	135	117	Травматологи
Урологҳо	83	81	89	97	86	Урологи
Саратоншиносҳо	20	25	23	21	19	Онкологи
Табибони дандон ²⁾	428	434	484	505	482	Стоматологи ²⁾
Акушер-гинекологҳо	442	442	465	480	424	Акушер – гинекологи
Табибони атфол ³⁾	268	279	294	287	241	Педиатры ³⁾
Табибони чашм	95	92	89	92	95	Офтальмологи
Гӯшу гулӯю бинӣ	103	101	107	115	105	Отоларингологи
Силшиносҳо	55	59	59	63	48	Фтизиатры
Табибони пӯсту зухравӣ	44	44	39	43	36	Дермато – венерологи
Табибони бемориҳои асаб	174	183	198	219	218	Невропатологи
Табибони бемориҳои рафторӣ ва наркологӣ	53	52	46	44	35	Психиатры и наркологи
Сироятшиносон	81	89	98	90	81	Инфекционисты
Табибони гурӯҳҳои беҳдоштӣ ва зиддиэпидемиологӣ ⁴⁾	156	144	124	145	132	Врачи санитарно-противоэпидемической группы ⁴⁾

¹⁾ Ба шумораи духтурони бемориҳои дарунӣ ворид карда шудаанд: терапевтҳо, тарбодшиносҳо, табибони чигаргастроэнтерологҳо, эндокринологҳо, пулмонологҳо, нефрологҳо, алергологҳо, диетологҳо, физиотерапевтҳо, духтурони ёрии таъҷилӣ, гематологҳо, терапевтҳо оиди ташхиси функционалӣ.

В численность терапевтов включены: терапевты, ревматологи, гастроэнтерологи, эндокринологи, пульмонологи, нефрологи, алергологи, диетологи, физиотерапевты, врачи скорой помощи, гематологи, терапевты по функциональной диагностике.

²⁾Ба шумораи табибони дандон ворид карда шудаанд: стоматологҳо, стоматологҳои кӯдакона, стоматолог-ҷарроҳон, стоматолог – ортапедҳо.

В численность стоматологов входят: стоматологи, стоматологи детские, хирурги-стоматологи, стоматологи-ортопеды.

³⁾Ба шумораи табибони атфол ворид карда шудаанд: педиатрҳо ва неонатологҳо.

В численность педиатров входят: педиатры и неонатологи

⁴⁾Ба шумораи табибони - гурӯҳҳои беҳдоштӣ ва эпидемиологӣ ворид карда шудаанд: табибони оиди беҳдошти коммуналӣ, беҳдошти меҳнат, беҳдошти тағзия, беҳдошти умумӣ, эпидемиологҳо.

В численность врачей санитарно - противоэпидемической группы входят: санитарные врачи по коммунальной гигиене, по гигиене труда по гигиене питания, по общей гигиене, эпидемиологи.

Шумораи духтурон аз рӯи ихтисосҳои алоҳида дар ш. Душанбе
Численность врачей по отдельным специальностям в г. Душанбе

	2017	2018	2019	2020	2021	
Шумораи духтурони ҳамаи ихтисосҳо, нафар	6858	7047	7088	7414	7742	Численность врачей всех специальностей, человек
аз онҳо:						<i>из них:</i>
Иҷтимоию беҳдоштӣ	172	178	175	242	394	<i>Общественное здравоохранение</i>
Тибби оилавӣ	657	624	597	601	630	<i>Семейные врачи</i>
Бемории дарунӣ ¹⁾	695	615	708	725	796	<i>Терапевты¹⁾</i>
Дилшиносҳо	143	157	155	158	190	<i>Кардиологи</i>
Ҷарроҳ-асабҷарроҳхон	567	589	597	623	628	<i>Хирурги - нейрохирурги</i>
Осебшиносҳо	122	137	149	160	158	<i>Травматологи</i>
Урологҳо	173	139	149	150	150	<i>Урологи</i>
Саратоншиносҳо	99	100	99	105	107	<i>Онкологи</i>
Табибони дандон ²⁾	563	535	619	620	624	<i>Стоматологи²⁾</i>
Акушер-гинекологҳо	599	642	670	683	714	<i>Акушер - гинекологи</i>
Табибони атфол ³⁾	356	364	408	377	392	<i>Педиатры³⁾</i>
Табибони чашм	144	145	148	153	167	<i>Офтальмологи</i>
Гӯшу гулӯю бинӣ	165	174	171	191	237	<i>Отоларингологи</i>
Силшиносҳо	52	58	68	74	71	<i>Фтизиатры</i>
Табибони пӯсту зухравӣ	105	110	107	114	110	<i>Дермато - венерологи</i>
Табибони бемориҳои асаб	198	202	198	229	264	<i>Невропатологи</i>
Табибони бемориҳои рафторӣ ва наркологӣ	67	73	122	56	59	<i>Психиатры и наркологи</i>
Сироятшиносон	130	137	140	141	142	<i>Инфекционисты</i>
Табибони гурӯҳҳои беҳдоштӣ ва зиддиэпидемиологӣ ⁴⁾	230	310	224	242	236	<i>Врачи санитарно-противоэпидемической группы⁴⁾</i>

¹⁾ Ба шумораи духтурони бемориҳои дарунӣ ворид карда шудаанд: терапевтҳо, тарбодшиносҳо, табибони чигар гастрозентерологҳо, эндокринологҳо, пульмонологҳо, нефрологҳо, алергологҳо, диетологҳо, физиотерапевтҳо, духтурони ёрии таъҷилӣ, гематологҳо, терапевтҳо оиди ташхиси функционалӣ.

В численность терапевтов включены: терапевты, ревматологи, гастроэнтерологи, эндокринологи, пульмонологи, нефрологи, алергологи, диетологи, физиотерапевты, врачи скорой помощи, гематологи, терапевты по функциональной диагностике.

²⁾ Ба шумораи табибони дандон ворид карда шудаанд: стоматологҳо, стоматологҳои кӯдакона, стоматолог-ҷарроҳон, стоматолог – ортапедҳо.

В численность стоматологов входят: стоматологи, стоматологи детские, хирурги-стоматологи, стоматологи-ортопеды.

³⁾ Ба шумораи табибони атфол ворид карда шудаанд: педиатрҳо ва неонатологҳо.

В численность педиатров входят: педиатры и неонатологи

⁴⁾ Ба шумораи табибони гурӯҳҳои беҳдоштӣ ва эпидемиологӣ ворид карда шудаанд: табибони оиди беҳдошти коммуналӣ, беҳдошти меҳнат, беҳдошти тағзия, беҳдошти умумӣ, эпидемиологҳо.

В численность врачей санитарно - противоэпидемической группы входят: санитарные врачи по коммунальной гигиене, по гигиене труда по гигиене питания, по общей гигиене, эпидемиологи.

Шумораи духтурон аз рӯи ихтисосҳои алоҳида дар НТЧ
Численность врачей по отдельным специальностям в РРП

	2017	2018	2019	2020	2021	
Шумораи духтурони хамаи ихтисосҳо, нафар	2678	2611	2561	2846	2549	Численность врачей всех специальностей, человек
аз онҳо:						<i>из них:</i>
Иҷтимоию беҳдоштӣ	40	37	41	61	380	<i>Общественное здравоохранение</i>
Тибби оилавӣ	528	523	476	421	325	<i>Семейные врачи</i>
Бемории дарунӣ ¹⁾	224	213	230	218	188	<i>Терапевты¹⁾</i>
Дилшиносҳо	55	58	53	57	59	<i>Кардиологи</i>
Ҷарроҳ-асабҷарроҳхон	189	188	178	165	162	<i>Хирурги - нейрохирурги</i>
Осебшиносҳо	74	69	65	54	56	<i>Травматологи</i>
Урологҳо	69	62	56	55	51	<i>Урологи</i>
Саратоншиносҳо	7	8	10	6	5	<i>Онкологи</i>
Табибони дандон ²⁾	269	243	245	279	249	<i>Стоматологи²⁾</i>
Акушер-гинекологҳо	269	278	286	272	259	<i>Акушер – гинекологи</i>
Табибони атфол ³⁾	149	141	138	147	132	<i>Педиатры³⁾</i>
Табибони чашм	28	25	25	25	28	<i>Офтальмологи</i>
Гӯшу гулӯю бинӣ	55	54	53	53	46	<i>Отоларингологи</i>
Силшиносҳо	48	49	46	44	40	<i>Фтизиатры</i>
Табибони пӯсту зуҳравӣ	23	22	22	20	13	<i>Дермато – венерологи</i>
Табибони бемориҳои асаб	62	65	66	82	83	<i>Невропатологи</i>
Табибони бемориҳои рафторӣ ва наркологӣ	46	50	37	32	29	<i>Психиатры и наркологи</i>
Сироятшиносон	55	56	41	57	54	<i>Инфекционисты</i>
Табибони гурӯҳҳои беҳдоштӣ ва зиддиэпидемиологӣ ⁴⁾	63	52	61	61	74	<i>Врачи санитарно-противоэпидемической группы⁴⁾</i>

¹⁾ Ба шумораи духтурони бемориҳои дарунӣ ворид карда шудаанд: терапевтҳо, тарбодшиносҳо, табибони чигаргастроэнтерологҳо, эндокринологҳо, пулмонологҳо, нефрологҳо, алергологҳо, диетологҳо, физиотерапевтҳо, духтурони ёрии таъҷилӣ, гематологҳо, терапевтҳо оиди ташҳиси функционалӣ.

В численность терапевтов включены: терапевты, ревматологи, гастроэнтерологи, эндокринологи, пульмонологи, нефрологи, алергологи, диетологи, физиотерапевты, врачи скорой помощи, гематологи, терапевты по функциональной диагностике.

²⁾Ба шумораи табибони дандон ворид карда шудаанд: стоматологҳо, стоматологҳои кӯдакона, стоматолог-ҷарроҳон, стоматолог – ортапедҳо.

В численность стоматологов входят: стоматологи, стоматологи детские, хирурги- стоматологи, стоматологи- ортопеды.

³⁾Ба шумораи табибони атфол ворид карда шудаанд: педиатрҳо ва неонатологҳо.

В численность педиатров входят: педиатры и неонатологи

⁴⁾Ба шумораи табибони- гурӯҳҳои беҳдоштӣ ва эпидемиологӣ ворид карда шудаанд: табибони оиди беҳдошти коммуналӣ, беҳдошти меҳнат, беҳдошти тағзия, беҳдошти умумӣ, эпидемиологҳо.

В численность врачей санитарно - противоэпидемической группы входят: санитарные врачи по коммунальной гигиене, по гигиене труда по гигиене питания, по общей гигиене, эпидемиологи.

Тақсимоти шумораи кормандони миёнаи тиббӣ
дар минтақаҳо

Распределение численности среднего медицинского персонала
по регионам

нафар - человек

	2017	2018	2019	2020	2021	
Ҷумҳурии Тоҷикистон	51788	53991	55584	58614	58260	Республика Таджикистан
ВМКБ	1939	2000	2017	2150	2118	ГБАО
Вилояти Хатлон	16893	17957	18841	20182	19651	Хатлонская область
Вилояти Суғд	16659	17393	17945	18151	17854	Согдийская область
ш. Душанбе	8072	8419	8524	8885	9677	г. Душанбе
НТҶ	8225	8222	8257	9246	8960	РРП

ба 10 000 аҳоли - на 10 000 населения

Ҷумҳурии Тоҷикистон	58,0	59,2	59,7	61,7	59,4	Республика Таджикистан
ВМКБ	86,7	88,2	88,1	92,9	92,4	ГБАО
Вилояти Хатлон	52,8	54,8	56,3	58,9	56,2	Хатлонская область
Вилояти Суғд	63,9	65,4	66,3	65,9	63,7	Согдийская область
ш. Душанбе	97,1	99,5	98,7	100,9	81,1	г. Душанбе
НТҶ	39,7	38,9	38,1	41,7	43,1	РРП

Тақсимоти шумораи кормандони миёнаи тиббӣ
аз рӯи ихтисосҳои алоҳида дар ҷумҳурӣ

Распределение численности среднего медицинского персонала
по отдельным специальностям по республике

нафар - человек

	2017	2018	2019	2020	2021	
Шумораи кормандони миёнаи тиббӣ, ҳамагӣ	51788	53991	55584	58614	58260	Средний медицинский персонал, всего
аз онҳо:						из них:
Момодояҳо	5217	5357	5645	6166	5932	Акушерки
Фелдшерҳо	1397	1418	1631	1631	1353	Фельдшеры
Ҳамшираҳои тиббӣ	40666	42750	43664	45820	46049	Медицинские сестры

**Тақсимоти шумораи кормандони миёнаи тиббӣ
аз рӯи ихтисосҳои алоҳида дар ВМКБ
Распределение численности среднего медицинского персонала
по отдельным специальностям в ГБАО**

нафар - человек

	2017	2018	2019	2020	2021	
Шумораи кормандони миёнаи тиббӣ, ҳамагӣ	1939	2000	2017	2150	2118	Средний медицинский персонал, всего
аз онҳо:						из них:
Момодояҳо	187	240	242	238	244	Акушерки
Фелдшерҳо	93	92	99	74	99	Фельдшеры
Ҳамшираҳои тиббӣ	1529	1513	1546	1706	1659	Медицинские сестры

**Тақсимоти шумораи кормандони миёнаи тиббӣ
аз рӯи ихтисосҳои алоҳида дар вилояти Хатлон
Распределение численности среднего медицинского персонала
по отдельным специальностям в Хатлонской области**

нафар - человек

	2017	2018	2019	2020	2021	
Шумораи кормандони миёнаи тиббӣ, ҳамагӣ	16893	17957	18841	20182	19651	Средний медицинский персонал, всего
аз онҳо:						из них:
Момодояҳо	1991	2050	2134	2362	2291	Акушерки
Фелдшерҳо	587	603	635	647	592	Фельдшеры
Ҳамшираҳои тиббӣ	13011	13921	14683	15745	15220	Медицинские сестры

**Тақсимоти шумораи кормандони миёнаи тиббӣ
аз рӯи ихтисосҳои алоҳида дар вилояти Суғд
Распределение численности среднего медицинского персонала
по отдельным специальностям в Согдийской области**

нафар - человек

	2017	2018	2019	2020	2021	
Шумораи кормандони миёнаи тиббӣ, ҳамагӣ	16659	17393	17945	18151	17854	Средний медицинский персонал, всего
аз онҳо:						из них:
Момодояҳо	1722	1768	1838	1942	1879	Акушерки
Фелдшерҳо	380	355	412	362	303	Фельдшеры
Ҳамшираҳои тиббӣ	13116	13813	14125	14255	14094	Медицинские сестры

**Тақсимоти шумораи кормандони миёнаи тиббӣ
аз рӯи ихтисосҳои алоҳида дар ш. Душанбе**
*Распределение численности среднего медицинского персонала
по отдельным специальностям в г. Душанбе*

нафар - человек

	2017	2018	2019	2020	2021	
Шумораи кормандони миёнаи тиббӣ, ҳамагӣ	8072	8419	8524	8885	9677	<i>Средний медицинский персонал, всего</i>
аз онҳо:						<i>из них:</i>
Момодояҳо	569	592	637	737	778	<i>Акушерки</i>
Фелдшерҳо	148	200	193	209	238	<i>Фельдшеры</i>
Ҳамшираҳои тиббӣ	6343	6649	6641	6901	7630	<i>Медицинские сестры</i>

**Тақсимоти шумораи кормандони миёнаи тиббӣ
аз рӯи ихтисосҳои алоҳида дар НТҶ**
*Распределение численности среднего медицинского персонала
по отдельным специальностям в РРП*

нафар - человек

	2017	2018	2019	2020	2021	
Шумораи кормандони миёнаи тиббӣ, ҳамагӣ	8225	8222	8257	9246	8960	<i>Средний медицинский персонал, всего</i>
аз онҳо:						<i>из них:</i>
Момодояҳо	748	707	794	887	740	<i>Акушерки</i>
Фелдшерҳо	189	168	292	339	121	<i>Фельдшеры</i>
Ҳамшираҳои тиббӣ	6667	6854	6669	7213	7446	<i>Медицинские сестры</i>

ТАЙЁР НАМУДАНИ КАДРҶО
ПОДГОТОВКА КАДРОВ
Тайёр кардани мутахассисон бо таҳсилоти олиии касбӣ
Подготовка специалистов
с высшим профессиональным образованием

нафар- человек

	Ҳамагӣ- <i>Всего</i>		Қабул - <i>Приём</i>		Хатм - <i>Выпуск</i>		
	2020/ 2021	2021/ 2022	2020/ 2021	2021/ 2022	2020	2021	
Ҳамагӣ мутахассисон: аз он ҷумла:	15686	18225	2735	2708	1819	1726	Всего специалистов: <i>в том числе:</i>
	<i>Донишгоҳи давлатии тиббӣ</i> <i>Государственный медицинский университет</i>						
Ҳамагӣ донишчӯён: аз рӯи ихтисосҳои зерин:	10683	11336	1551	1712	1502	1572	Всего студентов: <i>по видам специальностей:</i>
корҳои табобатӣ	8554	8981	1150	1273	1162	1248	<i>лечебное дело</i>
муолиҷаи дандон	802	986	110	155	134	136	<i>стоматология</i>
дорусозӣ	347	332	90	74	67	58	<i>фармацевт</i>
нигоҳдорию тандурустии ҷамъиятӣ	325	357	94	100	51	40	<i>эпидемиология</i>
атфол	655	680	107	110	88	90	<i>педиатрия</i>
	<i>Донишкадаи тиббӣ - иҷтимоӣ</i> <i>Медико-социальный институт</i>						
Ҳамагӣ донишчӯён: аз рӯи ихтисосҳои зерин:	-	705	-	545	-	-	Всего студентов: <i>по видам специальностей:</i>
корҳои табобатӣ	-	483	-	323	-	-	<i>лечебное дело</i>
муолиҷаи дандон	-	179	-	179	-	-	<i>стоматология</i>
дорусозӣ	-	43	-	43	-	-	<i>фармацевт</i>
	<i>Факултети тиббию фармасевтии</i> <i>Донишгоҳи миллии Тоҷикистон</i> <i>Медико – фармацевтический факультет</i> <i>Таджикского национального университета</i>						
Ҳамагӣ донишчӯён: аз рӯи ихтисосҳои зерин:	2921	3977	588	626	317	109	Всего студентов: <i>по видам специальностей:</i>
корҳои табобатӣ	1478	1996	262	454	79	109	<i>лечебное дело</i>
дорусозӣ	842	941	146	172	143	-	<i>фармацевт</i>
кори тиббӣ-ташхисӣ	504	533	83	-	95	-	<i>медико-диагностическое дело</i>
муолиҷаи дандон	97	507	97	-	-	-	<i>стоматология</i>
	<i>Донишкадаи тиббии Хатлон дар н. Данғара</i> <i>Хатлонский медицинский институт в Дангаринском р-не</i>						
Ҳамагӣ донишчӯён: корҳои умумии тиббӣ	1878	2207	392	370	-	45	Всего студентов: <i>общемедицинское дело</i>
атфол	856	1018	176	157	-	-	<i>педиатрия</i>
муолиҷаи дандон	719	844	149	151	-	-	<i>стоматология</i>
	303	345	67	62	-	45	

Муассисаҳои таълимии тиббии касбии олий

(дар аввали соли таҳсил)

Учреждения высшего профессионального медицинского образования

(на начало учебного года)

нафар –человек

	Шумораи муассисаҳо Число учреждений	Донишҷӯён дар онҳо в них студентов	аз онҳо, духтарон из них, девишек	Қабул Приём	Хатм Выпуск
2016/2017	2	11148 ¹⁾	4169	2498	1509
2017/2018	2	11985 ¹⁾	4621	2275	1934
2018/2019	2	12526 ¹⁾	5013	2136	2026
2019/2020	2	14109 ¹⁾	5689	2322	1937
2020/2021	3	15686 ¹⁾	6456	2735	1819
2021/2022	2	18225 ¹⁾	7519	2708	1726

¹⁾Бо назардошти донишҷӯёни Факултаи тиббию фармасевтии Донишгоҳи миллии Тоҷикистон¹⁾Включая студентов Медико - фармацевтического факультета Таджикского национального университета**Муассисаҳои тиббии таҳсилоти миёнаи касбӣ****Учреждения среднего профессионального медицинского образования**

нафар- человек

	Ҳамагӣ муассисаҳо Всего учреждений	аз он ҷумла хонандагон в них учащихся	аз он ҷумла занҳо в том числе женщин	Қабул Приём	Хатм Выпуск	
2016/2017	23	37388	27854	11627	8796	2016/2017
2017/2018	23	40095	30376	12976	9980	2017/2018
2018/2019	25	44887	34046	15054	10885	2018/2019
2019/2020	26	48818	37700	14032	10353	2019/2020
2020/2021	28	53982	42323	17981	13184	2020/2021
2021/2022	29	95509	66126	29725	25110	2021/2022
аз онҳо:						из них:
ВМКБ	1	525	455	194	86	ГБАО
Вилояти Хатлон	13	29757	20600	9632	7632	Хатлонская область
Вилояти Суғд	7	22151	16901	7112	5970	Согдийская область
ш. Душанбе	2	22047	13156	6250	6291	г. Душанбе
НТҶ	6	21029	15014	6537	5131	РРП

Тайёр кардани мутахассисон бо таҳсилоти миёнаи касбӣ

Подготовка специалистов

со средним профессиональным образованием

нафар - человек

	Ҳамагӣ Всего		Қабул Приём		Хатм Выпуск		
	2020/ 2021	2021/ 2022	2020/ 2021	2021/ 2022	2021	2022	
Шумораи донишҷӯён, ҳамагӣ	53982	59552	17981	19874	13184	13981	Ҷисленность студентов, Всего
аз он ҷумла							<i>в том числе по специальностям:</i>
аз рӯи ихтисосҳо:							
корҳои момодоягӣ	7955	8667	2288	2427	1646	1710	акушерское дело
корҳои табобатӣ	2736	6509	965	2092	355	1144	лечебное дело
дорусозӣ	8025	8822	3144	2944	1668	1694	фармацевт
корҳои ҳамшираи шафқат	26279	29838	8754	10254	7079	7056	сестринское дело
дандонсозӣ	2396	1850	937	800	605	409	стоматология
лабораторияи ташхисӣ	803	-	220	-	231	-	лабораторная диагностика
корҳои умумии тиббӣ	1890	67	543	25	351	29	общемедицинское дело
корҳои санитарияю тозагӣ	-	31	-	31	-	17	гигиена и санитария
техника ва таҷҳизоти тиббӣ	88	94	42	30	7	30	медицинская техника и оборудование
ташхис ва табобати нури	66	70	14	30	19	26	лучевая диагностика и лечение
реабилитатсияи тиббӣ-ичтимоӣ	25	36	14	31	24	10	медико-социальная реабилитация
косметологӣ	264	266	145	113	65	49	косметология
кори тиббии профилактикӣ	272	214	44	106	97	105	медицинское профилактическое дело
тиббии ташхисӣ	976	922	277	375	315	360	медицинская диагностика
гурӯҳи мақсаднок	63	-	-	-	83	521	целевая группа
корҳои ҳамшираи шафқат (шабона)	912	865	230	288	264	323	сестринское дело (ночное)
дорусозӣ (шабона)	848	794	198	218	298	333	фармацевт (ночное)
Дандонсозӣ (шабона)	79	-	44	-	-	-	стоматология (ночное)
дигар ихтисосҳо	305	507	122	110	77	165	дугие специальности

Муассисаҳои таҳсилоти миёнаи касбии тиббӣ дар соли таҳсилоти 2021/2022
Учреждения среднего профессионального медицинского образования в 2021/2022 учебном году
нафар- человек

	Ҳамагӣ <i>Всего</i>	Шумораи дониш- ҷӯён <i>Числен- ность студен- тов</i>	аз он ҷумла занон <i>в том числе женщин</i>	Қабул <i>Приём</i>	Хатм <i>Выпуск</i>	
Ҳамагӣ	26	59552	46179	19874	13981	<i>Всего</i>
						Ҷумҳурии Тоҷикистон - Республика Таджикистан
						ВМКБ - ГБАО
Коллеҷи тиббии ш.Хороғ	1	525	455	194	86	<i>Медицинский колледж г.Хорог</i>
						Вилояти Хатлон – Хатлонская область
Коллеҷи тиббии н.М.С.А. Ҳамадонӣ (ғайридавлатӣ)	1	985	840	322	246	<i>Медицинский колледж р.М.С.А.Ҳамадони (негосударственный)</i>
Коллеҷи тиббии ш.Кӯлоб (ғайридавлатӣ)	1	1916	1167	463	302	<i>Медицинский колледж г.Кӯлоб (негосударственный)</i>
Коллеҷи тиббии ш.Кӯлоб	1	3878	3290	1197	1152	<i>Медицинский колледж г.Кӯлоб Медицинский колледж</i>
Коллеҷи тиббии н.Данғара	1	1333	1156	426	352	<i>Дангаринского р-на Медицинский колледж</i>
Коллеҷи тиббии н. Ёвон	1	1300	1049	422	375	<i>Яванского р-на Колледж</i>
Коллеҷи технологияи фармасевтии н. Ёвон	1	1571	863	594	197	<i>Фармацевтических технологий Яванского р-на Медицинский колледж</i>
Коллеҷи тиббии н. Вахш (ғайридавлатӣ)	1	926	686	225	247	<i>Вахиского р-на (негосударственный) Медицинский колледж</i>
Коллеҷи тиббии ш. Бохтар (давлатӣ)	1	3182	2414	985	1210	<i>г Бохтар (государственный)</i>
Коллеҷи тиббии ш. Бохтар (ғайридавлатӣ)	1	1853	1362	452	240	<i>Медицинский колледж г. Бохтар (негосударственный)</i>
Коллеҷи тиббии ш. Леваканд (ғайридавлатӣ)	1	644	333	293	-	<i>Медицинский колледж г.Леваканд (негосударственный)</i>

давомаш -продолжение

	ҲамагӢ Всего	Шумораи дониш- чӯён Числен- ность студен- тов	аз он ҷумла занон в том числе женщин	Қабул Приём	Хатм Выпуск	
Коллеҷи тиббии хусусии ш.Бохтар	1	1059	699	496	-	Медицинский частные колледж г.Бохтар
Коллеҷи тиббии н. Данғара (ғайридавлатӣ)	1	447	284	328	-	Медицинский колледж Дангаринского р-на (негосударственный)
Коллеҷи тиббии инноватсионии шаҳри Бохтар	1	902	596	902	-	Инновационный медицинский колледж г. Бохтар
Вилояти Суғд - Согдийская область						
Коллеҷи тиббии ш. Хуҷанд	1	4490	3820	1568	1168	Медицинский колледж г.Худжанд
Коллеҷи тиббии н. Б.Ғафуров (ғайридавлатӣ)	1	2295	1928	862	564	Медицинский колледж р-на Б.Ғафуров (негосударственный)
Коллеҷи тиббии ш.Ғулистон (ғайридавлатӣ)	1	2675	2113	829	675	Медицинский колледж г.Ғулистон (негосударственный)
Коллеҷи тиббии ш.Исфара	1	521	443	195	78	Медицинский колледж г.Исфара
Коллеҷи тиббии ш. Истаравшан	1	1535	1342	551	382	Медицинский колледж г.Истаравшан
Коллеҷи тиббии ш.Конибодом	1	1693	1432	548	330	Медицинский колледж г.Канибадам
Коллеҷи тиббии ш. Панҷакент	1	1389	1137	490	223	Медицинский колледж г.Пянджикент
ш.Душанбе – г.Душанбе						
Коллеҷи тиббии иҷтимоӣ (ғайридавлатӣ)	1	1184	831	-	334	Медицинский социальный колледж (негосударственный)
Коллеҷи тиббии иҷтимоии ҷумхуриявӣ	1	9129	7119	2884	2446	Республиканский медико-социальный колледж

	Хамағи Всего	Шумораи дониш- чӯён Числен- ность студен- тов	аз он ҷумла занон в том числе женщин	Қабул Приём	Хатм Выпуск	
НТҚ - РРП						
Коллеҷи тиббии ш. Турсунзодда (ғайридавлатӣ)	1	1105	881	341	218	Медицинский колледж г.Турсунзаде (негосударственный)
Коллеҷи тиббии ш. Турсунзодда (давлатӣ)	1	2516	2205	831	694	Медицинский колледж г.Турсунзаде (государственный)
Коллеҷи тиббии ш. Ваҳдат	1	2522	2185	826	643	Медицинский колледж г.Ваҳдат
Коллеҷи тиббии ш. Ҳисор	1	2566	2072	999	562	Медицинский колледж г.Ҳисор
Коллеҷи тиббии н. Рӯдакӣ (ғайридавлатӣ)	1	4587	3001	1355	1053	Медицинский колледж р-на Рӯдаки (негосударственный)
Коллеҷи тиббии н. Раҳт	1	824	476	296	204	Медицинский колледж Раҳтского р-на

**ШАБАКАҶО ВА БАЗАИ МОДДИО - ТЕХНИКИИ
МУАССИСАҶОИ ТИББӢ - ПРОФИЛАКТИКӢ
СЕТЬ И МАТЕРИАЛЬНО - ТЕХНИЧЕСКАЯ БАЗА
ЛЕЧЕБНО - ПРОФИЛАКТИЧЕСКИХ УЧРЕЖДЕНИЙ**

**Шумораи муассисаҳои табобатӣ дар минтақаҳои Ҷумҳурии Тоҷикистон
Число больничных учреждений по регионам Республики Таджикистан**

	2017	2018	2019	2020	2021	
Ҷумҳурии Тоҷикистон	484	490	494	525	523	<i>Республика Таджикистан</i>
ВМКБ	37	36	36	37	37	<i>ГБАО</i>
Вилояти Хатлон	151	154	156	161	160	<i>Хатлонская область</i>
Вилояти Суғд	165	174	173	181	179	<i>Согдийская область</i>
ш. Душанбе	49	48	49	52	56	<i>г. Душанбе</i>
НТҶ	82	78	80	94	91	<i>РРП</i>

**Ташкилотҳои муолиҷавию беҳдошти дар деҳот
Лечебно-профилактические организации в сельской местности**

	2017	2018	2019	2020	2021	
Беморхонаҳои ноҳиявӣ						<i>Центральные районные</i>
марказӣ (БНМ)	53	53	53	53	53	<i>больницы (ЦРБ)</i>
Беморхонаҳои ноҳиявӣ (БН)	66	67	67	67	67	<i>Районные больницы (РБ)</i>
Беморхонаҳои участкавӣ						<i>Сельские участковые</i>
деҳот (БУД)	129	129	128	128	128	<i>больницы (СУБ)</i>
Марказҳои саломатии деҳот (МСД)	831	844	854	866	866	<i>Сельские центры здоровья (СЦЗ)</i>
Нуқтаҳои тиббӣ аз онҳо, нуқтаи нигоҳдории тандурустӣ	100	107	117	108	147	<i>Здравпункты</i>
Бунгоҳҳои саломатӣ	39	39	40	34	75	<i>из них, врачебные</i>
	1719	1711	1703	1731	1709	<i>Медицинские дома</i>

Шумораи катҳои беморхонаҳо

Число больничных коек

	2017	2018	2019	2020	2021	
Ҷумҳурии Тоҷикистон	40060	40409	40698	41578	42092	<i>Республика Таджикистан</i>
ВМКБ	1974	1918	1964	1964	1974	<i>ГБАО</i>
Вилояти Хатлон	11319	11311	11306	11416	11277	<i>Хатлонская область</i>
Вилояти Суғд	14994	15225	15236	15450	15380	<i>Согдийская область</i>
ш. Душанбе	5938	5942	6241	6630	7332	<i>г. Душанбе</i>
НТҶ	5835	6013	5951	6118	6129	<i>РРП</i>

ба 10 000 нафар аҳоли
на 10 000 населения

Ҷумҳурии Тоҷикистон	44,9	44,3	43,7	43,7	42,9	<i>Республика Таджикистан</i>
ВМКБ	88,3	84,5	85,8	84,9	86,1	<i>ГБАО</i>
Вилояти Хатлон	35,4	34,5	33,8	33,3	32,3	<i>Хатлонская область</i>
Вилояти Суғд	57,5	57,3	56,3	56,1	54,9	<i>Согдийская область</i>
ш. Душанбе	71,4	70,2	72,3	75,3	61,4	<i>г. Душанбе</i>
НТҶ	28,2	28,4	27,5	27,6	29,5	<i>РРП</i>

Таъмини ёрии тиббӣ ба аҳоли

Обеспеченность населения медицинской помощью

	2017	2018	2019	2020	2021	
Шумораи аҳоли						<i>Численность населения</i>
- ба як нафар духтур	477	478	483	472	487	<i>- на одного врача</i>
- ба як нафар корманди миёнаи тиббӣ	172	169	168	168	168	<i>- на одного среднего медработника</i>
- ба як кати табобатӣ	223	226	229	228	233	<i>- на одну больничную койку</i>

Махсусгардони фонди катҳо дар ҷумҳурӣ
Специализация коечного фонда по республике

	2017	2018	2019	2020	2021	
Ҳамагӣ катҳо аз ҷумла барои беморони:	40060	40409	40698	41578	42092	Всего больничных коек
дарунӣ ¹⁾	8876	8764	8507	9003	9279	<i>в т.ч. для больных: терапевтических¹⁾</i>
ҷарроҳӣ ²⁾	7039	7097	7120	7316	7450	<i>хирургических²⁾</i>
саратон	379	375	375	395	391	<i>онкологических</i>
гинекологӣ	1618	1648	1614	1650	1639	<i>гинекологических</i>
сил	1815	1855	1850	1820	1771	<i>туберкулезом</i>
сироятӣ	3702	3695	3704	3755	3889	<i>инфекционных</i>
чашм	681	701	679	699	679	<i>офтальмологических</i>
гӯшу гулуя бинӣ	854	839	849	838	845	<i>отоларингологических</i>
пӯст ва зуҳравӣ	795	775	780	722	792	<i>дермато – венерологических</i>
руҳӣ	1495	1485	1515	1545	1555	<i>психиатрических</i>
асаб	1430	1464	1493	1609	1638	<i>неврологических</i>
атфол	4088	4066	4084	4109	4024	<i>педиатрических</i>
дил	1234	1535	1546	1615	1585	<i>кардеологических</i>
исқоти ҳамл	50	65	49	50	51	<i>для абортов</i>
ҳомиладорон ва таваллудкунандаҳо	3710	3746	3708	3805	3721	<i>для беременных и рожениц</i>

¹⁾ Ба шумораи ин катҳо дохил карда шудаанд: кардиоревматологӣ, аллергологӣ, дарунӣ, меъдаю рӯда, эндокринологӣ, хуншиносӣ, нефрологӣ, ревматологӣ, пулмонологӣ, муолиҷаи барқароркунӣ.

¹⁾ В число этих коек входят: кардиоревматологические, аллергологические, терапевтические, гастроэнтерологические, эндокринологические, гематологические, нефрологические, ревматологические, пульмонологические, восстановительного лечения.

²⁾ Ба шумораи ин катҳо дохил карда шудаанд: ҷарроҳӣ, асабҷарроҳӣ, ҷарроҳии қафаси сина, ҷарроҳии дил, ҷарроҳии рағ, осебшиносӣ, сӯхтагӣ, ортопедӣ, урологӣ, стоматологӣ, проктологӣ, ҷарроҳии фасоднок.

²⁾ В число этих коек входят: хирургические, нейрохирургические, торакальной хирургии, кардиохирургические, сосудистой хирургии, травматологические, ожоговые, ортопедические, урологические, стоматологические, проктологические, гнойной хирургии.

Махсусгардонии фонди катҳо дар ВМКБ
Специализация коечного фонда в ГБАО

	2017	2018	2019	2020	2021	
Ҳамагӣ катҳо аз ҷумла барои беморони:	1974	1918	1964	1964	1974	Всего больничных коек
дарунӣ ¹⁾	453	440	440	440	444	<i>в т.ч. для больных: терапевтических¹⁾</i>
ҷарроҳӣ ²⁾	304	308	321	321	334	<i>хирургических²⁾</i>
саратон	25	25	25	25	25	<i>онкологических</i>
гинекологӣ	98	105	94	100	91	<i>гинекологических</i>
сил	60	60	60	60	60	<i>туберкулезом</i>
сироятӣ	170	168	170	170	170	<i>инфекционных</i>
чашм	45	45	45	45	45	<i>офтальмологических</i>
гӯшу гулюю бинӣ	60	60	60	60	55	<i>отоларингологических</i>
пӯст ва зухравӣ	30	30	30	30	30	<i>дермато – венерологических</i>
руҳӣ	60	60	60	60	60	<i>психиатрических</i>
асаб	45	45	45	45	45	<i>неврологических</i>
атфол	260	260	265	265	263	<i>педиатрических</i>
дил	75	75	75	75	75	<i>кардеологических</i>
искоти ҳамл	-	-	-	-	-	<i>для абортотв</i>
хомиладорон ва таваллудкунандаҳо	117	113	146	137	131	<i>для беременных и рожениц</i>

¹⁾ Ба шумораи ин катҳо дохил карда шудаанд: кардиоревматологӣ, алергологӣ, дарунӣ, меъдаю рӯда, эндокринологӣ, хуншиносӣ, нефрологӣ, ревматологӣ, пульмонологӣ, муолиҷаи барқароркунӣ.

¹⁾ В число этих коек входят: кардиоревматологические, алергологические, терапевтические, гастроэнтерологические, эндокринологические, гематологические, нефрологические, ревматологические, пульмонологические, восстановительного лечения.

²⁾ Ба шумораи ин катҳо дохил карда шудаанд: ҷарроҳӣ, асабҷарроҳӣ, ҷарроҳии қафаси сина, ҷарроҳии дил, ҷарроҳии рағ, осебшиносӣ, сӯхтагӣ, ортопедӣ, урологӣ, стоматологӣ, проктологӣ, ҷарроҳии фасоднок.

²⁾ В число этих коек входят: хирургические, нейрохирургические, торакальной хирургии, кардиохирургические, сосудистой хирургии, травматологические, ожоговые, ортопедические, урологические, стоматологические, проктологические, гнойной хирургии.

Махсусгардонии фонди катҳо дар вилояти Хатлон
Специализация коечного фонда в Хатлонской области

	2017	2018	2019	2020	2021	
Ҳамагӣ катҳо аз ҷумла барои беморони:	11319	11311	11306	11416	11277	Всего больничных коек
дарунӣ ¹⁾	2062	2080	2087	2157	2110	<i>в т.ч. для больных: терапевтических¹⁾</i>
ҷарроҳӣ ²⁾	2006	2006	1989	1989	2012	<i>хирургических²⁾</i>
саратон	45	45	45	45	45	<i>онкологических</i>
гинекологӣ	369	354	369	364	370	<i>гинекологических</i>
сил	860	750	750	750	705	<i>туберкулезом</i>
сироятӣ	1267	1262	1269	1259	1277	<i>инфекционных</i>
чашм	144	164	144	164	144	<i>офтальмологических</i>
гӯшу гулуя бинӣ	229	214	234	214	222	<i>отоларингологических</i>
пӯст ва зуҳравӣ	234	234	229	229	236	<i>дермато – венерологических</i>
руҳӣ	165	165	165	165	175	<i>психиатрических</i>
асаб	173	203	203	198	198	<i>неврологических</i>
атфол	1601	1582	1625	1566	1575	<i>педиатрических</i>
дил	382	387	397	477	442	<i>кардеологических</i>
исқоти ҳамл	10	25	10	10	10	<i>для абортов</i>
ҳомиладорон ва таваллудкунандаҳо	1380	1386	1389	1396	1339	<i>для беременных и рожениц</i>

¹⁾ Ба шумораи ин катҳо дохил карда шудаанд: кардиоревматологӣ, алергологӣ, дарунӣ, меъдаю рӯда, эндокринологӣ, хуншиносӣ, нефрологӣ, ревматологӣ, пульмонологӣ, муолиҷаи барқароркунӣ.

¹⁾ В число этих коек входят: кардиоревматологические, алергологические, терапевтические, гастроэнтерологические, эндокринологические, гематологические, нефрологические, ревматологические, пульмонологические, восстановительного лечения.

²⁾ Ба шумораи ин катҳо дохил карда шудаанд: ҷарроҳӣ, асабҷарроҳӣ, ҷарроҳии кафаси сина, ҷарроҳии дил, ҷарроҳии рағ, осебшиносӣ, сӯхтагӣ, ортопедӣ, урологӣ, стоматологӣ, проктологӣ, ҷарроҳии фасоднок.

²⁾ В число этих коек входят: хирургические, нейрохирургические, торакальной хирургии, кардиохирургические, сосудистой хирургии, травматологические, ожоговые, ортопедические, урологические, стоматологические, проктологические, гнойной хирургии.

**Махсусгардонию фонди катхо дар вилояти Суғд
Специализация коечного фонда в Согдийской области**

	2017	2018	2019	2020	2021	
Ҳамагӣ катхо аз ҷумла барои беморони:	14994	15225	15236	15450	15380	Всего больничных коек
дарунӣ ¹⁾	4117	4145	3954	4107	4081	<i>в т.ч. для больных: терапевтических¹⁾</i>
ҷарроҳӣ ²⁾	2320	2382	2424	2390	2367	<i>хирургических²⁾</i>
саратон	110	110	110	130	126	<i>онкологических</i>
гинекологӣ	732	761	741	760	762	<i>гинекологических</i>
сил	310	310	305	305	301	<i>туберкулезом</i>
сироятӣ	1196	1196	1191	1211	1204	<i>инфекционных</i>
чашм	282	282	280	280	280	<i>офтальмологических</i>
гӯшу гулюю бинӣ	346	351	341	345	345	<i>отоларингологических</i>
пӯст ва зуҳравӣ	295	275	275	265	275	<i>дермато – венерологических</i>
руҳӣ	490	480	480	480	480	<i>психиатрических</i>
асаб	861	890	920	993	974	<i>неврологических</i>
атфол	1402	1412	1437	1412	1376	<i>педиатрических</i>
дил	515	613	618	598	602	<i>кардеологических</i>
искоти ҳамл	31	31	30	31	32	<i>для абортот</i>
хомиладорон ва таваллудкунандаҳо	1252	1259	1282	1267	1225	<i>для беременных и рожениц</i>

¹⁾ Ба шумораи ин катхо дохил карда шудаанд: кардиоревматологӣ, аллергологӣ, дарунӣ, меъдаю рӯда, эндокринологӣ, хуншиносӣ, нефрологӣ, ревматологӣ, пульмонологӣ, муолиҷаи барқароркунӣ.

¹⁾ В число этих коек входят: кардиоревматологические, аллергологические, терапевтические, гастроэнтерологические, эндокринологические, гематологические, нефрологические, ревматологические, пульмонологические, восстановительного лечения.

²⁾ Ба шумораи ин катхо дохил карда шудаанд: ҷарроҳӣ, асабҷарроҳӣ, ҷарроҳии кафаси сина, ҷарроҳии дил, ҷарроҳии рағ, осебшиносӣ, сӯхтагӣ, ортопедӣ, урологӣ, стоматологӣ, проктологӣ, ҷарроҳии фасоднок.

²⁾ В число этих коек входят: хирургические, нейрохирургические, торакальной хирургии, кардиохирургические, сосудистой хирургии, травматологические, ожоговые, ортопедические, урологические, стоматологические, проктологические, гнойной хирургии.

Махсусгардонии фонди катҳо дар ш.Душанбе
Специализация коечного фонда в г.Душанбе

	2017	2018	2019	2020	2021	
Ҳамагӣ катҳо аз ҷумла барои беморони:	5938	5942	6241	6630	7332	Всего больничных коек
дарунӣ ¹⁾	1228	1048	1068	1297	1546	<i>в т.ч. для больных: терапевтических¹⁾</i>
ҷарроҳӣ ²⁾	1530	1539	1551	1720	1906	<i>хирургических²⁾</i>
саратон	195	195	195	195	195	<i>онкологических</i>
гинекологӣ	192	192	152	197	203	<i>гинекологических</i>
сил	50	50	50	170	170	<i>туберкулезом</i>
сироятӣ	642	642	642	683	762	<i>инфекционных</i>
чашм	180	180	180	180	180	<i>офтальмологических</i>
гӯшу гулуҷу бинӣ	133	133	133	133	137	<i>отоларингологических</i>
пӯст ва зуҳравӣ	196	196	196	158	211	<i>дермато – венерологических</i>
руҳӣ	30	30	60	90	90	<i>психиатрических</i>
асаб	210	195	197	240	289	<i>неврологических</i>
атфол	235	225	195	264	223	<i>педиатрических</i>
дил	123	243	233	243	293	<i>кардиологических</i>
исқоти ҳамл	3	3	3	3	3	<i>для абортов</i>
ҳомиладорон ва таваллудкунандаҳо	314	314	264	314	324	<i>для беременных и рожениц</i>

¹⁾ Ба шумораи ин катҳо дохил карда шудаанд: кардиоревматологӣ, алергологӣ, дарунӣ, меъдаю рӯда, эндокринологӣ, хуншиносӣ, нефрологӣ, ревматологӣ, пульмонологӣ, муолиҷаи барқароркунӣ.

¹⁾ В число этих коек входят: кардиоревматологические, алергологические, терапевтические, гастроэнтерологические, эндокринологические, гематологические, нефрологические, ревматологические, пульмонологические, восстановительного лечения.

²⁾ Ба шумораи ин катҳо дохил карда шудаанд: ҷарроҳӣ, асабҷарроҳӣ, ҷарроҳии қафаси сина, ҷарроҳии дил, ҷарроҳии рағ, осебшиносӣ, сӯхтагӣ, ортопедӣ, урологӣ, стоматологӣ, проктологӣ, ҷарроҳии фасоднок.

²⁾ В число этих коек входят: хирургические, нейрохирургические, торакальной хирургии, кардиохирургические, сосудистой хирургии, травматологические, ожоговые, ортопедические, урологические, стоматологические, проктологические, гнойной хирургии.

Махсусгардонии фонди катҳо дар НТЧ
Специализация коечного фонда в РРП

	2017	2018	2019	2020	2021	
Ҳамагӣ катҳо аз ҷумла барои беморони:	5835	6013	5951	6118	6129	Всего больничных коек
дарунӣ ¹⁾	1016	1051	958	1002	1098	<i>в т.ч. для больных: терапевтических¹⁾</i>
ҷарроҳӣ ²⁾	879	862	835	896	871	<i>хирургических²⁾</i>
саратон	4	-	-	-	-	<i>онкологических</i>
гинекологӣ	227	236	258	229	213	<i>гинекологических</i>
сил	535	685	685	535	535	<i>туберкулезом</i>
сироятӣ	427	427	432	432	476	<i>инфекционных</i>
чашм	30	30	30	30	30	<i>офтальмологических</i>
гӯшу гулюю бинӣ	86	81	81	86	86	<i>отоларингологических</i>
пӯст ва зуҳравӣ	40	40	50	40	40	<i>дермато – венерологических</i>
руҳӣ	750	750	750	750	750	<i>психиатрических</i>
асаб	141	131	128	133	132	<i>неврологических</i>
атфол	590	587	562	602	587	<i>педиатрических</i>
дил	139	217	223	222	173	<i>кардеологических</i>
искоти ҳамл	6	6	6	6	6	<i>для абортів</i>
хомиладорон ва таваллудкунандаҳо	647	674	627	691	702	<i>для беременных и рожениц</i>

¹⁾ Ба шумораи ин катҳо дохил карда шудаанд: кардиоревматологӣ, алергологӣ, дарунӣ, меъдаю рӯда, эндокринологӣ, хуншиносӣ, нефрологӣ, ревматологӣ, пульмонологӣ, муолиҷаи барқароркунӣ.

¹⁾ В число этих коек входят: кардиоревматологические, алергологические, терапевтические, гастроэнтерологические, эндокринологические, гематологические, нефрологические, ревматологические, пульмонологические, восстановительного лечения.

²⁾ Ба шумораи ин катҳо дохил карда шудаанд: ҷарроҳӣ, асабҷарроҳӣ, ҷарроҳии қафаси сина, ҷарроҳии дил, ҷарроҳии рағ, осебшиносӣ, сӯхтагӣ, ортопедӣ, урологӣ, стоматологӣ, проктологӣ, ҷарроҳии фасоднок.

²⁾ В число этих коек входят: хирургические, нейрохирургические, торакальной хирургии, кардиохирургические, сосудистой хирургии, травматологические, ожоговые, ортопедические, урологические, стоматологические, проктологические, гнойной хирургии.

Шумораи муассисаҳои амбулаторӣ - дармонгоҳӣ дар соли 2021
Число амбулаторно-поликлинических учреждений в 2021 году

	Ҳамагӣ <i>Всего</i>	аз онҳо фонди катҳо дошта <i>из них имеющие коэффициент фонд</i>		
		шумораи марказҳо <i>количество центров</i>	шумораи катҳо <i>количество коек</i>	
Ҳамагӣ муассисаҳо аз онҳо:	4062	х	х	<i>Всего учреждений из них:</i>
Марказҳои солимии репродуктивӣ	69	-	-	<i>Центры репродуктивной Служба Государст- венного Санитарно- Эпидемиологического Надзора (СГСЭН)</i>
Хадамоти назорати давлатии санитарии эпидемиологӣ (ХНДСЭ)	74	-	-	<i>Центры Здорового образа жизни (ЗОЖ)</i>
Марказҳои ташакули тарзи ҳаёти солим (МТҲС)	70	-	-	<i>Центры интегрального ведения болезней детского возраста (ИВБДВ)</i>
Марказҳои ҳамбастагии бемориҳои кӯдакона (МҲБК)	68	-	-	<i>Центры иммунопро- филактики</i>
Марказҳои эмгузаронӣ	66	-	-	<i>Центры по борьбе с туберкулезом</i>
Марказҳои мубориза бар зидди бемориҳои сил	62	22	770	<i>Центры по профилак- тике и борьбе со СПИД</i>
Марказҳои пешгирӣ ва мубориза бар зидди БНМО	67	-	-	<i>Стоматологические центры</i>
Марказҳои стоматологӣ	27	1	20	<i>Центры кожно- венерологических болезней</i>
Марказҳои бемориҳои пӯсту зуҳравӣ	21	16	670	<i>Центры по борьбе с малярией</i>
Марказҳои мубориза бар зидди бемории вараҷа	25	-	-	<i>Центры семейной медицины</i>
Марказҳои тибби оилавӣ	9	-	-	<i>Центры психиатрии</i>
Марказҳои бемориҳои ихтилолҳои руҳӣ	13	10	590	<i>Центры наркологии</i>
Марказҳои ихтилолҳои наркологӣ	10	8	235	

давомаш – продолжение

	ҲамагӢ Всего	аз онҳо фонди катҳо дошта из них имеющие коечный фонд		
		шумораи марказҳо количество центров	шумораи катҳо количество коек	
Марказҳои бемориҳои чашм	5	5	280	Центры офтальмологии
Марказҳои саратоншиносӣ	5	5	430	Центры онкологии
Марказҳои бемориҳои дил	7	6	675	Центры кардиологии
Марказҳои бемориҳои эндокринологӣ	6	3	115	Центры эндокринологии
Марказҳои омили тиббӣ	7	-	-	Центры медстатистики

Ёрии тиббии таъҷилӣ ба аҳоли

Обслуживание населения скорой медицинской помощью

	2016	2017	2018	2019	2020	2021	
Адади марказҳои (шӯъбаҳои) ёрии тиббии таъҷилӣ	116	70	70	70	70	70	Число станций (отделений) скорой медицинской помощи
Шумораи шахсоне, ки ба онҳо ёрии тиббии таъҷилӣ расонида шуд, ҳазор нафар	362	523	565	568	595	583	Численность лиц, которым оказана помощь амбулаторно и при выездах, тыс. человек
ба 1 000 аҳоли	41	59	62	61	62	59	на 1 000 населения

Иқтидори муассисаҳои амбулаторӣ – дармонгоҳҳо дар минтақаҳо
(теъдоди қабул дар як баст)
Мощность амбулаторно - поликлинических учреждений по регионам
(посещений в смену)

	2017	2018	2019	2020	2021	
Ҷумҳурии Тоҷикистон	67289	68916	62899	69068	70071	Республика Таджикистан
ВМКБ	725	729	647	641	712	ГБАО
Вилояти Хатлон	20150	20858	21115	21345	21575	Хатлонская область
Вилояти Суғд	21670	21950	21543	22568	22669	Согдийская область
ш. Душанбе	12259	12779	10224	11694	12014	г. Душанбе
НТҶ	12485	12600	9370	12820	13101	РРП
ба 10 000 аҳоли - на 10 000 населения						
Ҷумҳурии Тоҷикистон	75,3	75,5	67,5	72,7	71,5	Республика Таджикистан
ВМКБ	32,4	32,1	28,3	27,7	31,1	ГБАО
Вилояти Хатлон	63,0	63,7	63,1	62,3	61,7	Хатлонская область
Вилояти Суғд	83,1	82,6	79,6	82,0	80,9	Согдийская область
ш. Душанбе	147,4	151,0	118,4	132,8	100,7	г. Душанбе
НТҶ	60,3	59,4	43,3	57,9	63,0	РРП

Ба истифодадиҳии беморхонаҳо аз ҳисоби ҳамаи манбаъҳои сармоягузорӣ
Ввод в действие больниц за счёт всех источников финансирования

	2017	2018	2019	2020	2021	катҳо-коек
Ҷумҳурии Тоҷикистон	251	107	469	577	247	Республика Таджикистан
ВМКБ	-	-	-	-	20	ГБАО
Вилояти Хатлон	67	24	244	270	55	Хатлонская область
Вилояти Суғд	14	83	25	307	172	Согдийская область
ш. Душанбе	150	-	200	-	-	г. Душанбе
НТҶ	20	-	-	-	-	РРП

**Ба истифодадиҳии дармонгоҳҳо
аз ҳисоби ҳамаи манбаъҳои сармоягузорӣ
Ввод в действие поликлиник
за счёт всех источников финансирования**

қабул дар як баст-посещений в смену

	2017	2018	2019	2020	2021	
Ҷумҳурии Тоҷикистон	311	260	1059	436	666	<i>Республика Таджикистан</i>
ВМКБ	-	-	-	-	10	<i>ГБАО</i>
Вилояти Хатлон	286	200	828	400	656	<i>Хатлонская область</i>
Вилояти Суғд	-	60	231	36	-	<i>Согдийская область</i>
ш. Душанбе	-	-	-	-	-	<i>г. Душанбе</i>
НТҶ	25	-	-	-	-	<i>РРП</i>

**Ҳаҷми хизматрасонии пулакӣ ба аҳоли дар баҳши тандурустӣ
Объем платных услуг, оказанных населению по медицинскому сектору**

млн. сомонӣ - млн. сомони

	2017	2018	2019	2020	2021	
Хизматрасонии пулакӣ, ҳамагӣ аз онҳо:	10884,0	11245,6	11731,0	10925,9	11971,6	<i>Платные услуги, всего из них:</i>
- тарбияи ҷисмонӣ ва варзиш	1,1	2,7	3,4	2,5	2,3	<i>- физической культуры и спорта</i>
- тиббӣ	490,7	628,9	703,1	687,9	826,6	<i>- медицинские</i>
- санаторӣ-курортӣ ва беҳдоштӣ	48,1	63,7	53,7	48,4	42,0	<i>- санаторно-курортные и оздоровительные</i>

**Индекси нарҳҳои истеъмолӣ барои намудҳои ҷудоғонаи хизматҳои пулакӣ ба аҳоли
(дар охири сол, ба ҳисоби фоиз нисбат ба моҳи декабри соли гузашта)**

*Индексы потребительских цен на отдельные виды платных услуг населению в области здравоохранения
(на конец года, в процентах к декабрю предыдущего года)*

	2017	2018	2019	2020	2021	
Хизматҳои тиббӣ	101,7	101,3	115,6	100,4	100,1	<i>Медицинские услуги</i>
Хизматрасониҳои санаторию беҳдоштӣ-солимгардонӣ	106,0	108,5	101,5	102,6	100,0	<i>Санаторно-оздоровительные услуги</i>

Кӯмаки фаврии ҷарроҳӣ дар статсионар
Экстренная хирургическая помощь в стационаре

	2017	2018	2019	2020	2021	нафар- человек
	Беморони ҷарроҳишуда дар статсионар <i>Оперировано больных в стационаре</i>					
Беморон бо ташхисоти зерин:						<i>Больные с диагнозом:</i>
-ногузаронандагии шадидаи рӯда аз онҳо фавтидаанд	824	727	664	648	649	<i>- острая непроходимость кишечника</i>
- варами шадидаи рӯдаи кирмшакл аз онҳо фавтидаанд	19	25	22	19	24	<i>из них умерло - острый аппендицит</i>
- сӯрошавии захми меъда варӯдаи 12- ангушта аз онҳо фавтидаанд	19312	18993	18843	17494	19533	<i>- прободная язва желудка и 12-ти перстной кишки</i>
- хунравии меъдаю рӯда аз онҳо фавтидаанд	10	2	6	2	5	<i>из них умерло - желудочно-кишечные кровотечения</i>
- чурраи фишурдашуда аз онҳо фавтидаанд	293	239	98	264	164	<i>из них умерло - ущемленная грыжа</i>
- илтиҳоби шадидаи талхадон ва ғадуди зери меъда аз онҳо фавтидаанд	4	2	5	3	6	<i>из них умерло - острый холецистит и острый панкреатит</i>
- ҳомиладории берун аз бачадон аз онҳо фавтидаанд	4767	4439	4891	5259	6836	<i>из них умерло - внематочная беременность</i>
	11	6	9	4	6	<i>из них умерло</i>
	3360	3716	4066	4316	4922	
	18	14	6	15	25	<i>из них умерло</i>
	671	871	773	789	853	
	-	-	-	-	-	<i>из них умерло</i>

Сохтори таркиби беморони аз статсионар ҷавобшудагон аз рӯи гурӯҳҳои бемориҳо

Структура состава выбывших больных из стационара по группам болезней

	2020		2021		
	Нафар <i>Человек</i>	ба ҳисоби фоиз аз шумораи умумии беморон <i>в% от общего числа больных</i>	Нафар <i>Человек</i>	ба ҳисоби фоиз аз шумораи умумии беморон <i>в% от общего числа больных</i>	
Ҳамагӣ	861077	100	878037	100	Всего
аз он ҷумла бо ташҳиси:					<i>из них с диагнозом:</i>
бемориҳои сироятӣ ва паразитарӣ	35455	4,1	40536	4,6	<i>инфекционные и паразитарные болезни</i>
номияҳо	14629	1,7	16150	1,8	<i>новообразования болезни</i>
бемориҳои системаи эндокринӣ	15450	1,8	18506	2,1	<i>эндокринной системы</i>
бемориҳои хун ва узвҳои ҳунофар	8364	1,0	10292	1,2	<i>болезни крови и кроветворных органов</i>
ихтилолҳои руҳӣ	16633	1,9	18048	2,1	<i>психические расстройства</i>
бемориҳои системаи асаб	24199	2,8	27589	3,1	<i>болезни нервной системы</i>
бемориҳои системаи гардиши хун	68675	8,0	79116	9,0	<i>болезни системы кровообращения</i>
бемориҳои узвҳои нафаскашӣ	120379	14,0	108404	12,3	<i>болезни органов дыхания</i>
бемориҳои узвҳои ҳозима	71617	8,3	80109	9,1	<i>болезни органов пищеварения</i>
бемориҳои узвҳои бавлу таносул	65056	7,6	71400	8,1	<i>болезни мочеполовой системы</i>
бемориҳои пӯст ва ҳучайраҳои зери пӯст	9882	1,1	11380	1,3	<i>болезни кожи и подкожной клетчатки</i>
бемориҳои узвҳои устухону мушакҳо ва бофтаҳои пайвасткунанда	26051	3,0	32955	3,8	<i>болезни костно- мышечной систе- мы и соединитель- ной ткани</i>
нуқсонҳои модарзодӣ	7789	0,9	9297	1,1	<i>врождённые аномалии</i>
осебҳо ва заҳролудшавӣ	28432	3,3	31503	3,6	<i>травмы и отравления</i>

Натиҷаи муолиҷаи беморон дар табобатхонаҳои доимӣ
Результаты лечения больных в стационаре

ҳазор нафар - тыс. человек

	2017	2018	2019	2020	2021	
Муолиҷа гирифта баромадаанд, ҳамагӣ	965,9	998,8	1016,2	861,1	878,0	Выписано больных, всего
аз он ҷумла:						в том числе:
кӯдакони то синни 17 сола	249,9	244,6	258,0	191,0	213,6	детей в возрасте до 17 лет
кӯдакони то синни 1 сола	88,2	80,6	90,2	74,7	85,5	детей в возрасте до 1 года
Бемороне, ки фавтидаанд, ҳамагӣ	5,3	5,2	5,2	7,7	6,1	Умерло больных, всего
аз он ҷумла :						в том числе:
кӯдакони то синни 17 сола	3,5	3,4	3,3	3,6	3,5	детей в возрасте до 17 лет
кӯдакони то синни 1 сола	2,9	2,9	2,9	3,1	2,7	детей в возрасте до 1 года
Фавти занҳои ҳомила, таваллудкунанда ва навзоида	46	60	51	56	61	Умерло беременных, рожениц, родильниц

Истифодаи фонди катҳо дар муассисаҳои табобатӣ
Использование коечного фонда в больничных учреждениях

	2017	2018	2019	2020	2021	
Сукунати миёнаи беморон дар статсионар	9	9	9	8	9	Среднее число дней пребывания больного в стационаре
Гардиши катҳо Кори миёнаи катҳо дар давоми сол	24	25	26	21	22	Оборот (функция) койки
	214	219	226	172	184	Среднее число занятости койки в году

**МАЪЮБИИ АҲОЛЇ
ИНВАЛИДНОСТЬ НАСЕЛЕНИЯ**

Нишондиҳандаҳои асосии кори хадамоти давлатии ташхиси тиббӣю иҷтимоӣ

Основные показатели работы

Государственной службы медико - социальной экспертизы

нафар - человек

	2017	2018	2019	2020	2021	
Шумораи хадамотҳои ташхиси тиббӣю иҷтимоӣ, воҳид Шумораи духтурон - мутахассисоне, ки дар хадамотҳои ташхиси тиббӣю иҷтимоӣ кор мекунанд	26	26	26	26	26	Число служб медико - социальной экспертизы, единиц
Шумораи шахсоне, ки бори аввал ташхис ва аз нав ташхис шудаанд	29349	28943	23176	21240	19944	Численность врачей - специалистов, работающих в службах медико - социальной экспертизы
аз онҳо маъюб эътироф шуданд	24996	23687	22453	20797	19561	Численность лиц, впервые освидетельствованных и переосвидетельствованных из них признано инвалидами

Шумораи шахсоне, ки бори аввал маъюб эътироф шудаанд
Численность лиц, впервые признанных инвалидами

нафар - человек

	2017	2018	2019	2020	2021	
Ҳамагӣ	7426	7882	7307	8124	8938	Всего
аз он ҷумла						<i>в том числе:</i>
мардҳо	4426	4524	4271	4723	5181	мужчин
занҳо	3000	3358	3036	3401	3757	женщин
аз шумораи умумии маъюбони эътирофшуда - маъюбони дар синну соли қобили меҳнат						из общей численности инвалидов в трудоспособном возрасте
ҳамагӣ	7262	7640	7222	8014	8764	всего
мардҳо	4336	4407	4236	4667	5103	мужчин
занҳо	2926	3233	2986	3347	3661	женщин
Шумораи шахсоне, ки бори аввал маъюб эътироф шудаанд, ба 10 000 аҳоли	8,4	8,7	7,9	8,6	9,1	Численность лиц, впервые признанных инвалидами, на 10 000 населения

Тақсимоти шумораи шахсоне, ки бори аввал аз рӯи сабабҳои маъҷубӣ маъҷуб
эътироф шудаанд

*Распределение численности лиц, впервые признанных инвалидами
по причинам инвалидности*

	2017	2018	2019	2020	2021	нафар - человек
Ҳамагӣ	7426	7882	7307	8124	8938	Всего
аз онҳо аз сабаби:						<i>из них в связи с:</i>
-бемории сил	337	350	361	368	361	<i>-туберкулёзом</i>
-бемории саратон	661	757	583	679	629	<i>-злокачественными новообразованиями</i>
-бемории руҳӣ	1242	1204	1027	1251	1297	<i>-психическими расстройствами</i>
-бемории хун ва узвҳои хунгард	74	75	85	85	85	<i>-болезнями крови и кроветворных органов</i>
-бемории системаи эндокринӣ	498	518	569	604	703	<i>-болезнями эндокринной системы</i>
-бемории чашм ва олати изофаи он	671	779	655	783	857	<i>-болезнями глаза и его придаточного аппарата</i>
- бемории гӯш ва шохчаи пистонмонанди он	274	229	228	238	282	<i>-болезнями уха и сосцевидного отростка</i>
- бемории системаи асаб	1403	1575	1629	1788	1996	<i>-болезнями нервной системы</i>
- бемории системаи гардиши хун	502	516	470	460	586	<i>-болезнями системы кровообращения</i>
-бемории узвҳои нафаскашӣ	127	110	208	87	110	<i>-болезнями органов дыхания</i>
-бемории узвҳои ҳозима	221	237	194	203	337	<i>болезнями органов пищеварения</i>
- бемории бофтаҳои устону мушак	807	867	780	884	764	<i>-болезнями костно-мышечной ткани</i>
-садамаҳо (ҳамаи чароҳат)	309	352	151	286	335	<i>-травмами (всех локализаций)</i>
-бемории касбӣ ва заҳролудшавӣ	-	1	4	2	1	<i>-профессиональными болезнями и отравлениями</i>

**Шумораи маъюбоне, ки дар қайди
мақомоти ҳифзи иҷтимоии аҳоли мебошанд**
*Численность инвалидов, состоящих на учёте
в органах социальной защиты населения*

нафар -человек

	2017	2018	2019	2020	2021	
Шумораи маъюбоне, ки нафақаи маъюбӣ ва иҷтимоӣ мегиранд, ҳамагӣ	146547	145844	149709	153556	157779	<i>Численность инвалидов, получающих пенсии по инвалидности и социальные пенсии и пособия, всего на 1000 население</i>
ба 1 000 аҳоли	17	16	16	16	16	
Шумораи кӯдакони маъюби то синни 18 сола, ки нафақаи иҷтимоӣ мегиранд, ҳамагӣ:	25931	27329	28627	28871	31810	<i>Численность детей -инвалидов в возрасте до 18 лет, получающие социальные пенсии, всего:</i>
ба 10 000 кӯдакон	73	76	78	77	78	<i>на 10 000 детей</i>
Андозаи миёнаи нафақаи иҷтимоии кӯдакони маъюби то сини 18 сола, сомонӣ	197,59	236,27	241,62	236,06	307,32	<i>Средний размер социальной пенсии для детей-инвалидов до 18 лет, сомони</i>

МАБЛАҒГУЗОРӢ БАРОИ СОҶАИ ТАНДУРУСТӢ
 ФИНАНСИРОВАНИЕ ЗДРАВООХРАНЕНИЯ

Хароҷоти буҷети давлатӣ барои соҳаи тандурустӣ
 Расходы на здравоохранение из государственного бюджета

МЛН. СОМОНӢ – МЛН. СОМОНИ

	2017	2018	2019	2020	2021	
Хароҷоти буҷети давлатӣ, ҳамагӣ	22264,2	24187,4	23806,6	24812,5	29342,7	<i>Расходы государственного бюджета, всего</i>
Хароҷоти буҷети давлатӣ барои соҳаи тандурустӣ	1385,2	1538,1	1793,4	2583,1	2850,1	<i>Расходы государственного бюджета на здравоохранение</i>
ба ҳисоби фоиз нисбат ба хароҷоти умумии давлатӣ ба ҳисоби фоиз нисбат ба ММД	6,2	6,4	7,5	10,4	9,7	<i>в % от общего расхода госбюджета</i>
Ба ҳар сари аҳоли, сомони	156,75	170,35	192,6	274,5	347,4	<i>в % к ВВП в расчёте на душу населения, сомони</i>

РӢӢХАТИ ИХТИСОРАӢОИ ШАРТӢ			СПИСОК УСЛОВНЫХ СОКРАЩЕНИЙ		
ВМКБ	Вилояти Мухтори Бадахшон	Кухистони	ГБАО	<i>Горно-Бадахшанская Автономная область</i>	
НТЧ	НоӢияӢои тобеи чумхурӢ		РРП	<i>Районы республиканского подчинения</i>	
ВНМО	Вируси Норасоии Одам	Масъунияти	ВИЧ	<i>Вирус Иммунодефицита Человека</i>	
БПНМ	Бемории Пайдошудаи Масъуният	Норасоии	СПИД	<i>Синдром Приобретенного Иммуно Дефицита</i>	
ТСЗТ	Тадқиқоти сатӢи зиндагии аӢолӢ дар Тоҷикистон - соли 2007		ОУЖТ	<i>Обследование уровня жизни населения, проведенное в Таджикистане - 2007 г.</i>	
КАТС	Кӯмаки Аввалияи СанитарӢ	Тиббию	ПМСП	<i>Первичная Медико-Санитарная Помощь</i>	
БС	БунгоӢи саломатӢ		МД	<i>Медицинские дома</i>	
БНМ	БеморхонаӢои ноӢиявии марказӢ		ЦРБ	<i>Центральные районные больницы</i>	
БН	БеморхонаӢои ноӢиявӢ		РБ	<i>Районные больницы</i>	
БМД	БеморхонаӢои минтакавии дехот		СУБ	<i>Сельские участковые больницы</i>	
МСД	МарказӢои саломатии дехот		СЦЗ	<i>Сельские центры здоровья</i>	
ХНДСЭ	Хадамоти назорати давлатии санитарию эпидемиологӢ		СГСЭН	<i>Служба Государственного Санитарно -Эпидемиологического Надзора</i>	
МТГӢС	МарказӢои ташаккули тарзи хаӢти солим		ЗОЖ	<i>Центры Здорового образа жизни</i>	
МӢБК	МарказӢои бемориӢои кӯдакона	Ӣамбастагии	ИВБДВ	<i>Центры интегрального ведения болезней детского возраста</i>	

ТАНДУРУСТӢ ДАР ҶУМҲУРИИ ТОҶИКИСТОН

Агентии омили назди Президенти Ҷумҳурии Тоҷикистон
ш. Душанбе, кӯчаи Бохтар, 17

Масъулон барои ҷопи маҷмӯа: Набизода А.Н. - сардори Раёсати омили демографӣ, шуғли аҳоли ва иҷтимоӣ.
Тел: 221-49-91

Азиззода И. - муовини сардори Раёсати омили демографӣ, шуғли аҳоли ва иҷтимоӣ.
Тел: 227-94-88

Маҳмадзода Ҷ.А.- сармутахассиси Раёсати омили демографӣ, шуғли аҳоли ва иҷтимоӣ.

Остонаев Қ.Б.- мутахассиси пешбари Раёсати омили демографӣ, шуғли аҳоли ва иҷтимоӣ.

Барои нашри маҷмӯа: Курбонов С.М. – Сардори МД <<МКХ>>-и Агентии омили назди Президенти Ҷумҳурии Тоҷикистон. Тел: 227-96-09

Фармоиши № _____
Адади нашр 80 нусха
Ба ҷоп супорида шуд
Раёсати таъбу нашри таъҷилии
МД «МКХ»-и Агентии омили назди
Президенти Ҷумҳурии Тоҷикистон

ЗДРАВООХРАНЕНИЕ В РЕСПУБЛИКЕ ТАДЖИКИСТАН

Агентство по статистике при Президенте Республики Таджикистан
г. Душанбе, ул. Бохтар, 17

Ответственные за выпуск сборника: Набизода А.Н. - начальник Управления демографии, занятости населения и социальной статистики. Тел: 221-49-91

Азиззода И. - зам. начальника Управления демографии, занятости населения и социальной статистики. Тел: 227-94-88

Маҳмадзода Д.А.– главный специалист Управления демографии, занятости населения и социальной статистики.

Остонаев К.Б.– ведущий специалист Управления демографии, занятости населения и социальной статистики.

За выпуск тиража: Курбонов С.М. - Начальник ГУ «ГВЦ» Агентства по статистике при Президенте Республики Таджикистан. Тел: 227-96-09

Заказ № _____
Тираж 80 экз.
Сдано в печать
Управление оперативной полиграфии
ГУ «ГВЦ» Агентства по статистике
при Президенте Республики
Таджикистан

