



---

**НАҚЛИЁТ ВА АЛОҚАИ  
ҶУМҲУРИИ ТОҶИКИСТОН**

маҷмӯаи оморӣ

**Транспорт и связь  
Республики Таджикистан**

статистический сборник

---

**АГЕНТИИ ОМОРИ НАЗДИ ПРЕЗИДЕНТИ  
ҶУМҲУРИИ ТОҶИКИСТОН  
Агентство по статистике при Президенте  
Республики Таджикистан**

**Ҳайати таҳририя:**

Ҳасанзода Г.К. - Раиси ҳайати таҳририя,

Шокирзода Ш.Ш. - Муовини раиси ҳайати таҳририя

Аъзоёни ҳайати таҳририя:

Давлатзода К., Мирзоён Н.Р., Курбонов С.М., Чурабойзода З.Ч., Қосимов Х.М.,

Набизода А.Н., Мусаварзода С.М., Асмаббекзода Ф.Я., Начмиддинова С.,

Таширфзода К., Сайпов С.

**Редакционная коллегия:**

Ҳасанзода Г.К. - Председатель редакционной коллегии,

Шокирзода Ш.Ш. - Заместитель председателя редакционной коллегии

Члены редакционной коллегии:

Давлатзода К., Мирзоён Н.Р., Курбонов С.М., Джурабойзада З.Дж., Қосимов Х.М.,

Набизода А.Н., Мусаварзода С.М., Асмаббекзода Ф.Я., Наджмиддинова С.,

Таширфзода К., Сайпов С.

**Дар маҷмӯа аломатҳои шартӣ қабул карда шудаанд:**

*В сборнике приняты условные обозначения:*

км.	километр - километр
ҳаз.	ҳазор - тысяча
млн.	миллион - миллион
т.	тонна - тонна
-	аломат мавҷуд нест - явление отсутствует
...	маълумот мавҷуд нест - данные отсутствуют
0,0	аломат аз воҳид кам (ночиз) - величина явления меньше единицы
ВМКБ	Вилояти Мухтори Кӯҳистони Бадахшон
ГБАО	Горно-Бадахшанская Автономная область
НТЧ	Ноҳияҳои тобеи ҷумҳурӣ
РРП	Районы республиканского подчинения
ҶСШК	Ҷамъияти саҳҳомии шакли кушода
АООТ	Акционерное общество открытого типа
СТД	Стансияҳои телефони дехот
СТС	Сельские телефонные станции

Дар баъзе мавридҳо маълумотҳои ҷамъабаст аз ҳосили ҷамъи маълумотҳо фарқи ноҷиз доранд, сабаб он ки маълумотҳо яқлухт дода шудаанд.

*В отдельных случаях незначительные расхождения между итогом и суммой слагаемых объясняются округлением данных.*

© Агентии омили назди Президенти Ҷумҳурии Тоҷикистон, 2022

© Агентство по статистике при Президенте Республики Таджикистан, 2022

## ПЕШГУФТОР

Маҷмӯаи омории «Нақлиёт ва алоқаи Ҷумҳурии Тоҷикистон» нишондиҳандаҳои асосии оморию, ки тараққиёти нақлиёт ва алоқаро нишон медиҳанд, дар бар мегирад; маълумотҳо оиди маҳсулот ва хизматҳои расонидаи ин соҳаҳо, инчунин ҳаҷми маблағгузориҳои асосӣ дар ин соҳаҳо гирд оварда шудаанд.

Дар маҷмӯа маълумотҳои расмие, ки дар асоси ҳисоботҳои омории, тадқиқотҳои яқвақтаи интихобӣ ва бозҳисобҳо ба даст омадаанд, гирд оварда шудаанд.

Нишондиҳандаҳои асосии қори нақлиёт ва алоқа дар миқёси вилоятҳо, ш. Душанбе ва ноҳияҳои тобеи ҷумҳурии оварда шудаанд.

Қисматҳои алоҳидаи маҷмӯа баҳодихии васеи қори нақлиёти роҳи оҳан, нақлиёти автомобилӣ ва ҳавоиро аз рӯи нишондиҳандаҳои асосӣ: кашонидани бор; гардишибор; кашонидани мусофирон; мусофиргардиш; нишондодани ҳаҷми кашонидани намудҳои алоҳидаи борҳоро анҷом медиҳанд. Динамикаи ин нишондиҳандаҳо аз соли 2016 оварда мешавад.

Барои возеҳу аёни муқоисаҳои байналхалқии дараҷаи (динамикаи) индексҳои ҳаҷми ҳамлу нақли мусофирон тавассути нақлиёти истифодаи умум аз рӯи мамлакатҳои аъзои ИДМ оварда шудаанд.

Барои муқоисаи байнисоҳавӣ бошад, ҷадвали таносуби соҳаҳо дар ҳаҷми умумии сармоягузори оварда шудааст.

## ПРЕДИСЛОВИЕ

*Статистический сборник «Транспорт и связь Республики Таджикистан» содержит основные показатели, характеризующие развитие транспорта, связи; приводятся данные о продукции и оказанных услугах в этих отраслях, а также об объемах капитального вложения в них.*

*В сборник включены официальные данные, полученные на основе статистической отчетности, единовременных выборочных обследований и дорасчетов.*

*Основные показатели работы транспорта и связи приведены по областям, г. Душанбе и районам республиканского подчинения.*

*Отдельные разделы сборника дают характеристику работы железнодорожного, автомобильного и воздушного транспорта по основным показателям: перевозка грузов; грузооборот; перевозка пассажиров; пассажирооборот; объем перевозки отдельных видов грузов. Дается подробная динамика этих показателей с 2016 года.*

*Для наглядности и международных сопоставлений приведена динамика индексов объема перевозок пассажиров транспортом общего пользования по странам Содружества Независимых Государств.*

*А для межотраслевого сопоставления приведена таблица удельных весов отраслей в общем объеме капитальных вложений.*

**Шарҳи мухтасари методологӣ нисбати  
баъзе нишондиҳандаҳои оморӣ  
Истеҳсоли хизматҳои нақлиёт**

Тамоми нақлиёт дар бар мегирад: нақлиёти истифодаи умум ва ғайриумум, нақлиёти соҳибкорони хусусӣ, ки бо боркашонӣ ва мусофиркашонии тиҷоратӣ машғуланд. Нақлиёти истифодаи умум ҳамагуна бор ва мусофиронро мекашонанд; нақлиёти истифодаи ғайриумум бошад танҳо борҳо ва мусофирони корхона, вазорат ва идораи ҳудуд мекашонанд. Нақлиёти автомобилӣ соҳибкорони хусусӣ ҳамагуна бор ва мусофиронро дар асоси шартнома мекашонанд.

Боркашонӣ ҷойивазкунии борҳо тавассути шабакаи нақлиётӣ, ки дар ҳудуд ҳаҷми бори фиристода, воридгашта ва боркашонӣҳои транзитиро инъикос мекунад.

Фиристодани бор ҳамчун вазни тамоми муросилоти борҳо (бо назардошти борҷома), ки барои фиристодан тавассути нақлиёт қабул карда шудаанд, ҳисоб карда мешавад.

Гардиши бор ҳамчун ҳосили зарби ҳаҷми кашондаи бор ба масофаи миёнаи боркашонӣ ҳисоб карда мешавад.

$$P = Q \times L_m, \text{ ки}$$

Q - ҳаҷми кашонидани бор, тонна

L<sub>m</sub> - масофаи миёнаи боркашонӣ, км.

Мусофиркашонӣ нишондиҳандаҳои ҳаҷмӣ буда, ҷаълияти корхонаҳои нақлиётӣро, ки бо мусофиркашонӣ машғуланд, нишон медиҳад. Мусофиркашонӣ ҷойивазкунии мусофирон тавассути воситаҳои нақлиётӣ мебошад.

Кашонидани мусофирон тавассути нақлиёти таксомоторӣ ҳамчун ҳосили зарби масофаи тайкардаи пардохт гаштаи роҳ бо километр бар шумораи миёнаи мусофирон дар нақлиёти таксомоторӣ ва таксими натиҷааш ба масофаи миёнаи кашонидани мусофирон бо нақлиёти таксомоторӣ бо километр муайян

**Краткие методологические пояснения к  
отдельным статистическим показателям  
Производство услуг транспорта**

*Весь транспорт включает: транспорт общего и не общего пользования, автотранспорт предпринимателей, занимающихся коммерческими перевозками грузов и пассажиров. Транспорт общего пользования перевозит любые грузы и любых пассажиров, а транспорт не общего пользования перевозит только грузы и пассажиров своего предприятия или своего министерства, ведомства. Автотранспорт предпринимателей перевозит любые грузы или пассажиров на договорной основе.*

*Перевозка грузов - перемещение грузов по транспортным сетям, включает в себя объем отправки и прибытия грузов и транзитных перевозок.*

*Отправление грузов исчисляется как вес (масса) всех отправок грузов (включая тару), принятых к перевозке транспортом.*

*Грузооборот исчисляется путем умножения объема перевозок грузов на среднее расстояние перевозок.*

$$P = Q \times L_{ср}, \text{ где}$$

Q – объем перевозок грузов, тонн

L<sub>ср</sub> - среднее расстояние перевозок грузов, километров.

*Перевозка пассажиров объемный показатель, характеризующий деятельность транспортных предприятий, занимающихся перевозками пассажиров. Перевозка пассажиров перемещение пассажиров транспортными средствами.*

*Отправка пассажиров легковыми таксомоторами определяется умножением их платного пробега в автомобильных километрах на среднее число пассажиров в таксомоторе и делением результата на среднее расстояние перевозки пассажиров в таксомоторе, в километрах. При этом данные по платному пробегу легковых таксомоторов берутся из действующей*

мешавад. Масофаи тайкардаи пардохташудаи роҳ аз ҳисоботҳои қорӣ гирифта мешавад. Шумораи миёнаи кашонидани мусофирон бо нақлиёти таксомоторӣ баробар ба 2 мусофир қабул карда мешавад. Масофаи миёнаи кашонидани мусофирон бо нақлиёти таксомоторӣ баробар ба масофаи миёнаи кашонидани мусофирон тавассути автобусҳои истифодаи умум дар хатсайри байни ноҳиявӣ баробар аст.

Гардиши мусофирон кашонидани мусофиронро тавсиф менамоянд бо назардошти масофае, ки мусофирон кашонида шудаанд.

Гардиши мусофирон бо нақлиёти таксомоторӣ ҳамчун ҳосили зарби шумораи мусофирон, ки бо нақлиёти таксомоторӣ то манзил бурда расонида шудан бо масофаи миёнаи мусофирбарӣ муайян мешавад. Масофаи миёнаи кашонидани мусофир тавассути нақлиёти барқӣ ба масофаи миёнаи кашонидани мусофирон тавассути автобуси сайрхате, ки роҳҳои алоқаи дохили шаҳрро дорад, баробар мебошад. Гардиши мусофирон тавассути нақлиёти барқӣ (троллейбусҳо) ҳамчун ҳосили зарби масофаи миёнаи ҳаҷми кашонидашудаи мусофирон ба масофаи миёнаи қабулгаштаи кашонидани мусофирон муайян мешавад.

#### **Нишондиҳандаҳои техникии истифодабарӣ**

Суръати умумии ҳаракати сохтори ҳаракаткунандаи боркаши қорӣ (километр дар соат) муайян карда мешавад:

барои автомобилҳо - ҳамчун таносуби масофаи тайгаштаи автомобилҳо ба вақти дар ихтиёри хоҷагиҳо дар ҳолати қорӣ будааш;

барои локомотивҳо - ҳамчун таносуби масофаи тайгаштаи локомотив ба вақти истодан дар парки истифодашаванда;

барои вагонҳо - ҳамчун таносуби масофаи тайгаштаи вагон ба вақти истодан дар парки қорӣ.

Суръати ҳатти ҳаракати сохтори ҳаракаткунандаи борбардори қор

*отчетности. Среднее число перевозки пассажиров в легковом таксомоторе принимается равным 2 пассажирам. Среднее расстояние перевозки пассажиров в легковом таксомоторе принимается равным среднему расстоянию перевозки пассажи-ров автобусами общего пользования в пригородном сообщении.*

*Пассажирооборот характеризует перевозку пассажиров, с учетом расстояния, на которое перевезены пассажиры.*

*Пассажирооборот, выполненный легковыми таксомоторами определяется умножением количества пассажиров, доставленных легковыми таксомоторами, на среднее расстояние перевозки пассажиров. Среднее расстояние перевозки пассажира троллейбусным транспортом равно среднему расстоянию перевозки пассажира автобусным транспортом во внутригородском сообщении.*

*Пассажирооборот троллейбусов определяется путем умножения объема перевозок пассажиров на принятое среднее расстояние перевозок пассажиров.*

#### **Технико-эксплуатационные показатели**

*Общая скорость движения рабочего грузового подвижного состава (километр в час) определяется:*

*автомобилей - делением пробега автомобилей на время в распоряжении хозяйства в исправном состоянии;*

*локомотивов - делением пробега локомо-тивов на время пребывания в эксплуатируемом парке;*

*вагонов - делением пробега вагонов на время пребывания в рабочем парке;*

*Линейная скорость движения рабочего грузового подвижного состава (километр*

(километр /соат) муайян мешавад:

барои автомобилҳо - ҳамчун таносуби масофаи тайгаштаи автомобилҳо ба вақти дар кор будаи автомобилҳо;

барои қатораҳо - ҳамчун таносуби масофаи тайгаштаи қатораҳо ба вақти истодан дар стансияҳои мобайнӣ ва масофаи байни ду истгоҳ ё худ суръати ҳаракат дар хати ҳаракат (суръати минтақавӣ).

Суръати ҳаракати техникии ҳаракаткунандаи боркаши корӣ (километр /соат) муайян мешавад:

барои автомобилҳо - ҳамчун таносуби масофаи тайгаштаи автомобилҳо ба вақти ҳаракат ва бозистӣ дар назди ҷароғакҳо;

Суръати хаттии ҳаракати сохтори ҳаракаткунандаи мусофиркаши корӣ (километр/соат) муайян карда мешавад:

барои автобусҳо - ҳамчун таносуби масофаи тайгаштаи автобусҳо ба вақти дар кор будани автобусҳо (суръати тичоратӣ);

барои қатораҳо - ҳамчун тақсими масофаи тайгаштаи қатораҳо ба вақти ҳаракат ва бекор истодан дар масофаи байни ду истгоҳ;

барои қатораҳои роҳи оҳан - ҳамчун таносуби масофаи тайгаштаи қатораҳои мувофиқ ба вақти ҳозир будан дар масофаи байни ду истгоҳ ё худ суръати ҳаракат дар хати ҳаракат (суръати минтақавӣ).

#### **Садамаҳо дар роҳҳои автомобилгард**

Ба шумораи садамаҳои роҳҳои автомобилгард дохиланд:

а) садамаҳо, ки ба вуқӯъ пайвастанд ё саршавиашон ба роҳе (кӯчае), ки барои истофодаи умум қушода аст, рост меояд;

б) садамаҳо, ки дар натиҷаи онҳо як ё якчанд кас ҳалок шудааст ва ё захм бардоштааст;

в) садамаҳо, ки бо иштироки ақалан

в час) *определяется:*

*автомобилей - делением пробега автомобилей на время пребывания в наряде;*

*поездов - делением пробега поездов на время пребывания на перегонах и промежуточных станциях, т.е. скорость движения на линии (участковая скорость).*

*Техническая скорость движения рабочего грузового подвижного состава (километров в час) определяется:*

*автомобилей - делением пробега автомобилей на время движения и простой перед светофорами;*

*Линейная скорость движения рабочего пассажирского подвижного состава (километров в час) определяется:*

*автобусов - делением пробега автобусов на время пребывания в наряде (коммерческая скорость);*

*поездов - делением пробега поездов на время в движении простоев на перегонах;*

*железнодорожных поездов - делением пробега соответствующих поездов на время пребывания на перегонах в промежуточных станциях, т.е. скорость движения на линии (участковая скорость).*

#### **Дорожно-транспортные происшествия**

*В число дорожно-транспортных происшествий включается:*

*а) происшествие, имевшее место или имевшее свое начало на дороге или улице, открытой для общего пользования;*

*б) происшествие, при котором один или несколько человек погибли или были ранены;*

*в) происшествие с участием, по крайней мере, одного находившегося в*

якто воситаи нақлиёти дар ҳаракатбуда. *движении транспортного средства*

### **Истеҳсоли хизматҳои алоқа**

Шабакҳои алоқа маҷмуи корхонаҳо, нуқтаҳои алоқа, ки дар онҳо қабул, фиристондан ва паҳнкунии ахборот (маълумот) ва инчунин хатҳо ва каналҳои алоқа, ки интиқоли маълумотро таъмин мекунанд, мебошанд.

Хизматҳои алоқа - маҳсули фаъолият дар қабул, коркард, гузаронидан ва бурда расонидани муросилоти почтавӣ ва ахборотҳои алоқаи электрикӣ мебошад, ё ирсоли иттилоот тариқи телефон, телеграф, факс ва коммутатор, почтаи электронӣ, тавассути телевизион, садо ё дигар намуди радиошунавонӣ мебошад.

Алоқаи почтавӣ, ин қабул, коркард, кашонидан ва бурда расонидани муросилоти почтавӣ ва инчунин фиристондан, бурда расонидан ва паҳн кардани матбуоти даврӣ мебошад.

Алоқаи телеграфӣ ин гузаронидан ва бурда расонидани телеграммаҳо, сурат-телеграммаҳо, ки таъмини гуфтушунидро тавассути телеграфи абонентӣ таъмин менамояд; паҳн кардани маълумотҳо аз матбуоти даврӣ.

Алоқаи телефонӣ - таъмини амалӣ гаштани мулоқотҳои телефони маҳаллӣ (шаҳрӣ ва деҳотӣ), байнишаҳрӣ, байнидавлатӣ ва ташкили гузаронидани маълумотҳо тавассути каналҳои телефонӣ.

Талаботи умумии аҳоли ба дастгоҳҳои телефонӣ муайян мешавад, ҳамчун ҷамъи шумораи аризаҳои қонеънашуда барои васли дастгоҳҳои телефони хонагии шабакаҳои телефони истифодаи умум ва

### **Производство услуг связи**

*Сеть связи совокупность предприятий, пунктов связи, в которых происходит прием, выдача и распределение (коммутация, сортировка) сообщений (информации), а также линий или каналов связи, обеспечивающих передачу сообщений.*

*Услуги связи - продукт деятельности по приему, обработке, передаче и доставке почтовых отправлений или сообщений электросвязи. или несколько видов передач: телефонную, телеграфную, факсимильную, передачу данных с коммутацией пакетов, электронную почту, телевизионную, звуковую и иные виды радио и проводного вещания и т.д.*

*Почтовая связь - прием, обработка, перевозка и доставка почтовых отправлений, а также экспедирование, доставка и распространение периодической печати.*

*Телеграфная связь - передача и доставка телеграмм, фототелеграмм, обеспечение переговоров по абонентскому телеграфу, передача данных из газетных полос.*

*Телефонная связь - обеспечение осуществления местных (городских и сельских), междугородних и международных телефонных разговоров, организация передачи данных по телефонным каналам.*

*Общая потребность населения в телефонных аппаратах определяется как сумма числа неудовлетворенных заявлений на установку домашних телефонных аппаратов телефонной сети общего пользования и числа домашних телефон-*

шумораи дастгоҳҳои хонагии шабакаи телефонии истифодаи умум.

Қаноатманд нашудани аҳоли бо дастгоҳҳои телефонии хонагӣ муайян мешавад, ҳамчун таносуби шумораи аризаҳои қонсанаи барои васли дастгоҳҳои телефонии хонагии шабакаи истифодаи умум ба ҷамъи шумораи аризаҳо ва шумораи дастгоҳҳои телефонии хонагии шабакаи истифодаи умум.

Интернет - шакли алоқаи глобалӣ, гайри марказонидашуда, арзон ва аз ҷониби истифодабарандагон идора-шаванда.

Интернет-провайдерҳо - ширкатҳои, ки Интернет-хизматҳоро пешкаш мекунанд.

Алоқаи мобилӣ - системаи алоқаи радиотелефонии муттаҳарик.

ных аппаратов телефонной сети общего пользования.

Неудовлетворение населения в домашнем телефонном аппарате определяется как отношение числа аппарата телефонной сети общего пользования к сумме числа заявлений и неудовлетворенных заявлений на установку домашнего телефонного числа домашних телефонных аппаратов телефонной сети общего пользования.

Интернет - глобальная форма связи, децентрализованная, недорогая и управляемая пользователем.

Интернет провайдеры - компании, предоставляющие Интернет-услуги.

Мобильная связь - мобильная система радио-телефонной связи.



## МУНДАРИЧА - СОДЕРЖАНИЕ

	сах. – стр.
<b>ПЕШГУФТОР</b>	
<b>ПРЕДИСЛОВИЕ</b> .....	3
Шарҳи мухтасари методологӣ ба нисбат баъзе нишондиҳандаҳои оморӣ <i>Краткие методологические пояснения к отдельным статистическим показателям</i> .....	4
<b>I. МАҲСУЛОТ ВА ХИЗМАТҲОИ НАҚЛИЁТ</b>	
<b>I. ПРОДУКЦИЯ И УСЛУГИ ТРАНСПОРТА</b>	
Индекси ҳаҷми боркашонӣ бо нақлиёти истифодаи умум дар мамлакатҳои Иттиҳоди Давлатҳои Мустақил <i>Индекс объема перевозок грузов транспортом общего пользования по странам Содружества Независимых Государств</i> .....	12
Ҳаҷми боркашонӣ бо ҳамаи намудҳои нақлиёт <i>Перевозка грузов всеми видами транспорта</i> .....	12
Фиристодани баъзе намудҳои бор тавассути нақлиёти роҳи оҳан <i>Отправление отдельных видов грузов железнодорожным транспортом</i> .....	13
Ҳаҷми боркашонӣ тавассути нақлиёти автомобилӣ <i>Перевозка грузов автомобильным транспортом</i> .....	14
Боргардиш аз рӯи ҳамаи намудҳои нақлиёт <i>Грузооборот по всем видам транспорта</i> .....	14
Боргардиш тавассути нақлиёти автомобилӣ <i>Грузооборот автомобильным транспортом</i> .....	15
Масофаи миёнаи кашонидани 1 тонна бор бо намудҳои нақлиёт <i>Среднее расстояние перевозки одной тонны груза по видам транспорта</i> .....	16
Индекси ҳаҷми мусофиркашонӣ бо нақлиёти истифодаи умум дар мамлакатҳои Иттиҳоди Давлатҳои Мустақил <i>Индекс объема перевозок пассажиров транспортом общего пользования по странам Содружества Независимых Государств</i> .....	17
Мусофиркашонӣ бо ҳамаи намудҳои нақлиёт <i>Перевозки пассажиров по всем видам транспорта</i> .....	17
Мусофиркашонӣ бо нақлиёти автомобилӣ <i>Перевозка пассажиров автомобильным транспортом</i> .....	18
Соҳтори мусофиркашонӣ бо нақлиёти автомобилӣ дар соли 2021 <i>Структура перевозки пассажиров автомобильным транспортом в 2021 г</i> .....	18
Мусофиркашонӣ бо нақлиёти барқӣ <i>Перевозка пассажиров троллейбусами</i> .....	19
Фиристодани мусофирҳо аз стансияҳои КВД «Роҳи оҳани Тоҷикистон» <i>Отправление пассажиров со станций ГУП «Таджикской железной дороги»</i> .....	19
Рафту омади миёнаи мусофирон ба ҳисоби як нафар бо намудҳои нақлиёт <i>Среднее число поездок пассажиров в расчете на одного человека по видам транспорта</i>	19
Мусофиргардиш бо ҳамаи намудҳои нақлиёт <i>Пассажирооборот по всем видам транспорта</i> .....	20
Мусофиргардиши бо нақлиёти автомобилӣ <i>Пассажирооборот автомобильным транспортом</i> .....	20
Масофаи миёнаи кашонидани як мусофир бо намудҳои нақлиёт <i>Среднее расстояние перевозки одного пассажира по видам транспорта</i> .....	20

<b>Сохтори ҳаракаткунанда</b>	
<b><i>Подвижной состав</i></b> .....	21
Таъмин будани аҳоли бо автомобилҳои сабукрави шахсӣ	
<i>Обеспеченность населения легковыми индивидуальными автомобилями</i> .....	21
Истифодабарии баъзе намудҳои сохтори ҳаракаткунандаи боркашии КВД «Роҳи оҳани Тоҷикистон»	
<i>Использование отдельных видов рабочего грузового подвижного состава ГУП «Таджикской железной дороги»</i> .....	22
Иҷроиши меъёри вақти истифодабарии сохтори ҳаракаткунандаи боркаши КВД «Роҳи оҳани Тоҷикистон»	
<i>Выполнение норм времени использования грузового подвижного состава ГУП Таджикской железной дороги</i> .....	22
Таркиби вақти миёнаи гардиши вағони боркаш	
<i>Структура среднего времени оборота рабочего грузового вагона</i> .....	23
Садама дар роҳҳои мошингард	
<i>Происшествия на автомобильных дорогах</i> .....	23
<b>Соҳтмон</b>	
<b><i>Строительство</i></b> .....	24
Таносуби соҳаҳо дар ҳаҷми умумии маблағгузори асосӣ	
<i>Удельный вес отраслей в общем объеме капитальных вложений</i> .....	24
Маблағгузорӣ ва ба истифода додани фондҳои асосӣ дар соҳаи нақлиёти Ҷумҳурии Тоҷикистон	
<i>Капитальные вложения и ввод в действие основных фондов в транспорте Республики Таджикистан</i> .....	24
Нишондиҳандаҳои соҳтмонҳои аҳамияти давлатӣ дошта дар соҳаи нақлиёти автомобилӣ дар соли 2021	
<i>Показатели строительства объектов государственной важности в сфере автомобильного транспорта в 2021 году</i> .....	25
<b>Меҳнат дар нақлиёт</b>	
<b><i>Труд в транспорте</i></b> .....	25
<b>II. МАҲСУЛОТ ВА ХИЗМАТИ АЛОҚА</b>	
<b>II. ПРОДУКЦИЯ И УСЛУГИ СВЯЗИ</b>	
Маҳсулот, хизмат ва шумораи корхонаҳои истифодаи умумии алоқа	
<i>Продукция, услуги и число предприятий связи общего пользования</i> .....	26
Шумораи иттиҳодияҳо, корхонаҳо ва шӯъбаҳои онҳо дар соҳаи хизматрасонӣ ба муштариёни алоқаи истифодаи умум	
<i>Число объединений, предприятий и их подразделений по обслуживанию клиентов связи бщего пользования</i> .....	27
Таъминоти аҳоли бо иттиҳодияҳо, корхонаҳои истифодаи умумии хизматрасонӣ ба муштариёни соҳаи алоқа	
<i>Обеспеченность населения объединениями, предприятиями и их подразделениями по обслуживанию клиентов связи общего пользования</i> .....	27
Шумора ва ғунҷоиши стансияҳои телефонии истифодаи умум	
<i>Число и емкость телефонных станций общего пользования</i> .....	28
Истифодабарандагони хизматҳои навини алоқа	
<i>Пользователи новыми услугами связи</i> .....	28
Шумораи дастгоҳҳои телефонии асосии шабакаи телефонии истифодаи умум	
<i>Число основных телефонных аппаратов телефонной сети общего пользования</i> .....	29

Шумораи дастгоҳҳои телефони хонагии шабакаи телефони истифодаи умум дар тақсими минтақавӣ <i>Число домашних телефонных аппаратов телефонной сети общего пользования, или имеющих на нее выход в разрезе регионов .....</i>	30
Таъминоти аҳолии шаҳру деҳот бо дастгоҳҳои телефони хонагии шабакаи истифодаи умум <i>Обеспеченность городского и сельского населения домашними телефонными аппаратами телефонной сети общего пользования .....</i>	31
Шумораи аризаҳои қонённашуда барои васли дастгоҳҳои телефони хонагӣ <i>Число не удовлетворенных заявлений на установку домашних телефонных аппаратов.....</i>	32
Миқдори васлақҳои шабакаи радиошунавонии ноқилии Хадамоти алоқаи назди Ҳукумати Ҷумҳурии Тоҷикистон дар шаҳру деҳот <i>Число розеток радиопроводной сети Службы связи при Правительстве Республики Таджикистан в городской и сельской местности .....</i>	32
Дарозии шабакаи радиошунавонии истифодаи умум <i>Длина радиопроводной сети общего пользования.....</i>	33
Таносуби шабакаи кабелӣ дар дарозии умумии шабакаи радиошунавонии истифодаи умум <i>Удельный вес кабельной сети в общей длине радиопроводной сети общего пользования...</i>	33
<b>Меҳнат дар алоқа</b> <i>Труд в связи.....</i>	33

**I. МАҲСУЛОТ ВА ХИЗМАТҲОИ НАҚЛИЁТ**  
**I. ПРОДУКЦИЯ И УСЛУГИ ТРАНСПОРТА**  
**Индекси ҳаҷми боркашонӣ бо нақлиёти истифодаи умум**  
**дар мамлакатҳои Иттиҳоди Давлатҳои Мустақил**  
**(бо фоиз нисбат ба соли гузашта)**  
**Индекс объема перевозок грузов транспортом общего пользования**  
**по странам Содружества Независимых Государств**  
**(в % к предыдущему году)**

	2016	2017	2018	2019	2020	2021	
Тоҷикистон	103,0	98,9	99,2	94,2	111,3	116,0	Таджикистан
Озарбойҷон	100,8	103,0	102,3	102,9	75,0	100,8	Азербайджан
Арманистон	222,0	140,0	103,2	98,2	102,0	122,2	Армения
Белорус	97,0	108,0	104,8	93,7	93,0	99,4	Беларусь
Қазақистон	100,1	105,0	102,9	103,6	102,0	100,7	Казахстан
Қирғизистон	105,0	102,0	103,3	103,6	78,0	115,8	Кыргызстан
Молдова	98,0	124,0	109,4	96,3	87,0	117,8	Молдова
Русия	100,6	102,0	101,5	95,3	96,0	102,5	Россия
Туркменистон	102,0	102,0	103,0	103,0	...	-	Туркменистан
Ўзбекистон	105,0	104,0	108,3	106,5	105,0	110,4	Узбекистан
Украина	103,0	100,6	98,6	109,1	89,0	107,9	Украина

**Ҳаҷми боркашонӣ бо ҳама намудҳои нақлиёт<sup>1)</sup>**  
**Перевозка грузов всеми видами транспорта<sup>1)</sup>**

( ҳазор тонна – тысяч тонн )

	Ҳама намудҳои нақлиёт <i>Все виды транспорта</i>	аз он ҷумла:		
		роҳи оҳан <i>железнодорожный</i>	автомобилӣ <sup>2)</sup> <i>автомобильный<sup>2)</sup></i>	ҳавой <i>авиационный</i>
<b>2016</b>	84066,6	5454,2	78610,5	1,9
<b>2017</b>	84130,8	4646,5	79482,5	1,8
<b>2018</b>	89607,2	5348,1	84257,6	1,5
<b>2019</b>	85394,6	5798,8	79594,7	1,1
<b>2020</b>	85381,9	6305,3	79075,8	0,7
<b>2021</b>	94611,8	5709,9	88900,9	0,9

1) бо назардошти нақлиёти байналхалқӣ

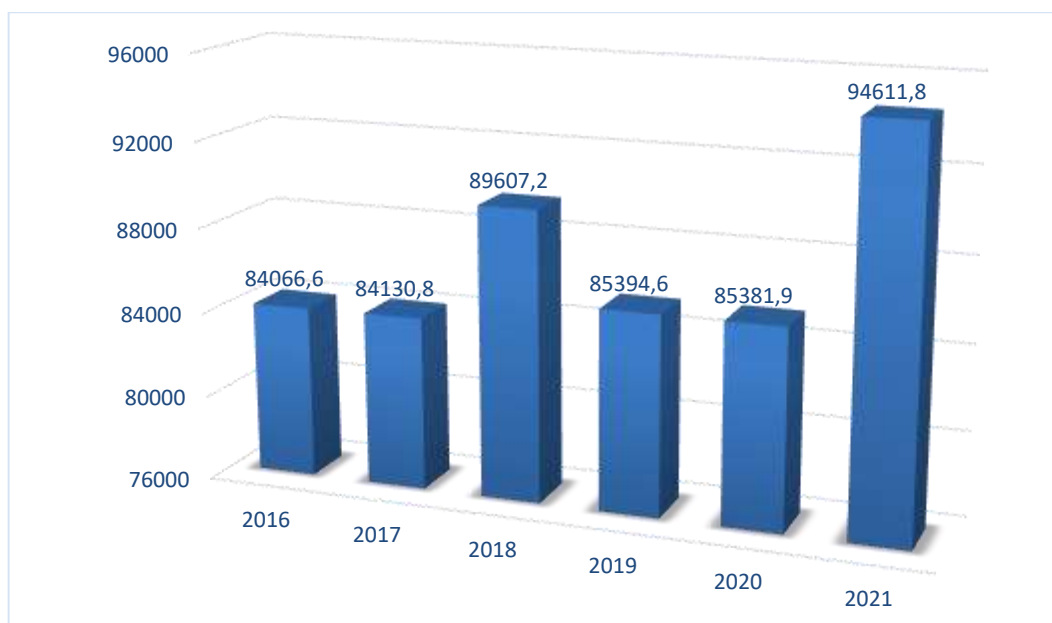
1) с учётом международного транспорта

2) нақлиёти автомобилӣ ҳамаи вазорату идораҳо ва шахсонӣ воқеӣ

2) автомобильный транспорт всех министерств, ведомств и автотранспорт физических лиц

**Ҳаҷми боркашонӣ бо ҳама намудҳои нақлиёт**  
**Перевозка грузов всеми видами транспорта**

ҳазор тонна – *тысяч тонн*



**Фиристондани баъзе намудҳои бор тавассути нақлиёти роҳи оҳан**  
**Отправление отдельных видов грузов железнодорожным транспортом**

(ҳазор тонна- *тысяч тонн*)

	2016	2017	2018	2019	2020	2021	
<b>Ҳамаи борҳо</b>	<b>843,7</b>	<b>866,6</b>	<b>1388,6</b>	<b>1288,5</b>	<b>1265,0</b>	<b>981,0</b>	<b>Всего грузов</b>
аз онҳо:							<i>из них:</i>
ангиштсанг	0,1	-	-	-	-	2,4	<i>каменный уголь</i>
маҳсулоти нафтӣ	-	-	0,3	-	-	0,1	<i>нефтепродукты</i>
семент	43,5	225,4	737,9	558,2	615,9	333,1	<i>цемент</i>
чубу тахта	0,2	2,1	0,4	1,1	0,4	-	<i>лесоматериалы</i>
ғалла ва							<i>зерно и продукты</i>
орду ярма	0,1	0,1	0,3	1,0	3,8	6,2	<i>перемола</i>
пахта	10,0	2,4	6,5	2,3	4,7	15,6	<i>хлопок</i>
борҳои дигар	789,8	636,6	643,2	725,9	640,2	623,6	<i>прочие грузы</i>

**Ҳаҷми боркашонӣ тавассути нақлиёти автомобилӣ<sup>1)</sup>  
Перевозка грузов автомобильным транспортом<sup>1)</sup>**

(ҳазор тонна - *тысяч тонн*)

	Ҳамагӣ <sup>2)</sup> <i>Всего<sup>2)</sup></i>	ВМКБ <i>ГБАО</i>	вилояти Суғд <i>Согдийская область</i>	вилояти Хатлон <i>Хатлонская область</i>	ш. Душанбе <i>г. Душанбе</i>	НТЧ <i>РРП</i>
<b>2016</b>	78610,5	578,9	23114,0	25017,3	8725,3	21175
<b>2017</b>	79482,5	676,3	22306,8	23798,7	8178,1	24522,6
<b>2018</b>	84257,6	796,7	23947,9	24597,6	8298,5	26616,9
<b>2019</b>	79594,7	753,5	22487,2	25341,8	8828,6	22183,6
<b>2020</b>	79075,8	472,4	22810,2	27377,2	9849,1	18566,9
<b>2021</b>	88900,9	985,0	27320,5	30107,4	11366,7	19121,3

1) бо назардошти нақлиёти байналхалқӣ  
2) нақлиёти автомобилӣ ҳамаи вазорату идораҳо ва шахсони воқеӣ

1) с учётом международного транспорта  
2) автомобильный транспорт всех министерств, ведомств и автотранспорт физических лиц

**Боргардиш аз рӯи ҳамаи намудҳои нақлиёт<sup>1)</sup>  
Грузооборот по всем видам транспорта<sup>1)</sup>**

( млн. т-км )

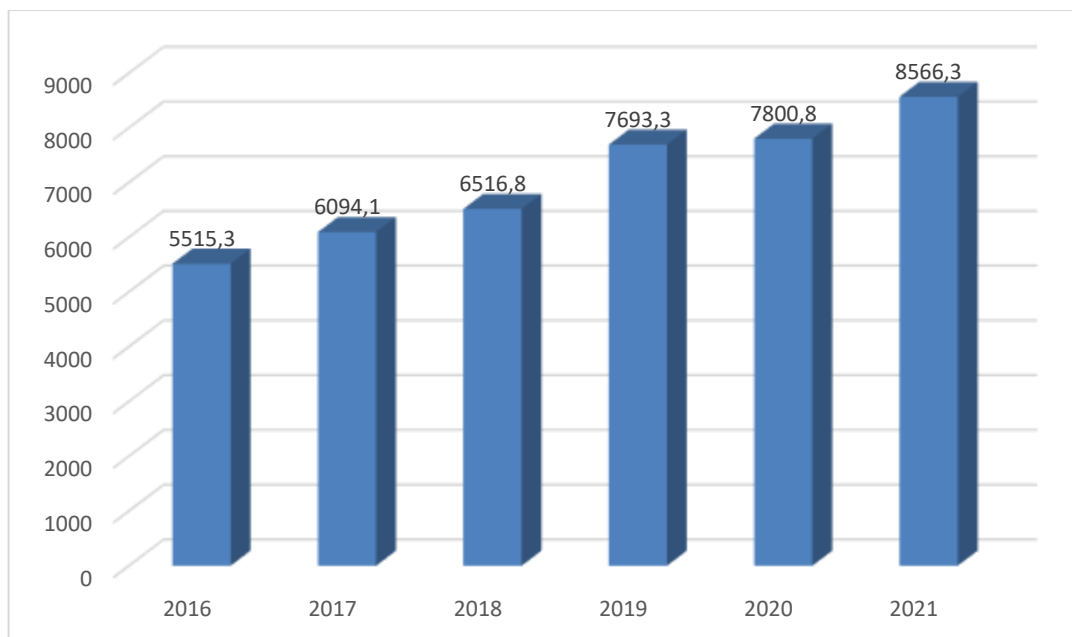
	Ҳама намудҳои нақлиёт <i>Все виды транспорта</i>	аз он ҷумла:		
		роҳи оҳан <i>железнодорожный</i>	автомобилӣ <sup>2)</sup> <i>автомобильный<sup>2)</sup></i>	ҳавоӣ <i>авиационный</i>
<b>2016</b>	5515,3	228,3	5282,0	5,0
<b>2017</b>	6094,1	165,1	5924,2	4,8
<b>2018</b>	6516,8	222,8	6289,7	4,3
<b>2019</b>	7693,3	231,7	7457,7	3,9
<b>2020</b>	7800,8	273,4	7525,6	1,8
<b>2021</b>	8566,3	253,2	8310,3	2,8

1) бо назардошти нақлиёти байналхалқӣ  
2) нақлиёти автомобилӣ ҳамаи вазорату идораҳо ва шахсони воқеӣ

1) с учётом международного транспорта  
2) автомобильный транспорт всех министерств, ведомств и автотранспорт и физических лиц

**Боргардиш аз рӯи ҳамаи намудҳои нақлиёт**  
**Грузооборот по всем видам транспорта**

МЛН. Т-КМ



**Боргардиш бо тавассути нақлиёти автомобилӣ<sup>1</sup>**  
**Грузооборот автомобильным транспортом<sup>1)</sup>**

(МЛН. Т-КМ)

	Ҳамагӣ <sup>2</sup> Всего <sup>2</sup>	ВМКБ ГБАО	ВИЛОЯТИ Суғд Согдийская область	ВИЛОЯТИ Хатлон Хатлонская область	ш. Душанбе г. Душанбе	НТЧ РРП
<b>2016</b>	5282,0	251,5	2137,0	1584,7	249,0	1059,8
<b>2017</b>	5924,2	280,8	2291,6	1778,1	479,6	1094,1
<b>2018</b>	6289,7	301,3	2462,6	1821,7	491,4	1212,7
<b>2019</b>	7457,7	329,3	3168,6	2112,6	492,5	1354,7
<b>2020</b>	7525,6	226,8	2855,3	2406,1	711,0	1326,4
<b>2021</b>	8310,3	404,9	3004,7	2622,7	744,8	1533,2

1) бо назардошти нақлиёти байналхалқӣ  
2) нақлиёти автомобилӣ ҳамаи вазорату идораҳо  
ва шахсонӣ воқеӣ

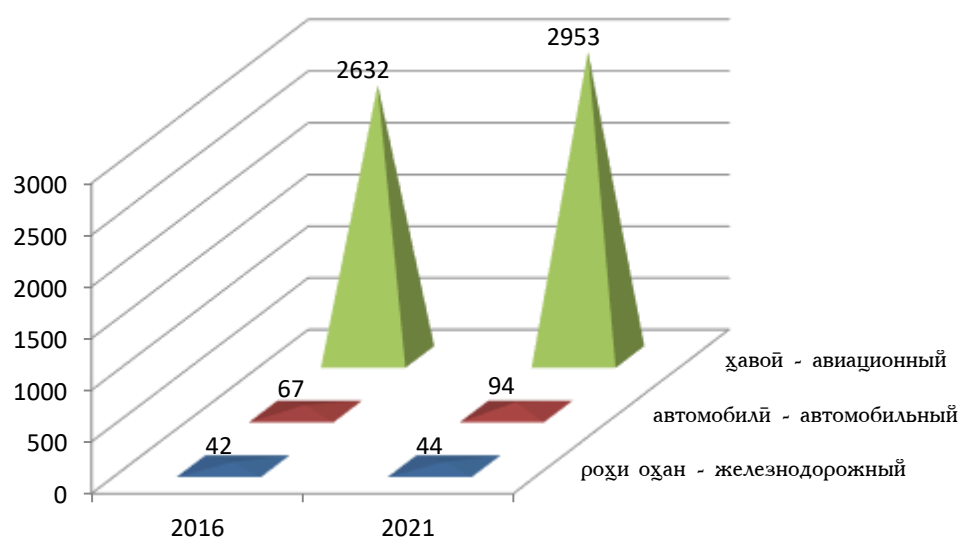
1) с учётом международного транспорта  
2) автомобильный транспорт всех министерств,  
ведомств и автотранспорт физических лиц

**Масофаи миёнаи кашонидани 1 тонна бор бо намудҳои нақлиёт**  
**Среднее расстояние перевозки одной тонны грузов по видам транспорта**

(километр)

	2016	2017	2018	2019	2020	2021	
<b>Ҳамаи нақлиёт</b>	<b>65</b>	<b>72</b>	<b>73</b>	<b>90</b>	<b>91</b>	<b>91</b>	<b>Весь транспорт</b>
аз он ҷумла:							в том числе:
роҳи оҳан	42	35	41	40	43	44	железнодорожный
автомобилӣ	67	74	75	94	95	94	автомобильный
ҳавоӣ	2632	2666	2866	3545	2616	2953	авиационный

**Масофаи миёнаи кашонидани 1 тонна бор бо намудҳои нақлиёт**  
**Среднее расстояние перевозки одной тонны грузов по видам транспорта**





**Индекси ҳаҷми мусофиркашонӣ бо нақлиёти истифодаи умум  
дар мамлакатҳои Иттиҳоди Давлатҳои Мустақил (бо ғоиз нисбат ба соли гузашта)  
Индекс объема перевозок пассажиров транспортом общего пользования  
по странам Содружества Независимых Государств (в процентах к предыдущему году)**

	2016	2017	2018	2019	2020	2021	
Тоҷикистон	100,9	102,9	101,3	107,2	98,9	113,2	<i>Таджикистан</i>
Озарбойҷон	100,8	103,0	102,3	102,9	75,0	98,0	<i>Азербайджан</i>
Арманистон	222,0	140,0	103,2	98,2	102,0	152,5	<i>Армения</i>
Белорус	97,0	108,0	104,8	93,7	93,0	95,2	<i>Беларусь</i>
Қазоқистон	100,1	105,0	102,9	103,6	102,0	127,2	<i>Казахстан</i>
Қирғизистон	105,0	102,0	103,3	103,6	78,0	119,5	<i>Кыргызстан</i>
Молдова	98,0	124,0	109,4	96,3	87,0	110,6	<i>Молдова</i>
Русия	100,6	102,0	101,5	95,3	96,0	111,4	<i>Россия</i>
Туркменистон	102,0	102,0	103,0	103,0	-	-	<i>Туркменистан</i>
Ўзбекистон	105,0	104,0	108,3	106,5	105,0	107,6	<i>Узбекистан</i>
Украина	103,0	100,6	98,6	109,1	89,0	102,1	<i>Украина</i>

1) Бе назардошти нақлиёти барқӣ ва сабуқрави таксомоторӣ

2) Без учета городского электрического и легкового таксомоторного транспорта

**Мусофиркашонӣ бо ҳамаи намудҳои нақлиёт  
Перевозка пассажиров по всем видам транспорта**

(миллион мусофир - миллион пассажира)

	2016	2017	2018	2019	2020	2021	
<b>Ҳамагӣ</b>	<b>572,9</b>	<b>594,7</b>	<b>614,5</b>	<b>658,1</b>	<b>653,7</b>	<b>746,8</b>	<b>Всего</b>
аз он ҷумла бо:							<i>в том числе:</i>
автомобилӣ	554,1	574,3	588,0	619,2	614,6	703,1	<i>автомобильный</i>
таксомотории							<i>легковой</i>
сабуқрав	6,6	7,9	14,6	16,2	19,2	23,7	<i>таксомоторный</i>
барқӣ	10,9	11,1	10,6	21,4	19,2	19,2	<i>троллейбусный</i>
роҳи оҳан	0,5	0,5	0,5	0,6	0,4	0,4	<i>железнодорожный</i>
ҳавоӣ	0,8	0,9	0,8	0,7	0,3	0,4	<i>авиационный</i>

**Мусофиркашонӣ бо нақлиёти автомобилӣ**  
**Перевозка пассажиров автомобильным транспортом**

(миллион мусофир - миллион пассажиров)

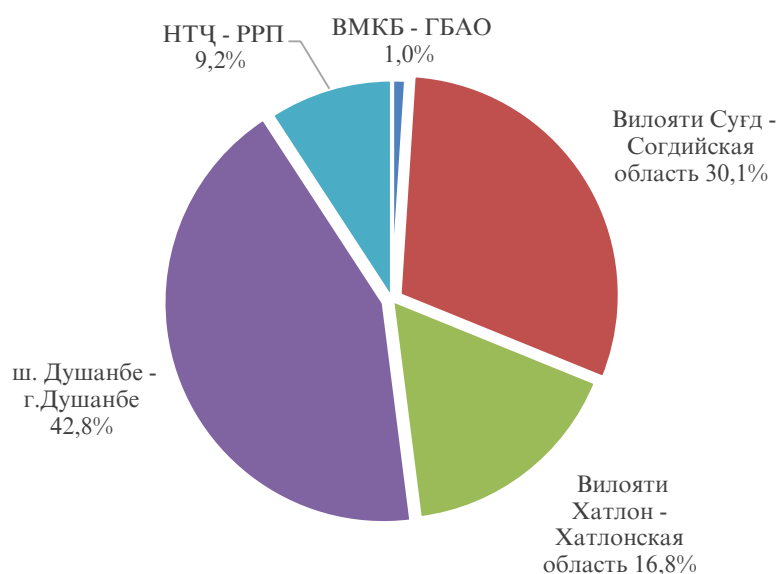
	2016	2017	2018	2019	2020	2021	
Ҳамагӣ	554,1	574,3	588,0	619,2	614,6	703,1	<b>Всего</b>
аз он ҷумла:							<i>в том числе:</i>
ВМКБ	7,0	7,6	7,8	7,9	6,3	7,2	ГБАО
Вилояти Суғд	150,6	163,8	176,5	167,6	186,0	211,8	Согдийская область
Вилояти Хатлон	72,6	77,4	85,0	95,9	99,6	118,4	Хатлонская область
ш. Душанбе	244,3	249,8	259,5	282,4	259,3	301,0	г. Душанбе
НТҚ	79,6	75,7	59,2	65,4	63,3	64,7	РРП

**Сохтори мусофиркашонӣ бо нақлиёти автомобилӣ дар соли 2021**

(бо назардошти нақлиёти хусусӣ)

**Структура перевозки пассажиров автомобильным транспортом в 2021г.**

(включая транспорт частных лиц)



**Мусофиркашонӣ бо нақлиёти барқӣ**  
**Перевозка пассажиров троллейбусами**

(миллион мусофир - миллион пассажиров)

	Кашонида шудааст, ҳамагӣ <i>Отправлено, всего</i>	аз он чумла:	
		ш. Душанбе г. Душанбе	ш. Хучанд г. Ходжент
2016	10,9	10,9	X
2017	11,1	11,1	X
2018	10,6	10,6	X
2019	21,4	21,4	X
2020	19,2	19,2	X
2021	19,2	19,2	X

**Фиристодани мусофирҳо аз стансияҳои КВД «Роҳи оҳани Тоҷикистон»**  
**Отправление пассажиров со станций ГУП «Таджикской железной дороги»**

(аз рӯи самтҳо, ҳаз. мусофир - по видам сообщения, тысяч пассажиров)

	Ҳамагӣ <i>Всего</i>	аз он чумла:	
		дуррав дальнего следования	наздишаҳрӣ пригородным
2016	408,6	47,1	361,5
2017	441,1	75,1	366,0
2018	448,7	75,3	373,4
2019	442,1	67,1	375,0
2020	391,9	18,6	373,3
2021	381,4	7,8	373,6

**Рафту омади миёнаи мусофирон ба ҳисоби**  
**як нафар бо намудҳои нақлиёт**  
**Среднее число поездок пассажиров**  
**в расчёте на одного человека по видам транспорта**

	2016	2017	2018	2019	2020	2021	
<b>Нақлиёт -</b>							<b>Транспорт-</b>
<b>ҳамагӣ</b>	<b>66,3</b>	<b>67,3</b>	<b>67,4</b>	<b>70,7</b>	<b>69,5</b>	<b>76,2</b>	<b>всего</b>
аз он чумла бо:							в том числе:
автомобилӣ	64,1	65,0	64,5	66,5	65,3	71,7	автомобильный
таксомотори	0,8	0,8	1,6	1,7	2,0	2,4	легковой
сабукрав	1,3	1,3	1,2	2,5	2,0	2,0	таксомоторный
барқӣ							троллейбусный
роҳи оҳан	0,06	0,06	0,05	0,06	0,04	0,04	железнодорож-
хавоӣ	0,1	0,1	0,1	0,1	0,03	0,04	ный
							авиационный

**Мусофиргардиш бо ҳамаи намудҳои нақлиёт**  
**Пассажи́рооборот по всем видам транспорта**

(млн. мусофир-километр - млн. пассажиров-километров)

	2016	2017	2018	2019	2020	2021	
<b>Нақлиёт- ҳамагӣ</b>	<b>9148,0</b>	<b>9308,8</b>	<b>9477,2</b>	<b>9264,6</b>	<b>8244,7</b>	<b>9079,9</b>	<b>Транспорт- Всего</b>
аз он ҷумла бо:							<i>в том числе:</i>
автомобилӣ	6752,7	6806,8	7040,9	7110,3	7155,1	7871,6	<i>автомобильный</i>
таксомотори сабукрав	66,3	77,3	113,3	133,6	195,8	272,5	<i>легковой</i>
барқӣ	51,5	52,3	48,7	79,2	71,0	71,1	<i>таксомоторный</i>
роҳи оҳан	18,4	27,9	33,2	28,1	21,4	20,6	<i>троллейбусный</i>
ҳавоӣ	2259,1	2344,5	2241,1	1913,4	801,4	844,1	<i>железнодорож- ный</i>
							<i>авиационный</i>

**Мусофиргардиш бо нақлиёти автомобилӣ (бе назардошти таксомотори сабукрав)**  
**Пассажи́рооборот автомобильного транспорта (без учета легкового таксомоторного)**

(млн. мусофир-км - млн. пасс. км)

	2016	2017	2018	2019	2020	2021	
<b>Ҳамагӣ</b>	<b>6752,7</b>	<b>6806,8</b>	<b>7040,9</b>	<b>7110,3</b>	<b>7155,1</b>	<b>7871,6</b>	<b>Всего</b>
аз он ҷумла:							<i>в том числе:</i>
ВМКБ	149,5	151,7	148,5	150,0	141,1	155,5	<i>ГБАО</i>
Вилояти Суғд	2290,3	2429,6	2619,3	2433,0	2429,0	2600,4	<i>Согдийская область</i>
Вилояти Хатлон	1016,0	1098,7	1270,3	1529,0	1762,2	2196,3	<i>Хатлонская область</i>
ш. Душанбе	1513,0	1506,3	1456,2	1604,3	1565,1	1764,0	<i>г. Душанбе</i>
НТЧ	1783,9	1620,5	1546,6	1394,0	1257,8	1155,4	<i>РРП</i>

**Масофаи миёнаи кашонидани як мусофир бо намудҳои нақлиёт**  
**Среднее расстояние перевозки одного пассажира по видам транспорта**

(километр)

	2016	2017	2018	2019	2020	2021	
<b>Нақлиёт- ҳамагӣ</b>	<b>16,0</b>	<b>15,7</b>	<b>15,4</b>	<b>14,1</b>	<b>12,6</b>	<b>12,2</b>	<b>Транспорт- всего</b>
аз он ҷумла бо:							<i>в том числе:</i>
автомобилӣ	12,2	11,9	12,0	11,5	11,6	11,2	<i>автомобильный</i>
таксомотори сабукрав	10,0	9,8	7,8	8,2	10,2	11,5	<i>легковой</i>
барқӣ	4,7	4,7	4,6	3,7	3,7	3,7	<i>таксомоторный</i>
роҳи оҳан	36,8	55,8	66,4	46,8	48,2	46,4	<i>троллейбусный</i>
ҳавоӣ	2823,9	2605,0	2801,4	2733,4	2725,8	2221,3	<i>железнодорож- ный</i>
							<i>авиационный</i>

### СОҲТОРИ ҲАРАКАТКУНАНДА ПОДВИЖНОЙ СОСТАВ

Таъмин будани аҳоли бо автомобилҳои сабукрави шахсӣ

(ба ҳисоби 1000 нафар аҳолии доимӣ, адад)

*Обеспеченность населения легковыми индивидуальными автомобилями*

(в расчете на 1000 человек постоянного населения, штук)

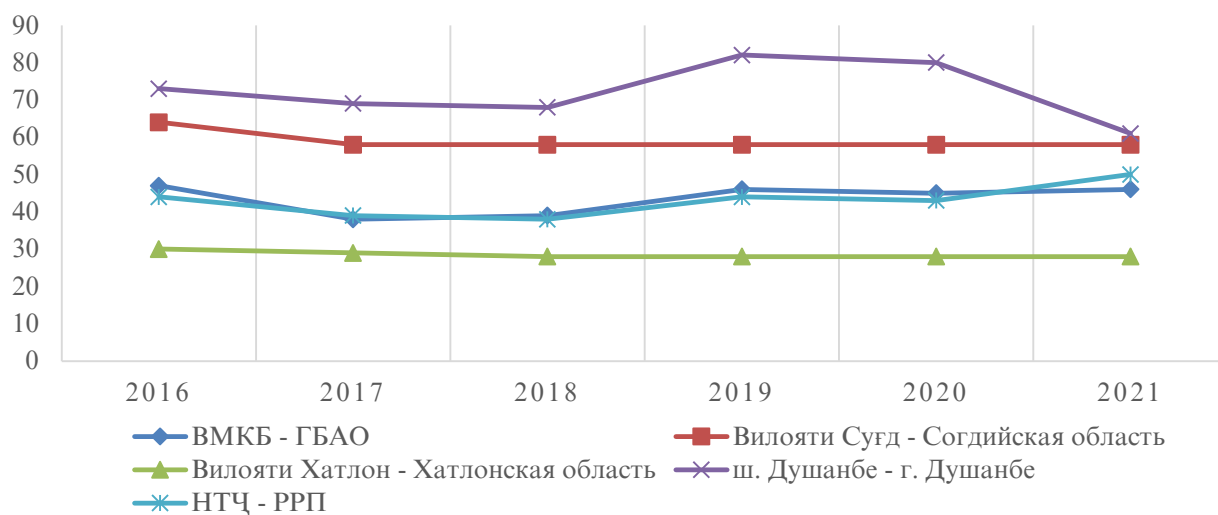
	2016	2017	2018	2019	2020	2021	
Ҳамагӣ	48	44	43	46	45	46	<i>Всего</i>
аз он ҷумла:							<i>в том числе:</i>
ВМКБ	47	38	39	46	45	46	<i>ГБАО</i>
Вилояти Суғд	64	58	58	58	58	58	<i>Согдийская область</i>
Вилояти Хатлон	30	29	28	28	28	28	<i>Хатлонская область</i>
ш. Душанбе	73	69	68	82	80	61	<i>г. Душанбе</i>
НТҚ	44	39	38	44	43	50	<i>РРП</i>

Таъмин будани аҳоли бо автомобилҳои сабукрави шахсӣ

(ба ҳисоби 1000 нафар аҳолии доимӣ, адад)

*Обеспеченность населения легковыми индивидуальными автомобилями*

(в расчете на 1000 человек постоянного населения, штук)



**Истифодабарии баъзе намудҳои сохтори ҳаракаткунандаи  
боркашии қори ҚВД «Роҳи оҳани Тоҷикистон»  
Использование отдельных видов рабочего грузового  
подвижного состава ГУП «Таджикской железной дороги»**

	2016	2017	2018	2019	2020	2021	
Маҳсулнокии локомотивҳо, ҳаз.т- км. брутто	475	404	415	490	525	501	Производительность локомотивов, тыс. т-км. брутто
Вазни қиёсии бе бордар ҳаракат будан нисбат ба ҳаракати умумии тамоми сохтори ҳаракаткунанда, фоиз	53	53	49	50	51	50	Удельный вес пробега без груза в общем пробеге подвижного состава, %
Суръати ҳаракати ҳаттии сохтори ҳаракаткунанда, км/соат қаторҳо (қитъавӣ)	29	30	29	31	32	30	Линейная скорость движения подвижного состава, км/час поездов (участковая)
Суръати ҳаракати техникий сохтори ҳаракаткунанда, км/соат қатора	38	37	37	38	37	36	Техническая скорость движения подвижного состава, км/час поездов

**Иҷроиши меъёри вақти истифодабарии сохтори  
ҳаракаткунандаи боркаши ҚВД «Роҳи оҳани Тоҷикистон»  
Выполнение норм времени использования грузового  
подвижного состава ГУП «Таджикской железной дороги»**

	2016	2017	2018	2019	2020	2021	
Вақти миёнаи гардиши қатора, соат:	44,4	42,5	48,5	54,0	52,6	52,5	Среднее время оборота вагона, часов:
аз рӯи меъёр воқеӣ	43,0	51,1	55,7	53,8	62,8	57,8	по норме фактически

**Таркиби вақти миёнаи гардиши вағони боркаши қорӣ**  
**Структура среднего времени оборота рабочего грузового вагона**

	2016	2017	2018	2019	2020	2021	
Вақти миёнаи гардиши қатори боркаш: шабонарӯз	1,79	2,13	2,32	2,24	2,62	2,41	<i>Среднее время оборота грузового вагона: суток</i>
соат	43,0	51,1	55,7	53,8	62,8	57,8	<i>часов</i>
аз он ҷумла:							<i>в том числе:</i>
дар ҳаракат	2,37	2,00	2,13	2,17	2,40	2,48	<i>в движении</i>
интизорӣ дар истгоҳҳои фосилавӣ	0,61	0,45	0,55	0,47	0,44	0,45	<i>в простоях на промежуточных станциях</i>
интизорӣ дар амалиётҳои борборкунӣ	29,9	39,2	40,5	38,7	40,1	37,7	<i>в простоях под грузовыми операциями</i>
интизорӣ дар истгоҳҳои техникӣ	10,8	10,4	12,9	13,4	20,8	18,2	<i>в простоях на технических станциях</i>

**Садама дар роҳҳои мошингард**  
**Происшествия на автомобильных дорогах**

	2016	2017	2018	2019	2020	2021	
Шумораи садама, воҳид	1326	1303	1285	1212	1109	1102	<i>Число происшествий, единиц</i>
Одам талаф шуд	427	433	395	391	376	395	<i>Погибло, человек</i>
Одам захмдор шуд	1419	1377	1357	1314	1263	1218	<i>Получило ранение, человек</i>

**СОХТМОН - СТРОИТЕЛЬСТВО****Таносуби соҳаҳо дар ҳаҷми умумии маблағгузорию асосӣ**  
**Удельный вес отраслей в общем объеме капитальных вложений**

(ба ҳисоби фоиз - в процентах)

	2016	2017	2018	2019	2020	2021	
Ҳамагӣ	100,0	100,0	100,0	100,0	100,0	100,0	<i>Всего</i>
сармоягуздорҳои асосӣ							<i>капитальных вложений</i>
аз он ҷумла:							<i>в том числе:</i>
саноат	50,6	53,1	59,7	48,9	48,2	37,5	<i>промышленность</i>
кишоварзӣ	0,7	0,6	0,2	0,3	0,2	0,1	<i>сельское хозяйство</i>
сохтмон	8,9	7,9	12,1	7,6	15,4	10,0	<i>строительство</i>
нақлиёт	13,5	10,7	8,6	8,4	9,2	10,7	<i>транспорт</i>
сохтмони манзил (бо назардошти сохтмони хусусӣ)	10,3	9,8	5,8	14,0	20,2	18,2	<i>жилищное строительство (включая индивидуальное строительство)</i>
дигар соҳаҳо	16,0	17,9	13,6	20,8	6,8	23,5	<i>прочие отрасли</i>

**Маблағгузорӣ ва ба истифода додани фондҳои асосӣ дар соҳаи нақлиёти Ҷумҳурии Тоҷикистон**  
**Капитальные вложения и ввод в действие основных фондов в транспорте Республики Таджикистан**

(бо нархҳои ҳақиқии солҳои мувофиқ, ҳаз. сомонӣ - в фактических ценах соответствующих лет, тыс. сомони)

	Маблағгузорӣ <i>Капитальные вложения</i>	Ба истифода додани фондҳои асосӣ <i>Ввод в действие основных фондов</i>
<b>2016</b>	1507211	460098
<b>2017</b>	1202714	1336021
<b>2018</b>	1152058	350054
<b>2019</b>	1049319	1134654
<b>2020</b>	1084882	1324038
<b>2021</b>	1612246	268460



**Нишондиҳандаҳои сохтмонҳои аҳамияти давлатӣ доштаи соҳаи нақлиёти автомобилӣ  
дар соли 2021**  
**Показатели строительства объектов государственной важности в сфере автомобильного  
транспорта в 2021 году**

(ҳазор сомонӣ - тыс. сомони)

<b>Объектҳо</b>	<b>Ҳаҷми сармоягузорӣ Объём капиталовложений</b>	<b>Ҳаҷми корҳои сохтмонӣ ва сарфҳои Объём строительно- монтажных работ</b>	<b>Объекты</b>
Роҳи автомобилгарди Душанбе-сарҳади Узбекистон	102612,6	100503,6	Автомобильная дорога Душанбе-граница Узбекистана
Роҳи автомобилгарди Хулбук-Темурмалик-Кангурт	48407,4	-	Автомобильная дорога Хулбук-Темурмалик-Кангурт
Таъмири роҳи дохилиноҳиявии Бохтар ва Кулоб	123893,3	123893,3	Ремонт внутрирайонных дорог Бохтара и Куляба
Роҳи автомобилгарди Обигарм-Нуробод	398128,3	387761,0	Автомобильная дорога Обигарм-Нуробод
Роҳи автомобилгарди Душанбе-Курғонтеппа	182507,1	158812,8	Автомобильная дорога Душанбе- Кургантобе
Роҳи автомобилгарди Душанбе – Чанак(Кулоб-Калайхумб)	391020,7	378237,0	Автомобильная дорога Душанбе – Чанак

**МЕҲНАТ ДАР НАҚЛИЁТ**  
**ТРУД В ТРАНСПОРТЕ**

	<b>Шумораи коргарони кироӣ, ҳазор нафар Численность работников, работающих по найму, тыс. человек</b>	<b>Маоши миёнаи моҳонаи номиналӣ, сомонӣ Среднемесячная номинальная заработная плата, сомони</b>
<b>2016</b>	16,3	1781,52
<b>2017</b>	17,0	1896,57
<b>2018</b>	16,9	2044,99
<b>2019</b>	17,1	1960,95
<b>2020</b>	16,7	1557,65
<b>2021</b>	17,0	1922,47

**II. МАҲСУЛОТ ВА ХИЗМАТИ АЛОҚА**  
**II. ПРОДУКЦИЯ И УСЛУГИ СВЯЗИ**

**Маҳсулот, хизмат ва шумораи корхонаҳои алоқаи истифодаи умум**  
**Продукция, услуги и число предприятий связи общего пользования**

	2016	2017	2018	2019	2020	2021	
Даромадҳо аз фаъолияти асосии алоқа (бо нархҳои солҳои мувофиқ), млн. сомони аз он ҷумла: даромади ҳадамоти алоқа	2847,9	2671,0	2263,0	2613,4	2730,3	3150,9	<i>Доходы от основной деятельности связи (в ценах соответ. лет), млн. сомони в том числе: доходы службы связи</i>
Рӯзнома ва маҷалла, млн. дона	12,5	22,3	26,6	27,0	11,9	9,1	<i>Газеты и журналы, млн. экз.</i>
Мактубҳо, млн. дона	0,9	0,5	0,2	0,6	0,6	0,6	<i>Письма, млн. штук</i>
Мактуб ва бандеролҳои кимматнок, ҳаз. дона	5,2	8,3	9,2	10,5	6,7	6,9	<i>Письма, бандероли ценные, тыс. штук</i>
Посилка, ҳаз. дона	1,7	1,9	0,9	1,1	1,4	1,3	<i>Посылки, тыс. штук</i>
Телеграмма фиристода шуд, ҳаз. дона	30,6	39,9	22,3	23,9	18,5	25,2	<i>Отправлено телеграмм, тыс. штук</i>
Шумораи мулоқоти телефонии байнишаҳрӣ, млн.	6,9	6,2	8,0	5,0	5,0	3,4	<i>Предоставлено междугородных телефонных разговоров, млн.</i>
Шумораи иттиҳодияҳо, корхонаҳо ва шӯъбаҳои онҳо дар соҳаи хизматрасонӣ ба муштариёни алоқаи истифодаи умум (дар охири сол), адад	490	490	490	490	490	490	<i>Число объединений, предприятий и их подразделений по обслуживанию клиентов связи общего пользования (на конец года), ед.</i>
аз он ҷумла: дар деҳот	310	310	310	310	310	310	<i>в том числе: в сельской местности</i>

**Шумораи иттиходияҳо, корхонаҳо ва шӯъбаҳои онҳо дар соҳаи хизматрасонӣ  
ба муштарӣни алоқаи истифодаи умум**

**Число объединений, предприятий и их подразделений по обслуживанию  
клиентов связи общего пользования**

(дар охири сол, адад - на қонҷ годa, единица)

	Ҳамагӣ <i>Всего</i>	аз он қумла:					НТҚ <i>РРП</i>
		ВМКБ <i>ГБАО</i>	вилояти Суғд <i>Согдийская область</i>	вилояти Хатлон <i>Хатлонская область</i>	ш. Душанбе <i>г. Душанбе</i>		
<b>2016</b>	490	40	162	135	25	128	
<b>2017</b>	490	40	162	135	25	128	
<b>2018</b>	490	40	162	135	25	128	
<b>2019</b>	490	40	162	135	25	128	
<b>2020</b>	490	40	162	135	25	128	
<b>2021</b>	490	40	162	135	25	128	

**Таъминоти аҳоли бо иттиходияҳо, корхонаҳои истифодаи умуми хизматрасонӣ ба  
муштарӣни соҳаи алоқа**

**Обеспеченность населения объединениями, предприятиями и их подразделениями  
по обслуживанию клиентов связи общего пользования**

(дар охири сол, ба 100000 аҳоли - на қонҷ годa, на 100000 населения)

	Ҳамагӣ <i>Всего</i>	аз он қумла:					НТҚ <i>РРП</i>
		ВМКБ <i>ГБАО</i>	вилояти Суғд <i>Согдийская область</i>	Вилояти Хатлон <i>Хатлонская область</i>	ш. Душанбе <i>г. Душанбе</i>		
<b>2016</b>	5	18	8	4	3	8	
<b>2017</b>	5	18	6	4	3	6	
<b>2018</b>	5	18	6	4	3	6	
<b>2019</b>	5	17	6	4	3	6	
<b>2020</b>	5	16	6	4	3	6	
<b>2021</b>	5	16	6	4	3	6	

**Шумора ва ғунҷоиши стансияҳои телефонии истифодаи умум**  
**Число и емкость телефонных станций общего пользования**

	2016	2017	2018	2019	2020	2021	
Шумораи стансияҳои телефонӣ, воҳид аз он ҷумла:	158	161	159	157	158	157	Число телефонных станций, единиц в том числе:
дар шаҳр	101	102	101	101	102	101	городских
дар деҳот	57	59	58	56	56	56	сельских
Ғунҷоиши стансияҳои телефонӣ, ҳаз. рақам аз он ҷумла:	410	410	401	421	412	411	Емкость телефонных станций, тыс. номеров в том числе:
дар шаҳр	369	369	360	380	371	370	городских
дар деҳот	41	41	41	41	41	41	сельских

**Истифодабарандагони хизматҳои навини алоқа**

(тибқи маълумоти Хадамоти алоқаи назди Ҳукумати Ҷумҳурии Тоҷикистон ба ҳолати 1.01.2022 с., адад)

**Пользователи новыми услугами связи**

(по данным Службы связи при Правительстве Республики Таджикистан по состоянию на 01.01.2022г., единицы)

ширкатҳо	шумораи муштариёни интернет количество пользователей интернет	шумораи муштариёни алоқаи мобилӣ количество пользователей мобильной связью	компания
ҶСП «ТТ-Mobile»	893006	1319690	ЗАО «ТТ-Mobile»
ҶДММ «Tcell»	1193612	2706995	ООО «Tcell»
ҶДММ «Интерком»	622	-	ООО «Интерком»
ҶДММ «Вавилон -Т»	21703	-	ООО «Вавилон - Т»
ҶДММ «Вавилон - Мобайл»	840381	1152452	ООО «Вавилон - Мобайл»
ҶДММ «Истэра»	237	-	ООО «Истэра»
ҶДММ «Таком»			ООО «Таком» Зет
Зет мобайл	430968	1045986	мобайл
ҶСП «Телеком технолоҷӣ»	4292	2807	ЗАО «Телеком технолоҷӣ»
ҶДММ "Сатурн-онлайн"			ООО «Сатурн-онлайн»
ҶСШК «Тоҷиктелеком»	25365	-	ООО «Тоҷиктелеком»
ҶДММ «Ошно груп»	20	-	ООО «Ошно груп»
ҶДММ «Исател»	45	-	ООО «Исател»
ҶДММ «Шабакаи Осмони»	4	-	ООО «Шабакаи осмони»
ҶДММ «Технорлогия -Транс - Телематика»	235	-	ООО «Технорлогия - Транс - Телематика»
ҶДММ «Сайр Тур»	50	-	ООО «Сайр Тур»
ҶДММ «СА – Интернет»	1092	-	ООО «СА – Интернет»
ҶСП «О – Мобайл»	60209	159609	ЗАО «О – Мобайл»
Асотсиатсия Тарена	62	-	Ассоциация «Тарена»
<b>Ҳамагӣ</b>	<b>3471903</b>	<b>6387539</b>	<b>Всего</b>

**Шумораи дастгоҳҳои телефони асосии шабакаи телефони истифодаи умум**

**Число основных телефонных аппаратов телефонной сети общего пользования**

(дар охири сол, адад - на конец года, штук)

	Ҳамагӣ <i>Всего</i>	ВМКБ <i>ГБАО</i>	Вилояти Суғд <i>Согдийская область</i>	Вилояти Хатлон <i>Хатлонская область</i>	ш. Душанбе <i>г. Душанбе</i>	НТЧ <i>РРП</i>
<u>Шабакаи телефони шаҳр ва деҳот</u>						
<u>Городская и сельская телефонная сеть</u>						
<b>2016</b>	272465	10202	76326	45588	115638	24711
<b>2017</b>	281486	10271	85154	45459	115592	25010
<b>2018</b>	284777	10222	88256	45571	115755	24973
<b>2019</b>	279780	10244	88401	39829	116312	24994
<b>2020</b>	277735	10194	88283	37460	116684	25114
<b>2021</b>	273100	10194	88283	36980	116312	21331
<u>Шабакаи телефони шаҳр</u>						
<u>Городская телефонная сеть</u>						
	Ҳамагӣ <i>Всего</i>	ВМКБ <i>ГБАО</i>	Вилояти Суғд <i>Согдийска я область</i>	Вилояти Хатлон <i>Хатлонская область</i>	ш. Душанбе <i>г. Душанбе</i>	НТЧ <i>РРП</i>
<b>2016</b>	252757	5403	68210	40983	115638	22523
<b>2017</b>	261760	5472	77083	40871	115592	22742
<b>2018</b>	265291	5446	80198	40964	115755	22928
<b>2019</b>	260923	5468	80352	35939	116312	22852
<b>2020</b>	260668	5488	80371	33724	116684	24401
<b>2021</b>	255013	5457	80340	33872	116312	18992
<u>Шабакаи телефони деҳот</u>						
<u>Сельская телефонная сеть</u>						
<b>2016</b>	19708	4799	8116	4605	-	2188
<b>2017</b>	19726	4799	8071	4588	-	2268
<b>2018</b>	19486	4776	8058	4607	-	2045
<b>2019</b>	18857	4776	8049	3890	-	2142
<b>2020</b>	17067	4706	7912	3736	-	713
<b>2021</b>	18087	4796	7909	3415	-	2057

**Шумораи дастгоҳҳои телефонии хонагии шабакаи телефонии истифодаи умум дар тақсмоти минтақавӣ**  
**Число домашних телефонных аппаратов телефонной сети общего пользования, или имеющих на нее выход в разрезе регионов**

(дар охири сол, дона - на конец года, штук)

	Ҳамагӣ Всего	ВМКБ ГБАО	Вилояти Суғд Согдийская область	Вилояти Хатлон Хатлонская область	ш. Душанбе г. Душанбе	НТЧ РРП
<u>Шабакаи телефонии шаҳр ва деҳот</u> <u>Городская и сельская телефонная сеть</u>						
<b>2016</b>	232040	8335	67916	37397	98031	20361
<b>2017</b>	240665	8384	76823	37106	97814	20538
<b>2018</b>	243284	8169	79890	37095	97777	20353
<b>2019</b>	237516	8169	80047	31025	97819	20456
<b>2020</b>	236312	8134	79739	30512	98040	19887
<b>2021</b>	229248	8136	80213	28209	97129	15561
<u>Шабакаи телефонии шаҳр</u> <u>Городская телефонная сеть</u>						
	Ҳамагӣ Всего	ВМКБ ГБАО	Вилояти Суғд Согдийская область	Вилояти Хатлон Хатлонская область	ш. Душанбе г. Душанбе	НТЧ РРП
<b>2016</b>	215662	4399	60460	33818	98031	18954
<b>2017</b>	224296	4448	69419	33564	97814	19051
<b>2018</b>	227388	4389	72496	33547	97777	19179
<b>2019</b>	222107	4389	72647	28254	97819	18998
<b>2020</b>	222507	4400	72797	27916	98040	19354
<b>2021</b>	214653	4402	72945	25914	97129	14263
<u>Шабакаи телефонии деҳот</u> <u>Сельская телефонная сеть</u>						
<b>2016</b>	16378	3936	7456	3579	-	1407
<b>2017</b>	16369	3936	7404	3542	-	1487
<b>2018</b>	15896	3780	7394	3548	-	1174
<b>2019</b>	15409	3780	7400	2771	-	1458
<b>2020</b>	13805	3734	6942	2596	-	533
<b>2021</b>	14595	3734	7268	2295	-	1298

**Таъминоти аҳолии шаҳру деҳот бо дастгоҳҳои телефони  
хонагии шабакаи истифодаи умум  
Обеспеченность городского и сельского населения  
домашними телефонными аппаратами телефонной сети  
общего пользования**

(дар охири сол; дона ба 1000 нафар аҳолии доимӣ - на конец года; штук на 1000 человек постоянного населения)

	Хамагӣ Всего	аз он ҷумла:				ш. Душанбе г. Душанбе	НТЧ РРП
		ВМКБ ГБАО	Вилояти Суғд Согдийская область	Вилояти Хатлон Хатлонская область	ш. Душанбе г. Душанбе		
<u>Аҳолии шаҳру деҳот</u>							
<u>Городское и сельское население</u>							
<b>2016</b>	27	38	27	12	121	10	
<b>2017</b>	27	37	29	11	118	10	
<b>2018</b>	29	36	30	11	115	10	
<b>2019</b>	26	36	30	9	113	9	
<b>2020</b>	25	36	30	8	108	8	
<b>2021</b>	25	30	35	10	120	15	
<u>Аҳолии шаҳр – Городское население</u>							
<b>2016</b>	94	149	96	61	121	73	
<b>2017</b>	96	149	108	58,4	118	72	
<b>2018</b>	95	145	111	57,3	116	71	
<b>2019</b>	91	144	109	47	113	69	
<b>2020</b>	90	144	109	46	108	68	
<b>2021</b>	95	145	110	48	180	90	
<u>Аҳолии деҳот - Сельское население</u>							
<b>2016</b>	2	21	4	1	-	0,8	
<b>2017</b>	2	20	4	1	-	0,8	
<b>2018</b>	2	19	3	1	-	0,6	
<b>2019</b>	2	19	4	1	-	0,8	
<b>2020</b>	2	19	4	1	-	0,6	
<b>2021</b>	2	20	4	2	-	2	

**Шумораи аризаҳои қоньянашуда барои васли дастгоҳҳои телефони хонагӣ  
Число неудовлетворенных заявлений на установку домашних телефонных аппаратов**

(дар охири сол; воҳид - на қонҷи года; единица)

	2016	2017	2018	2019	2020	2021	
<b>Ҳамагӣ</b>	<b>841</b>	<b>453</b>	<b>466</b>	<b>380</b>	<b>360</b>	<b>380</b>	<b>Всего</b>
аз онҳо:							из них:
СТД – Ҳамагӣ	104	84	420	420	280	280	СТС – Всего
аз онҳо:							из них:
ба маъҷубони гурӯҳи I, Талаботи умумии аҳоли ба дастгоҳҳои телефонӣ, дона	4836	2670	2284	2513	2940	2940	инвалидам I группы, участники ВОВ Общая потребность населения в телефонных аппаратах, штук
Ғайриқаноатмандии аҳоли ба дастгоҳҳои телефони хонагӣ, фоиз	17,4	17,0	20,4	15,1	12,2	12,2	Неудовлетворенность населения в домашнем телефонном аппарате(%)

**Миқдори васлақҳои шабакаи радиошунавонии ноқилии  
Ҳадамоти алоқаи назди Ҳукумати Ҷумҳурии Тоҷикистон дар шаҳру деҳот  
Число розеток радиопроводной сети Службы связи при Правительстве Республики  
Таджикистан в городской и сельской местности**

(дар охири сол; дона - на қонҷи года; штук)

	Ҳамагӣ <i>Всего</i>	ВМКБ <i>ГБАО</i>	Вилояти Суғд <i>Согдийская область</i>	Вилояти Хатлон <i>Хатлонская область</i>	НТҚ ва ш. Душанбе <i>РРП и г. Душанбе</i>
<b>2016</b>	2501	-	2501	-	-
<b>2017</b>	889	-	889	-	-
<b>2018</b>	1955	-	1955	-	-
<b>2019</b>	1955	-	1955	-	-
<b>2020</b>	2501	-	2501	-	-
<b>2021</b>	2501	-	2501	-	-



**Дарозии шабакаи радишунавонии истифодаи умум**  
**Длина радиопроводной сети общего пользования**

(дар охири сол; километр - на конец года; километров)

	2016	2017	2018	2019	2020	2021	
<b>Ҳамагӣ</b>	<b>670</b>	<b>560</b>	<b>644</b>	<b>644</b>	<b>644</b>	<b>644</b>	<b>Всего</b>
аз он ҷумла: кабелӣ	164	135	135	135	135	135	в том числе кабельной
ВМКБ-ҳамагӣ	-	-	-	-	-	-	ГБАО – всего
аз он ҷумла: кабелӣ	-	-	-	-	-	-	в том числе кабельной
Вилояти Суғд-ҳамагӣ	670	560	644	644	644	644	Согдийская область – всего
аз он ҷумла: кабелӣ	164	135	135	135	135	135	в том числе кабельной
Вилояти Хатлон-Ҳамагӣ	-	-	-	-	-	-	Хатлонская область – всего
аз он ҷумла: кабелӣ	-	-	-	-	-	-	в том числе кабельной
НТЧ – Ҳамагӣ	-	-	-	-	-	-	РРП – всего
аз он ҷумла: кабелӣ	-	-	-	-	-	-	в том числе кабельной

**Таносуби шабакаи кабелӣ дар дарозии умумии шабакаи радишунавонии истифодаи умум**

**Удельный вес кабельной сети в общей длине радиопроводной сети общего пользования**

(дар охири сол; фоиз - на конец года; процентов)

	Ҳамагӣ <i>Всего</i>	аз он ҷумла:			в том числе:	
		ВМКБ ГБАО	Вилояти Суғд Согдийская область	Вилояти Хатлон Хатлонская область	НТЧ ва ш. Душанбе РРП и г. Душанбе	
<b>2016</b>	24	-	24	-	-	
<b>2017</b>	24	-	24	-	-	
<b>2018</b>	21	-	21	-	-	
<b>2019</b>	21	-	21	-	-	
<b>2020</b>	21	-	21	-	-	
<b>2021</b>	21	-	21	-	-	

**МЕҲНАТ ДАР АЛОҚА****ТРУД В СВЯЗИ**

	Шумораи коргарони кироя, ҳазор нафар <i>Численность работников, работающих по найму, тыс. человек</i>	Музди кори миёнамоҳаи номиналӣ, сомонӣ <i>Среднемесячная номинальная заработная плата, сомони</i>
<b>2016</b>	7,2	2780,27
<b>2017</b>	6,6	2897,34
<b>2018</b>	6,3	3082,90
<b>2019</b>	6,3	3258,15
<b>2020</b>	6,3	3708,29
<b>2021</b>	6,4	4218,57

**НАҚЛИЁТ ВА АЛОҚАИ ҶУМҲУРИИ ТОҶИКИСТОН  
ТРАНСПОРТ И СВЯЗЬ РЕСПУБЛИКИ ТАДЖИКИСТАН**

**МАҶМӯАИ ОМОРӢ  
СТАТИСТИЧЕСКИЙ СБОРНИК**

Зери таҳрири Ҳасанзода Г.К. – Директори Агентии омори назди Президенти  
Ҷумҳурии Тоҷикистон

*Под редакцией Хасанзода Г.К. – Директора Агентства по статистике при Президенте  
Республики Таджикистан*

734025 Тоҷикистон, ш. Душанбе, кӯчаи Бохтар 17  
734025 Таджикистан, г. Душанбе, ул. Бохтар 17

Масъули таҳия ва chop:

Раёсати омори савдо ва хизматрасонии  
Агентии омор

*Ответственные за выпуск:*

*Управления статистики торговли и услуг  
Агентства по статистике  
тел: 227-82-66*

Масъул барои chopи адади нашр:

Сардори МД «МКХ» -и Агентии омори  
назди Президенти Ҷумҳурии Тоҷикистон  
Қурбанов С.М.

*Ответственный за выпуск тиража*

*Начальник ГУ «ГВЦ» Агентства по  
статистике при Президенте Республики  
Таджикистан  
Қурбанов С.М.  
тел: 227-96-09*

Фармоиши №

Заказ №

Нашр 50 нусха

Тираж 50 экзemplяров

Ба нашр супурда шуд:

*Сдано в печать:*

Раёсати таъбу нашри таъҷилии МД «МКХ»-и

Агентии омори назди Президенти Ҷумҳурии Тоҷикистон

*Управление оперативной полиграфии ГУ «ГВЦ»*

*Агентства по статистике при Президенте Республики Таджикистан*