



---

**ОМОРИ СОЛОНАИ  
ҶУМҲУРИИ  
ТОҶИКИСТОН  
2022**

*Статистический  
ежегодник Республики  
Таджикистан*

---

**АГЕНТИИ ОМОРИ НАЗДИ ПРЕЗИДЕНТИ  
ҶУМҲУРИИ ТОҶИКИСТОН**

Агентство по статистике при Президенте  
Республики Таджикистан

**Ҳайати таҳририя:**

**Редакционная коллегия:**

**Ҳасанзода Г. К.** - Раиси ҳайати таҳририя (Председатель редакционной коллегии)  
**Шокирзода Ш.Ш.** - муовини Раиси ҳайати таҳририя (Заместитель председателя редакционной коллегии)

**Аъзоёни ҳайати таҳририя (Члены редакционной коллегии)**

**Давлатзода Қ., Мирзоён Н., Курбонов С., Ҷурабойзода З., Қосимов Х., Набизода А.,**  
**Наҷмеддинова С., Мусаварзода С., Асмаббекзода Ф., Сайпов С., Таширфзода Қ.**

**Масъулин: Ответственные:**

- Барои фаслҳои оморӣ солона
- *зарраҷадӣ* *вазҷадӣ*

Оморӣ демографӣ ва шугли аҳоли <i>Демографическая статистика и занятость населения</i>	Набизода А.Н.	221-49-91
Оморӣ иҷтимоӣ <i>Социальная сфера</i>	Азиззода И.	227-94-88
Нарх ва тарифҳо <i>Цены и тарифы</i>	Сайпов С.Т.	227-56-28
Молия ва қарз <i>Финансы и кредит</i>	Камарзода Ҳ. Қ.	221-27-47
Системаи ҳисоби миллий <i>Система национальных счетов</i>	Наҷмеддинова С. С.	227-98-71
Савдо, фаъолияти иқтисодии хориҷӣ Торговля, внешнеэкономическая деятельность, МТР	Мусаварзода С.М.	227-82-66
Фаъолияти инвестисионӣ: <i>Инвестиционная деятельность</i>	Мусаварзода С.М.	227-65-12
Саноат <i>Промышленность</i>	Асмаббекзода Ф.Я.	227-63-01
Кишоварзӣ экология <i>Сельское хозяйство, экология</i>	Қосимов Х.М.	227-81-14
Нақлиёт, алоқа, хизматрасонии пулакӣ ба аҳоли <i>Транспорт, связь, платные услуги населению</i>	Мусаварзода С.М.	227-82-66
Таҳияи ҳуҷҷати асосӣ, танзими фаслҳо, ороиши техники ва дизайн: <i>Подготовка основного документа, систематизация разделов, техническое оформление и дизайн:</i>	Раёсати ҷамъбасту таҳлили иқтисодӣ ва робитаҳои байналмилалӣ <i>Управлений сводно – экономического анализа и международных связей</i> Ҷурабойзода З.. тел. 221-23-87 e-mail: <a href="mailto:stat@tojikiston.com">stat@tojikiston.com</a> <a href="http://www.stat.tj">http://www.stat.tj</a>	

© Агентии оморӣ назди Президенти Ҷумҳурии Тоҷикистон, 2022  
© Агентство по статистике при Президенте Республики Таджикистан, 2022

## ПЕШГУФТОР

Ин маҷмӯа нашрияти пурраи Агентии омори назди Президенти Ҷумҳурии Тоҷикистон буда, падида ва марҳалаҳои ҳаёти иқтисодӣ ва иҷтимоии мамлакатро дар замони ба иқтисодиёти бозоргонӣ гузаштан дар бар мегирад.

Маҷмӯаро Агентии омори назди Президенти Ҷумҳурии Тоҷикистон дар асоси маълумотҳое, ки мақомотҳои омор аз корхонаҳо, муассисаҳо, ташкилотҳо ва аҳоли бо роҳи пурра ба ҳисоб гирифтани гузаронидани тадқиқоти интихобӣ ва дигар намудҳои тадқиқоти оморӣ ба даст овардаанд ва маълумотҳое, ки вазорату муассисаҳои Ҷумҳурии Тоҷикистон (Вазорати молия, Вазорати корҳои дохилӣ, Вазорати маориф ва илм, Вазорати меҳнат, муҳоҷират ва шуғли аҳоли, Вазорати тандурустӣ ва ҳифзи иҷтимоии аҳоли, Бонки миллии ва ғайра) пешниҳод кардаанд, таҳия намудааст.

Дар маҷмӯаи солонаи оморӣ нишондиҳандаҳои асосии иҷтимоию иқтисодии Ҷумҳурии Тоҷикистон дар муддати 31 - соли Истиқлолияти Ҷумҳурии Тоҷикистон оварда шудаанд. Маълумотҳо умуман дар сатҳи ҷумҳурий оварда мешаванд ва як қатор нишондиҳандаҳои ҷой дода шудаанд, ки вазъияти иқтисодӣ ва фарҳангии вилоятҳо, ноҳияҳо ва шаҳрҳои тобеи ҷумҳуриро нишон медиҳанд. Иттилооти тавсифӣ оиди хусусиятҳои асосии иҷтимоию иқтисодӣ, ҷуғрофию сиесии Ҷумҳурии Тоҷикистон пешниҳод карда шудаанд. Маълумот дар бораи аҳоли, вазъияти демографӣ, тандурустӣ, маориф, ҳаёти илмию фарҳангии мамлакат оварда шудааст.

Яке аз бобҳои маҷмӯа тавсифи умумии корхонаю ташкилотҳо, иттилооти бозоргонӣ оиди корхонаҳои хурд ва ҷараёни хусусигардониро дарбар мегирад. Қисми зиёди маҷмӯаро нишондиҳандаҳои, ки вазъияти баъзе соҳаҳои иқтисодиёт - саноат, сохтмон, кишоварзӣ, нақлиёт, соҳаҳои хизматрасонии аҳолиро тавсиф мекунанд, дарбар мегиранд. Инчунин як қатор бобҳо ба фаъолияти иқтисодии хориҷии ҷумҳурий бахшида шудаанд. Маълумотҳое, ки вазъи молиявии мамлакатро нишон медиҳад, ҷоп карда шудаанд.

Агентии омори назди Президенти Ҷумҳурии Тоҷикистон

## ПРЕДИСЛОВИЕ

*Настоящий сборник является полным изданием Агентства по статистике при Президенте Республики Таджикистан, отражающий явления и процессы, происходящие в экономической и социальной жизни страны в условиях перехода к рыночной экономике.*

*Сборник подготовлен Агентством по статистике при Президенте Республики Таджикистан на основе данных, полученных органами статистики от предприятий, учреждений, организаций и населения путем сплошного учета, проведения выборочных обследований и других форм статистического наблюдения, данных министерств и ведомств Республики Таджикистан (Министерства финансов, Министерства внутренних дел, Министерства образования и науки, Министерства труда, миграции и занятости населения, Министерства здравоохранения и социальной защиты населения, Национального банка и др.)*

*В статистическом ежегоднике представлены основные социально-экономические показатели за 31 год Независимости Республики Таджикистан. Материалы приводятся в целом по республике и помещен ряд показателей, характеризующих состояние экономики и культуры областей, районов республиканского подчинения. Представлена информация об основных социально-экономических, географических и политических характеристиках Республики Таджикистан. Приведены данные о населении, демографической ситуации, здравоохранении, образовании, научной и культурной жизни страны.*

*Один из разделов сборника содержит общую характеристику предприятий и организаций, информацию о малом бизнесе и приватизации. Значительное место в сборнике отведено показателям, которые характеризуют положение в отдельных отраслях экономики - промышленности, строительстве, сельском хозяйстве, транспорте, отраслях, обслуживающих население. Приведены разделы по внешнеэкономической деятельности республики. Публикуются данные о финансовом состоянии страны.*

Агентство по статистике при Президенте Республики Таджикистан

**Дар маҷмӯа аломатҳои шартӣ истифода шудаанд:**

***В сборнике приняты условные обозначения:***

%	фоиз - <i>процент</i>
ад. -шт.	адад - <i>штук</i>
ҳаз. - тыс.	ҳазор - <i>тысяча</i>
млн.	миллион - <i>миллион</i>
млрд.	миллиард - <i>миллиард</i>
км.	километр - <i>километр</i>
км <sup>2</sup>	километри мураббаъ - <i>квадратный километр</i>
м	метр - <i>метр</i>
м <sup>2</sup>	метри мураббаъ - <i>квадратный метр</i>
м <sup>3</sup>	метри мукааб - <i>кубический метр</i>
га	гектар - <i>гектар</i>
кг.	килограмм - <i>килограмм</i>
т.	тонна - <i>тонн</i>
с. - ц.	сентнер - <i>центнер</i>
дал.	декалитр - <i>декалитр</i>
квa.	киловолт-ампер - <i>киловольт-ампер</i>
квт.с -квт.ч.	киловатт-соат - <i>киловатт - час</i>
0,0	начандон бузург - <i>незначительная величина</i>
-	Нишона мавҷуд нест – <i>явление отсутствует</i>
...	маълумот нест - <i>данных не имеется</i>
НТЧ – РРП	Ноҳияҳои тобеи ҷумҳурӣ - <i>Районы республиканского подчинения</i>

Дар баъзе мавридҳо маълумоти ҷамъбааст аз ҳосили ҷамъи маълумот фарқи ночиз дорад, сабаб он ки маълумот яқлухт карда шудааст.

Маълумотҳои солҳои 2010 - 2021 аз рӯи як қатор нишондиҳандаҳо дар асоси таснифоти намудҳои фаъолияти иқтисодӣ (ТУНФИ), ки ба меъёрҳои байналмилалӣ таснифот мувофиқат мекунад, оварда шудаанд. То соли 2010 таснифотҳои умумии соҳаҳои хоҷагии халқ шуравӣ истифода бурда мешуд (ТУСХХ). Динамикаи қатораҳои нишондиҳандаҳои иқтисодӣ мутобиқи ТУНФИ зина ба зина боз ҳисоб карда мешавад, ки дар наشريҳои минбаъда ҷойгир карда мешаванд.

*В отдельных случаях незначительные расхождения итогов от суммы слагаемых объясняется округлением данных.*

*Данные за 2010 – 2021 годы по ряду показателей приведены на основании классификатора видов экономической деятельности (ОКЭД), который соответствует международной стандартной классификации. До 2010 года использовался общесоюзный классификатор отраслей народного хозяйства (ОКОНХ). Динамические ряды в соответствии с ОКЭД будут пересчитаны постепенно в последующих публикациях.*

МУНДАРИҶА  
СОДЕРЖАНИЕ

МАЪЛУМОТИ УМУМӢ <i>ОБЩИЙ ОБЗОР</i> .....	7
НИШОНДИҲАНДАҲОӢ АСОСИИ ИҶТИМОӢЮ ИҚТИСОДИИ ҶУМҲУРИИ ТОҶИКИСТОН <i>ОСНОВНЫЕ СОЦИАЛЬНО-ЭКОНОМИЧЕСКИЕ ПОКАЗАТЕЛИ РЕСПУБЛИКИ ТАДЖИКИСТАН</i> .....	10
СОҲАИ ИҶТИМОӢ <i>СОЦИАЛЬНАЯ СФЕРА</i> .....	20
АҲОЛӢ <i>НАСЕЛЕНИЕ</i> .....	20
МАОРИФ <i>ОБРАЗОВАНИЕ</i> .....	41
ИЛМ ВА ИННОВАЦИЯҲО <i>НАУКА И ИННОВАЦИИ</i> .....	66
БОЗОРИ МЕҲНАТ <i>РЫНОК ТРУДА</i> .....	75
САТҲИ ЗИНДАГИИ АҲОЛӢ <i>УРОВЕНЬ ЖИЗНИ НАСЕЛЕНИЯ</i> .....	112
МУЗДИ МЕҲНАТ <i>ЗАРАБОТНАЯ ПЛАТА</i> .....	126
НАРҲ ВА ТАРИФА <i>ЦЕНЫ И ТАРИФЫ</i> .....	142
ТАНДУРУСТӢ <i>ЗДРАВООХРАНЕНИЕ</i> .....	150
ҲИФЗИ ИҶТИМОӢИ АҲОЛӢ <i>СОЦИАЛЬНАЯ ЗАЩИТА НАСЕЛЕНИЯ</i> .....	162
ФАРҲАНГ <i>КУЛЬТУРА</i> .....	174
МАТБУОТ <i>ПЕЧАТЬ</i> .....	181
САӢЁҲӢ <i>ТУРИЗМ</i> .....	182

ШАРОИТИ МАНЗИЛИИ АҲОЛӢ <i>ЖИЛИЩНЫЕ УСЛОВИЯ НАСЕЛЕНИЯ</i> .....	186
ХУҚУҚ <i>ПРАВО</i> .....	195
ЭКОЛОГИЯ <i>ЭКОЛОГИЯ</i> .....	200
МАҲСУЛОТИ УМУМИИ ДОХИЛӢ <i>ВАЛОВОЙ ВНУТРЕННИЙ ПРОДУКТ</i> .....	209
ТАВСИФИ УМУМИИ КОРХОНАЮ ТАШКИЛОТҲО <i>ОБЩАЯ ХАРАКТЕРИСТИКА ПРЕДПРИЯТИЙ И ОРГАНИЗАЦИЙ</i> .....	219
ХУСУСИГАРДОНӢ <i>ПРИВАТИЗАЦИЯ</i> .....	231
СОҲИБКОРӢ <i>ПРЕДПРИНИМАТЕЛЬСТВО</i> .....	233
САРМОЯГУЗОРИИ ХОРИЧӢ <i>ИНОСТРАННЫЕ ИНВЕСТИЦИИ</i> .....	237
САНОАТ <i>ПРОМЫШЛЕННОСТЬ</i> .....	249
КИШОВАРЗӢ <i>СЕЛЬСКОЕ ХОЗЯЙСТВО</i> .....	269
СОХТМОН <i>СТРОИТЕЛЬСТВО</i> .....	286
НАҚЛИЁТ <i>ТРАНСПОРТ</i> .....	297
АЛОҚА <i>СВЯЗЬ</i> .....	304
РОБИТАҲОИ ИҚТИСОДИИ ХОРИЧӢ <i>ВНЕШЭКОНОМСВЯЗИ</i> .....	308
САВДО <i>ТОРГОВЛЯ</i> .....	340
ХИЗМАТРАСОНИИ ПУЛАКӢ БА АҲОЛӢ <i>ПЛАТНЫЕ УСЛУГИ НАСЕЛЕНИЮ</i> .....	355
МОЛИЯ ВА ҚАРЗ <i>ФИНАНСЫ И КРЕДИТ</i> .....	361



---

**ТАВСИФИ ҶУГРОФИИ ҶУМҲУРИИ ТОҶИКИСТОН**  
**ГЕОГРАФИЧЕСКАЯ ХАРАКТЕРИСТИКА**  
**РЕСПУБЛИКИ ТАДЖИКИСТАН**

---



5

**ТАВСИФИ ҶУҒРОФИИ ҶУМҲУРИИ ТОҶИКИСТОН  
ГЕОГРАФИЧЕСКАЯ ХАРАКТЕРИСТИКА РЕСПУБЛИКИ ТАДЖИКИСТАН**

Тоҷикистон дар Ҷанубу Шарқи Осиёи Миёна ҷой гирифтааст, масоҳати умумии он 141,4 ҳаз.км. мураббаъро ташкил медиҳад. Пойтахти Ҷумҳурии Тоҷикистон ш. Душанбе мебошад.

Тоҷикистон дар ғарб ва шимол бо Ҷумҳурии Узбекистон - 1332 км, Қирғизистон - 987,5 км, дар ҷануб бо Афғонистон - 1374,2 км, дар шарқ бо Чин - 494,4 км ҳамсарҳад мебошад. Дарозии умумии сарҳад 4188,1 км аст.

**ШАРОИТИ ТАБИИ ВА ИҚЛИМИИ ҶУМҲУРИИ  
ПРИРОДНО-КЛИМАТИЧЕСКИЕ УСЛОВИЯ РЕСПУБЛИКИ**

Тоҷикистон мамлакатҳои кӯҳсор аст, ки баландии мутлақи кӯҳҳои он аз 300 то ба 7495 метр мерасад, 93 фоизи масоҳати онро кӯҳҳо ташкил медиҳанд, ки онҳо ба силсилакӯҳҳои баландтарини Осиёи Миёна, Тянь-Шан ва Помир тааллуқ доранд.

Иқлимаш субтропикӣ аст. Дар моҳи январ ҳарорати ҳаво аз +22° (дар ноҳияи Панҷ) то -61° (дар кӯли Булункӯл), дар моҳи июл ҳарорати ҳаво аз -8° (дар кӯли Булункӯл) то +49° (дар ноҳияи Панҷ) тағйир меёбад.

Аз ҷиҳати захираи об Ҷумҳурии Тоҷикистон дар байни мамлакатҳои ИДМ, баъди Русия, ҷой дуюмро ишғол менамояд. Манбаи асосии об пирияхҳо мебошанд. Системаи бузургтарини пирияхҳо Помир мебошад, ки масоҳати яхбандии он дар ҳудуди ИДМ ба 8041 км мураббаъ мерасад. Дар Помир 1085 пириях ба қайд гирифта шудааст.

Ҷумҳурии Тоҷикистон аз кӯл бой аст. Сатҳи обии онҳо 1005 км мураббаъро ишғол менамояд, ки тақрибан ба 1 фоизи ҳудуди ҷумҳури баробараст. Масоҳати 22 кӯл 625 км мураббаро ишғол мекунад.

Дарёҳои асосӣ: дарёи Сир, Ому-Дарё ва Зарафшон мебошанд.

Асоси энергетикаро НОБ-ҳои Варзоб, Қайроққум, Сарбанд, Норак, Бойғозӣ, Сангтуда, Сангтуда 2, Помир-Энержива Роғун (2 агрегат) ташкил мекунад.

Дар Тоҷикистон набототи биёбонӣ, даштӣ, баландкӯҳӣ, марғзорӣ мерӯяд.

Таджикистан находится на Юго-Востоке Средней Азии, общая площадь составляет 141,4 тыс. кв. км. Столица Республики Таджикистан - г. Душанбе.

Территория Таджикистана граничит на западе и севере с республиками Узбекистан - 1332 км., Кыргызстан - 987,5 км., на юге с Афганистаном - 1374,2 км., на востоке с Китаем - 494,4 км. Общая протяженность границ 4188,1 км.

Таджикистан по характеру поверхности типично горная страна с отметками абсолютных высот от 300 до 7495 метров, 93 процента ее территории занимают горы, относящиеся к высочайшим горным системам Средней Азии, Тянь-Шанской и Памирской.

Климат субтропический - январь от +22° (Пяндж) до -61° (озеро Булункул), июль от -8° (озеро Булункул) до +45° (Пяндж)

По гидроресурсам Республика Таджикистан занимает второе место в СНГ, после России. Основными водосборниками являются ледники. Самой крупной ледниковой системой является Памир, площадь оледенения которого в пределах СНГ равна 8041 кв. км. Число зарегистрированных ледников на Памире составляет 1085.

Республика Таджикистан богата озерами. Водная поверхность их занимает 1005 кв. км., что составляет примерно 1% территории республики. Площадь 22 озер занимает 625 кв. км.

Главные реки: Сыр-Дарья, Аму-Дарья, Зарафшон.

Основу энергетики составляют ГЭС: Варзобская, Кайраккумская, Сарбанд, Головная, Нурекская, Байпазинская, Сангтудинская, Сангтудинская 2, Помирэнержи и Роғунская (2 агрегата).

Растительность Таджикистана пустынная, степная, высокогорная, луговая.



**БАЛАНДИИ МУТЛАҚИ ҚАТОРКУҲҶОИ БУЗУРГТАРИН  
АБСОЛЮТНЫЕ ВЫСОТЫ КРУПНЕЙШИХ ГОРНЫХ МАССИВОВ**

қуллаҳо - пики	баланди аз сатҳи баҳр, м высота над уровнем моря, м
Қуллаи И.Сомонӣ – Пик И.Сомони .....	7495
Қуллаи Абуали ибни Сино – Пик Абуалиибн Сина.	7134
Қуллаи Е. Корженевская -Пик Е. Корженевская .....	7105
Қуллаи Истиклол – Пик Истиклол .....	6940
Қуллаи Москва - Пик Москва .....	6785
Қуллаи К. Маркс - Пик К. Маркса .....	6726
Қуллаи Гармо - Пик Гармо .....	6595
Қуллаи афсарони Шӯравӣ - Пик Советских офицеров	6233
Қуллаи Энгелс - Пик Энгельса .....	6507
Қуллаи Вудор - Пик Вудор .....	6132
Қуллаи Музкели Шимолӣ -Пик Северный Музкол..	6128
Қуллаи Маяковский - Пик Маяковского.....	6096
Қуллаи Паххор - Пик Паххор.....	6083

**ДАРЁҶОИ КАЛОНТАРИНИ ТОҶИКИСТОН – КРУПНЕЙШИЕ РЕКИ ТАДЖИКИСТАНА**

	дарозии ҷараени об, км длина водотока, км
Амударё-Панҷ - Амударья-Пяндж.....	1415-921
Зарафшон – Зеравшан <sup>1)</sup> .....	781
Бартанг-Мурғоб-Оқсу - Бартанг-Мургаб-Оксу <sup>1)</sup> .....	558
Вахш - Вахш .....	524
Кофарниҳон - Кафирниган .....	387

1) – бе назардошти дарозии шохобҳо – без учета длины притоков

**ПИРЯҲҶОИ АСОСИИ ТОҶИКИСТОН – ГЛАВНЫЕ ЛЕДНИКИ ТАДЖИКИСТАНА**

	масоҳат, км. мураббаъ площадь, кв. км.	ҳаҷми пирях, км <sup>3</sup> объем ледника, км <sup>3</sup>	ҳавзаи даре бассейны рек
Федченко .....	156,0	93,6	д. Мухсу-р.Муксу
Гармо.....	114,6	-	д.-р. Обихингов
Витковский .....	50,2	6,882	д. Мухсу-р.Муксу
Академияи Улуми СССР – АН СССР..	48,1	5,242	д. Мухсу-р.Муксу
Наливкин .....	45,2	8,588	д. Мухсу-р.Муксу

**КЎЛҶОИ КАЛОНТАРИНИ ТОҶИКИСТОН - КРУПНЕЙШИЕ ОЗЕРА ТАДЖИКИСТАНА**

	масоҳат, км.мураббаъ площадь зеркала, кв.км.
Қарокӯл – Каракуль .....	380,0
Сарез – Сарезское.....	79,64

**ОБАНБОРҶОИ КАЛОНТАРИНИИ ТОҶИКИСТОН  
КРУПНЕЙШИЕ ВОДОХРАНИЛИЩА ТАДЖИКИСТАНА**

	масоҳат, км. мураббаъ площадь зеркала, кв.км.	ҳаҷм, млн.м.мукааб объем, млн. куб. м.
Қайроққум – Қайракқумское.....	520,0	4160
Норак – Нурекское.....	106,0	10500

НИШОНДИҲАНДАҶОИ АСОСИИ ИҶТИМОИЮ ИҚТИСОДИИ  
ҶУМҲУРИИ ТОҶИКИСТОН

ОСНОВНЫЕ СОЦИАЛЬНО-ЭКОНОМИЧЕСКИЕ ПОКАЗАТЕЛИ  
РЕСПУБЛИКИ ТАДЖИКИСТАН

	1991	2000	2005	2010	2015	2016	2017	2018	2019	2020	2021
Шумораи аҳолии доимӣ дар охири сол, ҳазор нафар <sup>1</sup> <i>Численность постоянного населения на конец года, тыс. человек<sup>1</sup></i>	5505,6	6264,6	6842,2	7621,2	8551,2	8742,8	8931,2	9126,6	9313,8	9716,8	9886,8
мардҳо - <i>мужчины</i>	2744,2	3140,7	3443,9	3846,1	4329,2	4429,5	4528,6	4627,3	4724,1	4929,6	5016,8
занҳо - <i>женщины</i>	2761,4	3123,9	3398,3	3775,1	4222,0	4313,3	4402,6	4499,3	4589,7	4787,2	4870,0
Шумораи тава-лудшудагон, ҳазор <sup>1</sup> <i>Число родившихся, тыс.<sup>1</sup></i>	212,6	167,2	180,8	239,8	237,5	230,0	224,1	231,0	234,4	243,0	216,5
- ба 1000 нафар аҳоли - на 1000 населения	39,1	27,0	26,4	31,7	28,1	26,6	25,4	25,6	25,4	25,8	22,1
Шумораи фавти-дагон, ҳазор <sup>2</sup> <i>Число умерших, тыс.<sup>2</sup></i>	33,1	29,4	31,5	33,3	33,6	34,1	32,0	32,7	33,5	42,6	39,1
- ба 1000 нафар аҳоли - на 1000 населения	6,1	4,7	4,6	4,4	4,0	3,9	3,6	3,6	3,6	4,5	4,0
Афзоиши табиӣ аҳоли, ҳазор <i>Естественный прирост населения, тыс.</i>	179,5	137,8	149,3	206,5	204,0	195,9	192,0	198,3	200,8	200,4	177,4
- ба 1000 нафар аҳоли - на 1000 населения	33,0	22,3	21,8	27,3	24,1	22,7	21,7	22,0	21,8	21,3	18,1
Дарозумрии эҳтимоли дар мавриди таваллуд (миқдори сол) <i>Ожидаемая продолжительность жизни при рождении (число лет)</i>	70,1	68,2	70,6	72,5	73,6	73,7	74,9	75,0	75,1	...	...
мардҳо - <i>мужчины</i>	67,3	66,1	68,1	70,8	71,8	71,9	73,0	73,3	73,5	...	...
занҳо - <i>женщины</i>	72,9	70,3	73,2	74,4	75,6	75,7	76,9	76,9	76,8	...	...
Шумораи никоҳ, ҳазор <i>Число браков, тыс.</i>	56,5	26,6	52,3	100,8	77,0	72,5	78,6	82,6	80,3	67,1	74,7

**НИШОНДИҲАНДАҶОИ АСОСИИ ИҚТИМОИЮ ИҚТИСОДИИ ҶУМҲУРИИ ТОҶИКИСТОН  
ОСНОВНЫЕ СОЦИАЛЬНО-ЭКОНОМИЧЕСКИЕ ПОКАЗАТЕЛИ РЕСПУБЛИКИ ТАДЖИКИСТАН**

	1991	2000	2005	2010	2015	2016	2017	2018	2019	2020	2021
- ба 1000 нафар аҳоли ---- -на 1000 населенія	10,3	4,3	7,6	13,2	9,1	8,4	8,9	9,2	8,6	7,1	7,6
Шумораи талоқ, ҳазор - <i>Число разводов, тыс.</i>	7,6	2,4	2,9	6,0	8,3	8,8	10,0	11,0	12,5	10,5	13,7
ба 1000 нафар аҳоли / на 1000 населенія	1,4	0,4	0,4	0,8	1,0	1,0	1,1	1,2	1,3	1,1	1,4
Шумораи миёнаи солонаи машғулин дар иқтисодиёт, ҳазор нафар <i>Среднегодовая численность занятых в экономике, тыс. человек</i>	1971	1745	2112	2233	2381	2385	2407	2426	2463	2506	2534
Шумораи беқороне, ки расмӣ дар мақомоти ҳадамоти шугли аҳоли ба қайд гирифта шудаанд, дар охири сол, ҳаз. нафар <i>Численность безработных, официально зарегистрированных в органах службы занятости, на конец года, тыс. человек</i>	-	43	44	48	51	53	50	52	51	51	5,3
Сатҳи беқорӣ, % <i>Уровень безработицы, в %</i>	-	2,7	2,0	2,1	2,3	2,3	2,2	2,1	2,0	2,1	2,1
Даромади пулии аҳоли, млн. сомонӣ / <i>Денежные доходы населения, млн. сомони</i>	10,5	1004,6	3816,0	13256,0	25569,8	31373,0	37247,5	41083,9	47986,3	65347,0	80508,8
Ҳароҷоти пулӣ ва пасандози аҳоли, млн. сомонӣ <sup>1</sup> <i>Денежные расходы и сбережения, млн. сомони<sup>8</sup></i>	10,0	909,9	3857,2	13948,5	34968,0	36711,7	38430,6	42346,4	48857,2	72555,7	91885,0
Ҳисоби миёнаи музди меҳнати хармоҳаи як қорманд <i>Среднемесячная заработная плата одного работника</i> бо сомонӣ <i>в сомони</i>	370	15,57	83,58	354,44	878,91	962,16	1144,19	1233,82	1335,52	1393,78	1540,84
бо доллари ИМА <i>в долларах США</i>	x	8,5	26,8	80,9	142,6	122,8	133,8	134,8	140,1	135,0	136,3
Андозаи миёнаи											

НИШОНДИҲАНДАҲОИ АСОСИИ ИҶТИМОИЮ ИҚТИСОДИИ ҶУМҲУРИИ ТОҶИКИСТОН  
ОСНОВНЫЕ СОЦИАЛЬНО-ЭКОНОМИЧЕСКИЕ ПОКАЗАТЕЛИ РЕСПУБЛИКИ ТАДЖИКИСТАН

	1991	2000	2005	2010	2015	2016	2017	2018	2019	2020	2021
нафакаи як моҳа <i>Средний размер месячной пенсии</i> бо сомони <i>в сомони</i>	169	4,06	27,51	125,24	228,17	272,13	270,67	309,94	303,21	320,90	321,35
бо доллари ИМА <i>в долларах США</i>	x	2,22	8,82	28,60	37,01	34,73	31,67	33,87	31,82	31,1	28,4
Андозаи миёнаи нафақа гиранда- гони ҳадди ақали нафақа ба ҳисоби миёна дар якмоҳ <sup>8/</sup> <i>Мини-мальний размер оплаты труда, в среднем за месяц<sup>8/</sup></i> бо сомони <i>в сомони</i>	70	1,00	12,00	80,00	250,00	400,00	400,00	400,00	400,0	400,0	400,0
бо доллари ИМА <i>в долларах США</i>	x	0,55	3,85	18,27	40,6	51,0	46,8	43,7	42,0	38,8	35,4
Андозаи миёнаи ҳадди ақали музди меҳнат ба ҳисоби миёна дар як моҳ, сомонӣ <sup>8/</sup> <i>Минимал- ный размер пен- сии по старости, в среднем за месяц, сомони<sup>8/</sup></i>	152	2,11	12,38	89,35	131,72	156,17	158,01	184,18	184,86	183,61	207,00
ММД (бо нарх- ҳои амалии сол- ҳои мутобиқ), млн. сомонӣ / <i>ВВП</i> <i>(в ценах соотв. лет), млн. сомони</i>	13,4	1786,8	7206,6	24707,1	50977,8	54790,3	64434,3	71059,2	79109,8	83958,3	98910,7
ММД ба ҳар сари аҳоли, сомонӣ <i>ВВП на душу населения, сомони</i> бо сомони <i>в сомони<sup>7/</sup></i>	2,5	288,4	1062,8	3285,8	6031,7	6336,3	7291,4	7870,2	8580,1	8922,2	10086,7
бо доллари ИМА <i>долларов США</i>	-	158,0	337,5	750,4	978,5	808,7	852,8	860,0	900,3	864,4	891,1
Маҳсулоти саноатӣ бо нархҳои соли 2021, млн. со- монӣ / <i>Продукция промышленности в ценах 2021г, млн. сомони</i>	14089	5936	10333	11804	16770	19453	23597	26098	29543	32143	38829
Маҳсулоти кишо- варзӣ (бо нархҳои соли 2021), млн. сомонӣ / <i>Продук- ция сельского хозяйства (в ценах 2021г.), млн. сомони</i>	16144,9	9436,1	14471,8	19817,1	27395,2	28802,4	30765,9	31984,5	34264,8	37298,5	39769,4
Бо ҳамаи намуд- ҳои нақлиёт бор кашонда шудааст, млн. тонна <i>/Переве зено грузов всеми</i>	303,0	27,7	38,6	59,3	74,4	84,1	84,1	89,6	85,4	85,4	110,5

**НИШОНДИҲАНДАҶОИ АСОСИИ ИҶТИМОИЮ ИҚТИСОДИИ ҶУМҲУРИИ ТОҶИКИСТОН**  
**ОСНОВНЫЕ СОЦИАЛЬНО-ЭКОНОМИЧЕСКИЕ ПОКАЗАТЕЛИ РЕСПУБЛИКИ ТАДЖИКИСТАН**

	1991	2000	2005	2010	2015	2016	2017	2018	2019	2020	2021
<i>видами транспорта, млн. тонн</i>											
<i>Бо ҳамаи намудҳои нақлиёт мусофир кашонда шуздааст, млн. нафар/ Перевезено пассажиров всеми видами транспорта, млн. человек</i>	510,4	151,4	398,4	539,5	564,5	572,9	594,7	614,5	658,1	653,7	746,8
<i>Сармоягузорӣ, млн. сомонӣ<sup>3)5)</sup> Капитальные вложения, млн. сомонӣ<sup>3)5)</sup></i>	2,2	108,6	682,5	4669,4	9749,9	11179,7	11371,6	13361,0	12517,8	11775,5	15124,9
<i>Ба қор андохтани фондҳои асосӣ, млн. сомонӣ<sup>3)5)</sup> Ввод в действие основных фондов, млн. сомонӣ<sup>3)5)</sup></i>	1,2	81,6	363,9	2119,2	4129,5	5406,6	6678,5	4859,3	7033,3	7266,8	5561,3
<i>Ба истифода додани масоҳати умумии хона ҳои истиқоматӣ, ҳазор м<sup>2</sup> Ввод в действие общей площади жилых домов, тыс. м<sup>2</sup></i>	1225	245,5	512	1029,4	1263,2	1185,3	1162,4	1159,6	1456,1	1463,4	1545,6
<i>Ҳаҷми гардиши моли чакана дар ҳамаи соҳаҳои савдо (бо нархҳои с. 2021), млн. сомонӣ Объем розничного товарооборота по всем каналам рeали зацции (в ценах 2021г.), млн. сомони</i>	x	4081,6	3750,1	7587,0	22181,6	23512,5	24993,8	26843,4	300645,9	29433,2	33259,5
<i>Ҳизматрасонии пулакӣ ба аҳоли (бо нархҳои с.2021), млн. сомонӣ / Платные услуги населению (в ценах 2021г.), млн. сомони</i>	228,5	233,6	482,7	10675,6	14304,8	14236,3	14563,7	14272,5	14515,1	14094,1	15165,3
<i>Гардиши савдои хориҷӣ, млн. доллар/ Внешнеторговый оборот, млн. долларов</i>	131,1	1459,3	2238,8	3851,6	4326,2	3929,9	3972,9	4224,3	4523,7	4557,8	6359,1
<i>содирот, млн. доллар /экспорт, млн. долларов</i>	67,9	784,3	908,7	1194,7	890,6	898,7	1198,0	1073,3	1174,4	1406,9	2149,6
<i>воридот, млн. доллар / импорт, млн. долларов</i>	63,2	675,0	1330,1	2656,9	3435,6	3031,2	2774,9	3151,0	3349,3	3150,9	4209,5
<i>Даромади буче-ти давлатӣ, млн. сомонӣ / Доходы государственного бюджета, млн. сомони</i>	6,1 <sup>6</sup>	251,7	1433,2	7024,4	16586,5	18483,8	23307,3	24097,2	23490,4	25065,0	30053,8

НИШОНДИҲАНДАҶОИ АСОСИИ ИҶТИМОИЮ ИҚТИСОДИИ ҶУМҲУРИИ ТОҶИКИСТОН  
ОСНОВНЫЕ СОЦИАЛЬНО-ЭКОНОМИЧЕСКИЕ ПОКАЗАТЕЛИ РЕСПУБЛИКИ ТАДЖИКИСТАН

	1991	2000	2005	2010	2015	2016	2017	2018	2019	2020	2021
ба ҳисоби фоиз нисбат ба ММД в % к ВВП	x	14,1	30,1	28,4	34,3	33,9	38,1	35,0	30,4	30,4	30,4
Хароҷоти бучети давлатӣ, млн. сомонӣ / Расходы государственного бюджета, млн. сомони	5,0 <sup>6</sup>	261,8	1402,7	6712,6	16277,4	18294,3	22264,2	24187,4	23806,6	24812,5	29342,7
ба ҳисоби фоиз нисбат ба ММД в % к ВВП	x	14,7	19,5	27,2	33,6	33,6	6,4	35,1	30,8	30,1	29,7
Масоҳати умумии манзил ба як нафар, м <sup>2</sup> - Общая площадь жилья на одного человека, м <sup>2</sup>	9,5	9,1	8,6	8,7	10,6	10,8	10,9	10,8	10,9	11,1	10,9
Шумораи бемор- хонаҳо, воҳид Число больниц, ед.	374	441	454	423	474	479	484	490	494	525	523
Шумораи катҳои беморхонаҳо ба 10 000 нафар аҳоли Число больничных коек на 10 000 нас.	107,2	65,8	58,6	50,1	45,6	45,5	44,9	44,3	43,7	43,7	42,9
Шумораи муас- сисаҳои рузонаи таҳсилоти умумӣ Число дневных общеобразова- тельных школ	3179	3557	3764	3741	3846	3865	3870	3869	3884	3911	3940
хонандагон дар онҳо, ҳаз. / в них учащихся, тыс.	1310,2	1504,4	1663,5	1694,0	1784,4	1837,8	1906,3	1970,0	2033,9	2108,9	2195,6
Шумораи муас- сисаҳои таҳси- лоти олиӣ касбӣ / Число ВУЗов	13	30 <sup>4</sup>	36 <sup>4</sup>	33 <sup>4</sup>	38 <sup>4</sup>	39 <sup>4</sup>	39 <sup>4</sup>	39 <sup>4</sup>	40 <sup>4</sup>	41 <sup>4</sup>	41 <sup>4</sup>
донишҷӯёни онҳо, ҳаз нафар. в них студентов, тысяч человек.	69,3	77,7	132,4	151,7	176,5	186,9	195,7	209,8	229,6	245,9	239,5
ба 10 000 аҳоли на 10 000 населения	124	127	191	200	209	216	221	232	249	261	244
Шумораи муас- сисаҳои таҳсило- ти миёнаи касбӣ Число средних профессиональ- ных учебных заведений	43	53 <sup>4</sup>	54 <sup>4</sup>	51 <sup>4</sup>	66 <sup>4</sup>	67 <sup>4</sup>	67 <sup>4</sup>	70 <sup>4</sup>	74 <sup>4</sup>	78 <sup>4</sup>	79 <sup>4</sup>
донишҷӯёни онҳо, ҳаз. нафар в них студентов, тысяч человек.	40,7	25,3	31,8	37,9	68,9	76,7	82,4	86,5	90,4	97,7	95,5
ба 10 000 аҳоли на 10 000 населения	73,0	41,3	46,0	50,0	81,0	88,0	92,0	96,0	98,0	104,0	97
Шумораи ҷино-	18,5	14,5	12,1	14,5	21,6	21,8	22,0	22,0	22,0	23,5	24,1

**НИШОНДИҲАНДАҶОИ АСОСИИ ИҚТИМОИЮ ИҚТИСОДИИ ҶУМҲУРИИ ТОҶИКИСТОН**  
**ОСНОВНЫЕ СОЦИАЛЬНО-ЭКОНОМИЧЕСКИЕ ПОКАЗАТЕЛИ РЕСПУБЛИКИ ТАДЖИКИСТАН**

	1991	2000	2005	2010	2015	2016	2017	2018	2019	2020	2021
ятҳои ба қайд гирифташуда дар як сол, ҳаз. адад/ <i>Число зарегистри- рованных преступлений за год, тыс. единиц</i>											

<sup>1)</sup> – бо ислоҳи ба ҳисоб гирифташуда

<sup>2)</sup> – аз рӯи қайди мақомоти САҲШ

<sup>3)</sup> – инҷо ва дар қадвалҳои оянда нишондиҳандаҳои соҳтмони асосӣ – бо нархҳои амалкунандаи солҳои дахлдор оварда шудаанд

<sup>4)</sup> – яқҷоя бо филиалҳо (шӯъбаҳо)

<sup>5)</sup> – бо назардошти ҳамаи сарчашмаҳои маблағузори

<sup>6)</sup> с 1991 -1995 –млрд. рубл

<sup>1)</sup> – с поправкой на недоучет

<sup>2)</sup> – по регистрации органов ЗАГС

<sup>3)</sup> – здесь и в последующих таблицах данные по капитальному строительству – в действующих ценах соответствующих лет

<sup>4)</sup> – включая филиалы

<sup>5)</sup> – с учетом всех источников финансирования

<sup>6)</sup> –1991 года млрд рублей

ИНДЕКСИ НИШОНДИҲАНДАҲОИ АСОСИИ ИҶТИМОИЮ  
ИҚТИСОДИИ ҶУМҲУРИИ ТОҶИКИСТОН  
ИНДЕКСЫ ОСНОВНЫХ СОЦИАЛЬНО - ЭКОНОМИЧЕСКИХ  
ПОКАЗАТЕЛЕЙ РЕСПУБЛИКИ ТАДЖИКИСТАН

(ба ҳисоби фоиз нисбат ба соли гузашта - в процентах к предыдущему году)

	1991	1995	2000	2005	2010	2015	2016	2017	2018	2019	2020	2021
Аҳоли дар охири сол / <i>Население на конец года</i>	102,7	101,2	102,2	101,8	102,7	102,4	102,2	102,2	102,2	102,1	102,1	101,8
Таваллудшудагон / <i>Родившиеся</i>	103,3	100,8	92,5	100,7	120,0	103,5	96,8	97,4	103,1	101,5	103,7	89,1
Фавтидагон / <i>Умершие</i>	100,1	85,8	115,3	106,0	103,1	102,1	101,5	93,8	102,2	102,4	127,1	91,9
Афзоиши табиӣ аҳоли / <i>Естественный прирост населения</i>	103,9	104,8	88,7	99,6	123,3	103,8	96,0	98,0	103,3	101,3	99,8	88,5
Никоҳ / <i>Браки</i>	112,4	82,6	117,0	110,6	100,1	80,5	94,2	108,4	105,1	97,2	83,6	111,3
Талок / <i>Разводы</i>	102,1	99,3	103,8	111,5	107,6	92,3	106,0	113,6	110,0	113,6	84,5	129,9
Шумораи миёнаи солонаи машғулин дар иқтисодиёт / <i>Среднегодовая численность занятых в экономике</i>	101,7	99,9	100,5	101,0	100,6	102,4	100,2	100,9	100,8	101,5	101,7	101,1
Бекороне, ки дар мақомоти шуғли аҳоли расмӣ ба қайд гирифта шудаанд, дар охири сол / <i>Безработные, официально зарегистрированные в органах службы занятости, на конец года</i>	-	115,6	86,0	112,4	108,2	91,1	103,9	93,8	95,7	103,0	101,9	109,4
Даромади ҳақиқии пулии аҳоли / <i>Реальные денежные доходы населения</i>	x	161,8	98,3	112,9	113,9	101,7	107,2	101,6	110,3	116,8	136,2	123,2
Харочоти ҳақиқии аҳоли барои хариди молҳо ва пардохти хизматрасонӣ / <i>Реальные расходы населения на покупку товаров и оплату услуг</i>	x	3,1p	83,1	110,9	111,0	103,8	111,9	113,6	110,2	115,4	136,2	123,2
Музди миёнаи ҳармоҳаи меҳнат / <i>Среднемесячная заработная плата<sup>1</sup></i>	x	x	1,3	1,4	1,2	1,1	1,1	1,2	1,1	1,1	1,0	1,0
Музди ҳақиқии меҳнат / <i>Реальная заработная плата</i>	89,5	48,6	108,2	125,4	117,2	101,8	103,4	110,8	103,9	100,3	96,1	101,4
Андозаи миёнаи ҳармоҳаи нафақа / <i>Средний размер месячной пенсии</i>	x	100	115,0	162,6	138,1	99,1	119,3	99,5	114,5	97,8	105,8	100,1



ИНДЕКСИ НИШОНДИХАНДАҶОИ АСОСИИ ИҶТИМОИЮ ИҚТИСОДИИ ҶУМҲУРИИ ТОҶИКИСТОН  
ИНДЕКСЫ ОСНОВНЫХ СОЦИАЛЬНО-ЭКОНОМИЧЕСКИХ ПОКАЗАТЕЛЕЙ РЕСПУБЛИКИ ТАДЖИКИСТАН

	1991	1995	2000	2005	2010	2015	2016	2017	2018	2019	2020	2021
Андозаи ҳадди ақали музди меҳнат, баробар <i>Минимальный размер оплаты труда, в разгах</i>	x	x	1,0	1,7	1,3	1,0	1,0	1,0	1,0	1,0	1,0	1,0
Андозаи миёнаи нафакаи гирандагони ҳадди ақали нафақа, ба ҳисоби миёна дар як моҳ <i>Средний размер пенсии получавшие минимальный размер пенсии, в среднем за месяц</i>	x	100,0	103,4	172,2	137,8	96,5	118,6	100,2	116,6	100,4	99,3	112,7
ММД / ВВП	94,0	87,6	108,3	106,7	106,5	106,0 <sup>2</sup>	106,9 <sup>2</sup>	107,1 <sup>2</sup>	107,6	107,4	104,4 <sup>3</sup>	109,2 <sup>3</sup>
Маҳсулоти саноатӣ / <i>Продукция промышленности</i>	96,4	86,4	109,9	110,4	109,2	111,3	116,0	121,3	110,6	113,2	108,8	120,8
Маҳсулоти кишоварзӣ / <i>Продукция сельского хозяйства</i>	-	86,9	112,6	101,6	106,8	103,2	105,2	106,8	104,0	107,1	108,8	106,6
Боркашонӣ бо ҳамаи намудҳои нақлиёт <i>Перевозка грузов всеми видами транспорта</i>	103,6	95,2	99,8	108,0	104,3	100,0	113,0	100,0	106,5	95,3	100,0	129,4
Мусофиркашонӣ бо ҳамаи намудҳои нақлиёт / <i>Перевозка пассажиров всеми видами транспор.</i>	89,0	95,4	80,7	117,0	107,1	101,4	101,5	103,8	103,3	107,1	99,3	114,2
Гардиши моли чакана дар ҳамаи соҳаҳои савдо <i>Розничный товарооборот по всем каналам реализации</i>	x	77,4	79,4	110,4	107,5	105,6	106,0	106,3	107,4	112,0	97,9	113,0
Хизматрасонии пулакӣ ба аҳоли <i>Платные услуги населению</i>	x	81,2	128,6	116,5	113,2	92,4	99,5	102,3	101,1	101,7	97,1	107,6
Гардиши савдои хориҷӣ / <i>Внешнеторговый оборот</i>	x	150,0	108,0	106,3	107,6	82,9	90,8	101,1	106,3	107,1	100,8	139,5
содирот / <i>экспорт</i>	x	152,2	113,9	99,3	118,2	91,1	100,9	133,3	86,6	109,4	119,8	152,8
воридот / <i>импорт</i>	x	148,1	101,8	111,7	103,4	79,9	88,2	91,5	113,6	106,3	94,1	133,6
Индекси нархҳои истеъмоли <i>Индекс потребительских цен</i>	-	543,1	124,0	107,8	106,5	105,8	105,9	107,3	103,8	107,9	108,6	108,0
Ҷиноятҳои ба қайд гирифта-шуда <i>Зарегистрированные преступления</i>	136,9	101,8	100,3	109,4	117,2	111,5	100,8	101,2	99,7	100,2	106,7	102,8

<sup>1</sup> баробар <sup>1</sup> в разгах

<sup>2</sup>) бо дарназардошти талаботи СҲМ-2008 суръати рушди ММД барои солҳои 2015-2017 аз нав баррасӣ карда мешаванд. <sup>2</sup>)с учетом требований СНС -2008 года, темпы роста ВВП за 2015-2017 года будут пересмотрены <sup>3</sup>) нишондиҳандаи кӯтоҳмуҳлати рушди иқтисодиёт (маълумотҳои пешакӣ) <sup>3</sup>) краткосрочный показатель развития экономики (предварительные данные)

ИНДЕКСҲОИ НИШОНДИҲАНДАҲОИ АСОСИИ ИҶТИМОИЮ  
ИҚТИСОДИИ ҶУМҲУРИИ ТОҶИКИСТОН  
(1991 = 100)  
ИНДЕКСЫ ОСНОВНЫХ СОЦИАЛЬНО - ЭКОНОМИЧЕСКИХ  
ПОКАЗАТЕЛЕЙ РЕСПУБЛИКИ ТАДЖИКИСТАН  
(1991 = 100)

	1991	1995	2000	2005	2010	2015	2016	2017	2018	2019	2020	2021
Аҳоли дар охири сол/ <i>Население на конец года</i>	100,0	103,6	113,8	124,3	138,4	155,3	158,8	162,2	165,8	169,2	176,5	179,6
Таваллудшудагон <i>Родившиеся</i>	100,0	90,9	78,6	85,0	112,8	111,7	108,2	105,4	108,7	110,3	114,3	101,8
Фавтидагон <i>Умершие</i>	100,0	103,6	88,8	95,2	100,6	101,5	103,0	96,7	98,8	101,2	128,9	118,1
Афзоиши табиии аҳоли <i>Естественный прирост населения</i>	100,0	88,5	76,8	83,2	115,0	113,6	109,1	107,0	110,5	111,9	111,6	98,9
Никоҳ / <i>Браки</i>	100,0	56,8	47,1	92,6	178,4	136,3	128,3	139,1	146,2	142,1	118,8	132,2
Талок / <i>Разводы</i>	100,0	56,6	31,6	38,2	78,9	109,2	115,8	131,6	144,7	164,5	139,3	180,3
Шумораи миёнаи солонаи машғулин дар иқтисодиёт <i>Среднегодовая численность занятых в экономике</i>	100,0	94,0	88,5	107,1	113,3	120,7	120,9	122,1	123,0	125,0	127,1	128,6
Бекороне, ки дар мақомоти шугли аҳоли расмӣ ба қайд гирифта шудаанд, дар охири сол <i>Безработные, офици-ально зарегистриро-ванные в органах службы занятости, на конец года</i>	100,0	5,5	6,4	6,4	7,1	7,5	7,8	7,3	7,0	7,2	7,3	7,3
Даромади пулии аҳоли <i>Денежные доходы населения</i>	100,0	9,9	15,3	28,7	13,2	25,5	31,2	37,1	40,8	47,8	65,0	80,1
Харочоти аҳоли барои хариди молҳо ва пардохти хизмат-расонӣ <i>Расходы на-селения на покупку товаров и оплату услуг</i>	100,0	9,2	13,1	28,1	12,9	28,4	40,3	42,2	46,5	53,7	79,7	101,0
Музди миёнаи хармоҳаи меҳнат (аз рӯи индексҳо ба ҳисоб гирифташуда-аст) <i>Среднемесячная заработная плата (рассчитана по индексам)</i>	100,0	94,0	88,5	107,1	95,8	237,5	260,0	309,2	233,5	361,0	376,7	416,4
Музди ҳақиқии меҳнат / <i>Реальная заработная плата</i>	100,0	5,7	6,7	17,9	40,9	72,2	74,5	83,5	86,7	87,0	83,6	84,3
Андозаи миёнаи хармоҳаи нафақа <i>Средний размер месячной пенсии</i>	x	100,0	10,4	70,5	321,1p	585,1p	697,8p	694,0p	794,7p	777,5p	822,8p	824 p

ИНДЕКСИ НИШОНДИХАНДАҶОИ АСОСИИ ИҶТИМОИЮ ИҚТИСОДИИ ҶУМҲУРИИ ТОҶИКИСТОН  
ИНДЕКСЫ ОСНОВНЫХ СОЦИАЛЬНО-ЭКОНОМИЧЕСКИХ ПОКАЗАТЕЛЕЙ РЕСПУБЛИКИ ТАДЖИКИСТАН

	1991	1995	2000	2005	2010	2015	2016	2017	2018	2019	2020	2021
Андозаи ҳадди ақали музди меҳнат, дар баробар (аз руи индексҳо ба ҳисоб гирифташудааст) <i>Минимальный размер оплаты труда, в разах (рассчитан по индексам)</i>	x	1,0	6,9	83,3	555,6	1736,1	2777,8	2777,8	2777,8	2777,8	2777,8	2777,8
Андозаи миёнаи нафақаи гирандагони ҳадди ақали нафақа, ба ҳисоби миёна дар якмоҳ / <i>Средний размер пенсии, получавшие минимальный размер пенсии, в среднем за месяц</i>	x	100,0	9,3	56,3	406,1p	598,7p	709,9p	718,2p	837,2p	840,3p	834,6p	940,9p
ММД / <i>ВВП</i>	x	x	x	x	x	x	x	100	107,6	115,6	120,6	131,7
Маҳсулоти саноатӣ <i>Продукция промышленности</i>	100,0	45,0	42,0	73,2	83,5	113,1	131,2	159,1	175,9	199,1	216,6	261,7
Маҳсулоти киш-оварзӣ / <i>Продукция сельского хозяйства</i>	100,0	55,6	58,4	89,6	122,7	1,7p	1,8p	1,9p	2,0p	2,1p	2,3p	2,5p
Боркашонӣ бо ҳамаи намудҳои нақлиёт / <i>Перевозка грузов всеми видами транспорта</i>	100,0	39,2	9,1	12,7	19,5	24,6	27,8	27,8	29,6	28,2	28,2	28,1
Мусофиркашонӣ бо ҳамаи намудҳои нақлиёт / <i>Перевозка пассажиров транспортом общего пользования</i>	100,0	25,0	29,7	78,1	105,7	110,6	112,2	116,5	120,3	128,9	128,1	146,3
Гардиши моли чакана дар ҳамаи соҳаҳои савдо <i>Розничный товарооборот по всем каналам реализации</i>	x	100,0	91,9	185,9	2,9p	5,0p	5,3p	5,6p	6,0p	6,8p	6,6p	8,1p
Хизматрасонии пулакӣ ба аҳоли <i>Платные услуги населению</i>	x	100,0	157,2	3,6p	6,2p	8,3p	8,3p	8,5p	8,3p	8,4p	8,2p	11,8p
Гардиши савдои хориҷӣ <i>Внешнеторговый оборот</i>	x	100,0	93,6	143,7	2,5p	2,8p	2,5p	2,5p	2,7p	2,9p	2,9p	4,1p
содирот <i>экспорт</i>	x	100,0	104,8	121,4	1,7p	1,2p	1,2p	1,6p	1,4p	1,6p	1,9p	2,9p
воридот <i>импорт</i>	x	100,0	83,3	1,6p	1,7p	1,2p	1,2p	1,6p	1,4p	1,6p	1,9p	2,9p



---

## АҲОЛӢ НАСЕЛЕНИЕ

---



### АҲОЛӢ – НАСЕЛЕНИЕ МУНДАРИҶА СОДЕРЖАНИЕ

Аҳоли.....	20
Шарҳи методологӣ.....	21
Нишондиҳандаҳои асосии демографӣ .....	26
Тақсимои маъмурӣ-ҳудудии вилоятҳо, ш. Душанбе ва ноҳияҳои тобеи ҷумҳуриро 1 январи соли 2022 .....	28
Шумораи аҳолии доимӣ то 1 январи соли 2022.....	29
Таваллуд, фавт ва афзоиши табиӣи аҳоли .....	32

Коеффитсиенти умумии таваллуд, фавт ва афзоиши табиии аҳоли дар вилоятҳо, ш. Душанбе ва ноҳияҳои тобеи ҷумҳурӣ.....	33
Фавт аз рӯи сабабҳои алоҳида дар Ҷумҳурии Тоҷикистон.....	34
Миқдори никоҳ ва талоқ, ки мақомоти САҲШ ба қайд гирифтаанд ва коеффитсиентҳои умумии никоҳ ва талоқ дар вилоятҳо, ш. Душанбе ва ноҳияҳои тобеи ҷумҳурӣ.....	35
Ҷамъбасти умумии муҳоҷирати аҳоли.....	36
Ҷамъбасти умумии муҳоҷирати аҳоли дар сатҳи минтақаҳо.....	38
<b>НАСЕЛЕНИЕ</b> .....	20
<i>Методологические пояснения</i> .....	22
<i>Основные демографические показатели</i> .....	26
<i>Административно-территориальное деление областей, г. Душанбе и районов республиканского подчинения на 1 января 2022 года</i> .....	28
<i>Численность постоянного населения на 1 января 2022 года</i> .....	29
<i>Рождаемость, смертность и естественный прирост населения</i> .....	32
<i>Общие коэффициенты рождаемости, смертности и естественного прироста населения по областям, г. Душанбе и районам республиканского подчинения</i> .....	33
<i>Смертность по отдельным причинам по Республики Таджикистан</i> .....	34
<i>Число браков и разводов зарегистрированных органами ЗАГС и общие коэффициенты брачности и разводимости по областям, г. Душанбе и районам республиканского подчинения</i> .....	35
<i>Общие итоги миграции населения</i> .....	36
<i>Общие итоги миграции населения по регионам</i> .....	38

## АҲОЛӢ – НАСЕЛЕНИЕ

### Шарҳи методологӣ

Дар ин боб дар бораи аҳолии доимӣ аз рӯи ҷинс ва гурӯҳҳои синну сол, дар бораи таваллуд ва фавт, никоҳ ва талоқ, дар бораи ҳичрати аҳоли, инчунин дар бораи як қатор нишондиҳандаҳои нисбӣ: коеффитсиенти умумии таваллуд, фавт ва афзоиши табиӣ, синну соли миёнаи аҳоли, эҳтимолияти давомнокии умри ояндаи инсон пас аз таваллуд маълумот оварда шудааст.

Манбаи аввалини маълумот дар бораи аҳоли ин барӯйхатгирии аҳоли мебошад, ки қариб дар 10 сол як маротиба гузаронида мешавад. Дар байни давраҳои ба-

### Методологические пояснения

В настоящем разделе приведены данные о постоянном населении по полу и возрастным группам, о рождаемости и смертности, брачности и разводимости, о миграции населения, а также ряд относительных показателей: общие коэффициенты рождаемости, смертности и естественного прироста, средний возраст населения, ожидаемая продолжительность предстоящей жизни при рождении.

Первоисточником получения сведений о населении являются переписи населения, которые проводятся примерно раз в 10 лет.

рӯйхатгирии аҳоли ҳар сол шумораи аҳоли бозҳисоб карда мешавад. Ба ҷамъбасти охирини барӯйхатгирии аҳоли ҳар сол шумораи таваллудшудагон ва аҳолии кӯчидаомада ҷамъ карда мешаванд ва шумораи ғавтидагон ва одамони кӯчидарафта аз ҳисоб бароварда мешаванд. Бо назардошти ҷамъбасти барӯйхатгирии охирини аҳоли шумораи аҳоли дар давоми солҳои то давраи байни барӯйхатгирии аҳоли (10 сол) вобаста дар солҳои таваллудшудаашон боз ҳисоб карда мешаванд.

**Ба аҳолии доимӣ** шахсоне дахл доранд, ки дар ҳамаи ҳудуд доимӣ истиқомат мекунад, аз ҷумла шахсоне, ки муваққатан ғоиб ҳастанд. Аҳоли ба шаҳрию деҳотӣ аз рӯи маҳалли истиқомат тақсим карда мешавад, дар ин маврид маҳалҳои шаҳр ҳисобида мешаванд, ки мувофиқи тартиботи қонунгузорӣ ба гурӯҳи шаҳрҳо (шаҳр ва шаҳрак) мансуб доништа шудаанд ҳамаи маҳалҳои боқимонда деҳот ҳисоб мешаванд.

**Ҳисоби миёнаи солонаи** шумораи аҳоли, ин ҳисоби миёнаи арифметикии шумораи аҳолии ибтидои соли қорӣ ва ибтидои соли оянда мебошад.

**Синну соли қобили меҳнат аз рӯи қонун муайян карда мешавад.**

Дар солҳои 1991-1994 синну соли аз қобили меҳнат қавонтар -0-15 сола, синну соли қобили меҳнат - мардони 16- 59 сола, занони 16-54 сола, синну соли аз қобили меҳнат қалон - мардони 60 - сола ва қалонтар, занони 55 сола ва қалонтар; Солҳои 1995-2001 синну соли аз қобили меҳнат қавонтар 0-14 сола, синну соли қобили меҳнат - мардони 15- 59 сола, занони 15-54 сола, синну соли аз қобили меҳнат қалон - мардони 60 - сола ва қалонтар, занони 55 сола ва қалонтар; соли 2002: синну соли аз қобили меҳнат қавонтар 0-14 сола, синну соли қобили меҳнат - мардони 15- 60 сола, занони 15-55 сола, синну соли аз қобили меҳнат қалон - мардони 61 - сола ва қалонтар, занони 56 сола ва қалонтар; соли 2003: синну соли аз қобили меҳнат қавонтар - 0-14 сола, синну соли қобили меҳнат - мардони 15- 61 сола, занони 15-56 сола, синну соли аз қобили меҳнат қалон - мардони 62 - сола ва қалонтар, занони 57 солавақалонтар;

Дар соли 2004-ум синну соли қобили меҳнат ҷунин муайян шуда буд: мардони

*В период между переписями населения ежегодно производится текущая оценка численности населения. К итогам последней переписи населения ежегодно прибавляются числа родившихся и прибывших и вычитаются числа умерших и выбывших. С учетом итогов последней переписи населения производится уточнение (пересчет) численности населения за все года (10 лет) межпереписного периода.*

*К постоянному населению, относятся лица, постоянно проживающие на данной территории, включая временно отсутствующих. Распределение населения на городское и сельское производится по месту проживания, при этом городскими поселениями считаются пункты, отнесенные в установленном законодательством порядке к категории городских (города и поселки). Все остальные населенные пункты являются сельскими.*

**Среднегодовая численность населения, это средняя арифметическая из численностей на начало данного и начало следующего года.**

**Трудоспособный возраст определяется законодательно.**

*1991-1994 годы: молодежтрудоспособного - 0-15 лет, трудоспособный возраст – мужчины - ны 16-59 лет, женщины 16-54 лет, старше трудоспособного - мужчины 60 лет и старше, женщины 55 лет и старше;*

*1995-2001 годы: молодежтрудоспособного - 0-14 лет, трудоспособный возраст - мужчины 15-59 лет, женщины 15-54 лет, старше трудоспособного - мужчины 60 лет и старше, женщины 55 лет и старше;*

*2002 год: молодежтрудоспособного - 0-14 лет, трудоспособный возраст - мужчины 15-60 лет, женщины 15-55 лет, старше трудоспособного - мужчины 61 год и старше, женщины 56 лет и старше;*

*2003 год: молодежтрудоспособного - 0-14 лет, трудоспособный возраст - мужчины 15-61 лет, женщины 15-56 лет, старше трудоспособного - мужчины 62 года и старше, женщины 57 лет и старше;*

15-61 сола, занони 15-56 сола, синну соли аз қобили меҳнат хурд - 0-14 сола, синну соли аз қобили меҳнат калонмардони 62сола ва калонтар, занони 57сола ва калонтар. Аз соли 2005 синну соли қобили меҳнат чунин муқаррар шуда буд: мардони 15-62 сола ва занони 15-57 сола, синну соли аз қобили меҳнат хурд 0-14 сола, синну соли аз қобили меҳнат калон - мардони 63сола ва калонтар ва занони 58сола ва калонтар.

**Синну соли миёна** - хусусияти умумии таркиби синну соли аҳоли мебошад. Аз адади синну соли тамоми одамони ҳамон аҳоли ё ҳамон насл ҳамчун шумораи миёнаи арифметикӣ ҳисоб карда мешавад.

Барои муайян кардани синну соли миёна шумораи умумии одам - сол дар лаҳзаи мушоҳида (маҷмӯи адади ҳосилшудаи синну сол ба шумораи одамони ҳамон синну сол) ба шумораи дахлдори одамон тақсим карда мешавад.

$$C.c.mi. = \frac{\sum n_x S_x}{\sum S_x}$$

яъне,  $n_x$  - фосилаимиёнаисиннусол;  $S_x$  - шумораи аҳоли аз рӯи синнусол.

**Синну соли медианӣ** – тавсифи умумӣ - кунонидашудаи синну соли сохтори аҳоли гурӯҳҳои он ё тақсими рӯйдодҳои демографӣ аз рӯи синну сол мебошад. Ҳамаи аҳоли, насл ё шумораи рӯйдодхоро ба ду қисм баробар тақсим мекунанд.

$$C.c.md. = x_m + I * \frac{\sum x - S_{m-1}}{S_m}$$

яъне  $x_m$  – ҳудуди поёнии масофаи медианӣ мебошад, ки ин синну соли медианӣ аст;  $I$  – бузургӣ ё ҳаҷми масофаи медианӣ мебошад;  $S_m$  - шумораи аҳоли ё рӯйдод, ки дар масофаи медианӣ рух медиҳад;  $S_{m-1}$  – шумораи чамъшудаи аҳоли ё рӯйдодҳо то масофаи медианиро мефаҳмонад.

**Маълумот дар бораи таваллуд, фавт, никоҳ ва талоқ** дар асоси коркарди ҳарсолаи маълумотию морӣ, ки дар маълумоти санадҳои қайди ҳолати шаҳрвандӣ роҷеъ ба таваллуд, фавт, ақди никоҳ ва талоқ мавҷуданду мақомоти сабти ҳолати шаҳрвандӣ тартиб додаанд, гирифта мешавад. Ба шумораи таваллудшудагон танҳо тифлони зинда таваллудёфта дохил карда

*В 2004 году трудоспособный возраст определен: для мужчин 15-61 год, женщин 15-56 лет, возраст моложе трудоспособного – 0-14 лет; возраст старше трудоспособного: для мужчин 62 года и старше, женщин 57 лет и старше. С 2005 г. трудоспособный возраст определен: для мужчин 15-62 года, женщин 15-57 лет, возраст моложе трудоспособного – 0-14 лет; возраст старше трудоспособного – для мужчин 63 года и старше, женщин 58 лет и старше.*

**Средний возраст** - обобщающая характеристика возрастной структуры населения. Вычисляется как средняя арифметическая из значений возрастов всех людей в данном населении или поколении.

Определяется путем деления общего числа человеко-лет к моменту наблюдения (сумма произведений значений возраста на число людей в этом возрасте) на соответствующую численность людей.

$$Cp.v. = \frac{\sum n_x S_x}{\sum S_x}$$

где  $n_x$  - середина возрастного интервала;  $S_x$  - численность населения по возрастам.

**Медианный возраст** – обобщенная характеристика возрастной структуры населения, его групп или распределения демографических событий по возрасту. Делит все население, поколение или число событий на две равные части.

$$M.v. = x_m + I * \frac{\sum x - S_{m-1}}{S_m}$$

где  $x_m$  - нижняя граница медианного интервала, в котором находится медианный возраст;  $I$  – величина медианного интервала;  $S_m$  – численность населения или события, приходящаяся на медианный интервал;  $S_{m-1}$  - накопленная численность населения или событий до медианного интервала.

**Сведения о рождениях, смертях, браках, разводах** получают на основании ежегодной статистической разработки данных, содержащихся в актовых записях соответственно о рождении, смерти, заключении и расторжении брака, состав-

шудаанд.

**Тағйироти табиӣ аҳоли** номи умумишудаи маҷмуи таваллуд ва фавт аст, ки шумораи аҳолиро табиатан тағйир медиҳад. Ба тағйироти табиӣ аҳоли никоҳ ва талоқ низ дохил мешаванд; гарчанд онҳо шумораи аҳолиро бевосита тағйир надиханд ҳам ба ҳамагон тартиби таваллуд ва фавт ба ҳисоб гирифта мешаванд.

**Афзоиши табиӣ аҳоли** – андозаи мутлақи фарқи байни шумораи таваллудшудагон ва фавтидагон дар фосилаи муайяни вақт мебошад. Андозаи он метавонад мусбат ва ё манфӣ бошад.

**Коэффитсиенти умумии таваллуд ва фавт** ҳамчун мутобиқати шумораи кӯдакони зинда таваллудшуда ва фавтида дар давоми соли тақвими нисбат ба шумораи миёнаи солони аҳолии мавҷуда ҳисоб карда мешавад. Коэффитсиентҳо бо промилл (‰) (ба 1000 нафар аҳоли) ҳисоб карда мешаванд.

**Коэффитсиенти афзоиши табиӣ** ҳамчун фарқияти коэффитсиентҳои умумии таваллуд ва фавт ҳисоб карда шудааст. Бо промилл (ба 1000 нафар аҳоли) ҳисоб карда мешавад.

**Коэффитсиенти фавти тифл** аз маҷмуи ду таркибот ҳисоб карда мешавад: яке аз онҳо нисбати шумораи кӯдакони дар синни то яксола фавтидаи ҳамагон насл, ки дар ҳамагон сол таваллуд шудааст, ки коэффитсиенти он аз шумораи умумии кӯдакони ҳамагон сол таваллудшуда ҳисоб карда мешавад, дуввум нисбати шумораи кӯдакони дар синни то яксола фавтидаи ҳамагон насл, ки соли гузашта таваллуд шудаанд, ба шумораи умумии кӯдакони соли гузашта таваллудшуда. Бо промилл (ба ҳар 1000 нафар аҳоли) ҳисоб карда мешавад.

**Дарозии эҳтимолии умр, дар вақти таваллуд** фосилаи байни таваллуд ва фавт, аст ки ба синни марг баробар мебошад. Ин нишондиҳандаи миёнаи насли таваллудшуда, яъне нишондиҳандаи ҷамъбастии фавт аст.

**Коэффитсиентҳои никоҳ ва талоқ** умумианд – таносуби шумораи никоҳ ва талоқи дар давоми соли тақвими ба қайд гирифташуда насбат ба шумораи миёнаи умумии солони аҳоли мебошад. Бо промилл (ба ҳар 1000 нафар аҳоли) ҳисоб карда мешавад.

Маълумот дар бораи муҳочирати аҳоли дар натиҷаи таҳлили талонҳои

ляемых органами записи актов гражданского состояния. В число родившихся включены только родившиеся живыми (живорожденные).

**Естественное движение населения** – обобщенное название совокупности рождений и смертей, изменяющих численность населения так называемым естественным путем. К естественному движению населения относятся также браки и разводы, хотя они не меняют численности населения непосредственно, но учитываются в том же порядке, что и рождения и смерти.

**Естественный прирост населения** – абсолютная величина разности между числом родившихся и умерших за определенный промежуток времени. Его величина может быть как положительной, так и отрицательной.

**Общие коэффициенты рождаемости и смертности** рассчитываются как отношение соответственно числа родившихся живыми и умерших в течение календарного года к среднегодовой численности населения. Исчисляются в промилле (‰) (на 1000 населения).

**Коэффициент естественного прироста** рассчитан как разность общих коэффициентов рождаемости и смертности. Исчисляется в промилле (на 1000 населения).

**Коэффициент младенческой смертности** исчисляется как сумма двух составляющих, первая из которых – отношение числа умерших в возрасте до одного года из поколения, родившихся в том году, для которого вычисляется коэффициент, к общему числу родившихся в том году; вторая – отношение числа умерших в возрасте до одного года из поколения, родившихся в предыдущем году, к общему числу родившихся в предыдущем году. Исчисляется в промилле (на 1000 родившихся живыми).

**Ожидаемая продолжительность жизни при рождении** – интервал между рождением и смертью, равный возрасту смерти. Это усредненный для поколения родившихся, показатель, представляющий собой обобщающий показатель смертности.

**Коэффициенты брачности и разводимости общие** – отношение числа зарегистрированных в течение календарного года браков и разводов к среднегодовой численности населения. Исчисляется в промилле (на 1000 населения).



бахисобгирии омории омаду рафти аҳоли, ки аз мақомоти корҳои дохилии ворид мегарданд, гирифта мешавад.

**Муҳоҷирати аҳоли** ҷойивазкунии одамон (муҳоҷирон) ба воситаи сарҳади минтақаҳо бо иваз кардани ҷои истиқомат мебошад.

**Афзоиши муҳоҷирати (кӯчида рафтани) аҳоли (ҳичрати холис)** тафовути шумораи аҳолии ба ягон минтақа кӯчида омада ва аҳолии аз он кӯчидарафта мебошад. Аз шумораи аҳолии кӯчидарафта зиёд будани аҳолии кӯчидаомада аз афзудани муҳоҷирати аҳоли далолат мекунад. Зиёд шудани шумораи аҳолии кӯчидарафта нисбат ба шумораи аҳолии кӯчидаомада аз кам шудани муҳоҷирати аҳоли шаҳодат медиҳад.

**Шумораи умумии муҳоҷирон (мачмӯи муҳоҷират, гардиши муҳоҷират)** мачмӯи муҳоҷирони ягон минтақа аст. Ҳамчун ҷамъи шумораи аҳолии кӯчидаомада ва кӯчидарафта ҳисоб карда мешавад.

**Коэффитсиенти умумии дараҷаи муҳоҷират** ҳолатҳои ҷои истиқоматро дигар кардани аҳоли дар мачмӯи аҳоли дар ин ё он давра аст ва ҳамчун нисбати ҷараёни муҳоҷират (шумораи аҳолии кӯчидаомада, шумораи аҳолии кӯчидарафта, афзоиши муҳоҷирати аҳоли) нисбат ба шумораи миёнаи солонаи аҳолии доимӣ ҳисоб карда мешавад. Ба 1000 нафар аҳоли ба ҳисоб гирифта мешавад.

**Самаранокани муҳоҷират** таносуби афзоиши муҳоҷират (муҳоҷирати холис) ва шумораи умумии муҳоҷирон (ҷамъи муҳоҷират) мебошад.

*Данные о миграции населения* получаются в результате разработки талонов статистического учета прибытия и убытия, поступающих от органов внутренних дел.

*Миграция населения* - перемещение людей (мигрантов) через границы регионов с переменной места жительства.

*Миграционный прирост (отток) населения (чистая миграция)* - разность между числом прибывших на какую-либо территорию и числом выбывших из нее. Превышение числа прибывших над числом выбывших показывает миграционный прирост со знаком плюс. Превышение числа выбывших над числом прибывших показывает миграционный отток со знаком минус.

*Общее число мигрантов (валовая миграция, миграционный оборот)* - совокупность мигрантов на какой-либо территории. Исчисляется как сумма числа прибывших и выбывших.

*Коэффициент интенсивности миграции* общий характеризует частоту случаев перемены места жительства в совокупности населения за данный период времени и исчисляется как отношение миграционных процессов (числа прибывших, числа выбывших, миграционного прироста населения) к среднегодовой численности постоянного населения. Рассчитывается на 1000 населения.

*Эффективность миграции* – соотношение миграционного прироста (чистой миграции) и общего числа мигрантов (валовой миграции).

АҲОЛӢ - НАСЕЛЕНИЕ

НИШОНДИҲАНДАҲОИ АСОСИИ ДЕМОГРАФӢ  
ОСНОВНЫЕ ДЕМОГРАФИЧЕСКИЕ ПОКАЗАТЕЛИ

	1991	1995	2000	2005	2010	2015	2016	2017	2018	2019	2020	2021
Шумораи аҳолии доимӣ дар охири сол, ҳазор нафар <i>Численность постоянного населения на конец года, тысяч человек.</i>	5505,6	5701,4	6264,6	6842,2	7621,2	8551,2	8742,8	8931,2	9126,6	9313,8	9716,8	9886,8
аз ҷумла: <i>в том числе:</i>												
- шаҳрӣ <i>городское</i>	1698,1	1564,1	1670,6	1809,9	2020,5	2260,3	2300,5	2354,2	2396,8	2438,9	2796,2	5016,8
- деҳотӣ <i>сельское</i>	3807,6	4137,2	4594,0	5032,3	5600,7	6290,9	6442,3	6577,0	6729,8	6874,9	6920,6	4870,0
шумораи истиқоматкунандаҳо дар 1 км <sup>2</sup> / <i>Число жителей на 1 км<sup>2</sup></i>	38,6	39,8	43,7	48,0	53,4	60,0	61,8	63,2	64,5	65,9	68,7	69,9
Дар шумораи умумӣ - аҳолии дар синну сол, ҳаз.: / <i>В общей численности населения в возрасте, тыс.:</i>												
Синни аз қобили меҳнат хурд <sup>1</sup> <i>моложе трудоспособного<sup>1</sup></i>	2509,9	2523,4	2611,3	2578,4	2714,6	2938,9	3009,6	3063,6	3129,9	3191,0	3565,1	3600,0
Қобили меҳнат <sup>1</sup> <i>трудоспособном<sup>1</sup></i>	2577,5	2789,0	3246,7	3925,2	4548,9	5175,5	5273,2	5379,8	5473,9	5567,4	5601,7	5703,3
Аз синни қобили меҳнат калонтар <i>старше трудоспособного</i>	418,2	389,0	392,0	338,6	357,7	436,8	460,0	487,8	522,8	555,4	550,0	583,5
Ҷавонони синни 14-30 сола <i>молодежь в возрасте 14-30 лет</i>	1694,0	1732,4	1987,1	2331,5	2642,0	2865,1	2877,7	2877,7	2880,0	2877,5	2901,8	2900,2
Дарозумрии эҳтимоли дар лаҳзаи таваллуд (микдори сол) <i>Ожидаемая продолжительность жизни при рождении, лет</i>												
тамоми аҳоли <i>всенаселение</i>	70,1	66,1	68,2	70,6	72,5	73,6	73,7	74,9	75,0	75,1	...	...
мардон <i>мужчины</i>	67,3	63,5	66,1	68,1	70,8	71,8	71,9	73,0	73,3	73,5	...	...
занон <i>женщины</i>	72,9	68,9	70,3	73,2	74,4	75,6	75,7	76,9	76,9	76,8	...	...

	1991	2000	2005	2010	2015	2016	2017	2018	2019	2020	2021
ба 1000 нафар аҳоли - на 1000 населения											
Шумораи таваллудшудагон <i>Родившиеся</i> <sup>2</sup>	39,1	27,0	26,4	31,7	28,1	26,6	25,4	25,6	25,4	25,8	22,1
Шумораи фавтидагон <i>Умершие</i>	6,1	4,7	4,6	4,4	4,0	3,9	3,6	3,6	3,6	4,5	4,0
Афзоиши табиӣ аҳоли <i>Естественный прирост</i> <sup>2</sup>	33,0	22,3	21,8	27,3	24,1	22,7	21,7	22,0	21,8	21,3	18,1
Никоҳ - <i>Браки</i>	10,3	4,3	7,6	13,2	9,1	8,4	8,9	9,2	8,6	7,1	7,6
Талоқ - <i>Разводы</i>	1,4	0,4	0,4	0,8	1,0	1,0	1,1	1,2	1,3	1,1	1,4
Афзоиши аҳолии кӯчидаомада (+) кӯчидарафта (-) <i>Миграционный прирост (+) отток (-)</i>	-4,8	-2,2	-1,4	-0,9	-0,6	-0,5	-0,4	-0,3	-1,5	-0,8	-0,7

<sup>1</sup> солҳои 1991-1994 синну соли аз қобили меҳнат ҷавонтар 0-15 сола, синну соли қобили меҳнат - мардони 16- 59 сола, занони 16-54 сола, синну соли аз қобили меҳнат калон - мардони 60 – сола ва калонтар, занони 55 сола ва калонтар;

солҳои 1995-2001 синну соли аз қобили меҳнат ҷавонтар 0-14 сола, синну соли қобили меҳнат - мардони 15- 59 сола, занони 15-54 сола, синну соли аз қобили меҳнат калон - мардони 60 – сола ва калонтар, занони 55 сола ва калонтар;

Солҳои 2004-2005: синну соли аз қобили меҳнат ҷавонтар - 0-14 сола, синну соли қобили меҳнат - мардони 15- 62 сола, занони 15-57 сола, синну соли аз қобили меҳнат калон - мардони 63 – сола ва калонтар, занони 58 сола ва калонтар

<sup>2</sup>) - маълумоти ислоҳшуда бо назардошти маълумотҳои ба ҳисобот дохил нашуда мебошад

<sup>1</sup> 1991-1994 годы: моложе трудоспособного - 0-15 лет, трудоспособный возраст – мужчины 16-59 лет, женщины 16-54 лет, старше трудоспособного - мужчины 60 лети старше, женщины 55 лети старше;

1995-2001 годы: моложе трудоспособного - 0-14 лет, трудоспособный возраст - мужчины 15-59 лет, женщины 15-54 лет, старше трудоспособного - мужчины 60 лети старше, женщины 55 лети старше;

С 2004-2005 годы: моложе трудоспособного – 0-14 лет, трудоспособный возраст - мужчины 15-62 года, женщины 15-57 лет, старше трудоспособного - мужчины 63 года и старше, женщины 58 лет и старше.

<sup>2</sup>) – с поправкой на недоучет

ТАҚСИМОТИ МАЪМУРӢ ҲУДУДИ ВИЛОЯТҲО, Ш. ДУШАНБЕ  
ВА НОҲИЯҲОИ ТОБЕИ ҶУМҲУРӢ то 1 январи с. 2022

АДМИНИСТРАТИВНО-ТЕРРИТОРИАЛЬНОЕ ДЕЛЕНИЕ ОБЛАСТЕЙ, г. ДУШАНБЕ И  
РАЙОНОВ РЕСПУБЛИКАНСКОГО ПОДЧИНЕНИЯ на 1 января 2022 г.

	масоҳат, ҳаз. км <sup>2</sup>	шумо- раи аҳолии доимӣ, ҳаз. нафар	шумо- раи истиқом атқунан даҳо дар 1 км <sup>2</sup>	ноҳияҳо районы	шаҳрҳо города	ноҳия- ҳои шаҳрҳо районы в городах	шаҳрак- ҳо поселки	ҷамоат- ҳои деҳот сельские джамо- аты
	террито- рия, тыс. кв.км	числен- ность постоян- ного насе- ления, тыс. человек	число жителей на 1 км <sup>2</sup>					
<b>Ҷумҳурии Тоҷикистон Республика Таджикистан</b>	<b>141,4</b>	<b>9886,8</b>	<b>69,9</b>	<b>47</b>	<b>18</b>	<b>4</b>	<b>65</b>	<b>368</b>
ВМКБ ГБАО	62,9	230,2	3,7	7	1	-	4	42
Вилояти Суғд Согдийская область	25,2	2823,9	112,1	10	8	-	23	93
Вилояти Хатлон Хатлонская область	24,7	3530,0	142,9	21	4	-	23	132
ш. Душанбе г. Душанбе	0,1	1201,8		-	1	4	-	-
НТҶ - РРП	28,5	2101,0		9	4	-	15	101

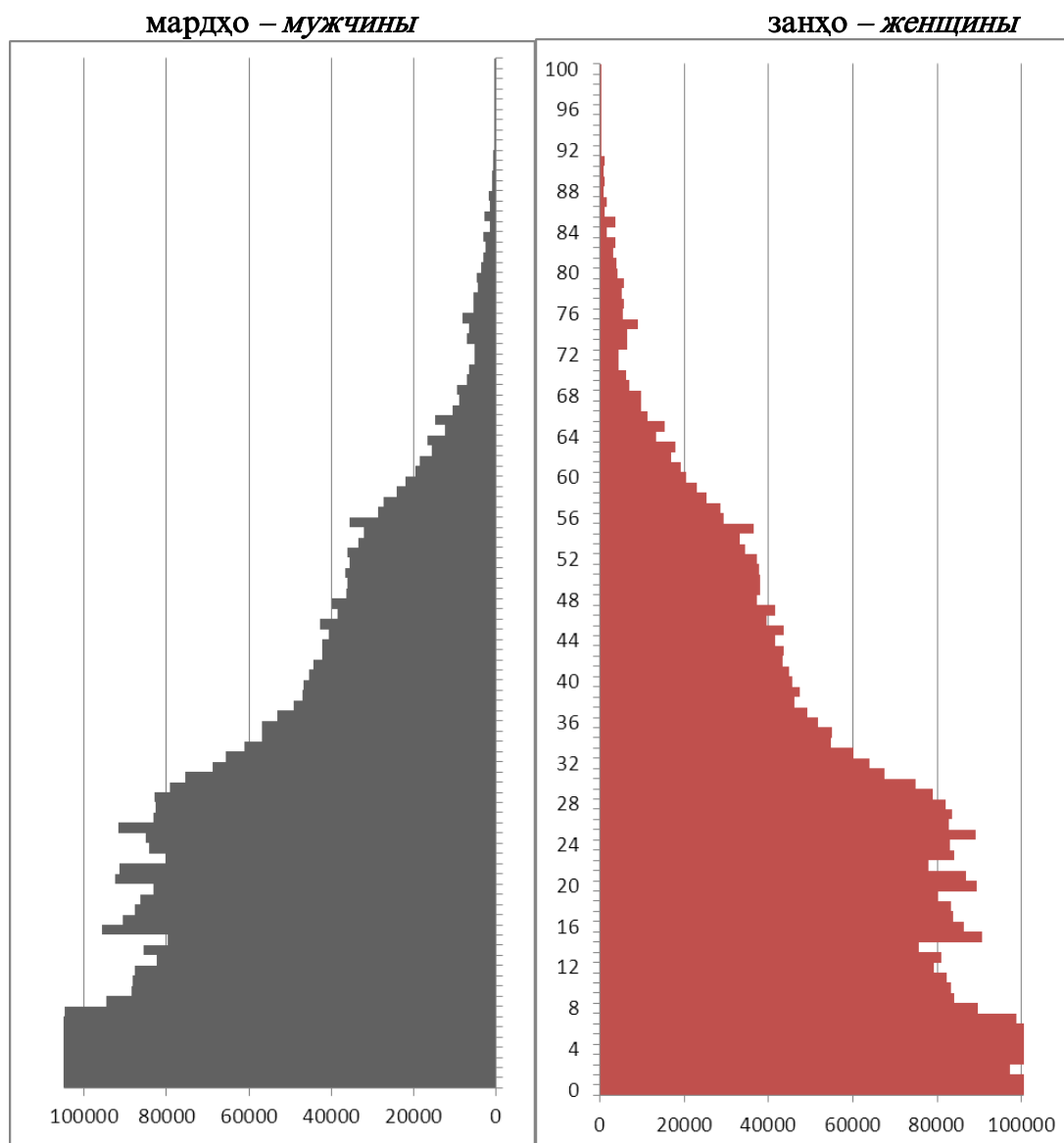
ШУМОРАИ АҲОЛИИ ДОИМИ то 1 январи соли 2022  
ЧИСЛЕННОСТЬ ПОСТОЯННОГО НАСЕЛЕНИЯ на 1 января 2022 года

Гуруҳҳои синну соли Возрастные группы	Ҳамаи аҳоли Все население			Аҳолии шаҳр Городское население			Аҳолии деҳот Сельское население			Шумораи мардон ба 1000 нафар занон Число мужчин на 1000 женщин
	харду чинс, хазор нафар оба пола, тысяч человек	аз он чумла: в том числе:		харду чинс, хазор нафар оба пола, тысяч человек	аз он чумла: в том числе:		харду чинс, хазор нафар оба пола, тысяч человек	аз он чумла: в том числе:		
		мардҳо мужчины	занҳо женщины		мардҳо мужчины	занҳо женщины		мардҳо мужчины	занҳо женщины	
0-4	1149,0	607,7	541,3	271,6	144,5	127,1	877,4	463,2	414,2	1122,3
5-9	1097,3	573,9	523,4	263,6	138,2	138,2	833,7	435,7	398,0	1096,5
10-14	1011,7	520,5	491,2	242,5	124,6	124,6	769,2	395,9	373,3	1059,6
15-19	822,9	422,2	400,7	216,0	113,6	113,6	606,9	308,6	298,3	1053,7
20-24	858,4	436,6	421,8	236,6	126,0	126,0	621,8	310,6	311,2	1035,1
25-29	846,1	426,7	419,4	238,0	128,4	128,4	608,1	298,3	309,8	1017,4
30-34	828,0	414,2	413,8	226,1	119,6	119,6	601,9	294,6	307,3	1001,0
35-39	640,5	322,4	318,1	162,6	80,8	80,8	477,9	241,6	236,3	1013,5
40-44	494,5	248,1	246,4	135,9	65,4	65,4	358,6	182,7	175,9	1006,9
45-49	426,6	210,2	216,4	124,0	57,8	57,8	302,6	152,4	150,2	971,3
50-54	384,9	188,1	196,8	116,3	55,6	55,6	268,6	132,5	136,1	955,8
55-59	342,3	166,2	176,1	100,2	47,5	47,5	242,1	118,7	123,4	943,8
60-64	263,1	127,4	135,7	75,7	35,9	35,9	187,4	91,5	95,9	938,8
65-69	151,7	71,7	80,0	43,4	19,7	19,7	108,3	52,0	56,3	896,3
70-74	86,3	40,6	45,7	24,9	11,2	11,2	61,4	29,4	32,0	888,4
75-79	43,8	21,4	22,4	12,1	5,4	5,4	31,7	16,0	15,7	955,4
80 сола ва калонтар 80 лет и старше	59,2	24,7	34,5	12,3	4,8	7,5	46,9	19,9	27,0	715,9
<b>Ҳамагӣ Итого</b>	<b>9506,3</b>	<b>4822,6</b>	<b>4683,7</b>	<b>2501,8</b>	<b>1279,0</b>	<b>1222,8</b>	<b>7004,5</b>	<b>3543,6</b>	<b>3460,9</b>	<b>1029,7</b>
<b>Аз аҳолии умумӣ, аҳолии дар синну сол: Из общего населения, население в возрасте:</b>										
Хурд аз қобили меҳнат моложе трудоспособного	3258,0	1702,1	1555,9	777,8	407,4	370,4	2480,2	1294,7	1185,5	1094
Қобили меҳнат трудоспособном	5664,3	2920,3	2744,0	1560,7	819,1	741,6	4103,6	2101,2	2002,4	1064
Аз синну соли қобили меҳнат калонтар старше трудоспособного	584,0	200,2	383,8	163,3	52,5	110,8	420,7	147,7	273,0	522

АҲОЛӢ  
НАСЕЛЕНИЕ

Гуруҳҳои синну соли <i>Возрастные группы</i>	Ҳамаи аҳоли <i>Все население</i>			Аҳолии шаҳр <i>Городское население</i>			Аҳолии деҳот <i>Сельское население</i>			Шумораи мардон ба 1000 нафар занон <i>Число мужчин на 1000 женщин</i>
	харду чинс, хазор нафар <i>оба пола, тысяч человек</i>	аз он ҷумла: в том числе:		харду чинс, хазор нафар <i>оба пола, тысяч человек</i>	аз он ҷумла: в том числе:		харду чинс, хазор нафар <i>оба пола, тысяч человек</i>	аз он ҷумла: в том числе:		
		мардҳо <i>мужчины</i>	занҳо <i>женщины</i>		мардҳо <i>мужчины</i>	занҳо <i>женщины</i>		мардҳо <i>мужчины</i>	занҳо <i>женщины</i>	
ҷавонони синни 14-30 сола <i>молодежь в возрасте 14-30 лет</i>	2879,3	1464,8	1414,5	788,0	420,4	367,6	2091,3	1044,4	1046,9	1035,6
<b>Аз аҳолии умумӣ, аҳолии дар синну соли (ба ҳисоби фоиз): Из общего населения, население в возрасте (в %):</b>										
Хурд аз қобили меҳнат <i>моложе трудоспособного</i>	34,3	35,3	33,2	31,1	31,9	30,3	35,4	36,5	34,2	x
Қобили меҳнат <i>трудоспособном</i>	59,6	60,6	58,6	62,4	64,0	60,6	58,6	59,3	57,9	x
Аз синну соли қобили меҳнат калонтар <i>старше трудоспособного</i>	6,1	4,1	8,2	6,5	4,1	9,1	6,0	4,2	7,9	x
ҷавонони синни 14-30 сола <i>молодежь в возрасте 14-30 лет</i>	30,3	30,4	30,2	31,5	32,9	30,1	29,9	29,5	30,2	x
Синну соли миёна <i>Средний возраст</i>	26,7	26,1	27,2	27,8	27,0	28,7	26,3	25,8	26,7	x
Синну соли медианӣ <i>Медианный возраст</i>	23,8	23,1	24,4	25,4	24,7	26,3	23,2	22,5	23,9	x

ПИРАМИДАӢ СИННУ СОЛӢ ҚИНСИИ ШУМОРАӢ АҲОЛӢ  
ТО 1 ЯНВАРИСОЛӢ 2022, НАФАР  
ВОЗРАСТНО-ПОЛОВАЯ ПИРАМИДА ЧИСЛЕННОСТИ НАСЕЛЕНИЯ  
НА 1 ЯНВАРЯ 2022 ГОДА, ЧЕЛОВЕК



ТАВАЛЛУД, ФАВТ ВА АҶЗОИШИ ТАБИИ АҲОЛӢ  
РОЖДАЕМОСТЬ, СМЕРТНОСТЬ И ЕСТЕСТВЕННЫЙ ПРИРОСТ НАСЕЛЕНИЯ

	1991	1995	2000	2005	2010	2015	2016	2017	2018	2019	2020	2021
<b>Ҳамагӣ аҳоли - Всенаселение</b>												
Шумораи таваллудшудагон, ҳазор <sup>1</sup> Число родившихся, тысяч <sup>1</sup>	212,6	193,2	167,2	180,8	239,8	237,6	230,0	224,1	231,0	234,4	243,0	216,5
Шумораи фавтидагон, ҳазор <sup>1</sup> Число умерших, тысяч <sup>1</sup>	33,1	34,3	29,4	31,5	33,3	33,6	34,1	32,0	32,7	33,5	42,6	39,1
Афзоиши табиӣ аҳоли, ҳаз./ Естественный прирост населения, тысяч	179,5	158,9	137,8	149,3	206,5	204,0	195,9	192,0	198,3	200,8	200,4	177,4
Ба 1000 нафар аҳоли: /На 1000 человек населения:												
- шумораи таваллудшудагон <sup>1</sup> -число родившихся <sup>1</sup>	39,1	34,1	27,0	26,4	31,7	28,1	26,6	25,4	25,6	25,4	25,8	22,1
- шумораи фавтидагон -число умерших	6,1	6,0	4,7	4,6	4,4	4,0	3,9	3,6	3,6	3,6	4,5	4,0
- афзоиши табиӣ аҳоли /естественный прирост населения	33,0	28,0	22,3	21,8	27,3	24,1	22,7	21,7	22,0	21,8	21,3	18,1
<b>аҳолии шаҳр – городское население</b>												
Шумораи таваллудшудагон, ҳазор <sup>1</sup> Число родившихся, тысяч <sup>1</sup>	50,4	47,5	42,4	42,6	54,6	53,1	51,0	51,9	53,1	57,9	62,7	63,1
Шумораи фавтидагон, ҳазор <sup>1</sup> Число умерших, тысяч <sup>1</sup>	11,1	12,3	9,3	9,7	9,9	10,0	9,9	9,6	9,9	10,7	13,8	15,4
Афзоиши табиӣ аҳоли, ҳаз./ Естественный прирост населения, тысяч	39,3	35,2	33,1	32,9	44,6	43,1	41,1	42,3	43,2	47,1	48,8	47,7
Ба 1000 нафар аҳоли: /На 1000 человек населения:												
- шумораи таваллудшудагон <sup>1</sup> -число родившихся <sup>1</sup>	29,9	30,2	25,8	23,5	27,2	23,7	22,3	22,2	22,4	24,0	25,4	22,4
- шумораи фавтидагон -число умерших	6,6	7,8	5,7	5,4	5,0	4,5	4,4	4,1	4,2	4,5	5,6	5,4
- афзоиши табиӣ аҳоли /естественный прирост населения	23,3	22,4	20,1	18,2	22,3	19,3	18,0	18,2	18,2	19,5	19,8	16,9
<b>аҳолии деҳот – сельское население</b>												
Шумораи таваллудшудагон, ҳазор <sup>1</sup> Число родившихся, тысяч <sup>1</sup>	162,2	145,7	124,8	138,2	169,1	184,5	179,0	172,1	177,9	176,5	180,3	153,4
Шумораи фавтидагон, ҳазор <sup>1</sup> Число умерших, тысяч <sup>1</sup>	22,0	22,0	20,1	21,8	24,0	23,6	24,2	22,5	22,8	22,8	28,8	23,7
Афзоиши табиӣ аҳоли, ҳаз./ Естественный прирост населения, тысяч	140,2	123,7	104,7	116,4	145,1	160,9	154,8	149,7	155,1	153,7	151,6	129,7
Ба 1000 нафар аҳоли: /На 1000 человек населения:												
- шумораи таваллудшудагон <sup>1</sup> -число родившихся <sup>1</sup>	43,3	35,6	27,5	27,4	29,8	29,7	28,1	26,5	26,7	25,9	26,0	22,0
- шумораи фавтидагон -число умерших	5,9	5,4	4,4	4,3	4,2	3,8	3,8	3,5	3,4	3,3	4,1	3,4
- афзоиши табиӣ аҳоли /естественный прирост населения	37,4	30,2	23,1	23,1	25,6	25,9	24,3	23,0	23,3	22,6	21,8	18,6

<sup>1</sup>) маълумоти ислохшуда бо назардошти маълумотҳои ба ҳисобот дохил нашуда

<sup>2</sup>) оценка с поправкой на недоучет



**КОЭФФИЦИЕНТЫ УМУМИИ ТАВАЛЛУД, ФАВТ ВА АФЗОИШИ ТАБИИИ АҲОЛӢ ДАР  
ВИЛОЯТҲО, Ш. ДУШАНБЕ ВА НОҲИЯҲОИ ТОБЕИ ҶУМҲУРӢ  
ОБЩИЕ КОЭФФИЦИЕНТЫ РОЖДАЕМОСТИ, СМЕРТНОСТИ И ЕСТЕСТВЕННОГО  
ПРИРОСТА НАСЕЛЕНИЯ ПО ОБЛАСТЯМ, Г. ДУШАНБЕ И РАЙОНАМ  
РЕСПУБЛИКАНСКОГО ПОДЧИНЕНИЯ**

	1991	1995	2000	2005	2010	2015	2016	2017	2018	2019	2020	2021
<b>таваллуд ба 1000 нафар аҳоли<sup>1</sup> - рождаемость на 1000 населения<sup>1</sup></b>												
<b>Ҷумҳурии Тоҷикистон Республика Таджикистан</b>	<b>39,1</b>	<b>34,1</b>	<b>27,0</b>	<b>26,4</b>	<b>31,7</b>	<b>28,1</b>	<b>26,6</b>	<b>25,4</b>	<b>25,6</b>	<b>25,4</b>	<b>25,8</b>	<b>22,1</b>
ВМКБ - ГБАО	35,4	27,2	17,4	14,9	21,2	25,1	23,7	25,7	23,5	18,0	20,5	16,4
Вилояти Суғд Согдийская область	33,9	32,0	25,1	22,8	29,1	27,8	24,9	23,7	24,2	23,6	23,2	19,8
Вилояти Хатлон Хатлонская область	46,0	37,6	28,6	31,4	34,9	30,9	30,0	28,1	28,5	28,5	28,8	25,0
ш. Душанбе г. Душанбе	24,1	29,9	28,5	22,2	24,3	18,3	17,5	18,8	18,4	19,5	21,0	16,1
НТҶ - РРП	43,7	34,3	28,1	26,6	34,2	28,6	27,5	25,9	25,9	26,1	27,0	24,3
<b>фавт ба 1000 нафар аҳоли<sup>1</sup> - смертность на 1000 населения<sup>1</sup></b>												
<b>Ҷумҳурии Тоҷикистон Республика Таджикистан</b>	<b>6,1</b>	<b>6,0</b>	<b>4,7</b>	<b>4,6</b>	<b>4,4</b>	<b>4,0</b>	<b>3,9</b>	<b>3,6</b>	<b>3,6</b>	<b>3,6</b>	<b>4,5</b>	<b>4,0</b>
ВМКБ - ГБАО	5,8	5,6	4,6	4,7	5,7	5,5	5,4	5,1	4,7	4,1	5,5	5,0
Вилояти Суғд Согдийская область	6,1	6,7	5,9	5,3	5,0	4,5	4,4	4,2	4,3	4,1	5,2	4,7
Вилояти Хатлон Хатлонская область	6,3	5,8	4,2	4,4	4,2	3,9	4,0	3,5	3,5	3,5	4,2	3,7
ш. Душанбе - г. Душанбе	6,9	7,7	4,2	4,2	3,5	3,3	3,3	2,9	3,0	3,1	4,3	3,0
НТҶ - РРП	5,9	4,9	4,3	4,2	4,1	3,6	3,5	3,3	3,1	3,4	4,1	3,9
<b>Афзоиши табиӣ аҳоли ба 1000 нафар аҳоли естественный прирост населения на 1000 населения</b>												
<b>Ҷумҳурии Тоҷикистон Республика Таджикистан</b>	<b>33,0</b>	<b>28,0</b>	<b>22,3</b>	<b>21,8</b>	<b>27,3</b>	<b>24,1</b>	<b>22,7</b>	<b>21,7</b>	<b>22,0</b>	<b>21,8</b>	<b>21,3</b>	<b>18,1</b>
ВМКБ - ГБАО	29,6	21,6	12,8	10,2	15,4	19,6	18,4	20,5	18,8	13,9	15,0	11,4
Вилояти Суғд Согдийская область	27,7	25,3	19,2	17,6	24,1	23,2	20,5	19,5	19,9	19,4	17,9	15,1
Вилояти Хатлон Хатлонская область	40,1	31,7	24,4	27,0	30,7	27,0	26,1	24,6	25,0	25,0	24,6	21,3
ш. Душанбе г. Душанбе	17,2	22,2	24,3	18,1	20,8	15,0	14,2	15,9	15,4	16,4	16,6	13,1
НТҶ - РРП	37,8	29,5	23,8	22,4	30,1	25,1	24,0	22,6	22,8	22,7	22,9	20,4

<sup>1</sup>) маълумоти ислоҳшуда бо назардошти маълумотҳои ба ҳисобот дохилнашуда

<sup>1</sup>) оценка с поправкой на недоучет

ФАВТ АЗ РӢИ САБАБҲОИ АЛОҲИДА ДАР ҶУМҲУРИИ ТОҶИКИСТОН  
СМЕРТНОСТЬ ПО ОТДЕЛЬНЫМ ПРИЧИНАМ ПО РЕСПУБЛИКЕ ТАДЖИКИСТАН

	1991	1995	2000	2005	2010	2015	2016	2017	2018	2019	2020	2021
<b>нафар - человек</b>												
<b>Ҷамъи фавтидагон Всего умерших</b>	<b>33067</b>	<b>34274</b>	<b>29387</b>	<b>31520</b>	<b>33343</b>	<b>33563</b>	<b>34134</b>	<b>32027</b>	<b>32699</b>	<b>33537</b>	<b>42626</b>	<b>39112</b>
аз он ҷумла: в том числе:												
-аз бемориҳои сирояткунанда ва паразитӣ/ <i>от инфекционных и паразитарных болезней</i>	4654	3732	1930	1339	1152	684	755	559	543	390	377	237
-аз бемориҳои саратон / <i>от новообразований</i>	2648	1629	1910	2129	2518	2658	2777	2676	2659	3106	3178	2927
-аз бемориҳои системаи гардиши хун / <i>от болезней системы кровообращения</i>	10099	12373	11618	14742	15750	16084	16161	15393	16443	15734	19371	19062
-аз бемориҳои узвҳои нафаскашӣ - <i>от болезней органов дыхания</i>	6814	7255	3600	2746	2319	1798	1811	1335	1067	1934	4219	3614
- аз бемориҳои узвҳои ҳозима <i>от болезней органов пищеварения</i>	989	1279	1191	1419	1481	1478	1474	1416	1441	1343	1449	1400
-аз нохушӣ, қатл, худкушӣ ва дигар таъсироти берунӣ - <i>от несчастных случаев, убийств, самоубийств и других внешних воздействий</i>	2364	2491	1700	1729	1623	1340	1351	1108	1084	1450	1209	1151
<b>ба 100000 нафар аҳоли - на 100000 населения</b>												
<b>Ҷамъи фавтидагон Всего умерших</b>	<b>608,6</b>	<b>604,7</b>	<b>428,2</b>	<b>422,1</b>	<b>421,7</b>	<b>397,1</b>	<b>394,8</b>	<b>362,4</b>	<b>362,2</b>	<b>363,7</b>	<b>453,0</b>	<b>399,0</b>
аз он ҷумла: в том числе:												
-аз бемориҳои сирояткунанда ва паразитӣ/ <i>от инфекционных и паразитарных болезней</i>	85,7	65,9	31,2	19,6	15,2	8,1	8,6	6,3	6,0	4,2	4,0	2,4
-аз бемориҳои саратон / <i>от новообразований</i>	48,7	28,7	30,9	32,1	33,2	31,4	32,1	30,3	29,4	33,7	33,8	29,9
-аз бемориҳои системаи гардиши хун <i>от болезней системы кровообращения</i>	185,9	218,3	187,8	215,2	208,0	190,3	186,9	174,2	182,1	170,6	205,9	194,5
-аз бемориҳои узвҳои нафаскашӣ - <i>от болезней органов дыхания</i>	125,4	128,0	58,2	40,1	30,6	21,3	20,9	15,1	11,8	21,0	44,8	36,9
- аз бемориҳои узвҳои ҳозима <i>от болезней органов пищеварения</i>	18,2	22,6	19,3	20,7	19,6	17,5	17,0	16,0	16,0	14,6	15,4	14,3
-аз нохушӣ, қатл, худкушӣ ва дигар таъсироти берунӣ - <i>от несчастных случаев, убийств, самоубийств и других внешних воздействий</i>	43,5	44,0	27,5	25,2	21,4	15,8	15,6	12,5	12,0	15,7	12,8	11,7

**МИҚДОРИ НИКОҲ ВА ТАЛОҚ, КИ МАҚОМОТИ САҲШ БА ҚАЙД ГИРИФТААНД ВА  
КОЭФФИЦИЕНТҲОИ УМУМИИ НИКОҲ ВА ТАЛОҚ  
ДАР ВИЛОЯТҲО, Ш. ДУШАНБЕ ВА НОҲИЯҲОИ ТОБЕИ ҶУМҲУРӢ  
ЧИСЛО БРАКОВ И РАЗВОДОВ ЗАРЕГИСТРИРОВАННЫХ ОРГАНАМИ ЗАГС И ОБЩИЕ  
КОЭФФИЦИЕНТЫ БРАЧНОСТИ И РАЗВОДИМОСТИ ПО ОБЛАСТЯМ, Г. ДУШАНБЕ И  
РАЙОНАМ РЕСПУБЛИКАНСКОГО ПОДЧИНЕНИЯ**

	1991	1995	2000	2005	2010	2015	2016	2017	2018	2019	2020	2021
<b>микдори никоҳ – число браков</b>												
<b>Ҷумҳурии Тоҷикистон Республика Таджикистан</b>	<b>56505</b>	<b>32078</b>	<b>26597</b>	<b>52352</b>	<b>100759</b>	<b>76956</b>	<b>72499</b>	<b>78638</b>	<b>82647</b>	<b>80293</b>	<b>67100</b>	<b>74677</b>
ВМКБ - ГБАО	1565	1280	554	1126	2446	2264	1970	1951	1937	1756	1369	1471
Вилояти Суғд Согдийская область	18672	12680	12842	20230	27190	22611	21208	22046	22742	21604	18471	22531
Вилояти Хатлон Хатлонская область	17280	9341	5547	17328	39458	27857	26507	29733	31255	30032	24809	25955
ш. Душанбе г. Душанбе	5192	2395	2180	3500	7625	7097	6735	7048	7411	8274	6726	8775
НТҚ - РРП	13796	6382	5474	10168	24040	17127	16079	17860	19302	18626	15725	15945
<b>ба 1000 нафар аҳоли – на 1000 человек населения</b>												
<b>Ҷумҳурии Тоҷикистон Республика Таджикистан</b>	<b>10,3</b>	<b>5,7</b>	<b>4,3</b>	<b>7,6</b>	<b>13,2</b>	<b>9,1</b>	<b>8,4</b>	<b>8,9</b>	<b>9,2</b>	<b>8,6</b>	<b>7,1</b>	<b>7,6</b>
ВМКБ - ГБАО	9,2	6,5	2,7	5,2	11,9	10,5	9,0	8,8	8,6	7,7	5,9	6,4
Вилояти Суғд Согдийская область	11,2	7,0	6,8	9,9	12,1	9,1	8,4	8,5	8,6	8,0	6,8	8,0
Вилояти Хатлон Хатлонская область	10,1	4,7	2,6	7,1	14,7	9,3	8,6	9,4	9,7	9,0	7,3	7,4
ш. Душанбе г. Душанбе	8,9	4,6	3,8	5,5	10,4	8,9	8,3	8,6	8,8	9,6	7,7	7,4
НТҚ - РРП	10,5	4,8	4,0	6,7	13,9	8,8	8,1	8,7	9,2	8,6	7,2	7,7
<b>микдори талоқ – число разводов</b>												
<b>Ҷумҳурии Тоҷикистон Республика Таджикистан</b>	<b>7562</b>	<b>4342</b>	<b>2373</b>	<b>2885</b>	<b>6019</b>	<b>8346</b>	<b>8845</b>	<b>10053</b>	<b>10976</b>	<b>12469</b>	<b>10532</b>	<b>13684</b>
ВМКБ - ГБАО	94	41	16	9	47	106	113	165	156	216	173	257
Вилояти Суғд Согдийская область	2548	2168	1441	1669	2749	3440	3638	4040	4046	4272	3577	3940
Вилояти Хатлон Хатлонская область	1445	656	226	336	1231	1671	1707	1829	2376	2631	2417	3288
ш. Душанбе г. Душанбе	1980	895	421	492	908	1193	1286	1579	1775	2308	1829	2621
НТҚ - РРП	1495	582	269	379	1084	1936	2101	2440	2623	3042	2536	3578
<b>ба 1000 нафар аҳоли – на 1000 человек населения</b>												
<b>Ҷумҳурии Тоҷикистон Республика Таджикистан</b>	<b>1,4</b>	<b>0,7</b>	<b>0,4</b>	<b>0,4</b>	<b>0,8</b>	<b>1,0</b>	<b>1,0</b>	<b>1,1</b>	<b>1,2</b>	<b>1,3</b>	<b>1,1</b>	<b>1,4</b>
ВМКБ - ГБАО	0,6	0,2	0,1	0,04	0,2	0,5	0,5	0,7	0,7	0,9	0,8	1,1
Вилояти Суғд Согдийская область	1,5	1,2	0,8	0,8	1,2	1,4	1,4	1,6	1,5	1,6	1,3	1,4
Вилояти Хатлон Хатлонская область	0,8	0,3	0,1	0,1	0,5	0,6	0,6	0,6	0,7	0,8	0,7	0,9
ш. Душанбе г. Душанбе	3,4	1,7	0,7	0,8	1,2	1,5	1,6	1,9	2,1	2,7	2,1	2,2
НТҚ - РРП	1,1	0,4	0,2	0,3	0,6	1,0	1,1	1,2	1,2	1,4	1,2	1,7

**ҶАМЪБАСТИ УМУМИИ МУҲОЧИРАТИ АҲОЛӢ  
ОБЩИЕ ИТОГИ МИГРАЦИИ НАСЕЛЕНИЯ**

ҳазор нафар – *тысяч человек*

	1991	1995	2000	2005	2010	2015	2016	2017	2018	2019	2020	2021
<b>Ҷамағи аҳоли – <i>Всего населения</i></b>												
Шумораи кӯчида-омадагон <i>Число прибывших</i>	74,9	37,1	14,5	18,0	29,6	35,3	33,3	37,5	42,1	40,9	34,7	33,5
Аз рӯи муҳоҷи-рати дохили ҷум-ҳуриявӣ/ по <i>внутри республиканской миграции</i>	50,3	31,6	12,8	16,8	28,3	34,7	32,9	37,1	41,7	40,6	34,6	33,2
Аз рӯи муҳоҷи-рати байнидавлатӣ <i>По межгосударственной миграции</i>	20,0	5,5	1,7	1,1	1,4	0,6	0,5	0,4	0,4	0,3	0,1	0,3
Шумораи кӯчида-рафтагон <i>Число выбывших</i>	101,3	74,9	28,2	27,3	36,1	40,1	37,6	41,2	45,1	54,5	42,6	40,8
Аз рӯи муҳоҷи-рати дохили ҷум-ҳуриявӣ/ по <i>внутри республиканской миграции</i>	50,1	29,5	13,6	20,0	30,8	37,3	34,8	38,9	42,7	44,8	41,4	39,4
Аз рӯи муҳоҷи-рати байни давлатӣ <i>По межгосударственной миграции</i>	48,6	45,3	14,6	7,3	5,4	2,9	2,8	2,2	2,4	9,7	1,2	1,4
Шумораи аҳолии кӯчидаомада (+), кӯчидарафта (-) <i>Миграционный прирост (+), отток (-)</i>	-26,4	-37,8	-13,7	-9,3	-6,5	-4,8	-4,3	-3,7	-3,0	-13,6	-7,9	-7,3
Аз рӯи муҳоҷи-рати дохили ҷум-ҳуриявӣ/ по <i>внутри республиканской миграции</i>	0,1	2,1	-0,9	-3,2	-2,5	-2,5	-2,4	-1,8	-1,0	-4,2	-6,8	-6,2
Аз рӯи муҳоҷи-рати байнидавлатӣ <i>По межгосударственной миграции</i>	-28,6	-39,8	-12,8	-6,2	-4,0	-2,3	-2,3	-1,9	-2,0	-9,4	-1,1	-1,1
<b>аҳолии шаҳр – <i>городское население</i></b>												
Шумораи кӯчида-омадагон <i>Число прибывших</i>	47,9	27,1	10,7	12,1	12,9	14,8	14,4	15,3	16,9	16,9	15,6	15,7
Аз рӯи муҳоҷи-рати дохили ҷум-ҳуриявӣ/ по <i>внутри республиканской миграции</i>	31,2	22,8	9,5	11,4	12,1	14,6	14,2	15,1	16,7	16,8	15,6	15,5
Аз рӯи муҳоҷи-рати байнидавлатӣ <i>По межгосударственной миграции</i>	14,5	4,2	1,2	0,6	0,8	0,3	0,2	0,2	0,2	0,1	0,0	0,2
Шумораи кӯчида-рафтагон <i>Число выбывших</i>	63,7	50,6	15,5	12,0	15,0	13,2	15,3	14,8	18,3	22,0	14,4	15,5
Аз рӯи муҳоҷи-рати дохили ҷум-ҳуриявӣ/ по <i>внутри республиканской миграции</i>	22,0	12,6	6,2	7,5	12,1	12,0	14,0	13,8	17,3	19,0	14,1	14,9

	1991	1995	2000	2005	2010	2015	2016	2017	2018	2019	2020	2021
Аз рӯи муҳоҷира- ти байнидавлатӣ <i>По межгосудар- ственной миграции</i>	40,7	37,9	9,3	4,5	2,9	1,2	1,3	1,0	1,0	3,0	0,3	0,6
Шумораи аҳолии кӯчидаомада (+), кӯчидарафта (-) <i>Миграционный прирост (+), отток (-)</i>	-15,8	-23,5	-4,8	0,1	-2,1	1,7	0,9	0,4	-1,4	-5,1	1,2	-2,2
Аз рӯи муҳоҷира- ти дохили ҷумҳу- риявӣ/ <i>по внутри республиканской миграции</i>	9,2	10,2	3,4	3,9	-0,01	2,6	-0,2	1,3	-0,6	-2,2	1,5	-1,8
Аз рӯи муҳоҷира- ти байнидавлатӣ <i>По межгосудар- ственной миграции</i>	-26,2	-33,7	-8,2	-3,8	-2,1	-0,9	-1,1	-0,9	-0,8	-2,8	-0,3	-0,4
<b>аҳолии деҳот – сельское население</b>												
Шумораи кӯчида- омадагон <i>Число прибывших</i>	27,0	10,0	3,8	5,9	16,8	20,5	19,0	22,2	25,2	24,0	19,1	17,8
Аз рӯи муҳоҷи- рати дохили ҷум- ҳуриявӣ/ <i>по внутри респуб- ликанской миграции</i>	19,1	8,8	3,2	5,4	16,2	20,2	18,7	22,0	24,9	23,8	19,0	17,7
Аз рӯи муҳоҷира- ти байнидавлатӣ <i>По межгосудар- ственной миграции</i>	5,5	1,2	0,6	0,5	0,5	0,3	0,2	0,2	0,3	0,2	0,1	0,1
Шумораи кӯчида- рафтагон <i>Число выбывших</i>	37,6	24,3	12,7	15,3	21,1	27,0	22,3	26,3	26,7	32,5	28,2	25,3
Аз рӯи муҳоҷира- ти дохили ҷумҳу- риявӣ/ <i>по внутри республиканской миграции</i>	28,2	16,8	7,5	12,5	18,7	25,3	21,0	25,1	25,3	25,8	27,3	24,5
Аз рӯи муҳоҷира- ти байнидавлатӣ <i>По межгосудар- ственной миграции</i>	7,9	7,4	5,2	2,8	2,4	1,7	1,4	1,2	1,4	6,8	0,9	0,8
Шумораи аҳолии кӯчида омада (+), кӯчида рафта (-) <i>Миграционный прирост (+), отток (-)</i>	-10,6	-14,3	-8,9	-9,4	-4,4	6,5	-3,4	-4,1	-1,5	-8,5	-9,1	-7,4
Аз рӯи муҳоҷира- ти дохили ҷумҳу- риявӣ/ <i>по внутри республиканской миграции</i>	-9,1	-8,1	-4,2	-7,1	-2,5	5,1	-2,2	-3,1	-0,4	-2,0	-8,3	-6,8
Аз рӯи муҳоҷира- ти байнидавлатӣ <i>По межгосудар- ственной миграции</i>	-2,4	-6,2	-4,7	-2,3	-1,9	-1,4	-1,2	-1,0	-1,1	-6,5	-0,8	-0,6

ҶАМЪБАСТИ УМУМИИ МУҲОЧИРАТИ АҲОЛӢ ДАР САТҲИ МИНТАҚАҲО  
ОБЩИЕ ИТОГИ МИГРАЦИИ НАСЕЛЕНИЯ ПО РЕГИОНАМ

	1991	1995	2000	2005	2010	2015	2016	2017	2018	2019	2020	2021
<b>Ҷумҳури – Республика</b>												
Шумораи аҳолии кучидаомада, ҳазор нафар <i>число прибывших, тыс. человек</i>	74,9	37,1	14,5	18,0	29,6	35,3	33,3	37,5	42,1	40,9	34,7	33,5
шумораи аҳолии кучидарафта, ҳазор нафар <i>число выбывших, тыс. человек</i>	101,3	74,9	28,2	27,3	36,1	40,1	37,6	41,2	45,1	54,5	42,6	40,8
афзоиши муҳоҷират, ҳазор нафар <i>миграционный прирост, тыс. человек</i>	-26,4	-37,8	-13,7	-9,3	-6,5	-4,8	-4,3	-3,7	-3,0	-13,6	-7,9	-7,3
<b>Ба 1000 нафар аҳоли – на 1000 человек населения</b>												
Шумораи аҳолии кучидаомада, ҳазор нафар <i>число прибывших, тыс. человек</i>	13,8	6,5	2,3	2,6	3,9	4,2	3,9	4,2	4,6	4,4	3,7	3,4
шумораи аҳолии кучидарафта, ҳазор нафар <i>число выбывших, тыс. человек</i>	18,6	13,2	4,5	4,0	4,8	4,7	4,3	4,7	4,9	5,9	4,5	4,2
афзоиши муҳоҷират, ҳазор нафар <i>миграционный прирост, тыс. человек</i>	-4,8	-6,7	-2,2	-1,4	-0,9	-0,6	-0,5	-0,4	-0,3	-1,5	-0,8	-0,8
<b>ВМКБ – ГБАО</b>												
Шумораи аҳолии кучидаомада, ҳазор нафар <i>число прибывших, тыс. человек</i>	3,6	1,2	0,3	0,3	0,5	0,6	0,6	0,7	0,7	0,7	0,6	0,5
шумораи аҳолии кучидарафта, ҳазор нафар <i>число выбывших, тыс. человек</i>	5,0	2,0	1,0	2,1	1,8	1,8	1,8	1,9	1,7	1,9	1,6	1,3
афзоиши муҳоҷират, ҳазор нафар <i>миграционный прирост, тыс. человек</i>	-1,4	-0,8	-0,7	-1,8	-1,3	-1,2	-1,2	-1,1	-1,0	-1,2	-1,0	-0,8
<b>Ба 1000 нафар аҳоли – на 1000 человек населения</b>												
Шумораи аҳолии кучидаомада, ҳазор нафар <i>число прибывших, тыс. человек</i>	20,9	6,4	1,6	1,5	2,5	3,0	2,9	3,3	3,0	3,2	2,6	2,3
шумораи аҳолии кучидарафта, ҳазор нафар <i>число выбывших, тыс. человек</i>	29,3	10,4	4,6	9,4	8,2	8,5	8,4	8,4	7,3	8,2	6,9	5,9
афзоиши муҳоҷират, ҳазор нафар <i>миграционный прирост, тыс. человек</i>	-8,4	-4,0	-3,0	-7,9	-5,7	-5,5	-5,5	-5,1	-4,3	-5,0	-4,3	-3,6

	1991	1995	2000	2005	2010	2015	2016	2017	2018	2019	2020	2021
<b>Вилояти Суғд – Согдийская область</b>												
Шумораи аҳолии кӯчидаомада, ҳазор нафар <i>число прибывших, тыс. человек</i>	20,0	12,5	4,5	5,2	9,8	7,3	6,2	6,4	6,9	7,8	6,4	7,7
шумораи аҳолии кӯчидарафта, ҳазор нафар <i>число выбывших, тыс. человек</i>	24,1	29,1	10,5	8,1	12,4	9,5	8,4	9,0	9,5	11,2	9,4	9,2
афзоиши муҳоҷират, ҳазор нафар <i>миграционный прирост, тыс. человек</i>	-4,1	-16,6	-6,0	-2,9	-2,6	-2,2	-2,2	-2,6	-2,6	-3,4	-3,0	-1,5
<b>Ба 1000 нафар аҳоли – на 1000 человек населения</b>												
Шумораи аҳолии кӯчидаомада, ҳазор нафар <i>число прибывших, тыс. человек</i>	12,1	7,1	2,4	2,5	4,4	2,9	2,4	2,5	2,6	2,9	2,3	2,7
шумораи аҳолии кӯчидарафта, ҳазор нафар <i>число выбывших, тыс. человек</i>	14,6	16,6	5,6	3,9	5,6	-3,8	3,3	3,5	3,6	4,1	3,4	3,3
афзоиши муҳоҷират, ҳазор нафар <i>миграционный прирост, тыс. человек</i>	-2,5	-9,5	-3,2	-1,4	-1,2	-0,9	-0,9	-1,0	-1,0	-1,2	-1,1	0,6
<b>Вилояти Хатлон – Хатлонская область</b>												
Шумораи аҳолии кӯчидаомада, ҳазор нафар <i>число прибывших, тыс. человек</i>	17,8	8,2	2,0	2,7	6,9	12,8	13,4	14,4	18,0	16,0	14,4	14,3
шумораи аҳолии кӯчидарафта, ҳазор нафар <i>число выбывших, тыс. человек</i>	24,7	17,3	7,3	9,2	11,4	17,8	17,3	18,1	22,6	25,3	20,5	18,2
афзоиши муҳоҷират, ҳазор нафар <i>миграционный прирост, тыс. человек</i>	-6,9	-9,1	-5,3	-6,5	-4,5	-5,0	-3,9	-3,7	-4,6	-9,3	-6,1	4,0
<b>Ба 1000 нафар аҳоли – на 1000 человек населения</b>												
Шумораи аҳолии кӯчидаомада, ҳазор нафар <i>число прибывших, тыс. человек</i>	9,6	4,2	0,9	1,1	2,5	4,3	4,4	4,5	5,6	4,8	4,3	4,1
шумораи аҳолии кӯчидарафта, ҳазор нафар <i>число выбывших, тыс. человек</i>	13,4	8,7	3,4	3,8	4,2	5,4	5,6	5,7	7,0	7,6	6,1	5,2
афзоиши муҳоҷират, ҳазор нафар <i>миграционный прирост, тыс. человек</i>	-3,8	-4,5	-2,5	-2,7	-1,7	-1,7	-1,3	-1,2	-1,4	-2,8	-1,8	1,1

	1991	1995	2000	2005	2010	2015	2016	2017	2018	2019	2020	2021
<b>ш. Душанбе - г. Душанбе</b>												
Шумораи аҳолии кӯчидаомада, ҳазор нафар <i>число прибывших, тыс. человек</i>	20,7	11,1	5,8	6,3	3,4	4,9	5,2	6,7	7,2	6,8	6,3	5,1
шумораи аҳолии кӯчидарафта, ҳазор нафар <i>число выбывших, тыс. человек</i>	30,0	16,8	4,8	3,1	2,9	2,9	3,1	4,5	5,1	3,8	3,4	4,4
афзоиши муҳоҷират, ҳазор нафар <i>миграционный прирост, тыс. человек</i>	-9,3	-5,7	1,0	3,2	0,5	2,0	2,1	2,1	2,1	3,0	2,9	0,7
<b>Ба 1000 нафар аҳоли – на 1000 человек населения</b>												
Шумораи аҳолии кӯчидаомада, ҳазор нафар <i>число прибывших, тыс. человек</i>	35,4	21,7	10,2	9,8	4,7	6,2	6,4	8,1	8,6	7,8	7,2	4,3
шумораи аҳолии кӯчидарафта, ҳазор нафар <i>число выбывших, тыс. человек</i>	51,3	33,0	8,5	4,9	4,1	3,6	3,9	5,5	6,1	4,4	3,9	3,7
афзоиши муҳоҷират, ҳазор нафар <i>миграционный прирост, тыс. человек</i>	-	15,9	-11,3	1,7	5,0	0,7	2,6	2,5	2,6	2,5	3,4	3,3
<b>НТҚ - РРП</b>												
Шумораи аҳолии кӯчидаомада, ҳазор нафар <i>число прибывших, тыс. человек</i>	12,9	4,2	1,9	3,4	9,0	9,6	7,9	9,3	9,3	9,6	7,0	5,9
шумораи аҳолии кӯчидарафта, ҳазор нафар <i>число выбывших, тыс. человек</i>	17,5	9,8	4,6	4,9	7,7	8,1	6,9	7,6	6,2	12,3	7,7	7,6
афзоиши муҳоҷират, ҳазор нафар <i>миграционный прирост, тыс. человек</i>	-4,6	-5,6	-2,7	-1,5	1,3	1,5	1,0	1,7	3,1	-2,7	-0,7	-1,7
<b>Ба 1000 нафар аҳоли – на 1000 человек населения</b>												
Шумораи аҳолии кӯчидаомада, ҳазор нафар <i>число прибывших, тыс. человек</i>	10,9	3,4	1,4	2,2	5,3	4,9	3,9	4,6	4,5	4,4	3,2	2,8
шумораи аҳолии кӯчидарафта, ҳазор нафар <i>число выбывших, тыс. человек</i>	14,8	7,9	3,4	3,2	4,5	4,2	3,4	3,7	3,0	5,7	3,5	3,6
афзоиши муҳоҷират, ҳазор нафар <i>миграционный прирост, тыс. человек</i>	-3,9	-4,5	-2,0	-1,0	0,8	0,8	0,5	0,8	1,5	-1,3	-0,3	-0,8





МАОРИФ  
ОБРАЗОВАНИЕ



**МАОРИФ – ОБРАЗОВАНИЕ**  
**МУНДАРИЧА**  
**СОДЕРЖАНИЕ**

МАОРИФ .....	41
Шарҳи методологӣ.....	44
Муассисаҳои таҳсилоти томактабӣ .....	45
Муассисаҳои таҳсилоти миёнаи умумӣ.....	46
Тақсимои шумораи хонандагон аз рӯи гуруҳҳои синфҳо .....	47
Хатми хонандагон дар муассисаҳои таҳсилоти умумӣ.....	48
Тақсимои шумораи омӯзгорон аз рӯи дараҷаи маълумотнокӣ.....	48
Шумораи омӯзгорони (аз ҷумла роҳбарони дарсгӯи мактабҳо) муассисаҳои рӯзонаи таълими умумӣ аз рӯи дараҷаи маълумотнокӣ.....	49
Муассисаҳои таҳсилоти миёнаи касбӣ .....	51
Муассисаҳои таҳсилоти миёнаи касбӣ дар минтақаҳо .....	52
Муассисаҳои таҳсилоти олии касбӣ.....	53
Муассисаҳои таҳсилоти олии касбӣ дар минтақаҳо .....	54
Шумораи донишҷӯёни муассисаҳои таҳсилоти олӣ ва миёнаи касбӣ аз рӯи гуруҳҳои соҳавии муассисаҳо .....	55
Қабули донишҷӯён ба муассисаҳои таҳсилоти олӣ ва миёнаи касбӣ аз рӯи намудҳои таҳсилот .....	56
Қабули донишҷӯён ба муассисаҳои таҳсилоти олӣ ва миёнаи касбӣ аз рӯи гуруҳҳои соҳавии муассисаҳо .....	57
Хатми донишҷӯёни муассисаҳои таҳсилоти олӣ ва миёнаи касбӣ аз рӯи намудҳои таҳсилот .....	58
Хатми донишҷӯёни муассисаҳои таҳсилоти олӣ ва миёнаи касбӣ аз рӯи гуруҳҳои соҳавии муассисаҳо .....	59
Ҷоиҳои занҳои донишҷӯ дар теъдоди умумии донишҷӯёни муассисаҳои таҳсилоти олӣ ва миёнаи касбӣ аз рӯи гуруҳҳои соҳавии муассисаҳо.....	60
Муассисаҳои таҳсилоти ибтидоии касбӣ.....	61
Шумораи коргарон-хатмкардаҳои муассисаҳои таҳсилоти ибтидоии касбӣ, ки ба соҳаҳои иқтисодиёти ҷумҳурӣ фиристода шудаанд.....	62
Тайёркунии коргарон аз рӯи ихтисосҳои ҷудогона дар муассисаҳои таҳсилоти ибтидоии касбӣ.....	64
Маълумот оид ба иттиҳодияҳои динии Ҷумҳурии Тоҷикистон.....	65

<b>ОБРАЗОВАНИЕ</b> .....	41
<i>Методологические пояснения</i> .....	44
<i>Дошкольные учреждения</i> .....	45
<i>Учреждения общего образования</i> .....	46
<i>Распределение численности учащихся по группам классов</i> .....	47
<i>Выпуск учащихся из учреждений общего образования</i> .....	48
<i>Распределение численности учителей по уровню образования</i> .....	48
<i>Численность учителей (включая руководителей школ, ведущих преподавание) в дневных учреждениях общего образования по уровню образования</i> .....	49
<i>Учреждения среднего профессионального образования</i> .....	51
<i>Учреждения среднего профессионального образования по регионам</i> .....	52
<i>Учреждения высшего профессионального образования</i> .....	53
<i>Учреждения высшего профессионального образования по областям</i> .....	54
<i>Численность студентов в учреждениях высшего и среднего профессионального образования по отраслевым группам учреждений</i> .....	55
<i>Прием в учреждения высшего и среднего профессионального образования по видам обучения</i> .....	56
<i>Прием в учреждения высшего и среднего профессионального образования по отраслевым группам учреждений</i> .....	57
<i>Выпуск специалистов учреждениями высшего и среднего профессионального образования по видам обучения</i> .....	58
<i>Выпуск специалистов учреждениями высшего и среднего профессионального образования по отраслевым группам учреждений</i> .....	59
<i>Процент женщин - студентов в учреждениях высшего и среднего профессионального образования в общем числе учащихся по отраслевым группам учреждений</i> .....	60
<i>Учреждения начального профессионального образования</i> .....	61
<i>Численность рабочих, окончивших учреждения начального профессионального образования и направленных на работу в экономику республики</i> .....	62
<i>Подготовка рабочих по отдельным профессиям в учреждениях начального профессионального образования</i> .....	64
<i>Информация по религиозным объединениям Республики Таджикистан</i> .....	65

МАОРИФ – ОБРАЗОВАНИЕ

**Шархи методологӣ**

Ин боб маълумотҳои омории муассисаҳои таҳсилоти томактабӣ, муассисаҳои таҳсилоти умумӣ, муассисаҳои таҳсилоти ибтидоӣ, миёна ва олии касбӣ, интернат барои кӯдакон, муассисаҳои таълими иловагӣ барои кӯдаконро дарбар мегирад.

**Муассисаҳои таҳсилотитомактабӣ** - намуди муассисоти таълимӣ мебошад, ки барномаҳои маълумоти умумии таълимоти томактабии ҷабҳаҳои гуногун, ки таълиму тарбия, нигоҳубин, тандурустии бачаҳои аз 1 сола то 6 (7)-соларо таъмин мекунад, татбиқи менамояд.

**Таъмин будани кӯдакон бо муассисаҳои таҳсилоти томактабӣ** - ин шумораи кӯдакони муассисаҳои таҳсилотитомактабӣ нисбат ба шумораи кӯдакони 1-6 сола аз рӯи омори демографӣ, ки ба шумораи кӯдакони 6-солаи мактабхон таққос шудааст, муайян карда мешавад.

**Таъмин будани (фаро гирифтани) кӯдакон бо ҷой дар муассисаҳои таҳсилотитомактабӣ** (ба 100 ҷой чанд кӯдак рост меояд) бо таносуби шумораи ҷои муассисаҳои таҳсилотитомактабӣ ва шумораи кӯдакони онҳо ифода меёбад.

**Ба хонандагони муассисаҳои рӯзона** таҳсилоти умумӣ шахсона мансубанд, ки дар муассисаҳои ибтидоӣ, умумӣ, миёна (пурра), гимназияҳо, литсейҳо, инчунин дар муассисаҳои бачаҳои ноқисулақл ва ҷисман ноқис таҳсилдоранд.

**Ба шумораи умумии донишҷӯёни муассисаҳои таҳсилоти олии касбӣ ва миёнаи касбӣ** шахравандони хоричӣ, ки дар муассисаҳои ҷумҳурӣ таҳсил мекунанд, дохил мешаванд.

**Шумораи хонандагон дар ҳамаи самтҳои (намудҳои) таҳсилот** дар авали соли таҳсил овардашудаанд, хатм - даряқсол.

**Методологические пояснения**

*Раздел содержит статистические данные о дошкольных учреждениях, общеобразовательных учреждениях, учреждениях начального, среднего и высшего профессионального образования, интернатных учреждениях для детей, учреждениях дополнительного образования детей.*

*Дошкольные образовательные учреждения - тип образовательных учреждений, реализующих общеобразовательные программы дошкольного образования различной направленности, обеспечивающие воспитание, обучение, уход, оздоровление детей в возрасте от 1 года до 6 (7) лет.*

*Обеспеченность (охват) детей дошкольными учреждениями определяется отношением численности детей, посещающих дошкольные учреждения к численности детей в возрасте 1-6 лет по данным статистики демографии, скорректированной на численность детей 6 лет, обучающихся в школе.*

*Обеспеченность местами детей, находящихся в дошкольных учреждениях (на 100 мест приходится детей), выражается соотношением числа мест в дошкольных учреждениях и численности детей в них.*

*К учащимся дневных учреждений общего образования отнесены лица, обучающиеся в начальных, основных, средних (полных) школах, гимназиях, лицеях, а так же учащиеся школ для детей с недостатками умственного и физического развития.*

*В общую численность студентов учреждений высшего и среднего профессионального образования включены иностранные граждане, обучающиеся в республике.*

*Численность учащихся по всем видам обучения приведена на начало учебного года, выпуск - за год.*

**МАОРИФ - ОБРАЗОВАНИЕ**  
**МУАССИСАҶОИ ТАҲСИЛОТИ ТОМАКТАБӢ**  
**ДОШКОЛЬНЫЕ ОБРАЗОВАТЕЛЬНЫЕ УЧРЕЖДЕНИЯ**

дар охири сол - на конец года

	1991	1995	2000	2005	2016	2015	2016	2017	2018	2019	2020	2021
<b>Адади муассисаҳои таҳсилоти томактабӣ, воҳид / Число дошкольных образовательных учреждений, единиц</b>	<b>944</b>	<b>555</b>	<b>502</b>	<b>486</b>	<b>488</b>	<b>578</b>	<b>602</b>	<b>615</b>	<b>636</b>	<b>662</b>	<b>678</b>	<b>696</b>
Аз он ҷумла: втомчисле:												
- дар маҳаллаҳои шаҳрӣ, воҳид в городских поселениях, единиц	553	406	378	346	355	383	401	403	417	432	432	452
- дар деҳот, воҳид в сельской местности, единиц	391	149	124	140	133	195	201	212	219	230	246	244
<b>Шумораи кӯдакон дар муассисаҳои таҳсилоти томактабӣ, ҳазор нафар Численность детей в школьных образовательных учреждениях, тысяч человек</b>	<b>141,5</b>	<b>78,0</b>	<b>53,4</b>	<b>61,9</b>	<b>62,5</b>	<b>92,0</b>	<b>91,1</b>	<b>93,1</b>	<b>96,6</b>	<b>102,2</b>	<b>97,2</b>	<b>101,2</b>
аз ҷумла духтарон, ҳазор нафар в том числе девочек, тыс. человек	...	20,5	24,0	28,5	27,5	40,9	41,0	41,4	43,3	45,9	43,8	45,6
дармаҳаллаҳои шаҳрӣ, ҳазор нафар / в городских поселениях, тысяч человек	106,8	64,6	44,1	52,1	52,6	73,7	71,8	73,4	75,4	79,5	75,2	77,9
аз ҷумла духтарон, ҳазор нафар в том числе девочек, тыс. человек	...	15,1	19,5	23,7	23,4	32,9	32,4	32,8	34,0	35,8	34,2	35,3
-дар деҳот, ҳазор нафар / в сельской местности, тысяч человек	34,7	13,4	9,3	9,8	9,8	18,4	19,3	19,7	21,2	22,7	22,0	23,2
аз ҷумла духтарон, ҳазор нафар в том числе девочек, тысяч человек	...	5,41	4,5	4,8	4,5	8,0	8,6	8,6	9,3	10,0	9,6	10,3
<b>Дар муассисаҳои таҳсилоти томактабӣ ба 100 ҷой кӯдак рост меояд, нафар / На 100 мест в дошкольных образовательных учреждениях приходится детей, человек</b>	<b>121</b>	<b>90</b>	<b>77</b>	<b>92</b>	<b>89</b>	<b>104</b>	<b>100</b>	<b>100</b>	<b>100</b>	<b>100</b>	<b>94</b>	<b>97</b>

**МУАССИСАҲОИ МИЁНАИ ТАҲСИЛОТИ МИЁНАИ УМУМӢ  
УЧРЕЖДЕНИЯ ОБЩЕГО ОБРАЗОВАНИЯ**

	1991	1995	2000	2005	2010	2015	2016	2017	2018	2019	2020	2021
<b>Адади муассисаҳо, вохид / Число учреждений, единиц</b>	<b>3229</b>	<b>3443</b>	<b>3591</b>	<b>3804</b>	<b>3747</b>	<b>3855</b>	<b>3874</b>	<b>3879</b>	<b>3877</b>	<b>3893</b>	<b>3920</b>	<b>3949</b>
аз он ҷумла: в том числе:												
муассисаҳои рӯзонаи таҳсилоти миёнаи умумӣ / дневные учреждения общего образования	3179	3400	3551	3761	3741	3846	3865	3870	3869	3884	3911	3940
аз он ҷумла: в том числе:												
- ибтидоӣ												
- начальных	614	644	675	671	548	398	358	345	321	306	303	302
- асосӣ (миёнаи нопурра) / основных (неполных средних)	634	739	829	833	719	543	507	475	451	426	419	413
- миёна (пурра)												
- средних (полных)	1917	2005	2035	2246	2463	2702	2800	2853	2898	2956	2991	3022
- гимназияҳо												
- гимназий	1	11	24	77	89	83	79	79	78	75	75	75
- литсейҳо - лицеев	-	18	49	57	54	68	69	70	69	71	75	81
- муассисаҳо барои кӯдакони ноқису-лақд ва ё ноқисулҷисм / учреждений для детей с недостатками умственного или физического развития	14	12	12	11	11	12	11	11	11	11	11	11
- муассисаҳои шабонаи (сменаҳои) таҳсилоти умумӣ												
- вечерних (сменных) учреждениях общего образования	50	43	40	43	6	9	9	9	9	9	9	9
<b>Шумораи хонандагон, ҳазор нафар</b>												
<b>Численность учащихся, тыс. человек</b>	<b>1325,4</b>	<b>1288,1</b>	<b>1479,3</b>	<b>1682,0</b>	<b>1694,7</b>	<b>1785,8</b>	<b>1838,8</b>	<b>1907,7</b>	<b>1970,9</b>	<b>2035,2</b>	<b>2110,2</b>	<b>2196,8</b>
Аз он ҷумла дар муассисаҳои:												
В том числе в учреждениях:												
- муассисаҳои рӯзонаи таҳсилоти умумӣ / дневных учреждений общего образования	1310,2	1274,8	1464,9	1663,5	1694,0	1784,4	1837,8	1906,3	1970,0	2033,9	2108,9	2195,6
- муассисаҳои шабонаи (сменаҳои) таҳсилоти умумӣ - вечерних (сменных) учреждениях общего образования	15,2	13,3	14,4	18,5	0,7	1,4	1,0	1,4	0,9	1,3	1,3	1,2
Мактаби миёнаи нопурраро хатм кардаанд - ҳамагӣ												
Окончили не полную среднюю школу всего	110,9	102,2	117,8	149,8	153,3	164,0	161,5	154,3	160,5	153,2	157,1	154,4
Мактаби миёнаи пурраро хатм кардаанд - ҳамагӣ / Окончили полную среднюю школу всего	89,1	56,4	51,7	79,6	84,4	110,2	111,9	119,4	118,5	114,7	116,3	112,9
<b>Шумораи омӯзгорон, ҳазор нафар</b>												
<b>Численность учителей, тыс. человек</b>	<b>95,0</b>	<b>92,9</b>	<b>96,8</b>	<b>98,9</b>	<b>93,6</b>	<b>109,9</b>	<b>116,5</b>	<b>120,2</b>	<b>123,1</b>	<b>124,3</b>	<b>130,1</b>	<b>128,5</b>

**ТАКСИМОТИ ШУМОРАИ ХОНАНДАГОН АЗ РУИ ГУРУҲҲОИ СИНФҲО  
РАСПРЕДЕЛЕНИЕ ЧИСЛЕННОСТИ УЧАЩИХСЯ ПО ГРУППАМ КЛАССОВ**

дар оғози соли хониш, ҳазор нафар - на начало учебного года, тысяч человек

	1991	1995	2000	2005	2010	2015	2016	2017	2018	2019	2020	2021
<b>Ҳамаи хонандагон сего учащихсЯ</b>	<b>1310,2</b>	<b>1310,1</b>	<b>1504,4</b>	<b>1663,5</b>	<b>1694,0</b>	<b>1784,4</b>	<b>1837,8</b>	<b>1906,3</b>	<b>1970,0</b>	<b>2033,9</b>	<b>2108,9</b>	<b>2195,6</b>
аз чумла духтарон												
из них девочек	641,8	627,2	693,7	770,1	796,1	851,2	878,0	914,5	948,7	980,8	1016,4	1059,7
-дар маҳаллаҳои шаҳрӣ												
-в городских поселениях	369,0	349,2	400,3	483,6	483,9	513,3	537,6	557,3	576,8	596,6	615,0	673,3
-дар деҳот												
- в сельской местности	941,2	960,9	1104,1	1179,9	1210,0	1271,1	1300,2	1349,0	1393,2	1437,3	1493,9	1522,3
<b>Дар синфҳои 1-4 - ҳамагӣ</b>												
<b>В 1-4 классах - всего</b>	<b>537,0</b>	<b>612,3</b>	<b>680,1</b>	<b>687,8</b>	<b>671,4</b>	<b>722,1</b>	<b>773,9</b>	<b>839,7</b>	<b>889,7</b>	<b>920,0</b>	<b>950,3</b>	<b>978,2</b>
аз чумла духтарон												
из них девочек	262,1	294,0	322,3	329,9	322,4	348,5	373,6	405,8	431,1	446,0	461,1	475,4
-дар маҳаллаҳои шаҳрӣ												
-в городских поселениях	147,3	167,8	186,9	202,3	190,7	207,4	225,8	244,0	258,4	266,8	271,8	295,3
-дар деҳот												
- в сельской местности	389,7	444,5	493,2	484,4	480,7	514,7	548,1	595,6	631,2	653,2	678,4	682,9
<b>Дар синфҳои 5-9 - ҳамагӣ</b>												
<b>В 5-9 классах - всего</b>	<b>602,6</b>	<b>585,9</b>	<b>691,4</b>	<b>813,7</b>	<b>826,3</b>	<b>817,1</b>	<b>809,6</b>	<b>816,0</b>	<b>830,9</b>	<b>868,4</b>	<b>914,9</b>	<b>981,9</b>
аз чумла духтарон												
из них девочек	295,9	287,3	320,4	377,6	390,2	391,2	388,5	393,5	401,6	420,2	443,0	476,3
-дар маҳаллаҳои шаҳрӣ												
-в городских поселениях	175,1	150,9	181,4	231,2	235,9	236,0	237,9	240,0	245,7	258,1	272,0	307,5
-дар деҳот - в сельской местности	427,5	435,0	510,0	582,5	590,4	581,1	571,7	576,0	585,2	610,3	642,9	674,4
<b>Дар синфҳои 10-11</b>												
<b>В 10-11 классах</b>	<b>167,0</b>	<b>110,6</b>	<b>131,6</b>	<b>160,3</b>	<b>196,2</b>	<b>245,2</b>	<b>254,2</b>	<b>250,6</b>	<b>249,4</b>	<b>245,5</b>	<b>243,8</b>	<b>235,5</b>
аз чумла духтарон												
из них девочек	83,8	45,8	50,9	62,2	83,5	111,4	115,8	115,2	116,0	114,6	112,3	108,0
-дар маҳаллаҳои шаҳрӣ												
-в городских поселениях	44,5	28,4	31,5	47,7	57,3	69,9	73,9	73,3	72,7	71,7	71,2	70,5
-дар деҳот												
- в сельской местности	122,5	82,2	100,1	112,7	139,0	175,3	180,3	177,4	176,8	173,8	172,6	165,0
<b>Дар муассисаҳои барои кӯдакони ноқисулақ ва ё ноқисулҷисм ҳамагӣ</b>												
<b>В учреждениях для детей с недостатками умственного или физического развития - всего</b>	<b>3,6</b>	<b>1,3</b>	<b>1,3</b>	<b>1,7</b>	<b>1,6</b>	<b>2,1</b>	<b>2,1</b>	<b>2,1</b>	<b>2,2</b>	<b>2,1</b>	<b>2,2</b>	<b>2,2</b>
-дар маҳаллаҳои шаҳрӣ												
-в городских поселениях	2,1	0,5	0,4	1,1	0,7	1,4	1,3	1,3	1,4	1,4	1,4	1,4
-дар деҳот												
- в сельской местности	1,5	0,8	0,9	0,6	0,9	0,7	0,8	0,8	0,8	0,8	0,8	0,8

**ХАТМИ ХОНАНДАГОН ДАР МУАССИСАҲОИ ТАҲСИЛОТИ МИЁНАИ УМУМИЙ  
ВЫПУСК УЧАЩИХСЯ ИЗ УЧРЕЖДЕНИЙ ОБЩЕГО ОБРАЗОВАНИЯ**

ҳазор нафар - *тысяч человек*

	1991	1995	2000	2005	2010	2015	2016	2017	2018	2019	2020	2021
<b>Хатмкардагони мактабҳои миёнаи нопурра (асосӣ) Оқончили непулную среднюю школу всего</b>	<b>110,9</b>	<b>99,1</b>	<b>117,4</b>	<b>149,8</b>	<b>153,3</b>	<b>164,0</b>	<b>161,5</b>	<b>154,3</b>	<b>160,5</b>	<b>153,2</b>	<b>157,1</b>	<b>154,4</b>
аз он ҷумла:												
в том числе:												
рӯзона - <i>дневную</i>	110,3	98,6	116,7	149,8	153,2	163,9	161,4	154,2	160,4	153,1	156,9	154,1
шабона - <i>вечернюю</i>	0,6	0,5	0,7	0,04	0,1	0,1	0,1	0,1	0,1	0,1	0,2	0,3
<b>Хатмкардагони мактабҳои миёнаи пурра Оқончили полную среднюю школу - всего</b>	<b>89,1</b>	<b>57,9</b>	<b>36,8</b>	<b>79,6</b>	<b>84,4</b>	<b>110,2</b>	<b>111,9</b>	<b>119,4</b>	<b>118,5</b>	<b>114,7</b>	<b>116,3</b>	<b>112,9</b>
аз он ҷумла:												
в том числе:												
рӯзона - <i>дневную</i>	85,4	55,2	33,4	75,3	84,3	109,7	111,6	119,2	118,3	114,5	116,0	112,6
шабона - <i>вечернюю</i>	3,7	2,7	3,4	4,3	0,1	0,5	0,3	0,2	0,2	0,2	0,3	0,3

**ТАҚСИМОТИ ШУМОРАИ ОМУЌЗГОРОН АЗ РӯИ ДАРАҶАИ МАЪЛУМОТНОКӢ**

дар муассисаҳои Вазорати маориф ва илм, то 1 октябр

	1991	1995	2000	2005	2010	2015	2016	2017	2018	2019	2020	2021
<b>Ҳамаи омузгорон (аз ҷумла роҳбарони муассисаҳо) - ҳамагӣ, ҳазор нафар <i>Все учителя (включая руководителей учреждений) - всего, тысяч человек</i></b>	<b>95,0</b>	<b>92,8</b>	<b>98,5</b>	<b>98,9</b>	<b>93,6</b>	<b>109,9</b>	<b>116,5</b>	<b>120,2</b>	<b>123,1</b>	<b>124,3</b>	<b>130,1</b>	<b>128,5</b>
аз ҷумла маълумотдоранд, фоиз <i>из них имеют образование, %:</i>												
олий - <i>высшее</i>	76,5	68,9	63,5	62,3	63,3	68,7	69,7	71,0	72,3	74,0	75,4	76,7
олии нопурра <i>незаконченное высшее</i>	5,1	4,5	4,5	4,7	6,5	5,4	5,9	6,2	6,0	5,9	5,3	4,6
миёнаи касбӣ <i>среднее профессиональное</i>	16,3	20,4	21,4	25,3	25,4	22,6	21,8	20,8	19,9	18,6	17,9	17,2
миёнаи умумӣ <i>среднее общее</i>	2,1	6,3	10,7	7,8	4,8	3,4	2,6	2,0	1,8	1,5	1,4	1,5
Таносуби занон дар шумораи умумии омузгорон, бо ҳисоби фоиз <i>Удельный вес женщин в общей численности учителей, в %</i>	37	38	45	50	55	56	56	57	58	59	59	62



**ШУМОРАИ ОМУЗГОРОНИ (аз чумла роҳбарон ва омузгорони пешбар) МУАССИСАҲОИ  
РҶУЗОНАИ ТАҲСИЛОТИ УМУМИ АЗ РУИ ДАРАҶАИ МАЪЛУМОТНОКИ  
дар оғози соли хониш (дар муассисаҳои Вазорати маориф ва илм)  
ЧИСЛЕННОСТЬ УЧИТЕЛЕЙ (включая руководителей школ, ведущих преподавание)  
В ДНЕВНЫХ УЧРЕЖДЕНИЯХ ОБЩЕГО ОБРАЗОВАНИЯ ПО УРОВНЮ ОБРАЗОВАНИЯ  
на начало учебного года (по учреждениям Министерства образования и науки)**

нафар – человек

	1991	1995	2000	2005	2010	2015	2016	2017	2018	2019	2020	2021
<b>Ҷумҳурии Тоҷикистон – Республика Таджикистан</b>												
<b>Шумораи омузгорон</b>												
<b>Численность учителей</b>	95022	92828	98499	98852	93589	109907	116498	120217	123053	124268	130085	128456
аз чумла занон												
из них женщин	34937	35584	44146	49393	51878	61673	65684	68676	71703	73904	77243	79999
Аз шумораи умумии омузгорон маълумот доранд:												
Из общей численности учителей имеют образование:												
оли - высшее	72780	63863	62486	61589	59203	75518	81172	85310	88973	91974	98096	98465
олии нопурра незаконченное высшее	4778	4215	4412	4625	6119	5905	6892	7426	7383	7364	6898	5901
миёнаи касбӣ среднее профессиональное	15492	18947	21124	24953	23747	24795	25442	25047	24483	23140	23337	22112
миёнаи умумӣ среднее общее	1972	5803	10477	7685	4520	3689	2992	2434	2214	1790	1754	1978
<b>Вилояти Мухтори Кухистони Бадахшон – Горно Бадахшанская Автономная Область</b>												
<b>Шумораи омузгорон</b>												
<b>Численность учителей</b>	-	6646	6661	6420	5445	5466	5588	5596	5661	5627	5669	5568
аз чумла занон												
из них женщин	-	2668	3068	3229	3014	3190	3258	3295	3358	3345	3473	3458
Аз шумораи умумии омузгорон маълумот доранд:												
Из общей численности учителей имеют образование:												
оли - высшее	-	4665	4381	4297	3766	4114	4273	4338	4558	4576	4690	4655
олии нопурра незаконченное высшее	-	391	422	330	387	246	261	294	243	220	186	165
миёнаи касбӣ среднее профессиональное	-	1408	1361	1435	1116	1008	977	911	825	804	768	728
миёнаи умумӣ среднее общее	-	182	497	358	176	98	77	53	35	27	25	20
<b>Вилояти Хатлон - Хатлонская область</b>												
<b>Шумораи омузгорон</b>												
<b>Численность учителей</b>	-	29148	29323	31073	30358	38049	40769	42713	43816	44361	46662	46128
аз чумла занон												
из них женщин	-	8095	10472	12240	14330	18218	19647	20971	22094	23110	24390	25962
Аз шумораи умумии омузгорон маълумот доранд:												
Из общей численности учителей имеют образование:												
оли - высшее	-	18811	17284	18524	17248	23903	26197	28077	29370	30206	32003	32214
олии нопурра незаконченное высшее	-	1114	1329	1520	2134	1982	2553	2741	2654	2638	2768	2345
миёнаи касбӣ среднее профессиональное	-	6506	5995	7151	8761	9488	9925	10131	10130	10210	10508	9982
миёнаи умумӣ среднее общее	-	2717	4715	3878	2242	2676	2094	1764	1662	1307	1383	1587

	1991	1995	2000	2005	2010	2015	2016	2017	2018	2019	2020	2021
<b>Виллояти Суғд - Согдийская область</b>												
<b>Шумораи омӯзгорон</b>	-	33517	37586	35777	31599	34301	36152	36920	37927	38491	39838	39282
<i>Численность учителей</i>	-	33517	37586	35777	31599	34301	36152	36920	37927	38491	39838	39282
аз чумла занон	-	15107	18804	20500	19207	21252	22643	23487	24543	25257	25998	26410
<i>из них женщин</i>	-	15107	18804	20500	19207	21252	22643	23487	24543	25257	25998	26410
Аз шумораи умумии омӯзгорон маълумот доранд:												
<i>Из общей численности учителей имеют образование:</i>												
оли - <i>высшее</i>	-	25231	26196	24108	22256	26072	27786	28852	30256	31394	33466	33555
оли нопурра	-	1550	1405	1562	1691	1685	1909	1947	2060	2143	1646	1372
<i>незаконченное высшее</i>	-	1550	1405	1562	1691	1685	1909	1947	2060	2143	1646	1372
миёнаи касбӣ	-	5773	7764	9018	7054			6121	5611	4954	4726	4355
<i>среднее профессиональное</i>	-	5773	7764	9018	7054			6121	5611	4954	4726	4355
миёнаи умумӣ	-	963	2221	1089	598	-	-	-	-	-	-	-
<i>среднее общее</i>	-	963	2221	1089	598	-	-	-	-	-	-	-
<b>ш. Душанбе - г. Душанбе</b>												
<b>Шумораи омӯзгорон</b>	-	3689	4420	5535	6408	7816	8255	8494	8517	8859	9421	11207
<i>Численность учителей</i>	-	3689	4420	5535	6408	7816	8255	8494	8517	8859	9421	11207
аз чумла занон	-	2935	3373	3966	4936	6043	6376	6591	6619	6886	7236	8712
<i>из них женщин</i>	-	2935	3373	3966	4936	6043	6376	6591	6619	6886	7236	8712
Аз шумораи умумии омӯзгорон маълумот доранд:												
<i>Из общей численности учителей имеют образование:</i>												
оли - <i>высшее</i>	-	3216	3675	4652	5229	6797	7194	7489	7546	7839	8254	9725
оли нопурра	-	226	262	401	619	506	537	525	549	637	789	889
<i>незаконченное высшее</i>	-	226	262	401	619	506	537	525	549	637	789	889
миёнаи касбӣ	-	247	463	451	535	512	523	478	421	383	378	593
<i>среднее профессиональное</i>	-	247	463	451	535	512	523	478	421	383	378	593
миёнаи умумӣ	-	-	20	31	25	1	1	2	1	-	-	-
<i>среднее общее</i>	-	-	20	31	25	1	1	2	1	-	-	-
<b>НТҚ – РРП</b>												
<b>Шумораи омӯзгорон</b>	-	19828	20509	20047	19752	24275	25734	26494	27132	26930	28495	26271
<i>Численность учителей</i>	-	19828	20509	20047	19752	24275	25734	26494	27132	26930	28495	26271
аз чумла занон	-	6779	8429	9458	10391	12970	13760	14332	15089	15306	16146	15457
<i>из них женщин</i>	-	6779	8429	9458	10391	12970	13760	14332	15089	15306	16146	15457
Аз шумораи умумии омӯзгорон маълумот доранд:												
<i>Из общей численности учителей имеют образование:</i>												
оли - <i>высшее</i>	-	11940	10950	10008	10704	14632	15722	16554	17243	17959	19683	18316
оли нопурра	-	934	994	812	1288	1486	1632	1919	1877	1726	1509	1130
<i>незаконченное высшее</i>	-	934	994	812	1288	1486	1632	1919	1877	1726	1509	1130
миёнаи касбӣ	-	5013	5541	6898	6281	7243	7560	7406	7496	6789	6957	6454
<i>среднее профессиональное</i>	-	5013	5541	6898	6281	7243	7560	7406	7496	6789	6957	6454
миёнаи умумӣ	-	1941	3024	2329	1479	914	820	615	516	456	346	371
<i>среднее общее</i>	-	1941	3024	2329	1479	914	820	615	516	456	346	371

**МУАССИСАҲОИ ТАҲСИЛОТИ МИЁНАИ КАСБӢ**  
(дар оғози соли хониш)  
**УЧРЕЖДЕНИЯ СРЕДНЕГО ПРОФЕССИОНАЛЬНОГО ОБРАЗОВАНИЯ**  
(на начало учебного года)

(ҳазор нафар – тысяч человек)

	1991	1995	2000	2005	2010	2015	2016	2017	2018	2019	2020	2021
Адади муассисаҳо, воҳид Число учреждений, единиц	43	44	53 <sup>1)</sup>	56 <sup>1)</sup>	51 <sup>1)</sup>	66 <sup>1)</sup>	67 <sup>1)</sup>	67 <sup>1)</sup>	70 <sup>1)</sup>	74 <sup>1)</sup>	78 <sup>1)</sup>	79 <sup>1)</sup>
донишҷӯёни онҳо, ҳазор нафар - в них учащих, тысяч человек	40,7	26,8	25,3	31,8	37,9	68,9	76,7	82,4	86,5	90,4	97,7	95,5
Аз шумораи умумии донишҷӯён занҳо, ҳазор нафар Из общей численности учащихся женщин, тысяч человек	17,8	12,6	11,2	17,9	20,8	41,3	45,0	49,5	53,8	58,8	64,0	66,1
ба ҳисоби фоиз аз шумораи умумӣ в процентах от общей численности	43,7	47,0	44,3	56,3	54,9	59,9	58,7	60,1	62,1	65,0	65,5	69,2
Аз шумораи умумии донишҷӯён таҳсил доштанд дар шуъбаҳои Из общей численности учащихся обучалось на отделениях	29,9	19,0	17,0	22,4	30,5	54,6	60,2	65,3	70,6	74,4	82,8	82,6
рӯзона - дневных	10,8	7,8	8,3	9,4	7,4	14,3	16,5	17,1	15,9	16,0	14,9	12,9
гоибона - заочных												
ба 10000 нафар аҳоли: на 10000 населения:												
-донишҷӯ ростомад, воҳид - приходилось учащих, единиц	73	46	41	46	50	81	88	92	96	98	102	97

1) – яқҷоя бо филиалҳо

1) – вклучая филиалы

**МУАССИСАҶОИ ТАҲСИЛОТИ МИЁНАИ КАСБӢ ДАР МИНТАҚАҶО  
УЧРЕЖДЕНИЯ СРЕДНЕГО ПРОФЕССИОНАЛЬНОГО  
ОБРАЗОВАНИЯ ПО РЕГИОНАМ**

(ҳазор нафар - *тысяч человек*)

	1991	1995	2000	2005	2010	2015	2016	2017	2018	2019	2020	2021
<b>Ҷумҳурии Тоҷикистон – Республика Таджикистан</b>												
Адади муассисаҳо, воҳид <i>Число учреждений, единиц</i>	43	44	53 <sup>1</sup>	56 <sup>1</sup>		66 <sup>1</sup>	67 <sup>1</sup>	67 <sup>1</sup>	70 <sup>1</sup>	74 <sup>1</sup>	78 <sup>1</sup>	79 <sup>1</sup>
донишҷӯёни онҳо, ҳазор нафар <i>в них учащих, тысяч человек</i>	40,7	26,8	25,3	31,8		68,9	76,7	82,4	86,5	90,4	97,7	95,5
<b>Вилояти Мухтори Кӯҳистони Бадахшон – Горно Бадахшанская Автономная Область</b>												
Адади муассисаҳо, воҳид <i>Число учреждений, единиц</i>	-	1	1	1		1	1	1	1	1	1	1
донишҷӯёни онҳо, ҳазор нафар <i>в них учащих, тысяч человек</i>	-	0,2	0,2	0,2		0,4	0,5	0,4	0,4	0,3	0,4	0,5
<b>Вилояти Хатлон - Хатлонская область</b>												
Адади муассисаҳо, воҳид <i>Число учреждений, единиц</i>	8	9	15	12		15	16	16	19	21	25	27
донишҷӯёни онҳо, ҳазор нафар <i>в них учащих, тысяч человек</i>	7,1	6,6	5,5	7,8		20,0	21,5	24,5	24,7	26,2	28,4	29,8
<b>Вилояти Суғд - Согдийская область</b>												
Адади муассисаҳо, воҳид <i>Число учреждений, единиц</i>	14	19	16	15		21 <sup>1</sup>	21 <sup>1</sup>	21 <sup>1</sup>	21 <sup>1</sup>	22 <sup>1</sup>	22 <sup>1</sup>	22 <sup>1</sup>
донишҷӯёни онҳо, ҳазор нафар <i>в них учащих, тысяч человек</i>	13,7	10,7	8,1	9,5		18,9	20,7	20,3	21,7	21,9	22,6	22,2
<b>ш. Душанбе - г. Душанбе</b>												
Адади муассисаҳо, воҳид <i>Число учреждений, единиц</i>	14	10	11	12		13	13	13	13	14	14	13
донишҷӯёни онҳо, ҳазор нафар <i>в них учащих, тысяч человек</i>	14,8	6,8	6,7	7,9		16,1	18,4	20,1	22,0	23,4	25,3	22,0
<b>НТҚ – РРП</b>												
Адади муассисаҳо, воҳид <i>Число учреждений, единиц</i>	7	5	10	14		16	16	16	16	16	16	16
донишҷӯёни онҳо, ҳазор нафар <i>в них учащих, тысяч человек</i>	5,1	2,5	4,8	6,3		13,5	15,6	17,1	17,7	18,6	20,9	21,0

**МУАССИСАҲОИ ТАҲСИЛОТИ МИЁНАИ КАСБӢ ДАР МИНТАҚАҲО**  
**МУАССИСАҲОИ ТАҲСИЛОТИ ОЛИИ КАСБӢ**  
дар оғози соли хониш, ҳазор нафар  
**УЧРЕЖДЕНИЯ ВЫСШЕГО ПРОФЕССИОНАЛЬНОГО ОБРАЗОВАНИЯ**  
на начало учебного года, тысяч человек

	1991	1995	2000	2005	2010	2015	2016	2017	2018	2019	2020	2021
Адади муассиса- ҳо, воҳид / Число учреждений, единиц	13	24	30 <sup>1</sup>	36 <sup>1</sup>	33 <sup>1</sup>	38 <sup>1</sup>	39 <sup>1</sup>	39 <sup>1</sup>	39 <sup>1</sup>	40 <sup>1</sup>	41 <sup>1</sup>	41 <sup>1</sup>
донишҷӯени он- ҳо, ҳазор нафар в них студен-тов, тысяч человек	69,3	74,0	77,7	132,0	151,7	176,5	186,9	195,7	209,8	229,6	245,9	239,5
ба 10000 нафар аҳоли/ на 10000 населения	124	126	127	191	202	209	216	221	232	249	261	244
Аз шумораи уму- мии донишҷӯён – занҳо/ Из общей численности сту- дентов - женщин	23,3	19,9	18,4	35,4	43,8	59,0	65,9	70,4	76,4	86,5	87,4	89,6
ба ҳисоби фоиз аз шумораи умумӣ/ в процен- тах от общей численности	33,6	26,9	23,7	26,7	28,9	33,4	35,3	36,0	36,4	37,7	35,5	37,4
Аз шумораи уму- мии донишҷӯён таҳсил доштанд дар шуъбаҳои /Из общей числен- ности студентов обучалось на отделениях	47,9	53,4	47,9	84,4	100,5	120,5	127,4	133,7	144,7	151,7	167,6	164,7
рӯзона - дневных гоибона заочных	21,4	20,6	29,8	47,6	51,2	56,0	59,5	62,0	65,1	77,9	78,3	74,8
Ҳамагӣ донишҷу қабул кардашудааст Всего принято студентов	13,4	19,1	16,3	33,5	29,0	38,5	42,7	46,6	51,4	60,4	61,9	51,9
Аз он ҷумла дар шуъбаҳои: В том числе на отделениях:												
рӯзона - дневных	10,4	14,9	10,9	23,5	24,2	31,2	36,0	37,9	40,8	43,4	50,2	41,5
гоибона - заочных	3,0	4,2	5,4	10,0	4,8	7,3	6,7	8,7	10,6	17,0	11,7	10,4
Мутахассисон хатм карданд Выпущено специалистов	10,0	9,7	13,6	15,1	27,7	29,5	33,2	38,5	44,6	43,2	42,4	53,6
аз он ҷумла: в том числе:												
дар шуъбаҳои рӯзона /дневными отделениями	6,9	6,7	9,7	8,2	15,7	20,3	22,6	26,0	27,3	28,6	27,7	31,3
Ба 10000 нафар аҳоли мутахасси- сон тайёр карда шудаанд Выпущено специа-листов на 10000 человек населения	18	17	22	22	37	35	38	43	49	47	44	55

1) - якҷоя бо филиалҳо<sup>1)</sup> - включая филиалы

<b>МУАССИСАҶОИ ТАҲСИЛОТИ ОЛИИ КАСБИ ДАР МИНТАҚАҶО</b>												
<b>УЧРЕЖДЕНИЯ ВЫСШЕГО ПРОФЕССИОНАЛЬНОГО ОБРАЗОВАНИЯ ПО РЕГИОНАМ</b>												
	1991	1995	2000	2005	2010	2015	2016	2017	2018	2019	2020	2021
<b>Ҷумҳурии Тоҷикистон – Республика Таджикистан</b>												
Адади муассисаҳо, воҳид												
Число учреждений, единиц	13	24	30 <sup>1</sup>	36 <sup>1</sup>	33 <sup>1</sup>	38 <sup>1</sup>	39 <sup>1</sup>	39 <sup>1</sup>	39 <sup>1</sup>	40 <sup>1</sup>	41 <sup>1</sup>	41 <sup>1</sup>
Донишҷӯёни онҳо, ҳазор нафар												
в них учащих, тысяч человек	69,3	74,0	77,7	132,4	151,7	176,5	186,9	195,7	209,8	229,6	245,9	239,5
<b>Вилояти Мухтори Кухистони Бадахшон – Горно Бадахшанская Автономная Область</b>												
Адади муассисаҳо, воҳид												
Число учреждений, единиц	...	1	1	1	1	1	1	1	1	2	2	2
Донишҷӯёни онҳо, ҳазор нафар												
в них учащих, тысяч человек	...	1,7	2,6	3,4	4,7	4,5	4,7	4,8	4,6	4,2	4,1	3,7
<b>Вилояти Хатлон - Хатлонская область</b>												
Адади муассисаҳо, воҳид												
Число учреждений, единиц	2	2	2	5	5	5	6	6	6	6	6	6
Донишҷӯёни онҳо, ҳазор нафар												
в них учащих, тысяч человек	6,4	5,7	7,7	14,9	23,8	28,3	29,5	33,0	37,5	43,9	49,7	50,0
<b>Вилояти Сугд - Согдийская область</b>												
Адади муассисаҳо, воҳид												
Число учреждений, единиц	1	8	11	10	7	7 <sup>1</sup>	7 <sup>1</sup>	7 <sup>1</sup>	7 <sup>1</sup>	7 <sup>1</sup>	7 <sup>1</sup>	7 <sup>1</sup>
Донишҷӯёни онҳо, ҳазор нафар												
в них учащих, тысяч человек	10,6	16,6	18,6	27,8	32,2	37,9	40,7	40,0	43,1	47,5	48,4	47,7
<b>ш. Душанбе - г. Душанбе</b>												
Адади муассисаҳо, воҳид												
Число учреждений, единиц	10	13	16	20	20	24 <sup>1</sup>	24 <sup>1</sup>	24 <sup>1</sup>	24 <sup>1</sup>	24 <sup>1</sup>	25 <sup>1</sup>	25 <sup>1</sup>
Донишҷӯёни онҳо, ҳазор нафар												
в них учащих, тысяч человек	52,3	50,0	48,9	86,3	91,0	103,6	109,9	115,0	121,2	130,4	139,9	134,6
<b>НТЧ – РРП</b>												
Адади муассисаҳо, воҳид												
Число учреждений, единиц	...	...	...	...	...	...	1	1	1	1	1	1
Донишҷӯёни онҳо, ҳазор нафар												
в них учащих, тысяч человек	...	...	...	...	...	...	2,2	2,8	3,3	3,5	3,9	3,5

**ШУМОРАИ ДОНИШЧУЁНИ МУАССИСАҲОИ ТАҲСИЛОТИ ОЛИ ВА МИЁНАИ КАСБӢ АЗ  
РӢИ ГУРУХҲОИ СОҲАВИИ МУАССИСАҲО (дар оғози соли хониш, ҳазор нафар)  
ЧИСЛЕННОСТЬ СТУДЕНТОВ В УЧРЕЖДЕНИЯХ ВЫСШЕГО И СРЕДНЕГО  
ПРОФЕССИОНАЛЬНОГО ОБРАЗОВАНИЯ ПО ОТРАСЛЕВЫМ ГРУППАМ УЧРЕЖДЕНИЙ**  
на начало учебного года, тысяч человек

	1991	1995	2000	2005	2010	2015	2016	2017	2018	2019	2020	2021
<b>Шумораи дониш- чуёни муассисаҳои олии касбӣ/ Числен- ность студентов в учреждениях вы- сшего професси- онального образования</b>	<b>69,3</b>	<b>74,0</b>	<b>79,2</b>	<b>107,6</b>	<b>151,7</b>	<b>176,5</b>	<b>186,9</b>	<b>195,7</b>	<b>209,8</b>	<b>229,6</b>	<b>245,9</b>	<b>239,5</b>
азҷумладониш- чуёни муассисаҳои со- ҳаҳои зерин: / в том числе обучавшихся в учреждениях:												
- саноат ва соҳтмон- промышленности и строительства	7,3	9,5	7,2	9,2	18,1	24,9	25,2	26,3	29,2	27,7	33,7	30,5
- кишоварзӣ/ сельс- кого хозяйства	6,3	6,2	4,8	5,0	9,8	10,6	11,1	12,6	15,5	10,0	11,3	11,6
- иқтисодиёт - экономики	0,8	25,1	16,0	45,0	43,7	51,1	53,6	55,4	58,4	59,6	66,5	62,4
- тандурустӣ, тар- бияи ҷисмонӣ ва варзиш/ здравооох- ранения, физической культуры и спорта	8,4	6,4	4,4	6,7	9,4	15,9	17,1	19,0	19,2	20,9	23,8	23,8
- маориф - образования	44,8	23,4	41,7	38,3	66,3	67,7	72,6	74,4	78,9	102,3	101,0	102,0
- фарҳанг ва санъат культуры и искусства	1,9	1,2	1,1	1,3	2,3	3,3	3,8	4,0	4,4	4,7	5,2	4,9
- дигарон - других	-	2,2	1,7	2,1	2,1	3,1	3,5	3,8	4,2	4,4	4,5	4,4
<b>Шумораи дониш- чуёни муассисаҳои миёнаи касбӣ Численность сту- дентов в средних профессиональных учебных заведениях</b>	<b>40,7</b>	<b>26,8</b>	<b>23,2</b>	<b>29,0</b>	<b>37,9</b>	<b>68,9</b>	<b>76,7</b>	<b>82,4</b>	<b>86,5</b>	<b>90,4</b>	<b>97,7</b>	<b>95,5</b>
Аз ҷумла донишчуё- ни муассисаҳои со- ҳаҳои зерин: / в том числе обучавшихся в учреждениях:												
- саноат ва соҳтмон - промышленности и строительства	11,0	7,5	3,7	6,4	6,7	9,5	11,4	11,8	11,6	10,3	10,8	8,2
- кишоварзӣ - сельского хозяйства	4,2	2,1	1,9	0,6	0,7	1,3	1,5	1,8	1,8	1,5	1,5	1,5
- иқтисодиёт экономики	5,2	1,8	1,8	1,4	0,9	3,1	3,7	3,9	3,9	3,6	4,0	3,0
- тандурустӣ, тарбияи ҷисмонӣ ва варзиш/ здравоохранения, физкультуры и спорта	11,9	7,8	7,1	10,3	19,7	36,2	39,2	42,2	46,7	50,2	55,6	60,7
- маориф - образования	6,9	6,2	7,7	9,2	8,3	16,5	18,3	19,5	19,5	21,9	22,7	19,6
- фарҳанг ва санъат культуры и искусства	1,6	1,4	1,1	1,1	1,6	2,2	2,5	2,8	2,6	2,4	2,5	2,1
- дигарон - других	-	-	-	-	-	-	0,2	0,4	0,4	0,5	0,5	0,5

ҚАБУЛИ ДОНИШҚЎЁН БА МУАССИСАҲОИ ТАҲСИЛОТИ ОЛӢ ВА МИЁНАИ КАСБӢ  
АЗ РӢИ НАМУДӢОИ ТАҲСИЛОТ

**ПРИЕМ В УЧРЕЖДЕНИЯ ВЫСШЕГО И СРЕДНЕГО ПРОФЕССИОНАЛЬНОГО  
ОБРАЗОВАНИЯ ПО ВИДАМ ОБУЧЕНИЯ**

ҳазор нафар – *тысяч человек*

	1991	2000	2005	2010	2015	2016	2017	2018	2019	2020	2021
Ба муассисаҳои таҳсилоти олии касбӣ донишқӯён қабул шудаанд <i>Принято студентов в учреждения высшего профессионального образования</i>	13,4	16,3	33,5	29,0	38,5	42,7	46,6	51,4	60,4	61,9	51,9
аз ҷумла ба шуъбаҳои: <i>в том числе на отделения:</i>											
-рӯзона <i>- дневные</i>	10,2	10,9	23,5	24,2	31,2	36,0	37,9	40,8	43,4	50,2	41,5
-ғойбона <i>- заочные</i>	3,2	5,4	10,0	4,8	7,3	6,7	8,7	10,6	17,0	11,7	10,4
Ба муассисаҳои таҳсилоти миёнаи касбӣ донишқӯён қабул шудаанд <i>Принято студентов в учреждения среднего профессионального образования</i>	14,9	9,1	11,5	13,1	24,6	24,1	25,3	27,0	26,0	32,8	29,7
аз ҷумла ба шуъбаҳои: <i>в том числе на отделениях:</i>											
-рӯзона <i>- дневные</i>	10,9	6,4	8,7	10,9	20,0	20,3	22,5	25,2	23,7	30,2	27,6
-ғойбона <i>- заочные</i>	4,0	2,7	2,8	2,2	4,6	3,8	2,8	1,8	2,3	2,6	2,1



**ҚАБУЛИ ДОНИШҚҶЁН БА МУАССИСАҲОИ ТАҲСИЛОТИ ОЛИ ВА МИЁНАИ КАСБӢ  
АЗ РҶИ ГУРУҲҲОИ СОҲАВИЙ МУАССИСАҲО,  
ПРИЕМ В УЧРЕЖДЕНИЯ ВЫСШЕГО И СРЕДНЕГО ПРОФЕССИОНАЛЬНОГО  
ОБРАЗОВАНИЯ ПО ОТРАСЛЕВЫМ ГРУППАМ УЧРЕЖДЕНИЙ**

ҳазор нафар – тысяч человек

	1991	1995	2000	2005	2010	2015	2016	2017	2018	2019	2020	2021
Ба муассисаҳои таҳсилоти олии касбӣ донишҷӯён қабул шудаанд / <i>Принято студентов в учреждения высшего профессионального образования</i>	13,4	19,1	16,3	33,5	29,0	38,5	42,7	46,6	51,4	60,4	61,9	51,9
аз ҷумла ба муассисаҳои олии касбии соҳаҳои зерин: / <i>в том числе в учреждениях:</i>												
- саноат ва соҳтмон - <i>промышленности и строительства</i>	1,7	2,9	1,4	5,7	4,0	6,8	6,9	7,8	7,9	8,0	9,8	6,5
- кишоварзӣ / <i>сельского хозяйства</i>	1,2	1,7	0,9	1,7	1,8	2,3	2,8	3,9	4,6	2,9	3,0	2,3
- иқтисодиёт - <i>экономики</i>	0,3	6,6	3,2	8,3	8,5	11,0	12,4	13,5	14,4	16,3	18,6	15,6
- тандурустӣ, тарбияи ҷисмонӣ ва варзиш / <i>здравоохранения, физической культуры и спорта</i>	1,4	1,2	1,0	1,5	2,2	2,7	4,2	4,0	3,6	4,2	4,8	4,0
- маориф - <i>образования</i>	8,5	5,3	7,1	15,1	11,6	13,8	14,5	15,3	18,4	26,4	23,3	21,1
- фарҳанг ва санъат - <i>культуры и искусства</i>	0,4	0,3	0,3	0,5	0,5	1,0	0,9	1,1	1,3	1,4	1,6	1,4
- дигарон - <i>другие</i>	-	-	1,9	0,6	0,5	0,9	0,9	1,0	1,1	1,2	1,0	0,9
Ба муассисаҳои таҳсилоти миёнаи касбӣ донишҷӯён қабул шудаанд / <i>Принято студентов в учреждения среднего профессионального образования</i>	14,9	9,5	9,1	11,5	13,1	24,6	24,1	25,3	27,0	26,0	32,8	29,7
аз ҷумла ба муассисаҳои миёнаи касбии соҳаҳои зерин: / <i>в том числе в учреждениях:</i>												
саноат ва соҳтмон <i>промышленности и строительства</i>	3,7	2,8	1,9	2,5	2,4	4,2	3,9	3,6	4,1	3,4	4,0	2,4
- кишоварзӣ <i>сельского хозяйства</i>	1,4	0,8	0,7	0,2	0,3	0,8	0,7	0,6	0,4	0,4	0,6	0,5
- иқтисодиёт <i>экономики</i>	2,2	0,8	0,7	0,5	0,3	1,4	1,0	1,3	1,3	1,3	1,5	0,8
- тандурустӣ, тарбияи ҷисмонӣ ва варзиш / <i>здравоохранения, физкультуры и спорта</i>	5,0	2,4	2,9	4,3	6,3	11,4	12,3	13,5	15,6	14,4	18,7	20,1
- маориф - <i>образования</i>	2,3	2,2	2,4	3,5	3,1	6,0	5,2	5,3	4,7	5,6	7,0	5,2
- фарҳанг ва санъат - <i>культуры и искусства</i>	0,4	0,5	0,5	0,5	0,6	0,8	1,0	0,9	0,8	0,8	0,9	0,6
- дигарон - <i>другие</i>	-	-	-	-	-	-	-	0,1	0,1	0,2	0,2	0,1

**ХАТМИ ДОНИШҚУЁНИ МУАССИСАҲОИ ТАҲСИЛОТИ ОЛИ ВА МИЁНАИ КАСБӢ  
АЗ РӮИ НАМУДҲОИ ТАҲСИЛОТ  
ВЫПУСК СПЕЦИАЛИСТОВ УЧРЕЖДЕНИЯМИ ВЫСШЕГО И СРЕДНЕГО  
ПРОФЕССИОНАЛЬНОГО ОБРАЗОВАНИЯ ПО ВИДАМ ОБУЧЕНИЯ**

ҳазор нафар – тысяч человек

	1991	1995	2000	2005	2010	2015	2016	2017	2018	2019	2020	2021
Хатмкардагониму ассисаҳои таҳсилоти олии касбӣ Выпущено учреждениями высшего профес- сионального образования	10,0	9,7	13,6	15,1	27,7	29,5	33,2	38,5	44,6	43,2	42,4	53,6
аз ҷумла таълимгиранда- гони шуъбаҳои зерин: в том числе обучавшихся на отделениях:												
-рӯзона												
-дневных	6,9	6,7	9,7	8,2	15,7	20,3	22,6	26,0	27,3	28,6	27,7	31,3
-ғойбона												
-заочных	3,1	3,0	3,9	6,9	12,0	9,2	10,6	12,5	17,3	14,6	14,7	22,4
Хатм кардагонии- муассисаҳои та- ҳсилоти миёнаи касбӣ Выпущено учреждениями среднего профес- сионального образования	13,7	8,7	6,9	8,0	10,2	11,7	14,0	17,8	20,8	20,8	23,6	25,1
аз ҷумла таълим- гирандагони шуъбаҳои зерин: в том числе обучавшихся на отделениях:												
-рӯзона												
-дневных	10,3	7,3	5,2	4,9	7,8	8,9	11,7	14,4	16,2	16,0	18,9	20,3
-ғойбона												
-заочных	3,4	1,4	1,7	3,1	2,4	2,8	2,3	3,4	4,6	4,8	4,7	4,8

**ХАТМИ ДОНИШҚУЁНИ МУАССИСАҲОИ ТАҲСИЛОТИ ОЛИ ВА МИЁНАИ КАСБӢ  
АЗ РӮИ ГУРУҲҲОИ СОҲАВИИ МУАССИСАҲО**

**ВЫПУСК СПЕЦИАЛИСТОВ УЧРЕЖДЕНИЯМИ ВЫСШЕГО И СРЕДНЕГО  
ПРОФЕССИОНАЛЬНОГО ОБРАЗОВАНИЯ ПО ОТРАСЛЕВЫМ ГРУППАМ УЧРЕЖДЕНИЙ**

ҳазор нафар – тысяч человек

	1991	1995	2000	2005	2010	2015	2016	2017	2018	2019	2020	2021
Хатмкардагони муассисаҳои таҳси- лоти олии касбӣ/ Выпущено учреждениями высшего профес- сиональног образования	10,0	9,7	13,6	15,1	27,7	29,5	33,2	38,5	44,6	43,2	42,4	53,6
Аз ҷумла муасси- саҳои олии соҳаҳои зерин: в том числе учреждениями:												

	1991	1995	2000	2005	2010	2015	2016	2017	2018	2019	2020	2021
- саноат ва сохтмон - промышленности и строительства	0,9	0,9	1,5	1,2	2,1	5,0	5,6	5,8	5,6	4,9	5,6	6,8
- кишоварзӣ - сельского хозяйства	0,8	0,8	0,9	0,6	1,2	1,8	2,0	2,2	2,0	1,5	1,8	2,2
- иқтисодиёт - экономики	0,1	3,5	1,7	3,3	11,4	8,8	9,6	11,0	12,7	14,3	12,0	15,4
- тандурустӣ сало- матӣ, тарбияи ҷисмонӣ ва варзиш – здравоохранения, физической культуры и спорта	1,1	0,8	1,5	1,2	1,4	2,5	3,0	2,7	3,9	3,1	3,2	3,4
- маориф - образования	6,7	3,5	6,7	8,1	10,7	10,4	12,0	15,6	18,9	17,7	18,2	24,2
- фарҳанг ва санъат - культуры и искусства	0,4	0,2	0,1	0,2	0,3	0,4	0,4	0,6	0,9	0,8	0,8	0,8
- дигарон - другие	-	-	0,9	0,5	0,6	0,5	0,4	0,6	0,7	0,8	0,8	0,9
<b>Хатмкардагони муассисаҳои таъ- силоти миёнаи кас- бӣ / Выпущено учре- ждениями среднего профессионального образования</b>	<b>13,7</b>	<b>8,7</b>	<b>6,9</b>	<b>8,0</b>	<b>10,2</b>	<b>11,8</b>	<b>14,0</b>	<b>17,8</b>	<b>20,8</b>	<b>20,8</b>	<b>23,6</b>	<b>25,1</b>
Аз ҷумла муассисаҳои олиии соҳаҳои зерин: /в том числе учреждениями:												
- саноат ва сохтмон - промышленности и строительства	3,2	1,8	1,2	1,4	1,5	1,3	1,2	2,0	2,5	2,6	2,4	2,6
- кишоварзӣ - сельского хозяйства	1,1	0,5	0,5	0,1	0,1	0,2	0,3	0,2	0,4	0,2	0,4	0,4
- иқтисодиёт - экономики	2,2	0,6	0,6	0,5	0,5	0,2	0,3	0,8	0,9	0,8	0,8	1,0
- тандурустӣ, тарбияи ҷисмонӣ ва варзиш/ здраво- охранения, физ- культуры и спорта	3,9	3,9	2,6	2,8	5,3	6,9	8,9	10,3	11,3	10,7	13,5	14,4
- маориф - образования	3,0	1,7	1,8	3,1	2,5	2,7	2,9	4,1	4,9	5,7	5,8	5,9
- фарҳанг ва санъат - культуры и искусства	0,3	0,3	0,2	0,2	0,3	0,5	0,5	0,4	0,6	0,7	0,6	0,6
- дигарон- другие	-	-	-	-	-	-	-	0,05	0,1	0,1	0,1	0,3

**ҶОИЗИ ЗАҶҶО ДОНИШҶУ ДАР ТЕЪДОДИ УМУМИИ ДОНИШҶУЁНИ МУАССИСАҶОИ ОЛИИ ВА МИЁНАИ КАСБИ АЗ РӯИ ГУРУҶҶОИ СОҶАВИИ МУАССИСАҶО**

(дар оғози соли хониш)

**ПРОЦЕНТ ЖЕНЩИН-СТУДЕНТОВ В УЧРЕЖДЕНИЯХ ВЫСШЕГО И СРЕДНЕГО ПРОФЕССИОНАЛЬНОГО ОБРАЗОВАНИЯ В ОБЩЕМ ЧИСЛЕ УЧАЩИХСЯ ПО ОТРАСЛЕВЫМ ГРУППАМ УЧРЕЖДЕНИЙ**

(на начало учебного года)

	1991	1995	2000	2005	2010	2015	2016	2017	2018	2019	2020	2021
<b>Ҷоизи заҶҶо дар ҳайати донишҷӯёни муассисаҳои таҳсилоти олиии касбӣ / Процент женщин в составе студентов учреждений высшего профессионального образования</b>	<b>34</b>	<b>27</b>	<b>24</b>	<b>27</b>	<b>29</b>	<b>33</b>	<b>35</b>	<b>36</b>	<b>36</b>	<b>38</b>	<b>36</b>	<b>37</b>
аз ҷумла дар муассисаҳои олиии соҳаҳои зерин: <i>из них в учреждениях:</i>												
- саноат ва сохтмон	12	14	16	19	18	15	16	16	16	17	14	14
- <i>промышленности и строительства</i>												
- кишоварзӣ	7	16	8	9	9	10	10	12	14	7	6	5
- <i>сельского хозяйства</i>												
- иқтисодиёт	19	25	15	20	27	29	29	32	37	33	32	33
- <i>экономики</i>												
- тандурустӣ, тарбияи ҷисмонӣ ва варзиш	29	29	24	29	28	22	25	25	27	28	28	32
- <i>здравоохранения, физической культуры и спорта</i>												
- маориф, фарҳанг ва санъат / <i>образования культуры и искусства</i>	42	38	38	56	37	50	54	55	55	52	51	53
<b>Ҷоизи заҶҶо дар ҳайати донишҷӯёни муассисаҳои таҳсилоти миёнаи касбӣ / Процент женщин в составе студентов учреждений среднего профессионального образования</b>	<b>44</b>	<b>47</b>	<b>44</b>	<b>56</b>	<b>55</b>	<b>60</b>	<b>59</b>	<b>60</b>	<b>62</b>	<b>65</b>	<b>66</b>	<b>69</b>
Аз ҷумла дар муассисаҳои миёнаи касбии соҳаҳои зерин: <i>из них в учреждениях:</i>												
- саноат ва сохтмон	19	22	14	12	14	16	17	18	21	22	21	25
- <i>промышленности и строительства</i>												
- кишоварзӣ	5	8	8	6	7	8	8	8	9	21	18	16
- <i>сельского хозяйства</i>												
- иқтисодиёт	30	26	20	26	22	25	22	23	25	29	31	36
- <i>экономики</i>												
- тандурустӣ, тарбияи ҷисмонӣ ва варзиш	75	82	64	73	66	72	71	72	73	75	76	77
- <i>здравоохранения, физической культуры и спорта</i>												
- маориф, фарҳанг ва санъат / <i>образования культуры и искусства</i>	60	51	61	71	66	69	67	70	75	71	72	78
- дигарон - <i>другие</i>	-	-	-	-	-	-	5	6	6	5	5	5

**МУАССИСАҲОИ ТАҲСИЛОТИ ИБТИДОИИ КАСБӢ  
УЧРЕЖДЕНИЯ НАЧАЛЬНОГО ПРОФЕССИОНАЛЬНОГО ОБРАЗОВАНИЯ**

	нафар – человек											
	1991	1995	2000	2005	2010	2015	2016	2017	2018	2019	2020	2021
<b>Адади муассисаҳо (дар охири сол), воҳид</b> <b>Число учреждений</b> <b>(на конец год а),</b> <b>единиц</b>	<b>81</b>	<b>74</b>	<b>72</b>	<b>71</b>	<b>66</b>	<b>61</b>	<b>61</b>	<b>61</b>	<b>61</b>	<b>62</b>	<b>62</b>	<b>62</b>
Шумораи донишҷӯён онҳо <i>В них учащихся</i>	41861	30578	24450	24968	22630	26276	21494	23936	22903	22336	22491	20757
аз ҷумла духтарон <i>в том числе девушек</i>	-	-	8422	7013	5052	5042	5038	4908	4790	4780	4354	4052
Қабули хонандаҳо <i>Принято учащихся</i>	26018	20724	16926	16184	14041	14980	16237	15399	15266	14484	15020	13261
аз ҷумла духтарон <i>в том числе девушек</i>	-	5123	6262	5378	4151	3170	4116	3831	3604	3295	3225	3092
Коргарони соҳибхитисос тайёр карда шудаанд <i>Подготовлено (выпущено) квалифицированных рабочих</i>	26045	16724	14842	13537	10387	9577	14334	13109	13000	11699	11436	11150
аз ҷумла духтарон <i>в том числе девушек</i>	-	-	4779	4563	4243	2631	3424	3362	3191	3259	2975	2757
Ғайр аз ин, аз рӯи шартномаи хоҷагиҳо тайёр карда шудааст <i>Кроме того, подготовлено по хозяйственным</i>	814	755	807	823	2194	-	2070	2156	1408	1551	1250	1125

ШУМОРАИ КОРГАРОН-ХАТМКАРДАҶОИ МУАССИСАҶОИ ТАҲСИЛОТИ ИБТИДОИИ  
КАСБӢ, КИ БА СОҶАҶОИ ИҚТИСОДИЁТИ ҶУМҲУРӢ ФИРИСТОДА ШУДААНД

	нафар/ человек											
	1991	1995	2000	2005	2010	2015	2016	2017	2018	2019	2020	2021
<b>Ҳамаи хатмкардагони муассисаҳо</b>												
<b><i>Всего окончило учреждения</i></b>	<b>26045</b>	<b>16724</b>	<b>14842</b>	<b>13537</b>	<b>10387</b>	<b>9577</b>	<b>14334</b>	<b>13109</b>	<b>13000</b>	<b>11699</b>	<b>11436</b>	<b>11150</b>
аз ҷумла рӯзона <i>в том числе дневные</i>	24534	15879	14440	13167	10387	9577	14334	13109	13000	11699	11436	11150
<b>Аз онҳо ба кор ба соҳаҳои иқтисодиёти ҷумҳури фиристода шудаанд:</b>												
<b><i>Из них направлено на работу в экономику республики</i></b>	<b>16907</b>	<b>12662</b>	<b>10557</b>	<b>7250</b>	<b>4168</b>	<b>3908</b>	<b>8062</b>	<b>7373</b>	<b>3942</b>	<b>3724</b>	<b>3729</b>	<b>3742</b>
аз он ҷумла ба соҳаҳои: <i>в том числе в отрасли:</i>												
Саноат												
<i>Промышленности</i>	2905	2225	3563	797	403	1214	1925	1760	1697	1655	1302	455
аз ҷумла: <i>из нее:</i>												
-электроэнергетика <i>-электроэнергетики</i>	-	62	645	135	197	376	405	370	315	294	761	210
-саноати сӯзишворӣ <i>-топливной промышленности</i>	102	269	247	8	67	30	-	-	-	-	-	-
-металлургияи ранга/ <i>цветной металлургии</i>	242	211	-	32	-	-	-	-	-	-	-	80
-кимйё ва нафту кимйё/ <i>химической и нефтехимической</i>	-	25	20	88	26	25	52	47	32	32	-	40
-мошинсозӣ ва коркарди металл <i>-машиностроения и металлообработки</i>	385	100	260	62	113	65	173	158	152	152	-	25
-саноати масолеҳи сохтмон/ <i>промышленности строительных материалов</i>	41	135	30	21	-	-	-	-	-	-	-	-
-саноати сабук <i>-легкой промышленности</i>	1242	876	1490	271	618	595	1220	1116	1120	1099	478	475
-саноати хӯрокворӣ/ <i>пищевой</i>	180	123	93	3	57	98	410	375	364	343	223	100
-саноати табӯи нашр <i>-полиграфической</i>	100	88	10	39	561	25	430	395	419	419	83	-

**ШУМОРАИ КОРГАРОН-ХАТМКАРДАҶОИ МУАССИСАҶОИ ТАҲСИЛОТИ ИБТИДОИИ  
КАСБӢ, КИ БА СОҶАҶОИ ИҚТИСОДИЁТИ ҶУМҲУРӢ ФИРИСТОДАШУДААНД  
ЧИСЛЕННОСТЬ РАБОЧИХ, ОКОНЧИВШИХ УЧРЕЖДЕНИЯ НАЧАЛЬНОГО  
ПРОФЕССИОНАЛЬНОГО ОБРАЗОВАНИЯ И НАПРАВЛЕННЫХ НА РАБОТУ  
В ЭКОНОМИКУ РЕСПУБЛИКИ**

	нафар - человек											
	1991	1995	2000	2005	2010	2015	2016	2017	2018	2019	2020	2021
Соҳаи кишоварзӣ <i>Сельского хозяйства</i>	7142	4114	3102	2207	1374	1187	2820	2579	1445	1063	1423	825
Нақлиёт <i>Транспорта</i>	879	678	826	386	551	541	1435	1312	620	409	326	-
Алоқа - Связи	206	186	164	182	116	48	212	194	194	71	-	25
Соҳтмон <i>Строительства</i>	2638	1704	240	431	194	293	580	530	301	221	353	147
Савдо ва хӯроки умумӣ <i>Торговли и общественного питания</i>	1131	482	75	127	187	238	355	352	125	125	107	28
Ҳоҷагии манзили- коммуналӣ <i>Жилищно – комму- нального хозяйства</i>	253	383	96	87	72	22	190	174	74	74	76	-
Хизмати маишии аҳоли <i>Бытового обслуживания населения</i>	1026	1081	1051	869	72	89	170	155	106	106	110	-
Дигар соҳаҳо <i>Другие отрасли</i>	727	1060	768	2164	490	276	375	344	-	-	-	437
Ба корхонаҳои хурд ва ба кооперативҳо <i>На малые предприя- тия и в кооперативы</i>	-	749	672	-	-	-	-	-	-	-	-	-
<b>Ба кор фиристода нашуданд <i>Не направлено на работу</i></b>	<b>7627</b>	<b>3217</b>	<b>3883</b>	<b>5917</b>	<b>6219</b>	<b>5669</b>	<b>6272</b>	<b>5736</b>	<b>9058</b>	<b>7975</b>	<b>7707</b>	<b>7408</b>
аз он ҷумла ба со- ҳаҳои: / в том числе в отрасли:												
-дохил шудан барои давом додани таҳсил ба муассисаҳои олӣ ва миёна икасбӣ <i>-поступления для дальнейшей учебы в учреждения высшего и среднего профессионального образования</i>	1257	585	563	726	1318	1521	1329	1215	3447	3220	3174	2686
-даъват ба хизмати ҳарбӣ/ <i>призыв на военную службу</i>	4929	804	383	663	385	318	574	525	531	571	746	543
-озодона кор пайдо кардаанд / <i>предста- вления свободного трудоустройства</i>	1441	1828	2885	4528	4516	3830	3326	3041	2104	2094	96	2050

ТАЙЁРКУНИИ КОРГАРОН АЗ РҶИ ИХТИСОСҲОИ ҶУДОГОНА ДАР  
МУАССИСАҲОИ ТАҲСИЛОТИ ИБТИДОИИ КАСБӢ  
ПОДГОТОВКА РАБОЧИХ ПО ОТДЕЛЬНЫМ ПРОФЕССИЯМ В УЧРЕЖДЕНИЯХ  
НАЧАЛЬНОГО ПРОФЕССИОНАЛЬНОГО ОБРАЗОВАНИЯ, нафар – человек

	1991	1995	2000	2005	2010	2015	2016	2017	2018	2019	2020	2021
<b>Ҳамаи хатмкарда- гони муассисаҳо Всего окончило учреждений</b>	<b>26045</b>	<b>16724</b>	<b>14842</b>	<b>13537</b>	<b>10387</b>	<b>9577</b>	<b>14334</b>	<b>13109</b>	<b>13000</b>	<b>11699</b>	<b>11436</b>	<b>11150</b>
<i>аз ҷумла:</i>												
<i>в том числе:</i>												
-мошинистҳо- мотористҳо ва ёварони онҳо -машинисты- мотористы и их помощники	720	592	444	320	78	62	134	121	121	121	125	105
-дастгоҳчиёни коркарди фулузот -станочники по металлу	75	388	154	226	115	296	190	175	175	175	147	90
-достгоҳчиёни ҷуб, харроту дуред- гарон -станочники по дереву, столы и плотники	841	1195	335	407	253	411	490	444	436	436	159	190
-челонгарон ва челонгарони баркӣ /слесари и электрослесари	1286	1517	826	1048	924	1014	1518	1388	1388	1288	1645	1462
-монтерҳои барк ва механикҳои неруибарк -электромонтеры и электромеханики	286	674	766	426	667	937	1060	872	872	872	1001	1098
-кафшергарони баркӣ ва газ, каф- шергарони дастии баркӣ, кафшерга- рони дастии газ -электрогазос- варщики, электро- сварщики ручной сварки, газосварщики	-	941	897	1082	1576	1533	2322	2151	2151	2151	1418	1366
-гилкорон ва ан- довачиён -каменщики и штукатуры	77	-	100	-	105	84	166	152	152	152	43	37
-рангмолон ва рангмолони андовачӣ -маляры и маляры- штукатуры	111	105	56	67	46	51	79	72	72	72	25	25
-тракторчӣ - мошинистҳо -трактористы- машинисты	1589	2791	2554	2012	1153	790	1268	1160	1160	760	1037	860
-дузандагон ва чеварон - швей и портные	223	2117	3107	3518	1751	567	833	774	719	719	1650	1454
-бофандаҳо -ткачи	175	218	-	27	28	25	50	46	37	37	24	-
-ронандаҳои автомобилҳо -водители автомобилей	117	363	954	1020	792	936	1285	1175	1175	1104	248	391



**МАЪЛУМОТ ОИД БА ИТТИҲОДИЯҲОИ ДИНИИ ҶУМҲУРИИ ТОҶИКИСТОН**  
**ИНФОРМАЦИЯ ПО РЕЛИГИОЗНЫМ ОБЪЕДИНЕНИЯМ РЕСПУБЛИКИ ТАДЖИКИСТАН**

	1991	1995	2000	2005	2010	2015	2016	2017	2018	2019	2020	2021
<b>Шумораи умумии масҷидҳо</b> <i>Общее число мечетей</i>	...	...	...	...	3740	4000	3917	3905	3800	3934	3984	3983
аз онҳо: из них:												
Маркази Исломи <i>Исламский Центр</i>	...	...	...	...	1	1	1	1	1	1	1	1
масҷиди ҷомеи марказӣ <i>центральные общие мечети</i>	...	...	...	...	33	48	48	48	48	51	48	47
масҷиди ҷомеъ <i>соборные мечети</i>	...	...	...	...	359	365	324	324	324	410	328	328
масҷиди панҷвақта мечети для пятикратной молитвы	...	...	...	...	3347	3583	3541	3529	3422	3469	3604	3604
Ҷамоатхонаи Исмоилия <i>Центр Исмоилият</i>	...	...	...	...	-	3	3	3	3	3	3	3
<b>Шумораи хизматчиён</b> <i>Число служащих</i>	...	...	...	...	4382	9148	8174	7914	7711	9228	9159	8945
Ташкилотҳои ғайриисломӣ <i>Внеисламские организации</i>	...	...	...	...	75	74	70	68	67	64	66	67
<b>Шумораи хизматчиён</b> <i>Число служащих</i>	...	...	...	...	331	154	161	151	150	145	147	138

Эзоҳ:

- 1) Масҷидҳои ҷомеъ дар ҳудуди шаҳру ноҳияҳо як воҳидӣ;
- 2) Масҷидҳои ҷомеъ дар маҳалҳо барои аз 10000 то 20000 нафар, дар ш. Душанбе аз 30000 то 50000 нафар таъсис дода шудаанд;
- 3) Масҷидҳо барои намозҳои панҷвақта барои аз 100 то 1000 нафар таъсис дода шудаанд.
- 4) Дар асоси маълумотҳои Шӯъбаҳои ноҳиявӣ ва раёсатҳои вилоятии омор (то соли 2012 маълумотҳои Кумитаи оид ба корҳои дин)

Примечание:

- 1) Центральные мечети созданы соборными мечетями на территории города и районах по одному;
- 2) Соборные мечети созданные на местах (махалле) для от 10000 до 20000 человек, в городе Душанбе от 30000 до 50000 человек;
- 3) Мечети для пятиразовой молитвы созданы для от 100 до 1000 человек
- 4) На основании данных районных отделов и областных управлений статистики (до 2012 данные Комитета по делам религии)



---

## ИЛМ ВА ИННОВАТСИЯҲО НАУКА И ИННОВАЦИИ

---



**ИЛМ ВА ИННОВАТСИЯҲО**  
**НАУКА И ИННОВАЦИИ**  
**МУНДАРИҶА**  
**СОДЕРЖАНИЕ**

<b>ИЛМ ВА ИННОВАТСИЯҲО</b> .....	67
Хароҷоти бучети давлатӣ барои илм.....	68
Шумораи муассисаю ташкилотҳои илмӣ, ки корҳои илмӣ-техникиро иҷро мекунанд .....	68
Шумораи кормандони фаъолияти асосӣ (илмӣ-техникӣ) .....	68
Иҷрои корҳои илмӣ-техникӣ .....	69
Шумора, қабул ва хатми аспирантҳо .....	70
Шумораи аспирантҳо дар соҳаҳои илм .....	72
Қабул ба аспирантура аз рӯи соҳаҳои илм .....	73
Хатм аз аспирантура аз рӯи соҳаҳои илм .....	74
<b>НАУКА И ИННОВАЦИИ</b> .....	67
<i>Расходы на науку из государственного бюджета.....</i>	68
<i>Число функционирующих научных учреждений, организаций, выполняющих научно-технические работы .....</i>	68
<i>Численность работников основной (научно-технической) деятельности .....</i>	68
<i>Выполнение научно-технических работ .....</i>	69
<i>Численность, прием и выпуск аспирантов .....</i>	70
<i>Численность аспирантов по отраслям наук .....</i>	72
<i>Прием аспирантуру по отраслям наук .....</i>	73
<i>Выпуск из аспирантуры по отраслям наук .....</i>	74

ИЛМ ВА ИННОВАТСИЯҶО  
НАУКА И ИННОВАЦИИ  
ХАРОҶОТИ БУҶЕТИ ДАВЛАТӢ БАРОИ ИЛМ  
РАСХОДЫ ИЗ ГОСУДАРСТВЕННОГО БЮДЖЕТА НА НАУКУ

	1991 <sup>1)</sup>	1995	2000	2005	2010	2015	2016	2017	2018	2019	2020	2021
ҳазор сомони тысяч сомони	18,1	64,0	1155,8	7663,3	27581,4	52890,7	55503,8	60636,7	66910,7	76401,0	82820,4	99690,7
<sup>1)</sup> Солҳои 1991-1994 млн.рубл						<sup>1)</sup> 1991-1994 гг - млн. рублей						

ШУМОРАИ МУАССИСАЮ ТАШКИЛОТҶОИ ИЛМӢ,  
КИ ҚОРҶОИ ИЛМӢ-ТЕХНИКИРО ИҶРО МЕКУНАНД

ЧИСЛО ФУНКЦИОНИРУЮЩИХ НА УЧНЫХ УЧРЕЖДЕНИЙ, ОРГАНИЗАЦИЙ,  
ВЫПОЛНЯЮЩИХ НАУЧНО-ТЕХНИЧЕСКИЕ РАБОТЫ

	1991	1995	2000	2005	2010	2015	2016	2017	2018	2019	2020	2021
Ҷумҳурии Тоҷикистон Республика Таджикистан	-	53	57	57	56	66	74	80	82	82	82	81
ш. Душанбе г. Душанбе	-	39	42	44	42	51	59	64	66	66	66	66
Вилояти Суғд Согдийская область	-	8	8	6	5	6	6	7	7	7	7	5
Вилояти Хатлон Хатлонская область	-	3	2	2	5	4	4	4	4	4	4	6
ВМКБ - ГБАО	-	1	3	3	3	3	3	3	3	3	3	3
НТҶ - РРП	-	2	2	2	1	2	2	2	2	2	2	1

ШУМОРАИ ҚОРМАНДОН ДАР ҶАЪОЛИЯТИ АСОСӢ (ИЛМӢ-ТЕХНИКӢ)  
ЧИСЛЕННОСТЬ РАБОТНИКОВ ОСНОВНОЙ (НАУЧНО-ТЕХНИЧЕСКОЙ) ДЕЯТЕЛЬНОСТИ

	1991	1995	2000	2005	2010	2015	2016	2017	2018	2019	2020	2021
Ҷамағӣ, нафар Всего, человек	8501	3062	5376	4891	5756	3704	3894	3720	3923	4505	4269	4446
аз ҷумла унвони илмӣ доранд: в том числе имеют ученую степень:												
- доктори илм - доктора наук	226	105	351	415	334	328	307	293	325	362	337	322
- номзади илм - кандидата наук	1835	551	967	1245	896	748	767	731	816	839	849	866

**ИЧРОИ КОРҲОИ ИЛМӢ-ТЕХНИКӢ  
ВЫПОЛНЕНИЕ НАУЧНО-ТЕХНИЧЕСКИХ РАБОТ**

ҳазор сомони - *тысяч сомони*

	1991 <sup>1)</sup>	1995	2000	2005	2010	2015	2016	2017	2018	2019	2020	2021
ҳамагӣ - <i>всего</i>												
Ҳаҷми иҷрои корҳо аз оғози сол <i>Выполнен объем работ с начала года</i>	64,3	55,2	1296,1	6890,7	22027,0	52799,8	58434,0	70580,4	66788,4	74120,4	75292,7	85625,6
аз ҷумла корҳои илмӣ-техникӣ в том числе научно-технические работы	62,7	74,3	1247,7	6817,5	21887,3	52287,2	57937,7	70420,9	64892,6	73513,4	74907,1	85091,0
аз ҷумла: из них:												
корҳои илмӣ – таҳқиқотӣ - научно-исследовательские работы	36,5	42,8	704,4	6520,7	17987,3	51935,6	57547,2	68423,6	56650,3	67011,5	68295,8	77996,9
аз ҷумла бунёди в том числе фундамен- тальные	15,8	15,1	684,1	5592,3	8508,7	8806,2	10465,9	6701,1	12363,1	9986,4	9157,2	11056,6
корҳои лоиҳакашӣ ва технологӣ - проектно-конструкторские и технологические работы	4,3	2,0	7,3	-	22,8	319,0	351,4	120,5	220,3	782,7	575,0	600,0
тайёркунии намунаҳои таҷрибавӣ изготовление опытных образцов (партий)	1,6	7,8	20,3	59,0	-	-	-	30,0	2345,3	-	-	-
корҳои лоиҳакашӣ барои сохтмон проектные работы для строительства	16,3	14,3	505,4	69,6	10,0	-	-	20,9	12,4	27,4	45,5	28,4
хизмати илмӣ – техникӣ - научно-технические услуги	4,0	4,6	10,3	168,2	3867,2	32,6	39,1	1825,9	5664,3	5691,8	5990,8	6465,7

<sup>1)</sup> Солҳои 1991-1994 млн.рубл

<sup>1)</sup> 1991-1994 гг млн. рублей

**ШУМОРА, ҚАБУЛ ВА ХАТМИ АСПИРАНТҲО**  
**ЧИСЛЕННОСТЬ, ПРИЁМ И ВЫПУСК АСПИРАНТОВ**, нафар – человек

	1991	1995	2000	2005	2010	2015	2016	2017	2018	2019	2020	2021
<b>Чамъи аспирантҳо (дар охири сол)/ Всего аспирантов (на конец года)</b>	<b>499</b>	<b>626</b>	<b>839</b>	<b>980</b>	<b>1553</b>	<b>1672</b>	<b>1576</b>	<b>1506</b>	<b>1289</b>	<b>758</b>	<b>339</b>	<b>219</b>
аз онҳо занҳо из них женщин	-	186	326	351	509	650	585	561	416	287	107	64
Аз он ҷумла таълим гирифтаанд: из них обучавшихся:												
аз истеҳсолот ҷудо шуда - с отрывом от производства	330	387	437	536	785	818	704	690	567	257	99	36
аз истеҳсолот ҷудо нашуда / без отрыва от производства	169	239	402	444	768	854	872	816	722	501	240	183
Дар муассисаҳои илмӣ (бе мактабҳои олий) / в научных учреждениях (без ВУЗов)	184	178	232	361	422	499	511	565	520	248	67	46
Аз он ҷумла таълим гирифтаанд: из них обучавшихся:												
аз истеҳсолот ҷудо шуда - с отрывом от производства	116	95	106	182	232	261	252	288	277	62	18	3
аз истеҳсолот ҷудо нашуда - без отрыва от производства	68	83	126	179	190	238	259	277	243	186	49	43
Дар мактабҳои олий В ВУЗах	315	448	607	619	1131	1173	1065	941	769	510	272	173
аз он ҷумла таълим гирифтаанд: из них обучавшихся:												
аз истеҳсолот ҷудо шуда - с отрывом от производства	214	292	331	354	553	557	452	402	290	195	81	33
аз истеҳсолот ҷудо нашуда - без отрыва от производства	101	156	276	265	578	616	613	539	479	315	191	140
<b>Ҳамагӣ ба аспирантура қабул шуданд / Всего принято в аспирантуру</b>	<b>179</b>	<b>234</b>	<b>272</b>	<b>324</b>	<b>514</b>	<b>541</b>	<b>478</b>	<b>472</b>	<b>198</b>	<b>9</b>	<b>8</b>	<b>31</b>
аз онҳо занҳо из них женщин	-	-	119	104	197	196	149	147	50	2	3	14
Дар муассисаҳои илмӣ (бе мактабҳои олий) / в научных учреждениях (без ВУЗов)	52	78	71	125	142	169	187	208	41	-	-	-

	1991	1995	2000	2005	2010	2015	2016	2017	2018	2019	2020	2021
Аз он ҷумла таълим гирифтаанд: <i>из</i> <i>них</i> <i>обу- чавшихся:</i>												
аз истеҳсолот ҷудо шуда <i>с отрывом от производства</i>	41	43	25	66	84	88	98	124	14	-	-	-
аз истеҳсолот ҷудо нашуда <i>без отрыва от производства</i>	11	35	46	59	60	81	89	84	27	-	-	-
Дар мактабҳои олии /ВУЗами	127	156	201	199	372	372	291	264	157	9	8	31
аз он ҷумла таълим гирифтаанд: <i>из</i> <i>них</i> <i>обучавшихся:</i>												
аз истеҳсолот ҷудо шуда - <i>с отрывом от производства</i>	93	109	113	132	192	203	119	131	85	8	8	19
аз истеҳсолот ҷудо нашуда - <i>без отрыва от производства</i>	34	47	88	67	180	169	172	133	72	1	-	12
<b>Ҳамагӣ аспирантурано хатм карданд - Всего выпущено из аспирантуры</b>	<b>140</b>	<b>95</b>	<b>206</b>	<b>204</b>	<b>287</b>	<b>414</b>	<b>451</b>	<b>445</b>	<b>378</b>	<b>393</b>	<b>360</b>	<b>170</b>
аз онҳо занҳо <i>из них женщин</i>	-	-	66	80	97	129	139	145	126	106	130	47
Дар муассисаҳои илмӣ (бе мактабҳои олии /ВУЗами) <i>научных учреждениях (без ВУЗов)</i>	65	34	62	55	100	108	147	124	113	177	151	57
аз он ҷумла таълим гирифтаанд: <i>из</i> <i>них</i> <i>обу- чавшихся:</i>												
аз истеҳсолот ҷудо шуда - <i>с отрывом от производства</i>	39	26	30	26	64	62	107	88	61	136	29	13
аз истеҳсолот ҷудо нашуда - <i>без отрыва от производства</i>	26	8	35	29	36	46	40	36	52	41	122	44
Дар мактабҳои олии /ВУЗами	75	61	144	149	187	306	304	321	265	216	209	113
Аз он ҷумла таълим гирифтаанд: <i>из</i> <i>них</i> <i>обучавшихся:</i>												
аз истеҳсолот ҷудо шуда - <i>с отрывом от производства</i>	56	49	81	75	104	198	153	158	111	84	89	25
аз истеҳсолот ҷудо нашуда - <i>без отрыва от производства</i>	19	12	63	74	83	108	151	163	154	132	120	88

**ШУМОРАИ АСПИРАНТҲО ДАР СОҲАҲОИ ИЛМ**  
**ЧИСЛЕННОСТЬ АСПИРАНТОВ ПО ОТРАСЛЯМ НАУК**

дар охири сол, нафар - на конец года, человек

	1991	1995	2000	2005	2010	2015	2016	2017	2018	2019	2020	2021
<b>Шумораи аспирантҳо – ҳамагӣ</b> <b>Численность аспирантов - всего</b>	<b>499</b>	<b>626</b>	<b>839</b>	<b>980</b>	<b>1553</b>	<b>1672</b>	<b>1576</b>	<b>1506</b>	<b>1289</b>	<b>758</b>	<b>339</b>	<b>219</b>
аз ҷумла дар соҳаҳои илм: в том числе по отраслям наук:												
- физикаю-математика/ <i>физико-математических</i>	43	41	39	60	78	99	80	90	86	57	17	15
- кимӣ/ <i>химических</i>	22	19	36	60	54	58	69	62	44	21	6	6
-биология/ <i>биологических</i>	46	34	59	56	71	87	93	82	54	33	9	6
- геологӣ-минералогӣ/ <i>геолого-минералогических</i>	15	4	13	28	-	-	-	-	-	-	-	-
- техника - <i>технических</i>	40	34	52	36	59	76	57	58	33	18	8	5
- кишоварзӣ/ <i>сельскохозяйственных</i>	23	35	29	67	108	80	51	12	58	24	2	-
- таърих/ <i>исторических</i>	39	59	32	42	96	95	101	141	81	54	29	16
- иқтисодӣ/ <i>экономических</i>	57	54	182	203	346	387	365	343	324	190	77	65
- фалсафа/ <i>философских</i>	36	33	41	32	50	46	48	33	33	12	15	5
- филология/ <i>филологических</i>	65	130	111	178	223	243	251	249	204	121	60	35
- ҷуғрофия/ <i>географических</i>	3	5	6	6	19	1	2	1	1	3	2	1
- ҳуқуқшиносӣ/ <i>юридических</i>	9	11	20	47	123	110	121	132	139	68	49	28
-омӯзгорӣ/ <i>педагогических</i>	41	87	48	60	140	128	129	70	53	45	22	9
- тиббӣ/ <i>медицинских</i>	43	54	120	60	99	173	132	131	104	67	29	20
- байторӣ/ <i>ветеринарных</i>	2	5	7	22	8	4	4	-	-	-	-	-
- санъатшиносӣ ва фарҳангшиносӣ/ <i>искусствоведения и культурология</i>	3	7	1	5	2	10	10	7	9	4	-	-
- равшаншиносӣ/ <i>психологических</i>	2	2	2	1	3	8	4	-	-	-	2	-
- иҷтимоӣ/ <i>социологических</i>	9	4	4	9	8	4	-	5	5	-	1	-
- меъморӣ/ <i>архитектурных</i>	-	6	3	2	3	-	-	-	-	-	-	-
- сиёсӣ/ <i>политических</i>	-	-	34	5	37	38	33	58	39	26	8	5
- илмдарборӣ замин/ <i>науки о земле</i>	-	-	-	-	26	25	26	32	22	15	3	3



**ҚАБУЛ БА АСПИРАНТУРА АЗ РҶИ СОҶАҲОИ ИЛМ  
ПРИЕМ В АСПИРАНТУРУ ПО ОТРАСЛЯМ НАУК**

дар охири сол, нафар - на конец года, человек

	1991	1995	2000	2005	2010	2015	2016	2017	2018	2019	2020	2021
<b>Қабул - Прием</b>	<b>179</b>	<b>234</b>	<b>272</b>	<b>324</b>	<b>514</b>	<b>541</b>	<b>478</b>	<b>472</b>	<b>198</b>	<b>9</b>	<b>8</b>	<b>31</b>
аз ҷумла дар соҳаҳои илм:												
в том числе по отраслям наук:												
- физикаю-математика/ физико-математических	17	15	10	15	34	34	28	44	15	-	-	-
- кимиё												
- химических	8	13	10	18	23	27	19	14	2	-	-	-
-биология												
-биологических	19	13	22	24	33	22	29	35	2	-	-	-
- геологӣ-минералогӣ												
- геолого – минералогических	3	2	2	5	-	-	-	-	-	-	-	-
- техника												
- технических	14	13	10	13	15	11	6	15	3	-	-	-
- кишоварзӣ/сельскохозяйственных												
- таърих	4	13	10	26	34	22	17	9	19	-	-	-
- исторических	13	23	9	19	30	36	38	48	17	3	2	1
- иқтисодиёт												
- экономических	17	28	69	64	112	123	109	98	57	1	1	16
- фалсафа												
- философских	12	11	10	12	20	16	9	12	1	-	-	-
- филология												
- филологических	31	35	30	57	73	96	92	67	33	5	3	5
- ҷуғрофия												
- географических	1	3	2	1	7	-	-	-	-	-	-	-
- ҳуқуқшиносӣ												
- юридических	5	5	11	17	20	44	35	33	19	-	-	-
- омӯзгорӣ												
- педагогических	17	25	10	18	52	32	31	30	3	-	-	-
- тиббӣ												
- медицинских	17	22	50	21	36	44	39	34	22	-	2	9
- байторӣ												
- ветеринарных	1	2	-	10	2	1	-	-	-	-	-	-
- санъатшиносӣ												
- вафарҳангшиносӣ												
- исқувоведения и культурология	-	2	-	-	2	5	3	3	2	-	-	-
- равшаншиносӣ - психологических	-	1	-	1	1	1	-	-	-	-	-	-
- иҷтимоӣ-социологических	-	3	-	2	1	2	-	1	-	-	-	-
- меъморӣ												
- архитектурных	-	3	2	-	-	-	-	-	-	-	-	-
- сиёсӣ												
- политических	-	2	12	1	14	13	12	16	1	-	-	-
- илм дар бораи замин												
- науки о земле	-	-	-		5	12	11	10	2	-	-	-

**ХАТМ АЗ АСПИРАНТУРА АЗ РҶИ СОҶАҶОИ ИЛМ  
ВЫПУСК ИЗ АСПИРАНТУРЫ ПО ОТРАСЛЯМ НАУК**

дар охири сол, нафар – на конец года, человек

	1991	1995	2000	2005	2010	2015	2016	2017	2018	2019	2020	2021
<b>Хатм - Выпуск</b>	<b>140</b>	<b>95</b>	<b>206</b>	<b>204</b>	<b>287</b>	<b>414</b>	<b>451</b>	<b>445</b>	<b>378</b>	<b>393</b>	<b>360</b>	<b>170</b>
аз ҷумла дар со- ҳаҷои илм: в том числе по отраслям наук:												
- физикаю-мате- матика/ физико- математических	17	13	5	12	26	22	17	35	28	33	23	13
- кимӣ	10	7	11	9	23	16	11	24	15	16	12	4
- химических	20	12	17	12	15	9	27	20	14	17	24	5
- биология												
- биологических	1	-	-	3	-	-	-	-	-	-	-	-
- геологӣ- минералогӣ												
- геолого - минералогических	10	4	14	8	11	38	27	29	9	6	11	3
- техника - технических	11	4	13	7	27	29	43	9	18	27	20	-
- кишоварзӣ/сель- скохозияйственных	7	7	11	8	13	24	22	56	25	18	37	10
- таърих												
- исторических	14	5	43	38	64	91	101	99	96	89	88	43
- иқтисодӣ	13	9	4	4	6	14	10	11	14	6	11	5
- эконо́мических	13	19	34	39	44	50	61	64	62	61	61	17
- фалсафа	1	-	-	2	-	1	-	-	-	-	1	1
- филосо́фских	2	-	5	8	12	19	21	17	30	41	16	29
- филология	5	8	20	20	22	32	31	35	21	15	15	9
- филологических	13	6	18	20	17	52	56	33	38	34	22	24
- ҷуғрофия												
- географических	2	-	5	8	12	19	21	17	30	41	16	29
- ҳуқуқшиносӣ	5	8	20	20	22	32	31	35	21	15	15	9
- ҳуқуқшиносӣ	13	6	18	20	17	52	56	33	38	34	22	24
- юридических												
- омӯзгорӣ												
- педагогических												
- тиббӣ												
- медицинских												
- байторӣ												
- ветеринарных												
- санъатшиносӣ												
- санъатшиносӣ												
- вафарҳангшиносӣ												
- вафарҳангшиносӣ												
- искуствоведе- ния и												
- искуствоведе- ния и	3	-	1	1	-	5	1	1	1	4	4	-
культуро́логия	1	-	-	3	1	-	1	-	-	-	-	-
- равшаншиносӣ												
- равшаншиносӣ												
- психологических		1	-	-	2	1	-	-	-	5	-	-
- иҷтимоӣ												
- иҷтимоӣ												
- социологических												
- меъморӣ												
- меъморӣ												
- архитектурных												
- сиёсӣ												
- сиёсӣ												
- политических												
- илм дар бораи замин												
- илм дар бораи замин												
- науки о земле												
- науки о земле	-	-	-	-	2	3	5	4	3	8	2	4



---

## БОЗОРИ МЕҲНАТ РЫНОК ТРУДА

---



**БОЗОРИ МЕҲНАТ - РЫНОК ТРУДА**  
**ШУҒЛИ АҲОЛӢ - ЗАНЯТОСТЬ НАСЕЛЕНИЯ**

**МУНДАРИҶА**  
**СОДЕРЖАНИЕ**

БОЗОРИМЕҲНАТ .....	75
Шарҳи методологӣ .....	78
Захираҳои меҳнатӣ .....	81
Аҳолии машғули кор аз рӯи шаклҳои моликият .....	82
Тақсимои аҳолии машғул дар иқтисодиёти ҷумҳурӣ аз рӯи соҳаҳо .....	84
Тақсимои аҳолии машғул дар иқтисодиёти ҷумҳурӣ аз рӯи намудҳои фаъолияти иқтисодӣ .....	85
Тақсимои аҳолии машғул дар иқтисодиёти ҷумҳурӣ аз рӯи соҳаҳо .....	87
Тақсимои аҳолии машғул дар иқтисодиёти ҷумҳурӣ аз рӯи намудҳои фаъолияти иқтисодӣ .....	88
Тақсимои шумораи занҳои корманди кироҷкор дар соҳаҳои иқтисодиёт, дар охири сол .....	90
Тақсимои шумораи занҳои корманди кироҷкор, аз рӯи намудҳои фаъолияти иқтисодӣ дар ҷумҳурӣ .....	92
Талабот ва пешниҳоди қувваи корӣ дар бозори меҳнат .....	93
Шумораи шахсони ба ҳадамоти шугли аҳоли, барои кор мурочиат карда .....	94
Шумораи бекорони дар ҳадамоти шугли аҳоли ба қайд гирифташуда, дар сатҳи вилоятҳо, ш. Душанбе ва ноҳияҳои тобеи ҷумҳурӣ .....	95
Тақсимои бекорони дар мақомоти шугли аҳоли ба қайд гирифташуда, аз рӯи синну сол, дар сатҳи вилоятҳо, ш. Душанбе ва ноҳияҳои тобеи ҷумҳурӣ .....	97
Тақсимои бекорони дар мақомоти шугли аҳоли ба қайд гирифташуда, аз рӯи дараҷаи маълумотнокӣ, дар сатҳи вилоятҳо, ш. Душанбе ва ноҳияҳои тобеи ҷумҳурӣ .....	99
Тақсимои шумораи бекорони бо кор таъминшуда, ки дар Ҳадамоти шугли аҳоли аз рӯи давомоти ҷустуҷӯи кор ба қайд гирифта шудаанд .....	101
Тадбирҳои ёрии иҷтимоӣ ба бекорон дар соли 2005 .....	102
Тадбирҳои ёрии иҷтимоӣ ба бекорон дар соли 2021 .....	102
Тақсимои шумораи кормандоне, ки бо корҳои шароиташон номусоид машғуланд .....	103
Тақсимои шумораи кормандоне, ки дар соҳаҳои иқтисодиёти шароити меҳнатиашон номусоид машғуланд .....	104
Заҳмбардорӣ дар истеҳсолот .....	106
Талафи вақти кор бо сабаби корношоямии муваққатӣ (бе рухсатии ҳомила ва таваллуд) ва сарфи маблағ ба тадбирҳои ҳифзи меҳнат дар ҷумҳурӣ ва минтақаҳо .....	108

<b>РЫНОК ТРУДА</b> .....	75
<i>Методические пояснения</i> .....	78
<i>Трудовые ресурсы</i> .....	81
<i>Численность занятого населения по формам собственности</i> .....	82
<i>Распределение населения, занятого в экономике республики по отраслям</i> .....	84
<i>Распределение населения, занятого в экономике республики по видам экономической деятельности</i> .....	85
<i>Распределение населения, занятого в экономике республики по отраслям</i> .....	87
<i>Распределение населения, занятого в экономике республики по видам экономической деятельности</i> .....	88
<i>Распределение численности женщин, выполняющих работу по найму по отраслям экономики республики</i> .....	90
<i>Распределение численности женщин, выполняющих работу по найму по видам экономической деятельности по республике</i> .....	92
<i>Спрос и предложение рабочей силы на рынке труда</i> .....	93
<i>Численность лиц обратившихся по вопросу трудоустройства в службы занятости</i> .....	94
<i>Численность безработных зарегистрированных в службах занятости по областям, г.Душанбе и районам республиканского подчинения</i> .....	95
<i>Распределение безработных, зарегистрированных органами службы занятости по возрасту, по областям, г.Душанбе и районам республиканского подчинения</i> .....	97
<i>Распределение безработных, зарегистрированных органами службы занятости по уровню образования по областям, г.Душанбе и районам республиканского подчинения</i> .....	99
<i>Распределение численности безработных, зарегистрированных в службах занятости по продолжительности поиска работы</i> .....	101
<i>Меры по социальной поддержке безработных в 2005 году</i> .....	102
<i>Меры по социальной поддержке безработных в 2021 году</i> .....	102
<i>Распределение численности работников, занятых в не благоприятных условиях труда</i> .....	103
<i>Распределение численности работников, занятых в неблагоприятных условиях труда по отраслям экономики</i> .....	104
<i>Травматизм на производстве</i> .....	106
<i>Потери рабочего времени в связи с временной нетрудоспособностью (без отпусков по беременности и родам) и затраты на мероприятия по охране труда по республике и регионам</i> .....	108

## БОЗОРИ МЕҲНАТ - РЫНОК ТРУДА ШУҒЛИ АҲОЛӢ - ЗАНЯТОСТЬ НАСЕЛЕНИЯ

### Шарҳи методологӣ

Дар ин боб дар бораи аҳолии дар иқтисодиёт ғаёл ва ғайриғаёл, сохтори машғулини соҳаҳои истеҳсолот ва иқтисодиёт маълумот оварда шудааст.

**Қувваи корӣ** қисми аҳолие мебошад, ки дар давоми давраи тадқиқшаванда пешниҳоди қувваи кориро барои барпо кардани истеҳсолоти мол ва хизматрасонӣ, таъмин мекунад. Қувваи корӣ ғаёл ин маҷмӯи аҳолии машғули ғаёлияти иқтисодӣ ва маҷмӯи бекорон аст.

**Қувваи корӣ истифода нашуда дар иқтисодиёт** - шахсоне мебошанд, ки дар давраи тадқиқшаванда машғули кор ё бекор доништа намешаванд.

**Дарачаи дар иқтисодиёт ғаёли аҳоли** - ҳиссаи шумораи аҳолии ғаёли иқтисодӣ дар шумораи умумии аҳоли ба ҳисоби фоиз мебошад.

Ба аҳолии дар иқтисодиёт машғул шахсоне мансубанд, ки дар давраи тадқиқшаванда аз рӯи кироякории музнок кор кардаанд, инчунин мустақилона ё бо як ё якчанд шарикҳо ҳам бо ҷалб кардан ва ҳам ҷалб накардани кироякорон кори даромаднокро иҷро намудаанд. Ба ин гуруҳ шахсоне низ дохил мешаванд, ки корро бемузд дар корхонаи оилавӣ иҷро намудаанд, инчунин шахсоне, ки аз сабаби беморӣ, нигоҳубин кардан ба бемор, ба рухсатии меҳнатии ҳарсола баромадаанд, ё ба рӯзи истироҳат, ба таҳсил, ба таътили таълимӣ, ё ба рухсатии бемузд, ё бо қисман музнок бо ташаббуси маъмурият, ё корпартоӣ кардаанд ва дигар ин қабил сабабҳо муваққатан ба кор набаромада буданд. Шахсони машғули иқтисодиёт аз рӯи мақоми худ дар системаи муносибатҳо ба кормандони кироя ва ба кормандони ғайрикироя ҷудо мешаванд.

Ба кормандони кироякор шахсоне

### Методологические пояснения

В разделе приведены данные об экономически активном и неактивном населении, структуре занятых по сферам производства и отраслям экономики.

**Рабочая сила** - часть населения, обеспечивающая в рассматриваемый период предложение рабочей силы для создания товаров и услуг. Рабочая сила представляет совокупность занятых экономической деятельностью и безработных.

**Недоиспользование рабочей силы в экономике** - лица, которые не считаются занятыми или безработными в течение рассматриваемого периода.

**Уровень экономической активности населения** - доля численности экономически активного населения в общей численности населения, выраженная в процентах.

К занятым в экономике относятся лица, которые в рассматриваемый период выполняли работу по найму за вознаграждение, а также приносящую доход работу не по найму самостоятельно или с одним или несколькими партнёрами как с привлечением, так и без привлечения наёмных работников. В число занятых так же включаются лица, которые выполняли работу без оплаты на семейном предприятии, а также лица, которые временно отсутствовали на работе из-за болезни, ухода за больными, ежегодного отпуска или выходных дней, обучения, учебного отпуска, отпуска без сохранения или с частичным сохранением заработной платы по инициативе администрации, забастовки, других подобных причин. Занятые в экономике классифицируются по своему статусу в системе отношений на работающих по найму и работающих не по найму.

К работающим по найму относятся

низ дохил мешаванд, ки бо роҳбарони корхонаҳо, сарфи назар аз моликиятшон, ё бо шахсони алоҳида дар бораи шароити фаъолияти меҳнатӣ, ки барои он пулакӣ ё бо маҳсулот ҳақ мегиранд, шартнома ё созишномаи меҳнатӣ бастаанд, ё даҳонӣ қарордод кардаанд. **Шахсони, ки ғайрикироя кор мекунанд**, шахсоне мебошанд, ки мустақилона худашонро бо кор таъмин менамоянд. Ба ин қабил шахсон – корфармоён, шахсони танҳоқор, кормандони оилавии бемузд дохил мешаванд.

**Корфармо** - шахсе мебошад, ки мустақилона ё бо як ё якчанд ҳарифони корчаллон, ки корхонаи хусусӣ (корхонаи оилавӣ), фирмаро идора мекунанд ва барои корҳои корхонаи худ кормандони доимии кироқор чалб менамояд. Ба соҳибкорон инчунин шахсоне дохил мешаванд, ки мустақилона бо фаъолияти тичоратӣ, бе ташкили шахсони ҳуқуқӣ, бо фаъолияти касбӣ ё ҳунармандӣ машғуланд ва доимо аз меҳнати кормандони кироя истифода мекунанд.

**Ба бекорони аз тарафи мақомоти давлатии ҳадамоти шугли аҳоли ба қайд гирифташуда** шахсоне мансубанд, ки кор намекунанд, дар ҳаҷми коранд, аз рӯи тартиботи муқарраршуда дар мақомоти давлатии ҳадамоти шугли аҳоли расман мақоми бекориро гирифтаанд.

**Дарачаи бекорӣ** аз рӯи таносуби шумораи бекорон дар шумораи аҳолии дар иқтисодиёт фаъл муайян карда мешавад.

**Шумораи шаҳрвандоне, ки ба мақомоти давлатии ҳадамоти шугли аҳоли дар масъалаи таъмин кардан бо кор муроҷиат кардаанд**, шумораи аҳолиест, ки дар давраи тадқиқшаванда барои ҳаҷми кор, аз он ҷумла шахсони машғуле, ки ҷои қорашро иваз кардан ё ҷои қори дуюм доштан мехоҳад, инчунин донишҷӯён ва хонандагоне, ки мехоҳанд дар давраи аз таҳсил ғориқ қор кардан мехоҳад, ба мақомоти шугли аҳоли муроҷиат кардаанд.

**Шумораи шаҳрвандони бо қор**

*лица, заключившие письменный трудовой договор, контракт или устное соглашение с руководителем предприятия любой формы собственности либо с отдельным лицом об условиях трудовой деятельности, за которую они получают оговоренную при найме плату деньгами или натурой. **Работающие не по найму** - это лица, самостоятельно обеспечивающие себя работой. К ним относятся работодатели, лица, работающие на индивидуальной основе, неоплачиваемые семейные работники.*

***Работодатели** - лица, управляющие самостоятельно или с одним или несколькими деловыми партнерами собственным частным (семейным) предприятием, фермой и в этом качестве нанимающие на постоянной основе для работы на своём предприятии наёмных работников. К работодателям также относятся лица, занятые коммерческой деятельностью без образования юридического лица, профессиональной деятельностью или ремеслом использующие труд наёмных на индивидуальной основе и постоянно работников.*

***К безработным, зарегистрированным в органах государственной службы занятости**, относятся лица не имеющие работы, ищущие работу и в установленном порядке получившие официальный статус безработного в органах государственной службы занятости.*

***Уровень безработицы** определяется как удельный вес численности безработных к численности экономически активного населения.*

***Численность граждан, обратившихся в органы государственной службы занятости по вопросам трудоустройства**, характеризует численность населения, обратившегося в рассматриваемый период в службу занятости в целях поиска работы, включая занятых лиц, желающих сменить место работы или иметь вторую работу, а также студентов и учащихся, желающих работать в свободное от учёбы время.*

***Численность трудоустроенных гражд-***

**таъминшуда** шумораи умумии шахсоне, ки дар давраи тадқиқшаванда бо ёрии мақомоти давлатии хадамоти шуғли аҳоли бо қор таъмин карда шудаанд.

**Изҳороти қорхона ва ташкилотҳое, ки ба қормандон эҳтиёҷ доранд** - шумораи ҷои холии қор (қормандони зарурӣ), ки қорхонаю ташкилотҳо ба мақомоти давлатии хадамоти шуғли аҳоли хабар додаанд.

**Аҳолии бекор, ки ба як ҷои холии қор талабгор** аст, ҳамчун нисбати шумораи шахсоне, ки ба фаъолияти меҳнатӣ машғул нестанд дар мақомоти давлатии хадамоти шуғли аҳоли ба қайд гирифта шудаанд, ва шумораи ҷои холии қор, ки қорхонаю ташкилотҳо ба мақомоти давлатии хадамоти шуғли аҳоли хабар додаанд, ҳисоб карда мешавад.

*дан* - *общая численность лиц, получивших в рассматриваемый период работу при содействии органов государственной службы занятости.*

*Заявленная предприятиями и организациями потребность в работниках - число вакансий (требуемых работников), сообщенных предприятиями и организациями в органы государственной службы занятости.*

*Нагрузка незанятого населения на одну заявленную вакансию* рассчитывается как отношение численности лиц, не занятых трудовой деятельностью, состоящих на учете в органах государственной службы занятости, к числу вакансий, сообщенных предприятиями и организациями в органы государственной службы занятости.



**БОЗОРИ МЕҲНАТ - РЫНОК ТРУДА**  
**ШУҒЛИ АҲОЛӢ - ЗАНЯТОСТЬ НАСЕЛЕНИЯ**  
**ЗАХИРАҶОИ МЕҲНАТӢ – ТРУДОВЫЕ РЕСУРСЫ**

ба ҳисоби миёна дар як сол, ҳаз. нафар – в среднем за год, тыс. человек

	1991	1995	2000	2005	2010	2015	2016	2017	2018	2019	2020	2021
<b>Захираҳои меҳнатӣ - Ҷамағӣ</b> <b>Трудовые ресурсы - всего</b>	2526	2811	3186	3893	4530	5111	5224	5326	5427	5521	5585	5653
аз он ҷумла: в том числе:												
<b>Қувваи корӣ</b> <b>Рабочая сила</b>	1971	1890	1794	2154	2280	2437	2438	2460	2478	2514	2557	2587
аз онҳо: из него:												
- аҳолии машғул - занятое население	1971	1853	1745	2112	2233	2380	2384	2407	2426	2463	2506	2534
- бекорони расман эътирофшуда - официально признанные безработные	-	37	49	42	48	57	54	53	52	51	51	53
<b>Қувваи корӣ истифода нашуда дар иқтисодиёт</b> <b>Недоиспользованные рабочей силы в экономике</b>	555	921	1392	1739	2250	2674	2786	2866	2949	3007	3068	3066
аз он ҷумла хонандагон в том числе учащиеся	237	199	343	476	557	602	615	632	638	647	670	663
<b>Дараҷаи бекорӣ</b> (шумораи расман эътирофшудаи бекорон ба фоиз нисбат ба аҳолии дар иқтисодиёт фаъл) <b>Уровень безработицы</b> (число официально признанных безработных % к экономически активному населению)	-	2,0	2,7	2,0	2,1	2,3	2,3	2,2	2,1	2,0	2,1	2,1

**АҲОЛИИ МАШҒУЛИ ҚОР АЗ РҶИ ШАҚЛҲОИ МОЛИКИЯТ  
ЧИСЛЕННОСТЬ ЗАНЯТОГО НАСЕЛЕНИЯ ПО ФОРМАМ СОБСТВЕННОСТИ**

	1991	1992	1993	1994	1995	1996	1997	1998	1999	2000	2001	2002	2003	2004	2005
хазорнафар – тысяч человек															
<b>Ҳамагӣ дар иқтисодиёт машғул</b> <b>Всего занято в экономике</b>	1971,3	1908,9	1855,4	1855,2	1852,5	1731,0	1791,0	1796,0	1737,0	1745,4	1828,8	1857,1	1884,8	2089,5	2111,7
аз он ҷумла аз рӯи шаклҳои моликият: в том числе по формам собственности:															
давлатӣ															
государственная	1176,7	1109,7	978,4	934,1	875,3	784,2	761,0	766,0	646,4	558,5	520,0	517,1	481,2	553,1	542,4
хусусӣ - частная	376,0	400,8	456,5	491,7	593,7	593,1	597,0	595,0	641,7	751,7	743,5	816,0	843,5	1045,1	1082,0
коллективӣ	418,0	397,3	380,7	416,2	352,4	323,1	411,0	414,0	432,6	415,2	550,2	510,8	542,4	472,5	469,7
омехта бо иштироки хориҷӣ															
смешанная с иностранным участием	0,6	1,1	1,8	2,6	4,3	2,9	5,0	7,0	6,7	14,1	13,2	12,0	16,9	18,1	16,2
омехта бе иштироки хориҷӣ															
смешанная без иностранного участия	-	-	38,0	10,6	26,8	27,9	17,0	10,0	9,6	5,9	1,9	1,2	0,8	0,8	1,4
ба ҳисоби фоиз – в процентах															
<b>Ҳамагӣ дар иқтисодиёт машғул</b> <b>Всего занято в экономике</b>	100	100	100	100	100	100	100	100	100	100	100	100	100	100	100
аз он ҷумла аз рӯи шаклҳои моликият: в том числе по формам собственности:															
давлатӣ															
государственная	59,7	58,2	52,8	50,3	47,3	45,3	42,5	42,7	37,2	32,0	28,4	27,8	25,5	26,5	25,7
хусусӣ - частная	19,0	21,0	24,6	26,7	32,0	34,3	33,4	33,1	36,9	43,1	40,7	44,0	44,8	50,0	51,2
коллективӣ	21,2	20,8	20,5	22,4	19,0	18,7	23,0	23,2	24,9	23,8	30,1	27,5	28,8	22,6	22,2
омехта бо иштироки хориҷӣ															
смешанная с иностранным участием	0,03	0,1	0,1	0,1	0,2	0,1	0,1	0,4	0,4	0,8	0,7	0,6	0,9	0,9	0,8
омехта бе иштироки хориҷӣ															
смешанная без иностранного участия	-	-	2,0	0,6	1,5	1,6	1,0	0,6	0,6	0,3	0,1	0,1	0,04	0,04	0,07

**АҲОЛИИ МАШҒУЛИ ҚОР АЗ РҶИ ШАКЛҲОИ МОЛИКИЯТ  
ЧИСЛЕННОСТЬ ЗАНЯТОГО НАСЕЛЕНИЯ ПО ФОРМАМ СОБСТВЕННОСТИ**

	2010	2015	2016	2017	2018	2019	2020	2021
<b>ҳазор нафар – тысяч человек</b>								
<b>Ҳамагӣ дар иқтисодиёт машғул</b> <b>Всего занято в экономике</b>	<b>2233,3</b>	<b>2379,7</b>	<b>2384,2</b>	<b>2407,0</b>	<b>2425,5</b>	<b>2463,4</b>	<b>2506,2</b>	<b>2533,5</b>
аз он ҷумла аз рӯи шаклҳои моликият: в том числе по формам собственности:								
давлатӣ государственная	432,9	441,5	456,1	470,3	484,5	490,7	497,5	509,9
хусусӣ - частная	1406,6	1588,6	1577,8	1594,1	1728,9	1733,1	1770,5	1775,5
коллективӣ коллективная	371,1	323,8	325,8	317,4	207,8	216,0	216,2	226,2
омехта бо иштироки хориҷиён смешанная с иностранным участием	16,2	18,5	18,4	19,0	4,3	4,3	4,8	4,9
омехта бе иштироки хориҷиён смешанная без иностранного участия	6,5	7,3	6,1	6,2	0,02	19,3	17,2	16,9
<b>ба ҳисоби фоиз – в процентах</b>								
<b>Ҳамагӣ дар иқтисодиёт машғул</b> <b>Всего занято в экономике</b>	<b>100</b>	<b>100</b>	<b>100</b>	<b>100</b>	<b>100</b>	<b>100</b>	<b>100</b>	<b>100</b>
аз он ҷумла аз рӯи шаклҳои моликият: в том числе по формам собственности:								
давлатӣ государственная	19,4	18,6	19,1	19,5	20,0	19,9	19,9	20,1
хусусӣ - частная	63,0	66,8	66,2	66,2	71,3	70,4	70,6	70,1
коллективӣ коллективная	16,6	13,6	13,7	13,2	8,6	8,7	8,6	8,9
омехта бо иштироки хориҷиён смешанная с иностранным участием	0,7	0,8	0,8	0,8	0,1	0,2	0,2	0,2
омехта бе иштироки хориҷиён смешанная без иностранного участия	0,3	0,2	0,3	0,3	0,0	0,8	0,7	0,7

ТАҚСИМОТИ АҲОЛИИ МАШҒУЛ ДАР ИҚТИСОДИЁТИ ҶУМҲУРӢ АЗ РӢИ СОҲАҲО  
РАСПРЕДЕЛЕНИЕ НАСЕЛЕНИЯ, ЗАНЯТОГО В ЭКОНОМИКЕ РЕСПУБЛИКИ  
ПО ОТРАСЛЯМ

	1991	1995	2000	2005	2010
<i>ҳазор нафар – тысяч человек</i>					
<b>Ҳамагӣ дар иқтисодиёт машғул/ Всего занято в экономике</b>	<b>1971</b>	<b>1853</b>	<b>1745</b>	<b>2112</b>	<b>2233</b>
<i>аз он ҷумла: в том числе:</i>					
<b>В отраслях материального производства</b>					
дар саноат- в промышленности	256	183	121	121	94
дар сохтмон- в строительстве	148	81	37	62	72
Дар кишоварзӣ ва хоҷагӣҳои чангал (аз ҷумла хоҷагӣҳои ёрирасони шахсии кишоварзӣ) /в сельском и лесном хозяйстве (вкл. личное подсобное сельское хозяйство)	881	1095	1133	1425	1471
дар нақлиёт ва алоқа/ на транспорте и в связи	93	58	42	62	58
дар савдо ва хӯроки умумӣ, дар таъминот ва фурӯш, захирақунӣ/в торговле и общественном питании ,в материально- техническом снабжении исбыте,заготовках	108	87	72	91	126
дар дигар соҳаҳои истеҳсоли неъматҳои моддӣ/ в других отраслях материального производства	43	17	11	10	10
дар соҳаҳои гайриистеҳсоли/в отраслях непроеизводственной сферы					
Дар хоҷагӣҳои манзилӣ ком- мунали, дар намудҳои гайри истеҳсолии хизматрасонии маишии аҳоли/ в жилищно- коммунальном хозяйстве, в непроизводственных видах бытового обслуживания населения	51	24	27	33	57
Дар тандурустӣ, тарбияи бадан ва таъминоти иҷтимоӣ в здравоохранении, физкультуре и социальном обеспечении	106	88	82	72	81
дар соҳаи маориф в образовании	197	168	167	174	180
дар соҳаи фарҳанг ва санъат, дар илм ва хизматрасонии илмӣ/ в культуре, искусстве, науке и научном обслуживании	40	22	19	16	18
Дар дастгоҳи мақомоти идораи давлатӣ ва хоҷагӣ, мақомоти ташкілотҳои ҷамъиятӣ ва кооперативӣ, дар қарздиҳӣ ва сугуртаи давлатӣ в аппарате органов государственного и хозяйственного управления, органов управления кооперативными и общественными организациями, в кредитовании и государственном страховании	48	30	34	46	66

ТАКСИМОТИ АҲОЛИИ МАШҒУЛ ДАР ИҚТИСОДИЁТИ ҶУМҲУРӢ АЗ РӢИ  
НАМУДҶОИ ҶАЪОЛИЯТИ ИҚТИСОДӢ  
РАСПРЕДЕЛЕНИЕ НАСЕЛЕНИЯ, ЗАНЯТОГО В ЭКОНОМИКЕ РЕСПУБЛИКИ  
ПО ВИДАМ ЭКОНОМИЧЕСКОЙ ДЕЯТЕЛЬНОСТИ

	2011	2012	2013	2014	2015	2016	2017	2018
ҳазор нафар – тысяч человек								
<b>Ҷамағӣ дар иқтисодиёт машғул</b>								
<b>Всего занято в экономике</b>	<b>2249,3</b>	<b>2291,5</b>	<b>2307,3</b>	<b>2325,4</b>	<b>2379,7</b>	<b>2385,3</b>	<b>2407,0</b>	<b>2425,5</b>
аз он ҷумла: в том числе:								
<b>Дар баҳши воқеӣ</b>								
<b>В реальном секторе</b>	<b>1671,8</b>	<b>1685,0</b>	<b>1682,7</b>	<b>1682,6</b>	<b>1704,0</b>	<b>1694,8</b>	<b>1685,3</b>	<b>1698,9</b>
Кишоварзӣ, шикор ва ҷангалпарварӣ								
Сельское хозяйство, охота и лесоводство	1507,2	1520,3	1526,2	1524,2	1545,2	1538,5	1466,1	1481,9
Моҳипарварӣ - Рыбоводство	0,2	0,2	0,2	0,2	0,4	0,4	0,3	0,3
Саноати истихроҷи маъданҳои куҳӣ ва коркарди конҳо / Горнодобывающая промышленность и разработка карьеров	9,9	11,2	12,0	10,6	12,5	11,4	12,6	14,1
Саноати коркард								
Обработывающая промышленность	62,5	64,2	65,7	65,6	60,1	59,5	86,7	82,6
Нерӯи барқ, газ ва таъминоти об								
Электроэнергия, газ и водоснабжение	17,7	19,5	19,5	20,1	19,3	17,8	18,0	18,8
Соҳтмон / Строительство	74,3	69,6	59,1	61,9	66,5	67,1	101,6	101,4
<b>Баҳши хизматрасонӣ</b>								
<b>В секторе услуг</b>	<b>577,6</b>	<b>606,5</b>	<b>624,6</b>	<b>642,8</b>	<b>675,7</b>	<b>690,5</b>	<b>721,7</b>	<b>726,6</b>
Савдои яклухт ва ҷакана, таъмири автомобилҳо, мототсиклҳо, молҳои маишӣ ва маводҳои истифодаи шахсӣ								
Оптовая и розничная торговля, ремонт автомобилей, мотоциклов, бытовых товаров и предметов личного пользования	125,0	137,5	135,7	138,4	149,3	147,9	170,6	157,9
Меҳмонхонаҳо ва тарабхонаҳо								
Гостиницы и рестораны	6,0	4,5	7,4	7,9	9,8	9,6	15,6	15,4
Нақлиёт, ҳоҷаги анбор ва алоқа								
Транспорт, складское хозяйство и связь	42,7	53,6	55,0	55,0	56,8	56,0	43,6	62,1
Ҷаъолияти молиявӣ								
Финансовое посредничество	16,0	17,8	20,8	24,3	25,0	23,0	21,3	20,0
Амалиётҳо бо амволи ғайриманкул, иҷора ва ҷаъолияти тиҷоратӣ								
Операции с недвижимым имуществом, аренда и коммерческая деятельность	13,1	16,1	18,5	20,9	22,3	21,4	31,5	31,2
Мақомоти давлатӣ ва мудофия; сугуртаи ҳатмии иҷтимоӣ								
Государственное управление и оборона, обязательное социальное страхование	35,7	35,9	32,9	35,4	36,3	36,5	44,8	47,3
Маориф - Образование	188,5	193,0	201,3	203,9	209,3	220,5	231,5	235,0
Тандурустӣ ва хизматҳои иҷтимоӣ								
Здравоохранение и социальные услуги	84,5	88,6	90,6	94,0	98,3	104,7	114,3	114,9
Дигар хизматҳои коммуналӣ, иҷтимоӣ ва шахсӣ								
Прочие коммунальные, социальные и персональные услуги	64,2	56,7	59,9	62,0	66,6	67,9	45,7	40,6
Дар дигар ташкилотҳои баҳши хизматрасонӣ								
В других организациях сектора услуг	1,9	2,8	2,4	1,0	1,0	1,0	0,5	0,1

ТАҚСИМОТИ АҲОЛИИ МАШҒУЛ ДАР ИҚТИСОДИЁТИ ҶУМҲУРӢ АЗ РӢИ  
НАМУДҶОИ ФАЪОЛИЯТИ ИҚТИСОДИ ТУНФИ-2  
РАСПРЕДЕЛЕНИЕ НАСЕЛЕНИЯ, ЗАНЯТОГО В ЭКОНОМИКЕ РЕСПУБЛИКИ  
ПО ВИДАМ ЭКОНОМИЧЕСКОЙ ДЕЯТЕЛЬНОСТИ ОКЭД-2

	2019	2020	2021
<b>ҳазор нафар – тысяч человек</b>			
<b>Ҳамагӣ дар иқтисодиёт машғул / Всего занято в экономике</b>	<b>2463,4</b>	<b>2506,2</b>	<b>2533,5</b>
аз он ҷумла: в том числе:			
<b>Дар баҳши воқеӣ / В реальном секторе</b>	<b>1731,0</b>	<b>1754,4</b>	<b>1764,1</b>
Кишоварзӣ, шикор ва ҷангалпарварӣ <i>Сельское хозяйство, охота и лесоводство</i>	1507,3	1525,6	1535,3
Саноати истихроҷи маъданҳои кӯҳӣ ва коркарди конҳо <i>Горнодобывающая промышленность и разработка карьеров</i>	12,5	12,5	13,5
Саноати коркард / <i>Обрабатывающая промышленность</i>	83,3	86,4	88,4
Дастрасӣ таъмини қуваи барқ, газ, буг ва тозакунии ҳаво <i>/ Обеспечение (снабжение) электроэнергией, газом, паром и кондиционированным воздухом</i>	15,0	15,4	16,1
Таъминоти обтозакунии, тақсимот гирифтани ашёи дуюмдараҷа <i>/ Водоснабжение, очистка, обработка отходов и получение вторичного сырья</i>	12,1	12,6	12,5
Соҳтмон - <i>Строительство</i>	100,8	101,9	98,3
<b>Баҳши хизматрасонӣ - В секторе услуг</b>	<b>732,4</b>	<b>751,8</b>	<b>769,4</b>
Савдои яқлухт ва ҷақана, таъмири автомобилҳо, мототсиклҳо, молҳои маишӣ ва маводҳои истифодаи шахсӣ <i>Оптовая и розничная торговля, ремонт автомобилей, мотоциклов, бытовых товаров и предметов личного пользования</i>	153,5	157,2	158,7
Меҳмонхонаҳо ва тарабхонаҳо / <i>Гостиницы и рестораны</i>	16,4	16,4	17,1
Нақлиёт ва ҳоҷагии анбор / <i>Транспортная деятельность и хранение грузов</i>	61,3	61,3	58,6
Маълумот ва коммуникатсияҳо / <i>Информация и связь</i>	11,7	12,4	12,1
Миёнаравӣҳои молиявӣ ва фаъолияти сугуртавӣ <i>Финансовое посредничество и страхование</i>	23,4	24,9	21,2
Амалиётҳои бо амволи ғайриманкул / <i>Операции с недвижимым имуществом</i>	9,2	7,2	6,5
Фаъолияти касбӣ, илмӣ ва техникӣ <i>Профессиональная, научная и техническая деятельность</i>	15,9	17,2	23,5
Идоракунии ва фаъолияти ёрирасон <i>Административная и вспомогательная деятельность</i>	6,0	6,9	4,7
Идоракунии давлатӣ ва мудофия, таъминоти ҳатмии иҷтимоӣ <i>Государственное управление и оборона, обязательное социальное обеспечение</i>	44,5	45,1	50,5
Маориф - <i>Образование</i>	242,1	247,1	256,0
Тандурустӣ ва хизматҳои иҷтимоӣ / <i>Здравоохранение и социальные услуги</i>	115,4	116,7	120,9
Санъат, вақтхушӣ ва истироҳат / <i>Искусство, развлечения и отдых</i>	13,1	13,9	14,7
Дигар фаъолияти хизматрасонӣ / <i>Прочая обслуживающая деятельность</i>	19,8	25,4	24,8
Фаъолияти ташкилотҳои экстерриториалӣ <i>Деятельность экстерриториальных организаций</i>	0,1	0,1	0,1

ТАҚСИМОТИ АҲОЛИИ МАШҒУЛ ДАР ИҚТИСОДИЁТИ ҶУМҲУРӢ АЗ РӢИ СОҶАҲО  
РАСПРЕДЕЛЕНИЕ НАСЕЛЕНИЯ, ЗАНЯТОГО В ЭКОНОМИКЕ РЕСПУБЛИКИ  
ПО ОТРАСЛЯМ

	1991	1995	2000	2005	2010
ба ҳисоби фоиз – в процентах					
<b>Ҳамагӣ дар иқтисодиёт машғул/ Всего занято в экономике</b>	<b>100</b>	<b>100</b>	<b>100</b>	<b>100</b>	<b>100</b>
аз он ҷумла: в том числе:					
<b>В отраслях материального производства</b>					
дар саноат в промышленности	13,0	9,9	6,9	5,7	4,2
дар сохтмон в строительстве	7,5	4,4	2,1	2,9	3,2
Дар кишоварзӣ ва хоҷагиҳои ҷангал (аз ҷумла хоҷагиҳои ёрирасони шахсии кишоварзӣ) в сельском и лесном хозяйстве (вкл. личное подсобное сельское хозяйство)	44,7	59,1	65,0	67,5	65,9
дар нақлиёт ва алоқа/ на транспорте и в связи	4,7	3,1	2,4	2,9	2,6
дар савдо ва хӯроки умумӣ, дар таъминот ва фурӯш, захиракунии/ в торговле и общественном питании, в материально-техническом снабжении и сбыте, заготовках	5	5	4,1	4,3	5,6
дар дигар соҳаҳои истеҳсоли неъматҳои моддӣ/ в других отраслях материального производства	2	1	0,6	0,5	0,5
дар соҳаҳои ғайриистехсолий/ в отраслях непроеизводственной сферы					
Дар хоҷагиҳои манзили-коммуналий, дар намудҳои ғайри-истехсолии хизматрасонии маишӣ аҳолий/ в жилищно-коммунальном хозяйстве, в непроизводственных видах бытового обслуживания населения	3	1	1,5	1,6	2,6
Дар тандурустӣ, тарбияи бадан ва таъминоти иҷтимоӣ/ в здравоохранении, физкультуре и социальном обеспечении	5	5	4,7	3,4	3,6
дар соҳаи маориф в образовании	10	9	9,6	8,2	8,1
дар соҳаи фарҳанг ва санъат, дар илм ва хизмат расонии илмӣ/ в культуре, искусстве, науке и научном обслуживании	1,7	1	1,1	0,8	0,8

ТАКСИМОТИ АҲОЛИИ МАШҒУЛ ДАР ИҚТИСОДИЁТИ ҶУМҲУРӢ АЗ РӢИ  
НАМУДҶОИ ФАЪОЛИЯТИ ИҚТИСОДИ  
РАСПРЕДЕЛЕНИЕ НАСЕЛЕНИЯ, ЗАНЯТОГО В ЭКОНОМИКЕ РЕСПУБЛИКИ  
ПО ВИДАМ ЭКОНОМИЧЕСКОЙ ДЕЯТЕЛЬНОСТИ

	2015	2016	2017	2018
ба ҳисоби фоиз – в процентах				
<b>Ҳамагӣ дар иқтисодиёт машғул</b>	<b>100,0</b>	<b>100,0</b>	<b>100,0</b>	<b>100,0</b>
<b>Всего занято в экономике</b>	<b>100,0</b>	<b>100,0</b>	<b>100,0</b>	<b>100,0</b>
аз он ҷумла: в том числе:				
<b>Дар баҳши воқеӣ</b>	<b>71,6</b>	<b>71,0</b>	<b>70,0</b>	<b>70,0</b>
<b>В реальном секторе</b>	<b>71,6</b>	<b>71,0</b>	<b>70,0</b>	<b>70,0</b>
Кишоварзӣ, шикор ва ҷангалпарварӣ	64,9	64,5	60,9	61,1
<i>Сельское хозяйство, охота и лесоводство</i>				
Моҳипарварӣ - <i>Рыбоводство</i>	0,0	0,02	0,01	0,01
Саноати истихроҷи маъданҳои кӯҳӣ ва коркарди конҳо - <i>Горнодобывающая промышленность и разработка карьеров</i>	0,5	0,5	0,5	0,5
Саноати коркард <i>Обрабатывающая промышленность</i>	2,5	2,5	3,6	3,5
Нерӯи барқ, газ ва таъминоти об <i>Электроэнергия, газ и водоснабжение</i>	0,8	0,7	0,7	0,8
Соҳтмон - <i>Строительство</i>	2,8	2,8	4,2	4,2
<b>Баҳши хизматрасонӣ</b>	<b>28,4</b>	<b>28,9</b>	<b>30,0</b>	<b>30,0</b>
<b>В секторе услуг</b>	<b>28,4</b>	<b>28,9</b>	<b>30,0</b>	<b>30,0</b>
Савдои яқлухт ва ҷакана, таъмири автомобилҳо, мотосиклҳо, молҳои маишӣ ва маводҳои истифодаи шахсӣ <i>Оптовая и розничная торговля, ремонт автомобилей, мотоциклов, бытовых товаров и предметов личного пользования</i>	6,3	6,2	7,1	6,5
Меҳмонхонаҳо ва тарабхонаҳо <i>Гостиницы и рестораны</i>	0,4	0,4	0,6	0,6
Нақлиёт, ҳоҷагианборваалоқа <i>Транспорт, складское хозяйство и связь</i>	2,4	2,3	1,8	2,6
Фаъолияти молиявӣ <i>Финансовое посредничество</i>	1,1	1,0	0,9	0,8
Амалиётҳо бо амволи гайриманқул, иҷора ва фаъолияти тиҷоратӣ <i>Операции с недвижимым имуществом, аренда и коммерческая деятельность</i>	0,9	0,9	1,3	1,3
Мақомоти давлатӣ ва мудофия; сугуртаи хатмии иҷтимоӣ <i>Государственное управление и оборона, обязательное социальное страхование</i>	1,5	1,5	1,9	2,0
Маориф - <i>Образование</i>	8,8	9,2	9,6	9,7
Тандурустӣ ва хизматҳои иҷтимоӣ <i>Здравоохранение и социальные услуги</i>	4,1	4,4	4,7	4,7
Дигар хизматҳои коммуналӣ, иҷтимоӣ ва шахсӣ <i>Прочие коммунальные, социальные и персональные услуги</i>	2,8	2,9	1,9	1,9
Дар дигар ташкилотҳои баҳши хизматрасонӣ <i>В других организациях сектора услуг</i>	0,04	0,04	0,02	0,00



ТАҚСИМОТИ АҲОЛИИ МАШҒУЛ ДАР ИҚТИСОДИЁТИ ҶУМҲУРӢ АЗ РӢИ  
НАМУДҶОИ ФАЪОЛИЯТИ ИҚТИСОДИ ТУНФИ-2  
РАСПРЕДЕЛЕНИЕ НАСЕЛЕНИЯ, ЗАНЯТОГО В ЭКОНОМИКЕ РЕСПУБЛИКИ  
ПО ВИДАМ ЭКОНОМИЧЕСКОЙ ДЕЯТЕЛЬНОСТИ ОКЭД-2

	2019	2020	2021
<b>ҳазор нафар– тысяч человек</b>			
<b>Ҳамагӣ дар иқтисодиёт машғул / Всего занято в экономике</b>	<b>100,0</b>	<b>100,0</b>	<b>100,0</b>
аз он ҷумла: в том числе:			
<b>Дар баҳши воқеӣ / В реальном секторе</b>	<b>70,3</b>	<b>70,0</b>	<b>69,6</b>
Кишоварзӣ, шикор ва чангалпарварӣ Сельское хозяйство, охота и лесоводство	61,2	60,9	60,6
Саноати истихроҷи маъданҳои кӯҳӣ ва коркарди конҳо Горнодобывающая промышленность и разработка карьеров	0,5	0,5	0,5
Саноати коркард /Обрабатывающая промышленность	3,4	3,4	3,5
Дастрасӣ таъмини қуваи барқ, газ, бугватоқунии ҳаво /Обеспечение (снабжение) электроэнергией, газом, паром и кондиционированным воздухом	0,6	0,6	0,6
Таъминоти обтоқуни, тақсимот гирифтани ашёи думодараҷа /Водоснабжение, очистка, обработка отходов и получение вторичного сырья	0,5	0,5	0,5
Соҳтмон - Строительство	4,1	4,1	3,9
<b>Баҳши хизматрасонӣ - В секторе услуг</b>	<b>29,7</b>	<b>30,0</b>	<b>30,4</b>
Савдои яқлуҳт ва чакана, таъмири автомобилҳо, мототсикло, молҳои маишӣ ва маводҳои истифодаи шахсӣ Оптовая и розничная торговля, ремонт автомобилей, мотоциклов, бытовых товаров и предметов личного пользования	6,2	6,3	6,3
Меҳмонхонаҳо ва тарабхонаҳо/ Гостиницы и рестораны	0,7	0,7	0,7
Нақлиёт ва ҳоҷагии анбор/ Транспортная деятельность и хранение грузов	2,5	2,4	2,3
Маълумот ва коммуникатсияҳо/ Информация и связь	0,5	0,5	0,5
Миёнаравихои молиявӣ ва фаъолияти суғуртавӣ Финансовое посредничество и страхование	0,9	1,0	0,8
Амалиётҳо бо амволи гайриманкул/ Операции с недвижимым имуществом	0,4	0,3	0,3
Фаъолияти касбӣ, илмӣ ва техникӣ Профессиональная, научная и техническая деятельность	0,6	0,7	0,9
Идоракуни ва фаъолияти ёрирасон Административная и вспомогательная деятельность	0,2	0,3	0,2
Идоракунии давлатӣ ва мудофия, таъминоти ҳатмии иҷтимоӣ Государственное управление и оборона, обязательное социальное обеспечение	1,8	1,8	2,0
Маориф - Образование	9,8	9,9	10,1
Тандурустӣ ва хизматҳои иҷтимоӣ/ Здравоохранение и социальные услуги	4,7	4,7	4,8
Санъат, вақтхушӣ ва истироҳат/ Искусство, развлечения и отдых	0,5	0,6	0,6
Дигар фаъолияти хизматрасонӣ /Прочая обслуживающая деятельность	0,9	1,0	1,0
Фаъолияти ташкилотҳои экстерриториалӣ Деятельность экстерриториальных организаций	0,0	0,0	0,0

ТАҚСИМОТИ ШУМОРАИ ЗАНҲОИ КОРМАНДИ КИРОЯКОР ДАР СОҲАҲОИ  
ИҚТИСОДИЁТ, ДАР ОХИРИ СОЛ  
РАСПРЕДЕЛЕНИЕ ЧИСЛЕННОСТИ ЖЕНЩИН, ВЫПОЛНЯЮЩИХ РАБОТУ ПО НАЙМУ  
ПО ОТРАСЛЯМ ЭКОНОМИКИ РЕСПУБЛИКИ

	<i>ҳаз. нафар - тыс. человек</i>				
	<i>1991</i>	<i>1995</i>	<i>2000</i>	<i>2005</i>	<i>2010</i>
<b>Шумораи миёнаи солонаи занҳои коргар ва хизматчи</b> <i>Среднегодовая численность женщин-рабочих и служащих</i>	<b>456,2</b>	<b>549,6</b>	<b>448,8</b>	<b>494,5</b>	<b>414,5</b>
аз он ҷумла машғуланд дар: <i>из них занято в:</i>					
саноат <i>промышленности</i>	101,9	79,7	44,1	33,2	22,3
сохтмон <i>строительстве</i>	14,0	10,8	3,9	3,2	2,5
Кишоварзӣ ва хоҷагии ҷангал <i>сельском и лесном хозяйстве</i>	85,9	258,8	248,2	288,2	207,2
нақлиёт ва алоқа <i>на транспорте и в связи</i>	10,6	10,2	7,0	8,1	6,2
Дар савдо, хуроки умумӣ, таъминот, фуруш ва захиракуни <i>в торговле, общественном питании, снабжении, сбыте, заготовках</i>	35,8	31,4	6,4	7,5	5,3
Дар дигар соҳаҳои истеҳсолоти неъматҳои моддӣ <i>В других отраслях материального производства</i>	5,5	2,8	1,4	1,7	1,5
Дар хоҷагии манзил-коммуналий, дар намудҳои гайриистеҳсолии хизматрасонии маишӣ <i>в жилищно-коммунальном хозяйстве, в непроизводственных видах бытового обслуживания</i>	14,4	6,5	6,0	7,6	10,0
дар ҳифзи саломатӣ <i>в здравоохранении</i>	66,7	60,2	41,3	46,6	48,2
дар соҳаи маориф <i>в образовании</i>	93,9	68,0	75,2	79,0	86,6
Дар соҳаи фарҳанг ва санъат <i>в культуре и искусстве</i>	8,9	5,9	4,7	6,4	5,0
Дар соҳаи илм ва хизматрасонии илмӣ <i>в науке и научном обслуживании</i>	6,4	2,4	2,2	1,8	1,7
Дар соҳаи қарздиҳӣ ва сугуртаи давлатӣ <i>в кредитовании и государственном страховании</i>	3,4	3,6	1,9	2,6	4,3
Дар дастгоҳҳои мақомоти идоракуни <i>в аппарате органов управления</i>	8,0	9,3	6,5	8,6	13,7

ТАҚСИМОТИ ШУМОРАИ ЗАНҶОИ КОРМАНДИ КИРОЯКОР АЗ РӯИ НАМУДҶОИ  
ФАЪОЛИЯТИ ИҚТИСОДИ ДАР ҶУМҲУРИ

**РАСПРЕДЕЛЕНИЕ ЧИСЛЕННОСТИ ЖЕНЩИН, ВЫПОЛНЯЮЩИХ РАБОТУ НА ДОМУ ПО  
ВИДАМ ЭКОНОМИЧЕСКОЙ ДЕЯТЕЛЬНОСТИ ПО РЕСПУБЛИКЕ**

	2015	2016	2017	2018
<b>Шумораи миёнаи солонаи занҳои коргар ва хизматчи</b> <i>Среднегодовая численность женщин- рабочих и служащих</i>	<b>526,8</b>	<b>484,6</b>	<b>473,4</b>	<b>529,3</b>
аз он ҷумла машғуланд дар: <i>из них занято в:</i>				
Кишоварзӣ, шикор ва ҷангалпарварӣ <i>Сельское хозяйство, охота и лесоводство</i>	247,7	204,2	194,8	236,4
Моҳипарварӣ - <i>Рыбоводство</i>	0,02	0,02	0,02	0,03
Саноати истихроҷи маъданҳои кӯҳӣ ва коркарди конҳо- <i>Горнодобывающая промышленность и разработка карьеров</i>	1,3	1,2	1,6	1,3
Саноати коркард <i>Обрабатывающая промышленность</i>	14,4	15,3	16,1	15,1
Нерӯи барқ, газ ва таъминоти об <i>Электроэнергия, газ и водоснабжение</i>	2,5	2,4	2,3	2,3
Сохтмон - <i>Строительство</i>	2,4	2,4	3,4	3,7
Савдои яқлухт ва ҷакана, таъмири автомобилҳо, мотосиклҳо, молҳои маишӣ ва маводҳои истифодаи шахсӣ <i>Оптовая и розничная торговля, ремонт автомобилей, мотоциклов, бытовых товаров и предметов личного пользования</i>	6,4	5,8	5,6	5,5
Меҳмонхонаҳо ва тарабхонаҳо <i>Гостиницы и рестораны</i>	2,5	2,5	2,3	2,5
Нақлиёт, хоҷагии анборваалоқа <i>Транспорт, складское хозяйство и связь</i>	5,5	5,5	6,2	6,5
Фаъолияти молиявӣ <i>Финансовое посредничество</i>	7,2	6,5	5,6	5,7
Амалиётҳо бо амволи ғайриманқул, ичора ва фаъолияти тичоратӣ <i>Операции с недвижимым имуществом, аренда и коммерческая деятельность</i>	5,4	5,3	6,9	7,3
Мақомоти давлатӣ ва мудофия; суғуртаи ҳатмии иҷтимоӣ <i>Государственное управление и оборона, обязательное социальное страхование</i>	12,3	10,9	13,5	15,1
Маориф - <i>Образование</i>	134,6	135,2	129,1	137,1
Тандурустӣ ва хизматҳои иҷтимоӣ <i>Здравоохранение и социальные услуги</i>	66,7	69,6	72,9	77,5
Дигар хизматҳои коммуналӣ, иҷтимоӣ ва шахсӣ <i>Прочие коммунальные, социальные и персональные услуги</i>	17,6	17,7	13,1	13,1

**ТАҚСИМОТИ ШУМОРАИ ЗАНҲОИ КОРМАНДИ КИРОЯКОР АЗ РӯИ НАМУДҲОИ  
ФАЪОЛИЯТИ ИҚТИСОДИ ДАР ҶУМҲУРӢ - ТУНФИ-2  
РАСПРЕДЕЛЕНИЕ ЧИСЛЕННОСТИ ЖЕНЩИН, ВЫПОЛНЯЮЩИХ РАБОТУ НА ДОМУ ПО  
ВИДАМ ЭКОНОМИЧЕСКОЙ ДЕЯТЕЛЬНОСТИ ПО РЕСПУБЛИКЕ - ОКЭД-2**

	2019	2020	2021
<b>Шумораи кормандони рӯйхат (бе дучоякорон)– Списочная численность работников (без совместителей)</b>			
<b>Ҳамагӣ дар иқтисодиёт машғул / Всего занято в экономике</b>	<b>554,2</b>	<b>567,2</b>	<b>590,2</b>
аз он ҷумла: в том числе:			
<b>Дар баҳши воқеӣ / В реальном секторе</b>	<b>280,5</b>	<b>288,6</b>	<b>301,5</b>
Кишоварзӣ, шикор ва ҷангалпарварӣ <i>Сельское хозяйство, охота и лесоводство</i>	254,4	262,9	276,3
Саноати истихроҷи маъданҳои кӯҳӣ ва коркарди конҳо <i>Горнодобывающая промышленность и разработка карьеров</i>	1,4	1,3	1,2
Саноати коркард / <i>Обрабатывающая промышленность</i>	15,3	14,8	15,3
Дастрасӣ таъмини куваи барқ, газ, бӯғ ва тозакунии ҳаво <i>Обеспечение (снабжение) электроэнергией, газом, паром и кондиционированным воздухом</i>	1,6	1,7	1,7
Таъминоти обтозакуни, тақсимот гирифтани ашёи дуомдараҷа / <i>Водоснабжение, очистка, обработка отходов и получение вторичного сырья</i>	3,8	4,1	3,7
Соҳтмон - <i>Строительство</i>	4,0	3,8	3,3
<b>Баҳши хизматрасонӣ - В секторе услуг</b>	<b>273,7</b>	<b>278,6</b>	<b>288,7</b>
Савдои яқлухт ва ҷакана, таъмири автомобилҳо, мототсиклҳо, молҳои маишӣ ва маводҳои истифодаи шахсӣ <i>Оптовая и розничная торговля, ремонт автомобилей, мотоциклов, бытовых товаров и предметов личного пользования</i>	5,4	5,7	5,5
Меҳмонхонаҳо ва тарабхонаҳо / <i>Гостиницы и рестораны</i>	2,5	2,2	2,6
Нақлиёт ва хочагии анбор / <i>Транспортная деятельность и хранение грузов</i>	4,4	4,1	4,3
Маълумот ва коммуникатсияҳо / <i>Информация и связь</i>	3,7	3,8	3,3
Миёнаравихои молиявӣ ва фаъолияти суғуртавӣ <i>Финансовое посредничество и страхование</i>	7,2	7,4	6,9
Амалиётҳо бо амволи ғайриманкул / <i>Операции с недвижимым имуществом</i>	1,5	1,2	1,2
Фаъолияти касбӣ, илмӣ ва техникаӣ <i>Профессиональная, научная и техническая деятельность</i>	4,8	4,9	6,1
Идоракуни ва фаъолияти ёрирасон <i>Административная и вспомогательная деятельность</i>	1,5	1,3	0,9
Идоракунии давлатӣ ва мудофия, таъминоти ҳатмии иҷтимоӣ <i>Государственное управление и оборона, обязательное социальное обеспечение</i>	14,1	14,8	15,3
Маориф - <i>Образование</i>	141,9	146,4	152,5
Тандурусти ва хизматҳои иҷтимоӣ / <i>Здравоохранение и социальные услуги</i>	78,3	78,5	81,5
Санъат, вақтхушӣ ва истироҳат / <i>Искусство, развлечения и отдых</i>	4,6	4,6	5,1
Дигар фаъолияти хизматрасонӣ / <i>Прочая обслуживающая деятельность</i>	3,8	3,7	3,5
Фаъолияти ташкилотҳои экстерриториалӣ <i>Деятельность экстерриториальных организаций</i>	0,03	0,03	0,03

**ТАЛАБОТ ВА ПЕШНИҲОДИ ҚУВВАИ ҚОРӢ ДАР БОЗОРИ МЕҲНАТ  
СПРОС И ПРЕДЛОЖЕНИЕ РАБОЧЕЙ СИЛЫ НА РЫНКЕ ТРУДА**

	дарохирисол, нафар – на конец года, человек											
	1991	1995	2000	2005	2010	2015	2016	2017	2018	2019	2020	2021
Шахсоне, ки бафаъолияти меҳнатӣ машғул нестанд, корчустучӯ доранд, дар ҳадамоти шӯғли аҳоли ба қайд гирифта шудаанд <i>Лица, незанятые трудовой деятельностью, ищущие работу, состоящие на учете в службе занятости</i>	-	64441	54681	72373	59669	72521	77349	79619	92631	106542	103457	106262
Аз он ҷумла мақоми бекоронро доранд <i>Из них имеют статус безработного</i>												
- ҳамагӣ <i>- всего</i>	-	37481	43168	43645	48145	51122	53087	49662	47522	48967	49888	54564
- занҳо <i>- женщины</i>	-	17289	22752	23775	25471	27313	27359	25472	22562	21887	23840	26841
- ҷавонони 15-29 сола <i>- молодежь в возрасте 15-29 лет</i>	-	23876	28155	25524	27743	30882	41001	40007	46567	50834	51974	43887
Изҳороти корхонаҳо дар бораи талабот ба кормандон <i>Заявленная предприятиями потребности в работниках</i>	-	6054	7883	15748	10473	7275	9224	7998	8982	10201	9416	12667
Шумораи бекороне, ки ба як ҷои холи кор талабгоранд <i>Нагрузка незанятого населения на одну заявленную вакансию</i>	-	10,6	6,9	4,6	5,7	10,0	8,4	10,0	10,3	10,4	11,0	14,0

ШУМОРАИ ШАХСОНИ БА ХАДАМОТИ ШУҒЛИ АҲОЛӢ,  
БАРОИ КОР МУРОЧИАТКАРДА  
ЧИСЛЕННОСТЬ ЛИЦ ОБРАТИВШИХСЯ ПО ВОПРОСУ  
ТРУДОУСТРОЙСТВА В СЛУЖБЫ ЗАНЯТОСТИ

ҳаз. нафар - тыс. человек

	1995	2000	2005	2010	2015	2016	2017	2018	2019	2020	2021
Ҳамагӣ барои кор мурочиат кардаҳо <i>Всего обратившихся по вопросу трудоустройства</i>	39,9	33,1	58,3	59,7	72,5	77,3	79,6	92,6	106,5	103,5	106,3
аз ҷумла: в том числе:											
-бо кор машғул-набудагон -незанятыe трудовой деятельностью	39,5	32,3	58,3	59,7	72,5	77,3	79,6	92,6	106,5	103,5	106,3
Ба ҳисоби фоиз аз мурочиаткардагон <i>В процентах от обратившихся</i>	99,0	97,6	0,03	100	100	100	100	100	100	100	100
Аҳолии машғул ва хонандагон, ки дар вақти холи хохиши кор кардан доранд -занятое население и учащиеся, желающие работать в свободное от работы (учебы) время	0,4	0,8	0,02	-	-	-	-	-	-	-	-
Ба ҳисоби фоиз аз мурочиаткардагон <i>В процентах от обратившихся</i>	1,0	2,4	39,2	-	-	-	-	-	-	-	-
Бо кор таъмин шудаанд <i>Трудоустроено</i>	14,1	16,3	22,9	32,0	37,9	39,1	49,5	63,1	76,4	72,2	70,6
Ба ҳисоби фоиз аз мурочиаткардагон <i>В процентах от обратившихся</i>	35,3	49,3	39,2	53,6	52,3	50,6	62,1	68,1	71,7	69,8	66,4

**ШУМОРАИ БЕКОРОНИ ДАР ҲАДАМОТИ ШУҒЛИ АҲОЛӢ БА ҚАЙДГИРИФТАШУДА,  
ДАР ВИЛОЯТҶО, ш. ДУШАНБЕ ВА НОҲИЯҶОИ ТОБЕИ ҚУМҲУРӢ  
ЧИСЛЕННОСТЬ БЕЗРАБОТНЫХ, ЗАРЕГИСТРИРОВАННЫХ В СЛУЖБАХ ЗАНЯТОСТИ  
ПО ОБЛАСТЯМ, г. ДУШАНБЕ И РАЙОНАМ РЕСПУБЛИКАНСКОГО ПОДЧИНЕНИЯ**

то 1 январ - на 1 января

	1995	2000	2005	2010	2015	2016	2017	2018	2019	2020	2021	2022
<b>Қумҳурии Тоҷикистон Республика Таджикистан</b>												
Шумораи бекорон ҳамагӣ, ҳаз. нафар Численность безработных всего, тыс. человек	32,1	49,7	38,8	44,5	55,5	51,0	53,1	49,7	47,5	49,0	49,9	54,6
Аз он қумла занҳо в том числе женщины	14,6	26,3	21,9	23,9	28,7	27,3	27,4	25,5	22,6	21,9	23,8	26,8
Ба ҳисоби фоиз аз шумораи умумии бекорон В процентах от общей численности безработных	45,4	52,9	56,5	53,7	51,7	53,5	51,6	51,3	47,6	44,7	47,7	49,1
<b>ВМКБ – ГБАО</b>												
Шумораи бекорон ҳамагӣ, ҳаз. нафар Численность безработных всего, тыс. человек	2,4	13,8	11,0	3,5	3,3	3,0	4,4	4,9	5,1	4,5	4,7	5,5
Аз он қумла занҳо в том числе женщины	0,3	6,4	5,7	2,2	2,1	2,0	2,6	2,8	2,9	2,3	2,7	3,1
Ба ҳисоби фоиз аз шумораи умумии бекорон В процентах от общей численности безработных	12,5	46,4	52,4	62,9	63,6	66,7	59,1	57,1	56,9	51,1	57,4	56,4
<b>Вилояти Ҳатлон Хатлонская область</b>												
Шумораи бекорон ҳамагӣ, ҳаз. нафар Численность безработных всего, тыс. человек	2,8	6,9	6,3	15,1	24,3	21,0	18,9	16,0	15,0	14,6	15,0	16,2
аз он қумла занҳо в том числе женщины	1,2	4,2	3,3	8,2	13,5	12,8	11,0	9,5	7,5	6,4	6,5	7,3
Ба ҳисоби фоиз аз шумораи умумии бекорон В процентах от общей численности безработных	41,5	60,9	51,5	54,3	55,6	61,0	58,2	59,4	50,0	43,8	43,3	45,1
<b>Вилояти Суғд Согдийская область</b>												
Шумораи бекорон ҳамагӣ, ҳаз. нафар Численность безработных всего, тыс. человек	19,2	15,1	12,6	14,3	10,9	11,0	10,8	9,7	8,1	8,9	7,9	7,8

	1991	1995	2000	2005	2010	2015	2016	2017	2018	2019	2020	2021
аз он ҷумла занҳо в том числе женщин	10,0	7,9	7,9	8,0	5,1	5,4	5,5	4,9	4,0	4,3	4,0	4,2
Ба ҳисоби ғоиз аз шумораи умумии бекорон В процентах от общей численности безработных	52,1	52,3	62,5	55,9	46,8	49,1	50,9	50,5	49,4	48,3	50,6	53,8
<b>ш. Душанбе г. Душанбе</b>												
Шумораи бекорон ҳамагӣ, ҳаз. нафар Численность безработных всего, тыс. человек	2,1	0,8	1,8	2,4	2,5	2,7	2,5	2,5	2,7	3,3	4,9	4,0
Аз он ҷумла занҳо в том числе женщин	0,9	0,5	1,0	1,1	1,1	1,2	1,2	1,2	1,2	1,4	2,5	2,3
Ба ҳисоби ғоиз аз шумораи умумии бекорон В процентах от общей численности безработных	42,9	62,5	55,1	45,8	44,0	44,4	48,0	48,0	44,4	42,4	51,0	57,5
<b>НТЧ – РРП</b>												
Шумораи бекорон ҳамагӣ, ҳаз. нафар Численность безработных всего, тыс. человек	5,6	13,1	7,1	9,2	14,5	13,3	16,6	16,6	16,6	17,6	17,5	21,1
Аз он ҷумла занҳо в том числе женщин	2,3	7,3	4,0	4,5	7,0	5,9	7,0	7,2	7,0	7,5	8,1	9,9
Ба ҳисоби ғоиз аз шумораи умумии бекорон В процентах от общей численности безработных	41,0	55,7	57,2	48,9	48,3	44,4	42,2	43,4	42,2	42,6	46,3	46,9



ТАҚСИМОТИ БЕКОРОНИ ДАР МАҚОМОТИ ШУҒЛИ АҲОЛӢ БА ҚАЙД  
ГИРИФТАШУДА, АЗ РӢИ СИННУ СОЛ, ДАР САТҲИ ВИЛОЯТҲО, ш. ДУШАНБЕВА  
НОҲИЯҲОИ ТОВБИ ҶУМҲУРӢ  
РАСПРЕДЕЛЕНИЕ БЕЗРАБОТНЫХ, ЗАРЕГИСТРИРОВАННЫХ ОРГАНАМИ СЛУЖБЫ  
ЗАНЯТОСТИ ПО ВОЗРАСТУ, ПО ОБЛАСТЯМ, г. ДУШАНБЕ И РАЙОНАМ  
РЕСПУБЛИКАНСКОГО ПОДЧИНЕНИЯ

то 1 январ, ҳаз. нафар - на 1 января, тысяч человек

	1995	2000	2005	2010	2015	2016	2017	2018	2019	2020	2021	2022
<b>Ҷумҳурии Тоҷикистон Республика Таджикистан</b>												
Шумораи бекорон Численность безработных	32,1	49,7	38,8	44,5	55,5	51,1	53,1	49,7	47,5	49,0	49,9	54,6
аз он ҷумла дар синну соли: в том числе в возрасте, лет:												
то 18 - до 18	2,2	5,9	2,4	2,6	2,1	2,1	2,3	2,2	2,5	2,6	2,6	2,4
18-24	4,6	14,3	10,5	9,2	11,5	13,0	12,0	11,6	9,7	10,3	10,1	10,0
25-29	...	11,3	12,0	12,6	19,0	15,9	16,3	17,0	15,3	18,1	18,5	19,8
Пеш аз нафақа предпенсионном дигар – другим	0,4 10,1	0,7 17,5	0,6 13,3	1,7 18,4	1,2 21,7	0,7 19,4	0,4 22,1	0,4 18,5	0,7 19,4	0,8 17,2	0,9 17,8	1,0 21,5
<b>ВМКБ – ГБАО</b>												
Шумораи бекорон Численность безработных	1,4	13,8	11,0	3,5	3,3	3,0	4,4	4,9	5,1	4,5	4,7	5,5
аз он ҷумла дар синну соли: в том числе в возрасте, лет:												
то 18 - до 18	0,2	2,2	0,5	0,1	-	-	-	-	-	-	0,04	0,04
18-24	0,4	5,6	3,5	1,2	-	0,9	0,8	0,9	0,7	0,8	1,0	1,1
25-29	...	3,1	4,7	1,3	0,9	1,0	1,3	1,0	1,5	1,3	1,4	1,0
Пеш аз нафақа предпенсионном дигар – другим	- 0,8	- 2,9	0,04 2,2	0,1 0,8	0,8 1,6	0,02 1,1	0,02 2,4	- 3,0	- 3,0	0,05 2,3	0,01 2,2	- 3,4
<b>Вилояти Хатлон Хатлонская область</b>												
Шумораи бекорон Численность безработных	1,9	6,9	6,3	15,1	24,3	21,0	18,9	16,0	15,0	14,6	15,0	16,2
аз он ҷумла дар синну соли: в том числе в возрасте, лет:												
то 18 - до 18	0,2	0,7	0,5	0,7	0,2	0,2	0,2	0,2	0,2	0,1	0,1	0,09
18-24	0,5	2,0	1,3	2,1	4,0	4,2	4,2	3,4	1,5	1,5	1,2	1,7
25-29	...	1,2	1,8	4,8	10,7	8,1	7,0	7,1	6,3	8,7	8,1	9,4
пеш аз нафақа предпенсионном дигар – другим	0,1 1,1	0,3 2,7	0,03 2,7	1,1 6,4	- 9,4	- 8,4	- 7,4	0,09 5,2	- 6,9	- 4,3	0,3 5,3	0,07 4,9

ТАҚСИМОТИ БЕКОРОНИ ДАР МАҚОМОТИ ШУҒЛИ АҲОЛӢ БА КАӢД  
ГИРИФТАШУДА, АЗ РӢИ СИННУ СОЛ, ДАР САТӢИ ВИЛОЯТӢО, ш. ДУШАНБЕВА  
НОӢИЯӢОИ ТОБЕИ ЧУМӢУРӢ  
РАСПРЕДЕЛЕНИЕ БЕЗРАБОТНЫХ, ЗАРЕГИСТРИРОВАННЫХ ОРГАНАМИ СЛУЖБЫ  
ЗАНЯТОСТИ ПО ВОЗРАСТУ, ПО ОБЛАСТЯМ, г. ДУШАНБЕ И РАЙОНАМ  
РЕСПУБЛИКАНСКОГО ПОДЧИНЕНИЯ

то 1 январ, хаз. нафар - на 1 января, тысяч человек

	1995	2000	2005	2010	2015	2016	2017	2018	2019	2020	2021	2022
<b>Вилояти Суғд</b> <b>Согдийская</b> <b>область</b>												
Шумораи бекорон Численность безработных	11,4	15,1	12,6	14,3	10,9	11,0	10,8	9,7	8,1	8,9	7,9	7,8
аз он чумла дар синну соли: в том числе в возрасте, лет:												
то 18 - до 18	1,4	2,0	1,0	1,0	0,9	0,6	0,6	0,5	0,4	0,3	0,3	0,2
18-24	2,7	4,1	3,2	3,5	3,1	3,4	2,4	3,1	2,5	2,6	2,0	2,3
25-29	...	3,9	3,5	4,1	3,3	3,3	3,6	3,0	2,2	2,8	2,7	2,7
пеш аз нафақа предпенсионном	0,1	0,2	0,5	0,4	0,3	0,2	0,1	0,2	0,1	0,2	0,2	0,3
дигар - другим	6,2	4,9	4,4	5,3	3,3	3,6	4,9	3,0	2,8	3,0	2,7	2,3
<b>ш. Душанбе</b> <b>г. Душанбе</b>												
Шумораи бекорон Численность безработных	0,7	0,8	1,8	2,4	2,5	2,7	2,5	2,5	2,7	3,3	4,9	4,0
аз он чумла дар синну соли: в том числе в возрасте, лет:												
то 18 - до 18	-	0,1	0,05	0,1	0,1	0,2	0,3	0,2	0,2	0,08	0,09	0,1
18-24	-	0,1	0,3	0,5	1,2	1,4	1,2	0,5	1,3	1,5	2,6	0,9
25-29	...	0,2	0,4	0,4	0,6	0,5	0,7	1,2	0,6	0,9	1,8	0,9
паз нафақа предпенсионном	0,1	-	0,006	-	-	-	-	-	-	-	-	-
дигар - другим	0,6	0,4	1,1	1,3	0,6	0,7	0,4	0,5	0,7	0,8	0,4	2,1
<b>НТЧ - РРП</b>												
Шумораи бекорон Численность безработных	2,9	13,1	7,1	3,5	14,5	13,3	16,6	16,6	16,6	17,6	17,5	21,1
аз он чумла дар синну соли: в том числе в возрасте, лет:												
то 18 - до 18	0,4	0,9	0,5	0,1	0,9	1,1	1,3	1,3	1,7	2,0	2,0	1,9
18-24	1,0	2,5	2,1	1,2	3,2	3,2	3,4	3,7	3,7	4,0	3,3	4,0
25-29	...	2,9	1,6	1,3	3,4	3,0	3,7	4,7	4,6	4,3	4,5	5,7
пеш аз нафақа предпенсионном	0,1	0,2	0,09	0,1	0,1	0,5	0,2	0,1	0,5	0,6	0,4	0,6
дигар - другим	1,4	6,6	2,8	0,8	6,9	5,6	7,9	6,7	6,0	6,7	7,3	8,8

ТАҚСИМОТИ БЕКОРОНИ ДАР МАҚОМОТИ ШУҒЛИ АҲОЛӢ БА ҚАЙДГИРИФТАШУДА,  
АЗ РӢИ ДАРАҶАӢ МАЪЛУМОТНОҚӢ, ДАР САТҲӢ ВИЛОЯТҲО,  
ш. ДУШАНБЕ ВА НОҲИЯҲОӢ ТОБЕИ ҶУМҲУРӢ  
**РАСПРЕДЕЛЕНИЕ БЕЗРАБОТНЫХ, ЗАРЕГИСТРИРОВАННЫХ ОРГАНАМИ СЛУЖБЫ  
ЗАНЯТОСТИ ПО УРОВНЮ ОБРАЗОВАНИЯ ПО ОБЛАСТЯМ, г. ДУШАНБЕ  
И РАЙОНАМ РЕСПУБЛИКАНСКОГО ПОДЧИНЕНИЯ**

то 1 январ, ҳаз. нафар - на 1 января, тысяч человек

	1995	2000	2005	2010	2015	2016	2017	2018	2019	2020	2021	2022
<b>Ҷумҳурии Тоҷикистон Республика Таджикистан</b>												
Шумораи бекорон <i>Численность безработных</i>	32,1	49,7	38,8	44,5	55,5	51,1	53,1	49,7	47,5	49,0	49,9	54,6
аз он ҷумла дорон маълумоти: <i>в том числе имеющие образование:</i>												
оӢ – <i>высшее</i>	0,8	3,8	2,2	2,8	4,2	4,1	3,7	3,5	3,4	4,0	4,0	5,1
миёнаи касбӣ <i>среднее профессиональное</i>	3,5	7,2	4,9	7,5	8,0	7,4	8,1	7,5	6,3	6,3	7,7	8,2
ибтидоӣ касбӣ <i>начальное профессиональное</i>	1,7	6,9	20,0	6,1	8,8	8,7	8,1	7,9	6,8	6,9	6,6	8,0
миёнаи умумӣ <i>среднее общее</i>	11,3	31,8	11,7	28,1	34,5	30,9	33,2	30,8	31,0	31,8	31,6	33,4
<b>ВМКБ - ГБАО</b>												
Шумораи бекорон <i>Численность безработных</i>	1,4	13,8	11,0	3,5	3,3	3,0	4,4	4,9	5,1	4,5	4,7	5,5
аз он ҷумла дорон маълумоти: <i>в том числе имеющие образование:</i>												
оӢ - <i>высшее</i>	0,2	0,5	0,2	0,2	0,2	0,2	0,2	0,3	0,2	0,3	0,2	0,4
миёнаи касбӣ <i>среднее профессиональное</i>	0,5	0,4	0,5	0,4	0,2	0,3	0,8	0,7	0,5	0,4	0,4	0,5
ибтидоӣ касбӣ <i>начальное профес- сиональное</i>	0,2	0,8	9,1	0,3	0,7	0,8	1,1	0,8	1,1	0,9	0,9	0,9
миёнаи умумӣ <i>среднее общее</i>	0,5	12,1	1,2	2,6	2,1	1,7	2,3	3,0	3,3	2,9	3,2	3,6
<b>Вилояти Ҳатлон Хатлонская область</b>												
Шумораи бекорон <i>Численность безработных</i>	1,9	6,9	6,3	15,1	24,3	21,0	18,9	16,0	15,0	14,6	15,0	16,2
аз он ҷумла дорон маълумоти: <i>в том числе имеющие образование:</i>												
оӢ - <i>высшее</i>	0,2	0,7	0,9	1,1	1,7	1,4	1,1	0,8	0,6	0,7	1,0	1,0
миёнаи касбӣ <i>среднее профессиональное</i>	0,3	1,6	1,0	2,0	3,7	2,1	1,8	1,7	1,1	1,0	1,6	1,6
ибтидоӣ касбӣ <i>начальное профес- сиональное</i>	0,2	1,8	3,3	1,4	3,1	2,1	1,3	1,2	0,9	0,8	0,8	1,0
миёнаи умумӣ <i>среднее общее</i>	1,2	2,8	1,1	10,6	15,7	15,4	14,7	12,4	12,4	12,1	11,6	12,6

ТАҚСИМОТИ БЕКОРОНИ ДАР МАҚМОТИ ШУҒЛИ АҲОЛӢ БА ҚАЙД  
ГИРИФТАШУДА, АЗ РӢИ ДАРАҶАӢ МАЪЛУМОТНОКИ, ДАР САТҲИ ВИЛОЯТҶО,  
ш. ДУШАНБЕ ВА НОҲИЯҶОӢ ТОБЕӢ ЧУМӢУРӢ  
РАСПРЕДЕЛЕНИЕ БЕЗРАБОТНЫХ, ЗАРЕГИСТРИРОВАННЫХ ОРГАНАМИ СЛУЖБЫ  
ЗАНЯТОСТИ ПО УРОВНЮ ОБРАЗОВАНИЯ ПО ОБЛАСТЯМ, г. ДУШАНБЕ  
И РАЙОНАМ РЕСПУБЛИКАНСКОГО ПОДЧИНЕНИЯ

то 1 январ, ҳаз. нафар - на 1 января, тысяч человек

	1995	2000	2005	2010	2015	2016	2017	2018	2019	2020	2021	2022
<b>Вилояти Суғд</b> <b>Согдийская область</b>												
Шумораи бекорон Численность безработных	10,4	15,1	12,6	14,3	10,9	11,0	10,8	9,7	8,1	8,9	7,9	7,8
аз он чумла дорон маълумоти: в том числе имеющие образование:												
оли – <i>высшее</i> миёнаи касбӣ <i>среднее профес- сиональное</i>	0,3	1,7	0,7	0,8	0,8	0,9	1,0	1,1	1,1	1,3	0,8	1,2
ибтидои касбӣ <i>начальное профес- сиональное</i>	1,4	3,1	2,6	2,9	1,7	1,9	2,3	1,7	1,0	1,5	1,4	1,2
миёнаи умумӣ <i>среднее общее</i>	0,8	2,0	3,7	2,5	2,0	1,9	1,4	1,4	0,9	1,3	0,8	0,9
ш. Душанбе г. Душанбе												
Шумораи бекорон Численность безработных	0,7	0,8	1,8	2,4	2,5	2,7	2,5	2,5	2,7	3,3	4,9	4,0
аз он чумла дорон маълумоти: в том числе имеющие образование:												
оли – <i>высшее</i> миёнаи касбӣ <i>среднее профес- сиональное</i>	0,1	0,2	0,2	0,1	0,09	0,2	0,04	0,2	0,2	0,02	0,2	0,2
ибтидои касбӣ <i>начальное профес- сиональное</i>	0,2	0,1	0,3	0,5	0,005	0,005	0,006	0,02	0,01	0,01	0,3	0,4
миёнаи умумӣ <i>среднее общее</i>	0,1	0,2	0,5	0,06	-	0,025	0,2	0,2	0,2	0,09	0,3	0,3
НТҶ – РРП												
Шумораи бекорон Численность безработных	2,9	13,1	7,1	9,2	14,5	13,3	16,6	16,6	16,6	17,6	17,5	21,1
аз он чумла дорон маълумоти: в том числе имеющие образование:												
оли – <i>высшее</i> миёнаи касбӣ <i>среднее профес- сиональное</i>	-	0,8	0,2	0,6	1,4	1,4	1,3	1,2	1,4	1,7	1,7	2,3
ибтидои касбӣ <i>начальное профес- сиональное</i>	1,1	2,0	0,5	1,7	2,4	3,1	3,2	3,4	3,7	3,3	4,0	4,5
миёнаи умумӣ <i>среднее общее</i>	0,4	2,1	3,4	1,8	2,9	3,9	4,2	4,2	3,8	3,8	3,9	4,9
	1,4	8,2	3,0	5,1	7,9	4,9	7,9	7,9	7,8	8,8	7,9	9,4

**ТАКСИМОТИ ШУМОРАИ БЕКОРОНИ БО КОР ТАЪМИНШУДА, КИ ДАР ҲАДАМОТИ ШУҒЛИ АҲОЛӢ АЗ РӯИ ДАВОМОТИ ҶУСТУҶӢИ КОР БА ҚАЙД ГИРИФТА ШУДААНД  
РАСПРЕДЕЛЕНИЕ ЧИСЛЕННОСТИ БЕЗРАБОТНЫХ, ЗАРЕГИСТРИРОВАННЫХ В СЛУЖБАХ ЗАНЯТОСТИ ПО ПРОДОЛЖИТЕЛЬНОСТИ ПОИСКА РАБОТЫ**

дар охири сол, нафар - на конец года, человек

	1996	2000	2005	2010	2015	2016	2017	2018	2019	2020	2021	2022
<b>Бекорон – ҳамагӣ</b>												
<b>Безработные - всего</b>	<b>3659</b>	<b>6123</b>	<b>43645</b>	<b>48145</b>	<b>55502</b>	<b>51122</b>	<b>53087</b>	<b>49662</b>	<b>47522</b>	<b>48967</b>	<b>49888</b>	<b>34564</b>
то 1 моҳ /до 1 месяца	631	696	2466	4569	3436	3039	3283	2537	3580	3414	3588	4513
аз 1 то 3 моҳ от 1 до 3 месяцев	1165	1661	5263	11008	12089	12153	13795	11545	12026	13705	14409	13589
аз 3 то 6 моҳ от 3 до 6 месяцев	1283	1484	6195	13391	13763	12959	13076	11990	9915	10140	10096	10568
аз 6 то 12 моҳ от 6 до 12 месяцев	413	991	9667	10126	14206	11666	10244	9633	8103	7666	8681	8840
аз 1 сол зиёда более года	167	1291	20054	9051	12008	11305	12689	13957	13898	14042	13114	17054
вакти миёнаи ҷустуҷӯи кор, моҳ/среднее время поиска работы, мес.	4,1	6,9	11,2	7,0	7,8	7,7	8,3	8,4	8,3	8,0	7,7	7,6
аз он ҷумла: в том числе:												
занон – женщины	1991	3056	23775	5794	28742	27313	27359	25472	22562	21887	23840	26841
то 1 моҳ /до 1 месяца	339	439	1471	2072	1735	1678	1661	1551	1759	1282	1556	2293
аз 1 то 3 моҳ от 1 до 3 месяцев	633	709	2933	5794	6019	6515	7480	6166	5992	6694	7371	6483
аз 3 то 6 моҳ - от 3 до 6 месяцев	667	774	3631	7103	7315	7275	7085	6681	4778	4244	5416	5901
аз 6 то 12 моҳ от 6 до 12 месяцев	236	563	5838	5491	7560	6047	5208	4700	4143	3675	3552	4978
аз 1 сол зиёда более года	116	571	9902	5011	6113	5798	5925	6374	5890	5992	5945	7186
вакти миёнаи ҷустуҷӯи кор, моҳ/ среднее время поиска работы, мес.	4,3	6,7	10,6	7,2	7,8	7,5	7,9	7,9	7,9	7,8	7,3	7,0
<b>Ҷавонони 15-29 сола</b>												
<b>Молодежь в возрасте 15-29 лет</b>	<b>1915</b>	<b>3266</b>	<b>25524</b>	<b>27743</b>	<b>33567</b>	<b>30882</b>	<b>31744</b>	<b>29334</b>	<b>29340</b>	<b>30413</b>	<b>29724</b>	<b>29294</b>
то 1 моҳ /до 1 месяца	316	522	1337	2455	2338	2904	1841	1556	2534	2220	2277	2563
аз 1 то 3 моҳ от 1 до 3 месяцев	577	822	2163	7239	5969	6971	8327	5410	6163	9093	9710	8135
аз 3 то 6 моҳ от 3 до 6 месяцев	671	863	3250	7369	8294	8213	7558	6982	5545	6595	5549	5806
аз 6 то 12 моҳ от 6 до 12 месяцев	248	509	5270	5701	9875	7149	5976	6034	5224	5178	5707	5093
аз 1 сол зиёда более года	103	550	13234	4979	7091	5645	8042	9352	9874	7327	6481	7697
вакти миёнаи ҷустуҷӯи кор, моҳ/ среднее время поиска работы, мес.	4,4	6,2	12,0	6,8	8,0	7,1	7,3	9,1	9,0	7,3	7,0	6,8
пешаз нафақа предпенсионном												
дигар – другим												
<b>Сокинони деҳот</b>												
<b>Проживающие в сельской местности</b>	<b>2051</b>	<b>2871</b>	<b>29510</b>	<b>31812</b>	<b>40566</b>	<b>37310</b>	<b>38751</b>	<b>37203</b>	<b>37243</b>	<b>34838</b>	<b>34232</b>	<b>37825</b>
то 1 моҳ /до 1 месяца	396	389	1359	3247	2624	2226	2394	1837	2990	2832	2722	3399
аз 1 то 3 моҳ от 1 до 3 месяцев	703	723	2202	6197	7463	7483	8289	7000	8387	8134	7388	8905
аз 3 то 6 моҳ от 3 до 6 месяцев	757	666	3228	8616	10252	10334	9739	8788	7815	7024	7129	6888
аз 6 то 12 моҳ от 6 до 12 месяцев	113	412	6115	6495	10429	8516	7431	7419	6482	5979	6531	5655
аз 1 сол зиёда более года	82	681	16606	7257	9798	8751	10898	12159	11569	10869	10462	12978
вакти миёнаи ҷустуҷӯи кор, моҳ/среднее время поиска работы, мес.	3,7	7,1	12,7	7,6	8,2	8,0	8,9	9,1	8,6	8,5	8,5	8,0

**ТАДБИРҲОИ ӮРИИ ИҶТИМОӢ БА БЕКОРОН дар соли 2005**  
**МЕРЫ ПО СОЦИАЛЬНОЙ ПОДДЕРЖКЕ БЕЗРАБОТНЫХ в 2005 году**, нафар - человек

	Ҳамагӣ	аз он ҷумла: - в том числе:	
		занон	ҷавонони 15-29 сола молодежь в возрасте 15-29 лет
	Всего	женщины	
Ҳамчун бекорон эътирофшудаанд, дар охири авра <i>признано безработными на конец периода</i>	43645	23775	25524
аз шумораи умумии бекорон ёрдампулӣ муқарраршудааст <i>из общего числа безработных назначено пособие</i>	3833	1668	-
аз он ҷумла бекороне, ки ёрдампулӣ мегиранд <i>в том числе получающие пособия</i>	3710	1093	-
дар як сол ёрдампулӣ пардохташудааст, ҳаз. сомонӣ / <i>выплачено пособий за год на сумму, тыс. сомони</i>	506,6	103,7	-
Андозаи миёнаи ёрдампулӣ ҳармоҳа, сомонӣ <i>среднемесячный размер пособия, сомони</i>	22,75	15,81	-
ба таълими касбӣ фиристода шуданд <i>направлено на профессиональную подготовку</i>	6560	3862	5282
аз таълими касбӣ гузаштаанд <i>прошли профессиональное обучение</i>	6403	3875	5082
аз ҷумлаи хатмкунандаҳо бо кор таъминшудаанд / <i>из числа прошедших обучение, трудоустроено</i>	4740	2880	3274
ба қорҳои ҷамъиятии пардохта-шаванда фиристода шудаанд <i>направлено на оплачиваемые общественные работы</i>	24222	11749	12246

**ТАДБИРҲОИ ӮРИИ ИҶТИМОӢ БА БЕКОРОН дар соли 2021**  
**МЕРЫ ПО СОЦИАЛЬНОЙ ПОДДЕРЖКЕ БЕЗРАБОТНЫХ в 2021 году**, нафар - человек

	Ҳамагӣ	аз он ҷумла: - в том числе:	
		занон	ҷавонони 15-29 сола молодежь в возрасте 15-29 лет
	Всего	женщины	
Ҳамчун бекорон эътироф шудаанд, дар охири давра <i>признано безработными на конец периода</i>	54564	26841	29274
аз шумораи умумии бекорон ёрдампулӣ муқаррар шудааст / <i>из общего числа безработных назначено пособие</i>	16617	385	-
аз он ҷумла бекороне, ки ёрдампулӣ мегиранд <i>в том числе получающие пособия</i>	12984	191	-
дар як сол ёрдампулӣ пардохта шудааст, ҳаз. сомонӣ / <i>выплачено пособий за год на сумму, тыс. сомони</i>	7778,2	323,0	-
андозаи миёнаи ёрдампулӣ ҳармоҳа, сомонӣ <i>среднемесячный размер пособия, сомони</i>	599,0	-	-
ба таълими касбӣ фиристода шуданд <i>направлено на профессиональную подготовку</i>	21207	15870	10964
аз таълими касбӣ гузаштаанд <i>прошли профессиональное обучение</i>	18991	14335	8524
аз ҷумлаи хатмкунандаҳо бо кор таъмин шудаанд / <i>из числа прошедших обучение, трудоустроено</i>	9733	7843	4884
ба қорҳои ҷамъиятии пардохташаванда фиристода шудаанд <i>направлено на оплачиваемые общественные работы</i>	6132	2299	1941

ТАҚСИМОТИ ШУМОРАИ КОРМАНДОНЕ, КИ БО ҚОРҶОИ ШАРОИТАШОН  
НОМУСОИД МАШҒУЛАНД  
РАСПРЕДЕЛЕНИЕ ЧИСЛЕННОСТИ РАБОТНИКОВ, ЗАНЯТЫХ В НЕБЛАГОПРИЯТНЫХ  
УСЛОВИЯХ ТРУДА

нафар, дар охири сол - человек, на конец года

	1995	2000	2005	2010	2015	2016	2017	2018	2019	2020	2021
Дар шароите машғуланд, ки ба меъёри беҳдошт мувофиқ нест <i>Заняты в услови-ях не отвечаю-щих санитарно – гигиеническим нормам</i>	26788	12503	6976	3049	4691	9673	4492	3380	4356	4891	4588
аз ҷумла қор меқунанд: /из них работаю-щих под воздействием:											
-дар ҷои пурғалоғула -повышенного уровня шума	5348	3016	2130	609	1181	1521	1007	933	1015	1267	1102
- дар ҷои пурларзиш -повышенного уровня вибрации	749	794	470	49	868	684	448	491	425	702	561
-дар ҳавои пурчангу газолуд, ки аз меъёри имқонпазир зиёд аст -запыленности и загазованности воздуха рабочей зоны, превышаю-щих предельно допустимые концентрации	3456	8693	2568	915	1529	2325	1088	1109	1034	1159	728
Бо меҳнати вазнини қисмонӣ машғуланд <i>Заняты тяжё-лым физическим трудом</i>	914	1285	392	217	723	4513	1271	2758	1016	1602	737
Бо таҷҳизоте қор меқунанд, ки ба талаботи беҳатарӣ ҷавобгӯ нест <i>Работающие на оборудовании, не отвечающем требованиям безопасности</i>	214	985	-	195	242	72	438	589	10	62	6

ТАКСИМОТИ ШУМОРАИ КОРМАНДОНЕ, КИ ДАР СОҶАҲОИ ИҚТИСОДИЁТИ  
ШАРОИТИ МЕХНАТИАШОН НОМУСОИД МАШҶУЛАНД

РАСПРЕДЕЛЕНИЕ ЧИСЛЕННОСТИ РАБОТНИКОВ, ЗАНЯТЫХ В НЕБЛАГОПРИЯТНЫХ  
УСЛОВИЯХ ТРУДА ПО ОТРАСЛЯМ ЭКОНОМИКИ

	нафар, дар охири сол - человек, на конец года									
	1995	2000	2005	2010	2015	2016	2017	2018	2019	2020
<b>Ҳамаи соҳаҳо</b>										
<b>Все отрасли</b>	<b>26788</b>	<b>12503</b>	<b>6976</b>	<b>3049</b>	<b>4691</b>	<b>9673</b>	<b>4492</b>	<b>3380</b>	<b>4356</b>	<b>4891</b>
аз он ҷумла:										
в том числе:										
- саноат										
- промышленность	5348	3016	4974	1217	2535	3412	2677	2160	3103	3262
- кишоварзӣ										
- сельское хозяйство	749	794	294	373	576	3907	393	320	348	188
- нақлиёт										
- транспорт	20691	8693	630	75	423	706	958	688	665	1053
- алоқа										
- связь	1577	1285	516	12	120	183	181	131	126	136
- сохтмон										
- строительство	-	985	218	65	929	1255	110	53	25	53
- савдо, хӯроки умумӣ, таъминоти моддӣ-техники, фуруш, захирақунӣ										
- торговля, обще- ственное питание, материально – техническое снабжение, сбыт, заготовка	-	90	30	22	1	9	-	-	-	-
- геология, хадамоти геодезӣ ва обухавосанҷӣ										
- геология, геоде- зическая и гидро- метеорологическая службы	189	20	-	-	-	-	-	-	-	-
- дигар соҳаҳо										
- прочие отрасли	6252	961	314	1285	107	201	157	28	89	199



ТАҚСИМОТИ ШУМОРАИ КОРМАНДОНЕ, КИ ДАР СОҲАҶОИ ИҚТИСОДИЁТИ  
ШАРОИТИ МЕҲНАТИАШОН НОМУСОИД МАШҒУЛАНД - ТУНФИ-2

**РАСПРЕДЕЛЕНИЕ ЧИСЛЕННОСТИ РАБОТНИКОВ, ЗАНЯТЫХ В НЕБЛАГОПРИЯТНЫХ  
УСЛОВИЯХ ТРУДА ПО ОТРАСЛЯМ ЭКОНОМИКИ - ОКЕД-2**

нафар, дар охири сол - человек, на конец года

	2021
<b>Ҳамагӣ дар иқтисодиёт машғул / Всего занято в экономике</b>	<b>4588</b>
аз он ҷумла: в том числе:	
<b>Дар баҳши воқеӣ / В реальном секторе</b>	<b>3475</b>
Кишоварзӣ, шикор ва ҷангалпарварӣ <i>Сельское хозяйство, охота и лесоводство</i>	352
Саноати истихроҷи маъданҳои кӯҳӣ ва коркарди конҳо <i>Горнодобывающая промышленность и разработка карьеров</i>	686
Саноати коркард/ <i>Обработывающая промышленность</i>	905
Дастрасӣ (таъмин)-и куваи барқ, газ, буг ва тозакунии ҳаво <i>Обеспечение (снабжение) электроэнергией, газом, паром и кондиционированным воздухом</i>	1242
Таъминоти обтозакунии, тақсимот гирифтани ашёи дуюмдараҷа <i>/Водоснабжение, очистка, обработка отходов и получение вторичного сырья</i>	2
Соҳтмон - <i>Строительство</i>	288
<b>Баҳши хизматрасонӣ - В секторе услуг</b>	<b>1113</b>
Савдои яқлухт ва ҷакана, таъмири автомобилҳо, мототсиклҳо, молҳои маишӣ ва маводҳои истифодаи шахсӣ <i>Оптовая и розничная торговля, ремонт автомобилей, мотоциклов, бытовых товаров и предметов личного пользования</i>	28
Меҳмонхонаҳо ва тарабхонаҳо/ <i>Гостиницы и рестораны</i>	20
Нақлиёт ва хоҷагии анбор/ <i>Транспортная деятельность и хранение грузов</i>	785
Маълумот ва коммуникатсияҳо/ <i>Информация и связь</i>	280
Миёнаравҳои молиявӣ ва ғаёлияти суғуртавӣ <i>Финансовое посредничество и страхование</i>	-
Амалиётҳо бо амволи ғайриманкул/ <i>Операции с недвижимым имуществом</i>	-
Ғаёлияти касбӣ, илмӣ ва техникӣ <i>Профессиональная, научная и техническая деятельность</i>	-
Идоракунии ва ғаёлияти ёрирасон <i>Административная и вспомогательная деятельность</i>	-
Идоракунии давлатӣ ва мудофия, таъминоти ҳатмии иҷтимоӣ <i>Государственное управление и оборона, обязательное социальное обеспечение</i>	-
Маориф - <i>Образование</i>	-
Тандурустӣ ва хизматҳои иҷтимоӣ/ <i>Здравоохранение и социальные услуги</i>	-
Санъат, вақтхушӣ ва истироҳат/ <i>Искусство, развлечения и отдых</i>	-
Дигар ғаёлияти хизматрасонӣ/ <i>Прочая обслуживающая деятельность</i>	-
Ғаёлияти ташкилотҳои экстерриториалӣ <i>Деятельность экстерриториальных организаций</i>	-

ЗАХМБАРДОӢ ДАР ИСТЕХСОЛОТ (нафар)  
ТРАВМАТИЗМ НА ПРОИЗВОДСТВЕ (человек)

	1991	1995	2000	2005	2010	2015	2016	2017	2018	2019	2020	2021
<b>Ҷумҳурии Тоҷикистон Республика Таджикистан</b>												
Шумораи шахсони захмбардошта (ҳамроҳи ҳалокшудагон)/ Число пострадавших (включая погибших)	2211	463	90	92	49	83	65	131	146	128	79	79
ба ҳисоби 10000 нафар корманд в расчете на 10000 работающих	15,2	6,3	1,4	1,0	0,6	1,7	1,5	1,1	2,1	1,5	0,7	0,7
аз онҳо ҳалокшудагон из них погибшие	147	32	17	26	10	28	26	21	16	28	24	32
ба ҳисоби 10000 нафар корманд в расчете на 10000 работающих	1,01	0,4	0,3	0,3	0,1	0,6	0,6	0,2	0,2	0,3	0,2	0,3
<b>ВМКБ - ГБАО</b>												
Шумораи шахси захмбардошта (ҳамроҳи ҳалокшудагон)/ Число пострадавших (включая погибших)	49	1	1	-	-	-	-	1	-	2	1	-
ба ҳисоби 10000 нафар корманд в расчете на 10000 работающих	9,6	0,3	1,1	-	-	-	-	0,01	-	0,8	0,4	-
аз онҳо ҳалокшудагон из них погибшие	9	-	1	-	-	-	-	1	-	2	-	-
ба ҳисоби 10000 нафар корманд в расчете на 10000 работающих	1,8	-	1,1	-	-	-	-	0,01	-	0,8	-	-
<b>Вилояти Хатлон Хатлонская область</b>												
Шумораи шахси захмбардошта (ҳамроҳи ҳалокшудагон)/ Число пострадавших (вкл. погибших)	511	15	24	12	5	32	6	61	33	10	2	3
ба ҳисоби 10000 нафар корманд в расчете на 10000 работающих	12,8	0,7	1,8	0,3	0,1	2,2	0,6	0,5	1,8	0,4	0,04	0,07
аз онҳо ҳалокшудагон из них погибшие	43	6	8	5	2	6	5	6	-	2	2	3
ба ҳисоби 10000 нафар корманд в расчете на 10000 работающих	1,02	0,3	0,4	0,1	0,04	0,4	0,5	0,1	-	0,1	0,04	0,07

**ЗАХМБАРДОРӢ ДАР ИСТЕҲСОЛОТ (нафар)  
ТРАВМАТИЗМ НА ПРОИЗВОДСТВЕ (человек)**

	1991	1995	2000	2005	2010	2015	2016	2017	2018	2019	2020	2021
<b>Вилояти Суғд Согдийская область</b>												
Шумораи шахсони захмбардошта (хамроҳи ҳалокшудагон)/ <i>Число пострадавших (включая погибших)</i>	626	336	39	47	13	17	22	19	64	17	16	15
ба ҳисоби 10000 нафар корманд <i>в расчете на 10000 работающих</i>	13,7	10,0	1,4	1,6	0,6	0,9	1,4	0,2	2,8	0,6	0,5	0,4
Аз онҳо ҳалокшудагон <i>из них погибшие</i>	41	16	7	16	1	6	13	2	3	7	5	10
ба ҳисоби 10000 нафар корманд <i>в расчете на 10000 работающих</i>	0,89	0,5	0,3	0,5	0,05	0,3	0,8	0,02	0,1	0,2	0,1	0,3
<b>ш. Душанбе г. Душанбе</b>												
Шумораи шахсони захмбардошта (хамроҳи ҳалокшудагон)/ <i>Число пострадавших (включая погибших)</i>	662	45	9	17	9	19	14	23	31	80	55	49
ба ҳисоби 10000 нафар корманд <i>в расчете на 10000 работающих</i>	29,1	9,4	1,0	1,0	1,1	2,2	1,7	0,2	2,0	5,5	3,7	2,6
Аз онҳо ҳалокшудагон <i>из них погибшие</i>	23	4	-	4	3	10	3	10	4	14	16	18
ба ҳисоби 10000 нафар корманд <i>в расчете на 10000 работающих</i>	1,01	0,8	-	0,2	0,4	1,2	0,4	0,1	0,3	1,0	1,1	1,0
<b>НТЧ – РРП</b>												
Шумораи шахсони захмбардошта (хамроҳи ҳалокшудагон)/ <i>Число пострадавших (включая погибших)</i>	363	66	17	16	22	15	23	27	18	19	5	12
ба ҳисоби 10000 нафар корманд <i>в расчете на 10000 работающих</i>	142,0	6,2	2,7	2,1	2,9	2,3	3,3	0,2	1,7	2,0	0,5	1,2
аз онҳо ҳалокшудагон <i>из них погибшие</i>	31	6	1	1	4	6	5	2	9	3	1	1
ба ҳисоби 10000 нафар корманд <i>в расчете на 10000 работающих</i>	1,21	0,6	0,1	0,1	0,5	0,9	0,7	0,02	0,8	0,3	0,1	0,1

**ТАЛАФИ ВАҚТИ КОР БО САБАБИ КОРНОШОЯМИИ МУВАҚҚАТӢ  
(БЕ РУХСАТИИ ҲОМИЛА ВА ТАВАЛЛУД) ВА САРФИ МАБЛАҒ БА  
ТАДБИРҲОИ ҲИФЗИ МЕХНАТ ДАР ҶУМҲУРӢ ВА МИНТАҚАҲО  
ПОТЕРИ РАБОЧЕГО ВРЕМЕНИ В СВЯЗИ С ВРЕМЕННОЙ НЕТРУДОСПОСОБНОСТЬЮ  
(БЕЗ ОТПУСКОВ ПО БЕРЕМЕННОСТИ И РОДАМ) И ЗАТРАТЫ НА МЕРОПРИЯТИЯ ПО  
ОХРАНЕ ТРУДА ПО РЕСПУБЛИКЕ И РЕГИОНАМ**

	1991	1995	2000	2005	2010	2015	2016	2017	2018	2019	2020	2021
<b>Ҷумҳури Республика</b>												
Шумораи одам-рӯз аз рӯи корношоямии муваққатӣ, ҳаз. / <i>Число человеко-дней по временной нетрудоспособности, тыс.</i>	8691	2287	1114	1302	1023	370	367	387,3	536,3	287,6	616,1	455,8
ба ҳисоби 100 корманд, рӯз в расчете на 100 работающих, дней	598	313	168	148	129	75	86	103	76,4	34,2	58	40,2
аз ҷумла рӯзи кории занҳо, ҳазор в том числе у женщин, тыс.	3853	936	387	678	541	194	177	172	35,8	46,6	354,0	269,0
<b>ВМКБ - ГБАО</b>												
Шумораи одам-рӯз аз рӯи корношоямии муваққатӣ, ҳаз. / <i>Число человеко-дней по временной нетрудоспособности, тыс.</i>	322,6	47,7	34,4	28,3	17,5	7,1	7,4	8,3	3,9	17,0	18,1	19,0
ба ҳисоби 100 корманд, рӯз в расчете на 100 работающих, дней	634	260	362	420	198	87	82	36,4	18,3	69,8	73,8	74,8
аз ҷумла рӯзи кории занҳо, ҳазор в том числе у женщин, тыс.	78,9	16,9	22,3	16,8	9,5	5,7	6,9	4,1	2,5	1,7	13,1	13,4
<b>Вилояти Хатлон Хатлонская область</b>												
Шумораи одам-рӯз аз рӯи корношоямии муваққатӣ, ҳаз. / <i>Число человеко-дней по временной нетрудоспособности, тыс.</i>	2257,8	493,5	110,5	155,3	275,5	44,4	54,1	39,1	51,8	43,7	22,3	22,0
ба ҳисоби 100 корманд, рӯз в расчете на 100 работающих, дней	488	235	54	43	68	30	50	68,9	27,8	15,8	5	4,9
аз ҷумла рӯзи кории занҳо, ҳазор в том числе у женщин, тыс.	879,7	245,4	57,4	69,0	192,9	29,1	29,1	72,9	26,0	7,1	17,1	14,0

**ТАЛАФИ ВАҚТИ КОР БО САБАБИ КОРНОШОЯМИИ МУВАҚҚАТӢ  
(БЕ РУХСАТИИ ҲОМИЛА ВА ТАВАЛЛУД) ВА САРФИ МАБЛАҒ БА  
ТАДБИРҲОИ ҲИФЗИ МЕҲНАТ ДАР ҶУМҲУРӢ ВА МИНТАҚАҲО  
ПОТЕРИ РАБОЧЕГО ВРЕМЕНИ В СВЯЗИ С ВРЕМЕННОЙ НЕТРУДОСПОСОБНОСТЬЮ  
(БЕЗ ОТПУСКОВ ПО БЕРЕМЕННОСТИ И РОДАМ) И ЗАТРАТЫ НА МЕРОПРИЯТИЯ ПО  
ОХРАНЕ ТРУДА ПО РЕСПУБЛИКЕ И РЕГИОНАМ**

	1991	1995	2000	2005	2010	2015	2016	2017	2018	2019	2020	2021
<b>Вилояти Суғд</b> <b>Согдийская область</b>												
Шумораи одам-рӯз аз рӯи корношоямии муваққатӣ, ҳаз. / <i>Число человеко-дней по временной нетрудоспособности, тыс.</i>	2817,3	1127,9	694,1	753,9	292,8	154,4	131,3	150,0	274,9	16,6	260,5	188,7
ба ҳисоби 100 корманд, рӯз в расчете на 100 <i>работающих, дней</i>	614	337	248	253	133	83	83	112,8	120,2	5,6	76,6	51,9
аз ҷумла рӯзи кории занҳо, ҳазор в том числе у <i>женщин, тыс.</i>	1258,7	453,3	226,0	404,1	163,5	82,6	71,7	87,9	227,8	10,3	185,3	119,4
<b>ш. Душанбе</b> <b>г. Душанбе</b>												
Шумораи одам-рӯз аз рӯи корношоямии муваққатӣ, ҳаз. / <i>Число человеко-дней по временной нетрудоспособности, тыс.</i>	1852,8	329,7	138,2	198,2	213,4	113,3	90,0	103,8	123,9	168,3	220,6	186,7
ба ҳисоби 100 корманд, рӯз в расчете на 100 <i>работающих, дней</i>	815	691	147	122	260	135	170	105,5	79	116,0	141,2	99
аз ҷумла рӯзи кории занҳо, ҳазор в том числе у <i>женщин, тыс.</i>	1056,6	154,0	45,1	90,0	94,6	54,6	44,5	50,3	65,5	23,8	104,9	99,1
<b>НТҶ - РРП</b>												
Шумораи одам-рӯз аз рӯи корношоямии муваққатӣ, ҳаз. / <i>Число человеко-дней по временной нетрудоспособности, тыс.</i>	1440,7	288,4	137,0	16	22	50,6	84,3	86,2	81,7	42,0	94,6	39,4
ба ҳисоби 100 корманд, рӯз в расчете на 100 <i>работающих, дней</i>	564	271	182	2,1	2,9	77	121	131,8	75	43,9	96,7	38,1
аз ҷумла рӯзи кории занҳо, ҳазор в том числе у <i>женщин, тыс.</i>	579,4	66,5	36,4	1	4	...	24,4	22,1	28,0	3,7	33,5	23,1

ТАЛАФИ ВАҚТИ ҚОР БА САБАБИ ҚОРНОШОЯМИИ МУВАҚҚАТӢ  
(БЕ РУҲСАТИИ ҲОМИЛА ВА ТАВАЛЛУД) ВА САРФИ МАБЛАҒ БА  
ТАДБИРҲОИ ҲИФЗИ МЕХНАТ ДАР ҶУМҲУРӢ ВА МИНТАҚАҲО (давомаш)  
ПОТЕРИ РАБОЧЕГО ВРЕМЕНИ В СВЯЗИ С ВРЕМЕННОЙ НЕТРУДОСПОСОБНОСТЬЮ  
(БЕЗ ОТПУСКОВ ПО БЕРЕМЕННОСТИ И РОДАМ) И ЗАТРАТЫ НА МЕРОПРИЯТИЯ ПО  
ОХРАНЕ ТРУДА ПО РЕСПУБЛИКЕ И РЕГИОНАМ(продолжение)

	сарфи маблағ – затраты											
	1991	1995	2000	2005	2010	2015	2016	2017	2018	2019	2020	2021
<b>Ҷумҳури- Республика</b>												
Ҳамагӣ, ҳаз. сомони												
<i>Всего, тыс. сомони</i>	56,2	331,2	2725,8	11343,7	15309,3	36818,5	49939,7	92728,7	...	...	9663,1	49173,9
аз ҷумла аз рӯи шартномаи коллективӣ (шартномаҳо аз рӯи ҳифзи меҳнат), ҳаз. сомони - в том числе по коллективным договорам (соглашениям по охране труда), тыс. сомони	29,8	131,0	1102,8	5430,4	9749,1	19461,1	20687,7	64236,8	...	...	6134,7	15773,7
ба ҳисоби як қор-манд, сомони в расчете на одного работающего, сомони	39	0,5	4,1	12,5	19,3	75,00	117,0	250,0	...	...	0,01	0,04
<b>ВМКБ - ГБАО</b>												
Ҳамагӣ, ҳаз. сомони												
<i>Всего, тыс. сомони</i>	0,6	1,7	15,3	74,7	300,4	868,5	176,8	193,1	...	...	-	-
аз ҷумла аз рӯи шартномаи коллективӣ (шартномаҳо аз рӯи ҳифзи меҳнат), ҳаз. сомони - в том числе по коллективным договорам (соглашениям по охране труда), тыс. сомони	0,3	1,1	4,7	74,7	300,4	868,5	164,5	89,6	...	...	-	-
ба ҳисоби як қор-манд, сомони в расчете на одного работающего, сомони	12	0,05	1,6	11,1	34,0	107,0	19,00	10,00	...	...	-	-
<b>Вилояти Хатлон Хатлонская область</b>												
Ҳамагӣ, ҳаз. сомони												
<i>Всего, тыс. сомони</i>	11,9	15,2	216,9	822,5	1666,4	6579,4	5595,0	6749,7	...	...	572	5123,5
аз ҷумла аз рӯи шартномаи коллективӣ (шартномаҳо аз рӯи ҳифзи меҳнат), ҳаз. сомони - в том числе по коллективным договорам (соглашениям по охране труда), тыс. сомони	6,3	2,8	137,2	574,1	1302,0	5675,2	1390,4	5519,6	...	...	385,8	5033,9
ба ҳисоби як қор-манд, сомони в расчете на одного работающего, сомони	52	0,07	1,1	2,2	4,0	45,00	52,00	120,0	...	...	-	0,01

**ТАЛАФИ ВАҚТИ ҚОР БА САБАБИ ҚОРНОШОЯМИИ МУВАҚҚАТӢ  
(БЕ РУХСАТИИ ҲОМИЛА ВА ТАВАЛЛУД) ВА САРФИ МАБЛАҒ БА  
ТАДБИРҲОИ ҲИФЗИ МЕХНАТ ДАР ҶУМҲУРӢ ВА МИНТАҚАҲО (давомаш)  
ПОТЕРИ РАБОЧЕГО ВРЕМЕНИ В СВЯЗИ С ВРЕМЕННОЙ НЕТРУДОСПОСОБНОСТЬЮ  
(БЕЗ ОТПУСКОВ ПО БЕРЕМЕННОСТИ И РОДАМ) И ЗАТРАТЫ НА МЕРОПРИЯТИЯ ПО  
ОХРАНЕ ТРУДА ПО РЕСПУБЛИКЕ И РЕГИОНАМ(продолжение)**

	сарфи маблағ – затраты											
	1991	1995	2000	2005	2010	2015	2016	2017	2018	2019	2020	2021
<b>Вилояти Суғд</b>												
<b>Согдийская область</b>												
Ҳамағӣ, ҳаз. сомонӣ												
<i>Всего, тыс. сомони</i>	19,3	217,2	1646,8	5729,9	7546,2	9930,5	15580,4	64841,9	...	...	499,7	11838,8
аз ҷумла аз рӯи шартномаи коллективӣ (шартномаҳо аз рӯи ҳифзи меҳнат), ҳаз. сомонӣ - в том числе по коллективным договорам (соглашениям по охране труда), тыс. сомони	11,0	87,1	858,2	4110,7	4814,5	4182,9	9119,6	53300,4	...	...	483,1	8027,4
ба ҳисоби як қор-манд, сомонӣ в расчёте на одного работающего, сомони	42	0,6	5,9	19,3	34,0	54,00	98,00	490,0	...	...	-	0,03
<b>ш. Душанбе</b>												
<b>г. Душанбе</b>												
Ҳамағӣ, ҳаз. сомонӣ												
<i>Всего, тыс. сомони</i>	13,3	82,8	319,7	1230,2	5195,6	15390,8	21173,2	14300,8	...	...	3346,6	2011,8
аз ҷумла аз рӯи шартномаи коллективӣ (шартномаҳо аз рӯи ҳифзи меҳнат), ҳаз. сомонӣ - в том числе по коллективным договорам (соглашениям по охране труда), тыс. сомони	7,1	32,8	47,1	172,0	2939,4	5639,6	4995,6	1102,2	...	...	1269,8	1737,1
ба ҳисоби як қор-манд, сомонӣ в расчёте на одного работающего, сомони	58	1,7	3,4	7,6	63,2	183,00	251,00	150,0	...	...	0,02	0,01
<b>НТҚ - РРП</b>												
Ҳамағӣ, ҳаз. сомонӣ												
<i>Всего, тыс. сомони</i>	11,1	14,3	527,1	166,7	3486,3	4049,3	7414,3	6643,1	...	...	5244,8	30199,9
аз ҷумла аз рӯи шартномаи коллективӣ (шартномаҳо аз рӯи ҳифзи меҳнат), ҳаз. сомонӣ - в том числе по коллективным договорам (соглашениям по охране труда), тыс. сомони	5,1	7,2	55,6	215	498,8	3094,9	5017,6	4225	...	...	3996	975,4
ба ҳисоби як қор-манд, сомонӣ в расчёте на одного работающего, сомони	43	0,1	7,0	100,3	45,0	61,00	107,0	100,0	...	...	0,05	0,29

То соли 2018 танҳо қорхонаҳои истеҳсоли ва аз соли 2019 ҳамаи қорхонаҳо ва ташкилотҳо  
До 2018 года только производственные предприятия, с 2019 года предприятия и организации



---

**САТҲИ ЗИНДАГИИ АҲОЛӢ**  
**УРОВЕНЬ ЖИЗНИ НАСЕЛЕНИЯ**

---





**САТҲИ ЗИНДАГИИ АҲОЛӢ**  
**УРОВЕНЬ ЖИЗНИ НАСЕЛЕНИЯ**

**МУНДАРИЧА**  
**СОДЕРЖАНИЕ**

САТҲИ ЗИНДАГИИ АҲОЛӢ .....	112
ДАРОМАД ВА ХАРОҶОТИ ПУЛИИ АҲОЛӢ .....	114
Шарҳи методологӣ .....	114
Чамъи даромади ҳар нафар аҳоли ба ҳисоби миёна .....	115
Истифодаи чамъи даромади аҳоли .....	118
Соҳтори хароҷоти истеъмолии хонаводаҳо .....	119
Истеъмолоти хӯрокворӣ ба ҳар нафар аҳоли .....	124
Даромад ва хароҷоти пулии аҳоли .....	125
<b>УРОВЕНЬ ЖИЗНИ НАСЕЛЕНИЯ</b> .....	112
<b>ДЕНЕЖНЫЕ ДОХОДЫ И РАСХОДЫ НАСЕЛЕНИЯ</b> .....	114
<i>Методологические пояснения</i> .....	114
<i>Среднедушевой совокупный доход населения</i> .....	115
<i>Использование совокупного дохода населения</i> .....	118
<i>Структура потребительских расходов домашних хозяйств</i> .....	119
<i>Потребление продуктов питания на душу населения</i> .....	124
<i>Денежные доходы и расходы населения</i> .....	125

## САТҲИ ЗИНДАГИИ АҲОЛӢ - УРОВЕНЬ ЖИЗНИ НАСЕЛЕНИЯ

### ДАРОМАД ВА ХАРОҶОТИ ПУЛИИ АҲОЛӢ ДЕНЕЖНЫЕ ДОХОДЫ И РАСХОДЫ НАСЕЛЕНИЯ

#### Шарҳи методологӣ

Ин боб маълумотро дар бораи ҳаҷм, роҳҳои истифода, фарқияти даромади пулии аҳолиро бо назардошти дараҷаҳои нарх, дар бораи нишондиҳандаҳои асосии таъминоти иҷтимоӣ ва ёриии ҷтимоӣ, ки ба аҳоли расонда мешавад, дар бар мегирад.

Даромади пулии аҳоли аз ҳаққи меҳнати ҳамаи гуруҳҳои аҳоли, нафақа, ёрдампулӣ, стипендия ва дигар трансфертҳои (кӯмакҳои) иҷтимоӣ, даромад аз фурӯши маҳсулоти кишоварзӣ, даромад аз моликият дар намуди ғоиз аз пасандозҳо, қоғазҳои қиматнок, ҳаққи саҳмия (дивидендҳо), даромадҳои шахсоне, ки бо ғайриҷаҳидии соҳибкорӣ машғуланд, инчунин подоши суғурта, қарз, даромад аз фурӯши қарзҳои хориҷӣ ва дигар даромадҳо иборат аст.

Даромади ҳақиқии пулӣ даромади номиналии пулии давраи қарорӣ мебошад, ки бо индекси нархҳои истеъмоли ғоиза аст.

Даромади пулии дар ихтиёрбуда-даромади пулии давраи қарорӣ, ғайр аз пардохту ҳаққулузвияти ҳатмӣ.

Хароҷоти пулӣ ва пасандозҳои аҳоли – хароҷоти хариди мол, пардохти хизматрасонӣ, пардохтҳои ҳатмӣ ва ҳаққулузвиятҳои гуногун (андоз, пардохт ба суғурта, аъзоҳаққӣ ба ташкилотҳои ҷамъиятӣ ва кооперативӣ, баргардонидани қарзҳои бонкҳо, ғоизи қарзҳои молӣ ва ғайра), хариди арзҳои хориҷӣ, инчунин афзудани пасандозҳо аз рӯи амонат ва қоғазҳои қиматнок.

#### Методологические пояснения

Раздел содержит информацию об объеме, составе направлениях использования, дифференциации денежных доходов населения с учетом динамики цен; об основных показателях социального обеспечения и социальной помощи, оказываемой населению.

**Денежные доходы населения** - оплата по труду всех категорий населения, пенсии, пособия, стипендии и другие социальные трансферты, поступления от продажи продуктов сельского хозяйства, доходы от собственности в виде процентов по вкладам, ценным бумагам, дивидендов, доходы лиц, занятых предпринимательской деятельностью, а также страховые возмещения, ссуды, доходы от продажи иностранной валюты и другие доходы.

**Реальные денежные доходы** - номинальные денежные доходы текущего периода, скорректированные на индекс потребительских цен.

**Располагаемые денежные доходы** текущего периода за вычетом обязательных платежей и взносов.

**Денежные расходы и сбережения населения** - расходы на покупку товаров и оплату услуг, обязательные платежи и разнообразные взносы (налоги и сборы, платежи по страхованию, взносы в общественные и кооперативные организации, возврат банковских ссуд, проценты за товарный кредит и др) покупку иностранной валюты, а также прирост сбережений во вкладах и ценных бумагах.

**САТҲИ ЗИНДАГИИ АҲОЛӢ - УРОВЕНЬ ЖИЗНИ НАСЕЛЕНИЯ**

**ҶАМӢИ ДАРОМАДИ ҶАР НАФАР АҲОЛӢ БА ҲИСОБИ МИӢНА**  
(аз рӯи маълумоти тадқиқоти интихобии хонаводаҳо)

**СРЕДНЕДУШЕВОЙ СОВОКУПНЫЙ ДОХОД НАСЕЛЕНИЯ**

(по данным выборочного обследования домашних хозяйств)

(моҳе ба як аъзои хонавода - на одного члена домохозяйства в месяц)

	2000		2005		2010		2011		
	бо сомони в сомони	ба ҳисоби фоиз в %	бо сомони в сомони	ба ҳисоби фоиз в %	бо сомони в сомони	ба ҳисоби фоиз в %	бо сомони в сомони	ба ҳисоби фоиз в %	
<b>Ҷамағӣ</b>	<b>16,90</b>	<b>100,00</b>	<b>55,48</b>	<b>100,0</b>	<b>190,18</b>	<b>100,0</b>	<b>225,62</b>	<b>100,0</b>	<b>Всего</b>
аз он ҷумла:									<i>из них:</i>
даромадҳои меҳнатӣ	5,70	33,7	25,27	45,6	77,49	40,8	96,23	42,6	-трудовые доходы
-нафақа, ёрдампулӣ, стипендия	0,20	1,2	1,70	3,1	7,40	3,9	9,80	4,3	-пенсии, пособия, стипендии
-пардохтҳои ҷубронӣ, аз ҷумла кӯмаки башар- дӯстона	0,05	0,3	2,17	3,9	0,85	0,4	0,12	0,1	-компен- сационные выплаты, включая благотворите льную помощь
- даромад аз моликият	0,01	0,1	0,02	0,0	0,28	0,1	0,08	0,1	-доход от соб- ственности
- даромад аз фуруши мулк- и ғайри- манқул	0,04	0,2	0,12	0,2	0,44	0,2	0,48	0,2	-доход от продажи недвижи- мости
- даромад аз ҳоҷагии ёри расони шаҳсӣ	8,47	50,2	16,03	28,9	43,22	22,7	45,64	20,2	-доход от личного подсобного хозяйства
-дигар даромадҳои пулӣ (аз ҷум- ла дар омад аз фаъоли- яти тиҷо- ратӣ ва фаъолияти мустиқило- наи касбӣ)	2,43	14,3	10,17	18,3	60,50	31,8	73,27	32,5	-прочие денежные поступления (включая доход от коммерческой деятельности и независимой профессионал ьной деятель- ности)

**ҶАМЪИ ДАРОМАДИ ҲАР НАФАР АҲОЛӢ БА ҲИСОБИ МИӢНА**  
(аз рӯи маълумоти тадқиқоти интихобии хонаводаҳо)

**СРЕДНЕДУШЕВОЙ СОВОКУПНЫЙ ДОХОД НАСЕЛЕНИЯ**  
(по данным выборочного обследования домашних хозяйств)

(моҳе ба як аъзои хонавода - на одного члена домохозяйства в месяц)

	2012		2013		2014		2015		2016		
	бо сомонӣ в сомони	ба ҳисоби фоиз в %	бо сомонӣ в сомони	ба ҳисоби фоиз в %	бо сомонӣ в сомони	ба ҳисоби фоиз в %	бо сомонӣ в сомони	ба ҳисоби фоиз в %	бо сомонӣ в сомони	ба ҳисоби фоиз в %	
<b>Ҳамагӣ</b>	<b>258,81</b>	<b>100,0</b>	<b>293,58</b>	<b>100,0</b>	<b>323,64</b>	<b>100,0</b>	<b>297,61</b>	<b>100,0</b>	<b>351,14</b>	<b>100,0</b>	<b>Всего</b>
аз он ҷумла:											из них:
-даромадҳои меҳнатӣ	111,13	42,9	129,23	44,0	145,93	45,09	154,52	51,9	164,07	46,70	-трудо́вые доходы
-нафақа, ёрдампулӣ, стипендия	12,13	4,7	15,53	5,3	19,14	5,91	20,17	6,8	21,97	6,3	-пенсии, пособия, стипендии
-пардохтҳои ҷубронӣ, аз ҷумла кӯмаки башардӯстона	0,5	0,2	0,61	0,2	0,59	0,18	3,34	1,12	4,64	1,32	-компен- сационные выплаты, включая благотворитель- ную помощь
- даромад аз моликият	0,19	0,07	0,17	0,06	0,46	0,14	0,49	0,16	0,29	0,08	-доход от собственности
- даромад аз фурӯши мулкӣ гайриманкул	0,36	0,14	0,73	0,2	0,16	0,05	0,08	0,03	0,66	0,19	-доход от продажи недви- жимости
- даромад аз хоҷагии ёри расони шахсӣ	50,70	19,6	54,71	18,6	35,63	11,01	15,68	5,3	43,84	12,49	-доход от личного подсобного хозяйства
-дигар даромадҳои пулӣ (аз ҷумла даромад аз фаъолияти тиҷоратӣ ва фаъолияти мустақилонаи касбӣ)	83,80	32,4	92,60	31,5	93,70	28,95	79,24	26,6	94,27	26,8	-прочие денежные поступления (включая доход от коммерческой деятельности и независимой профессио- нальной дея- тельности)

**ҶАМЪИ ДАРОМАДИ ҶАР НАҒАР АҲОЛӢ БА ҲИСОБИ МИӢНА**  
(аз рӯи маълумоти таҳқиқоти интихобии хонаводаҳо)

**СРЕДНЕДУШЕВОЙ СОВОКУПНЫЙ ДОХОД НАСЕЛЕНИЯ**  
(по данным выборочного обследования домашних хозяйств)

(моҳе ба як аъзои хонавода - на одного члена домохозяйства в месяц)

	2017		2018		2019		2020		2021		
	бо сомонӣ в сомони	ба ҳисоби фониз в %	бо сомонӣ в сомони	ба ҳисоби фониз в %	бо сомонӣ в сомони	бо сомонӣ в сомони	ба ҳисоби фониз в %	ба ҳисоби фониз в %	бо сомонӣ в сомони	ба ҳисоби фониз в %	
<b>Ҷамағӣ</b>	<b>374,12</b>	<b>100,0</b>	<b>409,78</b>	<b>100,0</b>	<b>475,72</b>	<b>100,0</b>	<b>518,19</b>	<b>100,0</b>	<b>684,17</b>	<b>100,0</b>	<b>Всего</b>
аз он ҷумла:											<i>из них:</i>
-даромадҳои меҳнатӣ	177,63	47,5	196,98	48,1	217,93	45,81	213,37	41,2	277,60	40,6	-трудовые доходы
-нафақа, ёрдампулӣ, стипендия	24,8	6,6	26,70	6,5	30,82	6,5	38,81	7,5	41,77	6,1	-пенсии, пособия, стипендии
-пардохтҳои ҷубронӣ, аз ҷумла кӯмаки башардӯстона	0,17	0,1	0,03	0,01	0,08	0,02	3,56	0,7	1,23	0,2	-компен- сационные выплаты, включая благотворите- льную помощь
- даромад аз моликият	0,38	0,10	0,46	0,11	0,75	0,16	23,05	4,4	16,97	2,5	-доход от соб- ственности
- даромад аз фурӯши мулк-и ғайри-манкул	0,39	0,10	0,33	0,08	0,44	0,10	1,71	0,3	3,85	0,6	-доход от продажи нед- вижимости
- даромад аз хоҷагии ёри расони шахсӣ	19,90	5,3	22,43	5,5	23,02	4,8	36,75	7,1	42,18	6,2	-доход от личного подсобного хозяйства
-дигар даромадҳои пулӣ (аз ҷумла даромад аз фаъолияти титиҷо-ративафаъолияти мустақил-онаи касбӣ)	150,77	40,3	162,85	39,7	202,68	42,61	200,94	38,8	300,57	43,9	-прочие денежные поступления (включая доход от коммерческо- й деятельности и независимой профессио- нальной дея- тельности)

**ИСТИФОДАИ ҶАМЪИ ДАРОМАДИ АҲОЛӢ**  
(аз рӯи маълумоти тадқиқоти интихобии хонаводаҳо)  
**ИСПОЛЬЗОВАНИЕ СОВОКУПНОГО ДОХОДА НАСЕЛЕНИЯ**  
(по данным выборочного обследования домашних хозяйств)

(ба як аъзои хонавода дар як моҳ -на одного члена домохозяйства в месяц)

	2000		2005		2010		2015		
	ба ҳисоби фоиз в %	бо сомонӣ в сомони	ба ҳисоби фоиз в %	бо сомонӣ в сомони	ба ҳисоби фоиз в %	бо сомонӣ в сомони	ба ҳисоби фоиз в %	бо сомонӣ в сомони	
<b>Ҷамағӣ</b>	<b>17,41</b>	<b>100,0</b>	<b>54,72</b>	<b>100,0</b>	<b>177,71</b>	<b>100,0</b>	<b>265,68</b>	<b>90,6</b>	<b>Всего</b>
аз он ҷумла:									<i>в том числе:</i>
а) Харочоти истеъмолий	14,18	94,1	48,82	89,2	163,55	92,0	240,68	90,6	<i>а) Потребительские расходы</i>
аз он ҷумла:									<i>в том числе:</i>
-барои хариди хӯрокворӣ	14,18	86,5	35,20	72,1	104,75	64,1	139,03	52,3	<i>- на покупку продуктов питания</i>
- барои хариди маҳсулоти ғайриозуқа	1,68	10,3	9,01	18,5	40,09	24,5	66,31	25	<i>- на покупку непродовольственных товаров</i>
-барои хариди машрубот	0,04	0,2	0,16	0,3	0,20	0,1	0,30	0,1	<i>- на покупку алкогольных напитков</i>
- барои пардохти хизмати шахсӣ ва истехсолӣ	0,49	3,0	4,45	9,1	18,51	11,3	35,04	13,2	<i>- на оплату личных и производственных услуг</i>
б) Андозҳо, пардохтҳо	1,02	5,9	5,90	10,8	14,16	8,0	25	9,4	<i>б) Налоги, сборы, платежи</i>
	2016		2017		2018		2019		
	ба ҳисоби фоиз в %	бо сомонӣ в сомони	ба ҳисоби фоиз в %	бо сомонӣ в сомони	ба ҳисоби фоиз в %	бо сомонӣ в сомони	ба ҳисоби фоиз в %	бо сомонӣ в сомони	
<b>Ҷамағӣ</b>	<b>321,36</b>	<b>100,0</b>	<b>329,68</b>	<b>100,0</b>	<b>358,49</b>	<b>100,0</b>	<b>429,89</b>	<b>100,0</b>	<b>Всего</b>
аз он ҷумла:									<i>в том числе:</i>
а) Харочоти истеъмолий	289,85	90,2	296,45	89,9	318,05	88,7	366,38	85,2	<i>а) Потребительские расходы</i>
аз он ҷумла:									<i>в том числе:</i>
-барои хариди хӯрокворӣ	174,53	54,3	162,05	49,2	166,67	46,5	197,26	45,9	<i>- на покупку продуктов питания</i>
- барои хариди маҳсулоти ғайриозуқа	76,32	23,7	89,37	27,1	100,09	27,91	106,35	24,7	<i>- на покупку непродовольственных товаров</i>
-барои хариди машрубот	0,24	0,1	0,25	0,08	0,25	0,07	0,20	0,05	<i>- на покупку алкогольных напитков</i>
- барои пардохти хизмати шахсӣ ва истехсолӣ	38,76	12,1	44,78	13,6	51,04	14,2	62,57	14,5	<i>- на оплату личных и производственных услуг</i>
б) Андозҳо, пардохтҳо	31,51	9,8	33,23	10,1	40,44	11,3	63,51	14,8	<i>б) Налоги, сборы, платежи</i>

**ИСТИФОДАИ ҶАМЪИ ДАРОМАДИ АҲОЛӢ**  
(аз рӯи маълумоти тадқиқоти интихобии хонаводаҳо)  
**ИСПОЛЬЗОВАНИЕ СОВОКУПНОГО ДОХОДА НАСЕЛЕНИЯ**

(по данным выборочного обследования домашних хозяйств)

(ба як аъзои хонавода дар як моҳ -на одного члена домохозяйства в месяц)

	2020		2021		
	ба ҳисоби фоиз /в %	бо сомони в сомони	ба ҳисоби фоиз /в %	бо сомони в сомони	
<b>Ҷамағӣ</b> аз он ҷумла:	<b>649,09</b>	<b>100,0</b>	<b>793,15</b>	<b>100,0</b>	<b>Всего</b> в том числе:
а) Харочоти истеъмоли аз он ҷумла:	631,04	97,2	777,64	98,0	а) Потребительские расходы в том числе:
- барои хариди хӯрокворӣ	386,91	59,6	372,35	46,9	- на покупку продуктов питания
- барои хариди маҳсулоти ғайриозуқа	170,06	26,2	212,70	26,8	- на покупку непродовольственных товаров
- барои хариди машрубот	1,19	0,2	0,73	0,09	- на покупку алкогольных напитков
- барои пардохти хизмати шахсӣ ва истеҳсоли	68,34	10,5	172,15	21,7	- на оплату личных и производственных услуг
б) Андозҳо, пардохтҳо	18,05	2,80	15,51	1,95	б) Налоги, сборы, платежи

**СОҲТОРИ ХАРОҶОТИ ИСТЕЪМОЛИИ ХОНАВОДАҶО**  
**СТРУКТУРА ПОТРЕБИТЕЛЬСКИХ РАСХОДОВ ДОМАШНИХ ХОЗЯЙСТВ**

Номи молҳо	2000		2005		2010		2015		Наименование товаров
	Хароҷо- ти як аъзои хонаво- да дар як моҳ, сомони Расходи на 1 ҷена до- моҳозайс тва в месяц, сомони	ба ҳисоби фоиз нисбат ба хароҷо- ти сомони умумӣ на 1 ҷена общему расходу	Хароҷо- ти як аъзои хонаво- да дар як моҳ, сомони Расходи на 1 ҷена до- моҳозайс тва в месяц, сомони	ба ҳисоби фоиз нисбат ба хароҷо- ти сомони умумӣ на 1 ҷена общему расходу	Хароҷо- ти як аъзои хонаво- да дар як моҳ, сомони Расходи на 1 ҷена до- моҳозайс тва в месяц, сомони	ба ҳисоби фоиз нисбат ба хароҷо- ти сомони умумӣ на 1 ҷена общему расходу	Хароҷо- ти як аъзои хонаво- да дар як моҳ, сомони Расходи на 1 ҷена до- моҳозайс тва в месяц, сомони	ба ҳисоби фоиз нисбат ба хароҷо- ти сомони умумӣ на 1 ҷена общему расходу	
<b>Хароҷоти истеъмоли- ҷамағӣ</b>	<b>16,39</b>	<b>100,0</b>	<b>48,82</b>	<b>100,0</b>	<b>163,55</b>	<b>100,0</b>	<b>238,00</b>	<b>100,0</b>	<b>Потребительские расходы- всего</b>
<b>1. Барои хӯрокворӣ</b>	<b>14,18</b>	<b>86,5</b>	<b>35,20</b>	<b>72,1</b>	<b>104,75</b>	<b>64,0</b>	<b>136,34</b>	<b>57,3</b>	<b>1. На питание</b>
аз он ҷумла:									из них:
а) Хароҷоти хариди маҳсулоти истеъмоли барои хона	14,14	86,3	34,91	71,5	76,82	98,9	134,21	98,4	а) Расходы на покупку продуктов для домашнего питания
аз он ҷумла барои хариди:									в том числе на покупку:
нон ва маҳсулоти нонӣ	5,28	32,2	13,03	26,7	27,47	35,4	45,3	33,8	хлеба и хлебных продуктов
картошка	0,68	4,1	1,96	4,0	3,22	4,1	4,94	3,6	картофеля
сабзавот ва полизӣ	1,78	10,9	3,28	6,7	7,08	9,1	12,50	9,2	овощей и бахчевых
меваҷот ва буттамева	1,88	11,5	3,16	6,5	3,90	5,0	8,12	6,0	фруктов и ягод
гушт ва маҳсулоти гуштӣ	0,84	5,1	4,26	8,7	11,73	15,1	22,17	16,5	мяса и мясных продуктов
моҳӣ ва маҳсулоти моҳӣ	0,01	0,1	0,03	0,1	0,11	0,2	0,33	0,25	рыбы и рыбных продуктов
шир ва маҳсулоти шир	1,18	7,2	2,49	5,1	2,93	3,8	4,86	3,56	молока и молочных продуктов

САТҲИ ЗИНДАГИИ АҲОЛИ  
УРОВЕНЬ ЖИЗНИ НАСЕЛЕНИЯ

Номи молҳо	2000		2005		2010		2015		Наименование товаров
	Харочоти аъзои хонавода дар як моҳ, сомонӣ Расходы на 1 члена домохозяйства в месяц, сомони	ба ҳисоби фоиз нисбат ба харочоти умумӣ в % к общему расходу	Харочоти аъзои хонавода дар як моҳ, сомонӣ Расходы на 1 члена домохозяйства в месяц, сомони	ба ҳисоби фоиз нисбат ба харочоти умумӣ в % к общему расходу	Харочоти аъзои хонавода дар як моҳ, сомонӣ Расходы на 1 члена домохозяйства в месяц, сомони	ба ҳисоби фоиз нисбат ба харочоти умумӣ в % к общему расходу	Харочоти аъзои хонавода дар як моҳ, сомонӣ Расходы на 1 члена домохозяйства в месяц, сомони	ба ҳисоби фоиз нисбат ба харочоти умумӣ в % к общему расходу	
қанд ва маҳсулоти қаннодӣ	0,67	4,1	2,54	5,2	8,94	11,5	15,31	11,2	сахара и кондитерских изделий
туҳм	0,22	1,3	0,60	1,2	1,41	1,8	3,68	2,7	яиц
равгани растанӣ	0,99	6,0	2,69	5,5	7,61	9,8	12,18	9,1	масла растительного
чай, қахва, нушоқиҳои беспирт	0,61	3,8	0,87	1,8	2,42	3,1	2,73	2,0	чая, кофе, безалкогольных напитков
б) Харочоти таоми берун аз хона (хуроки умумӣ)	0,04	0,2	0,29	0,6	0,88	1,1	2,13	1,6	б) Расходы на питание вне дома (общепит)
<b>2. Харочоти хариди нушоқиҳои спиртдор</b>	<b>0,04</b>	<b>0,2</b>	<b>0,16</b>	<b>0,3</b>	<b>0,20</b>	<b>0,1</b>	<b>0,30</b>	<b>0,05</b>	<b>2. Расходы на покупку алк. напитков</b>
<b>3. Харочоти хариди молҳои ғайризуқа аз он ҷумла барои хариди: либос, пойафзол, рӯйҷой, газвор</b>	<b>1,68</b>	<b>10,3</b>	<b>9,01</b>	<b>18,5</b>	<b>40,09</b>	<b>24,5</b>	<b>62,85</b>	<b>21,3</b>	<b>3. Расходы на покупку непрод. товаров</b>
масолеҳи бинокорӣ	0,93	5,7	4,02	8,2	11,87	29,6	23,43	37,3	в том числе на покупку: одежды, обуви, белья, тканей
сӯзишворӣ	0,05	0,3	1,16	2,4	7,41	18,5	8,24	13,1	строительных материалов
мол ва асбобу анҷоми рӯзгор, мебел	0,03	0,2	0,17	0,3	1,58	3,9	3,47	5,52	топлива
доруворӣ	0,14	0,9	1,05	2,2	5,36	13,4	7,95	12,6	товаров и принадлежностей по ведению хозяйства, мебели
молҳои тиббӣ ва анҷоми гигиенаи шахсӣ	0,10	0,6	0,52	1,1	2,88	7,2	7,68	12,2	лекарства
тамоқу чарчинворӣ ва дигар молҳо	0,01	0,1	0,02	0,0	0,23	0,6	1,05	1,7	медтоваров и предметы личной гигиены
<b>4. Харочоти пардохти хизматрасонӣ аз он ҷумла:</b>	<b>0,07</b>	<b>0,4</b>	<b>0,18</b>	<b>0,4</b>	<b>0,28</b>	<b>0,7</b>	<b>0,31</b>	<b>0,5</b>	<b>табачных изд. галантерей и других товаров</b>
хизмати маишӣ	0,35	2,1	1,89	3,9	10,48	26,1	15,1	24,0	<b>4. Расходы на оплату услуг</b>
хизмати манзил-коммуналӣ	0,49	3,0	4,45	9,1	18,51	11,3	35,04	13,5	в том числе: бытовые услуги
хизмати муассисаҳои маданӣ	0,05	0,3	0,31	0,6	1,52	8,2	4,71	13,4	жилищно – коммунальные услуги
хизмати алоқа	0,16	0,9	1,29	2,7	6,37	34,4	11,80	33,7	услуги учреждений культуры
хизмати нақлиёти мусофирбар	0,01	0,1	0,10	0,2	0,04	0,2	0,09	0,3	услуги связи
хизмати системаи маориф	0,01	0,1	0,09	0,2	2,27	12,3	4,38	12,5	услуги пассажирского транспорта
дигар хизматҳо	0,22	1,3	2,12	4,3	6,43	34,7	9,91	28,3	услуги в системе образования
	0,03	0,2	0,26	0,5	0,87	4,7	2,95	8,4	прочие услуги
	0,01	0,1	0,28	0,6	1,01	5,5	1,8	3,9	



**СОХТОРИ ХАРОЧОТИ ИСТЕЪМОЛИИ ХОНАВОДАҲО  
СТРУКТУРА ПОТРЕБИТЕЛЬСКИХ РАСХОДОВ ДОМАШНИХ ХОЗЯЙСТВ**

Номи молҳо -----	2016		2017		2018		2019		Наименование товаров
	Харочоти як аъзои хонавода дар як моҳ, харочотомонӣ Расходи на I члена домохозяйства в месяц, сомони	ба ҳисоби физ нисбат ба умумӣ в % к общему расходу	Харочоти як аъзои хонавода дар як моҳ, харочотомонӣ Расходи на I члена домохозяйства в месяц, сомони	ба ҳисоби физ нисбат ба умумӣ в % к общему расходу	Харочоти як аъзои хонавода дар як моҳ, харочотомонӣ Расходи на I члена домохозяйства в месяц, сомони	ба ҳисоби физ нисбат ба умумӣ в % к общему расходу	Харочоти як аъзои хонавода дар як моҳ, харочотомонӣ Расходи на I члена домохозяйства в месяц, сомони	ба ҳисоби физ нисбат ба умумӣ в % к общему расходу	
<b>Харочоти истеъмоли-ҳамагӣ</b>	<b>259,30</b>	<b>100,0</b>	<b>293,07</b>	<b>100,0</b>	<b>318,05</b>	<b>100,0</b>	<b>366,38</b>	<b>100,0</b>	<b>Потребительские расходы-всего</b>
<b>1. Барои хӯрокворӣ</b>	143,98	55,6	158,67	54,1	166,67	52,4	197,26	53,8	<b>1. На питание</b>
аз он ҷумла:									из них:
а) Харочоти хариди маҳсулоти истеъмолии хона	141,47	98,3	155,77	98,2	163,33	98,0	191,68	97,2	а) Расходы на покупку продуктов для домашнего питания в том числе на покупку:
аз он ҷумла барои хариди:									
нон ва маҳсулоти нонӣ	45,32	31,5	46,35	29,2	48,53	29,1	58,26	29,5	хлеба и хлебных продуктов
картошка	4,5	3,1	7,94	5,0	6,62	3,97	6,75	3,4	картофеля
сабзавот ва полизӣ	13,1	9,1	16,73	10,5	15,06	9,04	19,91	10,1	овощей и бахчевых
меваҷот ва буттамева	8,7	6,0	8,82	5,6	10,03	6,0	11,77	5,10	фруктов и ягод
гӯшт ва маҳсулоти гӯшти	22,5	15,6	25,29	15,9	28,59	17,2	33,97	17,2	мяса и мясных продуктов
моҳӣ ва маҳсулоти моҳӣ	0,39	0,27	0,48	0,3	0,63	0,4	0,75	0,4	рыбы и рыбных продуктов
шир ва маҳсулоти шир	5,08	3,53	5,71	3,6	6,72	4,0	8,11	4,1	молока и молочных продуктов
канд ва маҳсулоти каннодӣ	17,56	12,2	18,17	11,5	18,56	11,2	20,22	10,2	сахара и кондитерских изделий
туҳм	3,86	2,7	4,22	2,7	4,89	2,9	5,68	2,9	яиц
равғани растанӣ	14,5	10,1	15,38	9,7	16,11	9,7	17,49	8,9	масла растительного
ҷой, қаҳва, нӯшокиҳои биспирт	3,44	2,4	3,92	2,5	4,46	2,7	5,39	2,7	чая, кофе, безалкогольных напитков
б) Харочоти таоми берун аз хона (хӯроки умумӣ)	2,44	1,7	2,76	1,7	3,33	2,0	5,58	2,8	б) Расходы на питание вне дома (общепит)
<b>2. Харочоти хариди нӯшокиҳои спиртдор</b>	<b>0,24</b>	<b>0,10</b>	<b>0,25</b>	<b>0,2</b>	<b>0,25</b>	<b>0,1</b>	<b>0,20</b>	<b>0,1</b>	<b>2. Расходы на покупку алкогольных напитков</b>
<b>3. Харочоти харид молҳои ғайриозуқа</b>	<b>76,32</b>	<b>29,4</b>	<b>85,16</b>	<b>29,1</b>	<b>100,09</b>	<b>31,5</b>	<b>106,35</b>	<b>29,0</b>	<b>3. Расходы на покупку непрод. товаров</b>
аз он ҷумла барои хариди:									в том числе на покупку:

САТҲИ ЗИНДАГИИ АҲОЛИ  
УРОВЕНЬ ЖИЗНИ НАСЕЛЕНИЯ

Номи молҳо	2016		2017		2018		2019		Наименование товаров
	Харочоти як аъзои хонавода дар як моҳ, <i>Расходы на I члена домохозяйства в месяц, сомони</i>	ба ҳисоби фоиз нисбат ба хароҷоти умумӣ в % к общему расходу	Харочоти як аъзои хонавода дар як моҳ, <i>Расходы на I члена домохозяйства в месяц, сомони</i>	ба ҳисоби фоиз нисбат ба хароҷоти умумӣ в % к общему расходу	Харочоти як аъзои хонавода дар як моҳ, <i>Расходы на I члена домохозяйства в месяц, сомони</i>	ба ҳисоби фоиз нисбат ба хароҷоти умумӣ в % к общему расходу	Харочоти як аъзои хонавода дар як моҳ, <i>Расходы на I члена домохозяйства в месяц, сомони</i>	ба ҳисоби фоиз нисбат ба хароҷоти умумӣ в % к общему расходу	
либос, пойафзол, рӯйҷой, газвор	26,67	34,9	30,77	36,1	33,65	33,62	35,86	33,7	одежды, обуви, белья, тканей
масолеҳи бинокорӣ	9,91	13,0	13,36	15,7	16,46	16,44	15,09	14,2	строительных материалов
сӯзишворӣ	3,46	4,53	4,21	4,9	3,83	3,82	4,74	4,5	топлива
мол ва асбобу анҷоми рӯзгор, мебел	9,26	12,1	10,54	12,4	12,53	12,52	13,13	12,3	товаров и принадлежностей по ведению хозяйства, мебели
доруворӣ	7,79	10,2	8,44	9,9	9,90	9,9	10,30	9,7	лекарства
молҳои тиббӣ ва анҷоми гигиенаи шахсӣ	1,36	1,8	1,55	1,8	1,74	1,74	2,0	1,9	медицинских товаров и предметы личной гигиены
тамоку	0,34	0,45	0,37	0,4	0,44	0,44	0,47	0,4	табачных изделий
чарчинворӣ ва дигар молҳо	17,53	22,9	15,92	18,7	21,54	21,52	24,76	23,3	галантереи и других товаров
<b>4. Хароҷоти пардохти хизматрасонӣ</b>	38,76	14,9	44,77	15,3	51,04	16,0	62,57	17,1	<b>4. Расходы на оплату услуг</b>
аз он ҷумла:									в том числе:
хизмати маишӣ	15,80	40,8	3,82	8,5	3,96	7,8	4,24	6,8	бытовые услуги
хизмати манзил-коммуналӣ	12,61	32,5	15,51	34,6	18,37	36,0	21,57	34,4	жилищно-коммунальные услуги
хизмати муассисаҳои маданӣ	0,06	0,15	0,09	0,2	0,36	0,7	0,15	0,2	услуги учреждений культуры
хизмати алоқа	4,28	11,0	4,70	10,5	5,57	10,9	6,95	11,1	услуги связи
хизмати нақлиёти мусофирбар	11,67	30,11	12,19	27,2	13,66	26,8	16,79	26,8	услуги пассажирского транспорта
хизмати системаи маориф	3,52	9,1	4,31	9,6	4,41	8,6	6,10	9,7	услуги в системе образования
дигар хизматҳо	1,66	4,28	4,15	9,3	4,71	9,2	6,77	11,0	прочие услуги

**СОХТОРИ ХАРОЧОТИ ИСТЕЪМОЛИИ ХОНАВОДАҲО**  
**СТРУКТУРА ПОТРЕБИТЕЛЬСКИХ РАСХОДОВ ДОМАШНИХ ХОЗЯЙСТВ**

	2020		2021		
	Харочоти як аъзои хонавода дар як моҳ, сомонӣ Расходы на 1 члена домохозяйства в месяц, сомони	ба ҳисоби фоиз нисбат ба харочоти умумӣ в % к общему расходу	Харочоти як аъзои хонавода дар як моҳ, сомонӣ Расходы на 1 члена домохозяйства в месяц, сомони	ба ҳисоби фоиз нисбат ба харочоти умумӣ в % к общему расходу	
<b>Харочоти истеъмолий-ҳамагӣ</b>	<b>631,05</b>	<b>100,0</b>	<b>777,64</b>	<b>100,0</b>	<b>Потребительские расходы - всего</b>
<b>1. Барои хӯрокворӣ</b>	<b>391,45</b>	<b>62,0</b>	<b>380,84</b>	<b>49,0</b>	<b>1. На питание</b>
аз он ҷумла:					из них:
а) Харочоти хариди маҳсулоти истеъмолии хона	386,91	98,8	372,35	97,8	а) Расходы на покупку продуктов для домашнего питания
аз он ҷумла барои хариди:					в том числе на покупку:
нон ва маҳсулоти нонӣ	121,64	31,1	96,70	25,4	хлеба и хлебных продуктов
картошка	13,03	3,3	10,43	2,7	картофеля
сабзавот ва полизӣ	32,00	8,2	30,34	8,0	овощей и бахчевых
меваҷот ва буттамева	19,56	5,0	23,41	6,1	фруктов и ягод
гӯшт ва маҳсулоти гӯшти	83,09	21,2	93,05	24,4	мяса и мясных продуктов
моҳӣ ва маҳсулоти моҳӣ	3,38	0,9	3,48	0,9	рыбы и рыбных продуктов
шир ва маҳсулоти шир	18,12	4,6	17,33	4,5	молока и молочных прод.
қанд ва маҳсулоти қаннодӣ	24,80	6,3	23,32	6,1	сахара и кондитерских изделий
туҳм	13,75	3,5	13,98	3,7	яиц
равғани растанӣ	35,57	9,1	41,11	10,8	масла растительного
ҷой, қахва, нӯшокиҳои биспирт	16,2	4,1	13,7	3,6	чая, кофе, безалкогольных напитков
б) Харочоти таоми берун аз хона (хӯроки умумӣ)	4,34	1,1	8,25	2,2	б) Расходы на питание вне дома (общепит)
<b>2. Харочоти хариди нӯшокиҳои спиртдор</b>	<b>1,20</b>	<b>0,2</b>	<b>0,73</b>	<b>0,09</b>	<b>2. Расходы на покупку алкогольных напитков</b>
<b>3. Харочоти хариди молҳои ғайриозуқа</b>	<b>170,06</b>	<b>26,9</b>	<b>212,70</b>	<b>27,3</b>	<b>3. Расходы на покупку непрод. товаров</b>
аз он ҷумла барои хариди:					в том числе на покупку:
либос, пойафзол, рӯйҷой, газвор	51,91	30,5	74,62	35,1	одежды, обуви, белья, тканей
масолехи бинокорӣ	5,43	3,2	9,16	4,3	стронг. материалов
сӯзишворӣ	25,74	15,1	26,93	12,7	топлива
мол ва асбобу анҷоми рӯзгор, мебел	5,57	3,3	15,80	7,4	товаров и принадлежностей по ведению хозяйства, мебели
доруворӣ	12,07	7,1	8,76	4,1	лекарства
молҳои тиббӣ ва анҷоми гигиенаи шахсӣ	2,1	1,2	7,36	3,5	медицинских товаров и предметы личной гигиены
тамоқу	0,18	0,1	0,92	0,4	табачных изделий
ҷарчинворӣ ва дигар молҳо	67,06	39,4	52,96	24,9	галантерей и других товаров
<b>4. Харочоти пардохти хизматрасонӣ</b>	<b>68,34</b>	<b>10,8</b>	<b>92,95</b>	<b>11,9</b>	<b>4. Расходы на оплату услуг</b>
аз он ҷумла:					в том числе:
хизмати маишӣ	5,07	7,4	5,62	6,0	бытовые услуги
хизмати манзили-коммуналі	23,10	33,8	25,18	27,1	жилищно-коммунальные услуги
хизмати муассисаҳои маданӣ	0,02	0,03	0,11	0,1	услуги учреждений культуры
хизмати алоқа	9,80	14,3	12,31	13,2	услуги связи
хизмати нақлиёти мусофирбар	4,72	6,9	10,97	11,8	услуги пассажирского транспорта
хизмати системаи маориф	2,61	3,8	3,60	3,9	услуги в системе образования
дигар хизматҳо	23,02	33,7	35,16	37,8	прочие услуги

**ИСТЕЪМОЛОТИ ХҶУРОКВОРӢ БА ҲАР НАФАР АҲОЛӢ**  
(аз рӯи маълумоти тадқиқоти интихобии хонаводаҳо)

**ПОТРЕБЛЕНИЕ ПРОДУКТОВ ПИТАНИЯ НА ДУШУ НАСЕЛЕНИЯ**  
(по данным выборочного обследования домашних хозяйств)

дар як сол, бо килограмм- в год, килограмм

	1991	1995	2000	2005	2010	2015	2016	2017	2018	2019	2020	2021
гӯшт ва маҳсулоти гӯшӣ <i>мясо и мясопродукты</i>	26,1	...	4,4	8,3	11,0	14,6	14,8	14,0	14,2	13,1	28,1	26,4
шир ва маҳсулоти шир <i>молоко и молочные продукты</i>	171	...	64,9	48,2	60,9	57,5	39,5	58,1	60,5	63,8	63,3	54,8
тухм, дона <i>яйца, штук</i>	88	...	19	24	40	72	68	76	84	92	158	167
канд, аз чумла маҳсулоти қаннодӣ <i>сахар, включая кондитерские изделия</i>	12,6	...	6,7	11,0	12,0	13,7	14,3	15,9	16,9	15,4	19,5	17,5
маҳсулоти нонӣ <i>хлебные продукты</i>	155	...	148,0	155,0	160,6	150,0	151,5	161,4	165,4	158,7	165,4	162,5
картошка <i>картофель</i>	33,2	...	37,8	32,2	35,0	35,8	39,1	42,4	46,4	42,4	41,0	41,2
сабзавот ва полизӣ <i>овощи и бахчевые</i>	94,2	...	98,5	79,4	70,7	80,0	80,4	89,0	88,5	86,4	137,1	126,2
меваҷот, буттамева ва ангур <i>фрукты, ягоды и виноград</i>	31,9	...	50,8	38,4	33,2	35,9	30,4	33,3	38,7	33,2	30,6	38,4
равғани растанӣ <i>масло растительное</i>	13,3	...	10,2	12,4	14,4	15,7	17,1	16,7	18,3	17,5	18,4	17,2

ДАРОМАД ВА ХАРОҶОТИ ПУЛИИ АҲОЛӢ  
ДЕНЕЖНЫЕ ДОХОДЫ И РАСХОДЫ НАСЕЛЕНИЯ

	1991	1995	2000	2005	2010	2015	2016	2017	2018	2019	2020	2021
<b>Даромад - ҳамагӣ миллион сомонӣ Доходы - всего, млн. сомони</b>	10,5	45,8	1004,6	3755,6	13256,0	25569,8	31373,0	37247,5	41083,9	47986,3	65347,0	80508,8
ба ҳисоби миёна ба ҳар нафар аҳоли дар як сол, сомонӣ в среднем на душу населения в год, сомони	6,8	7,9	1162,3	542,7	1762,9	3025,4	3628,2	3919,7	4550,3	5203,6	6944	8514
<b>Хароҷот ва пасандоз - ҳамагӣ, миллион сомонӣ - Расходы и сбережения - всего, млн. сомони</b>	10,0	40,4	909,9	3796,8	13948,5	34968,0	36711,7	38430,6	42346,4	48857,2	72555,7	91885,0
аз он ҷумла: в том числе:												
-барои хариди мол ва пардохти пули хизматрасонӣ, миллион сомонӣ -на попуку товаров и оплату услуг, млн. сомони	7,5	29,9	610,2	2635,8	7876,1	17335,2	17911,3	32205,4	35765,1	41880,7	7710,5	9374
- пардохтҳои ҳатмӣ ва андозҳои дигар ва ҷамъоварӣ, млн. сомонӣ обязательные платежи и другие налоги и сборы, млн. сомони	0,6	1,4	102,6	612,6	3760,7	8073,5	3098,7	1996,2	2224,9	2579,4	...	...
-афзоиши пасан- дозҳо ва қоғазҳои қиматнок, миллион сомонӣ - прирост вкладов и ценных бумаг, млн. сомони	1,9	0,0	2,6	68,8	998,1	1553,2	7092,2	6386,8	...	132,8	...	...



---

**МУЗДИ МЕҲНАТ**  
**ЗАРАБОТНАЯ ПЛАТА**

---



**МУЗДИ МЕҲНАТ- ЗАРАБОТНАЯ ПЛАТА**  
**МУНДАРИҶА**  
**СОДЕРЖАНИЕ**

МУЗДИ МЕҲНАТ .....	126
Шарҳи методологӣ.....	129
Музди миёнаи меҳнати ҳармоҳаи номиналии пардохтшудаи кормандони корхонаҳо ва ташкилотҳо аз рӯи соҳаҳои иқтисодиёт.....	130
Музди миёнаи меҳнати ҳармоҳаи номиналии пардохтшудаи кормандони корхонаҳо ва ташкилотҳо аз рӯи намудҳои фаъолияти иқтисодӣ.....	132
Музди миёнаи меҳнати номиналии ҳармоҳаи мардҳо ва занҳо аз рӯи фаъолияти иқтисодӣ (аз рӯи ҳисоботҳои солона, сомонӣ) .....	134
Тағйироти индексҳои музди меҳнати номиналӣ ва ҳақиқӣ.....	136
Музди миёнаи меҳнати номиналии ҳармоҳа, ки ба кормандони корхонаҳо ва ташкилотҳо дар сатҳи минтақаҳои Ҷумҳурии Тоҷикистон пардохта шудааст .....	137
Тақсимои шумораи кормандони корхонаҳо ва ташкилотҳо аз рӯи андозаи музди меҳнати пардохтшуда дар соҳаҳои иқтисодиёт дар моҳи декабри соли 2021 .....	138
Тақсимои шумораи кормандони корхонаҳо ва ташкилотҳо аз рӯи андозаи музди меҳнати пардохтшуда дар сатҳи минтақаҳои Ҷумҳурии Тоҷикистон дар моҳи декабри соли 2021 .....	140
Музди меҳнати миёнаи ҳармоҳаи кормандони истеҳсолоти саноатӣ дар минтақаҳои Ҷумҳурии Тоҷикистон .....	141
Музди меҳнати миёнаи номиналии ҳармоҳаи кормандони Ҷумҳурии Тоҷикистон, ки дар моҳи декабр пурра кор кардаанд.....	141
Музди меҳнати миёнаи ҳармоҳаи кормандони соҳаи кишоварзӣ дар сатҳи минтақаҳои Ҷумҳурии Тоҷикистон .....	141

<b>ЗАРАБОТНАЯ ПЛАТА</b> .....	126
<i>Методологические пояснения</i> .....	129
<i>Среднемесячная номинальная начисляемая заработная плата работников предприятий и организаций по видам экономической деятельности</i> .....	130
<i>Среднемесячная номинальная начисленная заработная плата работников предприятий и организаций по видам экономической деятельности</i> .....	132
<i>Среднемесячная номинальная начисляемая заработная плата мужчин и женщин по видам экономической деятельности (по данным годовых отчётов, сомони</i> .....	134
<i>Изменение индексов номинальной реальной заработной платы</i> .....	136
<i>Среднемесячная номинальная начисленная заработная плата работников предприятий и организаций по регионам Республики Таджикистан</i> .....	137
<i>Распределение численности работников предприятий и организаций по размерам начисленной заработной платы по отраслям экономики за декабрь 2021 года</i> .....	138
<i>Распределение численности работников предприятий и организаций по размерам начисленной заработной платы за декабрь 2021 года</i> .....	140
<i>Среднемесячная заработная плата промышленно-производственного персонала по регионам Республики Таджикистан</i> .....	141
<i>Среднемесячная номинальная начисляемая заработная плата работников по Республике Таджикистан проработавших полностью декабрь</i> .....	141
<i>Среднемесячная заработная плата работников сельского хозяйства по регионам Республики Таджикистан</i> .....	141



## МУЗДИ МЕХНАТ- ЗАРАБОТНАЯ ПЛАТА

### Шарҳи методологӣ

Иттилоот дар бораи пардохти музди меҳнат дар асоси маълумоти корхонаю ташкилотҳо тайёр карда шудааст.

**Музди нисбии миёнаи ҳармоҳаи** меҳнат дар асоси фонди музди меҳнати кормандон, ки ба шумораи миёнаи дар рӯйхат будаи кормандон<sup>1</sup> тақсим карда шудааст, пардохта мешавад. Ба фонди музди меҳнат маблағи ҷудокардашуда дар шакли пулнатура барои вақти коркардашуда ва кори иҷрошуда, вақти кор карданашуда, вале пардохт шуда (масалан, рухсатии меҳнати ҳарсола), пардохтҳои хавасмандкунӣ ва иловапулӣ, мукофотпулӣ ва мукофоти яқвақта, ҷубронпулӣ, ки ба тартиботи кор ва шароити меҳнат вобастаанд, дохил мешаванд.

**Музди ҳақиқии меҳнат** – ҳаҷми мол ва хизмат мебошад, ки дар давраи қорӣ ба ҳаққи меҳнат, дар асоси аз нархи давраи тичоратӣ, гирифта мумкин аст. Барои тавсифоти қурби харидории музди меҳнат вобаста ба тағйирёбии нархи молҳои истеъмолӣ ва хизматрасонӣ индексҳои музди ҳақиқии меҳнат ба инобат гирифта мешаванд. Барои ин индекси музди нисбии қор ба индекси нархҳои истеъмолӣ тақсим карда мешавад. Ҳар ду индекс ҳам бояд ба ҳамон як давраи муваққатӣ нисбат дода шавад.

**Индекси номиналии музди меҳнат** нишон медиҳад, ки музди меҳнат дар давраи муайян чӣ гуна тағйир меёбад. Барои муайян намудани индекси номиналии музди меҳнат зарур аст, ки музди номиналии меҳнат барои вақту замони муайян ба музди номиналии меҳнати давраи дахлдори замони гузашта тақсим карда шавад.

<sup>1</sup>Қисми шумораи дар рӯйхат будаи кормандон-шумораи кормандоне, ки барои ҳисоботи музди миёнаи меҳнат ва дигар бузургиҳои миёна, истифода бурдамешавад

### Методологические пояснения

*Информация об оплате труда подготовлена на основании сведений предприятий и организаций.*

**Среднемесячная номинальная заработная плата** исчисляется исходя из фонда оплаты труда работников, деленная на среднесписочную численность работников<sup>1</sup>. В фонд оплаты труда включаются начисленные суммы в денежной и натуральной форме за отработанное время и выполненную работу, неотработанное, но оплаченное время (например, ежегодные отпуска), стимулирующие доплаты и надбавки, премии и единовременные поощрения, компенсационные выплаты, связанные с режимом работы и условиями труда.

**Реальная заработная плата** характеризует объем товаров и услуг, которые можно приобрести на заработную плату в текущем периоде, исходя из цен базисного периода. Для характеристики покупательной способности заработной платы в связи с изменениями цен на потребительские товары и услуги рассчитываются индексы реальной заработной платы. Для этого индекс номинальной заработной платы делится на индекс потребительских цен. Оба индекса должны относиться к одному и тому же временному периоду.

**Индекс номинальной заработной платы** показывает, как изменяется заработная плата за определённый период. Для определения индекса номинальной заработной платы, надо номинальную заработную плату за определённый период времени разделить на номинальную заработную плату за соответствующий период прошедшего времени.

<sup>1</sup> Часть списочной численности-численность занятых, принимаемая для исчисления заработной платы и других средних величин

МУЗДИ МИЁНАИ МЕХНАТИ ХАРМОҲАИ НОМИНАЛИИ ПАРДОХТШУДАИ  
КОРМАНДОНИ ҚОРҲОНАҲО ВА ТАШҚИЛОТҲО АЗ РҮИ СОҲАҲОИ ИҚТИСОДИЁТ  
СРЕДНЕМЕСЯЧНАЯ НОМИНАЛЬНАЯ НА ЧИСЛЕННАЯ ЗАРАБОТНАЯ ПЛАТА  
РАБОТНИКОВ ПРЕДПРИЯТИЙ И ОРГАНИЗАЦИЙ ПО ОТРАСЛЯМ ЭКОНОМИКИ

	1991	1995	2000	2005	СОМОНҲОИ – СОМОНИ 2010
<b>Ҳамаи кормандони машғули қор</b>					
<b><i>Всего работающие</i></b>	<b>370</b>	<b>0,92</b>	<b>15,57</b>	<b>83,58</b>	<b>354,44</b>
бо доллари ИМА <i>в долларах США</i>	x	8,8	8,5	26,8	80,9
-аз ҷумла қоргарон ва хизматчиён <i>-в том числе рабочие и служащие</i>	348	0,91	20,02	90,23	357,80
бо доллари ИМА <i>в долларах США</i>	x	8,7	10,9	28,9	81,7
Саноат <i>Промышленность</i>	405	1,60	47,12	191,59	562,01
бо доллари ИМА <i>в долларах США</i>	x	15,3	25,7	61,5	128,3
Кишоварзӣ <i>Сельское хозяйство</i>	401	0,81	7,78	38,39	105,51
бо доллари ИМА <i>в долларах США</i>	x	7,8	4,2	12,3	24,1
-қоргар ва хизматчӣ <i>-рабочие и служащие</i>	324	0,60	9,31	39,67	106,77
бо доллари ИМА <i>в долларах США</i>	x	5,7	5,1	12,7	24,4
-қолхозчӣ/ қолхозникӣ	461	0,95	7,31	35,28	77,62
бо доллари ИМА <i>в долларах США</i>	x	9,1	4,0	11,3	17,7
хоҷагииҷангал <i>лесное хозяйство</i>	242	0,40	5,30	27,98	164,60
бо доллари ИМА <i>в долларах США</i>	x	3,8	2,9	9,0	37,6
Ҳоҷагии моҳипарварӣ <i>Рыбное хозяйство</i>	-	0,83	19,00	104,60	160,74
бо доллари ИМА <i>в долларах США</i>	-	7,9	10,4	33,6	36,7
Нақлиёт - <i>Транспорт</i>	333	1,23	30,96	180,98	793,05
бо доллари ИМА <i>в долларах США</i>	x	11,8	16,9	58,1	181,1
Алоқа - <i>Связь</i>	339	1,11	38,44	288,82	1175,66
бо доллари ИМА <i>в долларах США</i>	x	10,7	21,0	92,6	268,5
Соҳтмон - <i>Строительство</i>	445	1,28	38,91	198,78	913,39
бо доллари ИМА <i>в долларах США</i>	x	12,2	21,2	63,8	208,6
Савдо, ҳурокиумумӣ, таъминотимоддӣ-техникӣ ва фурӯш, захирақунӣ <i>Торговля, общественное питание, материально-техническое снабжение и сбыт, заготовки</i>	304	0,67	16,87	78,92	408,46
бо доллари ИМА <i>в долларах США</i>	x	6,4	9,2	25,3	93,3
Хизматрасонии иттилоотӣ ва ҳисоббарорӣ <i>Информационно-вычислительное обслуживание</i>	390	0,95	18,24	103,11	479,92
бо доллари ИМА <i>в долларах США</i>	x	9,0	10,0	33,1	109,6

1) бо рубл  
1) в рублях

**МУЗДИ МИЁНАИ МЕҲНАТИ ҲАРМОҲАИ НОМИНАЛИИ ПАРДОХТШУДАИ  
КОРМАНДОНИ КОРХОНАҲО ВА ТАШКИЛОТҲО АЗ РҶИ СОҲАҲОИ ИҚТИСОДИЁТ  
СРЕДНЕМЕСЯЧНАЯ НОМИНАЛЬНАЯ НА ЧИСЛЕННАЯ ЗАРАБОТНАЯ ПЛАТА  
РАБОТНИКОВ ПРЕДПРИЯТИЙ И ОРГАНИЗАЦИЙ ПО ОТРАСЛЯМ ЭКОНОМИКИ**

СОМОНИ – СОМОНИ

	1991 <sup>1</sup>	1995	2000	2005	2010
Геология ва кашфи маъдан, геодезия ва хадамоти обухавосанҷи <i>Геология и разведка недр, геодезия и гидрометеослужба</i>	469	1,51	25,91	98,41	424,79
бо доллари ИМА <i>в долларах США</i>	x	14,5	14,1	31,6	97,0
Ҳочагии манзили-коммуналий, намудҳои гайриистехсолии хизматрасонии маишии аҳолий/жилищно-Коммунальное хозяйство, внепроизводственные виды бытового обслуживания населения	280	0,97	18,33	100,56	512,24
бо доллари ИМА <i>в долларах США</i>	x	9,3	10,0	32,3	117,0
Тандурустӣ, тарбияи бадан ва таъминоти иҷтимоӣ/Здравоохранение, физкультура и социальное обеспечение	271	0,51	6,73	40,87	247,19
бо доллари ИМА <i>в долларах США</i>	x	4,9	3,7	13,1	56,4
Маориф <i>Образование</i>	295	0,54	11,56	75,41	256,57
бо доллари ИМА <i>в долларах США</i>	x	5,2	6,3	24,2	58,6
Маданият ва санъат <i>Культура и искусство</i>	250	0,70	11,53	59,51	311,70
бо доллари ИМА <i>в долларах США</i>	x	6,7	6,3	19,1	71,2
Илм ва хизматрасонии илмӣ/ Наука и научное обслуживание	467	0,76	16,37	105,71	349,02
бо доллари ИМА <i>в долларах США</i>	x	7,3	8,9	33,9	79,7
Қарзгузорӣ ва сугуртаи давлатӣ <i>Кредитование и госстрахование</i>	766	2,13	76,72	351,01	1372,44
бо доллари ИМА <i>в долларах США</i>	x	20,4	41,9	112,6	313,4
Дастгоҳи мақомоти идораи давлатӣ ва хочагӣ, мақомоти идораи кооперативҳо ва ташкилотҳои ҷамъиятӣ <i>Аппарат органов государственного и хозяйственного управления, органов управления кооперативных и общественных организаций</i>	435	0,85	23,86	143,30	647,31
бо доллари ИМА <i>в долларах США</i>	x	8,2	13,0	46,0	147,8

**МУЗДИ МИЁНАИ МЕХНАТИ ҲАРМОҶАИ НОМИНАЛИИ ПАРДОХТШУДАИ КОРМАНДОНИ  
КОРХОНАҶО ВА ТАШКИЛОТҶО АЗ РҶИ НАМУДҶОИ ФАЪОЛИЯТИ ИҚТИСОДИЙ  
СРЕДНЕМЕСЯЧНАЯ НОМИНАЛЬНАЯ НАЧИСЛЕННАЯ ЗАРАБОТНАЯ ПЛАТА РАБОТНИКОВ  
ПРЕДПРИЯТИЙ И ОРГАНИЗАЦИЙ ПО ВИДАМ  
ЭКОНОМИЧЕСКОЙ ДЕЯТЕЛЬНОСТИ, СОМОНӢ - СОМОНИ**

	2015	2016	2017	2018
<b>Ҳамаи намуҷҳои фаъолияти иқтисодӣ</b>				
<b>Всего по видам деятельности</b>	<b>878,91</b>	<b>962,16</b>	<b>1144,19</b>	<b>1233,82</b>
бо доллари ИМА /в долларах США	142,6	122,8	133,8	134,83
- аз он ҷумла коргарон ва хизматчиён				
- в том числе рабочие и служащие	878,91	962,16	1144,19	1233,82
бо доллари ИМА /в долларах США	142,6	122,8	133,8	134,83
Кишоварзӣ, шикор ва ҷангалпарварӣ				
Сельское хозяйство, охота и лесоводство	278,18	303,04	451,46	492,13
бо доллари ИМА /в долларах США	45,1	38,7	52,8	53,8
- аз он ҷумла коргарон ва хизматчиён				
- в том числе рабочие и служащие	278,18	303,04	451,46	492,13
бо доллари ИМА /в долларах США	45,1	38,7	52,8	53,8
Моҳипарварӣ - Рыбоводство	529,30	797,07	623,87	687,56
бо доллари ИМА /в долларах США	85,9	101,7	73,0	75,1
Саноати истихроҷи маъданҳои кӯҳӣ ва коркарди конҳо /Горнодобывающая промышленность и разработка карьеров	1900,57	1988,92	2374,49	2422,03
бо доллари ИМА /в долларах США	308,3	253,8	277,7	264,7
Саноати коркард / Обработывающая промышленность	962,77	1139,28	1273,88	1460,02
бо доллари ИМА /в долларах США	156,2	145,4	149,0	159,5
Нерӯи барқ, газ ва таъминоти об				
Электроэнергия, газ и водоснабжение	1306,56	1378,85	1617,29	1676,52
бо доллари ИМА /в долларах США	211,9	176,0	189,2	183,2
Соҳтмон - Строительство	2017,16	2170,02	2022,27	2325,41
бо доллари ИМА /в долларах США	327,2	276,9	236,5	254,1
Савдои яқлӯхт ва ҷакана, таъмири автомобилҳо, мототсиклоҳо, молҳои маишӣ ва маводҳои истифодаи шахсӣ /Оптовая и розничная торговля, ремонт автомобилей, мотоциклов, бытовых товаров и предметов личного пользования	817,35	949,28	1038,97	1147,72
бо доллари ИМА /в долларах США	132,6	121,1	121,5	125,4
Меҳмонхонаҳо ва ғарабхонаҳо /Гостиницы и рестораны	888,44	1085,99	971,97	975,58
бо доллари ИМА /в долларах США	144,1	138,6	113,7	106,6
Нақлиёт, хоҷагианбор ва алоқа				
Транспорт, складское хозяйство и связь	1871,35	2096,85	2183,65	2336,96
бо доллари ИМА /в долларах США	303,6	267,6	255,4	255,4
Фаъолияти молиявӣ / Финансовое посредничество	2320,60	2283,29	2892,84	3203,93
бо доллари ИМА /в долларах США	376,4	291,4	338,4	350,1
Амалиётҳо бо амволи ғайриманқул, иҷора ва фаъолияти тиҷоратӣ				
Операции с недвижимым имуществом, аренда и коммерческая деятельность	1344,71	1397,95	1465,91	1547,46
бо доллари ИМА /в долларах США	218,1	178,4	171,5	169,1
Мақомоти давлатӣ ва мудофия; сугуртаи ҳатмии иҷтимоӣ / Государственное управление и оборона, обязательное социальное страхование	925,26	996,79	1018,43	1061,67
бо доллари ИМА /в долларах США	150,1	127,2	119,1	116,0
Маориф - Образование	710,69	773,85	892,02	938,48
бо доллари ИМА /в долларах США	115,3	98,8	104,3	102,6
Тандурустӣ ва хизматҳои иҷтимоӣ				
Здравоохранение и социальные услуги	677,96	735,18	800,72	831,13
бо доллари ИМА /в долларах США	110,0	93,8	93,7	90,8
Дигар хизматҳои коммуналӣ, иҷтимоӣ ва ашаҳсӣ / Прочие коммунальные, социальные и персональные услуги	984,42	1054,85	1386,57	1543,44
бо доллари ИМА /в долларах США	159,7	134,6	162,2	168,7

**МУЗДИ МИЁНАИ МЕҲНАТИ ҲАРМОҲАИ НОМИНАЛИИ ПАРДОХШУДАИ  
КОРМАНДОНИ КИРОЯҶО БА ТАШКИЛОТҶО АЗ РУИ НАМУДҶОИ ФАЪОЛИЯТИ  
ИҚТИСОДИТУНФИ -2  
СРЕДНЕМЕСЯЧНАЯ НОМИНАЛЬНАЯ НА ЧИСЛЕННАЯ ЗАРАБОТНАЯ ПЛАТА  
РАБОТНИКОВ ПРЕДПРИЯТИЙ И ОРГАНИЗАЦИЙ ПО ВИДАМ ЭКОНОМИЧЕСКОЙ  
ДЕЯТЕЛЬНОСТИ ОКЭД - 2**

	2019	2020	2021
<b>Ҳамаи намудҳои фаъолияти иқтисодӣ /Всего по видам деятельности</b>	<b>1335,52</b>	<b>1393,78</b>	<b>1540,84</b>
бо доллари ИМА /в долларах США	140,1	135,0	136,3
Кишоварзӣ, шикор ва чангалпарварӣ <i>Сельское хозяйство, охота и лесоводство</i>	544,37	572,79	633,91
бо доллари ИМА /в долларах США	57,1	55,5	56,1
Саноати истихроҷи маъданҳои кӯҳӣ ва коркардиконҳо <i>Горнодобывающая промышленность и разработка карьеров</i>	2597,48	2546,63	2840,75
бо доллари ИМА /в долларах США	272,6	246,7	251,2
Саноати коркард / <i>Обработывающая промышленность</i>	1580,28	1698,28	1995,53
бо доллари ИМА /долларах США	165,8	165,5	176,5
Дастрасӣ (таъмин)-и қувваи барқ, газ, буғ ва ҳаво <i>Обеспечение (снабжение) электроэнергией, газом, паром и кондиционированным воздухом</i>	2034,10	2299,88	2770,52
бо доллари ИМА /в долларах США	213,4	222,8	245,0
Таъминоти обтозақунӣ, таксимот ва гирифтани ашёи дуҷумдараҷа <i>Водоснабжение, очистка, обработка отходов и получение вторичного сырья</i>	903,65	941,82	1030,09
бо доллари ИМА /в долларах США	94,8	91,2	91,1
Соҳтмон – <i>Строительство</i>	2435,08	2403,84	2452,67
бо доллари ИМА /в долларах США	255,5	232,9	216,9
Савдои яқлухт ва чакана, таъмири автомобилҳо, мотосиклҳо, молҳои маишӣ ва маводҳои истифодаи шахсӣ – <i>Оптовая и розничная торговля, ремонт автомобилей, мотоциклов, бытовых товаров и предметов личного пользования</i>	1235,43	1246,57	1339,88
бо доллари ИМА /в долларах США	129,6	120,8	118,5
Меҳмонхонаҳо ва тарабхонаҳо / <i>Гостиницы и рестораны</i>	1170,39	1073,96	1079,09
бо доллари ИМА / в долларах США	122,8	104,0	95,4
Нақлиёт ва хоҷагии анбор / <i>Транспортная деятельность и хранение грузов</i>	1960,95	1557,65	1922,47
бо доллари ИМА /в долларах США	205,8	150,9	170,0
Маълумот ва коммуникатсияҳо / <i>Информация и связь</i>	2584,12	2706,94	3175,51
бо доллари ИМА /в долларах США	271,2	262,3	280,8
Миёнаравихои молиявӣ ва фаъолияти сугуртавӣ <i>Финансовое посредничество и страхование</i>	3333,05	3580,17	4296,47
бо доллари ИМА /в долларах США	349,7	346,9	379,9
Амалиётҳо бо амволи ғайриманқул <i>Операции с недвижимым имуществом</i>	1332,09	1309,89	1410,97
бо доллари ИМА /в долларах США	139,8	126,9	124,8
Фаъолияти касбӣ, илмӣ ва техникӣ <i>Профессиональная, научная и техническая деятельность</i>	1253,20	1319,92	1915,65
бо доллари ИМА /в долларах США	131,5	127,9	169,4
Идорақунӣ ва фаъолияти ёрирасон <i>Административная и вспомогательная деятельность</i>	1624,65	1431,20	1271,20
бо доллари ИМА /в долларах США	170,5	138,7	112,4
Идорақунӣ давлатӣ ва мудофия, бехатарии ҳатмии иҷтимоӣ <i>Государственное управление и оборона, обязательное обеспечение</i>	1092,80	1215,33	1298,87
бо доллари ИМА /в долларах США	114,7	117,7	114,9
Маориф – <i>Образование</i>	1058,55	1117,60	1247,46
бо доллари ИМА /в долларах США	111,1	108,3	110,3
Тандурустӣ ва хизматҳои иҷтимоӣ / <i>Здравоохранение и социальные услуги</i>	900,00	977,22	1023,12
бо доллари ИМА /в долларах США	94,4	94,7	90,5
Санъат, вақтхушӣ ва истироҳат / <i>Искусство, развлечения и отдых</i>	1086,42	1158,55	1259,21
бо доллари ИМА /в долларах США	114,0	112,2	111,3
Дигар фаъолияти хизматрасонӣ / <i>Прочая обслуживающая деятельность</i>	3006,66	3314,66	3952,80
бо доллари ИМА /в долларах США	315,5	321,1	349,5

**МУЗДИ МИЁНАИ МЕХНАТИ НОМИНАЛИИ ҲАРМОҶАИ МАРДҶО ВА ЗАНҶО  
АЗ РҶИ ФАЪОЛИЯТИ ИҚТИСОДӢ (АЗ РҶИ ҲИСОБОТҶОИ СОЛОНА, СОМОНӢ)  
СРЕДНЕМЕСЯЧНАЯ НОМИНАЛЬНАЯ НА ЧИСЛЕННАЯ ЗАРАБОТНАЯ ПЛАТА МУЖЧИН И  
ЖЕНЩИН ПО ВИДАМ ЭКОНОМИЧЕСКОЙ ДЕЯТЕЛЬНОСТИ  
(ПО ДАННЫМ ГОДОВЫХ ОТЧЁТОВ, СОМОНИ)**

	Музди мехнат дар мохи декабр, сомони Заработная плата за декабрь, сомони				Таносуби музди мехнати занҳо нисбат ба музди мехнати мардҳо, ба ҳисоби фоиз /Отношение заработной платы женщин к зара- ботной плате мужчин, в процентах	
	мардҳо		занҳо		2011	2018
	муж- чины	жен- щины	муж- чины	жен- щины		
	2011	2018	2011	2018	2011	2018
<b>Ҳамаи намудҳои фаъолияти иқтисодӣ</b>						
<b>Всего по видам деятельности</b>	644,88	316,91	1711,14	1020,38	49,1	59,6
аз он ҷумла: в том числе:						
<b>Дар баҳши воқеӣ /Реальный сектор</b>	591,10	249,16	1935,08	1072,39	42,2	55,4
Кишоварзӣ, шикор ва ҷангалпарварӣ <i>Сельское хозяйство, охота и лесоводство</i>	212,80	142,68	714,84	568,57	67,0	79,5
Моҳипарварӣ /Рыбоводство	249,10	209,25	821,09	665,88	84,0	81,1
Саноати истихроҷи маъданҳои кӯҳӣ ва коркарди конҳо/Горнодобывающая промышленность и разработка карьеров	1347,46	657,70	2961,61	1643,72	48,8	55,5
Саноати коркард <i>Обрабатывающая промышленность</i>	811,10	562,47	1599,97	1083,44	69,3	67,7
Нерӯи барқ, газ ва таъминоти об <i>Электроэнергия, газ и водоснабжение</i>	1033,48	646,83	2578,49	1582,68	62,6	61,4
Соҳтмон /Строительство	1212,18	713,64	2465,77	1520,39	58,9	61,7
<b>Бахши хизматрасонӣ/ Сектор услуг</b>	687,34	342,38	1617,06	1015,76	49,8	62,8
Савдои яқлуҳт ва ҷакана, таъмири автомобилҳо, мототсиклҳо, молҳои маишӣ ва маводҳои истифодаи шахсӣ <i>Оптовая и розничная торговля, ремонт автомобилей, мотоциклов, бытовых товаров и предметов личного пользования</i>	584,56	422,92	1670,33	1109,10	72,3	66,4
Меҳмонхонаҳо ва тарабхонаҳо <i>Гостиницы и рестораны</i>	345,05	327,94	1288,66	943,17	95,0	73,2
Нақлиёт, хоҷагии анбор ва алоқа <i>Транспорт, складское хозяйство и связь</i>	869,69	580,09	3236,44	2188,18	66,7	67,6
Фаъолияти молиявӣ <i>Финансовое посредничество</i>	1885,30	1016,36	3885,48	2668,08	53,9	68,7
Амалиётҳои амволигайриманқул, ичора ва фаъолияти тичоратӣ <i>Операции с недвижимым имуществом, аренда и коммерческая деятельность</i>	680,88	423,71	2050,12	1409,36	64,1	68,7
Мақомоти давлатӣ ва мудофия, суғуртаи ҳатмии иҷтимоӣ/ Государ- ственное управление и оборона, обя- зательное социальное страхование	772,91	503,06	1261,92	973,99	65,1	77,2
Маориф /Образование	476,96	290,60	1207,75	930,08	60,9	77,0
Тандурустӣ ва хизматҳои иҷтимоӣ <i>Здравоохранение и социальные услуги</i>	480,53	280,27	1137,70	847,54	58,3	74,5
Дигар хизматҳои коммунали, иҷтимоӣ ва шахсӣ /Прочие коммунальные, социальные и персональные услуги	1010,76	402,94	1889,47	1502,24	39,9	79,5

**МУЗДИ МИЁНАИ МЕХНАТИ НОМИНАЛИИ ХАРМОҲАИ МАРДҲО ВА ЗАНҲО  
АЗ РҶИ ФАЪОЛИЯТИ ИҚТИСОДӢ (АЗ РҶИ ХИСОБОТҲОИ СОЛОНА, СОМОНӢ)  
СРЕДНЕМЕСЯЧНАЯ НОМИНАЛЬНАЯ НА ЧИСЛЕННАЯ ЗАРАБОТНАЯ ПЛАТА МУЖЧИН И  
ЖЕНЩИН ПО ВИДАМ ЭКОНОМИЧЕСКОЙ ДЕЯТЕЛЬНОСТИ  
(ПО ДАННЫМ ГОДОВЫХ ОТЧЕТОВ, СОМОНӢ)**

	Музди меҳнат дар моҳи декабр, сомони <i>Заработная плата за декабрь, сомони</i>				Ғаносуби музди меҳнати занҳо нисбат ба музди меҳнати мардҳо, ба ҳисоби фоиз <i>Отношение заработной платы женщин к заработной плате мужчин, в процентах</i>	
	мардҳо		занҳо		2020	2021
	муж- чины	жен- щины	муж- чины	жен- щины		
	2020		2021			
<b>Ҳамаи намудҳои фаъолияти иқтисодӣ</b> <b><i>Всего по видам деятельности</i></b>	<b>1763,12</b>	<b>1176,28</b>	<b>1908,97</b>	<b>1295,95</b>	<b>66,7</b>	<b>67,9</b>
аз он ҷумла: в том числе:						
<b>Дар баҳши воқеӣ / <i>Реальный сектор</i></b>	<b>1886,90</b>	<b>1143,51</b>	<b>2101,70</b>	<b>1265,85</b>	<b>60,6</b>	<b>60,2</b>
Кишоварзӣ, шикор ва ҷангалпарарӣ <i>Сельское хозяйство, охота и лесоводство</i>	654,47	546,66	709,20	689,35	83,5	97,2
Саноати истихроҷи маъданҳои кӯҳӣ ва коркарди конҳо / <i>Горнодобывающая промышленность, и разработка карьеров</i>	2708,84	1807,23	3670,51	1520,83	66,7	42,8
Саноати коркард <i>Обрабатывающая промышленность</i>	1950,72	987,07	2015,53	1203,20	50,6	59,7
Дастрасӣ (таъмин)-и қувваи барқ, газ, бугваҳо / <i>Обеспечение (снабжение) электроэнергией, газом, паром и кондиционированным воздухом</i>	2883,05	2092,92	3594,15	3730,44	72,6	103,8
Таъминоти обтозақунӣ, таксимот гирифтани ашёи дуум дараҷа <i>Водоснабжение, очистка, обработка отходов и получение вторичного сырья</i>	1043,08	823,56	1156,43	930,68	79,0	80,5
Соҳтмон / <i>Строительство</i>	2328,73	2391,24	2262,93	1600,13	102,7	70,7
<b>Баҳши хизматрасонӣ / <i>Сектор услуг</i></b>	<b>1710,27</b>	<b>1179,54</b>	<b>1823,45</b>	<b>1298,88</b>	<b>69,0</b>	<b>71,2</b>
Савдои яқлӯхт ва ҷақана, таъмири автомобилҳо, мототсиклҳо, молҳои маишӣ ва маводҳои истифодаи шахсӣ / <i>Оптовая и розничная торговля, ремонт автомобилей, мотоциклов, бытовых товаров и предметов личного пользования</i>	1425,64	1284,91	1631,43	1337,78	90,1	82,0
Меҳмонхонаҳо ва тарабхонаҳо <i>Гостиницы и рестораны</i>	1216,42	855,35	1338,08	1068,27	70,3	92,2
Нақлиёт ва хоҷагиианбор <i>Транспортная деятельность и хранение грузов</i>	1757,14	1626,05	2776,43	2138,89	92,5	77,0
Маълумот ва коммуникатсияҳо <i>Информация и связь</i>	3118,48	2428,31	3873,84	3569,09	77,9	92,1
Миснаравҳои молиявӣ ва фаъолияти сугуртавӣ / <i>Финансовое посредничество и страхование</i>	4414,14	3221,89	4898,39	3912,66	73,0	79,9
Амалиётҳо бо амволи ғайриманқул <i>Операции с недвижимым имуществом</i>	1598,19	904,22	1595,81	1357,41	56,6	85,1
Фаъолияти касбӣ, илмӣ ва техникӣ <i>Профессиональная, научная и техническая деятельность</i>	1544,99	1113,96	2246,75	1942,81	72,1	86,5
Идоракунии ва фаъолияти ёрирасон <i>Административная и вспомогательная деятельность</i>	1601,57	1326,48	1404,21	1338,14	82,8	95,3
Идоракунии давлатӣ ва муҳофизат, беҳатарии ҳатмии иҷтимоӣ <i>Государственное управление и оборона, обязательное обеспечение</i>	1385,65	1090,89	1444,07	1162,78	78,7	80,5
Маориф / <i>Образование</i>	1381,19	1114,46	1379,78	1232,59	80,7	89,3
Тандурустӣ ва хизматҳои иҷтимоӣ <i>Здравоохранение и социальные услуги</i>	1328,49	978,10	1213,10	963,05	73,6	79,4
Санъат, вақтхушӣ ва истироҳат <i>Искусство, развлечения и отдых</i>	1367,23	1137,39	1277,34	1308,62	83,2	102,4
Дигар фаъолияти хизматрасонӣ <i>Прочая обслуживающая деятельность</i>	3876,70	3517,60	4898,6	4313,10	90,7	88,0

**ТАҒЙИРОТИ ИНДЕКСҲОИ МУЗДИ МЕХНАТИ НОМИНАЛӢ ВА ҲАҚИҚӢ  
ИЗМЕНЕНИЕ ИНДЕКСОВ НОМИНАЛЬНОЙ И РЕАЛЬНОЙ ЗАРАБОТНОЙ ПЛАТЫ**

ба ҳисоби фоиз нисбат ба соли 1995 - в процентах к 1995 году

	1995	2000	2005	2010	2015	2016	2017	2018	2019	2020	2021
индекси музди меҳнати номиналӣ <i>индекс номинальной заработной платы</i>	100	1688,7	9065,1	38442,5	95326,5	104355,7	124098,7	133820,0	144850,3	151169,2	167119,3
индекси нархҳои истеъмолий – <i>индекс потребительских цен</i>	100	1423,5	2883,6	5347,3	7510,2	7953,3	8533,9	8858,1	9557,9	10379,9	11314,1
индекси музди меҳнати ҳақиқӣ <i>индекс реальной заработной платы</i>	100	118,6	314,4	718,9	1269,3	1312,1	1454,2	1510,7	1515,5	1456,4	1477,1

**ДИНАМИКА И НКИШОФИ ИНДЕКСИ НАРҲҲО, ИНДЕКСИ НОМИНАЛӢ ВА ҲАҚИҚӢИ МУЗДИ МЕХНАТ (ба ҳисоби фоиз нисбат ба соли 1995)**

**ДИНАМИКА ИЗМЕНЕНИЯ ИНДЕКСА ЦЕН, ИНДЕКСА НОМИНАЛЬНОЙ И РЕАЛЬНОЙ ЗАРАБОТНОЙ ПЛАТЫ (в процентах к 1995 году)**





МУЗДИ МИЁНАИ МЕҲНАТИ НОМИНАЛИИ ҶАРМОҶА, КИ БА КОРМАНДОНИ  
КОРХОНАҶО ВА ТАШКИЛОТҶО ДАР САТҶИ МИНТАҚАҶОИ  
ҶУМҶУРИИ ТОҶИКИСТОН ПАРДОХТА ШУДААСТ

СРЕДНЕМЕСЯЧНАЯ НОМИНАЛЬНАЯ НА ЧИСЛЕННАЯ ЗАРАБОТНАЯ  
ПЛАТА РАБОТНИКОВ ПРЕДПРИЯТИЙ И ОРГАНИЗАЦИЙ ПО РЕГИОНАМ  
РЕСПУБЛИКИ ТАДЖИКИСТАН

СОМОНӢ – СОМОНИ

	1991	1995	2000	2005	2010	2015	2016	2017	2018	2019	2020	2021
<b>Ҷумҳури</b>												
<b>Республика</b>	370,0	0,92	15,57	83,58	354,44	878,91	962,16	1144,19	1233,82	1335,52	1393,78	1540,84
доллари ИМА												
долларов США	637,9	8,8	8,5	26,8	85,5	142,6	122,8	133,8	134,8	140,1	135,0	136,3
ш. Душанбе												
г. Душанбе	401	1,04	31,00	168,06	717,28	1526,64	1619,53	1800,53	1935,30	2040,49	2080,81	2282,97
доллари ИМА												
долларов США	691,4	9,9	16,9	53,9	173,1	247,8	206,7	210,6	211,5	214,11	218,34	201,87
<b>ВМКБ - ГБАО</b>	283,0	0,43	12,57	71,88	277,24	701,53	796,24	917,03	1034,72	1200,35	1347,36	1459,28
доллари ИМА												
долларов США	487,9	4,2	6,9	23,1	66,9	113,8	101,61	107,03	113,1	126,0	141,4	129,0
<b>Вилояти Суғд</b>												
Согдийская область	336,0	0,92	13,45	69,22	258,79	696,80	774,23	1012,97	1072,28	1182,69	1236,26	1418,81
доллари ИМА												
долларов США	579,3	8,8	7,3	22,2	62,5	113,0	98,80	118,5	117,2	124,1	129,7	125,5
<b>Вилояти Хатлон</b>												
Хатлонская область	321	0,89	9,80	56,56	232,98	645,05	714,13	843,39	913,30	998,54	1053,78	1143,19
доллари ИМА												
долларов США	553,4	8,5	5,4	18,1	56,2	104,6	91,13	98,6	99,8	104,8	110,6	101,1
<b>НТҶ - РРП</b>	359	1,04	24,26	101,13	347,11	832,24	901,81	968,57	1038,24	1120,09	1192,85	1274,72
доллари ИМА												
долларов США	619	9,9	13,2	32,4	83,8	135,00	115,09	113,3	113,5	117,5	125,2	112,7

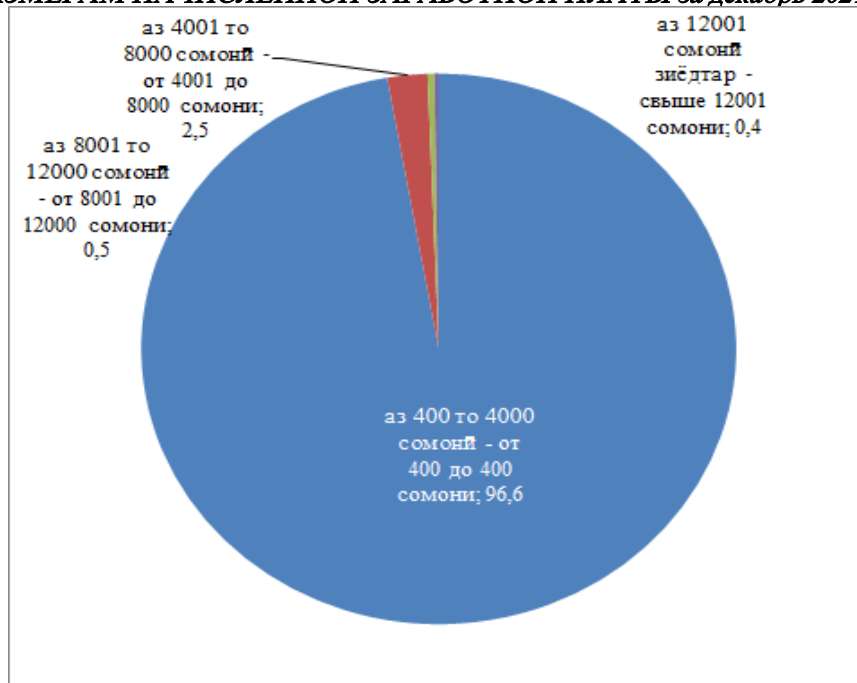
**ТАҚСИМОТИ ШУМОРАИ КОРМАНДОНИ КОРХОНАҲО ВА ТАШКИЛОТҲО АЗ РӯИ  
АНДОЗАИ МУЗДИ МЕҲНАТИ ПАРДОХТШУДА ДАР СОҲАҲОИ ИҚТИСОДИЁТ  
дар моҳи декабри соли 2021  
РАСПРЕДЕЛЕНИЕ ЧИСЛЕННОСТИ РАБОТНИКОВ ПРЕДПРИЯТИЙ И ОРГАНИЗАЦИЙ  
ПО РАЗМЕРАМ НА ЧИСЛЕННОЙ ЗАРАБОТНОЙ ПЛАТЫ ПО ОТРАСЛЯМ ЭКОНОМИКИ  
за декабрь 2021 года**

ба ҳисоби фоиз аз рӯи кори пурраи якмоҳа  
в процентах от проработавших полностью месяц

Намудҳои фаъолият Виды деятельности	Кормандоне, ки моҳи пурра кор кардаанд	аз он ҷумла кормандоне, ки музди қорашон пардохта шудааст, ба андозаи: в том числе работники, которым начислена заработная плата в размере:			
		аз 1200 сомонӣ камтар	аз 1201 то 2000 сомонӣ	аз 2001 то 4000 сомонӣ	аз 4001 сомонӣ баланд тар свище 4001 сомони
<b>Ҳамагӣ дар иқтисодиёт машғул /Всего занято в экономике</b>	100	64,3	23,5	8,2	4,0
аз он ҷумла: в том числе:					
<b>Дар баҳши воқеӣ В реальном секторе</b>	100	58,7	21,6	13,7	6,0
Кишоварзӣ, шикор ва чангалпарварӣ Сельское хозяйство, охота и лесоводство	100	93,7	5,0	0,8	0,4
Саноати истихроҷи маъданҳои кӯҳӣ ва қорқарди қонҳо Горнодобывающая промышленность и разработка карьеров	100	31,2	27,3	28,2	13,3
Саноати қорқард /Обрабатывающая промышленность	100	57,4	22,3	14,0	6,3
Дастрасӣ (таъмин)-и қуваҳои барқ, газ, буғ ва тозақунии ҳаво / Обеспечение (снабжение) электроэнергией, газом, паром и кондиционированным воздухом	100	25,5	32,0	32,4	10,1
Таъминоти обтозақунии, тақсимо ти гирифтани ашёи дуҷум дараҷа /Водоснабжение, очистка, обработка отходов и получение вторичного сырья	100	87,9	9,8	2,0	0,3
Соҳтмон - <b>Строительство</b>	100	41,8	34,9	14,9	8,3
<b>Баҳши хизматрасонӣ В секторе услуг</b>	100	65,7	24,0	6,7	3,5
Савдои яқлуҳт ва чакана, таъмири автомобилҳо, мототсиклҳо, молҳои маишӣ ва маводҳои истифодаи шахсӣ Оптовая и розничная торговля, ремонт автомобилей, мотоциклов, бытовых товаров и предметов личного пользования	100	71,7	16,6	5,8	5,9

Намудҳои фаъолият <i>Виды деятельности</i>	Кормандоне, ки мохи пурра кор кардаанд  <i>Работники, проработав- шие полностью месяц</i>	аз он чумла кормандоне, ки музди корашон пардохта шудааст, ба андозаи: <i>в том числе работники, которым начислена заработная плата в размере:</i>			
		аз 1200 сомонӣ камтар  <i>ниже 1200 сомони</i>	аз 1201 то 2000 сомонӣ  <i>от 1201 до 2000 сомони</i>	аз 2001 то 4000 сомонӣ  <i>от 2001 до 4000 сомони</i>	аз 4001 сомонӣ баланд тар свище 4001 сомони
Меҳмонхонаҳо ва тарабхонаҳо <i>Гостиницы и рестораны</i>	100	82,3	13,8	3,0	0,8
Нақлиёт ва хоҷагии анбор <i>Транспортная деятельность и хранение грузов</i>	100	55,3	29,8	8,6	6,3
Маълумот ва коммуникатсияҳо <i>Информация и связь</i>	100	40,3	20,5	18,5	20,7
Миёнаравихои молиявӣ ва фаъолияти сугуртавӣ - <i>Финансовое посредничество и страхование</i>	100	18,6	26,7	28,3	26,4
Амалиётҳо бо амволи ғайриманкул/ <i>Операции с недвижимым имуществом</i>	100	66,9	22,7	7,4	3,0
Фаъолияти касбӣ, илмӣ ва техникӣ <i>Профессиональная, научная и техническая деятельность</i>	100	61,9	20,2	11,9	6,0
Идоракуни ва фаъолияти ёрирасон <i>Административная и вспомогательная деятельность</i>	100	68,7	20,9	7,3	3,1
Идоракунии давлатӣ ва мудофия, таъминоти хатмии иҷтимоӣ / <i>Государственное управление и оборона, обязательное социальное обеспечение</i>	100	68,1	23,5	6,0	2,3
Маориф - <i>Образование</i>	100	65,9	27,1	5,6	1,3
Тандурустӣ ва хизматҳои иҷтимоӣ <i>Здравоохранение и социальные услуги</i>	100	75,1	20,2	3,9	0,8
Санъат, вақтхушӣ ва истироҳат/ <i>Искусство, развлечения и отдых</i>	100	67,3	20,8	6,9	5,0
Дигар фаъолияти хизматрасонӣ <i>Прочая обслуживающая деятельность</i>	100	52,3	15,4	11,2	21,1
Фаъолияти ташкилотҳои экстерриториалӣ <i>Деятельность экстерриториальных организаций</i>	100	3,9	1,0	22,3	72,8

ТАҚСИМОТИ ШУМОРАИ КОРМАНДОНИ КОРХОНАҲО ВА ТАШКИЛОТҲО АЗ РҶИ  
АНДОЗАИ МУЗДИ МЕҲНАТИ ПАРДОХТШУДА ДАР МОҲИ ДЕКАБРИ СОЛИ 2021, БО ФОИЗ  
**РАСПРЕДЕЛЕНИЕ ЧИСЛЕННОСТИ РАБОТНИКОВ ПРЕДПРИЯТИЙ И ОРГАНИЗАЦИЙ  
ПО РАЗМЕРАМ НА ЧИСЛЕННОЙ ЗАРАБОТНОЙ ПЛАТЫ за декабрь 2021 года, %**



ТАҚСИМОТИ ШУМОРАИ КОРМАНДОНИ КОРХОНАҲО ВА ТАШКИЛОТҲО АЗ РҶИ  
АНДОЗАИ МУЗДИ МЕҲНАТИ ПАРДОХТШУДА ДАР САТҲИ МИНТАҚАҲОИ ҶУМҲУРИИ  
ТОҶИКИСТОН ДАР МОҲИ ДЕКАБРИ СОЛИ 2021

**РАСПРЕДЕЛЕНИЕ ЧИСЛЕННОСТИ РАБОТНИКОВ ПРЕДПРИЯТИЙ И ОРГАНИЗАЦИЙ  
ПО РАЗМЕРАМ НА ЧИСЛЕННОЙ ЗАРАБОТНОЙ ПЛАТЫ ПО РЕГИОНАМ  
РЕСПУБЛИКИ ТАДЖИКИСТАН за декабрь 2021 года**

ба ҳисоби фоиз аз рӯи кори пурраи якмоҳа  
в процентах от проработавших полностью месяц

	Кормандоне, ки моҳи пурра кор кардаанд	аз он ҷумла кормандоне, ки музди корашон пардохта шудааст, ба андозаи: в том числе работники, которым начислена заработная плата в размере:			
		Работники, проработав- шие полностью месяц	аз 1200 сомони камтар ниже 1200 сомони	аз 1201 то 2000 сомони от 1201 до 2000 сомони	аз 2001 то 4000 сомони от 2001 до 4000 сомони
<b>Ҷумҳури - Республика</b>	100	64,3	23,5	8,2	4,0
ш. Душанбе - г. Душанбе	100	50,4	28,4	13,2	8,0
ВМКБ - ГБАО	100	73,1	20,9	3,8	2,1
Вилояти Суғд Согдийская область	100	67,5	20,5	7,9	4,1
Вилояти Хатлон Хатлонская область	100	71,5	22,1	4,9	1,5
НТҶ – РРП	100	66,5	23,5	7,5	2,5

**МУЗДИ МЕҲНАТИ МИЁНАИ ҲАРМОҶАИ КОРМАНДОНИ ИСТЕҲСОЛОТИ САНОАТӢ  
ДАР МИНТАҚАҶОИ ҶУМҲУРИИ ТОҶИКИСТОН  
СРЕДНЕМЕСЯЧНАЯ ЗАРАБОТНАЯ ПЛАТА ПРОМЫШЛЕННО – ПРОИЗВОДСТВЕННОГО  
ПЕРСОНАЛА ПО РЕГИОНАМ РЕСПУБЛИКИ ТАДЖИКИСТАН**

СОМОНӢ – СОМОНИ

	1991	1995	2000	2005	2010	2015	2016	2017	2018	2019	2020	2021
<b>Ҷумҳурии Тоҷикистон Республика</b>	<b>405</b>	<b>1,60</b>	<b>47,12</b>	<b>191,59</b>	<b>562,01</b>	<b>1187,74</b>	<b>1325,45</b>	<b>1513,73</b>	<b>1654,73</b>	<b>1698,21</b>	<b>1808,52</b>	<b>2114,61</b>
ВМКБ ГБАО	353	0,86	36,94	147,78	684,37	1098,23	1619,30	1676,74	2096,44	1974,65	2269,21	2326,12
Вилояти Хатлон Хатлонская область	320	1,35	31,99	174,93	589,70	1268,88	1309,99	1431,89	1712,08	1666,38	1730,98	1858,49
Вилояти Суғд Согдийская область	390	1,37	36,03	142,04	465,77	1275,26	1509,96	1714,13	1869,29	1945,10	1971,89	2441,67
ш. Душанбе г. Душанбе	430	1,37	29,51	123,11	492,11	1115,25	1154,20	1401,49	1403,38	1438,35	1548,17	1710,66
НТҚ - РРП	484	2,91	98,37	375,10	768,07	1013,02	1133,87	1309,68	1406,47	1518,98	1851,21	2298,39

**МУЗДИ МЕҲНАТИ МИЁНАИ НОМИНАЛИИ ҲАРМОҶАИ КОРМАНДОНИ ҶУМҲУРИИ  
ТОҶИКИСТОН, КИ ДАР МОҶИ ДЕКАБР ПУРРА КОР КАРДААНД  
СРЕДНЕМЕСЯЧНАЯ НОМИНАЛЬНАЯ НА ЧИСЛЕННАЯ ЗАРАБОТНАЯ ПЛАТА  
РАБОТНИКОВ ПО РЕСПУБЛИКИ ТАДЖИКИСТАН ПРОРАБОТАВШИХ ПОЛНОСТЬЮ  
ДЕКАБРЬ МЕСЯЦ**

СОМОНӢ – СОМОНИ

	1995	2000	2005	2010	2015	2016	2017	2018	2019	2020	2021
<b>Ҷумҳури Республика</b>	<b>-</b>	<b>21,99</b>	<b>99,28</b>	<b>436,62</b>	<b>970,44</b>	<b>1120,62</b>	<b>1187,45</b>	<b>1404,44</b>	<b>1360,19</b>	<b>1496,43</b>	<b>1625,28</b>
аз ҷумла: в том числе:											
мардҳо мужчины	-	29,05	126,41	507,86	1179,47	1346,48	1446,39	1711,14	1623,44	1763,12	1908,97
занҳо женщины	1,18	12,55	65,67	328,26	720,48	861,42	866,59	1020,38	1039,79	1176,28	1295,99

**МУЗДИ МЕҲНАТИ МИЁНАИ ҲАРМОҶАИ КОРМАНДОНИ СОҶАИ КИШОВАРӢ ДАР  
САТҶИ МИНТАҚАҶОИ ҶУМҲУРИИ ТОҶИКИСТОН  
СРЕДНЕМЕСЯЧНАЯ ЗАРАБОТНАЯ ПЛАТА РАБОТНИКОВ СЕЛЬСКОГО ХОЗЯЙСТВА  
ПО РЕГИОНАМ РЕСПУБЛИКИ ТАДЖИКИСТАН, СОМОНӢ – СОМОНИ**

	1995	2000	2005	2010	2015	2016	2017	2018	2019	2020	2021
<b>Ҷумҳури Республика</b>	<b>0,56</b>	<b>8,48</b>	<b>38,30</b>	<b>268,35</b>	<b>278,18</b>	<b>303,04</b>	<b>451,46</b>	<b>492,13</b>	<b>544,37</b>	<b>572,79</b>	<b>633,91</b>
ВМКБ - ГБАО	0,19	3,74	15,85	-	509,25	530,89	611,66	528,29	658,47	774,82	966,43
Вилояти Хатлон Хатлонская область	0,65	8,91	40,87	150,10	292,99	296,64	382,53	435,91	493,20	515,38	545,59
Вилояти Суғд Согдийская область	0,56	7,41	19,87	158,63	242,17	274,94	531,85	544,43	585,19	598,59	695,19
ш. Душанбе г. Душанбе	-	-	-	-	711,46	688,29	754,03	851,67	820,63	944,35	1011,57
НТҚ - РРП	0,50	8,76	26,00	100,78	352,74	441,45	467,84	520,44	571,61	618,57	704,78

<sup>1)</sup> бо рубл  
<sup>1)</sup> в рублях



---

НАРХҲО ВА ТАЪРИФА  
ЦЕНЫ И ТАРИФЫ

---



**НАРХ ВА ТАЪРИФА - ЦЕНЫ И ТАРИФЫ**  
**МУНДАРИҶА**  
**СОДЕРЖАНИЕ**

<b>НАРХ ВА ТАЪРИФА</b> .....	142
Шарҳи методологӣ .....	143
Индекси нархҳо дар соҳаҳои иқтисодиёт дар соли 2021 .....	145
Индекси нархҳои истеъмоли .....	146
Индекси нархҳои истеъмолии молҳо ва хизматгузориҳо ба аҳоли .....	148
Индекси нархҳои истеҳсолкунандаҳо дар гуруҳҳои маҳсулоти саноатӣ...	149
<b>ЦЕНЫ И ТАРИФЫ</b> .....	142
<i>Методологические пояснения</i> .....	143
<i>Индексы цен в секторах экономики в 2021 году</i> .....	145
<i>Индекс потребительских цен</i> .....	146
<i>Индексы потребительских цен (тарифов) на товары и платные услуги населению</i> .....	148
<i>Индексы цен производителей по группам промышленной продукции</i> .....	149

**НАРХ ВА ТАЪРИФА - ЦЕНЫ И ТАРИФЫ**

**Шарҳи методологӣ**

**Индекси нархҳои истеъмоли** нишондиҳандае мебошад, ки бо мурури вақт тағйир ёфтани дараҷаи умумии нархи молҳо ва хизматгузориҳо, ки аҳоли барои истифодаи ғайриистеҳсоли ба даст меорад, нишон медиҳад.

**Индекси таърифаи ҳамлу нақли бор** нишондиҳандаест, ки барои муайян кардани тағйироти таърифаҳои (танзимшаванда, озод ва ғайра) боркашонӣ дар ягон муддат (бе ҳисоби тағйироти сохтори бори дар ин давра кашондашуда) имконият медиҳад.

**Индекси ҳаҷми физикии истеҳсолоти саноатӣ** нишондиҳандаи нисбӣ аст, ки тағйироти ҳаҷми неъматҳои моддиҳо дар давраи чорӣ нисбат ба давраи асосӣ тавсиф менамояд. Индекси инфиродӣ ва умумии ҳаҷми физикии истеҳсолоти саноатӣ фарқ дорад. Индекси инфиродӣ тағйироти истеҳсоли як маҳсулот, индекси умумии (ҷамъбасти) ҳаҷми физикии истеҳсоли маҳсулоти саноатӣ маҷмӯи тағйироти тамоми ҳаҷми неъматҳои моддиҳо, ки якҷанд намуди маҳсулотро дарбар мегирад, тавсиф мекунад. Индекс нишон медиҳад, ки арзиши ҳамаи маҳсулот дар натиҷаи

**Методологические пояснения**

**Индекс потребительских цен** - показатель, характеризующий изменение во времени общего уровня цен на товары и услуги, приобретаемые населением для непроизводственного потребления.

**Индекс тарифов на перевозки грузов** - показатель, позволяющий определить изменение тарифов (регулируемых, свободных и др.) на грузовые перевозки за какой-либо период без учета изменения за этот период структуры перевезенных грузов.

**Индекс физического объема промышленного производства** – относительный показатель, характеризующий изменение массы произведенных материальных благ в текущем периоде по сравнению с базисным. Различают индивидуальные и общие индексы физического объема промышленного производства. Индивидуальные отражают изменение выпуска одного продукта, общие (сводные) индексы физического объема промышленного производства характеризуют совокупные изменения массы материальных благ, включающих в себя несколько видов продукции. Индекс показывает

тағйироти танҳо ҳаҷми физикии он дар ҳолати истиснои таъсири дараҷаи инкишофи нарх чанд баробар зиёд мешаванд.

**Индекси ҳаҷми физикии гардиши мол** нишондиҳандаи нисбӣ мебошад, ки тағйироти ҳаҷми фуруши ҷамъи молро (микдори гардиши молро) дар давраи ҷорӣ нисбат ба давраи асосӣ тавсиф мекунад. Индексҳои инфиродӣ тағйироти ҳаҷми фуруши як мол, индекси умумии (ҷамъбастии) ҳаҷми физикии гардиши мол, маҷмӯи тағйироти ҷамъи молро тавсиф мекунад. Ин индекс нишон медиҳад, ки гардиши мол дар натиҷаи тағйироти ҳаҷми физикӣ дар ҳолати истиснои таъсири дараҷаи инкишофи нарх чанд баробар зиёд мешавад.

**Индекси нархи базисӣ** нисбати нархҳои давраи ҷорӣ ба нархҳои даврае мебошад, ки ҳамчун асоси муқоиса қабул шудааст.

**Индекси нархи захираҳои моддӣ-техникии ба даст овардашуда**, ки корхонаҳо барои истеҳсолоти асосии худ истифода мебаранд, дар асоси нархи хариди гуруҳҳои асосии захираҳои моддӣ-техникии корхонаҳои саноатӣ ба ҳисоб гирифта мешавад.

**Индекси нархи маҳсулоти корхонаҳои истеҳсолкунанда** ба сифати яке аз нишондиҳандаҳои асосии ҷараёни беқурбшавӣ дар сектори истеҳсолот истифода мешавад. Он дар асоси нархи корхонаҳои истеҳсолкунанда ташаккул меёбад.

**Индекси силсилаи нархҳо** нисбати нархҳои давраи ҷорӣ ба нархҳои гузашта мебошад. Дар таҷрибаи омӯрӣ барои ҳисоби индекси нарх дар давраи тӯлонӣ истифода мешавад.

*во сколько раз увеличивается стоимость всей продукции в результате изменения только ее физического объема при исключении влияния динамики цен.*

**Индекс физического объема товарооборота** - относительный показатель, характеризующий изменение объема продажи товарной массы (количественного фактора товарооборота) в текущем периоде по сравнению с базисным. Индивидуальные индексы отражают изменение объема продажи одного товара, общий (сводный) индекс физического объема товарооборота характеризует совокупные изменения товарной массы. Этот индекс показывает, во сколько раз увеличился товарооборот в результате изменения физического объема при исключении влияния динамики цен.

**Индекс цен базисный** - отношение цены текущего периода к цене периода, принятого за базис сравнения.

**Индекс цен на приобретаемые материально** - технические ресурсы, используемые предприятиями для своего основного производства, рассчитывается на основании цен приобретения основных групп материально-технических ресурсов для промышленных предприятий.

**Индекс цен предприятий-производителей** на продукцию используется в качестве одного из основных показателей инфляционных процессов в производственном секторе. Формируется на базе цен предприятий - производителей.

**Индекс цен цепной** - отношение цены текущего периода к цене предыдущего. Используется в статистической практике для расчета индекса цен за длительный период времени.



НАРХ ВА ТАЪРИФА - ЦЕНЫ И ТАРИФЫ

ИНДЕКСИ НАРХҲО ДАР СОҲАҲОИ ИҚТИСОДИЁТ ДАР СОЛИ 2021 (ба ҳисоби фоиз)  
ИНДЕКСЫ ЦЕН В СЕКТОРАХ ЭКОНОМИКИ В 2021 ГОДУ (в процентах)

	индекси нархҳои истеъмолий <i>индекс потребительских цен</i>	индекси нархҳои маҳсулоти саноатӣ <i>индекс цен производителей промышленной продукции</i>	индекси таърифаи боркашонӣ <i>индекс тарифов на грузовые перевозки</i>
<i>нисбат ба моҳи гузашта - к барӯҳи ҳафтаи қаблӣ</i>			
январь	100,7	100,1	100,3
февраль	100,9	99,7	100,0
март	101,5	100,6	100,1
<b>семоҳаи 1 1 квартал</b>	<b>103,1</b>	<b>100,4</b>	<b>100,4</b>
апрель	100,7	99,3	100,1
май	100,5	97,1	100,0
июнь	99,5	102,7	100,0
<b>семоҳаи 2 2 квартал</b>	<b>100,7</b>	<b>99,0</b>	<b>100,1</b>
июль	100,4	100,6	100,0
август	100,5	100,3	100,1
сентябрь	100,4	101,6	99,9
<b>семоҳаи 3 3 квартал</b>	<b>101,3</b>	<b>102,5</b>	<b>100,0</b>
октябрь	101,0	102,3	100,0
ноябрь	101,2	101,4	108,4
декабрь	100,5	100,1	100,3
<b>семоҳаи 4 4 квартал</b>	<b>102,7</b>	<b>103,8</b>	<b>108,7</b>
<i>нисбат ба декабри соли гузашта –к декабрю предыдущего года</i>			
январь	100,7	100,1	100,3
февраль	101,5	99,8	100,3
март	103,1	100,4	100,4
апрель	103,8	99,7	100,5
май	104,4	96,8	100,5
июнь	103,9	99,4	100,5
июль	104,3	100,0	100,5
август	104,8	100,3	100,5
сентябрь	105,3	102,0	100,5
октябрь	106,3	104,4	100,4
ноябрь	107,5	105,8	108,8
декабрь	108,0	105,9	109,2

**ИНДЕКСИ НАРХҲОИ ИСТЕЪМОЛӢ  
ИНДЕКС ПОТРЕБИТЕЛЬСКИХ ЦЕН**

бо фоиз нисбат ба соли гузашта - в процентах к предыдущему году

	1991	1995	2000	2005	2010	2015	2016	2017	2018	2019	2020	2021
<b>Маҷмӯи индекси нархҳои истеъмоли</b> <b>Сводный индекс потребительских цен</b>	-	543,1	124,0	107,8	106,5	105,8	105,9	107,3	103,8	107,9	108,6	109,0
аз он ҷумла: в том числе:												
молҳои озуқа (бе машрубот) продовольственные товары (не включая алкогольных напитков)	-	562,7	123,9	109,4	106,0	102,6	104,2	109,1	102,4	111,4	112,5	110,6
молҳои ғайриозуқа непродовольственные товары	-	427,8	125,9	103,6	106,6	104,8	108,2	104,3	105,2	105,1	105,0	107,8
машрубот алкогольные напитки	-	331,0	116,7	101,4	102,2	106,3	117,3	108,1	105,5	102,2	102,6	103,6
хизматрасонии пулакӣ платные услуги	-	413,8	128,1	109,8	108,8	103,0	104,9	106,0	105,9	102,6	104,7	106,7

**ИНДЕКСИ НАРХҲОИ ИСТЕЪМОЛӢ - ИНДЕКС ПОТРЕБИТЕЛЬСКИХ ЦЕН**

бо фоиз нисбат ба соли гузашта - в процентах к предыдущему году

	1991	1995	2000	2005	2010	2015	2016	2017	2018	2019	2020	2021
<b>Маҷмӯаи индекси нархҳои истеъмоли</b> <b>Сводный индекс потребительских цен</b>	-	543,1	124,0	107,8	106,5	105,8	105,9	107,3	103,8	107,9	108,6	109,0
аз он ҷумла: в том числе:												
<b>Ба маҳсулоти озуқаворӣ (азҷумла машрубот) / На продукты питания (включая алкоголь)</b>	-	561,3	123,4	108,9	105,9	106,8	105,0	109,1	102,5	111,0	111,7	110,3
-гӯшти гов /говядина	-	609,7	138,8	104,8	114,1	98,6	93,2	111,3	107,4	120,4	113,6	114,1
-гӯшти гӯсфанд - баранина	-	593,9	135,0	100,9	108,2	99,2	91,8	109,1	108,7	118,3	116,4	120,4
-колбаса	-	459,1	119,7	105,3	103,6	106,2	103,3	104,6	105,3	104,7	103,3	101,3
-шир ва маҳсулоти ширӣ - молоко и молочные продукты	-	446,0	130,7	111,3	104,2	101,7	102,8	103,9	104,0	104,0	106,5	107,6
-равғани чорво -масло животное	-	756,3	125,7	116,0	108,8	117,3	110,9	109,1	124,9	104,6	111,0	106,4
-равғани растани/ масло растительное	-	560,6	135,3	99,1	106,5	108,7	115,9	105,1	98,6	99,8	109,8	156,0
-туҳм - яйца	-	894,3	132,4	111,4	101,0	99,4	106,3	103,9	102,6	104,0	108,8	113,3
-қанд - сахар	-	553,6	132,9	106,3	135,3	112,8	124,3	103,0	88,7	103,4	108,9	129,7
-нони гандум -хлеб пшеничный	-	886,6	130,6	101,7	101,5	107,1	104,2	99,7	96,5	110,0	124,1	105,1

	1991	1995	2000	2005	2010	2015	2016	2017	2018	2019	2020	2021
-орд – мука	-	682,7	126,0	99,8	102,3	120,8	98,8	99,7	98,5	121,8	124,1	103,9
-маҳсулоти маркарони/макаронные изд.	-	771,0	117,6	105,5	101,9	108,9	114,9	102,0	99,7	107,2	125,7	107,8
-ярма ва лубиё	-	585,1	102,8	127,8	127,2	112,0	120,6	98,2	90,8	99,0	124,9	111,7
-кӯрпа и бобовые	-	585,1	102,8	127,8	127,2	112,0	120,6	98,2	90,8	99,0	124,9	111,7
аз он ҷумла в том числе:												
-биринч - рис	-	211,7	98,5	146,6	86,1	110,0	99,1	88,7	108,0	118,9	101,9	95,8
-картошка	-	704,8	115,6	142,7	94,9	75,4	90,9	182,4	72,4	79,8	146,9	97,5
-картофель	-	704,8	115,6	142,7	94,9	75,4	90,9	182,4	72,4	79,8	146,9	97,5
-сабзатов - овощи	-	339,0	155,5	100,6	92,2	104,1	93,4	154,8	97,7	139,5	92,4	115,3
-меваҷот - фрукты	-	525,2	108,0	102,3	124,1	94,0	116,0	98,6	117,5	91,5	109,7	92,7
<b>Ба молҳои ғайри-озука:/ На непродовольственные товары:</b>	-	427,8	125,9	103,6	106,6	104,8	108,2	104,3	105,2	105,1	105,0	107,8
-либос ва либоси тағодежда и бельё	-	435,5	122,8	103,5	107,5	104,8	107,5	103,1	103,7	104,5	104,3	104,1
-пойафзол - обувь	-	616,7	134,4	102,7	108,4	104,6	110,9	103,8	105,9	108,6	103,3	104,8
-газвор - ткань	-	343,2	145,4	101,9	104,1	109,1	112,7	104,7	103,7	106,2	104,8	102,9
-мебел - мебель	-	333,8	110,0	104,5	109,2	101,5	106,6	101,5	103,7	105,8	103,6	103,5
-молҳои маданӣ	-	268,3	118,7	104,3	104,3	100,3	103,5	101,7	104,6	101,0	94,8	98,8
-кӯлтовары	-	268,3	118,7	104,3	104,3	100,3	103,5	101,7	104,6	101,0	94,8	98,8
-асбобҳои барки рӯзгор - бытовые электротовары	-	261,2	111,1	101,7	102,0	100,1	104,8	101,8	107,0	110,0	106,6	103,7
-масолеҳи бинокорӣ	-	189,0	119,4	104,9	107,9	99,8	99,8	101,1	105,9	105,5	106,7	106,8
-стройматериалы	-	189,0	119,4	104,9	107,9	99,8	99,8	101,1	105,9	105,5	106,7	106,8
-доруворӣ	-	377,1	123,9	102,5	117,3	111,5	122,0	104,3	104,7	110,7	111,5	103,9
-медикаменты	-	377,1	123,9	102,5	117,3	111,5	122,0	104,3	104,7	110,7	111,5	103,9
<b>Ба хизматрасонии пулакӣ:</b>												
<b>На платные услуги:</b>	-	413,8	128,1	109,8	108,8	103,0	104,9	106,0	105,9	102,6	104,7	106,7
-хизмати маишӣ	-	308,0	111,3	107,0	104,7	108,2	109,1	103,5	102,1	104,0	103,7	104,8
-бытовые услуги	-	308,0	111,3	107,0	104,7	108,2	109,1	103,5	102,1	104,0	103,7	104,8
-хизмати манзили коммуналӣ/ жилищно – комм. услуги	-	205,6	145,3	113,5	123,6	107,3	104,8	112,5	115,2	108,6	108,2	109,4
-хизмати нақлиёти мусофирбар/ услуги пассажирского транспорта	-	514,5	136,6	111,0	105,9	97,2	105,1	100,9	101,7	97,0	101,0	106,6
-хизмати алоқа	-	2283	134,0	92,9	104,1	100,6	100,0	101,3	100,0	100,0	105,2	103,6
-услуги связи	-	2283	134,0	92,9	104,1	100,6	100,0	101,3	100,0	100,0	105,2	103,6
-таъминоти кӯдакон дар муассисаҳои томактабӣ/ содержание детей в дошкольных учреждениях	-	318,3	109,4	100,5	101,0	100,0	114,4	154,1	105,3	102,0	102,4	106,0

**ИНДЕКСИ НАРХҲОИ ИСТЕЪМОЛИИ МОЛҲО ВА ХИЗМАТГУЗОРИҲО БА АҲОЛӢ  
ИНДЕКСЫ ПОТРЕБИТЕЛЬСКИХ ЦЕН (ТАРИФОВ) НА ТОВАРЫ  
И ПЛАТНЫЕ УСЛУГИ НАСЕЛЕНИЮ**

ба ҳисоби фоиз, декабр нисбат ба декабри соли гузашта  
в процентах, декабрь к декабрю предыдущего года

	1995	2000	2005	2010	2015	2016	2017	2018	2019	2020	2021
<b>Чамъи намуди молҳо ва хизмат- расонӣ / Все товары и услуги</b>	<b>2483,7</b>	<b>160,6</b>	<b>107,1</b>	<b>109,8</b>	<b>105,1</b>	<b>106,1</b>	<b>106,7</b>	<b>105,4</b>	<b>108,0</b>	<b>109,4</b>	<b>108,0</b>
аз он ҷумла: в том числе:											
молҳои озука <sup>1</sup> продовольственные товары <sup>1</sup>	3108,1	166,3	108,3	113,4	104,3	106,8	107,5	105,0	110,9	113,0	107,3
молҳои ғайриозука непродовольст- венные товары	1639,6	144,2	102,7	105,5	107,8	105,7	104,4	106,4	104,2	105,8	107,5
хизматрасонии пулақӣ ба аҳоли платные услуги населению	1055,4	134,0	109,3	104,0	102,3	104,5	107,7	104,9	105,5	104,0	111,3

<sup>1)</sup> якҷоя бо машрубот <sup>1)</sup> включая алкогольные напитки

**ИНДЕКСИ НАРХҲОИ ИСТЕҲСОЛКУНАНДАҲО ДАР ГУРУҲҲОИ МАҲСУЛОТИ  
САНОАТИ  
ИНДЕКСЫ ЦЕН ПРОИЗВОДИТЕЛЕЙ ПО ГРУППАМ ПРОМЫШЛЕННОЙ ПРОДУКЦИИ<sup>1</sup>**

(ба ҳисоби фоиз нисбат ба соли гузашта – в процентах к предыдущему году)

	Саноат Промышленность	азон ҷумла – в том числе:		
		истихроҷи канданиҳои фойданок добыча полезных ископаемых	истеҳсолоти коркард обрабатывающее производство	истеҳсол ва тақсими нурибарк, газ ва об / производство и распределение электроэнергии, газа и воды
1992	1416,5	-	-	-
1993	1315,4	-	-	-
1994	427,8	-	-	-
1995	376,1	-	-	-
1996	355,2	-	-	-
1997	177,5	-	-	-
1998	130,2	-	-	-
1999	146,3	-	-	-
2000	143,5	-	-	-
2001	126,8	-	-	-
2002	109,3	-	-	-
2003	115,0	-	-	-
2004	117,1	-	-	-
2005	99,0	-	-	-
2006	113,0	-	-	-
2007	118,4	-	-	-
2008	116,3	-	-	-
2009	101,1	-	-	-
2010	130,2	-	-	-
2011	105,7	107,4	106,2	101,2
2012	114,2	102,7	113,5	117,4
2013	103,9	101,0	105,8	97,7
2014	100,8	100,8	99,7	106,0
2015	104,0	99,2	104,5	105,2
2016	106,7	119,5	104,0	102,8
2017	109,4	123,7	102,3	117,6
2018	102,1	89,2	102,1	113,6
2019	102,1	92,0	102,3	113,3
2020	103,1	92,5	104,7	110,0
2021	104,1	125,7	101,6	95,6

**ИНДЕКСИ НАРХҲОИ ИСТЕҲСОЛКУНАНДАҲО ДАР ГУРУҲҲОИ МАҲСУЛОТИ САНОАТӢ  
ИНДЕКСЫ ЦЕН ПРОИЗВОДИТЕЛЕЙ ПО ГРУППАМ ПРОМЫШЛЕННОЙ ПРОДУКЦИИ<sup>1</sup>**

(ба ҳисоби фоиз нисбат ба моҳи гузашта - в процентах к предыдущему месяцу)

	Саноат <i>Промышленность</i>	аз он ҷумла – в том числе.		
		истихроҷи канданиҳои ғоиданок добыча полезных ископаемых	истеҳсолоти коркард <i>обрабатывающее производство</i>	истеҳсол ва тақсими нерӯи барқ, газ ва об <i>производство и распределение электроэнергии, газа и воды</i>
<b>2021</b>				
январь	100,1	102,3	99,2	99,9
февраль	99,7	100,0	100,1	98,9
март	100,6	103,4	99,9	99,9
апрель	99,3	97,5	101,1	97,7
май	97,1	97,3	101,5	89,7
июнь	102,7	113,1	99,5	100,2
июль	100,6	102,3	99,8	100,5
август	100,3	99,8	100,0	101,5
сентябрь	101,6	101,6	101,7	101,6
октябрь	102,3	96,1	101,3	110,1
ноябрь	101,4	102,7	100,7	101,5
декабрь	100,1	100,5	100,0	100,0

<sup>1</sup>) мувофиқи таснифоти умумии намудҳои ғайриқисмӣ (ТУНФИ)

<sup>1</sup>) в соответствии с общим классификатором видов экономической деятельности (ОКЭД)



---

## ТАНДУРУСТЇ ЗДРАВООХРАНЕНИЕ

---



**ТАНДУРУСТӢ – ЗДРАВООХРАНЕНИЕ**  
**МУНДАРИҶА**  
**СОДЕРЖАНИЕ**

ТАНДУРУСТӢ.....	150
Шарҳи методологӣ.....	152
Нишондиҳандаҳои асосии рушди тандурустӣ .....	153
Бемории аҳолии Ҷумҳурии Тоҷикистон аз рӯи намудҳои асосии касалиҳо (ба 100 000 аҳоли) .....	155
Ба бемориҳои ҷудогонаи сирояткунанда ва паразиторӣ гирифтورشавии аҳоли.....	156
Бемории аҳоли аз касалии сили фаъол (сирояткунанда).....	158
Шумораи бемории касалии сили фаъол (сирояткунанда), ки дар муассисаҳои табобатии пешгирикунанда ба қайд гирифта шудааст.....	158
Ба бемориҳои саратон гирифтورشавии аҳоли.....	158
Адади исқоти ҳамл .....	158
Шумораи занон-духтурони ҳамаи ихтисосҳо.....	159
Шумораи духтурони ҳамаи ихтисосҳо ва таъминоти аҳоли бо духтурҳо дар сатҳи минтақаҳо (бе духтурони дандон).....	159
Шумораи миёнаи кормандони тиббӣ ва таъминоти аҳоли бо кормандони миёнаи тиббӣ дар минтақаҳо.....	159
Шумораи катҳои беморӣ дар минтақаҳо ва таъминоти аҳоли бо катҳо.....	160
Ёрии тиббии таъҷили ба аҳоли .....	161
<b>ЗДРАВООХРАНЕНИЕ.....</b>	<b>150</b>
<i>Методологические пояснения .....</i>	<i>152</i>
<i>Основные показатели развития здравоохранения .....</i>	<i>153</i>
<i>Заболемость населения Республики Таджикистан по основным классам болезней (на 100 000 населения) .....</i>	<i>155</i>
<i>Заболемость населения отдельными инфекционным и паразитарными болезнями.....</i>	<i>156</i>
<i>Заболемость населения активным туберкулезом.....</i>	<i>158</i>
<i>Численность больных активным туберкулезом, состоящих на учете в лечебно-профилактических учреждениях.....</i>	<i>158</i>
<i>Заболемость населения злокачественными новообразованиями .....</i>	<i>158</i>
<i>Число абортів .....</i>	<i>158</i>
<i>Численность женщин - врачей всех специальностей .....</i>	<i>159</i>
<i>Численность врачей всех специальностей и обеспеченность населения врачами по регионам (без зубных врачей).....</i>	<i>159</i>
<i>Численность среднего медицинского персонала и обеспеченность населения средним медицинским персоналом по регионам.....</i>	<i>159</i>
<i>Число больничных коек по областям и обеспеченность населения больничными койками.....</i>	<i>160</i>
<i>Обслуживание населения скорой медицинской помощью .....</i>	<i>161</i>

## ТАНДУРУСТӢ - ЗДРАВООХРАНЕНИЕ

### Шарҳи методологӣ

Ба шумораи умумии духтурон дар охири сол ҳамаи духтурони маълумоти олидор, ки ба табобат машғуланд ва дар ташкилотҳои санитарӣ, муассисаҳои таъминоти иҷтимоӣ, институтҳои тадқиқоти илмӣ, муассисаҳои таълими кадрҳо, дар идораи мақомоти тандурустӣ ва дигар муассисаҳо кор мекунанд, дохил мешаванд.

Ба шумораи умумии кормандони дорои маълумоти миёнаҳамаи он шахсоне, ки маълумоти миёнаи тиббӣ доранд (охири сол) дар ташкилотҳои табобатию санитарӣ, муассисаҳои таъминоти иҷтимоӣ, муассисаҳои томақтабӣ, мактабҳо, хонаҳои кӯдакон ва ғайра кор мекунанд, дохил мешаванд.

Дар муассисаҳои табобатӣ ҳамаи катҳои дорои таҷҳизотҳои зарурӣ ва барои қабули беморон омода буда, сарфи назар аз он ки онҳоро беморон ишғол кардаанд ё не, охири сол ба ҳисоб гирифта мешаванд.

Ба шумораи муассисаҳои тиббӣ, амбулаторияю дармонгоҳҳо ҳамаи муассисаҳои тиббӣ, ки беморонро қабул ва табобат мекунанд (дармонгоҳҳо, амбулаторияҳо, диспансерҳо ва шӯъбаҳои дармонгоҳҳои беморхонаҳо ва ғайра дохил мегарданд). Дар дармонгоҳу амбулаторияҳои иқтисодии онҳо (шумораи беморони дар як бахш муроҷиаткунанда) ба ҳисоб гирифта мешаванд. Иннишондиҳанда дар ҳуҷҷати лоиҳа пешбинӣ шудааст.

Ба шумораи шахсони бори аввал маъюб донишшуда, шахсоне дохил мегарданд, ки маъюбшавон дар соли ҳисобот бори аввал муқаррар карда шудааст.

Маъюбии умумӣ шумораи маъюбонро, ки сарфи назар аз давраи маъюб донишшуданашон дар қайди шӯъбаҳои таъминоти иҷтимоӣ мебошанд, муайян мекунад.

Касалшавии аҳоли шумораи беморонро дар мавриди муроҷиат ба муассисаҳои табобатию пешгирии касалӣ ташхисшуда тавсиф мекунад. Сатҳи беморӣ ин муносибати шумораи беморон бо ташхиси аввалин муқаррар кардани беморӣ нисбат ба шумораи миёнаи солони аҳолии муқимӣ мебошад.

Ба шумораи беморон маҷмӯи ҳамаи беморони касалии мазкур дохил карда мешаванд, ки ба муассисаҳои амбулаторияю дармонгоҳӣ муроҷиат кардаанд, ҷӣ дар соли қорӣ ва ҷӣ дар соли гузашта ва дар охири соли ҳисоботӣ дар қайд мебошанд.

### Методологические пояснения

*В общую численность врачей* включаются все врачи с высшим образованием на конец года, занятые в лечебных, санитарных организациях, учреждениях социального обеспечения, научно-исследовательских институтах, учреждениях по подготовке кадров, в аппарате органов здравоохранения и др.

*В общую численность среднего медицинского персонала* включаются все лица со средним медицинским образованием (на конец года), занятые в лечебных, санитарных организациях, учреждениях социального обеспечения, дошкольных учреждениях, школах, домах ребенка и др.

*В больничных учреждениях* учету подлежат койки на конец года, оборудованные необходимым инвентарем и готовые принять больных, независимо от того, заняты они больными или нет

*В число врачебных, амбулаторно-поликлинических учреждений*, включаются все медицинские учреждения, которые ведут амбулаторный прием (поликлиники, амбулатории, диспансеры, поликлинические отделения больничных учреждений и др). В амбулаторно-поликлинических учреждениях учитывается их мощность (число посещений в смену). Этот показатель предусмотрен в проектной документации.

*В численность лиц, впервые признанных инвалидами*, включаются лица, которым инвалидность впервые установлена в отчетном году (первичная инвалидность).

*Общая инвалидность* характеризует контингенты инвалидов, состоящих на учете в отделах социальной защиты, независимо от времени признания их инвалидами.

*Заболеемость населения* характеризуется числом выявленных больных при обращении в лечебно-профилактические учреждения. Уровень заболеваемости – отношение числа больных с впервые установленным диагнозом к среднегодовой численности постоянного населения

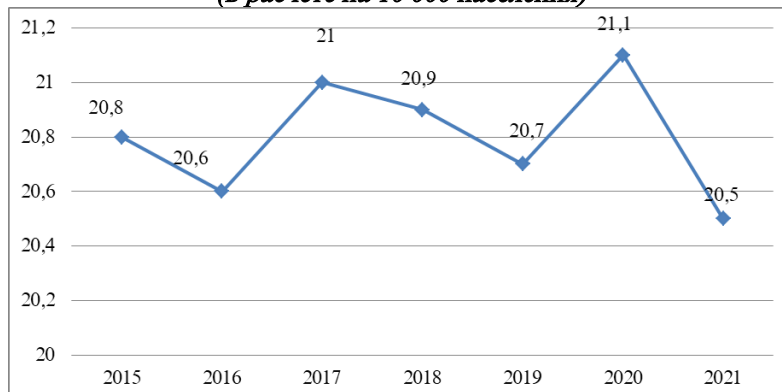
*В контингент больных* включается совокупность всех больных данной болезнью обратившихся в амбулаторно-поликлиническое учреждение, как в текущем, так и в предыдущие годы и состоящих на учете на конец отчетного года.



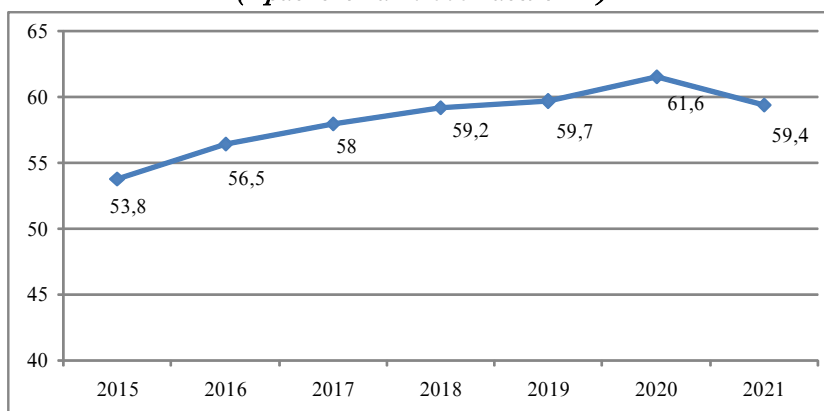
**ТАНДУРУСТӢ – ЗДРАВООХРАНЕНИЕ**  
**НИШОНДИҲАНДАҲОИ АСОСИИ РУШДИ ТАНДУРУСТӢ**  
**ОСНОВНЫЕ ПОКАЗАТЕЛИ РАЗВИТИЯ ЗДРАВООХРАНЕНИЯ**, дар охири сол - на конец года

	1991	1995	2000	2005	2010	2015	2016	2017	2018	2019	2020	2021
Шумораи духтурони ҳамаи ихтисосҳо: <i>Численность врачей всех специальностей</i> - ҳамагӣ, ҳазор <i>всего, тысяч</i>	14,1	12,6	13,5	13,3	15,4	17,8	18,0	18,7	19,1	19,3	20,2	20,1
- ба ҳисоби 10000 нафар аҳоли - на <i>10000 человек нас.</i>	25,5	21,4	20,6	19,2	20,2	20,8	20,6	21,0	20,9	20,7	21,1	20,5
Шумораи корман дони миёнаи тиббӣ: <i>Численность среднего мед. персонала:</i> -ҳамагӣ, ҳазор <i>всего, тысяч</i>	42,8	36,3	32,2	28,9	35,1	46,0	49,4	51,8	54,0	55,6	58,6	58,3
- ба ҳисоби 10000 нафар аҳоли - на <i>10000 человек нас.</i>	77,1	61,9	51,5	41,7	47,4	53,8	56,5	58,0	59,2	59,7	61,6	59,4
Шумораи бемор- хонаҳо, воҳид – <i>Число больничных учреждений, ед.</i>	374	434	441	454	423	474	479	484	490	494	525	523
Шумораи катҳои беморхонаҳо: <i>Чис- ло больничных коек:</i> -ҳамагӣ, ҳазор <i>всего, тысяч</i>	59,6	47,0	41,2	40,6	38,2	39,0	39,8	40,1	40,4	40,7	41,6	42,1
- ба ҳисоби 10000 нафар аҳоли - на <i>10000 человек нас.</i>	107,2	80,2	65,8	58,6	50,1	45,6	45,5	44,9	44,3	43,7	43,7	42,9
Шумораи муасси- саҳои табобатӣ, ё ки ба аҳоли ёрии тиббӣ амбулаторӣ - дармонбахӣ мерасонанд, воҳид <i>Число врачебных учреждений оказы- вающих амбула- торно-поликли- ническую помощь населению, ед.</i>	865	1015	1038	2466	2695	2809	2808	2833	2848	2860	2878	2908
Иқтидори муасси- саҳои амбулаторӣ- дармонгоҳҳо (теъ- доди қабул дар як баст) <i>Мощность амбулаторно-поли- клинических учреждений (посещений в смену)</i> - шумораи беморони дар як бахш мурочиаткунанда - ҳамагӣ, ҳаз. <i>число посещений в смену - всего, тыс.</i>	54,5	59,4	59,5	67,5	67,8	67,0	67,4	67,3	68,9	62,9	69,1	70,1
- ба ҳисоби 10000 нафар аҳоли - на <i>10000 населения</i>	98,1	111,4	95,2	97,5	89,1	78,3	77,1	75,3	75,5	67,5	72,7	71,5
Хонаҳои тиббӣ, воҳид <i>Число меди- цинских домов, ед.</i>	1510	1577	1676	1712	1703	1711	1704	1719	1711	1703	1731	1709

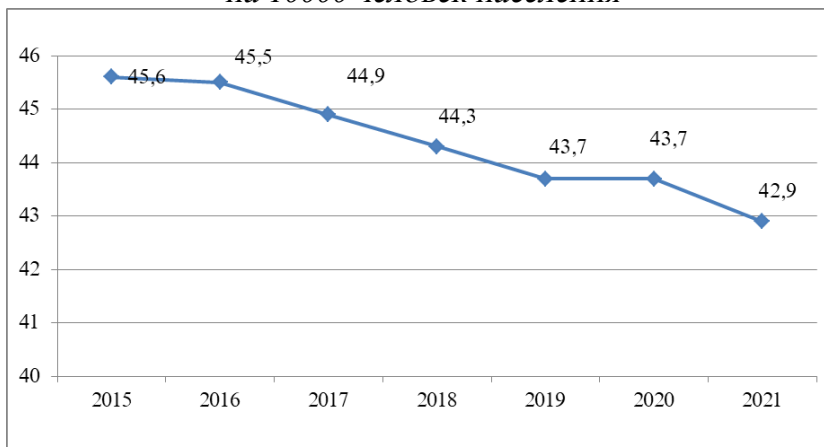
**Шумораи духтурони ҳамаи ихтисосҳо**  
**Численность врачей всех специальностей**  
(баҳисоби ба 10 000 нафараҳоли)  
(в расчете на 10 000 населения)



**Шумораи кормандони миёнаи тиббӣ**  
**Численность среднего медицинского персонала**  
(баҳисоби ба 10 000 нафараҳоли)  
(в расчете на 10 000 населения)



**Шумораи катҳои беморхонаҳо**  
**ба 10000 нафар аҳоли**  
**Число больничных коек**  
**на 10000 человек населения**



**БЕМОРИИ АҶОЛИИ ҶУМҲУРИИ ТОҶИКИСТОН АЗ РӯИ  
НАМУДҶОИ АСОСИИ КАСАЛИҶО ба 100 000 аҳоли  
ЗАБОЛЕВАЕМОСТЬ НАСЕЛЕНИЯ РЕСПУБЛИКИ ТАДЖИКИСТАН  
ПО ОСНОВНЫМ КЛАССАМ БОЛЕЗНЕЙ на 100 000 населения**

	1991	1995	2000	2005	2010	2015	2016	2017	2018	2019	2020	2021
<b>Ҷамағӣ<sup>1</sup> - Ҷамоғӣ<sup>1</sup></b>	<b>48171,4</b>	<b>29815,5</b>	<b>35786,8</b>	<b>36464,6</b>	<b>32197,0</b>	<b>18023,3</b>	<b>19500,7</b>	<b>19324,3</b>	<b>17771,3</b>	<b>17365,3</b>	<b>14999,2</b>	<b>13681,2</b>
Бемориҳои системаи эндокринӣ, ихтилоли ҳазми хӯрок, вайрон шудани мубодилаи моддаҳо <i>болезни эндокринной системы, расстройства питания, нарушения обмена веществ</i>	954,9	754,0	4289,0	1952,1	1214,7	619,7	641,2	676,2	671,6	645,9	490,5	452,3
бемории хун ва узвҳои хунофар <i>болезни крови и кровотворных органов</i>	683,8	891,0	1556,1	1698,6	1317,7	1105,3	1061,1	1020,8	1002,9	919,1	710,3	603,7
бемории системаи асаб <i>болезни нервной системы</i>	3572,3	2176,1	684,1	728,8	709,6	530,8	632,0	704,9	616,3	615,6	503,1	410,7
касагиҳои чашм ва узвҳои изофии он <i>болезни глаза и его придаточного аппарата</i>	-	-	762,3	879,6	724,0	683,5	647,7	738,7	668,4	636,0	499,6	414,1
бемориҳои гуш ва шоҳчаҳои пистонмонад - <i>болезни уха и сосцевидного отростка</i>	-	-	993,5	1151,8	922,9	867,5	928,4	941,3	837,4	865,7	636,7	549,1
бемории системаи гардиши хун <i>болезни системы кровообращения</i>	92,8	787,8	839,3	975,4	1084,3	800,7	790,9	874,4	806,7	812,5	636,6	533,1
бемории узвҳои нафасгирӣ <i>болезни органов дыхания</i>	24835,3	11154,4	5262,4	4322,6	11399,6	4703,1	4874,4	5176,1	4657,0	4573,6	4620,8	3622,8
бемории узвҳои ҳозима <i>болезни органов пищеварения</i>	3429,0	1979,4	2948,5	3305,1	3388,6	2352,9	2884,8	3123,6	2937,2	2725,2	2313,9	2004,3
бемории системаи узвҳои пешоб - <i>болезни мочеполовой системы</i>	679,2	1218,0	1451,1	1627,7	1780,8	1566,0	1771,6	1898,8	1766,8	1729,6	1373,1	1136,4
бемории пӯст ва хучайраҳои зерӣ пӯст- <i>болезни кожи и подкожной клетчатки</i>	2783,2	2434,5	1645,5	1742,3	1435,8	715,4	852,8	914,4	741,6	740,0	603,7	650,9
бемории системаи устухону мушакҳо ва бофтаи пайванд <i>болезни костно- мышечной системы и соединительной ткани</i>	137,3	593,0	364,9	478,3	471,2	553,5	685,1	743,5	703,6	698,7	557,7	450,5
аномалияи модарзод (иллат ҳои инкишоф) - <i>врожденные аномалии (пороки развития)</i>	122,3	62,1	43,5	35,9	37,5	100,1	114,1	116,2	102,1	106,2	89,1	101,0
ҷароҳат ва заҳролудшавӣ <i>травмы и отравления</i>	3821,4	2947,8	1830,9	1877,3	1725,9	630,8	771,3	720,2	567,4	625,0	528,3	406,7

**БА БЕМОРИҲОИ ҶУДОГОНАИ СИРОЯТКУНАНДА ВА ПАРАЗИТАРӢ  
ГИРИФТОРШАВИИ АҲОЛӢ  
ЗАБОЛЕВАЕМОСТЬ НАСЕЛЕНИЯ ОТДЕЛЬНЫМИ ИНФЕКЦИОННЫМИ И  
ПАРАЗИТАРНЫМИ БОЛЕЗНЯМИ**

ҳазор беморшавӣ – *тысяч случаев*

	1991	1995	2000	2005	2010	2015	2016	2017	2018	2019	2020	2021
<b>Бемориҳои сирояткунанда, ҳамагӣ/ Инфекционӣ</b>												
<b>всего</b>	<b>264115</b>	<b>223460</b>	<b>93847</b>	<b>91004</b>	<b>134384</b>	<b>118107</b>	<b>115172</b>	<b>103742</b>	<b>120717</b>	<b>110612</b>	<b>155961</b>	<b>128672</b>
сирояти шадиди рӯда/ <i>острые кишечные инфекции</i>	41823	39572	82567	79937	67349	56226	46033	42552	43154	41353	23806	22428
домана ва паратифҳои а,в,с <i>брюшной тиф и паратифы а,в,с</i>	1616	1691	4475	2017	729	178	47	57	23	8	66	-
гулӯзиндонак <i>дифтерия</i>	5	4455	11	2	-	-	-	-	-	-	-	-
сулфакабутак <i>коклюш</i>	476	209	13	23	13	31	6	36	215	104	13	4
сурхча/ <i>корь</i>	1241	52	192	-	-	3	51	654	1	12	166	35
вараҷа, бори аввал ташхисшуда / <i>малярия впервые диагностированная</i>	282	6103	19064	1994	106	5	1	3	1	1	-	-
хоришак/ <i>чесотка</i>	-	12511	6845	2832	1930	853	876	689	789	835	598	831
педикӯлӯз <i>педикулез</i>	-	3006	2552	854	458	70	175	41	66	168	21	22
зуком/ <i>грипп</i>	39779	47537	115808	29968	16631	17409	16194	14557	12833	9982	11448	8306
бемориҳои сирояткунандаи роҳҳои нафас, ҳазор <i>острые инфекции верхних дыхательных путей, тыс.</i>	468,5	291,1	398,1	353,3	282,0	305,5	336,0	373,5	420,5	421,7	434,8	355,1
гепатити вирусӣ <i>вирусный гепатит</i>	42521	2037	9863	5468	9886	6870	11114	5361	7316	7763	4173	3945
бемории обакон <i>ветряная оспа</i>	-	2171	514	781	1400	1663	2267	2395	4930	3316	1370	1869
баногӯшак <i>паротит эпидемический</i>	-	2324	428	550	1491	945	1786	2532	1849	2418	852	404
сирояти менингоки <i>менингококковая инфекция</i>	207	92	33	50	23	19	10	4	14	5	1	2
бемории паразитарӣ <i>паразитарные болезни</i>	...	...	11280	14220	41951	42892	44431	40860	53854	46298	44448	44014

**БА БЕМОРИҲОИ ҶУДОГОНАИ СИРОЯТКУНАНДА ВА ПАРАЗИТАРӢ  
ГИРИФТОРШАВИИ АҲОЛӢ  
ЗАБОЛЕВАЕМОСТЬ НАСЕЛЕНИЯ ОТДЕЛЬНЫМИ ИНФЕКЦИОННЫМИ И  
ПАРАЗИТАРНЫМИ БОЛЕЗНЯМИ**

**ба 100 000 аҳоли - на 100 000 населения**

	1991	1995	2000	2005	2010	2015	2016	2017	2018	2019	2020	2021
<b>Бемориҳои сирояткунанда, ҳамагӣ/ Инфекционние заболевания, всего</b>	<b>4647,4</b>	<b>3846,8</b>	<b>1531,6</b>	<b>1825,5</b>	<b>1793,7</b>	<b>1397,4</b>	<b>1317,3</b>	<b>1174,0</b>	<b>1337,0</b>	<b>1199,7</b>	<b>1657,6</b>	<b>1312,7</b>
сирояти шадиди руда/ острые кишечные инфекции	768	681	1377	1498	867	665	527	482	478	448	253	229
домана ва паратифҳои а,в,с брюшной тиф ипаратифы а,в,с	35	29	72	29	9	2	1	1	0,3	0,1	0,7	-
гулӯзиндонак дифтерия	9	77	0,2	0,03	-	-	-	-	-	-	-	-
сулфакабутак коклюш	23	0,4	0,2	0,3	0,2	0,4	0,1	0,4	2,4	1,1	0,1	0,1
сурхча/ корь	23	0,9	3,0	0,0	-	0,004	1	7	0,01	0,1	1,8	0,4
вараҷа, бори аввал ташхисшуда / малярия впервые диагностированная	5	105	308	29	2	0,1	0,01	0,03	0,01	0,01	-	-
хоришақ ҳесотка педикулёз/педикулез	-	215	111	41	25	10	10	8	9	9	6	9
зуком/ грипп	730	8118	1871	438	219	206	185	163	142	108	122	85
бемориҳои сирояткунандаи роҳҳои нафас, ҳазор острые инфекции верхних дыхательных путей, тыс.	8598	4193	6432	5157	3635	3614	3843	4182	4657	4574	4620	3623
гепатити вирусӣ вирусный гепатит	780	351	149	80	133	81	127	61	81	84	44	40
бемории обакон ветряная оспа	-	37	8	11	19	20	26	27	55	36	14	19
баногушак паротит эпидемический	-	40	7	8	21	11	20	29	21	26	9	4
сирояти менингоки менингококковая инфекция	3,8	1,6	0,5	0,7	0,3	0,2	0,1	0,05	0,2	0,1	0,01	0,02
бемории паразитарӣ паразитарные болезни	...	...	180	205	568	508	508	462	597	502	472	449

**БЕМОРИИ АҲОЛӢ АЗ КАСАЛИИ СИЛИ ФАЪОЛ (СИРОЯТКУНАНДА)  
ЗАБОЛЕВАЕМОСТЬ НАСЕЛЕНИЯ АКТИВНЫМ ТУБЕРКУЛЕЗОМ**

ҳазор нафар – *тысяч человек*

	1991	1995	2000	2005	2010	2015	2016	2017	2018	2019	2020	2021
<b>Ҳамагӣ - <i>Всего</i></b>	2123	1659	2779	5095	5959	5106	5241	5231	5102	5159	3758	3787
ба 100 000 аҳоли на 100 000 населения	39,0	28,6	44,9	74,4	78,5	60,4	60,6	59,2	56,5	56,0	40,0	38,6
аз чумла бо ташхиси бемории сили фаъоли (сирояткунанда) узвҳои нафасгирӣ в том числе с диаг- нозом активного туберкулеза органов дыхания	1646	1320	2352	4463	5224	4327	4501	4361	4283	4327	3054	3006
ба 100000 аҳоли на 100000 населения	30,2	22,7	38,0	64,5	68,8	51,2	51,5	49,3	47,4	46,9	32,5	30,7

**ШУМОРАИ БЕМОРОНИ КАСАЛИИ СИЛИ ФАЪОЛ (СИРОЯТКУНАНДА), КИ ДАР  
МУАССИСАҶОИ ТАБОБАТӢ ПЕШГИРИКУНАНДА БА ҚАЙД ГИРИФТА ШУДААҶД  
ЧИСЛЕННОСТЬ БОЛЬНЫХ АКТИВНЫМ ТУБЕРКУЛЕЗОМ, СОСТОЯЩИХ НА УЧЕТЕ  
В ЛЕЧЕБНО-ПРОФИЛАКТИЧЕСКИХ УЧРЕЖДЕНИЯХ**

ҳазор нафар – *тысяч человек*

	1991	1995	2000	2005	2010	2015	2016	2017	2018	2019	2020	2021
<b>Ҳамагӣ - <i>Всего</i></b>	8514	8142	10504	16471	13837	11118	11313	12522	11326	11767	10704	9462
ба 100 000 аҳоли на 100 000 населения	156,3	140,2	168,1	238,0	181,7	130,0	129,4	140,2	124,1	126,3	112,6	96,5

**БА БЕМОРИҶОИ САРАТОН ГИРИФТОРШАВИИ АҲОЛӢ  
ЗАБОЛЕВАЕМОСТЬ НАСЕЛЕНИЯ ЗЛОКАЧЕСТВЕННЫМИ НОВООБРАЗОВАНИЯМИ**

ҳазор нафар – *тысяч человек*

	1991	1995	2000	2005	2010	2015	2016	2017	2018	2019	2020	2021
<b>шумораи бемороне, ки бори аввал таъхис шудаанд численность больных с впервые установленным диагнозом</b>												
<b>Ҳамагӣ - <i>Всего</i></b>	3783	1511	2695	1967	2868	3031	3106	3097	3116	3684	2975	3126
ба 100 000 аҳоли на 100 000 населения	69,4	26,0	43,5	28,7	37,8	35,9	35,9	35,0	34,5	40,0	31,6	31,9
<b>шумораи бемороне, ки дар қайди муассисаҳои таъобатию пешгири ҳастанд численность больных, состоящих на учете в лечебно-профилактических учреждениях</b>												
<b>Ҳамагӣ - <i>Всего</i></b>	13461	11538	7307	7500	8530	13095	14178	14247	15463	17245	17699	18334
ба 100 000 аҳоли на 100 000 населения	247,0	198,6	116,9	108,4	112,0	153,1	162,2	159,5	169,4	185,2	186,2	187,0

**АДАДИ ИСҚОТИ ҲАМЛ - ЧИСЛО АБОРТОВ**

мувофиқи маълумоти Вазорати тандурустӣ ва ҳифзи иҷтимоии аҳолии Ҷумҳурии Тоҷикистон  
по данным Министерства здравоохранения и социальной защиты населения Республики Таджикистан

	1991	1995	2000	2005	2010	2015	2016	2017	2018	2019	2020	2021
<b>Ҳамагӣ, ҳазор Всего, тысяч</b>	52,1	32,7	22,1	19,4	19,5	16,9	15,0	14,0	14,0	14,7	11,7	12,0
ба ҳисоби 1000 нафар занони 15-49 сола <sup>1</sup> на 1000 женщин в возрасте 15-49 лет	42,6	24,2	14,8	10,8	9,6	7,5	6,5	6,0	5,9	6,1	4,8	4,9

<sup>1</sup>исқотихурдиҳамлҳамроҳкардашудааст

<sup>1</sup>включая мини-абORTы

**ШУМОРАИ ЗАНОН - ДУХТУРОНИ ҲАМАИ ИХТИСОСҶО/ ЧИСЛЕННОСТЬ ЖЕНЩИН -  
ВРАЧЕЙ ВСЕХ СПЕЦИАЛЬНОСТЕЙ**, дар охири сол - на конец года

	1991	1995	2000	2005	2010	2015	2016	2017	2018	2019	2020	2021
Шумораи занон духтурон, нафар <i>Численность жен- щин врачей, человек</i>	6556	4594	5373	5083	5998	6810	6953	7295	7450	7551	7820	7778
ба ҳисоби фоиз аз шумораи умумии духтурон/в % от общей численности врачей	46	37	40	38	39	38	39	39	39	39	39	39

**ШУМОРАИ ДУХТУРОНИ ҲАМАИ ИХТИСОСҶО ВА ТАЪМИНОТИ  
АҲОЛӢ БОДУХТУРҶОДАРСАТҶИМИНТАҚАҶО** (бе духтурони дандон)

**ЧИСЛЕННОСТЬ ВРАЧЕЙ ВСЕХ СПЕЦИАЛЬНОСТЕЙ И ОБЕСПЕЧЕННОСТЬ  
НАСЕЛЕНИЯ ВРАЧАМИ ПО РЕГИОНАМ** (без зубных врачей)

нафар – человек

	1991	1995	2000	2005	2010	2015	2016	2017	2018	2019	2020	2021
<b>Ҳамагӣ - Всего</b>												
<b>Ҷумҳурии Тоҷикистон Республика Таджикистан</b>	<b>14145</b>	<b>12565</b>	<b>13507</b>	<b>13268</b>	<b>15412</b>	<b>17797</b>	<b>18044</b>	<b>18716</b>	<b>19085</b>	<b>19268</b>	<b>20221</b>	<b>20134</b>
ВМКБ - ГБАО	445	455	406	348	442	475	482	491	500	491	510	483
Вилояти Хатлон Хатлонская область	2943	2538	2409	2339	2764	3422	3528	3664	3784	3852	4147	4167
Вилояти Суғд Согдийская область	4333	4311	4709	4474	4476	4781	4846	5025	5143	5276	5304	5193
ш. Душанбе г. Душанбе	4298	3724	4420	4406	5593	6546	6580	6848	7047	7088	7414	7742
НТҶ - РРП	2126	1537	1563	1701	2137	2573	2608	2678	2611	2561	2846	2549

**ба 10000 аҳоли - на 10000 населения**

<b>Ҷумҳурии Тоҷикистон Республика Таджикистан</b>	<b>25,5</b>	<b>21,4</b>	<b>21,6</b>	<b>19,2</b>	<b>20,2</b>	<b>20,8</b>	<b>20,6</b>	<b>21,0</b>	<b>20,9</b>	<b>20,7</b>	<b>21,5</b>	<b>20,5</b>
ВМКБ - ГБАО	25,7	24,1	19,5	15,9	21,4	21,9	21,9	22,0	22,0	21,4	22,0	21,1
Вилояти Хатлон Хатлонская область	16,8	12,5	11,0	9,9	10,3	11,2	11,3	11,5	11,6	11,5	12,1	11,9
Вилояти Суғд Согдийская область	25,6	24,0	24,4	21,9	19,9	19,0	18,9	19,3	19,3	19,5	19,3	18,5
ш. Душанбе г. Душанбе	74,3	72,9	72,8	69,0	76,6	81,6	80,6	82,5	83,3	82,1	84,2	64,9
НТҶ - РРП	15,6	11,5	11,3	11,2	12,3	13,0	12,9	12,9	12,3	11,8	12,8	12,3

**ШУМОРАИ МИЁНАИ КОРМАНДОНИ ТИББӢ ВА ТАЪМИНОТИ АҲОЛӢ  
БО КОРМАНДОНИ МИЁНАИ ТИББӢ ДАР МИНТАҚАҲО  
ЧИСЛЕННОСТЬ СРЕДНЕГО МЕДИЦИНСКОГО ПЕРСОНАЛА И ОБЕСПЕЧЕННОСТЬ  
НАСЕЛЕНИЯ СРЕДНИМ МЕДИЦИНСКИМ ПЕРСОНАЛОМ ПО РЕГИОНАМ**

нафар - человек

	1991	1995	2000	2005	2010	2015	2016	2017	2018	2019	2020	2021
<b>ҲамагӢ - Всего</b>												
<b>Ҷумҳурии Тоҷикистон Республика Таджикистан</b>	<b>42804</b>	<b>36272</b>	<b>32220</b>	<b>28877</b>	<b>35126</b>	<b>46037</b>	<b>49434</b>	<b>51788</b>	<b>53991</b>	<b>55584</b>	<b>58614</b>	<b>58260</b>
ВМКБ - ГБАО	1578	1577	1832	1313	1763	1839	1918	1939	2000	2017	2150	2118
Вилояти Хатлон Хатлонская область	11433	10307	8200	7558	9714	14827	16053	16893	17957	18841	20182	19651
Вилояти Суғд Согдийская область	14118	14609	13004	11799	12733	15114	15997	16659	17393	17945	18151	17854
ш. Душанбе г. Душанбе	7598	4415	4055	3654	5385	6712	7654	8072	8419	8524	8885	9677
НТҶ - РРП	8077	5364	5129	4553	5531	7545	7812	8225	8222	8257	9246	8960
<b>ба 10000 аҳоли - на 10000 населения</b>												

<b>Ҷумҳурии Тоҷикистон Республика Таджикистан</b>	<b>77,1</b>	<b>61,9</b>	<b>51,5</b>	<b>42,2</b>	<b>46,1</b>	<b>53,8</b>	<b>56,5</b>	<b>58,0</b>	<b>59,2</b>	<b>59,7</b>	<b>61,6</b>	<b>59,4</b>
ВМКБ - ГБАО	91,1	83,8	87,9	60,2	85,5	84,6	87,1	86,7	88,2	88,1	92,9	92,4
Вилояти Хатлон Хатлонская область	65,3	50,9	40,8	31,1	36,1	48,6	51,4	52,8	54,8	56,3	58,9	56,2
Вилояти Суғд Согдийская область	83,4	81,4	68,2	57,7	56,5	60,2	62,5	63,9	65,4	66,3	65,9	63,7
ш. Душанбе г. Душанбе	131,4	86,4	70,3	57,2	73,7	83,6	93,8	97,1	99,5	98,7	100,9	81,1
НТҶ - РРП	59,4	40,0	37,5	30,0	31,9	38,3	38,6	39,7	38,9	38,1	41,7	43,1

**ШУМОРАИ КАТҲОИ БЕМОРӢ ДАР МИНТАҚАҲО ВА ТАЪМИНОТИ АҲОЛӢ БО КАТҲО  
ЧИСЛО БОЛЬНИЧНЫХ КОЕК ПО РЕГИОНАМ И ОБЕСПЕЧЕННОСТЬ НАСЕЛЕНИЯ  
БОЛЬНИЧНЫМИ КОЙКАМИ**

вохид - единица

	1991	1995	2000	2005	2010	2015	2016	2017	2018	2019	2020	2021
<b>ҲамагӢ - Всего</b>												
<b>Ҷумҳурии Тоҷикистон Республика Таджикистан</b>	<b>59565</b>	<b>47018</b>	<b>41154</b>	<b>40552</b>	<b>38167</b>	<b>39032</b>	<b>39816</b>	<b>40060</b>	<b>40409</b>	<b>40698</b>	<b>41578</b>	<b>42092</b>
ВМКБ - ГБАО	2830	2175	2020	2013	1985	1985	1985	1974	1918	1964	1964	1974
Вилояти Хатлон Хатлонская область	16030	14389	12149	11691	11114	11186	11129	11319	11311	11306	11416	11277
Вилояти Суғд Согдийская область	19170	15559	14333	14499	14125	14728	14964	14994	15225	15236	15450	15380
ш. Душанбе г. Душанбе	8395	6606	5713	5584	5518	5482	5932	5938	5942	6241	6630	7332
НТҶ - РРП	13140	8289	6939	6765	5425	5651	5806	5835	6013	5951	6118	6129



	1991	1995	2000	2005	2010	2015	2016	2017	2018	2019	2020	2021
<b>ба 10000 аҳоли - на 10000 населения</b>												
<b>Ҷумҳурии Тоҷикистон Республика Таджикистан</b>	<b>107,2</b>	<b>80,2</b>	<b>65,8</b>	<b>58,6</b>	<b>50,1</b>	<b>45,6</b>	<b>45,5</b>	<b>44,9</b>	<b>44,3</b>	<b>43,7</b>	<b>43,8</b>	<b>42,9</b>
ВМКБ - ГБАО	163,3	115,1	96,9	92,2	96,2	91,3	90,1	88,3	84,5	85,8	84,9	86,1
Вилояти Хатлон Хатлонская область	91,6	71,1	55,3	47,5	41,3	36,7	35,6	35,4	34,5	33,8	33,3	32,3
Вилояти Суғд Согдийская область	113,2	86,6	75,2	70,4	62,7	58,7	58,4	57,5	57,3	56,3	56,1	54,9
ш. Душанбе г. Душанбе	145,2	129,3	99,0	86,4	75,5	68,3	72,7	71,4	70,2	72,3	75,3	61,4
НТҚ - РРП	96,6	61,8	50,7	44,2	31,3	28,7	28,7	28,2	28,4	27,5	27,6	29,5

**ЁРИИ ТИББИИ ТАЪЧИЛӢ БА АҲОЛӢ  
ОБСЛУЖИВАНИЕ НАСЕЛЕНИЯ СКОРОЙ МЕДИЦИНСКОЙ ПОМОЩЬЮ**

	1991	1995	2000	2005	2010	2015	2016	2017	2018	2019	2020	2021
Адади марказҳои (шӯъбаҳои) ёрии тиббии таъҷилӣ Число станций (отделений) скорой медицинской помощи	119	91	123	114	115	83	116	70	70	70	70	70
Шумораи шахсон, ки ба онҳо ёрии тиббии таъҷилӣ расонида шуд, ҳазор Численность лиц, которым оказана помощь амбулаторно и при выездах, тысяч	2225	721	449	268	472	307	362	523	565	568	595	583
ба 1000 аҳоли на 1000 населения	408	123	73	39	62	36	41	59	62	61	62	59



---

ҲИФЗИ ИҶТИМОИИ АҲОЛӢ  
СОЦИАЛЬНАЯ ЗАЩИТА НАСЕЛЕНИЯ

---

**ҲИФЗИ ИҶТИМОИИ АҲОЛӢ - СОЦИАЛЬНАЯ ЗАЩИТА НАСЕЛЕНИЯ**  
**МУНДАРИҶА**  
**СОДЕРЖАНИЕ**

<b>ҲИФЗИ ИҶТИМОИИ АҲОЛӢ</b> .....	162
Шарҳи метадалогӣ.....	164
Шумораи нафақахӯроне, ки дар қайди мақомоти ҳифзи иҷтимоии аҳоли мебошанд.....	165
Андозаи миёнаи нафақаи ҳармоҳаи таъиншудаи нафақахӯрон, аз рӯи намудҳои таъминоти нафақа.....	166
Андози миёнаи ҳармоҳаи нафақаи тайиншуда ва таносуби он бо музди миёнаи меҳнати ҳармоҳа.....	167
Шумораи нафақахӯроне, ки аз рӯи пиронсолӣ ба андозаи камтарин нафақа мегиранд.....	167
Нишондиҳандаҳои асосии таъминоти нафақа.....	168
Маълумот дар бораи маъҷубоне, ки дар мақомоти ҳифзи иҷтимоии аҳоли ба қайд гирифта шудаанд.....	170
Ёри иҷтимоӣ ба шахсони яққаву танҳо ва пиронсолон.....	170
Шумораи шахсоне, ки бори аввал маъҷуб эътироф шудаанд.....	171
Тақсимои шумораи шахсоне, ки бори аввал маъҷуб эътироф шудаанд бо сабабҳои маъҷубӣ.....	172
<b>СОЦИАЛЬНАЯ ЗАЩИТА НАСЕЛЕНИЯ</b> .....	162
<i>Методологические пояснения</i> .....	164
<i>Численность пенсионеров, состоящих на учете в органах социальной защиты населения</i> .....	165
<i>Средний размер назначенных месячных пенсий пенсионеров, по видам пенсионного обеспечения</i> .....	166
<i>Средний размер назначенных месячных пенсий и его соотношение со среднемесячной заработной платой</i> .....	167
<i>Численность пенсионеров, получающих пенсию по возрасту в минимальном размере</i> .....	167
<i>Основные показатели пенсионного обеспечения</i> .....	168
<i>Сведения об инвалидах, состоящих на учёте в органах социальной защиты населения</i> .....	170
<i>Социальная помощь одиноким и престарелым</i> .....	170
<i>Численность лиц, впервые признанных инвалидами</i> .....	171
<i>Распределение численности впервые признанных инвалидами по причинам инвалидности</i> .....	172

## ҲИФЗИ ИҶТИМОИИ АҲОЛӢ СОЦИАЛЬНАЯ ЗАЩИТА НАСЕЛЕНИЯ

### Шарҳи методологӣ

Ин боб дар бораи ҳолат ва инкишофи системаи ҳифзи иҷтимоии аҳоли иттилоот медиҳад: таъмини нафақа, кафолати ҳадди ақали иҷтимоӣ, ёри иҷтимоӣ барои шаҳрвандони пиронсол, маъюбон (калонсолон ва бачаҳо).

Дар ин боб маълумотҳои Агентии давлатии суғуртаи иҷтимоӣ ва нафақаи назди Ҳукумати Ҷумҳурии Тоҷикистон истифода бурда шудаанд.

**Кафолати ҳадди ақали иҷтимоӣ**-пардохти ҳадди ақали пулӣ мебошад, ки гирифтани онро дар ҳолатҳои дар қонунгузори амалкунанда давлат ба аҳоли кафолат додааст. Ба ин пардохт андозаи ҳадди ақали музди меҳнат, нафақа, стипендия, ёрдампулӣ дохил мешавад.

**Банафақахӯрон** шахсоне дохил мешаванд, ки ҳуқуқи гирифтани нафақа мувофиқи қонунгузори Ҷумҳурии Тоҷикистон татбиқ карда мешавад.

Ба шумораи умумии **маъюбон** маъюбоне дохил карда шудаанд, ки дар қайди мақомоти ҳифзи иҷтимоии аҳоли мебошанд.

Ба шумораи шахсоне, ки бори аввал маъюб эътироф карда шудаанд, онҳое дохил мешаванд, ки маъюбиашон дар соли қорӣ муқаррар карда шудааст (маъюбии бори аввал эътирофшуда).

### Методологические пояснения

*Раздел содержит информацию, характеризующую состояние и развитие системы социальной защиты населения: пенсионное обеспечение, минимальные социальные гарантии, социальная помощь гражданам пожилого возраста, инвалидам (взрослым и детям).*

*В разделе приведены данные Агентства по соци-альной страхованию и пенсиям при Правительстве Республики Таджикистан.*

**Минимальные социальные гарантии** - минимальные денежные выплаты, получение которых гарантировано населению государством в случаях, предусмотренных действующим законодательством. К ним относятся минимальные размеры оплаты труда, пенсий, стипендий, пособий.

*К пенсионерам относятся лица, реализовавшие право на получение пенсии в соответствии с законодательством Республики Таджикистан.*

*В общую численность инвалидов включены инвалиды, состоящие на учете в органах социальной защиты населения.*

**В численность лиц, впервые признанных инвалидами**, включаются лица, которым инвалидность установлена в отчетном году (первичная инвалидность).

**ҲИФЗИ ИҶТИМОИИ АҲОЛӢ – СОЦИАЛЬНАЯ ЗАЩИТА НАСЕЛЕНИЯ**  
**ШУМОРАИ НАҒАҚАХӢРОНЕ, КИ ДАР ҚАЙДИ МАҚОМОТИ**  
**ҲИФЗИ ИҶТИМОИИ АҲОЛӢ МЕБОШАНД**  
**ЧИСЛЕННОСТЬ ПЕНСИОНЕРОВ, СОСТОЯЩИХ НА УЧЕТЕ**  
**В ОРГАНАХ СОЦИАЛЬНОЙ ЗАЩИТЫ НАСЕЛЕНИЯ**

охири сол, ҳазор нафар - на конец года, тысяч человек

	1991	1995	2000	2005	2010	2015	2016	2017	2018	2019	2020	2021
<b>Ҳамагӣ</b>												
<b>нафақахӯрон</b>												
<b>Всего</b>												
<b>пенсияро</b>	<b>572,0</b>	<b>566,0</b>	<b>559,4</b>	<b>520,4</b>	<b>569,8</b>	<b>617,4</b>	<b>642,8</b>	<b>664,8</b>	<b>687,1</b>	<b>711,2</b>	<b>729,4</b>	<b>749,8</b>
аз ҷумла занҳо												
из них												
женщин	277,2	253,0	276,9	292,8	339,4	379,6	411,0	425,9	435,7	443,2	452,8	462,2
аз он ҷумла												
нафақа												
мегирифтанд:												
в том числе полу-												
чающих пенсии:												
аз рӯи												
пиронсолӣ												
по старости	387,6	382,0	361,6	315,6	332,2	390,6	410,3	425,1	442,6	458,8	460,0	476,9
аз рӯи маъҷубӣ												
по инвалидности	51,2	60,0	70,2	84,1	98,6	76,4	74,2	72,0	67,2	67,1	62,5	63,7
бинобар маҳрум												
шудан аз												
саробон												
по случаю												
потери												
кормильца	85,2	69,0	67,1	57,4	46,3	36,1	33,3	32,6	31,3	29,6	26,5	25,7
барои хизмати												
дароз муддат												
за выслугу лет	1,4	2,6	4,5	2,2	3,1	4,3	5,0	5,3	4,8	4,3	3,9	3,6
иҷтимоӣ												
социальные	40,4	56,0	56,1	61,1	85,2	106,2	116,5	126,5	137,9	148,4	152,9	174,6
Шумораи нафа-												
қахӯрони коргар												
Численность												
работающих												
пенсияро	57,9	42,0	33,7	27,9	36,3	31,5	48,1	45,1	42,3	39,0	39,2	40,5

АНДОЗАИ МИЁНАИ НАҶАҚАИ ҲАРМОҶАИ ТАӢИНШУДАИ НАҶАҚАХӢРОН,  
АЗ РӢИ НАМУДӢОИ ТАӢМИНОТИ НАҶАҚА  
СРЕДНИЙ РАЗМЕР НАЗНАЧЕННЫХ МЕСЯЧНЫХ ПЕНСИЙ ПЕНСИОНЕРОВ,  
ПО ВИДАМ ПЕНСИОННОГО ОБЕСПЕЧЕНИЯ

	дар охири сол, сомонӣ - на конец года, сомони											
	1991 <sup>1)</sup>	1995	2000	2005	2010	2015	2016	2017	2018	2019	2020	2021
<b>Ҳамагӣ нафақа- хӯрон</b>												
<b>Все пенсионеры</b>	<b>169</b>	<b>0,39</b>	<b>4,06</b>	<b>27,51</b>	<b>125,24</b>	<b>228,17</b>	<b>272,13</b>	<b>270,67</b>	<b>309,94</b>	<b>303,21</b>	<b>320,90</b>	<b>321,35</b>
аз ҷумла нафақагиранда: /в том числе пенсии:												
-аз рӯи пиронсолӣ -по старости	171	0,42	4,19	25,02	118,97	234,76	282,38	282,91	328,33	322,86	350,39	359,17
-аз рӯи маъюбӣ дар натиҷаи маслукии меҳнатӣ -по инвалидности от трудового увечья	...	...	...	...	155,16	258,36	299,57	310,69	359,06	357,66	395,25	399,69
гурӯҳи I I группы	...	...	...	...	198,45	286,29	333,79	353,20	409,50	422,14	527,48	455,45
гурӯҳи II II группы	...	...	...	...	167,25	280,21	345,81	361,37	420,33	397,62	361,22	406,74
гурӯҳи III III группы	...	...	...	...	125,01	241,28	267,83	276,09	318,13	313,91	384,48	396,25
-аз рӯи маъюбӣ бемории касбӣ профессионального заболевания <sup>1)</sup>	139	0,31	4,71	55,74	175,60	484,04	556,95	569,60	617,68	628,06	509,84	396,25
гурӯҳи I I группы	198	0,50	4,64	55,12	198,45	-	-	653,00	-	-	-	652,13
гурӯҳи II II группы	177	0,40	5,13	61,92	167,25	505,40	664,20	674,59	727,70	764,21	781,84	682,11
гурӯҳи III III группы	110	0,20	4,09	44,11	125,01	415,26	432,71	451,55	495,66	470,05	495,50	671,50
- аз рӯи маъюбӣ бинобар бемории умумӣ - по инвалидности от общего заболевания	152	0,36	4,81	39,00	169,40	301,92	356,89	358,21	404,35	396,62	440,73	424,42
гурӯҳи I I группы	180	0,49	5,13	35,14	174,67	318,18	381,95	384,02	451,26	436,69	366,34	387,17
гурӯҳи II II группы	170	0,40	5,00	40,83	177,91	296,63	358,99	349,45	390,66	376,15	438,22	665,77
гурӯҳи III III группы	99	0,20	3,65	31,78	142,45	308,07	344,23	367,70	416,69	399,76	422,93	438,50
- бинобар маҳ- румшудан аз саробон/ по случаю потери кормильца	202	0,35	4,22	34,29	144,36	242,32	304,53	300,17	354,56	345,70	353,78	412,81
- иҷтимоӣ - социальные	118	0,18	1,73	10,70	69,15	125,90	145,72	145,62	168,23	167,78	196,05	211,60

<sup>1)</sup> Солҳои 1991-1995 рубл

<sup>1)</sup> 1991-1995 гг. рублей

**АНДОЗАИ МИЁНАИ ҲАРМОҲАИ НАҒАҚАИ ТАЙИНШУДА ВА ТАНОСУБИ  
ОН БО МУЗДИ МЕҲНАТИ МИЁНАИ ҲАРМОҲА  
СРЕДНИЙ РАЗМЕР НАЗНАЧЕННЫХ МЕСЯЧНЫХ ПЕНСИЙ  
И ЕГО СООТНОШЕНИЕ СО СРЕДНЕМЕСЯЧНОЙ ЗАРАБОТНОЙ ПЛАТОЙ**

	1991	1995	2000	2005	2010	2015	2016	2017	2018	2019	2020	2021
музди миёнаи ҳармоҳаи меҳнат среднемесячная заработная плата	370	0,92	15,57	83,58	354,44	878,91	962,16	1144,19	1233,82	1335,52	1393,78	1540,84
андозаи миёнаи ҳармоҳаи нафақа среднемесячный размер пенсии	169	0,39	4,06	27,51	125,24	228,17	272,13	270,67	309,94	303,21	320,90	321,35
таносуби андозаи миёнаи нафақа ва музди миёнаи ҳармоҳаи меҳнат, фоиз/соотноше- ние среднего размера пенсии и среднемесячной заработной платы, %	45,7	42,4	26,1	32,9	35,3	26,0	28,3	23,7	25,1	22,7	23,0	20,9

**ШУМОРАИ НАҒАҚАХҶҶРОНЕ, КИ АЗ РӢИ ПИРОНСОЛӢ  
БА АНДОЗАИ КАМТАРИН НАҒАҚА МЕГИРАНД  
ЧИСЛЕННОСТЬ ПЕНСИОНЕРОВ, ПОЛУЧАЮЩИХ ПЕНСИЮ  
ПО ВОЗРАСТУ В МИНИМАЛЬНОМ РАЗМЕРЕ**

ба охири сол - на конец года

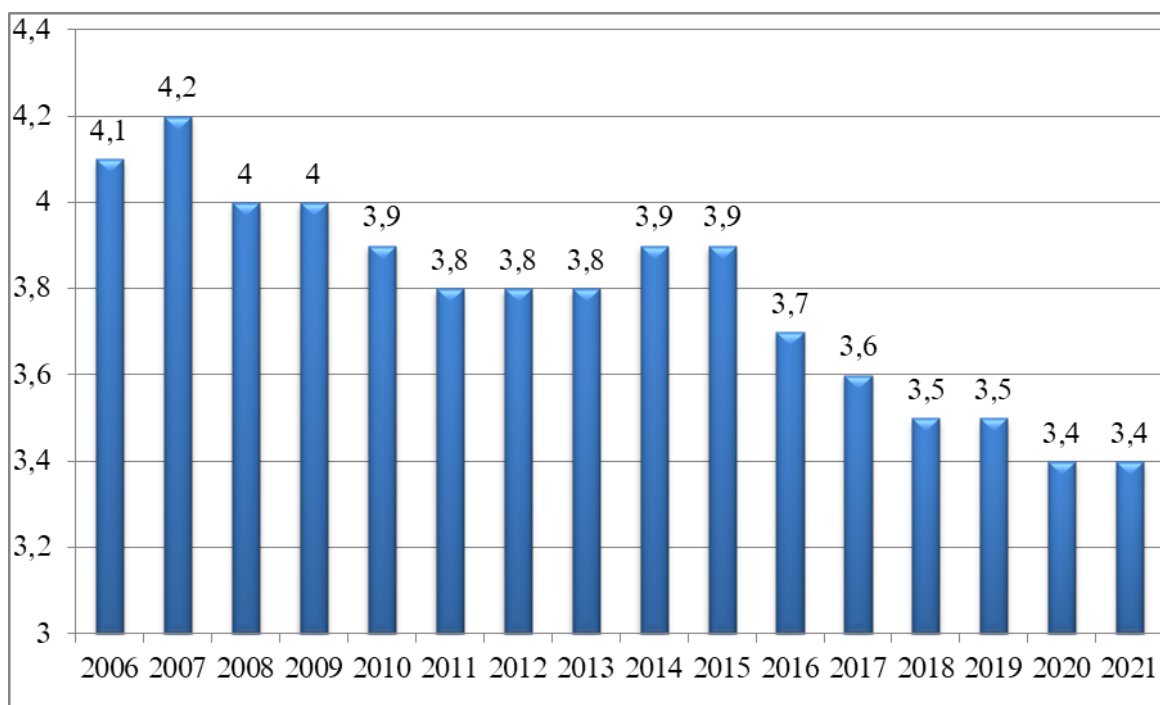
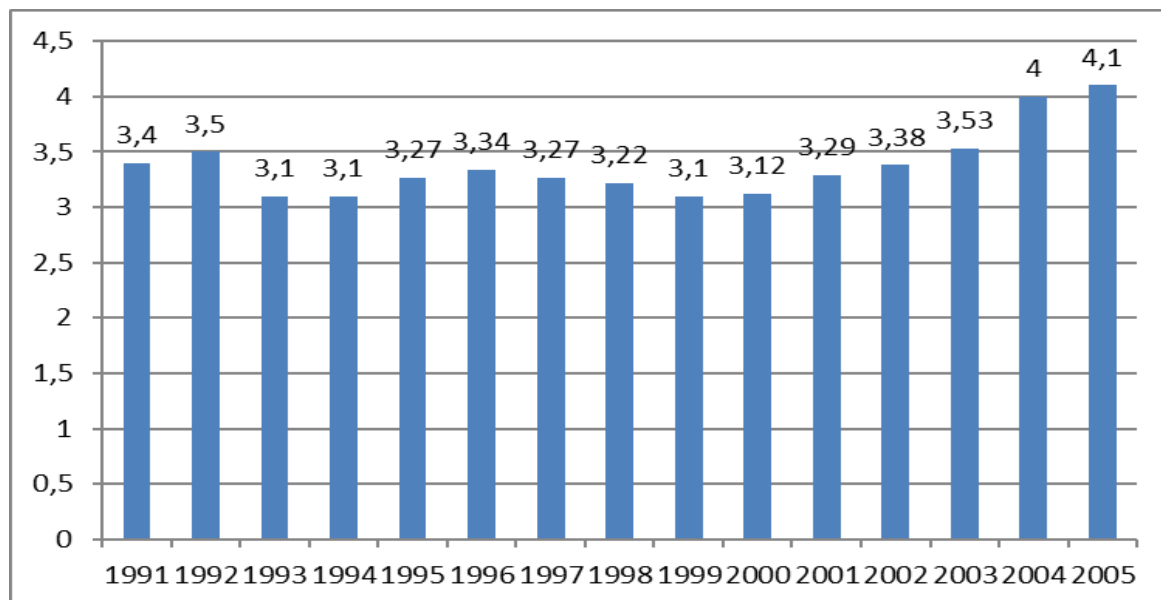
	1991	1995	2000	2005	2010	2015	2016	2017	2018	2019	2020	2021
ҳазор нафар тысяч человек	161,2	95,6	106,7	50,6	30,2	13,9	15,9	14,5	12,1	18,2	19,7	19,6
ба ҳисоби фоиз нисбат ба шумораи умумии нафақахӯрон аз рӯи пиронсолӣ в процентах от общей численности пенсионеров по возрасту	42,6	25,0	29,8	16,2	9,0	3,5	3,9	3,4	2,7	4,0	4,3	2,6

**НИШОНДИҲАНДАҲОИ АСОСИИ ТАЪМИНОТИ НАҒАҚА**  
**ОСНОВНЫЕ ПОКАЗАТЕЛИ ПЕНСИОННОГО ОБЕСПЕЧЕНИЯ**

	дар охири сол - на конец года											
	1991	1995	2000	2005	2010	2015	2016	2017	2018	2019	2020	2021
Шумораи нафака-хӯроне, ки дар қайди мақомоти ҳифзи иқтимоии аҳоли мебошанд, ҳамагӣ, ҳазор нафар <i>Численность пенсионеров, состоящих на учете в органах социальной защиты населения, всего, тыс. человек</i>	572,0	566,0	559,4	520,4	569,8	617,4	642,8	664,8	687,1	711,2	729,4	749,8
ба ҳисоби фоиз нисбат ба соли гузашта в % к предыдущему году	104,0	96,6	99,9	99,4	102,9	102,3	104,1	103,4	103,3	103,5	102,6	102,8
Шумораи машгулин дар иқтисодиёт, ки ба 1 нафакахӯр рост меояд, нафар <i>Численность занятых в экономике, приходящихся на 1 пенсионера, человек</i>	3,4	3,27	3,12	4,1	3,9	3,9	3,7	3,6	3,5	3,5	3,4	3,4
Нафақаи ҳадди ақал аз рӯи синну сол, сомонӣ/ <i>Минимальный размер пенсии по старости, сомони</i>	152 <sup>1</sup>	0,26	2,00	12,00	80,00	130,00	156,00	156,00	180,00	180,00	207,00	207,00
Таносуби нафақаи ҳадди ақал аз рӯи синну сол нисбати музди меҳнати ҳадди ақал/ <i>Соотношение минимального размера пенсии по старости с минимальным размером оплаты труда</i>	2,2р	1,7р	2,0р	100,0	100,0	52,0	39,0	39,0	45,0	45,0	51,8	51,8
Андозаи миёнаи нафақаи муқарраршудаи ҳармоҳа, сомонӣ/ <i>Средний размер назначенных месячных пенсий, сомони</i>	169 <sup>1</sup>	0,39	4,06	27,51	125,24	228,17	272,13	270,67	309,94	303,21	320,90	321,35
Андозаи ҳақиқии нафақаи муқарраршудаи ҳармоҳа, ба ҳисоби фоиз <i>Реальный размер назначенных месячных пенсий, в %</i>	-	40,0	92,7	151,8	77,2	93,7	112,6	92,7	110,3	90,6	97,5	91,9



**ШУМОРАИ МАШҒУЛИНИ ИҚТИСОДИЁТ, КИ БА ЯК НАҒАҚАГИР РОСТ МЕОЯД  
ЧИСЛО ЗАНЯТЫХ В ЭКОНОМИКЕ, ПРИХОДЯЩИХСЯ НА ОДНОГО ПЕНСИОНЕРА**  
дар охири сол, нафар - на конец года; человек



**МАЪЛУМОТ ДАР БОРАИ МАЪЮБОНЕ, КИ ДАР МАҚОМОТИ  
ҲИФЗИ ИҶТИМОИИ АҲОЛӢ БА ҚАЙД ГИРИФТА ШУДААНД  
СВЕДЕНИЯ ОБ ИНВАЛИДАХ, СОСТОЯЩИХ НА УЧЁТЕ  
В ОРГАНАХ СОЦИАЛЬНОЙ ЗАЩИТЫ НАСЕЛЕНИЯ**

дар охири сол - на конец года

	1991	1995	2000	2005	2010	2015	2016	2017	2018	2019	2020	2021
Шумораи маъюбоне, ки нафакаи маъюбӣ ва иҷтимоӣ мегиранд, ҳамагӣ, нафар/ Численность инвалидов, получающих пенсии по инвалидности и социальные пенсии, всего, человек	71143	94664	106407	125727	161341	142382	144886	146547	145844	149709	145473	157779
ба 1000 аҳоли на 1000 населения	12,8	16,1	17,0	18,3	21,0	17,0	17,0	17,0	16,0	16,0	15,3	16,1
аз онҳо: из них :												
-шумораи бачаҳои маъюбӣ то 18 сола, ки нафакаи иҷтимоӣ мегиранд, ҳамагӣ -численность детей-инвалидов в возрасте до 18 лет, получающих социальные пенсии, всего	8042	11656	17444	16963	24013	23749	24870	25931	27329	28627	28871	31810
ба 10000 бачаҳо на 10000 детей	31,1	54,9	66,7	58,0	71,7	69,0	71,0	73,0	76,0	78,0	76,8	78,4

**ЁРИИ ИҶТИМОӢ БА ШАХСОНИ ЯККАВУ ТАНҲО ВА ПИРОНСОЛОН  
СОЦИАЛЬНАЯ ПОМОЩЬ ОДИНОКИМ И ПРЕСТАРЕЛЫМ**

дар охири сол, нафар - на конец года, человек

	1991	1995	2000	2005	2010	2015	2016	2017	2018	2019	2020	2021
теъдоди шӯбаҳои ёрии иҷтимоӣ ба хона, воҳид число отделений социальной помощи на дому, единиц	44	53	55	44	37	40	39	41	41	42	43	44
шумораи кормандони соҳаи иҷтимоӣ/ численность социальных работников	384	500	528	400	520	688	645	751	773	789	580	593
шумораи хизматгузорони пиронсолон ва маъюбон численность обслуживаемых престарелых и инвалидов	3967	4430	5900	5000	5710	5053	5096	5000	5022	5153	5365	5477

**ШУМОРАИ ШАХСОНЕ, КИ БОРИ АВВАЛ МАӢЮБ ЭЪТИРОФ ШУДААНД  
ЧИСЛЕННОСТЬ ЛИЦ, ВПЕРВЫЕ ПРИЗНАННЫХ ИНВАЛИДАМИ**

(нафар - человек)

	1991	1995	2000	2005	2010	2015	2016	2017	2018	2019	2020	2021
<b>ХамагӢ- Всего</b>	<b>12450</b>	<b>9695</b>	<b>7069</b>	<b>10986</b>	<b>12899</b>	<b>7700</b>	<b>8006</b>	<b>7426</b>	<b>7882</b>	<b>7307</b>	<b>8124</b>	<b>8938</b>
аз ҷумла занон в том числе женщин	4005	4900	3241	4703	4908	3174	3337	3000	3358	3036	3401	3757
ба 10 000 аҳоли дар синну соли қобили меҳнат на 10 000 населения в трудоспособном возрасте	48,9	36,6	22,2	27,6	28,6	14,9	15,2	13,8	14,4	13,1	14,3	15,7

**ШУМОРАИ МАӢЮБОН  
ЧИСЛЕННОСТЬ ИНВАЛИДОВ**



ТАҚСИМОТИ ШУМОРАИ ШАҲСОНЕ, КИ БОРИ АВВАЛ МАӢЮБ ЭЪТИРОФ  
ШУДААНД БО САБАБҲОИ МАӢЮБӢ  
РАСПРЕДЕЛЕНИЕ ЧИСЛЕННОСТИ ЛИЦ, ВПЕРВЫЕ ПРИЗНАННЫХ  
ИНВАЛИДАМИ ПО ПРИЧИНАМ ИНВАЛИДНОСТИ

кормандон ва бекорон - *работавоющих и неработавоющих*

	1991	1995	2000	2005	2010	2015	2016	2017	2018	2019	2020	2021
<b>ҲамагӢ - <i>Всего</i></b>	<b>12450</b>	<b>9695</b>	<b>7069</b>	<b>10986</b>	<b>12899</b>	<b>7700</b>	<b>8006</b>	<b>7426</b>	<b>7882</b>	<b>7307</b>	<b>8124</b>	<b>8938</b>
аз чумла аз сабаби: <i>из них в связи с:</i>												
-бемории сил <i>- туберкулезом</i>	-	391	832	946	1147	406	420	337	350	361	368	361
-бемории саратон <i>-злокачественными новообразованиями</i>	-	217	-	451	562	763	717	661	757	583	679	629
- бемории руҳӣ <i>- психическими расстройствами</i>	-	550	807	973	1398	1111	1160	1242	1204	1027	1251	1297
-бемории системаи асаб <i>-болезнями нервной системы</i>	-	1974	1328	1436	1442	1373	1413	1403	1575	1629	1788	1996
-бемории системаи гардиши хун <i>-болезнями системы кровообращения</i>	-	2561	2428	1954	1928	505	585	502	516	470	460	586
-бемории узвҳои нафас <i>-болезнями органов дыхания</i>	-	862	299	416	320	125	129	127	110	208	87	110
-бемории узвҳои хозима <i>-болезнями органов пищеварения</i>	-	343	482	489	415	196	222	221	237	194	203	337
-бемории бофтаҳои устухону мушак - <i>болезнями костно-мышечной ткани</i>	-	909	370	800	1047	886	915	807	867	780	884	764
-садамаҳо (ҳамаи ҷароҳат) ва заҳролудшавӣ <i>-травмами (всех локализаций) и отравлениями</i>	-	175	451	696	761	368	392	309	352	151	286	335
-бемориҳои касбӣ <i>-профессиональ- ными болезнями</i>	-	23	72	7	8	1	4	-	1	4	2	1

ТАҚСИМОТИ ШУМОРАИ ШАХСОНЕ, КИ БОРИ АВВАЛ МАӢЮБ ЭЪТИРОФ  
ШУДААНД БО САБАБҲОИ МАӢЮБӢ  
РАСПРЕДЕЛЕНИЕ ЧИСЛЕННОСТИ ЛИЦ, ВПЕРВЫЕ ПРИЗНАННЫХ  
ИНВАЛИДАМИ ПО ПРИЧИНАМ ИНВАЛИДНОСТИ  
аз ҷумла кормандон – в том числе работающих

	1991	1995	2000	2005	2010	2015	2016	2017	2018	2019	2020	2021
<b>Ҳамагӣ - Всего</b>	<b>6766</b>	<b>4197</b>	<b>2494</b>	<b>3380</b>	<b>5665</b>	<b>683</b>	<b>592</b>	<b>492</b>	<b>657</b>	<b>499</b>	<b>660</b>	<b>545</b>
аз ҷумла аз сабаби: <i>из них в связи с:</i>												
-бемории сил												
- туберкулезом	433	369	184	94	332	14	9	10	12	8	21	20
-бемории саратон												
-злокачественными новообразованиями	575	137	-	159	227	102	108	83	103	58	152	95
- бемории руҳӣ												
- психическими расстройствами	418	91	272	32	466	-	-	-	2	7	19	5
-бемории системаи асаб												
-болезнями нервной системы	889	745	514	193	548	118	133	82	147	141	137	115
-бемории системаи гардиши хун												
-болезнями системы кровообращения	1454	1156	958	1037	1175	111	94	102	122	63	76	52
-бемории узвҳои нафас												
-болезнями органов дыхания	349	198	111	143	131	16	15	8	11	7	7	18
-бемории узвҳои ҳозима												
-болезнями органов пищеварения	260	245	89	208	169	23	15	17	27	12	14	26
-бемории бофтаҳои устухону мушак - болезнями костно- мышечной ткани	628	492	68	215	487	84	51	54	82	56	95	45
-садамаҳо (ҳамаи ҷароҳат) ва заҳролудшавӣ												
-травмами (всех локализаций) нотравлениями	870	119	236	270	308	68	101	41	38	23	34	24
-беморихои касбӣ -профессиональ- ными болезнями	5	8	62	2	5	-	1	-	-	-	-	-



---

ФАРҲАНГ  
КУЛЬТУРА



**ФАРҲАНГ – КУЛЬТУРА**  
**МУНДАРИҶА**  
**СОДЕРЖАНИЕ**

<b>ФАРҲАНГ</b> .....	174
Шарҳи методологӣ .....	175
Нишондиҳандаҳои асосии қорҳои китобхонаҳои оммавӣ .....	176
Адади клубҳо .....	179
Осорхонаҳо .....	179
Осорхонаҳои вилоятҳо, ш. Душанбе ва ноҳияҳои тобеи ҷумҳурӣ .....	180
Театрҳо .....	180
<b>МАТБУОТ</b> .....	181
Чопи китоб, маҷалла ва рӯзномаҳо .....	181
<b>КУЛЬТУРА</b> .....	174
<i>Методологические пояснения</i> .....	175
<i>Основные показатели работы массовых библиотек</i> .....	176
<i>Число клубных учреждений</i> .....	179
<i>Музеи</i> .....	179
<i>Музеи по областям, г. Душанбе и районам республиканского подчинения</i> .....	180
<i>Театры</i> .....	180
<b>ПЕЧАТЬ</b> .....	181
<i>Выпуск книг и брошюр, журналов и газет</i> .....	181

**ФАРҲАНГ – КУЛЬТУРА**

**Шарҳи методологӣ**

Ба ҷумлаи **китобхонаҳои оммавӣ** китобхонаҳое дохил карда шудаанд, ки фонди бои китобҳо доранд ва талаботи оммаи васеи аҳолиро бо адабиёт таъмин мекунанд.

Ба ҷумлаи **клубҳо** қасру хонаҳои маданият, клубҳо, қасрҳо ва хонаҳои маданияту фарҳангӣ дохил карда шудаанд.

Ба нишондиҳандаҳои театрҳо маълумоти театрҳои ҳаваскор ва хусусӣ дохил карда нашудаанд.

**Методологические пояснения**

*К числу массовых (публичных) библиотек отнесены библиотеки, имеющие универсальные книжные фонды и удовлетворяющие массовые запросы населения на литературу.*

*К числу клубных учреждений отнесены клубы, дворцы и дома культуры.*

*В показатели по театрам не включены данные по народным любительским и частным театрам.*

**ОСНОВНЫЕ ПОКАЗАТЕЛИ РАБОТЫ МАССОВЫХ БИБЛИОТЕК  
МАҲАЛҲОИ ШАҲРУ ДЕҲОТ – ГОРОДСКИЕ ПОСЕЛЕНИЯ И СЕЛЬСКАЯ МЕСТНОСТЬ**

	1991	1995	2000	2005	2010	2015	2016	2017	2018	2019	2020	2021
адади китобхонаҳо - Ҳамагӣ число библиотек - <i>всего</i>	1747	1560	1441	1414	1392	1366	1366	1370	1353	1358	1363	1361
Ҳамагӣ китобу маҷаллаҳо, ҳазор нусха <i>всего книг и журналов, тыс. экз.</i>	16115	14415	13487	13429	12078	16653	11381	11809	11644,6	11627	11636,7	11684,0
Ҳамагӣ хонандаҳо, ҳазор наф. <i>всего читателей, тыс. человек</i>	1256,9	974,2	805,9	872,3	1193,0	1461,8	1626,7	1484,4	1520,8	1499,7	1109,9	1367,5
китобу маҷалла дода шудааст, ҳаз. нусха/ <i>выдано книги журналов, тыс. экз.</i>	16189	12009	8795	9480	7160	9921	6386	6375	7106,3	6151,9	6216,9	6409,6
теъдоди китобу маҷалла ба ҳисоби миёна дар як китобхона, ҳаз. нусха <i>число книг и журналов в среднем на одну библиотеку, тыс. экз.</i>	9,2	9,2	9,4	9,5	8,7	12,2	8,3	8,6	8,6	8,6	8,3	8,6
Теъдоди китобу маҷалла ба ҳисоби миёна ба як хонанда <i>число книг и журналов в среднем на 1 читателя</i>	13	15	17	15	10	11	7	8	8	8	10,5	8,5
шумораи хонандагон ба ҳисоби миёна дар як китобхона, нафар <i>численность читателей в среднем на одну библиотеку, человек</i>	719	624	559	617	857	1070	1191	1084	1124	1104	814	1005
теъдоди китобу маҷаллаҳои додашуда ба як хонанда ба ҳисоби миёна <i>число выданных книг и журналов в среднем на одного читателя</i>	13	12	11	11	6	7	4	4	5	4,1	5,6	4,7



НИШОНДИҲАНДАҲОИ АСОСИИ КОРҲОИ КИТОБХОНАҲОИ ОММАВӢ  
ОСНОВНЫЕ ПОКАЗАТЕЛИ РАБОТЫ МАССОВЫХ БИБЛИОТЕК  
МАҲАЛҲОИ ШАҲРӢ – ГОРОДСКИЕ ПОСЕЛЕНИЯ

	1991	1995	2000	2005	2010	2015	2016	2017	2018	2019	2020	2021
адади китобхонаҳо - ҳамагӣ число библиотек - <i>всего</i>	322	261	234	227	233	208	207	208	218	211	173	177
Ҳамагӣ китобу маҷаллаҳо, ҳазор нусха <i>всего книг и жур-налов, тыс. экз.</i>	9007	8349	7942	8399	7007	12041	6001	7223,5	7158,3	6816,7	6871,6	6853,7
Ҳамагӣ хонандаҳо, ҳазор наф. <i>всего читателей, тыс. человек</i>	463,1	308,9	250,0	310,9	378,0	870,6	699,0	898,6	789,8	604,8	546,6	780,0
китобу маҷалла дода шудааст, ҳаз. нусха/ <i>выдано книг и журналов, тыс. экз.</i>	7448	5363	3749	4722	3420	6297	2573	2324,2	3568,7	2541,1	2317,1	2632,3
теъдоди китобу маҷалла ба ҳисоби миёна дар як китобхона, ҳаз. нусха <i>число книг и журналов в среднем на одну библиотеку, тыс. экз.</i>	28	32	34	34	30	58	29	34,7	32,8	32,3	39,7	38,7
Теъдоди китобу маҷалла ба ҳисоби миёна ба як хонанда <i>число книг и журналов в среднем на 1 читателя</i>	19	27	32	27	19	14	9	8	9	11	12,6	8,8
шумораи хонандагон ба ҳисоби миёна дар як китобхона, нафар <i>/численность читателей в среднем на одну библиотеку, человек</i>	1438	1184	1068	1370	1626	4186	3377	4320	3623	2866	3160	4407
теъдоди китобу маҷаллаҳои додашуда ба як хонанда ба ҳисоби миёна <i>число выданных книг и журналов в среднем на одного читателя</i>	16	17	15	15	9	7	4	3	5	4	4,2	3,4

**НИШОНДИҲАНДАҶОИ АСОСИИ ҚОРҶОИ КИТОБХОНАҶОИ ОММАВӢ**  
**ОСНОВНЫЕ ПОКАЗАТЕЛИ РАБОТЫ МАССОВЫХ БИБЛИОТЕК**  
**МАҲАЛҶОИ ДЕҶОТ – СЕЛЬСКАЯ МЕСТНОСТЬ**

	1991	1995	2000	2005	2010	2015	2016	2017	2018	2019	2020	2021
адади китобхонаҳо - Ҷамағӣ число библиотек - <i>всего</i>	1425	1299	1207	1187	1159	1158	1159	1162	1135	1147	1190	1184
Ҷамағӣ китобу маҷаллаҳо, ҳазор нусха <i>всего книг и журналов, тыс. экз.</i>	7108	6066	5545	5030	5071	4612	5380	4585,5	4486,3	4810,3	4765,1	4830,3
Ҷамағӣ хонандаҳо, ҳазор наф. <i>всего читателей, тыс. человек</i>	793,8	665,3	555,9	561,4	814,7	591,2	927,7	585,8	730,9	894,9	563,3	587,5
китобу маҷалла дода шудааст, ҳаз. нусха/ <i>выдано книг и журналов, тыс. экз.</i>	8741	6646	5046	4758	3740	3624	3813	4050,8	3537,6	3610,8	3899,8	3777,3
теъдоди китобу маҷалла ба ҳисоби миёна дар як китобхона, ҳаз. нусха <i>число книг и журналов в среднем на одну библиотеку, тыс. экз.</i>	5,0	4,7	4,6	4,2	4,0	4,0	4,6	3,9	4,0	4,2	4,0	4,1
Теъдоди китобу маҷалла ба ҳисоби миёна ба як хонанда <i>число книг и журналов в среднем на 1 читателя</i>	9	9	10	9	6	8	6	8	6	5,4	8,5	8,2
шумораи хонандагон ба ҳисоби миёна дар як китобхона, нафар <i>численность читателей в среднем на одну библиотеку, человек</i>	557	512	461	473	702	510	800	504	644	780	473	496
теъдоди китобу маҷаллаҳои додасуда ба як хонанда ба ҳисоби миёна <i>число выданных книг и журналов в среднем на одного читателя</i>	11	10	9	8	5	6	4	7	5	4	6,9	6,4

**АДАДИ КЛУБҶО - ЧИСЛО КЛУБНЫХ УЧРЕЖДЕНИЙ**

дар охири сол - на конец года

	1991	1995	2000	2005	2010	2015	2016	2017	2018	2019	2020	2021
<b>Клубҳо - ҳамагӣ, воҳид</b> <i>Клубные учреждения - всего, единиц</i>	1433	1268	1065	1030	953	924	886	815	789	776	785	774
аз ҷумла: <i>в том числе:</i>												
- дар шаҳрҳо <i>- в городских поселениях</i>	206	232	199	187	182	350	345	97	160	182	204	194
- дар деҳот <i>- в сельской местности</i>	1227	1036	866	843	771	574	541	718	629	594	581	580

**ОСОРХОНАҶО – МУЗЕИ**

	1991	1995	2000	2005	2010	2015	2016	2017	2018	2019	2020	2021
<b>Ҷамъи осорхонаҳо (аз ҷумла филиалҳо), дар охири сол, адад</b> <i>Всего музеев (включая филиалы), на конец года, единиц</i>	27	23	29	39	43	6	57	59	60	67	67	68
аз ҷумла: <i>в том числе:</i>												
кишваршиносӣ ва санъатшиносӣ <i>краеведческие и искусствоведческие</i>	19	17	23	29	33	46	47	48	49	54	54	55
осори адабӣ <i>литературные</i>	5	5	4	8	8	8	8	9	9	10	10	10
соҳавӣ - <i>отраслевые</i>	3	1	2	2	2	2	2	2	2	3	3	3
Шумораи тамошобинон, ҳаз. нафар <i>Число посетителей, тыс. человек</i>	450	202	283	238	216	589	493	532,5	539,2	562,4	410,0	573,0
Шумораи тамошобинони осорхонаҳо ба 1000 нафар аҳоли, нафар - <i>Число посетителей музеев на 1000 населения, человек</i>	68	35	46	27	28	69	56	60	60	61	43,6	58,5

**ОСОРХОНАҶОИ ВИЛОЯТҶО, ш. ДУШАНБЕ ВА НОҶИЯҶОИ ТОБЕИ ҶУМҲУРӢ  
МУЗЕИ ПО ОБЛАСТЯМ, ДУШАНБЕ И РАЙОНАМ РЕСПУБЛИКАНСКОГО ПОДЧИНЕНИЯ**

	1991	1995	2000	2005	2010	2015	2016	2017	2018	2019	2020	2021
<b>адади осорхонаҳо (дар охири сол), воҳид - <i>числомузеев (наконецгода), единиц</i></b>												
<b>Ҷумҳурии Тоҷикистон Республика Таджикистан</b>	<b>27</b>	<b>23</b>	<b>29</b>	<b>39</b>	<b>43</b>	<b>56</b>	<b>57</b>	<b>59</b>	<b>60</b>	<b>67</b>	<b>67</b>	<b>68</b>
ВМКБ - ГБАО	1	1	1	1	1	8	8	8	8	8	8	8
Вилояти Хатлон Хатлонская область	8	6	10	14	15	21	21	21	22	22	22	22
Вилояти Сугд Согдийская область	7	7	7	13	13	13	13	15	15	22	22	22
ш. г. Душанбе	8	7	7	8	8	5	5	5	5	5	5	5
НТҶ - РРП	3	2	4	3	6	9	10	10	10	10	10	11

**шумораи тамошобинон, ҳаз. – *число посетителей, тыс.***

<b>Ҷумҳурии Тоҷикистон Республика Таджикистан</b>	<b>450</b>	<b>202</b>	<b>283</b>	<b>238</b>	<b>216</b>	<b>589</b>	<b>493</b>	<b>532,5</b>	<b>539,2</b>	<b>562,4</b>	<b>410,0</b>	<b>573,0</b>
ВМКБ - ГБАО	16	9	3	5	2	9	14	12,6	8,3	9,9	6,6	7,0
Вилояти Хатлон Хатлонская область	86	76	74	84	60	148	156	139,6	162,9	164,2	148,4	207,7
Вилояти Сугд Согдийская область	169	42	44	71	53	89	119	91,1	96,0	126,3	70,3	87,2
ш. г. Душанбе	125	62	148	52	59	281	151	173,9	175,4	177,8	80,0	145,0
НТҶ - РРП	54	13	15	26	42	62	53	115,3	96,6	84,2	104,7	126,1

**ТЕАТРҶО – ТЕАТРЫ**

	1991	1995	2000	2005	2010	2015	2016	2017	2018	2019	2020	2021
<b>Адади театрҳо (касбӣ), дар охири сол, воҳид Число театров (профессиональных) на конец года, единиц</b>	<b>15</b>	<b>12</b>	<b>15</b>	<b>15</b>	<b>16</b>	<b>17</b>	<b>17</b>	<b>18</b>	<b>19</b>	<b>24</b>	<b>26</b>	<b>26</b>
азҷумла: втомчисле:												
операвабалет оперьибалета	1	1	1	1	1	1	1	1	1	1	1	1
драма, мазҳака ва мусиқӣ драмы, комедии и музыкальных	10	8	10	10	11	12	12	13	14	19	21	21
кӯдакон ва наврасон/ детских и юного зрителя	4	3	4	4	4	4	4	4	4	4	4	4
Шумораи тамошобинон, ҳаз. Число посетителей, тыс.	1157	419	351	398	386	496	463	412,1	425,9	436,2	185,8	641,5
Шумораи тамошобинони театрҳо ба 1000 нафар аҳоли Число посетителей театров на 1000 населения	207	72	57	58	51	58	53	47	47	47	20	65

**МАТБУОТ – ПЕЧАТЬ****ҶОПИ КИТОБ, МАҶАЛЛА ВА РӮЗНОМАҶО  
ВЫПУСК КНИГ И БРОШЮР, ЖУРНАЛОВ И ГАЗЕТ**

	1991	1995	2000	2005	2010	2015	2016	2017	2018	2019	2020	2021
Адади китобу чузваҳо (воҳиди чоп) <i>Число книг и брошюр (печатных единиц)</i>	723	226	180	367	400	800	1000	1200	1400	1600	1200	1720
адади нашр, млн. нусха <i>тираж, млн. экземпляров</i>	10,8	1,9	0,4	0,5	1,2	1,2	3,1	3,2	3,0	2,5	3,5	3,4
Адади маҷаллаҳо ва дигар нашрияҳои даврий, воҳид <i>Число журналов и других периодических изданий, единицы</i>	36	20	11	16	28	39	55	60	82	79	90	64
адади нашр, млн. нусха <i>тираж, млн. экземпляров</i>	21,4	0,3	0,02	0,05	0,02	0,4	0,6	0,5	0,6	0,4	0,5	0,7
Адади рӯзномаҳо, воҳид <i>Число газет, единицы</i>	93	92	72	115	64	88	105	161	174	199	185	232
адади нашр, ҳазор нусха <i>тираж, тысяч экземпляров</i>	1260	167	131	346	446,6	465,0	511,7	688,0	1420,7	1197,0	639,5	1065,4
адади наشري солона, млн. <i>годовой тираж, млн.</i>	178	14	4,6	26,1	25,7	31,6	34,2	32,9	57,0	58,3	30,8	43,2



---

## САЙЁҲӢ ТУРИЗМ

---



САЙЁҲӢ – ТУРИЗМ  
МУНДАРИҶА  
СОДЕРЖАНИЕ

САЙЁҲӢ .....	182
Шарҳи методологӣ .....	182
Нишондиҳандаҳои асосии омили соҳаи сайёҳӣ .....	184
<b>ТУРИЗМ</b> .....	182
<i>Методологические пояснения</i> .....	182
<i>Основные статистические данные по туризму</i> .....	184

САЙЁҲӢ  
ТУРИЗМ

## Шарҳи методологӣ

## Методологические пояснения

**Сайёҳӣ** – калимаи сайёҳӣ аз калимаи франсавӣ «tour», гирифта шуда, маънояш гардишгарӣ, сайр ё гашту гузор намудан аст.

Сайёҳӣ – ба сайёҳии дохилӣ ва вурӯдӣ тақсим мешавад.

Сайёҳии байналмилалӣ дар худ сайёҳии вурӯдӣ ва судуриро таҷассум менамояд.

**Агенти сайёҳӣ** - шахси ҳуқуқӣ ё соҳибкори инфиродӣ, ки фаъолияти **Агенти сайёҳиро** амалӣ менамояд.

**Ширкати сайёҳӣ** – муассисаи тичоратие, ки сафар, саёҳат, гардишро бо истифода аз хизматрасонии меҳмонхона, ширкатҳои нақлиётӣ, муассисаҳои хӯроки умум ва савдо, варзишӣ, табобатию беҳдошти ташкил менамояд.

**Категорияҳои сайёҳӣ:** байналмилалӣ, - миллӣ ва сайёҳӣ дар ҳудуди кишвар.

**Туризм** – слово туризм от французского слова (tour), означает путешествия, экскурсия и походы.

Туризм разделяется на внутренний и внешний.

Международный туризм представляет собой въездной и выездной туризм.

**Турагент-** предпринимательская деятельность юридических лиц или индивидуальных предпринимателей по продвижению, реализации туров, участникам туристической деятельности.

**Туристическая компания** – коммерческое учреждение, которое, используя услуги гостиниц, транспортные организации, организации общественного питания и торговли, спортивных и лечебно-оздоровительных организаций, организует поездки, экскурсии и походы.


**Категории туризма:**- международные, национальные и туризм в пределах страны.

НИШОНДИҲАНДАҶОИ АСОСИИ ОМОРИ СОҶАИ САЙЁҲӢ (ТУРИЗМ)  
ОСНОВНЫЕ СТАТИСТИЧЕСКИЕ ДАННЫЕ ПО ТУРИЗМУ

	2014	2015	2016	2017	2018	2019	2020	2021
Чамъи шаҳрвандони хориҷие, ки мутобиқи маълумоти мақомоти сарҳади давлатӣ ба ҷумҳурӣ ворид шудаанд, ҳаз. нафар <i>Всего иностранных граждан въехавших в страну по данным главного управления пограничных войск, тыс. человек</i>	246	463	420	490	1154	1319	410,1	517,6
Теъдоди шаҳрвандони хориҷие, ки мутобиқи маълумоти мақомоти сарҳади давлатӣ (тибқи талаботи Созмони умумиҷаҳонии сайёҳӣ СУС) ба ҷумҳурӣ ба ҳайси сайёҳ ворид шудаанд, ҳаз. нафар / <i>Численность иностранных граждан въехавших в страну, как турист, по данным главного управления пограничных войск (в соответствии с международными рекомендациями по статистике туризма ВОТ, тыс. человек</i>	213	413	344	431	1035	1257	350,6	296,3
Шумораи ширкатҳои сайёҳӣ, адад (фаъолияткунанда) / <i>Количество туристических компаний, число (действ.)</i>	63	82	118	91	146	161	224	235
Теъдоди сайёҳонӣ дохилие, ки тавассути ширкатҳои туристӣ ба хориҷа сафар намуданд, нафар / <i>Численность внутренних туристов выехавших за пределы страны через туристические компании, человек</i>	29589	16363	19549	14420	9167	8531	1939	1766
Теъдоди сайёҳонӣ хориҷие, ки тавассути ширкатҳои туристӣ ба ҷумҳурӣ ворид шудаанд, нафар <i>Численность иностранных туристов въехавших в страну через туристические компании, человек</i>	3577	3080	3630	4413	6699	7791	416	953
Даромад аз пешниҳоди хизматрасониҳои сайёҳӣ (бе назардошти андоз аз арзиши изофа), ҳаз. сомонӣ / <i>Доходы от предоставленных туристических услуг (без НДС), тыс. сомони</i>	10989,6	9582,8	8422,1	9076,3	16928,1	24497,9	7677,0	12789,9







---

## ШАРОИТИ МАНЗИЛИИ АҲОЛӢ ЖИЛИЩНЫЕ УСЛОВИЯ НАСЕЛЕНИЯ

---



**ШАРОИТИ МАНЗИЛИИ АҲОЛӢ**  
**ЖИЛИЦНЫЕ УСЛОВИЯ НАСЕЛЕНИЯ**  
**МУНДАРИЧА**  
**СОДЕРЖАНИЕ**

ШАРОИТИ МАНЗИЛИИ АҲОЛӢ.....	186
Шарҳи методологӣ.....	188
Фонди манзил.....	190
Фонди манзили шаҳрӣ.....	191
Фонди манзили шаҳрии давлатӣ, ҷамъиятӣ ва фонди кооперативҳои сохтмони манзил.....	192
Фонди манзили шаҳрӣ, ки дар ихтиёри шахсии шаҳрвандон қарор дорад.....	192
Фонди манзили деҳот.....	193
Фонди манзили давлатӣ, ҷамъиятии деҳот ва фонди кооперативии сохтмони манзил.....	193
Фонди манзили деҳот, ки дар ихтиёри шахсии шаҳрвандон қарор дорад.....	194
<b>ЖИЛИЦНЫЕ УСЛОВИЯ НАСЕЛЕНИЯ.....</b>	<b>186</b>
<i>Методологические пояснения.....</i>	<i>188</i>
<i>Жилищный фонд.....</i>	<i>190</i>
<i>Городской жилищный фонд.....</i>	<i>191</i>
<i>Городской государственный, общественный жилищный фонд и фонд жилищно-строительных кооперативов.....</i>	<i>192</i>
<i>Городской жилищный фонд, находящийся в личной собственности граждан... ..</i>	<i>192</i>
<i>Сельский жилищный фонд.....</i>	<i>193</i>
<i>Сельский государственный, общественный жилищный фонд и фонд строительных кооперативов.....</i>	<i>193</i>
<i>Сельский жилищный фонд, находящийся в личной собственности граждан.....</i>	<i>194</i>

ШАРОИТИ МАНЗИЛИИ АҲОЛӢ  
ЖИЛИЩНЫЕ УСЛОВИЯ НАСЕЛЕНИЯ

**Шарҳи методологӣ**

Дар ин боб дар бораи фонди манзил, шароити манзили аҳоли, хусусигардони манзил, ободони маҳаллҳои аҳолинишин маълумот оварда шудааст.

**Фонди манзил** маҷмӯи ҳамаи манзилҳо, новобаста аз шакли моликият, аз ҷумла хонаҳои - истиқоматӣ, хонаҳои маҳсус (хобгоҳи умумӣ, сарпаноҳгоҳ, хонаи бачаҳо, хона интернати маъҷубон, собиқадорон, интернатҳои назди мактабҳо, мактаб-интернатҳо ва ғайра), квартирахӯ, квартирахӯи истиқомати хизматӣ, дигар хонаҳои истиқоматбоби дигар сохтмонҳо. Аз рӯи намудҳои асосии моликият ба ҳисоб гирифта мешавад:

**Ба фондҳои манзилҳои хусусӣ** – фонди моликияти шаҳрванд ва фонди моликияти шахси ҳуқуқӣ (ба сифати моликияти хусусӣ ташкилшуда), аз он ҷумла кооперативҳои сохтмони хонаҳои истиқоматӣ дохил мешаванд;

**Ба фонди манзилҳои давлатӣ** хонаҳои истиқоматӣ, ки ба давлат тааллуқ доранд, дохил мешаванд;

**Ба фонди манзилҳои ҷамъиятӣ** хонаҳои истиқоматӣ, ки ба ташкилотҳои кооперативӣ ва иттиҳодияҳои онҳо, ба ташкилотҳои иттифоқҳои қасаба ва дигар ташкилотҳои ҷамъиятӣ тааллуқ доранд, дохил мешаванд;

**Ба фонди кооперативҳои сохтмони манзил** хонаҳои истиқоматӣ, ки ба кооперативҳои сохтмони хонаҳои истиқоматӣ дахл доранд, дохил мешаванд;

**Ба фонди манзилҳои фардӣ** хонаҳои истиқоматӣ, ки моликияти хусусӣ мебошанд, дохил мешаванд.

**Масоҳати умумии квартира** иборат аст аз: масоҳати истиқоматӣ ва масоҳати хонаҳои ёрирасон. Одатан, ба масоҳати ёрирасон масоҳати ошхона, долон,

**Методологические пояснения**

В разделе приведены данные о жилищном фонде, жилищных условиях населения, приватизации жилых помещений, благоустройстве населенных пунктов.

**Жилищный фонд** - совокупность всех жилых помещений, независимо от форм собственности, включая жилые дома, специализированные дома (общежития, приюты, детские дома, дома-интернаты для инвалидов, ветеранов, интернаты при школах, школы-интернаты и др.), квартиры, служебные жилые квартиры, иные жилые помещения в других строениях для проживания. Учет ведется по основным видам собственности:

**частный жилищный фонд** - фонд, находящийся в собственности граждан и фонд, находящийся в собственности юридических лиц (созданных в качестве частных собственников), в том числе ЖСК;

**государственный жилищный фонд** - жилые дома, принадлежащие государству;

**общественный жилищный фонд** - жилые дома, принадлежащие другим кооперативным организациям, их объединениям, профсоюзным и иным общественным организациям:

**фонд жилищно-строительных кооперативов** - жилые дома, принадлежащие жилищно-строительным кооперативам;

**индивидуальный жилищный фонд** - жилые дома, находящиеся в частной собственности граждан.

**Общая площадь квартир** - включает жилую площадь и вспомогательную площадь подсобных помещений. Как правило, площадь подсобных

блокҳои санитарӣ, ҳаммом, даромадгоҳ, таҳмон, шкафҳои сохташуда дохил мешаванд.

Ба масоҳати умумии квартираи истиқоматӣ чунин масоҳатҳо дохил намешаванд:

- зинапояхо, лифт, дарвозахона, долони умумӣ, вестибюл, роҳрав, пешайвон, айвонҳои гарм намешуда, манзара ва болохонаҳо;

- хонаҳои ғайрисукунатӣ, ки ташкилотҳои ба истифодадиҳии манзил, магазинҳо, шӯъбаҳои алоқа, муассисаҳои бачагона, корхонаҳои хизмати маишӣ ва ғайраҳо ишғол кардаанд.

*помещений включает кухни, коридоры, санитарные блоки, ванные комнаты, прихожие, ниши, встроенные шкафы.*

*В общую площадь жилых квартир не включается площадь:*

*- лестничных клеток, лифтовых холлов, тамбуров, общих коридоров, вестибюлей, галерей, балконов, лоджий, не отапливаемых террас, мансард и мезонинов;*

*- нежилых помещений, занятых жилищно-эксплуатационными организациями, магазинами, отделениями связи, детскими учреждениями, предприятия-ми службы быта и т.д.*

ШАРОИТИ МАНЗИЛИИ АҲОЛӢ - ЖИЛИЩНЫЕ УСЛОВИЯ НАСЕЛЕНИЯ  
ФОНДИ МАНЗИЛ - ЖИЛИЩНЫЙ ФОНД

	дар охири сол, млн. м <sup>2</sup> – на конец года, млн. м <sup>2</sup>											
	1991	1995	2000	2005	2010	2015	2016	2017	2018	2019	2020	2021
<b>Чамъи фонди манзил– ҳамагӣ</b>												
<b>Весь жилищный фонд -всего</b>	50,5	52,7	56,3	59,4	66,2	91,2	93,3	96,3	98,6	101,3	104,8	105,9
аз он чумла: -в том числе:												
-фонди манзили давлатӣ, чамъиятӣ, фонди кооперативҳои сохтмони манзил - государственный, общественный жилфонд, фонд жилищно-строительных кооперативов	17,5	11,9	9,8	5,3	4,3	2,1	2,1	1,9	1,9	1,8	1,1	1,3
-дар ихтиёри шахсии шаҳрвандон буда -находящийся в личной собственности граждан	33,0	40,8	46,5	54,1	61,9	89,2	91,2	94,4	96,7	99,5	103,7	104,6
ба ҳисоби миёна ба ҳар сокин, м <sup>2</sup> в среднем на одного жителя, м <sup>2</sup>	9,5	9,1	9,1	8,6	8,7	10,6	10,8	10,9	10,8	10,9	11,1	10,9
<b>Фонди манзили шаҳрӣ – ҳамагӣ</b>												
<b>Городской жилищный фонд -всего</b>	21,0	21,9	24,4	25,4	27,8	30,9	31,3	32,0	32,9	33,8	36,2	38,3
аз он чумла: -в том числе:												
-фонди манзили давлатӣ, чамъиятӣ, фонди кооперативҳои сохтмони манзил - государственный, общественный жилфонд, фонд жилищно-строительных кооперативов	13,3	9,6	7,7	4,8	3,9	1,9	1,9	1,7	1,8	1,7	1,0	1,1
-дар ихтиёри шахсии шаҳрвандон буда -находящийся в личной собственности граждан	7,7	12,3	16,7	20,6	23,9	29,0	29,4	30,2	31,1	32,1	35,2	37,2
ба ҳисоби миёна ба ҳар сокини шаҳр, м <sup>2</sup> в среднем на одного городского жителя, м <sup>2</sup>	12,7	13,6	15,0	13,9	13,7	13,6	13,7	13,9	13,6	14,1	14,7	13,7

**ШАРОИТИ МАНЗИЛИИ АҲОЛӢ - ЖИЛИЦНЫЕ УСЛОВИЯ НАСЕЛЕНИЯ**  
**ФОНДИ МАНЗИЛ - ЖИЛИЦНЫЙ ФОНД**

	дар охири сол, млн. м <sup>2</sup> – на конец года, млн. м <sup>2</sup>											
	1991	1995	2000	2005	2010	2015	2016	2017	2018	2019	2020	2021
<b>Фонди манзили деҳот – ҳамагӣ</b> <b>Сельский жилищный фонд - всего</b>	29,5	30,8	31,9	34,0	38,4	60,4	61,9	64,3	65,6	67,5	68,6	67,6
аз он ҷумла: в том числе:												
- фонди манзили давлатӣ, ҷамъиятӣ, фонди кооперативҳои соҳтмони манзил государственный, общественный жилфонд, фонд жилищно-строительных кооперативов	4,1	2,3	2,1	0,5	0,3	0,2	0,2	0,2	0,1	0,1	0,1	0,1
- дар ихтиёри шахсии шаҳрвандон буда - наоҷодияш дар шакли шайхонаҳои шаҳрвандон буда - находящийся в личной собственности граждан	25,4	28,5	29,8	33,5	38,1	60,2	61,7	64,1	65,5	67,4	68,5	67,5
Ба ҳисоби миёна ба ҳар сокини деҳот, м <sup>2</sup> в среднем на одного сельского жителя, м <sup>2</sup>	8,0	7,3	6,9	6,7	6,8	9,6	9,7	9,9	9,8	9,8	9,9	9,8

**ФОНДИ МАНЗИЛИ ШАҲРӢ**  
**ГОРОДСКОЙ ЖИЛИЦНЫЙ ФОНД**

дар охири сол: млн. метри мураббаи масоҳати умумии манзил  
на конец года: млн. квадратных метров общей площади жилищ

	1991	1995	2000	2005	2010	2015	2016	2017	2018	2019	2020	2021
<b>Ҷумҳурии Тоҷикистон</b> <b>Республика Таджикистан</b>	21,0	21,9	24,4	25,4	27,8	30,9	31,3	32,0	32,9	33,9	36,2	38,3
Вилояти Мухтори Кӯҳистони Бадахшон Горно Бадахшанс-кая Автономная-область	0,2	0,2	0,3	0,3	1,3	1,0	1,0	1,0	1,1	1,1	1,1	0,6
Вилояти Хатлон Хатлонская область	3,3	3,0	3,9	5,1	5,4	8,0	8,0	8,0	8,3	8,6	8,7	8,8
Вилояти Сугд Согдийская область	7,8	7,2	8,3	9,8	10,3	9,5	9,6	9,7	9,9	10,1	11,1	10,9
ш. Душанбе г. Душанбе	7,3	9,4	9,6	7,4	8,0	9,2	9,4	9,8	10,3	10,6	11,6	14,4
НТҶ - РРП	2,4	2,1	2,3	2,8	2,8	3,2	3,3	3,4	3,4	3,5	3,7	3,6

**ФОНДИ МАНЗИЛИ ШАҲРИИ ДАВЛАТӢ, ЧАМӢЯТӢ ВА ФОНДИ КООПЕРАТИВҲОИ  
СОХТМОНИ МАНЗИЛ  
ГОРОДСКОЙ ГОСУДАРСТВЕННЫЙ, ОБЩЕСТВЕННЫЙ ЖИЛИЩНЫЙ ФОНД И ФОНД  
ЖИЛИЩНО-СТРОИТЕЛЬНЫХ КООПЕРАТИВОВ**

дар охири сол, млн. метри мураббаи масоҳати умумии манзил  
на конец года: млн. квадратных метров общей площади жилищ

	1991	1995	2000	2005	2010	2015	2016	2017	2018	2019	2020	2021
<b>Ҷумҳурии Тоҷикистон Республика Таджикистан</b>	<b>13,3</b>	<b>9,6</b>	<b>7,7</b>	<b>4,8</b>	<b>3,9</b>	<b>1,9</b>	<b>1,9</b>	<b>1,7</b>	<b>1,8</b>	<b>1,7</b>	<b>1,0</b>	<b>1,2</b>
Вилояти Мухтори Кӯхистони Бадахшон Горно Бадахшанская Автономная область	0,1	0,1	0,1	0,0	0,0	0,0	0,0	0,0	0,0	0,0	0,0	0,0
Вилояти Хатлон Хатлонская область	1,7	1,9	1,1	0,9	0,8	0,3	0,3	0,3	0,4	0,3	0,2	0,3
Вилояти Суғд Согдийская область	4,6	2,8	2,3	2,7	2,3	0,7	0,7	0,5	0,5	0,5	0,5	0,5
ш. Душанбе г. Душанбе	5,2	3,7	3,3	0,5	0,5	0,6	0,6	0,6	0,6	0,6	0,0	0,1
НТҶ - РРП	1,7	1,1	1,0	0,6	0,3	0,3	0,3	0,3	0,3	0,3	0,3	0,3

**ФОНДИ МАНЗИЛИ ШАҲРӢ, КИ ДАР ИХТИЁРИ ШАҲСИИ ШАҲРВАНДОН ҚАРОР ДОРАД  
ГОРОДСКОЙ ЖИЛИЩНЫЙ ФОНД, НАХОДЯЩИЙСЯ  
В ЛИЧНОЙ СОБСТВЕННОСТИ ГРАЖДАН**

дар охири сол, млн метри мураббаи масоҳати умумии манзил  
на конец года, млн. квадратных метров общей площади жилищ

	1991	1995	2000	2005	2010	2015	2016	2017	2018	2019	2020	2021
<b>Ҷумҳурии Тоҷикистон Республика Таджикистан</b>	<b>7,7</b>	<b>12,3</b>	<b>16,7</b>	<b>20,6</b>	<b>23,9</b>	<b>29,0</b>	<b>29,4</b>	<b>30,2</b>	<b>31,1</b>	<b>32,1</b>	<b>35,2</b>	<b>37,1</b>
Вилояти Мухтори Кӯхистони Бадахшон Горно Бадахшанс-кая Автономная область	0,1	0,1	0,2	0,3	1,3	1,0	1,0	1,0	1,1	1,1	1,1	0,5
Вилояти Хатлон Хатлонская область	1,5	1,1	2,8	4,2	4,6	7,6	7,7	7,7	7,9	8,3	8,5	8,6
Вилояти Суғд Согдийская область	3,2	4,4	6,0	7,0	8,0	8,8	8,9	9,2	9,3	9,6	10,6	10,4
ш. Душанбе г. Душанбе	2,1	5,7	6,4	6,8	7,5	8,7	8,9	9,3	9,7	10,0	11,6	14,3
НТҶ - РРП	0,7	1,0	1,3	2,2	2,5	2,9	3,0	3,1	3,1	3,2	3,4	3,3



**ФОНДИ МАНЗИЛИ ДЕҲОТ - СЕЛЬСКИЙ ЖИЛИЩНЫЙ ФОНД**

дар охири сол, млн метри мураббаи масоҳати умумии манзил  
на конец года, млн квадратных метров общей площади жилищ

	1991	1995	2000	2005	2010	2015	2016	2017	2018	2019	2020	2021
<b>Ҷумҳурии Тоҷикистон Республика Таджикистан</b>	<b>29,5</b>	<b>30,8</b>	<b>31,9</b>	<b>34,0</b>	<b>38,4</b>	<b>60,4</b>	<b>61,9</b>	<b>64,3</b>	<b>65,7</b>	<b>67,5</b>	<b>68,6</b>	<b>67,6</b>
Вилояти Мухтори Кӯхистони Бадахшон Горно Бадахшанс-кая Автономная область	1,4	1,6	1,7	1,7	1,8	1,9	2,0	2,0	2,0	2,1	2,1	2,7
Вилояти Хатлон Хатлонская область	9,6	10,2	9,9	11,8	12,7	24,6	24,8	24,7	24,9	25,1	25,3	25,5
Вилояти Суғд Согдийская область	10,3	11,1	11,0	11,3	12,4	17,7	18,5	20,2	20,5	21,0	21,3	21,6
ш. Душанбе г. Душанбе	0,1	0,0	-	-	-	-	-	-	-	-	-	-
НТҶ - РРП	8,2	7,8	9,3	9,1	11,5	16,2	16,6	17,3	18,1	19,3	19,9	17,8

**ФОНДИ МАНЗИЛИ ДАВЛАТӢ, ҶАМЪИЯТИИ ДЕҲОТ ВА ФОНДИ  
КООПЕРАТИВИИ СОХТМОНИ МАНЗИЛ  
СЕЛЬСКИЙ ГОСУДАРСТВЕННЫЙ, ОБЩЕСТВЕННЫЙ ЖИЛИЩНЫЙ ФОНД  
И ФОНД СТРОИТЕЛЬНЫХ КООПЕРАТИВОВ**

дар охири сол, млн метри мураббаи масоҳати умумии манзил  
на конец года, млн квадратных метров общей площади жилищ

	1991	1995	2000	2005	2010	2015	2016	2017	2018	2019	2020	2021
<b>Ҷумҳурии Тоҷикистон Республика Таджикистан</b>	<b>4,1</b>	<b>2,3</b>	<b>2,1</b>	<b>0,5</b>	<b>0,3</b>	<b>0,2</b>	<b>0,2</b>	<b>0,2</b>	<b>0,1</b>	<b>0,1</b>	<b>0,1</b>	<b>0,1</b>
Вилояти Мухтори Кӯхистони Бадахшон Горно Бадахшанс-кая Автономная область	0,1	0,1	0,0	0,0	0,0	0,0	0,0	0,0	0,0	0,0	0,0	0,0
Вилояти Хатлон Хатлонская область	2,3	1,1	0,7	0,2	0,1	0,1	0,1	0,0	0,0	0,0	0,01	0,01
Вилояти Суғд Согдийская область	0,9	0,6	0,6	0,2	0,1	0,1	0,1	0,1	0,0	0,0	0,04	0,04
ш. Душанбе г. Душанбе	0,1	0,0	-	-	-	-	-	-	-	-	-	-
НТҶ - РРП	0,8	0,5	0,7	0,1	0,1	0,1	0,1	0,1	0,0	0,0	0,04	0,04

**ФОНДИ МАНЗИЛИ ДЕҲОТ, КИ ДАР ИХТИЁРИ ШАХСИИ  
ШАҲРВАНДОН ҚАРОР ДОРАД  
СЕЛЬСКИЙ ЖИЛИЩНЫЙ ФОНД, НАХОДЯЩИЙСЯ В ЛИЧНОЙ  
СОБСТВЕННОСТИ ГРАЖДАН**

дар охири сол, млн. метри мураббаи масоҳати умумии манзил  
на конец года, млн. квадратных метров общей площади жилищ

	1991	1995	2000	2005	2010	2015	2016	2017	2018	2019	2020	2021
<b>Ҷумҳурии Тоҷикистон Республика Таджикистан</b>	25,4	28,5	29,9	33,5	38,1	60,2	61,7	64,1	65,5	67,4	68,4	67,5
Вилояти Мухтори Кӯхистони Бадахшон Горно Бадахшанс-кая Автономная область	1,3	1,5	1,7	1,7	1,8	1,9	2,0	2,0	2,0	2,1	2,1	2,7
Вилояти Хатлон Хатлонская область	7,3	9,1	9,1	11,5	12,6	24,5	24,7	24,7	24,9	25,1	25,2	25,5
Вилояти Суғд Согдийская область	9,5	10,5	10,5	11,2	12,3	17,6	18,4	20,2	20,5	21,0	21,3	21,6
ш. Душанбе г. Душанбе	-	-	-	-	-	-	-	-	-	-	-	-
НТЧ - РРП	7,3	7,4	8,6	9,0	11,4	16,1	16,6	17,3	18,1	19,2	19,8	17,7



---

ҲУҚУҚ  
ПРАВО

---



ҲУҚУҚ – ПРАВО

МУНДАРИҶА  
СОДЕРЖАНИЕ

ҲУҚУҚ.....	195
Шарҳи методологӣ .....	196
Адади ҷиноятҳои бақайдгирифташуда .....	197
Ҳайати шахсони ҷиноят содиркарда.....	198
Тақсимои маҳкумшудагон аз рӯи меъёрҳои асосии ҷазо .....	198
Шумораи парвандаҳои шахрвандӣ, ки судҳо тафтиш кардаанд.....	199
<b>ПРАВО</b> .....	195
<i>Методологические пояснения</i> .....	196
<i>Число зарегистрированных преступлений</i> .....	197
<i>Состав лиц, совершивших преступления</i> .....	198
<i>Распределение осужденных по основным мерам наказания</i> .....	198
<i>Число гражданских дел, рассмотренных судами</i> .....	199

**Шарҳи методологӣ**

Ин боб дар бораи шумораи ҷиноятҳои бақайдгирифташуда, ҳайати шахсони ҷиноятсодиркарда, ҳайати маҳкумшудагон иттилоот медиҳад.

Дар ин боб маълумотҳои Вазорати қорҳои дохилии Ҷумҳурии Тоҷикистон, Шӯрои адлияи Ҷумҳурии Тоҷикистон истифода шудаанд.

**Ҷинояти бақайдгирифташуда**, ин ошкор ва расмӣ бақайдгирии амалу кирдори ҳафноки ҷамъиятӣ мебошад, ки дар қонунгузори ҷиноятӣ пешбинӣ шудааст.

Ҷиноятҳо, шахсони ҷиноятсодиркарда ва парвандаҳои ҷиноятиро мақомоти Вазорати қорҳои дохилии Ҷумҳурии Тоҷикистон ба қайд мегирад.

**Ба шумораи маҳкумшудагон** шахсоне дохилмешаванд, ки судҳо нисбати онҳо ҳамчун гунаҳкор ҳукм баровардаанд, ки эътибори қонунӣ доранд.

**Методологические пояснения**

*Раздел содержит информацию о числе зарегистрированных преступлений, составе лиц, их совершивших, составе осужденных.*

*В разделе использованы данные Министерства внутренних дел Республики Таджикистан, Совета юстиции Республики Таджикистан.*

**Зарегистрированное преступление** - выявленное и официально взятое на учет общественно опасное деяние, предусмотренное уголовным законодательством.

*Регистрация преступлений и лиц, их совершивших и уголовных дел осуществляется органами Министерства внутренних дел Республики Таджикистан.*

**В численность осужденных** входят лица, в отношении которых судами вынесены обвинительные приговоры, вступившие в законную силу.

**ҲУҚУҚ – ПРАВО**  
**АДАДИ ҚИНОЯТҲОИ БАҚАЙДГИРИФТАШУДА**  
**ЧИСЛО ЗАРЕГИСТРИРОВАННЫХ ПРЕСТУПЛЕНИЙ**

ВОХИД – *ЕДИНИЦ*

	1991	1995	2000	2005	2010	2015	2016	2017	2018	2019	2020	2021
<b>Ҳамағй қиноятҳои ба қайд гирифташуда</b> <b>Всего зарегистрировано преступлений</b>	<b>18477</b>	<b>14530</b>	<b>14455</b>	<b>12074</b>	<b>14542</b>	<b>21585</b>	<b>21756</b>	<b>22018</b>	<b>21957</b>	<b>21996</b>	<b>23460</b>	<b>24118</b>
аз ҷумла: <i>втомчисле:</i>												
-одамкушӣ ва сӯиқасд ба он - <i>убийство и покушение на убийство</i>	148	435	283	157	155	121	98	108	86	97	107	103
- қасдан расонидани зарари вазнин ба саломатӣ - <i>умышленное тяжкo телесное повреждение</i>	260	234	127	111	98	110	15	132	149	126	135	150
-таҷовуз ба номус ва сӯиқасд ба он - <i>изнасилование и покушение на изнасилование</i>	103	73	65	72	72	41	49	53	42	46	34	52
-ғоратгарӣ - <i>грабежи</i>	530	421	304	221	186	152	159	159	171	144	161	138
- роҳзанӣ- <i>разбой</i>	57	277	603	62	59	51	54	42	37	29	33	38
-дуздӣ - <i>кражи</i>	6676	4656	5401	3558	3558	4761	5064	5311	5078	5346	6197	6425
- қиноятҳои вобаста ба моддаҳои нашъамандӣ <i>преступления, связанные с наркотиками</i>	265	695	1922	620	781	928	816	770	711	539	625	651
-авбошӣ <i>хулиганство</i>	532	499	475	968	713	1241	1121	1231	1090	1152	1325	1224
-вайрон кардани қоидаҳои ҳаракат дар роҳ/ <i>нарушение правил дорожного движения на дорогах</i>	1365	525	404	614	801	1115	1031	992	956	973	1020	1120
Аз ҷумла ҳолатҳои, ки боиси марги ҷабрдида шудаанд/ <i>из них повлекшие смерть потерпевших</i>	323	160	186	370	412	582	555	492	499	489	485	517

**ҲАЙАТИ ШАҲСОНИ ҚИНОЯТ СОДИРКАРДА  
СОСТАВ ЛИЦ, СОВЕРШИВШИХ ПРЕСТУПЛЕНИЯ**

	1991	1995	2000	2005	2010	2015	2016	2017	2018	2019	2020	2021
<b>Қинойтқорони ошқоршуда Въявлено лиц, совершивших преступления</b>	<b>11112</b>	<b>9090</b>	<b>8906</b>	<b>7494</b>	<b>7116</b>	<b>15599</b>	<b>16320</b>	<b>15280</b>	<b>16258</b>	<b>16966</b>	<b>16088</b>	<b>16927</b>
аз чумла аз рӯи чинсият: <i>в том числе по полу:</i>												
мардҳо / <i>мужчины</i>	9982	8147	7904	6323	6144	13719	14581	13572	14618	15081	14470	15037
занҳо / <i>женщины</i>	1130	943	1002	1171	972	1880	1739	1708	1640	1885	1618	1890
-аз рӯи синну сол дар ҳолати содир кардани қиноят, сол: / <i>по возрасту во время совершения преступления, лет:</i>												
14-15	417	267	139	119	46	138	118	97	209	167	160	138
16-17	1111	685	343	318	328	562	545	596	588	549	597	611
18-24	2443	2414	2028	1546	1641	3095	2799	2463	2145	2329	2495	2386
25-29	2391	1788	1836	1211	1215	2745	3053	2823	2820	2927	2692	3018
30 сола ва калон <i>30 лет и старше</i>	4750	3936	4560	4300	3884	9059	9805	9301	10496	10994	10144	10774
-машғулият ҳангоми содир кардани қиноят: / <i>по занятию на момент совершения преступления:</i>												
Коргарон / <i>рабочие</i>	5330	3034	798	358	307	843	527	545	843	783	731	867
Хизматчиён / <i>служащие</i>	1776	732	865	628	193	1160	852	818	1231	1204	1096	1116
аъзоёни хоҷагҳои деҳқонӣ <i>члены деханских хозяйств</i>	519	748	675	114	43	3	2	1	10	1	4	-
-аз рӯи маълумотнокӣ: <i>-по образованию:</i>												
маълумоти олии ва миёнаи маҳсус <i>высшее и среднее специальное образование</i>	2267	1600	1645	957	804	1411	1698	1507	1993	1330	1808	2400
маълумоти миёна (пурра ва нопурра) / <i>среднее образование (полное и неполное)</i>	8842	7484	6266	5961	5961	14188	14622	13773	14265	15636	14280	14527

**ТАҚСИМОТИ МАҲКУМШУДАГОН АЗ РҶИ МЕБЭРҶОИ АСОСИИ ҚАЗО  
РАСПРЕДЕЛЕНИЕ ОСУЖДЕННЫХ ПО ОСНОВНЫМ МЕРАМ НАКАЗАНИЯ, (%)**

	1991	1995	2000	2005	2010	2015	2016	2017	2018	2019	2020	2021
<b>Ҳамагӣ маҳкум карда шудаанд Всего осуждено</b>	<b>100,0</b>	<b>100,0</b>	<b>100,0</b>	<b>100,0</b>	<b>100,0</b>	<b>100,0</b>	<b>100,0</b>	<b>100,0</b>	<b>100,0</b>	<b>100,0</b>	<b>100,0</b>	<b>100,0</b>
аз он чумла: <i>в том числе:</i>												
- аз озодӣ маҳрум <i>- к лишению свободы</i>	24,7	44,4	44,8	48,9	48,2	39,2	45,2	42,9	38,8	35,4	38,6	40,6
ба корҳои ислохотӣ бо маҳрумият аз озодӣ/ <i>исправительным работам без лишения свободы</i>	22,3	10,8	7,5	13,1	10,0	7,1	6,0	6,8	6,3	5,7	6,8	5,2
-бо ҷарима - <i>к штрафу</i>	20,3	6,3	7,1	11,4	20,5	33,5	32,0	31,6	36,1	40,6	35,8	38,2
- шартан - <i>условно</i>	14,4	25,2	25,5	20,3	12,9	13,7	9,8	11,1	11,1	11,0	11,0	9,1
- бо мавқуф маътал гузоштани иҷроиши ҳукм <i>- с отсрочкой исправления приговора</i>	16,5	12,3	11,9	1,1	0,9	1,2	0,7	1,0	1,0	1,2	0,9	0,8
- бо дигар чораҳо <i>- к прочим мерам</i>	1,8	1,0	3,2	5,2	7,5	5,3	6,3	6,6	6,7	6,1	6,9	6,1

**ШУМОРАИ ПАРВАНДАҲОИ ШАҲРВАНДӢ, КИ СУДҲО ТАФТИШ КАРДААНД  
ЧИСЛО ГРАЖДАНСКИХ ДЕЛ, РАССМОТРЕННЫХ СУДАМИ**

	1991	1995	2000	2005	2010	2015	2016	2017	2018	2019	2020	2021
Бо баровардани ҳалнома баррасӣ гардидаанд <i>Рассмотрено с вынесением решения</i>												
<b>Ҳамагӣ парвандаҳо / Всего дел</b>	...	...	...	9430	19123	34601	37144	39466	41887	43034	41148	45688
<b>Аз онҳо – из них:</b>												
оид ба ҷои кори пештара барқарор намудан <i>о восстановлении на работе уволенных</i>	...	...	...	55	94	13	84	62	56	62	67	61
оиди пардохти музди меҳнат <i>о выплате заработной платы</i>	...	...	...	277	34	7	39	8	10	14	9	14
оиди ситонидани алимент барои нигоҳубини кӯдакон <i>о взыскании алиментов на содержание детей</i>	...	...	...	1261	3392	9477	9227	8933	9081	9099	8970	9751
оиди бекор кардани никоҳ <i>о расторжении брака</i>	...	...	...	2431	4475	8361	9442	10503	11647	11887	11242	14676
дигар парвандаҳои манзилӣ <i>другие жилищные дела</i>	...	...	...	12	1394	428	410	435	422	402	356	444
<b>Қаноатманд карда шуд - Удовлетворено</b>												
<b>Ҳамагӣ парвандаҳо, адад Всего дел, единиц</b>	...	...	...	8326	17244	31415	34091	35376	38621	39393	37597	41737
<b>аз онҳо / из них:</b>	...	...	...									
оид ба ҷои кори пештара барқарор намудан <i>о восстановлении на работе уволенных</i>	...	...	...	34	38	8	46	32	28	23	33	26
оид ба пардохти музди меҳнат <i>о выплате заработной платы</i>	...	...	...	268	28	6	38	6	7	8	6	7
оиди ситонидани алимент барои нигоҳубини кӯдакон <i>о взыскании алиментов на содержание детей</i>	...	...	...	1234	3288	9000	8785	8529	8652	8714	8594	9429
оид ба бекор кардани никоҳ <i>о расторжении брака</i>	...	...	...	2137	4397	6740	7960	8632	9727	9676	9175	12302
дигар парвандаҳои манзилӣ <i>другие жилищные дела</i>	...	...	...	7	1161	329	317	323	324	317	271	366



## ЭКОЛОГИЯ

---





**ЭКОЛОГИЯ – ЭКОЛОГИЯ**  
**МУНДАРИЧА - СОДЕРЖАНИЕ**

<b>ЭКОЛОГИЯ</b> .....	200
Шарҳи методологӣ.....	202
Захираҳои ҷангал ва муҳофизати онҳо.....	204
Партови моддаҳои зарарнок ба атмосфера (аз рӯи ҳиссаҳо) (ингредиентҳо).....	205
Моддаҳои зарарнок ба атмосфера партофта шудаанд.....	205
Дошта гирифтани (безараргардони) моддаҳои зараровар, ки аз манбаъҳои доимии ифлоскунандаи ҳавои атмосфера бармеоянд.....	206
Дошта гирифтани (безараргардони) моддаҳои зараровар аз манбаъҳои ифлоскунандаи ҳавои атмосфера дар шаҳрҳои алоҳида.....	206
Истифодаи моддаҳои зараровар, ки ба воситаи дастгоҳҳои софкунанда дошта гирифта шудаанд.....	206
Ба ҳавои атмосфера сардодани моддаҳои зараровар аз манбаъҳои доимӣ дар шаҳрҳои алоҳида.....	207
Хароҷоти ҳифзи муҳити зист ва истифодаи оқилонаи захираҳои табиат.....	208
Микдори ҳолатҳои фавқуллода.....	208
<b>ЭКОЛОГИЯ</b> .....	200
<i>Методологические пояснения</i> .....	202
<i>Лесные ресурсы и их охрана</i> .....	204
<i>Выбросы вредных веществ в атмосферу (по ингредиентам)</i> .....	205
<i>Выброшено вредных веществ в атмосферу</i> .....	205
<i>Улавливание (обезвреживание) вредных веществ, отходящих от стационарных источников загрязнения атмосферного воздуха</i> .....	206
<i>Улавливание (обезвреживание) вредных веществ, отходящих от стационарных источников загрязнения атмосферного воздуха по отдельным городам</i> .....	206
<i>Использование (утилизация) вредных веществ, уловленных очистными установками</i> .....	206
<i>Выбросы вредных веществ в атмосферный воздух от стационарных источников в отдельных городах</i> .....	207
<i>Затраты по охране окружающей среды и рациональному использованию природных ресурсов</i> .....	208
<i>Количество чрезвычайных ситуаций</i> .....	208

## ЭКОЛОГИЯ – ЭКОЛОГИЯ

**Шарҳи методологӣ**

Дар ин боб дар бораи ҳифзи муҳити зист, захираҳои об, ҷангал ва ҳавои атмосфера маълумот оварда шудааст.

**Сарчашмаҳои доимии ҷудошавии моддаҳои зарарнок** ба ҳавои атмосфера дастгоҳҳои технологияи собит (дастгоҳҳо, асбобҳо, аппаратҳо ва ғайра) мебошанд, ки дар ҷараёни истифода моддаҳои зарарнокро ҷудо мекунанд. Ба ин қабил теппаҳои хоку санги конҳо, зарфҳо ва дигар объектҳои низ дохил мешаванд, ки моддаҳои зарарнок ҷудо мекунанд.

**Ба сарчашмаҳои мутаҷаққили моддаҳои зарарнок** сарчашмаҳои мансубанд, ки моддаҳои зараровар аз онҳо ба системаи ихроҷи газ ва ҳавокашӣ (ғулба, фонари азратсионӣ, шахтаи вентилятсионӣ ва ғайра) ворид мешаванд ва худ система бошад, имконият медиҳад, ки барои кашаи гирифтани ин моддаҳо дастгоҳҳои дахлдори газзоакунӣ ва ҷангашак истифода карда шаванд.

**Моддаҳои зарарнок, моддаҳои ифлоскунанда** – моддаҳои мебошанд, ки мавҷудияташон ба муҳити атроф ва ба саломатии одам зарар мерасонад.

**Сарчашмаи ҷудокунандаи моддаи зарарнок** – таҷҳизоти технологӣ (дасгоҳ, таҷҳизот, мошин, ваннаҳои галванӣ ва ғайра) ё протсессҳои технологӣ (кашондани ҷисмҳои масолеҳ хока, рехтани моддаҳои бухоршаванда, корҳои васлгарӣ ва рангубор) мебошанд, ки ҳангоми иҷрои корҳои истеҳсоли ба гирду атроф паҳн мешаванд, инчунин амбори моддаҳои хока ва мӯё, карер, хоктӯда, ҷойҳои нигоҳдории партовҳои саноат мебошанд, ки аз таъсири онҳо ҳаво аз онҳо моддаҳои зарарнок паҳн мешаванд.

**Сарчашмаи ихроҷи моддаҳои зарарнок** дастгоҳҳои махсус: кубур, равзанҳои азратсионӣ, шахтаҳои ҳавокашӣ ва ғайра мебошанд, ки ба воситаи онҳо моддаҳои зарарнок ба ҳаво хориҷ мешаванд.

**Миқдори моддаҳои зарарноке, ки дар ҳаво дошта мешаванд**, қисми моддаҳои зарарноки паҳншаванда мебошанд, ки ба воситаи дастгоҳҳои ҷангуғуборкашак ғундошта мешаванд.

**Ҷамъи ҷудошавии умумии моддаҳои зарарнок** миқдори моддаҳои зарарнок

**Методологические пояснения**

*В разделе содержатся данные об охране окружающей среды: водных, лесных ресурсах, атмосферного воздуха.*

**Стационарные источники выделения вредных веществ в атмосферный воздух** – неподвижные технологические агрегаты (установки, устройства, аппараты и т.д.) выделяющие в процессе эксплуатации вредные вещества. Сюда же относятся терриконы, резервуары и др. объекты, выделяющие вредные вещества.

**К организованным источникам выделения вредных веществ** относятся те источники, вредные вещества от которых поступают в систему газоходов или воздухопроводов (труба, аэрационный фонарь, вентиляционная шахта и т.п.), а сама система позволяет применить для их улавливания соответствующие газоочистные и пылеулавливающие установки.

**Вредное вещество, загрязняющее среду** – вещество, присутствие которого в атмосфере оказывает неблагоприятное воздействие на окружающую среду и здоровье человека.

**Источник выделения вредных веществ** – технологическое оборудование (установки, агрегаты, машины, устройства, гальванические ванны и др) или технологические процессы (перемещение сыпучих материалов, переливы летучих веществ, сварочные, окрасочные работы и др), от которых в ходе производственного цикла отторгаются вредные вещества, а также места хранения сыпучих или жидких веществ, карьеры, отвалы, места складирования промышленных отходов, от которых под воздействием метеорологических факторов отторгаются вредные вещества.

**Источник выбросов вредных веществ** – специальное устройство: труба, аэрационный фонарь, вентиляционная шахта и т.п., посредством которых осуществляется выброс вредных веществ в атмосферу.

**Количество уловленного вредного вещества** – часть отходящего вредного вещества, извлеченная из отходящего газа (вентиляционного воздуха) при его прохождении через пылегазоулавливающую установку.

**Валовое выделение вредного вещества**

мебошад, ки аз сарчашмаҳои ихроҷи моддаҳои зарарнок дар давраи муайян паҳн мешавад.

**Ба ҳаво хориҷшудани ҷамъи моддаҳои зарарнок** – қисми ҷамъи моддаҳои зарарнок мебошад, ки дар давраи ҳисобот ба ҳаво паҳн шудааст.

**Гази хориҷшаванда** – ҷараёни газҳо аст, ки аз сарчашмаи ихроҷи моддаҳои зарарнок паҳн мегардад.

**Ҳавои вентилятсионӣ** – ҷараёни ҳавои танзимшудаи дорои моддаҳои зарарнок мебошад, ки аз бинои қорӣ бе восита ба ҳаво ё ба системаи газгузар дар натиҷаи амали системаи вентилятсия паҳн мешавад.

Сарчашмаҳои ихроҷи моддаҳои зарарнок вобаста ба таҷҳиз шудан аз иншооти махсуси газкашӣ (дастгоҳ) ба сарчашмаи муташаккил ва номуташаккил ҷудо мешаванд.

Ба сарчашмаи номуташаккил сарчашмаҳои дохил мешаванд, ки аз онҳо моддаҳои зарарнок аз сабаби ҳаво ногузар набудани таҷҳизоти технологӣ, асбобу олотӣ ҳамлу нақл ва зарфҳо бе восита ба ҳаво паҳн мешаванд. Ба ин гуруҳ терриконҳои сӯзон, хоктепшаҳои серчангуғубор ва ғайра дохил мешаванд.

**Дастгоҳҳои софқорӣи ҷангугаз-маҷмӯи таҷҳизотест**, ки барои ҷудо ё безарар кардани моддаҳои зарарноки гази хориҷшуда ҳавои ҷангқашак пешбинӣ шудаанд.

**Микдори моддаҳои саҳт**, ки партови сарчашмаҳои доимӣ мебошанд, ҳосил мешаванд ва моддаҳои дар бар мегиранд, ки ҳам дар системаи газпарто, новобаста аз он ки онҳо ба дастгоҳи ҷангу газ тозакунанда дохил мегарданд ва ҳам бевосита ба ҳаво паҳн мешаванд. Ба ин қабил моддаҳои таркиби газҳои технологӣ, ки махсус барои истеҳсоли маҳсулот ҷамъ карда мешаванд, дохил намегарданд.

**Ба таркиби моддаҳои зарарноке**, ки аз сарчашмаҳои доимӣ ба ҳаво партофта мешаванд, ҷамъи ҳамаи моддаҳои ифлос дохил мешаванд, ки ба ҳаво ҳам баъди гузаштан аз дастгоҳҳои софқорӣи ҷангу газ (баъди нопурра дошта гирифтани ва тоза кардан) ва ҳам тоза карда нашуда (аз манбаъҳои муташаккил ва ному ташаккил) хориҷ мегарданд.

- *величина массы вредного вещества, отходящего от источника выделения за определенный (отчетный) период времени.*

**Валовой выброс вредного вещества** - *часть валового выделения вредного вещества, поступающее в атмосферу за отчетный период времени.*

**Отходящий газ** - *это газовый поток от источников выделения вредных веществ.*

**Вентиляционный воздух** – *упорядоченный воздушный поток, содержащий вредные вещества, поступающий из рабочего помещения непосредственно в атмосферу или в систему газоходов (воздуховодов) в результате действия системы вентиляции.*

**Источники выброса** в зависимости от оснащенности специальными газоотводными сооружениями (устройствами) подразделяются на организованные и неорганизованные.

К неорганизованным источникам выделения относят источники, вредные вещества от которых поступают непосредственно в атмосферу вследствие негерметичности технологического оборудования, транспортных устройств, резервуаров. Сюда же относятся горящие терриконы, пылящие отвалы и т.п.

**Пылегазоочистные установки** - *комплекс оборудования, предназначенный для извлечения или обезвреживания вредных веществ отходящих газов или вентиляционного воздуха.*

**Количество твердых веществ**, отходящих от стационарных источников выделения, включает вещества как собираемые в системе газоотводов, независимо от того направляются они на пылегазоочистные установки, так и непосредственно попадающие в атмосферу. Сюда не входят вещества, содержащиеся в технологических газах и специально улавливаемые для производства продукции.

**Всостав вредных веществ**, выброшенных в атмосферу стационарными источниками, входит общее количество всех загрязнителей, поступивших в воздушный бассейн как после прохождения пылегазоочистных установок (в результате неполного улавливания и очистки), так и без очистки (от организованных и неорганизованных источников).

**ЭКОЛОГИЯ -ЭКОЛОГИЯ**  
**МАСОҲАТИ ЗАМИН то 1 январи с. 2021**  
**ЗЕМЕЛЬНАЯ ПЛОЩАДЬ на 1 января 2021 г.**  
 ҳазор гектар - *тысяч гектаров*

Хамаи замин (дар сарҳади маъмурии ҷумҳурӣ) - *Всего земель (в административных границах республики)* – 14137,9.

Замини корхонаҳо ва хоҷагиҳои кишоварзӣ - *Земли сельскохозяйственных предприятий и хозяйств* – 6953,9.

Захираи заминҳои корхонаҳо ва хоҷагиҳои ҷангал (бе заминҳои истифодаи доимии ассотсиатсияҳо ва хоҷагиҳои деҳқони коллективӣ) - *Земельные запасы и лесохозяйственные предприятия (без земель долгосрочного пользования ассоциаций и коллективных дежканских хозяйств)* – 4168,2.

Дигар категорияҳои замин - *Другие категории земель* – 3015,8

**ЗАХИРАҲОИ ҶАНГАЛ ВА МУҲОФИЗАТИ ОНҲО**  
**ЛЕСНЫЕ РЕСУРСЫ И ИХ ОХРАНА**

	1991	1995	2000	2005	2010	2015	2016	2017	2018	2019	2020	2021
Масоҳати умумии фонди ҷангал (аз он ҷумла ҷангал-ҳое, ки ба истифодаи доимӣ дода шудаанд), млн. га. <i>Общая площадь лесного фонда (включая леса, переданные в долгосрочное пользование), млн. га</i>	1,8	1,8	1,8	1,8	1,8	1,8	1,8	1,3	1,3	1,3	1,9	1,9
Масоҳати ҷангалпӯш, ҳазор гектар <i>Покрытая лесом площадь, тыс. га</i>	410	410	420	420	412,4	421,2	421,2	421,2	421,2	421,2	423,0	423,0
Захираи умумии ҷангал, млн. м <sup>3</sup> <i>Общий запас лесонасаждений, млн. м<sup>3</sup></i>	5,66	5,82	5,33	5,0	5,10	5,10	5,10	5,10	5,10	5,10	5,12	5,12
Ҳудуди ҷангалзор, баҳисобифоиз <i>Лесистость территории, в %</i>	2,7	2,8	3,0	5,10	3,0	3,0	3,0	3,0	3,0	3,0	3,0	3,0
Ҷангалбарқароркунӣ, ҳазор гектар <i>Лесовосстановление, тыс. га</i>	4,0	3,0	2,9	2,1	2,2	2,0	2,0	1,9	1,9	1,3	1,8	2,0
азон ҷумла: <i>в том числе:</i>												
ниҳолшинонӣ ва кишти тухми да-рахту бута/ <i>посад-ка и посев леса</i>	3,9	1,8	2,1	1,6	2,2	2,0	2,0	1,9	1,9	1,3	1,8	2,0
мадад кардан ба аз нав барқароршавии табиӣ ҷангал содeйствe естественному возобновлению леса	0,1	1,2	0,8	0,5	0,0	-	-	-	-	-	-	-

**ПАРТОВИ МОДДАҶОИ ЗАРАРНОКИ БА АТМОСФЕРА (аз рӯи ҳиссаҳо) (ингредиентҳо)  
ВЫБРОСЫ ВРЕДНЫХ ВЕЩЕСТВ В АТМОСФЕРЕ (по ингредиентам)**

ҳаз. тонна/сол - тыс. тонн/год

	1991	1995	2000	2005	2010	2015	2016	2017	2018	2019	2020	2021
<b>Ҳамагӣ - Всего</b>	<b>100,5</b>	<b>43,8</b>	<b>29,6</b>	<b>34,4</b>	<b>36,4</b>	<b>27,0</b>	<b>36,8</b>	<b>46,7</b>	<b>48,3</b>	<b>63,3</b>	<b>61,5</b>	<b>66,5</b>
Аз он ҷумла:												
<i>в том числе:</i>												
моддаҳои сахт <i>твердые</i>	28,7	7,5	6,2	8,7	13,5	11,8	16,9	18,0	16,4	32,5	25,2	35,6
газмонанд ва моеъ <i>газообразные и жидкие</i>	71,8	36,3	23,4	25,7	22,3	15,2	19,9	28,7	31,9	30,8	36,3	30,9
Аз он ҷумла:												
<i>из них:</i>												
ангидриди сульфат <i>сернистый ангидрид</i>	17,0	2,8	1,4	1,7	1,7	2,1	4,0	9,3	9,2	10,1	11,2	9,7
оксиди карбон <i>оксид углерода</i>	42,9	27,8	20,2	20,7	17,0	10,5	13,9	14,7	17,8	17,6	18,5	15,3
оксидҳои азот (газ)/ <i>оксиды азота</i>	7,1	1,0	1,2	0,8	0,5	0,5	0,8	0,9	1,1	1,1	1,7	1,5
Карбогидридҳои углеводороди <i>углеводороды</i>	2,1	0,1	0,1	0,8	0,8	1,3	0,8	0,6	1,5	1,3	2,9	2,5
Дигар моддаҳо - <i>прочие</i>	1,7	4,6	0,5	1,7	1,8	0,8	0,4	3,2	2,3	0,8	2,0	1,9

**МОДДАҶОИ ЗАРАРНОК БА АТМОСФЕРА ПАРТОҶТА ШУДААҶД  
ВЫБРОШЕНО ВРЕДНЫХ ВЕЩЕСТВ В АТМОСФЕРЕ**

ҳазор тонна/сол – тыс. тонн/год

	1991	1995	2000	2005	2010	2015	2016	2017	2018	2019	2020	2021
<b>Ҷумҳурии Тоҷикистон Республика Таджикистан</b>	<b>100,5</b>	<b>43,8</b>	<b>29,6</b>	<b>34,4</b>	<b>36,4</b>	<b>27,0</b>	<b>36,8</b>	<b>46,7</b>	<b>48,3</b>	<b>63,3</b>	<b>61,5</b>	<b>66,5</b>
аз он ҷумла:												
<i>в том числе:</i>												
ш. / г. Душанбе	20,5	3,3	1,2	2,0	2,8	4,3	7,0	14,5	16,2	17,2	18,8	17,3
Вилояти Суғд <i>Согдийская область</i>	22,7	5,3	4,9	3,9	4,5	8,8	10,4	10,8	11,7	11,6	15,1	12,8
ш. Хучанд г. Худжанд	9,1	1,4	0,6	0,3	0,2	0,7	0,6	0,7	0,8	1,2	2,9	1,3
Вилояти Хатлон <i>Хатлонская область</i>	16,4	5,6	1,0	5,2	3,7	1,7	1,8	1,7	5,6	18,6	8,5	20,0
ш. Кӯлоб/г. Куляб	1,1	0,1	0,1	0,5	0,1	0,1	0,1	0,1	0,3	0,7	0,02	0,003
ВМКБ - ГБАО	0,3	0,0	0,1	0,0	0,0	0,0	0,0	0,0	0,0	0,0	0,0	0,0
ш. Хороғ - г. Хороғ	0,3	0,0	0,1	0,0	0,0	0,0	0,0	0,0	0,0	0,0	0,0	0,0
НТҚ - РРП	40,6	29,6	22,4	23,3	24,5	12,2	17,6	19,7	14,8	15,9	19,1	16,5
ш. / г. Ваҳдат	2,3	0,2	0,1	0,1	0,3	0,01	0,01	0,01	0,02	0,02	0,2	0,3
ш. Турсунзода г. Турсунзаде	30,5	29,3	22,3	23,0	25,0	11,7	17,4	14,2	14,7	15,7	17,5	15,2

**ДОШТА ГИРИФТАНИ (безараргардонии) МОЛДАҲОИ ЗАРАРОВАР, КИ АЗ МАНБАЪҲОИ  
ДОИМИИ ИФЛОСКУНАНДАИ ҲАВОИ АТМОСФЕРА БАРМЕОЯНД  
УЛАВЛИВАНИЕ (обезвреживание) ВРЕДНЫХ ВЕЩЕСТВ, ОТХОДЯЩИХ ОТ СТАЦИОНАРНЫХ  
ИСТОЧНИКОВ ЗАГРЯЗНЕНИЯ АТМОСФЕРНОГО ВОЗДУХА**

	1991	1995	2000	2005	2010	2015	2016	2017	2018	2019	2020	2021
миқдори молдаҳои зараровар, ки ба воситаи дастгоҳҳо ва иншоотҳои газу чангкашак кашида гирифта (безарар карда) шудаанд, ҳаз. тонна/ <i>количество вредных веществ, уловленных (обезвреженных) газопылеулавливающими установками и сооружениями, тыс. тонн</i>	556,3	72,0	48,2	116,1	174,3	21,3	18,7	174,1	412,7	522,9	230,4	153,8
бо фоиз аз миқдори умумии партовҳои молдаҳои зараровар, ки аз манбаъҳои доимӣ паҳн мешаванд/ <i>в % от общего количества отходящих вредных веществ от стационарных источников</i>	84,7	62,0	62,0	80,9	81,2	44,1	33,8	78,8	97,1	89,2	81,5	69,7

**ДОШТА ГИРИФТАНИ (безараргардонии) МОЛДАҲОИ ЗАРАРОВАР АЗ МАНБАЪҲОИ  
ИФЛОСКУНАНДАИ ҲАВОИ АТМОСФЕРА ДАР ШАҲРҲОИ АЛОҲИДА<sup>1</sup>  
УЛАВЛИВАНИЕ (обезвреживание) ВРЕДНЫХ ВЕЩЕСТВ, ОТХОДЯЩИХ ОТ  
СТАЦИОНАРНЫХ ИСТОЧНИКОВ ЗАГРЯЗНЕНИЯ АТМОСФЕРНОГО ВОЗДУХА ПО  
ОТДЕЛЬНЫМ ГОРОДАМ<sup>1</sup> ҳазор тонна - тысяч тонн**

	1991	1995	2000	2005	2010	2015	2016	2017	2018	2019	2020	2021
ш.г. Душанбе	351,9	17,3	7,6	59,2	125,5	0,2	0,3	136,7	381,5	484,5	195,0	135,5
ш. г. Хучанд	8,4	0,7	0,7	0,9	0,7	0,4	0,4	0,5	0,6	0,9	0,9	1,0
ш.г. Бохтар	44,8	1,4	0,1	0,0	0,0	0,0	0,0	0,0	0,0	0,2	0,1	0,2
ш.г. Турсунзода	56,8	30,5	27,5	40,5	43,3	8,1	4,9	6,4	6,6	10,7	5,1	1,2

<sup>1)</sup> – аз рӯи номгуи муқарраркардаи вазоратҳо <sup>1)</sup> - по разрабатываемому перечню министерств

**ИСТИФОДАИ МОЛДАҲОИ ЗАРАРОВАР, КИ БА ВОСИТАИ ДАСТГОҲҲОИ  
СОҲКУНАНДАДОШТА ГИРИФТАШУДААНД  
ИСПОЛЬЗОВАНИЕ (утилизация) ВРЕДНЫХ ВЕЩЕСТВ, УЛОВЛЕННЫХ  
ОЧИСТНЫМИ УСТАНОВКАМИ**

	1991	1995	2000	2005	2010	2015	2016	2017	2018	2019	2020	2021
миқдори молдаҳои зараровар, ки истифода шудаанд, ҳазор тонна <i>количество вредных веществ, использованных/утилизированных, тыс. тонн</i>	499,0	60,6	43,2	82,9	140,8	18,1	16,4	16,2	10,9	143,0	155,8	76,8
миқдори умумии молдаҳои зараровардошта гирифташуда, бо фоиз, <i>в % от общего количества уловленных вредных веществ</i>	89,7	4,9	89,6	71,4	80,8	84,9	88,2	78,8	2,7	27,4	70,4	49,9

**БА ҲАВОИ АТМОСФЕРА САРДОДАНИ МОДДАҲОИ ЗАРАРОВАР АЗ МАНБАӢХОИ  
ДОИМӢ ДАР ШАХРҲОИ АЛОҲИДА /ВЫБРОСЫ ВРЕДНЫХ ВЕЩЕСТВ В  
АТМОСФЕРНЫЙ ВОЗДУХ ОТ СТАЦИОНАРНЫХ ИСТОЧНИКОВ В ОТДЕЛЬНЫХ  
ГОРОДАХ, ҳазор тонна - тысяч тонн**

	1991	1995	2000	2005	2010	2015	2016	2017	2018	2019	2020	2021
<b>ш. / г. Душанбе</b>												
<b>ҲамагӢ - <i>Всего</i></b>	<b>20,5</b>	<b>3,3</b>	<b>1,2</b>	<b>2,0</b>	<b>2,8</b>	<b>4,3</b>	<b>7,0</b>	<b>14,5</b>	<b>16,2</b>	<b>17,2</b>	<b>18,8</b>	<b>17,3</b>
аз он ҷумла: <i>в т.ч.</i>												
моддаҳои сахт												
<i>твёрдых веществ</i>	5,6	1,6	0,5	0,7	1,4	1,9	2,6	3,5	3,8	3,6	4,5	4,4
газмонанд ва моеъ												
<i>и жидких</i>	14,9	1,7	0,7	1,3	1,4	2,4	4,4	11,0	12,4	13,6	14,3	12,9
аз ҷумла: <i>из них:</i>												
-кислотаи сулфити ангидрид/ <i>сернистого ангидрида</i>	4,9	0,6	0,1	0,3	1,7	0,8	2,5	7,8	8,0	8,5	9,1	8,4
-оксиди нитроген												
<i>-оксиды азота</i>	3,7	0,2	0,1	0,2	0,5	0,2	1,3	0,4	0,5	0,6	4,5	0,5
-туршии карбон												
<i>-оксиды углерода</i>	5,4	0,8	0,5	0,8	17,0	1,4	0,6	2,7	3,7	4,5	0,6	4,1
<b>ш.г. Хучанд</b>												
<b>ҲамагӢ - <i>Всего</i></b>	<b>9,1</b>	<b>1,4</b>	<b>4,9</b>	<b>0,3</b>	<b>0,2</b>	<b>0,6</b>	<b>0,6</b>	<b>0,7</b>	<b>0,8</b>	<b>1,2</b>	<b>2,9</b>	<b>1,3</b>
аз он ҷумла: <i>в т.ч.:</i>												
моддаҳои сахт												
<i>твёрдых веществ</i>	1,2	0,1	2,6	0,1	0,1	0,2	0,2	0,2	0,3	0,4	0,4	0,4
газмонанд ва моеъ												
<i>газообразных и жидких</i>	7,9	1,3	2,3	0,2	0,1	0,4	0,4	0,5	0,5	0,8	2,5	0,9
аз ҷумла: <i>из них:</i>												
-кислотаи сулфити ангидрид/ <i>сернистого ангидрида</i>	2,9	0,3	0,6	0,0	0,0	0,1	0,1	0,1	0,1	0,2	0,2	0,2
-оксиди нитроген												
<i>-оксиды азота</i>	0,9	0,3	0,8	0,0	0,5	0,03	0,03	0,01	0,03	0,04	0,9	0,5
-туршии карбон												
<i>-оксиды углерода</i>	2,8	0,6	0,8	0,1	17,0	0,3	0,2	0,3	0,3	0,4	1,1	0,0
<b>ш.г. Бохтар</b>												
<b>ҲамагӢ - <i>Всего</i></b>	<b>10,3</b>	<b>0,4</b>	<b>1,7</b>	<b>0,3</b>	<b>0,4</b>	<b>1,6</b>	<b>1,6</b>	<b>1,6</b>	<b>5,3</b>	<b>17,9</b>	<b>0,3</b>	<b>0,07</b>
аз он ҷумла: <i>в т.ч.:</i>												
моддаҳои сахт												
<i>твёрдых веществ</i>	2,6	0,2	0,7	0,1	0,4	1,2	1,5	1,5	5,2	17,0	0,2	0,05
газмонанд ва моеъ												
<i>газообразных и жидких</i>	7,7	0,2	1,0	0,2	22,3	0,4	0,1	0,1	0,1	0,9	0,3	0,02
аз ҷумла: <i>из них:</i>												
-кислотаи сулфити ангидрид <i>сернистого ангидрида</i>	1,3	0,1	0,1	0,0	1,7	0,05	0,05	0,04	0,04	0,5	0,05	0,0
-оксиди нитроген												
<i>-оксиды азота</i>	0,4	0,02	0,0	0,0	0,5	0,03	0,03	0,03	0,02	0,02	0,1	0,0
-туршии карбон												
<i>-оксиды углерода</i>	5,4	0,1	0,1	0,1	17,0	0,2	0,02	0,03	0,01	0,01	0,01	0,02
<b>ш.г. Турсунзоде</b>												
<b>ҲамагӢ - <i>Всего</i></b>	<b>30,5</b>	<b>29,3</b>	<b>22,3</b>	<b>23,0</b>	<b>28,2</b>	<b>11,8</b>	<b>17,4</b>	<b>14,2</b>	<b>14,7</b>	<b>15,7</b>	<b>17,5</b>	<b>15,2</b>
аз он ҷумла: <i>в т.ч.:</i>												
моддаҳои сахт												
<i>твёрдых веществ</i>	3,2	3,1	2,4	4,2	4,7	2,5	5,7	4,6	3,4	3,9	8,0	6,2
газмонанд ва моеъ												
<i>газообразных и жидких</i>	27,3	26,2	19,9	18,8	24,1	9,3	11,7	9,6	11,3	11,8	9,5	9,0
аз ҷумла: <i>из них:</i>												
-кислотаи сулфити ангидрид <i>сернистого ангидрида</i>	0,0	0,9	0,7	0,7	1,0	0,6	0,9	0,6	0,5	0,6	0,7	0,7
-оксиди нитроген												
<i>-оксиды азота</i>	0,1	0,2	0,3	0,2	0,5	0,05	0,05	0,02	0,01	0,04	0,06	0,06
-туршии карбон												
<i>-оксиды углерода</i>	0,3	25,0	18,8	17,7	20,0	8,6	10,7	8,9	10,9	11,1	8,7	8,2

**ХАРОҶОТИ ҲИФЗИ МУҲИТИ ЗИСТ ВА ИСТИФОДАИ ОҚИЛОНАИ  
ЗАХИРАҶОИ ТАБИАТ  
ЗАТРАТЫ ПО ОХРАНЕ ОКРУЖАЮЩЕЙ СРЕДЫ И РАЦИОНАЛЬНОМУ  
ИСПОЛЬЗОВАНИЮ ПРИРОДНЫХ РЕСУРСОВ**

*бо нархҳои амалӣ, ҳаз. сомони - в действующих ценах, тыс. сомони*

	1991	1995	2000	2005	2010	2015	2016	2017	2018	2019	2020	2021
маблағгузорӣ капитальные вложения	28,9	43,9	1268,6	424,0	8442,9	11675,4	35504,9	12598,3	15266	120483	184866	70666

**МИҚДОРИ ҲОЛАТҶОИ ФАВҚУЛЛОДА  
КОЛИЧЕСТВО ЧРЕЗВЫЧАЙНЫХ СИТУАЦИЙ**

	1991	1995	2000	2005	2010	2015	2016	2017	2018	2019	2020	2021
<b>Ҳамагӣ вазъиятҳои фавқулода Всего чрезвычайных ситуаций</b>	-	-	2836	3224	3098	2978	2837	537	2747	2601	2824	3128
аз ҷумла: в том числе:												
хусусияти табиидошта природного характера	-	-	234	284	236	90	55	18	23	46	25	359
хусусияти техногендошта техногенного характера	-	-	2602	2940	2862	2888	2782	519	2724	2555	2799	2564





---

МАЧМЎИ МАҲСУЛОТИ ДОХИЛӢ  
ВАЛОВОЙ ВНУТРЕННИЙ ПРОДУКТ

---



**МАҶМЎИ МАҲСУЛОТИ ДОХИЛӢ  
ВАЛОВОЙ ВНУТРЕННИЙ ПРОДУКТ**

**МУНДАРИҶА  
СОДЕРЖАНИЕ**

МАҶМЎИ МАҲСУЛОТИ ДОХИЛӢ .....	209
Шарҳи методологӣ .....	211
Маҷмӯи маҳсулоти дохилӣ .....	213
Маҷмӯи маҳсулоти минтақавӣ .....	213
Ҳаҷм ва тағйироти маҷмӯи маҳсулоти дохилӣ .....	214
Ҳисоби мол ва хизматрасонӣ .....	215
Ҳисоби истехсолот .....	215
Соҳтори истехсоли маҷмӯи маҳсулоти дохилӣ .....	216
Истифодаи маҷмӯи маҳсулоти дохилӣ .....	216
Соҳтори истифодаи маҷмӯи маҳсулоти дохилӣ, фоиз .....	216
Истехсоли ММД .....	217
<b>ВАЛОВОЙ ВНУТРЕННИЙ ПРОДУКТ .....</b>	<b>209</b>
<i>Методологические пояснения .....</i>	<i>211</i>
<i>Валовой внутренний продукт .....</i>	<i>213</i>
<i>Валовой региональный продукт .....</i>	<i>213</i>
<i>Объем и изменение валового внутреннего продукта .....</i>	<i>214</i>
<i>Счет товаров и услуг .....</i>	<i>215</i>
<i>Счет производства .....</i>	<i>215</i>
<i>Структура производства валового внутреннего продукта .....</i>	<i>216</i>
<i>Использование валового внутреннего продукта .....</i>	<i>216</i>
<i>Структура использования валового внутреннего продукта .....</i>	<i>216</i>
<i>Производство ВВП .....</i>	<i>217</i>

## МАЧМУӢ МАҲСУЛОТИ ДОХИЛӢ ВАЛОВОЙ ВНУТРЕННИЙ ПРОДУКТ

### Шарҳи методологӣ

Яке аз нишондиҳандаҳои муҳимтарин дар иқтисодиёт **Мачмуи Маҳсулоти Дохилӣ (ММД)** мебошад, ки натиҷаи ниҳони фаъолияти истеҳсолии воҳидҳо-намояндаҳои иқтисодиро, ҷӣ дар соҳаҳои истеҳсоли неъматҳои моддӣ, ҷӣ дар соҳаҳои хизматрасонии ғайримоддӣ тавсиф мекунад, ин бо арзиши молҳо ва хизматрасонӣ, ки воҳидҳои иқтисодӣ барои истифодаи ниҳой истеҳсол кардаанд, чен карда мешавад. Вай дар худ ҷамъи маблағи арзиши изофаи соҳахоро бо нархҳои асосӣ, ҳамчунин андозҳои ҳолис аз маҳсулотро инъикос мекунад.

**Истеҳсоли молҳо ва хизматрасонӣ** – мачмуи арзиши молҳо ва хизматрасонӣ, ки натиҷаи фаъолияти истеҳсолии воҳидҳо-намояндаҳои иқтисодӣ дар давраи ҳисобот мебошад.

**Истеъмолоти мобайнӣ** – аз арзиши молҳо ва хизматрасонӣ иборат аст, ки дар давраи ҳисобот дар ҷараёни истеҳсолот пурра истеъмол мешавад. Истеъмоли сармоия асосӣ ба таркиби истеъмоли мобайнӣ дохил карда намешавад.

**Арзиши изофии умумӣ** - ба сатҳи соҳаҳо ва секторҳо ҳамчун фарқи байни истеҳсоли молҳо, хизматрасонӣ ва истеъмолоти мобайнӣ ба ҳисоб гирифта мешавад.

**Истеҳсоли молҳо** ҷунин соҳахоро дар бар мегирад: саноат, кишоварзӣ, хоҷагии ҷангал, сохтмон, дигар намудҳои фаъолияти истеҳсолии молҳо.

**Хизматрасонӣ иборат** аст аз: хизмати нақлиёт, алоқа, савдо, таъминоти моддӣ-техникӣ, хизмати хоҷагии манзилию коммуналӣ, хизмати маишӣ, хизмати бонкҳо, фарҳанг, тандурустӣ, маориф, идоракунии давлатӣ ва ғайра.

**Андоз аз истеҳсолот ва воридот** - ин пардохтҳои ҳатмии ғайриҷубронӣ мебошанд, ки мақомоти давлатӣ меситонанд. Онҳо андоз аз маҳсулот (андоз аз арзиши изофа, аксизҳо, андоз аз воридот ва содирот) ва дигар андозҳои истеҳсолотро дар бар мегиранд.

### Методологические пояснения

Одним из важнейших показателей в экономике является **Валовой Внутренний Продукт (ВВП)**, характеризующий конечный результат производственной деятельности экономических единиц - резидентов, как в сфере материального производства, так и в сфере нематериальных услуг, который измеряется стоимостью товаров и услуг, произведенных этими единицами для конечного использования. Он представляет собой сумму валовой добавленной стоимости отраслей в основных ценах, плюс чистые налоги на налоги продукты.

**Выпуск товаров и услуг** - представляет собой суммарную стоимость товаров и услуг, являющихся результатом производственной деятельности единиц - резидентов экономики в отчетном периоде.

**Промежуточное потребление** - состоит из стоимости товаров и услуг, которые полностью потребляются в отчетном периоде в процессе производства. Потребление основного капитала не включается в состав промежуточного потребления.

**Валовая добавленная стоимость** - исчисляется на уровне отраслей и секторов как разность между выпуском товаров, услуг и промежуточным потреблением.

**Производство товаров** включает в себя такие отрасли, как промышленность, сельское хозяйство, лесное хозяйство, строительство, прочие виды деятельности по производству товаров.

**Производство услуг** включает услуги транспорта, связи, торговли, материально-технического снабжения, жилищного и коммунального хозяйства, бытовые услуги, услуги банков, культуры, здравоохранения, образования, государственного управления и др.

**Налоги на производство и импорт** - это обязательные не компенсируемые платежи, взимаемые государственными органами. Они включают налоги на продукты (НДС, акцизы, налоги на экспорт и импорт) и

Ёрии пулӢ ба истеҳсолот ва воридот - ин пардохти чории бебозгашт мебошад, ки давлат ба муносибати фаъолияти истеҳсолии чории корхона мепардозад. Ёрии пулӢ ба истеҳсолот ва воридот аз ёрии пулӢ ба маҳсулот ва дигар ёрии пулии истеҳсолот иборат аст.

**Истеъмолоти ниҳой** аз харочоти ниҳоии истеъмолоти хонавода, харочоти муассисаҳои давлатӣ ба молҳо ва хизматрасонии хусусӣ ва ба хизматрасонии коллективӣ, харочот ба истеъмолоти ниҳоии ташкилотҳои тичоратӣ, ки ба хонаводаҳо хизмат мерасонанд, иборат аст.

**Дефлятори ММД** ин тағйироти миёнаи нархҳо дар иқтисодиёт дар давраи муайян мебошад, ки бо роҳи тақсими индекси арзиши ММД (бо нархҳои чорӣ) ба индекси ҳаҷми физикии ММД ё бо роҳи тақсими арзиши ММД дар давраи чорӣ ба арзиши он дар давраи чорӣ бо арзёбии он бо нархҳои давраи базавӣ (бо нарҳои муқоисавӣ) муайян карда мешавад:

$$I_p^{\text{ММД}} = \frac{\sum q_p^t}{\sum q_p^0} \div \frac{\sum q_p^0}{\sum q_p^0} = \frac{\sum q_p^t}{\sum q_p^0},$$

ки дар ин ҷо:

$I_p^{\text{ММД}}$  - дефлятори ММД;

$\sum q_p^t$  - арзиши ММД дар давраи чорӣ;

$\frac{\sum q_p^t}{\sum q_p^0}$  - индекси арзиши ММД;

$\frac{\sum q_p^0}{\sum q_p^0}$  - индекси ҳаҷми физикии ММД.

другие налоги на производства.

**Субсидии на производство и импорт** - это текущие безвозмездные выплаты, которые государство производит предприятиям в связи с их текущей производственной деятельностью. Субсидии на производство и импорт состоят из субсидии на продукты и других субсидий на производство.

**Конечное потребление** складывается из расходов на конечное потребление домашних хозяйств, расходов государственных учреждений на индивидуальные товары и услуги и на коллективные услуги, расходов на конечное потребление некоммерческих организаций, обслуживающих домашние хозяйства.

**Дефлятор ВВП**, характеризующий среднее изменение цен в экономике за определенный период, получают путем деления индекса стоимости ВВП (в текущих ценах) на индекс физического объема ВВП или путем деления стоимости ВВП в текущем периоде на его стоимость в текущем периоде, оцененную в ценах базисного периода (в сопоставимых ценах):

$$I_p^{\text{ВВП}} = \frac{\sum q_p^t}{\sum q_p^0} \div \frac{\sum q_p^0}{\sum q_p^0} = \frac{\sum q_p^t}{\sum q_p^0},$$

где

$I_p^{\text{ВВП}}$  - дефлятор ВВП;

$\sum q_p^t$  - стоимость ВВП в текущем периоде;

$\frac{\sum q_p^t}{\sum q_p^0}$  - индекс стоимости ВВП;

$\frac{\sum q_p^0}{\sum q_p^0}$  - индекс физического объема

ВВП.

МАЧМУӢ МАҲСУЛОТИ ДОХИЛӢ  
ВАЛОВОЙ ВНУТРЕННИЙ ПРОДУКТ

	1991 <sup>1</sup>	1995	2000	2005	2010	2015	2016	2017	2018	2019	2020	2021 <sup>2</sup>
ММД бо нархҳои амалии мутобиқи солҳои, млн.сомони <b>ВВП в действующих ценах соответствующих лет, млн. сомони</b>	13,4	69,8	1786,8	7206,6	24707,15	977,854	790,364	434,371	1059,279	109,883	958,398	910,7
Суръати афзоиш бо ҳисоби фоиз нисбат ба соли гузашта / <i>Темп роста в процентах к предыдущему году</i>	94,0	87,6	108,3	106,7	106,5	106,0 <sup>3</sup>	106,9 <sup>3</sup>	107,1 <sup>3</sup>	107,6	107,4	104,4	109,2
ба ҳар нафар аҳоли, сомони <sup>2</sup> <i>на душу населения, сомони<sup>2</sup></i>	2,5	12,3	288,4	1062,8	3285,8	6031,7	6336,3	7291,4	7870,2	8580,1	8922,2	10086,7
бо доллари ИМА/ в долларах США	-	117,8	158,0	337,5	750,4	978,5	808,7	852,8	860,0	900,3	864,4	891,9

МАЧМУӢ МАҲСУЛОТИ МИНТАҚАВӢ  
ВАЛОВОЙ РЕГИОНАЛЬНЫЙ ПРОДУКТ

	2000	2005	2010	2015	2016	2017	2018	2019	2020	2021
Маҷмуи маҳсулоти минтақавӣ / <i>Валовой региональный продукт</i>	1777,3	6878,2	22308,9	43745,9	49921,1	56001,8	61368,4	68691,3	73870,5	91932,0
Ҳиссаи МММ дар ҳаҷми умумии ММД, бо фоиз <i>Удельный вес ВРП к ВВП, в %</i>	98,4	95,5	90,3	90,5	91,6	91,6	89,1	88,8	89,5	92,9
ВМКБ- ГБАО	32,3	160,0	416,1	716,8	841,2	956,5	1035,6	1063,4	1065,0	1278,8
Вилояти Суғд <i>Согдийская область</i>	486,8	1764,5	5716,2	12036,9	14654,8	17510,7	18343,8	20537,1	21621,9	27465,4
Вилояти Хатлон <i>Хатлонская область</i>	396,9	1805,5	6493,2	12855,2	14620,2	16003,7	17107,5	19664,0	22080,5	26967,8
ш. Душанбе <i>г. Душанбе</i>	400,8	1479,6	5201,5	10546,4	10891,2	11811,0	13808,0	15139,2	15570,5	18905,8
Ноҳияҳои тобеи ҷумҳурӣ <i>Районы республиканского подчинения</i>	460,5	1668,6	4481,9	7590,6	8913,7	9719,9	11073,5	12287,6	13532,6	17314,1

<sup>1</sup>с.с.1991-1994-млрд.рубли

<sup>1</sup> 1991-1994 гг – млрд.рублей

<sup>2</sup> аз рӯи маълумотҳои пешакӣ

<sup>2</sup> по предварительным данным

<sup>3</sup> бо назардошти талаботи СҲМ-2008 суръати рушди ММД барои солҳои 2015-2017 аз нав баррасӣ карда мешаванд

<sup>3</sup> с учётом требований СНС-2008 года темпы роста ВВП за 2015-2017 годы, будут пересмотрены

**ҲАЧМ ВА ТАҒЙИРОТИ МАЧМЎИ МАҲСУЛОТИ ДОХИЛӢ  
ОБЪЕМ И ИЗМЕНЕНИЕ ВАЛОВОГО ВНУТРЕННЕГО ПРОДУКТА, млн. сомони**

	1991 <sup>1</sup>	1995	2000	2005	2010	2015	2016	2017	2018	2019	2020	2021 <sup>2</sup>
ММД бо нархҳои амалии мутобиқи солҳо, млн. сомони <b>ВВП в действующих ценах соответствующих лет, млн. сомони</b>	13,4	69,8	1786,8	7206,6	24707,1	50977,8	54790,3	64434,3	71059,2	79109,8	83958,3	98910,7
Истехсоли молҳо Производство товаров	9,8	51,8	1085,1	3520,3	11024,1	26411,9	29077,4	33589,7	38493,0	42663,3	47425,5	49857,9
Хизматрасонӣ Производство услуг	3,4	19,6	556,7	2907,3	11127,1	19972,1	0359,3	25049,7	26111,4	29333,8	29597,1	39373,4
Хизматҳои ченшавандаи миёнаравии молиявии бавосита (-) Косвенно – изменяемые услуги финансового посредничества(-)	-	4,7	4,7	52,2	225,7	776,4	306,5	542,2	564,3	580,0	607,0	-
Андози холис (бе ҳисоби ёрии пулӣ) аз истехсолот - Чистые (за вычетом субсидии) налоги на продукты	0,2	3,1	149,7	831,2	2781,7	5370,2	5660,1	6337,1	7019,1	7692,7	7542,7	9679,4
ММД бо нархҳои муқоисавӣ ба ҳисоби фоиз нисбат ба соли гузашта/ ВВП в сопоставимых ценах в % к предыдущему году	94,6	87,6	108,3	106,7	106,5	106,0 <sup>3</sup>	106,9 <sup>3</sup>	107,1 <sup>3</sup>	107,6	107,4	104,4	109,2
Индекс-дефлятор ММД ба ҳисоби фоиз нисбат ба соли гузашта/ Индекс-дефлятор ВВП в % к предыдущему году	-	446,0	124,3	109,5	112,4	100,2	105,2	104,9	102,5	103,6	101,7	109,7

<sup>1</sup>с.1991-1994-млрд.рубл

<sup>2</sup> аз рӯи маълумотҳои пешакӣ

<sup>3</sup> бо назардошти талаботи СХМ-2008 суръати рушди ММД барои солҳои 2015-2017 аз нав баррасӣ карда мешаванд

<sup>1</sup> 1991г. - 1994 – млрд.рублей

<sup>2</sup> по предварительным данным

<sup>3</sup> с учётом требований СНС-2008 года темпы роста ВВП за 2015-2017 годы, будут пересмотрены

**ҲИСОБИ МОЛ ВА ХИЗМАТРАСОӢИ - СЧЕТ ТОВАРОВ И УСЛУГ**

бо нархҳои амалии мутобики солҳо, млн. сомони  
в действующих ценах соответствующих лет, млн. сомони

	1991 <sup>1</sup>	1995	2000	2005	2010	2015	2016	2017	2018	2019	2020	2021 <sup>2</sup>
<b>захираҳо - ресурсы</b>												
<b>Ҳамагӣ - Всего</b>	<b>29,3</b>	<b>259,3</b>	<b>5761,1</b>	<b>20280,4</b>	<b>60974,1</b>	<b>116836,1</b>	<b>1127693,8</b>	<b>147341,5</b>	<b>166297,2</b>	<b>186325,4</b>	<b>195365,0</b>	<b>184052,7</b>
Истеҳсол бо нархҳои асосӣ / Выпуск в основных ценах	25,2	171,6	3821,4	14204,2	43614,7	91005,9	98734,5	115966,8	129809,4	146146,2	155561,5	174373,3
Воридоти молҳо ва хизмат <i>Импорт товаров и услуг</i>	3,9	84,6	1790,0	5245,0	14577,7	20460,0	23299,2	25037,6	29468,7	32486,5	32260,8	-
Андоз аз маҳсулот / <i>Налоги на продукты</i>	0,9	4,6	154,2	848,2	2830,9	5453,6	5755,1	6467,9	7131,5	7827,1	7718,0	9882,8
Ерии пулӣ барои маҳсулот (-) / <i>Субсидии на продукты (-)</i>	0,7	1,5	4,5	17,0	49,2	83,4	95,0	130,8	112,4	134,4	175,3	203,4
<b>истифодабарӣ - использование</b>												
<b>Ҳамагӣ - Всего</b>	<b>29,3</b>	<b>259,3</b>	<b>5761,1</b>	<b>20280,4</b>	<b>60974,1</b>	<b>116836,1</b>	<b>1127693,9</b>	<b>147341,5</b>	<b>166297,2</b>	<b>186325,4</b>	<b>195365,0</b>	<b>85142,0</b>
Истеъмоли мобайнӣ / <i>Промежуточное потребление</i>	12,0	104,9	2184,4	7828,8	21689,2	45398,3	49604,3	57869,6	65769,3	74729,1	79145,9	85142,0
Истеъмоли ниҳойӣ / <i>Конечное потребление</i>	8,8	49,8	1775,5	6899,4	23726,2	42206,3	50109,6	59167,4	62273,4	69139,0	74861,6	-
Чамбӣ андӯхт / <i>Валовое накопление</i>	1,6	20,0	168,2	839,4	5891,6	22781,7	22202,3	19284,9	26479,1	27995,9	28105,0	-
Содироти молҳо ва хизмат / <i>Экспорт товаров и услуг</i>	3,7	78,2	1650,9	3910,7	6620,7	4997,2	7232,5	9619,1	10215,1	11850,6	14545,2	-
Фарқияти оморӣ (+; -) / <i>Стат. расхождение (+; -)</i>	3,2	6,4	-17,9	802,1	3046,4	1452,6	-1454,8	1400,6	1560,3	2610,8	-1292,7	-

<sup>1</sup>с 1991 – 1994 млрд.рубл

<sup>2</sup>аз рӯи маълумотҳои пешакӣ

<sup>1</sup> 1991-1994г.г. – млрд.рублей

<sup>2</sup> по предварительным данным

**ҲИСОБИ ИСТЕҲСОЛОТ - СЧЕТ ПРОИЗВОДСТВА**

бо нархҳои амалии мутобики солҳо, млн. сомони  
в действующих ценах соответствующих лет, млн. сомони

	1991 <sup>1</sup>	1995	2000	2005	2010	2015	2016	2017	2018	2019	2020	2021 <sup>2</sup>
<b>захираҳо - ресурсы</b>												
<b>Ҳамагӣ - Всего</b>	<b>25,4</b>	<b>174,7</b>	<b>3971,2</b>	<b>15035,4</b>	<b>46396,3</b>	<b>96376,1</b>	<b>104394,6</b>	<b>122303,9</b>	<b>136828,5</b>	<b>153838,9</b>	<b>163104,2</b>	<b>184052,7</b>
Истеҳсол бо нархҳои асосӣ / <i>Выпуск в основных ценах</i>	25,2	171,6	3821,5	14204,2	43614,6	91005,9	98734,5	115966,8	129809,4	146146,2	155561,5	174373,3
Андоз аз маҳсулот / <i>Налоги на продукты</i>	0,9	4,6	154,2	848,2	2830,9	5453,6	5755,1	6467,9	7131,5	7827,1	7718,0	9882,8
Ерии пулӣ барои маҳсулот (-) / <i>Субсидии на продукты (-)</i>	0,7	1,5	4,5	17,0	49,2	83,4	95,0	130,8	112,4	134,4	175,3	203,4
<b>истифодабарӣ - использование</b>												
<b>Ҳамагӣ - Всего</b>	<b>25,4</b>	<b>174,7</b>	<b>3971,2</b>	<b>15035,4</b>	<b>46396,3</b>	<b>96376,1</b>	<b>104394,6</b>	<b>122303,9</b>	<b>136828,5</b>	<b>153838,9</b>	<b>163104,2</b>	<b>184052,7</b>
Истеъмоли мобайнӣ / <i>Промежуточное потребление</i>	12,0	104,9	2184,4	7828,8	21689,2	45398,3	49604,3	57869,6	65769,3	74729,1	79145,9	85142,0
ММД бо нархҳои бозорӣ / <i>ВВП в рыночных ценах</i>	13,4	69,8	1786,8	7206,6	24707,1	50977,8	54790,3	64434,3	71059,2	79109,8	83958,3	98910,7

**СОХТОРИ ИСТЕҲСОЛИ МАЧМҮИ МАҲСУЛОТИ ДОХИЛӢ  
СТРУКТУРА ПРОИЗВОДСТВА ВАЛОВОГО ВНУТРЕННЕГО ПРОДУКТА**

	1991	1995	2000	2005	2010	2015	2016	2017	2018	2019	2020	2021 <sup>2</sup>
<b>ММД / ВВП</b>	<b>100,0</b>	<b>100,0</b>	<b>100,0</b>	<b>100,0</b>	<b>100,0</b>	<b>100,0</b>	<b>100,0</b>	<b>100,0</b>	<b>100,0</b>	<b>100,0</b>	<b>100,0</b>	<b>100,0</b>
аз он ҷумла: <i>в том числе:</i>												
истеҳсоли молҳо												
<i>производство товаров</i>	73,1	74,3	60,4	48,9	44,6	51,8	53,1	52,1	54,2	53,8	56,4	50,4
хизматрасонӣ												
<i>производство услуг</i>	25,4	21,2	31,0	39,6	44,2	37,7	36,6	38,1	36,0	36,5	34,6	39,8
андози холис (бе ёрии пулӣ)												
аз маҳсулот/ <i>чистые (за вычетом субсидий) налоги на продукты</i>	1,5	4,5	8,6	11,5	11,2	10,5	10,3	9,8	9,8	9,7	9,0	9,8

<sup>1)</sup> соли 1991 млрд.рубл

<sup>1)</sup> 1991г. млрд.рублей

<sup>2)</sup> аз рӯи маълумотҳои пешакӣ

<sup>2)</sup> по предварительным данным

**СОХТОРИ ИСТИФОДАИ МАЧМҮИ МАҲСУЛОТИ ДОХИЛӢ, ФОИЗ  
СТРУКТУРА ИСПОЛЬЗОВАНИЯ ВАЛОВОГО ВНУТРЕННЕГО ПРОДУКТА, %**

	1991	1995	2000	2005	2010	2015	2016	2017	2018	2019	2020
Хароҷоти истеъмолоти ниҳой											
<i>Расходы на конечное потребление</i>	86,5	78,5	98,4	107,7	109,5	85,2	89,1	93,9	89,6	90,3	87,9
Ҷамъи андуخت											
<i>Валовое накопление</i>	16,2	31,6	9,4	13,1	27,2	46,0	39,5	30,6	38,1	36,6	32,9
Содироти холиси молу хизматрасонӣ/ <i>Чистый экспорт товаров и услуг</i>	-2,7	-10,1	-7,8	-20,8	-36,7	-31,2	-28,6	-24,5	-27,7	-26,9	-20,8

**ИСТИФОДАИ МАЧМҮИ МАҲСУЛОТИ ДОХИЛӢ  
ИСПОЛЬЗОВАНИЕ ВАЛОВОГО ВНУТРЕННЕГО ПРОДУКТА**

бо нарҳҳои амалии мутобиқи солҳо, млн. сомони  
в действующих ценах соответствующих лет, млн. сомони

	1991 <sup>1</sup>	1995	2000	2005	2010	2015	2016	2017	2018	2019	2020
Хароҷоти истеъмолоти ниҳой											
<i>Расходы на конечное потребление</i>	8,8	49,8	1775,5	6899,3	23726,2	42206,3	50109,6	59167,4	62273,4	69139,0	74861,6
аз он ҷумла:											
<i>в том числе:</i>											
хоҷагиҳои хонаводаҳо/ <i>домашних хозяйств</i>	8,0	41,0	1556,5	5753,4	20717,1	36003,0	43219,8	51499,4	53938,7	59925,0	64584,0
муассисаҳои давлатӣ											
<i>государственных учреждений</i>	0,8	7,6	207,7	1052,2	2798,5	5892,5	6441,6	7336,8	7973,6	8824,3	9712,3
аз онҳо: <i>из них:</i>											
барои мол хизматҳои инфиродӣ <i>на индивидуальные товары и услуги</i>	0,6	5,6	121,8	584,9	1891,2	3532,1	3959,1	4614,0	5007,9	5608,5	6318,5
барои хизмати коллективӣ <i>на коллективные услуги</i>	0,2	2,0	86,0	467,3	907,3	2360,4	2482,5	2722,8	2965,7	3215,8	3393,8
ташкилотҳои ғайри тиҷоратӣ, ки ба хоҷагиҳои хонаводаҳо хизмат расондаанд/ <i>некоммерческих организаций, обслуживающие домашние хозяйства</i>	-	1,3	11,3	93,7	210,6	310,8	448,2	331,2	361,1	389,7	565,3
Ҷамъи андуخت											
<i>Валовое накопление</i>	1,6	20,0	168,2	839,4	5891,6	22781,7	22202,3	19284,9	26479,1	27995,9	28105,0
аз он ҷумла: <i>в том числе:</i>											
ҷамъи андухти сармоия асосӣ <i>валовое накопление основного капитала</i>	0,7	14,9	132,6	801,3	6050,6	19736,9	21954,0	20133,0	25146,8	24926,6	23150,4
тағйироти захираҳои моддӣ воситаҳои гардон <i>изменение запасов материальных оборотных средств</i>	0,9	5,1	35,6	38,1	-158,9	3044,8	248,3	-848,1	1332,3	3069,3	4954,6
Содироти холиси мол ва хизмат- расонӣ (+;-)/ <i>Чистый экспорт товаров и услуг (+, -)</i>	-0,2	-6,4	-139,1	-1334,3	7957,1	-15462,8	-16066,7	-15418,5	-19253,6	-20635,9	-17715,6
Фарқияти оморӣ											
<i>Стат.расхождение</i>	3,2	6,4	-17,9	802,2	3046,4	1452,6	-1454,8	1400,6	1560,3	2610,8	-1292,7
МУД бо нарҳҳои бозорӣ - <i>ВВП в рыночных ценах</i>	13,4	69,8	1786,8	7206,6	24707,1	50977,8	54790,3	64434,3	71059,2	79109,8	83958,3



**ИСТЕҲСОЛИ МАЧМҮИ МАҲСУЛОТИ ДОХИЛӢ  
ПРОИЗВОДСТВО ВАЛОВОГО ВНУТРЕННЕГО ПРОДУКТА**

дар асоси классификатори намудҳои фаъолияти иқтисодии байналмилалӣ  
(ТУНФИ) - млн. сомонӣ/ на асосании *Международного классификатора видов экономической  
деятельности (ОКЭД)* - млн. сомони

	2013	2014	2015	2016
<b>ММД - ВВП</b>	<b>40525,5</b>	<b>45606,6</b>	<b>50977,8</b>	<b>54790,3</b>
Кишоварзӣ, шикор ва хочагии чангал, моҳидорӣ ва моҳипарварӣ/ <i>Сельское хозяйство, охота и лесное хозяйство, рыболовство и рыбоводство</i>	8279,9	10692,6	11006,4	11427,6
Саноат, яқҷоя бо энергетика / <i>Промышленность, включая энергетику</i>	5103,1	5510,8	7726,3	9266,9
Соҳтмон / <i>Строительство</i>	4200,8	4660,0	7679,3	8382,9
Савдо, таъмири автомобилҳо, молҳои маишӣ ва маводҳои истифодаи шахсӣ, меҳмонхонаҳо ва тарабхонаҳо / <i>Торговля, ремонт автомобилей, бытовых товаров и предметов личного пользования, гостиницы и рестораны</i>	5823,3	6419,6	5433,9	6111,0
Нақлиёт, алоқа, хочагии амбор / <i>Транспорт, связь и складское хозяйство</i>	6172,2	6523,8	4859,2	4875,2
Фаъолияти молиявӣ, амаиёт бо амволи ғайриманқул ва иҷора / <i>Финансовая деятельность, операция с недвижимым имуществом и аренда</i>	739,4	732,0	2891,9	1857,0
Мақомоти идорақунӣ; таъминоти иҷтимоӣ / <i>Государственное управление; обязательное социальное страхование</i>	1096,8	1180,3	1492,8	1708,6
Маориф / <i>Образование</i>	1819,3	1878,4	2522,7	2871,3
Тандурустӣ ва пешниҳоди хизматҳои иҷтимоӣ / <i>Здравоохранение и предоставление социальных услуг</i>	897,9	883,7	1152,2	1292,1
Пешниҳоди хизматҳои коммуналий, иҷтимоӣ ва инфироӣ – шахсӣ / <i>Предоставление коммунальных, социальных и персональных услуг</i>	1740,3	1370,2	1619,3	1644,1
хизматҳои ченшавандаи миёнаравии молиявӣ ба восита (-) <i>Косвенно измеряемые услуги финансового посредничества (-)</i>	-507,0	-606,4	-776,4	-306,5
Андоз аз маҳсулот / <i>Налоги на продукты</i>	5249,3	6460,9	5453,6	5755,1
Кӯмаки молиявӣ барои маҳсулот / <i>Субсидии на продукты (-)</i>	89,8	99,3	83,4	95,0

**ИСТЕҲСОЛИ МАЧМЌИ МАҲСУЛОТИ ДОХИЛӢ  
ПРОИЗВОДСТВО ВАЛОВОГО ВНУТРЕННЕГО ПРОДУКТА**

дар асоси классификатори намудҳои фаъолияти иқтисодии байналмилалӣ  
(ТУНФИ-2) - млн. сомони / на асоси *Международного классификатора видов экономической деятельности (ОКЭД-2)* - млн. сомони

	2017	2018	2019	2020	2021 <sup>2</sup>
<b>ММД - ВВП</b>	<b>64434,3</b>	<b>71059,2</b>	<b>79109,8</b>	<b>83958,3</b>	<b>98910,7</b>
Кишоварзӣ, шикор ва хочагии чангал, моҳидорӣ ва моҳипарварӣ / <i>Сельское хозяйство, охота и лесное хозяйство, рыболовство и рыбоводство</i>	13069,4	14049,8	16507,9	19050,5	23883,4
Саноати истихроҷи маъдан / <i>Горнодобывающая промышленность</i>	2463,1	2528,5	2642,3	2410,7	4621,4
Саноати коркарди / <i>Обрабатывающая промышленность</i>	8251,0	9400,4	10626,3	13119,2	9116,3
Таъминоти (таҷҳиз) нерӯи барқ, газ, буг ва ҳавои тоза / <i>Обеспечение (снабжение) электроэнергией, газом, паром и кондиционированный воздухом</i>	2074,6	3025,7	3505,5	3890,1	4126,2
Об таъминкунии, полоиш, коркарди партов ва гирифтани ашёи такрорӣ / <i>Водоснабжение, очистка, обработка отходов и получение вторичного сырья</i>	51,2	76,9	99,7	91,3	100,9
Соҳтмон / <i>Строительство</i>	7680,4	9411,7	9281,6	8863,7	8009,7
Савдо яқлухт ва чакана, таъмири автомобилҳо / <i>Оптовая и розничная торговля, ремонт автомобилей</i>	6353,5	7359,6	8764,1	8978,4	12289,3
Фаъолияти нақлиёт ва хочагии амбор / <i>Транспортная деятельность и хранение грузов</i>	4870,0	4277,6	4829,2	3818,8	6790,1
Меҳмонхонаҳо ва тарабхонаҳо / <i>Гостиницы и рестораны</i>	1697,8	1699,1	1938,6	1744,5	1889,3
Иттилоот ва алоқа / <i>Информация и связь</i>	1533,8	1366,8	1424,1	1492,9	1192,1
Миёнаравии молиявӣ ва сугурта, амалиёт бо амволи ғайри манкул / <i>Финансовая посредничество и страхование, операция с недвижимым имуществом</i>	1994,4	2078,9	1925,1	2157,1	778,9
Амалиёт бо амволи ғайри манкул <i>Операция с недвижимым имуществом</i>	740,6	791,4	852,7	1103,3	...
Фаъолияти касбӣ, илмӣ, техникӣ / <i>Профессиональная, научная и техническая деятельность</i>	237,2	237,7	288,9	269,5	191,8
Фаъолияти маъмури ва сирасон / <i>Административная и вспомогательная деятельность</i>	57,7	60,1	81,5	97,4	...
Мақомоти идоракунии таъминоти иҷтимоӣ <i>Государственное управление; обязательное социальное обеспечение</i>	1874,8	2005,6	2139,9	2247,4	4549,1
Маориф - <i>Образование</i>	3022,7	3256,3	3752,6	4086,8	5923,9
Тандурустӣ ва пешниҳоди хизматҳои иҷтимоӣ <i>Здравоохранение и социальное обслуживание населения</i>	1359,1	1440,9	1651,2	1842,9	2758,2
Санъат, хушнудӣ ва истироҳат <i>Искусство, развлечение и отдых</i>	296,7	328,2	366,0	408,0	734,0
Пешниҳоди дигар хизматҳо <i>Прочая обслуживающая деятельность</i>	736,4	923,2	972,3	888,0	2098,6
Фаъолияти хусусии хочагӣҳои хонаводаҳо бо коргарони кироя; истеҳсоли хусусии хочагӣҳои хонавода бо мол ва маҳсулотҳои гуногун барои истеъмоли худӣ <i>Деятельность частных домашних хозяйств с наемными работниками; производство частными домашними хозяйствами разнообразных товаров и услуг для собственного потребления</i>	275,0	286,0	347,6	462,1	178,1
Хизматҳои миёнаравии молиявӣ ба восита ҷеншаванда (-) / <i>Косвенно измеряемые услуги финансового посредничества (-)</i>	-542,2	-564,3	-580,0	-607,0	...
Андоз аз маҳсулот / <i>Налоги на продукты</i>	6467,9	7131,5	7827,1	7718,0	9882,8
Кумаки молиявӣ барои маҳсулот / <i>Субсидии на продукты (-)</i>	130,8	112,4	134,4	175,3	203,4

<sup>2</sup> маълумотҳои пешакӣ / *предварительные данные*



---

**ТАВСИФИ УМУМИИ КОРХОНАЮ ТАШКИЛОТҲО**  
**ОБЩАЯ ХАРАКТЕРИСТИКА ПРЕДПРИЯТИЙ**  
**И ОРГАНИЗАЦИЙ**

---



**ТАВСИФИ УМУМИИ КОРХОНАЮ ТАШКИЛОТҲО  
ОБЩАЯ ХАРАКТЕРИСТИКА ПРЕДПРИЯТИЙ И ОРГАНИЗАЦИЙ  
МУНДАРИҶА/ СОДЕРЖАНИЕ**

ТАВСИФИ УМУМИИ КОРХОНАЮ ТАШКИЛОТҲО .....	219
Тавсифи вазъи субъектҳои хоҷагидори Ҷумҳурии Тоҷикистонто 1.01.2022.....	221
Тақсимои корхонаю ташкилотҳо аз рӯи намудҳои фаъолияти иқтисодӣ .....	221
Шумораи корхонаҳо аз рӯи шаклҳои моликият .....	224
Шумораи корхонаю ташкилотҳои шахсони ҳуқуқӣ дар ҳудуди Ҷумҳурии Тоҷикистон .....	224
Шумораи шахсони ҳуқуқии бақайдгирифташуда аз рӯи шаклҳои моликият, андоза ва ҳудуди ҷумҳурӣ дар соли 2021 .....	225
Шумораи шахсони ҳуқуқии бақайдгирифташуда аз рӯи шаклҳои моликият, андоза ва соҳаҳои иқтисодӣ дар соли 2021 .....	226
Шумораи соҳибкорони инфиродии бақайдгирифташуда тибқи патент ва шаҳодатнома дар ҳудуди ҷумҳурӣ.....	229
Шумораи соҳибкорони инфиродии занҳо тибқи патент ва шаҳодатнома фаъолияткунанда дар ҳудуди ҷумҳурӣ.....	230
<b>ОБЩАЯ ХАРАКТЕРИСТИКА ПРЕДПРИЯТИЙ И ОРГАНИЗАЦИЙ .....</b>	<b>219</b>
<i>Характеристика состояния хозяйствующих субъектов Республики Таджикистан на 1.01.2022 ....</i>	<i>221</i>
<i>Распределение предприятий и организаций по видам экономической деятельности.....</i>	<i>221</i>
<i>Число предприятий по формам собственности.....</i>	<i>224</i>
<i>Число предприятий и организаций по территории Республики Таджикистан.....</i>	<i>224</i>
<i>Количество зарегистрированных юридических лиц по формам собственности, размеру и территории Республики в 2021 году.....</i>	<i>225</i>
<i>Количество зарегистрированных юридических лиц по формам собственности, размеру и отраслям экономики в 2021 году.....</i>	<i>226</i>
<i>Количество зарегистрированных индивидуальных предпринимателей, действующих на основании патента и свидетельства по территории Республики Таджикистан .....</i>	<i>229</i>
<i>Количество индивидуальных предпринимателей женщин действующих на основании патента и свидетельства по территории республики.....</i>	<i>230</i>

ТАВСИФИ УМУМИИ СУБЪЕКТҶОИ ХОЧАГИДОР / ОБЩАЯ ХАРАКТЕРИСТИКА ХОЗЯЙСТВУЮЩИХ СУБЪЕКТОВ  
ТАВСИФИ ВАЗЪИ СУБЪЕКТҶОИ ХОЧАГИДОРИ ҶУМҶУРИИ ТОҶИКИСТОН  
ТО 1.01. с.2021/ ХАРАКТЕРИСТИКА СОСТОЯНИЯ ХОЗЯЙСТВУЮЩИХ СУБЪЕКТОВ  
РЕСПУБЛИКИ ТАДЖИКИСТАН НА 1. 01. 2022 г.

Ҷамағӣ / <i>Всего</i>	Ҷамағӣ – дар Ҷумҳурии Тоҷикистон <i>Всего</i>	ВМКБ ГБАО	Вилояти Ха тлон Хатлонс- кая область	Вилояти Суғд Согдийская область	ш. Душанбе г. Душанбе	НТҶ РРП
<b>Ҷамағӣ / <i>Всего</i></b>	<b>676438</b>	<b>13833</b>	<b>182895</b>	<b>232657</b>	<b>124925</b>	<b>122128</b>
аз он ҷумла: <i>в том числе:</i>						
Ҷамағӣ шахсони ҳуқуқӣ <i>Всего юридические лица</i>	48625	1920	14218	12359	12498	7630
Аз ҷумла шахсони ҳуқуқии берун аз «Равзанаи ягона» ба қайд гирифташуда <i>В том числе юридические лица, зарегистрированные вне «Единого окна»</i>	4500	360	1353	1298	785	704
Филиалҳо ва намояндагиҳои шахсони ҳуқуқии хориҷӣ/ филиалы и представи- тельства иностранных юридических лиц	640	5	27	65	505	38
соҳибкорони инфиродӣ <i>индивидуальные предприниматели</i>	627173	11908	168650	220233	111922	114460
фаъолияткунанда – <i>действующие</i>						
шахсони ҳуқуқӣ/ <i>юридические лица</i>	35088	1845	10178	9470	8394	5201
Филиалҳо ва намояндагиҳои шахсони ҳуқуқии хориҷӣ/ филиалы и представи- тельства иностранных юридических лиц	348	4	12	42	268	22
соҳибкорони инфиродӣ <i>индивидуальные предприниматели</i>	307878	5197	99235	112955	35835	54656
барҳамдодашуда – <i>ликвидированные</i>						
шахсони ҳуқуқӣ/ <i>юридические лица</i>	13537	75	4040	2889	4104	2429
Филиалҳо ва намояндагиҳои шахсони ҳуқуқии хориҷӣ/ филиалы и представительства иностранных юридических лиц	292	1	15	23	237	16
соҳибкорони инфиродӣ <i>индивидуальные предприниматели</i>	319295	6711	69415	107278	76087	59804

ТАКСИМОТИ КОРХОНАЮ ТАШКИЛОТҶО АЗ РҶИ НАМУДҶОИ  
ФАЪОЛИЯТИ ИҚТИСОДИЙ/ РАСПРЕДЕЛЕНИЕ ПРЕДПРИЯТИЙ И ОРГАНИЗАЦИЙ ПО  
ВИДАМ ЭКОНОМИЧЕСКОЙ ДЕЯТЕЛЬНОСТИ, адад – *единица*

Ҷамағӣ - <i>Всего</i>	1991	1995	2000	2005	2010	2015	2016	2017
<b>Ҷамағӣ - <i>Всего</i></b>	<b>8797</b>	<b>12967</b>	<b>21286</b>	<b>45000</b>	<b>25083</b>	<b>42358</b>	<b>42347</b>	<b>42031</b>
аз он ҷумла: <i>в том числе:</i>								
Кишоварзӣ, шикор <i>Сельское хозяйство, охота</i>	1402	2094	5943	19404	6183	8989	9578	9521
Моҳидорӣ <i>Рыболовство</i>	2	3	5	8	16	41	47	43
Саноати истихроҷи маъдан <i>Горнодобывающая промышленность</i>	76	111	149	199	90	335	384	370
Саноати коркард <i>Обрабатывающая промышленность</i>	742	1187	1639	2164	1519	2711	2815	2732
Электроэнергия, газ ва обтаъминкуни <i>Электроэнергия, газ и водоснабжение</i>	108	184	246	320	158	144	152	146
Соҳтмон - <i>Строительство</i>	1014	1575	1976	2545	1626	2781	2812	2818
Савдо - <i>Торговля</i>	1074	1635	2352	6173	2710	7831	7948	8024
Меҳмонхонаҳо ва тарабхонаҳо <i>Гостиницы и рестораны</i>	57	83	126	194	89	848	1099	741
Нақлиёт, хоҷагии анборҳо ва алоқа <i>Транспорт, складское хозяйство и связь</i>	286	378	592	788	693	1180	1271	1302
Миёнаравии молиявӣ/ <i>Финансовое посредничество</i>	266	342	493	701	409	283	310	308
Амалиёт бо амволи гайриманкул <i>Операции с недвижимым имуществом</i>	1352	2201	3405	5832	2178	3496	3331	3454
Идораи давлатӣ ва мудофия <i>Государственное управление и оборона</i>	1252	1494	1830	2064	2041	2493	2495	2417
Маориф / <i>Образование</i>	161	221	353	576	2551	4398	4403	4528
Тандурустӣ ва хизматрасонии ичтимоӣ/ <i>Здравоохранение и соц услуги</i>	402	455	571	695	522	1120	1105	1136
Ҳаргуна хизматрасониҳои коммуналӣ, ичтимоӣ ва инфиродӣ/ <i>Прочие коммунальные, социальные и персональные услуги</i>	601	1002	1603	3330	4298	5652	4597	4491
Ҷоҳагии шахсии хонавода/ <i>Частные домашние хоз.</i>	1	1	1	4	-	-	-	-
Ташкилотҳо ва намояндагиҳои хориҷӣ <i>Экстерриториальные организаций</i>	1	1	2	3	7	56	44	44

ТАКСИМОТИ КОРХОНАЮ ТАШКИЛОТҶО АЗ РӯИ НАМУДҶОИ  
ФАЪОЛИЯТИ ИҚТИСОДӢ (аз рӯи ТУНФИ-2)  
РАСПРЕДЕЛЕНИЕ ПРЕДПРИЯТИЙ И ОРГАНИЗАЦИЙ ПО ВИДАМ ЭКОНОМИЧЕСКОЙ  
ДЕЯТЕЛЬНОСТИ (по ОКЭД-2)

адад – единиц

	2018	2019	2020	2021	
<b>Ҳамагӣ</b>	<b>43252</b>	<b>46465</b>	<b>47639</b>	<b>48625</b>	<b>Всего</b>
аз он ҷумла:					в том числе:
Кишоварзӣ, хочагии ҷангал ва моҳидорӣ	9775	9972	10194	10252	Сельское хозяйство, лесное хозяйство и рыболовство
Саноати истихроҷи маъдан	408	493	537	569	Добыча полезных ископаемых
Саноати коркард	3286	3449	3586	3658	Обрабатывающая промышленность
Таъмини нерӯи барқ, газ, буг ва тозакунии ҳаво	51	52	56	65	Обеспечение (снабжение) электроэнергией, газом, паром и кондиционированным воздухом
Таъмини об, тозакунии ва коркарди партовҳо ва дарёфти ашёи хоми такрорӣ (дуюмдараҷа)	661	671	676	681	Водоснабжение, очистка, обработка отходов и получение вторичного сырья
Соҳтмон	2953	3327	3463	3523	Строительство
Савдои яқдухт ва ҷаҳона; таъмири нақлиёти автомобилӣ ва мотосиклҳо	8704	9020	9255	9345	Оптовая и розничная торговля; ремонт автомобилей и мотоциклов
Фаъолияти нақлиёти ва нигоҳдорӣ борҳо	955	991	1012	1087	Транспортная деятельность и хранение грузов
Фаъолияти меҳмонхонаҳо ва тарабхонаҳо	1176	1207	1299	1377	Деятельность гостиниц и ресторанов
Иттилоот ва алоқа	779	811	840	925	Информация и связь
Миёнаравии молиявӣ ва сугурга	354	364	378	450	Финансовое посредничество и стархование
Амалиёт бо амволи ғайриманкул	674	680	698	727	Операции с недвижимым имуществом
Фаъолияти касбӣ, илмӣ ва техникӣ	2283	2346	2400	2442	Профессиональная, научная и техническая деятельность
Фаъолияти маъмурий ва дастгирӣ (ёридиҳанда)	754	824	862	898	Административная и вспомогательная деятельность
Идоракунии давлатӣ ва мудофия; таъминоти иҷтимоии ҳатмӣ	2401	2404	2412	2415	Государственное управление и оборона; обязательное социальное обеспечение
Маориф	4951	5351	5364	5424	Образование
Тандурустӣ ва хизматрасонии иҷтимоии аҳоли	1183	1259	1277	1356	Здравоохранение и социальное обслуживание населения
Санъат, фароғат ва истироҳат	444	461	486	582	Искусство, развлечения и отдых
Дигар фаъолиятҳои хизматрасонӣ	1416	2739	2800	2805	Прочая обслуживающая деятельность
Фаъолияти хонаводаҳои шахсӣ бо истифодаи кормандони кироӣ; истеҳсоли ҳаргуна молҳо ва хизматрасониҳо аз ҷониби хонаводаҳои шахсӣ барои истеъмоли худӣ	-	-	-	-	Деятельность частных домашних хозяйств с наемными работниками; производство частными домашними хозяйствами разнообразных товаров и услуг для собственного потребления
Фаъолияти ташкилотҳо ва намоёндагҳои хоричӣ (экстерриториалӣ)	44	44	44	44	Деятельность экстерриториальных организаций

**ТАНОСУБИ ШАҲСОНИ ҲУҚУҚИИ ФАЪОЛИЯТКУНАНДА АЗ РЎИ НАМУДҲОИ  
ФАЪОЛИЯТИ ИҚТИСОДӢ (тибқи ТУНФИ-1) ба ҳолати 01.01с.2018**  
**УДЕЛЬНЫЙ ВЕС ДЕЙСТВУЮЩИХ ЮРИДИЧЕСКИХ ЛИЦ ПО ВИДАМ ЭКОНОМИЧЕСКОЙ  
ДЕЯТЕЛЬНОСТИ (по ОКЭД-1) на 01.01.2018г.**



**ТАНОСУБИ ШАҲСОНИ ҲУҚУҚИИ ФАЪОЛИЯТКУНАНДА АЗ РЎИ НАМУДҲОИ  
ФАЪОЛИЯТИ ИҚТИСОДӢ (тибқи ТУНФИ-2) ба ҳолати 01.01с.2022**  
**УДЕЛЬНЫЙ ВЕС ДЕЙСТВУЮЩИХ ЮРИДИЧЕСКИХ ЛИЦ ПО ВИДАМ ЭКОНОМИЧЕСКОЙ  
ДЕЯТЕЛЬНОСТИ (по ОКЭД-2) на 01.01.2022г.**



**ШУМОРАИ КОРХОНАҲО АЗ РҶИ ШАКЛҲОИ МОЛИКИЯТ  
ЧИСЛО ПРЕДПРИЯТИЙ ПО ФОРМАМ СОБСТВЕННОСТИ, адал – единиц**

	1991	1995	2000	2005	2010	2015	2016	2017	2018	2019	2020	2021
<b>Ҳамагӣ - Ҳамагӣ</b>	<b>8797</b>	<b>12967</b>	<b>21286</b>	<b>45000</b>	<b>25083</b>	<b>42358</b>	<b>42347</b>	<b>42031</b>	<b>43252</b>	<b>46465</b>	<b>47639</b>	<b>48625</b>
Аз ҷумла аз рӯи шаклҳои моликият: в том числе по формам собственности:												
давлатӣ <i>государственная</i>	4197	4897	5784	6601	2592	9161	9356	9098	8940	9838	10150	10197
хусусӣ ва коллективӣ <i>частная и коллективная</i>	4430	7845	15174	37754	21496	32507	32137	32197	33361	35592	36434	37265
дигар шаклҳои моликият (аз ҷумла моликияти омехта, моликияти шахсони юридикӣ хориҷӣ, шаҳрвандон ва шахсони бетаба <i>прочие формы собственности (включая смешанную собственность, собственность иностранных юридических лиц, граждан и лиц без гражданства</i>	170	225	328	645	995	690	854	736	951	1035	1052	1163
<b>Ҳамагӣ - Ҳамагӣ</b>	<b>100</b>	<b>100</b>	<b>100</b>	<b>100</b>	<b>100</b>	<b>100</b>	<b>100</b>	<b>100</b>	<b>100</b>	<b>100</b>	<b>100</b>	<b>100</b>
Аз ҷумла аз рӯи шаклҳои моликият: в том числе по формам собственности:												
давлатӣ <i>государственная</i>	47,8	37,8	27,2	14,7	10,3	21,6	22,1	21,7	20,7	21,2	21,3	21,0
хусусӣ ва коллективӣ <i>частная и коллективная</i>	50,3	60,4	71,3	83,9	85,6	76,8	75,9	76,6	77,2	76,6	76,5	76,6
дигар шаклҳои моликият (аз ҷумла моликияти омехта, моликияти шахсони юридикӣ хориҷӣ, шаҳрвандон ва шахсони бетаба / <i>прочие формы собственности (включая смешанную собственность, собственность иностранных юридических лиц, граждан и лиц без гражданства</i>	1,9	1,8	1,5	1,4	4,1	1,6	2,0	1,7	2,1	2,2	2,2	2,4

**ШУМОРАИ КОРХОНАЮ ТАШКИЛОТҲОИ ШАҲСОНИ ҲУКУҚӢ ДАР ҲУДУДИ  
ҶУМҲУРИИ ТОҶИКИСТОН / ЧИСЛО ПРЕДПРИЯТИЙ И ОРГАНИЗАЦИЙ ПО ТЕРРИТОРИИ  
РЕСПУБЛИКИ ТАДЖИКИСТАН**

	1991	1995	2000	2005	2010	2015	2016	2017	2018	2019	2020	2021
<b>Ҳамагӣ - Ҳамагӣ</b>	<b>8797</b>	<b>12967</b>	<b>21286</b>	<b>45000</b>	<b>25083</b>	<b>42358</b>	<b>42347</b>	<b>42031</b>	<b>43252</b>	<b>46465</b>	<b>47639</b>	<b>48625</b>
аз он ҷумла: в том числе:												
ВМКБ - ГБАО	521	624	857	1035	1121	1724	1725	1609	1669	1797	1870	1920
Вилояти Хатлон <i>Хатлонская область</i>	1804	2524	5279	13268	6934	12350	12346	12484	12773	13805	14021	14218
Вилояти Суғд <i>Согдийская область</i>	2800	3971	5801	12063	6131	10328	10325	10716	11025	11906	12187	12359
ш./г. Душанбе	2253	3119	4356	7057	6487	10860	10856	10280	10656	11275	11708	12498
НТЧ - РРП	1419	2729	4993	11566	4410	7096	7095	6942	7129	7682	7853	7630



ШУМОРАИ ШАХСОНИ ҲУҚУҚИИ БА ҚАЙД ГИРИФТАШУДА АЗ РҶИ ШАКЛҲОИ  
МОЛИКИЯТ, АНДОЗА ВА ҲУДУДИ ҶУМҲУРӢ дар соли 2021  
КОЛИЧЕСТВО ЗАРЕГИСТРИРОВАННЫХ ЮРИДИЧЕСКИХ ЛИЦ ПО ФОРМАМ  
СОБСТВЕННОСТИ, РАЗМЕРУ И ТЕРРИТОРИИ РЕСПУБЛИКИ в 2021 году

	Ҳама- гӣ	Аз он ҷумла амал- кунанда	аз он ҷумла аз рӯи шакли моликият в том числе по формам собственности			
			давлатӣ государ- ственная	хусусӣ ва коллективӣ частная и коллектив ная	хориҷӣ ва омехта (бо иштироки хориҷӣ) иностран ная и смешанная (синостр. участием)	
<i>Всего</i>		<i>в том числе дейст- вующие</i>				
<b>Ҷумҳурии Тоҷикистон</b>	<b>48625</b>	29967	9604	19829	534	<b>Республика Таджикистан</b>
то 30 нафар		24350	5023	18880	447	До 30 чел.
аз 31 то 200 наф.		5205	4281	861	63	От 31 до 200 чел.
аз 201 наф. зиёд		410	300	88	24	более 201 чел.
<b>ВМКБ</b>	<b>1920</b>	1338	737	581	20	<b>ГБАО</b>
то 30 нафар		1099	516	568	15	До 30 чел.
аз 31 то 200 наф.		232	218	12	2	От 31 до 200 чел.
аз 201 наф. зиёд		7	4	1	2	более 201 чел.
<b>Вилояти Ҳатлон</b>	<b>14218</b>	8539	3197	5310	32	<b>Хатлонская обл.</b>
то 30 нафар		6824	1664	5134	26	До 30 чел.
аз 31 то 200 наф.		1616	1453	159	4	От 31 до 200 чел.
аз 201 наф. зиёд		99	80	17	2	более 201 чел.
<b>Вилояти Суғд</b>	<b>12359</b>	8923	2475	6357	91	<b>Согдийская обл</b>
то 30 нафар		7255	1167	6024	64	До 30 чел.
аз 31 то 200 наф		1564	1237	308	19	От 31 до 200 чел
аз 201 наф. зиёд		104	71	25	8	более 201 чел.
<b>ш. Душанбе</b>	<b>12498</b>	6555	1245	4969	341	<b>г. Душанбе</b>
то 30 нафар		5445	497	4648	300	До 30 чел.
аз 31 то 200 наф.		953	639	284	30	От 31 до 200 чел.
аз 201 наф. зиёд		157	109	37	11	более 201 чел.
<b>НТҶ</b>	<b>7630</b>	4612	1949	2612	51	<b>РРП</b>
то 30 нафар		3727	1179	2506	42	До 30 чел.
аз 31 то 200 наф.		840	734	98	8	От 31 до 200 чел.
аз 201 наф. зиёд		45	36	8	1	более 201 чел.

ШУМОРАИ ШАХСОНИ ҲУҚУҚИИ БА ҚАЙД ГИРИФТАШУДА  
АЗ РӯИ ШАКЛҲОИ МОЛИКИЯТ, АНДОЗА ВА СОҲАҲОИ ИҚТИСОДИЁТ дар соли 2021  
КОЛИЧЕСТВО ЗАРЕГИСТРИРОВАННЫХ ЮРИДИЧЕСКИХ ЛИЦ  
ПО ФОРМАМ СОБСТВЕННОСТИ, РАЗМЕРУ И ОТРАСЛЯМ ЭКОНОМИКИ в 2021 году

	Ҳамагӣ	Аз он ҷумла амал- кунанда	аз он ҷумла аз рӯи шакли моликият В том числе по формам собственности			
			давлати	хусуси ва коллективӣ	хориҷи ва омехта (бо иштироки хориҷӣ)	
	<i>Всего</i>	<i>В том числе дейст- вующие</i>	<i>государ- ственная</i>	<i>частная и коллектив- ная</i>	<i>иностр- ная и смешанная (с иностр. участием)</i>	
<b>Ҷумҳури</b>	<b>48625</b>	<b>29967</b>	<b>9604</b>	<b>19829</b>	<b>534</b>	<b>Республика</b>
То 30 нафар		24350	5023	18880	447	До 30 чел.
Аз 31 то 200 нафар		5205	4281	861	63	От 31 до 200 чел.
аз 201 наф. зиёд		410	300	88	24	более 201 чел.
Кишоварзӣ, хоҷагии ҷангал ва моҳидорӣ	<b>10252</b>	4563	256	4292	15	Сельское, лесное хозяйство и рыболовство
то 30 нафар		4393	175	4206	12	До 30 чел.
аз 31 то 200 нафар		157	77	78	2	От 31 до 200 чел.
аз 201 нафар зиёд		13	4	8	1	более 201 чел.
Саноати истихроҷи маъдан	<b>569</b>	393	14	353	26	Добыча полезных ископаемых
то 30 нафар		351	6	324	21	До 30 чел.
аз 31 то 200 нафар		28	3	21	4	От 31 до 200 чел.
аз 201 нафар зиёд		14	5	8	1	более 201 чел.
Саноати коркард	<b>3658</b>	2358	112	2162	84	Обрабатываю- щая промышленность
то 30 нафар		2097	71	1964	62	До 30 чел.
аз 31 то 200 нафар		228	34	179	15	От 31 до 200 чел.
аз 201 нафар зиёд		33	7	19	7	более 201 чел.
Таъмини нерӯи барқ, газ, буғ ва тозакунии ҳаво	<b>65</b>	64	49	11	4	Обеспечение электроэнергией, газом, паром и кондициониро- ванным воздухом
то 30 нафар		21	10	8	3	до 30 чел.
аз 31 то 200 нафар		23	22	-	1	от 31 до 200 чел.
аз 201 нафар зиёд		20	17	3	-	более 201 чел.
Таъминоти об, тозакунии, коркарди партовҳо ва дарёфти ашёи хоми тақрорӣ (дуҷумдараҷа)	<b>681</b>	388	220	167	1	Водоснабжение, очистка, обра- ботка отходов и получение вторичного сырья
то 30 нафар		294	129	164	1	до 30 чел.
аз 31 то 200 нафар		89	87	2	-	от 31 до 200 чел.
аз 201 нафар зиёд		5	4	1	-	более 201 чел.
Соҳтмон	<b>3523</b>	2075	150	1841	84	Строительство
то 30 нафар		1883	94	1720	69	До 30 чел.
аз 31 то 200 нафар		173	52	110	11	От 31 до 200 чел.
аз 201 нафар зиёд		19	4	11	4	более 201 чел.
Савдои яқлукт ва ҷаҳона; таъмири навиёти автомобил ва мототсикло	<b>9345</b>	3975	55	3857	63	Оптовая и розничная торговля; ре- монт автомоби- лей и мотоциклов
то 30 нафар		3851	46	3745	60	До 30 чел.
аз 31 то 200 нафар		112	8	102	2	От 31 до 200 чел.
аз 201 нафар зиёд		12	1	10	1	более 201 чел.

ТАВСИФИ УМУМИИ КОРХОНАЮ ТАШКИЛОТҲО  
ОБЩАЯ ХАРАКТЕРИСТИКА ПРЕДПРИЯТИЙ И ОРГАНИЗАЦИЙ

	Ҳамагӣ	Аз он чумла амалкунанда	аз он чумла аз руи шақли моликият в том числе по формам собственности			
			давлати	хусуси ва коллективӣ	хориҷи ва омеҳта (бо иштироки хориҷӣ)	
	<i>Всего</i>	<i>В том числе действующие</i>	<i>государственная</i>	<i>частная и коллективная</i>	<i>иностранная и смешанная (с иностр. участием)</i>	
Фаъолияти наклиётӣ ва нигодории борҳо	<b>1087</b>	627	116	493	18	Транспортная деятельность и хранение грузов
то 30 нафар		570	72	482	16	До 30 чел.
аз 31 то 200 нафар		45	33	11	1	От 31 до 200 чел.
аз 201 нафар зиёд		12	11	-	1	более 201 чел.
Фаъолияти меҳмонхонаҳо ва тарабхонаҳо	<b>1377</b>	656	24	624	8	Деятельность гостиниц и ресторанов
то 30 нафар		618	15	597	6	До 30 чел.
аз 31 то 200 нафар		37	8	27	2	От 31 до 200 чел.
аз 201 нафар зиёд		1	1	-	-	более 201 чел.
Иттилоот ва алоқа	<b>925</b>	657	250	395	12	Информация и связь
то 30 нафар		590	209	371	10	До 30 чел.
аз 31 то 200 нафар		54	35	19	-	От 31 до 200 чел.
аз 201 нафар зиёд		13	6	5	2	более 201 чел.
Миёнаравии молиявӣ ва суғурта	<b>450</b>	805	191	598	16	Финансовое посредничество и страхование
то 30 нафар		628	141	472	15	До 30 чел.
аз 31 то 200 нафар		165	48	116	1	От 31 до 200 чел.
аз 201 нафар зиёд		12	2	10	-	более 201 чел.
Амалиёт бо амволи ғайриманкул	<b>727</b>	468	75	389	4	Операции с недвижимым имуществом
то 30 нафар		428	51	373	4	До 30 чел.
аз 31 то 200 нафар		39	23	16	-	От 31 до 200 чел.
аз 201 нафар зиёд		1	1	-	-	более 201 чел.
Фаъолияти касбӣ, илмӣ ва техникӣ	<b>2442</b>	1404	514	825	65	Профессиональная, научная и техническая деятельность
то 30 нафар		1211	363	795	53	До 30 чел.
аз 31 то 200 нафар		184	146	27	11	От 31 до 200 чел.
аз 201 нафар зиёд		9	5	3	1	более 201 чел.
Фаъоли ятимаъмури ва дастгири (ёридоханда)	<b>898</b>	482	29	443	10	Административная и вспомогательная деятельность
то 30 нафар		455	20	425	10	До 30 чел.
аз 31 то 200 нафар		25	8	17	-	От 31 до 200 чел.
аз 201 нафар зиёд		2	1	1	-	более 201 чел.
Идоракунии давлати ва мудофия; таъминоти иҷтимоӣ ҳатмӣ	<b>2415</b>	1703	1684	17	2	Государственное управление и оборона; обязательное социальное обеспечение
то 30 нафар		1314	1297	16	1	До 30 чел.
аз 31 то 200 нафар		355	354	1	-	от 31 до 200 чел.
аз 201 нафар зиёд		34	33	-	1	более 201 чел.
Маориф	<b>5424</b>	5236	4706	519	11	Образование
то 30 нафар		2187	1726	457	4	До 30 чел.
аз 31 то 200 нафар		2996	2932	59	5	От 31 до 200 чел.
аз 201 нафар зиёд		53	48	3	2	более 201 чел.

ТАВСИФИ УМУМИИ КОРХОНАЮ ТАШКИЛОТҲО  
ОБЩАЯ ХАРАКТЕРИСТИКА ПРЕДПРИЯТИЙ И ОРГАНИЗАЦИЙ

	Ҳамагӣ	Аз он чумла амалкунанда	аз он чумла аз руи шақли моликият В том числе по формам собственности			
			давлати	хусуси ва коллективӣ	хориҷи ва оғехта (бо иштироки хориҷӣ)	
	<i>Всего</i>	<i>В том числе действующие</i>	<i>государственная</i>	<i>частная и коллективная</i>	<i>иностранная и смешанная (иностр. участием)</i>	
Тандурустӣ ва хизматрасонии иҷтимоии аҳоли	<b>1356</b>	1268	789	474	5	Здравоохранение и социальное обслуживание населения
то 30 нафар		791	345	442	4	До 30 чел.
аз 31 то 200 нафар		328	299	29	-	От 31 до 200 чел.
аз 201 нафар зиёд		149	145	3	1	более 201 чел.
Санъат, фароғат ва истироҳат	<b>582</b>	537	279	255	3	Искусство, развлечения и отдых
то 30 нафар		419	174	242	3	До 30 чел.
аз 31 то 200 нафар		111	100	11	-	От 31 до 200 чел.
аз 201 нафар зиёд		7	5	2	-	более 201 чел.
Дигар фаъолиятҳои хизматрасонӣ	<b>2805</b>	2293	92	2111	90	Пр.обслуживающая деятельность
то 30 нафар		2234	80	2074	80	До 30 чел.
аз 31 то 200 нафар		56	12	36	8	От 31 до 200 чел.
аз 201 нафар зиёд		3	-	1	2	более 201 чел.
Фаъолияти хонаводаҳои шахсӣ бо истифодаи кормандони кироӣ; истеҳсоли ҳар гуна молҳо ва хизматрасониҳо аз ҷониби хонаводаҳои шахсӣ барои истеъмоли худӣ						Деятельность частных домашних хозяйств с наёмными работниками; производство частными домашними хозяйствами разнообразных товаров и услуг для собственного потребления
то 30 нафар		-	-	-	-	До 30 чел.
аз 31 то 200 нафар		-	-	-	-	От 31 до 200 чел.
аз 201 нафар зиёд		-	-	-	-	более 201 чел.
Фаъолияти ташкилотҳо ва намоёндагиҳои хориҷӣ (экстерриториалӣ)	<b>44</b>	15	-	2	13	Деятельность экстерриториальных организаций
то 30 нафар		15	-	2	13	До 30 чел.
аз 31 то 200 нафар		-	-	-	-	От 31 до 200 чел.
аз 201 нафар зиёд		-	-	-	-	более 201 чел.

**ШУМОРАИ СОӢИБКОРОНИ ИНФИРОДИИ БА ҚАЙД ГИРИФТАШУДА ТИБҚИ  
ПАТЕНТ ВА ШАӢОДАТНОМА ДАР ӢУДУДИ ӢУМӢУРӢ  
КОЛИЧЕСТВО ЗАРЕГИСТРИРОВАННЫХ ИНДИВИДУАЛЬНЫХ ПРЕДПРИНИМАТЕЛЕЙ,  
ДЕЙСТВУЮЩИХ НА ОСНОВАНИИ ПАТЕНТА И СВИДЕТЕЛЬСТВА  
ПО ТЕРРИТОРИИ РЕСПУБЛИКИ**

	Ҳамаи намудҳои соҳибкорони инфиродӣ Все виды индивидуальных предпринимателей			
	Шаҳодатнома Свидетельство	Ҳоҷагии деҳқонӣ- Деҳқанских озяйства	Патент Патент	Ҳамагӣ Всего
<b>Ӣумҳурии Тоҷикистон Республика Таджикистан</b>	<b>86994</b>	<b>179413</b>	<b>360766</b>	<b>627173</b>
ВМКБ - ГБАО	2020	1592	8296	11908
Вилояти Хатлон Хатлонская область	14324	71026	83300	168650
Вилояти Суғд Согдийская область	22341	69129	128763	220233
ш. Душанбе - г. Душанбе	31614	715	79593	111922
НТҚ - РРП	16695	36951	60814	114460
Аз шумораи умумии соҳибкорон - фаъолияткунанда Из общего количества предпринимателей - действующие				
<b>Ӣумҳурии Тоҷикистон Республика Таджикистан</b>	<b>36637</b>	<b>167000</b>	<b>104241</b>	<b>307878</b>
ВМКБ - ГБАО	1215	1581	2401	5197
Вилояти Хатлон Хатлонская область	6966	65601	26668	99235
Вилояти Суғд Согдийская область	11747	65542	35666	112955
ш. Душанбе - г. Душанбе	10588	690	24557	35835
НТҚ - РРП	6121	33586	14949	54656
Аз шумораи умумии соҳибкорон - барҳамдодашуда Из общего количества предпринимателей - ликвидированные				
<b>Ӣумҳурии Тоҷикистон Республика Таджикистан</b>	<b>50357</b>	<b>12413</b>	<b>256525</b>	<b>319295</b>
ВМКБ - ГБАО	805	11	5895	6711
Вилояти Хатлон Хатлонская область	7358	5425	56632	69415
Вилояти Суғд Согдийская область	10594	3587	93097	107278
ш. Душанбе - г. Душанбе	21026	25	55036	76087
НТҚ - РРП	10574	3365	45865	59804

**ШУМОРАИ СОҲИБКОРОНИ ИНФИРОДИИ ЗАНҲО ТИБКИ ПАТЕНТ  
ВА ШАҲОДАТНОМА ФАЪОЛИЯТКУНАНДА ДАР ҲУДУДИ ҶУМҲУРӢ**

**КОЛИЧЕСТВО ИНДИВИДУАЛЬНЫХ ПРЕДПРИНИМАТЕЛЕЙ ЖЕНЩИН ДЕЙСТВУЮЩИХ  
НА ОСНОВАНИИ ПАТЕНТА И СВИДЕТЕЛЬСТВА ПО ТЕРРИТОРИИ РЕСПУБЛИКИ**

	Ҷумҳурии Тоҷикистон Республика Таджикистан	ВМКБ ГБАО	Вилояти Хатлон Хатлонская яобласть	Вилояти Сугд Согдийская область	ш. Душанбе г. Душанбе	НТЧ РРП
<b>Ҳамагӣ соҳибкорони инфиродин Всего индивидуальных предпринимателей</b>	<b>307878</b>	<b>5197</b>	<b>99235</b>	<b>112955</b>	<b>35835</b>	<b>54656</b>
аз ҷумла занҳо в том числе женщины	75511	1311	20748	32664	8742	12046
Соҳибкорони инфиродин тибки шаҳодатнома Индивидуальные предприниматели работающие по свидетельству	36637	1215	6966	11747	10588	6121
аз ҷумла занҳо в том числе женщины	6708	322	1111	2028	2058	1189
Соҳибкорони инфиродин тибки патент Индивидуальные предприниматели работающие по патенту	104241	2401	26668	35666	24557	14949
аз ҷумла занҳо в том числе женщины	30092	864	7335	10989	6684	4220
Соҳибкорони инфиродини хоҷагӣҳои деҳқонӣ Индивидуальные предприниматели деханских хозяйств	167000	1581	65601	65542	690	33586
аз ҷумла занҳо в том числе женщины	38711	125	12302	19647	-	6637

---

**ХУСУСИГАРДОНӢ – ПРИВАТИЗАЦИЯ**

**МУНДАРИҶА  
СОДЕРЖАНИЕ**

<b>ХУСУСИГАРДОНӢ .....</b>	<b>231</b>
Хусусигардони амволи давлатӣ.....	232
Хусусигардони амволи давлатӣ дар сатҳи минтақаҳои ҷумҳурӣ .....	232
Хусусигардони манзил .....	232
<b><i>ПРИВАТИЗАЦИЯ.....</i></b>	<b>231</b>
<i>Поиватизация госимущества.....</i>	<i>232</i>
<i>Приватизация по регионам республики .....</i>	<i>232</i>
<i>Приватизация жилья.....</i>	<i>232</i>

**ХУСУСИГАРДОНИИ АМВОЛИ ДАВЛАТӢ  
ПРИВАТИЗАЦИЯ ГОСИМУЩЕСТВА**

	1991	1995	2000	2005	2010	2015	2016	2017	2018	2019	2020	2021
<b>ҲамагӢ - Ҳисоби</b>	<b>39</b>	<b>304</b>	<b>647</b>	<b>670</b>	<b>292</b>	<b>201</b>	<b>180</b>	<b>107</b>	<b>84</b>	<b>57</b>	<b>77</b>	<b>81</b>
Саноат												
<i>Промышленность</i>	1	10	21	90	9	6	8	3	-	1	3	4
Соҳтмон												
<i>Строительство</i>	-	6	16	22	2	2	2	2	1	2	-	1
Нақлиёт ва алоқа												
<i>Транспорт и связь</i>	-	1	19	79	15	8	10	11	-	3	4	5
Савдо- Торговля												
<i>Савдо- Торговля</i>	17	161	150	78	6	-	4	-	1	1	2	-
Хизмати маишӣ												
<i>Бытовое обслуживание</i>	17	96	90	50	13	26	6	1	5	6	2	-
Кишоварзӣ												
<i>Сельское хозяйство</i>	-	7	76	182	181	101	132	70	36	20	37	33
Дигар соҳаҳо -												
<i>Прочие</i>	4	23	275	116	66	58	18	20	41	24	29	38

**ХУСУСИГАРДОНИИ АМВОЛИ ДАВЛАТӢ ДАР САТҲИ МИНТАҚАҲОӢ ҚУМҲУРӢ  
ПРИВАТИЗАЦИЯ ГОСИМУЩЕСТВА ПО РЕГИОНАМ РЕСПУБЛИКИ**

(воҳид – единица)

	1991	1995	2000	2005	2010	2015	2016	2017	2018	2019	2020	2021
<b>ҲамагӢ - Ҳисоби</b>	<b>39</b>	<b>304</b>	<b>647</b>	<b>670</b>	<b>292</b>	<b>201</b>	<b>180</b>	<b>107</b>	<b>84</b>	<b>57</b>	<b>77</b>	<b>81</b>
аз он қумла:												
в том числе:												
ВМКБ - ГБАО	-	5	15	22	3	5	6	-	1	1	1	1
Вилояти Ҳатлон												
<i>Хатлонская область</i>	12	61	248	232	123	35	59	18	23	21	10	13
Вилояти Суғд												
<i>Согдийская область</i>	3	56	114	146	94	107	87	56	36	23	50	46
ш. Душанбе												
<i>г. Душанбе</i>	24	138	113	89	24	21	8	9	10	5	6	16
НТҚ - РРП	-	44	157	181	48	33	20	24	14	7	10	5

**ХУСУСИГАРДОНИИ МАНЗИЛ  
ПРИВАТИЗАЦИЯ ЖИЛЬЯ**

	1991	1995	2000	2005	2010	2015	2016	2017	2018	2019	2020	2021
Теъдоди хонаҳои хусусишуда, ҳаз. воҳид/ Число приватизированных квартир, тыс. ед.	12,6	119,6	208,2	241,6	261,7	277,5	279,9	283,5	288,5	292,6	300,0	306,4
Масоҳати умумии онҳо, ҳазор м <sup>2</sup> Их общая площадь, тыс. м <sup>2</sup>	5957	5730	10144	13406	14415	15558	15704	16110	16521	17522	18108	18658





СОҲИБКОРӢ  
ПРЕДПРИНИМАТЕЛЬСТВО



СОҲИБКОРӢ  
ПРЕДПРИНИМАТЕЛЬСТВО

МУНДАРИҶА  
СОДЕРЖАНИЕ

Соҳибкорӣ.....	233
Шарҳи методологӣ .....	235
Ҳоҷагиҳои деҳқонӣ.....	236
Шумораи шаҳрвандоне, ки ба фаъолияти инфиродии меҳнатӣ машғуланд (аз рӯи шумораи шаходатнома ва патентҳои додасуда) .....	236
<i>Предпринимательство .....</i>	<i>233</i>
<i>Методологические пояснения .....</i>	<i>235</i>
<i>Дежканские хозяйства.....</i>	<i>236</i>
<i>Численность граждан, занятых индивидуальной трудовой деятельностью (по числу выданных свидетельств и патентов).....</i>	<i>236</i>

## СОХИБКОРӢ – ПРЕДПРИНИМАТЕЛЬСТВО

### Шарҳи методологӣ

Дар ин боб дар бораи шумораи корхонаҳо ва корхонаҳои хурде, ки ба фаъолияти соҳибкорӣ машғуланд, дар асоси ҳисоботи аз онҳо дар бораи фаъолиятшон ва шумораи шахсони машғули соҳибкории фардӣ гирифта-шуда маълумот оварда шудааст.

**Соҳибкорӣ** (Қонуни Ҷумҳурии Тоҷикистон «Дар бораи ҳимоя ва дастгирии давлатии соҳибкорӣ дар Ҷумҳурии Тоҷикистон») - фаъолияти мустақилона ва таваккалӣ худ доштаи шахсони ба ҷунун сифат бо тартиби муқаррарнамудаи қонун ба қайд гирифташуда мебошанд, ки барои мунтазам ба даст даровардани ғоида аз истифодаи молу мулк, истеҳсол, фуруши мол, иҷрои қор ё хизматрасонӣ равона карда шудааст. Соҳибкорӣ дар доираҳои муқаррарнамудаи қонунҳо ба таври зайл амалӣ мегардад:

- бо истифодаи меҳнати қироя;
- бе истифодаи меҳнати қироя;
- бо таъсиси шахси ҳуқуқӣ;
- бе таъсиси шахси ҳуқуқӣ.

Соҳибкорӣ метавонад дар шақлҳои зерин амалӣ шавад:

**Соҳибкории инфиродӣ** – фаъолияти мустақилонаи шахси воқеӣ мебошад, ки бе таъсиси шахси ҳуқуқӣ аз номи худ ва таваққалона бо масъулияти амволии худ, ба гирифтани ғоида (даромад) равона карда шудааст.

**Соҳибкории шахси ҳуқуқӣ** – фаъолияти мустақими ба таври таваққалӣ барпо намудани ташкилот аст, ки барои амалӣ гаштан ва мунтазам ба даст даровардани ғоида аз истифодаи молу мулк, фуруши мол, истеҳсол, иҷрои қор ё хизматрасонӣ равона карда шудааст.

Соҳибкорӣ ин шакли фаъолияти пурғайрату ташаббусқоронаи шахрвандони алоҳида ё гурӯҳҳо ва корхонаҳо оид ба истеҳсол ва фуруши молҳо ва хизматрасонӣ мебошад, ки ба онҳо талабот ниҳоят зиёд аст. Соҳибкорӣ асосан барои ба даст овардани ғоида равона шудааст, аммо метавонад дар назди худ дигар мақсадҳо низ гузорад. Фаъолияти соҳибкорӣ бештар дар шароити номуайян ва таваққалӣ ҷуръати зиёд ба амал бароварда мешавад, он қўшишу ғайрат ва ҷидду ҷаҳди беандозаро тақозо мекунад. Соҳибкорӣ талаб мекунад, ки пеш аз ҳама муомилаҳои алоҳида дар муддати нисбатан қўтоҳ ба амал бароварда шаванд.

### Методологические пояснения

В разделе приведены данные о числе предприятий и малых предприятий, занятых предпринимательской деятельностью на основании получаемых от них отчетов об их деятельности и числе лиц, занятых индивидуальным предпринима-тельством.

**Предпринимательство** (Закон Республики Таджикистан «О государственной защите и поддержке предпринимательства в Республике Таджикистан») - деятельность, осуществляе-мая самостоятельно на свой страх и риск лицами, зарегистрированными в этом качестве в установленном законом порядке, направленная на регулярное получение прибыли от использования имущества, производства, реализации товара, выполнения работ и оказания услуг. Предпринимательство в установленных законом сферах осуществляется следующим образом:

- с использованием наемного труда;
- без использования наемного труда;
- с образованием юридического лица;
- без образования юридического лица.

Предпринимательство может осуществляться следующим образом:

**Индивидуальное предпринимательство** - самостоятельная деятельность физического лица, осуществляемая им без образования юридического лица от своего имени на свой страх и риск и с ответственностью за использование собственного имущества, направленная на получение прибыли (дохода).

**Предпринимательство юридического лица** - самостоятельная деятельность организации, осуществляемая на свой страх и риск, направленная на регулярное получение прибыли от использования имущества, реализации товара, выполнения работ и услуг.

Предпринимательство это активная, инициативная форма деятельности отдельных граждан, групп, предприятий по производству и реализации товаров и услуг, в которых испытывается наиболее острая потребность. Предпринимательство направлено в основном на получение прибыли, но может ставить перед собой и другие цели. Предпринимательская деятельность чаще всего осуществляется в условиях значительной неопределенности и повышенного риска, ей присущ выраженный динамизм действий. Предпринимательство чаще всего проявляется в осуществлении отдельных сделок в течение относительно непродолжительного периода.

**ХОҶАГИҲОИ ДЕҲҚОНӢ  
ДЕХКАНСКИЕ ХОЗЯЙСТВА**

	1995	2000	2005	2010	2015	2016	2017	2018	2019	2020	2021
Теъдоди хоҷаги- ҳои ба қайдгириф- ташудаи деҳқонӣ, воҳид <i>Число зарегистри- рованных деҳкан- ских хозяйств, ед.</i>	1750	12074	23101	51372	130176	145107	164631	172668	171975	179005	167009
Замини истифодаи кишоварзӣ, ҳаз. гектар/ <i>Площадь сельхозугодий, тыс. га</i>	17,3	1395,5	2380,6	2682,7	2557,1	2591,5	2571,9	2581,2	2583,7	2606,4	2577,2
Андозаи миёнаи масоҳати замин, гектар – <i>Средний размер земельного участка, га</i>	9,9	115,6	103,1	52,2	19,6	17,9	15,6	14,9	15,0	14,6	15,4

**ШУМОРАИ ШАҲРВАНДОНЕ, КИ БА ФАЪОЛИЯТИ ИНФИРОДИИ  
МЕҲНАТӢ МАШҒУЛАНД (аз рӯи шумораи шаҳодатнома ва патентҳои додашуда)  
ЧИСЛЕННОСТЬ ГРАЖДАН, ЗАНЯТЫХ ИНДИВИДУАЛЬНОЙ  
ТРУДОВОЙ ДЕЯТЕЛЬНОСТЬЮ (по числу выданных лицензий и патентов)**

	1991	1995	2000	2005	2010	2015	2016	2017	2018	2019	2020	2021
<b>Ҳамагӣ, ҳаз. нафар/ <i>Всего, тыс. человек</i></b>	<b>8,1</b>	<b>18,9</b>	<b>62,2</b>	<b>88,6</b>	<b>94,3</b>	<b>243,8</b>	<b>257,1</b>	<b>270,1</b>	<b>284,7</b>	<b>295,7</b>	<b>304,0</b>	<b>307,8</b>
аз онҳо машғу- лин, фоиз/ <i>из них занятые, %</i>												
-дар хизматрасо-нии маишӣ <i>-в бытовом обслуживании</i>	18,6	...	8,5	5,6	...	2,9	2,0	2,5	2,2	3,2	2,0	2,5
-дар соҳаи иҷтимоӣ- фарҳангӣ <i>-в социально – культурной сфере</i>	2,1	...	0,1	-	...	-	0,7	-	0,6	0,4	0,4	0,5
-дар савдо ва хӯроқи умумӣ <i>-в торговле и общественном питании</i>	...	...	77,0	62,4	...	35,2	32,7	39,8	31,5	32,0	25,2	25,2
-дигар намудҳои фаъолият <i>-другими видами деятельности</i>	79,3	...	14,4	32,0	...	61,9	64,6	57,7	65,7	64,4	72,4	71,8



## САРМОЯГУЗОРИИ ХОРИҶӢ *ИНОСТРАННЫЕ ИНВЕСТИЦИИ*



**МУНДАРИҶА  
СОДЕРЖАНИЕ**

<b>САРМОЯГУЗОРИИ ХОРИЧӢ</b> .....	237
Маълумот дар бораи сармоягузориҳои хориҷӣ дар Ҷумҳурии Тоҷикистон ...	239
Маълумот дар бораи сармоягузориҳо аз рӯи намудҳои фаъолияти иқтисодии корхонаҳо дар соли 2021 .....	240
Маълумот дар бораи сармоягузориҳо дар сатҳи мамлакатҳои шарик дар соли 2021 .....	246
Маълумот дар бораи сармоягузориҳо дар минтақаҳои Ҷумҳурии Тоҷикистон дар соли 2021 .....	247
 <b><i>ИНОСТРАННЫЕ ИНВЕСТИЦИИ</i></b> .....	 237
<i>Данные об иностранных инвестициях в Республику Таджикистан</i> .....	239
<i>Сведения об инвестициях по видам экономической деятельности предприятий за 2021 год</i> .....	240
<i>Сведения об инвестициях по странам партнерам за 2021 год</i> .....	246
<i>Сведения об инвестициях по территории Республики Таджикистан за 2021 год</i> .....	247

МАЪЛУМОТ ДАР БОРАИ САРМОЯГУЗОРИҶОИ ХОРИҶӢ ДАР  
ҶУМҲУРИИ ТОҶИКИСТОН  
ДАННЫЕ ОБ ИНОСТРАННЫХ ИНВЕСТИЦИЯХ В РЕСПУБЛИКУ ТАДЖИКИСТАН

млн. доллар; млн. долларов

	1991	1995	2000	2005	2010	2015	2016	2017	2018	2019	2020	2021
<b>Сармояҳо - ҳамагӣ Инвестиции - всего</b>												
То аввали соли ҳисобот андӯхта шудааст <i>Накоплено на начало отчетного года</i> млн. доллар <i>млн. долларов</i>	-	-	323,4	437,3	2370,1	5056,3	5063,8	5665,4	6366,2	6652,9	6474,9	6367,0
Дар давоми сол ворид шудааст <i>Поступило за год</i> млн. доллар <i>млн. долларов</i>	-	-	28,8	504,7	459,2	977,8	842,7	1100,4	644,4	607,1	428,5	718,3
аз он ҷумла: <i>из них:</i> <b>Сармояҳои мустиқим Прямые инвестиции</b>												
То аввали соли ҳисобот андӯхта шудааст <i>Накоплено на начало отчетного года</i> млн. доллар <i>млн. долларов</i>	-	-	240,8	174,8	1502,6	2785,5	3245,7	3584,8	3631,7	3948,4	3760,5	3653,8
Дар давоми сол ворид шудааст <i>Поступило за год</i> млн. доллар <i>млн. долларов</i>	-	-	23,2	54,5	230,9	470,9	434,2	354,5	326,8	345,9	162,5	342,2
<b>- ҳаққи узвият ба фонди оиннома - взносы в уставной фонд</b>												
То аввали соли ҳисобот андӯхта шудааст <i>Накоплено на начало отчетного года</i> млн. доллар <i>млн. долларов</i>	-	-	105,0	129,7	1245,4	1878,0	2222,3	2156,7	2311,9	2359,3	2236,6	2149,7
Дар давоми сол ворид шудааст <i>Поступило за год</i> млн. доллар <i>млн. долларов</i>	-	-	9,8	41,6	165,2	257,2	279,2	46,0	102,4	75,5	15,0	109,8

<sup>1</sup>якҷоя бо сармояҳои чомадонӣ

<sup>1</sup>включая портфельные инвестиции

МАЪЛУМОТ ДАР БОРАИ САРМОЯГУЗОРИҶО АЗ РӢИ НАМУДҶОИ ФАЪОЛИЯТИ  
ИҚТИСОДИИ КОРХОНАҶО ДАР СОЛИ 2021

СВЕДЕНИЯ ОБ ИНВЕСТИЦИЯХ ПО ВИДАМ  
ЭКОНОМИЧЕСКОЙ ДЕЯТЕЛЬНОСТИ ПРЕДПРИЯТИЙ ЗА 2021 ГОД

Соҳаҳо  Отрали	РАМЗ аз рӯи ТУНФИ  Код ОКЭД	То аввали соли 2021 андӯхташуд Накоплено на начало 2021года			Дар соли 2021 воридшуд Поступило за 2021год		
		сармояҳои мустақим прямые инвестиции	сармояи ҷомадонӣ портфель- ные инве- стиции	дигар сармояҳо прочие инвестиции	сармояҳои мустақим прямые инвестиции	сармояи ҷомадонӣ портфель- ные инве- стиции	дигар сармояҳо прочие ин- вестиции
		3653794,6	502708,4	2210453,3	3789144,2	502683,4	2310267,1
<b>ҲАМАГӢ - ВСЕГО</b>							
аз он ҷумла: в том числе:							
Парвариши зироат сабзавот, парвари моли боғпарварӣ Выращивание культур, товарное овощевод-ство и садоводство	01100	139352,9	0,0	0,0	140226,8	0,0	728,0
Моҳипарварӣ Рыбоводство	05002	59,9	0,0	0,0	59,9	0,0	0,0
Истихроҷи нафта гази даргузар /Добыча сырой нефти и попутного газа	11101	215129,5	0,0	0,0	215120,6	0,0	0,0
Истихроҷ ва тоза кардан маъданмис Добыча и обогащение медной руды	13102	82,9	0,0	0,0	82,9	0,0	0,0
Истихроҷи ангишт- санг аз зерзамин Добыча каменного угля подземным способом	13203	1129,8	0,0	0,0	1129,8	0,0	0,0
аз навкоркарди меваю сабзавоти консерва шуда Переработка и консервирование фруктов и овощей	15130	600,0	0,0	1700,0	600,0	0,0	1700,0
Истеҳсоли рағғани растанӣ, ҷорво ва ҷарбҳоинок карда- шуда /Производство растительных и животных масел и жиров	15140	1497,7	0,0	0,0	1497,7	0,0	0,0
Истеҳсоли маҳсулоти ширӣ Производство молочных продуктов	15200	123,4	0,0	0,0	123,4	0,0	0,0
Истеҳсоли нону булка / Производство хлеба и булочек	15411	72,1	0,0	0,0	72,1	0,0	0,0
Истеҳсоли маснуоти кандонӣ аз орд Производство мучных кондитерских изделий	15412	10,3	0,0	0,0	10,3	0,0	0,0



Соҳаҳо Оตราли	РАМЗ аз рӯи ТУНФИ Код ОКЭД	То аввали соли 2021 андӯхташуд Накоплено на начало 2021года			Дар соли 2021 воридшуд Поступило за 2021год		
		сармояҳои мустақим прямые инвестиции	сармояи чомадонӣ портфель- ные инве- стиции	дигар сармояҳо прочие инвестиции	сармояҳои мустақим прямые инвестиции	сармояи чомадонӣ портфель- ные инве- стиции	дигар сармояҳо прочие ин- вестиции
Истеҳсоли нӯшоки- ҳои бeспирт, пур- кардани обҳои маъ- данӣ ба бутилкаҳо (шишаҳо) <i>Производство безалкогольных напитков, минеральной воды в бутылках</i>	15540	67386,6	0,0	47237,4	81886,6	0,0	31272,6
Тайёркардани нахи бофандагӣ <i>Подготовка ткацкого волокна</i>	17111	145736,3	0,0	0,0	148948,5	0,0	0,0
Истеҳсоли ибос <i>Производство одежды</i>	18101	447,0	0,0	0,0	447,0	0,0	0,0
Истеҳсоли нуриҳо <i>Производство удобрений</i>	24121	12557,5	0,0	0,0	12557,5	0,0	0,0
Истеҳсоли собун ва воситаҳои шустушӯӣ, модаҳои тозакунан- да ва чилодиханда, маҳсулоти атриёт ва ороишӣ <i>Производство мыла и моющих средств, чистящих и поли- рующих препаратов, парфюмерной продукции и косме- тических средств</i>	24240	303,9	0,0	0,0	5747,0	0,0	0,0
Истеҳсолоти маснуоти резинии истеъмолоти оммавӣ <i>Производство резиновых изделий широкого потребления</i>	25192	5889,9	0,0	0,0	6099,9	0,0	0,0
Истеҳсоли маснуоти пластмассӣ <i>Производство пласт- массовых изделий для упаковки</i>	25200	221,4	0,0	0,0	221,4	0,0	0,0
Истеҳсолоти масну- оти пластмассӣ ба- рои бастабандӣ <i>Производство пласт- массовых изделий для упаковки</i>	25201	864,1	0,0	0,0	864,1	0,0	0,0
Истеҳсоли дигар маснуоти пластмассӣ <i>Производство прочих пластмассовых изделий</i>	25205	3815,4	0,0	975,0	5115,4	0,0	650,0

САРМОЯГУЗОРИҲОИ ХОРИҶӢ  
ИНОСТРАННЫЕ ИНВЕСТИЦИИ

Соҳаҳо  Отрали	РАМЗ аз рӯи ТУНФИ  Код ОКЭД	То аввали соли 2021 андӯхташуд Накоплено на начало 2021года			Дар соли 2021 воридшуд Поступило за 2021год		
		сармояҳои мустақим прямые инвестиции	сармояи ҷомадонӣ портфель- ные инве- стиции	дигар сармояҳо прочие инвестиции	сармояҳои мустақим прямые инвестиции	сармояи ҷомадонӣ портфель- ные инве- стиции	дигар сармояҳо прочие ин- вестиции
Истеҳсоли хишти бинокорӣ ва тахта- ҳои сафолин Производство строи- тельного кирпича и керамической черепицы	26931	5411,9	0,0	0,0	5411,9	0,0	0,0
Истеҳсоли семент Производство цемента	26941	155585,5	0,0	0,0	131116,5	0,0	0,0
Истеҳсоли маснуот аз бетон, семент ва гулгач Производство изделий из бетона, цемента, гипса	26950	9402,6	0,0	0,0	9402,6	0,0	0,0
Истеҳсоли филизоти асил /Производство благородных металлов	27201	205327,4	0,0	0,0	173883,8	0,0	0,0
Истеҳсоли алюминхо каймаъдани алюминий ва фториди намакҳо Производство алю- миния, глинезама и фтористых солей	27202	47290,8	0,0	0,0	47290,8	0,0	0,0
Истеҳсоли маснуоти филизӣ бо усули металургияи хокаи Производство металлических изделий методом порошковой металлургии	28912	10015,3	0,0	0,0	10015,3	0,0	0,0
Истеҳсоли ҳаргуна маснуоти филизӣ Производство прочих металлических изделий	28995	949,3	0,0	0,0	949,3	0,0	0,0
Истеҳсоли мебел Производство мебели	36100	24,3	0,0	322,1	24,3	0,0	69,8
Истеҳсоли нерӯи барқ дар нерӯгоҳҳои обӣ Производство электроэнергии гид- роэлектростанциями	40101	644933,4	0,0	79793,9	644933,4	0,0	79164,9
Соҳтмони биноҳо ва иншооти соҳтмонаш тамомшуда ё қисми онҳо соҳтмони шаҳрвандӣ /Строи- тельство завер- шенных сооружений или их частей; гражданское строительство	45200	51408,1	0,0	8692,8	50502,1	0,0	8254,8
Савдои яқлукти автомобилҳо Оптовая торговля автомобильями	50101	560,0	0,0	0,0	560,0	0,0	0,0

Соҳаҳо  Отрали	РАМЗ аз рӯи ТУНФИ  Код ОКЭД	То аввали соли 2021 андӯхташуд Накоплено на начало 2021года			Дар соли 2021 воридшуд Поступило за 2021год		
		сармояҳои мустақим прямые инвестиции	сармояи чомадонӣ портфель- ные инве- стиции	дигар сармояҳо прочие инвестиции	сармояҳои мустақим прямые инвестиции	сармояи чомадонӣ портфель- ные инве- стиции	дигар сармояҳо прочие ин- вестиции
Хизматрасонӣ тех- ники ва таъмири автомобилҳо/ <i>Техниче- ское обслуживание и ремонт автомобилей</i>	50200	90,0	0,0	0,0	90,0	0,0	0,0
Фурӯши қисмҳо ва чӯзҳо барои авто- мобилҳо / <i>Продажа деталей и принад- лежностей для автомобилей</i>	50300	58,2	0,0	0,0	58,2	0,0	0,0
Савдои яклухт барои подош ё дар асоси қарордод <i>Оптовая торговля за вознаграждение или на договорной основе</i>	51100	423,5	0,0	0,0	423,5	0,0	0,0
Агентҳои, ки ба фурӯши ашёҳои микишоварзӣ машғул- анд-/ <i>Агенты, зани- мающиеся продажей сельскохозяйствен- ного сырья</i>	51101	41,8	0,0	0,0	108,2	0,0	0,0
Савдои яклухти шир, маҳсулоти ширӣ, туҳм, рағғаниҳои озуқаворӣ ва чарбҳо <i>Оптовая торговля молоком и молочными продуктами, яйцами и пищевыми маслами и жирами</i>	51222	16,1	0,0	0,0		0,0	0,0
Савдои яклухти нафтиҳо <i>Оптовая торговля сырой нефтью</i>	51411	386,4	0,0	0,0		0,0	0,0
Савдои яклухти гази (сӯзишвории) табиӣ <i>Оптовая торговля природным (горючим) газом</i>	51412	1,5	0,0	0,0		0,0	0,0
Савдои чаканаи маҳсу- лоти хӯрокворӣ, нӯшо- киҳо ва маснуоти та- моқу дар мағозаҳои маҳсул гардонидашу- да / <i>Розничная торговля пищевыми продуктами</i>	52200	326,5	0,0	0,0	211,4	0,0	0,0

САРМОЯГУЗОРИҶОИ ХОРИҶӢ  
ИНОСТРАННЫЕ ИНВЕСТИЦИИ

Сохаҳо Отрали	РАМЗ аз рӯи ТУНФИ Код ОКЭД	То аввали соли 2021 андӯхташуд Накоплено на начало 2021года			Дар соли 2021 воридшуд Поступило за 2021год		
		сармояҳои мустақим прямые инвестиции	сармояи чомадонӣ портфель- ные инве- стиции	дигар сармояҳо прочие инвестиции	сармояҳои мустақим прямые инвестиции	сармояи чомадонӣ портфель- ные инве- стиции	дигар сармояҳо прочие ин- вестиции
Савдои чаканаи картошка, сабзавот ва мевачот/ <i>Розничная торговля картофелем, овощами и фруктами</i>	52201	6,4	0,0	0,0	6,4	0,0	0,0
Савдои чаканаи махсус гардонидашудаи молҳои фармасевтӣ, тиббӣ ва ортопедӣ <i>Специализированная розничная торговля фармацевтическими, медицинскими и ортопедическими товарами</i>	53211	3044,6	0,0	0,0	3044,1	0,0	0,0
Фаъолияти бонки марказӣ <i>Деятельность центрального банка</i>	65110	4336,6	1178,6	85733,9	303,6	1178,6	90389,3
Дигар миёна равиҳои пулӣ / <i>Прочее денежное посредничество</i>	65190	58669,0	1504,8	64624,5	91035,5	1504,8	83855,1
Лизинги молиявӣ <i>Финансовый лизинг</i>	65910	448,4	0,0	0,0	236,2	0,0	0,0
Харгуна пешниҳоди қарз / <i>Прочее предоставление кредита</i>	65920	23840,2	25,0	49484,3	31096,9	0,0	69131,4
Харгуна миёнаравии молиявӣ, ки ба дигар категорияҳо ҳамроҳ карда нашудаанд / <i>Прочее финансовое посредничество, не включенное в другие категории</i>	65990	25661,2	0,0	1304316,6	25689,4	0,0	1406838,2
Суғурта бандии ғайри давлатии ҳаёт <i>Негосударственное страхование жизни</i>	66012	52,5	0,0	0,0	52,5	0,0	0,0
Идораи бозори молиявӣ / <i>Управление финансовыми рынками</i>	67110	345,1	0,0	0,0	345,1	0,0	0,0
Ба киро додани амволи ғайри манқули хусусӣ ё ба иҷорагирифта шуда / <i>Сдача в наём собственного или арендуемого недвижимого имущества</i>	70102	63688,9	0,0	3286,0	62514,9	0,0	3072,8

Соҳаҳо  Отрали	РАМЗ аз рӯи ТУНФИ  Код ОКЭД	То аввали соли 2021 андӯхташуд Накоплено на начало 2021года			Дар соли 2021 воридшуд Поступило за 2021год		
		сармояҳои мустақим прямые инвестиции	сармояи чомадонӣ портфель- ные инве- стиции	дигар сармояҳо прочие инвестиции	сармояҳои мустақим прямые инвестиции	сармояи чомадонӣ портфель- ные инве- стиции	дигар сармояҳо прочие ин- вестиции
Иҷораи мошинолот ва таҷҳизот бекор- манд ва кирои молҳои маишӣ ва ашёи истифодаи шахсӣ <i>Аренда машин и оборудования без оператора и прокат бытовых товаров и предметов личного пользования</i>	71000		0,0	0,0	257,8	0,0	0,0
Ҳаргуна фаъолияти тиҷоратӣ / <i>Прочая коммерческая деятельность</i>	74000	281,3	0,0	0,0	281,3	0,0	0,0
Фаъолият дар соҳаи тартиб додани ҳисоботҳо, ба ҳисоб- гирии муҳосибавӣ ва машваратӣ <i>Деятельность в об- ласти составления бухгалтерского от- чёта и консультации</i>	74120	39,4	0,0	0,0	39,4	0,0	0,0
Ҳадамоти геодезӣ <i>Геодезическая служба</i>	74213	21602,3	0,0	0,0	21762,2	0,0	0,0
Таҳсилоти олии <i>Высшее образование</i>	80300	89692,3	0,0	0,0	90865,3	0,0	0,0
Таҳсилот барои калонсолон ва ҳаргуна таҳсилот <i>Образование для взрослых и прочее образование</i>	80900	413,7	0,0	0,0	413,7	0,0	0,0
Фаъолият оид ба ҳифзи саломатии инсон / <i>Деятельность по охране здоровья человека</i>	85100	8568,0	0,0	0,0	7722,1	0,0	0,0
Фаъолияти ташки- лотҳои тиҷоратӣ ва соҳибкорӣ / <i>Дея- тельность коммер- ческих и предприни- мательских организаций</i>	91110	346481,3	0,0	0,0	35486,2	0,0	0,0

МАЪЛУМОТ ДАР БОРАИ САРМОЯГУЗОРИҲОДАР САТҲИ МАМЛАКАТҲОИ  
ШАРИК ДАР СОЛИ 2021  
СВЕДЕНИЯ ОБ ИНВЕСТИЦИЯХ ПО СТРАНАМ - ПАРТНЕРАМ  
ЗА 2021 ГОД

(ҳаз. доллар; тыс.долларов)

Мамлакатҳо  Страны	То аввали соли 2021 андӯхта шуд Накоплено на начало 2021года			Дар соли 2021 ворид шуд Поступило за 2021 год		
	сармояҳои мустваҳим прямые инвестиции	сармояи ҷомадонӣ портфельные инвестиции	дигар сармояҳо прочие инвестиции	сармояҳои мустваҳим прямые инвестиции	сармояи ҷомадонӣ портфельные инвестиции	дигар сармояҳо прочие инвестиции
<b>ҲАМАГӢ - ВСЕГО</b>	<b>3653794,6</b>	<b>502708,4</b>	<b>2210453,3</b>	<b>3789144,2</b>	<b>502683,4</b>	<b>2310267,1</b>
аз он ҷумла: в том числе:						
<b>Мамлакатҳои ИДМ - Страны СНГ</b>	<b>821767,1</b>	<b>97,9</b>	<b>14102,3</b>	<b>820418,2</b>	<b>97,9</b>	<b>26150,2</b>
Озарбойҷон - Азербайҷан	90,1	0,0	0,0	90,1	0,0	0,0
Белорус - Беларусь	186,2	0,0	0,0	186,2	0,0	0,0
Қазоқистон - Казахстан	55620,6	0,0	4143,0	56611,1	0,0	9572,8
Қирғизистон - Кыргызстан	1927,8	29,7	150,0	1873,7	29,7	300,0
Ўзбекистон - Узбекистан	484,0	0,0	7013,9	676,1	0,0	13518,0
Украина - Украина	233,3	0,0	0,0	233,3	0,0	0,0
Русия - Россия	763225,2	68,2	2795,4	760747,8	68,2	2759,4
<b>Мамлакатҳои хориҷи дур Страны дальнего зарубежья</b>	<b>2832027,4</b>	<b>502610,5</b>	<b>2196351,0</b>	<b>2968726,0</b>	<b>502585,5</b>	<b>2284116,9</b>
Австралия - Австралия	11,5	0,0	6489,5	11,5	0,0	6489,5
Австрия - Австрия	11819,3	250000,0	32500,0	11849,3	250000,0	27809,4
Анилия - Анилья	605,4	0,0	72955,3	652,7	0,0	76353,9
Афғонистон - Афганистан	11403,0	0,0	920,6	11419,8	0,0	920,6
Белгия - Бельгия	0,0	0,0	22398,5	0,0	0,0	9330,5
Ҷазираҳои Виргин Виргинские острова	684,7	0,0	8634,9	684,7	0,0	13169,7
Ветнам - Вьетнам	1152,0	0,0	0,0	1152,0	0,0	0,0
Юнон - Греция	1028,7	0,0	0,0	1028,7	0,0	0,0
Олмон - Германия	2966,5	127,2	45320,3	4538,7	127,2	39710,9
Ҳиндустон - Индия	24450,9	0,0	22950,0	24450,9	0,0	22950,0
Эрон - Иран	347073,7	0,0	21200,0	379711,0	0,0	21200,0
Италия - Италия	3591,8	1,0	10835,8	3591,8	1,0	16991,2
Канада - Канада	11534,5	0,0	474,0	11832,6	0,0	406,0
Чин - Китай	1451095,0	75,6	1031897,0	1543383,6	75,6	965971,1
Кипр - Кипр	76922,5	0,0	0,0	75396,1	0,0	0,0
Қувайт - Кувейт	90,5	0,0	23611,2	90,5	0,0	33479,2
Қатар - Катар	62172,7	0,0	0,0	62172,7	0,0	0,0
Литва - Литва	1195,1	0,0	0,0	1195,1	0,0	0,0
Люксембург - Люксембург	5426,8	0,0	82341,5	9240,6	0,0	160770,6
Лихтенштейн Лихтенштейн	0,0	0,0	1500,0	0,0	0,0	4000,0
Нидерланд - Нидерланды						

Мамлакатҳо  <i>Страны</i>	То аввали соли 2021 андӯхта шуд <i>Накоплено на начало 2021года</i>			Дар соли 2021 ворид шуд <i>Поступило за 2021 год</i>		
	сармояҳои мустаҳим прямые инвестиции	сармояи чомадонӣ портфельные инвестиции	дигар сармояҳо прочие инвестиции	сармояҳои мустаҳим прямые инвестиции	сармояи чомадонӣ портфельные инвестиции	дигар сармояҳо прочие инвестиции
АМА - ОАЭ	12008,8	0,0	6444,5	10544,3	0,0	7663,5
Покистон - Пакистан	13030,9	0,0	0,0	13030,9	0,0	0,0
Лаҳистон – Польша	0,2	0,0	0,0	0,2	0,0	0,0
Чумхурии Корея <i>Республика Корея</i>	934,8	0,0	0,0	939,3	0,0	0,0
Арабистони Саудӣ <i>Саудовская Аравия</i>	0,0	0,0	183649,2	0,0	0,0	226467,4
Чазираҳои Сейшел <i>Сейшельские острова</i>	70,0	0,0	0,0	70,0	0,0	0,0
Британия Кабир <i>Соединённое Королевство</i>	361732,3	1178,6	108222,9	330924,5	1178,6	97927,6
ИМА - США	127208,6	250000,0	54246,7	126389,5	250000,0	46435,8
Сингапур – Сингапур	3395,1	0,0	183,3	4811,5	0,0	201,9
Сирия - Сирия	0,0	350,8	0,0	0,0	350,8	0,0
Туркия - Турция	75037,3	0,0	640,9	90363,2	0,0	640,9
Филиппин - Филиппины	0,0	0,0	344891,8	0,0	0,0	390194,0
Фаронса - Франция	69635,0	0,0	6727,2	77346,5	0,0	9579,7
Чехия – Чехия	7128,7	0,0	0,0	7045,5	0,0	0,0
Швейтсария - Швейцария	139266,2	79,7	116,8	152273,7	54,7	75,7
Япония – Япония	176,9	0,0	436,3	176,9	0,0	469,2

МАЪЛУМОТ ДАР БОРАИ САРМОЯГУЗОРИҲО  
ДАР МИНТАҚАҲОИ ЧУМХУРИИ ТОҶИКИСТОН ДАР СОЛИ 2021  
СВЕДЕНИЯ ОБ ИНВЕСТИЦИЯХ ПО ТЕРРИТОРИЯМ  
РЕСПУБЛИКИ ТАДЖИКИСТАН ЗА 2021 ГОД

ҳаз.доллар; тыс.долларов

Минтақаҳо  <i>Регионы</i>	То аввали соли 2021 андӯхта шуд <i>Накоплено на начало 2021 года</i>			Дар соли 2021 ворид шуд <i>Поступило за 2021 год</i>		
	сармояҳои устаҳим прямые инвестиции	сармояи чомадонӣ портфель- ные инвестиции	дигар сармояҳо прочие инвестиции	сармояҳои устаҳим прямые инвестиции	сармояи чомадонӣ портфель- ные инвестиции	дигар сармояҳо прочие инвестиции
<b>ҲАМАГӢ - ВСЕГО</b>	<b>3653794,6</b>	<b>502708,4</b>	<b>2210453,3</b>	<b>3789144,2</b>	<b>502683,4</b>	<b>2310267,1</b>
аз он ҷумла: в том числе:						
<b>ВМКБ - ГБАО</b>	<b>1406105,0</b>	<b>500783,4</b>	<b>1941293,8</b>	<b>1476690,7</b>	<b>500783,4</b>	<b>2016951,3</b>
<b>Вилояти Суғд <i>Согдийская область</i></b>	<b>734573,4</b>	<b>1899,9</b>	<b>195432,5</b>	<b>811953,3</b>	<b>1899,9</b>	<b>219758,1</b>
аз он ҷумла: в том числе:						
ш. Хучанд - г. Худжанд	71345,6	1899,9	124843,7	76285,4	1899,9	163494,4
ш. Истаравшан <i>г. Истаравшан</i>	21175,7	0,0	0,0	21063,3	0,0	0,0
ш. Панҷакент <i>г. Пенджикент</i>	238055,8	0,0	54499,0	208874,7	0,0	54499,0

Митнтақаҳо  <i>Регионы</i>	То аввали соли 2021 андӯхта шуд <i>Накоплено на начало 2021 года</i>			Дар соли 2021 ворид шуд <i>Поступило за 2021 год</i>		
	сармояҳои устақим прямые инвестиции	сармояи ҷомадонӣ портфель- ные инвестиции	дигар сармояҳо прочие инвестиции	сармояҳои устақим прямые инвестиции	сармояи ҷомадонӣ портфель- ные инвестиции	дигар сармояҳо прочие инвестиции
ш. Исфара -г. Исфара	5833,1	0,0	0,0	6050,6	0,0	0,0
ш. Бустон-г. Бустон	9101,0	0,0	745,3	9777,3	0,0	745,3
ш./г. Истиклол	1923,0	0,0	0,0	660,0	0,0	0,0
ш. Гулистон г. Гулистон	189633,1	0,0	0,0	286349,5	0,0	0,0
ш./г. Конибодом	16550,7	0,0	0,0	16466,0	0,0	0,0
ноҳияи Айнӣ <i>Айнинский р-н</i>	77781,4	0,0	14000,0	106672,2	0,0	0,0
н./р. Деваштич	23,3	0,0	0,0	23,3	0,0	0,0
ноҳияи Б. Гафуров <i>Б. Гафуровский р-н</i>	97334,7	0,0	1344,4	74318,5	0,0	1019,4
ноҳияи Спитамен <i>Спитаменский р-н</i>	1558,0	0,0	0,0	1558,0	0,0	0,0
н. Мастчохи Кухи <i>горно Матчинский р-н</i>	403,5	0,0	0,0	0,0	0,0	0,0
н./р. Чаббор Расулов	3854,5	0,0	0,0	3854,5	0,0	0,0
<b>Вилояти Хатлон</b> <b><i>Хатлонская область</i></b>	<b>1078930,1</b>	<b>25,0</b>	<b>64534,7</b>	<b>1089436,6</b>	<b>0,0</b>	<b>64994,4</b>
<i>аз он ҷумла: в том числе:</i>						
ш. Кӯлоб - г. Куляб	6012,4	0,0	349,4	6012,4	0,0	6012,4
ш. Леваканд - г. Леваканд	12557,5	0,0	0,0	12557,5	0,0	0,0
ш. Бохтар г. Бохтар	2061,3	25,0	4549,1	2217,3	0,0	6019,7
ноҳияи Евон – район <i>Яван</i>	181077,5	0,0	1726,9	186892,3	0,0	1666,7
н./р. Данғара	772480,5	0,0	56399,9	781137,2	0,0	54899,9
н./р. Балхӣ	152,0	0,0	0,0	152,0	0,0	0,0
н./р. Кушониён	0,0	0,0	200,0	0,0	0,0	85,0
ноҳияи Ш. Шохин <i>район Ш. Шохин</i>	539,8	0,0	0,0	539,8	0,0	0,0
ноҳияи Кубодиён <i>Кубадиянский район</i>	176,9	0,0	436,3	176,9	0,0	469,2
н./р. Дӯстӣ	50320,0	0,0	0,0	50320,0	0,0	0,0
н./р. Чайхун	53312,0	0,0	0,0	49186,0	0,0	728,0
н./р. Ховалинг	240,3	0,0	0,0	240,3	0,0	0,0
н./р. Балҷувон	0,0	0,0	0,0	5,1	0,0	0,0
ш. Душанбе г. Душанбе	1406105,0	500783,4	1941293,8	1476690,7	500783,4	2016951,3
<b>НТЧ- РРП</b>	<b>299663,0</b>	<b>0,0</b>	<b>2821,3</b>	<b>272916,2</b>	<b>0,0</b>	<b>2821,3</b>
<i>аз он ҷумла: в том числе:</i>						
ш. Ҳисор - г. Гиссар	4024,2	0,0	0,0	4024,2	0,0	0,0
ш. Ваҳдат - г. Ваҳдат	234390,0	0,0	0,0	203033,9	0,0	0,0
ноҳияи Варзоб <i>Варзобский район</i>	205,9	0,0	0,0	205,9	0,0	0,0
н./р. Рудақӣ	49834,5	0,0	669,2	52669,3	0,0	669,2
н./р. Сангвор	11034,7	0,0	0,0	12809,2	0,0	0,0
ш./г. Турсунзода	173,7	0,0	2152,1	173,7	0,0	2152,1





САНОАТ  
ПРОМЫШЛЕННОСТЬ



**МУНДАРИЧА  
СОДЕРЖАНИЕ**

<b>САНОАТ</b> .....	249
Шарҳи методологӣ .....	251
Нишондиҳандаҳои умумии иқтисодии саноат .....	252
Индексҳои ҳаҷми умумии маҳсулоти саноатӣ (ТУНФИ).....	252
Шумораи корхонаҳои саноатӣ аз рӯи намудҳои асосии ғабӯлияти иқтисодии соҳаҳои саноат (ТУНФИ).....	254
Ҳаҷми маҳсулоти саноатӣ аз рӯи намудҳои асосии ғабӯлияти иқтисодии соҳаҳои саноат (ТУНФИ).....	255
Сохтори соҳаҳои саноат.....	256
Индексҳои ҳаҷми умумии маҳсулоти саноатӣ дар вилоятҳо ва шаҳри Душанбе дар ТУНФИ .....	257
Сохтори соҳаҳои саноат дар минтақаҳо дар соли 2021 .....	257
Истехсоли маҳсулоти корхонаҳо аз рӯи шаклҳои моликият .....	258
Индексҳои ҳаҷми умумии маҳсулоти саноатӣ дар сатҳи соҳаҳо .....	258
Истехсоли маҳсулоти саноатӣ дар минтақаҳо.....	260
Истифодаи иқтидорҳои истехсолии корхонаҳои саноатӣ дар истехсоли намудҳои ҷудоғонаи маҳсулот.....	263
Иқтидори истгоҳҳои барқӣ ва истехсоли нерӯи барқ.....	263
Нишондиҳандаҳои техникаи иқтисодии қори истгоҳҳои барқӣ.....	264
Баланси барқии иқтисодиёти ҷумҳурӣ .....	264
Истехсоли намудҳои асосии маҳсулоти истихроҷи маъдан .....	265
Истехсоли молҳои муҳимтарини саноати қорқард.....	265
Истехсоли маҳсулоти хӯрокворӣ, яқҷоя бо нӯшоқиҳо ва тамоқу .....	265
Истехсоли маснуоти нассочӣ, дузандагӣ, пойафзол.....	266
Истехсоли маҳсулоти нафтӣ .....	266
Истехсоли маҳсулоти кимиёвӣ .....	266
Истехсоли харғуна маҳсулоти ғайрифиллизии маъдани .....	267
Истехсоли саноати мошинсозӣ .....	267
Истехсоли мебел .....	267
Истехсоли маҳсулоти хӯрокворӣ, яқҷоя бо нӯшоқиҳо ба ҳар нафар аҳоли .....	268
Қорҳои кашшофии геологӣ.....	268
Ҳаҷми қорҳои иҷроғардидаи кашшофии геологӣ аз рӯи намудҳо.....	268
<b>ПРОМЫШЛЕННОСТЬ</b> .....	249
Методологические пояснения .....	251
Общэкономические показатели промышленности .....	252
Индексы общего объёма продукции промышленности (ОКЭД).....	252
Число промышленных предприятий по основным видам экономической деятельности промышленности (ОКЭД).....	254
Объём промышленной продукции по основным видам экономической деятельности (ОКЭД).....	255
Структура отраслей промышленности .....	256
Индексы общего объёма продукции промышленности по областям и городу Душанбе (ОКЭД).....	257
Структура отраслей промышленности по территориям в 2021 году .....	257
Производство продукции предприятиями по формам собственности .....	258
Индексы объёма продукции промышленности по отраслям (ОКЭД).....	258
Производство промышленной продукции по регионам .....	260
Использование производственных мощностей промышленных предприятий по выпуску отдельных видов продукции .....	263
Мощность электростанций и производство электроэнергии .....	263
Технико - экономические показатели работы электростанций .....	264
Электробаланс экономики республики.....	264

Производство основных видов продукции добывающей промышленности.....	265
Производство важнейших товаров обрабатывающей промышленности.....	265
Производство пищевых продуктов, включая напитки, и табака.....	265
Производство текстильной, швейной продукции, обуви.....	266
Производство нефтепродуктов.....	266
Производство химической продукции.....	266
Производство прочих неметаллических минеральных продуктов.....	267
Производство машиностроительной промышленности.....	267
Производство мебели.....	267
Производство пищевых продуктов, включая напитки, на душу населения.....	268
Геологоразведочные работы.....	268
Объём выполненных геологоразведочных работ по видам.....	268

## САНОАТ – ПРОМЫШЛЕННОСТЬ

### Шарҳи методологӣ

Умуман, саноат иборат аст: саноати истихроҷ, саноати коркард ва истеҳсоли нерӯи барқ, газ ва об.

**Маҳсулоти саноатӣ** (бо ифодаи арзиш) умуман ва соҳаҳои алоҳидаи он ҳамчун маҷмӯи маълумоти ҳаҷми маҳсулоти корхонаҳои саноатӣ муайян карда мешавад. Маҳсулоти корхонаҳои саноатӣ ҳамчун арзиши ҳамаи маҳсулоти тайёри дар давраи ҳисобот истеҳсол кардашудаи корхонаҳо ва маҳсулоти нимтайёри ба хоричирсолкардаи онҳо (чӣ аз ашёи хоми худӣ ва чӣ аз ашёи хоми фармоишгар истеҳсолшуда), инчун ин арзиши қори иҷрокардаи дорои хусусияти саноатӣ дошта (аз рӯи супориши беруна ё қори иҷрокардаи хоҷагӣ ва ташкилотҳои ғайри саноатии корхонаи худӣ) иборат аст. Ба маҳсулоти корхонаи саноатӣ (бо баъзе истисноҳо) маҳсулоти истеҳсоли худӣ, ки ба эҳтиёҷоти истеҳсоли саноатии дохили ҳамаи корхона сарф карда шудааст, дохил намешавад.

Истеҳсоли маҳсулоти саноат бо ифодаи асли (натуралӣ) маҳсулот, одатан, аз рӯи истеҳсоли умумии маҳсулот, яъне аз ҷумла аз рӯи маҳсулоти ба эҳтиёҷоти дохилии саноатии истеҳсоли ҳамаи корхона сарф шуда нишон дода шудааст. Дарачаи истифодаи иқтидорҳои истеҳсоли аз рӯи иқтидори миёнаи солона, ки дар давраи ҳисобот амал дорад ва истеҳсоли маҳсулот, истихроҷ ва инчунин коркарди ашёи хом муайян карда шудааст.

### Методологические пояснения

Промышленность в целом складывается из: добывающей, обрабатывающей промышленности, производства электроэнергии, газа и воды.

**Продукция промышленности** (в стоимостном выражении) в целом и отдельных ее отраслей определяется как сумма данных объема продукции отдельных промышленных предприятий. Продукцией промышленного предприятия считается стоимость всех выработанных предприятием за отчетный период готовых изделий и отпущенных на сторону полуфабрикатов (как из своего сырья и материалов, так и из сырья и материалов заказчика), а также стоимость выполненных работ промышленного характера по заказам со стороны или непромышленных хозяйств и организаций своего предприятия. Не включается в продукцию промышленного предприятия (за отдельными исключениями) продукция собственного производства, израсходованная на промышленно-производственные нужды внутри данного предприятия.

Производство промышленной продукции в натуральном выражении показано, как правило, по валовому выпуску продукции, то есть включая продукцию, израсходованную на промышленно-производственные нужды внутри данного предприятия. Уровень использования производственных мощностей определен исходя из среднегодовой мощности, действующей в отчетном периоде, и выпуска продукции, добычи или переработки сырья.

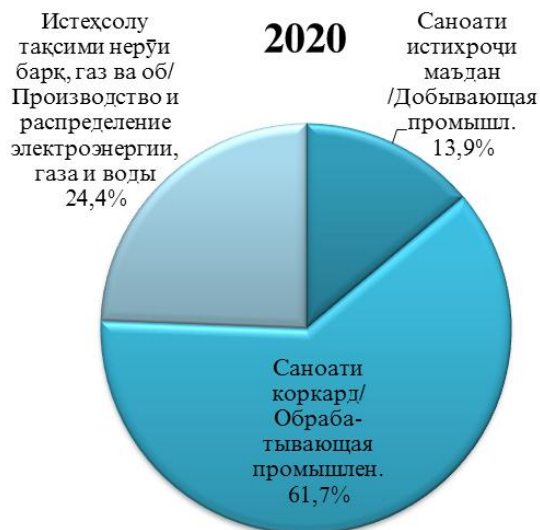
**САНОАТ – ПРОМЫШЛЕННОСТЬ**  
**НИШОНДИҲАНДАҶОИ УМУМИ ИҚТИСОДИИ САНОАТ**  
**ОБЩЕЭКОНОМИЧЕСКИЕ ПОКАЗАТЕЛИ ПРОМЫШЛЕННОСТИ**

	1991	1995	2000	2005	2010	2015	2016	2017	2018	2019	2020	2021
Шумораи корхонаҳо, воҳид <i>Число предприятий, единиц</i>	2308	1179	1329	1130	1386	2310	2043	1999	2161	2164	2283	2397
Ҳаҷми маҳсулот (бо нархҳои с. 2021), млн. сомони/ <i>Объем промышленной продукции (в ценах 2021г.), млн. сомони</i>	14089	6338	5936	10333	11804	16770	19453	23597	26098	29543	32143	38829
Шумораи миёнаи солонаи коркунони истеҳсолоти саноатӣ, ҳазор нафар/ <i>Средне-годовая численность промышленно-производственного персонала, тыс. человек</i>	215,4	152,2	90,1	85,1	69,5	81,2	80,9	86,8	85,6	84,2	84,3	85,3
аз ҷумла коргарон в том числе <i>рабочие</i>	188,2	124,2	72,3	66,7	53,4	67,0	65,9	73,8	72,1	73,2	67,7	68,3

**ИНДЕКСҶОИ ҲАҶМИ УМУМИИ МАҲСУЛОТИ САНОАТӢ (ТУНФИ)**  
**ИНДЕКСЫ ОБЩЕГО ОБЪЕМА ПРОДУКЦИИ ПРОМЫШЛЕННОСТИ (ОКЭД)**  
(ба ҳисоби фоиз нисбат ба соли гузашта - в процентах к предыдущему году)

	2012	2013	2014	2015	2016	2017	2018	2019	2020	2021
<b>Ҳамагӣ саноат - <i>Вся промышленность</i></b>	<b>110,8</b>	<b>103,8</b>	<b>105,0</b>	<b>111,3</b>	<b>116,0</b>	<b>121,3</b>	<b>110,6</b>	<b>113,2</b>	<b>108,8</b>	<b>120,8</b>
аз он ҷумла: в том числе: истихроҷ – добывающая коркард <i>обрабатывающая</i>	121,2	143,1	124,5	117,9	153,3	121,7	112,0	112,6	97,4	155,2
Истеҳсол ва тақсимои нерӯибарқ, газ ва об <i>Производство и распределение электроэнергии, газа и воды</i>	106,4	105,6	106,8	111,5	103,7	116,7	107,5	105,6	100,1	112,7

СОХТОРИ СОҶАҲОИ САНОАТ  
СТРУКТУРА ОТРАСЛЕЙ ПРОМЫШЛЕННОСТИ



САНОАТ  
ПРОМЫШЛЕННОСТЬ

**ШУМОРАИ ҚОРХОНАҲОИ САНОАТИ АЗ РҶИ НАМУЉҲОИ АСОСИИ ҶАЪОЛИЯТИ ИҚТИСОДИИ СОҲАҲОИ САНОАТ (ТУНФИ) ЧИСЛО ПРОМЫШЛЕННЫХ ПРЕДПРИЯТИЙ ПО ОСНОВНЫМ ВИДАМ ЭКОНОМИЧЕСКОЙ ДЕЯТЕЛЬНОСТИ ПРОМЫШЛЕННОСТИ (ОКЭД)**

	2012	2013	2014	2015	2016	2017	2018	2019	2020	2021
<b>Ҳамагӣ саноат</b>	<b>1586</b>	<b>1804</b>	<b>2164</b>	<b>2310</b>	<b>2043</b>	<b>1999</b>	<b>2161</b>	<b>2164</b>	<b>2283</b>	<b>2397</b>
<i>Вся промышленность</i>										
Саноати истихроҷи маъдан / <i>Добывающая промышленность</i>	109	136	154	214	232	229	249	250	264	291
аз он ҷумла: <i>в том числе:</i>										
истихроҷи маводҳои энергетикӣ / <i>добыча энергетических материалов</i>	23	29	33	34	31	29	30	26	24	29
истихроҷи маводҳои ғайри энергетикӣ / <i>добыча неэнергетических материалов</i>	86	107	121	180	201	200	219	224	240	262
Саноати коркард / <i>Обрабатывающая промышлен.</i>	1448	1640	1980	2071	1772	1732	1806	1746	1846	1927
аз он ҷумла: <i>в том числе:</i>										
Истеҳсоли маҳсулоти хӯроқа, аз ҷумла нӯшокиҳо ва тамоқу / <i>производство пищевых продуктов, включая напитки и табака</i>	644	662	750	798	507	478	468	462	501	515
истеҳсоли насочӣ ва дузандагӣ / <i>текстильное и швейное производство</i>	196	238	304	352	352	361	390	368	397	414
истеҳсоли ҷарм, маснуот аз ҷарм ва истеҳсоли пойафзол / <i>произв-во кожи, изделий из кожи и пр-во обуви</i>	15	11	13	14	15	18	20	18	20	20
коркарди ҷубу тахта ва истеҳсолоти маснуот аз ҷуб / <i>обработка древесины и производство изделий из дерева</i>	15	21	24	31	28	30	33	17	18	19
истеҳсоли селулозаю қоғаз, ҷаъолияти табъу нашр / <i>целлюлозно - бумажное производство, издательская и полиграфическая деятельность</i>	117	145	154	154	152	145	150	142	143	144
истеҳсоли маҳсулоти нафт / <i>производство нефтепродуктов</i>	11	14	20	21	22	22	24	23	24	26
истеҳсоли кимйёвӣ / <i>химическое производство</i>	24	30	39	45	44	41	47	58	62	66
истеҳсоли маснуоти резинӣ ва пластамасӣ / <i>производство резиновых и пластмассовых изделий</i>	18	21	54	30	57	63	69	77	82	93
истеҳсоли ҳаргуна маҳсулоти ғайрифилизи маъданӣ / <i>производство прочих неметаллических минеральных продуктов</i>	196	245	344	337	348	331	362	354	365	388
истеҳсоли металлургӣ ва истеҳсоли маснуоти тайёрифилизи / <i>металлургическое производство и производство готовых металлических изделий</i>	115	147	166	166	134	128	124	112	115	116
мошинсозӣ / <i>машиностроение</i>	52	60	53	58	53	57	58	32	36	38
ҳаргуна соҳаҳои саноат / <i>прочие отрасли промышленности</i>	39	46	59	65	60	59	61	83	83	88
Истеҳсоли тақсими нерӯи барқ, газ ва об / <i>Производство и распределение электроэнергии, газа и воды</i>	29	28	30	25	39	38	106	168	173	179

**ҲАҶМИ МАҲСУЛОТИ САНОАТИ АЗ РҶИ НАМУДҶОИ АСОСИИ ҶАЪОЛИЯТИ ИҚТИСОДИИ СОҲАҶОИ САНОАТ (ТУНФИ) ОБЪЕМ ПРОМЫШЛЕННОЙ ПРОДУКЦИИ ПО ОСНОВНЫМ ВИДАМ ЭКОНОМИЧЕСКОЙ ДЕЯТЕЛЬНОСТИ ПРОМЫШЛЕННОСТИ (ОКЭД) бо нархҳои соҳаи дахлдор – в ценах соответствующих лет, млн.сомонӣ - млн.сомони**

	2012	2013	2014	2015	2016	2017	2018	2019	2020	2021
<b>Ҳамагӣ саноат</b>	<b>9504</b>	<b>9952</b>	<b>10535</b>	<b>12196</b>	<b>15090</b>	<b>20029</b>	<b>23894</b>	<b>27613</b>	<b>30890</b>	<b>38829</b>
<i>Вся промышленность</i>										
Саноати истихроҷи маъдан /Добывающая промышлен./	1227	1117	1402	1641	3004	4524	4686	4853	4309	8409
аз он ҷумла: в том числе:										
истихроҷи маводҳои энергетикӣ /добыча энергетических материалов	112	313	227	203	222	298	331	377	429	485
истихроҷи маводҳои ғайри энергетикӣ/ добыча неэнергетических материалов	1115	804	1175	1438	2782	4226	4355	4476	3880	7924
Саноати коркард/ Обрабатывающая промышлен.	6536	6916	6959	8006	9368	11776	13520	15952	19054	22313
аз он ҷумла: в том числе:										
Истеҳсоли маҳсулоти ҳӯрока, аз ҷумла нӯшоқиҳо ва тамоку/ производство пищевых продуктов, включая напитки, и табака	3318	3588	3266	3482	3690	4304	4900	5399	7089	7608
истеҳсоли насочи ва дузандагӣ / текстильное и швейное производство	1533	1361	1315	1292	1520	2354	2479	2636	2870	4096
истеҳсоли чарм, маснуот аз чарм ва истеҳсоли пойафзол/ производство кожи, изделий из кожи и производство обуви	20	18	22	41	49	57	63	71	91	120
коркарди ҷубу тахта ва истеҳсолоти маснуот аз ҷубу / обработка древесины и произ-во изделий из дерева	28	44	54	77	103	119	138	148	142	125
истеҳсоли селюлозаю қоғаз, ҷаъолияти табуи нашр целлюлозно - бумажное производство, издательская и полиграфическая деятельность	82	85	117	143	115	142	241	260	182	210
истеҳсоли маҳсулоти нафт /произ-во нефтепродуктов	63	109	98	52	62	79	105	127	87	123
истеҳсоли кимиёвӣ / химическое производство	39	50	63	86	95	107	147	154	182	268
истеҳсоли маснуоти резинӣ ва пластмассӣ/ производство резиновых и пластмассовых изделий	50	47	62	61	85	157	200	265	291	390
истеҳсоли ҳаргуна маҳсулоти ғайрифилизии маъданӣ / производство прочих неметаллических минеральных продуктов	401	439	942	1201	1655	2091	2298	2593	2713	2856
истеҳсоли металлургӣ ва истеҳсоли маснуоти тайёрифилизии/ металлургическое производство и производство готовых металлических изделий	835	1034	915	1450	1850	2187	2708	3874	4978	5967
мошинсозӣ/ машино-ние	155	123	67	93	114	142	203	308	291	392
ҳаргуна соҳаҳои саноат / прочие отрасли промышн.	12	18	38	28	30	37	38	117	138	158
Истеҳсоли тақсими нерӯи барқ, газ ва об/ Производство и распределение электроэнергии, газа и воды	1741	1919	2174	2549	2718	3729	5688	6808	7527	8107

СОХТОРИ СОҶАҶОИ САНОАТ  
СТРУКТУРА ОТРАСЛЕЙ ПРОМЫШЛЕННОСТИ

	бо фоиз – в процентах									
	2012	2013	2014	2015	2016	2017	2018	2019	2020	2021
<b>Ҳамагӣ саноат</b>	<b>100</b>	<b>100</b>	<b>100</b>	<b>100</b>	<b>100</b>	<b>100</b>	<b>100</b>	<b>100</b>	<b>100</b>	<b>100</b>
<b>Вся промышленность</b>	<b>100</b>	<b>100</b>	<b>100</b>	<b>100</b>	<b>100</b>	<b>100</b>	<b>100</b>	<b>100</b>	<b>100</b>	<b>100</b>
Саноати истихроҷи маъдан / Добывающая промышленность	12,9	11,2	13,3	13,5	19,9	22,6	19,6	17,6	13,9	21,6
аз он ҷумла: в том числе: истихроҷи маводҳои энергетикӣ / добыча энергетических материалов	1,2	3,1	2,1	1,7	1,5	1,5	1,4	1,4	1,4	1,2
истихроҷи маводҳои ғайри энергетикӣ / добыча неэнергетических материалов	11,7	8,1	11,2	11,8	18,4	21,1	18,2	16,2	12,5	20,4
Саноати коркард / Обрабатывающая промышленность	68,8	69,5	66,1	65,6	62,1	58,6	56,6	57,8	61,7	57,5
аз он ҷумла: в том числе: Истеҳсоли маҳсулоти хӯроқа, аз ҷумла нӯшокиҳо ва тамоқу / производство пищевых продуктов, включая напитки, и табака	34,9	36,1	31,0	28,5	24,4	21,4	20,5	19,6	22,9	19,6
истеҳсоли насочӣ ва дузандагӣ / текстильное и швейное производство	16,2	13,7	12,5	10,6	10,1	11,8	10,4	9,5	9,3	10,5
истеҳсоли чарм, маснуот аз чарм ва истеҳсоли пойафзол / производство кожи, изделий из кожи и производство обуви	0,2	0,1	0,2	0,3	0,3	0,3	0,3	0,3	0,3	0,3
коркарди ҷубу тахта ва истеҳсолоти маснуот аз ҷубу / обработка древесины и производство изделий из дерева	0,3	0,4	0,5	0,6	0,7	0,6	0,6	0,5	0,5	0,3
истеҳсоли селюлозаю қоғаз, фаболияти табъу нашр / целлюлозно-бумажное производство, издательская и полиграфическая деятельность	0,9	0,9	1,1	1,2	0,8	0,7	1,0	0,9	0,6	0,6
истеҳсоли маҳсулоти нафт / производство нефтепродуктов	0,7	1,1	0,9	0,4	0,4	0,4	0,4	0,5	0,3	0,3
истеҳсоли кимиевӣ / химическое производство	0,4	0,5	0,6	0,7	0,6	0,5	0,6	0,6	0,6	0,7
истеҳсоли маснуоти резинӣ ва пластмассӣ / производство резиновых и пластмассовых изделий	0,8	0,5	0,6	0,5	0,6	0,8	0,8	1,0	1,0	1,0
истеҳсоли ҳаргуна маҳсулоти ғайрифилизи маъданӣ / производство прочих неметаллических минеральных продуктов	4,1	4,4	8,9	9,8	11,0	10,4	9,6	9,4	8,8	7,4
истеҳсоли металлургия ва истеҳсоли маснуоти тайёрифилизи / металлургическое производство и производство готовых металлических изделий	8,8	10,4	8,7	11,9	12,3	10,9	11,3	14,0	16,1	15,4
мошинсозӣ / машиностроение	1,6	1,2	0,6	0,8	0,8	0,7	0,9	1,1	0,9	1,0
ҳаргуна соҳаҳои саноат / прочие отрасли промышленности	0,2	0,2	0,4	0,2	0,2	0,2	0,2	0,4	0,4	0,4
Истеҳсоли тақсими нерӯи барқ, газ ва об / Производство и распределение электроэнергии, газа и воды	18,3	19,3	20,6	20,9	18,0	18,8	23,8	24,6	24,4	20,9



**ИНДЕКСҲОИ ҲАҶМИ УМУМИИ МАҲСУЛОТИ САНОАТИ ДАР  
ВИЛОЯТҲО ВА ШАҲРИ ДУШАНБЕ ДАР ТУНФИ / ИНДЕКСЫ ОБЩЕГО ОБЪЁМА  
ПРОДУКЦИИ ПРОМЫШЛЕННОСТИ ПО ОБЛАСТЯМ И ГОРОДУ ДУШАНБЕ ПО ОКЭД**  
(ба ҳисобиизоисбатбасолигузашта - впроцентахкпредыдущемугоду)

	2012	2013	2014	2015	2016	2017	2018	2019	2020	2021
<b>Ҷумҳурии Тоҷикистон</b> <b>Республика Таджикистан</b>	<b>110,8</b>	<b>103,8</b>	<b>105,0</b>	<b>111,3</b>	<b>116,0</b>	<b>121,3</b>	<b>110,6</b>	<b>113,2</b>	<b>108,8</b>	<b>120,8</b>
Вилояти Мухтори Кухистони Бадахшон <i>Горно-Бадахшанская Автономная область</i>	114,6	94,5	125,6	116,9	113,8	145,9	120,0	102,5	89,3	132,4
Вилояти Хатлон - <i>Хатлонская область</i>	111,0	102,6	105,7	114,2	102,3	124,3	113,1	116,3	101,1	110,3
Вилояти Сугд - <i>Согдийская область</i>	117,5	108,1	108,6	118,7	135,3	131,5	105,9	111,2	116,1	129,9
ш. Душанбе - г. Душанбе	102,8	91,6	105,2	106,3	101,6	104,9	110,4	103,3	98,9	114,6
НТЧ - РРП	104,1	108,6	86,1	116,9	120,9	91,3	130,1	129,0	110,5	110,3

**СОҲТОРИ СОҲАҲОИ САНОАТ ДАР МИНТАҚАҲО дар соли 2021**  
**СТРУКТУРА ОТРАСЛЕЙ ПРОМЫШЛЕННОСТИ ПО ТЕРРИТОРИЯМ в 2021 году**

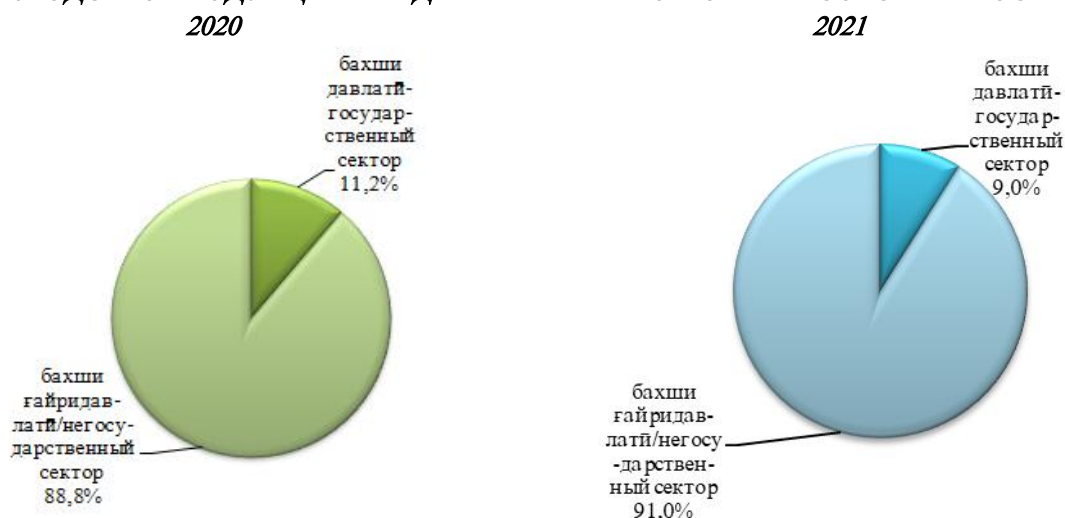
	ВМКБ ГБАО	Вилоят и Сугд и Согдий - Согдий обл.	Вило- яти Хатлон - Хатлон обл.	ш. /г. Душан- бе	НТЧ РРП
<b>Ҳамагӣ саноат / Вся промышленность</b>	<b>100,0</b>	<b>100,0</b>	<b>100,0</b>	<b>100,0</b>	<b>100,0</b>
<b>Саноати истихроҷи маъдан</b> <b>Добывающая промышленность</b>	<b>62,3</b>	<b>30,9</b>	<b>3,9</b>	<b>1,5</b>	<b>33,3</b>
аз он ҷумла: в том числе:					
истихроҷи маводҳои энергетикӣ <i>добыча энергетических материалов</i>	-	1,8	0,3	-	2,0
истихроҷи маводҳои ғайриэнергетикӣ <i>добыча неэнергетических материалов</i>	62,3	29,1	3,6	1,5	31,3
<b>Саноати коркард / Обрабатывающая промышленность</b>	<b>11,8</b>	<b>63,1</b>	<b>52,6</b>	<b>61,3</b>	<b>39,9</b>
аз он ҷумла: в том числе:					
Истехсоли маҳсулоти ҳуҷра, аз ҷумла нӯшокиҳо ва тамоқу/производство пищевых продуктов, включая напитки и табака	7,3	24,9	11,7	24,6	8,5
истехсоли насочӣ ва дӯзандагӣ <i>текстильное и швейное производство</i>	2,3	6,7	23,5	3,2	3,8
истехсоли чарм, маснуот аз чарм ва истехсоли пойафзол /произ-во кожи, изделия из кожи и производство обуви	-	0,3	0,0	1,8	-
коркарди ҷубу тахта ва истехсолоти маснуот аз ҷуб <i>обработка древесины и производство изделий из дерева</i>	0,3	0,3	0,2	1,0	0,4
истехсоли селулозаю қоғаз,фаёлияти табуъ нашр <i>целлюлозно-бумажное производство, издательская и полиграфическая деятельность</i>	0,2	0,1	0,0	5,1	0,3
истехсоли маҳсулоти нафт <i>производство нефтепродуктов</i>	-	0,2	0,0	1,2	1,1
истехсоли кимиёвӣ /химическое производство	0,0	0,3	1,3	0,4	1,3
истехсоли маснуот резинӣ ва пластмассӣ <i>производство резиновых и пластмассовых изделий</i>	0,0	0,9	0,6	2,2	1,9
истехсоли ҳаргуна маҳсулоти ғайрифилизи маъданӣ <i>пр-во прочих неметаллических минеральных продуктов</i>	1,3	4,3	13,7	9,8	5,5
истехсоли металлургӣ ва истехсоли маснуоти тайёри филизи /металлургическое производство и производство готовых металлических изделий	0,3	24,6	0,7	3,2	15,3
Мошинсозӣ /машиностроение	-	0,2	0,9	6,6	1,4
дигар соҳаҳои саноат <i>прочие отрасли промышленности</i>	0,1	0,3	0,0	2,2	0,4
<b>Истехсол ва тақсими нерӯи барқ, газ ва об/ Произ- водство и распределение электроэнергии, газа и воды</b>	<b>25,9</b>	<b>6,0</b>	<b>43,5</b>	<b>37,2</b>	<b>26,8</b>

**ИСТЕҲСОЛИ МАҲСУЛОТИ КОРХОНАҲО АЗ РӯИ ШАКЛҲОИ МОЛИКИЯТ  
ПРОИЗВОДСТВО ПРОДУКЦИИ ПРЕДПРИЯТИЯМИ ПО ФОРМАМ СОБСТВЕННОСТИ**

--- бо нархҳои солҳои дахлдор - в ценах соответствующих лет, млн. сомонӣ - млн. сомони

	1995	2000	2005	2010	2015	2016	2017	2018	2019	2020	2021
<b>Ҳамагӣ саноат</b>											
<b>Вся промышленность</b>	89,2	1374,4	4277,9	8247,5	12196	15090	20029	23894	27613	30890	38829
бахши давлатӣ государственный сектор	86,3	1096,1	2363,1	4647,0	3153	1572	1852	2079	2347	3473	3477
бахши ғайридав- латӣ/негосударственный сектор	2,9	278,3	1914,8	3600,5	9043	13519	18177	21816	25266	27417	35352

**ИСТЕҲСОЛИ МАҲСУЛОТИ КОРХОНАҲО АЗ РӯИ ШАКЛҲОИ МОЛИКИЯТ, фоиз  
ПРОИЗВОДСТВО ПРОДУКЦИИ ПРЕДПРИЯТИЯМИ ПО ФОРМАМ СОБСТВЕННОСТИ, %**



**ИНДЕКСҲОИ ҲАЧМИ УМУМИИ МАҲСУЛОТИ САНОАТИ ДАР САТҲИ СОҲАҲО (ТУНФИ)  
ИНДЕКСЫ ОБЪЕМА ПРОДУКЦИИ ПРОМЫШЛЕННОСТИ ПО ОТРАСЛЯМ (ОКЭД)**  
(ба ҳисоби фоиз, нисбат ба соли гузашта-в процентах к предыдущему году)

	2012	2013	2014	2015	2016	2017	2018	2019	2020	2021
<b>Ҳамагӣ саноат</b>										
<b>Вся промышленность</b>	110,8	103,8	105,0	111,3	116,0	121,3	110,6	113,2	108,8	120,8
<b>Саноати истихроҷи маъ- дан / Добывающая промышленность</b>	121,2	143,1	124,5	117,9	153,3	121,7	112,0	112,6	97,4	155,2
аз он ҷумла: в том числе:										
истихроҷи маводҳои энергетикӣ / добыча энергетических материалов	126,9	255,1	68,5	90,9	119,0	137,1	108,2	103,1	103,6	106,8
истихроҷи маводҳои ғайри энергетикӣ/ добыча неэнергетических материалов	120,6	122,2	145,7	123,0	156,7	120,3	113,0	113,3	96,5	160,5
<b>Саноати коркард Обрабатывающая промышленность</b>	110,2	99,0	100,9	110,1	112,5	122,9	112,1	115,3	114,1	115,3
аз он ҷумла: в том числе:										

	2012	2013	2014	2015	2016	2017	2018	2019	2020	2021
Истеҳсоли маҳсулоти хӯрока, аз чумла нӯшокиҳо ва тамоку <i>производство пищевых продуктов, включая напитки, и табака</i>	106,6	100,8	92,9	103,5	105,4	115,6	117,6	107,7	125,9	103,3
истеҳсоли насочӣ ва дузандагӣ <i>текстильное и швейное производство</i>	128,2	90,1	92,9	94,4	103,8	130,9	92,1	118,8	113,5	109,5
истеҳсоли чарм, маснуот аз чарм ва истеҳсоли пойафзол <i>производство кожи, изделий из кожи и производство обуви</i>	119,5	96,9	122,4	192,9	121,6	117,6	127,2	111,6	123,8	134,4
коркарди чӯбу тахта ва истеҳсолоти маснуот аз чӯб <i>обработка древесины и производство изделий из дерева</i>	111,4	136,8	122,9	151,4	129,4	136,5	113,5	104,8	88,4	83,9
истеҳсоли селулозаю қоғаз, фаъолияти табъу нашр <i>целлюлозно – бумажное производство, издательская и полиграфическая деятельность</i>	126,7	102,8	140,6	120,7	80,4	123,1	170,7	104,4	65,8	114,6
истеҳсоли маҳсулоти нафт <i>производство нефтепродуктов</i>	162,9	171,3	88,2	47,5	113,2	127,6	135,0	85,0	73,5	138,4
истеҳсоли кимиёвӣ <i>химическое производство</i>	131,7	122,2	129,7	136,8	111,5	115,9	136,6	78,1	104,5	147,0
истеҳсоли маснуоти резинӣ ва пластмассӣ <i>производство резиновых и пластмассовых изделий</i>	150,4	94,6	139,6	94,6	130,5	181,4	128,5	135,4	108,2	134,1
истеҳсоли ҳаргуна маҳсулоти ғайрифиллизии маъданӣ <i>производство прочих неметаллических минеральных продуктов</i>	94,1	116,5	218,4	135,6	140,5	138,7	113,7	105,5	103,2	122,3
истеҳсоли металлургии ва истеҳсоли маснуоти тайёрифиллизӣ <i>металлургическое производство и производство готовых металлических изделий</i>	102,7	96,0	86,8	130,3	104,7	109,4	110,7	142,2	109,4	109,4
мошинсозӣ <i>машиностроение</i>	91,9	78,4	54,6	140,2	124,3	115,8	145,5	454,9	94,5	136,3
ҳаргуна соҳаҳои саноат <i>прочие отрасли</i>	129,0	96,0	192,1	73,9	111,9	128,5	103,3	146,4	116,1	114,4
<b>Истеҳсолу тақсими нерӯи барқ, газ ва об/ <i>Производство и распределение электроэнергии, газа и воды</i></b>	<b>106,4</b>	<b>105,6</b>	<b>106,8</b>	<b>111,5</b>	<b>103,7</b>	<b>116,7</b>	<b>107,5</b>	<b>105,6</b>	<b>100,1</b>	<b>112,7</b>

ИСТЕҲСОЛИ МАҲСУЛОТИ САҶОАТӢ ДАР МИНТАҚАҶО  
ПРОИЗВОДСТВО ПРОМЫШЛЕННОЙ ПРОДУКЦИИ ПО РЕГИОНАМ

	1991	1995	2000	2005	2010	2015	2016	2017	2018	2019	2020	2021
<b>ВМКБ - ГБАО</b>												
Нерӯи барқ, млн. квт. соат/Электрoэнергия, млн.квт. ч.	120	118	137	128	175	182	176	187	205	200	194	208
Нушокиҳои бeспирт ҳаз. дал. Безалькогольные напитки, тыс. дал.	6	-	-	1,4	3,1	0,3	1,4	1,9	0,4	-	0,5	1,5
Гушт (ҳамроҳи қала-пochaи навъи 1), тонна/ Мясо (включая субпродукты 1 категории), тонн	1345	33	801	321	297	566	599	476	118	239	39	16
Маҳсулоти ҳасиб, тонна/ Колбасные изделия, тонн	159	5	4	4	4	4	-	3	2	2	-	-
<b>Вилояти Ҳатлон – Ҳатлонская область</b>												
Грансфарматорҳои қуввагӣ, ҳаз. квa. (киловoлт ампер) Силовые трансформаторы, тыс. квa. (киловoльтaмпер)	1682	40,8	37,4	63,7	14,0	28,4	45,9	96,4	105,0	104,1	122,2	92,1
Ҳишти бинокорӣ, млн. дона ҳишти шартӣ/Строительный кирпич, млн. шт. усл. кирпича	25,5	7,4	5,3	8,1	7,7	6,1	8,5	7,3	12,3	11,0	13,5	13,7
Наҳи пахта, ҳазор тонна/Хлопок -волокно, тыс. тонн	141,4	89,3	54,0	86,3	61,3	64,3	53,4	70,9	55,0	55,4	57,6	55,6
Қалобаи пахтагин, ҳаз. тонна/ Пряжа хлопчатобумажная, тыс. тонн	1,5	1,5	0,9	2,0	1,5	0,4	2,6	8,8	15,4	17,4	14,1	17,8
Гушт (ҳамроҳи қалапochaи навъи 1), ҳаз. тонна Мясо (включая субпродукты 1 категории), тыс. тонн	11,0	1,5	3,3	4,0	6,0	13,8	15,5	16,3	24,8	26,5	29,0	30,8
Маҳсулоти ҳасиб, тонна/Колбасные изделия, тонн	1298	21	2	17	61	283	233	313	300	393	400	449
Равғани чорво, тонна/ Животное масло, тонн	2317	162	82	5	0,1	0,3	2,9	3,0	0,0	0,0	-	-
Маҳсулоти шири холис ба ҳисоби шир, ҳаз.тонна/Цельно- молочная продукция в пересчете на молоко, тыс. тонн	20,8	5,3	0,1	0,4	0,2	0,9	1,1	1,3	1,2	1,2	1,9	2,0
Равғани растаний, ҳаз. тонна/ Растительное масло, тыс. тонн	24,1	6,9	0,7	1,7	0,7	5,0	5,1	6,7	9,3	12,2	12,8	14,5
Нуриҳои маъданӣ (ба ҳисоби - 100 фоиз моддҳои серғизо), ҳаз.тонна/ Минеральные удобрения в пересчете на 100% питательных веществ), тыс. тонн	84,0	12,6	11,1	40,5	-	-	-	-	-	-	-	-

**ИСТЕҲСОЛИ МАҲСУЛОТИ САНОАТИ ДАР МИНТАҚАҲО  
ПРОИЗВОДСТВО ПРОМЫШЛЕННОЙ ПРОДУКЦИИ ПО РЕГИОНАМ**

	1991	1995	2000	2005	2010	2015	2016	2017	2018	2019	2020	2021
<b>Вилояти Суғд-Согдийская область</b>												
Автобусҳо, адад <i>Автобусы, штук</i>	160	127	25	-	-	-	-	-	-	-	-	-
Конструкция ва маснуоти вазлашавандаи оҳану бето- ний, ҳаз. м <sup>3</sup> / <i>Сборные желе- зобетонные конструкции и изделия, тыс. м<sup>3</sup></i>	327,1	33,7	2,3	5,2	5,4	22,7	21,3	25,0	4,4	3,6	2,3	2,5
Ҳишти бинокорӣ, млн. дона ҳишти шартӣ / <i>Строительный кирпич, млн. шт. усл. кирпича</i>	38,5	45,5	15,9	17,1	22,7	38,0	38,8	39,9	43,2	57,8	52,9	50,5
Наҳпахта, ҳаз. тонна <i>Хлопок – волокно, тыс. тонн</i>	71,8	52,6	39,6	47,6	28,8	31,9	29,8	38,1	40,0	43,1	41,0	41,1
Матои тайери пахтагин, ҳазор м <sup>2</sup> / <i>Хлопчатобумаж- ные ткани готовые, тыс. м<sup>2</sup></i>	1802	387	7793	9079	1585	660	416	638	4109	564	707	434
Шоҳиворӣ тайер, ҳазор м <sup>2</sup> <i>Шелковые ткани готовые, тыс. м<sup>2</sup></i>	64706	8330	252	1,1	66,0	2,4	-	-	19,4	21,4	21,9	22,2
Қолинҳо ва молҳои қолинӣ, млн. м <sup>2</sup> <i>Ковры и ковровые изделия, млн. м<sup>2</sup></i>	7,4	0,7	0,3	0,5	0,6	1,2	1,6	1,8	2,5	2,4	1,3	2,2
Маҳсулоти кашбофӣ, ҳаз. дона / <i>Трикотажные изделия, тыс. шт.</i>	6314	577	5	54,0	-	361,8	358,0	101,3	122,4	93,8	75,0	40,4
Пойафзол, ҳаз. чуфт <i>Обувь, тыс. пар</i>	3965	457	35	2,5	0,8	13,4	11,5	7,3	4,0	67,0	115,8	237,7
Гушт (ҳамроҳи қала –почаи навъи 1), ҳаз. тонна / <i>Мясо (включая субпродукты I категории), тыс. тонн</i>	13,7	2,8	4,9	6,1	8,1	17,4	20,8	21,7	25,2	27,4	30,1	19,6
Маҳсулоти ҳасибӣ, тонна <i>Колбасные изделия, тонн</i>	3252	336	46	231	318	1198	2054	1550	2292	2259	4641	1989
Маҳсулоти шири ҳолис ба ҳисоби шир, ҳаз. тонна <i>Цельномолочная продукция в пересчете на молоко, тыс. т.</i>	41,8	6,5	1,0	0,2	0,2	6,6	6,1	6,3	6,8	7,2	6,4	7,2
Равгани растанӣ, ҳаз. тонна <i>Растительное масло, тыс. тонн</i>	24,1	10,3	5,0	7,6	3,3	4,1	4,2	5,0	4,1	5,1	5,2	5,4
Консерва млн. куттии шартӣ / <i>Консервы, млн. условных банок</i>	214,8	67,4	106,0	71,9	32,3	12,9	17,9	15,9	17,4	20,3	30,4	31,4
Маҳсулотиканнодӣ, ҳаз. тонна / <i>Кондитерские изделия, тыс. тонн</i>	12,6	0,1	0,02	1,5	1,9	5,6	5,5	5,1	7,3	6,4	4,9	4,6
Маҳсулоти макаронӣ, ҳаз. т. / <i>Макаронные изделия, тыс. т.</i>	5,4	3,0	0,3	0,9	0,4	4,6	3,1	3,0	2,6	1,8	2,9	5,2
Нӯшокиҳои бепирт ҳаз. дал. / <i>Безалкогольные напитки, тыс. дал.</i>	479	2	574	2236	3136	4286	3825	3915	4969	6465	5637	8157

ИСТЕҲСОЛИ МАҲСУЛОТИ САҲОАТӢ ДАР МИНТАКАҲО  
ПРОИЗВОДСТВО ПРОМЫШЛЕННОЙ ПРОДУКЦИИ ПО РЕГИОНАМ

	1991	1995	2000	2005	2010	2015	2016	2017	2018	2019	2020	2021
<b>ш. Душанбе – г. Душанбе</b>												
Нерӯи барқ, млн. квт. соат <i>Электроэнергия, млн. квт. ч.</i>	1009	214	304	176	81	388	670	1033	1398	1558	1714	1720
Маснуоти кабелӣ аз рӯи вазни мисс, ҳаз. тонна/ <i>Кабельные изделия по весу меди, тыс. тонн</i>	12,1	7,1	1,6	1,3	-	-	-	0,5	-	-	-	-
Семент, ҳаз. тонна/ <i>Цемент, тыс. тонн</i>	1013	78,0	54,8	253,1	260,1	223,0	223,0	224,0	248,9	196,3	239,8	241,0
Конструкция ва маснуоти васлшавандаи оҳану бето- нӣ, ҳаз. м³/ <i>Сборные желез- обетонные конструкции и изделия, тыс. м³</i>	443,3	10,2	6,1	12,2	24,7	20,0	17,3	13,7	9,1	9,2	8,7	5,6
Ҳишти бинокорӣ, млн. дона ҳишти шартӣ/ <i>Строитель- ный кирпич, млн. шт. усл. кирпича</i>	54,0	17,3	7,9	3,6	1,0	5,4	2,7	2,9	1,9	2,6	3,0	4,1
Матои тайёри пахтагин, млн. м² <i>Хлопчатобумаж- ные ткани готовые, млн. м²</i>	100,2	27,6	3,7	15,1	24,0	7,7	2,2	2,7	3,4	6,4	6,7	7,7
Калобаи пахтагин, ҳаз. тонна/ <i>Пряжа хлопчатобумажная, тыс. тонн</i>	18,4	8,7	1,7	2,7	2,2	1,0	0,3	0,7	0,8	1,2	1,2	0,9
Чӯрбавайпоқмлн. чуфт <i>Чулочно-носочные изделия, млн. пар</i>	34,9	3,6	2,2	5,2	5,7	0,8	0,8	0,8	0,8	1,0	7,5	12,3
Пойафзол, ҳаз. чуфт <i>Обувь, тыс. пар</i>	4480	155	75	26,7	32,9	61,6	73,6	107,7	109,8	805,4	885,1	890,4
Гӯшт (ҳамроҳи калапоҷаи навъи 1), ҳаз. тонна <i>Мясо (включая субпродукты 1 категории), тыс. тонн</i>	5,5	0,2	5,8	6,7	9,7	6,3	6,3	6,4	6,5	6,9	4,1	10,8
Равғани чорво, т. <i>Животное масло, т.</i>	352	207	10	13	14,9	20,1	38,9	26,0	28,6	-	-	-
Маҳсулоти шири холис ба ҳисоби шир, ҳаз. тонна <i>Цельномолочная продукция в пересчете на молоко, тыс. тонн</i>	72,0	6,8	2,1	4,1	3,6	6,5	6,6	6,3	6,4	6,3	6,7	6,8
Равғани растанӣ, ҳаз. т. <i>Растительное масло, тыс. т.</i>	27,9	4,2	0,5	2,8	0,1	0,4	0,4	0,6	0,1	0,2	0,2	0,8
Маҳсулоти каннодӣ, ҳаз. тонна/ <i>Кондитерские изделия, тыс. тонн</i>	32,4	0,9	0,2	1,0	1,6	6,7	8,0	4,5	4,8	4,9	5,2	25,4

**ИСТИФОДАИ ИҚТИДОРҲОИ ИСТЕҲСОЛИИ КОРХОНАҲОИ САНОАТӢ ДАР  
ИСТЕҲСОЛИ НАМУДҲОИ ҶУДОГОНАИ МАҲСУЛОТ  
ИСПОЛЬЗОВАНИЕ ПРОИЗВОДСТВЕННЫХ МОЩНОСТЕЙ ПРОМЫШЛЕННЫХ  
ПРЕДПРИЯТИЙ ПО ВЫПУСКУ ОТДЕЛЬНЫХ ВИДОВ ПРОДУКЦИИ**

ба ҳисоби фоиз - в процентах

	1991	1995	2000	2005	2010	2015	2016	2017	2018	2019	2020	2021
Нуриҳои маъданӣ (ба ҳисоби 100 фоизи моддаҳои серғизо) <i>Минеральные удобрения (в пересчете на 100 % питательных веществ)</i>	100,0	13,6	26,7	93,6	-	-	-	-	-	-	-	-
Семент - Цемент	96,0	7,0	20,1	44,0	24,8	18,0	39,0	59,7	66,5	72,1	72,7	79,6
Конструкция ва маснуоти васлашавандаи оҳану бетонӣ <i>Сборные железобетонные конструкции и изделия</i>	48,4	3,3	2,4	3,9	6,2	29,9	12,1	6,9	5,4	3,9	3,1	2,7
Масолеҳидеворсоъӣ <i>Стеновые материалы</i>	48,2	20,5	11,3	46,8	35,7	57,3	46,9	44,5	46,5	49,4	49,3	48,5
Наҳи пахта <i>Хлопок волокно</i>	61,8	43,8	38,5	36,2	20,6	14,2	7,9	9,9	7,1	7,7	7,6	8,9
Шоҳиворӣ тайёр <i>Шелковые ткани готовые</i>	93,9	11,5	34,5	12,5	94,7	3,7	5,7	11,6	17,9	19,7	20,1	20,4
Пойафзол/ Обувь	65,2	5,5	1,6	0,5	9,2	82,4	29,2	27,7	31,6	42,2	30,5	30,6
Қолинҳо ва молҳои қолинӣ <i>Ковры и ковровые изделия</i>	55,3	6,3	3,2	22,2	29,3	54,5	52,0	68,3	67,5	82,6	62,2	91,5
Яхдонҳо / Холодильники	81,0	0,03	1,9	-	-	-	-	-	-	-	-	-
Гушт / Мясо	51,2	17,4	1,0	1,4	6,5	0,8	98,0	98,1	100,0	100,0	100,0	100,0
Равғани чорво <i>Масло животное</i>	50,9	8,9	0,3	0,7	9,5	30,7	53,8	86,0	100,0	98,0	100,0	100,0
Маҳсулоти шири холис ба ҳисоби шир/ <i>Цельномолочная продукция в пересчете на молоко</i>	63,0	9,4	2,6	8,1	69,8	64,8	57,2	58,5	61,2	55,7	54,1	55,6

**ИҚТИДОРҲОИ ИСТГОҲҲОИ БАҶҶИ ВА ИСТЕҲСОЛИ НЕҶҶИ БАҶҶИ  
МОЩНОСТЬ ЭЛЕКТРОСТАНЦИЙ И ПРОИЗВОДСТВО ЭЛЕКТРОЭНЕРГИИ**

	1991	1995	2000	2005	2010	2015	2016	2017	2018	2019	2020	2021
Истгоҳҳои баҶҶи, ҳамагӣ: иқтидор, ҳаз. кВт / <i>Все электростанции: мощность, тыс. кВт</i>	4438	4451	4424	4404	5105	6283	6577	5718	6197	6475	6356	6476
-истеҳсоли неҶҶи баҶҶи, млн. кВт /соат/ <i>производство электроэнергии, млн. кВт/час</i>	17597	14768	14247	17090	16435	17162	17232	18144	19742	20676	19771	20625
аз ҷумла истгоҳҳои баҶҶи обӣ в том числе гидростанции:												
-иқтидор, ҳаз. кВт <i>мощность, тыс.кВт</i>	4044	4069	4069	4071	4787	5861	5858	5000	5479	5757	5758	5758
-истеҳсоли неҶҶи баҶҶи, млн. кВт/соат / <i>производство электроэнергии, млн. кВт/час</i>	16391	14596	14025	16967	16401	16860	16632	17163	18394	19169	18114	18967

**НИШОНДИҲАНДАҲОИ ТЕХНИКИЮ ИҚТИСОДИИ КОРИ ИСТГОҲҲОИ БАҶӢ  
ТЕХНИКО- ЭКОНОМИЧЕСКИЕ ПОКАЗАТЕЛИ РАБОТЫ ЭЛЕКТРОСТАНЦИИ**

	1991	1995	2000	2005	2010	2015	2016	2017	2018	2019	2020	2021
Адади соатҳои истифодаи иқтидори миёнаи солонаи муқарраршудаи истгоҳҳои барқи истифодаи умум, соат/ <i>Число часов использования среднегодовой установ ленной мощности электростанции общего пользования, час.</i>	3975	3346	3229	3895	3780	4500	4420	5199	5951	6223	6134	6304
аз ҷумла: <i>в том числе:</i>												
истгоҳҳои барқии гармӣ <i>тепловые электростанции</i>	3119	487	644	375	168	103	1004	1640	2254	2521	2770	2772
истгоҳҳои барқии обӣ <i>гидроэлектростанции</i>	4053	3589	3449	4172	3612	3487	3416	3559	3697	3702	3364	3532
Ҳарҷоти нисбии сӯзишвории шартӣ дар истгоҳҳои барқии истифодаи умум: <i>Удельный расход условного топлива на электростанциях общего пользования.</i>												
- ба истехсоли як киловатт, соат нерӯи барқ, грамм <i>- на один отпущенный киловатт-час электроэнергии, гр.</i>	240	376	327	270	441	709	778	799	760	757	717	713
- ба истехсоли як гигакалория, қувваи гармӣ, кг/ <i>на одну отпущенную гигакалорию теплоэнергии, кг</i>	172	194	174	174	190	439	394	410	391	380	183	181

**ТАВОЗУНИ БАҶӢ (МИЛЛИОН КИЛОВАТТ СОАТ)  
ЭЛЕКТРОБАЛАНС (МИЛЛИОН КИЛОВАТТ ЧАС)**

	2016	2017	2018	2019	2020	2021
Истехсоли нерӯи барқ <i>Произведено электроэнергии</i>	17232	18144	19742	20677	19771	20624
Аз хориҷи ҷумҳурӣ нерӯи барқ гирифта шудааст <i>Получено электроэнергии из-за пределов республики</i>	103	110	559	281	379	883
Ба хориҷи ҷумҳурӣ нерӯи барқ содир карда шудааст <i>Отпущено электроэнергии за пределы республики</i>	1428	1421	2945	3175	1870	3307
талафот дар шабакаҳои истифодаи умум / <i>потери в сети общего пользования</i>	2746	2884	2878	2429	2549	4071
Барои истифодаи ҳуди сарф шудааст/ <i>Израсходовано на собственные нужды</i>	164,1	229,3	204,0	213,3	311,4	299,9
<b>Нерӯи барқ истеъмол карда шудааст / <i>Потреблено электроэнергии</i></b>	<b>13161</b>	<b>13949</b>	<b>14274</b>	<b>15141</b>	<b>15420</b>	<b>13829</b>
аз он ҷумла: <i>из неё:</i>						
дар саноат <i>промышленностью</i>	4114	3790	3783	3990	2744	3934
сохтмон/ <i>строительством</i>	67	227	39	46	57	43
дар нақлиёт/ <i>транспортом</i>	35	30	7	8	8	9
дар кишоварзӣ <i>сельским хозяйством</i>	2807	2754	2241	2338	2619	2086
дар дигар соҳаҳо <i>другими отраслями</i>	1293	1724	2625	2740	3135	2347
аҳоли / <i>населением</i>	4845	5424	5579	6019	6857	5410



**ИСТЕҲСОЛИ НАМУДҶОИ АСОСИИ МАҲСУЛОТИ ИСТИҲРОҶИ МАЪДАН  
ПРОИЗВОДСТВО ОСНОВНЫХ ВИДОВ ПРОДУКЦИИ ДОБЫВАЮЩЕЙ  
ПРОМЫШЛЕННОСТИ**

	1991	1995	2000	2005	2010	2015	2016	2017	2018	2019	2020	2021
ангишт, ҳаз. т.												
уголь, тыс. тонн	313,0	33,9	22,2	98,5	199,7	1041,9	1361,4	1759,7	1907,0	2027,8	2029,1	2088,7
нафт (ҳамроҳии конденсати газ), ҳаз. т./нефть (включая газовый конденсат), тыс. т.	107,7	25,7	18,4	21,7	27,0	24,6	25,0	23,4	23,6	23,3	24,5	24,6
газ, млн. м <sup>3</sup>												
газ, млн. м <sup>3</sup>	92,5	38,8	40,0	29,4	22,8	4,1	3,2	1,5	0,9	0,7	0,7	0,8
маводи сохтмони гайрибамаданӣ, ҳаз. м <sup>3</sup> /нерудные строительные материалы, тыс. м <sup>3</sup>	6118	824,8	97,7	283,1	467,0	1167,4	1276,0	1105,2	1339,0	1541,1	1537,6	1459,7
истиҳроҷи намак, ҳаз. тонна												
/добыча соли, тыс. тонн	72,5	65,1	49,0	66,0	50,4	35,7	35,5	41,4	39,0	35,5	37,0	26,9

**ИСТЕҲСОЛИ МОЛҶОИ МУҲИМТАРИНИ САНОАТИ КОРКАРД  
ПРОИЗВОДСТВО ВАЖНЕЙШИХ ТОВАРОВ ОБРАБАТЫВАЮЩЕЙ ПРОМЫШЛЕННОСТИ  
ИСТЕҲСОЛИ МАҲСУЛОТИ ХҲРОКВОРӢ, ЯҚҶОЯ БО НӢШОКИҶО ВА ТАМОКУ  
ПРОИЗВОДСТВО ПИЩЕВЫХ ПРОДУКТОВ, ВКЛЮЧАЯ НАПИТКИ И ТАБАКА**

	1991	1995	2000	2005	2010	2015	2016	2017	2018	2019	2020	2021
гӯшт (ҳамроҳи қалапоҷаи навъи I), ҳаз. т./мясо (включая субпродукты I категории), тыс. тонн	38,1	5,8	17,4	19,6	27,1	40,7	45,5	47,2	59,0	65,1	69,5	67,6
гӯшти гов ва гӯсола												
говядина и телятина	21,1	4,4	15,7	17,6	22,7	35,1	42,3	45,4	55,2	58,3	58,0	54,5
гӯшти гӯсфандбаранина	3,7	0,8	1,7	1,8	4,1	5,1	2,7	1,6	1,7	0,3	1,2	0,9
гӯшти хук/свинина	3,9	0,1	-	-	-	-	-	-	-	-	-	-
гӯшти мурғ/мясо птицы	7,1	0,4	-	0,1	0,1	0,5	0,5	0,2	2,1	6,5	10,3	12,2
дигар намуди гӯшт ва қалапоҷаи навъи I/ прочие виды мяса и субпродукты I катег.	2,3	0,1	0,0	0,1	0,2	-	-	-	-	-	-	-
маҳсулоти ҳасибӣ, т./колбасные изделия, т.	9785	441	65	483	998	4116	4947	4942	4629	5039	7057	5952
равғани чорво, тонна												
животное масло, т.	4742	768	122	88	20,9	138,2	204,9	212,0	153,6	175,0	106,6	103,0
маҳсулоти шири холис ба ҳисоби шир, ҳаз. т./цельмо́лочная продукция в пересчете на молоко, тыс. т.	139,2	18,8	3,4	4,7	4,1	14,5	14,0	14,4	14,6	15,2	15,4	16,4
панирҳои равғанин, тонна/сыры и брынза жирные, тонн	3113	250	125	123	17	181	191	224	256	224	226	227
равғани растани, ҳаз. тонна/растительное масло, тыс. тонн	76,1	38,9	23,1	23,0	14,1	10,0	10,1	12,7	16,3	21,6	23,9	23,6
консерва, млн. қутии шартӣ/консервы, млн. условных банок	284,3	76,1	107,8	77,8	51,0	16,1	22,1	22,7	23,6	27,1	62,4	66,5
меваи хушк, тонна												
сухие фрукты, тонн	4716	2521	101	22	2329	1328	1792	1948	2929	3707	5303	6664
маҳсулоти қаннодӣ, ҳаз. т./кондитерские изделия, тыс. тонн	48,8	1,0	0,3	2,5	3,9	14,5	15,7	12,8	13,9	15,3	17,4	31,3
маҳсулоти макаронӣ, ҳаз. т./макаронные изделия, тыс. тонн	29,1	7,6	0,8	1,7	2,5	5,9	4,3	4,6	4,4	3,4	6,0	9,5
нӯшокиҳои беспирт, ҳаз. дал.												
безалкогольные напитки, тыс. дал.	1766	40	668,9	2586	3477	6634	6727	7087	11198	12683	12358	17188
обҳои маъданӣ, ҳаз. дал./минеральная вода, тыс. дал.	457,5	35,4	84,3	215,0	1001,9	1364	1345	1520	1533	1664	1232	1820
арақвашаробҳоиликёри, ҳаз. дал.												
водка и ликёро-водочные изделия, тыс. дал.	932	127	207	240	53	59	51	56	52	53,8	57,4	48,6
шароби ангур, ҳаз. дал./вино виноград-ное, тыс. дал.	1818	1217	389	53,6	21,5	9,1	10,7	10,9	13,1	10,1	16,4	17,6
шампон, ҳаз. дал.												
шампанское, тыс. дал.	235	22	4,0	1,5	0,7	0,07	0,1	0,1	0,4	0,2	0,1	0,2
коньяк, ҳаз. дал.												
коньяк, тыс. дал.	45	4	2,0	3,5	2,2	1,1	1,2	1,8	2,0	2,0	1,1	1,0
обӣ ҷав, ҳаз. дал.												
пиво, тыс. дал.	3640	469	43	126	111,4	105,5	104,2	97,8	94,2	81,6	63,6	66,9
сигарет ва папирос, млн. дона - папиросы и сигареты, млн. штук	4467	964	667	714	921	306	432	574	766	292	331	303

**ИСТЕҲСОЛИ МАСНУОТИ НАССОҶӢ, ДӢЗАНДАГӢ, ПОЙАФЗОЛ  
ПРОИЗВОДСТВО ТЕКСТИЛЬНОЙ, ШВЕЙНОЙ ПРОДУКЦИИ, ОБУВИ**

	1991	1995	2000	2005	2010	2015	2016	2017	2018	2019	2020	2021
газворхо -ҳамагӢ, млн. м ткани – всего, млн. м <sup>2</sup>	186,0	42,2	13,6	25,8	26,7	9,2	2,9	4,3	8,7	9,3	9,6	10,5
газвори пахтагин/ хлопчато- бумажные ткани	102,4	28,0	11,5	24,1	25,6	8,4	2,5	3,3	7,5	7,0	7,4	8,2
шоҳивор /шелковые ткани	68,6	8,4	0,3	0,00	0,07	0,0	-	-	0,02	0,02	0,02	0,02
газворҳои нобофтаи газвормонанд /нетканые материалы типа тканей	13,0	5,5	1,8	1,7	1,0	0,8	0,8	0,9	1,2	2,2	2,2	2,2
чуробвапайпок, млн. чуфт чулочно - носочные изделия, млн. пар	49,2	4,5	3,1	5,9	5,7	1,7	2,8	3,8	5,7	4,1	7,8	15,4
маҳсулоти кашбофӣ, млн. дона трикотажные изделия, млн. штук	11,2	2,2	0,3	1,1	-	0,4	0,4	0,1	0,1	0,1	0,2	0,1
қолинҳо ва маснуоти қолинӣ, млн. м <sup>2</sup> /ковры и ковровые изделия, млн. м <sup>2</sup>	7,6	0,7	0,3	0,5	0,6	1,2	1,7	2,8	3,4	3,9	2,7	4,5
пойафзол, млн. чуфт /обувь, млн. пар	8,6	0,6	0,1	0,03	0,03	0,08	0,09	0,1	0,1	0,9	1,0	1,2
пойафзолҳои резинӣ, млн. чуфт резиновая обувь, млн. пар	6,3	0,5	0,01	0,02	0,4	0,4	0,4	0,7	0,7	0,8	0,8	0,7
наҳи пахта, ҳаз. тонна хлопок–волокно, тыс. тонн	245,5	167,9	106,8	153,3	95,2	98,4	85,0	112,0	98,0	102,7	101,6	100,3
аз он ҷумла: в том числе:												
навъи маннаҳ тонковолокнистых сортов	69,9	29,1	8,9	9,7	0,3	-	-	-	-	-	-	-
чигит, ҳазор тонна хлопковые семена, тыс. тонн	480,3	303,8	182,8	264,9	161,6	158,0	133,2	180,0	151,1	156,0	156,4	144,9

**ИСТЕҲСОЛИ МАҲСУЛОТИ НАФТӢ  
ПРОИЗВОДСТВО НЕФТЕПРОДУКТОВ**

	1995	2000	2005	2010	2015	2016	2017	2018	2019	2020	2021
бензин, тонна бензин, тонн	-	-	-	556,6	411,8	697,0	733,1	932,7	465,8	258,3	420,2
сӯзишвориҳои дизелӣ, тонна дизельное топливо, тонн	-	-	-	3394	2467	4620	9752	17119	12492	5912	7666
мазут, тонна мазут, тонн	-	-	-	11714	4637	7026	9219	25866	14747	7548	10326
битум, тонна битум, тонн	-	-	-	4079	2138	2725	3059	2511	2680	2698	3089
асфалт, тонна асфальт, тонн	-	-	-	8257	141041	142976	69235	135356	103437	106371	150746

**ИСТЕҲСОЛИ МАҲСУЛОТИ КИМИӢВӢ  
ПРОИЗВОДСТВО ХИМИЧЕСКОЙ ПРОДУКЦИИ**

	1991	1995	2000	2005	2010	2015	2016	2017	2018	2019	2020	2021
содаи каустики, ҳаз. тонна/ сода каустическая, тыс. тонн	31,1	2,2	3,7	0,8	-	-	-	-	-	-	-	-
нуриҳои маъданӣ (ба ҳисоби 100 фониз модаҳои серғизо), ҳаз. тонна / минеральные удобрения (в пересчете на 100% питатель ных веществ), тыс. тонн	84,0	12,6	11,1	40,5	-	-	-	-	-	-	-	-
кабаמיד, ҳаз. тонна/ карбаמיד, тыс. тонн	181	27,3	24,1	88,0	-	-	-	-	-	-	-	-
аммиаки синтетикӣ, ҳаз. тонна / аммиак синтетический, тыс. тонн	110,0	22,0	19,4	53,6	-	-	-	-	-	-	-	-
ҳокаи ҷомашӯй, тонна стиральный порошок, тонн	-	-	-	-	16,4	-	-	-	-	-	14,0	145,0
собуни ҳочагӣ, тонна /мыло хозяйственное, тонн	13342	1817	609	134	7	96	52	6,6	10,0	55,1	528,2	1224,7
маводи рангубор, тонна лакокрасочные материалы, тонн	12253	432	117,8	124,6	27,2	456,6	464,8	885,9	958,6	1428,7	1076,8	1137,3

**ИСТЕҲСОЛИ ҲАРГУНА МАҲСУЛОТИ ҒАЙРИФИЛИЗИИ МАЪДАНИ  
ПРОИЗВОДСТВО ПРОЧИХ НЕМЕТАЛЛИЧЕСКИХ МИНЕРАЛЬНЫХ ПРОДУКТОВ**

	1991	1995	2000	2005	2010	2015	2016	2017	2018	2019	2020	2021
семент, ҳаз. тонна / цемент, тыс. т.	1013	78,0	54,8	253,1	288,2	1418	2001	3121	3844	4202	4243	4280
конструкция на мащуту охану бетонӣ, ҳаз. м³ сборные железобетонные конструкции и изделия, тыс. м³	980,0	53,0	12,5	20,8	37,9	61,4	50,3	56,1	28,5	18,2	15,5	12,9
масолеҳи деворсоэй, млн. дона хишти шартӣ / стеновые матери алы, млн. штук усл. кирпича	270,8	71,7	29,9	45,9	70,9	113,1	116,0	116,3	128,6	156,3	163,6	170,5
аз чумла хишти бинокорӣ/ в том числе строительный кирпич	263,0	71,4	29,9	45,9	70,9	113,1	116,0	116,3	128,6	156,3	163,6	170,5
тахтаҳои асбестусементӣ (шифер), млн. тахтаишартӣ асбестоцементные листы (шифер), млн. усл. плиток	94,5	6,1	2,3	2,3	0,3	0,01	0,1	0,3	0,9	1,4	1,8	2,3
зарфҳои оинӣ ва оҳинӣ, ҳаз. дона фарфоро-фаянсовая посуда, тыс. штук.	15452	5760	4697	1049	-	-	-	-	-	-	-	-
аз он чумла: том числе:												
табақҳо / тарелки	503	140	83	38	-	-	-	-	-	-	-	-
чойникҳо / чайники	1376	132	102	38	-	-	-	-	-	-	-	-
дигар зарфиёт прочая посуда	13573	5488	4512	630	-	-	-	-	-	-	-	-

**ИСТЕҲСОЛИ САНОАТИ МОШИНСОЭЙ  
ПРОИЗВОДСТВО МАШИНОСТРОИТЕЛЬНОЙ ПРОМЫШЛЕННОСТИ**

	1991	1995	2000	2005	2010	2015	2016	2017	2018	2019	2020	2021
трансформаторҳои барқӣ, ҳаз. ква (киловолт-ампер) силовые трансформаторы, тыс. ква (киловольт-ампер)	1682	40,8	37,4	63,7	14,0	28,4	45,9	96,4	105,0	104,1	122,2	92,1
кабелҳо (аз рӯи вазни мисс, ҳаз. т. кабельные изделия (по весу меди), тыс. тонн	12,1	7,1	1,6	3,5	-	-	-	-	-	-	-	-
симҳои асбобҳои равшанӣ, ҳаз. км осветительные шнуры, тыс. км	77,4	3,4	0,9	23,5	1,8	0,03	-	-	-	-	-	-
сими созкунанда, ҳаз. км / устано- вочные провода, тыс. км	21,7	2,6	0,1	15,3	3,2	2,9	7,8	1,4	0,6	1,3	1,2	1,1
симҳои печӣ ва сирдор, т./обмото чные и эмалированные провода, т.	2299	160	37	45	26	229	400	102	2257	65	70	24

**ИСТЕҲСОЛИ МЕБЕЛ  
ПРОИЗВОДСТВО МЕБЕЛИ**

	1991	1995	2000	2005	2010	2015	2016	2017	2018	2019	2020	2021
мебел, ҳаз. дона: / мебель, тыс. штук:												
мизҳо - столы	117,9	2,1	1,0	0,6	5,3	8,4	7,4	1,6	5,0	4,3	3,4	6,3
курсиҳо - стулья, кресла	13,3	3,5	3,1	55	5,3	7,3	7,9	3,1	13,4	11,7	14,9	23,7
чевон, хамаи намудҳо шкафы всех видов	108,0	0,9	0,2	0,6	0,3	3,2	3,5	2,0	3,3	5,6	1,5	2,4
диван-кат - диван-кроватьи	12,4	0,7	0,0	-	0,0	0,04	0,04	0,7	0,07	0,2	0,2	0,7
катҳои чӯбин - кровати деревянные	22,3	0,6	0,1	0,6	0,3	0,4	1,5	0,5	3,0	3,0	-	-

**ИСТЕҲСОЛИ МАҲСУЛОТИ ХҲРОКВОРӢ, ЯҚЗОЯ БО НҲШОКИҲО  
БА ҲАР НАФАР АҲОЛИ  
ПРОИЗВОДСТВО ПИЩЕВЫХ ПРОДУКТОВ, ВКЛЮЧАЯ НАПИТКИ,  
НА ДУШУ НАСЕЛЕНИЯ**

	1991	1995	2000	2005	2010	2015	2016	2017	2018	2019	2020	2021
гӯшт (ҳамроҳи каллапочаи навъӣ 1), кг /мясо (включая субпродукты 1 категории), кг	7,0	1,0	2,8	2,8	3,6	4,8	0,5	0,5	0,7	7,0	7,4	6,9
равғани чорво, кг животное масло, кг	0,9	0,1	0,02	0,01	0,00	0,0	0,0	0,0	0,0	0,0	0,0	0,0
маҳсулоти шири холис ба ҳисоби шир, кг/ цельномолочная продукция в пересчете на молоко, кг	25,5	3,2	0,5	0,7	0,5	1,7	1,6	1,6	1,6	1,6	1,6	1,7
равғани растаӣ, кг растительное масло, кг	13,9	3,7	3,8	4,1	1,9	1,2	1,2	1,4	1,8	2,3	2,5	2,4
консерва, қутии шартӣ консервы, усл. банок	52,0	13,0	17,6	11,4	6,7	1,9	2,5	2,6	2,6	2,9	6,6	6,8
маҳсулоти қаннодӣ, кг кондитерские изделия, кг	8,9	0,2	0,03	0,4	0,5	1,7	1,8	2,2	1,5	1,6	1,8	3,2
маҳсулоти макаронӣ, кг макаронные изделия, кг	5,3	1,3	0,1	0,2	0,3	0,7	0,5	0,5	0,5	0,4	0,6	1,0
нӯшокиҳои бепирт, литр безалкогольные напитки, литр	3,2	0,1	1,1	3,8	4,5	0,8	0,8	8,0	1,2	1,4	1,3	1,8

**КОРҲОИ КАШШОФИИ ГЕОЛОГӢ**

Тақсимои корҳои кашшофии геологӣ аз рӯи манбаъҳои сармоягузорӣ  
**ГЕОЛОГОРАЗВЕДЧНЫЕ РАБОТЫ**

Распределение геологоразведочных работ по источникам финансирования

ба ҳисоби фоиз- в процентах

	1996	2000	2005	2010	2015	2016	2017	2018	2019	2020	2021
<b>Ҳамагӣ - Всего</b>	100	100	100	100	100	100	100	100	100	100	100
аз он ҷумла аз ҳисоби: в том числе за счёт:											
-бучети давлатӣ -госбюджета	29,3	31,5	38,6	21,6	57,9	60,2	57,8	50,2	51,1	62,5	84,6
-маблағгузорӣ -капитальных вложений	47,5	27,4	-	-	-	-	-	-	-	-	-
-қарор додҳо бо дигар ташкилотҳо аз ҳисоби маблағи фармоишгар -договоров с другими организациями на средства заказчика	22,2	41,1	58,7	78,4	42,1	39,8	42,2	49,8	48,9	37,5	15,4
-маблағи корхонаю ташкилотҳо -средств предприятий и организаций	1,0	-	2,7	-	-	-	-	-	-	-	-

**ҲАҚМИ КОРҲОИ ИҶРОГАРДИДАИ КАШШОФИИ ГЕОЛОГӢ АЗ РҲИ НАМУДҲО  
ОБЪЁМ ВЫПОЛНЕННЫХ ГЕОЛОГОРАЗВЕДЧНЫХ РАБОТ ПО ВИДАМ**

	1996	2000	2005	2010	2015	2016	2017	2018	2019	2020	2021
пармакунии чуқури кашшофӣ, метр глубокое разведочное бурение, м.в	2552	1241	-	-	-	-	-	-	1910	1429	4402
пармакунии механикӣи ҷох, метр механическое колонное бурение, метров	6608	5141	7349	5777	4294	3985	4052	5710	6113	4114	4917
пармакунии зарбавӣ- механикӣ, м. /ударно - механическое бурение, метров	1223	2565	1480	1531	1616	1979	2259	2754	2625	3678	699



---

**КИШОВАРЗӢ**  
***СЕЛЬСКОЕ ХОЗЯЙСТВО***

---



**КИШОВАРЗӢ - СЕЛЬСКОЕ ХОЗЯЙСТВО**  
**МУНДАРИЧА / СОДЕРЖАНИЕ**

<b>КИШОВАРЗӢ</b> .....	269
Шарҳи методологӣ .....	271
Шумораи корхона ва ташкилотҳои кишоварзӣ .....	273
Музди миёнаи меҳнати ҳармоҳаи кормандони соҳаи кишоварзӣ дар минтақаҳои Ҷумҳурии Тоҷикистон .....	273
Колхозҳо ва дигар кооперативҳои истеҳсолӣ .....	273
Маҳсулоти умумии кишоварзӣ .....	274
Индекси маҳсулоти умумии кишоварзӣ .....	274
<b>РАСТАНИПАРВАРӢ</b> .....	274
Замини умумӣ ва замини истифодаи кишоварзӣ .....	374
Майдони заминҳои обӣ .....	276
Замини кишти зироатҳои кишоварзӣ .....	276
Ба замини кишт андохтани нуриҳои маъданӣ .....	276
Ба заминҳои кишт андохтани пору .....	277
Ба замини кишт андохтани нуриҳои маъданӣ ба 1 гектар .....	278
Ба замини кишт андохтани пору ба 1 гектар .....	278
Ҷамъовариҳои умумии ҳосили зироатҳо .....	278
Ҳосилнокии зироатҳо .....	279
Ҷамъовариҳои умумӣ ва ҳосилнокии мева, буттамева ва ангур .....	279
Истеҳсоли пахта дар вилоятҳо ва ноҳияҳои тобеи ҷумҳури .....	279
<b>ЧОРВОДОРӢ</b> .....	280
Истеҳсоли маҳсулоти асосии чорво аз рӯи категорияҳои хоҷагиҳо .....	280
Саршумори чорвои маҳсулноқ дар ҳамаи категорияҳои хоҷагиҳо .....	281
Саршумори чорво дар минтақаҳо .....	282
Маҳсулнокии чорво ва парранда дар корхонаҳои кишоварзии минтақаҳо .....	283
Истеҳсоли маҳсулоти кишоварзӣ ба ҳар нафар аҳоли .....	284
Адади тракторҳо, комбайнҳои ғалладарав ва мошинҳои асосии кишоварзӣ дар корхонаҳои кишоварзӣ .....	284
Адади тракторҳо .....	284
Адади комбайнҳои ғалладарав .....	285
Адади мошинҳои пахтачин .....	285
Адади автомобилҳои боркаш .....	285
<b>СЕЛЬСКОЕ ХОЗЯЙСТВО</b> .....	269
Методологические пояснения .....	271
Число предприятий и организаций .....	273
Среднемесячная заработная плата работников сельского хозяйства по регионам Республики Таджикистан .....	273
Колхозы другие производственные кооперативы .....	273
Валовая продукция сельского хозяйства .....	274
Индекс валовой продукции сельского хозяйства .....	274
<b>РАСТЕНИЕВОДСТВО</b> .....	274
Общая земельная площадь и площади сельскохозяйственных угодий .....	374
Площадь орошаемых земель .....	276
Посевные площади сельскохозяйственных культур .....	276
Внесение минеральных удобрений под посевы сельскохозяйственных культур .....	276
Внесение органических удобрений под посевы сельскохозяйственных культур .....	277
Внесение минеральных удобрений под посевы сельскохозяйственных культур на 1 гектар .....	278
Внесение органических удобрений под посевы сельскохозяйственных культур на 1 .....	278

гектар.....	
Валовой сбор сельскохозяйственных культур .....	278
Урожайность сельскохозяйственных культур .....	279
Валовой сбор и урожайность плодов, ягод и винограда .....	279
Производство хлопка-сырца по областям и районам республиканского подчинения .....	279
<b>ЖИВОТНОВОДСТВО .....</b>	<b>280</b>
Производство основных продуктов животноводства по категориям хозяйств .....	280
Поголовье продуктивного скота по категориям хозяйств .....	281
Поголовье скота по регионам .....	282
Продуктивность скота и птицы в сельхозпредприятиях по регионам.....	283
Производство продукции сельского хозяйства на душу населения.....	284
Число тракторов, зерноуборочных комбайнов и основных сельскохозяйственных машин в сельскохозяйственных предприятиях .....	284
Число тракторов .....	284
Число зерноуборочных комбайнов .....	285
Число хлопкоуборочных машин .....	285
Число грузовых автомобилей .....	285

## КИШОВАРЗЇ - СЕЛЬСКОЕ ХОЗЯЙСТВО

### Шарҳи методологӣ

**Ба корхонаҳои кишоварзӣ** мансубанд: ассотсиатсияҳо ва хоҷагиҳои деҳқонии коллективӣ, корхонаҳои байнихоҷағӣ, корхонаҳои иҷоравӣ, корхонаҳои дар асоси кооператив ташкилшуда, инчунин базаи онҳо ва дигар ташкилотҳои истеҳсоли, хоҷагиҳои ёрирасони корхонаю ташкилотҳо.

**Хоҷагии деҳқонӣ** - субъекти хоҷагидорӣ мустақилест, ки фаъолияти он ҳамчун соҳибкор меҳнати шахсии як нафар, аъзои як оила ё гуруҳи шахсон асос ёфта, заминаи онро қитъаи замин ва дигар амволидигари ба аъзои он таалуқдошта ташкил медиҳанд.

**Ба хоҷагии аҳоли хоҷагиҳои ёрирасони** шахсӣ, заминҳои обҷақорӣ, боғҳои коллективӣ, ва бустонсаройҳо дохилмешаванд.

**Ҳаҷми маҳсулоти умумии кишоварзӣ** ифодаи пулии маҳсулоти растанипарварӣ ва чорвопарварӣ мебошад, ки дар давоми як сол истеҳсол карда шудааст. Маҳсулоти умумии кишоварзӣ аз рӯи нархҳои амалкунанда ва муқоисавӣ ба ҳисоб гирифта мешавад.

**Чамбоварии умумии зироат** – ҳаҷми маҳсулоти зироати гуногун мебошад, ки дар тамоми замини кишт истеҳсол (дар ҳақиқат чамбоварӣ) шудааст. Ҳаҷми маҳсулот чӣ аз рӯи зироати алоҳида (картошка, лаблабуи қанд, офтобпараст вағайра) ва чӣ аз рӯи гуруҳи зироатҳо (ғалладона ва лӯбиё, сабзавот, полизӣ, бехмеваи хӯроки чорво ва ғайра) ба ҳисоб гирифта мешавад.

**Маҳсулоти растанипарварӣ** арзиши маҳсулоти ҳосили ҳамонсола, арзиши

### Методологические пояснения

**К сельскохозяйственным предприятиям** относятся: ассоциации коллективных деханских хозяйств, межхозы, арендные предприятия, предприятия созданные на кооперативах, а также их базы и других производственных формирований, подсобные хозяйства предприятий и организаций.

**Деханское хозяйство** - является самостоятельным хозяйствующим субъектом, деятельность которого как предпринимателя основывается на личном труде одного лица, членов одной семьи или группы лиц и которое базируется на земельном участке и другом имуществе, принадлежащем его членам.

**К хозяйствам населения** относятся личные подсобные хозяйства граждан, коллективные сады и огороды, дачные участки.

**Объем валовой продукции сельского хозяйства** представляет собой денежное выражение продукции растениеводства и животноводства, производимый за год. Валовая продукция рассчитывается в фактически действующих и сопоставимых ценах.

**Валовой сбор сельскохозяйственных культур** - объем произведенной (реально собранной) продукции на всей площади посева различных сельскохозяйственных культур. Учитывается как по отдельным культурам (картофель, сахарная свекла, подсолнечник и т.д.) так и по группам культур (зерновые и зернобобовые, овощные, бахчевые, кормовые корнеплоды и т.д.)

**Продукция растениеводства** включает стоимость продуктов, полученных из урожая данного года, стоимость выращивания молодых

парвариши ниҳолҳои бисёрсола, тағйири арзиши истеҳсолоти нотамодро аз аввал то охири сол дар бар мегирад.

**Маҳсулоти чорводорӣ** арзиши парвариши чорво, мурғ ва дигар хайвонот, истеҳсоли шир, пашм, тухм, асал ва дигар маҳсулотро дар бар мегирад.

**Заминҳои кишоварзӣ** – қитъаҳои заминҳои мебошанд, ки барои гирифтани маҳсулоти кишоварзӣ истифода мешаванд. Ба ҷумлаи онҳо заминҳои қорам, заминҳои ниҳолҳои бисёрсола, алафзор ва ҷароғоҳ мансубанд.

**Заминҳои кишти зироат** замини кишти ҳифшудаи тирамоҳӣ ва замини кишти зироати баҳорӣ ҷамъ карда мешавад.

**Саршумори чорво**- ба 1 январ дар асоси ҳисоби солони муқаррар карда мешавад ва саршумори ҳамаи намудҳои чорворо аз рӯи гуруҳҳои ҷинсу сол дар бар мегирад.

**Фуруши чорвою мурғ (истеҳсоли ғӯшт)** аз рӯи ба давлат барои ғӯшт фуруштани ҳамаи намудҳои чорво ва мурғ, амалиёти истеҳсолоти тавассути бозор, мағозаю дӯкониҳои худӣ ва қорхонаҳои хӯроқи умумӣ, мубодила тавассути бартер ва ғайра муайян карда мешавад.

**Истеҳсоли шир** аз рӯи шири дар асл дӯшидашуда, новобаста аз он, ки фурухта шудааст ё дар хоҷагӣ барои макондани ғӯсолаю хукбачаҳо сарф гардидааст, муайян карда мешавад. Шир мақидаи ғӯсолаҳои ширмак ба истеҳсоли шир дохил карда намешавад, ҳамчунин дар мавриди муайян кардани шири ба ҳисоби миёна аз ҳар сармодагов дӯшидашуда ба ҳисоб гирифта намешавад.

**Ширдӯшии миёнаи солони** аз ҳар сармодагов аз рӯи саршумори миёнаи модаговҳо дар ибтидои сол ҳисоб карда мешавад. Дар қорхонаҳои кишоварзӣ мавриди муайян кардани шири аз ҳар сармодагов дӯшидашуда аз саршумори умумии модаговҳои мавҷудаи хоҷагӣ ғӯҳои парвоя, ғӯҳои ба давлат ба ғӯшт супурда мешуда ва ғӯсолаҳои ширмак соқит карда мешаванд.

**Истеҳсоли тухм** аз рӯи тухмҳои дар давоми сол аз ҳамаи намудҳои мурғи хоҷагӣ гирифта шуда, аз ҷумла бо тухмҳои барои ҷӯҷаҳои бонӣ, хокаи тухм ва дигар мақсадҳои истифода шуда, муайян карда мешавад.

многолетних насаждений, изменение стоимости незавершенного производства от начала к концу года.

**Продукция животноводства** включает стоимость выращивания скота, птицы и других животных, производства молока, шерсти, яиц, меда и других.

**Сельскохозяйственные земли** - земельные участки, используемые для получения сельскохозяйственной продукции. В их состав входят пахотные земли, земли под многолетними насаждениями, сенокосы и пастбища.

**Посевные площади** - площадь посева исчисляется путем суммирования площади посевов сохранившихся озимых, а также площади посевов яровых культур.

**Поголовье скота** по состоянию на 1 января устанавливается на основе ежегодных учетов и включает поголовье всех видов скота по половозрастным группам.

**По реализации скота и птицы (производство мяса)** производится продажа на убой всех видов скота и птицы государству, потребкооперации, на рынке, через собственные магазины, ларьки и предприятия общественного питания, обмен по бартерным операциям и других.

**Производство молока** характеризуется фактическим надоенным молоком, независимо от того, было ли оно реализовано или потреблено в хозяйстве на выпойку телят и поросят. Молоко, высосанное телятами при подсосном их содержании, в производство не включается и не учитывается при определении средних удоев от одного фуражной коровы.

**Средний годовой удой молока на одну корову** приводится в расчете на среднее поголовье коров на начало года. В сельскохозяйственных предприятиях при определении удоя молока от одной коровы из общего поголовья коров, имеющих в хозяйстве, исключаются коровы, находящиеся на откорме, коровы мясного стада и выделенные для группового подсосного содержания телят.

**Производство яиц** включает их сбор за год от всех видов домашней птицы, включая используемые на инкубацию, выработку яичного порошка и других целей.



КИШОВАРЗӢ  
СЕЛЬСКОЕ ХОЗЯЙСТВО  
ШУМОРАИ КОРҶОНА ВА ТАШКИЛОТҶОИ КИШОВАРЗӢ  
ЧИСЛО СЕЛЬСКОХОЗЯЙСТВЕННЫХ ПРЕДПРИЯТИЙ И ОРГАНИЗАЦИЙ

дар охири сол, воҳид - на конец года, единиц

	1991	1995	2000	2005	2010	2015	2016	2017	2018	2019	2020	2021
Хочагиҳои давлатии кишоварзӣ <sup>1)</sup> государственные сельхозпредприятия <sup>1)</sup>	568	707	365	58	6	183	132	129	147	148	159	161
муассисаҳои байни-хочагии кишоварзӣ межхозяйственные сельскохозяйственные предприятия	19	15	8	3	-	-	-	-	-	-	-	-
хочагиҳои деҳқонӣ деханские хозяйства	-	1750	12639	23101	51372	123379	145107	164631	172668	171975	179005	167009

ЎМУЗДИ МИЁНАИ МЕҲНАТИ ҲАРМОҶАИ КОРМАНДОНИ СОҶАИ КИШОВАРЗӢ ДАР САТҶИ  
МИНТАҚАҶОИ ҚУМҶУРИИ ТОҶИКИСТОН  
СРЕДНЕМЕСЯЧНАЯ ЗАРАБОТНАЯ ПЛАТА РАБОТНИКОВ СЕЛЬСКОГО ХОЗЯЙСТВА ПО  
РЕГИОНАМ РЕСПУБЛИКИ ТАДЖИКИСТАН  
СОВХОЗХО - СОВХОЗЫ<sup>1)</sup>

	1991	1993	1994	1995	1996	1997	1998	1999	2000	2001
<b>Қумҷурии Тоҷикистон</b> <b>Республика Таджикистан</b>	<b>335</b>	<b>9553</b>	<b>18321</b>	<b>0,56</b>	<b>1,40</b>	<b>2,33</b>	<b>5,15</b>	<b>5,66</b>	<b>8,48</b>	<b>14,15</b>
ВМКБ - ГБАО	209	4677	10983	0,19	0,87	1,38	2,44	2,76	3,74	8,49
Вилояти Ҳатлон Хатлонская область	369	9877	20158	0,65	1,35	1,82	5,09	5,39	8,91	13,47
Вилояти Сӯғд Согдийская область	278	12998	18746	0,56	1,88	4,27	5,70	6,32	7,41	14,95
НТҚ - РРП	350	6620	16096	0,50	0,90	2,23	4,97	6,00	8,76	17,11
	2002	2003	2004	2005	2006	2007	2008	2009	2010	
<b>Қумҷурии Тоҷикистон</b> <b>Республика Таджикистан</b>	<b>20,95</b>	<b>24,82</b>	<b>31,22</b>	<b>38,30</b>	<b>38,17</b>	<b>49,80</b>	<b>63,93</b>	<b>82,79</b>	<b>268,35</b>	
ВМКБ - ГБАО	14,70	15,92	42,94	15,85	16,59	34,60	10,74	-	-	
Вилояти Ҳатлон Хатлонская область	20,69	23,19	30,68	40,87	39,08	51,99	91,56	108,98	150,10	
Вилояти Сӯғд Согдийская область	22,04	12,75	12,89	19,87	32,04	42,23	101,28	157,64	158,63	
НТҚ - РРП	20,75	35,98	38,45	26,00	37,28	47,78	58,51	75,14	305,34	

КОЛХОЗХО ВА ДИГАР КООПЕРАТИВҶОИ ИСТЕҲСОЛИ<sup>1)</sup>

КОЛХОЗЫ И ДРУГИЕ ПРОИЗВОДСТВЕННЫЕ КООПЕРАТИВЫ<sup>1)</sup> сомонӣ

	1991	1993	1994	1995	1996	1997	1998	1999	2000	2001
<b>Қумҷурии Тоҷикистон</b> <b>Республика Таджикистан</b>	<b>461</b>	<b>14224</b>	<b>16565</b>	<b>0,95</b>	<b>1,88</b>	<b>3,31</b>	<b>5,14</b>	<b>4,97</b>	<b>7,31</b>	<b>13,28</b>
ВМКБ - ГБАО	-	-	-	-	0,59	1,11	3,13	2,06	1,14	-
Вилояти Ҳатлон Хатлонская область	536	13346	14957	0,99	1,25	1,89	5,11	4,29	5,72	13,17
Вилояти Сӯғд Согдийская область	397	15981	19339	0,94	2,50	4,71	5,03	5,48	7,97	12,04
НТҚ - РРП	310	12138	14272	0,74	1,73	4,24	5,84	5,78	9,99	19,92
	2002	2003	2004	2005	2006	2007	2008	2009	2010	
<b>Қумҷурии Тоҷикистон</b> <b>Республика Таджикистан</b>	<b>17,87</b>	<b>27,66</b>	<b>35,70</b>	<b>35,28</b>	<b>36,33</b>	<b>51,37</b>	<b>74,03</b>	<b>75,93</b>	<b>77,62</b>	
ВМКБ - ГБАО	-	-	-	-	-	-	-	-	-	
Вилояти Ҳатлон Хатлонская область	15,36	26,32	33,05	33,05	35,87	51,53	75,73	74,23	73,76	
Вилояти Сӯғд Согдийская область	19,45	26,44	14,30	20,86	27,26	29,68	57,46	80,89	101,23	
НТҚ - РРП	22,22	35,93	49,08	52,73	63,17	81,29	99,91	99,35	184,12	

<sup>1)</sup> - то соли 2010 дар қумҷури колхоз ва совхоз мавҷуд буд, аз соли 2010 инҷониб дар натиҷаи ислоҳоти соҳаи кишоварзӣ ба хочагиҳои ҷамъияти ва деҳқонӣ табдил дода шуданд

<sup>1)</sup> - до 2010 года в республике существовали колхозы и совхозы, после 2010 года в результате реформы отрасли сельского хозяйства преобразованы в общественные и деханские хозяйства

**МАҲСУЛОТИ УМУМИ КИШОВАРЗӢ**  
бо нархҳои муқоисавии соли 2021  
**ВАЛОВАЯ ПРОДУКЦИЯ СЕЛЬСКОГО ХОЗЯЙСТВА**  
в сопоставимых ценах 2021 года  
**ХОҶАГИҶОИ ҲАМАИ КАТЕГОРИЯҶО - ХОЗЯЙСТВА ВСЕХ КАТЕГОРИЙ**

млн. сомони - млн. сомони

	1991	1995	2000	2005	2010	2015	2016	2017	2018	2019	2020	2021
<b>Ҳамагӣ - Ҳама</b>	16144,9	8974,0	9436,1	14471,8	19817,1	27395,2	28808,4	30765,9	31984,5	34264,8	37298,5	39769,4
аз он ҷумла: в том числе:												
растанипарварӣ растениеводство	11231,0	6868,4	7286,8	10723,4	14940,4	19970,6	20979,1	22498,2	23274,4	25062,6	27130,3	28743,9
чорвопарварӣ животноводство	4913,9	2105,7	2149,3	3748,4	4876,7	7424,7	7829,3	8267,8	8710,1	9202,2	10168,4	11025,5

**ИНДЕКСИ МАҲСУЛОТИ УМУМИИ КИШОВАРЗӢ**  
(дар тамоми категорияҳои хоҷагӣ, ба ҳисоби фоиз  
нисбати соли гузашта)  
**ИНДЕКС ВАЛОВОЙ ПРОДУКЦИИ СЕЛЬСКОГО ХОЗЯЙСТВА**  
(во всех категориях хозяйств в % к предыдущему году)

	1991	1995	2000	2005	2010	2015	2016	2017	2018	2019	2020	2021
<b>Ҳамагӣ - Ҳама</b>	-	86,9	112,6	101,6	106,8	103,2	105,2	106,8	104,0	107,1	108,8	106,6
аз он ҷумла: в том числе:												
растанипарварӣ растениеводство	-	90,0	105,3	98,8	106,4	101,4	105,1	107,4	103,4	107,8	108,2	105,9
чорвопарварӣ животноводство	-	78,8	143,2	110,1	107,8	107,2	105,5	105,6	105,3	105,7	110,5	108,4

**РАСТАНИПАРВАРӢ - РАСТЕНИЕВОДСТВО**  
**ЗАМИНИ УМУМӢ ВА ЗАМИНИ ИСТИФОДАИ КИШОВАРЗӢ<sup>1</sup>**  
**ОБЩАЯ ЗЕМЕЛЬНАЯ ПЛОЩАДЬ И ПЛОЩАДИ СЕЛЬСКОХОЗЯЙСТВЕННЫХ**  
**УГОДИЙ<sup>1</sup>**

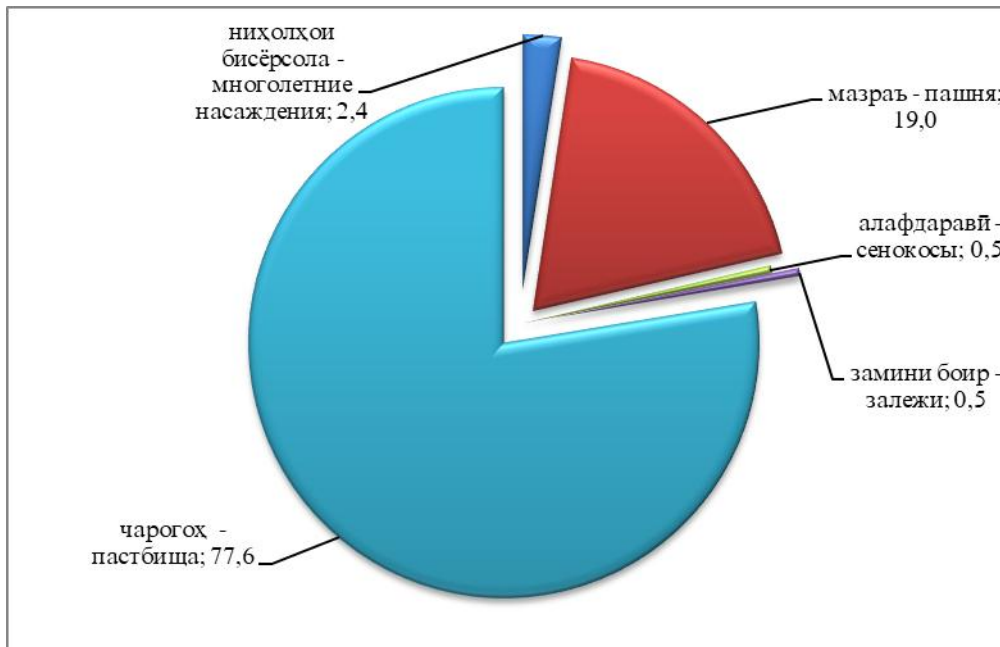
ҳазор гектар - тысяч гектар

	1991	1995	2000	2005	2010	2015	2016	2017	2018	2019	2020	2021
<b>Ҳамагӣзамин (масоҳат) - Всегосемель (территория)</b>												
<b>Замини умумӣ</b>	14254,5	14254,5	14255,4	14255,4	14255,4	14137,7	14137,7	14137,7	14137,9	14137,9	14137,9	14137,9
<b>Общая земельная площадь</b>	14254,5	14254,5	14255,4	14255,4	14255,4	14137,7	14137,7	14137,7	14137,9	14137,9	14137,9	14137,9
Ҷамъи заминҳои истифодаи кишоварзӣ Все сельскохозяйственные угодья	4232,7	4280,0	4126,3	3864,6	3746,0	3611,9	3638,5	3658,2	3669,4	3674,1	3673,7	3666,4
аз он ҷумла: в том числе:												
мазраъ - пашия	805,6	796,2	730,1	709,0	673,1	653,2	650,6	657,3	659,0	663,9	662,0	660,9
ниҳолҳои бисёрсола многолетние насаждения	99,8	107,7	98,1	97,4	115,7	140,4	144,4	148,2	150,9	152,8	153,8	154,7
алафдаравӣ сенокосы	21,7	18,7	18,9	17,0	17,7	17,6	17,4	15,8	15,8	15,8	16,2	16,2
чарогоҳ пастибища	3286,5	3338,9	3258,4	3012,5	2909,8	2771,5	2797,5	2809,6	2818,0	2820,8	2821,7	2814,8
замини боир залежи	19,1	18,5	21,0	28,7	29,7	29,3	28,5	27,1	25,7	20,6	20,1	19,8

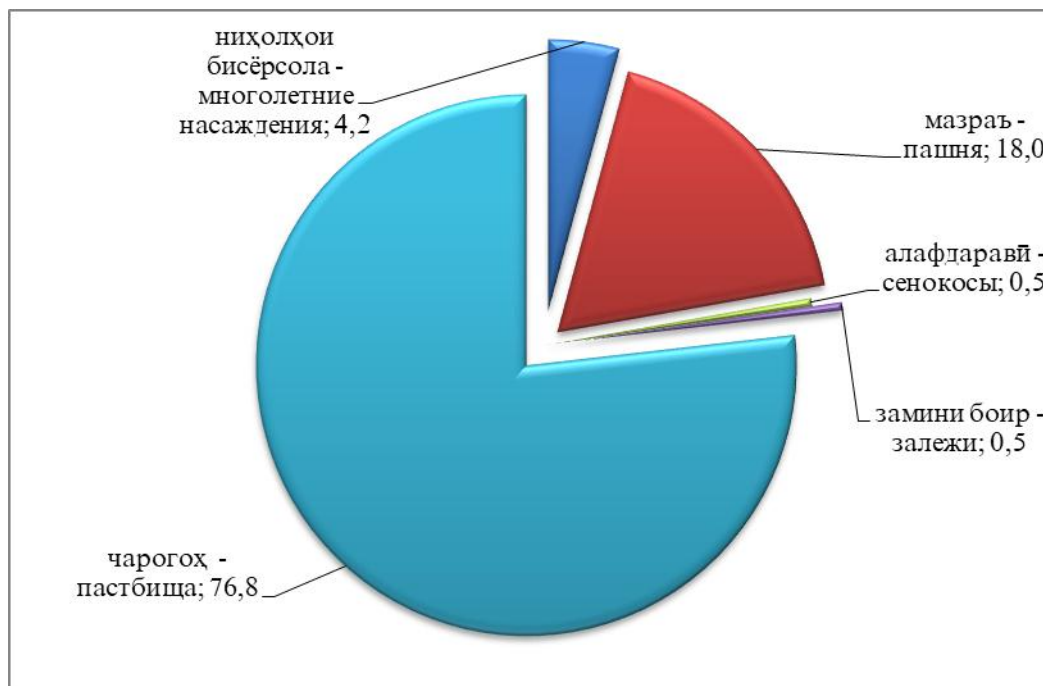
<sup>1)</sup> - маълумоти Кумитаи давлатии заминсозӣ ва геодезӣ

<sup>1)</sup> данные государственного Комитета по землеустройству и геодезии

**СОХТОРИ МАЙДОНИ ЗАМИНИ ИСТИФОДАИ КИШОВАРЗӢ дар соли 1991**  
**СТРУКТУРА ЗЕМЕЛЬНОЙ ПЛОЩАДИ СЕЛЬСКОХОЗЯЙСТВЕННЫХ УГОДИЙ**  
**в 1991 году**



**СОХТОРИ МАЙДОНИ ЗАМИНИ ИСТИФОДАИ КИШОВАРЗӢ дар соли 2021**  
**СТРУКТУРА ЗЕМЕЛЬНОЙ ПЛОЩАДИ СЕЛЬСКОХОЗЯЙСТВЕННЫХ УГОДИЙ**  
**в 2021 году**



**МАЙДОНИ ЗАМИНҲОИ ОБӢ<sup>1</sup> - ПЛОЩАДЬ ОРОШАЕМЫХ ЗЕМЕЛЬ<sup>1</sup>**

ҳазор гектар - тысяч гектар

	1991	1995	2000	2005	2010	2015	2016	2017	2018	2019	2020	2021
<b>Ҳамағӣ замин (масоҳат) – Всего земель (территория)</b>												
Дар ҳамаи категория ҳои хоҷагиҳо <i>Во всех категориях хозяйств</i>	718	720	720	738	744	753	754	754	762	762	763	764
аз ҷумла дар ассотсиатсияҳо ва хоҷагиҳои деҳқонии коллективӣ, ташкilotҳои байнихоҷағӣ ва дигар корхонаҳои истеҳсолии кишоварзӣ <i>/в том числе в ассоциациях коллек- тивных деҳқанских хозяйств, меж- хозяйственных и других производст- венных сельхоз предприятий</i>	698	700	695	689	678	677	678	678	684	685	684	682

<sup>1</sup>) маълумоти Кумитаи давлатии заминсозӣ ва  
геодезӣ

<sup>1</sup>)-данные государственного Комитета по  
землеустройству и геодезии

**ЗАМИНИ КИШТИ ЗИРОАТҲОИ КИШОВАРЗӢ**  
(дар тамоми категорияҳои хоҷагиҳо; ҳазор гектар)  
**ПОСЕВНЫЕ ПЛОЩАДИ СЕЛЬСКОХОЗЯЙСТВЕННЫХ КУЛЬТУР**  
(во всех категориях хозяйств; тысяч гектаров)

	1991	1995	2000	2005	2010	2015	2016	2017	2018	2019	2020	2021
<b>Ҳамағӣ замини кишт</b>	<b>821,0</b>	<b>757,9</b>	<b>864,2</b>	<b>901,1</b>	<b>839,5</b>	<b>830,6</b>	<b>837,3</b>	<b>837,2</b>	<b>826,7</b>	<b>847,0</b>	<b>856,7</b>	<b>861,7</b>
<b>Вся посевная площадь</b>												
азонҷумла:												
<i>в том числе:</i>												
Зироати ғалла ва ғалладонаю лубийё <i>Зерновых и зернобобовых культур</i>	231,7	264,9	421,4	395,6	459,9	422,9	423,5	411,6	374,9	383,8	391,5	394,5
аз ҷумла: <i>из них:</i>												
-ғандум - <i>пшеница</i>	143,6	191,4	343,1	317,7	342,5	295,6	297,5	285,9	255,5	263,9	269,6	274,8
-ҷав - <i>ячмень</i>	46,0	36,2	35,8	44,7	69,4	77,1	77,6	76,8	72,3	71,8	71,1	69,9
-шолӣ - <i>рис</i>	9,4	12,8	19,9	10,3	14,8	11,8	13,6	12,5	11,8	12,4	13,0	12,7
- зироати лубийё <i>-зернобобовые</i>	11,8	9,9	9,6	11,4	14,3	16,9	15,2	17,0	17,0	16,3	17,2	17,3
-кишти зироати техникӣ <i>-технических культур</i>	310,0	284,9	277,4	325,4	194,2	188,6	190,6	203,3	214,6	215,5	213,4	202,0
аз ҷумла: <i>из них:</i>												
-пахта - <i>хлопчатник</i>	298,8	268,4	238,6	288,7	162,4	159,6	162,5	174,0	185,8	185,7	185,4	173,8
аз ҷумла навьҳои маҳинна <i>в том числе тонково-локнистый сорт</i>	62,6	43,1	27,1	17,3	0,8	0,3	1,7	0,2	0,2	0,3	0,2	0,2
-зироати равғандор <i>-масляные культуры</i>	5,3	10,7	31,9	34,7	28,3	23,5	23,8	25,5	27,0	32,7	30,0	26,8
аз он ҷумла зағири кӯтоҳна <i>из них ленкудряш</i>	3,8	9,2	24,9	23,0	18,7	13,4	12,8	13,2	14,5	14,6	14,0	14,0
картошка-картофель	12,8	9,4	24,4	27,5	31,8	39,8	41,6	40,6	49,6	51,8	52,7	57,2
сабзавот - <i>овощи</i>	28,0	26,5	30,1	33,4	44,8	55,4	58,2	59,7	68,3	67,0	70,4	71,2
Полизии озукавӣ <i>Продовольственные бахчи</i>	10,9	9,8	10,3	9,2	20,9	21,4	20,0	20,3	19,9	21,9	22,8	22,6
Замини кишти зироати хӯроки чорво <i>/Кормовые культуры</i>	226,6	161,6	99,2	109,9	87,7	102,4	103,2	101,5	99,2	107,0	105,9	113,9
-алағҳои бисёрсола (дарави киштҳои соли гузашта ва кишти соли ҷорӣ) <i>-многолетние травы (укосная площадь посева прошлых лет и бесплодные посевы текущего года)</i>	127,9	97,4	43,7	45,4	47,7	74,9	76,2	75,6	72,7	79,1	79,5	85,8
-силос (бе ҷуворимакка) <i>/силосные культуры (кроме кукурузы)</i>	3,1	1,6	0,9	1,3	2,0	8,5	9,9	9,1	8,0	8,6	6,6	7,8
-ҷуворимакка барои силос ва хӯроки тару тоза/ <i>кукуруза на силос и зеленый корм</i>	42,5	28,3	14,1	16,7	26,0	18,7	16,9	16,6	18,4	19,1	19,5	20,1
-лаблабуи қанд барои хӯроки чорво <i>-сахарная свекла на корм скоту</i>	2,3	0,9	0,4	0,5	0,2	0,1	0,2	0,2	0,1	0,2	0,2	0,2
Замини ниҳолҳои мева ва буттамева (аз ҷумла ситрусӣ) <sup>1</sup> <i>/Площадь плодово-ягодных насаждений (включая цитрусовые) всех возрастов<sup>1</sup></i>	52,5	69,4	72,2	83,1	109,8	140,3	145,3	150,3	158,9	160,5	161,8	161,0
Токзорҳои гуногунсол <sup>1</sup> <i>/Площадь виноградников всех возрастов<sup>1</sup></i>	36,9	36,3	35,8	34,5	37,1	38,7	37,1	37,8	38,1	38,6	39,8	39,1

<sup>1</sup>) бо дарназардошти заминҳои хоҷагиҳои аҳоли

<sup>1</sup>) с учетом земли хозяйств населения

**БА ЗАМИНИ КИШТ АНДОХТАНИ НУРИХОИ МАЪДАӢ / ВНЕСЕНИЕ МИНЕРАЛЬНЫХ УДОБРЕНИЙ ПОД ПОСЕВЫ СЕЛЬСКОХОЗЯЙСТВЕННЫХ КУЛЬТУР,**

ҳазор тонна - тыс. тонн

	1991	1995	2000	2005	2010	2015	2016	2017	2018	2019	2020	2021
Нуриҳои маъдаӢ андохта шудааст (ба ҳисоби 100% моддаҳои серғизо)/ <i>Внесено минеральных удобрений (в пересчете на 100% питательных веществ)</i>	-	42,8	41,8	71,4	45,2	58,3	50,9	59,6	61,2	67,9	69,0	69,5
азон ҷумла: <i>втомчисле:</i>												
ба заминҳои кишти ғалладона / <i>под зерновые культуры</i>	-	5,8	9,1	10,8	12,6	16,1	16,2	17,9	15,4	16,6	17,0	18,8
ба заминҳои кишти зироати техникаӣ/ <i>под технические культ.</i>	-	30,0	27,2	56,1	23,8	28,9	22,6	28,5	28,7	34,6	34,2	31,0
ба заминҳои кишти картошка <i>под картофель</i>	-	0,2	1,1	0,8	2,9	4,9	4,8	3,7	6,6	4,9	4,4	7,1
ба заминҳои кишти сабзавот / <i>под овощные культуры</i>	-	2,3	0,9	1,2	2,2	3,5	3,0	4,1	4,8	5,3	6,2	5,7
ба заминҳои кишти полизии ҳӯрокворӣ / <i>под бахчи продовольственные</i>	-	0,3	0,1	0,5	1,4	1,6	1,6	1,8	2,1	2,2	2,5	2,4
ба заминҳои кишти зироати ҳӯроки чорво / <i>под кормовые культуры</i>	-	3,2	2,5	1,4	1,7	1,7	1,6	1,9	2,0	2,5	2,9	3,0
ба заминҳои кишти дигар зироат/ <i>под другие культуры</i>	-	1,0	0,9	0,6	0,6	1,1	0,8	1,1	1,6	1,8	1,8	1,5

**БА ЗАМИНҲОИ КИШТ АНДОХТАНИ ПОРУ/ ВНЕСЕНИЕ ОРГАНИЧЕСКИХ УДОБРЕНИЙ ПОД ПОСЕВЫ СЕЛЬСКОХОЗЯЙСТВЕННЫХ КУЛЬТУР,**

ҳазор тонна - тыс. тонн

	1991	1995	2000	2005	2010	2015	2016	2017	2018	2019	2020	2021
Нуриҳои маъдаӢ андохта шудааст (ба ҳисоби 100% моддаҳои серғизо)/ <i>Внесено минеральных удобрений (в пересчете на 100% питательных веществ)</i>	-	902,9	320,8	272,1	180,4	192,9	205,1	185,3	172,3	265,4	247,7	160,0
азон ҷумла: <i>втомчисле:</i>												
ба заминҳои кишти ғалладона / <i>под зерновые культуры</i>	-	74,6	43,2	91,3	58,4	74,4	77,4	73,0	65,0	37,4	43,6	40,0
ба заминҳои кишти зироати техникаӣ/ <i>под технические культ.</i>	-	619,9	213,1	117,4	27,4	12,8	14,7	19,5	18,1	38,9	40,4	28,0
ба заминҳои кишти картошка <i>под картофель</i>	-	25,0	16,1	25,8	44,8	77,8	83,3	57,6	53,0	124,7	101,1	65,2
ба заминҳои кишти сабзавот / <i>под овощные культуры</i>	-	39,2	18,4	27,9	30,7	11,7	13,9	15,4	17,9	27,9	30,5	14,6
ба заминҳои кишти полизии ҳӯрокворӣ / <i>под бахчи продовольственные</i>	-	0,6	0,4	0,2	0,4	1,3	0,6	0,6	1,0	3,4	2,3	1,0
ба заминҳои кишти зироати ҳӯроки чорво / <i>под кормовые культуры</i>	-	97,3	14,2	7,4	13,4	11,5	11,3	14,1	13,4	19,9	15,9	8,9
ба заминҳои кишти дигар зироат/ <i>под другие культуры</i>	-	26,3	15,4	2,1	5,3	3,4	3,9	5,1	3,9	13,2	14,0	2,3

**БА ЗАМИНИ КИШТ АНДОХТАНИ НУРИХОИ МАЪДАНИ БА 1 ГЕКТАР (кг)  
ВНЕСЕНИЕ МИНЕРАЛЬНЫХ УДОБРЕНИЙ ПОД ПОСЕВЫ СЕЛЬСКОХОЗЯЙСТВЕННЫХ  
КУЛЬТУР НА 1 ГЕКТАР (в кг)**

	1991	1995	2000	2005	2010	2015	2016	2017	2018	2019	2020	2021
Нуриҳои маъдани андохта шудааст/ <i>Внесено минеральных удобрений</i>	-	60	114	143	115,5	136,8	117,4	133,8	124,2	141,8	136,9	140,4
аз он ҷумла: <i>в том числе:</i>	-											
ба заминҳои кишти ғалладона / <i>под зерновые культуры</i>	-	23	77	66	71,2	92,6	90,9	98,7	86,0	98,0	89,9	96,8
ба заминҳои кишти зироати техника/ <i>под технические культ.</i>	-	105	130	194	157,7	172,2	134,6	165,0	146,7	181,1	179,1	172,6
ба заминҳои кишти картошка <i>под картофель</i>	-	44	335	182	372,0	317,3	303,1	247,7	231,7	165,1	171,3	246,3
ба заминҳои кишти сабзавот / <i>под овощные культуры</i>	-	158	156	155	159,4	144,7	125,0	160,9	135,7	181,3	172,8	164,6
ба заминҳои кишти полизии хӯрокворӣ / <i>под бахчи продовольственные</i>	-	130	44	106	103,3	116,4	122,2	128,0	140,1	134,5	141,9	146,6
ба заминҳои кишти зироати хӯроки чорво / <i>под кормовые культуры</i>	-	22	109	58	76,1	81,8	59,1	64,9	67,3	73,8	83,9	90,9

**БА ЗАМИНҲОИ КИШТ АНДОХТАНИ ПОРУ БА 1 ГЕКТАР  
ВНЕСЕНИЕ ОРГАНИЧЕСКИХ УДОБРЕНИЙ ПОД ПОСЕВЫ  
СЕЛЬСКОХОЗЯЙСТВЕННЫХ КУЛЬТУР НА 1 ГЕКТАР**

	тонна – тонн											
	1991	1995	2000	2005	2010	2015	2016	2017	2018	2019	2020	2021
Пору андохта шудааст - ҳамагӣ <i>Внесено органических удобрений - всего</i>	-	1,3	1,9	4,2	3,5	3,9	4,2	2,4	2,3	4,1	3,7	2,6
аз он ҷумла: <i>в том числе:</i>												
ба заминҳои кишти ғалладона / <i>под зерновые культуры</i>	-	0,3	2,9	8,7	4,3	6,6	7,0	4,8	5,6	3,6	4,1	3,8
ба заминҳои кишти зироати техника/ <i>под технические культ.</i>	-	2,2	1,5	2,6	1,0	0,7	0,7	0,5	0,4	1,3	1,3	1,1
ба заминҳои кишти картошка <i>под картофель</i>	-	7,0	10,0	10,1	8,6	8,4	8,7	7,1	4,4	8,9	8,5	4,2
ба заминҳои кишти сабзавот / <i>под овощные культуры</i>	-	4,2	6,0	17,0	17,1	3,6	4,9	3,1	3,8	4,9	4,1	2,0
ба заминҳои кишти полизии хӯрокворӣ / <i>под бахчи продовольственные</i>	-	0,1	10,3	0,2	3,6	2,8	3,1	0,8	0,4	3,0	1,6	0,9
ба заминҳои кишти зироати хӯроки чорво / <i>под кормовые культуры</i>	-	0,7	1,8	2,7	3,3	2,9	2,9	2,8	5,2	7,6	6,9	5,0

**ҶАМЪОВАРИИ УМУМИИ ҲОСИЛИ ЗИРОАТҲО  
ВАЛОВОЙ СБОР СЕЛЬСКОХОЗЯЙСТВЕННЫХ КУЛЬТУР**

дар тамоми категорияҳои хоҷагиҳо; ҳазор тонна - во всех категориях хозяйств; тысяча тонн

	1991	1995	2000	2005	2010	2015	2016	2017	2018	2019	2020	2021
Ғалла - <i>Зерно</i>												
- дар вазни авва-ла / <i>в первоначально оприходованном весе</i>	292,0	234,2	547,0	934,9	1261,1	1392,7	1435,8	1447,6	1296,2	1414,6	1561,4	1586,3
-вазни баъди коркард / <i>в весе после доработки</i>	286,3	233,4	543,4	926,0	1247,7	1365,3	1412,5	1424,5	1277,4	1403,6	1552,4	1579,9
Пахтаи хом <i>Хлопок-сырец</i>	819,6	410,8	335,4	447,9	310,5	270,0	284,7	386,5	300,3	403,0	396,0	388,8
-аз ҷумла нави маҳинна / <i>в том числе тонковолокнистые сорта</i>	189,2	63,7	34,0	28,5	1,7	0,4	1,3	0,6	0,4	0,4	0,4	0,4
Нахи пахта / <i>Хлопок-волокно</i>	245,5	167,9	106,8	153,3	95,2	98,4	85,0	112,0	98,2	102,7	101,6	100,3
Картошка <i>Картофель</i>	105,9	43,3	302,9	555,1	760,1	887,4	898,1	782,9	964,6	994,4	1022,5	1041,3
Сабзавот - <i>Овощи</i>	322,5	218,1	353,7	718,5	1142,6	1666,6	1748,3	1859,1	2119,4	2182,6	2479,4	2597,6
Полизии озуқаворӣ <i>Продовольственные бахчи</i>	55,1	55,8	95,2	170,2	482,4	529,4	594,2	631,4	641,7	701,2	756,9	818,8

**ҲОСИЛНОКИ ЗИРОАТҲО** (дар тамоми категорияҳои хоҷагиҳо; сентнер аз як гектар)  
**УРОЖАЙНОСТЬ СЕЛЬСКОХОЗЯЙСТВЕННЫХ КУЛЬТУР**  
(во всех категориях хозяйств; центнеров с одного гектара)

	1991	1995	2000	2005	2010	2015	2016	2017	2018	2019	2020	2021
Ғалла - <i>Зерно</i>												
- дар вази аввала / в первоначаль-но оприходованном весе	12,8	9,0	12,8	19,5	24,1	28,6	29,2	29,9	28,7	30,9	31,1	30,7
-вази баъди коркард / в весе после доработки	12,3	8,7	12,6	19,5	23,9	28,0	28,7	29,3	28,2	30,6	30,8	30,5
Пахтаи хом / <i>Хлопок-сырец</i>	27,4	15,3	14,1	16,8	19,3	17,3	17,6	22,2	16,2	22,0	21,4	22,6
-аз ҷумла навъи маҳиннах / в том числе тонковолокнистые сорта	30,2	14,8	12,5	16,0	22,2	15,3	10,7	26,9	19,1	15,0	15,4	18,8
Картошка / <i>Картофель</i>	143,0	82,0	119,0	196,2	229,7	221,7	214,4	191,5	193,2	191,0	187,2	181,4
Сабзавот - <i>Овощи</i>	181,0	121,0	114,0	186,8	205,8	247,9	248,6	256,0	256,9	264,6	274,2	280,5
Полизии озукавори / <i>Продовольственные бахчи</i>	62,0	57,0	91,0	145,7	204,2	233,4	246,2	254,6	263,6	260,6	266,8	284,5

**ҶАМЪОВАРИИ УМУМИИ ВА ҲОСИЛНОКИИ МЕВА, БУТТАМЕВА ВА АНГУР**  
**ВАЛОВОЙ СБОР И УРОЖАЙНОСТЬ ПЛОДОВ, ЯГОД И ВИНОГРАДА**

дар тамоми категорияҳои хоҷагиҳо - во всех категориях хозяйств, ҳазор тонна - *тысяч тонн*

	1991	1995	2000	2005	2010	2015	2016	2017	2018	2019	2020	2021
Ҷамъовариҳои умумии мева ва буттамева <sup>1</sup> / <i>Валовой сбор плодов и ягод<sup>1</sup></i>	69,8	69,8	169,7	148,3	225,3	299,2	364,1	405,0	447,9	473,8	467,8	444,4
Ангур - <i>Винограда</i>	92,6	67,7	110,2	90,6	124,2	203,8	214,7	228,3	241,9	247,2	239,1	267,5
Ҳосилнокӣ, сентнер аз 1 га: / <i>Урожайность, ц с 1 га:</i>												
-мева ва буттамева (бо ситрусӣ) / <i>плодов и ягод (включая citrusовые)</i>	22,6	12,7	24,6	24,1	30,1	33,2	38,7	42,1	43,3	44,1	42,9	40,3
-ангур / <i>винограда</i>	36,4	31,7	32,7	28,8	40,8	64,2	67,4	69,0	72,7	73,2	69,0	77,6

**ИСТЕҲСОЛИ ПАХТА ДАР САТҲИ ВИЛОЯТҲО ВА НОҲИЯҲОИ ТОБЕИ ҶУМҲУРИИ**  
**ПРОИЗВОДСТВО ХЛОПКА-СЫРЦА ПО ОБЛАСТЯМ И РАЙОНАМ**  
**РЕСПУБЛИКАНСКОГО ПОДЧИНЕНИЯ**

дар тамоми категорияҳои хоҷагиҳо - во всех категориях хозяйств

	1991	1995	2000	2005	2010	2015	2016	2017	2018	2019	2020	2021
<b>ВИЛОЯТИ ХАТЛОН - ХАТЛОНСКАЯ ОБЛАСТЬ</b>												
замини кишти пахта, ҳазор гектар / <i>площадь хлопчатника, тыс. га</i>	189,5	166,3	150,3	177,0	100,6	113,0	115,5	119,6	122,4	122,1	124,2	121,2
ҷамъи ҳосили пахта, ҳаз. тонна / <i>валовой сбор хлопка-сырца, тыс. тонн</i>	528,0	224,4	177,9	240,9	202,0	188,3	193,0	259,3	178,8	266,8	277,2	270,0
ҳосилнокӣ, сентнер аз 1 га / <i>урожайность, ц с 1 га</i>	27,9	13,5	11,8	13,6	20,1	16,7	16,8	21,7	14,6	21,9	22,3	22,3
<b>ВИЛОЯТИСУҒД – СОГДИЙСКАЯ ОБЛАСТЬ</b>												
замини кишти пахта, ҳазор гектар / <i>площадь хлопчатника, тыс. га</i>	88,4	79,0	69,1	86,4	53,9	43,0	44,2	50,8	57,2	58,5	58,2	49,7
ҷамъи ҳосили пахта, ҳаз. тонна / <i>валовой сбор хлопка-сырца, тыс. тонн</i>	237,7	136,1	121,0	155,5	92,2	74,7	85,6	117,4	110,3	126,8	112,6	112,6
ҳосилнокӣ, сентнер аз 1 га / <i>урожайность, ц с 1 га</i>	26,9	17,2	17,5	18,3	17,6	17,9	19,4	23,7	19,3	22,5	19,4	23,3
<b>НОҲИЯҲОИ ТОБЕИ ҶУМҲУРИИ - РАЙОНИ</b> <b>РЕСПУБЛИКАНСКОГО ПОДЧИНЕНИЯ</b>												
замини кишти пахта, ҳазор гектар / <i>площадь хлопчатника, тыс. га</i>	20,9	23,1	19,3	25,2	7,9	3,6	2,8	3,7	6,2	5,1	3,1	2,8
ҷамъи ҳосили пахта, ҳаз. тонна / <i>валовой сбор хлопка-сырца, тыс. тонн</i>	53,9	50,2	36,5	51,5	16,4	7,1	6,1	10,0	11,3	9,4	6,2	6,2
ҳосилнокӣ, сентнер аз 1 га / <i>урожайность, ц с 1 га</i>	25,8	22,3	19,0	20,4	20,7	19,6	21,5	27,4	18,1	18,6	20,4	22,1

**ЧОРВОДОРӢ - ЖИВОТНОВОДСТВО**  
**ИСТЕҲСОЛИ МАҲСУЛОТИ АСОСИИ ЧОРВО АЗ РӢИ КАТЕГОРИЯҲОИ ҲОҶАГИҲО**  
**ПРОИЗВОДСТВО ОСНОВНЫХ ПРОДУКТОВ ЖИВОТНОВОДСТВА**  
**ПО КАТЕГОРИЯМ ХОЗЯЙСТВ**

	1991	1995	2000	2005	2010	2015	2016	2017	2018	2019	2020	2021
<b>ТАМОМИ КАТЕГОРИЯҲОИ ҲОҶАГИҲО - ВСЕКАТЕГОРИИХОЗЯЙСТВ</b>												
гӯшт (бо вазни чор вои кушта), ҳаз. т. мясо (в убойной массе), тыс. тонн	75,3	51,5	29,6	53,8	71,6	108,8	116,7	124,4	131,0	136,3	150,1	163,8
аз он ҷумла: из них:												
-гӯшти гов ва гӯсола /говядина и телятина	37,6	32,0	14,8	26,7	28,0	63,8	70,6	77,9	84,4*	84,9*	81,0	88,4
-гӯшти хук/свинина	6,3	0,5	-	-	-	-	-	-	-	-	-	-
-гӯшти гӯсфанд ва буз баранина и козлятина	18,6	11,3	12,9	26,9	40,0	41,6	42,8	43,1	43,0	43,3*	47,7	52,1
-гӯштимурғ -мясо птицы	10,9	0,6	0,1	0,2	2,0	3,4	3,3	3,4	3,6	8,1	21,4	23,3
шир, ҳаз. тонна молоко, тыс. тонн	587,2	382,0	317,8	533,0	660,8	888,9	918,0	950,0	983,0	1000,6	1020,9	1042,6
туҳм, млн. дона яйца, млн. шт.	454,3	53,2	32,9	98,7	231,9	357,2	337,1	341,4	450,3	725,7	983,1	1053,5
пашм (вазни физикӣ), тонна шерсть (в физической массе), тонн	4432	3720	2059	4353	5771	7033	7304	7522	7638	7771	8017	8152
<b>КОРХОНАҲОИ КИШОВАРЗӢ – СЕЛЬСКОХОЗЯЙСТВЕННЫЕ ПРЕДПРИЯТИЯ</b>												
гӯшт (бо вазни чор вои кушта), ҳаз. т. -мясо (в убойной массе), тыс. тонн	37,0	15,0	5,0	3,6	2,6	2,1	1,9	1,9	2,0	4,8	13,7	20,2
шир, ҳаз. тонна молоко, тыс. тонн	280,6	76,4	42,1	35,4	15,6	15,9	16,2	16,8	16,3	16,9	17,3	16,8
туҳм, млн. дона яйца, млн. шт	402,6	35,2	14,7	37,0	136,8	225,7	173,6	151,3	259,2	546,1	800,3	876,8
пашм (вазни физикӣ), тонна /шерсть (в физической массе), тонн	2314	1437	724	716	494	367	327	372	342	369	334	300
<b>ҲОҶАГИҲОИ ЕРИРАСОНИ ШАҲСИИ АҲОЛИ – ЛИЧНЫЕ ПОДСОБНЫЕ ХОЗЯЙСТВА НАСЕЛЕНИЯ</b>												
гӯшт (бо вазни чорвои кушта), ҳаз. тонна мясо (в убойной массе), тыс. тонн	38,3	36,5	24,3	48,8	66,6	103,0	110,7	118,0	123,5	124,7	131,8	138,0
шир, ҳаз. тонна молоко, тыс. тонн	306,6	305,6	274,4	484,1	619,4	840,2	867,8	897,3	929,2	944,9	964,4	984,2
туҳм, млн. дона яйца, млн. шт	51,7	18,0	18,2	61,0	90,9	126,6	155,8	178,8	179,9	171,3	173,9	165,1
пашм (вазни физикӣ), тонна шерсть (в физической массе), тонн	2118	2283	1283	3361	4706	5816	6013	6207	6224	6288	6368	6473
<b>ҲОҶАГИҲОИ ДЕҲҚОНИ – ДЕҲКАНСКИЕ ХОЗЯЙСТВА</b>												
гӯшт (бо вазни чор вои кушта), ҳаз. тонна /мясо (в убойной массе), тыс. тонн	-	-	0,3	1,4	2,4	3,7	4,1	4,5	5,5	6,8	4,5	5,6
шир, ҳаз. тонна молоко, тыс. тонн	-	-	1,2	13,5	25,8	32,9	34,0	35,8	37,5	38,8	39,2	41,6
туҳм, млн. дона яйца, млн. шт	-	-	0,9	0,7	4,2	4,9	7,7	11,3	11,2	8,3	8,9	11,6
пашм (вазни физикӣ), тонна /шерсть (в физической массе), тонн	-	-	52	208	576	853	964	943	1072	1114	1315	1379



**САРШУМОРИ ЧОРВОИ МАҲСУЛНОК ДАР ҲАМАИ КАТЕГОРИЯҲОИ ХОЧАГИҲО  
ПОГОЛОВЬЕ ПРОДУКТИВНОГО СКОТА ПО КАТЕГОРИЯМ ХОЗЯЙСТВ**

ҳазор сар - *тысяч голов*

	1991	1995	2000	2005	2010	2015	2016	2017	2018	2019	2020	2021
<b>ТАМОМИ КАТЕГОРИЯҲОИ ХОЧАГИҲО – ВСЕКАТЕГОРИИ ХОЗЯЙСТВ</b>												
чорвои калон шохдор <i>/ крупный рогатый скот</i>	1390,7	1147,4	1061,8	1371,9	1896,9	2209,2	2278,1	2317,3	2327,5	2361,9	2391,4	2467,8
аз чумла мода-гов <i>/в том числе коровы</i>	585,9	532,0	551,7	719,8	984,9	1131,9	1168,5	1195,5	1207,1	1227,2	1244,8	1290,5
хук - <i>свиньи</i>	128,2	5,9	0,6	0,6	0,5	0,4	0,3	0,2	0,2	0,1	0,9	0,6
гӯсфанд - <i>овцы</i>	2484,2	1815,7	1477,9	1893,4	2728,6	3364,2	3490,0	3635,7	3666,7	3737,4	3824,5	4014,7
буз - <i>козы</i>	870,7	677,8	743,8	1160,2	1665,6	1915,1	1966,2	1945,7	1953,5	1948,9	1972,9	2037,5
асп - <i>лошади</i>	52,6	61,0	71,7	75,4	76,4	78,3	79,7	80,4	80,8	81,3	82,5	83,8
паранда - <i>птица</i>	6586,4	656,3	1061,5	2451,2	4402,7	5143,0	5051,5	5217,0	6636,5	9036,5	9782,7	11117,7
<b>КОРҲОНАҲОИ КИШОВАРЗЇ (беаҳоли)</b>												
<b>СЕЛЬСКОХОЗЯЙСТВЕННЫЕ ПРЕДПРИЯТИЯ (без населения)</b>												
чорвои калон шохдор <i>/ крупный рогатый скот</i>	515,0	283,7	134,2	81,7	38,8	26,5	24,8	23,7	23,3	23,6	24,8	26,3
аз чумла модагов <i>/в том числе коровы</i>	137,9	84,3	36,3	23,6	12,0	7,7	7,4	7,1	6,9	7,1	7,3	7,4
хук - <i>свиньи</i>	125,3	4,4	0,3	0,1	-	-	-	-	-	-	-	0,02
гӯсфанд - <i>овцы</i>	1364,5	889,1	445,8	369,6	227,3	198,5	202,3	198,0	182,7	180,4	177,0	174,9
буз - <i>козы</i>	179,1	131,2	126,7	122,6	82,9	62,1	61,8	58,4	55,2	59,3	60,3	60,2
асп - <i>лошади</i>	35,6	29,0	19,5	11,6	6,9	4,8	4,7	4,3	3,9	3,6	3,6	3,6
паранда - <i>птица</i>	5864,8	656,3	203,8	554,8	1431,2	1626,2	1303,5	1484,2	2908,1	5320,5	6214,2	7392,9
<b>ХОЧАГИҲОИ АҲОЛИ – ХОЗЯЙСТВА НАСЕЛЕНИЯ</b>												
чорвои калон шохдор <i>/ крупный рогатый скот</i>	875,7	862,9	907,8	1212,5	1741,9	2049,1	2117,1	2154,9	2162,9	2195,3	2221,4	2296,1
аз чумла модагов <i>/в том числе коровы</i>	448,0	447,4	510,4	677,2	942,8	1088,0	1124,3	1150,5	1160,8	1180,0	1196,9	1242,5
хук - <i>свиньи</i>	2,9	1,5	0,3	0,5	0,5	0,4	0,3	0,2	0,2	0,1	0,09	-
гӯсфанд - <i>овцы</i>	1119,7	922,5	962,3	1364,1	2168,8	2668,9	2773,9	2902,3	2913,8	2968,3	3017,7	3183,7
буз - <i>козы</i>	691,7	545,8	603,5	971,2	1467,1	1665,4	1706,1	1673,9	1682,8	1680,0	1700,7	1768,9
асп - <i>лошади</i>	17,0	31,8	1,9	52,9	55,3	57,3	58,6	59,4	59,8	60,3	61,1	62,3
паранда - <i>птица</i>	721,6	-	852,5	1814,8	2774,3	3209,8	3404,5	3402,5	3376,8	3316,2	3333,4	3474,5
<b>ХОЧАГИҲОИ ДЕҲҚОНИ - ДЕХКАНСКИЕ ХОЗЯЙСТВА</b>												
чорвои калон шохдор <i>/ крупный рогатый скот</i>	-	0,8	19,7	77,7	116,2	133,6	136,2	138,7	141,3	143,0	145,2	145,4
аз чумла модагов <i>/в том числе коровы</i>	-	0,3	5,1	19,0	30,1	36,2	36,8	37,9	39,4	40,1	40,6	40,6
хук - <i>свиньи</i>	-	-	-	-	-	-	-	-	-	-	0,8	0,6
гӯсфанд - <i>овцы</i>	-	4,1	69,8	159,7	332,5	496,7	513,8	535,4	570,3	588,7	629,8	656,1
буз - <i>козы</i>	-	0,8	13,6	66,4	115,7	187,6	198,4	213,4	215,5	209,6	211,9	208,4
асп - <i>лошади</i>	-	0,2	1,9	10,9	14,2	16,1	16,3	16,7	17,1	17,4	17,8	17,9
паранда - <i>птица</i>	-	0,2	5,3	81,6	197,2	306,9	343,5	330,3	351,6	399,8	235,1	250,3

**САРШУМОРИ ЧОРВО ДАР МИНТАҚАҶО / ПОГОЛОВЬЕ СКОТА ПО РЕГИОНАМ**

тамоми категорияҳои хоҷагиҳо, ҳазор сар / все категории хозяйств, тысяч голов

	1991	1995	2000	2005	2010	2015	2016	2017	2018	2019	2020	2021
<b>ЧОРВОИ КАЛОНИ ШОҶДОР - КРУПНЫЙ РОГАТЫЙ СКОТ</b>												
<b>Ҷумҳурии Тоҷикистон</b>	<b>1390,7</b>	<b>1147,4</b>	<b>1061,8</b>	<b>1371,9</b>	<b>1896,9</b>	<b>2209,2</b>	<b>2278,1</b>	<b>2317,3</b>	<b>2327,5</b>	<b>2361,9</b>	<b>2391,4</b>	<b>2467,8</b>
<i>Республика Таджикистан</i>												
Душанбе	-	-	-	-	-	-	-	-	-	-	-	0,1
ВМКБ - ГБАО	76,5	70,9	79,4	92,0	103,6	114,5	117,2	118,3	105,4	95,8	100,0	103,2
Вилояти Хатлон												
<i>Хатлонская область</i>	597,2	462,8	307,4	541,9	794,9	898,7	944,8	968,1	981,1	994,2	1010,9	1033,4
Вилояти Суғд												
<i>Согдийская область</i>	372,1	331,6	420,9	384,3	510,7	623,9	634,3	641,9	646,9	665,7	667,1	710,5
НТЧ - РРП	344,9	282,1	254,1	353,7	487,7	572,0	581,7	589,0	594,1	606,2	613,4	620,6
<b>АЗ ҶУМЛА МОДАГОВҶО – В ТОМ ЧИСЛЕ КОРОВЫ</b>												
<b>Ҷумҳурии Тоҷикистон</b>	<b>585,9</b>	<b>532,0</b>	<b>551,8</b>	<b>719,7</b>	<b>984,9</b>	<b>1131,9</b>	<b>1168,5</b>	<b>1195,5</b>	<b>1207,1</b>	<b>1227,2</b>	<b>1244,8</b>	<b>1290,5</b>
<i>Республика Таджикистан</i>												
Душанбе	-	-	-	-	-	-	-	-	-	-	-	0,01
ВМКБ - ГБАО	28,6	28,7	31,6	32,2	38,2	40,7	41,3	43,1	41,2	40,2	41,2	42,9
Вилояти Хатлон												
<i>Хатлонская область</i>	253,2	216,8	219,7	294,4	409,1	459,6	480,8	495,2	503,1	508,4	514,6	528,5
Вилояти Суғд												
<i>Согдийская область</i>	154,3	156,2	161,8	206,3	275,4	333,0	340,0	344,2	346,4	356,4	364,0	385,6
НТЧ - РРП	149,8	130,3	138,6	186,8	262,2	298,6	306,4	313,0	316,4	322,2	325,0	333,5
<b>САРШУМОРИ ҚУТОСҶО – ПОГОЛОВЬЕ ЯКОВ</b>												
<b>Ҷумҳурии Тоҷикистон</b>	<b>15,1</b>	<b>12,7</b>	<b>13,2</b>	<b>14,6</b>	<b>21,6</b>	<b>26,2</b>	<b>26,6</b>	<b>26,6</b>	<b>26,9</b>	<b>27,2</b>	<b>27,4</b>	<b>26,1</b>
<i>Республика Таджикистан</i>												
ВМКБ - ГБАО	14,0	12,2	12,5	13,7	20,0	23,4	23,8	23,9	24,2	24,5	24,7	23,5
Вилояти Хатлон												
<i>Хатлонская область</i>	-	-	-	-	0,03	0,04	0,05	0,04	0,04	0,04	0,04	0,03
Вилояти Суғд												
<i>Согдийская область</i>	0,7	0,2	0,5	0,6	1,1	1,8	1,9	2,0	2,0	2,0	2,0	2,0
НТЧ - РРП	0,4	0,3	0,2	0,3	0,5	0,9	0,8	0,7	0,7	0,7	0,6	0,6
<b>ХУК - СВИНӢ</b>												
<b>Ҷумҳурии Тоҷикистон</b>	<b>128,2</b>	<b>5,9</b>	<b>0,6</b>	<b>0,6</b>	<b>0,5</b>	<b>0,4</b>	<b>0,3</b>	<b>0,2</b>	<b>0,2</b>	<b>0,12</b>	<b>0,09</b>	<b>0,6</b>
<i>Республика Таджикистан</i>												
ВМКБ - ГБАО	-	-	-	-	-	-	-	-	-	-	-	-
Вилояти Хатлон												
<i>Хатлонская область</i>	60,1	1,1	-	-	-	-	-	-	-	-	-	-
Вилояти Суғд												
<i>Согдийская область</i>	44,7	1,2	0,5	0,5	0,4	0,4	0,3	0,2	0,2	0,12	0,09	0,6
НТЧ - РРП	23,4	3,6	0,1	0,1	0,1	-	-	-	-	-	-	-
<b>ГӢСФАНД – ОВЦЫ</b>												
<b>Ҷумҳурии Тоҷикистон</b>	<b>2484,2</b>	<b>1815,7</b>	<b>1477,9</b>	<b>1893,4</b>	<b>2728,5</b>	<b>3364,2</b>	<b>3490,0</b>	<b>3635,7</b>	<b>3666,7</b>	<b>3737,4</b>	<b>3824,5</b>	<b>4014,8</b>
<i>Республика Таджикистан</i>												
ВМКБ - ГБАО	233,7	161,1	133,0	162,1	183,9	215,2	221,2	233,3	190,1	180,2	185,4	190,1
Вилояти Хатлон												
<i>Хатлонская область</i>	944,8	734,7	620,1	761,3	1155,0	1309,1	1392,7	1472,5	1514,5	1542,8	1592,9	1644,0
Вилояти Суғд												
<i>Согдийская область</i>	728,3	572,4	483,3	604,3	801,3	1034,4	1058,9	1089,5	1100,9	1125,1	1126,7	1238,3
НТЧ - РРП	577,4	347,5	241,5	365,7	588,3	805,5	817,2	840,4	861,2	889,3	919,5	942,4

**САРШУМОРИ ЧОРВО ДАР МИНТАҚАҲО / ПОГОЛОВЬЕ СКОТА ПО РЕГИОНАМ**

тамоми категорияҳои хоҷагиҳо, ҳазор сар / все категории хозяйств, тысяч голов

	1991	1995	2000	2005	2010	2015	2016	2017	2018	2019	2020	2021
<b>БУЗ – КОЗЫ</b>												
<b>Ҷумҳурии Тоҷикистон</b>	<b>870,8</b>	<b>677,8</b>	<b>743,8</b>	<b>1160,2</b>	<b>1665,6</b>	<b>1915,1</b>	<b>1966,2</b>	<b>1945,7</b>	<b>1953,5</b>	<b>1948,9</b>	<b>1972,9</b>	<b>2037,6</b>
<i>Республика Таджикистан</i>												
ВМКБ - ГБАО	80,5	76,5	96,0	100,8	129,2	151,6	154,2	165,8	155,1	143,5	149,3	152,7
Вилояти Хатлон												
<i>Хатлонская область</i>	207,3	190,3	224,2	413,8	672,4	786,1	818,6	789,5	793,0	790,4	807,3	839,6
Вилояти Сугд												
<i>Согдийская область</i>	411,0	273,3	259,6	350,1	390,8	432,2	441,8	431,6	442,2	447,3	449,3	473,4
НТҚ - РРП	172,0	137,7	164,0	295,5	473,3	545,2	551,6	558,8	563,2	567,7	567,0	571,9
<b>АСП – ЛОШАДИ</b>												
<b>Ҷумҳурии Тоҷикистон</b>	<b>52,6</b>	<b>71,7</b>	<b>71,7</b>	<b>75,4</b>	<b>76,4</b>	<b>78,3</b>	<b>79,7</b>	<b>80,4</b>	<b>80,8</b>	<b>81,3</b>	<b>82,5</b>	<b>83,8</b>
<i>Республика Таджикистан</i>												
ВМКБ - ГБАО	1,2	1,2	1,2	0,7	0,4	0,3	0,3	0,3	0,3	0,3	0,3	0,2
Вилояти Хатлон												
<i>Хатлонская область</i>	32,9	43,9	46,0	49,4	55,7	56,5	56,9	57,6	58,4	58,6	59,1	60,3
Вилояти Сугд												
<i>Согдийская область</i>	6,1	7,4	6,7	8,0	7,8	8,2	8,4	8,5	8,5	8,4	8,6	8,8
НТҚ - РРП	12,4	19,2	17,8	17,3	12,6	13,2	14,1	14,0	13,6	14,0	14,5	14,5
<b>ПАРАНДА – ПТИЦА</b>												
<b>Ҷумҳурии Тоҷикистон</b>	<b>6586,4</b>	<b>770,9</b>	<b>1061,5</b>	<b>2451,2</b>	<b>4402,7</b>	<b>5143,0</b>	<b>5051,5</b>	<b>5217,0</b>	<b>6636,5</b>	<b>9036,5</b>	<b>9782,7</b>	<b>11117,7</b>
<i>Республика Таджикистан</i>												
Душанбе	-	-	-	-	-	-	-	-	-	-	-	17,9
ВМКБ - ГБАО	22,7	67,4	80,7	93,6	122,3	128,2	130,0	130,0	108,0	88,4	95,0	100,5
Вилояти Хатлон												
<i>Хатлонская область</i>	896,3	282,5	393,0	686,6	1445,0	1697,8	1772,5	1809,1	1822,8	2046,0	2205,2	2247,9
Вилояти Сугд												
<i>Согдийская область</i>	2557,0	220,7	337,1	892,7	1079,7	1684,4	1635,5	1719,0	2728,2	4322,1	4635,1	5422,9
НТҚ - РРП	3109,7	200,3	250,6	778,3	1755,7	1632,6	1513,5	1558,9	1977,5	2580,0	2847,4	3328,5

**МАҲСУЛНОКИИ ЧОРВО ВА ПАРАНДА ДАР КОРХОНАҲОИ**

**КИШОВАРЗИИ МИНТАҚАҲО**

**ПРОДУКТИВНОСТЬ СКОТА И ПТИЦЫ В СЕЛЬХОЗПРЕДПРИЯТИЯХ ПО РЕГИОНАМ**

	1991	1995	2000	2005	2010	2015	2016	2017	2018	2019	2020	2021
<b>ШИРДҶУШИИ МИЁНА АЗ ҲАР САР МОДАГОВ, кг.</b>												
<b>НАДОЙ МОЛОКА НА ОДНУ КОРОВУ, кг</b>												
<b>Ҷумҳурии Тоҷикистон</b>	<b>2404</b>	<b>981</b>	<b>1339</b>	<b>1597</b>	<b>1416</b>	<b>1680</b>	<b>1676</b>	<b>1793</b>	<b>1785</b>	<b>1870</b>	<b>1889</b>	<b>1905</b>
<i>Республика Таджикистан</i>												
ВМКБ - ГБАО	1069	253	113	-	538	967	1035	1043	919	341	423	122
Вилояти Хатлон												
<i>Хатлонская область</i>	2389	1069	1058	1293	1344	1477	1519	1576	1629	1654	1707	1732
Вилояти Сугд / Согдийская область	2469	986	1578	1730	1265	1485	1491	1589	1611	1649	1656	1766
НТҚ - РРП	2443	954	1352	1877	1984	2638	2584	2864	2504	2949	2914	2663

**ТУХМЗОИИ МИЁНАИ ҲАР САР МОКИЁН, дона**

**СРЕДНЯЯ ЯЙЦЕНОСКОСТЬ ОДНОЙ КУРИЦЫ-НЕСУШКИ, штук**

<b>Ҷумҳурии Тоҷикистон</b>	<b>110</b>	<b>52</b>	<b>89</b>	<b>123</b>	<b>163</b>	<b>220</b>	<b>202</b>	<b>228</b>	<b>181</b>	<b>204</b>	<b>231</b>	<b>218</b>
<i>Республика Таджикистан</i>												
ВМКБ - ГБАО	63	-	-	-	-	-	-	-	8	40	-	93
Вилояти Хатлон												
<i>Хатлонская область</i>	107	22	35	55	67	123	134	108	115	124	174	161
Вилояти Сугд / Согдийская область	176	55	91	94	170	246	238	265	250	214	228	215
НТҚ - РРП	158	50	84	150	168	206	161	178	123	190	248	235

**ПАШМТАРОШИИ МИЁНА АЗ ЯК САР ГУСФАНД (вазнитабӣ), кг**

**СРЕДНИЙ НАСТРИГ ШЕРСТИ С ОДНОЙ ОВЦЫ (в физической массе, кг)**

<b>Ҷумҳурии Тоҷикистон</b>	<b>1,6</b>	<b>1,5</b>	<b>1,5</b>	<b>1,7</b>	<b>1,7</b>	<b>1,8</b>	<b>1,8</b>	<b>1,8</b>	<b>1,8</b>	<b>1,8</b>	<b>2,0</b>	<b>2,0</b>
<i>Республика Таджикистан</i>												
ВМКБ - ГБАО	1,4	0,8	1,5	1,0	1,5	1,5	1,4	1,4	1,3	0,5	0,8	0,9
Вилояти Хатлон												
<i>Хатлонская область</i>	1,9	2,0	1,8	2,1	2,1	2,2	2,3	2,4	2,4	2,4	2,6	2,7
Вилояти Сугд												
<i>Согдийская область</i>	1,3	1,1	1,0	1,2	1,4	1,5	1,6	1,5	1,5	1,6	1,6	1,6
НТҚ - РРП	1,4	1,0	0,4	1,1	0,8	0,7	0,6	0,7	0,7	0,7	0,8	0,7

**ИСТЕХСОЛИ МАҲСУЛОТИ КИШОВАРЗӢ БА ҲАР НАФАР АҲОЛӢ, КГ.  
ПРОИЗВОДСТВО ПРОДУКЦИИ СЕЛЬСКОГО ХОЗЯЙСТВА НА ДУШУ НАСЕЛЕНИЯ, КГ.**

	1991	1995	2000	2005	2010	2015	2016	2017	2018	2019	2020	2021
гӯшт (бо вази куш та) / <i>мясо (в убойном весе)</i>	13,4	8,7	4,8	7,8	9,5	13,2	13,5	14,1	14,5	14,8	16,0	16,7
шир - <i>молоко</i>	104,9	64,7	50,6	77,2	87,8	105,2	106,2	107,5	108,9	108,5	108,5	106,3
тухм, дона- <i>яйца, штук</i>	81,1	8,4	3,8	14,3	30,8	42,3	39,0	38,6	49,9	78,7	104,5	107,4
ғалла - <i>зерно</i>	54,3	42,2	89,8	133,8	167,5	164,8	163,4	161,2	141,5	152,2	165,0	161,8
картошка - <i>картофель</i>	32,3	18,9	49,5	80,2	100,9	105,0	103,9	88,6	106,8	107,9	108,7	106,2
сабзавот - <i>овощи</i>	112,1	83,3	57,9	103,8	151,7	197,2	202,2	210,4	234,7	236,7	263,5	264,9
маҳсулоти полизӣ <i>бахчи продовольственные</i>	31,2	19,7	15,6	24,6	64,1	70,1	68,7	71,4	71,1	76,1	80,5	83,5
мева ва буттамева <i>фрукты и ягоды</i>	31,6	25,2	27,7	21,4	29,9	35,4	42,1	45,8	49,6	51,4	49,7	45,3
ангур - <i>виноград</i>	21,6	16,3	18,0	13,1	16,5	24,1	24,8	25,8	26,8	26,8	25,4	27,3

**АДАДИ ТРАКТОРҲО, КОМБАЙНҲОИ ҒАЛЛАДАРАВ ВА МОШИНҲОИ  
АСОСИИ КИШОВАРЗӢ ДАР ҚОРҶОҲАҲОИ КИШОВАРЗӢ  
ЧИСЛО ТРАКТОРОВ, ЗЕРНОУБОРОЧНЫХ КОМБАЙНОВ И ОСНОВНЫХ  
СЕЛЬСКОХОЗЯЙСТВЕННЫХ МАШИН В СЕЛЬСКОХОЗЯЙСТВЕННЫХ ПРЕДПРИЯТИЯХ**

дар охири сол, адад - на конец года, штук

	1991	1995	2000	2005	2010	2015	2016	2017	2018	2019	2020	2021
тракторҳо <sup>1</sup> / <i>тракторы<sup>1</sup></i>	37054	34568	24007	19947	13697	9197	26102	26405	27134	27776	27376	27590
комбайнҳои ғалла дарав <i>зерноуборочные комбайны</i>	1383	1575	1199	873	604	375	980	1021	1024	1099	1068	1098
испорҳои тракторӣ <i>тракторные плуги</i>	9449	8736	5566	4526	3253	2770	8932	9285	9352	9794	10181	10280
тухмипошакҳои тракторӣ <i>тракторные сеялки</i>	6078	5739	4191	3715	2883	2000	2375	2310	2307	2415	2301	2244
мошинҳои чамъ ва пресскунанда <i>пресс-подборщики</i>	1502	1416	824	523	233	147	418	468	484	611	714	801
комбайнҳои алафдаравӣ <i>кормоуборочные комбайны</i>	1236	1155	675	477	259	149	179	165	151	161	130	142
комбайнҳои чуворо- римаккадаравӣ <i>кукурузоуборочные комбайны</i>	324	334	268	140	62	25	31	26	27	27	17	19
мошинаҳои пахтачинӣ <i>хлопкоуборочные машины</i>	3011	2427	1346	764	170	106	99	96	67	70	95	45

<sup>1)</sup> – аз ҷумла тракторҳое, ки дар онҳо таҷҳизоти меллиоративӣ ва дигар мошинҳо васл шудаанд

<sup>1)</sup> - включая тракторы, на которых смонтированы меллиоративные и другие машины

**АДАДИ ТРАКТОРҲО<sup>1</sup>  
ЧИСЛО ТРАКТОРОВ<sup>1</sup>**

адад – штук

	1991	1995	2000	2005	2010	2015	2016	2017	2018	2019	2020	2021
<b>Ҷумҳурии Тоҷикистон Республика Таджикистан</b>	<b>37054</b>	<b>34568</b>	<b>24007</b>	<b>19947</b>	<b>13697</b>	<b>9197</b>	<b>26102</b>	<b>26405</b>	<b>27134</b>	<b>27776</b>	<b>27376</b>	<b>27590</b>
<i>Душанбе</i>	-	-	-	145	-	-	-	54	62	134	145	169
<i>ВМКБ - ГБАО</i>	432	461	85	103	76	50	220	236	244	242	284	295
<i>Вилояти Хатлон Хатлонская область</i>	20043	17607	12404	9462	6160	4021	12230	12144	12639	13155	13045	13173
<i>Вилояти Суғд Согдийская область</i>	11056	11036	8298	8027	6044	4125	8720	8606	8611	8548	7833	7881
<i>НТЧ - РРП</i>	5523	5464	3220	2355	1417	1001	4932	5365	5578	5697	6069	6072

<sup>1)</sup> – аз ҷумла тракторҳое, ки дар онҳо таҷҳизоти меллиоративӣ ва дигар мошинҳо васл шудаанд

<sup>1)</sup> - включая тракторы, на которых смонтированы меллиоративные и другие машины

**АДАДИ КОМБАЙНӢОИ ҒАЛЛАДАРАВ  
ЧИСЛО ЗЕРНОУБОРОЧНЫХ КОМБАЙНОВ**

адад – штук

	1991	1995	2000	2005	2010	2015	2016	2017	2018	2019	2020	2021
<b>Ҷумҳурии Тоҷикистон Республика Таджикистан</b>	<b>1383</b>	<b>1575</b>	<b>1199</b>	<b>873</b>	<b>604</b>	<b>375</b>	<b>980</b>	<b>1021</b>	<b>1024</b>	<b>1099</b>	<b>1068</b>	<b>1098</b>
Душанбе	-	-	-	-	-	-	-	3	4	19	11	14
ВМКБ - ГБАО	27	26	7	4	1	1	1	1	1	2	4	4
Вилояти Хатлон Хатлонская область	656	738	551	319	225	150	406	455	468	486	475	463
Вилояти Суғд Согдийская область	456	500	429	388	278	156	403	399	396	418	390	421
НТҶ - РРП	249	311	212	162	100	68	170	163	155	174	188	196

**АДАДИ МОШИНӢОИ ПАХТАЧИН  
ЧИСЛО ХЛОПКОУБОРОЧНЫХ МАШИН**

адад – штук

	1991	1995	2000	2005	2010	2015	2016	2017	2018	2019	2020	2021
<b>Ҷумҳурии Тоҷикистон Республика Таджикистан</b>	<b>3011</b>	<b>2427</b>	<b>1346</b>	<b>764</b>	<b>170</b>	<b>106</b>	<b>99</b>	<b>96</b>	<b>67</b>	<b>70</b>	<b>95</b>	<b>45</b>
ВМКБ - ГБАО	-	-	-	-	-	-	-	-	-	-	-	1
Вилояти Хатлон Хатлонская область	1626	1167	623	224	169	-	-	-	10	12	12	11
Вилояти Суғд Согдийская область	1208	1097	661	524	1	106	99	96	57	58	83	33
НТҶ - РРП	177	163	62	16	-	-	-	-	-	-	-	-

**АДАДИ АВТОМОБИЛӢОИ БОРКАШ  
ЧИСЛО ГРУЗОВЫХ АВТОМОБИЛЕЙ**

адад – штук

	1991	1995	2000	2005	2010	2015	2016	2017	2018	2019	2020	2021
<b>Ҷумҳурии Тоҷикистон Республика Таджикистан</b>	<b>18307</b>	<b>18331</b>	<b>10925</b>	<b>7660</b>	<b>4305</b>	<b>2575</b>	<b>2777</b>	<b>2249</b>	<b>2470</b>	<b>1790</b>	<b>1684</b>	<b>1835</b>
ВМКБ - ГБАО	648	678	91	182	60	33	22	14	16	14	11	11
Вилояти Хатлон Хатлонская область	8339	7566	4973	3120	1343	759	701	462	803	357	331	317
Вилояти Суғд Согдийская область	5315	6004	4271	3520	2477	1509	1442	1325	1223	1142	949	1134
НТҶ - РРП	4005	4083	1590	838	425	274	612	448	428	277	393	373



---

**СОХТМОН**  
**СТРОИТЕЛЬСТВО**

---



МУНДАРИЧА  
СОДЕРЖАНИЕ

<b>СОХТМОН</b> .....	286
Шарҳи методологӣ.....	288
Ба кордарории фондҳои асосӣ .....	290
Ба кор даровардани фондҳои асосӣ дар соҳаҳои иқтисодиёти ҷумҳурӣ.....	290
<b>СОХТМОНИ МАНЗИЛ ВА ИНШООТИ ИҶТИМОӢ - МАДАНИ</b> .....	291
Ба истифодадиҳии манзил .....	291
Теъдоди хонаҳои сохташуда.....	292
Миқдори хонаҳои сохташуда .....	292
Андозаи миёнаи квартирахои сохташуда.....	292
Ба истифодадиҳии мактабҳои маълумоти умумӣ .....	293
Ба истифодадиҳии муассисаҳои то мактабӣ.....	293
Ба истифодадиҳии беморхонаҳо .....	293
Ба истифодадиҳии дармонгоҳҳо .....	293
Сармоягузорӣ .....	294
Сохтори сармоягузорӣ.....	294
Сохтори такрористехсоли сармоягузори давлатӣ дар объектҳои табиноти истехсоли.....	295
Сармоягузорӣ дар соҳаҳои иқтисодиёти ҷумҳурӣ .....	295
Сармоягузорӣ ба соҳаҳои ҷудогонаи саноат.....	296
Ҷаъолияти ташкилотҳои пудратии сохтмону васлгарӣ .....	296
<b>СТРОИТЕЛЬСТВО</b> .....	286
<i>Методологические пояснения .....</i>	288
<i>Вводдействие основных фондов .....</i>	290
<i>Вводдействие основных фондов по отраслям экономики республики.....</i>	290
<b>ЖИЛИЩНОЕ И СОЦИАЛЬНО-КУЛЬТУРНОЕ СТРОИТЕЛЬСТВО .....</b>	291
<i>Вводдействие жилых домов .....</i>	291
<i>Число построенных квартир .....</i>	292
<i>Число построенных квартир .....</i>	292
<i>Средний размер построенных квартир.....</i>	292
<i>Вводдействие общеобразовательных школ.....</i>	293
<i>Вводдействие дошкольных учреждений .....</i>	293
<i>Вводдействие больниц .....</i>	293
<i>Вводдействие поликлиник .....</i>	293
<i>Капитальные вложения.....</i>	294
<i>Структура капитальных вложений .....</i>	294
<i>Воспроизводственная структура государственных капитальных вложений по объектам производственного назначения .....</i>	295
<i>Капитальные вложения по отраслям экономики республики.....</i>	295
<i>Капитальные вложения по отдельным отраслям промышленности .....</i>	296
<i>Деятельность подрядных строительно-монтажных организаций .....</i>	296

## СОХТМОН – СТРОИТЕЛЬСТВО

### Шарҳи методологӣ

**Ба кор андохтани фондҳои асосӣ** – арзиши иншоотҳои сохтмони ба итмом расида ва бо тартиби муқарраршуда, ба истифода додашуда – биноҳо, иншоотҳо, корхонаҳо, комплексҳои ба кор андохташуда ва навбатии онҳо, инчунин дастгоҳҳо, асбобу анҷом, набототи бисёрсола, чорвои қорӣ ва маҳсулдиҳанда мебошад. Дар шаклҳои мушоҳидаҳои омӯрӣ баробари ба кор даровардани иқтидорҳои истеҳсоли ва иншоотҳои манзилию шаҳрвандӣ дар асоси санадҳои қабули объектҳои сохтмони баитмомрасида инъикос карда мешаванд.

**Ба кор андохтани иқтидорҳо** – нишондиҳандаи иқтидор, ки дар натиҷаи дар сармоия асосӣ ба амал баровардани сармоягузорӣ ҳосил шудааст. Дар шаклҳои мушоҳидаҳои омӯрӣ ба кор андохтани иқтидори истеҳсоли, иншоотҳои манзилию шаҳрвандӣ баъди мувофиқи тартиботи муқарраршуда барои истифода қабул шуданашон инъикос карда мешаванд.

**Фарсудаҳои фондҳои асосӣ** – дар давоми истифода аз таъсири қувваҳои табиат ва дар натиҷаи пешрафти техники қисман ё пурра барҳам хӯрдани хусусиятҳои истеъмолии фондҳои асосӣ мебошад.

**Сармоягузорӣ дар активҳои ғайри молиявӣ** – сармоягузорӣ дар сармоия асосӣ, хароҷот ба таъмири кулли, сармоягузорӣ дар активҳои ғайри моддӣ, ба афзоиши захираҳои маблағҳои гардон, ба хариди қитъаи замин ва истифодаи иншоотҳои табиӣ мебошад.

**Сармоягузорӣ дар сармоия асосӣ** – маҷмуи сармояест, ки барои харид, барпо кардан ва такрористеҳсоли фондҳои асосӣ сарф мешавад.

Мувофиқи сохтори истеҳсоли ва хусусияти фондҳои асосӣ сармоягузорӣ дар сармоия асосӣ барои хароҷоти иҷроӣ қорҳои сохтмону васлгарӣ ва лоиҳакашию кашшофӣ, хариди таҷҳизоте, ки ба сметаи сохтмон ҳоҳ дохил шуда бошад ва ҳоҳ не, ҳоҳ васлқунӣ лозим ояд ва ҳоҳ не, барои хариди асбоби истеҳсолот ва анҷоми хочагӣ, чорвои қорӣ ва маҳсулдеҳ, барои хароҷоти шинондан ва парваридани ниҳолҳои мева ва буттамева, бунёдиҷангалвадигархароҷотҳои ба сармоягузори сармоия асосӣ дохил мешаванд.

**Коэффитсиенти соқитшудани фондҳои асосӣ** – адади фондҳои асосии дар давоми сол барҳам дода шуда, нисбат ба миқдори мавҷудаи онҳо дар аввали сол, ба ҳисоби фоиз, мебошад. Дар давраи беқурбшавии босуръат ҳисоб бо

### Методологические пояснения

**Ввод в действие основных фондов** – стоимость законченных строительством и принятых в эксплуатацию в установленном порядке объектов строительства - зданий, сооружений, предприятий, пусковых комплексов, их очередей, а также оборудования, инструмента, инвентаря, многолетних насаждений, рабочего и продуктивного скота. В формах статистического наблюдения отражается одновременно с вводом в действие производственных мощностей и объектов жилищно-гражданского назначения на основании актов приемки законченных строительством объектов.

**Ввод в действие мощностей** – показатель мощности созданной в результате осуществления инвестиций в основной капитал. В формах статистического наблюдения ввод в действие производственных мощностей, объектов жилищно-гражданского назначения отражается после приемки их в эксплуатацию в установленном порядке. В фактически принятых размерах, указанных в актах приемки.

**Износ основных фондов** – частичная или полная утрата основными фондами потребительских свойств и стоимости в процессе эксплуатации, под воздействием сил природы и вследствие технического прогресса.

**Инвестиции в нефинансовые активы** – состоят из инвестиций в основной капитал, Затрат на капитальный ремонт, инвестиций в нематериальные активы, на прирост запасов материальных оборотных средств, На приобретение земельных участков и объектов природопользования и другие.

**Инвестиций в основной капитал** представляют собой совокупность затрат, направляемых на приобретение, создание и воспроизводство основных фондов.

В соответствии с производственной структурой и спецификой основных фондов, инвестиций в основной капитал могут быть определены как затраты на выполнение строительно-монтажных и проектноисследовательских работ, приобретение оборудования, входящего и не входящего в сметы строка, требующего и не требующего монтажа. Производственного инструмента и хозяйственного инвентаря, рабочего и продуктивного скота, по насаждению и выращиванию многолетних плодово-ягодных культур, лесных полос и других затрат, включаемых в инвестиции в основной капитал.

**Коэффициент выбытия основных фондов** - отношение ликвидированных за год основных фондов к их наличию на начало года, в процентах. В период высоких темпов



нархҳои муқоисавӣ бурда мешавад. Нишондиҳандаи мазкур дар баробари бо коэффициент нав кардан, шиддатнокии ҷараёни таҷдиди фондҳои асосиро низ тавсиф мекунад.

**Коэффициент таҷдиди фондҳои асосӣ** – арзиши фондҳои асосии дар давоми сол ба қор андохташуда нисбат ба арзиши фондҳои асосии охири сол, ба ҳисоби фоиз, мебошад. Дар давраи беқурбшавии бо суръат ҳисоб бо нархҳои муқоисавӣ бурда мешавад.

**Иншооти сохтмон** – ҳар бино ё иншооти алоҳида (якҷоя бо таҷҳизот, асбобу анҷом, долону гузаргоҳ, шабакаи муҳандисии дохилии обтаъминкунӣ, канализатсия, кубури газ ва гармӣ, қувваи барқ, шабакаи радио, биноҳои ёрирасон, ободонии рӯи ҳавлӣ ва дигар ҳарҷот) мебошад, ки барои сохтмон, таҷдид ё такмили он бояд лоиҳа ва сметаи алоҳида тартиб дода шавад. Дар сохтмони қорхонаҳо, шаҳракҳои истиқоматӣ, шаҳракҳои муассисаҳои илмӣ ва ғайра хизматгузори беруни бино ва иншооти ёрирасон объекти алоҳидаи ҳайати ҳамон сохтмон мебошанд. Биное, ки дар он якчанд сех ҷойгир шудааст, як объект ҳисоб мешавад.

**Қорҳои пудратӣ** – қорҳои мебошанд, ки аз рӯи қарордоди пудратӣ сохтмон бо қувваи худ иҷро карда шудаанд. Ба арзиши қорҳои пудратӣ арзиши қорҳои сохтмон ва қорҳои васлгарӣ, қорҳои таъмири кулӣ ва ҷорӣ ва дигар қорҳо дохил карда мешаванд.

**Ташкилоти сохтмон ва васлгарӣ** – қорхонаи истеҳсоли мебошад, ки бо тартиботи муқарраршуда аз қайд гузашта, барои фаъолияти сохтмон иҷозатнома гирифтааст. Фаъолияти асосии ташкилотҳои сохтмону васлгарӣ бунёд кардани иншоотҳои гуногуни сохтмон ва ба ҷо овардани қорҳои таҷдиди таъмири онҳо мебошад. Вобаста ба вазифаи мушоҳида воҳидҳои ҳисоботдиҳанда ба омори сохтмон ташкилотҳои ибтидоии сохтмон, иттиҳодияи трестҳои сохтмону васлгарӣ дохил шуда метавонанд.

**Сохтмони ғайриистеҳсоли** – сохтмону таҷдиди иншоотҳои таъинотӣ манзилӣ-шаҳрвандӣ ва фарҳангӣ (биноҳои истиқо-матӣ, муассисаҳои томақтабӣ, иншооти варзиш, театру тамошохонаҳо, объектҳои хоҷагии коммунали) мебошад.

**Сохтмони истеҳсоли** – сохтмони иншоотҳои мебошад, ки баъди бунёд карда ва ба истифода додашуданашон дар соҳаи истеҳсолоти неъматҳои моддӣ: саноат, сохтмон, нақлиёт, алоқа ва ғайра фаъолият мекунад.

инфляциии расчёт ведётся в сопоставимых ценах. Данный показатель, наряду с коэффициентом обновления, характеризует интенсивность процесса обновления основных фондов.

**Коэффициент обновления основных фондов** - отношение стоимости основных фондов, введенных в действие в течение года, к стоимости всех основных фондов на конец года, в процентах. В период высоких темпов инфляциии расчёт ведётся в сопоставимых ценах.

**Объект строительства** - каждое отдельно стоящее здание или сооружение (со всем относящимся к нему оборудованием, инструментом и инвентарем, галереями, эстакадами, внутренними инженерными сетями водоснабжения, канализации, газопроводов, теплопроводов, электроснабжения, радиофикации, подсобными и вспомогательными надворными постройками, благоустройством и другими и затратами), на строительство, реконструкцию или расширение которого должен быть составлен отдельный проект и смета. При строительстве предприятий, жилых поселков, научных городков и т.п., наружные обслуживающие и вспомогательные сооружения являются отдельными объектами строительства. Входящими в состав стройки. Здание (корпус), в котором размещаются несколько цехов, считается одним объектом.

**Подрядные работы** - это работы, выполненные собственными силами по договорам строительного подряда. В стоимость подрядных работ включается стоимость строительных работ и монтажных работ, работ по капитальному и текущему ремонту и других работ.

**Строительная и монтажная организация** - производственное предприятие, зарегистрированное и получившее лицензию на строительную деятельность в установленном порядке. Основная деятельность строительных и монтажных организаций заключается в возведении строительных объектов различного назначения, а также осуществлении работ по их реконструкции и ремонту. В зависимости от задачи наблюдения отчетными единицами в статистике строительства могут быть первичные строительные организации, строительные и монтажные объединения и тресты.

**Строительство непроизводственное** – строительство, реконструкция объектов жилищно-гражданского и культурного назначения (жилых домов, дошкольных учреждений, спортивных сооружений, театрально-зрелищных предприятий, объектов коммунального хозяйства).

**Строительство производственное** – строительство объектов, которые после их возведения и сдачи в эксплуатацию будут функционировать в сфере материального производства: промышленности, строительстве, на транспорте, связи и т.п.

**СОХТМОН - СТРОИТЕЛЬСТВО  
БА КОРДАРОРИИ ФОНДҲОИ АСОСӢ  
ВВОД В ДЕЙСТВИЕ ОСНОВНЫХ ФОНДОВ**

бо нархҳои амалӣ, млн. сомони - в действующих ценах, млн. сомони

	1991	1995	2000	2005	2010	2015	2016	2017	2018	2019	2020	2021
<b>Ба кор андохтани фондҳои асосӣ - ҳамагӣ</b> <i>Введено в действие основных фондов - всего</i>	<b>1,2</b>	<b>2,4</b>	<b>81,6</b>	<b>363,9</b>	<b>2119,2</b>	<b>4129,5</b>	<b>5406,6</b>	<b>6678,5</b>	<b>4859,3</b>	<b>7033,3</b>	<b>7266,8</b>	<b>5561,3</b>
аз ҷумла аз ҳисоби: в том числе за счет:												
маблаггузории давлатӣ / государственные капиталовложения	0,9	2,1	54,4	186,9	915,5	1463,0	1914,5	1420,9	1415,7	1557,4	3057,2	1280,9
аҳолии населени	0,2	0,1	4,9	68,3	354,8	571,7	483,5	467,4	436,3	466,9	612,0	606,6
ташкилотҳои дигар / других организаций	0,1	0,2	22,3	108,7	848,9	2094,8	3008,6	4790,2	3007,3	5009,0	3597,6	3673,8
<b>Ба кор андохтани фондҳои асосӣ дар сатҳи минтақаҳо</b> <i>Ввод в действие основных фондов по регионам республики</i>	<b>1,2</b>	<b>2,4</b>	<b>81,6</b>	<b>363,9</b>	<b>2119,2</b>	<b>4129,5</b>	<b>5406,6</b>	<b>6678,5</b>	<b>4859,3</b>	<b>7033,3</b>	<b>7266,8</b>	<b>5561,3</b>
ВМКБ - ГБАО	0,04	0,1	1,3	6,4	117,7	144,2	97,5	768,2	513,5	100,7	180,0	180,1
Вилояти Суғд Согдийская область	0,4	0,7	13,2	86,4	430,5	1247,3	1360,5	1457,6	1118,6	804,4	1093,9	1028,5
Вилояти Хатлон Хатлонская область	0,3	1,5	54,3	123,8	649,6	990,7	1122,3	1674,6	710,6	3027,9	2599,2	1310,4
ш.г. Душанбе	0,3	0,2	4,9	69,6	672,3	1255,1	2535,5	2222,6	2092,2	2815,7	2699,5	2465,0
НТҚ - РРП	0,2	1,1	7,6	77,7	249,1	492,2	290,7	555,5	424,4	284,6	694,1	577,3

Дар инҷо ва давомаш: *Здесь и далее:* 1991-1996 – млрд, рубли тоҷикӣ; 1991-1996 - млрд. тадж. рублей;  
аз соли 1997 – млн. сомони; с 1997 года – млн. сомони

**БА КОР ДАРОВАРДАНИ ФОНДҲОИ АСОСӢ ДАР СОҲАҲОИ  
ИҚТИСОДИЁТИ ҶУМҲУРӢ  
ВВОД В ДЕЙСТВИЕ ОСНОВНЫХ ФОНДОВ ПО ОТРАСЛЯМ  
ЭКОНОМИКИ РЕСПУБЛИКИ**

бо нархҳои амалӣ, млн. сомони - в действующих ценах, млн. сомони

	1991	1995	2000	2005	2010	2015	2016	2017	2018	2019	2020	2021
<b>Ҳамагӣ дар соҳаҳои иқтисодиёти ҷумҳури</b> <i>Всего по отраслям экономики республики</i>	<b>1,2</b>	<b>2,4</b>	<b>81,6</b>	<b>363,9</b>	<b>2119,2</b>	<b>4129,5</b>	<b>5406,6</b>	<b>6678,5</b>	<b>4859,3</b>	<b>7033,3</b>	<b>7266,8</b>	<b>5561,3</b>
аз ҷумла дар соҳаҳои: в том числе по отраслям:												
саноат / промышленности	0,2	0,8	12,9	82,0	480,7	825,0	1212,5	1649,4	1410,1	1685,7	1278,9	599,0
кишоварзӣ сельского хозяйства	0,2	0,6	1,1	19,7	26,1	34,3	32,0	88,6	52,4	13,4	11,7	8,4
алоқа / связи	0,01	0,02	0,1	2,1	-	-	-	-	-	-	-	-
хоҷагии ҷангал лесного хозяйства	0,001	-	-	0,3	-	-	-	-	-	-	-	-
нақлиёт / транспорта	0,07	0,01	37,6	6,6	16,3	244,6	460,1	1336,0	350,1	1134,7	1319,8	268,5
сохтмон ва саноати конструкция ва қисмҳои бинокорӣ / строительства и промышленности строительных конструкций и деталей	0,04	-	-	0,9	-	434,4	1218,1	1399,5	2128,2	1975,3	173,3	74,6
савдо ва хӯроки умумӣ / торговли и общественного питания	0,04	0,004	0,3	37,4	42,2	284,7	194,8	132,6	109,1	328,2	584,2	502,4
сохтмони манзил / жилищного строительства	0,2	0,7	9,1	80,8	610,9	1655,0	1133,3	656,2	182,1	1092,7	1761,7	3068,3
хоҷагии коммуналӣ коммунального хозяйства	0,05	0,07	4,7	32,1	7,0	141,9	3,0	6,6	22,7	40,9	135,8	407,5
маориф / образования	0,04	0,04	3,9	31,7	200,7	286,5	455,5	1231,1	337,2	421,0	317,0	162,7
тандурустӣ / здравоохранения	0,02	0,07	1,7	17,6	22,0	223,1	697,3	178,5	267,4	341,4	53,9	52,4
илм - науки	0,003	-	-	12,3	-	-	-	-	-	-	1630,5	417,5

СОХТМОНИ МАНЗИЛ ВА ИНШООТИ ИҶТИМОЙ-МАДАНИЙ  
ЖИЛИЩНОЕ И СОЦИАЛЬНО-КУЛЬТУРНОЕ СТРОИТЕЛЬСТВО  
БА ИСТИФОДАДИХИИ МАНЗИЛ - ВВОД В ДЕЙСТВИЕ ЖИЛЫХ ДОМОВ

хазор метри мураббаъ масоҳати умумӣ - тыс. кв. метров общей площади

	1991	1995	2000	2005	2010	2015	2016	2017	2018	2019	2020	2021
<b>ҶУМҲУРИИ ТОҶИКИСТОН – РЕСПУБЛИКА ТАДЖИКИСТАН</b>												
<b>Ҳамагӣ - Ҳамагӣ</b>	<b>1225</b>	<b>226</b>	<b>246</b>	<b>512</b>	<b>1029,4</b>	<b>1263,2</b>	<b>1185,3</b>	<b>1162,4</b>	<b>1159,6</b>	<b>1456,1</b>	<b>1463,4</b>	<b>1546,0</b>
аз он ҷумла аз ҳисоби: в том числе за счет:												
сармоягузори давлатӣ государственных кап вложений	375	65	2,9	25,1	91,5	61,6	26,5	8,5	15,2	-	8,8	5,4
сармояи аҳоли средств населения	809,4	156,0	226,5	476,4	826,3	960,8	847,0	895,1	819,1	919,4	900,4	869,1
ташкилотҳои дигар других организаций	40,6	5	16,6	10,5	111,6	240,8	311,8	258,8	325,3	536,7	554,2	671,5
<b>ВМКБ – ГБАО</b>												
<b>Ҳамагӣ - Ҳамагӣ</b>	<b>44,2</b>	<b>45,0</b>	<b>12,7</b>	<b>8,1</b>	<b>17,9</b>	<b>50,2</b>	<b>59,8</b>	<b>43,7</b>	<b>17,4</b>	<b>109,9</b>	<b>26,5</b>	<b>54,2</b>
аз он ҷумла аз ҳисоби: в том числе за счет:												
сармоягузори давлатӣ государственных кап вложений	2,1	1,1	-	0,9	1,6	50,2	-	-	-	-	-	-
сармояи аҳоли средств населения	42,1	13,9	12,7	7,2	16,3	-	59,8	43,7	17,4	109,9	26,5	54,2
<b>ВИЛОЯТИ ХАТЛОН – ХАТЛОНСКАЯ ОБЛАСТЬ</b>												
<b>Ҳамагӣ - Ҳамагӣ</b>	<b>399,5</b>	<b>50,8</b>	<b>71,4</b>	<b>143,3</b>	<b>328</b>	<b>393,1</b>	<b>291,5</b>	<b>270,7</b>	<b>204,3</b>	<b>251,5</b>	<b>292,5</b>	<b>334,1</b>
аз он ҷумла аз ҳисоби: в том числе за счет:												
сармоягузори давлатӣ государственных кап вложений	53	10,9	-	9,9	77,1	3,2	1,4	2,3	-	-	-	-
сармояи аҳоли средств населения	298	39,9	56,8	128,6	243,3	384,1	290,2	262,4	187,5	199,1	253,0	273,5
Сармоягузори хориҷӣ Иностранных инвестиций	-	-	14,6	-	6	-	-	-	-	-	-	-
Колхозҳо / колхозов	12											
Ташкилотҳои дигар других организаций	36,5	-	-	4,8	1,6	5,8	0,1	6,0	16,8	52,4	39,5	60,6
<b>ВИЛОЯТИ СУҒД – СОҒДИЙСКАЯ ОБЛАСТЬ</b>												
<b>Ҳамагӣ - Ҳамагӣ</b>	<b>389,2</b>	<b>105,8</b>	<b>101,4</b>	<b>213,5</b>	<b>332,9</b>	<b>418,1</b>	<b>423,0</b>	<b>464,4</b>	<b>509,4</b>	<b>515,8</b>	<b>434,4</b>	<b>453,8</b>
аз он ҷумла аз ҳисоби: в том числе за счет:												
сармоягузори давлатӣ государственных кап вложений	149,6	10,2	2,8	5,5	6,2	1,3	-	2,0	-	-	-	-
сармояи аҳоли средств населения	218,4	70,1	97,1	207,4	326,7	350,0	371,8	418,0	434,1	445,3	396,8	416,6
Колхозҳо / колхозов	6,2	0,5	1,5	-								
Ташкилотҳои дигар других организаций	15	5	-	0,6	-	66,8	51,2	44,4	75,3	70,5	37,6	37,2
<b>ш. ДУШАНБЕ – г. ДУШАНБЕ</b>												
<b>Ҳамагӣ - Ҳамагӣ</b>	<b>178</b>	<b>17,9</b>	<b>18,9</b>	<b>54,9</b>	<b>167,4</b>	<b>174,9</b>	<b>293,5</b>	<b>195,2</b>	<b>217,9</b>	<b>401,0</b>	<b>458,5</b>	<b>512,7</b>
аз он ҷумла аз ҳисоби: в том числе за счет:												
сармоягузори давлатӣ государственных кап вложений	113	17,9	-	6,3	6,6	7,0	25,1	4,2	15,2	-	8,8	5,4
сармояи аҳоли средств населения	61	-	18,9	43,5	59,0	20,4	21,9	7,5	4,9	4,0	19,5	18,6
Ташкилотҳои дигар других организаций	4	-	-	5,1	101,8	147,5	246,5	183,5	197,8	397,0	430,2	488,7
<b>НТҶ - РРП</b>												
<b>Ҳамагӣ - Ҳамагӣ</b>	<b>214,1</b>	<b>6,5</b>	<b>41,6</b>	<b>92,2</b>	<b>183,2</b>	<b>226,9</b>	<b>117,5</b>	<b>188,4</b>	<b>210,6</b>	<b>177,9</b>	<b>251,5</b>	<b>190,9</b>
аз он ҷумла аз ҳисоби: в том числе за счет:												
сармоягузори давлатӣ государственных кап вложений	57,4	4,3	0,1	2,5	-	-	-	-	-	-	-	-
сармояи аҳоли средств населения	156,4	2,2	41,0	89,7	181,0	206,3	103,2	163,5	175,2	161,0	204,5	106,3
Ташкилотҳои дигар других организаций	0,3	-	0,5	-	2,2	20,6	14,2	24,9	35,4	16,9	47,0	83,7

**ТЕЪДОДИ ХОНАҲОИ СОХТАШУДА (аз ҳисоби ҳамаи манбаъҳои сармоягузорӣ)  
ЧИСЛО ПОСТРОЕННЫХ КВАРТИР (за счет всех источников финансирования)**

ҳазор квартира - тысяч квартир

	1991	1995	2000	2005	2010	2015	2016	2017	2018	2019	2020	2021
<b>Ҳамагӣ сохта шудааст</b>												
<b>Всего построено</b>	20	2,5	5,6	8,2	13,1	14,9	14,4	13,1	12,4	12,0	14,2	14,1
Аз ҷумла аз ҳисоби сармояҳои: из них за счет средств:												
давлатӣ / государственных	5,6	1,0	0,2	0,4	0,4	0,1	0,7	0,3	0,05	0,3	-	0,1
ҷамъиятҳои масъулияташон маҳдуд/обществ с ограниченной ответственностью	-	-	-	-	12,0	0,9	2,1	0,2	1,6	2,1	5,5	4,9
аҳоли - населения	14	1,4	5,4	7,8	0,7	13,9	11,6	10,3	10,2	9,1	8,7	7,8
Дигарҳо/ другие	0,4	0,1	-	-	-	-	-	2,3	0,5	0,5	-	1,3

**МИҚДОРИ ХОНАҲОИ СОХТАШУДА (квартира)**

**ЧИСЛО ПОСТРОЕННЫХ КВАРТИР (квартир)**

	1991	1995	2000	2005	2010	2015	2016	2017	2018	2019	2020	2021
Адади хонаҳои истиқоматии аз ҳисоби сармоягу зорӣ давлатӣ сохташуда (ғайр аз хобгоҳҳо) Число квартир построенных за счет государственных капиталъ ных вложений в домах квартирно го типа (без общежитий)	5010	1000	33	361	813	678	267	172	228	-	120	72
Аз он ҷумла аз рӯи намуди квартираҳо бо фоиз аз масоҳати умумии ба истифодадодашуда: из них по видам квартир, в % от общего ввода:												
якхуҷрагӣ / однокомнатные	11	10	-	17	5	-	1	56	42	-	22	26
духуҷрагӣ / двухкомнатные	18	44	4	8	7	11	55	42	43	-	78	46
сеҳуҷрагӣ / трехкомнатные	40	30	2	20	13	89	44	2	15	-	-	-
чорхуҷрагӣ ва зиёда четырёх комнатные и более	31	16	94	55	75	-	-	-	-	-	-	-

**АНДОЗАИ МИЁНАИ КВАРТИРАҲОИ СОХТАШУДА**

**СРЕДНИЙ РАЗМЕР ПОСТРОЕННЫХ КВАРТИР**

	1991	1995	2000	2005	2010	2015	2016	2017	2018	2019	2020	2021
андозаи миёнаи квартираҳо м <sup>2</sup> – средний размер квартир, м <sup>2</sup>												
Квартираҳои (беҳобгоҳҳо) аз ҳисоби сармоягузории давлатӣ сохташуда: Квартиры в домах квартирно-го типа без общежитий, построенные за счет государствен-ных капитальных вложений:												
якхуҷрагӣ – 1 комнатные	28	-	-	55,8	44	-	20,6	57,2	63,2	-	55,0	57,7
духуҷрагӣ – 2 комнатные	51	-	-	61,7	60	96,7	72,7	34,7	63,2	-	78,2	76,1
сеҳуҷрагӣ - 3 комнатные	63	-	-	62,3	103	90,0	119,3	34,5	63,2	-	-	-
чорхуҷрагӣ – 4 комнатные	98	-	74,5	80,0	606	-	-	-	-	-	-	-

**Таносуби масоҳати зист дар масоҳати умумии квартираҳо, фоиз  
Удельный вес жилой площади в общей площади квартир, %**

Квартираҳои (беҳобгоҳҳо) аз ҳисоби сармоягузории давлатӣ сохташуда: Квартиры в до-маквартирно- готипа без общежитий, пост роенные за счет государствен- ных капиталь ных вложений:												
якхуҷрагӣ – 1 комнатные	54	45	-	64	2	-	46,7	91,0	91,0	-	69,1	60,1
духуҷрагӣ – 2 комнатные	58	58	-	69	3	62,3	54,3	55,1	55,1	-	77,6	70,2
сеҳуҷрагӣ - 3 комнатные	64	73	-	78	12	43,6	50,9	55,0	55,1	-	-	-
чорхуҷрагӣ – 4 комнатные	68	71	80	83	83	-	-	-	-	-	-	-

**БА ИСТИФОДАДИХИИ МАКТАБҲОИ МАЪЛУМОТИ УМУМӢ  
ВВОД В ДЕЙСТВИЕ ОБЩЕОБРАЗОВАТЕЛЬНЫХ ШКОЛ**чоӣ талаба - *ученических мест*

	1991	1995	2000	2005	2010	2015	2016	2017	2018	2019	2020	2021
<b>Ҷумҳурии Тоҷикистон</b>												
<b>Республика Таджикистан</b>	23122	3151	6228	14648	18732	10941	12258	20651	10295	21706	13534	27233
ВМКБ - ГБАО	3107	405	417	240	2833	-	384	1062	-	844	640	538
Вилояти Хатлон												
Хатлонская область	7661	560	2692	6836	8105	7529	9414	10583	3404	10528	11124	14309
Вилояти Суғд												
Согдийская область	8772	1604	3119	5289	4142	960	1500	3790	2031	1502	660	4230
ш. Душанбе	-	-	-	1188	2122	740	960	1840	3740	8192	630	5000
НТЧ - РРП	3702	582	-	1095	1530	1712		3376	1120	640	480	3156

**БА ИСТИФОДАДИХИИ МУАССИСАҲОИ ТОМАКТАБӢ  
ВВОД В ДЕЙСТВИЕ ДОШКОЛЬНЫХ УЧРЕЖДЕНИЙ**аз ҳисоби ҳамаи манбаъҳои сармоягузорӣ - *за счет всех источников финансирования*чоӣ - *мест*

	1991	1995	2000	2005	2010	2015	2016	2017	2018	2019	2020	2021
<b>Ҷумҳурии Тоҷикистон</b>												
<b>Республика Таджикистан</b>	2654	50	-	45	-	385	1089	1230	1576	1325	1700	2287
ВМКБ - ГБАО												100
Вилояти Хатлон												
Хатлонская область	569	-	-	45	-	235	-	420	226	365	270	667
Вилояти Суғд												
Согдийская область	2135	-	-	-	-		460	620	960	760	510	740
ш. Душанбе	-	-	-	-	-	150	629	190	110	200	920	780
НТЧ - РРП	-	50	-	-	-	-	-	-	-	-	-	-

**БА ИСТИФОДАДИХИИ БЕМОРХОНАҲО - ВВОД В ДЕЙСТВИЕ БОЛЬНИЦ**аз ҳисоби ҳамаи манбаъҳои сармоягузорӣ - *за счет всех источников финансирования*кат - *коек*

	1991	1995	2000	2005	2010	2015	2016	2017	2018	2019	2020	2021
<b>Ҷумҳурии Тоҷикистон</b>												
<b>Республика Таджикистан</b>	836	435	242	332	129	115	745	251	107	469	577	247
ВМКБ - ГБАО	49	25	20	40	-	-	-	-	-	-	-	20
Вилояти Хатлон												
Хатлонская область	107	-	107	100	50	115	50	67	24	244	270	55
Вилояти Суғд												
Согдийская область	230	410	115	135	79	-	45	14	83	25	307	172
ш. Душанбе	-	-	-	82	-		650	150	-	200	-	-
НТЧ - РРП	-	-	-	15	-	-	-	20	-	-	-	-

**БА ИСТИФОДАДИХИИ ДАРМОНҒОҲҲО - ВВОД В ДЕЙСТВИЕ ПОЛИКЛИНИК**аз ҳисоби ҳамаи манбаъҳои сармоягузорӣ - *за счет всех источников финансирования*қабул дар як баст - *посещений в смену*

	1991	1995	2000	2005	2010	2015	2016	2017	2018	2019	2020	2021
<b>Ҷумҳурии Тоҷикистон</b>												
<b>Республика Таджикистан</b>	1940	216	410	702	216	661	1321	311	260	1059	436	666
ВМКБ - ГБАО	80	-	-	-	-	-	-	-	-	-	-	-
Вилояти Хатлон												
Хатлонская область	1010	50	410	702	176	-	501	286	200	828	400	656
Вилояти Суғд												
Согдийская область	700	166	-	-	30	661	20		60	231	36	10
ш. Душанбе	-	-	-	-	-		800					
НТЧ - РРП	150	-	-	-	10	-		25	-	-	-	-

**САРМОЯГУЗОРӢ  
КАПИТАЛЬНЫЕ ВЛОЖЕНИЯ**

бо нархҳои амалкунанда, млн. сомони - в действующим ценам, млн.сомони

	1991	1995	2000	2005	2010	2015	2016	2017	2018	2019	2020	2021
<b>Маблағгузорӣ –ҳамагӣ/ Капитальные вложения - всего</b>	<b>2,2</b>	<b>5,6</b>	<b>108,6</b>	<b>682,5</b>	<b>4669,4</b>	<b>9749,9</b>	<b>11179,7</b>	<b>11371,6</b>	<b>13361,0</b>	<b>12517,8</b>	<b>11775,5</b>	<b>15124,9</b>
аз ҷумла аз ҳисоби маблағҳои: в том числе за счет:												
давлатӣ государственных	1,8	4,9	47,3	319,2	1677,4	3446,0	4399,9	5013,8	6468,8	6261,4	5714,3	6174,2
аҳоли - населения	0,2	0,1	4,9	68,3	356,2	572,4	483,5	457,5	436,3	468,2	612,0	606,6
ташкilotҳои дигар других организаций	0,2	0,6	56,4	295	2635,8	5731,5	6296,3	5900,3	6455,9	5788,2	5429,3	8344,1
аз ҷамъбасти умумӣ дар вилоятҳо ва ш. Душанбе: из общего итога по областям г. Душанбе:												
ВМКБ - ГБАО	0,09	0,2	11,8	88,5	243,7	254,9	353,1	439,6	519,2	257,4	368,2	508,8
Вилояти Суғд Согдийская область	0,6	1,7	41,8	120,1	610,6	1658,9	1925,0	2008,4	1514,8	1736,0	1321,5	1793,6
Вилояти Хатлон Хатлонская область	0,6	1,6	33,4	220,1	1884,9	1503,8	2375,8	2185,1	2802,6	2623,0	2404,9	3840,1
ш. Душанбе г. Душанбе	0,3	0,8	9,71	127,5	933,3	3363,4	3023,8	2839,1	2829,0	3234,9	3275,8	4736,1
НТҚ - РРП	0,5	1,3	11,8	126,3	996,8	2968,9	3502,0	3905,4	5695,4	4666,5	4405,2	4246,3

**СОҲТОРИ САРМОЯГУЗОРӢ  
СТРУКТУРА КАПИТАЛЬНЫХ ВЛОЖЕНИЙ**

бо нархҳои амалӣ, млн. сомони - в действующим ценам, млн.сомони.

	1991	1995	2000	2005	2010	2015	2016	2017	2018	2019	2020	2021
<b>Маблағгузорӣ –ҳамагӣ/ Капитальные вложения - всего</b>	<b>2,2</b>	<b>5,6</b>	<b>108,6</b>	<b>682,5</b>	<b>4669,4</b>	<b>9749,9</b>	<b>11179,7</b>	<b>11371,6</b>	<b>13361,0</b>	<b>12517,8</b>	<b>11775,5</b>	<b>15124,9</b>
аз ҷумла: в том числе:												
Корҳои сохтмону васлгарӣ - СМР	1,4	3,8	69,5	509,5	4127,1	8325,5	8206,1	8647,0	10583,6	10666,1	9892,0	12870,8
Таҷҳизот ва асбобуанҷом оборудование, инструмент, инвентарь	0,5	-	21,5	98,8	315,1	788,6	1391,5	2358,5	2118,2	1464,5	1143,2	1194,3
Дигар корҳои асосӣ ва харочот Прочие капитальные работы и затраты	0,4	1,8	17,6	74,2	227,1	635,8	1582,1	366,1	659,2	387,2	720,4	1059,8

**СОХТОРИ ТАКРОРИСТЕҲСОЛИ САРМОЯГУЗОРИҲОИ ДАВЛАТӢ ДАР  
ОБЪЕКТҲОИ ТАБИНОТИ ИСТЕҲСОЛӢ  
ВОСПРОИЗВОДСТВЕННАЯ СТРУКТУРА ГОСУДАРСТВЕННЫХ  
КАПИТАЛЬНЫХ ВЛОЖЕНИЙ ПО ОБЪЕКТАМ ПРОИЗВОДСТВЕННОГО НАЗНАЧЕНИЯ**

бо нархҳои амалкунанда, млн. сомони - в действующих ценах, млн. сомони

	1991	1995	2000	2005	2010	2015	2016	2017	2018	2019	2020	2021
<b>Маблағгузорӣ - ҳамагӣ</b> <b>Капитальные вложения -</b> <b>всего</b>	1,0	3,5	79,0	368,3	2797,9	5760,0	7458,2	7560,4	9259,9	7549,7	6938,3	7628,4
аз ҷумла барои: в том числе направленные:												
аз нав таҷҳизонии техни- кӣ ва аз навсозии корхо- наҳои амалкунанда /на техническое перевоору- жение и реконструкцию действующих предприятий	0,3	1,0	11,9	26,5	677,8	1722,5	1829,3	1874,7	587,0	791,8	1036,5	1745,3
васеъ намудани корхонаҳои амалкунанда на расширение действующ- щих предприятий	0,06	-	0,9	0,4	18,1	67,7	95,7	97,9	6,1	76,7	228,2	128,4
сохтмони нав на новое строительство объектҳои ҷудоғонаи кор- хонаҳои амалкунанда на отдельные объекты действующих предприятий	0,5	1,2	53,3	279,2	1086,7	3731,0	4761,7	4804,7	7548,5	5871,1	5191,6	5234,9
	0,1	1,3	12,0	59,5	91,4	238,8	771,5	783,1	1118,3	810,1	482,0	519,8

**САРМОЯГУЗОРӢ ДАР СОҲАҲОИ ИҚТИСОДИӢТИ ҶУМҲУРӢ  
КАПИТАЛЬНЫЕ ВЛОЖЕНИЯ ПО ОТРАСЛЯМ ЭКОНОМИКИ РЕСПУБЛИКИ**

бо нархҳои амалкунанда, млн. сомони - в действующих ценах, млн. сомони

	1991	1995	2000	2005	2010	2015	2016	2017	2018	2019	2020	2021
<b>Маблағгузорӣ барои соҳаҳои</b> <b>иқтисодиёт- ҳамагӣ</b> <b>Капитальные вложения по</b> <b>отраслям экономики всего</b>	2,2	5,6	108,6	682,5	4669,4	9749,9	11179,7	11371,6	3361,0	2517,8	11755,6	15124,9
аз ҷумла ба соҳаҳои: /в том числе по отраслям:												
саноат <b>промышленность</b>	0,6	1,3	38,6	130,2	1923,3	4482,0	5673,1	5991,6	7974,2	6119,7	5683,5	5649,5
кишоварзӣ /сельское хозяйство	0,4	1,2	8,9	28,3	58,4	73,0	73,5	98,7	23,1	33,2	12,7	15,3
нақлиёт ва алоқа <b>транспорт и связь</b>	0,1	0,6	29,7	145,1	646,3	1019,1	1507,3	1202,7	1152,1	1049,3	1084,9	1612,2
сохтмон ва саноати сохтмо-ни конструксия ва қисмҳои бинокорӣ /строительство и промышленность строитель- ных конструкций и деталей	0,07	0,2	-	0,9	29,2	106,0	713,8	957,5	1906,7	2031,4	1804,4	1464,8
савдо ва хӯроки умумӣ /торговля и общественное питание	0,06	0,06	0,3	37,4	17,3	266,6	195,3	136,7	110,5	347,5	157,1	351,4
сохтмони манзил (якҷоя бо манзили хусусӣ) / жилищное строительство (включая индивидуальное)	0,5	9,5	81,9	80,8	703,3	2472,6	1435,3	1106,7	488,0	1754,5	2378,7	4261,7
ҳочаги коммуналӣ <b>коммунальное хозяйство</b>	0,1	3,7	70,7	32,1	106,2	130,7	506,8	44,9	15,7	175,0	105,1	1130,9
илм / наука	0,007	0,08	0,004	12,3	0,09	-	-	-	-	-	-	-
маориф / образование	0,1	2,4	3,5	31,7	233,1	326,2	678,4	719,7	500,8	659,8	386,0	469,2
тандурустӣ / здравоохранение	0,06	0,2	1,6	17,6	34,1	448,8	134,1	220,0	323,2	347,4	163,2	169,9

**САРМОЯГУЗОРӢ БА СОҶАҶОИ ҶУДОГОНАИ САНОАТ  
КАПИТАЛЬНЫЕ ВЛОЖЕНИЯ ПО ОТДЕЛЬНЫМ ОТРАСЛЯМ ПРОМЫШЛЕННОСТИ**

бо нархҳои амалкунанда, млн. сомони - в действующих ценах, млн. сомони

	1991	1995	2000	2005	2010	2015	2016	2017	2018	2019	2020	2021
<b>Сааноат - ҳамагӣ</b>												
<b>Промышленность - всего</b>	0,6	1,3	38,6	130,2	1923,3	4482,0	5673,1	5991,6	7974,2	6119,7	5683,5	5649,5
аз ҷумла ба соҳаҳои: в том числе по отраслям:												
электроэнергетика												
электроэнергетика	0,2	0,3	2,3	63,3	151,1	2729,2	3874,2	4080,6	5592,7	4777,7	4791,5	4210,8
сааноати истихроҷи ангишт / угольная промышленность	0,003	0,3	-	-	-	-	-	-	-	-	72,2	166,8
сааноати газ												
газовая промышленность	0,006	0,04	1,3	1,9	2,1	-	-	-	-	-	-	-
сааноати кимиё ва нафту кимиё химическая и нефтехимическая промышленность	0,005	0,02	11,3	0,05	0,1	1,2	-	-	0,4	-	-	-
монишсозӣ												
машиностроение	0,01	0,05	-	0,02	-	-	-	-	-	-	-	-
сааноати ҷангал ва коркарди ҷубу тахта /лесная и деревообрабатывающая промышленность	0,004	-	0,1	-	-	-	-	-	-	-	-	-
сааноати масолеҳи сохтмон/ промышленность строи- тельных материалов	0,03	0,06	-	0,2	29,2	-	-	-	-	-	234,3	-
сааноати сабук												
легкая промышленность	0,08	0,1	6,7	1,1	159,7	204,7	124,9	57,4	71,7	31,3	218,6	946,2
сааноати хӯрокворӣ												
пищевая промышленность	0,03	0,1	1,9	5,1	17,3	-	-	-	-	-	328,0	-
сааноат истихроҷи нафт нефтедобывающая												
сааноати металлҳои гаронбаҳо ва ҳӯла промышленность драгоценных металлов и сплавов	0,1	0,6	5,4	48,4	199,7	1542,5	1110,5	876,9	1220,1	1032,1	-	2798,3

**ФАЪОЛИЯТИ ТАШКИЛОТҶОИ ПУДРАТИИ СОХТМОНУ ВАСЛГАРӢ  
ДЕЯТЕЛЬНОСТЬ ПОДРЯДНЫХ СТРОИТЕЛЬНО-МОНТАЖНЫХ ОРГАНИЗАЦИЙ**

	1991	1995	2000	2005	2010	2015	2016	2017	2018	2019	2020	2021
Ҳаҷми корҳои пудратии бо қувваи худичрошуда, млн. сомони Объём подрядных работ, выполненных собственными силами, млн. сомони	1,3	5,2	47,7	347,0	1606,4	5163,8	5757,9	58157,8	7763,3	6768,1	64583,4	8555,9





## НАҚЛИЁТ ТРАНСПОРТ



**НАҚЛИЁТ – ТРАНСПОРТ**  
**МУНДАРИҶА**  
**СОДЕРЖАНИЕ**

<b>НАҚЛИЁТ</b> .....	297
Шарҳи методологӣ.....	299
Боркашонӣ аз рӯи намудҳои нақлиёт .....	301
Гардиши бор аз рӯи намудҳои нақлиёт .....	301
Фиритодани борҳои алоҳида тавассути нақлиёти роҳи оҳан.....	302
Мусофиркашонӣ тавассути намудҳои нақлиёт .....	302
Гардиши мусофирон аз рӯи намудҳои нақлиёт.....	302
Таъминоти аҳоли бо автомобилҳои сабуқрави шахсӣ .....	303
Садамот дар нақлиёти автомобилӣ .....	303
<b>ТРАНСПОРТ</b> .....	297
<i>Методологические пояснения</i> .....	299
<i>Перевозка грузов по видам транспорта</i> .....	301
<i>Грузооборот по видам транспорта</i> .....	301
<i>Перевозка отдельных грузов железнодорожным транспортом</i> .....	302
<i>Перевозка пассажиров по видам транспорта</i> .....	302
<i>Пассажирооборот по видам транспорта</i> .....	302
<i>Обеспеченность населения легковыми индивидуальными автомобилями</i> .....	303
<i>Аварийность на автотранспорте</i> .....	303

## НАҚЛИЁТ – ТРАНСПОРТ

### Шарҳи методологӣ

Ин боб маълумотҳоро дар бораи кори нақлиёт, инкишофи соҳибкорӣ дар соҳаи нақлиёт ва масофаи роҳҳои нақлиётгарди ҷумхуриро дар бар мегирад.

**Нақлиёт** ҳамчун намуди фаъолияти хоҷагӣ ба нақлиёти истифодаи умум ва ғайриумум ҷудо мешавад.

**Нақлиёти истифодаи умум** нақлиётест, ки талаботи ҳамаи соҳаҳои иқтисодиёт ва аҳолиро дар боркашонӣ ва мусофирбарӣ қонеъ мегардонад. Намудҳои гуногуни маҳсулотро байни истеҳсолкунандаҳо ва истеъмолкунандаҳо мекашонанд. Ба ҳамаи аҳоли хизмати умумӣ дастрас менамояд. Ба боркашонии нақлиёти истифодаи умум мусофирбарии пулакӣ (аз ҷумла шаҳрвандоне, ки ҳуқуқи дар нақлиёти ҷамъиятӣ бепул рафтуомад кардан доранд) ё боркашонӣ мансуб аст. Боркашонии ташкилотҳои тичоратӣ боркашонии нақлиёти истифодаи умум ҳисоб мешавад, ба шарте агар дар қонун, дигар ҳуҷжатҳои ҳуқуқӣ ё иҷозати ба ин ташкилот додашуда (лицензия) зикр шуда бошад, ки ин ташкилот ӯҳдадор аст бору мусофир ва бағочро бо хоҳиши ҳар шаҳрванд ё шахсони юридикӣ қашонад.

**Нақлиёти истифодаи ғайриумумӣ** (идоравӣ), одатан бору мусофирони корхонаю иттиҳодияи (ассотсиатсия ва консерн ва ғайра) худро мекашонанд.

### Методологические пояснения

Раздел содержит данные о работе транспорта, развитии предпринимательства на транспорте и протяженности транспортных путей в республике.

**Транспорт** как вид хозяйственной деятельности подразделяется на транспорт общего и необщего пользования.

**Транспорт общего пользования** - транспорт, удовлетворяющий потребность всех отраслей экономики и населения в перевозках грузов и пассажиров, перемещающие различные виды продукции между производителями и потребителями, осуществляющий общедоступное транспортное обслуживание населения. К перевозкам транспорта общего пользования относятся перевозки на коммерческой основе (за плату) пассажиров (включая граждан, пользующихся правом бесплатного проезда на общественном транспорте) или грузов. Перевозка, осуществляемая коммерческой организацией, признается перевозкой транспортом общего пользования, если из закона, иных правовых актов или выданного этой организации разрешения (лицензии) вытекает, что эта организация обязана осуществлять перевозки грузов, пассажиров и багажа по обращению любого гражданина или юридического лица.

**Транспорт необщего пользования** (ведомственный), как правило перевозит грузы и пассажиров своего предприятия, объединения (ассоциации, концерн и т.п.)

**Дарозии роҳи оҳани истифодашавандаи умум** масофаи (бо километр) хатти роҳи оҳани КВД «Роҳи оҳани Ҷумҳурии Тоҷикистон» аст, ки аз рӯи меҳвари шоҳроҳ ва дар хатҳои бисёрроҳа аз рӯи шоҳроҳи кӯтоҳтарини байни меҳвари пунктҳои чудогона (истгоҳҳо, даргиҳо, нуқтаҳои пешгузарӣ), ки ин хати роҳро маҳдуд мекунад, чен карда мешавад.

**Дарозии истифодапазири роҳҳои оҳани истифодаи ғайри умум** масофаест, ки роҳҳои назди корхонаҳои саноатӣ, бинокорӣ ва дигар корхонаҳо ва ташкилотҳои соҳаҳои иқтисодиёт, ки аз рӯи меҳвари роҳи байни маҳалҳои (пунктҳои) охирин бо километр чен карда мешаванд.

*Эксплуатационная длина железно-дорожных путей общего пользования - протяженность в километрах железно-дорожных линий ГУП «Железной дороги Республики Таджикистан», измеряемого по оси главного пути, а на многопутных линиях - кратчайшего главного пути между осями отдельных пунктов (станций, разъездов, обгонных пунктов), ограничивающих эту линию.*

*Эксплуатационная длина железно-дорожных путей необщего пользования - протяженность в километрах подъездных путей промышленных, строительных и др. предприятий и организаций отраслей экономики, измеряемая по оси пути между конечными его пунктами.*

**НАҚЛИЁТ - ТРАНСПОРТ**  
**БОРКАШОНӢ АЗ РӢИ НАМУДӢОИ НАҚЛИЁТ<sup>1</sup>**  
**ПЕРЕВОЗКА ГРУЗОВ ПО ВИДАМ ТРАНСПОРТА<sup>1</sup>**

ҳаз. тонна - тыс. тонн

	1991	1995	2000	2005	2010	2015	2016	2017	2018	2019	2020	2021
<b>Боркашонӣ - ҳамагӣ</b> <b>/Перевозка грузов –</b> <b>всего</b>	<b>303055</b>	<b>118852</b>	<b>27677</b>	<b>38593,7</b>	<b>59327,4</b>	<b>74431,8</b>	<b>84066,6</b>	<b>84130,8</b>	<b>89607,2</b>	<b>85394,6</b>	<b>85381,9</b>	<b>94610,8</b>
азон ҷумла: в том числе:												
<b>Нақлиёти хушкигард</b> <b>Сухопутный транспорт</b>	303044	118851	27675	38590,0	59325,2	74429,7	84064,7	84129,0	84605,7	85393,5	85381,2	94610,9
азон ҷумла: в том числе:												
бо нақлиёти автомобилӣ автомобильным транспортном	296598	103718	14573	26476	48879,6	68304,1	78610,5	79482,5	84257,6	79594,7	79075,9	88900,9
азон ҷумла: в том числе:												
бо нақлиёти байналхалқӣ международным транспортном	-	-	-	409,0	908,0	1126,4	941,3	1349,8	1570,4	1992,2	1487,9	1994,2
роҳи оҳан <sup>2)</sup> железно-дорожным <sup>2)</sup>	6442	15133	13102	12114	10445,6	6125,6	5454,2	4646,5	5348,1	5798,9	6305,3	5709,9
ҳавоӣ/авиационным	11,0	1,0	2,0	3,7	2,2	2,1	1,9	1,8	1,5	1,1	0,7	0,9

**ГАРДИШИ БОР АЗ РӢИ НАМУДӢОИ НАҚЛИЁТ<sup>1</sup>**  
**ГРУЗОБОРОТ ПО ВИДАМ ТРАНСПОРТА<sup>1</sup>**

млн. тонна-километр – млн. тонно-километров

	1991	1995	2000	2005	2010	2015	2016	2017	2018	2019	2020	2021
<b>Гардиши бор – ҳамагӣ</b> <b>Грузооборот - всего</b>	<b>13539</b>	<b>3863</b>	<b>1753</b>	<b>2902</b>	<b>5005,0</b>	<b>5995,5</b>	<b>5515,3</b>	<b>6094,1</b>	<b>6516,8</b>	<b>7693,3</b>	<b>7800,8</b>	<b>8566,3</b>
азон ҷумла: в том числе:												
<b>Нақлиёти хушкигард</b> <b>Сухопутный транспорт</b>	13516	3854,0	1748,7	2894,2	4952,3	5989,2	5510,3	6099,3	6512,5	7689,4	7799,0	8563,5
азон ҷумла: в том числе:												
бо нақлиёти автомобилӣ автомобильным транспортном	3617	1739,0	422,7	1828,5	4143,9	5672,3	5282,0	5924,2	6289,7	7457,7	7525,6	8310,3
азон ҷумла: в том числе:												
бо нақлиёти байналхалқӣ международным транспортном	-	-	-	674,8	1498,2	2175,0	18166,6	2187,7	2370,5	3314,7	3001,2	3254,1
роҳи оҳан <sup>2)</sup> железно-дорожным <sup>2)</sup>	9917,0	2115,0	1326,0	1063	808,4	316,9	228,3	165,1	222,8	231,7	273,4	253,2
ҳавоӣ/авиационным	23,0	8,9	4,3	7,6	5,3	6,3	5,0	4,8	4,3	3,9	1,8	2,8

<sup>1)</sup>- бо назардошти кори шахсони хусусӣ бо нақлиёти автомобилӣ<sup>2)</sup>-  
боназардоштисодиркардан,хориҷшавӣ ва транзити борҳо

<sup>1)</sup> - с учетом работы частных лиц на автотранспорте  
<sup>2)</sup> - с учетом отправки, выбытия и транзита грузов

**ФИРИСТОДАНИ БОРҶОИ АЛОҲИДА ТАВАССУТИ НАҚЛИЁТИ РОҶИ ОҶАН  
ОТПРАВЛЕНИЕ ОТДЕЛЬНЫХ ГРУЗОВ ЖЕЛЕЗНОДОРОЖНЫМ ТРАНСПОРТОМ**

ҳазор тонна – тысяч тонн

	1991	1995	2000	2005	2010	2015	2016	2017	2018	2019	2020	2021
ангиштсанг /каменный уголь	1090	17	1,5	2,9	1,5	-	0,01	-	-	-	-	2,4
борҳои нафтӣ / нефтяные грязи	98	21	30,0	47,3	22,9	1,2	-	-	0,3	-	-	0,1
нуриҳои кимиёӣ ва маданӣ химические и минеральные удобрения	147	18	6,0	20,9	-	-	-	-	-	-	-	-
семент / цемент	190	13	13	0,3	-	-	43,5	225,4	737,9	558,2	615,9	333,1
чӯбу тахта / лесные грязи	19	1	2	5,5	0,7	-	0,2	2,1	0,4	1,1	0,4	-
ғалла ва маҳсулоти ордкашӣ зерно и продукты перемола	239	29	30	27,3	3,2	0,3	0,1	0,1	0,3	1,0	3,8	6,2
пахта/хлопок	226	158	88,4	139,1	53,0	10,3	10,0	2,4	6,5	2,3	4,7	15,6

**МУСОФИРКАШОНӢ ТАВАССУТИ НАМУДҶОИ НАҚЛИЁТ<sup>1</sup>  
ПЕРЕВОЗКА ПАССАЖИРОВ ПО ВИДАМ ТРАНСПОРТА<sup>1</sup>**

млн. мусофир – миллион человек

	1991	1995	2000	2005	2010	2015	2016	2017	2018	2019	2020	2021
<b>Мусофиркашонӣ - ҳамагӣ</b> <b>Перевозка пассажиров - всего</b>	<b>510,4</b>	<b>127,7</b>	<b>151,4</b>	<b>398,2</b>	<b>551,1</b>	<b>564,5</b>	<b>572,9</b>	<b>594,7</b>	<b>614,5</b>	<b>658,1</b>	<b>653,7</b>	<b>746,8</b>
аз он ҷумла: в том числе:												
Нақлиёти хушкигард Сухопутный транспорт	508,3	127,4	151,2	397,7	538,7	563,7	572,1	593,8	613,7	657,4	653,4	746,5
аз он ҷумла: в том числе:												
бо нақлиёти автомобилӣ автомобильным транспортом	444,0	97,8	122,8	380,5	527,2	553,1	560,7	582,2	602,6	635,4	633,8	726,8
аз он ҷумла: в том числе:												
бо нақлиёти байналхалқӣ международным транспортом	-	-	-	0,3	0,4	0,1	0,1	0,2	0,3	0,3	0,1	0,01
роҳи оҳан железнодородным <sup>1</sup>	1,1	1,3	1,0	0,7	0,6	0,4	0,5	0,5	0,5	0,6	0,4	0,4
ҳавоӣ /авиационным	2,1	0,3	0,2	0,5	0,8	0,8	0,8	0,9	0,8	0,7	0,3	0,4
барқӣ /электрический	63,2	28,3	27,4	16,4	10,9	10,2	10,9	11,1	10,6	21,4	19,2	19,2

**ГАРДИШИ МУСОФИРОН АЗ РӯИ НАМУДҶОИ НАҚЛИЁТ<sup>1</sup>  
ПАССАЖИРОБОРОТ ПО ВИДАМ ТРАНСПОРТА<sup>1</sup>**

млн. мусофир-километр – млн. пассажиро –километров

	1991	1995	2000	2005	2010	2015	2016	2017	2018	2019	2020	2021
<b>Мусофиргардиш - ҳамагӣ</b> <b>Пассажирооборот - всего</b>	<b>11323</b>	<b>1701</b>	<b>1583</b>	<b>6481,7</b>	<b>9896,7</b>	<b>9230,1</b>	<b>9148,0</b>	<b>9308,8</b>	<b>9477,2</b>	<b>9264,6</b>	<b>8244,7</b>	<b>9079,9</b>
аз он ҷумла: в том числе:												
Нақлиёти хушкигард Сухопутный транспорт	6423,0	1241,8	1280,8	5448,7	7121,5	7201,5	6888,9	6964,3	7236,1	7351,2	7443,3	8235,8
аз он ҷумла: в том числе:												
бо нақлиёти автомобилӣ автомобильным транспортом	5194,4	966,4	1084,7	5330,3	7037,8	7137,2	6819,1	6884,1	7154,2	7243,9	7350,9	8144,1
аз он ҷумла: в том числе:												
бо нақлиёти байналхалқӣ международным транспортом	-	-	-	422,5	637,5	98,2	96,3	116,5	232,1	235,2	49,8	5,7
роҳи оҳан железнодородным	887,5	134,5	73,0	46,1	50,9	48,3	18,4	27,9	33,2	28,1	21,4	20,6
ҳавоӣ /авиационным	4900	460	302	1033,0	1914,6	2028,6	2259,1	2344,5	2241,1	1913,4	801,4	844,1
барқӣ /электрическим	341,1	140,9	123,1	72,3	38,2	16,0	51,5	52,3	48,7	79,2	71,0	71,0

<sup>1)</sup> - баназардоштиқоришахсонӣ хусусӣ  
бо нақлиёти автомобилӣ

<sup>1)</sup> - с учетом работы частных лиц на  
автотранспорте

**ТАЪМИНОТИ АҲОЛӢ БО АВТОМОБИЛҶОИ САБУКРАВИ ШАХСӢ  
ОБЕСПЕЧЕННОСТЬ НАСЕЛЕНИЯ ЛЕГКОВЫМИ  
ИНДИВИДУАЛЬНЫМИ АВТОМОБИЛЯМИ**

ба ҳисоби ба ҳар 1000 нафар аҳолии мавҷуда - в расчете на 1000 человек наличного населения  
адад – штук

	1991	1995	2000	2005	2010	2015	2016	2017	2018	2019	2020	2021
<b>Дар ҷумҳурӣ</b>												
<b>По республике</b>	-	28	19	21	38	43	48	44	43	46	45	46
аз он ҷумла:												
в том числе:												
ВМКБ - ГБАО	-	18	15	15	24	36	47	38	39	46	45	46
Вилояти Суғд Согдийская область	-	38	28	25	46	56	64	58	58	58	58	58
Вилояти Хатлон Хатлонская область	-	14	7	11	27	28	30	29	28	28	28	28
ш. Душанбе Душанбе	-	34	24	27	53	67	73	69	68	82	80	61
НТҚ-РРП	-	36	23	23	38	40	44	39	38	44	43	50

**САДАМОТ ДАР НАҚЛИЁТИ АВТОМОБИЛӢ  
АВАРИЙНОСТЬ НА АВТОТРАНСПОРТЕ**

	1991	1995	2000	2005	2010	2015	2016	2017	2018	2019	2020	2021
шумораи садамаҳо / число аварий	4122	1752	1330	1724	1547	1475	1326	1303	1285	1212	1109	1102
одам талаф шуд / погубло человек	821	545	406	483	411	449	427	433	395	391	376	395
одамон захмдор шуданд получили ранения	4685	2018	1498	2036	1748	1576	1419	1377	1357	1314	1263	1218



## АЛОҚА СВЯЗЬ





---

**АЛОҚА – СВЯЗЬ**  
**МУНДАРИЧА**  
**СОДЕРЖАНИЕ**

<b>АЛОҚА</b> .....	304
Инкишофи алоқаи истифодаи умум .....	306
Таъминоти аҳоли бо иттиҳодияҳо, корхонаҳои алоқа истифодаи умум.....	307
Шумораи муштариёни хизматҳои нави алоқа дар ҷумҳурӣ дар соли 2021.....	307
 <b>СВЯЗЬ</b> .....	 304
<i>Развитие связи общего пользования</i> .....	306
<i>Обеспеченность населения объединениями, предприятиями связи общего пользования</i> .....	307
<i>Количество пользователей новыми услугами связи в республике в 2021 году..</i>	307

АЛОҚА – СВЯЗЬ  
ИНКИШОФИ АЛОҚАИ ИСТИФОДАИ УМУМ  
РАЗВИТИЕ СВЯЗИ ОБЩЕГО ПОЛЬЗОВАНИЯ

	1991	1995	2000	2005	2010	2015	2016	2017	2018	2019	2020	2021
Шумораи объектҳо (шӯъ баҳо, нуқтаҳои алоқа ва дигарҳо) онд ба хизмат расониши алоқаи почта (дар охири сол), воҳид /Количество объектов (отделений, пунктов связи и т.п.) по оказанию услуг почтовой связи (на конец года), единиц	785	737	665	647	634	490	490	490	490	490	490	490
аз он ҷумла дар деҳот в том числе в сельской местности	545	532	497	485	475	414	310	310	310	310	310	310
Даромад аз фаъолияти асосии корхонаҳои алоқа (бо нархи соҳҳои зикршуда), млн. сомони Доходы от основной деятельности предприятий связи (в ценах соответствующих лет), млн. сомони	0,1	1,5	19,4	81,4	103,5	126,0	211,6	248,3	263,1	267,7	179,3	167,2
аз он ҷумла хизматрасониши пулақӣ ба аҳоли/ в том числе платные услуги, оказанные населению	0,04	0,3	4,8	21,5	24,9	14,2	12,7	14,1	18,0	22,8	19,7	19,7
Фирисодаи шуд: Отправлено: рӯзнома ва маҷалла, млн. нусха газет и журнал, млн. экз.	260,9	4,8	3,1	9,4	12,6	11,9	12,5	22,3	26,6	27,0	11,9	9,1
мақтуб, млн. дона писем, млн. штук	47,1	2,5	0,4	0,4	1,1	0,7	0,9	0,5	0,2	0,6	0,6	0,6
посылка, ҳаз.дона посылок, тыс. штук	1149,0	12,2	2,1	5,5	1,6	1,3	1,7	1,9	0,9	1,1	1,4	1,3
телеграмма, млн. дона. телеграмм, млн. штук.	2,8	0,5	0,16	0,09	0,1	-	-	-	-	-	-	-
Шумораи мулоқоти телефонии байнишаҳрӣ, млн. Число междугородных телефонных разговоров, млн.	13,1	7,8	5,2	13,5	6,1	1,7	6,9	6,2	8,0	5,0	5,0	3,4
Шумораи дастгоҳҳои телефонии истифодаи умум (аз ҷумла таксафондҳои байнишаҳрӣ), ҳамагӣ, ҳазор адад /Число телефонных аппаратов общего пользования (вкл. междугородные таксофоны), всего, тыс. штук	276,9	259,3	218,5	270,8	292,2	268,0	272,5	281,5	284,8	279,8	277,7	273,1
дар шабакаи телефонии шаҳрӣ / на городской телефонной сети	227,1	213,2	189,9	243,9	262,4	248,5	252,8	261,8	265,3	260,9	260,7	255,0
дар шабакаи телефонии деҳот/ на сельской телефонной сети	49,8	46,1	28,6	26,9	29,8	19,5	19,7	19,7	19,5	18,9	17,1	18,1
Аз шумораи умумӣ дастгоҳҳои телефонии хонаҳо, ҳазор адад /Из общего число телефонных аппаратов - домашние, тыс. шт.	181,7	187,3	172,7	226,4	251,7	228,1	232,0	240,7	243,3	237,5	236,3	229,2
Шумораи нуқтаҳои радиои истифодаи умум, ҳаз. адад / Число радио трансляционных точек общего пользования, тыс. шт.	396,0	340,9	254,6	260,8	204,3	13,5	2,5	0,9	1,9	1,9	2,5	2,5
аз ҷумла дар деҳот в том числе в сельской	181,6	149,4	120,5	104,7	84,8	-	-	-	-	-	-	-
Шумораи нуқтаҳои радиои бисёрбарномавии истифодаи умум, ҳазор адад / Число многопрограммных радиоточек общего пользования тыс. штук	243,4	186,0	101,8	104,9	41,8	4,8	-	-	-	-	-	-


ТАЪМИНОТИ АҲОЛӢ БО ИТТИҲОДИЯҲО, КОРҲОНАҲОИ АЛОҚАИ ИСТИФОДАИ УМУМ  
**ОБЕСПЕЧЕННОСТЬ НАСЕЛЕНИЯ ОБЪЕДИНЕНИЯМИ, ПРЕДПРИЯТИЯМИ  
 СВЯЗИ ОБЩЕГО ПОЛЬЗОВАНИЯ**

ба ҳар 100000 нафар - на 100000 человек

	1991	1995	2000	2005	2010	2015	2016	2017	2018	2019	2020	2021
<b>Ҳамагӣ - Ҳама</b>	<b>14,1</b>	<b>12,5</b>	<b>10,8</b>	<b>9,4</b>	<b>8,3</b>	<b>5,6</b>	<b>5,7</b>	<b>5,5</b>	<b>5,4</b>	<b>5,3</b>	<b>5,2</b>	<b>5,2</b>
аз он ҷумла: в том числе:												
ВМКБ - ГБАО	42,4	33,6	31,3	28,4	28,0	18,1	18,3	18,0	17,9	17,5	16,0	16,0
Вилояти Сугд Согдийская область	13,8	12,7	10,0	11,2	8,2	6,6	6,4	6,3	6,3	6,0	6,0	6,0
Вилояти Хатлон Хатлонская область	14,7	12,9	10,4	11,1	7,8	4,5	4,4	4,3	4,4	4,0	4,0	4,0
ш. Душанбе г. Душанбе	9,3	6,8	5,6	20,2	4,5	3,1	3,1	3,0	3,0	2,9	3,0	3,0
НТҚ - РРП	11,6	10,7	11,2	10,2	8,5	6,6	6,4	6,3	6,3	6,0	6,0	6,0

ШУМОРАИ МУШТАРИЁНИ ХИЗМАТҲОИ НАВИ АЛОҚА ДАР  
 ҶУМҲУРӢ ДАР СОЛӢ 2021  
**КОЛИЧЕСТВО ПОЛЬЗОВАТЕЛЕЙ НОВЫМИ УСЛУГАМИ СВЯЗИ  
 В РЕСПУБЛИКЕ В 2021 ГОДУ**

ширкатҳо	шумораи муштар иёни интернет количество пользователей интернет	шумораи муштар иёни алоқаи мобилӣ количество пользователей мобильной связью	компания
ҶСП «ТТ- Мобайл»	893006	1319690	ЗАО «ТТ- Мобайл»
ҶДММ «Тcell»	1193612	2706995	ООО «Тcell»
ҶДММ «Интерком»	622	-	ООО «Интерком»
ҶДММ «Вавилон - Т»	21703	-	ООО «Вавилон - Т»
ҶДММ «Вавилон - Мобайл»	840381	1152452	ООО «Вавилон - Мобайл»
ҶДММ «Истэра»	237	-	ООО «Истэра»
ҶДММ «Таком»	430968	1045986	ООО «Таком»
ҶСП «Телекомтехнолоҷи»	4292	2807	ЗАО «Телекомтехнолоджи»
ҶДММ "СайрТур"	50	-	ООО «СайрТур»
ҶСШК «Тоҷиктелеком»	25365	-	ООО «Тоджиктелеком»
Ассотсиатсия «Тарена»	62	-	Ассоциация «Тарена»
ҶСП «О-Мобайл»	60209	159609	ЗАО «О-Мобайл»
ҶДММ «Ошногрупп»	20	-	ООО «Ошногрупп»
ҶДММ «СА-Интернет»	1092	-	ООО «СА-Интернет»
ҶДММ «Исател»	45	-	ООО «Исател»
ҶДММ «Шабаккаи Осмонӣ»	4	-	ООО «Шабаккаи Осмони»
ҶДММ «Технологияҳои Транс- Телематикӣ»	235	-	ООО «Технология Транс- Телематика»
<b>Ҳамагӣ</b>	<b>3471890</b>	<b>6387539</b>	<b>Ҳама</b>



---

## РОБИТАҲОИ ИҚТИСОДИИ ХОРИҶӢ ВНЕШНЕЭКОНОМИЧЕСКИЕ СВЯЗИ

---



**РОБИТАҲОИ ИҚТИСОДИИ ХОРИЧӢ  
ВНЕШНЕЭКОНОМИЧЕСКИЕ СВЯЗИ**

**МУНДАРИҶА  
СОДЕРЖАНИЕ**

РОБИТАҲОИ ИҚТИСОДИИ ХОРИЧӢ .....	308
Шарҳи методологӣ .....	310
Савдои хориҷии Ҷумҳурии Тоҷикистон .....	311
Гардиши савдои хориҷии Ҷумҳурии Тоҷикистон .....	315
Содироти Ҷумҳурии Тоҷикистон .....	317
Воридоти Ҷумҳурии Тоҷикистон .....	322
Содироти Ҷумҳурии Тоҷикистон аз рӯи гуруҳи молҳо .....	327
Воридоти Ҷумҳурии Тоҷикистон аз рӯи гуруҳи молҳо .....	328
Содироти хизмати байналхалқӣ ба мамлакатҳо .....	330
Воридоти хизмати байналхалқӣ аз мамлакатҳо .....	333
Содироти хизмати байналхалқӣ аз рӯи намудҳои асосӣ .....	335
Воридоти хизмати байналхалқӣ аз рӯи намудҳои асосӣ .....	337
<i>ВНЕШНЕЭКОНОМИЧЕСКИЕ СВЯЗИ</i> .....	308
<i>Методологические пояснения</i> .....	310
<i>Внешняя торговля Республики Таджикистан</i> .....	311
<i>Внешнеторговый оборот Республики Таджикистан</i> .....	315
<i>Экспорт Республики Таджикистан</i> .....	317
<i>Импорт Республики Таджикистан</i> .....	322
<i>Экспорт Республики Таджикистан по товарным группам</i> .....	327
<i>Импорт Республики Таджикистан по товарным группам</i> .....	328
<i>Экспорт международных услуг по странам</i> .....	330
<i>Импорт международных услуг по странам</i> .....	333
<i>Экспорт международных услуг по основным видам</i> .....	335
<i>Импорт международных услуг по основным видам</i> .....	337

## РОБИТАҲОИ ИҚТИСОДИИ ХОРИЧӢ ВНЕШНЕЭКОНОМИЧЕСКИЕ СВЯЗИ

### Шарҳи методологӣ

Маълумотҳои дар ин фасл оварда шуда, аз ривочи муносибатҳои савдои байналмиллалӣ тарафайн, мустақкам намудан ва ташкили корхонаҳои нави муштарақ, сармоягузори инвестиционӣ барои тараққӣ додани истеҳсолот, гузоштан ва гирифтани хизматҳои байналмилалӣ шаҳодат медиҳанд.

Маълумоти содироту воридоти мол ва гардиши савдои хориҷӣ мувофиқи номгуӣ молҳои ҷаббияти иқтисодии хориҷии (НМФИХ) Идтиҳоди иқтисодии Аврупою Осиё бо ҳар қадом мамлакатҳои шарик, ҷаббияти иқтисодии хориҷии ҷумҳури ва қитъаҳои алоҳидаи ҷаҳон: Аврупо, Осиё, Амрико, Африқо, Австралия ва Океания оварда шудааст. Ғайразин, мамлакатҳои ИДМ – ва мамлакатҳои хориҷи дур, мамлакатҳои Иттиҳоди Аврупо ва Иттиҳоди иқтисодии Аврупою Осиё гурӯҳбандӣ шудаанд. Ҷамъбасти маълумотҳо умуман аз рӯи мамлакатҳо: содирот, воридот, гардиши савдои хориҷӣ, савдои (бақияи) муомилоти содироту воридот оварда шудааст.

**Содирот** - молҳои, ки ба хориҷи мамлакат мувофиқи тартиби гумрукӣ бароварда мешаванд.

**Воридот** - молҳои, ки ба мамлакат барои муомилаи озод оварда мешаванд.

**Сальдо** - фарқияти арзиши содирот ва воридот.

**Гардиши савдои хориҷӣ** - ҷамъи арзиши содирот ва воридот.

**Содирот ва воридот бо ду ҷенақ** - арзиш ва ҳуди мол муайян карда мешаванд.

Содирот бо нархи ФОБ ва воридот бо нархи СИФ ҳисоб карда мешавад.

**Категорияи ФОБ** (озод ба болои нақлиёт) – шартест, ки дар асоси аҳду паймон ба нархи мол арзиши он ва маблағи барои қашондани мол ва ба қишрӣ бор қардани он сарфшуда, дохил қарда мешавад.

**Категорияи СИФ** (арзиши мол, бима, киропулӣ) – шартӣ фуруши мол аст, ки мувофиқи он ба нархи мол арзиши он ва хароҷоти бима ва то бандари мамлакатҳои воридқунандаи мол қашондани мол дохил қарда мешавад.

### Методологические пояснения

Приведенные данные свидетельствуют о расширении взаимных международных торговых связей, укреплении создания новых совместных предприятий, инвестиционных вложений в развитие производства, предоставлении и получении международных услуг.

Приводятся данные по экспорту, импорту товаров и внешнеторговому обороту, согласно товарной номенклатуре ТН ВЭД ЕвразЭС по каждой стране-партнеру внешнеэкономической деятельности республики и отдельным географическим регионам: Европе, Азии, Америке, Африке, Австралии и Океании. Кроме того, произведена группировка стран СНГ и стран дальнего зарубежья, стран ЕС и Евразийского экономического сообщества. Приведены итоговые данные в целом по стране: экспорт, импорт, внешнеторговый оборот, сальдо экспортно - импортных операций.

**Экспорт** - товары, вывозимые за пределы страны в соответствии с таможенным режимом экспорта

**Импорт** - товары, ввозимые в страну для свободного обращения

**Сальдо** - разность стоимости между экспортом и импортом.

**Внешнеторговый оборот** - сумма стоимости экспорта и импорта

**Экспорт и импорт учитываются в двух единицах измерения** - в стоимостных и физических.

Экспорт учитывается в ценах ФОБ, импорт в ценах СИФ.

**Категория ФОБ** (свободно на борту) – условие, согласно которому в цену товара включается его стоимость и расходы по доставке и погрузке товара на борт судна.

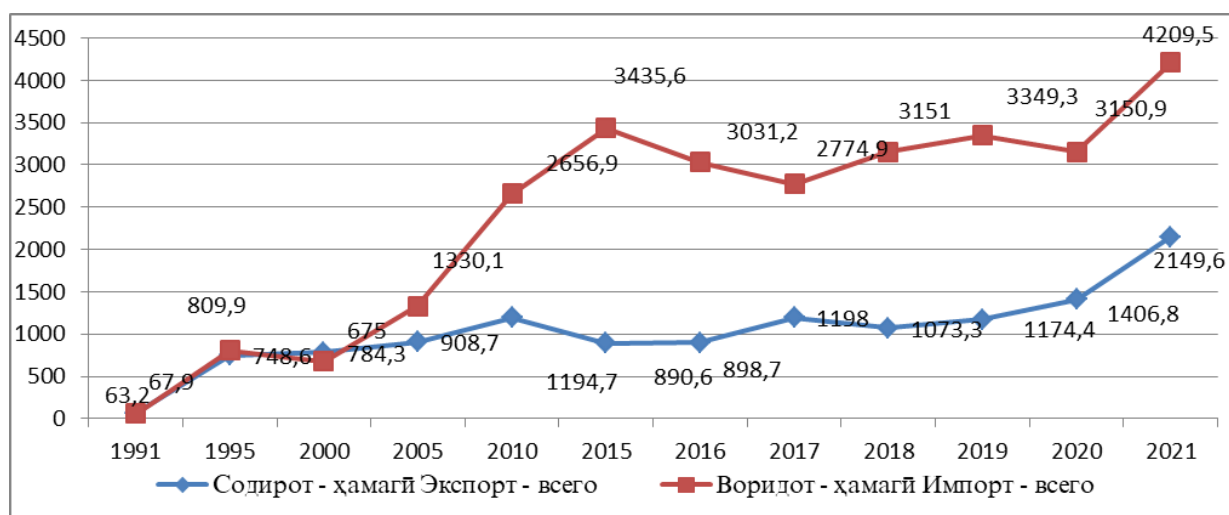
**Категория СИФ** (стоимость товара, страхование, фрахт) – условие продажи товара, согласно которому в цену товаров включается его стоимость и расходы по страхованию и транспортировке товара до порта страны, импортирующей товар.

РОБИТАҲОИ ИҚТИСОДИИ ХОРИҶӢ – *ВНЕШНЕЭКОНОМИЧЕСКИЕ СВЯЗИ*  
САВДОИ ХОРИҶӢИ ҶУМҲУРИИ ТОҶИКИСТОН  
*ВНЕШНЯЯ ТОРГОВЛЯ РЕСПУБЛИКИ ТАДЖИКИСТАН*

млн. доллар; млн. долларов

	1991	1995	2000	2005	2010	2015	2016	2017	2018	2019	2020	2021
<b>Гардиши савдои хориҷӣ ҳамагӣ</b> <b>Внешнеторговый оборот всего</b>	131,1	1558,5	1459,3	2238,8	3851,6	4326,2	3929,9	3972,9	4224,3	4523,7	4557,8	6359,1
Мамлакатҳои ИДМ Страны СНГ	105,3	729,6	933,5	1042,2	1724,1	2045,4	1968,0	2086,9	2348,3	2521,1	2357,9	3120,1
дигар мамлакатҳои ҷаҳон / <i>страны</i> <i>остального мира</i>	25,8	828,9	525,8	1196,6	2127,5	2280,8	1961,9	1886,0	1876,0	2002,6	2199,9	3239,0
<b>Содирот - ҳамагӣ</b> <b>Экспорт - всего</b>	67,9	748,6	784,3	908,7	1194,7	890,6	898,7	1198,0	1073,3	1174,4	1406,8	2149,6
Мамлакатҳои ИДМ Страны СНГ	53,5	251,6	373,8	177,9	161,2	226,0	294,4	430,7	530,3	449,9	289,4	574,7
дигар мамлакатҳои ҷаҳон / <i>страны</i> <i>остального мира</i>	14,4	497,0	410,5	730,8	1033,5	663,9	604,3	767,3	543,0	724,5	117,4	1574,9
<b>Воридот - ҳамагӣ</b> <b>Импорт - всего</b>	63,2	809,9	675,0	1330,1	2656,9	3435,6	3031,2	2774,9	3151,0	3349,3	3150,9	4209,5
мамлакатҳои ИДМ <i>страны СНГ</i>	51,8	478,0	559,7	864,3	1562,9	1808,7	1673,6	1656,2	1818,0	2071,2	2068,4	2545,4
дигар мамлакатҳои ҷаҳон / <i>страны</i> <i>остального мира</i>	11,4	331,9	115,3	465,8	1094,0	1616,9	1357,6	1118,7	1333,0	1278,1	1082,5	1664,1

ТАНОСУБИ СОДИРОТ ВА ВОРИДОТ ДАР ГАРДИШИ САВДОИ ХОРИҶӢ  
(млн. доллари ИМА)  
*СООТНОШЕНИЕ ЭКСПОРТА И ИМПОРТА ВО ВНЕШНЕТОРГОВОМ ОБОРОТЕ*  
(млн. долларов США)



**ГАРДИШИ САВДОИ ХОРИҶИИ ҶУМҲУРИИ ТОҶИКИСТОН  
ВНЕШНЕТОРГОВЫЙ ОБОРОТ РЕСПУБЛИКИ ТАДЖИКИСТАН**

млн. доллар; млн. долларов

	1991	1995	2000	2005	2010	2015	2016	2017	2018	2019	2020	2021
<b>Ҳамагӣ / Всего</b>	<b>131,1</b>	<b>1558,5</b>	<b>1459,3</b>	<b>2238,8</b>	<b>3851,6</b>	<b>4326,2</b>	<b>3929,9</b>	<b>3972,9</b>	<b>4224,3</b>	<b>4523,7</b>	<b>4557,8</b>	<b>6359,1</b>
аз он ҷумла: в том числе:												
<b>Мамлакатҳои ИДМ Страны СНГ</b>	<b>105,3</b>	<b>729,6</b>	<b>933,5</b>	<b>1042,2</b>	<b>1724,1</b>	<b>2045,4</b>	<b>1968,0</b>	<b>2006,9</b>	<b>2348,3</b>	<b>2521,1</b>	<b>2357,8</b>	<b>3120,1</b>
аз он ҷумла: в том числе:												
<b>Иттиҳоди иқтисодии Аврупою Осиё Евразийское экономическое сообщество</b>	<b>73,8</b>	<b>272,8</b>	<b>466,2</b>	<b>565,9</b>	<b>1425,6</b>	<b>1886,1</b>	<b>1828,3</b>	<b>1989,5</b>	<b>2248,9</b>	<b>2456,0</b>	<b>2308,3</b>	<b>3046,5</b>
Белорус <i>Беларусь</i>	2,9	2,7	4,0	14,8	51,8	32,7	21,1	39,5	38,5	28,5	54,4	41,4
Қазоқистон <i>Казахстан</i>	12,7	33,5	88,1	188,0	312,6	702,1	676,0	838,9	836,5	957,6	909,7	1178,6
Қирғизистон <i>Кыргызстан</i>	5,1	5,3	10,2	23,8	22,3	33,8	25,7	48,8	62,3	54,2	36,8	25,8
Русия - <i>Россия</i>	53,1	231,3	363,9	339,3	958,3	1105,5	1036,3	935,9	1023,1	1053,5	973,6	1352,9
Ўзбекистон <i>Узбекистан</i>					80,6	12,0	69,2	126,4	288,5	362,2	333,8	447,8
<b>Мамлакатҳои ғайри иттиҳоди иқтисодии Аврупою Осиё Страны вне Евразийского экономического сообщества</b>	<b>31,5</b>	<b>456,8</b>	<b>467,3</b>	<b>476,3</b>	<b>298,6</b>	<b>171,3</b>	<b>208,9</b>	<b>219,6</b>	<b>381,6</b>	<b>419,4</b>	<b>375,4</b>	<b>506,1</b>
Озарбойҷон <i>Азербайджан</i>	1,3	2,1	63,5	115,5	9,5	7,8	13,4	2,8	6,9	5,8	6,2	6,1
Арманистон <i>Армения</i>	1,1	0,2	0,0	-	0,4	0,2	0,3	0,3	0,3	0,40	0,30	0,4
Гурҷистон <i>Грузия</i>	3,7	-	0,2	1,5	-	-	-	-	-	-	-	-
Молдова	0,7	-	0,0	0,2	4,0	1,4	1,0	2,1	1,4	0,5	0,4	2,8
Туркменистон <i>Туркменистан</i>	5,1	59,6	34,0	53,8	84,7	109,1	93,5	50,3	47,2	12,2	7,8	22,2
Тоҷикистон <i>Таджикистан</i> (МОИ-СЭЗ)	-	-	-	-	-	0,2	3,5	-	-	-	-	-
Ўзбекистон <i>Узбекистан</i>	10,5	383,4	283,4	219,4	-	12,0	69,2	126,4	288,5	362,2	333,8	447,8
Украина <i>Украина</i>	9,1	11,5	86,2	85,9	200,0	40,6	28,0	37,7	37,3	38,3	26,9	26,8



**ГАРДИШИ САВДОИ ХОРИҶИИ ҶУМҲУРИИ ТОҶИКИСТОН**  
**ВНЕШНЕТОРГОВЫЙ ОБОРОТ РЕСПУБЛИКИ ТАДЖИКИСТАН**

млн. доллар; млн. долларов

	1991	1995	2000	2005	2010	2015	2016	2017	2018	2019	2020	2021
<b>Дигар мамлакатҳои ҷаҳон ҳамагӣ</b> <i>Страны остального мира всего</i>	25,8	828,9	525,8	1196,6	2127,5	2280,0	1961,9	1886,0	1876,0	2002,5	2199,9	3239,0
аз он ҷумла: в том числе:												
<b>Мамлакатҳои Аврупо</b> <i>Страны Европы</i>	-	727,1	401,5	755,5	348,7	567,7	295,2	463,4	319,8	479,1	983,0	1353,9
аз он ҷумла: в том числе:												
<b>Мамлакатҳои Иттиҳоди Аврупо</b> <i>Страны ЕС</i>	-	556,8	243,3	639,0	302,2	254,4	178,0	356,2	301,3	244,1	286,1	436,5
Австрия - Австрия	-	11,1	0,4	2,0	10,8	4,8	7,5	2,7	2,9	2,5	26,7	18,7
Андора - Андора					-	-	0,0	0,1	0,0	0,0	0,0	0,0
Белгия - Бельгия	-	57,8	5,8	7,2	2,5	1,8	4,4	7,1	9,4	28,0	35,7	101,0
Булғория - Болгария					-	0,5	0,8	0,7	0,8	3,9	0,7	0,8
Бритонияи Кабир Великобритания	-	181,9	8,6	7,9	3,0	8,1	3,7	4,6	26,3	5,0		4,8
Маҷористон - Венгрия	-	-	-	0,7	6,3	2,1	4,9	1,8	1,5	2,3		0,9
Олмон - Германия	-	18,8	7,1	17,9	51,9	45,3	59,5	106,5	97,6	77,0	1,7	107,4
Юнон - Греция	-	-	-	12,5	15,9	6,9	0,0	1,0	1,8	1,6	0,3	0,0
Дания - Дания	-	-	0,2	0,8	7,6	2,6	1,5	0,9	1,6	1,7	1,9	1,0
Ирланд - Ирландия	-	4,1	0,7	-	0,1	3,6	0,3	0,8	0,6	0,7	0,9	1,3
Испания - Испания	-	0,7	0,2	1,2	-	2,0	1,8	4,5	5,5	2,5	4,5	14,5
Италия - Италия	-	2,4	38,7	67,3	26,8	31,1	25,6	33,8	52,1	45,5	38,2	32,9
Латвия - Латвия	-	-	-	52,8	44,4	19,7	6,3	4,9	10,4	13,9	13,8	5,8
Литва - Литва	-	-	-	21,9	73,7	51,6	9,6	8,8	10,3	13,0	10,5	10,3
Люксембург Люксембург	-	-	-	0,0	2,2	0,8	2,1	124,4	0,4	0,0	0,0	0,0
Малта - Мальта	-	-	-	0,0	-	-	-	-	-	-	-	-
Нидерланд Нидерланды	-	259,0	178,7	425,4	8,9	18,0	18,9	30,0	34,0	10,4	16,6	18,9
Лаҳистон - Польша	-	-	-	4,8	18,9	5,1	6,6	6,9	9,4	11,0	8,5	11,3
Португалия Португалия	-	-	0,7	2,8	0,0	-	0,1	-	0,4	0,0	0,2	0,9
Руминия - Румыния					4,3	0,1	0,8	0,7	1,2	3,3	0,8	1,3
Словакия - Словакия	-	-	-	3,4	0,1	1,2	0,4	0,3	0,7	1,6	1,2	0,9
Словения - Словения	-	-	-	0,2	1,9	1,5	1,6	0,8	1,5	1,6	1,7	1,6
Финландия - Финляндия	-	20,2	0,1	0,5	5,1	1,4	2,5	1,3	2,2	2,4	3,1	2,2
Фаронса - Франция	-	0,8	2,0	3,9	4,6	9,7	12,9	4,6	16,8	5,8	6,6	19,0
Чехия - Чехия	-	-	-	2,4	7,1	2,0	3,9	3,2	4,9	1,7	3,8	4,9
Шветсия - Швеция	-	0,0	0,1	0,9	0,5	2,0	1,2	3,9	5,6	3,8	5,4	69,9
Эстония - Эстония					1,8	2,5	0,9	1,7	3,3	0,2	0,3	0,4

**ГАРДИШИ САВДОИ ХОРИҶИИ ҶУМҲУРИИ ТОҶИКИСТОН  
ВНЕШНЕТОРГОВЫЙ ОБОРОТ РЕСПУБЛИКИ ТАДЖИКИСТАН**

млн. доллар; млн. долларов

	1991	1995	2000	2005	2010	2015	2016	2017	2018	2019	2020	2021
<b>Мамлакатҳои ғайри Иттиҳоди Аврупо Страны вне ЕС</b>	<b>2,7</b>	<b>170,3</b>	<b>158,2</b>	<b>116,5</b>	<b>46,5</b>	<b>313,2</b>	<b>117,1</b>	<b>107,4</b>	<b>18,6</b>	<b>236,0</b>	<b>701,2</b>	
Албания <i>Албания</i>	-	-	-	-	-	-	-	-	-	-	0,0	-
Босния ва Герцеговина <i>Босния и Герцеговина</i>	-	-	-	15,6	3,5	0,1	-	-	-	-	0,0	0,0
Ватикан <i>Ватикан</i>	-	-	-	-	-	-	-	-	-	-	-	-
Булғория <i>Болгария</i>	-	0,4	0,4	2,1	-	-	-	-	-	-	-	0,8
Маҷористон <i>Венгрия</i>	-	13,8	1,1	-	-	-	-	-	-	-	-	0,9
Гибралтар <i>Гибралтар</i>	-	-	-	0,1	-	-	-	-	-	-	-	-
Исландия <i>Исландия</i>	-	-	-	0,1	-	0,1	-	0,0	0,0	0,0	0,0	0,0
Лихтенштейн <i>Лихтенштейн</i>	-	2,8	-	0,0	0,7	-	0,0	0,0	0,0	0,0	0,0	0,0
Латвия - Латвия <i>Латвия</i>	1,1	26,0	14,9	-	-	-	-	-	-	-	-	5,8
Литва - Литва <i>Литва</i>	0,8	9,8	5,9	-	-	-	-	-	-	-	-	10,3
Македония <i>Македония</i>	-	-	-	0,0	-	-	0,0	0,0	0,0	0,0	0,0	0,0
Норвегия <i>Норвегия</i>	-	13,3	0,0	0,6	0,3	0,1	1,2	0,0	0,1	0,0	0,3	0,2
Лахистон <i>Польша</i>	-	0,5	4,9	-	-	-	-	-	-	-	-	11,3
Руминия <i>Румыния</i>	-	2,3	41,6	62,6	-	-	-	-	-	-	-	1,3
Сан-Марино <i>Сан-Марино</i>	-	-	-	0,0	1,5	1,3	0,9	1,2	0,9	0,3	0,0	0,0
Словакия <i>Словакия</i>	-	0,7	9,9	-	-	-	-	-	-	1,6	-	0,9
Словения - Словения <i>Словения</i>	-	3,9	-	-	-	-	-	-	-	1,6	-	1,6
Сербия <i>Сербия</i>	-	-	-	-	-	0,9	6,7	9,1	4,0	0,0	1,0	0,7
Хорватия <i>Хорватия</i>	-	-	-	-	4,0	0,2	0,1	0,3	0,0	1,7	4,4	5,5
Чехия <i>Чехия</i>	-	3,6	0,5	-	-	-	-	-	-	-	-	4,9
Швейцария <i>Швейцария</i>	-	86,0	72,8	35,4	35,6	310,6	108,2	96,8	13,6	234,0	695,5	916,4
Эстония <i>Эстония</i>	0,8	7,2	0,2	-	-	-	-	-	-	-	-	0,4

**ГАРДИШИ САВДОИ ХОРИЧӢИ ҶУМҲУРИИ ТОҶИКИСТОН**  
**ВНЕШНЕТОРГОВЫЙ ОБОРОТ РЕСПУБЛИКИ ТАДЖИКИСТАН**

млн. доллар; млн. долларов

	1991	1995	2000	2005	2010	2015	2016	2017	2018	2019	2020	2021
<b>Мамлакатҳои Осиё</b>												
<b>Страны Азии</b>	-	47,5	119,8	397,9	1581,5	1642,8	1607,5	1344,9	1470,5	1436,5	1145,5	1779,7
Афғонистон												
<i>Афганистан</i>	-	0,3	2,7	15,5	92,1	110,3	75,0	100,2	72,4	98,1	70,7	84,1
Банғола												
<i>Бангладеш</i>	-	-	0,0	-	0,0	0,3	1,0	2,1	1,2	6,4	5,6	2,4
Баҳрейн												
<i>Бахрейн</i>	-	-	-	0,1	-	-	-	-	-	-	-	-
Ветнам - Вьетнам	-	0,9	1,7	2,4	1,5	0,9	2,4	2,1	3,3	5,0	4,1	4,2
Гурҷистон - Грузия	-	-	-	-	1,5	5,4	3,0	2,2	3,0	7,2	15,4	9,5
Исроил - Израиль	-	-	0,3	0,8	0,9	0,6	0,2	0,7	0,5	0,5	0,5	0,6
Ҳиндустон - Индия	-	0,2	0,1	1,5	35,4	17,0	23,8	23,7	20,5	24,3	39,7	122,6
Индонезия Индонезия	-	-	-	0,3	0,2	0,0	0,5	0,9	0,3	0,9	1,3	1,7
Урдун												
<i>Иордания</i>	-	-	-	-	0,1	0,0	0,0	0,0	0,0	0,0	0,0	0,0
Ирок – Ирак	-	-	0,0	0,1	1,2	1,5	3,8	3,9	1,2	0,8	0,7	0,9
Эрон – Иран	-	1,5	20,1	67,6	201,2	183,8	114,2	91,8	97,3	64,4	57,7	121,0
Қатар – Катар	-	-	-	-	0,1	0,0	0,0	0,0	0,0	1,1	0,9	0,0
Чин – Китай	-	6,0	15,3	98,2	685,3	793,0	885,1	591,1	651,2	660,9	472,8	839,3
Қувайт - Кувейт	-	-	-	0,5	0,1	0,0	-	-	-	-	0,0	0,0
Лубнон - Ливан	-	-	-	0,0	0,1	0,1	0,0	0,0	0,0	0,0	0,1	0,0
Малайзия												
<i>Малайзия</i>	-	-	0,0	0,5	1,4	0,7	6,0	3,9	7,1	4,3	2,9	2,5
Муғулистон												
<i>Монголия</i>	-	-	0,1	0,0	0,9	0,0	-	-	-	-	-	-
АМА – ОАЭ	-	-	3,2	24,6	65,0	43,1	46,4	40,6	25,9	22,6	18,3	30,3
Уммон – Оман	-	-	0,1	0,0	0,0	0,2	0,0	0,0	0,0	0,0	0,0	0,0
Покистон Пакистан	-	3,8	0,2	2,0	21,6	64,5	55,5	41,3	62,5	56,3	25,8	32,3
Ҷумҳурии Корея												
<i>Республика Корея</i>	-	9,4	13,0	11,1	27,7	19,2	13,5	15,9	27,6	33,9	53,5	40,9
Арабистони Саудӣ												
<i>Саудовская Аравия</i>	-	-	0,0	-	0,1	0,0	0,1	-	0,0	0,0	0,2	0,3
Сингапур												
<i>Сингапур</i>	-	-	0,1	0,0	0,8	1,3	0,5	0,1	0,2	0,4	0,1	0,7
Сурия – Сирия	-	-	0,2	0,2	0,5	-	-	-	-	-	-	-
НММ - Гонконг												
<i>САР- Гонконг</i>	-	-	-	0,3	1,3	2,3	0,3	0,3	0,4	0,1	0,0	0,2
Таиланд - Таиланд	-	-	-	0,0	0,2	0,0	1,8	4,3	3,4	2,1	1,9	4,4
Тайван - Тайвань	-	-	-	-	0,0	0,2	45,9	50,1	18,2	0,5	0,1	1,1
Туркия - Турция	-	-	0,0	165,3	437,0	388,5	315,3	338,6	401,4	377,3	322,6	390,5
Филиппин Филиппины	-	-	-	0,0	0,1	0,0	0,2	0,1	0,2	0,0	0,0	0,3
Шри-Ланка												
<i>Шри-Ланка</i>	-	-	0,0	0,0	0,1	-	0,1	0,1	0,2	0,2	0,5	0,3
Ҷопон - Япония	-	8,2	0,3	6,0	2,6	9,6	12,5	30,1	65,2	68,1	48,5	88,8

**ГАРДИШИ САВДОИ ХОРИҶИИ ҶУМҲУРИИ ТОҶИКИСТОН  
ВНЕШНЕТОРГОВЫЙ ОБОРОТ РЕСПУБЛИКИ ТАДЖИКИСТАН**

млн. доллар; млн. долларов

	1991	1995	2000	2005	2010	2015	2016	2017	2018	2019	2020	2021
<b>Мамлакатҳои Амрико</b>												
<b>Страны Америки</b>	-	46,2	2,7	42,2	167,2	70,1	54,8	75,3	82,6	85,3	69,0	102,9
аз он ҷумла:												
в том числе:												
Аргентина	-	-	-	0,1	0,3	0,0	3,0	1,7	2,7	4,7	6,9	10,2
Англия - Ангилья	-	-	-	-	-	-	0,4	0,1	0,1	0,0	-	0,3
Ҷазираҳои Багам												
Багамские острова	-	-	-	0,4	0,0	-	0,0	-	4,9	0,0	0,0	0,0
Белиз - Белиз	-	-	-	-	0,0	0,7	0,0	-	-	0,0	0,0	0,0
Бразилия / Бразилия	-	-	-	0,2	43,7	1,6	7,7	4,9	13,2	5,6	1,0	13,7
Венесуэла												
Венесуэла	-	-	-	12,9	13,3	-	-	-	-	0,0	0,0	0,0
Ҷазираҳои Виргин												
Виргинские острова	-	-	-	1,3	1,1	0,2	-	4,0	0,5	7,1	6,7	13,0
Коста-Рико												
Коста-Рико	-	-	-	-	-	-	0,1	0,0	0,0	0,0		0,2
Колумбия												
Колумбия	-	-	-	-	-	0,1	0,2	0,0	0,1	0,0	0,0	0,0
Канада - Канада	-	5,5	0,8	0,3	0,6	2,5	1,0	1,8	9,1	12,6	7,7	4,8
Панама - Панама	-	0,5	0,0	0,2	0,1	0,3	0,0	0,0	0,0	0,0	0,0	0,0
ИМА - США	-	40,2	1,9	10,6	93,6	38,1	25,0	38,7	42,8	45,5	38,1	44,9
Эквадор	-	-	-	-	-	4,3	6,6	7,5	8,3	8,3	8,0	14,8
Ямайка - Ямайка	-	-	-	16,2	14,4	22,2	10,1	15,3	0,0	1,2	0,0	0,0
<b>Мамлакатҳои Африқо</b>												
<b>Страны Африки</b>	-	8,1	1,5	0,5	2,9	0,1	3,6	1,2	0,9	1,1	1,7	1,6
аз он ҷумла:												
в том числе:												
Бенин - Бенин	-	-	-	-	-	-	-	-	-	-	-	-
Гвинея - Гвинея	-	8,0	0,2	-	0,7	-	-	-	0,1	-	-	-
Ҷибути - Ҷибути	-	-	0,3	-	-	-	-	-	-	-	-	-
Конго - Конго	-	-	0,7	0,0	-	-	-	-	-	-	-	-
Камбоча-Камбоджа											0,4	0,0
Миср - Египет	-	-	0,1	0,2	2,0	-	3,4	0,1	0,4	0,5	0,6	0,8
Мавритания / Мавритания	-	-	-	-	0,0	-	-	-	-	-	-	-
Либерия / Либерия	-	-	-	-	-	-	-	-	-	-	-	-
Марокко / Марокко	-	-	-	0,1	0,1	-	0,0	0,8	-	0,0	0,0	0,3
Нигерия - Нигерия	-	0,1	-	-	-	-	-	-	-	-	-	-
Сомали - Сомали	-	-	0,2	-	-	-	-	-	-	-	-	-
Ҷазираҳои Сейшел												
Сейшельские острова	-	-	-	-	0,0	0,1	0,0	-	0,1	0,0	0,0	0,0
Тунис - Тунис	-	-	-	0,1	-	-	-	-	-	-	-	-
ҶАҶ - ЮАР	-	-	0,0	0,1	0,0	0,0	-	0,3	0,2	0,3	0,5	0,4
<b>Австралия ва Океания</b>												
<b>Австралия и Океания</b>	-	-	0,3	0,5	27,1	0,1	0,8	1,2	2,2	0,6	0,6	0,8
аз он ҷумла:												
в том числе:												
Австралия / Австралия	-	-	0,3	0,5	27,1	0,1	0,2	0,5	1,8	0,4	0,2	0,3
Зеланди Нав												
Новая Зеландия	-	-	-	-	0,0	-	0,6	0,7	0,4	0,2	0,5	0,5

СОДИРОТИ ҶУМҲУРИИ ТОҶИКИСТОН  
ЭКСПОРТ РЕСПУБЛИКИ ТАДЖИКИСТАН

млн. доллар; млн. долларов

	1991	1995	2000	2005	2010	2015	2016	2017	2018	2019	2020	2021	
<b>Ҳамагӣ - Всего</b>	<b>67,9</b>	<b>748,6</b>	<b>784,3</b>	<b>908,7</b>	<b>1194,7</b>	<b>890,6</b>	<b>898,7</b>	<b>1198,0</b>	<b>1073,3</b>	<b>1174,4</b>	<b>1406,8</b>	<b>2149,6</b>	
аз он ҷумла: в том числе:													
<b>Мамлакатҳои ИДМ Страны СНГ</b>	<b>53,5</b>	<b>251,6</b>	<b>373,8</b>	<b>177,9</b>	<b>161,2</b>	<b>226,7</b>	<b>294,4</b>	<b>430,7</b>	<b>530,3</b>	<b>449,9</b>	<b>289,4</b>	<b>574,6</b>	
аз он ҷумла: в том числе:													
<b>Иттиҳоди Иқтисодии Аврупою Осиё Евразийское экономическое сообщество</b>	<b>41,6</b>	<b>107,2</b>	<b>268,9</b>	<b>106,8</b>	<b>144,0</b>	<b>215,6</b>	<b>293,8</b>	<b>427,8</b>	<b>528,7</b>	<b>448,2</b>	<b>288,4</b>	<b>574,3</b>	
Белорус <i>Беларусь</i>	1,9	2,3	1,7	1,1	6,8	2,8	2,2	2,5	3,3	2,1	2,1	3,5	
Қазоқистон <i>Казахстан</i>	7,2	7,0	5,7	19,7	19,9	146,5	194,9	324,3	299,9	218,2	152,2	360,1	
Молдова						-	-	1,6	0,9	0,9	0,2	0,0	2,4
Қирғизистон <i>Кыргызстан</i>	1,0	2,6	2,7	3,2	6,9	9,4	8,9	10,9	14,1	11,4	9,6	5,3	
Русия <i>Россия</i>	31,5	95,3	258,8	82,8	101,8	56,9	50,6	32,1	55,2	44,3	41,0	72,5	
Ўзбекистон <i>Узбекистан</i>	-	-	-	-	8,6	-	35,6	57,1	155,3	172,0	83,5	129,6	
<b>Мамлакатҳои ғайри Иттиҳоди Иқтисодии Аврупою Осиё Страны вне Евразийского экономического сообщества</b>	<b>11,9</b>	<b>144,4</b>	<b>104,9</b>	<b>71,1</b>	<b>17,2</b>	<b>11,1</b>	<b>37,5</b>	<b>60,9</b>	<b>157,8</b>	<b>173,9</b>	<b>84,5</b>	<b>133,2</b>	
Озарбойҷон <i>Азербайджан</i>	0,7	0,9	0,4	0,6	1,4	0,1	0,0	0,0	0,1	0,0	0,0	0,0	
Арманистон <i>Армения</i>	0,6	-	-	-	0,1	-	0,0	0,1	-	0,0	0,0	0,0	
Молдова <i>Молдова</i>	0,1	-	-	0,1	3,1	0,3	-	1,6	0,9	0,2	0,0	2,4	
Туркманистон <i>Туркменистан</i>	1,7	2,2	4,7	0,0	1,3	2,5	1,4	1,5	0,6	0,3	0,0	0,0	
Тоҷикистон <i>Таджикистан</i> (МОИ- СЭЗ)	-	-	-	-	-	0,1	0,1	0,2	0,6	0,7	0,6	0,7	
Ўзбекистон <i>Узбекистан</i>	4,2	132,0	97,8	66,5	-	6,1	35,6	57,1	155,3	172,0	83,5	129,6	
Украина <i>Украина</i>	4,3	9,3	1,9	3,9	11,3	2,0	0,4	0,4	0,3	0,7	0,4	0,5	

СОДИРОТИ ҶУМҲУРИИ ТОҶИКИСТОН  
ЭКСПОРТ РЕСПУБЛИКИ ТАДЖИКИСТАН

млн. доллар; млн. долларов

	1991	1995	2000	2005	2010	2015	2016	2017	2018	2019	2020	2021
<b>Дигар мамлакатҳои ҷаҳон ҳамагӣ</b> <i>Страны остального мира</i> <b>всего</b>	14,4	497,0	410,5	730,8	1033,5	663,9	604,3	767,3	543,0	724,5	1117,4	1574,9
аз он ҷумла: в том числе:												
<b>Мамлакатҳои Аврупо</b> <i>Страны Европы</i>	-	445,3	318,7	526,6	74,6	234,1	137,4	260,5	63,0	280,7	755,1	1014,5
аз он ҷумла: в том числе:												
<b>Мамлакатҳои Иттиҳоди Аврупо</b> <i>Страны ЕС</i>	-	346,6	214,2	496,9	42,8	27,1	37,2	169,9	60,3	55,3	66,4	117,8
Австрия <i>Австрия</i>	-	9,7	0,3	0,0	0,0	-	0,0	0,2	-	0,0	0,0	0,0
Белгия - <i>Бельгия</i>	-	32,7	5,1	4,9	0,2	0,1	0,1	0,1	2,3	21,0	32,1	88,8
Булғория <i>Болгария</i>	-	-	-	-	0,0	0,1	-	-	-	0,0	0,0	0,0
Бритониёи Кабир <i>Великобритания</i>	-	20,7	6,0	1,3	0,0	0,8	0,6	0,8	3,0	1,9	1,4	1,1
Маҷористон <i>Венгрия</i>	-	-	-	-	-	0,0	-	-	-	0,0	-	0,0
Олмон - <i>Германия</i>	-	4,6	0,4	0,5	2,0	0,8	1,1	0,2	0,6	1,0	0,3	0,3
Юнон - <i>Греция</i>	-	-	-	-	-	1,1	0,0	-	-	0,0	0,0	0,0
Дания - <i>Дания</i>	-	-	-	0,0	-	-	0,0	-	-	-	-	0,0
Ирландия <i>Ирландия</i>	-	0,3	-	-	-	-	0,0	-	-	0,0	0,0	0,0
Испания <i>Испания</i>	-	0,7	0,1	0,9	0,0	-	-	-	-	0,0	0,0	0,0
Италия - <i>Италия</i>	-	2,4	21,4	15,6	16,5	10,5	12,7	16,0	16,1	11,0	15,4	10,5
Латвия - <i>Латвия</i>	-	-	-	44,2	20,8	3,6	5,1	2,5	8,9	12,8	10,0	5,0
Литва - <i>Литва</i>	-	-	-	-	0,5	0,2	1,5	0,4	0,1	0,3	0,0	0,4
Нидерланд <i>Нидерланды</i>	-	255,2	178,2	423,4	0,1	9,0	14,6	24,6	28,8	4,6	1,3	4,4
Норвегия <i>Норвегия</i>	-	-	-	-	-	-	-	-	-	0,0	-	0,0
Лахистон <i>Польша</i>	-	-	-	0,3	1,0	0,7	0,2	0,1	0,3	0,4	0,8	1,4
Португалия <i>Португалия</i>	-	-	0,7	2,8	-	-	-	-	-	0,0	-	-
Словакия <i>Словакия</i>	-	-	-	2,9	-	-	-	-	-	-	-	-
Руминия <i>Румыния</i>	-	-	-	-	-	-	0,2	0,1	-	0,0	0,0	0,0
Финландия <i>Финляндия</i>	-	20,1	-	-	-	0,0	-	-	-	0,0	0,0	0,0
Фаронса - <i>Франция</i>	-	0,2	1,9	0,0	0,3	0,1	0,2	0,2	0,0	0,3	0,0	0,0
Чехия	-	-	-	0,1	1,2	0,1	0,1	0,0	0,0	0,3	0,3	0,3
Шветсия - <i>Швеция</i>	-	-	0,1	-	0,1	0,0	0,1	0,3	0,1	0,0	0,0	0,0
Эстония - <i>Эстония</i>	-	-	-	29,7	-	0,1	0,6	-	0,1	0,0	0,0	0,0

СОДИРОТИ ҶУМҲУРИИ ТОҶИКИСТОН  
ЭКСПОРТ РЕСПУБЛИКИ ТАДЖИКИСТАН

млн. доллар; млн. долларов

	1991	1995	2000	2005	2010	2015	2016	2017	2018	2019	2020	2021
<b>Мамлакатҳои ғайри Иттиҳоди Аврупо Страны вне ЕС</b>	<b>1,6</b>	<b>98,6</b>	<b>104,5</b>	<b>29,7</b>	<b>30,7</b>	<b>207,0</b>	<b>100,2</b>	<b>90,6</b>	<b>2,7</b>	<b>225,4</b>	<b>688,7</b>	<b>898,7</b>
Булғория <i>Болгария</i>	-	0,4	0,2	1,8	-	-	-	-	-	-	-	-
Маҷористон <i>Венгрия</i>	-	13,5	-	-	-	-	-	-	-	-	-	-
Латвия - <i>Латвия</i>	0,6	21,0	14,3	-	-	-	-	-	-	-	-	-
Литва - <i>Литва</i>	0,4	9,1	-	-	-	-	-	-	-	-	-	-
Норвегия <i>Норвегия</i>	-	12,1	-	-	-	-	0,0	-	0,0	-	0,0	-
Лаҳистон <i>Польша</i>	-	0,8	0,1	-	-	-	-	-	-	-	-	-
Словакия <i>Словакия</i>	-	3,4	9,9	-	-	-	-	-	-	-	-	-
Сербия- <i>Сербия</i>	-	-	-	-	-	-	0,0	0,0	0,2	0,0	0,0	-
Сан-Марино <i>Сан-Марино</i>	-	-	-	0,0	1,5	1,3	0,9	1,2	0,9	0,3	0,0	-
Руминия <i>Румыния</i>	-	1,5	0,6	0,9	-	-	-	-	-	-	-	-
Чехия - <i>Чехия</i>	-	0,8	-	-	-	-	-	-	-	-	-	-
<i>Эстония</i>	-	0,6	0,2	-	-	-	-	-	-	-	-	-
Швейтсария <i>Швейцария</i>	-	44,9	72,2	27,0	29,2	205,7	99,3	89,4	1,6	225,1	688,7	896,7
<b>Мамлакатҳои Осиё Страны Азии</b>	<b>-</b>	<b>36,3</b>	<b>90,1</b>	<b>203,6</b>	<b>959,0</b>	<b>429,6</b>	<b>464,4</b>	<b>487,1</b>	<b>474,3</b>	<b>430,5</b>	<b>355,4</b>	<b>547,3</b>
аз он ҷумла: в том числе:												
Афғонистон <i>Афганистан</i>	-	0,3	2,6	12,1	52,2	56,0	74,7	99,6	72,1	97,9	69,8	81,1
Банғола <i>Бангладеш</i>	-	-	-	-	-	-	-	-	0,0	4,2	4,0	0,3
Ветнам - <i>Вьетнам</i>	-	0,3	1,6	2,4	0,6	0,0	0,0	0,0	1,4	2,4	1,4	0,0
Гурҷистон <i>Грузия</i>	-	-	0,1	-	0,4	0,0	0,0	0,2	0,4	4,9	13,3	6,6
Исроил - <i>Израиль</i>	-	-	-	0,1	0,0	0,0	0,0	0,0	0,0	0,0	0,0	0,0
Ҳиндустон- <i>Индия</i>	-	0,2	0,0	0,1	0,3	0,2	0,0	0,3	0,0	0,0	0,0	0,2
<i>Индонезия</i>	-	-	-	-	-	-	-	-	-	-	-	0,0
Ироқ - <i>Ирак</i>	-	-	-	0,1	1,2	1,5	3,8	3,5	1,1	0,7	0,7	0,4
Эрон - <i>Иран</i>	-	0,7	12,5	36,7	59,6	59,9	39,0	30,4	35,2	18,1	9,4	38,9
Чин - <i>Китай</i>	-	5,6	3,4	5,7	447,0	29,1	44,0	35,4	57,1	55,4	34,4	159,6
Урдун - <i>Иордания</i>	-	-	-	-	-	-	-	0,0	-	0,0	-	0,0
Кипр - <i>Кипр</i>	-	0,3	-	-	-	-	-	-	-	-	-	-
Комбоҷа <i>Комбоджа</i>	-	-	-	-	-	-	-	-	-	-	-	-
Лубнон - <i>Ливан</i>	-	-	-	-	-	0,0	-	0,0	0,0	0,0	0,0	0,0
Малайзия <i>Малайзия</i>	-	-	-	0,0	-	-	-	0,0	-	0,0	0,0	0,0
Муғулистон <i>Монғолия</i>	-	-	0,1	-	0,9	-	-	-	-	-	-	-
АМА - <i>ОАЭ</i>	-	-	0,4	0,3	4,0	1,6	24,9	17,3	2,7	0,9	3,4	10,6
Оман - <i>Оман</i>	-	-	-	-	-	0,2	-	-	-	-	0,0	0,0
Покистон <i>Пакистан</i>	-	-	0,1	0,3	15,5	23,2	30,3	16,7	10,1	10,4	14,2	15,2
Ҷумҳурии Корея <i>Республика Корея</i>	-	9,3	10,9	2,1	0,1	0,0	0,0	0,0	0,0	0,0	0,0	0,0
Сингапур <i>Сингапур</i>	-	-	-	0,0	-	-	0,3	-	0,0	0,0	0,0	0,0
Сирия - <i>Сирия</i>	-	-	0,1	-	0,2	0,0	-	-	-	-	0,0	0,0
НММ Гонконг <i>САР Гонконг</i>	-	-	-	-	-	0,1	0,0	0,0	0,1	-	0,0	0,0
Таиланд - <i>Таиланд</i>	-	-	-	-	-	-	0,0	-	-	-	0,0	0,0
Тайван - <i>Тайвань</i>	-	-	-	-	-	-	45,3	49,4	16,7	-	0,0	0,0
Туркия - <i>Турция</i>	-	8,1	58,4	143,4	377,0	255,7	200,8	233,2	276,5	233,8	203,0	232,2
Филиппин <i>Филиппины</i>	-	-	-	-	0,0	-	-	-	-	-	-	-
Ҷопон - <i>Япония</i>	-	8,2	-	0,1	0,0	2,1	1,2	1,0	0,8	1,2	1,5	2,0

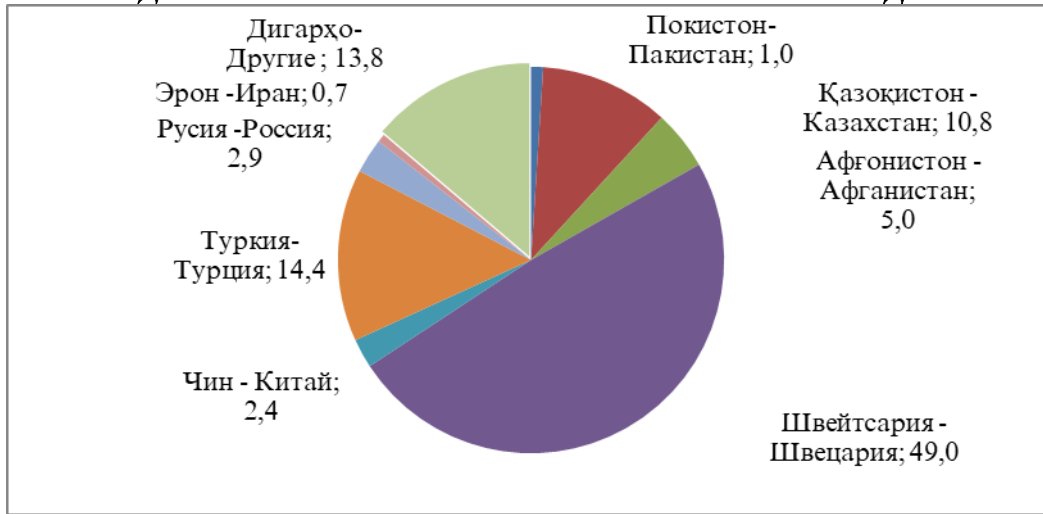
СОДИРОТИ ҶУМҲУРИИ ТОҶИКИСТОН  
ЭКСПОРТ РЕСПУБЛИКИ ТАДЖИКИСТАН

млн. доллар; млн. долларов

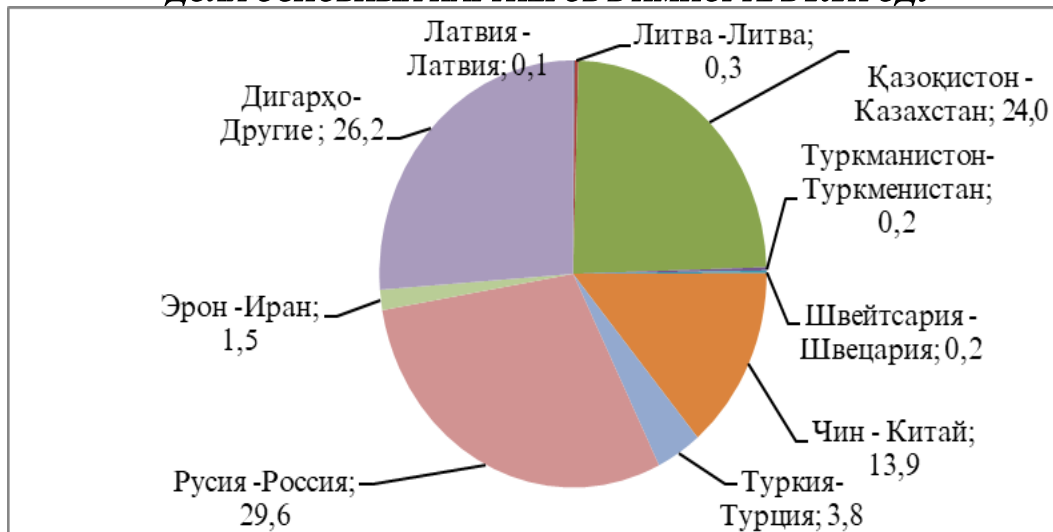
	1991	1995	2000	2005	2010	2015	2016	2017	2018	2019	2020	2021
<b>Мамлакатҳои Амрико:</b>												
<b>Страны Америки:</b>	-	15,3	0,6	0,2	0,1	0,2	2,5	18,9	5,7	13,2	6,8	13,0
аз он ҷумла:												
в том числе:												
Ҷазираҳои Виргин												
<i>Виргинские острова</i>	-	-	-	-	-	-	-	3,7	-	6,8	6,7	13,0
Канада - Канада	-	-	0,0	-	-	-	-	0,0	-	5,2	0,0	0,0
Мексика - Мексика	-	-	-	-	-	-	-	-	-	-	-	-
ИМА - США	-	14,8	0,6	0,2	0,2	0,2	0,1	15,2	0,8	1,1	0,1	0,0
Панама - Панама	-	0,5	-	-	-	-	-	-	4,9	-	-	-
<b>Мамлакатҳои Африко</b>												
<b>Страны Африки</b>	-	0,1	1,1	0,4	0,8	0,0	0,0	0,8	-	-	41,3	18,0
аз он ҷумла:												
в том числе:												
Бенин - Бенин	-	-	-	-	-	-	-	-	-	-	-	-
Ҷибути - Ҷибути	-	-	0,2	-	0,7	-	-	-	-	-	-	-
Миср - Египет	-	-	0,1	0,2	0,0	-	0,0	0,0	-	-	41,3	18,0
Кот-д. Ивуар												
<i>Кот-д. Ивуар</i>	-	-	-	-	-	-	-	-	-	-	-	-
Конго - Конго	-	-	0,5	0,0	-	-	-	-	-	-	-	-
Либерия												
<i>Либерия</i>	-	-	-	-	-	-	-	-	-	-	-	-
Марокаш												
<i>Марокко</i>	-	-	-	0,1	-	-	-	-	-	-	-	-
Тунис - Тунис	-	-	-	0,1	-	-	-	-	-	-	-	-
ҶАҶ - ЮАР	-	-	-	0,0	-	0,0	-	-	-	-	-	-
<b>Австралия ва Океания</b>												
<b>Австралия и Океания</b>	-	-	-	0,0	-	-	-	0,0	-	-	-	-
аз он ҷумла:												
в том числе:												
Австралия												
<i>Австралия</i>	-	-	-	0,0	-	-	-	0,0	-	-	-	-



**ҲИССАИ ШАРИКОНИ АСОСӢ ДАР СОДИРОТ ДАР СОЛИ 2020**  
**ДОЛЯ ОСНОВНЫХ ПАРТНЕРОВ В ЭКСПОРТЕ В 2020 ГОДУ**



**ҲИССАИ ШАРИКОНИ АСОСӢ ДАР ВОРИДОТ ДАР СОЛИ 2021**  
**ДОЛЯ ОСНОВНЫХ ПАРТНЕРОВ В ИМПОРТЕ В 2021 ГОДУ**



**ВОРИДОТИ ҶУМҲУРИИ ТОҶИКИСТОН  
ИМПОРТ РЕСПУБЛИКИ ТАДЖИКИСТАН**

млн. доллар; млн. долларов

	1991	1995	2000	2005	2010	2015	2016	2017	2018	2019	2020	2021
<b>Ҳамагӣ - <i>Всего</i></b>	<b>63,2</b>	<b>809,9</b>	<b>675,0</b>	<b>1330,1</b>	<b>2656,9</b>	<b>3435,6</b>	<b>3031,2</b>	<b>2774,9</b>	<b>3151,0</b>	<b>3349,3</b>	<b>3150,9</b>	<b>4209,5</b>
аз он ҷумла: <i>в том числе:</i>												
<b>Мамлакатҳои ИДМ <i>Страны СНГ</i></b>	<b>51,8</b>	<b>478,0</b>	<b>559,7</b>	<b>864,3</b>	<b>1562,9</b>	<b>1818,7</b>	<b>1673,6</b>	<b>1656,2</b>	<b>1818,0</b>	<b>2071,3</b>	<b>2068,4</b>	<b>2545,4</b>
аз он ҷумла: <i>в том числе:</i>												
<b>Иттиҳоди Иқтисодии Аврупою Осиё <i>Евразийское экономическое сообщество</i></b>	<b>32,2</b>	<b>165,6</b>	<b>197,3</b>	<b>459,1</b>	<b>1281,6</b>	<b>1658,5</b>	<b>1422,5</b>	<b>1493,3</b>	<b>1587,9</b>	<b>1817,6</b>	<b>1769,9</b>	<b>2157,5</b>
<i>Белорус - Беларусь</i>	1,0	0,4	2,3	13,7	45,0	29,9	18,9	37,0	35,2	26,4	52,6	38,0
<i>Қазоқистон Казахстан</i>	5,5	26,5	82,4	168,3	292,7	555,6	481,1	514,6	536,6	739,3	757,5	818,5
<i>Қирғизистон Кыргызстан</i>	4,1	2,7	7,5	20,6	15,4	24,4	16,8	37,9	48,2	42,8	27,2	20,5
<i>Русия - Россия</i>	21,6	136,0	105,1	256,5	856,5	1048,6	905,7	903,8	967,9	1009,1	932,6	1280,5
<b>Мамлакатҳои ғайри Иттиҳоди Иқтисодии Аврупою Осиё <i>Страны вне Евразийского экономического сообщества</i></b>	<b>19,6</b>	<b>312,4</b>	<b>362,4</b>	<b>405,2</b>	<b>281,5</b>	<b>160,1</b>	<b>171,1</b>	<b>162,9</b>	<b>230,1</b>	<b>253,6</b>	<b>298,5</b>	<b>387,7</b>
<i>Озарбойҷон Азербайджан</i>	0,6	1,2	63,1	114,9	8,1	7,7	13,4	2,8	6,8	5,8	6,2	6,1
<i>Арманистон Армения</i>	0,5	0,2	0,0	-	0,4	0,2	0,3	0,2	0,3	0,4	0,2	0,3
<i>Гурҷистон Грузия</i>	3,4	-	0,1	1,5	-	-	-	-	-	-	-	-
<i>Молдова Молдова</i>	0,6	-	0,0	0,1	0,9	1,1	0,7	0,5	0,5	0,3	0,3	0,4
<i>Туркменистон Туркменистан</i>	3,4	57,4	29,3	53,8	83,5	106,6	92,1	48,8	46,6	11,9	7,8	22,2
<i>Тоҷикистон Таджикистан (МОИ-СЭЗ)</i>	-	-	-	-	-	0,1	3,4	4,0	5,7	7,4	7,2	14,3
<i>Ўзбекистон Узбекистан</i>	6,3	251,4	185,6	152,9	72,0	5,9	33,6	69,3	133,2	190,2	250,3	318,2
<i>Украина Украина</i>	4,8	2,2	84,3	82,0	188,7	38,6	27,6	37,3	37,0	37,6	26,5	26,3

**ВОРИДОТИ ҶУМҲУРИИ ТОҶИКИСТОН  
ИМПОРТ РЕСПУБЛИКИ ТАДЖИКИСТАН**

млн. доллар; млн. долларов

	1991	1995	2000	2005	2010	2015	2016	2017	2018	2019	2020	2021
<b>Дигар мамлакатҳои ҷаҳон ҳамагӣ Страны остального мира всего</b>	<b>11,4</b>	<b>331,9</b>	<b>115,3</b>	<b>465,8</b>	<b>1094,0</b>	<b>1616,9</b>	<b>1357,6</b>	<b>1118,7</b>	<b>1333,0</b>	<b>1278,0</b>	<b>1082,5</b>	<b>1664,1</b>
аз он ҷумла: в том числе:												
<b>Мамлакатҳои Аврупо Страны Европы</b>	<b>-</b>	<b>281,8</b>	<b>82,8</b>	<b>228,9</b>	<b>276,2</b>	<b>333,6</b>	<b>157,8</b>	<b>202,9</b>	<b>256,8</b>	<b>198,5</b>	<b>227,9</b>	<b>339,4</b>
аз он ҷумла: в том числе:												
<b>Мамлакатҳои Иттиҳоди Аврупо Страны ЕС</b>	<b>-</b>	<b>210,2</b>	<b>29,1</b>	<b>142,1</b>	<b>259,8</b>	<b>227,3</b>	<b>148,8</b>	<b>186,3</b>	<b>241,0</b>	<b>188,8</b>	<b>219,8</b>	<b>318,7</b>
Австрия - Австрия	-	1,4	0,1	2,0	10,8	4,8	7,5	2,5	2,9	2,5	2,7	18,7
Андора - Андора	-	-	-	-	-	-	-	0,1	-	0,1	0,0	0,0
Белгия - Бельгия	-	25,1	0,7	2,3	2,3	1,7	4,3	7,0	7,1	7,1	3,7	12,2
Булғория - Болгария	-	-	-	-	3,9	0,5	0,8	0,7	0,8	3,9	0,7	0,8
Британияи Кабир Великобритания	-	161,2	2,6	6,6	2,9	7,3	3,1	3,8	23,3	3,2	5,3	3,8
Маҷористон Венгрия	-	-	-	0,7	6,2	2,1	4,9	1,8	1,5	2,2	1,5	0,9
Олмон - Германия	-	14,2	6,7	17,4	49,9	44,5	58,4	106,3	97,0	76,0	91,0	107,0
Юнон - Греция	-	-	-	12,5	15,9	5,8	-	1,0	1,8	1,6	0,3	0,0
Дания - Дания	-	-	0,2	0,8	7,6	2,6	1,5	0,9	1,6	1,6	1,9	1,0
Ирландия Ирландия	-	3,8	0,7	-	0,1	3,6	0,3	0,8	0,6	0,6	0,9	1,3
Испания - Испания	-	-	0,1	0,3	1,1	2,0	1,8	4,5	5,5	2,5	4,3	14,5
Италия - Италия	-	-	17,3	51,7	10,3	20,6	12,9	17,8	36,0	34,5	22,8	22,4
Латвия - Латвия	-	-	-	8,6	23,6	16,1	1,2	2,4	1,5	1,2	3,7	0,8
Литва - Литва	-	-	-	21,9	73,2	81,4	8,1	8,4	10,2	12,7	10,5	9,9
Люксембург Люксембург	-	-	-	0,0	2,1	0,8	2,1	0,0	0,4	0,0	0,0	0,0
Малта - Мальта	-	-	-	0,0	-	-	-	-	-	-	0,0	0,0
Нидерланд Нидерланды	-	3,8	0,5	2,0	8,8	9,0	4,3	5,4	5,2	5,8	15,3	14,5
Лаҳистон Польша	-	-	-	4,5	17,8	4,4	6,4	6,8	9,1	10,6	7,6	9,9
Португалия Португалия	-	-	-	-	0,0	-	0,0	0,0	0,4	0,0	0,3	0,9
Руминия Румыния	-	-	-	-	4,2	0,1	0,6	0,6	1,2	3,3	0,8	1,2
Словакия Словакия	-	-	-	0,5	0,1	1,2	0,4	0,3	0,7	1,6	1,2	0,9
Словения	-	-	-	0,2	1,9	1,5	1,6	0,8	1,5	1,6	1,7	1,6
Финландия Финляндия	-	0,1	0,1	0,5	5,1	1,4	2,5	1,3	2,2	2,4	3,1	2,2
Фаронса - Франция	-	0,6	0,1	3,9	4,3	9,6	12,7	4,4	16,8	5,6	6,6	19,0
Чехия - Чехия	-	-	-	2,3	5,9	1,9	3,8	3,2	4,9	4,0	3,5	4,6
Шветсия - Швеция	-	0,0	0,0	0,9	0,4	2,0	1,1	3,6	5,5	3,7	5,4	69,9
Эстония - Эстония	-	-	-	2,5	1,8	2,4	0,3	1,7	3,2	0,2	0,3	0,4

**ВОРИДОТИ ҶУМҲУРИИ ТОҶИКИСТОН  
ИМПОРТ РЕСПУБЛИКИ ТАДЖИКИСТАН**

млн. доллар; млн. долларов

	1991	1995	2000	2005	2010	2015	2016	2017	2018	2019	2020	2021
<b>Мамлакатҳои ғайри Иттиҳоди Аврупо Страны вне ЕС</b>	<b>1,1</b>	<b>71,6</b>	<b>53,7</b>	<b>86,8</b>	<b>15,1</b>	<b>106,3</b>	<b>16,9</b>	<b>98,5</b>	<b>15,9</b>	<b>9,7</b>	<b>8,1</b>	<b>25,8</b>
Албания - <i>Албания</i>	-	-	0,0	-	-	-	-	-	-	-	-	-
Босниява Герцеговина - <i>Босния и Герцеговина</i>	-	-	-	15,6	3,3	0,2	-	-	0,0	0,0	0,0	0,0
Ветикан - <i>Ватикан</i>	-	-	-	-	-	-	-	-	0,0	-	-	-
Гибралтар <i>Гибралтар</i>	-	-	0,0	0,1	-	-	-	-	-	-	-	-
Исландия <i>Исландия</i>	-	-	-	0,1	-	0,1	-	0,0	0,0	-	-	-
Лихтенштейн <i>Лихтенштейн</i>	-	-	-	-	0,7	-	-	-	-	-	-	-
Македония <i>Македония</i>	-	-	-	0,0	-	0,0	0,0	0,0	0,0	-	-	-
Норвегия <i>Норвегия</i>	-	7,9	0,0	0,6	0,3	0,1	1,2	0,0	0,1	-	0,3	0,2
Сан-Марино <i>Сан-Марино</i>	-	-	-	0,0	-	0,8	-	-	-	-	-	-
Сербия - <i>Сербия</i>	-	-	-	0,0	1,1	0,9	6,7	9,1	3,8	0,8	1,0	0,7
Хорватия <i>Хорватия</i>	-	-	-	-	4,0	0,2	0,1	0,2	0,0	0,0	-	0,2
Чехия - <i>Чехия</i>	-	1,4	0,5	-	-	-	-	-	-	-	-	4,6
Швейцария <i>Швейцария</i>	-	48,8	0,6	8,4	0,4	104,9	8,9	89,4	-	8,9	6,7	19,7
Эстония - <i>Эстония</i>	0,2	4,6	0,0	-	-	-	-	-	-	-	-	0,4
<b>Мамлакатҳои Осиё Страны Азии</b>	<b>-</b>	<b>11,2</b>	<b>29,7</b>	<b>194,3</b>	<b>621,2</b>	<b>1213,2</b>	<b>1143,1</b>	<b>857,8</b>	<b>996,2</b>	<b>1006,0</b>	<b>790,1</b>	<b>1232,4</b>
аз он ҷумла: в том числе:												
<b>Мамлакатҳои Иттиҳоди Аврупо Страны ЕС</b>	<b>-</b>	<b>-</b>	<b>0,9</b>	<b>0,1</b>	<b>0,3</b>	<b>0,1</b>	<b>0,0</b>	<b>0,1</b>	<b>0,1</b>	<b>0,1</b>	<b>0,0</b>	<b>0,0</b>
Кипр - <i>Кипр</i>	-	0,0	-	0,9	0,1	0,3	0,1	0,0	0,1	0,1	0,0	0,0
<b>Мамлакатҳои ғайри Иттиҳоди Аврупо Страны вне ЕС</b>	<b>-</b>	<b>11,2</b>	<b>29,7</b>	<b>193,4</b>	<b>621,2</b>	<b>1212,9</b>	<b>1143,0</b>	<b>857,8</b>	<b>996,1</b>	<b>1006,0</b>	<b>790,1</b>	<b>1232,4</b>
Афғонистон <i>Афганистан</i>	-	0,0	0,1	3,4	39,9	54,3	0,3	0,6	0,3	0,2	0,9	2,9
Бангладеш <i>Бангладеш</i>	-	-	0,0	-	0,0	0,3	1,0	2,1	1,2	2,1	1,6	2,1
Баҳрейн - <i>Бахрейн</i>	-	-	-	0,1	-	-	-	-	-	-	-	-
Ветнам - <i>Вьетнам</i>	-	0,6	0,1	0,0	0,7	0,9	2,4	2,1	1,9	2,6	2,7	4,2
Гурҷистон <i>Грузия</i>	-	-	-	-	0,0	5,4	3,0	2,0	2,6	2,3	2,2	2,9
Исроил - <i>Израиль</i>	-	-	0,3	0,7	0,7	0,6	0,2	0,7	0,5	0,5	0,5	0,6
Ҳиндустон - <i>Индия</i>	-	-	0,1	1,4	35,1	16,8	23,8	23,4	20,5	24,2	39,7	122,4

**ВОРИДОТИ ҶУМҲУРИИ ТОҶИКИСТОН  
ИМПОРТ РЕСПУБЛИКИ ТАДЖИКИСТАН**

млн. доллар; млн. долларов

	1991	1995	2000	2005	2010	2015	2016	2017	2018	2019	2020	2021
Индонезия												
<i>Индонезия</i>	-	-	-	0,1	0,2	0,0	0,5	0,9	0,3	0,9	1,3	1,7
Иордания <i>Иордания</i>	-	-	-	-	0,1	0,0	0,0	0,0	0,0	-	0,0	0,0
Эрон – <i>Иран</i>	-	0,8	7,6	30,9	141,6	123,9	75,2	61,4	62,1	46,2	48,4	82,0
Қатар – <i>Қатар</i>	-	-	-	-	0,1	-	-	0,4	0,1	0,1	0,9	0,0
Чин - <i>Китай</i>	-	0,4	11,9	92,5	238,2	763,9	841,1	556,3	594,1	605,5	438,4	679,7
Қувайт – <i>Қувейт</i>	-	-	-	0,5	0,1	0,0	-	-	-	-	-	-
Лубнон – <i>Ливан</i>	-	-	-	0,0	0,0	0,1	0,0	-	0,0	0,0	-	-
Малайзия <i>Малайзия</i>	-	-	0,0	0,5	1,3	0,7	6,0	3,9	7,1	4,3	2,9	2,5
Муғулистон												
<i>Монголия</i>	-	-	-	0,0	-	-	-	-	-	-	-	-
АМА – <i>ОАЭ</i>	-	-	2,8	24,3	61,0	41,5	21,5	23,3	23,2	21,7	14,9	19,7
Уммон – <i>Оман</i>	-	-	0,1	0,0	0,0	0,0	0,0	-	0,0	0,0	0,0	0,0
Покистон												
<i>Пакистан</i>	-	3,8	0,1	1,7	6,1	41,3	25,2	24,6	52,4	45,9	11,6	17,1
Ҷумҳурии Корея												
<i>Республика Корея</i>	-	0,1	2,1	9,0	27,6	19,2	13,5	15,9	27,6	33,9	53,5	40,9
НММ Гонконг												
<i>САР Гонконг</i>	-	-	-	0,3	1,3	2,2	0,3	0,3	0,3	0,1	0,0	0,0
Арабистони Саудӣ												
<i>Саудовская Аравия</i>	-	-	0,0	-	0,1	-	0,1	-	-	0,0	0,3	0,3
Сингапур												
<i>Сингапур</i>	-	-	0,1	0,0	0,8	1,3	0,2	0,1	0,2	0,5	0,2	0,7
Сурия - <i>Сирия</i>	-	-	0,1	0,2	0,3	-	-	-	-	-	-	-
Тайланд - <i>Таиланд</i>	-	-	-	0,0	0,2	0,0	1,8	4,3	3,4	2,1	1,9	4,3
Тайван- <i>Тайвань</i>	-	-	0,0	-	0,0	0,2	0,6	0,7	1,5	0,5	0,2	1,1
Туркия - <i>Турция</i>	-	3,9	4,0	21,9	60,0	132,8	114,5	105,4	124,9	143,5	119,6	158,3
Филиппин												
<i>Филиппины</i>	-	-	-	0,0	0,1	0,0	0,2	0,1	0,2	0,0	0,0	0,3
Шри-Ланка												
<i>Шри-Ланка</i>	-	-	0,0	0,0	0,1	-	0,1	0,1	0,2	0,2	0,6	0,3
Ҷопон - <i>Япония</i>	-	-	0,3	5,9	2,6	7,5	11,3	29,1	64,4	66,9	47,0	86,8
<b>Мамлакатҳои</b>												
<b>Амриқо</b>												
<b><i>Страны Америки</i></b>		<b>30,9</b>	<b>2,1</b>	<b>42,0</b>	<b>167,4</b>	<b>69,9</b>	<b>52,3</b>	<b>56,4</b>	<b>76,9</b>	<b>72,1</b>	<b>62,2</b>	<b>89,9</b>
аз он ҷумла:												
в том числе:												
Аргентина												
<i>Аргентина</i>	-	-	-	0,2	0,2	0,0	0,9	1,7	2,7	4,7	6,9	10,2
Англия - <i>Ангилья</i>	-	-	-	-	-	0,1	0,1	0,1	0,1	0,6	0,0	0,0
Ҷазираҳои Бағам												
<i>Багамские острова</i>	-	-	-	0,0	0,0	-	0,0	-	0,0	0,0	0,0	0,0
Бразил - <i>Бразилия</i>	-	-	-	43,7	43,7	1,6	7,7	4,9	13,2	5,6	1,0	13,7
Белиз - <i>Белиз</i>	-	-	-	-	-	0,7	0,0	-	-	0,0	-	-
Боливия - <i>Боливия</i>	-	-	-	-	-	-	-	-	-	0,0	-	-

**ВОРИДОТИ ҶУМҲУРИИ ТОҶИКИСТОН  
ИМПОРТ РЕСПУБЛИКИ ТАДЖИКИСТАН**

млн. доллар; млн. долларов

	1991	1995	2000	2005	2010	2015	2016	2017	2018	2019	2020	2021
Венесуэла <i>Венесуэла</i>	-	-	8,3		13,3	-	-	-	-	0,3	0,0	0,0
Ҷазираҳои Виргин <i>Виргинские острова</i>		-	-	1,3	1,1	0,2	0,2	0,3	0,5	0,0	0,0	0,0
Доминика <i>Доминика</i>	-	-	-	0,0	0,0	0,0	-	-	-	0,0	0,0	0,0
Канада - <i>Канада</i>		5,5	0,8	0,3	0,6	2,5	1,0	1,8	9,1	7,3	7,6	4,8
<i>Колумбия</i>	-	-	-	-	-	0,1	0,2	0,0	0,0	0,0	0,0	0,0
Коста-Рика <i>Коста-Рика</i>	-	-	-	-	-	-	0,1	0,0	0,0	0,0	0,0	0,0
Мексика - <i>Мексика</i>	-	-	-	-	-	-	0,4	0,0	0,2	0,4	0,2	0,5
Никарагуа - <i>Никарагуа</i>	-	-	-	-	-	-	-	-	-	-	-	-
Парагвай - <i>Парагвай</i>	-	-	-	-	-	-	0,0	-	-	-	-	-
Панама - <i>Панама</i>		-	0,0	0,2	0,1	0,3	0,0	0,0	-	0,0	0,0	0,0
ИМА - <i>США</i>		25,4	1,3	10,4	93,4	37,9	24,9	23,5	42,0	44,4	38,0	44,8
Эквадор - <i>Эквадор</i>	-	-	-	-	0,1	4,3	6,6	7,5	8,3	8,3	8,0	14,8
Ямайка - <i>Ямайка</i>	-	-	-	16,2	14,4	22,2	10,1	15,3	0,0	0,0	0,0	0,0
<b>Мамлакатҳои Африқо</b> <b><i>Страны Африки</i></b>	-	<b>8,0</b>	<b>0,4</b>	<b>0,1</b>	<b>2,2</b>	<b>0,1</b>	<b>3,6</b>	<b>0,4</b>	<b>0,9</b>	<b>0,8</b>	<b>1,7</b>	<b>1,6</b>
аз он ҷумла: в том числе:												
Алжир - <i>Алжир</i>	-	-	-	-	-	-	-	0,0	-	-	-	-
Гвинея - <i>Гвинея</i>	-	-	-	-	-	-	-	-	0,1	-	-	-
Ҷибути <i>Джибути</i>	-	-	0,1	-	2,0	-	-	-	-	-	-	-
Миср - <i>Египет</i>	-	-	-	-	2,0	-	3,4	0,1	0,4	0,5	0,6	0,8
Конго - <i>Конго</i>	-	-	0,2	0,0	-	-	-	-	0,1	-	-	-
Мавритания - <i>Мавритания</i>	-	-	-	-	0,0	-	0,0	-	-	-	-	-
Марокко - <i>Марокко</i>												0,4
Ҷазираҳои Сейшел <i>Сейшельские острова</i>	-	-	-	0,0	-	0,1	0,0	-	0,1	-	-	-
ҶАҶ - <i>ЮАР</i>	-	-	0,0	0,1	0,1	0,0	0,2	0,3	0,2	-	0,5	0,4
Гвинеяи Экватори <i>Экваториальная Гвинея</i>	-	8,0	0,1	-	-	-	-	-	-	-	-	-
<b>Австралия ва Океания</b> <b><i>Австралия и Океания</i></b>	-	-	<b>0,3</b>	<b>0,5</b>	<b>27,1</b>	<b>0,1</b>	<b>0,8</b>	<b>1,2</b>	<b>2,2</b>	<b>0,6</b>	<b>0,7</b>	<b>0,8</b>
аз он ҷумла: в том числе:												
Австралия <i>Австралия</i>	-	-	0,3	0,5	27,1	0,0	0,2	0,5	1,8	0,4	0,1	0,3
Зеланди Нав <i>Новая Зеландия</i>	-	-	-	-	0,0	0,1	0,6	0,7	0,4	0,2	0,5	0,5

СОДИРОТИ ҚУМҲУРИИ ТОҶИКИСТОН АЗ РӢИ ГУРУҲИ МОЛҲО  
ЭКСПОРТ РЕСПУБЛИКИ ТАДЖИКИСТАН ПО ТОВАРНЫМ ГРУППАМ

млн. доллар - млн. долларов

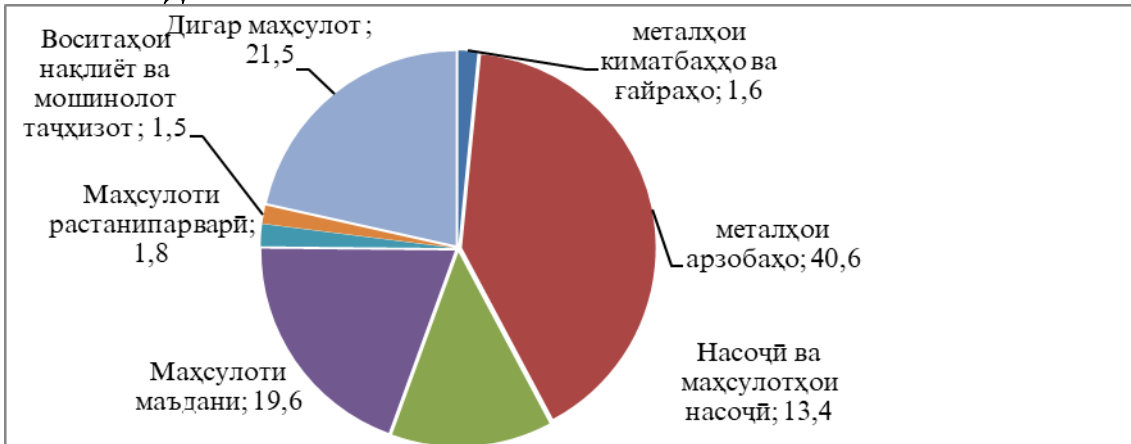
	1991	1995	2000	2005	2010	2015	2016	2017	2018	2019	2020	2021
<b>Ҳамагӣ - Ҳама</b>	<b>67,9</b>	<b>748,6</b>	<b>784,3</b>	<b>908,7</b>	<b>1194,7</b>	<b>890,6</b>	<b>898,7</b>	<b>1198,0</b>	<b>1073,3</b>	<b>1174,4</b>	<b>1406,9</b>	<b>2149,6</b>
чорвои зинда ва маҳсулоти чорво / живые животные и продукты животноводства	0,1	0,1	0,0	0,3	0,4	0,5	0,4	0,6	0,9	1,0	0,4	0,8
маҳсулоти растанипарварӣ – продукты растительного происхождения	1,8	0,2	19,2	22,7	59,7	39,5	28,3	25,9	20,1	26,9	25,9	39,9
чарб ва рағани растани ва чорво / жиры и масла растительного и животного происхождения	0,4	-	0,0	0,0	0,0	0,0	0,0	0,0	0,1	0,1	0,0	0,0
Маҳсулоти саноати хурукворӣ, маш рубот ва нушокиҳои биспирт, тамоку ва ивазкунандаҳои он / готовые пищевые продукты, алкогольные и безалкогольные напитки, табак и его заменители	4,5	4,0	11,6	7,1	3,6	2,3	4,1	5,0	3,8	5,1	8,8	7,2
маҳсулоти маъданӣ минеральные продукты	0,5	126,1	93,8	60,6	54,4	204,1	307,2	487,1	544,4	459,3	275,6	619,4
маҳсулоти саноати кимӣё продукция химической пром.	1,6	0,2	9,5	6,7	3,0	0,7	2,2	2,8	8,0	8,1	5,9	12,2
пластмасса ва маснуот аз он пластмассы и изделия из них	0,0	0,1	0,1	0,1	0,2	0,5	0,5	0,8	0,5	0,9	0,5	1,8
пӯст, чарм, маҳсулоти муина ва маснуоти аз он тайёр кардашуда / кожсырьё, кожа, пушнина, мехсырьё и изделия из них	0,0	-	0,8	1,9	3,1	3,5	2,5	2,5	2,5	2,7	2,9	4,1
ҷубу тахта ва маснуоти аз ҷубу тахта сохташуда / древесина и изделия из древесины	0,0	-	0,0	0,1	0,8	0,1	0,2	0,4	0,2	0,2	0,0	0,2
коғаз пораҳо, партоваҳои картон, коғаз ва макулатура / бумажная масса, бумажные и картонные отходы, макулат.	0,0	-	0,1	0,4	0,3	0,7	0,1	0,1	0,9	1,2	0,7	0,8
нассочӣ ва маҳсулоти нассочӣ / текстиль и текстильные изделия	35,6	218,5	130,2	187,9	233,2	171,0	153,1	181,8	226,4	200,5	196,3	279,3
пойафзол, каллапӯш ва ғайра / обувь, головные уборы и прочее	0,1	0,0	0,0	0,1	0,3	0,1	0,1	0,0	0,0	0,0	0,0	0,0
маҳсулот аз санг, гач ва семент / изделия из камня, гипса, цемента	1,3	0,0	0,0	0,3	0,0	0,0	0,1	0,2	0,3	0,3	0,2	0,4
марворид, металлҳои қиматбаҳо ва ғайра / жемчуг, драгоценные металлы и др.	-	0,1	24,4	22,2	33,2	207,6	99,3	213,8	2,0	225,8	689,7	896,7
металлҳои арзон баҳо / недорогие металлы	17,5	390,9	436,6	571,6	757,2	232,1	225,4	229,4	235,4	218,0	187,0	266,0
мошинҳо, таҷхизот, механизми ва қисмҳои онҳо ва ғ. - машины, оборудование, механизмы, их части и др.	3,4	3,5	15,2	6,3	12,7	14,6	18,4	14,9	10,6	7,0	5,3	10,0
воситаҳои нақлиёти заминӣ, ҳавоӣ ва обӣ - средства на земного, воздушного и водного транспорта	0,9	2,8	42,0	14,8	28,9	10,5	39,2	25,9	16,3	16,0	6,0	8,9
асбобҳои оптикӣ, асбобҳои мусикӣ, соат ва ғайра / приборы оптические, музыкальные инструменты, часы и др.	-	-	0,1	0,5	1,6	2,5	16,9	6,5	0,6	0,9	0,2	0,5
молҳои мухталифи саноатӣ – разные промышленные товары	0,2	2,1	0,2	0,6	0,5	0,3	0,7	0,3	0,3	0,6	1,2	1,3
асарҳои соҳаи санъат / произведения искусства	-	-	0,0	0,1	1,4	-	0,0	0,0	-	0,0	0,0	0,0
Молҳои гуногуни таҷхис нашуда / Прочие товары	-	-	0,5	4,4	0,2	-	-	0,0	-	0,0	0,0	0,0

**ВОРИДОТИ ҶУМҲУРИИ ТОҶИКИСТОН АЗ РӢИ ГУРУҲИ МОЛҲО**  
**ИМПОРТ РЕСПУБЛИКИ ТАДЖИКИСТАН ПО ТОВАРНЫМ ГРУППАМ (млн. долларов)**

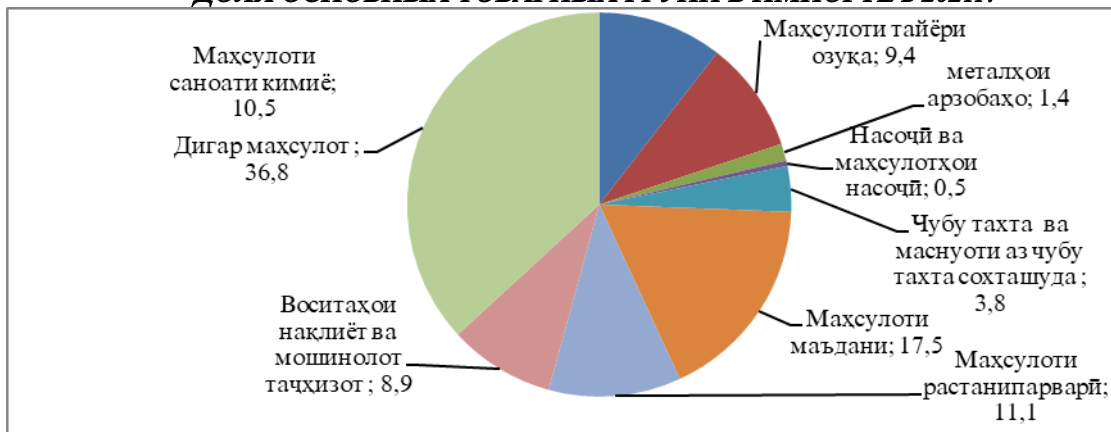
	1991	1995	2000	2005	2010	2015	2016	2017	2018	2019	2020	2021
<b>Ҳамагӣ - Ҳама</b>	<b>63,8</b>	<b>809,9</b>	<b>657</b>	<b>1330,1</b>	<b>2656,9</b>	<b>3435,6</b>	<b>3031,2</b>	<b>2774,9</b>	<b>3151,0</b>	<b>3349,3</b>	<b>3150,9</b>	<b>4209,5</b>
Чорвои зинда ва маҳсулоти чорво / <i>Живые животные и продукты животноводства</i>	4,3	-	1,1	7,1	47,1	70,0	50,2	62,5	62,3	67,6	57,1	46,9
Маҳсулоти растанипарварӣ / <i>продукты растительного происхождения</i>	8,0	48,7	46,9	82,1	220,0	383,2	318,3	264,9	240,3	305,4	351,2	387,5
чарб ва равгани растани ва чорво / <i>жиры и масла растительного и животного происхождения</i>	0,5	1,4	6,5	13,6	72,8	96,0	92,1	93,7	83,0	106,4	114,4	148,0
Маҳсулоти саноати хӯрокворӣ, машрубот ва нӯшокиҳои биспирит тамоку ва ивазкунандаҳои он / <i>готовые пищевые продукты, алкогольные и безалкогольные напитки, табак и его заменители</i>	5,9	5,7	14,9	53,2	152,5	243,2	190,6	216,8	232,0	277,5	295,2	390,3
Маҳсулоти маъданӣ / <i>минеральные продукты</i>	5,1	593,6	254,0	298,6	647,5	571,0	484,8	485,6	582,6	628,1	551,1	738,9
Маҳсулоти саноати кимиё / <i>продукция химической промышленности</i>	3,4	20,2	237,3	419,8	544,6	327,4	336,9	319,0	302,9	327,0	331,0	357,5
Пластмасса ва маснуот аз он / <i>пластмассы и изделия из них</i>	1,4	6,2	5,6	17,9	33,8	82,1	91,3	93,9	105,8	127,5	116,8	131,9
пӯст, чарм, маҳсулоти муина ва маснуоти аз он тайёркардашуда / <i>кожсырье, кожи, пушнина, мехсырье и изделия из них</i>	0,5	0,0	0,1	0,1	0,8	0,7	1,0	1,7	1,6	2,4	1,2	1,9
Ҷӯбу тахта ва маснуоти аз ҷӯбу тахта сохташуда / <i>древесина и изделия из древесины</i>	2,2	7,1	6,1	29,9	122,9	205,2	131,0	131,8	123,9	127,5	120,8	149,7
коғазпораҳо, партовоҳои картон, коғаз ва макулатура / <i>бумажная масса, бумажные и картонные отходы, макулатура</i>	0,7	2,1	3,0	9,6	28,2	40,9	54,5	51,6	48,9	44,0	40,3	48,6
нассочӣ ва маҳсулоти нассочӣ / <i>текстиль и текстильные изделия</i>	12,6	5,6	6,9	14,2	32,1	57,0	10,7	66,4	60,1	80,6	82,7	89,2
пайафзол, каллапӯш ва гайра / <i>обувь, головные уборы и пр.</i>	1,7	0,6	2,2	3,5	6,1	11,6	17,0	13,0	8,5	12,0	9,5	13,0
Маҳсулот аз санг, гач ва семент / <i>изделия из камня, гипса, цемента</i>	0,7	1,0	5,3	28,4	54,4	83,9	102,6	91,8	84,7	70,8	60,9	94,9
марворид, металлҳои қиматбаҳо ва гайра / <i>жемчуг, драгметаллы и др.</i>	2,4	0,0	0,0	0,8	0,4	101,0	7,0	4,7	5,3	4,3	1,9	5,3
Металлҳои арзонбаҳо / <i>недрагоценные металлы</i>	3,4	11,7	10,3	45,6	162,9	333,5	347,3	283,8	407,8	323,5	338,7	404,3
мошинҳо, таҷҳизот, механизмҳо ва қисмҳои эҳтиётии онҳо ва гайра / <i>машины, оборудование, механизмы, их части и др.</i>	3,7	80,8	39,3	184,8	292,6	523,3	468,5	299,6	427,7	423,9	338,9	657,1
Воситаҳои нақлиёти заминӣ, ҳавоӣ ва обӣ – <i>средства наземного, воздушного и водного транспорта</i>	3,8	12,4	26,3	96,7	191,0	223,7	188,0	216,3	307,2	325,7	226,7	381,6
Асбобҳои оптикӣ, асбобҳои мусиқӣ, соат ва гайра / <i>Приборы оптические, музыкальные инструменты, часы и др.</i>	0,0	0,0	1,8	10,5	20,3	37,5	34,7	22,0	17,7	24,0	67,6	73,4
Молҳои мухталифи саноатӣ / <i>разные промышленные товары</i>	2,9	12,8	4,9	13,5	18,6	42,4	42,4	43,5	44,9	18,1	41,9	60,4
Асарҳои соҳаи санъат / <i>произведения искусства</i>	-	-	0,0	0,0	1,5	0,0	0,0	-	0,0	53,2	0,0	1,1
Молҳои гуногуни таъхиснашуда / <i>Прочие нерасшифрованные товары</i>	-	-	2,5	0,2	6,9	1,0	2,3	12,3	3,9	0,0	2,5	28,0



**ҲИССАИ ГУРУҲҲОИ АСОСИИ МОЛҲОИ СОДИРОТӢ дар с.2021**  
**ДОЛЯ ОСНОВНЫХ ТОВАРНЫХ ГРУПП В ЭКСПОРТЕ в 2021 г.**



**ҲИССАИ ГУРУҲҲОИ АСОСИИ МОЛҲОИ ВОРИДОТӢ дар с.2021**  
**ДОЛЯ ОСНОВНЫХ ТОВАРНЫХ ГРУПП В ИМПОРТЕ в 2021г.**



СОДИРОТИ ХИЗМАТИ БАЙНАЛХАЛҚӢ БА МАМЛАКАТҲО  
ЭКСПОРТ МЕЖДУНАРОДНЫХ УСЛУГ ПО СТРАНАМ

ҳазор доллар; *тысяч долларов*

	2000	2005	2010	2015	2016	2017	2018	2019	2020	2021
<b>Содироти умумии хизмати байналхалқӣ – <i>Общий экспорт международных услуг</i></b>	<b>55353,7</b>	<b>107205,8</b>	<b>384604,1</b>	<b>252390,5</b>	<b>231825,0</b>	<b>252000,5</b>	<b>242233,9</b>	<b>242358,3</b>	<b>138533,1</b>	<b>146814,1</b>
аз ҷумла ба: из ғӯ по:										
<b>Мамлакатҳои ИДМ Странам СНГ</b>	<b>46353,7</b>	<b>93313,1</b>	<b>169816,0</b>	<b>149520,0</b>	<b>144451,1</b>	<b>163223,6</b>	<b>157804,1</b>	<b>171200,1</b>	<b>64519,9</b>	<b>99233,3</b>
Озарбойҷон <i>Азербайджан</i>	0,3	20,7	251,1	60,9	28,6	59,8	281,8	90,0	79,6	66,5
Арманистон - <i>Армения</i>	-	9,4	27,6	13,8	8,1	18,8	79,4	66,6	12,8	1752,4
Беларус - <i>Беларусь</i>	13,4	11,7	150,8	49,2	32,1	68,6	453,4	90,4	635,5	6251,4
Қазоқистон <i>Казахстан</i>	1700,2	4439,9	13183,9	7789,3	8290,9	1243,2	11945,9	10376,8	2688,6	6494,8
Қирғизистон <i>Кыргызстан</i>	133,8	514,6	1061,1	1522,8	1620,2	1352,9	1534,1	1550,0	411,7	675,5
Молдова - <i>Молдова</i>	0,0	3,6	98,3	3,4	1,3	11,9	24,1	43,3	3,75	28,1
Русия - <i>Россия</i>	5168,2	37025,4	130380,6	134689,3	130477,5	140771,7	135549,7	152292,7	56219,8	70621,9
Туркменистон <i>Туркменистан</i>	198,8	705,9	2864,1	2109,5	670,4	979,8	1134,4	825,0	2171,9	640,4
Ўзбекистон <i>Узбекистан</i>	39131,3	50485,9	20727,8	3195,5	3161,3	7117,0	6626,9	5600,1	1571,4	12483,0
Украина	7,7	72,3	1070,7	86,3	160,7	369,9	174,4	265,3	724,8	219,1
<b>Мамлакатҳои хориҷи дур Странам дальнего зарубежья</b>	<b>9000,0</b>	<b>13892,7</b>	<b>214788,2</b>	<b>102870,5</b>	<b>87373,9</b>	<b>88776,9</b>	<b>84429,5</b>	<b>71158,2</b>	<b>74013,0</b>	<b>47580,7</b>
<b>Аврупо - <i>Европа</i></b>	<b>1641,5</b>	<b>3369,8</b>	<b>189354,9</b>	<b>70681,6</b>	<b>3430,1</b>	<b>6553,6</b>	<b>7714,7</b>	<b>5974,6</b>	<b>6816,2</b>	<b>2355,4</b>
Австрия <i>Австрия</i>	22,2	11,0	3,8	9,6	6,9	97,5	132,7	94,7	82,3	29,7
Албания <i>Албания</i>	0,1	0,2	8,7	1,9	1,0	3,1	5,5	1,3	4,2	18,2
Белгия - <i>Бельгия</i>	2,4	8,2	1264,7	7,8	8,1	19,9	34,2	33,2	1123,7	8,0
Булғория <i>Болгария</i>	35,2	1,6	1,2	3	3,0	18,3	15,5	23,0	3,9	9,9
Бритониya Кабир <i>Великобритания</i>	30,9	57,0	184417,5	67680,8	90,7	221,5	175,0	447,3	122,5	462,2
Ҳолланд - <i>Голландия</i>	-	-	-	-	-	-	-	-	1033,3	259,2
Люксембург <i>Люксембург</i>	-	-	-	-	-	-	-	-	46,2	0,06
Маҷористон - <i>Венгрия</i>	3,3	0,8	1,6	1,1	1,2	12,1	11,3	15,6	57,3	14,7
Олмон <i>Германия</i>	759,1	2469,1	1947,7	2790,8	2597,8	3566,0	3353,5	3545,8	1911,6	674,8
Юнон - <i>Греция</i>	1,4	0,7	0,2	1,1	2,9	13,1	29,1	10,3	3,6	5,6
Дания - <i>Дания</i>	1,6	63,4	2,3	0,6	11,5	9,4	20,8	19,4	13,25	5,8
Ирландия <i>Ирландия</i>	0,0	0,8	0,1	0,8	10,7	53,2	171,5	92,6	51,2	7,3
Исландия <i>Исландия</i>	-	0,5	-	0,3	-	0,5	0,4	1,9	216,6	4,8
Испания - <i>Испания</i>	0,6	5,1	37,1	2,6	2,0	30,8	55,5	128,2	14,5	37,7
Италия - <i>Италия</i>	2,8	9,6	3,2	17,7	61,6	166,0	213,7	208,8	56,4	90,6
Латвия - <i>Латвия</i>	2,9	22,4	783,8	28,1	13,4	111,3	40,3	38,3	14,7	27,8
Литва - <i>Литва</i>	0,2	1,7	51,0	30,1	23,5	86,7	47,2	48,9	9,0	3,2
Малта - <i>Мальта</i>	-	-	0,0	0,1	-	2,4	1,2	0,6	0,2	14,79
Македония	-	-	-	0,8	0,4	6,4	5,1	2,5	4,6	4,88
Нидерланд - <i>Нидерланды</i>	7,8	97,7	18,9	5,0	18,0	76,5	136,8	144,4	-	-
Норвегия	0,0	2,2	0,7	2,9	2,2	23,9	32,6	25,7	11,4	5,0
Лаҳистон <i>Польша</i>	5,9	2,4	1,7	9,1	8,4	67,7	53,4	71,1	68,7	9,3
Португалия	-	1,0	0,6	0,1	3,7	17,3	12,9	13,4	23,8	38,7
Руминия - <i>Румыния</i>	6,1	0,1	-	1,2	15,2	20,3	14,0	119,1	36,0	25,0
Сербия	-	-	-	0,6	-	56,1	8,7	6,8	4,2	2,3
Словакия	2,5	-	-	0,1	0,6	20,9	13,4	10,4	5,4	1,7
Словения	-	2,5	0,9	-	0,6	9,1	11,1	6,3	1,6	20,7
Финланд - <i>Финляндия</i>	0,1	1,9	1,9	3,1	6,8	25,3	108,6	232,0	1233,5	24,5
Фаронса - <i>Франция</i>	8,3	368,6	86,6	55,0	55,3	239,2	237,4	232,0	51,6	117,1
Хорватия	-	0,0	0,1	1,3	3,6	6,2	16,1	3,1	4,7	14,8
Чехия	41,6	7,8	5,6	6,4	17,4	61,9	77,1	102,0	10,1	57,1
Швейтсария - <i>Швейцария</i>	695,7	176,7	687,6	14,1	447,4	1359,0	2404,2	395,7	167,3	345,7
Шветсия - <i>Швеция</i>	1,7	16,3	6,5	2,5	11,2	26,7	38,0	36,9	45,6	12,9
Эстония - <i>Эстония</i>	9,1	40,2	11,6	0,7	3,7	13,6	13,5	21,7	3,4	1,4

**СОДИРОТИ ХИЗМАТИ БАЙНАЛХАЛҚӢ БА МАМЛАКАТҲО**  
**ЭКСПОРТ МЕЖДУНАРОДНЫХ УСЛУГ ПО СТРАНАМ**, ҳазор доллар; *тысяч долларов*

	2000	2005	2010	2015	2016	2017	2018	2019	2020	2021
<b>Осиё - Азия</b>	<b>4175,9</b>	<b>6374,2</b>	<b>23795,8</b>	<b>30171,9</b>	<b>26421,7</b>	<b>32821,9</b>	<b>35573,2</b>	<b>36378,4</b>	<b>49172,0</b>	<b>29972,5</b>
Афғонистон - Афганистан	14,8	224,4	792,2	446,2	805,7	1821,1	963,0	1238,0	451,6	993,2
Бангладеш	0,0	0,0	0,8	34,8	36,2	40,6	10,4	26,3	211,1	435,6
Баҳрайн	-	0,7	0,3	12,8	1,2	11,4	0,9	1,7	151,5	4,2
Бутон - Бутан	-	-	-	-	-	3,4	0,1	-	0,7	2,9
Ветнам - Вьетнам	3,6	0,1	0,0	-	0,0	2,2	5,1	1,8	2,0	2,0
Гурҷистон - Грузия	-	-	249,6	38,0	13,2	20,5	80,1	44,4	40,2	30,5
Исроил - Израиль	4,1	1,9	3,2	6,6	2,5	34,6	36,0	40,0	31,2	91,6
Лаос	-	-	-	-	-	-	-	-	0,5	0,1
Ҳиндустон - Индия	804,1	955,3	16,7	236,0	1505,3	3041,4	3206,1	3808,0	2756,7	4997,0
Индонезия - Индонезия	-	3,1	0,8	0,5	0,4	3,3	9,3	27,9	734,1	4,4
Урдун - Иордания	1,9	0,2	6,4	1,1	0,0	15,1	13,4	10,5	3,0	18,0
Ирок - Ирак	-	0,0	0,5	20,6	0,2	53,7	1,1	8,4	1,8	4,2
Эрон - Иран	1168,0	688,5	1932,6	1518,7	1511,1	1651,5	1831,9	1647,4	660,2	834,4
Яман - Йемен	-	0,9	1,3	-	0,0	15,7	2,4	1,4	1,0	2,4
Катар	-	10,0	1,2	1,1	1,5	31,0	45,5	6,7	461,5	8,7
Кипр	0,3	0,0	0,0	1403,8	2,3	13,7	8,3	4,0	0,8	0,1
Чин - Китай	14,6	0,3	4210,8	8627,0	8187,3	8458,2	8101,9	8152,0	4675,4	2264,5
ҚХДК - КНДР	-	-	-	10,5	19,1	39,4	38,5	111,6	14,6	50,5
Қувайт - Кувейт	-	0,2	1,7	1,7	0,7	16,5	6,1	14,0	1,4	4,3
Қабмоча - Камбоджа	-	-	-	-	-	-	-	-	33,5	-
Лубнон - Ливан	-	-	0,0	1,1	0,0	0,9	1,4	31,2	3,5	12,3
Малайзия - Малайзия	-	19,6	4,9	0,7	3,8	12,2	12,7	17,0	1,4	12,7
Малдива - Мальдивы	-	-	-	18,3	2,3	11,2	3,1	7,0	0,4	8,4
Мугулистон - Монголия	0,0	3,0	0,6	0,3	0,0	12,9	27,5	78,2	5,0	18,59
Мьянма	-	-	-	-	-	-	-	-	0,3	0,7
Непал - Непал	3,9	0,2	0,1	1,4	0,0	14,3	4,8	8,2	2,6	7,8
АМА - ОАЭ	1125,4	3,3	11978,1	6509,8	5717,3	6226,6	6531,8	6755,1	2648,1	7726,2
Покистон - Пакистан	388,7	1,2	23,2	21,5	141,1	203,7	170,9	90,8	62,4	252,0
Чумхурии Корея	-	-	-	-	-	-	-	-	-	-
Республика Корея	9,8	-	25,7	31,1	18,0	63,0	81,1	25,2	182,7	51,2
Арабистони Саудӣ	-	-	-	-	-	-	-	-	-	-
Саудовская Аравия	134,0	-	5,9	6,0	194,6	560,8	107,5	239,9	23,4	22,7
Сингапур	-	1314,8	-	1,4	15,3	13,1	23,0	37,0	2,9	327,3
Сурия - Сирия	4,8	1,1	2,1	0,2	-	3,4	5	24,0	4,6	13,0
Таиланд - Таиланд	-	-	2,1	0,1	9,3	7,5	14,6	14,9	4,1	8,2
Тайван - Тайвань	-	32,0	-	-	15,0	4,0	20,8	24,0	0,4	0,9
Туркиё - Турция	484,8	179,1	4527,1	11040,5	8157,1	10143,5	13900,2	13580,7	2765,7	11393,9
Филиппин - Филиппины	1,4	-	0,8	11,3	1,9	44,6	11,8	20,1	34,7	31,6
Оман	-	-	-	126,1	-	7,4	67,9	4,3	1603,8	30,9
Корея - Корея	-	-	-	-	-	-	-	-	14,6	51,2
Шри-Ланка	-	-	-	0,3	-	25,8	2,6	3,7	3,0	8,6
Чопон - Япония	8,6	-	5,3	41,5	29,1	178,6	216,9	262,0	107,7	245,4
<b>Амрико - Америка</b>	<b>2068,7</b>	<b>3967,6</b>	<b>1595,9</b>	<b>1992,9</b>	<b>57462,1</b>	<b>49213,3</b>	<b>40782,6</b>	<b>28100,5</b>	<b>14548,7</b>	<b>15057,5</b>
Аргентина	-	0,4	0,0	1,5	13	9,0	9,3	8,4	0,8	3,8
Англия - Ангилья	-	-	-	0,5	55477,8	46672,0	37006,9	23383,5	11935,9	11936,2
Боливия	-	0,6	-	-	-	-	0,2	-	3,8	0,1
Бразилия	-	0,0	0,0	0,8	0,6	7,8	18,8	0,6	3,4	6,4
Белиз	-	-	-	-	-	-	0,2	-	7,0	-
Гватемала	-	-	-	-	-	-	-	-	0,9	-
Доминика	-	-	-	-	-	-	-	-	4,7	0,1
Канада	6,9	11,0	11,2	26,1	78,1	222,1	422,8	492,5	126,3	320,5
Колумбия	-	-	-	-	-	0,1	2,0	2,4	206,8	2,9
Венесуэла	-	-	-	-	-	-	-	-	0,1	1,0
Коста Рика	-	-	-	-	-	0,1	0,2	0,6	1,2	1,9
Куба	-	0,3	0,6	-	-	0,9	-	1,9	-	0,5
Мексика	-	0,1	-	-	0,2	3,0	4,0	4,0	2,6	9,9
Панама	-	-	-	0,1	8,7	4,9	0,2	0,9	0,0	3,9
Перу	-	0,3	0,4	-	-	0,9	5,3	3,3	0,6	0,8
ИМА - США	2061,8	3954,9	1582,6	1963,5	1886,2	2247,7	3300,1	4292,2	1992,3	2769,4
Чили - Чили	-	-	-	-	-	-	-	-	4,5	0,7
Парагвай	-	-	-	-	-	-	-	0,1	258,6	1,0

СОДИРОТИ ХИЗМАТИ БАЙНАЛҲАЛҚӢ БА МАМЛАКАТҲО  
ЭКСПОРТ МЕЖДУНАРОДНЫХ УСЛУГ ПО СТРАНАМ

ҳазор доллар; *тысяч долларов*

	2000	2005	2010	2015	2016	2017	2018	2019	2020	2021
<b>Африқо</b>										
<b>Африка</b>	<b>1113,7</b>	-	<b>39,4</b>	<b>9,3</b>	<b>21,6</b>	<b>100,7</b>	<b>161,3</b>	<b>121,6</b>	<b>114</b>	<b>108,2</b>
Алҷазоир - <i>Алжир</i>	-	-	9,5	-	-	0,2	3,1	1,2	-	1,3
Ангола	-	-	-	-	-	-	0,7	0,0		0,3
Бенин	-	2,1		-	-	-	0,1	0,5	-	-
Гвинея	391,6	-	1,1						0,3	0,0
Ќибути - <i>Ќибути</i>	200,0	-	0,0	-					-	-
Мозамбик	-	-	0,0	-					1,3	-
Миср - <i>Египет</i>	-	-	7,6	1,6	2,0	18,5	17,7	19,9	6,9	17,7
Кения	-	-	-	0,9	-	4,5	6,1	4,2	39,3	4,6
Камерун	-	-	0,2	-	-	-	0,5	2,0	2,2	5,7
Гана	-	-	-	-	-	1,8	1,4	2,0	1,4	5,4
Конго	478,5	-	-	-	-	-	-	-	-	0,4
Кот-д'Иувар	-	-	-	-	-	-	-	-	1,8	1,2
Либия - <i>Ливия</i>	0,1	-	0,7	-	-	3,7	2,7	0,3	1,6	1,3
Мавритания	-	-	-	-	-	-	-	-	0,0	0,0
Марокаш	-	-	-	-	-	-	-	-	3,9	9,2
Ќумхурии Ҷад										
<i>Республика Ҷад</i>	40,0	-	-	-	-	-	-	-	-	-
Ќазираҳои Сейшел										
<i>Сейшельские острова</i>	-	-	-	-	-	-	-	-	18,5	0,7
Свезиленд	-	-	-	2,7	1,9	2,1	3,8	0,5	-	-
Самоаи Ғарбӣ										
<i>Западная Самоа</i>	-	-	-	-	-	-	-	-	2,0	-
Самоаи Шарқӣ <i>Восточная Самоа</i>									0,8	0,4
Нигерия - <i>Нигерия</i>	2,2	1,5	2,7	0,3	-	-	2,2	29,9	7	16,3
<i>Республика Намибия</i>	-	-	-	-	-	-	-	-	0,5	2,1
Руанда	-	-	-	-	-	-	-	-	2,9	0,1
Судон - <i>Судан</i>	-	0,1	-	-	-	1,9	1,7	0,25	2,5	0,2
Танзания	-	-	-	-		0,7	0,3	1,2	11,3	6,0
Тунис	-	-	-	0,1	2,8	8,8	3,2	1,3	1,8	0,3
Эфиопия	-	0,2	-	-	5,5	10,8	17,8	8,1	4,7	8,2
Эритрея	-	175,0	-	-					-	-
ҶАҶ - <i>ЮАР</i>	-	0,2	1,2	3,7	0,2	16,5	18,9	5,6	3,3	26,8
<b>Австралия ва Океания</b>										
<b>Австралия и Океания</b>	<b>0,2</b>	<b>2,0</b>	<b>2,1</b>	<b>14,8</b>	<b>38,4</b>	<b>87,4</b>	<b>164,2</b>	<b>572,9</b>	<b>139,1</b>	<b>45,6</b>
Австралия <i>Австралия</i>	0,2	0,4	0,8	13,9	36,3	70,7	144,0	129,1	126,9	42,3
Зеландияи Нав										
<i>Новая Зеландия</i>	-	1,6	1,3	0,9	0,0	13,7	19,3	443,8	12,2	3,3

**ВОРИДОТИ ХИЗМАТИ БАЙНАЛҲАЛҚӢ АЗ МАМЛАКАТҶО  
ИМПОРТ МЕЖДУНАРОДНЫХ УСЛУГ ПО СТРАНАМ**

ҳазор доллар – тысяч долларов

	2000	2005	2010	2015	2016	2017	2018	2019	2020	2021
<b>Воридоти умумии хизмати байналҳалқӣ – Общй импорт международных услуг</b>	<b>63965,9</b>	<b>56079,1</b>	<b>116290,2</b>	<b>180426,9</b>	<b>136464,3</b>	<b>122232,3</b>	<b>213770,8</b>	<b>203019,3</b>	<b>133319,1</b>	<b>153533,9</b>
аз ҷумла аз: из них по:										
<b>Мамлакатҳои ИДМ</b>										
<b>Страны СНГ</b>	<b>38150,6</b>	<b>28450,5</b>	<b>52346,5</b>	<b>65367,7</b>	<b>59091,1</b>	<b>58757,5</b>	<b>92113,2</b>	<b>96235,0</b>	<b>69767,2</b>	<b>78201,84</b>
Озарбойҷон <i>Азербайджан</i>	715,0	45,7	131,3	145,6	145,2	142,4	258,3	197,9	629,8	3469,5
Арманистон <i>Армения</i>	-	32,1	49,6	110,5	107,4	203,9	1342,5	253,9	277,0	939,5
Белорус <i>Беларусь</i>	35,8	44,5	161,0	55,4	151,7	155,0	151,3	226,5	221,2	689,6
Гурҷистон <i>Грузия</i>	1,0	71,8	-	-	-	-	-	-	-	-
Қазоқистон <i>Казахстан</i>	1566,3	2408,1	3217,8	5607,1	5695,2	6257,0	13545,7	10892,6	9733,9	12871,9
Қирғизистон <i>Кыргызстан</i>	187,8	596,3	759,6	120,2	2451,3	2562,6	1634,7	998,6	428,8	1209,8
Молдова	47,6	26,3	16,8	697,5	0,0	10,3	58,2	30,4	21,2	256,9
Русия – <i>Россия</i>	10598,1	22730,4	45949,9	55641,9	48868,6	46557,9	48625,1	51005,6	21275,6	22054,3
Туркменистон	414,3	164,5	294,9	1034,0	720,4	1918,1	3138,9	2030,8	987,2	768,3
Ўзбекистон – <i>Узбекистан</i>	24244,9	2197,0	1276,6	802,2	897,8	723,1	23127,1	30407,4	35738,7	35523,4
Украина	339,8	133,8	489,0	33,3	53,5	227,2	231,4	191,3	453,8	418,3
<b>Мамлакатҳои хориҷи дур</b>										
<b>Страны дальнего зарубежья</b>	<b>25815,3</b>	<b>27628,6</b>	<b>63943,7</b>	<b>22596,3</b>	<b>10178,6</b>	<b>17910,8</b>	<b>31365,1</b>	<b>50099,4</b>	<b>27918,1</b>	<b>75332,1</b>
<b>Аврупо – Европа</b>	<b>24498,9</b>	<b>9181,2</b>	<b>4419,3</b>	<b>213,8</b>	<b>231,6</b>	<b>3001,4</b>	<b>434,7</b>	<b>464,6</b>	<b>55,1</b>	<b>28239,8</b>
Австрия <i>Австрия</i>	18,8	428,9	395,5	-	-	-	-	-	-	92,7
Андора	-	-	-	-	-	-	-	-	-	-
Албания	-	-	-	0,1	-	-	-	-	-	-
Белгия – <i>Бельгия</i>	0,0	73,4	39,7	6229,5	363,5	424,7	455,1	421,9	361,5	196,3
Булғория <i>Болгария</i>	0,0	0,1	0,0	-	0,0	16,2	0,2	5,0	0,2	-
Бритониёи Кабир	23658,4	679,9	994,0	10712,8	1155,2	1740,5	3527,9	2494,0	2703,5	5570,8
Маҷористон – <i>Венгрия</i>	-	1,5	3,0	-	0,4	-	-	3,6	5,6	16,0
Олмон – <i>Германия</i>	165,7	2487,6	1894,0	4045,4	4646,1	3729,7	3964,5	9488,4	8298,5	8577,1
Юнон – <i>Греция</i>	-	0,0	-	-	451,6	34,6	57,4	160,7	60,2	112,8
Дания	1,7	0,2	0,2	0,2	1,7	-	8,8	5,5	-	51,0
Ирландия	-	-	-	1,1	0,0	1,7	1,9	49,4	1,1	337,6
Исландия	-	-	-	-	-	-	-	-	-	-
Испания	0,0	3,7	0,3	756,5	783,5	1900,7	1786,7	1153,8	1148,3	968,1
Италия	0,0	4778,1	18,5	1,3	0,7	3168,1	7399,6	31098,1	10474,6	7190,4
Латвия	67,4	25,7	57,8	45,2	3,9	14,8	25,5	18,5	2,9	187,8
Литва	8,3	49,1	53,3	5,9	90,1	40,3	150,7	8,9	1,5	0,8
Македония	-	-	-	-	-	-	-	1,2	-	-
Мальта	-	-	-	-	-	-	-	1,3	-	-
Монако	-	-	-	-	-	-	-	-	1,3	-
Люксембург	-	-	0,0	0,8	1,0	23,0	8,5	15,2	0,1	-
Нидерланд – <i>Нидерланды</i>	0,2	19,6	0,6	189,4	0,3	5,3	3,5	28,5	-	-
Норвегия	-	0,4	0,6	0,2	0,0	0,1	1,1	16,6	0,2	42,7
Лахистон – <i>Польша</i>	-	0,6	1,4	1,0	0,9	30,5	13,3	15,0	19,2	5,5
Португалия	-	-	-	-	0,1	4,5	1,5	7,6	58,6	-
Руминия – <i>Румыния</i>	-	24,6	0,0	10,3	8,3	433,2	255,6	44,5	12,0	56,9
Словакия	-	0,0	-	-	22,2	63,7	-	10,0	-	-
Словения	-	-	0,0	-	0,0	-	-	12,9	-	-
Сербия	-	-	-	-	-	1,5	-	7,0	-	-
Финланд – <i>Финляндия</i>	-	0,9	292,4	0,5	0,7	0,1	0,2	8,1	0,33	0,2
Фаронса – <i>Франция</i>	-	190,9	287,8	33,3	2062,9	1611,4	1310,6	1473,6	1307,6	1115,4
Хорватия	-	-	-	0,6	0,0	-	-	1439,3	1554,8	234,7
Чехия	27,2	0,2	45,6	0,1	0,5	7,9	0,1	18,1	0,1	19,8
Швейтсария – <i>Швейцария</i>	548,0	408,0	177,2	159,7	350,3	1627,9	11856,4	1316,9	1751,2	3362,9
Шветсия – <i>Швеция</i>	-	1,7	106,2	186,8	1,1	20,7	51,9	160,2	0,2	100,3
Эстония	3,2	6,1	51,4	1,8	1,1	1,4	49,4	145,0	154,6	0,0

**ВОРИДОТИ ХИЗМАТИ БАЙНАЛХАЛҚӢ АЗ МАМЛАКАТҲО  
ИМПОРТ МЕЖДУНАРОДНЫХ УСЛУГ ПО СТРАНАМ**

ҳазор доллар – *тысяч долларов*

	2000	2005	2010	2015	2016	2017	2018	2019	2020	2021
<b>Осиё - Азия</b>	<b>1313,9</b>	<b>16974,5</b>	<b>53813,8</b>	<b>89698,6</b>	<b>39647,2</b>	<b>38588,6</b>	<b>46844,2</b>	<b>52214,6</b>	<b>33136,4</b>	<b>43320,1</b>
Афғонистон	-	-	-	-	-	-	-	-	-	-
Афғанистон	-	0,0	2,5	16,4	58,8	64,4	101,2	342,5	127,8	218,9
Бангладеш	-	173,2	1081,2	353,7	467,2	144,3	371,9	380,0	89,3	0,0
Гонконг	-	-	-	-	25,3	22,5	1015,2	-	-	-
Ветнам - Вьетнам	-	0,4	0,1	-	-	-	-	0,0	0,0	37,7
Гурҷистон - Грузия	-	-	159,0	37,2	27,5	26,5	19,9	339,6	399,2	326,1
Исроил - Израиль	0,2	0,5	0,2	0,0	1,5	0,9	0,6	18,0	109,0	0,0
Ҳиндустон - Индия	111,2	1344,8	56,0	339,3	515,4	810,0	1991,3	297,4	394,1	227,7
Индонезия	-	6,5	-	-	-	-	-	7,2	-	-
Урдун - Иордания	-	0,0	0,1	465,3	0,0	-	-	3,3	0,3	112,7
Лаос	-	-	-	-	-	-	-	-	0,6	-
Эрон - Иран	90,5	364,1	7493,3	1368,0	1108,5	1149,6	920,7	1867,9	1857,5	1350,2
Яман - Йемен	0,0	0,0	1,2	-	0,0	-	-	1,0	-	-
Кипр	0,7	1120,7	362,0	2417,6	263,1	1,5	-	4,2	30,1	454,1
Чин - Китай	0,0	3545,0	21228,5	63648,5	43697,1	28856,5	33906,1	40174,6	24816,8	29035,4
Кувайт - Кувейт	-	1,3	1,0	1,5	-	-	-	2,0	-	-
Малайзия	-	-	-	-	-	-	-	-	132,0	178,6
Малдив - Мальдивы	-	-	-	-	-	-	-	-	0,4	-
Катар - Катар	-	-	-	0,5	96,0	710,2	399,2	194,2	166,3	205,0
АМА - ОАЭ	543,3	2029,6	20634,8	14586,2	5646,8	2142,0	1861,0	1513,2	562,1	3826,6
Покистон - Пакистан	104,9	0,1	86,2	46,6	292,0	288,0	208,3	802,0	142,6	87,8
Ҷумҳурии Корея	-	-	-	-	-	-	-	-	-	-
Республика Корея	61,4	0,2	-	0,2	349,5	695,4	232,8	2,7	351,3	138,1
Шри Ланка	-	-	-	-	-	-	-	1521,8	-	-
Арабистони Саудӣ	-	-	-	-	-	-	-	-	-	-
Саудовская Аравия	49,6	2,9	2,5	866,3	500,2	620,7	1266,0	0,7	111,6	2975,7
Сингапур	-	-	-	0,7	-	-	-	0,6	111,3	6,2
Мугулистон - Монголия	-	-	-	44,0	-	39,6	186,7	-	44,0	-
Сурия - Сирия	-	0,0	0,3	-	-	-	-	-	-	-
Тайван - Тайвань	-	0,0	-	-	1,0	10,1	2,9	25,6	0,1	-
Туркиё - Турция	413,5	8354,8	2534,6	5408,4	5991,9	2172,7	3535,1	3737,0	3359,1	1835,5
Филиппин - Филиппины	-	1,1	38,9	68,3	98,8	112,0	85,7	114,3	261,4	2170,3
Чопон - Япония	-	28,2	92,0	29,9	139,8	214,1	182,2	261,9	197,3	133,5
<b>Амрико - Америка</b>	<b>2,5</b>	<b>742,0</b>	<b>3947,4</b>	<b>1387,5</b>	<b>2684,4</b>	<b>5732,0</b>	<b>39333,5</b>	<b>2466,7</b>	<b>1606,0</b>	<b>1648,2</b>
Англия - Англия	-	-	-	890,2	1261,4	2060,6	1287,2	1068,4	95,5	54,8
Белиз - Белиз	-	-	-	-	-	2,8	-	3,0	-	-
Бразилия - Бразилия	-	-	-	-	0,4	-	-	-	-	-
Венесуэла - Венесуэла	-	-	0,0	-	-	-	0,3	10,4	-	-
Гренландия - Гренландия	-	-	-	-	-	-	157,3	-	-	-
Канада	0,9	63,4	81,3	81,2	214,5	97,9	60,1	129,0	34,4	61,1
Мексика	-	-	-	-	-	-	389,8	0,1	-	-
ИМА - США	1,6	678,6	3866,1	416,1	1208,1	3570,7	37438,2	1253,8	1476,1	1532,3
<b>Африко - Африка</b>	<b>0,0</b>	<b>97,7</b>	<b>238,3</b>	<b>42,2</b>	<b>38,9</b>	<b>102,2</b>	<b>3536,3</b>	<b>709,8</b>	<b>64,1</b>	<b>14,5</b>
Ангола	-	-	-	0,1	-	-	-	-	-	-
Кения	-	-	-	0,0	-	-	-	-	-	-
Гвинея	-	-	-	-	-	-	-	-	0,1	-
Ҷибути - Джибути	-	-	-	0,2	-	0,1	-	0,0	-	-
Замбия	-	-	-	0,6	0,1	0,4	0,3	0,2	0,02	5,28
Уганда	-	-	-	0,1	0,1	0,1	0,1	688,3	0,5	0,1
Сомали	-	-	-	0,2	-	-	-	-	-	-
Нигерия	-	-	-	-	-	-	-	-	27,7	3,0
Миср - Египт	-	-	-	-	24,6	85,8	3535,8	7,0	16,1	0,5
Танзания - Танзания	-	-	-	-	-	-	-	-	8,0	6,5
Марокко	-	-	-	-	-	-	-	-	-	-
Свазиленд	-	-	-	-	-	-	-	-	-	-
Сьерра - Леон	-	-	-	-	-	-	-	-	-	-
Эритерия	-	97,7	-	-	-	-	-	-	-	-
ҶАҶ - ЮАР	-	-	219,1	41,0	13,2	-	-	14,1	11,7	-
<b>Австралия ва Океания</b>	<b>-</b>	<b>633,2</b>	<b>1524,4</b>	<b>1334,6</b>	<b>4824,1</b>	<b>1141,2</b>	<b>578,5</b>	<b>1092,2</b>	<b>376,8</b>	<b>1236,1</b>
Австралия и Океания	-	633,0	1524,3	1328,4	4754,8	1141,2	576,9	1059,0	355,1	1146,63
Зеландияи Нав	-	-	-	-	-	-	-	-	-	-
Новая Зеландия	-	0,2	0,1	6,2	69,3	-	1,6	33,1	21,7	89,5

СОДИРОТИ ХИЗМАТИ БАЙНАЛҲАЛҚӢ АЗ РӢИ НАМУДӢОИ АСОСӢ  
ЭКСПОРТ МЕЖДУНАРОДНЫХ УСЛУГ ПО ОСНОВНЫМ ВИДАМ

ҳазор доллар; *тысяч долларов*

	2000	2005	2010	2015	2016	2017	2018	2019	2020	2021
<b>Содироти умумии хизмати байналҳалқӣ</b>										
<b>Общий экспорт международных услуг</b>	<b>55353,7</b>	<b>107205,8</b>	<b>384604,1</b>	<b>252390,5</b>	<b>231825,0</b>	<b>252000,5</b>	<b>242233,9</b>	<b>242358,3</b>	<b>138533,3</b>	<b>146816,7</b>
аз ҷумла ба: <i>из них по:</i>										
Мамлакатҳои ИДМ										
Страны СНГ	46353,7	93313,1	169816,0	149520,0	144451,1	163223,6	157804,1	171200,0	98460,3	99233,3
Мамлакатҳои ғайри ИДМ - Страны вне СНГ	9000,0	13892,7	214788,2	102870,5	87373,2	88776,9	84429,8	71758,2	40073,0	47580,7
аз онҳо: <i>из них:</i>										
<b>Паҳши барнома</b>										
<b>Трансляция программ</b>	<b>2576,6</b>	<b>6995,1</b>	<b>2613,8</b>	<b>1918,6</b>	<b>1895,8</b>	<b>1476,5</b>	<b>1741,4</b>	<b>2151,4</b>	-	-
Мамлакатҳои ИДМ										
Страны СНГ	597,4	3178,3	1172,8	381,3	284,6	166,5	186,8	-	-	-
Мамлакатҳои ғайри ИДМ - Страны вне СНГ	1979,2	3816,8	1441,0	1537,3	1611,2	1310,0	1554,6	-	-	-
<b>Боркашонӣ</b>										
<b>Грузовые перевозки</b>	<b>27646,3</b>	<b>41165,1</b>	<b>24704,5</b>	<b>10241,7</b>	<b>9558,2</b>	<b>11940,2</b>	<b>9997,1</b>	<b>12740,6</b>	<b>4973,5</b>	<b>10678,1</b>
Мамлакатҳои ИДМ										
Страны СНГ	27403,6	40036,1	23366,1	9524,9	8766,5	10026,8	8131,4	11048,3	4006,3	10338,1
Мамлакатҳои ғайри ИДМ - Страны вне СНГ	242,7	1129,0	1338,4	716,8	791,7	1913,4	1165,7	1692,3	967,4	340,0
<b>Мусофиркашонӣ</b>										
<b>Пассажирские перевозки</b>	<b>8192,2</b>	<b>41443,6</b>	<b>139321,6</b>	<b>14373,7</b>	<b>140782,0</b>	<b>164126,6</b>	<b>161671,1</b>	<b>165439,0</b>	<b>95790,4</b>	<b>87781,6</b>
Мамлакатҳои ИДМ										
Страны СНГ	4322,8	35201,8	114076,1	118256,8	117709,8	139352,7	132880,6	138587,3	85637,9	69934,2
Мамлакатҳои ғайри ИДМ - Страны вне СНГ	3869,4	6241,8	25245,5	28116,9	23073,0	24773,9	28790,5	26851,7	10152,5	17847,4
<b>Хизмати меҳмонхонаҳо</b>										
<b>Гостиничные услуги</b>	<b>561,2</b>	<b>1299,8</b>	<b>2428,8</b>	<b>844,9</b>	<b>1139,3</b>	<b>3051,5</b>	<b>4672,0</b>	<b>7980,0</b>	-	-
Мамлакатҳои ИДМ										
Страны СНГ	319,6	457,8	2026,7	345,9	356,9	751,3	1540,7	-	-	-
Мамлакатҳои ғайри ИДМ - Страны вне СНГ	241,6	842,0	402,0	499	782,4	2300,2	3131,3	-	-	-
<b>Хизмати пӯшта</b>										
<b>Почтовые услуги</b>	<b>32,0</b>	<b>176,5</b>	<b>251,4</b>	<b>143,9</b>	<b>403,6</b>	<b>565,3</b>	<b>286,8</b>	<b>101,2</b>	-	-
Мамлакатҳои ИДМ										
Страны СНГ	5,2	129,5	210,4	102,3	378,2	560,8	286,8	101,2	-	-
Мамлакатҳои ғайри ИДМ - Страны вне СНГ	26,8	47,0	41,0	41,6	25,4	4,5	-	-	-	-
<b>Иҷораи воситаҳои нақлиёт беарнишинон</b>										
<b>Аренда транспортных средств без экипажа</b>	<b>1565,1</b>	-	-	-	-	-	-	-	-	-
Мамлакатҳои ИДМ										
Страны СНГ	1024,0	-	-	-	-	-	-	-	-	-
Мамлакатҳои ғайри ИДМ - Страны вне СНГ	541,1	-	-	-	-	-	-	-	-	-
<b>Хизмати телефонӣ</b>										
<b>Телефонные услуги</b>	<b>254,4</b>	<b>2832,3</b>	<b>2185,8</b>	<b>10670,7</b>	<b>8282,8</b>	<b>3870,2</b>	<b>4092,5</b>	<b>6442,3</b>	<b>5691,9</b>	<b>4466,3</b>
Мамлакатҳои ИДМ										
Страны СНГ	250,2	2394,6	2067,4	9212,5	8270,8	3761,4	4103,2	4372,8	3266,3	3886,7
Мамлакатҳои ғайри ИДМ - Страны вне СНГ	4,2	437,7	118,4	1458,2	12,0	108,8	89,3	2069,5	2425,6	579,6

СОДИРОТИ ХИЗМАТИ БАЙНАЛХАЛҚӢ АЗ РӢИ НАМУДҲОИ АСОСӢ  
ЭКСПОРТ МЕЖДУНАРОДНЫХ УСЛУГ ПО ОСНОВНЫМ ВИДАМ

ҳазор доллар; *тысяч долларов*

	2000	2005	2010	2015	2016	2017	2018	2019	2020	2021
<b>Хизмати агентии сайёҳӣ</b> <b>Услуги туристических агентств</b>	3,8	544,3	26,9	136,4	156,3	50,7	87,7	197,5	4,3	-
Мамлакатҳои ИДМ <i>Страны СНГ</i>	-	0,6	2,2	5,2	3,8	2,9	11,6	25,7	4,3	-
Мамлакатҳои ғайри ИДМ - <i>Страны вне СНГ</i>	3,8	543,7	24,7	131,2	152,5	47,8	76,1	171,8	-	-
<b>Хизмат дар соҳаи маориф / Услуги в области образования</b>	368,3	284,7	225,2	82,6	66,9	3305,6	3613,9	8446,8	4776,7	6921,4
Мамлакатҳои ИДМ <i>Страны СНГ</i>	37,4	124,9	19,2	29,0	24,6	250,3	531,4	856,6	846,6	2091,6
Мамлакатҳои ғайри ИДМ - <i>Страны вне СНГ</i>	330,9	159,8	206,0	53,6	42,3	3135,3	3082,5	3990,2	3930,1	4829,8
<b>Хизматҳои оид ба идораи ҳаракати нақлиёти ҳавоӣ / Услуги по управлению воздушным движением</b>	139,2	158,4	4700,4	7022,7	6348,8	7450,1	8322,1	12887,7	3529,6	13320,5
Мамлакатҳои ИДМ <i>Страны СНГ</i>	139,2	-	3371,1	5977,3	5014,8	6142,0	6810,5	11212,3	2646,4	9142,9
Мамлакатҳои ғайри ИДМ <i>Страны вне СНГ</i>	-	158,4	1329,3	1045,4	1334,0	1308,1	1511,6	1675,4	883,2	4177,6
<b>Баҳра бардории роҳи оҳан / Эксплуатация железных дорог</b>	10038,1	-	-	-	-	-	-	-	-	-
Мамлакатҳои ИДМ <i>Страны СНГ</i>	10038,1	-	-	-	-	-	-	-	-	-
Мамлакатҳои ғайри ИДМ <i>Страны вне СНГ</i>	-	-	-	-	-	-	-	-	-	-
<b>Хизмати молиявӣ</b> <b>Финансовые услуги</b>	-	28,8	455,1	3054,2	860,4	319,6	296,4	802,1	95,7	71,7
Мамлакатҳои ИДМ <i>Страны СНГ</i>	-	3,9	251,5	2943,2	824,1	205,6	185,2	53,8	32,4	69,4
Мамлакатҳои ғайри ИДМ - <i>Страны вне СНГ</i>	-	24,9	203,6	111,0	36,3	114,0	111,2	748,3	63,3	2,3
<b>Ҳамлу нақли гази табиӣ</b> <b>Транспортировка природного газа</b>	-	8547,1	8132,7	-	-	-	-	-	-	-
Мамлакатҳои ИДМ <i>Страны СНГ</i>	-	8547,1	832,7	-	-	-	-	-	-	-
Мамлакатҳои ғайри ИДМ - <i>Страны вне СНГ</i>	-	-	-	-	-	-	-	-	-	-



**ВОРИДОТИ ХИЗМАТИ БАЙНАЛҲАЛҚӢ АЗ РӢИ НАМУДӢОИ АСОСӢ  
ИМПОРТ МЕЖДУНАРОДНЫХ УСЛУГ ПО ОСНОВНЫМ ВИДАМ**

ҳазор доллар; *тысяч долларов;*

	2000	2005	2010	2015	2016	2017	2018	2019	2020	2021
<b>Воридоти умумии хизмати байналҳалқӣ</b>										
<b>Общий импорт меж- дународных услуг</b>	<b>63965,9</b>	<b>56079,1</b>	<b>116290,2</b>	<b>180426,9</b>	<b>136464,3</b>	<b>122232,2</b>	<b>213770,7</b>	<b>203019,9</b>	<b>133319,2</b>	<b>158880,8</b>
Мамлакатҳои ИДМ Страны СНГ	38150,6	28450,5	52346,6	65367,7	59091,1	58757,5	92133,2	96235,0	69767,3	87066,8
Мамлакатҳои ғайри ИДМ - Страны вне СНГ	25815,3	27628,6	63943,6	15059,2	77373,2	63474,8	121657,6	106784,9	63551,9	71814,0
аз онҳо аз рӯи намудҳои: <i>из них по видам:</i>										
<b>Мусофиркашонӣ</b>										
<b>Пассажирские перевозки</b>	<b>1,5</b>	<b>6746,2</b>	<b>35405,8</b>	<b>25314,2</b>	<b>24175,5</b>	<b>11460,6</b>	<b>14403,3</b>	<b>23162,1</b>	<b>7280,8</b>	<b>17817,4</b>
Мамлакатҳои ИДМ Страны СНГ	1,5	6746,2	14487,9	22136,0	18452,2	10248,3	11862,6	20190,2	6389,3	13535,2
Мамлакатҳои ғайри ИДМ - Страны вне СНГ	-	-	20917,9	3178,2	5723,3	1212,3	2540,6	2972,1	891,5	4282,2
<b>Хизмати идораи ҳаракати нақлиётӣ ҳавоӣ - Услуги по управлению воздуш- ным движением</b>	<b>141,3</b>	<b>729,5</b>	<b>2495,5</b>	<b>6295,4</b>	<b>29158,2</b>	<b>4126,0</b>	<b>5664,3</b>	<b>5910,6</b>	<b>17353,5</b>	<b>13397,1</b>
Мамлакатҳои ИДМ Страны СНГ	-	-	2199,9	5814,5	24939,1	3776,7	5153,2	5319,5	15283,4	10751,5
Мамлакатҳои ғайри ИДМ - Страны вне СНГ	141,3	729,5	295,6	480,9	4219,1	349,3	511,1	591,1	2070,2	2645,6
<b>Хизмат оид ба исти- фодабарии фурудгоҳҳо</b>										
<b>Услуги по эксплуатации аэропортов</b>	<b>20288,6</b>	<b>21714,6</b>	<b>18493,4</b>	<b>1019,0</b>	<b>12126,2</b>	<b>7604,2</b>	<b>7404,0</b>	<b>1302,8</b>	-	-
Мамлакатҳои ИДМ Страны СНГ	19901,3	15432,5	15520,1	8776,2	10913,2	6876,6	6062,4	10552,5	-	-
Мамлакатҳои ғайри ИДМ - Страны вне СНГ	387,3	6282,1	2973,3	1432,8	1213,0	727,6	1341,6	2475,3	-	-
<b>Боркашонӣ</b>										
<b>Грузовые перевозки</b>	<b>4756,6</b>	<b>4196,6</b>	<b>4550,8</b>	<b>1005,5</b>	<b>913,9</b>	<b>1319,6</b>	<b>28650,7</b>	<b>7742,9</b>	<b>21003,4</b>	<b>26111,3</b>
Мамлакатҳои ИДМ Страны СНГ	3,8	2995,4	4243,3	956,9	650,0	899,7	28155,1	-	20781,6	23732,3
Мамлакатҳои ғайри ИДМ - Страны вне СНГ	4752,8	1201,2	307,5	48,6	163,9	419,9	495,8	597,0	221,8	2379,0
<b>Хизмати пушта</b>										
<b>Почтовые услуги</b>	<b>7,3</b>	<b>45,0</b>	<b>163,1</b>	<b>132,3</b>	<b>97,3</b>	<b>1317,1</b>	<b>3832,0</b>	<b>29,54</b>	-	-
Мамлакатҳои ИДМ Страны СНГ	2,8	14,8	75,5	20,0	54,3	532,6	-	29,4	-	-
Мамлакатҳои ғайри ИДМ - Страны вне СНГ	4,5	30,2	87,6	112,3	43,0	784,5	3832,0	-	-	-
<b>Иҷораи воситаҳои нақлиёт бо сарнишон</b>										
<b>Аренда транспортных средств с экипажем</b>	<b>2824,0</b>	<b>97,7</b>	<b>535,0</b>	<b>16733,7</b>	<b>2027,6</b>	<b>2789,7</b>	<b>1960,5</b>	<b>2282,6</b>	-	-
Мамлакатҳои ИДМ Страны СНГ	2824,6	-	-	-	-	-	-	-	-	-
Мамлакатҳои ғайри ИДМ - Страны вне СНГ	-	97,7	535,0	16733,7	2027,6	2789,7	1960,5	2282,6	-	-

**ВОРИДОТИ ХИЗМАТИ БАЙНАЛҲАЛҚӢ АЗ РӢИ НАМУДҶОИ АСОСӢ  
ИМПОРТ МЕЖДУНАРОДНЫХ УСЛУГ ПО ОСНОВНЫМ ВИДАМ**

ҳазор доллар; *тысяч долларов;*

	2000	2005	2010	2015	2016	2017	2018	2019	2020	2021
<b>Пардохти комиссияи нақлиётӣ ва пардохти хизмати нақлиёт</b> <i>Транспортные комиссионные и оплата транспортных услуг</i>	<b>28519,7</b>	<b>799,4</b>	-	-	-	-	-	-	-	-
Мамлакатҳои ИДМ <i>Страны СНГ</i>	9575,6	799,4	-	-	-	-	-	-	-	-
Мамлакатҳои ғайри ИДМ <i>Страны вне СНГ</i>	18944,1	-	-	-	-	-	-	-	-	-
<b>Хизмати телефонӣ</b> <i>Телефонные услуги</i>	<b>579,8</b>	<b>1062,7</b>	<b>3263,5</b>	<b>9304,0</b>	<b>7881,0</b>	<b>3264,1</b>	<b>3764,7</b>	<b>5402,1</b>	<b>5821,6</b>	<b>4823,1</b>
Мамлакатҳои ИДМ <i>Страны СНГ</i>	572,1	807,4	2168,1	6836,9	7591,1	3217,7	3740,7	53558,1	3477,7	3636,1
Мамлакатҳои ғайри ИДМ <i>Страны вне СНГ</i>	7,7	255,3	1095,4	2467,1	289,9	46,4	24,	44,0	2343,9	1187,0
<b>Пардохти хизмати интиқоли маълумот ва иттилоот</b> <i>Плата за услуги по передаче данных и сообщений</i>	-	<b>210,5</b>	-	<b>68,7</b>	-	-	-	-	-	-
Мамлакатҳои ИДМ <i>Страны СНГ</i>	-	146,5	-	0,1	-	-	-	-	-	-
Мамлакатҳои ғайри ИДМ <i>Страны вне СНГ</i>	-	64,0	-	68,6	-	-	-	-	-	-
<b>Хизмати агентии сайёҳӣ</b> <i>Услуги туристических агентств</i>	-	<b>8,1</b>	-	-	-	<b>92,8</b>	<b>1165,1</b>	<b>17,8</b>	<b>3,8</b>	-
Мамлакатҳои ИДМ <i>Страны СНГ</i>	-	0,9	-	-	-	-	-	-	3,8	-
Мамлакатҳои ғайри ИДМ <i>Страны вне СНГ</i>	-	7,2	-	-	-	92,8	1165,1	17,8	-	-
<b>Хизмати сохтмонӣ</b> <i>Строительные работы</i>	-	<b>15664,1</b>	<b>22041,1</b>	<b>79340,7</b>	<b>46990,6</b>	<b>41525,5</b>	<b>43356,2</b>	<b>49210,5</b>	<b>28995,6</b>	<b>30289,5</b>
Мамлакатҳои ИДМ <i>Страны СНГ</i>	-	-	-	42,6	217,6	6470,5	295,0	339,5	-	-
Мамлакатҳои ғайри ИДМ <i>Страны вне СНГ</i>	-	15664,1	22041,1	79298,1	46773,0	35055,0	43061,2	48871,0	28995,6	30284,5
<b>Хизмати машваратӣ</b> <i>Консультационные услуги</i>	-	<b>600,2</b>	<b>3250,7</b>	<b>332,3</b>	<b>248,4</b>	<b>2298,6</b>	<b>1453,9</b>	<b>275,5</b>	<b>429,8</b>	-
Мамлакатҳои ИДМ <i>Страны СНГ</i>	-	53,2	1754,3	329,5	248,4	171,6	1296,3	275,5	413,1	-
Мамлакатҳои ғайри ИДМ <i>Страны вне СНГ</i>	-	547,0	1496,4	2,8	-	2127,0	157,6	-	16,7	-
<b>Хизмат оид ба миёнаравии молиявӣ / Услуги по финансовому посредничеству</b>	-	<b>1382,0</b>	<b>6883,8</b>	<b>2880,0</b>	<b>2084,9</b>	<b>10660,6</b>	<b>22645,6</b>	<b>7342,63</b>	<b>1474,6</b>	-
Мамлакатҳои ИДМ <i>Страны СНГ</i>	-	1138,0	6203,3	2325,3	1740,3	5426,3	4334,2	1402,4	1346,9	-
Мамлакатҳои ғайри ИДМ <i>Страны вне СНГ</i>	-	244,0	680,4	554,7	344,6	5234,3	18301,4	5848,2	127,7	-

**ВОРИДОТИ ХИЗМАТИ БАЙНАЛҲАЛҚӢ АЗ РӢИ НАМУДӢОИ АСОСӢ  
ИМПОРТ МЕЖДУНАРОДНЫХ УСЛУГ ПО ОСНОВНЫМ ВИДАМ**

ҳазор доллар; *тысяч долларов*

	2000	2005	2010	2015	2016	2017	2018	2019	2020	2021
<b>Хизматҳо оид ба гузарони- дани тафтиши молиявӣ Услуги по проведению финансовых ревизий</b>	-	269,1	289,2	301,2	115,2	146,3	154,2	99,8	-	-
Мамлакатҳои ИДМ Страны СНГ	-	114,3	215,8	69,4	6,2	5,2	46,3	29,9	-	-
Мамлакатҳои ғайри ИДМ - Страны вне СНГ	-	154,8	73,4	231,8	109,0	141,1	107,9	69,9	-	-
<b>Хизматҳои масли-ҳатдиҳӣ дар соҳаи инженерӣ Консультационные услуги в инженерной области</b>	-	894,2	104,3	159,7	-	147,2	19,0	16,2	1599	183,9
Мамлакатҳои ИДМ Страны СНГ	-	-	-	159,7	-	-	19,0	16,2	29,5	183,9
Мамлакатҳои ғайри ИДМ Страны вне СНГ	-	894,2	104,3	-	-	147,2	-	-	1569,5	-
<b>Хизматҳо дар соҳаи кишоварзӣ Услуги в области сельского хозяйства</b>	-	205,6	99,3	-	17,2	162,6	392,8	90,8	-	-
Мамлакатҳои ИДМ Страны СНГ	-	-	-	-	-	61,1	62,3	-	-	-
Мамлакатҳои ғайри ИДМ Страны вне СНГ	-	205,6	99,3	-	17,2	101,5	330,5	90,7	-	-
<b>Хизматҳо дар соҳаи маориф - Услуги в области образования</b>	-	32,4	1296,7	935,0	1145,4	1339,6	6319, 9	2463,3	1095,3	645,2
Мамлакатҳои ИДМ Страны СНГ	-	-	174,2	47,2	97,4	199,6	638,9	246,3	186,8	100,1
Мамлакатҳои ғайри ИДМ Страны вне СНГ	-	32,4	1122,5	887,8	1048,0	1140,8	5681, 2	2217,0	908,5	545,1
<b>Хизматҳо дар соҳаҳои тандурустӣ ва иҷтимоӣ Услуги в здравоохранении и социальной области</b>	-	156,7	6268,3	-	-	585,8	616,9	1383,2	1899,7	2201,8
Мамлакатҳои ИДМ Страны СНГ	-	-	-	-	-	72,3	50,1	110,7	25,6	189,5
Мамлакатҳои ғайри ИДМ Страны вне СНГ	-	156,7	6268,3	-	-	513,5	566,8	1272,5	1874,1	2012,2
<b>Хизматрасонии оид ба идораи лоиҳаҳо Услуги по руководству проектами</b>	-	26,7	-	-	-	-	-	-	-	-
Мамлакатҳои ИДМ Страны СНГ	-	19,8	-	-	-	-	-	-	-	-
Мамлакатҳои ғайри ИДМ Страны вне СНГ	-	6,9	-	-	-	-	-	-	-	-



---

САВДО  
ТОРГОВЛЯ

---



**САВДО - ТОРГОВЛЯ****МУНДАРИҶА****СОДЕРЖАНИЕ**

<b>САВДО</b> .....	340
Шарҳи методологӣ.....	342
Савдои чакана, таъмири автомобилҳо, молҳои маишӣ ва ашёҳо барои истифодаи шахсӣ.....	343
Гардиши моли чакана дар ҳамаи соҳаҳои савдо.....	344
Манбаъҳои ташаккули гардиши моли чакана.....	344
Гардиши моли чакана дар вилоятҳо, ш. Душанбе ва НТЧ.....	344
Суръати афзоиши гардиши моли чакана дар ҳамаи соҳаҳои савдо.....	344
Гардиши моли чакана дар минтақаҳои ҷумҳурӣ дар ҳамаи соҳаҳои савдо.....	345
Дараҷаи гардиши моли чакана дар ҳамаи соҳаҳои савдо аз рӯи шаклҳои моликият.....	350
Сохтори молии гардиши моли чакана дар ҳамаи соҳаҳои савдо.....	351
Таъмини аҳолии ҷумҳурӣ бо лавозимоти маданият маишии истифодаи тӯлонӣ.....	353
Сохтори гардиши моли чакана аз рӯи гуруҳҳои молҳо.....	354
<b>ТОРГОВЛЯ</b> .....	340
<i>Методологические пояснения.....</i>	342
<i>Розничная торговля, ремонт автомобилей, бытовых товаров и предметов личного пользования.....</i>	343
<i>Розничный товарооборот по всем каналам реализации.....</i>	344
<i>Источники образования розничного товарооборота.....</i>	344
<i>Розничный товарооборот по областям, г. Душанбе РРП.....</i>	344
<i>Темп роста розничного товарооборота по всем каналам реализации.....</i>	344
<i>Розничный товарооборот по регионам республики по всем каналам реализации.....</i>	345
<i>Динамика розничного товарооборота через все каналы реализации по формам собственности.....</i>	350
<i>Товарная структура розничного товарооборота по всем каналам реализации.....</i>	351
<i>Обеспеченность населения республики предметами культурно-бытового и хозяйственного назначения длительного пользования.....</i>	353
<i>Структура розничного товарооборота по группам товаров.....</i>	354

## САВДО-ТОРГОВЛЯ

### Шарҳи методологӣ

Маълумотҳои оморие, ки дар ин фасл оварда шудаанд, вазъияти савдои чаканаро дар Ҷумҳурии Тоҷикистон ва дар сатҳи минтақаҳои алоҳидаи мамлакат инъикос мекунад.

Дараҷаи ҳаҷми физикии намудҳои алоҳидаи молҳо, таъминоти аҳоли бо молҳои истифодаашон тӯлонӣ равшану возеҳ оварда шудааст.

Ҳамаи иттилооти оморӣ дар асоси коркарди анъанавии омории ҳисоботи солонаи ташкилотҳои савдо, инчунин шаклҳои нави мушоҳидаи оморӣ, ба монанди тадқиқоти интихобии бозорҳои ашё ва хӯрокворӣ, бозорҳои фурӯши чорво, автомобил ва маҳсулоти нафт гирифта шудаанд.

**Гардиши чаканаи мол** – арзиши моли истеъмоли мебошад, ки ба аҳоли барои истеъмоли ниҳойё барои истифодаи рӯзгор бо пули нақд фурӯхта шудааст. Ғайр аз ин, ба гардиши чаканаи мол арзиши хӯрокворие низ дохил мешавад, ки муассисаҳои савдои чаканаи мол ба ташкилотҳои соҳаи иҷтимоӣ (муассисаҳои кӯдакон, табобат, истироҳатгоҳ, хонаҳои маъҷубон ва ғайра) аз рӯи ҳисоби ғайринақдӣ додаанд.

Маълумотҳои гардиши чаканаи мол арзиши молҳоеро дар бар мегирад, ки ба аҳоли ташкилотҳои фурӯхтаанд, ки савдои чакана ва хӯроқи умумӣ фаъолияти асосиашон ҳисоб мешавад. Инчунин арзиши молҳои дохил мешаванд, ки ташкилотҳои дигар соҳаҳои иқтисодиёт ба аҳоли фурӯхтаанд, ба шарте, ки онҳо молҳои истеъмолии аз дигарҷо ба даст овардашон ё истеҳсоли худашонро ба воситаи муассисаҳои савдои дар баланси худашон қарор дошта, ё бо пардохт тавассути ҳазинаашон фурӯшанд, ҳамчунин арзиши молҳои дохил мешаванд, ки шахсони воқеӣ дар бозорҳои ашё, омехта ва озукаворӣ фурӯхтаанд.

### Методологические пояснения

*Статистические данные, приведенные в разделе, отражают состояние розничной торговли по Республике Таджикистан и по отдельным регионам страны.*

*Наглядно приводится динамика физических объемов отдельных видов товаров, обеспеченность населения товарами длительного пользования.*

*Вся статистическая информация получена на основе традиционных статистических разработок годовых отчетов торгующих организаций, а так же новых форм статистических наблюдений, таких как выборочные обследования вещевых и продовольственных рынков, рынков по продаже скота, автомобилей и нефтепродуктов.*

**Розничный товарооборот** – стоимость проданных населению за наличный расчет потребительских товаров для конечного потребления или использования в домашнем хозяйстве. В розничный товарооборот включается, также стоимость продовольственных товаров, отпущенных из розничной торговой сети с оплатой по безналичному расчету организациям социальной сферы (детским, лечебным, оздоровительным учреждениям, домам инвалидов и т.д.).

*Данные о розничном товарообороте включают в себя стоимость товаров, проданных населению организациями, для которых розничная торговля и общественное питание являются основными видами деятельности, организациями других отраслей экономики, если они осуществляют продажу населению приобретенных на стороне потребительских товаров или товаров собственного производства через торговые заведения, находящиеся на их балансе, или с оплатой через свою кассу и стоимость товаров, проданных физическими лицами на вещевых, смешанных и продовольственных рынках.*

**САВДОИ ДОХИЛӢ - ВНУТРЕННЯЯ ТОРГОВЛЯ**  
**САВДОИ ЧАКАНА, ТАЪМИРИ АВТОМОБИЛӢ, МОЛӢОИ МАИШӢ ВА АШӢОХО БАРОИ**  
**ИСТИФОДАИ ШАХСӢ / РОЗНИЧНАЯ ТОРГОВЛЯ, РЕМОНТ АВТОМОБИЛЕЙ, БЫТОВЫХ ТОВАРОВ И**  
**ПРЕДМЕТОВ ЛИЧНОГО ПОЛЬЗОВАНИЯ**

бо нархҳои амалӣ млн. сомони – в фактических ценах, млн. сомони

	2010	2011	2012	2013	2014	2015	2016	2017	2018	2019	2020	2021
<b>Ҳамагӣ - Всего</b>	<b>6079,2</b>	<b>7506,7</b>	<b>9204,8</b>	<b>11586,3</b>	<b>13122,1</b>	<b>14696,7</b>	<b>16573,4</b>	<b>18959,6</b>	<b>20929,0</b>	<b>25456,8</b>	<b>27599,7</b>	<b>33797,9</b>
аз он ҷумла: в том числе:												
<b>Гардиши моли чака- на ҳамагӣ /Розничный товарооборот – всего</b>	<b>5997,7</b>	<b>7425,5</b>	<b>9013,9</b>	<b>1311,7</b>	<b>12823,9</b>	<b>14377,7</b>	<b>16166,7</b>	<b>18435,2</b>	<b>20479,7</b>	<b>24948,3</b>	<b>27024,8</b>	<b>33259,5</b>
аз онҳо: из него:												
Савдои автомобилҳо, мототсиклҳо ва қисм- ҳои эҳтиётии онҳо торговля автомоби- лями, мотоциклами и запасными частями к ним	201,2	235,7	212,2	199,3	247,6	264,5	232,4	239,6	629,4	612,6	651,3	792,6
Фуруши сӯзишворӣ Продажа горючего	551,9	737,0	1038,0	1023,9	1124,4	1257,7	1573,5	2161,8	3394,6	4892,4	5345,5	8089,7
Савдои чаканаи мағозаҳои молҳои озуқаворӣ ва ғайри озуқаворӣ/ розничная торговля магазинов продовольственными и непродовольствен- ными товарами	1123,7	1488,8	1959,1	3165,3	3714,6	4227,8	4691,6	5470,2	5666,0	6609,4	7231,5	8421,2
Савдои чакана ба воситаи бозорҳои хӯрокворӣ, ашё ва омехта/ розничная торговля через продо-вольственные, вещевые и смешанные рынки	3496,6	4202,6	4903,5	5861,1	6413,9	7132,6	8080,6	8835,6	8923,7	10410,4	11276,4	12795,8
савдои махсусгардо- нидашудаи чорвои хонагӣ /специализиро- ванная торговля домашними животными	624,3	761,4	901,2	1062,1	1323,4	1495,1	1588,5	1728,0	1866,0	2423,4	2520,1	3160,2
хизматрасонии техни- кӣ ва таъмири автомобилҳо техническое обслуживание и ремонт автомобилей	95,1	58,8	155,1	230,2	242,0	257,5	327,5	426,1	449,3	508,6	534,9	538,4
Таъмири молҳои маишӣ ва ашёҳои истифодаи шахсӣ ремонт бытовых товаров и предметов личного пользования	22,4	22,4	35,4	44,4	56,2	61,5	79,3	98,3	-	-	-	-

**ГАРДИШИ МОЛИ ЧАКАНА ДАР ҲАМАИ СОҲАҲОИ САВДО  
РОЗНИЧНИЙ ТОВАРОБОРОТ ПО ВСЕМ КАНАЛАМ РЕАЛИЗАЦИИ  
МАНБАЪҲОИ ТАШАККУЛИ ГАРДИШИ МОЛИ ЧАКАНА  
ИСТОЧНИКИ ОБРАЗОВАНИЯ РОЗНИЧНОГО ТОВАРОБОРОТА**

бо нархҳои соли 2021 млн. сомони - в ценах 2021 года; млн.сомони

	1995	2000	2005	2010	2015	2016	2017	2018	2019	2020	2021
<b>Ҳаҷми умумии гардиши моли чакана дар ҳамаи соҳаҳои савдо</b> <i>Общий объем розничного товарооборота по всем каналам реализации</i>	4445,3	4084,3	8263,1	21005,3	22181,6	23512,5	24993,8	26843,3	30064,5	29433,2	33259,5
-сектори давлатӣ <i>государственный сектор</i>	308,1	97,0	79,2	166,6	89,4	122,8	89,0	172,7	315,7	143,6	235,4
-сектори ғайридавлатӣ <i>негосударственный сектор</i>	4137,2	3987,3	8183,9	20838,7	22092,2	23389,7	24904,8	26670,6	29748,8	29289,6	33024,1
<i>аз он ҷумла: из него:</i>											
савдои тиҷоратӣ <i>коммерческая торговля</i>	99,1	87,9	240,4	650,5	4975,9	5329,2	6592,2	8675,3	10072,0	10303,7	13363,9
савдои кооперативии «Тоҷикматлубот» <i>кооперативная торговля «Таджикматлубот»</i>	284,5	55,3	97,3	179,6	100,8	16,6	3,1	1,7	0,6	0,3	0,3
бозори номуташаққил <i>неорганизованный рынок</i>	3753,6	3844,0	7846,2	20008,6	17015,5	18043,9	18309,5	17993,6	19676,2	18985,6	19659,9

**ГАРДИШИ МОЛИ ЧАКАНА ДАР ВИЛОЯТҲО, ш. ДУШАНБЕ ВА НТҶ  
РОЗНИЧНИЙ ТОВАРОБОРОТ ПО ОБЛАСТЯМ, г. ДУШАНБЕ И РРП**

бо нархҳои соли 2021 млн. сомони - в ценах 2021 года, млн. сомони

	1995	2000	2005	2010	2015	2016	2017	2018	2019	2020	2021
<b>Ҷумҳурии Тоҷикистон</b> <i>Республика Таджикистан</i>	4445,3	4084,3	8263,1	21005,3	22181,6	23512,5	24993,8	26843,3	30064,5	29433,2	33259,5
ВМКБ - ГБАО	22,8	21,0	42,4	67,3	113,0	119,8	127,4	136,8	153,2	150,0	169,5
Вилояти Суғд <i>Согдийская область</i>	1427,4	1340,3	1460,9	1585,1	8174,1	8664,5	9210,4	9891,9	11079,0	10846,3	12256,3
Вилояти Хатлон <i>Хатлонская область</i>	1011,2	929,0	1879,6	2981,0	5400,9	5724,9	6085,6	6536,0	7320,3	7166,6	8098,2
ш./ г. Душанбе	96,0	882,2	1784,7	2830,5	5149,4	5458,3	5802,2	6231,6	6979,3	6832,8	7721,0
НТҶ - РРП	660,1	606,5	1226,9	1945,9	3344,3	3544,9	3768,3	4047,1	4532,8	4437,6	5014,4

**СУРЪАТИ АҶЗОИШИ ГАРДИШИ МОЛИ ЧАКАНА ДАР ҲАМАИ СОҲАҲОИ САВДО  
ТЕМП РОСТА РОЗНИЧНОГО ТОВАРОБОРОТА ПО ВСЕМ КАНАЛАМ РЕАЛИЗАЦИИ**

бо нархҳои муқоисавӣ; 1995 = 100; в сопоставимых ценах; 1995 = 100

	1995	2000	2005	2010	2015	2016	2017	2018	2019	2020	2021
<b>Ҳаҷми умумии гардиши моли чакана дар ҳамаи соҳаҳои савдо</b> <i>Общий объем розничного товарооборота по всем каналам реализации</i>	100	91,9	185,9	294,8	499,0	528,9	562,2	603,9	676,3	662,1	814,8
-сектори давлатӣ <i>государственный сектор</i>	100	31,5	25,7	54,1	29,0	39,8	28,9	56,0	102,4	46,6	80,5
-сектори ғайри давлатӣ <i>негосударственный сектор</i>	100	96,4	197,8	312,7	533,9	565,2	601,8	644,5	718,9	707,8	869,3
<i>аз он ҷумла: из него:</i>											
савдои тиҷоратӣ <i>коммерческая торговля</i>	100	88,7	242,5	656,1	5018,6	5374,9	6648,8	8749,8	10158,5	10392,1	14709,2
савдои кооперативии «Тоҷикматлубот» <i>кооперативная торговля «Таджикматлубот»</i>	100	19,4	34,2	63,1	35,4	5,8	1,1	0,6	0,2	0,1	0,1
бозори номуташаққил <i>неорганизованный рынок</i>	100	102,4	209,0	322,5	453,3	480,7	487,8	479,5	524,3	505,9	570,2



**ГАРДИШИ МОЛИ ЧАКАНА ДАР МИНТАҚАҲОИ ҚУМҲУРӢ ДАР  
ҲАМАИ СОҲАҲОИ САВДО  
РОЗНИЧНЫЙ ТОВАРОБОРОТ ПО РЕГИОНАМ РЕСПУБЛИКИ  
ПО ВСЕМ КАНАЛАМ РЕАЛИЗАЦИИ**

(бо нархҳои амалӣ, млн. сомонӣ - в фактических ценах, млн. сомони)

	1991	1995	2000	2005	2010	2015	2016	2017	2018	2019	2020	2021
<b>Қумҳури – Республика</b>												
Ҳаҷми умумии гардиши моли чакана дар ҳамаи соҳаҳои савдо - <i>Общий объем розничного товаро- оборота по всем каналам реализации</i>	6,4	27,4	558,2	2219,3	5997,7	14377,7	16166,7	18435,2	20479,7	24948,3	27024,8	33259,5
-сектори давлатӣ -государственный сектор	3,2	2,9	14,3	22,9	77,3	58,7	85,6	66,6	133,6	264,8	131,5	227,2
-сектори ғайри- давлатӣ негосударственный сектор	3,2	24,5	543,9	2196,4	5920,4	17319,0	16081,1	18368,6	20346,1	24683,5	26893,3	33032,3
аз он қумла: из него:												
савдои тиҷоратӣ коммерческая торговля	0,01	0,9	12,8	68,7	300,7	3258,8	3704,2	4918,3	6691,0	8448,8	9451,0	13372,1
савдои кооперативии «Тоҷикматлубот» кооперативная торговля «Таджик- матлубот»	3,2	3,2	9,7	33,3	87,7	69,7	12,2	2,5	1,4	0,5	0,3	0,3
бозори номуташаккил неорганизованный рынок	x	20,4	521,4	2094,4	5532,0	10990,5	12364,7	13447,8	13653,7	16234,2	17442,0	19659,9
<b>Ҳаносуб (бо фоиз) Удельный вес (в%)</b>												
Ҳаҷми умумии гардиши моли чакана дар ҳамаи соҳаҳои савдо <i>Общий объем розничного товаро- оборота по всем каналам реализации</i>	100	100	100	100	100,0	100,0	100,0	100,0	100,0	100,0	100,0	100,0
-сектори давлатӣ -государственный сектор	49,9	10,6	2,2	1,0	1,3	0,4	0,5	0,4	0,7	1,1	0,5	0,7
-сектори ғайри- давлатӣ негосударственный сектор	50,1	89,4	97,8	99,0	98,7	99,6	99,5	99,6	99,3	98,9	99,5	99,3
аз он қумла: из него:												
савдои тиҷоратӣ коммерческая торговля	0,3	3,3	2,3	3,1	5,0	22,7	22,9	16,7	32,7	33,9	35,0	40,2
савдои кооперативии «Тоҷикматлубот» кооперативная торговля «Таджик- матлубот»	50,1	11,7	1,7	1,5	1,5	0,5	0,1	0,0	0,0	0,0	0,0	0,0
бозори номуташаккил неорганизованный рынок	-	74,4	93,8	94,4	92,2	76,4	76,5	72,9	66,6	65,1	64,5	59,1

ГАРДИШИ МОЛИ ЧАКАНА ДАР МИНТАҚАҲОИ ҶУМҲУРӢ ДАР  
ҲАМАИ СОҲАҲОИ САВДО  
РОЗНИЧНЫЙ ТОВАРОБОРОТ ПО РЕГИОНАМ РЕСПУБЛИКИ  
ПО ВСЕМ КАНАЛАМ РЕАЛИЗАЦИИ

(бо нархҳои амалӣ, млн. сомонӣ - в фактических ценах, млн. сомони)

	1991	1995	2000	2005	2010	2015	2016	2017	2018	2019	2020	2021
<b>ВМКБ – ГБАО</b>												
Ҳаҷми умумии гардиши моли чакана дар ҳамаи соҳаҳои савдо <i>Общий объем розничного товаро-оборота по всем каналам реализации</i>	0,2	0,3	6,0	11,8	32,2	99,1	107,7	121,9	139,8	154,7	151,2	169,5
-сектори давлатӣ <i>-государственный сектор</i>	0,1	0,03	0,1	0,2	0,1	0,1	0,1	0,1	0,1	0,1	0,1	0,1
-сектори ғайридавлатӣ <i>негосударственный сектор</i>	0,1	0,3	5,9	11,6	32,1	99,1	107,6	121,8	139,7	154,6	151,1	169,4
аз он ҷумла: <i>из него:</i>												
савдои тичоратӣ <i>коммерческая торговля</i>	-	-	0,2	2,8	7,0	11,5	16,3	29,3	29,5	39,4	38,0	51,5
савдои кооперативии «Тоҷикматлубот» <i>кооперативная торговля «Таджикматлубот»</i>	0,1	0,05	0,3	0,4	2,0	1,8	1,2	0,7	0,5	0,3	0,2	0,3
бозори номуташаққил <i>неорганизованный рынок</i>	-	0,2	5,4	8,4	23,1	85,7	90,1	91,8	109,7	114,9	112,9	117,6
<b>Таносуб (бо фоиз)</b> <b><i>Удельный вес (в%)</i></b>												
Ҳаҷми умумии гардиши моли чакана дар ҳамаи соҳаҳои савдо <i>Общий объем розничного товаро-оборота по всем каналам реализации</i>	100	100	100	100	100	100	100	100	100	100	100	100
-сектори давлатӣ <i>-государственный сектор</i>	50,0	10,0	1,7	1,7	0,6	0,1	0,1	0,1	0,1	0,1	0,1	0,1
-сектори ғайридавлатӣ <i>негосударственный сектор</i>	50,0	90,0	98,3	98,3	99,4	99,9	99,9	99,9	99,9	99,1	99,9	99,9
аз он ҷумла: <i>из него:</i>												
савдои тичоратӣ <i>коммерческая торговля</i>	-	-	3,3	23,7	21,7	11,6	15,0	24,0	21,1	25,5	25,1	30,4
савдои кооперативии «Тоҷикматлубот» <i>кооперативная торговля «Таджикматлубот»</i>	50,0	13,3	5,0	3,4	6,0	1,8	1,1	0,5	0,4	0,2	0,1	0,2
бозори номуташаққил <i>неорганизованный рынок</i>	-	66,7	90,0	71,2	87,5	86,5	83,8	75,4	78,4	73,4	74,7	69,3

**ГАРДИШИ МОЛИ ЧАКАНА ДАР МИНТАҚАҲОИ ҶУМҲУРӢ ДАР  
ҲАМАИ СОҲАҲОИ САВДО  
РОЗНИЧНЫЙ ТОВАРОБОРОТ ПО РЕГИОНАМ РЕСПУБЛИКИ  
ПО ВСЕМ КАНАЛАМ РЕАЛИЗАЦИИ**

(бо нархҳои амалӣ, млн. сомонӣ - в фактических ценах, млн. сомони)

	1991	1995	2000	2005	2010	2015	2016	2017	2018	2019	2020	2021
<b>Вилояти Суғд – Согдийская область</b>												
Ҳаҷми умумии гардиши моли чакана дар ҳамаи соҳаҳои савдо - <i>Общий объем розничного товарооборота по всем каналам реализации</i>	2,0	12,3	183,1	789,1	2277,3	5630,9	6275,8	7357,2	7943,1	9044,8	9450,9	12256,3
-сектори давлатӣ <i>-государственный сектор</i>	1,0	1,3	6,4	9,1	15,3	2,6	2,1	2,5	1,7	2,0	2,1	1,3
-сектори ғайридавлатӣ <i>негосударственный сектор</i>	1,0	11,0	176,7	780,0	2262,0	5628,3	6273,7	7354,7	7941,4	9042,8	9448,8	12255,0
аз он ҷумла: <i>из него:</i>												
савдои тиҷоратӣ <i>коммерческая торговля</i>	-	0,4	4,1	20,3	176,8	1570,8	1684,2	2354,0	2734,6	3352,7	3181,9	4258,0
савдои кооперативии «Тоҷикматлубот» <i>кооперативная торговля «Таджикматлубот»</i>	1,0	1,5	4,8	13,1	33,8	32,3	7,4	0,8	0,9	0,0	0,0	0,0
бозори номуташаққил <i>неорганизованный рынок</i>	x	9,1	167,8	746,6	2051,4	4025,2	4582,1	4999,9	5205,9	5690,1	6332,2	7997,0
<b>Таносуб (бо фоиз) Удельный вес (в%)</b>												
Ҳаҷми умумии гардиши моли чакана дар ҳамаи соҳаҳои савдо - <i>Общий объем розничного товарооборота по всем каналам реализации</i>	100	100	100	100	100	100,0	100,0	100,0	100,0	100,0	100,0	100,0
-сектори давлатӣ <i>-государственный сектор</i>	50,0	10,6	3,5	1,1	0,6	0,1	0,1	0,1	0,1	0,1	0,1	0,1
-сектори ғайридавлатӣ <i>негосударственный сектор</i>	50,0	89,4	96,5	98,9	99,4	99,9	99,9	99,9	99,9	99,9	99,9	99,9
аз он ҷумла: <i>из него:</i>												
савдои тиҷоратӣ <i>коммерческая торговля</i>	-	3,2	2,3	2,6	7,4	27,9	26,8	32,0	34,4	37,0	32,9	34,7
савдои кооперативии «Тоҷикматлубот» <i>кооперативная торговля «Таджикматлубот»</i>	50,0	12,2	2,6	1,7	1,4	0,6	0,1	0,0	0,0	0,0	0,0	0,0
бозори номуташаққил <i>неорганизованный рынок</i>	x	74,0	91,6	94,6	90,6	71,4	73,0	67,9	65,5	62,9	67,0	65,2

ГАРДИШИ МОЛИ ЧАКАНА ДАР МИНТАҚАҲОИ ҶУМҲУРӢ ДАР  
ҲАМАИ СОҲАҲОИ САВДО  
*РОЗНИЧНЫЙ ТОВАРОБОРОТ ПО РЕГИОНАМ РЕСПУБЛИКИ  
ПО ВСЕМ КАНАЛАМ РЕАЛИЗАЦИИ*

(бо нархҳои амалӣ, млн. сомонӣ - в фактических ценах, млн. сомони)

	1991	1995	2000	2005	2010	2015	2016	2017	2018	2019	2020	2021
<b>Вилояти Хатлон - Хатлонская область</b>												
Ҳаҷми умумии гардиши моли чакана дар ҳамаи соҳаҳои савдо - <i>Общий объем розничного товарооборота по всем каналам реализации</i>	1,4	6,0	82,1	399,7	1375,1	3266,6	3810,7	492,0	4791,7	6331,4	6695,1	8098,2
-сектори давлатӣ <i>-государственный сектор</i>	0,7	0,6	1,3	1,7	3,1	2,4	2,5	1,9	2,3	3,0	4,7	8,2
-сектори ғайридавлатӣ <i>негосударственный сектор</i>	0,7	5,4	80,8	398,0	1372,6	3264,2	3808,2	4490,1	4789,4	6328,4	6690,4	8090,0
аз он ҷумла: <i>из него:</i>												
савдои тичоратӣ <i>коммерческая торговля</i>	-	0,2	0,7	0,0	10,7	175,5	232,8	368,4	582,3	650,9	1410,5	1995,5
савдои кооперативии «Тоҷикматлубот» <i>кооперативная торговля «Таджикматлубот»</i>	0,7	0,7	2,5	10,3	25,6	15,1	0,4	0,5	-	-	-	-
бозори номуташаккил <i>неорганизованный рынок</i>	-	4,5	77,6	387,7	1336,3	3073,6	3574,9	4121,2	4207,1	567,5	5279,9	6094,5
<b>Ҳиссаи (бо фоиз) Удельный вес (в%)</b>												
Ҳаҷми умумии гардиши моли чакана дар ҳамаи соҳаҳои савдо / <i>Общий объем розничного товарооборота по всем каналам реализации</i>	100	100	100	100	100	100	100	100	100	100	100	100
-сектори давлатӣ <i>-государственный сектор</i>	50,0	10,0	1,6	0,4	0,2	0,1	0,1	0,1	0,1	0,1	0,1	0,1
-сектори ғайридавлатӣ <i>негосударственный сектор</i>	50,0	90,0	98,4	99,6	99,8	99,9	99,9	99,9	99,9	99,9	99,9	99,9
аз он ҷумла: <i>из него:</i>												
савдои тичоратӣ <i>коммерческая торговля</i>	-	3,3	0,9	0,0	0,8	5,4	6,1	8,2	12,1	10,3	21,1	24,7
савдои кооперативии «Тоҷикматлубот» <i>кооперативная торговля «Таджикматлубот»</i>	50,0	11,7	3,0	2,6	1,9	0,5	0,0	0,0	-	-	-	-
бозори номуташаккил <i>неорганизованный рынок</i>	-	75,0	94,5	97,0	97,1	94,0	93,8	91,7	87,8	89,6	78,8	75,2

**ГАРДИШИ МОЛИ ЧАКАНА ДАР МИНТАҚАҲОИ ҶУМҲУРӢ ДАР  
ҲАМАИ СОҲАҲОИ САВДО  
РОЗНИЧНЫЙ ТОВАРОБОРОТ ПО РЕГИОНАМ РЕСПУБЛИКИ  
ПО ВСЕМ КАНАЛАМ РЕАЛИЗАЦИИ**

(бо нархҳои амалӣ, млн. сомони - в фактических ценах, млн. сомони)

	1991	1995	2000	2005	2010	2015	2016	2017	2018	2019	2020	2021
<b>ш.Душанбе - г.Душанбе</b>												
<b>Ҳаҷми умумии гардиши моли чакана дар ҳамаи соҳаҳои савдо - <i>Общий объем розничного товарооборота по всем каналам реализации</i></b>	<b>1,6</b>	<b>5,2</b>	<b>227,4</b>	<b>503,7</b>	<b>1005,1</b>	<b>2950,5</b>	<b>3321,8</b>	<b>3742,2</b>	<b>4348,4</b>	<b>5597,0</b>	<b>6357,2</b>	<b>7721,0</b>
-сектори давлатӣ <i>-государственный сектор</i>	0,8	0,6	2,1	3,3	8,3	14,2	34,7	11,7	129,5	271,2	124,6	225,9
-сектори ғайридавлатӣ <i>негосударственный сектор</i>	0,8	4,6	225,3	500,4	996,8	2936,3	3287,1	2720,5	4218,9	5328,8	6232,6	7495,1
аз он ҷумла: <i>из него:</i>												
савдои тиҷоратӣ <i>коммерческая торговля</i>	0,0	0,2	7,7	31,9	89,4	1234,4	1453,6	1666,0	2103,2	2845,5	3193,3	4230,7
савдои кооперативии «Тоҷикматлубот» <i>кооперативная торговля «Таджикматлубот»</i>	0,8	0,6	0,1	1,9	0,6	0,9	0,4	0,1	0,1	0,2	0,1	0,0
бозори номуташаққил <i>неорганизованный рынок</i>	x	3,8	217,5	466,6	906,8	1701,0	1833,0	2064,4	2115,6	2480,1	3039,2	3264,4
<b>Таносуб (бо ғоиз) <i>Удельный вес (в%)</i></b>												
Ҳаҷми умумии гардиши моли чакана дар ҳамаи соҳаҳои савдо <i>Общий объем розничного товарооборота по всем каналам реализации</i>	100,0	100,0	100,0	100,0	100,0	100,0	100,0	100,0	100,0	100,0	100,0	100,0
-сектори давлатӣ <i>-государственный сектор</i>	50,0	11,5	0,9	0,7	0,8	0,5	1,0	1,0	2,9	4,8	1,0	2,9
-сектори ғайридавлатӣ <i>негосударственный сектор</i>	50,0	88,5	99,1	99,3	99,2	99,5	99,0	99,0	97,1	95,2	99,0	97,1
аз он ҷумла: <i>из него:</i>												
савдои тиҷоратӣ <i>коммерческая торговля</i>	-	3,8	3,4	6,3	8,9	41,8	43,8	44,5	48,4	50,8	51,2	54,8
савдои кооперативии «Тоҷикматлубот» <i>кооперативная торговля «Таджикматлубот»</i>	50,0	11,5	0,1	0,4	0,1	0,0	0,0	0,0	0,0	0,0	0,0	0,0
бозори номуташаққил <i>неорганизованный рынок</i>	x	73,2	95,6	92,6	90,2	57,7	55,2	54,5	48,7	44,4	47,8	42,3

ГАРДИШИ МОЛИ ЧАКАНА ДАР МИНТАҚАҲОИ ҚУМҲУРӢ ДАР  
ҲАМАИ СОҲАҲОИ САВДО  
РОЗНИЧНЫЙ ТОВАРОБОРОТ ПО РЕГИОНАМ РЕСПУБЛИКИ  
ПО ВСЕМ КАНАЛАМ РЕАЛИЗАЦИИ

(бо нархҳои амалӣ, млн. сомони - в фактических ценах, млн. сомони)

	1991	1995	2000	2005	2010	2015	2016	2017	2018	2019	2020	2021
<b>НТЧ – РРП</b>												
<b>Ҳаҷми умумии гардиши моли чакана дар ҳамаи соҳаҳои савдо - <i>Общий объем розничного товарооборота по всем каналам реализации</i></b>	1,2	3,6	59,5	515,0	1207,4	2430,6	2650,7	2721,9	3256,7	3820,4	4370,4	5014,5
-сектори давлатӣ -государственный сектор	0,6	0,4	4,3	8,5	50,5	39,5	46,1	50,4	-	-	-	-
-сектори ғайридавлатӣ негосударственный сектор	0,6	3,2	55,2	506,5	1156,9	2391,1	2603,9	2671,5	3256,7	3820,4	4370,4	5014,5
аз он ҷумла: из него:												
савдои тичоратӣ коммерческая торговля	-	0,1	0,1	13,8	16,7	266,6	317,2	500,3	1241,3	1549,2	2804,4	1893,6
савдои кооперативии «Тоҷикматлубот» кооперативная торговля «Таджикматлубот»	0,6	0,4	2,0	7,6	25,7	19,5	2,8	0,3	-	-	-	-
бозори номуғташаккил неорганизованный рынок	x	2,7	53,1	485,1	1114,5	2105,0	2284,5	2170,9	2015,4	2271,2	1566,0	3120,9
<b>Ҳиссаи умумии гардиши моли чакана дар ҳамаи соҳаҳои савдо - <i>Общий объем розничного товарооборота по всем каналам реализации</i></b>	100	100	100	100	100,0	100,0	100,0	100,0	100,0	100,0	100,0	100,0
-сектори давлатӣ -государственный сектор	50,0	11,1	7,2	1,7	4,2	1,6	1,7	1,8	-	-	-	-
-сектори ғайридавлатӣ негосударственный сектор	50,0	88,9	92,8	98,3	95,8	98,4	98,3	98,2	100,0	100,0	100,0	100,0
аз он ҷумла: из него:												
савдои тичоратӣ коммерческая торговля	-	2,8	0,2	2,7	1,4	11,0	12,0	18,4	38,1	40,6	64,2	37,8
савдои кооперативии «Тоҷикматлубот» кооперативная торговля «Таджикматлубот»	50,0	11,1	3,4	1,5	2,1	0,8	0,1	0,0	-	-	-	-
бозори номуғташаккил неорганизованный рынок	x	75,0	89,2	94,1	92,3	86,6	86,2	79,8	61,9	59,4	35,8	62,2

ДАРАҶАИ ГАРДИШИ МОЛИ ЧАКАНА ДАР ҲАМАИ СОҲАҲОИ  
САВДО АЗ РӢИ ШАКЛҲОИ МОЛИКИЯТ  
ДИНАМИКА РОЗНИЧНОГО ТОВАРОБОРОТА ЧЕРЕЗ  
ВСЕ КАНАЛЫ РЕАЛИЗАЦИИ ПО ФОРМАМ СОБСТВЕННОСТИ, %

	1991	1995	2000	2005	2010	2015	2016	2017	2018	2019	2020	2021
<b>Моликияти давлатӣ / Государственная собственность</b>	x	10,9	2,6	1,0	1,4	0,4	0,5	0,4	0,7	1,1	0,5	0,7
<b>Шакли ғайридавлатии моликият / Негосударственные формы собственности</b>	x	89,1	97,4	99,0	98,6	99,6	99,5	99,6	99,3	98,9	99,5	99,3
аз он ҷумла: в том числе:	x											
кооператсияи истеъмолии потребительская кооперация	x	11,7	1,7	1,5	1,7	0,5	0,1	0,0	0,0	0,0	0,0	0,0
моликияти хусусӣ / частная собственность	x	74,1	95,1	97,4	96,9	99,1	99,4	99,6	99,3	98,9	99,5	99,3
дигар шаклҳои ғайридавлатии моликият / другие негосударственные формы собственности	x	3,3	0,6	0,1	0,0	0,0	0,0	0,0	0,0	0,0	0,0	0,0

**СОХТОРИ МОЛИИ ГАРДИШИ МОЛИ ЧАКАНА ДАР ХАМАИ СОҲАҲОИ САВДО**  
**ТОВАРНАЯ СТРУКТУРА РОЗНИЧНОГО ТОВАРООБОРОТА**  
**ПО ВСЕМ КАНАЛАМ РЕАЛИЗАЦИИ, ҳаз.сомони - тыс. сомони**

	2020	2021	с.2021 бо нархҳои муқоисавӣ соли 2020 2021 г. в сопостави- мых ценах 2020г	с.2021 ба ҳисоби фоиз нисбат ба с.2020 2021 г. в % к 2020г.
<b>Ҳамаи молҳо - <i>Всетовары</i></b>	<b>27024811,7</b>	<b>33259556,7</b>	<b>305133547</b>	<b>130,0</b>
<b>Молҳои озуқа</b>				
<b><i>Продовольственные товары</i></b>	<b>13052984,1</b>	<b>16529999,7</b>	<b>14945750,2</b>	<b>114,5</b>
-гӯшт ва колбаса:				
- <i>мясо и колбасные изделия:</i>				
- гӯшти ва гӯшти мурғ / <i>мясо и птица</i>	1999717,2	2563802,9	2246978,9	112,4
колбаса - <i>колбасные изделия</i>				
- моҳӣ ва маҳсулоти ҳӯроквории баҳри, шӯрмоҳиҳо / <i>рыба и морепродукты</i>				
<i>пищевые, сельди</i>	67875,5	76038,0	69125,4	101,8
-консерваҳо – <i>хамাগӣ / консервы - всего</i>	70486,1	87608,9	78998,1	112,1
-равғанҳо: - <i>жиры:</i>	995942,7	1143875,9	816183,3	81,9
-равғани чорво / <i>животное масло</i>	121392,8	145464,0	129531,6	106,7
-равғани растаӣ / <i>растительное масло</i>	653954,5	719055,0	452805,4	69,2
-чарбуи ҳӯроквории, доғкардашуда ва дигар чарбуи ҳӯрокворӣ / <i>жир пищевой</i>				
<i>топленый и прочие пищевые жиры</i>	86149,7	109098,0	73073,0	84,8
-маргарин ва маҳсулоти маргаринӣ				
<i>-маргарин и маргариновая продукция</i>	134445,7	170258,9	160773,3	119,6
-шир ва маҳсулоти ширӣ				
<i>-молоко и молочная продукция</i>	211458,3	284315,9	264234,1	124,9
-панир - <i>сыр</i>	74402,0	92568,0	87328,3	117,4
-туҳм ва маҳсулоти туҳм				
<i>-яйца и яйцепродукты</i>	151414,6	195053,9	172157,1	113,7
-қанд/ <i>сахар</i>	336767,0	353742,0	272738,6	81,0
-маҳсулоти каннодӣ, мураббо, чем, повидло, асал / <i>кондитерские изделия,</i>				
<i>варенье, джем, повидло, мед</i>	606963,0	578550,0	543239,4	89,5
-чай – <i>чай натуральный</i>	253227,9	325640,9	323698,8	127,8
-намак - <i>соль</i>	44380,1	57855,0	58259,9	131,3
-нону бӯлка				
<i>-хлеб и хлебобулочные изделия</i>	238869,6	241337,9	234308,7	98,1
-орд - <i>мука</i>	1303704,0	2648105,9	2548706,4	195,9
-ярма ва лӯбиёӣ – <i>крупа и бобовые</i>	311966,3	401679,0	403697,5	129,4
-маҳсулоти макаронӣ / <i>макаронные</i>				
<i>изделия</i>	214068,9	276051,0	256076,9	119,6
-картошка - <i>картофель</i>	409863,7	528959,9	542523,1	132,4
-сабзавот - <i>овощи</i>	374620,6	350436,0	303934,1	81,1
-мева, буттамева, ангур, тарбуз ва харбуза - <i>плоды, ягоды, виноград, арбузы и дыни</i>	244090,8	231419,9	429644,0	102,3
-машруботи спиртдор				
<i>-алкогольные напитки</i>	87455,0	72732,0	70204,6	80,3
-нӯшокиҳои бепирт / <i>безалкогольные</i>				
<i>напитки</i>	287165,6	370271,9	366969,3	126,7
- чорвои зинда / <i>живые животные</i>	4069002,0	4967264,9	4491197,9	110,4
-дигар молҳои ҳӯрокворӣ				
<i>-прочие продовольственные товары</i>	699543,2	578855,9	523378,0	74,8
<b>Молҳои ғайриозуқа</b>				
<b><i>Непродовольственные товары</i></b>	<b>13971827,6</b>	<b>16729557,0</b>	<b>16729557,0</b>	<b>119,7</b>

	2020	2021	с.2021 бо нархҳои муқоисавӣ соли 2020 2021 г. в сопостави- мых ценах 2020г	с.2021 ба ҳисоби фоиз нисбат ба с.2020 2021 г. в % к 2020г.
-газвор- ҳамагӣ - <i>ткани - всего</i>	1353870,1	1438741,9	1387407,8	102,5
пахтагин- <i>хлопчатобумажные</i> матӯъ ва рӯймолҳои пашмин	315763,3	378087,9	366719,7	86,1
<i>шерстяные ткани и платки</i>	155087,3	184025,1	178491,8	115,1
абрешимӣ - <i>шёлковые</i>	85228,1	88666,6	86000,6	100,9
катонӣ - <i>льняные</i>	50298,6	66918,2	64530,6	128,2
-либос ва либоси таг- <i>одежда и белье</i>	377239,3	394817,5	379267,6	100,5
-мӯина, маҳсулоти мӯина ва каллапӯшҳо				
- <i>меха, меховые изделия и головные уборы</i>	177442,2	215811,3	200195,9	112,8
-маҳсулоти кашбофӣ				
- <i>трикотажные изделия</i>	113171,8	137182,4	133445,9	117,9
-чӯробу пайпок				
- <i>чулочно-носочные изделия</i>	139718,3	170641,5	158294,5	113,3
-пайафзол – ҳамагӣ / <i>обувь - всего</i>	754478,7	861572,2	822110,9	108,9
-собуни чомашӯй ва маводи синтетикӣ шустушӯй				
- <i>мыло хозяйственное и синтетические</i> <i>моющие средства</i>	244507,0	157257,8	146969,9	60,1
-собуни дастурӯшӯй (мушк)				
- <i>мыло туалетное</i>	75447,9	90339,6	86615,2	114,8
-атриёт ва маводи косметикӣ (ороишӣ)				
- <i>парфюмерно-косметические товары</i>	152292,9	185698,0	174522,3	114,6
-чарчинворӣ - <i>галантерея</i>	48901,4	58553,4	54316,7	111,1
-ресмонҳо - <i>нитки</i>	34929,6	41823,9	38797,7	111,1
-маҳсулоти тамоку ва маҳорка				
- <i>табачные изделия и махорка</i>	62873,2	108742,1	89795,3	142,8
-гӯгирд - <i>спички</i>	20957,7	31786,2	35045,4	167,2
-мебел - <i>мебель</i>	318557,7	399836,4	386315,4	121,2
-қолинҳо ва маснуоти қолинӣ				
- <i>ковры и ковровые изделия</i>	339515,4	406528,2	374335,3	110,2
-соатҳо - <i>часы</i>	62873,2	88666,6	85092,7	135,3
-зарфҳои фулузӣ				
- <i>металлическая посуда</i>	75447,9	90339,6	83647,0	110,8
-зарфҳои шишагин, чинӣ, хомчинӣ, сафо- лин, пластмассӣ ва булурин / <i>стекляная,</i> <i>фарфоро-фаянсовая, керамическая и</i> <i>пластмассовая посуда, хрусталь</i>	321352,0	451698,0	420575,4	130,9
-молҳои маданӣ - <i>культ. товары</i>	285025,3	341282,9	316589,0	111,1
-велосипед ва мотосиклҳо				
- <i>велоспеды и мотоциклы</i>	71256,3	85320,7	75840,7	106,4
-молҳои барқӣ - <i>электротовары</i>	155087,3	185698,1	174528,3	112,5
-молҳои бинокорӣ / <i>строительные товары</i>	3864238,6	4148930,1	3892054,3	110,7
-молҳои хочагӣ				
- <i>хозяйственные товары</i>	209577,4	190716,9	223321,9	106,6
-чавахирот – <i>ювелирные изделия</i>	546298,5	654125,7	535291,1	97,9
-автомобилҳо - <i>автомобили (запчасти к</i> <i>ним)</i>	1342692,6	1248024,9	1258089,7	93,7
-маҳсулоти нафт - <i>нефтепродукты</i>	1457261,6	1912188,4	1337194,7	91,8
-дигар молҳои ғайриозуқа				
- <i>другие непродовольственные товары</i>	760436,4	595572,2	552478,9	72,7



**ТАЪМИНИ АҲОЛИИ ҶУМҲУРӢ БО ЛАВОЗИМОТИ МАДАНИЮ МАИШИИ  
ИСТИФОДАИ ТӢЛОНӢ<sup>1)</sup>  
ОБЕСПЕЧЕННОСТЬ НАСЕЛЕНИЯ РЕСПУБЛИКИ ПРЕДМЕТАМИ КУЛЬТУРНО-БЫТОВОГО  
И ХОЗЯЙСТВЕННОГО НАЗНАЧЕНИЯ ДЛИТЕЛЬНОГО ПОЛЬЗОВАНИЯ<sup>1)</sup>**

дар охири сол, дона - на конец года, штук

	1991	1995	2000	2005	2010	2015	2016	2017	2018	2019	2020	2021
<b>БА 100 ОИЛА – НА 100 СЕМЕЙ</b>												
хамаи намудҳои соатҳо <i>часы всех видов</i>	493	333	365	501	681	841	907	973	1039	1105	1171	123,7
дастгоҳҳои қабули мавҷҳои радио <i>радиоприемные устройства</i>	90	59	24	33	69	85	88	91	94	97	101	100
магнитофонҳо / магнитофоны	45	32	34	60	74	78	82	86	91	95	99	99
телевизорҳо / телевизоры	86	57	27	24	94	186	193	199	205	211	218	219
аппаратҳои суратгирӣ <i>фотоаппараты</i>	17	11	43	43	46	44	44	45	46	47	47	48
яхдон ва сармодон <i>холодильники и морозильники</i>	69	54	37	23	23	42	28	30	33	35	36	36
мошини ҷомашӯй <i>стиральные машины</i>	61	48	30	8	6	9	10	11	12	12	13	13
чангкашакҳои барқӣ <i>электропылесосы</i>	24	17	8	5	10	14	15	16	18	19	20	21
мототсиклҳо / мотоциклы	18	12	37	42	67	152	151	152	152	152	152	151
велосипедҳо ва мопедҳо <i>велосипеды и мопеды</i>	79	47	16	19	44	46	46	46	47	48	48	48
мошинҳои дарздӯзӣ <i>швейные машины</i>	78	63	54	46	43	42	43	45	46	47	48	49

**ТАЪМИНИ АҲОЛИИ ҶУМҲУРӢ БО ЛАВОЗИМОТИ МАДАНИЮ МАИШИИ  
ИСТИФОДАИ ТӢЛОНӢ<sup>1)</sup>  
ОБЕСПЕЧЕННОСТЬ НАСЕЛЕНИЯ РЕСПУБЛИКИ ПРЕДМЕТАМИ КУЛЬТУРНО-БЫТОВОГО  
И ХОЗЯЙСТВЕННОГО НАЗНАЧЕНИЯ ДЛИТЕЛЬНОГО ПОЛЬЗОВАНИЯ<sup>1)</sup>**

дар охири сол, дона - на конец года, штук

	1991	1995	2000	2005	2010	2015	2016	2017	2018	2019	2020	2021
<b>БА 1000 НАФАР – НА 1000 ЧЕЛОВЕК</b>												
хамаи намудҳои соатҳо <i>часы всех видов</i>	817	553	623	760	939	1339	1444	1548	1653	1758	1823	1968
дастгоҳҳои қабули мавҷҳои радио <i>радиоприемные устройства</i>	149	98	42	51	70	136	141	145	150	155	160	169
магнитофонҳо <i>магнитофоны</i>	75	53	57	91	75	124	131	138	144	151	157	158
телевизорҳо <i>телевизоры</i>	143	95	46	36	130	296	306	316	326	336	347	346
аппаратҳои суратгирӣ <i>фотоаппараты</i>	29	18	73	64	65	69	70	71	73	74	75	75
яхдон ва сармодон <i>холодильники и морозильники</i>	114	89	63	32	32	26	44	47	52	55	57	58
мошини ҷомашӯй <i>стиральные машины</i>	101	80	51	13	9	14	16	17	18	20	21	21
чангкашакҳои барқӣ <i>электропылесосы</i>	39	28	14	8	15	23	24	26	29	31	32	33
мототсиклҳо <i>мотоциклы</i>	30	21	64	65	92	241	242	241	241	242	242	241
велосипедҳо ва мопедҳо <i>велосипеды и мопеды</i>	131	78	28	29	61	72	73	74	75	76	76	77
мошинҳои дарздӯзӣ <i>швейные машины</i>	130	104	92	69	60	66	69	71	73	75	78	77

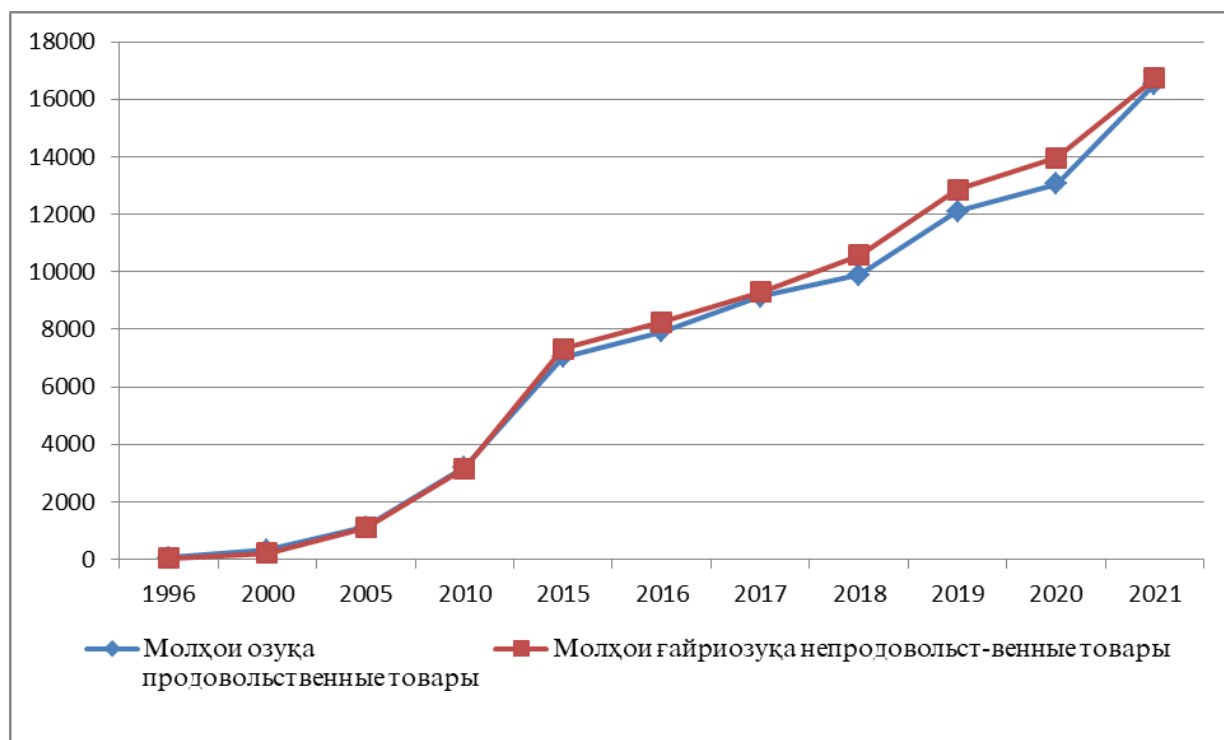
1) – ҳисоби таъмини аҳоли аз лавозимоти истифодаи тӯлонӣ ба маълумотҳои мавҷуд будани ин лавозимот дар дасти аҳоли бо назардошти доштнокии онҳо аз ҷиҳати маънави ва физики асос ҷаътааст

1) - расчет обеспеченности населения предметами длительного пользования основывается на данных о наличии этих предметов с учетом их морального и физического износа

**СОХТОРИ ГАРДИШИ МОЛИ ЧАКАНА АЗ РҶИ ГУРУҲҲОИ МОЛҶО**  
(бо нархҳои солҳои дахлдор; млн. сомони)

**СТРУКТУРА РОЗНИЧНОГО ТОВАРОБОРОТА ПО ГРУППАМ ТОВАРОВ**  
(в ценах соответствующих лет; млн. сомони)

	1996	2000	2005	2010	2015	2016	2017	2018	2019	2020	2021
<b>Тамоми молҳо</b>											
<i>Все товары</i>	103,7	558,2	2219,3	6374,1	14377,7	16166,7	18435,2	20479,7	24948,3	27024,8	33259,5
аз он ҷумла:											
<i>в том числе:</i>											
молҳои озуқа											
<i>продовольственные товары</i>	57,3	332,1	1120,8	3212,6	7045,1	7921,7	9144,1	9891,7	12099,9	13053,0	16529,9
молҳои ғайриозуқа											
<i>непродовольственные товары</i>	46,4	226,1	1098,5	3161,5	7332,6	8245,0	9291,1	10588,0	12848,4	13971,8	16729,6





---

***ХИЗМАТРАСОНИИ ПУЛАКӢ БА АҲОЛӢ  
ПЛАТНЫЕ УСЛУГИ НАСЕЛЕНИЮ***

---



ХИЗМАТРАСОНИИ ПУЛАКӢ БА АҲОЛӢ  
ПЛАТНЫЕ УСЛУГИ НАСЕЛЕНИЮ

МУҶДАРИҶА – СОДЕРЖАНИЕ

ХИЗМАТРАСОНИИ ПУЛАКӢ БА АҲОЛӢ .....	355
Шарҳи методологӣ .....	355
Ҳаҷми хизматрасонии пулакӣ .....	357
Теъдоди ателе, сех, устохонаҳои хизмати маишии аҳоли аз рӯи намудҳо .....	357
Тақсмоти ҳаҷми хизматрасонии пулакӣ ба аҳоли аз рӯи шаклҳои моликият .....	358
Ҳаҷми хизматрасонии пулакӣ ба аҳоли дар минтақаҳо .....	360
<b>ПЛАТНЫЕ УСЛУГИ НАСЕЛЕНИЮ</b> .....	355
<i>Методологические пояснения</i> .....	355
<i>Объем платных услуг</i> .....	357
<i>Число ателье, и цехов, мастерских бытового обслуживания населения по видам</i> .....	357
<i>Распределение объема платных услуг, оказанных населению по формам собственности</i> .....	358
<i>Объем реализации платных услуг населению по регионам</i> .....	360

ХИЗМАТРАСОНИИ ПУЛАКӢ БА АҲОЛӢ  
ПЛАТНЫЕ УСЛУГИ НАСЕЛЕНИЮ

Шарҳи методологӣ

Ҳаҷми хизмати пулакӣ, ки ба аҳоли расонда шудааст, хароҷоти пулии аҳоли барои хизмат мебошад, ки корхонаҳо, ташкилотҳои шакли моликиятҳои гуногун ба аҳоли расонидаанд. Ба ҳаҷми хизматрасонии пулакӣ ба аҳоли инчунин маблағи аз корхона ва ташкилотҳо ҳамчун пардохти ҳаққи хизмат ба кормандони онҳо расонидашуда ба ҳисоб гирифта мешавад.

Ба хизматрасонии пулакӣ ба аҳоли дохил мешаванд: хизмати маишӣ, хизмати нақлиёти мусофирбар, алоқа, хизмати манзил-коммуналия, хизмати таъминоти кӯдакони муассисаҳои томақтабӣ, хизматимуассисаҳои фарҳангӣ, маданӣ ва варзишӣ, тиббӣ, санитарӣ-табобатӣ, хизмати ҳусусияти ҳуқуқидошта, хизмати бонкҳо ва ғайра.

Хизматрасонии пулакӣ ба аҳоли натиҷаи фаъолияти корхонаҳои ташкилотҳои ҳамаи шаклҳои моликият ва шаклҳои ташкилӣ-ҳуқуқӣ мебошад, ки барои қонеъ кардани талаботи шахсии аҳоли бо фармоиши худи онҳо равона шудааст. Ба ҳаҷми хизматрасонии пулакӣ инчунин хизматҳои шахсонӣ алоҳида дохил мешаванд, ки басоҳибқорӣ фардӣ машғуланд.

Ҳаҷми умумии хизматрасонии пулакӣ чамъи пардохтест, ки корхонаҳо аз аҳоли барои хизмати расондашон бевосита тавассути хазина гирифтаанд, аз ҷумла андозии арзиши изофа, андозҳои махсус, аксизҳо ва ғайра. Иловапулӣ, ки аз ҳисоби маблағи мақомоти ҳифзи иҷтимоӣ пардохта шудааст, ба ҳаҷми хизматрасонии пулакӣ ба аҳоли дохил карда намешаванд.

Ба таркиби хизматрасонии пулакӣ инчунин асосан хизматҳои маишии аз рӯи фармоиш адо карда шуда дохил мешаванд. Ба ҳисобгирии хизматрасонии пулакӣ қатъиян дар давраи ҳисобот дар лаҳзаи пешниҳоди онҳо бачо оварда мешавад, ки одатан ба додани фармоиши пардохташуда мувофиқат мекунад.

Методологические пояснения

**Объем платных услуг, оказанных населению** - это денежные расходы населения на услуги, оказанные ему предприятиями и организациями различных форм собственности. В объеме платных услуг, оказанных населению, также учитываются средства, поступившие от предприятия и организаций в уплату за оказанные их работникам услуги.

**Платные услуги, оказанные населению,** включают: бытовые услуги, услуги пассажирского транспорта, связи, жилищно-коммунальные услуги, услуги по содержанию детей в дошкольных учреждениях, услуги учреждений культуры и спорта, медицинские, санаторно-оздоровительные, услуги правового характера, банковских учреждений и др.

**Платные услуги населению** - результат деятельности предприятий, организаций всех форм собственности и организационно-правовых форм, предназначенной для удовлетворения личных потребностей населения по их заказам. В объем платных услуг включаются также услуги, оказываемые населению частными лицами, занимающимися индивидуальной предпринима-тельской деятельностью.

**Общий объем реализации платных услуг** представляет собой сумму платежей, полученных предприятиями от населения в оплату за оказанные услуги как непосредственно в кассу предприятия, включая налог на добавленную стоимость, спецналоги, акцизы, и т.п.

Доплаты, производимые за счет средств органов социальной защиты в объем платных услуг для населения не включаются.

В составе платных услуг учитываются также услуги, главным образом бытового характера, выполненные по заказам. Учет платных услуг осуществляется строго за отчетный период на момент их предоставления, который обычно совпадает с выдачей оплаченного заказа.

**ХИЗМАТРАСОНИИ ПУЛАКӢ БА АҲОЛӢ - ПЛАТНЫЕ УСЛУГИ НАСЕЛЕНИЮ  
ҲАҶМИ ХИЗМАТРАСОНИИ ПУЛАКӢ - ОБЪЕМ ПЛАТНЫХ УСЛУГ**

бо нархҳои соли 2021 - в ценах 2021 года

	1991	1995	2000	2005	2010	2015	2016	2017	2018	2019	2020	2021
<b>Ҳамагӣ хизматрасонии пулакӣ, млн. сомонӣ Всего платных услуг, млн. сомони</b>	<b>11985,6</b>	<b>1612,8</b>	<b>2535,0</b>	<b>5794,5</b>	<b>10002,2</b>	<b>13405,4</b>	<b>13338,4</b>	<b>13645,2</b>	<b>13372,3</b>	<b>13599,6</b>	<b>13205,2</b>	<b>15165,3</b>
Ба ҳар нафар аҳоли, сомонӣ (бо нархҳои амалӣ) / На душу населения, сомони (в фактических ценах)	1228,5	168,0	233,6	482,7	716,6	1131,3	1161,2	1231,7	1247,7	1409,4	1389,5	15165,3

**ТЕЪДОДИ АТЕЛЕ, СЕҲ, УСТОХОНАҲОИ ХИЗМАТИ МАИШИИ АҲОЛӢ АЗ РӯИ НАМУДҲО  
ЧИСЛО АТЕЛЬЕ ЦЕХОВ, МАСТЕРСКИХ БЫТОВОГО ОБСЛУЖИВАНИЯ  
НАСЕЛЕНИЯ ПО ВИДАМ, (вохид – единиц)**

	1991	1995	2000	2005	2010	2015	2016	2017	2018	2019	2020	2021
<b>ҲАМАГӢ - ВСЕГО</b>	<b>5850</b>	<b>2809</b>	<b>875</b>	<b>1014</b>	<b>952</b>	<b>413</b>	<b>461</b>	<b>429</b>	<b>352</b>	<b>374</b>	<b>322</b>	<b>254</b>
аз ҷумла аз рӯи намудҳо: в том числе по видам:												
таъмир ва дӯхти фардии пойафзол ремонт и индивидуальный пошив обуви	712	295	80	88	31	12	11	7	32	20	20	16
Таъмир ва либосдӯзии фардӣ, духтан ва бофтани маҳсулоти кашбофӣ фардӣ/ремонт и индивидуальный пошив одежды, пошив и вязка трикотажных изд.	752	401	85	97	68	36	37	30	15	11	4	6
таъмир ва тайёр намудани маснуоти металлӣ /ремонт и изготовление металлоизделий					122	21	20	17	20	14	11	7
таъмир ва ҳадамоти техникӣ васоити нақлиёти шаҳрвандон /ремонт и техническое обслужи- вание транспортных средств, принад лежащих граждан.					198	-	-	-	-	-	-	15
таъмир ва сохтани мебел /ремонт и изготовление мебели	230	78	14	12	16	6	10	6	11	3	3	3
хушкшӯӣ ва рангрёӣ /химическая чистка и крашение	37	16	6	6	7	-	1	1	-	-	-	1
хизмати ҷомашӯӣхона/услуги прачечных	70	21	11	5	6	10	10	8	6	6	8	4
таъмир ва сохтмони манзил (хонаҳо)/ ремонт и строительство жилищ/квартир	311	133	19	38	54	53	53	59	85	72	63	52
хизмати аккосхона услуги фотографии	223	116	61	53	34	21	22	13	12	12	8	5
хизмати ҳаммом услуги бань и душевых	113	67	29	49	35	30	34	32	55	31	26	14
хизмати саргарошхона /услуги парикмахерских	1325	555	175	187	119	43	44	42	25	37	43	18
хизмати дӯкони киро /услуги пунктов проката	79	31	12	18	12	44	90	90	40	73	49	19
хизматҳои мухталиф прочие виды услуг	533	491	186	163	250	137	129	124	87	95	87	94

ТАҚСИМОТИ ҲАЧМИ ХИЗМАТРАСОНИИ ПУЛАКӢ БА АҲОЛӢ АЗ РӢИ  
ШАКЛҲОИ МОЛИКИЯТ  
РАСПРЕДЕЛЕНИЕ ОБЪЕМА ПЛАТНЫХ УСЛУГ, ОКАЗАННЫХ НАСЕЛЕНИЮ ПО  
ФОРМАМ СОБСТВЕННОСТИ

бо нархҳои солҳои зикршуда - в ценах соответствующих лет, млн. сомони – млн. сомони

	1991	1995	2000	2005	2010	2015	2016	2017	2018	2019	2020	2021
<b>Хизматрасонии пулакӣ, ҳамагӣ/ платные услуги, всего</b>	<b>7,2</b>	<b>2584,8</b>	<b>188,9</b>	<b>1460,4</b>	<b>5374,5</b>	<b>9615,8</b>	<b>10033,7</b>	<b>10884,0</b>	<b>12130,8</b>	<b>12983,6</b>	<b>13205,2</b>	<b>15165,3</b>
аз он ҷумла: в том числе:												
моликияти давлатӣ государственная собственность	5,5	2411,4	42,3	250,1	1115,8	1125,6	1396,4	1751,4	2487,3	2298,4	2824,8	3509,3
моликияти гайридавлатӣ негосударственная собственность	1,7	173,4	146,6	1210,3	4258,7	8490,2	8637,3	9132,6	9643,5	10685,2	10380,4	11656,0
аз он ҷумла: в том числе:												
<b>маишӣ – бытовые</b>	<b>3,2</b>	<b>228,2</b>	<b>83,6</b>	<b>685,1</b>	<b>2105,2</b>	<b>3758,6</b>	<b>3694,1</b>	<b>3908,3</b>	<b>4030,6</b>	<b>4387,2</b>	<b>4253,8</b>	<b>4379,6</b>
моликияти давлатӣ государственная собственность	2,0	155,7	0,4	2,7	10,7	27,6	25,2	33,1	43,3	44,7	77,7	96,7
моликияти гайридавлатӣ негосударственная собственность	1,2	72,5	83,2	682,4	2094,5	3731,0	3668,9	3875,2	3987,5	4342,5	4176,1	4282,9
<b>нақлиёти мусофирбар/ пассажирско готранспорта</b>	<b>1,4</b>	<b>1540,6</b>	<b>39,0</b>	<b>282,6</b>	<b>1073,5</b>	<b>1741,0</b>	<b>2024,3</b>	<b>2208,2</b>	<b>2264,4</b>	<b>2000,9</b>	<b>1394,2</b>	<b>1376,9</b>
моликияти давлатӣ государственная ясобственность	1,2	1533,5	23,7	168,5	202,7	248,9	350,9	499,0	895,3	490,3	392,1	328,4
моликияти гайридавлатӣ негосударственная собственность	0,2	7,1	15,3	114,1	870,8	1492,1	1673,4	1709,2	1369,1	1510,6	1002,1	1048,5
<b>алоқа – связи</b>	<b>0,3</b>	<b>133,7</b>	<b>5,0</b>	<b>147,0</b>	<b>1036,9</b>	<b>1331,3</b>	<b>1552,0</b>	<b>1645,3</b>	<b>1948,5</b>	<b>2018,7</b>	<b>1973,2</b>	<b>2303,6</b>
моликияти давлатӣ государственная ясобственность	0,3	133,4	2,0	9,5	610,3	4,8	4,9	7,4	5,3	7,1	18,8	61,5
моликияти гайридавлатӣ негосударственная собственность	0,0	0,3	3,0	137,5	435,6	1326,5	1547,1	1637,9	1943,2	2011,6	1954,4	2242,1
<b>манзилӣ-коммуналий жилищно-коммунальные</b>	<b>0,9</b>	<b>502,9</b>	<b>16,3</b>	<b>97,0</b>	<b>22,0</b>	<b>72,6</b>	<b>79,3</b>	<b>99,5</b>	<b>203,3</b>	<b>144,4</b>	<b>140,3</b>	<b>137,6</b>
моликияти давлатӣ государственная собственность	0,8	424,9	9,9	23,8	15,4	55,1	59,5	71,5	158,8	107,6	90,0	83,6
моликияти гайридавлатӣ негосударственная собственность	0,1	78,0	6,4	73,2	6,6	17,5	19,8	28,0	44,5	36,8	50,3	54,0
<b>соҳаи маориф/ системы образования</b>	<b>1,5</b>	<b>15,1</b>	<b>40,9</b>	<b>146,3</b>	<b>512,0</b>	<b>990,2</b>	<b>1173,8</b>	<b>1354,8</b>	<b>1576,5</b>	<b>1761,1</b>	<b>1841,1</b>	<b>2125,2</b>
моликияти давлатӣ государственная собственность	0,9	14,6	3,6	28,4	204,3	481,8	633,4	775,7	878,6	1035,4	1100,2	1181,5
моликияти гайридавлатӣ негосударственная собственность	0,6	0,5	37,3	117,9	307,7	508,4	540,4	579,1	697,9	725,7	740,9	943,7
<b>маданият/ культуры</b>	<b>0,3</b>	<b>7,8</b>	<b>0,1</b>	<b>9,6</b>	<b>19,6</b>	<b>59,4</b>	<b>64,5</b>	<b>74,5</b>	<b>72,4</b>	<b>76,1</b>	<b>56</b>	<b>66,1</b>
моликияти давлатӣ государственная собственность	0,2	7,6	0,1	1,1	1,7	11,6	11,5	11,2	11,9	12,8	6,8	5,8
моликияти гайридавлатӣ/ негосударственная собственность	0,1	0,2	0,0	8,5	17,9	47,8	53,0	63,3	60,5	63,3	49,2	60,3

ТАКСИМОТИ ҲАЧМИ ХИЗМАТРАСОНИИ ПУЛАКӢ БА АҲОЛӢ АЗ РӢИ  
ШАКЛҲОИ МОЛИКИЯТ  
РАСПРЕДЕЛЕНИЕ ОБЪЕМА ПЛАТНЫХ УСЛУГ, ОКАЗАННЫХ НАСЕЛЕНИЮ ПО ФОРМАМ  
СОБСТВЕННОСТИ

бо нархҳои солҳои зикршуда - в ценах соответствующих лет, млн. сомонӣ – млн. сомони

	1991	1995	2000	2005	2010	2015	2016	2017	2018	2019	2020	2021
<b>Саёҳат ва экскурсия</b>												
<b>туристско-экскурсионные</b>	<b>0,3</b>	<b>2,1</b>	<b>0,05</b>	<b>2,2</b>	<b>0,9</b>	<b>2,8</b>	<b>2,1</b>	<b>4,0</b>	<b>6,0</b>	<b>10,0</b>	<b>2,4</b>	<b>3,8</b>
моликияти давлатӣ												
государственная собственность	0,3	2,1	0,04	0,2	0,1	0,4	0,1	-	-	0,4	0,9	-
моликияти ғайридавлатӣ												
негосударственная собственность	0,0	...	0,004	2,0	0,8	2,4	2,0	4,0	6,0	9,6	1,5	3,8
<b>варзиш ва тарбияи бадан</b>												
<b>физ. культуры и спорта</b>	<b>2,4</b>	<b>0,5</b>	<b>0,01</b>	<b>0,09</b>	<b>0,7</b>	<b>1,4</b>	<b>2,2</b>	<b>1,1</b>	<b>2,7</b>	<b>3,4</b>	<b>2,5</b>	<b>2,3</b>
моликияти давлатӣ												
государственная собственность	2,4	0,5	0,007	0,02	0,04	0,8	1,1	0,5	0,3	0,6	0,6	0,4
моликияти ғайридавлатӣ												
негосударственная собственность	0,0	0,0	0,006	0,07	0,7	0,6	1,0	0,6	2,4	2,8	1,9	1,9
<b>тиббӣ</b>												
<b>медицинские</b>	<b>0,1</b>	<b>10,8</b>	<b>0,2</b>	<b>70,4</b>	<b>164,7</b>	<b>402,9</b>	<b>447,1</b>	<b>490,7</b>	<b>628,9</b>	<b>703,1</b>	<b>687,9</b>	<b>826,6</b>
моликияти давлатӣ												
государственная собственность	0,1	10,8	0,1	2,9	19,8	137,1	152,2	185,0	242,1	261,0	217,8	277,9
моликияти ғайридавлатӣ												
негосударственная собственность	0,0	0,0	0,05	67,5	144,9	266,8	294,9	305,7	306,8	442,1	461,1	548,7
<b>санаторӣ ва табобатӣ</b>												
<b>санаторно- оздоровительные</b>	<b>0,2</b>	<b>34,9</b>	<b>0,7</b>	<b>3,9</b>	<b>14,9</b>	<b>38,8</b>	<b>43,4</b>	<b>48,1</b>	<b>63,7</b>	<b>53,7</b>	<b>29,7</b>	<b>42,0</b>
моликияти давлатӣ												
государственная собственность	0,2	34,7	0,6	3,3	13,9	21,1	21,6	24,7	26,6	29,3	13,8	19,2
моликияти ғайридавлатӣ												
негосударственная собственность	0,0	0,2	0,1	0,6	1,0	17,7	24,8	23,4	37,0	24,4	15,9	22,8
<b>муассисаҳои бонкӣ ва</b>												
<b>хусусияти ҳуқуқидошта</b>												
<b>правового характера и</b>												
<b>банковских учреждений</b>	<b>0,1</b>	<b>65,4</b>	<b>1,2</b>	<b>6,6</b>	<b>228,6</b>	<b>658,5</b>	<b>399,2</b>	<b>384,2</b>	<b>534,6</b>	<b>689,6</b>	<b>1324</b>	<b>1228,8</b>
моликияти давлатӣ												
государственная собственность	0,1	65,4	1,3	6,4	20,9	84,3	58,0	93,2	127,4	146,8	526,9	396,5
моликияти ғайридавлатӣ												
негосударственная собственность	0,0	0,0	0,003	0,2	207,7	574,2	214,2	291,0	407,2	542,8	797,1	832,3
<b>дигар хизматҳо</b>												
<b>другие услуги</b>	<b>0,4</b>	<b>42,8</b>	<b>1,7</b>	<b>9,5</b>	<b>183,9</b>	<b>557,3</b>	<b>551,7</b>	<b>665,3</b>	<b>799,2</b>	<b>1135,4</b>	<b>1575,7</b>	<b>2557,5</b>
моликияти давлатӣ												
государственная собственность	0,3	28,3	0,6	3,2	29,1	52,1	51,0	50,1	97,8	162,5	366,0	972,6
моликияти ғайридавлатӣ												
негосударственная собственность	0,1	14,5	1,1	6,3	211,4	55,2	500,7	615,2	701,4	972,9	1209,7	1584,9

ҲАҚМИ ХИЗМАТРАСОНИИ ПУЛАКӢ БА АҲОЛӢ ДАР МИНТАҚАҲО  
ОБЪЕМ РЕАЛИЗАЦИИ ПЛАТНЫХ УСЛУГ НАСЕЛЕНИЮ ПО РЕГИОНАМ

бо нархҳои солҳои зикршуда, млн. сомони

в ценах соответствующих лет, млн. сомони - по всем каналам реализации

	1991	1995	2000	2005	2010	2015	2016	2017	2018	2019	2020	2021
<b>Ҷумҳурии Тоҷикистон Республика Таджикистан</b>												
хизмати пулакӣ платные услуги	7,2	2584,8	188,9	1460,4	5374,5	9615,8	1033,7	10884,0	12130,8	12983,6	13205,2	15165,3
аз ҷумла маишӣ в том числе бытовые	3,2	228,2	1,1	685,1	2105,2	3758,6	3694,1	3908,3	4030,6	4387,2	4253,8	4379,6
<b>Вилояти Мухтори Кӯҳистони Бадахшон Горно Бадахшанская Автономная область</b>												
хизмати пулакӣ платные услуги	0,1	17,1	0,5	16,0	31,7	64,9	67,5	74,5	88,7	99,9	98,0	149,3
аз ҷумла маишӣ в том числе бытовые	0,0	2,5	0,0	9,6	8,2	31,2	31,4	34,0	34,0	33,3	28,6	29,3
<b>Вилояти Суғд Согдийская область</b>												
хизмати пулакӣ платные услуги	2,6	912,9	16,0	338,0	1381,3	301,7	3137,8	3335,7	3527,2	3603,3	3291,6	3602,3
аз ҷумла маишӣ в том числе бытовые	1,3	121,4	0,6	161,1	935,3	1657,1	1622,7	1702,0	1791,7	1921,8	1828,8	1925,3
<b>Вилояти Хатлон Хатлонская область</b>												
хизмати пулакӣ платные услуги	1,3	221,0	2,6	276,9	819,2	1569,0	1565,4	1686,7	1868,4	2064,5	2070,5	2170,3
аз ҷумла маишӣ в том числе бытовые	0,6	33,1	0,2	168,8	527,0	999,4	1015,6	1061,5	1116,0	1270,8	1303,4	1321,1
<b>ш. Душанбе г. Душанбе</b>												
хизмати пулакӣ платные услуги	2,2	1326,5	31,0	547,8	2531,3	3969,2	4289,3	4781,6	5684,9	6178,0	6737,6	8120,0
аз ҷумла маишӣ в том числе бытовые	0,8	53,2	0,3	149,8	253,4	471,7	437,3	516,0	550,1	600,5	548,2	537,2
<b>НТЧ - РРП</b>												
хизмати пулакӣ платные услуги	1,0	107,3	2,7	281,7	611,0	1011,0	973,7	1005,5	961,6	1037,9	1007,4	1123,4
аз ҷумла маишӣ в том числе бытовые	0,5	18,0	0,1	195,8	381,3	599,2	587,1	594,8	538,8	560,8	544,8	566,7





---

## **МОЛИЯ ВА ҚАРЗ ФИНАНСЫ И КРЕДИТ**

---



**МОЛИЯ ВА ҚАРЗ – ФИНАНСЫ И КРЕДИТ**  
**МУНДАРИҶА / СОДЕРЖАНИЕ**

<b>МОЛИЯ ВА ҚАРЗ</b> .....	361
Шарҳи методологӣ .....	364
Даромад ва харочоти буҷети давлатӣ .....	366
Иҷрои буҷети давлатӣ дар солҳои 1991, 1995-1999 .....	367
Сохтори буҷети давлатӣ .....	368
Иҷрои буҷети давлатӣ дар соли 2000 .....	369
Сохтори тақсими даромаду харочоти буҷети давлатӣ аз рӯи дараҷаи системаи буҷет дар соли 2000 .....	371
Иҷрои буҷети давлатӣ дар соли 2005 .....	373
Сохтори тақсими даромаду харочоти буҷети давлатӣ аз рӯи дараҷаи системаи буҷет дар соли 2005 .....	375
Иҷрои буҷети давлатӣ дар соли 2010 .....	377
Сохтори тақсими даромаду харочоти буҷети давлатӣ аз рӯи дараҷаи системаи буҷет дар соли 2010 .....	379
Иҷрои буҷети давлатӣ дар соли 2015 .....	381
Сохтори тақсими даромаду харочоти буҷети давлатӣ аз рӯи дараҷаи системаи буҷет дар соли 2015 .....	383
Иҷрои буҷети давлатӣ дар соли 2020 .....	385
Сохтори тақсими даромаду харочоти буҷети давлатӣ аз рӯи дараҷаи системаи буҷет дар соли 2020 .....	387
Иҷрои буҷети давлатӣ дар соли 2021 .....	389
Сохтори тақсими даромаду харочоти буҷети давлатӣ аз рӯи дараҷаи системаи буҷет дар соли 2021 .....	391
Гуруҳбандии иқтисодии харочоти буҷети давлатӣ .....	393
Иҷрои буҷети ҷумҳуриявӣ дар соли 2000 .....	394
Иҷрои буҷети ҷумҳуриявӣ дар соли 2005 .....	396
Иҷрои буҷети ҷумҳуриявӣ дар соли 2010 .....	398
Иҷрои буҷети ҷумҳуриявӣ дар соли 2015 .....	400
Иҷрои буҷети ҷумҳуриявӣ дар соли 2020 .....	401
Иҷрои буҷети ҷумҳуриявӣ дар соли 2021 .....	403
Маблағгузори қарзии бонкҳо бо пули миллӣ .....	405
Бақияи амонатҳои шахсони воқеӣ дар бонкҳо .....	406
Нишондиҳандаҳои асосии фаъолияти ташкилотҳои суғуртавӣ .....	406
Гуруҳбандии корхона ва ташкилотҳои соҳаҳои алоҳидаи иқтисодиёт аз рӯи натичаҳои молиявӣ .....	407
Фоида, зарар дар сатҳи минтақаҳои ҷумҳурӣ .....	408
Ҷамъи қарздорӣ аз рӯи уҳдадориҳои корхонаҳо ва ташкилотҳои ҷумҳурӣ дар соли 2000 .....	409
Ҷамъи қарздорӣ аз рӯи уҳдадориҳои корхонаҳо ва ташкилотҳои ҷумҳурӣ дар соли 2005 .....	410
Ҷамъи қарздорӣ аз рӯи уҳдадориҳои корхонаҳо ва ташкилотҳои ҷумҳурӣ дар соли 2010 .....	411
Ҷамъи қарздорӣ аз рӯи уҳдадориҳои корхонаҳо ва ташкилотҳои ҷумҳурӣ дар соли 2015 .....	412
Ҷамъи қарздорӣ аз рӯи уҳдадориҳои корхонаҳо ва ташкилотҳои ҷумҳурӣ дар соли 2020 .....	412
Ҷамъи қарздорӣ аз рӯи уҳдадориҳои корхонаҳо ва ташкилотҳои ҷумҳурӣ дар соли 2021 .....	413
Сохтори соҳавии қарздорӣ дебиторӣ корхонаҳо ва ташкилотҳо .....	413
Сохтори соҳавии қарздорӣ кредиторӣ корхонаҳо ва ташкилотҳо .....	414
<b>ФИНАНСЫ И</b>	
<b>КРЕДИТ</b> .....	361
<i>Методологические пояснения</i> .....	364
<i>Доходы и расходы государственного бюджета</i> .....	366

Исполнение государственного бюджета в 1991, 1995-1999 годах.....	367
Структура государственного бюджета.....	368
Исполнение государственного бюджета с 2000 году.....	369
Структура распределения доходов и расходов государственного бюджета по уровням бюджетной системы за 2000 год.....	371
Исполнение государственного бюджета в 2005 году.....	373
Структура распределения доходов и расходов государственного бюджета по уровням бюджетной системы за 2005 год.....	375
Исполнение государственного бюджета в 2010 году.....	377
Структура распределения доходов и расходов государственного бюджета по уровням бюджетной системы за 2010 год.....	379
Исполнение государственного бюджета в 2015 году.....	381
Структура распределения доходов и расходов государственного бюджета по уровням бюджетной системы за 2015 год.....	383
Исполнение государственного бюджета в 2020 году.....	385
Структура распределения доходов и расходов государственного бюджета по уровням бюджетной системы за 2020 год.....	387
Исполнение государственного бюджета в 2021 году.....	389
Структура распределения доходов и расходов государственного бюджета по уровням бюджетной системы за 2021 год.....	391
Экономическая классификация расходов государственного бюджета.....	393
Исполнение республиканского бюджета в 2000 году.....	394
Исполнение республиканского бюджета в 2005 году.....	396
Исполнение республиканского бюджета в 2010 году.....	398
Исполнение республиканского бюджета в 2015 году.....	400
Исполнение республиканского бюджета в 2020 году.....	401
Исполнение республиканского бюджета в 2021 году.....	403
Кредитные вложения банков в национальной валюте.....	405
Остатки депозитов физических лиц в банках.....	406
Показатели деятельности страховых организаций.....	406
Группировка предприятий и организаций отдельных отраслей экономики по финансовым результатам.....	407
Прибыль, убытки(-) в разрезе регионов республики.....	408
Суммарная задолженность по обязательствам предприятий и организаций республики в 2000 году.....	409
Суммарная задолженность по обязательствам предприятий и организаций республики в 2005 году.....	410
Суммарная задолженность по обязательствам предприятий и организаций республики в 2010 году.....	411
Суммарная задолженность по обязательствам предприятий и организаций республики в 2015 году.....	412
Суммарная задолженность по обязательствам предприятий и организаций республики в 2020 году.....	412
Суммарная задолженность по обязательствам предприятий и организаций республики в 2021 году.....	413
Отраслевая структура дебиторской задолженности предприятий и организаций.....	413
Отраслевая структура кредиторской задолженности предприятий и организаций.....	414

### Шарҳи методологӣ

**Бучети давлатӣ** шакли ташкил ва хароҷоти маблағ барои таъминоти вазифаҳои мақомоти ҳокимияти давлатӣ мебошад.

**Даромади бучети давлатӣ** аз ҳамагуна андозҳо ва дигар мадохилоти давлати боратаст, ки дар кодекси андоз ва қонунгузори амалқунанда пешбинӣ шудаанд.

**Хароҷоти бучети давлатӣ** хароҷотест, ки дар маблағгузори муайян ва бо қонун дар бораи бучет барои як сол пешбинӣ шудааст ва барои қоне гардонидани талаботи умумии ҷамъият, аз ҷумла пӯшондани хароҷоти ҳарбӣ, таъминоти дастгоҳи давлатӣ, адои қарзи давлатӣ, додани ёрии пулӣ, тараққиёти сектори давлатии иқтисодӣ, пӯшонидани хароҷоти иҷтимоӣ-маданӣ ва тадқиқоти илмӣ сарф мегардад.

**Қасри бучет** афзоиши хароҷот нисбат ба даромад мебошад.

**Ҷоидаҳои бучет** андозаи изофаи даромади бучет нисбат ба хароҷоти он аст.

**Ҷоидаҳои ғайрибучетӣ** захираҳои молиявӣ, ки ба таркиби бучети давлатӣ дохил намешаванд ва дар асоси муносибатҳои андоз ташаққуфта, ба эҳтиёҷоти мақсадноки давлатӣ ё ки эҳтиёҷоти соҳаҳо сарф карда мешаванд.

**Ақсиз** намуди андозии ғайри мустақимаст, ки ба нархи фурӯши молҳои ақсизӣ илова карда мешавад. Дар ҳудуди Ҷумҳурии Тоҷикистон аз истеҳсолот ё воридоти молҳои андозпазир, ғайр аз мавридҳои, ки онҳо аз ин андоз озод карда шудаанд, ақсиз рӯнда мешавад.

**Андози ҷоида** андозии мустақимест, ки аз ҷоидаи холиси шаҳони ҳуқуқӣ, ки бо ҷаъолияти соҳибдорӣ машғуланд, новобаста аз намудҳои моликият ва шакли ташкилӣ-ҳуқуқӣ, ба андозаи муқарраркардаи қонунгузори рӯнда мешавад.

**Андози арзиши изофа** андозии умумидавлатӣ ва ғайри мустақимаст, ки дар ҳар давра ва дараҷаи истеҳсолот ва савдои мол, иҷрои қорҳо ва хизматрасонӣ аз афзоиши арзиш, инчунин дар мавриди воридоти мол рӯнда мешавад.

**Ҷоидаи баланси (зарар)** нишондиҳандаест, ки натиҷаҳои умумии молиявӣ ҷаъолияти қорхона, аз он ҷумла ҷоида аз фурӯши маҳсулот (қор, хизмат), аз дигар соҳаҳои савдо, инчунин даромад ва хароҷоти амалиёти ғайри – савдори

### Методологические пояснения

**Бюджет** государственный форма образования и расходования средств для обеспечения функций органов государственной власти.

**Доходы государственного бюджета** состоит из всех налогов и сборов, других поступлений государства, предусмотренных Налоговым кодексом и действующим законодательством.

**Расходы государственного бюджета** представляют собой расходы, определенные ассигнованиями, предусмотренными законом о бюджете за год, и направленные на удовлетворение общих потребностей общества, из которых: покрытие военных расходов, содержание государственного аппарата, обслуживание государственного долга, предоставление субсидий, развитие экономического сектора государства, покрытие социально-культурных и научно-исследовательских расходов.

**Дефицит бюджета** – представляет собой превышение расходов над доходами.

**Профицит бюджета** – величина превышения доходов бюджета над его расходами.

**Внебюджетные фонды** – финансовые ресурсы, не входящие в состав государственного бюджета, которые формируются на основе налоговых отношений и направляются на целевые государственные или отраслевые нужды.

**Ақсиз** – вид косвенного налога, включаемого в цену реализации подакцизных товаров. Производство на территории Республики Таджикистан или импорт подакцизных товаров подлежит обложению акцизами за исключением случаев их освобождения от этого налога.

**Налог на прибыль** является прямым налогом, взимаемым по установленной законодательством ставке к исчисленной облагаемой прибыли, с юридических лиц, осуществляющих предпринимательскую деятельность, независимо от видов собственности и организационно-правовых форм.

**Налог на добавленную стоимость** является общегосударственным налогом и представляет собой косвенный налог, взимаемый на каждой стадии производства и реализации товаров, выполненных работ и оказанных услуг с притока стоимости, а так же при импорте товаров.

**Балансовая прибыль (убыток)** – это показатель, отражающий общие финансовые результаты деятельности предприятий, включая прибыль от реализации продукции (работ, услуг), от продаж реализации, а так же доходы и расходы от

инъикос менамояд.

Ин фасл омери молияи давлатӣ, системаи (раванди) пулу қарз, фаъолияти ташкилотҳои суғурта ва омери фаъолияти корхонаҳо (ташкilotҳо)-ро дар бар мегирад.

Нишондиҳандаҳои, ки вазъи системаи буҷети Тоҷикистонро аз рӯи маълумоти Вазорати молияи ҷумҳурӣ, нишондиҳандаҳои системаи пулу қарз аз рӯи маълумоти Бонки миллии Тоҷикистон, нишондиҳандаҳои фаъолияти корхонаҳо (ташкilotҳо) аз рӯи маълумоти ҳисоботи омери молиявии корхонаю ташкilotҳои бақайдгирифташудаи ҳисоботдиҳандаро тавсиф мекунанд.

Баъзе нишондиҳандаҳо, аз бас ки ба ҳисоб гирифта намешуданд, дар ҳамаи солҳои муқоисавӣ дарз наёфтаанд.

*внепреализационных операций.*

*Раздел представляет статистику государственных финансов, денежно-кредитной системы, деятельности страховых организаций и статистики деятельности предприятий (организаций).*

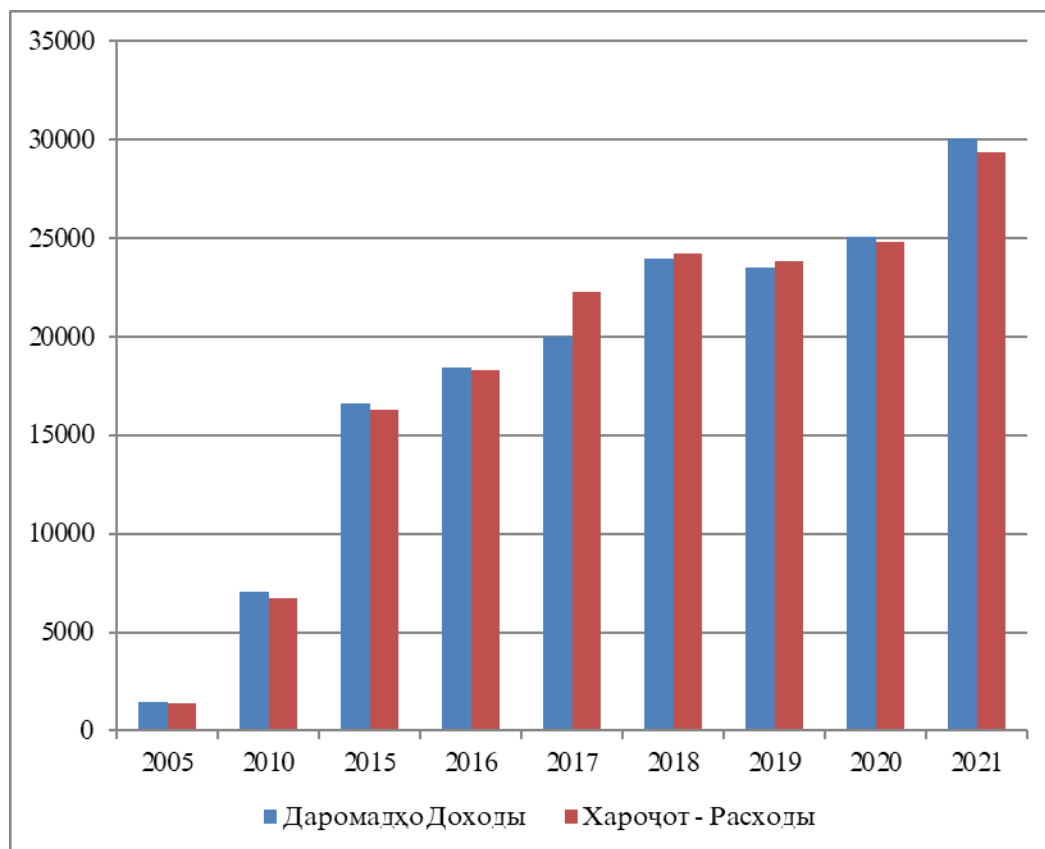
*Показатели, характеризующие состояние бюджетной системы Таджикистана, приведены по данным Министерства финансов республики, денежно-кредитной системы - по данным Национального банка Таджикистана, деятельности предприятий (организаций) - по данным финансовых статистических отчетов по кругу отчетывающихся предприятий и организаций.*

*Отдельные показатели ввиду того, что их учет не велся, приведены не за все сопоставимые годы.*

**ДАРОМАД ВА ХАРОҶОТИ БУҶЕТИ ДАВЛАТӢ  
ДОХОДЫ И РАСХОДЫ ГОСУДАРСТВЕННОГО БЮДЖЕТА**

	1991	1995	2000	2005	2010	2015	2016	2017	2018	2019	2020	2021
млн. сомони - млн. сомони												
Даромадҳо												
Доходы	6,1	9,9	251,7	1433,2	7024,4	16586,5	18405,2	19955,5	23925,5	23469,4	25065,0	30053,8
Харочот -												
Расходы	5,0	9,4	261,8	1402,7	6712,6	16277,4	18294,3	22264,2	24187,4	23806,6	24812,5	29342,7
Фоида(+) қаср (-) /профицит (+) дефицит(-)	1,1	0,5	-10,1	30,5	311,8	309,1	110,9	-2308,7	-261,9	-337,2	252,5	711,1
фоида (қаср) нисбат ба маблағи умумӣ отношение профицита (дефицита) к общей сумме ба ҳисоби фоиз – в процентах												
Даромадҳо												
Доходов	18,0	5,1	-4,0	2,1	4,4	1,9	0,6	-11,6	-1,1	-1,4	1,0	2,4
Харочотҳо												
Расходов	2,0	5,3	-3,9	2,2	4,6	1,9	0,6	10,4	-1,1	-1,4	1,0	2,4
ММД - ВВП	8,2	0,7	-0,6	0,4	1,3	0,6	0,2	-3,6	-0,4	-0,4	0,3	0,7

Иҷроиши буҷети давлатӣ, млн. сомони  
Исполнение государственного бюджета, млн. сомони



**БУЎЦЕТИ ДАВЛАТӢ ДАР СОЛҲОИ 1991; 1995-1999**  
(бо нархҳои амалӣ; млн. рубл.)  
**ГОСУДАРСТВЕННЫЙ БЮДЖЕТ В 1991;1995-1999 г.г.**  
(в фактически действовавших ценах; млн. рублей)

	1991	1995	1996	1997	1998	1999
<b>Даромад –ҳамагӢ</b>						
<b>Доходы - всего</b>	<b>6069,3</b>	<b>9916,8</b>	<b>59917,0</b>	<b>109018,4</b>	<b>180438,7</b>	<b>249832,7</b>
аз он ҷумла: в том числе:						
андоз аз гардиш (акцизо) <i>налог с оборота (акцизы)</i>	953,5	1316,7	3180,9	3086,7	1494,6	8170,7
андоз аз арзиши изофа <i>налог на добавленную стоимость</i>	-	1148,2	5355,6	9189,2	20419,0	31243,2
андоз аз фоида <i>налог на прибыль</i>	632,3	1438,4	6164,6	7154,9	11951,3	14189,9
андоз аз фоидаи ташкилотҳои кооперативӣ ва ҷамъиятӣ <i>налог на прибыль кооперативных и общественных организаций</i>	136,7	122,2	586,1	230,2	179,0	0,1
андоз аз аҳоли <i>налоги с населения</i>	333,9	594,6	3492,5	7390,4	12204,6	16314,5
даромад аз фаъолияти иқтисодии хориҷӣ <i>доходы от внешнеэкономической деятельности</i>	2,5	1039,8	1412,0	11771,3	35151,0	18090,2
пардохт барои захираҳои табиӣ <i>плата за природных ресурсов</i>	13,5					
андоз аз соҳибони воситаҳои нақлиёт <i>налог с владельцев транспортных средств</i>	14,9	6,6	26,9	157,3	421,5	610,7
Мадохилоти маблағ аз фидия, аз савдои моликияти давлатии саҳомӣшуда - <i>Поступления средств от выкупа, акционирования государственной собственности</i>		222,3	606,4	2813,1	6793,3	16654,8
Бақияи маблағи буҷет, ки барои пушонидани хароҷот масраф мешавад - <i>Остатки бюджетных средств, обращаемые на покрытие расходов</i>		80,8	232,6	655,3	3044,8	1609,7
<b>Хароҷот- ҳамагӢ</b>						
<b>Расходы - всего</b>	<b>5035,7</b>	<b>9442,5</b>	<b>57547,4</b>	<b>105081,4</b>	<b>178748,2</b>	<b>236353,4</b>
аз он ҷумла: в том числе:						
ба иқтисодиёти ҷумҳурӣ <i>на экономику республики</i>	1309,0	2753,1	11732,4	21443,6	31217,3	60096,5
ба ҷорабиниҳои иҷтимоию-фарҳангӣ <i>на социально-культурные мероприятия</i>	2402,6	2808,4	12156,3	25178,1	40675,9	49449,0
ба илм - <i>на науку</i>	18,1	63,9	248,7	607,0	982,3	1514,8
Хароҷоти таъмини мақомоти идораи давлатӣ <i>Расходы на содержание органов государственного управления</i>	76,5	437,1	2606,8	8422,2	14011,1	18506,0

**СОХТОРИ БУЧЕТИ ДАВЛАТӢ**  
(боҳисобифоизнисбатбаҷамъбаст)  
**СТРУКТУРА ГОСУДАРСТВЕННОГО БЮДЖЕТА**  
(в % по сравнению к итогу)

	1991	1995	1996	1997	1998	1999
<b>Даромад – ҳамагӣ</b>						
<b>Доходы - всего</b>	100,0	100,0	100,0	100,0	100,0	100,0
аз он ҷумла:						
в том числе:						
аксизҳо (андоз аз гардиш)						
акцизы (налог с оборота)	-	13,3	5,3	2,8	0,8	3,3
андоз аз фоида - налог на прибыль	10,4	14,5	10,3	6,6	6,6	5,7
андоз аз замин - земельный налог	0,1	3,9	3,3	6,2	3,4	3,1
андоз аз аҳоли - налоги с населения	5,5	6,0	5,8	6,8	6,8	6,5
андоз аз арзиши иловашуда						
налог на добавленную стоимость	-	11,6	8,9	8,4	11,3	12,5
даромад аз фаъолияти иқтисодии хориҷӣ						
доходы от внешнеэкономической деятельности	0,0	10,5	2,4	10,8	19,5	7,3
боҷ ва даромадҳои гуногуни ғайриандоз						
сборы и разные неналоговые доходы	2,1	2,0	2,2	1,9	2,5	2,8
андоз аз соҳибони васоити нақлиёт						
налог с владельцев транспортных средств	0,2	0,1	0,0	0,1	0,2	0,2
мадохилоти аз нав нархгузории молҳо						
поступления от переоценки товаров	6,7	0,9	0,3	0,1	0,0	0,0
воридоти маблағ аз хусусигардони моликияти давлатӣ						
поступления средств от приватизации государственности	0,1	2,2	1,0	2,6	3,8	6,7
андози махсус - спецналог	-	4,0	1,4	0,4	0,0	0,0
Боқимондаи маблағи бучети барои пушондани харочот						
остатки бюджетных средств обрашаемые на покрытие расходов	3,4	0,8	0,4	0,6	1,7	0,6
дигар мадохилот ва даромадҳое, ки дар боло зикр нашудаанд						
прочие поступления и доходы не перечисленные выше	55,8	30,2	58,7	0,6	1,7	0,6
<b>Харочот- ҳамагӣ</b>						
<b>Расходы - всего</b>	100,0	100,0	100,0	100,0	100,0	100,0
аз он ҷумла ба:						
в том числе на:						
соҳаҳои иқтисодиёт - отрасли экономики	26,0	29,1	20,5	20,4	17,4	25,4
ҷорабиниҳои иҷтимоию фарҳангӣ						
социально- культурные мероприятия	47,7	29,7	21,1	24,0	22,8	20,9
илм - науку	0,4	0,7	0,4	0,6	0,5	0,6
дигар харочотҳо ва харочоте, ки дар боло зикр нашудаанд						
прочие расходы и расходы не перечисленные выше	25,9	40,5	58,0	55,0	59,3	53,1



**ИҶРОИ БУҶЕТИ ДАВЛАТӢ ДАР СОЛИ 2000  
ИСПОЛНЕНИЕ ГОСУДАРСТВЕННОГО БЮДЖЕТА В 2000 ГОДУ**

ҳазор сомони - *тысяч сомони*

	Буҷети тасдиқшуда <i>Утвержденный бюджет</i>	Иҷроиши асли <i>Фактическое исполнение</i>	Иҷроиши асли ба ҳисоби фоиз нисбат ба	
			<i>Фактическое исполнение в % к</i> буҷети тасдиқшуда <i>утвержденному бюджету</i>	ММД <i>ВВП</i>
<b>Даромади умумӣ ва грантҳо</b> <b><i>Доходы и гранты - Всего</i></b>	<b>225956,4</b>	<b>251714,4</b>	<b>111,4</b>	<b>13,9</b>
аз он ҷумла: <i>из них:</i>				
Воридоти андозҳо <i>Налоговые поступления</i>	212117,6	233490,7	110,1	12,9
аз ҷумла: <i>из них:</i>				
Андози даромад ва андоз аз фоида - <i>Подоходные налоги и</i> <i>налоги на прибыль</i>	27525,2	32819,3	119,2	1,8
Пардохтҳои иҷтимоӣ <i>Социальные взносы</i>	18020,0	28330,7	157,2	1,6
Андоз аз фонди музди меҳнат <i>Налоги на фонд оплаты труда</i>	1038,5	1943,7	187,2	0,1
Андоз аз моликият ва андоз аз замин - <i>Налоги на имущество и</i> <i>налоги на землю</i>	14656,6	11585,0	79,0	0,6
Андозҳои дохилӣ аз молу хизматрасониҳо <i>Внутренние налоги на товары и</i> <i>услуги</i>	125541,4	130897,6	104,3	7,3
Андоз аз тиҷорат ва амалиёти байналхалқӣ <i>Налоги на международную</i> <i>торговлю и операции</i>	23700,0	25904,2	109,3	1,4
Андозҳои дигар - <i>Прочие налоги</i>	1635,9	2010,2	122,9	0,1
Воридоти ғайриандозӣ <i>Неналоговые поступления</i>	7972,8	18200,2	228,3	1,0
Воридот аз моликият ва фаъолияти соҳибкорӣ <i>Поступления от имущества и</i> <i>предпринимательской</i> <i>деятельности</i>	546,3	6918,6	12,7p	0,4
Боч ва пардохтҳои маъмурий <i>Административные</i> <i>сборы и взносы</i>	2015,5	2473,5	122,7	0,1
Даромад аз ҷарима ва ҷораҳои ҷазо <i>Поступления от штрафов и</i> <i>санкций</i>	1695,1	716,4	42,3	0,0
Дигар даромадҳои ғайриандозӣ <i>Прочие неналоговые поступления</i>	3715,9	8091,6	217,8	0,5
Даромад аз сармоя <i>Доходы от капитала</i>	-	-	-	-
Грантҳо - <i>Гранты</i>	5866,0	23,4	0,4	0,0

	Бучети тасдиқшуда Утвержденный бюджет	Иҷроиши асли Фактическое исполнение	Иҷроиши асли ба ҳисоби фоиз нисбат ба	
			Фактическое исполнение в % к бучети тасдиқшуда утвержденному бюджету	ММД ВПП
<b>Харочот-ҳамағӣ</b>				
<b>Расходы - всего</b>	<b>291276,0</b>	<b>261842,2</b>	<b>89,9</b>	<b>14,5</b>
<i>аз он ҷумла ба: из них на:</i>				
Сектори ҳокимият ва идоракунии давлатӣ <i>Сектор государственной власти и управления</i>	49458,1	50881,6	102,9	2,8
Маориф- <i>Образование</i>	38208,8	41606,6	108,9	2,3
Тандурусти- <i>Здравоохранение</i>	18535,9	16907,2	91,2	0,9
Суғуртаи иҷтимоӣ ва хифзи иҷтимоӣ <i>Социальное страхование и защита</i>	28214,5	32094,4	113,8	1,8
Ҳоҷагии манзилию коммуналӣ <i>Жилищно-коммунальное хозяйство</i>	17206,3	16757,2	97,4	0,9
Ҷорабинҳои фарҳангӣ -оммавӣ, солимгардонӣ ва динӣ <i>Культурно-массовые, оздоровительные и религиозные мероприятия</i>	9216,7	9018,7	97,9	0,5
Комплекси сӯзишворӣ - энергетикӣ <i>Топливо-энергетический комплекс</i>	3051,0	4061,6	133,1	0,2
Кишоварзӣ, ҳоҷагии ҷангал, моҳидорӣ ва шикор <i>Сельское хозяйство, лесное хозяйство, рыболовство и охота</i>	9044,6	8447,2	93,4	0,5
Истихроҷ ва коркарди қандаҳои ғоиданок, саноати истехсоли маъдани қухӣ, сохтмон <i>Добыча и переработка полезных ископаемых; горнодобывающая промышленность, строительство</i>	4321,5	3988,4	92,3	0,2
Нақлиёт ва коммуникатсия <i>Транспорт и коммуникации</i>	20803,6	19903,9	95,7	1,1
Дигар қорҳои иқтисодӣ ва хизматрасонӣ <i>Прочие экономические дела и услуги</i>	1670,7	1508,0	90,3	0,1

**СОХТОРИ ТАҚСИМОТИ ДАРОМАДУ ХАРОҶОТИ БУҶЕТИ ДАВЛАТӢ  
АЗ РӢИ ДАРАҶАИ СИСТЕМАИ БУҶЕТ ДАР СОЛИ 2000  
СТРУКТУРА РАСПРЕДЕЛЕНИЯ ДОХОДОВ И РАСХОДОВ ГОСУДАРСТВЕННОГО  
БЮДЖЕТА ПО УРОВНЯМ БЮДЖЕТНОЙ СИСТЕМЫ ЗА 2000 ГОД**

ҳазор сомони - *тысяч сомони*

	Бучети давлатӣ	аз он ҷумла - <i>в том числе</i> :			
		бучети ҷумхуриявӣ	ба ҳисоби Ҷоиз нисбат ба бучети давлатӣ	бучети маҳаллӣ	ба ҳисоби Ҷоиз нисбат ба бучети давлатӣ
	<i>Государственный бюджет</i>	<i>республиканский бюджет</i>	<i>в % от госбюджета</i>	<i>местный бюджет</i>	<i>в % от госбюджета</i>
<b>Даромад-ҳамагӣ</b>					
<b>Доходы - <i>всего</i></b>	<b>251714,4</b>	<b>151754,2</b>	<b>60,3</b>	<b>96285,5</b>	<b>38,2</b>
аз ҷумла: <i>из них</i> :					
Андози даромад ва андоз аз Ҷоиза <i>Подоходные налоги</i>					
<i>налоги на прибыль</i>	32819,3	5903,5	18,0	26915,8	82,0
Андоз аз фонди музди меҳнат <i>Налоги на фондоплаты труда</i>	1943,7	1,6	0,1	1942,1	99,9
Андоз аз моликият ва андоз аз замин <i>Налоги на имущество и налоги на землю</i>	11585,0	1816,8	15,7	9768,2	84,3
Андозҳои дохилӣ аз молу хизматрасониҳо <i>Внутренние налоги на товары и услуги</i>	130897,6	103993,6	79,4	26904,0	20,6
Андоз аз тичорат ва амалиёти байналхалқӣ <i>Налоги на международную торговлю и операции</i>	25904,2	25904,2	100,0	-	-
Воридот аз моликият ва Ҷоизаҳои соҳибкорӣ <i>Поступления от имущества и предпринимательской деятельности</i>	6918,6	6521,2	94,3	397,4	5,7
Боч ва пардохтҳои маъмурӣ <i>Административные сборы и взносы</i>	2473,6	2311,3	93,4	162,2	6,6
Даромад аз ҷарима ва ҷораҳои ҷазо <i>Поступления от штрафов и санкций</i>	716,4	-	-	716,4	100,0
<b>Хароҷот- ҳамагӣ</b>					
<b>Расходы - <i>Всего</i></b>	<b>261842,2</b>	<b>169508,6</b>	<b>64,7</b>	<b>88924,2</b>	<b>34,0</b>
аз он ҷумла ба: <i>в том числе:</i>					

	Бучети давлатӣ	аз он ҷумла - в том числе :			
		бучети ҷумхуриявӣ	ба ҳисоби фоиз нисбат ба бучети давлатӣ	бучети маҳаллӣ	ба ҳисоби фоиз нисбат ба бучети давлатӣ
	Государственный бюджет	республиканский бюджет	в % от госбюджета	местный бюджет	в % от госбюджета
Сектори ҳокимият ва идоракунии давлатӣ <i>Сектори государственной власти и управления</i>	50881,6	41830,8	82,2	9050,8	17,8
Маориф – <i>Образование</i>	41606,6	6440,3	15,5	35166,3	84,5
Тандурустӣ <i>Здравоохранение</i>	16907,2	3283,9	19,4	13623,3	80,6
Суғуртаи иҷтимоӣ ва ҳифзи иҷтимоӣ <i>Социальное страхование и защита</i>	32094,4	3181,7	9,9	2491,1	7,8
Ҳоҷагии манзилию коммуналӣ <i>Жилищно-коммунальное хозяйство</i>	16757,2	2863,9	17,1	13893,3	82,9
Ҷорабинҳои фарҳангӣ-оммавӣ, солимгардонӣ ва динӣ <i>Культурно-массовые, оздоровительные и религиозные мероприятия</i>	9018,7	6766,6	75,0	2252,1	25,0
Комплекси сӯзишворӣ-энергетикӣ <i>Топливно-энергетический комплекс</i>	4061,6	4061,6	100,0	-	-
Кишоварзӣ, ҳоҷагии ҷангал, моҳидорӣ ва шикор <i>Сельское хозяйство, лесное хозяйство, рыболовство и охота</i>	8447,2	7278,7	86,2	1168,5	13,8
Истихроҷ ва коркарди канданиҳои ғоиданок, саноати истеҳсоли маъдани кӯҳӣ, сохтмон <i>Добыча и переработка полезных ископаемых; горнодобывающая промышленность; строительство</i>	3988,4	3988,4	100,0	-	-
Нақлиёт ва коммуникация - <i>Транспорт и коммуникации</i>	19903,9	13504,2	67,8	6399,7	32,1
Дигар корҳои иқтисодӣ ва хизматрасонӣ <i>Прочие экономические дела и услуги</i>	1508,0	1508,0	100,0	-	-

**ИҶРОИ БУҶЕТИ ДАВЛАТӢ ДАР СОЛИ 2005  
ИСПОЛНЕНИЕ ГОСУДАРСТВЕННОГО БЮДЖЕТА В 2005 ГОДУ**

	Буҷети тасдиқшуда <i>Утвержденный бюджет</i>	Иҷроиши асли <i>Фактическое исполнение</i>	<i>ҳазор сомони - тысяч сомони</i>	
			Иҷроиши асли ба ҳисоби фоиз нисбат ба <i>Фактическое исполнение в % к</i>	ММД <i>бюджеты тасдиқшуда утвержденному бюджету</i>
				ВВП
<b>Даромади умумӣ ва грантҳо</b> <b><i>Общий доходы и гранты - всего</i></b>	<b>1387494,7</b>	<b>1414537,1</b>	<b>101,9</b>	<b>19,6</b>
аз онҳо: <i>из них</i> :				
воридоти андозҳо <i>налоговые поступления</i>	1161788,1	1192504,9	102,6	16,5
аз он ҷумла: <i>из них</i> :				
андоз аз даромад ва андоз аз фоида – <i>подходные налоги и налоги на прибыль</i>	141239,7	150922,0	106,9	2,1
пардохтҳои иҷтимоӣ <i>социальные взносы</i>	148000,0	151490,7	102,4	2,1
андози моликият ва андозии замин <i>налоги на имущество и на землю</i>	71868,4	60569,3	84,3	0,8
андоз аз фурӯш, аз арзиши иловашуда ва аз гардиш <i>налог с продаж, НДС и с оборота</i>	605000,0	626313,1	103,5	8,7
аксизҳо - акцизы	55873,0	57103,3	102,2	0,8
андозҳои дигари берунӣ барои савдо ва амалиётҳо <i>прочие внешние налоги на торговлю и операции</i>	98064,0	98844,8	100,8	1,4
андозҳои дигари дохилӣ аз молу хизматҳо <i>прочие внутренние налоги на товары и услуги</i>	41743,0	47261,7	113,2	0,7
воридоти ғайриандозӣ <i>неналоговые поступления</i>	187706,6	190875,9	101,7	2,6
воридот аз моликият ва фаъолияти соҳибкорӣ <i>поступления от имущества и предпринимательской деятельности</i>	149317,5	136673,9	91,5	1,9
бӯҷ ва пардохтҳои маъмурий <i>административные сборы и взносы</i>	17839,1	24614,4	138,0	0,3
пинаҳо, ҷарима ва танбеҳо <i>пенни, штрафы и санкции</i>	4888,4	4686,2	95,9	0,1
воридоти дигари ғайриандозӣ <i>прочие неналоговые поступления</i>	15661,6	23030,7	147,1	0,3
<b>Грантҳо - Гранты</b>	<b>38000,0</b>	<b>31156,3</b>	<b>82,0</b>	<b>0,4</b>

	Буҷети тасдиқшуда	Иҷроиши асли	Иҷроиши асли ба ҳисоби фоиз нисбат ба <i>Фактическое исполнение в % к</i>	
	<i>Утвержденный бюджет</i>	<i>Фактическое исполнение</i>	<i>буҷети тасдиқшуда утверждённому бюджету</i>	<i>ММД ВВП</i>
<b>Хароҷот –ҳамагӣ</b> <b>Расходы - всего</b>	<b>1410758,7</b>	<b>1402689,8</b>	<b>99,4</b>	<b>19,5</b>
аз онҳо ба: <i>из них на :</i>				
сектори ҳокимияти давлатӣ ва идорақунӣ <i>сектор государственной власти и управления</i>	205248,8	204365,8	99,6	2,8
маориф - <i>образование</i>	260035,7	253105,5	97,3	3,5
тандурустӣ - <i>здравоохранение</i>	84197,5	82430,2	97,9	1,1
суғуртаи иҷтимоӣ ва хифзи иҷтимоӣ <i>социальное страхование и социальная защита</i>	225707,5	232412,6	103,0	3,2
ҳочагии манзилию коммуналӣ <i>жилищно-коммунальное хозяйство</i>	77015,5	80208,1	104,1	1,1
чорабиниҳои фарҳангӣ – омма-вӣ, солимгардонӣ ва динӣ <i>культурно-массовые, оздоровительные и религиозные мероприятия</i>	41720,1	41854,9	100,3	0,6
комплекси сӯзишворӣ-энергетикӣ <i>топливно-энергетический комплекс</i>	17707,6	17707,1	100,0	0,2
кишоварзӣ, ҳочагии чангал, моҳидорӣ ва шикор <i>сельское хозяйство, лесное хозяйство, рыболовство и охота</i>	40520,4	37928,8	93,6	0,5
истиҳроҷ ва коркарди қанданиҳои фойданок, саноати истеҳсоли маъдани қухӣ, сохтмон <i>добыча и переработка полезных ископаемых горнодобывающая промышленность, строительство</i>	24491,2	23304,2	95,2	0,3
нақлиёт ва коммуникация <i>транспорт и коммуникации</i>	83479,2	78821,2	94,4	1,1
дигар қорҳои иқтисодӣ ва хизматрасонӣ <i>прочие экономические дела и услуги</i>	9436,7	8881,3	94,1	0,1

СОХТОРИ ТАҚСИМОТИ ДАРОМАДУ ХАРОҶОТИ БУҶЕТИ ДАВЛАТӢ  
АЗ РӢИ ДАРАҶАИ СИСТЕМАИ БУҶЕТ ДАР СОЛИ 2005  
СТРУКТУРА РАСПРЕДЕЛЕНИЯ ДОХОДОВ И РАСХОДОВ ГОСУДАРСТВЕННОГО  
БЮДЖЕТА ПО УРОВНЯМ БЮДЖЕТНОЙ СИСТЕМЫ ЗА 2005 ГОД

ҳазор сомонӣ - тысяч сомони

	Буҷети давлатӣ	аз он ҷумла:			
		в том числе:			
<i>Государственный бюджет</i>	<i>бучети ҷумхурия-вӣ</i>	<i>ба ҳисоби ғоиз нис-бат ба бучети ҷумхурия-вӣ</i>	<i>ба ҳисоби маҳаллӣ</i>	<i>ба ҳисоби ғоиз нис-бат ба бучети ҷумхурия-вӣ</i>	<i>ба ҳисоби маҳаллӣ</i>
	<i>республиканский бюджет</i>	<i>давлатӣ в % от госбюджета</i>	<i>местный бюджет</i>	<i>давлатӣ в % от госбюджета</i>	<i>местный бюджет</i>
<b>Даромад –ҳамагӣ</b>					
<b>Доходы - всего</b>	<b>1414537,1</b>	<b>931171,5</b>	<b>65,8</b>	<b>464722,9</b>	<b>32,8</b>
аз онҳо: <i>из них:</i>					
андоз аз даромад ва андоз аз ғоида - <i>подоходные налоги и налоги на прибыль</i>	150922,0	59006,1	39,1	91915,9	60,9
андоз аз моликият ва андоз аз замин <i>налоги на имущество и налоги на землю</i>	60569,4	1149,6	1,9	59419,8	98,1
андоз аз фурӯш, аз арзиши иловашуда ва аз гардиш <i>налог с продаж, НДС и с оборота</i>	626313,1	525365,6	83,9	100947,5	16,1
аксизҳо - <i>акцизы</i>	57103,3	57103,3	100,0	-	-
андозҳои дигари берунӣ барои савдо ва амалиётҳо <i>прочие внешние налоги на торговлю и операции</i>	98844,8	98844,8	100,0	-	-
андозҳои дигари дохилӣ аз молу хизматҳо <i>прочие внутренние налоги на товары и услуги</i>	47261,7	178,5	0,4	47083,2	99,6
воридот аз моликият ва ғайриқарбдорӣ <i>поступления от имущества и предпринимательской деятельности</i>	136673,9	122924,9	89,9	634,9	0,5
бӯҷ ва пардохтҳои маъмурӣ <i>административные сборы и взносы</i>	24614,4	24287,7	98,7	326,6	1,3
пинаҳо, ҷарима ва танбеҳҳо <i>пенни, штрафы и санкции</i>	4686,2	1998,0	42,6	2688,3	57,4

	Бучети давлатӣ	аз он ҷумла: в том числе :			
		бучети ҷумхурия- вий	ба ҳисоби фоиз нис- бат ба бу- чети давлатӣ в % от госбюд- жета	бучети маҳаллӣ	ба ҳисоби фоиз нис- бат ба бу- чети давлатӣ в % от госбюджет а
	государ- ственный бюджет	республи- канский бюджет		местный бюджет	
<b>Харочот- ҳамагӣ</b>					
<b>Расходы - всего</b>	<b>1402689,8</b>	<b>923479,4</b>	<b>65,8</b>	<b>443750,5</b>	<b>31,6</b>
аз онҳо ба: <i>из них на:</i>					
сектори ҳокимияти давлатӣ ва идоракуни <i>сектор государственной власти и управления</i>	204365,8	164635,3	80,6	39730,5	19,4
маориф - <i>образование</i>	253105,5	43075,4	17,0	210030,1	83,0
тандурустӣ - <i>здравоохранение</i>	82430,2	19768,4	24,0	62661,8	76,0
суғуртаи иҷтимоӣ ва ҳифзи иҷтимоӣ <i>социальное страхование и социальная защита</i>	232412,6	61778,5	26,6	15650,7	6,7
хоҷагии манзилию коммуналӣ <i>жилищно-коммунальное хозяйство</i>	80208,1	12407,4	15,5	67800,7	84,5
чорабиниҳои фарҳангӣ - оммавӣ, солимгардонӣ ва динӣ <i>культурно-массовые, оздоровительные и религиозные мероприятия</i>	41854,9	29585,6	70,7	12269,3	29,3
комплекси сӯзишворӣ - энергетикӣ - <i>топливно- энергетический комплекс</i>	17707,1	17707,1	100,0	-	-
кишоварзӣ, хоҷагии ҷангал, моҳидорӣ ва шикор <i>сельское хозяйство, лесное хозяйство, рыболовство и охота</i>	37928,8	35436,5	93,4	2492,3	6,6
истихроҷ ва коркарди канданиҳои ғоиданок, саноати истеҳсоли маъдани куҳӣ, сохтмон - <i>добыча и переработка полезных ископаемых; горнодобы- вающая промышленность; строительство</i>	23304,2	22344,2	95,9	960,0	4,1
нақлиёт ва коммуниқатсия <i>транспорт и коммуникации</i>	78821,2	64801,5	82,2	14019,7	17,8
дигар корҳои иқтисодӣ ва хизматрасонӣ <i>прочие экономические дела и услуги</i>	8881,3	8781,3	98,9	100,0	1,1



**ИҶРОИ БУЌЕТИ ДАВЛАТӢ ДАР СОЛИ 2010  
ИСПОЛНЕНИЕ ГОСУДАРСТВЕННОГО БЮДЖЕТА В 2010 ГОДУ**

ҳазор сомони - тысяч сомони

	Бучети тасдиқшуда <i>Утвержден- ный бюджет</i>	Иҷроиши асли <i>Фактическое исполнение</i>	Иҷроиши асли ба ҳисоби фоиз нисбат ба <i>Фактическое исполнение в % к бюджетитасдик шуда утвержденно мубюджету</i>	
			ММД	ВВП
<b>Ҳаҷми умумии бучети давлатӣ</b> <i>Общий объем государственного бюджета</i>	7110163,0	7024352,1	98,8	28,4
<b>Даромади умумӣ ва грантҳо</b> <i>Общедоходные гранты</i>	4912515,1	4947918,4	100,7	20,0
азонҳо: <i>из них</i> :				
<b>воридоти андозҳо</b> <i>налоговые поступления</i>	4400286,0	4443886,3	101,0	18,0
Аз онҳо: - <i>из них</i> :				
андоз аз даромад ва андоз аз ғоида <i>подоходные налоги и налоги на прибыль</i>	744785,4	778721,0	104,6	3,2
пардохтҳои иҷтимоӣ <i>социальные взносы</i>	540000,0	567298,6	105,1	2,3
андози моликият ва андоз замин- <i>налоги на имущество и на землю</i>	143244,0	151157,8	105,5	0,6
андоз аз фурӯш, аз арзиши иловашуда ва аз гардиш <i>налог с продаж, НДС и с оборота</i>	2341961,0	2364022,5	100,9	9,6
аксизҳо - <i>акцизы</i>	218961,1	168407,0	76,9	0,7
андозҳои дигари беруни барои савдо ва амалиётҳо <i>прочие внешние налоги на торговлю и операции</i>	220115,0	223272,3	101,4	0,9
андозҳои дигари дохили аз молу хизматҳо <i>прочиевнутренниеналогинатов арьиуслуги</i>	191219,5	191007,1	99,9	0,8
<b>воридоти ғайриандозӣ</b> <i>неналоговые поступления</i>	264801,4	329063,6	124,3	1,3
Воридот аз моликият ва фаъолияти соҳибкорӣ <i>поступления от имущества и предпринимательской деятельности</i>	50000,0	46952,7	93,9	0,2
боҷ ва пардохтҳои маъмурӣ <i>административные сборы и взносы</i>	50955,0	37762,9	74,1	0,2

	Бучети тасдиқшуда <i>Утвержден- ный бюджет</i>	Иҷроиши асли <i>Фактическое исполнение</i>	Иҷроиши асли ба ҳисоби фоиз нисбат ба	
			<i>Фактическое исполнение в % к</i> Бучети тасдиқшуда <i>утвержденно мубюджету</i>	ММД <i>ВВП</i>
пинаҳо, ҷарима ва танбеҳҳо <i>пенни, штрафы и санкции</i>	49813,9	83681,1	168,0	0,3
Воридотида ғайри андозӣ- <i>прочие неналоговые поступления</i>	114032,4	160666,9	140,9	0,7
Грантҳо - <i>Гранты</i>	247427,7	174968,5	70,7	0,7
<b>Ҳарочот – ҳамагӣ Расходы - всего</b>	<b>7272285,3</b>	<b>6712582,2</b>	<b>92,3</b>	<b>27,2</b>
<i>Аз онҳо ба: из них на:</i>				
сектори ҳокимияти давлатӣ ва идорақуни <i>сектор государственной власти и управления</i>	444931,9	384325,4	86,4	1,6
маориф- <i>образование</i>	1019524,2	989951,1	97,1	4,0
тандурустӣ- <i>здравоохранение</i>	367212,2	354926,7	96,7	1,4
Сугуртаи иҷтимоӣ ва ҳифзи иҷтимоӣ <i>Социальное страхование и социальная защита</i>	857054,0	860224,3	100,4	3,5
Ҳоҷагии манзилию коммуналӣ <i>жилищно-коммунальное хозяйство</i>	452502,9	377357,8	83,4	1,5
Ҷорабинҳои фарҳангӣ - оммавӣ, солимгардонӣ ва динӣ- <i>культурно-массовые, оздоровительные и религиозные мероприятия</i>	298488,9	297339,7	99,6	1,2
Комплекси сӯзишворӣ - энергетикӣ- <i>топливно- энергетический комплекс</i>	703781,6	691929,8	98,3	2,8
кишоварзӣ, хоҷагиичангал, мохидорӣвашикор <i>сельское хозяйство, лесное хозяйство, рыболовствоиохота</i>	105260,0	92587,5	88,0	0,4
истихроҷ ва коркарди канданиҳои ғоиданок, саноати истехсоли маъдани қухӣ, сохтмон- <i>добыча и переработка полезных и скопаемых; горнодо-бывающая промышленность; строительство</i>	54655,5	49340,2	90,3	0,2
Нақлиёт ва коммуникатсия <i>Транспорт и коммуникации</i>	114418,5	109605,9	95,8	0,4
Дигар қорҳои қисодӣ ва хизматрасонӣ <i>Прочие экономические дела и услуги</i>	50885,6	44791,3	88,0	0,2

**СОХТОРИ ТАҚСИМОТИ ДАРОМАДУ ХАРОҶОТИ БУҶЕТИ ДАВЛАТӢ  
АЗ РӢИ ДАРАҶАИ СИСТЕМАИ БУҶЕТ ДАР СОЛИ 2010  
СТРУКТУРА РАСПРЕДЕЛЕНИЯ ДОХОДОВ И РАСХОДОВ ГОСУДАРСТВЕННОГО  
БЮДЖЕТА ПО УРОВНЯМ БЮДЖЕТНОЙ СИСТЕМЫ ЗА 2010 ГОД**

ҳазор сомони - *тысяч сомони*

	Аз он ҷумла – в том числе :				
	Буҷети давлатӣ <i>Государственный бюджет</i>	буҷети ҷумхури- явӣ <i>республиканский бюджет</i>	ба ҳисоби фоиз нис- бат ба бу- ҷети давлатӣ <i>в % от госбюджет</i>	буҷети маҳаллӣ <i>местный бюджет</i>	ба ҳисоби фоиз нис- бат ба бу- ҷети давлатӣ <i>в % от госбюджет</i>
<b>Ҳаҷми умумии буҷети давлатӣ</b> <i>Общий объем государственного бюджета</i>	<b>7024352,1</b>	<b>3483198,3</b>	<b>49,6</b>	<b>1986203,5</b>	<b>28,3</b>
<b>Даромади умумӣ ва грантҳо</b> <i>Общие доходы и гранты</i>	<b>4947918,4</b>	<b>3432602,3</b>	<b>69,4</b>	<b>1986203,5</b>	<b>40,1</b>
<i>Аз онҳо: из них:</i>					
андоз аз даромад ва андоз аз фоида <i>подходные налоги и налоги на прибыль</i>	778721,0	233957,7	30,0	546359,6	70,2
андози моликият ва андоз замин <i>налоги на имущество и налоги на землю</i>	151157,7	50,5	0,0	151107,2	100,0
андоз аз фурӯш, аз арзиши иловашуда ва аз гардиш налог с продаж, НДС и с оборота	2364022,5	1746630,6	73,9	415084,9	17,6
аксизҳо - <i>акцизы</i>	168407,0	155511,3	92,3	12895,7	7,7
андозҳои дигари берунӣ барои савдо ва амалиётҳо <i>прочие внешние налоги на торговлю и операции</i>	223272,3	223272,3	100,0	-	-
андозҳои дигари дохилӣ аз молу хизматҳо <i>прочие внутренние налоги на товары и услуги</i>	191007,1	44732,9	23,4	146274,2	76,6
Боч ва пардохтҳои маъмурӣ <i>административные сборы и взносы</i>	37762,9	37499,2	99,3	263,7	0,7
пинаҳо, ҷарима ва танбеҳҳо <i>пенни, штрафы и санкции</i>	83681,1	68336,3	81,7	15344,8	18,3
<b>Хароҷот- ҳамагӣ</b> <i>Расходы - всего</i>	<b>6712582,2</b>	<b>3385305,3</b>	<b>50,4</b>	<b>1759948,4</b>	<b>26,2</b>
<i>аз онҳо ба: из них на:</i>					
Сектори ҳокимияти давлатӣ ва идоракунӣ <i>сектор государственной власти и управления</i>	384325,4	277552,0	72,2	106776,8	27,8

	Буҷети давлатӣ Государственный бюджет	Аз он ҷумла – в том числе :			
		буҷети ҷумхуриявӣ республиканский бюджет	ба ҳисоби Ҷоиз нисбат ба буҷети давлатӣ в % от госбюджет а	буҷети маҳаллӣ местный бюджет	ба ҳисоби Ҷоиз нисбат ба буҷети давлатӣ в % от госбюджет а
маориф - образование	989951,1	251069,0	25,4	738882,1	74,6
тандурустӣ- здравоохранение	354926,7	60226,4	17,0	294700,3	83,0
Суғуртаи иҷтимоӣ ва ҳифзи иҷтимоӣ – социальное страхование и социальная защита	860224,3	265458,6	30,9	26105,1	3,0
Ҳоҷагии манзилию коммуналӣ жилищно-коммунальное хозяйство	377357,8	30884,4	8,2	346473,4	91,8
ҷорабиниҳои фарҳангӣ – оммавӣ, солимгардонӣ ва динӣ культурно-массовые, оздоровительные и религиозные мероприятия	297339,7	207045,5	69,6	90294,2	30,4
Комплекси сӯзишворӣ энергетикӣ топливно-энергетический комплекс	691929,8	691929,8	100,0	-	-
кишоварзӣ, ҳоҷагии ҷангал, моҳидорӣ ва шикор сельское хозяйство, лесное хозяйство, рыболовство и охота	92587,5	80957,1	87,4	11630,4	12,6
истиҳроҷ ва коркарди канданиҳои ғоиданок, саноати истеҳсоли маъдани ҷухӣ, сохтмон добыча и переработка полезных ископаемых горнодобывающая промышленность, строительство	49340,2	46631,7	94,5	2708,5	5,5
нақлиёт ва коммуникатсия транспорт и коммуникации	109605,9	87161,3	79,5	22444,6	20,5
дигар корҳои иқтисодӣ ва хизматрасонӣ прочие экономические дела и услуги	44791,3	44791,3	100,0	-	-

**ИҶРОИ БУЌЕТИ ДАВЛАТӢ ДАР СОЛИ 2015  
ИСПОЛНЕНИЕ ГОСУДАРСТВЕННОГО БЮДЖЕТА В 2015 ГОДУ**

ҳазор сомони - тысяч сомони

	Бучети тасдиқшуда  Утвержден- ный бюджет	Иҷроиши асли  Фактическое исполнение	Иҷроиши асли ба ҳисоби фоиз нисбат ба Фактическое исполнение в % к	
			Бучети тасдиқшуда утвержденному бюджету	ММД  ВП
<b>Ҳаҷми умумии бучети давлатӣ Общий объем государственного бюджета</b>	<b>15724290,9</b>	<b>16586483,9</b>	<b>105,5</b>	<b>34,3</b>
<b>Даромади умумӣ ва грантҳо Общедоходные гранты</b>	<b>12447711,9</b>	<b>12515839,4</b>	<b>100,5</b>	<b>25,9</b>
Аз онҳо: Из них:				
<b>воридоти андозҳо налоговые поступления</b>	<b>11329146,8</b>	<b>10613394,2</b>	<b>93,7</b>	<b>21,9</b>
Аз онҳо: Из них:				
андоз аз даромад ва андоз аз ғойда - подоходные налоги и налоги на прибыль	2295296,1	2306913,2	100,5	4,8
пардохтҳои иҷтимоӣ социальные взносы	1575521,2	1335843,4	84,8	2,8
андози моликият ва андози замин- налоги на имущество и на землю	199916,9	206963,3	103,5	0,4
андоз аз фурӯш, аз арзиши иловашуда ва аз гардиш налог с продаж, НДС и с оборота	5908937,0	5548304,4	93,9	11,5
аксизҳо - акцизы	362801,8	327234,6	90,2	0,7
андозҳои дигари берунӣ барои савдо ва амалиётҳо прочие внешние налоги на торговлю и операции	555257,0	450596,8	81,2	0,9
андозҳои дигари дохилӣ аз молу хизматҳо прочие внутренние налоги на товары и услуги	431416,8	437538,5	101,4	0,9
<b>воридоти ғайриандозӣ неналоговые поступления</b>	<b>1018565,1</b>	<b>1411794,2</b>	<b>138,6</b>	<b>2,9</b>
Воридот аз моликият ва фаъолияти соҳибкорӣ поступления от имущества и предпринимательской деятельности	225000,0	285988,4	127,1	0,6
боҷ ва пардохтҳои маъмурӣ административные сборы и взносы	85504,0	112212,8	131,2	0,2

	Бучети тасдиқшуда <i>Утвержденный бюджет</i>	Иҷроиши асли <i>Фактическое исполнение</i>	Иҷроиши асли ба ҳисоби фоиз нисбат ба <i>Фактическое исполнение % к</i>	
			Бучети тасдиқшуда <i>утвержденному бюджету</i>	ММД <i>ВВП</i>
пинаҳо, ҷарима ва танбеҳҳо <i>пенни, штрафы и санкции</i>	360000,0	672084,8	186,7	1,4
Воридоти дигари ғайри андозӣ <i>Прочие неналоговые поступления</i>	348061,1	341508,1	98,1	0,7
Грантҳо - <i>Гранты</i>	100000,0	410039,4	410,0	0,8
<b>Ҳарочот – ҳамагӣ Расходы - всего</b>	<b>17054169,3</b>	<b>16277408,1</b>	<b>95,4</b>	<b>33,6</b>
<i>Аз онҳо ба: из них на:</i>				
бахши ҳокимияти давлатӣ ва идорақунӣ <i>государственной власти управления</i>	1926188,9	1521054,8	79,0	3,1
маориф- <i>образование</i>	2976007,4	2539341,5	85,3	5,2
тандурустӣ- <i>здравоохранение</i>	1150138,5	1037242,0	90,2	2,1
Суғуртаи иҷтимоӣ ва ҳифзи иҷтимоӣ- <i>социальное страхование и социальная защита</i>	3045487,8	2637384,8	86,3	5,4
Ҳоҷагии манзилию коммуналӣ - <i>жилищно-коммунальное хозяйство</i>	1416145,4	1183340,8	83,6	2,4
Чорабиниҳои фарҳангӣ - оммавӣ, солимгардонӣ ва динӣ <i>культурно-массовые, оздоровительные и религиозные мероприятия</i>	684133,3	574315,4	83,9	1,2
Комплекси сӯзишворӣ – энергетикӣ <i>топливно-энергетический комплекс</i>	2016076,6	2923110,2	145,0	6,0
кишоварзӣ, хоҷагиичангал, моҳидорӣ ва шикор <i>сельское хозяйство, лесное хозяйство, рыболовство и охота</i>	363465,8	353415,1	97,2	0,7
истихроҷ ва коркарди қандани-ҳоифоиданок, саноати истеҳсоли маъданиқухӣ, сохтмон <i>добыча и переработка полезных ископаемых; горнодобывающая промышленность; строительство</i>	237272,3	429156,9	180,9	0,9
Нақлиёт ва коммуникатсия <i>Транспорт и коммуникации</i>	1030569,1	986975,5	95,8	2,0
Дигар қорҳои иқтисодӣ ва хизматрасонӣ - <i>прочие экономические дела и услуги</i>	39801,9	25290,1	63,5	0,1

**СОХТОРИ ТАҚСИМОТИ ДАРОМАДУ ХАРОҶОТИ БУҶЕТИ ДАВЛАТӢ  
АЗ РӢИ ДАРАҶАИ СИСТЕМАИ БУҶЕТ ДАР СОЛИ 2015  
СТРУКТУРА РАСПРЕДЕЛЕНИЯ ДОХОДОВ И РАСХОДОВ ГОСУДАРСТВЕННОГО  
БЮДЖЕТА ПО УРОВНЯМ БЮДЖЕТНОЙ СИСТЕМЫ ЗА 2015 ГОД**

ҳазор сомонӣ - *тысяч сомони*

	Буҷети давлатӣ <i>Государственный бюджет</i>	Аз он ҷумла – в том числе :			
		буҷети ҷумхури- явӣ <i>республиканский бюджет</i>	ба ҳисоби фоиз нис- бат ба бу- ҷети давлатӣ <i>в % от госбюджет а</i>	буҷети маҳаллӣ <i>местный бюджет</i>	ба ҳисоби фоиз нис- бат ба бу- ҷети давлатӣ <i>в % от госбюджет а</i>
<b>Ҳаҷми умумии буҷети давлатӣ Общий объем государственного бюджета</b>	16586483,9	7239399,7	43,6	4991082,6	30,1
<b>Даромади умумӣ ва грантҳо Общие доходы и гранты</b>	12515839,4	7239399,7	57,8	4906782,9	39,2
<i>Аз онҳо: из них:</i>					
андоз аз даромад ва андоз аз фоида <i> подоходные налоги и налоги на прибыль</i>	2306913,2	493918,5	21,4	1813100,9	78,6
андози моликият ва андози замин- <i>налоги на имущество и налоги на землю</i>	206963,3	23,9	-	206939,4	100,0
андоз аз фурӯш, аз арзиши иловашуда ва аз гардиш <i>налог с продаж, НДС и с оборота</i>	5548304,5	4199052,9	75,7	1349535,4	24,3
аксизҳо - <i>акцизы</i>					
андозҳои дигари берунӣ барои савдо ва амалиётҳо <i>прочие внешние налоги на торговлю и операции</i>	450596,8	450596,8	100,0	-	-
андозҳои дигари дохилӣ аз молу хизматҳо <i>прочие внутренние налоги на товары и услуги</i>	437538,5	45994,6	10,5	115197,9	26,3
Боч ва пардохтҳои маъмурӣ <i>административные сборы и взносы</i>	112212,8	112212,8	100,0	-	-
пинаҳо, ҷарима ва танбеҳҳо <i>пенни, штрафы и санкции</i>	672084,8	675372,5	100,5	-	-
<b>Хароҷот- ҳамагӣ Расходы - всего</b>	16277408,1	7188287,7	44,1	4991082,6	30,6
<i>аз онҳо: из них на:</i>					
Бахши ҳокимияти давлатӣ ва идорақунӣ <i>Государственной власти и управления</i>	1521054,8	876960,9	57,7	206576,8	13,6

	Бучети давлатӣ <i>Государственный бюджет</i>	Аз он ҷумла – в том числе :			
		бучети ҷумхури- явӣ <i>республиканский бюджет</i>	ба ҳисоби фоиз нис- бат ба бу- ҷети давлатӣ <i>в % от госбюджета</i>	бучети маҳаллӣ <i>местный бюджет</i>	ба ҳисоби фоиз нис- бат ба бу- ҷети давлатӣ <i>в % от гос бюджета</i>
маориф-образованиe	2539341,5	549124,8	21,6	1912025,6	75,3
тандурустӣ- здравоохранение	1037242,0	195740,1	18,9	847341,0	81,7
Суғуртаи иҷтимоӣ ва ҳифзи иҷтимоӣ – социальное страхование и социальная защита	2637384,8	479872,5	18,2	41842,8	1,6
Ҳоҷагии манзилию коммуналӣ жилищно-коммунальное хозяйство	1183340,8	65950,2	5,6	926365,1	78,3
ҷорабиниҳои фарҳангӣ - оммавӣ, солимгардонӣ ва динӣ культурно-массовые, оздоровительные и религиозные мероприятия	574315,4	363267,0	63,3	208477,4	36,3
комплексисӯзишворӣ - энергетикӣ - топливно-энергетический комплекс	2923110,2	1598295,5	54,7	-	-
кишоварзӣ, ҳоҷагии ҷангал, моҳидорӣ ва шикор сельское хозяйство, лесное хозяйство, рыболовство и охота	353415,1	106390,7	30,1	58464,0	16,5
истихроҷ ва коркарди канданиҳои ғоиданок, саноати истеҳсоли маъдани ҷухӣ, сохтмон добыча и переработка полезных ископаемых горнодобывающая промышленность, строительство	429156,9	139674,8	32,5	60252,2	14,0
нақлиёт ва коммуникатсия транспорт и коммуникации	986975,7	188052,7	19,1	73924,7	7,5
дигар корҳои иқтисодӣ ва хизматрасонӣ прочие экономические дела и услуги	25290,1	22809,6	90,2	-	-



**ИҶРОИ БУЌЕТИ ДАВЛАТӢ ДАР СОЛИ 2020**  
**ИСПОЛНЕНИЕ ГОСУДАРСТВЕННОГО БЮДЖЕТА В 2020 ГОДУ**

ҳазор сомони - тысяч сомони

	Буҷети тасдиқшуда  <i>Утвержден- ный бюджет</i>	Иҷроиши асли  <i>Фактическое исполнение</i>	Иҷроиши асли ба ҳисоби фоиз нисбат ба <i>Фактическое исполнение</i> В % к	
			Буҷети тасдиқшуда Утвержденному бюджету	ММД  <i>ВВП</i>
<b>Ҳаҷми умумии буҷети давлатӣ</b> <b>Общий объем государственного бюджета</b>	<b>24709,8</b>	<b>25065,0</b>	<b>101,4</b>	<b>30,4</b>
<b>Даромади қорӣ ва грантҳо</b> <b>Текущие доходы и гранты</b>	<b>18507,0</b>	<b>18414,9</b>	<b>99,5</b>	<b>22,3</b>
Аз онҳо: <i>Из них :</i>				
<b>воридоти андозҳо</b> <b>налоговые поступления</b>	<b>15548,6</b>	<b>15366,5</b>	<b>98,8</b>	<b>18,6</b>
Аз онҳо: <i>Из них:</i>				
андоз аз даромад ва андоз аз ҷоида - <i>подходные налоги и налоги на прибыль</i>	3933,0	3575,7	90,9	4,3
пардохтҳои иҷтимоӣ <i>социальные взносы</i>	1748,0	1686,9	96,5	2,0
андоз аз молу мулк ғайриманқул - <i>налоги на имущество</i>	370,1	374,3	101,1	0,5
андоз аз фурӯш, аз арзиши иловашуда ва аз гардиш <i>налог с продаж, НДС и с оборота</i>	6466,6	6395,5	98,9	7,7
аксизҳои дохилӣ – <i>внутренние акцизы</i>	187,3	187,4	100,0	0,2
аксизҳои берунӣ – <i>внешние акцизы</i>	360,9	433,6	120,1	0,5
андозҳои дигари берунӣ барои савдо ва амалиётҳо <i>прочие внешние налоги на торговлю и операции</i>	466,8	701,5	150,3	0,8
андозҳои дигари дохилӣ аз молу хизматҳо/ <i>прочие внутренние налоги на товары и услуги</i>	329,5	331,6	100,6	0,4
<b>воридоти ғайриандозӣ</b> <b>неналоговые поступления</b>	<b>1728,4</b>	<b>1895,4</b>	<b>109,7</b>	<b>2,3</b>
Воридот аз моликият ва фаъолияти соҳибкорӣ <i>поступления от имущества и предпринимательской деятельности</i>	351,4	297,1	84,5	0,4
Дигар пардохтҳои ҳатмӣ ба буҷет - <i>прочие обязательные платежи в бюджет</i>	211,4	237,9	112,5	0,3

	Бучети тасдиқшуда	Иҷроиши асли	Иҷроиши асли ба ҳисоби физ нисбат ба	
	<i>Утвержденный бюджет</i>	<i>Фактическое исполнение</i>	Бучети тасдиқшуда <i>утвержденному бюджету</i>	ММД <i>ВВП</i>
			<i>Фактическое исполнение % к</i>	
Чаримаҳо ва муҷазотҳо <i>штрафы и санкции</i>	133,0	210,8	158,5	0,3
Воридоти дигари ғайриандозӣ ва пардохтҳои маъмурий - <i>Прочие не налоговые доходы и административные сборы</i>	496,9	459,3	92,4	0,6
Даромад аз сармоя - <i>Доход от инвестиций</i>	535,6	690,4	128,9	0,8
Грантҳо - <i>Гранты</i>	1230,0	1150,7	93,6	1,4
<b>Харочот – ҳамагӣ <i>Расходы - всего</i></b>	<b>27382,6</b>	<b>24812,5</b>	<b>90,6</b>	<b>30,1</b>
<i>Аз онҳо ба: из них на:</i>				
сектори ҳокимияти давлатӣ ва идорақунӣ <i>сектор государственной власти управления</i>	1574,4	1380,0	87,7	1,7
маориф- <i>образование</i>	4806,5	4311,4	89,7	5,2
тандурустӣ- <i>здравоохранение</i>	3637,6	2583,1	71,0	3,1
Сугуртаи иҷтимоӣ ва ҳифзи иҷтимоӣ- <i>социальное страхование и социальная защита</i>	4160,9	3865,9	92,9	4,7
Ҳоҷагии манзилию коммуналӣ - <i>жилищно-коммунальное хозяйство</i>	1523,2	1419,1	93,2	1,7
Чорабиниҳои фарҳангӣ - оммавӣ, солимгардонӣ ва динӣ <i>культурно-массовые, оздоровительные и религиозные мероприятия</i>	1059,8	987,1	93,1	1,2
Комплекси сӯзишворӣ - энергетикӣ <i>топливно-энергетический комплекс</i>	4654,4	4976,5	106,9	6,0
кишоварзӣ, моҳидорӣ ва шикор <i>сельское хозяйство, рыболовство и охота</i>	700,0	612,9	87,6	0,7
Саноат васоҳтмон <i>Промышленность и строительство</i>	176,3	171,5	97,3	0,2
Нақлиёт ва коммуникатсия <i>Транспорт и коммуникации</i>	1131,2	1025,7	90,7	1,2
Дигар корҳои иқтисодӣ ва хизматрасонӣ- <i>прочие экономические дела и услуги</i>	1762,3	1443,4	81,9	1,7

**СОХТОРИ ТАКСИМОТИ ДАРОМАДУ ХАРОҶОТИ БУҶЕТИ ДАВЛАТӢ  
АЗ РӢИ ДАРАҶАИ СИСТЕМАИ БУҶЕТ ДАР СОЛИ 2020  
СТРУКТУРА РАСПРЕДЕЛЕНИЯ ДОХОДОВ И РАСХОДОВ ГОСУДАРСТВЕННОГО  
БЮДЖЕТА ПО УРОВНЯМ БЮДЖЕТНОЙ СИСТЕМЫ ЗА 2020 ГОД**

ҳазор сомонӣ - *тысяч сомони*

	Буҷети давлатӣ <i>Государ- ственный бюджет</i>	Аз он ҷумла – <i>в том числе :</i>			
		буҷети ҷумхури- явӣ <i>республи- канский бюджет</i>	ба ҳисоби фоиғ нис- бат ба бу- ҷети давлатӣ <i>в % от госбюджет а</i>	буҷети маҳаллӣ <i>местный бюджет</i>	ба ҳисоби фоиғ нис- бат ба бу- ҷети давлатӣ <i>в % от госбюджет а</i>
<b>Ҳаҷми умумии буҷети давлатӣ Общий объем государственного бюджета</b>	<b>25065,0</b>	<b>11034,0</b>	<b>44,0</b>	<b>7462,6</b>	<b>29,8</b>
<b>Даромади ҷорӣ ва грантҳо Общие доходы и гранты</b>	<b>18414,9</b>	<b>10651,3</b>	<b>57,8</b>	<b>7343,4</b>	<b>39,9</b>
<i>Аз онҳо: из них:</i>					
андоз аз даромад ва андоз аз фоида / <i> подоходные налоги и налоги на прибыль</i>	3575,7	925,3	25,9	265,0	74,1
андози аз молу мулки ғайри- манкул - <i>налогина имущество</i>	374,3	1,3	0,3	373,0	99,7
андоз аз фурӯш, аз арзиши ило- вашуда ва аз гардиш / <i>налог с продаж, НДС и с оборота</i>	6395,5	5335,0	83,4	1060,5	16,6
аксизҳои дохилӣ – <i>внутренние акцизы</i>	187,4	89,4	47,7	98,0	52,3
аксизҳои берунӣ – <i>внешние акцизы</i>	433,6	433,6	100,0	-	-
андозҳои дигари берунӣ барои савдо ва амалиётҳо <i>прочие внешние налоги на торговлю и операции</i>	701,5	701,5	100,0	-	-
андозҳои дигари дохилӣ аз молу хизматҳо <i>прочие внутренние налоги на товары и услуги</i>	331,6	2,1	0,6	329,5	99,4
<b>воридоти ғайриандозӣ неналоговые поступления</b>	<b>1895,4</b>	<b>1620,4</b>	<b>85,5</b>	<b>107,7</b>	<b>5,7</b>
вори дот аз моликият ва фаъо- лияти соҳибкорӣ / <i> поступления от имущества и предпринима- тельской деятельности</i>	297,1	277,7	93,5	19,4	6,5
дигар пардохтҳои ҳатми ба буҷет / <i>прочие итоговые платежи в бюджет</i>	237,9	230,9	97,1	7,0	2,9
Ҷарима ва муҷазотҳо <i>Штрафы и санкции</i>	210,8	210,5	99,8	0,3	0,2
<b>Хароҷот- ҳамагӣ Расходы - всего</b>	<b>24798,5</b>	<b>11515,8</b>	<b>46,4</b>	<b>7462,6</b>	<b>30,1</b>
<i>аз онҳо: из них на:</i>					
Сектори ҳокимияти давлатӣ ва идорақуни / <i>сектор государст- венной власти и управления</i>	1380,0	824,1	59,7	271,5	19,7

	Буҷети давлатӣ <i>Государственный бюджет</i>	Аз он ҷумла – в том числе :			
		буҷети ҷумхуриявӣ <i>республиканский бюджет</i>	ба ҳисоби ғоиз нисбат ба буҷети давлатӣ <i>в % от госбюджет а</i>	буҷети маҳаллӣ <i>местный бюджет</i>	ба ҳисоби ғоиз нисбат ба буҷети давлатӣ <i>в % от госбюджет а</i>
маориф-образование	4311,4	775,4	18,0	3155,5	73,2
тандурустӣ- здравоохранение	2583,1	855,7	33,1	1538,5	59,6
Суғуртаи иҷтимоӣ ва ҳифзи иҷтимоӣ – социальное страхование и социальная защита	3865,9	726,6	18,8	52,7	1,4
Ҳоҷагии манзилию коммуналӣ, муҳити зист ва ҳоҷагии ҷангал/жилищно-коммунальное хозяйство, окружающей среды и лесное хозяйство	1419,1	85,3	6,0	1003,0	70,7
фарҳанг ва варзиш культура и спорт	987,1	383,7	38,9	601,0	60,9
Комплекси сӯзишворю энергетикӣ - топливно-энергетический комплекс	4976,5	3220,2	64,7	-	-
кишоварзӣ, моҳидорӣ ва шикор сельское хозяйство, рыболовство и охота	612,9	170,7	27,9	25,8	4,2
Саноат ва сохтмон Промышленность и строительство	171,5	149,4	87,1	27,4	16,0
нақлиёт ва коммуникатсия транспорт и коммуникации	1025,7	170,8	16,6	127,5	12,4
фаъолияти дигарӣ иқтисодӣ ва хизматрасониҳо прочие экономические дела и услуги	224,1	226,5	101,1	116,8	52,1
хароҷоте, ки ба категорияҳои дигар дохил карда нашудаанд расходы не включенные в другие категории	1443,4	2418,6	67,6	-	-

**ИҶРОИ БУЌЕТИ ДАВЛАТӢ ДАР СОЛИ 2021  
ИСПОЛНЕНИЕ ГОСУДАРСТВЕННОГО БЮДЖЕТА В 2021 ГОДУ**

ҳазор сомони - тысяч сомони

	Буҷети тасдиқшуда  Утвержден- ный бюджет	Иҷроиши асли  Фактическое исполнение	Иҷроиши асли ба ҳисоби фоиз нисбат ба Фактическое исполнение в % к	
			Буҷети тасдиқшуда Утвержденному бюджету	ММД  ВВП
<b>Ҳаҷми умумии буҷети давлатӣ</b> <i>Общий объем государственного бюджета</i>	<b>28595158,7</b>	<b>30053803,1</b>	<b>105,1</b>	<b>30,4</b>
<b>Даромади ҷорӣ ва грантҳо</b> <i>Текущие доходы гранты</i>	<b>20550609,8</b>	<b>21508071,5</b>	<b>104,7</b>	<b>21,7</b>
Аз онҳо: Из них:				
<b>воридоти андозҳо</b> <i>налоговые поступления</i>	<b>18818738,6</b>	<b>19669567,1</b>	<b>105,5</b>	<b>19,9</b>
Аз онҳо: Из них:				
андоз аз даромад ва андоз аз ғоиди - <i>подходные налоги и</i> <i>налоги на прибыль</i>	4458690,0	4712716,5	105,7	4,8
пардохтҳои иҷтимоӣ <i>социальные взносы</i>	1951000,0	2037289,0	104,4	2,1
андоз аз молу мулк ғайриманқул - <i>налоги на</i> <i>имущество</i>	433857,4	456981,8	105,3	0,5
андоз аз фурӯш, аз арзиши иловашуда ва аз гардиш <i>налог с продаж, НДС и с</i> <i>оборота</i>	8117860,5	8228110,0	101,2	8,3
аксизҳои дохилӣ – <i>внутренние</i> <i>акцизы</i>	257841,7	258395,6	100,2	0,3
аксизҳои берунӣ – <i>внешние</i> <i>акцизы</i>	429787,8	486849,4	113,3	0,5
андозҳои дигари берунӣ барои савдо ва амалиётҳо <i>прочие внешние налоги на</i> <i>торговлю и операции</i>	686000,0	907491,5	132,3	0,9
андозҳои дигари дохилӣ аз молу хизматҳо/ <i>прочие внутренние</i> <i>налоги на товары и услуги</i>	363997,2	389551,5	107,0	0,4
<b>воридоти ғайриандозӣ</b> <i>неналоговые поступления</i>	<b>1431871,2</b>	<b>1601205,4</b>	<b>111,8</b>	<b>1,6</b>
Воридот аз моликият ва фаъолияти соҳибкорӣ <i>поступления от имущества и</i> <i>предпринимательской</i> <i>деятельности</i>	388600,0	313290,5	80,6	0,3
Дигар пардохтҳои ҳатмӣ бабуҷет <i>прочие обязательные платежи в</i> <i>бюджет</i>	231315,6	310251,8	134,2	0,3

	Бучети тасдиқшуда	Иҷроиши асли	Иҷроиши асли ба ҳисоби физ нисбат ба	
	<i>Утвержденный бюджет</i>	<i>Фактическое исполнение</i>	Бучети тасдиқшуда <i>Утвержденному бюджету</i>	ММД <i>ВВП</i>
			<i>Фактическое исполнение % к</i>	
Чаримаҳо ва мучазотҳо <i>штрафы и санкции</i>	107000,0	278071,1	259,9	0,3
Воридоти дигари ғайриандозӣ ва пардохтҳои маъмурий - <i>Прочие не налоговые доходы и административные сборы</i>	687899,9	628101,9	91,3	0,6
Даромад аз сармоя - <i>Доход от инвестиций</i>	17055,7	68478,8	401,5	0,1
Грантҳо - <i>Гранты</i>	300000,0	237298,9	79,1	0,2
<b>Харочот – ҳамагӣ <i>Расходы - всего</i></b>	<b>30454661,0</b>	<b>29342724,5</b>	<b>96,3</b>	<b>29,7</b>
аз онҳо ба: <i>из них на:</i>				
сектори ҳокимияти давлатӣ ва идорақунӣ <i>сектор государственной власти и управления</i>	2115942,1	1947715,6	92,1	2,0
маориф- <i>образование</i>	5763021,0	5259873,8	91,3	5,3
тандурустӣ- <i>здравоохранение</i>	2816081,0	2850088,8	101,2	2,9
Сугуртаи иҷтимоӣ ва хифзи иҷтимоӣ - <i>социальное страхование и социальная защита</i>	4254118,5	4193545,2	98,6	4,2
Ҳоҷагии манзилию коммуналӣ - <i>жилищно-коммунальное хозяйство</i>	1734601,3	1669698,6	96,3	1,7
Чорабиниҳои фарҳангӣ - оммавӣ, солимгардонӣ ва динӣ <i>культурно-массовые, оздоровительные и религиозные мероприятия</i>	1197887,6	1162371,5	97,0	1,2
комплексисӯзишворӣ - энергетикӣ <i>топливно-энергетический комплекс</i>	4413080,8	4647921,9	0,1	4,7
кишоварзӣ, моҳидорӣ ва шикор <i>сельское хозяйство, рыболовство и охота</i>	768470,9	662434,4	86,2	0,7
Саноат васохтмон <i>Промышленность и строительство</i>	245915,4	239405,1	97,4	0,2
Нақлиёт ва коммуникатсия <i>Транспорт и коммуникации</i>	1777317,1	1714487,5	96,5	1,7
Дигар қорҳои иқтисодӣ ва хизматрасонӣ - <i>прочие экономические дела и услуги</i>	59095,2	47615,6	80,5	0,0

**СОХТОРИ ТАКСИМОТИ ДАРОМАДУ ХАРОҶОТИ БУҶЕТИ ДАВЛАТӢ  
АЗ РӢИ ДАРАҶАИ СИСТЕМАИ БУҶЕТ ДАР СОЛИ 2021  
СТРУКТУРА РАСПРЕДЕЛЕНИЯ ДОХОДОВ И РАСХОДОВ ГОСУДАРСТВЕННОГО  
БЮДЖЕТА ПО УРОВНЯМ БЮДЖЕТНОЙ СИСТЕМЫ ЗА 2021 ГОД**

ҳазор сомони - *тысяч сомони*

	Буҷети давлатӣ <i>Государ- ственный бюджет</i>	Аз он ҷумла – <i>в том числе :</i>			
		буҷети ҷумхури- явӣ <i>республи- канский бюджет</i>	ба ҳисоби фоиғ нис- бат ба бу- ҷети давлатӣ <i>в % от госбюджет а</i>	буҷети маҳаллӣ <i>местный бюджет</i>	ба ҳисоби фоиғ нис- бат ба бу- ҷети давлатӣ <i>в % от госбюджет а</i>
<b>Ҳаҷми умумии буҷети давлатӣ Общий объем государственного бюджета</b>	<b>30053803,1</b>	<b>12545618,9</b>	<b>41,7</b>	<b>9123058,2</b>	<b>30,4</b>
<b>Даромади ҷорӣ ва грантҳо Общие доходы и гранты</b>	<b>21508071,5</b>	<b>12116590,9</b>	<b>56,3</b>	<b>8893763,5</b>	<b>41,4</b>
<i>Аз онҳо: из них:</i>					
андоз аз даромад ва андоз аз фоида / <i> подоходные налоги и налоги на прибыль</i>	4712716,5	1246385,3	26,4	3466331,2	73,6
андози аз молу мулки ғайри- манкул – <i>налоги на имущество</i>	456981,8	1323,6	0,3	455658,2	99,7
андоз аз фурӯш, аз арзиши ило- вашуда ва аз гардиш / <i>налог с продаж, НДС и с оборота</i>	82281010, 0	6982002,8	8,5	1246307,1	1,5
аксизҳои дохилӣ – <i>внутренние акцизы</i>	258395,6	126772,3	49,1	131623,3	50,9
аксизҳои берунӣ – <i>внешние акцизы</i>	486849,4	486849,4	100,0	-	-
андозҳои дигари берунӣ барои савдо ва амалиётҳо <i>прочие внешние налоги на торговлю и операции</i>	907491,5	907491,5	100,0	-	-
андозҳои дигари дохилӣ аз молу хизматҳо <i>прочие внутренние налоги на товары и услуги</i>	389551,5	1064,4	0,3	388487,1	99,7
<b>воридоти ғайриандозӣ не налоговые поступления</b>	<b>1601205,4</b>	<b>1486625,8</b>	<b>92,8</b>	<b>-</b>	<b>-</b>
Воридот аз моликият ва фаъо- лияти соҳибкорӣ / <i>поступления от имущества и предпринима- тельской деятельности</i>	313290,5	285282,8	82,4	28007,8	8,9
дигар пардохтҳои ҳатми ба буҷет / <i>прочие итоговые платежи в бюджет</i>	310251,8	301462,4	97,2	8789,3	2,8
Ҷарима ва муҷазотҳо <i>Штрафы и санкции</i>	278071,1	276927,7	99,6	11143,4	4,0
<b>Ҳароҷот- ҳамагӣ Расходы - всего</b>	<b>29342724,5</b>	<b>13368189,9</b>	<b>45,6</b>	<b>9123058,2</b>	<b>31,1</b>
<i>аз онҳо: из них на:</i>					
Сектори ҳокимияти давлатӣ ва идоракунии / <i>сектор государст- венной власти и управления</i>	1947715,6	1123777,8	57,7	322745,8	16,6

	Бучети давлатӣ <i>Государственный бюджет</i>	Аз он чумла – в том числе :			
		бучети чумхуриявӣ <i>республиканский бюджет</i>	ба ҳисоби ғоиз нисбат ба бучети давлатӣ <i>в % от госбюджета</i>	бучети маҳаллӣ <i>местный бюджет</i>	ба ҳисоби ғоиз нисбат ба бучети давлатӣ <i>в % от госбюджета</i>
маориф-образование	5259873,8	877857,1	16,7	3892223,7	74,0
тандурустӣ- здравоохранение	2850088,8	505542,9	17,7	1699688,4	59,6
Суғуртаи иҷтимоӣ ва ҳифзи иҷтимоӣ – социальное страхование и социальная защита	4193545,2	512268,7	12,2	57165,1	1,4
Ҳоҷагии манзилию коммуналӣ, муҳити зист ва ҳоҷагии ҷангал/жилищно-коммунальное хозяйство, оқружающей среды и лесное хозяйство	1669698,6	74637,4	4,5	1138393,7	68,2
фарҳанг ва варзиш <i>культура и спорт</i>	1162371,5	376256,4	32,4	718539,6	61,8
Комплекси сӯзишворю энергетикӣ - топливно-энергетический комплекс	4647921,9	2638321,7	56,8	-	-
кишоварзӣ, моҳидорӣ ва шикор <i>сельское хозяйство, рыболовство и охота</i>	662434,4	186306,5	28,1	37713,5	5,7
Саноат ва сохтмон <i>Промышленность и строительство</i>	239405,1	194026,5	81,0	50773,3	21,2
нақлиёт ва коммуникатсия <i>транспорт и коммуникации</i>	1714487,5	282043,4	16,4	181158,4	10,6
фаъолияти дигарӣ иқтисодӣ ва хизматрасониҳо <i>прочие экономические дела и услуги</i>	47615,6	49166,8	103,4	-	-
хароҷоте, ки ба категорияҳои дигар дохил карда нашудаанд <i>расходы не включенные в другие категории</i>	2634597,8	3741090,4	142,0	-	-



ГУРУҲБАНДИИ ИҚТИСОДИИ ХАРОҶОТИ БУҶЕТИ ДАВЛАТӢ  
ба ҳисоби фоиз нисбати ҷамъбаст

ЭКОНОМИЧЕСКАЯ КЛАССИФИКАЦИЯ РАСХОДОВ ГОСУДАРСТВЕННОГО БЮДЖЕТА  
в % к итогу

	2006	2010	2015	2016	2017	2018	2019	2020	2021
<b>I. Харочоти умумӣ ва қарзидиҳӣ ғайри маблағи пардохташуда (II+V)</b> <i>I. Общие расходы и кредитование за вычетом сумм погашения (II+V)</i>	100,0	100,0	100,0	100,0	100,0	100,0	110,0	100,0	100,0
<b>II. Харочоти умумӣ (III+IV) /II. Общие расходы(III+IV)</b>	99,6	92,6	-	-	-	-	-	-	-
<b>III. Харочоти ҷорӣ (1+2+3+4)</b> <i>III. Текущие расходы(1+2+3+4)</i>	77,4	79,4	-	-	-	-	-	99,9	99,6
1. Музди меҳнат ва ҳиссаҷудокунии кордихандагон /1. Оплата труда и отчисления работодателей	22,6	15,9	20,6	20,7	19,5	19,3	21,9	22,8	21,7
2. Харочот барои молу хизматҳо /2. Расходы на товары и услуги	29,4	35,2	34,0	31,9	24,9	28,1	28,8	30,1	34,1
3. Харочот барои пардохти фоизҳо /3. Расходы на выплаты процентов	2,5	1,8	3,3	4,2	3,7	5,6	5,7	4,0	6,5
4. Субсидияҳо ва трансфертҳои дигари ҷорӣ/4. Субсидии и другие текущие трансферты	22,9	26,5	16,3	15,1	15,7	13,5	15,2	0,8	0,7
<b>IV. Харочоти асосӣ</b> <i>IV. Капитальные расходы</i>	22,2	13,2	12,8	12,2	12,0	11,2	13,0	12,8	12,3
5. Хариди сармояи асосӣ/5. Приобретение осн. капитала	21,6	12,9	-	-	-	-	-	-	-
6. Хариди молҳо, замин ва активҳои ғайримоддӣ барои ташкили захира /6. Приобретение товаров, земли и нематериальных активов для создания запаса	0,5	0,2	-	-	-	-	-	-	-
7. Трансфертҳои капиталӣ /7. Капитальные трансферты	0,1	0,1	-	-	-	-	-	-	-
<b>V. Қарзидиҳӣ ғайри маблағи пардохта-шуда</b> <i>V. Кредитование за вычетом сумм погашения</i>	0,4	0,5	-	-	-	-	-	-	-
8. Қарзидиҳии дохилӣ ғайри маблағи пардохташуда /8. Внутреннее кредитование за вычетом сумм погашения	0,4	0,5	-	-	-	-	-	-	-

**ИЧРОИ БУЉЕТИ ҶУМҲУРИЯВӢ ДАР СОЛИ 2000  
ИСПОЛНЕНИЕ РЕСПУБЛИКАНСКОГО БЮДЖЕТА В 2000 ГОДУ**

(ҳазор сомонӣ - тыс. сомони)

	Бучети тасдиқшуда	Иҷроиши асли	Иҷроиши асли ба ҳисоби фоиз нисбат ба Фактическое исполнение в % к	
	Утвержденный бюджет	Фактическое исполнение	бучети тасдиқшуда утвержденному бюджету	ММД ВВП
<b>Даромад- ҳамагӣ</b>				
<b>Доходы – всего</b>	<b>147619,2</b>	<b>151754,2</b>	<b>102,8</b>	<b>8,4</b>
аз ҷумла: <i>из них</i> :				
Воридоти андозҳо				
<i>Налоговые поступления</i>	137272,1	137629,8	100,3	7,6
аз он ҷумла: <i>из них</i> :				
Андоз аз даромад ва андоз аз ғоида				
<i>Подоходные налоги и налоги на прибыль</i>	6425,5	5903,5	91,9	0,3
Андоз аз фонди музди меҳнат - <i>Налоги на фонд оплаты труда</i>	1,6	1,6	100,0	0,0
Андоз аз моликият ва андоз аз замин - <i>Налоги на имущество и налоги на землю</i>	3370,8	1816,8	53,9	0,1
Андозҳои дохилӣ аз молу хизматрасониҳо				
<i>Внутренние налоги на товары и услуги</i>	103774,2	103993,6	100,2	5,8
Андоз аз тиҷорат ва амалиёти байналхалқӣ				
<i>Налоги на международную торговлю и операции</i>	23700,0	25904,2	109,3	1,4
Андозҳои дигар				
<i>Прочие налоги</i>	0,0	10,1	0,0	0,0
Воридоти ғайриандозӣ				
<i>Неналоговые поступления</i>	4049,1	14124,4	348,8	0,8
Воридот аз моликият ва ғайрикорӣ				
<i>Поступления от имущества и предпринимательской деятельности</i>	0,0	6521,2	0,0	0,4
Боҷ ва пардохтҳои маъмурӣ				
<i>Административные сборы и взносы</i>	1671,3	2311,3	138,3	0,1
Даромад аз ҷарима ва ҷораҳои ҷазо				
<i>Поступления от штрафов и санкций</i>	1071,4	0,0	0,0	0,0
Дигар даромадҳои ғайриандозӣ				
<i>Прочие неналоговые поступления</i>	1306,4	5291,9	405,1	0,3
Грантҳо - <i>Гранты</i>	6298,0	0,0	0,0	0,0

	Бучети тасдиқшуда Утвержденный бюджет	Иҷроиши асли Фактическое исполнение	Иҷроиши асли ба ҳисоби фоиз нисбат ба Фактическое исполнение в % к	
			бучети тасдиқшуда утвержденному бюджету	ММД ВВП
<b>Хароҷот- ҳамагӣ</b> <b>Расходы - всего</b>	<b>186355,6</b>	<b>169508,6</b>	<b>91,0</b>	<b>9,4</b>
аз он ҷумла ба: в том числе:				
Сектори ҳокимияти давлатӣ ва идорақуни Сектор государственной власти и управления	42026,7	41830,8	99,5	2,3
Маориф – Образование	7116,8	6440,3	90,5	0,4
Тандурустӣ Здравоохранение	3518,0	3283,9	93,3	0,2
Суғуртаи иҷтимоӣ ва ҳифзи иҷтимоӣ Социальное страхование и защита	4381,1	3181,7	72,6	0,2
Ҳоҷагии манзилию коммуналі Жилищно-коммунальное хозяйство	3426,9	2863,9	83,6	0,2
Ҷорабинҳои фарҳангӣ - оммавӣ, солимгардонӣ ва динӣ Культурно-массовые, оздоровительные и религиозные мероприятия	7094,6	6766,6	95,4	0,4
Комплекси сузишворӣ - энергетикӣ Топливо-энергетический комплекс	3051,0	4061,6	133,1	0,2
Кишоварзӣ, ҳоҷагии ҷангал, моҳидорӣ ва шикор Сельское хозяйство, лесное хозяйство, рыболовство и охота	7613,0	7278,7	95,6	0,4
Истихроҷ ва коркарди канданиҳои ғоиданок, саноати истеҳсоли маъдани қуҳӣ, сохтмон Добыча и переработка полезных ископаемых; гор- нодобывающая промыш- ленность; строительство	4321,5	3988,4	92,3	0,2
Нақлиёт ва коммуникация Транспорт и коммуникации	14160,6	13504,2	95,4	0,7
Дигар қорҳои иқтисодӣ ва хизматрасонӣ Прочие экономические дела и услуги	1670,7	1508,0	90,3	0,1

**ИЧРОИ БУЉЕТИ ҶУМҲУРИЯВӢ ДАР СОЛИ 2005  
ИСПОЛНЕНИЕ РЕСПУБЛИКАНСКОГО БЮДЖЕТА 2005 ГОДУ**

ҳазор сомонӣ - тыс. сомони

	Буҷети тасдиқшуда <i>Утвержденный бюджет</i>	Иҷроиши асли <i>Фактическое исполнение</i>	Иҷроиши асли ба ҳисоби фоиз нисбат ба	
			<i>Фактическое исполнение в % к</i> буҷети тасдиқшуда утвержденному бюджету	ММД ВВП
<b>Даромад- ҳамагӣ</b> <b>Доходы – всего</b>	<b>925516,9</b>	<b>931171,5</b>	<b>100,6</b>	<b>12,9</b>
азонҳо: <i>из них:</i>				
<b>воридоти андозҳо</b> <b>налоговые поступления</b>	<b>728057,4</b>	<b>741647,9</b>	<b>101,9</b>	<b>10,3</b>
аз он ҷумла: <i>из них:</i>				
андоз аз даромад ва андоз аз фоида <i> подоходные налоги и налоги на прибыль</i>	56918,4	59006,1	103,7	0,8
андоз аз моликият ва андоз аз замин /налоги <i> на имущество и налоги на землю</i>	1001,2	1149,6	114,8	0,0
андоз аз фурӯш, аз арзиши иловашуда ва аз гардиш налог с продаж, НДС и с оборота	516200,8	525365,6	101,8	7,3
аксизҳо - акцизы	55873,0	57103,3	102,2	0,8
андозҳои дигари берунӣ барои савдо ва амалиётҳо <i> прочие внешние налоги на торговлю и операции</i>	98064,0	98844,8	100,8	1,4
<b>воридоти ғайриандозӣ</b> <b>неналоговые поступления</b>	<b>159459,5</b>	<b>158367,3</b>	<b>99,3</b>	<b>2,2</b>
воридот аз моликият ва фаъолияти соҳибкорӣ <i> поступления от имущества и предпринимательской деятельности</i>	135202,1	122924,9	90,9	1,7
боҷ ва пардохтҳои маъмурӣ <i> административные сборы и взносы</i>	17336,0	24287,7	140,1	0,3
пинаҳо, ҷарима ва танбеҳҳо <i> пени, штрафы и санкции</i>	3534,4	1998,0	56,5	0,0
воридоти дигари ғайриандозӣ <i> прочие неналоговые поступления</i>	3387,0	7286,0	2,1 р.	0,1
Грантҳо - Гранты	38000,0	31156,3	82,0	0,4

	Бучети тасдиқшуда	Иҷроиши асли	Иҷроиши асли ба ҳисоби фоиз нисбат ба	
	<i>Утвержденный бюджет</i>	<i>Фактическое исполнение</i>	<i>Фактическое исполнение в % к бучети тасдиқшуда утвержденному бюджету</i>	<i>ММД ВВП</i>
<b>Хароҷот-ҳамағӣ</b>				
<b>Расходы - всего</b>	<b>940195,5</b>	<b>923479,4</b>	<b>98,2</b>	<b>12,8</b>
<i>Аз онҳо ба: из них на:</i>				
сектори ҳокимияти давлатӣ ва идоракунӣ <i>сектор государственной власти и управления</i>	168469,6	164635,3	97,7	2,3
маориф- образование	45482,6	43075,4	94,7	0,6
тандурустӣ <i>здравоохранение</i>	20664,4	19768,4	95,7	0,3
суғуртаи иҷтимоӣ ва ҳифзи иҷтимоӣ <i>социальное страхование и социальная защита</i>	64186,7	61778,5	96,2	0,9
ҳочагии манзилию коммуналӣ <i>жилищно-коммунальное хозяйство</i>	13695,2	12407,4	90,6	0,2
чорабиниҳои фарҳангӣ - оммавӣ, солимгардонӣ ва динӣ <i>культурно-массовые, оздоровительные и религиозные мероприятия</i>	29893,7	29585,6	99,0	0,4
комплекси сӯзишворӣ - энергетикӣ- топливно-энергетический комплекс	17707,6	17707,1	100,0	0,2
кишоварзӣ, ҳочагии чангал, моҳидорӣ ва шикор <i>сельское хозяйство, лесное хозяйство, рыболовство и охота</i>	37909,4	35436,5	93,5	0,5
истихроҷ ва коркарди канданиҳои ғоиданок, саноати истеҳсоли маъдани кӯҳӣ, сохтмон <i>добыча и переработка полезных ископаемых; горнодобывающая промышленность; строительство</i>	22381,2	22344,2	99,8	0,3
нақлиёт ва коммуникасия <i>транспорт и коммуникации</i>	67839,9	64801,5	95,5	0,9
дигар корҳои иқтисодӣ ва хизматрасонӣ <i>прочие экономические дела и услуги</i>	9336,7	8781,3	92,1	0,1

**ИЧРОИ БУЌЕТИ ҶУМҲУРИЯВӢ ДАР СОЛИ 2010  
ИСПОЛНЕНИЕ РЕСПУБЛИКАНСКОГО БЮДЖЕТА В 2010 ГОДУ**

	Буҷети таслиқшуда  <i>Утверж- денный бюджет</i>	Иҷроиши асли  <i>Фактическое исполнение</i>	ҳазор сомони - тыс. сомони	
			Иҷроиши асли ба ҳисоби Ҷоиз нисбат ба <i>Фактическое исполнение в % к буҷети таслиқшуда утвержден ному бюджету</i>	ММД <i>ВВП</i>
<b>Даромадҳо – ҳамагӣ</b>				
<b>Доходы - всего</b>	3715409,3	3483198,3	93,8	14,1
<b>Даромади умумӣ ва грантҳо</b>				
<b>Общие доходы и гранты</b>	3664813,3	3432602,3	93,7	13,9
азонҳо: <i>из них:</i>				
<b>воридоти андозҳо</b>				
<b>налоговые поступления</b>	2514906,9	2404155,4	95,6	9,7
азон ҷумла: <i>из них:</i>				
андоз аз даромад ва андоз аз Ҷоиза - <i> подоходные налоги и налоги на прибыль</i>	254225,9	233957,7	92,0	0,9
андоз аз моликият ва андоз аз замин – <i>налоги на имущество и налоги на землю</i>	-	50,5	-	-
андоз аз фурӯш, аз арзиши иловашуда ва аз гардиш <i>налог с продаж, НДС и с оборота</i>	1776458,0	1746630,6	98,3	7,1
аксизҳо - <i>акцизы</i>	206400,0	155511,3	75,3	0,6
андозҳои дигари берунӣ барои савдо ва амалиётҳо <i>прочие внешние налоги на торговлю и операции</i>	220115,0	223272,3	101,4	0,9
андозҳои дигари дохилӣ аз молу хизматҳо <i>прочие внутренние налоги на товары и услуги</i>	57708,0	44732,9	77,5	0,2
<b>воридоти ғайриандозӣ</b>				
<b>неналоговые поступления</b>	204182,7	245326,9	120,2	1,0
воридот аз моликият ва Ҷоизаҳои соҳибкорӣ <i>поступления от имущества и предпринимательской деятельности</i>	50000,0	44567,3	89,1	0,2
боҷ ва пардохтҳои маъмурий <i>административные сборы и взносы</i>	49598,1	37499,2	75,6	0,2
пинаҳо, ҷарима ва танбеҳҳо <i>пенни, штрафы и санкции</i>	47118,4	68336,3	145,0	0,3
воридоти дигари ғайриандозӣ <i>прочие неналоговые поступления</i>	57466,3	94924,2	165,2	0,4
<b>Грантҳо - Гранты</b>	<b>247427,7</b>	<b>174814,2</b>	<b>70,7</b>	<b>0,7</b>

	Бучети тасдиқшуда <i>Утвержденный бюджет</i>	Иҷроиши асли <i>Фактическое исполнение</i>	Иҷроиши асли ба ҳисоби фоиз нисбат ба <i>Фактическое исполнение в % к бучети тасдиқшуда утверждённому бюджету</i>	ММД <i>ВВП</i>
<b>Харочот – ҳамагӣ</b> <b>Расходы - всего</b>	<b>3864152,4</b>	<b>3385305,3</b>	<b>87,6</b>	<b>13,7</b>
<i>азонҳоба: из них:</i>				
сектори ҳокимияти давлатӣ ва идорақуни <i>сектор государственной власти и управления</i>	339651,1	277552,0	81,7	1,1
маориф- образование	258055,6	251069,0	97,3	1,0
тандурусти- здравоохранение	63563,5	60226,4	94,7	0,2
суғуртаи ҷимҳия ва ҳифзи ҷимҳия-социальноестрахование и социальная защита	277025,7	265458,6	95,8	1,1
хоҷагии манзилию коммунали <i>жилищно-коммунальное хозяйство</i>	32381,0	30884,4	95,4	0,1
чорабиниҳои фарҳангӣ - оммавӣ, солимгардонӣ ва динӣ <i>культурно-массовые, оздоровительные и религиозные мероприятия</i>	207986,3	207045,5	99,5	0,8
Комплекси сӯзишворӣ - энергетикӣ <i>топливно-энергетический комплекс</i>	703781,6	691929,8	98,3	2,8
кишоварзӣ, хоҷагии чангал, моҳидорӣ ва шикор <i>сельское хозяйство, лесное хозяйство, рыболовство и охота</i>	92221,2	80957,1	87,8	0,3
истихроҷ ва коркарди канданиҳои фойданок, саноати истеҳсоли маъдани кӯҳӣ, сохтмон <i>добыча и переработка полезных ископаемых; горнодобывающая промышленность; строительство</i>	52928,1	46631,7	88,1	0,2
нақлиёт ва коммуникация <i>транспорт и коммуникации</i>	88288,2	87161,3	98,7	0,4
дигар корҳои иқтисодӣ ва хизматрасонӣ- прочие <i>экономические дела и услуги</i>	50885,6	44791,3	88,0	0,2

**ИЧРОИ БУЌЕТИ ҶУМҲУРИЯВӢ ДАР СОЛИ 2015**  
**ИСПОЛНЕНИЕ РЕСПУБЛИКАНСКОГО БЮДЖЕТА В 2015 ГОДУ**, ҳазор сомонӣ - тыс. сомони

	Бюҷети тасдиқшуда	Иҷроиши асли	Иҷроиши асли ба ҳисоби Ҷоиз нисоат ба	Ҷоиз нисоат ба
	Утвержденный бюджет	Фактическое исполнение	бюҷети тасдиқшуда/утвержденному бюджету	ММД ВВП
<b>Даромадҳо – ҳамагӣ/ Доходы - всего</b>	<b>7157850,8</b>	<b>7239399,7</b>	<b>101,1</b>	<b>14,2</b>
<b>Даромади умумӣ ва грантҳо</b>				
<b>Общие доходы и гранты</b>	<b>7157850,8</b>	<b>7239399,7</b>	<b>101,1</b>	<b>14,2</b>
Аз онҳо: из них:				
<b>Воридоти андозҳои/ налоговые поступления</b>	<b>6101808,9</b>	<b>5490795,4</b>	<b>90,0</b>	<b>11,3</b>
аз он ҷумла: из них:				
андоз аз даромад ва андоз аз Ҷоиз - подоходные налоги и налоги на прибыль	569365,4	494354,0	86,8	1,0
андоз аз молиқият ва андоз аз замин <b>налоги на имущество и налоги на землю</b>	-	-	-	-
андоз аз фуруш, аз арзиши иловашуда ва аз <b>гардиш/налог с продаж, НДС и с оборота</b>	4594965,5	4198420,6	91,4	8,7
аксизҳо - акцизы	338771,0	301687,9	89,1	0,6
андозҳои дигари беруни барои савдо ва <b>амалиётҳо/прочие внешние налоги на торговлю и операции</b>	555257,0	450842,2	81,2	0,9
андозҳои дигари дохили аз молу хизматҳо <b>/прочие внутренние налоги на товары и услуги</b>	43450,0	45490,7	104,7	0,1
<b>воридоти ғайриандозӣ</b>	<b>956041,8</b>	<b>1393068,9</b>	<b>145,7</b>	<b>2,9</b>
<b>неналоговые поступления</b>				
воридот аз молиқият ва Ҷоизияти соҳибкорӣ/ <b>поступления от имущества и предпринимательской деятельности</b>	225000,0	290406,8	129,1	0,4
бӯч ва пардохтҳои маъмури <b>административные сборы и взносы</b>	85504,0	106680,4	124,8	0,2
пинаҳо, ҷарима ва танбехҳо <b>пенни, штрафы и санкции</b>	360000,0	672535,3	186,8	1,4
воридоти дигари ғайриандозӣ/ <b>прочие неналоговые поступления</b>	285537,8	264214,4	92,5	0,5
<b>Грантҳо - Гранты</b>	<b>100000,0</b>	<b>410039,4</b>	<b>410,0</b>	<b>0,8</b>
<b>Ҳароҷот – ҳамагӣ</b>	<b>7485584,7</b>	<b>7097708,3</b>	<b>94,8</b>	<b>14,7</b>
<b>Расходы - всего</b>				
Аз онҳо ба: из них на:				
сектори ҳокимияти давлатӣ ва идоракунии/сектор <b>гос. власти и управления</b>	963842,6	878802,9	91,2	1,8
маориф/ <b>образование</b>	626466,8	552506,2	88,2	1,1
Тандурустӣ/ <b>здравоохранение</b>	220962,9	195819,1	88,6	0,4
Сугуртаи иҷтимоӣ ва ҳифзи иҷтимоӣ <b>социальное страхование и социальная защита</b>	487734,4	479925,0	98,4	1,0
ҳочагии манзилию коммуналӣ <b>жилищно-коммунальное хозяйство</b>	67687,7	65952,7	97,4	0,1
ҷорабинҳои фарҳангӣ - оммавӣ, солимгардонӣ ва динӣ <b>/культурно-массовые, оздоровительные и религиозные мероприятия</b>	377624,6	363570,7	96,3	0,8
Комплекси сӯзишворӣ - энергетикӣ-топливно-энергетический комплекс	1599312,6	1598295,5	99,9	3,3
кишоварзӣ, ҳочагии ҷангал, моҳидорӣ ва <b>шикор/сельское хозяйство, лесное хозяйство, рыболовство и охота</b>	109053,1	106524,2	97,7	0,2
истиҳроҷ ва коркарди қанданиҳои <b>Ҷоизданок, саноати истиҳсоли маъдани Ҷоиз, сохтмон/добыча и переработка полезных ископаемых; горнодобывающая промышленность; строительство</b>	143205,6	139680,5	97,5	0,3
нақлиёт ва коммуникатсия <b>транспорт и коммуникации</b>	196545,7	188075,8	95,7	0,4
дигар қорҳои иқтисодӣ ва <b>хизматрасонӣ/прочие экономические дела и услуги</b>	36344,7	22853,0	62,9	0,0



**ИҶРОИ БУЌЕТИ ҶУМҲУРИЯВИ ДАР СОЛИ 2020  
ИСПОЛНЕНИЕ РЕСПУБЛИКАНСКОГО БЮДЖЕТА В 2020 ГОДУ,**

млн. сомони – млн. сомони

	Бучети тасдиқшуда Утвержденный бюджет	Иҷроиши асли Фактическое исполнение	Иҷроиши асли ба ҳисоби фоиз нисбат ба Фактическое исполнение в % к бучети тасдиқшуда утвержденному бюджету	ММД ВВП
<b>Ҳаҷми умумии бучети давлатӣ</b> <i>Общий объем государственного бюджета</i>	1120,4	11034,0	99,2	13,4
<b>Даромади ҷорӣ ва грантҳо</b> <i>Текущие доходы и гранты</i>	10859,5	10651,3	98,1	12,9
Аз онҳо: из них:				
<b>Воридоти андозҳо/налоговые поступления</b>	7998,5	7874,1	98,4	9,5
аз он ҷумла: из них:				
андоз аз даромад ва андоз аз ғоида - подходные налоги и налоги на прибыль	1190,7	925,3	77,7	1,0
андоз аз молу мулки ғайриманқул налоги на имущество	-	1,3	-	0,0
андоз аз фурӯш, аз арзиши иловашуда ва аз гардиш/налог с продаж, НДС и с оборота	5441,2	5335,0	98,0	6,5
аксизҳои дохилӣ – <i>внутренние акцизы</i>	107,6	89,4	83,1	0,1
аксизҳои берунӣ – <i>внешние акцизы</i>	360,9	433,6	120,1	0,5
андозҳои дигари берунӣ барои савдо ва амалиётҳо/прочие внешние налоги на торговлю и операции	466,8	701,5	150,3	0,8
андозҳои дигари дохилӣ аз молу хизматҳо /прочие внутренние налоги на товары и услуги	-	2,1	-	0,0
<b>воридоти ғайриандозӣ</b> <i>неналоговые поступления</i>	1631,0	1620,4	99,4	2,0
воридот аз моликият ва фаъолияти соҳибкорӣ – поступления от имущества и предпринимательской деятельности	351,4	277,7	79,0	0,3
Дигар пардохтҳои ҳатми ба бучет другие обязательные платежи в бюджет	208,0	230,9	111,0	0,3
ҷарима ва муҷазотҳо штрафы и санкции	133,0	210,9	158,6	0,3
Воридоти дигари ғайриандозӣ ва пардохтҳои маъмурӣ Прочие не налоговые доходы и административные сборы	412,7	378,4	91,7	0,5
даромад аз сармоя- доходы от капитала	525,9	522,5	99,4	0,6

	Бучети тасдиқшуда	Иҷроиши асли	Иҷроиши асли ба ҳисоби фоиз нисбат ба <i>Фактическое исполнение в % к</i>	
	<i>Утвержденный бюджет</i>	<i>Фактическое исполнение</i>	бучети тасдиқшуда <i>утвержденному бюджету</i>	ММД <i>ВВП</i>
<b>Грантҳо - Гранты</b>	<b>1230,0</b>	<b>1150,7</b>	<b>93,6</b>	<b>1,4</b>
<b>Хароҷот – ҳамагӣ/Расходы - всего</b>	<b>13164,4</b>	<b>11515,8</b>	<b>87,5</b>	<b>14,0</b>
<i>Аз онҳо ба: из них на:</i>				
Бахши ҳокимияти давлатӣ ва идоракунии <i>государственной власти и управления</i>	876,8	824,1	94,0	1,0
маориф- образование	781,8	775,4	99,2	0,9
тандурусти- здравоохранение	1844,4	855,7	46,4	1,0
Суғуртаи иҷтимоӣ ва ҳифзи иҷтимоӣ <i>соц.страхование и социальная защита</i>	976,2	726,6	74,4	0,9
хоҷагии манзилию коммуналӣ, муҳити зист ва хоҷагии чангал–жилищно <i>коммунальное хозяйство, окружающая среда и лесное хозяйство</i>	86,3	85,3	98,8	0,1
Фарҳанг ва варзиш/ <i>культура и спорт</i>	389,6	383,7	98,5	0,5
комплексисӯзишворю энергетикӣ- <i>топливно-энергетический комплекс</i>	3221,5	3220,2	100,0	3,9
кишоварзӣ, моҳидорӣ ва шикор/ <i>сельское хозяйство, рыболовство и охота</i>	177,7	170,7	96,1	0,2
саноат ва сохтмон/ <i>промышленность и строительство</i>	151,5	149,4	98,6	0,2
нақлиёт ва коммуникация <i>транспорт и коммуникации</i>	175,6	170,8	97,3	0,2
фаъолияти дигари иқтисодӣ ва хизмат- расониҳо/ <i>прочая экономическая деятельность и услуги</i>	230,1	226,5	98,4	0,3
хароҷоте, ки ба категорияҳои дигар дохил карда нашудаанд / <i>расходы не включенные в другие категории</i>	2732,5	2418,6	88,5	2,9

ИҶРОИ БУЌЕТИ ҶУМҲУРИЯВӢ ДАР СОЛИ 2021  
ИСПОЛНЕНИЕ РЕСПУБЛИКАНСКОГО БЮДЖЕТА В 2021 ГОДУ,

МЛН. СОМОНӢ – МЛН. СОМОНИ

	Буҷети тас-дикшуда Утвержденный бюджет	Иҷроиши асли Фактическое исполнение	Иҷроиши асли ба ҳисоби фоиз нисбат ба Фактическое исполнение в % к буҷети тасдиқшуда утвержденному бюджету	ММД ВВП
<b>Ҳаҷми умумии буҷети давлатӣ</b> <i>Общий объем государственного бюджета</i>	11922,9	12545,6	105,2	12,7
<b>Даромади ҷорӣ ва грантҳо</b> <i>Текущие доходы и гранты</i>	11638,9	12116,6	104,1	12,3
Аз онҳо: <i>из них:</i>				
<b>Воридоти андозҳо/налоговые поступления</b>	10042,9	10392,7	103,5	10,5
аз он ҷумла: <i>из них:</i>				
андоз аз даромад ва андоз аз ғоида - <i>подоходные налоги и налоги на прибыль</i>	1151,8	1246,4	108,2	1,3
андоз аз молуи мулки ғайри манқулналогинаимущество	-	1,3	-	0,0
андоз аз фуруш, аз арзиши иловашуда ва аз гардиш/налог с продаж, НДС и с оборота	6907,3	6982,0	101,1	7,1
аксизҳои дохилӣ – <i>внутренние акцизы</i>	156,0	126,8	81,3	0,1
аксизҳои берунӣ – <i>внешние акцизы</i>	429,8	486,8	113,3	0,5
андозҳои дигари берунӣ барои савдо ва амалиётҳо/прочие внешние налоги на торговлю и операции	686,0	907,5	132,2	0,9
андозҳои дигари дохилӣ аз молу хизматҳо /прочие внутренние налоги на товары и услуги	-	1064,4	-	1,1
<b>воридоти ғайриандозӣ</b> <i>неналоговые поступления</i>	1296,1	1486,6	114,7	1,5
воридот аз моликият ва ғаёлияти соҳибқорӣ – <i>поступления от имущества и предпринимательской деятельности</i>	388,6	285,3	73,4	0,3
Дигар пардохтҳои ҳатми ба буҷет <i>другие обязательные платежи в бюджет</i>	228,0	301,5	0,1	0,3
ҷарима ва муҷазотҳо <i>штрафы и санкции</i>	107,0	276,9	258,8	0,3
Воридоти дигари ғайриандозӣ ва пардохтҳои маъмури <i>Прочие не налоговые доходы и административные сборы</i>	567,5	533,2	94,0	0,5
даромад аз сармоя- <i>доходы от капитала</i>	5,0	47,9	0,1	0,0

	Бучети тас-дикшуда Утвержденный бюджет	Иҷроиши асли Фактическое исполнение	Иҷроиши асли ба ҳисоби фоиз нисбат ба Фактическое исполнение в % к бучети тасдиқшуда утвержденному бюджету	ММД ВП
<b>Грантҳо - Гранты</b>	<b>300,0</b>	<b>237,3</b>	<b>79,1</b>	<b>0,2</b>
<b>Харочот – ҳамагӣ/ Расходы - всего</b>	<b>12810,2</b>	<b>12368,2</b>	<b>96,5</b>	<b>12,5</b>
Аз онҳо ба: из них на:				
Баҳши ҳокимияти давлатӣ ва идорақуни государственной власти и управления	1174,6	1123,8	95,7	1,1
маориф- образование	881,2	877,9	99,6	0,9
тандурусти- здравоохранение	511,5	505,5	98,8	0,5
Сугуртаи иҷтимоӣ ва ҳифзи иҷтимоӣ соц.страхование и социальная защита	516,7	512,3	99,1	0,5
хоҷагии манзилию коммуналӣ, муҳити зист ва хоҷагии чангал– жилищно коммунальное хозяйство, окружающая среда и лесное хозяйство	76,2	74,6	97,9	0,1
Фарҳанг ва варзиш/ культура и спорт	377,7	376,3	99,6	0,4
комплексӣ сӯзишворю энергетикӣ- топливно-энергетический комплекс	2639,8	2638,3	99,9	2,7
кишоварзӣ, моҳидорӣ ва шикор/ сельское хозяйство, рыболовство и охота	188,5	186,3	98,8	0,2
саноат ва сохтмон/ промышленность и строительство	196,6	194,0	98,7	0,2
нақлиёт ва коммуникация транспорт и коммуникации	284,1	282,0	99,3	0,3
фаъолияти дигари иқтисодӣ ва хизмат- расониҳо/ прочая экономическая деятельность и услуги	58,0	49,2	84,8	0,0
харочоте, ки ба категорияҳои дигар дохил карда нашудаанд / расходы не включенные в другие категории	4087,5	3741,1	91,5	3,8

МАБЛАҒҶЗУРИИ ҚАРЗИИ БОНКҲО БО ПУЛИ МИЛЛӢ, млн. сомони  
КРЕДИТНЫЕ ВЛОЖЕНИЯ БАНКОВ В НАЦИОНАЛЬНОЙ ВАЛЮТЕ млн. сомони

	1991	1995	2000	2005	2010	2015	2016	2017	2018	2019	2020	2021
<b>ҲамагӢ - Всего</b>	<b>6,6</b>	<b>5,4</b>	<b>59,8</b>	<b>524,3</b>	<b>1905,4</b>	<b>4186,2</b>	<b>3810,3</b>	<b>3537,5</b>	<b>3913,3</b>	<b>5021,1</b>	<b>6370,5</b>	<b>8089,5</b>
<i>Кӯтоҳмуддат - краткосрочные</i>	<i>6,1</i>	<i>4,4</i>	<i>53,7</i>	<i>422,7</i>	<i>1311,9</i>	<i>2338,5</i>	<i>2284,1</i>	<i>2091,6</i>	<i>2479,9</i>	<i>2720,1</i>	<i>2543,2</i>	<i>3043,2</i>
<i>Дарозмуддат - долгосрочные</i>	<i>0,5</i>	<i>0,9</i>	<i>6,1</i>	<i>101,6</i>	<i>593,5</i>	<i>1847,7</i>	<i>1526,2</i>	<i>1445,9</i>	<i>1433,4</i>	<i>2301,0</i>	<i>3827,3</i>	<i>5046,3</i>
Аз он ҷумла: В том числе:												
<b>Корхонаҳои хусусии тиҷоратӣ</b> <b>Частные коммерческие предприятия</b>	-	-	-	<b>285,1</b>	<b>479,4</b>	<b>1114,2</b>	<b>901,6</b>	<b>579,4</b>	<b>567,4</b>	<b>927,6</b>	<b>1700,9</b>	<b>1795,8</b>
<i>кӯтоҳмуддат</i> <i>краткосрочные</i>	-	-	-	281,0	302,1	357,8	317,5	154,7	236,6	189,9	161,0	146,6
<i>дарозмуддат</i> <i>долгосрочные</i>	-	-	-	4,1	177,3	756,4	584,1	424,7	330,7	737,7	1539,9	1649,2
<b>Корхонаҳои давлатӣ</b> <b>Государственные предприятия</b>	-	-	-	<b>104,7</b>	<b>244,3</b>	<b>265,5</b>	<b>172,2</b>	<b>294,1</b>	<b>258,7</b>	<b>261,5</b>	<b>281,1</b>	<b>237,1</b>
<i>кӯтоҳмуддат</i> <i>краткосрочные</i>	-	-	-	17,9	111,3	62,2	56,4	109,3	64,1	56,5	4,5	1,2
<i>дарозмуддат</i> <i>долгосрочные</i>	-	-	-	86,8	133,0	203,3	115,8	184,8	194,6	205,0	276,6	235,9
<b>Корхонаҳои кишоварзӣ</b> <b>Сельскохозяйственные предприятия</b>	-	-	-	<b>53,8</b>	<b>356,2</b>	<b>295,7</b>	<b>192,1</b>	<b>185,7</b>	<b>236,0</b>	<b>265,3</b>	<b>290,3</b>	<b>379,3</b>
<i>кӯтоҳмуддат</i> <i>краткосрочные</i>	-	-	-	51,0	172,5	197,1	161,6	163,9	215,0	255,3	279,2	365,2
<i>дарозмуддат</i> <i>долгосрочные</i>	-	-	-	2,8	183,7	98,6	30,5	21,8	20,9	10,1	11,1	14,1
<b>Шаҳсони алоҳида</b> <b>Частным лицам</b>	-	-	-	<b>68,9</b>	<b>769,1</b>	<b>1189,5</b>	<b>1183,8</b>	<b>1255,7</b>	<b>1541,9</b>	<b>2027,6</b>	<b>2393,4</b>	<b>3641,9</b>
<i>кӯтоҳмуддат</i> <i>краткосрочные</i>	-	-	-	62,1	680,7	904,1	869,8	924,0	1135,9	1322,1	1198,8	1612,5
<i>дарозмуддат</i> <i>долгосрочные</i>	-	-	-	6,8	88,4	285,4	314,0	331,7	406,0	705,5	1194,6	2029,4
<b>Лизинг</b>	-	-	-	<b>0,6</b>	<b>0,4</b>	<b>2,9</b>	<b>3,2</b>	<b>2,1</b>	<b>2,8</b>	<b>1,1</b>	<b>6,1</b>	<b>5,7</b>
<i>кӯтоҳмуддат</i> <i>краткосрочные</i>	-	-	-	0,0	0,4	2,9	3,2	2,1	2,1	1,1	6,1	0,8
<i>дарозмуддат</i> <i>долгосрочные</i>	-	-	-	0,6	-	-	-	-	0,7	0,0	-	4,9
<b>Дигарҳо - Прочие</b>	-	-	-	<b>11,2</b>	<b>56,0</b>	<b>1318,4</b>	<b>1357,3</b>	<b>1220,5</b>	<b>1306,6</b>	<b>1537,8</b>	<b>1698,7</b>	<b>2029,7</b>
<i>кӯтоҳмуддат</i> <i>краткосрочные</i>	-	-	-	10,7	44,9	814,4	875,6	737,7	826,2	895,2	893,6	916,9
<i>дарозмуддат</i> <i>долгосрочные</i>	-	-	-	0,5	11,1	504,0	481,7	482,9	480,5	642,7	805,1	1112,8

1) млрд.рубл

1) . рублей

**БАҚИЯИ АМОНАТҲОИ ШАХСОНИ ВОКЕӢ ДАР БОНКҲО  
ОСТАТКИ ДЕПОЗИТОВ ФИЗИЧЕСКИХ ЛИЦ В БАНКАХ**

	2005	2010	2015	2016	2017	2018	2019	2020	2021
Бақияи амонатҳои шахсони воқеӣ - ҳамагӣ (дар охири сол), ҳазор сомони <i>Остатки депозитов физических лиц - всего (на конец года), тыс. сомони</i>	157661	1467723	5111562	5276875	4344371	4107891	4239277	5338137	5366914
Аз ҷумла бақияи амонатҳои шахсони/воқеӣ – бо пули миллий (дар охири сол), ҳазор сомон /из них остатки депозитов физических лиц в национальной валюте (на конец года), тыс. сомони	27901	267418	1012359	1265736	1564334	1637531	1932658	2733906	3295794
Андозаи миёнаи амонатҳо ба ҳисоби ҳар нафар аҳолии, сомони / Средний размер депозитов в расчете на душу населения, сомони	23,01	193,36	604,80	610,26	491,61	455,0	459,8	567,3	547,3

**ФАӢОЛИЯТИ ТАШКИЛОТҲОИ СУӢУРТА/ДЕЯТЕЛЬНОСТЬ СТРАХОВЫХ ОРГАНИЗАЦИЙ  
НИШОНДИҲАНДАӢОИ АСОСИИ ФАӢОЛИЯТИ ТАШКИЛОТҲОИ СУӢУРТАВИ  
ПОКАЗАТЕЛИ ДЕЯТЕЛЬНОСТИ СТРАХОВЫХ ОРГАНИЗАЦИЙ, млн. сомони – млн. сомони**

	2005	2010	2015	2016	2017	2018	2019	2020	2021
<b>Даромад – ҳамагӣ</b> <b>Доходы – всего</b>	<b>34,3</b>	<b>115,6</b>	<b>154,3</b>	<b>131,3</b>	<b>178,0</b>	<b>235,2</b>	<b>244,9</b>	<b>256,4</b>	<b>295,5</b>
аз ҷумла: <i>из них:</i>									
суғуртапулии <i>страховые взносы</i>	32,5	106,2	121,3	118,2	162,1	226,1	227,2	235,0	283,9
дигар даромадҳо аз фаӢолияти суғуртави / <i>прочие доходы от страховой деятельности</i>	1,8	9,4	33,0	13,1	15,9	9,1	17,6	21,4	11,6
<b>Ҳароҷот – ҳамагӣ</b> <b>Расходы – всего</b>	<b>34,0</b>	<b>112,2</b>	<b>128,9</b>	<b>122,4</b>	<b>170,6</b>	<b>193,3</b>	<b>174,7</b>	<b>161,6</b>	<b>216,7</b>
аз ҷумла: <i>из них:</i>									
пардохти подоши суғурта ва маблағи суғурта <i>выплаты страхового возмещения и страховых сумм</i>	6,1	15,0	17,6	17,9	10,8	10,7	14,9	18,7	22,1
пулгузаронӣ барои захираи маблағи суғурта / <i>отчисления в страховые резервы</i>	3,2	23,0	51,1	48,0	51,9	28,7	66,6	62,5	92,4
пардохтҳои суғуртави (мукофотпулӣ), ки барои аз нав суғуртакунӣ ҳавола шудаанд <i>страховые взносы (премии), переданные в перестрахование</i>	17,6	47,3	4,5	10,8	65,9	61,1	3,0	0,8	0,2
пулгузаронӣ ба захираи барои маблағгузории ҷорабиниҳо оид ба пешгирии ҳодисаҳои ногаҳонӣ (табӣ), барои гум ё вайрон кардани амволи суғурташуда / <i>гчисления в резерв для финансирования мероприятий по предупреждению несчаст-ных случаев, утраты или повреждения застрахованного имущества</i>	1,2	3,4	10,0	2,6	1,1	3,2	14,0	12,6	13,2
хароҷот барои пешбурди кор <i>расходы на ведение дела</i>	5,7	22,1	42,1	38,0	33,6	86,5	50,3	64,8	81,3
дигар хароҷот аз фаӢолияти суғуртави / <i>прочие расходы от страховой деятельности</i>	0,2	1,4	5,4	5,1	7,3	3,1	25,9	2,2	7,5
Ҷоидаи баланси (даромад), зарар (-) <i>Балансовая прибыль (доход), убыток (-)</i>	0,3	3,4	25,4	8,9	8,3	41,9	70,2	94,8	78,8

<sup>1)</sup>бо назардошти ширкатҳои суғуртави ғайридавлатӣ<sup>1)</sup> вклучая негосударственные страховые компании

**ФАЪОЛИЯТИ МОЛИЯВИИ КОРХОНАЮ ТАШКИЛОТҲО  
ФИНАНСОВАЯ ДЕЯТЕЛЬНОСТЬ ПРЕДПРИЯТИЙ И ОРГАНИЗАЦИЙ  
ГУРУҲБАНДИИ КОРХОНА ВА ТАШКИЛОТҲОИ СОҲАҲОИ АЛОҲИДАИ  
ИҚТИСОДИЁТ АЗ РӯИ НАТИҶАҲОИ МОЛИЯВӢ**

(маблағ- бо млн. сомонӣ, миқдор- бо воҳидҳо)

**ГРУППИРОВКА ПРЕДПРИЯТИЙ И ОРГАНИЗАЦИЙ ОТДЕЛЬНЫХ  
ОТРАСЛЕЙ ЭКОНОМИКИ ПО ФИНАНСОВЫМ РЕЗУЛЬТАТАМ**

(сумма - в млн. сомони; количество - в единицах)

	2006	2010	2015	2016	2017	2018	2019	2020	2021
<b>Кишоварзӣ</b>									
<b>Сельское хозяйство</b>									
Миқдори умумии корхонаҳо – <i>общее</i> количество предприятий	818	389	421	463	466	506	1140	1017	1636
маблағи фоида, зарар (-) сумма прибыли, убытка (-)	-94,1	-12,8	-1,9	-25,0	-1,9	-64,4	-57,2	-22,4	2643,3
<b>Саноат - Промышленность</b>									
Миқдори умумии корхонаҳо <i>общее</i> количество предприятий	569	530	730	774	825	904	1584	1648	1733
маблағи фоида, зарар (-) сумма прибыли, убытка (-)	20,1	284,3	1981,9	-753,6	-711,8	572,3	1137,4	3807,6	2885,9
<b>Соҳтмон - Строительство</b>									
миқдори умумии корхонаҳо <i>общее</i> количество предприятий	367	333	344	402	430	480	1122	1099	1244
маблағи фоида, зарар (-) сумма прибыли, убытка (-)	80,7	33,6	55,9	41,5	100,8	-263,8	191,6	-219,0	262,0
<b>Савдо - Торговля</b>									
Миқдори умумии корхонаҳо <i>общее</i> количество предприятий	251	264	216	237	286	540	1728	1744	1885
маблағи фоида, зарар (-) сумма прибыли, убытка (-)	20,3	45,9	112,0	100,3	126,9	949,0	149,3	358,0	638,3
<b>Нақлиёт ва алоқа Транспорт и связь</b>									
миқдори умумии корхонаҳо <i>общее</i> количество предприятий	254	231	209	192	199	225	540	550	371
маблағи фоида, зарар (-) сумма прибыли, убытка (-)	76,1	165,1	36,3	120,1	183,9	413,6	633,8	-69,2	33,5
<b>Дигар соҳаҳо Прочие отрасли</b>									
Миқдори умумии корхонаҳо <i>общее</i> количество предприятий	401	261	651	893	953	1238	2738	2920	3488
Маблағи фоида, зарар (-) Сумма прибыли, убытка (-)	1,0	12,5	43,3	5,8	140,4	163,2	-71,5	434,1	729,2
<b>Аз рӯи корхонаҳои расмӣ ба қайд гирифташуда - ҳамагӣ</b>									
<b>Всего поучтенному кругу предприятий</b>									
Миқдори умумии корхонаҳо- <i>общее</i> количество предприятий	2977	2250	2571	2961	3159	3893	8852	8978	10357
Маблағи фоида, зарар (-) Сумма прибыли, убытка (-)	107,8	531,6	-1736,3	-510,9	-161,7	1770,3	2035,4	-3326,1	7192,2

ФОИДА, ЗАРАР (-) ДАР САТҲИ МИНТАҚАҲОИ ЧУМҲУРӢ, млн.сомонӣ  
ПРИБЫЛЬ, УБЫТКИ (-) В РАЗРЕЗЕ РЕГИОНОВ РЕСПУБЛИКИ, млн.сомони

	2005	2010	2015	2016	2017	2018	2019	2020	2021
Аз рӯи корхонаҳои расмӣ ба қайд гирифташуда - ҳамагӣ									
<i>Всего по учтенному кругу предприятий, всего</i>	95,8	531,6	1736,3	-510,9	-161,7	1770,3	2035,4	3326,1	7192,2
Аз он ҷумла:									
В том числе:									
Вилояти Хатлон									
<i>Хатлонская область</i>	-26,1	67,9	305,1	361,6	617,4	1010,1	1001,3	1167,6	1204,9
Вилояти Суғд									
<i>Согдийская область</i>	-33,2	109,2	531,4	1245,1	2064,1	2610,9	1907,0	2234,7	4909,3
ВМКБ - ГБАО									
	-3,8	0,5	-11,4	8,2	4,5	-0,1	-7,5	-97,8	91,0
ш. Душанбе <sup>1</sup>									
<i>г. Душанбе<sup>1</sup></i>	113,8	358,7	98,0	175,1	461,0	201,9	892,2	302,2	882,9
НТЧ - РРП									
	45,0	91,1	-54,3	-218,4	54,7	445,3	-31,6	-64,9	177,6
Корхонаҳои сатҳи ҷумҳуриявӣ <sup>2</sup> )									
<i>Предприятия республиканского уровня<sup>1</sup></i>	-	-	-2605,1	-2082,5	-3363,4	-2497,8	-1726,0	-6867,9	-73,5

<sup>1</sup>) Бо назардошти маълумотҳои корхонаҳои: “Барки тоҷик”, “Тоҷик Эйр”  
ва фурудгоҳи байналмилалӣ ш. Душанбе

<sup>1</sup>) с учетом данных предприятий: «Барки тоҷик», «Тоҷик Эйр» и Международного аэропорта г. Душанбе

<sup>2</sup>) бо назардошти корхонаҳои ба минтақаҳо тақсимашуда

<sup>2</sup>) с учетом предприятий без регионального деления



**ҶАМЪИ ҚАРЗДОРӢ АЗ РӢИ УҲДАДОРИҲОИ КОРҲОНАҲО ВА  
ТАШКИЛОТҲОИ ҶУМҲУРӢ ДАР СОЛИ 2000**  
**СУММАРНАЯ ЗАДОЛЖЕННОСТЬ ПО ОБЯЗАТЕЛЬСТВАМ ПРЕДПРИЯТИЙ И  
ОРГАНИЗАЦИЙ РЕСПУБЛИКИ В 2000 ГОДУ**

дар охири сол; млн. сомонӣ - на конец года; в млн. сомони

	Ҳамагӣ	Аз он ҷумла дар соҳаҳои:				
		В том числе в отраслях:				
		кишоварзӣ	саноат	сохтмон	нақлиёт ва алоқа	дигар соҳаҳо
Всего	сельского хозяйства	промышленности	строительства	транспорта и связи	прочих отраслях	
Ҷамъи қарздорӣ аз рӯи уҳдадориҳо <i>Суммарная задолженность по обязательствам</i>	1236,3	98,1	646,7	19,8	306,7	165,0
Аз он ҷумла муҳлаташ гузашта <i>Из нее просроченная</i>	353,6	3,4	335,9	2,0	0,6	11,7
Аз ҷамъи қарздорӣ қарзи кредиторӣ <i>из суммарной задолженности кредиторская задолженность</i>	1146,1	95,1	627,3	19,4	260,6	143,7
Аз он ҷумла муҳлаташ гузашта <i>Из нее просроченная</i>	351,6	3,3	335,9	2,0	0,6	9,8
Қарздорӣ аз рӯи қарзҳои додаи бонкҳо <i>Задолженность по кредитам банков</i>	85,7	2,8	16,5	0,3	46,1	20,0
Аз он ҷумла муҳлаташ гузашта <i>Из нее просроченная</i>	1,9	0,1	0,1	0,0	0,0	1,7
Қарздорӣ аз рӯи вомбарг <i>Задолженность по займам</i>	4,5	0,3	3,0	0,1	0,0	1,1
Аз он ҷумла муҳлаташ гузашта <i>Из нее просроченная</i>	0,1	-	0,0	0,0	-	0,1

**ҶАМЪИ ҚАРЗДОРӢ АЗ РӢИ УҲДАДОРИҲОИ КОРХОНАҲО ВА  
ТАШКИЛОТҲОИ ҶУМҲУРӢ ДАР СОЛИ 2005  
СУММАРНАЯ ЗАДОЛЖЕННОСТЬ ПО ОБЯЗАТЕЛЬСТВАМ ПРЕДПРИЯТИЙ И  
ОРГАНИЗАЦИЙ РЕСПУБЛИКИ В 2005 ГОДУ**

дар охири сол; млн. сомонӣ - на конец года; в млн. сомони

	Ҳамагӣ	Аз он ҷумла дар соҳаҳои:				
		<i>В том числе в отраслях:</i>				
		кишоварзӣ	саноат	сохтмон	наклиёт ва алоқа	дигар соҳаҳо
<i>Всего</i>	<i>сельского хозяйства</i>	<i>промышленности</i>	<i>строительства</i>	<i>транспорти и связи</i>	<i>прочих отраслях</i>	
Ҷамъи қарздорӣ аз рӯи уҳдадорихо <i>Суммарная задолженность по обязательствам</i>	4254,9	524,5	2142,7	129,0	429,0	1029,7
Аз он ҷумла муҳлаташ гузашта <i>Из нее просроченная</i>	204,8	7,6	132,1	3,5	0,2	61,4
Аз ҷамъи қарздорӣ қарзи кредиторӣ <i>из суммарной задолженности кредиторская задолженность</i>	3320,0	493,9	1737,5	126,0	308,2	654,4
Аз он ҷумла муҳлаташ гузашта <i>Из нее просроченная</i>	158,1	7,4	85,9	3,4	0,2	61,2
Қарздорӣ аз рӯи қарзҳои додаи бонкҳо <i>Задолженность по кредитам банков</i>	799,1	26,5	274,8	2,9	120,1	374,8
Аз он ҷумла муҳлаташ гузашта <i>Из нее просроченная</i>	23,1	0,2	22,7	0,1	-	0,1
Қарздорӣ аз рӯи вомбарг <i>Задолженность по займам</i>	135,8	4,1	130,4	0,1	0,7	0,5
Аз он ҷумла муҳлаташ гузашта <i>Из нее просроченная</i>	23,6	-	23,5	-	-	0,1

**ҶАМЪИ ҚАРЗДОРӢ АЗ РӢИ УҲДАДОРИҲОИ КОРҲОНАҲОВА  
ТАШКИЛОТҲОИ ҶУМҲУРӢ ДАР СОЛИ 2010  
СУММАРНАЯ ЗАДОЛЖЕННОСТЬ ПО ОБЯЗАТЕЛЬСТВАМ ПРЕДПРИЯТИЙ И  
ОРГАНИЗАЦИЙ РЕСПУБЛИКИ В 2010 ГОДУ**

дар охири сол; млн. сомонӣ - на конец года; млн. сомони

	ҲамагӢ	Аз он ҷумла дар соҳаҳои: В том числе в отраслях:				
		кишо- варзӣ	саноат	сохтмон	нақлиёт ва алоқа	дигар соҳаҳо
	<i>Всего</i>	<i>сельского хозяйс- тва</i>	<i>промыш- ленности</i>	<i>строи- тельства</i>	<i>транспо- рта и связи</i>	<i>прочих отраслях</i>
Ҷамъи қарздорӣ аз рӯи уҳдадорихо <i>Суммарная задолженность по обязательствам</i>	8871,1	548,8	5935,0	640,7	895,7	850,9
Аз он ҷумла муҳлаташ гузашта <i>Из нее просроченная</i>	504,8	8,1	428,2	11,0	0,1	57,4
аз ҷамъи қарздорӣ қарзи кредиторӣ <i>из суммарной задолженности кредиторская задолженность</i>	7147,4	365,8	5047,6	616,2	674,5	443,3
Аз он ҷумла муҳлаташ гузашта <i>Из нее просроченная</i>	462,2	8,1	389,1	9,4	0,1	55,5
Қарздорӣ аз рӯи қарзҳои додаи бонкҳо <i>Задолженность по кредитамбанков</i>	1208,7	178,5	472,3	22,6	146,2	389,1
Аз он ҷумла муҳлаташ гузашта <i>Из нее просроченная</i>	3,0	0,0	0,0	1,2	0,0	1,8
Қарздорӣ аз рӯи вомбарг <i>Задолженность по займам</i>	515,0	4,5	415,1	1,9	75,0	18,5
Аз он ҷумла муҳлаташ гузашта <i>Из нее просроченная</i>	39,6	0,0	39,1	0,4	0,0	0,1

**ҶАМЪИ ҚАРЗДОРӢ АЗ РӢИ УҲДАДОРӢҲОИ КОРҲОНАҲОВА  
ТАШКИЛОТҲОИ ҶУМҲУРӢ ДАР СОЛИ 2015  
СУММАРНАЯ ЗАДОЛЖЕННОСТЬ ПО ОБЯЗАТЕЛЬСТВАМ ПРЕДПРИЯТИЙ И  
ОРГАНИЗАЦИЙ РЕСПУБЛИКИ В 2015 ГОДУ**

дар охири сол; млн. сомонӣ - на конец года; млн. сомони

	Ҳамагӣ	Аз он ҷумла дар соҳаҳои: В том числе в отраслях:				
		кишоварзӣ	саноат	сохтмон	нақлиёт ва алоқа	дигар соҳаҳо
		сельского хозяйства	промышленности	строительства	транспорта и связи	прочих отраслях
	Всего					
Ҷамъи қарздорӣ аз рӯи уҳдадорӣҳо Суммарная задолженность по обязательствам	21202,3	612,8	15684,7	1053,4	2716,2	1135,2
Аз он ҷумла муҳлаташ гузашта Из нее просроченная	309,7	86,5	38,7	3,9	123,9	56,7
Аз ҷамъи қарздорӣ қарзи кредиторӣ из суммарной задолженности кредиторская задолженность	15364,4	300,2	11478,7	989,8	1881,6	714,1
аз он ҷумла муҳлаташ гузашта из нее просроченная	221,5	5,1	33,7	3,9	123,9	54,9
Қарздорӣ аз рӯи қарзҳои додаи бонкҳо Задолженность по кредитам банков	3197,7	309,2	1900,3	24,6	643,7	319,9
Аз он ҷумла муҳлаташ гузашта Из нее просроченная	86,5	81,4	5,0	-	-	0,1
Қарздорӣ аз рӯи вомбарг Задолженность по займам	2640,2	3,4	2305,7	39,0	190,9	101,2
Аз он ҷумла муҳлаташ гузашта Из нее просроченная	1,7	-	-	-	-	1,7

**ҶАМЪИ ҚАРЗДОРӢ АЗ РӢИ УҲДАДОРӢҲОИ КОРҲОНАҲОВА  
ТАШКИЛОТҲОИ ҶУМҲУРӢ ДАР СОЛИ 2020  
СУММАРНАЯ ЗАДОЛЖЕННОСТЬ ПО ОБЯЗАТЕЛЬСТВАМ ПРЕДПРИЯТИЙ И  
ОРГАНИЗАЦИЙ РЕСПУБЛИКИ В 2020 ГОДУ**

дар охири сол; млн. сомонӣ - на конец года; млн. сомони

	Ҳамагӣ	Аз он ҷумла дар соҳаҳои: В том числе в отраслях:				
		кишоварзӣ	саноат	сохтмон	нақлиёт ва алоқа	дигар соҳаҳо
		сельского хозяйства	промышленности	строительства	транспорта и связи	прочих отраслях
	Всего					
Ҷамъи қарздорӣ аз рӯи уҳдадорӣҳо Суммарная задолженность по обязательствам	144748,0	2523,7	35522,1	10365,2	6434,1	89902,9
Аз он ҷумла муҳлаташ гузашта Из нее просроченная	4207,3	1,8	2728,7	2,9	673,4	800,5
Аз ҷамъи қарздорӣ қарзи кредиторӣ из суммарной задолженности кредиторская задолженность	88268,4	1433,7	21820,4	8020,7	4281,9	52711,7
аз он ҷумла муҳлаташ гузашта Из нее просроченная	2565,9	1,1	1371,0	1,8	596,2	595,8
Қарздорӣ аз рӯи қарзҳои додаи бонкҳо Задолженность по кредитам банков	44443,5	1002,9	7857,0	2229,4	1881,8	31472,4
Аз он ҷумла муҳлаташ гузашта Из нее просроченная	1562,3	0,7	1357,5	1,1	77,2	125,8
Қарздорӣ аз рӯи вомбарг Задолженность по займам	12036,1	87,1	5844,7	115,1	270,4	5718,8
Аз он ҷумла муҳлаташ гузашта Из нее просроченная	79,1	0,0	0,2	-	-	78,9

**ЧАМБИ ҚАРЗДОРӢ АЗ РӢИ УХДАДОРИҲОИ ҚОРҲОНАҲОВА  
ТАШКИЛОТҲОИ ҶУМҲУРИ ДАР СОЛИ 2021  
СУММАРНАЯ ЗАДОЛЖЕННОСТЬ ПО ОБЯЗАТЕЛЬСТВАМ ПРЕДПРИЯТИЙ И  
ОРГАНИЗАЦИЙ РЕСПУБЛИКИ В 2021 ГОДУ**

дар охири сол; млн. сомонӣ - на конец года; млн. сомони

	Ҳамагӣ	азон ҷумла дарсоҳаҳои: в том числе в отраслях:				
		кишоварзӣ	саноат	сохтмон	нақлиёт ва алоқа	дигар соҳаҳо прочих отраслях
Всего						
Чамби қарздорӣ аз рӯи ухдадорӣ Суммарная задолженность по обязательствам	94734,2	18278,8	39114,4	13465,1	212,0	23663,9
Аз он ҷумла муҳлаташ гузашта Из нее просроченная	4218,8	16,5	3901,9	-1,1	0,2	301,3
Аз чамби қарздорӣ қарзи кредиторӣ из суммарной задолженности кредиторская задолженность	60526,1	11144,1	23996,4	10197,7	151,3	15036,6
Аз он ҷумла муҳлаташ гузашта Из нее просроченная	2261,7	8,3	1957,8	-0,4	0,1	295,9
Қарздорӣ аз рӯи қарзҳои додан банкҳо Задолженность по кредитам банков	20930,3	2698,6	8340,4	3130,3	48,3	6712,7
Аз он ҷумла муҳлаташ гузашта Из нее просроченная	1957,7	8,2	1945,2	-1,1	-	5,4
Қарздорӣ аз рӯи вомбарг Задолженность по займам	13277,8	4436,1	6777,6	137,1	12,4	1914,6
Аз он ҷумла муҳлаташ гузашта Из нее просроченная	-0,6	0,0	-1,1	0,4	0,1	0,0

**СОҲТОРИ СОҲАВИИ ҚАРЗДОРИИ ДЕБИТОРИИ  
ҚОРҲОНАҲО ВА ТАШКИЛОТҲО  
ОТРАСЛЕВАЯ СТРУКТУРА ДЕБИТОРСКОЙ ЗАДОЛЖЕННОСТИ  
ПРЕДПРИЯТИЙ И ОРГАНИЗАЦИЙ, (млн. сомонӣ - млн. сомони)**

	2005	2010	2015	2016	2017	2018	2019	2020	2021
<b>Қарздорӣ дебиторӣ Дебиторская задолженность</b>									
<b>Ҳамагӣ- Всего</b>	<b>2300,5</b>	<b>4169,6</b>	<b>7663,3</b>	<b>10812,5</b>	<b>1429,0</b>	<b>21071,0</b>	<b>20992,5</b>	<b>27414,2</b>	<b>25574,2</b>
кишоварзӣ сельское хозяйство	107,7	207,4	191,2	194,6	178,2	471,6	384,2	357,9	4586,6
саноат - промышленность	751,6	2021,0	3878,3	5758,1	7265,2	11598,6	12100,8	16898,6	10476,5
сохтмон - строительство	131,6	317,9	595,9	1952,8	3770,2	5448,6	4543,4	4547,5	3672,8
нақлиёт ва алоқа транспорт и связь	550,7	1270,3	2211,2	1922,7	1956,5	1932,7	2397,2	1412,6	135,3
дигарсоҳаҳо другие отрасли	758,9	353,0	786,7	984,3	1125,9	1619,5	1566,9	4197,6	6703,0
			%						
<b>Қарздорӣ дебиторӣ Дебиторская задолженность</b>									
<b>Ҳамагӣ- Всего</b>	<b>100,0</b>	<b>100,0</b>	<b>100,0</b>	<b>100,0</b>	<b>100,0</b>	<b>100,0</b>	<b>100,0</b>	<b>100,0</b>	<b>100,0</b>
кишоварзӣ сельское хозяйство	4,7	5,0	2,5	1,8	1,2	2,2	1,8	1,3	17,9
саноат - промышленность	32,7	48,5	50,6	53,2	50,8	55,0	57,7	61,6	41,0
сохтмон - строительство	5,7	7,6	7,8	18,1	26,4	25,9	21,6	16,6	14,4
нақлиёт ва алоқа транспорт и связь	23,9	30,5	28,9	17,8	13,7	9,2	11,4	5,2	0,5
дигарсоҳаҳо другие отрасли	33,0	8,4	10,3	9,1	7,9	7,7	7,5	15,3	26,2

**СОХТОРИ СОҶАВИИ ҚАРЗДОРИИ КРЕДИТОРИИ  
 ҚОРХОНАҲО ВА ТАШКИЛОТҲО  
 ОТРАСЛЕВАЯ СТРУКТУРА КРЕДИТОРСКОЙ ЗАДОЛЖЕННОСТИ  
 ПРЕДПРИЯТИЙ И ОРГАНИЗАЦИЙ**

млн. сомони - млн. сомони

	2005	2010	2015	2016	2017	2018	2019	2020	2021
<b>Қарздорӣ кредиторӣ Кредиторская задолженность</b>									
<b>Ҳамагӣ- <i>Всего</i></b>	<b>3320,0</b>	<b>7147,4</b>	<b>15364,4</b>	<b>22835,5</b>	<b>35481,6</b>	<b>50905,6</b>	<b>60335,0</b>	<b>88268,4</b>	<b>60526,1</b>
кишоварзӣ <i>сельское</i> <i>хозяйство</i>	493,9	365,8	300,2	181,5	250,7	865,0	799,2	1433,7	11144,1
саноат - <i>промышленность</i>	1737,5	5047,6	11478,7	16993,4	29253,1	39244,4	51863,3	57119,3	23996,4
сохтмон - <i>строительство</i>	126,0	616,2	989,8	2079,0	1554,9	4214,0	4999,5	8020,7	10197,7
нақлиёт ва алоқа <i>транспорт и связь</i>	308,2	674,5	1881,6	2247,5	2579,5	2831,6	3803,3	4281,9	151,3
дигарсохаҳо <i>другие отрасли</i>	681,4	443,3	714,1	1334,1	1843,4	3750,6	4869,7	17412,8	15036,6
%									
<b>Қарздорӣ кредиторӣ Кредиторская задолженность</b>									
<b>Ҳамагӣ- <i>Всего</i></b>	<b>100,0</b>	<b>100,0</b>	<b>100,0</b>	<b>100,0</b>	<b>100,0</b>	<b>100,0</b>	<b>100,0</b>	<b>100,0</b>	<b>100,0</b>
кишоварзӣ <i>сельское</i> <i>хозяйство</i>	52,3	5,1	2,0	0,8	0,7	1,7	1,2	1,6	18,4
саноат - <i>промышленность</i>	14,9	70,6	74,7	74,4	82,4	77,1	78,2	64,7	39,6
сохтмон - <i>строительство</i>	3,8	8,6	6,4	9,1	4,4	8,3	7,5	9,1	16,9
нақлиёт ва алоқа <i>транспорт и связь</i>	9,3	9,4	12,2	9,8	7,3	5,5	5,7	4,9	0,2
дигарсохаҳо <i>другие отрасли</i>	19,7	6,3	4,7	5,9	5,2	7,4	7,4	19,7	24,9

**ЧОМORI СОЛОНАИ ЧУМХУРИИ ТОЧИКИСТОН - 2022**  
(нашри расмӣ)

Ношир: Агентии оморӣ назди Президенти  
Чумхурии Тоҷикистон

Тамоми иттилоотро доир ба Агентии оморӣ, инчунин доир ба маълумотҳои  
ирсолшуда аз нишони зерин дастрас намудан мумкин аст:  
734025 Тоҷикистон, ш. Душанбе, кӯчаи Бохтар, 17

Дар масъалаҳои паҳнкунии иттилоот муроҷиат намоед бо тел: 227-75-02, 221-23-87

E-mail: [stat@tojikiston.com](mailto:stat@tojikiston.com)

<http://www.stat.tj>

Фармоиши №

Адади нашр 350 нусха

Бачоп 15.08.2022 супурда шуд

**СТАТИСТИЧЕСКИЙ ЕЖЕГОДНИК РЕСПУБЛИКИ ТАДЖИКИСТАН- 2022**  
(официальное издание)

Издатель: Агентство по статистике при Президенте  
Республики Таджикистан

Всю информацию относительно Агентства по статистике,  
а также данных распространяемых им, можно получить по адресу:  
734025 Таджикистан, г. Душанбе, ул. Бохтар, 17

По вопросам распространения обращаться по тел: 227-75-02, 221-23-87

E-mail: [stat@tojikiston.com](mailto:stat@tojikiston.com)

<http://www.stat.tj>

Заказ №

Тираж 350 экз.

Сдано в печать 15.08. 2022