



**НАҚЛИЁТ ВА АЛОҚАИ
ҶУМҲУРИИ ТОҶИКИСТОН**

маҷмӯаи оморӣ

**Транспорт и связь
Республики Таджикистан**

статистический сборник

**АГЕНТИИ ОМОРИ НАЗДИ ПРЕЗИДЕНТИ
ҶУМҲУРИИ ТОҶИКИСТОН
Агентство по статистике при Президенте
Республики Таджикистан**

Хайати таҳририя:**Нурмаҳмадзода Чамшед – Раиси хайати таҳририя****Асо Нурулло Асват – Муовини раиси хайати таҳририя****Аъзоёни хайати таҳририя:****Мирзоён Н.Р., Назарзода З.Н., Курбонов С.М., Чурабойзода З.Ч., Қосимов Х.М.,****Набизода А.Н., Начибуллоев А., Асмаатбекзода Ф., Начмиддинова С., Ташрифзода К., Сайпов С.****Редакционная коллегия:***Нурмаҳмадзода Дҷамшиед - Председатель редакционной коллегии,**Асо Нурулло Асват - Заместитель председателя редакционной коллегии**Члены редакционной коллегии:**Мирзоён Н.Р., Назарзода З.Н., Курбонов С.М., Дҷурабойзода З.Ч., Қосимов Х.М**Набизода А.Н., Надҷибуллоев А., Асмаатбекзода Ф., Надҷмиддинова С.,**Ташрифзода К., Сайпов С.***Дар маҷмӯа аломатҳои шартӣ қабул карда шудаанд:*****В сборнике приняты условные обозначения:***

км.	километр - километр
ҳаз.	ҳазор - тысяча
млн.	миллион - миллион
т.	тонна - тонна
-	аломат мавҷуд нест - явление отсутствует
...	маълумот мавҷуд нест - данные отсутствуют
0,0	аломат аз воҳид кам (ночиз) - величина явления меньше единицы
ВМКБ	Вилояти Мухтори Кӯҳистони Бадахшон
ГБАО	Горно-Бадахшанская Автономная область
НТЧ	Ноҳияҳои тобеи ҷумҳурӣ
РРП	Районы республиканского подчинения
ҶСШК	Ҷамъияти саҳҳомии шакли кушода
АООТ	Акционерное общество открытого типа
СТД	Стансияҳои телефони деҳот
СТС	Сельские телефонные станции

Дар баъзе мавридҳо маълумотҳои ҷамъбааст аз ҳосили ҷамъи маълумотҳо фарқи ноҷиз доранд, сабаб он ки маълумотҳо яқлухт дода шудаанд.

В отдельных случаях незначительные расхождения между итогом и суммой слагаемых объясняются округлением данных.

© Агентии омили назди Президенти Ҷумҳурии Тоҷикистон, 2023

© Агентство по статистике при Президенте Республики Таджикистан, 2023

ПЕШГУФТОР

Маҷмӯаи омории «Нақлиёт ва алоқаи Ҷумҳурии Тоҷикистон» нишондиҳандаҳои асосии оморино, ки тараққиёти нақлиёт ва алоқаро нишон медиҳанд, дар бар мегирад; маълумотҳо оиди маҳсулот ва хизматҳои расонидаи ин соҳаҳо, инчунин ҳаҷми маблағгузориҳои асосӣ дар ин соҳаҳо гирд оварда шудаанд.

Дар маҷмӯа маълумотҳои расмие, ки дар асоси ҳисоботҳои оморӣ, тадқиқотҳои яқвақтаи интихобӣ ва бозҳисобҳо ба даст омадаанд, гирд оварда шудаанд.

Нишондиҳандаҳои асосии қори нақлиёт ва алоқа дар миқёси вилоятҳо, ш.Душанбе ва ноҳияҳои тобеи ҷумҳурӣ оварда шудаанд.

Қисматҳои алоҳидаи маҷмӯа баҳодихии васеи қори нақлиёти роҳи оҳан, нақлиёти автомобилӣ ва ҳавоиро аз рӯи нишондиҳандаҳои асосӣ: кашонидани бор; гардишибор; кашонидани мусофирон; мусофиргардиш; нишондодани ҳаҷми кашонидани намудҳои алоҳидаи борҳоро анҷом медиҳанд. Динамикаи ин нишондиҳандаҳо аз соли 2017 оварда мешавад.

Барои возеҳу аёни муқоисаҳои байналхалқии дараҷаи (динамикаи) индексҳои ҳаҷми ҳамлу нақли мусофирон тавассути нақлиёти истифодаи умум аз рӯи мамлакатҳои аъзои ИДМ оварда шудаанд.

Барои муқоисаи байнисоҳавӣ бошад, чадвали таносуби соҳаҳо дар ҳаҷми умумии сармоягузори оварда шудааст.

ПРЕДИСЛОВИЕ

Статистический сборник «Транспорт и связь Республики Таджикистан» содержит основные показатели, характеризующие развитие транспорта, связи; приводятся данные о продукции и оказанных услугах в этих отраслях, а также об объемах капитального вложения в них.

В сборник включены официальные данные, полученные на основе статистической отчетности, единовременных выборочных обследований и дорасчетов.

Основные показатели работы транспорта и связи приведены по областям, г. Душанбе и районам республиканского подчинения.

Отдельные разделы сборника дают характеристику работы железнодорожного, автомобильного и воздушного транспорта по основным показателям: перевозка грузов; грузооборот; перевозка пассажиров; пассажирооборот; объем перевозки отдельных видов грузов. Дается подробная динамика этих показателей с 2017 года.

Для наглядности и международных сопоставлений приведена динамика индексов объема перевозок пассажиров транспортом общего пользования по странам Содружества Независимых Государств.

А для межотраслевого сопоставления приведена таблица удельных весов отраслей в общем объеме капитальных вложений.

**Шарҳи мухтасари методологӣ нисбати
баъзе нишондиҳандаҳои оморӣ
Истеҳсоли хизматҳои нақлиёт**

Тамоми нақлиёт дар бар мегирад: нақлиёти истифодаи умум ва ғайриумум, нақлиёти соҳибкорони хусусӣ, ки бо боркашонӣ ва мусофиркашонии тиҷоратӣ машғуланд. Нақлиёти истифодаи умум ҳамагуна бор ва мусофиронро мекашонанд; нақлиёти истифодаи ғайриумум бошад танҳо борҳо ва мусофирони корхона, вазорат ва идораи ҳудро мекашонанд. Нақлиёти автомобилӣ соҳибкорони хусусӣ ҳамагуна бор ва мусофиронро дар асоси шартнома мекашонанд.

Боркашонӣ ҷойивазкунии борҳо тавассути шабакаи нақлиётӣ, ки дар ҳуд ҳаҷми бори фиристода, воридгашта ва боркашонӣҳои транзитиро инъикос мекунад.

Фиристодани бор ҳамчун вазни тамоми муросилоти борҳо (бо назардошти борчома), ки барои фиристодан тавассути нақлиёт қабул карда шудаанд, ҳисоб карда мешавад.

Гардиши бор ҳамчун ҳосили зарби ҳаҷми кашондаи бор ба масофаи миёнаи боркашонӣ ҳисоб карда мешавад.

$$P = Q \times L_m, \text{ ки}$$

Q - ҳаҷми кашонидани бор, тонна

L_m - масофаи миёнаи боркашонӣ, км.

Мусофиркашонӣ нишондиҳандаҳои ҳаҷмӣ буда, фаъолияти корхонаҳои нақлиётӣро, ки бо мусофиркашонӣ машғуланд, нишон медиҳад. Мусофиркашонӣ ҷойивазкунии мусофирон тавассути воситаҳои нақлиётӣ мебошад.

Кашонидани мусофирон тавассути нақлиёти таксомоторӣ ҳамчун ҳосили зарби масофаи тайкардаи пардохт гаштаи роҳ бо километр бар шумораи миёнаи мусофирон дар нақлиёти таксомоторӣ ва тақсими натиҷааш ба масофаи миёнаи кашонидани мусофирон бо нақлиёти

**Краткие методологические пояснения к
отдельным статистическим показателям
Производство услуг транспорта**

Весь транспорт включает: транспорт общего и не общего пользования, автотранспорт предпринимателей, занимающихся коммерческими перевозками грузов и пассажиров. Транспорт общего пользования перевозит любые грузы и любых пассажиров, а транспорт не общего пользования перевозит только грузы и пассажиров своего предприятия или своего министерства, ведомства. Автотранспорт предпринимателей перевозит любые грузы или пассажиров на договорной основе.

Перевозка грузов - перемещение грузов по транспортным сетям, включает в себя объем отправки и прибытия грузов и транзитных перевозок.

Отправление грузов исчисляется как вес (масса) всех отправок грузов (включая тару), принятых к перевозке транспортом.

Грузооборот исчисляется путем умножения объема перевозок грузов на среднее расстояние перевозок.

$$P = Q \times L_{ср}, \text{ где}$$

Q – объем перевозок грузов, тонн

L_{ср} - среднее расстояние перевозок грузов, километров.

Перевозка пассажиров объемный показатель, характеризующий деятельность транспортных предприятий, занимающихся перевозками пассажиров. Перевозка пассажиров перемещение пассажиров транспортными средствами.

Отправка пассажиров легковыми таксомоторами определяется умножением их платного пробега в автомобиль километрах на среднее число пассажиров в таксомоторе и делением результата на среднее расстояние перевозки пассажиров в таксомоторе, в километрах. При этом

таксомоторӣ бо километр муайян мешавад. Масофаи тайкардаи пардохташудаи роҳ аз ҳисоботҳои қорӣ гирифта мешавад. Шумораи миёнаи кашонидани мусофирон бо нақлиёти таксомоторӣ баробар ба 2 мусофир қабул карда мешавад. Масофаи миёнаи кашонидани мусофирон бо нақлиёти таксомоторӣ баробар ба масофаи миёнаи кашонидани мусофирон тавассути автобусҳои истифодаи умум дар хатсайри байни ноҳиявӣ баробар аст.

Гардиши мусофирон кашонидани мусофиронро тавсиф менамоянд бо назардошти масофае, ки мусофирон кашонида шудаанд.

Гардиши мусофирон бо нақлиёти таксомоторӣ ҳамчун ҳосили зарби шумораи мусофирон, ки бо нақлиёти таксомоторӣ то манзил бурда расонида шудан бо масофаи миёнаи мусофирбарӣ муайян мешавад. Масофаи миёнаи кашонидани мусофир тавассути нақлиёти барқӣ ба масофаи миёнаи кашонидани мусофирон тавассути автобуси сайрхате, ки роҳҳои алоқаи дохили шаҳрро дорад, баробар мебошад. Гардиши мусофирон тавассути нақлиёти барқӣ (троллейбусҳо) ҳамчун ҳосили зарби масофаи миёнаи ҳаҷми кашонидашудаи мусофирон ба масофаи миёнаи қабулгаштаи кашонидани мусофирон муайян мешавад.

Нишондиҳандаҳои техникии истифодабарӣ

Суръати умумии ҳаракати соҳтори ҳаракаткунандаи боркаши қорӣ (километр дар соат) муайян карда мешавад:

барои автомобилҳо - ҳамчун таносуби масофаи тайгаштаи автомобилҳо ба вақти дар ихтиёри хоҷагиҳо дар ҳолати қорӣ будааш;

барои локомотивҳо - ҳамчун таносуби масофаи тайгаштаи локомотив ба вақти истодан дар парки истифодашаванда;

барои вагонҳо - ҳамчун таносуби масофаи тайгаштаи вагон ба вақти истодан дар парки қорӣ.

данниҳо по платному пробегу легковых таксомоторов берутся из действующей отчетности. Среднее число перевозки пассажиров в легковом таксомоторе принимается равным 2 пассажирам. Среднее расстояние перевозки пассажиров в легковом таксомоторе принимается равным среднему расстоянию перевозки пассажи-ров автобусами общего пользования в пригородном сообщении.

Пассажирооборот характеризует перевозку пассажиров, с учетом расстояния, на которое перевезены пассажиры.

Пассажирооборот, выполненный легковыми таксомоторами определяется умножением количества пассажиров, доставленных легковыми таксомоторами, на среднее расстояние перевозки пассажиров. Среднее расстояние перевозки пассажира троллейбусным транспортом равно среднему расстоянию перевозки пассажира автобусным транспортом во внутригородском сообщении.

Пассажирооборот троллейбусов определяется путем умножения объема перевозок пассажиров на принятое среднее расстояние перевозок пассажиров.

Технико-эксплуатационные показатели

Общая скорость движения рабочего грузового подвижного состава (километр в час) определяется:

автомобилей - делением пробега автомобилей на время в распоряжении хозяйства в исправном состоянии;

локомотивов - делением пробега локомо-тивов на время пребывания в эксплуатируемом парке;

вагонов - делением пробега вагонов на время пребывания в рабочем парке;

Суръати хаттии ҳаракати сохтори ҳаракаткунандаи борбардори кор (километр/соат) муайян мешавад:

барои автомобилҳо - ҳамчун таносуби масофаи тайгаштаи автомобилҳо ба вақти дар кор будани автомобилҳо;

барои қаторҳо - ҳамчун таносуби масофаи тайгаштаи қаторҳо ба вақти истодан дар стансияҳои мобайнӣ ва масофаи байни ду истгоҳ ё худ суръати ҳаракат дар хати ҳаракат (суръати минтақавӣ).

Суръати ҳаракати техникаи ҳаракаткунандаи боркаши корӣ (километр/соат) муайян мешавад:

барои автомобилҳо - ҳамчун таносуби масофаи тайгаштаи автомобилҳо ба вақти ҳаракат ва бозистӣ дар назди ҷароғакҳо;

Суръати хаттии ҳаракати сохтори ҳаракаткунандаи мусофиркаши корӣ (километр/соат) муайян карда мешавад:

барои автобусҳо - ҳамчун таносуби масофаи тайгаштаи автобусҳо ба вақти дар кор будани автобусҳо (суръати тиҷоратӣ);

барои қаторҳо - ҳамчун тақсими масофаи тайгаштаи қаторҳо ба вақти ҳаракат ва бекор истодан дар масофаи байни ду истгоҳ;

барои қаторҳои роҳи оҳан - ҳамчун таносуби масофаи тайгаштаи қаторҳои мувофиқ ба вақти ҳозир будан дар масофаи байни ду истгоҳ ё худ суръати ҳаракат дар хати ҳаракат (суръати минтақавӣ).

Садамаҳо дар роҳҳои автомобилгард

Ба шумораи садамаҳои роҳҳои автомобилгард дохиланд:

а) садамаҳо, ки ба вуқӯъ пайвастанд ё саршавиашон ба роҳе (кӯчае), ки барои истофодаи умум қушода аст, рост меояд;

б) садамаҳо, ки дар натиҷаи онҳо як ё якчанд кас ҳалок шудааст ва ё захм

Линейная скорость движения рабочего грузового подвижного состава (километр в час) определяется:

автомобилей - делением пробега автомобилей на время пребывания в наряде;

поездов - делением пробега поездов на время пребывания на перегонах и промежуточных станциях, т.е. скорость движения на линии (участковая скорость).

Техническая скорость движения рабочего грузового подвижного состава (километров в час) определяется:

автомобилей - делением пробега автомобилей на время движения и простой перед светофорами;

Линейная скорость движения рабочего пассажирского подвижного состава (километров в час) определяется:

автобусов - делением пробега автобусов на время пребывания в наряде (коммерческая скорость);

поездов - делением пробега поездов на время в движении простоев на перегонах;

железнодорожных поездов - делением пробега соответствующих поездов на время пребывания на перегонах в промежуточных станциях, т.е. скорость движения на линии (участковая скорость).

Дорожно-транспортные происшествия

В число дорожно-транспортных происшествий включается:

а) происшествие, имевшее место или имевшее свое начало на дороге или улице, открытой для общего пользования;

б) происшествие, при котором один или несколько человек погибли или были ранены;

бардоштааст;

в) садамаҳое, ки бо иштироки ақалан якто воситаи нақлиётӣ дар ҳаракатбуда.

Истеҳсоли хизматҳои алоқа

Шабакаи алоқа маҷмӯи корхонаҳо, нуқтаҳои алоқа, ки дар онҳо қабул, фиристодан ва паҳнкунии ахборот (маълумот) ва инчунин хатҳо ва каналҳои алоқа, ки интиқоли маълумотро таъмин мекунанд, мебошанд.

Хизматҳои алоқа - маҳсули фаъолият дар қабул, коркард, гузаронидан ва бурда расонидани муросилоти почтавӣ ва ахборотҳои алоқаи электрикӣ мебошад, ё ирсоли иттилоот тариқи телефон, телеграф, факс ва коммутатор, почтаи электронӣ, тавассути телевизион, садо ё дигар намуди радиошунавонӣ мебошад.

Алоқаи почтавӣ, ин қабул, коркард, кашонидан ва бурда расонидани муросилоти почтавӣ ва инчунин фиристодан, бурда расонидан ва паҳн кардани матбуоти даврӣ мебошад.

Алоқаи телеграфӣ ин гузаронидан ва бурда расонидани телеграммаҳо, сурат-телеграммаҳо, ки таъмини гуфтушунидро тавассути телеграфи абонентӣ таъмин менамояд; паҳн кардани маълумотҳо аз матбуоти даврӣ.

Алоқаи телефонӣ - таъмини амалӣ гаштани мулоқотҳои телефони маҳаллӣ (шаҳрӣ ва деҳотӣ), байнишаҳрӣ, байнидавлатӣ ва ташкили гузаронидани маълумотҳо тавассути каналҳои телефонӣ.

Талаботи умумии аҳоли ба дастгоҳҳои телефонӣ муайян мешавад, ҳамчун ҷамъи

в) происшествие с участием, по крайней мере, одного находившегося в движении транспортного средства

Производство услуг связи

Сеть связи совокупность предприятий, пунктов связи, в которых происходит прием, выдача и распределение (коммутация, сортировка) сообщений (информации), а также линий или каналов связи, обеспечивающих передачу сообщений.

Услуги связи - продукт деятельности по приему, обработке, передаче и доставке почтовых отправлений или сообщений электросвязи. или несколько видов передач: телефонную, телеграфную, факсимильную, передачу данных с коммутацией пакетов, электронную почту, телевизионную, звуковую и иные виды радио и проводного вещания и т.д.

Почтовая связь - прием, обработка, перевозка и доставка почтовых отправлений, а также экспедирование, доставка и распространение периодической печати.

Телеграфная связь - передача и доставка телеграмм, фототелеграмм, обеспечение переговоров по абонентскому телеграфу, передача данных из газетных полос.

Телефонная связь - обеспечение осуществления местных (городских и сельских), междугородних и международных телефонных разговоров, организация передачи данных по телефонным каналам.

Общая потребность населения в телефонных аппаратах определяется как

шумораи аризаҳои коньянашуда барои васли дастгоҳҳои телефони хонагии шабакаи телефони истифодаи умум ва шумораи дастгоҳҳои хонагии шабакаи телефони истифодаи умум.

Қаноатманд нашудани аҳоли бо дастгоҳҳои телефони хонагӣ муайян мешавад, ҳамчун таносуби шумораи аризаҳои коньянашуда барои васли дастгоҳҳои телефони хонагии шабакаи истифодаи умум ба ҷамъи шумораи аризаҳо ва шумораи дастгоҳҳои телефони хонагии шабакаи истифодаи умум.

Интернет - шакли алоқаи глобалӣ, ғайри марказонидашуда, арзон ва аз ҷониби истифодабарандагон идора-шаванда.

Интернет-провайдерҳо - ширкатҳои, ки Интернет-хизматҳоро пешкаш мекунанд.

Алоқаи мобилӣ - системаи алоқаи радиотелефони муттаҳарик.

сумма числа неудовлетворенных заявлений на установку домашних телефонных аппаратов телефонной сети общего пользования и числа домашних телефонных аппаратов телефонной сети общего пользования.

Неудовлетворение населения в домашнем телефонном аппарате определяется как отношение числа аппарата телефонной сети общего пользования к сумме числа заявлений и неудовлетворенных заявлений на установку домашнего телефонного числа домашних телефонных аппаратов телефонной сети общего пользования.

Интернет - глобальная форма связи, децентрализованная, недорогая и управляемая пользователем.

Интернет провайдеры - компании, предоставляющие Интернет-услуги.

Мобильная связь - мобильная система радио-телефонной связи.

МУНДАРИЧА - СОДЕРЖАНИЕ**ПЕШГУФТОР**

ПРЕДИСЛОВИЕ	3
Шарҳи мухтасари методологӣ ба нисбат баъзе нишондиҳандаҳои оморӣ <i>Краткие методологические пояснения к отдельным статистическим показателям</i>	4
I. МАҲСУЛОТ ВА ХИЗМАТҲОИ НАҚЛИЁТ	
I. ПРОДУКЦИЯ И УСЛУГИ ТРАНСПОРТА	
Индекси ҳаҷми боркашонӣ бо нақлиёти истифодаи умум дар мамлакатҳои Иттиҳоди Давлатҳои Мустақил <i>Индекс объема перевозок грузов транспортом общего пользования по странам Содружества Независимых Государств</i>	12
Ҳаҷми боркашонӣ бо ҳамаи намудҳои нақлиёт <i>Перевозка грузов всеми видами транспорта</i>	12
Фиристодани баъзе намудҳои бор тавассути нақлиёти роҳи оҳан <i>Отправление отдельных видов грузов железнодорожным транспортом</i>	13
Ҳаҷми боркашонӣ тавассути нақлиёти автомобилӣ <i>Перевозка грузов автомобильным транспортом</i>	14
Боргардиш аз рӯи ҳамаи намудҳои нақлиёт <i>Грузооборот по всем видам транспорта</i>	14
Боргардиш тавассути нақлиёти автомобилӣ <i>Грузооборот автомобильным транспортом</i>	15
Масофаи миёнаи кашонидани 1 тонна бор бо намудҳои нақлиёт <i>Среднее расстояние перевозки одной тонны груза по видам транспорта</i>	16
Индекси ҳаҷми мусофиркашонӣ бо нақлиёти истифодаи умум дар мамлакатҳои Иттиҳоди Давлатҳои Мустақил <i>Индекс объема перевозок пассажиров транспортом общего пользования по странам Содружества Независимых Государств</i>	17
Мусофиркашонӣ бо ҳамаи намудҳои нақлиёт <i>Перевозки пассажиров по всем видам транспорта</i>	17
Мусофиркашонӣ бо нақлиёти автомобилӣ <i>Перевозка пассажиров автомобильным транспортом</i>	18
Соҳтори мусофиркашонӣ бо нақлиёти автомобилӣ дар соли 2021 <i>Структура перевозки пассажиров автомобильным транспортом в 2021 г</i>	18
Мусофиркашонӣ бо нақлиёти барқӣ <i>Перевозка пассажиров троллейбусами</i>	19
Фиристодани мусофирҳо аз стансияҳои КВД «Роҳи оҳани Тоҷикистон» <i>Отправление пассажиров со станций ГУП «Таджикской железной дороги»</i>	19
Рафту омади миёнаи мусофирон ба ҳисоби як нафар бо намудҳои нақлиёт <i>Среднее число поездок пассажиров в расчете на одного человека по видам транспорта</i>	19
Мусофиргардиш бо ҳамаи намудҳои нақлиёт <i>Пассажирооборот по всем видам транспорта</i>	20
Мусофиргардиши бо нақлиёти автомобилӣ <i>Пассажирооборот автомобильным транспортом</i>	20
Масофаи миёнаи кашонидани як мусофир бо намудҳои нақлиёт <i>Среднее расстояние перевозки одного пассажира по видам транспорта</i>	20

Сохтори ҳаракаткунанда	
<i>Подвижной состав</i>	21
Таъмин будани аҳоли бо автомобилҳои сабукрави шахсӣ	
<i>Обеспеченность населения легковыми индивидуальными автомобилями</i>	21
Истифодабарии баъзе намудҳои сохтори ҳаракаткунандаи боркашии КВД «Роҳи оҳани Тоҷикистон»	
<i>Использование отдельных видов рабочего грузового подвижного состава ГУП «Таджикской железной дороги»</i>	22
Иҷроиши меъёри вақти истифодабарии сохтори ҳаракаткунандаи боркашии КВД «Роҳи оҳани Тоҷикистон»	
<i>Выполнение норм времени использования грузового подвижного состава ГУП Таджикской железной дороги</i>	22
Таркиби вақти миёнаи гардиши вағони боркаш	
<i>Структура среднего времени оборота рабочего грузового вагона</i>	23
Садама дар роҳҳои мошингард	
<i>Происшествия на автомобильных дорогах</i>	23
Сохтмон	
<i>Строительство</i>	24
Таносуби соҳаҳо дар ҳаҷми умумии маблағгузори асосӣ	
<i>Удельный вес отраслей в общем объеме капитальных вложений</i>	24
Маблағгузорӣ ва ба истифода додани фондҳои асосӣ дар соҳаи нақлиёти Ҷумҳурии Тоҷикистон	
<i>Капитальные вложения и ввод в действие основных фондов в транспорте Республики Таджикистан</i>	24
Меҳнат дар нақлиёт	
<i>Труд в транспорте</i>	24
II. МАҲСУЛОТ ВА ХИЗМАТИ АЛОҚА	
II. ПРОДУКЦИЯ И УСЛУГИ СВЯЗИ	
Маҳсулот, хизмат ва шумораи корхонаҳои истифодаи умумии алоқа	
<i>Продукция, услуги и число предприятий связи общего пользования</i>	25
Шумораи иттиҳодияҳо, корхонаҳо ва шӯъбаҳои онҳо дар соҳаи хизматрасонӣ ба муштариёни алоқаи истифодаи умум	
<i>Число объединений, предприятий и их подразделений по обслуживанию клиентов связи общего пользования</i>	26
Таъминоти аҳоли бо иттиҳодияҳо, корхонаҳои истифодаи умумии хизматрасонӣ ба муштариёни соҳаи алоқа	
<i>Обеспеченность населения объединениями, предприятиями и их подразделениями по обслуживанию клиентов связи общего пользования</i>	26
Шумора ва ғунҷоиши стансияҳои телефонии истифодаи умум	
<i>Число и емкость телефонных станций общего пользования</i>	27
Истифодабарандагони хизматҳои навини алоқа	
<i>Пользователи новыми услугами связи</i>	27
Шумораи дастгоҳҳои телефонии асосии шабакаи телефонии истифодаи умум	
<i>Число основных телефонных аппаратов телефонной сети общего пользования</i>	28

Шумораи дастгоҳҳои телефони хонагии шабакаи телефони истифодаи умум дар тақсими минтақавӣ <i>Число домашних телефонных аппаратов телефонной сети общего пользования, или имеющих на нее выход в разрезе регионов</i>	29
Таъминоти аҳолии шаҳру деҳот бо дастгоҳҳои телефони хонагии шабакаи истифодаи умум <i>Обеспеченность городского и сельского населения домашними телефонными аппаратами телефонной сети общего пользования</i>	30
Шумораи аризаҳои қонеънашуда барои васли дастгоҳҳои телефони хонагӣ <i>Число не удовлетворенных заявлений на установку домашних телефонных аппаратов.....</i>	31
Миқдори васлақҳои шабакаи радиошунавонии ноқилии Хадамоти алоқаи назди Ҳукумати Ҷумҳурии Тоҷикистон дар шаҳру деҳот <i>Число розеток радиопроводной сети Службы связи при Правительстве Республики Таджикистан в городской и сельской местности</i>	31
Дарозии шабакаи радиошунавонии истифодаи умум <i>Длина радиопроводной сети общего пользования.....</i>	32
Таносуби шабакаи кабелӣ дар дарозии умумии шабакаи радиошунавонии истифодаи умум <i>Удельный вес кабельной сети в общей длине радиопроводной сети общего пользования...</i>	32
Меҳнат дар алоқа <i>Труд в связи.....</i>	32

I. МАҲСУЛОТ ВА ХИЗМАТҲОИ НАҚЛИЁТ
I. ПРОДУКЦИЯ И УСЛУГИ ТРАНСПОРТА
Индекси ҳаҷми боркашонӣ бо нақлиёти истифодаи умум
дар мамлакатҳои Иттиҳоди Давлатҳои Мустақил
(бо фоиз нисбат ба соли гузашта)
Индекс объема перевозок грузов транспортом общего пользования
по странам Содружества Независимых Государств
(в % к предыдущему году)

	2017	2018	2019	2020	2021	2022	
Тоҷикистон	98,9	99,2	94,2	111,3	116,0	127,4	Таджикистан
Озарбойҷон	103,0	102,3	102,9	75,0	100,8	114,3	Азербайджан
Арманистон	140,0	103,2	98,2	102,0	122,2	112,1	Армения
Белорус	108,0	104,8	93,7	93,0	99,4	-	Беларусь
Қазоқистон	105,0	102,9	103,6	102,0	100,7	106,4	Казахстан
Қирғизистон	102,0	103,3	103,6	78,0	115,8	129,9	Кыргызстан
Молдова	124,0	109,4	96,3	87,0	117,8	105,8	Молдова
Русия	102,0	101,5	95,3	96,0	102,5	100,0	Россия
Туркманистон	102,0	103,0	103,0	...	-	-	Туркменистан
Ўзбекистон	104,0	108,3	106,5	105,0	110,4	98,6	Узбекистан
Украина	100,6	98,6	109,1	89,0	107,9	-	Украина

Ҳаҷми боркашонӣ бо ҳама намудҳои нақлиёт¹⁾

Перевозка грузов всеми видами транспорта¹⁾

(ҳазор тонна – тысяч тонн)

	Ҳама намудҳои нақлиёт <i>Все виды транспорта</i>	аз он ҷумла:		в том числе:	
		роҳи оҳан <i>железнодорожный</i>	автомобилӣ ²⁾ <i>автомобильный²⁾</i>	ҳавой <i>авиационный</i>	
2017	84130,8	4646,5	79482,5	1,8	
2018	89607,2	5348,1	84257,6	1,5	
2019	85394,6	5798,8	79594,7	1,1	
2020	85381,9	6305,3	79075,8	0,7	
2021	94611,8	5709,9	88900,9	0,9	
2022	113941,4	6104,2	107836,3	0,8	

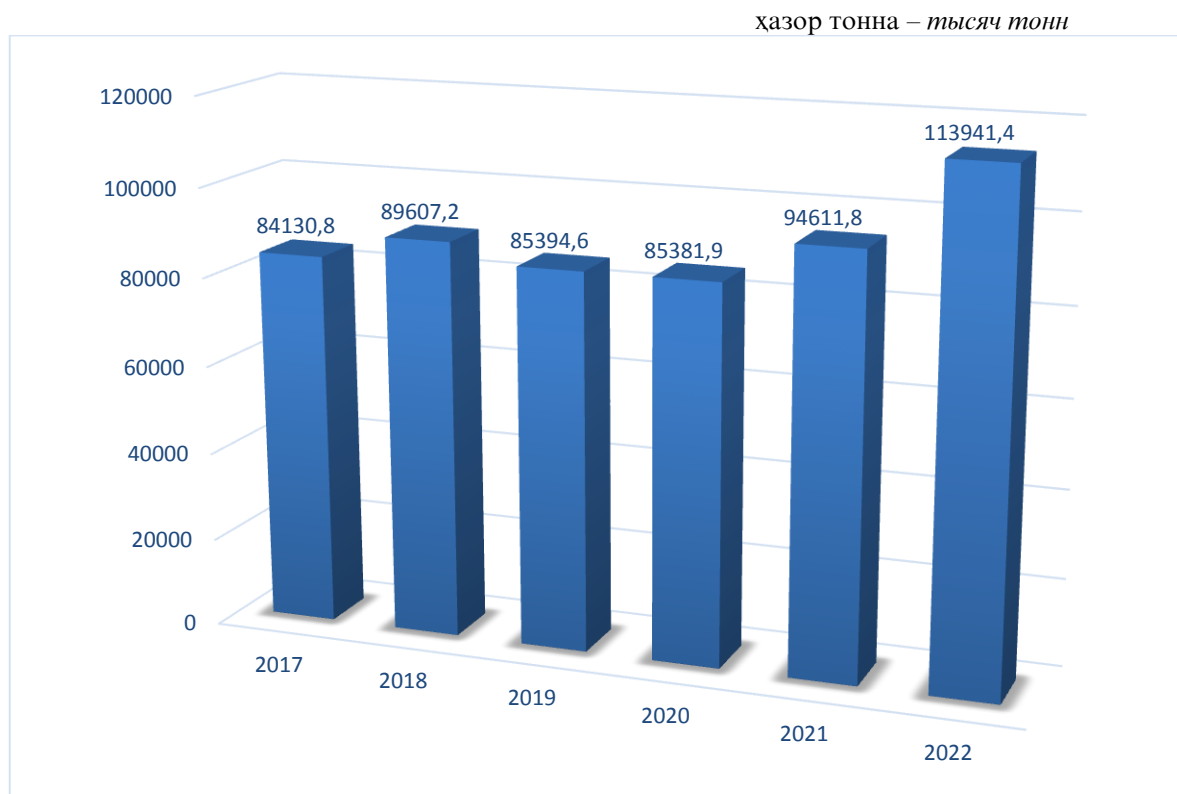
1) бо назардошти нақлиёти байналхалқӣ

1) с учётом международного транспорта

2) нақлиёти автомобилӣ ҳамаи вазорату идораҳо

2) автомобильный транспорт всех министерств, ведомств и автотранспорт физических лиц

Ҳаҷми боркашонӣ бо ҳама намудҳои нақлиёт
Перевозка грузов всеми видами транспорта



Фиристондани баъзе намудҳои бор тавассути нақлиёти роҳи оҳан
Отправление отдельных видов грузов железнодорожным транспортом

(ҳазор тонна- тысяч тонн)

	2017	2018	2019	2020	2021	2022	
Ҳамаи борҳо	866,6	1388,6	1288,5	1265,0	981,0	1334,2	Всего грузов
аз онҳо:							из них:
ангиштсанг	-	-	-	-	2,4	0,3	каменный уголь
маҳсулоти нафтӣ	-	0,3	-	-	0,1	0,0	нефтепродукты
семент	225,4	737,9	558,2	615,9	333,1	450,9	цемент
чубу тахта	2,1	0,4	1,1	0,4	-	-	лесоматериалы
ғалла ва							зерно и продукты
орду ярма	0,1	0,3	1,0	3,8	6,2	4,3	перемола
пахта	2,4	6,5	2,3	4,7	15,6	35,4	хлопок
борҳои дигар	636,6	643,2	725,9	640,2	623,6	843,3	прочие грузы

**Ҳаҷми боркашонӣ тавассути нақлиёти автомобилӣ¹⁾
Перевозка грузов автомобильным транспортом¹⁾**

(ҳазор тонна - *тысяч тонн*)

	Ҳамагӣ ²⁾ <i>Всего²⁾</i>	ВМКБ <i>ГБАО</i>	вилояти Суғд <i>Согдийская</i> <i>область</i>	вилояти Хатлон <i>Хатлонская</i> <i>область</i>	ш.Душанбе <i>г.Душанбе</i>	НТЧ <i>РРП</i>
2017	79482,5	676,3	22306,8	23798,7	8178,1	24522,6
2018	84257,6	796,7	23947,9	24597,6	8298,5	26616,9
2019	79594,7	753,5	22487,2	25341,8	8828,6	22183,6
2020	79075,8	472,4	22810,2	27377,2	9849,1	18566,9
2021	88900,9	985,0	27320,5	30107,4	11366,7	19121,3
2022	107836,3	1033,5	32638,2	33997,5	19622,8	20544,3

1) бо назардошти нақлиёти байналхалқӣ
2) нақлиёти автомобилҳои ҳамаи вазорату идораҳо ва шахсони воқеӣ

1) с учётом международного транспорта
2) автомобильный транспорт всех министерств, ведомств и автотранспорт физических лиц

**Боргардиш аз рӯи ҳамаи намудҳои нақлиёт¹⁾
Грузооборот по всем видам транспорта¹⁾**

(млн. т-км)

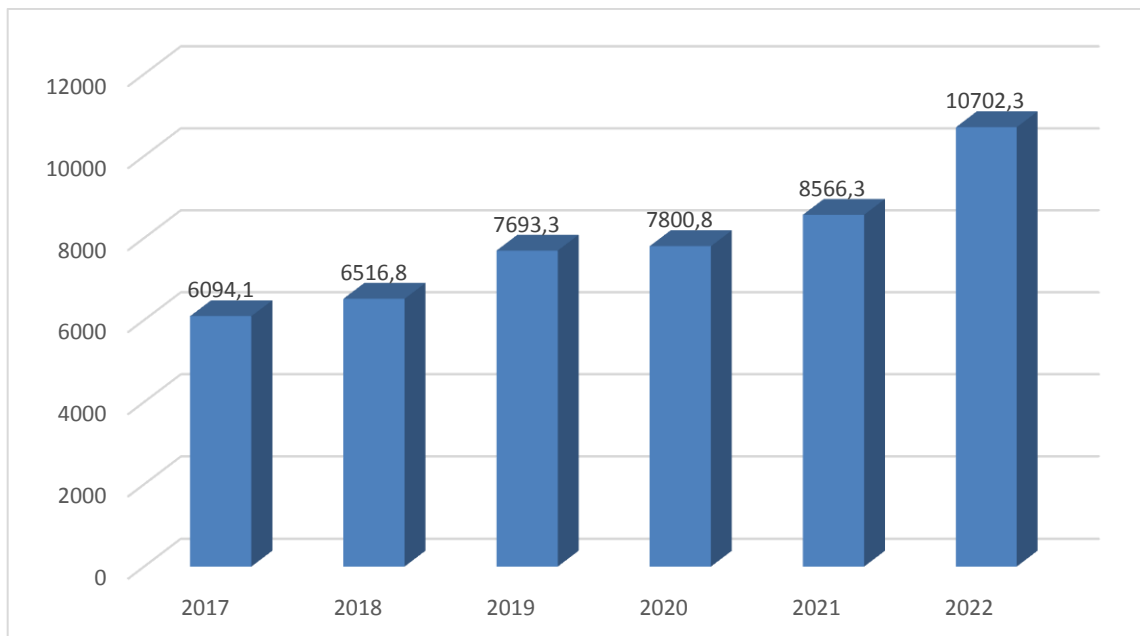
	Ҳамаи намудҳои нақлиёт <i>Все виды транспорта</i>	аз он ҷумла:		
		роҳи оҳан <i>железнодорожный</i>	автомобилӣ ²⁾ <i>автомобильный²⁾</i>	ҳавоӣ <i>авиационный</i>
2017	6094,1	165,1	5924,2	4,8
2018	6516,8	222,8	6289,7	4,3
2019	7693,3	231,7	7457,7	3,9
2020	7800,8	273,4	7525,6	1,8
2021	8566,3	253,2	8310,3	2,8
2022	10702,3	274,1	10426,3	1,9

1) бо назардошти нақлиёти байналхалқӣ
2) нақлиёти автомобилҳои ҳамаи вазорату идораҳо ва шахсони воқеӣ

1) с учётом международного транспорта
2) автомобильный транспорт всех министерств, ведомств и автотранспорт и физических лиц

**Боргардиш аз рӯи ҳамаи намудҳои нақлиёт
Грузооборот по всем видам транспорта**

МЛН. Т-КМ



**Боргардиш бо тавассути нақлиёти автомобилӣ¹
Грузооборот автомобильным транспортом¹⁾**

(МЛН. Т-КМ)

	Ҳамагӣ ² <i>Всего²</i>	ВМКБ <i>ГБАО</i>	ВИЛОЯТИ Суғд <i>Согдийская область</i>	ВИЛОЯТИ Хатлон <i>Хатлонская область</i>	ш. Душанбе <i>г. Душанбе</i>	НТҚ <i>РРП</i>
2017	5924,2	280,8	2291,6	1778,1	479,6	1094,1
2018	6289,7	301,3	2462,6	1821,7	491,4	1212,7
2019	7457,7	329,3	3168,6	2112,6	492,5	1354,7
2020	7525,6	226,8	2855,3	2406,1	711,0	1326,4
2021	8310,3	404,9	3004,7	2622,7	744,8	1533,2
2022	10426,3	413,7	3402,4	3884,3	797,9	1928,0

1) бо назардошти нақлиёти байналхалқӣ
2) нақлиёти автомобилӣ ҳамаи вазорату идораҳо
ва шахсонӣ воқеӣ

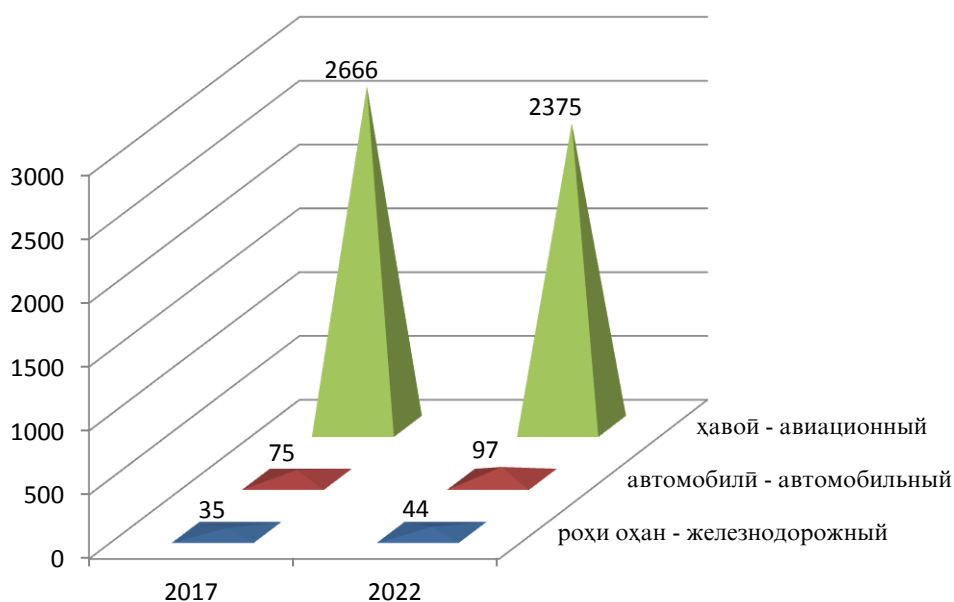
1) с учётом международного транспорта
2) автомобильный транспорт всех министерств,
ведомств и автотранспорт физических лиц

Масофаи миёнаи кашонидани 1 тонна бор бо намудҳои нақлиёт
Среднее расстояние перевозки одной тонны грузов по видам транспорта

(километр)

	2017	2018	2019	2020	2021	2022	
Ҳамаи нақлиёт	72	73	90	91	91	94	Весь транспорт
аз он ҷумла:							<i>в том числе:</i>
роҳи оҳан	35	41	40	43	44	44	<i>железнодорожный</i>
Автомобилӣ	74	75	94	95	94	97	<i>автомобильный</i>
Ҳавоӣ	2666	2866	3545	2616	2953	2375	<i>авиационный</i>

Масофаи миёнаи кашонидани 1 тонна бор бо намудҳои нақлиёт
Среднее расстояние перевозки одной тонны грузов по видам транспорта



**Индекси ҳаҷми мусофиркашонӣ бо нақлиёти истифодаи умум
дар мамлакатҳои Иттиҳоди Давлатҳои Мустақил (бо фоиз нисбат ба соли гузашта)
Индекс объема перевозок пассажиров транспортом общего пользования
по странам Содружества Независимых Государств (в процентах к предыдущему году)**

	2017	2018	2019	2020	2021	2022	
Тоҷикистон	102,9	101,3	107,2	98,9	113,2	111,2	<i>Таджикистан</i>
Озарбойҷон	103,0	102,3	102,9	75,0	98,0	128,1	<i>Азербайджан</i>
Арманистон	140,0	103,2	98,2	102,0	152,5	156,8	<i>Армения</i>
Белорус	108,0	104,8	93,7	93,0	95,2	98,2	<i>Беларусь</i>
Қазоқистон	105,0	102,9	103,6	102,0	127,2	117,8	<i>Казахстан</i>
Қирғизистон	102,0	103,3	103,6	78,0	119,5	103,5	<i>Кыргызстан</i>
Молдова	124,0	109,4	96,3	87,0	110,6	133,7	<i>Молдова</i>
Русия	102,0	101,5	95,3	96,0	111,4	103,4	<i>Россия</i>
Туркменистон	102,0	103,0	103,0	-	-	-	<i>Туркменистан</i>
Ўзбекистон	104,0	108,3	106,5	105,0	107,6	101,8	<i>Узбекистан</i>
Украина	100,6	98,6	109,1	89,0	102,1	-	<i>Украина</i>

1) Бе назардошти нақлиёти барқӣ ва сабуқрави таксомоторӣ

2) Без учета городского электрического и легкового таксомоторного транспорта

**Мусофиркашонӣ бо ҳамаи намудҳои нақлиёт
Перевозка пассажиров по всем видам транспорта**

(миллион мусофир - миллион пассажиров)

	2017	2018	2019	2020	2021	2022	
Ҳамагӣ	594,7	614,5	658,1	653,7	746,8	853,7	Всего
аз он ҷумла бо:							<i>в том числе:</i>
автомобилӣ	574,3	588,0	619,2	614,6	703,1	806,1	<i>автомобильный</i>
таксомотории							<i>легковой</i>
сабуқрав	7,9	14,6	16,2	19,2	23,7	26,1	<i>таксомоторный</i>
барқӣ	11,1	10,6	21,4	19,2	19,2	20,5	<i>троллейбусный</i>
роҳи оҳан	0,5	0,5	0,6	0,4	0,4	0,5	<i>железнодорожный</i>
ҳавоӣ	0,9	0,8	0,7	0,3	0,4	0,5	<i>авиационный</i>

Мусофиркашонӣ бо нақлиёти автомобилӣ
Перевозка пассажиров автомобильным транспортом

(миллион мусофир - миллион пассажиров)

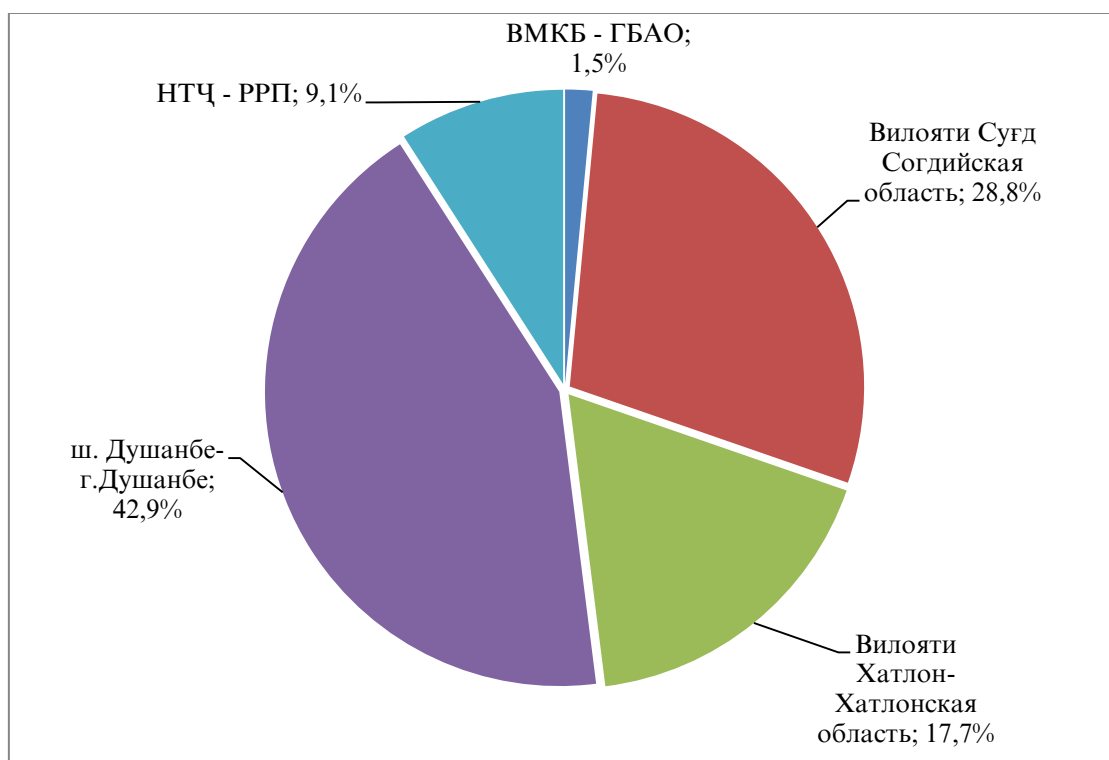
	2017	2018	2019	2020	2021	2022	
Ҳамагӣ аз он ҷумла:	574,3	588,0	619,2	614,6	703,1	806,1	<i>Всего</i>
ВМКБ	7,6	7,8	7,9	6,3	7,2	12,3	<i>в том числе:</i> <i>ГБАО</i>
Вилояти Суғд	163,8	176,5	167,6	186,0	211,8	232,4	<i>Согдийская</i> <i>область</i>
Вилояти Хатлон	77,4	85,0	95,9	99,6	118,4	142,6	<i>Хатлонская</i> <i>область</i>
ш. Душанбе	249,8	259,5	282,4	259,3	301,0	345,4	<i>г. Душанбе</i>
НТҚ	75,7	59,2	65,4	63,3	64,7	73,4	<i>РРП</i>

Сохтори мусофиркашонӣ бо нақлиёти автомобилӣ дар соли 2022

(бо назардошти нақлиёти хусусӣ)

Структура перевозки пассажиров автомобильным транспортом в 2022г.

(включая транспорт частных лиц)



Мусофиркашонӣ бо нақлиёти барқӣ
Перевозка пассажиров троллейбусами

(миллион мусофир - миллион пассажиров)

	Кашонида шудааст, ҳамагӣ <i>Отправлено, всего</i>	аз он ҷумла:	
		ш. Душанбе <i>г. Душанбе</i>	ш. Хучанд <i>г. Ходжент</i>
2017	11,1	11,1	X
2018	10,6	10,6	X
2019	21,4	21,4	X
2020	19,2	19,2	X
2021	19,2	19,2	X
2022	20,5	20,5	X

Фиристодани мусофирҳо аз стансияҳои КВД «Роҳи оҳани Тоҷикистон»
Отправление пассажиров со станций ГУП «Таджикской железной дороги»

(аз рӯи самтҳо, ҳаз. мусофир - по видам сообщения, тысяч пассажиров)

	Ҳамагӣ <i>Всего</i>	аз он ҷумла:	
		дуррав <i>дальнего следования</i>	наздишаҳрӣ <i>пригородным</i>
2017	441,1	75,1	366,0
2018	448,7	75,3	373,4
2019	442,1	67,1	375,0
2020	391,9	18,6	373,3
2021	381,4	7,8	373,6
2022	395,1	21,5	373,6

Рафту омади миёнаи мусофирон ба ҳисоби
як нафар бо намудҳои нақлиёт
Среднее число поездок пассажиров
в расчёте на одного человека по видам транспорта

	2017	2018	2019	2020	2021	2022	
Нақлиёт -							Транспорт-
ҳамагӣ	67,3	67,4	70,7	69,5	76,2	85,5	всего
аз он ҷумла бо:							в том числе:
автомобилӣ	65,0	64,5	66,5	65,3	71,7	80,7	автомобильный
таксомотори							легковой
сабукрав	0,8	1,6	1,7	2,0	2,4	2,6	таксомоторный
барқӣ	1,3	1,2	2,5	2,0	2,0	2,1	троллейбусный
роҳи оҳан	0,06	0,05	0,06	0,04	0,04	0,05	железнодорож-
ҳавоӣ	0,1	0,1	0,1	0,03	0,04	0,05	ный
							авиационный

**Мусофиргардиш бо ҳамаи намудҳои нақлиёт
Пассажирооборот по всем видам транспорта**

(млн. мусофир-километр - млн. пассажиров-километров)

	2017	2018	2019	2020	2021	2022	
Нақлиёт-ҳамагӣ	9308,8	9477,2	9264,6	8244,7	9079,9	10361,9	Транспорт- Всего
аз он ҷумла:							<i>в том числе:</i>
автомобилӣ	6806,8	7040,9	7110,3	7155,1	7871,6	8478,3	<i>автомобильный</i>
таксомотори сабукрав	77,3	113,3	133,6	195,8	272,5	332,2	<i>легковой таксомоторный</i>
барқӣ	52,3	48,7	79,2	71,0	71,1	76,5	<i>троллейбусный</i>
роҳи оҳан	27,9	33,2	28,1	21,4	20,6	21,3	<i>железнодорожный</i>
ҳавоӣ	2344,5	2241,1	1913,4	801,4	844,1	1453,6	<i>авиационный</i>

**Мусофиргардиш бо нақлиёти автомобилӣ (бе назардошти таксомотори сабукрав)
Пассажирооборот автомобильного транспорта (без учета легкового таксомоторного)**

(млн. мусофир-км - млн. пасс. км)

	2017	2018	2019	2020	2021	2022	
Ҳамагӣ	6806,8	7040,9	7110,3	7155,1	7871,6	8478,3	Всего
аз он ҷумла:							<i>в том числе:</i>
ВМКБ	151,7	148,5	150,0	141,1	155,5	212,8	<i>ГБАО</i>
Вилояти Суғд	2429,6	2619,3	2433,0	2429,0	2600,4	2894,8	<i>Согдийская область</i>
Вилояти Хатлон	1098,7	1270,3	1529,0	1762,2	2196,3	2437,9	<i>Хатлонская область</i>
ш. Душанбе	1506,3	1456,2	1604,3	1565,1	1764,0	1609,7	<i>г. Душанбе</i>
НТЧ	1620,5	1546,6	1394,0	1257,8	1155,4	1323,1	<i>РРП</i>

**Масофаи миёнаи кашонидани як мусофир бо намудҳои нақлиёт
Среднее расстояние перевозки одного пассажира по видам транспорта**

(километр)

	2017	2018	2019	2020	2021	2022	
Нақлиёт-ҳамагӣ	15,7	15,4	14,1	12,6	12,2	12,1	Транспорт- всего
аз он ҷумла бо:							<i>в том числе:</i>
автомобилӣ	11,9	12,0	11,5	11,6	11,2	9,9	<i>автомобильный</i>
таксомотори сабукрав	9,8	7,8	8,2	10,2	11,5	12,7	<i>легковой таксомоторный</i>
барқӣ	4,7	4,6	3,7	3,7	3,7	3,7	<i>троллейбусный</i>
роҳи оҳан	55,8	66,4	46,8	48,2	46,4	42,6	<i>железнодорожный</i>
ҳавоӣ	2605,0	2801,4	2733,4	2725,8	2221,3	2907,2	<i>авиационный</i>

**СОҲТОРИ ҲАРАКАТКУНАНДА
ПОДВИЖНОЙ СОСТАВ**

Таъмин будани аҳоли бо автомобилҳои сабукрави шахсӣ

(ба ҳисоби 1000 нафар аҳолии доимӣ, адад)

Обеспеченность населения легковыми индивидуальными автомобилями

(в расчете на 1000 человек постоянного населения, штук)

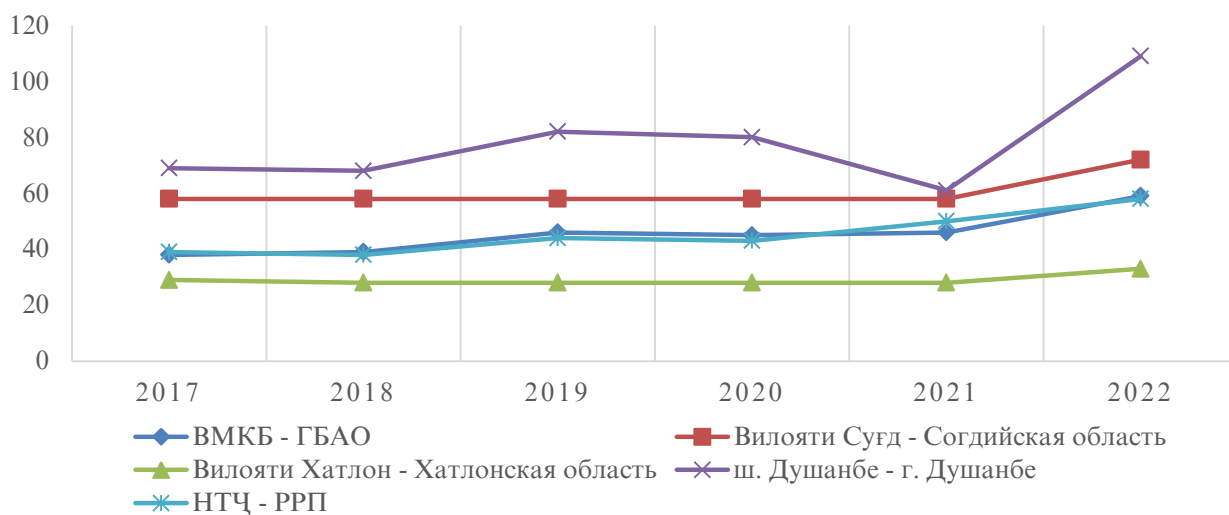
	2017	2018	2019	2020	2021	2022	
Ҳамагӣ	44	43	46	45	46	59	<i>Всего</i>
аз он ҷумла:							<i>в том числе:</i>
ВМКБ	38	39	46	45	46	62	<i>ГБАО</i>
Вилояти Суғд	58	58	58	58	58	72	<i>Согдийская область</i>
Вилояти Хатлон	29	28	28	28	28	33	<i>Хатлонская область</i>
ш. Душанбе	69	68	82	80	61	109	<i>г. Душанбе</i>
НТҚ	39	38	44	43	50	58	<i>РРП</i>

Таъмин будани аҳоли бо автомобилҳои сабукрави шахсӣ

(ба ҳисоби 1000 нафар аҳолии доимӣ, адад)

Обеспеченность населения легковыми индивидуальными автомобилями

(в расчете на 1000 человек постоянного населения, штук)



**Истифодабарии баъзе намудҳои сохтори ҳаракаткунандаи
боркашии қори ҚВД «Роҳи оҳани Тоҷикистон»
Использование отдельных видов рабочего грузового
подвижного состава ГУП «Таджикской железной дороги»**

	2017	2018	2019	2020	2021	2022	
Маҳсулнокии локомотивҳо, ҳаз.т- км. брутто	404	415	490	525	501	516	Производительность локомотивов, тыс. т-км. брутто
Вазни қиёсии бе бор дар ҳаракат будан нисбат ба ҳаракати умумии тамоми сохтори ҳаракат-кунанда, фоиз	53	49	50	51	50	50	Удельный вес пробега без груза в общем пробеге подвижного состава, %
Суръати ҳаракати ҳаттии сохтори ҳаракаткунанда, км/соат қаторҳо (қитъавӣ)	30	29	31	32	30	30	Линейная скорость движения подвижного состава, км/час поездов (участковая)
Суръати ҳаракати техникий сохтори ҳаракаткунанда, км/соат қатора	37	37	38	37	36	36	Техническая скорость движения подвижного состава, км/час поездов

**Иҷроиши меъёри вақти истифодабарии сохтори
ҳаракаткунандаи боркаши ҚВД «Роҳи оҳани Тоҷикистон»
Выполнение норм времени использования грузового
подвижного состава ГУП «Таджикской железной дороги»**

	2017	2018	2019	2020	2021	2022	
Вақти миёнаи гардиши қатора, соат:	42,5	48,5	54,0	52,6	52,5	46,8	Среднее время оборота вагона, часов: по норме фактически
аз рӯи меъёр воқеӣ	51,1	55,7	53,8	62,8	57,8	71,0	

Таркиби вақти миёнаи гардиши вағони боркаши қорӣ
Структура среднего времени оборота рабочего грузового вагона

	2017	2018	2019	2020	2021	2022	
Вақти миёнаи гардиши қатори боркаш: шабонарӯз	2,13	2,32	2,24	2,62	2,41	2,96	<i>Среднее время оборота грузового вагона: суток</i>
соат	51,1	55,7	53,8	62,8	57,8	71,0	<i>часов</i>
аз он ҷумла:							<i>в том числе:</i>
дар ҳаракат	2,00	2,13	2,17	2,40	2,48	2,47	<i>в движении</i>
интизорӣ дар истгоҳҳои фосилавӣ	0,45	0,55	0,47	0,44	0,45	0,46	<i>в простоях на промежуточных станциях</i>
интизорӣ дар амалиётҳои борборкунӣ	39,2	40,5	38,7	40,1	37,7	45,9	<i>в простоях под грузовыми операциями</i>
интизорӣ дар истгоҳҳои техникӣ	10,4	12,9	13,4	20,8	18,2	23,6	<i>в простоях на технических станциях</i>

Садама дар роҳҳои мошингард
Происшествия на автомобильных дорогах

	2017	2018	2019	2020	2021	2022	
Шумораи садама, воҳид	1303	1285	1212	1109	1102	1096	<i>Число происшествий, единиц</i>
Одам талаф шуд	433	395	391	376	395	416	<i>Погибло, человек</i>
Одам захмдор шуд	1377	1357	1314	1263	1218	1197	<i>Получило ранение, человек</i>

СОХТМОН - СТРОИТЕЛЬСТВО**Ҳаносуби соҳаҳо дар ҳаҷми умумии маблағгузорию асосӣ**
Удельный вес отраслей в общем объеме капитальных вложений

(ба ҳисоби фоиз - в процентах)

	2017	2018	2019	2020	2021	2022	
Ҳамагӣ сармоягузорҳои асосӣ аз он ҷумла:	100,0	100,0	100,0	100,0	100,0	100,0	<i>Всего капитальных вложений</i>
Саноат	53,1	59,7	48,9	48,2	37,5	34,4	<i>в том числе: промышленность</i>
кишоварзӣ	0,6	0,2	0,3	0,2	0,1	0,5	<i>сельское хозяйство</i>
Соҳтмон	7,9	12,1	7,6	15,4	10,0	9,6	<i>строительство</i>
нақлиёт	10,7	8,6	8,4	9,2	10,7	11,8	<i>транспорт</i>
соҳтмони манзил (бо назардошти соҳтмони хусусӣ)	9,8	5,8	14,0	20,2	18,2	17,6	<i>жилищное строительство (включая индивидуальное строительство)</i>
дигар соҳаҳо	17,9	13,6	20,8	6,8	23,5	26,1	<i>прочие отрасли</i>

Маблағгузорию ва ба истифода додани фондҳои асосӣ дар соҳаи нақлиёти Ҷумҳурии Тоҷикистон**Капитальные вложения и ввод в действие основных фондов в транспорте Республики Таджикистан**

(бо нарҳҳои ҳақиқии солҳои мувофиқ, ҳаз. сомонӣ - в фактических ценах соответствующих лет, тыс. сомони)

	Маблағгузорию <i>Капитальные вложения</i>	Ба истифода додани фондҳои асосӣ <i>Ввод в действие основных фондов</i>
2017	1202714	1336021
2018	1152058	350054
2019	1049319	1134654
2020	1084882	1324038
2021	1612246	268460
2022	1971309	248969

МЕҲНАТ ДАР НАҚЛИЁТ
ТРУД В ТРАНСПОРТЕ

	Шумораи коргарони кироӣ, ҳазор нафар <i>Численность работников, работающих по найму, тыс. человек</i>	Маоши миёнаи моҳонаи номиналӣ, сомонӣ <i>Среднемесячная номинальная заработная плата, сомони</i>
2017	17,0	1896,57
2018	16,9	2044,99
2019	17,1	1960,95
2020	16,7	1557,65
2021	17,0	1922,47
2022	17,4	2395,39

II. МАҲСУЛОТ ВА ХИЗМАТИ АЛОҚА
II. ПРОДУКЦИЯ И УСЛУГИ СВЯЗИ

Маҳсулот, хизмат ва шумораи корхонаҳои алоқаи истифодаи умум
Продукция, услуги и число предприятий связи общего пользования

	2017	2018	2019	2020	2021	2022	
Даромадҳо аз фаъолияти асосии алоқа (бо нархҳои солҳои мувофиқ), млн. сомонӣ	2671,0	2263,0	2613,4	2730,3	3150,9	3625,6	<i>Доходы от основной деятельности связи (в ценах соответ. лет), млн. сомони</i>
аз он ҷумла: даромади хадмоти алоқа	248,3	263,1	267,5	176,2	167,2	196,7	<i>в том числе: доходы службы связи</i>
Рӯзнома ва маҷалла, млн. дона	22,3	26,6	27,0	11,9	9,1	9,8	<i>Газеты и журналы, млн. экз.</i>
Мактубҳо, млн. дона	0,5	0,2	0,6	0,6	0,6	0,7	<i>Письма, млн. штук</i>
Мактуб ва бандероли қимматнок, ҳаз. дона	8,3	9,2	10,5	6,7	6,9	7,0	<i>Письма, бандероли ценные, тыс. штук</i>
Посилка, ҳаз. дона	1,9	0,9	1,1	1,4	1,3	1,3	<i>Посылки, тыс. штук</i>
Телеграмма фиристода шуд, ҳаз. дона	39,9	22,3	23,9	18,5	25,2	26,0	<i>Отправлено телеграмм, тыс. штук</i>
Шумораи мулоқоти телефони байнишаҳрӣ, млн.	6,2	8,0	5,0	5,0	3,4	2,5	<i>Предоставлено междугородных телефонных разговоров, млн.</i>
Шумораи иттиҳодияҳо, корхонаҳо ва шӯъбаҳои онҳо дар соҳаи хизматрасонӣ ба муштарикони алоқаи истифодаи умум (дар охири сол), адад	490	490	490	490	490	490	<i>Число объединений, предприятий и их подразделений по обслуживанию клиентов связи общего пользования (на конец года), ед.</i>
аз он ҷумла: дар деҳот	310	310	310	310	310	310	<i>в том числе: в сельской местности</i>

**Шумораи иттиҳодияҳо, корхонаҳо ва шӯъбаҳои онҳо дар соҳаи хизматрасонӣ
ба муштариёни алоқаи истифодаи умум**

**Число объединений, предприятий и их подразделений по обслуживанию
клиентов связи общего пользования**

(дар охири сол, адад - на қонеҷ года, единиц)

	Ҳамагӣ <i>Всего</i>	аз он ҷумла:				
		ВМКБ <i>ГБАО</i>	вилояти Суғд <i>Согдийская область</i>	вилояти Хатлон <i>Хатлонская область</i>	ш. Душанбе <i>г. Душанбе</i>	НТҚ <i>РРП</i>
2017	490	40	162	135	25	128
2018	490	40	162	135	25	128
2019	490	40	162	135	25	128
2020	490	40	162	135	25	128
2021	490	40	162	135	25	128
2022	490	40	162	135	25	128

**Таъминоти аҳоли бо иттиҳодияҳо, корхонаҳои истифодаи умуми хизматрасонӣ ба
муштариёни соҳаи алоқа**

**Обеспеченность населения объединениями, предприятиями и их подразделениями
по обслуживанию клиентов связи общего пользования**

(дар охири сол, ба 100000 аҳоли - на қонеҷ года, на 100000 населения)

	Ҳамагӣ <i>Всего</i>	аз он ҷумла:				
		ВМКБ <i>ГБАО</i>	вилояти Суғд <i>Согдийская область</i>	Вилояти Хатлон <i>Хатлонская область</i>	ш. Душанбе <i>г. Душанбе</i>	НТҚ <i>РРП</i>
2017	5	18	6	4	3	6
2018	5	18	6	4	3	6
2019	5	17	6	4	3	6
2020	5	16	6	4	3	6
2021	5	16	6	4	3	6
2022	5	16	6	4	3	6

Шумора ва ғунҷоиши стансияҳои телефони истифодаи умум
Число и емкость телефонных станций общего пользования

	2017	2018	2019	2020	2021	2022	
Шумораи стансияҳои телефонӣ, воҳид аз он ҷумла:	161	159	157	158	157	156	Число телефонных станций, единиц в том числе:
дар шаҳр	102	101	101	102	101	101	городских
дар деҳот	59	58	56	56	56	55	сельских
Ғунҷоиши стансияҳои телефонӣ, ҳаз. рақам аз он ҷумла:	410	401	421	412	411	409	Емкость телефонных станций, тыс. номеров в том числе:
дар шаҳр	369	360	380	371	370	368	городских
дар деҳот	41	41	41	41	41	41	сельских

Истифодабарандагони хизматҳои навини алоқа

(тибқи маълумоти Хадамоти алоқаи назди Ҳукумати Ҷумҳурии Тоҷикистон ба ҳолати 1.01.2022 с., адад)

Пользователи новыми услугами связи

(по данным Службы связи при Правительстве Республики Таджикистан по состоянию на 01.01.2022г., единицы)

ширкатҳо	шумораи муштариёни интернет количество пользователей интернет	шумораи муштариёни алоқаи мобилӣ количество пользователей мобильной связью	компания
ҚСП «ТТ-Мобиле»	1011086	1457668	ЗАО «ТТ-Мобиле»
ҚДММ «Тcell»	1275466	2702282	ООО «Тcell»
ҚДММ «Интерком»	789	-	ООО «Интерком»
ҚДММ «Вавилон - Т»	29507	-	ООО «Вавилон - Т»
ҚДММ «Вавилон - Мобайл»	970186	1137656	ООО «Вавилон - Мобайл»
ҚДММ «Истэра»	261	-	ООО «Истэра»
ҚДММ «Таком»			ООО «Таком» Зет
Зет мобайл	407023	1014285	мобайл
ҚСП «Телеком технолоҷӣ»	4938	2914	ЗАО «Телеком технолоҷӣ»
ҚДММ "Сатурн-онлайн"			ООО «Сатурн-онлайн»
ҚСШК «Тоҷиктелеком»	27772	-	ООО «Тоҷиктелеком»
ҚДММ «Ошно груп»	-	-	ООО «Ошно груп»
ҚДММ «Исател»	36	-	ООО «Исател»
ҚДММ «Шабаккаи Осмони»	-	-	ООО «Шабаккаи осмони»
ҚДММ «Технорлогия - Транс - Телематика»	29	-	ООО «Технорлогия - Транс - Телематика»
ҚДММ «Сайр Тур»	40	-	ООО «Сайр Тур»
ҚДММ «СА – Интернет»	1092	-	ООО «СА – Интернет»
ҚСП «О – Мобайл»	71802	185954	ЗАО «О – Мобайл»
Асоцсиатсия Гарена	60	-	Ассоциация «Гарена»
Ҳамагӣ	3800087	6500759	Всего

Шумораи дастгоҳҳои телефони асосии шабакаи телефони истифодаи умум

Число основных телефонных аппаратов телефонной сети общего пользования

(дар охири сол, адад - на конец года, штук)

	Ҳамагӣ Всего	ВМКБ ГБАО	Вилояти Суғд Согдийская область	Вилояти Хатлон Хатлонская область	ш. Душанбе г. Душанбе	НТЧ РРП
--	-----------------	--------------	--	--	--------------------------	------------

Шабакаи телефони шаҳр ва деҳотГородская и сельская телефонная сеть

2017	281486	10271	85154	45459	115592	25010
2018	284777	10222	88256	45571	115755	24973
2019	279780	10244	88401	39829	116312	24994
2020	277735	10194	88283	37460	116684	25114
2021	273100	10194	88283	36980	116312	21331
2022	273100	10210	88249	37480	116715	20446

Шабакаи телефони шаҳрГородская телефонная сеть

	Ҳамагӣ Всего	ВМКБ ГБАО	Вилояти Суғд Согдийская область	Вилояти Хатлон Хатлонская область	ш. Душанбе г. Душанбе	НТЧ РРП
2017	261760	5472	77083	40871	115592	22742
2018	265291	5446	80198	40964	115755	22928
2019	260923	5468	80352	35939	116312	22852
2020	260668	5488	80371	33724	116684	24401
2021	255013	5457	80340	33872	116312	18992
2022	252000	5504	80340	32966	116715	16475

Шабакаи телефони деҳотСельская телефонная сеть

	Ҳамагӣ Всего	ВМКБ ГБАО	Вилояти Суғд Согдийская область	Вилояти Хатлон Хатлонская область	ш. Душанбе г. Душанбе	НТЧ РРП
2017	19726	4799	8071	4588	-	2268
2018	19486	4776	8058	4607	-	2045
2019	18857	4776	8049	3890	-	2142
2020	17067	4706	7912	3736	-	713
2021	18087	4796	7909	3415	-	2057
2022	21100	4706	7909	4514	-	3971

**Шумораи дастгоҳҳои телефони хонагии шабакаи
телефони истифодаи умум дар тақсмоти минтақавӣ
Число домашних телефонных аппаратов телефонной
сети общего пользования, или имеющих на нее
выход в разрезе регионов**

(дар охири сол, дона - на конец года, штук)

	Ҳамагӣ Всего	ВМКБ ГБАО	Вилояти Суғд Согдийская область	Вилояти Хатлон Хатлонская область	ш. Душанбе г.Душанбе	НТҶ РРП
<u>Шабакаи телефони шаҳр ва деҳот</u> <u>Городская и сельская телефонная сеть</u>						
2017	240665	8384	76823	37106	97814	20538
2018	243284	8169	79890	37095	97777	20353
2019	237516	8169	80047	31025	97819	20456
2020	236312	8134	79739	30512	98040	19887
2021	229248	8136	80213	28209	97129	15561
2022	229084	8138	80213	27995	97129	15609
<u>Шабакаи телефони шаҳр</u> <u>Городская телефонная сеть</u>						
	Ҳамагӣ Всего	ВМКБ ГБАО	Вилояти Суғд Согдийская область	Вилояти Хатлон Хатлонская область	ш. Душанбе г.Душанбе	НТҶ РРП
2017	224296	4448	69419	33564	97814	19051
2018	227388	4389	72496	33547	97777	19179
2019	222107	4389	72647	28254	97819	18998
2020	222507	4400	72797	27916	98040	19354
2021	214653	4402	72945	25914	97129	14263
2022	214052	4404	72945	25263	97129	14311
<u>Шабакаи телефони деҳот</u> <u>Сельская телефонная сеть</u>						
2017	16369	3936	7404	3542	-	1487
2018	15896	3780	7394	3548	-	1174
2019	15409	3780	7400	2771	-	1458
2020	13805	3734	6942	2596	-	533
2021	14595	3734	7268	2295	-	1298
2022	15032	3734	7268	2732	-	1298

**Таъминоти аҳолии шаҳру деҳот бо дастгоҳҳои телефони
хонагии шабакаи истифодаи умум
Обеспеченность городского и сельского населения
домашними телефонными аппаратами телефонной сети
общего пользования**

(дар охири сол; дона ба 1000 нафар аҳолии доимӣ - на конец года; штук на 1000 человек постоянного населения)

	Ҳамагӣ Всего	аз он ҷумла:				НТҚ РРП
		ВМКБ ГБАО	Вилояти Суғд Согдийская область	Вилояти Хатлон Хатлонская область	ш. Душанбе г. Душанбе	

Аҳолии шаҳру деҳот

Городское и сельское население

2017	27	37	29	11	118	10
2018	29	36	30	11	115	10
2019	26	36	30	9	113	9
2020	25	36	30	8	108	8
2021	25	30	35	10	120	15
2022	27	30	35	11	120	15

	Ҳамагӣ Всего	ВМКБ ГБАО	Вилояти Суғд Согдийская область	Вилояти Хатлон Хатлонская область	ш. Душанбе г. Душанбе	НТҚ РРП
--	-----------------	--------------	---------------------------------------	--	--------------------------	------------

Аҳолии шаҳр – Городское население

2017	96	149	108	58,4	118	72
2018	95	145	111	57,3	116	71
2019	91	144	109	47	113	69
2020	90	144	109	46	108	68
2021	95	145	110	48	180	90
2022	96	145	110	48	180	91

Аҳолии деҳот - Сельское население

2017	2	20	4	1	-	0,8
2018	2	19	3	1	-	0,6
2019	2	19	4	1	-	0,8
2020	2	19	4	1	-	0,6
2021	2	20	4	2	-	2
2022	2	20	4	2	-	2

Шумораи аризаҳои қоне нашуда барои васли дастгоҳҳои телефони хонагӣ
Число неудовлетворенных заявлений на установку домашних телефонных аппаратов
 (дар охири сол; воҳид - на қонеи сода; единица)

	2017	2018	2019	2020	2021	2022	
Ҳамагӣ	453	466	380	360	380	230	<i>Всего</i>
аз онҳо:							<i>из них:</i>
СТД – Ҳамагӣ	84	420	420	280	280	130	<i>СТС – Всего</i>
аз онҳо:							<i>из них:</i>
ба маъюбони гурӯҳи I,							<i>инвалидам I группы,</i>
Талаботи умумии аҳоли							<i>участники ВОВ</i>
ба дастгоҳҳои телефони,	2670	2284	2513	2940	2940	2490	<i>Общая потребность</i>
дона							<i>населения в телефонных</i>
Ғайриқаноатмандии							<i>аппаратах, штук</i>
аҳоли бо дастгоҳҳои	17,0	20,4	15,1	12,2	12,2	12,2	<i>Неудовлетворенность</i>
телефони хонагӣ, фоиз							<i>населения в домашнем</i>
							<i>телефонном аппарате (%)</i>

Миқдори васлақҳои шабакаи радиошунавонии нокилии
Хадамоти алоқаи назди Ҳукумати Ҷумҳурии Тоҷикистон дар шаҳри деҳот
Число розеток радиопроводной сети Службы связи при Правительстве Республики
Таджикистан в городской и сельской местности

(дар охири сол; дона - на қонеи сода; штук)

	Ҳамагӣ	ВМКБ	Вилояти Суғд	Вилояти	НТЧ ва
	<i>Всего</i>	<i>ГБАО</i>	<i>Согдийская</i>	Хатлон	ш. Душанбе
			<i>область</i>	<i>Хатлонская</i>	<i>РРП и</i>
				<i>область</i>	<i>г. Душанбе</i>
2017	889	-	889	-	-
2018	1955	-	1955	-	-
2019	1955	-	1955	-	-
2020	2501	-	2501	-	-
2021	2501	-	2501	-	-
2022	2501	-	2501	-	-

Дарозии шабакаи радиошунавони истифодаи умум
Длина радиопроводной сети общего пользования

(дар охири сол; километр - на конец года; километров)

	2017	2018	2019	2020	2021	2022	
Ҳамагӣ	560	644	644	644	644	644	Всего
аз он ҷумла: кабелӣ	135	135	135	135	135	135	в том числе кабельной
ВМКБ–ҳамагӣ	-	-	-	-	-	-	ГБАО – всего
аз он ҷумла: кабелӣ	-	-	-	-	-	-	в том числе кабельной
Вилояти Суғд-ҳамагӣ	560	644	644	644	644	644	Согдийская область – всего
аз он ҷумла: кабелӣ	135	135	135	135	135	135	в том числе кабельной
Вилояти Хатлон-Ҳамагӣ	-	-	-	-	-	-	Хатлонская область – всего
аз он ҷумла: кабелӣ	-	-	-	-	-	-	в том числе кабельной
НТҚ – Ҳамагӣ	-	-	-	-	-	-	РРП – всего
аз он ҷумла: кабелӣ	-	-	-	-	-	-	в том числе кабельной

Таносуби шабакаи кабелӣ дар дарозии умумии шабакаи радиошунавони истифодаи умум

Удельный вес кабельной сети в общей длине радиопроводной сети общего пользования

(дар охири сол; фоиз - на конец года; процентов)

	Ҳамагӣ <i>Всего</i>	аз он ҷумла:				НТҚ ва ш. Душанбе РРП и г. Душанбе
		ВМКБ ГБАО	Вилояти Суғд Согдийская область	Вилояти Хатлон Хатлонская область	в том числе:	
2017	24	-	24	-	-	
2018	21	-	21	-	-	
2019	21	-	21	-	-	
2020	21	-	21	-	-	
2021	21	-	21	-	-	
2022	21	-	21	-	-	

МЕХНАТ ДАР АЛОҚА
ТРУД В СВЯЗИ

	Шумораи коргарони кироя, хазор нафар <i>Численность работников, работающих по найму, тыс. человек</i>	Музди кори миёнамоҳаи номиналӣ, сомонӣ <i>Среднемесячная номинальная заработная плата, сомони</i>
2017	6,6	2897,34
2018	6,3	3082,90
2019	6,3	3258,15
2020	6,3	3708,29
2021	6,4	4218,57
2022	9,8	1104,00

**НАҚЛИЁТ ВА АЛОҚАИ ҶУМҲУРИИ ТОҶИКИСТОН
ТРАНСПОРТ И СВЯЗЬ РЕСПУБЛИКИ ТАДЖИКИСТАН**

**МАҶМӯАИ ОМОРӢ
СТАТИСТИЧЕСКИЙ СБОРНИК**

Зери таҳрири Нурмахмадзода Ҷ. – Директори Агентии омори назди Президенти
Ҷумҳурии Тоҷикистон

*Под редакцией Нурмахмадзода Дж. – Директора Агентства по статистике при Президенте
Республики Таджикистан*

734025 Тоҷикистон, ш. Душанбе, кӯчаи Бохтар 17
734025 Таджикистан, г. Душанбе, ул. Бохтар 17

Масъули таҳия ва chop:	Раёсати омори савдо ва хизматрасонии Агентии омор
Ответственные за выпуск:	Управления статистики торговли и услуг Агентства по статистике тел: 227-82-66
Масъул барои chopи адади нашр:	Сардори МД «МКХ» -и Агентии омори назди Президенти Ҷумҳурии Тоҷикистон Қурбонов С.М.
Ответственный за выпуск тиража	Начальник ГУ «ГВЦ» Агентства по статистике при Президенте Республики Таджикистан Курбанов С.М. тел: 227-96-09

Фармоиши №
Заказ №
Нашр 40 нусха
Тираж 40 экзemplяров
Ба нашр супурда шуд:
Сдано в печать:

Раёсати таъбу нашри таъҷилии МД «МКХ»-и
Агентии омори назди Президенти Ҷумҳурии Тоҷикистон
Управление оперативной полиграфии ГУ «ГВЦ»
Агентства по статистике при Президенте Республики Таджикистан