

**НИШОНДИҲАНДАҲОИ АСОСИИ
САВДО ВА ХИЗМАТРАСОНӢ ДАР
ҶУМҲУРИИ ТОҶИКИСТОН**

маҷмӯаи оморӣ

*Основные показатели
торговли и услуг в Республике
Таджикистан*

статистический сборник

Агентии омори назди Президенти
Ҷумҳурии Тоҷикистон

Агентство по статистике при
Президенте Республики Таджикистан

Ҳайати таҳририя:

Нурмахмадзода Қ. - Раиси ҳайати таҳририя,
 Асо Нуррулло А.- Муовини раиси ҳайати таҳририя,
 Аъзоёни ҳайати таҳририя:
 Назарзода З., Мирзоён Н.Р., Қосимов Х.М., Ҷурабойзода З.Ҷ. Асмаббекзода Ф.Я., Начмидднова С. Начибуллоев А. Набизода А.Н., Сайпов С ..

Редакционная коллегия:

Нурмахмадзода Дж.. - Председатель редакционной коллегии,
 Асо Нуррулло А. - Заместитель председателя редакционной коллегии
 Члены редакционной коллегии:
 Назарзода Қ., Мирзоён Н.Р., Қосимов Х.М., Дж.урабойзода З. Дж., Асмаббекзода Ф.Я.,
 Наджмиддинова С. Наджибуллоев А. Набизода А.Н., Сайпов С

Дар маҷмӯа маълумотҳои оморӣ дар бораи гардиши моли чакана ва хизматрасонии пулакӣ ба аҳоли дар Ҷумҳурии Тоҷикистон дар солҳои 2017 - 2022 оварда шудаанд.

Маълумотҳо мувофиқи принципҳои методологияи муосир ҳисоб карда шудаанд, ки ин бо нишондиҳандаҳои байналхалқӣ муқоиса кардани онҳоро имконият медиҳад.

Маҷмӯа барои доираи васеи хонандагон таҳия гардидааст: барои кормандони мақомоти идоракунӣ ва хадамоти молияю иқтисодии корхонаву ташкилотҳо, кормандони илмӣ ва соҳибкорон.

В сборнике приведены статистические данные о розничном товарообороте и платных услугах населению в Республике Таджикистан за 2017-2022 годы.

Данные получены в соответствии с принципами современной методологии, что позволяет сопоставить их с международными показателями.

Сборник рассчитан на широкий круг читателей: для работников органов управления и финансово-экономических служб предприятий и организаций, научных работников, предпринимателей.

Дар маҷмӯа аломатҳои шартӣ қабул карда шудаанд:

В сборнике приняты условные обозначения:

НТҶ - РРП	Ноҳияҳои тобеи ҷумҳурӣ - Районы республиканского подчинения
ҳаз. - тыс.	ҳазор — тысяча
млн.	миллион — миллион
воҳид - ед.	воҳид — единица
нафар - чел.	нафар — человек
дал.	декалитр — декалитр
м. мураббаъ - кв. м.	метри мураббаъ - квадратный метр
м. мукааб - куб. м.	метри мукааб - кубический метр
тахтаи шартӣ - усл. плиток	тахтаи шартӣ - условных плиток
...	маълумот мавҷуд нест - данных не имеется
-	аломат мавҷуд нест - явление отсутствует
0,0	бузургии начандон калон - незначительная величина

Дар баъзе мавридҳо ҷамъбасти маълумотҳо аз ҳосили ҷамъи маълумотҳо фарқи ночиз дорад, сабаб он ки маълумот яқлухт карда шудааст.

В отдельных случаях незначительные расхождения итогов от суммы слагаемых объясняется округлением данных.

© Агентии омури назди Президенти Ҷумҳурии Тоҷикистон, 2023
 © Агентство по статистике при Президенте Республики Таджикистан, 2023

ШАРҲИ МУХТАСАР - КРАТКИЙ ОБЗОР

МУНДАРИҶА СОДЕРЖАНИЕ

	саҳ.
Шарҳи мухтасари савдо ва хизматрасонии пулакӣ ба аҳоли	
<i>Краткий обзор торговли и платных услуг населению</i>	5
Фасли 1. Нишондиҳандаҳои асосии гардиши савдои дохилӣ	
Раздел 1. Основные показатели оборота внутренней торговли	6
Савдои чакана, таъмири автомобилҳо, молҳои маишӣ ва ашёҳо барои истифодаи шахсӣ	
<i>Розничная торговля, ремонт автомобилей, бытовых товаров и предметов личного пользования</i>	7
Манбаъҳои ташаккули гардиши моли чакана бо нархҳои соли 2022	
<i>Источники образования розничного товарооборота в ценах 2022 года</i>	8
Дараҷаи гардиши моли чакана дар минтақаҳои ҷумҳурӣ	
<i>Динамика розничного товарооборота в территориальном разрезе</i>	9
Суръати афзоиши гардиши моли чакана бо нархҳои муқоисавӣ	
<i>Темпы роста розничного товарооборота в сопоставимых ценах</i>	9
Суръати афзоиши гардиши моли чакана дар ҳамаи соҳаҳои савдо	
<i>Темпы розничного товарооборота по всем каналам реализации</i>	10
Таносуби гардиши моли чакана ба воситаи ҳамаи соҳаҳои савдо аз рӯи шаклҳои моликият	
<i>Удельный вес розничного товарооборота через все каналы реализации по формам собственности</i>	11
Нишондиҳандаҳои асосии шабакаҳои савдо дар ҳамаи соҳаҳои фурӯш	
<i>Основные показатели торговой сети по всем каналам реализации</i>	12
Гардиши моли чакана дар ҳамаи соҳаҳои савдо ба ҳисоби ба ҳар нафар аҳоли	
<i>Розничный товарооборот по всем каналам реализации в расчете на душу населения</i>	13
Манбаъҳои ташаккули гардиши моли чакана	
<i>Источники образования розничного товарооборота</i>	14
Сохтори моли гардиши моли чакана дар ҳамаи соҳаҳои савдо	
<i>Товарная структура розничного товарооборота по всем каналам реализации</i>	15
Индексҳои ҳаҷми физикии гардиши моли чакана дар ҳамаи соҳаҳои фурӯш	
<i>Индексы физического объема розничного товарооборота по всем каналам реализации</i>	18
Индексҳои ҳаҷми физикии фурӯши молҳои истеъмолӣ халқ	
<i>Индексы физического объема реализации товаров народного потребления</i>	23
Сохтори гардиши моли чакана аз рӯи гурӯҳи молҳо, яқоя бо ҳӯроки умумӣ	
<i>Структура розничного товарооборота, включая общественное питание по группам товаров</i>	24
Таъмини аҳолии ҷумҳурӣ бо лавозимоти маданияи маишӣ ва хоҷагии истифодаи тӯлонӣ дар ҳамаи соҳаҳои фурӯш	
<i>Обеспеченность населения республики предметами культурно-бытового и хозяйственного назначения длительного пользования по всем каналам реализации</i>	25
Фасли 2. Савдои баҳши ғайридавлатӣ	
Раздел 2. Негосударственный сектор торговли	26
Гардиши моли чаканаи баҳши савдои ғайридавлатӣ	
<i>Розничный товарооборот негосударственного сектора торговли</i>	27
Шумораи бозорҳои ашё, озуқаворӣ ва омехта дар ҳудуди ҷумҳурӣ	
<i>Количество вещевых, продовольственных и смешанных рынков на территории республики</i>	28

Манбаъҳои ташаккули гардиши моли чакана дар бозорҳо ва дигар сохторҳои тиҷорати минтақаҳои ҷумҳурӣ дар соли 2022	
<i>Источники образования розничного товарооборота рынков и других коммерческих структур по регионам республики за 2022 год</i>	29
Таносуби гардиши моли чакана дар бозорҳо ва дигар сохторҳои тиҷорати минтақаҳои ҷумҳурӣ	
<i>Удельный вес розничного товарооборота рынков и других коммерческих структур по регионам республики</i>	29
Фасли 3. Нишондиҳандаҳои асосии савдои давлатӣ ва кооперативӣ	
Раздел 3. Основные показатели государственной и кооперативной торговли	30
Нишондиҳандаҳои асосии шабакаи савдои давлатӣ ва кооперативӣ	
<i>Основные показатели торговой сети государственной и кооперативной торговли</i>	31
Гардиши моли чаканаи савдои давлатӣ ва кооперативӣ (якҷоя бо ҳуроки умумӣ) дар минтақаҳои ҷумҳурӣ	
<i>Розничный товароборот государственной и кооперативной торговли (включая общественное питание) по регионам республики</i>	32
Гардиши моли чакана дар савдои давлатӣ ва кооперативӣ (бе ҳуроки умумӣ) дар минтақаҳои ҷумҳурӣ	
<i>Розничный товароборот государственной и кооперативной торговли (без общественного питания) по регионам республики</i>	33
Фасли 4. Заминаи моддию техникаи савдо	
Раздел 4. Материально-техническая база торговли	34
Шумораи корхонаҳо ва нуқтаҳои савдои чакана	
<i>Число предприятий и объектов розничной торговли</i>	35
Шумораи мағозаҳо ва хаймаҳои савдои давлатӣ ва кооперативӣ дар шаҳрҳо ва деҳот	
<i>Число магазинов и палаток государственной и кооперативной торговли в городских поселениях и в сельской местности</i>	36
Фасли 5. Хизматрасонии пулакӣ ба аҳоли	
Раздел 4. Платные услуги населению	37
Хизматрасонии пулакӣ ба аҳоли - <i>Платные услуги населению</i>	
Ҳаҷми хизматрасонии пулакӣ - <i>Объем платных услуг</i>	38
Ҳаҷми хизматрасонии пулакӣ ба аҳоли дар минтақаҳо	
<i>Объем реализации платных услуг населению по регионам</i>	40
Сохтори хизматҳои пулакӣ ба аҳоли дар сатҳи минтақаҳо дар с.2022(бо фоиз)	
<i>Структура реализации платных услуг населению по регионам в 2022г. (в %)</i>	42

ШАРҲИ МУХТАСАРИ САВДО ВА ХИЗМАТРАСОНИИ ПУЛАКӢ БА АҲОЛӢ
КРАТКИЙ ОБЗОР ТОРГОВЛИ И ПЛАТНЫХ УСЛУГ НАСЕЛЕНИЮ

Дар маҷмӯае, ки пешниҳод карда мешавад, ҳамаи ҷабҳаҳои савдои чакана ва хизматрасонию пулакӣ ба аҳоли, ки таҳти мушоҳидаҳои оморӣ қарор доранд, бо фаслҳои мавзӯӣ гуруҳбандӣ карда шудаанд:

1. Нишондиҳандаҳои асосии савдои дохилӣ;
2. Бахши савдои ғайридавлатӣ;
3. Нишондиҳандаҳои асосии савдои давлатӣ ва кооперативӣ;
4. Заминаи моддию техникии савдо;
5. Хизматрасонии пулакӣ ба аҳоли.

Маълумотҳои оморӣ, ки дар фаслҳо оварда шудаанд, ҳолати савдои чакана ва хизматрасонии пулакӣ ба аҳолиро умуман ҳам дар Ҷумҳурии Тоҷикистон ва ҳам дар минтақаҳои мамлакат инъикос менамоянд. Ғайр аз он, дар якҷанд ҷадвал графикҳои таносуб, суръати афзоиш, дараҷаҳои инкишофи гардиши моли чакана дарҷ шудаанд.

Инкишофи дараҷаи физикии намудҳои ҷудогонаи молҳо, бо молҳои истифодаи тӯлонӣ таъмин будани аҳоли дарҷ гардидаанд.

Тамоми иттилооти оморӣ маҷмӯаи мазкур дар асоси таҳияи ҳисоботҳои солони ташкилотҳои савдо ва хизматрасонии пулакӣ ба аҳоли, инчунин шаклҳои нави мушоҳидаҳои оморӣ, ки дар заминаи усулҳои ташаккули иттилооти оморӣ ба стандарти байналхалқӣ наздик, ки дар таҷрибаи мамлакатҳои мутараққии дорои иқтисодиёти бозорӣ ва ташкилотҳои иқтисодии байналхалқӣ қабул гардидаанд, ба даст оварда шудааст.

В предлагаемом сборнике освещены все аспекты розничной торговли и платных услуг населению, находящиеся под статистическим наблюдением, которые сгруппированы в тематические разделы:

- 1. Основные показатели внутренней торговли;*
- 2. Негосударственный сектор торговли;*
- 3. Основные показатели государственной и кооперативной торговли;*
- 4. Материально – техническая база торговли;*
- 5. Платные услуги населению.*

Статистические данные, приведенные в разделах, отражают состояние розничной торговли и платных услуг населению как в целом по Республике Таджикистан, так и по регионам страны. Ряд таблиц сопровождаются графическим изображением удельных весов, темпов роста, динамики розничного товарооборота.

Приводится динамика физических объемов отдельных видов товаров, обеспеченность населения товарами длительного пользования.

Вся статистическая информация, помещенная в настоящем сборнике, получена на основе традиционных статистических разработок годовых отчетов по торговле и платным услугам населению, а так же новых форм статистических наблюдений, основанных на методах формирования статистической информации, приближенной к международным стандартам, принятым в практике развитых стран с рыночной экономикой и международных экономических организаций.

ФАСЛИ 1
РАЗДЕЛ 1

НИШОНДИҶАНДАҶОИ АСОСИИ САВДОИ ДОХИЛӢ
ОСНОВНЫЕ ПОКАЗАТЕЛИ ВНУТРЕННЕЙ ТОРГОВЛИ

Гардиши моли чакана даромади Ҷамаи соҳаҳои (бахшҳои) фурӯши мол ба аҳоли бо пули нақд, сарфи назар аз шакли моликият, шакли ташкилию ҳуқуқӣ, мансубияти идоравӣ, ҷои фурӯши молҳоро дар бар мегирад.

Дараҷаи гардиши моли чаканаро индексҳои ҳаҷми физикӣ тавсиф мекунанд, ки ин бо роҳи муқоисаи андозаи гардиши мол дар давраҳои ҳисоботи базиси бо нархҳои муқоисавӣ муайян карда мешавад.

Дар ин фасл аз соли 2017 сар карда, маълумоти муфассал оиди ҳаҷм ва дараҷаи умумии гардиши моли чакана дар Ҷумҳурии Тоҷикистон оварда шудааст.

Таҳлили муфассали сатҳи тасвирии дараҷаи гардиши моли чакана аз рӯи манбаҳои ташаккули он, дар минтақаҳои Ҷумҳурии Тоҷикистон, таҳлили сохторӣ аз рӯи шаклҳои моликият дода шудааст. Сохтори молии гардиши моли чакана дар Ҷамаи соҳаҳои савдо оварда мешавад.

Дар ҷадвалҳои ҷудогона маълумот дар бораи ташаккули захира ва истеъмоли машрубот оварда мешавад.

Ҷадвалҳои таҳлилӣ дар бораи дараҷаи фурӯши молҳои озуқа ва ғайриозуқа, инчунин таъмини аҳолии ҷумҳурӣ бо молҳои фарҳангию маишӣ ва истифодаи таиноти хоҷагии тӯлонӣ аз соли 2016 сар карда дар Ҷамаи манбаҳои ташаккули гардиши моли чакана оварда шудааст.

Розничный товарооборот охватывает выручку всех каналов (секторов) реализации товаров населению за наличные деньги, независимо от форм собственности, организационно - правовых форм, ведомственной принадлежности, места реализации товаров.

Динамику розничного товарооборота характеризуют индексы физического объема, которые определяются путем сопоставления величины товарооборота за отчетный и базисный периоды в сопоставимых ценах.

В этом разделе приводятся подробные данные общего объема розничного товарооборота по Республике Таджикистан в динамике, начиная с 2017 года. Дан подробный схематический и графический анализ динамики розничного товарооборота по источникам его образования, по регионам Республики Таджикистан, структурный анализ по формам собственности. Приводится товарная структура розничного товарооборота по всем каналам реализации.

Отдельной таблицей приводятся данные по образованию ресурсов и потреблению алкогольной продукции. Приводятся аналитические таблицы по реализации продовольственных и непродовольственных товаров, а также обеспеченности населения республики предметами культурно-бытового и хозяйственного назначения длительного пользования в динамике, начиная с 2017года всеми источниками образования розничного товарооборота.

САВДОИ ДОХИЛӢ – ВНУТРЕННЯЯ ТОРГОВЛЯ

САВДО – ТОРГОВЛЯ

ГАРДИШИ САВДОИ ЧАКАНА, ТАЪМИРИ АВТОМОБИЛҶО, МОЛҶОИ
МАИШӢ ВА АШӢҶО БАРОИ ИСТИФОДАИ ШАХСӢ
ОБОРОТ РОЗНИЧНОЙ ТОРГОВЛИ, РЕМОНТ АВТОМОБИЛЕЙ, БЫТОВЫХ
ТОВАРОВ И ПРЕДМЕТОВ ЛИЧНОГО ПОЛЬЗОВАНИЯ

(бо нархҳои асли, млн. сомони - в фактических ценах, млн. сомони)

	2017	2018	2019	2020	2021	2022
Ҳамагӣ						
Всего	18959,6	20929,0	25456,8	27599,7	33797,9	40047,9
аз он ҷумла:						
в том числе:						
Гардиши моли чакана - ҳамагӣ						
Розничный товарооборот –						
всего	18435,2	20479,7	24948,2	27024,8	33259,5	39498,4
аз онҳо:						
из него:						
савдои автомобилҶо, мототсиклҶо ва қисмҳои эҳтиётии онҳо торговля автомобилями, мотоциклами и запасными частями к ним	239,6	629,4	612,6	651,3	792,6	898,3
фуруши сӯзишворӣ продажа горючего	2161,8	3394,6	4892,4	5345,5	8089,7	8840,4
савдои чаканаи мағозаҳои молҳои озуқаворӣ ва ғайриозуқаворӣ розничная торговля магазинов продовольственными и непродовольственными товарами	5470,2	5666,0	6609,4	7231,5	8421,2	11103,5
савдои чакана ба воситаи бозорҳои хӯрокворӣ, ашё ва омехта розничная торговля через продовольственные, вещевые и смешанные рынки	8835,6	8923,7	10410,4	11276,4	12795,8	14875,5
савдои махсусгардонидашудаи чорвои хонагӣ специализированная торговля домашними животными	1728,0	1866,0	2423,4	2520,1	3160,2	3870,7
Хизматрасонии техникӣ ва таъмири автомобилҶо						
Техническое обслуживание и ремонт автомобилей	426,1	449,3	508,6	534,9	538,4	549,5
Таъмири молҳои маишӣ ва ашёҳои истифодаи шахсӣ Ремонт бытовых товаров и предметов личного пользования	98,3	-	-	-	-	-

САВДОИ ДОХИЛӢ – ВНУТРЕННЯЯ ТОРГОВЛЯ

МАНБАЪҶОИ ТАШАККУЛИ ГАРДИШИ МОЛИ ЧАКАНА
ИСТОЧНИКИ ОБРАЗОВАНИЯ РОЗНИЧНОГО ТОВАРОБОРОТА

(бо нархҳои соли 2022, млн. сомони - в ценах 2022 года, млн. сомони)

	2017	2018	2019	2020	2021	2022
Ҳаҷми умумии гардиши моли чакана дар Ҷамаи соҳаҳои савдо <i>Общий объем розничного товарооборота по всем каналам реализации</i>	26644,7	28616,4	32050,4	31377,3	35456,4	39498,4
-бахши давлатӣ <i>государственный сектор</i>	94,9	184,2	336,7	153,2	251,1	160,2
-бахши ғайридавлатӣ <i>негосударственный сектор</i>	26549,8	28432,2	31713,7	31224,1	35205,3	39338,2
аз он ҷумла: в том числе:						
- савдои тиҷоратӣ <i>коммерческая торговля</i>	7029,5	9250,8	10740,2	10987,2	14250,4	15689,7
- савдои кооперативии «Тоҷикматлубот» <i>кооперативная торговля «Таджикматлубот»</i>	4,7	2,6	0,8	0,5	0,5	0,1
- бозорҳо ва дигар сохторҳои тиҷоратӣ <i>рынки и другие коммерческие структуры</i>	19515,6	19178,8	20972,7	20236,4	20954,4	23648,3

ТАНОСУБ (бо фоиз нисбат ба ҳаҷми умумӣ)
УДЕЛЬНЫЙ ВЕС (в % к общему объёму)

	2017	2018	2019	2020	2021	2022
Ҳаҷми умумии гардиши моли чакана дар Ҷамаи соҳаҳои савдо <i>Общий объем розничного товарооборота по всем каналам реализации</i>	100	100	100	100	100	100
-бахши давлатӣ <i>государственный сектор</i>	0,4	0,7	1,1	0,5	0,7	0,4
-бахши ғайридавлатӣ <i>негосударственный сектор</i>	99,6	99,3	98,9	99,5	99,3	99,6
аз он ҷумла: в том числе:						
- савдои тиҷоратӣ <i>коммерческая торговля</i>	26,3	32,3	33,5	35,0	40,2	39,7
- савдои кооперативии «Тоҷикматлубот» <i>кооперативная торговля «Таджикматлубот»</i>	0,0	0,0	0,0	0,0	0,0	0,0
- бозорҳо ва дигар сохторҳои тиҷоратӣ <i>рынки и другие коммерческие структуры</i>	73,3	67,1	65,8	64,5	59,1	59,9

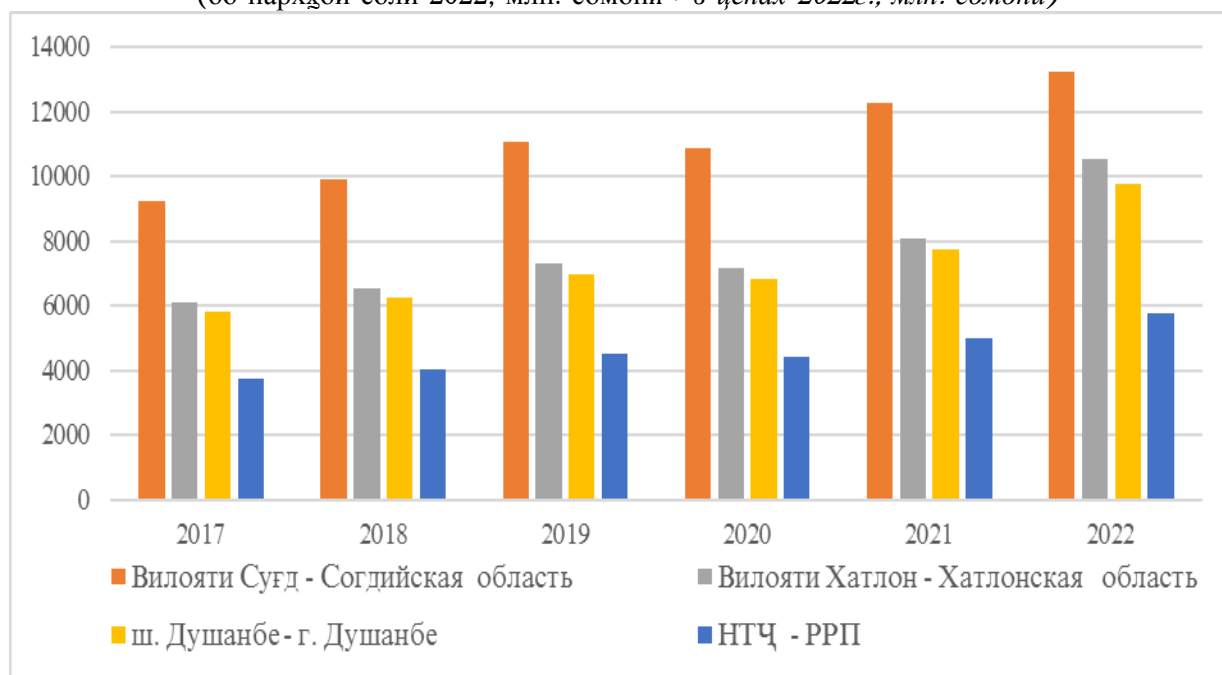
САВДОИ ДОХИЛӢ – ВНУТРЕННЯЯ ТОРГОВЛЯ

ДАРАҶАИ ГАРДИШИ МОЛИ ЧАКАНА ДАР САТҶИ МИНТАҚАҶОИ ҶУМҶУРӢ
ДИНАМИКА РОЗНИЧНОГО ТОВАРОБОРОТА В РЕГИОНАЛЬНОМ РАЗРЕЗЕ

(бо нархҳои соли 2022, млн. сомонӣ - в ценах 2022 года, млн. сомони)

	2017	2018	2019	2020	2021	2022
Ҷумҳурии Тоҷикистон Республика Таджикистан	24993,8	26843,3	30064,5	29433,2	33259,5	39498,4
ВМКБ ГБАО	127,4	136,8	153,2	150,0	169,5	192,2
Вилояти Суғд Согдийская область	9210,4	9891,9	11079,0	10846,3	12256,3	13206,9
Вилояти Хатлон Хатлонская область	6085,6	6536,0	7320,3	7166,6	8098,2	10534,0
ш. Душанбе г. Душанбе	5802,2	6231,6	6979,3	6832,8	7721,0	9776,1
НТҶ РРП	3768,3	4047,1	4532,8	4437,6	5014,4	5789,3

ДАРАҶАИ ГАРДИШИ МОЛИ ЧАКАНА ДАР САТҶИ МИНТАҚАҶОИ ҶУМҶУРӢ
ДИНАМИКА РОЗНИЧНОГО ТОВАРОБОРОТА В РЕГИОНАЛЬНЫХ РАЗРЕЗАХ
(бо нархҳои соли 2022, млн. сомонӣ - в ценах 2022г., млн. сомони)



САВДОИ ДОХИЛӢ – ВНУТРЕННЯЯ ТОРГОВЛЯ

СУРЪАТИ АФЗОИШИ ГАРДИШИ МОЛИ ЧАКАНА ДАР ҲАМАИ СОҲАҶОИ САВДО
 ТЕМП РОСТА РОЗНИЧНОГО ТОВАРОБОРОТА ПО ВСЕМ КАНАЛАМ РЕАЛИЗАЦИИ
 (бо нархҳои муқоисавӣ; ба ҳисоби фоиз нисбат ба соли гузашта - в сопоставимых ценах; в % к предыдущему году)

	2017	2018	2019	2020	2021	2022
Ҳаҷми умумии гардиши моли чакана дар ҳамаи соҳаҳои савдо <i>Общий объем розничного товарооборота по всем каналам реализации</i>	106,3	107,4	112,0	97,9	113,0	111,4
-бахши давлатӣ <i>государственный сектор</i>	72,5	194,0	182,2	45,5	163,9	63,8
-бахши ғайридавлатӣ <i>негосударственный сектор</i>	106,5	107,1	111,5	99,7	112,3	111,5
аз он ҷумла: в том числе:						
- савдои тиҷоратӣ <i>коммерческая торговля</i>	123,7	131,6	116,1	102,3	126,1	110,1
- савдои кооперативии «Тоҷикматлубот» <i>кооперативная торговля «Таджикматлубот»</i>	2,5	54,6	32,8	0,3	85,5	22,1
- бозорҳо ва дигар сохторҳои тиҷоратӣ <i>рынки и другие коммерческие структуры</i>	101,4	98,2	109,3	96,5	105,0	112,5

СУРЪАТИ АФЗОИШИ ГАРДИШИ МОЛИ ЧАКАНА ДАР ҲАМАИ СОҲАҶОИ САВДО
 ТЕМП РОСТА РОЗНИЧНОГО ТОВАРОБОРОТА ПО ВСЕМ КАНАЛАМ РЕАЛИЗАЦИИ
 (бо нархҳои муқоисавӣ; 2017=100 - в сопоставимых ценах; 2017=100)

	2017	2018	2019	2020	2021	2022
Ҳаҷми умумии гардиши моли чакана дар ҳамаи соҳаҳои савдо <i>Общий объем розничного товарооборота по всем каналам реализации</i>	100	107,4	120,3	117,8	133,1	148,2
-бахши давлатӣ <i>государственный сектор</i>	100	134,1	354,8	161,4	264,6	168,8
-бахши ғайридавлатӣ <i>негосударственный сектор</i>	100	107,1	119,4	117,6	132,6	148,2
аз он ҷумла: в том числе:						
- савдои тиҷоратӣ <i>коммерческая торговля</i>	100	131,6	152,8	156,3	202,7	223,2
- савдои кооперативии «Тоҷикматлубот» <i>кооперативная торговля «Таджикматлубот»</i>	100	55,3	17,0	10,6	10,6	2,1
- бозорҳо ва дигар сохторҳои тиҷоратӣ <i>рынки и другие коммерческие структуры</i>	100	98,3	107,5	103,7	107,4	121,2

САВДОИ ДОХИЛӢ – ВНУТРЕННЯЯ ТОРГОВЛЯ

ТАНОСУБИ ГАРДИШИ МОЛИ ЧАКАНА ДАР ҲАМАИ СОҲАҲОИ САВДО АЗ РӢИ
ШАКЛҲОИ МОЛИКИЯТ

УДЕЛЬНЫЙ ВЕС РОЗНИЧНОГО ТОВАРОБОРОТА ЧЕРЕЗ ВСЕ КАНАЛЫ
РЕАЛИЗАЦИИ ПО ФОРМАМ СОБСТВЕННОСТИ

(ба ҳисоби фоиз нисбат ба ҷамъабаст – в процентах к итогу)

	2017	2018	2019	2020	2021	2022
Моликияти давлатӣ						
<i>Государственная собственность</i>	0,4	0,7	1,1	0,5	0,7	0,4
Шаклҳои моликияти ғайридавлатӣ						
<i>Негосударственные формы собственности</i>	99,6	99,3	98,9	99,5	99,3	99,6
аз он ҷумла:						
в том числе:						
<i>Савдои тичорати</i>						
Комечская торговля	26,3	32,3	33,5	35,0	40,2	39,7
кооператсияи истеъмолий						
<i>потребительская кооперация</i>	0,0	0,0	0,0	0,0	0,0	0,0
дигар шаклҳои моликияти ғайридавлатӣ						
<i>другие негосударственные формы собственности</i>	73,3	67,1	65,8	64,5	59,1	59,9

САВДОИ ДОХИЛӢ – ВНУТРЕННЯЯ ТОРГОВЛЯ

НИШОНДИҶАНДАҶОИ АСОСИИ ШАБАКАҶОИ САВДО ДАР ҶАМАИ СОҶАҶОИ ФУРӢШ
ОСНОВНЫЕ ПОКАЗАТЕЛИ ТОРГОВОЙ СЕТИ ПО ВСЕМ КАНАЛАМ РЕАЛИЗАЦИИ

	2017	2018	2019	2020	2021	2022
Ҷаҷми умумии гардиши моли чакана бо нархҳои солҳои далхдор, млн. сомони <i>Общий объем розничного товарооборота в ценах соответствующих лет, млн. сомони</i>	18435,2	20479,7	24948,3	27024,8	33259,5	39498,4
Шумораи корхонаҳои савдои чакана, воҳид <i>Число предприятий розничной сети, ед.</i>	14708	15378	15018	15412	17878	19645
Масоҳати дӯконҳои савдо, ҳазор метри мураббаъ <i>Торговая площадь, тыс. кв. м</i>	2065,5	2357,8	2630,1	3445,1	4503,8	5300,5
Шумораи корхонаҳои хӯроки умумӣ, воҳид <i>Число предприятий общественного питания, ед.</i>	2757	2802	3095	3176	3109	3671
шумораи ҷои нишаст, ҳазор адад <i>число посадочных мест, тыс. ед</i>	169,9	275,9	170,2	245,0	214,0	217,8
шумораи бозорҳо (омехта ва озӯқаворӣ), воҳид <i>количество рынков (смешанных и продовольственных), единиц</i>	304	284	248	288	290	288
шумораи фурӯшандаҳо дар онҳо дар як рӯз, ба ҳисоби миёна, ҳазор нафар <i>количество торгующих на них в среднем за один день, тыс. чел.</i>	68,0	69,7	49,4	35,2	32,0	36,7
шумораи бозорҳои фурӯши чорвои зинда, воҳид <i>количество рынков по продаже живых животных, единиц,</i>	123	124	123	121	110	113
шумораи бозорҳои фурӯши автомобилҳо, воҳид <i>количество рынков по продаже автомобилей, единиц</i>	10	10	11	10	10	10
миқдори нуқтаҳои фурӯши сӯзишворӣ ва равшанҳои молиданӣ, воҳид <i>количество АЗС, единиц</i>	931	1191	1236	1254	1525	1132

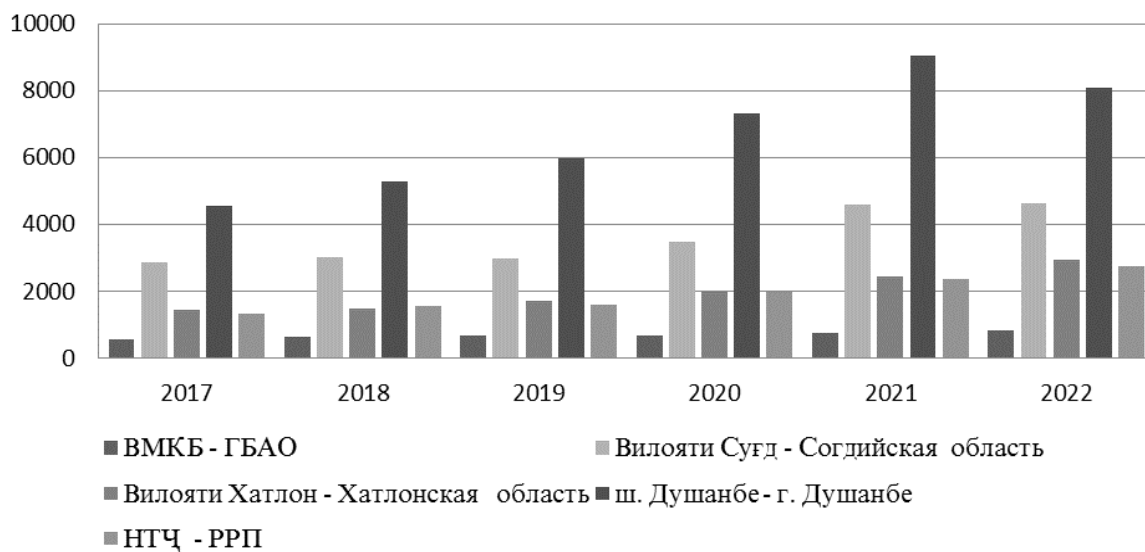
САВДОИ ДОХИЛӢ – ВНУТРЕННЯЯ ТОРГОВЛЯ

ГАРДИШИ МОЛИ ЧАКАНА ДАР ҶАМАИ СОҶАҲОИ САВДО
 АЗ РӢИ ҲИСОБ БА ҶАР САРИ АҲОЛӢ
 РОЗНИЧНЫЙ ТОВАРОБОРОТ ПО ВСЕМ КАНАЛАМ РЕАЛИЗАЦИИ
 В РАСЧЁТЕ НА ДУШУ НАСЕЛЕНИЯ

(бо нархҳои солҳои дахлдор, сомони - в ценах соответствующих лет, сомони)

	2017	2018	2019	2020	2021	2022
Ҷумҳурии Тоҷикистон Республика Таджикистан	2086,2	2272,2	2708,7	2872,9	3611,1	3959,6
аз он ҷумла: в том числе:						
ВМКБ ГБАО	550,1	621,8	680,6	657,9	745,6	832,0
Вилояти Суғд Согдийская область	2846,9	3022,3	2990,2	3468,0	4581,6	4643,4
Вилояти Хатлон Хатлонская область	1420,6	1482,1	1703,0	1976,0	2445,3	2950,8
ш. Душанбе г. Душанбе	4546,0	5287,7	5977,0	7315,5	9045,3	8091,4
НТҶ						
РРП	1330,6	1556,8	1585,0	1991,4	2340,3	2728,2

ГАРДИШИ МОЛИ ЧАКАНА АЗ РӢИ ҲИСОБ БА ҶАР САРИ АҲОЛӢ
 РОЗНИЧНЫЙ ТОВАРОБОРОТ В РАСЧЁТЕ НА ДУШУ НАСЕЛЕНИЯ



САВДОИ ДОХИЛӢ – ВНУТРЕННЯЯ ТОРГОВЛЯ

МАНБАЪҶОИ ТАШАККУЛИ ГАРДИШИ МОЛИ ЧАКАНА
ИСТОЧНИКИ ОБРАЗОВАНИЯ РОЗНИЧНОГО ТОВАРОБОРОТА

(бо нархҳои асли - в фактических ценах)

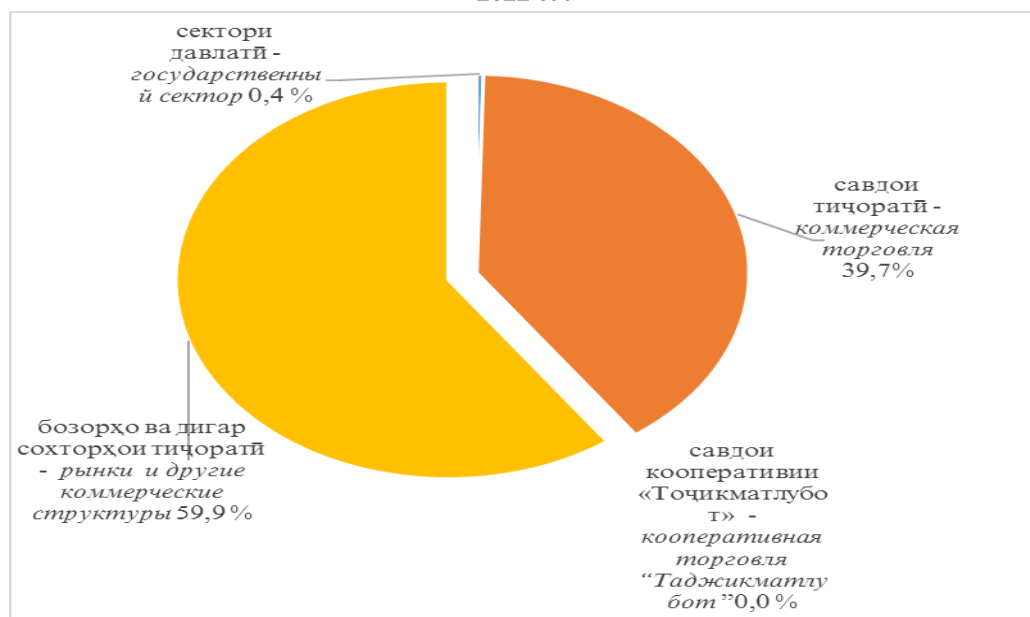
(млн. сомони - млн. сомони)

	2017	2018	2019	2020	2021	2022
Ҳаҷми умумии гардиши моли чакана дар ҳамаи соҳаҳои савдо	18435,2	20479,7	24948,3	27024,8	33259,5	39498,4
<i>Общий объем розничного товарооборота по всем каналам реализации</i>						
- баҳши давлатӣ государственный сектор	66,6	133,6	264,8	131,5	235,4	160,2
- баҳши ғайридавлатӣ негосударственный сектор	18368,6	20346,1	24683,5	26893,3	33024,1	39338,2
аз он ҷумла: в том числе:						
- савдои тиҷоратӣ коммерческая торговля	4918,3	6691,0	8448,8	9451,0	13363,9	15689,7
- савдои кооперативии «Тоҷикматлубот» кооперативная торговля «Таджикматлубот»	2,5	1,4	0,5	0,3	0,3	0,1
- бозорҳо ва дигар сохторҳои тиҷоратӣ рынки и другие коммерческие структуры	13447,8	13653,7	16234,2	17442	19659,9	23648,3

ТАНОСУБИ МАНБАЪҶОИ ТАШАККУЛИ ГАРДИШИ МОЛИ ЧАКАНА
УДЕЛЬНЫЙ ВЕС ПО ИСТОЧНИКАМ ОБРАЗОВАНИЯ РОЗНИЧНОГО ТОВАРОБОРОТА

соли 2022

2022 год



САВДОИ ДОХИЛӢ – ВНУТРЕННЯЯ ТОРГОВЛЯ

СОХТОРИ ГАРДИШИ МОЛИ ЧАКАНА ДАР ҲАМАИ СОҲАҶОИ САВДО
 ТОВАРНАЯ СТРУКТУРА РОЗНИЧНОГО ТОВАРОБОРОТА ПО ВСЕМ КАНАЛАМ РЕАЛИЗАЦИИ

(ҳаз. сомони - тыс. сомони)

	2021	2022	с.2022 бо нархҳои му- қоисавӣ с.2018 2022 з. в сопос- та- вимых ценах 2021 з	с.2022 ба ҳисоби физ нисбат ба с.2021 2022 з. в % к 2021 з.	
Ҳамаи молҳо					Все товары
Молҳои озуқа	33259556,7	39498358,6	37052869,2	111,4	Продовольственные товары
-гӯшт ва маҳсулот аз ҳасиб, консерваи гуштин	16529999,7	19709680,9	18403063,4	111,3	-мясо и колбасные изделия, консервы из мяса
<i>аз он ҷумла:</i>					
гӯшт ва гӯшти мурғ	2563802,9	3056971,5	3122544,9	121,8	мясо животных и домашней птицы
маҳсулот аз гушт -моҳӣ ва хӯроквории бахрӣ	76038,0	90664,5	82950,1	109,1	продукты из мяса -рыба и морепродукты пищевые
-консерваҳо-ҳамагӣ					-консервы - всего
-равғанҳо:	87608,9	104461,3	97445,2	111,1	-жиры:
равғани чорво	1143875,9	1363909,9	1272304,0	111,2	животное масло
равғани растанӣ	145464,0	173445,2	159270,2	109,5	растительное масло
чарбуи хӯроквории, доғкарадашуда ва дигар					
чарбуҳои хӯрокворӣ	719055,0	857371,1	841384,8	117,0	жир пищевой топленый и прочие пищевые жиры
маргарин ва маҳсулоти маргаринӣ	170258,9	203009,7	200404,4	117,7	маргарин и маргариновая продукция
-шир, маҳсулоти ширӣ ва майонез	284315,9	339006,5	331384,6	116,5	-молоко, молочная продукция и майонез
-панир	92568,0	110374,2	102009,4	110,2	-сыр
-тухм ва маҳсулоти тухм	195053,9	232574,2	235161,0	120,6	-яйца и яйцепродукты
-қанд	353742,0	421787,2	379646,4	107,3	-сахар
-маҳсулоти қаннодӣ, мураббо, ҷем, повидло, асал	578550,0	689838,8	662033,4	114,4	-кондитерские изделия, варенье, джем, повидло, мед
-чай	325640,9	388280,7	354918,4	109,0	-чай натуральный
-намак	57855,0	68983,9	55812,2	96,5	-соль
-нон ва маҳсулоти нонӣ	241337,9	287761,3	252865,8	104,8	-хлеб и хлебобулочные изделия
-орд	2648105,9	3157490,7	2640042,4	99,7	-мука
-ярма ва лӯбиёӣ					
	401679,0	478945,2	487228,1	121,3	-крупa и бобовые

САВДОИ ДОХИЛӢ – ВНУТРЕННЯЯ ТОРГОВЛЯ

	2021	2022	с.2022 бо наrxҳои му- қоисавӣ с.2018 2022 г. в сопос- та- вимых ценах 2021 г	с.2022 ба ҳисоби фоиз нисбат ба с.2021 2022 г. в % к 2021 г.	
-маҳсулоти макаронӣ	276051,0	329151,7	286717,5	103,9	-макаронные изделия
-картошка	528959,9	630709,8	744639,7	140,8	-картофель
-сабзавот	350436,0	417845,2	386535,8	167,0	-овоци
-мева, буттамева, ангур, тарбуз ва харбуза	231419,9	275935,5	386464,3	166,9	-плоды, ягоды, виноград, арбузы и дыни
-машруботи спиртдор	72732,0	86722,6	81506,2	112,1	-алкогольные напитки
-нӯшоқиҳои беспирт	370271,9	441496,8	377174,0	101,9	-безалкогольные напитки
- чорвои зинда	4967264,9	5922759,1	5519812,8	111,1	- живые животные
-дигар молҳои хӯрокворӣ	578855,9	674071	628211,6	108,5	-прочие продовольственные товары
Молҳои ғайриозуқа	16729557,0	19788677,7	18721549,4	111,9	Непродовольственные товары
-газвор- ҳамагӣ аз онҳо:	1438741,9	1701826,3	1765380,0	122,7	-ткани - всего
пахтагин	378087,9	447224,1	461055,8	121,9	из них: хлопчатобумажные
матое ва рӯймолҳои пашмин	184025,1	217675,4	206132,0	112,0	шерстяные ткани и платки
абрешимӣ	88666,6	104880,0	100076,3	112,9	шёлковые
катонӣ	66918,2	79154,7	76774,7	114,7	льняные
-либос ва либоси таг	394817,5	467012,8	442247,0	112,0	-одежда и белье
-мӯина, маҳсулоти мӯина ва каллапӯшҳо	215811,3	255273,9	250268,5	116,0	-меха, меховые изделия и головные уборы
-маҳсулоти кешбофӣ	137182,4	162267,2	160660,6	117,1	-трикотажные изделия
-чӯробу пайпоқ	170641,5	201844,5	191140,6	112,0	-чулочно-носочные изделия
-пойафзол-ҳамагӣ	861572,2	1019116,9	981808,2	114,0	-обувь-всего
-собуни ҷомашӯй ва маводи синтетикӣ шустушӯй	157257,8	168203,8	148721,3	94,6	-мыло хозяйственное и синтетические моющие средства
-собуни (мушк)	90339,6	106858,9	88827,0	98,3	-мыло туалетное
-атриёт ва маводи косметикӣ (ороишӣ)	185698,0	219654,3	209593,8	112,9	-парфюмерно- косметические товары
-чарчинворӣ	58553,4	69260,4	65033,2	111,1	-галантерея
-ресмонҳо	41823,9	49471,7	46408,7	111,0	-нити
-маҳсулоти тамоку ва махорка	108742,1	128626,4	107637,2	99,0	-табачные изделия и махорка

САВДОИ ДОХИЛӢ – ВНУТРЕННЯЯ ТОРГОВЛЯ

	2021	2022	с.2022 бо наҳҳои му- қоисавӣ с.2018 2022 г. в сопос- вимых ценах 2021 г	с.2022 ба ҳисоби нисбат ба с.2021 2022 г. в % к 2021 г.	
-ғӯгирд	31786,2	37598,5	34813,4	109,5	-спички
-мебел	399836,4	472949,4	466880,0	116,8	-мебель
-қолинҳо ва маснуоти қолинӣ	406528,2	480864,9	460598,6	113,3	-ковры и ковровые изделия
-соатҳо	88666,6	104880,0	104775,2	118,2	-часы
-зарфҳои металлӣ	90339,6	106858,9	99219,0	109,8	-металлическая посуда
-зарфҳои шишагин, чинӣ, хомчинӣ, сафолин ва пластмассӣ	451698,0	427435,4	407858,2	90,3	-стеклянная, фарфоро- фаянсовая, керамическая и пластмассовая посуда
-молҳои маданӣ	341282,9	401710,2	380407,4	111,5	-культ.товары
-велосипед ва мотосиклҳо	85320,7	100922,3	99627,1	116,8	-велосипеды и мотоциклы
-молҳои барқӣ	185698,1	219654,3	207612,8	111,3	-электротовары
-молҳои бинокорӣ	4148930,1	5362731,7	4997886,0	120,5	-строительные товары
-молҳои хоҷагӣ	190716,9	225590,9	219446,4	115,1	-хозяйственные товары
-ҷавохирот	654125,7	862786,3	760834,5	116,3	-ювелирные изделия
-автомобилҳо	1248024,9	1278348,6	1256979,9	100,7	-автомобили (запчасти к ним)
-маҳсулоти нафт	1912188,4	2261845,9	2045068,6	106,9	-нефтепродукты
-дигар молҳои ғайриозуқа	595572,2	716350,1	678361,8	113,9	-другие непродовольственные товары

**ИНДЕКСҲОИ ҲАҶМИ ФИЗИКӢИ ГАРДИШИ МОЛИ ЧАКАНА ДАР ҲАМАИ
СОҲАҲОИ ФУРӢШ**

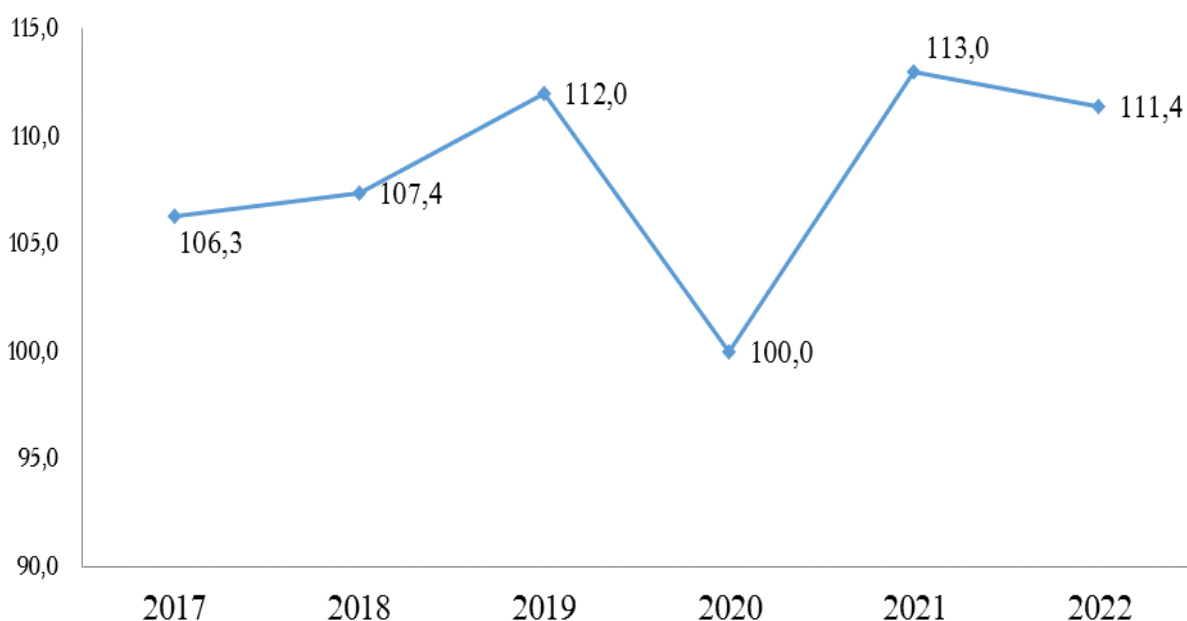
*ИНДЕКСЫ ФИЗИЧЕСКОГО ОБЪЕМА РОЗНИЧНОГО ТОВАРОБОРОТА
ПО ВСЕМ КАНАЛАМ РЕАЛИЗАЦИИ*

(ба ҳисоби фоиз - в процентах)

2017	2018	2019	2020	2021	2022	солҳо Годы
106,3	100					2017
	107,4	100				2018
		112,0	100			2019
			100	100		2020
				113,0	100	2021
					111,4	2022

**ИНДЕКСҲОИ ҲАҶМИ ФИЗИКӢИ ГАРДИШИ МОЛИ ЧАКАНА ДАР ҲАМАИ
СОҲАҲОИ ФУРӢШ**

*ИНДЕКСЫ ФИЗИЧЕСКОГО ОБЪЕМА РОЗНИЧНОГО ТОВАРОБОРОТА
ПО ВСЕМ КАНАЛАМ РЕАЛИЗАЦИИ*



САВДОИ ДОХИЛӢ – ВНУТРЕННЯЯ ТОРГОВЛЯ

ИНДЕКСҶОИ ҲАҶМИ ФИЗИКӢИ ФУРӯШИ МОЛҶОИ ИСТЕЪМОЛИИ ХАЛҚ
ИНДЕКСЫ ФИЗИЧЕСКОГО ОБЪЕМА РЕАЛИЗАЦИИ
ТОВАРОВ НАРОДНОГО ПОТРЕБЛЕНИЯ

(бо нархҳои муқоисавӣ; сол ба сол - в сопоставимых ценах; год к году)

	2017	2018	2019	2020	2021	2022
Ҳамаи молҳо:						
<i>Все товары:</i>	106,3	107,4	112,0	100,0	113,0	111,4
Молҳои озуқа						
<i>Продовольственные товары</i>	107,6	105,5	110,0	97,9	114,5	111,3
Гушт ва маҳсулоти гушти:						
<i>Мясо и мясопродукты:</i>	99,9	94,3	105,9	96,7	98,0	121,8
гушт ва гушти мурғ						
<i>мясо и птица</i>	98,3	93,7	104,8	110,6	112,4	122,3
Моҳӣ ва маҳсулоти баҳрӣ						
<i>Рыба и морепродукты</i>	129,3	89,4	111,3	103	101,8	109,1
пищевые, сельди						
Равғанҳо – ҳамагӣ:						
<i>Жиры – всего:</i>	125,8	113,1	112,9	99,8	81,9	111,2
равғани чорво						
<i>животное масло</i>	125,2	96,3	113,9	97,8	106,7	109,5
равғани растанӣ						
<i>растительное масло</i>	128,5	122,4	110,6	101,3	69,2	117,0
Чарбуи хӯроквории доғ-						
кардашуда ва дигар чарбуҳои						
хӯрокворӣ						
<i>Жир пищевой топленый и</i>						
<i>прочие пищевые жиры</i>	125,0	96,4	109,8	97,2	84,8	116,6
Маргарин ва маҳсулоти						
маргаринӣ						
<i>Маргарин и маргариновая</i>						
<i>продукция</i>	107,7	84,9	142,9	103,3	119,6	117,7
Шир ва маҳсулоти ширӣ						
<i>Молоко и молочная продукция</i>	110,1	127,0	110,1	96,5	124,9	116,5
Панир						
<i>Сыр</i>	124,1	107,0	111,9	105,7	117,4	110,2
Консерваҳои сабзавотӣ						
<i>Консервы овощные</i>	96,2	112,5	105,4	103,9	103,9	111,4

САВДОИ ДОХИЛӢ – ВНУТРЕННЯЯ ТОРГОВЛЯ

ИНДЕКСҲОИ ҲАҶМИ ФИЗИКӢИ ФУРӯШИ МОЛҲОИ ИСТЕЪМОЛИИ ХАЛҚ
ИНДЕКСЫ ФИЗИЧЕСКОГО ОБЪЕМА РЕАЛИЗАЦИИ
ТОВАРОВ НАРОДНОГО ПОТРЕБЛЕНИЯ

(бо нархҳои муқоисавӣ; сол ба сол - в сопоставимых ценах; год к году)

	2017	2018	2019	2020	2021	2022
Консерваҳои меваю буттамева <i>Консервы фруктово-ягодные</i>	90,5	92,2	105,4	99,6	100,1	108,6
Тухм ва маҳсулоти тухм <i>Яйца и яйцепродукты</i>	105,9	102,6	116,6	102,7	113,7	120,6
Қанд <i>Сахар</i>	132,6	125,6	138,5	102,2	81,0	107,3
Маҳсулоти қаннодӣ, мураббо, ҷем, повидло, асал <i>Кондитерские изделия, варенье, джем, повидло, мёд</i>	110,6	90,9	111,0	121,4	89,5	114,4
Чой <i>Чай натуральный</i>	107,7	116,6	111,4	110,7	127,8	109,0
Намак <i>Соль</i>	110,7	90,7	119,2	107,7	131,3	96,5
Орд <i>Мука</i>	133,6	99,6	105,2	114,8	195,9	99,7
Нон ва маҳсулоти нонӣ <i>Хлеб и хлебобулочные изделия</i>	146,3	98,4	108,3	91,4	98,1	104,8
Ярма ва лӯбиёӣ <i>Крупа и бобовые</i>	114,0	124,7	105,0	83,0	129,4	121,3
Маҳсулоти макаронӣ <i>Макаронные изделия</i>	115,3	109,5	112,4	85,8	119,6	103,9
Картошка <i>Картофель</i>	72,0	130,5	151,0	84,5	132,4	140,8
Сабзавот <i>Овощи</i>	65,7	127,9	105,4	97,5	81,1	167,0
Мева, буттамева, ангур, тарбуз ва харбуза <i>Фрукты, ягоды, виноград, арбузы и дыни</i>	88,7	116,2	125,9	98,3	102,3	166,9
Машруботи спиртдор <i>Алкогольные напитки</i>	117,4	86,7	117,9	105,1	80,3	112,1
арақ ва ликёру арақ водка и ликероводочные изделия	121,7	79,8	118,2	105,1	101,6	112,6
Нӯшокиҳои беспирт <i>Безалкогольные напитки</i>	130,6	143,1	113,5	109,5	126,7	101,9
Дигар молҳои озуқа <i>Прочие продовольственные товары</i>	106,2	97,1	139,8	89,4	74,8	108,5

САВДОИ ДОХИЛӢ – ВНУТРЕННЯЯ ТОРГОВЛЯ

ИНДЕКСҲОИ ҲАҶМИ ФИЗИКӢИ ФУРӯШИ МОЛҲОИ ИСТЕЪМОЛИИ ХАЛҚ
ИНДЕКСЫ ФИЗИЧЕСКОГО ОБЪЕМА РЕАЛИЗАЦИИ
ТОВАРОВ НАРОДНОГО ПОТРЕБЛЕНИЯ

(бо нархҳои муқоисавӣ; сол ба сол - в сопоставимых ценах; год к году)

	2017	2018	2019	2020	2021	2022
Молҳои ғайриозуқа Непродовольственные товары	108,0	108,3	115,3	103,6	119,7	111,9
Газвор – ҳамагӣ						
Ткани – <i>всего</i>	100,2	105,0	102,8	104,4	102,5	122,7
газворҳои пахтагин <i>хлопчатобумажные</i> ткани	86,1	119,2	111,8	102,0	86,1	121,9
матоъ ва рӯймолҳои пашмин <i>шерстяные ткани и платки</i>	96,4	109,7	108,8	112,4	115,1	112,0
абрешимӣ <i>шелковые ткани</i>	107,0	114,9	88,6	111,0	100,9	112,9
катонӣ <i>льняные ткани</i>	107,7	9,1	146,1	114,3	128,2	114,7
Либос ва либоси таг <i>Одежда и бельё</i>	91,5	143,2	114,0	105,2	100,5	112,0
Маҳсулоти кашбофӣ <i>Трикотажные изделия</i>	78,2	109,1	119,8	103,5	117,9	117,1
Чуробу пайпоқ <i>Чулочно-носочные изделия</i>	101,8	116,4	102,3	104,3	113,3	112,0
Пойафзол – ҳамагӣ <i>Обувь – всего</i>	103,2	136,8	109,1	105,3	108,9	114,0
Собуни ҳомашӯй <i>Мыло хозяйственное</i>	106,7	154,9	113,7	110,6	60,1	94,6
Маводи синтетикӣ шустушӯй <i>Синтетические моющие средства</i>	106,9	132,0	113,7	110,6	111,0	94,6
Собуни мушк <i>Мыло туалетное</i>	100,8	175,1	122,0	100,0	114,8	98,3
Атриёт ва маводи косметикӣ <i>Парфюмерно-косметические товары</i>	101,5	122,8	113,2	102,1	114,8	112,9
Чарчинворӣ <i>Галантерея</i>	99,7	76,8	117,2	103,5	111,1	111,1
Ресмонҳо <i>Нитки</i>	70,9	114,5	113,8	103,6	111,1	111,0
Маҳсулоти тамоку ва махорка <i>Табачные изделия и махорка</i>	108,2	109,8	113,2	103,3	142,8	99,0

ИНДЕКСҲОИ ҲАҶМИ ФИЗИКӢИ ФУРӯШИ МОЛҲОИ ИСТЕЪМОЛИИ ХАЛҚ
 ИНДЕКСЫ ФИЗИЧЕСКОГО ОБЪЕМА РЕАЛИЗАЦИИ
 ТОВАРОВ НАРОДНОГО ПОТРЕБЛЕНИЯ

(бо нархҳои муқоисавӣ; сол ба сол - в сопоставимых ценах; год к году)

	2017	2018	2019	2020	2021	2022
Гӯгирд						
Спички	112,4	133,2	122,0	106,0	167,2	109,5
Мӯина, маҳсулоти мӯина ва каллапӯшҳо						
Меҳа, меҳовые изделия и головные уборы	100,2	157,5	115,4	89,0	112,8	116,0
Молҳои маданӣ – ҳамагӣ						
Культтовары – всего	102,4	79,3	117,2	111,2	111,1	111,5
Телевизору радио						
Телерадиотовары	115,9	168,3	109,1	101,7	102,6	112,6
Мебел						
Мебель	110,3	121,3	111,7	101,8	121,2	116,8
Қолинҳо ва маснуоти қолинӣ						
Ковры и ковровые изделия	88,5	108,9	110,7	109,7	110,2	113,3
Зарфҳои фулузӣ						
Металлическая посуда	101,1	120,1	113,8	107,2	110,8	109,8
Зарфҳои чинӣ, хомчинӣ, сафолин ва пластмасса						
Фарфоро-фаянсовая, керамическая и пластмассовая посуда	100,3	110,2	111,8	101,6	130,9	90,3
Зарфҳои шишагин, булӯрин						
Стеклопосуда, хрусталь	104,2	110,2	111,8	103,7	104,7	113,5
Соатҳо						
Часы	129,3	115,3	113,8	105,2	135,3	118,2
Молҳои барқӣ						
Электротовары	110,2	109,9	118,3	98,7	112,5	111,8
Велосипед ва мотосиклҳо						
Велосипеды и мотоциклы	96,3	132,3	108,8	96,9	106,4	116,8
Молҳои бинокорӣ						
Строительные товары	127,8	95,1	113,4	102,9	110,7	120,5
Молҳои хоҷагӣ						
Хозяйственные товары	113,1	123,9	118,3	137,0	106,6	115,1
Ҷавохирот						
Ювелирные изделия	100,4	131,9	117,0	103,8	97,9	116,3
Дигар молҳои ғайриозуқа						
Прочие непродовольственные товары	79,8	93,6	144,8	91,9	72,7	113,9

САВДОИ ДОХИЛӢ – ВНУТРЕННЯЯ ТОРГОВЛЯ

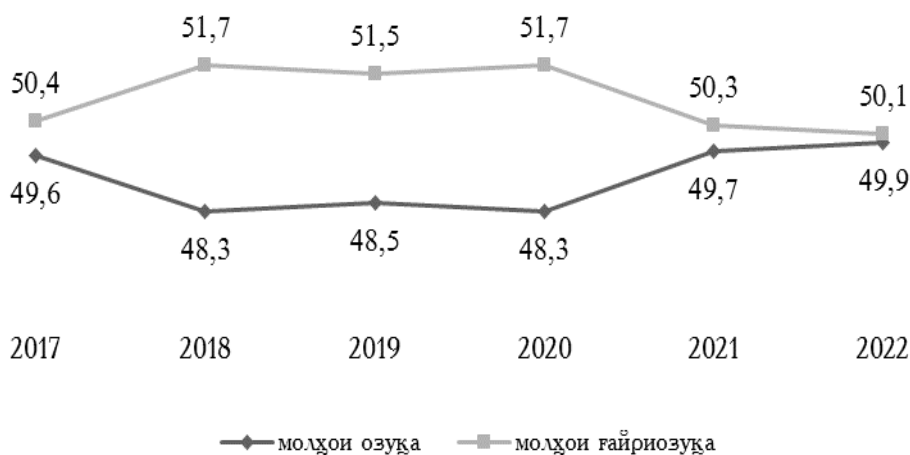
ДАРАҶАИ ГАРДИШИ МОЛИ ЧАКАНА АЗ РӢИ ГУРӢҶИ МОЛҶО,
 АЗ ҶУМЛА ХӢРОКИ УМУМӢ
 СТРУКТУРА РОЗНИЧНОГО ТОВАРОБОРОТА,
 ВКЛЮЧАЯ ОБЩЕСТВЕННОЕ ПИТАНИЕ ПО ГРУППАМ ТОВАРОВ
 (бо нархҳои солҳои дахлдор - в ценах соответствующих лет)

(ҳаз.сомони - тыс. сомони)

солҳо	молҳои озуқа	молҳои ғайриозуқа	ҳамаи молҳо
годы	продовольственные товары	непродовольственные товары	все товары
2000	332103,0	226053,3	558156,3
2005	1120768,2	1098574,7	2219342,9
2010	2836171,2	3161581,8	5997753,0
2015	7045065,7	7332619,5	14377685,2
2016	7921665,2	8244998,4	16166663,6
2017	9144104,2	9291082,0	18435186,2
2018	9891677,1	10587985,0	20479662,1
2019	12099915,6	12848363,9	24948279,5
2020	13052984,1	13971827,6	27024811,7
2021	16529999,7	16729557,0	33259556,7
2022	19709680,9	19788677,7	39498358,6

ТАҒЙИРОТИ ТАНОСУБИ МОЛҶОИ ОЗУҚА ВА ҒАЙРИОЗУҚА ДАР
 ГАРДИШИ МОЛИ ЧАКАНА

ИЗМЕНЕНИЕ УДЕЛЬНЫХ ВЕСОВ ПРОДОВОЛЬСТВЕННЫХ И НЕПРОДОВОЛЬСТВЕННЫХ
 ТОВАРОВ В РОЗНИЧНОМ ТОВАРОБОРОТЕ



САВДОИ ДОХИЛӢ – ВНУТРЕННЯЯ ТОРГОВЛЯ

ТАЪМИНИ БУДАНИ АҲОЛИИ ҶУМҲУРӢ БО ЛАВОЗИМОТИ МАДАНИЮ МАИШӢ ВА ХОҶАГИИ
ИСТИФОДАИ ТӢЛОНӢ ДАР ҲАМАИ СОҲАҲОИ ФУРӢШ ¹⁾ (дар охири сол, дона)
ОБЕСПЕЧЕННОСТЬ НАСЕЛЕНИЯ РЕСПУБЛИКИ ПРЕДМЕТАМИ
КУЛЬТУРНО-БЫТОВОГО И ХОЗЯЙСТВЕННОГО НАЗНАЧЕНИЯ ДЛИТЕЛЬНОГО ПОЛЬЗОВАНИЯ ПО
ВСЕМ КАНАЛАМ РЕАЛИЗАЦИИ ¹⁾ (на конец года, штук)

	2017	2018	2019	2020	2021	2022
пба 100 оила – на 100 домохозяйств						
амаи намудҳои соатҳо						
Часы всех видов	973	1039	1105	1171	1237	1302
Дастгоҳҳои қабули мавҷҳои радио						
Радиоприемные устройства	91	94	97	100	100	104
Телевизорҳо - Телевизоры	199	205	211	218	219	224
Дастгоҳҳои суратгирӣ						
Фотоаппараты	45	46	47	47	48	49
Велосипедҳо ва мопедҳо						
Велосипеды и мопеды	46	47	48	48	48	38
Мотосиклҳо ва мотороллерҳо						
Мотоциклы и мотороллеры	152	152	152	152	151	152
Чангкашакҳои барқӣ						
Электропылесосы	16	18	19	20	21	22
Яхдон ва сармодон						
Холодильники и морозильники	30	33	35	36	36	38
Мошини ҷомашӯӣ						
Стиральные машины	11	12	12	13	13	14
Магнитофонҳо - Магнитофоны	86	91	95	99	99	103
Мошинҳои дарздӯзӣ						
Швейные машины	45	46	47	48	49	51
ба 1000 нафар – на 1000 человек						
Ҳамаи намудҳои соатҳо						
Часы всех видов	1548	1653	1758	1863	1968	2073
Дастгоҳҳои қабули мавҷҳои радио						
Радиоприемные устройства	145	150	155	160	169	165
Телевизорҳо - Телевизоры	316	326	336	347	346	357
Дастгоҳҳои суратгирӣ						
Фотоаппараты	71	73	74	75	75	76
Велосипедҳо ва мопедҳо						
Велосипеды и мопеды	74	75	76	76	77	78
Мотосиклҳо ва мотороллерҳо						
Мотоциклы и мотороллеры	241	242	242	242	241	242
Чангкашакҳои барқӣ						
Электропылесосы	26	29	31	32	33	34
Яхдон ва сармодон						
Холодильники и морозильники	47	52	55	57	58	60
Мошини ҷомашӯӣ						
Стиральные машины	17	18	20	21	21	22
Магнитофонҳо - Магнитофоны	138	144	151	157	158	164
Мошинҳои дарздӯзӣ						
Швейные машины	71	73	75	78	77	81

¹⁾ Ҳисоби таъмини аҳоли аз лавозимоти истифодаи тӯлонӣ ба маълумотҳои мавҷуд будани ин лавозимот дар дасти аҳоли бо назардошти фарсоиши маънавий ва ҷисмӣ онҳо асос ёфтааст. Расчёт обеспеченности населения предметами длительного пользования основывается на данных о наличии этих предметов с учётом их морального и физического износа

САВДОИ БАХШИ ҒАЙРИДАВЛАТӢ

Мақомоти омили давлатии Ҷумҳурии Тоҷикистон барои муайян намудани гардиши моли чакана дар савдои бахши ғайридавлатӣ шакли нави мушоҳида-таҳқиқотро мегузаронад, ки дар мамлакатҳои иқтисодиёташон тараққикарда ҷорӣ карда шудааст.

Таҳқиқоти бозорҳои ашё, озуқаворӣ ва омехта, автомобилҳо, нуқтаҳои фурӯши сӯзишвории автомобилӣ, мағозаҳо, тарабхонаҳо, қаҳвахонаҳо, ошхонаҳо, дорухонаҳо, бозорҳои чорвофурӯшӣ аз соли 2017 сар карда, дар тамоми минтақаҳои ҷумҳурӣ гузаронида мешавад.

Таҳқиқот бо роҳи пурсиши саволнома (анкетавӣ) бо иштирокчиёни ҷараёнҳои иқтисодӣ дар соҳаҳои савдо гузаронида мешавад, ки дар он сохтори мавҷудияти молҳо омӯхта мешавад. Иттилооти ба дастамада барои ҳисобу китоби дурнамои гардиши моли чакана ва ҳисобу китоби ҳаҷми Маҷмуи Маҳсулоти Дохилӣ (ММД) дар Ҷумҳурии Тоҷикистон замина мегардад.

РАЗДЕЛ 2

НЕГОСУДАРСТВЕННЫЙ СЕКТОР ТОРГОВЛИ

Для определения розничного товарооборота в негосударственном секторе торговли статистическими органами Республики Таджикистан применяются новые формы статистических наблюдений - обследования, которые проводятся в странах с развитой экономикой.

Обследование вещевых, продовольственных и смешанных рынков, рынков по продаже автомобилей, автозаправочных станций, магазинов, ресторанов, кафе, столовых, аптек, рынков по продаже живых животных ведется во всех регионах республики с 2017 года.

Обследования проводятся путём анкетного опроса участников экономического процесса сферы торговли, изучается структурное наличие товара. Собранная информация является базой для перспективных расчетов розничного товарооборота и расчетов объемов ВВП в целом по Республике Таджикистан.

БАХШИ ҒАЙРИДАВЛАТӢ – НЕГОСУДАРСТВЕННЫЙ СЕКТОР

ГАРДИШИ МОЛИ ЧАКАНА ДАР БАХШИ САВДОИ ҒАЙРИДАВЛАТӢ

РОЗНИЧНЫЙ ТОВАРООБОРОТ НЕГОСУДАРСТВЕННОГО СЕКТОРА ТОРГОВЛИ

(бо нархҳои соли 2022; млн. сомони - в ценах 2022 г., млн. сомони)

	2017	2018	2019	2020	2021	2022
Бахши ғайридавлатӣ						
Негосударственный сектор	26549,8	28432,2	31713,7	31224,1	35205,3	39338,2
аз он ҷумла:						
в том числе:						
савдои тиҷоратӣ						
коммерческая торговля	7029,5	9250,8	10740,2	10987,2	14250,4	15689,7
савдои кооперативии «Тоҷикматлубот»						
кооперативная торговля «Таджикматлубот»	4,7	2,6	0,8	0,5	0,5	0,1
бозорҳо ва дигар сохторҳои тиҷоратӣ						
рынки и другие коммерческие структуры	19515,6	19178,8	20972,7	20236,4	20954,4	23648,4

ТАНОСУБ (ба ҳисоби фоиз нисбат ба ҳаҷми умумӣ)

УДЕЛЬНЫЙ ВЕС (в % к общему объёму)

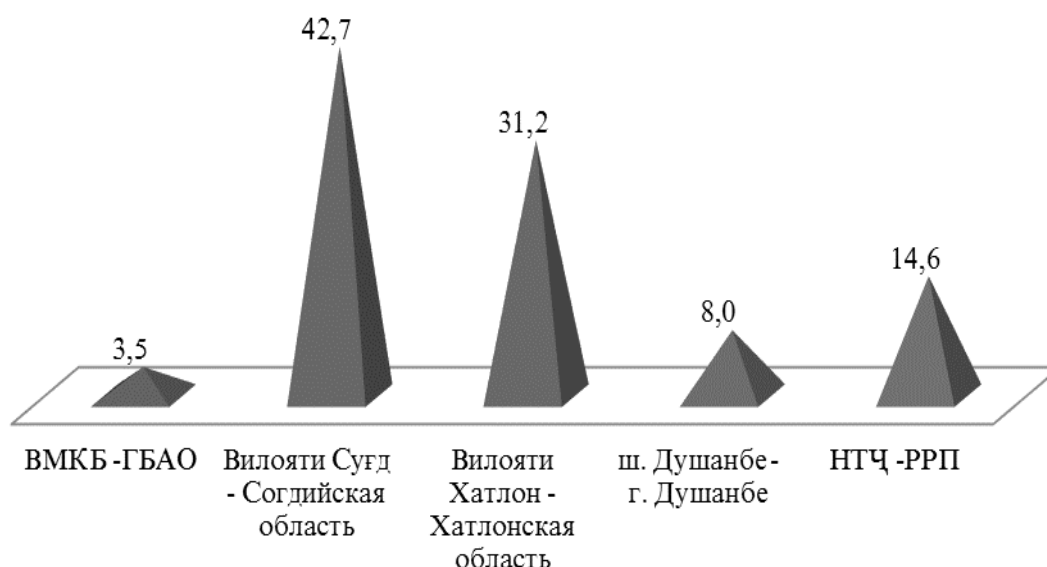
	2017	2018	2019	2020	2021	2022
Бахши ғайридавлатӣ						
Негосударственный сектор	100	100	100	100	100	100
аз он ҷумла:						
в том числе:						
савдои тиҷоратӣ						
коммерческая торговля	26,4	32,5	33,9	35,2	40,2	39,9
савдои кооперативии «Тоҷикматлубот»						
кооперативная торговля «Таджикматлубот»	0,01	0,0	0,0	0,0	0,0	0,0
бозорҳо ва дигар сохторҳои тиҷоратӣ						
рынки и другие коммерческие структуры	73,5	67,5	66,1	64,8	59,8	60,1

БАХШИ ҒАЙРИДАВЛАТӢ – НЕГОСУДАРСТВЕННЫЙ СЕКТОР
ШУМОРАИ БОЗОРҶОИ АШӢ, ОЗУҚАВОРӢ ВА ОМЕХТА ДАР ҲУДУДИ ҶУМҲУРӢ
КОЛИЧЕСТВО ВЕЩЕВЫХ, ПРОДОВОЛЬСТВЕННЫХ И СМЕШАННЫХ РЫНКОВ
ПО ТЕРРИТОРИИ РЕСПУБЛИКИ

(воҳид - единица)

	2017	2018	2019	2020	2021	2022
Ҷумҳурии Тоҷикистон						
Республика						
Таджикистан	304	284	248	287	290	288
аз он ҷумла:						
в том числе:						
ВМКБ						
ГБАО	10	10	10	10	10	10
Вилояти Суғд						
Согдийская область	135	124	103	123	127	123
Вилояти Хатлон						
Хатлонская область	85	84	72	89	90	90
ш. Душанбе						
г. Душанбе	29	24	21	24	26	23
НТҶ						
РРП	45	42	42	41	37	42

ТАНОСУБИ ШУМОРАИ БОЗОРҶОИ АШӢ, ОЗУҚАВОРӢ ВА ОМЕХТА ДАР ҲУДУДИ ҶУМҲУРӢ
УДЕЛЬНЫЙ ВЕС КОЛИЧЕСТВА ВЕЩЕВЫХ, ПРОДОВОЛЬСТВЕННЫХ И СМЕШАННЫХ РЫНКОВ ПО ТЕРРИТОРИИ
РЕСПУБЛИКИ



БАХШИ ҒАЙРИДАВЛАТӢ – НЕГОСУДАРСТВЕННЫЙ СЕКТОР

МАНБАЪҶОИ ТАШАККУЛИ ГАРДИШИ МОЛИ ЧАКАНА ДАР БОЗОРҶО ВА ДИГАР
СОХТОРҶОИ ТИҶОРАТИИ МИНТАҚАҶОИ ҶУМҶУРӢ ДАР СОЛИ 2022

ИСТОЧНИКИ ОБРАЗОВАНИЯ РОЗНИЧНОГО ТОВАРОБОРОТА РЫНКОВ И ДРУГИХ
КОММЕРЧЕСКИХ СТРУКТУР ПО РЕГИОНАМ РЕСПУБЛИКИ ЗА 2022 ГОД

(ҳаз. сомони - тыс. сомони)

	Ҷамағӣ	аз он ҷумла аз фурӯши: в том числе от продажи:				
		дар бозорҳои ашё, озуқаворӣ на вешевых, продоволь- ственных рынках	маҳсулоти нафт нефтепро- дуктов	чорвои зинда живых животных	автомо- билҳо автомо- билей	дигар манбаъҳо других источников
<i>Всего</i>						
Ҷумҳурии Тоҷикистон Республика Таджикистан	39498358,6	14875506,9	8840372,9	3780680,9	898329,5	11103468,4
ВМКБ ГБАО	192245,7	54936,0	34918,9	117,8	190,3	102082,7
Вилояти Суғд Согдийская область	13206853,7	6195136,6	3280422,7	999295,9	104984,0	2627014,5
Вилояти Хатлон Хатлонская область	10533958,8	4462294,5	1851244,4	2204495,2	216372,4	1799552,3
ш. Душанбе г. Душанбе	9776110,9	2483278,9	2130755,3	-	384215,2	4777861,5
НТҶ РРП	5789189,5	1679860,9	1543031,6	576772,0	192567,6	1796957,4

БА ҲИСОБИ ФОИЗ НИСБАТ БА ҶАҶМИ УМУМӢ
В ПРОЦЕНТАХ К ОБЩЕМУ ОБЪЕМУ

Ҷумҳурии Тоҷикистон Республика Таджикистан	100	37,7	22,4	9,6	2,3	28,1
ВМКБ ГБАО	100	28,6	18,2	0,1	0,1	53,1
Вилояти Суғд Согдийская область	100	46,9	24,8	7,6	0,8	19,9
Вилояти Хатлон Хатлонская область	100	42,4	17,6	20,9	2,1	17,1
ш. Душанбе г. Душанбе	100	25,4	21,8	0,0	3,9	48,9
НТҶ РРП	100	29,0	26,7	10,0	3,3	31,0

ФАСЛИ 3

РАЗДЕЛ 3

**НИШОНДИҲАНДАҲОИ АСОСИИ САВДОИ ДАВЛАТӢ, ТИҶОРАТӢ ВА
КООПЕРАТИВӢ
ОСНОВНЫЕ ПОКАЗАТЕЛИ ГОСУДАРСТВЕННОЙ, КОММЕРЧЕСКОЙ И
КООПЕРАТИВНОЙ ТОРГОВЛИ**

Дар ин фасл маълумоти корхонаҳои баҳши савдои давлатӣ, савдои кооперативии «Тоҷикматлубот» ва ғайрияти тиҷоратии расман ба қайд гирифташудаи корхонаҳои савдо оварда шудааст.

Сарфи назар аз он, ки савдои баҳши ғайридавлатӣ аҳамияти афзалиятнокро соҳиб аст, дар соли 2022 дар қатори онҳо ба аҳоли зиёда 5,3 ҳазор корхонаи савдои давлатӣ, тиҷоратӣ ва кооперативӣ бо гардиши умумии моли чакана 16098,9 млн. сомони хизмат расонидаанд.

Нишондиҳандаҳои дар ин фасл овардашуда дар ҷумҳурӣ ва дар минтақаҳои ҷудогона хусусияти ғайрияти корхонаҳои савдору аз ҷиҳати миқдори корхонаҳои савдо ва масоҳати фурӯшгоҳҳои онҳо, ҳаҷми гардиши моли чакана, захираҳои молии ташкилотҳо ва ғайраро тавсиф мекунанд.

Маълумотҳо дар бораи шумораи корхонаҳои савдо ва масоҳати фурӯшгоҳҳо оид ба ҳаҷми гардиши моли савдои чакана, захираи ташкилотҳои савдо ва ғайраҳо дар зер оварда шудааст.

В этом разделе приводятся данные предприятий государственной сферы торговли, кооперативной торговли “Таджикматлубот”, коммерческой деятельности официально зарегистрированных торговых предприятий.

Несмотря на то, что негосударственный сектор торговли имеет преобладающее значение, в 2022 году, наряду с ними, населению оказывали торговые услуги 5,3 тыс. предприятий государственной, коммерческой и кооперативной торговли с общим розничным товарооборотом 16098,9 млн. сомони.

Показатели, приведенные в этом разделе по республике и в региональном разрезе, характеризуют деятельность торговых предприятий.

Приводятся данные о количестве торговых предприятий и их торговых площадях, об объеме розничного товарооборота, товарные запасы торговых организаций и т.д.

САВДОИ ДАВЛАТӢ, ТИҶОРАТӢ ВА КООПЕРАТИВӢ –
ГОСУДАРСТВЕННАЯ, КОММЕРЧЕСКАЯ И КООПЕРАТИВНАЯ ТОРГОВЛЯ

НИШОНДИҲАНДАҶОИ АСОСИИ САВДОИ ДАВЛАТӢ, ТИҶОРАТӢ ВА КООПЕРАТИВӢ
ОСНОВНЫЕ ПОКАЗАТЕЛИ ГОСУДАРСТВЕННОЙ, КОММЕРЧЕСКОЙ И КООПЕРАТИВНОЙ
ТОРГОВЛИ

	2017	2018	2019	2020	2021	2022
Ҳаҷми гардиши моли чакана дар савдои давлатӣ, тиҷоратӣ ва кооперативӣ (аз ҷумла хӯроки умумӣ), млн. сомонӣ <i>Объем розничного товарооборота государственной, коммерческой и кооперативной торговли (включая общественное питание), млн. сомони</i>	4987,4	7095,6	9034,9	9794,0	13578,7	16098,9
Гардиши мол дар савдои чакана, млн. сомонӣ <i>Товарооборот розничной сети, млн. сомони</i>	4781,1	6826,1	8714,2	9583,0	13225,9	15545,7
Гардиши мол дар соҳаи хӯроки умумӣ, млн. сомонӣ <i>Товарооборот общественного питания, млн. сомони</i>	206,3	269,5	320,7	211,0	352,8	352,2
Захираи мол дар шабакаҳои савдои чакана (дар охири сол) млн. сомонӣ <i>Товарные запасы в розничной сети (на конец года), млн. сомони</i>	513,4	1091,0	1203,2	1073,5	952,4	1673,5
дар рӯзҳои савдо в днях торговли	27	25	26	27	26	25
Адади корхонаҳои савдои чакана (дар охири сол) <i>Число предприятий розничной торговли (на конец года)*</i>	3872	3683	4045	4237	5296	5340
Масоҳати савдо дар мағозаҳо, ҳазор м ^{2**} <i>Торговая площадь в магазинах, тыс. м²</i>	436	303	341	344	314	510
Адади корхонаҳои хӯроки умумӣ (дар охири сол) <i>Число предприятий общественного питания (на конец года)</i>	515	603	669	683	715	842

*шумораи корхонаҳои ба кайдгирифташуда

** Масоҳати савдо дар мағозаҳо, ҳазор м²

САВДОИ ДАВЛАТӢ, ТИҶОРАТӢ ВА КООПЕРАТИВӢ –
ГОСУДАРСТВЕННАЯ, КОММЕРЧЕСКАЯ И КООПЕРАТИВНАЯ ТОРГОВЛЯ

ГАРДИШИ МОЛИ ЧАКАНАИ САВДОИ ДАВЛАТӢ, ТИҶОРАТӢ ВА КООПЕРАТИВӢ
(ҲАМРОҶИ ХӮРОКИ УМУМӢ) ДАР МИНТАҚАҲО
РОЗНИЧНЫЙ ТОВАРОБОРОТ ГОСУДАРСТВЕННОЙ И КООПЕРАТИВНОЙ ТОРГОВЛИ (ВКЛЮЧАЯ
ОБЩЕСТВЕННОЕ ПИТАНИЕ) ПО РЕГИОНАМ

(ҳаз. сомони - тыс. сомони)

	2017	2018	2019	2020	2021	2022
Ҷумҳурии Тоҷикистон	4987422	7095611	9034987	9794032	13578778	16098966
<i>Республика Таджикистан</i>						
ВМКБ						
ГБАО	30195	31678	43104	40938	56076	70778
Вилояти Суғд						
<i>Согдийская область</i>	2357334	2803777	3420843	3244081	4676534	4977248
Вилояти Хатлон						
<i>Хатлонская область</i>	370820	591585	660253	1427650	2012456	2388147
ш. Душанбе						
<i>г. Душанбе</i>	1677783	2411733	3342392	3508512	4861581	6507147
НТҶ						
РРП	551290	1256838	1568395	1572851	1972131	2155646

ТАНОСУБИ МИНТАҚАҲО, бо фоиз
УДЕЛЬНЫЙ ВЕС РЕГИОНОВ, в %

	2017	2018	2019	2020	2021	2022
Ҷумҳурии Тоҷикистон	100	100	100	100	100	100
<i>Республика Таджикистан</i>						
ВМКБ						
ГБАО	0,6	0,4	0,5	0,4	0,4	0,4
Вилояти Суғд						
<i>Согдийская область</i>	47,3	39,5	37,9	33,1	34,4	30,9
Вилояти Хатлон						
<i>Хатлонская область</i>	7,4	8,4	7,3	14,6	14,8	14,8
ш. Душанбе						
<i>г. Душанбе</i>	33,6	34,0	36,9	35,8	35,8	40,4
НТҶ						
РРП	11,1	17,7	17,4	16,1	14,5	13,5

САВДОИ ДАВЛАТӢ, ТИҶОРАТӢ ВА КООПЕРАТИВӢ –
ГОСУДАРСТВЕННАЯ, КОММЕРЧЕСКАЯ И КООПЕРАТИВНАЯ ТОРГОВЛЯ

ГАРДИШИ МОЛИ ЧАКАНАИ САВДОИ ДАВЛАТӢ, ТИҶОРАТӢ ВА КООПЕРАТИВӢ
(БЕ ХӢРОКИ УМУМӢ) ДАР МИНТАҚАҲО
РОЗНИЧНЫЙ ТОВАРОБОРОТ ГОСУДАРСТВЕННОЙ И КООПЕРАТИВНОЙ ТОРГОВЛИ (БЕЗ
ОБЩЕСТВЕННОГО ПИТАНИЯ) ПО РЕГИОНАМ

(ҳаз. сомонӣ - тыс. сомони)

	2017	2018	2019	2020	2021	2022
Ҷумҳурии Тоҷикистон	4781067	6826074	8714235	9583000	13225930	15545750
<i>Республика Таджикистан</i>						
ВМКБ						
ГБАО	26719	30085	39452	38235	51777	66906
Вилояти Суғд						
<i>Согдийская область</i>	2314809	2737272	3354744	3197633	4607395	4891903
Вилояти Хатлон						
<i>Хатлонская область</i>	364616	584646	653919	1420661	2002240	2375447
ш. Душанбе						
<i>г. Душанбе</i>	1532720	2232787	3116879	3368760	4602752	6068614
НТҶ						
РРП	542203	1241284	1549241	1557711	1961766	2142880

ТАНОСУБИ МИНТАҚАҲО, бо фоиз
УДЕЛЬНЫЙ ВЕС РЕГИОНОВ, в %

	2017	2018	2019	2020	2021	2022
Ҷумҳурии Тоҷикистон	100	100	100	100	100	100
<i>Республика Таджикистан</i>						
ВМКБ						
ГБАО	0,6	0,4	0,4	0,4	0,4	0,4
Вилояти Суғд						
<i>Согдийская область</i>	48,4	40,2	38,5	33,4	34,8	31,5
Вилояти Хатлон						
<i>Хатлонская область</i>	7,6	8,5	7,5	14,8	15,1	15,3
ш. Душанбе						
<i>г. Душанбе</i>	32,1	32,7	35,8	35,2	34,8	39,0
НТҶ						
РРП	11,3	18,2	17,8	16,2	14,8	13,8

ЗАМИНАИ МОДДИЮ ТЕХНИКӢ – МАТЕРИАЛЬНО – ТЕХНИЧЕСКАЯ БАЗА

ФАСЛИ 4

РАЗДЕЛ 4

ЗАМИНАИ МОДДИЮ ТЕХНИКИИ САВДО
МАТЕРИАЛЬНО – ТЕХНИЧЕСКАЯ БАЗА ТОРГОВЛИ

ШУМОРАИ КОРХОНАҶОИ САВДОИ ЧАКАНА
ЧИСЛО ПРЕДПРИЯТИЙ РОЗНИЧНОЙ ТОРГОВЛИ

(дар охири сол - на конец года)

	2017	2018	2019	2020	2021	2022
Ҳамаи корхонаҳо ва нуқтаҳои савдои чакана, воҳид <i>Всего предприятий и объектов розничной торговли, ед.</i>	3872	3683	4045	4237	5296	5340
аз он ҷумла: в том числе:						
мағозаҳо магазины	3484	3670	4004	4085	5001	5021
хаймаҳо палатки	388	13	41	152	295	319

ШУМОРАИ КОРХОНАҶОИ ХӢРОКИ УМУМӢ АЗ РӢИ ШАКЛӢ МОЛИКИЯТ
ЧИСЛО ПРЕДПРИЯТИЙ ОБЩЕСТВЕННОГО ПИТАНИЯ
ПО ФОРМАМ СОБСТВЕННОСТИ

(дар охири сол - на конец года)

	2017	2018	2019	2020	2021	2022
Ҳамаи корхонаҳои хӯроки умумӣ, воҳид <i>Всего предприятий общественного питания, ед.</i>	515	603	669	683	715	842
аз онҳо: из них:						
корхонаҳои моликияти давлатӣ, воҳид предприятия государственной соб- ственности, ед.	30	--	--	-	-	-
таносуб дар ҳамаи корхонаҳо, фоиз удельный вес во всех предприятиях, %	6	-	-	-	-	-
корхонаҳои тиҷоратӣ, воҳид коммерческие предприятия, ед.	485	603	669	683	715	842
таносуб дар ҳамаи корхонаҳо, фоиз удельный вес во всех предприятиях, %	94	100	100	100	100	100
корхонаҳои дигар шакли моликият, воҳид предприятия прочих форм соб-ственности, ед.	-	-	-	-	-	-
таносуб дар ҳамаи корхонаҳо, фоиз удельный вес во всех предприятиях, %	-	-	-	-	-	-

ЗАМИНАИ МОДДИО ТЕХНИКӢ – МАТЕРИАЛЬНО – ТЕХНИЧЕСКАЯ БАЗА

**ШУМОРАИ КОРХОНАҶОИ САВДОИ ЧАКАНА ВА ХӢРОКИ УМУМӢ
ДАР ШАҲРҶО ВА ДЕҶОТ**

**ЧИСЛО ПРЕДПРИЯТИЙ РОЗНИЧНОЙ ТОРГОВЛИ И ОБЩЕСТВЕННОГО
ПИТАНИЯ В ГОРОДСКИХ ПОСЕЛЕНИЯХ И В СЕЛЬСКОЙ МЕСТНОСТИ**

(дар охири сол, воҳид - на конец года, единиц)

	2017	2018	2019	2020	2021	2022
Шумораи корхонаҳои савдои чакана Число предприятий розничной торговли	3872	3683	4045	4237	5296	5340
аз он ҷумла: в том числе:						
дар шаҳрҷо в городских поселениях	3484	3670	4004	4085	4007	3795
таносуб дар ҷамаи корхонаҳо, фоиз удельный вес во всех предприятиях, %	87,8	86,2	69,5	68,5	75,7	71,1
дар деҳот в сельской местности	472	507	1232	1332	1289	1545
таносуб дар ҷамаи корхонаҳо, фоиз удельный вес во всех предприятиях, %	12,2	13,8	30,5	31,5	24,3	28,9
Шумораи корхонаҳои хӯроки умумӣ Число предприятий общественного питания	515	603	669	683	715	842
аз он ҷумла: в том числе:						
дар шаҳрҷо в городских поселениях	477	553	562	585	606	741
таносуб дар ҷамаи корхонаҳо, фоиз удельный вес во всех предприятиях, %	92,6	91,7	84,0	85,6	84,8	88,0
дар деҳот в сельской местности	38	50	107	98	109	101
таносуб дар ҷамаи корхонаҳо, фоиз удельный вес во всех предприятиях, %	7,4	8,3	16,0	14,4	15,2	12,0

**ЗАМИНАИ МОДДИЮ ТЕХНИКӢ – МАТЕРИАЛЬНО – ТЕХНИЧЕСКАЯ БАЗА
ШУМОРАИ МАҒОЗАӢО ВА ХАЙМАӢОИ САВДОИ ДАВЛАТӢ, ТИҶОРАТӢ ВА КООПЕРАТИВӢ
ДАР ШАӢРӢО ВА ДЕӢОТ
ЧИСЛО МАГАЗИНОВ И ПАЛАТОК ГОСУДАРСТВЕННОЙ И КООПЕРАТИВНОЙ ТОРГОВЛИ В
ГОРОДСКИХ ПОСЕЛЕНИЯХ И В СЕЛЬСКОЙ МЕСТНОСТИ**

(дар охири сол, воҳид - на конец года, единиц)

	2017	2018	2019	2020	2021	2022
Дар шаҳрҳо В городских поселениях	3872	3683	4045	4237	5296	5340
аз онҳо: из них:						
мағозаҳо магазины	3484	3670	4004	4085	5001	5021
хаймаҳо палатки	388	13	41	152	295	319
Дар деҳот В сельской местности	472	507	1232	1332	1289	1545
аз онҳо: из нее:						
мағозаҳо магазины	326	404	986	1288	1258	1499
хаймаҳо палатки	146	103	246	44	39	46

**БА ҲИСОБИ ФОИЗ НИСБАТ БА ҶАМЪБАСТ
В ПРОЦЕНТАХ К ИТОГУ**

	2017	2018	2019	2020	2021	2022
Дар шаҳрҳо В городских поселениях	100	100	100	100	100	100
аз онҳо: из них:						
мағозаҳо магазины	90,0	99,6	99,0	96,4	94,4	94,0
хаймаҳо палатки	7,1	0,4	1,0	3,6	5,6	6,0
Дар деҳот В сельской местности	100,0	100,0	100,0	100	100	100
аз онҳо: из нее:						
мағозаҳо магазины	69,1	79,8	80,1	96,7	97,6	97,0
хаймаҳо палатки	30,9	20,2	19,9	3,3	2,4	3,0

ФАСЛИ 5

РАЗДЕЛ 5

НИШОНДИӢАНДАӢОИ АСОСИИ ХИЗМАТРАСОНИИ ПУЛАКӢ БА АӢОЛӢ
ОСНОВНЫЕ ПОКАЗАТЕЛИ ПЛАТНЫХ УСЛУГ НАСЕЛЕНИЮ

Дар ин фасл аз соли 2017 сар карда, маълумоти муфассал оиди ҳаҷми хизматрасонию пулакӣ ба аҳолӣ дар Ҷумҳурии Тоҷикистон оварда шудааст.

Ҳаҷми хизмати пулакӣ, ки ба аҳолӣ расонда шудааст, хароҷоти пулии аҳолӣ барои хизмат мебошад, ки корхонаҳо, ташкилотҳои шакли моликиятшон гуногун ба аҳолӣ расонидаанд. Ба ҳаҷми хизматрасонию пулакӣ ба аҳолӣ инчунин маблағи аз корхона ва ташкилотҳо ҳамчун пардохти ҳаққи хизмат ба кормандони онҳо расонидашуда ба ҳисоб гирифта мешавад.

Ба хизматрасонию пулакӣ ба аҳолӣ дохил мешаванд: хизмати маишӣ, хизмати нақлиёти мусофирбар, алоқа, хизмати манзилӣ-коммуналӣ, хизмати таъминоти кӯдакони муассисаҳои томактабӣ, хизмати муассисаҳои фарҳангӣ, маданӣ ва варзишӣ, тиббӣ, санитарӣ-табобатӣ, хизмати хусусияти ҳуқуқидошта, хизмати бонкҳо ва ғайра.

В этом разделе приводятся подробные данные общего объема платных услуг населению по Республике Таджикистан в динамике, начиная с 2017 года.

Объем платных услуг, оказанных населению - это денежные расходы населения на услуги, оказанные ему предприятиями и организациями различных форм собственности. В объеме платных услуг, оказанных населению, также учитываются средства, поступившие от предприятия и организаций в уплату за оказанные их работникам услуги.

Платные услуги, оказанные населению, включают: бытовые услуги, услуги пассажирского транспорта, связи, жилищно-коммунальные услуги, услуги по содержанию детей в дошкольных учреждениях, услуги учреждений культуры и спорта, медицинские, санаторно-оздоровительные, услуги правового характера, банковских учреждений и др.

ХИЗМАТРАСОНИИ ПУЛАКӢ БА АҲОЛӢ - ПЛАТНЫЕ УСЛУГИ НАСЕЛЕНИЮ

ХИЗМАТРАСОНИИ ПУЛАКӢ БА АҲОЛӢ - ПЛАТНЫЕ УСЛУГИ НАСЕЛЕНИЮ

ҲАҶМИ ХИЗМАТРАСОНИИ ПУЛАКӢ - ОБЪЕМ ПЛАТНЫХ УСЛУГ

(бо нархҳои соли 2022- в ценах 2022 года)

	2017	2018	2019	2020	2021	2022
Ҳамагӣ хизматрасонии пулакӣ, млн. сомони	14563,7	14272,5	14515,1	14094,1	15165,3	20358,8
Всего платных услуг, млн. сомони						
Ба ҳар нафар аҳоли, сомони (бо нархҳои амалӣ)	1231,7	1247,7	1273,4	1389,5	1581,6	2058,4
На душу населения, сомони (в фактических ценах)						

ТАҚСИМОТИ ҲАҶМИ ХИЗМАТРАСОНИИ ПУЛАКӢ БА АҲОЛӢ АЗ РӢИ

ШАКЛҲОИ МОЛИКИЯТ

РАСПРЕДЕЛЕНИЕ ОБЪЕМА ПЛАТНЫХ УСЛУГ, ОКАЗАННЫХ НАСЕЛЕНИЮ,

ПО ФОРМАМ СОБСТВЕННОСТИ

бо нархҳои солҳои зикршуда - в ценах соответствующих лет

млн. сомони — млн. сомони

	2017	2018	2019	2020	2021	2022
Хизматрасонии пулакӣ, ҳамагӣ	10884,0	12130,8	12983,5	13205,2	15165,3	20358,8
Платные услуги, всего						
аз он ҷумла:						
в том числе:						
моликияти давлатӣ						
государственная собственность	1751,4	2487,3	2298,4	2824,8	3509,3	4349,0
моликияти ғайридавлатӣ						
негосударственная собственность	9132,6	9643,5	10685,1	10380,4	11656,0	16009,8
аз он ҷумла:						
в том числе:						
машиӣ - бытовые	3908,3	4030,6	4387,2	4253,8	4379,6	4937,5
моликияти давлатӣ						
государственная собственность	33,1	43,3	44,7	77,7	96,7	92,1
моликияти ғайридавлатӣ						
негосударственная собственность	3875,2	3987,5	4342,5	4176,1	4282,9	4845,3

ХИЗМАТРАСОНИИ ПУЛАКӢ БА АҲОЛӢ - ПЛАТНЫЕ УСЛУГИ НАСЕЛЕНИЮ

	2017	2018	2019	2020	2021	2022
накӢети мусофирбар	2208,2	2264,4	2000,9	1394,2	1376,9	3879,2
<i>пассажирского транспорта</i>						
моликяти давлатӢ	499,0	895,3	490,3	392,1	328,4	462,6
<i>государственная собственность</i>						
моликяти ғайридавлатӢ	1709,2	1369,1	1510,6	1002,1	1048,5	3416,6
<i>негосударственная собственность</i>						
алоқа - связи	1645,3	1948,5	2018,7	1973,2	2303,6	2596,6
моликяти давлатӢ	7,4	5,3	7,1	18,8	61,5	70,4
<i>государственная собственность</i>						
моликяти ғайридавлатӢ	1637,9	1943,2	2011,6	1954,4	2284,8	2526,5
<i>негосударственная собственность</i>						
манзилӢ-коммуналӢ	99,5	203,3	144,4	140,3	137,6	154,0
<i>жилищно-коммунальные</i>						
моликяти давлатӢ	71,5	158,8	107,6	90,0	83,6	100,0
<i>государственная собственность</i>						
моликяти ғайридавлатӢ	28,0	44,5	36,8	50,3	54,0	54,0
<i>негосударственная собственность</i>						
соҳаи маориф	1354,8	1576,5	1761,1	1841,1	2125,2	2096,4
<i>системы образования</i>						
моликяти давлатӢ	775,7	878,6	1035,4	1100,2	1181,5	1232,1
<i>государственная собственность</i>						
моликяти ғайридавлатӢ	579,1	697,9	725,7	740,9	943,7	864,3
<i>негосударственная собственность</i>						
маданият	74,5	72,4	76,1	56,0	66,0	68,1
<i>культуры</i>						
моликяти давлатӢ	11,2	11,9	12,8	6,8	5,8	6,8
<i>государственная собственность</i>						
оликяти ғайридавлатӢ	63,3	60,5	63,3	49,2	60,2	61,3
<i>негосударственная собственность</i>						
саёҳат ва экскурсия	4,0	6,0	10,0	2,4	3,8	5,7
<i>туристско-экскурсионные</i>						
моликяти давлатӢ	-	-	0,4	0,9	-	-
<i>государственная собственность</i>						
моликяти ғайридавлатӢ	4,0	6,0	9,6	1,5	3,8	5,7
<i>негосударственная собственность</i>						
варзиш ва тарбияи бадан	1,1	2,7	3,4	2,5	2,3	2,2
<i>физ.культуры и спорта</i>						
моликяти давлатӢ	0,5	0,3	0,6	0,6	0,4	0,4
<i>государственная собственность</i>						
моликяти ғайридавлатӢ	0,6	2,4	2,8	1,9	1,9	1,8
<i>негосударственная собственность</i>						
тиббӢ-медицинские	490,7	628,9	703,1	687,9	826,6	868,6
моликяти давлатӢ	185,0	242,1	261,0	217,8	277,9	297,2
<i>государственная собственность</i>						
моликяти ғайридавлатӢ	305,7	386,8	442,1	461,1	548,7	529,4
<i>негосударственная собственность</i>						
санаторӢ ва табобатӢ	48,1	63,7	53,7	29,7	42,0	60,5
<i>санаторно- оздоровительные</i>						
моликяти давлатӢ	24,7	26,6	29,3	13,8	19,2	33,2
<i>государственная собственность</i>						

ХИЗМАТРАСОНИИ ПУЛАКӢ БА АҲОЛӢ - ПЛАТНЫЕ УСЛУГИ НАСЕЛЕНИЮ

	2017	2018	2019	2020	2021	2022
моликияти ғайридавлатӣ <i>негосударственная собственность</i>	23,4	37,1	24,4	15,9	22,8	27,3
муассисаҳои бонкӣ ва хусусияти ҳуқуқи дошта	384,2	534,6	689,6	1243,9	1228,8	2209,7
<i>правового характера и банковских учреждений</i>						
моликияти давлатӣ <i>государственная собственность</i>	93,2	127,4	146,8	463,2	396,5	556,8
моликияти ғайридавлатӣ <i>негосударственная собственность</i>	291,0	407,2	542,8	780,7	832,3	1652,9
дигар хизматҳо	665,3	799,2	1135,4	1575,7	2557,5	3344,3
<i>другие услуги</i>						
моликияти давлатӣ <i>государственная собственность</i>	50,1	97,8	162,5	366,0	972,6	1953,6
моликияти ғайридавлатӣ <i>негосударственная собственность</i>	615,2	701,4	972,4	1209,7	1584,9	1390,7

**ҲАҶМИ ХИЗМАТРАСОНИИ ПУЛАКӢ БА АҲОЛӢ ДАР МИНТАҚАҲО
ОБЪЕМ РЕАЛИЗАЦИИ ПЛАТНЫХ УСЛУГ НАСЕЛЕНИЮ ПО РЕГИОНАМ**

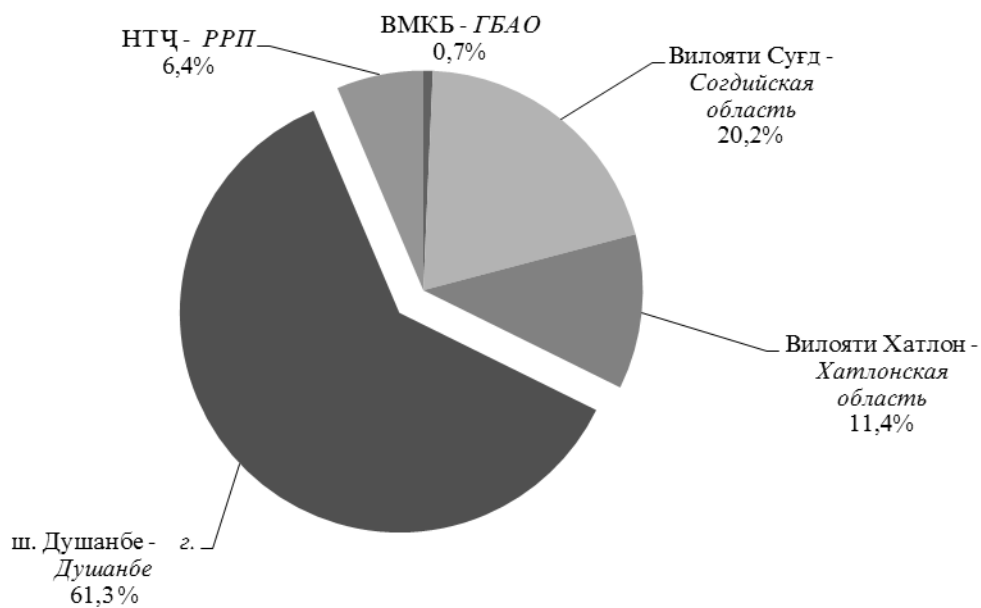
бо нархҳои солҳои зикршуда, млн. сомони-дар ҳамаи соҳаҳои хизматрасонӣ
в ценах соотвествующих лет, млн. сомони - по всем каналам реализации

	2017	2018	2019	2020	2021	2022
Ҷумҳурии Тоҷикистон						
Республика Таджикистан						
Хизмати пулакӣ						
Платные услуги	10884,0	12130,8	12983,5	13205,2	15165,3	20358,8
аз ҷумла маишӣ <i>в том числе бытовые</i>	3908,3	4030,6	4387,2	4253,8	4379,6	4937,5
Вилояти Мухтори Кӯҳистони Бадахшон <i>Горно-Бадахшанская Автономная область</i>						
Хизмати пулакӣ	74,5	84,2	88,9	98,0	149,3	151,0
Платные услуги						
аз ҷумла маишӣ <i>в том числе бытовые</i>	34,0	34	33	28,6	29,3	43,2
Вилояти Суғд <i>Согдийская область</i>						
Хизмати пулакӣ	3335,7	3337,2	3399,8	3291,6	3602,3	4114,6
Платные услуги						

ХИЗМАТРАСОНИИ ПУЛАКӢ БА АҲОЛӢ - ПЛАТНЫЕ УСЛУГИ НАСЕЛЕНИЮ

	2017	2018	2019	2020	2021	2022
аз ҷумла маишӣ <i>в том числе бытовые</i>	1702,0	1791,7	1921,9	1828,8	1925,2	2047,3
Вилояти Хатлон <i>Хатлонская обл.</i>						
Хизмати пулакӣ <i>Платные услуги</i>	1686,7	1836,8	2025,7	2070,5	2170,3	2327,0
аз ҷумла маишӣ <i>в том числе бытовые</i>	1061,5	1116,0	1270,9	1303,4	1321,1	1436,7
ш. Душанбе						
г. Душанбе						
Хизмати пулакӣ <i>Платные услуги</i>	4781,6	5074,1	5243,8	6737,6	8120,0	12471,3
аз ҷумла маишӣ	516,0	550,1	600,5	548,2	537,2	737,1
<i>в том числе бытовые</i>						
НТҶ - РРП						
Хизмати пулакӣ <i>Платные услуги</i>	1005,5	913,3	972,8	1007,4	1123,4	1294,9
аз ҷумла маишӣ <i>в том числе бытовые</i>	594,8	538,8	560,9	544,8	566,7	673,2

СОХТОРИ ХИЗМАТҲОИ ПУЛАКӢ БА АҲОЛӢ ДАР САТҲИ МИНТАҚАҲО
дар соли 2022(бо фоиз)
СТРУКТУРА РЕАЛИЗАЦИИ ПЛАТНЫХ УСЛУГ НАСЕЛЕНИЮ ПО РЕГИОНАМ
в 2022 году (в %)



**НИШОНДИҲАНДАҶОИ АСОСИИ САВДО ВА ХИЗМАТРАСОНӢ ДАР
ҶУМҲУРИИ ТОҶИКИСТОН**

МАҶМУАИ ОМОРӢ

Агентии омори назди Президенти Ҷумҳурии Тоҷикистон

ш. Душанбе, кучаи Бохтар, 17

Масъули нашр:

- таҳияи ҳуҷҷати асосӣ

Раёсати омори савдо ва хизматрасонӣ
тел: (992 372)227 -82 -66;

e-mail: stat@tojikiston.com;

- барои наشري маҷмӯа

Сардори МД «МКХ»-и Агентии омори
назди Президенти ҶТ Қурбонов С.
тел.227-96-09

Фармоиши № _____

Адади нашр 40 нусха

Ба чоп супорида шуд _____.с. 2022

Раёсати таъҷилии таъбу нашри МД

Маркази Кулли Ҳисоббарории

Агентии омори назди Президенти

Ҷумҳурии Тоҷикистон

ОСНОВНЫЕ ПОКАЗАТЕЛИ ТОРГОВЛИ И УСЛУГ В РЕСПУБЛИКЕ ТАДЖИКИСТАН

СТАТИСТИЧЕСКИЙ СБОРНИК

Агентство по статистике при Президенте Республики Таджикистан

г. Душанбе, ул. Бохтар, 17

Ответственные за:
-подготовку основного документа:

Управление статистики, торговли и услуг
тел: (992 372)227 -82 -66;
e-mail: stat@tojikiston.com;

-за выпуск тиража:

Начальник ГУ ГВЦ Агентства по статистике
при Президенте Р.Т. Курбонов С.
тел. 227-96-09

Заказ № _____

Тираж 40 экз.

Сдано в печать _____. 2023 г.

УОП ГУ «ГВЦ» Агентства по статистике при Президенте
Республики Таджикистан