



ВНЕШНЕЭКОНОМИЧЕСКАЯ ДЕЯТЕЛЬНОСТЬ РЕСПУБЛИКИ ТАДЖИКИСТАН

Агентство по статистике при Президенте
Республики Таджикистан

Редакционная коллегия:

Нурмахмадзода Дж. - Председатель редакционной коллегии,

Асо Нурулло А. - Заместитель председателя редакционной коллегии

Члены редакционной коллегии:

Назарзода З., Мирзоён Н.Р., Касымов Х.М., Джурабойзода З.Дж., Асмаатбекзода Ф.Я.,
Наджмиддинова С., Наджибуллоев А., Набизода А.Н., Сайпов С.

УСЛОВНЫЕ ОБОЗНАЧЕНИЯ ИСОКРАЩЕНИЯ:

-	- явление отсутствует
0 (0,0)	- небольшая величина (меньше половины используемой единицы измерения)
растит.	- растительные
пр.,проч.	-прочие
ДСП	- плиты древесностружечные
ДВП	- плиты древесноволокнистые
КРС	- крупный рогатый скот
спец.	- специального
изд.	- изделия
х/б	- хлопчатобумажные
ч/м	- чёрные металлы
з/ч	- запасные части
зап.	- запасные
с/х	- сельское хозяйство
оборуд.	- оборудование
др.	- другие
углерод.	- углеродистая
неармиров.	- неармированные
сод.	- содержащие
портф.	- портфельные
об.%	- объемный процент
мас.	- масса
мм	- миллиметр
г/кв.м	- грамм/квадратный метр
...	- данных не имеется
В	- вольт
МСТК	- международный статистический товарный классификатор

*В отдельных случаях незначительные расхождения между итогом и суммой
слагаемых объясняются округлением данных.*

*Данные за 2018-2022 гг. уточнены по единой методологии таможенной
статистики внешней торговли государств участников СНГ, в новой редакции*

ПРЕДИСЛОВИЕ

Статистический сборник «Внешнеэкономическая деятельность Республики Таджикистан» содержит сводные данные и аналитические группировки, характеризующие важнейшие аспекты внешних торговых связей Республики Таджикистан.

Информация, помещенная в сборнике, основана на сведениях, содержащихся в грузовых таможенных декларациях, полученных от Таможенной службы при Правительстве Республики Таджикистан, а также статистической отчетности субъектов внешнеэкономической деятельности, сформированной в аналитические таблицы, с учетом всех имеющихся уточнений. В сборнике внешняя экономическая деятельность Республики Таджикистан представлена данными об экспорте и импорте товаров, о реализации международных услуг, транспорта, связи (коммуникационные услуги), гостиниц, услуги в образовании, консультационных и других услуг, а также данными о деятельности совместных предприятий и о поступлении и накоплении иностранных инвестиций. Статистические данные приведены как в генеральной совокупности, так и по географическому расположению стран, по группам стран, состоящих в СНГ, Европейском Союзе и другим экономическим блокам и континентам.

Внешнеторговый оборот за последние 5 лет составил в среднем за год 5394,9 млн. долларов США. Следует отметить, что в 2022 году в сравнении с 2021 годом он увеличился на 14,9%, а в сравнении с 2018 годом он увеличился в 1,7 раза. В сравнении с предыдущим 2021 годом импорт увеличился на 22,8%, а экспорт уменьшился на 0,4%. Сальдо сложилось отрицательным и составил -3025,4 млн. долларов, то есть, экспорт товаров был ниже импорта на 58,5%.

Анализируя товарную структуру, следует отметить, что в экспорте преобладают сырьевые и энергетические товары – это недргоценные металлы, хлопок-волокно, руды и концентратов, электроэнергия и продукты растительного происхождения (овощи, фрукты).

В импорте преобладают продукция химического производства (глинозем), продукция растительного происхождения и ее производные (зерно, мука, крупы), машины, оборудование и транспортные средства.

В географическом направлении экспорта и импорта товаров наблюдается преимущество в экспорте товаров стран дальнего зарубежья, а в импорте – государств – участников СНГ. Во внешнеторговом обороте доля стран СНГ составила 52,9%, стран дальнего зарубежья 47,1%.

Крупнейшими торговыми партнерами для республики являются Россия, Казахстан, Китай, Турция, Узбекистан, Германия, Иран, Афганистан, Япония, Пакистан, Италия, Туркменистан, США и др.

Перепечатка, перевод приведенных выдержек допускается только при указании источника.

СОДЕРЖАНИЕ

Условные обозначения и сокращения.....	2
Предисловие.....	3
Содержание.....	4
Курс национальной валюты.....	8
Внешнеэкономические связи Республики Таджикистан.....	9
Внешняя торговля Республики Таджикистан.....	10
Внешнеторговый оборот по регионам мира за ряд лет.....	12
Экспорт и импорт по регионам мира за ряд лет.....	13
Внешнеторговый оборот по основным торговым партнерам за 2021-2022 годы.....	14
Экспорт по основным торговым партнерам за 2021-2022 годы.....	14
Импорт по основным торговым партнерам за 2021-2022 годы.....	14
Внешнеторговый оборот Республики Таджикистан за 2018-2022 годы.....	15
Экспорт Республики Таджикистан по странам за 2018-2022 годы.....	18
Импорт Республики Таджикистан по странам за 2018-2022 годы.....	21
Экспорт Республики Таджикистан по товарным группам.....	25
Импорт Республики Таджикистан по товарным группам.....	26
Экспорт, импорт картофеля по Республике Таджикистан за 2018-2022 годы.....	28
Экспорт, импорт овощей по Республике Таджикистан за 2018-2022 годы.....	29
Экспорт, импорт томатов свежих по Республике Таджикистан за 2018-2022 годы.....	31
Экспорт, импорт лука по Республике Таджикистан за 2018-2022 годы.....	32
Экспорт, импорт цитрусовых плодов по Республике Таджикистан за 2018-2022 годы.....	33
Экспорт, импорт фруктов по Республике Таджикистан за 2018-2022 годы.....	35
Экспорт, импорт винограда по Республике Таджикистан за 2018-2022 годы.....	39
Экспорт, импорт яблок, груш и айвы по Республике Таджикистан за 2018-2022 годы.....	41
Экспорт, импорт прочих плодов свежих по Республике Таджикистан за 2018-2022 годы.....	42
Экспорт, импорт плодов сушеных по Республике Таджикистан за 2018-2022 годы.....	44
Экспорт, импорт арахиса по Республике Таджикистан за 2018-2022 годы.....	47
Экспорт, импорт томатов консервированных по Республике Таджикистан за 2018-2022 годы.....	48
Экспорт, импорт соков фруктовых и овощных по Республике Таджикистан за 2018-2022 годы.....	50
Экспорт, импорт пшеницы по Республике Таджикистан за 2018-2022 годы.....	52
Экспорт, импорт муки пшеничной по Республике Таджикистан за 2018-2022 годы.....	53
Экспорт основных видов продукции производственно-технического назначения, сырья и товаров народного потребления из Республики Таджикистан.....	54
Импорт основных видов продукции производственно-технического назначения, сырья и товаров народного потребления в Республику Таджикистан.....	61
Экспорт товаров по группам МСТК.....	82
Импорт товаров по группам МСТК.....	82
Экспорт и импорт продукции производственно-технического назначения, сырья и товаров народного потребления по Республике Таджикистан за 2022 год.....	83
Экспорт и импорт продукции производственно-технического назначения, сырья и товаров народного потребления по странам СНГ за 2022 год.....	114
Экспорт и импорт продукции производственно-технического назначения, сырья и товаров народного потребления по странам дальнего зарубежья за 2022 год.....	141
Страны СНГ.....	173
Беларусь.....	173
Казахстан.....	180

Кыргызстан.....	194
Российская Федерация.....	200
Азербайджан.....	222
Армения.....	224
Республика Молдова.....	225
СЭЗ Таджикистан.....	225
Туркменистан.....	228
Узбекистан.....	229
Украина.....	249
Страны дальнего зарубежья.....	257
Страны Европы.....	257
Австрия.....	257
Албания.....	261
Андорра.....	261
Бельгия.....	261
Болгария.....	265
Босния и Герцеговина.....	267
Венгрия.....	268
Германия.....	270
Греция.....	283
Дания.....	284
Ирландия.....	287
Испания.....	288
Италия.....	294
Латвия.....	305
Литва.....	308
Люксембург.....	314
Лихтенштейн.....	315
Македония.....	316
Мальта.....	316
Нидерланды.....	316
Норвегия.....	321
Польша.....	322
Португалия.....	329
Румыния.....	330
Сербия.....	332
Словения.....	334
Словакия.....	335
Соединённое Королевство (Великобритания).....	337
Финляндия.....	340
Франция.....	343
Хорватия.....	349
Чешская Республика.....	349
Швейцарии.....	354
Швеция.....	358
Эстония.....	361

Страны Азии.....	364
Афганистан.....	364
Бангладеш.....	369
Вьетнам.....	370
Грузия.....	373
Израиль.....	375
Индия.....	376
Индонезия.....	387
Иордания.....	389
Ирак.....	389
Иран.....	390
Катар.....	403
Кипр.....	403
Китай.....	404
Корея (КНДР).....	429
Ливан.....	430
Малайзия.....	430
Мьянма.....	432
ОАЭ.....	432
Оман.....	443
Пакистан.....	443
Республика Корея.....	449
САР Гонконг.....	456
Сингапур.....	457
Саудовская Арабия.....	458
Тайланд.....	459
Тайвань.....	461
Турция.....	463
Филиппину.....	484
Шри-Ланка.....	485
Япония.....	486
Други (Неизвестная).....	492
Страны Америки.....	494
Ангилье.....	494
Аргентина.....	494
Бразилия.....	495
Виргинские Острова.....	496
Восточная Самоа.....	496
Чили.....	496
Канада.....	497
Коста-Рика.....	498
Мексика.....	499
Перу.....	500
США.....	501
Эквадор.....	509
Страны Африки.....	510

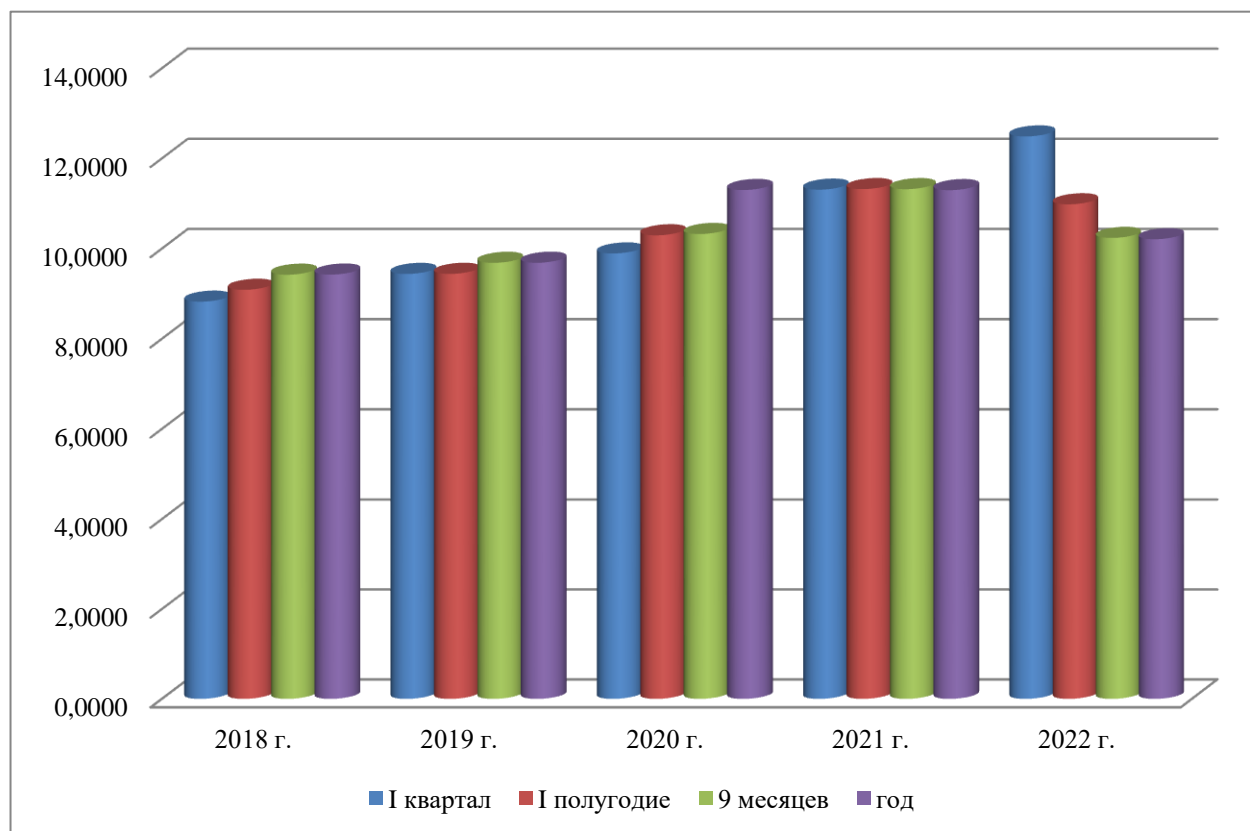
Алжир	510
Египет.....	510
Зимбабве	511
Кения.....	512
Камбоджа.....	512
Лаос.....	512
Марокко.....	513
Южная Африка	513
Страны Австралии и Океании.....	515
Австралия.....	515
Новая Зеландия.....	516
Экспортно-импортные операции международных услуг (тыс. долларов США).....	517
Экспортно-импортные операции международных услуг (в % к итогу).....	519
Экспорт международных услуг по странам.....	519
Импорт международных услуг по странам.....	523
Экспорт и импорт международных услуг по странам и видам.....	525
Экспорт и импорт международных услуг по регионам	525
Сведения об инвестициях по странам-партнерам за 2022 год.....	574
Сведения об инвестициях по видам экономической деятельности предприятий за 2022 г.....	575
Сведения об инвестициях по регионам Республики Таджикистан за 2022 г	575
Краткие методологические пояснения.....	578

Курс национальной валюты к доллару США за 2018– 2022 годы

(сомони)

периоды	2018г.		2019г.		2020г.		2021г.		2022г.	
	средний за период	на последнюю дату	средний за период	на последнюю дату	средний за период	на последнюю дату	средний за период	на последнюю дату	средний за период	на последнюю дату
I квартал	8,8223	8,8233	9,4375	9,4386	9,7597	9,8926	11,3036	11,3081	11,6959	12,4877
I полугодие	8,8953	9,0860	9,4385	9,4397	10,0123	10,2955	11,3117	11,3199	11,7956	10,9828
9 месяцев	9,0607	9,4209	9,4767	9,6843	10,1138	10,3250	11,3151	11,3188	11,2969	10,2376
год	9,1512	9,4237	9,5301	9,6861	10,3219	11,3000	11,3089	11,2969	11,0258	10,2084

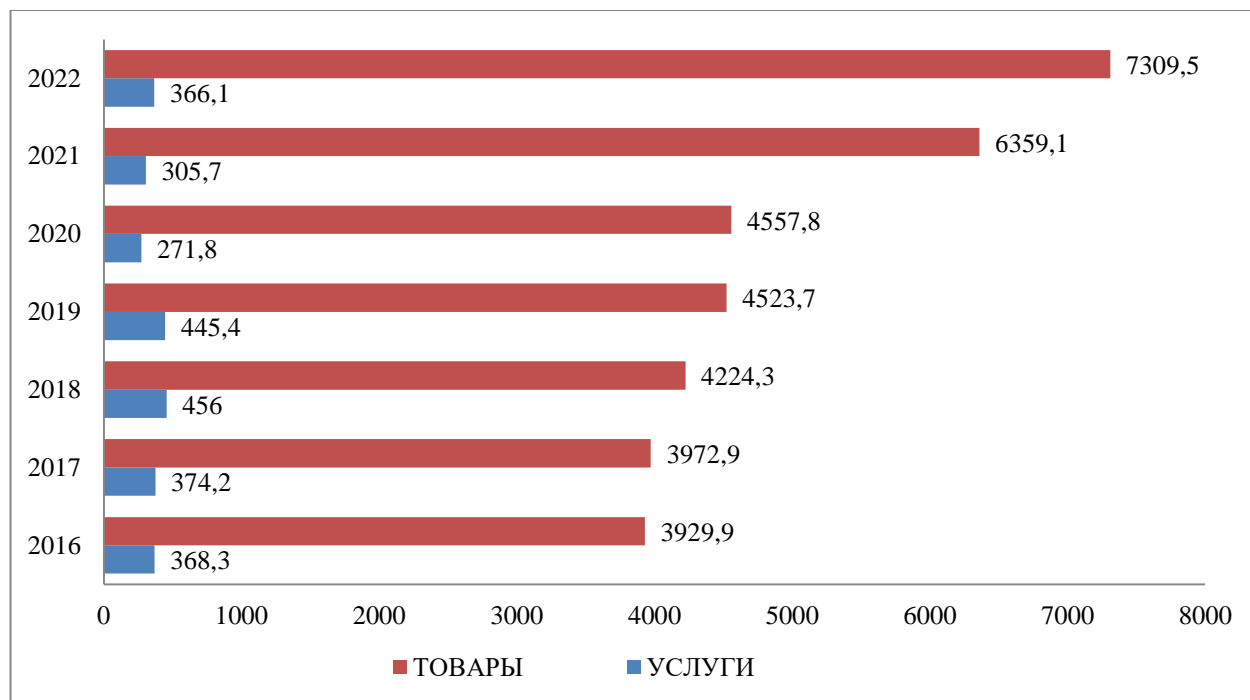
Динамика курса национальной валюты (сомони) к доллару США



**ВНЕШНЕЭКОНОМИЧЕСКИЕ СВЯЗИ
РЕСПУБЛИКИ ТАДЖИКИСТАН**

(тыс. долларов США)

	ТОВАРЫ		2022г. в % к 2021г.	УСЛУГИ		2022г. в % к 2021г.
	2021г.	2022г.		2021г.	2022г.	
Внешнеторговый оборот товаров и услуг – всего	6359089,3	7309497,5	114,9	305697,5	366104,5	119,8
Страны СНГ	3120065,4	3870361,3	124,0	186424,7	213832,3	114,7
Страны остального мира	3239023,9	3439136,2	106,2	119272,8	152272,2	127,7
Экспорт	2149594,6	2142025,3	99,6	146816,7	136391,9	92,9
Страны СНГ	574651,0	761389,7	132,5	99233,3	92426,0	93,1
Страны остального мира	1574943,6	1380635,6	87,7	47583,4	43965,9	92,4
Импорт	4209494,7	5167472,2	122,8	158880,7	229712,6	144,6
Страны СНГ	2545414,4	3108971,6	122,1	87066,8	121406,3	139,4
Страны остального мира	1664080,3	2058500,6	123,7	71813,9	108306,3	150,8

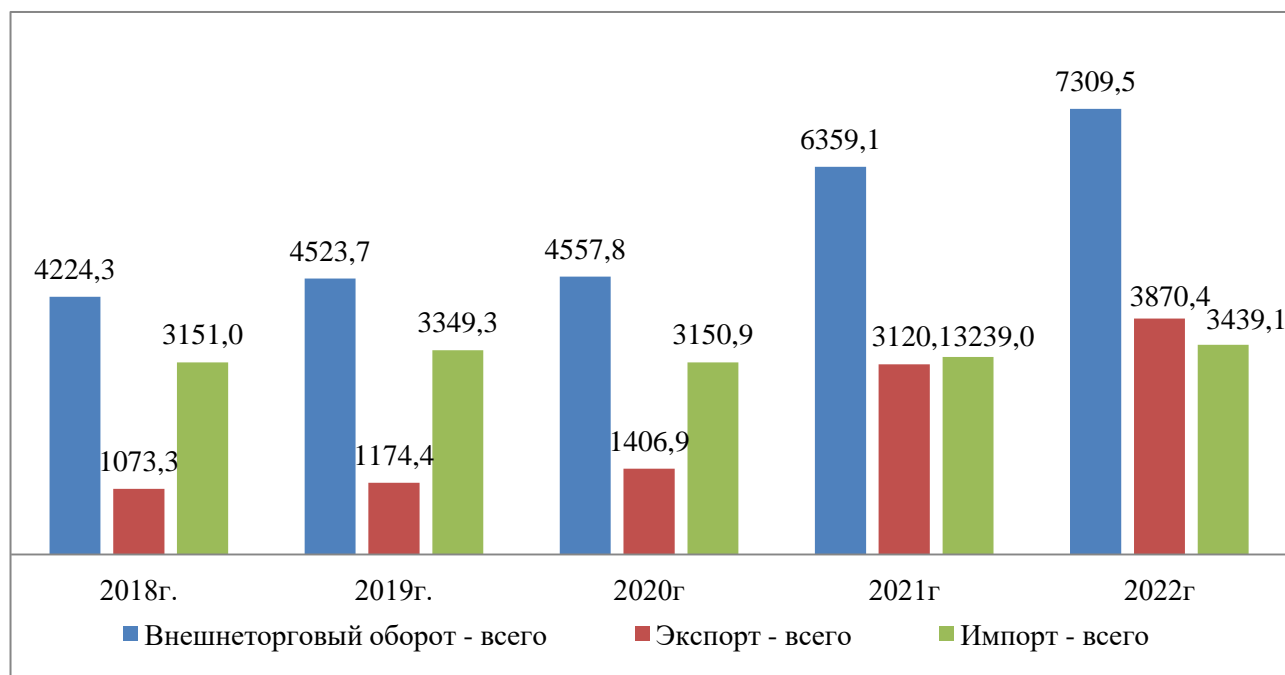
**Внешнеторговый оборот товаров и услуг Республики Таджикистан
(млн. долларов США)**


ВНЕШНЯЯ ТОРГОВЛЯ РЕСПУБЛИКИ ТАДЖИКИСТАН

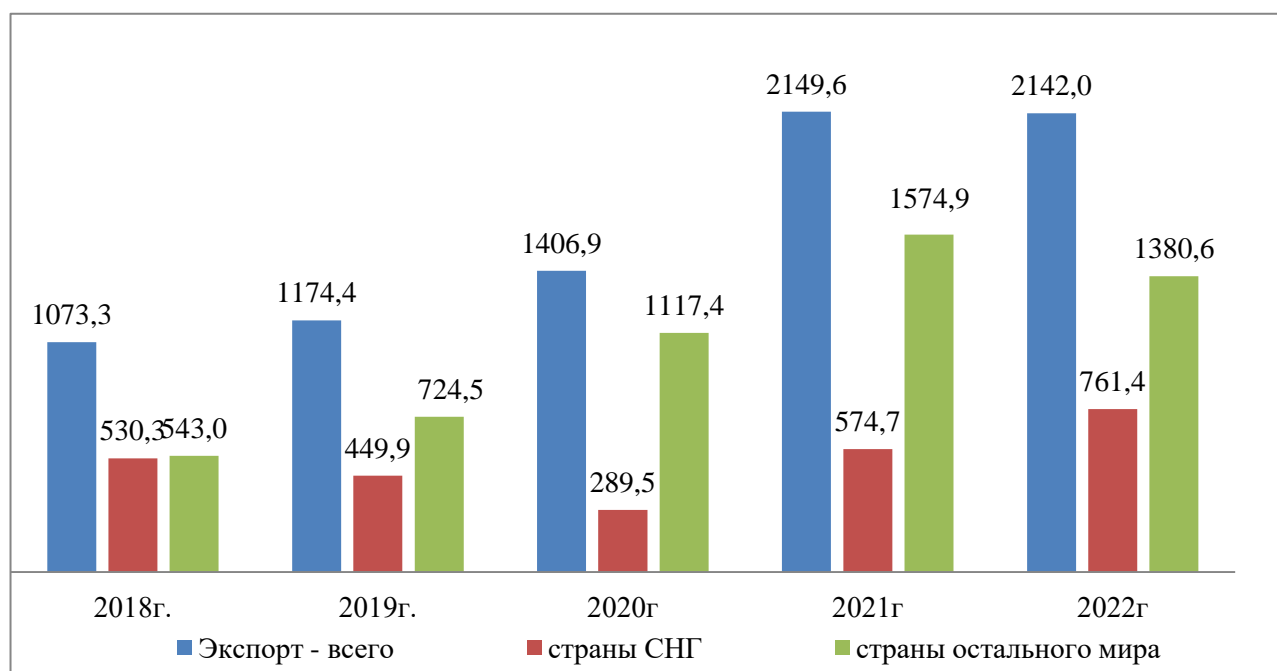
(млн. долларов США)

	2018г.	2019г.	2020г.	2021г.	2022г.
Внешнеторговый оборот - всего	4224,3	4523,7	4557,8	6359,1	7309,5
страны СНГ	2348,3	2521,1	2357,9	3120,1	3870,4
страны остального мира	1876,0	2002,6	2199,9	3239,0	3439,1
Экспорт - всего	1073,3	1174,4	1406,9	2149,6	2142,0
страны СНГ	530,3	449,9	289,5	574,7	761,4
страны остального мира	543,0	724,5	1117,4	1574,9	1380,6
Импорт - всего	3151,0	3349,3	3150,9	4209,5	5167,5
страны СНГ	1818,0	2071,2	2068,4	2545,4	3109,0
страны остального мира	1333,0	1278,1	1082,5	1664,1	2058,5

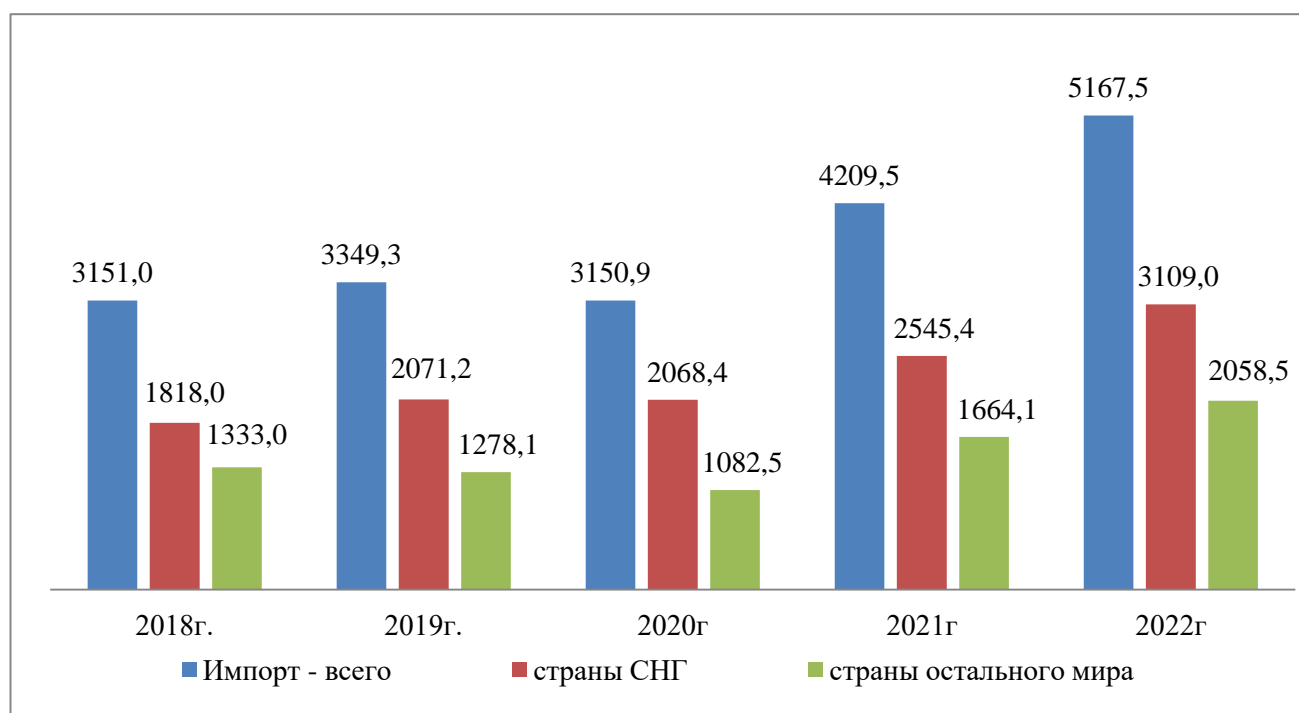
Внешнеторговый оборот за ряд лет (млн. долларов США)



Экспорт за ряд лет (млн. долларов США)



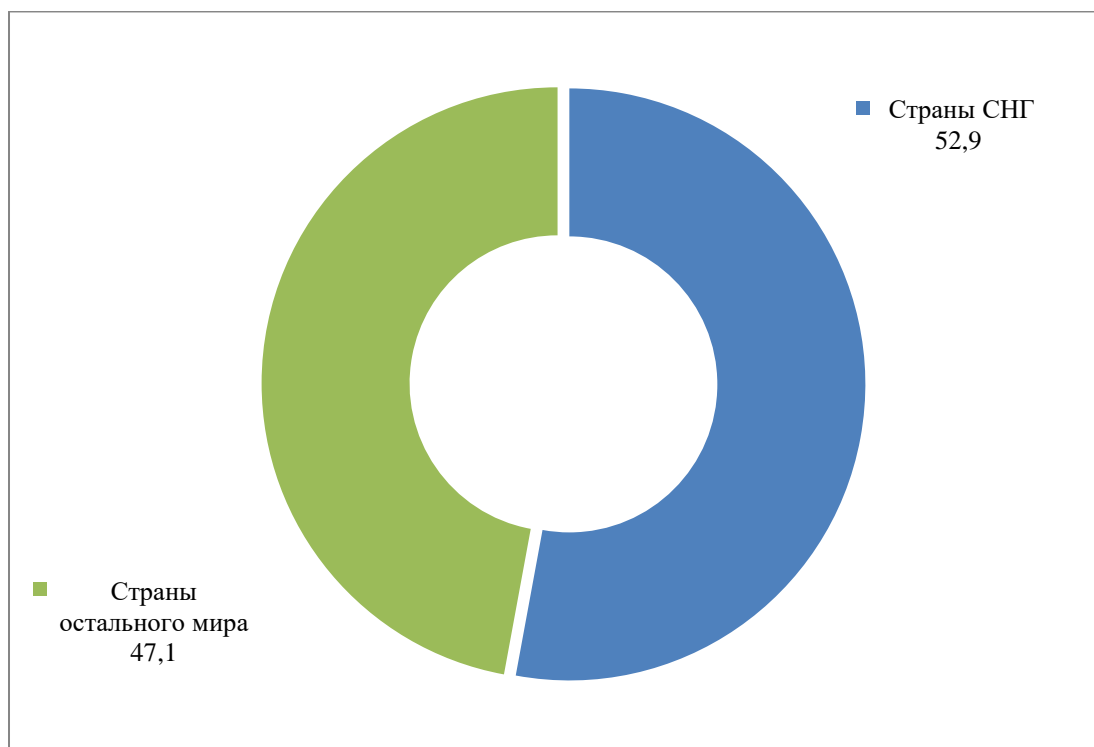
Импорт за ряд лет (млн. долларов США)



ВНЕШНЕТОРГОВЫЙ ОБОРОТ РЕСПУБЛИКИ ТАДЖИКИСТАН ПО РЕГИОНАМ МИРА

	2018г.		2019г.		2020г.		2021г.		2022г.	
	млн. долл.	в % к итогу	млн. долл.	в % к итогу	млн. долл.	в % к итогу	млн. долл.	в % к итогу	млн. долл.	в % к итогу
ВСЕГО	4224,3	100,0	4523,7	100,0	4557,8	100,0	6359,1	100,0	7309,5	100,0
в том числе:										
<i>Страны СНГ</i>	2348,3	55,6	2521,1	55,7	2357,9	51,7	3120,1	49,1	3870,4	52,9
<i>Страны остального мира</i>	1876,0	44,4	2002,6	44,3	2199,9	48,3	3239,0	50,9	3439,1	47,1
в том числе:										
Страны Европейского Союза	301,3	7,1	244,1	5,4	286,1	6,3	436,5	6,9	490,2	6,7

Внешнеторговый оборот Республики Таджикистан со странами мира за 2022 год



ЭКСПОРТ И ИМПОРТ РЕСПУБЛИКИ ТАДЖИКИСТАН ПО РЕГИОНАМ МИРА

(млн. долларов США)

	2018г.		2019г.		2020г.		2021г.		2022г.	
	экспорт	импорт	экспорт	импорт	экспорт	импорт	экспорт	импорт	экспорт	импорт
ВСЕГО	1073,3	3151,0	1174,4	3349,3	1406,9	3150,9	2149,6	4209,5	2142,0	5167,5
в том числе:										
<i>Страны СНГ</i>	530,3	1818,0	449,9	2071,2	289,5	2068,4	574,6	2545,4	761,4	3109,0
<i>Страны остального мира</i>	543,0	1333,0	724,5	1278,1	1117,4	1082,5	1574,9	1664,1	1380,6	2058,5
в том числе:										
Страны Европейского Союза	60,3	241,0	55,3	188,8	66,3	219,7	117,8	318,7	136,6	353,6

ЭКСПОРТ И ИМПОРТ РЕСПУБЛИКИ ТАДЖИКИСТАН ПО РЕГИОНАМ МИРА

(в процентах к итогу)

	2018г.		2019г.		2020г.		2021г.		2022г.	
	экспорт	импорт	экспорт	импорт	экспорт	импорт	экспорт	импорт	экспорт	импорт
ВСЕГО	100,0	100,0	100,0	100,0	100,0	100,0	100,0	100,0	100,0	100,0
в том числе:										
<i>Страны СНГ</i>	49,4	57,7	38,3	61,8	20,6	65,6	26,8	60,5	35,5	60,2
<i>Страны остального мира</i>	50,6	42,3	61,7	38,2	79,4	34,4	73,2	39,5	64,5	39,8
в том числе:										
Страны Европейского Союза	5,6	7,6	4,7	5,6	4,7	7,0	5,5	7,6	6,4	6,8

ВНЕШНЕТОРГОВЫЙ ОБОРОТ
по основным торговым партнерам за 2021-2022 гг.

Страныпартнеры	млн. долл. США		%		место	
	2021г.	2022г.	2021г.	2022г.	2021г.	2022г.
Россия	1352,9	1673,9	21,3	22,9	1	1
Казахстан	1778,6	1441,2	18,5	19,7	2	2
Китай	839,3	1210,0	13,2	16,6	3	3
Турция	390,5	351,2	6,1	4,8	5	5
Узбекистан	447,8	555,4	7,0	7,6	4	4
Германия	107,1	114,0	1,7	1,6	7	7
Иран	121,0	238,2	1,9	3,3	6	6
Афганистан	84,1	111,0	1,3	1,5	9	9
Япония	88,8	108,5	1,4	1,5	8	9
Пакистан	32,3	32,5	0,5	0,4	11	12
Кыргызстан	25,8	15,1	0,4	0,2	12	13
Италия	32,9	43,0	0,5	0,6	11	11
Туркменистан	22,2	52,9	0,3	0,7	13	10
США	44,9	152,4	0,7	2,1	10	8

Экспорт по основным торговым партнерам за 2021-2022 гг.

Страныпартнеры	млн. долл. США		%		место	
	2021г.	2022г.	2021г.	2022г.	2021г.	2022г.
Казахстан	360,1	483,9	16,8	22,6	1	1
Турция	232,2	179,6	10,8	8,4	2	3
Узбекистан	129,6	178,3	6,0	8,3	3	4
Афганистан	81,1	106,0	3,8	4,9	7	6
Китай	159,6	368,3	7,4	17,2	4	2
Россия	72,5	88,2	3,4	4,1	5	7
Иран	38,9	114,4	1,8	5,3	6	5
Нидерланды	4,4	2,1	0,2	0,1	13	11
Тайвань	0,0	0,0	0,0	0,0	12	-
Италия	10,6	15,0	0,5	0,7	9	8
Кыргызстан	5,3	1,2	0,2	0,1	10	11
Пакистан	15,2	13,1	0,7	0,6	8	9
Латвия	5,0	7,4	0,2	0,3	12	10

Импорт по основным торговым партнерам за 2021-2022 гг.

Страныпартнеры	млн. долл. США		%		место	
	2021г.	2022г.	2021г.	2022г.	2021г.	2022г.
Россия	1280,5	1585,7	30,4	30,7	1	1
Китай	679,7	841,7	16,1	16,3	3	3
Казахстан	818,5	957,3	19,4	18,5	2	2
Узбекистан	318,2	377,0	7,6	7,3	4	4
Турция	158,3	171,6	3,8	3,3	5	5
Германия	107,0	113,2	2,5	2,2	6	8
Япония	86,8	106,9	2,1	2,1	7	9
Иран	82,0	123,8	1,9	2,4	8	7
Пакистан	17,1	19,4	0,4	0,4	10	13
Кыргызстан	20,5	13,8	0,5	0,3	13	14
Туркменистан	22,2	52,1	0,5	1,0	12	11
США	44,8	151,7	1,1	2,9	9	6
Украина	26,3	16,3	0,6	0,3	11	14
Италия	22,4	27,9	0,5	0,5	14	12
Беларусь	38,0	82,2	0,9	1,6	10	10

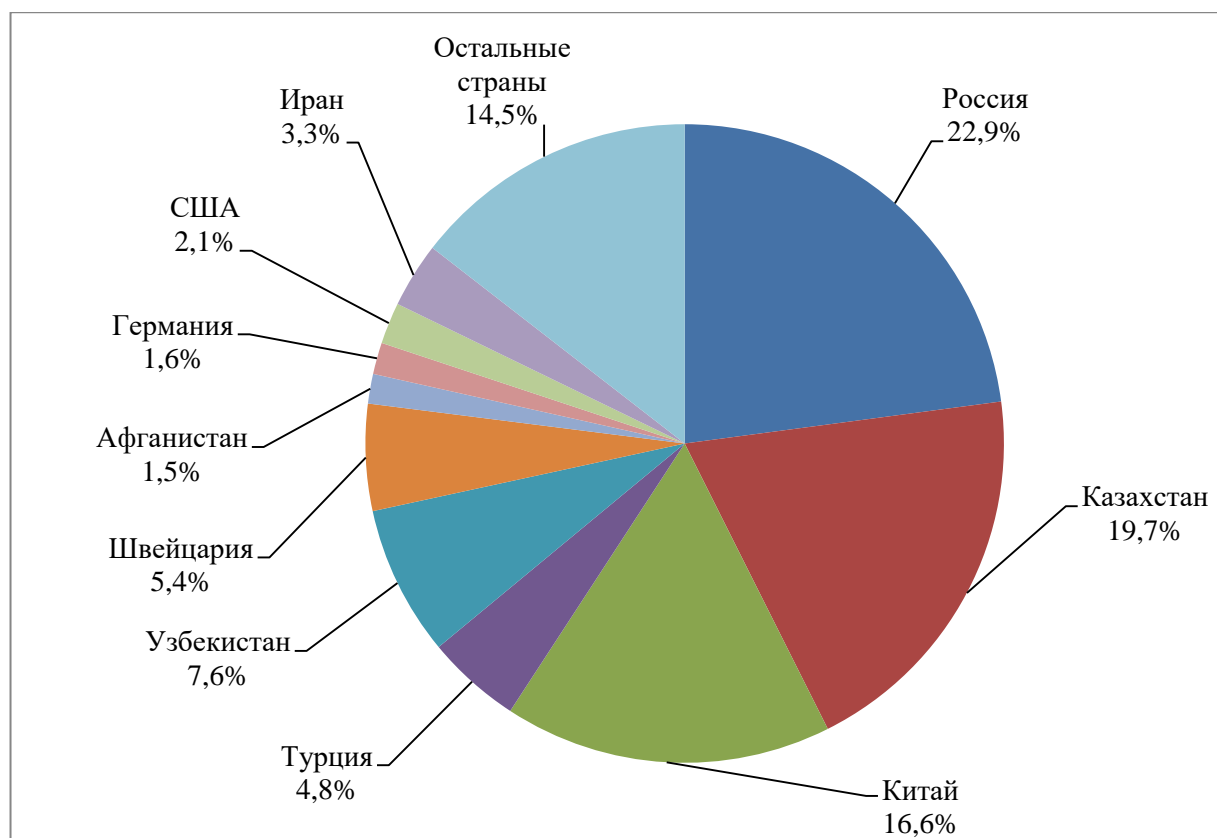
**ВНЕШНЕТОРГОВЫЙ ОБОРОТ РЕСПУБЛИКИ ТАДЖИКИСТАН ПО
СТРАНАМ ЗА 2018 – 2022 ГОДЫ**

	2018г.		2019г.		2020г.		2021г.		2022г.	
	млн. долл.	в % к итогу	млн. долл.	в % к итогу	млн. долл.	в % к итогу	млн. долл.	в % к итогу	млн. долл.	в % к итогу
Всего	4224,3	100,0	4523,7	100,0	4557,8	100,0	6359,1	100,0	7309,5	100,0
в том числе:										
СТРАНЫ СНГ	2348,3	55,6	2521,1	55,8	2357,9	51,7	3120,1	49,1	3870,4	52,9
Азербайджан	6,9	0,2	5,8	0,1	6,2	0,1	6,1	0,1	6,2	0,1
Армения	0,3	0,0	0,40	0,0	0,30	0,0	0,40	0,0	0,3	0,0
Беларусь	38,5	0,9	28,5	0,6	54,4	1,2	41,4	0,7	89,4	1,2
Казахстан	836,5	19,8	957,6	21,2	909,7	20,0	1178,6	18,5	1441,2	19,7
Кыргызстан	62,3	1,5	54,2	1,2	36,8	0,8	25,8	0,4	15,1	0,2
Молдова	1,4	0,0	0,5	0,0	0,4	0,0	2,8	0,0	0,2	0,0
Россия	1023,1	24,2	1053,5	23,3	973,6	21,4	1352,9	21,3	1673,9	22,9
Туркменистан	47,2	1,1	12,2	0,3	7,8	0,2	22,2	0,3	52,9	0,7
Таджикистан (СЭЗ)	6,3	0,1	8,1	0,2	7,9	0,1	15,0	0,2	19,4	0,3
Узбекистан	288,5	6,8	362,2	8,0	333,8	7,3	447,8	7,0	555,4	7,6
Украина	37,3	0,9	38,3	0,8	26,9	0,6	26,8	0,4	16,5	0,2
СТРАНЫ ОСТАЛЬНОГО МИРА	1876,0	44,4	2002,6	44,3	2199,9	48,3	3239,0	50,9	3439,1	47,1
ЕВРОПА	319,8	7,6	479,1	10,6	983,0	21,6	1353,9	21,3	886,2	12,1
СТРАНЫ ЕС	301,3	7,1	244,1	5,4	286,1	6,3	336,5	6,9	490,2	6,7
Австрия	2,9	0,1	2,5	0,1	26,7	0,6	18,8	0,3	11,8	0,2
Андорра	0,0	0,0	0,0	0,0	0,0	0,0	0,0	0,0	0,0	0,0
Бельгия	9,4	0,2	28,0	0,6	35,7	0,8	100,9	1,6	119,7	1,6
Болгария	0,8	0,0	3,9	0,1	0,7	0,0	0,7	0,0	0,0	0,0
Босния и Герцеговина	0,0	0,0	0,0	0,0	0,0	0,0	0,0	0,0	0,0	0,0
Венгрия	1,5	0,0	2,3	0,1	1,5	0,0	0,9	0,0	1,6	0,0
Германия	97,6	2,3	77,0	1,7	91,4	2,0	107,4	1,7	114,0	1,6
Гернси	0,0	0,0	0,0	0,0	0,0	0,0	0,0	0,0	0,0	0,0
Греция	1,8	0,0	1,6	0,0	0,3	0,0	0,1	0,0	1,1	0,0
Дания	1,6	0,0	1,7	0,0	1,9	0,0	1,0	0,0	17,7	0,2
Ирландия	0,6	0,0	0,7	0,0	0,9	0,0	1,3	0,0	1,3	0,0
Испания	5,5	0,1	2,5	0,1	4,5	0,1	14,5	0,2	11,1	0,2
Италия	52,1	1,2	45,5	1,0	38,2	0,8	32,9	0,5	43,0	0,6
Латвия	10,4	0,2	13,9	0,3	13,8	0,3	5,8	0,1	8,9	0,1
Литва	10,3	0,2	13,0	0,3	10,5	0,2	10,3	0,2	18,1	0,2
Люксембург	0,4	0,0	0,0	0,0	0,0	0,0	0,0	0,0	0,1	0,0
Македония	0,0	0,0	0,0	0,0	0,0	0,0	0,0	0,0	0,4	0,0
Нидерланды	34,0	0,8	10,4	0,2	16,6	0,4	18,9	0,3	19,9	0,3
Польша	9,4	0,2	11,0	0,2	8,5	0,2	11,3	0,2	22,9	0,3
Португалия	0,4	0,0	0,0	0,0	0,2	0,0	0,8	0,0	0,3	0,0
Румыния	1,2	0,0	3,3	0,1	0,8	0,0	1,2	0,0	1,4	0,0
Словакия	0,7	0,0	1,6	0,0	1,2	0,0	0,9	0,0	0,6	0,0
Словения	1,5	0,0	1,6	0,0	1,7	0,0	1,6	0,0	2,0	0,0
Соединённое Королевство	26,3	0,6	5,0	0,1	6,7	0,1	4,8	0,1	6,2	4,8
Финляндия	2,4	0,1	3,1	0,1	2,2	0,0	2,2	0,0	1,9	0,0

	2018г.		2019г.		2020г.		2021г.		2022г.	
	млн. долл.	в % к итогу	млн. долл.	в % к итогу	млн. долл.	в % к итогу	млн. долл.	в % к итогу	млн. долл.	в % к итогу
Франция	16,8	0,4	5,8	0,1	6,6	0,1	19,0	0,3	66,5	0,9
Чешская Республика	4,9	0,1	1,7	0,0	3,8	0,1	4,9	0,1	5,4	0,1
Швеция	5,6	0,1	3,8	0,1	5,4	0,1	69,9	1,1	9,3	0,1
Эстония	3,3	0,1	0,2	0,0	0,3	0,0	0,4	0,0	0,5	0,0
СТРАНЫ ВНЕ ЕС	18,6	0,4	236,0	5,2	701,2	15,4	922,8	14,5	399,7	5,4
Албания	0,0	0,0	0,0	0,0	0,0	0,0	0,0	0,0	0,1	0,0
Босния и Герцеговина	0,0	0,0	0,0	0,0	0,0	0,0	0,0	0,0	0,0	0,0
Ветикан	0,0	0,0	0,0	0,0	0,0	0,0	0,0	0,0	0,0	0,0
Исландия	0,0	0,0	0,0	0,0	0,0	0,0	0,0	0,0	0,0	0,0
Лихтенштейн	0,0	0,0	0,0	0,0	0,0	0,0	0,0	0,0	0,0	0,0
Македония	0,0	0,0	0,0	0,0	0,0	0,0	0,0	0,0	0,4	0,0
Норвегия	0,1	0,0	0,0	0,0	0,3	0,0	0,2	0,0	0,1	0,0
Сан-Марино	0,9	0,0	0,3	0,0	0,0	0,0	0,0	0,0	0,0	0,0
Сербия	4,0	0,1	0,0	0,0	1,0	0,0	0,7	0,0	1,0	0,0
Хорватия	0,0	0,0	1,7	0,0	4,4	0,1	5,5	0,1	3,6	0,0
Швейцария	13,6	0,3	234,0	5,2	695,5	15,3	916,4	14,4	394,5	5,4
АЗИЯ	1470,5	34,8	1436,5	31,8	1145,5	25,1	1779,7	28,0	2329,8	31,9
СТРАНЫ ЕС	0,1	0,0	0,0	0,0	0,0	0,0	0,0	0,0	0,1	0,0
Кипр	0,1	0,0	0,1	0,0	0,0	0,0	0,0	0,0	0,1	0,0
СТРАНЫ ВНЕ ЕС	1470,4	34,8	1436,5	31,8	1145,5	25,1	1779,7	28,0	2329,8	31,9
Афганистан	72,4	1,7	98,1	2,2	70,7	1,6	84,1	1,3	111,0	1,5
Бангладеш	1,2	0,0	6,4	0,1	5,6	0,1	2,4	0,0	4,0	0,1
Вьетнам	3,3	0,1	5,0	0,1	4,1	0,1	4,2	0,1	4,2	0,1
Грузия	3,0	0,1	7,2	0,2	15,4	0,3	9,5	0,1	6,5	0,1
Израиль	0,5	0,0	0,5	0,0	0,5	0,0	0,6	0,0	0,6	0,0
Индия	20,5	0,5	24,3	0,5	39,7	0,9	122,6	1,9	125,6	1,7
Индонезия	0,3	0,0	0,9	0,0	1,3	0,0	1,7	0,0	2,5	0,0
Иордания	0,0	0,0	0,0	0,0	0,0	0,0	0,0	0,0	0,1	0,0
Ирак	1,2	0,0	0,8	0,0	0,7	0,0	0,9	0,0	0,4	0,0
Иран	97,3	2,3	64,4	1,4	57,7	1,3	121,0	1,9	238,2	3,3
Катар	0,0	0,0	1,1	0,0	0,9	0,0	0,0	0,0	0,2	0,0
Китай	651,2	15,4	660,9	14,6	472,8	10,4	839,3	13,2	1210,0	16,6
Кувейт	-	-	0,0	0,0	0,0	0,0	0,0	0,0	0,0	0,0
Корея (КНДР)	0,1	0,0	0,0	0,0	0,1	0,0	0,0	0,0	0,1	0,0
Ливан	0,0	0,0	0,0	0,0	0,0	0,0	0,0	0,0	0,0	0,0
Малайзия	7,1	0,2	4,3	0,1	2,9	0,1	2,5	0,0	2,9	0,0
Мьянма	0,1	0,0	0,0	0,0	0,0	0,0	0,0	0,0	0,0	0,0
ОАЭ	25,9	0,6	22,6	0,5	18,3	0,4	30,3	0,5	31,1	0,4
Оман	0,0	0,0	0,0	0,0	0,0	0,0	0,0	0,0	0,0	0,0
Пакистан	62,5	1,5	56,3	1,2	25,8	0,6	32,3	0,5	32,5	0,4
Республика Корея	27,6	0,7	33,9	0,7	53,5	1,2	40,9	0,6	49,8	0,7
Непал	0,0	0,0	0,0	0,0	0,0	0,0	0,0	0,0	0,0	0,0
Саудовская Аравия	0,0	0,0	0,0	0,0	0,2	0,0	0,3	0,0	0,3	0,0
Сингапур	0,2	0,0	0,4	0,0	0,1	0,0	0,7	0,0	43,4	0,6
САР Гонконг	0,4	0,0	0,1	0,0	0,0	0,0	0,2	0,0	0,7	0,0
Таиланд	3,4	0,1	2,1	0,0	1,9	0,0	4,4	0,1	4,5	0,1
Тайвань	18,2	0,4	0,5	0,0	0,1	0,0	1,1	0,0	0,9	0,0

	2018г.		2019г.		2020г.		2021г.		2022г.	
	млн. долл.	в % к итогу	млн. долл.	в % к итогу	млн. долл.	в % к итогу	млн. долл.	в % к итогу	млн. долл.	в % к итогу
Турция	401,4	9,5	377,3	8,3	322,6	7,1	390,5	6,1	351,2	4,8
Филиппины	0,2	0,0	0,0	0,0	0,0	0,0	0,3	0,0	0,2	0,0
Шри-Ланка	0,2	0,0	0,2	0,0	0,5	0,0	0,3	0,0	0,3	0,0
Япония	65,2	1,5	68,1	1,5	48,5	1,1	88,8	1,4	108,5	1,5
Другие	7,0	0,2	0,0	0,0	0,0	0,0	0,2	0,0	0,0	0,0
АМЕРИКА	82,6	2,0	85,3	1,9	69,0	1,5	102,9	1,6	220,8	3,0
Аргентина	2,7	0,1	4,7	0,1	6,9	0,2	10,2	0,2	15,3	0,2
Багамские Острова	4,9	0,1	0,0	0,0	0,0	0,0	0,0	0,0	0,0	0,0
Белиз	0,0	0,0	0,0	0,0	0,0	0,0	0,0	0,0	0,0	0,0
Ангилья (Брит)	0,1	0,0	0,6	0,0	0,0	0,0	0,3	0,0	0,6	0,0
Бразилия	13,2	0,3	5,6	0,1	1,0	0,0	13,7	0,2	7,9	0,1
Венесуэла	0,0	0,0	0,0	0,0	0,0	0,0	0,0	0,0	0,0	0,0
Виргинские Острова	0,5	0,0	7,1	0,2	6,7	0,1	13,0	0,2	16,2	0,2
Восточное Самоа (США)	0,0	0,0	0,0	0,0	0,0	0,0	0,0	0,0	0,0	0,0
Чили	0,1	0,0	0,4	0,0	0,0	0,0	0,0	0,0	0,0	0,0
Куба	0,0	0,0	0,0	0,0	0,0	0,0	0,0	0,0	0,0	0,0
Доминика	0,0	0,0	0,0	0,0	0,0	0,0	0,0	0,0	0,0	0,0
Канада	9,1	0,2	12,6	0,3	7,7	0,2	4,8	0,1	4,8	0,1
Колумбия	0,1	0,0	0,0	0,0	0,0	0,0	0,0	0,0	0,0	0,0
Коста-Рика	0,0	0,0	0,0	0,0	0,0	0,0	0,2	0,0	0,4	0,0
Мексика	0,2	0,0	0,4	0,0	0,2	0,0	0,6	0,0	0,8	0,0
Панама	0,0	0,0	0,0	0,0	0,0	0,0	0,0	0,0	0,0	0,0
Перу	0,0	0,0	0,0	0,0	0,0	0,0	0,0	0,0	0,0	0,0
Парагвай	0,0	0,0	0,0	0,0	0,0	0,0	0,0	0,0	0,0	0,0
США	42,8	1,0	45,5	1,0	38,1	0,8	44,9	0,7	152,4	2,1
Уругвай	0,6	0,0	0,0	0,0	0,0	0,0	0,0	0,0	0,0	0,0
Эквадор	8,3	0,2	8,3	0,2	8,0	0,2	14,8	0,2	22,4	0,3
Ямайка	0,0	0,0	1,2	0,0	0,0	0,0	0,0	0,0	0,0	0,0
АФРИКА	0,9	0,0	1,1	0,0	1,7	0,0	1,6	0,0	1,7	0,0
Алжир	0,0	0,0	0,0	0,0	0,0	0,0	0,0	0,0	0,0	0,0
Гана	0,1	0,0	0,0	0,0	0,0	0,0	0,0	0,0	0,0	0,0
Кения	0,0	0,0	0,0	0,0	0,0	0,0	0,0	0,0	0,1	0,0
Египет	0,4	0,0	0,5	0,0	0,6	0,0	0,8	0,0	0,6	0,0
Мадагаскар	0,0	0,0	0,0	0,0	0,0	0,0	0,0	0,0	0,0	0,0
Марокко	0,0	0,0	0,0	0,0	0,0	0,0	0,3	0,0	0,3	0,0
Кот-д Ивуар	0,0	0,0	0,0	0,0	0,0	0,0	0,0	0,0	0,0	0,0
Либерия	0,0	0,0	0,0	0,0	0,0	0,0	0,0	0,0	0,0	0,0
Камбоджа	0,0	0,0	0,0	0,0	0,4	0,0	0,0	0,0	0,0	0,0
Мозамбик	0,0	0,0	0,0	0,0	0,0	0,0	0,0	0,0	0,0	0,0
Сейшельские Острова	0,1	0,0	0,0	0,0	0,0	0,0	0,0	0,0	0,0	0,0
Южная Африка	0,2	0,0	0,3	0,0	0,5	0,0	0,4	0,0	0,6	0,0
АВСТРАЛИЯ И ОКЕАНИЯ	2,2	0,1	0,6	0,0	0,7	0,0	0,8	0,0	0,7	0,0
Австралия	1,8	0,0	0,4	0,0	0,2	0,0	0,3	0,0	0,5	0,0
Новая Зеландия	0,4	0,0	0,2	0,0	0,5	0,0	0,5	0,0	0,6	0,0

Доля основных торговых партнеров во внешнеторговом обороте в 2022 году



ЭКСПОРТ РЕСПУБЛИКИ ТАДЖИКИСТАН ПО СТРАНАМ

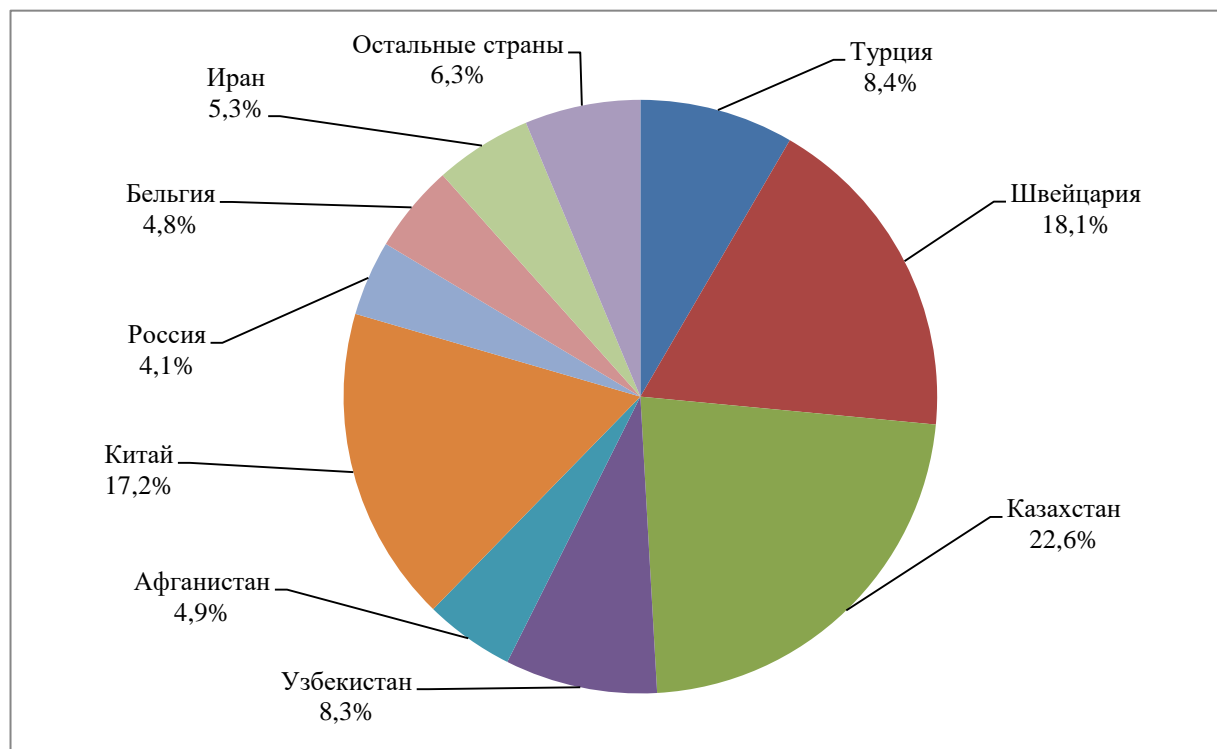
за 2018 – 2022 гг.

	2018г.		2019г.		2020г.		2021г.		2022г.	
	млн. долл.	в % к итогу	млн. долл.	в % к итогу	млн. долл.	в % к итогу	млн. долл.	в % к итогу	млн. долл.	в % к итогу
Всего	1073,3	100,0	1174,4	100,0	1406,9	100,0	2149,6	100,0	2142,0	100,0
в том числе:										
СТРАНЫ СНГ	530,3	49,4	449,9	38,3	289,5	20,6	574,6	26,7	761,4	35,5
Азербайджан	0,1	0,0	0,0	0,0	0,0	0,0	0,0	0,0	0,4	0,0
Армения	0,0	0,0	0,0	0,0	0,0	0,0	0,0	0,0	0,0	0,0
Беларусь	3,3	0,3	2,1	0,2	2,1	0,2	3,5	0,2	7,2	0,3
Казахстан	299,9	27,9	218,2	18,6	152,2	10,8	360,1	16,8	483,9	22,6
Кыргызстан	14,1	1,3	11,4	1,0	9,6	0,7	5,3	0,2	1,2	0,1
Молдова	0,9	0,1	0,2	0,0	0,0	0,0	2,4	0,1	0,0	0,0
Россия	55,2	5,1	44,3	3,8	41,0	2,9	72,5	3,4	88,2	4,1
Туркменистан	0,6	0,1	0,3	0,0	0,0	0,0	0,0	0,0	0,8	0,0
Таджикистан (СЭЗ)	0,6	0,1	0,7	0,1	0,6	0,0	0,7	0,0	1,2	0,1
Узбекистан	155,3	14,5	172,0	14,6	83,6	6,0	129,6	6,0	178,3	8,3
Украина	0,3	0,0	0,7	0,1	0,4	0,0	0,5	0,0	0,1	0,0
СТРАНЫ ОСТАЛЬНОГО МИРА	543,0	50,6	724,5	61,7	1117,4	79,4	1574,9	73,3	1380,6	64,5
ЕВРОПА	63,0	5,9	280,7	23,7	755,1	53,7	1014,5	47,2	523,8	24,5
СТРАНЫ ЕС	60,3	5,6	55,3	4,7	66,4	4,7	117,8	5,5	136,6	6,4

	2018г.		2019г.		2020г.		2021г.		2022г.	
	млн. долл.	в % к итогу	млн. долл.	в % к итогу	млн. долл.	в % к итогу	млн. долл.	в % к итогу	млн. долл.	в % к итогу
Австрия	-	-	0,0	0,0	0,0	0,0	0,0	0,0	0,6	0,0
Бельгия	2,3	0,2	21,0	1,8	32,1	2,3	88,8	4,1	102,7	4,8
Босния и Герцеговина	0,0	0,0	0,0	0,0	0,0	0,0	0,0	0,0	0,0	0,0
Болгария	0,0	0,0	0,0	0,0	0,0	0,0	0,0	0,0	0,0	0,0
Венгрия	0,0	0,0	0,0	0,0	0,0	0,0	0,0	0,0	0,0	0,0
Германия	0,6	0,1	1,0	0,1	0,3	0,0	0,3	0,0	0,8	0,0
Гернси	0,0	0,0	0,0	0,0	0,0	0,0	0,0	0,0	0,0	0,0
Греция	0,0	0,0	0,0	0,0	0,0	0,0	0,0	0,0	0,0	0,0
Ирландия	0,0	0,0	0,0	0,0	0,0	0,0	0,0	0,0	0,0	0,0
Испания	0,0	0,0	0,0	0,0	0,1	0,0	0,0	0,0	0,2	0,0
Италия	16,1	1,5	11,0	0,9	15,4	1,1	10,5	0,5	15,0	0,7
Латвия	8,9	0,8	12,8	1,1	10,0	0,7	5,0	0,2	7,4	0,3
Литва	0,1	0,0	0,3	0,0	0,0	0,0	0,4	0,0	1,7	0,1
Люксембург	0,0	0,0	0,0	0,0	0,0	0,0	0,0	0,0	0,0	0,0
Нидерланды	28,8	2,7	4,6	0,4	1,3	0,1	4,4	0,2	2,1	0,1
Польша	0,3	0,0	0,4	0,0	0,8	0,1	1,4	0,1	1,9	0,1
Португалия	0,0	0,0	0,0	0,0	0,0	0,0	0,0	0,0	0,0	0,0
Румыния	0,0	0,0	0,0	0,0	0,0	0,0	0,0	0,0	0,0	0,0
Соединённое Королевство	3,0	0,3	1,9	0,2	1,4	0,1	1,1	0,0	0,5	0,0
Финляндия	0,0	0,0	0,0	0,0	0,0	0,0	0,0	0,0	0,0	0,0
Франция	0,0	0,0	0,3	0,0	0,0	0,0	0,0	0,0	0,0	0,0
Хорватия	0,0	0,0	0,0	0,0	4,4	0,1	5,3	0,2	3,6	0,2
Чешская Республика	0,0	0,0	0,3	0,0	0,3	0,0	0,3	0,0	0,1	0,0
Швеция	0,1	0,0	0,0	0,0	0,0	0,0	0,0	0,0	0,0	0,0
Эстония	0,1	0,0	0,0	0,0	0,0	0,0	0,0	0,0	0,0	0,0
СТРАНЫ ВНЕ ЕС	2,7	0,2	225,4	19,2	688,7	49,0	896,7	41,7	386,8	18,1
Норвегия	0,0	0,0	0,0	0,0	0,0	0,0	0,0	0,0	0,0	0,0
Сан-Марино	0,9	0,1	0,3	0,0	0,0	0,0	0,0	0,0	0,0	0,0
Сербия	0,2	0,0	0,0	0,0	0,0	0,0	0,0	0,0	0,0	0,0
Швейцария	1,6	0,1	225,1	19,2	688,7	49,0	896,7	41,7	386,8	18,1
АЗИЯ	474,3	44,2	430,5	36,7	355,4	25,3	547,3	25,5	839,9	39,2
СТРАНЫ ЕС	0,0	0,0	0,0	0,0	0,0	0,0	0,0	0,0	0,0	0,0
Кипр	0,0	0,0	0,0	0,0	0,0	0,0	0,0	0,0	0,0	0,0
СТРАНЫ ВНЕ ЕС	474,3	44,2	430,5	36,7	355,4	25,3	547,3	25,5	839,9	39,2
Афганистан	72,1	6,7	97,9	8,3	69,8	5,0	81,1	3,8	106,0	4,9
Бангладеш	0,0	0,0	4,2	0,4	4,0	0,3	0,3	0,0	0,1	0,0
Вьетнам	1,4	0,1	2,4	0,2	1,4	0,1	0,0	0,0	0,0	0,0
Грузия	0,4	0,0	4,9	0,4	13,3	0,9	6,6	0,3	3,1	0,1
Израиль	0,0	0,0	0,0	0,0	0,0	0,0	0,0	0,0	0,0	0,0
Индия	0,0	0,0	0,0	0,0	0,0	0,0	0,2	0,0	0,2	0,0
Иордания	0,0	0,0	0,0	0,0	0,0	0,0	0,0	0,0	0,0	0,0
Ирак	1,1	0,1	0,7	0,1	0,7	0,1	0,4	0,0	0,4	0,0
Иран	35,2	3,3	18,1	1,5	9,4	0,7	38,9	1,8	114,4	5,3
Катар	0,0	0,0	0,0	0,0	0,0	0,0	0,0	0,0	0,2	0,0
Китай	57,1	5,3	55,4	4,7	34,4	2,4	159,6	7,4	368,3	17,2
Ливан	0,0	0,0	0,0	0,0	0,0	0,0	0,0	0,0	0,0	0,0
Малайзия	0,0	0,0	0,0	0,0	0,0	0,0	0,0	0,0	0,1	0,0

	2018г.		2019г.		2020г.		2021г.		2022г.	
	млн. долл.	в % к итогу	млн. долл.	в % к итогу	млн. долл.	в % к итогу	млн. долл.	в % к итогу	млн. долл.	в % к итогу
Мьянма	0,1	0,0	0,1	0,0	0,0	0,0	0,0	0,0	0,0	0,0
ОАЭ	2,7	0,3	0,9	0,1	3,4	0,2	10,6	0,5	10,2	0,5
Оман	0,0	0,0	0,0	0,0	0,0	0,0	0,0	0,0	0,0	0,0
Пакистан	10,1	0,9	10,4	0,9	14,2	1,0	15,2	0,7	13,1	0,6
Республика Корея	0,0	0,0	0,0	0,0	0,0	0,0	0,0	0,0	0,2	0,0
Сингапур	0,0	0,0	0,0	0,0	0,0	0,0	0,0	0,0	42,2	2,0
Сирия	0,0	0,0	0,0	0,0	0,0	0,0	0,0	0,0	0,0	0,0
САР Гонконг	0,1	0,0	0,0	0,0	0,0	0,0	0,0	0,0	0,4	0,0
Саудовская Аравия	0,0	0,0	0,0	0,0	0,0	0,0	0,0	0,0	0,0	0,0
Таиланд	0,0	0,0	0,0	0,0	0,0	0,0	0,0	0,0	0,0	0,0
Тайвань	16,7	1,6	0,0	0,0	0,0	0,0	0,0	0,0	0,0	0,0
Турция	276,5	25,8	233,8	19,9	203,0	14,4	232,2	10,8	179,6	8,4
Шир-Ланка	0,0	0,0	0,0	0,0	0,0	0,0	0,0	0,0	0,0	0,0
Япония	0,8	0,1	1,2	0,1	1,5	0,1	2,0	0,1	1,6	0,1
АМЕРИКА	5,7	0,5	13,2	1,1	6,8	0,5	13,0	0,6	17,0	0,8
Аргентина	0,0	0,0	0,0	0,0	0,0	0,0	0,0	0,0	0,0	0,0
Ангилья (Брит)	0,0	0,0	0,0	0,0	0,0	0,0	0,0	0,0	0,0	0,0
Багамские Острова	4,9	0,5	0,0	0,0	0,0	0,0	0,0	0,0	0,0	0,0
Виргинские Острова	0,0	0,0	6,8	0,6	6,7	0,5	13,0	0,6	16,2	0,8
Канада	0,0	0,0	5,2	0,4	0,0	0,0	0,0	0,0	0,0	0,0
США	0,8	0,1	1,1	0,1	0,1	0,0	0,0	0,0	0,7	0,0
АФРИКА	0,0	0,0	0,0	0,0	0,0	0,0	0,0	0,0	0,0	0,0
Кот-д Ивуар	0,0	0,0	0,0	0,0	0,0	0,0	0,0	0,0	0,0	0,0
Египет	0,0	0,0	0,0	0,0	0,0	0,0	0,0	0,0	0,0	0,0
Либерия	0,0	0,0	0,0	0,0	0,0	0,0	0,0	0,0	0,0	0,0
Мозамбика	0,0	0,0	0,0	0,0	0,0	0,0	0,0	0,0	0,0	0,0
Марокко	0,0	0,0	0,0	0,0	0,0	0,0	0,0	0,0	0,0	0,0
Южная Африка	0,0	0,0	0,0	0,0	0,0	0,0	0,0	0,0	0,0	0,0
АВСТРАЛИЯ И ОКЕАНИЯ	0,0	0,0	0,0	0,0	0,0	0,0	0,0	0,0	0,0	0,0
Австралия	0,0	0,0	0,0	0,0	0,0	0,0	0,0	0,0	0,0	0,0

Доля основных торговых партнеров в экспорте в 2022 году

ИМПОРТ РЕСПУБЛИКИ ТАДЖИКИСТАН ПО СТРАНАМ
за 2018 – 2022 гг.

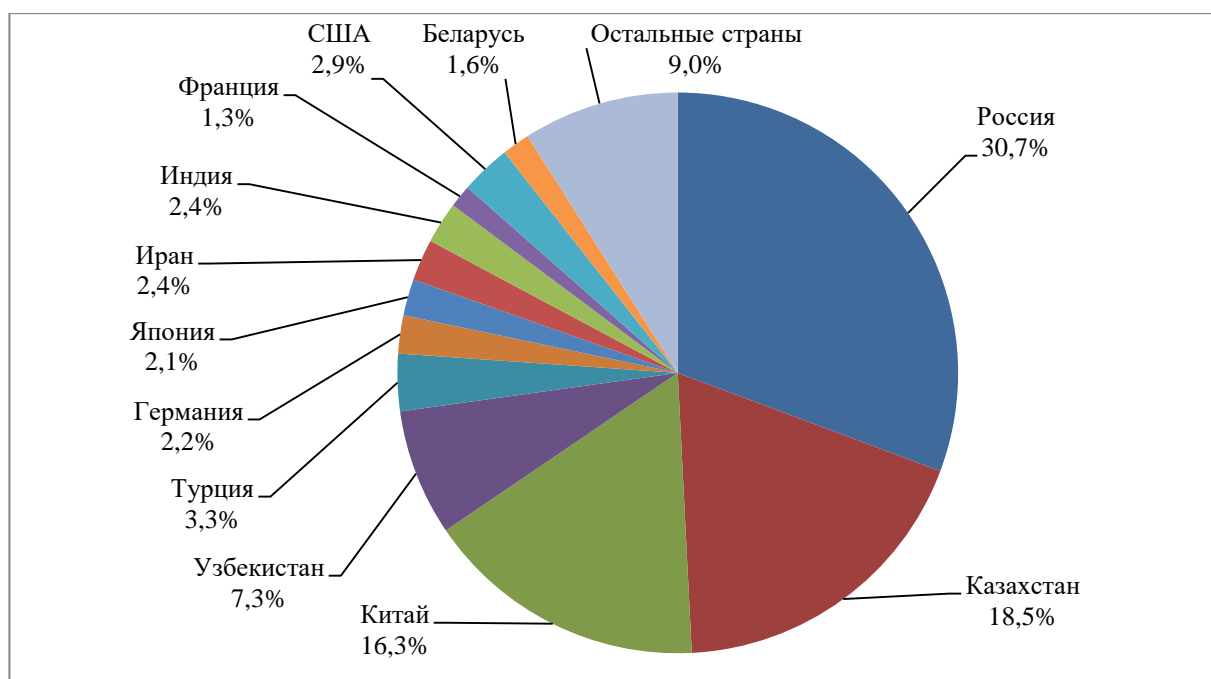
	2018г.		2019г.		2020г.		2021г.		2022г.	
	млн. долл.	в % к итогу	млн. долл.	в % к итогу	млн. долл.	в % к итогу	млн. долл.	в % к итогу	млн. долл.	в % к итогу
Всего	3151,0	100,0	3349,3	100,0	3150,9	100,0	4209,5	100,0	5167,5	100,0
в том числе:										
СТРАНЫ СНГ	1818,0	57,7	2071,2	61,8	2068,4	65,6	2545,4	60,5	3109,0	60,2
Азербайджан	6,8	0,2	5,8	0,2	6,2	0,2	6,1	0,1	5,8	0,1
Армения	0,3	0,0	0,4	0,0	0,2	0,0	0,3	0,0	0,3	0,0
Беларусь	35,2	1,1	26,4	0,8	52,3	1,7	38,0	0,9	82,2	1,6
Казахстан	536,6	17,0	739,3	22,1	757,5	24,0	818,5	19,4	957,3	18,5
Кыргызстан	48,2	1,5	42,8	1,3	27,2	0,9	20,5	0,5	13,8	0,3
Молдова	0,5	0,0	0,3	0,0	0,3	0,0	0,4	0,0	0,2	0,0
Россия	967,9	30,7	1009,1	30,1	932,6	29,6	1280,5	30,4	1585,7	30,7
Туркменистан	46,6	1,5	11,9	0,4	7,8	0,2	22,2	0,5	52,1	1,0
Таджикистан (СЭЗ)	5,7	0,2	7,4	0,2	7,2	0,2	14,3	0,3	18,2	0,4
Узбекистан	133,2	4,2	190,2	5,7	250,3	7,9	318,2	7,6	377,0	7,3
Украина	37,0	1,2	37,6	1,1	26,5	0,8	26,3	0,6	16,3	0,3
СТРАНЫ ОСТАЛЬНОГО МИРА	1333,0	42,3	1278,1	38,2	1082,5	34,4	1664,1	39,5	2058,5	39,8
ЕВРОПА	256,8	8,1	198,5	5,9	227,9	7,2	339,4	8,1	362,4	7,0
СТРАНЫ ЕС	241,0	7,6	188,8	5,6	219,8	7,0	318,7	7,6	353,6	6,8
Австрия	2,9	0,1	2,5	0,1	26,7	0,8	18,7	0,4	11,2	0,2
Андорра	0,0	0,0	0,0	0,0	0,0	0,0	0,0	0,0	0,0	0,0

	2018г.		2019г.		2020г.		2021г.		2022г.	
	млн. долл.	в % к итогу	млн. долл.	в % к итогу	млн. долл.	в % к итогу	млн. долл.	в % к итогу	млн. долл.	в % к итогу
Бельгия	7,1	0,2	7,1	0,2	3,7	0,1	12,2	0,3	17,1	0,3
Болгария	0,8	0,0	3,9	0,1	0,7	0,0	0,8	0,0	1,2	0,0
Венгрия	1,5	0,0	2,2	0,1	1,5	0,0	0,9	0,0	1,6	0,0
Германия	97,0	3,1	76,0	2,3	91,0	2,9	107,0	2,5	113,2	2,2
Гернси	0,0	0,0	0,0	0,0	0,0	0,0	0,0	0,0	0,0	0,0
Греция	1,8	0,1	1,6	0,0	0,3	0,0	0,1	0,0	1,1	0,0
Дания	1,6	0,1	1,6	0,0	1,9	0,1	1,0	0,0	17,7	0,3
Ирландия	0,6	0,0	0,6	0,0	0,9	0,0	1,3	0,0	1,3	0,0
Испания	5,5	0,2	2,5	0,1	4,3	0,1	14,5	0,3	10,9	0,2
Италия	36,0	1,1	34,5	1,0	22,8	0,7	22,4	0,5	27,9	0,5
Латвия	1,5	0,0	1,2	0,0	3,7	0,1	0,8	0,0	1,5	0,0
Литва	10,2	0,3	12,7	0,4	10,5	0,3	9,9	0,2	16,4	0,3
Лихтенштейн	0,0	0,0	0,0	0,0	0,0	0,0	0,0	0,0	0,0	0,0
Люксембург	0,4	0,0	0,0	0,0	0,0	0,0	0,0	0,0	0,1	0,0
Мальта	0,0	0,0	0,0	0,0	0,0	0,0	0,0	0,0	0,0	0,0
Нидерланды	5,2	0,2	5,8	0,2	15,3	0,5	14,5	0,3	17,8	0,3
Польша	9,1	0,3	10,6	0,3	7,6	0,2	9,9	0,2	21,1	0,4
Португалия	0,4	0,0	0,0	0,0	0,3	0,0	0,9	0,0	0,3	0,0
Румыния	1,2	0,0	3,3	0,1	0,8	0,0	1,3	0,0	1,4	0,0
Словакия	0,7	0,0	1,6	0,0	1,2	0,0	0,9	0,0	0,6	0,0
Словения	1,5	0,0	1,6	0,0	1,7	0,1	1,6	0,0	2,0	0,0
Соединённое Королевство	23,3	0,7	3,2	0,1	5,3	0,2	3,8	0,1	5,7	0,1
Финляндия	2,2	0,1	2,4	0,1	3,1	0,1	2,2	0,1	1,9	0,0
Франция	16,8	0,5	5,6	0,2	6,6	0,2	19,0	0,5	66,4	1,3
Чешская Республика	4,9	0,2	4,0	0,1	3,5	0,1	4,6	0,1	5,3	0,1
Швеция	5,5	0,2	3,7	0,1	5,4	0,2	69,9	1,7	9,3	0,2
Эстония	3,2	0,1	0,2	0,0	0,3	0,0	0,4	0,0	0,5	0,0
СТРАНЫ ВНЕ ЕС	15,9	0,5	9,7	0,3	8,1	0,2	20,8	0,5	8,8	0,1
Босния и Герцеговина	0,0	0,0	0,0	0,0	0,0	0,0	0,0	0,0	0,0	0,0
Ветикан	0,0	0,0	0,0	0,0	0,0	0,0	0,0	0,0	0,0	0,0
Исландия	0,0	0,0	0,0	0,0	0,0	0,0	0,0	0,0	0,0	0,0
Македония	0,0	0,0	0,0	0,0	0,0	0,0	0,0	0,0	0,0	0,0
Норвегия	0,1	0,0	0,0	0,0	0,3	0,0	0,2	0,0	0,1	0,0
Сан-Марино	0,0	0,0	0,0	0,0	0,0	0,0	0,0	0,0	0,0	0,0
Сербия	3,8	0,1	0,8	0,0	1,0	0,0	0,7	0,0	1,0	0,0
Хорватия	0,0	0,0	0,0	0,0	0,0	0,0	0,2	0,0	0,0	0,0
Швейцария	12,0	0,4	8,9	0,3	6,8	0,2	19,7	0,5	7,7	0,1
АЗИЯ	996,2	31,6	1006,0	30,0	790,1	25,1	1232,4	29,3	1489,9	28,8
СТРАНЫ ЕС	0,1	0,0	0,1	0,0	0,0	0,0	0,0	0,0	0,1	0,0
Кипр	0,1	0,0	0,1	0,0	0,0	0,0	0,0	0,0	0,1	0,0
СТРАНЫ ВНЕ ЕС	996,1	31,6	1006,0	30,0	790,1	25,1	1232,4	29,3	1489,9	28,8
Афганистан	0,3	0,0	0,2	0,0	0,9	0,0	2,9	0,1	5,0	0,1
Бангладеш	1,2	0,0	2,1	0,1	1,6	0,1	2,1	0,1	3,9	0,1
Вьетнам	1,9	0,1	2,6	0,1	2,7	0,1	4,2	0,1	4,2	0,1
Грузия	2,6	0,1	2,3	0,1	2,2	0,1	2,9	0,1	3,4	0,1

	2018г.		2019г.		2020г.		2021г.		2022г.	
	млн. долл.	в % к итогу	млн. долл.	в % к итогу	млн. долл.	в % к итогу	млн. долл.	в % к итогу	млн. долл.	в % к итогу
Израиль	0,5	0,0	0,5	0,0	0,5	0,0	0,6	0,0	0,6	0,0
Индия	20,5	0,7	24,2	0,7	39,7	1,3	122,4	2,9	125,4	2,4
Индонезия	0,3	0,0	0,9	0,0	1,3	0,0	1,7	0,0	2,5	0,0
Иордания	0,0	0,0	0,0	0,0	0,0	0,0	0,0	0,0	0,1	0,0
Ирак	0,1	0,0	0,1	0,0	0,0	0,0	0,5	0,0	0,0	0,0
Иран	62,1	2,0	46,2	1,4	48,4	1,5	82,0	1,9	123,8	2,4
Катар	0,0	0,0	0,0	0,0	0,9	0,0	0,0	0,0	0,0	0,0
Китай	594,1	18,9	605,5	18,1	438,4	13,9	680,0	16,1	841,7	16,3
Карейя КНДР	0,1	0,0	0,1	0,0	0,1	0,0	0,0	0,0	0,1	0,0
Кувейт	0,0	0,0	0,0	0,0	0,0	0,0	0,0	0,0	0,0	0,0
Ливан	0,0	0,0	0,0	0,0	0,0	0,0	0,0	0,0	0,0	0,0
Малайзия	7,1	0,2	4,3	0,1	2,9	0,1	2,5	0,1	2,8	0,1
Непал	0,0	0,0	0,0	0,0	0,0	0,0	0,0	0,0	0,0	0,0
ОАЭ	23,2	0,7	21,7	0,6	14,9	0,5	19,7	0,5	20,9	0,4
Оман	0,0	0,0	0,0	0,0	0,0	0,0	0,0	0,0	0,0	0,0
Пакистан	52,4	1,7	45,9	1,4	11,6	0,4	17,1	0,4	19,4	0,4
Республика Корея	27,6	0,9	33,9	1,0	53,5	1,7	41,0	1,0	49,6	1,0
САР Гонконг	0,3	0,0	0,1	0,0	0,0	0,0	0,2	0,0	0,2	0,0
Саудовская Аравия	0,0	0,0	0,0	0,0	0,3	0,0	0,3	0,0	0,3	0,0
Сингапур	0,2	0,0	0,5	0,0	0,2	0,0	0,7	0,0	1,2	0,0
Таиланд	3,4	0,1	2,1	0,1	1,9	0,1	4,3	0,0	4,5	0,1
Тайвань	1,5	0,0	0,5	0,0	0,2	0,0	1,1	0,0	0,9	0,0
Турция	124,9	4,0	143,5	4,3	119,6	3,8	158,3	3,8	171,6	3,3
Филиппины	0,2	0,0	0,0	0,0	0,0	0,0	0,2	0,0	0,2	0,0
Шри-Ланка	0,2	0,0	0,2	0,0	0,6	0,0	0,3	0,0	0,3	0,0
Япония	64,4	2,0	66,9	2,0	47,0	1,5	86,6	2,1	106,9	2,1
Други	7,0	0,2	0,6	0,0	0,4	0,0	0,8	0,0	0,0	0,0
АМЕРИКА	76,9	2,4	72,1	2,2	62,2	2,0	89,6	2,1	203,8	3,9
Аргентина	2,7	0,1	4,7	0,1	6,9	0,2	10,2	0,2	15,3	0,3
Ангилья (Брит)	0,1	0,0	0,6	0,0	0,0	0,0	0,3	0,0	0,6	0,0
Багамские Острова	0,0	0,0	0,0	0,0	0,0	0,0	0,0	0,0	0,0	0,0
Белиз	0,0	0,0	0,0	0,0	0,0	0,0	0,0	0,0	0,0	0,0
Бразилия	13,2	0,4	5,6	0,2	1,0	0,0	13,8	0,3	7,9	0,2
Венесуэла	0,0	0,0	0,3	0,0	0,0	0,0	0,0	0,0	0,0	0,0
Виргинские Острова	0,5	0,0	0,0	0,0	0,0	0,0	0,0	0,0	0,0	0,0
Восточное Самоа (США)	0,0	0,0	0,0	0,0	0,0	0,0	0,0	0,0	0,0	0,0
Доминика	0,0	0,0	0,0	0,0	0,0	0,0	0,0	0,0	0,0	0,0
Канада	9,1	0,3	7,3	0,2	7,6	0,2	4,8	0,1	4,8	0,1
Коста - Рика	0,0	0,0	0,0	0,0	0,0	0,0	0,2	0,0	0,3	0,0
Куба	0,0	0,0	0,0	0,0	0,0	0,0	0,0	0,0	0,0	0,0
Колумбия	0,0	0,0	0,0	0,0	0,0	0,0	0,0	0,0	0,0	0,0
Перу	0,0	0,0	0,0	0,0	0,0	0,0	0,0	0,0	0,0	0,0
Мексика	0,2	0,0	0,4	0,0	0,2	0,0	0,5	0,0	0,7	0,0
Панама	0,0	0,0	0,0	0,0	0,0	0,0	0,0	0,0	0,0	0,0
Науру	0,0	0,0	0,0	0,0	0,0	0,0	0,0	0,0	0,0	0,0
Чили	0,1	0,0	0,0	0,0	0,0	0,0	0,0	0,0	0,0	0,0

	2018г.		2019г.		2020г.		2021г.		2022г.	
	млн. долл.	в % к итогу	млн. долл.	в % к итогу	млн. долл.	в % к итогу	млн. долл.	в % к итогу	млн. долл.	в % к итогу
США	42,0	1,3	44,4	1,3	38,0	1,2	44,8	1,1	151,7	2,9
Уругвай	0,6	0,0	0,0	0,0	0,0	0,0	0,0	0,0	0,0	0,0
Эквадор	8,3	0,3	8,3	0,2	8,0	0,3	14,8	0,4	22,4	0,4
Ямайка	0,0	0,0	0,0	0,0	0,0	0,0	0,0	0,0	0,0	0,0
АФРИКА	0,9	0,0	0,8	0,0	1,7	0,1	1,6	0,0	1,7	0,0
Алжир	0,0	0,0	0,0	0,0	0,0	0,0	0,0	0,0	0,1	0,0
Гвинея	0,0	0,0	0,0	0,0	0,0	0,0	0,0	0,0	0,0	0,0
Гана	0,1	0,0	0,0	0,0	0,0	0,0	0,0	0,0	0,0	0,0
Джибути	0,0	0,0	0,0	0,0	0,0	0,0	0,0	0,0	0,0	0,0
Зимбабве	0,0	0,0	0,0	0,0	0,0	0,0	0,0	0,0	0,0	0,0
Египет	0,4	0,0	0,5	0,0	0,6	0,0	0,8	0,0	0,6	0,0
Кения	0,0	0,0	0,0	0,0	0,0	0,0	0,0	0,0	0,1	0,0
Мадагаскар	0,0	0,0	0,0	0,0	0,0	0,0	0,0	0,0	0,0	0,0
Камбоджа	0,0	0,0	0,0	0,0	0,4	0,0	0,0	0,0	0,0	0,0
Марокко	0,1	0,0	0,0	0,0	0,0	0,0	0,3	0,0	0,3	0,0
Свазиленд	0,0	0,0	0,0	0,0	0,0	0,0	0,0	0,0	0,0	0,0
Сейшельские Острова	0,1	0,0	0,0	0,0	0,0	0,0	0,0	0,0	0,0	0,0
Тунис	0,0	0,0	0,0	0,0	0,0	0,0	0,0	0,0	0,0	0,0
Южная Африка	0,2	0,0	0,0	0,0	0,5	0,0	0,4	0,0	0,6	0,0
АВСТРАЛИЯ И ОКЕАНИЯ	2,2	0,1	0,6	0,0	0,7	0,0	0,8	0,0	0,7	0,0
Австралия	1,8	0,1	0,4	0,0	0,1	0,0	0,2	0,0	0,5	0,0
Новая Зеландия	0,4	0,0	0,2	0,0	0,5	0,0	0,6	0,0	0,2	0,0
Норфолк (Австралия)	0,0	0,0	0,0	0,0	0,0	0,0	0,0	0,0	0,0	0,0

Доля основных торговых партнеров в импорте в 2022 году



ЭКСПОРТ РЕСПУБЛИКИ ТАДЖИКИСТАН ПО ТОВАРНЫМ ГРУППАМ

(млн. долларов США)

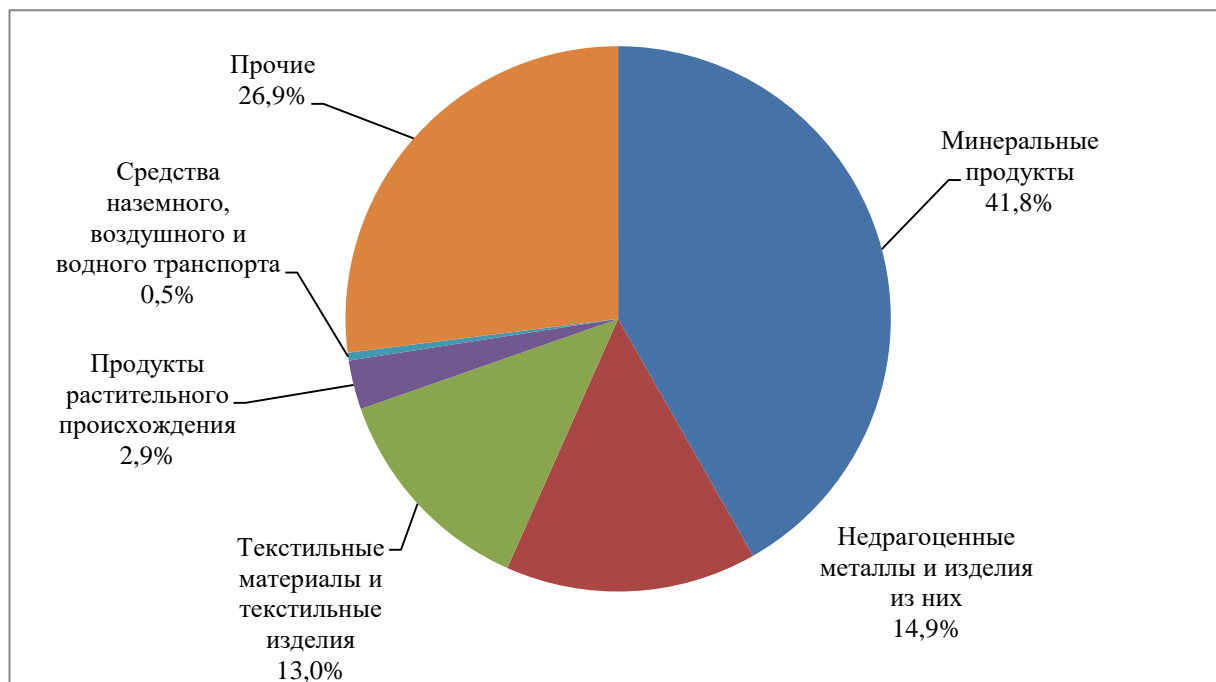
	2018г.	2019г.	2020г.	2021г.	2022г.
Живые животные и продукты животного происхождения	0,9	1,0	0,4	0,8	4,1
Продукты растительного происхождения	20,1	26,9	25,9	39,9	62,4
Жиры и масла растительного и животного происхождения	0,1	0,1	0,0	0,0	0,0
Готовые пищевые продукты, алкогольные и безалкогольные напитки, табак и его заменители	3,8	5,1	8,8	7,1	8,2
Минеральные продукты	544,4	459,3	275,6	619,4	894,4
Продукция химической промышленности	8,0	8,1	5,9	12,2	15,9
Пластмассы и изделия из них	0,5	0,9	1,0	1,8	1,6
Кожсырьё, кожа, натуральный мех и изделия из них	2,5	2,7	2,9	4,1	3,9
Древесина и изделия из древесины	0,2	0,2	0,0	0,2	0,2
Бумага и картон, изделия из них	0,9	1,2	0,7	0,8	4,0
Текстильные материалы и текстильные изделия	226,4	200,5	196,3	279,3	277,9
Обувь, головные уборы и прочее	0,0	0,0	0,0	0,0	0,1
Изделия из камня, гипса, цемента или аналогичных материалов	0,3	0,3	0,2	0,4	0,5
Прочие изделия	2,0	225,8	689,7	896,7	529,6
Недрагоценные металлы и изделия из них	235,4	218,0	187,0	266,0	319,4
Машины, оборудование, механизмы, их части и другие	10,6	7,0	5,3	9,9	7,9
Средства наземного, воздушного и водного транспорта	16,3	16,0	6,0	8,9	9,9
Приборы и аппараты оптические, музыкальные инструменты, часы и др.	0,6	0,9	0,2	0,5	0,5
Разные промышленные товары	0,3	0,6	1,2	1,3	1,3
Произведения искусства	-	0,0	0,0	0,0	0,0
Прочие нерасшифрованные товары	-	0,0	0,0	0,0	0,0
Всего	1073,3	1174,4	1406,9	2149,6	2142,0

ИМПОРТ РЕСПУБЛИКИ ТАДЖИКИСТАН ПО ТОВАРНЫМ ГРУППАМ

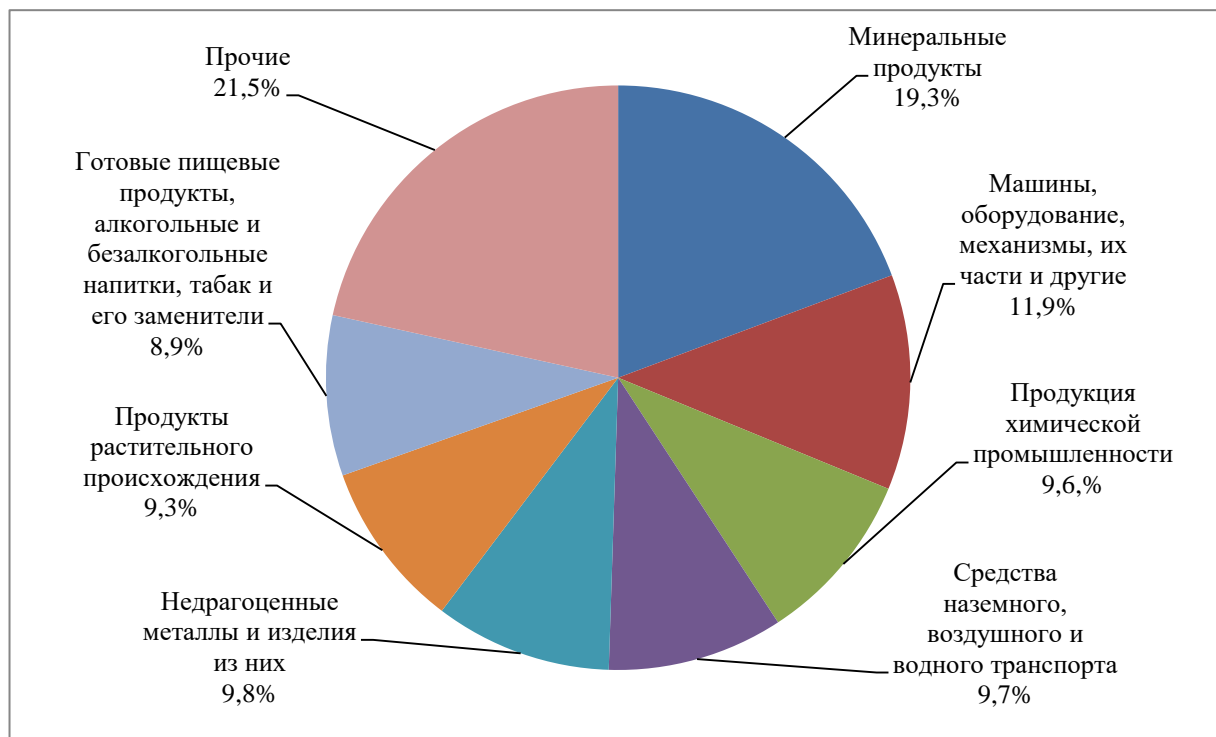
(млн. долларов США)

	2018г.	2019г.	2020г.	2021г.	2022г.
Живые животные и продукты животного происхождения	62,3	67,6	57,1	46,9	44,9
Продукты растительного происхождения	240,3	305,4	351,2	387,5	478,9
Жиры и масла растительного и животного происхождения	83,0	106,4	114,4	148,0	172,8
Готовые пищевые продукты, алкогольные и безалкогольные напитки, табак и его заменители	232,0	277,5	295,2	390,2	458,2
Минеральные продукты	582,6	628,1	551,1	738,9	997,4
Продукция химической промышленности	302,9	327,0	331,3	357,5	495,0
Пластмассы и изделия из них	105,8	127,5	116,8	131,9	200,9
Кожсырье, кожа, натуральный мех и изделия из них	1,6	2,4	1,2	1,9	2,6
Древесина и изделия из древесины	123,9	127,5	120,8	149,7	215,0
Бумага и картон, изделия из них	48,9	44,0	40,3	48,6	59,1
Текстильные материалы и текстильные изделия	60,1	80,6	82,7	89,2	124,3
Обувь, головные уборы и прочее	8,5	12,0	9,5	12,9	11,7
Изделия из камня, гипса, цемента или аналогичных материалов	84,7	70,8	60,9	94,9	117,1
Прочие изделия	5,3	4,3	1,9	5,2	9,7
Недрагоценные металлы и изделия из них	407,8	323,5	338,7	404,3	506,2
Машины, оборудование, механизмы, их части и другие	427,7	423,9	338,9	657,1	615,2
Средства наземного, воздушного и водного транспорта	307,2	325,7	226,7	381,5	502,6
Приборы и аппараты оптические, музыкальные инструменты, часы и др.	17,7	24,0	67,6	73,4	38,7
Разные промышленные товары	44,9	18,1	41,9	60,3	70,3
Произведения искусства	0,0	53,2	0,0	1,1	41,9
Прочие нерасшифрованные товары	3,9	0,0	2,5	0,0	0,0
Всего	3151,0	3349,3	3150,9	4209,5	5167,5

ДОЛЯ ТОВАРНЫХ ГРУПП В ЭКСПОРТЕ ЗА 2022 ГОД



ДОЛЯ ТОВАРНЫХ ГРУПП В ИМПОРТЕ ЗА 2022 ГОД



ЭКСПОРТ, ИМПОРТ КАРТОФЕЛЯ ПО РЕСПУБЛИКЕ ТАДЖИКИСТАН
с 2018 по 2022 годы

	Код ТН ВЭД	Год поставки	Экспорт		Импорт	
			тонн	тыс. долл. США	тонн	тыс. долл. США
Всего	0701	2018	17	8	32184	3912
из них:						
Афганистан			17	8	222	16
Бельгия			-	-	21	18
Германия			-	-	22	23
Кыргызстан			-	-	5	1
Казахстан			-	-	586	52
Россия			-	-	194	31
Пакистан			-	-	31134	3771
Всего	0701	2019	26	15	3672	462
из них:						
Афганистан			26	15	-	-
Бельгия			-	-	-	-
Германия			-	-	20	23
Кыргызстан			-	-	8	1
Казахстан			-	-	60	5
Россия			-	-	111	16
Пакистан			-	-	3473	417
Всего	0701	2020			17950	4055
из них:						
Афганистан			-	-	48	10
Пакистан			-	-	5463	1202
Германия			-	-	20	24
Кыргызстан			-	-	3268	759
Казахстан			-	-	3610	780
Россия			-	-	5441	1210
Нидерландия			-	-	100	70
Всего	0701	2021			17826	4500
из них:						
Афганистан			-	-	-	-
Пакистан			-	-	16922	3723
Германия			-	-	180	191
Кыргызстан			-	-	20	4
Казахстан			-	-	120	26
Россия			-	-	190	42
Нидерландия			-	-	100	103

	Код ТН ВЭД	Год поставки	Экспорт		Импорт	
			тонн	тыс. долл. США	тонн	тыс. долл. США
Всего	0701	2022	-	-	3559	1129
из них:						
Афганистан			-	-	-	-
Пакистан			-	-	3182	924
Германия			-	-	-	-
Казахстан			-	-	197	43
Россия			-	-	120	72
Нидерландия			-	-	-	-

**ЭКСПОРТ, ИМПОРТ ОВОЩЕЙ ПО РЕСПУБЛИКЕ ТАДЖИКИСТАН
с 2018 по 2022 годы**

	Код ТН ВЭД	Год поставки	Экспорт		Импорт	
			тонн	тыс. долл. США	тонн	тыс. долл. США
Всего		2018	83920	4154	1156	794
из них:	0702					
Афганистан	0703		4538	442	-	-
Вьетнам	0704		-	-	3	1
Казахстан	0706		77384	3491	67	5
Кыргызстан	0707		1701	181	-	-
Китай	0709		-	-	170	48
ОАЭ			23	1	-	-
Пакистан			-	-	776	625
Россия			274	39	20	21
Индия			-	-	66	40
Узбекистан			-	-	16	16
Турция			-	-	38	38
Всего		2019	3743	404	876	511
из них:	0702					
Афганистан	0703		2881	312	-	-
Пакистан	0704		-	-	736	434
Туркменистан	0706		-	-	36	40
Кыргызстан	0707		839	89	2	1
Китай	0709		-	-	14	9
ОАЭ			-	-	-	-
Вьетнам			-	-	-	-
Россия			-	-	-	-
Индия			-	-	-	-
Узбекистан			-	-	87	26

	Код ТН ВЭД	Год поставки	Экспорт		Импорт	
			тонн	тыс. долл.	тонн	тыс. долл.
				США		США
Турция			23	3	1	1
Всего		2020	90769	7519	1738	1193
из них:	0702		-	-	-	-
Афганистан	0703		2278	259	11	8
Пакистан	0704		17358	1927	521	353
Туркменистан	0706		-	-	98	108
Узбекистан	0707		-	-	490	471
Беларусс	0709		82	10	-	-
Казахстан			68559	5102	139	13
Кыргызстан			1914	153	3	1
Россия			459	51	-	-
Украина			119	17	-	-
Всего		2021	10616	7519	1019	263
из них:	0702					
Афганистан	0703		-	-	142	11
Пакистан	0704		10560	862	460	140
Туркменистан	0706		-	-	414	108
Узбекистан	0707		-	-	3	4
Беларусс	0709		-	-	-	-
Казахстан			41	2	-	-
Кыргызстан			-	-	-	-
Россия			15	3	-	-
Украина			-	-	-	-
Китай			-	-	-	-
Всего		2022	335	108	1076	326
из них:	0702					
Афганистан	0703		312	106	-	-
Пакистан	0704		-	-	1073	323
Туркменистан	0706		-	-	-	-
Узбекистан	0707		-	-	3	3
Беларусс	0709		-	-	-	-
Казахстан			23	2	-	-
Россия			-	-	-	-
Украина			-	-	-	-
Китай			-	-	-	-
Турция			-	-	-	-

**ЭКСПОРТ, ИМПОРТ ТОМАТОВ СВЕЖИХ ПО РЕСПУБЛИКЕ ТАДЖИКИСТАН
с 2018 по 2022 годы**

	Код ТН ВЭД	Год поставки	Экспорт		Импорт	
				тыс. долл.		тыс. долл.
			тонн	США	тонн	США
Всего	0702	2018	116	62	193	201
из них:						
Афганистан			99	59	-	-
Кыргызстан			17	3	-	-
Китай			-	-	2	2
Узбекистан			-	-	14	14
Россия			-	-	20	21
Пакистан			-	-	157	164
ОАЭ			1	1	-	-
Россия			0	0	-	-
Пакистан			-	-	195	234
Всего	0702	2019	59	29	79	79
из них:						
Афганистан			59	29	-	-
Кыргызстан			-	-	-	-
Китай			-	-	-	-
Узбекистан			-	-	1	1
Россия			-	-	-	-
Пакистан			-	-	78	78
Всего	0702	2020			279	325
из них:						
Афганистан						
Туркменистан					98	108
Китай						
Узбекистан					175	211
Россия						
Пакистан					6	6
Всего	0702	2021			931	1092
из них:						
Афганистан						
Туркменистан					74	87
Китай						
Узбекистан					631	756
Россия						
Пакистан					226	249
Всего	0702	2022	-	4	576	694
из них:						
Афганистан			-	-	-	-
Туркменистан			-	-	18	22
Китай			-	-	-	-
Узбекистан			-	-	173	248

	Код ТН ВЭД	Год поставки	Экспорт		Импорт	
				тыс. долл.		тыс. долл.
			тонн	США	тонн	США
Россия			-	-	-	-
Пакистан			-	-	385	424

**ЭКСПОРТ, ИМПОРТ ЛУКА ПО РЕСПУБЛИКЕ ТАДЖИКИСТАН
с 2018 по 2022 годы**

	Код ТН ВЭД	Год поставки	Экспорт		Импорт	
				тыс. долл.		тыс. долл.
			тонн	США	тонн	США
Всего	0703	2018	82101	3900	4415	352
из них:						
Афганистан			4257	315	-	-
Казахстан			76317	3426	-	-
Кыргызстан			1245	141	-	-
Китай			-	-	158	37
Россия			259	17	-	-
ОАЭ			23	1	-	-
Пакистан			-	-	68	27
Пакистан			-	-	2265	453
Туркменистан			1670	78	-	-
Всего	0703	2019	83121	7694	155	51
из них:						
Афганистан			2739	252	-	-
Казахстан			52457	3270	-	-
Кыргызстан			839	89	-	-
Китай			-	-	-	-
Россия			21	10	-	-
ОАЭ			-	-	-	-
Пакистан			25663	3938	86	34
Кипр			92	5	-	-
Литва			21	5	-	-
Таджикистан			43	4	-	-
Турция			23	3	-	-
Украина			1223	118	-	-
Узбекистан			-	-	69	17
Всего	0703	2020	90201	7467	825	346
из них:						
Афганистан			2278	259	7	3
Казахстан			68036	5062	139	13
Кыргызстан			1914	153	-	-
Узбекистан			-	-	37	25

	Код ТН ВЭД	Год поставки	Экспорт		Импорт	
			тонн	тыс. долл.	тонн	тыс. долл.
				США		США
Россия			431	43	-	-
Украина			102	13	-	-
Беларусия			82	10	-	-
Китай			-	-	450	210
Пакистан			17358	1927	192	95
Всего	0703	2021	95957	5466	117	60
из них:						
Афганистан			142	11	-	-
Казахстан			84806	4544	-	-
Кыргызстан			64	9	-	-
Узбекистан			-	-	2,2	0,5
Россия			386	40	-	-
Украина			-	-	-	-
Беларусия			-	-	-	-
Китай			-	-	-	-
Пакистан			10560	862	109	54
Всего	0703	2022	66473	7034	510	196
из них:						
Афганистан			312	106	-	-
Казахстан			66292	6669	299	104
Кыргызстан			-	-	-	-
Узбекистан			75	11	51	32
Россия			106	42	-	-
Украина			-	-	-	-
Беларусия			-	-	-	-
Китай			-	-	-	-
Пакистан			-	-	30	15

**ЭКСПОРТ, ИМПОРТ ЦИТРУСОВЫХ ПЛОДОВ ПО РЕСПУБЛИКЕ
ТАДЖИКИСТАН
с 2018 по 2022 годы**

	Код ТН ВЭД	Год поставки	Экспорт		Импорт	
			тонн	тыс. долл.	тонн	тыс. долл.
				США		США
Всего	0805	2018	143	54	17110	7551
из них:						
Казахстан			37	12	-	-
Кыргызстан			102	39	2	2
Египет			-	-	45	46

	Код ТН ВЭД	Год поставки	Экспорт		Импорт	
			тонн	тыс. долл. США	тонн	тыс. долл. США
Марокко			2	2	-	-
Россия			2	1	-	-
Турция			-	-	272	278
Пакистан			-	-	16781	7216
Эквадор			-	-	2	2
ЮАР			-	-	8	7
Всего	0805	2019	168	51	13703	6250
из них:						
Казахстан			118	28	-	-
Кыргызстан			21	10	-	-
Египет			-	-	129	136
Марокко			-	-	24	21
Россия			4	5	-	-
Турция			-	-	258	261
Пакистан			-	-	13077	5623
Эквадор			-	-	19	20
ЮАР			-	-	186	179
Аргентина			-	-	9	10
Узбекистон			25	8	-	-
Всего	0805	2020	355	113	15800	7715
из них:						
Казахстан			184	45		
Кыргызстан			17	4		
Узбекистан			83	22		
Авганистан			38	18	37	18
Россия			33	24		
Грузия					41	18
Пакистан					14816	6758
Турция					391	393
Египет					206	219
Марока					52	45
Южная Африка					257	264
Всего	0805	2021	683	204	17517	8638
из них:						
Казахстан			468	139	21	22
Кыргызстан						
Узбекистан			158	46	1	2
Авганистан						
Россия			57	19	9	10

	Код ТН ВЭД	Год поставки	Экспорт		Импорт	
			тонн	тыс. долл. США	тонн	тыс. долл. США
Грузия						
Пакистан					15795	6892
Турция					769	781
Египет					380	412
Марока					246	218
Южная Африка					296	301
Всего	0805	2022	1359	480	16701	9011
из них:						
Казахстан			709	236	-	-
Узбекистан			554	216	-	-
Афганистан			31	9	-	-
Россия			60	12	-	-
Грузия			-	-	16	13
Пакистан			-	-	14892	6961
Турция			-	-	774	877
Египет			-	-	236	313
Марока			-	-	276	303
Южная Африка			-	-	454	499

**ЭКСПОРТ, ИМПОРТ ФРУКТОВ ПО РЕСПУБЛИКЕ ТАДЖИКИСТАН
с 2018 по 2022 годы**

	Код ТН ВЭД	Год поставки	Экспорт		Импорт	
			тонн	тыс. долл. США	тонн	тыс. долл. США
Всего		2018	27642	4815	27565	16486
из них:						
Афганистан	0803		28	23	-	-
Беларусь	0804		19	9	-	-
Израиль	0805		1	3	-	-
Иран	0806		-	-	103	137
Ирак	0808		-	-	114	110
Казахстан	0809		4750	544	-	-
Коста-Рика	0810		-	-	9	9
Катар			0	1	-	-
Китай			46	104	1	1
Чили			-	-	10	11
Марокко			-	-	2	2
Кыргызстан			11622	2133	3	4
Узбекистан			6	2	108	127

ВНЕШНЯЯ ТОРГОВЛЯ

	Код ТН ВЭД	Год	Экспорт		Импорт	
		поставки	тонн	тыс. долл. США	тонн	тыс. долл. США
ОАЭ			5	10	21	21
Сербия			-	-	2	2
Панама			-	-	20	17
Польша			-	-	0	0
Пакистан			10730	1312	16800	7238
Россия			431	664	6	6
ЮАР			-	-	8	7
Турция			4	10	468	537
Египет			-	-	45	46
США			0	0	-	-
Эквадор			-	-	9845	8211
Всего		2019	17250	3546	26439	15611
из них:						
Афганистан	0803		81	13	-	-
Иран	0804		-	-	207	93
Ирак	0805		-	-	117	113
Индия	0806		62	12	66	48
Казахстан	0808		8387	1658	17	2
Коста-Рика	0809		-	-	69	70
Китай	0810		93	162	-	-
Чили			-	-	82	108
Марокко			-	-	24	21
Кыргызстан			5840	974	18	5
Узбекистан			95	85	47	38
Украина			152	26		
ОАЭ			4	5	5	12
Сербия			-	-	14	15
Соединенное королевство (Великобритания)			3	1	-	-
Пакистан			2341	297	13392	5954
Саудовская аравия			-	-	23	23
Россия			188	301	1	1
ЮАР			-	-	231	227
Аргентина			-	-	69	74
Турция			4	11	514	551
Египет			-	-	129	136
США			-	1	-	-
Эквадор			-	-	11414	8120
Всего		2020	17534	3711	29800	17457
из них:						
Афганистан	0803		109	89	37	18

	Код ТН ВЭД	Год	Экспорт		Импорт	
		поставки	тонн	тыс. долл. США	тонн	тыс. долл. США
Сербия	0804	-	-	-	1	1
Индия	0805	-	-	2	-	-
Иран	0806	-	-	-	607	319
Ирак	0808	17	1	1	73	42
Казахстан	0809	11979	2249	2249	-	-
ОАЭ	0810	3	10	10	-	-
Саудовская Аравия		-	-	-	88	103
Косто-Рико		-	-	-	83	52
Кыргызстан		2360	427	427	-	-
Узбекистан		155	89	89	1418	757
Грузия		-	-	-	41	18
Алжир		-	-	-	42	24
Турция		-	-	-	559	617
Польша		1	3	3	-	-
Пакистан		1221	139	139	14969	6877
Россия		1616	673	673	25	20
Аргентина		-	-	-	33	42
Украина		73	29	29	-	-
Перу		-	-	-	4	9
Чили		-	-	-	26	36
Эквадор		-	-	-	11257	7959
Египет		-	-	-	206	219
Мароко		-	-	-	52	45
Южная Африка		-	-	-	279	299
Всего		2021	6182	1393	1635	1137
из них:						
Афганистан	0803	-	-	-	-	-
Сербия	0804	-	-	-	-	-
Индия	0805	-	-	-	-	-
Иран	0806	104	53	53	4	9
Ирак	0808	-	-	-	-	-
Казахстан	0809	5111	1026	1026	-	-
ОАЭ	0810	-	-	-	-	-
Саудовская Аравия		-	-	-	-	-
Косто-Рико		-	-	-	-	-
Кыргызстан		-	-	-	-	-
Узбекистан		-	-	-	1330	700
Грузия		-	-	-	-	-

	Код ТН ВЭД	Год	Экспорт		Импорт	
		поставки	тонн	тыс. долл. США	тонн	тыс. долл. США
Алжир			-	-	-	-
Турция			-	-	190	277
Польша			-	-	-	-
Пакистан			-	-	70	91
Россия			967	314	11	17
Аргентина			-	-	-	-
Украина			-	-	-	-
Перу			-	-	-	-
Чили			-	-	30	43
Эквадор			-	-	-	-
Египет			-	-	-	-
Мароко			-	-	-	-
Южная Африка			-	-	-	-
Всего		2022				
из них:			6724	1543	2769	1594
Афганистан	0803		-	-	-	-
Сербия	0804		-	-	-	-
Индия	0805		-	-	-	-
Иран	0806		-	-	-	-
Ирак	0808		-	-	-	-
Казахстан	0809		6641	1203	-	-
ОАЭ	0810		1	1	1	20
Саудовская Аравия			-	-	-	-
Косто-Рико			-	-	-	-
Кыргызстан			-	-	-	-
Узбекистан			-	-	2372	1038
Грузия			-	-	-	-
Алжир			-	-	-	-
Турция			-	-	70	107
Польша			-	-	-	-
Пакистан			-	-	301	392
Россия			82	339	2	3
Аргентина			-	-	-	-
Украина			-	-	-	-
Перу			-	-	1	2
Чили			-	-	20	30
Эквадор			-	-	-	-
Египет			-	-	-	-
Мароко			-	-	-	-

	Код ТН ВЭД	Год	Экспорт		Импорт	
		поставки	тонн	тыс. долл. США	тонн	тыс. долл. США
Южная Африка			-	-	1	1

**ЭКСПОРТ, ИМПОРТ ВИНОГРАДА ПО РЕСПУБЛИКЕ ТАДЖИКИСТАН
с 2018 по 2022 годы**

	Код ТН ВЭД	Год поставки	Экспорт		Импорт	
			тонн	тыс. долл. США	тонн	тыс. долл. США
Всего	0806	2018	18899	2822	55	55
из них:						
Афганистан			7	2	-	-
Беларусь			19	9	-	-
Казахстан			2239	358	-	-
Кыргызстан			5745	877	-	-
Катар			-	1	-	-
Пакистан			10730	1312	-	-
Польша			-	-	-	-
Турция			4	10	-	-
Россия			155	252	-	-
Узбекистан			-	-	55	55
ОАЭ			-	1	-	-
США			-	-	-	-
Всего	0806	2019	9087	1674	45	35
из них:						
Афганистан			22	3	-	-
Казахстан			5468	1078	-	-
Кыргызстан			1055	155	-	-
Пакистан			2306	278	-	-
Турция			4	11	-	-
Россия			41	42	0	0
Узбекистан			70	77	45	35
Украина			55	12	-	-
Индия			62	12	-	-
ОАЭ			4	5	-	-
США			0	1	-	-
Всего	0806	2020	9226	1809	135	106
из них:						
Афганистан			1	1	-	-
Казахстан			7361	1483	-	-

	Код ТН ВЭД	Год поставки	Экспорт		Импорт	
				тыс. долл.		тыс. долл.
			тонн	США	тонн	США
Кыргызстан			226	42	-	-
Ирак			17	1	-	-
Турция			-	-	-	-
Россия			327	73	-	-
Узбекистан			72	67	128	91
Польша			1	3	-	-
Пакистан			1221	139	-	-
Южная Африка					7	15
Всего	0806	2021	52019	9594	178	104
из них:						
Афганистан			1	2	25	3
Казахстан			23902	5799	-	-
Кыргызстан			-	-	-	-
Ирак			16	4	-	-
Турция			-	-	-	-
Россия			9329	1848	-	1
Узбекистан			97	87	150	95
Польша			-	-	-	-
Пакистан			18674	1854	3	5
Южная Африка						
Всего	0806	2022	41977	9781	103	68
из них:						
Афганистан			8	4	19	6
Казахстан			27199	6782	-	-
Кыргызстан			-	-	-	-
Ирак			148	26	-	-
Турция			-	-	-	-
Россия			3347	1131	1	2
Узбекистан			244	126	83	60
Польша			-	-	-	-
Пакистан			10775	1512	-	-
Южная Африка			-	-	-	-

**ЭКСПОРТ, ИМПОРТ ЯБЛОК, ГРУШ И АЙВЫ ПО РЕСПУБЛИКЕ ТАДЖИКИСТАН
с 2018 по 2022 годы**

	Код ТН ВЭД	Год поставки	Экспорт		Импорт	
			тонн	тыс. долл. США	тонн	тыс. долл. США
Всего	0808	2018	126	31	55	58
из них:						
Афганистан			2	1	-	-
Казахстан			-	-	-	-
Кыргызстан			112	20	-	-
Россия			6	8	-	-
Чили			-	-	7	8
Пакистан			-	-	3	3
Турция			-	-	43	45
Узбекистон			6	2	-	-
Сербия			-	-	2	2
Узбекистон			-	-	22	13
Китай			-	-	19	21
ЮАР			-	-	12	13
Всего	0808	2019	217	41	200	213
из них:						
Афганистан			35	7	-	-
Казахстан			133	23	-	-
Кыргызстан			22	2	-	-
Россия			2	4	-	-
Чили			-	-	9	10
Аргентина			-	-	60	64
Пакистан			25	5	33	33
Турция			-	-	39	43
Узбекистон			-	-	-	-
Сербия			-	-	14	15
ЮАР			-	-	45	48
Всего	0808	2020	302	110	145	172
из них:						
Афганистан			70	70	-	-
Казахстан			63	8	-	-
Южная Африка			-	-	15	20
Россия			169	32	-	-
Коста-Рико			-	-	1	1
Аргентина			-	-	31	42
Пакистан			-	-	44	44
Турция			-	-	43	54
Узбекистон			-	-	8	10

	Код ТН ВЭД	Год поставки	Экспорт		Импорт	
			тонн	тыс. долл. США	тонн	тыс. долл. США
Сербия			-	-	1	1
Всего	0808	2021	699	147	278	360
из них:						
Афганистан			-	-	-	-
Казахстан			388	59	8	10
Южная Африка			-	-	-	-
Россия			289	77	56	74
Коста-Рико			-	-	-	-
Аргентина			-	-	34	45
Пакистан			-	-	-	-
Турция			-	-	90	119
Узбекистон			22	11	63	76
Сербия			-	-	27	36
Всего	0808	2022	666	140	47	61
из них:						
Афганистан			-	-	-	-
Казахстан			520	77	-	-
Южная Африка			-	-	-	-
Россия			78	36	5	6
Коста-Рико			-	-	-	-
Аргентина			-	-	18	23
Пакистан			-	-	8	10
Турция			-	-	-	-
Узбекистон			67	27	-	-
Сербия			-	-	-	-

**ЭКСПОРТ, ИМПОРТ ПРОЧИХ ПЛОДОВ СВЕЖИХ
ПО РЕСПУБЛИКЕ ТАДЖИКИСТАН
с 2018 по 2022 годы**

	Код ТН ВЭД	Год поставки	Экспорт		Импорт	
			тонн	тыс. долл. США	тонн	тыс. долл. США
Всего	0810	2018	2373	160	216	311
из них:						
Афганистан			9	14	-	-
Иран			-	-	20	29
Израиль			0	3	-	-
Пакистан			-	-	14	18
Чили			-	-	2	3
Казахстан			2330	140	-	-

	Код ТН ВЭД	Год поставки	Экспорт		Импорт	
			тонн	тыс. долл.	тонн	тыс. долл.
				США		США
Кыргызстан			34	3	1	2
Китай			-	-	1	1
ОАЭ			0	0	-	-
Россия			0	0	-	-
Турция			-	-	125	186
Узбекистан			-	-	53	72
Всего	0810	2019	318	72	301	396
из них:						
Афганистан			-	-	-	-
Иран			-	-	-	-
Израиль			-	-	-	-
Пакистан			10	14	84	110
Чили					66	91
Казахстан			232	48	17	2
Кыргызстан			17	4		
Китай			-	-	-	-
ОАЭ			-	-	5	12
Россия			-	-	-	-
Турция			-	-	127	178
Узбекистан			-	-	2	3
Украина			59	6	-	-
Всего	0810	2020	749	113	1446	884
из них:						
Афганистан			-	-	-	-
Иран			-	-	7	9
Перу			-	-	4	9
Пакистан			-	-	19	24
Турция			-	-	122	175
Казахстан			732	111	-	-
Кыргызстан			17	2	-	-
Китай			-	-	-	-
Узбекистан			-	-	1278	651
Чили			-	-	24	34
Всего	0810	2021	699	178	1631	1128
из них:						
Афганистан			-	-	1	2
Иран			-	-	5	7
Перу			-	-	-	-
Пакистан			-	-	70	91

	Код ТН ВЭД	Год поставки	Экспорт		Импорт	
				тыс. долл.		тыс. долл.
			тонн	США	тонн	США
Турция			-	-	190	277
Казахстан			699	178	5	8
Кыргызстан			-	-	-	-
Китай			-	-	-	-
Узбекистан			-	-	1330	700
Чили			-	-	30	43
Всего	0810	2022	2295	774	2790	1623
из них:						
Афганистан			-	-	-	-
Иран			-	-	22	30
Перу			-	-	1	2
Пакистан			-	-	301	392
Турция			-	-	70	107
Казахстан			2089	377	-	-
Кыргызстан			-	-	-	-
Китай			-	-	-	-
Узбекистан			-	-	2373	1039
Чили			-	-	20	30

**ЭКСПОРТ, ИМПОРТ ПЛОДОВ СУШЁНЫХ ПО РЕСПУБЛИКЕ ТАДЖИКИСТАН
с 2018 по 2022 годы**

	Код ТН ВЭД	Год поставки	Экспорт		Импорт	
				тыс. долл.		тыс. долл.
			тонн	США	тонн	США
Всего	0813	2018	19504	4961	101	41
из них:						
Афганистан			18	1	-	-
Азербайджан			1	0	-	-
Беларусь			271	249	-	-
Германия			151	127	-	-
Ирак			4898	730	46	6
Израиль			6	10	-	-
Иран			143	20	-	-
Казахстан			11139	1702	-	-
Катар			-	-	-	-
Китай			-	-	1	1
Россия			1352	1727	0	1
ОАЭ			1	1	-	-

	Код ТН ВЭД	Год поставки	Экспорт		Импорт	
			тонн	тыс. долл.	тонн	тыс. долл.
				США		США
Польша			31	43	0	0
США			26	69	-	-
Турция			995	179	23	5
Швейцария			1	8	-	-
Узбекистан			136	17	31	28
Украина			335	78	-	-
Всего	0813	2019	14090	5334	89	85
из них:						
Афганистан			22	3	-	-
Соединения королевство (Велокобритания)			14	7	-	-
Беларусь			291	233	-	-
Германия			177	85	-	-
Ирак			2816	439	-	-
Иран			69	7	-	-
Казахстан			5781	970	-	-
Китай			70	9	-	-
Россия			2930	2974	20	13
ОАЭ			45	18	-	-
Оман			18	5	-	-
Польша			86	21	-	-
США			60	188	-	-
Турция			694	146	23	38
Чехия			15	50	-	-
Узбекистан			569	69	46	34
Украина			433	110	-	-
Всего	0813	2020	17027	6894	6	7
из них:						
США			19	56	-	-
Ирак			5091	720	-	-
Беларусь			569	488	-	-
Германия			21	20	-	-
Израиль			7	14	-	-
Казахстан			5539	907	-	-
Китай			23	2	1	1
Россия			4492	4137	-	-
Чешская Республика			3	8	-	-
Польша			154	143	-	-
Норвегия			-	1	-	-
Турция			264	62	-	-

	Код ТН ВЭД	Год поставки	Экспорт		Импорт	
			тонн	тыс. долл.	тонн	тыс. долл.
				США		США
Латвия			19	23	-	-
Узбекистан			187	103	5	6
Украина			639	210	-	-
Всего	0813	2021	41332	15538	48	70
из них:						
США			22	62	-	-
Ирак			2653	368	-	-
Беларусь			446	781	-	-
Германия			22	22	-	-
Израиль			-	-	-	-
Казахстан			30690	5605	-	-
Китай			26	5	-	-
Россия			6498	8186	2	3
Чешская Республика			-	-	-	-
Польша			115	124	-	-
Норвегия			-	-	-	-
Турция			76	19	27	49
Латвия			-	-	-	-
Узбекистан			68	37	19	18
Украина			716	329	-	-
Всего	0813	2022	50035	25180	2401	2368
из них:						
США			3	5	-	-
Ирак			1169	216	-	-
Беларусь			569	1334	-	-
Германия			43	41	-	-
Израиль			2	3	-	-
Казахстан			41589	9916	-	-
Китай			-	-	261	111
Россия			5942	13413	1	5
Чешская Республика			19	30	-	-
Польша			36	11	-	-
Норвегия			-	-	-	-
Турция			180	55	2	2
Латвия			-	-	-	-
Узбекистан			98	29	57	52
Украина			351	105	-	-

**ЭКСПОРТ, ИМПОРТ АРАХИСА ПО РЕСПУБЛИКЕ ТАДЖИКИСТАН
с 2018 по 2022 годы**

	Код ТН ВЭД	Год поставки	Экспорт		Импорт	
				тыс. долл.		тыс. долл.
			тонн	США	тонн	США
Всего	1202	2018	3181	470	56	20
из них:						
Афганистан			2475	290	-	-
Россия			13	13	-	-
Кыргызстан			1	-	-	-
Казахстан			505	93	-	-
Узбекистан			-	-	55	18
ОАЭ			1	0	-	-
Украина			102	62	-	-
Иран			44	7	1	2
Пакистан			40	5	-	-
Всего	1202	2019	970	303	-	-
из них:						
Афганистан			583	114	-	-
Россия			114	99	-	-
Казахстан			141	23	-	-
Узбекистан			-	-	-	-
ОАЭ			-	-	-	-
Украина			93	56	-	-
Иран			-	-	-	-
Пакистан			-	-	-	-
Таджикистан (СЭЗ)			17	4	-	-
Турция			22	7	-	-
Всего	1202	2020	737	291	2	3
из них:						
Афганистан			327	61	-	-
Беларуссия			18	21	-	-
Казахстан			158	26	-	-
Россия			95	98	-	-
Узбекистан			-	-	2	3
Украина			139	85	-	-
Пакистан			-	-	-	-
Всего	1202	2021	2383	592	3	5
из них:						
Афганистан			149	28	-	-
Беларуссия			15	12	-	-
Казахстан			1829	327	-	-
Россия			179	115	-	1

	Код ТН ВЭД	Год поставки	Экспорт		Импорт	
				тыс. долл.		тыс. долл.
			тонн	США	тонн	США
Узбекистан			-	-	3	4
Украина			211	110	-	-
Пакистан			-	-	-	-
Всего	1202	2022	3953	1689	16	9
из них:						
Афганистан			1131	259	-	-
Беларуссия			39	50	-	-
Казахстан			2326	767	-	-
Россия			395	546	-	1
Узбекистан			-	-	-	-
Украина			19	10	-	-
Турция			-	-	16	8

**ЭКСПОРТ, ИМПОРТ ТОМАТОВ КОНСЕРВИРОВАННЫХ
ПО РЕСПУБЛИКЕ ТАДЖИКИСТАН
с 2018 по 2022 годы**

	Код ТН ВЭД	Год поставки	Экспорт		Импорт	
				тыс. долл.		тыс. долл.
			тонн	США	тонн	США
Всего	2002	2018	1	1	743	629
из них:						
Беларусь			-	-	-	1
Иран			-	-	77	97
Италия			-	-	-	1
Польша			-	-	3	5
Китай			-	-	597	459
Казахстан			-	-	13	14
Кыргызстан			1	1	29	25
Россия			-	-	24	27
Турция			-	-	-	-
Всего	2002	2019	25	22	867	675
из них:						
Италия			-	-	8	19
Иран			-	-	32	28
Китай			-	-	817	617
Казахстан			19	10	-	-
Кыргызстан			6	12	-	-
Россия			-	-	8	8

	Код ТН ВЭД	Год поставки	Экспорт		Импорт	
				тыс. долл.		тыс. долл.
			тонн	США	тонн	США
Турция			-	-	2	3
Всего	2002	2020	12	5	1351	1052
из них:						
Италия			-	-	10	18
Афганистан			-	-	1	1
Китай			-	-	1093	806
Казахстан			12	5	-	-
Кыргызстан			-	-	-	-
Россия			-	-	146	145
Турция			-	-	3	4
Узбекистан			-	-	-	-
Иран			-	-	98	78
Всего	2002	2021	51	19	762	553
из них:						
Италия			-	-	2	9
Афганистан			-	-	-	-
Китай			-	-	597	418
Казахстан			18	7	1	1
Кыргызстан			1	1	-	-
Россия			32	11	15	15
Турция			-	-	2	3
Узбекистан			-	-	1	1
Иран			-	-	144	107
Всего	2002	2022	99	34	1318	1018
из них:						
Италия			-	-	2	4
Афганистан			-	-	-	-
Китай			-	-	1198	872
Казахстан			59	19	-	-
Кыргызстан			-	-	-	-
Россия			-	-	65	100
Турция			-	1	7	9
Узбекистан			-	-	46	33
Иран			-	-	126	133

**ЭКСПОРТ, ИМПОРТ СОКОВ ФРУКТОВЫХ И ОВОЩНЫХ
ПО РЕСПУБЛИКЕ ТАДЖИКИСТАН
с 2018 по 2022 годы**

	Код ТН ВЭД	Год поставки	Экспорт		Импорт	
				тыс. долл.		тыс. долл.
			тонн	США	тонн	США
Всего	2009	2018	183	127	1337	869
из них:						
Афганистан			122	65	-	-
Австрия			-	-	1	3
Армения			-	-	0	0
Азербайджан			-	-	2	1
Иран			-	-	8	3
Казахстан			8	4	11	8
Кыргызстан			52	57	-	-
Китай			-	-	2	3
Россия			-	-	830	651
Пакистан			-	-	26	12
Польша			-	-	3	7
Узбекистан			-	-	408	153
Украина			1	1	46	27
Турция			-	-	0	1
Всего	2009	2019	140	45	1231	1033
из них:						
Австрия			-	-	2	7
Азербайджан			-	-	11	6
Франция			-	-	-	4
Казахстан			131	42	-	-
Кыргызстан			3	1	-	-
Литва			6	2	-	-
Россия			-	-	1106	930
Пакистан			-	-	38	24
Польша			-	-	3	8
Узбекистан			-	-	68	47
Республика Корея			-	-	1	1
Таиланд			-	-	-	1
Тайвань			-	-	-	1
Турция			-	-	1	3
Мексика			-	-	1	1
Всего	2009	2020	201	88	1511	1723
из них:						
Азербайджан			-	-	3	2
Беларусия			19	10	-	-

	Код ТН ВЭД	Год поставки	Экспорт		Импорт	
				тыс. долл.		тыс. долл.
			тонн	США	тонн	США
Франция			-	-	4	18
Казахстан			164	72	28	27
Кыргызстан			18	6	-	-
Украина			-	-	36	38
Россия			-	-	1379	1539
Италия			-	-	1	2
Польша			-	-	3	8
Узбекистан			-	-	36	28
Иран			-	-	-	1
Афганистан			-	-	-	1
Австрия			-	-	2	6
Китай			-	-	-	1
Пакистан			-	-	8	13
Турция			-	-	11	39
Всего	2009	2021	254	113	1931	3033
из них:						
Азербайджан			-	-	-	-
Беларусия			-	-	-	-
Франция			-	-	6	25
Казахстан			216	95	17	21
Кыргызстан			23	7	-	-
Украина			-	-	63	77
Россия			-	-	1730	2659
Италия			-	-	-	1
Польша			-	-	4	15
Узбекистан			15	11	85	152
Иран			-	-	-	-
Афганистан			-	-	18	59
Австрия			-	-	1	4
Китай			-	-	3	8
Пакистан			-	-	-	-
Турция			-	-	4	12
Всего	2009	2022	416	169	1935	3310
из них:						
Азербайджан			-	-	-	-
Беларусия			4	6	-	-
Франция			-	-	2	6
Казахстан			411	163	21	30
Украина			-	-	-	-
Россия			-	-	1709	2847

	Код ТН ВЭД	Год поставки	Экспорт		Импорт	
				тыс. долл.		тыс. долл.
			тонн	США	тонн	США
Италия			-	-	-	-
Польша			-	-	3	18
Узбекистан			-	-	71	145
Иран			-	-	38	142
Афганистан			-	-	11	35
Австрия			-	-	-	-
Китай			-	-	-	1
Пакистан			-	-	74	67
Турция			1	-	5	18

**ЭКСПОРТ, ИМПОРТ ПШЕНИЦЫ ПО РЕСПУБЛИКЕ ТАДЖИКИСТАН
с 2018 по 2022 годы**

	Код ТН ВЭД	Год поставки	Экспорт		Импорт	
				тыс. долл.		тыс. долл.
			тонн	США	тонн	США
Всего	1001	2018	-	-	1014484	197513
из них:						
Казахстан			-	-	1012981	197195
Россия			-	-	129	57
Узбекистан			-	-	1374	261
Всего	1001	2019	-	-	1090208	222775
из них:						
Казахстан			-	-	1049106	214594
Россия			-	-	6028	1342
Узбекистан			-	-	35072	6838
Китай			-	-	2	1
Всего	1001	2020	-	-	999025	243337
из них:						
Казахстан			-	-	932289	227236
Узбекистан			-	-	16161	3309
Россия			-	-	50573	12791
Китай			-	-	2	1
Всего	1001	2021	700	161	1028258	265939
из них:						
Казахстан			-	-	984579	256298
Узбекистан			-	-	43208	9420
Россия			-	-	471	221
Афганистан			700	161	-	-

	Код ТН ВЭД	Год поставки	Экспорт		Импорт	
				тыс. долл.		тыс. долл.
			тонн	США	тонн	США
Всего	1001	2022	330	118	975493	329103
из них:						
Казахстан			-	-	986253	326862
Узбекистан			-	-	7894	1579
Россия			-	-	1324	643
Афганистан			230	53	-	-
Пакистан			100	65	-	-

**ЭКСПОРТ, ИМПОРТ МУКИ ПШЕНИЧНОЙ ПО РЕСПУБЛИКЕ ТАДЖИКИСТАН
с 2018 по 2022 годы**

	Код ТН ВЭД	Год поставки	Экспорт		Импорт	
				тыс. долл.		тыс. долл.
			тонн	США	тонн	США
Всего	1101	2018	138	52	61454	17235
из них:						
Афганистан			138	52	-	-
Казахстан			-	-	55651	13944
Китай			-	-	59	24
Россия			-	-	5732	3262
Турция			-	-	12	5
Всего	1101	2019	3132	802	90623	23836
из них:						
Афганистан			2950	782	-	-
Казахстан			-	-	84632	20752
Кыргызстан			-	-	3	1
Узбекистан			182	20	1098	249
Россия			-	-	4888	2832
Италия			-	-	1	2
Турция			-	-	1	-
Всего	1101	2020	466	124	104461	28544
из них:						
Афганистан			466	124	-	-
Казахстан			-	-	90037	23425
Кыргызстан			-	-	200	73
Россия			-	-	11950	4612
Узбекистан			-	-	2271	428

	Код ТН ВЭД	Год поставки	Экспорт		Импорт	
			тонн	тыс. долл.	тонн	тыс. долл.
				США		США
Италия			-	-	3	6
Всего	1101	2021	2609	1150	73159	21825
из них:						
Афганистан			2609	1150	-	-
Казахстан			-	-	66087	18849
Кыргызстан			-	-	-	-
Россия			-	-	7070	2970
Узбекистан			-	-	-	-
Италия			-	-	2	6
Всего	1101	2022	6247	3400	73265	27022
из них:						
Афганистан			5447	2868	-	-
Казахстан			-	-	63570	22357
Россия			-	-	9655	4653
Узбекистан			-	-	40	12
Италия			-	-	-	-

ЭКСПОРТ ОСНОВНЫХ ВИДОВ ПРОДУКЦИИ ПРОИЗВОДСТВЕННО-ТЕХНИЧЕСКОГО НАЗНАЧЕНИЯ, СЫРЬЯ И ТОВАРОВ НАРОДНОГО ПОТРЕБЛЕНИЯ ИЗ РЕСПУБЛИКИ ТАДЖИКИСТАН

(тыс. долларов США)

	Коды	2018г.	2019г.	2020г.	2021г.	2022г.
Проволока алюминиевая – всего	7605	898	451	731	1114	2659
Страны СНГ		883	451	569	1114	2659
из них:						
Кыргызстан		750	-	-	38	-
Узбекистан		133	451	569	1076	2659
Страны вне СНГ		15	-	162	-	-
из них:						
Афганистан		12	-	-	-	-
Пакистан		-	-	162	-	-
Италия		3	-	-	-	-
Волокно хлопковое – всего	5201, 5203	165300	139600	135989	202570	194934
Страны СНГ		27918	33032	23492	48535	34252

	Коды	2018г.	2019г.	2020г.	2021г.	2022г.
из них:						
Беларусь		1264	621	426	1039	1336
Казахстан		-	318	-	-	-
Молдова		926	173	-	2379	-
Россия		23965	9594	12831	22156	15508
Узбекистан		1763	22326	10235	22961	17408
Страны вне СНГ		137382	106568	112497	154035	160409
из них:						
Бельгия		102	-	-	-	277
Грузия		446	4848	13261	6572	2954
Иран		32465	17040	7297	35067	111275
Китай		10214	10365	9398	7369	-
Бангладеш		-	4232	4002	299	-
Латвия		8879	12758	10070	4981	7361
Литва		-	256	-	-	-
ОАЭ		892	-	186	1126	-
Пакистан		7695	5763	9755	2362	1437
Чехия		33	65	-	-	-
Соединенное Королевство (Великобритания)		-	-	-	93	-
Франция		31	-	-	-	-
Турция		76625	51241	58528	96166	37105
Пряжа хлопчато-бумажная – всего	5205-5207	37819	40360	36091	51874	47833
Страны СНГ		12762	15569	16041	25528	28889
из них:						
Беларусь		1637	1104	1034	1496	-
Казахстан		46	-	-	-	2278
Кыргызстан		983	754	1781	879	-
Молдова		-	-	-	-	-
Россия		9952	13417	13143	23153	25529
Украина		144	127	35	-	-
Узбекистан		-	167	-	-	1082
Азербайджан		-	-	48	-	-
Страны вне СНГ		25057	25061	20050	26346	18944
из них:						
Иран		417	316	-	-	622
Китай		7045	11680	4850	5991	249
Польша		-	-	-	362	654
Пакистан		-	-	2144	8354	887
Чехия		-	-	-	-	64
Швеция		46	-	-	-	-
Турция		17536	13065	13056	11639	16468
Македония		13	-	-	-	-

	Коды	2018г.	2019г.	2020г.	2021г.	2022г.
Ткани хлопчато-бумажные – всего	5208-5212	465	1054	1305	1476	3045
Страны СНГ		-	482	330	130	1538
из них :						
Беларусь		-	-	-	-	826
Казахстан		-	-	-	33	-
Россия		-	482	330	97	712
Узбекистан		-	-	-	-	-
Страны вне СНГ		465	572	975	1346	1507
из них :						
Афганистан		-	6	-	2	-
Италия		244	-	-	70	287
Иран		-	-	-	-	21
Китай		-	7	-	-	-
Польша		221	362	683	945	1199
Чешская республика		-	197	292	329	-
Ковры и текстильные напольные покрытия – всего	5701 - 5705	238	373	180	84	114
Страны СНГ		215	340	179	71	113
из них:						
Казахстан		-	51	-	-	-
Кыргызстан		215	289	179	64	-
Россия		-	-	-	7	-
Узбекистон		-	-	-	-	113
Страны вне СНГ		23	33	1	13	1
из них:						
Афганистан		-	30	-	-	-
Иран		4	-	-	-	-
ОАЭ		5	-	-	-	-
Турция		14	3	-	13	-
США		-	-	1	-	1
Электроэнергия - всего	2716	76985	93116	91277	95962	106166
Страны СНГ		30966	32285	36441	39522	32381
из них:						
Кыргызстан		1063	1290	901	933	198
Узбекистан		38003	30995	35540	38589	32183
Казахстан		-	-	-	-	-
Таджикистан		-	-	-	-	-
Страны вне СНГ		37919	60831	54836	56440	73785
из них:						
Афганистан		37919	60831	54836	56440	73785
Картофель - всего	0701	8	15	-	-	-
Страны СНГ		-	-	-	-	-
из них:						

	Коды	2018г.	2019г.	2020г.	2021г.	2022г.
Казахстан		-	-	-	-	-
Россия		-	-	-	-	-
Узбекистан		-	-	-	-	-
Страны вне СНГ		8	15	-	-	-
из них:						
Афганистан		8	15	-	-	-
Лук репчатый - всего	0703	3612	7694	7467	5466	7034
Страны СНГ		3584	3491	5281	4593	6722
из них:						
Казахстан		3426	-	5062	4544	6669
Кыргызстан		141	-	153	9	-
Россия		17	-	43	40	42
Туркменистан		-	-	-	-	-
Узбекистан		-	-	-	-	11
Украина		-	-	13	-	-
Беларусь		-	-	10	-	-
Страны вне СНГ		28	4203	2186	873	312
из них:						
Афганистан		-	252	259	11	312
Ирак		-	-	-	-	-
Пакистан		27	3938	1927	862	-
ОАЭ		1	-	-	-	-
Турция		-	3	-	-	-
Кипр		-	5	-	-	-
Литва		-	5	-	-	-
Цитрусовые плоды - всего	0805	54	51	113	204	480
Страны СНГ		52	51	95	204	471
из них:						
Казахстан		12	28	45	139	236
Кыргызстан		39	10	4	-	-
Россия		1	5	24	19	12
Узбекистан		-	8	22	46	216
Страны вне СНГ		2	-	18	-	9
из них:						
Афганистан		-	-	18	-	9
Марокко		2	-	-	-	-
Грузия		-	-	-	-	-
Виноград - всего	0806	2722	1674	1809	9601	9781
Страны СНГ		1496	1364	1665	7740	8214
из них:						
Беларусь		9	-	-	-	175
Казахстан		358	1078	1483	5799	6782
Кыргызстан		877	155	42	-	-
Россия		252	42	73	1848	1131

	Коды	2018г.	2019г.	2020г.	2021г.	2022г.
Туркменистан		-		-	-	-
Украина		-	12	-	6	-
Узбекистан		-	77	67	87	126
Страны вне СНГ		1226	310	144	1861	1567
из них:						
Афганистан		2	3	1	2	4
ОАЭ		1	5	-	1	6
Ирак		-	-	1	4	26
Индия		-	12	-	-	4
Катар		1	-	-	-	-
Китай		-	-	-	-	-
Пакистан		1312	278	139	1854	1512
США		-	1	-	-	1
Турция		10	11	-	-	-
Польша		-	-	3	-	-
Яблоки, груши, айва - всего	0808	31	41	110	147	140
Страны СНГ		30	29	40	147	139
из них:						
Казахстан		-	23	8	59	76
Кыргызстан		20	2	-	-	-
Россия		8	4	32	77	36
Узбекистан		2	-	-	11	27
Страны вне СНГ		1	12	70	-	1
из них:						
Афганистан		1	7	70	-	-
ОАЭ		-	-	-	-	1
Пакистан		-	5	-	-	-
Прочие плоды - всего	0810	72	113	496	991	774
Страны СНГ		143	58	113	495	773
из них:						
Беларусь		-	-	-	-	31
Казахстан		140	48	111	178	377
Кыргызстан		3	4	2	-	-
Россия		-	-	-	314	338
Туркменистан		-	-	-	3	27
Украина		-	6	-	-	-
Страны вне СНГ		17	14	-	1	1
из них:						
Афганистан		14	-	-	-	-
ОАЭ		-	-	-	1	1
Израиль		3	-	-	-	-
Пакистан		-	14	-	-	-
Плоды сушеные - всего	0813	4961	5334	6894	15544	25180

	Коды	2018г.	2019г.	2020г.	2021г.	2022г.
Страны СНГ		3773	4356	5845	14947	24796
из них:						
Азербайджан		-	-	-	9	-
Беларусь		249	233	488	781	1334
Казахстан		1702	970	907	5605	9916
Россия		1727	2974	4137	8186	13412
Украина		78	110	210	329	105
Узбекистан		78	69	103	37	29
Страны вне СНГ		1188	978	1049	597	384
из них:						
Афганистан		1	3	-	-	18
Германия		127	85	20	22	41
Чехия		-	50	-	-	29
Ирак		730	439	720	368	216
Иран		20	7	-	-	-
Израиль		10	-	14	-	3
Китай		-	9	2	5	-
Польша		43	21	143	124	11
США		69	188	56	62	5
Соединенного королевство(Великобритания)		-	7	-	-	-
Оман		-	5	-	-	-
ОАЭ		1	18	-	2	2
Латвия		-	-	23	-	-
Турция		179	146	62	19	55
Швейцария		8	-	-	-	-
Норвегия		-	-	1	-	-
Арахис - всего	1202	404	303	291	595	1689
Страны СНГ		187	182	230	564	1408
из них:						
Беларусь		-	-	21	12	50
Казахстан		88	23	26	327	767
Россия		72	99	98	115	546
Украина		27	56	85	110	10
Азербайджан		-	-	-	-	35
Страны вне СНГ		217	121	61	31	281
из них:						
Афганистан		206	114	61	28	259
Пакистан		7	-	-	-	-
ОАЭ		-	-	-	-	22
Турция		-	7	-	3	-
Томаты консервированные – всего	2002	9	22	5	19	34
Страны СНГ		9	22	5	19	19

	Коды	2018г.	2019г.	2020г.	2021г.	2022г.
из них:						
Казахстан		9	10	5	7	19
Кыргызстан		-	12	-	1	-
Россия		-	-	-	11	-
Страны вне СНГ		-	-	-	-	15
Афганистан		-	-	-	-	-
США		-	-	-	-	15
Фруктовые и овощные соки – всего	2009	26	45	88	102	169
Страны СНГ		26	43	88	102	169
из них:						
Казахстан		26	42	72	95	163
Кыргызстан		-	1	6	7	-
Беларусь		-	-	10	-	6
Страны вне СНГ		-	2	-	-	-
Афганистан		-	-	-	-	-
Литва		-	2	-	-	-
Спирт этиловый – всего	2208	8	10	4	57	11
Страны СНГ		-	10	4	57	9
из них:						
Кыргызстан		-	-	-	5	-
Россия		-	-	-	55	-
Таджикистан (СЭЗ)		-	10	4	2	9
Страны вне СНГ		8	-	-	-	2
из них:						
Китай		8	-	-	-	2
Табак и табачные изделия – всего	2401, 2402	2416	2312	4431	1718	1263
Страны СНГ		83	388	322	146	119
из них:						
Казахстан		-	185	242	-	119
Кыргызстан		83	190	80	146	-
Таджикистан (СЭЗ)		-	13	-	-	-
Страны вне СНГ		2333	1924	4109	1572	1144
из них:						
ОАЭ		1671	444	132	-	220
Китай		-	1289	3977	1572	698
Иран		-	-	-	-	150
Турция		-	-	-	-	76
Великобритания		373	-	-	-	-
Табачные экстракты и эссенции – всего	2403	-	-	115	-	76
Страны вне СНГ						76
из них:						

	Коды	2018г.	2019г.	2020г.	2021г.	2022г.
Турция		-	-	-	-	76

ИМПОРТ ОСНОВНЫХ ВИДОВ ПРОДУКЦИИ ПРОИЗВОДСТВЕННО-ТЕХНИЧЕСКОГО НАЗНАЧЕНИЯ, СЫРЬЯ И ТОВАРОВ НАРОДНОГО ПОТРЕБЛЕНИЯ В РЕСПУБЛИКУ ТАДЖИКИСТАН

(тыс. долларов США)

	Коды	2018г.	2019г.	2020г.	2021г.	2022г.
Электроэнергия – всего	2716	9669	3867	13672	13633	15768
Страны СНГ		9669	3867	13672	13633	15768
из них:						
Кыргызстан		1283	1373	850	134	179
Узбекистан		8386	2494	12822	13499	15589
Таджикистан		-	-	-	-	-
Страны вне СНГ		-	-	-	-	-
Оксид алюминия – всего	2818	86303	107093	89366	54514	70289
Страны СНГ		86189	103577	89362	54509	70185
из них:						
Россия		86189	24290	333	1	3385
Казахстан		-	79287	89029	54508	66800
Страны вне СНГ		114	3516	4	5	104
из них:						
ОАЭ		-	-	-	-	103
Испания		-	-	-	-	-
Ирландия		-	-	-	-	-
Иран		-	-	-	-	-
Китай		110	895	1	-	-
США		-	-	-	-	-
Дания		3	-	-	4	-
Румыния		-	2619	-	-	-
Турция		1	2	3	1	1
Ямайка		-	-	-	-	-
Нефтепродукты – всего	2710	318760	333561	275637	417454	685282
Страны СНГ		313487	326003	269190	406814	675196
из них:						
Азербайджан		591	58	-	-	484
Беларусь		808	457	6068	380	24061
Казахстан		8689	29979	37826	21104	13899
Кыргызстан		25632	15664	5333	394	-
Россия		245563	275348	213629	364660	588282
Туркменистан		28242	515	2273	11064	41967
Узбекистан		3485	3598	3685	8702	6503
Украина		477	384	376	510	-

	Коды	2018г.	2019г.	2020г.	2021г.	2022г.
Страны вне СНГ		5273	7558	6447	10640	10053
из них:						
Австрия		3	-	-	-	34
Бельгия		20	25	40	76	69
Германия		1083	1207	1155	1469	1893
Грузия		-	-	-	-	146
Греция		-	-	71	-	-
Испания		3	-	1	2	1
Индия		-	247	-	-	-
Иран		258	91	329	855	471
Италия		153	52	10	50	76
Канада		1	-	-	-	-
Китай		718	1330	647	1623	2196
Латвия		57	15	26	118	254
Литва		259	455	649	481	249
Нидерланды		237	339	217	78	409
ОАЭ		536	1166	852	501	740
Польша		331	352	345	245	276
Республика Корея		274	691	991	1045	1789
Малайзия		32	67	-	4	-
Сингапур		32	15	-	-	81
США		4	12	-	897	-
Соединённое Королевство		-	21	-	4	-
Турция		1089	1332	909	2781	1231
Финляндия		16	13	33	-	4
Франция		64	36	29	250	9
Швейцария		10	3	-	1	-
Швеция		-	17	-	-	5
Эстония		-	-	36	63	-
Япония		45	72	105	97	117
Другие		48	-	-	-	-
Израиль		-	-	1	-	3
Портландцемент – всего	2523	4717	2418	1556	2800	4852
Страны СНГ		1181	1028	758	835	287
из них:						
Казахстан		10	-	14	6	48
Кыргызстан		935	478	1	-	-
Россия		70	82	108	139	114
Узбекистан		115	441	610	654	125
Страны вне СНГ		3536	1390	798	1965	4565
из них:						
Иран		2289	-	-	1052	4531
Китай		206	194	44	14	11

	Коды	2018г.	2019г.	2020г.	2021г.	2022г.
Италия		1039	253	423	836	5
Турция		2	6	10	63	6
Япония		-	-	-	-	12
Пек и кокс пековый – всего	2708	8044	7289	6737	4965	6165
Страны СНГ		8044	7289	6737	4965	6165
из них:						
Казахстан		6287	6458	5417	4965	6165
Россия		1757	831	940	-	-
Украина		-	-	380	-	-
Сода каустическая – всего	2815	787	916	495	812	1865
Страны СНГ		340	340	226	544	1234
из них:						
Россия		340	340	176	395	710
Узбекистон		-	-	50	149	524
Страны вне СНГ		447	576	269	268	631
из них:						
Германия		2	1	-	-	1
Пакистан		-	-	-	-	57
Иран		91	178	36	120	300
Китай		350	397	233	147	271
Турция		4	-	-	1	2
Азотные удобрения – всего	3102	26096	24762	30566	29874	63551
Страны СНГ		26039	24640	30552	29725	62032
из них:						
Казахстан		336	308	208	480	88
Россия		2421	1941	1595	552	2214
Туркменистан		3607	2600	3277	4458	3803
Узбекистан		19654	19786	25472	24235	55927
Страны вне СНГ		57	122	14	149	1519
из них:						
Афганистан		-	-	-	109	1287
Германия		-	2	1	-	8
Китай		16	54	12	36	-
Литва		-	-	-	2	-
Пакистан		27	63	-	-	116
ОАЭ		-	-	-	-	13
Турция		9	-	-	2	4
Иран		-	-	-	-	72
Фосфорные удобрения – всего	3103	1266	1025	950	1678	1957
Страны СНГ		1266	1025	950	1663	1948
из них:						

	Коды	2018г.	2019г.	2020г.	2021г.	2022г.
Казахстан		245	198	293	240	670
Россия		15	1	-	-	-
Узбекистан		1006	826	657	1423	1278
Страны вне СНГ		-	-	-	15	9
из них:						
Китай		-	-	-	7	4
Турция		-	-	-	8	-
Иран		-	-	-	-	5
Краски и лаки – всего	3203-3210	14240	12527	10224	12591	16512
Страны СНГ		4539	4942	4521	4989	5564
из них:						
Азербайджан		39	38	20	18	46
Беларусь		7	2	-	61	517
Казахстан		244	241	311	486	627
Кыргызстан		-	92	-	-	-
Россия		3835	4123	3789	3975	3053
Таджикистан (СЭЗ)		22	109	-	-	1
Узбекистан		111	71	196	449	1217
Украина		281	266	206	-	103
Страны вне СНГ		9701	7585	5703	7602	10948
из них:						
Австрия		2	25	14	-	118
Бельгия		-	-	49	-	28
Венгрия		32	27	36	45	105
Вьетнам		-	-	8	-	59
Германия		266	327	244	214	170
Индия		16	-	23	19	26
Иран		2662	2307	1837	2407	2471
Испания		9	1	62	89	270
Италия		102	54	113	87	298
Китай		2985	1882	711	2083	2613
Латвия		51	31	-	-	-
Литва		-	71	8	5	23
Нидерланды		-	14	2	6	9
ОАЭ		341	89	241	160	168
Пакистан		29	52	29	-	-
Польша		143	101	112	144	130
Республика Корея		-	40	10	17	-
Соединённое Королевство		-	-	-	1	1
Турция		2241	1841	1456	1731	3811
Франция		23	-	6	3	15
Финляндия		418	343	80	37	34

	Коды	2018г.	2019г.	2020г.	2021г.	2022г.
Швейцария		339	276	611	369	190
Словения		22	43	8	-	11
США		19	60	41	80	77
Япония		-	1	-	5	-
Другие		1	-	-	79	-
Люксембург		-	-	7	-	-
Словакия		-	-	10	-	-
Индонезия		-	-	2	21	26
Малайзия		-	-	2	-	-
Эквадор		-	-	2	-	-
Египет		-	-	7	-	-
Пигменты – всего	3212	998	997	733	1018	857
Страны СНГ		950	908	660	960	753
из них:						
Россия		950	908	655	960	752
Узбекистан		-	-	5	-	1
Страны вне СНГ		48	89	73	58	104
из них:						
Германия		-	-	2	1	-
Иран		-	-	-	2	-
Италия		1	-	1	-	-
Китай		5	58	36	17	44
Нидерланды		4	2	7	3	-
Польша		29	25	17	30	36
Турция		8	4	10	5	24
Ленты, ремни приводные – всего	4010	521	3736	847	1033	1199
Страны СНГ		185	268	116	118	77
из них:						
Беларусь		-	-	4	-	-
Россия		185	154	91	110	68
Украина		-	106	-	-	-
Узбекистон		-	8	21	8	9
Страны вне СНГ		336	3468	731	915	1122
из них:						
Бельгия		15	7	1	3	-
Германия		7	74	25	36	22
Польша		2	895	2	18	2
Иран		21	-	2	24	2
Италия		13	1602	17	4	5
Индия		-	1	-	-	-
Испания		-	1	2	-	1
Китай		234	706	608	684	1035

	Коды	2018г.	2019г.	2020г.	2021г.	2022г.
США		2	3	2	13	1
Нидерланды		-	-	-	4	-
Соединённое Королевство		-	-	-	79	-
ОАЭ		-	1	1	-	-
Республика Корея		2	2	1	2	6
Румыния		-	19	62	19	-
Турция		10	130	2	30	29
Чехия		-	2	3	2	-
Швейцария		-	-	-	-	1
Швеция		3	23	-	1	-
Япония		25	2	2	9	-
Тайвань		-	-	1	-	-
Шины пневматические – всего	4011	13952	13341	12576	11370	10773
Страны СНГ		6957	4843	5572	4052	2000
из них:						
Беларусь		805	735	929	737	508
Россия		5980	4098	4524	3220	1477
Украина		172	-	29	8	-
Узбекистон		-	10	90	87	15
Страны вне СНГ		6995	8498	7004	7318	8773
из них:						
Афганистан		7	-	-	-	-
Бразилия		10	73	-	-	14
Германия		17	20	6	-	-
Иран		59	9	-	23	103
Индия		2	-	-	-	3
Индонезия		-	7	-	-	-
Италия		142	62	31	9	111
Испания		6	-	-	-	22
Китай		6487	-	6803	7000	8207
Латвия		-	7996	-	-	-
Нидерланды		49	-	12	-	2
ОАЭ		59	44	26	147	54
Пакистан		15	-	4	10	4
Республика Корея		18	89	11	16	21
Соединённое Королевство		5	-	13	-	-
США		-	4	-	-	-
Шри-Ланка		14	4	-	2	-
Франция		-	-	-	15	41
Таиланд		4	18	6	-	-
Турция		11	154	48	70	166
Египет		89	3	39	-	-
Япония		1	15	5	26	15

	Коды	2018г.	2019г.	2020г.	2021г.	2022г.
Лесоматериалы обработанные – всего	4407	62612	61788	67470	75042	114708
Страны СНГ		62521	61707	67404	74784	114427
из них:						
Беларусь		-	908	358	15	1831
Казахстан		13	146	14	8	-
Кыргызстан		25	138	-	-	-
Россия		62431	60461	67015	74593	112370
Украина		7	53	17	-	-
Узбекистан		45	1	-	168	226
Страны вне СНГ		91	81	66	258	281
из них:						
Китай		5	51	-	1	15
Германия		-	-	9	-	-
Хорватия		19	-	-	-	-
Италия		-	-	-	-	-
ОАЭ		23	3	-	-	20
Турция		37	27	37	257	229
США		-	-	20	-	17
Бумага и картон – всего	4801-4811	17116	16658	12931	16314	19602
Страны СНГ		12809	13279	9840	11713	15940
из них:						
Беларусь		1	55	5	17	422
Казахстан		79	98	-	20	14
Россия		12262	12774	9374	10590	13501
Узбекистан		107	90	185	818	2000
Украина		360	262	276	268	4
Страны вне СНГ		4307	3379	3091	4601	3662
из них:						
Афганистан		-	-	1	20	42
Германия		26	6	31	324	2
Индия		94	5	130	100	112
Иран		65	170	385	292	326
Италия		78	70	50	54	70
Индонезия		-	-	-	47	2
Китай		2200	1592	1095	2278	1990
Литва		-	3	-	64	1
Нидерланды		-	3	8	-	-
ОАЭ		868	541	94	42	211
Польша		1	1	1	1	98
Пакистан		-	-	-	20	1
США		1	2	-	2	-
Сербия			2	-	2	3

	Коды	2018г.	2019г.	2020г.	2021г.	2022г.
Турция		498	383	300	156	253
Таиланд		-	-	123	531	499
Швеция		-	-	67	128	-
Финляндия		474	601	798	537	52
Франция		1	-	-	1	-
Другие		1	-	-	2	-
Португалия		-	-	8	-	-
Нити синтетические – всего	5402	4202	4418	4233	6332	8653
Страны СНГ		516	1142	880	2079	1997
из них:						
Беларусь		59	94	96	122	198
Туркменистан		-	-	-	-	24
Россия		22	47	1	2	2
Узбекистон		435	1001	783	1955	1773
Страны вне СНГ		3686	3276	3353	4253	6656
из них:						
Иран		292	60	43	-	62
Индия		-	1	26	-	11
Мексика		-	-	-	-	54
Нидерланды		-	-	-	-	45
Тайвань		-	-	-	-	266
Китай		274	522	588	1120	1605
Турция		3120	2693	2627	3133	4602
Швейцария		-	-	69	-	2
Волокна синтетические – всего	5503, 5506	486	656	701	494	867
Страны СНГ		359	422	411	354	670
из них:						
Россия		1	-	1	-	4
Узбекистон		358	422	410	354	666
Страны вне СНГ		127	234	290	140	197
из них:						
Иран		6	43	69	6	3
Китай		117	185	221	130	192
Турция		4	6	-	4	2
Одежда и белье – всего	6101, 6216	15749	14643	16302	14317	19253
Страны СНГ		839	2491	1610	3000	4325
из них:						
Беларусь		275	8	-	-	-
Казахстан		16	3	-	5	10
Кыргызстан		6	12	8	8	13
Россия		482	2407	180	1709	1194

	Коды	2018г.	2019г.	2020г.	2021г.	2022г.
Узбекистан		55	61	1421	1253	3102
Украина		4	-	1	25	-
Страны вне СНГ		14910	12152	14692	11317	15017
из них:						
Австрия		-	-	4	5	-
Бангладеш		44	-	508	20	38
Вьетнам		5	-	15	25	10
Германия		13	6	24	44	2
Грузия		-	1	-	-	-
Дания		-	-	110	15	874
Египет		-	8	19	-	10
Индия		19	72	13	41	33
Иран		37	28	127	65	15
Италия		249	-	14	17	37
Испания		104	47	6	24	10
Индонезия		-	2	5	1	1
Китай		10501	6029	7587	4488	5642
Латвия		14	-	-	20	1
Литва		88	29	12	2	36
Марокко		7	1	2	2	-
Малайзия		11	-	-	-	3
Мьянма		-	-	1	6	5
Нидерланды		19	16	5	8	10
ОАЭ		61	49	39	40	47
Пакистан		58	61	41	84	39
Польша		4	3	5	5	7
Республика Корея		-	350	6	442	680
САР Гонконг		11	1	-	1	-
Шри-ланка		5	2	1	1	1
Камбоджа		16	2	365	2	14
США		21	2	15	166	65
Таиланд		2	-	2	-	3
Турция		3368	5145	5759	5781	7325
Филиппины		1	2	-	-	1
Франция		1	-	4	-	14
Швеция		-	-	-	-	10
Швейцария		2	1	1	-	1
Япония		2	-	-	12	-
Другие		77	295	-	-	-
Израиль		-	-	3	-	-
Рельсы, изделия из черных металлов – всего	7302	1626	2181	1276	1130	1084
Страны СНГ		1359	2029	796	920	1333

	Коды	2018г.	2019г.	2020г.	2021г.	2022г.
из них:						
Россия		1295	1908	796	920	837
Казахстан		-	-	-	-	423
Украина		64	121	-	-	73
Страны вне СНГ		264	152	480	210	187
из них:						
Иран		1	10	1	1	-
Китай		263	142	400	147	119
Турция		-	-	33	62	55
Италия		-	-	-	-	10
Трубы бесшовные – всего	7304	6894	4110	1488	431	5051
Страны СНГ		1260	799	18	154	1132
из них:						
Россия		1227	797	16	152	1132
Украина		31	-	2	-	-
Узбекистан		-	2	-	2	-
Страны вне СНГ		5634	3311	1470	277	3919
из них:						
Восточное Сомоа (США)		14	-	-	-	-
Иран		154	38	96	3	8
Индия		-	-	-	64	56
Италия		18	392	33	-	13
Китай		5156	1999	1239	94	3587
Польша		29	47	1	-	-
Канада		-	-	3	-	41
ОАЭ		-	7	-	-	-
Республика Корея		-	11	-	-	-
Испания		-	-	-	-	30
Турция		-	810	98	113	136
Чехия		-	-	-	-	38
Финляндия		190	-	-	-	-
Япония		-	7	-	-	6
Двигатели внутреннего сгорания – всего	8407, 8408	1727	2825	3487	5667	7964
Страны СНГ		143	69	16	70	746
из них:						
Беларусь		-	1	1	15	-
Россия		141	68	15	55	745
Страны вне СНГ		1584	2756	3471	5597	7218
из них:						
Германия		1011	1181	1979	3301	2355
Иран		16	-	36	19	359
Китай		278	471	462	1103	896
Латвия		57	7	3	-	7

	Коды	2018г.	2019г.	2020г.	2021г.	2022г.
Литва		79	241	108	105	2535
ОАЭ		4	29	73	171	276
Республика Корея		95	210	157	187	267
Соединённое Королевство		-	-	-	-	29
США		-	-	17	-	125
Турция		-	579	608	494	143
Эстония		2	-	18	48	178
Япония		41	15	7	169	36
Польша		-	6	-	-	-
Другие		1	17	-	-	-
Нидерланды		-	-	3	-	10
Насосы - всего	8413, 8414	15747	19980	14564	18222	27845
Страны СНГ		1300	1404	1246	1503	1869
из них:						
Беларусь		200	102	52	122	222
Казахстан		47	85	10	192	5
Россия		869	905	755	781	539
Узбекистан		49	155	388	373	780
Украина		135	157	41	35	323
Страны вне СНГ		14447	18576	13318	16719	25976
из них:						
Австрия		-	3	34	1	4
Афганистан		-	2	2	-	-
Бельгия		-	353	30	-	37
Болгария		44	-	-	-	2
Бразилия		-	2	-	352	-
Венгрия		43	234	109	5	42
Германия		297	334	3488	776	914
Греция		-	-	-	-	6
Грузия		-	-	8	-	-
Дания		77	137	197	28	118
Индия		3	6	1	9	-
Испания		1	7	-	157	298
Иран		383	24	38	178	211
Италия		714	856	222	629	825
Канада		2	-	4	-	-
Китай		10642	11332	7201	11629	18105
Латвия		9	2	-	4	1
Литва		12	21	16	21	156
Люксембург		-	-	-	1	-
Малайзия		11	-	-	-	-
Мексика		10	8	2	42	31
Нидерланды		1	3	-	16	7

	Коды	2018г.	2019г.	2020г.	2021г.	2022г.
ОАЭ		232	104	52	273	170
Польша		107	89	62	105	3612
Пакистан		1	-	-	5	40
Республика Корея		122	36	428	31	18
Румыния		2	-	1	1	3
Соединённое Королевство		9	192	120	29	14
США		64	80	55	510	69
Словакия		5	8	37	-	153
Словения		12	3	3	1	-
Сербия		1	12	40	96	5
Сингапур		1	-	1	103	-
Таиланд		33	-	-	-	-
Турция		789	4295	811	796	826
Финляндия		-	-	15	6	-
Франция		184	138	3	105	220
Чешская Республика		75	43	58	96	34
Швейцария		2	58	137	128	19
Швеция		91	5	1	390	9
Эстония		31	1	-	1	1
Япония		406	188	82	126	15
ЮАР		3	-	-	1	-
Другие		27	-	-	-	-
Индонезия		-	-	60	68	12
Двигатели и генераторы - всего	8501	1461	2534	6548	13473	7985
Страны СНГ		365	163	105	667	323
из них:						
Беларусь		1	2	-	-	1
Казахстан		-	-	19	177	25
Россия		157	142	54	482	291
Украина		205	12	29	3	-
Узбекистан		2	7	3	5	6
Страны вне СНГ		1096	2371	6443	12806	7662
из них:						
Австрия		1	-	4896	7938	1895
Большария		5	10	2	1	-
Венгрия		-	-	2	-	-
Вьетнам		3	6	8	16	4
Германия		58	32	29	52	78
Италия		60	-	-	3	8
Испания		1	-	-	14	3
Иран		4	-	4	6	1
Китай		898	2210	989	2145	3820

	Коды	2018г.	2019г.	2020г.	2021г.	2022г.
Бразилия		-	-	-	-	16
Литва		1	1	-	-	-
Польша		2	1	4	2	-
ОАЭ		11	8	2	46	24
Республика Корея		3	4	4	2	6
Соединённое Королевство		-	-	2	-	-
Чехия		2	1	1	-	26
США		19	3	3	4	1
Словения		2	1	-	-	-
Сербия		-	-	1	-	-
Турция		21	67	131	316	51
Франция		-	1	1	-	2
Финляндия		-	1	-	-	-
Швейцария		-	2	-	7	-
Япония		2	-	-	9	4
Другие		3	-	-	-	-
Индия		-	-	334	2245	1721
Трансформаторы - всего	8504	25000	19194	19188	84704	33097
Страны СНГ		11641	5117	1833	1546	11447
из них:						
Беларусь		291	111	-	64	-
Казахстан		1032	-	474	195	946
Кыргызстан		-	1	-	-	-
Россия		9992	3994	1080	1237	9583
Узбекистан		-	891	265	38	333
Украина		326	120	14	12	586
Страны вне СНГ		13359	14077	17355	83158	21650
из них:						
Австрия		48	12	4481	2663	1
Бельгия		-	-	-	-	273
Болгария		-	5	-	5	-
Венгрия		57	-	-	-	-
Германия		390	159	1023	300	48
Дания		1	-	14	-	9
Индия		-	3489	-	2955	24
Иран		2	1	2	1	8
Италия		164	104	29	16	495
Испания		-	497	-	3610	127
Китай		10020	6820	6531	9603	12812
Латвия		-	-	-	1	1
Литва		-	853	2	-	8
Республика Корея		-	6	1741	6	7
Нидерланды		-	8	7	9	2

	Коды	2018г.	2019г.	2020г.	2021г.	2022г.
ОАЭ		31	80	78	71	32
Сербия		-	-	12	4	-
Сингапур		-	32	-	-	29
Словакия		1	25	-	93	-
Соединённое Королевство		38	87	-	4	66
США		52	17	6	37	49
САР Гонконг		-	14	11	-	2
Словения		-	-	40	-	215
Турция		619	1389	3281	3378	6319
Таиланд		1	1	5	-	10
Тайвань		-	1	-	7	-
Филиппин		19	4	13	9	14
Франция		12	5	3	8248	340
Чехия		3	-	-	6	2
Швейцария		4	-	12	2	60
Швеция		781	-	61	52109	699
Япония		1	416	-	17	-
Другие		951	39	-	-	-
Аккумуляторы - всего	8507	8182	8493	7636	9552	8715
Страны СНГ		7041	6574	5851	6051	5870
из них:						
Беларусь		-	-	-	-	134
Казахстан		1705	1149	1260	1538	2888
Россия		4682	4281	3398	3655	2552
Украина		419	726	814	761	158
Туркменистан		-	-	-	-	138
Узбекистан		235	418	379	97	-
Страны вне СНГ		1141	1919	1785	3501	2845
из них:						
Германия		37	10	277	77	163
Грузия		4	2	-	-	-
Иран		2	-	166	217	222
Индия		-	-	-	-	171
Вьетнам		-	7	-	28	-
Италия		10	14	3	-	17
Китай		643	1409	877	1411	753
Литва		-	-	5	-	1
Нидерланды		-	-	2	-	-
ОАЭ		46	28	37	37	41
Парагвай		320	-	-	-	-
Польша		1	5	-	8	9
Республика Корея		-	2	-	-	1
Соединённое Королевство		-	4	-	-	-

	Коды	2018г.	2019г.	2020г.	2021г.	2022г.
США		7	160	4	135	35
САР Гонконг		-	3	-	-	-
Словения		-	4	-	-	-
Турция		64	80	47	1562	1334
Испания		-	-	-	-	91
Франция		-	-	355	-	-
Швейцария		-	-	-	-	7
Япония		-	161	-	2	-
Бельгия		-	-	10	-	-
Тракторы - всего	8701	17215	10693	13793	19840	27128
Страны СНГ		10555	5343	6691	10073	13193
из них:						
Беларусь		10290	5135	6586	9337	12159
Казахстан		2	-	-	612	929
Россия		76	206	103	124	22
Узбекистан		187	-	-	-	83
Украина		-	2	2	-	-
Страны вне СНГ		6660	5350	7102	9767	13935
из них:						
Германия		1431	2679	3659	3325	3509
Иран		69	33	109	131	1402
Италия		32	67	-	-	18
Китай		4804	1599	2306	3181	3803
Литва		-	3	228	86	8
Нидерланды		184	399	588	2678	3842
Польша		-	-	10	-	58
США		-	10	-	1	108
Франция		5	-	40	52	73
Швеция		115	519	132	249	734
Республика Корея		-	7	1	1	-
Япония		-	34	1	16	3
ОАЭ		-	-	-	-	302
Швейцария		-	-	-	-	52
Турция		-	-	27	47	23
Автомобили легковые - всего	8703	124836	113030	116052	147241	233360
Страны СНГ		28250	5334	18425	24434	10853
из них:						
Беларусь		-	29	-	21	-
Казахстан		1234	42	30	-	-
Россия		26573	3993	17002	23344	9641
Узбекистан		400	1256	1381	1069	1203
Украина		43	14	12	-	9
Страны вне СНГ		96586	107696	97627	122807	222507

	Коды	2018г.	2019г.	2020г.	2021г.	2022г.
из них:						
Австралия		945	331	64	52	106
Австрия		84	109	181	-	1
Ангилья (Брит)		127	565	9	352	368
Бельгия		16	12	77	153	3
Восточное самоа (США)		26	13	-	5	22
Германия		22227	24819	23870	31903	57104
Грузия		-	6	37	-	144
Иран		-	-	-	-	7
Испания		7	17	2	14	8
Индонезия		21	-	162	-	-
Италия		40	366	-	417	3105
Индия		-	68	13	3	-
Канада		1844	1884	1226	358	207
Китай		2550	3921	163	3269	16949
Латвия		-	-	-	-	22
Литва		29	-	34	64	173
Мексика		8	97	82	32	9
Нидерланды		-	-	2	2	3
ОАЭ		11	88	-	61	334
Польша		8	72	33	-	121
Корея (КНДР)		34	12	-	1	77
Республика Корея		9078	13087	16864	11071	16634
Румыния		-	12	-	1	-
Словакия		27	-	32	10	2
Соединённое Королевство		689	891	1547	811	2208
США		11093	9604	8552	9914	26015
Таиланд		436	437	221	83	332
Тайвань		1002	141	10	-	-
Турция		117	397	317	254	342
Финляндия		6	17	5	-	-
Франция		165	93	38	116	83
Чехия		165	55	65	223	25
Швеция		83	137	146	-	174
Япония		45723	50426	43862	63637	97924
Автомобили грузовые - всего	8704	66132	55802	38117	56323	74368
Страны СНГ		3253	2665	938	11557	3353
из них:						
Беларусь		-	431	3	119	128
Казахстан		-	24	-	-	-
Россия		1572	2096	700	11170	3072
Узбекистан		1681	56	235	268	153
Украина		-	58	-	-	-
Страны вне СНГ		68879	53137	37179	44766	71015

	Коды	2018г.	2019г.	2020г.	2021г.	2022г.
из них:						
Германия		10252	12327	8338	9063	13109
Иран		55	-	-	-	32
Италия		92	497	31	22	973
Китай		22397	31926	16608	23237	37939
Латвия		-	-	-	-	7
Литва		177	25	253	45	1632
Нидерланды		185	256	233	724	919
Польша		-	23	-	-	40
Республика Корея		5572	7074	11156	9541	12511
Корея (КНДР)		-	-	-	-	2
США		636	8	16	6	5
Таиланд		2071	281	201	629	1070
Франция		32	57	89	110	206
Швейцария		-	34	-	71	26
Швеция		192	210	151	773	1213
Япония		4435	321	103	545	1323
Запасные части автомобильные – всего	8708	20532	20346	17422	17980	25902
Страны СНГ		550	642	655	69	7563
из них:						
Беларусь		20	50	46	2	140
Казахстан		-	8	1	5	7
Россия		473	582	522	20	7303
Узбекистан		9	2	85	30	113
Украина		25	-	1	12	-
Страны вне СНГ		19982	19704	16767	17911	18339
из них:						
Афганистан		-	-	-	3	11
Германия		3930	3657	4737	4093	2354
Мексика		-	19	-	2	-
Малайзия		-	1	-	19	-
Индия		24	14	2	4	3
Иран		49	21	123	83	380
Испания		-	29	9	3	-
Индонезия		-	1	-	1	1
Италия		688	408	212	120	-
Канада		2	-	-	1	-
Китай		10961	9854	7095	8899	9159
Латвия		98	4	8	49	34
Литва		244	613	195	256	1456
Нидерланды		-	13	12	16	83
ОАЭ		2310	1289	1105	1082	864

	Коды	2018г.	2019г.	2020г.	2021г.	2022г.
Пакистан		15	3	5	17	3
Польша		28	-	1	2	1
Республика Корея		493	771	557	484	1007
Соединённое Королевство		5	100	4	-	13
США		30	251	30	1	5
Таиланд		5	36	9	14	25
Турция		535	2586	2483	2196	2379
Франция		97	1	6	1	-
Чехия		1	3	1	8	4
Швеция		14	4	2	-	3
Эстония		3	19	26	73	121
Япония		336	-	145	478	426
ЮАР		3	-	-	-	7
Чай – всего	0902	7718	7093	7418	6505	7307
Страны СНГ		1701	1558	1749	1357	1598
из них:						
Кыргызстан		215	172	10	-	-
Россия		1486	1373	1731	1335	1580
Узбекистон		-	13	8	22	18
Страны вне СНГ		6017	5535	5669	5148	5709
из них:						
Вьетнам		853	933	1004	595	608
Грузия		-	-	-	30	-
Индия		1221	1138	1046	1134	517
Иран		266	229	466	684	446
Китай		3175	2788	2484	2075	3258
ОАЭ		326	288	80	299	476
Турция		3	1	3	3	30
Новая Зеландия		16	7	-	-	-
Шри-Ланка		154	144	549	300	292
Кения		-	-	37	28	82
Мука – всего	1101	14152	23836	28544	21828	27022
Страны СНГ		14151	23834	28538	21818	27022
из них:						
Казахстан		10414	20752	23425	18848	22357
Кыргызстан		-	1	73	-	-
Россия		3709	2832	4612	2970	4653
Узбекистан		28	249	428	-	12
Страны вне СНГ		1	2	6	10	-
из них:						
Италия		-	2	6	6	-
Пшеница – всего	1001	172642	222775	243337	264939	329103
Страны СНГ		172642	222774	243336	264939	329084

	Коды	2018г.	2019г.	2020г.	2021г.	2022г.
из них:						
Казахстан		172381	214594	227236	255298	326862
Россия		-	1342	12791	221	643
Узбекистан		262	6838	3309	9420	1579
Страны вне СНГ		-	1	1	-	19
из них:						
Китай		-	1	1	-	-
Турция		-	-	-	-	19
Масло подсолнечное или хлопковое – всего	1512	58642	82722	79630	82260	72457
Страны СНГ		57971	81031	79504	81856	72401
из них:						
Азербайджан		3499	3450	2678	2649	2796
Казахстан		16503	13681	14427	26673	45225
Россия		31895	51565	51048	52527	23307
Туркменистан		6074	213	-	-	-
Украина		-	-	-	-	1
Узбекистон		-	12122	11351	7	1073
Страны вне СНГ		671	1691	126	404	56
из них:						
Иран		153	221	118	229	-
Индонезия		-	165	-	-	-
Китай		-	9	1	1	-
ОАЭ		354	319	2	4	-
Турция		1	140	-	143	42
Марокко		53	-	-	-	-
Малайзия		110	793	-	25	14
Другие		-	44	-	-	-
Италия		-	-	5	2	-
Сахар – всего	1701	56497	72633	71695	86238	94278
Страны СНГ		15871	35571	65244	22505	8147
из них:						
Азербайджан		1210	886	864	2582	-
Беларусь		7982	4877	9657	6836	6952
Казахстан		-	-	1749	431	-
Кыргызстан		1	-	52	-	-
Россия		737	16450	45363	10571	1195
Украина		5941	13351	7231	2085	-
Молдова		-	-	38	-	-
Туркменистан		-	-	4	-	-
Узбекистан		-	-	286	-	-
Страны вне СНГ		40626	37062	6451	63733	86131
из них:						

	Коды	2018г.	2019г.	2020г.	2021г.	2022г.
Австрия		541	-	3	-	-
Бразилия		-	-	3	681	-
Германия		-	-	43	191	-
Индия		2803	1800	4359	62790	83873
Иран		85	-	301	-	1925
Испания		-	-	1	-	-
Италия		-	-	3	1	-
Китай		2	-	184	-	9
Литва		-	-	527	-	-
ОАЭ		2	-	-	10	256
Пакистан		36573	34608	265	-	-
Польша		580	235	3	1	1
Турция		40	89	626	59	67
Франция		-	330	13	-	-
Чешская Республика		-	-	90	-	-
Нидерланды		-	-	27	-	-
Швеция		-	-	1	-	-
США		-	-	2	-	-
Спирт этиловый – всего	2207, 2208	4619	5055	5563	6144	5947
Страны СНГ		3131	3728	4211	4467	5054
из них :						
Армения		1	-	4	13	-
Казахстан		10	-	-	7	-
Кыргызстан		29	15	-	1	-
Россия		3063	3594	4132	4410	5019
Узбекистан		13	119	70	3	-
Беларуссия		-	-	5	33	35
Страны вне СНГ		1488	1327	1352	1677	893
из них:						
Грузия		1	-	-	128	222
Германия		1	3	4	2	4
Бельгия		-	2	-	1	3
Болгария		-	-	-	-	71
Мексика		31	-	-	41	-
Ирландия		60	75	75	188	5
Италия		12	33	1	3	1
Финляндия		-	18	5	5	1
Франция		282	181	80	110	4
Латвия		-	8	-	14	384
США		87	130	190	96	7
Турция		-	2	1	3	1
Литва		-	-	-	3	149
Соединённое Королевство		683	693	774	944	35

	Коды	2018г.	2019г.	2020г.	2021г.	2022г.
Нидерланды		141	73	142	57	1
Швеция		45	19	24	21	1
Мексика		-	23	27	41	-
Ямайка		-	1	2	1	-
Пуэрто-Рико(США)		17	56	4	14	-
Куба		-	-	4	2	-
Канада		-	8	-	2	1
Дания		5	-	-	1	1
Турция		-	-	-	-	2

Экспорт товаров по группам МСТК*(Международный статистический товарный классификатор)**(млн. долларов США)*

	2018г	2019г	2020г	2021г	2022г
Пищевые продукты и живые животные (МСТК 0)	17,4	20,3	20,7	39,9	58,6
Напитки и табак (МСТК 1)	3,0	8,0	7,5	5,1	5,9
Сырье непродовольственное (МСТК 2)	572,9	450,2	475,9	758,6	808,7
Минеральное топливо (МСТК 3)	78,1	93,4	85,7	97,2	116,4
Животные и растительные масла (МСТК 4)	0,1	0,1	0,0	0,0	0,0
Химические вещества (МСТК 5)	8,4	7,1	14,0	12,7	16,4
Промышленные товары (МСТК 6)	364,7	529,2	741,4	1189,1	1078,1
Машины и транспортное оборудование (МСТК 7)	26,8	45,2	40,9	18,5	18,1
Прочие готовые изделия (МСТК 8)	1,5	20,2	19,7	25,2	28,4
Товары, не включенные в другие категории (МСТК 9)	0,2	0,3	0,4	2,4	10,6
Прочие нерасшифрованные товары	0,2	0,4	0,7	0,9	0,8
ВСЕГО	1073,3	1174,4	1406,9	2149,6	2142,0

Импорт товаров по группам МСТК*(Международный статистический товарный классификатор)**(млн. долларов США)*

	2018г.	2019г.	2020г	2021г	2022г
Пищевые продукты и живые животные (МСТК 0)	505,2	619,7	666,0	801,8	963,7
Напитки и табак (МСТК 1)	40,2	38,4	42,9	49,1	52,9
Сырье непродовольственное (МСТК 2)	87,1	102,0	118,1	165,8	210,4
Минеральное топливо (МСТК 3)	569,3	595,5	576,3	756,9	971,5
Животные и растительные масла (МСТК 4)	63,4	80,6	84,9	93,8	86,6
Химические вещества (МСТК 5)	363,3	395,7	397,7	439,0	571,1
Промышленные товары (МСТК 6)	661,8	636,5	553,7	708,3	889,1
Машины и транспортное оборудование (МСТК 7)	734,1	751,1	603,2	978,7	1112,8
Прочие готовые изделия (МСТК 8)	117,1	125,3	103,1	209,3	298,4
Товары, не включенные в другие категории (МСТК 9)	4,1	3,9	4,3	5,9	10,4
Прочие нерасшифрованные товары	0,4	0,6	0,7	0,9	0,6
ВСЕГО	3151,0	3349,3	3150,9	4209,5	5167,5

ЭКСПОРТ И ИМПОРТ ПРОДУКЦИИ ПРОИЗВОДСТВЕННО-ТЕХНИЧЕСКОГО НАЗНАЧЕНИЯ, СЫРЬЯ И ТОВАРОВ НАРОДНОГО ПОТРЕБЛЕНИЯ ПО РЕСПУБЛИКЕ ТАДЖИКИСТАН
за 2022 год

	Код ТН ВЭД	ед. изм.	ЭКСПОРТ		ИМПОРТ	
			кол-во	тыс. долл. США	кол-во	тыс. долл. США
ВСЕГО				2142025		5167472
из них:						
РАЗДЕЛ 1 ЖИВЫЕ ЖИВОТНЫЕ И ПРОДУКТЫ ЖИВОТНОГО ПРОИСХОЖДЕНИЯ						
Лошади, ослы, мулы и лошаки живые	0101	тонн	-	-	11	18
Крупный рогатый скот живой	0102	тонн	-	-	647	1771,7
Овцы и козы живые	0104	тонн	-	-	9	30
Домашняя птица живая	0105	тонн	77	198	678	4600
Живые животные прочие	0106	тонн	2	7	34	243
Мясо крупного рогатого скота, мороженое	0202	тонн	-	-	80	433
Баранина или козлятина свежая	0204	тонн	-	-	-	-
Пищевые субпродукты крупного рогатого скота	206	тонн	-	-	-	-
Мясо домашней птицы	0207	тонн	23	34	2168	6340
Мясо и мясные субпродукты, солёные и др.	0210	тонн	-	-	-	1
Живая рыба	0301	тонн	1	1	6	123
Рыба свежая или охлажденная	0302	тонн	-	-	9	40
Рыба мороженая	0303	тонн	-	-	5580	11537
Филе рыбное и прочее мясо рыб (включая фарш)	0304	тонн	-	-	9	30
Рыба сушеная, соленая или в рассоле	0305	тонн	-	-	6	50
Ракообразные	0306	тонн	-	-	5	31
Моллюски	0307	тонн	-	-	1	3
Молоко и сливки	0401	тонн	-	-	763	1006
Молоко и сливки сгущенные	0402	тонн	-	-	880	1482
Пахта, йогурт, кефир	0403	тонн	-	-	5541	9099
Молочная сыворотка	0404	тонн	-	-	997	1185
Сливочное масло	0405	тонн	-	-	164	727
Сыры и творог	0406	тонн	-	-	312	1446
Яйца птиц	0407	тыс. штук	3127	2439	8453	4433
Яйца птиц без скорлупы и яичные желтки	408	тонн	-	-	-	-
Мед натуральный	0409	тонн	1	6	1	4
Человеческий волос необработанный	0501	тонн	1291	938	-	-
Кишки животных	0504	тонн	291	165	-	-
Продукты животного происхождения, не пригодные для употребления в пищу	0511	тонн	2426	353	-	-

	Код ТН ВЭД	ед. изм.	ЭКСПОРТ		ИМПОРТ	
			КОЛ-ВО	ТЫС. ДОЛЛ. США	КОЛ-ВО	ТЫС. ДОЛЛ. США
РАЗДЕЛ 2 ПРОДУКТЫ РАСТИТЕЛЬНОГО ПРОИСХОЖДЕНИЯ						
Луковицы, клубни, корневые клубни	0601	тонн	-	-	145	781
Прочие живые растения	0602	тонн	59	138	3858	6299
Срезанные цветы и бутоны	0603	тонн	-	-	38	147
Листья, ветки и другие части растений без цветков и бутонов	0604	тонн	-	-	23026	22235
Картофель	0701	тонн	-	-	3559	1129
Томаты свежие	0702	тонн	-	4	576	694
Лук	0703	тонн	66473	7034	510	196
Капуста кочанная, капуста цветная и др.	0704	тонн	3014	284	1073	322
Морковь, репа, свекла и др.	0706	тонн	6653	593	166	44
Огурцы и корнишоны	0707	тонн	-	-	489	537
Бобовые овощи	0708	тонн	-	-	374	194
Овощи прочие	0709	тонн	23	2	366	411
Овощи мороженые	0710	тонн	-	-	43	51
Овощи, консервированные для кратковременного хранения	0711	тонн	31	12	8	8
Овощи сушеные	0712	тонн	160	166	1437	298
Овощи бобовые сушеные	0713	тонн	-	2	9635	3898
Маниок, маранта, салеп, землянаягруша	0714	тонн	-	-	-	-
Орехи кокосовые	0801	тонн	-	-	125	284
Прочие орехи свежие или сушеные	0802	тонн	1050	1339	465	866
Бананы	0803	тонн	-	-	362	388
Финики, инжир, ананасы	0804	тонн	59	31	2346	1345
Цитрусовые плоды	0805	тонн	1359	480	16701	9011
Виноград	0806	тонн	41977	9781	103	68
Дыни, арбузы	0807	тонн	616	106	6151	1935
Яблоки, груши и айва	0808	тонн	666	140	47	61
Абрикосы, вишня, черешня, персики и др.	0809	тонн	9393	2872	-	-
Прочие плоды, свежие	0810	тонн	2295	774	2790	1623
Плоды и орехи мороженые, с добавлением сахара и без него	0811	тонн	128	490	13	21
Фрукты и орехи, консервированные	0812	тонн	-	-	3	6
Плоды сушеные	0813	тонн	50035	25179	2401	2368
Кожа цитрусовых плодов	0814	тонн	-	-	-	-
Кофе	0901	тонн	-	-	29	200
Чай	0902	тонн	72	59	5693	7307
Перец молотый	0904	тонн	-	1	163	95
Корица и цветки коричневого дерева	0906	тонн	-	-	-	1
Гвоздика (целые плоды, цветки и цветоножки)	0907	тонн	-	-	-	1

СВОДНЫЕ ИТОГИ ПО РЕСПУБЛИКЕ ТАДЖИКИСТАН

	Код ТН ВЭД	ед. изм.	ЭКСПОРТ		ИМПОРТ	
			КОЛ-ВО	ТЫС. ДОЛЛ. США	КОЛ-ВО	ТЫС. ДОЛЛ. США
Мускатный орех	0908	тонн	-	-	50	114
Семена аниса, бадьяна, фенхеля и др.	0909	тонн	81	45	326	557
Имбирь, шафран и др.	0910	тонн	116	30	9	31
Пшеница и меслин	1001	тонн	330	118	995493	329103
Рожь	1002	тонн	-	-	-	-
Ячмень	1003	тонн	-	-	55421	14533
Кукуруза	1005	тонн	-	-	36256	12166
Рис	1006	тонн	50	50	32411	11062
Сорго зерновое	1007	тонн	-	-	10	3
Гречиха, просо и прочие зерновые	1008	тонн	-	-	348	110
Мука пшеничная	1101	тонн	6247	3400	73265	27022
Мука прочих зерновых	1102	тонн	-	-	578	198
Крупа, мука грубого помола и гранулы	1103	тонн	-	-	2013	673
Зерно обрушенное, дробленое и др.	1104	тонн	-	-	5210	2084
Мука ,крупа, хлопья и гранулы картофелин	1105	тонн	-	-	29	21
Мука и крупа	1106	тонн	-	-	3	4,8
Солод	1107	тонн	-	-	3970	2326
Крахмал, инулин	1108	тонн	-	-	7056	2237
Соевые бобы	1201	тонн	-	-	5	2
Арахис	1202	тонн	3953	1689	16	9
Семена льна	1204	тонн	-	-	5015	2231
Семена рапса	1205	тонн	-	-	1010	390
Семена подсолнечника	1206	тонн	117	13	7911	3505
Семена прочих масличных культур	1207	тонн	-	-	19946	5411
Семена для посева	1209	тонн	200	80	615	1495
Шишки хмеля	1210	тонн	-	-	7	64
Растения для парфюмерных фармацевтических целей	1211	тонн	31	6	292	135
Плоды рожкового дерева, косточки и ядра плодов	1212	тонн	1056	727	11	13
Шеллак природный неочищенный	1301	тонн	-	-	24	40
Соки и экстракты растительные	1302	тонн	481	7014	125	120
Материалы растительного происхождения, используемые главным образом для плетения	1401	тонн	-	-	-	-
Материалы растительного происхождения (хлопковый лент)	1404	тонн	21	2	1674	393
Жир крупного рогатого скота	1502	тонн	-	-	30	9
Жиры, масла и их фракции	1504	тонн	-	-	1	5
РАЗДЕЛ 3 ЖИРЫ И МАСЛА ЖИВОТНОГО ИЛИ РАСТИТЕЛЬНОГО ПРОИСХОЖДЕНИЯ						
Масло соевое и его фракции	1507	тонн	-	-	8749	10131
Масло арахисовое и его фракции	1508	тонн	-	-	-	1
Масло оливковое и его фракции	1509	тонн	-	-	64	277

	Код ТН ВЭД	ед. изм.	ЭКСПОРТ		ИМПОРТ	
			КОЛ-ВО	ТЫС. ДОЛЛ. США	КОЛ-ВО	ТЫС. ДОЛЛ. США
Прочие масла и их фракции	1510	тонн	-	-	-	2
Масло пальмовое и его фракции	1511	тонн	-	-	-	-
Масло подсолнечное или хлопковое	1512	тонн	19	47	56072	72457
Масло кокосовое и др.	1513	тонн	-	-	161	229
Масло рапсовое сурепное или горчичное	1514	тонн	-	-	11206	9485
Прочие жиры и растительные масла	1515	тонн	-	-	22	90
Жиры и масла животные или растительные	1516	тонн	-	-	1079	2169
Мargarин	1517	тонн	-	-	53094	76798
Животные или растительные жиры и масла и их фракции	1518	тонн	-	-	9	15
Глицерин	1520	тонн	-	-	-	1
Дегра, остатки после обработки жировых веществ или восков растительного или животного происхождения	1522	тонн	-	-	4643	1141
РАЗДЕЛ 4 ГОТОВЫЕ ПИЩЕВЫЕ ПРОДУКТЫ						
Колбасы и продукты из мяса	1601	тонн	-	-	3104	7727
Готовые и консервированные продукты из мяса	1602	тонн	-	-	3586	9680
Готовая или консервированная рыба	1604	тонн	-	-	243	562
Консервированные ракообразные	1605	тонн	-	-	-	4
Сахар	1701	тонн	-	-	155180	94278
Прочие виды сахара	1702	тонн	-	-	4807	3243
Меласса, полученная в результате рафинирования сахара	1703	тонн	-	-	-	-
Кондитерские изделия из сахара	1704	тонн	280	126	7841	17283
Какао-паста, обезжиренная или необезжиренная	1803	тонн	-	-	15	69
Какао-масло	1804	тонн	-	-	2	4
Какао-порошок без добавления	1805	тонн	-	-	387	888
Шоколад	1806	тонн	30	42	10910	41808
Экстракт солодовый	1901	тонн	-	-	5096	17407
Макаронны, лапша, рожки и др.	1902	тонн	50	45	11187	22351
Готовые пищевые продукты	1904	тонн	-	-	325	595
Хлеб, пирожные, печенье	1905	тонн	165	233	21030	38713
Овощи, плоды консервированные	2001	тонн	57	19	407	567
Томаты консервированные без уксуса	2002	тонн	99	34	1318	1018
Грибы	2003	тонн	-	-	85	83
Овощи прочие консервированные без уксуса	2004	тонн	-	-	912	949
Овощи прочие, без добавления уксуса	2005	тонн	45	8	5158	8133
Овощи, плоды, консервированные с помощью сахара	2006	тонн	-	-	-	1

СВОДНЫЕ ИТОГИ ПО РЕСПУБЛИКЕ ТАДЖИКИСТАН

	Код ТН ВЭД	ед. изм.	ЭКСПОРТ		ИМПОРТ	
			КОЛ-ВО	ТЫС. ДОЛЛ. США	КОЛ-ВО	ТЫС. ДОЛЛ. США
Джемы, желе, мармелады, пюре	2007	тонн	53	52	357	543
Плоды, орехи, консервированные иным способом	2008	тонн	779	303	2210	3984
Соки фруктовые и овощные	2009	тонн	416	169	1935	3310
Экстракты, концентраты кофе, чая	2101	тонн	-	-	1387	5461
Дрожжи	2102	тонн	20	58	1824	3365
Продукты для приготовления соусов	2103	тонн	17	7	7467	12745
Супы и бульоны, готовые и заготовки	2104	тонн	-	-	1029	2067
Мороженое	2105	тонн	1	3	261	1040
Прочие пищевые продукты	2106	тонн	32	73	9130	15310
Воды минеральные без добавления сахара	2201	тонн	1166	428	1164	1289
Воды минеральные содержащие добавки сахара	2202	тонн	14579	4699	21391	36873
Пиво	2203	тонн	-	1	3919	4386
Вина виноградные натуральные	2204	тонн	-	1	284	692
Вермуты и виноградные натуральные вина пр.	2205	тонн	-	-	34	65
Прочие напитки сброшенные	2206	тонн	-	-	24	21
Спирт этиловый, с концентрацией спирта не менее 80 об. %	2207	тонн	-	-	-	1
Спирт этиловый менее 80 об. %	2208	тонн	2	11	2952	5946
Уксус	2209	тонн	-	-	83	58
Мука и гранулы из мяса или мясных субпродуктов, рыбы	2301	тонн	-	-	2908	1440
Отруби и прочие отходы просеивания	2302	тонн	6297	629	1736	436
Жмыхи и другие твердые отходы, получаемые при экстрагировании соевого масла	2304	тонн	-	-	45987	32359
Жмыхи и другие твердые отходы	2305	тонн	-	-	-	-
Жмыхи и другие твердые отходы	2306	тонн	-	-	38089	11140
	2308	тонн	-	-	155	25
Продукты, используемые в кормлении животных	2309	тонн	-	-	74670	45435
Табачное сырье	2401	тонн	-	-	109	59
Сигареты	2402	тонн	138	1187	238	4663
Прочий промышленный табак	2403	тонн	11	76	105	221
РАЗДЕЛ 5 МИНЕРАЛЬНЫЕ ПРОДУКТЫ						
Соль	2501	тонн	1282	20	447	284
Сера	2503	тонн	-	-	1748	227
Графит природный	2504	тонн	-	-	1748	484
Пески природные	2505	тонн	5404	106	897	340
Кварц (кроме песков природных)	2506	тонн	588	24	194	168
Каолин и глины каолиновые	2507	тонн	-	-	70	35
Глины прочие	2508	тонн	-	-	9718	1289

	Код ТН ВЭД	ед. изм.	ЭКСПОРТ		ИМПОРТ	
			КОЛ-ВО	ТЫС. ДОЛЛ. США	КОЛ-ВО	ТЫС. ДОЛЛ. США
Мел	2509	тонн	-	-	2174	216
Фосфаты кальция природные	2510	тонн	-	-	179	2525
Сульфат бария природный	2511	тонн	-	-	-	-
Земли кремнистые инфузорные	2512	тонн	-	-	80	85
Пемза, наждак	2513	тонн	-	-	370	135
Мрамор, известковый туф и др. известняки	2515	тонн	755	33	5670	994
Гранит, базальт, песчаник и камень	2516	тонн	-	-	2577	228
Галька, гравий, щебень или дробленый камень	2517	тонн	478	24	2591	158
Карбонат магния природный (магнезит)	2519	тонн	69	5	216	41
Гипс, ангидрит, штукатурка	2520	тонн	-	-	20027	2629
Флюс известняковый	2521	тонн	-	-	226	52
Известь негашеная, гашеная	2522	тонн	12042	974	2371	281
Портландцемент	2523	тонн	1383033	45116	23646	4852
Асбест	2524	тонн	-	-	24354	9964
Слюда	2525	тонн	-	-	12	10
Стеатит природный	2526	тонн	-	-	88	34
Плавленый шпат, лейцит и др.	2529	тонн	959	275	2	5
Вещества минеральные	2530	тонн	862	29	207	159
Руды и концентраты железные	2601	тонн	-	-	9252	1584
Руды и концентраты медные	2603	тонн	96230	204498	-	9
Руды и концентраты алюминиевые	2606	тонн	80669	117443	327	92
Руды и концентраты свинцовые	2607	тонн	101877	112606	-	-
Руды и концентраты цинковые	2608	тонн	29602	30813	-	-
Руды и концентраты ниобиевые	2615	тонн	-	-	-	80
Руды и концентраты драгоценных металлов	2616	тонн	92865	245572	-	-
Руды и концентраты сурьмянистые	2617	тонн	10029	21318	-	-
Шлак, зола и остатки	2620	тонн	13000	286	308	281
Шлак и зола прочие, включая золу из морских водорослей	2621	тонн	-	-	133	38
Уголь каменный, брикеты	2701	тонн	373912	9781	103946	5066
Лигнит, или бурый уголь	2702	тонн	-	-	4482	234
агломерированный или неагломерированный	2703	тонн	-	-	63	12
Кокс	2704	тонн	-	-	6392	3576
Смолы каменноугольные	2706	тонн	-	-	-	-
Масла и другие продукты перегонки каменноугольной смолы	2707	тонн	-	-	80	79
Пек и кокс пековый	2708	тонн	-	-	10418	6165
Нефть сырая	2709	тонн	-	-	155	87

СВОДНЫЕ ИТОГИ ПО РЕСПУБЛИКЕ ТАДЖИКИСТАН

	Код ТН ВЭД	ед. изм.	ЭКСПОРТ		ИМПОРТ	
			КОЛ-ВО	ТЫС. ДОЛЛ. США	КОЛ-ВО	ТЫС. ДОЛЛ. США
Нефтепродукты	2710	тонн	495	419	789633	685249
		тыс.				
Газ природный	2711	м ³	-	-	193481	24508
Газы нефтяные сжиженные	2711	тонн	-	-	396709	197725
Вазелин нефтяной	2712	тонн	-	-	1405	939
Кокс нефтяной, битум нефтяной	2713	тонн	-	-	75549	29940
Битум и асфальт, природные	2714	тонн	-	-	49	25
Смеси битумные	2715	тонн	-	-	6261	2082
		млн.				
Электроэнергия	2716	кВт/ч	3343	106166	798	15768
РАЗДЕЛ 6 ПРОДУКЦИЯ ХИМИЧЕСКОЙ ПРОМЫШЛЕННОСТИ						
Фтор, хлор, бром и йод	2801	тонн	-	-	24	15
Углерод	2803	тонн	-	-	-	-
Водород, газы инертные и прочие	2804	тонн	-	2	93	238
Металлы щелочные и др.	2805	тонн	326	8978	10	10
Кислота соляная	2806	тонн	-	-	357	105
Серная кислота	2807	тонн	-	-	657	112
Азотная кислота	2808	тонн	-	-	670	206
Пентаоксиддифосфора; фосфорная кислота	2809	тонн	-	-	24	30
Кислоты борные	2810	тонн	-	-	52	96
Кислоты неорганические прочие	2811	тонн	-	-	2736	723
Галогениды и оксид-галогениды неметаллов	2812	тонн	-	-	10	194
Аммиак, безводный или в водном растворе	2814	тонн	-	-	136	58
Сода каустическая	2815	тонн	-	-	3039	1865
Гидроксидпероксидмагния; оксиды	2816	тонн	-	-	296	153
Оксид алюминия	2818	тонн	-	-	115308	70289
Оксиды и гидроксиды хрома	2819	тонн	-	-	6	6
Оксиды и гидроксиды железа	2821	тонн	-	-	222	127
Оксиды титана	2823	тонн	-	-	27	86
Гидразин и гидроксилламин	2825	тонн	-	-	7	33
Фториды, фторосиликаты	2826	тонн	-	-	3881	2794
Хлориды, бромиды и йодиды	2827	тонн	-	-	194	125
Гипохлориты и др.	2828	тонн	-	-	165	83
Хлораты и перхлораты	2829	тонн	-	-	3	40
Сульфиды, полусульфиды	2830	тонн	-	-	422	487
Дитиониты и сульфоксилаты	2831	тонн	-	-	46	148
Сульфиты, тиосульфаты	2832	тонн	-	-	4553	3194
Сульфаты, квасцы, персульфаты	2833	тонн	17	5	10642	8464
Нитриты, нитраты	2834	тонн	15	46	49	76
Фосфинаты, фосфаты	2835	тонн	-	-	1004	1139
Карбонаты	2836	тонн	-	-	7888	3028

СВОДНЫЕ ИТОГИ ПО РЕСПУБЛИКЕ ТАДЖИКИСТАН

	Код ТН ВЭД	ед. изм.	ЭКСПОРТ		ИМПОРТ	
			КОЛ-ВО	ТЫС. ДОЛЛ. США	КОЛ-ВО	ТЫС. ДОЛЛ. США
Цианиды	2837	тонн	-	-	5451	18606
Силикаты	2839	тонн	-	-	2279	1578
Бораты; пероксобораты (пербораты)	2840	тонн	-	-	50	66
Соли оксометаллические	2841	тонн	-	-	1	10
Соли неорганических кислот прочие	2842	тонн	-	-	1	1
Металлы драгоценные	2843	тонн	-	-	-	-
Пероксид водорода	2847	тонн	-	-	102	111
Карбиды	2849	тонн	-	-	182	188
Соединения ртути	2852	тонн	-	-	-	1
Соединения неорганические, прочие	2853	тонн	-	-	-	-
Углеводороды ациклические	2901	тонн	-	-	298	124
Углеводороды циклические	2902	тонн	-	-	44	66
Галогенированные производные углеводородов	2903	тонн	-	-	12	17
Спирты ациклические	2905	тонн	-	-	329	285
Спирты циклические	2906	тонн	-	-	1	2
Фенолы; фенолоспирты	2907	тонн	-	-	-	-
Эфиры простые	2909	тонн	-	-	37	157
Ацетали и полуацетали	2911	тонн	-	-	-	3
Альдегиды	2912	тонн	-	-	14	20
Кетоны и хиноны, и их производные	2914	тонн	-	-	-	-
Кислоты ациклические монокарбоновые	2915	тонн	-	-	1166	1273
Кислоты ациклические ненасыщенные	2916	тонн	-	-	103	307
Соединения гетероциклические	2917	тонн	-	-	189	306
Кислоты карбоновые и др.	2918	тонн	-	-	612	891
Сложные эфиры прочих неорганических кислот неметаллов и их соли	2920	тонн	-	-	87	212
Соединения саминной функциональной группой	2921	тонн	-	-	94	197
Аминосоединения	2922	тонн	-	-	651	1457
Соли и гидроксилы аммония четвертичные	2923	тонн	-	-	39	131
Соединения, содержащие функциональную карбоксамидную группу	2924	тонн	-	-	8	42
Соединения, содержащие функцию анальную карбоксамидную группу	2925	тонн	-	-	7	25
Соединения	2926	тонн	-	-	1	4
Производные гидразина	2928	тонн	-	-	1	12
Соединения, содержащие другие азотсодержащие функциональные группы	2929	тонн	-	-	134	222
Соединения сераорганические	2930	тонн	-	-	1316	4067
Соединения неорганические	2931	тонн	-	-	67	58
Соединения гетероциклические	2932	тонн	-	-	25	209
Соединения гетероциклические, содержащие лишь гетероатом(ы) азота	2933	тонн	-	-	3	78

СВОДНЫЕ ИТОГИ ПО РЕСПУБЛИКЕ ТАДЖИКИСТАН

	Код ТН ВЭД	ед. изм.	ЭКСПОРТ		ИМПОРТ	
			КОЛ-ВО	ТЫС. ДОЛЛ. США	КОЛ-ВО	ТЫС. ДОЛЛ. США
Соединения гетероциклические прочие	2934	тонн	-	-	7	18
Провитамины и витамины	2936	тонн	-	-	14	80
Гормоны, простагландины, тромбоксаны и лейкотриены	2937	тонн	-	-	1	6
Гликозиды, природные и синтезированные	2938	тонн	-	-	21	1570
Алкалоиды растительного происхождения	2939	тонн	-	-	0	4
Антибиотики	2941	тонн	-	-	1	19
Соединения органические прочие	2942	тонн	-	-	-	2
Железы и прочие органы, предназначенные для органотерапии	3001	тонн	-	-	6	101
Кровь, кровь животных для медицинских целей	3002	тонн	-	2	135	88412
Лекарственные средства не расфасованные	3003	тонн	-	-	17	94
Лекарственные средства расфасованные	3004	тонн	-	142	11962	53239
Вата, марля, бинты и проч.	3005	тонн	-	-	117	290
Фармацевтическая продукция	3006	тонн	-	-	28	610
Удобрения животного или растительного происхождения	3101	тонн	-	-	44	41
Удобрения минеральные азотные	3102	тонн	-	-	164153	63551
Удобрения минеральные фосфорные	3103	тонн	-	-	8230	1957
Удобрения минеральные калийные	3104	тонн	-	-	25	103
Удобрения минеральные прочие	3105	тонн	-	-	26810	14825
Экстракты дубильные растительного происхождения	3201	тонн	-	-	10	17
Дубильные вещества	3202	тонн	24	69	104	190
Красящие вещества растительного или животного происхождения	3203	тонн	-	-	6	48
Синтетические красящие вещества	3204	тонн	26	50	545	1964
Красящие вещества прочие	3206	тонн	-	-	374	1104
Готовые пигменты, эмали и глазури стекловидные	3207	тонн	6	7	190	90
Краски и лаки синтетические, растворенные в неводной среде	3208	тонн	28	652	8226	7097
Краски, лаки синтетические, растворенные в водной среде	3209	тонн	8	38	5906	5633
Краски и лаки прочие	3210	тонн	1	3	544	576
Готовые сиккативы	3211	тонн	-	-	-	-
Пигменты	3212	тонн	-	-	362	857
Краски художественные	3213	тонн	-	-	13	35
Замазки стекольная и садовая	3214	тонн	22	15	39157	8308
Краска типографская, чернила	3215	тонн	1	1	126	399
Масла эфирные	3301	тонн	18	19	22	54

СВОДНЫЕ ИТОГИ ПО РЕСПУБЛИКЕ ТАДЖИКИСТАН

	Код ТН ВЭД	ед. изм.	ЭКСПОРТ		ИМПОРТ	
			КОЛ-ВО	ТЫС. ДОЛЛ. США	КОЛ-ВО	ТЫС. ДОЛЛ. США
Смеси душистые для производства напитков	3302	тонн	-	-	680	6687
Духи и туалетная вода	3303	тонн	-	-	215	2030
Косметические средства	3304	тонн	-	3	448	3063
Средства для волос	3305	тонн	-	-	3357	7553
Препараты для гигиены полости рта	3306	тонн	-	-	743	2610
Средства для бритья, дезодоранты	3307	тонн	-	-	1077	3668
Мыло	3401	тонн	42	66	17708	24165
Вещества и средства чистящие	3402	тонн	14	37	26365	22740
Материалы смазочные	3403	тонн	35	119	139	425
Воски	3404	тонн	1	4	667	1422
Ваксы и кремы для обуви, мастики	3405	тонн	-	-	470	755
Свечи	3406	тонн	-	-	193	159
Пластилин "зубоврачебный воск"	3407	тонн	-	-	34	83
Казеин	3501	тонн	-	-	4	3
Альбумины и их производные	3502	тонн	-	-	1	10
Желатин и его производные	3503	тонн	792	5397	187	398
Пептоны и их производные	3504	тонн	-	-	71	60
Декстрины и прочие крахмалы	3505	тонн	-	-	218	226
Готовые клеи	3506	тонн	-	-	2709	3541
Ферменты	3507	тонн	-	-	51	204
Вещества взрывчатые	3602	тонн	100	230	180	457
Шнуры бикфордовых, детонирующие, капсули	3603	тонн	-	-	170	4942
Фейерверки, ракеты сигнальные	3604	тонн	-	-	2	26
Спички	3605	тонн	-	-	391	485
Ферроцерий	3606	тонн	-	-	-	2
Фотопластинки и фото пленки плоские	3701	тонн	-	-	21	276
Фотоплёнки в рулонах	3702	тонн	-	-	7	27
Фотографические бумага и картон	3703	тонн	-	-	178	164
Фотохимикаты	3707	тонн	-	-	46	95
Графит искусственный	3801	тонн	-	-	3	7
Уголь активированный	3802	тонн	-	-	1826	4318
Щелок, остающийся при изготовлении древесной массы	3804	тонн	-	-	10	8
Канифоль и смоляные кислоты, и их производные	3805	тонн	-	-	-	-
Деготь древесный; масла	3807	тонн	-	-	-	-
Инсектициды и др.	3808	тонн	5	7	2109	2344
Средства отделочные	3809	тонн	5	17	391	1012
Препараты для травления металлических	3810	тонн	-	-	36	54
Антидетонаторы и др.	3811	тонн	-	-	750	665
Ускорители вулканизации каучука и др.	3812	тонн	-	-	5220	2519
Составы и заряды для огнетушителей	3813	тонн	-	-	66	102

СВОДНЫЕ ИТОГИ ПО РЕСПУБЛИКЕ ТАДЖИКИСТАН

	Код ТН ВЭД	ед. изм.	ЭКСПОРТ		ИМПОРТ	
			КОЛ-ВО	тыс. долл. США	КОЛ-ВО	тыс. долл. США
Растворители и разбавители	3814	тонн	-	-	3541	2145
Инициаторы, ускорители реакций и катализаторы	3815	тонн	-	-	100	117
Цементы огнеупорные, растворы строительные	3816	тонн	-	-	585	544
Жидкости тормозные	3819	тонн	-	-	353	345
Антифризы и жидкости антиобледенительные	3820	тонн	-	-	3197	2560
Среды культуральные для выращивания микроорганизмов	3821	тонн	-	22	2	707
Реагенты диагностические или лабораторные	3822	тонн	-	-	95	4304
Жирные кислоты, кислотные масла	3823	тонн	-	-	123	48
Продукты и препараты химические	3824	тонн	-	-	9755	10109
Остаточные продукты химической или смежных отраслей промышленности	3825	тонн	-	-	-	-
РАЗДЕЛ 7 ПЛАСТМАССЫ И ИЗДЕЛИЯ ИЗ НИХ						
Полимеры этилена	3901	тонн	-	-	16822	12699
Полимеры пропилена	3902	тонн	-	-	23840	23358
Полимеры стирола в первичных формах	3903	тонн	-	-	1648	1266
Полимеры винилхлорида	3904	тонн	-	-	14379	34992
Полимеры винилацетата	3905	тонн	-	-	148	197
Акриловые полимеры	3906	тонн	4	18	3593	4288
Смолы алкидные	3907	тонн	-	-	10772	12548
Полиамиды в первичных формах	3908	тонн	-	-	2	2
Аминосмолы, фенольные смолы	3909	тонн	1	11	1202	1766
Силиконы в первичных формах	3910	тонн	-	-	298	327
Смолы нефтяные и др.	3911	тонн	-	-	28	59
Целлюлоза и её химические производные	3912	тонн	2	4	620	800
Полимеры природные	3913	тонн	-	-	28	22
Смолы ионообменные, полученные на основе полимеров	3914	тонн	20	32	35	63
Отходы, обрезки из пластмасс	3915	тонн	6164	704	3405	814
Мононить более 1мм из полимерных материалов	3916	тонн	-	-	2481	6390
Трубы, трубки из пластмасс	3917	тонн	21	43	6473	9907
Покрытия для пола из полимерных материалов	3918	тонн	-	-	1128	1475
Плиты, листы, полоса из полимерных	3919	тонн	-	-	3268	3054
Плиты из полимерных материалов неармированные	3920	тонн	6	22	16148	18898
Плиты из полимерных материалов прочие	3921	тонн	-	-	2747	5097
Ванны, души, раковины и др. из пластмасс	3922	тонн	-	-	659	835

	Код ТН ВЭД	ед. изм.	ЭКСПОРТ		ИМПОРТ	
			КОЛ-ВО	ТЫС. ДОЛЛ. США	КОЛ-ВО	ТЫС. ДОЛЛ. США
Изделия для упаковки товаров из пластмасс	3923	тонн	687	690	7720	15766
Посуда столовая из пластмасс	3924	тонн	-	-	3595	3812
Детали строительные из пластмасс	3925	тонн	-	-	4440	6097
Изделия прочие из пластмасс	3926	тонн	6	4	6008	7485
Каучукнатуральный, балата	4001	тонн	-	-	7	13
Каучук синтетический	4002	тонн	-	-	878	1359
Каучук регенерированный впервичных формах	4003	тонн	-	-	190	98
Отходы обрезки и скрап резины	4004	тонн	-	-	2151	756
Невулканизованная резиновая смесь	4005	тонн	-	-	68	83
Прочие формы и заготовки из невулканизированной резины	4006	тонн	-	-	41	100
Резина протекторная и корд	4007	тонн	-	-	10	11
Пластины, листы, полоса из резины	4008	тонн	-	-	541	917
Трубы, шланги, рукава из резины	4009	тонн	2	2	2873	3594
Ленты транспортерные или ремни приводные	4010	тонн	-	-	403	1199
Шины пневматические, новые	4011	тонн	-	3	6788	10773
Шины восстановленные	4012	тонн	18	1	5443	2664
Камеры резиновые	4013	тонн	-	-	185	591
Изделия гигиенические, фармацевтические из резины	4014	тонн	-	-	55	149
Одежда и ее принадлежности	4015	тонн	-	-	2952	733
Прочие изделия из резины	4016	тонн	39	84	2131	3436
Резина твердая	4017	тонн	-	1	2	25
РАЗДЕЛ 8 КОЖЕВЕННОЕ СЫРЬЕ, КОЖА						
Шкуры КРС	4101	тонн	-	-	-	-
Кожа из шкур крупного рогатого скота	4104	тонн	4006	3803	8	7
Дубленая кожа или кожевенный карст	4105	тонн	95	48	0	0
Кожа, дополнительно обработанная	4107	тонн	-	-	4	64
Кожа, дополнительнообработаннаяпоследубления или в виде кожевенного краста	4112	тонн	-	-	-	-
Замша (включая комбинированную замшу)	4114	тонн	-	-	-	1
Кожа композиционная на основе натуральной кожи и прочие отходы натуральной или композиционной кожи	4115	тонн	-	-	2	3
Изделия шорно-седельные	4201	тонн	-	-	-	2
Саквояжи, чемоданы, дорожные сумки	4202	тонн	1	9	1079	1850
Одежда и принадлежности	4203	тонн	-	-	74	166
Прочие изделия	4205	тонн	-	-	3	7

СВОДНЫЕ ИТОГИ ПО РЕСПУБЛИКЕ ТАДЖИКИСТАН

	Код ТН ВЭД	ед. изм.	ЭКСПОРТ		ИМПОРТ	
			КОЛ-ВО	ТЫС. ДОЛЛ. США	КОЛ-ВО	ТЫС. ДОЛЛ. США
Предметыодежды	4303	тонн	-	-	3	8
Мех искусственный	4304	тонн	-	-	1	10
РАЗДЕЛ 9 ДРЕВЕСИНА И ИЗДЕЛИЯ ИЗ ДРЕВЕСИНЫ						
Древесино топливная в виде отрезков	4401	тонн	23	3	3194	531
Уголь древесный	4402	тонн	-	-	341	199
Лесоматериалы необработанные	4403	тонн	84	19	440	107
Древесина бондарная	4404	тонн	9	5	380	155
Шпалы деревянные	4406	тонн	-	-	171	180
Лесоматериалы распиленные, строганные	4407	тонн	277	130	357526	114708
Листы однослойной фанеры	4408	тонн	-	-	314	232
Пиломатериалы	4409	тонн	-	-	8677	4717
Плиты древесностружечные	4410	тонн	-	-	101462	38174
Плиты древесноволокнистые	4411	тонн	-	-	57153	31428
Фанера клееная	4412	тонн	-	-	16101	13423
Древесина прессованная в виде блоков	4413	тонн	-	-	1	1
Рамы деревянные для картин и др.	4414	тонн	-	-	5	9
Тара из древесины	4415	тонн	11	3	97	60
Бочки, бочонки, чаны, кадки и прочие бондарные изделия	4416	тонн	-	-	1	1
Инструменты	4417	тонн	-	-	444	233
Изделия деревянные строительные	4418	тонн	23	16	6918	8321
Принадлежности столовые и кухонные деревянные	4419	тонн	-	-	37	40
Изделия деревянные мозаичные, шкатулки	4420	тонн	-	-	7	1184
Изделия деревянные прочие	4421	тонн	8	20	1650	1302
Изделиязнатуральнойпробки	4503	тонн	-	-	2	8
Пробкаагломерированная	4504	тонн	-	-	-	1
Плетенки и аналогичные изделия из материалов для плетения	4601	тонн	-	-	1	2
Плетеные и другие изделия	4602	тонн	-	-	7	14
РАЗДЕЛ 10 БУМАГА И КАРТОН, ИЗДЕЛИЯ ИЗ НИХ						
Целлюлоза древесная	4703	тонн	-	-	1245	1414
Целлюлоза древесная Массаволокнистая, полученнаяизрегенерируемых	4704	тонн	-	-	6	20
Макулатура и отходы	4706	тонн	-	-	579	150
Макулатура и отходы	4707	тонн	-	-	8985	1780
Бумага газетная	4801	тонн	-	-	4243	3266
Бумага и картон немелованные	4802	тонн	126	180	11316	10311
Бумажные салфетки	4803	тонн	-	-	387	501
Крафт-бумага и картон немелованные	4804	тонн	-	-	750	701
Бумага и картон немелованные прочие	4805	тонн	1246	749	3433	2722

	Код ТН ВЭД	ед. изм.	ЭКСПОРТ		ИМПОРТ	
			КОЛ-ВО	ТЫС. ДОЛЛ. США	КОЛ-ВО	ТЫС. ДОЛЛ. США
Пергамент растительный, калька и др.	4806	тонн	-	-	27	28
Бумага и картон многослойные	4807	тонн	-	-	446	359
Бумага и картон гофрированные	4808	тонн	-	-	21	19
Бумага копировальная	4809	тонн	-	-	266	114
Бумага и картон мелованные	4810	тонн	-	-	602	661
Бумага, картон	4811	тонн	-	-	487	554
Плиты и пластины из бумажной массы	4812	тонн	-	-	18	49
Бумага папиросная	4813	тонн	-	-	8	58
Обои и аналогичные настенные покрытия	4814	тонн	-	-	3939	16794
Бумага копировальная и др.	4816	тонн	-	-	7	10
Конверты, почтовые открытки	4817	тонн	-	2	11	26
Бумага туалетная	4818	тонн	-	-	1511	2088
Тара из бумаги	4819	тонн	2	1	3114	3475
Журналы, бухгалтерские книги, блокноты	4820	тонн	729	1065	4793	3956
Ярлыки и этикетки из бумаги	4821	тонн	-	-	1658	1684
Бобины, катушки, шпули	4822	тонн	-	-	619	498
Бумага, картон прочие	4823	тонн	-	-	619	846
Книги, брошюры	4901	тонн	14	12	56	95
Газеты, журналы, прочие издания	4902	тонн	-	-	1	1
Книги-картинки для рисования, для раскрашивания	4903	тонн	-	-	54	66
Карты географические	4905	тонн	-	-	1	2
Планы и чертежи для архитектурных товаров	4906	тонн	-	-	-	-
Почтовые марки	4907	тонн	-	1993	-	7
Картинки переводные	4908	тонн	-	-	2	4
Открытки	4909	тонн	-	-	11	8
Печатные календари	4910	тонн	-	-	6	16
Прочая печатная продукция	4911	тонн	-	-	246	6459
РАЗДЕЛ 11 ТЕКСТИЛЬНЫЕ МАТЕРИАЛЫ И ТЕКСТИЛЬНЫЕ ИЗДЕЛИЯ						
Кокконы	5001	тонн	13	66	-	-
Шелк-сырец	5002	тонн	-	-	-	-
Отходы шелковые	5003	тонн	18	255	-	-
Нить шелковая и пряжа из шелковых отходов	5006	тонн	-	-	-	-
Ткани шелковые	5007	тонн	-	-	43	22
Шерсть, не подвергнутая кардо- или гребнечесанию	5101	тонн	217	134	-	-
Волос животных, тонкий или грубый	5102	тонн	-	-	-	-
Шерсть и тонкий или грубый волос животных	5105	тонн	-	-	1	2

СВОДНЫЕ ИТОГИ ПО РЕСПУБЛИКЕ ТАДЖИКИСТАН

	Код ТН ВЭД	ед. изм.	ЭКСПОРТ		ИМПОРТ	
			КОЛ-ВО	ТЫС. ДОЛЛ. США	КОЛ-ВО	ТЫС. ДОЛЛ. США
Пряжа шерстяная гребенного прядения	5107	тонн	-	-	1	3
Пряжа из шерсти или тонкого волоса животных	5109	тонн	-	11	6	9
Ткани из шерстяной пряжи	5111	тонн	-	-	1	2
Ткани из гребенной шерстяной пряжи	5112	тонн	-	-	52	88
Ткани из грубого волоса животных	5113	тонн	2798	7361	-	-
Волокно хлопковое	5201	тонн	78240	187298	-	-
Отходы хлопка	5202	тонн	421	326	1733	786
Нитки хлопчатобумажные	5204	тонн	-	-	33	238
Пряжа х/б сод.хлопка 85 мас. % или более	5205	тонн	12791	48429	97	352
Пряжа хлопчатобумажная	5206	тонн	21	64	1	1
Пряжа хлопчатобумажная	5207	тонн	-	-	9	28
Ткани х/б сод. 85 мас. % или более хлопка, с поверхностной плотностью не более 200г/кв.м	5208	м ²	2017	6291	598030	1547
Ткани х/б сод.85 масс. % или более хлопка, с поверхностной плотностью более 200 г/кв. м	5209	м ²	-	2	7850	209
Ткани х/б сод.менее 85 масс. % хлопка с добавлением химических волокон, с поверхностной плотностью не более 200 г/кв. м	5210	м ²	-	-	8	13
Ткани х/б сод.менее 85 масс. % хлопка с добавлением в основном химических волокон, с поверхностной плотностью более 200 г/кв. м	5211	м ²	-	-	413227	615
Ткани х/б прочие	5212	м ²	6	21	308147	232
Лен-сырец или лен обработанный	5301	тонн	5	145	-	-
Джутовое волокно и другие	5303	тонн	34	15	-	-
Волокно кокосового ореха	5305	тонн	-	-	22	18
Пряжа льняная	5306	тонн	-	-	13	177
Пряжа из джута или других лубяных текстильных волокон	5307	тонн	-	-	4011	4399
Ткани льняные	5309	тонн	-	-	-	-
Ткани из прочих растительных текстильных волокон	5311	тонн	-	-	-	-
Нитки швейные из химических нитей	5401	тонн	-	-	412	673
Нити комплексные синтетические	5402	тонн	-	-	6745	8653
Нити искусственные	5403	тонн	-	-	71	108
Мононити синтетические	5404	тонн	-	-	67	92
Нити комплексные химические	5406	тонн	-	-	31	34
Ткани синтетические	5407	тонн	11	191	10661	13895

СВОДНЫЕ ИТОГИ ПО РЕСПУБЛИКЕ ТАДЖИКИСТАН

	Код ТН ВЭД	ед. изм.	ЭКСПОРТ		ИМПОРТ	
			КОЛ-ВО	ТЫС. ДОЛЛ. США	КОЛ-ВО	ТЫС. ДОЛЛ. США
Ткани из искусственных нитей	5408	тонн	-	-	24	41
Жгут синтетических нитей	5501	тонн	-	-	-	-
Жгутискусственныхнитей	5502	тонн	-	-	7	71
Волокна штапельные синтетические	5503	тонн	-	-	937	777
Отходы химических волокон	5505	тонн	-	-	-	-
Волокна штапельные синтетические	5506	тонн	-	-	112	91
Нитки швейные из химических волокон	5508	тонн	-	-	1269	1004
Пряжа из синтетических волокон	5509	тонн	-	-	498	1175
Пряжа из искусственных волокон	5510	тонн	-	-	1	5
Пряжа из химических волокон	5511	тонн	-	-	10	10
Ткани из синтетических волокон	5512	тонн	-	-	2652	2948
Ткани из синтетических волокон	5513	тонн	-	-	7515	9233
Ткани из синтетических волокон, с добавлением хлопка	5514	тонн	-	-	747	1029
Ткани из синтетических волокон прочие	5515	тонн	-	-	98	103
Ткани из искусственных волокон	5516	тонн	-	-	868	908
Вата и изделия из нее	5601	тонн	-	-	4848	3347
Фетр и войлок	5602	тонн	-	-	291	141
Нетканые материалы	5603	тонн	-	-	5931	5464
Нити резиновые и корд	5604	тонн	-	-	80	262
Нить металлизированная	5605	тонн	-	-	1	2
Нить позументная и плоская	5606	тонн	-	-	2	12
Бечевки, шнуры, веревки и канаты	5607	тонн	19	29	3211	2159
Сетки и сети, плетеные из бечевки и другие готовые сети из текстильных волокон	5608	тонн	1	2	17	39
Изделия из нитей	5609	тонн	-	-	18	44
Узелковые ковры и прочие напольные покрытия	5701	тонн	-	-	113	141
Тканые ковры	5702	тонн	33	113	279	792
Ковры и прочие текстильные напольные покрытия	5703	тонн	-	-	1527	4436
Ковры и прочие покрытия из войлока	5704	тонн	-	-	340	383
Ковры и текстильные напольные покрытия	5705	тонн	-	-	5	13
Ткани ворсовые	5801	тонн	-	-	206	245
Ткани махровые полотенечные	5802	тонн	-	-	2	2
Ткани ажурного переплетения	5803	тонн	-	-	12	17
Тюль и сетчатые полотна прочие	5804	тонн	-	-	89	92
Тканые вручную гобелены типа гобеленов бельгийских	5805	тонн	-	-	-	-
Узкие ткани	5806	тонн	-	-	75	144

СВОДНЫЕ ИТОГИ ПО РЕСПУБЛИКЕ ТАДЖИКИСТАН

	Код ТН ВЭД	ед. изм.	ЭКСПОРТ		ИМПОРТ	
			КОЛ-ВО	ТЫС. ДОЛЛ. США	КОЛ-ВО	ТЫС. ДОЛЛ. США
Этикетки, эмблемы из текстильных материалов	5807	тонн	-	-	3	108
Тесьма, отделочные материалы и др.	5808	тонн	-	-	56	238
Ткани из металлических нитей и ткани	5809	тонн	-	-	1	1
Вышивки в куске	5810	тонн	-	-	-	1
Стеганыетекстильнематериалывкуске	5811	тонн	-	-	12	18
Текстильные материалы	5901	тонн	-	-	-	-
Материалы кордные для шин	5902	тонн	-	-	13	24
Ткани дублированные	5903	тонн	-	-	435	708
Линолеум	5904	тонн	-	-	3445	3514
Настенные покрытия	5905	тонн	-	-	1	1
Текстильные материалы прорезиненные	5906	тонн	-	-	8	29
Текстильные материалы с покрастием	5907	тонн	-	-	64	122
Шланги текстильные	5909	тонн	-	-	13	53
Транспортерные ленты	5910	тонн	-	-	12	39
Текстильные материалы и изделия для технических целей	5911	тонн	-	-	70	495
Ворсовое полотно	6001	тонн	9	39	1100	1783
Прочее трикотажное полотно	6002	тонн	-	-	-	-
Трикотажные полотна машинного	6003	тонн	-	-	8	10
Трикотажные полотна машинного или ручного вязания прочие	6004	тонн	21	147	29	25
Полотна основовязаные	6005	тонн	-	-	73	123
Трикотажные полотна машинного или ручного вязания прочие	6006	тонн	47	260	362	335
Пальто, плащи, куртки мужские трикотажные	6101	штук	1546	11	40525	238
Пальто, плащи, куртки с капюшоном	6102	штук	-	-	20559	123
Костюмы, пиджаки трикотажные мужские	6103	штук	-	-	119269	430
Костюмы, комплекты, платья, юбки женские	6104	штук	30703	105	55028	254
Сорочки и рубашки трикотажные мужские	6105	штук	-	-	120474	193
Блузки, рубашки трикотажные женские	6106	штук	-	-	30804	75
Белье нижнее мужское трикотажное	6107	штук	150	1	437652	216
Белье нижнее женское трикотажное	6108	штук	-	-	812715	721
Майки и изделия трикотажные	6109	штук	46380	52	4223513	1913
Свитеры, изделия трикотажные	6110	штук	5532	40	664317	1368
Детская одежда из трикотажа	6111	тонн	1	33	789	2001
Костюмы спортивные трикотажные	6112	штук	643	9	100041	126
Одежда из трикотажного полотна	6113	тонн	-	-	39	65
Одежда трикотажная	6114	тонн	3	48	104	346

	Код ТН ВЭД	ед. изм.	ЭКСПОРТ		ИМПОРТ	
			КОЛ-ВО	ТЫС. ДОЛЛ. США	КОЛ-ВО	ТЫС. ДОЛЛ. США
Колготы, чулки, носки	6115	штук	8517305	1330	223715	1624
Перчатки, варежки трикотажные	6116	штук	-	-	655013	163
Принадлежности одежды трикотажные	6117	тонн	-	-	33	188
Пальто, плащи, куртки мужские	6201	штук	7962	119	189159	755
Пальто, плащи, куртки женские	6202	штук	-	-	417239	809
Костюмы, пиджаки, брюки мужские	6203	штук	1795640	15192	1007792	1748
Костюмы, жакеты, платья, юбки женские	6204	штук	559270	3670	412550	1012
Рубашки мужские	6205	штук	34839	325	409332	537
Блузки, рубашки женские	6206	штук	-	-	51770	132
Майки, трусы, пижамы мужские	6207	тонн	69	89	166	404
Майки, халаты женские	6208	тонн	1	8	306	786
Детская одежда и принадлежности к ней	6209	тонн	-	-	63	334
Одежда	6210	тонн	1	10	108	1168
Костюмы спортивные	6211	тонн	223	1941	139	969
Бюстгалтеры, пояса, корсеты и др.	6212	штук	-	-	259922	163
Платки носовые	6213	штук	-	-	1827191	331
Шали, шарфы, вуали	6214	штук	-	-	176550	83
Галстуки, шейные платки	6215	штук	-	-	148766	27
Перчатки, варежки и митенки	6216	тонн	12	216	11	42
Принадлежности одежды прочие	6217	тонн	5	65	25	68
Одеяла и пледы дорожные	6301	тонн	-	-	388	915
Бельё постельное, столовое и прочее	6302	тонн	-	2	1335	2174
Занавеси и шторы	6303	м ²	-	-	384537	366
Изделия декоративные прочие	6304	тонн	-	-	53	165
Мешки и пакеты упаковочные	6305	тонн	1340	3300	1481	3256
Брезент, навесы, шторы	6306	тонн	-	-	148	655
Готовые изделия прочие	6307	тонн	3	49	800	1554
Наборы, состоящие из тканей и пряжи или нитей	6308	тонн	-	-	45	63
Одежда и изделия, бывшие в употреблении	6309	тонн	68	40	41200	21384
Тряпье, отходы из текстильных материалов	6310	тонн	86	75	-	2
РАЗДЕЛ 12 ОБУВЬ, ГОЛОВНЫЕ УБОРЫ						
Водонепроницаемая обувь	6401	пар	-	-	1758110	997
Другие виды обуви из резины	6402	пар	-	-	5379833	3296
Обувь на подошве из резины с верхом из кожи	6403	пар	50	-	3605443	3331
Обувь на подошве из резины, с верхом из текстильных материалов	6404	пар	-	-	1952804	1453
Прочая обувь	6405	пар	1	1	1508347	1170
Части обуви	6406	тонн	2	56	340	551
Шляпные полуфабрикаты	6502	тонн	-	-	-	-

СВОДНЫЕ ИТОГИ ПО РЕСПУБЛИКЕ ТАДЖИКИСТАН

	Код ТН ВЭД	ед. изм.	ЭКСПОРТ		ИМПОРТ	
			КОЛ-ВО	ТЫС. ДОЛЛ. США	КОЛ-ВО	ТЫС. ДОЛЛ. США
Шляпы и прочие головные уборы	6504	тонн	-	-	7	20
Шляпы и прочие головные уборы трикотажные	6505	тонн	-	-	75	342
Головные уборы прочие	6506	тонн	-	-	38	265
Прокладки, подкладки, чехлы, каркасы для шляп	6507	тонн	-	-	3	9
Зонты	6601	тонн	-	-	85	117
Трости, трости-сиденья, хлысты	6602	штук	-	-	200	1
Части, отделочные детали и принадлежности	6603	тонн	-	-	3	1
Шкурки и прочие части птиц	6701	тонн	-	-	-	1
Искусственные цветы, листья	6702	тонн	-	-	54	88
Человеческие волосы, расчесанные, прореженные	6703	тонн	-	-	-	-
Парики, бороды накладные	6704	тонн	-	-	4	10
РАЗДЕЛ 13 ИЗДЕЛИЯ ИЗ КАМНЯ ИЛИ АНАЛОГИЧНЫХ МАТЕРИАЛОВ						
Зонты от дождя и солнца	6801	тонн	-	-	1307	244
Камень, обработанный для строительства	6802	тонн	-	-	15092	4666
Сланец, обработанный и изделия из сланца	6803	тонн	-	-	453	188
Жернова, камни точильные	6804	тонн	-	-	1957	1367
Природный или искусственный абразивный порошок	6805	тонн	-	-	511	338
Шлаковата, минеральная вата и др.	6806	тонн	-	-	2657	2779
Изделия из асфальта	6807	тонн	-	-	9501	4920
Панели, плиты, изделия из растительных волокон	6808	тонн	-	-	215	277
Изделия из гипса	6809	тонн	1024	358	49666	7642
Изделия из цемента, бетона	6810	тонн	21	2	256	182
Изделия из асбоцемента и цемента	6811	тонн	123	74	4416	1434
Волокно асбестовое, изделия из него	6812	тонн	2	2	579	481
Фрикционные материалы	6813	тонн	-	-	131	223
Слюда обработанная и изделия из нее	6814	тонн	-	-	239	263
Изделия из камня	6815	тонн	3	17	36	479
Кирпичи, блоки, плитки	6901	тонн	-	-	211	108
Кирпичи огнеупорные, блоки, плитки	6902	тонн	127	10	3747	3313
Прочие огнеупорные керамические изделия	6903	тонн	-	-	215	289
Кирпич строительный	6904	тонн	-	-	1347	2004
Плитки (черепица) кровельные	6905	тонн	-	-	12	8
Трубы керамические	6906	тонн	-	-	5	19
Плиты для мощения керамические неглазурованные	6907	тонн	-	-	113881	30368

	Код ТН ВЭД	ед. изм.	ЭКСПОРТ		ИМПОРТ	
			КОЛ-ВО	ТЫС. ДОЛЛ. США	КОЛ-ВО	ТЫС. ДОЛЛ. США
Плиты для мощения керамические	6908	тонн	-	-	22231	5600
Посуда керамическая лабораторная и др.	6909	тонн	-	-	67	50
Раковины, ванны и др. из керамики	6910	тонн	-	-	3811	2922
Посуда столовая из фарфора	6911	тонн	-	-	3156	1952
Посуда столовая и др. из керамики	6912	тонн	-	-	8353	3355
Прочие декоративные изделия	6913	тонн	-	4	11	14
Прочие керамические изделия	6914	тонн	-	-	89	4345
Бой стеклянный	7001	тонн	-	-	273	11
Стеклоформешаров	7002	тонн	-	-	4	3
Бой стеклянный	7003	тонн	-	-	1530	488
Стекло тянутое, выдувное, листовое	7004	тонн	-	-	688	402
Стекло термически полированное с матовой поверхностью	7005	тонн	-	-	33066	13330
Стекло гнутое, граненое и др.	7006	тонн	-	-	66	40
Стекло безопасное, многослойное	7007	тонн	-	-	911	2360
Многослойные изолирующие изделия из стекла	7008	тонн	-	-	1015	2380
Зеркала стеклянные	7009	тонн	-	-	2629	1794
Стеклянные емкости	7010	тонн	-	-	12710	6040
Баллоны стеклянные	7011	тонн	-	-	0	0
Посуда столовая и кухонная	7013	тонн	-	-	5141	4409
Стеклянные изделия для сигнализации	7014	Тонн	-	-	22	3496
Стекла для часов и аналогичные стекла	7015	тонн	-	-	-	-
Блоки для мощения из прессованного стекла	7016	тонн	-	-	306	186
Посуда стеклянная для лабораторных целей	7017	тонн	-	-	25	97
Бусины стеклянные, изделия, имитирующие жемчуг	7018	тонн	-	-	2171	1896
Стекловолокно и изделия из него	7019	тонн	164	51	2032	3418
Изделия из стекла прочие	7020	тонн	-	-	74	59
РАЗДЕЛ 14 ДРАГОЦЕННЫЕ И ПОЛУДРАГОЦЕННОЕ МЕТАЛЛЫ						
Прочие		тонн		529835		5224
РАЗДЕЛ 15 НЕДРАГОЦЕННЫЕ МЕТАЛЛЫ И ИЗДЕЛИЯ ИЗ НИХ						
Ферросплавы	7202	тонн	10	35	1500	2638
Продукты прямого восстановления железной руды	7203	тонн	-	-	-	-
Отходы и лом ч/м	7204	тонн	42163	15974	26	7
Гранулы порошки из передельного	7205	тонн	-	-	13	16
Железо и сталь нелегированная	7206	тонн	-	-	27	20

СВОДНЫЕ ИТОГИ ПО РЕСПУБЛИКЕ ТАДЖИКИСТАН

	Код ТН ВЭД	ед. изм.	ЭКСПОРТ		ИМПОРТ	
			КОЛ-ВО	ТЫС. ДОЛЛ. США	КОЛ-ВО	ТЫС. ДОЛЛ. США
Полуфабрикаты из углеродистой стали	7207	тонн	-	-	-	-
Прокат плоский из углеродистой стали	7208	тонн	-	-	73400	61192
Прокат плоский из углеродистой стали холоднокатаный	7209	тонн	-	-	25613	19624
Прокат плоский из углеродистой стали, шириной 600мм или более, плакированный	7210	тонн	35	34	60410	30552
Прокат плоский из углеродистой стали, шириной менее 600 мм, неплакированный	7211	тонн	-	-	7661	3439
Прокат плоский из углеродистой стали, плакированный	7212	тонн	-	-	12438	7236
Прутки горячекатаные из углеродистой стали	7213	тонн	18173	6657	6404	4275
Прутки из углеродистой стали	7214	тонн	1270	493	230237	151868
Прутки прочие из углеродистой стали	7215	тонн	-	-	30	43
Уголки, профили из углеродистой стали	7216	тонн	1357	371	30098	22877
Проволока из углеродистой стали	7217	тонн	3016	1025	5971	3865
Сталь коррозионностойкая	7218	тонн	-	-	28	23
Прокат плоский из коррозионностойкой стали, шириной 600 мм или более	7219	тонн	-	-	902	5386
Прокат плоский из коррозионностойкой стали, шириной менее 600 мм	7220	тонн	-	-	24	106
Прутки из коррозионностойкой стали прочие	7222	тонн	-	-	113	240
Проволока из коррозионностойкой стали	7223	тонн	-	-	20	12
Сталь легированная в слитках или других первичных формах прочая	7224	тонн	-	-	88	86
Прокат плоский из прочих легированных сталей, шириной 600 мм или более	7225	тонн	-	-	2901	5092
Прокат плоский из прочих легированных сталей	7226	тонн	-	-	17	16
Прутки горячекатаные из прочих легированных сталей	7227	тонн	-	-	4	11
Прутки из легированных сталей прочие	7228	тонн	624	174	18853	16096
Проволока из прочих легированных сталей	7229	тонн	-	-	1112	780
Конструкции шпунтовые из ч/м	7301	тонн	-	-	39	45
Рельсы, изделия из ч/м	7302	тонн	-	-	758	1520
Трубы из чугуна литые	7303	тонн	-	-	839	523
Трубы бесшовные	7304	тонн	-	-	2014	5051
Трубы и трубки прочие	7305	тонн	-	-	660	442
Трубы , трубки из ч/м	7306	тонн	271	246	15541	15495
Фитинги для труб из ч/м	7307	тонн	-	3	629	2383
Металлоконструкции из ч/м	7308	тонн	10	19	16568	38312
Резервуары, цистерны из черных металлов	7309	тонн	-	-	75	237

СВОДНЫЕ ИТОГИ ПО РЕСПУБЛИКЕ ТАДЖИКИСТАН

	Код ТН ВЭД	ед. изм.	ЭКСПОРТ		ИМПОРТ	
			КОЛ-ВО	ТЫС. ДОЛЛ. США	КОЛ-ВО	ТЫС. ДОЛЛ. США
Цистерны, бочки, барабаны, ящики из ч/м	7310	тонн	-	-	221	557
Емкости для газа из черных металлов	7311	тонн	12	26	572	565
Крученая проволока, тросы из ч/м	7312	тонн	-	-	1142	2441
Проволока колючая из ч/м	7313	тонн	-	-	565	445
Металлическая ткань, решетки, сетки из ч/м	7314	тонн	-	-	3090	3655
Цепи и их части из ч/м	7315	тонн	-	-	579	939
Якоря, кошки и их части, из черных металлов	7316	тонн	-	-	2	10
Гвозди, кнопки и др. из ч/м	7317	тонн	4	3	218	273
Винты, болты, гайки, глухары, шайбы из ч/м	7318	тонн	287	785	2074	5945
Иглы швейные, спицы вязальные из ч/м	7319	тонн	-	-	20	23
Пружины из ч/м	7320	тонн	-	-	953	1836
Печи отопительные	7321	тонн	-	-	1191	1479
Радиаторы для центрального отопления	7322	тонн	-	-	1426	1324
Изделия столовые, кухонные и др. из ч/м	7323	тонн	-	-	4848	5747
Оборудование санитарно-техническое из ч/м	7324	тонн	-	-	2148	2104
Изделия литые из ч/м	7325	тонн	-	-	1039	1577
Изделия прочие из ч/м	7326	тонн	1678	1661	10247	16056
Медь рафинированная и сплавы	7403	тонн	690	1113	-	6
Отходы и лом медные	7404	тонн	315	2492	-	1
Порошки и чешуйки медные:	7406	тонн	439	568	-	1
Прутки и профили медные	7407	тонн	-	-	15	251
Проволока медная	7408	тонн	-	-	15	108
Плиты, листы, полосы и ленты медные	7409	тонн	-	-	20	217
Фольга медная	7410	тонн	-	-	1	14
Трубы и трубки медные	7411	тонн	-	-	74	1434
Фитинги медные для труб или трубок	7412	тонн	-	-	10	604
Крученая проволока из меди	7413	тонн	-	-	12	133
Гвозди, кнопки и аналогичные изделия из меди или из ч/м с медными головками	7415	тонн	-	-	35	293
Изделия столовые, кухонные или прочие для бытовых нужд и их части из меди	7418	тонн	-	-	1	21
Изделия из меди прочие	7419	тонн	-	-	6	2672
Прутки, профили и проволока никелевые	7505	тонн	-	-	2	52
Плиты, листы, полосы и ленты фольга никелевые	7506	тонн	-	-	-	-
Трубки и фитинги	7507	тонн	-	-	4	3
Алюминий необработанный	7601	тонн	56525	152935	6243	17337

СВОДНЫЕ ИТОГИ ПО РЕСПУБЛИКЕ ТАДЖИКИСТАН

	Код ТН ВЭД	ед. изм.	ЭКСПОРТ		ИМПОРТ	
			КОЛ-ВО	ТЫС. ДОЛЛ. США	КОЛ-ВО	ТЫС. ДОЛЛ. США
Отходы и лом алюминиевые	7602	тонн	455	430	-	-
Порошки и чешуйки алюминиевые	7603	тонн	-	-	83	417
Прутки и профили алюминиевые	7604	тонн	4969	16385	826	2501
Проволока алюминиевая	7605	тонн	1329	2659	94	121
Плиты, листы, полосы алюминиевые	7606	тонн	-	1	758	1921
Фольга алюминиевая	7607	тонн	-	-	178	281
Трубы и трубки алюминиевые	7608	тонн	-	-	8	46
Фитинги для труб или трубок алюминиевые	7609	тонн	-	-	1	7
Металлоконструкции алюминиевые	7610	тонн	-	-	620	8339
Резервуары, цистерны, баки	7611	тонн	-	-	2	5
Цистерны, бочки, барабаны, емкости алюминиевые	7612	тонн	-	-	318	2331
Проволока, тросы, кабели из алюминия	7614	тонн	52	231	77	276
Изделия столовые и др. из алюминия	7615	тонн	1	1	150	285
Прочие изделия из алюминия	7616	тонн	-	13	512	1765
Свинцнеобработанный	7801	тонн	4376	11567	-	2
Плиты, листы, полосы, порошки свинцовые	7804	тонн	-	-	1	6
Прочие изделия из свинца	7806	тонн	-	-	-	1
Цинк необработанный	7901	тонн	-	-	1	4
Пыль, пороки и чешуйки цинковые	7903	тонн	-	-	16	169
Прочие изделия из цинка	7907	тонн	-	-	20	10
Оловнеобработанное	8001	тонн	-	-	4	228
Прутки, профили и проволока оловянные	8003	тонн	-	-	-	12
Изделия из олова прочие	8007	тонн	-	-	4	15
Магний и изделия из него	8104	тонн	-	-	50	297
Титан и изделия из него, включая отходы и лом	8108	тонн	-	-	1	42
Цирконий и изделия из него	8109	тонн	-	-	-	-
Сурьма и изделия из нее	8110	тонн	9302	102353	-	-
Бериллий, хром	8112	тонн	-	-	5	171
Металлокерамика и изделия из нее	8113	тонн	16	72	-	-
Инструмент ручной для сельского	8201	тонн	-	-	3655	2521
Пилы ручные (ножовки)	8202	тонн	-	-	171	151
Напильники, надфили, рашпили и др.	8203	тонн	-	-	252	261
Ключи гаечные ручные	8204	тонн	-	-	177	202
Инструменты ручные	8205	тонн	-	2	1466	1398
Инструменты	8206	тонн	-	1	132	158
Инструмент сменный ручной с механическим приводом	8207	тонн	2	4	525	2088

Внешнеэкономическая деятельность
Республики Таджикистан, 2023

	Код ТН ВЭД	ед. изм.	ЭКСПОРТ		ИМПОРТ	
			КОЛ-ВО	ТЫС. ДОЛЛ. США	КОЛ-ВО	ТЫС. ДОЛЛ. США
Ножи и лезвия для машин	8208	тонн	-	-	40	71
Пластины, бруски, наконечники и аналогичные изделия для инструмента, из металлокерамики	8209	тонн	-	-	1	24
Устройства ручные механические для приготовления пищи	8210	тонн	-	-	28	40
Ножи	8211	тонн	-	-	300	235
Бритвы и лезвия для них	8212	тонн	-	-	153	472
Ножницы портновские и др.	8213	тонн	-	-	216	167
Изделия режущие прочие	8214	тонн	-	-	115	97
Ложки, вилки, столовые приборы	8215	тонн	-	-	872	612
Замки висячие и врезные из не драгоценных металлов	8301	тонн	-	-	560	653
Крепежная арматура из не драгоценных металлов	8302	тонн	-	-	3292	3657
Сейфы бронированные из не драгоценных металлов	8303	тонн	-	-	151	189
Шкафы, ящики из не драгоценных металлов	8304	тонн	-	-	20	35
Фурнитура для скоросшивателей или папок, скрепки	8305	тонн	-	-	39	61
Колокола, гонги и др.	8306	тонн	-	-	69	56
Трубы гибкие из не драгоценных металлов	8307	тонн	-	-	36	126
Застежки, рамы с застежками, пряжки, крючки	8308	тонн	-	-	37	62
Пробки, колпачки и крышки	8309	тонн	3	11	784	1660
Таблички с указателями	8310	тонн	-	-	60	709
Электроды, прутки, трубы из не драгоценных металлов	8311	тонн	-	-	3585	3617
прочие		тонн	-	-	-	-
РАЗДЕЛ 16 МАШИНЫ, ОБОРУДОВАНИЕ И ЗАПЧАСТИ						
Котлы паровые	8402	тонн	-	-	397	995
Котлы центрального отопления	8403	тонн	-	-	1193	1015
Вспомогательное оборудование для использования с котлами товарной	8404	тонн	-	-	113	1084
Газогенераторы	8405	тонн	-	-	21	505
Турбины на водяном паре и турбины паровые прочие	8406	тонн	-	-	-	2
Двигатели внутреннего сгорания с искровым зажиганием	8407	штук	-	-	20348	6226
Двигатели внутреннего сгорания	8408	штук	72	12	1339	1738
Части для двигателей товарной позиции 8407 или 8408	8409	тонн	1	4	538	2243
Гидротурбины	8410	тонн	-	-	975	16051
Двигатели турбореактивные и др.	8411	штук	-	1	7	203
Двигатели и силовые установки прочие	8412	тонн	-	-	127	2113

СВОДНЫЕ ИТОГИ ПО РЕСПУБЛИКЕ ТАДЖИКИСТАН

	Код ТН ВЭД	ед. изм.	ЭКСПОРТ		ИМПОРТ	
			КОЛ-ВО	ТЫС. ДОЛЛ. США	КОЛ-ВО	ТЫС. ДОЛЛ. США
Насосы жидкостные	8413	штук	20	349	612306	13563
Насосы воздушные или вакуумные	8414	штук	18	191	391405	14282
Установки для кондиционирования воздуха	8415	штук	-	-	59050	16245
Горелки топочные для топлива и газа	8416	тонн	-	-	5	71
Печи и камеры промышленные или лабораторные	8417	штук	1	3	217	3539
Холодильники, морозильники	8418	штук	0	383	133146	27152
Машины, оборудование промышленное для обработки материалов	8419	тонн	9	88	1121	11117
Валковые машины	8420	тонн	-	-	53	460
Центрифуги, агрегаты для очистки	8421	тонн	1	12	2007	15223
Машины посудомоечные	8422	штук	15	20	5521	3539
Оборудование для взвешивания товаров	8423	штук	1	-	31752	962
Механические устройства для разбрызгивания жидкостей или порошков	8424	штук	3	131	134163	2247
Тали подъемные и подъемники, домкраты	8425	штук	11	27	15709	908
Краны подъемные разных типов, погрузчики	8426	штук	8	146	2630	6358
Автопогрузчики	8427	штук	3	28	535	2372
Машины и устройства для подъема, погрузки или разгрузки	8428	тонн	1	2	4603	14978
Бульдозеры самоходные	8429	штук	26	1487	703	48653
Машины для трамбования или бурения	8430	штук	13	200	2877	11580
Части для подъемно-транспортного оборудования	8431	тонн	12	81	2018	12483
Машины сельскохозяйственные для обработки почвы	8432	штук	25	11	16539	1911
Машины для обмолота сельскохозяйственных культур	8433	штук	2	21	10488	4007
Установки и аппараты доильные и др.	8434	тонн	-	-	43	400
Прессы, дробилки и аналогичные машины для виноделия	8435	штук	-	-	7	639
Оборудование для с/х	8436	тонн	3	8	1549	5847
Машины для очистки, сортировки семян	8437	штук	1	83	908	2411
Оборудование для промышленного приготовления пищевых продуктов	8438	тонн	40	77	444	4453
Оборудование для производства массы из целлюлозных материалов	8439	тонн	12	5	218	333
Оборудование переплетное	8440	тонн	-	-	8	70
Оборудование для производства изделий из бумаги или картона	8441	тонн	-	-	438	1139
Машины, аппаратура и оснастка	8442	тонн	-	-	11	25

	Код ТН ВЭД	ед. изм.	ЭКСПОРТ		ИМПОРТ	
			КОЛ-ВО	ТЫС. ДОЛЛ. США	КОЛ-ВО	ТЫС. ДОЛЛ. США
Оборудование печатное	8443	тонн	7	65	537	5002
Машины для подготовки текстильных волокон	8444	тонн	14	2	1	10
Машины для подготовки текстильных волокон	8445	тонн	540	178	844	3252
Станки ткацкие	8446	тонн	-	-	733	5075
Машины трикотажные, вязально-прошивные	8447	тонн	-	-	88	1320
Оборудование и з/ч вспомогательные для текстильной и печатной промышленности	8448	тонн	-	-	152	3412
Машины стиральные	8450	тонн	-	-	5433	15614
Оборудование для промывки, чистки, сушки, глажения, прессования и др.	8451	тонн	-	-	299	2543
Машины швейные, мебель для них	8452	тонн	-	-	1083	2304
Оборудование для подготовки, дубления шкур, кож и др.	8453	тонн	1	1	201	813
Конвертеры, литейные ковши	8454	тонн	-	-	-	1
Станы прокатные и валки для них	8455	тонн	-	-	648	1167
Станки для обработки материалов с помощью лазерного или другого луча	8456	тонн	3	3	12	161
Центры обрабатывающие	8457	тонн	-	-	-	-
Станки токарные металлорежущие	8458	тонн	195	55	22	84
Станки металлорежущие	8459	тонн	61	14	18	66
Станки заточные, шлифовальные	8460	тонн	2	1	30	221
Станки для обработки металлов или металлокерамики	8461	тонн	-	-	35	83
Станки для обработки металлов штамповкой	8462	тонн	93	24	2600	3256
Станки для обработки металлов прочие	8463	тонн	44	92	92	436
Станки для обработки камня	8464	тонн	14	51	1092	1173
Станки для обработки дерева	8465	тонн	3	3	361	1424
Части для металлорежущих токарных и др.	8466	тонн	-	-	85	448
Инструменты ручные	8467	тонн	-	-	126	606
Оборудование и аппараты для сварки	8468	тонн	-	-	15	94
Машинкипишущие	8469	тонн	-	-	-	-
Калькуляторы и др.	8470	тонн	4	10	63	498
Вычислительные машины и их блоки	8471	тонн	6	255	123	20519
Оборудование конторское	8472	тонн	-	-	138	1547
Части для пишущих машин и вычислительной техники	8473	тонн	-	-	134	1217
Оборудование для сортировки, измельчения грунта, камня	8474	тонн	343	304	8995	39902

СВОДНЫЕ ИТОГИ ПО РЕСПУБЛИКЕ ТАДЖИКИСТАН

	Код ТН ВЭД	ед. изм.	ЭКСПОРТ		ИМПОРТ	
			КОЛ-ВО	ТЫС. ДОЛЛ. США	КОЛ-ВО	ТЫС. ДОЛЛ. США
Машины для сборки электрических и электронных ламп, трубок	8475	тонн	-	-	89	951
Автоматы торговые	8476	тонн	-	-	-	7
Оборудование для обработки резины и	8477	тонн	481	231	1610	3955
Оборудование для подготовки	8478	тонн	-	-	-	4
Машины и оборудование специального назначения	8479	тонн	39	41	1192	6415
Опоки и изложницы, литейные поддоны	8480	тонн	74	58	322	1716
Краны, клапаны для трубопроводов, котлов	8481	тонн	1	21	1066	6083
Подшипники шариковые, роликовые	8482	тонн	-	-	192	1396
Валы трансмиссионные и кривошипы	8483	тонн	9	46	359	4154
Прокладки из листового металла	8484	тонн	-	-	16	598
Турбины на водяном пару и турбины	8486	тонн	-	-	2	40
Части оборудования, не имеющие электрических соединений	8487	тонн	-	-	40	408
Двигатели и генераторы электрические	8501	тонн	9	43	1163	7985
Электродвигательные установки	8502	тонн	3	14	376	3708
Части для машин товарной позиции	8503	тонн	-	-	276	2155
Трансформаторы электрические	8504	штук	17	381	817798	33097
Электромагниты и др.	8505	тонн	-	2	9	125
Первичные элементы и батареи	8506	тонн	-	-	168	399
Аккумуляторы электрические	8507	тонн	-	12	4503	8715
Пылесосы	8508	тонн	-	1	546	2465
Машины электромеханические бытовые	8509	тонн	-	-	138	800
Электробритвы, машинки для стрижки	8510	тонн	-	-	34	310
Электрооборудование для двигателей внутреннего сгорания	8511	тонн	-	2	87	807
Оборудование электроосветительное	8512	тонн	-	-	142	364
Фонари портативные электрические	8513	тонн	-	-	135	1425
Печи и камеры промышленные	8514	тонн	57	72	202	1630
Машины и аппараты для электрической сварки	8515	тонн	1	2	127	996
Водонагреватели электрические	8516	тонн	-	-	8101	20080
Аппараты телефонные или телеграфные	8517	тонн	2	1127	362	36183
Микрофоны, громкоговорители и др.	8518	тонн	-	-	123	796
Устройства электропроигрывающие	8519	тонн	-	-	4	50
Видеозаписывающая аппаратура	8521	тонн	-	-	6	147
Запчасти для видеоаппаратуры, проигрывателей	8522	тонн	-	-	1	16
Носители для записи звука	8523	тонн	-	3	45	4101

	Код ТН ВЭД	ед. изм.	ЭКСПОРТ		ИМПОРТ	
			КОЛ-ВО	ТЫС. ДОЛЛ. США	КОЛ-ВО	ТЫС. ДОЛЛ. США
Аппаратура, передающая для радиотелефонной связи	8525	тонн	-	416	8	2400
Аппаратура радиолокационная	8526	тонн	-	3	2	802
Аппаратура приемная для радиотелефонной связи	8527	тонн	-	-	21	154
Аппаратура приемная для телевизионной связи	8528	тонн	13	683	937	8817
З/ч для теле- радиоаппаратуры	8529	тонн	-	-	651	1446
Устройства электрической сигнализации	8530	тонн	-	-	6	27
Электрооборудование звуковое	8531	тонн	-	-	21	1041
Конденсаторы электрические	8532	тонн	-	14	3	86
Резисторы электрические	8533	тонн	-	7	1	29
Схемы печатные	8534	тонн	-	-	-	18
Аппаратура электрическая для коммутации	8535	тонн	-	-	976	9666
Аппаратура электрическая для коммутации не более 1000 В	8536	тонн	-	-	1085	5716
Пульты, панели, консоли, распределительные щиты	8537	тонн	1	9	938	23103
З/ч для электроаппаратуры	8538	тонн	-	1	80	1304
Лампы накаливания электрические и др.	8539	тонн	-	1	341	2049
Лампы и трубки электронные	8540	тонн	-	-	1	232
Диоды, транзисторы	8541	тонн	-	-	105	316
Схемы электронные интегральные и микросборки	8542	тонн	-	4	4	56
Машины электрические и аппаратура	8543	тонн	-	14	33	738
Провода изолированные, кабели	8544	тонн	6	17	3647	26018
Электроды угольные, угольные щетки	8545	тонн	-	-	1878	3815
Изоляторы электрические	8546	тонн	-	-	426	2937
Арматура изолирующая	8547	тонн	-	-	15	180
Части и принадлежности электрического оборудования	8548	тонн	35950	215	-	4
РАЗДЕЛ 17 СРЕДСТВА НАЗЕМНОГО, ВОЗДУШНОГО И ВОДНОГО ТРАНСПОРТА						
Железнодорожные локомотивы	8601	штук	-	-	2	100
Железнодорожные локомотивы прочие	8602	штук	-	-	50	5
Моторные железнодорожные	8603	тонн	-	-	-	-
Вагоны железнодорожные грузовые	8606	штук	795	580	-	-
Части железнодорожных локомотивов	8607	тонн	337	950	35	310
Путевое оборудование	8608	тонн	-	-	13	31
Контейнеры	8609	штук	413	242	16017	9278
Тракторы	8701	штук	10	486	9236	27128
Автомобили для перевозки 10 человек	8702	штук	2	9	177	3941
Автомобили легковые	8703	штук	258	6345	43643	233360

СВОДНЫЕ ИТОГИ ПО РЕСПУБЛИКЕ ТАДЖИКИСТАН

	Код ТН ВЭД	ед. изм.	ЭКСПОРТ		ИМПОРТ	
			КОЛ-ВО	тыс. долл. США	КОЛ-ВО	тыс. долл. США
Автомобили грузовые	8704	штук	28	185	8037	74368
Автомобили специального назначения	8705	штук	4	246	213	30351
Шасси для автомобилей	8706	штук	-	-	103	555
Кузова для автомобилей	8707	штук	5	15	1291	785
З/ч для автомобилей	8708	тонн	207	63	9223	25902
Транспортные средства грузовые	8709	штук	-	-	49	1037
Транспортные средства их части	8710	тонн	1	46	-	-
Мотоциклы и велосипеды с установленным вспомогательным двигателем	8711	штук	2	17	70581	1155
Велосипеды двухколёсные и прочие	8712	штук	8302	103	166004	1257
Коляски инвалидные	8713	штук	-	-	1647	111
Части и оборудование к мотоциклам и велосипедам	8714	тонн	-	-	1560	1381
Коляски детские и их части	8715	штук	25196	154	81889	557
Прицепы и полуприцепы	8716	штук	98	222	15051	6883
Летательные аппараты прочие	8802	штук	652	609	18	82425
Части летательных аппаратов	8803	тонн	5	606	16	2237
Стартовое оборудование	8805	тонн	-	-	-	-
Яхты и прочие плавучие средства для отдыха	8903	тонн	1	2	34	122
Плавучие конструкции	8907	тонн	-	-	-	1
РАЗДЕЛ 18 ПРИБОРЫ И АППАРАТЫ ОПТИЧЕСКИЕ, ЧАСЫ						
Волокна оптические	9001	тонн	-	-	4	58
Оптические элементы	9002	тонн	-	-	8	12
Оправы и арматура	9003	тонн	-	-	1	10
Очки	9004	тонн	-	1	40	502
Бинокли	9005	тонн	-	-	1	308
Фотокамеры и др.	9006	тонн	-	2	-	2
Киноаппараты и кинопроекторы	9007	тонн	-	-	1	13
Проекторы изображений	9008	тонн	-	-	2	5
Аппаратура и оборудование для фото	9010	тонн	-	-	1	24
Микроскопы	9011	тонн	-	-	2	159
Микроскопы, кроме оптических	9012	тонн	-	-	3	17
Устройства на жидких кристаллах	9013	тонн	-	-	3	134
Компасы для определения направления	9014	тонн	-	2	3	86
Приборы и инструменты топографические	9015	тонн	-	19	5	666
Весы	9016	тонн	-	-	1	46
Инструменты для черчения	9017	тонн	-	-	42	140
Приборы и устройства для медицины	9018	тонн	1	3	1901	11462

	Код ТН ВЭД	ед. изм.	ЭКСПОРТ		ИМПОРТ	
			КОЛ-ВО	ТЫС. ДОЛЛ. США	КОЛ-ВО	ТЫС. ДОЛЛ. США
Аппаратура для механотерапии и др.	9019	тонн	-	1	117	4225
Аппаратура дыхательная, прочая	9020	тонн	-	-	7	331
Аппаратура медицинская	9021	тонн	-	-	23	650
Аппаратура, основанная на использовании рентгеновского излучения	9022	тонн	1	11	145	4561
Приборы, аппаратура и модели,	9023	тонн	-	5	39	1648
Машины и приборы для испытания на	9024	тонн	-	-	8	365
Ареометры и аналогичные приборы	9025	тонн	-	7	18	598
Приборы для измерения давления	9026	тонн	-	9	13	1081
Приборы для физического и химического анализа	9027	тонн	-	52	24	3768
Счетчики подачи жидкости или электроэнергии	9028	тонн	1	13	108	2933
Счетчики	9029	тонн	-	-	4	163
Осциллографы	9030	тонн	2	336	37	2459
Измерительные или контрольные приборы	9031	тонн	1	84	27	814
Приборы и аппаратура для	9032	тонн	-	2	178	1156
Части и принадлежности к машинам	9033	тонн	-	-	52	102
Часы наручные	9101	тонн	-	-	-	10
Часы наручные, карманные из недрагоценных металлов	9102	тонн	-	-	2	30
Часы, не предназначенные для ношения с	9103	тонн	-	-	-	1
Часы, устанавливаемые на приборных	9104	тонн	-	-	1	6
Часы, не предназначенные для ношения	9105	тонн	-	-	18	61
Аппаратура для регистрации	9106	тонн	-	-	-	3
Временные переключатели	9107	тонн	-	-	-	3
Инструменты музыкальные струнные	9202	тонн	-	-	1	3
Инструменты музыкальные, ударные	9206	тонн	-	-	-	-
Музыкальные инструменты	9207	тонн	-	-	1	42
Шкатулки музыкальные	9208	тонн	-	-	1	1
Части механизмы музыкальных принадлежности	9209	тонн	-	-	1	2
Части и принадлежности изделий товарных прочие	9305	тонн	-	3	11	4715
		тонн	-	-	1353	1093
РАЗДЕЛ 20 РАЗНЫЕ ПРОМЫШЛЕННЫЕ ТОВАРЫ						
Мебель для сидения	9401	тонн	-	-	1806	3657
Мебель медицинская	9402	тонн	-	-	185	1007
Мебель прочая и её части	9403	тонн	125	174	5395	9555
Основы матрацные и пр.	9404	тонн	5	2	1245	1572
Лампы и осветительное оборудование	9405	тонн	-	-	3190	15664

СВОДНЫЕ ИТОГИ ПО РЕСПУБЛИКЕ ТАДЖИКИСТАН

	Код ТН ВЭД	ед. изм.	ЭКСПОРТ		ИМПОРТ	
			КОЛ-ВО	ТЫС. ДОЛЛ. США	КОЛ-ВО	ТЫС. ДОЛЛ. США
Конструкции строительные сборные	9406	тонн	13	76	1270	4669
Игрушки прочие	9503	тонн	631	863	1230	1805
Товары для аттракционов, игры и т.п.	9504	тонн	-	-	66	375
Изделия карнавальные или прочие	9505	тонн	-	-	104	179
Снаряды и инвентарь для занятий	9506	тонн	-	-	395	1475
Удочки рыболовные, крючки и прочие	9507	тонн	-	-	5	8
Карусели, качели, тир и пр.	9508	тонн	79	160	91	203
Обработанные и пригодные для резьбы	9601	тонн	-	-	-	3035
Обработанные материалы растительного	9602	тонн	-	-	4	13
Метлы и щетки	9603	тонн	-	-	954	1361
Сита и решета ручные	9604	тонн	-	-	-	7
Наборы дорожные	9605	тонн	-	-	-	1
Пуговицы, кнопки, запонки	9606	тонн	-	-	41	407
Застежки „молнии“ и их части	9607	тонн	-	-	33	455
Ручки шариковые	9608	тонн	-	-	101	226
Карандаши, мелки для письма	9609	тонн	-	-	70	130
Доски грифельные для рисования	9610	тонн	-	-	19	37
Штемпели для датирования	9611	тонн	-	-	1	4
Ленты для пишущих машинок	9612	тонн	-	-	15	58
Зажигалки сигаретные	9613	тонн	-	-	4	9
Трубки курительные	9614	тонн	-	-	2	5
Расчески, гребни, зажимы	9615	тонн	-	-	137	215
Аэрозоли ароматические	9616	тонн	-	-	12	27
Термосы, кроме стеклянных	9617	тонн	-	1	354	524
Манекены	9618	тонн	-	-	53	91
Женские гигиенические прокладки и тампоны	9619	тонн	40	48	8435	23189
РАЗДЕЛ 21 ПРОИЗВЕДЕНИЯ ИСКУССТВА						
Картины, рисунки и др.	9701	тонн	-	-	2	40753
Коллекции и предметы коллекционирования по зоологии	9705	тонн	-	-	-	1109
Прочие		тонн	-	-	-	3537

ЭКСПОРТ И ИМПОРТ ПРОДУКЦИИ ПРОИЗВОДСТВЕННО-ТЕХНИЧЕСКОГО НАЗНАЧЕНИЯ, СЫРЬЯ И ТОВАРОВ НАРОДНОГО ПОТРЕБЛЕНИЯ ПО СТРАНАМ СНГ

за 2022 год

	Код ТН ВЭД	ед. изм.	ЭКСПОРТ		ИМПОРТ	
			КОЛ-ВО	ТЫС. ДОЛЛ. США	КОЛ-ВО	ТЫС. ДОЛЛ. США
ВСЕГО				761390		3108972
из них:						
РАЗДЕЛ 1 ЖИВЫЕ ЖИВОТНЫЕ И ПРОДУКТЫ ЖИВОТНОГО ПРОИСХОЖДЕНИЯ						
Лошади, ослы, мулы и лошаки живые	0101	тонн	-	-	11	18
Крупный рогатый скот живой	0102	тонн	-	-	580	1334
Овцы и козы живые	0104	тонн	-	-	7	26
Домашняя птица живая	0105	тонн	76	195	678	4600
Живые животные прочие	0106	тонн	-	-	31	84
Мясо крупного рогатого скота, мороженое	0202	тонн	-	-	80	433
Баранина или козлятина свежая	0204	тонн	-	-	-	-
Пищевые субпродукты крупного рогатого скота	0206	тонн	-	-	-	-
Мясо домашней птицы	0207	тонн	23	34	1441	4279
Живая рыба	0301	тонн	1	1	6	56
Рыба свежая или охлажденная	0302	тонн	-	-	9	470
Рыба мороженая	0303	тонн	-	-	5365	10894
Филе рыбное и прочее мясо рыб (включая фарш)	0304	тонн	-	-	-	-
Рыба сушеная, соленая или в рассоле	0305	тонн	-	-	6	50
Ракообразные	0306	тонн	-	-	4	20
Моллюски	0307	тонн	-	-	1	3
Молоко и сливки	0401	тонн	-	-	759	999
Молоко и сливки сгущенные	0402	тонн	-	-	499	1075
Пахта, йогурт, кефир	0403	тонн	-	-	5539	9095
Молочная сыворотка	0404	тонн	-	-	928	1098
Сливочное масло	0405	тонн	-	-	52	329
Сыры и творог	0406	тонн	-	-	261	1246
Яйца птиц	0407	тыс. штук	3109	1564	8150	4328
Яйца птиц без скорлупы и яичные желтки	0408	тонн	-	-	-	-
Мед натуральный	0409	тонн	-	2	-	1
Человеческий волос, необработанный	0501	тонн	1198	857	-	-
Продукты животного происхождения	0511	тонн	22	22	2142	324
РАЗДЕЛ 2 ПРОДУКТЫ РАСТИТЕЛЬНОГО ПРОИСХОЖДЕНИЯ						
Луковицы, клубни, корневые клубни	0601	тонн	-	-	-	-
Прочие живые растения	0602	тонн	2	8	487	199

СВОДНЫЕ ИТОГИ ПО СТРАНАМ СНГ

	Код ТН ВЭД	ед. изм.	ЭКСПОРТ		ИМПОРТ	
			кол-во	тыс. долл. США	кол-во	тыс. долл. США
Срезанные цветы и бутоны	0603	тонн	-	-	1	2
Картофель	0701	тонн	-	-	377	205
Томаты свежие	0702	тонн	-	4	191	270
Лук	0703	тонн	66473	6722	374	181
Капуста кочанная, капуста цветная и др.	0704	тонн	3014	284	-	-
Морковь, репа, свекла и др.	0706	тонн	6653	593	166	44
Огурцы и корнишоны	0707	тонн	-	-	3	3
Овощи прочие	0709	тонн	23	2	26	70
Овощи мороженые	0710	тонн	-	-	33	41
Овощи консервированные для кратковременного хранения	0711	тонн	-	-	5	5
Овощи сушеные	0712	тонн	160	166	1437	296
Овощи бобовые сушеные	0713	тонн	-	2	9302	3636
Орехи кокосовые	0801	тонн	-	-	-	2
Прочие орехи свежие или сушеные	0802	тонн	654	448	3	11
Финики, инжир, ананасы	0804	тонн	5	1	-	2
Цитрусовые плоды	0805	тонн	1328	471	-	-
Виноград	0806	тонн	30938	8214	84	62
Дыни, арбузы	0807	тонн	559	100	5018	1612
Яблоки, груши и айва	0808	тонн	665	139	5	6
Абрикосы, вишня, черешня, персики и др.	0809	тонн	9387	2866	-	-
Прочие плоды, свежие	0810	тонн	2294	773	2375	1042
Плоды и орехи мороженые, с добавлением сахара и без него	0811	тонн	128	490	13	21
Фрукты и орехи	0812	тонн	-	-	3	6
Плоды сушеные	0813	тонн	48549	24796	58	57
Кофе	0901	тонн	-	-	22	151
Чай	0902	тонн	72	59	333	1598
Перец молотый	0904	тонн	-	1	160	90
Корица и цветки коричневого дерева	0906	тонн	-	-	-	1
Мускатный орех, мацис	0908	тонн	-	-	-	2
Семена аниса, бадьяна, фенхеля и др.	0909	тонн	81	45	162	102
Имбирь, шафран и др.	0910	тонн	100	28	3	14
Пшеница и меслин	1001	тонн	-	-	995471	329084
Рожь	1002	тонн	-	-	-	-
Ячмень	1003	тонн	-	-	554	14533
Кукуруза	1005	тонн	-	-	34308	11128
Рис	1006	тонн	-	-	27030	8328
Сорго зерновое	1007	тонн	-	-	10	3
Гречиха, просо и семейна злаки	1008	тонн	-	-	348	110
Мука пшеничная	1101	тонн	-	-	73265	27022

	Код ТН ВЭД	ед. изм.	ЭКСПОРТ		ИМПОРТ	
			кол-во	тыс. долл. США	кол-во	тыс. долл. США
Мука прочих зерновых	1102	тонн	-	-	563	193
Крупа, мука грубого помола и гранулы	1103	тонн	-	-	2005	670
Зерно обрушенное, дробленое и др.	1104	тонн	-	-	5208	2083
Мука ,крупа, хлопья и гранулы картофелин	1105	тонн	-	-	20	16
Мука и крупа	1106	тонн	-	-	-	3
Солод	1107	тонн	-	-	3360	1960
Крахмал, инулин	1108	тонн	-	-	6243	1774
Соевые бобы	1201	тонн	-	-	5	2
Арахис	1202	тонн	2801	1408	-	1
Семена льна	1204	тонн	-	-	5015	2231
Семена рапса	1205	тонн	-	-	1010	390
Семена подсолнечника	1206	тонн	4	1	6282	2962
Семена прочих масличных культур	1207	тонн	-	-	19034	4675
Семена для посева	1209	тонн	200	80	49	20
Растения для парфюмерных фармацевтических целей	1211	тонн	31	6	151	73
Плоды рожкового дерева, косточки и ядра плодов	1212	тонн	697	588	-	-
Шеллак природный неочищенный	1301	тонн	-	-	1	3
Соки и экстракты растительные	1302	тонн	-	-	1	12
Материалы растительного происхождения (хлопковый лент)	1404	тонн	21	2	1611	343
Жир крупного рогатого скота	1502	тонн	-	-	30	9
Жиры, масла и их фракции	1504	тонн	-	-	1	5
РАЗДЕЛ 3 ЖИРЫ И МАСЛА ЖИВОТНОГО ИЛИ РАСТИТЕЛЬНОГО ПРОИСХОЖДЕНИЯ						
Масло соевое и его фракции	1507	тонн	-	-	8749	10131
Масло оливковое и его фракции	1509	тонн	-	-	23	72
Прочие масло и фракции	1510	тонн	-	-	-	2
Масоло пальмовое и его фракции	1511	тонн	-	-	-	-
Масло подсолнечное или хлопковое	1512	тонн	-	-	56036	72401
Масло кокосовое и др.	1513	тонн	-	-	27	46
Масло рапсовое сурепное или горчичное	1514	тонн	-	-	11206	9485
Прочие жиры и растительные масла	1515	тонн	-	-	16	78
Жиры и масла животные или растительные	1516	тонн	-	-	899	1848
Мargarин	1517	тонн	-	-	52513	75380
Животные или растительные жиры и масла и их фракции	1518	тонн	-	-	9	15
Глицерин	1520	тонн	-	-	-	1
Дегра, остатки после обработки жировых веществ или восков растительного или животного происхождения	1522	тонн	-	-	1499	484
РАЗДЕЛ 4 ГОТОВЫЕ ПИЩЕВЫЕ ПРОДУКТЫ						
Колбасы и продукты из мяса	1601	тонн	-	-	614	1627

	Код ТН ВЭД	ед. изм.	ЭКСПОРТ		ИМПОРТ	
			кол-во	тыс. долл. США	кол-во	тыс. долл. США
Готовые и консервированные продукты из мяса	1602	тонн	-	-	3422	9188
Готовая или консервированная рыба	1604	тонн	-	-	204	494
Консервированные ракообразные	1605	тонн	-	-	-	1
Сахар	1701	тонн	-	-	9237	8147
Прочие виды сахара	1702	тонн	-	-	3222	1863
Меласса, полученная в результате рафинирования сахара	1703	тонн	-	-	-	-
Кондитерские изделия из сахара	1704	тонн	276	123	7292	15906
Какао-паста, обезжиренная или необезжиренная	1803	тонн	-	-	5	23
Какао-масло, какао-жир	1804	тонн	-	-	-	-
Какао-порошок без добавления	1805	тонн	-	-	215	547
Шоколад	1806	тонн	30	42	9422	33812
Экстракт солодовый	1901	тонн	-	-	3923	9545
Макаронны, лапша, рожки и др.	1902	тонн	-	-	11128	22212
Готовые пищевые продукты	1904	тонн	-	-	288	532
Хлеб, пирожные, печенье	1905	тонн	131	187	18602	33621
Овощи, плоды консервированные	2001	тонн	42	13	263	399
Томаты консервированные без уксуса	2002	тонн	59	19	111	133
Грибы	2003	тонн	-	-	34	43
Овощи прочие консервированные без уксуса	2004	тонн	-	-	183	270
Овощи прочие, без добавления уксуса	2005	тонн	45	8	4895	7757
Овощи, плоды, консервированные с помощью сахара	2006	тонн	-	-	-	1
Джемы, желе, мармелады, пюре	2007	тонн	53	52	335	482
Плоды, орехи, консервированные иным способом	2008	тонн	779	303	2031	3604
Соки фруктовые и овощные	2009	тонн	415	169	1802	3023
Экстракты, концентраты кофе, чая	2101	тонн	-	-	1334	5217
Дрожжи	2102	тонн	20	58	1235	2761
Продукты для приготовления соусов	2103	тонн	17	7	7160	12313
Супы и бульоны, готовые и заготовки	2104	тонн	-	-	1016	2032
Мороженое	2105	тонн	1	3	154	744
Прочие пищевые продукты	2106	тонн	32	73	7307	11392
Воды минеральные без добавления сахара	2201	тонн	166	29	350	482
Воды минеральные содержащие добавки сахара	2202	тонн	14579	4699	20291	35275
Пиво	2203	тонн	-	1	3840	4234
Вина виноградные натуральные	2204	тонн	-	1	120	176
Вермуты и виноградные натуральные	2205	тонн	-	-	34	64

	Код ТН ВЭД	ед. изм.	ЭКСПОРТ		ИМПОРТ	
			кол-во	тыс. долл. США	кол-во	тыс. долл. США
Прочие напитки сброшенные	2206	тонн	-	-	18	15
Спирит этиловый неденатурированный	2207	тонн	-	-	-	-
Спирт этиловый менее 80 об. %	2208	тонн	1	9	2873	5054
Уксус	2209	тонн	-	-	80	54
Мука и гранулы из мяса или мясных субпродуктов, рыбы	2301	тонн	-	-	2843	1369
Отруби и прочие отходы просеивания	2302	тонн	6297	629	1733	433
Жмыхи и другие твердые отходы, получаемые при экстрагировании соевого масла	2304	тонн	-	-	22240	14402
Жмыхи и другие твердые отходы	2305	тонн	-	-	-	-
Жмыхи и другие твердые отходы	2306	тонн	-	-	38079	11136
Продукты растительного происхождения	2308	тонн	-	-	155	25
Продукты, используемые в кормлении животных	2309	тонн	-	-	71896	41736
Табачное сырье	2401	тонн	-	-	109	59
Сигареты	2402	тонн	18	119	106	2871
Прочие промышленности изготовленный табак	2403	тонн	-	-	1	10
РАЗДЕЛ 5 МИНЕРАЛЬНЫЕ ПРОДУКТЫ						
Соль	2501	тонн	60	4	355	204
Сера всех видов, кроме серы сублимированной	2503	тонн	-	-	1747	225
Пески природные	2505	тонн	5404	106	809	235
Кварц (кроме песков природных)	2506	тонн	588	24	22	85
Каолин и глины	2507	тонн	-	-	55	19
Глины прочие	2508	тонн	-	-	9448	1121
Мел	2509	тонн	-	-	2158	198
Фосфаты кальция природные	2510	тонн	-	-	179	2525
Сульфат бария природный	2511	тонн	-	-	-	-
Земли кремнистые инфузорные	2512	тонн	-	-	62	57
Пемза; наждак; корунд природный	2513	тонн	-	-	367	132
Мрамор, известковый туф и др. известняки	2515	тонн	5	1	5622	970
Гранит, базальт, песчаник и камень	2516	тонн	-	-	2509	160
Галька, гравий, щебень или дробленый камень	2517	тонн	478	24	2572	147
Карбонат магния природный (магнезит)	2519	тонн	69	5	200	16
Гипс, ангидрит, штукатурка	2520	тонн	-	-	19980	2590
Флюс известняковый	2521	тонн	-	-	160	6
Известь негашеная, гашеная	2522	тонн	12042	974	2261	243
Портландцемент	2523	тонн	966303	29858	963	287
Асбест	2524	тонн	-	-	24067	9877
Слюда, в том числе расслоенная; слюдяные отходы	2525	тонн	-	-	3	1

СВОДНЫЕ ИТОГИ ПО СТРАНАМ СНГ

	Код ТН ВЭД	ед. изм.	ЭКСПОРТ		ИМПОРТ	
			кол-во	тыс. долл. США	кол-во	тыс. долл. США
Стеатит природный грубо разобленный	2526	тонн	-	-	30	18
Плавленый шпат, лейцит и др.	2529	тонн	959	275	-	-
Вещество минеральное, в другом месте	2530	тонн	602	21	127	41
Руды и концентраты железные	2601	тонн	-	-	9193	1541
Руды и концентраты медные	2603	тонн	96230	204498	-	-
Руды и концентраты алюминиевые	2606	тонн	80669	117443	-	-
Руды и концентраты свинцовые	2607	тонн	101877	112606	-	-
Руды и концентраты цинковые	2608	тонн	29602	30813	-	-
Руды и концентраты хромовые	2610	тонн	-	-	-	-
Руды и концентраты ниобиевые	2615	тонн	-	-	-	-
Руды и концентраты драгоценных металлов	2616	тонн	5	-	-	-
Шлак, зола и остатки	2620	тонн	13000	286	308	281
Шлак и зола прочие	2621	тонн	-	-	108	25
Уголь каменный, брикеты	2701	тонн	2348	138	103946	5066
Лигнит, или бурый уголь агломерированный или неагломерированный	2702 2703	тонн тонн	- -	- -	4482 63	234 12
Кокс	2704	тонн	-	-	6392	3575
Смолы каменноугольные	2706	тонн	-	-	-	-
Масла и другие продукты перегонки	2707	тонн	-	-	66	65
Пек и кокс пековый	2708	тонн	-	-	10418	6165
Нефть сырая	2709	тонн	-	-	154,5	87
Нефтепродукты	2710	тонн	33	47	783333	675196
Газ природный	2711	тыс. м ³	-	-	193476	24504
Газы нефтяные сжиженные	2711	тонн	-	-	396709	197725
Вазелин нефтяной; парафин, воск	2712	тонн	-	-	87	133
Кокс нефтяной, битум нефтяной	2713	тонн	-	-	75546	29931,1
Битум и асфальт, природные	2714	тонн	-	-	-	-
Смеси битумные	2715	тонн	-	-	5402	1682
Электроэнергия	2716	млн. кВт/ч	1629	32381,4	798	15767,5
РАЗДЕЛ 6 ПРОДУКЦИЯ ХИМИЧЕСКОЙ ПРОМЫШЛЕННОСТИ						
Фтор,хлор,бром и йод	2801	тонн	-	-	-	-
Водород,газы инертные и прочие	2804	тонн	-	-	72	149
Металлы щелочные и др.	2805	тонн	-	-	-	-
Кислота соляная	2806	тонн	-	-	328	56
Серная кислота	2807	тонн	-	-	657	96
Азотная кислота	2808	тонн	-	-	663	167
Пентаоксид дифосфора фосфорный кислота	2809	тонн	-	-	24	30
Оксиды бора, кислоты борные	2810	тонн	-	-	22	38

Внешнеэкономическая деятельность
Республики Таджикистан, 2023

	Код ТН ВЭД	ед. изм.	ЭКСПОРТ		ИМПОРТ	
			кол-во	тыс. долл. США	кол-во	тыс. долл. США
Кислоты неорганические прочие	2811	тонн	-	-	2653	632
Галогениды и оксид-галогениды неметаллов	2812	тонн	-	-	-	6
Аммиак, безводный или в водном растворе	2814	тонн	-	-	134	39
Сода каустическая	2815	тонн	-	-	1801	1234
Оксид алюминия	2818	тонн	-	-	115178	70185
Оксиды и гидроксиды железа	2821	тонн	-	-	4	6
Оксиды титана	2823	тонн	-	-	-	2
Фториды, фторосиликаты	2826	тонн	-	-	228	282
Хлориды, бромиды и йодиды	2827	тонн	-	-	57	39
Гипохлориты; гипохлорит кальция технический	2828	тонн	-	-	41	14
Хлораты и перхлораты	2829	тонн	-	-	1	7
Сульфиды, полусульфиды	2830	тонн	-	-	82	110
Сульфиты, тиосульфаты	2832	тонн	-	-	43	48
Сульфаты, квасцы, пересульфаты	2833	тонн	17	5	5507	6323
Нитриты, нитраты	2834	тонн	15	46	23	28
Фосфинаты, фосфаты	2835	тонн	-	-	815	910
Карбонаты	2836	тонн	-	-	5494	1827
Цианиды	2837	тонн	-	-	4558	15754
Силикаты	2839	тонн	-	-	1986	535
Соли оксометаллических	2841	тонн	-	-	-	-
Соли неорганических кислот	2842	тонн	-	-	-	-
Металлы драгоценные	2843	тонн	-	-	-	-
Пероксид водорода	2847	тонн	-	-	34	37
Карбиды	2849	тонн	-	-	182	188
Соединения неорганические прочие воздух сжатый	2853	тонн	-	-	-	-
Углеводороды ациклические	2901	тонн	-	-	298	122
Углеводороды циклические:	2902	тонн	-	-	1	2
Галогенированные производные углеводородов:	2903	тонн	-	-	-	-
Спирты ациклические	2905	тонн	-	-	102	50
Эфиры простые, эфироспирты,	2909	тонн	-	-	11	25
Альдегиды	2912	тонн	-	-	4	7
Кетоны и хиноны	2914	тонн	-	-	-	-
Кислоты ациклические монокарбоновые	2915	тонн	-	-	767	978
Кислоты ациклические монокарбоновые	2916	тонн	-	-	4	10
Кислоты поликарбоновые, их ангидриды	2917	тонн	-	-	1	2
Кислоты карбоновые и др.	2918	тонн	-	-	187	142
Аминосоединения	2922	тонн	-	-	6	19
Соли и гидроксиды	2923	тонн	-	-	26	89
Соединения, содержащие функцию анальную карбоксимидную группу	2925	тонн	-	-	-	-

СВОДНЫЕ ИТОГИ ПО СТРАНАМ СНГ

	Код ТН ВЭД	ед. изм.	ЭКСПОРТ		ИМПОРТ	
			кол-во	тыс. долл. США	кол-во	тыс. долл. США
Соединения сераорганические	2930	тонн	-	-	309	538
Соединения гетероциклические	2932	тонн	-	-	16	39
Нуклеиновые кислоты и их соли	2934	тонн	-	-	-	-
Провитамины и витамины	2936	тонн	-	-	1	4
Алкалоиды растительного происхождения	2939	тонн	-	-	-	2
Антибиотики	2941	тонн	-	-	-	-
Железы и прочие органы, предназначенные для органотерапии	3001	тонн	-	-	1	40
Кровь, кровь животных для медицинских целей	3002	тонн	-	2	49	2535
Лекарственные средства	3003	тонн	-	-	-	1
Лекарственные средства расфасованные	3004	тонн	-	124	3340	11399
Вата, марля, бинты и проч.	3005	тонн	-	-	29	68
Фармацевтическая продукция	3006	тонн	-	-	1	18
Удобрения животного или растительного происхождения	3101	тонн	-	-	39	37
Удобрения минеральные азотные	3102	тонн	-	-	159929	62032
Удобрения минеральные фосфорные	3103	тонн	-	-	8208	1948
Удобрения минеральные или химические	3104	тонн	-	-	8	7
Удобрения минеральные прочие	3105	тонн	-	-	26570	14486
Экстракты дубильные растительного	3201	тонн	-	-	6	10
Органические дубильные вещества синтетические	3202	тонн	24	69	26	44
Красящие вещества растительное	3203	тонн	-	-	2	5
Синтетические красящие вещества	3204	тонн	26	50	86	302
Красящие вещества прочие	3206	тонн	-	-	63	113
Готовые пигменты	3207	тонн	6	7	27	38
Краски и лаки синтетические, растворенные в неводной среде	3208	тонн	28	652	2174,5	3055
Краски, лаки синтетические, растворенные в водной среде	3209	тонн	8	38	1998	2027
Краски и лаки прочие	3210	тонн	1	3	20	24
Готовые сиккативы	3211	тонн	-	-	-	-
Пигменты	3212	тонн	-	-	290	753
Краски художественные	3213	тонн	-	-	7	25
Замазки стекольная и садовая	3214	тонн	22	15	36783	6347
Краска типографская, чернила	3215	тонн	1	1	24	71
Масла эфирные	3301	тонн	-	-	15	33
Смеси душистые для производства напитков	3302	тонн	-	-	100	594
Духи и туалетная вода	3303	тонн	-	-	156	1514
Косметические средства	3304	тонн	-	-	229	2012

	Код ТН ВЭД	ед. изм.	ЭКСПОРТ		ИМПОРТ	
			кол-во	тыс. долл. США	кол-во	тыс. долл. США
Средства для волос	3305	тонн	-	-	2131	4893
Препараты для гигиены полости рта	3306	тонн	-	-	78	336
Средства для бритья, дезодоранты	3307	тонн	-	-	645	2385
Мыло	3401	тонн	-	-	12316	16456
Вещества и средства чистящие	3402	тонн	14	37	17199	15471
Материалы смазочные	3403	тонн	35	119	76	125
Воски	3404	тонн	1	4	3	5
Ваксы и кремы для обуви, мастики	3405	тонн	-	-	308	512
Свечи	3406	тонн	-	-	14	11
Пластилин "зубоврачебный воск"	3407	тонн	-	-	17	52
Казеин, казеинаты и прочие производные казеина	3501	тонн	-	-	4	3
Желатин	3502	тонн	-	-	1	6
Альбумины	3503	тонн	792	5397	175	361
Пептоны и их производные белковые вещества	3504	тонн	-	-	21	43
Декстрины и прочие крахмалы	3505	тонн	-	-	128	108
Готовые клеи	3506	тонн	-	-	392	943
Ферменты	3507	тонн	-	-	9	42
Вещества взрывчатые	3602	тонн	100	230	180	457
Шнуры бикфордовых, детонирующие, капсули	3603	тонн	-	-	107	3403
Фейерверки	3604	тонн	-	-	-	4
Спички	3605	тонн	-	-	386	477
Фотопластинки и фото пленки плоские	3701	тонн	-	-	-	4
Фотохимикаты	3707	тонн	-	-	1	2
Графит искусственный	3801	тонн	-	-	-	-
Уголь активированный	3802	тонн	-	-	495	757
Щелок, остающийся при изготовлении	3804	тонн	-	-	10	8
Деготь древесный; масла	3807	тонн	-	-	-	-
Инсектициды и др.	3808	тонн	5	7	178	375
Средства отделочные	3809	тонн	5	17	65	131
Препараты для травления металлических поверхностей	3810	тонн	-	-	-	1
Антидетонаторы и др.	3811	тонн	-	-	747	644
Ускорители вулканизации каучука и др.	3812	тонн	-	-	4783	1901
Составы и заряды для огнетушителей	3813	тонн	-	-	26	67
Растворители и разбавители	3814	тонн	-	-	2810	1687
Инициаторы, ускорители реакций и катализаторы	3815	тонн	-	-	-	-
Цементы огнеупорные, растворы строительные	3816	тонн	-	-	6	8
Жидкости тормозные	3819	тонн	-	-	339	255
Антифризы и жидкости	3820	тонн	-	-	3058	2419

	Код ТН ВЭД	ед. изм.	ЭКСПОРТ		ИМПОРТ	
			кол-во	тыс. долл. США	кол-во	тыс. долл. США
Среды культуральные для выращивания микроорганизмов	3821	тонн	-	22	-	22
Реагенты диагностические или лабораторные	3822	тонн	-	-	6	672
Жирные кислоты, кислотные масла	3823	тонн	-	-	110	33
Продукты и препараты химические	3824	тонн	-	-	4848	3064
РАЗДЕЛ 7 ПЛАСТМАССЫ И ИЗДЕЛИЯ ИЗ НИХ						
Полимеры этилена	3901	тонн	-	-	1532	1803
Полимеры пропилена	3902	тонн	-	-	8002	12009
Полимеры стирола в первичных формах	3903	тонн	-	-	54	113
Полимеры винилхлорида	3904	тонн	-	-	3678	28535
Полимеры винилацетата	3905	тонн	-	-	33	66
Акриловые полимеры	3906	тонн	4	18	459	615
Смолы алкидные	3907	тонн	-	-	964	1530
Полиамиды в первичных формах	3908	тонн	-	-	-	-
Аминосмолы, фенольные смолы	3909	тонн	1	11	106	292
Силиконы в первичных формах	3910	тонн	-	-	1	7
Смолы нефтяные и др.	3911	тонн	-	-	25	47
Целлюлоза и её химические производные	3912	тонн	2	4	142	114
Смолы ионообменные получение на снове полимера	3914	тонн	20	32	33	59
Отходы, обрезки из пластмасс	3915	тонн	6163	698	3285	733
Мононить более 1мм из полимерных материалов	3916	тонн	-	-	1206	2958
Трубы, трубки из пластмасс	3917	тонн	21	43	1997	4195
Покрытия для пола из полимерных материалов	3918	тонн	-	-	469	807
Плиты, листы, полоса из полимерных материалов	3919	тонн	-	-	71	127
Плиты из полимерных материалов неармированные	3920	тонн	6	22	794	2394
Плиты из полимерных материалов прочие	3921	тонн	-	-	1081	3106
Ванны, души, раковины и др. из пластмасс	3922	тонн	-	-	165	368
Изделия для упаковки товаров из пластмасс	3923	тонн	6	9	5094	12522
Посуда столовая из пластмасс	3924	тонн	-	-	1879	2127
Детали строительные из пластмасс	3925	тонн	-	-	3566	4463
Изделия прочие из пластмасс	3926	тонн	6	4	372	1007
Каучук синтетический	4002	тонн	-	-	508	775
Каучук регенерированный	4003	тонн	-	-	190	98
Отходы обрезки и скрап резины	4004	тонн	-	-	1991	705
Невулканизованная резиновая смесь	4005	тонн	-	-	39	49
Прочие формы	4006	тонн	-	-	18	34

	Код ТН ВЭД	ед. изм.	ЭКСПОРТ		ИМПОРТ	
			кол-во	тыс. долл. США	кол-во	тыс. долл. США
Пластины, листы, полоса из резины	4008	тонн	-	-	27	90
Трубы, шланги, рукава из резины	4009	тонн	2	2	592	648
Ленты транспортерные или ремни приводные	4010	тонн	-	-	52	77
Шины пневматические, новые	4011	тонн	-	1	632	2000
Шины восстановленные	4012	тонн	-	-	134	130
Камеры резиновые	4013	тонн	-	-	105	425
Изделия гигиенические, фармацевтические из резины	4014	тонн	-	-	6	12
Одежда и ее принадлежности	4015	тонн	-	-	-	138
Прочие изделия из резины	4016	тонн	39	84	395	503
Резина твердая	4017	тонн	-	-	-	-
РАЗДЕЛ 8 КОЖЕВЕННОЕ СЫРЬЕ, КОЖА						
Необработанные шкуры крупного рогатого скота	4101	тонн	-	-	-	-
Дубленая кожа или кожевенный краст	4104	тонн	116	218	8	7
Кожа, дополнительно обработанная	4107	тонн	-	-	4	64
Замша (включая комбинированную замшу)	4114	тонн	-	-	-	1
Кожа композиционная на основе	4115	тонн	-	-	-	-
Саквояжи, чемоданы, дорожные сумки	4202	тонн	-	1	89	76
Одежда и принадлежности	4203	тонн	-	-	17	24
Прочие изделия из натуральной	4205	тонн	-	-	2	2
Предметы одежды, принадлежности к одежде и прочие изделия	4303	тонн	-	-	-	-
Мех искусственный и изделия из него	4304	тонн	-	-	1	10
РАЗДЕЛ 9 ДРЕВЕСИНА И ИЗДЕЛИЯ ИЗ ДРЕВЕСИНЫ						
Древесина топливная в виде отрезков	4401	тонн	-	-	39	19
Уголь древесный	4402	тонн	-	-	94	58
Лесоматериалы необработанные	4403	тонн	-	-	440	107
Древесина бондарная	4404	тонн	-	-	380	155
Шпалы деревянные	4406	тонн	-	-	171	180
Лесоматериалы распиленные, строганные	4407	тонн	21	10	357281	114427
Листы однослойной фанеры	4408	тонн	-	-	-	-
Пиломатериалы	4409	тонн	-	-	8467	4520
Плиты древесностружечные	4410	тонн	-	-	97772	36189
Плиты древесноволокнистые	4411	тонн	-	-	42596	23862
Фанера клееная	4412	тонн	-	-	15466	12923
Рамы деревянные для картин, фотографий	4414	тонн	-	-	-	1
Тара из древесины	4415	тонн	11	3	46	25
Бочки, бочонки, чаны, кадки и прочие бондарные изделия	4416	тонн	-	-	1	1

СВОДНЫЕ ИТОГИ ПО СТРАНАМ СНГ

	Код ТН ВЭД	ед. изм.	ЭКСПОРТ		ИМПОРТ	
			кол-во	тыс. долл. США	кол-во	тыс. долл. США
Инструменты	4417	тонн	-	-	346	153
Изделия деревянные строительные	4418	тонн	23	16	6904	8141
Принадлежности столовые и кухонные деревянные	4419	тонн	-	-	4	7
Изделия деревянные мозайчные	4420	тонн	-	-	-	-
Изделия деревянные прочие	4421	тонн	5	1	767	601
Корзиночные, плетеные и другие изделия	4602	тонн	-	-	3	3
РАЗДЕЛ 10 БУМАГА И КАРТОН, ИЗДЕЛИЯ ИЗ НИХ						
Целлюлоза древесная	4703	тонн	-	-	475	395
Массаволокнистая, полученная из регенерируемых	4706	тонн	-	-	558	109
Макулатура и отходы	4707	тонн	-	-	8699	1609
Бумага газетная	4801	тонн	-	-	4018	3069
Бумага и картон немелованные	4802	тонн	126	180	8011	8076
Бумажные салфетки	4803	тонн	-	-	349	440
Крафт-бумага и картон немелованные	4804	тонн	-	-	748	699
Бумага и картон немелованные прочие	4805	тонн	1246	749	3202	2593
Пергамент растительный, калька и др.	4806	тонн	-	-	19	21
Бумага и картон многослойные	4807	тонн	-	-	442	355
Бумага и картон гофрированные	4808	тонн	-	-	8	6
Бумага копировальная	4809	тонн	-	-	-	-
Бумага и картон мелованные	4810	тонн	-	-	256	266
Бумага, картон	4811	тонн	-	-	128	415
Плиты и пластины из бумажной массы	4812	тонн	-	-	18	48
Бумага папиросная	4813	тонн	-	-	3	42
Обои и аналогичные настенные покрытия	4814	тонн	-	-	3425	15716
Бумага копировальная и др.	4816	тонн	-	-	-	-
Конверты, почтовые открытки	4817	тонн	-	2	1	4
Бумага туалетная	4818	тонн	-	-	1399	1749
Тара из бумаги	4819	тонн	2	1	782	1225
Журналы, бухгалтерские книги, блокноты	4820	тонн	729	1065	3234	2450
Ярлыки и этикетки из бумаги	4821	тонн	-	-	445	381
Бобины, катушки, шпули	4822	тонн	-	-	619	495
Бумага, картон прочие	4823	тонн	-	-	328	504
Книги, брошюры	4901	тонн	-	-	24	28
Газеты, журналы, прочие издания	4902	тонн	-	-	0	0
Книги-картинки для рисования, для раскрашивания	4903	тонн	-	-	23	37
Карта географическое и гидро географическое	4905	тонн	-	-	-	1

	Код ТН ВЭД	ед. изм.	ЭКСПОРТ		ИМПОРТ	
			кол-во	тыс. долл. США	кол-во	тыс. долл. США
Почтовые марки	4907	тонн	-	1993	-	7
Картинки переводные (декалькомания)	4908	тонн	-	-	1	3
Печатные календари	4910	тонн	-	-	2	10
Прочая печатная продукция	4911	тонн	-	-	164	866
РАЗДЕЛ 11 ТЕКСТИЛЬНЫЕ МАТЕРИАЛЫ И ТЕКСТИЛЬНЫЕ ИЗДЕЛИЯ						
Кокконы	5001	тонн	-	-	-	-
Шелк-сырец	5002	тонн	-	-	-	-
Отходы шелковые	5003	тонн	18	255	-	-
Ткани из шелковых нитей	5007	тонн	-	-	3	5
Шерсть, не подвергнутая кардо	5101	тонн	22	9	-	-
Шерсть и тонкий или грубый волос животных	5105	тонн	-	-	1	2
Ткани из шерстяной пряжей	5112	тонн	-	-	-	-
Волокно хлопковое	5201	тонн	12964	34250	-	-
Отходы хлопка	5202	тонн	-	-	1733	786
Нитки хлопчатобумажные швейные	5204	тонн	-	-	-	-
Пряжа х/б сод.хлопка 85 мас. % или более	5205	тонн	8383	28978	93	344
Пряжа хлопчатобумажная (кроме швейных ниток)	5207	тонн	-	-	-	-
Ткани х/б сод. 85 мас. % или более хлопка, с поверхностной плотностью не более 200г/кв.м	5208	м ²	811	1536	709	736
Ткани х/б сод.85 масс. % или более хлопка, с поверхностной плотностью более 200 г/кв.	5209	м ²	-	2	43	191
Ткани хлопчатобумажные	5211	м ²	-	-	180762	247
Ткани х/б прочие	5212	м ²	-	-	-	-
Джутовоеолокноидруги	5303	тонн	34	15	-	-
Пряжа из джута или других лубяных текстильных волокон	5307	тонн	-	-	90	94
Ткание льняные	5309	тонн	-	-	-	-
Нитки швейные из химических нитей	5401	тонн	-	-	224	142
Нити комплексные синтетические	5402	тонн	-	-	1214	1997
Нити комплексные искусственные	5403	тонн	-	-	-	-
Мононити синтетические	5404	тонн	-	-	56	45
Нити комплексные химические	5406	тонн	-	-	24	26
Ткани синтетические	5407	тонн	11	191	103	323
Ткани из искусственных нитей	5408	тонн	-	-	4	3
Волокна штапельные синтетические	5503	тонн	-	-	812	670
Волокна штапельные синтетические	5506	тонн	-	-	-	-
Нитки швейные из химическое волокон	5508	тонн	-	-	1	1
Пряжа из синтетических волокон	5509	тонн	-	-	70	225

СВОДНЫЕ ИТОГИ ПО СТРАНАМ СНГ

	Код ТН ВЭД	ед. изм.	ЭКСПОРТ		ИМПОРТ	
			кол-во	тыс. долл. США	кол-во	тыс. долл. США
Пряжа из искусственных волокон	5510	тонн	-	-	1	5
Ткани из синтетических волокон	5512	тонн	-	-	66	51
Ткани из синтетическое волокон 85масс %	5514	тонн	-	-	10	7
Ткани из синтетических волокон прочие	5515	тонн	-	-	8	8
Вата и изделия из нее	5601	тонн	-	-	4760	2968
Фетр и войлок	5602	тонн	-	-	40	53
Нетканые материалы	5603	тонн	-	-	4334	2938
Резиновые нить и шнур	5604	тонн	-	-	4	21
Бечевки, шнуры, веревки и канаты	5607	тонн	19	29	213	153
Сетки и сети, плетеные из бечевки и другие готовые сети из текстильных волокон	5608	тонн	1	2	3	5
Изделия из нити или пряжи	5609	тонн	-	-	2	3
Узелковые ковры и прочие	5701	тонн	-	-	112	138
Тканые ковры	5702	тонн	33	113	157	379
Ковры и прочие текстильные напольные покрытия	5703	тонн	-	-	1437	3973
Ковры и прочие покрытия из войлока	5704	тонн	-	-	335	366
Ковры и текстильные напольные покрытия	5705	тонн	-	-	3	5
Ткани ворсовые	5801	тонн	-	-	84	77
Ткани перевивочного переплетения	5803	тонн	-	-	-	3
Тюль и прочие сетчатые полотна	5804	тонн	-	-	-	-
Узкие ткани	5806	тонн	-	-	-	-
Этикетки, эмблемы из текстильных материалов	5807	тонн	-	-	33	59
Тесьма плетенная в куске	5808	тонн	-	-	15	45
Ткани из металлических нитей	5809	тонн	-	-	1	1
Материалы кордные для шин	5902	тонн	-	-	12	22
Текстильные материалы	5903	тонн	-	-	9	40
Линолеум	5904	тонн	-	-	1135	2460
Настенные покрытия из текстильных материалов	5905	тонн	-	-	1	1
Текстильные материалы прорезиненные	5906	тонн	-	-	3	3
Текстильные материалы иным способом проптаные	5907	тонн	-	-	-	3
Шланги текстильные	5909	тонн	-	-	9	47
Лента конвейерные	5910	тонн	-	-	-	1
Текстильные материалы и изделия для технических целей	5911	тонн	-	-	6	13
Ворсовое полотно	6001	тонн	9	39	12	84
Трикотожная полотна	6004	тонн	21	147	29	25
Полотна основовязаные	6005	тонн	-	-	68	75

	Код ТН ВЭД	ед. изм.	ЭКСПОРТ		ИМПОРТ	
			кол-во	тыс. долл. США	кол-во	тыс. долл. США
Трикотажные полотна машинного или ручного вязания прочие	6006	тонн	47	260	192	104
Пальто, полупальто накидки	6101	штук	1546	11	28382	147
Пальто, полупальто, накидки, плащи	6102	штук	-	-	4513	28
Костюмы, пиджаки трикотажные мужские	6103	штук	-	-	45730	50
Костюмы, комплекты, платья, юбки женские	6104	штук	30703	105	2099	10
Сорочки и рубашки трикотажные мужские	6105	штук	-	-	3250	1
Блузки, блузы и блузоны трикотажные	6106	штук	-	-	824	3
Белье нижнее мужское трикотажное	6107	штук	150	1	28410	8
Белье нижнее женское трикотажное	6108	штук	-	-	204205	115
Майки и изделия трикотажные	6109	штук	46380	52	3353739	863
Свитеры, изделия трикотажные	6110	штук	5532	40	6066	30
Детская одежда из трикотажа	6111	тонн	1	33	555	912
Костюмы спортивные трикотажные	6112	штук	643	9	100	1
Предметы одежды из трикотажного полотна	6113	тонн	-	-	38	46
Одежда трикотажная	6114	тонн	3	48	7	22
Колготы, чулки, носки	6115	штук	8517305	1330	15996	545
Перчатки, варежки трикотажные	6116	штук	-	-	25970	3
Принадлежности одежды трикотажные	6117	тонн	-	-	2	2
Пальто, плащи, куртки мужские	6201	штук	1816	33	5411	222
Пальто, плащи, куртки женские	6202	штук	-	-	868	6
Костюмы, пиджаки, брюки мужские	6203	штук	87978	992	20559	576
Костюмы, жакеты, платья, юбки женские	6204	штук	10472	50	8910	24
Рубашки мужские	6205	штук	-	-	12711	46
Блузки, рубашки женские	6206	штук	-	-	5670	3
Майки, трусы, пижамы мужские	6207	тонн	69	89	139	346
Майки, халаты женские	6208	тонн	1	8	81	118
Детская одежда и принадлежности к детской одежде	6209	тонн	-	-	6	10
Одежда	6210	тонн	1	10	1	9
Костюмы спортивные	6211	тонн	223	1941	46	154
Бюстгальтеры, пояса, корсеты и др.	6212	штук	-	-	3049	3
Платки:	6213	штук	-	-	798990	4
Шали, шарфы, вуали	6214	штук	-	-	11546	1
Галстуки, шейные платки	6215	штук	-	-	221	2
Перчатки, варежки и митенки	6216	тонн	12	216	3	15
Принадлежности одежды прочие	6217	тонн	4	53	4	10
Одеяла и пледы дорожные	6301	тонн	-	-	100	115
Бельё постельное, столовое и прочее	6302	тонн	-	2	523	484

	Код ТН ВЭД	ед. изм.	ЭКСПОРТ		ИМПОРТ	
			кол-во	тыс. долл. США	кол-во	тыс. долл. США
Занавеси и шторы	6303	м ²	-	-	4	4
Изделия декоративные прочие	6304	тонн	-	-	1	3
Мешки и пакеты упаковочные	6305	тонн	1340	3300	234	643
Брезент, навесы, шторы	6306	тонн	-	-	9	11
Готовые изделия прочие	6307	тонн	-	2	35	70
Одежда и изделия, бывшие в употреблении	6309	тонн	55	22	40694	20779
Тряпье, отходы из текстильных материалов	6310	тонн	86	75	-	-
РАЗДЕЛ 12 ОБУВЬ, ГОЛОВНЫЕ УБОРЫ						
Водонепроницаемая обувь	6401	пар	-	-	1609360	866
Другие виды обуви из резины	6402	пар	-	-	2327959	739
Обувь на подошве из резины с верхом из кожи	6403	пар	50	-	20211	155
Обувь на подошве из резины, с верхом из текстильных материалов	6404	пар	-	-	72814	136
Прочая обувь	6405	пар	-	-	1066605	825
Части обуви	6406	тонн	2	56	24	41
Шляпы и прочие головной уборы плетенные	6504	тонн	-	-	-	-
Шляпы и прочие головные уборы трикотажные	6505	тонн	-	-	11	75
Головные уборы прочие	6506	тонн	-	-	3	71
Зонты и солнцезащитные зонты	6601	тонн	-	-	-	-
Цветы листья и плоды	6702	тонн	-	-	17	14
РАЗДЕЛ 13 ИЗДЕЛИЯ ИЗ КАМНЯ ИЛИ АНАЛОГИЧНЫХ МАТЕРИАЛОВ						
Зонты от дождя и солнца	6801	тонн	-	-	1295	230
Камень, обработанный для строительства	6802	тонн	-	-	10252	2390
Сланец, обработанный и изделия из сланца	6803	тонн	-	-	-	-
Жернова, камни точильные	6804	тонн	-	-	403	314
Природный или искусственный абразивный порошок	6805	тонн	-	-	104	77
Шлаковата, минеральная вата и др.	6806	тонн	-	-	2376	2320
Изделия из асфальта	6807	тонн	-	-	3403	1952
Панели, плиты, изделия из растительных волокон	6808	тонн	-	-	199	268
Изделия из гипса	6809	тонн	1024	358	49016	6604
Изделия из цемента, бетона	6810	тонн	3	1	229	147
Изделия из асбоцемента и цемента	6811	тонн	-	-	4120	1199
Волокно асбестовое, изделия из него	6812	тонн	2	2	313	338
Фрикционные материалы	6813	тонн	-	-	55	84
Изделия из камня	6815	тонн	-	2	21	25
Кирпичи, блоки, плитки	6901	тонн	-	-	211	108

	Код ТН ВЭД	ед. изм.	ЭКСПОРТ		ИМПОРТ	
			кол-во	тыс. долл. США	кол-во	тыс. долл. США
Кирпичи огнеупорные, блоки, плитки	6902	тонн	127	10	1838	1457
Прочие огнеупорные керамические издел	6903	тонн	-	-	160	84
Кирпич строительный	6904	тонн	-	-	555	107
Плитки(черепица) кровельные	6905	тонн	-	-	12	8
Плиты для мощения керамические неглазурованные	6907	тонн	-	-	51965	12319
Плиты для мощения керамические глазурованные	6908	тонн	-	-	3253	641
Посуда керамическая лабораторная и др.	6909	тонн	-	-	42	34
Раковины, ванны и др. из керамики	6910	тонн	-	-	1926	1621
Посуда столовая из фарфора	6911	тонн	-	-	552	215
Посуда столовая и др. из керамики	6912	тонн	-	-	8104	3089
Статуэтки и прочие декоративные изделия из керамики	6913	тонн	-	-	2	1
Прочие керамическое изделия	6914	тонн	-	-	75	40
Бой стеклянный	7001	тонн	-	-	273	11
Бой стеклянный	7003	тонн	-	-	1456	432
Стекло тянутое, выдувное, листовое	7004	тонн	-	-	447	184
Стекло термически полированное с матовой поверхностью	7005	тонн	-	-	29007	11830
Стекло гнутое, граненое и др.	7006	тонн	-	-	-	-
Стекло безопасное, многослойное	7007	тонн	-	-	401	497
Многослойные изолирующие изделия из стекла	7008	тонн	-	-	862	1687
Зеркала стеклянные	7009	тонн	-	-	920	557
Стеклянные емкости	7010	тонн	-	-	7796	3320
Баллоны стеклянные	7011	тонн	-	-	-	-
Посуда столовая и кухонная	7013	тонн	-	-	1250	919
Стеклянные изделия	7014	тонн	-	-	22	11
Стекла для часов и аналогичные стекла	7015	тонн	-	-	-	-
Блоки для мощения из прессованного стекла	7016	тонн	-	-	195	105
Посуда стеклянная для лабораторных целей	7017	тонн	-	-	5	19
Бусины стеклянные, изделия, имитирующие жемчуг	7018	тонн	-	-	24	40
Стекловолокно и изделия из него	7019	тонн	164	51	542	926
Изделия из стекла прочие	7020	тонн	-	-	55	35
РАЗДЕЛ 14 ДРАГОЦЕННЫЕ И ПОЛУДРАГОЦЕННОЕ МЕТАЛЛЫ						
Прочие		тонн	-	-	-	-
РАЗДЕЛ 15 НЕДРАГОЦЕННЫЕ МЕТАЛЛЫ И ИЗДЕЛИЯ ИЗ НИХ						
Ферросплавы	7202	тонн	10	35	471	858

	Код ТН ВЭД	ед. изм.	ЭКСПОРТ		ИМПОРТ	
			кол-во	тыс. долл. США	кол-во	тыс. долл. США
Продукты прямого восстановления железной руды	7203	тонн	-	-	-	-
Отходы и лом ч/м	7204	тонн	42063	15715	24	6
Полуфабрикаты из углеродистой стали	7207	тонн	-	-	-	-
Прокат плоский из углеродистой стали	7208	тонн	-	-	65595	53600
Прокат плоский из углеродистой стали холоднокатаный	7209	тонн	-	-	18715	16640
Прокат плоский из углеродистой стали, шириной 600мм или более, плакированный	7210	тонн	35	34	6867	7432
Прокат плоский из углеродистой стали, шириной менее 600 мм, неплакированный	7211	тонн	-	-	1113	748
Прокат плоский из углеродистой стали, плакированный	7212	тонн	-	-	1353	1167
Прутки горячекатаные из углеродистой	7213	тонн	18098	6635	4227	3147
Прутки из углеродистой стали	7214	тонн	1225	476	174149	123326
Прутки прочие из углеродистой стали	7215	тонн	-	-	13	16
Уголки, профили из углеродистой стали	7216	тонн	1357	371	8666	9628
Проволока из углеродистой стали	7217	тонн	246	151	991	966
Сталь коррозионнотойкая в слитках	7218	тонн	-	-	-	-
Прокат плоский из коррозионнотойкой стали, шириной 600 мм или более	7219	тонн	-	-	150	1119
Прокат плоский из коррозионнотойкой стали	7220	тонн	-	-	1	3
Прутки из коррозионнотойкой стали прочие	7222	тонн	-	-	46	57
Проволока из коррозионнотойкой стали	7223	тонн	-	-	-	-
Сталь легированная в слитках	7224	тонн	-	-	88	85
Прокат плоский из прочих легированных сталей, шириной 600 мм или более	7225	тонн	-	-	2415	4342
Прокат плоский из прочих	7226	тонн	-	-	4	8
Прутки горячекатаные	7227	тонн	-	-	1	3
Прутки из легированных сталей прочие	7228	тонн	469	112	13451	13409
Проволока из прочих легированных сталей	7229	тонн	-	-	84	134
Конструкции шпунтовые из ч/м	7301	тонн	-	-	16	15
Рельсы, изделия из ч/м	7302	тонн	-	-	656	1333
Трубы из чугуна литья	7303	тонн	-	-	-	-
Трубы бесшовные	7304	тонн	-	-	370	1132
Трубы и трубки прочие	7305	тонн	-	-	654	436
Трубы , трубки из ч/м	7306	тонн	262	235	11319	10000
Фитинги для труб из ч/м	7307	тонн	-	3	33	116
Металлоконструкции из ч/м	7308	тонн	-	-	5973	15231
Резервуары, цистерны из черных металлов	7309	тонн	-	-	23	67

	Код ТН ВЭД	ед. изм.	ЭКСПОРТ		ИМПОРТ	
			кол-во	тыс. долл. США	кол-во	тыс. долл. США
Цистерны, бочки, барабаны, ящики из ч/м	7310	тонн	-	-	144	262
Емкости для газа из черных металлов	7311	тонн	12	24	492	262
Крученая проволока, тросы из ч/м	7312	тонн	-	-	143	347
Проволока колючая из ч/м	7313	тонн	-	-	557	440
Металлическая ткань, решетки, сетки из ч/м	7314	тонн	-	-	18	51
Цепи и их части из ч/м	7315	тонн	-	-	7	8
Якоря кошки и их части из черных металлов	7316	тонн	-	-	1	-
Гвозди, кнопки и др. из ч/м	7317	тонн	4	3	5	15
Винты, болты, гайки, глухари, шайбы из ч/м	7318	тонн	287	784	584	1364
Пружины из ч/м	7320	тонн	-	-	57	50
Печи отопительные	7321	тонн	-	-	679	829
Радиаторы для центрального отопления	7322	тонн	-	-	112	108
Изделия столовые, кухонные и др. из ч/м	7323	тонн	-	-	1984	3116
Оборудование санитарно-техническое из ч/м	7324	тонн	-	-	1364	1460
Изделия литые из ч/м	7325	тонн	-	-	33	59
Изделия прочие из ч/м	7326	тонн	1674	1656	3511	4118
Отходы и лом медные	7404	тонн	315	2492	-	-
Порошки и чешуйки медные	7406	тонн	439	568	-	-
Прутки и профили медные	7407	тонн	-	-	14	247
Проволока медная	7408	тонн	-	-	10	80
Плиты, листы, полосы и ленты медные	7409	тонн	-	-	15	176
Фольга медная	7410	тонн	-	-	-	1
Трубы и трубки медные	7411	тонн	-	-	62	1367
Фитинги медные для труб или трубок	7412	тонн	-	-	2	25
Гвозди и кнопки	7415	тонн	-	-	3	5
Изделия из меди прочие	7419	тонн	-	-	-	-
Прутки, профили и проволока никелевые	7505	тонн	-	-	1	36
Алюминий необработанный	7601	тонн	5173	14797	6205	17298
Отходы и лом алюминиевые	7602	тонн	246	135	-	-
Порошки и чешуйки алюминиевые	7603	тонн	-	-	71	403
Прутки и профили алюминиевые	7604	тонн	4969	16385	336	1598
Проволока алюминиевая	7605	тонн	1328	2659	-	-
Плиты, листы, полосы алюминиевые	7606	тонн	-	1	579	978
Фольга алюминиевая	7607	тонн	-	-	25	89
Фитинги для труб или трубок алюминиевые	7609	тонн	-	-	1	6
Металлоконструкции алюминиевые	7610	тонн	-	-	165	757
Цистерны, бочки, барабаны, емкости	7612	тонн	-	-	191	1968

СВОДНЫЕ ИТОГИ ПО СТРАНАМ СНГ

	Код ТН ВЭД	ед. изм.	ЭКСПОРТ		ИМПОРТ	
			кол-во	тыс. долл. США	кол-во	тыс. долл. США
Емкости для сжатого или сжиженного газа	7613	тонн	-	-	1	1
Скрученная проволока, троссы	7614	тонн	52	231	30	95
Изделия столовые и др. из алюминия	7615	тонн	-	-	64	122
Прочие изделия из алюминия	7616	тонн	-	-	288	915
Свинец необработанный	7801	тонн	4376	11567	-	-
Плиты листы пасы и ленты	7804	тонн	-	-	1	3
Прочие изделия из свинца	7806	тонн	-	-	-	-
Пыль, пороки и чешуйки цинковые	7903	тонн	-	-	10	77
Прочие изделия из цинка	7907	тонн	-	-	-	-
Оловонеобработанное	8001	тонн	-	-	4	228
Прутки, профили и проволока оловянные	8003	тонн	-	-	-	12
Магний и изделия из него	8104	тонн	-	-	1	13
Инструмент ручной для сельского хозяйства	8201	тонн	-	-	1199	670
Пилы ручные (ножовки)	8202	тонн	-	-	3	3
Напильники, надфили, рашпили и др.	8203	тонн	-	-	27	23
Ключи гаечные ручные	8204	тонн	-	-	4	8
Инструменты ручные	8205	тонн	-	-	311	228
Инструменты	8206	тонн	-	-	4	15
Инструмент сменный ручной с механическим приводом	8207	тонн	-	-	14	370
Ножи и лезвия для машин	8208	тонн	-	-	-	1
Пластины, бруски, наконечники и аналогичные изделия для инструмента, из металлокерамики	8209	тонн	-	-	-	13
Устройства ручные механические для приготовления пищи	8210	тонн	-	-	7	12
Ножи	8211	тонн	-	-	2	4
Бритвы и лезвия для них	8212	тонн	-	-	4	91
Ножницы портновские и др.	8213	тонн	-	-	73	27
Изделия режущие прочие	8214	тонн	-	-	51	40
Ложки, вилки, столовые приборы	8215	тонн	-	-	1679	1289
Замки висячие и врезные из недорогих металлов	8301	тонн	-	-	5	5
Крепежная арматура из недорогих металлов	8302	тонн	-	-	-	-
Сейфы бронированные из недорогих металлов	8303	тонн	-	-	3	10
Фурнитура для скоросшивателей или папок, скрепки	8305	тонн	-	-	45	23
Колокола, гонги и аналогичные изделия	8306	тонн	-	-	24	59
Трубы гибкие из недорогих металлов	8307	тонн	-	-	-	5
Застежки, рамы с застежками, пряжки	8308	тонн	-	-	712	1446

	Код ТН ВЭД	ед. изм.	ЭКСПОРТ		ИМПОРТ	
			кол-во	тыс. долл. США	кол-во	тыс. долл. США
Пробки, колпачки и крышки	8309	тонн	3	11	712	1446
Таблички с указателями	8310	тонн	-	-	-	80
Электроды, прутки, трубы из недрагоценных металлов	8311	тонн	-	-	318	622
прочие		тонн				
РАЗДЕЛ 16 МАШИНЫ, ОБОРУДОВАНИЕ И ЗАПЧАСТИ						
Котлы паровые	8402	тонн	-	-	79	129
Котлы центрального отопления	8403	тонн	-	-	981	379
Вспомогательное оборудование для использования с котлами товарной	8404	тонн	-	-	102	962
Газогенераторы или генераторы водяного газа	8405	тонн	-	-	-	-
Турбины на водяном пару и турбины паровые прочие	8406	тонн	-	-	-	-
Двигатели внутреннего сгорания с искровым зажиганием	8407	штук	-	-	27	185
Двигатели внутреннего сгорания	8408	штук	72	12	25	561
Части для двигателей товарной позиции 8407 или 8408	8409	тонн	1	1	251	271
Гидротурбины	8410	тонн	-	-	-	-
Двигатели турбореактивные и др.	8411	штук	-	-	-	-
Двигатели и силовые установки прочие	8412	тонн	-	-	2	184
Насосы жидкостные	8413	штук	2	20	37082	741
Насосы воздушные или вакуумные	8414	штук	11	20	60250	1128
Установки для кондиционирования воздуха	8415	штук	-	-	16647	4551
Горелки топочные для жидкого топлива	8416	тонн	-	-	-	-
Печи и камеры промышленные или лабораторные	8417	штук	1	3	30	52
Холодильники, морозильники	8418	штук	-	-	99621	18553
Машины, оборудование промышленное для обработки материалов	8419	тонн	9	88	79	1370
Валковые машины	8420	тонн	-	-	-	-
Центрифуги, агрегаты для очистки	8421	тонн	1	9	43	449
Машины посудомоечные	8422	штук	13	19	1553	322
Оборудование для взвешивания товаров	8423	штук	1	-	186	203
Механические устройства для разбрызгивания жидкостей или порошков	8424	штук	3	98	28645	409
Тали подъемные и подъемники, домкраты	8425	штук	8	2	1562	287
Краны подъемные разных типов, погрузчики	8426	штук	7	5	1	593
Автопогрузчики	8427	штук	3	28	8	30
Машины и устройства для подъема, погрузки или разгрузки	8428	тонн	1	2	308	1184

СВОДНЫЕ ИТОГИ ПО СТРАНАМ СНГ

	Код ТН ВЭД	ед. изм.	ЭКСПОРТ		ИМПОРТ	
			кол-во	тыс. долл. США	кол-во	тыс. долл. США
Бульдозеры самоходные	8429	штук	6	473	6	187
Машины для трамбования или бурения	8430	штук	1	25	57	79
Части для подъемно-транспортного оборудования	8431	тонн	10	40	69	347
Машины сельскохозяйственные для обработки почвы	8432	штук	4	3	89	194
Машины для обмолота сельскохозяйственных культур	8433	штук	2	21	1348	553
Установки и аппараты доильные и др.	8434	тонн	-	-	8	262
Оборудование для с/х	8436	тонн	3	8	108	450
Машины для очистки, сортировки семян	8437	штук	1	83	4	18
Оборудование для промышленного приготовления пищевых продуктов	8438	тонн	40	77	38	325
Оборудование для производства массы из волокнистых целлюлозных материалов	8439	тонн	-	-	25	26
Оборудование переплетное, включая машины для сшивания книжных блоков	8440	тонн	-	-	-	-
Оборудованные для производство изделия из бумажные массы	8441	тонн	-	-	17	16
Машины, аппаратура и остантка	8442	тонн	-	-	-	-
Машана печатные используемые для печати	8443	тонн	2	55	8	133
Машины для экструдирование, вытягиванные	8444	тонн	14	2	-	-
Машины для подготовки текстильных волокон	8445	тонн	35	22	86	296
Станки ткацкие	8446	тонн	-	-	1	21
Оборудование и з/ч вспомогательные для текстильной и печатной промышленности	8448	тонн	-	-	-	-
Машины стиральные	8450	тонн	-	-	4287	13494
Оборудование для промывки	8451	тонн	-	-	1	16
Машины швейные, мебель для них	8452	тонн	-	-	218	176
Оборудованные для подготовки дубления или обработка шкуры	8453	тонн	-	-	23	7
Станы металлопрокатные и валки для них	8455	тонн	-	-	5	3
Станки токарные металлорежущие	8458	тонн	46	7	1	1
Станки металлорежущие	8459	тонн	9	1	-	-
Станки заточные, шлифовальные	8460	тонн	-	-	-	1
Станки для обработки металлов или металлокерамики	8461	тонн	-	-	-	-
Станки для обработки металлов штамповкой	8462	тонн	12	8	10	13
Станки для обработки металлов прочие	8463	тонн	4	2	-	-

	Код ТН ВЭД	ед. изм.	ЭКСПОРТ		ИМПОРТ	
			кол-во	тыс. долл. США	кол-во	тыс. долл. США
Станки для обработки камня	8464	тонн	14	51	-	4
Станки для обработки дерева	8465	тонн	1	1	22	37
Части для металлорежущих токарных и др. Станков	8466	тонн	-	-	7	8
Инструменты ручные	8467	тонн	-	-	16	31
Оборудование и аппараты для сварки	8468	тонн	-	-	-	1
Машины счетные и карманные машины	8470	тонн	4	10	15	250
Вычислительные машины и их блоки	8471	тонн	5	55	1	342
Оборудование конторское	8472	тонн	-	-	2	21
Части для пишущих машин и вычислительной техники	8473	тонн	-	-	1	3
Оборудование для сортировки, измельчения грунта, камня	8474	тонн	302	289	892	2710
Машины для сборки электрических или электронных ламп	8475	тонн	-	-	-	-
Оборудование для обработки резины или пластмасс	8477	тонн	70	37	244	440
Оборудование для подготовки или приготовления табак	8478	тонн	-	-	-	-
Машины и оборудование специального назначения	8479	тонн	7	9	98	449
Опоки и изложницы, литейные поддоны	8480	тонн	2	5	63	586
Краны, клапаны для трубопроводов, котлов	8481	тонн	-	-	220	1689
Подшипники шариковые, роликовые	8482	тонн	-	-	11	180
Валы трансмиссионные и кривошипы	8483	тонн	-	-	19	510
Прокладки из листового металла	8484	тонн	-	-	1	12
Части оборудования, не имеющие электрических соединений	8487	тонн	-	-	4	4
Двигатели и генераторы электрические	8501	тонн	3	37	29	323
Электродвигательные установки	8502	тонн	1	4	11	132
Части для машин товарной позиции 8501 или 8502	8503	тонн	-	-	8	135
Трансформаторы электрические	8504	штук	1	27	2446	11447
Электромагниты и др.	8505	тонн	-	2	-	9
Первичные элементы и первичные батареи	8506	тонн	-	-	6	155
Аккумуляторы электрические	8507	тонн	-	-	3115	5870
Пылесосы	8508	тонн	-	1	64	394
Машины электромеханические бытовые	8509	тонн	-	-	8	23
Электрооборудование для двигателей внутреннего сгорания	8511	тонн	-	1	30	355
Оборудование электроосветительное	8512	тонн	-	-	5	10
Фонари портативные электрические	8513	тонн	-	-	-	-

	Код ТН ВЭД	ед. изм.	ЭКСПОРТ		ИМПОРТ	
			кол-во	тыс. долл. США	кол-во	тыс. долл. США
Печи и камеры промышленные	8514	тонн	57	72	25	139
Машины и аппараты для электрической сварки	8515	тонн	1	2	10	63
Водонагреватели электрические	8516	тонн	-	-	4987	12904
Аппараты телефонные или телеграфные	8517	тонн	-	31	24	3512
Микрофоны, громкоговорители и др.	8518	тонн	-	-	9	373
Устройства электропроигрывающие	8519	тонн	-	-	-	-
Видеозаписывающая аппаратура	8521	тонн	-	-	-	-
Носители для записи звука	8523	тонн	-	-	5	423
Аппаратура, передающая для радиотелефонной связи	8525	тонн	-	396	-	408
Аппаратура радиолокационная	8526	тонн	-	-	1	246
Аппаратура приемная для радиотелефонной связи	8527	тонн	-	-	-	-
Аппаратура приемная для телевизионной связи	8528	тонн	13	683	258	4005
З/ч для теле- радиоаппаратуры	8529	тонн	-	-	4	296
Устройства электрической сигнализации	8530	тонн	-	-	-	-
Электрооборудование звуковое	8531	тонн	-	-	3	161
Конденсаторы электрические	8532	тонн	-	-	-	-
Резисторы электрические	8533	тонн	-	-	-	1
Схемы печатные	8534	тонн	-	-	-	5
Аппаратура электрическая для коммутации	8535	тонн	-	-	58	255
Аппаратура электрическая для коммутации не более 1000 В	8536	тонн	-	-	124	1093
Пульты, панели, консоли, распределительные щиты	8537	тонн	-	-	82	4554
З/ч для электроаппаратуры	8538	тонн	-	-	30	703
Лампы накаливания электрические и др.	8539	тонн	-	-	25	106
Лампы и трубки электронные	8540	тонн	-	-	1	229
Диоды, транзисторы	8541	тонн	-	-	5	35
Схемы электронные интегральные	8542	тонн	-	-	-	2
Машины электрические и аппаратура	8543	тонн	-	-	2	33
Провода изолированные, кабели	8544	тонн	5	12	1765	12154
Электроды угольные, угольные щетки	8545	тонн	-	-	7	39
Изоляторы электрические	8546	тонн	-	-	274	2199
Арматура изолирующая	8547	тонн	-	-	11	105
РАЗДЕЛ 17 СРЕДСТВА НАЗЕМНОГО, ВОЗДУШНОГО И ВОДНОГО ТРАНСПОРТА						
Железнодорожных локомотив	8601	тонн	-	-	-	-
Вагоны железнодорожный или трамвайный	8606	тонн	795	580	-	-
Части железнодорожных локомотивов	8607	тонн	337	950	4	95

	Код ТН ВЭД	ед. изм.	ЭКСПОРТ		ИМПОРТ	
			кол-во	тыс. долл. США	кол-во	тыс. долл. США
Путевое оборудование	8608	тонн	-	-	-	-
Контейнеры	8609	штук	207	112	51	232
Тракторы	8701	штук	10	486	726	13193
Автомобили для перевозки 10 человек или более	8702	штук	2	9	106	1756
Автомобили легковые	8703	штук	235	5882	1144	10853
Автомобили грузовые	8704	штук	6	84	155	3353
Автомобили специального назначения	8705	штук	3	171	7	446
Шасси с установленными двигателями для моторных транспортных средств	8706	штук	-	-	-	-
Кузова для автомобилей	8707	штук	5	15	-	-
З/ч для автомобилей	8708	тонн	3	4	582	7563
Транспортные средства грузовые	8709	штук	-	-	2	1
Транспортные средства их части	8710	тонн	-	-	-	-
Мотоциклы и велосипеды с установленным вспомогательным двигателем	8711	штук	-	7	9	3
Велосипеды двухколёсные и прочие	8712	штук	8302	103	33853	439
Коляски инвалидные	8713	штук	-	-	117	4
Части и оборудование к мотоциклам и велосипедам	8714	тонн	-	-	697	273
Коляски детские и их части	8715	штук	25196	154	24254	201
Прицепы и полуприцепы	8716	штук	96	216	10553	1333
Летательные аппараты прочие (вертолеты, самолеты)	8802	штук	650	96	6	4199
Части летательных аппаратов	8803	тонн	3	557	8	89
Стартовое оборудование для летательных аппаратов	8805	тонн	-	-	-	-
Суда круизные, экскурсионные, паромы	8901	тонн	-	-	-	-
Яхты и прочие плавучие средства для отдыха	8903	тонн	-	-	4	78
Плавучие конструкции прочие	8907	тонн	-	-	-	-
РАЗДЕЛ 18 ПРИБОРЫ И АППАРАТЫ ОПТИЧЕСКИЕ, ЧАСЫ						
Волокна оптические и жгуты волоконно-оптические	9001	тонн	-	-	-	-
Линзы, призмы, зеркала и прочие оптические элементы, из любого материала, в сборе,	9002	тонн	-	-	-	-
Оправы и арматура для очков, защитных очков или аналогичных оптических приборов, и их части:	9003	тонн	-	-	1	1
Очки, защитные очки и аналогичные оптические приборы, корректирующие, защитные или прочие:	9004	тонн	-	1	-	-
Кинокамеры и кинопроекторы	9007	тонн	-	-	-	3
Аппаратура и оборудование для	9010	тонн	-	-	1	14

	Код ТН ВЭД	ед. изм.	ЭКСПОРТ		ИМПОРТ	
			кол-во	тыс. долл. США	кол-во	тыс. долл. США
фотолабораторий						
Микроскопы оптические сложные	9011	тонн	-	-	-	-
Устройства на жидких кристаллах	9013	тонн	-	-	-	1
Компасы для определения направления	9014	тонн	-	-	2	56
Приборы и инструменты топографические	9015	тонн	-	2	-	20
Инструменты для черчения	9017	тонн	-	-	5	15
Приборы и устройства для медицины	9018	тонн	-	-	201	779
Аппаратура для механотерапии и др.	9019	тонн	-	1	2	4
Аппаратура дыхательная, прочая	9020	тонн	-	-	3	129
Аппаратура медицинская	9021	тонн	-	-	2	52
Аппаратура, основанная на использовании рентгеновского излучения	9022	тонн	-	-	2	283
Приборы, аппаратура и модели, предназначенные для демонстрационных целей	9023	тонн	-	5	7	1058
Машины и приборы для испытания на твердость	9024	тонн	-	-	-	-
Ареометры и аналогичные приборы	9025	тонн	-	-	1	156
Приборы для измерения давления жидкостей или газов	9026	тонн	-	8	4	368
Приборы для физического и химического анализа	9027	тонн	-	-	5	917
Счетчики подачи жидкости или электроэнергии	9028	тонн	-	-	13	210
Счетчики	9029	тонн	-	-	-	54
Осциллографы	9030	тонн	2	98	-	51
Измерительные или контрольные приборы	9031	тонн	-	10	2	129
Приборы и аппаратура для автоматического регулирования	9032	тонн	-	1	5	325
Части и принадлежности к машинам	9033	тонн	-	-	-	-
Часы наручные, карманные и прочие	9102	тонн	-	-	1	1
Часы непредназначенные для ношения	9105	тонн	-	-	2	8
Части часов всех видов прочие	9114	тонн	-	-	1	1
Части и принадлежности изделий товарных позиций 9301 - 9304	9305	тонн	-	3	1	4
Прочие		тонн	-	-	41	987
РАЗДЕЛ 20 РАЗНЫЕ ПРОМЫШЛЕННЫЕ ТОВАРЫ						
Мебель для сидения	9401	тонн	-	-	877	1439
Мебель медицинская	9402	тонн	-	-	9	58
Мебель прочая и её части	9403	тонн	120	170	2940	3946
Основы матрацные и пр.	9404	тонн	4	2	962	873
Лампы и осветительное оборудование	9405	тонн	-	-	233	1182

	Код ТН ВЭД	ед. изм.	ЭКСПОРТ		ИМПОРТ	
			кол-во	тыс. долл. США	кол-во	тыс. долл. США
Конструкции строительные сборные	9406	тонн	4	1	763	2317
Игрушки прочие	9503	тонн	631	863	430	609
Товары для аттракционов, игры и т.п.	9504	тонн	-	-	11	75
Изделия карнавальные или прочие	9505	тонн	-	-	34	67
Снаряды и инвентарь для занятий физкультурой	9506	тонн	-	-	42	319
Карусели, качели, тир и пр.	9508	тонн	79	160	12	22
Обработанные материалы растительного или минерального происхождения	9602	тонн	-	-	-	-
Метлы и щетки	9603	тонн	-	-	374	270
Пуговицы, кнопки, застежки-защелки	9606	тонн	-	-	21	21
Застежки-молнии и их части	9607	тонн	-	-	1	34
Ручки шариковые; ручки и маркеры с наконечником из фетра и прочих пористых материалов;	9608	тонн	-	-	6	8
Карандаши простые (кроме указанных в товарной позиции 9608),	9609	тонн	-	-	15	19
Доски грифельные для письма или рисования, в рамках или без рам	9610	тонн	-	-	-	1
Штемпели для датирования, опечатывания или нумераторы, и аналогичные предназначенные для ручной работы;	9611	тонн	-	-	-	3
Ленты для пишущих машинок или аналогичные ленты, пропитанные чернилами или обработанные иным способом,	9612	тонн	-	-	1	5
Зажигалки сигаретные и прочие зажигалки	9613	тонн	-	-	1	1
Трубкикурительные	9614	тонн	-	-	1	1
Расчески, гребни, зажимы	9615	тонн	-	-	9	10
Распылители ароматических веществ	9616	тонн	-	-	4	7
Термосы, кроме стеклянных	9617	тонн	-	-	65	73
Манекены для портных и прочие манекены	9618	тонн	-	-	21	25
Женские гигиенические прокладки и тампоны	9619	тонн	-	-	645	2571
РАЗДЕЛ 21 ПРОИЗВЕДЕНИЯ ИСКУССТВА						
Прочие		тонн	-	-	-	-

**ЭКСПОРТ И ИМПОРТ ПРОДУКЦИИ ПРОИЗВОДСТВЕННО-ТЕХНИЧЕСКОГО
НАЗНАЧЕНИЯ, СЫРЬЯ И ТОВАРОВ НАРОДНОГО ПОТРЕБЛЕНИЯ ПО
СТРАНАМ ДАЛЬНЕГО ЗАРУБЕЖЬЯ**

за 2022 год

	Код ТН ВЭД	ед. изм.	ЭКСПОРТ		ИМПОРТ	
			КОЛ-ВО	тыс. долл. США	КОЛ-ВО	тыс. долл. США
ВСЕГО				1380636		2058501
из них:						
РАЗДЕЛ 1 ЖИВЫЕ ЖИВОТНЫЕ И ПРОДУКТЫ ЖИВОТНОГО ПРОИСХОЖДЕНИЯ						
Лошади, ослы, мулы и лошаки живые:	0101	тонн	-	-	-	-
1 Крупный рогатый скот живой	0102	тонн	-	-	67	438
Овцы и козы живые	0104	тонн	-	-	2	4
Домашняя птица живая	0105	тонн	1	3	-	-
Живые животные прочие	0106	тонн	2	7	3	159
Мясо крупного рогатого скота, замороженное:	0202	тонн	-	-	-	-
Пищевые субпродукты крупного рогатого скота	0206	тонн	-	-	-	-
Мясо домашней птицы	0207	тонн	-	-	727	2061
Мясо и пищевые мясные субпродукты,	0210	тонн	-	-	-	-
Живая рыба	0301	тонн	-	-	-	67
Рыба мороженая	0303	тонн	-	-	215	643
Филе рыбное и прочее мясо рыб (включая фарш)	0304	тонн	-	-	9	30
Рыба сушеная, соленая или в рассоле	0305	тонн	-	-	-	-
Ракообразные	0306	тонн	-	-	1	11
Моллюски, в раковине или без раковины,	0307	тонн	-	-	-	-
Молоко и сливки	0401	тонн	-	-	4	7
Молоко и сливки сгущенные	0402	тонн	-	-	381	407
Пахта, свернувшиеся молоко и сливки, йогурт, кефир	0403	тонн	-	-	2	4
Молочная сыворотка	0404	тонн	-	-	69	87
Сливочное масло	0405	тонн	-	-	112	398
Сыры и творог	0406	тонн	-	-	51	200
Яйца птиц	0407	штук	18	875	303	105
Мед натуральный	0409	тонн	-	4	1	3
Человеческий волос необработанный	0501	тонн	93	81	0	0
Кишки животных	0504	тонн	291	165	-	-
Продукты животного происхождения, не пригодные для употребления в пищу	0511	тонн	2404	331	-	6
РАЗДЕЛ 2 ПРОДУКТЫ РАСТИТЕЛЬНОГО ПРОИСХОЖДЕНИЯ						
Луковицы, клубни, корневые клубни	0601	тонн	-	-	145	781

СВОДНЫЕ ИТОГИ ПО СТРАНАМ ДАЛЬНЕГО ЗАРУБЕЖЬЯ

	Код ТН ВЭД	ед. изм.	ЭКСПОРТ		ИМПОРТ	
			КОЛ-ВО	тыс. долл. США	КОЛ-ВО	тыс. долл. США
Прочие живые растения	0602	тонн	57	130	3371	6100
Срезанные цветы и бутоны	0603	тонн	-	-	37	145
Листья, ветки и другие части растений без цветков и бутонов	0604	тонн	-	-	23026	22235
Картофель	0701	тонн	-	-	3182	924
Томаты свежие	0702	тонн	-	-	385	424
Лук	0703	тонн	-	312	136	15
Капуста кочанная, капуста цветная и др.	0704	тонн	-	-	1073	322
Морковь, репа, свекла и др.	0706	тонн	-	-	-	-
Огурцы и корнишоны	0707	тонн	-	-	486	534
Бобовые овощи	0708	тонн	-	-	373	194
Овощи прочие	0709	тонн	-	-	340	341
Овощи мороженые	0710	тонн	-	-	10	10
Овощи, консервированные для кратковременного хранения	0711	тонн	31	12	3	3
Овощи сушеные	0712	тонн	-	-	-	2
Овощи бобовые сушеные	0713	тонн	-	-	333	262
Маниок, маранта, салеп	0714	тонн	-	-	-	-
Орехи кокосовые	0801	тонн	-	-	125	282
Прочие орехи свежие или сушеные	0802	тонн	396	891	462	855
Бананы	0803	тонн	-	-	362	388
Финики, инжир, ананасы	0804	тонн	54	30	2346	1343
Цитрусовые плоды	0805	тонн	31	9	16701	9011
Виноград	0806	тонн	11039	1567	19	6
Дыни, арбузы	0807	тонн	57	6	1133	323
Яблоки, груши и айва	0808	тонн	1	1	42	54
Абрикосы, вишня, черешня, персики и др.	0809	тонн	6	6	-	-
Прочие плоды, свежие	0810	тонн	1	1	415	581
Плоды и орехи мороженые, с добавлением сахара и без него	0811	тонн	-	-	-	-
Плоды сушеные	0813	тонн	1486	384	2343	2311
Кожа цитрусовых плодов	0814	тонн	-	-	-	-
Кофе	0901	тонн	-	-	7	49
Чай	0902	тонн	-	-	5360	5709
Перец молотый	0904	тонн	-	-	3	5
Корица и цветки коричневого дерева	0906	тонн	-	-	-	-
Гвоздика (целые плоды, цветки и цветоножки)	0907	тонн	-	-	-	-
Мускатный орех, мацис и кардамон	0908	тонн	-	-	50	12
Семена аниса, бадьяна, фенхеля и др.	0909	тонн	-	-	164	455
Имбирь, шафран и др.	0910	тонн	16	2	6	17

СВОДНЫЕ ИТОГИ ПО СТРАНАМ ДАЛЬНЕГО ЗАРУБЕЖЬЯ

	Код ТН ВЭД	ед. изм.	ЭКСПОРТ		ИМПОРТ	
			кол-во	тыс. долл. США	кол-во	тыс. долл. США
Пшеница и меслин:	1001	тонн	330	118	22	19
Кукуруза	1005	тонн	-	-	1948	1038
Рис	1006	тонн	50	50	5381	2734
Мука пшеничная	1101	тонн	6247	3400	-	-
Мука из зерна прочих злаков	1102	тонн	-	-	15	5
Крупа, мука грубого помола и гранулы	1103	тонн	-	-	8	3
Зерно обрушенное, дробленое и др.	1104	тонн	-	-	2	1
Мука тонкого и грубого помола	1105	тонн	-	-	9	5
Мука тонкого и грубого помола	1106	тонн	-	-	3	2
Солод	1107	тонн	-	-	610	367
Крахмал, инулин	1108	тонн	-	-	813	463
Соевые бобы	1201	тонн	-	-	-	-
Арахис	1202	тонн	1152	281	16	8
Семена подсолнечника	1206	тонн	113	12	1629	543
Семена прочих масличных культур	1207	тонн	-	-	912	737
Семена для посева	1209	тонн	-	-	566	1475
Шишки хмеля	1210	тонн	-	-	7	64
Растения для парфюмерных фармацевтических целей	1211	тонн	-	-	141	62
Плоды рожкового дерева, косточки и ядра плодов	1212	тонн	359	139	11	13
Шеллак природный неочищенный	1301	тонн	-	-	23	37
Соки и экстракты растительные	1302	тонн	481	7014	124	108
Материалы растительного происхождения, используемые главным образом для плетения	1401	тонн	-	-	-	-
Материалы растительного происхождения	1404	тонн	-	-	63	50
РАЗДЕЛ 3 ЖИРЫ И МАСЛА ЖИВОТНОГО ИЛИ РАСТИТЕЛЬНОГО ПРОИСХОЖДЕНИЯ						
Масло соевое и его фракции	1507	тонн	-	-	-	-
Масло арахисовое и его фракции	1508	тонн	-	-	-	1
Масло оливковое и его фракции	1509	тонн	-	-	41	205
Прочие масла и их фракции	1510	тонн	-	-	-	-
Масло пальмовое и его фракции	1511	тонн	-	-	-	-
Масло подсолнечное или хлопковое	1512	тонн	19	47	36	56
Масло кокосовое и др.	1513	тонн	-	-	134	183
Масло рапсовое (из рапса, или кользы) или горчичное и их фракции,	1514	тонн	-	-	-	-
Прочие жиры и растительные масла	1515	тонн	-	-	6	12
Жиры и масла животные или растительные	1516	тонн	-	-	181	321
Маргарин	1517	тонн	-	-	582	1419
Дегра	1522	тонн	-	-	3144	657

	Код ТН ВЭД	ед. изм.	ЭКСПОРТ		ИМПОРТ	
			КОЛ-ВО	тыс. долл. США	КОЛ-ВО	тыс. долл. США
РАЗДЕЛ 4 ГОТОВЫЕ ПИЩЕВЫЕ ПРОДУКТЫ						
Колбасы и продукты из мяса	1601	тонн	-	-	2490	6100
Готовые и консервированные продукты из мяса	1602	тонн	-	-	164	492
Готовая или консервированная рыба	1604	тонн	-	-	39	68
Консервированные ракообразные	1605	тонн	-	-	-	3
Сахар	1701	тонн	-	-	145943	86131
Прочие виды сахара	1702	тонн	-	-	1585	1380
Меласса, полученная в результате рафинирования сахара	1703	тонн	-	-	-	-
Кондитерские изделия из сахара	1704	тонн	4	3	549	1377
Какао-паста, обезжиренная или необезжиренная	1803	тонн	-	-	10	46
Какао-масло, какао-жир	1804	тонн	-	-	2	4
Какао-порошок без добавления	1805	тонн	-	-	172	341
Шоколад	1806	тонн	-	-	1488	7996
Экстракт солодовый	1901	тонн	-	-	1173	7862
Макаронны, лапша, рожки и др.	1902	тонн	50	45	59	139
Готовые пищевые продукты	1904	тонн	-	-	37	63
Хлеб, пирожные, печенье	1905	тонн	34	46	2428	5092
Овощи, плоды консервированные	2001	тонн	15	6	144	168
Томаты консервированные без уксуса	2002	тонн	40	15	1207	885
Грибы	2003	тонн	-	-	51	40
Овощи прочие консервированные без уксуса	2004	тонн	-	-	729	679
Овощи прочие, без добавления уксуса	2005	тонн	-	-	263	376
Овощи, плоды, консервированные с помощью сахара	2006	тонн	-	-	-	-
Джемы, желе, мармелады, пюре	2007	тонн	-	-	22	61
Плоды, орехи, консервированные иным способом	2008	тонн	-	-	179	380
Соки фруктовые и овощные	2009	тонн	1	-	133	287
Экстракты, концентраты кофе, чая	2101	тонн	-	-	53	244
Дрожжи	2102	тонн	-	-	589	604
Продукты для приготовления соусов	2103	тонн	-	-	307	432
Супы и бульоны, готовые и заготовки	2104	тонн	-	-	13	35
Мороженое	2105	тонн	-	-	107	296
Прочие пищевые продукты	2106	тонн	-	-	1823	3918
Воды минеральные без добавления сахара	2201	тонн	1000	399	814	807
Воды минеральные содержащие добавки сахара	2202	тонн	-	-	1100	1598

СВОДНЫЕ ИТОГИ ПО СТРАНАМ ДАЛЬНЕГО ЗАРУБЕЖЬЯ

	Код ТН ВЭД	ед. изм.	ЭКСПОРТ		ИМПОРТ	
			кол-во	тыс. долл. США	кол-во	тыс. долл. США
Пиво	2203	тонн	-	-	79	152
Вина виноградные натуральные	2204	тонн	-	-	164	516
Вермуты и виноградные натуральные вина пр.	2205	тонн	-	-	-	1
Напитки прочие сброженные	2206	тонн	-	-	6	6
Спирт этиловый менее 80 об. %	2208	тонн	1	2	79	892
Уксус	2209	тонн	-	-	3	4
Мука и гранулы из мяса или мясных субпродуктов, рыбы	2301	тонн	-	-	65	71
Отруби и прочие отходы просеивания Жмыхи и другие твердые отходы, получаемые при экстрагировании соевого масла	2302	тонн	-	-	3	3
Жмыхи и другие твердые отходы	2304	тонн	-	-	23747	17957
Продукты, используемые в кормлении животных	2306	тонн	-	-	10	4
Продукты, используемые в кормлении животных	2309	тонн	-	-	2774	3699
Табачное сырье; табачные отходы	2401	тонн	-	-	-	-
Сигареты	2402	тонн	120	1068	132	1792
Прочий промышленный табак	2403	тонн	11	76	104	211
РАЗДЕЛ 5 МИНЕРАЛЬНЫЕ ПРОДУКТЫ						
Соль	2501	тонн	1222	16	92	80
Сера всех видов	2503	тонн	-	-	1	2
Графит природный	2504	тонн	-	-	1748	484
Пески природные	2505	тонн	-	-	88	105
Кварц (кроме песков природных)	2506	тонн	-	-	172	83
Каолин и глины каолиновые	2507	тонн	-	-	15	16
Глины прочие	2508	тонн	-	-	270	168
Мел	2509	тонн	-	-	16	18
Земли кремнистые инфузорные	2512	тонн	-	-	18	28
Пемза, наждак	2513	тонн	-	-	3	3
Мрамор, известковый туф и др. Известняки	2515	тонн	750	32	48	24
Гранит, порфир, базальт, песчаник и камень для памятников или строительства	2516	тонн	-	-	68	68
Галька, гравий, щебень или дробленый камень	2517	тонн	-	-	19	11
Карбонат магния природный (магнезит)	2519	тонн	-	-	16	25
Гипс, ангидрит, штукатурка	2520	тонн	-	-	47	39
Флюс известняковый	2521	тонн	-	-	66	46
Известь негашеная, гашеная	2522	тонн	-	-	110	38
Портландцемент	2523	тонн	416730	15258	22683	4565
Асбест	2524	тонн	-	-	287	87
Слюда	2525	тонн	-	-	9	9

СВОДНЫЕ ИТОГИ ПО СТРАНАМ ДАЛЬНЕГО ЗАРУБЕЖЬЯ

	Код ТН ВЭД	ед. изм.	ЭКСПОРТ		ИМПОРТ	
			КОЛ-ВО	тыс. долл. США	КОЛ-ВО	тыс. долл. США
Стеатит природный	2526	тонн	-	-	58	16
Плавленый шпат, лейцит и др.	2529	тонн	-	-	2	5
Вещества минеральные	2530	тонн	260	8	80	118
Руды и концентраты железные, включая обоженный пирит:	2601	тонн	-	-	59	43
Руды и концентраты алюминиевые	2606	тонн	-	-	327	92
Руды и концентраты ниобиевые	2615	тонн	-	-	-	80
Руды и концентраты драгоценных металлов	2616	тонн	92860	245572	-	-
Руды и концентраты сурьмянистые	2617	тонн	10029	21318	-	-
Шлак и зола прочие	2621	тонн	-	-	25	13
Уголь каменный, брикеты	2701	тонн	371564	9643	-	-
Лигнит, или бурый уголь, агломерированный или	2702	тонн	-	-	-	-
агломерированный или неагломерированный	2703	тонн	-	-	-	-
Масла и другие продукты перегонки каменноугольной смолы	2707	тонн	-	-	14	14
Нефтепродукты	2710	тонн	462	372	6300	10053
Газы нефтяные	2711	тонн	-	-	5	4
Вазелин нефтяной	2712	тонн	-	-	1318	806
Кокс нефтяной, битум нефтяной и прочие	2713	тонн	-	-	3	9
Битум и асфальт, природные	2714	тонн	-	-	49	25
Смеси битумные	2715	тонн	-	-	859	400
Электроэнергия	2716	млн. кВт/ч	1714	73785	-	-
РАЗДЕЛ 6 ПРОДУКЦИЯ ХИМИЧЕСКОЙ ПРОМЫШЛЕННОСТИ						
Фтор, хлор, бром и йод	2801	тонн	-	-	24	15
Углерод (сажи и прочие формы углерода, в другом месте не поименованные или не включенные)	2803	тонн	-	-	-	-
Водород, газы инертные и прочие	2804	тонн	-	2	21	89
Металлы щелочные и др.	2805	тонн	326	8978	10	10
Хлорид водорода	2806	тонн	-	-	29	49
Серная кислота	2807	тонн	-	-	-	16
Азотная кислота	2808	тонн	-	-	7	39
Кислоты борные	2810	тонн	-	-	30	58
Кислоты неорганические прочие	2811	тонн	-	-	83	91
Галогениды и оксид-галогениды неметаллов	2812	тонн	-	-	10	188
Аммиак, безводный или в водном растворе	2814	тонн	-	-	2	19

СВОДНЫЕ ИТОГИ ПО СТРАНАМ ДАЛЬНЕГО ЗАРУБЕЖЬЯ

	Код ТН ВЭД	ед. изм.	ЭКСПОРТ		ИМПОРТ	
			кол-во	тыс. долл. США	кол-во	тыс. долл. США
Сода каустическая	2815	тонн	-	-	1238	631
Гидроксидпероксидамагния; оксиды	2816	тонн	-	-	296	153
Оксид алюминия	2818	тонн	-	-	130	104
Оксиды и гидроксиды хрома	2819	тонн	-	-	6	6
Оксиды и гидроксиды железа	2821	тонн	-	-	218	121
Оксиды титана	2823	тонн	-	-	27	84
Гидразин и гидроксилламин и их неорганические соли	2825	тонн	-	-	7	29
Фториды, фторосиликаты	2826	тонн	-	-	3653	2512
Хлориды, бромиды и йодиды	2827	тонн	-	-	137	86
Гипохлориты и др.	2828	тонн	-	-	124	69
Хлоратыиперхлораты	2829	тонн	-	-	2	33
Сульфиды, полусульфиды	2830	тонн	-	-	340	377
Дитионитыисульфоксилаты	2831	тонн	-	-	46	148
Сульфиты, тиосульфаты	2832	тонн	-	-	4510	3146
Сульфаты, квасцы, персульфаты	2833	тонн	-	-	5135	2141
Нитриты; нитраты	2834	тонн	-	-	26	48
Фосфинаты, фосфаты	2835	тонн	-	-	189	229
Карбонаты	2836	тонн	-	-	2394	1201
Цианиды	2837	тонн	-	-	893	2852
Силикаты	2839	тонн	-	-	293	1043
Бораты; пероксобораты (пербораты)	2840	тонн	-	-	50	66
Соли оксометаллические	2841	тонн	-	-	1	10
Соли неорганических кислот или пероксокислот	2842	тонн	-	-	1	1
Пероксид водорода	2847	тонн	-	-	68	74
Карбиды, определенного или неопределенного химического состава	2849	тонн	-	-	-	-
Гидриды, нитриды, азиды	2850	тонн	-	-	-	-
Соединения ртути, неорганические или органические, кроме амальгам:	2852	тонн	-	-	-	-
Соединения неорганические, прочие	2853	тонн	-	-	-	-
Углеводородыациклические	2901	тонн	-	-	-	2
Углеводороды циклические	2902	тонн	-	-	43	64
Галогенированные производные углеводородов	2903	тонн	-	-	12	17
Сульфированные, нитрованные или нитрозированные производные углеводородов,	2904	тонн	-	-	-	-
Спирты ациклические	2905	тонн	-	-	227	235
Спирты циклические	2906	тонн	-	-	1	2
Фенолы; фенолоспирты	2907	тонн	-	-	0	0

СВОДНЫЕ ИТОГИ ПО СТРАНАМ ДАЛЬНЕГО ЗАРУБЕЖЬЯ

	Код ТН ВЭД	ед. изм.	ЭКСПОРТ		ИМПОРТ	
			КОЛ-ВО	тыс. долл. США	КОЛ-ВО	тыс. долл. США
Эфиры простые	2909	тонн	-	-	26	132
Альдегиды	2912	тонн	-	-	10	13
Кетоны и хиноны, и их производные	2914	тонн	-	-	-	-
Кислоты ациклические монокарбоновые	2915	тонн	-	-	399	295
Кислоты ациклические ненасыщенные	2916	тонн	-	-	99	297
Соединения гетероциклические	2917	тонн	-	-	188	304
Кислоты карбоновые и др.	2918	тонн	-	-	425	749
Сложные эфиры прочих неорганических кислот неметаллов и их соли	2920	тонн	-	-	87	212
Соединения саминной функциональной группой	2921	тонн	-	-	94	194
Аминосоединения	2922	тонн	-	-	645	1438
Соли и гидроксилы аммония четвертичные	2923	тонн	-	-	13	42
Соединения, содержащие функциональную карбоксамидную группу	2924	тонн	-	-	8	42
Соединения, содержащие функцию амальную карбоксимидную группу	2925	тонн	-	-	7	25
Соединения	2926	тонн	-	-	1	4
Производные гидразина	2928	тонн	-	-	1	12
Соединения, содержащие другие азотсодержащие функциональные группы	2929	тонн	-	-	134	222
Соединения сераорганические	2930	тонн	-	-	1007	3529
Соединения неорганические	2931	тонн	-	-	67	58
Соединения гетероциклические	2932	тонн	-	-	9	170
Соединения гетероциклические, содержащие лишь гетероатом(ы) азота	2933	тонн	-	-	3	78
Соединения гетероциклические прочие	2934	тонн	-	-	7	8
Провитамины и витамины	2936	тонн	-	-	13	76
Гормоны, простагландины	2937	тонн	-	-	1	6
Гликозиды, природные или синтезированные, их соли, простые и сложные эфиры и прочие производные:	2938	тонн	-	-	21	1570
Алкалоиды растительного происхождения	2939	тонн	-	-	0	2
Антибиотики	2941	тонн	-	-	1	19
Соединения органические прочие	2942	тонн	-	-	0	2
Железы и прочие органы, предназначенные для органотерапии,	3001	тонн	-	-	5	61
Кровь, кровь животных для медицинских целей	3002	тонн	-	-	86	85877
Лекарственные средства не расфасованные	3003	тонн	-	-	17	93

СВОДНЫЕ ИТОГИ ПО СТРАНАМ ДАЛЬНЕГО ЗАРУБЕЖЬЯ

	Код ТН ВЭД	ед. изм.	ЭКСПОРТ		ИМПОРТ	
			кол-во	тыс. долл. США	кол-во	тыс. долл. США
Лекарственные средства расфасованные	3004	тонн		18	8622	41840
Вата, марля, бинты и проч.	3005	тонн	-	-	88	222
Фармацевтическая продукция	3006	тонн	-	-	27	592
Удобрения животного или растительного происхождения, смешанные или несмешанные,	3101	тонн	-	-	5	4
Удобрения минеральные азотные	3102	тонн	-	-	4224	1519
Удобрения минеральные или химические	3103	тонн	-	-	22	9
Удобрения минеральные калийные	3104	тонн	-	-	17	96
Удобрения минеральные прочие	3105	тонн	-	-	240	339
Экстракты дубильные растительного происхождения; таннины и их соли	3201	тонн	-	-	4	7
Дубильные вещества	3202	тонн	-	-	78	146
Красящие вещества растительного или животного происхождения	3203	тонн	-	-	4	43
Синтетические красящие вещества	3204	тонн	-	-	459	1662
Красящие вещества прочие	3206	тонн	-	-	311	991
Готовые пигменты, эмали и глазури стекловидные	3207	тонн	-	-	163	52
Краски и лаки синтетические, растворенные в неводной среде	3208	тонн	-	-	6051	4042
Краски, лаки синтетические, растворенные в водной среде	3209	тонн	-	-	3908	3606
Краски и лаки прочие	3210	тонн	-	-	524	552
Готовые сиккативы	3211	тонн	-	-	-	-
Пигменты	3212	тонн	-	-	72	104
Краски художественные	3213	тонн	-	-	6	10
Замазки стекольная и садовая	3214	тонн	-	-	2374	1961
Краска типографская, чернила	3215	тонн	-	-	102	328
Масла эфирные	3301	тонн	18	19	7	21
Смеси душистые для производства напитков	3302	тонн	-	-	580	6093
Духи и туалетная вода	3303	тонн	-	-	59	516
Косметические средства	3304	тонн	-	3	219	1051
Средства для волос	3305	тонн	-	-	1226	2660
Препараты для гигиены полости рта	3306	тонн	-	-	665	2274
Средства для бритья, дезодоранты	3307	тонн	-	-	432	1283
Мыло	3401	тонн	42	66	5392	7709
Вещества и средства чистящие	3402	тонн	-	-	9166	7269
Материалы смазочные	3403	тонн	-	-	63	300
Воски	3404	тонн	-	-	664	1417
Ваксы и кремы для обуви, мастики	3405	тонн	-	-	162	243

СВОДНЫЕ ИТОГИ ПО СТРАНАМ ДАЛЬНЕГО ЗАРУБЕЖЬЯ

	Код ТН ВЭД	ед. изм.	ЭКСПОРТ		ИМПОРТ	
			КОЛ-ВО	тыс. долл. США	КОЛ-ВО	тыс. долл. США
Свечи	3406	тонн	-	-	179	148
Пластилин „зубоврачебный воск“	3407	тонн	-	-	17	31
Казеин	3501	тонн	-	-	-	-
Альбумины и их производные	3502	тонн	-	-	-	4
Желатин и его производные	3503	тонн	-	-	12	37
Пептоны и их производные	3504	тонн	-	-	50	17
Декстрины и прочие крахмалы	3505	тонн	-	-	90	118
Готовые клеи	3506	тонн	-	-	2317	2598
Ферменты	3507	тонн	-	-	42	162
Порох	3601	тонн	-	-	-	-
Вещества взрывчатые	3602	тонн	-	-	63	1539
Шнуры бикфордовых, детонирующие, капсули	3603	тонн	-	-	2	22
Фейерверки, ракеты сигнальные,	3604	тонн	-	-	5	8
Спички	3605	тонн	-	-	-	-
Ферроцерий	3606	тонн	-	-	-	2
Фотопластинки и фото пленки плоские	3701	тонн	-	-	21	272
Фотоплёнки в рулонах	3702	тонн	-	-	7	27
Фотографические бумага и картон	3703	тонн	-	-	178	164
Фотохимикаты	3707	тонн	-	-	45	93
Графит искусственный	3801	тонн	-	-	3	7
Уголь активированный	3802	тонн	-	-	1331	3561
Щелок	3804	тонн	-	-	-	-
Скипидар живичный, древесный или сульфатный и масла терпеновые прочие,	3805	тонн	-	-	-	-
Инсектициды и др.	3808	тонн	-	-	1931	1969
Средства отделочные	3809	тонн	-	-	326	881
Препараты для травления металлических поверхностей	3810	тонн	-	-	36	53
Антидетонаторы и др.	3811	тонн	-	-	3	21
Ускорители вулканизации каучука и др.	3812	тонн	-	-	437	618
Составы и заряды для огнетушителей	3813	тонн	-	-	40	35
Растворители и разбавители	3814	тонн	-	-	731	458
Инициаторы, ускорители реакций и катализаторы	3815	тонн	-	-	100	117
Цементы огнеупорные, растворы строительные	3816	тонн	-	-	579	536
Алкилбензолы смешанные	3817	тонн	-	-	0	0
Жидкости тормозные	3819	тонн	-	-	14	90
Антифризы и жидкости антиобледенительные	3820	тонн	-	-	139	141
Среды культуральные для выращивания микроорганизмов	3821	тонн	-	-	2	685
Реагенты диагностические или лабораторные	3822	тонн	-	-	89	3632

СВОДНЫЕ ИТОГИ ПО СТРАНАМ ДАЛЬНЕГО ЗАРУБЕЖЬЯ

	Код ТН ВЭД	ед. изм.	ЭКСПОРТ		ИМПОРТ	
			КОЛ-ВО	тыс. долл. США	КОЛ-ВО	тыс. долл. США
Жирные кислоты	3823	тонн	-	-	13	15
Продукты и препараты химические	3824	тонн	-	-	4907	7045
Остаточные продукты химической или смежных отраслей промышленности	3825	тонн	-	-	-	-
РАЗДЕЛ 7 ПЛАСТМАССЫ И ИЗДЕЛИЯ ИЗ НИХ						
Полимеры этилена	3901	тонн	-	-	15290	10896
Полимеры пропилена	3902	тонн	-	-	15838	11349
Полимеры стирола в первичных формах	3903	тонн	-	-	1594	1153
Полимеры винилхлорида	3904	тонн	-	-	10701	6457
Полимеры винилацетата	3905	тонн	-	-	115	131
Акриловые полимеры	3906	тонн	-	-	3134	3673
Смолы алкидные	3907	тонн	-	-	9808	11018
Полиамиды в первичных формах	3908	тонн	-	-	2	2
Аминосмолы, фенольные смолы	3909	тонн	-	-	1096	1474
Силиконы в первичных формах	3910	тонн	-	-	297	320
Смолы нефтяные и др.	3911	тонн	-	-	3	12
Целлюлоза и её химические производные	3912	тонн	-	-	478	686
Полимеры природные	3913	тонн	-	-	28	22
Смолы ионообменные, полученные на основе полимеров	3914	тонн	-	-	2	4
Отходы, обрезки из пластмасс	3915	тонн	1	6	120	81
Мононить более 1мм из полимерных материалов	3916	тонн	-	-	1275	3432
Трубы, трубки из пластмасс	3917	тонн	-	-	4476	5712
Покрытия для пола из полимерных материалов	3918	тонн	-	-	659	668
Плиты, листы, полоса из полимерных материалов	3919	тонн	-	-	3197	2927
Плиты из полимерных материалов неармированные	3920	тонн	-	-	15354	16504
Плиты из полимерных материалов прочие	3921	тонн	-	-	1666	1991
Ванны, души, раковины и др. Из пластмасс	3922	тонн	-	-	494	467
Изделия для упаковки товаров из пластмасс	3923	тонн	681	681	2626	3244
Посуда столовая из пластмасс	3924	тонн	-	-	1716	1685
Детали строительные из пластмасс	3925	тонн	-	-	874	1634
Изделия прочие из пластмасс	3926	тонн	-	-	5636	6478
Каучукнатуральный, балата	4001	тонн	-	-	7	13
Каучук синтетический	4002	тонн	-	-	370	584
Каучук регенерированный в первичных формах	4003	тонн	-	-	-	-

СВОДНЫЕ ИТОГИ ПО СТРАНАМ ДАЛЬНЕГО ЗАРУБЕЖЬЯ

	Код ТН ВЭД	ед. изм.	ЭКСПОРТ		ИМПОРТ	
			КОЛ-ВО	тыс. долл. США	КОЛ-ВО	тыс. долл. США
Отходы обрезки и скрап резины	4004	тонн	-	-	160	51
Невулканизованная резиновая смесь	4005	тонн	-	-	29	34
Прочие формы и заготовки из невулканизованной резины	4006	тонн	-	-	23	66
Резина протекторная и корд	4007	тонн	-	-	10	11
Пластины, листы, полоса из резины	4008	тонн	-	-	514	827
Трубы, шланги, рукава из резины	4009	тонн	-	-	2281	2946
Ленты транспортерные или ремни приводные	4010	тонн	-	-	351	1122
Шины пневматические, новые	4011	тонн	-	2	6156	8773
Шины восстановленные	4012	тонн	18	1	5309	2534
Камеры резиновые	4013	тонн	-	-	80	166
Изделия гигиенические, фармацевтические из резины	4014	тонн	-	-	49	137
Одежда и ее принадлежности	4015	тонн	-	-	2909	595
Прочие изделия из резины	4016	тонн	-	-	1736	2933
Резина твердая	4017	тонн	-	-	2	25
РАЗДЕЛ 8 КОЖЕВЕННОЕ СЫРЬЕ, КОЖА						
Шкуры овец или шкурки ягнят	4102	тонн	-	-	-	-
Кожа из шкур крупного рогатого скота	4104	тонн	3890	3585	-	-
Дубленая кожа или кожевенный	4105	тонн	95	48	-	-
Кожа, дополнительно обработанная	4107	тонн	-	-	-	-
Кожа, дополнительно обработанная после дубления или в виде кожевенного краста,	4112	тонн	-	-	-	-
Замша (включая комбинированную замшу)	4114	тонн	-	-	-	-
Кожа композиционная на основе натуральной кожи и прочие отходы натуральной или композиционной кожи	4115	тонн	-	-	2	2
Изделия шорно-седельные	4201	тонн	-	-	-	1
Саквояжи, чемоданы, дорожные сумки	4202	тонн	1	8	990	1774
Одежда и принадлежности	4203	тонн	-	-	57	142
Прочие изделия	4205	тонн	-	-	1	5
Предметы одежды	4303	тонн	-	-	3	8
Мех искусственный	4304	тонн	-	-	-	-
РАЗДЕЛ 9 ДРЕВЕСИНА И ИЗДЕЛИЯ ИЗ ДРЕВЕСИНЫ						
Древесина топливная в виде отрезков	4401	тонн	23	3	3155	512
Уголь древесный	4402	тонн	-	-	247	141
Лесоматериалы необработанные	4403	тонн	84	19	-	-
Древесина бондарная	4404	тонн	9	5	-	-
Шпалы деревянные для	4406	тонн	-	-	-	-

СВОДНЫЕ ИТОГИ ПО СТРАНАМ ДАЛЬНЕГО ЗАРУБЕЖЬЯ

	Код ТН ВЭД	ед. изм.	ЭКСПОРТ		ИМПОРТ	
			КОЛ-ВО	тыс. долл. США	КОЛ-ВО	тыс. долл. США
железнодорожных или трамвайных путей:						
Лесоматериалы распиленные, строганные	4407	тонн	256	120	245	281
Листы однослойной фанеры	4408	тонн	-	-	314	232
Пиломатериалы	4409	тонн	-	-	210	197
Плиты древесностружечные	4410	тонн	-	-	3690	1985
Плиты древесноволокнистые	4411	тонн	-	-	14557	7566
Фанера клееная	4412	тонн	-	-	635	500
Древесина прессованная в виде блоков	4413	тонн	-	-	1	1
Рамы деревянные для картин и др.	4414	тонн	-	-	5	8
Тара из древесины	4415	тонн	-	-	51	35
Бочки, бочонки, чаны, кадки и прочие бондарные изделия	4416	тонн	-	-	-	-
Инструменты	4417	тонн	-	-	98	80
Изделия деревянные строительные	4418	тонн	-	-	14	180
Принадлежности столовые и кухонные деревянные	4419	тонн	-	-	33	33
Изделия деревянные мозаичные, шкатулки	4420	тонн	-	-	7	1184
Изделия деревянные прочие	4421	тонн	3	19	883	701
Изделия из натуральной пробки	4503	тонн	-	-	2	8
Пробка агломерированная (со связующим веществом)	4504	тонн	-	-	-	1
Плетенки и аналогичные изделия из материалов для плетения	4601	тонн	-	-	1	2
Плетеные и другие изделия	4602	тонн	-	-	4	11
РАЗДЕЛ 10 БУМАГА И КАРТОН, ИЗДЕЛИЯ ИЗ НИХ						
Целлюлоза древесная	4703	тонн	-	-	770	1019
Целлюлоза древесная	4704	тонн	-	-	6	20
Массаволокнистая, полученная из регенерируемых	4706	тонн	-	-	21	41
Макулатура и отходы	4707	тонн	-	-	286	171
Бумага газетная	4801	тонн	-	-	225	197
Бумага и картон немелованные	4802	тонн	-	-	3305	2235
Бумажные салфетки	4803	тонн	-	-	38	61
Крафт-бумага и картон немелованные	4804	тонн	-	-	2	2
Бумага и картон немелованные прочие	4805	тонн	-	-	231	129
Пергамент растительный, калька и др.	4806	тонн	-	-	8	7
Бумага и картон многослойные	4807	тонн	-	-	4	4
Бумага и картон гофрированные	4808	тонн	-	-	13	13

СВОДНЫЕ ИТОГИ ПО СТРАНАМ ДАЛЬНЕГО ЗАРУБЕЖЬЯ

	Код ТН ВЭД	ед. изм.	ЭКСПОРТ		ИМПОРТ	
			КОЛ-ВО	тыс. долл. США	КОЛ-ВО	тыс. долл. США
Бумага копировальная	4809	тонн	-	-	266	114
Бумага и картон мелованные	4810	тонн	-	-	346	395
Бумага, картон	4811	тонн	-	-	359	506
Плиты и пластины из бумажной массы	4812	тонн	-	-	-	1
Бумага папиросная	4813	тонн	-	-	5	16
Обои и аналогичные настенные покрытия	4814	тонн	-	-	514	1078
Бумага копировальная и др.	4816	тонн	-	-	7	9
Конверты, почтовые открытки	4817	тонн	-	-	10	22
Бумага туалетная	4818	тонн	-	-	112	339
Тара из бумаги	4819	тонн	-	-	2332	2250
Журналы, бухгалтерские книги, блокноты	4820	тонн	-	-	1559	1506
Ярлыки и этикетки из бумаги	4821	тонн	-	-	1213	1303
Бобины, катушки, шпули	4822	тонн	-	-	-	3
Бумага, картон прочие	4823	тонн	-	-	291	342
Книги, брошюры	4901	тонн	14	12	32	67
Газеты, журналы, прочие издания	4902	тонн	-	-	1	1
Книги-картинки для рисования, для раскрашивания	4903	тонн	-	-	31	29
Карты географические	4905	тонн	-	-	1	1
Планы и чертежи для архитектурных	4906	тонн	-	-	-	-
Картинки переводные	4908	тонн	-	-	1	1
Открытки	4909	тонн	-	-	11	8
Печатные календари	4910	тонн	-	-	4	6
Прочая печатная продукция	4911	тонн	-	-	82	5593
РАЗДЕЛ 11 ТЕКСТИЛЬНЫЕ МАТЕРИАЛЫ И ТЕКСТИЛЬНЫЕ ИЗДЕЛИЯ						
Кокконы	5001	тонн	-	-	-	-
Шелк-сырец	5002	тонн	-	-	-	-
Отходы шелковые	5003	тонн	-	-	-	-
Нить шелковая и пряжа из шелковых отходов	5006	тонн	-	-	-	-
Ткани шелковые	5007	тонн	-	-	40	17
Шерсть, не подвергнутая	5101	тонн	195	125	-	-
Волос животных	5102	тонн	-	-	-	-
Пряжа шерстяная гребенного прядения	5107	тонн	-	-	1	3
Пряжа из шерсти или тонкого волоса	5109	тонн	-	11	6	9
Ткани из шерстяной пряжи	5111	тонн	-	-	1	2
Ткани из гребенной шерстяной пряжи	5112	тонн	-	-	52	88
Ткани из грубого волоса животных	5113	тонн	2798	7361	-	-
Волокно хлопковое	5201	тонн	65276	153048	-	-

СВОДНЫЕ ИТОГИ ПО СТРАНАМ ДАЛЬНЕГО ЗАРУБЕЖЬЯ

	Код ТН ВЭД	ед. изм.	ЭКСПОРТ		ИМПОРТ	
			кол-во	тыс. долл. США	кол-во	тыс. долл. США
Отходы хлопка	5202	тонн	421	326	-	-
Нитки хлопчатобумажные	5204	тонн	-	-	33	238
Пряжа х/б сод.хлопка 85 мас. % или более	5205	тонн	4408	19451	4	8
Пряжа хлопчатобумажная	5206	тонн	21	64	1	1
Пряжа хлопчатобумажная	5207	тонн	-	-	9	28
Ткани х/б сод. 85 мас. % или более хлопка, с поверхностной плотностью не более 200г/кв.м	5208	м ²	1206	4755	597321	811
Ткани х/б сод.85 масс. % или более хлопка, с поверхностной плотностью более 200 г/кв. М	5209	м ²	-	-	7807	18
Ткани х/б сод.менее 85 масс. % хлопка с добавлением химических волокон, с поверхностной плотностью не более 200 г/кв. М	5210	м ²	-	-	8	13
Ткани х/б сод.менее 85 масс. % хлопка с добавлением в основном химических волокон, с поверхностной плотностью более 200 г/кв. М	5211	м ²	-	-	232465	368
Ткани х/б прочие	5212	м ²	6	21	308147	232
Лен-сырец или лен обработанный	5301	тонн	5	145	-	-
Джутовое волокно и другие текстильные лубяные волокна	5303	тонн	-	-	-	-
Волокнококосовогоореха	5305	тонн	-	-	22	18
Пряжа льняная	5306	тонн	-	-	13	177
Пряжа из джута или других лубяных текстильных волокон	5307	тонн	-	-	3921	4305
Ткани льняные	5309	тонн	-	-	-	-
Тканиизпрочихрастительныхтекстильны хволокон	5311	тонн	-	-	-	-
Нитки швейные из химических нитей	5401	тонн	-	-	188	531
Нити комплексные синтетические	5402	тонн	-	-	5531	6656
Нити искусственные	5403	тонн	-	-	71	108
Мононити синтетические	5404	тонн	-	-	11	47
Нити комплексные химические (кроме швейных ниток), расфасованные для розничной продажи	5406	тонн	-	-	7	8
Ткани синтетические	5407	тонн	-	-	10558	13572
Ткани из искусственных нитей	5408	тонн	-	-	20	38
Жгут синтетических нитей	5501	тонн	-	-	-	-
Жгутискусственныхнитей	5502	тонн	-	-	7	71

СВОДНЫЕ ИТОГИ ПО СТРАНАМ ДАЛЬНЕГО ЗАРУБЕЖЬЯ

	Код ТН ВЭД	ед. изм.	ЭКСПОРТ		ИМПОРТ	
			КОЛ-ВО	тыс. долл. США	КОЛ-ВО	тыс. долл. США
Волокна штапельные синтетические	5503	тонн	-	-	125	107
Отходы химических волокон	5505	тонн	-	-	-	-
Волокна синтетические, подвергнутые кардо-, гребнечесанию или другой подготовке для прядения:	5506	тонн	-	-	112	91
Нитки швейные из химических волокон	5508	тонн	-	-	1268	1003
Пряжа из синтетических волокон	5509	тонн	-	-	428	950
Пряжа из искусственных волокон	5510	тонн	-	-	-	-
Пряжа из химических волокон	5511	тонн	-	-	10	10
Ткани из синтетических волокон	5512	тонн	-	-	2586	2897
Ткани из синтетических волокон	5513	тонн	-	-	7515	9233
Ткани из синтетических волокон, с добавлением хлопка	5514	тонн	-	-	737	1022
Ткани из синтетических волокон прочие	5515	тонн	-	-	90	95
Ткани из искусственных волокон	5516	тонн	-	-	868	908
Вата и изделия из нее	5601	тонн	-	-	88	379
Фетр и войлок	5602	тонн	-	-	251	88
Нетканые материалы	5603	тонн	-	-	1597	2526
Нити резиновые и корд	5604	тонн	-	-	76	241
Нить металлизированная	5605	тонн	-	-	1	2
Нить позументная и плоская	5606	тонн	-	-	2	12
Бечевки, шнуры, веревки и канаты	5607	тонн	-	-	2998	2006
Сетки и сети, плетеные из бечевки и другие готовые сети из текстильных волокон	5608	тонн	-	-	14	34
Изделия из нитей	5609	тонн	-	-	16	41
Узелковые ковры и прочие напольные покрытия	5701	тонн	-	-	1	3
Тканые ковры	5702	тонн	-	-	122	413
Ковры и прочие текстильные напольные покрытия	5703	тонн	-	-	90	463
Ковры и прочие покрытия из войлока	5704	тонн	-	-	5	17
Ковры и текстильные напольные покрытия	5705	тонн	-	-	2	8
Ткани ворсовые	5801	тонн	-	-	122	168
Ткани махровые полотенечные	5802	тонн	-	-	2	2
Ткани ажурного переплетения	5803	тонн	-	-	12	14
Тюль и сетчатые полотна прочие	5804	тонн	-	-	89	92
Узкие ткани	5806	тонн	-	-	42	85
Этикетки, эмблемы из текстильных материалов	5807	тонн	-	-	3	104
Тесьма, отделочные материалы и др.	5808	тонн	-	-	41	193

СВОДНЫЕ ИТОГИ ПО СТРАНАМ ДАЛЬНЕГО ЗАРУБЕЖЬЯ

	Код ТН ВЭД	ед. изм.	ЭКСПОРТ		ИМПОРТ	
			кол-во	тыс. долл. США	кол-во	тыс. долл. США
Вышивки в куске	5810	тонн	-	-	-	-
Стеганыетекстильниматериалывкуске	5811	тонн	-	-	12	18
Текстильные материалы	5901	Тонн	-	-	0	0
Материалы кордные для шин	5902	тонн	-	-	1	2
Ткани дублированные	5903	тонн	-	-	426	668
Линолеум	5904	тонн	-	-	2310	1054
Настенные покрытия	5905	тонн	-	-	-	-
Текстильные материалы прорезиненные	5906	тонн	-	-	5	26
Текстильные материалы с покрастием	5907	тонн	-	-	64	119
Шланги текстильные	5909	тонн	-	-	4	6
Транспортерные ленты	5910	тонн	-	-	12	38
Текстильные материалы и изделия для технических целей	5911	тонн	-	-	64	482
Ворсовое полотно	6001	тонн	-	-	1088	1699
Прочее трикотажное полотно	6002	тонн	-	-	-	-
Трикотажные полотна	6003	тонн	-	-	8	10
Трикотажные полотна машинного или ручного вязания прочие	6004	тонн	-	-	-	-
Полотна основовязанные	6005	тонн	-	-	5	48
Трикотажные полотна машинного или ручного вязания прочие	6006	тонн	-	-	170	231
Пальто, плащи, куртки мужские трикотажные	6101	штук	-	-	12143	91
Пальто, плащи, куртки с капюшоном	6102	штук	-	-	16046	95
Костюмы, пиджаки трикотажные мужские	6103	штук	-	-	73539	380
Костюмы, комплекты, платья, юбки женские	6104	штук	-	-	52929	244
Сорочки и рубашки трикотажные мужские	6105	штук	-	-	117224	192
Блузки, рубашки трикотажные женские	6106	штук	-	-	29980	72
Белье нижнее мужское трикотажное	6107	штук	-	-	409242	208
Белье нижнее женское трикотажное	6108	штук	-	-	608510	606
Майки и изделия трикотажные	6109	штук	-	-	869774	1050
Свитеры, изделия трикотажные	6110	штук	-	-	658251	1338
Детская одежда из трикотажа	6111	тонн	-	-	234	1089
Костюмы спортивные трикотажные	6112	штук	-	-	99941	125
Одежда из трикотажного полотна	6113	тонн	-	-	1	19
Одежда трикотажная	6114	тонн	-	-	97	324
Колготы, чулки, носки	6115	штук	-	-	207719	1079
Перчатки, варежки трикотажные	6116	штук	-	-	629043	160

СВОДНЫЕ ИТОГИ ПО СТРАНАМ ДАЛЬНЕГО ЗАРУБЕЖЬЯ

	Код ТН ВЭД	ед. изм.	ЭКСПОРТ		ИМПОРТ	
			кол-во	тыс. долл. США	кол-во	тыс. долл. США
Принадлежности одежды трикотажные	6117	тонн	-	-	31	186
Пальто, плащи, куртки мужские	6201	штук	6146	86	183748	533
Пальто, плащи, куртки женские	6202	штук	-	-	416371	803
Костюмы, пиджаки, брюки мужские	6203	штук	1707662	14200	987233	1172
Костюмы, жакеты, платья, юбки женские	6204	штук	548798	3620	403640	988
Рубашки мужские	6205	штук	34839	325	396621	491
Блузки, рубашки женские	6206	штук	-	-	46100	129
Майки, трусы, пижамы мужские	6207	тонн	-	-	27	58
Майки, халаты женские	6208	тонн	-	-	225	668
Детская одежда и принадлежности к ней	6209	тонн	-	-	57	324
Одежда	6210	тонн	-	-	107	1159
Костюмы спортивные	6211	тонн	-	-	93	815
Бюстгальтеры, пояса, корсеты и др.	6212	штук	-	-	256873	160
Платки носовые	6213	штук	-	-	1028201	327
Шали, шарфы, вуали	6214	штук	-	-	165004	82
Галстуки, шейные платки	6215	штук	-	-	148545	25
Перчатки, варежки и митенки	6216	тонн	-	-	8	27
Принадлежности одежды прочие	6217	тонн	1	12	21	58
Одеяла и пледы дорожные	6301	тонн	-	-	288	800
Бельё постельное, столовое и прочее	6302	тонн	-	-	812	1690
Занавеси и шторы	6303	м ²	-	-	384533	362
Изделия декоративные прочие	6304	тонн	-	-	52	162
Мешки и пакеты упаковочные	6305	тонн	-	-	1247	2613
Брезент, навесы, шторы	6306	тонн	-	-	139	644
Готовые изделия прочие	6307	тонн	3	47	765	1484
Наборы, состоящие из тканей и пряжи или нитей с принадлежностями или без них, для изготовления ковров,	6308	тонн	-	-	45	63
Одежда и изделия, бывшие в употреблении	6309	тонн	13	18	506	605
Тряпье, отходы из текстильных материалов	6310	тонн	-	-	-	2
РАЗДЕЛ 12 ОБУВЬ, ГОЛОВНЫЕ УБОРЫ						
Водонепроницаемая обувь	6401	пар	-	-	148750	131
Другие виды обуви из резины	6402	пар	-	-	3051874	2557
Обувь на подошве из резины с верхом из кожи	6403	пар	-	-	3585232	3176
Обувь на подошве из резины, с верхом из текстильных материалов	6404	пар	-	-	1879990	1317
Прочая обувь	6405	пар	1	1	441742	345
Части обуви	6406	тонн	-	-	316	510
Шляпы и прочие головные уборы	6504	тонн	-	-	7	19

СВОДНЫЕ ИТОГИ ПО СТРАНАМ ДАЛЬНЕГО ЗАРУБЕЖЬЯ

	Код ТН ВЭД	ед. изм.	ЭКСПОРТ		ИМПОРТ	
			кол-во	тыс. долл. США	кол-во	тыс. долл. США
Шляпы и прочие головные уборы						
трикотажные	6505	тонн	-	-	64	267
Головные уборы прочие	6506	тонн	-	-	35	194
Прокладки, подкладки, чехлы, каркасы для шляп	6507	тонн	-	-	3	9
Зонты	6601	тонн	-	-	85	117
Трости, трости-сиденья, хлысты	6602	штук	-	-	200	1
Части, отделочные детали и принадлежности	6603	тонн	-	-	3	1
Искусственные цветы, листья	6702	тонн	-	-	37	74
Парики, бороды накладные	6704	тонн	-	-	4	9
РАЗДЕЛ 13 ИЗДЕЛИЯ ИЗ КАМНЯ ИЛИ АНАЛОГИЧНЫХ МАТЕРИАЛОВ						
Зонты от дождя и солнца	6801	тонн	-	-	12	14
Камень, обработанный для строительства	6802	тонн	-	-	4840	2276
Сланец, обработанный и изделия из сланца	6803	тонн	-	-	453	188
Жернова, камни точильные	6804	тонн	-	-	1554	1053
Природный или искусственный абразивный порошок	6805	тонн	-	-	407	261
Шлаковата, минеральная вата и др.	6806	тонн	-	-	281	459
Изделия из асфальта	6807	тонн	-	-	6098	2968
Панели, плиты, изделия из растительных волокон	6808	тонн	-	-	16	9
Изделия из гипса	6809	тонн	-	-	650	1038
Изделия из цемента, бетона	6810	тонн	18	1	27	35
Изделия из асбоцемента и цемента	6811	тонн	123	74	296	235
Волокно асбестовое, изделия из него	6812	тонн	-	-	266	143
Фрикционные материалы	6813	тонн	-	-	76	139
Слюда обработанная и изделия из нее	6814	тонн	-	-	239	263
Изделия из камня	6815	тонн	3	15	15	454
Кирпичи, блоки, плитки	6901	тонн	-	-	-	-
Кирпичи огнеупорные, блоки, плитки	6902	тонн	-	-	1909	1856
Прочие огнеупорные керамические изделия	6903	тонн	-	-	55	205
Кирпич строительный	6904	тонн	-	-	792	1897
Плитки (черепица) кровельные	6905	тонн	-	-	-	-
Трубы керамические	6906	тонн	-	-	5	19
Плиты для мощения керамические неглазурованные	6907	тонн	-	-	61916	18049
Плиты для мощения керамические глазурованные	6908	тонн	-	-	18978	4959
Посуда керамическая лабораторная и др.	6909	тонн	-	-	25	16

СВОДНЫЕ ИТОГИ ПО СТРАНАМ ДАЛЬНЕГО ЗАРУБЕЖЬЯ

	Код ТН ВЭД	ед. изм.	ЭКСПОРТ		ИМПОРТ	
			кол-во	тыс. долл. США	кол-во	тыс. долл. США
Раковины, ванны и др. Из керамики	6910	тонн	-	-	1885	1301
Посуда столовая из фарфора	6911	тонн	-	-	2604	1737
Посуда столовая и др. Из керамики	6912	тонн	-	-	249	266
Прочие декоративные изделия	6913	тонн	-	-	9	13
Прочие керамические изделия	6914	тонн	-	-	14	4305
Бой стеклянный	7001	тонн	-	-	-	-
Стекло в форме шаров (кроме микросфер товарной позиции 7018), прутков или трубок, необработанное:	7002	тонн	-	-	4	3
Бой стеклянный	7003	тонн	-	-	74	56
Стекло тянутое, выдувное, листовое	7004	тонн	-	-	241	218
Стекло термически полированное с матовой поверхностью	7005	тонн	-	-	4059	1500
Стекло гнутое, граненое и др.	7006	тонн	-	-	66	40
Стекло безопасное, многослойное	7007	тонн	-	-	510	1863
Многослойные изолирующие изделия из стекла	7008	тонн	-	-	153	693
Зеркала стеклянные	7009	тонн	-	-	1709	1237
Стеклянные емкости	7010	тонн	-	-	4914	2720
Посуда столовая и кухонная	7013	тонн	-	-	3891	3490
Стеклянные изделия для сигнализации	7014	тонн	-	-	-	3485
Стекла для часов и аналогичные стекла	7015	тонн	-	-	-	-
Блоки для мощения из прессованного стекла	7016	тонн	-	-	111	81
Посуда стеклянная для лабораторных целей	7017	тонн	-	-	20	78
Бусины стеклянные, изделия, имитирующие жемчуг	7018	тонн	-	-	2147	1856
Стекловолокно и изделия из него	7019	тонн	-	-	1490	2492
Изделия из стекла прочие	7020	тонн	-	-	19	24
РАЗДЕЛ 14 ДРАГОЦЕННЫЕ И ПОЛУДРАГОЦЕННЫЕ МЕТАЛЛЫ						
Прочие	7101	тонн	8	529829	56	5182
РАЗДЕЛ 15 НЕДРАГОЦЕННЫЕ МЕТАЛЛЫ И ИЗДЕЛИЯ ИЗ НИХ						
Ферросплавы	7202	тонн	-	-	1029	1780
Продукты прямого восстановления	7203	тонн	-	-	-	-
Отходы и лом ч/м	7204	тонн	100	259	2	1
Гранулы и порошки из передельного Железо и легированная сталь в слитках или прочих	7205	тонн	-	-	13	16
Полуфабрикаты из железа или нелегированной стали:	7206	тонн	-	-	27	20
	7207	тонн	-	-	-	-

СВОДНЫЕ ИТОГИ ПО СТРАНАМ ДАЛЬНЕГО ЗАРУБЕЖЬЯ

	Код ТН ВЭД	ед. изм.	ЭКСПОРТ		ИМПОРТ	
			КОЛ-ВО	тыс. долл. США	КОЛ-ВО	тыс. долл. США
Прокат плоский из углеродистой стали	7208	тонн	-	-	7805	7592
Прокат плоский из углеродистой стали	7209	тонн	-	-	6898	2984
Прокат плоский из углеродистой стали, шириной 600мм или более, плакированный	7210	тонн	-	-	53543	23120
Прокат плоский из углеродистой стали, шириной менее 600 мм, неплакированный	7211	тонн	-	-	6548	2691
Прокат плоский из углеродистой стали, плакированный	7212	тонн	-	-	11085	6069
Прутки горячекатаные из углеродистой стали	7213	тонн	75	22	2177	1128
Прутки из углеродистой стали	7214	тонн	45	17	56088	28542
Прутки прочие из углеродистой стали	7215	тонн	-	-	17	27
Уголки, профили из углеродистой стали	7216	тонн	-	-	21432	13249
Проволока из углеродистой стали	7217	тонн	2770	874	4980	2899
Сталь коррозионностойкая в слитках	7218	тонн	-	-	28	23
Прокат плоский из коррозионностойкой стали, шириной 600 мм или более	7219	тонн	-	-	752	4267
Прокат плоский из коррозионностойкой стали, шириной менее 600 мм	7220	тонн	-	-	23	103
Прутки из коррозионностойкой стали прочие	7222	тонн	-	-	67	183
Проволока из коррозионностойкой стали	7223	тонн	-	-	20	12
Сталь легированная в слитках или других первичных формах прочая; полуфабрикаты из прочих легированных сталей:	7224	тонн	-	-	-	1
Прокат плоский из прочих легированных сталей, шириной 600 мм или более	7225	тонн	-	-	486	750
Прокат плоский из прочих легированных сталей	7226	тонн	-	-	13	8
Прутки горячекатаные, в свободно смотанных бухтах, из прочих легированных сталей:	7227	тонн	-	-	3	8
Прутки из легированных сталей прочие	7228	тонн	155	62	5402	2687
Проволока из прочих легированных сталей	7229	тонн	-	-	1028	646
Конструкции шпунтовые из ч/м	7301	тонн	-	-	23	30
Рельсы, изделия из ч/м	7302	тонн	-	-	102	187
Трубы из чугунного литья	7303	тонн	-	-	839	523
Трубы бесшовные	7304	тонн	-	-	1644	3919
Трубы и трубки прочие	7305	тонн	-	-	6	6
Трубы , трубки из ч/м	7306	тонн	9	11	4222	5495

СВОДНЫЕ ИТОГИ ПО СТРАНАМ ДАЛЬНЕГО ЗАРУБЕЖЬЯ

	Код ТН ВЭД	ед. изм.	ЭКСПОРТ		ИМПОРТ	
			КОЛ-ВО	тыс. долл. США	КОЛ-ВО	тыс. долл. США
Фитинги для труб из ч/м	7307	тонн	-	-	596	2267
Металлоконструкции из ч/м	7308	тонн	10	19	10595	23081
Резервуары, цистерны из черных металлов	7309	тонн	-	-	52	170
Цистерны, бочки, барабаны, ящики из ч/м	7310	тонн	-	-	77	295
Емкости для газа из черных металлов	7311	тонн	-	2	80	303
Крученая проволока, тросы из ч/м	7312	тонн	-	-	999	2094
Проволока колючая из ч/м	7313	тонн	-	-	8	5
Металлическая ткань, решетки	7314	тонн	-	-	3072	3604
Цепи и их части из ч/м	7315	тонн	-	-	572	931
Якоря, кошки и их части, из черных металлов	7316	тонн	-	-	1	10
Гвозди, кнопки и др. Из ч/м	7317	тонн	-	-	213	258
Винты, болты, гайки, глухары, шайбы	7318	тонн	-	1	1490	4581
Иглы швейные, спицы вязальные из ч/м	7319	тонн	-	-	20	23
Пружины из ч/м	7320	тонн	-	-	896	1786
Печи отопительные	7321	тонн	-	-	512	650
Радиаторы для центрального отопления	7322	тонн	-	-	1314	1216
Изделия столовые, кухонные и др. Из ч/м	7323	тонн	-	-	2864	2631
Оборудование санитарно-техническое из	7324	тонн	-	-	784	644
Изделия литые из ч/м	7325	тонн	-	-	1006	1518
Изделия прочие из ч/м	7326	тонн	4	5	6736	11938
Медьнерафинированная	7402	тонн	-	-	-	2
Медь рафинированная и сплавы	7403	тонн	690	1113	-	6
Отходы и лом медные	7404	тонн	-	-	-	1
Порошки и чешуйки медные	7406	тонн	-	-	-	1
Прутки и профили медные	7407	тонн	-	-	1	4
Проволока медная	7408	тонн	-	-	5	28
Плиты, листы, полосы и ленты медные	7409	тонн	-	-	5	41
Фольга медная	7410	тонн	-	-	1	13
Трубы и трубки медные	7411	тонн	-	-	12	67
Фитинги медные для труб или трубок	7412	тонн	-	-	8	579
Крученая проволока из меди	7413	тонн	-	-	12	129
Гвозди, кнопки и аналогичные изделия из меди или из ч/м с медными головками	7415	тонн	-	-	32	288
Изделия столовые, кухонные или прочие для бытовых нужд и их части из меди	7418	тонн	-	-	1	21
Изделия из меди прочие	7419	тонн	-	-	6	2672
Трубы, трубки и фитинги для них	7505	тонн	-	-	1	16

СВОДНЫЕ ИТОГИ ПО СТРАНАМ ДАЛЬНЕГО ЗАРУБЕЖЬЯ

	Код ТН ВЭД	ед. изм.	ЭКСПОРТ		ИМПОРТ	
			кол-во	тыс. долл. США	кол-во	тыс. долл. США
Фольга алюминиевая	7507	тонн	-	-	4	3
Алюминий необработанный	7601	тонн	51352	138138	38	39
Отходы и лом алюминиевые	7602	тонн	209	295	-	-
Порошки и чешуйки алюминиевые	7603	тонн	-	-	12	14
Прутки и профили алюминиевые	7604	тонн	-	-	490	903
Проволока алюминиевая	7605	тонн	1	-	94	121
Плиты, листы, полосы алюминиевые	7606	тонн	-	-	179	943
Фольга алюминиевая	7607	тонн	-	-	153	192
Трубы и трубки алюминиевые	7608	тонн	-	-	8	46
Фитинги для труб или трубок алюминиевые	7609	тонн	-	-	-	1
Металлоконструкции алюминиевые	7610	тонн	-	-	455	7582
Резервуары, цистерны, баки	7611	тонн	-	-	2	4
Цистерны, бочки, барабаны, емкости алюминиевые	7612	тонн	-	-	127	363
Проволока, тросы, кабели из алюминия	7614	тонн	-	-	47	181
Изделия столовые и др. Из алюминия	7615	тонн	1	1	86	163
Прочие изделия из алюминия	7616	тонн	-	13	224	850
Отходы и лом свинцовые	7801	тонн	-	-	-	2
Плиты, листы, полосы, порошки свинцовые	7804	тонн	-	-	-	3
Прочие изделия из свинца	7806	тонн	-	-	-	1
Цинк необработанный	7901	тонн	-	-	1	4
Пыль, пороки и чешуйки цинковые	7903	тонн	-	-	6	92
Прочие изделия из цинка	7907	тонн	-	-	20	10
Изделия из олова прочие	8007	тонн	-	-	4	15
Магний и изделия из него	8104	тонн	-	-	49	284
Титан и изделия из него, включая отходы и лом	8108	тонн	-	-	1	42
Цирконий и изделия из него	8109	тонн	-	-	-	-
Сурьма и изделия из нее	8110	тонн	9302	102353	-	-
Марганец и изделия из него	8111	тонн	-	-	-	2
Бериллий, хром, германий	8112	тонн	-	-	5	171
Металлокерамика и изделия из нее	8113	тонн	16	72	-	-
Инструмент ручной для сельского хозяйства	8201	тонн	-	-	2456	1851
Пилы ручные (ножовки)	8202	тонн	-	-	168	148
Напильники, надфили, рашпили и др.	8203	тонн	-	-	225	238
Ключи гаечные ручные	8204	тонн	-	-	173	194
Инструменты ручные	8205	тонн	-	2	1155	1170
Инструменты	8206	тонн	-	1	128	143

Внешнеэкономическая деятельность
Республики Таджикистан, 2023

	Код ТН ВЭД	ед. изм.	ЭКСПОРТ		ИМПОРТ	
			КОЛ-ВО	тыс. долл. США	КОЛ-ВО	тыс. долл. США
Инструмент сменный ручной с механическим приводом	8207	тонн	2	4	511	1718
Ножи и лезвия для машин	8208	тонн	-	-	40	70
Пластины, бруски, наконечники и аналогичные изделия для инструмента, из металлокерамики	8209	тонн	-	-	1	11
Устройства ручные механические для приготовления пищи	8210	тонн	-	-	21	28
Ножи	8211	тонн	-	-	298	231
Бритвы и лезвия для них	8212	тонн	-	-	149	381
Ножницы портновские и др.	8213	тонн	-	-	216	167
Изделия режущие прочие	8214	тонн	-	-	115	96
Ложки, вилки, столовые приборы	8215	тонн	-	-	799	585
Замки висячие и врезные из недрагоценных металлов	8301	тонн	-	-	509	613
Крепежная арматура из недрагоценных металлов	8302	тонн	-	-	1613	2368
Сейфы бронированные из недрагоценных металлов	8303	тонн	-	-	146	184
Шкафы, ящики из недрагоценных металлов	8304	тонн	-	-	20	35
Фурнитура для скоросшивателей или папок, скрепки	8305	тонн	-	-	36	51
Колокола, гонги и др.	8306	тонн	-	-	24	33
Трубы гибкие из недрагоценных металлов	8307	тонн	-	-	12	67
Застежки, рамы с застежками, пряжки, крючки	8308	тонн	-	-	37	57
Пробки, колпачки и крышки	8309	тонн	-	-	72	214
Таблички с указателями	8310	тонн	-	-	60	629
Электроды, прутки, трубы из недрагоценных металлов	8311	тонн	-	-	3267	2995
прочие		тонн				
РАЗДЕЛ 16 МАШИНЫ, ОБОРУДОВАНИЕ И ЗАПЧАСТИ						
Котлы паровые	8402	тонн	-	-	318	866
Котлы центрального отопления	8403	тонн	-	-	212	636
Вспомогательное оборудование для использования с котлами товарной	8404	тонн	-	-	11	122
Газогенераторы	8405	тонн	-	-	21	505
Турбины на водяном паре и турбины паровые прочие	8406	тонн	-	-	0	2
Двигатели внутреннего сгорания с искровым зажиганием	8407	штук	-	-	20321	6041
Двигатели внутреннего сгорания	8408	штук	-	-	1314	1177
Части для двигателей товарной позиции	8409	тонн	-	3	287	1972

СВОДНЫЕ ИТОГИ ПО СТРАНАМ ДАЛЬНЕГО ЗАРУБЕЖЬЯ

	Код ТН ВЭД	ед. изм.	ЭКСПОРТ		ИМПОРТ	
			кол-во	тыс. долл. США	кол-во	тыс. долл. США
8407 или 8408						
Гидротурбины	8410	тонн	-	-	975	16051
Двигатели турбореактивные и др.	8411	штук	-	1	7	203
Двигатели и силовые установки прочие	8412	тонн	-	-	125	1929
Насосы жидкостные	8413	штук	18	329	575224	12822
Насосы воздушные или вакуумные	8414	штук	7	171	331155	13154
Установки для кондиционирования воздуха	8415	штук	-	-	42403	11694
Горелки топочные для топлива и газа	8416	тонн	-	-	5	71
Печи и камеры промышленные или лабораторные	8417	штук	-	-	187	3487
Холодильники, морозильники	8418	штук	-	383	33525	8599
Машины, оборудование промышленное для обработки материалов	8419	тонн	-	-	1042	9747
Валковые машины	8420	тонн	-	-	53	460
Центрифуги, агрегаты для очистки	8421	тонн	-	3	1964	14774
Машины посудомоечные	8422	штук	2	1	3968	3217
Оборудование для взвешивания товаров	8423	штук	-	-	31566	759
Механические устройства для разбрызгивания жидкостей или порошков	8424	штук	-	33	105518	1838
Тали подъемные и подъемники, домкраты	8425	штук	3	25	14147	621
Краны подъемные разных типов, погрузчики	8426	штук	1	141	2629	5765
Автопогрузчики	8427	штук	-	-	527	2342
Машины и устройства для подъема, погрузки или разгрузки	8428	тонн	-	-	4295	13794
Бульдозеры самоходные	8429	штук	20	1014	697	48466
Машины для трамбования или бурения	8430	штук	12	175	2820	11501
Части для подъемно-транспортного оборудования	8431	тонн	2	41	1949	12136
Машины сельскохозяйственные для обработки почвы	8432	штук	21	8	16450	1717
Машины для обмолота сельскохозяйственных культур	8433	штук	-	-	9140	3454
Установки и аппараты доильные и др.	8434	тонн	-	-	35	138
Прессы, дробилки и аналогичные машины для виноделия	8435	штук	-	-	7	639
Оборудование для с/х	8436	тонн	-	-	1441	5397
Машины для очистки, сортировки семян	8437	штук	-	-	904	2393
Оборудование для промышленного приготовления пищевых продуктов	8438	тонн	-	-	406	4128

СВОДНЫЕ ИТОГИ ПО СТРАНАМ ДАЛЬНЕГО ЗАРУБЕЖЬЯ

	Код ТН ВЭД	ед. изм.	ЭКСПОРТ		ИМПОРТ	
			КОЛ-ВО	тыс. долл. США	КОЛ-ВО	тыс. долл. США
Оборудование для производства массы из целлюлозных материалов	8439	тонн	12	5	193	307
Оборудование переплетное	8440	тонн	-	-	8	70
Оборудование для производства изделий из бумаги или картона	8441	тонн	-	-	421	1123
Машины, аппаратура и оснастка для шрифтоотливки	8442	тонн	-	-	11	25
Оборудование печатное	8443	тонн	5	10	529	4869
Машины для подготовки текстильных волокон	8444	тонн	-	-	1	10
Машины для подготовки текстильных волокон	8445	тонн	505	156	758	2956
Станки ткацкие	8446	тонн	-	-	732	5054
Машины трикотажные, вязально-прошивные	8447	тонн	-	-	88	1320
Оборудование и з/ч вспомогательные для текстильной и печатной промышленности	8448	тонн	-	-	152	3412
Оборудование для производства или отделки войлока	8449	тонн	-	-	-	1
Машины стиральные	8450	тонн	-	-	1146	2120
Оборудование для промывки, чистки, сушки, глажения, прессования и др.	8451	тонн	-	-	298	2527
Машины швейные, мебель для них	8452	тонн	-	-	865	2128
Оборудование для подготовки, дубления шкур, кож и др.	8453	тонн	1	1	178	806
Конвертеры, литейные ковши	8454	тонн	-	-	-	-
Станы прокатные и валки для них	8455	тонн	-	-	643	1164
Станки для обработки материалов с помощью лазерного или другого луча	8456	тонн	3	3	12	161
Центры обрабатывающие, станки агрегатные	8457	тонн	-	-	-	-
Станки токарные металлорежущие	8458	тонн	149	48	21	83
Станки металлорежущие	8459	тонн	52	13	18	66
Станки заточные, шлифовальные	8460	тонн	2	1	30	220
Станки для обработки металлов или металлокерамики	8461	тонн	-	-	35	83
Станки для обработки металлов штамповкой	8462	тонн	81	16	2590	3243
Станки для обработки металлов прочие	8463	тонн	40	90	92	436
Станки для обработки камня	8464	тонн	-	-	1092	1169
Станки для обработки дерева	8465	тонн	2	2	339	1387
Части для металлорежущих токарных и др. станков	8466	тонн	-	-	78	440

СВОДНЫЕ ИТОГИ ПО СТРАНАМ ДАЛЬНЕГО ЗАРУБЕЖЬЯ

	Код ТН ВЭД	ед. изм.	ЭКСПОРТ		ИМПОРТ	
			КОЛ-ВО	тыс. долл. США	КОЛ-ВО	тыс. долл. США
Инструменты ручные	8467	тонн	-	-	110	575
Оборудование и аппараты для сварки	8468	тонн	-	-	15	93
Машинки пишущие, кроме принтеров товарной позиции 8443; устройства для обработки текстов:	8469	тонн	-	-	-	-
Калькуляторы и др.	8470	тонн	-	-	48	248
Вычислительные машины и их блоки	8471	тонн	1	200	122	20177
Оборудование конторское	8472	тонн	-	-	136	1526
Части для пишущих машин и вычислительной техники	8473	тонн	-	-	133	1214
Оборудование для сортировки, измельчения грунта, камня	8474	тонн	41	15	8103	37192
Машины для сборки электрических и электронных ламп, трубок	8475	тонн	-	-	89	951
Автоматы торговые	8476	тонн	-	-	-	7
Оборудование для обработки резины и пластмасс	8477	тонн	411	194	1366	3515
Резины или пластмасс для производства	8478	тонн	-	-	-	4
Машины и оборудование специального назначения	8479	тонн	32	32	1094	5966
Опоки и изложницы, литейные поддоны	8480	тонн	72	53	259	1130
Краны, клапаны для трубопроводов, котлов	8481	тонн	1	21	846	4394
Подшипники шариковые, роликовые	8482	тонн	-	-	181	1216
Валы трансмиссионные и кривошпы	8483	тонн	9	46	340	3644
Прокладки из листового металла	8484	тонн	-	-	15	586
Турбины на водяном пару и турбины	8486	тонн	-	-	2	40
Части оборудования, не имеющие электрических соединений	8487	тонн	-	-	36	404
Двигатели и генераторы электрические	8501	тонн	6	6	1134	7662
Электродвигательные установки	8502	тонн	2	10	365	3576
Части для машин товарной позиции 8501 или 8502	8503	тонн	-	-	268	2020
Трансформаторы электрические	8504	штук	16	354	815352	21650
Электромагниты и др.	8505	тонн	-	-	9	116
Первичные элементы и батареи	8506	тонн	-	-	162	244
Аккумуляторы электрические	8507	тонн	-	12	1388	2845
Пылесосы	8508	тонн	-	-	482	2071
Машины электромеханические бытовые	8509	тонн	-	-	130	777
Электробритвы, машинки для стрижки волос	8510	тонн	-	-	34	308
Электрооборудование для двигателей	8511	тонн	-	1	57	452

СВОДНЫЕ ИТОГИ ПО СТРАНАМ ДАЛЬНЕГО ЗАРУБЕЖЬЯ

	Код ТН ВЭД	ед. изм.	ЭКСПОРТ		ИМПОРТ	
			КОЛ-ВО	тыс. долл. США	КОЛ-ВО	тыс. долл. США
внутреннего сгорания						
Оборудование электроосветительное	8512	тонн	-	-	137	354
Фонари портативные электрические	8513	тонн	-	-	135	1425
Печи и камеры промышленные	8514	тонн	-	-	177	1491
Машины и аппараты для электрической сварки	8515	тонн	-	-	117	933
Водонагреватели электрические	8516	тонн	-	-	3114	7176
Аппараты телефонные или телеграфные	8517	тонн	2	1096	338	32671
Микрофоны, громкоговорители и др.	8518	тонн	-	-	114	423
Устройства электропроигрывающие	8519	тонн	-	-	4	50
Видеозаписывающая аппаратура	8521	тонн	-	-	6	147
Запчасти для видеоаппаратуры, проигрывателей	8522	тонн	-	-	1	16
Носители для записи звука	8523	тонн	-	3	40	3678
Аппаратура, передающая для радиотелефонной связи	8525	тонн	-	20	8	1992
Аппаратура радиолокационная	8526	тонн	-	3	1	556
Аппаратура приемная для радиотелефонной связи	8527	тонн	-	-	21	154
Аппаратура приемная для телевизионной связи	8528	тонн	-	-	679	4812
З/ч для теле- радиоаппаратуры	8529	тонн	-	-	647	1150
Устройства электрической сигнализации	8530	тонн	-	-	6	27
Электрооборудование звуковое	8531	тонн	-	-	18	880
Конденсаторы электрические	8532	тонн	-	14	3	86
Резисторы электрические	8533	тонн	-	7	1	28
Схемы печатные	8534	тонн	-	-	-	13
Аппаратура электрическая для коммутации	8535	тонн	-	-	918	9411
Аппаратура электрическая для коммутации не более 1000 В	8536	тонн	-	-	961	4623
Пульты, панели, консоли, распределительные щиты	8537	тонн	1	9	856	18549
З/ч для электроаппаратуры	8538	тонн	-	1	50	601
Лампы накаливания электрические и др.	8539	тонн	-	1	316	1943
Лампы и трубки электронные	8540	тонн	-	-	-	3
Диоды, транзисторы	8541	тонн	-	-	100	281
Схемы электронные интегральные и микросборки	8542	тонн	-	4	4	54
Машины электрические и аппаратура	8543	тонн	-	14	31	705
Провода изолированные, кабели	8544	тонн	1	5	1882	13864
Электроды угольные, угольные щетки	8545	тонн	-	-	1871	3776

СВОДНЫЕ ИТОГИ ПО СТРАНАМ ДАЛЬНЕГО ЗАРУБЕЖЬЯ

	Код ТН ВЭД	ед. изм.	ЭКСПОРТ		ИМПОРТ	
			кол-во	тыс. долл. США	кол-во	тыс. долл. США
Изоляторы электрические	8546	тонн	-	-	152	738
Арматура изолирующая	8547	тонн	-	-	4	75
Части и принадлежности электрического оборудования	8548	тонн	35950	215	-	4
РАЗДЕЛ 17 СРЕДСТВА НАЗЕМНОГО, ВОЗДУШНОГО И ВОДНОГО ТРАНСПОРТА						
Железнодорожные локомотивы	8601	штук	-	-	2	100
Железнодорожные локомотивы прочие	8602	штук	-	-	50	5
Моторные железнодорожные	8603	штук	-	-	-	-
Вагоны железнодорожные грузовые	8606	штук	-	-	-	-
Части железнодорожных локомотивов	8607	тонн	-	-	31	215
Путевое оборудование	8608	тонн	-	-	13	31
Контейнеры	8609	штук	206	130	15966	9046
Тракторы	8701	штук	-	-	8510	13935
Автомобили для перевозки 10 человек или более	8702	штук	-	-	71	2185
Автомобили легковые	8703	штук	23	463	42499	222507
Автомобили грузовые	8704	штук	22	101	7882	71015
Автомобили специального назначения	8705	штук	1	75	206	29905
Шасси для автомобилей	8706	штук	-	-	103	555
Кузова для автомобилей	8707	штук	-	-	1291	785
З/ч для автомобилей	8708	тонн	204	59	8641	18339
Транспортные средства грузовые	8709	штук	-	-	47	1036
Танки и прочие боевые самоходные бронированные транспортные средства,	8710	штук	1	46	-	-
Мотоциклы и велосипеды с установленным вспомогательным двигателем	8711	штук	2	10	70572	1152
Велосипеды двухколёсные и прочие	8712	штук	-	-	132151	818
Коляски инвалидные	8713	штук	-	-	1530	107
Части и оборудование к мотоциклам и велосипедам	8714	тонн	-	-	863	1108
Коляски детские и их части	8715	штук	-	-	57635	356
Прицепы и полуприцепы	8716	штук	2	6	4498	5550
Летательные аппараты прочие (вертолеты, самолеты)	8802	штук	2	513	12	78226
Части летательных аппаратов	8803	тонн	2	49	8	2148
Яхты и прочие плавучие средства для отдыха	8903	тонн	1	2	30	44
Плавучие конструкции	8907	тонн	-	-	-	1
РАЗДЕЛ 18 ПРИБОРЫ И АППАРАТЫ ОПТИЧЕСКИЕ, ЧАСЫ						
Волокна оптические	9001	тонн	-	-	4	58

СВОДНЫЕ ИТОГИ ПО СТРАНАМ ДАЛЬНЕГО ЗАРУБЕЖЬЯ

	Код ТН ВЭД	ед. изм.	ЭКСПОРТ		ИМПОРТ	
			КОЛ-ВО	тыс. долл. США	КОЛ-ВО	тыс. долл. США
Оптические элементы	9002	тонн	-	-	8	12
Оправы и арматура для очков, защитных очков	9003	тонн	-	-	-	9
Очки	9004	тонн	-	-	40	502
Бинокли	9005	тонн	-	-	1	308
Фотокамеры и др.	9006	тонн	-	2	-	2
Киноаппараты и кинопроекторы	9007	тонн	-	-	1	10
Проекторы изображений	9008	тонн	-	-	2	5
Аппаратура и оборудование для фото- и кино- лабораторий	9010	тонн	-	-	-	10
Микроскопы	9011	тонн	-	-	2	159
Микроскопы, кроме оптических	9012	тонн	-	-	3	17
Устройства на жидких кристаллах	9013	тонн	-	-	3	133
Компасы для определения направления	9014	тонн	-	2	1	30
Приборы и инструменты топографические и др.	9015	тонн	-	17	5	646
Весы	9016	тонн	-	-	1	46
Инструменты для черчения	9017	тонн	-	-	37	125
Приборы и устройства для медицины	9018	тонн	1	3	1700	10683
Аппаратура для механотерапии и др.	9019	тонн	-	-	115	4221
Аппаратура дыхательная, прочая	9020	тонн	-	-	4	202
Аппаратура медицинская	9021	тонн	-	-	21	598
Аппаратура, основанная на использовании рентгеновского излучения	9022	тонн	1	11	143	4278
Приборы, аппаратура и модели, предназначенные для демонстрационных целей	9023	тонн	-	-	32	590
Машины и приборы для испытания на	9024	тонн	-	-	8	365
Ареометры и аналогичные приборы	9025	тонн	-	7	17	442
Приборы для измерения давления жидкостей или газов	9026	тонн	-	1	9	713
Приборы для физического и химического анализа	9027	тонн	-	52	19	2851
Счетчики подачи жидкости или электроэнергии	9028	тонн	1	13	95	2723
Счетчики	9029	тонн	-	-	4	109
Осциллоскопы	9030	тонн	0	238	37	2408
Измерительные или контрольные приборы	9031	тонн	1	74	25	685
Приборы и аппаратура для автоматического регулирования	9032	тонн	-	1	173	831

СВОДНЫЕ ИТОГИ ПО СТРАНАМ ДАЛЬНЕГО ЗАРУБЕЖЬЯ

	Код ТН ВЭД	ед. изм.	ЭКСПОРТ		ИМПОРТ	
			КОЛ-ВО	тыс. долл. США	КОЛ-ВО	тыс. долл. США
Части и принадлежности к машинам	9033	тонн	-	-	52	102
Часы наручные	9101	тонн	-	-	-	10
Часы наручные, карманные из недрагоценных металлов	9102	тонн	-	-	1	29
Часы, не предназначенные для ношения с собой или на себе	9103	тонн	-	-	-	1
Часы, устанавливаемые на приборных досках, и аналогичные часы для наземных транспортных средств,	9104	тонн	-	-	1	6
Часы, не предназначенные для ношения на себе, прочие	9105	тонн	-	-	16	53
Аппаратура для регистрации времени суток	9106	тонн	-	-	-	1
Фортепиано и прочие клавишные струнные инструменты	9201	тонн	-	-	-	-
Инструменты музыкальные струнные прочие	9202	тонн	-	-	1	3
Инструменты музыкальные, ударные	9206	тонн	-	-	-	-
Музыкальные инструменты	9207	тонн	-	-	1	42
Шкатулки музыкальные	9208	тонн	-	-	1	1
Части механизмы музыкальных принадлежности	9209	тонн	-	-	-	-
РАЗДЕЛ 20 РАЗНЫЕ ПРОМЫШЛЕННЫЕ ТОВАРЫ						
Мебель для сидения	9401	тонн	-	-	929	2218
Мебель медицинская	9402	тонн	-	-	176	949
Мебель прочая и её части	9403	тонн	5	4	2455	5609
Основы матрацные и пр.	9404	тонн	1	-	283	699
Лампы и осветительное оборудование	9405	тонн	-	-	2957	14482
Конструкции строительные сборные	9406	тонн	9	75	507	2352
Игрушки прочие	9503	тонн	-	-	800	1196
Товары для аттракционов, игры и т.п.	9504	тонн	-	-	55	300
Изделия карнавальные или прочие	9505	тонн	-	-	70	112
Снаряды и инвентарь для занятий физкультурой	9506	тонн	-	-	353	1156
Удочки рыболовные, крючки и прочие снасти для рыбной ловли	9507	тонн	-	-	5	8
Карусели, качели, тiry и пр.	9508	тонн	-	-	79	181
Обработанные и пригодные для резьбы кость слоновая	9601	тонн	-	-	-	3035
Обработанные материалы растительного или минерального происхождения	9602	тонн	-	-	4	13
Метлы и щетки	9603	тонн	-	-	580	1091

СВОДНЫЕ ИТОГИ ПО СТРАНАМ ДАЛЬНЕГО ЗАРУБЕЖЬЯ

	Код ТН ВЭД	ед. изм.	ЭКСПОРТ		ИМПОРТ	
			кол-во	тыс. долл. США	кол-во	тыс. долл. США
Сита и решета ручные	9604	тонн	-	-	-	7
Наборы дорожные, используемые для личной гигиены	9605	тонн	-	-	-	1
Пуговицы, кнопки, запонки	9606	тонн	-	-	20	386
Застежки "молнии" и их части	9607	тонн	-	-	32	421
Ручки шариковые	9608	тонн	-	-	95	218
Карандаши, мелки для письма	9609	тонн	-	-	55	111
Доски грифельные для рисования	9610	тонн	-	-	19	36
Штемпели для датирования	9611	тонн	-	-	1	1
Ленты для пишущих машинок	9612	тонн	-	-	14	53
Зажигалки сигаретные	9613	тонн	-	-	3	8
Трубкикурительные (включаячашеобразныечасти)	9614	тонн	-	-	1	4
Расчески, гребни, зажимы	9615	тонн	-	-	128	205
Аэрозоли ароматические	9616	тонн	-	-	8	20
Термосы, кроме стеклянных	9617	тонн	-	1	289	451
Манекены	9618	тонн	-	-	32	66
Женские гигиенические прокладки тампоны	9619	тонн	40	48	7790	20618
РАЗДЕЛ 21 ПРОИЗВЕДЕНИЯ ИСКУССТВА						
Картины, рисунки и др.	9701	тонн	-	-	1109	1109
Коллекции и предметы коллекционирования по зоологии	9705	тонн	-	-	-	1109
Прочие		тонн	-	1012	-	7469

СТРАНЫ СНГ
ЭКСПОРТ И ИМПОРТ ТОВАРОВ
за 2022 год по РЕСПУБЛИКЕ БЕЛАРУСЬ

	Код ТН ВЭД	ед. изм.	ЭКСПОРТ		ИМПОРТ	
			КОЛ-ВО	ТЫС. ДОЛЛ. США	КОЛ-ВО	ТЫС. ДОЛЛ. США
ВСЕГО				7168		82237
из них:						
РАЗДЕЛ 1 ЖИВЫЕ ЖИВОТНЫЕ И ПРОДУКТЫ ЖИВОТНОГО ПРОИСХОЖДЕНИЯ						
Крупный рогатый скот живой	0102	тонн	-	-	349	1154
Овцы и козы живые	0104	тонн	-	-	1	12
Живые животные прочие	0106	тонн	-	-	1	32
Мясо крупного рогатого скота	0202	тонн	-	-	80	428
Рыба сушеная, соленая или в рассоле	0305	тонн	-	-	5	49
Молоко и сливки	0401	тонн	-	-	-	-
Молоко и сливки сгущенные	0402	тонн	-	-	162	440
Молочная сыворотка	0404	тонн	-	-	1	2
Сливочное масло	0405	тонн	-	-	608	739
Сыры и творог	0406	тонн	-	-	45	222
Яйца птиц	0407	тыс.штук	-	-	-	-
Человеческий волос	0501	тонн	1198	857	-	-
Продукты животного происхождения, в другом месте не поименованные или не включенные;	0511	тонн	-	-	-	7
РАЗДЕЛ 2 ПРОДУКТЫ РАСТИТЕЛЬНОГО ПРОИСХОЖДЕНИЯ						
Прочие живые растения	0602	тонн	-	-	37	13
Картофель	0701	тонн	-	-	60	90
Лук репчатый, лук шалот, чеснок	0703	тонн	-	-	-	-
Прочие орехи	0802	тонн	8	43	-	-
Цитрусовые плоды	0805	тонн	5	7	-	-
Виноград, свежий или сушеный	0806	тонн	149	175	-	-
Дыни	0807	тонн	19	13	-	-
Прочие фрукты, свежие	0810	тонн	41	31	-	-
Плоды сушеные	0813	тонн	569	1334	-	-
Солод	1107	тонн	-	-	1122	615
Крахмал, инулин	1108	тонн	-	-	-	-
Арахис, нежареный	1202	тонн	39	50	-	-
Маргарин;	1517	тонн	-	-	-	-
РАЗДЕЛ 4 ГОТОВЫЕ ПИЩЕВЫЕ ПРОДУКТЫ						
Готовые или консервированные продукты из мяса	1602	тонн	-	-	601	1848
Экстракты и соки из мяса	1603	тонн	-	-	-	-
Готовая или консервированная рыба	1604	тонн	-	-	56	180
Консервированные ракообразные	1605	тонн	-	-	-	1
Сахар	1701	тонн	-	-	7513	6952

	Код ТН ВЭД	ед. изм.	ЭКСПОРТ		ИМПОРТ	
			КОЛ-ВО	тыс. долл. США	КОЛ-ВО	тыс. долл. США
Кондитерские изделия из сахара	1704	тонн	-	-	13	39
Шоколад	1806	тонн	-	-	135	546
Экстракт солодовый	1901	тонн	-	-	49	163
Хлеб, пирожные, печенье	1905	тонн	-	-	287	753
Овощи, плоды консервированные	2001	тонн	-	-	93	102
Грибы и трюфели	2003	тонн	-	-	1	2
Овощи прочие,	2005	тонн	-	-	110	113
Джемы, желе фруктовое, мармелады, пюре фруктовое или ореховое,	2007	тонн	16	12	30	64
Соки фруктовые	2009	тонн	4	6	-	-
Прочие пищевые продукты	2106	тонн	-	-	48	115
Воды минеральные содержащие добавки сахара	2202	тонн	-	-	1	1
Вина виноградные натуральные	2204	тонн	-	-	-	-
Напитки прочие сброженные	2206	тонн	-	-	-	-
Спирт этиловый неденатурированный с концентрацией спирта менее 80 об.%;	2208	тонн	-	-	17	35
Мука и гранулы из мяса или мясных субпродуктов, рыбы	2301	тонн	-	-	2780	1335
Продукты, используемые для кормления животных	2309	тонн	-	-	18	43
РАЗДЕЛ 5 МИНЕРАЛЬНЫЕ ПРОДУКТЫ						
Соль	2501	тонн	-	-	-	-
Нефтепродукты	2710	тонн	-	-	19829	24061
Кокс нефтяной, битум нефтяной	2713	тонн	-	-	4954	1585
Смеси битумные	2715	тонн	-	-	17	20
РАЗДЕЛ 6 ПРОДУКЦИЯ ХИМИЧЕСКОЙ ПРОМЫШЛЕННОСТИ						
Гидроксид натрия	2815	тонн	-	-	-	-
Фториды; фторосиликаты	2826	тонн	-	-	-	-
Кровь человеческая	3002	тонн	-	-	-	43
Лекарственные средства расфасованные	3004	тонн	-	-	84	335
Удобрения животного	3101	тонн	-	-	6	4
Удобрения минеральные или химические, азотные:	3102	тонн	-	-	-	-
Органические красящие вещества	3204	тонн	-	-	-	3
Краски и лаки	3208	тонн	-	-	67	138
Краски и лаки	3209	тонн	-	-	45	376
Замазки стекольная и садовая	3214	тонн	-	-	5	36
Смеси душистых веществ	3302	тонн	-	-	1	22
Косметические средства	3304	тонн	-	-	-	2
Средства для волос	3305	тонн	-	-	11	19
Препараты для гигиены полости рта	3306	тонн	-	-	-	1

	Код ТН ВЭД	ед. изм.	ЭКСПОРТ		ИМПОРТ	
			КОЛ-ВО	ТЫС. ДОЛЛ. США	КОЛ-ВО	ТЫС. ДОЛЛ. США
Средства для бритья, дезодоранты	3307	тонн	-	-	-	1
Мыло	3401	тонн	-	-	-	1
Вещества и средства чистящие	3402	тонн	-	-	67	65
Инсектициды, родентициды, фунгициды, гербициды,	3808	тонн	-	-	-	-
Растворители и разбавители сложные	3814	тонн	-	-	-	2
Жидкости тормозные	3819	тонн	-	-	2	4
Антифризы и жидкости антиобледенительные готовые	3820	тонн	-	-	14	18
Реагенты диагностические	3822	тонн	-	-	-	63
Готовые связующие вещества	3824	тонн	-	-	-	-
РАЗДЕЛ 7 ПЛАСТМАССЫ И ИЗДЕЛИЯ ИЗ НИХ						
Полиацетали, полиэфирные простые прочие	3907	тонн	-	-	882	1441
Мононить с размером поперечного	3916	тонн	-	-	11	55
Трубы, трубки из пластмасс	3917	тонн	-	-	5	26
Плиты, листы, пленка и полосы или ленты	3920	тонн	-	-	6	6
Плиты, листы, пленка и полосы	3921	тонн	-	-	1	9
Изделия для упаковки товаров из пластмасс	3923	тонн	-	-	2	2
Посуда столовая из пластмасс	3924	тонн	-	-	2	18
Детали строительные из пластмасс	3925	тонн	-	-	4	62
Изделия прочие из пластмасс	3926	тонн	-	-	-	6
Каучук регенерированный	4003	тонн	-	-	190	98
Пластины, листы	4008	тонн	-	-	23	83
Ленты конвейерные или ремни приводные	4010	тонн	-	-	-	-
Шины пневматические, новые	4011	тонн	-	1	137	508
Шины восстановленные	4012	тонн	-	-	-	-
Изделия из вулканизированной резины	4016	тонн	-	-	-	-
РАЗДЕЛ 8 КОЖЕВЕННОЕ СЫРЬЕ, КОЖА						
Дубленая кожа или кожевенный	4104	тонн	22	72	-	-
РАЗДЕЛ 9 ДРЕВЕСИНА И ИЗДЕЛИЯ ИЗ ДРЕВЕСИНЫ						
Лесоматериалы распиленные или расколотые вдоль,	4407	тонн	-	-	4945	1832
Пиломатериалы (включая планки и фриз для паркетного покрытия пола,	4409	тонн	-	-	15	38
Плиты древесностружечные	4410	тонн	-	-	5574	2195
Плиты древесноволокнистые	4411	тонн	-	-	6557	4208
Фанера клееная	4412	тонн	-	-	542	389
Изделия деревянные строительные	4418	тонн	-	-	94	327
Изделия деревянные прочие	4421	тонн	-	-	-	-
РАЗДЕЛ 10 БУМАГА И КАРТОН, ИЗДЕЛИЯ ИЗ НИХ						
Бумага газетная в рулонах или листах	4801	тонн	-	-	16	12

	Код ТН ВЭД	ед. изм.	ЭКСПОРТ		ИМПОРТ	
			КОЛ-ВО	тыс. долл. США	КОЛ-ВО	тыс. долл. США
Бумага и картон немелованные	4802	тонн	-	-	172	186
Бумажные туалетные салфетки	4803	тонн	-	-	35	49
Крафт-бумага и крафт-картон	4804	тонн	-	-	36	40
Бумага и картон, покрытые	4810	тонн	-	-	39	43
Бумага и картон, покрытые	4811	тонн	-	-	21	91
Блоки, плиты и пластины	4812	тонн	-	-	18	48
Обои и аналогичные настенные покрытия	4814	тонн	-	-	280	1298
Бумага туалетная и аналогичная бумага, целлюлозная вата или полотно из целлюлозных волокон	4818	тонн	-	-	107	164
Журналы, бухгалтерские книги, блокноты	4820	тонн	-	-	1336	1424
Почтовые марки	4907	тонн	-	-	-	-
Прочая печатная продукция	4911	тонн	-	-	-	-
РАЗДЕЛ 11 ТЕКСТИЛЬНЫЕ МАТЕРИАЛЫ И ТЕКСТИЛЬНЫЕ ИЗДЕЛИЯ						
Волокно хлопковое	5201	тонн	491	1336	-	-
Пряжа х/б сод.хлопка 85 мас. % или более	5205	тонн	545	2277	-	-
Пряжа из тонкого волоса животных	5208	тонн	658	826	-	-
Ткани хлопчатобумажные	5211	тонн	-	-	180762	247
Нити комплексные синтетические	5402	тонн	-	-	81	198
Изделия из нитей или пряжи	5609	тонн	-	-	1	2
Материалы кордные для шин	5902	тонн	-	-	12	22
Костюмы, пиджаки, брюки мужские	6203	штук	-	-	-	-
Белье постельное, столовое, туалетное и кухонное:	6302	тонн	-	-	-	-
Готовые изделия прочие	6307	тонн	-	-	-	-
РАЗДЕЛ 12 ОБУВЬ, ГОЛОВНЫЕ УБОРЫ						
Обувь на подошве из резины с верхом из кожи	6403	пар	-	-	1741	51
Шляпы и прочие головные уборы	6505	тонн	-	-	-	7
РАЗДЕЛ 13 ИЗДЕЛИЯ ИЗ КАМНЯ ИЛИ АНАЛОГИЧНЫХ МАТЕРИАЛОВ						
Шлаковата, минеральная	6806	тонн	-	-	6	5
Изделия из цемента, бетона	6810	тонн	-	-	-	1
Плиты для мощения керамические неглазурованные	6907	тонн	-	-	-	-
Раковины, умывальники, консоли раковин	6910	тонн	-	-	-	-
Стекло термически полированное	7005	тонн	-	-	-	-
Стекло безопасное	7007	тонн	-	-	76	173
Зеркала стеклянные	7009	тонн	-	-	2	3
Посуда столовая и кухонная	7013	тонн	-	-	2	28
РАЗДЕЛ 15 НЕДРАГОЦЕННЫЕ МЕТАЛЛЫ И ИЗДЕЛИЯ ИЗ НИХ						

	Код ТН ВЭД	ед. изм.	ЭКСПОРТ		ИМПОРТ	
			КОЛ-ВО	тыс. долл. США	КОЛ-ВО	тыс. долл. США
Прутки горячекатаные в свободно смотанных	7213	тонн	-	-	1140	919
Прутки из железа	7214	тонн	-	-	4661	2746
Проволока из прочих легированных сталей	7229	тонн	-	-	84	134
Трубы, трубки и профили полые прочие (например, с открытым швом или сварные,	7306	тонн	-	-	-	-
Металлоконструкции из ч/м	7308	тонн	-	-	66	202
Резервуары, цистерны, баки	7309	тонн	-	-	-	-
Емкости для газа из черных металлов	7311	тонн	-	-	1	2
Пружины, рессоры и листы для них	7320	тонн	-	-	-	-
Изделия литые прочие из черных металлов	7325	тонн	-	-	1	12
Прутки и профили алюминиевые: Металлоконструкции алюминиевые (кроме сборных строительных металлоконструкций товарной позиции	7604	тонн	4	-	285	1386
9406) и их части	7610	тонн	-	-	13	87
Скрученная проволока	7614	тонн	-	-	2	9
Прочие изделия из алюминия	7616	тонн	-	-	2	24
Прочие изделия из свинца:	7806	тонн	-	-	-	-
Пилы ручные; полотна для пил всех типов	8202	тонн	-	-	-	-
Инструменты ручные	8205	тонн	-	-	2	13
Устройства ручные механические массой 10 кг или менее для приготовления, Крепежная арматура из не драгоценных металлов	8210	тонн	-	-	-	-
8302	тонн	-	-	4	47	
Фурнитура для скоросшивателей или папок, скрепки	8305	тонн	-	-	2	8
Пробки, колпачки и крышки (включая крончатые колпачки,	8309	тонн	-	-	84	205

РАЗДЕЛ 16 МАШИНЫ, ОБОРУДОВАНИЕ И ЗАПЧАСТИ

Двигатели внутреннего сгорания поршневые с воспламенением от сжатия (дизели или полудизели):	8408	тонн	-	-	-	-
Части, предназначенные исключительно или главным образом для двигателей	8409	тонн	-	-	-	-
Двигатели и силовые установки прочие:	8412	тонн	-	-	-	1
Насосы жидкостные	8413	штук	-	-	115	191
Насосы воздушные или вакуумные	8414	штук	-	-	447	31
Установки для кондиционирования воздуха, оборудованные вентилятором с двигателем	8415	штук	-	-	-	-
Холодильники, морозильники	8418	штук	-	-	4848	1164
Машины посудомоечные	8422	тонн	-	-	-	8
Машины посудомоечные	8422	штук	-	-	2	21

	Код ТН ВЭД	ед. изм.	ЭКСПОРТ		ИМПОРТ	
			кол-во	тыс. долл. США	кол-во	тыс. долл. США
Оборудование для взвешивания	8423	штук	-	-	2	136
Механические устройства для метания	8424	штук	-	-	-	-
Тали подъемные и подъемники, кроме скиповых подъемников; лебедки и кабестаны; домкраты:	8425	штук	-	-	-	-
Машины и устройства для подъема, погрузки или разгрузки	8428	тонн	-	-	70	217
Бульдозеры с неповоротным и поворотным отвалом	8429	штук	-	-	3	16
Части, предназначенные исключительно или в основном для оборудования товарных позиций 8425 - 8430:	8431	тонн	3	14	-	-
Машины сельскохозяйственные для обработки почвы	8432	штук	-	-	12	77
Машины для обмолота сельскохозяйственных культур	8433	штук	-	-	15	208
Оборудование для сельского хозяйства, садоводства, лесного хозяйства,	8436	тонн	3	8	-	-
Оборудование для промышленного	8438	тонн	-	-	1	55
Оборудование вспомогательное для использования с машинами	8448	тонн	-	-	-	-
Машины стиральные	8450	тонн	-	-	2	7
Станки токарные	8458	тонн	-	-	-	-
Части для металлорежущих токарных и др.	8466	тонн	-	-	-	-
Оборудование для сортировки, грохочения	8474	тонн	-	-	-	-
Оборудование для обработки резины или пластмасс или для производства	8479	тонн	-	-	17	95
Краны, клапаны для трубопроводов, котлов	8481	тонн	-	-	1	43
Подшипники шариковые или роликовые:	8482	тонн	-	-	-	-
Валы трансмиссионные и кривошипы	8483	тонн	-	-	-	-
Прокладки и аналогичные соединительные	8484	тонн	-	-	-	9
Двигатели и генераторы электрические	8501	тонн	-	-	-	1
Части для машин товарной позиции 8501	8503	тонн	-	-	-	-
Трансформаторы электрические	8504	штук	-	-	-	-
Аккумуляторы электрические	8507	тонн	-	-	64	134
Электрооборудование для зажигания	8511	тонн	-	-	-	2
Водонагреватели электрические	8516	тонн	-	-	10	35
Аппаратура радиолокационная, радионавигационная и радиоаппаратура дистанционного управления:	8526	тонн	-	-	-	-
Схемы печатные	8534	тонн	-	-	-	5
Аппаратура электрическая для коммутации не более 1000 В	8536	тонн	-	-	1	26

	Код ТН ВЭД	ед. изм.	ЭКСПОРТ		ИМПОРТ	
			КОЛ-ВО	ТЫС. ДОЛЛ. США	КОЛ-ВО	ТЫС. ДОЛЛ. США
Пульты, панели, консоли, распределительные щиты	8537	тонн	-	-	-	9
Части, предназначенные товарной позиции 8535, 8536 или 8537	8538	тонн	-	-	-	7
Провода изолированные	8544	тонн	-	-	468	1988
Арматура изолирующая	8547	тонн	-	-	10	78
РАЗДЕЛ 17 СРЕДСТВА НАЗЕМНОГО, ВОЗДУШНОГО И ВОДНОГО ТРАНСПОРТА						
Тракторы	8701	штук	-	-	616	12159
Моторные транспортные средства, предназначенные для перевозки 10 человек или более, включая водителя:	8702	тонн	-	-	-	-
Автомобили легковые и прочие моторные транспортные средства,	8703	тонн	-	-	-	-
Моторные транспортные средства для перевозки грузов:	8704	тонн	-	-	4	128
Автомобили специального назначения	8705	штук	-	-	-	-
З/ч для автомобилей	8708	тонн	-	-	104	140
Мотоциклы	8711	штук	-	-	1	1
Велосипеды двухколесные	8712	штук	-	-	943	78
Прицепы и полуприцепы	8716	штук	-	-	-	57
РАЗДЕЛ 18 ПРИБОРЫ И АППАРАТЫ ОПТИЧЕСКИЕ, ЧАСЫ						
Приборы и инструменты геодезические	9015	тонн	-	-	-	20
Приборы и устройства, применяемые в медицине,	9018	тонн	-	-	-	83
Аппаратура, основанная на использовании рентгеновского	9021	тонн	-	-	-	23
Приборы, аппаратура и модели	9023	тонн	-	-	-	-
Приборы для измерения давления жидкостей или газов	9026	тонн	-	-	-	2
Осциллографы, анализаторы спектра	9030	тонн	-	-	-	41
Мебель для сидения	9401	тонн	-	-	-	-
Мебель прочая и её части	9403	тонн	-	-	-	-
Основы матрацные и пр.	9404	тонн	-	-	-	-
Лампы и осветительное оборудование, включая прожекторы, лампы узконаправленного света,	9405	тонн	-	-	-	-
Товары для развлечений,	9406	тонн	-	-	-	-
Игрушки прочие	9503	тонн	-	-	-	-
Товары для развлечений	9504	тонн	-	-	-	-
Женские гигиенические прокладки и тампоны	9619	тонн	-	-	-	-
РАЗДЕЛ 20 РАЗНЫЕ ПРОМЫШЛЕННЫЕ ТОВАРЫ						
Мебель для сидения	9401	тонн	-	-	36	155

	Код ТН ВЭД	ед. изм.	ЭКСПОРТ		ИМПОРТ	
			кол-во	тыс. долл. США	кол-во	тыс. долл. США
Мебель прочая и ее части	9403	тонн	-	-	164	375
Мебель прочая и ее части	9403	тонн	-	-	7	26
Прочие		тонн	-	3	-	-

ЭКСПОРТ И ИМПОРТ ТОВАРОВ
за 2022 год по КАЗАХСТАНУ

	Код ТН ВЭД	ед. изм.	ЭКСПОРТ		ИМПОРТ	
			кол-во	тыс. долл. США	кол-во	тыс. долл. США
ВСЕГО				483915		957266

из них:

РАЗДЕЛ 1 ЖИВЫЕ ЖИВОТНЫЕ И ПРОДУКТЫ ЖИВОТНОГО ПРОИСХОЖДЕНИЯ

Лошади, ослы, мулы и лошаки живые	0101	тонн	-	-	-	2
Крупный рогатый скот живой	0102	тонн	-	-	-	-
Овцы и козы живые:	0104	тонн	-	-	-	-
Домашняя птица живая	0105	тонн	-	-	14	308
Живые животные прочие:	0106	тонн	-	-	-	-
Мясо домашней птицы	0207	тонн	-	-	-	-
Молоко и сливки	0401	тонн	-	-	96	118
Молоко и сливки сгущенные	0402	тонн	-	-	-	-
Пахта, йогурт, кефир	0403	тонн	-	-	84	145
Сыры и творог	0406	тонн	-	-	-	-
Яйца птиц	0407	тыс. штук	-	-	-	-

РАЗДЕЛ 2 ПРОДУКТЫ РАСТИТЕЛЬНОГО ПРОИСХОЖДЕНИЯ

Прочие живые растения	0602	тонн	-	-	4	5
Картофель	0701	тонн	-	-	197	43
Томаты	0702	тонн	-	4	-	-
Лук	0703	тонн	66292	6669	300	104
Капуста кочанная, капуста цветная	0704	тонн	3014	284	-	-
Морковь, репа, свекла и др.	0706	тонн	6435	559	-	-
Овощи прочие, свежие или охлажденные:	0709	тонн	23	2	-	-
Овощи консервированные	0711	тонн	-	-	5	5
Овощи сушеные, целые, нарезанные кусками	0712	тонн	3	1	1425	287
Овощи бобовые сушеные	0713	тонн	-	2	1938	670
Прочие орехи свежие или сушеные	0802	тонн	631	348	-	-
Финики, инжир	0804	тонн	5	1	-	-
Цитрусовые плоды	0805	тонн	709	236	-	-

	Код ТН ВЭД	ед. изм.	ЭКСПОРТ		ИМПОРТ	
			кол-во	тыс. долл. США	кол-во	тыс. долл. США
Виноград	0806	тонн	27199	6782	-	-
Дыни, арбузы	0807	тонн	504	73	-	-
Яблоки, груши и айва	0808	тонн	520	76	-	-
Абрикосы, вишня, черешня, персики и др.	0809	тонн	6642	1204	-	-
Прочие плоды, свежие	0810	тонн	2089	377	-	-
Фрукты и орехи	0811	тонн	46	51	-	-
Фрукты и орехи, консервированные	0812	тонн	-	-	3	6
Плоды сушеные	0813	тонн	41589	9916	-	-
Чай	0902	тонн	23	23	-	-
Перец рода Piper	0904	тонн	-	1	-	1
Семена аниса, бадьяна, фенхеля и др.	0909	тонн	79	43	-	-
Имбирь, шафран и др.	0910	тонн	100	28	-	-
Пшеница и меслин	1001	тонн	-	-	966253	326862
Рожь	1002	тонн	-	-	-	-
Ячмень	1003	тонн	-	-	55331	14523
Кукуруза	1005	тонн	-	-	34260	11097
Рис	1006	тонн	-	-	26534	8039
Сорго зерновое	1007	тонн	-	-	-	-
Гречиха, просо и семена канареечника; прочие злаки:	1008	тонн	-	-	348	110
Мука пшеничная	1101	тонн	-	-	63570	22357
Крупа, мука грубого помола и гранулы	1103	тонн	-	-	767	247
Зерно обрушенное, дробленое и др.	1104	тонн	-	-	1104	395
Солод	1107	тонн	-	-	1740	1006
Крахмал, инулин	1108	тонн	-	-	5112	1057
Соевые бобы	1201	тонн	-	-	-	-
Арахис	1202	тонн	2326	767	-	-
Семена льна	1204	тонн	-	-	5015	2231
Семена рапса	1205	тонн	-	-	1010	390
Семена подсолнечника	1206	тонн	4	1	6054	2874
Семена прочих масличных культур	1207	тонн	-	-	15817	3770
Семена, плоды и споры для посева	1209	тонн	-	-	-	-
Растения для парфюмерных фармацевтических целей	1211	тонн	31	6	-	-
Плоды рожкового дерева, косточки и ядра плодов	1212	тонн	509	296	-	-
Материалы растительного происхождения (хлопковый лент)	1404	тонн	-	-	1338	267
РАЗДЕЛ 3 ЖИРЫ И МАСЛА ЖИВОТНОГО ИЛИ РАСТИТЕЛЬНОГО ПРОИСХОЖДЕНИЯ						
Масло соевое и его фракции	1507	тонн	-	-	6454	7625
Масло подсолнечное или хлопковое	1512	тонн	-	-	37446	45225
Масло рапсовое сурепное или горчичное	1514	тонн	-	-	9349	7887
Прочие жиры и растительные масла	1515	тонн	-	-	-	-

	Код ТН ВЭД	ед. изм.	ЭКСПОРТ		ИМПОРТ	
			КОЛ-ВО	тыс. долл. США	КОЛ-ВО	тыс. долл. США
Маргарин	1517	тонн	-	-	17059	18268
Животные или растительные жиры	1518	тонн	-	-	1	1
Дегра, остатки после обработки жировых веществ или восков растительного или животного происхождения	1522	тонн	-	-	663	118
РАЗДЕЛ 4 ГОТОВЫЕ ПИЩЕВЫЕ ПРОДУКТЫ						
Готовые или консервированные	1602	тонн	-	-	-	-
Готовая или консервированная рыба	1604	тонн	-	-	-	-
Сахар	1701	тонн	-	-	-	-
Прочие виды сахара	1702	тонн	-	-	2837	1523
Кондитерские изделия из сахара	1704	тонн	238	89	432	899
Какао-порошок без добавления	1805	тонн	-	-	10	27
Шоколад	1806	тонн	-	-	358	1232
Экстракт солодовый	1901	тонн	-	-	-	1
Макаронны, лапша, рожки и др.	1902	тонн	-	-	8787	17005
Готовые пищевые продукты	1904	тонн	-	-	14	26
Хлеб, пирожные, печенье	1905	тонн	-	-	1324	2142
Овощи, плоды консервированные	2001	тонн	42	13	11	19
Томаты консервированные без уксуса	2002	тонн	59	19	-	-
Грибы и трюфели	2003	тонн	-	-	32	39
Овощи прочие, без добавления уксуса	2005	тонн	45	8	62	242
Джемы, желе, мармелады, пюре	2007	тонн	37	40	162	155
Плоды, орехи, консервированные иным способом	2008	тонн	527	90	146	58
Соки фруктовые и овощные	2009	тонн	411	163	21	30
Овощи, фрукты	2101	тонн	-	-	55	247
Дрожжи	2102	тонн	-	-	113	140
Продукты для приготовления соусов	2103	тонн	17	7	226	526
Супы и бульоны, готовые и заготовки	2104	тонн	-	-	788	1570
Мороженое и прочие виды пищевого льда, не содержащие или содержащие какао:	2105	тонн	-	-	40	178
Прочие пищевые продукты	2106	тонн	18	60	11	71
Воды минеральные без добавления сахара	2201	тонн	144	27	-	-
Воды минеральные содержащие добавки сахара	2202	тонн	14481	4620	2015	2653
Вина виноградные натуральные	2204	тонн	-	-	9	18
Вермуты и виноградные натуральные	2205	тонн	-	-	12	33
Спирт этиловый	2208	тонн	-	-	-	-
Мука тонкого и грубого помола	2301	тонн	-	-	63	34
Отруби и прочие отходы просеивания	2302	тонн	-	-	1407	368
Жмыхи и другие твердые отходы, получаемые при экстрагировании	2304	тонн	-	-	15576	9472

СТРАНЫ ЕВРОПЫ

	Код ТН ВЭД	ед. изм.	ЭКСПОРТ		ИМПОРТ	
			КОЛ-ВО	ТЫС. ДОЛЛ. США	КОЛ-ВО	ТЫС. ДОЛЛ. США
Жмыхи и другие твердые отходы	2305		-	-	-	-
Жмыхи и другие твердые отходы	2306	тонн	-	-	34894	10286
Продукты, используемые в кормлении животных	2309	тонн	-	-	9901	3206
Сигареты	2402	тонн	18	119	72	1923
Прочий промышленно изготовленный табак	2403	тонн	-	-	-	-
РАЗДЕЛ 5 МИНЕРАЛЬНЫЕ ПРОДУКТЫ						
Соль	2501	тонн	-	-	3	3
Глины прочие	2508	тонн	-	-	65	94
Мел	2509	тонн	-	-	-	-
Земли инфузорные кремнистые	2512	тонн	-	-	13	36
Мрамор, травертин	2515	тонн	-	-	22	6
Гранит, порфир, базальт	2516	тонн	-	-	70	5
Гипс, ангидрит, штукатурка	2520	тонн	-	-	9212	1354
Флюс известняковый	2521	тонн	-	-	12	2
Известь негашеная	2522	тонн	12042	974	-	-
Портландцемент, цемент глиноземистый	2523	тонн	-	-	29	48
Асбест	2524	тонн	-	-	20622	8294
Стеатит природный, грубо раздробленный или нераздробленный,	2526	тонн	-	-	-	-
Руды и концентраты железные	2601	тонн	-	-	-	-
Руды и концентраты медные	2603	тонн	95218	202563	-	-
Руды и концентраты алюминиевые	2606	тонн	80669	117443	-	-
Руды и концентраты свинцовые	2607	тонн	101877	112606	-	-
Руды и концентраты цинковые	2608	тонн	-	-	-	-
Уголь каменный	2701	тонн	-	-	276	11
Пек и кокс пековый	2708	тонн	-	-	10418	6165
Нефтепродукты	2710	тонн	-	-	16986	13899
Газы нефтяные сжиженные	2711	тонн	-	-	333828	164802
Кокс нефтяной, битум нефтяной	2713	тонн	-	-	27949	9007
Битум и асфальт, природные;	2714	тонн	-	-	-	-
Смеси битумные на основе природного асфальта	2715	тонн	-	-	-	-
Электроэнергия	2716	млн. кВт/ч	-	-	-	-
РАЗДЕЛ 6 ПРОДУКЦИЯ ХИМИЧЕСКОЙ ПРОМЫШЛЕННОСТИ						
Водород, газы инертные и прочие	2804	тонн	-	-	-	-
Серная кислота; олеум:	2807	тонн	-	-	-	-
Азотная кислота; сульфазотные кислоты	2808	тонн	-	-	-	-
Пентаоксид дифосфора	2809	тонн	-	-	23	30
Кислоты неорганические прочие	2811	тонн	-	-	325	125

	Код ТН ВЭД	ед. изм.	ЭКСПОРТ		ИМПОРТ	
			КОЛ-ВО	ТЫС. ДОЛЛ. США	КОЛ-ВО	ТЫС. ДОЛЛ. США
Пентаоксид дифосфора;	2818	тонн	-	-	109284	66800
Фториды; фторосиликаты,	2826	тонн	-	-	-	-
Сульфиты; тиосульфаты	2832	тонн	-	-	-	-
Сульфаты, квасцы, персульфаты	2833	тонн	-	-	509	457
Фосфинаты	2835	тонн	-	-	3	4
Карбонаты; пероксокарбонаты	2836	тонн	-	-	-	-
Цианиды	2837	тонн	-	-	3420	12285
Силикаты	2839	тонн	-	-	1	8
Карбиды, определенного или неопределенного химического состава	2849	тонн	-	-	182	188
Кетоны и хиноны	2914	тонн	-	-	-	-
Аминосоединения	2922	тонн	-	-	-	-
Соли и гидроксиды	2923	тонн	-	-	-	-
Соединения, содержащие	2925	тонн	-	-	-	-
Кровь человеческая; кровь животных, приготовленная для использования в терапевтических, профилактических целях;	3002	тонн	-	-	-	25
Лекарственные средства расфасованные	3004	тонн	-	-	701	236
Удобрения животного	3101	тонн	-	-	19	12
Удобрения минеральные азотные	3102	тонн	-	-	952	88
Удобрения минеральные фосфорные	3103	тонн	-	-	3741	670
Удобрения минеральные прочие	3105	тонн	-	-	5533	3395
Красящие вещества прочие	3206	тонн	-	-	1	9
Готовые пигменты	3207	тонн	-	-	4	4
Краски и лаки	3208	тонн	-	-	2	5
Краски, лаки синтетические, растворенные в водной среде	3209	тонн	-	-	674	609
Краски и лаки прочие	3210	тонн	-	-	-	-
Замазки стекольная и садовая	3214	тонн	20	14	6025	1919
Смеси душистые для производства напитков	3302	тонн	-	-	3	7
Духи и туалетная вода	3303	тонн	-	-	3	2
Косметические средства	3304	тонн	-	-	-	5
Средства для волос	3305	тонн	-	-	26	20
Средства, используемые до, во время	3307	тонн	-	-	2	3
Мыло	3401	тонн	-	-	4340	5154
Вещества и средства чистящие	3402	тонн	-	-	1196	792
Ваксы и кремы для обуви	3405	тонн	-	-	7	7
Готовые клеи	3506	тонн	-	-	26	92
Ферменты; ферментные препараты	3507	тонн	-	-	8	41
Вещества взрывчатые готовые	3602	тонн	-	-	180	454
Инсектициды и др.	3808	тонн	-	-	3	2

	Код ТН ВЭД	ед. изм.	ЭКСПОРТ		ИМПОРТ	
			КОЛ-ВО	ТЫС. ДОЛЛ. США	КОЛ-ВО	ТЫС. ДОЛЛ. США
Средства для ускорения крашения	3810	тонн	-	-		
Антидетонаторы и др.	3811	тонн	-	-	573	421
Растворители и разбавители	3814	тонн	-	-		1
Огнеупорные цементы	3816	тонн	-	-	6	8
Антифризы и жидкости антиобледенительные готовые	3820	тонн	-	-	-	-
Реагенты диагностические или лабораторные	3822	тонн	-	-	-	10
Готовые связующие вещества для производства литейных форм или литейных стержней;	3824	тонн	-	-	303	254
Биодизельноегосмеси	3826	тонн	-	-	-	-
РАЗДЕЛ 7 ПЛАСТМАССЫ И ИЗДЕЛИЯ ИЗ НИХ						
Полимеры этилена в первичных формах:	3901	тонн	-	-	138	85
Полимеры пропилена	3902	тонн	-	-	417	358
Полимеры стирола в первичных формах	3903	тонн	-	-	10	20
Полимеры винилхлорида	3904	тонн	-	-	176	209
Акриловые полимеры	3906	тонн	-	-	-	-
Смолы нефтяные, смолы кумароно- инденовые, политерпены, полисульфиды, полисульфоны и продукты прочие,	3911	тонн	-	-	-	-
Целлюлоза и ее химические производные	3912	тонн	-	-	120	54
Смолы ионообменные, полученные на основе полимеров	3914	тонн	-	-	-	-
Отходы, обрезки из пластмасс	3915	тонн	-	-	294	57
Мононить более 1мм из полимерных материалов	3916	тонн	-	-	26	312
Трубы, трубки из пластмасс	3917	тонн	-	-	161	570
Покрытия для пола из пластмасс	3918	тонн	-	-	5	9
Плиты, листы, полоса из полимерных материалов	3919	тонн	-	-	-	4
Плиты из полимерных материалов неармированные	3920	тонн	-	1	4	8
Плиты из полимерных материалов прочие	3921	тонн	-	-	231	556
Ванны, души, раковины и др. Из пластмасс	3922	тонн	-	-	-	-
Изделия для упаковки товаров из пластмасс	3923	тонн	3	1	815	2377
Посуда столовая и кухонная, приборы столовые и кухонные принадлежности,	3924	тонн	-	-	4	4
Детали строительные из пластмасс	3925	тонн	-	-	295	298
Изделия прочие из пластмасс	3926	тонн	-	-	16	95
Отходы обрезки и скрап резины	4004	тонн	-	-	-	-
Трубы, шланги, рукава из резины	4008	тонн	-	-	-	3
Трубы, трубки и шланги	4009	тонн	-	-	3	2

	Код ТН ВЭД	ед. изм.	ЭКСПОРТ		ИМПОРТ	
			КОЛ-ВО	ТЫС. ДОЛЛ. США	КОЛ-ВО	ТЫС. ДОЛЛ. США
Шины и покрышки пневматические резиновые	4012	тонн	-	-	-	-
Одежда и принадлежности к одежде	4015	тонн	-	-	-	-
Прочие изделия из резины	4016	тонн	7	16	10	24
Резина твердая	4017	тонн	-	-	-	-
РАЗДЕЛ 8 КОЖЕВЕННОЕ СЫРЬЕ, КОЖА						
Саквояжи, чемоданы, дорожные сумки	4202	тонн	-	-	-	-
РАЗДЕЛ 9 ДРЕВЕСИНА И ИЗДЕЛИЯ ИЗ ДРЕВЕСИНЫ						
Лесоматериалы распиленные, строганные	4407	тонн	-	-	-	-
Плиты древесностружечные	4410	тонн	-	-	460	247
Плиты древесноволокнистые	4411	тонн	-	-	44	16
Фанера клееная	4412	тонн	-	-	-	-
Тара из древесины	4415	тонн	-	-	1	1
Изделия деревянные строительные	4418	тонн	3	1	-	3
Изделия деревянные мозаичные и инкрустированные;	4420	тонн	-	-	-	-
Изделия деревянные прочие	4421	тонн	-	-	-	-
РАЗДЕЛ 10 БУМАГА И КАРТОН, ИЗДЕЛИЯ ИЗ НИХ						
Масса волокнистая,	4706	тонн	-	-	541	92
Бумага и картон немелованные	4802	тонн	126	180	20	14
Бумага и картон немелованные прочие	4805	тонн	-	-	-	-
Бумага, картон, целлюлозная вата и полотно из целлюлозных волокон,	4811	тонн	-	-	-	-
Обои и аналогичные настенные	4814	тонн	-	-	-	-
Бумага туалетная	4818	тонн	-	-	2	10
Тара из бумаги	4819	тонн	2	1	23	46
Журналы регистрационные, бухгалтерские книги	4820	тонн	711	1053	-	-
Ярлыки и этикетки всех видов	4821	тонн	-	-	2	16
Бумага, картон прочие	4823	тонн	-	-	4	19
Газеты, журналы	4902	тонн	-	-	-	-
Книги-картинки,	4903	тонн	-	-	-	-
Прочая печатная продукция	4911	тонн	-	-	60	451
РАЗДЕЛ 11 ТЕКСТИЛЬНЫЕ МАТЕРИАЛЫ И ТЕКСТИЛЬНЫЕ ИЗДЕЛИЯ						
Кокконы	5001	тонн	-	-	-	-
Шелк-сырец	5002	тонн	-	-	-	-
Отходы шелковые	5003	тонн	18	255	-	-
Ткани из шелковых нитей	5007	тонн	-	-	2	3
Волокно хлопковое,	5201	тонн	-	-	-	-
Отходы хлопка	5202	тонн	-	-	-	-
Пряжа хлопчатобумажная	5205	тонн	21	90	-	-

СТРАНЫ ЕВРОПЫ

	Код ТН ВЭД	ед. изм.	ЭКСПОРТ		ИМПОРТ	
			КОЛ-ВО	ТЫС. ДОЛЛ. США	КОЛ-ВО	ТЫС. ДОЛЛ. США
Ткани хлопчатобумажные,	5208	м ²	-	-	1	2
Ткани из синтетических комплексных	5407	тонн	-	-	39	73
Нетканые материалы, пропитанные или непропитанные,	5603	тонн	-	-	16	13
Бечевки, веревки	5607	тонн	-	-	6	15
Узелковые ковры и прочие	5701	тонн	-	-	1	3
Тканые ковры	5702	тонн	-	-	101	193
Ткани перевивочного переплетения	5703	тонн	-	-	-	-
Ткани ворсовые и ткани из синели	5801	тонн	-	-	19	15
Узкие ткани,	5806	тонн	-	-	-	-
Линолеум	5904	тонн	-	-	-	-
Текстильные материалы и изделия для технических целей,	5911	тонн	-	-	-	-
Трикотажные полотна машинного	6004	тонн	-	-	4	4
Трикотажные полотна машинного	6006	тонн	-	2	-	-
Комбинации, нижние юбки	6108	штук	-	-	-	-
Майки, фуфайки	6109	штук	31320	16	575	1
Свитеры, пуловеры, кардиганы,	6110	штук	-	-	32	4
Колготы, чулки, гольфы, носки	6115	штук	-	-	-	-
Пальто, полупальто, накидки, плащи, куртки	6201	штук	-	-	14	1
Костюмы, комплекты, пиджаки	6203	штук	-	-	-	-
Костюмы, комплекты, жакеты, блейзеры, платья, юбки,	6204	штук	-	-	6858	4
Костюмы спортивные	6211	тонн	47	223	-	-
Занавеси	6303	м ²	-	-	-	-
Изделия декоративные прочие	6304	штук	-	-	-	-
Мешки и пакеты упаковочные	6305	тонн	649	1496	21	47
Брезенты, навесы	6306	тонн	-	-	-	-
Готовые изделия прочие	6307	тонн	-	-	-	-
Наборы, состоящие из тканей	6308	тонн	-	-	-	-
Одежда и изделия, бывшие в употреблении	6309	тонн	1	1	9104	5147
Тряпье, использованное или новое	6310	тонн	-	-	-	-
РАЗДЕЛ 12 ОБУВЬ, ГОЛОВНЫЕ УБОРЫ						
Водонепроницаемая обувь	6401	тонн	-	-	-	-
Прочая обувь с подошвой	6402	тонн	-	-	-	-
Обувь с подошвой из резины	6404	тонн	-	-	-	-
Обувь прочая	6405	тонн	-	-	-	-
Детали обуви	6406	тонн	-	-	-	-
Шляпы и прочие головные уборы трикотажные	6505	тонн	-	-	-	-
РАЗДЕЛ 13 ИЗДЕЛИЯ ИЗ КАМНЯ ИЛИ АНАЛОГИЧНЫХ МАТЕРИАЛОВ						

	Код ТН ВЭД	ед. изм.	ЭКСПОРТ		ИМПОРТ	
			КОЛ-ВО	тыс. долл. США	КОЛ-ВО	тыс. долл. США
Камень, обработанный для строительства Жернова, камни точильные, круги	6802	тонн	-	-	76	23
шлифовальные и аналогичные изделия	6804	тонн	-	-	5	3
Шлаковата, минеральная вата и др.	6806	тонн	-	-	46	93
Изделия из асфальта или аналогичных материалов	6807	тонн	-	-	-	-
Изделия из гипса	6809	тонн	231	81	13214	2030
Изделия из цемента, бетона или искусственного камня,	6810	тонн	-	-	-	-
Изделия из асбоцемента и цемента	6811	тонн	-	-	2363	267
Волокно асбестовое обработанное;	6812	тонн	-	-	14	25
Кирпичи огнеупорные, блоки, плитки	6902	тонн	-	-	-	-
Плиты для мощения керамические	6907	тонн	-	-	811	167
Плиты для мощения, плитки облицовочные	6908	тонн	-	-	-	-
Посуда столовая	6911	тонн	-	-	293	129
Посуда столовая	6912	тонн	-	-	12	10
Прочие керамические изделия	6914	тонн	-	-	-	-
Стекло термически полированное	7005	тонн	-	-	6	3
Бочки, барабаны, банки	7008	тонн	-	-	702	1314
Стеклянные емкости	7010	тонн	-	-	144	66
Посуда столовая и кухонная	7013	тонн	-	-	44	33
Блоки для мощения, плиты, кирпичи, плитки и прочие изделия из прессованного или литого стекла,	7016	тонн	-	-	-	-
Бусины стеклянные, изделия, имитирующие жемчуг,	7018	тонн	-	-	-	-
Стекловолокно	7019	тонн	80	30	-	-
РАЗДЕЛ 14 ДРАГОЦЕННЫЕ И ПОЛУДРАГОЦЕННЫЕ МЕТАЛЛЫ						
Прочие		тонн	-	-	-	-
РАЗДЕЛ 15 НЕДРАГОЦЕННЫЕ МЕТАЛЛЫ И ИЗДЕЛИЯ ИЗ НИХ						
Ферросплавы	7202	тонн	-	-	471	858
Прокат плоский из углеродистой стали	7208	тонн	-	-	13168	10845
Прокат плоский из углеродистой стали холоднокатаный	7209	тонн	-	-	16265	14452
Прокат плоский из углеродистой стали, шириной 600мм или более, плакированный	7210	тонн	-	-	589	716
Прокат плоский из углеродистой стали, плакированный	7212	тонн	-	-	-	-
Прутки горячекатаные	7213	тонн	951	497	-	2
Прутки из углеродистой стали	7214	тонн	-	-	103715	73809
Прутки прочие из железа	7215	тонн	-	-	-	-
Уголки, профили из углеродистой стали	7216	тонн	-	-	39	27

СТРАНЫ ЕВРОПЫ

	Код ТН ВЭД	ед. изм.	ЭКСПОРТ		ИМПОРТ	
			КОЛ-ВО	тыс. долл. США	КОЛ-ВО	тыс. долл. США
Проволока из железа	7217	тонн	136	85	-	2
Сталь коррозионностойкая	7218	тонн	-	-		
Прутки из коррозионностойкой стали	7222	тонн	-	-	44	54
Прокат плоский из прочих легированных сталей, шириной 600 мм или более	7225	тонн	-	-	212	311
Прутки из легированных сталей прочие	7228	тонн	-	-	2	5
Проволока из прочих легированных сталей	7229	тонн	-	-		
Изделия из черных металлов	7302	тонн	-	-	204	423
Трубы, трубки и профили полые	7304	тонн	-	-	-	-
Трубы и трубки прочие (например, сварные, клепаные или соединенные аналогичным способом),	7305	тонн	-	-	-	-
Трубы , трубки из ч/м	7306	тонн	-	-	264	185
Фитинги для труб или трубок	7307	тонн	-	-		
Металлоконструкции из ч/м	7308	тонн	-	-	562	943
Резервуары, цистерны	7309	тонн	-	-	-	-
Цистерны, бочки	7310	тонн	-	-	6	4
Емкости для сжатого или сжиженного газа	7311	тонн	-	-	18	13
Металлическая ткань, решетки, сетки из ч/м	7314	тонн	-	-	6	44
Гвозди, кнопки, чертежные кнопки	7317	тонн	-	-	-	-
Винты, болты, гайки, глухары, шайбы из ч/м	7318	тонн	134	498	17	36
Иглы швейные	7319	тонн	-	-	-	-
Пружины, рессоры и листы	7320	тонн	-	-	-	-
Печи отопительные, печи отопительно	7321	тонн	-	-	18	13
Радиаторы для центрального	7322	тонн	-	-	3	10
Изделия столовые, кухонные и др. Из ч/м	7323	тонн	-	-	19	16
Оборудование санитарно- техническое из ч/м	7324	тонн	-	-	22	11
Изделия литые прочие	7325	тонн	-	-		
Изделия прочие из ч/м	7326	тонн	-	-	110	121
Прутки и профили медные	7407	тонн	-	-	-	-
Плиты, листы, полосы и ленты медные	7409	тонн	-	-	-	1
Трубы и трубки медные:	7411	тонн	-	-	-	-
Алюминий необработанный	7601	тонн	-	-	-	-
Прутки и профили алюминиевые	7604	тонн	388	1398	10	7
Металлоконструкции алюминиевые	7610	тонн	-	-	1	7
Бочки, барабаны, банки	7612	тонн	-	-	72	769
Прочие изделия из алюминия:	7616	тонн	-	-	21	17

	Код ТН ВЭД	ед. изм.	ЭКСПОРТ		ИМПОРТ	
			кол-во	тыс. долл. США	кол-во	тыс. долл. США
Свинец необработанный:	7801	тонн	4376	11567	-	-
Прочие изделия из цинка	7907	тонн	-	-	-	-
Олово необработанное:	8001	тонн	-	-	-	-
Пилы ручные; полотна для пил всех типов (включая полотна пил для продольной резки,	8202	тонн	-	-	-	-
Инструмент сменный ручной с механическим приводом	8207	тонн	-	-	-	-
Ножи и режущие лезвия для машин или механических приспособлений:	8208	тонн	-	-	-	-
Замки висячие и врезные (действующие с помощью ключа, кодовой комбинации или электрические), из недрагоценных металлов;	8301	тонн	-	-	7	6
Крепежная арматура из недрагоценных металлов	8302	тонн	-	-	55	75
Проволока, прутки	8311	тонн	-	-	7	62
РАЗДЕЛ 16 МАШИНЫ, ОБОРУДОВАНИЕ И ЗАПЧАСТИ						
Котлы центрального отопления	8403	тонн	-	-	-	1
Вспомогательное оборудование для использования с котлами товарной	8404	тонн	-	-	80	802
Турбины на водяном пару	8406	тонн	-	-	-	-
Двигатели внутреннего сгорания поршневые	8408	штук	-	-	1	1
Части, предназначенные	8409	тонн	-	-	6	6
Двигатели и силовые	8412	тонн	-	-	-	3
Насосы жидкостные	8413	штук	-	-	5	4
Насосы воздушные или вакуумные	8414	штук	1	5	10	1
Установки для кондиционирования воздуха	8415	штук	-	-	1021	117
Горны и печи промышленные	8417	штук	-	-	1	1
Холодильники, морозильники	8418	штук	-	-	2170	124
Машины, оборудование промышленное или лабораторное с электрическим или неэлектрическим нагревом	8419	тонн	-	-	-	-
Каландры или другие	8420	тонн	-	-	-	-
Центрифуги, включая центробежные сушилки; оборудование и устройства для фильтрации или очистки жидкостей или газов:	8421	тонн	-	-	2	1
Машины посудомоечные	8422	тонн	4	3	1506	3
Оборудование для взвешивания	8423	тонн	-	-	2	2
Механические устройства (с ручным управлением или без него) для метания,	8424	тонн	-	-	-	-

	Код ТН ВЭД	ед. изм.	ЭКСПОРТ		ИМПОРТ	
			КОЛ-ВО	тыс. долл. США	КОЛ-ВО	тыс. долл. США
Тали подъемные и подъемники, кроме скиповых подъемников; лебедки и кабестаны; домкраты:	8425	тонн	-	-	-	-
Машины и устройства для подъема	8428	тонн	-	-	-	-
Бульдозеры с неповоротным и поворотным отвалом, грейдеры, планировщики,	8429	тонн	-	-	-	-
Машины и механизмы прочие для перемещения	8430	тонн	1	25	-	-
Части, предназначенные исключительно или в основном для оборудования	8431	тонн	-	-	-	-
Машины сельскохозяйственные	8432	тонн	-	-	2	2
Машины или механизмы для уборки	8433	тонн	-	-	-	-
Оборудование для сельского хозяйства	8436		-	-	-	-
Машины для подготовки текстильных волокон	8445	тонн	23	15	-	-
Машины стиральные	8450	тонн	-	-	234	233
Машины швейные, кроме машин для сшивания книжных блоков товарной позиции	8452	тонн	-	-	6	5
Станы металлопрокатные и валки для них	8455	тонн	-	-	-	-
Станки продольно-строгальные, поперечно-строгальные, долбежные,	8461	тонн	-	-	-	-
Станки (включая прессы)	8462	тонн	-	-	-	-
Станки для обработки металлов	8463	тонн	-	-	-	-
Станки для обработки дерева	8465	тонн	1	1	-	-
Машины счетные и карманные машины для записи, воспроизведения и визуального представления данных с вычислительными функциями;	8470	тонн	-	-	-	-
Вычислительные машины и их блоки; магнитные или оптические считывающие устройства,	8471	тонн	-	-	-	-
Оборудование конторское (например, гектографические или трафаретные множительные аппараты, машины адресовальные,	8472	тонн	-	-	-	-
Части и принадлежности	8473	тонн	-	-	-	-
Оборудование для сортировки, измельчения грунта, камня	8474	тонн	147	32	117	276
Оборудование для обработки	8477	тонн	64	36	-	-
Резины или пластмасс для производства	8478	тонн	-	-	-	-
Оборудование переплетное	8480	тонн	2	5	-	-
Краны, клапаны для трубопроводов, котлов	8481	тонн	-	-	6	40
Валы трансмиссионные и кривошипы	8483	тонн	-	-	-	-

	Код ТН ВЭД	ед. изм.	ЭКСПОРТ		ИМПОРТ	
			КОЛ-ВО	тыс. долл. США	КОЛ-ВО	тыс. долл. США
Прокладки и аналогичные соединительные элементы	8484	тонн	-	-	-	-
Двигатели и генераторы электрические	8501	тонн	3	37	-	25
Электрогенераторные установки и вращающиеся электрические преобразователи:	8502	тонн	-	-	-	-
Части, предназначенные исключительно	8503	тонн	-	-	-	-
Трансформаторы электрические	8504	тонн	1	27	191	946
Аккумуляторы электрические	8507	тонн	-	-	1753	2888
Пылесосы	8508	тонн	-	-	10	87
Машины электромеханические бытовые со встроенным	8509	тонн	-	-	-	5
Электрооборудование для зажигания	8511	тонн	-	-	-	2
Печи и камеры промышленные или лабораторные электрические	8514	тонн	-	-	-	-
Машины и аппараты для электрической	8515	тонн	1	2	-	1
Водонагреватели электрические	8516	тонн	-	-	40	103
Аппараты телефонные, включая аппараты телефонные для сотовых сетей связи или других беспроводных сетей связи;	8517	тонн	-	-	1	240
Микрофоны и подставки для них; громкоговорители, смонтированные или не смонтированные в корпусах;	8518	тонн	-	-	-	2
Аппаратура звукозаписывающая или звуковоспроизводящая:	8519	тонн	-	-	-	-
Аппаратура радиолокационная, радионавигационная и радиоаппаратура дистанционного управления	8526	тонн	-	-	-	-
Аппаратура приемная для телевизионной связи	8528	тонн	-	-	4	18
Части, предназначенные исключительно	8529	тонн	-	-	-	-
Электрические устройства сигнализации, обеспечения безопасности	8530	тонн	-	-	-	-
Электрооборудование звуковое	8531	тонн	-	-	-	90
Конденсаторы электрические	8532	тонн	-	-	-	-
Аппаратура электрическая для коммутации не более 1000 В	8536	тонн	-	-	2	16
Пульты, панели, консоли, распределительные щиты	8537	тонн	-	-	9	463
З/ч для электроаппаратуры	8538	тонн	-	-	9	123
Лампы накаливания электрические и др.	8539	тонн	-	-	10	56
Диоды, транзисторы	8541	тонн	-	-	1	6
Машины электрические и аппаратура	8543	тонн	-	-	-	-
Провода изолированные, кабели	8544	тонн	-	1	104	622

	Код ТН ВЭД	ед. изм.	ЭКСПОРТ		ИМПОРТ	
			КОЛ-ВО	ТЫС. ДОЛЛ. США	КОЛ-ВО	ТЫС. ДОЛЛ. США
Электроды угольные	8545	тонн	-	-	-	33
Изоляторы электрические	8546	тонн	-	-	2	1
РАЗДЕЛ 17 СРЕДСТВА НАЗЕМНОГО, ВОЗДУШНОГО И ВОДНОГО ТРАНСПОРТА						
Контейнеры	8609	штук	108	54	-	-
Тракторы	8701	штук	-	-	42	929
Автомобили для перевозки 10 человек или более	8702	штук	-	-	50	686
Автомобили легковые	8703	штук	33	542	-	-
Автомобили грузовые	8704	штук	2	46	-	-
Моторные транспортные средства специального назначения	8705	штук	-	-	-	-
Части и принадлежности моторных транспортных средств промышленного назначения, самоходные,	8708	тонн	-	-	6	7
Велосипеды двухколесные	8709	штук	-	-	-	-
8712	штук	1723	21	456	5	
Коляски детские и их части:	8715	штук	1168	9	100	1
Прицепы и полуприцепы; прочие несамоходные транспортные средства; их части:	8716	штук	30	201	137	65
Части летательных аппаратов	8803	тонн				
РАЗДЕЛ 18 ПРИБОРЫ И АППАРАТЫ ОПТИЧЕСКИЕ, ЧАСЫ						
Камеры и кинопроекторы	9007	тонн	-	-	-	3
Инструменты для черчения	9017	тонн	-	-	-	6
Приборы и устройства, применяемые в медицине	9018	тонн	-	-	-	4
Устройства для механотерапии	9019	тонн	-	-	-	-
Аппаратура, основанная на приборах, аппаратура и модели, предназначенные для демонстрационных	9022	тонн	-	-	2	283
Приборы и аппаратура для измерения или контроля расхода	9023	тонн	-	-	-	-
9026	тонн	-	8	-	-	
Приборы и аппаратура для физического или химического анализа	9027	тонн	-	-	-	-
Счетчики числа оборотов	9029	тонн	-	-	-	1
Осциллографы	9030	тонн	-	18	-	1
Измерительные или контрольные приборы	9031	тонн	-	10	-	-
РАЗДЕЛ 20 РАЗНЫЕ ПРОМЫШЛЕННЫЕ ТОВАРЫ						
Мебель для сидения	9401	тонн	-	-	72	112
Мебель прочая и её части	9403	тонн	18	25	115	133
Основы матрацные и пр.	9404	тонн	4	1	9	8
Лампы и осветительное оборудование	9405	тонн	-	-	88	284
Конструкции строительные сборные	9406	тонн	-	-	34	84

	Код ТН ВЭД	ед. изм.	ЭКСПОРТ		ИМПОРТ	
			кол-во	тыс. долл. США	кол-во	тыс. долл. США
Трехколесные велосипеды	9503	тонн	80	122	9	16
Товары для развлечений	9504	тонн	-	-	-	-
Инвентарь и оборудование для занятий общей физкультурой, гимнастикой, Карусели, качели, тир и прочие аттракционы;	9506 9508	тонн тонн	- 52	- 45	- -	- -
Метлы, щетки	9603	тонн	-	-	1	1
Термосы и вакуумные	9617	тонн	-	-	-	-
Прочие			-	-	-	1

**ЭКСПОРТ И ИМПОРТ ТОВАРОВ
за 2022 год по РЕСПУБЛИКЕ КЫРГЫЗСТАН**

	Код ТН ВЭД	ед. изм.	ЭКСПОРТ		ИМПОРТ	
			кол-во	тыс. долл. США	кол-во	тыс. долл. США
ВСЕГО				1238		13821
из них:						
РАЗДЕЛ 1 ЖИВЫЕ ЖИВОТНЫЕ И ПРОДУКТЫ ЖИВОТНОГО ПРОИСХОЖДЕНИЯ						
Крупный рогатый скот живой	0102	тонн	-	-	-	-
Пищевые субпродукты	0206	тонн	-	-	-	-
Молоко и сливки	0401	тонн	-	-	-	-
Молоко и сливки сгущенные	0402	тонн	-	-	-	-
Сливочное масло и прочие жиры и масла	0405	тонн	-	-	-	-
Яйца птиц в скорлупе,	0407	тонн	-	-	-	-
РАЗДЕЛ 2 ПРОДУКТЫ РАСТИТЕЛЬНОГО ПРОИСХОЖДЕНИЯ						
Прочие живые растения	0602	тонн	-	-	-	-
Картофель	0701	тонн	-	-	-	-
Лук	0703	тонн	-	-	-	-
Капуста кочанная	0704	тонн	-	-	-	-
Морковь, репа, свекла столовая, козлородник, сельдерей корневой, редис	0706	тонн	-	-	-	-
Овощи бобовые сушеные	0713	тонн	-	-	-	-
Прочие орехи, свежие или сушеные,	0802	тонн	-	-	-	-
Яблоки, груши и айва	0808	тонн	-	-	-	-
Абрикосы, вишня, черешня, персики и др.	0809	тонн	-	-	-	-
Прочие плоды, свежие	0810	тонн	-	-	-	-
Чай	0902	тонн	-	-	-	-
Имбирь, шафран, турмерик	0910	тонн	-	-	-	-
Кукуруза	1005	тонн	-	-	28	8
Мука пшеничная или пшенично-ржаная:	1101	тонн	-	-		

	Код ТН ВЭД	ед. изм.	ЭКСПОРТ		ИМПОРТ	
			КОЛ-ВО	тыс. долл. США	КОЛ-ВО	тыс. долл. США
Семена подсолнечника	1206	тонн	-	-	66	25
Материалы растительного происхождения (хлопковый лент)	1404	тонн	-	-	-	-
РАЗДЕЛ 3 ЖИРЫ И МАСЛА ЖИВОТНОГО ИЛИ РАСТИТЕЛЬНОГО ПРОИСХОЖДЕНИЯ						
Масло соевое и его фракции	1507	тонн	-	-	-	-
Прочие нелетучие растительные жиры	1515	тонн	-	-	-	-
Прочие сахара, включая химически чистые лактозу,	1702	тонн	-	-	-	-
Кондитерские изделия из сахара	1704	тонн	-	-	-	-
Шоколад	1806	тонн	-	-	-	-
Макароны, лапша, рожки и др.	1902	тонн	-	-	226	452
Готовые пищевые продукты	1904	тонн	-	-	-	-
Хлеб, пирожные, печенье	1905	тонн	-	-	-	-
Томаты консервированные без уксуса	2002	тонн	-	-	-	-
Овощи прочие, без добавления уксуса	2005	тонн	-	-	-	-
Фрукты, орехи и прочие съедобные части растений	2008	тонн	-	-	-	-
Соки фруктовые и овощные	2009	тонн	-	-	-	-
Экстракты, эссенции и концентраты кофе	2101	тонн	-	-	-	-
Продукты для приготовления соусов	2103	тонн	-	-	-	-
Прочие пищевые продукты	2106	тонн	-	-	-	-
Воды минеральные без добавления сахара	2201	тонн	-	-	-	-
Воды минеральные содержащие добавки сахара	2202	тонн	-	-	-	-
Пиво	2203	тонн	-	-	-	-
Вина виноградные натуральные	2204	тонн	-	-	-	-
Мука тонкого и грубого помола	2301	тонн	-	-	-	-
Продукты, используемые в кормлении животных	2309	тонн	-	-	-	-
Табачное сырье; табачные отходы:	2401	тонн	-	-	-	-
Сигареты	2402	тонн	-	-	-	-
РАЗДЕЛ 5 МИНЕРАЛЬНЫЕ ПРОДУКТЫ						
Соль	2501	тонн	-	-	-	-
Известь негашеная, гашеная	2522	тонн	-	-	-	-
Портландцемент	2523	тонн	-	-	-	-
Уголь каменный, брикеты	2701	тонн	-	-	94526	4570
Лигнит, или бурый уголь	2702	тонн	-	-	1192	70
Нефть сырая	2709	тонн	-	-	-	-
Нефтепродукты	2710	тонн	-	-	-	-
Смеси битумные на основе природного асфальта,	2715	тонн	-	-	-	-
Электроэнергия	2716	млн. кВт/ч	20	198	18	178
РАЗДЕЛ 6 ПРОДУКЦИЯ ХИМИЧЕСКОЙ ПРОМЫШЛЕННОСТИ						

	Код ТН ВЭД	ед. изм.	ЭКСПОРТ		ИМПОРТ	
			кол-во	тыс. долл. США	кол-во	тыс. долл. США
Водород, газы инертные и прочие	2804	тонн	-	-	-	-
Металлы щелочные или щелочно-земельные; металлы редкоземельные,	2805	тонн	-	-	-	-
Хлорид водорода	2806	тонн	-	-	-	-
Нитриты , нитраты	2834	тонн	-	-	-	-
Эфиры простые, эфироспирты, эфирофенолы	2909	тонн	-	-	-	-
Лекарственные средства расфасованные	3004	тонн	-	-	-	-
Удобрения минеральные или химические, азотные:	3102	тонн	-	-	-	-
Удобрения минеральные или химические	3105	тонн	-	-	-	-
Краски и лаки синтетические, растворенные в неводной среде	3208	тонн	-	-	-	-
Краски, лаки синтетические, растворенные в водной среде	3209	тонн	-	-	-	-
Краски и лаки прочие	3210	тонн	-	-	-	-
Замазки стекольная и садовая	3214	тонн	-	-	-	-
Духи и туалетная вода	3303	тонн	-	-	-	-
Косметические средства	3304	тонн	-	-	-	-
Средства для волос:	3305	тонн	-	-	-	-
Мыло	3401	тонн	-	-	-	-
Вещества поверхностно-активные органические (кроме мыла); поверхностно-активные средства,	3402	тонн	-	-	-	-
Материалы смазочные (включая смазочно-охлаждающие эмульсии	3403	тонн	-	-	-	-
Ваксы и кремы для обуви, полироли и мастики для мебели, полов, автомобильных кузовов,	3405	тонн	-	-	-	-
Готовые клеи	3506	тонн	-	-	44	61
Шнуры огнепроводные	3603	тонн	-	-	-	-
Уголь активированный	3802	тонн	-	-	-	-
Канифоль и смоляные кислоты	3806	тонн	-	-	-	-
Реагенты диагностические	3822	тонн	-	-	-	-
РАЗДЕЛ 7 ПЛАСТМАССЫ И ИЗДЕЛИЯ ИЗ НИХ						
Смолы ионообменные,	3915	тонн	-	-	-	-
Трубы, трубки, шланги и их фитинги	3917	тонн	-	-	-	-
Плиты из полимерных материалов прочие	3921	тонн	-	-	-	-
Изделия для упаковки товаров из пластмасс	3923	тонн	-	-	1871	4915
Посуда столовая из пластмасс	3924	тонн	-	-	-	-
Детали строительные из пластмасс	3925	тонн	-	-	-	-
Вулканизованные резиновые нити и корд	4007	тонн	-	-	-	-

	Код ТН ВЭД	ед. изм.	ЭКСПОРТ		ИМПОРТ	
			КОЛ-ВО	ТЫС. ДОЛЛ. США	КОЛ-ВО	ТЫС. ДОЛЛ. США
Одежда и принадлежности к одежде	4015	тонн	-	-	-	-
Прочие изделия из резины	4016	тонн	20	41	-	-
РАЗДЕЛ 9 ДРЕВЕСИНА И ИЗДЕЛИЯ ИЗ ДРЕВЕСИНЫ						
Лесоматериалы необработанные	4403	тонн	-	-	-	-
Пиломатериалы	4409	тонн	-	-	-	-
Плиты древесноволокнистые	4411	тонн	-	-	591	419
Фанера клееная,	4412	тонн	-	-	-	-
Ящики, коробки, упаковочные клетки или корзины,	4415	тонн	-	-	-	-
Изделия деревянные строительные	4418	тонн	-	-	-	-
Изделия деревянные прочие	4421	тонн	-	-	7	22
РАЗДЕЛ 10 БУМАГА И КАРТОН, ИЗДЕЛИЯ ИЗ НИХ						
Древесная масса	4705	тонн	-	-	-	-
Бумага туалетная	4818	тонн	-	-	-	-
Тара из бумаги	4819	тонн	-	-	-	-
Печатные книги, брошюры	4901	тонн	-	-	-	-
Газеты, журналы и прочие периодические издания,	4902	тонн	-	-	-	-
Карты географические и гидрографические или аналогичные карты всех видов,	4905	тонн	-	-	-	-
Прочая печатная продукция	4911	тонн	-	-	-	-
РАЗДЕЛ 11 ТЕКСТИЛЬНЫЕ МАТЕРИАЛЫ И ТЕКСТИЛЬНЫЕ ИЗДЕЛИЯ						
Кокконы шелкопряда, пригодные для разматывания	5001	тонн	-	-	-	-
Шелк-сырец	5002	тонн	-	-	-	-
Отходы шелковые	5003	тонн	-	-	-	-
Пряжа х/б сод.хлопка 85 мас. % или более	5205	тонн	-	-	-	-
Тканые ковры	5702	тонн	-	-	-	-
Ковры и прочие текстильные напольные	5703	тонн	-	-	-	-
Костюмы, комплекты, пиджаки	6103	штук	-	-	25	2
Комбинации, нижние юбки	6108	штук	-	-	672	6
Пальто, полупальто, накидки	6202	штук	-	-	124	4
Детская одежда	6209	штук	-	-	-	-
Костюмы спортивные	6211	тонн	-	-	-	-
Одеяла и пледы дорожные	6301	тонн	-	-	-	-
Белье постельное, столовое, туалетное и кухонное	6302	тонн	-	-	-	-
Мешки и пакеты упаковочные:	6305	тонн	-	-	-	-
Готовые изделия прочие, включая выкройку одежды	6307	тонн	-	-	-	-
Одежда и изделия, бывшие в употреблении	6309	тонн	-	-	-	-
РАЗДЕЛ 12 ОБУВЬ, ГОЛОВНЫЕ УБОРЫ						

	Код ТН ВЭД	ед. изм.	ЭКСПОРТ		ИМПОРТ	
			КОЛ-ВО	тыс. долл. США	КОЛ-ВО	тыс. долл. США
Другие виды обуви из резины	6402	пар	-	-	-	-
Шляпы и прочие головные уборы	6505	тонн	-	-	-	1
РАЗДЕЛ 13 ИЗДЕЛИЯ ИЗ КАМНЯ ИЛИ АНАЛОГИЧНЫХ МАТЕРИАЛОВ						
Камень, обработанный для строительства	6802	тонн	-	-	622	172
Изделия из гипса	6809	тонн	-	-	-	-
Изделия из цемента, бетона	6810	тонн	-	-	-	-
Изделия из асбоцемента и цемента	6811	тонн	-	-	-	-
Плиты для мощения керамические неглазурованные	6907	тонн	-	-	-	-
Посуда столовая, кухонная и прочие хозяйственные и туалетные изделия	6911	тонн	-	-	-	-
Стекло термически полированное с матовой поверхностью	7005	тонн	-	-	4119	1400
Зеркала стеклянные	7009	тонн	-	-	590	350
Изделия золотых или серебряных дел мастеров	7114	тонн	-	-	-	-
РАЗДЕЛ 14 ДРАГОЦЕННЫЕ И ПОЛУДРАГОЦЕННЫЕ МЕТАЛЛЫ						
Прочие		тонн	-	-	-	-
РАЗДЕЛ 15 НЕДРАГОЦЕННЫЕ МЕТАЛЛЫ И ИЗДЕЛИЯ ИЗ НИХ						
Прокат плоский из железа	7208	тонн	-	-	-	-
Прокат плоский	7211	тонн	-	-	-	-
Прутки горячекатаные в свободно смотанных бухтах из железа	7213	тонн	-	-	-	-
Прутки из железа или нелегированной стали	7214	тонн	-	-	-	-
Прутки прочие из железа	7215	тонн	-	-	-	-
Трубы, трубки и профили полые прочие	7306	тонн	-	-	-	-
Металлоконструкции из черных металлов	7308	тонн	-	-	69	166
Цистерны, бочки, барабаны, канистры, ящики и аналогичные емкости,	7310	тонн	-	-	-	-
Емкости для сжатого или сжиженного газа, из черных металлов:	7311	тонн	-	-	-	-
Винты, болты, гайки, глухари	7318	тонн	-	-	-	-
Печи отопительные, печи отопительно	7321	тонн	-	-	-	-
Изделия столовые, кухонные и др. из ч/м	7323	тонн	-	-	-	-
Прутки и профили алюминиевые	7604	тонн	-	-	-	-
Прутки и профили алюминиевые	7604	тонн	-	-	-	-
Прочие изделия из алюминия	7616	тонн	-	-	22	16
Инструменты ручные (включая алмазные стеклорезы	8205	тонн	-	-	-	-
Ложки, вилки, половники, шумовки,	8215	тонн	-	-	-	-
Крепежная арматура, фурнитура и аналогичные изделия из недрагоценных	8302	тонн	-	-	-	-

	Код ТН ВЭД	ед. изм.	ЭКСПОРТ		ИМПОРТ	
			КОЛ-ВО	ТЫС. ДОЛЛ. США	КОЛ-ВО	ТЫС. ДОЛЛ. США
Несгораемые шкафы	8303	тонн	-	-	-	-
РАЗДЕЛ 16 МАШИНЫ, ОБОРУДОВАНИЕ И ЗАПЧАСТИ						
Котлы центрального отопления, кроме котлов товарной позиции 8402:	8403	тонн	-	-	-	-
Части, предназначенные исключительно или главным образом для двигателей	8409	тонн	-	-	-	-
Насосы жидкостные с расходомерами или без них; подъемники жидкостей:	8413	штук	-	-	-	-
Установки для кондиционирования воздуха	8415	штук	-	-	-	-
Холодильники, морозильники	8418	штук	-	-	-	-
Машины посудомоечные	8422	тонн	-	-	-	-
Тали подъемные и подъемники	8425	тонн	-	-	-	-
Машины и устройства для подъема,	8428	тонн	-	-	-	-
Бульдозеры самоходные	8429	штук	-	-	-	-
Машины механизмы прочие для перемещения, планировки, профилирования, разработки, трамбования,	8430	штук	-	-	-	-
Машины или механизмы	8433	тонн	-	-	7	5
Установки и аппараты доильные	8434	штук	-	-	-	-
Оборудование для промышленного	8438	тонн	-	-	-	-
Машины стиральные	8450	тонн	-	-	343	684
Станки (включая прессы	8462	тонн	-	-	-	-
Инструменты ручные пневматические	8467	тонн	-	-	-	-
Вычислительные машины и их блоки	8471	тонн	-	-	-	-
Оборудование для сортировки, измельчения грунта, камня	8474	тонн	-	-	-	-
Машины и оборудование специального назначения	8479	тонн	-	-	-	-
Двигатели и генераторы электрические	8501	тонн	-	-	-	-
Электромагниты	8508	тонн	-	-	2	3
Трансформаторы электрические, статические электрические преобразователи	8504	штук	-	-	-	-
Водонагреватели электрические	8516	тонн	-	-	11	11
Аппараты телефонные, включая аппараты телефонны	8517	тонн	-	-	-	-
Лампы накаливания электрические или	8539	тонн	-	-	-	-
РАЗДЕЛ 17 СРЕДСТВА НАЗЕМНОГО, ВОЗДУШНОГО И ВОДНОГО ТРАНСПОРТА						
Части железнодорожных	8607	штук	299	949	-	-
Тракторы	8701	штук	1	2	-	-
Автомобили легковые	8703	штук	1	18	-	-
Автомобили грузовые	8704	штук	-	-	-	-

	Код ТН ВЭД	ед. изм.	ЭКСПОРТ		ИМПОРТ	
			кол-во	тыс. долл. США	кол-во	тыс. долл. США
Кузова	8707	штук	1	11	-	-
Велосипеды двухколесные и прочие велосипеды	8712	штук	96	1	-	-
Коляски детские и их части	8715	штук	660	4	-	-
Прицепы и полуприцепы	8716	штук	1	1	-	-
РАЗДЕЛ 18 ПРИБОРЫ И АППАРАТЫ ОПТИЧЕСКИЕ, ЧАСЫ						
Оправы и арматура для очков,	9003	тонн	-	-	-	-
Приборы и устройства для медицины	9018	тонн	-	-	-	-
Устройства для механотерапии	9019	тонн	-	-	-	-
Приборы и аппаратура для физического или химического анализа	9027	тонн	-	-	-	-
Приборы и устройства для автоматического регулирования или управления	9032	тонн	-	-	-	-
РАЗДЕЛ 20 РАЗНЫЕ ПРОМЫШЛЕННЫЕ ТОВАРЫ						
Мебель прочая и её части	9403	тонн	3	3	22	31
Основы матрацные;	9404	тонн	-	-	12	35
Лампы и осветительное оборудование	9406	тонн	-	-	-	-
Игрушки прочие	9503	тонн	4	6	-	-
Карусели, качели, тиры и пр.	9508	тонн	2	3	-	-
Женские гигиенические прокладки и тампоны	9619	тонн	-	-	-	-
Прочие		тонн	-	-	-	-

**ЭКСПОРТ И ИМПОРТ ТОВАРОВ ЗА 2022 ГОД
ПО РОССИЙСКОЙ ФЕДЕРАЦИИ**

	Код ТН ВЭД	ед. изм.	ЭКСПОРТ		ИМПОРТ	
			кол-во	тыс. долл. США	кол-во	тыс. долл. США
ВСЕГО				88221		1585687

из них:

РАЗДЕЛ 1 ЖИВЫЕ ЖИВОТНЫЕ И ПРОДУКТЫ ЖИВОТНОГО ПРОИСХОЖДЕНИЯ

Лошади, ослы, мулы и лошаки живые	0101	тонн	-	-	9	8
Крупный рогатый скот живой	0102	тонн	-	-	231	180
Овцы и козы живые	0104	тонн	-	-	6	14
Домашняя птица живая	0105	тонн	-	-	11	554
Живые животные прочие	0106	тонн	-	-	19	41
Мясо крупного рогатого скота, мороженое	0202	тонн	-	-	-	5
Свинина свежая, охлажденная или	0203	тонн	-	-	-	-

	Код ТН ВЭД	ед. изм.	ЭКСПОРТ		ИМПОРТ	
			кол-во	тыс. долл. США	кол-во	тыс. долл. США
Мясо домашней птицы	0207	тонн	-	-	1182	3484
Мясо и пищевые мясные субпродукты	0210	тонн	-	-	-	1
Рыба мороженая	0303	тонн	-	-	5365	10894
Ракообразные	0306	тонн	-	-	4	20
Моллюски	0307	тонн	-	-	1	3
Молоко и сливки	0401	тонн	-	-	-	-
Молоко и сливки сгущенные	0402	тонн	-	-	378	526
Пахта, йогурт, кефир	0403	тонн	-	-	240	491
Молочная сыворотка	0404	тонн	-	-	5449	8943
Сливочное масло	0405	тонн	-	-	319	354
Сыры и творог	0406	тонн	-	-	1	2
Продукты животного происхождения	0511	тонн	-	-	-	12
РАЗДЕЛ 2 ПРОДУКТЫ РАСТИТЕЛЬНОГО ПРОИСХОЖДЕНИЯ						
Прочие живые растения	0601	тонн	-	-	-	-
Прочие живые растения (включая их корни)	0602	тонн	-	-	-	-
Срезанные цветы и бутоны	0603	тонн	-	-	-	1
Картофель	0701	тонн	-	-	120	72
Лук репчатый	0703	тонн	106	42	-	-
Морковь, репа, свекла столовая	0706	тонн	188	30	-	-
Овощи мороженые	0710	тонн	-	-	33	41
Овощи сушеные	0712	тонн	157	165	-	3
Овощи бобовые сушеные	0713	тонн	-	-	6169	2505
Орехи кокосовые	0801	тонн	-	-	-	2
Прочие орехи свежие или сушеные	0802	тонн	15	57	-	5
Финики, инжир, ананасы	0804	тонн	-	-	-	2
Цитрусовые плоды	0805	тонн	60	12	-	-
Виноград	0806	тонн	3346	1131	1	2
Дыни	0807	тонн	36	14	-	-
Яблоки, груши и айва	0808	тонн	78	36	5	6
Абрикосы, вишня, черешня, персики и др.	0809	тонн	2745	1662	-	-
Прочие фрукты, свежие	0810	тонн	82	338	2	3
Плоды и орехи мороженые, с добавлением сахара и без него	0811	тонн	82	439	13	21
Плоды сушеные	0813	тонн	5942	13412	1	5
Кофе	0901	тонн	-	-	22	148
Чай	0902	тонн	21	22	319	1580
Перец молотый	0904	тонн	-	-	1	10
Корица и цветки коричневого дерева	0906	тонн	-	-	-	1
Семена аниса, бадьяна, фенхеля и др.	0909	тонн	1	1	151	97
Имбирь, шафран и др.	0910	тонн	-	-	2	10
Пшеница и меслин	1001	тонн	-	-	1324	643

	Код ТН ВЭД	ед. изм.	ЭКСПОРТ		ИМПОРТ	
			КОЛ-ВО	ТЫС. ДОЛЛ. США	КОЛ-ВО	ТЫС. ДОЛЛ. США
Ячмень	1003	тонн	-	-	90	10
Кукуруза	1005	тонн	-	-	20	22
Рис	1006	тонн	-	-	478	280
Мука пшеничная	1101	тонн	-	-	9655	4653
Мука прочих зерновых	1102	тонн	-	-	563	193
Крупа, мука грубого помола и гранулы	1103	тонн	-	-	1237	422
Зерно обрушенное, дробленое и др.	1104	тонн	-	-	4104	1688
Мука ,крупа, хлопья и гранулы картофелин	1105	тонн	-	-	20	16
Мука и крупа	1106	тонн	-	-	-	3
Солод	1107	тонн	-	-	498	339
Крахмал, инулин	1108	тонн	-	-	899	589
Арахис	1202	тонн	395	546	-	1
Семена рапса	1205	тонн	-	-	-	-
Семена подсолнечника	1206	тонн	-	-	162	63
Семена прочих масличных культур	1207	тонн	-	-	-	2
Семена для посева	1209	тонн	-	-	22	10
Растения для парфюмерных фармацевтических целей	1211	тонн	-	-	1	5
Плоды рожкового дерева, косточки и ядра плодов	1212	тонн	69	255	-	-
Соки и экстракты растительные	1302	тонн	-	-	-	1
Материалы растительного происхождения	1404	тонн	21	2	-	-
РАЗДЕЛ 3 ЖИРЫ И МАСЛА ЖИВОТНОГО ИЛИ РАСТИТЕЛЬНОГО ПРОИСХОЖДЕНИЯ						
Жиры, масла и их фракции	1504	тонн	-	-	1	5
Масло соевое и его фракции,	1507	тонн	-	-	2295	2506
Масло оливковое и его фракции	1509	тонн	-	-	23	72
Масло пальмовое и его фракции,	1511	тонн	-	-	-	-
Масло подсолнечное или хлопковое	1512	тонн	-	-	15074	23307
Масло кокосовое и др.	1513	тонн	-	-	10	21
Масло рапсовое сурепное или горчичное	1514	тонн	-	-	1856	1597
Прочие жиры и растительные масла	1515	тонн	-	-	16	78
Жиры и масла животные или растительные	1516	тонн	-	-	719	1582
Мargarин	1517	тонн	-	-	34564	56194
Животные или растительные жиры и масла	1518	тонн	-	-	-	-
Глицерин сырой; глицериновая вода и глицериновый щелок	1520	тонн	-	-	-	1
РАЗДЕЛ 4 ГОТОВЫЕ ПИЩЕВЫЕ ПРОДУКТЫ						
Колбасы и продукты из мяса	1601	тонн	-	-	84	224
Готовые и консервированные продукты из мяса	1602	тонн	-	-	2806	285
Готовая или консервированная рыба	1604	тонн	-	-	129	294
Консервированные ракообразные	1605	тонн	-	-	-	-

СТРАНЫ ЕВРОПЫ

	Код ТН ВЭД	ед. изм.	ЭКСПОРТ		ИМПОРТ	
			кол-во	тыс. долл. США	кол-во	тыс. долл. США
Сахар	1701	тонн	-	-	1724	1195
Прочие виды сахара	1702	тонн	-	-	328	281
Кондитерские изделия из сахара	1704	тонн	1	1	4300	10510
Какао-паста, обезжиренная или необезжиренная	1803	тонн	-	-	5	23
Какао-масло, какао-жир	1804	тонн	-	-	-	-
Какао-порошок без добавления	1805	тонн	-	-	147	447
Шоколад	1806	тонн	-	-	8130	29327
Экстракт солодовый	1901	тонн	-	-	3817	9291
Макаронны, лапша, рожки и др.	1902	тонн	-	-	1944	4398
Готовые пищевые продукты	1904	тонн	-	-	234	419
Хлеб, пирожные, печенье	1905	тонн	-	-	13839	26964
Овощи, плоды консервированные	2001	тонн	-	-	128	222
Томаты консервированные без уксуса	2002	тонн	-	-	65	100
Грибы	2003	тонн	-	-	-	-
Овощи прочие консервированные без уксуса	2004	тонн	-	-	181	264
Овощи прочие, без добавления уксуса	2005	тонн	-	-	3158	6243
Овощи, плоды, консервированные с помощью сахара	2006	тонн	-	-	-	1
Джемы, желе, мармелады, пюре	2007	тонн	-	-	133	245
Плоды, орехи, консервированные иным способом	2008	тонн	35	48	1253	3232
Соки фруктовые и овощные	2009	тонн	-	-	1709	2849
Экстракты, концентраты кофе, чая	2101	тонн	-	-	1277	4961
Дрожжи	2102	тонн	20	58	1111	2603
Продукты для приготовления соусов	2103	тонн	-	-	6871	11722
Супы и бульоны, готовые и заготовки	2104	тонн	-	-	204	451
Мороженое	2105	тонн	-	-	107	555
Прочие пищевые продукты	2106	тонн	14	13	6652	10494
Воды минеральные без добавления сахара	2201	тонн	22	2	315	446
Воды минеральные содержащие добавки сахара	2202	тонн	-	-	18104	32359
Пиво	2203	тонн	-	-	3840	4234
Вина виноградные натуральные	2204	тонн	-	-	54	110
Прочие напитки сброшенные	2206	тонн	-	-	18	15
Спирт этиловый менее 80 об. %	2208	тонн	-	-	2856	5019
Уксус	2209	тонн	-	-	49	45
Жмыхи и другие твердые отходы, получаемые при экстрагировании соевого масла	2304	тонн	-	-	5828	4332
Жмыхи и другие твердые отходы	2306	тонн	-	-	64	12
Продукты, используемые в кормлении	2309	тонн	-	-	2448	2922

	Код ТН ВЭД	ед. изм.	ЭКСПОРТ		ИМПОРТ	
			КОЛ-ВО	ТЫС. ДОЛЛ. США	КОЛ-ВО	ТЫС. ДОЛЛ. США
животных						
Сигареты	2402	тонн	-	-	-	-
Прочий промышленно изготовленный табак	2403	тонн	-	-	1	10
РАЗДЕЛ 5 МИНЕРАЛЬНЫЕ ПРОДУКТЫ						
Соль	2501	тонн	15	1	157	139
Пески природные всех видов	2505	тонн	-	-	129	86
Кварц	2506	тонн	-	-	22	85
Глины прочие	2508	тонн	-	-	7	5
Мел	2509	тонн	-	-	-	-
Земли кремнистые инфузорные	2512	тонн	-	-	49	21
Гранит, порфир, базальт, песчаник и камень	2516	тонн	-	-	-	-
Галька, гравий, щебень или дробленый камень,	2517	тонн	428	23	86	48
Карбонат магния природный (магнезит)	2519	тонн	-	-	-	-
Гипс, ангидрит, штукатурка	2520	тонн	-	-	10	2
Известь негашеная	2522	тонн	-	-	274	109
Портландцемент	2523	тонн	-	-	157	114
Асбест	2524	тонн	-	-	3445	1583
Полевой шпат; лейцит; нефелин	2529	тонн	-	-	-	-
Вещества минеральные, в другом месте не поименованные или не включенные:	2530	тонн	22	4	8	3
Руды и концентраты железные	2601	тонн	-	-	9193	1541
Руды и концентраты медные	2603	тонн	1012	1935	-	-
Шлак и зола прочие, включая золу	2621	тонн	-	-	108	25
Уголь каменный	2701	тонн	-	-	158	31
агломерированный или неагломерированный	2703	тонн	-	-	60	11
Кокс	2704	тонн	-	-	6392	3575
Масла и другие продукты	2707	тонн	-	-	66	65
Нефть сырая	2709	тонн	-	-	129	81
Нефтепродукты	2710	тонн	5	30	693087	588282
Газы нефтяные сжиженные	2711	тонн	-	-	29411	15475
Вазелин нефтяной; парафин, воск	2712	тонн	-	-	86	127
Кокс нефтяной, битум нефтяной	2713	тонн	-	-	32587	15994
Битум и асфальт, природные;	2714	тонн	-	-	-	-
Смеси битумные	2715	тонн	-	-	1064	605
РАЗДЕЛ 6 ПРОДУКЦИЯ ХИМИЧЕСКОЙ ПРОМЫШЛЕННОСТИ						
Водород, газы инертные и прочие	2804	тонн	-	-	1	72
Кислота соляная	2806	тонн	-	-	10	7
Серная кислота	2807	тонн	-	-	27	21

СТРАНЫ ЕВРОПЫ

	Код ТН ВЭД	ед. изм.	ЭКСПОРТ		ИМПОРТ	
			КОЛ-ВО	ТЫС. ДОЛЛ. США	КОЛ-ВО	ТЫС. ДОЛЛ. США
Азотная кислота	2808	тонн	-	-	10	10
Пентаоксиддифосфора; фосфорная кислота	2809	тонн	-	-	-	-
Кислоты борные	2810	тонн	-	-	22	38
Кислоты неорганические прочие	2811	тонн	-	-	10	80
Галогениды и галогенид оксиды неметаллов:	2812	тонн	-	-	-	6
Аммиак, безводный или в водном растворе	2814	тонн	-	-	-	-
Сода каустическая	2815	тонн	-	-	657	710
Оксид алюминия	2818	тонн	-	-	5894	3385
Гидразин и гидросиламин	2825	тонн	-	-	-	4
Фториды, фторосиликаты	2826	тонн	-	-	228	282
Хлориды, бромиды и йодиды	2827	тонн	-	-	26	23
Гипохлориты; гипохлорит кальция технический	2828	тонн	-	-	41	14
Хлораты и перхлораты	2829	тонн	-	-	1	7
Сульфиты, тиосульфаты	2832	тонн	-	-	43	48
Сульфаты, квасцы, персульфаты	2833	тонн	-	-	2358	2557
Нитриты; нитраты	2834	тонн	15	46	23	28
Фосфинаты, фосфаты	2835	тонн	-	-	798	884
Карбонаты	2836	тонн	-	-	1547	782
Цианиды	2837	тонн	-	-	1138	3469
Силикаты	2839	тонн	-	-	28	12
Соли оксометаллических	2841	тонн	-	-	-	-
Металлы драгоценные	2843	тонн	-	-	-	-
Пероксид водорода	2847	тонн	-	-	20	15
Соединения неорганические прочие	2853	тонн	-	-	-	-
Углеводороды циклические	2902	тонн	-	-	1	2
Производные углеводородов	2904	тонн	-	-	-	-
Спирты ациклические	2905	тонн	-	-	7	15
Эфиры простые	2909	тонн	-	-	11	25
Альдегиды	2912	тонн	-	-	-	4
Кислоты ациклические монокарбоновые	2915	тонн	-	-	688	913
Кислоты ациклические ненасыщенные	2916	тонн	-	-	-	1
Кислоты поликарбоновые, их ангидриды	2917	тонн	-	-	-	-
Кислоты карбоновые и др.	2918	тонн	-	-	-	-
Соединения с аминной	2921	тонн	-	-	-	3
Соли и гидроксиды четвертичного аммониевого основания	2923	тонн	-	-	19	71
Соединения, содержащие функцию анальную карбоксимидную группу	2925	тонн	-	-	-	-
Соединения сераорганические	2930	тонн	-	-	168	470
Соединения гетероциклические	2932	тонн	-	-	16	39
Провитамины и витамины	2936	тонн	-	-	-	3

	Код ТН ВЭД	ед. изм.	ЭКСПОРТ		ИМПОРТ	
			КОЛ-ВО	ТЫС. ДОЛЛ. США	КОЛ-ВО	ТЫС. ДОЛЛ. США
Железы и прочие органы	3001	тонн	-	-	1	40
Кровь, кровь животных для медицинских целей	3002	тонн	-	-	48	2453
Лекарственные средства не расфасованные	3003	тонн	-	-	-	1
Лекарственные средства расфасованные	3004	тонн	-	-	2024	8229
Вата, марля, бинты и проч.	3005	тонн	-	-	24	44
Фармацевтическая продукция	3006	тонн	-	-	1	18
Удобрения животного или растительного	3101	тонн	-	-	3	3
Удобрения минеральные азотные	3102	тонн	-	-	2480	2214
Готовые пигменты	3104	тонн	-	-	8	7
Удобрения минеральные прочие	3105	тонн	-	-	11871	7190
Органические дубильные вещества	3202	тонн	24	69	2	4
Красящие вещества растительного или животного происхождения	3203	тонн	-	-	2	5
Синтетические красящие вещества	3204	тонн	7	40	3	35
Красящие вещества прочие	3205	тонн	-	-	-	-
Красящие вещества прочие	3206	тонн	-	-	59	101
Готовые пигменты	3207	тонн	-	-	23	34
Краски и лаки синтетические, растворенные в неводной среде	3208	тонн	28	652	1515	2202
Краски, лаки синтетические, растворенные в водной среде	3209	тонн	8	38	793	655
Краски и лаки прочие	3210	тонн	1	3	15	21
Готовые сиккативы	3211	тонн	-	-	-	-
Пигменты	3212	тонн	-	-	289	752
Краски художественные	3213	тонн	-	-	7	25
Замазки стекольная и садовая	3214	тонн	-	-	783	1186
Краска типографская, чернила	3215	тонн	-	-	2	3
Масла эфирные	3301	тонн	-	-	15	33
Смеси душистые для производства напитков	3302	тонн	-	-	52	423
Духи и туалетная вода	3303	тонн	-	-	133	1478
Косметические средства	3304	тонн	-	-	219	1977
Средства для волос	3305	тонн	-	-	1277	4154
Препараты для гигиены полости рта	3306	тонн	-	-	74	322
Средства для бритья, дезодоранты	3307	тонн	-	-	637	2331
Мыло	3401	тонн	-	-	7676	10861
Вещества и средства чистящие	3402	тонн	10	36	9416	10627
Материалы смазочные	3403	тонн	35	119	9	60
Воски	3404	тонн	1	4	3	5
Ваксы и кремы для обуви, мастики	3405	тонн	-	-	270	484
Свечи	3406	тонн	-	-	-	2

СТРАНЫ ЕВРОПЫ

	Код ТН ВЭД	ед. изм.	ЭКСПОРТ		ИМПОРТ	
			кол-во	тыс. долл. США	кол-во	тыс. долл. США
Пластилин "зубоврачебный воск"	3407	тонн	-	-	14	49
Альбумины	3502	тонн	-	-	1	6
Желатин	3503	тонн	740	5041	-	-
Декстрины и прочие крахмалы	3505	тонн	-	-	122	99
Готовые клеи	3506	тонн	-	-	224	663
Ферменты; ферментные препараты	3507	тонн	-	-	-	-
Шнуры бикфордовых, детонирующие, капсули	3603	тонн	-	-	103	3106
Фейерверки	3604	тонн	-	-	-	4
Спички	3605	тонн	-	-	162	249
Фотопластинки и фото пленки плоские	3701	тонн	-	-	-	4
Уголь активированный	3802	тонн	-	-	468	737
Щелок, остающийся	3804	тонн	-	-	10	8
Деготь древесный	3807	тонн	-	-	-	-
Инсектициды и др.	3808	тонн	-	-	153	301
Средства отделочные	3809	тонн	5	17	14	20
Препараты для травления металлических поверхностей	3810	тонн	-	-	-	1
Антидетонаторы и др.	3811	тонн	-	-	171	219
Ускорители вулканизации каучука и др.	3812	тонн	-	-	-	-
Составы и заряды для огнетушителей	3813	тонн	-	-	26	67
Растворители и разбавители	3814	тонн	-	-	1074	875
Инициаторы, ускорители реакций и катализаторы	3815	тонн	-	-	-	-
Жидкости тормозные	3819	тонн	-	-	243	213
Антифризы и жидкости антиобледенительные	3820	тонн	-	-	1523	1417
Среды культуральные для выращивания микроорганизмов	3821	тонн	-	22	-	22
Реагенты диагностические или лабораторные	3822	тонн	-	-	6	599
Промышленные монокарбоновые жирные кислоты	3823	тонн	-	-	20	9
Продукты и препараты химические	3824	тонн	-	-	1847	2696
РАЗДЕЛ 7 ПЛАСТМАССЫ И ИЗДЕЛИЯ ИЗ НИХ						
Полимеры этилена	3901	тонн	-	-	534	834
Полимеры пропилена	3902	тонн	-	-	6605	10185
Полимеры стирола	3903	тонн	-	-	42	90
Полимеры винилхлорида	3904	тонн	-	-	1721	27216
Полимеры винилацетата	3905	тонн	-	-	29	57
Акриловые полимеры	3906	тонн	4	18	-	1
Смолы алкидные	3907	тонн	-	-	58	83
Аминосмолы, фенольные смолы	3909	тонн	1	11	100	285
Силиконы в первичных формах	3910	тонн	-	-	1	7
Смолы нефтяные и др.	3911	тонн	-	-	25	47

	Код ТН ВЭД	ед. изм.	ЭКСПОРТ		ИМПОРТ	
			КОЛ-ВО	ТЫС. ДОЛЛ. США	КОЛ-ВО	ТЫС. ДОЛЛ. США
Целлюлоза и ее химические производные	3912	тонн	-	-	21	51
Смолы ионообменные, полученные на основе полимеров товарных позиций	3914	тонн	-	-	11	18
Отходы, обрезки из пластмасс	3915	тонн	22	10	2652	549
Мононить более 1мм из полимерных материалов	3916	тонн	-	-	209	894
Трубы, трубки из пластмасс	3917	тонн	2	29	487	1789
Покрyтия для пола из полимерных материалов	3918	тонн	-	-	169	625
Плиты, листы, полоса из полимерных материалов	3919	тонн	-	-	20	60
Плиты из полимерных материалов неармированные	3920	тонн	-	8	449	1697
Плиты из полимерных материалов прочие	3921	тонн	-	-	227	684
Ванны, души, раковины и др. из пластмасс	3922	тонн	-	-	96	204
Изделия для упаковки товаров из пластмасс	3923	тонн	-	-	496	1603
Посуда столовая из пластмасс	3924	тонн	-	-	106	214
Детали строительные из пластмасс	3925	тонн	-	-	1332	2169
Изделия прочие из пластмасс	3926	тонн	-	-	87	624
Каучук синтетический	4002	тонн	-	-	306	597
Невулканизованная резиновая смесь	4005	тонн	-	-	39	49
Пластины, листы, полоса из резины	4008	тонн	-	-	11	34
Трубы, шланги, рукава из резины	4009	тонн	2	2	249	413
Ленты транспортерные или ремни приводные	4010	тонн	-	-	48	68
Шины пневматические, новые	4011	тонн	-	-	480	1477
Шины восстановленные	4012	тонн	-	-	5	3
Камеры резиновые	4013	тонн	-	-	104	424
Изделия гигиенические, фармацевтические из резины	4014	тонн	-	-	6	12
Одежда и ее принадлежности	4015	тонн	-	-	9	11
Прочие изделия из резины	4016	тонн	-	-	133	272
Резина твердая	4017	тонн	-	-	-	-
РАЗДЕЛ 8 КОЖЕВЕННОЕ СЫРЬЕ, КОЖА						
Дубленая кожа или кожевенный	4104	тонн	44	139	8	7
Кожа, дополнительно обработанная после дубления или в виде кожевенного краста,	4107	тонн	-	-	1	11
Замша (включая комбинированную замшу);	4114	тонн	-	-	-	1
Изделия шорно-седельные и упряжь для любых животных	4201	тонн	-	-	-	1
Саквояжи, чемоданы, дорожные сумки	4202	тонн	-	-	62	48

	Код ТН ВЭД	ед. изм.	ЭКСПОРТ		ИМПОРТ	
			КОЛ-ВО	тыс. ДОЛЛ. США	КОЛ-ВО	тыс. ДОЛЛ. США
Одежда и принадлежности	4203	тонн	-	-	1	9
Мех искусственный	4304	тонн	-	-	1	10
РАЗДЕЛ 9 ДРЕВЕСИНА И ИЗДЕЛИЯ ИЗ ДРЕВЕСИНЫ						
Древесина топливная в виде	4401	тонн	-	-	36	18
Уголь древесный	4402	тонн	-	-	73	48
Лесоматериалы необработанные	4403	тонн	-	-	440	107
Древесина бондарная	4404	тонн	-	-	378	153
Шпалы деревянные	4406	тонн	-	-	171	180
Лесоматериалы распиленные, строганные	4407	тонн	21	10	351077	112370
Листы однослойной фанеры	4408	тонн	-	-	-	-
Пиломатериалы	4409	тонн	-	-	8452	4482
Плиты древесностружечные	4410	тонн	-	-	83999	30385
Плиты древесноволокнистые	4411	тонн	-	-	29139	16119
Фанера клееная	4412	тонн	-	-	14921	12532
Рамы деревянные для картин	4414	тонн	-	-	-	1
Тара из древесины	4415	тонн	11	3	45	24
Бочки, бочонки, чаны, кадки и прочие бондарные изделия	4416	тонн	-	-	1	1
Инструменты	4417	тонн	-	-	300	121
Изделия деревянные строительные	4418	тонн	-	-	6677	7611
Принадлежности столовые и кухонные деревянные	4419	тонн	-	-	1	5
Изделия деревянные мозаичные, шкатулки	4420	тонн	-	-	-	-
Изделия деревянные прочие	4421	тонн	-	-	748	572
Корзиночные, плетеные и другие изделия	4602	тонн	-	-	-	-
РАЗДЕЛ 10 БУМАГА И КАРТОН, ИЗДЕЛИЯ ИЗ НИХ						
Целлюлоза древесная	4703	тонн	-	-	454	374
Масса волокнистая	4706	тонн	-	-	17	17
Макулатура и отходы	4707	тонн	-	-	7504	1401
Бумага газетная	4801	тонн	-	-	3980	3044
Бумага и картон немелованные	4802	тонн	-	-	6849	7428
Бумажные салфетки	4803	тонн	-	-	4	8
Крафт-бумага и картон немелованные	4804	тонн	-	-	693	624
Бумага и картон немелованные прочие	4805	тонн	-	-	2082	1918
Пергамент растительный, калька и др.	4806	тонн	-	-	19	19
Бумага и картон многослойные	4807	тонн	-	-	185	171
Бумага копировальная, самокопировальная	4809	тонн	-	-	-	-
Бумага и картон мелованные	4810	тонн	-	-	71	86
Бумага, картон	4811	тонн	-	-	42	203
Бумага папиросная	4813	тонн	-	-	3	42

	Код ТН ВЭД	ед. изм.	ЭКСПОРТ		ИМПОРТ	
			КОЛ-ВО	ТЫС. ДОЛЛ. США	КОЛ-ВО	ТЫС. ДОЛЛ. США
Обои и аналогичные настенные покрытия	4814	тонн	-	-	2217	11407
Бумага копировальная, самокопировальная и прочая	4816	тонн	-	-	-	1
Конверты, почтовые открытки	4817	тонн	-	-	1	4
Бумага туалетная	4818	тонн	-	-	459	1086
Тара из бумаги	4819	тонн	-	-	238	558
Журналы, бухгалтерские книги, блокноты	4820	тонн	-	-	288	442
Ярлыки и этикетки из бумаги	4821	тонн	-	-	20	53
Бобины, катушки, шпули	4822	тонн	-	-	-	-
Бумага, картон прочие	4823	тонн	-	-	255	422
Книги, брошюры	4901	тонн	-	-	4	20
Книги-картинки для рисования, для раскрашивания	4903	тонн	-	-	22	36
Карты географические и гидрографические	4905	тонн	-	-	-	1
Почтовые марки, марки	4907	тонн	-	1993	-	-
Печатные календари	4910	тонн	-	-	1	7
Прочая печатная продукция	4911	тонн	-	-	103	414
РАЗДЕЛ 11 ТЕКСТИЛЬНЫЕ МАТЕРИАЛЫ И ТЕКСТИЛЬНЫЕ ИЗДЕЛИЯ						
Шерсть, не подвергнутая кардо	5101	тонн	22	9	-	-
Ткани из шелковых нитей или из шелковых отходов:	5007	тонн	-	-	1	2
Шерсть и тонкий или грубый	5105	тонн	-	-	-	-
Волокно хлопковое	5201	тонн	5838	15507	-	-
Нитки хлопчатобумажные швейные,	5204	тонн	-	-	-	-
Пряжа х/б сод.хлопка 85 мас. % или более	5205	тонн	7457	25529	93	341
Пряжа хлопчатобумажная (кроме швейных ниток)	5207	тонн	-	-	-	-
Ткани х/б сод. 85 мас. % или более хлопка,	5208	м ²	153	710	7	7
Ткани хлопчатобумажные прочие:	5212	м ²	-	-	-	-
Ткани льняные:	5309	тонн	-	-	-	-
Нитки швейные из химических нитей	5401	тонн	-	-	3	14
Нити комплексные синтетические	5402	тонн	-	-	3	2
Ткани синтетические	5407	тонн	11	191	7	141
Волокна синтетические	5503	тонн	-	-	1	4
Ткани из синтетических волокон	5514	тонн	-	-	3	2
Ткани из синтетических волокон прочие:	5515	тонн	-	-	-	-
Вата и изделия из нее	5601	тонн	-	-	13	80
Фетр и войлок	5602	тонн	-	-	3	23
Нетканые материалы	5603	тонн	-	-	434	593
Резиновые нить и шнур	5604	тонн	-	-	-	-

СТРАНЫ ЕВРОПЫ

	Код ТН ВЭД	ед. изм.	ЭКСПОРТ		ИМПОРТ	
			кол-во	тыс. долл. США	кол-во	тыс. долл. США
Бечевки, шнуры, веревки и канаты	5607	тонн	-	-	4	12
Сетки и сети, плетеные из бечевки и другие готовые сети из текстильных волокон	5608	тонн	-	-	3	5
Изделия из нитей или пряжи	5609	тонн	-	-	1	1
Тканые ковры	5702	тонн	-	-	37	143
Ковры и прочие текстильные напольные покрытия	5703	тонн	-	-	1416	3944
Ковры и прочие покрытия из войлока	5704	тонн	-	-	16	44
Ковры и текстильные напольные покрытия	5705	тонн	-	-	-	-
Ткани ворсовые	5801	тонн	-	-	5	5
Ткани перевивочного переплетения	5803	тонн	-	-	-	3
Тюль и прочие сетчатые полотна, за исключением тканых полотен,	5804	тонн	-	-	-	-
Узкие ткани	5806	тонн	-	-	1	9
Этикетки, эмблемы из текстильных материалов	5807	тонн	-	-	-	4
Текстильные материалы, пропитанные,	5903	тонн	-	-	7	36
Линолеум	5904	тонн	-	-	944	2102
Текстильные материалы прорезиненные	5906	тонн	-	-	3	3
Текстильные материалы	5907	тонн	-	-	-	3
Шланги текстильные	5909	тонн	-	-	9	47
Ленты конвейерные или ремни приводные, Текстильные материалы и изделия для технических целей	5910 5911	тонн тонн	- -	- -	- 1	1 12
Ворсовое полотно	6001	тонн	9	39	12	84
Трикотажные полотна машинного	6004	тонн	21	147	5	2
Трикотажные полотна машинного или ручного вязания прочие	6006	тонн	47	258	-	-
Пальто, полупальто, накидки, плащи, куртки	6101	штук	1546	11	93	1
Пальто, полупальто	6102	штук	-	-	81	12
Костюмы, пиджаки трикотажные мужские	6103	штук	-	-	270	8
Костюмы, комплекты, платья, юбки женские	6104	штук	30703	105	755	6
Блузки, блузы и блузоны	6106	штук	-	-	279	2
Белье нижнее мужское трикотажное	6107	штук	150	1	926	2
Белье нижнее женское трикотажное	6108	штук	-	-	5783	14
Майки и изделия трикотажные	6109	штук	15060	36	9275	15
Свитеры, изделия трикотажные	6110	штук	5532	40	2900	17
Детская одежда	6111	тонн	1	33	1	9
Костюмы спортивные, лыжные и	6112	штук	643	9	-	-

	Код ТН ВЭД	ед. изм.	ЭКСПОРТ		ИМПОРТ	
			кол-во	тыс. долл. США	кол-во	тыс. долл. США
Одежда трикотажная	6114	тонн	3	48	1	15
Колготы, чулки, носки	6115	штук	8517260	1330	15960	53
Перчатки, варежки трикотажные	6116	штук	-	-	17670	1
Принадлежности одежды трикотажные	6117	тонн	-	-	1	1
Пальто, плащи, куртки мужские	6201	штук	1816	33	3455	208
Пальто, плащи, куртки женские	6202	штук	-	-	16	1
Костюмы, пиджаки, брюки мужские	6203	штук	87435	991	11718	563
Костюмы, жакеты, платья, юбки женские	6204	штук	10472	50	421	19
Рубашки мужские	6205	штук	-	-	3444	42
Блузки, рубашки женские	6206	штук	-	-	126	2
Майки, трусы, пижамы мужские	6207	тонн	69	89	4	163
Майки, халаты женские	6208	тонн	1	8	-	6
Одежда	6210	тонн	-	-	-	8
Костюмы спортивные	6211	тонн	1	10		9
Бюстгальтеры, пояса, корсеты и др.	6212	штук	172	1708	3049	2
Шали, шарфы, вуали	6214	штук	-	-	15	-
Галстуки, шейные платки	6215	штук	-	-	221	2
Перчатки, варежки и митенки	6216	тонн	12	216	-	11
Принадлежности одежды прочие	6217	тонн	4	53	-	6
Одеяла и пледы дорожные	6301	тонн	-	-	2	22
Бельё постельное, столовое и прочее	6302	тонн	-	2	23	68
Занавеси (включая портьеры) и внутренние шторы;	6303	М ²	-	-	-	-
Изделия декоративные прочие,	6304	тонн	-	-	-	2
Мешки и пакеты упаковочные	6305	тонн	691	1804	48	302
Брезент, навесы, шторы	6306	тонн	-	-	6	9
Готовые изделия прочие	6307	тонн	-	1	5	42
Одежда и изделия, бывшие в употреблении	6309	тонн	53	20	31590	15116
Тряпье, использованное или новое	6310	тонн	86	75	-	-
РАЗДЕЛ 12 ОБУВЬ, ГОЛОВНЫЕ УБОРЫ						
Водонепроницаемая обувь	6401	пар	-	-	10061	50
Другие виды обуви из резины	6402	пар	-	-	6133	14
Обувь на подошве из резины с верхом из кожи	6403	пар	-	-	4171	50
Обувь на подошве из резины, с верхом из текстильных материалов	6404	пар	-	-	3899	14
Прочая обувь	6405	пар	-	-	4041	115
Части обуви	6406	тонн	2	56	2	13
Шляпы и прочие головные уборы, плетеные или	6504	тонн	-	-	-	1
Шляпы и прочие головные уборы	6505	тонн	-	-	1	44

	Код ТН ВЭД	ед. изм.	ЭКСПОРТ		ИМПОРТ	
			кол-во	тыс. долл. США	кол-во	тыс. долл. США
трикотажные						
Головные уборы прочие	6506	тонн	-	-	1	69
РАЗДЕЛ 13 ИЗДЕЛИЯ ИЗ КАМНЯ ИЛИ АНАЛОГИЧНЫХ МАТЕРИАЛОВ						
Брусчатка, бордюрные камни и плиты	6801	тонн	-	-	74	33
Камень, обработанный для строительства	6802	тонн	-	-	453	235
Сланец обработанный и изделия из сланца	6803	тонн	-	-	-	-
Жернова, камни точильные	6804	тонн	-	-	377	299
Природный или искусственный абразивный порошок	6805	тонн	-	-	95	71
Шлаковата, минеральная вата и др.	6806	тонн	-	-	1808	1838
Изделия из асфальта	6807	тонн	-	-	3105	1852
Панели, плиты, изделия из растительных волокон	6808	тонн	-	-	22	89
Изделия из гипса	6809	тонн	-	-	591	267
Изделия из цемента, бетона	6810	тонн	3	1	111	98
Изделия из асбоцемента и цемента	6811	тонн	-	-	1147	821
Волокно асбестовое, изделия из него	6812	тонн	-	-	297	311
Фрикционные материалы	6813	тонн	-	-	55	84
Изделия из камня	6815	тонн	-	2	-	-
Кирпичи, блоки	6901	тонн	-	-	211	108
Кирпичи огнеупорные, блоки, плитки	6902	тонн	-	-	1037	1098
Прочие огнеупорные изделия	6903	тонн	-	-	160	84
Кирпич строительный	6904	тонн	-	-	17	4
Плитки(черепица) кровельные	6905	тонн	-	-	12	8
Плиты для мощения керамические неглазурованные	6907	тонн	-	-	4835	2712
Плиты для мощения керамические глазурованные	6908	тонн	-	-	925	243
Посуда керамическая лабораторная и др.	6909	тонн	-	-	10	25
Раковины, ванны и др. из керамики	6910	тонн	-	-	611	827
Посуда столовая из фарфора	6911	тонн	-	-	-	-
Посуда столовая и др. из керамики	6912	тонн	-	-	1	3
Стекло литое и прокатное	7003	тонн	-	-	7	6
Стекло тянутое, выдувное, листовое	7004	тонн	-	-	438	176
Стекло термически полированное с матовой поверхностью	7005	тонн	-	-	9318	4695
Стекло гнутое, граненое и др.	7006	тонн	-	-	-	-
Стекло безопасное, многослойное	7007	тонн	-	-	139	173
Многослойные изолирующие изделия из стекла	7008	тонн	-	-	156	362
Зеркала стеклянные	7009	тонн	-	-	96	79

	Код ТН ВЭД	ед. изм.	ЭКСПОРТ		ИМПОРТ	
			КОЛ-ВО	ТЫС. ДОЛЛ. США	КОЛ-ВО	ТЫС. ДОЛЛ. США
Стеклянные емкости	7010	тонн	-	-	1628	904
Посуда столовая и кухонная	7013	тонн	-	-	199	436
Стеклянные изделия для сигнализации	7014	тонн	-	-	1	1
Блоки для мощения	7016	тонн	-	-	36	10
Посуда стеклянная для лабораторных целей	7017	тонн	-	-	1	16
Бусины стеклянные	7018	тонн	-	-	10	29
Стекловолокно и изделия из него	7019	тонн	-	-	494	870
Изделия из стекла прочие	7020	тонн	-	-	6	8
Бижутерия	7117	тонн	-	-	-	19
РАЗДЕЛ 15 НЕДРАГОЦЕННЫЕ МЕТАЛЛЫ И ИЗДЕЛИЯ ИЗ НИХ						
Ферросплавы	7202	тонн	-	-	-	-
Прокат плоский из углеродистой стали	7208	тонн	-	-	52407	42731
Прокат плоский из углеродистой стали холоднокатаный	7209	тонн	-	-	2449	2186
Прокат плоский из углеродистой стали, шириной 600мм или более, плакированный	7210	тонн	-	-	1693	2474
Прокат плоский из углеродистой стали, шириной менее 600 мм, неплакированный	7211	тонн	-	-	8	9
Прокат плоский из углеродистой стали, плакированный	7212	тонн	-	-	137	274
Прутки горячекатаные из углеродистой стали	7213	тонн	-	-	3024	2182
Прутки из углеродистой стали	7214	тонн	-	-	47987	34846
Прутки прочие из углеродистой стали	7215	тонн	-	-	13	16
Уголки, профили из углеродистой стали	7216	тонн	-	-	5651	6906
Проволока из углеродистой стали	7217	тонн	-	-	643	611
Прокат плоский из коррозионностойкой стали, шириной 600 мм или более	7219	тонн	-	-	150	1119
Прокат плоский из коррозионностойкой стали	7220	тонн	-	-	1	3
Прутки из коррозионностойкой стали прочие	7222	тонн	-	-	2	3
Сталь легированная	7224	тонн	-	-	87	80
Прокат плоский из прочих легированных сталей, шириной 600 мм или более	7225	тонн	-	-	2203	4031
Прокат плоский из прочих легированных	7226	тонн	-	-	4	8
Прутки горячекатаные	7227	тонн	-	-	1	3
Прутки из легированных сталей прочие	7228	тонн	-	-	13449	13404
Конструкции шпунтовые из ч/м	7301	тонн	-	-	15	14
Рельсы, изделия из ч/м	7302	тонн	-	-	409	837
Трубы бесшовные	7304	тонн	-	-	370	1132

СТРАНЫ ЕВРОПЫ

	Код ТН ВЭД	ед. изм.	ЭКСПОРТ		ИМПОРТ	
			кол-во	тыс. долл. США	кол-во	тыс. долл. США
Трубы и трубки прочие	7305	тонн	-	-	654	436
Трубы , трубки из ч/м	7306	тонн	22	5	10394	9047
Фитинги для труб из ч/м	7307	тонн	-	3	14	103
Металлоконструкции из ч/м	7308	тонн	-	-	4338	11848
Резервуары, цистерны из черных металлов	7309	тонн	-	-	18	18
Цистерны, бочки, барабаны, ящики из ч/м	7310	тонн	-	-	100	226
Емкости для газа из черных металлов	7311	тонн	-	-	406	212
Крученая проволока, тросы из ч/м	7312	тонн	-	-	136	342
Проволока колючая из черных металлов;	7313	тонн	-	-	-	-
Цепи и их части из ч/м	7315	тонн	-	-	-	1
Гвозди, кнопки и др. из ч/м	7317	тонн	4	3	5	15
Винты, болты, гайки, глухари, шайбы из ч/м	7318	тонн	55	128	95	475
Пружины из ч/м	7320	тонн	-	-	25	26
Печи отопительные	7321	тонн	-	-	460	411
Радиаторы для центрального отопления	7322	тонн	-	-	6	21
Изделия столовые, кухонные и др. из ч/м	7323	тонн	-	-	1141	2402
Оборудование санитарно- техническое из ч/м	7324	тонн	-	-	1337	1444
Изделия литые из ч/м	7325	тонн	-	-	4	32
Изделия прочие из ч/м	7326	тонн	1604	1640	903	2364
Отходы и лом медные	7404	тонн	315	2492	-	-
Прутки и профили медные	7407	тонн	-	-	14	246
Проволока медная	7408	тонн	-	-	10	80
Плиты, листы, полосы и ленты медные	7409	тонн	-	-	7	107
Трубы и трубки медные	7411	тонн	-	-	52	1256
Фитинги медные для труб или трубок	7412	тонн	-	-	1	11
Скрученная проволока	7413	тонн	-	-	-	4
Гвозди, кнопки и аналогичные изделия из меди или из ч/м с медными головками	7415	тонн	-	-	2	3
Изделия из никеля прочие	7508	тонн	-	-	-	3
Порошки и чешуйки алюминиевые	7603	тонн	-	-	71	403
Прутки и профили алюминиевые	7604	тонн	-	-	7	82
Проволока алюминиевая	7605	тонн	-	-	-	-
Плиты, листы, полосы алюминиевые	7606	тонн	-	-	107	362
Фольга алюминиевая	7607	тонн	-	-	23	77
Фитинги для труб	7609	тонн	-	-	-	6
Металлоконструкции алюминиевые	7610	тонн	-	-	-	529
Цистерны, бочки, барабаны, емкости алюминиевые	7612	тонн	-	-	119	1199

	Код ТН ВЭД	ед. изм.	ЭКСПОРТ		ИМПОРТ	
			КОЛ-ВО	ТЫС. ДОЛЛ. США	КОЛ-ВО	ТЫС. ДОЛЛ. США
Проволока, тросы, кабели из алюминия	7614	тонн	-	-	1	9
Изделия столовые и др. из алюминия	7615	тонн	-	-	7	78
Прочие изделия из алюминия	7616	тонн	-	-	168	632
Плиты, листы, полосы или ленты и фольга свинцовые;	7804	тонн	-	-	1	3
Пыль, пороки и чешуйки цинковые	7903	тонн	-	-	10	77
Магний и изделия из него	8104	тонн	-	-	1	13
Титан и изделия из него, включая отходы и лом	8108	тонн	-	-	-	-
Инструмент ручной для сельского хозяйства	8201	тонн	-	-	7	18
Пилы ручные (ножовки)	8202	тонн	-	-	-	1
Напильники, надфили, рашпили и др.	8203	тонн	-	-	-	5
Ключи гаечные ручные	8204	тонн	-	-	1	6
Инструменты ручные	8205	тонн	-	-	70	57
Инструменты	8206	тонн	-	-	1	13
Инструмент сменный ручной с механическим приводом	8207	тонн	-	-	12	362
Ножи и лезвия для машин	8208	тонн	-	-	-	1
Пластины, бруски, наконечники и аналогичные изделия для инструмента, из	8209	тонн	-	-	-	13
Устройства ручные механические для приготовления пищи	8210	тонн	-	-	4	8
Бритвы и лезвия для них	8212	тонн	-	-	3	88
Ложки, вилки, столовые приборы	8215	тонн	-	-	-	1
Замки висячие и врезные из недрагоценных металлов	8301	тонн	-	-	1	4
Крепежная арматура из недрагоценных металлов	8302	тонн	-	-	113	246
Сейфы бронированные из недрагоценных металлов	8303	тонн	-	-	1	2
Колокола, гонги и др.	8305	тонн	-	-	1	2
Трубы гибкие из недрагоценных металлов	8307	тонн	-	-	8	48
Застежки, рамы с застежками	8308	тонн	-	-	-	5
Пробки, колпачки и крышки	8309	тонн	-	-	457	1009
Таблички с указателями	8310	тонн	-	-	-	80
Проволока, прутки, трубы, пластины	8311	тонн	-	-	164	337
РАЗДЕЛ 16 МАШИНЫ, ОБОРУДОВАНИЕ И ЗАПЧАСТИ						
Котлы паровые	8402	тонн	-	-	55	79
Котлы центрального отопления	8403	тонн	-	-	71	255
Вспомогательное оборудование	8404	тонн	-	-	22	160
Турбины на водяном пару	8406	тонн	-	-	-	-
Двигатели внутреннего сгорания	8407	штук	-	-	25	185

СТРАНЫ ЕВРОПЫ

	Код ТН ВЭД	ед. изм.	ЭКСПОРТ		ИМПОРТ	
			кол-во	тыс. долл. США	кол-во	тыс. долл. США
Двигатели внутреннего сгорания	8408	штук	-	-	24	560
Части для двигателей товарной позиции 8407 или 8408	8409	тонн	-	-	33	63
Гидротурбины	8410	тонн	-	-		
Двигатели и силовые установки прочие	8412	тонн	-	-	1	175
Насосы жидкостные	8413	штук	-	-	3217	260
Насосы воздушные или вакуумные	8414	штук	-	-	4174	279
Установки для кондиционирования воздуха	8415	штук	-	-	201	241
Печи и камеры промышленные или лабораторные	8417	штук	-	-	6	44
Холодильники, морозильники	8418	штук	-	-	29148	3970
Машины, оборудование промышленное для обработки материалов	8419	тонн	-	-	48	1123
Каландры или другие валковые машины	8420	тонн	-	-		
Центрифуги, агрегаты для очистки	8421	тонн	-	-	34	408
Машины посудомоечные	8422	штук	-	-	20	284
Оборудование для взвешивания товаров	8423	штук	-	-	139	47
Механические устройства для разбрызгивания жидкостей или порошков	8424	штук	2	22	18323	306
Тали подъемные и подъемники, домкраты	8425	штук	-	-	1560	284
Краны подъемные разных типов, Автопогрузчики	8426	штук	-	-	1	593
Машины и устройства для подъема, погрузки или разгрузки	8427	штук	-	-	-	-
Бульдозеры самоходные	8428	тонн	-	-	65	240
Машины для трамбования или бурения	8429	штук	2	256	2	11
Части для подъемно-транспортного оборудования	8430	штук	-	-	56	77
Машины сельскохозяйственные для обработки почвы	8431	тонн	-	-	40	319
Машины для обмолота сельскохозяйственных культур	8432	штук	4	3	3	1
Установки и аппараты доильные и др.	8433	штук	1	1	1320	291
Оборудование для с/х	8434	тонн	-	-	8	262
Машины для очистки, сортировки семян	8436	тонн	-	-	18	77
Оборудование для промышленного приготовления пищевых продуктов	8437	штук	1	83	1	9
Оборудование для производства массы	8438	тонн	-	-	18	248
Оборудование для производства изделий из бумажной массы,	8439	тонн	-	-	-	-
Машины, аппаратура и оснастка	8441	тонн	-	-	12	10
Оборудование печатное	8442	тонн	-	-	-	-
Машины для подготовки текстильных	8443	тонн	1	54	2	68
	8445	тонн	-	-	1	16

	Код ТН ВЭД	ед. изм.	ЭКСПОРТ		ИМПОРТ	
			КОЛ-ВО	ТЫС. ДОЛЛ. США	КОЛ-ВО	ТЫС. ДОЛЛ. США
Станки ткацкие	8446	тонн	-	-	-	-
Машины стиральные	8450	тонн	-	-	2001	6954
Оборудование	8451	тонн	-	-	1	15
Машины швейные, мебель для них	8452	тонн	-	-	165	122
Оборудование для подготовки, Станки для обработки металлов или металлокерамики	8453	тонн	-	-	-	1
Станки для обработки металлов штамповкой	8461	тонн	-	-	-	-
Станки для обработки камня	8462	тонн	-	-	2	9
Станки для обработки дерева	8464	тонн	-	-	-	4
Станки для обработки дерева	8465	тонн	-	-	6	10
Части для металлорежущих токарных и др. станков	8466	тонн	-	-	-	-
Инструменты ручные	8467	тонн	-	-	1	12
Оборудование и аппараты для сварки	8468	тонн	-	-	-	-
Калькуляторы и др.	8470	тонн	-	-	15	241
Вычислительные машины и их блоки	8471	тонн	-	-	1	320
Оборудование конторское	8472	тонн	-	-	2	12
Части для пишущих машин и вычислительной техники	8473	тонн	-	-	1	1
Оборудование для сортировки, измельчения грунта, камня	8474	тонн	155	257	480	2275
Машины для сборки электрических или электронных ламп,	8475	тонн	-	-	-	-
Оборудование для обработки резины и пластмасс	8477	тонн	-	-	40	277
Резины или пластмасс для производства	8478	тонн	-	-	-	-
Машины и оборудование специального назначения	8479	тонн	-	1	4	143
Опоки и изложницы, литейные поддоны	8480	тонн	-	-	1	5
Краны, клапаны для трубопроводов, котлов	8481	тонн	-	-	100	1377
Подшипники шариковые, роликовые	8482	тонн	-	-	10	178
Валы трансмиссионные и кривошипы	8483	тонн	-	-	14	450
Прокладки из листового металла	8484	тонн	-	-	1	3
Части оборудования, не имеющие электрических соединений	8487	тонн	-	-	-	-
Двигатели и генераторы электрические	8501	тонн	-	-	28	291
Электрогенераторные установки	8502	тонн	-	-	3	34
Части, предназначенные исключительно или в	8503	тонн	-	-	4	115
Трансформаторы электрические	8504	штук	-	-	2216	9582

СТРАНЫ ЕВРОПЫ

	Код ТН ВЭД	ед. изм.	ЭКСПОРТ		ИМПОРТ	
			кол-во	тыс. долл. США	кол-во	тыс. долл. США
Электромагниты	8505	тонн	-	-	-	8
Первичные элементы и первичные батареи	8506	тонн	-	-	1	151
Аккумуляторы электрические	8507	тонн	-	-	1080	2552
Пылесосы	8508	тонн	-	-	13	19
Машины электромеханические бытовые	8509	тонн	-	-	1	10
Электробритвы	8510	тонн	-	-	-	2
Электрооборудование для двигателей внутреннего сгорания	8511	тонн	-	1	28	349
Оборудование электроосветительное	8512	тонн	-	-	4	9
Фонари портативные электрические	8513	тонн	-	-	-	-
Печи и камеры промышленные	8514	тонн	-	-	24	137
Машины и аппараты для электрической сварки	8515	тонн	-	-	7	56
Водонагреватели электрические	8516	тонн	-	-	1333	5090
Аппараты телефонные или телеграфные	8517	тонн	-	31	23	3266
Микрофоны, громкоговорители и др.	8518	тонн	-	-	8	370
Устройства электропроигрывающие	8519	тонн	-	-	-	-
Видеозаписывающая аппаратура	8521	тонн	-	-	-	-
Носители для записи звука	8523	тонн	-	-	5	343
Аппаратура, передающая для радиотелефонной связи	8525	тонн	-	396	-	217
Аппаратура радиолокационная	8526	тонн	-	-	1	246
Аппаратура приемная для радиотелефонной связи	8527	тонн	-	-	-	-
Аппаратура приемная для телевизионной связи	8528	тонн	7	377	215	3160
З/ч для теле- радиоаппаратуры	8529	тонн	-	-	1	274
Устройства электрической сигнализации	8530	тонн	-	-	-	-
Электрооборудование звуковое	8531	тонн	-	-	2	70
Схемы печатные	8534	тонн	-	-	-	-
Аппаратура электрическая для коммутации	8535	тонн	-	-	58	255
Аппаратура электрическая для коммутации не более 1000 В	8536	тонн	-	-	74	839
Пульты, панели, консоли, распределительные щиты	8537	тонн	-	-	31	2040
З/ч для электроаппаратуры	8538	тонн	-	-	14	560
Лампы накаливания электрические и др.	8539	тонн	-	-	1	1
Лампы и трубки электронные с термокатодом,	8540	тонн	-	-	1	229
Диоды, транзисторы	8541	тонн	-	-	-	23
Схемы электронные интегральные:	8542	тонн	-	-	-	-
Машины электрические и аппаратура	8543	тонн	-	-	1	32
Провода изолированные, кабели	8544	тонн	-	2	710	7307

	Код ТН ВЭД	ед. изм.	ЭКСПОРТ		ИМПОРТ	
			КОЛ-ВО	тыс. долл. США	КОЛ-ВО	тыс. долл. США
Электроды угольные, угольные щетки	8545	тонн	-	-	-	4
Изоляторы электрические	8546	тонн	-	-	243	2176
Арматура изолирующая	8547	тонн	-	-	1	27
РАЗДЕЛ 17 СРЕДСТВА НАЗЕМНОГО, ВОЗДУШНОГО И ВОДНОГО ТРАНСПОРТА						
Железнодорожные локомотивы	8601	тонн	-	-	-	-
Вагоны железнодорожные или трамвайные, грузовые несамоходные:	8606	тонн	795	580	-	-
Части железнодорожных локомотивов	8607	тонн	-	-	4	95
Путевое оборудование	8608	тонн	-	-	-	-
Контейнеры	8609	штук	-	-	1	1
Тракторы	8701	штук	3	202	13	22
Автомобили для перевозки 10 человек или более	8702	штук	2	9	50	795
Автомобили легковые	8703	штук	156	3311	917	9641
Автомобили грузовые	8704	штук	1	16	134	3072
Автомобили специального назначения	8705	штук	1	11	7	446
Кузова (включая кабины) для моторных транспортных средств товарных позиций 8701 - 8705:	8707	штук	-	-	-	-
З/ч для автомобилей	8708	тонн	-	-	356	7303
Транспортные средства промышленного назначения	8709	штук	-	-	-	-
Транспортные средства их части	8710	тонн	-	-	-	-
Мотоциклы и велосипеды с установленным вспомогательным двигателем	8711	штук	-	7	-	-
Велосипеды двухколёсные и прочие	8712	штук	-	-	13771	161
Коляски инвалидные	8713	штук	-	-	117	4
Части и оборудование к мотоциклам и велосипедам	8714	тонн	-	-	-	7
Коляски детские и их части	8715	штук	-	-	5701	96
Прицепы и полуприцепы	8716	штук	-	-	10362	1158
Летательные аппараты прочие (вертолеты, самолеты)	8802	штук	-	-	6	4199
Части летательных аппаратов	8803	тонн	3	557	8	89
Стартовое оборудование для летательных аппаратов	8805	тонн	-	-	-	-
Суда круизные, экскурсионные, паромы	8901	тонн	-	-	-	-
Яхты и прочие плавучие средства для отдыха	8903	тонн	-	-	4	78
Плавучие конструкции прочие	8907	тонн	-	-	-	-
РАЗДЕЛ 18 ПРИБОРЫ И АППАРАТЫ ОПТИЧЕСКИЕ, ЧАСЫ						
Линзы, призмы	9002	тонн	-	-	-	-

СТРАНЫ ЕВРОПЫ

	Код ТН ВЭД	ед. изм.	ЭКСПОРТ		ИМПОРТ	
			кол-во	тыс. долл. США	кол-во	тыс. долл. США
Микроскопы оптические сложные	9011	тонн	-	-	-	-
Устройства на жидких кристаллах	9013	тонн	-	-	-	-
Компасы для определения направления; навигационные приборы и инструменты прочие:	9014	тонн	-	-	2	56
Приборы и инструменты топографические и др.	9015	тонн	-	2	-	-
Весы чувствительностью	9016	тонн	-	-	-	-
Инструменты для черчения	9017	тонн	-	-	-	4
Приборы и устройства для медицины	9018	тонн	-	-	30	406
Аппаратура для механотерапии и др.	9019	тонн	-	1	2	4
Аппаратура дыхательная, прочая	9020	тонн	-	-	3	129
Аппаратура медицинская	9021	тонн	-	-	1	9
Аппаратура, основанная на использовании рентгеновского излучения	9022	тонн	-	-	-	-
Приборы, аппаратура и модели, предназначенные для демонстрационных целей	9023	тонн	-	-	7	1058
Машины и приборы для испытания на твердость	9024	тонн	-	-	-	-
Ареометры и аналогичные приборы	9025	тонн	-	-	1	156
Приборы для измерения давления жидкостей или газов	9026	тонн	-	-	4	366
Приборы для физического и химического анализа	9027	тонн	-	-	5	916
Счетчики подачи жидкости или электроэнергии	9028	тонн	-	-	12	207
Счетчики	9029	тонн	-	-	-	53
Осциллоскопы	9030	тонн	-	-	-	4
Измерительные или контрольные приборы	9031	тонн	-	-	1	90
Приборы и аппаратура для автоматического регулирования	9032	тонн	-	-	4	323
Части и принадлежности	9033	тонн	-	-	-	-
Часы, не предназначенные для ношения на себе, прочие	9105	тонн	-	-	-	4
Оружие прочее (например, пружинные	9304	тонн	-	-	-	-
Части и принадлежности изделий товарных	9305	тонн	-	3	1	4
Бомбы, гранаты, торпеды	9306	тонн	-	-	4	38
РАЗДЕЛ 20 РАЗНЫЕ ПРОМЫШЛЕННЫЕ ТОВАРЫ						
Мебель для сидения	9401	тонн	-	-	453	740
Мебель медицинская	9402	тонн	-	-	4	36
Мебель прочая и её части	9403	тонн	4	11	1597	2380

	Код ТН ВЭД	ед. изм.	ЭКСПОРТ		ИМПОРТ	
			кол-во	тыс. долл. США	кол-во	тыс. долл. США
Основы матрацные и пр.	9404	тонн	-	1	105	200
Лампы и осветительное оборудование	9405	тонн	-	-	32	689
Конструкции строительные сборные	9406	тонн	-	-	235	795
Игрушки прочие	9503	тонн	3	6	47	84
Товары для аттракционов, игры и т.п.	9504	тонн	-	-	11	75
Изделия карнавальные или прочие	9505	тонн	-	-	28	59
Снаряды и инвентарь для занятий физкультурой	9506	тонн	-	-	19	294
Карусели, качели, тир и пр.	9508	тонн	-	-	4	13
Обработанные материалы растительного или минерального происхождения,	9602	тонн	-	-	-	-
Метлы и щетки	9603	тонн	-	-	-	-
Сита и решета ручные	9604	тонн	-	-	-	-
Застежки-молнии и их части	9607	тонн	-	-	1	34
Ручки шариковые	9608	тонн	-	-	1	5
Карандаши, мелки для письма	9609	тонн	-	-	1	5
Доски грифельные для рисования	9610	тонн	-	-	-	1
Штемпели для датирования	9611	тонн	-	-	-	3
Ленты для пишущих машинок	9612	тонн	-	-	1	5
Трубкикурительные (включаячашеобразныечастичасти)	9614	тонн	-	-	1	1
Расчески, гребни, зажимы	9615	тонн	-	-	-	-
Термосы и вакуумные сосуды	9617	тонн	-	-	-	1
Манекены для портных и прочие манекены	9618	тонн	-	-	1	3
Женские гигиенические прокладки тампоны	9619	тонн	-	-	563	2366
Прочие		тонн	-	15	-	551

**ЭКСПОРТ И ИМПОРТ ТОВАРОВ
ЗА 2022 ГОД ПО АЗЕРБАЙДЖАНУ**

	Код ТН ВЭД	ед. изм.	ЭКСПОРТ		ИМПОРТ	
			кол-во	тыс. долл. США	кол-во	тыс. долл. США

ВСЕГО**401****5815**

из них:

РАЗДЕЛ 2 ПРОДУКТЫ РАСТИТЕЛЬНОГО ПРОИСХОЖДЕНИЯ

Продукты животного происхождения	0511	тонн	22	22	-	-
Прочие живые растения (включая их корни), черенки и отводки; мицелий гриба:	0602	тонн	-	-	-	-
Арахис, нежареный или не	1202	тонн	22	35	-	-

	Код ТН ВЭД	ед. изм.	ЭКСПОРТ		ИМПОРТ	
			КОЛ-ВО	тыс. долл. США	КОЛ-ВО	тыс. долл. США
приготовленный						
Семена и плоды прочих масличных	1207	тонн	-	-	3131	828
Жир крупного рогатого скота	1502	тонн			30	9
РАЗДЕЛ 3 ЖИРЫ И МАСЛА ЖИВОТНОГО ИЛИ РАСТИТЕЛЬНОГО ПРОИСХОЖДЕНИЯ						
Масло подсолнечное или хлопковое	1512	тонн	-	-	2600	2795
Прочие нелетучие растительные жиры	1515	тонн	-	-	-	-
РАЗДЕЛ 4 ГОТОВЫЕ ПИЩЕВЫЕ ПРОДУКТЫ						
Кондитерские изделия из сахара	1704	тонн	-	-	3	10
Шоколад и прочие готовые пищевые	1806	тонн	-	-	25	79
Соки фруктовые	2009	тонн	-	-	-	-
Воды, включая природные	2201	тонн	-	-	-	-
Воды минеральные содержащие	2202	тонн	-	-	61	130
Жмыхи и другие твердые отходы,	2306	тонн	-	-	779	235
РАЗДЕЛ 5 МИНЕРАЛЬНЫЕ ПРОДУКТЫ						
Соль	2501	тонн	20	2	-	-
Нефтепродукты	2710	тонн	-	-	741	484
Кокс нефтяной, битум нефтяной	2713	тонн	-	-	310	99
Фармацевтическая продукция	3006	тонн	-	-	-	-
Краски и лаки	3208	тонн	-	-	34	40
Краски и лаки	3209	тонн	-	-	7	6
Промышленные монокарбоновые жирные кислоты	3823	тонн	-	-	90	24
РАЗДЕЛ 7 ПЛАСТМАССЫ И ИЗДЕЛИЯ ИЗ НИХ						
Трубы, трубки	3917	тонн	-	-	109	336
Покрытия для пола из пластмасс	3918	тонн	-	-	89	26
РАЗДЕЛ 10 БУМАГА И КАРТОН, ИЗДЕЛИЯ ИЗ НИХ						
Бумага и картон немелованные	4805	тонн	44	22	-	-
Прочая печатная продукция	4911	тонн	-	-	-	-
РАЗДЕЛ 15 НЕДРАГОЦЕННЫЕ МЕТАЛЛЫ И ИЗДЕЛИЯ ИЗ НИХ						
Камень, обработанный	6802	тонн	-	-	-	-
Цистерны, бочки, барабаны, канистры	7310	тонн	-	-	-	-
Металлоконструкции алюминиевые	7610	тонн	-	-	16	24
РАЗДЕЛ 16 МАШИНЫ, ОБОРУДОВАНИЕ И ЗАПЧАСТИ						
Механические устройства	8424	штук	1	76	-	-
Бульдозеры с неповоротным	8429	штук	4	217	-	-
Части, предназначенные исключительно или в основном для оборудования						
товарных позиций 8425 - 8430	8431	тонн	7	26	-	-
Провода изолированные	8544	тонн	-	-	101	625
РАЗДЕЛ 17 СРЕДСТВА НАЗЕМНОГО, ВОЗДУШНОГО И ВОДНОГО ТРАНСПОРТА						
Автомобили легковые	8703	штук	-	-	-	-
Приборы и устройства	9018	тонн	-	-	-	-

	Код ТН ВЭД	ед. изм.	ЭКСПОРТ		ИМПОРТ	
			КОЛ-ВО	тыс. долл. США	КОЛ-ВО	тыс. долл. США
Бомбы, гранаты, торпеды, мины	9306	тонн	-	-	-	-
РАЗДЕЛ 20 РАЗНЫЕ ПРОМЫШЛЕННЫЕ ТОВАРЫ						
Мебель для сидения	9401	тонн	-	-	3	18
Мебель прочая и ее части	9403	тонн	-	-	43	43
Прочие		тонн	-	-	-	3

**ЭКСПОРТ И ИМПОРТ ТОВАРОВ
ЗА 2022 ГОД ПО АРМЕНИИ**

	Код ТН ВЭД	ед. изм.	ЭКСПОРТ		ИМПОРТ	
			КОЛ-ВО	тыс. долл. США	КОЛ-ВО	тыс. долл. США
ВСЕГО					-	266
из них:						
РАЗДЕЛ 4 ГОТОВЫЕ ПИЩЕВЫЕ ПРОДУКТЫ						
Шоколад и прочие готовые пищевые продукты	1806	тонн	-	-	7	44
Овощи, фрукты	2001	тонн	-	-	-	-
Томаты, приготовленные	2002	тонн	-	-	-	-
Овощи прочие, приготовленные или	2005	тонн	-	-	-	-
Фрукты, орехи и прочие	2008	тонн	-	-	-	-
Соки фруктовые	2009	тонн	-	-	-	-
Продукты для приготовления	2103	тонн	-	-	-	1
Воды, включая минеральные	2202	тонн	-	-	-	-
Спирт этиловый менее 80 об. %	2208	тонн	-	-	-	-
РАЗДЕЛ 6 ПРОДУКЦИЯ ХИМИЧЕСКОЙ ПРОМЫШЛЕННОСТИ						
Лекарственные средства расфасованные	3004	тонн	-	-	5	168
Вата, марля, бинты и аналогичные изделия	3005	тонн	-	-	-	-
РАЗДЕЛ 15 НЕДРАГОЦЕННЫЕ МЕТАЛЛЫ И ИЗДЕЛИЯ ИЗ НИХ						
Изделия столовые, кухонные	7323	тонн	-	-	-	3
РАЗДЕЛ 16 МАШИНЫ, ОБОРУДОВАНИЕ И ЗАПЧАСТИ						
Котлы паровые или другие паропроизводящие котлы	8402	тонн	-	-	-	1
Машины, оборудование промышленное	8419	тонн	-	-	-	24
Автопогрузчики с вилочным захватом	8427	тонн	-	-	6	7
Бульдозеры с неповоротным	8429	тонн	-	-	-	-
Механические устройства	8425	тонн	-	-	8	14
Прочие		тонн	-	-	-	2

**ЭКСПОРТ И ИМПОРТ ТОВАРОВ
ЗА 2022 ГОД ПО РЕСПУБЛИКЕ МОЛДОВА**

	Код ТН ВЭД	ед. изм.	ЭКСПОРТ		ИМПОРТ	
			КОЛ-ВО	ТЫС. ДОЛЛ. США	КОЛ-ВО	ТЫС. ДОЛЛ. США
ВСЕГО			-		176	
из них:						
РАЗДЕЛ 2 ПРОДУКТЫ РАСТИТЕЛЬНОГО ПРОИСХОЖДЕНИЯ						
Прочие живые растения	0602	тонн	-	-	-	-
Капуста кочанная, капуста цветная, кольраби,	0704	тонн	-	-	1	47
РАЗДЕЛ 4 ГОТОВЫЕ ПИЩЕВЫЕ ПРОДУКТЫ						
Кондитерские изделия из сахара	1704	тонн	-	-	-	-
Шоколад и прочие	1806	тонн	-	-	-	-
Хлеб, мучные кондитерские изделия	1905	тонн	-	-	-	-
Овощи прочие	2005	тонн	-	-	-	-
Пищевые продукты	2106	тонн	-	-	-	1
Вина виноградные натуральные	2204	тонн	-	-	57	48
РАЗДЕЛ 6 ПРОДУКЦИЯ ХИМИЧЕСКОЙ ПРОМЫШЛЕННОСТИ						
Лекарственные средства расфасованные	3004	тонн	-	-	1	45
Реагенты диагностические	3822		-	-	-	-
РАЗДЕЛ 10 БУМАГА И КАРТОН, ИЗДЕЛИЯ ИЗ НИХ						
Конверты, карточки для писем	4817		-	-	-	-
Почтовые марки, марки госпошлин	4907	тонн	-	-	-	6
РАЗДЕЛ 11 ТЕКСТИЛЬНЫЕ МАТЕРИАЛЫ И ТЕКСТИЛЬНЫЕ ИЗДЕЛИЯ						
Волокно хлопковое	5201	тонн	-	-	-	-
РАЗДЕЛ 12 ОБУВЬ, ГОЛОВНЫЕ УБОРЫ						
Обувь с подошвой из резины	6404	тонн	-	-	9840	14
Детали обуви	6406	тонн	-	-	6	13
Шляпные полуфабрикаты,	6502	тонн	-	-	-	-
РАЗДЕЛ 16 МАШИНЫ, ОБОРУДОВАНИЕ И ЗАПЧАСТИ						
Оборудование для промывки, чистки, сушки, глажения, прессования и др.	8517	тонн	-	-	-	2
Прочие		тонн	-	-	-	-

**ЭКСПОРТ И ИМПОРТ ТОВАРОВ
ЗА 2022 ГОД ПО ТАДЖИКИСТАНУ (СЭЗ)
(Свободная Экономическая зона)**

	Код ТН ВЭД	ед. изм.	ЭКСПОРТ		ИМПОРТ	
			КОЛ-ВО	ТЫС. ДОЛЛ. США	КОЛ-ВО	ТЫС. ДОЛЛ. США
ВСЕГО			1216		18194	

из них:

РАЗДЕЛ 1 ЖИВЫЕ ЖИВОТНЫЕ И ПРОДУКТЫ ЖИВОТНОГО ПРОИСХОЖДЕНИЯ

Мед натуральный	0409	тонн	-	2	-	-
-----------------	------	------	---	---	---	---

РАЗДЕЛ 2 ПРОДУКТЫ РАСТИТЕЛЬНОГО ПРОИСХОЖДЕНИЯ

	Код ТН ВЭД	ед. изм.	ЭКСПОРТ		ИМПОРТ	
			КОЛ-ВО	тыс. долл. США	КОЛ-ВО	тыс. долл. США
Прочие живые растения	0602	тонн	2	8	-	-
Арахис, нежареный	1202	тонн	-	-	-	-
РАЗДЕЛ 4 ГОТОВЫЕ ПИЩЕВЫЕ ПРОДУКТЫ						
Кондитерские изделия из сахара	1704	тонн	-	2	-	-
Шоколад и прочие готовые пищевые продукты, содержащие какао:	1806	тонн	2	16	-	-
Хлеб, мучные кондитерские изделия	1905	тонн	31	41	-	-
Фрукты, орехи и прочие съедобные части растений, приготовленные или консервированные иным способом,	2008	тонн	-	1	-	-
Воды, включая минеральные и газированные,	2202	тонн	4	2	-	-
Пиво солодовое	2203	тонн	-	1	-	-
Вина виноградные натуральные	2204	тонн	-	1	-	-
Напитки прочие сброженные	2206	тонн	-	-	-	-
Спирт этиловый неденатурированный с концентрацией спирта менее 80 об.%;	2208	тонн	1	9	-	-
Сигары, сигары с обрезанными концами,	2402	тонн	-	-	-	-
РАЗДЕЛ 5 МИНЕРАЛЬНЫЕ ПРОДУКТЫ						
Пески природные всех видов	2505	тонн	-	-	500	2
Мрамор, травертин, или известковый туф	2515	тонн	5	1	1935	20
Галька, гравий, щебень	2517	тонн	-	-	222	5
Известь негашеная	2522	тонн	-	-	1903	119,4
Портландцемент	2523	тонн	1023	70	-	-
Нефть сырая и нефтепродукты сырые	2709	тонн	-	-	26	6
Кокс нефтяной, битум нефтяной	2713	тонн	-	-	155	68,1
Электроэнергия	2716	млн. кВт/ч	-	381	-	382
РАЗДЕЛ 6 ПРОДУКЦИЯ ХИМИЧЕСКОЙ ПРОМЫШЛЕННОСТИ						
Водород, газы инертные неметаллы	2804	тонн	-	-	-	-
Краски и лаки	3208	тонн	-	-	6	1
Замазки стекольная и садовая	3214	тонн	2	1	-	-
Готовые связующие вещества	3824	тонн	-	-	2545	9
РАЗДЕЛ 7 ПЛАСТМАССЫ И ИЗДЕЛИЯ ИЗ НИХ						
Трубы, трубки, шланги	3917	тонн	-	-	42	104
Изделия для транспортировки	3923	тонн	3	8	-	-
РАЗДЕЛ 8 КОЖЕВЕННОЕ СЫРЬЕ, КОЖА						
Саквояжи, чемоданы, дамские сумки-чемоданчики,	4202	тонн	-	1	-	-
РАЗДЕЛ 11 ТЕКСТИЛЬНЫЕ МАТЕРИАЛЫ И ТЕКСТИЛЬНЫЕ ИЗДЕЛИЯ						
Колготы, чулки, гольфы	6115	штук	45	-	-	-
Костюмы, комплекты, пиджаки	6203	штук	543	1	-	-

	Код ТН ВЭД	ед. изм.	ЭКСПОРТ		ИМПОРТ	
			кол-во	тыс. долл. США	кол-во	тыс. долл. США
Костюмы спортивные	6211	штук	1	1	-	-
Мешки и пакеты упаковочные	6305	тонн	-	-	5	1
Готовые изделия прочие, включая выкройки одежды:	6307	тонн	-	1	-	-
РАЗДЕЛ 12 ОБУВЬ, ГОЛОВНЫЕ УБОРЫ						
Обувь с подошвой из резины	6403	тонн	50	-	-	-
Шляпы и прочие головные уборы	6505	тонн	-	-	-	-
Изделия из цемента, бетона	6810	тонн	-	-	-	-
РАЗДЕЛ 13 ИЗДЕЛИЯ ИЗ КАМНЯ ИЛИ АНАЛОГИЧНЫХ МАТЕРИАЛОВ						
Посуда столовая, кухонная и прочие хозяйственные и туалетные	6912	тонн	-	-	-	-
Статуэтки и прочие декоративные изделия из керамики:	6913	тонн	-	4	-	-
РАЗДЕЛ 14 ДРАГОЦЕННЫЕ И ПОЛУДРАГОЦЕННЫЕ МЕТАЛЛЫ						
Прочие		тонн	-	4	-	-
РАЗДЕЛ 15 НЕДРАГОЦЕННЫЕ МЕТАЛЛЫ И ИЗДЕЛИЯ ИЗ НИХ						
Изделия из природного	7116	тонн	-	-	-	-
Конструкции шпунтовые из черных металлов,	7301	тонн	-	-	-	-
Трубы , трубки из ч/м	7306	тонн	168	166	159	167
Металлоконструкции из ч/м	7308	тонн	-	-	-	-
Алюминий необработанный	7601	тонн	36	107	6205	17298
РАЗДЕЛ 16 МАШИНЫ, ОБОРУДОВАНИЕ И ЗАПЧАСТИ						
Машины или механизмы	8433	тонн	1	20	-	-
Оборудование для промышленного	8438	тонн	-	-	7	4
Электромагниты	8505	тонн	-	2	-	-
Аппараты телефонные	8517	тонн	-	-	-	3
РАЗДЕЛ 17 СРЕДСТВА НАЗЕМНОГО, ВОЗДУШНОГО И ВОДНОГО ТРАНСПОРТА						
Контейнеры	8609	тонн	-	-	-	-
Автомобили легковые	8703	штук	4	54	-	-
Коляски детские и их части	8715	тонн	2120	9	-	-
Моторные транспортные средства для:	8716	штук	64	5	-	-
Летательные аппараты прочие	8802	тонн	650	96	-	-
РАЗДЕЛ 18 ПРИБОРЫ И АППАРАТЫ ОПТИЧЕСКИЕ, ЧАСЫ						
Очки, защитные очки	9004	тонн	-	1	-	-
РАЗДЕЛ 20 РАЗНЫЕ ПРОМЫШЛЕННЫЕ ТОВАРЫ						
Мебель прочая и ее части:	9403	тонн	28	35	-	-
Трехколесные велосипеды, самокаты,	9503	тонн	71	86	-	-
Прочие		тонн	-	79	-	4

**ЭКСПОРТ И ИМПОРТ ТОВАРОВ
ЗА 2022 ГОД ПО ТУРКМЕНИСТАНУ**

	Код ТН ВЭД	ед. изм.	ЭКСПОРТ		ИМПОРТ		
			КОЛ-ВО	ТЫС. ДОЛЛ. США	КОЛ-ВО	ТЫС. ДОЛЛ. США	
ВСЕГО				783		52126	
		из них:					
РАЗДЕЛ 2 ПРОДУКТЫ РАСТИТЕЛЬНОГО ПРОИСХОЖДЕНИЯ							
Прочие живые растения	0602	тонн	-	-	-	-	
Томаты свежие или охлажденные	0702	тонн	-	-	18	22	
Лук репчатый	0703	тонн	-	-	23	45	
Овощи бобовые сушеные	0713	тонн	-	-	24	14	
Прочие фрукты, свежие	0810	тонн	82	27	-	-	
Материалы растительного происхождения	1404	тонн	-	-	204	64	
РАЗДЕЛ 3 ЖИРЫ И МАСЛА ЖИВОТНОГО ИЛИ РАСТИТЕЛЬНОГО ПРОИСХОЖДЕНИЯ							
Масло подсолнечное или хлопковое	1512	тонн	-	-	-	-	
РАЗДЕЛ ГОТОВЫЕ ПИЩЕВЫЕ ПРОДУКТЫ							
Готовая или консервированная рыба	1604	тонн	-	-	18	19	
Кондитерские изделия из сахара	1704	тонн	-	-	32	69	
Шоколад и прочие готовые пищевые продукты	1806	тонн	-	-	9	33	
Готовые пищевые продукты	1904	тонн	-	-	-	-	
Хлеб, мучные кондитерские изделия	1905	тонн	-	-	90	91	
Овощи прочие	2005	тонн	-	-	3	16	
Фрукты, орехи и прочие съедобные	2008	тонн	-	-	-	-	
Вермуты и виноградные натуральные вина	2205	тонн	-	-	22	31	
РАЗДЕЛ 5 МИНЕРАЛЬНЫЕ ПРОДУКТЫ							
Нефтепродукты	2710	тонн	-	-	43832	42000	
Газы нефтяные	2711	тонн	-	-	657	528	
Кокс нефтяной, битум нефтяной	2713	тонн	-	-	4190	1428	
Смеси битумные на основе	2715	тонн	-	-	4274	1052	
РАЗДЕЛ 6 ПРОДУКЦИЯ ХИМИЧЕСКОЙ ПРОМЫШЛЕННОСТИ							
Удобрения минеральные азотные	3102	тонн	-	-	12419	3803	
Удобрения минеральные или химические	3105	тонн	-	-	1117	445	
Вещества поверхностно-активные органические	3402	тонн	-	-	501	482	
РАЗДЕЛ 7 ПЛАСТМАССЫ И ИЗДЕЛИЯ ИЗ НИХ							
Полимеры этилена в первичных формах	3901	тонн	-	-	25	16	
Полимеры пропилена	3902	тонн	-	-	344	536	
Трубы, трубки из пластмасс	3917	тонн	-	-	216	238	
Плиты, листы, пленка	3920	тонн	-	-	-	-	
Ванны, души, раковины для стока воды,	3922	тонн	-	-	-	-	
Посуда столовая и кухонная	3924	тонн	-	-	36	66	
Изделия из вулканизированной резины	4016	тонн	7	16	-	-	
РАЗДЕЛ 9 ДРЕВЕСИНА И ИЗДЕЛИЯ ИЗ ДРЕВЕСИНЫ							

СТРАНЫ ЕВРОПЫ

	Код ТН ВЭД	ед. изм.	ЭКСПОРТ		ИМПОРТ	
			кол-во	тыс. долл. США	кол-во	тыс. долл. США
Плиты древесно-стружечные	4410	тонн	-	-	126	32
РАЗДЕЛ 11 ТЕКСТИЛЬНЫЕ МАТЕРИАЛЫ И ТЕКСТИЛЬНЫЕ ИЗДЕЛИЯ						
Нити комплексные синтетические	5402	тонн	-	-	22	24
Мононити синтетические	5404	тонн	-	-	46	39
Нити комплексные химические	5406	тонн	-	-	24	26
Вата из текстильных материалов и изделия из нее;	5601	тонн	-	-	-	-
Костюмы, комплекты	6203	тонн	-	-	896	6
Изделия декоративные прочие	6304	тонн	-	-	72	-
РАЗДЕЛ 13 ИЗДЕЛИЯ ИЗ КАМНЯ ИЛИ АНАЛОГИЧНЫХ МАТЕРИАЛОВ						
Изделия из асфальта или аналогичных	6807	тонн	-	-	62	22
Раковины, ванны и др. Из керамики	6910	тонн	-	-	458	229
Стекло термически полированное с матовой поверхностью	7005	тонн	-	-	2169	624
Стекло товарной позиции	7006	тонн	-	-	-	-
РАЗДЕЛ 15 НЕДРАГОЦЕННЫЕ МЕТАЛЛЫ И ИЗДЕЛИЯ ИЗ НИХ						
Изделия столовые	7323	тонн	-	-	1	4
Прутки и профили алюминиевые	7604	тонн	171	727	-	-
РАЗДЕЛ 16 МАШИНЫ, ОБОРУДОВАНИЕ И ЗАПЧАСТИ						
Машины или механизмы	8433	штук	-	-	-	-
Аккумуляторы электрические	8507	тонн	-	-	89	138
Электрические водонагреватели	8516	тонн	-	-	-	-
РАЗДЕЛ 17 СРЕДСТВА НАЗЕМНОГО, ВОЗДУШНОГО И ВОДНОГО ТРАНСПОРТА						
Прицепы и полуприцепы	8716	тонн	-	-	-	-
РАЗДЕЛ 20 РАЗНЫЕ ПРОМЫШЛЕННЫЕ ТОВАРЫ						
Карусели, качели	9508	тонн	9	14	-	-
Женские гигиенические прокладки и тампоны	9619	тонн	-	-	8	37
ПРОЧИЕ			-	-	-	-

**ЭКСПОРТ И ИМПОРТ ТОВАРОВ
ЗА 2022 ГОД ПО УЗБЕКИСТАНУ**

	Код ТН ВЭД	ед. изм.	ЭКСПОРТ		ИМПОРТ	
			кол-во	тыс. долл. США	кол-во	тыс. долл. США
ВСЕГО				178329		377033

из них:

РАЗДЕЛ 1 ЖИВЫЕ ЖИВОТНЫЕ И ПРОДУКТЫ ЖИВОТНОГО ПРОИСХОЖДЕНИЯ

Лошади, ослы, мулы и лошаки живые	0101	тонн	-	-	2	8
Овцы и козы живые:	0104	тонн	-	-	-	-
Домашняя птица живая	0105	тонн	76	195	653	3738

	Код ТН ВЭД	ед. изм.	ЭКСПОРТ		ИМПОРТ	
			кол-во	тыс. долл. США	кол-во	тыс. долл. США
Живые животные прочие	0106	тонн	-	-	11	11
Мясо и пищевые субпродукты домашней птицы,	0207	тонн	23	34	-	-
Живая рыба	0301	тонн	1	1	6	56
Рыба свежая или охлажденная	0302	тонн	-	-	9	40
Молоко и сливки	0401	тонн	-	-	285	355
Молоко и сливки сгущенные	0402	тонн	-	-	97	143
Пахта, свернувшиеся молоко и сливки	0403	тонн	-	-	5	5
Молочная сыворотка	0404	тонн	-	-	1	5
Сливочное масло	0405	тонн	-	-	1	9
Сыры и творог	0406	тонн	-	-	1	5
Яйца птиц	0407	тыс. штук	3109	1564	8150	4328
Продукты животного происхождения,	0511	тонн	-	-	2142	305
РАЗДЕЛ 2 ПРОДУКТЫ РАСТИТЕЛЬНОГО ПРОИСХОЖДЕНИЯ						
Прочие живые растения	0601	тонн	-	-	446	181
Прочие живые растения	0602	тонн	-	-	1	1
Экстракты и соки из мяса	0603	тонн	-	-	-	-
Томаты свежие	0702	тонн	-	-	173	248
Лук репчатый, лук шалот, чеснок,	0703	тонн	75	11	51	32
Капуста кочанная	0704	тонн	-	-	-	-
Морковь, репа, свекла столовая	0706	тонн	30	4	166	44
Огурцы и корнишоны	0707	тонн	-	-	3	3
Овощи прочие, свежие или охлажденные:	0709	тонн	-	-	26	70
Овощи сушеные	0712	тонн	-	-	12	6
Овощи бобовые сушеные	0713	тонн	-	-	1101	406
Прочие орехи свежие или сушеные	0802	тонн	-	-	3	6
Цитрусовые плоды, свежие или сушеные:	0805	тонн	554	216	-	-
Виноград	0806	тонн	244	126	83	60
Дыни, арбузы	0807	тонн	-	-	5018	1612
Яблоки, груши и айва, свежие	0808	тонн	67	27	-	-
Абрикосы	0809	тонн	-	-	-	-
Прочие плоды, свежие	0810	тонн	-	-	2373	1039
Плоды сушеные	0813	тонн	98	29	57	52
Кофе	0901	тонн	-	-	-	3
Чай со вкусо-ароматическими добавками или без них:	0902	тонн	28	14	14	18
Перец молотый	0904	тонн	-	-	159	79
Семена аниса, бадьяна, фенхеля и др.	0909	тонн	1	1	11	5
Имбирь, шафран и др.	0910	тонн	-	-	1	4
Пшеница и меслин	1001	тонн	-	-	7894	1579

	Код ТН ВЭД	ед. изм.	ЭКСПОРТ		ИМПОРТ	
			кол-во	тыс. долл. США	кол-во	тыс. долл. США
Рис	1006	тонн	-	-	18	9
Сорго зерновое	1007	тонн	-	-	10	3
Мука пшеничная	1101	тонн	-	-	40	12
Крупа, мука грубого помола	1103	тонн	-	-	1	1
Крахмал, инулин	1108	тонн	-	-	232	128
Соевые бобы	1201	тонн	-	-	5	2
Семена подсолнечника	1206	тонн	-	-	-	-
Семена прочих масличных культур	1207	тонн	-	-	86	75
Семена для посева	1209	тонн	200	80	27	10
Растения и их части	1211	тонн	-	-	150	68
Плоды рожкового дерева	1212	тонн	118	33	-	-
Шеллак природный неочищенный	1301	тонн	-	-	1	3
Соки и экстракты растительные	1302	тонн	-	-	1	11
Материалы растительного происхождения (хлопковый лент)	1404	тонн	-	-	69	12
РАЗДЕЛ 3 ЖИРЫ И МАСЛА ЖИВОТНОГО ИЛИ РАСТИТЕЛЬНОГО ПРОИСХОЖДЕНИЯ						
Жир крупного рогатого скота	1502	тонн	-	-	-	-
Масло подсолнечное, сафлоровое или хлопковое и их фракции,	1512	тонн	-	-	916	1073
Масло кокосовое	1513	тонн	-	-	17	25
Жиры и масла животные	1516	тонн	-	-	180	266
Мargarин	1517	тонн	-	-	809	826
Животные или растительные жиры и масла и их фракции	1518	тонн	-	-	8	14
Дегра	1522	тонн	-	-	836	366
РАЗДЕЛ 4 ГОТОВЫЕ ПИЩЕВЫЕ ПРОДУКТЫ						
Колбасы и продукты из мяса	1601	тонн	-	-	410	1093
Готовые или консервированные продукты из мяса	1602	тонн	-	-	15	55
Готовая или консервированная рыба	1604	тонн	-	-	1	1
Прочие виды сахара	1702	тонн	-	-	57	59
Меласса, полученная в результате извлечения или рафинирования сахара:	1703	тонн	-	-	-	-
Кондитерские изделия из сахара	1704	тонн	37	31	1255	1231
Какао-порошок без добавок	1805	тонн	-	-	11	18
Шоколад	1806	тонн	28	26	173	546
Экстракт солодовый	1901	тонн	-	-	8	14
Макаронны, лапша, рожки и др.	1902	тонн	-	-	172	357
Готовые пищевые продукты	1904	тонн	-	-	39	86
Хлеб, пирожные, печенье	1905	тонн	100	146	2184	1803
Овощи, фрукты	2001	тонн	-	-	31	56
Томаты	2002	тонн	-	-	46	33
Грибы и трюфели	2003	тонн	-	-	1	1

	Код ТН ВЭД	ед. изм.	ЭКСПОРТ		ИМПОРТ	
			кол-во	тыс. долл. США	кол-во	тыс. долл. США
Овощи прочие, приготовленные или консервированные без добавления уксуса	2004	тонн	-	-	2	5
Овощи прочие, приготовленные или консервированные,	2005	тонн	-	-	1561	1143
Джемы, желе фруктовое	2007	тонн	-	-	10	18
Плоды, орехи, консервированные иным способом	2008	тонн	210	163	532	313
Соки фруктовые и овощные	2009	тонн	-	-	71	145
Экстракты, эссенции	2101	тонн	-	-	2	9
Дрожжи	2102	тонн	-	-	11	18
Продукты для приготовления соусов	2103	тонн	-	-	53	40
Супы и бульоны готовые	2104	тонн	-	-	24	11
Мороженое	2105	тонн	1	3	7	10
Прочие пищевые продукты	2106	тонн	-	-	594	658
Воды минеральные без добавления сахара	2201	тонн	-	-	32	31
Воды минеральные содержащие добавки сахара	2202	тонн	94	77	110	132
Пиво	2203	тонн	-	-	-	-
Вина виноградные натуральные	2204	тонн	-	-	-	-
Напитки прочие сброженные (например, сидр,	2206	тонн	-	-	-	-
Спирт этиловый неденатурированный с концентрацией спирта 80 об.% или более;	2207	тонн	-	-	-	-
Спирт этиловый неденатурированный	2208	тонн	-	-	-	-
Уксус и его заменители	2209	тонн	-	-	31	9
Мука тонкого и грубого помола и гранулы из мяса или мясных субпродуктов,	2301	тонн	-	-	-	-
Отруби и прочие отходы просеивания	2302	тонн	6297	629	326	65
Жмыхи и другие твердые отходы, получаемые при экстрагировании соевого масла	2304	тонн	-	-	696	495
Жмыхи и другие твердые отходы	2306	тонн	-	-	2341	603
Продукты растительного происхождения	2308	тонн	-	-	155	25
Продукты, используемые в кормлении животных	2309	тонн	-	-	59529	35565
Табачное сырье	2401	тонн	-	-	109	59
Сигареты	2402	тонн	-	-	34	948
Прочий промышленно изготовленный табак и промышленные заменители табака	2403	тонн	-	-	-	-
РАЗДЕЛ 5 МИНЕРАЛЬНЫЕ ПРОДУКТЫ						
Соль	2501	тонн	25	1	195	62
Сера всех видов	2503	тонн	-	-	1747	225
Пески природные	2505	тонн	5404	106	180	147
Кварц	2506	тонн	588	24	-	-
Каолин и глины каолиновые прочие,	2507	тонн	-	-	34	9
Глины прочие	2508	тонн	-	-	9376	1022
Мел	2509	тонн	-	-	2158	198

СТРАНЫ ЕВРОПЫ

	Код ТН ВЭД	ед. изм.	ЭКСПОРТ		ИМПОРТ	
			кол-во	тыс. долл. США	кол-во	тыс. долл. США
Фосфаты кальция природные	2510	тонн	-	-	179	2525
Пемза; наждак	2513	тонн	-	-	367	132
Мрамор, известковый туф и др. известняки	2515	тонн	-	-	3665	944
Гранит, базальт, песчаник и камень	2516	тонн	-	-	2308	134
Галька, гравий, щебень или дробленый камень	2517	тонн	50	1	2264	94
Карбонат магния природный	2519	тонн	69	5	200	16
Гипс, ангидрит, штукатурка	2520	тонн	-	-	10758	1234
Флюс известняковый	2521	тонн	-	-	148	4
Известь негашеная, гашеная	2522	тонн	-	-	84	15
Портландцемент	2523	тонн	965280	29788	777	125
Слюда, в том числе расслоенная	2525	тонн	-	-	3	1
Стеатит природный	2526	тонн	-	-	30	18
Плавленый шпат, лейцит и др.	2529	тонн	959	275	-	-
Вещества минеральные	2530	тонн	580	17	119	38
Руды и концентраты медные	2603	тонн	-	-	-	-
Руды и концентраты цинковые	2608	тонн	29602	30813	-	-
Руды и концентраты драгоценных металлов	2616	тонн	5	6	-	-
Шлак, зола и остатки	2620	тонн	13000	286	308	281
Уголь каменный, брикеты	2701	тонн	2348	138	9254	464
Лигнит, или бурый уголь	2702	тонн	-	-	3290	164
Торф	2703	тонн	-	-	3	1
Нефтепродукты	2710	тонн	28	17	8858	6503
Газ природный	2711	тыс. м ³	-	-	193476	24504
Газы нефтяные	2711	тонн	-	-	32813	16920
Вазелин нефтяной	2712	тонн	-	-	1	6
Кокс нефтяной, битум нефтяной	2713	тонн	-	-	5401	1750
Смеси битумные	2715	тонн	-	-	64	25
Электроэнергия	2716	млн. кВт/ч	1609	32183	780	15589
РАЗДЕЛ 6 ПРОДУКЦИЯ ХИМИЧЕСКОЙ ПРОМЫШЛЕННОСТИ						
Фтор, хлор, бром и йод	2801	тонн	-	-	-	-
Водород, газы инертные и прочие	2804	тонн	-	-	70	77
Кислота соляная	2806	тонн	-	-	318	49
Серная кислота; олеум	2807	тонн	-	-	630	75
Азотная кислота	2808	тонн	-	-	653	157
Пентаоксид дифосфора	2809	тонн	-	-	1	1
Оксиды бора	2810	тонн	-	-	-	-
Кислоты неорганические прочие	2811	тонн	-	-	2318	427

	Код ТН ВЭД	ед. изм.	ЭКСПОРТ		ИМПОРТ	
			КОЛ-ВО	тыс. долл. США	КОЛ-ВО	тыс. долл. США
Аммиак, безводный или в водном растворе	2814	тонн	-	-	134	39
Гидроксид натрия	2815	тонн	-	-	1142	523
Оксиды и гидроксиды железа	2821	тонн	-	-	4	6
Оксиды титана	2823	тонн	-	-	-	2
Хлориды	2827	тонн	-	-	21	9
Сульфиды, полусульфиды	2830	тонн	-	-	82	110
Сульфаты, квасцы, персульфаты	2833	тонн	17	5	2640	3309
Нитриты; нитраты	2834	тонн	-	-	-	-
Фосфинаты	2835	тонн	-	-	14	22
Карбонаты	2836	тонн	-	-	3947	1045
Силикаты	2839	тонн	-	-	1957	515
Пероксид водорода	2847	тонн	-	-	14	22
Углеводородыациклические	2901	тонн	-	-	298	122
Спирты ациклические и их галогенированные,	2905	тонн	-	-	95	35
Альдегиды	2912	тонн	-	-	4	3
Кислоты ациклические монокарбоновые	2915	тонн	-	-	62	45
Кислоты ациклические монокарбоновые	2916	тонн	-	-	4	9
Кислоты поликарбоновые	2917	тонн	-	-	1	2
Кислоты карбоновые	2918	тонн	-	-	187	140
Аминосоединения,	2922	тонн	-	-	6	19
Соли и гидроксиды четвертичного	2923	тонн	-	-	7	18
Соединения сероорганические:	2930	тонн	-	-	141	368
Нуклеиновые кислоты и их соли	2934	тонн	-	-	-	-
Провитамины и витамины	2936	тонн	-	-	1	1
Антибиотики	2941	тонн	-	-	-	-
Кровь, кровь животных для медицинских целей	3002	тонн	-	-	1	14
Лекарственные средства	3003	тонн	-	-	-	-
Лекарственные средства расфасованные	3004	тонн	-	124	332	848
Вата, марля	3005	тонн	-	-	2	15
Удобрения животного или растительного происхождения,	3101	тонн	-	-	11	17
Удобрения минеральные азотные	3102	тонн	-	-	143078	55927
Удобрения минеральные фосфорные	3103	тонн	-	-	4467	1278
Удобрения минеральные	3104	тонн	-	-	-	-
Удобрения минеральные прочие	3105	тонн	-	-	8049	3456
Экстракты дубильные растительного	3201	тонн	-	-	6	10
Органические дубильные вещества	3202	тонн	-	-	24	40
Синтетические красящие вещества	3204	тонн	19	10	83	264
Красящие вещества прочие	3206	тонн	-	-	3	3
Готовые пигменты	3207	тонн	6	7	-	-

СТРАНЫ ЕВРОПЫ

	Код ТН ВЭД	ед. изм.	ЭКСПОРТ		ИМПОРТ	
			кол-во	тыс. долл. США	кол-во	тыс. долл. США
Краски и лаки синтетические, растворенные в неводной среде	3208	тонн	-	-	525	593
Краски, лаки синтетические, растворенные в водной среде	3209	тонн	-	-	452	354
Краски и лаки прочие	3210	тонн	-	-	5	3
Пигменты	3212	тонн	-	-	1	1
Замазки стекольная и садовая	3214	тонн	-	-	29970	3206
Краска типографская, чернила	3215	тонн	1	1	22	68
Смеси душистых веществ	3302	тонн	-	-	40	120
Духи и туалетная вода	3303	тонн	-	-	20	34
Косметические средства	3304	тонн	-	-	7	16
Средства для волос	3305	тонн	-	-	817	700
Средства для гигиены полости рта	3306	тонн	-	-	1	1
Средства для бритья, дезодоранты	3307	тонн	-	-	5	12
Мыло	3401	тонн	-	-	299	439
Вещества и средства чистящие	3402	тонн	4	1	6019	3505
Материалы смазочные	3403	тонн	-	-	66	61
Ваксы и кремы для обуви, мастики	3405	тонн	-	-	31	21
Свечи, тонкие восковые свечки	3406	тонн	-	-	14	9
Пасты для лепки	3407	тонн	-	-	3	3
Казеин, казеинаты и прочие	3501	тонн	-	-	4	3
Желатин и его производные	3503	тонн	52	356	175	361
Пептоны и их производные	3504	тонн	-	-	21	43
Декстрины и прочие крахмалы	3505	тонн	-	-	6	9
Готовые клеи	3506	тонн	-	-	98	127
Ферменты	3507	тонн	-	-	1	1
Вещества взрывчатые готовые,	3602	тонн	100	230	0	3
Смеси душистых веществ	3603	тонн	-	-	4	297
Спички	3605	тонн	-	-	224	228
Фотохимикаты	3707	тонн	-	-	-	-
Графит искусственный	3801	тонн	-	-	-	-
Уголь активированный	3802	тонн	-	-	27	20
Канифоль и смоляные кислоты	3806	тонн	-	-	-	-
Инсектициды и др.	3808	тонн	5	7	18	36
Средства отделочные	3809	тонн	-	-	43	95
Антидетонаторы, антиоксиданты	3811	тонн	-	-	3	4
Ускорители вулканизации каучука готовые	3812	тонн	-	-	4783	1901
Растворители и разбавители	3814	тонн	-	-	1736	809
Инициаторы, ускорители реакций и катализаторы	3815	тонн	-	-	-	-
Жидкости тормозные гидравлические	3819	тонн	-	-	94	38
Антифризы и жидкости антиобледенительные	3820	тонн	-	-	1521	984
Реагенты диагностические	3822	тонн	-	-	-	-

	Код ТН ВЭД	ед. изм.	ЭКСПОРТ		ИМПОРТ	
			кол-во	тыс. долл. США	кол-во	тыс. долл. США
Промышленные монокарбоновые жирные кислоты	3823	тонн	-	-	-	-
Продукты и препараты химические	3824	тонн	-	-	154	105
РАЗДЕЛ 7 ПЛАСТМАССЫ И ИЗДЕЛИЯ ИЗ НИХ						
Полимеры этилена	3901	тонн	-	-	835	868
Полимеры пропилена	3902	тонн	-	-	636	930
Полимеры стирола в первичных формах	3903	тонн	-	-	2	3
Полимеры винилхлорида	3904	тонн	-	-	1781	1110
Полимеры винилацетата	3905	тонн	-	-	2	6
Акриловые полимеры в первичных формах:	3906	тонн	-	-	458	610
Смолы алкидные	3907	тонн	-	-	24	6
Амино-альдегидные смолы	3909	тонн	-	-	6	7
Целлюлоза и ее химические производные,	3912	тонн	2	4	1	9
Смолы ионообменные	3914	тонн	20	32	22	41
Отходы, обрезки из пластмасс	3915	тонн	6141	688	339	127
Мононить более 1мм из полимерных материалов	3916	тонн	-	-	960	1697
Трубы, трубки из пластмасс	3917	тонн	19	14	977	1132
Покрытия для пола из полимерных материалов	3918	тонн	-	-	206	147
Плиты, листы, полоса из полимерных материалов	3919	тонн	-	-	51	62
Плиты из полимерных материалов неармированные	3920	тонн	6	13	334	675
Плиты из полимерных материалов прочие	3921	тонн	-	-	622	1857
Ванны, души, раковины и др. из пластмасс	3922	тонн	-	-	69	164
Изделия для упаковки товаров из пластмасс	3923	тонн	-	-	1902	3532
Посуда столовая из пластмасс	3924	тонн	-	-	1728	1803
Детали строительные из пластмасс	3925	тонн	-	-	1935	1934
Изделия прочие из пластмасс	3926	тонн	6	4	269	282
Каучук синтетический	4002	тонн	-	-	202	178
Отходы	4004	тонн	-	-	1991	705
Пластины, листы	4008	тонн	-	-	4	4
Трубы	4009	тонн	-	-	340	233
Ленты транспортерные или ремни приводные	4010	тонн	-	-	4	9
Шины и покрышки пневматические резиновые новые:	4011	тонн	-	-	15	15
Шины и покрышки пневматические	4012	тонн	-	-	129	127
Камеры резиновые	4013	тонн	-	-	1	1
Одежда и принадлежности к одежде	4015	тонн	-	-	34	127

	Код ТН ВЭД	ед. изм.	ЭКСПОРТ		ИМПОРТ	
			кол-во	тыс. долл. США	кол-во	тыс. долл. США
Прочие изделия из резины	4016	тонн	5	11	252	207
Резина твердая	4017	тонн	-	1	-	-
РАЗДЕЛ 8 КОЖЕВЕННОЕ СЫРЬЕ, КОЖА						
Необработанные шкуры крупного рогатого скота						
	4101	тонн	-	-	-	-
Дубленая кожа или кожевенный	4104	тонн	50	7	-	-
Кожа, дополнительно обработанная	4107	тонн	-	-	3	53
Саквояжи, чемоданы	4202	тонн	-	-	27	28
Предметы одежды	4203	тонн	-	-	16	15
Прочие изделия из натуральной кожи	4205	тонн	-	-	2	2
РАЗДЕЛ 9 ДРЕВЕСИНА И ИЗДЕЛИЯ ИЗ ДРЕВЕСИНЫ						
Древесина топливная в виде бревен	4401	тонн	-	-	3	1
Уголь древесный	4402	тонн	-	-	21	10
Древесина бондарная	4404	тонн	-	-	2	2
Лесоматериалы распиленные, строганные	4407	тонн	-	-	1259	225
Пиломатериалы (включая планки и фриз для паркетного покрытия пола,	4409	тонн	-	-	-	-
Плиты древесностружечные	4410	тонн	-	-	7613	3330
Плиты древесноволокнистые	4411	тонн	-	-	6265	3100
Фанера клееная	4412	тонн	-	-	3	2
Ящики, коробки, упаковочные клетки или корзины	4415	тонн	-	-	-	-
Инструменты	4417	тонн	-	-	46	32
Изделия столярные и плотницкие,	4418	тонн	20	15	36	55
Принадлежности столовые	4419	тонн	-	-	3	2
Изделия деревянные мозаичные	4420	тонн	-	-	-	-
Изделия деревянные прочие	4421	тонн	5	1	12	7
Плетеные и другие изделия	4602	тонн	-	-	3	3
РАЗДЕЛ 10 БУМАГА И КАРТОН, ИЗДЕЛИЯ ИЗ НИХ						
Целлюлоза древесная, натронная	4703	тонн	-	-	21	21
Массаволокнистая, полученная из регенерируемых	4706	тонн	-	-	-	-
Регенерируемые бумага или картон	4707	тонн	-	-	1195	208
Бумага газетная	4801	тонн	-	-	22	13
Бумага и картон немелованные	4802	тонн	-	-	970	448
Бумажные туалетные	4803	тонн	-	-	310	383
Целлюлоза древесная, сульфитная, кроме растворимых сортов:	4804	тонн	-	-	19	35
Бумага и картон немелованные прочие	4805	тонн	1202	727	1120	675
Бумага и картон многослойные	4807	тонн	-	-	257	184
Бумага и картон гофрированные	4808	тонн	-	-	8	6

	Код ТН ВЭД	ед. изм.	ЭКСПОРТ		ИМПОРТ	
			кол-во	тыс. долл. США	кол-во	тыс. долл. США
Бумага и картон	4810	тонн	-	-	146	137
Бумага, картон	4811	тонн	-	-	64	119
Обои и аналогичные настенные покрытия	4814	тонн	-	-	655	2027
Конверты, карточки для писем, почтовые открытки	4817	тонн	-	2	-	-
Бумага туалетная	4818	тонн	-	-	824	471
Тара из бумаги	4819	тонн	-	-	521	621
Журналы регистрационные	4820	тонн	18	12	1610	584
Ярлыки и этикетки из бумаги	4821	тонн	-	-	423	312
Бобины, катушки, шпули	4822	тонн	-	-	619	495
Бумага, картон	4823	тонн	-	-	69	62
Печатные книги	4901	тонн	-	-	20	8
Книги-картинки, книги	4903	тонн	-	-	1	1
Картинки переводные	4908	тонн	-	-	1	2
Печатные календари всех видов	4910	тонн	-	-	1	1
Прочая печатная продукция	4911	тонн	-	-	1	1
РАЗДЕЛ 11 ТЕКСТИЛЬНЫЕ МАТЕРИАЛЫ И ТЕКСТИЛЬНЫЕ ИЗДЕЛИЯ						
Шерсть и тонкий или грубый волос	5105	тонн	-	-	1	2
Волокно хлопковое	5201	тонн	6635	17407		
Отходы хлопкового волокна	5202	тонн			1733	786
Пряжа хлопчатобумажная	5205	тонн	360	1082	-	3
Ткани хлопчатобумажные, содержащие 85 мас. %	5208	м ²	-	-	701	726
Ткан х/б сод.85 масс. % или более хлопка, с поверхностной плотностью более 200	5209	м ²	-	-	43	191
Ткани хлопчатобумажные	5211	тонн	-	-	-	-
Джутовоеолокноидруги	5303	тонн	34	15	-	-
Пряжа из джута или других лубяных текстильных волокон	5307	тонн	-	-	90	94
Нитки швейные из химических нитей	5401	тонн	-	-	221	128
Нити комплексные синтетические	5402	тонн	-	-	1108	1773
Нити комплексные искусственные	5403	тонн	-	-	-	-
Мононити синтетические линейной плотности 67 дтекс или	5404	тонн	-	-	10	6
Ткани из синтетических комплексных нитей	5407	тонн	-	-	57	109
Ткани из искусственных комплексных нитей	5408	тонн	-	-	4	3
Волокна штапельные синтетические	5503	тонн	-	-	811	666
Волокна штапельные синтетические	5506	тонн	-	-	-	-
Нитки швейные из химических волокон,	5508	тонн	-	-	-	-
Пряжа из синтетических волокон	5509	тонн	-	-	70	225

СТРАНЫ ЕВРОПЫ

	Код ТН ВЭД	ед. изм.	ЭКСПОРТ		ИМПОРТ	
			кол-во	тыс. долл. США	кол-во	тыс. долл. США
Пряжа из искусственных волокон	5510	тонн	-	-	1	5
Ткани из синтетических волокон	5512	тонн	-	-	66	51
Ткани из синтетических	5514	тонн	-	-	7	5
Ткани из синтетических волокон прочие	5515	тонн	-	-	8	8
Вата из текстильных материалов	5601	тонн	-	-	4747	2888
Войлок или фетр	5602	тонн	-	-	37	30
Нетканые материалы	5603	тонн	-	-	3884	2332
Резиновые нить и шнур	5604	тонн	-	-	4	21
Бечевки, шнуры, веревки и канаты	5607	тонн	19	29	203	126
Сетки и сети	5608	тонн	1	2	-	-
Узелковые ковры и прочие текстильные напольные покрытия	5701	тонн	-	-	111	135
Тканые ковры	5702	тонн	33	113	19	43
Ковры и прочие текстильные напольные покрытия	5703	тонн	-	-	21	29
Ковры и прочие покрытия из войлока	5704	тонн	-	-	319	322
Ковры и текстильные напольные	5705	тонн	-	-	3	5
Ткани ворсовые	5801	тонн	-	-	60	57
Ткани перевивочного переплетения	5803	тонн	-	-	-	-
Узкие ткани	5806	тонн	-	-	32	50
Тесьма плетеная в куске	5808	тонн	-	-	15	45
Ткани из металлических нитей	5809	тонн	-	-	1	1
Текстильные материалы, пропитанные,	5903	тонн	-	-	2	4
Линолеум	5904	тонн	-	-	191	358
Настенные покрытия из текстильных материалов	5905	тонн	-	-	1	1
Текстильные материалы и изделия	5911	тонн	-	-	5	1
Ворсовое полотно	6001	тонн	-	-	-	-
Трикотажные полотна машинного	6004	тонн	-	-	20	19
Полотна основовязаные	6005	тонн	-	-	68	75
Трикотажные полотна машинного или ручного вязания прочие:	6006	тонн	-	-	192	104
Пальто	6101	штук	-	-	28289	146
Пальто, полупальто, накидки, плащи	6102	штук	-	-	4432	16
Костюмы, пиджаки трикотажные мужские	6103	штук	-	-	45435	40
Костюмы, комплекты, жакеты, блейзеры, платья,	6104	штук	-	-	1344	4
Сорочки и рубашки трикотажные мужские	6105	штук	-	-	3250	1
Блузки, блузы и блузаны трикотажные	6106	штук	-	-	545	1
Кальсоны, трусы, ночные сорочки, пижамы,	6107	штук	-	-	27484	6
Комбинации	6108	штук	-	-	197750	95

	Код ТН ВЭД	ед. изм.	ЭКСПОРТ		ИМПОРТ	
			кол-во	тыс. долл. США	кол-во	тыс. долл. США
Майки и изделия трикотажные	6109	штук	-	-	3343889	847
Свитеры, пуловеры	6110	штук	-	-	3134	9
Детская одежда из трикотажа	6111	тонн	-	-	554	903
Костюмы спортивные	6112	штук	-	-	100	1
Предметы одежды из трикотажного	6113	тонн	-	-	38	46
Предметы одежды прочие	6114	тонн	-	-	6	7
Колготы, чулки, носки	6115	штук	-	-	36	492
Перчатки	6116	штук	-	-	8300	2
Принадлежности к одежде	6117	тонн	-	-	1	1
Пальто	6201	штук	-	-	1942	13
Пальто, полупальто, накидки	6202	штук	-	-	728	1
Костюмы, пиджаки, брюки мужские	6203	штук	-	-	7945	7
Костюмы, жакеты, платья, юбки женские	6204	штук	-	-	1559	1
Рубашки мужские	6205	штук	-	-	9267	4
Блузки, рубашки женские	6206	тонн	-	-	5544	1
Майки и нательные фуфайки прочие	6207	тонн	-	-	135	183
Майки и нательные фуфайки прочие	6208	тонн	-	-	81	111
Детская одежда	6209	тонн	-	-	6	9
Предметы одежды	6210	тонн	-	-	1	1
Костюмы спортивные, лыжные и купальные; предметы одежды прочие:	6211	тонн	3	9	46	145
Бюстгалтеры, пояса	6212	штук	-	-	0	1
Платки	6213	штук	-	-	798990	4
Шали, шарфы, кашне	6214	штук	-	-	11531	1
Перчатки, рукавицы и митенки	6216	тонн	-	-	3	4
Принадлежности к одежде	6217	тонн	-	-	4	4
Одеяла и пледы дорожные	6301	тонн	-	-	98	93
Бельё постельное, столовое и прочее	6302	тонн	-	-	500	416
Занавеси	6303	тонн	-	-	4	4
Изделия декоративные прочие	6304	тонн	-	-	1	1
Мешки и пакеты упаковочные	6305	тонн	-	-	160	293
Брезенты, навесы, тенты; палатки;	6306	тонн	-	-	3	2
Готовые изделия прочие	6307	тонн	-	-	29	20
Одежда и изделия, бывшие в употреблении	6309	тонн	-	-		
РАЗДЕЛ 12 ОБУВЬ, ГОЛОВНЫЕ УБОРЫ						
Водонепроницаемая обувь	6401	пар	-	-	1599299	816
Другие виды обуви из резины	6402	пар	-	-	2321826	725
Обувь на подошве из резины	6403	пар	-	-	14299	54
Обувь на подошве из резины,	6404	пар	-	-	59075	108
Обувь прочая	6405	пар	-	-	1062564	710

СТРАНЫ ЕВРОПЫ

	Код ТН ВЭД	ед. изм.	ЭКСПОРТ		ИМПОРТ	
			кол-во	тыс. долл. США	кол-во	тыс. долл. США
Части обуви	6406	тонн	-	-	16	15
Шляпы и прочие головные уборы	6505	тонн	-	-	10	23
Головные уборы прочие,	6506	тонн	-	-	2	2
Цветы, листья и плоды	6702	тонн	-	-	17	14
РАЗДЕЛ 13 ИЗДЕЛИЯ ИЗ КАМНЯ ИЛИ АНАЛОГИЧНЫХ МАТЕРИАЛОВ						
Брусчатка	6801	тонн	-	-	1221	197
Камень, обработанный для строительства	6802	тонн	-	-	8384	1776
Жернова, камни точильные	6804	тонн	-	-	21	12
Природный или искусственный	6805	тонн	-	-	9	6
Шлаковата, минеральная вата и др.	6806	тонн	-	-	516	384
Изделия из асфальта	6807	тонн	-	-	236	78
Панели, плиты, плитки	6808	тонн	-	-	177	179
Изделия из гипса	6809	тонн	793	277	35211	4307
Изделия из цемента, бетона или искусственного камня, неармированные или армированные	6810	тонн	-	-	118	48
Изделия из асбоцемента и цемента	6811	тонн	-	-	610	111
Волокно асбестовое обработанное	6812	тонн	2	2	2	2
Изделия из камня или других	6815	тонн	-	-	21	25
Кирпичи огнеупорные, блоки, плитки	6902	тонн	127	10	801	359
Прочие огнеупорные керамические изделия	6903	тонн	-	-	-	-
Кирпичи строительные, блоки для полов, 194П125литы для мощения керамические неглазурованные	6904	тонн	-	-	538	103
Плиты для мощения керамические глазурованные	6907	тонн	-	-	46319	9440
Плиты для мощения керамические глазурованные	6908	тонн	-	-	2328	398
Изделия керамические для	6909	тонн	-	-	32	9
Раковины, ванны и др. из керамики	6910	тонн	-	-	850	553
Посуда столовая	6911	тонн	-	-	259	86
Посуда столовая и др. из керамики	6912	тонн	-	-	8091	3076
Статуэтки и прочие декоративные изделия из керамики	6913	тонн	-	-	2	1
Прочие керамические изделия	6914	тонн	-	-	75	39
Бой стеклянный	7001	тонн	-	-	273	11
Бой стеклянный	7003	тонн	-	-	1449	426
Стекло тянутое и выдувное	7004	тонн	-	-	9	8
Стекло термически полированное с матовой поверхностью	7005	тонн	-	-	13395	5108
Стекло безопасное, многослойное	7007	тонн	-	-	186	151
Многослойные изолирующие изделия из	7008	тонн	-	-	4	11

	Код ТН ВЭД	ед. изм.	ЭКСПОРТ		ИМПОРТ	
			кол-во	тыс. долл. США	кол-во	тыс. долл. США
стекла:						
Зеркала стеклянные	7009	тонн	-	-	230	113
Стеклянные емкости	7010	тонн	-	-	6024	2348
Баллоны стеклянные	7011	тонн	-	-		
Посуда столовая и кухонная	7013	тонн	-	-	1005	422
Стеклянные изделия для сигнальных	7014	тонн	-	-	21	10
Блоки для мощения из прессованного стекла	7016	тонн	-	-	159	95
Посуда стеклянная для лабораторных	7017	тонн	-	-	4	3
Бусины стеклянные	7018	тонн	-	-	4	3
Стекловолокно и изделия из него	7019	тонн	84	21	48	56
Стекловолокно	7020	тонн	-	-	49	27
РАЗДЕЛ 15 НЕДРАГОЦЕННЫЕ МЕТАЛЛЫ И ИЗДЕЛИЯ ИЗ НИХ						
Ферросплавы	7202	тонн	10	35	-	-
Отходы и лом черных металлов;	7204	тонн	42063	15715	23	5
Полуфабрикаты из железа или нелегированной стали:	7207	тонн	-	-	-	-
Прокат плоский из железа	7209	тонн	-	-	1	2
Прокат плоский из углеродистой стали, шириной 600мм или более, плакированный	7210	тонн	35	34	4585	4242
Прокат плоский из железа	7211	тонн	-	-	1105	739
Прокат плоский из углеродистой стали, плакированный	7212	тонн	-	-	1216	893
Прутки горячекатаные из углеродистой	7213	тонн	17147	6138	63	44
Прутки из углеродистой стали	7214	тонн	1225	476	17786	11925
Прутки прочие из железа или:	7215	тонн	-	-	-	-
Уголки, профили из углеродистой стали	7216	тонн	1357	371	2976	2695
Проволока из углеродистой стали	7217	тонн	110	66	348	353
Прокат плоский из коррозионностойкой стали, шириной 600 мм или более:	7219	тонн	-	-	-	-
Прутки из легированных сталей прочие	7228	тонн	469	112	-	-
Проволока из прочих легированных сталей	7229	тонн	-	-	-	-
Конструкции шпунтовые из черных металлов	7301	тонн	-	-	1	1
Изделия из черных металлов,	7302	тонн	-	-	-	-
Изделия из черных металлов	7303	тонн	-	-	-	-
Трубы бесшовные	7304	тонн	-	-	-	-
Трубы, трубки и профили полые прочие	7306	тонн	72	64	502	601
Фитинги для труб или трубок	7307	тонн	-	-	19	12
Металлоконструкции из ч/м	7308	тонн	-	-	938	2072
Резервуары, цистерны,	7309	тонн	-	-	0	4

СТРАНЫ ЕВРОПЫ

	Код ТН ВЭД	ед. изм.	ЭКСПОРТ		ИМПОРТ	
			кол-во	тыс. долл. США	кол-во	тыс. долл. США
Цистерны, бочки, барабаны, ящики из ч/м	7310	тонн	-	-	38	32
Емкости для газа из черных металлов	7311	тонн	12	24	67	35
Скрученная проволока	7312	тонн	-	-	7	5
Проволока колючая из черных металлов	7313	тонн	-	-	7	1
Металлическая ткань	7314	тонн	-	-	12	7
Цепи и их части, из черных металлов	7315	тонн	-	-	7	7
Якоря, кошки и их части, из черных металлов	7316	тонн	-	-	1	1
Гвозди, кнопки, чертежные кнопки, рифленные гвозди, Винты, болты, гайки, глухари, шайбы из ч/м	7317	тонн	-	-	-	-
	7318	тонн	98	158	468	732
Пружины из ч/м	7320	тонн	-	-	32	24
Печи отопительные	7321	тонн	-	-	201	405
Радиаторы для центрального отопления с неэлектрическим нагревом и их части, из черных металлов;	7322	тонн	-	-	103	77
Изделия столовые, кухонные и др. из ч/м	7323	тонн	-	-	823	690
Оборудование санитарно-техническое из	7324	тонн	-	-	5	5
Изделия литые из ч/м	7325	тонн	-	-	28	15
Изделия прочие из ч/м	7326	тонн	70	16	2498	1624
Порошки и чешуйки медные	7406	тонн	439	568	-	-
Плиты, листы и полосы	7409	тонн	-	-	8	68
Фольга медная	7410	тонн	-	-	0	1
Трубы и трубки медные	7411	тонн	-	-	10	111
Фитинги медные для труб или трубок	7412	тонн	-	-	1	14
Гвозди, кнопки	7415	тонн	-	-	1	2
Алюминий необработанный	7601	тонн	5137	14690	-	-
Отходы и лом алюминиевые	7602	тонн	246	135	-	-
Порошки и чешуйки алюминиевые	7603	тонн	-	-	-	-
Прутки и профили алюминиевые	7604	тонн	4406	14260	34	123
Проволока алюминиевая	7605	тонн	1328	2659	-	-
Плиты, листы, полосы алюминиевые	7606	тонн	-	1	472	616
Фольга алюминиевая	7607	тонн	-	-	-	-
Трубы и трубки алюминиевые	7608	тонн	-	-	-	-
Металлоконструкции алюминиевые	7610	тонн	-	-	41	110
Скрученная проволока, тросы,	7614	тонн	52	231	27	77
Изделия столовые	7615	тонн	-	-	57	44
Прочие изделия из алюминия	7616	тонн	-	-	75	226
Марганец и изделия из него	8111	тонн	-	-	-	-
Инструменты ручные	8201	тонн	-	-	1192	652

	Код ТН ВЭД	ед. изм.	ЭКСПОРТ		ИМПОРТ	
			кол-во	тыс. долл. США	кол-во	тыс. долл. США
Пилы ручные; полотна	8202	тонн	-	-	3	2
Напильники, надфили, рашпили	8203	тонн	-	-	27	18
Ключи гаечные ручные	8204	тонн	-	-	3	2
Инструменты ручные	8205	тонн	-	-	239	157
Инструменты из двух или более товарных позиций	8206	тонн	-	-	3	2
Сменные рабочие инструменты	8207	тонн	-	-	2	8
Устройства ручные механические	8210	тонн	-	-	3	4
Ножи с режущими лезвиями	8211	тонн	-	-	2	3
Бритвы и лезвия для них	8212	тонн	-	-	1	3
Ложки, вилки	8215	тонн	-	-	73	26
Замки висячие и врезные	8301	тонн	-	-	43	30
Крепежная арматура	8302	тонн	-	-	1505	916
Несгораемые шкафы	8303	тонн	-	-	4	3
Колокола	8306	тонн	-	-	45	23
Трубы гибкие из недрагоценных металлов	8307	тонн	-	-	16	11
Пробки, колпачки и крышки	8309	тонн	3	11	165	150
Таблички с указателями	8310	тонн	-	-	-	-
Проволока, прутки	8311	тонн	-	-	127	167
РАЗДЕЛ 16 МАШИНЫ, ОБОРУДОВАНИЕ И ЗАПЧАСТИ						
Котлы паровые или другие	8402	тонн	-	-	24	49
Котлы центрального отопления	8403	тонн	-	-	910	123
Газогенераторы или генераторы	8405	тонн	-	-	-	-
Двигатели внутреннего сгорания	8407	штук	-	-	2	1
Двигатели внутреннего сгорания поршневые	8408	штук	72	12	-	-
Части, предназначенные исключительно	8409	тонн	1	1	212	202
Двигатели и силовые установки прочие	8412	тонн	-	-	1	1
Насосы жидкостные	8413	штук	2	3	33745	286
Насосы воздушные или вакуумные	8414	штук	10	15	53713	494
Установки для кондиционирования воздуха	8415	штук	-	-	15425	3978
Печи и камеры промышленные или лабораторные	8417	штук	1	3	23	7
Холодильники, морозильники	8418	штук	-	-	63455	13295
Машины, оборудование промышленное для обработки материалов	8419	тонн	9	88	15	150
Центрифуги, агрегаты для очистки	8421	тонн	1	5	6	7
Машины посудомоечные	8422	штук	9	16	25	11
Оборудование для	8423	штук	1	-	43	18
Механические устройства для	8424	штук	-	-	10322	103

СТРАНЫ ЕВРОПЫ

	Код ТН ВЭД	ед. изм.	ЭКСПОРТ		ИМПОРТ	
			кол-во	тыс. долл. США	кол-во	тыс. долл. США
разбрызгивания жидкостей или порошков						
Тали подъемные и подъемники	8425	штук	8	2	-	-
Краны подъемные разных типов, погрузчики	8426	штук	7	5	-	-
Автопогрузчики с вилочным захватом;	8427	штук	3	28	2	23
Машины и устройства для подъема	8428	тонн	1	2	172	723
Бульдозеры с неповоротным и поворотным отвалом	8429	штук	-	-	1	160
Машины и механизмы прочие для перемещения, планировки,	8430	штук	-	-	1	2
Части для подъемно-транспортного оборудования	8431	тонн	-	-	23	15
Машины сельскохозяйственные для обработки почвы	8432	штук	-	-	72	114
Машины для обмолота сельскохозяйственных культур	8433	штук	-	-	6	49
Установки и аппараты доильные,	8434	тонн	-	-	-	-
Оборудование для с/х	8436	тонн	-	-	90	373
Машины для очистки, сортировки или калибровки семян	8437	тонн	-	-	2	7
Оборудование для промышленного приготовления пищевых продуктов	8438	тонн	40	77	11	11
Оборудование для производства массы	8439	тонн	-	-	25	26
Оборудование для производства изделий из бумажной массы,	8441	тонн	-	-	5	6
Оборудование печатное	8443	тонн	1	1	6	65
Машины для экструдирования	8444	тонн	14	2	-	-
Машины для подготовки текстильных волокон;	8445	тонн	12	7	85	280
Станки ткацкие:	8446	тонн	-	-	1	21
Оборудование вспомогательное	8448	тонн	-	-	-	-
Машины стиральные	8450	тонн	-	-	1707	5616
Станки	8452	тонн	-	-	47	49
Оборудование для подготовки	8453	тонн	-	-	23	6
Станы металлопрокатные и валки для них	8455	тонн	-	-	5	3
Станки токарные	8458	тонн	46	7	1	1
Станки металлорежущие	8459	тонн	9	1	-	-
Станки для обработки металлов штамповкой	8462	тонн	12	8	8	4
Станки для обработки металлов прочие	8463	тонн	4	2	-	-
Станки для обработки камня,	8464	тонн	14	51	-	-
Станки	8465	тонн	-	-	8	13
Части и принадлежности, предназначенные исключительно или в основном для	8466	тонн	-	-	7	8

	Код ТН ВЭД	ед. изм.	ЭКСПОРТ		ИМПОРТ	
			кол-во	тыс. долл. США	кол-во	тыс. долл. США
оборудования товарных позиций 8456 – 8465						
Инструменты ручные	8467	тонн	-	-	15	19
Машины счетные и карманные машины	8470	тонн	4	10	-	9
Вычислительные машины и их блоки;	8471	тонн	5	55	-	21
Оборудование конторское	8472	тонн	-	-	-	9
Оборудование для сортировки,	8474	тонн	-	-	295	159
Машины для сборки электрических или электронных ламп,	8475	тонн	-	-	-	-
Оборудование для обработки резины	8477	тонн	6	1	204	165
Машины и оборудование специального назначения	8479	тонн	7	8	77	211
Опоки и изложницы, литейные поддоны	8480	тонн	-	-	62	581
Краны, клапаны для трубопроводов, котлов	8481	тонн	-	-	113	229
Подшипники шариковые или роликовые	8482	тонн	-	-	1	2
Валы трансмиссионные и кривошипы	8483	тонн	-	-	3	22
Части оборудования, не имеющие электрических соединений	8487	тонн	-	-	4	4
Двигатели и генераторы электрические	8501	тонн	-	-	1	6
Электрогенераторные установки	8502	тонн	1	4	8	98
Части, предназначенные исключительно или в основном для машин товарной позиции 8501 или 8502:	8503	тонн	-	-	4	3
Трансформаторы электрические	8504	штук	-	-	13	333
Электромагниты	8505	тонн	-	-	-	1
Первичные элементы	8506	тонн	-	-	5	4
Аккумуляторы электрические	8507	тонн	-	-	-	-
Пылесосы	8508	тонн	-	1	39	285
Машины электромеханические	8509	тонн	-	-	7	8
Электрооборудование для зажигания	8511	тонн	-	-	2	2
Оборудование электроосветительное	8512	тонн	-	-	1	1
Печи и камеры промышленные	8514	тонн	57	72	1	2
Машины и аппараты для электрической сварки	8515	тонн	-	-	3	5
Водонагреватели электрические и др	8516	тонн	-	-	3494	7453
Аппараты телефонные или телеграфные	8517	тонн	-	-	-	1
Микрофоны, громкоговорители и др.	8518	тонн	-	-	1	1
Аппаратура видеозаписывающая или	8521	тонн	-	-	-	-
Аппаратура, передающая для	8525	тонн	-	-	-	-
Аппаратура приемная для телевизионной	8528	тонн	6	306	39	827

СТРАНЫ ЕВРОПЫ

	Код ТН ВЭД	ед. изм.	ЭКСПОРТ		ИМПОРТ	
			кол-во	тыс. долл. США	кол-во	тыс. долл. США
З/ч для теле- радиоаппаратуры	8529	тонн	-	-	3	9
Электрооборудование звуковое	8531	тонн	-	-	1	1
Аппаратура электрическая для коммутации не более 1000 В	8536	тонн	-	-	47	212
Пульты, панели, консоли, распределительные щиты	8537	тонн	-	-	10	28
З/ч для электроаппаратуры	8538	тонн	-	-	7	12
Лампы накаливания электрические	8539	тонн	-	-	14	49
Диоды, транзисторы	8541	тонн	-	-	4	6
Схемы электронные интегральные	8542	тонн	-	-	0	2
Машины электрические	8543	тонн	-	-	1	1
Провода изолированные, кабели	8544	тонн	5	9	382	1612
Электроды угольные, угольные щетки, Изоляторы электрические из любых материалов	8545 8546	тонн	-	-	7 29	2 22
РАЗДЕЛ 17 СРЕДСТВА НАЗЕМНОГО, ВОЗДУШНОГО И ВОДНОГО ТРАНСПОРТА						
Части железнодорожных локомотивов	8607	тонн	38	1	-	-
Контейнеры	8609	штук	99	58	50	231
Тракторы	8701	штук	6	282	55	83
Автомобили для перевозки	8702	штук	-	-	5	270
Автомобили легковые	8703	штук	41	1957	220	1203
Автомобили грузовые	8704	штук	3	22	17	153
Автомобили специального назначения	8705	штук	2	160	-	-
Шасси с установленными двигателями	8706	штук	-	-	-	-
Кузова (включая кабины)	8707	штук	4	4	-	-
З/ч для автомобилей	8708	тонн	3	4	116	113
Транспортные средства	8709	штук	-	-	2	1
Мотоциклы	8711	штук	-	-	8	2
Велосипеды двухколесные и прочие велосипеды	8712	штук	6483	81	18683	195
Части и принадлежности	8714	штук	-	-	697	266
Коляски детские и их части	8715	штук	21248	132	18453	104
Прицепы и полуприцепы	8716	штук	1	9	35	53
Летательные аппараты прочие	8802	штук	-	-	-	-
РАЗДЕЛ 18 ПРИБОРЫ И АППАРАТЫ ОПТИЧЕСКИЕ, ЧАСЫ						
Волокна оптические и жгуты	9001	тонн	-	-	-	-
Оправы и арматура для очков	9003	тонн	-	-	1	1
Аппаратура и оборудование	9010	тонн	-	-	1	14
Устройства на жидких кристаллах	9013	тонн	-	-	-	1
Инструменты для черчения	9017	тонн	-	-	5	5
Приборы и устройства, применяемые в медицине,	9018	тонн	-	-	167	285

	Код ТН ВЭД	ед. изм.	ЭКСПОРТ		ИМПОРТ	
			кол-во	тыс. долл. США	кол-во	тыс. долл. США
Устройства для механотерапии	9019	тонн	-	-	-	-
Приборы, аппаратура и модели,	9023	тонн	-	-	-	-
Ареометры и аналогичные	9025	тонн	-	-	-	-
Счетчики подачи или производства газа,	9028	тонн	-	-	1	3
Осциллоскопы	9030	тонн	2	80	-	5
Измерительные или контрольные приборы	9031	тонн	-	-	1	1
Приборы и устройства	9032	тонн	-	-	1	2
Часы наручные	9102	тонн	-	-	-	-
Часы, не предназначенные	9105	тонн	-	-	2	4
Аппаратура для регистрации времени	9106	тонн	-	-	-	2
Части часов всех видов прочие	9114	тонн	-	-	1	1
Части (например, механизмы для музыкальных шкатулок	9209	тонн	-	-	1	2
РАЗДЕЛ 20 РАЗНЫЕ ПРОМЫШЛЕННЫЕ ТОВАРЫ						
Мебель для сидения	9401	тонн	-	-	294	356
Мебель медицинская	9402	тонн	-	-	3	11
Мебель прочая и её части	9403	тонн	67	96	973	908
Основы матрацные и пр.	9404	тонн	-	-	828	603
Лампы и осветительное оборудование	9405	тонн	-	-	113	209
Конструкции строительные сборные	9406	тонн	4	1	494	1438
Игрушки прочие	9503	тонн	473	643	374	509
Изделия для праздников	9505	тонн	-	-	6	8
Инвентарь и оборудование	9506	тонн	-	-	23	25
Карусели, качели	9508	тонн	-	-	8	9
Обработанные материалы растительного или	9602	тонн	-	-	-	-
Метлы и щетки	9603	тонн	-	-	373	269
Пуговицы, кнопки	9606	тонн	-	-	21	21
Ручки шариковые	9608	тонн	-	-	5	3
Карандаши простые	9609	тонн	-	-	14	14
Доски грифельные для рисования	9610	тонн	-	-	-	-
Зажигалки сигаретные	9613	тонн	-	-	1	1
Расчески, гребни	9615	тонн	-	-	9	10
Распылители ароматических	9616	тонн	-	-	4	7
Термосы и вакуумные сосуды	9617	тонн	-	-	65	72
Манекены для портных и прочие манекены	9618	тонн	-	-	20	22
Женские гигиенические прокладки и тампоны	9619	тонн	-	-	74	163
Прочие			-	39	-	970

**ЭКСПОРТ И ИМПОРТ ТОВАРОВ
ЗА 2022 ГОД ПО УКРАИНЕ**

	Код ТН ВЭД	ед. изм.	ЭКСПОРТ		ИМПОРТ	
			КОЛ-ВО	ТЫС. ДОЛЛ. США	КОЛ-ВО	ТЫС. ДОЛЛ. США
ВСЕГО				119		16350
		из них:				
РАЗДЕЛ 1 ЖИВЫЕ ЖИВОТНЫЕ И ПРОДУКТЫ ЖИВОТНОГО ПРОИСХОЖДЕНИЯ						
Крупный рогатый скот живой:	0102	тонн	-	-	-	-
Мясо крупного рогатого скота,	0202	тонн	-	-	259	795
Мясо и пищевые субпродукты домашней птицы,	0207	тонн	-	-	-	-
Молоко и сливки	0401	тонн	-	-	-	-
Молоко и сливки сгущенные	0402	тонн	-	-	-	1
Сливочное масло и прочие	0405	тонн	-	-	12	69
Сыры и творог	0406	тонн	-	-	-	-
РАЗДЕЛ 2 ПРОДУКТЫ РАСТИТЕЛЬНОГО ПРОИСХОЖДЕНИЯ						
Лук репчатый, лук шалот, чеснок,	0703	тонн	-	-	-	-
Капуста кочанная, капуста цветная, кольраби,	0704	тонн	-	-	-	-
Овощи бобовые сушеные	0713	тонн	-	-	70	41
Виноград, свежий или сушеный:	0806	тонн	-	-	-	-
Дыни (включая арбузы) и папайя, свежие:	0807	тонн	-	-	-	-
Абрикосы, вишня и черешня, персики	0809	тонн	-	-	-	-
Прочие фрукты, свежие:	0810	тонн	-	-	-	-
Плоды сушеные	0813	тонн	351	105	-	-
Ячмень:	1003	тонн	-	-	-	-
Рис	1006	тонн	-	-	-	-
Арахис	1202	тонн	19	10	-	-
Плоды рожкового дерева, косточки и ядра плодов	1212	тонн	1	4	-	-
Соки и экстракты растительные	1302	тонн	-	-	-	-
РАЗДЕЛ 3 ЖИРЫ И МАСЛА ЖИВОТНОГО ИЛИ РАСТИТЕЛЬНОГО ПРОИСХОЖДЕНИЯ						
Масло оливковое и его фракции	1509	тонн	-	-	-	-
Прочие масла и их фракции	1510	тонн	-	-	-	1
Масло подсолнечное или хлопковое	1512	тонн	-	-	-	1
Прочие нелетучие растительные жиры	1515	тонн	-	-	15	38
Маргарин	1517	тонн	-	-	-	-
РАЗДЕЛ 4 ГОТОВЫЕ ПИЩЕВЫЕ ПРОДУКТЫ						
Колбасы и аналогичные продукты	1601	тонн	-	-	120	310
Готовая или консервированная рыба	1604	тонн	-	-	-	-
Сахар	1701	тонн	-	-	-	-
Кондитерские изделия из сахара	1704	тонн	-	-	1256	3101
Какао-порошок без добавок сахара	1805	тонн	-	-	47	55
Шоколад	1806	тонн	-	-	585	2005

	Код ТН ВЭД	ед. изм.	ЭКСПОРТ		ИМПОРТ	
			КОЛ-ВО	ТЫС. ДОЛЛ. США	КОЛ-ВО	ТЫС. ДОЛЛ. США
Экстракт солодовый	1901	тонн	-	-	49	76
Готовые пищевые продукты	1904	тонн	-	-	-	-
Хлеб, пирожные, печенье	1905	тонн	-	-	879	1868
Овощи прочие, без добавления уксуса	2005	тонн	-	-	-	-
Плоды, орехи, консервированные	2008	тонн	7	1	-	-
Соки фруктовые	2009	тонн	-	-	-	-
Дрожжи	2102	тонн	-	-	-	-
Продукты для приготовления соусов	2103	тонн	-	-	10	24
Прочие пищевые продукты	2106	тонн	-	-	2	53
Воды, включая природные	2201	тонн	-	-	3	5
Воды минеральные содержащие	2202	тонн	-	-	-	-
Жмыхи и другие твердые отходы	2304	тонн	-	-	140	103
Сигары, сигары с обрезанными концами	2402	тонн	-	-	-	-
РАЗДЕЛ 5 МИНЕРАЛЬНЫЕ ПРОДУКТЫ						
Каолин и глины каолиновые прочие,	2507	тонн	-	-	21	10
Гранит, порфир, базальт	2516	тонн	-	-	131	21
Гипс; ангидрит	2520	тонн	-	-	-	-
Полевой шпат	2529	тонн	-	-	-	-
Смолы каменноугольные	2706	тонн	-	-	-	-
Руды и концентраты железные	2707	тонн	-	-	-	-
Пек и кокс пековый	2708	тонн	-	-	-	-
Нефтепродукты	2710	тонн	-	-	-	-
РАЗДЕЛ 6 ПРОДУКЦИЯ ХИМИЧЕСКОЙ ПРОМЫШЛЕННОСТИ						
Фториды; фторосиликаты,	2826	тонн	-	-	-	-
Серная кислота; олеум	2827	тонн	-	-	10	7
Спирты ациклические	2905	тонн	-	-	-	-
Кровь, кровь животных для медицинских целей	3002	тонн	-	2	-	-
Лекарственные средства расфасованные	3004	тонн	-	-	193	1538
Вата, марля, бинты и проч.	3005	тонн	-	-	3	9
Удобрения животного или растительного происхождения	3101	тонн	-	-	-	1
Вата, марля	3105	тонн	-	-	-	-
Синтетические красящие вещества	3204	тонн	-	-	-	-
Краски и лаки синтетические,	3208	тонн	-	-	26	76
Краски, лаки синтетические, растворенные	3209	тонн	-	-	27	27
Краски и лаки прочие	3210	тонн	-	-	-	-
Замазки стекольная и садовая	3214	тонн	-	-	-	-
Смеси душистые для производства напитков	3302	тонн	-	-	4	22

	Код ТН ВЭД	ед. изм.	ЭКСПОРТ		ИМПОРТ	
			КОЛ-ВО	ТЫС. ДОЛЛ. США	КОЛ-ВО	ТЫС. ДОЛЛ. США
Косметические средства	3304	тонн	-	-	3	12
Средства для волос	3305	тонн	-	-	-	-
Препараты для гигиены полости рта	3306	тонн	-	-	3	12
Средства для бритья, дезодоранты	3307	тонн	-	-	1	38
Мыло	3401	тонн	-	-	1	1
Вещества и средства чистящие	3402	тонн	-	-	-	-
Материалы смазочные	3403	тонн	-	-	1	4
Ваксы и кремы для обуви, мастики	3405	тонн	-	-	-	-
Декстрины и прочие крахмалы	3505	тонн	-	-	-	-
Готовые клеи	3506	тонн	-	-	-	-
Ферменты	3507	тонн	-	-	-	-
Деготь древесный; масла	3807	тонн	-	-	-	-
Инсектициды и др.	3808	тонн	-	-	4	36
Средства отделочные	3809	тонн	-	-	8	16
Антидетонаторы и др.	3811	тонн	-	-	-	-
Реагенты диагностические	3822	тонн	-	-	-	-
Жирные кислоты, кислотные масла	3823	тонн	-	-	-	-
РАЗДЕЛ 7 ПЛАСТМАССЫ И ИЗДЕЛИЯ ИЗ НИХ						
Полимеры винилацетата	3905	тонн	-	-	2	3
Акриловые полимеры	3906	тонн	-	-	1	4
Силиконы в первичных формах	3910	тонн	-	-	-	-
Целлюлоза и ее химические производные	3912	тонн	-	-	-	-
Смолы ионообменные,	3914	тонн	-	-	-	-
Мононить более 1мм из полимерных материалов	3916	тонн	-	-	-	-
Трубы, трубки, шланги и их фитинги	3917	тонн	-	-	-	-
Плиты, листы, полоса из полимерных материалов	3919	тонн	-	-	-	-
Плиты из полимерных материалов неармированные	3920	тонн	-	-	1	8
Изделия для упаковки товаров из пластмасс	3923	тонн	-	-	8	93
Посуда столовая из пластмасс	3924	тонн	-	-	3	22
Детали строительные из пластмасс	3925	тонн	-	-	-	-
Изделия прочие из пластмасс	3926	тонн	-	-	-	-
Пластины, листы, полосы или ленты,	4008	тонн	-	-	-	-
Трубы, шланги, рукава из резины	4009	тонн	-	-	-	-
Ленты конвейерные или ремни приводные,	4010	тонн	-	-	-	-
Шины и покрышки	4011	тонн	-	-	-	-
Камеры резиновые	4013	тонн	-	-	-	-
Изделия гигиенические, фармацевтические из резины	4014	тонн	-	-	-	-
Одежда и ее принадлежности	4015	тонн	-	-	-	-

	Код ТН ВЭД	ед. изм.	ЭКСПОРТ		ИМПОРТ	
			КОЛ-ВО	ТЫС. ДОЛЛ. США	КОЛ-ВО	ТЫС. ДОЛЛ. США
Прочие изделия из резины	4016	тонн	-	-	-	-
РАЗДЕЛ 8 КОЖЕВЕННОЕ СЫРЬЕ, КОЖА						
Саквояжи, чемоданы, дамские сумки	4202	тонн	-	-	-	-
РАЗДЕЛ 9 ДРЕВЕСИНА И ИЗДЕЛИЯ ИЗ ДРЕВЕСИНЫ						
Лесоматериалы распиленные, строганные	4407	тонн	-	-	-	-
Плиты древесно-стружечные	4410	тонн	-	-	-	-
Изделия деревянные строительные	4418	тонн	-	-	97	145
РАЗДЕЛ 10 БУМАГА И КАРТОН, ИЗДЕЛИЯ ИЗ НИХ						
Бумага и картон немелованные прочие,	4805	тонн	-	-	-	-
Пергамент растительный, калька и др.	4806	тонн	-	-	-	2
Бумага и картон многослойные	4807	тонн	-	-	-	-
Бумага и картон	4810	тонн	-	-	-	-
Бумага, картон	4811	тонн	-	-	1	2
Обои и аналогичные настенные покрытия	4814	тонн	-	-	273	984
Бумага туалетная	4818	тонн	-	-	7	18
Журналы, бухгалтерские книги, блокноты	4820	тонн	-	-	-	-
Ярлыки и этикетки из бумаги	4821	тонн	-	-	-	-
Бумага, картон прочие	4823	тонн	-	-	-	-
Печатные календари	4910	тонн	-	-	-	-
Прочая печатная продукция	4911	тонн	-	-	-	-
РАЗДЕЛ 11 ТЕКСТИЛЬНЫЕ МАТЕРИАЛЫ И ТЕКСТИЛЬНЫЕ ИЗДЕЛИЯ						
Пряжа х/б сод.хлопка 85 мас. % или более	5205	тонн	-	-	-	-
Вата из текстильных материалов	5601	тонн	-	-	-	-
Текстильные материалы и изделия для технических целей,	5911	тонн	-	-	-	-
Принадлежности к одежде трикотажные машинного	6117	тонн	-	-	-	-
Костюмы спортивные	6211	тонн	-	-	-	-
Бюстгальтеры, пояса	6212	тонн	-	-	-	-
Брезенты, навесы, тенты	6306	тонн	-	-	-	-
Готовые изделия прочие	6307	тонн	-	-	1	8
Одежда и изделия, бывшие в употреблении	6309	тонн	-	-	-	-
РАЗДЕЛ 12 ОБУВЬ, ГОЛОВНЫЕ УБОРЫ						
Зонты	6601	тонн	-	-	-	-
РАЗДЕЛ 13 ИЗДЕЛИЯ ИЗ КАМНЯ ИЛИ АНАЛОГИЧНЫХ МАТЕРИАЛОВ						
Камень, обработанный для строительства	6802	тонн	-	-	717	184
Жернова, камни точильные	6804	тонн	-	-	-	-
Кирпичи огнеупорные, блоки	6902	тонн	-	-	-	-
Плиты для мощения	6907	тонн	-	-	-	-
Плиты для мощения керамические	6908	тонн	-	-	-	-

	Код ТН ВЭД	ед. изм.	ЭКСПОРТ		ИМПОРТ	
			КОЛ-ВО	тыс. долл. США	КОЛ-ВО	тыс. долл. США
глазурованные						
Раковины, ванны и др. из керамики	6910	тонн	-	-	7	12
Посуда столовая из фарфора	6911	тонн	-	-	-	-
Бой стеклянный	7003	тонн	-	-	-	-
Зеркала стеклянные	7009	тонн	-	-	2	12
Бутыли, бутылки, флаконы, кувшины,	7010	тонн	-	-	-	2
РАЗДЕЛ 14 ДРАГОЦЕННЫЕ И ПОЛУДРАГОЦЕННЫЕ МЕТАЛЛЫ						
Прочие		тонн	-	-	-	-
РАЗДЕЛ 15 НЕДРАГОЦЕННЫЕ МЕТАЛЛЫ И ИЗДЕЛИЯ ИЗ НИХ						
Прокат плоский из железа	7208	тонн	-	-	20	24
Прокат плоский из железа или нелегированной	7209	тонн	-	-	-	-
Прокат плоский из железа	7210	тонн	-	-	-	-
Сталь легированная в слитках	7224	тонн	-	-	1	5
Рельсы, изделия из ч/м	7302	тонн	-	-	43	73
Трубы, трубки и профили полые	7304	тонн	-	-	-	-
Фитинги для труб из ч/м	7307	тонн	-	-	-	-
Резервуары, цистерны	7309	тонн	-	-	5	45
Емкости для сжатого или сжиженного газа, из черных металлов	7311	тонн	-	-	-	-
Винты, болты, гайки, глухари, шайбы из	7318	тонн	-	-	4	119
Радиаторы для центрального отопления с неэлектрическим	7322	тонн	-	-	-	-
Изделия столовые, кухонные и др. из ч/м	7323	тонн	-	-	-	-
Изделия литые прочие из черных металлов:	7325	тонн	-	-	-	-
Изделия прочие из ч/м	7326	тонн	-	-	-	9
Прутки, профили и проволока никелевые	7505	тонн	-	-	1	36
Прутки и профили алюминиевые:	7604	тонн	-	-	-	-
Фольга алюминиевая	7607	тонн	-	-	2	12
Прочие изделия из алюминия	7616	тонн	-	-	-	-
Прутки, профили и проволока оловянные	8003	тонн	-	-	-	12
Инструменты ручные	8205	тонн	-	-	-	-
Инструмент сменный ручной с механическим приводом	8207	тонн	-	-	-	-
Ножницы, портновские ножницы	8213	тонн	-	-	-	-
Крепежная арматура	8302	тонн	-	-	2	5
Фурнитура для скоросшивателей или папок, скрепки	8305	тонн	-	-	-	-
Пробки, колпачки и крышки	8309	тонн	-	-	6	82
Таблички с указателями, наименованиями	8310	тонн	-	-	-	-
Проволока, прутки	8311	тонн	-	-	20	56
РАЗДЕЛ 16 МАШИНЫ, ОБОРУДОВАНИЕ И ЗАПЧАСТИ						

	Код ТН ВЭД	ед. изм.	ЭКСПОРТ		ИМПОРТ	
			КОЛ-ВО	тыс. долл. США	КОЛ-ВО	тыс. долл. США
Котлы центрального отопления	8403	тонн	-	-	-	-
Таблички с указателями, наименованиями,	8410	тонн	-	-	-	-
Двигатели и силовые установки прочие	8412	тонн	-	-	-	4
Насосы жидкостные	8413	штук	-	-	-	-
Насосы воздушные или вакуумные	8414	штук	-	-	1906	323
Установки для кондиционирования воздуха	8415	штук	-	-	-	-
Холодильники, морозильники	8418	штук	-	-	-	-
Машины, оборудование промышленное для обработки материалов	8419	тонн	-	-	16	73
Центрифуги, агрегаты для очистки	8421	тонн	-	-	1	25
Машины посудомоечные	8422	штук	-	-	-	3
Механические устройства для разбрызгивания жидкостей или порошков	8424	штук	-	-	-	-
Тали подъемные и подъемники	8425	штук	-	-	2	3
Машины и устройства для подъема,	8428	тонн	-	-	1	4
Бульдозеры с неповоротным	8429	штук	-	-	-	-
Машины и механизмы прочие для перемещения,	8430	штук	-	-	-	-
Части для подъемно-транспортного оборудования	8431	тонн	-	-	6	13
Оборудование для сельского хозяйства	8436	тонн	-	-	-	-
Машины для очистки, сортировки или калибровки семян,	8437	штук	-	-	1	2
Оборудование для промышленного приготовления пищевых продуктов	8438	тонн	-	-	1	7
Станки (включая прессы) для обработки металлов	8462	тонн	-	-	-	-
Вычислительные машины и их блоки;	8471	тонн	-	-	-	-
Оборудование для сортировки	8474	тонн	-	-	-	-
Оборудование для подготовки	8478	тонн	-	-	-	-
Опоки для металлотейного	8480	тонн	-	-	-	-
Краны, клапаны для трубопроводов, котлов	8481	тонн	-	-	-	-
Валы трансмиссионные и кривошипы	8483	тонн	-	-	2	38
Двигатели и генераторы электрические	8501	тонн	-	-	-	-
Части для машин товарной позиции 8501	8503	тонн	-	-	-	-
Трансформаторы электрические	8504	штук	-	-	26	586
Электромагниты; постоянные магниты и изделия,	8505	тонн	-	-	-	-
Аккумуляторы электрические	8507	тонн	-	-	129	158
Электрические водонагреватели безынерционные или аккумулирующие,	8516	тонн	-	-	99	212
Аппараты телефонные, включая аппараты телефонные для сотовых сетей	8517	тонн	-	-	-	-

	Код ТН ВЭД	ед. изм.	ЭКСПОРТ		ИМПОРТ	
			КОЛ-ВО	ТЫС. ДОЛЛ. США	КОЛ-ВО	ТЫС. ДОЛЛ. США
Носители для записи звука	8523	тонн	-	-	-	79
Аппаратура, передающая для радиотелефонной связи	8525	тонн	-	-	-	191
Части, предназначенные	8529	тонн	-	-	-	13
Электрические устройства	8530	тонн	-	-	-	
Резисторы электрические	8533	тонн	-	-	-	1
Аппаратура электрическая для коммутации не более 1000 В	8536	тонн	-	-	-	-
Пульты, панели, консоли, распределительные щиты	8537	тонн	-	-	32	2014
Части, предназначенные исключительно	8538	тонн	-	-	-	-
Машины электрические и аппаратура	8543	тонн	-	-	-	-
Провода изолированные	8544	тонн	-	-	-	-
Изоляторы электрические из любых материалов:	8546	тонн	-	-	-	-
РАЗДЕЛ 17 СРЕДСТВА НАЗЕМНОГО, ВОЗДУШНОГО И ВОДНОГО ТРАНСПОРТА						
Железнодорожные локомотивы,	8601	тонн	-	-	-	-
Части железнодорожных локомотивов	8607	тонн	-	-	-	-
Моторные транспортные средства	8702	штук	-	-	1	5
Автомобили легковые	8703	штук	-	-	7	9
Автомобили специального назначения	8705	штук	-	-	-	-
Части и принадлежности	8708	штук	-	-	-	-
Прицепы и полуприцепы	8716	штук	-	-	-	-
Летательные аппараты прочие	8802	штук	-	-	-	-
Части летательных аппаратов товарной позиции	8803	тонн	-	-	-	-
РАЗДЕЛ 18 ПРИБОРЫ И АППАРАТЫ ОПТИЧЕСКИЕ, ЧАСЫ						
Линзы, призмы	9002	тонн	-	-	-	-
Приборы и инструменты геодезические или топографические (включая фотограмметрические),	9015	тонн	-	-	-	-
Инструменты для черчения, разметки или математических расчетов (например, чертежные машины, пантографы, транспортиры	9017	тонн	-	-	-	-
Приборы и устройства, применяемые в медицине, хирургии, стоматологии	9018	тонн	-	-	-	1
Аппаратура медицинская	9021	тонн	-	-	-	20
Ареометры и аналогичные приборы,	9025	тонн	-	-	-	-
Приборы и аппаратура для измерения или контроля расхода	9026	тонн	-	-	-	-
Приборы и аппаратура	9027	тонн	-	-	-	-
Осциллоскопы, анализаторы спектра,	9030	тонн	-	-	-	-

	Код ТН ВЭД	ед. изм.	ЭКСПОРТ		ИМПОРТ	
			КОЛ-ВО	ТЫС. ДОЛЛ. США	КОЛ-ВО	ТЫС. ДОЛЛ. США
Измерительные или контрольные приборы,	9031	тонн	-	-	-	38
Части и принадлежности	9033	тонн	-	-	-	-
РАЗДЕЛ 20 РАЗНЫЕ ПРОМЫШЛЕННЫЕ ТОВАРЫ						
Мебель для сидения	9401	тонн	-	-	19	58
Мебель медицинская, хирургическая,	9402	тонн	-	-	2	11
Мебель прочая и её части	9403	тонн	-	-	26	76
Основы матрацные и пр.	9404	тонн	-	-	1	1
Лампы и осветительное оборудование	9405	тонн	-	-	-	-
Трехколесные велосипеды	9503	тонн	-	-	-	-
Товары для развлечений	9504	тонн	-	-	-	-
Карусели, качели	9508	тонн	-	-	-	-
Ручки шариковые	9608	тонн	-	-	-	-
Карандаши, мелки для письма	9609	тонн	-	-	-	-
Термосы и вакуумные сосуды прочие	9617	тонн	-	-	-	-
Женские гигиенические прокладки и тампоны	9619	тонн	-	-	-	-
Прочие		тонн	-	-	-	25

**СТРАНЫ ЕВРОПЫ
ЭКСПОРТ И ИМПОРТ ТОВАРОВ
ЗА 2022 ГОД ПО АВСТРИИ**

	Код ТН ВЭД	ед. изм.	ЭКСПОРТ		ИМПОРТ	
			КОЛ-ВО	ТЫС. ДОЛЛ. США	КОЛ-ВО	ТЫС. ДОЛЛ. США
ВСЕГО				626		11190
	из них:					
РАЗДЕЛ 1 ЖИВЫЕ ЖИВОТНЫЕ И ПРОДУКТЫ ЖИВОТНОГО ПРОИСХОЖДЕНИЯ						
Крупный рогатый скот живой	0102	тонн	-	-	-	-
Сыры и творог	0406	тонн	-	-	-	-
РАЗДЕЛ 2 ПРОДУКТЫ РАСТИТЕЛЬНОГО ПРОИСХОЖДЕНИЯ						
Рис	1006	тонн	-	-	-	-
Растения и их части	1211	тонн	-	-	-	-
РАЗДЕЛ 4 ГОТОВЫЕ ПИЩЕВЫЕ ПРОДУКТЫ						
Прочие виды сахара	1702	тонн	-	-	2	6
Шоколад	1806	тонн	-	-	12	75
Овощи прочие	2004	тонн	-	-	-	-
Соки фруктовые и овощные	2009	тонн	-	-	-	-
Продукты для приготовления соусов	2103	тонн	-	-	1	13
Прочие пищевые продукты	2106	тонн	-	-	37	125
Воды минеральные содержащие добавки сахара	2202	тонн	-	-	139	515
Продукты, используемые в кормлении животных	2309	тонн	-	-	56	89
РАЗДЕЛ 5 МИНЕРАЛЬНЫЕ ПРОДУКТЫ						
Соль	2501	тонн	-	-	4	14
Нефтепродукты	2710	тонн	-	-	9	34
РАЗДЕЛ 6 ПРОДУКЦИЯ ХИМИЧЕСКОЙ ПРОМЫШЛЕННОСТИ						
Кислоты карбоновые	2918	тонн	-	-	-	1
Нуклеиновые кислоты и их соли	2934	тонн	-	-	-	7
Кровь, кровь животных для медицинских целей	3002	тонн	-	-	5	655
Лекарственные средства расфасованные	3004	тонн	-	-	11	99
Красящие вещества прочие; препараты,	3206	тонн	-	-	-	-
Краски и лаки	3208	тонн	-	-	2	18
Краски, лаки синтетические, растворенные в водной среде	3209	тонн	-	-	3	100
Замазки стекольная и садовая, цементы смоляные,	3215	тонн	-	-	-	-
Смеси душистые для производства напитков	3302	тонн	-	-	24	170
Вещества и средства чистящие	3402	тонн	-	-	-	-
Декстрины и прочие модифицированные крахмалы	3505	тонн	-	-	-	-
Готовые клеи и прочие готовые адгезивы	3506	тонн	-	-	7	43

	Код ТН ВЭД	ед. изм.	ЭКСПОРТ		ИМПОРТ	
			КОЛ-ВО	тыс. долл. США	КОЛ-ВО	тыс. долл. США
Инсектициды, родентициды	3808	тонн	-	-	15	36
Реагенты диагностические или лабораторные	3822	тонн	-	-	-	41
Продукты и препараты химические	3824	тонн	-	-	-	-
РАЗДЕЛ 7 ПЛАСТМАССЫ И ИЗДЕЛИЯ ИЗ НИХ						
Полимеры этилена в первичных формах	3901	тонн	-	-	9	8
Трубы, трубки из пластмасс	3917	тонн	-	-	1	62
Плиты, листы	3920	тонн	-	-	-	-
Изделия для транспортировки	3923	тонн	-	-	-	-
Детали строительные из пластмасс	3925	тонн	-	-	-	-
Изделия прочие из пластмасс	3926	тонн	-	-	1	31
Трубы, трубки и шланги	4009	тонн	-	-	-	7
Одежда и принадлежности к одежде	4015	тонн	-	-	-	-
РАЗДЕЛ 9 ДРЕВЕСИНА И ИЗДЕЛИЯ ИЗ ДРЕВЕСИНЫ						
Плиты древесно-стружечные	4410	тонн	-	-	-	-
Пробка агломерированная	4504	тонн	-	-	-	-
РАЗДЕЛ 10 БУМАГА И КАРТОН, ИЗДЕЛИЯ ИЗ НИХ						
Бумага туалетная	4818	тонн	-	-	19	82
РАЗДЕЛ 11 ТЕКСТИЛЬНЫЕ МАТЕРИАЛЫ И ТЕКСТИЛЬНЫЕ ИЗДЕЛИЯ						
Ленты конвейерные или ремни приводные	5910	тонн	-	-	-	2
Предметы одежды	6210	тонн	-	-	-	-
Готовые изделия прочие,	6307	тонн	-	-	-	-
РАЗДЕЛ 15 НЕДРАГОЦЕННЫЕ МЕТАЛЛЫ И ИЗДЕЛИЯ ИЗ НИХ						
Металлоконструкции из черных металлов	7308	тонн	-	-	2	5
Винты, болты, гайки, глухари, шайбы из ч/м	7318	тонн	-	-	-	1
Изделия прочие из черных металлов:	7326	тонн	-	-	8	90
Фитинги для труб или трубок алюминиевые	7609	тонн	-	-	-	-
Металлоконструкции алюминиевые	7610	Тонн	-	-	-	-
Прочие изделия из алюминия:	7616	тонн	-	-	-	-
Инструменты ручные	8205	тонн	-	-	-	1
Инструменты из двух или более товарных позиций	8206	тонн	-	1	-	-
Инструмент сменный ручной с механическим приводом	8207	тонн	-	-	-	1
Крепежная арматура из недргоценных металлов	8302	тонн	-	-	23	237
Проволока, прутки	8311	тонн	-	-	2	62
РАЗДЕЛ 16 МАШИНЫ, ОБОРУДОВАНИЕ И ЗАПЧАСТИ						
Двигатели и силовые установки прочие	8412	тонн	-	-	-	-

СТРАНЫ ЕВРОПЫ

	Код ТН ВЭД	ед. изм.	ЭКСПОРТ		ИМПОРТ	
			КОЛ-ВО	тыс. ДОЛЛ. США	КОЛ-ВО	тыс. ДОЛЛ. США
Насосы воздушные или вакуумные	8414	штук	-	-	17	4
Установки для кондиционирования	8415	штук	-	-	5	1280
Холодильники, морозильники	8418	штук	-	-	30	37
Машины, оборудование промышленное	8419	тонн	-	-	-	4
Механические устройства	8424	штук	-	-	14	360
Тали подъемные и подъемники	8425	штук	-	-	-	-
Судовые деррик-краны	8426	штук	-	-	-	-
Части, предназначенные исключительно или в основном для оборудования товарных позиций 8425 - 8430	8431	тонн	-	-	-	1
Оборудование для промышленного	8438	тонн	-	-	-	-
Оборудование переплетное	8440	тонн	-	-	-	9
Машины печатные	8443	тонн	-	-	49	1934
Станки ткацкие	8446	тонн	-	-	-	-
Оборудование вспомогательное	8448	тонн	-	-	-	28
Оборудование	8451	тонн	-	-	-	-
Станки для обработки камня	8464	тонн	-	-	-	8
Части для металлорежущих токарных и др.	8466	тонн	-	-	-	-
Инструменты ручные	8467	тонн	-	-	3	129
Вычислительные машины	8471	тонн	-	-	3	127
Оборудование для обработки резины	8477	тонн	-	-	-	48
Машины и оборудование специального назначения	8479	тонн	-	-	-	7
Краны, клапаны	8481	тонн	-	-	-	1
Подшипники шариковые или роликовые:	8482	тонн	-	-	-	-
Двигатели и генераторы электрические	8501	тонн	-	-	293	1895
Электродвигательные установки и вращающиеся	8502	тонн	-	-	14	425
Трансформаторы электрические	8504	штук	12	345	5	1
Печи и камеры промышленные	8514	тонн	-	-	-	-
Водонагреватели электрические	8507	тонн	-	1	-	-
Аппараты телефонные, включая аппараты телефонные	8517	тонн	-	-	1	111
Микрофоны и подставки для них	8518	тонн	-	-	-	17
Части и принадлежности, пригодные к использованию исключительно или в основном с аппаратурой товарных позиций 8519 - 8521	8522	тонн	-	-	-	6
Электрооборудование звуковое	8531	тонн	-	-	5	104
Машины сельскохозяйственные	8532	тонн	-	14	-	-
Резисторы электрические	8533	тонн	-	7	-	-
Аппаратура электрическая	8535	тонн	-	-	-	2
Аппаратура электрическая для коммутации	8536	тонн	-	-	12	670

	Код ТН ВЭД	ед. изм.	ЭКСПОРТ		ИМПОРТ	
			КОЛ-ВО	ТЫС. ДОЛЛ. США	КОЛ-ВО	ТЫС. ДОЛЛ. США
не более 1000 В						
Пульты, панели, консоли	8537	тонн	-	-		166
Части, предназначенные исключительно или в основном для аппаратуры товарной позиции 8535, 8536 или 8537	8538	тонн	-	1	-	-
Лампы накаливания электрические	8539	тонн	-		5	215
Провода изолированные	8544	тонн	-	2	22	250
Изоляторы электрические из любых материалов	8546	тонн	-	-	2	21
РАЗДЕЛ 17 СРЕДСТВА НАЗЕМНОГО, ВОЗДУШНОГО И ВОДНОГО ТРАНСПОРТА						
Контейнеры	8609	тонн	-	-	-	-
Автомобили легковые	8703	штук	-	-	1	1
Прицепы и полуприцепы	8716	штук	-	-	6	3
РАЗДЕЛ 18 ПРИБОРЫ И АППАРАТЫ ОПТИЧЕСКИЕ, ЧАСЫ						
Приборы и инструменты	9015	тонн	-	-	-	67
Приборы и устройства, применяемые в медицине,	9018	тонн	-	-	-	4
Аппаратура, основанная на использовании рентгеновского	9022	тонн	-	-	-	583
Ареометры и аналогичные приборы	9025	тонн	-	7	-	-
Приборы и аппаратура для измерения или контроля расхода	9026	тонн	-	1	-	-
Приборы для физического и химического анализа	9027	тонн	-	4	-	13
Осциллоскопы, анализаторы спектра,	9030	тонн	-	222	-	7
Измерительные или контрольные приборы	9031	тонн	-	20	-	-
РАЗДЕЛ 20 РАЗНЫЕ ПРОМЫШЛЕННЫЕ ТОВАРЫ						
Мебель прочая и её части	9403	тонн	-	-	-	3
Лампы и осветительное оборудование	9405	тонн	-	-	-	-
Доски грифельные для письма или рисования,	9610	тонн	-	-	-	-
Женские гигиенические прокладки и тампоны	9619	тонн	-	-	-	-
РАЗДЕЛ 21 ПРОИЗВЕДЕНИЯ ИСКУССТВА						
Прочие		тонн	-	-	-	24

**ЭКСПОРТ И ИМПОРТ ТОВАРОВ
ЗА 2022 ГОД ПО АЛБАНИИ**

	Код ТН ВЭД	ед. изм.	ЭКСПОРТ		ИМПОРТ	
			КОЛ-ВО	ТЫС. ДОЛЛ. США	КОЛ-ВО	ТЫС. ДОЛЛ. США
ВСЕГО					-	68
из них:						
РАЗДЕЛ 15 НЕДРАГОЦЕННЫЕ МЕТАЛЛЫ И ИЗДЕЛИЯ ИЗ НИХ						
Металлоконструкции из черных металлов	7308	тонн	-	-	-	67
РАЗДЕЛ 16 МАШИНЫ, ОБОРУДОВАНИЕ И ЗАПЧАСТИ						
Турбины гидравлические	8410	тонн	-	-	-	1
Прочие		тонн	-	-	-	-

**ЭКСПОРТ И ИМПОРТ ТОВАРОВ
ЗА 2022 ГОД ПО АНДОРРЫ**

	Код ТН ВЭД	ед. изм.	ЭКСПОРТ		ИМПОРТ	
			КОЛ-ВО	ТЫС. ДОЛЛ. США	КОЛ-ВО	ТЫС. ДОЛЛ. США
ВСЕГО					-	27
из них:						
РАЗДЕЛ 16 МАШИНЫ, ОБОРУДОВАНИЕ И ЗАПЧАСТИ						
Водонагреватели электрические	8516	тонн	-	-	5	27
Прочие		тонн	-	-	-	-

**ЭКСПОРТ И ИМПОРТ ТОВАРОВ
ЗА 2022 ГОД ПО БЕЛЬГИИ**

	Код ТН ВЭД	ед. изм.	ЭКСПОРТ		ИМПОРТ	
			КОЛ-ВО	ТЫС. ДОЛЛ. США	КОЛ-ВО	ТЫС. ДОЛЛ. США
ВСЕГО				102669		17065
из них:						
РАЗДЕЛ 1 ЖИВЫЕ ЖИВОТНЫЕ И ПРОДУКТЫ ЖИВОТНОГО ПРОИСХОЖДЕНИЯ						
Мясо домашней птицы	0207	тонн	-	-	-	-
РАЗДЕЛ 2 ПРОДУКТЫ РАСТИТЕЛЬНОГО ПРОИСХОЖДЕНИЯ						
Прочие живые растения	0602	тонн	-	-	559	1136
Маниок, маранта, салеп, земляная груша,	0714	тонн	-	-	-	-
РАЗДЕЛ 3 ЖИРЫ И МАСЛА ЖИВОТНОГО ИЛИ РАСТИТЕЛЬНОГО ПРОИСХОЖДЕНИЯ						
Маргарин	1517	тонн	-	-	-	-
РАЗДЕЛ 4 ГОТОВЫЕ ПИЩЕВЫЕ ПРОДУКТЫ						
Кондитерские изделия из сахара	1704	тонн	-	-	-	2
Шоколад	1806	тонн	-	-	1	21
Экстракт солодовый	1901	тонн	-	-	-	-

	Код ТН ВЭД	ед. изм.	ЭКСПОРТ		ИМПОРТ	
			КОЛ-ВО	тыс. долл. США	КОЛ-ВО	тыс. долл. США
Хлеб, мучные кондитерские	1905	тонн	-	-	6	20
Овощи прочие консервированные без уксуса	2004	тонн	-	-	15	22
Воды, включая минеральные и газированные	2202	тонн	-	-	1	2
Пиво солодовое	2203	тонн	-	-	1	3
Спирт этиловый неденатурированный с концентрацией	2208	тонн	-	-	-	3
Продукты, используемые для кормления животных	2309	тонн	-	-	106	287
РАЗДЕЛ 5 МИНЕРАЛЬНЫЕ ПРОДУКТЫ						
Нефтепродукты	2710	тонн	-	-	56	69
РАЗДЕЛ 6 ПРОДУКЦИЯ ХИМИЧЕСКОЙ ПРОМЫШЛЕННОСТИ⁷						
Нитриты; нитраты	2834	тонн	-	-	14	32
Кетоны и хиноны,	2914	тонн	-	-	-	-
Кислоты ациклические монокарбоновые	2915	тонн	-	-	-	-
Аминосоединения,	2922	тонн	-	-	2	7
Соединения сераорганические	2930	тонн	-	-	184	631
Кровь, кровь животных для медицинских целей	3002	тонн	-	-	9	9370
Лекарственные средства расфасованные	3004	тонн	-	-	-	4
Фармацевтическая продукция	3006	тонн	-	-	-	35
Удобрения минеральные	3104	тонн	-	-	11	16
Удобрения минеральные или химические	3105	тонн	-	-	2	4
Органические дубильные вещества синтетические;	3202	тонн	-	-	-	-
Красящие вещества прочие	3206	тонн	-	-	22	22
Краски и лаки	3208	тонн	-	-	5	6
Замазки стекольная и садовая	3214	тонн	-	-	1	11
Духи и туалетная вода	3303	тонн	-	-	-	-
Косметические средства	3304	тонн	-	-	-	5
Средства для волос	3305	тонн	-	-	10	124
Мыло	3401	тонн	-	-	-	1
Вещества и средства чистящие	3402	тонн	-	-	-	2
Материалы смазочные	3403	тонн	-	-	-	9
Готовые клеи и прочие готовые адгезивы,	3506	тонн	-	-	-	-
Ферменты	3507	тонн	-	-	-	-
Фотопластинки и фото пленки плоские	3701	тонн	-	-	4	164
Фото пленка в рулонах	3702	тонн	-	-	7	20
Фотохимикаты	3707	тонн	-	-	5	11
Уголь активированный	3802	тонн	-	-	-	-
Инсектициды и др.	3808	тонн	-	-	19	14
Растворители и разбавители сложные	3814	тонн	-	-	2	2

	Код ТН ВЭД	ед. изм.	ЭКСПОРТ		ИМПОРТ	
			КОЛ-ВО	ТЫС. ДОЛЛ. США	КОЛ-ВО	ТЫС. ДОЛЛ. США
Антифризы и жидкости						
антиобледенительные готовые	3820	тонн	-	-	2	3
Реагенты диагностические или лабораторные	3822	тонн	-	-	1	55
Промышленные монокарбоновые	3823	тонн	-	-	-	-
Готовые связующие вещества	3824	тонн	-	-	-	-
РАЗДЕЛ 7 ПЛАСТМАССЫ И ИЗДЕЛИЯ ИЗ НИХ						
Акриловые полимеры в первичных формах	3906	тонн	-	-	-	-
Амино-альдегидные смолы	3909	тонн	-	-	-	-
Мононить с размером	3916	тонн	-	-	1	12
Трубы, трубки, шланги и их фитинги	3917	тонн	-	-	5	9
Детали строительные из пластмасс	3925	тонн	-	-	-	8
Изделия прочие из пластмасс	3926	тонн	-	-	-	1
Каучук синтетический	4002	тонн	-	-	-	-
Трубы, трубки и шланги	4009	тонн	-	-	-	-
Ленты транспортерные или ремни	4010	тонн	-	-	-	-
Изделия из вулканизированной	4016	тонн	-	-	-	-
РАЗДЕЛ 10 БУМАГА И КАРТОН, ИЗДЕЛИЯ ИЗ НИХ						
Обои и аналогичные настенные покрытия	4814	тонн	-	-	6	20
Картонки, ящики, коробки	4819	тонн	-	-	-	1
РАЗДЕЛ 11 ТЕКСТИЛЬНЫЕ МАТЕРИАЛЫ И ТЕКСТИЛЬНЫЕ ИЗДЕЛИЯ						
Волокно хлопковое	5201	тонн	107	277	-	-
Текстильные материалы и изделия	5911	тонн	-	-	-	-
Изделия декоративные прочие	6304	тонн	-	-	-	-
Одежда и изделия, бывшие в употреблении	6309	тонн	4	9	-	-
РАЗДЕЛ 13 ИЗДЕЛИЯ ИЗ КАМНЯ ИЛИ АНАЛОГИЧНЫХ МАТЕРИАЛОВ						
Изделия из камня	6815	тонн	3	15	-	-
Стекло термически полированное	7005	тонн	-	-	-	-
Стекло безопасное	7007	тонн	-	-	-	-
РАЗДЕЛ 15 НЕДРАГОЦЕННЫЕ МЕТАЛЛЫ И ИЗДЕЛИЯ ИЗ НИХ						
Прокат плоский из коррозионностойкой стали, шириной 600 мм или более	7219	тонн	-	-	88	681
Трубы, трубки и профили полые	7304	тонн	-	-	-	4
Винты, болты, гайки, глухари, шайбы из	7318	тонн	-	-	-	-
Изделия столовые, кухонные или прочие	7323	тонн	-	-	-	-
Изделия прочие из черных металлов	7326	тонн	-	-	-	-
Изделия из олова прочие	8007	тонн	-	-	-	2
Сурьма и изделия из нее	8110	тонн	9302	102353	-	-
РАЗДЕЛ 16 МАШИНЫ, ОБОРУДОВАНИЕ И ЗАПЧАСТИ						
Части, предназначенные исключительно	8409	штук	-	-	-	-
Турбины гидравлические	8410	штук	-	-	-	-

	Код ТН ВЭД	ед. изм.	ЭКСПОРТ		ИМПОРТ	
			КОЛ-ВО	тыс. долл. США	КОЛ-ВО	тыс. долл. США
Насосы жидкостные	8413	штук	-	-	-	-
Насосы воздушные или вакуумные	8414	штук	-	-	3	37
Холодильники, морозильники	8418	штук	-	-	-	18
Машины, оборудование промышленное	8419	тонн	-	-	-	-
Центрифуги, агрегаты для очистки	8421	тонн	-	-	-	1
Оборудование для взвешивания	8423	штук	-	-	-	-
Механические устройства (с ручным управлением или без него):	8424	штук	-	-	-	-
Части для подъемно-транспортного оборудования	8431	тонн	-	-	1	17
Машины сельскохозяйственные	8432	штук	-	-	80	63
Оборудование для промышленного приготовления	8438	тонн	-	-	1	36
Оборудование печатное	8443	тонн	-	-	3	4
Станки ткацкие	8446	тонн	-	-	389	3529
Оборудование и з/ч вспомогательные для текстильной и печатной промышленности	8448	тонн	-	-	13	79
Оборудование для обработки резины	8477	тонн	-	-	-	2
Краны, клапаны для трубопроводов, котлов	8481	тонн	-	-	-	2
Подшипники шариковые или роликовые	8482	тонн	-	-	-	2
Валы трансмиссионные и кривошипы	8483	тонн	-	-	-	3
Части оборудования	8487	тонн	-	-	-	-
Электродвигательные установки	8502	тонн	-	-	-	-
Трансформаторы электрические	8504	штук	-	-	2	273
Аккумуляторы электрические	8507	тонн	-	-	-	-
Оборудование электроосветительное	8512	тонн	-	-	-	-
Водонагреватели электрические	8516	тонн	-	-	-	-
Аппаратура электрическая	8536	тонн	-	-	-	-
Лампы накаливания	8539	тонн	-	-	-	-
Машины электрические и аппаратура,	8543	тонн	-	-	-	-
Провода изолированные	8544	тонн	-	-	2	18
Арматура изолирующая	8547	тонн	-	-	-	-
РАЗДЕЛ 17 СРЕДСТВА НАЗЕМНОГО, ВОЗДУШНОГО И ВОДНОГО ТРАНСПОРТА						
Путевое оборудование и устройства	8608	штук	-	-	-	-
Моторные транспортные средства,	8702	штук	-	-	8	106
Автомобили легковые	8703	штук	1	15	1	3
Прицепы и полуприцепы	8716	штук	-	-	-	-
Прицепы и полуприцепы	8803	тонн	-	-	-	-
РАЗДЕЛ 18 ПРИБОРЫ И АППАРАТЫ ОПТИЧЕСКИЕ, ЧАСЫ						
Микроскопы оптические сложные,	9011	тонн	-	-	-	-
Приборы и инструменты	9015	тонн	-	-	-	-

СТРАНЫ ЕВРОПЫ

	Код ТН ВЭД	ед. изм.	ЭКСПОРТ		ИМПОРТ	
			кол-во	тыс. долл. США	кол-во	тыс. долл. США
Приборы и устройства, электроmedizinская прочая	9018	тонн	-	-	1	7
Устройства для механотерапии; аппараты массажные; аппаратура для:	9019	тонн	-	-	-	-
Аппаратуру рентгенографическую или радиотерапевтическую	9020	тонн	-	-	-	-
Аппаратура, основанная на использовании рентгеновского,	9022	тонн	-	-	-	-
Приборы и аппаратура	9026	тонн	-	-	-	-
Приборы и аппаратура для физического или	9027	тонн	-	-	-	7
Осциллографы, анализаторы спектра,	9030	тонн	-	-	-	-
Измерительные или контрольные приборы	9031	тонн	-	-	-	-
Части и принадлежности	9033	тонн	-	-	-	-
РАЗДЕЛ 20 РАЗНЫЕ ПРОМЫШЛЕННЫЕ ТОВАРЫ						
Мебель медицинская	9402	тонн	-	-	-	-
Лампы и осветительное оборудование	9405	тонн	-	-	-	-
Товары для развлечений	9504	тонн	-	-	-	-
Женские гигиенические прокладки и тампоны	9619	тонн	-	-	-	1
Прочие		тонн	-	-	-	5

ЭКСПОРТ И ИМПОРТ ТОВАРОВ
ЗА 2022 ГОД ПО БОЛГАРИИ

	Код ТН ВЭД	ед. изм.	ЭКСПОРТ		ИМПОРТ	
			кол-во	тыс. долл. США	кол-во	тыс. долл. США
ВСЕГО				22		1237
из них:						
РАЗДЕЛ 4 ГОТОВЫЕ ПИЩЕВЫЕ ПРОДУКТЫ						
Шоколад	1806	тонн	-	-	5	35
Хлеб, мучные кондитерские изделия	1905	тонн	-	-	50	324
Фрукты, орехи	2008	тонн	-	-	-	-
Прочие пищевые продукты	2106	тонн	-	-	-	9
Вина виноградные натуральные	2204	тонн	-	-	3	21
Напитки прочие сброженные	2206	тонн	-	-	6	6
Спирт этиловый неденатурированный	2208	тонн	-	-	9	71
Сигары	2402	тонн	-	-	6	155
РАЗДЕЛ 6 ПРОДУКЦИЯ ХИМИЧЕСКОЙ ПРОМЫШЛЕННОСТИ						
Антибиотики	2941	тонн	-	-	-	-
Кровь человеческая	3002	тонн	-	-	1	61

	Код ТН ВЭД	ед. изм.	ЭКСПОРТ		ИМПОРТ	
			кол-во	тыс. долл. США	кол-во	тыс. долл. США
Кровь человеческая	3003	тонн	-	-	-	-
Лекарственные средства расфасованные	3004	тонн	-	-	32	390
Косметические средства	3304	тонн	-	-	-	2
Средства для волос	3305	тонн	-	-	2	17
Препараты для гигиены полости рта	3306	тонн	-	-	-	-
Средства, используемые до	3307	тонн	-	-	1	5
Инсектициды, родентициды	3808	тонн	-	-	2	20
РАЗДЕЛ 7 ПЛАСТМАССЫ И ИЗДЕЛИЯ ИЗ НИХ						
Посуда столовая и кухонная	3924	тонн	-	-	-	1
РАЗДЕЛ 10 БУМАГА И КАРТОН, ИЗДЕЛИЯ ИЗ НИХ						
Бумага и картон	4810	тонн	-	-	-	-
Прочая печатная продукция	4911	тонн	-	-	-	-
Нитки швейные	5401	тонн	-	-	-	-
РАЗДЕЛ 11 ТЕКСТИЛЬНЫЕ МАТЕРИАЛЫ И ТЕКСТИЛЬНЫЕ ИЗДЕЛИЯ						
Колготы, чулки, гольфы	6115	штук	-	-	290	4
РАЗДЕЛ 13 ИЗДЕЛИЯ ИЗ КАМНЯ ИЛИ АНАЛОГИЧНЫХ МАТЕРИАЛОВ						
Стекло товарной позиции	7006	тонн	-	-	-	-
Посуда столовая и кухонная	7013	тонн	-	-	6	9
РАЗДЕЛ 15 НЕДРАГОЦЕННЫЕ МЕТАЛЛЫ И ИЗДЕЛИЯ ИЗ НИХ						
Инструмент сменный ручной с механическим приводом	8207	тонн	-	-	-	-
РАЗДЕЛ 16 МАШИНЫ, ОБОРУДОВАНИЕ И ЗАПЧАСТИ						
Насосы воздушные или вакуумные	8414	штук	-	-	-	2
Холодильники, морозильники	8418	штук	-	-	-	-
Центрифуги	8421	тонн	-	-	-	2
Машины посудомоечные	8422	тонн	-	-	-	-
Тали подъемные	8425	тонн	-	-	-	-
Машины или механизмы	8433	тонн	-	-	-	-
Машины и оборудование специального назначения	8479	тонн	17	22	-	-
Валы трансмиссионные	8483	тонн	-	-	-	-
Части, предназначенные исключительно или в основном для машин товарной позиции 8501 или 8502	8503	тонн	-	-	-	12
Трансформаторы электрические, аппараты телефонные, включая аппараты телефонные для сотовых	8504	тонн	-	-	-	-
Микрофоны и подставки для них; Аппаратура звукозаписывающая или звуковоспроизводящая:	8517	тонн	-	-	-	-
Мониторы и проекторы	8518	тонн	-	-	-	-
Схемы печатные	8519	тонн	-	-	-	-
	8528	тонн	-	-	-	1
	8534	тонн	-	-	-	5

СТРАНЫ ЕВРОПЫ

	Код ТН ВЭД	ед. изм.	ЭКСПОРТ		ИМПОРТ	
			кол-во	тыс. долл. США	кол-во	тыс. долл. США
Аппаратура электрическая для коммутации или защиты	8536	тонн	-	-	-	2
Машины электрические и аппаратура,	8543	тонн	-	-	-	-
РАЗДЕЛ 17 СРЕДСТВА НАЗЕМНОГО, ВОЗДУШНОГО И ВОДНОГО ТРАНСПОРТА						
З/ч для автомобилей	8708	тонн	-	-	-	-
РАЗДЕЛ 18 ПРИБОРЫ И АППАРАТЫ ОПТИЧЕСКИЕ, ЧАСЫ						
Очки	9004	тонн	-	-	-	-
Компасы для определения	9014	тонн	-	-	-	-
Приборы и инструменты геодезические	9015	тонн	-	-	-	-
Инструменты для черчения	9017	тонн	-	-	-	-
Приборы и устройства для медицины	9018	тонн	-	-	-	8
Приборы и аппаратура для физического	9027	тонн	-	-	-	71
Осциллографы, анализаторы спектра	9030	тонн	-	-	-	3
РАЗДЕЛ 20 РАЗНЫЕ ПРОМЫШЛЕННЫЕ ТОВАРЫ						
Лампы и осветительное оборудование,	9405	тонн	-	-	-	-
Прочие		тонн	-	-	-	-

**ЭКСПОРТ И ИМПОРТ ТОВАРОВ
ЗА 2022 ГОД ПО БОСНИИ И ГЕРЦЕГОВИНЕ**

	Код ТН ВЭД	ед. изм.	ЭКСПОРТ		ИМПОРТ	
			кол-во	тыс. долл. США	кол-во	тыс. долл. США
ВСЕГО					-	26
из них:						
РАЗДЕЛ 8 КОЖЕВЕННОЕ СЫРЬЕ, КОЖА						
Предметы одежды	4203	тонн	-	-	-	1
РАЗДЕЛ 11 ТЕКСТИЛЬНЫЕ МАТЕРИАЛЫ И ТЕКСТИЛЬНЫЕ ИЗДЕЛИЯ						
Белье нижнее женское						
трикотажное	6108	штук	-	-	-	-
РАЗДЕЛ 16 МАШИНЫ, ОБОРУДОВАНИЕ И ЗАПЧАСТИ						
Электробритвы, машинки для стрижки волос	8510	тонн	-	-	-	25
РАЗДЕЛ 18 ПРИБОРЫ И АППАРАТЫ ОПТИЧЕСКИЕ, ЧАСЫ						
Приборы и устройства для медицины	9018	тонн	-	-	-	-
Прочие		тонн	-	-	-	-

**ЭКСПОРТ И ИМПОРТ ТОВАРОВ
ЗА 2022 ГОД ПО ВЕНГРИИ**

	Код ТН ВЭД	ед. изм.	ЭКСПОРТ		ИМПОРТ	
			КОЛ-ВО	ТЫС. ДОЛЛ. США	КОЛ-ВО	ТЫС. ДОЛЛ. США
ВСЕГО			-		1574	
из них:						
РАЗДЕЛ 1 ЖИВЫЕ ЖИВОТНЫЕ И ПРОДУКТЫ ЖИВОТНОГО ПРОИСХОЖДЕНИЯ						
Крупный рогатый скот живой	0102	тонн	-	-	21	244,7
Мясо крупного рогатого скота, замороженное:	0202	тонн	-	-	-	-
РАЗДЕЛ 4 ГОТОВЫЕ ПИЩЕВЫЕ ПРОДУКТЫ						
Кондитерские изделия из сахара	1704	тонн	-	-	-	-
Шоколад и прочие готовые	1806	тонн	-	-	-	-
Экстракт солодовый	1901	тонн	-	-	-	-
Овощи прочие, без добавления уксуса	2005	тонн	-	-	53,2	67,5
РАЗДЕЛ 6 ПРОДУКЦИЯ ХИМИЧЕСКОЙ ПРОМЫШЛЕННОСТИ						
Кровь человеческая	3002	тонн	-	-	-	-
Лекарственные средства расфасованные	3004	тонн	-	-	9	258
Фармацевтическая продукция	3006	тонн	-	-	-	3
Синтетические красящие вещества	3204	тонн	-	-	4	84
Красящие вещества прочие	3206	тонн	-	-	1	21
Смеси душистых веществ	3302	тонн	-	-	2	11
Средства, используемые до, во время или после бритья,	3307	тонн	-	-	-	9
Вещества и средства чистящие	3402	тонн	-	-	41	52
Инсектициды	3808	тонн	-	-	1	4
РАЗДЕЛ 7 ПЛАСТМАССЫ И ИЗДЕЛИЯ ИЗ НИХ						
Посуда столовая из пластмасс	3924	тонн	-	-	-	-
Изделия из вулканизированной резины	4016	тонн	-	-	-	3
РАЗДЕЛ 10 БУМАГА И КАРТОН, ИЗДЕЛИЯ ИЗ НИХ						
Прочая печатная продукция	4911	тонн	-	-	-	-
РАЗДЕЛ 11 ТЕКСТИЛЬНЫЕ МАТЕРИАЛЫ И ТЕКСТИЛЬНЫЕ ИЗДЕЛИЯ						
Предметы одежды	6114	тонн	-	-	-	-
Перчатки, варежки и митенки	6216	тонн	-	-	-	-
РАЗДЕЛ 15 НЕДРАГОЦЕННЫЕ МЕТАЛЛЫ И ИЗДЕЛИЯ ИЗ НИХ						
Резервуары, цистерны	7611	тонн	-	-	-	3
Сменные рабочие	8207	тонн	-	-	-	12
Крепежная арматура	8302	тонн	-	-	-	3
Проволока, прутки, трубы, пластины,	8311	тонн	-	-	2	6
РАЗДЕЛ 16 МАШИНЫ, ОБОРУДОВАНИЕ И ЗАПЧАСТИ						
Двигатели и силовые установки прочие	8412	тонн	-	-	-	-
Насосы жидкостные	8413	штук	-	-	46	41
Насосы воздушные или вакуумные	8414	штук	-	-	20	1
Холодильники	8418	тонн	-	-	-	26

	Код ТН ВЭД	ед. изм.	ЭКСПОРТ		ИМПОРТ	
			КОЛ-ВО	ТЫС. ДОЛЛ. США	КОЛ-ВО	ТЫС. ДОЛЛ. США
Механические устройства	8424	тонн	-	-	-	-
Части, предназначенные	8431	тонн	-	-	-	1
Установки и аппараты доильные, Части и принадлежности, предназначенные исключительно или в основном для оборудования товарных позиций 8456 – 8465	8434 8466	тонн тонн	- -	- -	- -	- 1
Вычислительные машины и их блоки;	8471	тонн	-	-	-	7
Оборудование конторское	8472	тонн	-	-	78	439
Части и принадлежности	8473	тонн	-	-	-	88
Краны, клапаны	8481	тонн	-	-	-	6
Валы трансмиссионные и кривошипы	8483	тонн	-	-	-	-
Прокладки и аналогичные	8484	тонн	-	-	-	-
Части, предназначенные исключительно или в основном для машин товарной позиции 8501 или 8502	8503	тонн	-	-	-	2
Электромагниты	8505	тонн	-	-	-	2
Машины электромеханические бытовые	8509	тонн	-	-	-	-
Мониторы и проекторы	8528	тонн	-	-	-	10
Части, предназначенные исключительно или в основном для аппаратуры товарных позиций 8525 - 8528	8529	тонн	-	-	-	1
Аппаратура электрическая	8535	тонн	-	-	-	1
Аппаратура электрическая	8536	тонн	-	-	-	-
Лампы накаливания электрические и др.	8539	тонн	-	-	-	-
Машины электрические и аппаратура	8543	тонн	-	-	-	1
Провода изолированные	8544	тонн	-	-	-	-
РАЗДЕЛ 17 СРЕДСТВА НАЗЕМНОГО, ВОЗДУШНОГО И ВОДНОГО ТРАНСПОРТА						
Автомобили легковые	8703	штук	-	-	-	-
Части и принадлежности моторных транспортных	8708	штук	-	-	-	-
РАЗДЕЛ 18 ПРИБОРЫ И АППАРАТЫ ОПТИЧЕСКИЕ, ЧАСЫ						
Устройства на жидких кристаллах	9013	тонн	-	-	-	-
Приборы и инструменты	9015	тонн	-	-	-	-
Приборы и устройства,	9018	тонн	-	-	-	-
Приборы, аппаратура и модели,	9023	тонн	-	-	-	5
Машины и устройства для испытания	9024	тонн	-	-	-	1
Измерительные или контрольные приборы	9031	тонн	-	-	-	3
Приборы и устройства	9032	тонн	-	-	-	-
РАЗДЕЛ 20 РАЗНЫЕ ПРОМЫШЛЕННЫЕ ТОВАРЫ						
Мебель прочая и ее части:	9403	тонн	-	-	-	7
Снаряды и инвентарь	9506	тонн	-	-	-	-

	Код ТН ВЭД	ед. изм.	ЭКСПОРТ		ИМПОРТ	
			КОЛ-ВО	тыс. долл. США	КОЛ-ВО	тыс. долл. США
Женские гигиенические прокладки и тампоны	9619	тонн	-	-	12	151
Прочие		тонн	-	-	-	-

**ЭКСПОРТ И ИМПОРТ ТОВАРОВ
ЗА 2022 ГОД ПО ГЕРМАНИИ**

	Код ТН ВЭД	ед. изм.	ЭКСПОРТ		ИМПОРТ	
			КОЛ-ВО	тыс. долл. США	КОЛ-ВО	тыс. долл. США
ВСЕГО				824		113170

из них:

РАЗДЕЛ 1 ЖИВЫЕ ЖИВОТНЫЕ И ПРОДУКТЫ ЖИВОТНОГО ПРОИСХОЖДЕНИЯ

Крупный рогатый скот живой	0102	тонн	-	-	-	-
Сыры и творог	0406	тонн	-	-	-	2
Человеческий волос, необработанный	0501	тонн	-	-	-	-
Шкурки и прочие части птиц с перьями или пухом,	0505	тонн	-	-	-	-

РАЗДЕЛ 2 ПРОДУКТЫ РАСТИТЕЛЬНОГО ПРОИСХОЖДЕНИЯ

Прочие живые растения	0602	тонн	-	-	204	320
Картофель	0701	тонн	-	-	-	-
Томаты свежие или охлажденные:	0702	тонн	-	-	-	-
Прочие орехи свежие или сушеные	0802	тонн	-	-	-	-
Плоды сушеные	0813	тонн	43	41	-	-
Кофе, жареный или нежареный,	0901	тонн	-	-	-	-
Солод	1107	тонн	-	-	-	-
Крахмал; инулин	1108	тонн	-	-	6	4
Семена и плоды прочих масличных культур	1207	тонн	-	-	1	3
Семена, плоды и споры для посева:	1209	тонн	-	-	-	4
Шишки хмеля	1210	тонн	-	-	7	64
Плоды рожкового дерева, косточки и ядра плодов	1212	тонн	193	83	-	-
Материалы растительного	1401	тонн	-	-	-	-
Масло оливковое и его фракции	1509	тонн	-	-	-	-
Мargarин	1517	тонн	-	-	-	-

РАЗДЕЛ 4 ГОТОВЫЕ ПИЩЕВЫЕ ПРОДУКТЫ

Сахар	1701	тонн	-	-	-	-
Кондитерские изделия из сахара	1704	тонн	-	-	24	71
Какао-порошок без добавления	1805	тонн	-	-	-	-
Шоколад	1806	тонн	-	-	41	295

СТРАНЫ ЕВРОПЫ

	Код ТН ВЭД	ед. изм.	ЭКСПОРТ		ИМПОРТ	
			КОЛ-ВО	ТЫС. ДОЛЛ. США	КОЛ-ВО	ТЫС. ДОЛЛ. США
Экстракт солодовый	1901	тонн	-	-	3	22
Хлеб, пирожные, печенье	1905	тонн	-	-	64	364
Овощи, фрукты, орехи и другие съедобные	2001	тонн	-	-	-	1
Овощи прочие консервированные без уксуса	2004	тонн	-	-	62	48
Овощи прочие, приготовленные или консервированные,	2005	тонн	-	-	-	-
Джемы, желе фруктовое	2007	тонн	-	-	2	2
Экстракты, концентраты кофе, чая	2101	тонн	-	-	4	17
Продукты для приготовления соусов	2103	тонн	-	-	58	109
Супы и бульоны	2104	тонн	-	-	-	-
Прочие пищевые продукты	2106	тонн	-	-	19	219
Воды минеральные содержащие добавки сахара	2202	тонн	-	-	-	-
Пиво	2203	тонн	-	-	1	2
Вина виноградные натуральные	2204	тонн	-	-	-	-
Спирт этиловый менее 80 об. %	2208	тонн	-	-	-	4
Уксус и его заменители	2209	тонн	-	-	-	1
Продукты, используемые в кормлении животных	2309	тонн	-	-	433	809
РАЗДЕЛ 5 МИНЕРАЛЬНЫЕ ПРОДУКТЫ						
Карбонат магния природный	2519	тонн	-	-	1	1
Нефтепродукты	2710	тонн	-	-	1266	1894
РАЗДЕЛ 6 ПРОДУКЦИЯ ХИМИЧЕСКОЙ ПРОМЫШЛЕННОСТИ						
Кислоты неорганические прочие и соединения неметаллов	2811	тонн	-	-	-	4
Галогениды и оксид-галогениды неметаллов	2812	тонн	-	-	5	157
Сода каустическая	2815	тонн	-	-	-	1
Фториды; фторосиликаты	2826	тонн	-	-	43	26
Сульфаты	2833	тонн	-	-	-	-
Фосфинаты, фосфаты	2835	тонн	-	-	1	3
Карбонаты	2836	тонн	-	-	2	1
Спирты ациклические	2905	тонн	-	-	1	7
Эфиры простые	2909	тонн	-	-	-	-
Кислоты ациклические монокарбоновые	2915	тонн	-	-	-	1
Кислоты поликарбоновые	2917	тонн	-	-	-	-
Кислоты карбоновые и др.	2918	тонн	-	-	-	-
Аминосоединения	2922	тонн	-	-	6	17
Соли и гидроксилы аммония четвертичные	2923	тонн	-	-	1	6
Производные гидразина	2928	тонн	-	-	-	-
Соединения, содержащие другие	2929	тонн	-	-	-	-
Соединения сераорганические	2930	тонн	-	-	38	135
Соединения гетероциклические прочие	2934	тонн	-	-	-	-

	Код ТН ВЭД	ед. изм.	ЭКСПОРТ		ИМПОРТ	
			КОЛ-ВО	ТЫС. ДОЛЛ. США	КОЛ-ВО	ТЫС. ДОЛЛ. США
Провитамины и витамины	2936	тонн	-	-	-	-
Кровь, кровь животных для медицинских целей	3002	тонн	-	-	2	294
Лекарственные средства расфасованные	3004	тонн	-	-	57	580
Вата, марля, бинты и проч.	3005	тонн	-	-	-	-
Фармацевтическая продукция	3006	тонн	-	-	-	41
Удобрения минеральные азотные	3102	тонн	-	-	13	8
Органические дубильные вещества синтетические;	3202	тонн	-	-	-	-
Синтетические красящие вещества	3204	тонн	-	-	-	4
Красящие вещества прочие	3206	тонн	-	-	78	127
Краски и лаки синтетические, растворенные в неводной среде	3208	тонн	-	-	21	29
Краски, лаки синтетические, растворенные в водной среде	3209	тонн	-	-	4	9
Краски и лаки прочие	3210	тонн	-	-	-	1
Пигменты	3212	тонн	-	-	-	-
Замазки стекольная и садовая	3214	тонн	-	-	7	9
Краска типографская, чернила	3215	тонн	-	-	5	38
Смеси душистые для производства напитков	3302	тонн	-	-	49	482
Духи и туалетная вода	3303	тонн	-	-	-	12
Косметические средства	3304	тонн	-	-	4	49
Средства для волос	3305	тонн	-	-	11	43
Препараты для гигиены полости рта	3306	тонн	-	-	13	81
Средства для бритья, дезодоранты	3307	тонн	-	-	23	52
Мыло	3401	тонн	-	-	27	67
Вещества и средства чистящие	3402	тонн	-	-	67	168
Материалы смазочные	3403	тонн	-	-	18	48
Воски	3404	тонн	-	-	-	-
Ваксы и кремы для обуви	3405	тонн	-	-	4	9
Пасты для лепки	3407	тонн	-	-	-	-
Желатин	3503	тонн	-	-	6	22
Декстрины и прочие модифицированные	3505	тонн	-	-	1	2
Готовые клеи	3506	тонн	-	-	43	119
Ферменты	3507	тонн	-	-	1	4
Фотопластинки и фото пленки плоские	3701	тонн	-	-	5	29
Фотохимикаты	3707	тонн	-	-	1	4
Уголь активированный	3802	тонн	-	-	18	33
Инсектициды и др.	3808	тонн	-	-	1	10
Средства для ускорения крашения	3809	тонн	-	-	15	54
Антидетонаторы и др.	3811	тонн	-	-	1	7
Ускорители вулканизации каучука и др.	3812	тонн	-	-	12	47

	Код ТН ВЭД	ед. изм.	ЭКСПОРТ		ИМПОРТ	
			КОЛ-ВО	тыс. ДОЛЛ. США	КОЛ-ВО	тыс. ДОЛЛ. США
Растворители и разбавители	3814	тонн	-	-	5	10
Инициаторы реакций	3815	тонн	-	-	-	-
Цементы огнеупорные, растворы строительные	3816	тонн	-	-	-	-
Жидкости тормозные гидравлические	3819	тонн	-	-	-	-
Антифризы и жидкости антиобледенительные	3820	тонн	-	-	-	3
Среды культуральные для выращивания микроорганизмов	3821	тонн	-	-	-	-
Реагенты диагностические или лабораторные	3822	тонн	-	-	7	529
Промышленные монокарбоновые жирные кислоты	3823	тонн	-	-	-	-
Продукты и препараты химические	3824	тонн	-	-	1	20
РАЗДЕЛ 7 ПЛАСТМАССЫ И ИЗДЕЛИЯ ИЗ НИХ						
Полимеры этилена	3901	тонн	-	-	22	57
Полимеры винилхлорида	3904	тонн	-	-	-	-
Полимеры винилацетата	3905	тонн	-	-	-	-
Полиацетали	3907	тонн	-	-	-	-
Аминосмолы, фенольные смолы	3909	тонн	-	-	28	160
Силиконы в первичных формах	3910	тонн	-	-	-	4
Смолы нефтяные и др.	3911	тонн	-	-	-	-
Целлюлоза и её химические производные	3912	тонн	-	-	-	-
Мононить более 1мм	3916	тонн	-	-	1	13
Трубы, трубки из пластмасс	3917	тонн	-	-	67	233
Покрытия для пола из пластмасс, Плиты, листы, полоса из полимерных материалов	3918	тонн	-	-	-	-
Плиты из полимерных материалов неармированные	3919	тонн	-	-	-	12
Плиты из полимерных материалов прочие	3920	тонн	-	-	15	80
Плиты из полимерных материалов прочие	3921	тонн	-	-	1	1
Ванны, души, раковины и др. из пластмасс	3922	тонн	-	-	2	27
Изделия для упаковки товаров	3923	тонн	-	-	3	29
Посуда столовая из пластмасс	3924	тонн	-	-	-	1
Детали строительные из пластмасс	3925	тонн	-	-	1	43
Изделия прочие из пластмасс	3926	тонн	-	-	50	571
Невулканизированная резиновая	4005	тонн	-	-	-	4
Вулканизированные резиновые нити и корд	4007	тонн	-	-	-	-
Пластины, листы, полоса из резины	4008	тонн	-	-	1	6
Трубы, шланги, рукава из резины	4009	тонн	-	-	1	17
Ленты транспортерные или ремни приводные	4010	тонн	-	-	4	22

	Код ТН ВЭД	ед. изм.	ЭКСПОРТ		ИМПОРТ	
			КОЛ-ВО	тыс. долл. США	КОЛ-ВО	тыс. долл. США
Шины пневматические, новые	4011	тонн	-	-	-	-
Шины восстановленные	4012	тонн	-	-	201	126
Одежда и ее принадлежности	4015	тонн	-	-	-	-
Прочие изделия из резины	4016	тонн	-	-	9	76
Кожа композиционная	4115	тонн	-	-	-	-
РАЗДЕЛ 8 КОЖЕВЕННОЕ СЫРЬЕ, КОЖА						
Саквояжи, чемоданы, дорожные сумки	4202	тонн	-	-	-	1
РАЗДЕЛ 9 ДРЕВЕСИНА И ИЗДЕЛИЯ ИЗ ДРЕВЕСИНЫ						
Древесино топливная в виде отрезков	4401	тонн	23	3	87	19
Лесоматериалы распиленные, строганные	4407	тонн	-	-	-	-
Плиты древесностружечные	4410	тонн	-	-	1	1
Плиты древесноволокнистые	4411	тонн	-	-	7	11
Фанера клееная, панели фанерованные	4412	тонн	-	-	-	-
Тара из древесины	4415	тонн	-	-	-	-
Инструменты	4417	тонн	-	-	-	-
Изделия деревянные строительные	4418	тонн	-	-	-	1
Плетеные и аналогичные изделия	4601	тонн	-	-	-	-
РАЗДЕЛ 10 БУМАГА И КАРТОН, ИЗДЕЛИЯ ИЗ НИХ						
Целлюлоза древесная	4704	тонн	-	-	6	20
Масса волокнистая	4706	тонн	-	-	21	41
Бумага и картон немелованные	4802	тонн	-	-	-	-
Бумага и картон многослойные	4807	тонн	-	-	2	2
Бумага и картон	4810	тонн	-	-	-	-
Бумага, картон	4811	тонн	-	-	-	-
Бумага папиросная	4813	тонн	-	-	-	-
Обои и аналогичные настенные покрытия	4814	тонн	-	-	5	25
Бумага туалетная	4818	тонн	-	-	1	3
Тара из бумаги	4819	тонн	-	-	2	13
Журналы, бухгалтерские книги, блокноты	4820	тонн	-	-	-	-
Ярлыки и этикетки всех видов	4821	тонн	-	-	-	11
Бумага, картон	4823	тонн	-	-	6	5
Книги, брошюры	4901	тонн	-	-	-	-
Печатные календари	4910	тонн	-	-	-	1
Прочая печатная продукция	4911	тонн	-	-	38	5442
РАЗДЕЛ 11 ТЕКСТИЛЬНЫЕ МАТЕРИАЛЫ И ТЕКСТИЛЬНЫЕ ИЗДЕЛИЯ						
Ткани хлопчатобумажные	5208	М ²	165	661	-	-
Нитки швейные из химических нитей	5401	тонн	-	-	2	57
Нетканые материалы	5603	тонн	-	-	-	-
Ковры и прочие	5703	тонн	-	-	1	17

	Код ТН ВЭД	ед. изм.	ЭКСПОРТ		ИМПОРТ	
			КОЛ-ВО	тыс. долл. США	КОЛ-ВО	тыс. долл. США
Узкие ткани	5806	тонн	-	-	1	13
Текстильные материалы с покрастием	5907	тонн	-	-	1	20
Транспортерные ленты	5910	тонн	-	-	-	2
Текстильные материалы и изделия для технических целей	5911	тонн	-	-	-	6
Полотна основовязанные	6005	тонн	-	-	4	47
Костюмы	6103	тонн	-	-	-	-
Белье нижнее мужское трикотажное	6107	штук	-	-	-	-
Майки и изделия трикотажные	6109	штук	-	-	-	-
Свитеры, пуловеры, кардиганы	6110	тонн	-	-	-	-
Принадлежности к одежде трикотажные	6117	тонн	-	-	-	-
Костюмы, пиджаки, брюки мужские	6203	штук	-	-	-	-
Детская одежда и принадлежности к ней	6209	тонн	-	-	-	-
Предметы одежды	6210	тонн	-	-	-	-
Одеяла и пледы дорожные	6301	тонн	-	-	-	-
Белье постельное, столовое, туалетное и кухонное	6302	тонн	-	-	-	1
Брезент, навесы, шторы и др	6306	тонн	-	-	-	-
Готовые изделия прочие	6307	тонн	-	-	3	18
Одежда и изделия, бывшие в употреблении	6309	тонн	4	4	1	1
РАЗДЕЛ 12 ОБУВЬ, ГОЛОВНЫЕ УБОРЫ						
Обувь с подошвой из резины,	6403	пар	-	-	-	-
Прочая обувь	6405	пар	-	-	-	-
Шляпы и прочие головные уборы трикотажные	6505	тонн	-	-	-	-
Головные уборы прочие	6506	тонн	-	-	-	-
Зонты	6601	тонн	-	-	-	-
Цветы, листья и плоды искусственные	6702	тонн	-	-	-	-
РАЗДЕЛ 13 ИЗДЕЛИЯ ИЗ КАМНЯ ИЛИ АНАЛОГИЧНЫХ МАТЕРИАЛОВ						
Природный или искусственный абразивный порошок	6805	тонн	-	-	-	1
Шлаковата, минеральная	6806	тонн	-	-	-	-
Шаковата, минеральная силикатная вата	6806	тонн	-	-	-	-
Изделия из асфальта	6807	тонн	-	-	-	-
Панели, плиты	6808	тонн	-	-	-	-
Изделия из цемента	6810	тонн	-	-	-	-
Волокно асбестовое обработанное	6812	тонн	-	-	-	-
Фрикционные материалы и изделия из них	6813	тонн	-	-	4	6
Изделия из камня	6815	тонн	-	-	-	-
Прочие огнеупорные керамические изделия	6903	тонн	-	-	1	14
Плиты для мощения керамические	6907	тонн	-	-	68	404

	Код ТН ВЭД	ед. изм.	ЭКСПОРТ		ИМПОРТ	
			КОЛ-ВО	ТЫС. ДОЛЛ. США	КОЛ-ВО	ТЫС. ДОЛЛ. США
неглазурованные						
Посуда керамическая лабораторная и др.	6909	тонн	-	-	-	-
Раковины, ванны и др. из керамики	6910	тонн	-	-	34	158
Посуда столовая	6911	тонн	-	-	-	1
Прочие керамические изделия:	6914	тонн	-	-	-	-
Стекло безопасное, многослойное	7007	тонн	-	-	73	82
Зеркала стеклянные	7009	тонн	-	-	126	87
Бутыли	7010	тонн	-	-	-	-
Посуда столовая и кухонная	7013	тонн	-	-	-	-
Блоки для мощения, плиты, кирпичи,	7016	тонн	-	-	-	-
Посуда стеклянная для лабораторных целей	7017	тонн	-	-	-	-
Стекловолокно и изделия из него	7019	тонн	-	-	-	-
РАЗДЕЛ 14 ДРАГОЦЕННОЕ ИЛИ НЕДРАГОЦЕННЫЕ МЕТАЛЛЫ						
Прочие		тонн	-	-	-	-
РАЗДЕЛ 15 НЕДРАГОЦЕННЫЕ МЕТАЛЛЫ И ИЗДЕЛИЯ ИЗ НИХ						
Гранулы и порошки из передельного	7205	тонн	-	-	10	15
Прокат плоский из железа	7210	тонн	-	-	7	6
Прутки из углеродистой стали	7214	тонн	-	-	-	-
Уголки, профили из углеродистой стали	7216	тонн	-	-	-	-
Проволока из железа или нелегированной стали	7217	тонн	-	-	-	1
Прокат плоский из коррозионностойкой стали, шириной 600 мм или более	7219	тонн	-	-	1	6
Сталь легированная в слитках или других первичных формах прочая	7224	тонн	-	-	-	-
Конструкции шпунтовые	7301	тонн	-	-	-	-
Трубы и трубки прочие	7305	тонн	-	-	-	-
Трубы , трубки из ч/м	7306	тонн	-	-	-	-
Фитинги для труб из ч/м	7307	тонн	-	-	2	79
Металлоконструкции из ч/м	7308	тонн	-	-	30	125
Резервуары, цистерны	7309	тонн	-	-	-	-
Цистерны, бочки, барабаны, ящики из ч/м	7310	тонн	-	-	-	1
Емкости для газа из черных металлов	7311	тонн	-	-	-	5
Скрученная проволока, тросы, канаты,	7312	тонн	-	-	-	-
Металлическая ткань, решетки, сетки из ч/м	7314	тонн	-	-	-	4
Цепи и их части из ч/м	7315	тонн	-	-	-	1
Гвозди, кнопки и др. из ч/м	7317	тонн	-	-	-	-
Винты, болты, гайки, глухари, шайбы	7318	тонн	-	-	1	30

	Код ТН ВЭД	ед. изм.	ЭКСПОРТ		ИМПОРТ	
			кол-во	тыс. долл. США	кол-во	тыс. долл. США
Пружины из ч/м	7320	тонн	-	-	158	139
Печи отопительные, печи	7321	тонн	-	-	5	8
Радиаторы для центрального отопления	7322	тонн	-	-	1	1
Изделия столовые, кухонные и др. из ч/м	7323	тонн	-	-	-	-
Оборудование санитарно-техническое и его части, из черных металлов	7324	тонн	-	-	-	-
Изделия литые прочие из черных металлов	7325	тонн	-	-	-	3
Изделия прочие из ч/м	7326	тонн	-	-	8	129
Трубы и трубки медные	7411	тонн	-	-	-	-
Фитинги медные для труб или трубок	7412	тонн	-	-	-	1
Изделия столовые	7418	тонн	-	-	1	10
Изделия из меди прочие	7419	тонн	-	-	-	-
Прутки, профили	7505	тонн	-	-	-	-
Прутки и профили алюминиевые	7604	тонн	-	-	-	-
Плиты, листы, полосы алюминиевые	7606	тонн	-	-	-	-
Фитинги для труб или трубок алюминиевые	7609	тонн	-	-	-	-
Металлоконструкции алюминиевые	7610	тонн	-	-	1	18
Бочки, барабаны, банки, ящики	7612	тонн	-	-	-	-
Прочие изделия из алюминия	7616	тонн	-	-	2	84
Прочие изделия из цинка	7907	тонн	-	-	-	-
Металлокерамика и изделия из нее	8113	тонн	5	27	-	-
Пилы ручные (ножовки)	8202	тонн	-	-	-	-
Напильники, надфили, рашпили и др.	8203	тонн	-	-	-	6
Ключи гаечные ручные	8204	тонн	-	-	-	4
Инструменты ручные	8205	тонн	-	-	-	1
Инструменты из двух или более товарных позиций	8206	тонн	-	-	-	4
Инструмент сменный ручной с механическим приводом	8207	тонн	-	-	1	51
Ножи и лезвия для машин	8208	тонн	-	-	-	12
Бритвы и лезвия для них	8212	тонн	-	-	5	39
Замки висячие и врезные из недрагоценных металлов	8301	тонн	-	-	2	4
Крепежная арматура из недрагоценных металлов	8302	тонн	-	-	2	40
Застежки, рамы с застежками, пряжки, крючки	8304	тонн	-	-	1	10
Пробки, колпачки и крышки	8309	тонн	-	-	18	40
РАЗДЕЛ 16 МАШИНЫ, ОБОРУДОВАНИЕ И ЗАПЧАСТИ						
Котлы паровые или другие паропроизводящие котлы	8402	тонн	-	-	15	10

	Код ТН ВЭД	ед. изм.	ЭКСПОРТ		ИМПОРТ	
			КОЛ-ВО	ТЫС. ДОЛЛ. США	КОЛ-ВО	ТЫС. ДОЛЛ. США
Котлы центрального отопления	8403	тонн	-	-	-	6
Двигатели внутреннего сгорания с искровым зажиганием	8407	штук	-	-	6329	2261
Двигатели внутреннего сгорания	8408	штук	-	-	157	94
Части для двигателей товарной позиции 8407 или 8408	8409	тонн	-	-	12	12
Турбины гидравлические	8410	тонн	-	-	296	5345
Двигатели турбореактивные и др.	8411	штук	-	1	-	-
Двигатели и силовые установки прочие	8412	тонн	-	-	1	12
Насосы жидкостные	8413	штук	-	-	2680	631
Насосы воздушные или вакуумные	8414	штук	-	-	326	282
Установки для кондиционирования воздуха	8415	штук	-	-	48	355
Горелки топочные для жидкого топлива	8416	тонн	-	-	-	2
Холодильники, морозильники	8418	штук	-	-	108	45
Машины, оборудование промышленное для обработки материалов	8419	тонн	-	-	10	238
Валковые машины	8420	тонн	-	-	-	-
Центрифуги, агрегаты для очистки	8421	тонн	-	-	11	276
Машины посудомоечные	8422	штук	-	-	6	109
Оборудование для взвешивания товаров	8423	штук	-	-	5	2
Механические устройства для разбрызгивания жидкостей или порошков	8424	штук	-	-	995	80
Тали подъемные и подъемники, домкраты	8425	штук	-	-	3707	21
Краны подъемные разных типов,	8426	штук	-	-	-	-
Автопогрузчики	8427	штук	-	-	2	66
Машины и устройства для подъема, погрузки или разгрузки	8428	тонн	-	-	-	-
Бульдозеры с неповоротным и поворотным отвалом	8429	штук	-	-	2	12
Машины и механизмы прочие для перемещения	8430	штук	-	-	-	-
Части для подъемно-транспортного оборудования	8431	тонн	-	-	1	10
Машины сельскохозяйственные	8432	штук	-	-	-	10
Машины для обмолота сельскохозяйственных культур	8433	штук	-	-	5	15
Установки и аппараты доильные и др.	8434	тонн	-	-	1	8
Прессы, дробилки	8435	штук	-	-	-	-
Оборудование для с/х	8436	тонн	-	-	310	198
Оборудование для промышленного приготовления пищевых продуктов	8438	тонн	-	-	10	244
Оборудование переплетное	8440	тонн	-	-	3	36

СТРАНЫ ЕВРОПЫ

	Код ТН ВЭД	ед. изм.	ЭКСПОРТ		ИМПОРТ	
			КОЛ-ВО	ТЫС. ДОЛЛ. США	КОЛ-ВО	ТЫС. ДОЛЛ. США
Оборудование для производства изделий из бумаги или картона	8441	тонн	-	-	4	9
Машины, аппаратура и оснастка для шрифтоотливки	8442	тонн	-	-	-	2
Оборудование печатное	8443	тонн	-	-	21	204
Машины для подготовки текстильных волокон	8445	тонн	-	-	27	128
Станки ткацкие	8446	тонн	-	-	11	18
Машины трикотажные, вязально-прошивные	8447	тонн	-	-	12	314
Оборудование и з/ч вспомогательные для текстильной и печатной промышленности	8448	тонн	-	-	-	43
Машины стиральные	8450	тонн	-	-	1	6
Оборудование для промывки, чистки, сушки, глажения, прессования и др.	8451	тонн	-	-	2	13
Машины швейные, мебель для них	8452	тонн	-	-	-	2
Станки для обработки любых материалов	8456	тонн	-	-	-	-
Станки токарные	8458	тонн	-	-	-	-
Станки металлорежущие	8459	тонн	-	-	4	5
Станки продольно-строгальные	8461	тонн	-	-	-	-
Станки для обработки металлов штамповкой	8462	тонн	-	-	-	-
Станки для обработки	8464	тонн	-	-	-	-
Части для металлорежущих токарных и др. станков	8466	тонн	-	-	-	2
Инструменты ручные	8467	тонн	-	-	1	21
Оборудование и аппараты	8468	тонн	-	-	9	5
Вычислительные машины и их блоки	8471	тонн	-	-	-	43
Оборудование конторское	8472	тонн	-	-	-	-
Части и принадлежности	8473	тонн	-	-	1	14
Оборудование для сортировки	8474	тонн	-	-	-	3
Оборудование для обработки	8477	тонн	-	-	-	13
Машины и оборудование специального назначения	8479	тонн	-	-	21	124
Краны, клапаны	8481	тонн	-	-	8	292
Подшипники шариковые или роликовые	8482	тонн	-	-	-	8
Валы трансмиссионные	8483	тонн	-	-	19	521
Прокладки и аналогичные соединительные	8484	тонн	-	-	3	16
Части оборудования, не имеющие	8487	тонн	-	-	-	4
Двигатели и генераторы электрические	8501	тонн	-	-	9	78
Электрогенераторные установки и вращающиеся	8502	тонн	-	-	16	351

	Код ТН ВЭД	ед. изм.	ЭКСПОРТ		ИМПОРТ	
			КОЛ-ВО	тыс. долл. США	КОЛ-ВО	тыс. долл. США
Части, предназначенные исключительно	8503	тонн	-	-	0	61
Трансформаторы электрические	8504	тонн	-	-	163	48
Электромагниты	8505	тонн	-	-		12
Первичные элементы и первичные батареи	8506	тонн	-	-	1	4
Аккумуляторы электрические	8507	тонн	-	-	26	163
Пылесосы	8508	тонн	-	-	6	41
Машины электромеханические бытовые	8509	тонн	-	-	1	4
Электрооборудование для зажигания или пуска	8511	тонн	-	-	4	67
Оборудование электроосветительное	8512	тонн	-	-	34	48
Печи и камеры промышленные или лабораторные	8514	тонн	-	-	21	329
Машины и аппараты для электрической	8515	тонн	-	-	-	-
Электрические водонагреватели безынерционные	8516	тонн	-	-	110	6
Аппараты телефонные, включая аппараты	8517	тонн	-	-	1	305
Микрофоны и подставки	8518	тонн	-	-	5	9
Аппаратура звукозаписывающая или звуковоспроизводящая	8519	тонн	-	-	1	4
Диски, ленты	8523	тонн	-	-	-	52
Аппаратура передающая для радиовещания или телевидения	8525	тонн	-	-	-	21
Аппаратура радиолокационная	8526	тонн	-	-	-	-
Аппаратура приемная для радиовещания	8527	тонн	-	-	1	3
Мониторы и проекторы	8528	тонн	-	-	-	2
Части, предназначенные исключительно или в основном для аппаратуры товарных позиций 8525 - 8528	8529	тонн	-	-	-	80
Электрооборудование звуковое или визуальное	8531	тонн	-	-	-	-
Резисторы электрические	8533	тонн	-	-	-	2
Аппаратура электрическая	8535	тонн	-	-	55	778
Аппаратура электрическая для коммутации	8536	тонн	-	-	1	62
Пульты, панели, консоли	8537	тонн	-	-	9	381
Части, предназначенные исключительно	8538	тонн	-	-	1	76
Лампы накаливания электрические	8539	тонн	-	-	-	21
Диоды, транзисторы	8541	тонн	-	-	-	3
Схемы электронные интегральные	8542	тонн	-	-	-	-
Машины электрические и аппаратура	8543	тонн	-	-	-	4
Провода изолированные	8544	тонн	-	-	-	12
Электроды угольные	8545	тонн	-	-	-	1

	Код ТН ВЭД	ед. изм.	ЭКСПОРТ		ИМПОРТ	
			КОЛ-ВО	ТЫС. ДОЛЛ. США	КОЛ-ВО	ТЫС. ДОЛЛ. США
Изоляторы электрические из любых материалов	8546	тонн	-	-	8	14
Арматура изолирующая	8547	тонн	-	-	-	-
РАЗДЕЛ 17 СРЕДСТВА НАЗЕМНОГО, ВОЗДУШНОГО И ВОДНОГО ТРАНСПОРТА						
Контейнеры	8609	штук	-	-	19	18
Тракторы	8701	штук	-	-	234	3509
Автомобили для перевозки 10 человек или более	8702	штук	-	-	15	98
Автомобили легковые	8703	штук	1	3	13708	57104
Автомобили грузовые	8704	штук	-	-	2431	13109
Автомобили специального назначения	8705	штук	-	-	1	30
Шасси для автомобилей	8706	штук	-	-	46	18
Кузова для автомобилей	8707	штук	-	-	206	177
З/ч для автомобилей	8708	тонн	-	-	1399	2354
Мотоциклы и велосипеды с установленным вспомогательным двигателем	8711	штук	-	-	-	-
Велосипеды двухколёсные и прочие	8712	штук	-	-	233	3
Коляски для людей	8713	штук	-	-	49	3
Части и принадлежности к транспортным средствам товарных позиций 8711 - 8713	8714	тонн	-	-	-	1
Коляски детские и их части	8715	штук	-	-	7	1
Прицепы и полуприцепы	8716	штук	-	-	1107	3584
Части летательных аппаратов	8803	тонн	-	-	-	20
Яхты и прочие плавучие средства	8903	тонн	-	-	-	-
РАЗДЕЛ 18 ПРИБОРЫ И АППАРАТЫ ОПТИЧЕСКИЕ, ЧАСЫ						
Волокна оптические	9001	тонн	-	-	-	-
Линзы, призмы, зеркала и прочие оптические	9002	тонн	-	-	-	-
Оправы и арматура для очков,	9003	тонн	-	-	-	-
Микроскопы	9011	тонн	-	-	1	2
Устройства на жидких кристаллах	9013	тонн	-	-	-	7
Приборы и инструменты топографические и др.	9015	тонн	-	-	-	-
Весы	9016	тонн	-	-	-	-
Инструменты для черчения	9017	тонн	-	-	-	-
Приборы и устройства для медицины	9018	тонн	-	-	6	440
Аппаратура для механотерапии и др.	9019	тонн	-	-	-	-
Аппаратура медицинская	9021	тонн	-	-	-	1
Аппаратура, основанная	9022	тонн	-	-	3	86
Машины и устройства	9024	тонн	-	-	-	-
Ареометры и аналогичные приборы	9025	тонн	-	-	-	3

	Код ТН ВЭД	ед. изм.	ЭКСПОРТ		ИМПОРТ	
			КОЛ-ВО	ТЫС. ДОЛЛ. США	КОЛ-ВО	ТЫС. ДОЛЛ. США
Приборы для измерения давления	9026	тонн	-	-	-	21
Приборы для физического и химического анализа	9027	тонн	-	2	5	209
Счетчики подачи жидкости или электроэнергии	9028	тонн	-	-	-	-
Счетчики	9029	тонн	-	-	1	3
Осциллографы	9030	тонн	-	-	-	2
Измерительные или контрольные приборы	9031	тонн	-	-	1	79
Приборы и аппаратура для автоматического регулирования	9032	тонн	-	-	8	260
Части и принадлежности	9033	тонн	-	-	-	5
Фортепиано, включая	9201	тонн	-	-	-	-
РАЗДЕЛ 20 РАЗНЫЕ ПРОМЫШЛЕННЫЕ ТОВАРЫ						
Мебель для сидения	9401	тонн	-	-	24	40
Мебель медицинская, хирургическая	9402	тонн	-	-	1	1
Мебель прочая и её части	9403	тонн	-	-	5	10
Основы матрацные и пр.	9404	тонн	-	-	3	4
Лампы и осветительное оборудование	9405	тонн	-	-	-	-
Конструкции строительные сборные	9406	тонн	-	-	-	-
Трехколесные велосипеды	9503	тонн	-	-	-	-
Снаряды и инвентарь для занятий физкультурой	9506	тонн	-	-	-	-
Карусели, качели	9508	тонн	-	-	-	-
Метлы и щетки	9603	тонн	-	-	2	11
Пуговицы, кнопки	9606	тонн	-	-	-	-
Ручки шариковые	9608	тонн	-	-	-	1
Карандаши, мелки для письма	9609	тонн	-	-	-	-
Манекены для портных и прочие манекены	9618	тонн	-	-	-	2
Женские гигиенические	9619	тонн	-	-	-	6
РАЗДЕЛ 21 ПРОИЗВЕДЕНИЯ ИСКУССТВА						
Прочие		тонн	-	-	-	178

**ЭКСПОРТ И ИМПОРТ ТОВАРОВ
ЗА 2022 ГОД ПО ГРЕЦИИ**

	Код ТН ВЭД	ед. изм.	ЭКСПОРТ		ИМПОРТ	
			КОЛ-ВО	ТЫС. ДОЛЛ. США	КОЛ-ВО	ТЫС. ДОЛЛ. США
ВСЕГО			-		1061	
из них:						
РАЗДЕЛ 3 ЖИРЫ И МАСЛА ЖИВОТНОГО ИЛИ АСТИТЕЛЬНОГО ПРОИСХОЖДЕНИЯ						
Масло оливковое и его фракции	1509	тонн	-	-	3	11
Спирт этиловый неденатурированный	2208	тонн	-	-	-	-
РАЗДЕЛ 6 ПРОДУКЦИЯ ХИМИЧЕСКОЙ ПРОМЫШЛЕННОСТИ						
Антибиотики:	2941	тонн	-	-	-	-
Удобрения минеральные или химические	3104	тонн	-	-	6	79
Духи и туалетная вода	3303	тонн	-	-	-	-
Средства, используемые	3307	тонн	-	-	-	-
Вещества поверхностно-активные органические	3402	тонн	-	-	9	16
Продукты и препараты химические	3824	тонн	-	-	65	23
РАЗДЕЛ 10 БУМАГА И КАРТОН, ИЗДЕЛИЯ ИЗ НИХ						
Картонки, ящики, коробки	4819	тонн	-	-	22	19
РАЗДЕЛ 11 ТЕКСТИЛЬНЫЕ МАТЕРИАЛЫ И ТЕКСТИЛЬНЫЕ ИЗДЕЛИЯ						
Свитеры, пуловеры, кардиганы	6110	штук	-	-	12	1
РАЗДЕЛ 13 ИЗДЕЛИЯ ИЗ КАМНЯ ИЛИ АНАЛОГИЧНЫХ МАТЕРИАЛОВ						
Камень, обработанный	6802	тонн	-	-	7	55
РАЗДЕЛ 15 НЕДРАГОЦЕННЫЕ МЕТАЛЛЫ И ИЗДЕЛИЯ ИЗ НИХ						
Изделия столовые, кухонные или	7323	тонн	-	-	-	-
Бритвы и лезвия для них	8212	тонн	-	-	-	-
РАЗДЕЛ 16 МАШИНЫ, ОБОРУДОВАНИЕ И ЗАПЧАСТИ						
Насосы воздушные или вакуумные	8414	штук	-	-	-	6
Установки для кондиционирования воздуха	8415	штук	-	-	20	4
Краны, клапаны	8481	тонн	-	-	-	11
Прокладки и аналогичные соединительные	8484	тонн	-	-	-	6
Электрические водонагреватели	8516	тонн	-	-	-	2
Провода изолированные	8544	тонн	-	-	84	827
Прочие		тонн	-	-	-	1

**ЭКСПОРТ И ИМПОРТ ТОВАРОВ
ЗА 2022 ГОД ПО ДАНИИ**

	Код ТН ВЭД	ед. изм.	ЭКСПОРТ		ИМПОРТ	
			КОЛ-ВО	ТЫС. ДОЛЛ. США	КОЛ-ВО	ТЫС. ДОЛЛ. США
ВСЕГО			-		17710	
из них:						
РАЗДЕЛ 1 ЖИВЫЕ ЖИВОТНЫЕ И ПРОДУКТЫ ЖИВОТНОГО ПРОИСХОЖДЕНИЯ						
Сливочное масло и прочие жиры и масла	0405	тонн	-	-	-	-
Продукты животного происхождения	0511	тонн	-	-	-	6
РАЗДЕЛ 2 ПРОДУКТЫ РАСТИТЕЛЬНОГО ПРОИСХОЖДЕНИЯ						
Семена, плоды и споры для посева	1209	тонн	-	-	18	20
РАЗДЕЛ 4 ГОТОВЫЕ ПИЩЕВЫЕ ПРОДУКТЫ						
Экстракт солодовый	1901	тонн	-	-	15	76
Готовые пищевые продукты	1904	тонн	-	-	-	-
Хлеб, мучные кондитерские изделия	1905	тонн	-	-	-	-
Пищевые продукты, в другом мест	2106	тонн	-	-	6	56
Спирт этиловый неденатурированный	2208	тонн	-	-	-	1
Пек и кокс пековый	2708	тонн	-	-	-	-
Искусственный корунд определенного	2818	тонн	-	-	-	-
РАЗДЕЛ 6 ПРОДУКЦИЯ ХИМИЧЕСКОЙ ПРОМЫШЛЕННОСТИ						
Аминосоединения	2922	тонн	-	-	1	16
Кровь, кровь животных для медицинских целей	3002	тонн	-	-	3	12893
Лекарственные средства расфасованные	3004	тонн	-	-	6	92
Вата, марля, бинты	3005	тонн	-	-	1	2
Ферменты	3507	тонн	-	-	-	9
Инсектициды, родентициды	3808	тонн	-	-	-	-
Реагенты диагностические	3822	тонн	-	-	-	29
Промышленные монокарбоновые	3823	тонн	-	-	-	-
Готовые связующие вещества	3824	тонн	-	-	20	69
РАЗДЕЛ 7 ПЛАСТМАССЫ И ИЗДЕЛИЯ ИЗ НИХ						
Силиконы в первичных формах	3910	тонн	-	-	-	5
Изделия для транспортировки	3923	тонн	-	-	-	5
Изделия прочие из пластмасс	3926	тонн	-	-	2	53
Одежда и принадлежности к одежде	4015	тонн	-	-	-	1
Изделия из вулканизированной	4016	тонн	-	-	-	-
РАЗДЕЛ 8 КОЖЕВЕННОЕ СЫРЬЕ, КОЖА						
Шкуры овец или шкурки ягнят	4102	тонн	-	-	-	-
Саквояжи, чемоданы	4202	тонн	-	-	-	3
РАЗДЕЛ 9 ДРЕВЕСИНА И ИЗДЕЛИЯ ИЗ ДРЕВЕСИНЫ						
Ящики, коробки	4415	тонн	-	-	1	2
Изделия деревянные прочие	4421	тонн	-	-	4	6

	Код ТН ВЭД	ед. изм.	ЭКСПОРТ		ИМПОРТ	
			КОЛ-ВО	тыс. долл. США	КОЛ-ВО	тыс. долл. США
РАЗДЕЛ 10 БУМАГА И КАРТОН, ИЗДЕЛИЯ ИЗ НИХ						
Картонки, ящики	4819	тонн	-	-	-	3
Бумага, картон прочие	4823	тонн	-	-	-	-
Печатные книги	4901	тонн	-	-	-	-
Прочая печатная продукция	4911	тонн	-	-	-	-
РАЗДЕЛ 11 ТЕКСТИЛЬНЫЕ МАТЕРИАЛЫ И ТЕКСТИЛЬНЫЕ ИЗДЕЛИЯ						
Предметы одежды, изготовленные из материалов товарной позиции 5602, 5603, 5903, 5906 или 5907	6210	тонн	-	-	20	544
Костюмы спортивные	6211	тонн	-	-	12	330
Брезенты, навесы, тенты; палатки; паруса для лодок, досок для виндсерфинга или сухопутных транспортных средств	6306	тонн	-	-	-	-
Готовые изделия прочие	6307	тонн	-	-	3	142
РАЗДЕЛ 12 ОБУВЬ, ГОЛОВНЫЕ УБОРЫ						
Водонепроницаемая обувь с подошвой	6401	пар	-	-	700	8
Прочая обувь с подошвой	6402	пар	-	-	22000	25
РАЗДЕЛ 15 НЕДРАГОЦЕННЫЕ МЕТАЛЛЫ И ИЗДЕЛИЯ ИЗ НИХ						
Фитинги для труб из ч/м	7307	тонн	-	-	-	-
Скрученная проволока	7312	тонн	-	-	1	7
РАЗДЕЛ 16 МАШИНЫ, ОБОРУДОВАНИЕ И ЗАПЧАСТИ						
Насосы жидкостные	8413	штук	-	-	19	118
Горны и печи промышленные	8417	штук	-	-	2	1212
Холодильники	8418	штук	-	-	298	375
Машины, оборудование	8419	тонн	-	-	1	10
Центрифуги, включая центробежные	8421	тонн	-	-	-	13
Оборудование для взвешивания товаров	8423	штук	-	-	2	42
Оборудование для промышленного	8438	тонн	-	-	6	179
Машины, аппаратура и оснастка для шрифтоотливки	8442	тонн	-	-	-	-
Машины печатные	8443	тонн	-	-	-	-
Машины для экструдирования	8444	тонн	-	-	-	-
Оборудование	8451	тонн	-	-	-	-
Вычислительные машины и их блоки	8471	тонн	-	-	-	2
Части и принадлежности	8473	тонн	-	-	-	-
Машины и оборудование специального назначения	8479	тонн	-	-	-	-
Краны, клапаны	8481	тонн	-	-	1	77
Прокладки и аналогичные соединительные	8484	тонн	-	-	-	7
Трансформаторы электрические	8504	штук	-	-	-	9
Водонагреватели электрические	8516	тонн	-	-	-	1
Аппараты телефонные	8517	тонн	-	-	-	-

	Код ТН ВЭД	ед. изм.	ЭКСПОРТ		ИМПОРТ	
			КОЛ-ВО	ТЫС. ДОЛЛ. США	КОЛ-ВО	ТЫС. ДОЛЛ. США
Аппаратура передающая для радиовещания или телевидения	8525	тонн	-	-	-	-
Аппаратура радиолокационная	8526	тонн	-	-	-	-
Аппаратура приемная для телевизионной связи	8528	тонн	-	-	-	-
Схемы печатные	8534	тонн	-	-	-	-
Аппаратура электрическая	8536	тонн	-	-	-	-
Пульты, панели, консоли, распределительные щиты	8537	тонн	-	-	-	8
Лампы и трубки электронные	8540	тонн	-	-	-	-
Схемы электронные интегральные	8542	тонн	-	-	-	-
Провода изолированные, кабели	8544	тонн	-	-	-	-
РАЗДЕЛ 17 СРЕДСТВА НАЗЕМНОГО, ВОЗДУШНОГО И ВОДНОГО ТРАНСПОРТА						
Части летательных аппаратов	8803	тонн	-	-	-	1
РАЗДЕЛ 18 ПРИБОРЫ И АППАРАТЫ ОПТИЧЕСКИЕ, ЧАСЫ						
Оправы и арматура для очков	9003	тонн	-	-	-	9
Очки, защитные очки и аналогичные	9004	тонн	-	-	18	428
Аппаратура и оборудование для фотолабораторий	9010	тонн	-	-	-	8
Приборы и устройства для медицины	9018	тонн	-	-	37	576
Устройства для механотерапии	9019	тонн	-	-	-	-
Ареометры и аналогичные приборы	9025	тонн	-	-	-	2
Приборы и аппаратура для физического	9027	тонн	-	-	-	-
Измерительные или контрольные приборы	9031	тонн	-	-	-	2
Приборы и аппаратура для автоматического регулирования	9032	тонн	-	-	-	29
РАЗДЕЛ 20 РАЗНЫЕ ПРОМЫШЛЕННЫЕ ТОВАРЫ						
Мебель медицинская	9402	тонн	-	-	1	48
Мебель прочая и ее части	9403	тонн	-	-	24	83
Трехколесные велосипеды	9503	тонн	-	-	1	8
Инвентарь и оборудование для занятий	9506	тонн	-	-	7	55
Метлы, щетки	9603	тонн	-	-	-	2
Манекены для портных	9618	тонн	-	-	-	-
Прочие		тонн	-	-	-	2

**ЭКСПОРТ И ИМПОРТ ТОВАРОВ
ЗА 2022 ГОД ПО ИРЛАНДИИ**

	Код ТН ВЭД	ед. изм.	ЭКСПОРТ		ИМПОРТ	
			КОЛ-ВО	ТЫС. ДОЛЛ. США	КОЛ-ВО	ТЫС. ДОЛЛ. США
ВСЕГО			-			1278
из них:						
РАЗДЕЛ 4 ГОТОВЫЕ ПИЩЕВЫЕ ПРОДУКТЫ						
Прочие виды сахара	1702	тонн	-	-	-	1
Кондитерские изделия из сахара	1704	тонн	-	-	-	-
Экстракт солодовый	1901	тонн	-	-	-	1
Готовые пищевые продукты	1904	тонн	-	-	-	-
Экстракты, концентраты кофе, чая	2101	тонн	-	-	7	68
Прочие пищевые продукты	2106	тонн	-	-	5	50
Прочие напитки сброшенные	2208	тонн	-	-	-	5
РАЗДЕЛ 6 ПРОДУКЦИЯ ХИМИЧЕСКОЙ ПРОМЫШЛЕННОСТИ						
Кислоты ациклические ненасыщенные	2916	тонн	-	-	-	2
Кислоты карбоновые и др.	2918	тонн	-	-	8	16
Аминосоединения,	2922	тонн	-	-	-	20
Соединения, содержащие	2924	тонн	-	-	2	32
Соединения гетероциклические	2932	тонн	-	-	-	2
Соединения гетероциклические прочие	2934	тонн	-	-	-	3
Провитамины и витамины	2936	тонн	-	-	-	2
Кровь человеческая; кровь животных	3002	тонн	-	-	1	29
Лекарственные средства расфасованные	3004	тонн	-	-	-	1
Краска полиграфическая	3215	тонн	-	-	-	1
Смеси душистые для производства напитков	3302	тонн	-	-	38	885
Препараты для гигиены полости рта	3306	тонн	-	-	-	2
Готовые клеи и прочие готовые адгезивы	3506	тонн	-	-	-	11
Инициаторы реакций	3815	тонн	-	-	-	-
Реагенты диагностические	3822	тонн	-	-	-	-
Продукты и препараты химические	3824	тонн	-	-	41	84
РАЗДЕЛ 7 ПЛАСТМАССЫ И ИЗДЕЛИЯ ИЗ НИХ						
Плиты, листы, пленка и полосы или ленты из пластмасс, прочие	3921	тонн	-	-	-	1
Изделия для транспортировки	3923	тонн	-	-	-	-
Изделия прочие из пластмасс	3926	тонн	-	-	-	-
РАЗДЕЛ 15 НЕДРАГОЦЕННЫЕ МЕТАЛЛЫ И ИЗДЕЛИЯ ИЗ НИХ						
Инструмент сменный ручной с механическим приводом	8207	тонн	-	-	-	-
Пробки, колпачки и крышки	8309	тонн	-	-	-	-
РАЗДЕЛ 16 МАШИНЫ, ОБОРУДОВАНИЕ И ЗАПЧАСТИ						
Центрифуги	8421	тонн	-	-	-	3
Части, предназначенные исключительно	8431	тонн	-	-	-	4
Машины печатные	8443	тонн	-	-	-	-

	Код ТН ВЭД	ед. изм.	ЭКСПОРТ		ИМПОРТ	
			кол-во	тыс. долл. США	кол-во	тыс. долл. США
Вычислительные машины и их блоки	8471	тонн	-	-	-	14
Электрические водонагреватели	8516	тонн	-	-	-	2
Аппараты телефонные	8517	тонн	-	-	-	14
РАЗДЕЛ 17 СРЕДСТВА НАЗЕМНОГО, ВОЗДУШНОГО И ВОДНОГО ТРАНСПОРТА						
Мотоциклы (включая мопеды) и велосипеды	8711	тонн	-	-	-	-
Части летательных аппаратов	8803	тонн	-	-	-	-
РАЗДЕЛ 18 ПРИБОРЫ И АППАРАТЫ ОПТИЧЕСКИЕ, ЧАСЫ						
Аппаратура медицинская	9021	тонн	-	-	-	-
РАЗДЕЛ 20 РАЗНЫЕ ПРОМЫШЛЕННЫЕ ТОВАРЫ						
Метлы и щетки	9603	тонн	-	-	1	22
Прочие		тонн	-	-	-	-

**ЭКСПОРТ И ИМПОРТ ТОВАРОВ
ЗА 2022 ГОД ПО ИСПАНИИ**

	Код ТН ВЭД	ед. изм.	ЭКСПОРТ		ИМПОРТ	
			кол-во	тыс. долл. США	кол-во	тыс. долл. США
ВСЕГО					-	10917
из них:						
РАЗДЕЛ 1 ЖИВЫЕ ЖИВОТНЫЕ И ПРОДУКТЫ ЖИВОТНОГО ПРОИСХОЖДЕНИЯ						
Рыба мороженая, за исключени	0303	тонн	-	-	-	-
РАЗДЕЛ 2 ПРОДУКТЫ РАСТИТЕЛЬНОГО ПРОИСХОЖДЕНИЯ						
Прочие живые растения	0602	тонн	-	-	8	80
Цитрусовые плоды	0805	тонн	-	-	4	7
Кофе, жареный или нежареный	0901	тонн	-	-	-	-
Семена для посева	1209	тонн	-	-	20	296
РАЗДЕЛ 3 ЖИРЫ И МАСЛА ЖИВОТНОГО ИЛИ РАСТИТЕЛЬНОГО ПРОИСХОЖДЕНИЯ						
Масло оливковое и его фракции	1509	тонн	-	-	1	4
Прочие масла и их фракции	1510	тонн	-	-	-	-
РАЗДЕЛ 4 ГОТОВЫЕ ПИЩЕВЫЕ ПРОДУКТЫ						
Готовая или консервированная рыба	1604	тонн	-	-	-	-
Прочие сахара	1702	тонн	-	-	-	-
Какао-порошок без добавок	1805	тонн	-	-	1	1
Шоколад	1806	тонн	-	-	1	2
Экстракт солодовый	1901	тонн	-	-	10	28
Макаронны, лапша, рожки и др.	1902	тонн	-	-	-	1
Хлеб, пирожные, печенье	1905	тонн	-	-	-	-
Овощи прочие, без добавления уксуса	2005	тонн	-	-	6	15

	Код ТН ВЭД	ед. изм.	ЭКСПОРТ		ИМПОРТ	
			КОЛ-ВО	ТЫС. ДОЛЛ. США	КОЛ-ВО	ТЫС. ДОЛЛ. США
Джемы, желе, мармелад, пюре	2007	тонн	-	-	-	-
Продукты для приготовления соусов	2103	тонн	-	-	24	40
Супы и бульоны готовые и заготовки	2104	тонн	-	-	-	-
Прочие пищевые продукты	2106	тонн	-	-	262	206
Пиво солодовое:	2203	тонн	-	-	1	2
Вина виноградные натуральные	2204	тонн	-	-	5	9
Спирт этиловый менее 80 об. %	2208	тонн	-	-	-	-
Продукты, используемые в кормлении животных	2309	тонн	-	-	8	51
РАЗДЕЛ 5 МИНЕРАЛЬНЫЕ ПРОДУКТЫ						
Карбонат магния природный (магнезит)	2519	тонн	-	-	3	5
Фториды	2526	тонн	-	-	-	-
Нефть и нефтепродукты	2710	тонн	-	-	-	1
Смеси битумные на основе природного асфальта	2715	тонн	-	-	2	51
РАЗДЕЛ 6 ПРОДУКЦИЯ ХИМИЧЕСКОЙ ПРОМЫШЛЕННОСТИ						
Фосфинаты	2835	тонн	-	-	-	-
Галогенированные производные	2903	тонн	-	-	-	-
Соединения с аминной функциональной группой	2921	тонн	-	-	2	2
Кровь человеческая	3002	тонн	-	-	-	-
Лекарственные средства расфасованные	3004	тонн	-	-	6	64
Фармацевтическая продукция	3006	тонн	-	-	-	27
Удобрения минеральные прочие	3105	тонн	-	-	10	23
Дубильные вещества	3202	тонн	-	-	-	-
Органические красящие вещества синтетические	3204	тонн	-	-	-	-
Краски и лаки	3208	тонн	-	-	9	268
Краски и лаки (включая эмали и политуры)	3209	тонн	-	-	1	3
Замазки стекольная и садовая	3214	тонн	-	-	-	1
Смеси душистых веществ и смеси	3302	тонн	-	-	1	74
Косметические средства	3304	тонн	-	-	2	10
Средства для волос	3305	тонн	-	-	-	-
Средства для гигиены	3306	тонн	-	-	-	-
Средства для бритья, дезодоранты	3307	тонн	-	-	1	13
Мыло	3401	тонн	-	-	2	4
Вещества поверхностно-активные	3402	тонн	-	-	-	1
Материалы смазочные	3403	тонн	-	-	-	-
Ваксы и кремы для обуви	3405	тонн	-	-	3	1
Деготь древесный; масла	3807	тонн	-	-	1	1
Антидетонаторы	3811	тонн	-	-	-	1
Растворители и разбавители сложные органические	3814	тонн	-	-	-	-

	Код ТН ВЭД	ед. изм.	ЭКСПОРТ		ИМПОРТ	
			КОЛ-ВО	тыс. долл. США	КОЛ-ВО	тыс. долл. США
Инициаторы реакций	3815	тонн	-	-	-	-
Среды культуральные готовые	3821	тонн	-	-	-	-
Реагенты диагностические	3822	тонн	-	-	-	14
Готовые связующие вещества	3824	тонн	-	-	-	-
РАЗДЕЛ 7 ПЛАСТМАССЫ И ИЗДЕЛИЯ ИЗ НИХ						
Полимеры пропилена или прочих	3902	тонн	-	-	-	1
Акриловые полимеры в первичных формах	3906	тонн	-	-	2	9
Полиацетали	3907	тонн	-	-	2	3
Трубы, трубки из пластмасс	3917	тонн	-	-	50	234
Плиты, листы, пленка, лента	3919	тонн	-	-	-	5
Плиты, листы, пленка	3920	тонн	-	-	-	1
Ванны, души	3922	тонн	-	-	-	-
Изделия для транспортировки	3923	тонн	-	-	-	-
Детали строительные из пластмасс	3925	тонн	-	-	1	10
Изделия прочие из пластмасс	3926	тонн	-	-	1	16
Пластины, листы	4008	тонн	-	-	1	1
Трубы, трубки и шланги	4009	тонн	-	-	-	1
Ленты конвейерные или ремни	4010	тонн	-	-	-	1
Шины и покрышки пневматические	4011	тонн	-	-	2	22
Шины и покрышки пневматические	4012	тонн	18	1	-	-
Одежда и принадлежности к одежде	4015	тонн	-	-	-	2
Изделия из вулканизированной резины	4016	тонн	-	-	2	109
РАЗДЕЛ 8 КОЖЕВЕННОЕ СЫРЬЕ, КОЖА						
Дубленая кожа или кожевенный	4104	тонн	44	119	-	-
Прочие изделия из натуральной кожи	4205	тонн	-	-	-	-
РАЗДЕЛ 9 ДРЕВЕСИНА И ИЗДЕЛИЯ ИЗ ДРЕВЕСИНЫ						
Ящики, коробки	4415	тонн	-	-	1	5
РАЗДЕЛ 10 БУМАГА И КАРТОН, ИЗДЕЛИЯ ИЗ НИХ						
Ярлыки и этикетки всех видов	4821	тонн	-	-	-	-
РАЗДЕЛ 11 ТЕКСТИЛЬНЫЕ МАТЕРИАЛЫ И ТЕКСТИЛЬНЫЕ ИЗДЕЛИЯ						
Нитки хлопчатобумажные швейные	5204	штук	-	-	-	-
Нитки швейные из химических нитей	5401	штук	-	-	-	-
Ткани из искусственных волокон	5516	штук	-	-	-	-
Резиновые нить и шнур	5604	тонн	-	-	-	2
Костюмы, пиджаки трикотажные мужские	6103	штук	-	-	-	-
Костюмы, комплекты, платья, юбки женские	6104	штук	-	-	-	-
Сорочки и рубашки трикотажные мужские	6105	штук	-	-	113	2
Комбинации, нижние юбки	6108	штук	-	-	-	-

	Код ТН ВЭД	ед. изм.	ЭКСПОРТ		ИМПОРТ	
			КОЛ-ВО	ТЫС. ДОЛЛ. США	КОЛ-ВО	ТЫС. ДОЛЛ. США
Майки и изделия трикотажные	6109	штук	-	-	-	-
Свитеры, изделия трикотажные	6110	штук	-	-	-	-
Костюмы спортивные	6112	штук	-	-	-	-
Перчатки, рукавицы и митенки	6116	тонн	-	-	-	-
Пальто, полупальто, накидки	6201	штук	-	-	-	53
Пальто, полупальто, накидки, плащи	6202	штук	-	-	-	30
Костюмы, жакеты, платья, юбки женские	6204	штук	-	-	-	-
Рубашки мужские	6205	штук	-	-	-	-
Блузки, рубашки женские	6206	штук	-	-	-	-
Костюмы спортивные	6211	тонн	-	-	-	3
Мешки и пакеты упаковочные	6305	тонн	-	-	-	-
Готовые изделия прочие, включая выкройки одежды	6307	тонн	-	-	-	2
РАЗДЕЛ 12 ОБУВЬ, ГОЛОВНЫЕ УБОРЫ						
Водонепроницаемая обувь с подошвой	6401	пар	-	-	24	1
Другие виды обуви из резины	6402	пар	-	-	23	6
Обувь с подошвой из резины,	6403	пар	-	-	107	5
Шляпы и прочие головные уборы	6505	тонн	-	-	-	-
РАЗДЕЛ 13 ИЗДЕЛИЯ ИЗ КАМНЯ ИЛИ АНАЛОГИЧНЫХ МАТЕРИАЛОВ						
Парики, бороды накладные,	6704	тонн	-	-	-	-
Шлаковата, минеральная	6806	тонн	-	-	6	19
Изделия из асфальта или аналогичных материалов	6807	тонн	-	-	6	45
Плиты для мощения	6907	тонн	-	-	65	53
Блоки для мощения, плиты	7016	тонн	-	-	1	2
Посуда стеклянная для лабораторных	7017	тонн	-	-	-	3
Стекловолокно	7019	тонн	-	-	1	4
РАЗДЕЛ 15 НЕДРАГОЦЕННЫЕ МЕТАЛЛЫ И ИЗДЕЛИЯ ИЗ НИХ						
Уголки, фасонные	7216	тонн	-	-	2	1
Прокат плоский из коррозионностойкой стали	7220	тонн	-	-	-	1
Прокат плоский из прочих легированных сталей	7225	тонн	-	-	-	5
Конструкции шпунтовые из черных металлов	7301	тонн	-	-	1	4
Трубы, трубки и профили полые	7303	тонн	-	-	-	1
Трубы, трубки и профили полые	7304	тонн	-	-	19	30
Трубы, трубки и профили полые прочие	7306	тонн	-	-	17	555
Фитинги для труб из ч/м	7307	тонн	-	-	11	105
Металлоконструкции из ч/м	7308	тонн	-	-	28	100
Резервуары, цистерны	7309	тонн	-	-	-	3
Цистерны, бочки	7310	тонн	-	-	-	7

	Код ТН ВЭД	ед. изм.	ЭКСПОРТ		ИМПОРТ	
			КОЛ-ВО	тыс. долл. США	КОЛ-ВО	тыс. долл. США
Якоря, кошки и их части, из черных металлов	7316	тонн	-	-	-	2
Винты, болты, гайки	7318	тонн	-	-	10	137
Пружины, рессоры	7320	тонн	-	-	-	2
Радиаторы для центрального отопления	7322	тонн	-	-	5	23
Изделия литые прочие из черных металлов	7325	тонн	-	-	1	3
Изделия прочие из черных металлов	7326	тонн	-	-	12	61
Медь рафинированная и сплавы	7403	тонн	-	-	-	6
Скрученная проволока, тросы	7413	тонн	-	-	2	37
Гвозди, кнопки, кнопки чертежные	7415	тонн	-	-	5	204
Изделия из меди прочие	7419	тонн	-	-	-	1
Трубы и трубки алюминиевые	7608	тонн	-	-	-	3
Скрученная проволока	7614	тонн	-	-	-	-
Пилы ручные	8202	тонн	-	-	-	-
Напильники, надфили	8203	тонн	-	-	-	8
Инструменты ручные	8205	тонн	-	-	-	1
Сменные рабочие инструменты	8207	тонн	-	-	-	6
РАЗДЕЛ 16 МАШИНЫ, ОБОРУДОВАНИЕ И ЗАПЧАСТИ						
Турбины гидравлические	8410	тонн	-	-	1	146
Двигатели и силовые установки прочие	8412	тонн	-	-	-	-
Насосы жидкостные	8413	штук	-	-	7	44
Насосы воздушные или вакуумные	8414	штук	-	-	201	254
Установки для кондиционирования воздуха	8415	тонн	-	-	8	27
Холодильники, морозильники	8418	тонн	-	-	12	11
Машины, оборудование промышленно	8419	тонн	-	-	-	-
Центрифуги	8421	тонн	-	-	9	1167
Машины посудомоечные; оборудование	8422	штук	-	-	-	39
Оборудование для взвешивания	8423	штук	-	-	-	-
Механические устройства	8424	штук	-	-	184	34
Тали подъемные и подъемники,	8425	штук	-	-	-	-
Машины и устройства для подъема	8428	тонн	-	-	-	-
Машины и механизмы прочие	8430	штук	-	-	-	-
Части, предназначенные	8431	тонн	1	18	-	3
Оборудование для промышленного приготовления	8438	тонн	-	-	2	80
Машины печатные, используемые	8443	тонн	-	-	-	6
Оборудование вспомогательное	8448	тонн	-	-	-	2
Станки металлорежущие	8459	тонн	-	-	-	4
Станки для обработки металлов	8463	тонн	-	-	-	4
Части и принадлежности	8466	тонн	-	-	1	30

	Код ТН ВЭД	ед. изм.	ЭКСПОРТ		ИМПОРТ	
			КОЛ-ВО	тыс. долл. США	КОЛ-ВО	тыс. долл. США
Инструменты ручные	8467	тонн	-	-	-	4
Оборудование и аппараты	8468	тонн	-	-	-	4
Вычислительные машины и их блоки	8471	тонн	-	-	-	-
Автоматы торговые	8479	тонн	-	-	-	-
Краны, клапаны для трубопроводов, котлов	8481	тонн	-	-	11	244
Валы трансмиссионные	8483	тонн	-	-	-	1
Прокладки и аналогичные соединительные элементы	8484	тонн	-	-	-	1
Двигатели и генераторы электрические	8501	тонн	-	-	1	3
Трансформаторы электрические	8504	штук	-	-	8	126
Аккумуляторы электрические	8507	тонн	-	-	28	91
Пылесосы	8508	тонн	-	-	-	-
Электрооборудование для двигателей внутреннего сгорания	8511	тонн	-	-	-	-
Оборудование электроосветительное	8512	тонн	-	-	-	-
Фонари портативные электрические,	8513	тонн	-	-	-	-
Печи и камеры промышленные	8514	тонн	-	-	-	-
Машины и аппараты для электрической	8515	тонн	-	-	-	5
Электрические водонагреватели безынерционные	8516	тонн	-	-	-	6
Аппараты телефонные	8517	тонн	-	-	-	2
Микрофоны и подставки для них	8518	тонн	-	-	-	36
Аппаратура передающая для радиовещания	8525	тонн	-	-	-	219
Части, предназначенные исключительно или в основном для аппаратуры товарных позиций 8525 - 8528	8529	тонн	-	-	-	1
Электрооборудование звуковое	8531	тонн	-	-	1	100
Аппаратура электрическая для коммутации	8535	тонн	-	-	12	291
Аппаратура электрическая	8536	тонн	-	-	5	166
Пульты, панели, консоли, столы	8537	тонн	-	-	40	2617
Части, предназначенные	8538	тонн	-	-	1	56
Провода изолированные	8544	тонн	-	-	96	1539
Изоляторы электрические	8546	тонн	-	-	2	6
РАЗДЕЛ 17 СРЕДСТВА НАЗЕМНОГО, ВОЗДУШНОГО И ВОДНОГО ТРАНСПОРТА						
Контейнеры	8609	штук	-	-	-	-
Автомобили легковые	8703	штук	-	-	4	8
З/ч для автомобилей	8708	тонн	-	-	-	-
Прицепы и полуприцепы	8716	тонн	-	-	-	-
РАЗДЕЛ 18 ПРИБОРЫ И АППАРАТЫ ОПТИЧЕСКИЕ, ЧАСЫ						
Очки, защитные очки и аналогичные	9004	тонн	-	-	-	10
Микроскопы оптические сложные	9011	тонн	-	-	-	-
Приборы и инструменты геодезические	9015	тонн	-	-	-	40

	Код ТН ВЭД	ед. изм.	ЭКСПОРТ		ИМПОРТ	
			кол-во	тыс. долл. США	кол-во	тыс. долл. США
Инструменты для черчения	9017	тонн	-	-	-	1
Приборы и устройства	9018	тонн	-	-	-	56
Устройства для механотерапии	9020	тонн	-	-	-	-
Аппаратура медицинская	9021	тонн	-	-	-	62
Аппаратура, основанная на использовании рентгеновского	9025	тонн	-	-	-	4
Приборы, аппаратура и модели,:	9026	тонн	-	-	-	4
Приборы и аппаратура	9027	тонн	-	-	-	39
Счетчики числа оборотов	9029	тонн	-	-	-	-
Осциллографы	9030	тонн	-	1	-	4
Измерительные или контрольные приборы	9031	тонн	1	54	-	1
Приборы и устройства для автоматического регулирования	9032	тонн	-	-	-	6
РАЗДЕЛ 20 РАЗНЫЕ ПРОМЫШЛЕННЫЕ ТОВАРЫ						
Мебель прочая и ее части	9403	тонн	-	-	-	-
Лампы и осветительное оборудование	9405	тонн	-	-	3	102
Трехколесные велосипеды	9503	тонн	-	-	-	-
Инвентарь и оборудование	9506	тонн	-	-	2	6
Пуговицы, кнопки, застежки	9606	тонн	-	-	-	-
Ленты для пишущих машинок	9612	тонн	-	-	-	1
Прочие		тонн	-	-	-	-

**ЭКСПОРТ И ИМПОРТ ТОВАРОВ
ЗА 2022 ГОД ПО ИТАЛИИ**

	Код ТН ВЭД	ед. изм.	ЭКСПОРТ		ИМПОРТ	
			кол-во	тыс. долл. США	кол-во	тыс. долл. США
ВСЕГО				15034		27918

из них:

РАЗДЕЛ 1 ЖИВЫЕ ЖИВОТНЫЕ И ПРОДУКТЫ ЖИВОТНОГО ПРОИСХОЖДЕНИЯ

Мясо и пищевые мясные субпродукты	0210	тонн	-	-	-	-
Рыба сушеная	0305	тонн	-	-	-	-
Моллюски, в раковине или без раковины	0307	тонн	-	-	-	-
Молоко и сливки	0401	тонн	-	-	-	-
Пахта, свернувшиеся молоко и сливки	0403	тонн	-	-	-	-
Сливочное масло и прочие жиры и масла	0405	тонн	-	-	-	-
Сыры и творог	0406	тонн	-	-	-	3
Мед натуральный	0409	тонн				

РАЗДЕЛ 2 ПРОДУКТЫ РАСТИТЕЛЬНОГО ПРОИСХОЖДЕНИЯ

Прочие живые растения	0602	тонн	-	-	1069	2598
-----------------------	------	------	---	---	------	------

	Код ТН ВЭД	ед. изм.	ЭКСПОРТ		ИМПОРТ	
			КОЛ-ВО	ТЫС. ДОЛЛ. США	КОЛ-ВО	ТЫС. ДОЛЛ. США
Овощи консервированные	0711	тонн	-	-	-	-
Овощи сушеные, целые	0712	тонн	-	-	-	-
Кофе, жареный или нежареный	0901	тонн	-	-	1	8
Корица и цветки коричнеого дерева	0904	тонн	-	-	-	-
Корица и цветки коричнеого дерева	0906	тонн	-	-	-	-
Мускатный орех	0908	тонн	-	-	-	-
Имбирь, шафран	0910	тонн	-	-	-	-
Рис:	1006	тонн	-	-	-	-
Мука пшеничная или пшенично-ржаная	1101	тонн	-	-	-	-
Мука из зерна прочих злаков	1102	тонн	-	-	-	-
Крахмал; инулин:	1108	тонн	-	-	-	-
Семена, плоды и споры для посева	1209	тонн	-	-	60	261
Плоды рожкового дерева	1212	тонн	-	-	-	-
Соки и экстракты растительные	1302	тонн	-	-	-	-
РАЗДЕЛ 3 ЖИРЫ И МАСЛА ЖИВОТНОГО ИЛИ РАСТИТЕЛЬНОГО ПРОИСХОЖДЕНИЯ						
Масло оливковое и его фракции	1509	тонн	-	-	-	1
Масло подсолнечное	1512	тонн	-	-	-	-
Прочие нелетучие растительные жиры	1515	тонн	-	-	-	1
РАЗДЕЛ 4 ГОТОВЫЕ ПИЩЕВЫЕ ПРОДУКТЫ						
Колбасы и аналогичные продукты из мяса,	1601	тонн	-	-	-	-
Готовые или консервированные продукты из мяса,	1602	тонн	-	-	-	1
Готовая или консервированная рыба	1604	тонн	-	-	-	-
Готовые или консервированные ракообразные	1605	тонн	-	-	-	-
Сахар	1701	тонн	-	-	-	-
Прочие сахара	1702	тонн	-	-	-	-
Кондитерские изделия из сахара	1704	тонн	-	-	-	2
Шоколад и прочие готовые пищевые продукты	1806	тонн	-	-	1	23
Макаронные изделия,	1902	тонн	-	-	-	4
Готовые пищевые продукты	1904	тонн	-	-	-	1
Хлеб, мучные кондитерские изделия	1905	тонн	-	-	15	125
Овощи, фрукты,	2001	тонн	-	-	-	-
Томаты,	2002	тонн	-	-	2	4
Грибы и трюфели,	2003	тонн	-	-	-	-
Овощи прочие,	2004	тонн	-	-	-	-
Овощи прочие, приготовленные или консервированные,	2005	тонн	-	-	1	3
Джемы, желе фруктовое, мармелады,	2007	тонн	-	-	4	11
Фрукты, орехи	2008	тонн	-	-	-	-
Экстракты, эссенции	2101	тонн	-	-	1	4

	Код ТН ВЭД	ед. изм.	ЭКСПОРТ		ИМПОРТ	
			КОЛ-ВО	ТЫС. ДОЛЛ. США	КОЛ-ВО	ТЫС. ДОЛЛ. США
Продукты для приготовления соусов	2103	тонн	-	-	3	9
Супы и бульоны готовые и заготовки	2104	тонн	-	-	-	1
Пищевые продукты	2106	тонн	-	-	-	-
Воды, включая минеральные	2202	тонн	-	-	1	4
Вина виноградные натуральные,	2204	тонн	-	-	-	5
Вермуты и виноградные натуральные вина	2205	тонн	-	-	-	1
Спирт этиловый	2208	тонн	-	-	-	1
Уксус и его заменители,	2209	тонн	-	-	-	-
Продукты, используемые для кормления	2309	тонн	-	-	-	-
РАЗДЕЛ 5 МИНЕРАЛЬНЫЕ ПРОДУКТЫ						
Соль	2501	тонн	-	-	-	-
Пески природные всех видов	2505	тонн	-	-	-	-
Гипс; ангидрит	2520	тонн	-	-	3	3
Портландцемент	2523	тонн	-	-	5	5
Вещества минеральные	2530	тонн	-	-	49	88
Нефть и нефтепродукты,	2710	тонн	-	-	20	76
РАЗДЕЛ 6 ПРОДУКЦИЯ ХИМИЧЕСКОЙ ПРОМЫШЛЕННОСТИ						
Гидразин и гидросиламин	2825	тонн	-	-	7	27
Дитиониты и сульфоксилаты:	2831	тонн	-	-	4	21
Соли оксометаллических	2841	тонн	-	-	20	33
Кислоты ациклические	2916	тонн	-	-	11	42
Кислоты карбоновые	2918	тонн	-	-	1	2
Кровь, кровь животных для медицинских целей	3002	тонн	-	-	-	36
Лекарственные средства	3003	тонн	-	-	-	-
Лекарственные средства расфасованные	3004	тонн	-	-	10	264
Фармацевтическая продукция	3006	тонн	-	-	5	4
Удобрения животного	3101	тонн	-	-	5	4
Удобрения минеральные или химические	3105	тонн	-	-	1	10
Красящие вещества	3203	тонн	-	-	-	-
Синтетические красящие вещества	3204	тонн	-	-	20	206
Краски и лаки	3208	тонн	-	-	15	12
Краски и лаки (включая эмали и политуры)	3209	тонн	-	-	11	80
Замазки стекольная и садовая	3214	тонн	-	-	3	27
Краска полиграфическая	3215	тонн	-	-	-	2
Смеси душистых веществ и смеси	3302	тонн	-	-	-	-
Духи и туалетная вода	3303	тонн	-	-	2	89
Косметические средства	3304	тонн	-	-	2	154
Средства для волос	3305	тонн	-	-	20	88
Препараты для гигиены полости рта	3306	тонн	-	-	2	12

СТРАНЫ ЕВРОПЫ

	Код ТН ВЭД	ед. изм.	ЭКСПОРТ		ИМПОРТ	
			КОЛ-ВО	тыс. долл. США	КОЛ-ВО	тыс. долл. США
Средства для бритья, дезодоранты	3307	тонн	-	-	1	4
Мыло	3401	тонн	-	-	1	8
Вещества и средства чистящие	3402	тонн	-	-	33	41
Материалы смазочные	3403	тонн	-	-	2	22
Воски искусственные и готовые воски	3404	тонн	-	-	2	8
Ваксы и кремы для обуви, мастики	3405	тонн	-	-	11	7
Пасты для лепки,	3407	тонн	-	-	10	18
Желатин	3503	тонн	-	-	-	-
Готовые клеи	3506	тонн	-	-	-	10
Ферменты	3507	тонн	-	-	12	70
Уголь активированный	3802	тонн	-	-	2	5
Инсектициды и др.	3808	тонн	-	-	4	7
Средства отделочные	3809	тонн	-	-	103	406
Антидетонаторы	3811	тонн	-	-	-	8
Инициаторы, ускорители реакций и катализаторы	3815	тонн	-	-	-	-
Антифризы и жидкости антиобледенительные	3820	тонн	-	-	4	14
Среды культуральные готовые для выращивания	3821	тонн	-	-	-	1
Реагенты диагностические или лабораторные	3822	тонн	-	-	-	2
Продукты и препараты химические	3824	тонн	-	-	1596	2136
РАЗДЕЛ 7 ПЛАСТМАССЫ И ИЗДЕЛИЯ ИЗ НИХ						
Акриловые полимеры в первичных формах	3906	тонн	-	-	-	1
Полиацетали, полиэфиры простые прочие	3907	тонн	-	-	-	15
Полиамиды в первичных формах	3908	тонн	-	-	-	1
Аминосмолы, фенольные смолы	3909	тонн	-	-	7	112
Силиконы в первичных формах	3910	тонн	-	-	8	40
Смолы нефтяные	3911	тонн	-	-	3	11
Мононить с размером поперечного сечения	3916	тонн	-	-	1	8
Трубы, трубки из пластмасс	3917	тонн	-	-	22	176
Плиты, листы, полоса из полимерных материалов	3919	тонн	-	-	-	8
Плиты из полимерных материалов неармированные	3920	тонн	-	-	1	18
Ванны, души, раковины и др. из пластмасс	3922	тонн	-	-	-	-
Изделия для упаковки товаров из пластмасс	3923	тонн	-	-	3	23
Посуда столовая из пластмасс	3924	тонн	-	-	-	1
Детали строительные из пластмасс	3925	тонн	-	-	-	-
Изделия прочие из пластмасс	3926	тонн	-	-	6	72
Каучук натуральный	4001	тонн	-	-	-	-
Невулканизированная резиновая смесь	4005	тонн	-	-	-	-

	Код ТН ВЭД	ед. изм.	ЭКСПОРТ		ИМПОРТ	
			КОЛ-ВО	тыс. долл. США	КОЛ-ВО	тыс. долл. США
Пластины, листы, полоса из резины	4008	тонн	-	-	1	38
Трубы, шланги, рукава из резины	4009	тонн	-	-	2	69
Ленты транспортерные или ремни приводные	4010	тонн	-	-	-	5
Шины пневматические, новые	4011	тонн	-	-	12	111
Одежда и принадлежности к одежде	4015	тонн	-	-	-	-
Прочие изделия из резины	4016	тонн	-	-	-	22
Резина твердая	4017	тонн	-	-	-	-
РАЗДЕЛ 8 КОЖЕВЕННОЕ СЫРЬЕ, КОЖА						
Изделия шорно-седельные	4201	тонн	-	-	-	-
Саквояжи, чемоданы, дорожные сумки	4202	тонн	1	8	-	6
Одежда и принадлежности	4203	тонн	-	-	-	-
Прочие изделия	4205	тонн	-	-	-	-
РАЗДЕЛ 9 ДРЕВЕСИНА И ИЗДЕЛИЯ ИЗ ДРЕВЕСИНЫ						
Пиломатериалы	4409	тонн	-	-	6	21
Плиты древесноволокнистые	4411	тонн	-	-	16	17
Фанера клееная	4412	тонн	-	-	13	35
РАЗДЕЛ 10 БУМАГА И КАРТОН, ИЗДЕЛИЯ ИЗ НИХ						
Бумага и картон немелованные	4802	тонн	-	-	11	31
Бумага, картон	4811	тонн	-	-	25	39
Обои и аналогичные настенные покрытия	4814	тонн	-	-	22	85
Обои и аналогичные	4814	тонн	-	-	-	-
Журналы регистрационные	4820	тонн	-	-	-	7
Ярлыки и этикетки из бумаги	4821	тонн	-	-	18	229
Бумага, картон прочие	4823	тонн	-	-	1	1
РАЗДЕЛ 11 ТЕКСТИЛЬНЫЕ МАТЕРИАЛЫ И ТЕКСТИЛЬНЫЕ ИЗДЕЛИЯ						
Ткани хлопчатобумажные	5208	М ²	82	287	-	-
Вата из текстильных материалов	5601	тонн	-	-	-	-
Нетканые материалы	5603	тонн	-	-	-	2
Бечевки, шнуры, веревки и канаты	5607	тонн	-	-	-	3
Ковры и прочие текстильные	5703	тонн	-	-	-	-
Ковры и текстильные напольные	5705	тонн	-	-	-	-
Узкие ткани	5806	тонн	-	-	-	11
Этикетки, эмблемы из текстильных материалов	5807	тонн	-	-	1	100
Ткани дублированные	5903	тонн	-	-	3	92
Ленты конвейерные	5910	тонн	-	-	-	2
Костюмы, пиджаки трикотажные мужские	6103	штук	-	-	18	3
Рубашки трикотажные машинного	6105	штук	-	-	100	1
Кальсоны, трусы, ночные сорочки	6107	штук	-	-	78	1

	Код ТН ВЭД	ед. изм.	ЭКСПОРТ		ИМПОРТ	
			кол-во	тыс. долл. США	кол-во	тыс. долл. США
Майки и изделия трикотажные	6109	штук	-	-	5706	1
Свитеры, изделия трикотажные	6110	штук	-	-	1082	2
Предметы одежды из трикотажного полотна	6113	тонн	-	-	-	6
Предметы одежды прочие	6114	тонн	-	-	-	1
Колготы, чулки, гольфы	6115	штук	-	-	11000	1
Принадлежности одежды трикотажные	6117	тонн	-	-	-	-
Пальто, плащи, куртки мужские	6201	штук	6146	86	399	6
Пальто, плащи, куртки женские	6202	штук	-	-	74	1
Костюмы, пиджаки, брюки мужские	6203	штук	1707662	14200	1960	12
Костюмы, жакеты, платья, юбки женские	6204	штук	3928	52	-	-
Рубашки мужские	6205	штук	34839	325	252	1
Костюмы спортивные	6211	штук	-	-	-	1
Принадлежности к одежде	6217	тонн	1	12	-	-
Занавеси	6303	М ²	-	-	-	-
Готовые изделия прочие	6307	тонн	3	47	-	2
Тряпье, отходы из текстильных материалов	6310	тонн	-	-	-	-
РАЗДЕЛ 12 ОБУВЬ, ГОЛОВНЫЕ УБОРЫ						
Обувь на подошве из резины с верхом из кожи	6403	пар	-	-	1993	38
Шляпы и прочие головные уборы трикотажные	6505	тонн	-	-	-	-
Головные уборы прочие	6506	тонн	-	-	-	-
Прокладки, подкладки, чехлы, каркасы для шляп	6507	тонн	-	-	-	-
РАЗДЕЛ 13 ИЗДЕЛИЯ ИЗ КАМНЯ ИЛИ АНАЛОГИЧНЫХ МАТЕРИАЛОВ						
Жернова, камни точильные	6804	тонн	-	-	-	1
Природный или искусственный абразивный порошок	6805	тонн	-	-	2	1
Шлаковата	6806	тонн	-	-	-	23
Плиты для мощения керамические неглазурованные	6907	тонн	-	-	8	5
Плиты для мощения	6908	тонн	-	-	5	10
Стекло безопасное	7007	тонн	-	-	-	2
Зеркала стеклянные	7009	тонн	-	-	-	2
РАЗДЕЛ 14 ДРАГОЦЕННЫЕ ИЛИ НЕ ДРАГОЦЕННЫЕ МЕТАЛЛЫ						
Прочие		тонн	-	-	-	43
РАЗДЕЛ 15 НЕДРАГОЦЕННЫЕ МЕТАЛЛЫ И ИЗДЕЛИЯ ИЗ НИХ						
Прокат плоский из железа	7208	тонн	-	-	36	48
Прокат плоский из железа	7209	тонн	-	-	13	19
Прутки из углеродистой стали	7214	тонн	-	-	11	16
Прутки прочие	7215	тонн	-	-	4	11

	Код ТН ВЭД	ед. изм.	ЭКСПОРТ		ИМПОРТ	
			КОЛ-ВО	тыс. ДОЛЛ. США	КОЛ-ВО	тыс. ДОЛЛ. США
Уголки, фасонные	7216	тонн	-	-	38	49
Прутки горячекатаные	7227	тонн	-	-	1	2
Изделия из черных металлов	7302	тонн	-	-	2	10
Трубы бесшовные	7304	тонн	-	-	6	13
Трубы , трубки из ч/м	7306	тонн	-	-	33	49
Фитинги для труб из ч/м	7307	тонн	-	-	-	11
Металлоконструкции из ч/м	7308	тонн	-	-	3	56
Емкости для сжатого или сжиженного газа	7311	тонн	-	-	-	1
Скрученная проволока, тросы	7312	тонн	-	-	1	2
Металлическая ткань	7314	тонн	-	-	11	43
Цепи и их части, из черных металлов	7315	тонн	-	-	-	6
Винты, болты, гайки, глухары, шайбы из ч/м	7318	тонн	-	-	4	36
Пружины из ч/м	7320	тонн	-	-	-	4
Оборудование санитарно	7322	тонн	-	-	1	19
Изделия столовые, кухонные	7323	тонн	-	-	-	2
Изделия прочие из ч/м	7326	тонн	-	-	32	249
Проволока медная	7408	тонн	-	-	2	17
Фольга медная	7410	тонн	-	-	-	5
Трубы и трубки медные	7411	тонн	-	-	-	1
Изделия столовые	7418	тонн	-	-	-	9
Плиты, листы, полосы	7606	тонн	-	-	-	2
Металлоконструкции алюминиевые	7610	тонн	-	-	-	1
Изделия столовые и др. из алюминия	7615	тонн	-	-	-	1
Прочие изделия из алюминия	7616	тонн	-	-	-	4
Прочие изделия из цинка	7907	тонн	-	-	20	10
Инструменты ручные	8201	тонн	-	-	-	-
Пилы ручные (ножовки)	8202	тонн	-	-	-	2
Напильники, надфили, рашпили и др.	8203	тонн	-	-	-	2
Ключи гаечные ручные	8204	тонн	-	-	-	7
Инструменты ручные	8205	тонн	-	-	-	11
Инструменты из двух	8206	тонн	-	-	-	1
Инструмент сменный ручной с механическим приводом	8207	тонн	-	-	15	216
Пластины, бруски	8209	тонн	-	-	-	4
Ножи с режущими лезвиями	8211	тонн	-	-	-	-
Ложки, вилки, столовые приборы	8215	тонн	-	-	-	-
Замки висячие и врезные из недорогих металлов	8301	тонн	-	-	-	1
Крепежная арматура из драгоценных	8302	тонн	-	-	1	36

	Код ТН ВЭД	ед. изм.	ЭКСПОРТ		ИМПОРТ	
			КОЛ-ВО	тыс. ДОЛЛ. США	КОЛ-ВО	тыс. ДОЛЛ. США
металлов						
Фурнитура для скоросшивателей или папок, скрепки	8305	тонн	-	-	-	5
Застежки, рамы с застежками, пряжки, крючки	8308	тонн	-	-	-	1
Пробки, колпачки и крышки	8309	тонн	-	-	2	20
Проволока, прутки, трубы	8311	тонн	-	-	5	21
РАЗДЕЛ 16 МАШИНЫ, ОБОРУДОВАНИЕ И ЗАПЧАСТИ						
Газогенераторы	8405	тонн	-	-	-	-
Части для двигателей товарной позиции 8407 или 8408	8409	тонн	-	-	-	7
Турбины гидравлические	8410	тонн	-	-	26	764
Двигатели и силовые установки прочие	8412	тонн	-	-	-	1
Насосы жидкостные	8413	штук	-	-	532	700
Насосы воздушные или вакуумные	8414	штук	-	-	255	125
Установки для кондиционирования воздуха	8415	штук	-	-	13	70
Холодильники, морозильники	8418	штук	-	-	51	207
Машины, оборудование промышленное для обработки материалов	8419	тонн	-	-	15	286
Каландры или другие валковые	8420	тонн	-	-	-	-
Центрифуги, агрегаты для очистки	8421	тонн	-	-	15	183
Машины посудомоечные	8422	штук	-	-	2	509
Оборудование для взвешивания товаров	8423	штук	-	-	8	3
Механические устройства для разбрызгивания жидкостей или порошков	8424	штук	-	-	531	135
Тали подъемные и подъемники, домкраты	8425	штук	-	-	10	51
Автопогрузчики с вилочным захватом	8427	штук	-	-	2	1
Машины и устройства для подъема, погрузки или разгрузки	8428	тонн	-	-	-	9
Бульдозеры самоходные	8429	штук	-	-	-	-
Машины для трамбования или бурения	8430	штук	-	-	45	7
Части для подъемно-транспортного оборудования	8431	тонн	-	-	112	654
Машины сельскохозяйственные для обработки почвы	8432	штук	-	-	-	-
Машины для обмолота сельскохозяйственных культур	8433	штук	-	-	-	-
Установки и аппараты доильные и др.	8434	тонн	-	-	-	-
Прессы, дробилки и аналогичное	8435	тонн	-	-	3	359
Оборудование для промышленного приготовления пищевых продуктов	8438	тонн	-	-	2	735
Оборудование печатное	8443	тонн	-	-	-	2
Машины для подготовки текстильных	8445	тонн	-	-	36	93

	Код ТН ВЭД	ед. изм.	ЭКСПОРТ		ИМПОРТ	
			КОЛ-ВО	ТЫС. ДОЛЛ. США	КОЛ-ВО	ТЫС. ДОЛЛ. США
волокон						
Оборудование и з/ч вспомогательные для текстильной и печатной промышленности	8448	тонн	-	-	6	297
Оборудование для промывки, чистки, сушки, глажения, прессования и др.	8451	тонн	-	-	17	435
Машины швейные, мебель для них	8452	тонн	-	-	-	30
Оборудование для подготовки	8453	тонн	-	-	91	372
Станки для обработки любых	8456	тонн	-	-	-	21
Станки токарные металлорежущие	8458	тонн	-	-	-	-
Станки металлорежущие	8459	тонн	-	-	-	-
Станки заточные, шлифовальные	8460	тонн	-	-	-	2
Станки для обработки металлов или металлокерамики	8461	тонн	-	-	-	1
Станки	8462	тонн	-	-	-	11
Станки для обработки камня	8464	тонн	-	-	-	-
Станки (включая машины для сборки	8465	тонн	-	-	14	302
Части для металлорежущих токарных и др. станков	8466	тонн	-	-	1	36
Инструменты ручные	8467	тонн	-	-	1	13
Вычислительные машины и их блоки	8471	тонн	-	-	-	3
Части для пишущих машин и вычислительной техники	8473	тонн	-	-	-	-
Оборудование для сортировки,	8474	тонн	-	-	236	2281
Автоматы торговые	8476	тонн	-	-	-	-
Оборудование для обработки резины	8477	тонн	-	-	-	5
Машины и оборудование специального назначения	8479	тонн	-	-	16	556
Опоки для металлургического производства	8480	тонн	-	-	1	9
Краны, клапаны для трубопроводов, котлов	8481	тонн	-	-	1	60
Подшипники шариковые, роликовые	8482	тонн	-	-	2	60
Валы трансмиссионные и кривошипы	8483	тонн	-	-	1	54
Прокладки из листового металла	8484	тонн	-	-	-	18
Части оборудования	8487	тонн	-	-	-	1
Двигатели и генераторы электрические	8501	тонн	-	-	-	8
Электрогенераторные установки	8502	тонн	-	-	20	280
Части для машин товарной позиции	8503	тонн	-	-	8	45
Трансформаторы электрические	8504	штук	-	-	42	495
Электромагниты	8505	тонн	-	-	-	3
Первичные элементы и первичные батареи	8506	тонн	-	-	-	1
Аккумуляторы электрические	8507	тонн	-	-	2	17
Электрооборудование	8511	тонн	-	-	-	2

	Код ТН ВЭД	ед. изм.	ЭКСПОРТ		ИМПОРТ	
			КОЛ-ВО	тыс. долл. США	КОЛ-ВО	тыс. долл. США
Фонари портативные электрические	8513	тонн	-	-	-	3
Печи и камеры промышленные	8514	тонн	-	-	-	13
Машины и аппараты для электрической сварки	8515	тонн	-	-	1	21
Электрические водонагреватели	8516	тонн	-	-	176	276
Аппараты телефонные	8517	тонн	-	-	-	3
Диски, ленты, твердотельные	8523	тонн	-	-	-	1
Аппаратура, передающая для радиотелефонной связи	8525	тонн	-	-	-	2
Аппаратура радиолокационная	8526	тонн	-	-	-	31
Электрооборудование звуковое	8531	тонн	-	-	-	27
Аппаратура электрическая для коммутации	8535	тонн	-	-	-	1
Аппаратура электрическая для коммутации	8536	тонн	-	-	-	30
Пульты, панели, консоли, 3/4 для электроаппаратуры	8537	тонн	-	-	20	485
Лампы накаливания электрические и др.	8538	тонн	-	-	-	10
Диоды, транзисторы	8539	тонн	-	-	-	3
Схемы электронные интегральные	8541	тонн	-	-	-	1
Машины электрические и аппаратура	8542	тонн	-	-	-	1
Провода изолированные, кабели	8543	тонн	-	-	-	5
Электроды угольные	8544	тонн	-	-	146	734
Изоляторы электрические из любых материалов	8545	тонн	-	-	-	1
8546	тонн	-	-	-	4	
РАЗДЕЛ 17 СРЕДСТВА НАЗЕМНОГО, ВОЗДУШНОГО И ВОДНОГО ТРАНСПОРТА						
Контейнеры	8609	тонн	-	-	-	-
Тракторы	8701	штук	-	-	1	18
Моторные транспортные средства	8702	штук	-	-	1	6
Автомобили легковые	8703	штук	-	-	29	3105
Автомобили грузовые	8704	штук	-	-	10	973
Автомобили специального назначения	8705	штук	-	-	1	41
Шасси с установленными двигателями	8706	штук	-	-	-	483
Прицепы и полуприцепы	8716	штук	-	-	7	25
Части летательных аппаратов	8803	тонн	-	-	-	18
РАЗДЕЛ 18 ПРИБОРЫ И АППАРАТЫ ОПТИЧЕСКИЕ, ЧАСЫ						
Волокна оптические и жгуты волоконно	9001	тонн	-	-	-	3
Очки, защитные очки	9004	тонн	-	-	-	1
Аппаратура и оборудование	9010	тонн	-	-	-	-
Приборы и инструменты топографические и др.	9015	тонн	-	10	1	122
Весы чувствительностью	9016	тонн	-	-	-	-
Инструменты для черчения	9017	тонн	-	-	1	20
Приборы и устройства для медицины	9018	тонн	-	-	2	221

	Код ТН ВЭД	ед. изм.	ЭКСПОРТ		ИМПОРТ	
			КОЛ-ВО	ТЫС. ДОЛЛ. США	КОЛ-ВО	ТЫС. ДОЛЛ. США
Аппаратура дыхательная, прочая	9020	тонн	-	-	-	1
Аппаратура медицинская	9021	тонн	-	-	-	67
Аппаратура, основанная на использовании рентгеновского излучения	9022	тонн	-	-	1	40
Приборы, аппаратура и модели	9023	тонн	-	-	-	-
Машины и приборы для испытания на твердость	9024	тонн	-	-	2	59
Ареометры и аналогичные приборы	9025	тонн	-	-	-	19
Приборы для измерения давления жидкостей или газов	9026	тонн	-	-	-	38
Приборы для физического и химического анализа	9027	тонн	-	5	1	85
Счетчики подачи или производства газа	9028	тонн	-	-	-	3
Осциллоскопы	9030	тонн	-	-	-	12
Измерительные или контрольные приборы	9031	тонн	-	-	1	87
Приборы и аппаратура для автоматического регулирования	9032	тонн	-	-	4	88
Временные переключатели	9107	тонн	-	-	-	2
РАЗДЕЛ 20 РАЗНЫЕ ПРОМЫШЛЕННЫЕ ТОВАРЫ						
Мебель для сидения	9401	тонн	-	-	4	31
Мебель медицинская	9402	тонн	-	-	-	8
Мебель прочая и её части	9403	тонн	-	-	50	167
Основы матрацные и пр.	9404	тонн	-	-	1	3
Лампы и осветительное оборудование	9405	тонн	-	-	4	48
Конструкции строительные сборные	9406	тонн	-	-	13	63
Изделия для праздников	9505	тонн	-	-	-	-
Снаряды и инвентарь для занятий физкультурой	9506	тонн	-	-	4	200
Метлы и щетки	9603	тонн	-	-	-	1
Пуговицы, кнопки, запонки	9606	тонн	-	-	3	139
Застежки-молнии и их части	9607	тонн	-	-	-	1
Микроскопы	9612	тонн	-	-	-	6
Прочие		тонн	-	2	-	9

**ЭКСПОРТ И ИМПОРТ ТОВАРОВ
ЗА 2022 ГОД ПО ЛАТВИИ**

	Код ТН ВЭД	ед. изм.	ЭКСПОРТ		ИМПОРТ		
			КОЛ-ВО	ТЫС. ДОЛЛ. США	КОЛ-ВО	ТЫС. ДОЛЛ. США	
ВСЕГО				7361		1501	
		из них:					
РАЗДЕЛ 2 ПРОДУКТЫ РАСТИТЕЛЬНОГО ПРОИСХОЖДЕНИЯ							
Луковицы, клубни	0601	тонн	-	-	-	-	
Фрукты сушеные	0813	тонн	-	-	-	-	
РАЗДЕЛ 4 ГОТОВЫЕ ПИЩЕВЫЕ ПРОДУКТЫ							
Готовая или консервированная	1604	тонн	-	-	39	68	
Кондитерские изделия из сахара	1704	тонн	-	-	-	-	
Шоколад и прочие готовые пищевые продукты,	1806	тонн	-	-	-	-	
Шоколад и прочие готовые пищевые продукты,	1905	тонн	-	-	-	-	
Джемы, желе фруктовое	2007	тонн	-	-	-	-	
Вина виноградные натуральные	2204	тонн	-	-	7	47	
Спирт этиловый	2208	тонн	-	-	32	384	
Жмыхи и другие твердые отходы, получаемые при экстрагировании соевого масла	2304	тонн	-	-	70	55	
Продукты, используемые в кормлении животных	2309	тонн	-	-	-	-	
РАЗДЕЛ 5 МИНЕРАЛЬНЫЕ ПРОДУКТЫ							
Нефтепродукты	2710	тонн	-	-	248	254	
Смеси битумные	2715	тонн	-	-	-	-	
РАЗДЕЛ 6 ПРОДУКЦИЯ ХИМИЧЕСКОЙ ПРОМЫШЛЕННОСТИ							
Соединения сероорганические	2930	тонн	-	-	81	289	
Лекарственные средства расфасованные	3004	тонн	-	-	2	48	
Вата, марля, бинты и проч.	3005	тонн	-	-	-	1	
Удобрения минеральные или химические, азотные	3102	тонн	-	-	2	1	
Краски, лаки синтетические, растворенные в водной среде	3209	тонн	-	-	-	-	
Средства, используемые	3307	тонн	-	-	-	-	
Вещества поверхностно	3402	тонн	-	-	-	-	
Материалы смазочные	3403	тонн	-	-	2	2	
Декстрины и прочие модифицированные	3505	тонн	-	-	20	41	
Антидетонаторы	3811	тонн	-	-	1	2	
РАЗДЕЛ 7 ПЛАСТМАССЫ И ИЗДЕЛИЯ ИЗ НИХ							
Силиконы в первичных формах	3910	тонн	-	-	-	1	
Изделия для транспортировки	3923	тонн	-	-	-	1	
Посуда столовая и кухонная	3924	тонн	-	-	-	2	
Изделия прочие из пластмасс и изделия из прочих материалов товарных позиций	3926	тонн	-	-	1	1	

	Код ТН ВЭД	ед. изм.	ЭКСПОРТ		ИМПОРТ	
			КОЛ-ВО	тыс. долл. США	КОЛ-ВО	тыс. долл. США
3901 - 3914						
Одежда и принадлежности к одежде	4015	тонн	-	-	-	-
РАЗДЕЛ 9 ДРЕВЕСИНА И ИЗДЕЛИЯ ИЗ ДРЕВЕСИНЫ						
Лесоматериалы распиленные	4407	тонн	-	-	-	-
Принадлежности столовые и кухонные	4419	тонн	-	-	1	1
РАЗДЕЛ 10 БУМАГА И КАРТОН, ИЗДЕЛИЯ ИЗ НИХ						
Бумага, картон	4811	тонн	-	-	-	-
Ярлыки и этикетки всех видов	4821	тонн	-	-	-	-
РАЗДЕЛ 11 ТЕКСТИЛЬНЫЕ МАТЕРИАЛЫ И ТЕКСТИЛЬНЫЕ ИЗДЕЛИЯ						
Ткани из грубого волоса животных	5113	тонн	2798	7361	-	-
Нити комплексные искусственные	5403	тонн	-	-	-	-
Вата и изделия из нее	5601	тонн	-	-	-	1
Комбинации, нижние юбки	6108	тонн	-	-	-	-
РАЗДЕЛ 12 ОБУВЬ, ГОЛОВНЫЕ УБОРЫ						
Головные уборы прочие	6506	тонн	-	-	-	5
РАЗДЕЛ 13 ИЗДЕЛИЯ ИЗ КАМНЯ ИЛИ АНАЛОГИЧНЫХ МАТЕРИАЛОВ						
Посуда столовая	6912	тонн	-	-	-	2
Бутыли, бутылки	7010	тонн	-	-	1	1
Посуда столовая и кухонная	7013	тонн	-	-	1	1
РАЗДЕЛ 15 НЕДРАГОЦЕННЫЕ МЕТАЛЛЫ И ИЗДЕЛИЯ ИЗ НИХ						
Прокат плоский из углеродистой стали, шириной 600мм или более, плакированный	7210	тонн	-	-	-	-
Трубы, трубки и профили полые	7304	тонн	-	-	-	-
Металлоконструкции из черных металлов	7308	тонн	-	-	-	-
Изделия столовые	7323	тонн	-	-	2	2
Изделия столовые	7615	тонн	-	-	2	3
РАЗДЕЛ 16 МАШИНЫ, ОБОРУДОВАНИЕ И ЗАПЧАСТИ						
Двигатели внутреннего сгорания	8407	штук	-	-	14	5
Двигатели внутреннего сгорания	8408	штук	-	-	4	1
Насосы жидкостные с расходомерами	8413	штук	-	-	120	1
Установки для кондиционирования	8415	штук	-	-	-	-
Машины, оборудование промышленное для обработки материалов	8419	тонн	-	-	-	-
Центрифуги	8421	тонн	-	-	20	52
Машины посудомоечные	8422	штук	-	-	-	-
Механические устройства	8424	штук	-	-	-	-
Оборудование для промышленного приготовления	8438	тонн	-	-	-	-
Станки	8462	тонн	-	-	-	-
Части и принадлежности, предназначенные	8466	тонн	-	-	-	-
Инструменты ручные	8467	тонн	-	-	-	-

	Код ТН ВЭД	ед. изм.	ЭКСПОРТ		ИМПОРТ	
			КОЛ-ВО	ТЫС. ДОЛЛ. США	КОЛ-ВО	ТЫС. ДОЛЛ. США
Вычислительные машины и их блоки	8471	тонн	-	-	-	-
Части для пишущих машин и вычислительной техники	8473	тонн	-	-	-	-
Оборудование для сортировки,	8474	тонн	-	-	-	-
Машины для сборки электрических	8475	тонн	-	-	-	1
Краны, клапаны	8481	тонн	-	-	-	-
Электродвигательные установки	8502	тонн	-	-	-	-
Трансформаторы электрические	8504	штук	-	-	120	1
Оборудование электроосветительное	8512	тонн	-	-	-	1
Водонагреватели электрические	8516	тонн	-	-	1	4
Аппараты телефонные или телеграфные	8517	тонн	-	-	1	47
Микрофоны, громкоговорители и др.	8518	тонн	-	-	-	-
Устройства электропроигрывающие	8519	тонн	-	-	-	-
Аппаратура передающая для радиовещания или телевидения,	8525	тонн	-	-	-	-
Аппаратура радиолокационная, Аппаратура приемная для телевизионной связи	8526 8528	тонн тонн	- -	- -	- -	- -
Части, предназначенные исключительно или в основном для аппаратуры	8529	тонн	-	-	-	-
Аппаратура электрическая для коммутации	8536	тонн	-	-	-	-
Пульты, панели, консоли,	8537	тонн	-	-	-	3
Машины электрические и аппаратура	8543	тонн	-	-	-	-
Провода изолированные	8544	тонн	-	-	-	-
РАЗДЕЛ 17 СРЕДСТВА НАЗЕМНОГО, ВОЗДУШНОГО И ВОДНОГО ТРАНСПОРТА						
Автомобили легковые и прочие моторные	8703	штук	-	-	8	22
Моторные транспортные средства	8704	штук	-	-	1	7
Кузова (включая кабины)	8707	штук	-	-	20	50
З/ч для автомобилей	8708	тонн	-	-	445	34
Прицепы и полуприцепы	8716	тонн	-	-	2	5
РАЗДЕЛ 18 ПРИБОРЫ И АППАРАТЫ ОПТИЧЕСКИЕ, ЧАСЫ						
Ареометры и аналогичные приборы	9025	тонн	-	-	-	1
Осциллографы, анализаторы спектра	9030	тонн	-	-	-	40
РАЗДЕЛ 20 РАЗНЫЕ ПРОМЫШЛЕННЫЕ ТОВАРЫ						
Мебель для сидения	9401	тонн	-	-	2	3
Прочие		тонн	-	-	-	10

**ЭКСПОРТ И ИМПОРТ ТОВАРОВ
ЗА 2022 ГОД ПО ЛИТВЕ**

	Код ТН ВЭД	ед. изм.	ЭКСПОРТ		ИМПОРТ	
			КОЛ-ВО	ТЫС. ДОЛЛ. США	КОЛ-ВО	ТЫС. ДОЛЛ. США
ВСЕГО				1680		16384
	из них:					
РАЗДЕЛ 1 ЖИВЫЕ ЖИВОТНЫЕ И ПРОДУКТЫ ЖИВОТНОГО ПРОИСХОЖДЕНИЯ						
Живые животные прочие	0106	тонн	-	-	-	-
Молоко и сливки	0401	тонн	-	-	2	3
Сливочное масло	0405	тонн	-	-	1	2
Сыры и творог	0406	тонн	-	-	14	37
РАЗДЕЛ 2 ПРОДУКТЫ РАСТИТЕЛЬНОГО ПРОИСХОЖДЕНИЯ						
Луковицы, клубни	0601	тонн	-	-	-	-
Крахмал; инулин	1108	тонн	-	-	2	1
Семена, плоды и споры для посева	1209	тонн	-	-	-	-
РАЗДЕЛ 3 ЖИРЫ И МАСЛА ЖИВОТНОГО ИЛИ РАСТИТЕЛЬНОГО ПРОИСХОЖДЕНИЯ						
Масло оливковое и его фракции	1509	тонн	-	-	-	-
Прочие жиры и растительные масла	1515	тонн	-	-	-	-
РАЗДЕЛ 4 ГОТОВЫЕ ПИЩЕВЫЕ ПРОДУКТЫ						
Колбасы и продукты из мяса	1601	тонн	-	-	680	1795
Готовые и консервированные продукты из мяса	1602	тонн	-	-	-	-
Сахар тростниковый	1701	тонн	-	-	-	-
Кондитерские изделия из сахара	1704	тонн	-	-	4	11
Какао-порошок без добавления	1805	тонн	-	-	-	-
Шоколад	1806	тонн	-	-	13	45
Экстракт солодовый	1901	тонн	-	-	8	15
Макаронные изделия	1902	тонн	-	-	-	-
Готовые пищевые продукты	1904	тонн	-	-	-	1
Хлеб, пирожные, печенье	1905	тонн	-	-	9	14
Овощи, фрукты	2001	тонн	-	-	1	1
Джемы, желе, мармелады, пюре	2007	тонн	-	-	1	2
Плоды, орехи, консервированные иным способом	2008	тонн	-	-	-	-
Соки фруктовые и овощные	2009	тонн	-	-	-	-
Экстракты, концентраты кофе, чая	2101	тонн	-	-	-	-
Продукты для приготовления соусов	2103	тонн	-	-	5	9
Прочие пищевые продукты	2106	тонн	-	-	4	15
Воды минеральные без добавления сахара	2201	тонн	-	-	-	-
Воды минеральные содержащие добавки сахара	2202	тонн	-	-	2	5
Вина виноградные натуральные	2204	тонн	-	-	22	100
Спирт этиловый	2208	тонн	-	-	16	149

	Код ТН ВЭД	ед. изм.	ЭКСПОРТ		ИМПОРТ	
			КОЛ-ВО	ТЫС. ДОЛЛ. США	КОЛ-ВО	ТЫС. ДОЛЛ. США
Жмыхи и другие твердые отходы	2304	тонн	-	-	69	59
Продукты, используемые в кормлении животных	2309	тонн	-	-	67	87
Сигары	2402	тонн	-	-	-	-
РАЗДЕЛ 5 МИНЕРАЛЬНЫЕ ПРОДУКТЫ						
Торф (включая торфяную крошку)	2703	тонн	-	-	-	-
Нефтепродукты	2710	тонн	-	-	256	249
РАЗДЕЛ 6 ПРОДУКЦИЯ ХИМИЧЕСКОЙ ПРОМЫШЛЕННОСТИ						
Фториды; фторосиликаты	2826	тонн	-	-	120	214
Металлы драгоценные в коллоидном	2843	тонн	-	-	-	-
Спирты ациклические	2905	тонн	-	-	-	-
Кислоты ациклические	2915	тонн	-	-	-	-
Соединения, содержащие функцию анальную карбоксимидную группу	2925	тонн	-	-	-	-
Железы и прочие органы,	3001	тонн	-	-	-	-
Кровь, кровь животных для медицинских целей	3002	тонн	-	-	5	158
Лекарственные средства расфасованные	3004	тонн	-	-	1120	3069
Вата, марля, бинты и проч.	3005	тонн	-	-	9	55
Фармацевтическая продукция	3006	тонн	-	-	1	95
Удобрения минеральные азотные	3102	тонн	-	-	-	-
Удобрения минеральные или химические	3108	тонн	-	-	-	-
Экстракты дубильные растительного происхождения	3201	тонн	-	-	-	-
Краски и лаки	3208	тонн	-	-	19	22
Краски и лаки (включая эмали и политуры)	3209	тонн	-	-	-	-
Замазки стекольная и садовая	3214	тонн	-	-	1	1
Краска типографская, чернила	3215	тонн	-	-	-	-
Масла эфирные	3301	тонн	-	-	-	-
Смеси душистые для производства напитков	3302	тонн	-	-	-	-
Косметические средства	3304	тонн	-	-	11	50
Средства для волос	3305	тонн	-	-	-	-
Препараты для гигиены полости рта	3306	тонн	-	-	13	57
Средства для бритья, дезодоранты	3307	тонн	-	-	8	24
Мыло	3401	тонн	-	-	-	-
Вещества и средства чистящие	3402	тонн	-	-	41	46
Материалы смазочные	3403	тонн	-	-	17	18
Декстрины и прочие модифицированные	3505	тонн	-	-	2	5
Готовые клеи и прочие готовые адгезивы	3506	тонн	-	-	53	87
Фотопластинки	3701	тонн	-	-	-	-
Инсектициды и др.	3808	тонн	-	-	2	3

	Код ТН ВЭД	ед. изм.	ЭКСПОРТ		ИМПОРТ	
			КОЛ-ВО	тыс. долл. США	КОЛ-ВО	тыс. долл. США
Средства отделочные	3809	тонн	-	-	-	-
Антидетонаторы и др.	3811	тонн	-	-	1	2
Растворители и разбавители	3814	тонн	-	-	1	1
Инициаторы реакций,	3815	тонн	-	-	-	-
Огнеупорные цементы,	3816	тонн	-	-	-	-
Жидкости тормозные	3819	тонн	-	-	-	-
Антифризы и жидкости антиобледенительные	3820	тонн	-	-	-	-
Реагенты диагностические или лабораторные	3822	тонн	-	-	-	10
Продукты и препараты химические	3824	тонн	-	-	-	-
РАЗДЕЛ 7 ПЛАСТМАССЫ И ИЗДЕЛИЯ ИЗ НИХ						
Акриловые полимеры в первичных формах	3906	тонн	-	-	-	2
Полиацетали	3907	тонн	-	-	1296	1839
Силиконы в первичных формах	3910	тонн	-	-	2	5
Отходы, обрезки из пластмасс	3915	тонн	1	6	-	-
Трубы, трубки из пластмасс	3917	тонн	-	-	-	-
Плиты, листы, полоса из полимерных материалов	3919	тонн	-	-	-	-
Плиты, листы, пленка	3921	тонн	-	-	-	-
Ванны, души, раковины	3922	тонн	-	-	-	-
Изделия для упаковки товаров из пластмасс	3923	тонн	-	-	-	1
Посуда столовая из пластмасс	3924	тонн	-	-	-	-
Детали строительные из пластмасс	3925	тонн	-	-	-	-
Изделия прочие из пластмасс	3926	тонн	-	-	57	80
Каучук натуральный, балата	4001	тонн	-	-	-	-
Пластины, листы	4008	тонн	-	-	-	-
Трубы, шланги, рукава из резины	4009	тонн	-	-	-	-
Шины восстановленные	4012	тонн	-	-	23	14
Изделия гигиенические, фармацевтические из резины	4014	тонн	-	-	-	-
Одежда и ее принадлежности	4015	тонн	-	-	-	-
Прочие изделия из резины	4016	тонн	-	-	-	-
РАЗДЕЛ 8 КОЖЕВЕННОЕ СЫРЬЕ, КОЖА						
Саквояжи, чемоданы, дорожные сумки	4202	тонн	-	-	-	-
РАЗДЕЛ 9 ДРЕВЕСИНА И ИЗДЕЛИЯ ИЗ ДРЕВЕСИНЫ						
Древесина топливная в виде бревен	4401	тонн	-	-	5	1
Ящики, коробки	4415	тонн	-	-	2	1
Изделия деревянные прочие	4421	тонн	-	-	-	-
РАЗДЕЛ 10 БУМАГА И КАРТОН, ИЗДЕЛИЯ ИЗ НИХ						
Крафт-бумага и крафт-картон	4804	тонн	-	-	-	-

	Код ТН ВЭД	ед. изм.	ЭКСПОРТ		ИМПОРТ	
			КОЛ-ВО	ТЫС. ДОЛЛ. США	КОЛ-ВО	ТЫС. ДОЛЛ. США
Бумага, картон	4811	тонн	-	-	1	1
Обои и аналогичные	4814	тонн	-	-	21	71
Картонки, ящики	4819	тонн	-	-	-	-
РАЗДЕЛ 11 ТЕКСТИЛЬНЫЕ МАТЕРИАЛЫ И ТЕКСТИЛЬНЫЕ ИЗДЕЛИЯ						
Волокно хлопковое	5201	тонн	-	-	-	-
Нити искусственные	5403	тонн	-	-	20	44
Нетканые материалы	5603	тонн	-	-	-	-
Текстильные материалы	5903	тонн	-	-	-	-
Костюмы, комплекты, платья, юбки женские	6104	штук	-	-	-	-
Сорочки и рубашки трикотажные мужские	6105	штук	-	-	-	-
Белье нижнее мужское трикотажное	6107	штук	-	-	-	-
Белье нижнее женское трикотажное	6108	штук	-	-	125	1
Майки и изделия трикотажные	6109	штук	-	-	-	-
Свитеры, пуловеры	6110	штук	-	-	-	-
Детская одежда	6111	тонн	-	-	-	-
Колготы, чулки, носки	6115	штук	-	-	4803	26
Принадлежности к одежде трикотажные	6117	тонн	-	-	1	5
Костюмы	6203	штук	-	-	-	1
Костюмы, жакеты, платья, юбки женские	6204	штук	-	-	-	-
Блузки, рубашки женские	6206	штук	-	-	-	-
Детская одежда	6209	штук	-	-	-	-
Бюстгальтеры, пояса, корсеты и др.	6212	штук	-	-	400	2
Одежда и изделия, бывшие в употреблении	6309	тонн	-	-	4	6
РАЗДЕЛ 12 ОБУВЬ, ГОЛОВНЫЕ УБОРЫ						
Обувь с подошвой из резины	6403	пар	-	-	342	19
Обувь с подошвой из резины	6404	пар	-	-	63	4
РАЗДЕЛ 13 ИЗДЕЛИЯ ИЗ КАМНЯ ИЛИ АНАЛОГИЧНЫХ МАТЕРИАЛОВ						
Природный или искусственный абразивный порошок	6805	тонн	-	-	-	1
Шлаковата, минеральная вата и др.	6806	тонн	-	-	-	-
Предметы одежды, изготовленные из материалов	6910	тонн	-	-	-	-
Стекло безопасное, многослойное	7007	тонн	-	-	33	39
Зеркала стеклянные	7009	тонн	-	-	39	38
Посуда столовая и кухонная	7013	тонн	-	-	-	-
Посуда стеклянная для лабораторных целей	7017	тонн	-	-	-	-
РАЗДЕЛ 14 ДРАГОЦЕННЫЕ И ПОЛУДРАГОЦЕННЫЕ МЕТАЛЛЫ						
Прочие		тонн	-	-	-	-
РАЗДЕЛ 15 НЕДРАГОЦЕННЫЕ МЕТАЛЛЫ И ИЗДЕЛИЯ ИЗ НИХ						

	Код ТН ВЭД	ед. изм.	ЭКСПОРТ		ИМПОРТ	
			КОЛ-ВО	тыс. долл. США	КОЛ-ВО	тыс. долл. США
Отходы и лом черных металлов	7204	тонн	100	259	-	-
Прокат плоский из железа	7210	тонн	-	-	4	3
Прутки из прочих легированных	7228	тонн	155	62	-	-
Металлоконструкции из черных металлов (кроме сборных строительных конструкций товарной позиции 9406)	7308	тонн	-	-	-	-
Винты, болты, гайки	7318	тонн	-	-	1	1
Пружины из ч/м	7320	тонн	-	-	39	44
Печи отопительные	7321	тонн	-	-	-	-
Медь рафинированная и сплавы	7403	тонн	690	1113	-	-
Отходы и лом алюминиевые	7602	тонн	80	224	-	-
Прочие изделия из алюминия	7616	тонн	-	-	2	5
Металлокерамика и изделия из нее	8113	тонн	1	9	-	-
Бритвы и лезвия для них	8212	тонн	-	-	-	-
Крепежная арматура	8302	тонн	-	-	4	5
РАЗДЕЛ 16 МАШИНЫ, ОБОРУДОВАНИЕ И ЗАПЧАСТИ						
Двигатели внутреннего сгорания с искровым зажиганием	8407	штук	-	-	7888	2449
Двигатели внутреннего сгорания	8408	штук	-	-	226	86
Части для двигателей товарной позиции 8407 или 8408	8409	тонн	-	-	9	15
Двигатели и силовые установки прочие	8412	тонн	-	-	-	-
Насосы жидкостные	8413	штук	-	-	2581	155
Насосы воздушные или вакуумные	8414	штук	-	-	519	2
Установки для кондиционирования воздуха	8415	штук	-	-	55	2
Холодильники, морозильники	8418	штук	-	-	44	5
Машины, оборудование промышленное для обработки материалов	8419	тонн	-	-	-	-
Центрифуги, агрегаты для очистки	8421	тонн	-	-	20	77
Машины посудомоечные	8422	штук	-	-	-	-
Оборудование для взвешивания	8423	штук	-	-	-	-
Тали подъемные и подъемники	8425	штук	-	-	1537	9
Бульдозеры с неповоротным	8429	штук	-	-	2	20
Машины и механизмы прочие	8430	штук	-	-	1	1
Прессы, дробилки и аналогичное	8435	штук	-	-	1	25
Оборудование для сельского хозяйства	8436	тонн	-	-	2	1
Оборудование для сельского хозяйства	8438	тонн	-	-	15	218
Оборудование для производства массы	8439	тонн	-	-	-	15
Станки металлорежущие	8459	тонн	-	-	-	1
Станки обдирочно-шлифовальные	8460	тонн	-	-	-	12
Вычислительные машины и их блоки	8471	тонн	-	-	-	5

СТРАНЫ ЕВРОПЫ

	Код ТН ВЭД	ед. изм.	ЭКСПОРТ		ИМПОРТ	
			КОЛ-ВО	ТЫС. ДОЛЛ. США	КОЛ-ВО	ТЫС. ДОЛЛ. США
Оборудование конторское	8472	тонн	-	-	18	598
Части и принадлежности кроме футляров	8473	тонн	-	-	-	1
Валы трансмиссионные и кривошипы	8483	тонн	-	-	5	6
Двигатели и генераторы электрические	8501	тонн	-	-	-	-
Части, предназначенные	8503	тонн	-	-	-	-
Трансформаторы электрические	8504	штук	-	-	287	8
Электромагниты;	8505	тонн	-	-	-	-
Первичные элементы и первичные батареи	8506	тонн	-	-	-	-
Аккумуляторы электрические	8507	тонн	-	-	-	1
Машины электромеханические	8509	тонн	-	-	-	-
Электрооборудование для двигателей внутреннего сгорания	8511	тонн	-	-	1	3
Оборудование электроосветительное	8512	тонн	-	-	25	40
Печи и камеры промышленные	8514	тонн	-	-	-	-
Водонагреватели электрические	8516	тонн	-	-	-	14
Аппараты телефонные, включая аппараты	8517	тонн	-	-	-	2
Микрофоны, громкоговорители и др.	8518	тонн	-	-	4	8
Аппаратура звукозаписывающая или звукоспроизводящая	8519	тонн	-	-	-	2
Аппаратура, передающая для радиотелефонной связи	8525	тонн	-	-	-	-
Аппаратура радиолокационная	8526	тонн	-	-	-	14
Аппаратура приемная для радиотелефонной связи	8527	тонн	-	-	1	2
Аппаратура приемная для телевизионной	8528	тонн	-	-	5	29
З/ч для теле- радиоаппаратуры	8529	тонн	-	-	1	109
Устройства электрической сигнализации	8530	тонн	-	-	1	19
Машины и оборудование	8531	тонн	-	-	-	-
Аппаратура электрическая для коммутации или защиты	8536	тонн	-	-	-	-
Лампы накаливания электрические	8539	тонн	-	-	3	68
Машины электрические	8543	тонн	-	-	-	-
Провода изолированные, кабели	8544	тонн	-	-	1	19
РАЗДЕЛ 17 СРЕДСТВА НАЗЕМНОГО, ВОЗДУШНОГО И ВОДНОГО ТРАНСПОРТА						
Тракторы	8701	штук	-	-	1	8
Автомобили для перевозки	8702	штук	-	-	-	-
Автомобили легковые	8703	штук	3	3	51	173
Автомобили грузовые	8704	штук	1	3	18	1632
Шасси для автомобилей	8706	штук	-	-	44	43
Кузова для автомобилей	8707	штук	-	-	36	71
З/ч для автомобилей	8708	тонн	-	-	904	1456

	Код ТН ВЭД	ед. изм.	ЭКСПОРТ		ИМПОРТ	
			КОЛ-ВО	ТЫС. ДОЛЛ. США	КОЛ-ВО	ТЫС. ДОЛЛ. США
Мотоциклы	8711	штук	-	-	-	-
Велосипеды двухколёсные и прочие	8712	штук	-	-	822	11
Прицепы и полуприцепы	8716	штук	-	-	5	12
Части летательных аппаратов	8803	тонн	-	-	-	-
Яхты и прочие плавучие средства	8903	тонн	-	-	-	-
РАЗДЕЛ 18 ПРИБОРЫ И АППАРАТЫ ОПТИЧЕСКИЕ, ЧАСЫ						
Приборы и устройства для медицины	9018	тонн	-	-	7	50
Аппаратура для механотерапии и др.	9019	тонн	-	-	2	3
Аппаратура дыхательная, прочая	9020	тонн	-	-	-	-
Аппаратура медицинская	9021	тонн	-	-	1	14
Аппаратура, основанная на использовании рентгеновского	9022	тонн	-	-	-	-
Ареометры и аналогичные приборы	9025	тонн	-	-	-	-
Приборы и аппаратура	9026	тонн	-	-	-	-
Приборы и аппаратура для физического	9027	тонн	-	-	-	-
Счетчики	9029	тонн	-	-	1	2
Измерительные или контрольные приборы	9031	тонн	-	-	-	-
РАЗДЕЛ 20 РАЗНЫЕ ПРОМЫШЛЕННЫЕ ТОВАРЫ						
Мебель для сидения	9401	тонн	-	-	26	41
Мебель прочая и ее части	9403	тонн	-	-	1	1
Лампы и осветительное оборудование	9405	тонн	-	-	3	4
Конструкции строительные сборные	9406	тонн	-	-	-	-
Трехколесные велосипеды	9503	тонн	-	-	-	-
Инвентарь и оборудование	9506	тонн	-	-	-	1
Штемпели для датирования	9611	тонн	-	-	-	-
Прочие		тонн	-	-	-	45

**ЭКСПОРТ И ИМПОРТ ТОВАРОВ
ЗА 2022 ГОД ПО ЛЮКСЕМБУРГУ**

	Код ТН ВЭД	ед. изм.	ЭКСПОРТ		ИМПОРТ	
			КОЛ-ВО	ТЫС. ДОЛЛ. США	КОЛ-ВО	ТЫС. ДОЛЛ. США

ВСЕГО

-

112

из них:

РАЗДЕЛ 7 ПЛАСТМАССЫ И ИЗДЕЛИЯ ИЗ НИХ

Изделия прочие из пластмасс и изделия из прочих материалов товарных позиций

3901 - 3914	3926	тонн	-	-	-	2
Трубы	4009	тонн	-	-	-	2

СТРАНЫ ЕВРОПЫ

	Код ТН ВЭД	ед. изм.	ЭКСПОРТ		ИМПОРТ	
			кол-во	тыс. долл. США	кол-во	тыс. долл. США
Ленты конвейерные или ремни	4010	тонн	-	-	-	-
Изделия из вулканизированной резины	4016	тонн	-	-	-	6
РАЗДЕЛ 11 ТЕКСТИЛЬНЫЕ МАТЕРИАЛЫ И ТЕКСТИЛЬНЫЕ ИЗДЕЛИЯ						
Ленты конвейерные или ремни	5910	тонн				
РАЗДЕЛ 15 НЕДРАГОЦЕННЫЕ МЕТАЛЛЫ И ИЗДЕЛИЯ ИЗ НИХ						
Фитинги для труб или трубок	7307	тонн	-	-	-	11
РАЗДЕЛ 16 МАШИНЫ, ОБОРУДОВАНИЕ И ЗАПЧАСТИ						
Двигатели и силовые установки прочие	8412	тонн	-	-	1	24
Машины, оборудование промышленное	8419	тонн	-	-	-	8
Механические устройства	8424	штук	-	-	284	8
Оборудование для обработки резины	8477	тонн	-	-	-	25
Краны, клапаны, вентили	8481	тонн	-	-	-	17
Валы трансмиссионные	8483	тонн	-	-	-	3
Аппаратура электрическая	8536	тонн	-	-	-	-
РАЗДЕЛ 18 ПРИБОРЫ И АППАРАТЫ ОПТИЧЕСКИЕ, ЧАСЫ						
Приборы и аппаратура для измерения	9026	тонн	-	-	-	4
Прочие		тонн	-	-	-	2

**ЭКСПОРТ И ИМПОРТ ТОВАРОВ
ЗА 2022 ГОД ПО ЛИХТЕНШТЕЙНУ**

	Код ТН ВЭД	ед. изм.	ЭКСПОРТ		ИМПОРТ	
			кол-во	тыс. долл. США	кол-во	тыс. долл. США
ВСЕГО					-	10
из них:						
РАЗДЕЛ 15 НЕДРАГОЦЕННЫЕ МЕТАЛЛЫ И ИЗДЕЛИЯ ИЗ НИХ						
Винты, болты, гайки, глухари	7318	тонн	-	-	-	9
РАЗДЕЛ 16 МАШИНЫ, ОБОРУДОВАНИЕ И ЗАПЧАСТИ						
Части и принадлежности, предназначенные исключительно или в основном для оборудования товарных позиций 8456	8466	тонн	-	-	-	1
Прочие		тонн	-	-	-	-

**ЭКСПОРТ И ИМПОРТ ТОВАРОВ
ЗА 2022 ГОД ПО МАКЕДОНИИ**

	Код ТН ВЭД	ед. изм.	ЭКСПОРТ		ИМПОРТ		
			КОЛ-ВО	ТЫС. ДОЛЛ. США	КОЛ-ВО	ТЫС. ДОЛЛ. США	
ВСЕГО				390		1	
			из них:				
РАЗДЕЛ 6 ПРОДУКЦИЯ ХИМИЧЕСКОЙ ПРОМЫШЛЕННОСТИ							
Лекарственные средства расфасованные	3004	тонн	-	-	-	1	
РАЗДЕЛ 10 БУМАГА И КАРТОН, ИЗДЕЛИЯ ИЗ НИХ							
Прочая печатная продукция	4911	тонн	-	-	-	-	
РАЗДЕЛ 11 ТЕКСТИЛЬНЫЕ МАТЕРИАЛЫ И ТЕКСТИЛЬНЫЕ ИЗДЕЛИЯ							
Пряжа х/б соед.хлопка 85 мас. % или более	5205	тонн	84	390	-	-	
РАЗДЕЛ 20 РАЗНЫЕ ПРОМЫШЛЕННЫЕ ТОВАРЫ							
Игрушки прочие	9503	тонн	-	-	-	-	
Прочие		тонн	-	-	-	-	

**ЭКСПОРТ И ИМПОРТ ТОВАРОВ
ЗА 2022 ГОД ПО МАЛЬТЕ**

	Код ТН ВЭД	ед. изм.	ЭКСПОРТ		ИМПОРТ		
			КОЛ-ВО	ТЫС. ДОЛЛ. США	КОЛ-ВО	ТЫС. ДОЛЛ. США	
ВСЕГО				-		2	
			из них:				
РАЗДЕЛ 6 ПРОДУКЦИЯ ХИМИЧЕСКОЙ ПРОМЫШЛЕННОСТИ							
Лекарственные средства расфасованные	3004	тонн	-	-	-	2	
Прочие		тонн	-	-	-	-	

**ЭКСПОРТ И ИМПОРТ ТОВАРОВ
ЗА 2022 ГОД ПО НИДЕРЛАНДАМ**

	Код ТН ВЭД	ед. изм.	ЭКСПОРТ		ИМПОРТ		
			КОЛ-ВО	ТЫС. ДОЛЛ. США	КОЛ-ВО	ТЫС. ДОЛЛ. США	
ВСЕГО				2146		17802	
			из них:				
РАЗДЕЛ 1 ЖИВЫЕ ЖИВОТНЫЕ И ПРОДУКТЫ ЖИВОТНОГО ПРОИСХОЖДЕНИЯ							
Молоко и сливки, сгущенные или	0402	тонн	-	-	-	-	
Шкурки и прочие части птиц с перьями или пухом	0505	тонн	-	-	-	1	
РАЗДЕЛ 2 ПРОДУКТЫ РАСТИТЕЛЬНОГО ПРОИСХОЖДЕНИЯ							
Луковицы, клубни, корневые клубни	0601	тонн	-	-	145	780	

	Код ТН ВЭД	ед. изм.	ЭКСПОРТ		ИМПОРТ	
			КОЛ-ВО	ТЫС. ДОЛЛ. США	КОЛ-ВО	ТЫС. ДОЛЛ. США
Прочие живые растения	0602	тонн	-	-	202	724
Срезанные цветы и бутоны	0603	тонн	-	-	-	-
Картофель свежий или охлажденный	0701	тонн	-	-	-	-
Крахмал; инулин	1108	тонн	-	-	-	-
Семена и плоды прочих	1207	тонн	-	-	-	-
Семена для посева	1209	тонн	-	-	4	253
РАЗДЕЛ 4 ГОТОВЫЕ ПИЩЕВЫЕ ПРОДУКТЫ						
Материалы растительного происхождения	1401	тонн	-	-	-	-
Кондитерские изделия из сахара	1704	тонн	-	-	3	15
Какао-порошок без добавок	1805	тонн	-	-	1	2
Шоколад	1806	тонн	-	-	365	2024
Экстракт солодовый	1901	тонн	-	-	272	1997
Хлеб, пирожные, печенье	1905	тонн	-	-	54	332
Грибы	2003	тонн	-	-	-	-
Овощи прочие консервированные без уксуса	2004	тонн	-	-	331	267
Экстракты, эссенции и концентраты кофе	2101	тонн	-	-	-	2
Продукты для приготовления соусов	2103	тонн	-	-	4	9
Прочие пищевые продукты	2106	тонн	-	-	7	94
Воды, включая минеральные	2202	тонн	-	-	-	-
Пиво солодовое	2203	тонн	-	-	-	-
Спирт этиловый неденатурированный	2207	тонн	-	-	-	1
Спирт этиловый менее 80 об. %	2208	тонн	-	-	-	-
Жмыхи и другие твердые отходы	2304	тонн	-	-	-	-
Продукты, используемые в кормлении животных	2309	тонн	-	-	105	272
РАЗДЕЛ 5 МИНЕРАЛЬНЫЕ ПРОДУКТЫ						
Руды и концентраты сурьмянистые	2617	тонн	746	1749	-	-
Нефтепродукты	2710	тонн	-	-	290	409
РАЗДЕЛ 6 ПРОДУКЦИЯ ХИМИЧЕСКОЙ ПРОМЫШЛЕННОСТИ						
Фтор, хлор, бром и йод	2801	тонн	-	-	-	-
Фториды; фторосиликаты	2826	тонн	-	-	175	105
Силикаты; силикаты	2839	тонн	-	-	1	6
Галогенированные производные углеводородов	2903	тонн	-	-	-	-
Аминосоединения, включающие	2922	тонн	-	-	5	14
Соединения сероорганические	2930	тонн	-	-	5	15
Антибиотики	2941	тонн	-	-	-	-
Кровь, кровь животных для медицинских целей	3002	тонн	-	-	4	1358
Лекарственные средства не расфасованные	3003	тонн	-	-	-	1
Лекарственные средства расфасованные	3004	тонн	-	-	42	353
Вата, марля, бинты и проч.	3005	тонн	-	-	-	8

	Код ТН ВЭД	ед. изм.	ЭКСПОРТ		ИМПОРТ	
			КОЛ-ВО	ТЫС. ДОЛЛ. США	КОЛ-ВО	ТЫС. ДОЛЛ. США
Фармацевтическая продукция	3006	тонн	-	-	-	6
Удобрения минеральные	3105	тонн	-	-	138	200
Экстракты дубильные	3201	тонн	-	-	-	-
Синтетические красящие вещества	3204	тонн	-	-	-	6
Красящие вещества прочие	3206	тонн	-	-	-	3
Краски и лаки	3208	тонн	-	-	1	1
Пигменты	3212	тонн	-	-	-	-
Замазки стекольная и садовая	3214	тонн	-	-	1	7
Смеси душистых веществ и смеси	3302	тонн	-	-	1	3
Духи и туалетная вода	3303	тонн	-	-	-	-
Косметические средства или средства	3304	тонн	-	-	-	-
Средства для волос	3305	тонн	-	-	-	-
Мыло;	3401	тонн	-	-	-	-
Вещества и средства чистящие	3402	тонн	-	-	8	20
Материалы смазочные	3403	тонн	-	-	-	1
Ваксы и кремы для обуви, мастики	3405	тонн	-	-	5	5
Готовые клеи	3506	тонн	-	-	-	1
Ферменты	3507	тонн	-	-	-	-
Фотопленка в рулонах	3702	тонн	-	-	-	3
Инсектициды и др.	3808	тонн	-	-	7	71
Антидетонаторы, антиоксиданты	3811	тонн	-	-	-	1
Реагенты диагностические или лабораторные	3822	тонн	-	-	1	44
Готовые связующие вещества	3824	тонн	-	-	7	63
РАЗДЕЛ 7 ПЛАСТМАССЫ И ИЗДЕЛИЯ ИЗ НИХ						
Полимеры винилацетата или прочих	3905	тонн	-	-	2	3
Акриловые полимеры	3906	тонн	-	-	10	31
Плиты, листы, пленка, лента, полоса	3919	тонн	-	-	-	1
Плиты, листы, пленка и полосы	3920	тонн	-	-	-	2
Плиты, листы, пленка	3921	тонн	-	-	-	1
Изделия для упаковки товаров из пластмасс	3923	тонн	-	-	1	9
Посуда столовая и кухонная	3924	тонн	-	-	-	4
Детали строительные из пластмасс	3925	тонн	-	-	1	3
Изделия прочие из пластмасс	3926	тонн	-	-	1	25
Трубы, трубки и шланги	4009	тонн	-	-	-	1
Шины и покрышки пневматические	4011	тонн	-	-	-	2
Шины и покрышки пневматические резиновые	4012	тонн	-	-	44	26
Изделия гигиенические или	4014	тонн	-	-	-	1
Одежда и ее принадлежности	4015	тонн	-	-	1	12
Изделия из вулканизированной резины	4016	тонн	-	-	-	2

	Код ТН ВЭД	ед. изм.	ЭКСПОРТ		ИМПОРТ	
			КОЛ-ВО	ТЫС. ДОЛЛ. США	КОЛ-ВО	ТЫС. ДОЛЛ. США
РАЗДЕЛ 11 ТЕКСТИЛЬНЫЕ МАТЕРИАЛЫ И ТЕКСТИЛЬНЫЕ ИЗДЕЛИЯ						
Нити комплексные синтетические	5402	тонн	-	-	3	45
Нетканые материалы	5603	тонн	-	-	-	1
Пальто, полупальто	6101	тонн	-	-	76	1
Предметы одежды прочие	6114	тонн	-	-	-	5
Пальто, полупальто, накидки	6201	штук	-	-	-	-
Майки и изделия трикотажные	6102	штук	-	-	-	-
Костюмы, пиджаки, брюки мужские	6203	штук	-	-	86	1
Костюмы, жакеты, платья, юбки женские	6204	штук	-	-	-	-
Рубашки мужские	6205	штук	-	-	645	2
Блузки, рубашки женские	6206	штук	-	-	-	-
Предметы одежды	6210	тонн	-	-	-	1
Костюмы спортивные	6211	тонн	-	-	-	-
Мешки и пакеты упаковочные	6305	тонн	-	-	-	1
Готовые изделия прочие	6307	тонн	-	-	-	1
РАЗДЕЛ 12 ОБУВЬ, ГОЛОВНЫЕ УБОРЫ						
Обувь на подошве из резины, с верхом из текстильных материалов	6404	пар	-	-	-	-
Головные уборы прочие	6506	тонн	-	-	-	-
РАЗДЕЛ 13 ИЗДЕЛИЯ ИЗ КАМНЯ ИЛИ АНАЛОГИЧНЫХ МАТЕРИАЛОВ						
Сланец обработанный	6803	тонн	-	-	1	12
Изделия из камня или других минеральных веществ	6815	тонн	-	-	-	8
Бутыли, бутылки, флаконы	7010	тонн	-	-	-	1
Посуда стеклянная для лабораторных целей	7017	тонн	-	-	-	-
Фитинги для труб или трубок	7307	тонн	-	-	-	-
Изделия прочие из черных металлов	7326	тонн	-	-	-	-
РАЗДЕЛ 15 НЕДРАГОЦЕННЫЕ МЕТАЛЛЫ И ИЗДЕЛИЯ ИЗ НИХ						
Сурьма и изделия из нее	8110	тонн	-	-	-	-
Инструменты из двух или более товарных позиций 8202 - 8205	8206	тонн	-	-	-	1
Ножи и лезвия для машин	8208	тонн	-	-	-	1
Ножи с режущими лезвиями	8211	тонн	-	-	-	-
Крепежная арматура	8302	тонн	-	-	-	1
Колокола, гонги	8306	тонн	-	-	-	-
Проволока, прутки	8311	тонн	-	-	-	-
РАЗДЕЛ 16 МАШИНЫ, ОБОРУДОВАНИЕ И ЗАПЧАСТИ						
Двигатели внутреннего сгорания с искровым зажиганием	8407	штук	-	-	48	9
Двигатели внутреннего сгорания	8408	штук	-	-	1	1
Газогенераторы	8413	штук	-	-	1	5
Насосы воздушные или вакуумные,	8414	штук	-	-	1	2

	Код ТН ВЭД	ед. изм.	ЭКСПОРТ		ИМПОРТ	
			КОЛ-ВО	ТЫС. ДОЛЛ. США	КОЛ-ВО	ТЫС. ДОЛЛ. США
Установки для кондиционирования	8415	штук	-	-	1	1
Холодильники, морозильники	8418	штук	-	-	3	3
Машины, оборудование промышленное для обработки материалов	8419	тонн	-	-	-	-
Центрифуги, агрегаты для очистки	8421	тонн	-	-	-	1
Машины посудомоечные	8422	штук	-	-	1	21
Оборудование для взвешивания товаров	8423	штук	-	-	9	1
Машины и устройства для подъема	8428	тонн	-	-	-	5
Бульдозеры с неповоротным	8429	тонн	13	398	-	-
Машины или механизмы для уборки	8433	штук	-	-	6	33
Оборудование для промышленного	8438	тонн	-	-	3	281
Оборудование печатное	8443	тонн	-	-	-	15
Оборудование вспомогательное	8448	тонн	-	-	15	350
Машины стиральные	8450	тонн	-	-	-	-
Машины швейные	8452	тонн	-	-	-	-
Части и принадлежности	8466	тонн	-	-	-	9
Вычислительные машины и их блоки	8471	тонн	-	-	5	903
Части для пишущих машин и вычислительной техники	8473	тонн	-	-	-	-
Машины и оборудование специального назначения	8479	тонн	-	-	-	4
Краны, клапаны	8481	тонн	-	-	-	-
Прокладки и аналогичные соединительные	8484	тонн	-	-	-	1
Трансформаторы электрические	8504	тонн	-	-	3	2
Первичные элементы	8506	тонн	-	-	1	10
Электробритвы, машинки для стрижки волос	8510	тонн	-	-	-	12
Оборудование электроосветительное	8512	тонн	-	-	-	-
Электрические водонагреватели	8516	тонн	-	-	1	5
Аппараты телефонные или телеграфные	8517	тонн	-	-	1	130
Аппаратура передающая	8525	тонн	-	-	-	5
Мониторы и проекторы	8528	тонн	-	-	-	7
Электрооборудование звуковое	8531	тонн	-	-	-	3
Электрооборудование звуковое	8535	тонн	-	-	-	-
Аппаратура электрическая	8536	тонн	-	-	-	2
Пульты, панели, консоли, столы,	8537	тонн	-	-	-	-
Части, предназначенные исключительно	8538	тонн	-	-	-	-
Лампы накаливания	8539	тонн	-	-	-	2
Машины электрические и аппаратура	8543	тонн	-	-	-	-
Провода изолированные, кабели	8544	тонн	-	-	-	8

РАЗДЕЛ 17 СРЕДСТВА НАЗЕМНОГО, ВОЗДУШНОГО И ВОДНОГО ТРАНСПОРТА

СТРАНЫ ЕВРОПЫ

	Код ТН ВЭД	ед. изм.	ЭКСПОРТ		ИМПОРТ	
			КОЛ-ВО	ТЫС. ДОЛЛ. США	КОЛ-ВО	ТЫС. ДОЛЛ. США
Контейнеры	8609	штук	-	-	-	-
Тракторы	8701	штук	-	-	341	3842
Автомобили легковые	8703	штук	-	-	2	3
Автомобили грузовые	8704	штук	-	-	79	919
Части и принадлежности моторных транспортных	8708	тонн	-	-	51	83
Коляски для людей	8713	штук	-	-	4	6
Прицепы и полуприцепы	8716	штук	-	-	1014	839
Части летательных аппаратов	8803	тонн	-	-	-	22
РАЗДЕЛ 18 ПРИБОРЫ И АППАРАТЫ ОПТИЧЕСКИЕ, ЧАСЫ						
Оправы и арматура для очков	9003	тонн	-	-	-	2
Инструменты для черчения	9017	тонн	-	-	-	1
Приборы и устройства для медицины	9018	тонн	-	-	11	312
Аппаратура для механотерапии и др.	9019	тонн	-	-	-	11
Аппараты массажные	9020	тонн	-	-	-	7
Аппаратура медицинская	9021	тонн	-	-	-	2
Аппаратура, основанная на использовании рентгеновского излучения	9022	тонн	-	-	-	242
Ареометры и аналогичные приборы	9025	тонн	-	-	-	1
Приборы и аппаратура для измерения	9026	тонн	-	-	-	1
Приборы для физического и химического анализа	9027	тонн	-	-	-	-
РАЗДЕЛ 20 РАЗНЫЕ ПРОМЫШЛЕННЫЕ ТОВАРЫ						
Мебель медицинская	9402	тонн	-	-	-	1
Зажигалки сигаретные	9613	тонн	-	-	-	-
Манекены для портных и прочие манекены	9618	тонн	-	-	-	-
манекены-автоматы	9619	тонн	-	-	-	1
Прочие		тонн	-	-	-	1

**ЭКСПОРТ И ИМПОРТ ТОВАРОВ
ЗА 2022 ГОД ПО НОРВЕГИИ**

	Код ТН ВЭД	ед. изм.	ЭКСПОРТ		ИМПОРТ	
			КОЛ-ВО	ТЫС. ДОЛЛ. США	КОЛ-ВО	ТЫС. ДОЛЛ. США

ВСЕГО

2

79

из них:

РАЗДЕЛ 1 ЖИВЫЕ ЖИВОТНЫЕ И ПРОДУКТЫ ЖИВОТНОГО ПРОИСХОЖДЕНИЯ

Рыба мороженая	0303	тонн	-	-	19	53
Фрукты сушеные	0813	тонн	-	-	-	-

РАЗДЕЛ 4 ГОТОВЫЕ ПИЩЕВЫЕ ПРОДУКТЫ

	Код ТН ВЭД	ед. изм.	ЭКСПОРТ		ИМПОРТ	
			кол-во	тыс. долл. США	кол-во	тыс. долл. США
Готовая или консервированная рыба	1604	тонн	-	-	-	-
Хлеб, мучные кондитерские изделия	1905	тонн	-	-	-	-
РАЗДЕЛ 6 ПРОДУКЦИЯ ХИМИЧЕСКОЙ ПРОМЫШЛЕННОСТИ						
Лекарственные средства расфасованные	3004	тонн	-	-	-	3
Удобрения минеральные, азотные	3102	тонн	-	-	9	9
Щелок, остающийся при изготовлении древесной	3804	тонн	-	-	-	-
Полимеры этилена в первичных формах	3901	тонн	-	-	-	-
РАЗДЕЛ 8 КОЖЕВЕННОЕ СЫРЬЕ, КОЖА						
Саквояжи, чемоданы, дорожные сумки	4202	тонн	-	-	-	-
РАЗДЕЛ 11 ТЕКСТИЛЬНЫЕ МАТЕРИАЛЫ И ТЕКСТИЛЬНЫЕ ИЗДЕЛИЯ						
Готовые изделия прочие	6307	тонн	-	-	-	7
Одежда и прочие изделия	6309	тонн	2	2	-	-
РАЗДЕЛ 15 НЕДРАГОЦЕННЫЕ МЕТАЛЛЫ И ИЗДЕЛИЯ ИЗ НИХ						
Плиты, листы, полосы алюминиевые	7606	тонн	-	-	-	-
Инструменты ручные: лопаты	8201	тонн	-	-	-	-
Сменные рабочие инструменты	8207	тонн	-	-	-	1
РАЗДЕЛ 16 МАШИНЫ, ОБОРУДОВАНИЕ И ЗАПЧАСТИ						
Вычислительные машины и их блоки	8471	тонн	-	-	-	1
РАЗДЕЛ 18 ПРИБОРЫ И АППАРАТЫ ОПТИЧЕСКИЕ, ЧАСЫ						
Приборы и инструменты топографические и др.	9015	тонн	-	-	-	-
Прочие		тонн	-	-	-	5

**ЭКСПОРТ И ИМПОРТ ТОВАРОВ
ЗА 2022 ГОД ПО ПОЛЬШЕ**

	Код ТН ВЭД	ед. изм.	ЭКСПОРТ		ИМПОРТ	
			кол-во	тыс. долл. США	кол-во	тыс. долл. США
ВСЕГО				1865		21062
из них:						
РАЗДЕЛ 1 ЖИВЫЕ ЖИВОТНЫЕ И ПРОДУКТЫ ЖИВОТНОГО ПРОИСХОЖДЕНИЯ						
Живые животные прочие	0106	тонн	-	-	3	159
Рыба мороженая	0303	тонн	-	-	-	-
Яйца	0407	штук	-	-	15	19
Прочие живые растения	0602	тонн	-	-	-	-
Овощи бобовые сушеные	0713	тонн	-	-	-	-
РАЗДЕЛ 2 ПРОДУКТЫ РАСТИТЕЛЬНОГО ПРОИСХОЖДЕНИЯ						
Прочие орехи	0802	тонн	-	-	-	-

	Код ТН ВЭД	ед. изм.	ЭКСПОРТ		ИМПОРТ	
			КОЛ-ВО	ТЫС. ДОЛЛ. США	КОЛ-ВО	ТЫС. ДОЛЛ. США
Яблоки, груши и айва, свежие	0808	тонн	-	-	14	19
Фрукты и орехи	0811	тонн	-	-	-	-
Плоды сушеные	0813	тонн	36	11	-	-
Кофе	0901	тонн	-	-	-	-
Перец молотый	0904	тонн	-	-	1	2
Имбирь, шафран и др.	0910	тонн	-	-	-	1
Крахмал, инулин	1108	тонн	-	-	384	224
Растения для парфюмерных фармацевтических целей	1211	тонн	-	-	-	-
Плоды рожкового дерева	1212	тонн	-	-	-	-
Соки и экстракты растительные	1302	тонн	-	-	-	-
РАЗДЕЛ 3 ЖИРЫ И МАСЛА ЖИВОТНОГО ИЛИ РАСТИТЕЛЬНОГО ПРОИСХОЖДЕНИЯ						
Маргарин	1517	тонн	-	-	-	-
РАЗДЕЛ 4 ГОТОВЫЕ ПИЩЕВЫЕ ПРОДУКТЫ						
Колбасы и продукты из мяса	1601	тонн	-	-	264	705
Сахар	1701	тонн	-	-	1	1
Кондитерские изделия из сахара	1704	тонн	-	-	-	-
Шоколад	1806	тонн	-	-	375	2576
Экстракт солодовый	1901	тонн	-	-	68	147
Макароны, лапша, рожки и др.	1902	тонн	-	-	-	-
Готовые пищевые продукты	1904	тонн	-	-	4	17
Хлеб, пирожные, печенье	1905	тонн	-	-	219	511
Овощи прочие консервированные без уксуса	2004	тонн	-	-	146	148
Овощи прочие, без добавления уксуса	2005	тонн	-	-	165	223
Джемы, желе, мармелады, пюре	2007	тонн	-	-	3	16
Плоды рожкового дерева	2008	тонн	-	-	-	-
Соки фруктовые и овощные	2009	тонн	-	-	3	18
Экстракты, концентраты кофе, чая	2101	тонн	-	-	-	-
Дрожжи	2102	тонн	-	-	146	184
Продукты для приготовления соусов	2103	тонн	-	-	4	12
Супы и бульоны, готовые и заготовки	2104	тонн	-	-	1	10
Прочие пищевые продукты	2106	тонн	-	-	35	371
Воды, включая минеральные и газированные	2202	тонн	-	-	209	485
Жмыхи и другие твердые отходы Продукты, используемые для кормления животных	2306 2309	тонн тонн	- -	- -	- 704	- 1061
Сигары	2402	тонн	-	-	-	-
РАЗДЕЛ 5 МИНЕРАЛЬНЫЕ ПРОДУКТЫ						
Карбонат магния природный	2519	тонн	-	-	-	-
Нефтепродукты	2710	тонн	-	-	229	277
РАЗДЕЛ 6 ПРОДУКЦИЯ ХИМИЧЕСКОЙ ПРОМЫШЛЕННОСТИ						

	Код ТН ВЭД	ед. изм.	ЭКСПОРТ		ИМПОРТ	
			КОЛ-ВО	ТЫС. ДОЛЛ. США	КОЛ-ВО	ТЫС. ДОЛЛ. США
Сульфаты; квасцы; пероксосульфаты	2833	тонн	-	-	8	5
Нитриты; нитраты	2834	тонн	-	-	4	3
Соединения, содержащие другие азотсодержащие функциональные группы	2929	тонн	-	-	30	42
Лекарственные средства расфасованные	3004	тонн	-	-	17	240
Фармацевтическая продукция	3006	тонн	-	-	-	-
Красящие вещества прочие	3206	тонн	-	-	-	-
Краски и лаки синтетические, растворенные в неводной среде	3208	тонн	-	-	126	130
Пигменты	3212	тонн	-	-	1	36
Замазки стекольная и садовая	3214	тонн	-	-	94	96
Духи и туалетная вода	3303	тонн	-	-	-	-
Косметические средства	3304	тонн	-	-	29	131
Средства для волос	3305	тонн	-	-	6	10
Препараты для гигиены полости рта	3306	тонн	-	-	8	49
Средства для бритья, дезодоранты	3307	тонн	-	-	51	239
Мыло	3401	тонн	-	-	8	39
Вещества и средства чистящие	3402	тонн	-	-	6	37
Ваксы и кремы для обуви	3405	тонн	-	-	21	17
Готовые клеи	3506	тонн	-	-	1	2
Фотохимикаты	3707	тонн	-	-	-	-
Инсектициды, родентициды	3808	тонн	-	-	-	-
Растворители и разбавители	3814	тонн	-	-	10	10
Инициаторы, ускорители реакций и катализаторы	3815	тонн	-	-	-	-
Реагенты диагностические	3822	тонн	-	-	-	-
Готовые связующие вещества	3824	тонн	-	-	1	1
РАЗДЕЛ 7 ПЛАСТМАССЫ И ИЗДЕЛИЯ ИЗ НИХ						
Акриловые полимеры	3906	тонн	-	-	-	-
Полиацетали	3907	тонн	-	-	2	2
Амино-альдегидные смолы	3909	тонн	-	-	2	2
Мононить с размером	3916	тонн	-	-	2	3
Трубы, трубки из пластмасс	3917	тонн	-	-	6	15
Плиты, листы, полоса из полимерных материалов	3919	тонн	-	-	-	1
Плиты из полимерных материалов неармированные	3920	тонн	-	-	11	9
Плиты из полимерных материалов прочие	3921	тонн	-	-	13	16
Ванны, души, раковины и др. из пластмасс	3922	тонн	-	-	-	-
Изделия для упаковки товаров из пластмасс	3923	тонн	-	-	2	4
Посуда столовая из пластмасс	3924	тонн	-	-	1	2

	Код ТН ВЭД	ед. изм.	ЭКСПОРТ		ИМПОРТ	
			КОЛ-ВО	тыс. долл. США	КОЛ-ВО	тыс. долл. США
Детали строительные из пластмасс	3925	тонн	-	-	-	-
Изделия прочие из пластмасс	3926	тонн	-	-	4	14
Каучук натуральный, балата	4001	тонн	-	-	-	-
Ленты транспортерные или ремни приводные	4010	тонн	-	-	-	2
Одежда и принадлежности к одежде	4015	тонн	-	-	-	-
РАЗДЕЛ 9 ДРЕВЕСИНА И ИЗДЕЛИЯ ИЗ ДРЕВЕСИНЫ						
Древесино топливная в виде отрезков	4401	тонн	-	-	-	-
Плиты древесно-стружечные	4410	тонн	-	-	175	110
Плиты древесноволокнистые	4411	тонн	-	-	126	70
Рамы деревянные для картин и др.	4414	тонн	-	-	1	1
Тара из древесины	4415	тонн	-	-	17	10
Изделия деревянные строительные	4418	тонн	-	-	2	4
Принадлежности столовые и кухонные, деревянные	4419	тонн	-	-	1	1
Изделия деревянные мозаичные	4420	тонн	-	-	1	1
Изделия деревянные прочие	4421	тонн	-	-	2	4
Плетеные и другие изделия	4602	тонн	-	-	2	7
РАЗДЕЛ 10 БУМАГА И КАРТОН, ИЗДЕЛИЯ ИЗ НИХ						
Бумага и картон немелованные прочие	4805	тонн	-	-	2	2
Бумага и картон, покрытые с одной	4810	тонн	-	-	63	92
Бумага, картон	4811	тонн	-	-	1	3
Бумага туалетная	4818	тонн	-	-	1	1
Печатные календари всех видов	4910	тонн	-	-	-	-
РАЗДЕЛ 11 ТЕКСТИЛЬНЫЕ МАТЕРИАЛЫ И ТЕКСТИЛЬНЫЕ ИЗДЕЛИЯ						
Пряжа хлопчатобумажная	5205	тонн	163	654	-	-
Ткани х/б сод. 85 мас. % или более хлопка, с поверхностной плотностью не более 200г/кв.м	5208	М ²	305	1199	-	-
Нити комплексные искусственные	5403	тонн	-	-	-	-
Ткани синтетические	5407	тонн	-	-	-	-
Вата и изделия из нее	5601	тонн	-	-	1	4
Фетр и войлок	5602	тонн	-	-	-	-
Нетканые материалы	5603	тонн	-	-	1	1
Тканые ковры	5702	тонн	-	-	-	-
Ковры и прочие текстильные напольные покрытия	5703	тонн	-	-	-	2
Ткани махровые полотенечные	5801	тонн	-	-	5	11
Текстильные материалы, пропитанные	5903	тонн	-	-	1	1
Текстильные материалы	5911	тонн	-	-	1	1
Пальто, полупальто	6101	штук	-	-	294	1
Белье нижнее мужское трикотажное	6107	штук	-	-	-	-

	Код ТН ВЭД	ед. изм.	ЭКСПОРТ		ИМПОРТ	
			КОЛ-ВО	ТЫС. ДОЛЛ. США	КОЛ-ВО	ТЫС. ДОЛЛ. США
Белье нижнее женское	6108	штук	-	-	910	9
Свитеры, пуловеры	6110	штук	-	-	-	-
Костюмы, комплекты, пиджаки	6203	штук	-	-	-	-
Костюмы, комплекты, жакеты	6204	штук	-	-	-	-
Майки и нательные фуфайки	6207	штук	-	-	-	-
Костюмы спортивные	6211	тонн	-	-	1	1
Одеяла и пледы дорожные	6301	тонн	-	-	2	6
Бельё постельное, столовое и прочее	6302	тонн	-	-	10	34
Занавеси и шторы	6303	м ²	-	-	2	5
Изделия декоративные прочие	6304	тонн	-	-	1	1
Мешки и пакеты упаковочные	6305	тонн	-	-	-	-
Брезент, навесы, шторы	6306	тонн	-	-	1	1
Готовые изделия прочие	6307	тонн	-	-	1	4
Одежда и изделия, бывшие в употреблении	6309	тонн	-	-	185	233
Обувь с подошвой из резины	6404	тонн	-	-	-	-
РАЗДЕЛ 12 ОБУВЬ, ГОЛОВНЫЕ УБОРЫ						
Зонты	6601	тонн	-	-	1	3
Части, отделочные детали	6603	тонн	-	-	3	1
Искусственные цветы, листья	6702	тонн	-	-	2	7
РАЗДЕЛ 13 ИЗДЕЛИЯ ИЗ КАМНЯ ИЛИ АНАЛОГИЧНЫХ МАТЕРИАЛОВ						
Жернова, камни точильные	6804	тонн	-	-	1	3
Природный или искусственный абразивный порошок	6805	тонн	-	-	5	4
Изделия из асфальта	6807	тонн	-	-	23	14
Изделия из цемента, бетона	6810	тонн	-	-	1	1
Черепица, дефлекторы	6905	тонн	-	-	-	-
Плиты для мощения керамические неглазурованные	6907	тонн	-	-	173	110
Посуда столовая, кухонная	6911	тонн	-	-	1	1
Посуда столовая	6912	тонн	-	-	2	3
Прочие декоративные изделия	6913	тонн	-	-	1	3
Зеркала стеклянные	7009	тонн	-	-	2	2
Бутыли, бутылки, флаконы	7010	тонн	-	-	2	3
РАЗДЕЛ 14 ДРАГОЦЕННЫЕ И ПОЛУДРАГОЦЕННЫЕ МЕТАЛЫ						
Прочие	7118	тонн	-	-	-	-
РАЗДЕЛ 15 НЕДРАГОЦЕННЫЕ МЕТАЛЛЫ И ИЗДЕЛИЯ ИЗ НИХ						
Прокат плоский из углеродистой стали, шириной 600мм или более, плакированный	7210	тонн	-	-	265	224
Уголки, профили из углеродистой стали	7216	тонн	-	-	6	9
Сталь коррозионностойкая	7218	тонн	-	-	-	-

	Код ТН ВЭД	ед. изм.	ЭКСПОРТ		ИМПОРТ	
			КОЛ-ВО	тыс. долл. США	КОЛ-ВО	тыс. долл. США
Трубы бесшовные	7304	тонн	-	-	-	-
Трубы, трубки и профили полые прочие	7306	тонн	-	-	1	1
Металлоконструкции из черных металлов	7308	тонн	-	-	-	-
Цистерны, бочки	7310	тонн	-	-	-	-
Гвозди, кнопки и др. из ч/м	7317	тонн	-	-	-	-
Винты, болты, гайки, глухари, шайбы	7318	тонн	-	-	6	20
Пружины, рессоры и листы для них	7320	тонн	-	-	-	-
Печи отопительные	7321	тонн	-	-	1	7
Радиаторы для центрального отопления	7322	тонн	-	-	-	-
Изделия столовые, кухонные и др. из ч/м	7323	тонн	-	-	2	5
Оборудование санитарно-техническое	7324	тонн	-	-	-	-
Изделия литые прочие из черных металлов	7325	тонн	-	-	-	-
Изделия прочие из ч/м	7326	тонн	-	-	30	72
Изделия из меди прочие	7419	тонн	-	-	-	-
Прутки и профили алюминиевые	7604	тонн	-	-	-	-
Плиты, листы	7610	тонн	-	-	-	1
Металлоконструкции алюминиевые	7610	тонн	-	-	1	1
Прочие изделия из алюминия	7616	тонн	-	-	5	6
Бериллий, хром, германий	8112	тонн	-	-	5	171
Пластины, бруски	8209	тонн	-	-	-	-
Бритвы и лезвия для них	8215	тонн	-	-	1	1
Замки висячие и врезные	8301	тонн	-	-	-	-
Крепежная арматура из недргоценных металлов	8302	тонн	-	-	1	1
Колокола, гонги	8306	тонн	-	-	1	1
Пробки, колпачки и крышки	8309	тонн	-	-	14	82
Таблички с указателями	8310	тонн	-	-	54	549
РАЗДЕЛ 16 МАШИНЫ, ОБОРУДОВАНИЕ И ЗАПЧАСТИ						
Части для двигателей товарной позиции						
8407 или 8408	8409	тонн	-	-	1	34
Турбины гидравлические	8410	тонн	-	-	6	152
Двигатели и силовые установки прочие	8412	тонн	-	-	-	9
Насосы жидкостные	8413	штук	-	-	3	1
Насосы воздушные или вакуумные	8414	штук	-	-	1259	3611
Установки для кондиционирования воздуха	8415	штук	-	-	94	3346
Холодильники, морозильники	8418	штук	-	-	93	56
Машины, оборудование промышленное для обработки материалов	8419	тонн	-	-	-	-
Центрифуги, агрегаты для очистки	8421	тонн	-	-	55	51
Машины посудомоечные	8422	штук	-	-	-	-

	Код ТН ВЭД	ед. изм.	ЭКСПОРТ		ИМПОРТ	
			КОЛ-ВО	тыс. долл. США	КОЛ-ВО	тыс. долл. США
Оборудование для взвешивания	8423	штук	-	-	180	1
Механические устройства	8424	штук	-	-	289	8
Машины или механизмы	8433	штук	-	-	2	18
Установки и аппараты доильные,	8434	тонн	-	-	-	-
Оборудование для промышленного приготовления	8438	тонн	-	-	14	102
Машины стиральные	8450	тонн	-	-	-	3
Оборудование (кроме машин товарной позиции 8450)	8451	тонн	-	-	1	12
Станки для обработки металлов штамповкой	8462	тонн	-	-	-	-
Вычислительные машины и их блоки	8471	тонн	-	-	3	806
Части и принадлежности кроме футляров	8473	тонн	-	-	-	9
Машины и оборудование специального назначения	8479	тонн	-	-	1	2
Опоки для металлургического производства	8480	тонн	-	-	-	18
Опоки для металлургического производства	8481	тонн	-	-	-	2
Валы трансмиссионные	8483	тонн	-	-	5	118
Двигатели и генераторы электрические	8501	тонн	-	-	-	-
Части, предназначенные	8503	тонн	-	-	56	561
Первичные элементы и батареи	8506	тонн	-	-	1	2
Аккумуляторы электрические	8507	тонн	-	-	10	9
Пылесосы	8508	тонн	-	-	5	73
Машины электромеханические бытовые	8509	тонн	-	-	-	1
Электрооборудование для зажигания	8511	тонн	-	-	-	3
Электрические водонагреватели	8516	тонн	-	-	21	74
Диски, ленты, твердотельные	8523	тонн	-	-	3	1069
Аппаратура передающая для радиовещания	8525	тонн	-	-	-	14
Мониторы и проекторы	8528	тонн	-	-	-	2
Электрооборудование звуковое	8531	тонн	-	-	1	32
Аппаратура электрическая для коммутации	8535	тонн	-	-	-	18
Аппаратура электрическая для коммутации не более 1000 В	8536	тонн	-	-	-	1
Пульты, панели, консоли, распределительные щиты	8537	тонн	-	-	-	5
Лампы накаливания электрические и др.	8539	тонн	-	-	-	-
Схемы электронные интегральные	8542	тонн	-	-	-	-
Провода изолированные	8544	тонн	-	-	12	65
РАЗДЕЛ 17 СРЕДСТВА НАЗЕМНОГО, ВОЗДУШНОГО И ВОДНОГО ТРАНСПОРТА						
Тракторы	8701	штук	-	-	4	58
Автомобили легковые	8703	штук	1	1	72	121
Моторные транспортные средства	8704	штук	-	-	5	40

СТРАНЫ ЕВРОПЫ

	Код ТН ВЭД	ед. изм.	ЭКСПОРТ		ИМПОРТ	
			КОЛ-ВО	ТЫС. ДОЛЛ. США	КОЛ-ВО	ТЫС. ДОЛЛ. США
Части и принадлежности моторных транспортных средств	8708	штук	-	-	-	1
Коляски детские и их части	8715	штук	-	-	-	-
Прицепы и полуприцепы	8716	штук	-	-	13	45
Яхты и прочие плавучие	8903	тонн	-	-	-	-
РАЗДЕЛ 18 ПРИБОРЫ И АППАРАТЫ ОПТИЧЕСКИЕ, ЧАСЫ						
Бинокли, монокуляры	9005	тонн	-	-	-	-
Весы чувствительностью 0,05 г или выше	9016	тонн	-	-	-	1
Аппаратура медицинская	9021	тонн	-	-	-	-
Приборы и аппаратура для автоматического регулирования	9032	тонн	-	-	-	-
Часы, не предназначенные для ношения на себе, прочие	9105	тонн	-	-	1	1
РАЗДЕЛ 20 РАЗНЫЕ ПРОМЫШЛЕННЫЕ ТОВАРЫ						
Мебель для сидения	9401	тонн	-	-	46	88
Мебель прочая и её части	9403	тонн	-	-	52	63
Основы матрацные и пр.	9404	тонн	-	-	18	47
Лампы и осветительное оборудование	9405	тонн	-	-	4	15
Трехколесные велосипеды	9503	тонн	-	-	1	3
Изделия для праздников	9505	тонн	-	-	1	2
Метлы и щетки	9603	тонн	-	-	1	3
Термосы и вакуумные сосуды	9617	тонн	-	-	-	1
Женские гигиенические прокладки	9619	тонн	-	-	2	8
Прочие		тонн	-	-	-	7

**ЭКСПОРТ И ИМПОРТ ТОВАРОВ
ЗА 2022 ГОД ПО ПОРТУГАЛИИ**

	Код ТН ВЭД	ед. изм.	ЭКСПОРТ		ИМПОРТ	
			КОЛ-ВО	ТЫС. ДОЛЛ. США	КОЛ-ВО	ТЫС. ДОЛЛ. США
ВСЕГО			-		348	
из них:						
РАЗДЕЛ 6 ПРОДУКЦИЯ ХИМИЧЕСКОЙ ПРОМЫШЛЕННОСТИ						
Лекарственные средства расфасованные	3004	тонн	-	-	3	77
Средства для бритья, дезодоранты	3307	тонн	-	-	4	10
РАЗДЕЛ 7 ПЛАСТМАССЫ И ИЗДЕЛИЯ ИЗ НИХ						
Посуда столовая и кухонная	3924	тонн	-	-	-	1
РАЗДЕЛ 9 ДРЕВЕСИНА И ИЗДЕЛИЯ ИЗ ДРЕВЕСИНЫ						
Изделия из натуральной пробки	4503	тонн	-	-	1	5
РАЗДЕЛ 11 ТЕКСТИЛЬНЫЕ МАТЕРИАЛЫ И ТЕКСТИЛЬНЫЕ ИЗДЕЛИЯ						

	Код ТН ВЭД	ед. изм.	ЭКСПОРТ		ИМПОРТ	
			кол-во	тыс. долл. США	кол-во	тыс. долл. США
Текстильные материалы прорезиненные	5906	тонн	-	-	-	2
Рубашки трикотажные машинного	6105	штук	-	-	22	1
Блузки, блузы и блузоны	6106	штук	-	-	22	1
РАЗДЕЛ 16 МАШИНЫ, ОБОРУДОВАНИЕ И ЗАПЧАСТИ						
Краны, клапаны, вентили	8481	тонн	-	-	2	67
Трансформаторы электрические	8504	тонн	-	-	-	-
Электрооборудование для зажигания	8511	тонн	-	-	-	2
Аппараты телефонные	8517	тонн	-	-	-	-
Микрофоны и подставки	8518	тонн	-	-	-	-
Пульты, панели, консоли	8537	тонн	-	-	-	1
Машины электрические и аппаратура	8543	тонн	-	-	-	-
РАЗДЕЛ 17 СРЕДСТВА НАЗЕМНОГО, ВОЗДУШНОГО И ВОДНОГО ТРАНСПОРТА						
Моторные транспортные средства	8702	штук	-	-	1	180
Прочие		тонн	-	-	-	-

**ЭКСПОРТ И ИМПОРТ ТОВАРОВ
ЗА 2022 ГОД ПО РУМЫНИИ**

	Код ТН ВЭД	ед. изм.	ЭКСПОРТ		ИМПОРТ	
			кол-во	тыс. долл. США	кол-во	тыс. долл. США
ВСЕГО						1445
из них:						
РАЗДЕЛ 4 ГОТОВЫЕ ПИЩЕВЫЕ ПРОДУКТЫ						
Пищевые продукты	2106	тонн	-	-	-	-
РАЗДЕЛ 6 ПРОДУКЦИЯ ХИМИЧЕСКОЙ ПРОМЫШЛЕННОСТИ						
Гипохлориты	2828	тонн	-	-	-	-
Лекарственные средства расфасованные	3004	тонн	-	-	1	58
Косметические средства	3304	тонн	-	-	-	-
Средства для волос	3305	тонн	-	-	263	1019
Средства, используемые	3307	тонн	-	-	1	3
Декстрины и прочие модифицированные	3505	тонн	-	-	-	4
Промышленные монокарбоновые	3823	тонн	-	-	-	-
РАЗДЕЛ 7 ПЛАСТМАССЫ И ИЗДЕЛИЯ ИЗ НИХ						
Трубы, трубки, шланги	3917	тонн	-	-	3	10
Плиты, листы, пленка	3921	тонн	-	-	13	81
Изделия для транспортировки	3923	тонн	-	-	1	1
Изделия прочие из пластмасс и изделия из прочих материалов товарных позиций 3901 - 3914	3926	тонн	-	-	3	25
Ленты конвейерные или ремни	4010	тонн	-	-	-	-

	Код ТН ВЭД	ед. изм.	ЭКСПОРТ		ИМПОРТ	
			КОЛ-ВО	ТЫС. ДОЛЛ. США	КОЛ-ВО	ТЫС. ДОЛЛ. США
Изделия из вулканизированной резины	4016	тонн	-	-	-	-
РАЗДЕЛ 8 КОЖЕВЕННОЕ СЫРЬЕ, КОЖА						
Одежда и принадлежности	4203	тонн	-	-	-	-
РАЗДЕЛ 9 ДРЕВЕСИНА И ИЗДЕЛИЯ ИЗ ДРЕВЕСИНЫ						
Плиты древесноволокнистые из древесины	4411	тонн	-	-	-	-
Фанера клееная,	4412	тонн	-	-	-	-
РАЗДЕЛ 11 ТЕКСТИЛЬНЫЕ МАТЕРИАЛЫ И ТЕКСТИЛЬНЫЕ ИЗДЕЛИЯ						
Костюмы спортивные	6211	тонн	-	-	-	-
РАЗДЕЛ 12 ОБУВЬ, ГОЛОВНЫЕ УБОРЫ						
Обувь с подошвой из резины	6403	пар	-	-	31	2
Парики, бороды накладные	6704	тонн	-	-	-	-
РАЗДЕЛ 15 НЕДРАГОЦЕННЫЕ МЕТАЛЛЫ И ИЗДЕЛИЯ ИЗ НИХ						
Винты, болты, гайки	7318	тонн	-	-	-	1
Крепежная арматура	8302	тонн	-	-	-	-
РАЗДЕЛ 16 МАШИНЫ, ОБОРУДОВАНИЕ И ЗАПЧАСТИ						
Насосы воздушные или вакуумные	8414	штук	-	-	12	3
Холодильники	8418	штук	-	-	120	28
Машины, оборудование промышленное	8419	тонн	-	-	1	15
Машины и устройства для подъема	8428	тонн	-	-	13	121
Краны, клапаны,	8481	тонн	-	-	-	-
Трансформаторы электрические	8504	тонн	-	-	-	-
Пылесосы	8508	тонн	-	-	-	-
Машины электромеханические бытовые	8509	тонн	-	-	1	4
Водонагреватели электрические	8516	тонн	-	-	1	9
Диски, ленты, твердотельные	8523	тонн	-	-	-	53
Аппаратура электрическая	8536	тонн	-	-	-	1
Части, предназначенные исключительно или в основном	8538	тонн	-	-	-	-
РАЗДЕЛ 17 СРЕДСТВА НАЗЕМНОГО, ВОЗДУШНОГО И ВОДНОГО ТРАНСПОРТА						
Автомобили легковые	8703	штук	-	-	-	-
РАЗДЕЛ 18 ПРИБОРЫ И АППАРАТЫ ОПТИЧЕСКИЕ, ЧАСЫ						
Приборы и инструменты геодезические	9015	тонн	-	-	-	2
Счетчики числа оборотов,	9029	тонн	-	-	-	1
Осциллографы, анализаторы спектра,	9030	тонн	-	-	-	-
Приборы и аппаратура для автоматического регулирования	9032	тонн	-	-	-	-
Метлы, щетки	9603	тонн	-	-	-	-
Женские гигиенические прокладки и тампоны	9619	тонн	-	-	-	-
Прочие		тонн	-	-	-	4

**ЭКСПОРТ И ИМПОРТ ТОВАРОВ
ЗА 2022 ГОД ПО СЕРБИИ**

	Код ТН ВЭД	ед. изм.	ЭКСПОРТ		ИМПОРТ	
			КОЛ-ВО	ТЫС. ДОЛЛ. США	КОЛ-ВО	ТЫС. ДОЛЛ. США
ВСЕГО			-		961	
из них:						
РАЗДЕЛ 1 ЖИВЫЕ ЖИВОТНЫЕ И ПРОДУКТЫ ЖИВОТНОГО ПРОИСХОЖДЕНИЯ						
Сыры и творог	0406	тонн	-	-	-	-
РАЗДЕЛ 2 ПРОДУКТЫ РАСТИТЕЛЬНОГО ПРОИСХОЖДЕНИЯ						
Прочие живые растения	0602	тонн	-	-	34	74
Яблоки, груши и айва	0808	тонн	-	-	-	-
РАЗДЕЛ 4 ГОТОВЫЕ ПИЩЕВЫЕ ПРОДУКТЫ						
Экстракт солодовый	1901	тонн	-	-	97	255
Хлеб	1905	тонн	-	-	1	1
Сигары	2402	тонн	-	-	-	2
РАЗДЕЛ 5 МИНЕРАЛЬНЫЕ ПРОДУКТЫ						
Соль	2501	тонн	-	-	-	-
РАЗДЕЛ 6 ПРОДУКЦИЯ ХИМИЧЕСКОЙ ПРОМЫШЛЕННОСТИ						
Лекарственные средства расфасованные	3004	тонн	-	-	13	35
Вещества и средства чистящие	3402	тонн	-	-	2	20
Реагенты диагностические	3822	тонн	-	-	-	-
РАЗДЕЛ 7 ПЛАСТМАССЫ И ИЗДЕЛИЯ ИЗ НИХ						
Мононить с размером	3916	тонн	-	-	1	26
Трубы, трубки из пластмасс	3917	тонн	-	-	36	40
Покрытия для пола из пластмасс	3918	тонн	-	-	-	-
Изделия прочие из пластмасс	3926	тонн	-	-	1	1
Изделия из вулканизированной резины	4016	тонн	-	-	1	328
РАЗДЕЛ 9 ДРЕВЕСИНА И ИЗДЕЛИЯ ИЗ ДРЕВЕСИНЫ						
Изделия столярные и плотницкие	4418	тонн	-	-	-	-
Изделия деревянные прочие	4421	тонн	-	-	-	-
РАЗДЕЛ 10 БУМАГА И КАРТОН, ИЗДЕЛИЯ ИЗ НИХ						
Бумага, картон, целлюлозная вата	4811	тонн	-	-	2	3
РАЗДЕЛ 11 ТЕКСТИЛЬНЫЕ МАТЕРИАЛЫ И ТЕКСТИЛЬНЫЕ ИЗДЕЛИЯ						
Мешки и пакеты упаковочные	6305	тонн	-	-	-	-
Готовые изделия прочие	6307	тонн	-	-	-	-
Обувь с подошвой из резины	6403	пар	-	-	-	-
Изделия из камня или других минеральных веществ	6815	тонн	-	-	-	-
РАЗДЕЛ 15 НЕДРАГОЦЕННЫЕ МЕТАЛЛЫ И ИЗДЕЛИЯ ИЗ НИХ						
Прокат плоский из железа	7212	тонн	-	-	6	16
Уголки, фасонные	7216	тонн	-	-	1	2
Фитинги для труб или трубок	7307	тонн	-	-	-	-

	Код ТН ВЭД	ед. изм.	ЭКСПОРТ		ИМПОРТ	
			КОЛ-ВО	ТЫС. ДОЛЛ. США	КОЛ-ВО	ТЫС. ДОЛЛ. США
Прутки горячекатаные	7227	тонн	-	-	2	6
Винты, болты, гайки	7318	тонн	-	-	-	1
Изделия прочие из черных металлов	7326	тонн	-	-	2	15
Гвозди, кнопки, кнопки чертежные	7415	тонн	-	-	1	1
Металлоконструкции алюминиевые	7610	тонн	-	-	-	-
Прочие изделия из алюминия	7616	тонн	-	-	-	-
Инструменты ручные	8205	тонн	-	-	-	14
Крепежная арматура	8302	тонн	-	-	1	14
РАЗДЕЛ 16 МАШИНЫ, ОБОРУДОВАНИЕ И ЗАПЧАСТИ						
Насосы жидкостные с расходомерами	8413	штук	-	-	25	5
Насосы воздушные или вакуумные	8414	штук	-	-	-	-
Установки для кондиционирования	8415	штук	-	-	-	-
Холодильники, морозильники	8418	штук	-	-	255	58
Оборудование для промышленного	8438	тонн	-	-	-	10
Вычислительные машины	8471	тонн	-	-	-	-
Краны, клапаны	8481	тонн	-	-	-	-
Двигатели и генераторы электрические	8501	тонн	-	-	-	-
Трансформаторы электрические	8504	тонн	-	-	-	-
Электрические водонагреватели	8516	тонн	-	-	-	-
Диски, ленты, твердотельные энергонезависимые	8523	тонн	-	-	-	19
Аппаратура электрическая	8536	тонн	-	-	-	-
Пульты, панели, консоли	8537	тонн	-	-	-	-
Части, предназначенные исключительно	8538	тонн	-	-	-	-
Лампы накаливания электрические или газоразрядные	8539	тонн	-	-	-	-
Провода изолированные	8544	тонн	-	-	-	-
РАЗДЕЛ 17 СРЕДСТВА НАЗЕМНОГО, ВОЗДУШНОГО И ВОДНОГО ТРАНСПОРТА						
Моторные транспортные средства	8704	штук	-	-	1	11
Прицепы и полуприцепы	8716	штук	-	-	1	4
РАЗДЕЛ 18 ПРИБОРЫ И АППАРАТЫ ОПТИЧЕСКИЕ, ЧАСЫ						
Приборы и инструменты геодезические	9015	тонн	-	-	-	-
Ареометры и аналогичные приборы	9025	тонн	-	-	-	-
Приборы и аппаратура для измерения	9026	тонн	-	-	-	-
Измерительные или контрольные приборы	9031	тонн	-	-	-	-
Приборы и устройства для автоматического	9032	тонн	-	-	-	-
Прочие		тонн	-	-	-	2

**ЭКСПОРТ И ИМПОРТ ТОВАРОВ
ЗА 2022 ГОД ПО СЛОВЕНИИ**

	Код ТН ВЭД	ед. изм.	ЭКСПОРТ		ИМПОРТ	
			КОЛ-ВО	ТЫС. ДОЛЛ. США	КОЛ-ВО	ТЫС. ДОЛЛ. США
ВСЕГО			-		1988	
из них:						
РАЗДЕЛ 2 ПРОДУКТЫ РАСТИТЕЛЬНОГО ПРОИСХОЖДЕНИЯ						
Прочие нелетучие растительные жиры	1508	тонн	-	-	-	-
РАЗДЕЛ 4 ГОТОВЫЕ ПИЩЕВЫЕ ПРОДУКТЫ						
Прочие сахара	1702	тонн	-	-	-	-
Экстракт солодовый	1901	тонн	-	-	-	-
Прочие пищевые продукты	2106	тонн	-	-	5	34
РАЗДЕЛ 6 ПРОДУКЦИЯ ХИМИЧЕСКОЙ ПРОМЫШЛЕННОСТИ						
Галогенированные производные						
углеводородов	2903	тонн	-	-	-	-
Кровь человеческая	3002	тонн	-	-	-	-
Лекарственные средства расфасованные	3004	тонн	-	-	96	750
Краски и лаки синтетические,	3208	тонн	-	-	9	11
Краски и лаки	3209	тонн	-	-	-	-
Замазки стекольная и садовая	3214	тонн	-	-	-	-
Смеси душистых веществ и смеси	3302	тонн	-	-	22	261
Средства для волос	3305	тонн	-	-	-	1
Вещества и средства чистящие	3402	тонн	-	-	-	2
Инсектициды и др.	3808	тонн	-	-	-	-
Растворители и разбавители	3814	тонн	-	-	-	-
РАЗДЕЛ 7 ПЛАСТМАССЫ И ИЗДЕЛИЯ ИЗ НИХ						
Изделия прочие из пластмасс и изделия из прочих материалов товарных позиций						
3901 - 3914	3926	тонн	-	-	-	1
Пластины, листы	4008	тонн	-	-	-	1
Журналы регистрационные	4820	тонн	-	-	-	-
РАЗДЕЛ 10 БУМАГА И КАРТОН, ИЗДЕЛИЯ ИЗ НИХ						
Прочая печатная продукция	4911	тонн	-	-	-	-
РАЗДЕЛ 15 НЕДРАГОЦЕННЫЕ МЕТАЛЛЫ И ИЗДЕЛИЯ ИЗ НИХ						
Металлоконструкции из черных металлов	7308	тонн	-	-	-	-
Печи отопительные	7321	тонн	-	-	-	2
РАЗДЕЛ 16 МАШИНЫ, ОБОРУДОВАНИЕ И ЗАПЧАСТИ						
Насосы воздушные	8414	штук	-	-	-	-
Холодильники, морозильники	8418	штук	-	-	-	-
Машины, оборудование промышленное или лабораторное	8419	тонн	-	-	-	-
Машины посудомоечные	8422	тонн	-	-	66	16
Оборудование для производства	8439	тонн	-	-	1	22

СТРАНЫ ЕВРОПЫ

	Код ТН ВЭД	ед. изм.	ЭКСПОРТ		ИМПОРТ	
			КОЛ-ВО	ТЫС. ДОЛЛ. США	КОЛ-ВО	ТЫС. ДОЛЛ. США
Оборудование для промывки, чистки, сушки, глажения, прессования и др.	8451	тонн	-	-	1	6
Краны, клапаны	8481	тонн	-	-	1	53
Двигатели и генераторы электрические	8501	тонн	-	-	-	-
Трансформаторы электрические	8504	штук	-	-	2	215
Аккумуляторы электрические	8507	тонн	-	-	-	-
Машины электромеханические бытовые	8509	тонн	-	-	3	58
Электрооборудование для двигателей	8511	тонн	-	-	-	-
Водонагреватели электрические	8516	тонн	-	-	88	548
Аппаратура электрическая	8536	тонн	-	-	-	-
Контейнеры	8609	тонн	-	-	-	-
РАЗДЕЛ 17 СРЕДСТВА НАЗЕМНОГО, ВОЗДУШНОГО И ВОДНОГО ТРАНСПОРТА						
Автомобили легковые и прочие	8703	тонн	-	-	1	5
РАЗДЕЛ 18 ПРИБОРЫ И АППАРАТЫ ОПТИЧЕСКИЕ, ЧАСЫ						
Устройства на жидких кристаллах	9013	тонн	-	-	-	-
РАЗДЕЛ 20 РАЗНЫЕ ПРОМЫШЛЕННЫЕ ТОВАРЫ						
Мебель прочая и её части	9403	тонн	-	-	-	-
Прочие		тонн	-	-	-	1

**ЭКСПОРТ И ИМПОРТ ТОВАРОВ
ЗА 2022 ГОД ПО СЛОВАКИЯ**

	Код ТН ВЭД	ед. изм.	ЭКСПОРТ		ИМПОРТ	
			КОЛ-ВО	ТЫС. ДОЛЛ. США	КОЛ-ВО	ТЫС. ДОЛЛ. США
ВСЕГО						631
из них:						
РАЗДЕЛ 4 ГОТОВЫЕ ПИЩЕВЫЕ ПРОДУКТЫ						
Продукты для приготовления соусов	2103	тонн	-	-	-	-
РАЗДЕЛ 6 ПРОДУКЦИЯ ХИМИЧЕСКОЙ ПРОМЫШЛЕННОСТИ						
Лекарственные средства расфасованные	3004	тонн	-	-	1	13
Краски и лаки	3208	тонн	-	-	-	-
Замазки стекольная и садовая	3214	тонн	-	-	-	-
Ваксы и кремы для обуви	3405	тонн	-	-	-	1
Свечи, тонкие восковые	3406	тонн	-	-	2	12
РАЗДЕЛ 7 ПЛАСТМАССЫ И ИЗДЕЛИЯ ИЗ НИХ						
Прочие изделия из резины	4016	тонн	-	-	-	-
Волокно хлопковое	5201	тонн	-	-	-	-
Одежда и прочие изделия	6309	тонн	-	-	-	-
РАЗДЕЛ 12 ОБУВЬ, ГОЛОВНЫЕ УБОРЫ						
Обувь с подошвой из резины	6403	тонн	-	-	-	-

	Код ТН ВЭД	ед. изм.	ЭКСПОРТ		ИМПОРТ	
			КОЛ-ВО	ТЫС. ДОЛЛ. США	КОЛ-ВО	ТЫС. ДОЛЛ. США
РАЗДЕЛ 15 НЕДРАГОЦЕННЫЕ МЕТАЛЛЫ И ИЗДЕЛИЯ ИЗ НИХ						
Фитинги для труб или трубок	7307	тонн	-	-	-	-
Изделия прочие из черных металлов	7326	тонн	-	-	-	-
Прутки и профили алюминиевые	7604	тонн	-	-	-	-
Бритвы и лезвия для них	8212	тонн	-	-	6	143
РАЗДЕЛ 16 МАШИНЫ, ОБОРУДОВАНИЕ И ЗАПЧАСТИ						
Котлы центрального отопления	8403	тонн	-	-	1	7
Насосы воздушные или вакуумные	8414	штук	-	-	3	153
Установки для кондиционирования воздуха	8415	штук	-	-	-	-
Холодильники, морозильники и прочее	8418	штук	-	-	-	-
Машины, оборудование промышленное	8419	тонн	-	-	-	-
Центрифуги, включая центробежные	8421	тонн	-	-	-	6
Оборудование для промышленного	8438	тонн	-	-	-	-
Оборудование печатное	8443	тонн	-	-	-	-
Машины стиральные	8450	тонн	-	-	-	-
Оборудование для обработки резины	8477	тонн	-	-	-	-
Валы трансмиссионные	8483	штук	-	-	-	1
Трансформаторы электрические	8504	штук	-	-	4	1
Носители для записи звука	8523	тонн	-	-	-	-
Аппаратура приемная для радиовещания	8527	тонн	-	-	-	-
Аппаратура приемная для телевизионной связи	8528	тонн	-	-	1	14
З/ч для теле- радиоаппаратуры	8529	тонн	-	-	-	-
РАЗДЕЛ 17 СРЕДСТВА НАЗЕМНОГО, ВОЗДУШНОГО И ВОДНОГО ТРАНСПОРТА						
Автомобили легковые	8703	штук	-	-	1	2
РАЗДЕЛ 18 ПРИБОРЫ И АППАРАТЫ ОПТИЧЕСКИЕ, ЧАСЫ						
Очки, защитные очки	9004	тонн	-	-	-	-
Приборы и инструменты геодезические	9015	тонн	-	-	-	-
Устройства для механотерапии	9019	тонн	-	-	-	-
Части и принадлежности в другом месте данной группы	9033	тонн	-	-	-	1
Инвентарь и оборудование для занятий	9506	тонн	-	-	-	-
РАЗДЕЛ 20 РАЗНЫЕ ПРОМЫШЛЕННЫЕ ТОВАРЫ						
Женские гигиенические прокладки и тампоны	9619	тонн	-	-	-	-
Прочие		тонн	-	-	-	-

**ЭКСПОРТ И ИМПОРТ ТОВАРОВ
ЗА 2022 ГОД ПО СОЕДИНЁННОМУ
КОРОЛЕВСТВУ (ВЕЛИКОБРИТАНИИ)**

	Код ТН ВЭД	ед. изм.	ЭКСПОРТ		ИМПОРТ	
			КОЛ-ВО	ТЫС. ДОЛЛ. США	КОЛ-ВО	ТЫС. ДОЛЛ. США
ВСЕГО				468		5707
из них:						
РАЗДЕЛ 1 ЖИВЫЕ ЖИВОТНЫЕ И ПРОДУКТЫ ЖИВОТНОГО ПРОИСХОЖДЕНИЯ						
Мед натуральный	0409	тонн	-	-	-	-
Продукты животного происхождения	0511	тонн	-	-	-	-
РАЗДЕЛ 2 ПРОДУКТЫ РАСТИТЕЛЬНОГО ПРОИСХОЖДЕНИЯ						
Овощи бобовые сушеные	0713	тонн	-	-	-	-
Абрикосы, вишня и черешня	0809	тонн	-	-	-	-
Фрукты и орехи	0812	тонн	-	-	-	-
Фрукты сушеные	0813	тонн	-	-	-	-
РАЗДЕЛ 4 ГОТОВЫЕ ПИЩЕВЫЕ ПРОДУКТЫ						
Кондитерские изделия из сахара	1704	тонн	-	-	-	-
Хлеб, пирожные, печенье	1905	тонн	-	-	-	-
Овощи, фрукты	2001	тонн	-	-	-	-
Продукты для приготовления соусов	2103	тонн	-	-	2	20
Пищевые продукты	2106	тонн	-	-	2	19
Спирт этиловый менее 80 об. %	2208	тонн	-	-	3	35
РАЗДЕЛ 5 МИНЕРАЛЬНЫЕ ПРОДУКТЫ						
Мрамор, травертин	2515	тонн	-	-	-	-
Руды и концентраты драгоценных металлов	2616	тонн	-	-	-	-
Нефть и нефтепродукты	2710	тонн	-	-	-	-
Гидразин и гидроксиламин	2825	тонн	-	-	-	-
РАЗДЕЛ 6 ПРОДУКЦИЯ ХИМИЧЕСКОЙ ПРОМЫШЛЕННОСТИ						
Углеводороды ациклические	2901	тонн	-	-	-	2
Кровь, кровь животных для медицинских целей	3002	тонн	-	-	-	13
Лекарственные средства расфасованные	3004	тонн	-	-	12	39
Фармацевтическая продукция	3006	тонн	-	-	-	-
Удобрения минеральные или химические, азотные	3102	тонн	-	-	-	-
Удобрения минеральные или химические, калийные	3104	тонн	-	-	-	-
Удобрения минеральные	3105	тонн	-	-	8	27
Смеси душистые для производства напитков	3302	тонн	-	-	4	71
Духи и туалетная вода	3303	тонн	-	-	-	3
Косметические средства	3304	тонн	-	-	-	11
Средства для гигиены полости рта	3306	тонн	-	-	1	3

	Код ТН ВЭД	ед. изм.	ЭКСПОРТ		ИМПОРТ	
			КОЛ-ВО	тыс. долл. США	КОЛ-ВО	тыс. долл. США
Средства для бритья, дезодоранты	3307	тонн	-	-	7	65
Мыло	3401	тонн	-	-	30	75
Вещества и средства чистящие	3402	тонн	-	-	1	8
Ваксы и кремы для обуви, мастики	3405	тонн	-	-	1	1
Инсектициды и др.	3808	тонн	-	-	-	2
Среды культуральные готовые	3821	тонн	-	-	-	10
Реагенты диагностические или лабораторные	3822	тонн	-	-	-	43
Продукты и препараты химические	3824	тонн	-	-	36	280
РАЗДЕЛ 7 ПЛАСТМАССЫ И ИЗДЕЛИЯ ИЗ НИХ						
Трубы, трубки, шланги	3917	тонн	-	-	-	20
Изделия для упаковки товаров из пластмасс	3923	тонн	-	-	-	-
Посуда столовая из пластмасс	3924	тонн	-	-	-	-
Изделия прочие из пластмасс	3926	тонн	-	-	1	32
Ленты конвейерные или ремни	4010	тонн	-	-	-	-
Шины и покрышки пневматические резиновые	4012	тонн	-	-	8	5
Изделия гигиенические или фармацевтические	4014	тонн	-	-	-	6
Одежда и принадлежности к одежде	4015	тонн	-	-	-	-
Прочие изделия из резины	4016	тонн	-	-	-	2
РАЗДЕЛ 10 БУМАГА И КАРТОН, ИЗДЕЛИЯ ИЗ НИХ						
Обои и аналогичные настенные покрытия	4814	тонн	-	-	-	1
Прочая печатная продукция	4911	тонн	-	-	-	1
РАЗДЕЛ 11 ТЕКСТИЛЬНЫЕ МАТЕРИАЛЫ И ТЕКСТИЛЬНЫЕ ИЗДЕЛИЯ						
Изделия из нитей или пряжи	5609	тонн	-	-	-	1
Занавеси	6303	М2	-	-	-	-
Готовые изделия прочие	6307	тонн	-	-	-	-
Одежда и прочие изделия	6309	тонн	-	-	-	-
РАЗДЕЛ 14 ДРАГОЦЕННЫЕ И ПОЛУДРАГОЦЕННЫЕ МЕТАЛЛЫ						
Прочие		тонн	4	460	-	-
РАЗДЕЛ 15 НЕДРАГОЦЕННЫЕ МЕТАЛЛЫ И ИЗДЕЛИЯ ИЗ НИХ						
Стекло безопасное	7007	тонн	-	-	-	-
Серебро	7106	тонн	-	-	-	-
Фитинги для труб или трубок	7307	тонн	-	-	-	-
Емкости для сжатого или сжиженного газа	7311	тонн	-	-	-	7
Винты, болты, гайки, глухари, шайбы из ч/м	7318	тонн	-	-	1	7
Изделия прочие из черных металлов	7326	тонн	-	-	-	-
Изделия режущие прочие	8214	тонн	-	-	-	3
РАЗДЕЛ 16 МАШИНЫ, ОБОРУДОВАНИЕ И ЗАПЧАСТИ						

СТРАНЫ ЕВРОПЫ

	Код ТН ВЭД	ед. изм.	ЭКСПОРТ		ИМПОРТ	
			КОЛ-ВО	ТЫС. ДОЛЛ. США	КОЛ-ВО	ТЫС. ДОЛЛ. США
Замки висячие и врезные	8301	тонн	-	-	-	-
Крепежная арматура,	8302	тонн	-	-	-	-
Двигатели внутреннего сгорания	8407	штук	-	-	79	29
Турбины гидравлические	8410	тонн	-	-	-	2
Насосы жидкостные с расходомерами	8413	штук	-	-	4	11
Двигатели и силовые установки прочие	8414	штук	-	-	-	2
Горны и печи промышленные или лабораторные	8417	штук	-	-	-	-
Машины, оборудование промышленное для обработки материалов	8419	тонн	-	-	-	2
Центрифуги, агрегаты для очистки	8421	тонн	-	-	-	-
Оборудование для взвешивания	8423	штук	-	-	1	1
Механические устройства	8424	тонн	-	-	-	-
Судовые деррик-краны	8426	штук	-	-	23	54
Машины и устройства для подъема	8428	штук	-	-	-	-
Бульдозеры самоходные	8429	штук	-	-	6	448
Машины и механизмы прочие	8430	штук	-	-	1	249
Части для подъемно-транспортного оборудования	8431	тонн	-	-	19	84
Машины или механизмы для уборки	8433	штук	-	-	1	12
Установки и аппараты доильные	8434	тонн	-	-	5	68
Оборудование печатное	8443	тонн	-	-	-	-
Станки металлорежущие	8459	тонн	-	-	-	-
Части и принадлежности, предназначенные исключительно	8466	тонн	-	-	-	-
Вычислительные машины и их блоки	8471	тонн	-	-	3	1168
Части и принадлежности	8473	тонн	-	-	-	1
Оборудование для сортировки	8474	тонн	-	-	-	2
Краны, клапаны для трубопроводов, котлов	8481	тонн	-	1	-	6
Валы трансмиссионные	8483	тонн	-	-	-	3
Двигатели и генераторы электрические	8501	тонн	-	1	-	-
Части для машин товарной позиции 8501 или 8502	8503	тонн	-	-	-	-
Трансформаторы электрические	8504	штук	1	1	202	66
Аккумуляторы электрические	8507	тонн	-	-	-	-
Аппараты телефонные или телеграфные	8517	тонн	-	-	1	82
Диски, ленты, твердотельные	8523	тонн	-	-	-	-
Аппаратура радиолокационная	8526	тонн	-	-	-	24
Мониторы и проекторы	8528	тонн	-	-	-	2
Электрооборудование звуковое	8531	тонн	-	-	-	10
Аппаратура электрическая	8535	тонн	-	-	-	-
Аппаратура электрическая для коммутации	8536	тонн	-	-	-	6

Внешнеэкономическая деятельность
Республики Таджикистан, 2023

	Код ТН ВЭД	ед. изм.	ЭКСПОРТ		ИМПОРТ	
			кол-во	тыс. долл. США	кол-во	тыс. долл. США
Пульты, панели, консоли	8537	тонн	-	1	-	-
Части, предназначенные исключительно	8538	тонн	-	-	-	-
Лампы накаливания электрические и др.	8539	тонн	-	-	-	2
Схемы электронные интегральные	8542	тонн	-	-	-	2
Провода изолированные, кабели	8544	тонн	-	-	-	-
РАЗДЕЛ 17 СРЕДСТВА НАЗЕМНОГО, ВОЗДУШНОГО И ВОДНОГО ТРАНСПОРТА						
Автомобили легковые	8703	штук	-	-	52	2208
Кузова (включая кабины) для моторных транспортных средств	8707	штук	-	-	5	16
З/ч для автомобилей	8708	тонн	-	-	8	13
Прицепы и полуприцепы	8716	штук	-	-	-	-
Части летательных аппаратов	8803	тонн	-	4	-	70
Плавающие конструкции прочие	8907	тонн	-	-	-	-
РАЗДЕЛ 18 ПРИБОРЫ И АППАРАТЫ ОПТИЧЕСКИЕ, ЧАСЫ						
Приборы и инструменты геодезические	9015	тонн	-	-	1	64
Приборы и устройства для медицины	9018	тонн	-	-	-	6
Аппаратура, основанная на использовании	9022	тонн	-	-	-	63
Приборы и аппаратура для физического	9027	тонн	-	-	-	99
Осциллографы	9030	тонн	-	-	-	1
Измерительные или контрольные приборы	9031	тонн	-	-	-	3
Части и принадлежности к машинам	9033	тонн	-	-	-	1
РАЗДЕЛ 20 РАЗНЫЕ ПРОМЫШЛЕННЫЕ ТОВАРЫ						
Мебель прочая и ее части	9403	тонн	-	-	-	3
Лампы и осветительное оборудование	9405	тонн	-	-	-	-
Инвентарь и оборудование	9506	тонн	-	-	-	-
Ручки шариковые	9604	тонн	-	-	-	3
Прочие		тонн	-	-	-	7

**ЭКСПОРТ И ИМПОРТ ТОВАРОВ
ЗА 2022 ГОД ПО ФИНЛЯНДИИ**

	Код ТН ВЭД	ед. изм.	ЭКСПОРТ		ИМПОРТ	
			кол-во	тыс. долл. США	кол-во	тыс. долл. США
ВСЕГО					-	1855
из них:						
РАЗДЕЛ 1 ЖИВЫЕ ЖИВОТНЫЕ И ПРОДУКТЫ ЖИВОТНОГО ПРОИСХОЖДЕНИЯ						
Молоко и сливки	0401	тонн	-	-	-	1
Сливочное масло	0405	тонн	-	-	33	184
Сыры и творог	0406	тонн	-	-	25	102

	Код ТН ВЭД	ед. изм.	ЭКСПОРТ		ИМПОРТ	
			КОЛ-ВО	ТЫС. ДОЛЛ. США	КОЛ-ВО	ТЫС. ДОЛЛ. США
РАЗДЕЛ 2 ПРОДУКТЫ РАСТИТЕЛЬНОГО ПРОИСХОЖДЕНИЯ						
Зерно обрушенное, дробленое и др.	1104	тонн	-	-	-	-
РАЗДЕЛ 4 ГОТОВЫЕ ПИЩЕВЫЕ ПРОДУКТЫ						
Готовые пищевые продукты	1904	тонн	-	-	-	-
Хлеб, пирожные, печенье	1905	тонн	-	-	-	1
Фрукты, орехи и прочие	2008	тонн	-	-	-	-
Воды	2202	тонн	-	-	1	2
Спирт этиловый менее 80 об. %	2208	тонн	-	-	-	1
Уксус и его заменители	2209	тонн	-	-	-	-
РАЗДЕЛ 5 МИНЕРАЛЬНЫЕ ПРОДУКТЫ						
Кварц	2506	тонн	-	-	6	7
Газы нефтяные и углеводороды	2711	тыс.м3	-	-	5	4
РАЗДЕЛ 6 ПРОДУКЦИЯ ХИМИЧЕСКОЙ ПРОМЫШЛЕННОСТИ						
Сульфаты; квасцы	2833	тонн	-	-	-	-
Нитриты; нитраты	2834	тонн	-	-	-	-
Фосфинаты	2835	тонн	-	-	-	-
Пероксид водорода	2847	тонн	-	-	20	23
Фосфинаты	2932	тонн	-	-	-	-
Лекарственные средства расфасованные	3004	тонн	-	-	-	3
Удобрения минеральные, азотные	3102	тонн	-	-	-	-
Удобрения минеральные или химические	3105	тонн	-	-	-	-
Органические красящие вещества	3204	тонн	-	-	-	-
Красящие вещества прочие	3206	тонн	-	-	1	14
Краски и лаки синтетические, растворенные в неводной среде	3208	тонн	-	-	1	6
Краски, лаки синтетические, растворенные в водной среде	3209	тонн	-	-	2	14
Вещества поверхностно-активные	3402	тонн	-	-	-	-
Ваксы и кремы для обуви, мастики	3405	тонн	-	-	-	-
РАЗДЕЛ 7 ПЛАСТМАССЫ И ИЗДЕЛИЯ ИЗ НИХ						
Посуда столовая и кухонная	3926	тонн	-	-	-	1
Каучук синтетический и фактис	4002	тонн	-	-	140	195
РАЗДЕЛ 10 БУМАГА И КАРТОН, ИЗДЕЛИЯ ИЗ НИХ						
Изделия из вулканизированной резины	4016	тонн	-	-	-	-
Бумага и картон немелованные	4802	тонн	-	-	-	-
Крафт-бумага и крафт-картон немелованные	4804	тонн	-	-	-	-
Бумага и картон мелованные	4810	тонн	-	-	60	52
Бумага, картон	4811	тонн	-	-	-	-
РАЗДЕЛ 11 ТЕКСТИЛЬНЫЕ МАТЕРИАЛЫ И ТЕКСТИЛЬНЫЕ ИЗДЕЛИЯ						
Войлок или фетр	5602	тонн	-	-	-	-

	Код ТН ВЭД	ед. изм.	ЭКСПОРТ		ИМПОРТ	
			КОЛ-ВО	ТЫС. ДОЛЛ. США	КОЛ-ВО	ТЫС. ДОЛЛ. США
Занавеси	6303	тонн	-	-	-	-
Мешки и пакеты упаковочные	6305	тонн	-	-	-	-
Готовые изделия прочие	6307	тонн	-	-	-	-
Одежда и изделия, бывшие в употреблении	6309	тонн	-	-	-	-
РАЗДЕЛ 12 ОБУВЬ, ГОЛОВНЫЕ УБОРЫ						
Водонепроницаемая обувь	6401	пар	-	-	-	-
РАЗДЕЛ 13 ИЗДЕЛИЯ ИЗ КАМНЯ ИЛИ АНАЛОГИЧНЫХ МАТЕРИАЛОВ						
Природный или искусственный						
абразивный порошок	6805	тонн	-	-	1	1
Стекло товарной позиции	7006	тонн	-	-	-	-
РАЗДЕЛ 14 ДРАГОЦЕННЫЕ И ПОЛУДРАГОЦЕННЫЕ МЕТАЛЛЫ						
Прочие		тонн	-	-	-	-
РАЗДЕЛ 15 НЕДРАГОЦЕННЫЕ МЕТАЛЛЫ И ИЗДЕЛИЯ ИЗ НИХ						
Прокат плоский из коррозионностойкой						
стали	7219	тонн	-	-	41	288
Пружины, рессоры и листы	7320	тонн	-	-	1	17
Сменные рабочие инструменты для ручных	8207	тонн	-	-	-	3
РАЗДЕЛ 16 МАШИНЫ, ОБОРУДОВАНИЕ И ЗАПЧАСТИ						
Котлы центрального отопления	8403	тонн	-	-	-	-
Насосы жидкостные с расходомерами	8413	штук	-	-	-	-
Центрифуги	8421	штук	-	-	-	-
Механические устройства	8428	штук	-	-	12	209
Оборудование для промышленного						
приготовления	8438	тонн	-	-	-	1
Станки	8462	тонн	-	-	38	724
Инструменты ручные	8467	тонн	-	-	-	-
Вычислительные машины	8471	тонн	-	-	-	-
Краны, клапаны для трубопроводов, котлов	8481	тонн	-	-	-	-
Подшипники шариковые или роликовые	8482	тонн	-	-	-	-
Прокладки и аналогичные соединительные	8484	тонн	-	-	-	-
Трансформаторы электрические	8504	тонн	-	-	-	-
Пылесосы:						
Электрические водонагреватели	8516	тонн	-	-	-	-
Аппараты телефонные	8517	тонн	-	-	-	-
Диски, ленты	8523	тонн	-	-	-	-
Аппаратура электрическая для коммутации						
или защиты электрических цепей	8535	тонн	-	-	-	-
Аппаратура электрическая для коммутации	8536	тонн	-	-	-	1
Диоды, транзисторы и аналогичные	8541	тонн	-	-	-	-
Схемы электронные интегральные	8542	тонн	-	-	-	-
РАЗДЕЛ 17 СРЕДСТВА НАЗЕМНОГО, ВОЗДУШНОГО И ВОДНОГО ТРАНСПОРТА						

СТРАНЫ ЕВРОПЫ

	Код ТН ВЭД	ед. изм.	ЭКСПОРТ		ИМПОРТ	
			кол-во	тыс. долл. США	кол-во	тыс. долл. США
Автомобили легковые	8703	штук	-	-	-	-
Части и принадлежности к транспортным средствам	8714	тонн	-	-	-	-
РАЗДЕЛ 18 ПРИБОРЫ И АППАРАТЫ ОПТИЧЕСКИЕ, ЧАСЫ						
Приборы и инструменты	9015	тонн	-	-	-	-
Приборы, аппаратура и модели	9023	тонн	-	-	-	-
Ареометры и аналогичные приборы	9025	тонн	-	-	-	-
Приборы и аппаратура	9027	тонн	-	-	-	-
Мебель медицинская	9402	тонн	-	-	-	-
Мебель прочая и ее части	9403	тонн	-	-	-	-
Основы матрацные	9404	тонн	-	-	-	-
Лампы и осветительное оборудование	9405	тонн	-	-	-	-
РАЗДЕЛ 20 РАЗНЫЕ ПРОМЫШЛЕННЫЕ ТОВАРЫ						
Трехколесные велосипеды	9503	тонн	-	-	-	-
Метлы, щетки	9603	тонн	-	-	-	-
Прочие		тонн	-	-	-	1

**ЭКСПОРТ И ИМПОРТ ТОВАРОВ
ЗА 2022 ГОД ПО ФРАНЦИИ**

	Код ТН ВЭД	ед. изм.	ЭКСПОРТ		ИМПОРТ	
			кол-во	тыс. долл. США	кол-во	тыс. долл. США
ВСЕГО				50		66435
из них:						
РАЗДЕЛ 1 ЖИВЫЕ ЖИВОТНЫЕ И ПРОДУКТЫ ЖИВОТНОГО ПРОИСХОЖДЕНИЯ						
Живая рыба	0301	тонн	-	-	-	67
Сливочное масло	0405	тонн	-	-	-	2
Сыры и творог	0406	тонн	-	-	1	26
РАЗДЕЛ 2 ПРОДУКТЫ РАСТИТЕЛЬНОГО ПРОИСХОЖДЕНИЯ						
Прочие живые растения	0602	тонн	-	-	31	49
Кофе, жареный или нежареный	0901	тонн	-	-	-	-
Семена и плоды прочих масличных культур	1207	тонн	-	-	2	1
Семена для посева	1209	тонн	-	-	1	3
Растения для парфюмерных фармацевтических целей	1211	тонн	-	-	-	-
Соки и экстракты растительные	1302	тонн	-	-	1	11
РАЗДЕЛ 4 ГОТОВЫЕ ПИЩЕВЫЕ ПРОДУКТЫ						
Колбасы и аналогичные	1601	тонн	-	-	-	3
Готовые или консервированные	1602	тонн	-	-	-	2

	Код ТН ВЭД	ед. изм.	ЭКСПОРТ		ИМПОРТ	
			КОЛ-ВО	тыс. долл. США	КОЛ-ВО	тыс. долл. США
Прочие сахара	1702	тонн	-	-	7	24
Шоколад	1806	тонн	-	-	66	562
Экстракт солодовый	1901	тонн	-	-	2	19
Макаронные изделия	1902	тонн	-	-	4	9
Готовые пищевые продукты	1904	тонн	-	-	-	1
Хлеб, мучные кондитерские	1905	тонн	-	-	-	-
Овощи прочие	2004	тонн	-	-	8	13
Овощи прочие, без добавления уксуса	2005	тонн	-	-	-	-
Джемы, желе фруктовое, Фрукты, орехи и прочие съедобные части растений,	2007 2008	тонн тонн	- -	- -	- -	- -
Соки фруктовые и овощные	2009	тонн	-	-	2	6
Продукты для приготовления соусов	2103	тонн	-	-	15	28
Супы и бульоны готовые и заготовки	2104	тонн	-	-	-	1
Мороженое	2105	тонн	-	-	1	16
Прочие пищевые продукты	2106	тонн	-	-	117	528
Воды, включая минеральные	2202	тонн	-	-	2	7
Вина виноградные натуральные	2204	тонн	-	-	6	18
Спирт этиловый менее 80 об. %	2208	тонн	-	-	-	4
Продукты, используемые для кормления животных	2309	тонн	-	-	4	30
РАЗДЕЛ 5 МИНЕРАЛЬНЫЕ ПРОДУКТЫ						
Земли инфузорные кремнистые	2512	тонн	-	-	14	23
Нефтепродукты	2710	тонн	-	-	1	9
РАЗДЕЛ 6 ПРОДУКЦИЯ ХИМИЧЕСКОЙ ПРОМЫШЛЕННОСТИ						
Водород	2804	тонн	-	2	-	4
Галогенированные производные углеводородов	2903	тонн	-	-	-	-
Кислоты ациклические ненасыщенные	2916	тонн	-	-	8	52
Кислоты карбоновые	2918	тонн	-	-	-	1
Соединения сероорганические	2930	тонн	-	-	9	33
Соединения гетероциклические	2932	тонн	-	-	1	148
Лекарственные средства расфасованные	3004	тонн	-	-	48	368
Фармацевтическая продукция	3006	тонн	-	-	-	5
Органические красящие вещества синтетические	3204 3210	тонн тонн	- -	- -	- -	1 14
Замазки стекольная и садовая	3214	тонн	-	-	-	3
Смеси душистые для производства напитков	3302	тонн	-	-	140	924
Духи и туалетная вода	3303	тонн	-	-	3	205
Косметические средства	3304	тонн	-	-	5	207
Средства для волос	3305	тонн	-	-	38	176

	Код ТН ВЭД	ед. изм.	ЭКСПОРТ		ИМПОРТ	
			КОЛ-ВО	ТЫС. ДОЛЛ. США	КОЛ-ВО	ТЫС. ДОЛЛ. США
Средства, используемые до, во время или после бритья	3307	тонн	-	-	1	7
Мыло	3401	тонн	-	-	3	18
Вещества поверхностно-активные органические	3402	тонн	-	-	3	10
Материалы смазочные	3403	тонн	-	-	1	17
Альбумины	3502	тонн	-	-	-	4
Готовые клеи и прочие готовые	3506	тонн	-	-	3	82
Уголь активированный	3802	тонн	-	-	6	9
Инсектициды, родентициды, фунгициды	3808	тонн	-	-	3	11
Растворители и разбавители сложные	3814	тонн	-	-	-	5
Реагенты диагностические или лабораторные	3822	тонн	-	-	-	4
Продукты и препараты химические	3824	тонн	-	-	144	907
РАЗДЕЛ 7 ПЛАСТМАССЫ И ИЗДЕЛИЯ ИЗ НИХ						
Полиацетали	3907	тонн	-	-	-	2
Смолы нефтяные	3911	тонн	-	-	-	1
Смолы ионообменные	3914	тонн	-	-	-	1
Трубы, трубки из пластмасс	3917	тонн	-	-	-	1
Изделия для транспортировки	3923	тонн	-	-	-	-
Посуда столовая и кухонная	3924	тонн	-	-	-	36
Изделия прочие из пластмасс	3926	тонн	-	-	-	9
Трубы, трубки и шланги из вулканизированной резины	4009	тонн	-	-	-	3
Шины и покрышки пневматические	4011	тонн	-	-	4	40
Прочие изделия из резины	4016	тонн	-	-	-	3
РАЗДЕЛ 8 КОЖЕВЕННОЕ СЫРЬЕ, КОЖА						
Саквояжи, чемоданы, дорожные сумки	4202	тонн	-	-	-	-
РАЗДЕЛ 9 ДРЕВЕСИНА И ИЗДЕЛИЯ ИЗ ДРЕВЕСИНЫ						
Изделия деревянные мозаичные	4420	тонн	-	-	1	1175
Плетеные и аналогичные изделия из материалов для плетения	4601	тонн	-	-	-	-
РАЗДЕЛ 10 БУМАГА И КАРТОН, ИЗДЕЛИЯ ИЗ НИХ						
Бумага туалетная и аналогичная бумага	4818	тонн	-	-	13	50
Картонки, ящики	4819	тонн	-	-	-	1
Журналы регистрационные	4820	тонн	-	-	-	1
РАЗДЕЛ 11 ТЕКСТИЛЬНЫЕ МАТЕРИАЛЫ И ТЕКСТИЛЬНЫЕ ИЗДЕЛИЯ						
Войлок или фетр	5602	тонн	-	-	-	-
Ткани дублированные	5903	тонн	-	-	-	2
Костюмы, комплекты, жакеты	6104	штук	-	-	500	1
Комбинации, нижние юбки	6108	штук	-	-	348	1

	Код ТН ВЭД	ед. изм.	ЭКСПОРТ		ИМПОРТ	
			КОЛ-ВО	тыс. долл. США	КОЛ-ВО	тыс. долл. США
Майки, фуфайки с рукавами	6109	штук	-	-	1018	3
Свитеры, пуловеры, кардиганы	6110	штук	-	-	459	1
Детская одежда	6111	тонн	-	-	-	2
Костюмы спортивные	6112	штук	-	-	300	1
Костюмы, комплекты, пиджаки	6203	штук	-	-	188	1
Костюмы, комплекты, жакеты	6204	штук	-	-	96	1
Готовые изделия прочие	6307	тонн	-	-	-	-
РАЗДЕЛ 12 ОБУВЬ, ГОЛОВНЫЕ УБОРЫ						
Обувь с подошвой из резины	6403	пар	-	-	1	20
РАЗДЕЛ 13 ИЗДЕЛИЯ ИЗ КАМНЯ ИЛИ АНАЛОГИЧНЫХ МАТЕРИАЛОВ						
Изделия из камня или других минеральных	6815	тонн	-	-	1	434
Изделия керамические для лабораторных	6909	тонн	-	-	-	-
Прочие керамические изделия	6914	тонн	-	-	1	4287
Посуда столовая и кухонная	7013	тонн	-	-	1	2
Стеклянные изделия для сигнальных	7014	тонн	-	-	-	3485
РАЗДЕЛ 15 НЕДРАГОЦЕННЫЕ МЕТАЛЛЫ И ИЗДЕЛИЯ ИЗ НИХ						
Фитинги для труб или трубок	7307	тонн	-	-	-	5
Металлоконструкции из черных металлов	7308	тонн	-	-	-	-
Емкости для сжатого или сжиженного газа	7311	тонн	-	2	8	120
Винты, болты, гайки	7318	тонн	-	-	4	115
Изделия прочие из черных металлов	7326	тонн	-	-	1	31
Фитинги медные для труб или трубок	7412	тонн	-	-	-	24
Изделия из меди прочие	7419	тонн	-	-	-	2630
Цирконий и изделия из него, включая отходы и лом	8108	тонн	-	-	-	2
Инструменты ручные	8205	тонн	-	-	-	-
Ложки, вилки, половники, шумовки	8215	тонн	-	-	-	-
РАЗДЕЛ 16 МАШИНЫ, ОБОРУДОВАНИЕ И ЗАПЧАСТИ						
Газогенераторы или генераторы	8405	тонн	-	-	2	83
Турбины гидравлические	8410	тонн	-	-	36	1155
Насосы воздушные или вакуумные	8414	штук	-	-	9	220
Установки для кондиционирования воздуха	8415	штук	-	-	-	2
Холодильники, морозильники	8418	штук	-	-	-	13
Машины, оборудование промышленное	8419	тонн	-	-	-	-
Центрифуги, агрегаты для очистки	8421	тонн	-	-	-	9
Машины посудомоечные	8422	тонн	-	-	-	-
Механические устройства	8424	тонн	-	-	1750	42
Машины и устройства для подъема	8428	штук	-	-	-	-
Части для подъемно-транспортного	8431	тонн	-	-	10	182

СТРАНЫ ЕВРОПЫ

	Код ТН ВЭД	ед. изм.	ЭКСПОРТ		ИМПОРТ	
			КОЛ-ВО	тыс. долл. США	КОЛ-ВО	тыс. долл. США
оборудования						
Машины или механизмы	8433	штук	-	-	-	-
Оборудование для промышленного приготовления пищевых продуктов	8438	тонн	-	-	8	200
Машины печатные	8443	тонн	-	-	-	-
Оборудование и з/ч вспомогательные для текстильной и печатной промышленности	8448	тонн	-	-	-	4
Оборудование для промывки, чистки, сушки, глажения, прессования и др.	8451	тонн	-	-	-	-
Вычислительные машины и их блоки	8471	тонн	-	-	-	-
Оборудование для сортировки, измельчения грунта, камня	8474	тонн	-	-	-	-
Оборудование для обработки резины	8477	тонн	-	-	-	3
Оборудование для обработки резины	8479	тонн	-	-	-	-
Краны, клапаны для трубопроводов, котлов	8481	тонн	-	-	1	41
Валы трансмиссионные и кривошипы	8483	тонн	-	-	-	7
Прокладки и аналогичные соединительные	8484	тонн	-	-	-	1
Двигатели и генераторы электрические	8501	тонн	-	1	-	2
Электрогенераторные установки	8502	тонн	-	-	-	2
Части для машин товарной позиции 8501 или 8502	8503	тонн	-	-	10	186
Трансформаторы электрические	8504	штук	2	4	10	340
Первичные элементы и первичные батареи	8506	тонн	-	-	-	-
Аккумуляторы электрические	8507	тонн	-	-	-	-
Пылесосы	8508	тонн	-	-	1	10
Машины электромеханические бытовые	8509	тонн	-	-	-	5
Электробритвы, машинки для стрижки волос	8510	тонн	-	-	-	-
Электрооборудование для зажигания	8511	тонн	-	-	-	4
Печи и камеры промышленные	8514	тонн	-	-	2	203
Водонагреватели электрические	8516	тонн	-	-	3	107
Аппараты телефонные, включая	8517	тонн	-	-	-	3
Аппаратура радиолокационная	8526	тонн	-	1	-	5
Электрооборудование звуковое или визуальное сигнализационное	8531	тонн	-	-	1	40
Схемы печатные	8534	тонн	-	-	-	-
Аппаратура электрическая для коммутации	8535	тонн	-	-	1	192
Аппаратура электрическая для коммутации не более 1000 В	8536	тонн	-	-	5	225
Пульты, панели, консоли	8537	тонн	-	2	2	39
Части, предназначенные исключительно или в основном для аппаратуры товарной	8538	тонн	-	-	-	11

	Код ТН ВЭД	ед. изм.	ЭКСПОРТ		ИМПОРТ	
			КОЛ-ВО	тыс. долл. США	КОЛ-ВО	тыс. долл. США
позиции 8535, 8536 или 8537						
Схемы электронные интегральные	8542	тонн	-	1	-	-
Машины электрические и аппаратура	8543	тонн	-	-	-	5
Провода изолированные, кабели	8544	тонн	-	-	-	1
Изоляторы электрические из любых	8546	тонн	-	-	-	-
РАЗДЕЛ 17 СРЕДСТВА НАЗЕМНОГО, ВОЗДУШНОГО И ВОДНОГО ТРАНСПОРТА						
Тракторы	8701	штук	-	-	10	73
Автомобили легковые	8703	штук	-	-	13	83
Автомобили грузовые	8704	штук	-	-	24	206
Моторные транспортные средства	8705	штук				
З/ч для автомобилей	8708	тонн				
Прицепы и полуприцепы	8716	штук	-	-	54	28
Летательные аппараты прочие	8802	штук	-	-	-	-
Части летательных аппаратов	8803	тонн	-	5	1	240
РАЗДЕЛ 18 ПРИБОРЫ И АППАРАТЫ ОПТИЧЕСКИЕ, ЧАСЫ						
Аппаратура и оборудование	9010	тонн	-	-	-	-
Приборы и инструменты топографические и др.	9015	тонн	-	-	-	71
Приборы и устройства для медицины	9018	тонн	-	-	-	24
Аппаратура, основанная на использовании	9022	тонн	-	-	8	106
Приборы, аппаратура и модели	9023	тонн	-	-	-	1
Машины и устройства	9024	тонн	-	-	1	179
Приборы и аппаратура	9026	тонн	-	-	-	-
Приборы для физического и химического анализа	9027	тонн	-	34	-	-
Приборы и устройства	9032	тонн	-	-	-	-
Часы, не предназначенные	9105	тонн	-	-	-	-
РАЗДЕЛ 20 РАЗНЫЕ ПРОМЫШЛЕННЫЕ ТОВАРЫ						
Мебель медицинская	9402	тонн	-	-	-	3
Трехколесные велосипеды	9503	тонн	-	-	-	-
Обработанные и пригодные для резьбы	9601	тонн	-	-	-	3035
Женские гигиенические прокладки и тампоны	9619	тонн	-	-	-	3
РАЗДЕЛ 21 ПРОИЗВЕДЕНИЯ ИСКУССТВА						
Картины, рисунки и др.	9701	тонн	-	-	1	40750
Коллекции и предметы коллекционирования по зоологии	9705	тонн	-	-	-	1109
Прочие		тонн	-	-	-	14

**ЭКСПОРТ И ИМПОРТ ТОВАРОВ
ЗА 2022 ГОД ПО ХОРВАТИИ**

	Код ТН ВЭД	ед. изм.	ЭКСПОРТ		ИМПОРТ	
			КОЛ-ВО	ТЫС. ДОЛЛ. США	КОЛ-ВО	ТЫС. ДОЛЛ. США
ВСЕГО				3568		29
из них:						
РАЗДЕЛ 5 МИНЕРАЛЬНЫЕ ПРОДУКТЫ						
Соль	2501	тонн	-	-	-	-
РАЗДЕЛ 6 ПРОДУКЦИЯ ХИМИЧЕСКОЙ ПРОМЫШЛЕННОСТИ						
Лекарственные средства расфасованные	3004	тонн	-	-	1	12
Средства, используемые до, во время или после бритья	3307	тонн	-	-	-	1
РАЗДЕЛ 9 ДРЕВЕСИНА И ИЗДЕЛИЯ ИЗ ДРЕВЕСИНЫ						
Ярлыки и этикетки всех видов	4821	тонн	-	-	-	-
РАЗДЕЛ 11 ТЕКСТИЛЬНЫЕ МАТЕРИАЛЫ И ТЕКСТИЛЬНЫЕ ИЗДЕЛИЯ						
Костюмы, комплекты, жакеты	6204	штук	544870	3568	-	-
РАЗДЕЛ 15 НЕДРАГОЦЕННЫЕ МЕТАЛЛЫ И ИЗДЕЛИЯ ИЗ НИХ						
Изделия прочие из черных металлов	7326	тонн	-	-	-	7
РАЗДЕЛ 16 МАШИНЫ, ОБОРУДОВАНИЕ И ЗАПЧАСТИ						
Машины, оборудование промышленное	8419	тонн	-	-	-	9
Приборы и инструменты геодезические	9015	тонн	-	-	-	-
Прочие		тонн	-	-	-	-

**ЭКСПОРТ И ИМПОРТ ТОВАРОВ
ЗА 2022 ГОД ПО ЧЕШСКОЙ РЕСПУБЛИКЕ**

	Код ТН ВЭД	ед. изм.	ЭКСПОРТ		ИМПОРТ	
			КОЛ-ВО	ТЫС. ДОЛЛ. США	КОЛ-ВО	ТЫС. ДОЛЛ. США
ВСЕГО				105		5256
из них:						
РАЗДЕЛ 1 ЖИВЫЕ ЖИВОТНЫЕ И ПРОДУКТЫ ЖИВОТНОГО ПРОИСХОЖДЕНИЯ						
Сыры и творог	0406	тонн	-	-	-	-
РАЗДЕЛ 2 ПРОДУКТЫ РАСТИТЕЛЬНОГО ПРОИСХОЖДЕНИЯ						
Прочие орехи, свежие или сушеные	0802	тонн	2	2	-	-
Фрукты сушеные	0813	тонн	19	29	-	-
Кофе, жареный или нежареный	0901	тонн	-	-	3	4
Семена для посева	1209	тонн	-	-	-	-
Шишки хмеля	1210	тонн	-	-	-	-
Плоды рожкового дерева	1212	тонн	-	-	-	-
РАЗДЕЛ 3 ЖИРЫ И МАСЛА ЖИВОТНОГО ИЛИ РАСТИТЕЛЬНОГО ПРОИСХОЖДЕНИЯ						
Масло оливковое и его фракции	1509	тонн	-	-	3	13
РАЗДЕЛ 4 ГОТОВЫЕ ПИЩЕВЫЕ ПРОДУКТЫ						

	Код ТН ВЭД	ед. изм.	ЭКСПОРТ		ИМПОРТ	
			КОЛ-ВО	ТЫС. ДОЛЛ. США	КОЛ-ВО	ТЫС. ДОЛЛ. США
Прочие виды сахара	1702	тонн	-	-	4	21
Кондитерские изделия из сахара	1704	тонн	-	-	1	5
Шоколад	1806	тонн	-	-	12	46
Макаронные изделия	1902	тонн	-	-	6	14
Хлеб, пирожные, печенье	1905	тонн	-	-	8	20
Грибы и трюфели	2003	тонн	-	-	-	-
Овощи прочие, без добавления уксуса	2005	тонн	-	-	-	-
Фрукты, орехи и прочие съедобные	2008	тонн	-	-	-	-
Продукты для приготовления соусов	2103	тонн	-	-	1	4
Пищевые продукты	2106	тонн	-	-	17	25
Воды, включая природные	2201	тонн	-	-	-	-
Пиво солодовое:	2203	тонн	-	-	-	-
Продукты, используемые для кормления животных	2309	тонн	-	-	8	30
РАЗДЕЛ 5 МИНЕРАЛЬНЫЕ ПРОДУКТЫ						
Соль	2501	тонн	-	-	9	19
РАЗДЕЛ 6 ПРОДУКЦИЯ ХИМИЧЕСКОЙ ПРОМЫШЛЕННОСТИ						
Пищевые продукты	2827	тонн	-	-	-	1
Кровь человеческая	3002	тонн	-	-	-	9
Лекарственные средства расфасованные	3004	тонн	-	-	3	16
Удобрения минеральные или химические, калийные	3104	тонн	-	-	-	1
Косметические средства	3304	тонн	-	-	-	8
Средства для волос	3305	тонн	-	-	-	-
Средства, используемые до	3307	тонн	-	-	-	-
Мыло	3401	тонн	-	-	-	2
Ваксы и кремы для обуви	3405	тонн	-	-	3	8
Фотохимикаты	3707	тонн	-	-	-	-
Реагенты диагностические	3822	тонн	-	-	-	10
Промышленные монокарбоновые жирные кислоты	3823	тонн	-	-	-	-
РАЗДЕЛ 7 ПЛАСТМАССЫ И ИЗДЕЛИЯ ИЗ НИХ						
Полимеры этилена	3901	тонн	-	-	55	150
Полимеры пропилена или прочих олефинов в первичных формах	3902	тонн	-	-	-	-
Трубы, трубки из пластмасс	3917	тонн	-	-	27	28
Плиты, листы, пленка	3919	тонн	-	-	-	1
Плиты из полимерных материалов неармированные	3920	тонн	-	-	516	2939
Плиты, листы	3921	тонн	-	-	1	1
Ванны, души, раковины и др. из пластмасс	3922	тонн	-	-	1	5

	Код ТН ВЭД	ед. изм.	ЭКСПОРТ		ИМПОРТ	
			КОЛ-ВО	ТЫС. ДОЛЛ. США	КОЛ-ВО	ТЫС. ДОЛЛ. США
Изделия для транспортировки	3923	тонн	-	-	1	5
Посуда столовая и кухонная	3924	тонн	-	-	-	1
Детали строительные из пластмасс	3925	тонн	-	-	-	1
Изделия прочие из пластмасс и изделия из прочих материалов товарных позиций 3901 - 3914	3926	тонн	-	-	-	5
Изделия для транспортировки или упаковки товаров	3923	тонн	-	-	-	-
Изделия прочие из пластмасс	3926	тонн	-	-	-	-
Трубы, шланги, рукава из резины	4009	тонн	-	-	-	25
Изделия из вулканизированной резины	4016	тонн	-	-	-	6
РАЗДЕЛ 8 КОЖЕВЕННОЕ СЫРЬЕ, КОЖА						
Саквояжи, чемоданы, дорожные сумки	4202	тонн	-	-	-	-
РАЗДЕЛ 9 ДРЕВЕСИНА И ИЗДЕЛИЯ ИЗ ДРЕВЕСИНЫ						
Пробкаагломерированная	4504	тонн	-	-	-	-
РАЗДЕЛ 10 БУМАГА И КАРТОН, ИЗДЕЛИЯ ИЗ НИХ						
Конверты, карточки для писем	4817	тонн	-	-	-	7
Ярлыки и этикетки всех видов	4821	тонн	-	-	3	22
Печатные книги	4901	тонн	-	-	-	-
Прочая печатная продукция	4911	тонн	-	-	7	103
РАЗДЕЛ 11 ТЕКСТИЛЬНЫЕ МАТЕРИАЛЫ И ТЕКСТИЛЬНЫЕ ИЗДЕЛИЯ						
Пряжа хлопчатобумажная	5206	тонн	21	64	-	-
Бечевки, веревки, канаты и тросы	5607	тонн	-	-	-	-
Текстильные материалы	5903	тонн	-	-	1	2
РАЗДЕЛ 12 ОБУВЬ, ГОЛОВНЫЕ УБОРЫ						
Прочая обувь с подошвой	6402	тонн	-	-	-	-
Обувь с подошвой из резины	6403	тонн	-	-	227	4
Головные уборы прочие	6506	тонн	-	-	-	-
РАЗДЕЛ 13 ИЗДЕЛИЯ ИЗ КАМНЯ ИЛИ АНАЛОГИЧНЫХ МАТЕРИАЛОВ						
Природный или искусственный абразивный	6805	тонн	-	-	1	1
Изделия из камня или других	6815	тонн	-	-	-	1
Раковины, ванны и др. из керамики	6910	тонн	-	-	-	1
Посуда столовая из фарфора	6911	тонн	-	-	-	-
Стекло безопасное, включая стекло	7007	тонн	-	-	-	1
Бутыли, бутылки	7010	тонн	-	-	-	-
Посуда столовая и кухонная	7013	тонн	-	-	-	8
РАЗДЕЛ 15 НЕДРАГОЦЕННЫЕ МЕТАЛЛЫ И ИЗДЕЛИЯ ИЗ НИХ						
Трубы, трубки и профили полые	7304	тонн	-	-	1	38
Скрученная проволока	7312	тонн	-	-	1	3
Винты, болты, гайки, глухари, шайбы	7318	тонн	-	-	1	40

	Код ТН ВЭД	ед. изм.	ЭКСПОРТ		ИМПОРТ	
			кол-во	тыс. долл. США	кол-во	тыс. долл. США
Изделия столовые, кухонные	7323	тонн	-	-	2	3
Изделия прочие из ч/м	7326	тонн	-	-	-	2
Фитинги медные для труб или трубок	7412	тонн	-	-	-	-
Прочие изделия из алюминия	7616	тонн	-	-	-	2
Сменные рабочие инструменты	8207	тонн	-	-	-	-
Ножи и режущие лезвия для машин	8208	тонн	-	-	-	-
РАЗДЕЛ 16 МАШИНЫ, ОБОРУДОВАНИЕ И ЗАПЧАСТИ						
Котлы центрального отопления	8403	тонн	-	-	18	42
Части для двигателей товарной позиции 8407 или 8408	8409	тонн	-	-	-	86
Двигатели турбореактивные	8411	штук	-	-	-	200
Двигатели и силовые установки прочие	8412	тонн	-	-	1	82
Насосы жидкостные	8413	штук	-	-	2	11
Насосы воздушные или вакуумные	8414	штук	-	-	5	23
Установки для кондиционирования воздуха	8415	штук	-	-	2	2
Центрифуги, агрегаты для очистки	8421	тонн	-	-	1	27
Части, предназначенные исключительно или в основном для оборудования товарных позиций 8425 - 8430	8431	тонн	-	-	7	64
Установки и аппараты доильные	8434	тонн	-	-	-	5
Оборудование переплетное, включая машины для сшивания книжных блоков	8440	тонн	-	-	-	1
Оборудование для промывки, чистки, сушки, глажения, прессования и др.	8451	тонн	-	-	-	-
Вычислительные машины и их блоки	8471	тонн	-	-	1	284
Части и принадлежности	8473	тонн	-	-	-	262
Машины и оборудование специального назначения	8479	тонн	-	-	-	1
Краны, клапаны для трубопроводов, котлов	8481	тонн	-	-	-	3
Подшипники шариковые или роликовые	8482	тонн	-	-	-	3
Валы трансмиссионные и кривошипы	8483	тонн	-	-	-	24
Прокладки из листового металла	8484	тонн	-	-	-	26
Части оборудования, не имеющие электрических соединений	8487	тонн	-	-	-	6
Двигатели и генераторы электрические	8501	тонн	-	-	2	26
Трансформаторы электрические	8504	тонн	-	-	-	1
Электромагниты	8505	тонн	-	-	-	-
Аккумуляторы электрические	8507	тонн	-	-	-	-
Машины электромеханические	8509	тонн	-	-	-	-
Электрооборудование для двигателей внутреннего сгорания	8511	тонн	-	-	-	11

	Код ТН ВЭД	ед. изм.	ЭКСПОРТ		ИМПОРТ	
			КОЛ-ВО	ТЫС. ДОЛЛ. США	КОЛ-ВО	ТЫС. ДОЛЛ. США
Оборудование электроосветительное	8512	тонн	-	-	-	1
Машины и аппараты для электрической	8515	тонн	-	-	-	-
Водонагреватели электрические	8516	тонн	-	-	4	14
Аппараты телефонные или телеграфные	8517	тонн	-	-	-	80
Диски, ленты, твердотельные	8523	тонн	-	-	-	47
Мониторы и проекторы	8528	тонн	-	-	-	1
Аппаратура приемная для телевизионной связи	8528	тонн	-	-	-	-
Аппаратура электрическая для коммутации не более 1000 В	8536	тонн	-	-	-	1
Пульты, панели, консоли	8537	тонн	-	-	-	1
Диоды, транзисторы и аналогичные	8541	тонн	-	-	3	5
Схемы электронные интегральные	8542	тонн	-	-	-	5
Провода изолированные	8544	тонн	-	-	-	1
РАЗДЕЛ 17 СРЕДСТВА НАЗЕМНОГО, ВОЗДУШНОГО И ВОДНОГО ТРАНСПОРТА						
Автомобили легковые	8703	штук	-	-	8	25
З/ч для автомобилей	8708	тонн	-	-	-	4
Части и принадлежности	8714	тонн	-	-	-	-
Прицепы и полуприцепы	8716	штук	-	-	1	11
Части летательных аппаратов	8803	тонн	-	-	-	5
РАЗДЕЛ 18 ПРИБОРЫ И АППАРАТЫ ОПТИЧЕСКИЕ, ЧАСЫ						
Устройства для механотерапии	9019	тонн	-	-	-	1
Аппаратура, основанная на использовании	9022	тонн	1	10	-	-
Измерительные или контрольные приборы	9031	тонн	-	-	-	13
Приборы и аппаратура для автоматического регулирования	9032	тонн	-	-	-	8
РАЗДЕЛ 20 РАЗНЫЕ ПРОМЫШЛЕННЫЕ ТОВАРЫ						
Мебель для сидения	9401	тонн	-	-	-	-
Мебель прочая и её части	9403	тонн	-	-	1	10
Лампы и осветительное оборудование	9405	тонн	-	-	-	-
Трехколесные велосипеды	9503	тонн	-	-	-	11
Инвентарь и оборудование для занятий	9506	тонн	-	-	-	11
Женские гигиенические прокладки и тампоны	9619	тонн	-	-	4	62
РАЗДЕЛ 21 ПРОИЗВЕДЕНИЯ ИСКУССТВА						
Прочие		тонн	-	-	-	77

**ЭКСПОРТ И ИМПОРТ ТОВАРОВ
ЗА 2022 ГОД ПО ШВЕЙЦАРИИ**

	Код ТН ВЭД	ед. изм.	ЭКСПОРТ		ИМПОРТ	
			КОЛ-ВО	ТЫС. ДОЛЛ. США	КОЛ-ВО	ТЫС. ДОЛЛ. США
ВСЕГО				386785		7689
		из них:				
РАЗДЕЛ 2 ПРОДУКТЫ РАСТИТЕЛЬНОГО ПРОИСХОЖДЕНИЯ						
Кофе, жареный или нежареный	0901	тонн	-	-	-	1
РАЗДЕЛ 4 ГОТОВЫЕ ПИЩЕВЫЕ ПРОДУКТЫ						
Шоколад	1806	тонн	-	-	-	-
Экстракт солодовый	1901	тонн	-	-	593	4972
Экстракты, эссенции и концентраты кофе	2101	тонн	-	-	1	7
Прочие пищевые продукты	2106	тонн	-	-	-	-
Сигары	2402	тонн	-	-	-	-
РАЗДЕЛ 5 МИНЕРАЛЬНЫЕ ПРОДУКТЫ						
Нефтепродукты	2710	тонн	-	-	-	-
РАЗДЕЛ 6 ПРОДУКЦИЯ ХИМИЧЕСКОЙ ПРОМЫШЛЕННОСТИ						
Оксиды титана	2823	тонн	-	-	-	-
Галогенированные производные углеводородов	2903	тонн	-	-	-	-
Кислоты поликарбоновые,	2917	тонн	-	-	-	-
Кислоты карбоновые, содержащие:	2918	тонн	-	-	-	-
Кровь, кровь животных для медицинских целей	3002	тонн	-	-	1	11
Лекарственные средства расфасованные	3004	тонн	-	-	1	9
Вата, марля, бинты и аналогичные изделия	3005	тонн	-	-	-	-
Фармацевтическая продукция	3006	тонн	-	-	-	6
Синтетические красящие вещества	3204	тонн	-	-	12	187
Краски и лаки	3208	тонн	-	-	-	3
Замазки стекольная и садовая, цементы	3214	тонн	-	-	-	-
Масла эфирные	3302	тонн	-	-	2	28
Духи и туалетная вода	3303	тонн	-	-	-	12
Косметические средства	3304	тонн	-	-	5	38
Средства для волос	3305	тонн	-	-	-	-
Препараты для гигиены полости рта	3306	тонн	-	-	-	-
Мыло	3401	тонн	-	-	4	20
Вещества и средства чистящие	3402	тонн	-	-	4	20
Материалы смазочные	3403	тонн	-	-	-	-
Воски	3405	тонн	-	-	2	2
Декстрины и прочие крахмалы	3505	тонн	-	-	-	-
Ферменты	3507	тонн	-	-	18	61
Средства отделочные	3809	тонн	-	-	27	85
Растворители и разбавители сложные органические	3814	тонн	-	-	-	-

	Код ТН ВЭД	ед. изм.	ЭКСПОРТ		ИМПОРТ	
			КОЛ-ВО	ТЫС. ДОЛЛ. США	КОЛ-ВО	ТЫС. ДОЛЛ. США
Среды культуральные для выращивания микроорганизмов	3821	тонн	-	-	-	-
Реагенты диагностические или лабораторные	3822	тонн	-	-	-	-
Готовые связующие вещества для производства литейных форм	3824	тонн	-	-	-	-
РАЗДЕЛ 7 ПЛАСТМАССЫ И ИЗДЕЛИЯ ИЗ НИХ						
Полиацетали, полиэферы простые	3907	тонн	-	-	1	10
Аминосмолы, фенольные смолы	3909	тонн	-	-	-	1
Силиконы в первичных формах	3910	тонн	-	-	-	1
Целлюлоза и её химические производные	3912	тонн	-	-	-	-
Трубы, трубки из пластмасс	3917	тонн	-	-	-	1
Изделия для транспортировки	3923	тонн	-	-	-	1
Посуда столовая и кухонная	3924	тонн	-	-	-	1
Детали строительные из пластмасс	3925	тонн	-	-	-	37
Трубы, шланги, рукава из резины	4009	тонн	-	-	-	1
Ленты транспортерные или ремни приводные	4010	тонн	-	-	-	1
Шины и покрышки пневматические резиновые	4011	тонн	-	-	-	3
Изделия из вулканизированной резины	4016	тонн	-	-	-	3
РАЗДЕЛ 8 КОЖЕВЕННОЕ СЫРЬЕ, КОЖА						
Саквояжи, чемоданы, дамские	4202	тонн	-	-	-	-
РАЗДЕЛ 9 ДРЕВЕСИНА И ИЗДЕЛИЯ ИЗ ДРЕВЕСИНЫ						
Лесоматериалы необработанные	4403	тонн	-	-	-	-
Изделия столярные и плотницкие	4818	тонн	-	-	-	-
Журналы регистрационные	4820	тонн	-	-	-	-
Бумага, картон, целлюлозная вата	4823	тонн	-	-	-	-
РАЗДЕЛ 10 БУМАГА И КАРТОН, ИЗДЕЛИЯ ИЗ НИХ						
Печатные книги, брошюры	4901	тонн	-	-	-	-
РАЗДЕЛ 11 ТЕКСТИЛЬНЫЕ МАТЕРИАЛЫ И ТЕКСТИЛЬНЫЕ ИЗДЕЛИЯ						
Нити комплексные синтетические	5402	тонн	-	-	-	2
Тканые ковры и прочие текстильные	5702	тонн	-	-	-	12
Майки, фуфайки с рукавами	6109	штук	-	-	41	1
Изделия декоративные прочие	6304	тонн	-	-	-	-
Одежда и прочие изделия	6309	тонн	-	-	-	-
РАЗДЕЛ 12 ОБУВЬ, ГОЛОВНЫЕ УБОРЫ						
Головные уборы прочие	6506	тонн	-	-	-	-
РАЗДЕЛ 13 ИЗДЕЛИЯ ИЗ КАМНЯ ИЛИ АНАЛОГИЧНЫХ МАТЕРИАЛОВ						
Природный или искусственный абразивный порошок	6805	тонн	-	-	-	-

	Код ТН ВЭД	ед. изм.	ЭКСПОРТ		ИМПОРТ	
			КОЛ-ВО	ТЫС. ДОЛЛ. США	КОЛ-ВО	ТЫС. ДОЛЛ. США
Изделия из камня или других минеральных	6815	тонн	-	-	-	-
РАЗДЕЛ 14 НЕДРАГОЦЕННЫЕ МЕТАЛЛЫ И ИЗДЕЛИЯ ИЗ НИХ						
Прочие		тонн	-	386785	-	-
РАЗДЕЛ 15 НЕДРАГОЦЕННЫЕ МЕТАЛЛЫ И ИЗДЕЛИЯ ИЗ НИХ						
Винты, болты, гайки, глухари, шайбы из ч/м	7318	тонн	-	-	-	4
Пружины, рессоры и листы для них	7320	тонн	-	-	-	-
Изделия прочие из черных металлов	7326	тонн	-	-	-	1
Прочие изделия из алюминия	7616	тонн	-	-	-	-
РАЗДЕЛ 16 МАШИНЫ, ОБОРУДОВАНИЕ И ЗАПЧАСТИ						
Замки висячие и врезные	8301	тонн	-	-	-	-
Трубы гибкие из недрагоценных металлов	8307	тонн	-	-	-	-
Части для двигателей товарной позиции 8407 или 8408	8409	тонн	-	3	-	6
Двигатели и силовые установки прочие	8412	тонн	-	-	-	5
Насосы жидкостные	8413	штук	-	1	4	15
Насосы воздушные или вакуумные	8414	штук	-	-	3	4
Установки для кондиционирования воздуха	8415	штук	-	-	-	-
Холодильники, морозильники и прочее	8418	штук	-	-	-	-
Машины, оборудование промышленное для обработки материалов	8419	тонн	-	-	-	19
Центрифуги, агрегаты для очистки	8421	тонн	-	3	-	14
Машины посудомоечные	8422	штук	-	-	5	16
Части для подъемно-транспортного оборудования	8431	тонн	-	3	1	20
Оборудование переплетное	8440	тонн	-	-	-	-
Машины печатные	8443	тонн	-	-	-	-
Машины для подготовки текстильных волокон	8445	тонн	-	-	-	-
Оборудование и з/ч вспомогательные для текстильной и печатной промышленности	8448	тонн	-	-	2	362
Вычислительные машины и их блоки	8471	тонн	-	-	-	4
Оборудование для обработки резины	8477	тонн	-	-	-	1
Машины и оборудование специального назначения	8479	тонн	-	-	1	160
Краны, клапаны для трубопроводов, котлов	8481	тонн	-	2	-	7
Подшипники шариковые или роликовые	8482	тонн	-	-	-	-
Валы трансмиссионные и кривошипы	8483	тонн	1	45	-	14
Прокладки и аналогичные соединительные	8484	тонн	-	-	-	-
Части оборудования, не имеющие электрических	8487	тонн	-	-	-	-
Двигатели и генераторы электрические	8501	тонн	-	-	-	-

	Код ТН ВЭД	ед. изм.	ЭКСПОРТ		ИМПОРТ	
			КОЛ-ВО	ТЫС. ДОЛЛ. США	КОЛ-ВО	ТЫС. ДОЛЛ. США
Электрогенераторные установки	8502	тонн	-	-	-	-
Трансформаторы электрические	8504	штук	-	-	11	60
Аккумуляторы электрические	8507	тонн	-	-	-	7
Машины и аппараты для электрической	8515	тонн	-	-	-	7
Водонагреватели электрические	8516	тонн	-	-	-	2
Аппараты телефонные или телеграфные	8517	тонн	-	-	-	112
Диски, ленты, твердотельные энергонезависимые	8523	тонн	-	-	-	-
Аппаратура передающая для радиовещания	8525	тонн	-	6	-	356
Электрооборудование звуковое	8531	тонн	-	-	1	190
Конденсаторы электрические	8532	тонн	-	-	-	20
Аппаратура электрическая для коммутации	8535	тонн	-	-	-	20
Аппаратура электрическая для коммутации	8536	тонн	-	-	-	-
Части, предназначенные исключительно или в основном для аппаратуры товарной позиции 8535, 8536 или 8537	8538	тонн	-	-	-	129
Лампы накаливания электрические	8539	тонн	-	-	-	-
Машины электрические и аппаратура	8543	тонн	-	14	-	10
Провода изолированные, кабели	8544	тонн	-	-	-	2
РАЗДЕЛ 17 СРЕДСТВА НАЗЕМНОГО, ВОЗДУШНОГО И ВОДНОГО ТРАНСПОРТА						
Контейнеры	8609	тонн	-	-	-	-
Тракторы	8701	тонн	-	-	7	52
Моторные транспортные средства для перевозки грузов:	8704	штук	-	-	1	26
Прицепы и полуприцепы	8716	штук	-	-	10	27
Летательные аппараты прочие	8802	штук	1	158	-	-
Части летательных аппаратов	8803	тонн	-	-	-	4
РАЗДЕЛ 18 ПРИБОРЫ И АППАРАТЫ ОПТИЧЕСКИЕ, ЧАСЫ						
Приборы и инструменты топографические и др.	9015	тонн	-	6	-	36
Приборы и устройства для медицины	9018	тонн	-	-	-	120
Аппаратура медицинская	9021	тонн	-	-	6	152
Аппаратура, основанная на использовании	9022	тонн	-	-	-	5
Машины и устройства для испытания	9024	тонн	-	-	-	-
Ареометры и аналогичные приборы	9025	тонн	-	-	-	26
Приборы для измерения давления жидкостей или газов	9026	тонн	-	-	-	24
Приборы для физического и химического анализа	9027	тонн	-	-	-	2
Измерительные или контрольные приборы	9031	тонн	-	-	-	12
Части и принадлежности	9033	тонн	-	-	-	13
Часы наручные, карманные из	9102	тонн	-	-	-	2

	Код ТН ВЭД	ед. изм.	ЭКСПОРТ		ИМПОРТ	
			КОЛ-ВО	тыс. долл. США	КОЛ-ВО	тыс. долл. США
недрагоценных металлов						
Мебель медицинская, хирургическая	9402	тонн	-	-	-	-
РАЗДЕЛ 20 РАЗНЫЕ ПРОМЫШЛЕННЫЕ ТОВАРЫ						
Конструкции строительные сборные	9406	тонн	-	-	12	93
Метлы и щетки	9603	тонн	-	-	-	2
Манекены для портных и прочие	9618	тонн	-	-	-	-
Женские гигиенические прокладки и тампоны	9619	тонн	-	-	-	4
Прочие		тонн	-	-	-	1

**ЭКСПОРТ И ИМПОРТ ТОВАРОВ
ЗА 2022 ГОД ПО ШВЕЦИИ**

	Код ТН ВЭД	ед. изм.	ЭКСПОРТ		ИМПОРТ	
			КОЛ-ВО	тыс. долл. США	КОЛ-ВО	тыс. долл. США
ВСЕГО					2	9347

из них:

РАЗДЕЛ 3 ЖИРЫ И МАСЛА ЖИВОТНОГО ИЛИ РАСТИТЕЛЬНОГО ПРОИСХОЖДЕНИЯ

Жиры и масла животные	1516	тонн	-	-	-	-
Маргарин	1517	тонн	-	-	390	1212

РАЗДЕЛ 4 ГОТОВЫЕ ПИЩЕВЫЕ ПРОДУКТЫ

Кондитерские изделия из сахара	1704	тонн	-	-	-	-
Спирт этиловый менее 80 об. %	2208	тонн	-	-	-	1

РАЗДЕЛ 5 МИНЕРАЛЬНЫЕ ПРОДУКТЫ

Нефть и нефтепродукты	2710	тонн	-	-	1	5
-----------------------	------	------	---	---	---	---

РАЗДЕЛ 6 ПРОДУКЦИЯ ХИМИЧЕСКОЙ ПРОМЫШЛЕННОСТИ

Карбонаты; пероксокарбонаты	2836	тонн	-	-	-	-
Спирты ациклические	2905	тонн	-	-	-	-
Кислоты ациклические	2915	тонн	-	-	-	-
Аминосоединения	2922	тонн	-	-	-	-
Кровь человеческая	3002	тонн	-	-	1	2040
Краски и лаки	3209	тонн	-	-	4	194
Средства для бритья, дезодоранты	3307	тонн	-	-	-	1
Реагенты диагностические лабораторные	3822	тонн	-	-	2	545

РАЗДЕЛ 7 ПЛАСТМАССЫ И ИЗДЕЛИЯ ИЗ НИХ

Амино-альдегидные смолы	3909	тонн	-	-	1	22
Плиты из полимерных материалов прочие	3921	тонн	-	-	-	3
Изделия прочие из пластмасс	3926	тонн	-	-	-	11
Трубы, шланги, рукава из резины	4009	тонн	-	-	-	-

	Код ТН ВЭД	ед. изм.	ЭКСПОРТ		ИМПОРТ	
			кол-во	тыс. долл. США	кол-во	тыс. долл. США
Ленты транспортерные или ремни приводные	4010	тонн	-	-	-	-
Прочие изделия из резины	4016	тонн	-	-	-	5
РАЗДЕЛ 8 КОЖЕВЕННОЕ СЫРЬЕ, КОЖА						
Прочие изделия из натуральной кожи	4205	тонн	-	-	-	-
Ящики, коробки, упаковочные клетки или корзины	4415	тонн	-	-	-	-
РАЗДЕЛ 10 БУМАГА И КАРТОН, ИЗДЕЛИЯ ИЗ НИХ						
Картонки, ящики, коробки	4819	тонн	-	-	7	22
РАЗДЕЛ 11 ТЕКСТИЛЬНЫЕ МАТЕРИАЛЫ И ТЕКСТИЛЬНЫЕ ИЗДЕЛИЯ						
Костюмы, комплекты, пиджаки	6203	штук	-	-	7	3
Майки и нательные фуфайки прочие	6207	тонн	-	-	17	1
Костюмы спортивные, лыжные и купальные;	6211	тонн	-	-	-	7
РАЗДЕЛ 13 ИЗДЕЛИЯ ИЗ КАМНЯ И АНАЛОГИЧНЫХ МАТЕРИАЛОВ						
Природный или искусственный абразивный порошок	6805	тонн	-	-	-	-
Изделия из камня или других минеральных веществ	6815	тонн	-	-	-	-
Зеркала стеклянные	7009	тонн	-	-	-	-
РАЗДЕЛ 15 НЕДРАГОЦЕННЫЕ МЕТАЛЛЫ И ИЗДЕЛИЯ ИЗ НИХ						
Прутки из коррозионностойкой стали прочие	7222	тонн	-	-	-	34
Трубы, трубки и профили полые	7304	тонн	-	-	-	-
Фитинги для труб или трубок	7307	тонн	-	-	1	17
Скрученная проволока	7312	тонн	-	-	-	7
Винты, болты, гайки, глухари	7318	тонн	-	-	-	27
Трубы и трубки алюминиевые	7608	тонн	-	-	-	-
Сменные рабочие инструменты для ручных	8207	тонн	-	-	2	75
Проволока, прутки, трубы	8311	тонн	-	-	2	34
РАЗДЕЛ 16 МАШИНЫ, ОБОРУДОВАНИЕ И ЗАПЧАСТИ						
Части для двигателей товарной позиции 8407 или 8408	8409	тонн	-	-	-	-
Двигатели и силовые установки прочие	8412	тонн	-	-	-	-
Насосы жидкостные	8413	штук	-	-	1	8
Насосы воздушные или вакуумные	8414	штук	-	-	-	1
Машины, оборудование промышленное для обработки материалов	8419	тонн	-	-	-	-
Центрифуги, агрегаты для очистки	8421	тонн	-	-	-	43
Машины посудомоечные	8422	тонн	-	-	-	-
Бульдозеры самоходные	8429	штук	-	-	13	226
Машины для трамбования или бурения	8430	штук	-	-	1	35

	Код ТН ВЭД	ед. изм.	ЭКСПОРТ		ИМПОРТ	
			КОЛ-ВО	тыс. долл. США	КОЛ-ВО	тыс. долл. США
Части для подъемно-транспортного оборудования	8431	тонн	-	-	17	747
Машины или механизмы для уборки	8433	штук	-	-	6	9
Оборудование переплетное	8440	тонн	-	-	-	2
Машины печатные	8443	тонн	-	-	-	25
Машины стиральные	8450	тонн	-	-	-	7
Части и принадлежности, предназначенные исключительно или в основном для оборудования товарных позиций	8466	тонн	-	-	-	-
Вычислительные машины и их блоки	8471	тонн	-	-	-	1
Машины и оборудование специального назначения	8479	тонн	-	-	-	-
Краны, клапаны для трубопроводов, котлов	8481	тонн	-	-	-	7
Подшипники шариковые, роликовые	8482	тонн	-	-	-	-
Валы трансмиссионные и кривошипы	8483	тонн	-	-	-	50
Прокладки из листового металла	8484	тонн	-	-	1	291
Электрогенераторные установки	8502	тонн	-	-	-	3
Трансформаторы электрические	8504	штук	-	-	3	699
Пылесосы	8508	тонн	-	-	-	27
Печи и камеры промышленные	8514	тонн	-	-	-	8
Аппараты телефонные	8517	тонн	-	-	-	314
Диски, ленты	8523	тонн	-	-	-	6
Аппаратура электрическая для коммутации	8535	тонн	-	-	-	-
Аппаратура электрическая для коммутации не более 1000 В	8536	тонн	-	-	-	8
Схемы электронные интегральные	8542	тонн	-	2	-	-
Провода изолированные	8544	тонн	-	-	-	-
РАЗДЕЛ 17 СРЕДСТВА НАЗЕМНОГО, ВОЗДУШНОГО И ВОДНОГО ТРАНСПОРТА						
Контейнеры (включая емкости для перевозки жидкостей или газов)	8609	штук	-	-	-	-
Тракторы	8701	штук	-	-	62	734
Автомобили для перевозки 10 человек или более	8702	штук	-	-	2	40
Автомобили легковые	8703	штук	-	-	3	174
Автомобили грузовые	8704	штук	-	-	102	1213
Моторные транспортные средства	8705	штук	-	-	-	-
З/ч для автомобилей	8708	тонн	-	-	-	3
Прицепы и полуприцепы	8716	штук	-	-	59	202
РАЗДЕЛ 18 ПРИБОРЫ И АППАРАТЫ ОПТИЧЕСКИЕ, ЧАСЫ						
Приборы и устройства	9018	тонн	-	-	2	47
Ареометры и аналогичные приборы	9025	тонн	-	-	-	101

СТРАНЫ ЕВРОПЫ

	Код ТН ВЭД	ед. изм.	ЭКСПОРТ		ИМПОРТ	
			кол-во	тыс. долл. США	кол-во	тыс. долл. США
Счетчики числа оборотов	9029	тонн	-	-	-	8
Части и принадлежности	9033	тонн	-	-	-	3
Часы наручные	9102	тонн	-	-	-	-
РАЗДЕЛ 20 РАЗНЫЕ ПРОМЫШЛЕННЫЕ ТОВАРЫ						
Мебель прочая и ее части	9403	тонн	-	-	-	-
Манекены-автоматы	9619	тонн	-	-	4	13
Прочие		тонн	-	-	-	7

ЭКСПОРТ И ИМПОРТ ТОВАРОВ
ЗА 2022 ГОД ПО ЭСТОНИИ

	Код ТН ВЭД	ед. изм.	ЭКСПОРТ		ИМПОРТ	
			кол-во	тыс. долл. США	кол-во	тыс. долл. США
ВСЕГО						460

из них:

РАЗДЕЛ 4 ГОТОВЫЕ ПИЩЕВЫЕ ПРОДУКТЫ

Продукты для приготовления соусов	2103	тонн	-	-	-	-
Продукты, используемые для кормления животных	2309	тонн	-	-	-	-
Нефть и нефтепродукты	2710	тонн	-	-	-	-

РАЗДЕЛ 6 ПРОДУКЦИЯ ХИМИЧЕСКОЙ ПРОМЫШЛЕННОСТИ

Лекарственные средства расфасованные	3004	тонн	-	-	-	-
Замазки стекольная и садовая	3214	тонн	-	-	-	-
Материалы смазочные	3403	тонн	-	-	-	-
Уголь активированный	3802	тонн	-	-	20	59
Жидкости тормозные гидравлические	3819	тонн	-	-	-	-

РАЗДЕЛ 7 ПЛАСТМАССЫ И ИЗДЕЛИЯ ИЗ НИХ

Полиацетали, полиэферы простые	3907	тонн	-	-	-	-
Мононить более 1мм из полимерных материалов	3916	тонн	-	-	-	3
Плиты из полимерных материалов прочие	3921	тонн	-	-	-	-
Изделия прочие из пластмасс	3926	тонн	-	-	-	-
Каучук синтетический и фактис	4002	тонн	-	-	20	31
Прочие изделия из резины	4016	тонн	-	-	-	-

РАЗДЕЛ 9 ДРЕВЕСИНА И ИЗДЕЛИЯ ИЗ ДРЕВЕСИНЫ

Плиты древесноволокнистые	4411	тонн	-	-	-	-
---------------------------	------	------	---	---	---	---

РАЗДЕЛ 11 ТЕКСТИЛЬНЫЕ МАТЕРИАЛЫ И ТЕКСТИЛЬНЫЕ ИЗДЕЛИЯ

Вата и изделия из нее	5601	тонн	-	-	-	-
Готовые изделия прочие	6307	тонн	-	-	-	-

РАЗДЕЛ 13 ИЗДЕЛИЯ ИЗ КАМНЯ ИЛИ АНАЛОГИЧНЫХ МАТЕРИАЛОВ

	Код ТН ВЭД	ед. изм.	ЭКСПОРТ		ИМПОРТ	
			КОЛ-ВО	ТЫС. ДОЛЛ. США	КОЛ-ВО	ТЫС. ДОЛЛ. США
Стекло безопасное, включая стекло упрочненное	7007	тонн	-	-	-	-
Зеркала стеклянные, в рамах	7009	тонн	-	-	2	2
РАЗДЕЛ 15 НЕДРАГОЦЕННЫЕ МЕТАЛЛЫ И ИЗДЕЛИЯ ИЗ НИХ						
Бижутерия	7117	тонн	-	-	-	-
Фитинги для труб или трубок	7318	тонн	-	-	-	1
Проволока алюминиевая	7605	тонн	-	-	-	1
РАЗДЕЛ 16 МАШИНЫ, ОБОРУДОВАНИЕ И ЗАПЧАСТИ						
Двигатели внутреннего сгорания с искровым зажиганием	8407	штук	-	-	512	176
Двигатели внутреннего сгорания поршневые	8408	штук	-	-	6	2
Насосы жидкостные с расходомерами	8413	штук	-	-	446	1
Насосы воздушные или вакуумные	8414	штук	-	-	270	1
Машины, оборудование промышленное или лабораторное	8419	тонн	-	-	-	-
Центрифуги, агрегаты для очистки	8421	тонн	-	-	42	3
Тали подъемные и подъемники	8425	тонн	-	-	147	1
Машины и устройства для подъема	8428	тонн	-	-	-	-
Части, предназначенные исключительно или в основном для оборудования						
товарных позиций	8431	тонн	-	-	-	-
Машины печатные	8443	тонн	-	-	-	-
Краны, клапаны	8481	тонн	-	-	-	-
Валы трансмиссионные	8483	тонн	-	-	-	-
Первичные элементы и первичные батареи	8506	тонн	-	-	-	1
Машины электромеханические	8509	тонн	-	-	1	5
Электрооборудование для зажигания	8511	тонн	-	-	1	1
Оборудование электроосветительное	8512	тонн	-	-	3	4
Электрические водонагреватели	8516	тонн	-	-	-	2
Мониторы и проекторы	8528	тонн	-	-	-	-
Изоляторы электрические	8546	тонн	-	-	-	-
РАЗДЕЛ 17 СРЕДСТВА НАЗЕМНОГО, ВОЗДУШНОГО И ВОДНОГО ТРАНСПОРТА						
Контейнеры	8609	штук	-	-	-	-
Тракторы	8701	штук	-	-	-	-
Автомобили легковые	8703	штук	-	-	-	-
Шасси с установленными двигателями	8706	штук	-	-	12	10
Кузова (включая кабины) для моторных	8707	штук	-	-	-	-
З/ч для автомобилей	8708	тонн	-	-	75	121
Части летательных аппаратов	8803	тонн	-	-	-	12
РАЗДЕЛ 18 ПРИБОРЫ И АППАРАТЫ ОПТИЧЕСКИЕ, ЧАСЫ						

СТРАНЫ ЕВРОПЫ

	Код ТН ВЭД	ед. изм.	ЭКСПОРТ		ИМПОРТ	
			кол-во	тыс. долл. США	кол-во	тыс. долл. США
Приборы и устройства, применяемые в медицине, хирургии	9018	тонн	-	-	-	-
Приборы и аппаратура для физического или химического анализа	9027	тонн	-	-	-	-
РАЗДЕЛ 20 РАЗНЫЕ ПРОМЫШЛЕННЫЕ ТОВАРЫ						
Мебель для сидения	9401	тонн	-	-	1	1
Трехколесные велосипеды	9503	тонн	-	-	1	3
Прочие		тонн	-	-	-	4

СТРАНЫ АЗИИ
ЭКСПОРТ И ИМПОРТ ТОВАРОВ
ЗА 2022 ГОД ПО АФГАНИСТАНУ

	Код ТН ВЭД	ед. изм.	ЭКСПОРТ		ИМПОРТ	
			кол-во	тыс. долл. США	кол-во	тыс. долл. США
ВСЕГО				105953		5022
из них:						
РАЗДЕЛ 1 ЖИВЫЕ ЖИВОТНЫЕ И ПРОДУКТЫ ЖИВОТНОГО ПРОИСХОЖДЕНИЯ						
Лошади, ослы, мулы и лошаки живые	0101	тонн	-	-	-	-
Крупный рогатый скот живой	0102	тонн	-	-	-	-
Овцы и козы живые:	0104	тонн	-	-	-	-
Домашняя птица живая	0105	тонн	1	3	-	-
Живые животные прочие	0106	тонн	2	5	-	-
Молоко и сливки	0401	тонн	-	-	-	-
Пахта, свернувшиеся молоко и сливки, йогурт	0403	тонн	-	-	-	-
Яйца птиц в скорлупе, свежие	0407	штук	18	875	-	-
Мед натуральный	0409	тонн	-	-	-	-
Человеческий волос, необработанный	0501	тонн	-	-	-	-
РАЗДЕЛ 2 ПРОДУКТЫ РАСТИТЕЛЬНОГО ПРОИСХОЖДЕНИЯ						
Прочие живые растения	0602	тонн	46	127	3	13
Картофель	0701	тонн	-	-	-	-
Томаты свежие	0702	тонн	-	-	-	-
Лук	0703	тонн	-	312	-	106
Капуста кочанная, капуста цветная и др.	0704	тонн	-	-	-	-
Морковь, репа, свекла и др.	0706	тонн	-	-	-	-
Огурцы и корнишоны	0707	тонн	-	-	-	-
Овощи бобовые сушеные	0713	тонн	-	-	52	42
Прочие орехи свежие или сушеные	0802	тонн	164	130	-	-
Финики, инжир, ананасы	0804	тонн	54	30	-	-
Цитрусовые плоды, свежие или сушеные:	0805	тонн	31	9	-	-
Виноград	0806	тонн	8	4	19	6
Дыни, арбузы	0807	тонн	57	6	-	-
Яблоки, груши и айва	0808	тонн	-	-	-	-
Абрикосы, вишня, черешня, персики и др.	0809	тонн	-	-	-	-
Прочие плоды, свежие	0810	тонн	-	-	-	-
Плоды сушеные	0813	тонн	37	18	2070	2181
Семена аниса	0909	тонн	-	-	127	410
Имбирь, шафран, турмерик	0910	тонн	-	-	-	-
Пшеница и меслин	1001	тонн	230	53	-	-
Мука пшеничная	1101	тонн	5447	2868	-	-

	Код ТН ВЭД	ед. изм.	ЭКСПОРТ		ИМПОРТ	
			КОЛ-ВО	ТЫС. ДОЛЛ. США	КОЛ-ВО	ТЫС. ДОЛЛ. США
Арахис	1202	тонн	1130	259	-	-
Семена подсолнечника	1206	онн	113	12	-	-
Семена и плоды прочих масличных	1207	тонн	-	-	254	102
Семена для посева	1209	тонн	-	-	298	218
Растения и их части	1211	тонн	-	-	137	57
Соки и экстракты растительные	1302	тонн	390	5458	-	-
РАЗДЕЛ 3 ЖИРЫ И МАСЛА ЖИВОТНОГО ИЛИ РАСТИТЕЛЬНОГО ПРОИСХОЖДЕНИЯ						
Кондитерские изделия из сахара	1507	тонн	-	-	-	-
РАЗДЕЛ 4 ГОТОВЫЕ ПИЩЕВЫЕ ПРОДУКТЫ						
Прочие сахара	1702	тонн	-	-	22	22
Хлеб, пирожные, печенье	1905	тонн	34	46	-	-
Томаты	2002	тонн	-	-	-	-
Овощи прочие	2005	тонн	-	-	-	-
Соки фруктовые	2009	тонн	-	-	11	35
Воды	2201	тонн	-	-	3	7
Воды, включая минеральные	2202	тонн	-	-	-	-
Спирт этиловый	2207	тонн	-	-	-	-
Отруби, высевки	2302	тонн	-	-	-	-
Продукты, используемые для кормления животных	2309	тонн	-	-	160	89
РАЗДЕЛ 5 МИНЕРАЛЬНЫЕ ПРОДУКТЫ						
Соль	2501	тонн	1162	15	-	-
Пески природные всех видов	2505	тонн	-	-	-	-
Мрамор, травертин, или известковый туф,	2515	тонн	-	-	-	-
Портландцемент	2523	тонн	413730	14578	-	-
Стеатит природный	2526	тонн	-	-	58	15
Уголь каменный, брикеты	2701	тонн	225278	5704	-	-
Нефть и нефтепродукты	2710	тонн	462	372	-	-
Электроэнергия	2716	млн. кВт/ч	1714	73785	-	-
РАЗДЕЛ 6 ПРОДУКЦИЯ ХИМИЧЕСКОЙ ПРОМЫШЛЕННОСТИ						
Водород, газы	2804	тонн	-	-	-	-
Провитамины и витамины	2936	тонн	-	-	-	-
Лекарственные средства	3003	тонн	-	-	-	-
Лекарственные средства расфасованные	3004	тонн	-	-	-	-
Удобрения минеральные или химические	3102	тонн	-	-	3605	1287
Удобрения минеральные, фосфорные	3103	тонн	-	-	-	-
Удобрения минеральные	3105	тонн	-	-	-	-
Средства для волос	3305	тонн	-	-	-	-
Мыло; поверхностно-активные органические вещества и средства	3401	тонн	-	-	-	-
Вещества и средства чистящие	3402	тонн	-	-	-	-
Вещества взрывчатые	3602	тонн	-	-	-	-

	Код ТН ВЭД	ед. изм.	ЭКСПОРТ		ИМПОРТ	
			КОЛ-ВО	ТЫС. ДОЛЛ. США	КОЛ-ВО	ТЫС. ДОЛЛ. США
РАЗДЕЛ 7 ПЛАСТМАССЫ И ИЗДЕЛИЯ ИЗ НИХ						
Отходы, обрезки из пластмасс	3915	тонн	-	-	-	-
Трубы, трубки из пластмасс	3917	тонн	-	-	-	-
Покрытия для пола из пластмасс	3918	тонн	-	-	-	-
Изделия для упаковки товаров из пластмасс	3923	тонн	-	-	-	-
Детали строительные из пластмасс	3925	тонн	-	-	-	-
Изделия прочие из пластмасс и изделия из прочих материалов товарных позиций	3926	тонн	-	-	-	-
Шины и покрышки пневматические резиновые новые	4011	тонн	-	-	-	-
Шины восстановленные	4012	тонн	-	-	-	-
РАЗДЕЛ 8 КОЖЕВЕННОЕ СЫРЬЕ, КОЖА						
Саквояжи, чемоданы, дамские сумки-чемоданчики	4202	тонн	-	-	-	-
РАЗДЕЛ 9 ДРЕВЕСИНА И ИЗДЕЛИЯ ИЗ ДРЕВЕСИНЫ						
Древесина топливная в виде отрезков	4401	тонн	-	-	483	77
Лесоматериалы необработанные	4403	тонн	-	-	-	-
Древесина бондарная	4404	тонн	9	5	-	-
Шпалы деревянные для железнодорожных	4406	тонн	-	-	-	-
Лесоматериалы распиленные, строганные	4407	тонн	61	21	-	-
Плиты древесностружечные	4410	тонн	-	-	-	-
Инструменты, корпуса и ручки	4417	тонн	-	-	60	48
РАЗДЕЛ 10 БУМАГА И КАРТОН, ИЗДЕЛИЯ ИЗ НИХ						
Бумага и картон немелованные	4802	тонн	-	-	-	-
Бумага и картон мелованные	4805	тонн	-	-	149	42
Обои и аналогичные настенные покрытия	4814	тонн	-	-	3	11
Журналы регистрационные	4820	тонн	-	-	11	12
Печатные книги	4901	тонн	14	12	-	-
РАЗДЕЛ 11 ТЕКСТИЛЬНЫЕ МАТЕРИАЛЫ И ТЕКСТИЛЬНЫЕ ИЗДЕЛИЯ						
Пряжа хлопчатобумажная	5206	тонн	-	-	-	-
Ткани хлопчатобумажные, содержащие	5208	М ²	-	-	-	-
Лен-сырец или лен обработанный	5301	тонн	5	145	-	-
Вата из текстильных материалов	5601	тонн	-	-	-	-
Кальсоны, трусы	6107	тонн	-	-	-	-
Костюмы спортивные, лыжные и купальные;	6211	тонн	-	-	-	-
Бельё постельное, столовое и прочее	6302	тонн	-	-	-	-
Брезент, навесы, шторы	6306	тонн	-	-	-	-
Готовые изделия прочие	6307	тонн	-	-	-	-
Одежда и изделия, бывшие в употреблении	6309	тонн	-	-	8	9

	Код ТН ВЭД	ед. изм.	ЭКСПОРТ		ИМПОРТ	
			КОЛ-ВО	ТЫС. ДОЛЛ. США	КОЛ-ВО	ТЫС. ДОЛЛ. США
РАЗДЕЛ 12 ОБУВЬ, ГОЛОВНЫЕ УБОРЫ						
Водонепроницаемая обувь	6401	пар	-	-	-	-
Обувь с подошвой из резины, пластмассы,	6405	пар	1	1	-	-
РАЗДЕЛ 13 ИЗДЕЛИЯ ИЗ КАМНЯ ИЛИ АНАЛОГИЧНЫХ МАТЕРИАЛОВ						
Камень, обработанный	6802	тонн	-	-	80	5
Изделия из гипса	6810	тонн	18	1	-	-
Бутыли, бутылки, флаконы	7010	тонн	-	-	-	-
Стекловолокно	7019	тонн	-	-	-	-
РАЗДЕЛ 15 НЕДРАГОЦЕННЫЕ МЕТАЛЛЫ И ИЗДЕЛИЯ ИЗ НИХ						
Прутки горячекатаные из углеродистой стали	7213	тонн	75	22	-	-
Прутки из углеродистой стали	7214	тонн	45	17	-	-
Уголки, профили из углеродистой стали	7216	тонн	-	-	-	-
Проволока из углеродистой стали	7217	тонн	2770	874	-	-
Трубы, трубки и профили полые прочие	7306	тонн	9	11	-	-
Металлоконструкции из черных металлов	7308	тонн	-	-	-	-
Резервуары, цистерны	7309	тонн	-	-	-	-
Емкости для сжатого или сжиженного газа	7311	тонн	-	-	-	-
Цепи и их части, из черных металлов	7315	тонн	-	-	2	1
Изделия столовые, кухонные и др. из ч/м	7323	тонн	-	-	3	3
Изделия прочие из ч/м	7326	тонн	-	-	-	-
Трубы и трубки алюминиевые	7608	тонн	-	-	-	-
Изделия столовые и др. из алюминия	7615	тонн	-	-	-	-
Инструмент ручной для сельского хозяйства	8215	тонн	-	-	1	1
РАЗДЕЛ 16 МАШИНЫ, ОБОРУДОВАНИЕ И ЗАПЧАСТИ						
Котлы центрального отопления	8403	штук	-	-	-	-
Насосы воздушные или вакуумные	8414	штук	-	-	-	-
Холодильники, морозильники	8418	штук	-	-	-	-
Машины посудомоечные	8422	штук	-	-	-	-
Оборудование для взвешивания товаров	8423	штук	-	-	1	20
Механические устройства для разбрызгивания жидкостей или порошков	8424	штук	-	-	-	-
Машины и механизмы прочие	8430	штук	3	3	-	-
Машины сельскохозяйственные	8432	тонн	-	-	47	21
Машины или механизмы для уборки	8433	тонн	-	-	15	11
Машины для очистки	8437	штук	-	-	2	1
Оборудование для промышленного	8438	тонн	-	-	-	-
Машины печатные	8443	тонн	-	-	33	1
Конвертеры, литейные ковши	8454	тонн	-	-	-	-
Станки токарные (включая станки	8458	тонн	112	42	-	-

	Код ТН ВЭД	ед. изм.	ЭКСПОРТ		ИМПОРТ	
			КОЛ-ВО	тыс. долл. США	КОЛ-ВО	тыс. долл. США
токарные многоцелевые)						
Станки металлорежущие (включая агрегатные станки линейного построения)	8459	тонн	11	6	-	-
Станки заточные, шлифовальные	8460	тонн	2	1	-	-
Станки продольно-строгальные, поперечно-строгальные,	8461	тонн	-	-	-	-
Станки для обработки металлов штамповкой	8462	тонн	2	1	-	-
Части и принадлежности, кроме футляров, чехлов	8473	тонн	-	-	1	1
Оборудование для сортировки, измельчения грунта, камня	8474	тонн	41	15	-	-
Оборудование для обработки	8477	тонн	-	-	-	-
Двигатели и генераторы электрические	8501	тонн	-	-	-	-
Трансформаторы электрические	8504	штук	1	4	-	-
Первичные элементы и первичные батареи	8506	тонн	-	-	-	-
Аккумуляторы электрические	8507	тонн	-	-	-	-
Машины электромеханические бытовые	8509	тонн	-	-	-	-
Электрооборудование	8511	тонн	-	-	-	-
Фонари портативные электрические	8513	тонн	-	-	-	-
Водонагреватели электрические	8516	тонн	-	-	-	-
Аппараты телефонные	8517	тонн	-	-	-	-
Диски, ленты	8523	тонн	-	-	-	-
Аппаратура радиолокационная	8526	тонн	-	2	-	-
Аппаратура электрическая	8535	тонн	-	-	-	-
Пульты, панели, консоли	8537	тонн	-	-	-	-
Части, предназначенные	8538	тонн	-	-	-	-
Провода изолированные, кабели	8544	тонн	1	3	-	-
Изоляторы электрические	8546	тонн	-	-	-	-
РАЗДЕЛ 17 СРЕДСТВА НАЗЕМНОГО, ВОЗДУШНОГО И ВОДНОГО ТРАНСПОРТА						
Контейнеры	8609	штук	-	-	-	-
Моторные транспортные средства	8702	штук	-	-	-	-
Автомобили легковые	8703	штук	2	4	-	-
Моторные транспортные средства	8704	штук	10	65	-	-
Кузова	8707	штук	-	-	-	-
З/ч для автомобилей	8708	тонн	204	59	7	11
Коляски для людей	8713	штук	-	-	100	2
Прицепы и полуприцепы	8716	штук	2	6	-	-
Части летательных аппаратов товарной	8803	тонн	-	-	-	-
Яхты и прочие плавучие средства для отдыха	8903	тонн	1	2	-	-

	Код ТН ВЭД	ед. изм.	ЭКСПОРТ		ИМПОРТ	
			КОЛ-ВО	ТЫС. ДОЛЛ. США	КОЛ-ВО	ТЫС. ДОЛЛ. США
РАЗДЕЛ 18 ПРИБОРЫ И АППАРАТЫ ОПТИЧЕСКИЕ, ЧАСЫ						
Фотокамеры	9006	тонн	-	2	-	-
Приборы и инструменты геодезические	9015	тонн	-	1	-	-
Приборы и устройства	9018	тонн	1	3	-	-
Приборы и аппаратура для физического	9027	тонн	-	-	-	3
Счетчики подачи или производства газа	9028	тонн	1	13	-	-
РАЗДЕЛ 20 РАЗНЫЕ ПРОМЫШЛЕННЫЕ ТОВАРЫ						
Мебель для сидения	9401	тонн	-	-	-	-
Мебель медицинская	9402	тонн	-	-	-	-
Мебель прочая и её части	9403	тонн	-	-	-	-
Конструкции строительные сборные	9406	тонн	9	75	-	-
Инвентарь и оборудование для занятий общей физкультурой	9506	тонн	-	-	1	2
Метлы и щетки	9603	тонн	-	-	372	298
Манекены-автоматы	9619	тонн	40	48	-	-
Прочее		тонн	-	16	-	3

**ЭКСПОРТ И ИМПОРТ ТОВАРОВ
ЗА 2022 ГОД ПО БАНГЛАДЕШУ**

	Код ТН ВЭД	ед. изм.	ЭКСПОРТ		ИМПОРТ	
			КОЛ-ВО	ТЫС. ДОЛЛ. США	КОЛ-ВО	ТЫС. ДОЛЛ. США
ВСЕГО				60		3896
из них:						
РАЗДЕЛ 1 ЖИВЫЕ ЖИВОТНЫЕ И ПРОДУКТЫ ЖИВОТНОГО ПРОИСХОЖДЕНИЯ						
Ракообразные	0306	тонн	-	-	1	11
Человеческий волос	0501	тонн	58	60	-	-
РАЗДЕЛ 6 ПРОДУКЦИЯ ХИМИЧЕСКОЙ ПРОМЫШЛЕННОСТИ						
Лекарственные средства	3004	тонн	-	-	-	13
Вещества и средства чистящие	3402	тонн	-	-	-	-
РАЗДЕЛ 11 ТЕКСТИЛЬНЫЕ МАТЕРИАЛЫ И ТЕКСТИЛЬНЫЕ ИЗДЕЛИЯ						
Волокно хлопковое,	5201	тонн	-	-	-	-
Пряжа из джута или других лубяных текстильных волокон	5307	тонн	-	-	3510	3834
Костюмы, пиджаки трикотажные мужские	6103	штук	-	-	191	1
Костюмы, комплекты, платья, юбки женские	6104	штук	-	-	677	3
Рубашки трикотажные машинного	6105	штук	-	-	188	2
Блузки, рубашки трикотажные женские	6106	штук	-	-	13	-

	Код ТН ВЭД	ед. изм.	ЭКСПОРТ		ИМПОРТ	
			кол-во	тыс. долл. США	кол-во	тыс. долл. США
Майки и изделия трикотажные	6109	штук	-	-	1302	5
Свитеры, изделия трикотажные	6110	штук	-	-	1696	9
Пальто, полупальто, накидки, плащи	6201	штук	-	-	85	10
Костюмы, пиджаки, брюки мужские	6203	штук	-	-	141	3
Костюмы, жакеты, платья, юбки женские	6204	штук	-	-	93	1
Рубашки мужские	6205	штук	-	-	617	2
Блузки, рубашки женские	6206	штук	-	-	129	1
РАЗДЕЛ 16 МАШИНЫ, ОБОРУДОВАНИЕ И ЗАПЧАСТИ						
Машины сельскохозяйственные	8432	тонн	-	-	-	-
РАЗДЕЛ 20 РАЗНЫЕ ПРОМЫШЛЕННЫЕ ТОВАРЫ						
Наборы дорожные, используемые для личной гигиены	9605	тонн	-	-	-	-
Прочие		тонн	-	-	-	1

**ЭКСПОРТ И ИМПОРТ ТОВАРОВ
ЗА 2022 ГОД ПО ВЬЕТНАМУ**

	Код ТН ВЭД	ед. изм.	ЭКСПОРТ		ИМПОРТ	
			кол-во	тыс. долл. США	кол-во	тыс. долл. США
ВСЕГО				1		4206
из них:						
РАЗДЕЛ 1 ЖИВЫЕ ЖИВОТНЫЕ И ПРОДУКТЫ ЖИВОТНОГО ПРОИСХОЖДЕНИЯ						
Живая рыба:	0301	тонн	-	-	-	-
Рыба мороженая	0303	тонн	-	-	123	373
Филе рыбное и прочее мясо рыб (включая фарш)	0304	тонн	-	-	9	29
Ракообразные, в панцире или без панциря,	0306	тонн	-	-	-	-
Человеческий волос необработанный	0501	тонн	1	1	-	-
Кишки, пузыри и желудки животных	0504	тонн	-	-	-	-
РАЗДЕЛ 2 ПРОДУКТЫ РАСТИТЕЛЬНОГО ПРОИСХОЖДЕНИЯ						
Овощи прочие	0709	тонн	-	-	-	-
Какао-бобы	0801	тонн	-	-	113	255
Прочие орехи	0802	тонн	-	-	-	-
Чай	0902	тонн	-	-	571	608
Мука тонкого и грубого помола и порошок	1106	тонн	-	-	-	-
Крахмал, инулин	1108	тонн	-	-	162	73
Растения и их части	1211	тонн	-	-	-	-
РАЗДЕЛ 3 ЖИРЫ И МАСЛА ЖИВОТНОГО ИЛИ РАСТИТЕЛЬНОГО ПРОИСХОЖДЕНИЯ						
Масло кокосовое	1513	тонн	-	-	-	1
РАЗДЕЛ 4 ГОТОВЫЕ ПИЩЕВЫЕ ПРОДУКТЫ						

	Код ТН ВЭД	ед. изм.	ЭКСПОРТ		ИМПОРТ	
			КОЛ-ВО	ТЫС. ДОЛЛ. США	КОЛ-ВО	ТЫС. ДОЛЛ. США
Кондитерские изделия из сахара	1704	тонн	-	-	-	3
Макаронные изделия	1902	тонн	-	-	-	1
Хлеб, мучные кондитерские изделия	1905	тонн	-	-	-	1
Овощи, фрукты	2001	тонн	-	-	-	-
Фрукты, орехи и прочие	2008	тонн	-	-	54	57
Экстракты, концентраты кофе, чая	2101	тонн	-	-	-	-
Продукты для приготовления соусов	2103	тонн	-	-	137	95
Прочие пищевые продукты	2106	тонн	-	-	37	84
Воды, включая минеральные	2202	тонн	-	-	-	-
Сигары, сигары с обрезанными концами,	2402	тонн	-	-	-	-
РАЗДЕЛ 5 МИНЕРАЛЬНЫЕ ПРОДУКТЫ						
Каолин и глины каолиновые	2507	тонн	-	-	-	-
РАЗДЕЛ 6 ПРОДУКЦИЯ ХИМИЧЕСКОЙ ПРОМЫШЛЕННОСТИ						
Металлы щелочные или щелочно-земельные;	2805	тонн	-	-	-	-
Хлораты и перхлораты	2829	тонн	-	-	-	-
Карбонаты	2836	тонн	-	-	-	-
Аминосоединения, включающие	2922	тонн	-	-	-	-
Нуклеиновые кислоты и их соли,	2934	тонн	-	-	-	-
Лекарственные средства	3004	тонн	-	-	16	72
Красящие вещества прочие	3206	тонн	-	-	20	59
Мыло	3401	тонн	-	-	129	122
РАЗДЕЛ 7 ПЛАСТМАССЫ И ИЗДЕЛИЯ ИЗ НИХ						
Трубы, трубки из пластмасс	3917	тонн	-	-	-	-
Изделия для упаковки товаров из пластмасс	3923	тонн	-	-	-	-
Изделия прочие из пластмасс	3926	тонн	-	-	8	206
Изделия из вулканизированной резины	4016	тонн	-	-	-	5
РАЗДЕЛ 8 КОЖЕВЕННОЕ СЫРЬЕ, КОЖА						
Саквояжи, чемоданы, дорожные сумки	4202	тонн	-	-	2	66
Предметы одежды и принадлежности к одежде,	4203	тонн	-	-	-	-
РАЗДЕЛ 11 ТЕКСТИЛЬНЫЕ МАТЕРИАЛЫ И ТЕКСТИЛЬНЫЕ ИЗДЕЛИЯ						
Костюмы, комплекты	6104	штук	-	-	440	2
Майки, фуфайки с рукавами	6109	штук	-	-	512	5
Пальто, плащи, куртки мужские	6201	штук	-	-	6	1
Пальто, плащи, куртки женские	6202	штук	-	-	267	3
Костюмы	6203	штук	-	-	-	-
Предметы одежды, изготовленные	6210	тонн	-	-	-	1
Бюстгальтеры, пояса, корсеты и др.	6212	штук	-	-	-	-
Готовые изделия прочие	6307	тонн	-	-	-	1
Одежда и прочие изделия, бывшие в употреблении	6309	тонн	-	-	-	-

	Код ТН ВЭД	ед. изм.	ЭКСПОРТ		ИМПОРТ	
			КОЛ-ВО	тыс. долл. США	КОЛ-ВО	тыс. долл. США
РАЗДЕЛ 12 ОБУВЬ, ГОЛОВНЫЕ УБОРЫ						
Прочая обувь с подошвой	6402	пар	-	-	4	1
Обувь с подошвой	6403	пар	-	-	52	2
Обувь с подошвой из резины	6404	пар	-	-	42	2
Шляпы и прочие головные уборы трикотажные	6505	тонн	-	-	-	-
РАЗДЕЛ 13 ИЗДЕЛИЯ ИЗ КАМНЯ ИЛИ АНАЛОГИЧНЫХ МАТЕРИАЛОВ						
Раковины	6910	тонн	-	-	6	25
Изделия из стекла прочие	7020	тонн	-	-	-	-
РАЗДЕЛ 15 НЕДРАГОЦЕННЫЕ МЕТАЛЛЫ И ИЗДЕЛИЯ ИЗ НИХ						
Трубы , трубки из ч/м	7306	тонн	-	-	-	-
Изделия столовые	7323	тонн	-	-	-	-
Ножи с режущими лезвиями	8211	тонн	-	-	-	-
Бритвы и лезвия для них	8212	тонн	-	-	27	43
Ложки, вилки	8215	тонн	-	-	-	-
РАЗДЕЛ 16 МАШИНЫ, ОБОРУДОВАНИЕ И ЗАПЧАСТИ						
Насосы воздушные или вакуумные	8414	штук	-	-	1	1
Холодильники	8418	штук	-	-	26	17
Части, предназначенные исключительно или в основном для оборудования товарных позиций	8431	тонн	-	-	-	-
Оборудование печатное	8443	тонн	-	-	2	41
Машины стиральные	8450	тонн	-	-	5	10
Машины швейные	8452	тонн	-	-	2	5
Калькуляторы и др.	8470	тонн	-	-	-	9
Вычислительные машины	8471	тонн	-	-	-	5
Двигатели и генераторы электрические	8501	тонн	-	-	-	-
Трансформаторы электрические	8504	штук	-	-	25	1
Аккумуляторы электрические	8507	тонн	-	-	-	-
Пылесосы	8508	тонн	-	-	121	984
Электрические водонагреватели	8516	тонн	-	-	2	14
Аппараты телефонные или телеграфные	8517	тонн	-	-	1	487
Микрофоны, громкоговорители и др.	8518	тонн	-	-	-	6
Аппаратура звукозаписывающая или звукоспроизводящая	8519	тонне	-	-	1	19
Аппаратура видеозаписывающая	8521	тонн	-	-	-	4
Аппаратура передающая	8525	тонн	-	-	-	113
Аппаратура приемная для телевизионной связи	8528	тонн	-	-	1	28
3/ч для теле- радиоаппаратуры	8529	тонн	-	-	-	7

СТРАНЫ АМЕРИКИ

	Код ТН ВЭД	ед. изм.	ЭКСПОРТ		ИМПОРТ	
			КОЛ-ВО	ТЫС. ДОЛЛ. США	КОЛ-ВО	ТЫС. ДОЛЛ. США
Схемы печатные	8534	тонн	-	-	-	2
Лампы накаливания электрические	8539	тонн	-	-	-	1
Диоды, транзисторы и аналогичные	8541	тонн	-	-	-	1
Контейнеры (включая емкости для перевозки жидкостей или газов)	8609	тонн	-	-	-	-
РАЗДЕЛ 18 ПРИБОРЫ И АППАРАТЫ ОПТИЧЕСКИЕ, ЧАСЫ						
Приборы, аппаратура и модели	9023	тонн	-	-	-	5
Часы наручные	9102	тонн	-	-	-	-
РАЗДЕЛ 20 РАЗНЫЕ ПРОМЫШЛЕННЫЕ ТОВАРЫ						
Метлы и щетки	9603	тонн	-	-	20	243
Прочие		тонн	-	-	-	5

ЭКСПОРТ И ИМПОРТ ТОВАРОВ
ЗА 2022 ГОД ПО ГРУЗИИ

	Код ТН ВЭД	ед. изм.	ЭКСПОРТ		ИМПОРТ	
			КОЛ-ВО	ТЫС. ДОЛЛ. США	КОЛ-ВО	ТЫС. ДОЛЛ. США
ВСЕГО				3116		3430

из них:

РАЗДЕЛ 2 ПРОДУКТЫ РАСТИТЕЛЬНОГО ПРОИСХОЖДЕНИЯ

Цитрусовые плоды	0805	тонн	-	-	16	13
Чай со вкусо-ароматическими	0902	тонн	-	-	-	-
Имбирь, шафран, турмерик (куркума),	0910	тонн	-	-	-	-

РАЗДЕЛ 4 ГОТОВЫЕ ПИЩЕВЫЕ ПРОДУКТЫ

Джемы, желе фруктовое	2007	тонн	-	-	1	2
Пищевые продукты	2106	тонн	-	-	-	5
Воды минеральные без добавления сахара	2201	тонн	-	-	746	600
Воды минеральные содержащие добавки сахара	2202	тонн	-	-	738	562
Пиво солодовое	2203	тонн	-	-	55	101
Вина виноградные натуральные	2204	тонн	-	-	121	316
Спирт этиловый неденатурированный	2208	тонн	-	-	19	222
Нефть и нефтепродукты	2710	тонн	-	-	120	146

РАЗДЕЛ 6 ПРОДУКЦИЯ ХИМИЧЕСКОЙ ПРОМЫШЛЕННОСТИ

Кровь человеческая	3002	тонн	-	-	1	7
Лекарственные средства расфасованные	3004	тонн	-	18	118	1180
Удобрения животного или растительного	3206	тонн	-	-	-	-
Косметические средства	3304	тонн	-	3	-	-
Готовые связующие вещества для производства	3824	тонн	-	-	-	-

	Код ТН ВЭД	ед. изм.	ЭКСПОРТ		ИМПОРТ	
			кол-во	тыс. долл. США	кол-во	тыс. долл. США
РАЗДЕЛ 7 ПЛАСТМАССЫ И ИЗДЕЛИЯ ИЗ НИХ						
Детали строительные из пластмасс	3925	тонн	-	-	-	-
Изделия прочие из пластмасс	3926	тонн	-	-	-	-
РАЗДЕЛ 8 КОЖЕВЕННОЕ СЫРЬЕ, КОЖА						
Саквояжи, чемоданы, дамские сумки- чемоданчики,	4202	тонн	-	-	-	-
РАЗДЕЛ 9 ДРЕВЕСИНА И ИЗДЕЛИЯ ИЗ ДРЕВЕСИНЫ						
Плетеные и другие изделия	4602	тонн	-	-	-	-
РАЗДЕЛ 10 БУМАГА И КАРТОН, ИЗДЕЛИЯ ИЗ НИХ						
Прочая печатная продукция	4911	тонн	-	-	-	-
РАЗДЕЛ 11 ТЕКСТИЛЬНЫЕ МАТЕРИАЛЫ И ТЕКСТИЛЬНЫЕ ИЗДЕЛИЯ						
Волокно хлопковое	5201	тонн	1203	2954	-	-
Одежда и прочие изделия	6309	штук	-	-	-	-
РАЗДЕЛ 12 ОБУВЬ, ГОЛОВНЫЕ УБОРЫ						
Зонты	6601	тонн	-	-	-	-
РАЗДЕЛ 13 ИЗДЕЛИЯ ИЗ КАМНЯ ИЛИ АНАЛОГИЧНЫХ МАТЕРИАЛОВ						
Посуда столовая из фарфора	6911	тонн	-	-	-	-
РАЗДЕЛ 15 НЕДРАГОЦЕННЫЕ МЕТАЛЛЫ И ИЗДЕЛИЯ ИЗ НИХ						
Резервуары, цистерны	7309	тонн	-	-	-	-
Изделия прочие из ч/м	7326	тонн	-	-	-	-
РАЗДЕЛ 16 МАШИНЫ, ОБОРУДОВАНИЕ И ЗАПЧАСТИ						
Машины печатные	8443	тонн	-	-	-	10
Инструменты из двух или более товарных позиций	8461	тонн	-	-	-	-
Вычислительные машины и их блоки	8471	тонн	-	-	-	30
Оборудование для подготовки	8478	тонн	-	-	-	-
Электрогенераторные установки	8502	тонн	-	-	1	6
Первичные элементы и первичные батареи	8506	тонн	-	-	-	1
Аккумуляторы электрические	8507	тонн	-	-	-	-
Электрические водонагреватели	8516	тонн	-	-	35	78
Печи и камеры промышленные	8514	тонн	-	-	-	-
Аппаратура видеозаписывающая	8521	тонн	-	-	-	-
Диски, ленты, твердотельные энергонезависимые	8523	тонн	-	-	-	4
Аппаратура передающая для радиовещания	8525	тонн	-	-	-	-
мониторы и проекторы, не включающие	8528	тонн	-	-	-	-
Аппаратура электрическая для коммутации не более 1000 В	8536	тонн	-	-	-	2
Пульты, панели, консоли, распределительные щиты	8537	тонн	-	-	-	-
Схемы электронные интегральные и	8542	тонн	-	-	-	-

	Код ТН ВЭД	ед. изм.	ЭКСПОРТ		ИМПОРТ	
			кол-во	тыс. долл. США	кол-во	тыс. долл. США
микросборки						
Машины электрические и аппаратура,	8543	тонн	-	-	-	-
Провода изолированные, кабели	8544	тонн	-	-	-	1
РАЗДЕЛ 17 СРЕДСТВА НАЗЕМНОГО, ВОЗДУШНОГО И ВОДНОГО ТРАНСПОРТА						
Контейнеры (включая емкости для перевозки жидкостей или газов),	8609	штук	-	-	-	-
Автомобили легковые и прочие моторные транспортные средства,	8703	тонн	9	108	16	144
Моторные транспортные средства	8704	штук	11	33	-	-
РАЗДЕЛ 20 РАЗНЫЕ ПРОМЫШЛЕННЫЕ ТОВАРЫ						
Мебель для сидения	9401	тонн	-	-	-	-
Мебель прочая и ее части	9403	тонн	-	-	-	-
Лампы и осветительное оборудование	9405	тонн	-	-	-	-
Прочие		тонн	-	-	-	-

**ЭКСПОРТ И ИМПОРТ ТОВАРОВ
ЗА 2022 ГОД ПО ИЗРАИЛЮ**

	Код ТН ВЭД	ед. изм.	ЭКСПОРТ		ИМПОРТ	
			кол-во	тыс. долл. США	кол-во	тыс. долл. США
ВСЕГО					3	585
из них:						
РАЗДЕЛ 2 ПРОДУКТЫ РАСТИТЕЛЬНОГО ПРОИСХОЖДЕНИЯ						
Плоды сушеные	0813	тонн	1	3	-	-
Аппаратура и оборудование для фотолабораторий	0910	тонн	-	-	-	-
Семена, плоды и споры для посева	1209	тонн	-	-	-	70
РАЗДЕЛ 4 ГОТОВЫЕ ПИЩЕВЫЕ ПРОДУКТЫ						
Прочие пищевые продукты	2106	тонн	-	-	-	-
РАЗДЕЛ 5 МИНЕРАЛЬНЫЕ ПРОДУКТЫ						
Нефть и нефтепродукты, полученные из битуминозных пород	2710	тонн	-	-	-	3
РАЗДЕЛ 6 ПРОДУКЦИЯ ХИМИЧЕСКОЙ ПРОМЫШЛЕННОСТИ						
Фосфинаты, фосфаты	2835	тонн	-	-	2	8
Лекарственные средства	3004	тонн	-	-	-	1
Удобрения минеральные или химические	3105	тонн	-	-	21	30
Краска полиграфическая	3215	тонн	-	-	-	18
Косметические средства	3304	тонн	-	-	-	16
Средства для волос	3305	тонн	-	-	-	2
Фотопластинки и фото пленки плоские,	3701	тонн	-	-	-	5
РАЗДЕЛ 7 ПЛАСТМАССЫ И ИЗДЕЛИЯ ИЗ НИХ						

	Код ТН ВЭД	ед. изм.	ЭКСПОРТ		ИМПОРТ	
			кол-во	тыс. долл. США	кол-во	тыс. долл. США
Пластины, листы, полоса из резины	4008	тонн	-	-	-	15
Одежда и принадлежности к одежде	4015	тонн	-	-	-	-
РАЗДЕЛ 11 ТЕКСТИЛЬНЫЕ МАТЕРИАЛЫ И ТЕКСТИЛЬНЫЕ ИЗДЕЛИЯ						
Предметы одежды из трикотажного						
полотна машинного или ручного вязания	6113	тонн	-	-	-	-
Готовые изделия прочие	6307	тонн	-	-	-	-
РАЗДЕЛ 15 НЕДРАГОЦЕННЫЕ МЕТАЛЛЫ И ИЗДЕЛИЯ ИЗ НИХ						
Вольфрам и изделия из него, включая						
отходы и лом	8101	тонн	-	-	-	2
РАЗДЕЛ 16 МАШИНЫ, ОБОРУДОВАНИЕ И ЗАПЧАСТИ						
Механические устройства	8424	тонн	-	-	-	-
Оборудование печатное	8443	тонн	-	-	-	7
Аппараты телефонные или телеграфные	8517	тонн	-	-	-	304
Электрооборудование звуковое	8531	тонн	-	-	-	25
Лампы накаливания электрические	8539	тонн	-	-	-	-
Провода изолированные, кабели	8544	тонн	-	-	1	48
РАЗДЕЛ 17 СРЕДСТВА НАЗЕМНОГО, ВОЗДУШНОГО И ВОДНОГО ТРАНСПОРТА						
Части летательных аппаратов	8803	тонн	-	-	-	7
РАЗДЕЛ 18 ПРИБОРЫ И АППАРАТЫ ОПТИЧЕСКИЕ, ЧАСЫ						
Аппаратура, основанная на использовании						
рентгеновского,	9020	тонн	-	-	-	-
Ареометры и аналогичные приборы	9025	тонн	-	-	-	-
Часы, не предназначенные для ношения	9105	тонн	-	-	-	19
Прочие		тонн	-	-	-	3

**ЭКСПОРТ И ИМПОРТ ТОВАРОВ
ЗА 2022 ГОД ПО ИНДИИ**

	Код ТН ВЭД	ед. изм.	ЭКСПОРТ		ИМПОРТ	
			кол-во	тыс. долл. США	кол-во	тыс. долл. США
ВСЕГО				170		125419
из них:						
РАЗДЕЛ 1 ЖИВЫЕ ЖИВОТНЫЕ И ПРОДУКТЫ ЖИВОТНОГО ПРОИСХОЖДЕНИЯ						
Ракообразные	0306	тонн	-	-	-	-
Молочная сыворотка	0404	тонн	-	-	-	-
РАЗДЕЛ 2 ПРОДУКТЫ РАСТИТЕЛЬНОГО ПРОИСХОЖДЕНИЯ						
Прочие живые растения	0602	тонн	-	-	-	-
Срезанные цветы и бутоны	0603	тонн	-	-	-	-
Дыни	0708	тонн	-	-	63	32
Овощи бобовые сушеные	0713	тонн	-	-	121	97

	Код ТН ВЭД	ед. изм.	ЭКСПОРТ		ИМПОРТ	
			КОЛ-ВО	ТЫС. ДОЛЛ. США	КОЛ-ВО	ТЫС. ДОЛЛ. США
Прочие орехи	0802	тонн	-	-	-	-
Финики, инжир, ананасы	0804	тонн	-	-	-	-
Виноград, свежий или сушеный	0806	тонн	20	4	-	-
Прочие фрукты, свежие	0810	тонн	-	-	-	-
Кофе, жареный или нежареный,	0901	тонн	-	-	-	-
Чай	0902	тонн	-	-	453	517
Перец рода Piper; плоды рода	0904	тонн	-	-	-	-
Семена аниса, бадьяна, фенхеля,						
кориандра,	0909	тонн	-	-	25	31
Имбирь, шафран и др.	0910	тонн	-	-	2	4
Рис:	1006	тонн	-	-	432	223
Семена, плоды и споры для посева	1209	тонн	-	-	-	18
Соки и экстракты растительные;	1302	тонн	-	-	20	22
РАЗДЕЛ 3 ЖИРЫ И МАСЛА ЖИВОТНОГО ИЛИ РАСТИТЕЛЬНОГО ПРОИСХОЖДЕНИЯ						
Маргарин	1517	тонн	-	-	17	20
Глицерин сырой	1520	тонн	-	-	-	-
РАЗДЕЛ 4 ГОТОВЫЕ ПИЩЕВЫЕ ПРОДУКТЫ						
Сахар	1701	тонн	-	-	141795	83874
Сахар тростниковый или свекловичный	1702	тонн	-	-	-	1
Кондитерские изделия из сахара	1704	тонн	-	-	1	7
Шоколад и прочие готовые	1806	тонн	-	-	-	-
Макаронные изделия	1902	тонн	-	-	-	-
Хлеб, пирожные, печенье	1905	тонн	-	-	-	-
Овощи, фрукты	2001	тонн	-	-	4	7
Овощи прочие	2005	тонн	-	-	-	-
Овощи, фрукты, орехи	2006	тонн	-	-	-	-
Экстракты, концентраты кофе, чая	2101	тонн	-	-	-	-
Дрожжи	2102	тонн	-	-	-	-
Прочие пищевые продукты	2106	тонн	-	-	15	57
Воды, включая минеральные	2202	тонн	-	-	1	1
Прочий промышленно изготовленный табак	2403	тонн	-	-	12	22
РАЗДЕЛ 5 МИНЕРАЛЬНЫЕ ПРОДУКТЫ						
Пески природные всех видов	2505	тонн	-	-	-	-
Глины прочие	2508	тонн	-	-	-	-
Земли инфузорные кремнистые	2512	тонн	-	-	-	-
Гипс; ангидрит; гипсовые	2520	тонн	-	-	-	-
Флюс известняковый	2521	тонн	-	-	-	-
Портландцемент	2523	тонн	-	-	-	-
Нефть и нефтепродукты,	2710	тонн	-	-	-	-

	Код ТН ВЭД	ед. изм.	ЭКСПОРТ		ИМПОРТ	
			КОЛ-ВО	ТЫС. ДОЛЛ. США	КОЛ-ВО	ТЫС. ДОЛЛ. США
Вазелин нефтяной	2712	тонн	-	-	1	3
Кокс нефтяной, битум нефтяной	2713	тонн	-	-	-	-
РАЗДЕЛ 6 ПРОДУКЦИЯ ХИМИЧЕСКОЙ ПРОМЫШЛЕННОСТИ						
Водород, газы инертные	2804	тонн	-	-	2	10
Гидроксид натрия	2815	тонн	-	-	-	-
Хлориды, хлорид оксиды	2827	тонн	-	-	-	3
Кислоты ациклические монокарбоновые	2916	тонн	-	-	-	3
Аминосоединения	2922	тонн	-	-	-	8
Соединения, содержащие функциональную карбоксамидную	2924	тонн	-	-	-	2
Провитамины и витамины	2936	тонн	-	-	1	13
Хлораты и перхлораты	2939	тонн	-	-	-	-
Спирты ациклические и их галогенированные	2905	тонн	-	-	-	-
Фенолы; фенолоспирты	2907	тонн	-	-	-	-
Альдегиды	2912	тонн	-	-	-	-
Кислоты ациклические монокарбоновые ненасыщенные	2916	тонн	-	-	-	-
Соли и гидроксиды	2923	тонн	-	-	-	-
Соединения, содержащие другие	2929	тонн	-	-	-	-
Провитамины и витамины, природные или синтезированные	2936	тонн	-	-	-	-
Гормоны, простагландины	2937	тонн	-	-	-	-
Антибиотики:	2941	тонн	-	-	-	-
Соединения органические прочие	2942	тонн	-	-	-	-
Железы и прочие органы	3001	тонн	-	-	5	61
Кровь, кровь животных для медицинских целей	3002	тонн	-	-	15	2749
Лекарственные средства не расфасованные	3003	тонн	-	-	6	31
Лекарственные средства расфасованные	3004	тонн	-	-	4597	21263
Вата, марля, бинты и аналогичные изделия	3005	тонн	-	-	-	1
Фармацевтическая продукция	3006	тонн	-	-	3	91
Удобрения животного или растительного	3101	тонн	-	-	-	-
Удобрения минеральные	3102	тонн	-	-	-	-
Удобрения минеральные, азотные	3104	тонн	-	-	-	-
Синтетические красящие вещества	3204	тонн	-	-	15	107
Краски и лаки	3208	тонн	-	-	-	-
Краски и лаки (включая эмали и политуры)	3209	тонн	-	-	-	-
Краски и лаки прочие	3210	тонн	-	-	1	10
Пигменты	3212	тонн	-	-	-	-
Замазки стекольная и садовая	3214	тонн	-	-	-	-
Краска полиграфическая	3215	тонн	-	-	-	1
Духи и туалетная вода	3303	тонн	-	-	-	-

	Код ТН ВЭД	ед. изм.	ЭКСПОРТ		ИМПОРТ	
			КОЛ-ВО	тыс. ДОЛЛ. США	КОЛ-ВО	тыс. ДОЛЛ. США
Косметические средства	3304	тонн	-	-	-	2
Средства для волос	3305	тонн	-	-	6	9
Препараты для гигиены полости рта	3306	тонн	-	-	-	1
Средства для бритья, дезодоранты	3307	тонн	-	-	-	4
Мыло	3401	тонн	-	-	-	1
Вещества поверхностно-активные	3402	тонн	-	-	-	-
Ваксы и кремы для обуви	3405	тонн	-	-	-	-
Желатин	3503	тонн	-	-	1	2
Готовые клеи и прочие	3506	тонн	-	-	1	2
Фотохимикаты	3707	тонн	-	-	2	5
Инсектициды и др.	3808	тонн	-	-	69	104
Уголь активированный	3809	тонн	-	-	-	-
Растворители и разбавители сложные	3814	тонн	-	-	-	-
Огнеупорные цементы	3816	тонн	-	-	-	-
Среды культуральные	3821	тонн	-	-	-	8
Реагенты диагностические или лабораторные	3822	тонн	-	-	2	496
Продукты и препараты химические	3824	тонн	-	-	25	29
РАЗДЕЛ 7 ПЛАСТМАССЫ И ИЗДЕЛИЯ ИЗ НИХ						
Полимеры этилена в первичных формах	3901	тонн	-	-	-	-
Полимеры пропилена или прочих	3902	тонн	-	-	10	29
Полимеры стирола в первичных формах	3903	тонн	-	-	-	-
Полимеры винилхлорида или прочих	3904	тонн	-	-	-	-
Полиацетали, полиэферы простые	3907	тонн	-	-	1	7
Амино-альдегидные смолы	3909	тонн	-	-	-	-
Смолы ионообменные, полученные	3914	тонн	-	-	-	-
Отходы, обрезки из пластмасс	3915	тонн	-	-	-	-
Трубы, трубки, шланги	3917	тонн	-	-	-	-
Покрытия для пола из пластмасс	3918	тонн	-	-	2	5
Плиты, листы, пленка, лента	3919	тонн	-	-	-	-
Плиты, листы, пленка и полосы или ленты	3920	тонн	-	-	1	2
Плиты, листы, пленка и полосы	3921	тонн	-	-	-	-
Ванны, души, раковины	3922	тонн	-	-	-	-
Изделия для транспортировки или упаковки товаров	3923	тонн	-	-	6	34
Посуда столовая и кухонная	3924	тонн	-	-	-	2
Детали строительные из пластмасс	3925	тонн	-	-	-	-
Изделия прочие из пластмасс	3926	тонн	-	-	-	1
Отходы, обрезки и скрап резины	4004	тонн	-	-	-	-
Прочие формы	4006	тонн	-	-	-	-
Пластины, листы, полосы	4008	тонн	-	-	-	-
Трубы, трубки и шланги	4009	тонн	-	-	-	-
Ленты транспортерные или ремни приводные	4010	тонн	-	-	-	-

	Код ТН ВЭД	ед. изм.	ЭКСПОРТ		ИМПОРТ	
			КОЛ-ВО	тыс. долл. США	КОЛ-ВО	тыс. долл. США
Шины и покрышки пневматические	4011	тонн	-	-	-	3
Шины и покрышки пневматические	4012	тонн	-	-	-	-
Изделия гигиенические, фармацевтические из резины	4014	тонн	-	-	5	17
Одежда и принадлежности к одежде	4015	тонн	-	-	7	43
РАЗДЕЛ 8 КОЖЕВЕННОЕ СЫРЬЕ, КОЖА						
Кожа, дополнительно обработанная	4107	тонн	-	-	-	-
Кожа композиционная	4115	тонн	-	-	-	-
Саквояжи, чемоданы, дамские сумки	4202	тонн	-	-	-	-
РАЗДЕЛ 9 ДРЕВЕСИНА И ИЗДЕЛИЯ ИЗ ДРЕВЕСИНЫ						
Древесина топливная в виде бревен	4401	тонн	-	-	-	-
Листы для облицовки	4408	тонн	-	-	-	-
Плиты древесно-стружечные	4410	тонн	-	-	-	-
Плиты древесноволокнистые	4411	тонн	-	-	-	-
Фанера клееная, панели фанерованные	4412	тонн	-	-	-	-
Изделия столярные и плотницкие	4418	тонн	-	-	-	-
Изделия деревянные прочие	4421	тонн	-	-	-	-
РАЗДЕЛ 10 БУМАГА И КАРТОН, ИЗДЕЛИЯ ИЗ НИХ						
Регенерируемые бумага	4707	тонн	-	-	-	-
Бумага и картон немелованные	4802	тонн	-	-	-	-
Бумага и картон немелованные прочие	4805	тонн	-	-	15	14
Бумага копировальная	4809	тонн	-	-	-	-
Бумага, картон, целлюлозная вата и полотно из целлюлозных волокон	4811	тонн	-	-	56	98
Бумага туалетная и аналогичная бумага,	4818	тонн	-	-	-	-
Тара из бумаги	4819	тонн	-	-	20	20
Журналы регистрационные	4820	тонн	-	-	1	1
Печатные книги, брошюры	4901	тонн	-	-	-	1
Прочая печатная продукция	4911	тонн	-	-	2	3
РАЗДЕЛ 11 ТЕКСТИЛЬНЫЕ МАТЕРИАЛЫ И ТЕКСТИЛЬНЫЕ ИЗДЕЛИЯ						
Кокконы шелкопряда	5001	тонн	-	-	-	-
Ткани из шелковых нитей или из шелковых отходов:	5007	тонн	-	-	-	-
Ткани из шерстяной пряжи	5112	тонн	-	-	15	29
Волокно хлопковое	5201	тонн	-	-	-	-
Ткани хлопчатобумажные, содержащие 85 мас.%	5208	М ²	-	-	1	3
Ткани хлопчатобумажные	5211	М ²	-	-	1	2
Ткани хлопчатобумажные прочие	5212	М ²	-	-	2	3
Волокно кокосового ореха	5305	тонн	-	-	22	18

СТРАНЫ АМЕРИКИ

	Код ТН ВЭД	ед. изм.	ЭКСПОРТ		ИМПОРТ	
			КОЛ-ВО	ТЫС. ДОЛЛ. США	КОЛ-ВО	ТЫС. ДОЛЛ. США
Ткани льняные	5309	тонн	-	-	-	-
Нитки швейные из химических нитей	5401	тонн	-	-	5	60
Нити комплексные синтетические	5402	тонн	-	-	3	11
Нити комплексные химические	5406	тонн	-	-	1	2
Ткани из искусственных комплексных нитей	5408	тонн	-	-	-	-
Волокна синтетические	5503	тонн	-	-	-	-
Волокна синтетические	5506	тонн	-	-	-	-
Ткани из синтетических волокон,	5512	тонн	-	-	-	-
Ткани из синтетических волокон прочие:	5515	тонн	-	-	-	-
Войлок или фетр	5602	тонн	-	-	-	-
Нетканые материалы	5603	тонн	-	-	-	-
Резиновые нить и шнур	5604	тонн	-	-	-	-
Нить металлизированная	5605	тонн	-	-	-	-
Бечевки, веревки, канаты и тросы	5607	тонн	-	-	-	7
Сетки и сети	5608	тонн	-	-	2	9
Узелковые ковры и прочие	5701	тонн	-	-	-	-
Тканые ковры и прочие текстильные	5702	тонн	-	-	-	3
Ковры и прочие текстильные	5703	тонн	-	-	-	-
Ковры и прочие текстильные	5704	тонн	-	-	-	-
Ткани ворсовые и ткани	5801	тонн	-	-	-	-
Тюль и прочие сетчатые	5804	тонн	-	-	-	-
Тесьма плетеная в куске	5808	тонн	-	-	-	-
Текстильные материалы	5903	тонн	-	-	-	-
Текстильные материалы прорезиненные	5906	тонн	-	-	-	-
Текстильные материалы	5907	тонн	-	-	-	-
Трикотажные полотна машинного или ручного вязания прочие	6006	тонн	-	-	16	21
Трикотажные полотна машинного	6103	штук	-	-	115	1
Костюмы, комплекты, платья, юбки женские	6104	штук	-	-	375	2
Блузки, блузы	6106	штук	-	-	219	1
Комбинации, нижние юбки	6108	штук	-	-	848	1
Майки и изделия трикотажные	6109	штук	-	-	81	-
Свитеры, пуловеры	6110	штук	-	-	58	1
Предметы одежды прочие	6114	тонн	-	-	36	1
Колготы, чулки	6115	штук	-	-	106	1
Пальто, полупальто	6201	штук	-	-	480	1
Костюмы, комплекты, пиджаки	6203	штук	-	-	210	9
Костюмы, жакеты, платья, юбки женские	6204	штук	-	-	7330	12
Блузки, рубашки женские	6206	штук	-	-	469	3
Майки и нательные фуфайки	6208	тонн	-	-	-	-
Предметы одежды	6210	тонн	-	-	-	-
Бюстгальтеры, пояса, корсеты, подтяжки,	6212	тонн	-	-	-	-

	Код ТН ВЭД	ед. изм.	ЭКСПОРТ		ИМПОРТ	
			КОЛ-ВО	ТЫС. ДОЛЛ. США	КОЛ-ВО	ТЫС. ДОЛЛ. США
Одеяла и пледы дорожные	6301	тонн	-	-	4	16
Бельё постельное, столовое и прочее	6302	тонн	-	-	-	-
Занавеси	6303	тонн	-	-	-	-
Изделия декоративные прочие	6304	тонн	-	-	-	1
Мешки и пакеты упаковочные	6305	тонн	-	-	-	-
Готовые изделия прочие, включая выкройки одежды	6307	тонн	-	-	-	2
Одежда и прочие изделия	6309	тонн	1	1	-	-
РАЗДЕЛ 12 ОБУВЬ, ГОЛОВНЫЕ УБОРЫ						
Водонепроницаемая обувь с подошвой	6401	пар	-	-	-	-
Прочая обувь с подошвой	6402	пар	-	-	6	1
Обувь с подошвой из резины	6403	пар	-	-	114	4
Обувь на подошве из резины, с верхом из текстильных материалов	6404	пар	-	-	-	-
Шляпы и прочие головные уборы трикотажные	6505	пар	-	-	-	-
РАЗДЕЛ 13 ИЗДЕЛИЯ ИЗ КАМНЯ ИЛИ АНАЛОГИЧНЫХ МАТЕРИАЛОВ						
Камень, обработанный для строительства	6802	тонн	-	-	1460	564
Сланец обработанный	6803	тонн	-	-	-	-
Жернова, камни точильные	6804	тонн	-	-	-	-
Изделия из асфальта	6807	тонн	-	-	-	-
Изделия из цемента	6810	тонн	-	-	-	-
Волокно асбестовое обработанное	6812	тонн	-	-	-	-
Фрикционные материалы	6813	тонн	-	-	-	-
Изделия из камня или	6815	тонн	-	-	-	-
Кирпичи строительные	6904	тонн	-	-	-	-
Плиты для мощения керамические неглазурованные	6907	тонн	-	-	-	-
Плиты для мощения	6908	тонн	-	-	131	40
Раковины	6910	тонн	-	-	-	-
Посуда столовая	6911	тонн	-	-	-	-
Посуда столовая и др. из керамики	6912	тонн	-	-	-	-
Стекло литое и прокатное	7003	тонн	-	-	-	-
Стекло тянутое и выдувное	7004	тонн	-	-	-	-
Стекло термически полированное	7005	тонн	-	-	-	-
Стекло безопасное, включая	7007	тонн	-	-	-	-
Зеркала стеклянные, в рамах или без рам	7009	тонн	-	-	-	-
Баллоны стеклянные	7011	тонн	-	-	-	-
Посуда столовая и кухонная	7013	тонн	-	-	-	-
Стекловолокно (включая стекловату)	7019	тонн	-	-	-	-

РАЗДЕЛ 15 НЕДРАГОЦЕННЫЕ МЕТАЛЛЫ И ИЗДЕЛИЯ ИЗ НИХ

СТРАНЫ АМЕРИКИ

	Код ТН ВЭД	ед. изм.	ЭКСПОРТ		ИМПОРТ	
			КОЛ-ВО	тыс. ДОЛЛ. США	КОЛ-ВО	тыс. ДОЛЛ. США
Прокат плоский из железа	7208	тонн	-	-	-	-
Прокат плоский из железа	7211	тонн	-	-	-	-
Прокат плоский из железа или нелегированной	7212	тонн	-	-	-	-
Прутки горячекатаные	7213	тонн	-	-	-	-
Прутки из железа или нелегированной	7214	тонн	-	-	-	-
Прутки прочие из железа	7215	тонн	-	-	-	-
Уголки, фасонные и специальные профили	7216	тонн	-	-	-	4
Проволока из железа или нелегированной стали	7217	тонн	-	-	-	-
Сталь коррозионностойкая	7218	тонн	-	-	-	-
Прокат плоский из коррозионностойкой	7219	тонн	-	-	-	-
Прутки из прочих легированных	7228	тонн	-	-	-	-
Проволока из прочих легированных сталей	7229	тонн	-	-	-	-
Конструкции шпунтовые из черных металлов	7301	тонн	-	-	-	-
Изделия из черных металлов	7302	тонн	-	-	-	-
Трубы, трубки и профили полые	7304	тонн	-	-	-	56
Трубы, трубки и профили полые прочие	7306	тонн	-	-	2	32
Фитинги для труб или трубок	7307	тонн	-	-	2	115
Металлоконструкции из черных металлов	7308	тонн	-	-	2021	2787
Цистерны, бочки, барабаны	7310	тонн	-	-	-	-
Емкости для сжатого или сжиженного	7311	тонн	-	-	-	-
Скрученная проволока	7312	тонн	-	-	1	10
Металлическая ткань	7314	тонн	-	-	-	-
Цепи и их части	7315	тонн	-	-	-	-
Гвозди, кнопки	7317	тонн	-	-	-	-
Винты, болты, гайки, глухари, шайбы	7318	тонн	-	-	1	68
Пружины, рессоры и листы	7320	тонн	-	-	-	-
Печи отопительные, печи	7321	тонн	-	-	-	-
Радиаторы для центрального отопления	7322	тонн	-	-	-	-
Изделия столовые, кухонные и др. из ч/м	7323	тонн	-	-	3	10
Оборудование санитарно-техническое	7324	тонн	-	-	-	-
Изделия литые прочие из черных металлов	7325	тонн	-	-	-	-
Изделия прочие из черных металлов	7326	тонн	-	-	-	1
Проволока медная	7408	тонн	-	-	-	-
Плиты, листы и полосы или ленты	7409	тонн	-	-	-	-
Скрученная проволока	7413	тонн	-	-	-	-
Фитинги медные для труб или трубок	7415	тонн	-	-	-	-
Изделия из меди прочие:	7419	тонн	-	-	-	-

	Код ТН ВЭД	ед. изм.	ЭКСПОРТ		ИМПОРТ	
			КОЛ-ВО	ТЫС. ДОЛЛ. США	КОЛ-ВО	ТЫС. ДОЛЛ. США
Фольга алюминиевая	7607	тонн	-	-	2	4
Прочие изделия из алюминия	7615	тонн	-	-	-	1
Прочие изделия из алюминия	7616	тонн	-	-	22	101
Бериллий, хром	8112	тонн	-	-	-	-
Ключи гаечные ручные	8204	тонн	-	-	1	1
Инструменты ручные	8205	тонн	-	-	1	15
Сменные рабочие инструменты	8207	тонн	-	-	-	4
Ножи и режущие	8208	тонн	-	-	-	2
Бритвы и лезвия для них	8212	тонн	-	-	-	-
Ложки, вилки, столовые приборы	8215	тонн	-	-	-	-
Замки висячие и врезные	8301	тонн	-	-	-	-
Крепежная арматура	8302	тонн	-	-	-	-
Несгораемые шкафы	8303	тонн	-	-	-	-
Проволока, прутки, трубы	8311	тонн	-	-	1	25
РАЗДЕЛ 16 МАШИНЫ, ОБОРУДОВАНИЕ И ЗАПЧАСТИ						
Котлы паровые или другие	8402	тонн	-	-	-	-
Котлы центрального отопления	8403	тонн	-	-	-	-
Двигатели внутреннего	8407	тонн	-	-	-	-
Части, предназначенные исключительно	8409	тонн	-	-	-	1
Турбины гидравлические	8410	тонн	-	-	265	3025
Двигатели турбореактивные	8411	тонн	-	-	-	-
Двигатели и силовые установки прочие	8412	тонн	-	-	-	-
Насосы жидкостные	8413	штук	-	-	-	-
Насосы воздушные или вакуумные	8414	штук	-	-	-	-
Установки для кондиционирования	8415	штук	-	-	5	5
Горелки топочные для жидкого топлива	8416	штук	-	-	-	-
Холодильники, морозильники	8418	штук	-	-	3	17
Машины, оборудование промышленное	8419	тонн	-	-	-	-
Центрифуги, агрегаты для очистки	8421	тонн	-	-	-	7
Машины посудомоечные	8422	штук	-	-	1	179
Механические устройства	8424	штук	-	-	-	-
Тали подъемные и подъемники	8425	штук	-	-	24	4
Судовые деррик-краны; краны	8426	штук	-	-	-	-
Машины и устройства для подъема	8428	штук	-	-	-	-
Бульдозеры с неповоротным	8429	штук	-	-	-	-
Машины для трамбования или бурения	8430	штук	-	-	-	-
Части, предназначенные	8431	штук	-	-	-	1
Машины сельскохозяйственные	8432	штук	-	-	-	-
Машины или механизмы для уборки	8433	штук	-	-	-	-
Установки и аппараты доильные	8434	штук	-	-	-	-
Оборудование для сельского хозяйства	8436	штук	-	-	-	-
Машины для очистки, сортировки	8437	штук	-	-	-	-

СТРАНЫ АМЕРИКИ

	Код ТН ВЭД	ед. изм.	ЭКСПОРТ		ИМПОРТ	
			КОЛ-ВО	ТЫС. ДОЛЛ. США	КОЛ-ВО	ТЫС. ДОЛЛ. США
Оборудование для промышленного	8438	тонн	-	-	-	-
Оборудование для производства	8439	тонн	-	-	-	-
Машины, аппаратура и оснастка	8442	тонн	-	-	-	-
Машины печатные	8443	тонн	-	-	8	66
Машины для подготовки текстильных волокон	8445	тонн	500	149	3	18
Оборудование вспомогательное для использования с машинами товарной позиции 8444, 8445, 8446	8448	тонн	-	-	1	31
Станки обдирочно-шлифовальные	8460	тонн	-	-	-	-
Станки (включая прессы) для обработки	8462	тонн	-	-	-	-
Станки для обработки камня	8464	тонн	-	-	-	-
Части и принадлежности, предназначенные	8466	тонн	-	-	-	-
Инструменты ручные	8467	тонн	-	-	-	-
Вычислительные машины и их блоки	8471	тонн	-	-	-	-
Оборудование конторское	8472	тонн	-	-	-	-
Оборудование для сортировки, измельчения грунта, камня	8474	тонн	-	-	-	-
Оборудование для обработки резины	8477	тонн	-	-	-	-
Машины и оборудование специального назначения	8479	тонн	-	-	5	191
Опоки для металлургического производства;	8480	тонн	-	-	-	-
Краны, клапаны, вентили и аналогичная	8481	тонн	-	-	2	272
Подшипники шариковые или роликовые	8482	тонн	-	-	-	2
Валы трансмиссионные и кривошипы	8483	тонн	-	-	2	62
Части оборудования, не имеющие электрических соединений	8487	тонн	-	-	35	383
Двигатели и генераторы электрические	8501	тонн	-	-	211	1721
Электродвигательные установки	8502	тонн	-	-	-	-
Части, предназначенные исключительно	8503	тонн	-	-	45	314
Трансформаторы электрические	8504	штук	-	-	4	24
Аккумуляторы электрические	8507	тонн	-	-	12	171
Пылесосы	8508	тонн	-	-	-	-
Машины электромеханические	8509	тонн	-	-	-	1
Электрооборудование для зажигания	8511	тонн	-	-	-	-
Машины и аппараты	8515	тонн	-	-	-	-
Аппараты телефонные	8517	тонн	-	-	1	338
Диски, ленты	8523	тонн	-	-	11	572
Мониторы и проекторы, не включающие	8528	тонн	-	-	-	-
Части, предназначенные исключительно	8529	тонн	-	-	-	-
Электрические устройства сигнализации,	8530	тонн	-	-	-	-

	Код ТН ВЭД	ед. изм.	ЭКСПОРТ		ИМПОРТ	
			КОЛ-ВО	ТЫС. ДОЛЛ. США	КОЛ-ВО	ТЫС. ДОЛЛ. США
Конденсаторы электрические	8532	тонн	-	-	-	4
Аппаратура электрическая для коммутации не более 1000 В	8536	тонн	-	-	-	1
Пульты, панели, консоли, Части, предназначенные исключительно или в основном для аппаратуры товарной позиции 8535, 8536 или 8537	8537	тонн	-	-	14	2581
Провода изолированные	8538	тонн	-	-	-	2
Изоляторы электрические из любых материалов	8544	тонн	-	-	1	37
Отходы и лом первичных элементов	8546	тонн	-	-	12	300
	8548	тонн	-	-	-	-
РАЗДЕЛ 17 СРЕДСТВА НАЗЕМНОГО, ВОЗДУШНОГО И ВОДНОГО ТРАНСПОРТА						
Контейнеры (включая емкости для перевозки жидкостей или газов),	8609	штук	-	-	-	-
Тракторы	8701	штук	-	-	-	-
Кузова (включая кабины)	8707	тонн	-	-	-	-
3/ч для автомобилей	8708	тонн	-	-	1	3
Части летательных аппаратов	8803	тонн	1	12	1	211
Коляски детские и их части	8715	тонн	-	-	-	-
Прицепы и полуприцепы; прочие	8716	тонн	-	-	-	-
РАЗДЕЛ 18 ПРИБОРЫ И АППАРАТЫ ОПТИЧЕСКИЕ, ЧАСЫ						
Волокна оптические и жгуты волоконно	9001	тонн	-	-	-	2
Линзы, призмы	9002	тонн	-	-	-	1
Микроскопы оптические сложные	9011	тонн	-	-	-	3
Приборы и устройства для медицины	9018	тонн	-	-	18	220
Устройства для механотерапии;	9019	тонн	-	-	-	-
Аппаратура медицинская	9021	тонн	-	-	3	227
Аппаратура, основанная на использовании рентгеновского	9022	тонн	-	-	1	25
Ареометры и аналогичные	9023	тонн	-	-	-	-
Ареометры и аналогичные приборы	9025	тонн	-	-	-	-
Приборы для измерения давления жидкостей или газов	9026	тонн	-	-	-	-
Приборы и аппаратура для физического	9027	тонн	-	4	-	-
Осциллографы	9030	тонн	-	-	-	-
Измерительные или контрольные приборы	9031	тонн	-	-	-	-
Приборы и устройства	9032	тонн	-	-	-	-
Часы наручные, карманные и прочие	9101	тонн	-	-	-	-
Часы, не предназначенные для ношения на себе, прочие	9105	тонн	-	-	-	-
РАЗДЕЛ 20 РАЗНЫЕ ПРОМЫШЛЕННЫЕ ТОВАРЫ						

СТРАНЫ АМЕРИКИ

	Код ТН ВЭД	ед. изм.	ЭКСПОРТ		ИМПОРТ	
			кол-во	тыс. долл. США	кол-во	тыс. долл. США
Мебель для сидения	9401	тонн	-	-	-	-
Мебель прочая и ее части	9403	тонн	-	-	-	-
Лампы и осветительное оборудование	9405	тонн	-	-	1	14
Трехколесные велосипеды, самокаты	9503	тонн	-	-	-	-
Карусели, качели, тиры и прочие	9508	тонн	-	-	-	-
Обработанные материалы растительного или минерального происхождения	9602	тонн	-	-	1	3
Метлы и щетки	9603	тонн	-	-	2	39
Ручки шариковые	9608	тонн	-	-	1	1
Штемпели для датирования	9611	тонн	-	-	-	-
Расчески, гребни для волос и аналогичные предметы;	9615	тонн	-	-	-	-
Термосы и вакуумные сосуды прочие	9617	тонн	-	-	-	-
Манекены-автоматы	9619	тонн	-	-	-	-
Картины, рисунки и пастели	9701	тонн	-	-	-	-
Прочие		тонн	-	-	-	14

ЭКСПОРТ И ИМПОРТ ТОВАРОВ
ЗА 2022 ГОД ПО ИНДОНЕЗИИ

	Код ТН ВЭД	ед. изм.	ЭКСПОРТ		ИМПОРТ	
			кол-во	тыс. долл. США	кол-во	тыс. долл. США

ВСЕГО

2464

из них:

РАЗДЕЛ 3 ЖИРЫ И МАСЛА ЖИВОТНОГО ИЛИ РАСТИТЕЛЬНОГО ПРОИСХОЖДЕНИЯ

Масло кокосовое и др.	1513	тонн	-	-	-	-
Масло рапсовое (из рапса, или кользы)	1514	тонн	-	-	-	-
Жиры и масла животные или растительные	1516	тонн	-	-	62	151
Дегра	1522	тонн	-	-	1728	283

РАЗДЕЛ 4 ГОТОВЫЕ ПИЩЕВЫЕ ПРОДУКТЫ

Экстракт солодовый	1901	тонн	-	-	-	-
Фрукты, орехи и прочие съедобные части растений	2008	тонн	-	-	-	-
Экстракты, концентраты кофе, чая	2101	тонн	-	-	1	3
Прочие пищевые продукты	2106	тонн	-	-	-	-

РАЗДЕЛ 6 ПРОДУКЦИЯ ХИМИЧЕСКОЙ ПРОМЫШЛЕННОСТИ

Кровь человеческая	3002	тонн	-	-	-	-
Лекарственные средства	3004	тонн	-	-	14	30
Органические красящие вещества синтетические	3204	тонн	-	-	22	26
Косметические средства	3304	тонн	-	-	-	3

	Код ТН ВЭД	ед. изм.	ЭКСПОРТ		ИМПОРТ	
			КОЛ-ВО	ТЫС. ДОЛЛ. США	КОЛ-ВО	ТЫС. ДОЛЛ. США
Средства для бритья, дезодоранты	3307	тонн	-	-	-	1
Мыло; поверхностно-активные органические вещества	3401	тонн	-	-	1174	1689
Вещества поверхностно-активные	3402	тонн	-	-	8	8
Инсектициды, родентициды	3808	тонн	-	-	-	-
РАЗДЕЛ 7 ПЛАСТМАССЫ И ИЗДЕЛИЯ ИЗ НИХ						
Плиты, листы	3920	тонн	-	-	-	-
Изделия для транспортировки	3923	тонн	-	-	-	-
Посуда столовая и кухонная	3924	тонн	-	-	-	7
Шины и покрышки пневматические	4011	тонн	-	-	-	-
РАЗДЕЛ 9 ДРЕВЕСИНА И ИЗДЕЛИЯ ИЗ ДРЕВЕСИНЫ						
Уголь древесный	4402	тонн	-	-	22	17
РАЗДЕЛ 10 БУМАГА И КАРТОН, ИЗДЕЛИЯ ИЗ НИХ						
Бумага газетная в рулонах или листах	4801	тонн	-	-	2	2
Картонки, ящики, коробки	4819	тонн	-	-	60	55
РАЗДЕЛ 11 ТЕКСТИЛЬНЫЕ МАТЕРИАЛЫ И ТЕКСТИЛЬНЫЕ ИЗДЕЛИЯ						
Костюмы, комплекты	6204	штук	-	-	14	1
Блузки, рубашки женские	6206	штук	-	-	20	1
Мешки и пакеты упаковочные	6305	штук	-	-	20	40
РАЗДЕЛ 12 ОБУВЬ, ГОЛОВНЫЕ УБОРЫ						
Прочая обувь с подошвой	6402	пар	-	-	12	1
Обувь с подошвой из резины	6403	пар	-	-	32	1
Обувь с подошвой из резины, пластмассы	6404	пар	-	-	50	1
Детали обуви	6406	пар	-	-	-	-
Фрикционные материалы	6813	тонн	-	-	-	-
Стекловолокно	7019	тонн	-	-	-	-
Плиты, листы, полосы	7606	тонн	-	-	-	-
РАЗДЕЛ 16 МАШИНЫ, ОБОРУДОВАНИЕ И ЗАПЧАСТИ						
Насосы воздушные или вакуумные	8414	штук	-	-	6	12
Холодильники	8418	штук	-	-	133	47
Машины печатные	8443	тонн	-	-	1	9
Трансформаторы электрические,	8504	штук	-	-	1	1
Машины электромеханические	8509	тонн	-	-	-	-
Электробритвы, машинки для стрижки волос	8510	тонн	-	-	-	9
Водонагреватели электрические	8516	тонн	-	-	-	2
Мониторы и проекторы	8528	тонн	-	-	2	53
Пульты, панели	8537	тонн	-	-	-	5
РАЗДЕЛ 17 СРЕДСТВА НАЗЕМНОГО, ВОЗДУШНОГО И ВОДНОГО ТРАНСПОРТА						
Контейнеры (включая емкости для	8609		-	-	2	4

СТРАНЫ АМЕРИКИ

	Код ТН ВЭД	ед. изм.	ЭКСПОРТ		ИМПОРТ	
			кол-во	тыс. долл. США	кол-во	тыс. долл. США
перевозки жидкостей или газов),		штук				
Автомобили легковые	8703	тонн	-	-	-	-
Части и принадлежности моторных	8708	тонн	-	-	1	1
РАЗДЕЛ 20 РАЗНЫЕ ПРОМЫШЛЕННЫЕ ТОВАРЫ						
Метлы, щетки	9603	тонн	-	-	-	2
Прочие		тонн	-	-	-	1

ЭКСПОРТ И ИМПОРТ ТОВАРОВ
ЗА 2022 ГОД ПО ИОРДАНИИ

	Код ТН ВЭД	ед. изм.	ЭКСПОРТ		ИМПОРТ	
			кол-во	тыс. долл. США	кол-во	тыс. долл. США
ВСЕГО				6		88
из них:						
РАЗДЕЛ 6 ПРОДУКЦИЯ ХИМИЧЕСКОЙ ПРОМЫШЛЕННОСТИ						
Фрукты сушеные	0813	тонн	-	-	8	13
Лекарственные средства	3004	тонн	-	-	13	18
РАЗДЕЛ 15 НЕДРАГОЦЕННЫЕ МЕТАЛЛЫ И ИЗДЕЛИЯ ИЗ НИХ						
Металлокерамика и изделия из нее	8113	тонн	1	6	-	-
РАЗДЕЛ 17 СРЕДСТВА НАЗЕМНОГО, ВОЗДУШНОГО И ВОДНОГО ТРАНСПОРТА						
Части летательных аппаратов	8803	тонн	-	-	1	57
Прочие		тонн	-	-	-	-

ЭКСПОРТ И ИМПОРТ ТОВАРОВ
ЗА 2022 ГОД ПО ИРАКУ

	Код ТН ВЭД	ед. изм.	ЭКСПОРТ		ИМПОРТ	
			кол-во	тыс. долл. США	кол-во	тыс. долл. США
ВСЕГО				350		52
из них:						
РАЗДЕЛ 2 ПРОДУКТЫ РАСТИТЕЛЬНОГО ПРОИСХОЖДЕНИЯ						
Прочие живые растения	0602	тонн	11	3	-	-
Овощи сушеные	0712	тонн	-	-	-	-
Прочие орехи свежие или сушеные	0802	тонн	20	102	-	-
Финики, инжир, ананасы	0804	тонн	-	-	80	44
Виноград, свежий или сушеный	0806	тонн	148	26	-	-
Плоды сушеные	0813	тонн	1169	216	-	-
Чай со вкусом	0902	тонн	-	-	-	-

	Код ТН ВЭД	ед. изм.	ЭКСПОРТ		ИМПОРТ	
			кол-во	тыс. долл. США	кол-во	тыс. долл. США
Имбирь, шафран, турмерик	0910	тонн	16	2	-	-
Рис	1006	тонн	-	-	-	-
Семена прочих масличных культур	1207	тонн	-	-	15	6
Плоды рожкового дерева	1212	тонн	-	-	-	-
РАЗДЕЛ 5 МИНЕРАЛЬНЫЕ ПРОДУКТЫ						
Нефть и нефтепродукты	2710	тонн	-	-	-	-
РАЗДЕЛ 15 НЕДРАГОЦЕННЫЕ МЕТАЛЛЫ И ИЗДЕЛИЯ ИЗ НИХ						
Винты, болты, гайки	7318	тонн	-	1	-	-
РАЗДЕЛ 17 СРЕДСТВА НАЗЕМНОГО, ВОЗДУШНОГО И ВОДНОГО ТРАНСПОРТА						
Части летательных аппаратов	8803	тонн	-	-	-	2
Емкости для сжатого или сжиженного газа,	7311	тонн	-	-	-	-
Прочие		тонн	-	-	-	-

**ЭКСПОРТ И ИМПОРТ ТОВАРОВ
ЗА 2022 ГОД ПО ИРАНУ**

	Код ТН ВЭД	ед. изм.	ЭКСПОРТ		ИМПОРТ	
			кол-во	тыс. долл. США	кол-во	тыс. долл. США
ВСЕГО				114397		123822
из них:						
РАЗДЕЛ 1 ЖИВЫЕ ЖИВОТНЫЕ И ПРОДУКТЫ ЖИВОТНОГО ПРОИСХОЖДЕНИЯ						
Крупный рогатый скот живой	0102	тонн	-	-	46	193
Молоко и сливки, несгущенные	0401	тонн	-	-	1	1
Молоко и сливки, сгущенные	0402	тонн	-	-	118	140
Пахта, свернувшиеся молоко и сливки	0403	тонн	-	-	2	3
Молочная сыворотка	0404	тонн	-	-	35	39
РАЗДЕЛ 2 ПРОДУКТЫ РАСТИТЕЛЬНОГО ПРОИСХОЖДЕНИЯ						
Прочие живые растения	0602	тонн	-	-	510	246
Срезанные цветы и бутоны	0603	тонн	-	-	2	5
Лук	0703	тонн	-	-	-	-
Овощи консервированные	0711	тонн	-	-	1	1
Овощи бобовые сушеные	0713	тонн	-	-	71	52
Прочие орехи свежие или сушеные	0802	тонн	-	-	70	150
Финики, инжир	0804	тонн	-	-	1082	558
Виноград, свежий или сушеный	0806	тонн	67	14	-	-
Прочие фрукты, свежие	0810	тонн	-	-	22	30
Фрукты сушеные	0813	тонн	-	-	9	15
Кофе, жареный или нежареный	0901	тонн	-	-	-	1
Чай	0902	тонн	-	-	473	446

	Код ТН ВЭД	ед. изм.	ЭКСПОРТ		ИМПОРТ	
			КОЛ-ВО	тыс. ДОЛЛ. США	КОЛ-ВО	тыс. ДОЛЛ. США
Имбирь, шафран, турмерик	0910	тонн	-	-	-	-
Кукуруза	1005	тонн	-	-	3	2
Мука тонкого и грубого помола	1105	тонн	-	-	9	5
Крахмал, инулин	1108	тонн	-	-	45	28
Растения и их части	1211	тонн	-	-	-	-
РАЗДЕЛ 3 ЖИРЫ И МАСЛА ЖИВОТНОГО ИЛИ РАСТИТЕЛЬНОГО ПРОИСХОЖДЕНИЯ						
Масло подсолнечное	1512	тонн	-	-	-	-
Дегра	1522	тонн	-	-	678	125
РАЗДЕЛ 4 ГОТОВЫЕ ПИЩЕВЫЕ ПРОДУКТЫ						
Готовая или консервированная рыба;	1701	тонн	-	-	3790	1925
Прочие сахара	1702	тонн	-	-	218	136
Кондитерские изделия из сахара	1704	тонн	-	-	126	283
Какао-паста, обезжиренная или необезжиренная	1803	тонн	-	-	-	-
Шоколад	1806	тонн	-	-	41	136
Дегра	1901	тонн	-	-	3	7
Макаронные изделия, подвергнутые или	1902	тонн	-	-	44	92
Хлеб, пирожные, печенье	1905	тонн	-	-	1175	1691
Томаты, приготовленные или консервированные	2002	тонн	-	-	126	133
Овощи прочие	2004	тонн	-	-	22	21
Овощи прочие	2005	тонн	-	-	2	4
Джемы, желе фруктового	2007	тонн	-	-	3	7
Фрукты, орехи и прочие	2008	тонн	-	-	92	184
Соки фруктовые	2009	тонн	-	-	38	142
Экстракты, эссенции и концентраты кофе,	2101	тонн	-	-	8	9
Дрожжи	2102	тонн	-	-	68	78
Прочие пищевые продукты	2106	тонн	-	-	18	30
Воды	2201	тонн	-	-	18	65
Продукты, используемые в кормлении животных	2309	тонн	-	-	322	256
Сигары	2402	тонн	15	150	-	-
РАЗДЕЛ 5 МИНЕРАЛЬНЫЕ ПРОДУКТЫ						
Соль	2501	тонн	-	-	-	-
Пески природные всех видов,	2505	тонн	-	-	-	-
Глины прочие	2508	тонн	-	-	93	35
Фосфаты кальция природные	2510	тонн	-	-	-	-
Земли кремнистые инфузорные	2512	тонн	-	-	-	-
Мрамор, известковый туф и др. известняки	2515	тонн	-	-	-	-
Флюс известняковый	2521	тонн	-	-	66	46
Известь негашеная	2522	тонн	-	-	110	38

	Код ТН ВЭД	ед. изм.	ЭКСПОРТ		ИМПОРТ	
			КОЛ-ВО	ТЫС. ДОЛЛ. США	КОЛ-ВО	ТЫС. ДОЛЛ. США
Портландцемент	2523	тонн	-	-	22642	4531
Вещества минеральные	2530	тонн	260	8	-	-
Нефтепродукты	2710	тонн	-	-	318	471
Вазелин нефтяной	2712	тонн	-	-	1148	691
Кокс нефтяной	2713	тонн	-	-	-	-
Смеси битумные на основе природного асфальта	2715	тонн	-	-	51	21
РАЗДЕЛ 6 ПРОДУКЦИЯ ХИМИЧЕСКОЙ ПРОМЫШЛЕННОСТИ						
Кислоты неорганические	2811	тонн	-	-	-	2
Сода каустическая	2815	тонн	-	-	728	300
Гипохлориты	2828	тонн	-	-	112	54
Сульфиды, полусульфиды	2830	тонн	-	-	340	377
Сульфиты; тиосульфаты	2832	тонн	-	-	193	78
Сульфаты, квасцы, персульфаты	2833	тонн	-	-	1268	514
Фосфинаты, фосфаты	2835	тонн	-	-	25	7
Карбонаты	2836	тонн	-	-	1255	648
Силикаты	2839	тонн	-	-	50	21
Спирты ациклические	2905	тонн	-	-	86	66
Альдегиды	2912	тонн	-	-	10	13
Кислоты ациклические монокарбоновые	2915	тонн	-	-	45	61
Кислоты карбоновые	2918	тонн	-	-	4	4
Аминосоединения	2922	тонн	-	-	124	191
Соединения	2925	тонн	-	-	2	1
Соединения, содержащие другие	2929	тонн	-	-	-	-
Соединения органико-неорганические прочие	2931	тонн	-	-	-	-
Кровь, кровь животных для медицинских целей	3002	тонн	-	-	-	3
Лекарственные средства	3003	тонн	-	-	3	24
Лекарственные средства расфасованные	3004	тонн	-	-	65	404
Фармацевтическая продукция	3006	тонн	-	-	-	-
Удобрения минеральные или химические, азотные	3102	тонн	-	-	130	72
Удобрения минеральные или химические, фосфорные	3103	тонн	-	-	12	5
Удобрения минеральные или химические	3105	тонн	-	-	2	2
Органические красящие вещества	3204	тонн	-	-	193	226
Красящие вещества прочие; препараты,	3206	тонн	-	-	6	5
Краски и лаки синтетические, растворенные в неводной среде	3208	тонн	-	-	3062	1570
Краски, лаки синтетические, растворенные в водной среде	3209	тонн	-	-	965	665
Краски и лаки прочие	3210	тонн	-	-	13	4
Замазки стекольная и садовая	3214	тонн	-	-	79	68

	Код ТН ВЭД	ед. изм.	ЭКСПОРТ		ИМПОРТ	
			КОЛ-ВО	ТЫС. ДОЛЛ. США	КОЛ-ВО	ТЫС. ДОЛЛ. США
Краска полиграфическая	3215	тонн	-	-	2	2
Масла эфирные	3301	тонн	-	5	6	19
Духи и туалетная вода	3303	тонн	-	-	-	1
Косметические средства	3304	тонн	-	-	17	53
Средства для волос	3305	тонн	-	-	20	25
Препараты для гигиены полости рта	3306	тонн	-	-	64	52
Средства для бритья, дезодоранты	3307	тонн	-	-	12	19
Мыло	3401	тонн	-	-	1160	1529
Вещества и средства чистящие	3402	тонн	-	-	6560	4132
Материалы смазочные	3403	тонн	-	-	-	-
Ваксы и кремы для обуви, мастики	3405	тонн	-	-	3	4
Декстрины и прочие крахмалы	3505	тонн	-	-	-	-
Готовые клеи	3506	тонн	-	-	597	430
Шнуры бикфордовых, детонирующие, капсули	3603	тонн	-	-	6	120
Фотохимикаты	3707	тонн	-	-	1	2
Уголь активированный	3808	тонн	-	-	228	162
Средства для ускорения крашения	3809	тонн	-	-	48	72
Растворители и разбавители	3814	тонн	-	-	695	351
Огнеупорные цементы	3816	тонн	-	-	65	55
Антифризы и жидкости антиобледенительные	3820	тонн	-	-	69	54
Промышленные монокарбоновые жирные кислоты	3823	тонн	-	-	11	12
РАЗДЕЛ 7 ПЛАСТМАССЫ И ИЗДЕЛИЯ ИЗ НИХ						
Полимеры этилена	3901	тонн	-	-	14817	10182
Полимеры пропилена	3902	тонн	-	-	12047	5775
Полимеры стирола в первичных формах	3903	тонн	-	-	-	-
Полимеры винилхлорида	3904	тонн	-	-	-	-
Акриловые полимеры в первичных формах	3906	тонн	-	-	8	5
Смолы алкидные	3907	тонн	-	-	384	345
Амино-альдегидные смолы	3909	тонн	-	-	13	19
Полимеры природные	3913	тонн	-	-	-	-
Отходы, обрезки из пластмасс	3915	тонн	-	-	-	-
Мононить более 1мм из полимерных материалов	3916	тонн	-	-	9	20
Трубы, трубки из пластмасс	3917	тонн	-	-	394	400
Покрытия для пола из полимерных материалов	3918	тонн	-	-	18	13
Плиты, листы, полоса из полимерных материалов	3919	тонн	-	-	131	141
Плиты из полимерных материалов неармированные	3920	тонн	-	-	3420	1810
Плиты из полимерных материалов прочие	3921	тонн	-	-	26	15

	Код ТН ВЭД	ед. изм.	ЭКСПОРТ		ИМПОРТ	
			КОЛ-ВО	тыс. ДОЛЛ. США	КОЛ-ВО	тыс. ДОЛЛ. США
Ванны, души, раковины и др. из пластмасс	3922	тонн	-	-	14	11
Изделия для упаковки товаров из пластмасс	3923	тонн	-	-	125	110
Посуда столовая из пластмасс	3924	тонн	-	-	497	339
Детали строительные из пластмасс	3925	тонн	-	-	118	117
Изделия прочие из пластмасс	3926	тонн	-	-	1830	1556
Отходы, обрезки и скрап резины	4004	тонн	-	-	150	39
Пластины, листы, полоса из резины	4008	тонн	-	-	4	4
Трубы, шланги, рукава из резины	4009	тонн	-	-	38	50
Шины пневматические, новые	4010	тонн	-	-	-	2
Шины и покрышки пневматические	4011	тонн	-	-	180	103
Шины восстановленные	4012	тонн	-	-	3072	989
Камеры резиновые	4013	тонн	-	-	8	8
Изделия гигиенические, фармацевтические из резины	4014	тонн	-	-	3	5
Одежда и ее принадлежности	4015	тонн	-	-	122	126
РАЗДЕЛ 8 КОЖЕВЕННОЕ СЫРЬЕ, КОЖА						
Кожа композиционная на основе натуральной кожи и прочие отходы натуральной или композиционной кожи	4115	тонн	-	-	2	2
Саквояжи, чемоданы	4202	тонн	-	-	1	1
РАЗДЕЛ 9 ДРЕВЕСИНА И ИЗДЕЛИЯ ИЗ ДРЕВЕСИНЫ						
Древесина топливная в виде	4401	тонн	-	-	2057	331
Уголь древесный	4402	тонн	-	-	105	85
Пиломатериалы	4409	тонн	-	-	2	2
Плиты древесностружечные	4410	тонн	-	-	945	428
Плиты древесноволокнистые	4411	тонн	-	-	490	214
Фанера клееная	4412	тонн	-	-	46	19
Изделия столярные и плотницкие,	4418	тонн	-	-	-	-
Изделия деревянные прочие	4421	тонн	-	-	-	-
РАЗДЕЛ 10 БУМАГА И КАРТОН, ИЗДЕЛИЯ ИЗ НИХ						
Регенерируемые бумага или картон	4707	тонн	-	-	12	8
Бумага и картон немелованные	4802	тонн	-	-	422	220
Бумажные туалетные салфетки или салфетки	4803	тонн	-	-	-	-
Бумага и картон гофрированные	4808	тонн	-	-	1	1
Бумага копировальная	4809	тонн	-	-	254	104
Бумага туалетная	4818	тонн	-	-	5	13
Тара из бумаги	4819	тонн	-	-	208	166
Журналы регистрационные	4820	тонн	-	-	2	1
Книги, брошюры	4901	тонн	-	-	16	14

	Код ТН ВЭД	ед. изм.	ЭКСПОРТ		ИМПОРТ	
			КОЛ-ВО	тыс. долл. США	КОЛ-ВО	тыс. долл. США
Прочая печатная продукция	4911	тонн	-	-	-	-
РАЗДЕЛ 11 ТЕКСТИЛЬНЫЕ МАТЕРИАЛЫ И ТЕКСТИЛЬНЫЕ ИЗДЕЛИЯ						
Коконь	5001	тонн	13	66	-	-
Волокно хлопковое	5201	тонн	48492	111275	-	-
Пряжа х/б сод.хлопка 85 мас. % или более	5205	тонн	161	621	-	-
Ткани хлопчатобумажные прочие	5212	М ²	6	21	29	27
Пряжа из джута или других лубяных текстильных волокон	5307	тонн	-	-	-	-
Ткани льняные:	5309	тонн	-	-	-	-
Нитки швейные из химических нитей	5401	тонн	-	-	-	-
Нити комплексные синтетические	5402	тонн	-	-	64	62
Нити искусственные	5403	тонн	-	-	13	9
Нити комплексные химические	5406	тонн	-	-	6	7
Ткани из синтетических комплексных нитей	5407	тонн	-	-	86	121
Волокна синтетические	5503	тонн	-	-	3	3
Волокна синтетические, подвергнутые кардо	5506	тонн	-	-	-	-
Пряжа из синтетических волокон	5509	тонн	-	-	1	1
Ткани из синтетических волокон	5512	тонн	-	-	11	17
Вата из текстильных материалов	5601	тонн	-	-	22	15
Войлок или фетр	5602	тонн	-	-	1	4
Нетканые материалы	5603	тонн	-	-	3	3
Бечевки, шнуры, веревки и канаты	5607	тонн	-	-	358	239
Сетки и сети, плетеные из бечевок,	5608	тонн	-	-	2	2
Сетки и сети, плетеные из бечевок	5608	тонн	-	-	3	4
Узелковые ковры и прочие напольные покрытия	5701	тонн	-	-	-	-
Тканые ковры	5702	тонн	-	-	32	123
Ковры и прочие текстильные напольные покрытия	5703	тонн	-	-	1	3
Ковры и прочие текстильные напольные	5704	тонн	-	-	3	12
Ковры и текстильные напольные покрытия	5705	тонн	-	-	-	1
Ткани ворсовые и ткани из синели	5801	тонн	-	-	-	-
Ткани махровые полотенечные	5802	тонн	-	-	-	-
Тюль и прочие сетчатые полотна	5804	тонн	-	-	-	-
Линолеум, выкроенный	5904	тонн	-	-	2	1
Текстильные материалы прорезиненные	5906	тонн	-	-	3	3
Текстильные материалы и изделия	5911	тонн	-	-	1	3
Ворсовые полотна	6001	тонн	-	-	2	8
Костюмы, пиджаки трикотажные мужские	6103	штук	-	-	-	-

	Код ТН ВЭД	ед. изм.	ЭКСПОРТ		ИМПОРТ	
			кол-во	тыс. долл. США	кол-во	тыс. долл. США
Костюмы, комплекты, жакеты	6104	штук	-	-	-	-
Майки и изделия трикотажные	6109	штук	-	-	-	-
Перчатки, рукавицы	6116	штук	-	-	9520	3
Костюмы, пиджаки, брюки мужские	6203	штук	-	-	-	-
Костюмы, жакеты, платья, юбки женские	6204	штук	-	-	-	-
Предметы одежды, изготовленные из материалов товарной позиции 5602, 5603, 5903, 5906 или 5907	6210	штук	-	-	1	2
Костюмы спортивные	6211	тонн	-	-	-	-
Одеяла и пледы дорожные	6301	тонн	-	-	5	11
Белье постельное	6302	тонн	-	-	1	1
Изделия декоративные прочие	6304	тонн	-	-	2	4
Мешки и пакеты упаковочные	6305	тонн	-	-	455	487
Брезенты, навесы, тенты;	6306	тонн	-	-	-	-
Готовые изделия прочие,	6307	Тонн	-	-	10	13
Одежда и прочие изделия	6309	тонн	-	-	-	-
РАЗДЕЛ 12 ОБУВЬ, ГОЛОВНЫЕ УБОРЫ						
Водонепроницаемая обувь	6401	пар	-	-	20821	14
Другие виды обуви из резины	6402	пар	-	-	274491	100
Обувь на подошве из резины с верхом из кожи	6403	пар	-	-	3282	3
Обувь с подошвой из резины	6404	пар	-	-	4620	2
РАЗДЕЛ 13 ИЗДЕЛИЯ ИЗ КАМНЯ ИЛИ АНАЛОГИЧНЫХ МАТЕРИАЛОВ						
Камень, обработанный для строительства	6802	тонн	-	-	1501	715
Сланец, обработанный и изделия из сланца	6803	тонн	-	-	453	188
Жернова, камни точильные	6804	тонн	-	-	304	110
Шлаковата, минеральная вата и др.	6806	тонн	-	-	40	28
Изделия из асфальта	6807	тонн	-	-	2053	750
Изделия из гипса	6809	тонн	-	-	-	-
Волокно асбестовое обработанное;	6812	тонн	-	-	257	131
Изделия из камня или других	6815	тонн	-	-	14	10
Кирпичи, блоки, плитки	6901	тонн	-	-	-	-
Кирпичи строительные	6904	тонн	-	-	-	-
Плитки(черепица) кровельные	6905	тонн	-	-	-	-
Плиты для мощения керамические неглазурованные	6907	тонн	-	-	43431	10720
Плиты для мощения керамические глазурованные	6908	тонн	-	-	16318	3998
Изделия керамические для лабораторных	6909	тонн	-	-	6	3
Раковины, ванны и др. из керамики	6910	тонн	-	-	879	427
Посуда столовая из фарфора	6911	тонн	-	-	132	119

	Код ТН ВЭД	ед. изм.	ЭКСПОРТ		ИМПОРТ	
			КОЛ-ВО	ТЫС. ДОЛЛ. США	КОЛ-ВО	ТЫС. ДОЛЛ. США
Посуда столовая, кухонная	6912	тонн	-	-	32	20
Статуэтки и прочие декоративные	6913	тонн	-	-	3	2
Стекло литое и прокатное	7003	тонн	-	-	1	1
Стекло термически полированное с матовой поверхностью	7005	тонн	-	-	3868	1392
Стекло безопасное, многослойное	7007	тонн	-	-	3	3
Зеркала стеклянные	7009	тонн	-	-	23	22
Стеклянные емкости	7010	тонн	-	-	48	22
Посуда столовая и кухонная	7013	тонн	-	-	1756	1415
Посуда стеклянная для лабораторных	7017	тонн	-	-	-	-
Стекловолокно и изделия из него	7019	тонн	-	-	603	455
Изделия из стекла прочие	7020	тонн	-	-	2	2
РАЗДЕЛ 15 НЕДРАГОЦЕННЫЕ МЕТАЛЛЫ И ИЗДЕЛИЯ ИЗ НИХ						
Ферросплавы	7202	тонн	-	-	110	207
Прокат плоский из железа	7208	тонн	-	-	2878	1486
Прокат плоский из железа	7211	тонн	-	-	290	144
Прокат плоский из углеродистой стали, плакированный	7212	тонн	-	-	34	26
Прутки горячекатаные из углеродистой стали	7213	тонн	-	-	1889	869
Прутки из углеродистой стали	7214	тонн	-	-	50699	23471
Уголки, профили из углеродистой стали	7216	тонн	-	-	10411	5184
Проволока из углеродистой стали	7217	тонн	-	-	234	255
Сталь коррозионностойкая в слитках	7218	тонн	-	-	-	4
Прокат плоский из коррозионностойкой стали, шириной 600 мм или более	7219	тонн	-	-	-	-
Прутки из легированных сталей прочие	7228	тонн	-	-	5376	2663
Проволока из прочих легированных сталей	7229	тонн	-	-	2	1
Конструкции шпунтовые из ч/м	7301	тонн	-	-	13	14
Рельсы, изделия из ч/м	7302	тонн	-	-	-	-
Трубы из чугуна литые	7303	тонн	-	-	-	-
Трубы бесшовные	7304	тонн	-	-	1	8
Трубы и трубки прочие	7305	тонн	-	-	-	-
Трубы, трубки из ч/м	7306	тонн	-	-	729	495
Фитинги для труб из ч/м	7307	тонн	-	-	1	5
Металлоконструкции из ч/м	7308	тонн	10	19	459	1275
Цистерны, бочки, барабаны, ящики из ч/м	7310	тонн	-	-	1	1
Емкости для газа из черных металлов	7311	тонн	-	-	44	44
Крученая проволока, тросы из ч/м	7312	тонн	-	-	20	12
Проволока колючая из черных металлов	7313	тонн	-	-	-	-
Металлическая ткань, решетки, сетки	7314	тонн	-	-	120	59

	Код ТН ВЭД	ед. изм.	ЭКСПОРТ		ИМПОРТ	
			КОЛ-ВО	тыс. долл. США	КОЛ-ВО	тыс. долл. США
Цепи и их части из ч/м	7315	тонн	-	-	127	116
Винты, болты, гайки, глухари, шайбы из ч/м	7318	тонн	-	-	29	102
Пружины из ч/м	7320	тонн	-	-	15	24
Печи отопительные	7321	тонн	-	-	94	171
Радиаторы для центрального отопления	7322	тонн	-	-	12	7
Изделия столовые, кухонные и др. из ч/м	7323	тонн	-	-	259	211
Оборудование санитарно-техническое	7324	тонн	-	-	53	31
Изделия литые из ч/м	7325	тонн	-	-	-	3
Изделия прочие из ч/м	7326	тонн	-	-	955	659
Медь нерафинированная	7402	тонн	-	-	-	2
Трубы и трубки медные	7411	тонн	-	-	4	2
Фитинги медные для труб или трубок	7412	тонн	-	-	4	474
Алюминий необработанный	7601	тонн	23	13	-	-
Фольга алюминиевая	7607	тонн	-	-	4	26
Резервуары, цистерны	7611	тонн	-	-	2	1
Проволока, тросы, кабели из алюминия	7614	тонн	-	-	1	1
Изделия столовые и др. из алюминия	7615	тонн	-	-	50	48
Прочие изделия из алюминия	7616	тонн	-	-	6	11
Изделия из олова прочие	8007	тонн	-	-	4	13
Инструменты ручные	8201	тонн	-	-	11	8
Пилы ручные	8202	тонн	-	-	1	1
Напильники, надфили, рашпили	8203	тонн	-	-	3	3
Ключи гаечные ручные	8204	тонн	-	-	10	14
Инструменты ручные	8205	тонн	-	-	1	55
Инструменты	8206	тонн	-	-	1	1
Инструмент сменный ручной с механическим приводом	8207	тонн	2	4	11	37
Ножи и лезвия для машин	8208	тонн	-	-	-	-
Бритвы и лезвия для них	8212	тонн	-	-	16	18
Замки висячие и врезные	8301	тонн	-	-	34	22
Крепежная арматура из недргоценных металлов	8302	тонн	-	-	1	1
Сейфы бронированные из недргоценных металлов	8303	тонн	-	-	2	2
Шкафы для досье	8304	тонн	-	-	12	14
Электроды, прутки, трубы из недргоценных металлов	8311	тонн	-	-	81	72
РАЗДЕЛ 16 МАШИНЫ, ОБОРУДОВАНИЕ И ЗАПЧАСТИ						
Котлы паровые	8402	тонн	-	-	17	21

СТРАНЫ АМЕРИКИ

	Код ТН ВЭД	ед. изм.	ЭКСПОРТ		ИМПОРТ	
			КОЛ-ВО	тыс. ДОЛЛ. США	КОЛ-ВО	тыс. ДОЛЛ. США
Двигатели внутреннего сгорания	8407	тонн	-	-	1736	311
Двигатели внутреннего сгорания поршневые	8408	тонн	-	-	9	48
Части для двигателей товарной позиции 8407 или 8408	8409	тонн	-	-	17	56
Двигатели турбореактивные и турбовинтовые	8411	штук	-	-	3	2
Двигатели и силовые установки прочие	8412	тонн	-	-	1	8
Насосы жидкостные	8413	штук	17	327	815	80
Насосы воздушные или вакуумные	8414	штук	7	170	10011	130
Установки для кондиционирования воздуха	8415	штук	-	-	5156	463
Горны и печи промышленные	8417	тонн	-	-	-	-
Холодильники, морозильники	8418	штук	-	383	4757	406
Машины, оборудование промышленное для обработки материалов	8419	тонн	-	-	-	41
Центрифуги, агрегаты для очистки	8421	тонн	-	-	3	85
Машины посудомоечные	8422	штук	-	-	396	363
Оборудование для взвешивания	8423	штук	-	-	43	1
Механические устройства для разбрызгивания жидкостей или порошков	8424	штук	-	33	118	19
Тали подъемные и подъемники, домкраты	8425	штук	3	25	1055	10
Судовые деррик-краны	8426	штук	1	141	2	5
Автопогрузчики с вилочным захватом	8427	штук	-	-	-	-
Машины и устройства для подъема, погрузки или разгрузки	8428	тонн	-	-	83	196
Бульдозеры самоходные	8429	штук	7	616	9	39
Машины для трамбования или бурения	8430	штук	8	121	2	1
Части для подъемно-транспортного оборудования	8431	тонн	1	20	21	83
Машины сельскохозяйственные для обработки почвы	8432	штук	21	8	614	476
Машины для обмолота сельскохозяйственных культур	8433	штук	-	-	410	1745
Установки и аппараты доильные	8434	штук	-	-	4	7
Прессы, дробилки и аналогичное оборудование для виноделия	8435	штук	-	-	2	253
Оборудование для с/х	8436	тонн	-	-	11	12
Машины для очистки, сортировки семян	8437	штук	-	-	1	1
Оборудование для промышленного приготовления пищевых продуктов	8438	тонн	-	-	51	116
Оборудование для производства	8439	тонн	-	-	-	-
Оборудование переплетное,	8441	тонн	-	-	-	1
Машины, аппаратура и оснастка	8442	тонн	-	-	-	-

	Код ТН ВЭД	ед. изм.	ЭКСПОРТ		ИМПОРТ	
			КОЛ-ВО	тыс. ДОЛЛ. США	КОЛ-ВО	тыс. ДОЛЛ. США
Машины для подготовки текстильных волокон	8445	тонн	-	-	7	20
Машины стиральные	8450	тонн	-	-	440	463
Оборудование (кроме машин товарной позиции 8450)	8451	тонн	-	-	12	104
Станки токарные	8458	тонн	37	6	-	-
Станки металлорежущие	8459	тонн	41	7	-	-
Станки обдирочно-шлифовальные	8460	тонн	-	-	1	10
Станки продольно-строгальные	8461	тонн	-	-	1	1
Станки для обработки металлов	8462	тонн	79	15	2	4
Станки для обработки камня	8464	тонн	-	-	20	26
Станки (включая машины для сборки с помощью гвоздей)	8465	тонн	-	-	76	114
Части и принадлежности, предназначенные исключительно или в основном для оборудования товарных позиций 8456 – 8465	8466	тонн	-	-	22	41
Инструменты ручные	8467	тонн	-	-	17	50
Оборудование и аппараты для сварки	8468	тонн	-	-	-	1
Вычислительные машины и их блоки	8471	тонн	-	-	2	9
Части и принадлежности	8473	тонн	-	-	-	-
Оборудование для сортировки, измельчения грунта, камня	8474	тонн	-	-	959	1646
Оборудование для обработки резины и пластмасс	8477	тонн	42	10	7	28
Машины и оборудование специального назначения	8479	тонн	-	-	2	9
Опоки и изложницы, литейные поддоны	8480	тонн	-	-	7	9
Краны, клапаны для трубопроводов, котлов	8481	тонн	-	-	4	25
Подшипники шариковые, роликовые	8482	тонн	-	-	11	60
Валы трансмиссионные и кривошипы	8483	тонн	-	-	8	67
Прокладки и аналогичные соединительные	8484	тонн	-	-	-	9
Двигатели и генераторы электрические	8501	тонн	-	-	-	1
Электрогенераторные установки	8502	тонн	2	10	-	-
Части, предназначенные исключительно или в основном для машин товарной позиции 8501 или 8502	8503	тонн	-	-	-	3
Трансформаторы электрические	8504	штук	-	-	263	8
Электромагниты	8505	тонн	-	-	1	1
Аккумуляторы электрические	8507	тонн	-	-	153	221
Пылесосы	8508	тонн	-	-	46	94

	Код ТН ВЭД	ед. изм.	ЭКСПОРТ		ИМПОРТ	
			КОЛ-ВО	тыс. ДОЛЛ. США	КОЛ-ВО	тыс. ДОЛЛ. США
Машины электромеханические бытовые	8509	тонн	-	-	1	2
Электрооборудование для двигателей внутреннего сгорания	8511	тонн	-	-	12	18
Оборудование электроосветительное или сигнализационное	8512	тонн	-	-	2	3
Печи и камеры промышленные	8514	тонн	-	-	-	-
Машины и аппараты для электрической сварки	8515	тонн	-	-	1	5
Водонагреватели электрические	8516	тонн	-	-	43	76
Аппараты телефонные	8517	тонн	-	-	-	1
Микрофоны и подставки для них	8518	тонн	-	-	2	4
Носители для записи звука	8523	тонн	-	-	-	1
Аппаратура передающая для радиовещания	8525	тонн	-	14	-	-
мониторы и проекторы, не включающие	8528	тонн	-	-	40	129
Части, предназначенные исключительно или в основном для аппаратуры товарных позиций 8525 - 8528	8529	тонн	-	-	7	7
Конденсаторы электрические	8532	тонн	-	-	-	-
Аппаратура электрическая для коммутации или защиты	8535	тонн	-	-	1	1
Аппаратура электрическая для коммутации не более 1000 В	8536	тонн	-	-	45	56
Пульты, панели, консоли	8537	тонн	-	-	4	1
Лампы накаливания электрические и др.	8539	тонн	-	-	3	6
Схемы электронные интегральные	8542	тонн	-	-	-	-
Провода изолированные, кабели	8544	тонн	-	-	264	2323
Электроды угольные, угольные щетки	8545	тонн	-	-	8	11
Части и принадлежности электрического оборудования	8548	тонн	35950	215	-	-
РАЗДЕЛ 17 СРЕДСТВА НАЗЕМНОГО, ВОЗДУШНОГО И ВОДНОГО ТРАНСПОРТА						
Путевое оборудование и устройства	8608	тонн	-	-	-	-
Контейнеры	8609	штук	-	-	1585	5
Тракторы	8701	штук	-	-	161	1402
Автомобили легковые	8703	штук	-	-	2	7
Моторные транспортные средства	8704	штук	-	-	12	31
Моторные транспортные средства	8705	штук	1	75	-	-
Шасси с установленными двигателями	8706	штук	-	-	-	-
З/ч для автомобилей	8708	тонн	-	-	183	380
Мотоциклы	8711	штук	-	-	3	3
Коляски для людей, не способных передвигаться	8713	штук	-	-	10	1
Части и принадлежности к транспортным средствам товарных позиций 8711 - 8713	8714	тонн	-	-	5	8

	Код ТН ВЭД	ед. изм.	ЭКСПОРТ		ИМПОРТ	
			кол-во	тыс. долл. США	кол-во	тыс. долл. США
Коляски детские и их части	8715	штук	-	-	108	1
Прицепы и полуприцепы	8716	штук	-	-	-	-
РАЗДЕЛ 18 ПРИБОРЫ И АППАРАТЫ ОПТИЧЕСКИЕ, ЧАСЫ						
Приборы и инструменты геодезические	9015	тонн	-	-	-	7
Аппаратура медицинская	9021	тонн	-	-	-	-
Приборы, аппаратура и модели	9023	тонн	-	-	-	-
Ареометры и аналогичные приборы	9025	тонн	-	-	-	9
Ареометры и аналогичные приборы	9026	тонн	-	-	-	3
Осциллоскопы	9030	тонн	-	-	-	43
Приборы и устройства для автоматического регулирования	9032	тонн	-	-	25	28
Часы наручные, карманные и прочие	9101	тонн	-	-	-	4
Часы наручные	9102	тонн	-	-	-	1
Часы, не предназначенные для ношения	9105	тонн	-	-	2	4
Временные переключатели с часовым механизмом	9107	тонн	-	-	-	1
РАЗДЕЛ 20 РАЗНЫЕ ПРОМЫШЛЕННЫЕ ТОВАРЫ						
Мебель для сидения	9401	тонн	-	-	20	27
Мебель медицинская	9402	тонн	-	-	1	3
Мебель прочая и её части	9403	тонн	-	-	120	177
Основы матрацные	9404	тонн	-	-	1	1
Лампы и осветительное оборудование	9405	тонн	-	-	17	768
Конструкции строительные сборные	9406	тонн	-	-	-	-
Изделия для праздников, карнавалов	9505	тонн	-	-	6	10
Инвентарь и оборудование	9506	тонн	-	-	11	17
Карусели, качели, тиры	9508	тонн	-	-	2	7
Ручки шариковые	9608	тонн	-	-	11	7
Карандаши простые	9609	тонн	-	-	13	20
Расчески, гребни для волос	9615	тонн	-	-	-	-
Термосы, кроме стеклянных	9617	тонн	-	-	-	-
Женские гигиенические прокладки и тампоны	9619	тонн	-	-	3	8
Прочие		тонн	-	5	-	634

**ЭКСПОРТ И ИМПОРТ ТОВАРОВ
ЗА 2022 ГОД ПО КАТАРУ**

	Код ТН ВЭД	ед. изм.	ЭКСПОРТ		ИМПОРТ	
			КОЛ-ВО	ТЫС. ДОЛЛ. США	КОЛ-ВО	ТЫС. ДОЛЛ. США
ВСЕГО				186		-
		из них:				
РАЗДЕЛ 17 СРЕДСТВА НАЗЕМНОГО, ВОЗДУШНОГО И ВОДНОГО ТРАНСПОРТА						
Автомобили легковые и прочие моторные транспортные средства	8703	тонн	3	186	-	-
Прочие		тонн	-	-	-	-

**ЭКСПОРТ И ИМПОРТ ТОВАРОВ
ЗА 2022 ГОД ПО КИПРУ**

	Код ТН ВЭД	ед. изм.	ЭКСПОРТ		ИМПОРТ	
			КОЛ-ВО	ТЫС. ДОЛЛ. США	КОЛ-ВО	ТЫС. ДОЛЛ. США
ВСЕГО					-	84
		из них:				
РАЗДЕЛ 2 ПРОДУКТЫ РАСТИТЕЛЬНОГО ПРОИСХОЖДЕНИЯ						
Лук репчатый, лук шалот,	0703	тонн	-	-	-	-
РАЗДЕЛ 6 ПРОДУКЦИЯ ХИМИЧЕСКОЙ ПРОМЫШЛЕННОСТИ						
Лекарственные средства	3003	тонн	-	-	-	22
Лекарственные средства расфасованные	3004	тонн	-	-	1	35
РАЗДЕЛ 16 МАШИНЫ, ОБОРУДОВАНИЕ И ЗАПЧАСТИ						
Насосы воздушные или вакуумные	8414	тонн	-	-	-	-
Машины печатные	8443	тонн	-	-	-	-
Машины счетные и карманные	8470	тонн	-	-	-	3
Вычислительные машины и их блоки;	8471	тонн	-	-	-	18
Части и принадлежности	8473	тонн	-	-	1	3
Микрофоны и подставки для них	8518	тонн	-	-	-	1
Аппаратура передающая для радиовещания или телевидения	8525	тонн	-	-	-	1
Мониторы и проекторы, не включающие	8528	тонн	-	-	-	-
Машины печатные, используемые	8543	тонн	-	-	-	-
РАЗДЕЛ 18 ПРИБОРЫ И АППАРАТЫ ОПТИЧЕСКИЕ, ЧАСЫ						
мониторы и проекторы, не включающие	9018	тонн	-	-	-	-
Аппаратура медицинская	9021	тонн	-	-	-	-
Прочие		тонн	-	-	-	1

**ЭКСПОРТ И ИМПОРТ ТОВАРОВ
ЗА 2022 ГОД ПО КИТАЮ**

	Код ТН ВЭД	ед. изм.	ЭКСПОРТ		ИМПОРТ	
			КОЛ-ВО	ТЫС. ДОЛЛ. США	КОЛ-ВО	ТЫС. ДОЛЛ. США
ВСЕГО				368335		841707
	из них:					
РАЗДЕЛ 1 ЖИВЫЕ ЖИВОТНЫЕ И ПРОДУКТЫ ЖИВОТНОГО ПРОИСХОЖДЕНИЯ						
Филе рыбное	0304	тонн	-	-	-	1
Молоко и сливки сгущенные	0402	тонн	-	-	1	1
Молочная сыворотка	0404	тонн	-	-	-	1
Человеческий волос необработанный	0501	тонн	-	-	-	-
Продукты животного происхождения, не пригодные для употребления в пищу	0511	тонн	-	-	-	-
Срезанные цветы и бутоны,	0603	тонн	-	-	-	-
РАЗДЕЛ 2 ПРОДУКТЫ РАСТИТЕЛЬНОГО ПРОИСХОЖДЕНИЯ						
Лук репчатый, лук шалот, чеснок	0703	тонн	-	-	-	-
Овощи	0710	тонн	-	-	-	-
Овощи сушеные	0712	тонн	-	-	-	-
Овощи бобовые сушеные	0713	тонн	-	-	-	-
Орехи кокосовые	0801	тонн	-	-	10	22
Прочие орехи свежие или сушеные	0802	тонн	-	-	4	8
Цитрусовые плоды, свежие или сушеные	0805	тонн	-	-	48	38
Яблоки, груши и айва, свежие	0808	тонн	-	-	2	2
Фрукты и орехи,	0811	тонн	-	-	-	-
Плоды сушеные	0813	тонн	-	-	261	111
Кожура цитрусовых плодов	0814	тонн	-	-	-	-
Чай	0902	тонн	-	-	3249	3258
Перец рода Piper; плоды рода	0904	тонн	-	-	-	-
Корица и цветки коричневого дерева	0906	тонн	-	-	-	-
Гвоздика	0907	тонн	-	-	-	-
Мускатный орех, мацис и кардамон:	0908	тонн	-	-	50	112
Семена аниса, бадьяна,	0909	тонн	-	-	-	-
Имбирь, шафран и др.	0910	тонн	-	-	-	-
Пшеница и меслин	1001	тонн	-	-	-	-
Кукуруза	1005	тонн	-	-	1748	901
Рис	1006	тонн	-	-	-	-
Зерно злаков, обработанное другими способами	1104	тонн	-	-	-	-
Мука тонкого и грубого помола	1106	тонн	-	-	3	2
Солод	1107	тонн	-	-	610	367
Крахмал, инулин	1108	тонн	-	-	-	-
Соевые бобы	1201	тонн	-	-	-	-
Семена подсолнечника	1206	тонн	-	-	591	196

	Код ТН ВЭД	ед. изм.	ЭКСПОРТ		ИМПОРТ	
			кол-во	тыс. долл. США	кол-во	тыс. долл. США
Семена прочих масличных культур	1207	тонн	-	-	196	109
Семена для посева	1209	тонн	-	-	152	173
Плоды рожкового дерева, косточки и ядра плодов	1212	тонн	-	-	-	2
Шеллак природный неочищенный	1301	тонн	-	-	23	37
Соки и экстракты растительные	1302	тонн	-	-	96	71
РАЗДЕЛ 3 ЖИРЫ И МАСЛА ЖИВОТНОГО ИЛИ РАСТИТЕЛЬНОГО ПРОИСХОЖДЕНИЯ						
Жиропот и жировые веществ	1505	тонн	-	-	-	-
Масло пальмовое и его фракции	1511	тонн	-	-	-	-
Масло кокосовое и др.	1512	тонн	-	-	-	-
Воски растительные	1521	тонн	-	-	-	-
РАЗДЕЛ 4 ГОТОВЫЕ ПИЩЕВЫЕ ПРОДУКТЫ						
Готовая или консервированная рыба	1604	тонн	-	-	-	-
Готовые или консервированные	1605	тонн	-	-	-	3
Сахар	1701	тонн	-	-	14	9
Прочие виды сахара	1702	тонн	-	-	99	139
Кондитерские изделия из сахара	1704	тонн	-	-	59	198
Какао-порошок без добавления	1805	тонн	-	-	2	4
Шоколад	1806	тонн	-	-	14	26
Экстракт солодовый	1901	тонн	-	-	10	87
Макаронны, лапша, рожки и др.	1902	тонн	-	-	1	7
Готовые пищевые продукты	1904	тонн	-	-	30	34
Хлеб, пирожные, печенье	1905	тонн	-	-	15	113
Овощи, плоды консервированные	2001	тонн	-	-	5	11
Томаты консервированные без уксуса	2002	тонн	-	-	1198	872
Грибы	2003	тонн	-	-	51	40
Овощи прочие	2004	тонн	-	-	-	-
Овощи прочие, без добавления уксуса	2005	тонн	-	-	-	-
Овощи, плоды, консервированные с помощью сахара	2006	тонн	-	-	-	-
Плоды, орехи, консервированные иным способом	2008	тонн	-	-	1	7
Соки фруктовые	2009	тонн	-	-	-	1
Экстракты, концентраты кофе, чая	2101	тонн	-	-	-	19
Дрожжи	2102	тонн	-	-	301	241
Продукты для приготовления соусов	2103	тонн	-	-	16	18
Мороженое и прочие	2105	тонн	-	-	-	1
Прочие пищевые продукты	2106	тонн	-	-	487	747
Воды, включая природные	2201	тонн	-	-	18	77
Спирт этиловый неденатурированный	2208	тонн	1	2	-	-
Отруби и прочие отходы просеивания	2302	тонн	-	-	3	3
Жмыхи и другие твердые отходы	2304	тонн	-	-	164	92

	Код ТН ВЭД	ед. изм.	ЭКСПОРТ		ИМПОРТ	
			КОЛ-ВО	ТЫС. ДОЛЛ. США	КОЛ-ВО	ТЫС. ДОЛЛ. США
Жмыхи и другие твердые отходы	2306	тонн	-	-	-	-
Продукты, используемые в кормлении животных	2309	тонн	-	-	209	317
Сигареты	2402	тонн	88	698	2	40
РАЗДЕЛ 5 МИНЕРАЛЬНЫЕ ПРОДУКТЫ						
Соль	2501	тонн	-	-	57	24
Графит природный	2504	тонн	-	-	1748	484
Пески природные	2505	тонн	-	-	88	105
Каолин и глины каолиновые	2507	тонн	-	-	-	-
Глины прочие	2508	тонн	-	-	108	85
Мел	2509	тонн	-	-	12	9
Земли инфузорные кремнистые	2512	тонн	-	-	-	-
Пемза, наждак	2513	тонн	-	-	3	3
Мрамор, известковый туф и др. известняки	2515	тонн	750	32	4	2
Гранит, базальт, песчаник и камень	2516	тонн	-	-	63	63
Галька, гравий, щебень или дробленый камень	2517	тонн	-	-	-	-
Карбонат магния природный (магнезит)	2519	тонн	-	-	-	-
Гипс, ангидрит, штукатурка	2520	тонн	-	-	44	36
Известь негашеная, гашеная	2522	тонн	-	-	-	-
Портландцемент	2523	тонн	-	-	18	11
Асбест	2524	тонн	-	-	287	87
Слюда, в том числе расслоенная	2525	тонн	-	-	-	1
Стеатит природный	2526	тонн	-	-	-	1
Плавленый шпат, лейцит и др.	2529	тонн	-	-	2	3
Вещества минеральные	2530	тонн	-	-	31	30
Руды и концентраты медные	2603	тонн	-	-	-	9
Руды и концентраты ниобиевые,	2615	тонн	-	-	-	80
Руды и концентраты драгоценных металлов:	2616	тонн	75423	203370	-	-
Руды и концентраты сурьмянистые	2617	тонн	9164	19561	-	-
Шлак и зола прочие	2621	тонн	-	-	25	13
Уголь каменный, брикеты	2701	тонн	-	-	-	-
Лигнит, или бурый уголь,	2702	тонн	-	-	-	-
Масла и другие продукты перегонки каменноугольной смолы	2707	тонн	-	-	14	14
Нефтепродукты	2710	тонн	-	-	507	2198
Вазелин нефтяной	2712	тонн	-	-	59	46
Битум и асфальт, природные	2714	тонн	-	-	1	1
Смеси битумные	2715	тонн	-	-	1	6
РАЗДЕЛ 6 ПРОДУКЦИЯ ХИМИЧЕСКОЙ ПРОМЫШЛЕННОСТИ						
Фтор, хлор, бром и йод	2801	тонн	-	-	24	15

СТРАНЫ АМЕРИКИ

	Код ТН ВЭД	ед. изм.	ЭКСПОРТ		ИМПОРТ	
			кол-во	тыс. долл. США	кол-во	тыс. долл. США
Водород, газы инертные и прочие неметаллы	2804	тонн	-	-	14	51
Металлы щелочные или щелочно- земельные	2805	тонн	-	-	10	10
Хлорид водорода	2806	тонн	-	-	29	49
Азотная кислота	2808	тонн	-	-	7	39
Кислоты борные	2810	тонн	-	-	3	2
Кислоты неорганические прочие	2811	тонн	-	-	82	84
Аммиак, безводный	2814	тонн	-	-	2	19
Сода каустическая	2815	тонн	-	-	393	271
Гидроксидпероксидмагния; оксиды	2816	тонн	-	-	296	153
Оксид алюминия	2818	тонн	-	-	-	-
Оксиды и гидроксиды железа	2821	тонн	-	-	215	117
Оксиды титана	2823	тонн	-	-	27	82
Гидразин и гидроксилламин	2825	тонн	-	-	-	2
Фториды, фторосиликаты	2826	тонн	-	-	60	114
Хлориды, бромиды и йодиды	2827	тонн	-	-	137	82
Гипохлориты и др.	2828	тонн	-	-	-	-
Хлоратыиперхлораты	2829	тонн	-	-	2	33
Дитиониты и сульфоксилаты	2831	тонн	-	-	42	127
Сульфиты, тиосульфаты	2832	тонн	-	-	4306	3054
Сульфаты, квасцы, персульфаты	2833	тонн	-	-	3423	1417
Фосфинаты, фосфаты	2835	тонн	-	-	124	166
Карбонаты	2836	тонн	-	-	432	241
Цианиды	2837	тонн	-	-	893	2852
Силикаты	2839	тонн	-	-	10	31
Бораты; пероксобораты (пербораты)	2840	тонн	-	-	50	66
Углеводороды циклические	2902	тонн	-	-	2	5
Галогенированные производные углеводородов	2903	тонн	-	-	12	17
Спирты ациклические	2905	тонн	-	-	60	34
Спирты циклические	2906	тонн	-	-	-	1
Эфиры простые, эфироспирты,	2909	тонн	-	-	6	71
Ацетали и полуацетали	2911	тонн	-	-	-	1
Кислоты ациклические монокарбоновые	2915	тонн	-	-	283	153
Кислоты ациклические ненасыщенные	2916	тонн	-	-	19	9
Соединения гетероциклические	2917	тонн	-	-	140	218
Кислоты карбоновые и др.	2918	тонн	-	-	401	698
Сложные эфиры прочих неорганических кислот неметаллов и их соли	2920	тонн	-	-	35	94
Соединения с аминной функциональной группой	2921	тонн	-	-	-	1
Аминосоединения	2922	тонн	-	-	479	1067

	Код ТН ВЭД	ед. изм.	ЭКСПОРТ		ИМПОРТ	
			КОЛ-ВО	тыс. ДОЛЛ. США	КОЛ-ВО	тыс. ДОЛЛ. США
Соли и гидроксилы аммония четвертичные	2923	тонн	-	-	11	31
Соединения, содержащие функциональную карбоксамидную группу	2924	тонн	-	-	6	6
Соединения, содержащие функциональную карбоксимидную группу	2925	тонн	-	-	2	9
Производные гидразина	2928	тонн	-	-	1	12
Соединения, содержащие другие азотсодержащие функциональные группы	2929	тонн	-	-	101	177
Соединения сераорганические	2930	тонн	-	-	605	2120
Соединения неорганические	2931	тонн	-	-	55	28
Соединения гетероциклические	2932	тонн	-	-	7	8
Соединения гетероциклические, содержащие лишь гетероатом(ы) азота	2933	тонн	-	-	2	73
Соединения гетероциклические прочие	2934	тонн	-	-	6	6
Сульфонамиды	2935	тонн	-	-	-	1
Провитамины и витамины	2936	тонн	-	-	-	3
Гормоны, простагландины	2937	тонн	-	-	-	4
Гликозиды, природные или синтезированные,	2938	тонн	-	-	21	1570
Антибиотики	2941	тонн	-	-	1	19
Соединения органические прочие	2942	тонн	-	-	-	2
Кровь, кровь животных для медицинских целей	3002	тонн	-	-	23	28914
Лекарственные средства	3003	тонн	-	-	-	1
Лекарственные средства расфасованные	3004	тонн	-	-	1458	1638
Вата, марля, бинты и проч.	3005	тонн	-	-	71	149
Фармацевтическая продукция	3006	тонн	-	-	10	246
Удобрения минеральные азотные	3103	тонн	-	-	10	4
Удобрения минеральные калийные	3104	тонн	-	-	-	-
Удобрения минеральные прочие	3105	тонн	-	-	58	42
Экстракты дубильные растительного происхождения	3201	тонн	-	-	-	-
Дубильные вещества	3202	тонн	-	-	15	33
Красящие вещества растительного или животного происхождения	3203	тонн	-	-	2	3
Синтетические красящие вещества	3204	тонн	-	-	77	443
Красящие вещества прочие	3206	тонн	-	-	6	341
Готовые пигменты	3207	тонн	-	-	160	48
Краски и лаки синтетические, растворенные в неводной среде	3208	тонн	-	-	2000	965
Краски, лаки синтетические, растворенные в водной среде	3209	тонн	-	-	725	547
Краски и лаки прочие	3210	тонн	-	-	268	268
Готовые сиккативы	3211	тонн	-	-	-	-

СТРАНЫ АМЕРИКИ

	Код ТН ВЭД	ед. изм.	ЭКСПОРТ		ИМПОРТ	
			КОЛ-ВО	тыс. ДОЛЛ. США	КОЛ-ВО	тыс. ДОЛЛ. США
Пигменты	3212	тонн	-	-	48	44
Краски художественные	3213	тонн	-	-	5	8
Замазки стекольная и садовая	3214	тонн	-	-	440	376
Краска типографская, чернила	3215	тонн	-	-	64	162
Масла эфирные	3301	тонн	-	-	-	-
Смеси душистые для производства напитков	3302	тонн	-	-	1	2
Духи и туалетная вода	3303	тонн	-	-	12	39
Косметические средства	3304	тонн	-	-	66	4
Средства для волос	3305	тонн	-	-	31	37
Препараты для гигиены полости рта	3306	тонн	-	-	548	1959
Средства для бритья, дезодоранты	3307	тонн	-	-	22	62
Мыло	3401	тонн	-	-	200	197
Вещества и средства чистящие	3402	тонн	-	-	404	439
Материалы смазочные	3403	тонн	-	-	17	90
Воски	3404	тонн	-	-	474	1246
Ваксы и кремы для обуви, мастики	3405	тонн	-	-	45	59
Свечи	3406	тонн	-	-	136	98
Пластилин "зубоврачебный воск"	3407	тонн	-	-	7	13
Желатин	3503	тонн	-	-	2	5
Пептоны и их производные	3504	тонн	-	-	50	17
Декстрины и прочие крахмалы	3505	тонн	-	-	61	48
Готовые клеи	3506	тонн	-	-	1278	1256
Ферменты	3507	тонн	-	-	6	10
Шнуры бикфордовых, детонирующие, капсули	3603	тонн	-	-	29	885
Фейерверки, ракеты сигнальные	3604	тонн	-	-	2	22
Фотопластинки и фото пленки плоские	3701	тонн	-	-	10	54
Фото пленка в рулонах,	3702	тонн	-	-	-	3
Фотографические бумага и картон	3703	тонн	-	-	124	115
Фотохимикаты	3707	тонн	-	-	16	40
Графит искусственный	3801	тонн	-	-	-	2
Уголь активированный	3802	тонн	-	-	1200	3380
Скипидар живичный, древесный	3805	тонн	-	-	-	-
Инсектициды и др.	3808	тонн	-	-	1358	1315
Средства отделочные	3809	тонн	-	-	55	105
Препараты для травления металлических поверхностей	3810	тонн	-	-	8	10
Антидетонаторы и др.	3811	тонн	-	-	-	-
Ускорители вулканизации каучука и др.	3812	тонн	-	-	23	32
Составы и заряды для огнетушителей	3813	тонн	-	-	40	35
Растворители и разбавители	3814	тонн	-	-	6	5
Инициаторы реакций	3815	тонн	-	-	-	1

	Код ТН ВЭД	ед. изм.	ЭКСПОРТ		ИМПОРТ	
			кол-во	тыс. долл. США	кол-во	тыс. долл. США
Цементы огнеупорные, растворы	3816	тонн	-	-	498	467
Элементы химические легированные	3818	тонн	-	-	-	-
Жидкости тормозные	3819	тонн	-	-	10	47
Антифризы и жидкости антиобледенительные	3820	тонн	-	-	45	51
Среды культуральные готовые	3821	тонн	-	-	1	94
Реагенты диагностические или лабораторные	3822	тонн	-	-	68	710
Жирные кислоты, кислотные масла	3823	тонн	-	-	-	-
Продукты и препараты химические	3824	тонн	-	-	1933	2425
РАЗДЕЛ 7 ПЛАСТМАССЫ И ИЗДЕЛИЯ ИЗ НИХ						
Полимеры этилена	3901	тонн	-	-	1	1
Полимеры пропилена	3902	тонн	-	-	3244	5043
Полимеры стирола в первичных формах	3903	тонн	-	-	992	715
Полимеры винилхлорида	3904	тонн	-	-	10490	6266
Полимеры винилацетата	3905	тонн	-	-	108	122
Акриловые полимеры	3906	тонн	-	-	576	1142
Смолы алкидные	3907	тонн	-	-	6673	5953
Полиамиды в первичных формах	3908	тонн	-	-	2	1
Аминосмолы, фенольные смолы	3909	тонн	-	-	79	50
Силиконы в первичных формах	3910	тонн	-	-	54	49
Смолы нефтяные и др.	3911	тонн	-	-	-	-
Целлюлоза и её химические производные	3912	тонн	-	-	186	292
Полимеры природные	3913	тонн	-	-	28	21
Скипидар живичный, древесный	3914	тонн	-	-	1	2
Отходы, обрезки из пластмасс	3915	тонн	-	-	102	77
Мононить более 1мм из полимерных материалов	3916	тонн	-	-	152	1346
Трубы, трубки из пластмасс	3917	тонн	-	-	1770	2304
Покрытия для пола из полимерных материалов	3918	тонн	-	-	55	59
Плиты, листы, полоса из полимерных материалов	3919	тонн	-	-	2720	2131
Плиты из полимерных материалов неармированные	3920	тонн	-	-	10300	9041
Плиты из полимерных материалов прочие	3921	тонн	-	-	1100	1001
Ванны, души, раковины и др. из пластмасс	3922	тонн	-	-	124	105
Изделия для упаковки товаров из пластмасс	3923	тонн	-	-	2228	2636
Посуда столовая из пластмасс	3924	тонн	-	-	1033	951
Детали строительные из пластмасс	3925	тонн	-	-	348	635
Изделия прочие из пластмасс	3926	тонн	-	-	2540	3159

	Код ТН ВЭД	ед. изм.	ЭКСПОРТ		ИМПОРТ	
			КОЛ-ВО	тыс. ДОЛЛ. США	КОЛ-ВО	тыс. ДОЛЛ. США
Каучук натуральный, балата,	4001	тонн	-	-	4	11
Каучук синтетический	4002	тонн	-	-	12	39
Отходы, обрезки и скрап резины	4004	тонн	-	-	10	12
Невулканизованная резиновая смесь	4005	тонн	-	-	-	1
Прочие формы и заготовки из невулканизированной резины	4006	тонн	-	-	-	-
Резина протекторная и корд	4007	тонн	-	-	10	11
Пластины, листы, полоса из резины	4008	тонн	-	-	86	336
Трубы, шланги, рукава из резины	4009	тонн	-	-	1818	2392
Ленты транспортерные или ремни приводные	4010	тонн	-	-	339	1035
Шины пневматические, новые	4011	тонн	-	-	5872	8207
Шины восстановленные	4012	тонн	-	-	781	608
Камеры резиновые	4013	тонн	-	-	72	158
Изделия гигиенические, фармацевтические из резины	4014	тонн	-	-	40	97
Одежда и ее принадлежности	4015	тонн	-	-	237	277
Прочие изделия из резины	4016	тонн	-	-	1066	1630
Резина твердая	4017	тонн	-	-	1	15
РАЗДЕЛ 8 КОЖЕВЕННОЕ СЫРЬЕ, КОЖА						
Кожа из шкур крупного рогатого скота	4104	тонн	1390	1557	-	-
Дубленая кожа или кожевенный	4105	тонн	-	-	-	-
Изделия шорно-седельные	4201	тонн	-	-	-	1
Саквояжи, чемоданы, дорожные сумки	4202	тонн	-	-	902	1391
Одежда и принадлежности	4203	тонн	-	-	50	121
Прочие изделия	4205	тонн	-	-	1	4
Предметы одежды	4303	тонн	-	-	3	8
РАЗДЕЛ 9 ДРЕВЕСИНА И ИЗДЕЛИЯ ИЗ ДРЕВЕСИНЫ						
Древесина топливная в виде отрезков	4401	тонн	-	-	-	-
Уголь древесный	4402	тонн	-	-	2	2
Лесоматериалы распиленные, строганные	4407	тонн	-	-	19	15
Листы однослойной фанеры	4408	тонн	-	-	2	2
Пиломатериалы	4409	тонн	-	-	38	31
Плиты древесностружечные	4410	тонн	-	-	1700	734
Плиты древесноволокнистые	4411	тонн	-	-	8700	4156
Фанера клееная	4412	тонн	-	-	370	236
Древесина прессованная в виде блоков	4413	тонн	-	-	1	1
Рамы деревянные для картин и др.	4414	тонн	-	-	4	7
Тара из древесины	4415	тонн	-	-	10	7
Инструменты	4417	тонн	-	-	-	1
Изделия деревянные строительные	4418	тонн	-	-	6	161

	Код ТН ВЭД	ед. изм.	ЭКСПОРТ		ИМПОРТ	
			КОЛ-ВО	тыс. долл. США	КОЛ-ВО	тыс. долл. США
Принадлежности столовые и кухонные						
деревянные	4419	тонн	-	-	24	23
Изделия деревянные мозаичные, шкатулки	4420	тонн	-	-	3	4
Изделия деревянные прочие	4421	тонн	-	-	455	345
Изделия из натуральной пробки	4503	тонн	-	-	1	3
Пробка агломерированная	4504	тонн	-	-	-	1
Плетенки и аналогичные изделия из						
материалов для плетения	4601	тонн	-	-	1	2
Плетеные и другие изделия	4602	тонн	-	-	1	2
РАЗДЕЛ 10 БУМАГА И КАРТОН, ИЗДЕЛИЯ ИЗ НИХ						
Целлюлоза древесная, сульфитная	4703	тонн	-	-	308	407
Массаволокнистая,						
полученная из регенерируемых	4706	тонн	-	-	-	-
Макулатура и отходы	4707	тонн	-	-	251	143
Бумага газетная	4801	тонн	-	-	65	52
Бумага и картон немелованные	4802	тонн	-	-	1830	1281
Бумажные салфетки	4803	тонн	-	-	1	1
Крафт-бумага и картон немелованные	4804	тонн	-	-	2	2
Бумага и картон немелованные прочие	4805	тонн	-	-	65	71
Пергамент растительный, калька и др.	4806	тонн	-	-	7	6
Бумага и картон многослойные	4807	тонн	-	-	2	2
Бумага и картон гофрированные	4808	тонн	-	-	5	5
Бумага копировальная	4809	тонн	-	-	12	10
Бумага и картон мелованные	4810	тонн	-	-	220	248
Бумага, картон	4811	тонн	-	-	251	312
Плиты и пластины из бумажной массы	4812	тонн	-	-	-	1
Бумага папиросная	4813	тонн	-	-	1	10
Обои и аналогичные настенные покрытия	4814	тонн	-	-	260	429
Бумага копировальная и др.	4816	тонн	-	-	7	9
Конверты, почтовые открытки	4817	тонн	-	-	8	11
Бумага туалетная	4818	тонн	-	-	24	67
Тара из бумаги	4819	тонн	-	-	815	816
Журналы, бухгалтерские книги, блокноты	4820	тонн	-	-	1394	1326
Ярлыки и этикетки из бумаги	4821	тонн	-	-	770	665
Бобины, катушки, шпули	4822	тонн	-	-	-	3
Бумага, картон прочие	4823	тонн	-	-	258	299
Книги, брошюры	4901	тонн	-	-	10	39
Газеты, журналы, прочие издания	4902	тонн	-	-	-	-
Книги-картинки для рисования, для						
раскрашивания	4903	тонн	-	-	16	16
Карты географические	4905	тонн	-	-	1	1

	Код ТН ВЭД	ед. изм.	ЭКСПОРТ		ИМПОРТ	
			КОЛ-ВО	ТЫС. ДОЛЛ. США	КОЛ-ВО	ТЫС. ДОЛЛ. США
Картинки переводные	4908	тонн	-	-	1	1
Открытки	4909	тонн	-	-	10	7
Печатные календари	4910	тонн	-	-	1	1
Прочая печатная продукция	4911	тонн	-	-	30	28
РАЗДЕЛ 11 ТЕКСТИЛЬНЫЕ МАТЕРИАЛЫ И ТЕКСТИЛЬНЫЕ ИЗДЕЛИЯ						
Нить шелковая и пряжа	5006	тонн	-	-	-	-
Ткани шелковые,	5007	тонн	-	-	40	17
Шерсть, не подвергнутая кардо	5101	тонн	195	125	-	-
Пряжа шерстяная гребенного прядения	5107	тонн	-	-	1	3
Пряжа из шерсти или тонкого волоса животных	5109	тонн	-	-	6	9
Ткани из шерстяной пряжи аппаратного	5111	тонн	-	-	1	2
Ткани из гребенной шерстяной пряжи	5112	тонн	-	-	5	8
Ткани из грубого волоса животных	5113	тонн	-	-	-	-
Волокно хлопковое	5201	тонн	-	-	-	-
Нитки хлопчатобумажные	5204	тонн	-	-	3	5
Пряжа х/б сод.хлопка 85 мас. % или более	5205	тонн	78	249	4	8
Пряжа хлопчатобумажная	5206	тонн	-	-	1	1
Пряжа хлопчатобумажная	5207	М ²	-	-	9	28
Ткани х/б сод. 85 мас. % или более хлопка, с поверхностной плотностью не более 200г/кв.м	5208	М ²	-	-	172	315
Ткани х/б сод.85 масс. % или более хлопка, с поверхностной плотностью более 200 г/кв. м	5209	М ²	-	-	7	15
Ткани х/б сод.менее 85 масс. % хлопка с добавлением химических волокон, с поверхностной плотностью не более 200 г/кв. м	5210	М ²	-	-	7	11
Ткани х/б сод.менее 85 масс. % хлопка с добавлением в основном химических волокон, с поверхностной плотностью более 200 г/кв. м	5211	М ²	-	-	50	245
Ткани х/б прочие	5212	М ²	-	-	52	40
Пряжа льняная	5306	тонн	-	-	13	177
Ткани льняные	5309	тонн	-	-	-	-
Ткани из прочих растительных текстильных волокон	5311	тонн	-	-	-	-
Нитки швейные из химических нитей	5401	тонн	-	-	128	368
Нити комплексные синтетические	5402	тонн	-	-	1172	1605
Нити искусственные	5403	тонн	-	-	1	1
Мононити синтетические	5404	тонн	-	-	9	37

	Код ТН ВЭД	ед. изм.	ЭКСПОРТ		ИМПОРТ	
			КОЛ-ВО	тыс. ДОЛЛ. США	КОЛ-ВО	тыс. ДОЛЛ. США
Нити комплексные химические	5406	тонн	-	-	1	1
Ткани синтетические	5407	тонн	-	-	10252	12988
Ткани из искусственных нитей	5408	тонн	-	-	10	15
Жгут синтетических нитей	5501	тонн	-	-	-	-
Жгутискусственныхнитей	5502	тонн	-	-	7	71
Волокна штапельные синтетические	5503	тонн	-	-	122	102
Отходы химических волокон	5505	тонн	-	-	-	-
Волокна штапельные синтетические	5506	тонн	-	-	112	91
Нитки швейные из химических волокон	5508	тонн	-	-	1268	1003
Пряжа из синтетических волокон	5509	тонн	-	-	367	894
Пряжа из искусственных волокон	5510	тонн	-	-	-	-
Пряжа из химических волокон	5511	тонн	-	-	10	10
Ткани из синтетических волокон	5512	тонн	-	-	2515	2806
Ткани из синтетических волокон, содержащие менее 85 мас.% этих волокон	5513	тонн	-	-	7475	9174
Ткани из синтетических волокон, с добавлением хлопка	5514	тонн	-	-	724	993
Ткани из синтетических волокон прочие	5515	тонн	-	-	39	16
Ткани из искусственных волокон	5516	тонн	-	-	868	908
Вата и изделия из нее	5601	тонн	-	-	14	46
Фетр и войлок	5602	тонн	-	-	249	78
Нетканые материалы	5603	тонн	-	-	909	1613
Нити резиновые и корд	5604	тонн	-	-	65	225
Нить металлизированная	5605	тонн	-	-	1	2
Нить позументная и плоская и аналогичная нить товарной позиции	5606	тонн	-	-	2	12
Бечевки, шнуры, веревки и канаты	5607	тонн	-	-	2341	1552
Сетки и сети, плетеные из бечевки и другие готовые сети из текстильных волокон	5608	тонн	-	-	9	22
Изделия из нитей или пряжи	5609	тонн	-	-	11	34
Тканые ковры	5702	тонн	-	-	1	3
Ковры и прочие текстильные напольные покрытия	5703	тонн	-	-	6	22
Ковры и прочие покрытия из войлока	5704	тонн	-	-	-	-
Ковры и текстильные напольные покрытия	5705	тонн	-	-	-	1
Ткани ворсовые	5801	тонн	-	-	31	38
Ткани махровые полотенечные	5802	тонн	-	-	1	1
Ткани ажурного переплетения	5803	тонн	-	-	-	-
Тюль и сетчатые полотна прочие	5804	тонн	-	-	79	77
Узкие ткани	5806	тонн	-	-	13	20
Этикетки, эмблемы из текстильных	5807	тонн	-	-	1	1

СТРАНЫ АМЕРИКИ

	Код ТН ВЭД	ед. изм.	ЭКСПОРТ		ИМПОРТ	
			кол-во	тыс. долл. США	кол-во	тыс. долл. США
материалов						
Тесьма, отделочные материалы и др.	5808	тонн	-	-	15	22
Вышивки в куске	5810	тонн	-	-	-	-
Стеганыетекстильнематериалывкуске	5811	тонн	-	-	12	18
Текстильные материалы	5901	Тонн	-	-	-	-
Материалы кордные для шин	5902	тонн	-	-	-	-
Ткани дублированные	5903	тонн	-	-	385	495
Линолеум	5904	тонн	-	-	2020	816
Настенные покрытия	5905	тонн	-	-	-	-
Текстильные материалы прорезиненные	5906	тонн	-	-	2	21
Текстильные материалы с покрастием	5907	тонн	-	-	-	1
Шланги текстильные	5909	тонн	-	-	4	6
Транспортерные ленты	5910	тонн	-	-	12	33
Текстильные материалы и изделия для технических целей	5911	тонн	-	-	60	467
Ворсовое полотно	6001	тонн	-	-	1076	1671
Трикотажные полотна машинного или ручного вязания прочие	6003	тонн	-	-	8	10
Полотна основовязаные	6005	тонн	-	-	1	1
Трикотажные полотна машинного	6006	тонн	-	-	139	173
Пальто, плащи, куртки мужские трикотажные	6101	штук	-	-	8504	42
Пальто, плащи, куртки с капюшоном	6102	штук	-	-	15406	90
Костюмы, пиджаки трикотажные мужские	6103	штук	-	-	37697	203
Костюмы, комплекты, платья, юбки женские	6104	штук	-	-	10620	33
Сорочки и рубашки трикотажные мужские	6105	штук	-	-	96849	107
Блузки, рубашки трикотажные женские	6106	штук	-	-	2196	7
Белье нижнее мужское трикотажное	6107	штук	-	-	374290	136
Белье нижнее женское трикотажное	6108	штук	-	-	546348	500
Майки и изделия трикотажные	6109	штук	-	-	296894	158
Свитеры, изделия трикотажные	6110	штук	-	-	167719	202
Детская одежда из трикотажа	6111	тонн	-	-	73	238
Костюмы спортивные трикотажные	6112	штук	-	-	10928	22
Одежда из трикотажного полотна	6113	тонн	-	-	1	12
Одежда трикотажная	6114	тонн	-	-	12	155
Колготы, чулки, носки	6115	штук	-	-	126810	624
Перчатки, варежки трикотажные	6116	штук	-	-	613407	153
Принадлежности одежды трикотажные	6117	тонн	-	-	10	33
Пальто, плащи, куртки мужские	6201	штук	-	-	153180	267
Пальто, плащи, куртки женские	6202	штук	-	-	152548	255

	Код ТН ВЭД	ед. изм.	ЭКСПОРТ		ИМПОРТ	
			КОЛ-ВО	тыс. ДОЛЛ. США	КОЛ-ВО	тыс. ДОЛЛ. США
Костюмы, пиджаки, брюки мужские	6203	штук	-	-	547530	472
Костюмы, жакеты, платья, юбки женские	6204	штук	-	-	149888	270
Рубашки мужские	6205	штук	-	-	253379	222
Блузки, рубашки женские	6206	штук	-	-	27166	28
Майки, трусы, пижамы мужские	6207	тонн	-	-	3	12
Майки, халаты женские	6208	тонн	-	-	74	189
Детская одежда и принадлежности к ней	6209	тонн	-	-	19	84
Одежда	6210	тонн	-	-	84	561
Костюмы спортивные	6211	тонн	-	-	40	281
Бюстгальтеры, пояса, корсеты и др.	6212	штук	-	-	179768	116
Платки носовые	6213	штук	-	-	334698	103
Шали, шарфы, вуали	6214	штук	-	-	62038	30
Галстуки, шейные платки	6215	штук	-	-	79228	14
Перчатки, варежки и митенки	6216	тонн	-	-	8	23
Принадлежности одежды прочие	6217	тонн	-	-	18	39
Одеяла и пледы дорожные	6301	тонн	-	-	244	676
Бельё постельное, столовое и прочее	6302	тонн	-	-	393	751
Занавеси и шторы	6303	М ²	-	-	38	79
Изделия декоративные прочие	6304	тонн	-	-	10	70
Мешки и пакеты упаковочные	6305	тонн	-	-	769	2077
Брезент, навесы, шторы	6306	тонн	-	-	67	161
Готовые изделия прочие	6307	тонн	-	-	440	778
Наборы, состоящие из тканеи пряжи и линитей	6308	тонн	-	-	-	-
Одежда и изделия, бывшие в употреблении	6309	тонн	-	-	8	12
Тряпье, отходы из текстильных материалов	6310	тонн	-	-	-	2
РАЗДЕЛ 12 ОБУВЬ, ГОЛОВНЫЕ УБОРЫ						
Водонепроницаемая обувь	6401	пар	-	-	127205	108
Другие виды обуви из резины	6402	пар	-	-	1821421	1500
Обувь на подошве из резины с верхом из кожи	6403	пар	-	-	3438046	2742
Обувь на подошве из резины, с верхом из текстильных материалов	6404	пар	-	-	1712386	1133
Прочая обувь	6405	пар	-	-	244933	198
Части обуви	6406	тонн	-	-	73	158
Шляпы и прочие головные уборы	6504	тонн	-	-	1	5
Шляпы и прочие головные уборы трикотажные	6505	тонн	-	-	43	124
Головные уборы прочие	6506	тонн	-	-	25	163
Прокладки, подкладки, чехлы, каркасы для шляп	6507	тонн	-	-	1	6
Зонты	6601	тонн	-	-	83	97

	Код ТН ВЭД	ед. изм.	ЭКСПОРТ		ИМПОРТ	
			кол-во	тыс. долл. США	кол-во	тыс. долл. США
Трости, трости-сиденья, хлысты	6602	штук	-	-	200	1
Части, отделочные детали и принадлежности	6603	тонн	-	-	-	-
Шкурки и прочая кожа	6701	тонн	-	-	-	1
Искусственные цветы, листья	6702	тонн	-	-	33	64
Парики, бороды накладные	6704	тонн	-	-	4	9
РАЗДЕЛ 13 ИЗДЕЛИЯ ИЗ КАМНЯ ИЛИ АНАЛОГИЧНЫХ МАТЕРИАЛОВ						
Зонты от дождя и солнца	6801	тонн	-	-	12	14
Камень, обработанный для строительства	6802	тонн	-	-	1533	747
Жернова, камни точильные	6804	тонн	-	-	1104	798
Природный или искусственный абразивный порошок	6805	тонн	-	-	389	238
Шлаковата, минеральная вата и др.	6806	тонн	-	-	194	316
Изделия из асфальта	6807	тонн	-	-	2972	1556
Панели, плиты, изделия из растительных волокон	6808	тонн	-	-	14	8
Изделия из гипса	6809	тонн	-	-	276	134
Изделия из цемента, бетона	6810	тонн	-	-	25	33
Изделия из асбоцемента и цемента	6811	тонн	-	-	11	17
Волокно асбестовое, изделия из него	6812	тонн	-	-	9	12
Фрикционные материалы	6813	тонн	-	-	12	34
Слюда обработанная и изделия из нее	6814	тонн	-	-	238	253
Кирпичи, блоки, плитки	6901	тонн	-	-	-	-
Кирпичи огнеупорные, блоки, плитки	6902	тонн	-	-	1907	1855
Прочие огнеупорные керамические изделия	6903	тонн	-	-	54	191
Кирпич строительный	6904	тонн	-	-	792	1897
Плитки (черепица) кровельные	6905	тонн	-	-	-	-
Трубы керамические	6906	тонн	-	-	5	19
Плиты для мощения керамические неглазурованные	6907	тонн	-	-	17462	6114
Плиты для мощения керамические глазурованные	6908	тонн	-	-	2502	896
Посуда керамическая лабораторная и др.	6909	тонн	-	-	15	11
Раковины, ванны и др. из керамики	6910	тонн	-	-	918	587
Посуда столовая из фарфора	6911	тонн	-	-	2425	1526
Посуда столовая и др. из керамики	6912	тонн	-	-	207	226
Прочие декоративные изделия	6913	тонн	-	-	2	2
Прочие керамические изделия	6914	тонн	-	-	13	18
Бой стеклянный	7001	тонн	-	-	-	-
Стеклоформешаров	7002	тонн	-	-	4	3
Бой стеклянный	7003	тонн	-	-	18	10

	Код ТН ВЭД	ед. изм.	ЭКСПОРТ		ИМПОРТ	
			КОЛ-ВО	тыс. ДОЛЛ. США	КОЛ-ВО	тыс. ДОЛЛ. США
Стекло тянутое и выдувное	7004	тонн	-	-	2	1
Стекло термически полированное с матовой поверхностью	7005	тонн	-	-	187	105
Стекло гнутое, граненое и др.	7006	тонн	-	-	50	29
Стекло безопасное, многослойное	7007	тонн	-	-	263	1105
Многослойные изолирующие изделия из стекла	7008	тонн	-	-	1	2
Зеркала стеклянные	7009	тонн	-	-	1158	790
Стеклянные емкости	7010	тонн	-	-	4814	2658
Посуда столовая и кухонная	7013	тонн	-	-	2034	1907
Стекла для часов и аналогичные стекла	7015	тонн	-	-	-	-
Блоки для мощения из прессованного стекла	7016	тонн	-	-	110	79
Посуда стеклянная для лабораторных целей	7017	тонн	-	-	20	71
Бусины стеклянные, изделия, имитирующие жемчуг	7018	тонн	-	-	2089	1796
Стекловолокно и изделия из него	7019	тонн	-	-	820	1971
Изделия из стекла прочие	7020	тонн	-	-	17	22
РАЗДЕЛ 14 ДРАГОЦЕННЫЕ И ПОЛУДРАГОЦЕННЫЕ МЕТАЛЛЫ						
Прочие		тонн	4	142550	54	143
РАЗДЕЛ 15 НЕДРАГОЦЕННЫЕ МЕТАЛЛЫ И ИЗДЕЛИЯ ИЗ НИХ						
Ферросплавы	7202	тонн	-	-	919	1573
Продукты прямого восстановления железной руды	7203	тонн	-	-	-	-
Гранулы и порошки из передельного	7205	тонн	-	-	3	2
Железо и нелегированная	7206	тонн	-	-	27	20
Прокат плоский из углеродистой стали	7208	тонн	-	-	4876	6050
Прокат плоский из углеродистой стали холоднокатаный	7209	тонн	-	-	6882	2963
Прокат плоский из углеродистой стали, шириной 600мм или более, плакированный	7210	тонн	-	-	52544	22336
Прокат плоский из углеродистой стали, шириной менее 600 мм, неплакированный	7211	тонн	-	-	6256	2535
Прокат плоский из углеродистой стали, плакированный	7212	тонн	-	-	10953	5952
Прутки горячекатаные из углеродистой стали	7213	тонн	-	-	288	254
Прутки из углеродистой стали	7214	тонн	-	-	5378	5055
Прутки прочие из углеродистой стали	7215	тонн	-	-	13	15
Уголки, профили из углеродистой стали	7216	тонн	-	-	9620	6773
Проволока из углеродистой стали	7217	тонн	-	-	4642	2522
Сталь коррозионностойкая в слитках	7218	тонн	-	-	28	19

СТРАНЫ АМЕРИКИ

	Код ТН ВЭД	ед. изм.	ЭКСПОРТ		ИМПОРТ	
			КОЛ-ВО	тыс. ДОЛЛ. США	КОЛ-ВО	тыс. ДОЛЛ. США
Прокат плоский из коррозионностойкой стали, шириной 600 мм или более	7219	тонн	-	-	621	3290
Прокат плоский из коррозионностойкой стали, шириной менее 600 мм	7220	тонн	-	-	23	102
Прутки из коррозионностойкой стали прочие	7222	тонн	-	-	12	104
Проволока из коррозионностойкой стали	7223	тонн	-	-	20	11
Сталь легированная в слитках	7224	тонн	-	-	-	-
Прокат плоский из прочих легированных сталей, шириной 600 мм или более	7225	тонн	-	-	472	719
Прокат плоский из прочих легированных сталей	7226	тонн	-	-	13	8
Прутки горячекатаные	7227	тонн	-	-	-	-
Прутки из легированных сталей прочие	7228	тонн	-	-	-	3
Проволока из прочих легированных сталей	7229	тонн	-	-	1006	628
Конструкции шпунтовые из ч/м	7301	тонн	-	-	5	6
Рельсы, изделия из ч/м	7302	тонн	-	-	72	119
Трубы из чугуна литые	7303	тонн	-	-	833	498
Трубы бесшовные	7304	тонн	-	-	1583	3587
Трубы и трубки прочие	7305	тонн	-	-	4	4
Трубы , трубки из ч/м	7306	тонн	-	-	3366	4189
Фитинги для труб из ч/м	7307	тонн	-	-	554	1840
Металлоконструкции из ч/м	7308	тонн	-	-	7416	17234
Резервуары, цистерны из черных металлов	7309	тонн	-	-	28	105
Цистерны, бочки, барабаны, ящики из ч/м	7310	тонн	-	-	49	250
Емкости для газа из черных металлов	7311	тонн	-	-	17	97
Крученая проволока, тросы из ч/м	7312	тонн	-	-	971	2002
Проволока колючая из ч/м	7313	тонн	-	-	4	2
Металлическая ткань, решетки,	7314	тонн	-	-	2581	3168
Цепи и их части из ч/м	7315	тонн	-	-	402	768
Якоря, кошки и их части, из черных металлов	7316	тонн	-	-	1	8
Гвозди, кнопки и др. из ч/м	7317	тонн	-	-	213	258
Винты, болты, гайки, глухари, шайбы из ч/м	7318	тонн	-	-	1364	3438
Иглы швейные, спицы вязальные из ч/м	7319	тонн	-	-	20	23
Пружины из ч/м	7320	тонн	-	-	522	1333
Печи отопительные	7321	тонн	-	-	122	171
Радиаторы для центрального отопления	7322	тонн	-	-	1219	1097
Изделия столовые, кухонные и др. из ч/м	7323	тонн	-	-	1959	1767
Оборудование санитарно- техническое из ч/м	7324	тонн	-	-	724	583

	Код ТН ВЭД	ед. изм.	ЭКСПОРТ		ИМПОРТ	
			КОЛ-ВО	тыс. долл. США	КОЛ-ВО	тыс. долл. США
Изделия литые из ч/м	7325	тонн	-	-	1003	1506
Изделия прочие из ч/м	7326	тонн	-	-	3781	8301
Порошки и чешуйки медные	7406	тонн	-	-	-	1
Прутки и профили медные	7407	тонн	-	-	-	1
Проволока медная	7408	тонн	-	-	2	5
Плиты, листы, полосы и ленты медные	7409	тонн	-	-	1	11
Фольга медная	7410	тонн	-	-	-	-
Трубы и трубки медные	7411	тонн	-	-	8	62
Фитинги медные для труб или трубок	7412	тонн	-	-	-	8
Крученая проволока из меди	7413	тонн	-	-	3	10
Гвозди, кнопки и аналогичные изделия из меди или из ч/м с медными головками	7415	тонн	-	-	23	44
Изделия столовые, кухонные или прочие для бытовых нужд и их части из меди	7418	тонн	-	-	-	-
Изделия из меди прочие	7419	тонн	-	-	5	37
Прутки, профили и проволока никелевые	7505	тонн	-	-	-	2
Трубы, трубки и фитинги для них	7507	тонн	-	-	4	3
Алюминий необработанный	7601	тонн	-	-	38	39
Порошки и чешуйки алюминиевые	7603	тонн	-	-	12	13
Прутки и профили алюминиевые	7604	тонн	-	-	71	92
Проволока алюминиевая	7605	тонн	-	-	93	112
Плиты, листы, полосы алюминиевые	7606	тонн	-	-	55	553
Фольга алюминиевая	7607	тонн	-	-	144	159
Трубы и трубки алюминиевые	7608	тонн	-	-	8	42
Фитинги для труб или трубок алюминиевые	7609	тонн	-	-	-	-
Металлоконструкции алюминиевые	7610	тонн	-	-	260	3912
Бочки, барабаны	7612	тонн	-	-	14	246
Проволока, тросы, кабели из алюминия	7614	тонн	-	-	24	107
Изделия столовые и др. из алюминия	7615	тонн	-	-	23	83
Прочие изделия из алюминия	7616	тонн	-	-	143	536
Свинец необработанный	7801	тонн	-	-	-	2
Плиты, листы, полосы, порошки свинцовые	7804	тонн	-	-	-	3
Прочие изделия из свинца	7806	тонн	-	-	-	1
Цинк необработанный	7901	тонн	-	-	1	4
Пыль, пороки и чешуйки цинковые	7903	тонн	-	-	6	92
Прочие изделия из цинка	7907	тонн	-	-	-	-
Прутки, профили и проволока оловянные	8003	тонн	-	-	-	-
агний и изделия из него	8104	тонн	-	-	47	266

	Код ТН ВЭД	ед. изм.	ЭКСПОРТ		ИМПОРТ	
			КОЛ-ВО	тыс. ДОЛЛ. США	КОЛ-ВО	тыс. ДОЛЛ. США
Титан и изделия из него, включая отходы и лом	8108	тонн	-	-	1	40
Цирконий и изделия из него, включая отходы и лом	8109	тонн	-	-	-	-
Инструмент ручной для сельского хозяйства	8201	тонн	-	-	2441	1834
Пилы ручные (ножовки)	8202	тонн	-	-	165	137
Напильники, надфили, рашпили и др.	8203	тонн	-	-	221	217
Ключи гаечные ручные	8204	тонн	-	-	153	154
Инструменты ручные	8205	тонн	-	-	1131	1026
Инструменты	8206	тонн	-	-	126	128
Инструмент сменный ручной с механическим приводом	8207	тонн	-	-	474	1290
Ножи и лезвия для машин	8208	тонн	-	-	36	46
Пластины, бруски, наконечники и аналогичные изделия для инструмента, из металлокерамики	8209	тонн	-	-	-	5
Устройства ручные механические для приготовления пищи	8210	тонн	-	-	21	25
Ножи	8211	тонн	-	-	295	223
Бритвы и лезвия для них	8212	тонн	-	-	19	37
Ножницы портновские и др.	8213	тонн	-	-	216	166
Изделия режущие прочие	8214	тонн	-	-	114	92
Ложки, вилки, столовые приборы	8215	тонн	-	-	788	568
Замки висячие и врезные из недрагоценных металлов	8301	тонн	-	-	341	405
Крепежная арматура из недрагоценных металлов	8302	тонн	-	-	913	1169
Сейфы бронированные из недрагоценных металлов	8303	тонн	-	-	132	168
Шкафы, ящики из недрагоценных металлов	8304	тонн	-	-	6	10
Фурнитура для скоросшивателей или папок, скрепки	8305	тонн	-	-	36	45
Колокола, гонги и др.	8306	тонн	-	-	22	31
Трубы гибкие из недрагоценных металлов	8307	тонн	-	-	8	44
Застежки, рамы с застежками, пряжки, крючки	8308	тонн	-	-	33	44
Пробки, колпачки и крышки	8309	тонн	-	-	38	72
Таблички с указателями	8310	тонн	-	-	6	79
Электроды, прутки	8311	тонн	-	-	2493	2261
Прочие		тонн	-	-	-	-
РАЗДЕЛ 16 МАШИНЫ, ОБОРУДОВАНИЕ И ЗАПЧАСТИ						
Котлы паровые	8402	тонн	-	-	266	818
Котлы центрального отопления	8403	тонн	-	-	121	441

	Код ТН ВЭД	ед. изм.	ЭКСПОРТ		ИМПОРТ	
			кол-во	тыс. долл. США	кол-во	тыс. долл. США
Вспомогательное оборудование	8404	тонн	-	-	11	122
Газогенераторы	8405	тонн	-	-	1	4
Турбины на водяном паре и турбины паровые прочие	8406	тонн	-	-	-	2
Двигатели внутреннего сгорания с искровым зажиганием	8407	штук	-	-	529	299
Двигатели внутреннего сгорания	8408	штук	-	-	182	597
Части для двигателей товарной позиции 8407 или 8408	8409	тонн	-	-	87	1412
Гидротурбины	8410	тонн	-	-	176	1877
Двигатели турбореактивные и др.	8411	штук	-	-	-	-
Двигатели и силовые установки прочие	8412	тонн	-	-	98	1597
Насосы жидкостные	8413	штук	-	-	560339	10761
Насосы воздушные или вакуумные	8414	штук	-	-	228128	7343
Установки для кондиционирования воздуха	8415	штук	-	-	30363	4501
Горелки топочные для топлива и газа	8416	тонн	-	-	5	66
Печи и камеры промышленные или лабораторные	8417	штук	-	-	181	2209
Холодильники, морозильники	8418	штук	-	-	21229	4397
Машины, оборудование промышленное для обработки материалов	8419	тонн	-	-	975	7571
Валковые машины	8420	тонн	-	-	53	460
Центрифуги, агрегаты для очистки	8421	тонн	-	-	1725	11475
Машины посудомоечные	8422	штук	-	-	2897	1779
Оборудование для взвешивания товаров	8423	штук	-	-	31248	675
Механические устройства для разбрызгивания жидкостей или порошков	8424	штук	-	-	87461	447
Тали подъемные и подъемники, домкраты	8425	штук	-	-	7111	518
Краны подъемные разных типов, погрузчики	8426	штук	-	-	2601	5694
Автопогрузчики	8427	штук	-	-	511	2246
Машины и устройства для подъема, погрузки или разгрузки	8428	тонн	-	-	4131	13026
Бульдозеры самоходные	8429	штук	-	-	517	41686
Машины для трамбования или бурения	8430	штук	1	51	2763	11120
Части для подъемно-транспортного оборудования	8431	тонн	-	-	1626	9650
Машины сельскохозяйственные для обработки почвы	8432	штук	-	-	15220	717
Машины для обмолота сельскохозяйственных культур	8433	штук	-	-	7883	521
Установки и аппараты доильные и др.	8434	тонн	-	-	24	45
Прессы, дробилки и аналогичные машины	8435	штук	-	-	1	2

СТРАНЫ АМЕРИКИ

	Код ТН ВЭД	ед. изм.	ЭКСПОРТ		ИМПОРТ	
			КОЛ-ВО	ТЫС. ДОЛЛ. США	КОЛ-ВО	ТЫС. ДОЛЛ. США
для виноделия						
Оборудование для с/х	8436	тонн	-	-	966	4788
Машины для очистки, сортировки семян	8437	штук	-	-	876	993
Оборудование для промышленного приготовления пищевых продуктов	8438	тонн	-	-	152	1492
Оборудование для производства массы из целлюлозных материалов	8439	тонн	-	-	193	291
Оборудование переплетное	8440	тонн	-	-	1	7
Оборудование для производства изделий из бумаги или картона	8441	тонн	-	-	415	1109
Машины, аппаратура и оснастка для шрифтоотливки	8442	тонн	-	-	11	24
Оборудование печатное	8443	тонн	-	-	160	1101
Машины для подготовки текстильных волокон	8444	тонн	-	-	1	10
Машины для подготовки текстильных волокон	8445	тонн	-	-	524	1663
Станки ткацкие	8446	тонн	-	-	39	239
Машины трикотажные, вязально-прошивные	8447	тонн	-	-	75	1005
Оборудование и з/ч вспомогательные для текстильной и печатной промышленности	8448	тонн	-	-	94	2108
Оборудование для производства	8449	тонн	-	-	-	-
Машины стиральные	8450	тонн	-	-	555	1389
Оборудование для промывки, чистки, сушки, глажения, прессования и др.	8451	тонн	-	-	16	58
Машины швейные, мебель для них	8452	тонн	-	-	832	1321
Оборудование для подготовки, дубления шкур, кож и др.	8453	тонн	-	-	48	282
Конвертеры, литейные ковши	8454	тонн	-	-	-	-
Станы прокатные и валки для них	8455	тонн	-	-	643	1164
Станки для обработки материалов с помощью лазерного или другого луча	8456	тонн	-	-	12	61
Центры обрабатывающие	8457	тонн	-	-	-	-
Станки токарные металлорежущие	8458	тонн	-	-	21	83
Станки металлорежущие	8459	тонн	-	-	13	44
Станки заточные, шлифовальные	8460	тонн	-	-	29	196
Станки для обработки металлов или металлокерамики	8461	тонн	-	-	33	64
Станки для обработки металлов штамповкой	8462	тонн	-	-	2523	2426
Станки для обработки металлов прочие	8463	тонн	-	-	92	432
Станки для обработки камня	8464	тонн	-	-	1071	1134
Станки для обработки дерева	8465	тонн	-	-	192	784

	Код ТН ВЭД	ед. изм.	ЭКСПОРТ		ИМПОРТ	
			КОЛ-ВО	тыс. ДОЛЛ. США	КОЛ-ВО	тыс. ДОЛЛ. США
Части для металлорежущих токарных и др. станков	8466	тонн	-	-	44	268
Инструменты ручные	8467	тонн	-	-	58	199
Оборудование и аппараты для сварки	8468	тонн	-	-	5	79
Калькуляторы и др.	8470	тонн	-	-	48	232
Вычислительные машины и их блоки	8471	тонн	-	-	85	14070
Оборудование конторское	8472	тонн	-	-	13	250
Части для пишущих машин и вычислительной техники	8473	тонн	-	-	87	416
Оборудование для сортировки, измельчения грунта, камня	8474	тонн	-	-	6862	33163
Машины для сборки электрических и электронных ламп, трубок	8475	тонн	-	-	89	951
Автоматы торговые	8476	тонн	-	-	-	-
Оборудование для обработки резины и пластмасс	8477	тонн	-	-	1220	2733
Машины и оборудование специального назначения	8479	тонн	-	-	977	4413
Опоки и изложницы, литейные поддоны	8480	тонн	-	-	218	673
Краны, клапаны для трубопроводов, котлов	8481	тонн	-	-	675	2810
Подшипники шариковые, роликовые	8482	тонн	-	-	163	990
Валы трансмиссионные и кривошипы	8483	тонн	-	-	263	2440
Прокладки из листового металла	8484	тонн	-	-	9	192
Турбины на водяном пару и турбины	8486	тонн	-	-	2	35
Части оборудования, не имеющие электрических соединений	8487	тонн	-	-	1	5
Двигатели и генераторы электрические	8501	тонн	-	-	597	3820
Электрогенераторные установки	8502	тонн	-	-	185	1629
Части для машин товарной позиции 8501 или 8502	8503	тонн	-	-	12	174
Трансформаторы электрические	8504	штук	-	-	812576	12812
Электромагниты и др.	8505	тонн	-	-	8	84
Первичные элементы и батареи	8506	тонн	-	-	158	219
Аккумуляторы электрические	8507	тонн	-	-	176	753
Пылесосы	8508	тонн	-	-	197	546
Машины электромеханические бытовые	8509	тонн	-	-	112	608
Электробритвы, машинки для стрижки волос	8510	тонн	-	-	34	257
Электрооборудование для двигателей внутреннего сгорания	8511	тонн	-	-	28	251
Оборудование электроосветительное	8512	тонн	-	-	50	204

СТРАНЫ АМЕРИКИ

	Код ТН ВЭД	ед. изм.	ЭКСПОРТ		ИМПОРТ	
			КОЛ-ВО	тыс. ДОЛЛ. США	КОЛ-ВО	тыс. ДОЛЛ. США
Фонари портативные электрические	8513	тонн	-	-	134	1240
Печи и камеры промышленные	8514	тонн	-	-	139	910
Машины и аппараты для электрической сварки	8515	тонн	-	-	94	852
Водонагреватели электрические	8516	тонн	-	-	1718	3551
Аппараты телефонные или телеграфные	8517	тонн	-	8	289	27110
Микрофоны, громкоговорители и др.	8518	тонн	-	-	93	265
Устройства электропроигрывающие	8519	тонн	-	-	2	20
Видеозаписывающая аппаратура	8521	тонн	-	-	6	101
Запчасти для видеоаппаратуры, проигрывателей	8522	тонн	-	-	1	6
Носители для записи звука	8523	тонн	-	3	22	1215
Аппаратура, передающая для радиотелефонной связи	8525	тонн	-	-	6	1111
Аппаратура радиолокационная	8526	тонн	-	-	1	193
Аппаратура приемная для радиотелефонной связи	8527	тонн	-	-	18	101
Аппаратура приемная для телевизионной связи	8528	тонн	-	-	529	3519
З/ч для теле- радиоаппаратуры	8529	тонн	-	-	505	706
Устройства электрической сигнализации	8530	тонн	-	-	4	7
Электрооборудование звуковое	8531	тонн	-	-	9	331
Конденсаторы электрические	8532	тонн	-	-	3	62
Резисторы электрические	8533	тонн	-	-	1	26
Схемы печатные	8534	тонн	-	-		5
Аппаратура электрическая для коммутации	8535	тонн	-	-	847	7843
Аппаратура электрическая для коммутации не более 1000 В	8536	тонн	-	-	650	2697
Пульты, панели, консоли, распределительные щиты	8537	тонн	-	-	723	9754
З/ч для электроаппаратуры	8538	тонн	-	-	37	263
Лампы накаливания электрические и др.	8539	тонн	-	-	303	1597
Лампы и трубки электронные	8540	тонн	-	-	-	2
Диоды, транзисторы	8541	тонн	-	-	85	204
Схемы электронные интегральные	8542	тонн	-	-	4	45
Машины электрические и аппаратура	8543	тонн	-	-	28	558
Провода изолированные, кабели	8544	тонн	-	-	932	5266
Электроды угольные, угольные щетки	8545	тонн	-	-	1685	3687
Изоляторы электрические	8546	тонн	-	-	122	290
Арматура изолирующая	8547	тонн	-	-	3	58
Части и принадлежности электрического оборудования	8548	тонн	-	-	-	4

РАЗДЕЛ 17 СРЕДСТВА НАЗЕМНОГО, ВОЗДУШНОГО И ВОДНОГО ТРАНСПОРТА

	Код ТН ВЭД	ед. изм.	ЭКСПОРТ		ИМПОРТ	
			кол-во	тыс. долл. США	кол-во	тыс. долл. США
Железнодорожные локомотивы	8601	штук	-	-	2	100
Железнодорожные локомотивы прочие	8602	штук	-	-	50	5
Моторные железнодорожные	8603	штук	-	-	-	-
Вагоны железнодорожные грузовые	8606	штук	-	-	-	-
Части железнодорожных локомотивов	8607	тонн	-	-	31	215
Путевое оборудование	8608	тонн	-	-	13	31
Контейнеры	8609	штук	200	126	12376	6915
Тракторы	8701	штук	-	-	7551	3803
Автомобили для перевозки	8702	штук	-	-	17	588
Автомобили легковые	8703	штук	-	-	747	16949
Автомобили грузовые	8704	штук	-	-	756	37938
Автомобили специального назначения	8705	штук	-	-	188	29745
Шасси с установленными двигателями	8706	штук	-	-	1	1
Кузова для автомобилей	8707	штук	-	-	20	95
З/ч для автомобилей	8708	тонн	-	-	3537	9159
Транспортные средства грузовые	8709	штук	-	-	47	1036
Танки и прочие боевые	8710	тонн	-	-	-	-
Мотоциклы и велосипеды с установленным вспомогательным двигателем	8711	штук	-	-	70497	1126
Велосипеды двухколёсные и прочие	8712	штук	-	-	103953	630
Коляски инвалидные	8713	штук	-	-	1285	82
Части и оборудование к мотоциклам и велосипедам	8714	тонн	-	-	741	945
Коляски детские и их части	8715	штук	-	-	53671	328
Прицепы и полуприцепы	8716	штук	-	-	1940	680
Летательные аппараты прочие	8802	штук	-	-	2	5
Части летательных аппаратов	8803	тонн	-	-	-	8
Яхты и прочие плавучие средства для отдыха	8903	тонн	-	-	5	8
РАЗДЕЛ 18 ПРИБОРЫ И АППАРАТЫ ОПТИЧЕСКИЕ, ЧАСЫ						
Волокна оптические	9001	тонн	-	-	1	32
Оптические элементы	9002	тонн	-	-	8	4
Оправы и арматура	9003	тонн	-	-	-	-
Очки	9004	тонн	-	-	22	58
Бинокли	9005	тонн	-	-	1	53
Фотокамеры и др.	9006	тонн	-	-	-	2
Кинокамеры и кинопроекторы,	9007	тонн	-	-	1	10
Проекторы изображений, кроме кинематографических;	9008	тонн	-	-	2	5
Аппаратура и оборудование для фото- и	9010	тонн	-	-	-	2

	Код ТН ВЭД	ед. изм.	ЭКСПОРТ		ИМПОРТ	
			КОЛ-ВО	тыс. ДОЛЛ. США	КОЛ-ВО	тыс. ДОЛЛ. США
кино- лабораторий						
Микроскопы	9011	тонн	-	-	1	154
Микроскопы	9012	тонн	-	-	3	17
Устройства на жидких кристаллах	9013	тонн	-	-	2	58
Компасы для определения направления	9014	тонн	-	-	1	30
Приборы и инструменты топографические и др.	9015	тонн	-	-	2	37
Весы	9016	тонн	-	-	1	35
Инструменты для черчения	9017	тонн	-	-	31	90
Приборы и устройства для медицины	9018	тонн	-	-	1534	6520
Аппаратура для механотерапии и др.	9019	тонн	-	-	42	1186
Аппаратура дыхательная, прочая	9020	тонн	-	-	1	47
Аппаратура медицинская	9021	тонн	-	-	10	28
Аппаратура, основанная на использовании рентгеновского излучения	9022	тонн	-	-	33	1105
Приборы, аппаратура и модели, предназначенные для демонстрационных целей	9023	тонн	-	-	31	516
Машины и приборы для испытания на твердость	9024	тонн	-	-	4	87
Ареометры и аналогичные приборы	9025	тонн	-	-	17	245
Приборы для измерения давления жидкостей или газов	9026	тонн	-	-	8	352
Приборы для физического и химического анализа	9027	тонн	-	-	9	1294
Счетчики подачи жидкости или электроэнергии	9028	тонн	-	-	95	2715
Счетчики	9029	тонн	-	-	2	86
Осциллоскопы	9030	тонн	-	-	17	452
Измерительные или контрольные приборы	9031	тонн	-	-	23	390
Приборы и аппаратура для автоматического регулирования	9032	тонн	-	-	124	272
Части и принадлежности к машинам	9033	тонн	-	-	52	72
Часы наручные	9101	тонн	-	-	-	2
Часы наручные, карманные из недрагоценных металлов	9102	тонн	-	-	1	9
Часы, не предназначенные для ношения с собой или на себе	9103	тонн	-	-	-	-
Часы, устанавливаемые на приборных досках	9104	тонн	-	-	1	4
Часы, не предназначенные для ношения на себе, прочие	9105	тонн	-	-	10	23
Аппаратура для регистрации времени	9106	тонн	-	-	-	1

	Код ТН ВЭД	ед. изм.	ЭКСПОРТ		ИМПОРТ	
			КОЛ-ВО	тыс. долл. США	КОЛ-ВО	тыс. долл. США
Временные переключатели с часовым механизмом	9107	тонн	-	-	-	-
Ремешки, ленты и браслеты для часов	9113	тонн	-	-	-	-
Фортепиано и прочие клавишные струнные инструменты	9201	тонн	-	-	-	-
Инструменты музыкальные струнные прочие	9202	тонн	-	-	1	3
Инструменты музыкальные духовые	9205	тонн	-	-	-	-
Инструменты музыкальные, ударные	9206	тонн	-	-	-	-
Музыкальные инструменты	9207	тонн	-	-	-	1
Шкатулки музыкальные	9208	тонн	-	-	1	1
РАЗДЕЛ 20 РАЗНЫЕ ПРОМЫШЛЕННЫЕ ТОВАРЫ						
Мебель для сидения	9401	тонн	-	-	161	327
Мебель медицинская	9402	тонн	-	-	165	857
Мебель прочая и её части	9403	тонн	-	-	472	1185
Основы матрацные и пр.	9404	тонн	-	-	31	251
Лампы и осветительное оборудование	9405	тонн	-	-	2759	11807
Конструкции строительные сборные	9406	тонн	-	-	162	451
Игрушки прочие	9503	тонн	-	-	774	1130
Товары для аттракционов, игры и т.п.	9504	тонн	-	-	52	286
Изделия карнавальные или прочие	9505	тонн	-	-	63	99
Снаряды и инвентарь для занятий физкультурой	9506	тонн	-	-	304	808
Удочки рыболовные, крючки и прочие снасти для рыбной ловли	9507	тонн	-	-	5	8
Карусели, качели, тиры и пр.	9508	тонн	-	-	76	172
Обработанные и пригодные для резьбы кость слоновая	9601	тонн	-	-	-	-
Обработанные материалы растительного или минерального происхождения	9602	тонн	-	-	2	4
Метлы и щетки	9603	тонн	-	-	172	433
Сита и решета ручные	9604	тонн	-	-	-	1
Наборы дорожные, используемые для личной гигиены	9605	тонн	-	-	-	1
Пуговицы, кнопки, запонки	9606	тонн	-	-	11	19
Застежки "молнии" и их части	9607	тонн	-	-	16	2
Ручки шариковые	9608	тонн	-	-	82	205
Карандаши, мелки для письма	9609	тонн	-	-	42	91
Доски грифельные для рисования	9610	тонн	-	-	18	35
Штемпели для датирования	9611	тонн	-	-	1	1
Ленты для пишущих машинок	9612	тонн	-	-	1	27

СТРАНЫ АМЕРИКИ

	Код ТН ВЭД	ед. изм.	ЭКСПОРТ		ИМПОРТ	
			кол-во	тыс. долл. США	кол-во	тыс. долл. США
Зажигалки сигаретные	9613	тонн	-	-	3	6
Трубкикурительные	9614	тонн	-	-	1	1
Расчески, гребни, зажимы	9615	тонн	-	-	128	204
Аэрозоли ароматические	9616	тонн	-	-	8	18
Термосы, кроме стеклянных	9617	тонн	-	1	289	449
Манекены	9618	тонн	-	-	3	5
Женские гигиенические прокладки и тампоны	9619	тонн	-	-	35	93
РАЗДЕЛ 21 ПРОИЗВЕДЕНИЯ ИСКУССТВА						
Картины, рисунки и др.	9701	тонн	-	-	-	1
Подлинники скульптур	9703	тонн	-	-	-	-
Прочие		тонн	-	-	1072	6473

**ЭКСПОРТ И ИМПОРТ ТОВАРОВ
ЗА 2022 ГОД ПО КОРЕИ (КНДР)**

	Код ТН ВЭД	ед. изм.	ЭКСПОРТ		ИМПОРТ	
			кол-во	тыс. долл. США	кол-во	тыс. долл. США
ВСЕГО			-		85	
из них:						
РАЗДЕЛ 6 ПРОДУКЦИЯ ХИМИЧЕСКОЙ ПРОМЫШЛЕННОСТИ						
Соли и гидроксилы аммония четвертичные	2923	тонн	-	-	-	-
РАЗДЕЛ 16 МАШИНЫ, ОБОРУДОВАНИЕ И ЗАПЧАСТИ						
Центрифуги, включая	8421	тонн	-	-	-	-
Части, предназначенные	8431	тонн	-	-	-	-
Краны, клапаны	8481	тонн	-	-	-	5
Трансформаторы электрические	8504	штук	-	-	-	-
Контейнеры	8609	тонн	-	-	-	-
РАЗДЕЛ 17 СРЕДСТВА НАЗЕМНОГО, ВОЗДУШНОГО И ВОДНОГО ТРАНСПОРТА						
Автомобили легковые	8703	штук	-	-	22	77
Части и принадлежности моторных транспортных средств	8708	штук	-	-	1	2
Прочие		тонн	-	-	-	1

**ЭКСПОРТ И ИМПОРТ ТОВАРОВ
ЗА 2022 ГОД ПО ЛИВАНУ**

	Код ТН ВЭД	ед. изм.	ЭКСПОРТ		ИМПОРТ	
			КОЛ-ВО	ТЫС. ДОЛЛ. США	КОЛ-ВО	ТЫС. ДОЛЛ. США
ВСЕГО				37		-
из них:						
РАЗДЕЛ 1 ЖИВЫЕ ЖИВОТНЫЕ И ПРОДУКТЫ ЖИВОТНОГО ПРОИСХОЖДЕНИЯ						
Кишки, пузыри и желудки животных (кроме рыбьих)						
	0504	тонн	32	37	-	-
Прочие		тонн	-	-	-	-

**ЭКСПОРТ И ИМПОРТ ТОВАРОВ
ЗА 2022 ГОД ПО МАЛАЙЗИИ**

	Код ТН ВЭД	ед. изм.	ЭКСПОРТ		ИМПОРТ	
			КОЛ-ВО	ТЫС. ДОЛЛ. США	КОЛ-ВО	ТЫС. ДОЛЛ. США
ВСЕГО				68		2783
из них:						
РАЗДЕЛ 1 ЖИВЫЕ ЖИВОТНЫЕ И ПРОДУКТЫ ЖИВОТНОГО ПРОИСХОЖДЕНИЯ						
Мед натуральный	0409	тонн	-	-	1	3
РАЗДЕЛ 2 ПРОДУКТЫ РАСТИТЕЛЬНОГО ПРОИСХОЖДЕНИЯ						
Прочие орехи	0802	тонн	-	-	-	-
РАЗДЕЛ 3 ЖИРЫ И МАСЛА ЖИВОТНОГО ИЛИ РАСТИТЕЛЬНОГО ПРОИСХОЖДЕНИЯ						
Масло пальмовое и его фракции	1511	тонн	-	-	-	-
Масло подсолнечное или хлопковое	1512	тонн	-	-	15	14
Масло кокосовое и др.	1513	тонн	-	-	134	182
Жиры и масла животные или растительные	1516	тонн	-	-	72	78
Маргарин	1517	тонн	-	-	-	-
РАЗДЕЛ 4 ГОТОВЫЕ ПИЩЕВЫЕ ПРОДУКТЫ						
Какао-порошок без добавления	1805	тонн	-	-	-	-
РАЗДЕЛ 5 МИНЕРАЛЬНЫЕ ПРОДУКТЫ						
Нефтепродукты	2710	тонн	-	-	-	-
РАЗДЕЛ 6 ПРОДУКЦИЯ ХИМИЧЕСКОЙ ПРОМЫШЛЕННОСТИ						
Спирты ациклические и их галогенированные						
	2905	тонн	-	-	-	1
Соединения сероорганические	2930	тонн	-	-	-	-
Кровь человеческая	3002	тонн	-	-	-	-
Лекарственные средства	3004	тонн	-	-	-	-
Готовые сиккативы	3211	тонн	-	-	-	-
Препараты для гигиены полости рта	3306	тонн	-	-	-	2
Мыло	3401	тонн	-	-	1067	1386
Вещества поверхностно-активные	3402	тонн	-	-	-	-

	Код ТН ВЭД	ед. изм.	ЭКСПОРТ		ИМПОРТ	
			КОЛ-ВО	тыс. ДОЛЛ. США	КОЛ-ВО	тыс. ДОЛЛ. США
органические						
Готовые клеи	3506	тонн	-	-	-	1
Инсектициды, родентициды,	3808	тонн	-	-	-	-
Реагенты диагностические	3822	тонн	-	-	-	-
Продукты и препараты химические	3824	тонн	-	-	-	-
РАЗДЕЛ 7 ПЛАСТМАССЫ И ИЗДЕЛИЯ ИЗ НИХ						
Полимеры пропилен	3902	тонн	-	-	-	-
Изделия для упаковки товаров	3923	тонн	-	-	-	-
Изделия прочие из пластмасс	3926	тонн	-	-	-	-
Изделия гигиенические	4014	тонн	-	-	-	5
Одежда и принадлежности к одежде	4015	тонн	-	-	6	47
РАЗДЕЛ 11 ТЕКСТИЛЬНЫЕ МАТЕРИАЛЫ И ТЕКСТИЛЬНЫЕ ИЗДЕЛИЯ						
Майки, фуфайки с рукавами	6109	штук	-	-	622	3
Костюмы, комплекты, пиджаки	6203	штук	-	-	620	2
РАЗДЕЛ 15 НЕДРАГОЦЕННЫЕ МЕТАЛЛЫ И ИЗДЕЛИЯ ИЗ НИХ						
Отходы и лом алюминиевые	7602	тонн	107	59	-	-
Прочие изделия из алюминия	7616	тонн	-	-	-	1
Металлокерамика и изделия из нее	8113	тонн	1	3	-	-
Крепежная арматура	8302	тонн	-	-	-	3
РАЗДЕЛ 16 МАШИНЫ, ОБОРУДОВАНИЕ И ЗАПЧАСТИ						
Установки для кондиционирования						
воздуха	8415	штук	-	-	185	108
Машины печатные	8443	тонн	-	-	5	28
Инструменты ручные пневматические	8467	тонн	-	-	1	70
Части и принадлежности	8473	тонн	-	-	-	-
Машины электромеханические бытовые	8509	тонн	-	-	2	30
Водонагреватели электрические	8516	тонн	-	-	48	337
Аппараты телефонные или телеграфные	8517	тонн	-	-	1	143
Микрофоны, громкоговорители и др.	8518	тонн	-	-	2	9
Аппаратура звукозаписывающая или звукоспроизводящая	8519	тонн	-	-	-	1
Диски, ленты, твердотельные	8523	тонн	-	-	-	-
Аппаратура приемная для радиотелефонной связи	8527	тонн	-	-	1	27
Аппаратура приемная для телевизионной связи	8528	тонн	-	-	3	72
Аппаратура звукозаписывающая	8542	тонн	-	-	-	-
Провода изолированные	8544	тонн	-	-	-	3
РАЗДЕЛ 17 СРЕДСТВА НАЗЕМНОГО, ВОЗДУШНОГО И ВОДНОГО ТРАНСПОРТА						
Контейнеры	8609	штук	5	3	6	3
Части и принадлежности	8708	тонн	-	-	-	-
РАЗДЕЛ 18 ПРИБОРЫ И АППАРАТЫ ОПТИЧЕСКИЕ, ЧАСЫ						

	Код ТН ВЭД	ед. изм.	ЭКСПОРТ		ИМПОРТ	
			кол-во	тыс. долл. США	кол-во	тыс. долл. США
Аппаратура, основанная на использовании	9022	тонн	-	-	-	-
Приборы и аппаратура для измерения	9026	тонн	-	-	-	-
Приборы и аппаратура	9027	тонн	-	3	-	133
РАЗДЕЛ 20 РАЗНЫЕ ПРОМЫШЛЕННЫЕ ТОВАРЫ						
Мебель для сидения	9401	тонн	-	-	21	38
Мебель прочая и ее части	9403	тонн	-	-	20	36
Прочие		тонн	-	-	-	-

**ЭКСПОРТ И ИМПОРТ ТОВАРОВ
ЗА 2022 ГОД ПО МЬАНМАР**

	Код ТН ВЭД	ед. изм.	ЭКСПОРТ		ИМПОРТ	
			кол-во	тыс. долл. США	кол-во	тыс. долл. США
ВСЕГО				18		12

из них:

РАЗДЕЛ 1 ЖИВЫЕ ЖИВОТНЫЕ И ПРОДУКТЫ ЖИВОТНОГО ПРОИСХОЖДЕНИЯ

Человеческий волос необработанный	0501	тонн	34	18	-	-
-----------------------------------	------	------	----	----	---	---

РАЗДЕЛ 11 ТЕКСТИЛЬНЫЕ МАТЕРИАЛЫ И ТЕКСТИЛЬНЫЕ ИЗДЕЛИЯ

Пальто, полупальто, накидки	6101	штук	-	-	34	4
Костюмы спортивные	6112	штук	-	-	58	1
Предметы одежды, изготовленные из материалов товарной позиции 5602, 5603,	6210	тонн	-	-	-	1

РАЗДЕЛ 12 ОБУВЬ, ГОЛОВНЫЕ УБОРЫ

Другие виды обуви из резины	6402	пар	-	-	36	1
Обувь с подошвой из резины	6403	пар	-	-	71	3
Обувь с подошвой из резины	6404	пар	-	-	61	2

**ЭКСПОРТ И ИМПОРТ ТОВАРОВ
ЗА 2022 ГОД ПО ОАЭ**

	Код ТН ВЭД	ед. изм.	ЭКСПОРТ		ИМПОРТ	
			кол-во	тыс. долл. США	кол-во	тыс. долл. США
ВСЕГО				10168		20904

из них:

РАЗДЕЛ 1 ЖИВЫЕ ЖИВОТНЫЕ И ПРОДУКТЫ ЖИВОТНОГО ПРОИСХОЖДЕНИЯ

Живые животные прочие	0106	тонн	-	2	-	-
Мед натуральный	0409	тонн	-	2	-	-
Пищевые продукты животного	0410	тонн	-	2	-	-

	Код ТН ВЭД	ед. изм.	ЭКСПОРТ		ИМПОРТ	
			КОЛ-ВО	ТЫС. ДОЛЛ. США	КОЛ-ВО	ТЫС. ДОЛЛ. США
происхождения						
РАЗДЕЛ 2 ПРОДУКТЫ РАСТИТЕЛЬНОГО ПРОИСХОЖДЕНИЯ						
Овощи прочие	0709	тонн	-	-	3	3
Овощи сушеные, целые	0712	тонн	-	-	-	-
Овощи бобовые сушеные	0713	тонн	-	-	67	54
Орехи кокосовые	0801	тонн	-	-	1	3
Прочие орехи свежие или сушеные	0802	тонн	-	3	61	141
Финики, инжир, ананасы	0804	тонн	-	-	4	5
Виноград	0806	тонн	21	6	-	-
Яблоки, груши и айва, свежие	0808	тонн	1	1	-	-
Абрикосы, вишня и черешня, персики	0809	тонн	6	6	-	-
Прочие плоды, свежие	0810	тонн	1	1	1	21
Плоды сушеные	0813	тонн	-	2	-	-
Кофе, жареный или нежареный	0901	тонн	-	-	-	-
Чай	0902	тонн	-	-	289	476
Кукуруза	1005	тонн	-	-	94	52
Арахис	1202	тонн	22	22	-	-
Семена, плоды и споры для посева:	1209	тонн	-	-	1	1
Растения для парфюмерных фармацевтических целей	1211	тонн	-	-	-	-
Плоды рожкового дерева	1212	тонн	-	-	-	-
РАЗДЕЛ 3 ЖИРЫ И МАСЛА ЖИВОТНОГО ИЛИ РАСТИТЕЛЬНОГО ПРОИСХОЖДЕНИЯ						
Масло арахисовое и его фракции	1508	тонн	-	-	-	1
Масло подсолнечное или хлопковое	1512	тонн	-	-	-	-
Масло кокосовое	1513	тонн	-	-	-	-
Прочие жиры и растительные масла	1515	тонн	-	-	1	3
Дегра; остатки после	1522	тонн	-	-	252	37
РАЗДЕЛ 4 ГОТОВЫЕ ПИЩЕВЫЕ ПРОДУКТЫ						
Сахар тростниковый	1701	тонн	-	-	273	256
Кондитерские изделия из сахара	1704	тонн	-	-	1	4
Шоколад	1806	тонн	-	-	2	11
Хлеб, пирожные, печенье	1905	тонн	-	-	1	1
Джемы, желе фруктовое	2007	тонн	-	-	1	1
Фрукты, орехи и прочие	2008	тонн	-	-	-	-
Экстракты, концентраты кофе, чая	2101	тонн	-	-	-	1
Продукты для приготовления соусов	2103	тонн	-	-	-	-
Прочие пищевые продукты	2106	тонн	-	-	1	5
Воды минеральные без добавления сахара	2201	тонн	-	-	10	19
Воды	2202	тонн	-	-	1	3
Табачное сырье; табачные отходы	2401	тонн	-	-	-	-
Сигареты	2402	тонн	17	220	55	555
Прочий промышленный табак	2403	тонн	-	-	67	121

	Код ТН ВЭД	ед. изм.	ЭКСПОРТ		ИМПОРТ	
			КОЛ-ВО	тыс. долл. США	КОЛ-ВО	тыс. долл. США
РАЗДЕЛ 5 МИНЕРАЛЬНЫЕ ПРОДУКТЫ						
Уголь каменный	2701	тонн	-	-	-	-
Нефтепродукты	2710	тонн	-	-	607	740
Вазелин нефтяной	2712	тонн	-	-	106	64
РАЗДЕЛ 6 ПРОДУКЦИЯ ХИМИЧЕСКОЙ ПРОМЫШЛЕННОСТИ						
Металлы щелочные или щелочно-земельные	2805	тонн	326	8978	-	-
Искусственный корунд определенного	2818	тонн	-	-	130	103
Фториды, фторосиликаты	2826	тонн	-	-	3255	2054
Кислоты ациклические монокарбоновые	2915	тонн	-	-	70	78
Соединения, содержащие другие азотсодержащие функциональные группы	2929	тонн	-	-	-	-
Лекарственные средства расфасованные	3004	тонн	-	-	-	-
Фармацевтическая продукция	3006	тонн	-	-	-	13
Удобрения минеральные или химические, азотные	3102	тонн	-	-	23	13
Органические красящие вещества синтетические	3204	тонн	-	-	-	-
Краски и лаки синтетические, растворенные в неводной среде	3208	тонн	-	-	117	103
Краски и лаки	3209	тонн	-	-	72	60
Краски и лаки прочие	3210	тонн	-	-	6	5
Замазки стекольная и садовая	3214	тонн	-	-	226	189
Духи и туалетная вода	3303	тонн	-	-	23	82
Косметические средства	3304	тонн	-	-	17	36
Средства для волос	3305	тонн	-	-	150	169
Препараты для гигиены полости рта	3306	тонн	-	-	3	10
Средства для бритья, дезодоранты	3307	тонн	-	-	62	129
Мыло	3401	тонн	-	-	272	383
Вещества и средства чистящие	3402	тонн	-	-	291	315
Материалы смазочные	3403	тонн	-	-	1	3
Ваксы и кремы для обуви	3405	тонн	-	-	3	5
Свечи, тонкие восковые	3406	тонн	-	-	9	6
Готовые клеи	3506	тонн	-	-	11	15
Фотографические бумага и картон	3703	тонн	-	-	13	12
Фотохимикаты	3707	тонн	-	-	7	22
Инсектициды, родентициды	3808	тонн	-	-	41	31
Инициаторы реакций	3815	тонн	-	-	60	44
Среды культуральные для выращивания микроорганизмов	3821	тонн	-	-	-	-

	Код ТН ВЭД	ед. изм.	ЭКСПОРТ		ИМПОРТ	
			КОЛ-ВО	ТЫС. ДОЛЛ. США	КОЛ-ВО	ТЫС. ДОЛЛ. США
Готовые связующие вещества	3824	тонн	-	-	5	5
РАЗДЕЛ 7 ПЛАСТМАССЫ И ИЗДЕЛИЯ ИЗ НИХ						
Полимеры этилена	3901	тонн	-	-	65	133
Полимеры пропилена	3902	тонн	-	-	155	169
Полимеры стирола в первичных формах	3903	тонн	-	-	386	269
Полимеры винилацетата или прочих	3905	тонн	-	-	-	-
Полиацетали, полиэферы	3907	тонн	-	-	448	572
Амино-альдегидные смолы	3909	тонн	-	-	391	313
Силиконы в первичных формах	3910	тонн	-	-	205	166
Трубы	3917	тонн	-	-	16	56
Плиты, листы, полоса из полимерных материалов	3919	тонн	-	-	36	35
Плиты из полимерных материалов неармированные	3920	тонн	-	-	11	29
Плиты, листы, пленка	3921	тонн	-	-	92	348
Изделия для упаковки товаров из пластмасс	3923	тонн	-	-	9	14
Посуда столовая из пластмасс	3924	тонн	-	-	13	17
Детали строительные из пластмасс	3925	тонн	-	-	1	6
Изделия прочие из пластмасс	3926	тонн	-	-	61	81
Трубы, шланги, рукава из резины	4009	тонн	-	-	16	12
Ленты транспортерные или ремни приводные	4010	тонн	-	-	-	-
Шины пневматические, новые	4011	тонн	-	2	32	54
Шины восстановленные	4012	тонн	-	-	545	337
Изделия гигиенические	4014	тонн	-	-	1	1
Изделия из вулканизированной резины	4016	тонн	-	-	50	43
РАЗДЕЛ 8 КОЖЕВЕННОЕ СЫРЬЕ, КОЖА						
Саквояжи, чемоданы, дорожные сумки	4202	тонн	-	-	6	24
Одежда и принадлежности	4203	тонн	-	-	-	-
РАЗДЕЛ 9 ДРЕВЕСИНА И ИЗДЕЛИЯ ИЗ ДРЕВЕСИНЫ						
Уголь древесный	4402	тонн	-	-	85	26
Лесоматериалы распиленные, строганные	4407	тонн	90	31	76	20
Плиты древесностружечные	4410	тонн	-	-	56	42
Плиты древесноволокнистые	4411	тонн	-	-	12	7
Изделия деревянные прочие	4421	тонн	-	-	-	-
РАЗДЕЛ 10 БУМАГА И КАРТОН, ИЗДЕЛИЯ ИЗ НИХ						
Бумага газетная	4801	тонн	-	-	158	143
Бумага и картон немелованные	4802	тонн	-	-	17	15
Бумажные салфетки	4803	тонн	-	-	27	43
Бумага копировальная,	4809	тонн	-	-	-	-
Бумага и картон,	4810	тонн	-	-	3	3

	Код ТН ВЭД	ед. изм.	ЭКСПОРТ		ИМПОРТ	
			КОЛ-ВО	тыс. долл. США	КОЛ-ВО	тыс. долл. США
Бумага, картон	4811	тонн	-	-	5	7
Бумага папиросная	4813	тонн	-	-	2	2
Обои и аналогичные настенные покрытия	4814	тонн	-	-	-	-
Тара из бумаги	4819	тонн	-	-	11	50
Журналы, бухгалтерские книги, блокноты	4820	тонн	-	-	93	101
Ярлыки и этикетки всех видов	4821	тонн	-	-	56	54
Бумага, картон	4823	тонн	-	-	1	1
Книги, брошюры	4901	тонн	-	-	2	1
Прочая печатная продукция	4911	тонн	-	-	-	-
РАЗДЕЛ 11 ТЕКСТИЛЬНЫЕ МАТЕРИАЛЫ И ТЕКСТИЛЬНЫЕ ИЗДЕЛИЯ						
Ткани из шелковых нитей или из шелковых отходов						
	5007	тонн	-	-	-	-
Ткани из гребенной шерстяной пряжи						
	5112	тонн	-	-	32	51
Волокно хлопковое						
	5201	тонн	-	-	-	-
Ткани хлопчатобумажные						
	5208	тонн	-	-	153	282
Ткани х/б сод. менее 85 масс. % хлопка с добавлением химических волокон, с поверхностной плотностью не более 200 г/кв. М						
	5210	М ²	-	-	1	2
Ткани х/б сод. менее 85 масс. % хлопка с добавлением в основном химических волокон, с поверхностной плотностью более 200 г/кв. М						
	5211	М ²	-	-	1	1
Ткани х/б прочие						
	5212	М ²	-	-	7	14
Джутовое волокно и другие						
	5303	тонн	-	-	-	-
Ткани льняные						
	5309	тонн	-	-	-	-
Нити комплексные синтетические						
	5402	тонн	-	-	3	2
Ткани из синтетических комплексных нитей						
	5407	тонн	-	-	16	31
Ткани из синтетических волокон прочие						
	5515	тонн	-	-	-	1
Вата и изделия из нее						
	5601	тонн	-	-	26	117
Бечевки, веревки						
	5607	тонн	-	-	15	10
Узелковые ковры и прочие						
	5701	тонн	-	-	-	-
Тканые ковры						
	5702	тонн	-	-	-	-
Ковры и прочие текстильные напольные						
	5703	тонн	-	-	-	-
Ковры и текстильные напольные покрытия						
	5705	тонн	-	-	-	-
Тюль и прочие сетчатые полотна						
	5804	тонн	-	-	3	5
Линолеум						
	5904	тонн	-	-	145	120
Текстильные материалы с покрастием						
	5907	тонн	-	-	-	1
Текстильные материалы						
	5911	тонн	-	-	1	1
Трикотажные полотна						
	6006	тонн	-	-	14	19

	Код ТН ВЭД	ед. изм.	ЭКСПОРТ		ИМПОРТ	
			КОЛ-ВО	тыс. ДОЛЛ. США	КОЛ-ВО	тыс. ДОЛЛ. США
Костюмы, комплекты, жакеты	6104	штук	-	-	50	1
Рубашки трикотажные машинного	6105	штук	-	-	-	-
Белье нижнее мужское трикотажное	6107	штук	-	-	-	-
Майки и изделия трикотажные	6109	штук	-	-	450	2
Детская одежда и принадлежности	6111	тонн	-	-	-	2
Костюмы спортивные трикотажные	6112	штук	-	-	60	1
Предметы одежды прочие	6114	тонн	-	-	7	21
Перчатки, рукавицы и митенки	6116	штук	-	-	2400	1
Пальто, полупальто	6202	штук	-	-	-	-
Костюмы, пиджаки, брюки мужские	6203	штук	-	-	-	-
Костюмы, жакеты, платья, юбки женские	6204	штук	-	-	477	1
Рубашки мужские	6205	штук	-	-	-	-
Блузки, рубашки женские	6206	штук	-	-	-	-
Майки и нательные	6208	тонн	-	-	5	15
Детская одежда	6209	тонн	-	-	-	-
Предметы одежды	6210	тонн	-	-	-	1
Костюмы спортивные	6211	тонн	-	-	2	4
Принадлежности к одежде готовые прочие	6217	тонн	-	-	1	2
Одеяла и пледы дорожные	6301	тонн	-	-	-	1
Бельё постельное, столовое и прочее	6302	тонн	-	-	1	2
Занавеси	6303	М ²	-	-	3	7
Готовые изделия прочие,	6307	тонн	-	-	2	34
Одежда и прочие изделия	6309	тонн	-	-	21	25
РАЗДЕЛ 12 ОБУВЬ, ГОЛОВНЫЕ УБОРЫ						
Обувь с подошвой из резины	6403	пар	-	-	1	2
Обувь на подошве из резины, с верхом из текстильных материалов	6404	пар	-	-	3	6
Прочая обувь	6405	пар	-	-	10	48
Шляпы и прочие головные уборы трикотажные	6505	тонн	-	-	-	-
Головные уборы прочие	6506	тонн	-	-	-	-
РАЗДЕЛ 13 ИЗДЕЛИЯ ИЗ КАМНЯ ИЛИ АНАЛОГИЧНЫХ МАТЕРИАЛОВ						
Жернова, камни точильные	6804	тонн	-	-	126	97
Изделия из асфальта	6807	тонн	-	-	-	-
Фрикционные материалы	6813	тонн	-	-	-	-
Плитки(черепица) кровельные	6905	тонн	-	-	-	-
Плиты для мощения керамические неглазурованные	6907	тонн	-	-	87	44
Посуда керамическая лабораторная и др.	6909	тонн	-	-	4	2
Раковины, умывальники	6910	тонн	-	-	-	1
Посуда столовая из фарфора	6911	тонн	-	-	3	16

	Код ТН ВЭД	ед. изм.	ЭКСПОРТ		ИМПОРТ	
			КОЛ-ВО	тыс. ДОЛЛ. США	КОЛ-ВО	тыс. ДОЛЛ. США
Посуда столовая и др. Из керамики	6912	тонн	-	-	1	2
Прочие декоративные изделия	6913	тонн	-	-	-	1
Стекло термически полированное с матовой поверхностью	7005	тонн	-	-	-	-
Стекло безопасное, многослойное	7007	тонн	-	-	2	2
Зеркала стеклянные	7009	тонн	-	-	130	88
Посуда столовая и кухонная	7013	тонн	-	-	4	10
Посуда стеклянная для лабораторных	7017	тонн	-	-	-	-
РАЗДЕЛ 14 ДРАГОЦЕННОЕ ИЛИ НЕДРАГОЦЕННОЕ МЕТАЛЛЫ						
Прочие		тонн	-	-	-	112
РАЗДЕЛ 15 НЕДРАГОЦЕННЫЕ МЕТАЛЛЫ И ИЗДЕЛИЯ ИЗ НИХ						
Отходы и лом черных металлов	7204	тонн	-	-	-	-
Прокат плоский из углеродистой стали, шириной 600мм или более, плакированный	7210	тонн	-	-	49	25
Прокат плоский из углеродистой стали, плакированный	7212	тонн	-	-	-	-
Проволока из железа	7217	тонн	-	-	7	5
Фитинги для труб или трубок	7307	тонн	-	-	-	-
Металлоконструкции из черных металлов	7308	тонн	-	-	6	49
Емкости для сжатого или сжиженного газа	7311	тонн	-	-	1	1
Металлическая ткань	7314	тонн	-	-	5	3
Цепи и их части	7315	тонн	-	-	25	22
Винты, болты, гайки	7318	тонн	-	-	1	13
Пружины, рессоры и листы для них, из черных металлов	7320	тонн	-	-	123	105
Печи отопительные	7321	тонн	-	-	6	11
Радиаторы для центрального отопления	7322	тонн	-	-	6	5
Изделия столовые, кухонные и др. Из ч/м	7323	тонн	-	-	127	118
Оборудование санитарно-техническое из ч/м	7324	тонн	-	-	-	-
Изделия прочие из черных металлов	7326	тонн	-	-	-	1
Скрученная проволока	7413	тонн	-	-	1	64
Металлоконструкции алюминиевые	7610	тонн	-	-	-	-
Прочие изделия из алюминия	7616	тонн	-	13	3	3
Металлокерамика и изделия из нее, включая отходы и лом	8113	тонн	8	27	-	-
Инструменты ручные	8201	тонн	-	-	2	1
Напильники, надфили	8203	тонн	-	-	-	-
Ключи гаечные ручные	8204	тонн	-	-	9	7
Инструменты ручные	8205	тонн	-	-	12	16
Инструменты	8206	тонн	-	-	1	8

	Код ТН ВЭД	ед. изм.	ЭКСПОРТ		ИМПОРТ	
			КОЛ-ВО	ТЫС. ДОЛЛ. США	КОЛ-ВО	ТЫС. ДОЛЛ. США
Сменные рабочие инструменты	8207	тонн	-	-	2	1
Ножи и лезвия для машин	8208	тонн	-	-	3	4
Устройства ручные механические массой	8210	тонн	-	-	-	-
Бритвы и лезвия для них	8212	тонн	-	-	23	29
Ножницы, портновские ножницы	8213	тонн	-	-	-	1
Ложки, вилки, столовые приборы	8215	тонн	-	-	-	1
Крепежная арматура из не драгоценных металлов	8302	тонн	-	-	2	4
Сейфы бронированные из не драгоценных металлов	8303	тонн	-	-	9	11
Шафы для досье	8304	тонн	-	-	1	1
Проволока, прутки, трубы, пластины	8311	тонн	-	-	38	29
РАЗДЕЛ 16 МАШИНЫ, ОБОРУДОВАНИЕ И ЗАПЧАСТИ						
Котлы паровые или другие	8402	тонн	-	-	-	-
Двигатели внутреннего сгорания с искровым зажиганием	8407	штук	-	-	1476	269
Двигатели внутреннего сгорания поршневые):	8408	штук	-	-	37	8
Части, предназначенные исключительно или главным образом для двигателей	8409	тонн	-	-	9	14
Насосы жидкостные	8413	штук	1	1	832	20
Насосы воздушные или вакуумные	8414	штук	-	-	32527	150
Установки для кондиционирования воздуха	8415	штук	-	-	5219	670
Горны и печи промышленные или лабораторные	8417	штук	-	-	-	-
Холодильники, морозильники	8418	штук	-	-	303	182
Машины, оборудование промышленное для обработки материалов	8419	тонн	-	-	3	995
Центрифуги, включая центробежные	8421	тонн	-	-	8	128
Машины посудомоечные	8422	тонн	-	-	-	-
Оборудование для взвешивания товаров	8423	штук	-	-	21	1
Механические устройства	8424	штук	-	-	900	92
Тали подъемные и подъемники, домкраты	8425	штук	-	-	-	-
Краны подъемные разных типов, погрузчики	8426	штук	-	-	-	-
Части, предназначенные исключительно	8431	тонн	-	-	2	5
Машины сельскохозяйственные	8432	штук	-	-	8	14
Машины или механизмы для уборки	8433	штук	-	-	28	20
Оборудование для промышленного приготовления	8438	тонн	-	-	-	1
Оборудование переплетное	8440	тонн	-	-	-	-
Оборудование для производства	8441	тонн	-	-	-	-
Оборудование печатное	8443	тонн	-	-	15	224

	Код ТН ВЭД	ед. изм.	ЭКСПОРТ		ИМПОРТ	
			КОЛ-ВО	тыс. долл. США	КОЛ-ВО	тыс. долл. США
Станки ткацкие	8446	тонн	-	-	-	-
Машины стиральные	8450	тонн	-	-	39	78
Оборудование	8451	тонн	-	-	-	-
Машины швейные, мебель для них	8452	тонн	-	-	2	26
Центры обрабатывающие	8457	тонн	-	-	-	-
Станки	8465	тонн	-	-	-	-
Инструменты ручные пневматические	8467	тонн	-	-	17	72
Калькуляторы и др.	8470	тонн	-	-	-	-
Вычислительные машины и их блоки	8471	тонн	-	-	17	2000
Оборудование конторское	8472	тонн	-	-	-	-
Части для пишущих машин и вычислительной техники	8473	тонн	-	-	40	101
Краны, клапаны для трубопроводов, котлов	8481	тонн	-	15	5	11
Подшипники шариковые или роликовые	8482	тонн	-	-	-	1
Валы трансмиссионные и кривошипы	8483	тонн	-	-	2	5
Части оборудования, не имеющие электрических	8487	тонн	-	-	-	-
Двигатели и генераторы электрические	8501	тонн	-	-	5	24
Электродвигательные установки	8502	тонн	-	-	3	23
Трансформаторы электрические	8504	штук	-	-	830	32
Первичные элементы и батареи	8506	тонн	-	-	1	1
Аккумуляторы электрические	8507	тонн	-	-	65	41
Пылесосы	8508	тонн	-	-	40	86
Машины электромеханические бытовые	8509	тонн	-	-	3	9
Электробритвы, машинки для стрижки	8510	тонн	-	-	-	-
Электрооборудование для двигателей внутреннего сгорания	8511	тонн	-	-	6	12
Оборудование электроосветительное	8512	тонн	-	-	2	2
Фонари портативные электрические	8513	тонн	-	-	-	-
Машины и аппараты для электрической	8515	тонн	-	-	2	3
Водонагреватели электрические	8516	тонн	-	-	19	37
Аппараты телефонные или телеграфные	8517	тонн	1	287	36	926
Микрофоны, громкоговорители и др.	8518	тонн	-	-	6	30
Аппаратура звукозаписывающая или звукоспроизводящая	8519	тонн	-	-	-	2
Аппаратура видеозаписывающая или видеовоспроизводящая,	8521	тонн	-	-	-	2
Части и принадлежности,	8522	тонн	-	-	-	-
Носители для записи звука	8523	тонн	-	-	4	367
Аппаратура, передающая для радиотелефонной связи	8525	тонн	-	-	2	37

СТРАНЫ АМЕРИКИ

	Код ТН ВЭД	ед. изм.	ЭКСПОРТ		ИМПОРТ	
			КОЛ-ВО	ТЫС. ДОЛЛ. США	КОЛ-ВО	ТЫС. ДОЛЛ. США
Аппаратура радиолокационная	8526	тонн	-	-	-	2
Аппаратура приемная для радиотелефонной связи	8527	тонн	-	-	-	4
Аппаратура приемная для телевизионной связи	8528	тонн	-	-	91	804
З/ч для теле- радиоаппаратуры	8529	тонн	-	-	127	125
Электрические устройства сигнализации	8530	тонн	-	-	-	-
Электрооборудование звуковое	8531	тонн	-	-	-	-
Аппаратура электрическая для коммутации не более 1000 В	8536	тонн	-	-	1	57
Пульты, панели, консоли, столы	8537	тонн	-	-	2	3
Части, предназначенные исключительно или в основном для аппаратуры товарной позиции 8535, 8536 или 8537	8538	тонн	-	-	1	20
Лампы и трубки электронные	8540	тонн	-	-	-	-
Диоды, транзисторы	8541	тонн	-	-	1	1
Схемы электронные интегральные и микросборки	8542	тонн	-	-	-	1
Машины электрические и аппаратура	8543	тонн	-	-	2	10
Провода изолированные, кабели	8544	тонн	-	-	19	173
РАЗДЕЛ 17 СРЕДСТВА НАЗЕМНОГО, ВОЗДУШНОГО И ВОДНОГО ТРАНСПОРТА						
Части железнодорожных локомотивов	8607	штук	-	-	-	-
Контейнеры	8609	штук	1	1	7	6
Тракторы	8701	штук	-	-	133	302
Моторные транспортные средства	8702	штук	-	-	1	34
Автомобили легковые	8703	штук	3	143	14	334
Моторные транспортные средства	8705	штук	-	-	1	42
Кузова (включая кабины) для моторных транспортных	8707	штук	-	-	-	-
З/ч для автомобилей	8708	тонн	-	-	514	864
Мотоциклы	8711	штук	-	-	6	1
Велосипеды двухколёсные и прочие	8712	штук	-	-	313	4
Коляски для людей	8713	штук	-	-	42	13
Коляски детские и их части	8715	штук	-	-	90	2
Летательные аппараты прочие	8802	тонн	1	355	8	41
Части летательных аппаратов	8803	тонн	-	-	1	322
Яхты и прочие плавучие	8903	тонн	-	-	24	3
РАЗДЕЛ 18 ПРИБОРЫ И АППАРАТЫ ОПТИЧЕСКИЕ, ЧАСЫ						
Волокна оптические и жгуты	9001	тонн	-	-	3	7
Линзы, призмы, зеркала	9002	тонн	-	-	-	1
Фотокамеры	9006	тонн	-	-	-	-
Проекторы изображений	9008	тонн	-	-	-	-

	Код ТН ВЭД	ед. изм.	ЭКСПОРТ		ИМПОРТ	
			КОЛ-ВО	тыс. долл. США	КОЛ-ВО	тыс. долл. США
Микроскопы	9011	тонн	-	-	-	-
Устройства на жидких кристаллах	9013	тонн	-	-	1	65
Инструменты для черчения	9017	тонн	-	-	5	9
Приборы и устройства для медицины	9018	тонн	-	-	11	139
Аппаратура, основанная на использовании	9022	тонн	-	-	4	25
Ареометры и аналогичные приборы	9025	тонн	-	-	-	2
Приборы для физического и химического анализа	9027	тонн	-	-	-	-
Счетчики числа оборотов	9029	тонн	-	-	-	-
Осциллографы, анализаторы спектра	9030	тонн	-	-	-	-
Измерительные или контрольные приборы	9031	тонн	-	-	-	-
Приборы и аппаратура для автоматического регулирования	9032	тонн	-	-	4	7
Части и принадлежности (в другом месте данной группы не поименованные или не включенные) к машинам	9033	тонн	-	-	-	2
Часы наручные, карманные и прочие	9101	тонн	-	-	-	1
Часы наручные, карманные из драгоценных металлов	9102	тонн	-	-	-	3
Часы	9103	тонн	-	-	-	1
Часы, не предназначенные для ношения на себе, прочие	9105	тонн	-	-	2	4
Музыкальные инструменты	9207	тонн	-	-	1	41
РАЗДЕЛ 20 РАЗНЫЕ ПРОМЫШЛЕННЫЕ ТОВАРЫ						
Мебель для сидения	9401	тонн	-	-	21	32
Мебель медицинская	9402	тонн	-	-	-	-
Мебель прочая и её части	9403	тонн	5	3	4	5
Основы матрацные и пр.	9404	тонн	-	-	-	-
Лампы и осветительное оборудование	9405	тонн	-	-	43	74
Лампы узконаправленного света	9406	тонн	-	-	-	-
Игрушки прочие	9503	тонн	-	-	-	1
Товары для развлечений	9504	тонн	-	-	2	11
Изделия для праздников	9505	тонн	-	-	-	-
Снаряды и инвентарь для занятий физкультурой	9506	тонн	-	-	1	1
Метлы и щетки	9603	тонн	-	-	-	-
Ручки шариковые	9608	тонн	-	-	-	-
Доски грифельные для рисования	9610	тонн	-	-	-	-
Трубки курительные	9614	тонн	-	-	-	3
Расчески, гребни, зажимы	9615	тонн	-	-	-	-
Термосы, кроме стеклянных	9617	тонн	-	-	-	1

СТРАНЫ АМЕРИКИ

	Код ТН ВЭД	ед. изм.	ЭКСПОРТ		ИМПОРТ	
			кол-во	тыс. долл. США	кол-во	тыс. долл. США
Женские гигиенические прокладки	9619	тонн	-	-	1	3
Прочие		тонн	-	46	-	11

ЭКСПОРТ И ИМПОРТ ТОВАРОВ
ЗА 2022 ГОД ПО ОМАН

	Код ТН ВЭД	ед. изм.	ЭКСПОРТ		ИМПОРТ	
			кол-во	тыс. долл. США	кол-во	тыс. долл. США
ВСЕГО						1

из них:

РАЗДЕЛ 2 ПРОДУКТЫ РАСТИТЕЛЬНОГО ПРОИСХОЖДЕНИЯ

Фрукты сушеные, кроме плодов	0813	тонн	-	-	-	-
------------------------------	------	------	---	---	---	---

РАЗДЕЛ 17 СРЕДСТВА НАЗЕМНОГО, ВОЗДУШНОГО И ВОДНОГО ТРАНСПОРТА

Части летательных аппаратов товарной позиции 8801 или 8802	8803	тонн	-	-	-	1
Прочие		тонн	-	-	-	-

ЭКСПОРТ И ИМПОРТ ТОВАРОВ
ЗА 2022 ГОД ПО ПАКИСТАНУ

	Код ТН ВЭД	ед. изм.	ЭКСПОРТ		ИМПОРТ	
			кол-во	тыс. долл. США	кол-во	тыс. долл. США
ВСЕГО				13080		19397

из них:

РАЗДЕЛ 1 ЖИВЫЕ ЖИВОТНЫЕ И ПРОДУКТЫ ЖИВОТНОГО ПРОИСХОЖДЕНИЯ

Овцы и козы живые	0104	тонн	-	-	2	4
Домашняя птица живая,	0105	тонн	-	-	-	-
Молоко и сливки	0401	тонн	-	-	-	-
Молоко и сливки сгущенные	0402	тонн	-	-	256	239
Яйца птиц в скорлупе,	0407	штук	-	-	288	86
Кишки животных	0504	тонн	-	-	-	-

РАЗДЕЛ 2 ПРОДУКТЫ РАСТИТЕЛЬНОГО ПРОИСХОЖДЕНИЯ

Картофель	0701	тонн	-	-	3182	924
Томаты свежие	0702	тонн	-	-	385	424
Лук	0703	тонн	-	-	30	15
Капуста кочанная, капуста цветная и др.	0704	тонн	-	-	1073	322
Бобовые овощи	0706	тонн	-	-	-	-
Огурцы и корнионы	0707	тонн	-	-	486	534

	Код ТН ВЭД	ед. изм.	ЭКСПОРТ		ИМПОРТ	
			КОЛ-ВО	тыс. ДОЛЛ. США	КОЛ-ВО	тыс. ДОЛЛ. США
Бобовые овощи	0708	тонн	-	-	208	105
Овощи прочие	0709	тонн	-	-	337	338
Овощи бобовые сушеные	0713	тонн	-	-	19	15
Бананы	0803	тонн	-	-	17	17
Финики, инжир, ананасы	0804	тонн	-	-	90	49
Цитрусовые плоды	0805	тонн	-	-	14892	6961
Виноград	0806	тонн	10775	1512	-	-
Дыни, арбузы	0807	тонн	-	-	1133	323
Яблоки, груши и айва	0808	тонн	-	-	8	10
Прочие плоды, свежие	0810	тонн	-	-	301	392
Фрукты сушеные	0813	тонн	-	-	1	1
Перец рода Piper	0904	тонн	-	-	-	-
Семена аниса, бадьяна, фенхеля и др.	0909	тонн	-	-	-	-
Пшеница и меслин	1001	тонн	100	65	-	-
Рис	1006	тонн	50	50	4407	2282
Мука пшеничная или пшенично-ржаная	1101	тонн	800	532	-	-
Мука из зерна прочих злаков	1102	тонн	-	-	15	5
Семена и плоды прочих масличных	1207	тонн	-	-	287	116
Семена для посева	1209	тонн	-	-	5	4
Соки и экстракты растительные	1302	тонн	-	-	7	4
РАЗДЕЛ 3 ЖИРЫ И МАСЛА ЖИВОТНОГО ИЛИ РАСТИТЕЛЬНОГО ПРОИСХОЖДЕНИЯ						
Масло подсолнечное	1512	тонн	19	47	-	-
Дегра	1522	тонн	-	-	420	175
РАЗДЕЛ 4 ГОТОВЫЕ ПИЩЕВЫЕ ПРОДУКТЫ						
Прочие сахара	1702	тонн	-	-	35	35
Кондитерские изделия из сахара	1704	тонн	-	-	24	34
Макаронные изделия	1902	тонн	50	45	-	-
Хлеб, мучные кондитерские изделия	1905	тонн	-	-	15	22
Соки фруктовые и овощные	2009	тонн	-	-	74	67
Экстракты, концентраты кофе, чая	2101	тонн	-	-	-	-
Продукты для приготовления	2103	тонн	-	-	4	6
Прочие пищевые продукты	2106	тонн	-	-	42	114
Воды, включая природные или искусственные минеральные	2201	тонн	1000	399	-	-
Продукты, используемые	2309	тонн	-	-	589	313
РАЗДЕЛ 5 МИНЕРАЛЬНЫЕ ПРОДУКТЫ						
Соль	2501	тонн	60	1	-	-
Глины прочие	2508	тонн	-	-	69	48
Гранит, порфир	2516	тонн	-	-	5	5
Портландцемент	2523	тонн	3000	680	1	1
Руды и концентраты алюминиевые	2606	тонн	-	-	327	92

	Код ТН ВЭД	ед. изм.	ЭКСПОРТ		ИМПОРТ	
			КОЛ-ВО	ТЫС. ДОЛЛ. США	КОЛ-ВО	ТЫС. ДОЛЛ. США
Уголь каменный, брикеты	2701	тонн	146100	3933	-	-
Битум и асфальт	2714	тонн	-	-	48	24
Смеси битумные на основе природного асфальта	2715	тонн	-	-	805	322
РАЗДЕЛ 6 ПРОДУКЦИЯ ХИМИЧЕСКОЙ ПРОМЫШЛЕННОСТИ						
Земли инфузорные кремнистые	2812	тонн	-	-	5	31
Мрамор	2515	тонн	-	-	114	57
Дитиониты и сульфоксилаты	2831	тонн	-	-	-	-
Сульфиты; тиосульфаты	2832	тонн	-	-	-	-
Карбонаты	2836	тонн	-	-	66	36
Пероксид водорода	2847	тонн	-	-	28	18
Кислоты карбоновые	2918	тонн	-	-	1	1
Соединения гетероциклические	2933	тонн	-	-	1	2
Лекарственные средства не расфасованные	3003	тонн	-	-	8	11
Лекарственные средства расфасованные	3004	тонн	-	-	416	1338
Вата, марля, бинты и проч.	3005	тонн	-	-	-	1
Удобрения минеральные азотные	3102	тонн	-	-	405	116
Органические красящие вещества	3204	тонн	-	-	-	-
Краски и лаки	3209	тонн	-	-	-	-
Готовые сиккативы	3211	тонн	-	-	-	-
Масла эфирные	3301	тонн	-	-	1	2
Косметические средства	3304	тонн	-	-	-	1
Средства для волос	3305	тонн	-	-	-	-
Препараты для гигиены полости рта	3306	тонн	-	-	-	-
Мыло	3401	тонн	42	66	302	373
Вещества поверхностно-активные органические	3402	тонн	-	-	3	4
Спички	3605	тонн	-	-	5	8
Инсектициды, родентициды	3808	тонн	-	-	13	9
Готовые связующие вещества	3824	тонн	-	-	37	27
РАЗДЕЛ 7 ПЛАСТМАССЫ И ИЗДЕЛИЯ ИЗ НИХ						
Отходы, обрезки из пластмасс	3915	тонн	-	-	18	4
Трубы, трубки, шланги и их фитинги	3917	тонн	-	-	28	22
Покрытия для пола из пластмасс	3918	тонн	-	-	271	271
Плиты, листы, пленка	3920	тонн	-	-	17	15
Изделия для упаковки товаров из пластмасс	3923	тонн	681	681	-	-
Посуда столовая и кухонная	3924	тонн	-	-	18	25
Изделия прочие из пластмасс и изделия	3926	тонн	-	-	-	-
Трубы, трубки и шланги	4009	тонн	-	-	37	23
Шины и покрышки пневматические	4011	тонн	-	-	4	4

	Код ТН ВЭД	ед. изм.	ЭКСПОРТ		ИМПОРТ	
			КОЛ-ВО	тыс. долл. США	КОЛ-ВО	тыс. долл. США
Камеры резиновые	4013	тонн	-	-	-	-
РАЗДЕЛ 8 КОЖЕВЕННОЕ СЫРЬЕ, КОЖА						
Дубленая кожа или кожевенный	4104	тонн	-	-	-	-
РАЗДЕЛ 9 ДРЕВЕСИНА И ИЗДЕЛИЯ ИЗ ДРЕВЕСИНЫ						
Древесина топливная в виде бревен	4401	тонн	-	-	523	84
Лесоматериалы распиленные	4407	тонн	85	60	-	-
Плиты древесностружечные	4410	тонн	-	-	303	186
Плиты древесноволокнистые	4411	тонн	-	-	226	137
Инструменты	4417	тонн	-	-	38	31
Изделия деревянные прочие	4421	тонн	-	-	15	11
РАЗДЕЛ 10 БУМАГА И КАРТОН, ИЗДЕЛИЯ ИЗ НИХ						
Бумага и картон немелованные	4802	тонн	-	-	1	1
Тара из бумаги	4819	тонн	-	-	-	-
Журналы, бухгалтерские книги, блокноты	4820	тонн	-	-	9	5
Печатные книги, брошюры	4901	тонн	-	-	1	1
Прочая печатная продукция	4911	тонн	-	-	-	-
РАЗДЕЛ 11 ТЕКСТИЛЬНЫЕ МАТЕРИАЛЫ И ТЕКСТИЛЬНЫЕ ИЗДЕЛИЯ						
Шерсть и тонкий или грубый волос животных	5105	тонн	-	-	-	-
Волокно хлопковое	5201	тонн	500	1437	-	-
Отходы хлопкового волокна	5202	тонн	12	6	-	-
Волокно хлопковое	5204	тонн	-	-	-	-
Пряжа хлопчатобумажная	5205	тонн	229	887	-	-
Ткани х/б сод. 85 мас. % или более хлопка, с поверхностной плотностью	5208	М ²	654	2608	-	-
Ткани х/б сод. менее 85 масс. % хлопка с добавлением химических волокон, с поверхностной плотностью не более 200 г/кв. М	5210	М ²	-	-	-	-
Ткани хлопчатобумажные	5211	тонн	-	-	-	-
Ткани хлопчатобумажные прочие	5212	тонн	-	-	-	-
Нитки швейные из химических нитей	5401	тонн	-	-	37	31
Нити комплексные синтетические	5402	тонн	-	-	-	-
Ткани из синтетических волокон	5514	тонн	-	-	10	23
Ткани из синтетических волокон прочие	5515	тонн	-	-	44	64
Ткани из искусственных волокон	5516	тонн	-	-	-	-
Резиновые нить и шнур	5604	тонн	-	-	2	3
Тканые ковры и прочие текстильные	5702	тонн	-	-	-	-
Узкие ткани, кроме изделий товарной	5806	тонн	-	-	26	39
Текстильные материалы и изделия	5911	тонн	-	-	-	-

	Код ТН ВЭД	ед. изм.	ЭКСПОРТ		ИМПОРТ	
			КОЛ-ВО	тыс. долл. США	КОЛ-ВО	тыс. долл. США
Трикотажные полотна машинного	6002	тонн	-	-	-	-
Костюмы, комплекты	6103	штук	-	-	623	2
Рубашки трикотажные машинного	6105	штук	-	-	600	1
Майки, фуфайки с рукавами	6109	тонн	-	-	440	1
Колготы, чулки, гольфы	6115	тонн	-	-	4074	2
Свитеры, пуловеры, кардиганы	6117	тонн	-	-	-	2
Костюмы, пиджаки, брюки мужские	6203	штук	-	-	219	2
Костюмы, комплекты, жакеты	6204	штук	-	-	631	6
Майки и нательные фуфайки	6208	штук	-	-	-	-
Костюмы спортивные	6211	штук	-	-	-	-
Платки	6213	штук	-	-	13420	5
Шали, шарфы	6214	штук	-	-	37060	16
Бельё постельное, столовое и прочее	6302	тонн	-	-	39	106
Мешки и пакеты упаковочные	6305	тонн	-	-	1	1
Брезент, навесы, шторы	6306	тонн	-	-	70	481
Одежда и изделия, бывшие в употреблении	6309	тонн	-	-	230	277
РАЗДЕЛ 12 ОБУВЬ, ГОЛОВНЫЕ УБОРЫ						
Прочая обувь с подошвой	6402	пар	-	-	2000	1
Обувь с подошвой из резины	6404	пар	-	-	120	1
Обувь прочая	6405	пар	-	-	2625	1
Камень, обработанный	6802	тонн	-	-	-	-
РАЗДЕЛ 13 ИЗДЕЛИЯ ИЗ КАМНЯ ИЛИ АНАЛОГИЧНЫХ МАТЕРИАЛОВ						
Изделия из асбоцемента	6811	тонн	123	74	-	-
Кирпичи огнеупорные	6902	тонн	-	-	2	1
Посуда столовая и кухонная	7013	тонн	-	-	-	-
РАЗДЕЛ 14 ДРАГОЦЕННЫЕ И ПОЛУДРАГОЦЕННЫЕ МЕТАЛЛЫ						
Прочие		тонн	-	-	-	-
РАЗДЕЛ 15 НЕДРАГОЦЕННЫЕ МЕТАЛЛЫ И ИЗДЕЛИЯ ИЗ НИХ						
Проволока из железа	7217	тонн	-	-	11	8
Проволока колючая из черных металлов	7313	тонн	-	-	2	1
Печи отопительные, печи	7321	тонн	-	-	11	8
Изделия столовые, кухонные и др. Из ч/м	7323	тонн	-	-	42	34
Изделия прочие из ч/м	7326	тонн	-	-	116	93
Порошки и чешуйки алюминиевые	7603	тонн	-	-	-	-
Проволока алюминиевая	7605	тонн	-	-	-	-
Бочки, барабаны, банки, ящики	7612	тонн	-	-	113	106
Бритвы и лезвия для них	8212	тонн	-	-	9	11
РАЗДЕЛ 16 МАШИНЫ, ОБОРУДОВАНИЕ И ЗАПЧАСТИ						
Насосы воздушные или вакуумные	8414	штук	-	-	11116	40
Холодильники	8418	штук	-	-	16	4

	Код ТН ВЭД	ед. изм.	ЭКСПОРТ		ИМПОРТ	
			КОЛ-ВО	ТЫС. ДОЛЛ. США	КОЛ-ВО	ТЫС. ДОЛЛ. США
Центрифуги	8421	тонн	-	-	1	54
Машины сельскохозяйственные	8432	тонн	-	-	11	10
Машины для очистки, сортировки или калибровки семян	8437	штук	-	-	8	9
Оборудование для производства изделий	8441	тонн	-	-	-	-
Машины печатные	8443	тонн	-	-	-	-
Инструменты ручные	8467	тонн	-	-	-	-
Оборудование для сортировки	8474	тонн	-	-	23	18
Оборудование для обработки резины	8477	тонн	-	-	24	326
Краны, клапаны, вентили	8481	тонн	-	-	1	1
Двигатели и генераторы электрические	8501	тонн	-	-	1	2
Части, предназначенные исключительно или в основном для машин товарной позиции 8501 или 8502	8503	тонн	-	-	1	1
Пылесосы	8508	тонн	-	-	5	11
Электрические водонагреватели	8516	тонн	-	-	6	14
Мониторы и проекторы	8528	тонн	-	-	1	3
Машины электрические и аппаратура,	8543	тонн	-	-	-	-
Провода изолированные, независимо от	8544	тонн	-	-	-	-
РАЗДЕЛ 17 СРЕДСТВА НАЗЕМНОГО, ВОЗДУШНОГО И ВОДНОГО ТРАНСПОРТА						
Контейнеры	8609	штук	-	-	6	8
З/ч для автомобилей	8708	тонн	-	-	2	3
Части и принадлежности к транспортным средствам	8714	тонн	-	-	30	42
Прицепы и полуприцепы	8716	тонн	-	-	-	-
РАЗДЕЛ 18 ПРИБОРЫ И АППАРАТЫ ОПТИЧЕСКИЕ, ЧАЫ2						
Приборы и устройства для медицины	9018	тонн	-	-	13	177
Аппаратура, основанная на	9022	тонн	-	-	4	3
РАЗДЕЛ 20 РАЗНЫЕ ПРОМЫШЛЕННЫЕ ТОВАРЫ						
Мебель прочая и ее части	9403	тонн	-	-	-	1
Лампы и осветительное	9405	тонн	-	-	-	-
Снаряды и инвентарь для занятий физкультурой	9506	тонн	-	-	16	26
Метлы, щетки	9603	тонн	-	-	1	1
Ленты для пишущих машинок	9612	тонн	-	-	13	19
Термосы и вакуумные сосуды прочие	9617	тонн	-	-	-	-
Женские гигиенические прокладки	9619	тонн	-	-	-	-
Почие		тонн	-	-	-	4

**ЭКСПОРТ И ИМПОРТ ТОВАРОВ
ЗА 2022 ГОД ПО РЕСПУБЛИКИ КОРЕИ**

	Код ТН ВЭД	ед. изм.	ЭКСПОРТ		ИМПОРТ		
			КОЛ-ВО	ТЫС. ДОЛЛ. США	КОЛ-ВО	ТЫС. ДОЛЛ. США	
ВСЕГО				186		49621	
			из них:				
РАЗДЕЛ 1 ЖИВЫЕ ЖИВОТНЫЕ И ПРОДУКТЫ ЖИВОТНОГО ПРОИСХОЖДЕНИЯ							
Прочие живые растения	0602	тонн	-	-	-	-	
РАЗДЕЛ 2 ПРОДУКТЫ РАСТИТЕЛЬНОГО ПРОИСХОЖДЕНИЯ							
Орехи кокосовые	0801	тонн	-	-	1	2	
Фрукты сушеные	0813	тонн	1	4	-	-	
Растения для парфюмерных фармацевтических целей	1211	тонн	-	-	-	-	
РАЗДЕЛ 4 ГОТОВЫЕ ПИЩЕВЫЕ ПРОДУКТЫ							
Макароны, лапша, рожки и др.	1902	тонн	-	-	-	-	
Овощи, фрукты, орехи,	2006	тонн	-	-	-	-	
Плоды, орехи, консервированные иным способом	2008	тонн	-	-	-	1	
Соки фруктовые	2009	тонн	-	-	-	-	
Продукты для приготовления соусов	2103	тонн	-	-	2	4	
Прочие пищевые продукты	2106	тонн	-	-	260	247	
Воды минеральные содержащие добавки сахара	2202	тонн	-	-	2	4	
Мука тонкого и грубого помола	2301	тонн	-	-	65	71	
Жмыхи и другие твердые отходы	2306	тонн	-	-	10	4	
Продукты, используемые в кормлении животных	2309	тонн	-	-	-	-	
Табачное сырье; табачные отходы	2401	тонн	-	-	-	-	
Сигареты	2402	тонн	-	-	69	1040	
РАЗДЕЛ 5 МИНЕРАЛЬНЫЕ ПРОДУКТЫ							
Нефтепродукты	2710	тонн	-	-	1495	1790	
РАЗДЕЛ 6 ПРОДУКЦИЯ ХИМИЧЕСКОЙ ПРОМЫШЛЕННОСТИ							
Кислоты неорганические прочие	2811	тонн	-	-	-	-	
Фосфинаты	2835	тонн	-	-	2	5	
Пероксид водорода	2847	тонн	-	-	-	-	
Спирты ациклические и их галогенированные	2905	тонн	-	-	-	-	
Кислоты ациклические монокарбоновые	2915	тонн	-	-	-	-	
Соединения с аминной функциональной группой	2921	тонн	-	-	92	191	
Соединения сероорганические	2930	тонн	-	-	2	8	
Антибиотики:	2941	тонн	-	-	-	-	
Кровь человеческая	3002	тонн	-	-	1	289	
Лекарственные средства	3004	тонн	-	-	1	7	
Фармацевтическая продукция	3006	тонн	-	-	2	7	

	Код ТН ВЭД	ед. изм.	ЭКСПОРТ		ИМПОРТ	
			КОЛ-ВО	ТЫС. ДОЛЛ. США	КОЛ-ВО	ТЫС. ДОЛЛ. США
Удобрения животного или растительного	3101	тонн	-	-	-	-
Краски и лаки	3209	тонн	-	-	-	-
Краски и лаки прочие	3210	тонн	-	-	-	-
Косметические средства	3304	тонн	-	-	1	17
Средства для волос	3305	тонн	-	-	34	47
Средства для гигиены	3306	тонн	-	-	2	7
Средства, используемые до, во время или после бритья	3307	тонн	-	-	5	10
Мыло; поверхностно-активные органические	3401	тонн	-	-	6	13
Вещества и средства чистящие	3402	тонн	-	-	32	34
Материалы смазочные	3403	тонн	-	-	-	-
Воски искусственные и готовые воски:	3404	тонн	-	-	-	-
Ваксы и кремы для обуви	3405	тонн	-	-	1	1
Готовые клеи	3506	тонн	-	-	-	-
Жидкости тормозные	3819	тонн	-	-	-	-
Реагенты диагностические или лабораторные	3822	тонн	-	-	2	317
Готовые связующие вещества для производства	3824	тонн	-	-	-	-
РАЗДЕЛ 7 ПЛАСТМАССЫ И ИЗДЕЛИЯ ИЗ НИХ						
Полимеры этилена	3901	тонн	-	-	310	342
Полимеры пропилена	3902	тонн	-	-	375	327
Полимеры стирола в первичных формах	3903	тонн	-	-	-	-
Полиацетали	3907	тонн	-	-	215	361
Трубы, трубки из пластмасс	3917	тонн	-	-	1	2
Плиты, листы, полоса из полимерных материалов	3919	тонн	-	-	2	2
Плиты из полимерных материалов неармированные	3920	тонн	-	-	7	40
Плиты из полимерных материалов прочие	3921	тонн	-	-	13	13
Изделия для транспортировки	3923	тонн	-	-	1	1
Изделия прочие из пластмасс и изделия из прочих материалов товарных позиций 3901 - 3914	3926	тонн	-	-	2	15
Пластины, листы, полосы	4008	тонн	-	-	-	-
Трубы, шланги, рукава из резины	4009	тонн	-	-	-	5
Ленты транспортерные или ремни приводные	4010	тонн	-	-	4	6
Шины пневматические, новые	4011	тонн	-	-	12	21
Шины и покрышки пневматические резиновые,	4012	тонн	-	-	556	360
Одежда и принадлежности к одежде	4015	тонн	-	-	-	-

	Код ТН ВЭД	ед. изм.	ЭКСПОРТ		ИМПОРТ	
			КОЛ-ВО	тыс. долл. США	КОЛ-ВО	тыс. долл. США
Прочие изделия из резины	4016	тонн	-	-	9	14
РАЗДЕЛ 8 КОЖЕВЕННОЕ СЫРЬЕ, КОЖА						
Саквояжи, чемоданы, дорожные сумки	4202	тонн	-	-	-	6
РАЗДЕЛ 9 ДРЕВЕСИНА И ИЗДЕЛИЯ ИЗ ДРЕВЕСИНЫ						
Фанера клееная	4412	тонн	-	-	7	4
Изделия деревянные прочие	4421	тонн	-	-	-	-
РАЗДЕЛ 10 БУМАГА И КАРТОН, ИЗДЕЛИЯ ИЗ НИХ						
Регенерируемые бумага или картон	4707	тонн	-	-	-	-
Бумага, картон	4811	тонн	-	-	-	-
Печатные календари	4910	тонн	-	-	-	1
Прочая печатная продукция	4911	тонн	-	-	-	2
РАЗДЕЛ 11 ТЕКСТИЛЬНЫЕ МАТЕРИАЛЫ И ТЕКСТИЛЬНЫЕ ИЗДЕЛИЯ						
Пряжа хлопчатобумажная	5205	тонн	59	182	-	-
Ткани хлопчатобумажные	5208	М2	-	-	-	-
Нити комплексные синтетические	5402	тонн	-	-	-	7
Ткани из синтетических комплексных нитей	5407	тонн	-	-	4	7
Ткани из синтетических волокон	5512	тонн	-	-	-	-
Ткани из синтетических волокон прочие	5515	тонн	-	-	7	14
Вата из текстильных материалов	5601	тонн	-	-	8	132
Бечевки, веревки, канаты и тросы	5607	тонн	-	-	4	4
Сетки и сети, плетеные из бечевок	5608	тонн	-	-	1	1
Изделия из нитей или пряжи	5609	тонн	-	-	2	2
РАЗДЕЛ 11 ТЕКСТИЛЬНЫЕ МАТЕРИАЛЫ И ТЕКСТИЛЬНЫЕ ИЗДЕЛИЯ						
Ворсовые полотна	6001	тонн	-	-	-	-
Костюмы, комплекты, пиджаки	6103	тонн	-	-	-	-
Майки, фуфайки с рукавами	6109	штук	-	-	24503	284
Детская одежда	6111	тонн	-	-	2	62
Предметы одежды прочие	6114	тонн	-	-	1	4
Колготы, чулки, гольфы	6115	штук	-	-	10000	1
Принадлежности к одежде трикотажные	6117	тонн	-	-	-	-
Пальто, полупальто	6202	штук	-	-	7677	89
Костюмы, комплекты	6204	тонн	-	-	12734	122
Предметы одежды, изготовленные из материалов товарной позиции 5602, 5603, 5903, 5906 или 5907	6210	тонн	-	-	-	18
Костюмы спортивные	6211	тонн	-	-	-	2
Одеяла и пледы дорожные	6301	тонн	-	-	-	1
Белье постельное	6302	тонн	-	-	-	-
Готовые изделия прочие	6307	тонн	-	-	1	18

	Код ТН ВЭД	ед. изм.	ЭКСПОРТ		ИМПОРТ	
			КОЛ-ВО	ТЫС. ДОЛЛ. США	КОЛ-ВО	ТЫС. ДОЛЛ. США
Одежда и прочие изделия, бывшие в употреблении	6309	тонн	-	-	2	2
РАЗДЕЛ 12 ОБУВЬ, ГОЛОВНЫЕ УБОРЫ						
Прочая обувь с подошвой	6402	пар	-	-	2698	29
Обувь на подошве из резины, с верхом из текстильных материалов	6404	пар	-	-	-	-
Шляпы и прочие головные уборы	6505	тонн	-	-	1	32
Зонты и солнцезащитные	6601	тонн	-	-	-	-
РАЗДЕЛ 13 ИЗДЕЛИЯ ИЗ КАМНЯ ИЛИ АНАЛОГИЧНЫХ МАТЕРИАЛОВ						
Камень, обработанный	6802	тонн	-	-	-	-
Изделия из асфальта	6807	тонн	-	-	-	-
Фрикционные материалы	6813	тонн	-	-	54	70
Плиты для мощения	6907	тонн	-	-	-	-
Стекло безопасное, многослойное	7007	тонн	-	-	1	1
Зеркала стеклянные	7009	тонн	-	-	2	3
РАЗДЕЛ 15 НЕДРАГОЦЕННЫЕ МЕТАЛЛЫ И ИЗДЕЛИЯ ИЗ НИХ						
Прокат плоский из железа	7208	тонн	-	-	2	2
Прокат плоский из углеродистой стали холоднокатаный	7209	тонн	-	-	3	2
Прокат плоский из углеродистой стали, шириной 600мм или более, плакированный	7210	тонн	-	-	590	456
Прокат плоский	7211	тонн	-	-	-	-
Прокат плоский из углеродистой стали, Трубы, трубки	7212	тонн	-	-	8	6
Фитинги для труб из ч/м	7306	тонн	-	-	1	2
Металлоконструкции из ч/м	7307	тонн	-	-	-	21
Винты, болты, гайки, глухари, шайбы	7308	тонн	-	-	57	85
Пружины из ч/м	7318	тонн	-	-	2	8
Раднаторы для центрального отопления	7320	тонн	-	-	10	13
Изделия прочие из ч/м	7322	тонн	-	-	-	-
Сменные рабочие инструменты	7326	тонн	-	-	3	3
Изделия режущие прочие	8207	тонн	-	-	3	5
Крепежная арматура	8214	тонн	-	-	-	-
Проволока, прутки, трубы	8302	тонн	-	-	3	1
	8311	тонн	-	-	1	22
РАЗДЕЛ 16 МАШИНЫ, ОБОРУДОВАНИЕ И ЗАПЧАСТИ						
Котлы центрального отопления	8403	тонн	-	-	-	-
Двигатели внутреннего сгорания с искровым зажиганием	8407	штук	-	-	1638	217
Двигатели внутреннего сгорания	8408	штук	-	-	251	51
Части для двигателей товарной позиции	8409	тонн	-	-	6	16
Двигатели и силовые установки прочие	8412	тонн	-	-	1	20

СТРАНЫ АМЕРИКИ

	Код ТН ВЭД	ед. изм.	ЭКСПОРТ		ИМПОРТ	
			кол-во	тыс. долл. США	кол-во	тыс. долл. США
Насосы жидкостные	8413	штук	-	-	3165	8
Насосы воздушные или вакуумные	8414	штук	-	-	1136	10
Установки для кондиционирования воздуха	8415	штук	-	-	18	24
Холодильники, морозильники	8418	штук	-	-	5	11
Машины, оборудование	8419	тонн	-	-	7	279
Центрифуги, агрегаты для очистки	8421	тонн	-	-	10	31
Оборудование для взвешивания	8423	штук	-	-	14	6
Тали подъемные и подъемники	8425	штук	-	-	550	6
Судовые деррик-краны	8426	тонн	-	-	1	5
Автопогрузчики с вилочным захватом	8427	тонн	-	-	1	8
Машины и устройства для подъема	8428	тонн	-	-	-	-
Бульдозеры самоходные	8429	штук	-	-	136	4935
Машины и механизмы прочие для перемещения	8430	тонн	-	-	2	7
Части для подъемно-транспортного оборудования	8431	тонн	-	-	95	391
Машины сельскохозяйственные	8432	тонн	-	-	-	-
Машины или механизмы для уборки	8433	тонн	-	-	-	-
Машины, аппаратура и оснастка	8442	тонн	-	-	-	-
Оборудование печатное	8443	тонн	-	-	3	38
Машины для подготовки текстильных волокон	8445	тонн	-	-	-	-
Станки ткацкие	8446	тонн	-	-	-	-
Машины трикотажные	8447	тонн	-	-	-	-
Машины стиральные	8450	тонн	-	-	1	3
Оборудование	8451	тонн	-	-	1	5
Машины швейные	8452	тонн	-	-	-	-
Инструменты ручные пневматические	8467	тонн	-	-	2	1
Калькуляторы и др.	8470	тонн	-	-	-	-
Вычислительные машины и их блоки	8471	тонн	-	-	-	56
Оборудование конторское	8472	тонн	-	-	2	220
Части и принадлежности кроме футляров, чехлов	8473	тонн	-	-	-	24
Опоки для металлолитейного	8480	тонн	-	-	-	1
Краны, клапаны для трубопроводов, котлов	8481	тонн	-	-	-	16
Подшипники шариковые, роликовые	8482	тонн	-	-	-	5
Валы трансмиссионные и кривошипы	8483	тонн	-	-	26	80
Прокладки из листового металла	8484	тонн	-	-	2	3
Части оборудования, не имеющие электрических соединений	8487	тонн	-	-	-	-

	Код ТН ВЭД	ед. изм.	ЭКСПОРТ		ИМПОРТ	
			КОЛ-ВО	тыс. ДОЛЛ. США	КОЛ-ВО	тыс. ДОЛЛ. США
Двигатели и генераторы электрические	8501	тонн	-	-	1	6
Электрогенераторные установки	8502	тонн	-	-	-	-
Трансформаторы электрические	8504	штук	-	-	15	7
Аккумуляторы электрические	8507	тонн	-	-	1	1
Машины электромеханические	8509	тонн	-	-	-	6
Электрооборудование для двигателей внутреннего сгорания	8511	тонн	-	-	4	5
Оборудование электроосветительное	8512	тонн	-	-	3	3
Печи и камеры промышленные	8514	тонн	-	-	-	5
Водонагреватели электрические	8516	тонн	-	-	10	21
Аппараты телефонные или телеграфные	8517	тонн	-	-	-	16
Аппаратура передающая	8525	тонн	-	-	-	40
Аппаратура приемная для телевизионной	8528	тонн	-	-	1	15
З/ч для теле- радиоаппаратуры	8529	тонн	-	-	-	1
Аппаратура электрическая для коммутации не более 1000 В	8536	тонн	-	-	-	-
Пульты, панели, консоли, распределительные щиты	8537	тонн	-	-	-	3
Диоды, транзисторы	8541	тонн	-	-	8	44
Машины электрические и аппаратура	8543	тонн	-	-	-	5
Провода изолированные, кабели	8544	тонн	-	-	-	1
Электроды угольные, угольные щетки	8545	тонн	-	-	30	27
РАЗДЕЛ 17 СРЕДСТВА НАЗЕМНОГО, ВОЗДУШНОГО И ВОДНОГО ТРАНСПОРТА						
Контейнеры	8609	штук	-	-	1917	1610
Тракторы	8701	штук	-	-	-	-
Автомобили для перевозки 10 человек или более	8702	штук	-	-	17	850
Автомобили легковые	8703	штук	-	-	6180	16634
Автомобили грузовые	8704	штук	-	-	4348	12510
Моторные транспортные средства	8705	штук	-	-	1	36
Шасси для автомобилей	8706	штук	-	-	-	-
Кузова для автомобилей	8707	штук	-	-	215	4
З/ч для автомобилей	8708	тонн	-	-	613	1007
Мотоциклы и велосипеды с установленным вспомогательным двигателем	8711	штук	-	-	31	7
Велосипеды двухколёсные и прочие	8712	штук	-	-	26666	165
Части и оборудование к мотоциклам и велосипедам	8714	тонн	-	-	87	112
Прицепы и полуприцепы	8716	тонн	-	-	1	3
Яхты и прочие плавучие средства	8903	тонн	-	-	-	-
РАЗДЕЛ 18 ПРИБОРЫ И АППАРАТЫ ОПТИЧЕСКИЕ, ЧАСЫ						

СТРАНЫ АМЕРИКИ

	Код ТН ВЭД	ед. изм.	ЭКСПОРТ		ИМПОРТ	
			кол-во	тыс. долл. США	кол-во	тыс. долл. США
Очки	9004	тонн	-	-	-	-
Микроскопы, кроме оптических микроскопов	9012	тонн	-	-	-	-
Устройства на жидких кристаллах	9013	тонн	-	-	-	-
Инструменты для черчения, разметки	9017	тонн	-	-	-	1
Приборы и устройства для медицины	9018	тонн	-	-	28	109
Аппаратура для механотерапии и др.	9019	тонн	-	-	7	30
Аппаратура медицинская	9021	тонн	-	-	-	-
Аппаратура, основанная на использовании рентгеновского излучения	9022	тонн	-	-	55	738
Приборы, аппаратура и модели	9023	тонн	-	-	-	50
Приборы и аппаратура для измерения	9026	тонн	-	-	-	-
Приборы и аппаратура	9027	тонн	-	-	-	-
Измерительные или контрольные приборы	9031	тонн	-	-	-	-
Приборы и аппаратура для автоматического регулирования	9032	тонн	-	-	1	3
РАЗДЕЛ 20 РАЗНЫЕ ПРОМЫШЛЕННЫЕ ТОВАРЫ						
Мебель для сидения	9401	тонн	-	-	-	1
Мебель медицинская,	9402	тонн	-	-	-	-
Мебель прочая и её части	9403	тонн	-	-	-	-
Основы матрацные и пр.	9404	тонн	-	-	107	172
Лампы и осветительное оборудование включая прожекторы, лампы узконаправленного	9405	тонн	-	-	-	1
Трехколесные велосипеды	9406	тонн	-	-	273	1618
Трехколесные велосипеды	9503	тонн	-	-	-	-
Снаряды и инвентарь для занятий физкультурой	9506	тонн	-	-	-	1
Метлы и щетки	9603	тонн	-	-	-	3
Ручки шариковые	9608	тонн	-	-	-	-
Карандаши простые	9609	тонн	-	-	-	-
Доски грифельные для письма	9610	тонн	-	-	-	-
Прочие		тонн	-	-	-	5

**ЭКСПОРТ И ИМПОРТ ТОВАРОВ
ЗА 2022 ГОД ПО ГОНКОНГУ**

	Код ТН ВЭД	ед. изм.	ЭКСПОРТ		ИМПОРТ	
			КОЛ-ВО	ТЫС. ДОЛЛ. США	КОЛ-ВО	ТЫС. ДОЛЛ. США
ВСЕГО				428		248
		из них:				
РАЗДЕЛ 1 ЖИВЫЕ ЖИВОТНЫЕ И ПРОДУКТЫ ЖИВОТНОГО ПРОИСХОЖДЕНИЯ						
Кишки, пузыри и желудки животных	0504	тонн	-	-	-	-
РАЗДЕЛ 5 МИНЕРАЛЬНЫЕ ПРОДУКТЫ						
Руды и концентраты драгоценных металлов	2616	тонн	17437	42202	-	-
Нефть и нефтепродукты	2710	тонн	-	-	26	81
РАЗДЕЛ 6 ПРОДУКЦИЯ ХИМИЧЕСКОЙ ПРОМЫШЛЕННОСТИ						
Кровь человеческая	3002	тонн	-	-	2	118
РАЗДЕЛ 10 БУМАГА И КАРТОН, ИЗДЕЛИЯ ИЗ НИХ						
Ярлыки и этикетки из бумаги	4821	тонн	-	-	-	-
РАЗДЕЛ 12 ОБУВЬ, ГОЛОВНЫЕ УБОРЫ						
Обувь на подошве из резины, с верхом из текстильных материалов	6404	пар	-	-	-	-
Раковины, умывальники	6910	тонн	-	-	-	-
РАЗДЕЛ 16 МАШИНЫ, ОБОРУДОВАНИЕ И ЗАПЧАСТИ						
Ножи и режущие лезвия	8208	тонн	-	-	-	-
Тали подъемные и подъемники	8425	тонн	-	-	-	-
Машины печатные, используемые	8443	тонн	-	-	-	-
Вычислительные машины и их блоки	8471	тонн	-	-	-	46
Части для пишущих машин и вычислительной техники	8473	тонн	-	-	-	-
Подшипники шариковые	8482	тонн	-	-	-	-
Трансформаторы электрические	8504	штук	-	-	2	29
Первичные элементы и первичные батареи	8506	тонн	-	-	-	4
Аппараты телефонные или телеграфные	8517	тонн	-	-	1	594
Аппаратура видеозаписывающая	8521	тонн	-	-	-	35
Части и принадлежности, пригодные	8522	тонн	-	-	-	4
Диски, ленты	8523	тонн	-	-	-	15
Аппаратура передающая	8525	тонн	-	-	-	20
Мониторы и проекторы	8528	тонн	-	-	-	30
Электрооборудование звуковое	8536	тонн	-	-	-	1
Пульты, панели, консоли	8537	тонн	-	-	-	132
Машины электрические и аппаратура	8543	тонн	-	-	-	56
Провода изолированные	8544	тонн	-	-	-	17
РАЗДЕЛ 18 ПРИБОРЫ И АППАРАТЫ ОПТИЧЕСКИЕ, ЧАСЫ						
Линзы, призмы, зеркала	9002	тонн	-	-	-	2
Приборы и инструменты геодезические	9015	тонн	-	-	-	4
Весы чувствительностью 0,05 г или выше	9016	тонн	-	-	-	1

СТРАНЫ АМЕРИКИ

	Код ТН ВЭД	ед. изм.	ЭКСПОРТ		ИМПОРТ	
			КОЛ-ВО	ТЫС. ДОЛЛ. США	КОЛ-ВО	ТЫС. ДОЛЛ. США
Осциллоскопы, анализаторы спектра	9030	тонн	-	-	-	36
Часы наручные, карманные и прочие	9102	тонн	-	-	-	-
Прочие		тонн	-	-	-	2

ЭКСПОРТ И ИМПОРТ ТОВАРОВ
ЗА 2022 ГОД ПО СИНГАПУРУ

	Код ТН ВЭД	ед. изм.	ЭКСПОРТ		ИМПОРТ	
			КОЛ-ВО	ТЫС. ДОЛЛ. США	КОЛ-ВО	ТЫС. ДОЛЛ. США
ВСЕГО				42197		1225

из них:

РАЗДЕЛ 2 ПРОДУКТЫ РАСТИТЕЛЬНОГО ПРОИСХОЖДЕНИЯРастения для парфюмерных
фармацевтических целей

1211 тонн - - - -

РАЗДЕЛ 4 ГОТОВЫЕ ПИЩЕВЫЕ ПРОДУКТЫПродукты для приготовления соусов и
готовые соусы;

2103 тонн - - - -

Пищевые продукты,

2106 тонн - - - -

Сигары, сигары с обрезанными концами,

2402 тонн - - - -

РАЗДЕЛ 5 МИНЕРАЛЬНЫЕ ПРОДУКТЫРуды и концентраты драгоценных
металлов

2616 тонн 17437 42202 - -

Нефтепродукты

2710 тонн - - 26 81

РАЗДЕЛ 6 ПРОДУКЦИЯ ХИМИЧЕСКОЙ ПРОМЫШЛЕННОСТИ

Кровь человеческая

3002 тонн - - 2 118

Мыло; поверхностно-активные
органические

3401 тонн - - - -

РАЗДЕЛ 7 ПЛАСТМАССЫ И ИЗДЕЛИЯ ИЗ НИХ

Изделия прочие из пластмасс

3926 тонн - - - -

РАЗДЕЛ 10 БУМАГА И КАРТОН, ИЗДЕЛИЯ ИЗ НИХ

Книги, брошюры

4901 тонн - - - -

РАЗДЕЛ 11 ТЕКСТИЛЬНЫЕ МАТЕРИАЛЫ И ТЕКСТИЛЬНЫЕ ИЗДЕЛИЯ

Расщипанное сырье из шерсти

5104 тонн - - - -

РАЗДЕЛ 12 ОБУВЬ, ГОЛОВНЫЕ УБОРЫ

Шляпы и прочие головные уборы

трикотажные

6505 тонн - - - -

РАЗДЕЛ 15 НЕДРАГОЦЕННЫЕ МЕТАЛЛЫ И ИЗДЕЛИЯ ИЗ НИХ

Прокат плоский из железа

7211 тонн - - - -

Прокат плоский из железа

7212 тонн - - - -

Металлоконструкции из ч/м

7308 тонн - - - -

РАЗДЕЛ 16 МАШИНЫ, ОБОРУДОВАНИЕ И ЗАПЧАСТИ

	Код ТН ВЭД	ед. изм.	ЭКСПОРТ		ИМПОРТ	
			кол-во	тыс. долл. США	кол-во	тыс. долл. США
Насосы воздушные или вакуумные	8414	тонн	-	-	-	-
Машины, оборудование промышленное	8419	тонн	-	-	-	-
Вычислительные машины и их блоки	8471	тонн	-	-	-	46
Трансформаторы электрические	8504	штук	-	-	2	29
Первичные элементы и первичные батареи	8506	тонн	-	-	-	4
Аппараты телефонные или телеграфные	8517	тонн	-	-	1	594
Аппаратура видеозаписывающая	8521	тонн	-	-	-	35
Части и принадлежности	8522	тонн	-	-	-	4
Диски, ленты, твердотельные	8523	тонн	-	-	-	15
Аппаратура передающая	8525	тонн	-	-	-	20
Мониторы и проекторы	8528	тонн	-	-	-	30
Аппаратура электрическая	8536	тонн	-	-	-	1
Пульты, панели	8537	тонн	-	-	-	132
Машины электрические	8543	тонн	-	-	-	56
Провода изолированные	8544	тонн	-	-	-	17
РАЗДЕЛ 18 ПРИБОРЫ И АППАРАТЫ ОПТИЧЕСКИЕ, ЧАСЫ						
Линзы, призмы	9002	тонн	-	-	-	2
Приборы и инструменты	9015	тонн	-	-	-	4
Весы чувствительностью 0,05 г или выше	9016	тонн	-	-	-	1
Приборы и аппаратура для физического	9027	тонн	-	-	-	-
Осциллографы	9030	тонн	-	-	-	36
Часы, не предназначенные	9105	тонн	-	-	-	-
РАЗДЕЛ 20 РАЗНЫЕ ПРОМЫШЛЕННЫЕ ТОВАРЫ						
Мебель прочая и её части	9403	тонн	-	-	-	-
Прочие		тонн	-	-	-	2

**ЭКСПОРТ И ИМПОРТ ТОВАРОВ
ЗА 2022 ГОД ПО САУДОВСКОЙ АРАВИИ**

	Код ТН ВЭД	ед. изм.	ЭКСПОРТ		ИМПОРТ	
			кол-во	тыс. долл. США	кол-во	тыс. долл. США
ВСЕГО						276
из них:						
РАЗДЕЛ 2 ПРОДУКТЫ РАСТИТЕЛЬНОГО ПРОИСХОЖДЕНИЯ						
Финики, инжир, ананасы	0804	тонн	-	-	120	80
РАЗДЕЛ 6 ПРОДУКЦИЯ ХИМИЧЕСКОЙ ПРОМЫШЛЕННОСТИ						
Мыло; поверхностно-активные органические вещества и средства	3401	тонн	-	-	27	38

	Код ТН ВЭД	ед. изм.	ЭКСПОРТ		ИМПОРТ	
			КОЛ-ВО	ТЫС. ДОЛЛ. США	КОЛ-ВО	ТЫС. ДОЛЛ. США
Реагенты диагностические	3822	тонн	-	-	-	-
РАЗДЕЛ 7 ПЛАСТМАССЫ И ИЗДЕЛИЯ ИЗ НИХ						
Полимеры этилена в первичных формах	3901	тонн	-	-	10	22
Полимеры пропилена или прочих олефинов	3902	тонн	-	-	-	-
Амино-альдегидные смолы	3909	тонн	-	-	33	135
РАЗДЕЛ 16 МАШИНЫ, ОБОРУДОВАНИЕ И ЗАПЧАСТИ						
Двигатели внутреннего сгорания	8407	тонн	-	-	-	-
Аппаратура электрическая для коммутации	8535	тонн	-	-	-	-
Провода изолированные	8544	тонн	-	-	-	-
РАЗДЕЛ 17 СРЕДСТВА НАЗЕМНОГО, ВОЗДУШНОГО И ВОДНОГО ТРАНСПОРТА						
Транспортные средства промышленного назначения	8709	тонн	-	-	-	-
Прочие		тонн	-	-	-	1

**ЭКСПОРТ И ИМПОРТ ТОВАРОВ
ЗА 2022 ГОД ПО ТАИЛАНДУ**

	Код ТН ВЭД	ед. изм.	ЭКСПОРТ		ИМПОРТ	
			КОЛ-ВО	ТЫС. ДОЛЛ. США	КОЛ-ВО	ТЫС. ДОЛЛ. США
ВСЕГО					19	4464
из них:						
РАЗДЕЛ 2 ПРОДУКТЫ РАСТИТЕЛЬНОГО ПРОИСХОЖДЕНИЯ						
Рис	1006	тонн	-	-	540	209
Семена и плоды прочих масличных культур	1207	тонн	-	-	-	-
Семена для посева	1209	тонн	-	-	-	133
РАЗДЕЛ 3 ЖИРЫ И МАСЛА ЖИВОТНОГО ИЛИ РАСТИТЕЛЬНОГО ПРОИСХОЖДЕНИЯ						
Масло кокосовое	1513	тонн	-	-	-	-
Готовая или консервированная рыба	1604	тонн	-	-	-	-
РАЗДЕЛ 4 ГОТОВЫЕ ПИЩЕВЫЕ ПРОДУКТЫ						
Плоды, орехи, консервированные иным способом	2008	тонн	-	-	7	32
Соки фруктовые	2009	тонн	-	-	-	-
Продукты для приготовления соусов	2103	тонн	-	-	-	-
Прочие пищевые продукты	2106	тонн	-	-	1	18
Укус и его заменители	2209	тонн	-	-	2	2
РАЗДЕЛ 6 ПРОДУКЦИЯ ХИМИЧЕСКОЙ ПРОМЫШЛЕННОСТИ						
Лекарственные средства	3004	тонн	-	-	-	2
Фармацевтическая продукция	3006	тонн	-	-	-	2

	Код ТН ВЭД	ед. изм.	ЭКСПОРТ		ИМПОРТ	
			КОЛ-ВО	тыс. долл. США	КОЛ-ВО	тыс. долл. США
Косметические средства или средства для макияжа	3304	тонн	-	-	5	43
Средства для волос	3305	тонн	-	-	1	1
Средства для бритья, дезодоранты	3307	тонн	-	-	-	-
Инсектициды, родентициды, фунгициды	3808	тонн	-	-	-	-
Ускорители вулканизации каучука готовые	3812	тонн	-	-	-	-
Реагенты диагностические или лабораторные	3822	тонн	-	-	1	119
РАЗДЕЛ 7 ПЛАСТМАССЫ И ИЗДЕЛИЯ ИЗ НИХ						
Посуда столовая и кухонная	3924	тонн	-	-	-	1
Изделия гигиенические или фармацевтические	4014	тонн	-	-	-	5
Одежда и принадлежности к одежде	4015	тонн	-	-	2500	1
РАЗДЕЛ 10 БУМАГА И КАРТОН, ИЗДЕЛИЯ ИЗ НИХ						
Бумага и картон немелованные	4802	тонн	-	-	836	499
РАЗДЕЛ 11 ТЕКСТИЛЬНЫЕ МАТЕРИАЛЫ И ТЕКСТИЛЬНЫЕ ИЗДЕЛИЯ						
Рубашки трикотажные машинного	6105	штук	-	-	74	1
Майки, фуфайки с рукавами	6109	штук	-	-	404	2
РАЗДЕЛ 13 ИЗДЕЛИЯ ИЗ КАМНЯ ИЛИ АНАЛОГИЧНЫХ МАТЕРИАЛОВ						
Изделия из стекла прочие	7020	тонн	-	-	-	-
РАЗДЕЛ 15 НЕДРАГОЦЕННЫЕ МЕТАЛЛЫ И ИЗДЕЛИЯ ИЗ НИХ						
Пружины, рессоры и листы	7320	тонн	-	-	-	2
РАЗДЕЛ 16 МАШИНЫ, ОБОРУДОВАНИЕ И ЗАПЧАСТИ						
Части, предназначенные	8409	штук	-	-	-	-
Установки для кондиционирования воздуха	8415	штук	-	-	6	4
Холодильники, морозильники	8418	штук	-	-	1791	741
Бульдозеры с неповоротным	8429	штук	-	-	4	944
Части, предназначенные	8431	тонн	-	-	-	-
Машины печатные	8443	тонн	-	-	2	21
Машины стиральные	8450	тонн	-	-	-	-
Вычислительные машины и их блоки	8471	тонн	-	-	-	8
Оборудование для обработки резины	8477	тонн	-	-	-	-
Подшипники шариковые или роликовые	8482	тонн	-	-	-	-
Трансформаторы электрические	8504	штук	-	-	63	10
Пылесосы	8508	тонн	-	-	39	137
Машины электромеханические бытовые	8509	тонн	-	-	-	6
Водонагреватели электрические	8516	тонн	-	-	1	13
Аппараты телефонные,	8517	тонн	-	-	-	73
Носители для записи звука	8523	тонн	-	-	-	3
Аппаратура приемная для радиотелефонной связи	8527	тонн	-	-	-	2

	Код ТН ВЭД	ед. изм.	ЭКСПОРТ		ИМПОРТ	
			КОЛ-ВО	ТЫС. ДОЛЛ. США	КОЛ-ВО	ТЫС. ДОЛЛ. США
РАЗДЕЛ 17 СРЕДСТВА НАЗЕМНОГО, ВОЗДУШНОГО И ВОДНОГО ТРАНСПОРТА						
Автомобили легковые	8703	штук	-	-	8	332
Автомобили грузовые	8704	штук	-	-	40	1070
З/ч для автомобилей	8708	тонн	-	-	4	25
РАЗДЕЛ 20 РАЗНЫЕ ПРОМЫШЛЕННЫЕ ТОВАРЫ						
Метлы и щетки	9603	тонн	-	-	-	-
Женские гигиенические прокладки и тампоны	9619	тонн	-	-	-	-
Прочие		тонн	-	19	-	3

**ЭКСПОРТ И ИМПОРТ ТОВАРОВ
ЗА 2022 ГОД ПО ТАЙВАНЮ**

	Код ТН ВЭД	ед. изм.	ЭКСПОРТ		ИМПОРТ	
			КОЛ-ВО	ТЫС. ДОЛЛ. США	КОЛ-ВО	ТЫС. ДОЛЛ. США
ВСЕГО						929

из них:

РАЗДЕЛ 3 ЖИРЫ И МАСЛА ЖИВОТНОГО ИЛИ РАСТИТЕЛЬНОГО ПРОИСХОЖДЕНИЯ

Масло кокосовое и др.	1513	тонн	-	-	-	-
-----------------------	------	------	---	---	---	---

РАЗДЕЛ 4 ГОТОВЫЕ ПИЩЕВЫЕ ПРОДУКТЫ

Фрукты, орехи	2008	тонн	-	-	1	6
Пищевые продукты, в другом месте	2106	тонн	-	-	-	-

РАЗДЕЛ 6 ПРОДУКЦИЯ ХИМИЧЕСКОЙ ПРОМЫШЛЕННОСТИ

Косметические средства	3304	тонн	-	-	17	92
Реагенты диагностические или лабораторные	3822	тонн	-	-	-	-

РАЗДЕЛ 7 ПЛАСТМАССЫ И ИЗДЕЛИЯ ИЗ НИХ

Плиты, листы	3920	тонн	-	-	-	-
Изделия прочие из пластмасс	3926	тонн	-	-	-	-
Одежда и принадлежности к одежде	4015	тонн	-	-	-	-
Прочие изделия из резины	4016	тонн	-	-	24	97

РАЗДЕЛ 11 ТЕКСТИЛЬНЫЕ МАТЕРИАЛЫ И ТЕКСТИЛЬНЫЕ ИЗДЕЛИЯ

Нити комплексные синтетические	5402	тонн	-	-	18	266
Бюстгальтеры, пояса, корсеты и др.	6212	штук	-	-	300	1

РАЗДЕЛ 12 ОБУВЬ, ГОЛОВНЫЕ УБОРЫ

Головные уборы прочие	6506	тонн	-	-	-	-
-----------------------	------	------	---	---	---	---

РАЗДЕЛ 13 ИЗДЕЛИЯ ИЗ КАМНЯ ИЛИ АНАЛОГИЧНЫХ МАТЕРИАЛОВ

Зеркала стеклянные,	7009	тонн	-	-	-	-
---------------------	------	------	---	---	---	---

РАЗДЕЛ 15 НЕДРАГОЦЕННЫЕ МЕТАЛЛЫ И ИЗДЕЛИЯ ИЗ НИХ

Винты, болты, гайки, глухари, шайбы	7318	тонн	-	-	2	42
-------------------------------------	------	------	---	---	---	----

	Код ТН ВЭД	ед. изм.	ЭКСПОРТ		ИМПОРТ	
			КОЛ-ВО	тыс. долл. США	КОЛ-ВО	тыс. долл. США
Прочие изделия из алюминия	7616	тонн	-	-	-	-
Напильники, надфили	8203	тонн	-	-	-	-
Котлы паровые или другие	8204	тонн	-	-	-	4
Инструменты ручные	8205	тонн	-	-	-	-
Инструменты из двух или более товарных позиций	8206	тонн	-	-	-	-
Инструмент сменный ручной с механическим приводом	8207	тонн	-	-	-	-
Ножи с режущими лезвиями	8211	тонн	-	-	-	1
Крепежная арматура	8302	тонн	-	-	-	1
РАЗДЕЛ 16 МАШИНЫ, ОБОРУДОВАНИЕ И ЗАПЧАСТИ						
Двигатели и силовые установки	8412	штук	-	-	-	-
Холодильники, морозильники	8418	штук	-	-	13	3
Механические устройства	8424	штук	-	-	1000	1
Оборудование для промышленного	8438	тонн	-	-	-	12
Машины печатные	8443	тонн	-	-	22	208
Машины трикотажные	8447	тонн	-	-	-	-
Оборудование вспомогательное для использования с машинами	8448	тонн	-	-	-	-
Оборудование (кроме машин товарной позиции 8450) для промывки	8451	тонн	-	-	5	87
Машины швейные	8452	тонн	-	-	-	-
Части и принадлежности, предназначенные исключительно или в основном для оборудования товарных позиций 8456 – 8465	8466	тонн	-	-	-	20
Вычислительные машины и их блоки	8471	тонн	-	-	-	5
Инструменты ручные пневматические	8481	тонн	-	-	-	-
Двигатели и генераторы электрические	8501	штук	-	-	-	-
Трансформаторы электрические	8504	штук	-	-	-	-
Пылесосы	8508	тонн	-	-	-	-
Аппараты телефонные или телеграфные	8517	тонн	-	-	-	38
Аппаратура звукозаписывающая	8519	тонн	-	-	-	3
Диски, ленты	8523	тонн	-	-	-	2
Аппаратура передающая	8525	тонн	-	-	-	11
Аппаратура электрическая	8536	тонн	-	-	-	1
Пульты, панели	8537	тонн	-	-	-	1
Схемы электронные интегральные	8542	тонн	-	-	-	-
Провода изолированные	8544	тонн	-	-	-	2
РАЗДЕЛ 17 СРЕДСТВА НАЗЕМНОГО, ВОЗДУШНОГО И ВОДНОГО ТРАНСПОРТА						
Контейнеры (включая емкости для перевозки жидкостей или газов)	8609	тонн	-	-	1	4

СТРАНЫ АМЕРИКИ

	Код ТН ВЭД	ед. изм.	ЭКСПОРТ		ИМПОРТ	
			кол-во	тыс. долл. США	кол-во	тыс. долл. США
Автомобили легковые	8703	штук	-	-	-	-
Прицепы и полуприцепы; прочие несамоходные транспортные средства	8716	штук	-	-	-	-
РАЗДЕЛ 18 ПРИБОРЫ И АППАРАТЫ ОПТИЧЕСКИЕ, ЧАСЫ						
Приборы и инструменты геодезические	9015	тонн	-	-	-	1
Аппаратура медицинская	9021	тонн	-	-	-	6
Осциллоскопы	9030	тонн	-	-	-	-
Измерительные или контрольные приборы	9031	тонн	-	-	-	-
РАЗДЕЛ 20 РАЗНЫЕ ПРОМЫШЛЕННЫЕ ТОВАРЫ						
Инвентарь и оборудование для занятий общей физкультурой	9506	тонн	-	-	-	3
Метлы, щетки	9603	тонн	-	-	-	2
Распылители ароматических веществ	9616	тонн	-	-	-	2
Прочие		тонн	-	-	-	7

**ЭКСПОРТ И ИМПОРТ ТОВАРОВ
ЗА 2022 ГОД ПО ТУРЦИИ**

	Код ТН ВЭД	ед. изм.	ЭКСПОРТ		ИМПОРТ	
			кол-во	тыс. долл. США	кол-во	тыс. долл. США
ВСЕГО				179554		171644
из них:						
РАЗДЕЛ 1 ЖИВЫЕ ЖИВОТНЫЕ И ПРОДУКТЫ ЖИВОТНОГО ПРОИСХОЖДЕНИЯ						
Овцы и козы живые	0104	тонн	-	-	-	-
Домашняя птица живая, то есть куры домашние	0105	тонн	-	-	-	-
Пищевые субпродукты крупного рогатого скота	0206	тонн	-	-	-	-
Мясо домашней птицы	0207	тонн	-	-	30	98
Прочие мясо и пищевые мясные	0208	тонн	-	-	-	-
Рыба мороженая	0303	тонн	-	-	10	32
Молоко и сливки	0401	тонн	-	-	1	2
Молоко и сливки,	0402	тонн	-	-	6	27
Молочная сыворотка	0404	тонн	-	-	34	47
Сливочное масло	0405	тонн	-	-	-	-
Сыры и творог	0406	тонн	-	-	10	27
Яйца птиц	0407	тыс. штук	-	-	-	-
Продукты животного происхождения	0511	тонн	2404	331	-	-
РАЗДЕЛ 2 ПРОДУКТЫ РАСТИТЕЛЬНОГО ПРОИСХОЖДЕНИЯ						
Луковицы, клубни	0601	тонн	-	-	-	1

	Код ТН ВЭД	ед. изм.	ЭКСПОРТ		ИМПОРТ	
			кол-во	тыс. долл. США	кол-во	тыс. долл. США
Прочие живые растения	0602	тонн	-	-	751	860
Картофель свежий или охлажденный	0701	тонн	-	-	-	-
Лук репчатый, лук шало	0703	тонн	-	-	-	-
Бобовые овощи	0708	тонн	-	-	100	50
Овощи	0710	тонн	-	-	10	10
Овощи консервированные для кратковременного хранения	0711	тонн	31	12	2	2
Овощи бобовые сушеные	0713	тонн	-	-	3	2
Орехи кокосовые	0801	тонн	-	-	1	2
Прочие орехи свежие или сушеные	0802	тонн	210	654	324	553
Бананы	0803	тонн	-	-	345	371
Финики, инжир, ананасы	0804	тонн	-	-	356	224
Цитрусовые плоды	0805	тонн	-	-	774	873
Виноград	0806	тонн	-	-	-	-
Яблоки, груши и айва	0808	тонн	-	-	-	-
Прочие плоды, свежие	0810	тонн	-	-	70	107
Плоды сушеные	0813	тонн	180	55	2	2
Кофе	0901	тонн	-	-	2	12
Чай	0902	тонн	-	-	27	30
Перец молотый	0904	тонн	-	-	2	3
Имбирь, шафран и др.	0910	тонн	-	-	2	5
Пшеница и меслин	1001	тонн	-	-	22	19
Кукуруза	1005	тонн	-	-	82	64
Мука пшеничная	1101	тонн	-	-	-	-
Крупа, мука грубого помола и гранулы	1103	тонн	-	-	8	3
Зерно злаков	1104	тонн	-	-	2	1
Крахмал, инулин	1108	тонн	-	-	214	133
Арахис, нежареный	1202	тонн	-	-	16	8
Семена подсолнечника	1206	тонн	-	-	1038	347
Семена прочих масличных культур	1207	тонн	-	-	157	400
Семена, плоды и споры для посева	1209	тонн	-	-	6	18
Растения и их части	1211	тонн	-	-	3	3
Плоды рожкового дерева, косточки и ядра плодов	1212	тонн	166	56	11	11
Материалы растительного происхождения	1404	тонн	-	-	63	50
РАЗДЕЛ 3 ЖИРЫ И МАСЛА ЖИВОТНОГО ИЛИ РАСТИТЕЛЬНОГО ПРОИСХОЖДЕНИЯ						
Масло оливковое и его фракции	1509	тонн	-	-	34	176
Масло подсолнечное	1512	тонн	-	-	21	42
Прочие жиры и растительные масла	1515	тонн	-	-	5	7
Жиры и масла животные или растительные	1516	тонн	-	-	47	92
Маргарин	1517	тонн	-	-	175	187

	Код ТН ВЭД	ед. изм.	ЭКСПОРТ		ИМПОРТ	
			КОЛ-ВО	ТЫС. ДОЛЛ. США	КОЛ-ВО	ТЫС. ДОЛЛ. США
Дегра; остатки после обработки жировых веществ или восков	1522	тонн	-	-	66	37
РАЗДЕЛ 4 ГОТОВЫЕ ПИЩЕВЫЕ ПРОДУКТЫ						
Колбасы и продукты из мяса	1601	тонн	-	-	-	1
Готовые и консервированные продукты из мяса	1602	тонн	-	-	116	366
Готовая или консервированная рыба	1604	тонн	-	-	-	-
Сахар	1701	тонн	-	-	70	67
Прочие виды сахара	1702	тонн	-	-	1198	991
Кондитерские изделия из сахара	1704	тонн	1	1	306	743
Какао-паста	1803	тонн	-	-	10	46
Какао-порошок без добавления	1805	тонн	-	-	156	312
Шоколад	1806	тонн	-	-	532	1945
Экстракт солодовый	1901	тонн	-	-	92	236
Макароны, лапша, рожки и др.	1902	тонн	-	-	4	9
Готовые пищевые продукты	1904	тонн	-	-	3	9
Хлеб, пирожные, печенье	1905	тонн	-	-	796	1550
Овощи, плоды консервированные	2001	тонн	15	6	8	14
Томаты консервированные без уксуса	2002	тонн	1	-	7	9
Овощи прочие	2004	тонн	-	-	145	160
Овощи прочие, без добавления уксуса	2005	тонн	-	-	36	63
Джемы, желе, мармелады, пюре	2007	тонн	-	-	8	20
Плоды, орехи, консервированные иным способом	2008	тонн	-	-	24	93
Соки фруктовые и овощные	2009	тонн	1	-	5	18
Экстракты, концентраты кофе, чая	2101	тонн	-	-	5	16
Дрожжи	2102	тонн	-	-	74	101
Продукты для приготовления соусов	2103	тонн	-	-	31	51
Супы и бульоны, готовые и заготовки	2104	тонн	-	-	2	4
Мороженое и прочие	2105	тонн	-	-	106	279
Прочие пищевые продукты	2106	тонн	-	-	439	831
Воды минеральные без добавления сахара	2201	тонн	-	-	19	38
Воды минеральные содержащие добавки сахара	2202	тонн	-	-	3	7
Спирт этиловый неденатурированный	2208	тонн	-	-	-	1
Уксус	2209	тонн	-	-	1	1
Мука тонкого и грубого	2301	тонн	-	-	-	-
Жмыхи и другие твердые отходы	2304	тонн	-	-	-	-
Продукты, используемые в кормлении животных	2309	тонн	-	-	3	8
Табачное сырье	2401	тонн	-	-	-	-
Прочий промышленно изготовленный	2403	тонн	11	76	14	48
РАЗДЕЛ 5 МИНЕРАЛЬНЫЕ ПРОДУКТЫ						
Соль	2501	тонн	-	-	22	23

	Код ТН ВЭД	ед. изм.	ЭКСПОРТ		ИМПОРТ	
			КОЛ-ВО	ТЫС. ДОЛЛ. США	КОЛ-ВО	ТЫС. ДОЛЛ. США
Сера всех видов	2503	тонн	-	-	1	2
Пески природные	2505	тонн	-	-	-	-
Кварц	2506	тонн	-	-	166	76
Каолин и глины каолиновые	2507	тонн	-	-	14	14
Мел	2509	тонн	-	-	4	9
Земли инфузорные кремнистые	2512	тонн	-	-	4	5
Мрамор, известковый туф и др. Известняки	2515	тонн	-	-	44	22
Гранит, порфир, базальт, Галька, гравий, щебень или дробленый камень	2516 2517	тонн тонн	- -	- -	- 19	- 11
Карбонат магния природный (магнезит)	2519	тонн	-	-	12	19
Гипс, ангидрит, штукатурка	2520	тонн	-	-	-	-
Известь негашеная,	2522	тонн	-	-	-	-
Портландцемент	2523	тонн	-	-	12	6
Слюда	2525	тонн	-	-	9	8
Стеатит природный	2526	тонн	-	-	-	-
Плавленый шпат, лейцит и др.	2529	тонн	-	-	-	2
Руды и концентраты железные	2601	тонн	-	-	59	43
Руды и концентраты прочие	2617	тонн	119	8	-	-
Уголь каменный	2701	тонн	186	6	-	-
Лигнит, или бурый уголь	2702	тонн	-	-	-	-
Нефтепродукты	2710	тонн	-	-	764	1231
Вазелин нефтяной	2712	тонн	-	-	4	2
Кокс нефтяной	2713	тонн	-	-	-	-
Смеси битумные на основе природного асфальта	2715	тонн	-	-	-	-
РАЗДЕЛ 6 ПРОДУКЦИЯ ХИМИЧЕСКОЙ ПРОМЫШЛЕННОСТИ						
Фтор, хлор, бром и йод	2801	тонн	-	-	-	-
Водород, газы инертные и прочие	2804	тонн	-	-	5	25
Оксиды бора; кислоты борные	2810	тонн	-	-	27	55
Кислоты неорганические прочие	2811	тонн	-	-	1	1
Гидроксид натрия	2815	тонн	-	-	3	2
Оксид алюминия	2818	тонн	-	-	-	1
Оксиды и гидроксиды хрома	2819	тонн	-	-	6	6
Оксиды и гидроксиды железа	2821	тонн	-	-	3	4
Фториды	2823	тонн	-	-	-	2
Гипохлориты	2828	тонн	-	-	12	15
Сульфиды, полусульфиды	2830	тонн	-	-	-	-
Сульфиты, тиосульфаты	2832	тонн	-	-	11	14
Сульфаты; квасцы; пероксосульфаты	2833	тонн	-	-	436	205
Фосфинаты, фосфаты	2835	тонн	-	-	35	40

СТРАНЫ АМЕРИКИ

	Код ТН ВЭД	ед. изм.	ЭКСПОРТ		ИМПОРТ	
			кол-во	тыс. долл. США	кол-во	тыс. долл. США
Карбонаты	2836	тонн	-	-	639	275
Силикаты; силикаты щелочных	2839	тонн	-	-	232	985
Соли неорганических кислот	2842	тонн	-	-	1	1
Углеводороды циклические	2902	тонн	-	-	41	59
Спирты ациклические	2905	тонн	-	-	69	109
Спирты циклические и их галогенированные	2906	тонн	-	-	1	1
Эфиры простые	2909	тонн	-	-	20	60
Ацетали и полуацетали	2911	тонн	-	-	-	2
Кислоты ациклические монокарбоновые	2915	тонн	-	-	1	2
Кислоты ациклические монокарбоновые ненасыщенные	2916	тонн	-	-	56	132
Соединения гетероциклические	2917	тонн	-	-	48	86
Кислоты карбоновые и др.	2918	тонн	-	-	4	9
Сложные эфиры прочих неорганических кислот	2920	тонн	-	-	52	118
Аминосоединения	2922	тонн	-	-	1	3
Соли и гидроксилы аммония четвертичные	2923	тонн	-	-	1	5
Соединения, содержащие функциональную карбоксамидную группу	2924	тонн	-	-	-	2
Соединения, содержащие	2925	тонн	-	-	3	15
Соединения, содержащие функциональную	2926	тонн	-	-	1	4
Соединения, содержащие другие азотсодержащие функциональные группы	2929	тонн	-	-	3	3
Соединения сераорганические	2930	тонн	-	-	22	27
Соединения органо-неорганические прочие	2931	тонн	-	-	12	30
Соединения гетероциклические	2933	тонн	-	-	-	3
Нуклеиновые кислоты и их соли	2934	тонн	-	-	1	1
Гормоны, простагландины	2937	тонн	-	-	1	2
Кровь человеческая	3002	тонн	-	-	-	-
Лекарственные средства расфасованные	3004	тонн	-	-	421	1276
Вата, марля, бинты и проч.	3005	тонн	-	-	7	5
Фармацевтическая продукция	3006	тонн	-	-	1	2
Удобрения минеральные или химические, азотные	3102	тонн	-	-	7	4
Удобрения минеральные или химические, фосфорные	3103	тонн	-	-	-	-
Удобрения минеральные или химические	3105	тонн	-	-	-	1
Экстракты дубильные	3201	тонн	-	-	4	7
Дубильные вещества	3202	тонн	-	-	63	113
Красящие вещества растительного	3203	тонн	-	-	2	40
Синтетические красящие вещества	3204	тонн	-	-	113	295
Цветные лаки	3205	тонн	-	-	-	-
Красящие вещества прочие	3206	тонн	-	-	177	398

	Код ТН ВЭД	ед. изм.	ЭКСПОРТ		ИМПОРТ	
			КОЛ-ВО	тыс. долл. США	КОЛ-ВО	тыс. долл. США
Готовые пигменты, эмали и глазури стекловидные	3207	тонн	-	-	3	4
Краски и лаки синтетические, растворенные в неводной среде	3208	тонн	-	-	664	896
Краски, лаки синтетические, растворенные в водной среде	3209	тонн	-	-	2121	1934
Краски и лаки прочие	3210	тонн	-	-	236	245
Готовые сиккативы	3211	тонн	-	-	-	-
Пигменты	3212	тонн	-	-	23	24
Замазки стекольная и садовая	3214	тонн	-	-	1522	1172
Краска типографская, чернила	3215	тонн	-	-	31	103
Масла эфирные	3301	тонн	-	-	-	-
Смеси душистые для производства напитков	3302	тонн	-	-	12	69
Духи и туалетная вода	3303	тонн	-	-	19	72
Косметические средства	3304	тонн	-	-	38	111
Средства для волос	3305	тонн	-	-	614	845
Препараты для гигиены полости рта	3306	тонн	-	-	4	12
Средства для бритья, дезодоранты	3307	тонн	-	-	231	596
Мыло	3401	тонн	-	-	975	1735
Вещества и средства чистящие	3402	тонн	-	-	1649	1869
Материалы смазочные	3403	тонн	-	-	1	7
Воски	3404	тонн	-	-	188	163
Ваксы и кремы для обуви, мастики	3405	тонн	-	-	59	121
Свечи	3406	тонн	-	-	31	30
Пасты для лепки	3407	тонн	-	-	-	-
Желатин и его производные	3503	тонн	-	-	3	7
Декстрины и прочие крахмалы	3505	тонн	-	-	1	5
Готовые клеи	3506	тонн	-	-	323	512
Ферменты	3507	тонн	-	-	5	9
Шнуры огнепроводные	3603	тонн	-	-	7	132
Ферроцерий	3606	тонн	-	-	-	2
Фотопластинки и фото пленки плоские	3701	тонн	-	-	1	2
Фото пленка в рулонах	3702	тонн	-	-	-	1
Фотографические бумага	3703	тонн	-	-	3	3
Фотохимикаты	3707	тонн	-	-	11	9
Графит искусственный	3801	тонн	-	-	3	5
Уголь активированный	3802	тонн	-	-	85	75
Инсектициды и др.	3808	тонн	-	-	166	156
Средства отделочные	3809	тонн	-	-	78	159
Препараты для травления	3810	тонн	-	-	28	43
Ускорители вулканизации каучука и др.	3812	тонн	-	-	402	539
Составы и заряды для огнетушителей	3813	тонн	-	-	-	-

	Код ТН ВЭД	ед. изм.	ЭКСПОРТ		ИМПОРТ	
			кол-во	тыс. долл. США	кол-во	тыс. долл. США
Растворители и разбавители	3814	тонн	-	-	12	75
Инициаторы, ускорители реакций и катализаторы	3815	тонн	-	-	40	71
Цементы огнеупорные, растворы строительные	3816	тонн	-	-	16	14
Жидкости тормозные гидравлические	3819	тонн	-	-	1	1
Антифризы и жидкости антиобледенительные	3820	тонн	-	-	19	14
Среды культуральные готовые	3821	тонн	-	-	1	566
Реагенты диагностические или лабораторные	3822	тонн	-	-	2	112
Промышленные монокарбоновые жирные кислоты	3823	тонн	-	-	2	3
Готовые связующие вещества для производства литейных форм	3824	тонн	-	-	961	667
РАЗДЕЛ 7 ПЛАСТМАССЫ И ИЗДЕЛИЯ ИЗ НИХ						
Полимеры этилена	3901	тонн	-	-	1	1
Полимеры пропилена или прочих олефинов в первичных формах	3902	тонн	-	-	7	5
Полимеры стирола в первичных формах	3903	тонн	-	-	216	169
Полимеры винилхлорида	3904	тонн	-	-	211	191
Полимеры винилацетата	3905	тонн	-	-	5	6
Акриловые полимеры	3906	тонн	-	-	2538	2483
Смолы алкидные	3907	тонн	-	-	775	1900
Полиамиды в первичных формах	3908	тонн	-	-	-	-
Аминосмолы, фенольные смолы	3909	тонн	-	-	542	646
Силиконы в первичных формах	3910	тонн	-	-	28	50
Смолы нефтяные и др.	3911	тонн	-	-	-	-
Целлюлоза и её химические производные	3912	тонн	-	-	292	393
Полимеры природные	3913	тонн	-	-	-	-
Смолы ионообменные, полученные на основе полимеров	3914	тонн	-	-	1	1
Мононить более 1мм из полимерных материалов	3916	тонн	-	-	1108	2000
Трубы, трубки из пластмасс	3917	тонн	-	-	2050	2097
Покрытия для пола из полимерных материалов	3918	тонн	-	-	313	320
Плиты, листы, полоса из полимерных материалов	3919	тонн	-	-	305	585
Плиты из полимерных материалов неармированные	3920	тонн	-	-	1054	2483
Плиты из полимерных материалов прочие	3921	тонн	-	-	407	508
Ванны, души, раковины и др. Из пластмасс	3922	тонн	-	-	351	300
Изделия для упаковки товаров из	3923	тонн	-	-	246	340

	Код ТН ВЭД	ед. изм.	ЭКСПОРТ		ИМПОРТ	
			КОЛ-ВО	тыс. долл. США	КОЛ-ВО	тыс. долл. США
пластмасс						
Посуда столовая из пластмасс	3924	тонн	-	-	154	290
Детали строительные из пластмасс	3925	тонн	-	-	404	772
Изделия прочие из пластмасс	3926	тонн	-	-	1062	475
Каучук натуральный, балата	4001	тонн	-	-	3	2
Каучук синтетический	4002	тонн	-	-	198	319
Отходы, обрезки и скрап резины	4004	тонн	-	-	-	-
Невулканизированная резиновая смесь	4005	тонн	-	-	29	30
Прочие формы и заготовки из невулканизированной резины	4006	тонн	-	-	23	66
Пластины, листы, полоса из резины	4008	тонн	-	-	421	420
Трубы, шланги, рукава из резины	4009	тонн	-	-	369	336
Ленты транспортерные или ремни	4010	тонн	-	-	3	29
Шины пневматические, новые	4011	тонн	-	-	28	167
Шины восстановленные	4012	тонн	-	-	-	-
Изделия гигиенические или фармацевтические	4014	тонн	-	-	-	-
Одежда и ее принадлежности	4015	тонн	-	-	34	33
Прочие изделия из резины	4016	тонн	-	-	575	561
Резина твердая	4017	тонн	-	-	1	9
РАЗДЕЛ 8 КОЖЕВЕННОЕ СЫРЬЕ, КОЖА						
Кожа из шкур крупного рогатого скота	4104	тонн	2456	1909	-	-
Дубленая кожа или кожевенный	4105	тонн	95	48	-	-
Саквояжи, чемоданы	4202	тонн	-	-	77	218
Одежда и принадлежности	4203	тонн	-	-	7	20
Прочие изделия из натуральной кожи	4205	тонн	-	-	-	1
РАЗДЕЛ 9 ДРЕВЕСИНА И ИЗДЕЛИЯ ИЗ ДРЕВЕСИНЫ						
Древесина топливная в виде бревен	4401	тонн	-	-	-	-
Уголь древесный	4402	тонн	-	-	34	11
Лесоматериалы необработанные	4403	тонн	84	19	-	-
Лесоматериалы распиленные, строганные	4407	тонн	20	8	108	229
Листы однослойной фанеры	4408	тонн	-	-	312	230
Пиломатериалы	4409	тонн	-	-	164	143
Плиты древесностружечные	4410	тонн	-	-	510	484
Плиты древесноволокнистые	4411	тонн	-	-	4968	2945
Фанера клееная	4412	тонн	-	-	199	206
Рамы деревянные для картин	4414	тонн	-	-	-	-
Тара из древесины	4415	тонн	-	-	-	-
Бочки, бочонки	4416	тонн	-	-	-	-

	Код ТН ВЭД	ед. изм.	ЭКСПОРТ		ИМПОРТ	
			кол-во	тыс. долл. США	кол-во	тыс. долл. США
Инструменты	4417	тонн	-	-	-	-
Изделия деревянные строительные	4418	тонн	-	-	6	14
Принадлежности столовые	4419	тонн	-	-	7	8
Изделия деревянные мозаичные, шкатулки	4420	тонн	-	-	2	4
Изделия деревянные прочие	4421	тонн	3	19	407	335
Пробкаагломерированная	4504	тонн	-	-	-	-
РАЗДЕЛ 10 БУМАГА И КАРТОН, ИЗДЕЛИЯ ИЗ НИХ						
Регенерируемые бумага или картон	4707	тонн	-	-	23	20
Бумага газетная в рулонах или листах	4801	тонн	-	-	-	-
Бумага и картон немелованные	4802	тонн	-	-	188	188
Бумажные салфетки	4803	тонн	-	-	10	16
Пергамент растительный, бумага	4806	тонн	-	-	1	1
Бумага и картон многослойные	4807	тонн	-	-	-	-
Бумага и картон гофрированные	4808	тонн	-	-	7	7
Бумага, картон	4811	тонн	-	-	18	42
Бумага папиросная, нарезанная	4813	тонн	-	-	2	4
Обои и аналогичные настенные покрытия	4814	тонн	-	-	197	436
Конверты, почтовые открытки	4817	тонн	-	-	2	3
Бумага туалетная	4818	тонн	-	-	48	122
Тара из бумаги	4819	тонн	-	-	1187	1084
Журналы, бухгалтерские книги, блокноты	4820	тонн	-	-	47	49
Ярлыки и этикетки из бумаги	4821	тонн	-	-	361	316
Бобины, катушки, шпули	4822	тонн	-	-	-	-
Бумага, картон прочие	4823	тонн	-	-	25	29
Книги, брошюры	4901	тонн	-	-	3	8
Газеты, журналы и прочие	4902	тонн	-	-	1	1
Книги-картинки, книги для рисования	4903	тонн	-	-	15	13
Открытки	4909	тонн	-	-	1	1
Печатные календари	4910	тонн	-	-	3	3
Прочая печатная продукция	4911	тонн	-	-	5	12
РАЗДЕЛ 11 ТЕКСТИЛЬНЫЕ МАТЕРИАЛЫ И ТЕКСТИЛЬНЫЕ ИЗДЕЛИЯ						
Нить шелковая и пряжа	5006	тонн	-	-	-	-
Ткани из шелковых нитей или из шелковых отходов	5007	тонн	-	-	-	-
Волокно хлопковое	5201	тонн	14974	37105	-	-
Отходы хлопка	5202	тонн	409	320	-	-
Нитки хлопчатобумажные	5204	тонн	-	-	20	44
Пряжа хлопчатобумажная	5205	тонн	3634	16468	-	-
Ткани хлопчатобумажные	5208	тонн	-	-	596995	211
Ткани хлопчатобумажные, содержащие	5209	М ²	-	-	7800	3
Ткани х/б сод.менее 85 масс.	5210	М ²	-	-	-	-

	Код ТН ВЭД	ед. изм.	ЭКСПОРТ		ИМПОРТ	
			КОЛ-ВО	тыс. ДОЛЛ. США	КОЛ-ВО	тыс. ДОЛЛ. США
Ткани х/б сод.менее 85 масс. % хлопка с добавлением	5211	М ²	-	-	232413	120
Ткани х/б прочие	5212	М ²	-	-	308057	148
Пряжа из джута или других лубяных текстильных волокон	5307	тонн	-	-	411	471
Ткани из прочих растительных текстильных волокон	5311	тонн	-	-	-	-
Нитки швейные из химических нитей	5401	тонн	-	-	16	15
Нити комплексные синтетические	5402	тонн	-	-	4265	4602
Нити комплексные искусственные	5403	тонн	-	-	1	2
Мононити синтетические линейной плотности	5404	тонн	-	-	2	10
Ткани синтетические	5407	тонн	-	-	199	424
Ткани из искусственных нитей	5408	тонн	-	-	9	21
Волокна штапельные синтетические	5503	тонн	-	-	-	2
Волокна синтетические	5506	тонн	-	-	-	-
Нитки швейные из химических волокон	5508	тонн	-	-	-	-
Пряжа из синтетических волокон	5509	тонн	-	-	60	55
Пряжа из химических волокон	5511	тонн	-	-	-	-
Ткани из синтетических волокон	5512	тонн	-	-	60	74
Ткани из синтетических волокон	5513	тонн	-	-	40	59
Ткани из синтетических волокон	5514	тонн	-	-	3	6
Ткани из синтетических волокон прочие	5515	тонн	-	-	-	-
Ткани из искусственных волокон	5516	тонн	-	-	-	-
Вата и изделия из нее	5601	тонн	-	-	17	63
Фетр и войлок	5602	тонн	-	-	1	6
Нетканые материалы	5603	тонн	-	-	684	906
Нити резиновые и корд	5604	тонн	-	-	9	11
Бечевки, шнуры, веревки и канаты	5607	тонн	-	-	280	193
Сетки и сети, плетеные из бечевки и другие готовые сети из текстильных волокон	5608	тонн	-	-	-	-
Узелковые ковры и прочие напольные покрытия	5701	тонн	-	-	1	3
Тканые ковры	5702	тонн	-	-	89	272
Ковры и прочие текстильные напольные покрытия	5703	тонн	-	-	82	419
Ковры и прочие покрытия из войлока	5704	тонн	-	-	2	5
Ковры и текстильные напольные покрытия	5705	тонн	-	-	2	6
Ткани ворсовые	5801	тонн	-	-	86	119
Ткани махровые полотенечные и аналогичные махровые ткани	5802	тонн	-	-	1	1

СТРАНЫ АМЕРИКИ

	Код ТН ВЭД	ед. изм.	ЭКСПОРТ		ИМПОРТ	
			кол-во	тыс. долл. США	кол-во	тыс. долл. США
Ткани перевивочного переплетения	5803	тонн	-	-	12	14
Тюль и сетчатые полотна прочие	5804	тонн	-	-	7	10
Узкие ткани	5806	тонн	-	-	2	3
Этикетки, эмблемы из текстильных материалов	5807	тонн	-	-	1	2
Тесьма, отделочные материалы и др.	5808	тонн	-	-	26	171
Стеганные текстильные материалы	5811	тонн	-	-	-	-
Материалы кордные для шин	5902	тонн	-	-	1	1
Ткани дублированные	5903	тонн	-	-	36	76
Линолеум	5904	тонн	-	-	143	117
Текстильные материалы прорезиненные	5906	тонн	-	-	-	-
Текстильные материалы	5907	тонн	-	-	63	97
Ленты конвейерные	5910	тонн	-	-	-	-
Текстильные материалы и изделия для технических целей	5911	тонн	-	-	1	2
Ворсовые полотна	6001	тонн	-	-	10	20
Трикотажные полотна машинного или ручного вязания прочие	6006	тонн	-	-	1	18
Пальто, плащи, куртки мужские трикотажные	6101	штук	-	-	3034	42
Пальто, плащи, куртки с капюшоном	6102	штук	-	-	640	5
Костюмы, пиджаки трикотажные мужские	6103	штук	-	-	34873	170
Костюмы, комплекты, платья, юбки женские	6104	штук	-	-	40196	201
Сорочки и рубашки трикотажные мужские	6105	штук	-	-	19278	77
Блузки, рубашки трикотажные женские	6106	штук	-	-	27530	63
Белье нижнее мужское трикотажное	6107	штук	-	-	34874	71
Белье нижнее женское трикотажное	6108	штук	-	-	59931	94
Майки и изделия трикотажные	6109	штук	-	-	530093	572
Свитеры, изделия трикотажные	6110	штук	-	-	486597	1117
Детская одежда из трикотажа	6111	тонн	-	-	159	785
Костюмы спортивные трикотажные	6112	штук	-	-	88580	100
Предметы одежды из трикотажного полотна	6113	тонн	-	-	-	1
Одежда трикотажная	6114	тонн	-	-	41	134
Колготы, чулки, носки	6115	штук	-	-	23136	419
Перчатки, варежки трикотажные	6116	штук	-	-	3716	3
Принадлежности одежды трикотажные	6117	тонн	-	-	16	47
Пальто, плащи, куртки мужские	6201	штук	-	-	29598	196
Пальто, плащи, куртки женские	6202	штук	-	-	255805	425
Костюмы, пиджаки, брюки мужские	6203	штук	-	-	436239	665

	Код ТН ВЭД	ед. изм.	ЭКСПОРТ		ИМПОРТ	
			КОЛ-ВО	тыс. ДОЛЛ. США	КОЛ-ВО	тыс. ДОЛЛ. США
Костюмы, жакеты, платья, юбки женские	6204	штук	-	-	230593	567
Рубашки мужские	6205	штук	-	-	141728	264
Блузки, рубашки женские	6206	штук	-	-	18316	96
Майки, трусы, пижамы мужские	6207	тонн	-	-	7	46
Майки, халаты женские	6208	тонн	-	-	146	464
Детская одежда и принадлежности к ней	6209	тонн	-	-	31	214
Одежда	6210	тонн	-	-	2	29
Костюмы спортивные	6211	тонн	-	-	37	150
Бюстгалтеры, пояса, корсеты и др.	6212	штук	-	-	76405	41
Платки носовые	6213	штук	-	-	680083	219
Шали, шарфы, вуали	6214	штук	-	-	65706	36
Галстуки, шейные платки	6215	штук	-	-	69317	11
Перчатки, варежки и митенки	6216	тонн	-	-	-	4
Принадлежности одежды прочие	6217	тонн	-	-	2	17
Одеяла и пледы дорожные	6301	тонн	-	-	32	87
Бельё постельное, столовое и прочее	6302	тонн	-	-	367	794
Занавеси и шторы	6303	М ²	-	-	384490	271
Изделия декоративные прочие	6304	тонн	-	-	33	81
Мешки и пакеты упаковочные	6305	тонн	-	-	2	7
Брезент, навесы, шторы	6306	тонн	-	-	1	1
Готовые изделия прочие	6307	тонн	-	-	305	461
Наборы, состоящие из тканей и пряжи	6308	тонн	-	-	45	63
Одежда и прочие изделия,	6309	тонн	-	-	-	1
Тряпье, отходы из текстильных материалов	6310	тонн	-	-	-	-
РАЗДЕЛ 12 ОБУВЬ, ГОЛОВНЫЕ УБОРЫ						
Водонепроницаемая обувь	6401	пар	-	-	-	-
Другие виды обуви из резины	6402	пар	-	-	928191	891
Обувь на подошве из резины с верхом	6403	пар	-	-	140902	329
Обувь на подошве из резины, с верхом из текстильных материалов	6404	пар	-	-	161918	165
Прочая обувь	6405	пар	-	-	193897	95
Части обуви	6406	тонн	-	-	243	352
Шляпы и прочие головные уборы	6504	тонн	-	-	6	14
Шляпы и прочие головные уборы трикотажные	6505	тонн	-	-	20	107
Головные уборы прочие	6506	тонн	-	-	9	19
Ленты, подкладки, чехлы,	6507	тонн	-	-	2	3
Зонты	6601	тонн	-	-	1	17
Цветы, листья и плоды искусственные	6702	тонн	-	-	2	3
РАЗДЕЛ 13 ИЗДЕЛИЯ ИЗ КАМНЯ ИЛИ АНАЛОГИЧНЫХ МАТЕРИАЛОВ						
Зонты от дождя и солнца	6801	тонн	-	-	-	-

СТРАНЫ АМЕРИКИ

	Код ТН ВЭД	ед. изм.	ЭКСПОРТ		ИМПОРТ	
			кол-во	тыс. долл. США	кол-во	тыс. долл. США
Камень, обработанный для строительства	6802	тонн	-	-	259	190
Сланец, обработанный и изделия из сланца	6803	тонн	-	-	-	-
Жернова, камни точильные	6804	тонн	-	-	18	32
Природный или искусственный абразивный порошок	6805	тонн	-	-	8	13
Шлаковата, минеральная вата и др.	6806	тонн	-	-	40	70
Изделия из асфальта	6807	тонн	-	-	1044	600
Панели, плиты, изделия из растительных волокон	6808	тонн	-	-	2	1
Изделия из гипса	6809	тонн	-	-	374	904
Изделия из цемента, бетона	6810	тонн	-	-	1	1
Изделия из асбоцемента	6811	тонн	-	-	285	218
Фрикционные материалы	6813	тонн	-	-	3	24
Слюда обработанная и изделия из нее,	6814	тонн	-	-	1	10
Изделия из камня	6815	тонн	-	-	-	-
Кирпичи, блоки, плитки и другие керамические	6901	тонн	-	-	-	-
Кирпичи огнеупорные, блоки	6902	Тонн	-	-	-	-
Прочие огнеупорные керамические изделия	6903	тонн	-	-	-	-
Кирпичи строительные, блоки для полов	6904	штук	-	-	-	-
Плитки(черепица) кровельные	6905	тонн	-	-	-	-
Плиты для мощения керамические неглазурованные	6907	тонн	-	-	622	599
Плиты для мощения керамические глазурованные	6908	тонн	-	-	22	15
Изделия керамические для лабораторных	6909	тонн	-	-	-	-
Раковины, ванны и др. Из керамики	6910	тонн	-	-	44	73
Посуда столовая из фарфора	6911	тонн	-	-	43	74
Посуда столовая и др. Из керамики	6912	тонн	-	-	7	12
Прочие декоративные изделия	6913	тонн	-	-	3	5
Стекло литое и прокатное	7003	тонн	-	-	54	45
Стекло тянутое и выдувное	7004	тонн	-	-	239	217
Стекло термически полированное	7005	тонн	-	-	4	3
Стекло гнутое, граненое и др.	7006	тонн	-	-	16	11
Стекло безопасное, многослойное	7007	тонн	-	-	123	608
Многослойные изолирующие изделия из стекла	7008	тонн	-	-	152	691
Зеркала стеклянные	7009	тонн	-	-	227	203
Стеклянные емкости	7010	тонн	-	-	49	34
Посуда столовая и кухонная	7013	тонн	-	-	88	135

	Код ТН ВЭД	ед. изм.	ЭКСПОРТ		ИМПОРТ	
			КОЛ-ВО	ТЫС. ДОЛЛ. США	КОЛ-ВО	ТЫС. ДОЛЛ. США
Стеклянные изделия для сигнальных Блоки для мощения из прессованного стекла	7014	тонн	-	-	-	-
Посуда стеклянная для лабораторных	7016	тонн	-	-	-	-
Бусины стеклянные	7017	тонн	-	-	-	3
Стекловолокно и изделия из него	7018	тонн	-	-	58	60
Изделия из стекла прочие	7019	тонн	-	-	66	62
	7020	тонн	-	-	-	-
РАЗДЕЛ 14 ДРАГОЦЕННЫЕ И ПОЛУДРАГОЦЕННЫЕ МЕТАЛЛЫ						
Прочие		тонн	-	-	-	4845
РАЗДЕЛ 15 НЕДРАГОЦЕННЫЕ МЕТАЛЛЫ И ИЗДЕЛИЯ ИЗ НИХ						
Отходы и лом черных металлов	7204	тонн	-	-	2	1
Железо и нелегированная сталь	7206	тонн	-	-	-	-
Прокат плоский из углеродистой стали	7208	тонн	-	-	13	6
Прокат плоский из углеродистой стали, шириной 600мм или более, плакированный	7210	тонн	-	-	84	70
Прокат плоский из углеродистой стали, шириной менее 600 мм, неплакированный	7211	тонн	-	-	2	12
Прокат плоский из углеродистой стали, плакированный	7212	тонн	-	-	84	69
Прутки из железа	7214	тонн	-	-	-	-
Уголки, профили из углеродистой стали	7216	тонн	-	-	1354	1227
Проволока из углеродистой стали	7217	тонн	-	-	86	108
Сталь коррозионностойкая в слитках	7218	тонн	-	-	-	-
Прокат плоский из коррозионностойкой стали, шириной 600 мм или более	7219	тонн	-	-	1	1
Прокат плоский из коррозионностойкой	7220	тонн	-	-	-	-
Прутки из коррозионностойкой стали	7222	тонн	-	-	55	44
Проволока из коррозионностойкой стали	7223	тонн	-	-	-	1
Сталь легированная в слитках	7224	тонн	-	-	-	1
Прокат плоский из прочих легированных сталей	7225	тонн	-	-	14	26
Прокат плоский из прочих легированных сталей, шириной менее 600 мм	7226	тонн	-	-	-	-
Прутки из прочих легированных	7228	тонн	-	-	26	21
Проволока из прочих легированных сталей	7229	тонн	-	-	20	16
Конструкции шпунтовые из черных металлов	7301	тонн	-	-	4	6
Изделия из черных металлов	7302	тонн	-	-	28	55
Трубы из чугуна литые	7303	тонн	-	-	6	24
Трубы, трубки и профили полые	7304	тонн	-	-	28	136
Трубы и трубки прочие	7305	тонн	-	-	2	2
Трубы , трубки из ч/м	7306	тонн	-	-	73	172

СТРАНЫ АМЕРИКИ

	Код ТН ВЭД	ед. изм.	ЭКСПОРТ		ИМПОРТ	
			кол-во	тыс. долл. США	кол-во	тыс. долл. США
Фитинги для труб из ч/м	7307	тонн	-	-	25	57
Металлоконструкции из ч/м	7308	тонн	-	-	544	1287
Резервуары, цистерны из черных металлов	7309	тонн	-	-	24	62
Цистерны, бочки, барабаны, ящики из ч/м	7310	тонн	-	-	27	36
Емкости для газа из черных металлов	7311	тонн	-	-	10	28
Крученая проволока, тросы из ч/м	7312	тонн	-	-	4	51
Проволока колючая из черных металлов	7313	тонн	-	-	2	2
Металлическая ткань, решетки, сетки из ч/м	7314	тонн	-	-	353	316
Цепи и их части из ч/м	7315	тонн	-	-	1	6
Гвозди, кнопки и др. Из ч/м	7317	тонн	-	-	-	-
Винты, болты, гайки, глухари, шайбы из ч/м	7318	тонн	-	-	59	401
Иглы швейные, спицы вязальные из ч/м	7319	тонн	-	-	-	-
Пружины из ч/м	7320	тонн	-	-	29	99
Печи отопительные	7321	тонн	-	-	273	271
Радиаторы для центрального отопления	7322	тонн	-	-	70	64
Изделия столовые, кухонные и др. Из ч/м	7323	тонн	-	-	464	475
Оборудование санитарно-техническое из ч/м	7324	тонн	-	-	7	30
Изделия литые прочие из черных металлов	7325	тонн	-	-	2	3
Изделия прочие из ч/м	7326	тонн	4	5	1788	2213
Порошки и чешуйки медные	7406	тонн	-	-	-	-
Прутки и профили медные	7407	тонн	-	-	1	2
Проволока медная	7408	тонн	-	-	1	6
Плиты, листы и полосы	7409	тонн	-	-	4	30
Фольга медная	7410	тонн	-	-	1	8
Трубы и трубки медные	7411	тонн	-	-	-	2
Фитинги медные для труб или трубок	7412	тонн	-	-	4	71
Скрученная проволока, тросы	7413	тонн	-	-	6	17
Гвозди, кнопки и аналогичные изделия из меди или из ч/м с медными головками	7415	тонн	-	-	3	39
Изделия столовые, кухонные или прочие для бытовых нужд и их части из меди	7418	тонн	-	-	-	2
Изделия из меди прочие:	7419	тонн	-	-	1	4
Прутки, профили и проволока никелевые	7505	тонн	-	-	1	14
Алюминий необработанный	7601	тонн	45066	121921	-	-
Отходы и лом алюминиевые	7602	тонн	22	12	-	-
Прутки и профили алюминиевые	7604	тонн	-	-	419	811
Проволока алюминиевая	7605	тонн	-	-	1	8

	Код ТН ВЭД	ед. изм.	ЭКСПОРТ		ИМПОРТ	
			КОЛ-ВО	тыс. ДОЛЛ. США	КОЛ-ВО	тыс. ДОЛЛ. США
Плиты, листы, полосы алюминиевые	7606	тонн	-	-	124	388
Фольга алюминиевая	7607	тонн	-	-	3	3
Трубы и трубки алюминиевые	7608	тонн	-	-	-	1
Фитинги для труб или трубок алюминиевые	7609	тонн	-	-	-	1
Металлоконструкции алюминиевые	7610	тонн	-	-	193	3650
Скрученная проволока	7614	тонн	-	-	22	73
Изделия столовые и др. Из алюминия	7615	тонн	-	-	10	24
Прочие изделия из алюминия	7616	тонн	-	-	41	71
Плиты, листы, полосы или ленты	7804	тонн	-	-	-	-
Отходы и лом цинковые	7902	тонн	-	-	-	-
Прочие изделия из цинка	7907	тонн	-	-	-	-
Магний и изделия из него	8104	тонн	-	-	2	18
Инструмент ручной для сельского хозяйства	8201	тонн	-	-	2	8
Пилы ручные (ножовки)	8202	тонн	-	-	2	8
Напильники, надфили, рашпили и др.	8203	тонн	-	-	1	2
Ключи гаечные ручные	8204	тонн	-	-	-	1
Инструменты ручные	8205	тонн	-	-	10	22
Инструменты	8206	тонн	-	-	-	-
Инструмент сменный ручной с механическим приводом	8207	тонн	-	-	3	14
Ножи и лезвия для машин	8208	тонн	-	-	1	4
Устройства ручные механические массой	8210	тонн	-	-	1	2
Ножи	8211	тонн	-	-	-	2
Бритвы и лезвия для них	8212	тонн	-	-	3	6
Ножницы портновские и др.	8213	тонн	-	-	44	61
Изделия режущие прочие	8214	тонн	-	-	-	-
Ложки, вилки, столовые приборы	8215	тонн	-	-	9	14
Замки висячие и врезные из недрагоценных металлов	8301	тонн	-	-	132	178
Крепежная арматура из недрагоценных металлов	8302	тонн	-	-	662	818
Несгораемые шкафы	8303	тонн	-	-	3	3
Фурнитура для скоросшивателей или папок, скрепки	8305	тонн	-	-	-	1
Колокола, гонги и др.	8306	тонн	-	-	1	1
Трубы гибкие из недрагоценных металлов	8307	тонн	-	-	4	23
Застежки, рамы с застежками, пряжки, крючки	8308	тонн	-	-	4	11
Пробки, колпачки и крышки	8309	тонн	-	-	-	-
Электроды, прутки, трубы из	8311	тонн	-	-	642	450

	Код ТН ВЭД	ед. изм.	ЭКСПОРТ		ИМПОРТ	
			кол-во	тыс. долл. США	кол-во	тыс. долл. США
недрагоценных металлов						
Прочие		тонн	-	-	-	-
РАЗДЕЛ 16 МАШИНЫ, ОБОРУДОВАНИЕ И ЗАПЧАСТИ						
Котлы паровые	8402	тонн	-	-	20	17
Котлы центрального отопления	8403	тонн	-	-	72	140
Вспомогательное оборудование	8404	тонн	-	-	-	-
Газогенераторы или генераторы	8405	тонн	-	-	18	418
Двигатели внутреннего сгорания	8408	штук	-	-	17	143
Части для двигателей товарной позиции 8407 или 8408	8409	тонн	-	-	145	286
Турбины гидравлические	8410	тонн	-	-	6	64
Двигатели и силовые установки прочие	8412	тонн	-	-	17	150
Насосы жидкостные	8413	штук	-	-	3575	119
Насосы воздушные или вакуумные	8414	штук	-	1	45319	706
Установки для кондиционирования воздуха	8415	штук	-	-	1205	829
Горелки топочные для топлива и газа	8416	тонн	-	-	-	3
Горны и печи промышленные	8417	штук	-	-	4	66
Холодильники, морозильники	8418	штук	-	-	4231	1862
Машины, оборудование промышленное для обработки материалов	8419	тонн	-	-	28	110
Валковые машины	8420	тонн	-	-	-	-
Центрифуги, агрегаты для очистки	8421	тонн	-	-	34	316
Машины посудомоечные	8422	штук	2	1	594	186
Оборудование для взвешивания товаров	8423	штук	-	-	34	6
Механические устройства для разбрызгивания жидкостей или порошков	8424	штук	-	-	11983	609
Тали подъемные и подъемники, домкраты	8425	штук	-	-	5	-
Краны подъемные разных типов, погрузчики	8426	штук	-	-	-	-
Автопогрузчики	8427	штук	-	-	10	17
Машины и устройства для подъема, погрузки или разгрузки	8428	тонн	-	-	39	194
Бульдозеры самоходные	8429	штук	-	-	2	30
Машины для трамбования или бурения	8430	штук	-	-	4	80
Части для подъемно-транспортного оборудования	8431	тонн	-	-	26	146
Машины сельскохозяйственные для обработки почвы	8432	штук	-	-	470	406
Машины для обмолота сельскохозяйственных культур	8433	штук	-	-	783	1068
Установки и аппараты доильные и др.	8434	тонн	-	-	1	5
Оборудование для с/х	8436	тонн	-	-	152	398

	Код ТН ВЭД	ед. изм.	ЭКСПОРТ		ИМПОРТ	
			кол-во	тыс. долл. США	кол-во	тыс. долл. США
Машины для очистки, сортировки семян	8437	штук	-	-	17	1389
Оборудование для промышленного приготовления пищевых продуктов	8438	тонн	-	-	141	399
Оборудование для производства массы	8439	тонн	12	5	-	1
Оборудование переплетное	8440	тонн	-	-	1	2
Оборудование для производства изделий из бумаги или картона	8441	тонн	-	-	2	4
Оборудование печатное	8443	тонн	4	8	82	275
Машины для подготовки текстильных волокон	8445	тонн	5	7	161	1034
Станки ткацкие	8446	тонн	-	-	293	1268
Машины трикотажные, вязально-прошивные	8447	тонн	-	-	1	1
Оборудование и з/ч вспомогательные для текстильной и печатной промышленности	8448	тонн	-	-	21	112
Оборудование для производства	8449	тонн	-	-	-	1
Машины стиральные	8450	тонн	-	-	87	135
Оборудование для промывки, чистки, сушки, глажения, прессования и др.	8451	тонн	-	-	243	1807
Машины швейные, мебель для них	8452	тонн	-	-	28	737
Оборудование для подготовки, дубления	8453	тонн	1	1	39	152
Станы металлопрокатные и валки для них	8455	тонн	-	-	-	-
Станки для обработки материалов с помощью лазерного или другого луча	8456	тонн	3	3	-	-
Центры обрабатывающие	8457	тонн	-	-	-	-
Станки токарные	8458	Тонн	-	-	-	-
Станки металлорежущие	8459	тонн	-	-	2	12
Станки заточные, шлифовальные	8460	тонн	-	-	-	-
Станки для обработки металлов или металлокерамики	8461	тонн	-	-	1	17
Станки для обработки металлов штамповкой	8462	тонн	-	-	27	78
Станки для обработки металлов прочие	8463	тонн	40	90	-	-
Станки для обработки камня	8464	тонн	-	-	1	1
Станки для обработки дерева	8465	тонн	2	2	57	187
Части для металлорежущих токарных и др.						
Станков	8466	тонн	-	-	10	32
Инструменты ручные	8467	тонн	-	-	10	16
Оборудование и аппараты для сварки	8468	тонн	-	-	1	3
Машинки пишущие	8469	тонн	-	-	-	-
Калькуляторы и др.	8470	тонн	-	-	-	-
Вычислительные машины и их блоки	8471	тонн	-	-	-	20

СТРАНЫ АМЕРИКИ

	Код ТН ВЭД	ед. изм.	ЭКСПОРТ		ИМПОРТ	
			кол-во	тыс. долл. США	кол-во	тыс. долл. США
Части для пишущих машин и вычислительной техники	8473	тонн	-	-	2	3
Оборудование для сортировки, измельчения грунта, камня	8474	тонн	-	-	22	53
Оборудование для обработки резины и пластмасс	8477	тонн	369	184	79	305
Машины и оборудование специального назначения	8479	тонн	15	10	71	483
Опоки и изложницы, литейные поддоны	8480	тонн	72	53	33	419
Краны, клапаны для трубопроводов, котлов	8481	тонн	1	2	134	325
Подшипники шариковые, роликовые	8482	тонн	-	-	5	85
Валы трансмиссионные и кривошипы	8483	тонн	8	1	7	119
Прокладки и аналогичные	8484	тонн	-	-	-	6
Машины и аппаратура	8486	тонн	-	-	-	5
Части оборудования, не имеющие электрических соединений	8487	тонн	-	-	-	5
Двигатели и генераторы электрические	8501	тонн	6	4	14	51
Электродвигательные установки	8502	тонн	-	-	57	328
Части для машин товарной позиции 8501 или 8502	8503	тонн	-	-	-	1
Трансформаторы электрические	8504	штук	-	-	667	6319
Электромагниты и др.	8505	тонн	-	-	-	13
Первичные элементы и батареи	8506	тонн	-	-	-	-
Аккумуляторы электрические	8507	тонн	-	11	915	1334
Пылесосы	8508	тонн	-	-	22	58
Машины электромеханические бытовые	8509	тонн	-	-	6	36
Электрооборудование для двигателей	8511	тонн	-	-	-	2
Оборудование электроосветительное	8512	тонн	-	-	1	16
Фонари портативные электрические	8513	тонн	-	-	-	-
Печи и камеры промышленные	8514	тонн	-	-	15	22
Машины и аппараты для электрической сварки	8515	тонн	-	-	19	35
Водонагреватели электрические	8516	тонн	-	-	822	1929
Аппараты телефонные или телеграфные	8517	тонн	-	47	1	483
Микрофоны, громкоговорители и др.	8518	тонн	-	-	2	35
Видеозаписывающая аппаратура	8521	тонн	-	-	-	3
Носители для записи звука	8523	тонн	-	-	-	6
Аппаратура, передающая для радиотелефонной связи	8525	тонн	-	-	-	18
Аппаратура радиолокационная	8526	тонн	-	-	-	-
Аппаратура приемная для радиотелефонной связи	8527	тонн	-	-	-	15

	Код ТН ВЭД	ед. изм.	ЭКСПОРТ		ИМПОРТ	
			КОЛ-ВО	тыс. долл. США	КОЛ-ВО	тыс. долл. США
Аппаратура приемная для телевизионной связи	8528	тонн	-	-	4	76
З/ч для теле- радиоаппаратуры	8529	тонн	-	-	6	10
Электрооборудование звуковое	8531	тонн	-	-	1	1
Резисторы электрические	8533	тонн	-	-	-	17
Аппаратура электрическая для коммутации	8535	тонн	-	-	1	34
Аппаратура электрическая для коммутации не более 1000 В	8536	тонн	-	-	242	585
Пульты, панели, консоли, распределительные щиты	8537	тонн	1	2	41	2232
З/ч для электроаппаратуры	8538	тонн	-	-	10	32
Лампы накаливания электрические и др.	8539	тонн	-	-	2	22
Диоды, транзисторы и аналогичные	8541	тонн	-	-	3	5
Схемы электронные интегральные и микросборки	8542	тонн	-	-	-	-
Машины электрические и аппаратура	8543	тонн	-	-	-	11
Провода изолированные, кабели	8544	тонн	-	-	302	2513
Электроды угольные, угольные щетки	8545	тонн	-	-	148	49
Изоляторы электрические	8546	тонн	-	-	6	103
Арматура изолирующая для электрических машин	8547	тонн	-	-	1	17
Части и принадлежности электрического оборудования	8548	тонн	-	-	-	-
РАЗДЕЛ 17 СРЕДСТВА НАЗЕМНОГО, ВОЗДУШНОГО И ВОДНОГО ТРАНСПОРТА						
Части железнодорожных локомотивов	8607	тонн	-	-	-	-
Контейнеры	8609	тонн	-	-	1	426
Тракторы	8701	штук	-	-	1	23
Автомобили для перевозки 10 человек	8702	штук	-	-	3	22
Автомобили легковые	8703	штук	-	-	22	342
Автомобили грузовые	8704	штук	-	-	2	-
Автомобили специального назначения	8705	штук	-	-	-	-
Кузова	8707	штук	-	-	740	211
З/ч для автомобилей	8708	тонн	-	-	718	2379
Транспортные средства	8709	штук	-	-	-	-
Велосипеды двухколёсные и прочие	8712	штук	-	-	4	4
Коляски детские и их части	8715	штук	-	-	3759	24
Прицепы и полуприцепы	8716	штук	-	-	276	71
Части летательных аппаратов	8803	тонн	-	-	1	151
Яхты и прочие плавучие средства	8903	тонн	-	-	1	32
РАЗДЕЛ 18 ПРИБОРЫ И АППАРАТЫ ОПТИЧЕСКИЕ, ЧАСЫ						
Волокна оптические и жгуты	9001	тонн	-	-	-	14
Линзы, призмы	9002	тонн	-	-	-	3

	Код ТН ВЭД	ед. изм.	ЭКСПОРТ		ИМПОРТ	
			кол-во	тыс. долл. США	кол-во	тыс. долл. США
Очки, защитные очки и аналогичные	9004	тонн	-	-	-	-
Фотокамеры	9006	тонн	-	-	-	-
Аппаратура и оборудование для фотолабораторий	9010	тонн	-	-	-	-
Микроскопы оптические сложные	9011	тонн	-	-	-	-
Приборы и инструменты геодезические	9015	тонн	-	-	-	-
Весы	9016	тонн	-	-	-	-
Инструменты для черчения	9017	тонн	-	-	-	2
Приборы и устройства для медицины	9018	тонн	-	-	25	43
Аппаратура для механотерапии и др.	9019	тонн	-	-	63	2984
Аппаратура дыхательная, прочая	9020	тонн	-	-	3	88
Аппаратура медицинская	9021	тонн	-	-	-	24
Аппаратура, основанная на использовании рентгеновского излучения	9022	тонн	-	1	8	25
Приборы, аппаратура и модели, предназначенные для демонстрационных целей	9023	тонн	-	-	1	12
Машины и устройства для испытания	9024	тонн	-	-	1	35
Ареометры и аналогичные приборы	9025	тонн	-	-	-	4
Приборы для измерения давления жидкостей или газов	9026	тонн	-	-	-	17
Приборы для физического и химического анализа	9027	тонн	-	-	-	78
Счетчики подачи или производства газа	9028	тонн	-	-	-	-
Счетчики	9029	тонн	-	-	-	8
Осциллографы	9030	тонн	-	15	-	20
Измерительные или контрольные приборы	9031	тонн	-	-	-	3
Приборы и аппаратура для автоматического регулирования	9032	тонн	-	1	7	130
Часы наручные	9101	тонн	-	-	-	3
Часы, устанавливаемые на приборных досках	9104	тонн	-	-	-	2
Часы, не предназначенные для ношения на себе, прочие	9105	тонн	-	-	1	2
Аппаратура для регистрации времени суток и аппаратура для измерения	9106	тонн	-	-	-	-
Фортепиано	9201	тонн	-	-	-	-
Инструменты музыкальные струнные прочие	9202	тонн	-	-	-	-
Оружие огнестрельное прочее и аналогичные	9303	тонн	-	-	-	-
РАЗДЕЛ 20 РАЗНЫЕ ПРОМЫШЛЕННЫЕ ТОВАРЫ						
Мебель для сидения	9401	тонн	-	-	603	1588

	Код ТН ВЭД	ед. изм.	ЭКСПОРТ		ИМПОРТ	
			кол-во	тыс. долл. США	кол-во	тыс. долл. США
Мебель медицинская	9402	тонн	-	-	8	28
Мебель прочая и её части	9403	тонн	-	-	1705	3849
Основы матрацные и пр.	9404	тонн	-	-	121	216
Лампы и осветительное оборудование	9405	тонн	-	-	123	1649
Лампы узконаправленного свет	9406	тонн	-	-	47	121
Игрушки прочие	9503	тонн	-	-	23	40
Товары для аттракционов, игры и т.п.	9504	тонн	-	-	1	3
Снаряды и инвентарь для занятий физкультурой	9506	тонн	-	-	3	4
Карусели, качели, тир и пр.	9508	тонн	-	-	1	2
Обработанные материалы растительного	9602	тонн	-	-	1	6
Метлы и щетки	9603	тонн	-	-	9	29
Сита и решета ручные	9604	тонн	-	-	-	2
Пуговицы, кнопки, запонки	9606	тонн	-	-	6	228
Застежки „молнии“ и их части	9607	тонн	-	-	16	418
Ручки шариковые	9608	тонн	-	-	1	3
Карандаши, мелки для письма	9609	тонн	-	-	-	-
Доски грифельные для рисования	9610	тонн	-	-	1	1
Ленты для пишущих машинок	9612	тонн	-	-	-	-
Расчески, гребни для волос	9615	тонн	-	-	-	-
Манекены	9618	тонн	-	-	29	59
Женские гигиенические прокладки и тампоны	9619	тонн	-	-	7659	19993
РАЗДЕЛ 21 ПРОИЗВЕДЕНИЯ ИСКУССТВА						
Картины, рисунки и др.	9701	тонн	-	-	1	2
Прочие		тонн	-	66	-	697

**ЭКСПОРТ И ИМПОРТ ТОВАРОВ
ЗА 2022 ГОД ПО ФИЛИППИНУ**

	Код ТН ВЭД	ед. изм.	ЭКСПОРТ		ИМПОРТ	
			кол-во	тыс. долл. США	кол-во	тыс. долл. США

ВСЕГО

-

234

из них:

РАЗДЕЛ 2 ПРОДУКТЫ РАСТИТЕЛЬНОГО ПРОИСХОЖДЕНИЯ

Соки и экстракты растительные	1302	тонн	-	-	-	-
-------------------------------	------	------	---	---	---	---

РАЗДЕЛ 6 ПРОДУКЦИЯ ХИМИЧЕСКОЙ ПРОМЫШЛЕННОСТИ

Средства для гигиены полости	3306	тонн	-	-	1	4
------------------------------	------	------	---	---	---	---

РАЗДЕЛ 16 МАШИНЫ, ОБОРУДОВАНИЕ И ЗАПЧАСТИ

СТРАНЫ АМЕРИКИ

	Код ТН ВЭД	ед. изм.	ЭКСПОРТ		ИМПОРТ	
			кол-во	тыс. долл. США	кол-во	тыс. долл. США
Центрифуги, агрегаты для очистки	8421	тонн	-	-	-	1
Машины печатные	8443	тонн	-	-	-	6
Вычислительные машины и их блоки	8471	тонн	-	-	1	201
Трансформаторы электрические	8504	штук	-	-	23	14
Аккумуляторы электрические, включая	8507	тонн	-	-	1	2
Аппаратура приемная для телевизионной связи	8528	тонн	-	-	-	3
Схемы электронные интегральные	8542	тонн	-	-	-	-
Части летательных аппаратов	8803	тонн	-	-	-	-
РАЗДЕЛ 18 ПРИБОРЫ И АППАРАТЫ ОПТИЧЕСКИЕ, ЧАСЫ						
Линзы, призмы	9002	тонн	-	-	-	-
Приборы и аппаратура для измерения	9026	тонн	-	-	-	-
РАЗДЕЛ 20 РАЗНЫЕ ПРОМЫШЛЕННЫЕ ТОВАРЫ						
Зажигалки сигаретные и прочие	9613	тонн	-	-	-	2
Прочие		тонн	-	-	-	1

ЭКСПОРТ И ИМПОРТ ТОВАРОВ
ЗА 2022 ГОД ПО ШРИ-ЛАНКЕ

	Код ТН ВЭД	ед. изм.	ЭКСПОРТ		ИМПОРТ	
			кол-во	тыс. долл. США	кол-во	тыс. долл. США
ВСЕГО					-	324
из них:						
РАЗДЕЛ 2 ПРОДУКТЫ РАСТИТЕЛЬНОГО ПРОИСХОЖДЕНИЯ						
Сливочное масло и прочие жиры и масла	0405	тонн	-	-	-	-
Чай	0902	тонн	-	-	246	292
Мука и крупа	1106	тонн	-	-	-	-
Растения и их части	1211	тонн	-	-	1	2
РАЗДЕЛ 7 ПЛАСТМАССЫ И ИЗДЕЛИЯ ИЗ НИХ						
Шины пневматические, новые	4011	тонн	-	-	1	7
Шины и покрышки пневматические	4012	тонн	-	-	1	16
РАЗДЕЛ 8 КОЖЕВЕННОЕ СЫРЬЕ, КОЖА						
Саквояжи, чемоданы, дорожные сумки	4202	тонн	-	-	-	-
РАЗДЕЛ 10 БУМАГА И КАРТОН, ИЗДЕЛИЯ ИЗ НИХ						
Ярлыки и этикетки всех видов	4821	тонн	-	-	5	5
РАЗДЕЛ 11 ТЕКСТИЛЬНЫЕ МАТЕРИАЛЫ И ТЕКСТИЛЬНЫЕ ИЗДЕЛИЯ						
Волокно кокосового ореха	5305	тонн	-	-	-	-
Костюмы, комплекты	6103	штук	-	-	-	-
Костюмы, комплекты, пиджаки	6203	штук	-	-	28	1

	Код ТН ВЭД	ед. изм.	ЭКСПОРТ		ИМПОРТ	
			кол-во	тыс. долл. США	кол-во	тыс. долл. США
Контейнеры	8609	штук	-	-	-	-
Прочие		тонн	-	-	-	1

**ЭКСПОРТ И ИМПОРТ ТОВАРОВ
ЗА 2022 ГОД ПО ЯПОНИИ**

	Код ТН ВЭД	ед. изм.	ЭКСПОРТ		ИМПОРТ	
			кол-во	тыс. долл. США	кол-во	тыс. долл. США
ВСЕГО				1557		106943

из них:

РАЗДЕЛ 2 ПРОДУКТЫ РАСТИТЕЛЬНОГО ПРОИСХОЖДЕНИЯ

Овощи сушеные	0712	тонн	-	-	-	2
Имбирь, шафран, турмерик	0910	тонн	-	-	-	2
Соки и экстракты растительные	1302	тонн	91	1556	-	-

РАЗДЕЛ 4 ГОТОВЫЕ ПИЩЕВЫЕ ПРОДУКТЫ

Макаронные изделия	1902	тонн	-	-	-	2
Хлеб	1905	тонн	-	-	-	1
Продукты для приготовления соусов	2103	тонн	-	-	-	3
Спирт этиловый	2208	тонн	-	-	-	2

РАЗДЕЛ 5 МИНЕРАЛЬНЫЕ ПРОДУКТЫ

Портландцемент	2523	тонн	-	-	5	11
Нефтепродукты	2710	тонн	-	-	85	117
Кокс нефтяной	2713	тонн	-	-	3	9

РАЗДЕЛ 6 ПРОДУКЦИЯ ХИМИЧЕСКОЙ ПРОМЫШЛЕННОСТИ

Соединения сероорганические	2930	тонн	-	-	61	271
Нуклеиновые кислоты и их соли	2934	тонн	-	-	-	-
Провитамины и витамины	2936	тонн	-	-	9	23
Гликозиды, природные	2938	тонн	-	-	-	-
Кровь, кровь животных для медицинских целей	3002	тонн	-	-	4	2098
Лекарственные средства расфасованные	3004	тонн	-	-	-	16
Удобрения минеральные или химические, азотные	3102	тонн	-	-	30	9
Краски и лаки	3209	тонн	-	-	-	-
Краска полиграфическая	3215	тонн	-	-	-	1
Косметические средства	3304	тонн	-	-	-	1
Средства для волос	3305	тонн	-	-	-	-
Средства, используемые до	3307	тонн	-	-	-	-
Материалы смазочные	3403	тонн	-	-	-	1
Готовые клеи	3506	тонн	-	-	-	3

	Код ТН ВЭД	ед. изм.	ЭКСПОРТ		ИМПОРТ	
			КОЛ-ВО	тыс. долл. США	КОЛ-ВО	тыс. долл. США
Фотопластинки и фото пленки плоские	3701	тонн	-	-	1	18
Фотохимикаты	3808	тонн	-	-	-	13
Антифризы и жидкости антиобледенительные	3820	тонн	-	-	-	2
Среды культуральные готовые	3821	тонн	-	-	-	5
Реагенты диагностические или лабораторные	3822	тонн	-	-	-	95
Готовые связующие вещества	3824	тонн	-	-	-	11
РАЗДЕЛ 7 ПЛАСТМАССЫ И ИЗДЕЛИЯ ИЗ НИХ						
Полиацетали, полиэферы простые	3907	тонн	-	-	11	7
Трубы, трубки из пластмасс	3917	тонн	-	-	-	-
Плиты, листы, пленка, лента	3919	тонн	-	-	3	3
Плиты, листы	3920	тонн	-	-	-	2
Детали строительные из пластмасс	3925	тонн	-	-	-	1
Изделия прочие из пластмасс	3926	тонн	-	-	-	1
Пластины, листы	4008	тонн	-	-	-	6
Трубы, шланги, рукава из резины	4009	тонн	-	-	-	2
Ленты транспортерные или ремни приводные	4010	тонн	-	-	-	-
Шины пневматические, новые	4011	тонн	-	-	7	15
Шины восстановленные	4012	тонн	-	-	78	53
Прочие изделия из резины	4016	тонн	-	-	-	4
Резина твердая	4017	тонн	-	-	-	1
РАЗДЕЛ 9 ДРЕВЕСИНА И ИЗДЕЛИЯ ИЗ ДРЕВЕСИНЫ						
Ящики, коробки,	4415	тонн	-	-	-	-
Изделия столярные и плотницкие	4418	тонн	-	-	-	-
РАЗДЕЛ 10 БУМАГА И КАРТОН, ИЗДЕЛИЯ ИЗ НИХ						
Журналы регистрационные	4820	тонн	-	-	-	-
Прочая печатная продукция	4911	тонн	-	-	-	-
Ткани из шерстяной пряжи	5112	тонн	-	-	-	-
РАЗДЕЛ 11 ТЕКСТИЛЬНЫЕ МАТЕРИАЛЫ И ТЕКСТИЛЬНЫЕ ИЗДЕЛИЯ						
Ткани из синтетических комплексных нитей	5407	тонн	-	-	1	1
Сетки и сети	5608	тонн	-	-	-	-
Текстильные материалы	5903	тонн	-	-	-	-
Перчатки, рукавицы и митенки	6116	тонн	-	-	-	-
Пальто, полупальто, накидки	6202	тонн	-	-	-	-
Костюмы, комплекты, пиджаки	6203	тонн	-	-	-	-
Костюмы, комплекты, жакеты, блейзеры	6204	тонн	-	-	-	-
Рубашки мужские	6205	тонн	-	-	-	-
Блузки, рубашки женские	6206	тонн	-	-	-	-
Костюмы спортивные	6211	тонн	-	-	-	-

	Код ТН ВЭД	ед. изм.	ЭКСПОРТ		ИМПОРТ	
			КОЛ-ВО	тыс. долл. США	КОЛ-ВО	тыс. долл. США
Белье постельное	6302	тонн	-	-	-	-
Мешки и пакеты упаковочные	6305	тонн	-	-	-	-
Готовые изделия прочие	6309	тонн	1	1	-	-
РАЗДЕЛ 12 ОБУВЬ, ГОЛОВНЫЕ УБОРЫ						
Водонепроницаемая обувь	6401	тонн	-	-	-	-
Обувь с подошвой из резины	6404	тонн	-	-	-	-
Головные уборы прочие	6506	тонн	-	-	-	-
РАЗДЕЛ 13 ИЗДЕЛИЯ ИЗ КАМНЯ ИЛИ АНАЛОГИЧНЫХ МАТЕРИАЛОВ						
Изделия из асфальта или аналогичных материалов	6807	тонн	-	-	-	3
Фрикционные материалы и изделия из них	6813	тонн	-	-	3	5
Раковины, умывальники	6910	тонн	-	-	-	-
Стекло безопасное, многослойное	7007	тонн	-	-	-	4
Зеркала стеклянные	7009	тонн	-	-	-	-
Посуда стеклянная для лабораторных	7017	тонн	-	-	-	-
РАЗДЕЛ 15 НЕДРАГОЦЕННЫЕ МЕТАЛЛЫ И ИЗДЕЛИЯ ИЗ НИХ						
Прутки горячекатаные в свободно смотанных	7213	тонн	-	-	-	5
Прутки прочие из железа или нелегированной стали	7215	тонн	-	-	-	-
Изделия из черных металлов	7302	тонн	-	-	-	2
Трубы, трубки и профили полые	7304	тонн	-	-	1	6
Металлоконструкции из черных металлов	7308	тонн	-	-	2	10
Металлическая ткань	7314	тонн	-	-	2	11
Цепи и их части, из черных металлов	7315	тонн	-	-	15	11
Винты, болты, гайки, глухари, шайбы из ч/м	7318	тонн	-	-	2	16
Иглы швейные, спицы вязальные из ч/м	7319	тонн	-	-	-	-
Пружины из ч/м	7320	тонн	-	-	-	5
Изделия литые из ч/м	7325	тонн	-	-	-	-
Изделия прочие из ч/м	7326	тонн	-	-	-	4
Плиты, листы и полосы или ленты медные	7409	тонн	-	-	-	-
Скрученная проволока, тросы	7413	тонн	-	-	-	1
Изделия из меди прочие	7419	тонн	-	-	-	-
Прутки и профили алюминиевые	7604	тонн	-	-	-	-
Металлоконструкции алюминиевые	7610	тонн	-	-	-	-
Прочие изделия из цинка	7907	тонн	-	-	-	-
Напильники, надфили	8203	тонн	-	-	-	-
Ключи гаечные ручные	8204	тонн	-	-	-	-
Инструменты ручные	8205	тонн	-	-	-	-

	Код ТН ВЭД	ед. изм.	ЭКСПОРТ		ИМПОРТ	
			КОЛ-ВО	ТЫС. ДОЛЛ. США	КОЛ-ВО	ТЫС. ДОЛЛ. США
Инструменты	8206	тонн	-	-	-	-
Инструмент сменный ручной с механическим приводом	8207	тонн	-	-	-	-
Ножи и лезвия для машин	8208	тонн	-	-	-	-
Крепежная арматура	8302	тонн	-	-	-	1
Таблички с указателями	8310	тонн	-	-	-	-
РАЗДЕЛ 16 МАШИНЫ, ОБОРУДОВАНИЕ И ЗАПЧАСТИ						
Двигатели внутреннего сгорания с искровым зажиганием	8407	штук	-	-	70	15
Двигатели внутреннего сгорания поршневые	8408	штук	-	-	65	21
Части для двигателей товарной позиции	8409	тонн	-	-	1	2
Двигатели и силовые установки прочие	8412	штук	-	-	5	16
Насосы жидкостные	8413	штук	-	-	7	11
Насосы воздушные или вакуумные	8414	штук	-	-	1	4
Установки для кондиционирования воздуха	8415	штук	-	-	-	-
Горны и печи промышленные	8417	штук	-	-	-	-
Холодильники, морозильники	8418	штук	-	-	-	-
Машины, оборудование промышленное	8419	тонн	-	-	-	-
Центрифуги, агрегаты для очистки	8421	тонн	-	-	3	501
Машины посудомоечные	8422	штук	-	-	-	-
Механические устройства для разбрызгивания жидкостей или порошков	8424	штук	-	-	1	2
Тали подъемные и подъемники	8425	штук	-	-	-	-
Судовые деррик-краны	8426	штук	-	-	2	7
Автопогрузчики	8427	штук	-	-	1	4
Бульдозеры самоходные	8429	штук	-	-	4	73
Машины и механизмы прочие	8430	тонн	-	-	1	1
Части для подъемно-транспортного	8431	тонн	-	-	-	-
Оборудование переплетное	8440	тонн	-	-	3	13
Оборудование печатное	8443	тонн	-	-	100	329
Машины для подготовки текстильных волокон	8445	тонн	-	-	-	-
Оборудование вспомогательное для использования	8448	тонн	-	-	-	1
Машины стиральные	8450	тонн	-	-	18	22
Машины швейные	8452	тонн	-	-	1	7
Станки	8465	тонн	-	-	-	-
Инструменты ручные	8467	тонн	-	-	-	-
Вычислительные машины и их блоки	8471	тонн	-	-	-	-
Части для пишущих машин	8473	тонн	-	-	-	6
Оборудование для обработки резины	8477	тонн	-	-	16	21

	Код ТН ВЭД	ед. изм.	ЭКСПОРТ		ИМПОРТ	
			КОЛ-ВО	тыс. долл. США	КОЛ-ВО	тыс. долл. США
Машины и оборудование специального назначения	8479	тонн	-	-	-	-
Краны, клапаны для трубопроводов, котлов	8481	тонн	-	-	-	3
Подшипники шариковые, роликовые	8482	тонн	-	-	-	-
Валы трансмиссионные и кривошипы	8483	тонн	-	-	1	30
Прокладки из листового металла	8484	тонн	-	-	-	-
Электродвигательные установки	8501	тонн	-	-	-	4
Электродвигательные установки	8502	тонн	-	-	-	-
Части, предназначенные	8503	тонн	-	-	-	-
Трансформаторы электрические	8504	штук	-	-	-	-
Аккумуляторы электрические	8507	тонн	-	-	-	-
Пылесосы:	8508	тонн	-	-	-	-
Машины электромеханические бытовые	8509	тонн	-	-	-	2
Электробритвы, машинки для стрижки волос	8510	тонн	-	-	-	3
Электрооборудование для двигателей внутреннего сгорания	8511	тонн	-	-	-	15
Оборудование электроосветительное	8512	тонн	-	-	9	14
Машины и аппараты	8515	тонн	-	-	-	5
Электрические водонагреватели	8516	тонн	-	-	1	2
Аппараты телефонные	8517	тонн	-	-	-	6
Аппаратура передающая для радиовещания	8525	тонн	-	-	-	3
Мониторы и проекторы, не включающие в свой состав	8528	тонн	-	-	-	-
Электрооборудование звуковое	8531	тонн	-	-	-	-
Резисторы электрические	8533	тонн	-	-	-	-
Схемы печатные:	8534	тонн	-	-	-	-
Аппаратура электрическая	8535	тонн	-	-	-	-
Аппаратура электрическая для коммутации	8536	тонн	-	-	-	-
Пульты, панели, консоли, З/ч для электроаппаратуры	8537 8538	тонн тонн	- -	- -	- -	2 -
Лампы накаливания электрические и др.	8539	тонн	-	-	-	1
Лампы и трубки электронные	8540	тонн	-	-	-	-
Схемы электронные интегральные	8542	тонн	-	-	-	-
Машины электрические и аппаратура	8543	тонн	-	-	-	-
Провода изолированные, кабели	8544	тонн	-	-	-	-
Арматура изолирующая для электрических машин	8547	тонн	-	-	-	-
РАЗДЕЛ 17 СРЕДСТВА НАЗЕМНОГО, ВОЗДУШНОГО И ВОДНОГО ТРАНСПОРТА						
Контейнеры	8609	штук	-	-	29	28
Тракторы	8701	штук	-	-	1	3

	Код ТН ВЭД	ед. изм.	ЭКСПОРТ		ИМПОРТ	
			КОЛ-ВО	ТЫС. ДОЛЛ. США	КОЛ-ВО	ТЫС. ДОЛЛ. США
Автомобили для перевозки 10 человек	8702	штук	-	-	5	256
Автомобили легковые	8703	штук	-	-	18316	97924
Автомобили грузовые	8704	штук	-	-	49	1323
Моторные транспортные средства	8705	тонн	-	-	-	-
Кузова (включая кабины)	8707	штук	-	-	49	161
Части и принадлежности моторных транспортных средств товарных позиций	8708	тонн	-	-	178	426
Мотоциклы и велосипеды с установленным	8711	штук	-	-	5	11
Велосипеды двухколесные и прочие велосипеды	8712	штук	-	-	160	1
Прицепы и полуприцепы	8716	штук	-	-	-	-
Части летательных аппаратов	8803	тонн	-	-	-	4
РАЗДЕЛ 18 ПРИБОРЫ И АППАРАТЫ ОПТИЧЕСКИЕ, ЧАСЫ						
Фотокамеры	9006	тонн	-	-	-	-
Микроскопы оптические сложные	9011	тонн	-	-	-	-
Микроскопы	9012	тонн	-	-	-	-
Компасы для определения направления	9014	тонн	-	-	-	-
Приборы и инструменты геодезические	9015	тонн	-	-	-	-
Весы чувствительностью 0,05 г или выше	9016	тонн	-	-	-	9
Инструменты для черчения	9017	тонн	-	-	-	-
Приборы и устройства, применяемые в медицине	9018	тонн	-	-	3	1501
Устройства для механотерапии	9019	тонн	-	-	-	-
Аппаратура, основанная на использовании рентгеновского излучения	9022	тонн	-	-	13	848
Машины и устройства для испытания	9024	тонн	-	-	-	2
Ареометры и аналогичные приборы	9025	тонн	-	-	-	9
Приборы и аппаратура для измерения или контроля расхода	9026	тонн	-	-	-	-
Приборы для физического и химического анализа	9027	тонн	-	-	3	362
Счетчики подачи или производства газа	9028	тонн	-	-	-	5
Части и принадлежности (в другом месте данной группы)	9033	тонн	-	-	-	5
Часы наручные, карманные и прочие	9102	тонн	-	-	-	-
РАЗДЕЛ 20 РАЗНЫЕ ПРОМЫШЛЕННЫЕ ТОВАРЫ						
Мебель для сидения	9401	тонн	-	-	-	-
Мебель медицинская, хирургическая	9402	тонн	-	-	-	-
Мебель прочая и ее части	9403	тонн	-	-	-	-
Основы матрацные	9404	тонн	-	-	2	4
Конструкции строительные сборные	9406	тонн	-	-	-	6
Сита и решета ручные	9604	тонн	-	-	-	1

	Код ТН ВЭД	ед. изм.	ЭКСПОРТ		ИМПОРТ	
			КОЛ-ВО	тыс. долл. США	КОЛ-ВО	тыс. долл. США
Прочие		тонн	-	-	-	13

**ЭКСПОРТ И ИМПОРТ ТОВАРОВ
ЗА 2022 ГОД ПО ДРУГИМ СТРАНАМ**

	Код ТН ВЭД	ед. изм.	ЭКСПОРТ		ИМПОРТ	
			КОЛ-ВО	тыс. долл. США	КОЛ-ВО	тыс. долл. США
ВСЕГО						5

из них:

РАЗДЕЛ 2 ПРОДУКТЫ РАСТИТЕЛЬНОГО ПРОИСХОЖДЕНИЯ

Живые животные прочие	0106	тонн	-	-	-	-
-----------------------	------	------	---	---	---	---

РАЗДЕЛ 5 МИНЕРАЛЬНЫЕ ПРОДУКТЫ

Уголь каменный; брикеты	2701	тонн	-	-	-	-
-------------------------	------	------	---	---	---	---

Готовые клеи и прочие	3506	тонн	-	-	-	-
-----------------------	------	------	---	---	---	---

Среды культуральные готовые	3821	тонн	-	-	-	-
-----------------------------	------	------	---	---	---	---

Готовые связующие вещества	3824	тонн	-	-	-	-
----------------------------	------	------	---	---	---	---

Плиты, листы, пленка	3919	тонн	-	-	-	-
----------------------	------	------	---	---	---	---

Плиты, листы, пленка	3920	тонн	-	-	-	-
----------------------	------	------	---	---	---	---

Изделия прочие из пластмасс	3926	тонн	-	-	-	-
-----------------------------	------	------	---	---	---	---

Вулканизованные резиновые	4007	тонн	-	-	-	-
---------------------------	------	------	---	---	---	---

Саквояжи, чемоданы	4202	тонн	-	-	-	-
--------------------	------	------	---	---	---	---

Бумага, картон	4811	тонн	-	-	-	-
----------------	------	------	---	---	---	---

Журналы регистрационные	4820	тонн	-	-	-	-
-------------------------	------	------	---	---	---	---

Ярлыки и этикетки всех видов	4821	тонн	-	-	-	-
------------------------------	------	------	---	---	---	---

РАЗДЕЛ 11 ТЕКСТИЛЬНЫЕ МАТЕРИАЛЫ И ТЕКСТИЛЬНЫЕ ИЗДЕЛИЯ

Волокно хлопковое	5201	тонн	-	-	-	-
-------------------	------	------	---	---	---	---

Колготы, чулки, носки	6115	штук	-	-	-	-
-----------------------	------	------	---	---	---	---

Костюмы спортивные	6211	тонн	-	-	-	-
--------------------	------	------	---	---	---	---

Изделия из стекла прочие	7020	тонн	-	-	-	-
--------------------------	------	------	---	---	---	---

Гвозди, кнопки, чертежные кнопки	7317	тонн	-	-	-	-
----------------------------------	------	------	---	---	---	---

Инструменты ручные	8205	тонн	-	-	-	-
--------------------	------	------	---	---	---	---

Инструменты из двух	8206	тонн	-	-	-	-
---------------------	------	------	---	---	---	---

Ножи с режущими лезвиями	8211	тонн	-	-	-	-
--------------------------	------	------	---	---	---	---

Ножницы, портновские	8213	тонн	-	-	-	-
----------------------	------	------	---	---	---	---

Изделия режущие прочие	8214	тонн	-	-	-	-
------------------------	------	------	---	---	---	---

Шкафы для досье	8304	тонн	-	-	-	-
-----------------	------	------	---	---	---	---

Фурнитура для скоросшивателей или папок	8305	тонн	-	-	-	-
---	------	------	---	---	---	---

СТРАНЫ АМЕРИКИ

	Код ТН ВЭД	ед. изм.	ЭКСПОРТ		ИМПОРТ	
			КОЛ-ВО	ТЫС. ДОЛЛ. США	КОЛ-ВО	ТЫС. ДОЛЛ. США
Машины счетные и карманные	8470	тонн	-	-	-	-
Вычислительные машины	8471	тонн	-	-	-	-
Оборудование конторское	8472	тонн	-	-	-	-
Диоды, транзисторы и аналогичные	8541	тонн	-	-	-	-
Контейнеры	8609		-	-	-	-
РАЗДЕЛ 17 ПРИБОРЫ И АППАРАТЫ ОПТИЧЕСКИЕ, ЧАСЫ						
Мотоциклы	8711	штук	-	-	30	4
Прочие		тонн	-	-	-	1

СТРАНЫ АМЕРИКИ
ЭКСПОРТ И ИМПОРТ ТОВАРОВ
ЗА 2022 ГОД ПО АНГИЛЬЯ (БРИТ)

	Код ТН ВЭД	ед. изм.	ЭКСПОРТ		ИМПОРТ	
			кол-во	тыс. долл. США	кол-во	тыс. долл. США
ВСЕГО			-		604	
из них:						
РАЗДЕЛ 4 ГОТОВЫЕ ПИЩЕВЫЕ ПРОДУКТЫ						
Шоколад	1806	тонн	-	-	21	200
РАЗДЕЛ 16 МАШИНЫ, ОБОРУДОВАНИЕ И ЗАПЧАСТИ						
Бульдозеры с неповоротным	8429	штук	-	-	1	24
РАЗДЕЛ 17 СРЕДСТВА НАЗЕМНОГО, ВОЗДУШНОГО И ВОДНОГО ТРАНСПОРТА						
Автомобили легковые	8703	штук	-	-	28	368
Моторные транспортные средства	8705	штук	-	-	14	11
Яхты и прочие плавучие средства	8903	тонн	-	-	-	-
Прочие		тонн	-	-	-	2

ЭКСПОРТ И ИМПОРТ ТОВАРОВ
ЗА 2022 ГОД ПО АРГЕНТИНЕ

	Код ТН ВЭД	ед. изм.	ЭКСПОРТ		ИМПОРТ	
			кол-во	тыс. долл. США	кол-во	тыс. долл. США
ВСЕГО			-		15279	
из них:						
РАЗДЕЛ 1 ЖИВЫЕ ЖИВОТНЫЕ И ПРОДУКТЫ ЖИВОТНОГО ПРОИСХОЖДЕНИЯ						
Рыба мороженая	0303	тонн	-	-	63	185
Ракообразные, в панцире	0306	тонн	-	-	-	-
РАЗДЕЛ 2 ПРОДУКТЫ РАСТИТЕЛЬНОГО ПРОИСХОЖДЕНИЯ						
Финики, инжир	0804	тонн	-	-	-	-
Цитрусовые плоды, свежие или сушеные	0805	тонн	-	-	-	-
Виноград, свежий или сушеный	0806	тонн	-	-	-	-
Яблоки, груши и айва, свежие	0808	тонн	-	-	18	23
РАЗДЕЛ 4 ГОТОВЫЕ ПИЩЕВЫЕ ПРОДУКТЫ						
Вина виноградные натуральные	2204	тонн	-	-	-	-
Жмыхи и другие твердые отходы,	2304	тонн	-	-	19666	15070
РАЗДЕЛ 6 ПРОДУКЦИЯ ХИМИЧЕСКОЙ ПРОМЫШЛЕННОСТИ						
Косметические средства	3004	тонн	-	-	-	1
Альбумины	3502	тонн	-	-	-	-
Прочие		тонн	-	-	-	-

**ЭКСПОРТ И ИМПОРТ ТОВАРОВ
ЗА 2022 ГОД ПО БРАЗИЛИИ**

	Код ТН ВЭД	ед. изм.	ЭКСПОРТ		ИМПОРТ	
			КОЛ-ВО	ТЫС. ДОЛЛ. США	КОЛ-ВО	ТЫС. ДОЛЛ. США
ВСЕГО				-		7892
из них:						
РАЗДЕЛ 1 ЖИВЫЕ ЖИВОТНЫЕ И ПРОДУКТЫ ЖИВОТНОГО ПРОИСХОЖДЕНИЯ						
Мясо домашней птицы	0207	тонн	-	-	117	325
РАЗДЕЛ 2 ПРОДУКТЫ РАСТИТЕЛЬНОГО ПРОИСХОЖДЕНИЯ						
Кофе	0901	тонн	-	-	-	-
Имбирь, шафран	0910	тонн	-	-	2	5
РАЗДЕЛ 4 ГОТОВЫЕ ПИЩЕВЫЕ ПРОДУКТЫ						
Колбасы и продукты из мяса	1601	тонн	-	-	-	-
Сахар	1701	тонн	-	-	-	-
Кондитерские изделия из сахара	1704	тонн	-	-	-	-
Джемы, желе фруктовое	2007	тонн	-	-	-	-
Экстракты, концентраты кофе, чая	2101	тонн	-	-	-	-
Жмыхи и другие твердые отходы	2304	тонн	-	-	3778	2681
РАЗДЕЛ 6 ПРОДУКЦИЯ ХИМИЧЕСКОЙ ПРОМЫШЛЕННОСТИ						
Фармацевтическая продукция	3006	тонн	-	-	3	6
Краски и лаки прочие	3210	тонн	-	-	-	6
Замазки стекольная и садовая	3214	тонн	-	-	-	-
Косметические средства	3304	тонн	-	-	-	4
Средства для гигиены полости	3306	тонн	-	-	6	22
Готовые клеи и прочие готовые адгезивы	3506	тонн	-	-	-	25
РАЗДЕЛ 7 ПЛАСТМАССЫ И ИЗДЕЛИЯ ИЗ НИХ						
Силиконы в первичных формах	3910	тонн	-	-	-	-
Ленты конвейерные или ремни приводные	4010	тонн	-	-	1	18
Шины пневматические, новые	4011	тонн	-	-	2	14
РАЗДЕЛ 15 НЕДРАГОЦЕННЫЕ МЕТАЛЛЫ И ИЗДЕЛИЯ ИЗ НИХ						
Винты, болты, гайки, глухари	7318	тонн	-	-	2	51
РАЗДЕЛ 16 МАШИНЫ, ОБОРУДОВАНИЕ И ЗАПЧАСТИ						
Холодильники, морозильники и прочее	8409	штук	-	-	-	5
Турбины гидравлические	8410	штук	-	-	163	3520
Бульдозеры самоходные	8429	штук	-	-	-	-
Станки ткацкие	8446	тонн	-	-	-	-
Валы трансмиссионные и кривошпы	8483	тонн	-	-	-	-
Двигатели и генераторы электрические	8501	тонн	-	-	-	16
Электрогенераторные установки	8502	тонн	-	-	70	529
Части, предназначенные исключительно	8503	тонн	-	-	136	660
РАЗДЕЛ 17 СРЕДСТВА НАЗЕМНОГО, ВОЗДУШНОГО И ВОДНОГО ТРАНСПОРТА						
Автомобили легковые	8703	тонн	-	-	-	-
Прочие		тонн	-	-	-	5

**ЭКСПОРТ И ИМПОРТ ТОВАРОВ
ЗА 2022 ГОД ПО ВИРГИНСКИМ ОСТРОВАМ**

	Код ТН ВЭД	ед. изм.	ЭКСПОРТ		ИМПОРТ	
			КОЛ-ВО	ТЫС. ДОЛЛ. США	КОЛ-ВО	ТЫС. ДОЛЛ. США
ВСЕГО				16204		-
из них:						
РАЗДЕЛ 7 ПЛАСТМАССЫ И ИЗДЕЛИЯ ИЗ НИХ						
Изделия прочие из пластмасс	3926	тонн	-	-	-	-
РАЗДЕЛ 15 НЕДРАГОЦЕННЫЕ МЕТАЛЛЫ И ИЗДЕЛИЯ ИЗ НИХ						
Алюминий необработанный	7601	тонн	6263	16204	-	-
Штейнкобальтовый и прочие	8105	тонн	-	-	-	-
Прочие		тонн	-	-	-	-

**ЭКСПОРТ И ИМПОРТ ТОВАРОВ
ЗА 2022 ГОД ПО ВОСТОЧНОЙ САМОА**

	Код ТН ВЭД	ед. изм.	ЭКСПОРТ		ИМПОРТ	
			КОЛ-ВО	ТЫС. ДОЛЛ. США	КОЛ-ВО	ТЫС. ДОЛЛ. США
ВСЕГО				-		22
из них:						
РАЗДЕЛ 17 СРЕДСТВА НАЗЕМНОГО, ВОЗДУШНОГО И ВОДНОГО ТРАНСПОРТА						
Автомобили легковые	8703	штук	-	-	4	22
Прочие		тонн	-	-	-	-

**ЭКСПОРТ И ИМПОРТ ТОВАРОВ
ЗА 2022 ГОД ПО ЧИЛИ**

	Код ТН ВЭД	ед. изм.	ЭКСПОРТ		ИМПОРТ	
			КОЛ-ВО	ТЫС. ДОЛЛ. США	КОЛ-ВО	ТЫС. ДОЛЛ. США
ВСЕГО						33
из них:						
РАЗДЕЛ 2 ПРОДУКТЫ РАСТИТЕЛЬНОГО ПРОИСХОЖДЕНИЯ						
Рыба мороженая, за исключением	0303	тонн	-	-	-	-
Цитрусовые плоды	0805	тонн	-	-	2	3
Абрикосы, вишня и черешня, персики	0809	тонн	-	-	-	-
Прочие плоды, свежие	0810	тонн	-	-	20	30
Вина виноградные натуральные	2204	тонн	-	-	-	-
Фтор, хлор, бром и йод	2801	тонн	-	-	-	-
Прочие		тонн	-	-	-	-

**ЭКСПОРТ И ИМПОРТ ТОВАРОВ
ЗА 2022 ГОД ПО КАНАДЕ**

	Код ТН ВЭД	ед. изм.	ЭКСПОРТ		ИМПОРТ	
			КОЛ-ВО	ТЫС. ДОЛЛ. США	КОЛ-ВО	ТЫС. ДОЛЛ. США
ВСЕГО					3	4794
		из них:				
РАЗДЕЛ 1 ЖИВЫЕ ЖИВОТНЫЕ И ПРОДУКТЫ ЖИВОТНОГО ПРОИСХОЖДЕНИЯ						
Мясо и пищевые субпродукты домашней	0207	тонн	-	-	-	-
Мед натуральный	0409	тонн	-	2	-	-
РАЗДЕЛ 4 ГОТОВЫЕ ПИЩЕВЫЕ ПРОДУКТЫ						
Колбасы и продукты из мяса	1601	тонн	-	-	1546	3596
Готовые или консервированные	1602	тонн	-	-	48	123
Супы и бульоны готовые	2104	тонн	-	-	5	5
Спирт этиловый менее 80 об. %	2208	тонн	-	-	-	1
РАЗДЕЛ 5 МИНЕРАЛЬНЫЕ ПРОДУКТЫ						
Нефтепродукты	2710	тонн	-	-	-	-
РАЗДЕЛ 6 ПРОДУКЦИЯ ХИМИЧЕСКОЙ ПРОМЫШЛЕННОСТИ						
Серная кислота; олеум	2807	тонн	-	-	-	16
Косметические средства	3304	тонн	-	-	-	-
Реагенты диагностические	3822	тонн	-	-	-	9
РАЗДЕЛ 9 ДРЕВЕСИНА И ИЗДЕЛИЯ ИЗ ДРЕВЕСИНЫ						
Ящики, коробки	4415	тонн	-	-	-	-
Корзиночные	4602	тонн	-	-	1	1
РАЗДЕЛ 11 ТЕКСТИЛЬНЫЕ МАТЕРИАЛЫ И ТЕКСТИЛЬНЫЕ ИЗДЕЛИЯ						
Пальто, полупальто, накидки	6101	штук	-	-	201	1
Свитеры, пуловеры, кардиганы	6110	штук	-	-	322	2
Белье постельное	6302	тонн	-	-	1	1
РАЗДЕЛ 15 НЕДРАГОЦЕННЫЕ МЕТАЛЛЫ И ИЗДЕЛИЯ ИЗ НИХ						
Трубы, трубки и профили полые	7304	тонн	-	-	5	41
Изделия прочие из черных металлов	7326	тонн	-	-	-	-
Трубы и трубки медные	7411	тонн	-	-	-	-
РАЗДЕЛ 16 МАШИНЫ, ОБОРУДОВАНИЕ И ЗАПЧАСТИ						
Сменные рабочие инструменты	8207	тонн	-	-	-	-
Части, предназначенные исключительно	8409	тонн	-	-	-	9
Турбины гидравлические	8410	тонн	-	-	-	-
Двигатели турбореактивные и турбовинтовые	8411	штук	-	-	-	1
Двигатели и силовые установки прочие	8412	тонн	-	-	-	-
Тали подъемные и подъемники	8425	тонн	-	-	-	-
Части, предназначенные исключительно или в основном для оборудования	8431	тонн	-	-	-	-
Оборудование для обработки резины	8477	тонн	-	-	20	6
Валы трансмиссионные	8483	тонн	-	-	-	-

	Код ТН ВЭД	ед. изм.	ЭКСПОРТ		ИМПОРТ	
			кол-во	тыс. долл. США	кол-во	тыс. долл. США
Прокладки и аналогичные соединительные	8484	тонн	-	-	-	-
Трансформаторы электрические	8504	штук	-	-	-	-
Электрические водонагреватели	8516	тонн	-	-	-	2
Аппараты телефонные	8517	тонн	-	-	-	6
Аппаратура электрическая для коммутации	8535	тонн	-	-	1	231
Аппаратура электрическая	8536	тонн	-	-	-	30
Изоляторы электрические	8546	тонн	-	-	-	-
РАЗДЕЛ 17 СРЕДСТВА НАЗЕМНОГО, ВОЗДУШНОГО И ВОДНОГО ТРАНСПОРТА						
Контейнеры, включая емкости для перевозки жидкостей	8609	тонн	-	-	1	4
Автомобили легковые	8703	штук	-	-	24	207
Части и принадлежности моторных	8708	тонн	-	-	-	-
Части летательных аппаратов товарной	8803	тонн	-	-	-	5
РАЗДЕЛ 18 ПРИБОРЫ И АППАРАТЫ ОПТИЧЕСКИЕ, ЧАСЫ						
Приборы и инструменты топографические и др.	9015	тонн	-	-	1	186
Приборы и устройства	9018	тонн	-	-	-	-
Ареометры и аналогичные приборы	9025	тонн	-	-	-	13
Приборы и аппаратура для измерения или контроля расхода	9026	тонн	-	-	1	200
Осциллоскопы	9030	тонн	-	-	-	10
Измерительные или контрольные приборы	9031	тонн	-	-	-	78
Прочие		тонн	-	-	-	9

**ЭКСПОРТ И ИМПОРТ ТОВАРОВ
ЗА 2022 ГОД ПО КОСТА-РИКЕ**

	Код ТН ВЭД	ед. изм.	ЭКСПОРТ		ИМПОРТ	
			кол-во	тыс. долл. США	кол-во	тыс. долл. США
ВСЕГО					-	368
из них:						
РАЗДЕЛ 2 ПРОДУКТЫ РАСТИТЕЛЬНОГО ПРОИСХОЖДЕНИЯ						
Финики, инжир, ананасы	0804	тонн	-	-	595	368
Цитрусовые плоды, свежие или сушеные	0805	тонн	-	-	-	-
Прочие		тонн	-	-	-	-

**ЭКСПОРТ И ИМПОРТ ТОВАРОВ
ЗА 2022 ГОД ПО МЕКСИКЕ**

	Код ТН ВЭД	ед. изм.	ЭКСПОРТ		ИМПОРТ	
			КОЛ-ВО	ТЫС. ДОЛЛ. США	КОЛ-ВО	ТЫС. ДОЛЛ. США
ВСЕГО			-		710	
из них:						
РАЗДЕЛ 1 ЖИВЫЕ ЖИВОТНЫЕ И ПРОДУКТЫ ЖИВОТНОГО ПРОИСХОЖДЕНИЯ						
Рыба мороженая	0303	тонн	-	-	-	-
РАЗДЕЛ 3 ЖИРЫ И МАСЛА ЖИВОТНОГО ИЛИ РАСТИТЕЛЬНОГО ПРОИСХОЖДЕНИЯ						
Масло оливковое и его фракции,	1509	тонн	-	-	-	-
РАЗДЕЛ 4 ГОТОВЫЕ ПИЩЕВЫЕ ПРОДУКТЫ						
Масло оливковое и его фракции,	2009	тонн	-	-	-	-
Воды, включая минеральные	2202	тонн	-	-	-	-
Пиво	2203	тонн	-	-	21	44
Спирт этиловый менее 80 об. %	2208	тонн	-	-	-	-
РАЗДЕЛ 5 МИНЕРАЛЬНЫЕ ПРОДУКТЫ						
Нефтепродукты	2710	тонн	-	-	-	-
РАЗДЕЛ 6 ПРОДУКЦИЯ ХИМИЧЕСКОЙ ПРОМЫШЛЕННОСТИ						
Кровь человеческая	3002	тонн	-	-	-	-
Готовые связующие вещества	3824	тонн	-	-	35	296
РАЗДЕЛ 7 ПЛАСТМАССЫ И ИЗДЕЛИЯ ИЗ НИХ						
Изделия прочие из пластмасс	3926	тонн	-	-	-	5
Прочие изделия из резины	4016	тонн	-	-	-	1
РАЗДЕЛ 11 ТЕКСТИЛЬНЫЕ МАТЕРИАЛЫ И ТЕКСТИЛЬНЫЕ ИЗДЕЛИЯ						
Нити комплексные синтетические	5402	тонн	-	-	3	54
Пряжа из синтетических волокон	5509	тонн	-	-	-	-
РАЗДЕЛ 15 НЕДРАГОЦЕННЫЕ МЕТАЛЛЫ И ИЗДЕЛИЯ ИЗ НИХ						
Изделия прочие из черных металлов	7326	тонн	-	-	-	1
Инструменты ручные	8205	тонн	-	-	-	-
РАЗДЕЛ 16 МАШИНЫ, ОБОРУДОВАНИЕ И ЗАПЧАСТИ						
Части для двигателей товарной позиции						
8407 или 8408	8409	тонн	-	-	-	2
Насосы жидкостные	8413	штук	-	-	4	10
Насосы воздушные или вакуумные	8414	штук	-	-	4	20
Центрифуги, агрегаты для очистки	8421	тонн	-	-	-	1
Части, предназначенные исключительно						
или в основном для оборудования	8431	тонн	-	-	3	22
Машины печатные	8443	тонн	-	-	-	-
Станки ткацкие	8446	тонн	-	-	-	-
Части и принадлежности кроме футляров	8473	тонн	-	-	-	160
Краны, клапаны для трубопроводов, котлов	8481	тонн	-	-	-	-
Прокладки и аналогичные соединительные	8484	тонн	-	-	-	3
Электромагниты; постоянные	8505	тонн	-	-	-	-

	Код ТН ВЭД	ед. изм.	ЭКСПОРТ		ИМПОРТ	
			кол-во	тыс. долл. США	кол-во	тыс. долл. США
Электрооборудование для двигателей внутреннего сгорания	8511	тонн	-	-	-	17
Машины и аппараты для электрической	8515	тонн	-	-	-	-
Аппараты телефонные или телеграфные	8517	тонн	-	-	-	41
Части, предназначенные исключительно	8529	тонн	-	-	-	-
Аппаратура электрическая	8536	тонн	-	-	-	-
Пульты, панели, консоли, распределительные щиты	8537	тонн	-	-	-	2
Машины электрические и аппаратура	8543	тонн	-	-	-	7
Провода изолированные, кабели	8544	тонн	-	-	-	1
Электроды угольные, угольные щетки	8545	тонн	-	-	-	-
РАЗДЕЛ 17 СРЕДСТВА НАЗЕМНОГО, ВОЗДУШНОГО И ВОДНОГО ТРАНСПОРТА						
Автомобили легковые и прочие моторные транспортные средства	8703	штук	-	-	2	9
З/ч для автомобилей	8708	тонн	-	-	-	-
РАЗДЕЛ 18 ПРИБОРЫ И АППАРАТЫ ОПТИЧЕСКИЕ, ЧАСЫ						
Приборы, аппаратура и модели	9023	тонн	-	-	-	-
Приборы для измерения давления жидкостей или газов	9026	тонн	-	-	-	1
Приборы и аппаратура	9027	тонн	-	-	-	-
Счетчики числа оборотов	9029	тонн	-	-	-	1
Прочие		тонн	-	-	-	12

**ЭКСПОРТ И ИМПОРТ ТОВАРОВ
ЗА 2022 ГОД ПО ПЕРУ**

	Код ТН ВЭД	ед. изм.	ЭКСПОРТ		ИМПОРТ	
			кол-во	тыс. долл. США	кол-во	тыс. долл. США
ВСЕГО						23
из них:						
РАЗДЕЛ 1 ЖИВЫЕ ЖИВОТНЫЕ И ПРОДУКТЫ ЖИВОТНОГО ПРОИСХОЖДЕНИЯ						
	0303	тонн	-	-	3	9
РАЗДЕЛ 2 ПРОДУКТЫ РАСТИТЕЛЬНОГО ПРОИСХОЖДЕНИЯ						
Виноград, свежий или сушеный	0806	тонн	-	-	6	12
Прочие фрукты, свежие	0810	тонн	-	-	1	1
Прочие		тонн	-	-	-	1

**ЭКСПОРТ И ИМПОРТ ТОВАРОВ
ЗА 2022 ГОД ПО США**

	Код ТН ВЭД	ед. изм.	ЭКСПОРТ		ИМПОРТ		
			КОЛ-ВО	ТЫС. ДОЛЛ. США	КОЛ-ВО	ТЫС. ДОЛЛ. США	
ВСЕГО				747		151698	
		из них:					
РАЗДЕЛ 1 ЖИВЫЕ ЖИВОТНЫЕ И ПРОДУКТЫ ЖИВОТНОГО ПРОИСХОЖДЕНИЯ							
Мясо домашней птицы	0207	тонн	-	-	580	1638	
РАЗДЕЛ 2 ПРОДУКТЫ РАСТИТЕЛЬНОГО ПРОИСХОЖДЕНИЯ							
Прочие живые растения	0602	тонн	-	-	-	-	
Бобовые овощи,	0708	тонн	-	-	2	7	
Прочие орехи	0802	тонн	-	-	2	1	
Виноград	0806	тонн	1	1	-	-	
Плоды сушеные	0813	тонн	1	5	-	-	
Семена аниса, бадьяна,	0909	тонн	-	-	-	-	
Имбирь, шафран и др.	0910	тонн	-	-	-	-	
Рис	1006	тонн	-	-	2	20	
Крахмал, инулин	1108	тонн	-	-	-	-	
Соевые бобы	1201	тонн	-	-	-	-	
Семена и плоды	1207	тонн	-	-	-	-	
Семена для посева	1209	тонн	-	-	1	1	
Плоды рожкового дерева, косточки и ядра плодов	1212	тонн	-	-	-	-	
РАЗДЕЛ 3 ЖИРЫ И МАСЛА ЖИВОТНОГО ИЛИ РАСТИТЕЛЬНОГО ПРОИСХОЖДЕНИЯ							
Масло подсолнечное	1512	тонн	-	-	-	-	
Прочие жиры и растительные масла	1515	тонн	-	-	-	-	
РАЗДЕЛ 4 ГОТОВЫЕ ПИЩЕВЫЕ ПРОДУКТЫ							
Готовая или консервированная рыба	1604	тонн	-	-	-	-	
Прочие виды сахара	1702	тонн	-	-	-	4	
Кондитерские изделия из сахара	1704	тонн	3	2	-	-	
Шоколад	1806	тонн	-	-	-	-	
Томаты	2002	тонн	39	15	-	-	
Фрукты, орехи и прочие	2008	тонн	-	-	-	-	
Продукты для приготовления соусов	2103	тонн	-	-	-	1	
Супы и бульоны, готовые и заготовки	2104	тонн	-	-	5	14	
Прочие пищевые продукты	2106	тонн	-	-	8	29	
Воды, включая минеральные и газированные	2202	тонн	-	-	-	-	
Спирт этиловый менее 80 об. %	2208	тонн	-	-	-	7	
РАЗДЕЛ 5 МИНЕРАЛЬНЫЕ ПРОДУКТЫ							
Каолин и глины каолиновые прочие	2507	тонн	-	-	1	2	
Пемза; наждак; корунд природный	2513	тонн	-	-	-	-	
Нефтепродукты	2710	тонн	-	-	-	-	
Элементы химические радиоактивные и изотопы радиоактивные	2844	тонн	-	-	-	-	

	Код ТН ВЭД	ед. изм.	ЭКСПОРТ		ИМПОРТ	
			КОЛ-ВО	ТЫС. ДОЛЛ. США	КОЛ-ВО	ТЫС. ДОЛЛ. США
РАЗДЕЛ 6 ПРОДУКЦИЯ ХИМИЧЕСКОЙ ПРОМЫШЛЕННОСТИ						
Спирты ациклические	2905	тонн	-	-	-	-
Кислоты ациклические ненасыщенные	2916	тонн	-	-	5	56
Кислоты карбоновые и др.	2918	тонн	-	-	6	17
Аминосоединения	2922	тонн	-	-	27	95
Соединения гетероциклические	2932	тонн	-	-	1	12
Соединения гетероциклические прочие	2934	тонн	-	-	-	1
Провитамины и витамины	2936	тонн	-	-	3	35
Алкалоиды растительного происхождения	2939	тонн	-	-	-	2
Железы и прочие органы	3001	тонн	-	-	-	-
Кровь, кровь животных для медицинских целей	3002	тонн	-	-	8	24772
Лекарственные средства не расфасованные	3003	тонн	-	-	-	-
Лекарственные средства расфасованные	3004	тонн	-	-	8	7392
Вата, марля, бинты	3005	тонн	-	-	-	-
Фармацевтическая продукция	3006	тонн	-	-	1	3
Синтетические красящие вещества	3204	тонн	-	-	2	77
Краски художественные	3213	тонн	-	-	1	1
Масла эфирные	3301	тонн	18	14	-	-
Смеси душистые для производства напитков	3302	тонн	-	-	284	3113
Духи и туалетная вода	3303	тонн	-	-	-	-
Косметические средства	3304	тонн	-	-	-	1
Средства для волос	3305	тонн	-	-	-	-
Средства для бритья, дезодоранты	3307	тонн	-	-	2	29
Мыло	3401	тонн	-	-	2	1
Вещества поверхностно-активные органические	3402	тонн	-	-	5	25
Материалы смазочные	3403	тонн	-	-	4	82
Ваксы и кремы для обуви	3405	тонн	-	-	1	2
Готовые клеи	3506	тонн	-	-	1	2
Шнуры огнепроводные	3603	тонн	-	-	21	402
Фотографические бумага	3703	тонн	-	-	38	34
Уголь активированный	3802	тонн	-	-	-	-
Инсектициды, родентициды	3808	тонн	-	-	2	1
Жидкости тормозные гидравлические	3819	тонн	-	-	3	41
Среды культуральные для выращивания микроорганизмов	3821	тонн	-	-	-	-
Реагенты диагностические или лабораторные	3822	тонн	-	-	3	444
Готовые связующие вещества	3824	тонн	-	-	-	2
РАЗДЕЛ 7 ПЛАСТМАССЫ И ИЗДЕЛИЯ ИЗ НИХ						
Полиацетали, полиэфирсы	3907	тонн	-	-	-	2
Амино-альдегидные смолы	3909	тонн	-	-	-	14
Покрытия для пола из пластмасс	3918	тонн	-	-	-	-

	Код ТН ВЭД	ед. изм.	ЭКСПОРТ		ИМПОРТ	
			кол-во	тыс. долл. США	кол-во	тыс. долл. США
Плиты, листы, полоса из полимерных материалов	3919	тонн	-	-	-	2
Плиты из полимерных материалов неармированные	3920	тонн	-	-	-	33
Плиты, листы, пленка	3921	тонн	-	-	-	2
Изделия для упаковки товаров из пластмасс	3923	тонн	-	-	-	30
Посуда столовая из пластмасс	3924	тонн	-	-	-	2
Детали строительные из пластмасс	3925	тонн	-	-	-	-
Изделия прочие из пластмасс	3926	тонн	-	-	7	81
Прочие формы	4006	тонн	-	-	-	-
Трубы, шланги, рукава из резины	4009	тонн	-	-	-	-
Ленты транспортерные или ремни приводные	4010	тонн	-	-	-	1
Шины и покрышки пневматические резиновые новые:	4011	тонн	-	-	-	-
Одежда и принадлежности к одежде	4015	тонн	-	-	-	-
Прочие изделия из резины	4016	тонн	-	-	-	13
РАЗДЕЛ 8 КОЖЕВЕННОЕ СЫРЬЕ, КОЖА						
Саквояжи, чемоданы, дорожные сумки	4202	тонн	-	-	2	57
Предметы одежды и принадлежности	4203	тонн	-	-	-	-
РАЗДЕЛ 9 ДРЕВЕСИНА И ИЗДЕЛИЯ ИЗ ДРЕВЕСИНЫ						
Лесоматериалы распиленные	4407	тонн	-	-	42	17
Плиты древесноволокнистые из древесины	4411	тонн	-	-	12	10
Изделия деревянные прочие	4421	тонн	-	-	-	-
РАЗДЕЛ 10 БУМАГА И КАРТОН, ИЗДЕЛИЯ ИЗ НИХ						
Целлюлоза древесная, натронная или сульфатная	4703	тонн	-	-	462	612
Бумажные туалетные салфетки	4803	тонн	-	-	-	-
Бумага и картон немелованные прочие	4805	тонн	-	-	-	-
Целлюлоза древесная, натронная или сульфатная	4811	тонн	-	-	-	-
Бумага туалетная	4818	тонн	-	-	1	1
Картонки, ящики, коробки, мешки	4819	тонн	-	-	-	-
Журналы, бухгалтерские книги, блокноты	4820	тонн	-	-	2	3
Ярлыки и этикетки из бумаги	4821	тонн	-	-	-	-
Бумага, картон прочие	4823	тонн	-	-	-	7
Книги-картинки для рисования, для раскрашивания	4903	тонн	-	-	-	-
Прочая печатная продукция	4911	тонн	-	-	-	-
РАЗДЕЛ 11 ТЕКСТИЛЬНЫЕ МАТЕРИАЛЫ И ТЕКСТИЛЬНЫЕ ИЗДЕЛИЯ						
Пряжа из шерсти или тонкого волоса животных	5109	тонн	-	11	-	-
Нити комплексные искусственные	5403	тонн	-	-	36	52

	Код ТН ВЭД	ед. изм.	ЭКСПОРТ		ИМПОРТ	
			КОЛ-ВО	ТЫС. ДОЛЛ. США	КОЛ-ВО	ТЫС. ДОЛЛ. США
Бечевки, веревки, канаты	5607	тонн	-	-	-	-
Ковры и текстильные	5705	тонн	-	-	-	-
Ярлыки, эмблемы и аналогичные	5807	тонн	-	-	-	1
Текстильные материалы прорезиненные	5906	тонн	-	-	-	-
Текстильные материалы и изделия	5911	тонн	-	-	-	1
Майки и изделия трикотажные	6109	штук	-	-	3593	1
Колготы, чулки, носки	6115	штук	-	-	27500	1
Костюмы, комплекты, пиджаки, блайзеры	6203	тонн	-	-	-	-
Костюмы, комплекты, жакеты	6204	тонн	-	-	-	-
Майки и нательные фуфайки	6208	тонн	-	-	-	-
Детская одежда и принадлежности к ней	6209	тонн	-	-	7	26
Предметы одежды, изготовленные	6210	тонн	-	-	-	-
Костюмы спортивные, лыжные	6211	тонн	-	-	1	35
Шали, шарфы, кашне	6214	штук	-	-	200	1
Принадлежности к одежде готовые прочие	6217	тонн	-	-	-	-
Одеяла и пледы дорожные	6301	тонн	-	-	1	1
Бельё постельное, столовое и прочее	6302	тонн	-	-	-	-
Изделия декоративные прочие	6304	тонн	-	-	6	5
Брезенты, навесы, тенты	6306	тонн	-	-	-	-
Готовые изделия прочие	6307	тонн	-	-	-	-
Одежда и изделия, бывшие в употреблении	6309	тонн	1	1	47	39
РАЗДЕЛ 12 ОБУВЬ, ГОЛОВНЫЕ УБОРЫ						
Другие виды обуви из резины	6402	пар	-	-	527	1
Обувь на подошве из резины,	6404	пар	-	-	620	1
Обувь прочая	6405	пар	-	-	275	3
Шляпы и прочие головные уборы	6505	тонн	-	-	-	3
Головные уборы прочие	6506	тонн	-	-	-	3
РАЗДЕЛ 13 ИЗДЕЛИЯ ИЗ КАМНЯ ИЛИ АНАЛОГИЧНЫХ МАТЕРИАЛОВ						
Посуда столовая и др. Из керамики	6912	тонн	-	-	-	-
Стекло безопасное	7007	тонн	-	-	-	1
Посуда столовая и кухонная	7013	тонн	-	-	1	2
Посуда стеклянная для лабораторных целей	7017	тонн	-	-	-	2
Стекловолокно и изделия из него	7019	тонн	-	-	-	-
РАЗДЕЛ 15 НЕДРАГОЦЕННЫЕ МЕТАЛЛЫ И ИЗДЕЛИЯ ИЗ НИХ						
Сталь легированная в слитках	7224	тонн	-	-	-	-
Фитинги для труб из ч/м	7307	тонн	-	-	-	1
Металлоконструкции из черных металлов	7308	тонн	-	-	-	-
Скрученная проволока,	7312	тонн	-	-	-	-
Винты, болты, гайки, глухари, шайбы из ч/м	7318	тонн	-	-	-	11

	Код ТН ВЭД	ед. изм.	ЭКСПОРТ		ИМПОРТ	
			кол-во	тыс. долл. США	кол-во	тыс. долл. США
Печи отопительные	7321	тонн	-	-	-	1
Изделия столовые	7323	тонн	-	-	-	-
Изделия литые прочие	7325	тонн	-	-	-	-
Изделия прочие из ч/м	7326	тонн	-	-	-	5
Бочки, барабаны, банки	7612	тонн	-	-	-	11
Скрученная проволока	7614	тонн	-	-	-	-
Изделия столовые, кухонные	7615	тонн	1	1	-	1
Прочие изделия из алюминия	7616	тонн	-	-	-	26
Напильники, надфили, рашпили	8203	тонн	-	-	-	-
Ключи гаечные ручные	8204	тонн	-	-	-	-
Инструменты ручные	8205	тонн	-	-	-	4
Инструмент сменный ручной с механическим приводом	8207	тонн	-	-	-	-
Ножи и режущие лезвия	8208	тонн	-	-	-	-
Ножи с режущими лезвиями	8211	тонн	-	-	-	-
Бритвы и лезвия для них	8212	тонн	-	-	-	-
Изделия режущие прочие	8214	тонн	-	-	1	1
Ложки, вилки, половники,	8215	тонн	-	-	-	-
Замки висячие и врезные из недрагоценных металлов	8301	тонн	-	-	-	2
Крепежная арматура из недрагоценных металлов	8302	тонн	-	-	-	29
Фурнитура для скоросшивателей	8305	тонн	-	-	-	-
РАЗДЕЛ 16 МАШИНЫ, ОБОРУДОВАНИЕ И ЗАПЧАСТИ						
Двигатели внутреннего сгорания	8407	штук	-	-	2	1
Двигатели внутреннего сгорания поршневые	8408	штук	-	-	359	125
Части для двигателей товарной позиции 8407 или 8408	8409	тонн	-	-	-	13
Турбины гидравлические	8410	тонн	-	-	-	-
Двигатели турбореактивные и турбовинтовые	8411	тонн	-	-	4	1
Двигатели и силовые установки прочие	8412	тонн	-	-	-	4
Насосы жидкостные	8413	штук	-	-	16	66
Насосы воздушные или вакуумные	8414	штук	-	-	1	3
Установки для кондиционирования воздуха	8415	штук	-	-	-	1
Холодильники, морозильники	8418	штук	-	-	4	29
Машины, оборудование промышленное для обработки материалов	8419	тонн	-	-	3	160
Каландры или другие валковые машины	8420	тонн	-	-	-	-
Центрифуги, агрегаты для очистки	8421	тонн	-	-	7	244
Оборудование для взвешивания	8423	тонн	-	-	-	-
Механические устройства для разбрызгивания жидкостей или порошков	8424	штук	-	-	8	1
Машины и устройства для подъема	8428	штук	-	-	-	-

	Код ТН ВЭД	ед. изм.	ЭКСПОРТ		ИМПОРТ	
			КОЛ-ВО	ТЫС. ДОЛЛ. США	КОЛ-ВО	ТЫС. ДОЛЛ. США
Бульдозеры самоходные	8429	штук	-	-	1	29
Части для подъемно-транспортного оборудования	8431	тонн	-	-	8	51
Машины или механизмы	8433	штук	-	-	1	2
Оборудование переплетное	8440	тонн	-	-	-	-
Оборудование печатное	8443	тонн	1	2	23	316
Машины стиральные	8450	тонн	-	-	-	4
Оборудование	8451	тонн	-	-	-	-
Станки для обработки любых	8456	тонн	-	-	-	79
Части и принадлежности	8466	тонн	-	-	-	-
Инструменты ручные пневматические	8467	тонн	-	-	-	-
Калькуляторы и др.	8470	тонн	-	-	-	4
Вычислительные машины и их блоки	8471	тонн	1	200	2	331
Оборудование конторское	8472	тонн	-	-	24	19
Части для пишущих машин и вычислительной техники	8473	тонн	-	-	1	122
Оборудование для сортировки	8474	тонн	-	-	1	27
Машины и оборудование специального назначения	8479	тонн	-	-	-	14
Краны, клапаны для трубопроводов, котлов	8481	тонн	-	-	-	27
Подшипники шариковые, роликовые	8482	тонн	-	-	-	-
Валы трансмиссионные и кривошипы	8483	тонн	-	-	1	34
Прокладки из листового металла	8484	тонн	-	-	-	6
Части оборудования, не имеющие электрических соединений	8487	тонн	-	-	-	-
Двигатели и генераторы электрические	8501	тонн	-	-	-	1
Электродвигательные установки	8502	тонн	-	-	-	-
Трансформаторы электрические	8504	штук	-	-	17	49
Электромагниты; постоянные магниты	8505	тонн	-	-	-	1
Первичные элементы и первичные батареи	8506	тонн	-	-	-	1
Аккумуляторы электрические	8507	тонн	-	-	-	35
Пылесосы	8508	тонн	-	-	-	4
Электрооборудование для двигателей внутреннего сгорания	8511	тонн	-	1	-	24
Оборудование электроосветительное	8512	тонн	-	-	-	-
Фонари портативные электрические	8513	тонн	-	-	1	179
Водонагреватели электрические	8516	тонн	-	-	-	-
Аппараты телефонные или телеграфные	8517	тонн	1	454	3	827
Микрофоны и подставки для них	8518	тонн	-	-	-	1
Аппаратура звукозаписывающая	8519	тонн	-	-	-	-
Носители для записи звука	8523	тонн	-	-	-	244

	Код ТН ВЭД	ед. изм.	ЭКСПОРТ		ИМПОРТ	
			кол-во	тыс. долл. США	кол-во	тыс. долл. США
Аппаратура, передающая для радиотелефонной связи	8525	тонн	-	-	-	16
Аппаратура радиолокационная	8526	тонн	-	-	-	286
Мониторы и проекторы	8528	тонн	-	-	-	-
З/ч для теле- радиоаппаратуры	8529	тонн	-	-	1	9
Электрооборудование звуковое	8531	тонн	-	-	-	1
Аппаратура электрическая для коммутации	8535	тонн	-	-	-	-
Аппаратура электрическая для коммутации не более 1000 В	8536	тонн	-	-	-	19
Пульты, панели, консоли, распределительные щиты	8537	тонн	-	4	1	98
Части, предназначенные исключительно или в основном для аппаратуры	8538	тонн	-	-	-	1
Лампы накаливания электрические и др.	8539	тонн	-	-	-	2
Лампы и трубки электронные	8540	тонн	-	-	-	1
Диоды, транзисторы	8541	тонн	-	-	-	17
Машины электрические и аппаратура	8543	тонн	-	-	-	-
Провода изолированные, кабели	8544	тонн	-	-	-	2
РАЗДЕЛ 17 СРЕДСТВА НАЗЕМНОГО, ВОЗДУШНОГО И ВОДНОГО ТРАНСПОРТА						
Части железнодорожных	8607	тонн	-	-	-	-
Контейнеры	8609	штук	-	-	14	13
Тракторы	8701	штук	-	-	3	108
Моторные транспортные средства	8702	штук	-	-	1	5
Автомобили легковые	8703	штук	-	-	3159	26015
Автомобили грузовые	8704	штук	-	-	2	5
Моторные транспортные средства	8705	штук	-	-	-	-
З/ч для автомобилей	8708	тонн	-	-	1	5
Мотоциклы	8711	штук	2	10	-	-
Коляски для людей	8713	штук	-	-	40	1
Прицепы и полуприцепы	8716	штук	-	-	2	11
Летательные аппараты прочие	8802	штук	-	-	2	78180
Части летательных аппаратов	8803	тонн	1	25	3	983
Яхты и прочие плавучие средства для отдыха	8903	тонн	-	-	-	-
Плавучие конструкции	8907	тонн	-	-	-	1
РАЗДЕЛ 18 ПРИБОРЫ И АППАРАТЫ ОПТИЧЕСКИЕ, ЧАСЫ						
Очки	9004	тонн	-	-	-	2
Бинокли, монокуляры	9005	тонн	-	-	-	255
Фотокамеры	9006	тонн	-	-	-	-
Проекторы изображений	9008	тонн	-	-	-	-
Микроскопы оптические сложные	9011	тонн	-	-	-	-
Устройства на жидких кристаллах	9013	тонн	-	-	-	1

	Код ТН ВЭД	ед. изм.	ЭКСПОРТ		ИМПОРТ	
			кол-во	тыс. долл. США	кол-во	тыс. долл. США
Компасы для определения направления	9014	тонн	-	-	-	-
Приборы и инструменты топографические	9015	тонн	-	-	-	9
Инструменты для черчения	9017	тонн	-	-	-	-
Приборы и устройства для медицины	9018	тонн	-	-	3	96
Устройства для механотерапии	9019	тонн	-	-	1	6
Аппаратура дыхательная, прочая	9020	тонн	-	-	-	59
Аппаратура медицинская	9021	тонн	-	-	1	15
Аппаратура, основанная на использовании рентгеновского излучения	9022	тонн	-	-	13	384
Машины и устройства для испытания	9024	тонн	-	-	-	2
Ареометры и аналогичные приборы	9025	тонн	-	-	-	3
Приборы для измерения давления жидкостей или газов	9026	тонн	-	-	-	47
Приборы для физического и химического анализа	9027	тонн	-	-	1	456
Счетчики числа оборотов	9029	тонн	-	-	-	-
Осциллографы	9030	тонн	-	-	20	1778
Измерительные или контрольные приборы	9031	тонн	-	-	-	14
Приборы и устройства	9032	тонн	-	-	-	1
Части и принадлежности	9033	тонн	-	-	-	4
Часы наручные	9102	тонн	-	-	-	-
Шкатулки музыкальные	9208	тонн	-	-	-	-
РАЗДЕЛ 20 РАЗНЫЕ ПРОМЫШЛЕННЫЕ ТОВАРЫ						
Мебель для сидения	9401	тонн	-	-	-	-
Мебель медицинская	9402	тонн	-	-	-	-
Мебель прочая и её части	9403	тонн	-	1	-	-
Основы матрацные и пр.	9404	тонн	-	-	-	-
Лампы и осветительное оборудование	9405	тонн	-	-	-	-
Игрушки прочие	9503	тонн	-	-	-	-
Снаряды и инвентарь для занятий физкультурой	9506	тонн	-	-	-	-
Метлы и щетки	9603	тонн	-	-	-	-
Наборы дорожные,	9605	тонн	-	-	-	-
Пуговицы, кнопки,	9606	тонн	-	-	-	-
Ручки шариковые	9608	тонн	-	-	-	-
Карандаши, мелки для письма	9609	тонн	-	-	-	-
Доски грифельные для письма	9610	тонн	-	-	-	-
Штемпели для датирования	9611	тонн	-	-	-	-
Ленты для пишущих машинок	9612	тонн	-	-	-	-
Расчески, гребни, зажимы	9615	тонн	-	-	-	-

СТРАНЫ АМЕРИКИ

	Код ТН ВЭД	ед. изм.	ЭКСПОРТ		ИМПОРТ	
			кол-во	тыс. долл. США	кол-во	тыс. долл. США
Манекены для портных	9619	тонн	-	-	-	-
РАЗДЕЛ 21 ПРОИЗВЕДЕНИЯ ИСКУССТВА						
Картины, рисунки и др.	9701	тонн	-	-	-	-
Прочее		тонн	-	-	-	188

**ЭКСПОРТ И ИМПОРТ ТОВАРОВ
ЗА 2022 ГОД ПО ЭКВАДОРУ**

	Код ТН ВЭД	ед. изм.	ЭКСПОРТ		ИМПОРТ	
			кол-во	тыс. долл. США	кол-во	тыс. долл. США
ВСЕГО						22388
из них:						
РАЗДЕЛ 2 ПРОДУКТЫ РАСТИТЕЛЬНОГО ПРОИСХОЖДЕНИЯ						
Срезанные цветы и бутоны	0603	тонн	-	-	35	140
Листья, ветки и другие части растений	0604	тонн	-	-	23026	22235
Финики, инжир, ананасы	0804	тонн	-	-	-	-
Цитрусовые плоды	0805	тонн	-	-	-	-
Джемы, желе фруктовое, мармелады	2007	тонн	-	-	-	-
Краски и лаки	3208	тонн	-	-	-	-
РАЗДЕЛ 9 ДРЕВЕСИНА И ИЗДЕЛИЯ ИЗ ДРЕВЕСИНЫ						
Трубы, шланги, рукава из резины	4415	тонн	-	-	20	10
РАЗДЕЛ 16 МАШИНЫ, ОБОРУДОВАНИЕ И ЗАПЧАСТИ						
Насосы воздушные или вакуумные	8414	штук	-	-	1	3
Прочие			-	-	-	-

**СТРАНЫ АФРИКИ
ЭКСПОРТ И ИМПОРТ ТОВАРОВ
ЗА 2022 ГОД ПО АЛЖИРУ**

	Код ТН ВЭД	ед. изм.	ЭКСПОРТ		ИМПОРТ		
			кол-во	тыс. долл. США	кол-во	тыс. долл. США	
ВСЕГО			-				72
из них:							
РАЗДЕЛ 2 ПРОДУКТЫ РАСТИТЕЛЬНОГО ПРОИСХОЖДЕНИЯ							
Финики, инжир, ананасы	0804	тонн	-	-	125	72	
Прочие		тонн	-	-	-	-	

**ЭКСПОРТ И ИМПОРТ ТОВАРОВ
ЗА 2022 ГОД ПО ЕГИПТУ**

	Код ТН ВЭД	ед. изм.	ЭКСПОРТ		ИМПОРТ		
			кол-во	тыс. долл. США	кол-во	тыс. долл. США	
ВСЕГО			-				584
из них:							
РАЗДЕЛ 1 ЖИВЫЕ ЖИВОТНЫЕ И ПРОДУКТЫ ЖИВОТНОГО ПРОИСХОЖДЕНИЯ							
	0406	тонн	-	-	1	3	
РАЗДЕЛ 2 ПРОДУКТЫ РАСТИТЕЛЬНОГО ПРОИСХОЖДЕНИЯ							
Финики, инжир	0804	тонн	-	-	19	15	
Цитрусовые плоды	0805	тонн	-	-	236	313	
РАЗДЕЛ 3 ЖИРЫ И МАСЛА ЖИВОТНОГО ИЛИ РАСТИТЕЛЬНОГО ПРОИСХОЖДЕНИЯ							
Прочие жиры и растительные масла	1515	тонн	-	-	-	-	
Хлеб, мучные кондитерские изделия	1905	тонн	-	-	-	-	
РАЗДЕЛ 4 ГОТОВЫЕ ПИЩЕВЫЕ ПРОДУКТЫ							
Овощи, фрукты	2001	тонн	-	-	-	1	
РАЗДЕЛ 6 ПРОДУКЦИЯ ХИМИЧЕСКОЙ ПРОМЫШЛЕННОСТИ							
Лекарственные средства	3003	тонн	-	-	-	1	
Вата, марля, бинты	3005	тонн	-	-	-	2	
Краски и лаки	3208	тонн	-	-	-	-	
Готовые сиккативы	3211	тонн	-	-	-	-	
Средства для гигиены полости рта или зубов,	3306	тонн	-	-	-	-	
Мыло	3401	тонн	-	-	3	7	
Вещества и средства чистящие	3402	тонн	-	-	-	-	
Продукты и препараты химические	3824	тонн	-	-	-	-	
РАЗДЕЛ 7 ПЛАСТМАССЫ И ИЗДЕЛИЯ ИЗ НИХ							
Изделия прочие из пластмасс	3926	тонн	-	-	-	-	

Шины пневматические, новые	4011	тонн	-	-	-	-
Изделия гигиенические	4014	тонн	-	-	-	-
РАЗДЕЛ 8 КОЖЕВЕННОЕ СЫРЬЕ, КОЖА						
Саквояжи, чемоданы, дорожные сумки	4202	тонн	-	-	-	-
РАЗДЕЛ 10 БУМАГА И КАРТОН, ИЗДЕЛИЯ ИЗ НИХ						
Журналы, бухгалтерские книги, блокноты	4820	тонн	-	-	-	-
РАЗДЕЛ 11 ТЕКСТИЛЬНЫЕ МАТЕРИАЛЫ И ТЕКСТИЛЬНЫЕ ИЗДЕЛИЯ						
Нитки хлопчатобумажные	5204	тонн	-	-	10	189
Изделия керамические для лабораторных	6109	штук	-	-	233	1
Свитеры, пуловеры, кардиганы	6110	штук	-	-	254	2
Костюмы, комплекты, пиджаки	6203	штук	-	-	-	-
Костюмы, жакеты, платья, юбки женские	6204	штук	-	-	1087	6
Блузки, рубашки женские	6206	штук	-	-	-	-
Перчатки, варежки и митенки	6216	тонн	-	-	-	-
РАЗДЕЛ 13 ИЗДЕЛИЯ ИЗ КАМНЯ ИЛИ АНАЛОГИЧНЫХ МАТЕРИАЛОВ						
Раковины, умывальники	6910	тонн	-	-	5	29
РАЗДЕЛ 16 МАШИНЫ, ОБОРУДОВАНИЕ И ЗАПЧАСТИ						
Вычислительные машины и их блоки	8471	тонн	-	-	-	1
Аппаратура приемная для телевизионной связи	8528	тонн	-	-	1	10
З/ч для теле- радиоаппаратуры	8529	тонн	-	-	-	-
РАЗДЕЛ 17 СРЕДСТВА НАЗЕМНОГО, ВОЗДУШНОГО И ВОДНОГО ТРАНСПОРТА						
З/ч для автомобилей	8708	тонн	-	-	-	-
РАЗДЕЛ 18 ПРИБОРЫ И АППАРАТЫ ОПТИЧЕСКИЕ, ЧАСЫ						
Устройства на жидких кристаллах	9013	тонн	-	-	-	-
Приборы и устройства	9032	тонн	-	-	-	-
РАЗДЕЛ 20 РАЗНЫЕ ПРОМЫШЛЕННЫЕ ТОВАРЫ						
Мебель прочая и её части	9403	тонн	-	-	-	-
Манекены для портных	9619	тонн	-	-	-	-
Прочие			-	-	-	-

**ЭКСПОРТ И ИМПОРТ ТОВАРОВ
ЗА 2022 ГОД ПО ЗИМБАБВЕ**

	Код ТН ВЭД	ед. ИЗМ.	ЭКСПОРТ		ИМПОРТ	
			кол-во	тыс. долл. США	кол-во	тыс. долл. США
ВСЕГО						20
из них:						
РАЗДЕЛ 4 ГОТОВЫЕ ПИЩЕВЫЕ ПРОДУКТЫ						
Прочий промышленный табак	2403	тонн	-	-	11	20
Головные уборы прочие	6506	тонн	-	-	-	-
Прочие		тонн	-	-	-	-

**ЭКСПОРТ И ИМПОРТ ТОВАРОВ
ЗА 2022 ГОД ПО КЕНИИ**

	Код ТН ВЭД	ед. изм.	ЭКСПОРТ		ИМПОРТ		
			кол-во	тыс. долл. США	кол-во	тыс. долл. США	
ВСЕГО				-		96	
			из них:				
РАЗДЕЛ 2 ПРОДУКТЫ РАСТИТЕЛЬНОГО ПРОИСХОЖДЕНИЯ							
Чай	0902	тонн	-	-	52	82	
Семена, плоды и споры для посева	1209	тонн	-	-	-	3	
РАЗДЕЛ 16 МАШИНЫ, ОБОРУДОВАНИЕ И ЗАПЧАСТИ							
Машины электрические и аппаратура	8543	тонн	-	-	-	9	
Прочие		тонн	-	-	-	2	

**ЭКСПОРТ И ИМПОРТ ТОВАРОВ
ЗА 2022 ГОД ПО КАМБОДЖЕ**

	Код ТН ВЭД	ед. изм.	ЭКСПОРТ		ИМПОРТ		
			кол-во	тыс. долл. США	кол-во	тыс. долл. США	
ВСЕГО				-		15	
			из них:				
РАЗДЕЛ 8 КОЖЕВЕННОЕ СЫРЬЕ, КОЖА							
Саквояжи, чемоданы, дорожные сумки	4202	тонн	-	-	-	-	
РАЗДЕЛ 11 ТЕКСТИЛЬНЫЕ МАТЕРИАЛЫ И ТЕКСТИЛЬНЫЕ ИЗДЕЛИЯ							
Костюмы, комплекты, жакеты	6104	штук	-	-	71	1	
Майки и изделия трикотажные	6109	штук	-	-	3881	11	
Свитеры, пуловеры, кардиганы	6110	штук	-	-	52	1	
Костюмы, комплекты, жакеты, блейзеры	6204	тонн	-	-	697	1	
Принадлежности к одежде готовые прочие	6217	тонн	-	-	-	-	
Прочие			-	-	-	1	

**ЭКСПОРТ И ИМПОРТ ТОВАРОВ
ЗА 2022 ГОД ПО ЛАОСУ**

	Код ТН ВЭД	ед. изм.	ЭКСПОРТ		ИМПОРТ		
			кол-во	тыс. долл. США	кол-во	тыс. долл. США	
ВСЕГО				-		11	
			из них:				
РАЗДЕЛ 16 МАШИНЫ, ОБОРУДОВАНИЕ И ЗАПЧАСТИ							
Аппараты телефонные	8517	тонн	-	-	-	11	
Прочие			-	-	-	-	

**ЭКСПОРТ И ИМПОРТ ТОВАРОВ
ЗА 2022 ГОД ПО МАРОККО**

	Код ТН ВЭД	ед. изм.	ЭКСПОРТ		ИМПОРТ	
			КОЛ-ВО	ТЫС. ДОЛЛ. США	КОЛ-ВО	ТЫС. ДОЛЛ. США
ВСЕГО			-		349	
из них:						
РАЗДЕЛ 2 ПРОДУКТЫ РАСТИТЕЛЬНОГО ПРОИСХОЖДЕНИЯ						
Цитрусовые плоды	0805	тонн	-	-	276	303
РАЗДЕЛ 3 ЖИРЫ И МАСЛА ЖИВОТНОГО ИЛИ РАСТИТЕЛЬНОГО ПРОИСХОЖДЕНИЯ						
Масло подсолнечное или хлопковое	1512	тонн	-	-	-	-
РАЗДЕЛ 6 ПРОДУКЦИЯ ХИМИЧЕСКОЙ ПРОМЫШЛЕННОСТИ						
Средства для волос	3305	тонн	-	-	20	44
РАЗДЕЛ 7 ПЛАСТМАССЫ И ИЗДЕЛИЯ ИЗ НИХ						
Изделия прочие из пластмасс	3926	тонн	-	-	-	-
РАЗДЕЛ 12 ОБУВЬ, ГОЛОВНЫЕ УБОРЫ						
Обувь с подошвой из резины	6403	пар	-	-	30	2
Прочие		тонн	-	-	-	-

**ЭКСПОРТ И ИМПОРТ ТОВАРОВ
ЗА 2022 ГОД ПО ЮЖНОЙ АФРИКЕ**

	Код ТН ВЭД	ед. изм.	ЭКСПОРТ		ИМПОРТ	
			КОЛ-ВО	ТЫС. ДОЛЛ. США	КОЛ-ВО	ТЫС. ДОЛЛ. США
ВСЕГО			7		591	
из них:						
РАЗДЕЛ 2 ПРОДУКТЫ РАСТИТЕЛЬНОГО ПРОИСХОЖДЕНИЯ						
Финики, инжир	0804	тонн	-	-	-	-
Цитрусовые плоды	0805	тонн	-	-	453	500
Виноград, свежий или сушеный	0806	тонн	-	-	-	-
Прочие фрукты, свежие	0810	тонн	-	-	1	1
Кукуруза	1005	тонн	-	-	21	20
РАЗДЕЛ 6 ПРОДУКЦИЯ ХИМИЧЕСКОЙ ПРОМЫШЛЕННОСТИ						
Лекарственные средства расфасованные	3004	тонн	-	-	-	-
Ваксы и кремы для обуви	3405	Тонн	-	-	-	-
Реагенты диагностические или лабораторные	3822	тонн	-	-	-	-
РАЗДЕЛ 7 ПЛАСТМАССЫ И ИЗДЕЛИЯ ИЗ НИХ						
Ванны, души, раковины для стока воды	3922	тонн	-	-	2	18
Изделия из вулканизированной резины	4016	тонн	-	-	-	-
РАЗДЕЛ 9 ДРЕВЕСИНА И ИЗДЕЛИЯ ИЗ ДРЕВЕСИНЫ						
Тара из древесины	4415	тонн	-	-	-	-

СТРАНЫ АФРИКИ

	Код ТН ВЭД	ед. изм.	ЭКСПОРТ		ИМПОРТ	
			кол-во	тыс. долл. США	кол-во	тыс. долл. США
РАЗДЕЛ 10 БУМАГА И КАРТОН, ИЗДЕЛИЯ ИЗ НИХ						
Бумага туалетная	4818	тонн	-	-	-	-
РАЗДЕЛ 15 НЕДРАГОЦЕННЫЕ МЕТАЛЛЫ И ИЗДЕЛИЯ ИЗ НИХ						
Инструменты ручные	8205	тонн	-	2	-	2
Инструмент сменный ручной с механическим приводом	8207	тонн				
РАЗДЕЛ 16 МАШИНЫ, ОБОРУДОВАНИЕ И ЗАПЧАСТИ						
Краны, клапаны, вентили	8481	тонн	-	1	-	-
Схемы электронные интегральные	8542	тонн	-	1	-	-
РАЗДЕЛ 17 СРЕДСТВА НАЗЕМНОГО, ВОЗДУШНОГО И ВОДНОГО ТРАНСПОРТА						
Части и принадлежности моторных транспортных средств товарных позиций 8701 - 8705	8708	штук	-	-	-	7
Части летательных аппаратов товарной позиции 8801 или 8802	8803	тонн	-	3	-	5
РАЗДЕЛ 18 ПРИБОРЫ И АППАРАТЫ ОПТИЧЕСКИЕ, ЧАСЫ						
Компасы для определения направления	9018	тонн	-	-	-	5
Измерительные или контрольные приборы	9031	тонн	-	-	-	-
Прочие		тонн	-	-	-	3

СТРАНЫ АВСТРАЛИИ И ОКЕАНИИ

ЭКСПОРТ И ИМПОРТ ТОВАРОВ

ЗА 2022 ГОД ПО АВСТРАЛИИ

	Код ТН ВЭД	ед. ИЗМ.	ЭКСПОРТ		ИМПОРТ	
			КОЛ-ВО	ТЫС. ДОЛЛ. США	КОЛ-ВО	ТЫС. ДОЛЛ. США
ВСЕГО					-	459
из них:						
РАЗДЕЛ 1 ЖИВЫЕ ЖИВОТНЫЕ И ПРОДУКТЫ ЖИВОТНОГО ПРОИСХОЖДЕНИЯ						
Мясо крупного рогатого скота, мороженое	0202	тонн	-	-	-	-
Семена, плоды и споры для посева	1209	тонн	-	-	-	-
РАЗДЕЛ 4 ГОТОВЫЕ ПИЩЕВЫЕ ПРОДУКТЫ						
Вина виноградные натуральные	2204	тонн	-	-	-	-
РАЗДЕЛ 5 МИНЕРАЛЬНЫЕ ПРОДУКТЫ						
Водород, газы	2804	тонн	-	-	-	-
РАЗДЕЛ 6 ПРОДУКЦИЯ ХИМИЧЕСКОЙ ПРОМЫШЛЕННОСТИ						
Кетоны и хиноны	2914	тонн	-	-	-	-
Кровь человеческая	3002	тонн	-	-	-	1
Лекарственные средства	3004	тонн	-	-	3	309
Декстрины и прочие	3505	тонн	-	-	5	12
Реагенты диагностические или лабораторные	3822	тонн	-	-	-	3
РАЗДЕЛ 13 ИЗДЕЛИЯ ИЗ КАМНЯ ИЛИ АНАЛОГИЧНЫХ МАТЕРИАЛОВ						
Шлаковата, минеральная	6806	тонн	-	-	1	3
РАЗДЕЛ 16 МАШИНЫ, ОБОРУДОВАНИЕ И ЗАПЧАСТИ						
Тали подъемные и подъемники	8425	тонн	-	-	1	1
Трансформаторы электрические	8504	тонн	-	-	-	-
Первичные элементы и первичные батареи	8506	тонн	-	-	-	-
Аппараты телефонные или телеграфные	8517	тонн	-	-	-	24
Микрофоны и подставки для них	8525	тонн	-	-	-	-
Части, предназначенные исключительно	8529	тонн	-	-	-	-
Электрооборудование звуковое	8531	тонн	-	-	-	-
Части, предназначенные исключительно	8538	тонн	-	-	-	-
Провода изолированные	8544	тонн	-	-	-	-
РАЗДЕЛ 17 СРЕДСТВА НАЗЕМНОГО, ВОЗДУШНОГО И ВОДНОГО ТРАНСПОРТА						
Автомобили легковые	8703	штук	-	-	1	106
Части и принадлежности моторных	8708	тонн	-	-	-	-
РАЗДЕЛ 20 РАЗНЫЕ ПРОМЫШЛЕННЫЕ ТОВАРЫ						
Приборы и аппаратура для физического	9027	тонн	-	-	-	-
Лампы и осветительное оборудование	9405	тонн	-	-	-	-
Прочие		тонн	-	-	-	-

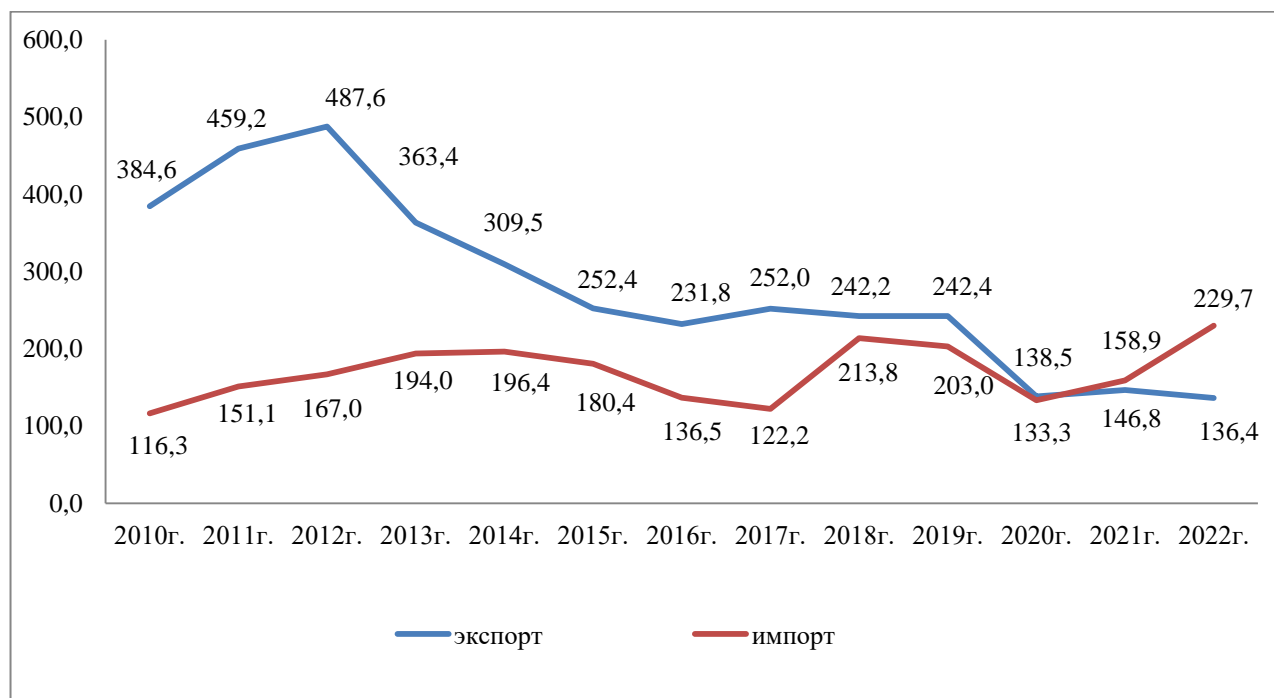
**ЭКСПОРТ И ИМПОРТ ТОВАРОВ
ЗА 2022 ГОД ПО НОВОЙ ЗЕЛАНДИИ**

	Код ТН ВЭД	ед. изм.	ЭКСПОРТ		ИМПОРТ		
			КОЛ-ВО	ТЫС. ДОЛЛ. США	КОЛ-ВО	ТЫС. ДОЛЛ. США	
ВСЕГО					-	224	
			из них:				
РАЗДЕЛ 1 ЖИВЫЕ ЖИВОТНЫЕ И ПРОДУКТЫ ЖИВОТНОГО ПРОИСХОЖДЕНИЯ							
Сливочное масло	0405	тонн	-	-	78	210	
РАЗДЕЛ 2 ПРОДУКТЫ РАСТИТЕЛЬНОГО ПРОИСХОЖДЕНИЯ							
Кофе, жареный или нежареный	0901	тонн	-	-	1	13	
Экстракт солодовый	1901	тонн	-	-	-	-	
Вина виноградные натуральные	2204	тонн	-	-	-	-	
РАЗДЕЛ 17 СРЕДСТВА НАЗЕМНОГО, ВОЗДУШНОГО И ВОДНОГО ТРАНСПОРТА							
Мебель прочая и ее части	9403	тонн	-	-	-	-	
Прочие		тонн	-	-	-	1	

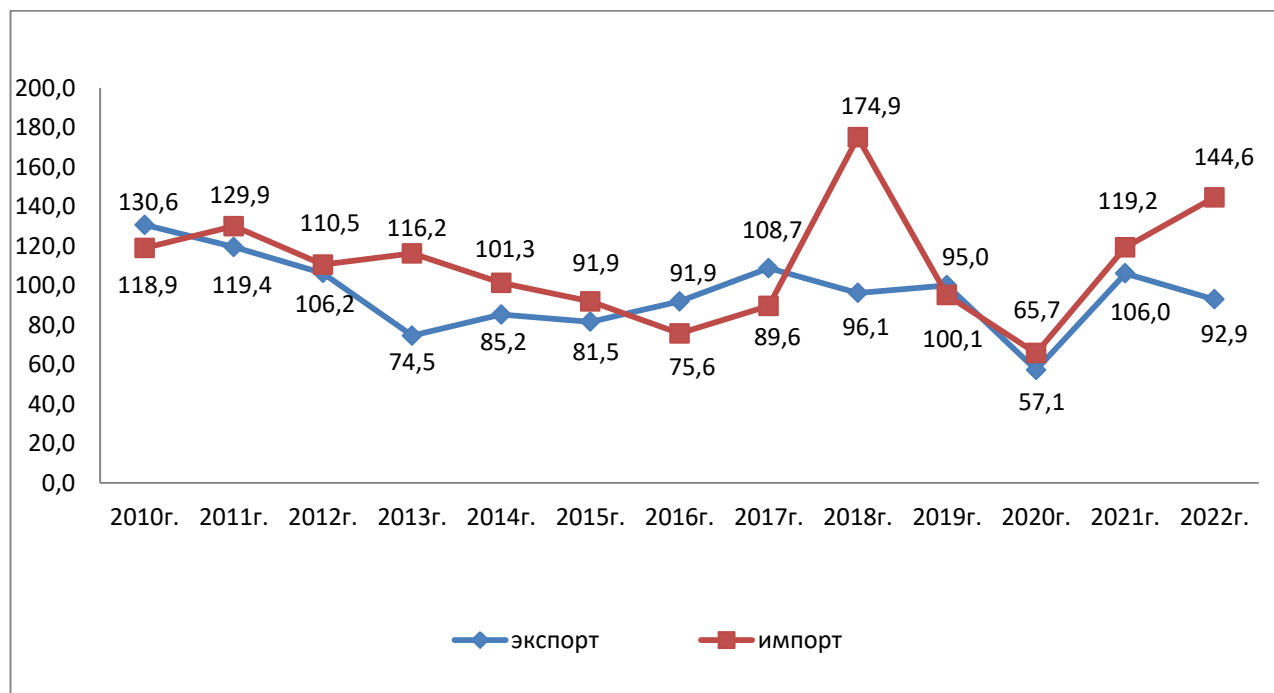
ЭКСПОРТНО – ИМПОРТНЫЕ ОПЕРАЦИИ МЕЖДУНАРОДНЫХ УСЛУГ

	2012г.	2013г.	2014г.	2015г.	2016г.	2017г.
Общий объем международных услуг	654592,4	557343,4	505922,2	432817,4	368289,3	374232,9
страны СНГ	390613,9	346316,9	310858,9	214887,7	203542,2	221981,1
страны остального мира	263978,5	211026,5	195063,3	217929,7	164747,1	152251,8
Экспорт	487640,5	363379,3	309500,8	252390,5	231825,0	252000,5
страны СНГ	303659,1	251142,6	218273,1	149520,0	144451,1	163223,6
страны остального мира	183981,4	112236,7	91227,7	102870,5	87373,9	88776,9
Импорт	166951,9	193964,1	196421,4	180426,9	136464,3	122232,4
страны СНГ	86954,8	95174,3	92585,8	65367,7	59091,1	58757,5
страны остального мира	79997,1	98789,8	103835,6	115059,2	77373,2	63474,9
Сальдо	320688,7	169415,1	113079,3	71963,6	95360,7	129768,1
страны СНГ	216704,3	155968,3	125687,3	84152,3	85360	104466,1
страны остального мира	103984,4	13446,8	-12608,0	-12188,6	10000,7	25302
	2018г.	2019г.	2020г.	2021г.	2022г.	2022г.в% к 2021г
Общий объем международных услуг	456004,7	445378,2	271852,2	305697,5	366104,5	119,8
страны СНГ	249917,3	267435,1	134287,1	186424,7	213832,3	114,7
страны остального мира	206087,4	177943,1	137565,1	119272,8	152272,2	127,7
Экспорт	242233,9	242358,3	138533,1	146816,7	136391,9	92,9
страны СНГ	157804,1	171200,1	64519,9	99233,3	92426,0	93,1
страны остального мира	84429,8	71158,2	74013,2	47583,4	43965,9	92,4
Импорт	213770,8	203019,9	133319,1	158880,7	229712,6	144,6
страны СНГ	92113,2	96235,0	69767,2	87066,8	121406,3	139,4
страны остального мира	121657,6	106784,9	63551,8	71813,9	108306,3	150,8
Сальдо	28463,1	39338,4	5214,2	-12064,1	-93320,7	x
страны СНГ	65690,9	74965,1	28693,0	12166,5	-28980,3	x
страны остального мира	-37227,8	-35626,7	-23478,8	-24230,5	-64340,4	x

**Динамика экспорта, импорта международных услуг
(млн. долларов США)**



**Экспорт, импорт международных услуг
(в процентах к предыдущему году)**



ЭКСПОРТНО-ИМПОРТНЫЕ ОПЕРАЦИИ МЕЖДУНАРОДНЫХ УСЛУГ

(в процентах к итогу)

	2012г.	2013г.	2014г.	2015г.	2016г.	2017г.	2018г.	2019г.	2020г.	2021г.	2022г.
Общий объем международных услуг	100,0	100,0	100,0	100,0	100,0	100,0	100,0	100,0	100,0	100,0	100,0
страны СНГ	59,7	62,1	62,3	49,6	55,3	59,3	54,8	60,0	62,0	61,0	58,4
страны остального мира	40,3	37,9	37,7	50,4	44,7	40,7	45,2	40,0	38,0	39,0	41,6
Экспорт	100,0	100,0	100,0	100,0	100,0	100,0	100,0	100,0	100,0	100,0	100,0
страны СНГ	62,3	69,1	70,5	59,2	62,3	64,8	65,1	70,6	71,1	67,6	67,8
страны остального мира	37,7	30,9	29,5	40,8	37,7	35,2	34,9	29,4	28,9	32,4	32,2
Импорт	100,0	100,0	100,0	100,0	100,0	100,0	100,0	100,0	100,0	100,0	100,0
страны СНГ	52,1	49,1	47,1	36,2	43,3	48,1	43,1	47,4	52,3	54,8	52,9
страны остального мира	47,9	50,9	52,9	63,8	56,7	51,9	56,9	52,6	47,7	45,2	47,1

ЭКСПОРТ МЕЖДУНАРОДНЫХ УСЛУГ ПО СТРАНАМ ЗА 2018 – 2022 ГОДЫ

(тыс. долларов США)

	2018г.	2019г.	2020г.	2021г.	2022г.
Общий экспорт международных услуг	242233,9	242358,3	138533,1	146816,7	136391,9
в том числе:					
Страны СНГ	157804,1	171200,1	64519,9	99233,3	92426,0
Азербайджан	281,8	90,0	79,6	66,5	89,7
Армения	79,4	66,6	12,8	1752,4	93,3
Беларусь	453,4	90,4	635,5	6251,5	80,6
Казахстан	11945,9	10376,81	2688,6	6494,9	5024,2
Кыргызстан	1534,1	1550,0	411,7	675,6	1110,2
Молдова	24,1	43,3	3,75	28,1	20,5
Россия	135549,7	152292,7	56219,8	70622,0	79804,4
Туркменистан	1134,4	825,0	2171,9	640,3	886,9
Узбекистан	6626,9	5600,1	1571,4	12483,0	5235,3
Украина	174,4	265,3	724,8	219,0	80,9
Страны дальнего зарубежья	84429,5	71158,2	74013,2	47583,3	43965,9
Европа	7714,7	5974,6	6816,2	2349,5	10088,8
Австрия	132,7	94,7	82,3	29,7	31,1
Албания	5,5	1,3	4,2	18,2	2,9
Бельгия	34,2	33,2	1123,7	8,0	27,5
Болгария	15,5	23,0	3,9	10,0	20,7
Босния и Герцеговина	9,1	3,0	122,5	1,0	7,0
Венгрия	11,3	15,6	57,3	14,4	53,6
Германия	3353,5	3545,8	1911,6	674,7	3554,6

	2018г.	2019г.	2020г.	2021г	2022г
Гибралтар	115,8	0,1	-	3,7	2,4
Греция	29,1	10,3	3,6	5,6	11,6
Голандия	136,8		1033,36	259,2	615,0
Дания	20,8	19,4	13,25	5,7	8,6
Ирландия	171,5	92,6	51,2	7,2	14,6
Исландия	0,4	1,9	216,6	4,9	3,3
Испания	55,5	128,2	14,5	37,6	241,0
Италия	213,7	208,8	56,4	90,5	1951,6
Латвия	40,3	38,3	14,7	28,0	22,8
Литва	47,2	48,9	9,0	3,2	7,9
Лихтенштейн	47,3	0,5	-	0,1	19,2
Люксембург	47,75	3,3	46,2	0,0	1,9
Македония	5,1	2,5	4,6	4,9	2,2
Монако	0,1	-	-	-	4,0
Мальта	1,2	0,6	0,2	14,7	1,4
Нидерланды		144,4	-	-	-
Норвегия	32,6	25,7	11,4	5,2	26,6
Польша	53,4	71,1	68,7	9,3	127,6
Португалия	12,9	13,4	23,8	38,6	83,2
Румыния	14	119,1	36,0	24,9	43,4
Сербия	8,7	6,8	4,2	2,3	11,0
Словакия	13,4	10,4	5,4	1,6	3,3
Словения	11,1	6,3	1,6	20,6	8,3
Соединённое Королевство	175	447,3	-	462,2	1547,5
Фарерские острова	-	-	-	-	0,4
Финляндия	108,6	65,4	1233,5	24,4	57,5
Франция	237,4	232,0	51,6	117,0	648,3
Хорватия	16,1	3,1	4,7	2,3	5,5
Чешская Республика	77,1	102,0	10,1	57,1	47,7
Черногория	1,1	0,4	-	-	0,1
Швейцария	2404,2	395,7	167,3	345,7	559,9
Швеция	38	36,9	45,6	12,9	42,0
Эстония	13,5	21,7	3,4	1,4	4,4
Югославия	2,6	-	-	2,3	0,5
Азия	35573,2	36378,4	49172,0	29933,8	18777,4
Афганистан	963	1238,0	451,6	993,2	406,9
Бангладеш	10,4	26,3	211,1	435,6	10,4
Бахрейн	0,9	1,7	151,5	4,2	2,4
Бутан	0,1	-	0,7	2,9	-
Вьетнам	5,1	11,8	2,0	2,1	1058,6
Грузия	80,1	44,4	40,2	30,5	84,8
Гонконг	6,1			0,2	0,1
Израиль	36	40,0	31,2	91,6	58,3
Индия	3206,1	3808,0	2756,7	4997	8583,6
Индонезия	9,3	27,9	734,1	4,5	54,9
Иордания	13,4	10,5	3,0	18,0	22,2
Ирак	1,1	8,4	1,8	4,2	7,3
Иран	1831,9	1647,4	660,2	834,4	736,6
Йемен	2,4	1,4	1,0	2,4	4,5
Катар	45,5	6,7	461,5	8,7	15,8

МЕЖДУНАРОДНЫЕ УСЛУГИ

	2018г.	2019г.	2020г.	2021г	2022г
Корейская НДР	38,5	111,6	14,6	50,5	85,9
Кипр	8,3	4,0	0,8	0,1	3,0
Китай	8101,9	8152,0	4675,4	2277	1797,5
Кувейт	6,1	14,0	1,4	4,3	6,3
КАМБОДЖА			33,5	-	-
Лаос	1,5	-	0,5	0,1	-
Лубнон	1,4	31,2	3,5	12,3	7,4
Малайзия	12,7	17,0	1,4	12,8	49,2
Мальдивы	3,1	7,0	0,4	8,4	6,1
Монголия	27,5	78,2	5,0	18,6	18,0
Мьянма	0,6	-	0,3	0,7	1,3
Непал	4,8	8,2	2,6	7,8	30,3
ОАЭ	6531,8	6755,1	2648,1	7726,3	2350,4
Оман	67,9	4,3	1603,8	30,9	-
Пакистан	170,9	90,8	62,4	252	469,1
Республика Корея	81,1	25,2	182,7	51,2	22,5
Корея			14,6	-	-
Саудовская Аравия	107,5	239,9	23,4	22,7	46,6
Сектор газа	1,3	1,0	-	1,1	3,7
Сингапур	23	37,0	2,9	327,3	346,7
Сирия	5	24,0	4,6	13,0	12,2
Таиланд	14,6	14,9	4,1	8,3	38,7
Тайван	20,8	24,0	0,4	1,0	-
Турция	13900,2	13580,7	2765,7	11393,9	2157,2
Филиппины	11,8	20,1	34,7	31,6	34,2
Шри Ланка	2,6	3,7	3,0	8,6	8,8
Япония	216,9	262,0	107,7	245,4	235,9
Америка	40782,6	28100,5	14549,5	15070,7	14560,3
Аргентина	9,3	8,4	0,8	3,8	6,1
Ангилья	37006,9	23383,5	11935,9	11936,2	6521,9
Антильские острова	-	-	-	-	-
Белиз	0,2	-	7,0	-	-
Гватемала	0,0	-	0,9	-	-
Доминика	0,0	-	4,7	0,1	1,8
Боливия	0,2	-	3,8	0,1	0,9
Бразилия	18,8	0,6	3,4	6,5	4,6
Барбадос	-	-	-	-	-
Венесуэла	0,8	0,4	0,1	1,4	28,9
Виргинские острова	-	-	-	-	-
Гондурас	0,1	0,7	-	1,6	0,4
Гренландия	0,3	0	-	-	-
Зимбабве	0,3	0,5	-	3,8	2,4
Канада	422,8	392,5	126,3	320,5	931,1
Каймановы острова	0,2	0,0	-	0,4	-
Коста-Рика	0,2	0,6	1,2	1,9	1,6
Колумбия	2	2,4	206,8	2,9	2,0
Мексика	4	4,0	2,6	10,0	6,2
Куба	-	1,9	-	0,5	-
Никарагуа	0,1	0,9	-	-	2,9
Перу	5,3	3,3	0,6	0,8	5,2
Панама	0,2	0,9	-	4,0	2,5

	2018г.	2019г.	2020г.	2021г	2022г
Пуэрто – Рико	-	1,8	-	0,8	-
США	3300,1	4292,2	1992,3	2769,4	6482,1
Сент-Люсия	0,02	0,0	-	-	1,0
Самоа	8,1	2,5	-	0,4	5,3
Уругвай	0,2	-	-	-	-
Эквадор	0,3	1,0	-	1,0	3,2
Чили	1,5	0,9	4,5	0,7	546,9
Парагвай	-	-	258,6	1,0	2,8
Ямайка	0,7	0	-	1,8	0,5
Антигуа ва барбуда	-	1,7	-	1,6	-
Африка	161,3	121,6	114,0	171,4	331,9
Алжир	3,1	1,2	-	1,4	3,4
Ангола	0,7	0	-	0,3	0,3
Бенин	0,1	0,5	-	-	-
Гвинея	-	-	0,3	0,0	-
Вануату	0,3	2,0	-	0,3	-
Гана	1,4	2,0	1,4	5,4	11,9
Замбия	0,4	0,5	-	-	0,2
Египет	17,7	19,9	6,9	17,7	14,4
Камерун	0,5	2,0	2,2	5,7	9,8
Кот-дИувар	-	-	1,8	1,8	1,3
Кения	6,1	4,2	39,3	4,6	29,6
Коморские острова	0,3	-	-	-	-
Ливия	2,7	0,3	1,6	1,4	0,7
Маврикий	0,2	0,6	-	0,1	1,0
Мадагаскар	1,1	0,8	-	-	0,1
Малави	0,1	0,2	-	0,1	-
Марокко	8,3	8,5	3,9	0,0	6,1
Мозанбик	-	-	1,3	-	-
Намбия	0,1	1,4	0,5	2,1	1,2
Нигер	2,2	29,9	-	0,4	10,5
Нигерия	67,8	29,9	7,0	16,3	15,1
Папуа новая Гвинея	0,1	0,3	-	-	-
Реюнон	0,4	-	-	-	-
Руанда	0,1	0,2	2,9	0,1	1,4
Свазиленд	3,8	0,5	-	-	1,3
Сенегал	0,1	0,5	-	0,2	1,8
Судан	1,7	0,25	2,5	0,2	3,0
Сейшел	-	-	18,5	0,7	-
Западная Самоа	-	-	2,0	-	-
Восточная Самоа	-	-	0,8	0,3	5,3
Сьерра Леоне	0,1	0,6	-	60,7	1,2
Танзания	0,3	1,1	11,3	6,0	21,1
Тунис	3,2	1,3	1,8	0,3	2,6
Уганда	1,6	-	-	0,8	17,6
Эфиопия	17,8	8,1	4,7	8,3	11,7
Южная Африка	18,9	5,6	3,3	26,8	103,4
Австралия и Океания	164,2	572,9	139,1	45,6	207,6
Австралия	144	129,1	126,9	42,3	203,0
Новая Зеландия	19,3	443,8	12,2	3,3	4,6
Токелау	0,9	-	-	-	-

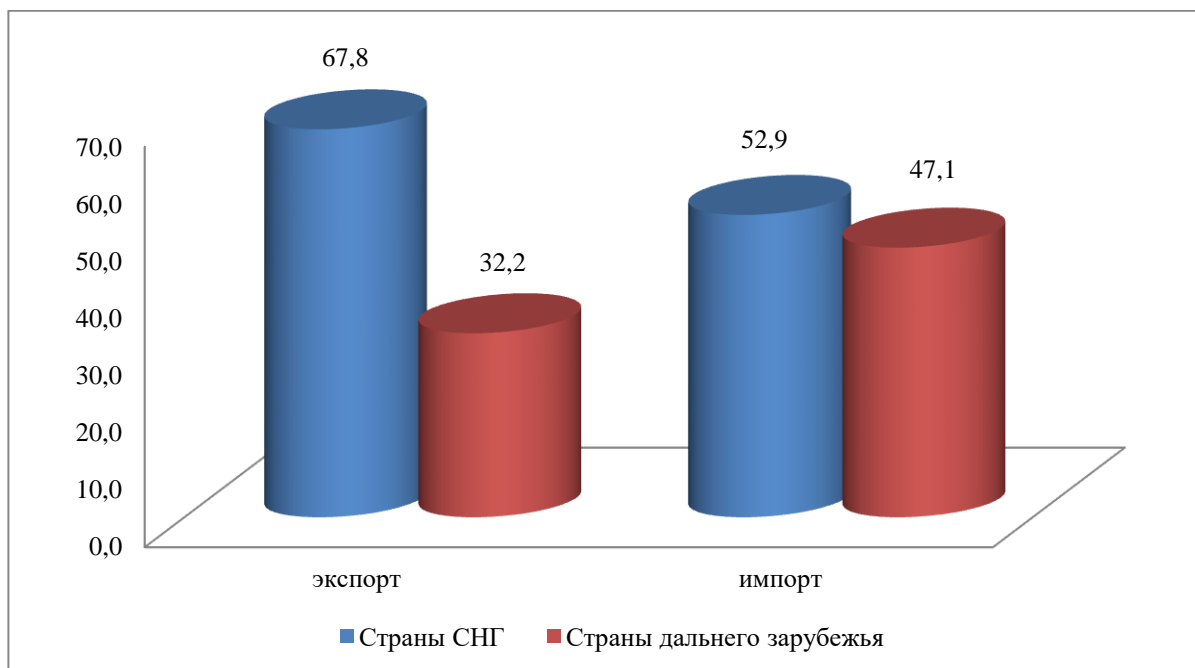
ИМПОРТ МЕЖДУНАРОДНЫХ УСЛУГ ПО СТРАНАМ ЗА 2018 – 2022 ГОДЫ

(тыс. долларов США)

	2018г.	2019г.	2020г.	2021г.	2022г.
Общий импорт международных услуг	213770,8	203019,9	133319,1	158880,7	229712,6
в том числе:					
Страны СНГ	92113,2	96235,0	69767,2	87066,8	121406,3
Азербайджан	258,3	197,9	629,8	3507,6	1968,6
Армения	1342,5	253,9	277,0	1291,5	127,7
Беларусь	151,3	226,5	221,2	854,0	137,9
Казахстан	13545,7	10892,6	9733,9	12933,9	22957,8
Кыргызстан	1634,7	998,6	428,8	508,3	2361,9
Молдова	58,2	30,4	21,2	72,3	-
Россия	48625,1	51005,6	21275,6	29245,6	59807,3
Туркменистан	3138,9	2030,8	987,2	781,9	2861,3
Узбекистан	23127,1	30407,4	35738,7	37002,1	30806,8
Украина	231,4	191,3	453,8	870,0	377,0
Страны дальнего зарубежья	121657,6	106784,9	63551,9	71813,9	108306,3
Европа	31365,1	50099,4	27918,1	24443,3	18759,4
Австрия	434,7	464,6	55,1	258,4	444,8
Андора	-	-	-	-	-
Бельгия	455,1	421,9	361,5	231,5	271,0
Болгария	0,2	5,0	0,2	-	0,1
Босния и Герцеговина	-	6,2	-	-	-
Венгрия	-	3,6	5,6	10,5	0,1
Германия	3964,5	9488,4	8298,5	3888,6	4268,7
Греция	57,4	160,7	60,2	10,6	154,3
Голландия	3,5	28,5	-	92,4	25,4
Дания	8,8	5,5	-	-	2,1
Ирландия	1,9	49,4	1,1	331,6	0,1
Испания	1786,7	1153,8	1148,3	954,5	565,3
Италия	7399,6	31098,1	10474,6	7623,5	2401,9
Латвия	25,5	18,5	2,9	1,3	7,4
Литва	150,7	8,9	1,5	0,8	1,1
Люксембург	8,5	15,2	0,1	-	1815,8
Нидерланды	3,5	28,5	-	-	-
Норвегия	1,1	16,6	0,2	42,7	4,3
Польша	13,3	15,0	19,2	10,0	0,1
Португалия	1,5	7,6	58,6	-	-
Румыния	255,6	44,5	12,0	62,2	-
Сербия	-	7,0	-	-	-
Словения	-	12,9	-	-	-
Словакия	-	10,0	-	-	45,3
Соединённое Королевство	3527,9	2494,0	2703,5	5664,2	1450,7
Финляндия	0,2	8,1	0,33	0,2	0,4
Франция	1310,6	473,6	1307,6	1485,3	2632,2
Хорватия	-	1439,3	1554,8	234,7	227,4
Чешская Республика	0,1	18,1	0,1	19,8	2,1
Швейцария	11856,4	1316,9	1751,2	3420,2	4296,1
Швеция	51,9	160,2	0,2	100,3	130,6
Эстония	49,4	145,0	154,6	0,0	12,1

	2018г.	2019г.	2020г.	2021г.	2022г.
Азия	46844,2	52214,6	33136,4	43612,7	78365,4
Афганистан	101,2	342,5	327,8	225,7	42,8
Бангладеш	371,9	380,0	89,3	-	28,4
Грузия	19,9	339,6	399,2	124,5	26,1
Гонконг	1015,2	-	-	-	-
Израиль	06	18,0	109,0	-	-
Индия	1991,3	297,4	394,1	370,6	674,5
Иордания	-	3,3	0,3	0,3	0,1
Лаос	-	-	0,6	-	0,4
Иран	920,7	1867,9	1857,5	878,4	1420,7
Йемен	-	1,0	-	-	-
Корея (КНДР)	348	141,5	-	-	191,6
Катар	399,2	194,2	166,3	185,8	191,7
Кипр	-	4,2	30,1	2,5	2,1
Китай	33906,1	40174,6	24816,8	29123,5	53057,3
Кувейт	-	2,0	-	-	-
Малайзия	202,5	11,3	132,0	179,0	201,4
Мальдивы	0,7	199,7	0,4	-	-
Монголия	186,7	-	44,0	-	-
Непал	-	-	-	-	3
ОАЭ	1861	1513,2	562,1	4532,9	5837,9
Пакистан	208,3	802,0	142,6	138,7	121,7
Республика Корея	232,8	2,7	351,3	322,7	522,8
Шри-Ланка	-	1521,8	-	-	-
Саудовская Аравия	1266	0,5	111,6	1879,4	1846,0
Сингапур	-	0,6	111,3	73,7	-
Тайвань	2,9	25,6	0,1	-	-
Тайланд	0,8	-	-	-	-
Турция	3535,1	3737,0	3359,1	3129,8	10460,7
Филиппины	85,7	114,3	261,4	2265,7	3298,2
Япония	182,2	261,9	197,3	179,5	438,0
Америка	39333,5	2466,7	1606,0	1742,6	8905,3
Ангилья	1287,2	1068,4	95,5	7,7	16,4
Аргентина	-	3,0	-	1,0	-
Бразилия	0,3	10,4	-	-	-
Джонстон Атолл	157,3	-	-	-	-
Канада	60,1	129,0	34,4	48,7	7,6
Мексика	0,3	1,8	-	-	-
Панама	389,8	0,1	-	-	-
США	37438,2	1253,8	1476,1	1685,1	8881,3
Уругвай	0,3	0	-	-	-
Африка	3536,3	709,8	64,1	54,6	17,5
Египет	3535,8	7,0	16,1	39,0	0,3
Танзания	-	-	8,0	12,7	-
Замбия	0,3	0,2	0,02	-	3,0
Уганда	0,1	688,3	0,5	-	-
Нигерия	-	-	27,7	2,9	-
Папуа – Новая Гвинея	0,1	-	0,1	-	-
Южная Африка	-	14,1	11,7	-	14,2
Австралия и Океания	578,5	1092,2	376,8	557,2	2227,2
Австралия	576,9	1059,0	355,1	536,6	2226,4
Новая Зеландия	1,6	33,1	21,7	20,6	0,8

**Экспорт, импорт услуг по континентам в 2022 году
(в % к итогу)**



ЭКСПОРТ И ИМПОРТ МЕЖДУНАРОДНЫХ УСЛУГ ЗА 2022 ГОД ПО СТРАНАМ И ВИДАМ

(тыс. долларов США)

Виды услуг	Код КУ ВЭД	Код КОП ООН	Экспорт	Импорт
Страны СНГ			92426,0	121406,3
Азербайджан				
Всего			89,7	1968,6
Услуги по техническому обслуживанию, ремонт и восстановлению летательных аппаратов	35,30,9	87149	-	-
Услуги гостиниц	55,1	63110	21,5	-
Услуги по обеспечению питанием	55.3	63110	-	-
Услуги гостиниц	55.10.10	63110	2,4	-
Услуги железнодорожного грузового транспорта по междугородным, пригородным и городским перевозкам сухих грузов навалом	60.10.26	64129x	20,3	7,3
Услуги морского и каботажного водного грузового транспорта по перевозкам сухих грузов навалом	61.10.26		8,7	-
Услуги по управлению воздушным движением	63.23.12	67720	27,7	51,0
Услуги междугородной телефонной сети связи общего пользования	64.20.12	84110x	3,0	-
Услуги междугородной телефонной сети связи общего пользования	64.20.12.000	71100x	1,8	-
Услуги по посредничеству денежному прочие	65.12.10.000	71559x	0,2	-
Услуги по посредничеству денежному прочие	65.12.1		-	14,6
Услуги по финансовому посредничеству прочие, не включенные в другие группировки (кроме услуг по	65.23.10		-	199,1

Виды услуг	Код КУ ВЭД	Код КОП ООН	Экспорт	Импорт
страхованию и пенсионному обеспечению)				
Услуги по страхованию от несчастных случаев	66.03.11		0,9	-
Услуги консультационные по программе обеспечению и прочие в этой области, не включенные в другие группировки	72.22		-	1529,1
Услуги по проведению ревизии финансовых (аудита)	74.12.11.	82211	-	-
Услуги административные связанные с иностранными делами, услуги дипломатические и консульские за границей	75.21.11.000	91210	1,8	122,5
Услуги административные связанные с иностранными делами, услуги дипломатические и консульские за границей	75.21.11	91210	-	45,0
Услуги в области высшего образования	80.30.		-	-
Услуги в области высшего образования	80.30.1		1,2	-
Услуги в области высшего профессионального гуманитарного образования	80.30.12.300		-	-
Услуги центров реабилитации	85.11.14		0,2	-
Армения				
Всего			93,3	127,7
услуги в области сельского хозяйства (кроме услуги ветеринарных)	01.4		-	-
Услуги по распределению воды	41.0		-	-
Услуги гостиниц	55.1	63110	24,4	-
Услуги гостиниц	55.10.10		1,3	-
Услуги электросвязи	64.20	841,842		-
Услуги междугородной телефонной сети связи общего пользования	64.20.12.000		1,9	-
Услуги междугородной телефонной сети связи общего пользования	64.20.12		3,5	-
Услуги по обеспечению доступа к сети «Интернета»	64.20.18	84200	-	-
Услуги посредничеству денежному прочие	65.12		-	0,8
Услуги по посредничеству денежному прочие	65.12.10.000		-	-
Услуги по страхованию от болезней	66.03.11		0,1	-
услуги по изданию готового программного обеспечения по составлению отчетов и проведению ревизий(аудита	72.21.11		-	22,7
Услуги консультационные по управлению финансовой деятельности(кроме налога корпоративного)	74.12.1		-	18,1
Услуги административные связанные с иностранными делами, услуги дипломатические и консульские за границей	74.14.12		57,6	30,6
Услуги административные связанные с иностранными делами, услуги дипломатические и консульские за границей	75.21.11000		2,3	-
Услуги в области высшего образования	01.39		-	-
Услуги в области высшего образования	80.30.1	923	1,9	-
Услуги центров реабилитации	85.11.14		0,7	-
Услуги санаториев прочих оздоровительных учреждений	85.11.14.200		0,4	-
Услуги по охране здоровья человека прочие	85.14.1		-	55,3
Беларусь				
Всего			80,7	137,9
Услуги по техническому обслуживанию, ремонту и восстановлению летательных аппаратов и двигателей летательных аппаратов	35.30.9		-	-

МЕЖДУНАРОДНЫЕ УСЛУГИ

Виды услуг	Код КУ ВЭД	Код КОП ООН	Экспорт	Импорт
Услуги гостиниц	55,1	63110	28,7	-
Услуги гостиниц	55.10.10	63110	8,0	-
Услуги по обеспечению питанием	55.30.1	63210	-	-
Услуги железнодорожного грузового транспорта по междугородным, пригородным и городским перевозкам сухих грузов навалом	60.10.26	64129x	-	14,2
Услуги по автодорожным грузовым перевозкам	60,24,12,000		-	
Услуги внутреннего водного транспорта	61.20		-	5,1
Услуги междугородной телефонной сети связи общего пользования	64.20.12.000		4,0	-
Услуги по управлению воздушным движением	63.23.12		25,1	6,3
Услуги туроператоров по туристическому комплексному обслуживанию прочие	63.30.12.900		-	-
Услуги междугородной телефонной сети связи общего пользования	64.20.12		8,2	-
Услуги междугородной телефонной сети связи общего пользования	64.20.12,000	84110x	-	-
Услуги по посредничеству денежному прочие	65.12.10.000	71559x	0,3	2,9
Услуги по страхованию от несчастных случаев и медицинскому страхованию	66.03.1		2	-
Услуги административные, связанные с иностранными делами, услуги дипломатические и консульские за границей	75.21.11.000		-	82,0
Услуги административные, связанные с иностранными делами, услуги дипломатические и консульские за границей	75.21.11	91210	-	27,1
Услуги в области образования для взрослых, не включенные в другие группировки	80.42.10		3,7	-
Услуги связанные с внешнеэкономической помощью	75.21.12		-	-
Услуги центров реабилитации	85.11.14		0,3	-
Услуги санаториев прочих оздоровительных учреждений	85,11,14,200		0,4	-
Услуги музеев по организации и демонстрации постоянных музейных экспозиции	92.52.11.100		0,2	-
Казахстан				
Всего			5024,2	22957,8
Услуги по продаже места для размещения рекламных объявлений в книгах в электроном виде	22.11.62		42,0	-
Услуги по изданию открыток почтовых и поздравительных изданий и продукции печати аналогичной	22.15.99		-	126,7
Услуги по подготовке набора	22.24.10			3,2
Услуги по ремонту и техническому обслуживанию металлических конструкций	28.11		-	23,5
Услуги по техническому обслуживанию и ремонту грузоподъемного ипогрузочно-разгрузочного оборудования	29.22.92		-	-
Услуги по ремонту и техническому обслуживанию металлических конструкций	29.53.92		-	3,0
Услуги гостиниц	55,1		170,3	-
Услуги гостиниц	55.10.10	63110	16,8	-
Услуги гостиниц	55.10.11,000	63110	11,6	-
Услуги по обеспечения питанием	55.30		-	-

МЕЖДУНАРОДНЫЕ УСЛУГИ

Виды услуг	Код КУ ВЭД	Код КОП ООН	Экспорт	Импорт
Услуги по обеспечению питанием	55.30.1		-	8,4
Услуги железнодорожного транспорта	60.10		-	1428,2
Услуги железнодорожного транспорта по междугородным перевозкам пассажиров	60.10.11		-	171,1
Услуги железнодорожного грузового транспорта по междугородным, пригородным и городским перевозкам грузов в контейнерах	60.10.24	64123	1,1	-
Услуги железнодорожного грузового транспорта по междугородным, пригородным и городским перевозкам сухих грузов навалом	60.10.26	64129x	2744,6	1,1
Услуги железнодорожного грузового транспорта по междугородным, пригородным и городским перевозкам прочих грузов	60.10.27	64129x	112,1	1764,2
Услуги железнодорожного грузового транспорта по междугородным, пригородным и городским перевозкам прочих грузов	60.10.27.000	64129x	-	13107,6
Услуги по автодорожным грузовым перевозкам	60.24		-	3,2
Услуги по автодорожным грузовым перевозкам специализированными транспортными средствами нефтепродуктов	60.24.12.000		-	8,4
Услуги по автодорожным грузовым перевозкам	61,21		-	-
Услуги воздушного транспорта по расписанию	62.10		-	104,1
Услуги воздушного транспорта по расписанию по перевозкам пассажиров	62,10,10		115,9	70,1
Услуги воздушного транспорта по расписанию по перевозкам грузов прочих	62.10.23	66290	4,1	-
Услуги по обработке грузов прочие	63.11.12		14,4	-
Услуги погрузочно-разгрузочные	63.11.12.100		75,5	42,2
Услуги вспомогательные прочие для воздушного транспорта	63,23	67710	-	101,9
Услуги вспомогательные прочие для воздушного транспорта, не включенные в другие группировки	63,23,1	67710	-	199,8
Услуги аэропортов, кроме обработки грузов	63.23.11	67710	-	-
Услуги по управлению воздушным движением	63.23.12	67720	805,4	1807,7
Услуги туроператоров по бронированию проездных и экскурсионных билетов, мест в	63.30.12.110		-	10,5
Услуги грузовых транспортных агентств предварительные прочие	63.40.12		-	1245,3
Услуги грузовых транспортных агентств	63,40,12,100		2,2	1276,8
Услуги электросвязи	64.20.		6,1	-
Услуги междугородной телефонной сети связи общего пользования	64.20.12	84110x	265,9	311,1
Услуги междугородной телефонной сети связи общего пользования	64.20.12.000		133,4	366,5
Услуги по обеспечению доступа к сети «Интернета»	64.20.18		0,4	8,8
Услуги междугородной телефонной сети связи общего пользования	64.20.12.000	84110x	-	-
Услуги по посредничеству денежному прочие	65,12		12,9	3,4
Услуги по посредничеству денежному прочие	65.12.1		0,6	7,9
Услуги по посредничеству денежному прочие	65.12.10	71100x, 71559x	11,7	49,7
Услуги по посредничеству денежному прочие	65.12.10.000		137,6	-
Услуги по ремонту и техническому обслуживанию металлических конструкций	65.22.10		-	8,1

МЕЖДУНАРОДНЫЕ УСЛУГИ

Виды услуг	Код КУ ВЭД	Код КОП ООН	Экспорт	Импорт
Услуги по страхованию от несчастных случаев	66.03.11		14,3	-
Услуги по страхованию от болезней	66.03.12		1,9	-
Услуги консультационные в области финансов	67.13.10.200		-	14,6
Услуги консультационные по техническому обеспечению	72.10.1		12,4	14,4
Услуги по ремонту и техническому обслуживанию металлических конструкций	73.20.12		-	257,0
Услуги по изучению рынка и общественного мнения	74.13	837	21,9	-
Услуги по испытанию и анализу техническим прочие	74.30.16		-	5,1
Услуги в области рекламы	74,40	837	145,8	43,6
Услуги административные, связанные с иностранными делами, услуги дипломатические и консульские за границей	75.21.11		-	86,2
Услуги административные связанные с иностранными делами	75.21.11.000		-	255,6
Услуги в области высшего образования	80,2		-	-
Услуги в области высшего образования	80.3		0,5	3,0
Услуги в области высшего образования	80,30	92310	-	-
услуги в области высшего образования	80.30.1		24,8	-
Услуги курсов по повышению квалификации и профессионального мастерства	80.42.10.200		-	-
Услуги центров реабилитации	85,11,14		95,0	-
Услуги санаториев прочих оздоровительных учреждений	85,11,14,200		1,5	-
Услуги по охране здоровья человека прочие	85.14.1		-	15,6
Услуги коммерческих, предпринимательских и профессиональных организации	91.11.10.000		17,8	-
Услуги музеев по организации и демонстрации постоянных музейных экспозиции	92.52.11.100		0,2	-
Услуги спортивные прочие	92.62		3,5	-
Кыргызстан				
Всего			1110,2	2362,0
Услуги гостиниц	55,1		385,5	-
Услуги гостиниц	55.10.10	63110	1,6	-
Услуги железнодорожного грузового транспорта по междугородным, пригородным и городским перевозкам сухих грузов навалом	60.10.26	64129x	56,7	0,1
Услуги железнодорожного транспорта по междугородным, пригородным и городским перевозкам прочих грузов	60.10.27		-	1423,9
Услуги по автодорожным грузовым перевозкам специализированными транспортными	60.24.12.000		-	609,9
Услуги воздушного транспорта по расписанию по перевозкам пассажиров	62.10	66110	150,9	-
Услуги воздушного транспорта по расписанию по перевозкам грузов	62.10.2	66210x, 66290x	-	-
Услуги аэропортов, кроме обработки грузов	63.23.11	67710	-	-
Услуги по управлению воздушным движением	63.23.12	67720	34,9	58,7
Услуги электросвязи	64.20		23,1	20,7
Услуги электросвязи	64.20.12		151,6	37,5
Услуги междугородной телефонной сети связи общего пользования	64.20.12.000		105,6	85,2

МЕЖДУНАРОДНЫЕ УСЛУГИ

Виды услуг	Код КУ ВЭД	Код КОП ООН	Экспорт	Импорт
Услуги по обеспечению доступа к сети "Интернет;	64.20.18		55,6	-
Услуги по посредничеству денежному прочие	65.12		2,0	2,0
		71100x,		
Услуги по посредничеству денежному прочие	65.12.10	71559x	2,0	2,0
Услуги по посредничеству денежному прочие	65.12.10.000		129,5	0,7
Услуги по страхованию от несчастных случаев	66.03.11		1,3	-
Услуги по страхованию от болезней	66.03.12		0,1	-
Услуги в области программного обеспечения, включая консультационные	72,2		-	-
Услуги консультационные по программе обеспечению и прочие в этой области, не включенные в другие группировки	72,22		3,6	39,8
Услуги в области рекламы	74,4		3,0	-
Услуги по проведению ревизий финансовых (аудита)	74.12.11		-	-
Услуги юридические	74.11		2,0	-
Услуги консультационные по общим вопросам управления	74.14.11.000		-	-
Услуги административные связанные с иностранными делами	75.21.11		-	23,6
Услуги административные связанные с иностранными делами	75.21.11.000		-	58,2
Услуги в области высшего профессионального гуманитарного образования прочего (университетского)	80.30.12.300	92390	0,5	-
Услуги центров реабилитации	85,11,14		0,7	-
Услуги музеев	92.52.11		-	-
Молдова				
Всего			20,1	-
Услуги гостиниц	55.1		12,4	-
Услуги гостиниц	55.10.10		6,9	-
Услуги по управлению воздушным движением	63.23.12		0,4	-
Услуги по посредничеству денежному прочие	65.12.10		0,1	-
Услуги по посредничеству денежному прочие	65.12.10.000		-	-
Услуги по страхованию от несчастных случаев	66.03.11		0,3	-
Услуги по страхованию от болезней	66.03.12		0,3	-
Услуги консультационные по техническому обеспечению	72.10.10		-	-
Россия				
Всего			79804,5	59807,3
Услуги по ремонту и техническому обслуживанию металлических конструкций	28.11			52,5
Услуги, связанные с производством, техническим обслуживанием, ремонтом и восстановлением летательных аппаратов и двигателей летательных аппаратов	35.30	86443	-	100,9
Услуги по техническому обслуживанию, ремонт и восстановлению летательных аппаратов	35.30,9	87149	-	-
Услуги гостиниц	55.1		793,4	-
Услуги гостиниц	55.10.10	63110	232,3	-
Услуги гостиниц	55.10.10.000		-	-
Услуги по обеспечению питанием	55.30		-	-
Услуги по обеспечению питанием	55.30.1		-	660,0

МЕЖДУНАРОДНЫЕ УСЛУГИ

Виды услуг	Код КУ ВЭД	Код КОП ООН	Экспорт	Импорт
Услуги железнодорожного транспорта по междугородным перевозкам пассажиров поездами пассажирскими	60.10.11.100	64111	637,1	181,2
Услуги железнодорожного грузового транспорта по междугородным, пригородным и городским перевозкам грузов в контейнерах	60.10.24	64123	4,1	-
Услуги железнодорожного грузового транспорта по междугородным, пригородным и городским перевозкам сухих грузов навалом	60.10.26	64129x	45,3	-
Услуги железнодорожного грузового транспорта по междугородным, пригородным и городским перевозкам сухих грузов навалом	60,10,27	64129x	9,8	2163,3
Услуги железнодорожного грузового транспорта по междугородным, пригородным и городским перевозкам прочих грузов	60.10.27.000	64129x	11,7	-
Услуги по автодорожным грузовым перевозкам	60.24	6423	-	37,5
Услуги сухопутного пассажирского транспорта прочие	60.23.1		27,4	-
Услуги по автодорожным грузовым перевозкам специализированными транспортными	60.24.12.000		-	354,9
Услуги по автодорожным грузовым перевозкам	60.24		142,3	-
Услуги по автодорожным грузовым перевозкам специализированными транспортными средствами нефтепродуктов	60.24.12.000		1,3	-
Услуги внутреннего водного транспорта	61.20		4354,0	5,1
Услуги воздушного транспорта по расписанию	62.1		-	8070,3
Услуги воздушного транспорта по расписанию по расписанию	62.10		617,7	8051,6
Услуги воздушного транспорта по расписанию по перевозкам пассажиров	62.10.10		45256,4	5039,6
Услуги воздушного транспорта по расписанию по перевозкам пассажиров	62.10.10.000	66110	-	-
Услуги воздушного транспорта по расписанию по перевозкам грузов прочих	62.10.23	66210-66290	7348,5	9,4
Услуги по обработке грузов прочие	63.11.12		57,6	-
Услуги погрузочно -разгрузочные	63.11.12.100		185,2	114,0
Услуги транспортных агентств прочие	63.4		-	-
Услуги транспортные вспомогательные прочие	63.2		1974,7	-
Услуги в области навигации	63.22.14		713,1	-
Услуги в области навигации	63.22.14.000		-	-
Услуги вспомогательные прочие для воздушного транспорта	63.23	67710	-	5110,5
Услуги вспомогательные прочие для воздушного транспорта	63.23,1	67710	-	7561,8
Услуги аэропортов, кроме обработки грузов	63.23,11	67710	-	-
Услуги по управлению воздушным движением	63.23,12		10874,8	2116,1
Услуги вспомогательные прочие для воздушного транспорта, не включенные в другие группировки	63.23.13		-	19,7
Услуги туристических агентств по организации туристических путешествий прочие	63.30.11.900	67710	2,0	-
Услуги туроператоров по обеспечению проживания тури	63.30.12.200		0,8	1,31
Услуги грузовых транспортных агентств предварительные прочие	63.40.12		8,7	18
Услуги грузовых транспортных агентств экспедиционные	63.40.12.100		19,9	14,9
Услуги почтовые и курьерские	64.1	6811	-	-

МЕЖДУНАРОДНЫЕ УСЛУГИ

Виды услуг	Код КУ ВЭД	Код КОП ООН	Экспорт	Импорт
Услуги электросвязи	64.2		-	-
Услуги электросвязи	64.20		15,3	101,0
Услуги междугородной телефонной сети связи общего пользования	64.20.12	84110x	1598,3	1599,5
Услуги междугородной телефонной сети связи общего пользования услуги по обеспечению доступа к "интернет"	64.20.12.000		854,7	1379,1
Услуги по обеспечению доступа к "интернет"	64.20.18		22,5	34,0
Услуги электросвязи по трансляции радиопрограмм	64.20.22	841x	-	-
Услуги по посредничеству денежному	65.1		18,2	18,9
Услуги по посредничеству денежному прочие	65.12		100,1	619,7
Услуги банков центральных по регулированию международных расчетов	65.11.10.400	71100x	763,5	-
Услуги по посредничеству денежному прочие	65.12.1			46,7
Услуги по посредничеству денежному прочие	65.12.10		0,2	6338,5
Услуги по посредничеству денежному прочие	65.12.10.000	71559x	-	3455,7
Услуги по пенсионному обеспечению	66.02	7131	-	11,43
Услуги по пенсионному обеспечению	66.02.11		-	-
Услуги по страхованию от несчастных случаев	66.03.11		5,5	2,2
Услуги по страхованию от болезней	66.03.12		9,3	-
Услуги вспомогательными по отношению к финансовому посредничеству прочие	67.13.10		-	2,9
Услуги консультационные в области финансов	67.13.10.200		-	92,7
услуги по аренде автомобилей	71.10		-	27,9
Услуги консультационные по техническому обеспечению	72.10.1		120,1	-
Услуги по обработке данных	72.3		-	-
Услуги по изданию готового программного обеспечения системного	72.21.11		-	32,3
Услуги в области рекламы	74.4		-	-
Услуги по обработке данные	72,22		-	-
Услуги консультационные по программному обеспечению	72.22.11	83142x	-	118,3
услуги юридические	74,1		-	-
услуги юридические	74.11		-	27,3
услуги по изучения рынка и общественного мнения	74.13		27,3	2,7
Услуги по анкетированию и обработке полученной первичной информации	74.13.12.200		2,7	-
Услуги консультационные по вопросам коммерческой деятельности и управления	74.14	82191	-	1,7
Услуги консультационные по общим вопросам управлен	74.14.11		-	-
услуги по вопросам управления прочие	74,14,11,000		-	-
Услуги консультационные по управлению финансовой деятельности(кроме налога корпоративного)	74,14,12		-	15,3
Услуги консультационные по управлению финансовой деятельности прочие	74.14.12.900		-	7,6
Услуги в области архитектуры, инженерных изысканий и по предоставлению технических консультаций	74,20		-	106,2
Услуги по техническим испытаниям и анализу	74,30,15		-	-
Услуги в области рекламы	74,40		89,0	34,8
Услуги прочие, предоставляемые потребителям, не включенные в другие группировки	74.87		-	36,2
Услуги прочих видов	74.87.17		-	-
Услуги административные связанные с иностранными делами	75.21		298,1	309,7

МЕЖДУНАРОДНЫЕ УСЛУГИ

Виды услуг	Код КУ ВЭД	Код КОП ООН	Экспорт	Импорт
Услуги административные, связанные с иностранными делами, услуги дипломатические и консульские за границей	75.21.11		-	343,4
Услуги административные	75.21.11.000		-	771,5
Услуги, связанные с иностранной военной помощью	75.21.13		-	301,9
Услуги, связанные с иностранной военной помощью	75.21.13.000		388,7	
Услуги в области начального образования	80.10.1		210,6	94,5
Услуги в области общего среднего образования	80.21		285,8	6,4
Услуги в области общего среднего образования	80.21.1		112,1	4130,3
Услуги в области высшего образования	80.3	923	42,6	39,2
Услуги в области высшего образования	80.30		406,5	-
Услуги в области высшего профессионального образования	80.30.11	92110	98,6	-
Услуги в области образования для взрослых и образования прочего не включенные в другие группировки	80.42		-	4,9
Услуги в области образования для взрослых и образования прочего не включенные в другие группировки	80.42.10	929x	12,2	0,6
Услуги курсов по повышению квалификации и профессионального мастерства	80.42.10.100		-	1,2
Услуги центров реабилитации	85.11.14		147,3	-
Услуги санаториев прочих оздоровительных учреждений	85.11.14.200		27,7	0,5
Услуги коммерческих организаций	91.1		-	-
Услуги области радиовещания	92.20.1		-	-
Услуги музеев по организации и демонстрации постоянных музейных экспозиции	92.52.11.100		0,4	-
Услуги спортивные прочие	92.62		1,6	-
Услуги прочие	93.0	971	702,3	-
Туркменистан				
Всего			886,9	2861,3
Услуги по техническому обслуживанию, ремонт и восстановлению летательных аппаратов	35.30.9	87149	-	-
Услуги гостиниц	55.1		42,1	-
Услуги гостиниц	55.10.10		1,4	-
Услуги железнодорожного транспорта по междугородным, пригородным и городским перевозкам грузов в контейнерах	60.10.24		217,6	-
Услуги железнодорожного грузового транспорта по междугородным, пригородным и городским перевозкам сухих грузов навалом	60.10.26	64129x	275,1	33,9
Услуги железнодорожного грузового транспорта по междугородным, пригородным и городским перевозкам прочих грузов	60.10.27	64129x	0,3	-
Услуги железнодорожного грузового транспорта по междугородным, пригородным и городским перевозкам прочих грузов	60.10.27.000		1,0	-
Услуги воздушного транспорта по расписанию по перевозкам пассажиров	62.10.10		-	-
Услуги по управлению воздушным движением	63.23.12	67720	3,8	244,0
Услуги грузовых транспортных агентств	63.40.12		-	1771,9
предварительные прочие	63.40.12.100		-	749,9
Услуги по управлению воздушным движением				

Внеэкономическая деятельность
Республики Таджикистан, 2023

533

МЕЖДУНАРОДНЫЕ УСЛУГИ

Виды услуг	Код КУ ВЭД	Код КОП ООН	Экспорт	Импорт
Услуги по управлению воздушным движением	65,12,10		0,1	-
Услуги административные связанные с иностранными делами	75.21.11	91210	5,6	14,7
Услуги административные связанные с иностранными делами	75,21,11,000		15,4	46,9
Услуги в области высшего образования	80.3		302,2	-
Услуги в области высшего образования	80.30	92310		-
Услуги в области высшего образования	80.30.1	92310	18,9	-
Услуги в области высшего технического профессионального образования прочего (университет)	80.30.12		0,7	-
Услуги в области высшего профессионального гуманитарного образования прочего (университетского)	80.30.12.300	92390	2,6	-
Услуги центров реабилитации	85.11.14		0,1	-
Узбекистан				
Всего			5235,3	30806,8
Услуги, связанные с производством, техническим обслуживанием, ремонтом и восстановлением летательных аппаратов и двигателей летательных аппаратов	35.30		-	-
Услуги по техническому обслуживанию, ремонт и восстановлению летательных аппаратов	35,30,9	87149	-	-
Услуги гостиниц	55.1		400,8	-
Услуги гостиниц	55,10,1		-	-
Услуги гостиниц	55,10,10		74,2	1,0
Услуги железнодорожного транспорта	60.10		-	2837,8
Услуги железнодорожного транспорта по междугородным перевозкам пассажиров поездами пассажирскими	60.10.11.100	64111	107,7	398,4
Услуги железнодорожного грузового транспорта по междугородным, пригородным и городским перевозкам грузов в контейнерах	60.10.24	64123	1,2	-
Услуги железнодорожного грузового транспорта по междугородным, пригородным и городским перевозкам сухих грузов навалом	60.10.26	64129x	1395,3	536,9
Услуги железнодорожного грузового транспорта по междугородным, пригородным и городским перевозкам прочих грузов	60.10.27	64129x	-	4139,7
Услуги железнодорожного грузового транспорта по междугородным, пригородным и городским перевозкам прочих грузов	60.10.27.000	64129x	-	8155,4
Услуги железнодорожного транспорта маневровые и буксировочные	60,10,30		1335,6	18,2
Услуги железнодорожного грузового транспорта по междугородным, пригородным и городским перевозкам прочих грузов	60,10,30,100		-	17,2
услуги по автодорожным грузовым перевозкам	60,24,12,000		0,3	11,7
услуги по автодорожным грузовым перевозкам	60.24		0,8	29,9
услуги по автодорожным грузовым перевозкам неспециализированными транспор. Сред. грузов	60.24.22.000		-	19,6
Услуги внутреннего водного транспорта	61,20		--	
Услуги воздушного транспорта по расписанию	62.10		-	3,3
Услуги воздушного транспорта по расписанию по перевозкам пассажиров	62.10.10	66110	136,1	80,6

МЕЖДУНАРОДНЫЕ УСЛУГИ

Виды услуг	Код КУ ВЭД	Код КОП ООН	Экспорт	Импорт
Услуги воздушного транспорта по расписанию по перевозкам грузов прочих	62.10.23		-	-
Услуги вспомогательные прочие для воздушного транспорта	63.23		-	14,4
Услуги вспомогательные прочие для воздушного транспорта	63.23.1		-	3,6
Услуги аэропортов, кроме обработки грузов	63.23.11	66290	-	
Услуги по управлению воздушным движением	63.23.12	67720	330,6	90,9
Услуги вспомогательные прочие для воздушного транспорта, не включенные в другие группировки	63.23.13.000		-	-
Услуги туристических агенств по организации отдыха и путешествий туристическими маршрутами с использованием транспортных средств, кроме велосипедов	63.30.11.100		0,5	-
Услуги туристических агенств по организации отдыха и путешествий туристическими внутренними маршрутами различным построением трассы с активным способом передвижения; пешеходными	63.30.11.200		0,2	-
Услуги туристических агенств по организации туристических путешествий прочие	63.30.11.900		0,8	-
Услуги туроператоров по продаже экскурсионных билетов, организации проживания и туристическому комплексному обслуживанию за вознаграждение или на договорной основе	63.30.12		1,6	4,1
Услуги туроператоров по бронированию проездных и экскурсионных билетов, мест в	63.30.12.110		-	-
Услуги туроператоров по обеспечению проживания тур.	63.30.12.200		0,3	-
Услуги туроператоров по туристическому комплексному обслуживанию проче	63.30.12.900	67813	-	-
Услуги по бронированию мест в гостиницах	63.30.13.400		-	-
Услуги туристические информационные прочие	63.30.13.900		0,3	-
Услуги грузовых транспортных агенств предварительные прочие	63.40.12	679	17,0	7603,4
Услуги грузовых транспортных агенств экспедиционные	63.40.12.100		-	6410,5
Услуги междугородной телефонной сети связи общего пользования	64.20.12	84110x	-	45,0
Услуги междугородной телефонной сети связи общего пользования	64.20.12.000	84110x	11,4	101,3
Услуги по посредничеству денежному прочие	65.12	71559x	66,4	1,2
Услуги по посредничеству денежному прочие	65.12.1		0,8	17,8
Услуги по посредничеству денежному прочие	65.12.10.000		226,3	36,9
Услуги по страхованию от несчастных случаев	66.03.11		1,3	-
Услуги по страхованию от болезней	66.03.12		0,4	-
Услуги консультационные в области финансов	67.13.10.200			13,8
Услуги консультационные по техническому обеспечению	72.1		-	34,7
Услуги в области рекламы Услуги юридические консультационные и информационные прочие	74.11.17		-	6,1
Услуги в области бухгалтерского учета, по составлению счетов и проведению ревизии(аудита); услуги консультационные в области налогообложения	74.12		-	4,8
Услуги по проведению ревизий финансовых (аудита)	74.12.11.000		1,5	24,9
Услуги по анкетированию и обработке полученной первичной информации	74.13.12.200		7,3	-

МЕЖДУНАРОДНЫЕ УСЛУГИ

Виды услуг	Код КУ ВЭД	Код КОП ООН	Экспорт	Импорт
Услуги консультационные по управлению финансовой деятельности(кроме налога корпоративного)	74.14.12		13,8	24,3
Услуги в области рекламы	74.4		0,6	-
Услуги по продаже и аренде места или времени для рекламы,не включенные в другие группировки	74.40.20.000		11,0	-
Услуги административные связанные с иностранными делами	75.21.11	923	8,7	24,8
Услуги административные связанные с иностранными делами	75,21,11,000		25,9	67,9
Услуги в области среднего образования	80,2		0,4	0,2
Услуги в области высшего образования	80.3	92310	730,7	8,1
Услуги в области высшего образования	80,30		11,96	-
Услуги в области высшего образования	80.30.1	92310	148,5	-
Услуги в области высшего технического профессионального образования прочего(университет)	80.30.12.		7,4	-
Услуги в области высшего профессионального гуманитарного образования прочего (университетского)	80.30.12.300	92390	25,5	-
Услуги центров реабилитации	85,11,14		79,3	15,2
Услуги санаториев прочих оздоровительных учреждений	85,11,14,200		24,1	-
Услуги музеев по организации и демонстрации постоянных музейных экспозиции	92.52.11.100		0,3	-
Услуги спортивные прочие	92,62		28,4	-
Украина				
Всего			80,9	377,0
Услуги гостиниц	55.1		36,5	-
Услуги гостиниц	55,10,10		4,4	-
Услуги по управлению воздушным движением	63.23.12	67720	31,9	-
Услуги вспомогательные прочие	63.23.13	67720	-	-
Услуги туристи-х информационные прочие	63.30.13.900		-	-
Услуги по посредничеству денежному прочие	65.12		0,1	-
Услуги национальной почты	65.12.10,000	71559x	0,2	4,3
Услуги по страхованию от несчастных случаев	66.03.11		0,5	-
Услуги консультационные в области финансов	67.13.10.200		-	5,6
Услуги консультационные по программе обеспечению и прочие в этой области,не включенные в другие группировки	72.22		-	87,3
Услуги по изданию готового программного обеспечения системного	72.21.11		-	5,4
Услуги консультационные по программу обеспечению и прочие в этой области,не включенные в другие группировки	72.22		-	12,6
Услуги консультационные по программу обеспечению	72.22.11		-	65,9
Услуги в области архитектуры,инженерных изысканий и по предоставлению технических консультаций в этих областях	74.20		-	14,1
Услуги консультационные по управ. Финанс. деятельности	74.14.12.900		-	-
Услуги административные связанные с иностранными делами	75.21.11	923	1,7	45,1
Услуги админист-е,связные с иностранными делами	75.21.11.000		1,9	146,5
Услуги в области высшего образования	80.3		-	-
Услуги центров реабилитации	85,11,14		3,0	-

МЕЖДУНАРОДНЫЕ УСЛУГИ

Виды услуг	Код КУ ВЭД	Код КОП ООН	Экспорт	Импорт
Услуги санаториев прочих оздоровительных учреждений	85,11,14,200		0,7	-
Прочие				
Страны дальнего зарубежья			43965,9	108306,3
Страны Европы			10088,8	18759,4
Австрия				
Всего			31,1	444,7
Услуги по установке технического обслуживанию	31,10,9		-	52,4
Услуги по установке счетчиков, трансформаторов, щитков в зданиях нежилых	45.31.12.400			244,8
Услуги гостиниц	55.1.	63110	22,3	-
Услуги гостиниц	55.10.10		0,2	-
Услуги туристических агентств по организации отдыха и путешествий туристическими маршрутами с использованием транспортных средств, кроме велосипедов	63.30.11.100		0,8	-
Услуги туристических агентств по организации отдыха и путешествий туристическими внутренними маршрутами различным построением трассы с активным способом передвижения; пешеходными	63.30.11.200		0,2	-
Услуги туроператоров по продаже экскурсионных билетов, организации проживания и туристическому комплексному обслуживанию за вознаграждение или на договорной основе	63.30.12		0,3	-
Услуги туроператоров по обеспечению проживания туристов	63.30.12.200		1,0	-
Услуги туристические информационные прочие	63.30.13,900		0,9	-
Услуги по посредничеству денежному прочие	65,12,10,000		-	1,0
Услуги по страхованию от несчастных случаев	66.03.11		0,7	-
Услуги по страхованию от болезней	66.03.12		1,5	-
Услуги административные связанные с иностранными делами	75.21.11		0,7	146,9
Услуги административные связанные с иностранными делами	75,21,11,000		2,5	-
Услуги санаториев и прочих оздоровительных учреждений	85.11.14.200		-	0,4
Бельгия				
Всего			27,5	271,0
Услуги гостиниц	55,1		24,1	-
Услуги гостиниц	55.10.10		0,8	-
Услуги по автодорожным грузовым перевозкам	60.24.1		-	-
Услуги воздушного транспорта по расписанию по пер. гр	62.10.23		-	-
Услуги по посредничеству денежному прочие	65.12.10.000	71559x	-	4,4
Услуги по страхованию от несчастных случаев	66.03.11		0,6	-
Услуги по страхованию от болезней	66.03.12		0,1	-
Услуги вспомогательными по отношению к финансовому посредничеству прочие	67.13		-	98,1
Услуги юридические консультационные и информационные прочие	74.11.17		-	15,5
Услуги в области бухгалтерского учета прочие(кроме связанных с налоговыми декларациями)	74.12.20		-	-
Услуги административные связанные с иностранными делами	75.21.11		1,2	75,9

Виды услуг	Код КУ ВЭД	Код КОП ООН	Экспорт	Импорт
Услуги административные связанные с иностранными делами	75,21,11,000		0,7	65,6
Услуги центров реабилитации	85.11.14		-	11,3
Прочие				
Болгария				
Всего			20,7	0,3
Услуги гостиниц	55.1		18,1	-
Услуги гостиниц	55.10.10		0,2	-
Услуги по посредничеству денежному прочие	65.12.10.000		-	0,3
Услуги по страхованию от несчастных случаев	66.03.11		0,1	-
Услуги по страхованию от болезней			0,2	-
Услуги административные связанные с иностранными делами	75.21.11		1,1	-
Услуги административные связанные с иностранными делами	75,21,11,000		1,0	-
Албания				
Всего			2,9	-
Услуги гостиниц	55,1	63110	1,5	-
Услуги гостиниц	55.10.10.000	63110	-	-
Услуги по страхованию от несчастных случаев	66.03.11		0,1	-
Услуги административные связанные с иностранными делами	75.21.11		-	-
Услуги административные связанные с иностранными делами	75.21.11,000		1,3	-
Прочие				
Босния и Герцеговина				
Всего			7,0	-
Услуги гостиниц	55.1	63110	3,8	-
Услуги по страхованию от болезней	66.03.12		0,2	-
Услуги административные связанные с иностранными делами	75.21.11		0,3	-
Услуги административные связанные с иностранными делами	75,21,11,000		2,7	-
Венгрия				
Всего			53,5	0,1
Услуги гостиниц	55.1		9,3	-
Услуги гостиниц	55.10.10	63110	1,9	-
Услуги гостиниц	55.10.10,000		-	-
Услуги по посредничеству денежному прочие	65.12		-	0,1
Услуги по страхованию от несчастных случаев и медицинскому страхованию	66.03.1		0,1	-
Услуги по страхованию от несчастных случаев	66.03.11		6,5	-
Услуги по страхованию от болезней	66.03.12		0,7	-
Услуги административные связанные с иностранными делами	75,21,11,000		35,0	-
Прочие				
Германия				
Всего			3554,6	4268,7
Услуги в области охоты ловли и разведения зверей пушных дичи и морских млекопитающих	01.5		4,0	-
услуги по техническому обслуживанию и ремонту оборудования для производства	29.53.92		-	11,3
Услуги по установке электродвигателей, генераторов и	31.10.91	87149	-	124,0

МЕЖДУНАРОДНЫЕ УСЛУГИ

Виды услуг	Код КУ ВЭД	Код КОП ООН	Экспорт	Импорт
трансформаторов				
Услуги строителные по воздению электростанцией	45.21.21		-	
Услуги строителные по прокладке трубопроводов	45.21.32		-	220,3
Услуги по монтажу электропроводов и установке электроарматуры в зданиях нежилых	45.31.12		-	135,1
услуги по подвеске прводов линий электропередач	45.31.41.300			
Услуги гостиниц	55.1	63110	132,0	-
Услуги гостиниц	55.10.10		14,7	-
Услуги по обеспечению питанием	55.30.1		-	91,1
Услуги воздушного транспорта по расписанию по перевозкам пассажиров	62.10.10		2497,4	8,4
Услуги воздушного транспорта по расписанию по перевозкам грузов прочих	62.10.23		2,4	-
Услуги вспомогательные прочие для воздушного транспорта	63.23		-	381,0
Услуги вспомогательные прочие для воздушного транспорта	63.23.1		-	765,6
Услуги вспомогательные прочие для воздушного транспорта	63.23.12		38,7	346,3
Услуги туроператоров по продаже экскурсионных билетов,организации проживания и туристическому комплексному облуживанию за вознаграждение или на договорной основе	63.30.12		1,5	-
Услуги по посредничеству денежному прочие	65.12.10	71559x	-	5,0
Услуги по посредничеству денежному прочие	65.12.10.000		-	-
Услуги по страхованию от несчастных случаев и медицинскому страхованию	66.03.1		0,1	-
Услуги по страхованию от несчастных случаев	66.03.11		27,2	-
Услуги по страхованию от болезней	66.03.12		11,7	-
Услуги по изданию готового программного обеспечения системного	72.21.11.000		-	36,1
Услуги консультационные по управлению финансовой деятельности(кроме налога корпоративного)	74.14.12		-	407,3
Услуги консультационные по вопросам управления прочие	74.14.17	83119, 83129	-	892,0
Услуги консультационные по вопросам управления прочие	74.14.17.000	83119, 83129	-	555,6
Услуги в области рекламы	74.4		0,6	-
Услуги административные связанные с иностранными делами	75.21.11		3,0	80,5
Услуги административные связанные с иностранными делами	75.21.11,000		9,2	202,8
Услуги в области технического профессиональеого среднего образования	80.22	92210, 92220	776,1	-
Услуги центров реабилитации	85.11.14		1,2	-
Услуги санаториев прочих оздаравительных учреждений	85.11.14,200		0,1	-
Услуги прочие	93,0		36,0	-
Гибралтар				
Всего			2,4	-
Услуги гостиниц	55.1	63110	2,4	-
Услуги административные связанные с иностранными делами	75.21,11,000		-	-

Виды услуг	Код КУ ВЭД	Код КОП ООН	Экспорт	Импорт
Греция				
Всего			9,2	154,8
Услуги гостиниц	55.10.10.000	63110	-	-
Услуги гостиниц	55.1	63110	4,5	-
Услуги гостиниц	55.10.10		0,1	-
Услуги туроператоров по туристическому комплексному обслуживанию прочие	63.30.12.900	67811	-	-
Услуги по страхованию от несчастных случаев	66.03.11		2,8	-
Услуги по страхованию от болезней	66.03.12		1,7	-
Услуги административные связанные с иностранными делами	75.21.11		-	34,6
Услуги административные связанные с иностранными делами	75.21.11.000		0,1	120,2
Прочие				
Голандия				
Всего			615,0	25,3
Услуги гостиниц	55.1	63110	28,3	-
Услуги гостиниц	55.10.10	63110	1,2	-
Услуги вспомогательные прочие для воздушного транспорта	63.23.12		524,6	-
Услуги туроператоров по туристическому комплексному обслуживанию прочие	63.30.12.900	67811	-	-
Услуги электросвязи	64.20		16,7	3,0
Услуги по обеспечению доступа к сети "Интернет;	64.20.18		40,5	-
Услуги по страхованию от несчастных случаев	66.03.11		0,9	-
Услуги по страхованию от болезней	66.03.12.000		0,5	-
Услуги консультационные по техническому обеспечению	72.10		-	22,3
Услуги административные, связанные с иностранными делами, услуги дипломатические и консульские за границей	75.21.11		0,5	-
Услуги административные, связанные с иностранными делами, услуги дипломатические и консульские за границей	75.21.11.000		1,5	-
Услуги центров реабилитации	85.11.14		0,3	-
Прочие			-	-
Дания				
Всего			8,5	17,8
Услуги по техническому обслуживанию и ремонту оборудования для производства пищевых продуктов, напитков и табака	29.53.92			17,8
Услуги гостиниц	55.10.10.000	63110	-	-
Услуги гостиниц	55.1	63110	7,1	-
Услуги гостиниц	55.10.10.		0,2	-
Услуги административные связанные с иностранными делами	75.21.11		0,1	-
Услуги административные связанные с иностранными делами	75,21,11,000		1,1	-
Услуги в области высшего образования	80.30	923	-	-
Услуги центров реабилитации	85.11.14		-	-
Прочие				

МЕЖДУНАРОДНЫЕ УСЛУГИ

Виды услуг	Код КУ ВЭД	Код КОП ООН	Экспорт	Импорт
Ирландия				
Всего			14,5	0,5
Услуги по монтажу электропроводов и установке электроарматуры в зданиях нежилых	45.31.12		-	-
Услуги гостиниц	55.1	63110	5,2	-
Услуги гостиниц	55.10.10	63110	1,7	-
Услуги гостиниц	55.10.10,000	63110	-	-
Услуги воздушного транспорта по расписанию по перевозкам пассажиров	62.10.10		-	-
Услуги по посредничеству денежному прочие	65.12			0,5
Услуги туроператоров по продаже экскурсионных билетов, организации проживания и туристическому комплексному обслуживанию за вознаграждение или на договорной основе	63.30.12		0,3	-
Услуги по изучению рынка и общественного мнения	74.13		2,3	-
Услуги административные, связанные с иностранными делами, услуги дипломатические и консульские за границей	75.21.11		0,8	-
Услуги административные связанные с иностранными делами	75.21.11.000		4,2	-
Услуги в области среднего образования	80,2	92210,9 2220	-	-
Прочие				
Исландия				
Всего			3,2	-
услуги гостиниц	55.1		3,0	-
Услуги административные связанные с иностранными делами	75.21.11		-	-
Услуги административные связанные с иностранными делами	75.21.11.000		0,2	-
Испания				
Всего			241,0	565,3
Услуги в области сельского хозяйства ,охоты и лесного хозяйства	0,1		-	3,0
Услуги по монтажу электропроводов и установке электроарматуры в зданиях нежилых	45,31,12		-	137,1
Услуги по установке счетчиков, трансформаторов, щитков в зданиях нежилых	45.31.12.400		-	178,6
Услуги гостиниц	55.1	63110	112,8	-
Услуги гостиниц	55.10.10		23,5	-
Услуги воздушного транспорта по перевозкам пассажира	62.10.10		-	-
Услуги туроператоров по туристическому комплексному обслуживанию прочие	63.30.12.900	67811	0,7	-
Услуги по посредничеству денежному прочие	65,2		-	-
Услуги по страхованию от несчастных случаев	66.03.11	71559x	0,4	-
Услуги консультационные по техническому обеспечению	72.10.10			130,0
Услуги по архитектурному по проектированию реставрации и восстановления памятников архитектуры	74.20.12.820		96,5	
Услуги по архитектурному проектированию	74.20.22			116,6
Услуги административные связанные с иностранными делами	75.21.11		1,9	-
Услуги административные связанные с иностранными делами	75.21.11,000		3,0	-

Внешеэкономическая деятельность
Республики Таджикистан, 2023

541

Виды услуг	Код КУ ВЭД	Код КОП ООН	Экспорт	Импорт
Услуги центров реабилитации	85.11.14		1,2	-
Прочие				
Италия				
Всего			1951,6	2401,9
Услуги по проектированию, монтажу, ремонту и техническому обслуживанию приборов контроля и регулирования технологических процессов, а также автоматизированных производственных предприятий	33.30		-	27,4
Услуги по бурению разведочному	45.12		-	-
Услуги по установке счетчиков, трансформаторов, щитков в зданиях нежилых	45.31.12.400		-	273,1
Услуги гостиниц	55.1	63110	90,0	-
Услуги гостиниц	55.10.10		7,0	-
Услуги по автодорожным грузовым перевозкам	60.24		1805,3	948,2
Услуги по управлению воздушным движением	63.23.12	67720	0,2	-
Услуги вспомогательные прочие для воздушного транспорта, не включенные в другие группировки	63.23.13.000		-	-
Услуги туроператоров по туристическому комплексному обслуживанию прочие	63.30.12.900	67811	0,4	-
Услуги курьерские (кроме услуг национальных почт)	64.12.1		-	-
Услуги по страхованию от болезней	66.03.12	71559x	2,3	-
Услуги по посредничеству в получении кредита	67.13.10.100		-	4,8
Услуги по аренде машин и оборудования для строительства промышленного и гражданского без операторов	71.32		-	3,4
Услуги консультационные по техническому обеспечению	72.10		30,5	451,5
Услуги по изданию готового программного обеспечения	72.21		0,3	59,1
Услуги в области бухгалтерского учета по составлению счетов и проведению ревизии	74.20		-	239,4
Услуги в области инжиниринга	74.20.3		-	-
Услуги по архитектурному проектированию	74.20.22		-	75,1
Услуги административные связанные с иностранными делами	75.21.11		5,1	-
Услуги административные связанные с иностранными делами	75.21.11.000		10,5	-
Услуги по охране здоровья человека прочие	85.14		-	73,1
Услуги по охране здоровья человека прочие	85.14.1		-	246,3
Услуги по улучшению правового положения граждан и оказанию помощи общественным учреждениям	91.33.11		-	-
Прочие				
Латвия				
Всего			22,8	7,4
Услуги гостиниц	55.1	63110	8,8	-
Услуги гостиниц	55.10.10	63110	1,3	-
Услуги по автодорожным грузовым перевозкам	60.24		-	-
Услуги железнодорожного грузового транспорта по междугородным, пригородным и городским перевозкам грузов в контейнерах	60.10.24	64123	-	0,6
Услуги железнодорожного грузового транспорта по междугородным, пригородным и городским перевозкам сухих грузов навалом	60.10.26	64129x	-	1,3
Услуги по автодорожным грузовым перевозкам специал.	60.24.12.000		-	-

МЕЖДУНАРОДНЫЕ УСЛУГИ

Виды услуг	Код КУ ВЭД	Код КОП ООН	Экспорт	Импорт
Услуги воздушного транспорта по расписанию	62.10		-	5,5
Услуги по управлению воздушным движением	63,23,12	67720	0,7	-
Услуги туристических агентств по организации туристических доходов выходно	63.30.11.470		6,4	-
Услуги туроператоров по бронированию проездных и экскурсионных билетов, мест в	63.30.12.110		3,2	-
Услуги административные связанные с иностранными делами	75,21,11,000		0,4	-
Услуги в области среднего образования	80.2		-	-
Услуги в области высшего образования	80.3		-	-
Услуги в области высшего образования	80.30.1		2,0	-
Литва				
Всего			7,8	1,1
Услуги по техническому обслуживанию, ремонт и восстановлению летательных аппаратов	35,30,9	87149	-	-
Услуги гостиниц	55.1	63110	4,0	-
Услуги гостиниц	55.10.10		0,1	-
Услуги гостиниц	55.10.10.000	63110	-	-
Услуги железнодорожного грузового транспорта по междугородным, пригородным и городским перевозкам грузов в контейнерах	60.10.24	64123	-	0,1
Услуги железнодорожного грузового транспорта по междугородным, пригородным и городским перевозкам сухих грузов навалом	60.10.26	64129x	-	0,8
Услуги железнодорожного грузового транспорта по междугородным, пригородным и городским перевозкам прочих грузов	60.10.27	64129x	-	0,1
Услуги по управлению воздушным движением	63,23,12		0,1	-
Услуги туроператоров по продаже экскурсионных билетов, организации проживания и туристическому комплексному обслуживанию за вознаграждение или на договорной основе	63.30.12		2,4	-
Услуги по посредничеству денежному прочие	65.12.10			0,1
Услуги по страхованию (кроме страхования жизни)	66.03		0,1	-
Услуги по страхованию от болезней	66.03.12		0,7	-
Услуги административные связанные с иностранными делами	75,21,11,000		0,4	-
Лихтенштейн				
Всего			19,2	-
Услуги гостиниц	55.1		-	-
Услуги по страхованию от несчастных случаев	66.03.11		12,5	-
Услуги по страхованию от болезней	66.03.12		6,7	-
Услуги административные связанные с иностранными делами	75.21.11		-	-
Люксембург				
Всего			1,9	1815,8
Услуги гостиниц	55.1		0,4	-
Услуги гостиниц	55.10.10	63110	0,2	-
Услуги туроператоров по туристическому комплексному обслуживанию прочие	63.30.12.900		-	-
Услуги по предоставлению кредита прочие	65.22.10	71559x	-	1814,1
Услуги по страхованию от болезней	66.03.12		0,1	-
Услуги консультационные по программе обеспечению	72.22.11		-	1,7

Виды услуг	Код КУ ВЭД	Код КОП ООН	Экспорт	Импорт
Услуги административные связанные с иностранными делами	75.21.11		0,1	-
Услуги административные связанные с иностранными делами	75.21.11,000		0,1	-
Республика Македония				
Всего			2,2	-
Услуги гостиниц	55,1	63110	1,7	-
Услуги гостиниц	55.10.10	63110	0,2	-
Услуги гостиниц	55.10.10.000	63110	-	-
Услуги по страхованию от болезней	66.03.12		0,3	-
Услуги административные связанные с иностранными делами	75.21.11		-	-
Монако				
Всего			4,0	-
Услуги по страхованию от несчастных случаев	66.03.11		2,0	-
Услуги по страхованию от болезней	66.03.12		2,0	-
Услуги административные связанные с иностранными делами	75.21.11		-	-
Мальта				
Всего			1,4	-
Услуги гостиниц	55.10.10.000	63110	-	-
Услуги по управлению воздушным движением	63.23.12		1,3	-
Услуги административные связанные с иностранными делами	75.21.11,000		0,1	-
Норвегия				
Всего			26,9	4,3
Услуги гостиниц	55.1	63110	8,4	-
Услуги гостиниц	55.10.10		0,3	-
Услуги гостиниц	55.10.10.000		-	-
Услуги по страхованию от несчастных случаев	66.03.11		0,5	-
Услуги по посредничеству денежному прочие	65.12.10	71559x	-	0,2
Услуги в области архитектуры, инженерных изысканий и по предоставлению технических консультаций в этих областях	74.20		-	4,1
Услуги административные связанные с иностранными делами	75.21.11		0,2	-
Услуги административные связанные с иностранными делами	75.21.11,000		17,5	-
Прочие				
Польша				
Всего			127,5	-
Услуги гостиниц	55.1	63110	25,3	-
Услуги гостиниц	55.10.10		6,2	-
Услуги гостиниц	55.10.10.000		-	-
Услуги по страхованию от несчастных случаев и медицинскому страхованию	66.03.1		2,8	-
Услуги по страхованию от несчастных случаев	66.03.11		48,6	-
Услуги по страхованию от болезней	66.03.12		41,9	-
Услуги административные, связанные с иностранными делами, услуги дипломатические и консульские за границей	75.21.11		0,3	-
Услуги административные связанные с иностранными делами	75.21.11.000		2,4	-

МЕЖДУНАРОДНЫЕ УСЛУГИ

Виды услуг	Код КУ ВЭД	Код КОП ООН	Экспорт	Импорт
Прочие				
Румыния				
Всего			43,1	-
Услуги гостиниц	55.1	63110	39,3	-
Услуги гостиниц	55.10.1	63110	-	-
Услуги по страхованию от несчастных случаев	66.03.11		0,5	-
Услуги по страхованию от болезней	66.03.12		2,1	-
Услуги консультационные по техническому обеспечению	72.10		-	-
Услуги по проведению ревезий финансовых (аудита)	75.21.11		0,1	-
Услуги административные связанные с иностранными делами	75,21,11,000		1,1	-
Услуги в области среднего образования	80.2		-	-
Португалия				
Всего			83,0	-
Услуги гостиниц	55.1	63110	23,8	-
Услуги гостиниц	55.10.10	63110	0,7	-
Услуги гостиниц	55.10.10.000	63110	-	-
Услуги по управлению воздушным движением	63.23.12		55,3	-
Услуги туроператоров по туристическому комплексному обслуживанию прочие	63.30.12		0,6	-
Услуги по страхованию от несчастных случаев	66.03.11		0,5	-
Услуги по страхованию от болезней	66.03.12		0,8	-
Услуги административные связанные с иностранными делами	75.21.11		0,9	-
Услуги административные связанные с иностранными делами	75.21.11,000		0,4	-
Услуги прочие	93.0		-	-
Прочие				
Сан-Марино				
Всего			-	-
Услуги по управлению воздушным движением	63.23.12		-	-
Сербия				
Всего			11,0	-
Услуги гостиниц	55.1		3,5	-
Услуги по посредничеству денежному прочие	65.12		4,5	-
Услуги административные связанные с иностранными делами	75.21.11		0,7	-
Услуги административные связанные с иностранными делами	75.21.11,000		2,3	-
Услуги, связанные с внешнеэкономической помощью	75.21.12		-	-
Словения				
Всего			8,2	45,3
Услуги гостиниц	55.1		5,0	-
Услуги гостиниц	55.10.10	63110	0,5	-
Услуги по страхованию от несчастных случаев	66.03.11		0,3	-
Услуги по страхованию от болезней	66.03.12		0,3	-
Услуги в области архитектуры, инженерных изысканий и по предоставлению технических консультаций в этих областях	74.20		-	5,8
Услуги в области архитектуры	74.20.2		-	39,5

Виды услуг	Код КУ ВЭД	Код КОП ООН	Экспорт	Импорт
Услуги административные связанные с иностранными делами	75.21.11		0,7	-
Услуги административные связанные с иностранными делами	75.21.11,000		1,4	-
Словакия				
Всего			3,3	-
Услуги гостиниц	55.1	63110	0,2	-
Услуги гостиниц	55.10.10		-	-
Услуги по страхованию от несчастных случаев	66.03.11		1,7	-
Услуги по страхованию от болезней	66.03.12		0,3	-
Услуги административные связанные с иностранными делами	75.21.11		0,3	-
Услуги административные связанные с иностранными делами	75.21.11,000		0,8	-
Прочие				
Югославия				
Всего			0,6	-
Услуги гостиниц	55,1	63110	0,4	-
Услуги гостиниц	55.10.10		0,2	-
Услуги административные связанные с иностранными делами	75.21.11		-	-
Соединенное Королевство				
Всего			1547,5	1450,5
Услуги связанные с производством железа , чугуна, стали и ферросплавов	27.1		-	191,0
Услуги связанные с производством железа , чугуна ,стали и ферросплавов	27.10		-	462,2
Услуги по установке, техническому обслуживанию и ремонту и перемотке электродвигателей, генераторов и трансформаторов	31.10.9		-	121,4
Услуги по бурению разведочному	45.12		-	-
Услуги гостиниц	55.1		46,1	-
Услуги гостиниц	55.10.10		3,9	-
Услуги воздушного транспорта по расписанию	62.10		-	154,9
Услуги аэропортов, кроме обработки грузов	63.23.11		-	-
Услуги по управлению воздушным движением	63.23.12	67720	1445,2	-
Услуги туроператоров по продаже экскурсионных билетов,организации проживания и туристическому комплексному обслуживанию за вознаграждение или на договорной основе	63,30,12,900		1,9	-
Услуги электросвязи	64.20		-	-
Услуги по посредничеству денежному прочие	65.12.10	71559x	-	0,9
Услуги по посредничеству денежному прочие	65.12.10.000	71559x	-	1,0
Услуги по предоставлению кредита прочие	65.22.10		-	26,5
Услуги по страхованию от несчастных случаев	66.03.11		0,9	-
Услуги по страхованию от болезней	66.03.12		0,7	-
Услуги консультационные в области финансов	67.13.10.200			40,9
Услуги консультационные по техническому обеспечению	72.10		-	66,5
Услуги прочие,предоставляемые потребителям,не включенные в другие группировки	74.87.17		-	15,6
Услуги административные,связанные с иностранными делами,услуги дипломатические и консульские за	75.21.11		4,0	115,8

МЕЖДУНАРОДНЫЕ УСЛУГИ

Виды услуг	Код КУ ВЭД	Код КОП ООН	Экспорт	Импорт
границей				
Услуги административные связанные с иностранными делами	75.21.11.000		19,8	253,8
Услуги в области высшего образования	80.30.1		1,1	-
Услуги в области среднего образования	80.2	92210, 92220	5,0	-
Услуги центров реабилитации	85.11.14		0,6	-
Прочие				
Финляндия				
Всего			57,5	0,4
Услуги гостиниц	55.1		5,1	-
Услуги гостиниц	55.10.10		0,3	-
Услуги гостиниц	55.10.10.000		-	-
Услуги по управлению воздушным движением	63.23.12	67720	44,4	-
Услуги по посредничеству денежному прочие	65.12.10.000		-	0,4
Услуги административные связанные с иностранными делами	75.21.11		-	-
Услуги административные связанные с иностранными делами	75.21.11,000		4,4	-
Услуги в области высшего образования	80.30.1		3,3	-
Прочие				
Франция				
Всего			648,3	2632,1
Услуги в области охоты ловли и разведения зверей пушных дичи и морских млекопитающих	01,5		0,5	-
Услуги строительные по сооружению плотин, каналов, каналов оросительных и акведуков	45,31,12,400		-	759,2
Услуги гостиниц	55.1	63110	69,1	-
Услуги гостиниц	55.10.10		9,9	-
Услуги воздушного транспорта по расписанию по перевозкам пассажиров	62.10.10		369,96	14,9
Услуги воздушного транспорта по расписанию по перевозкам грузов прочих	62.10.23		-	5,6
Услуги вспомогательные прочие для воздушного транспорта	63.23		-	3,1
Услуги по управлению воздушным движением	63.23.12		186,6	-
Услуги туроператоров по продаже экскурсионных билетов, организации проживания и туристическому комплексному обслуживанию за вознаграждение или на договорной основе	63.30.12		0,4	-
Услуги по посредничеству денежному прочие	65.12.10.000	71100x, 71559x	-	0,5
Услуги по страхованию от несчастных случаев	66.03.11		1,2	-
Услуги по страхованию от болезней	66.03.12		1,8	-
Услуги консультационные по техническому обеспечению	72.10		0,2	29,6
Услуги по изданию готового программного обеспечения	72.21		-	10,3
Услуги консультационные по общим вопросам управления	74.14.11		-	1188,5
Услуги в области архитектуры, инженерных изысканий и по предоставлению технических консультаций в этих областях	74.20		-	414,1
Услуги административные, связанные с иностранными делами, услуги дипломатические и консульские за	75.21.11		2,1	49,9

Виды услуг	Код КУ ВЭД	Код КОП ООН	Экспорт	Импорт
границей				
Услуги административные связанные с иностранными делами	75,21,11,000		5,8	156,4
Услуги центров реабилитации	85.11.14		-	-
Услуги санаториев прочих оздоровительных учреждений	85,11,14,200		0,4	-
Прочие				
Хорватия				
Всего			4,4	227,4
Услуги гостиниц	55.1	63110	3,1	-
Услуги гостиниц	55.10.10		0,4	-
Услуги административные связанные с иностранными делами	75.21.11		-	-
Услуги административные связанные с иностранными делами	75.21.11.000		0,9	-
Услуги в области высшего технического профессионального образования	80.30.11		-	227,4
Прочие				
Чешская Республика				
Всего			46,7	2,0
Услуги гостиниц	55,1		7,1	-
Услуги гостиниц	55,10,10		0,5	-
Услуги по управлению воздушным движением	63.23.12	67720	36,5	-
Услуги туроператоров по туристическому комплексному обслуживанию прочие	63.30.12		0,1	-
Услуги по бронированию мест в гостиницах	63.30.13.400		-	-
Услуги по страхованию от несчастных случаев	66.03.11		0,3	-
Услуги по страхованию от болезней	66.03.12		0,8	-
Услуги консультационные в области финансов	67.13.10.200		-	2,0
Услуги административные, связанные с иностранными делами, услуги дипломатические и консульские за границей	75.21.11		0,5	-
Услуги административные связанные с иностранными делами	75.21.11.000		0,9	-
Прочие				
Швейцария				
Всего			560,0	4296,2
Услуги по установке счетчиков, трансформаторов, щитков в зданиях нежилых	45.31.12.400		-	768,7
Услуги строительные по сооружению плотин, каналов, каналов оросительных и акведуков	45.24.12		-	-
Услуги гостиниц	55.1	63110	89,8	-
Услуги гостиниц	55.10.10.000		-	-
Услуги гостиниц	55.10.10		3,9	-
Услуги по управлению воздушным движением	63.23.12	67720	73,4	-
Услуги туроператоров по туристическому комплексному обслуживанию прочие	63.30.12.900		1,8	-
Услуги электросвязи	64.20		2,1	-
Услуги по обеспечению доступа к сети "Интернет;	64.20.18		-	2,1
Услуги по посредничеству денежному прочие	65.12.10	71559x	-	10,3
Услуги по посредничеству денежному прочие	65.12.10.000		-	0,9
Услуги по страхованию от несчастных случаев	66,03,11		2,1	-
Услуги по страхованию от болезней	66,03,12		7,0	-

МЕЖДУНАРОДНЫЕ УСЛУГИ

Виды услуг	Код КУ ВЭД	Код КОП ООН	Экспорт	Импорт
Услуги по изданию готового программного обеспечения	72.21		-	33,9
Услуги в области архитектуры, инженерных изысканий и по предоставлению технических консультаций в этих областях	74.20		25,7	3134,6
Услуги административные связанные с иностранными делами	75,21,11		1,1	54,7
Услуги административные связанные с иностранными делами	75,21,11,000		4,0	163,2
Услуги по обучению на курсах, в платных кружках	80.42.20.100		-	7,6
Услуги прочие	93,0		123,7	-
Услуги прочие	93,02		93,2	-
Услуги прочие	93,05		132,5	120,2
Прочие				
Швеция				
Всего				
Услуги гостиниц	55.1	6311	36,1	130,6
Услуги гостиниц	55.10.10	6311	2,5	-
Услуги по посредничеству денежному прочие	65.12.10.000		-	0,1
Услуги по управлению воздушным движением	63.23.12		71,8	-
Услуги туроператоров по продаже экскурсионных билетов, организации проживания и туристическому комплексному обслуживанию за вознаграждение или на договорной основе	63.30.12		1,7	-
Услуги электросвязи	64.2		2,1	-
Услуги по страхованию от несчастных случаев	66.03.11		2,3	-
Услуги по страхованию от болезней	66,03,12		4,6	-
Услуги консультационные по общим вопросам управления	72,22,11		-	130,5
Услуги административные, связанные с иностранными делами, услуги дипломатические и консульские за границей	75,21,11		1,1	-
Услуги административные связанные с иностранными делами	75,21,11,000		2,6	-
Прочие				
Эстония				
Всего				
Услуги гостиниц	55.1	63110	0,4	-
Услуги гостиниц	55.10.1		1,4	-
Услуги железнодорожного грузового транспорта по междугородным, пригородным и городским перевозкам грузов в контейнерах	60.10.24	64123	-	0,1
Услуги железнодорожного грузового транспорта по междугородным, пригородным и городским перевозкам сухих грузов навалом	60.10.26	64129x	0,2	-
Услуги по страхованию от несчастных случаев	66,03,11		0,7	-
Услуги по страхованию от болезней	66.03.12		0,3	-
Услуги прочие, предоставляемые потребителям, не включенные в другие группировки	74.87.17		-	12,0
Услуги административные связанные с иностранными делами	75.21.11.000		1,4	-

МЕЖДУНАРОДНЫЕ УСЛУГИ

Виды услуг	Код КУ ВЭД	Код КОП ООН	Экспорт	Импорт
Страны Азии			18777,4	78365,4
Афганистан				
Всего			406,9	41,9
Услуги гостиниц	55,1	63110	18,8	-
Услуги гостиниц	55.10.10	63110	2,7	-
Услуги по управлению воздушным движением	63.23.12	67720	36,5	-
Услуги туристических агентств по организации отдыха и путешествий туристическими маршрутами с использованием транспортных средств, кроме велосипедов	63.30.11.000	67720	1,0	-
Услуги туристических агентств по организации туристических путешествий прочие	63.30.11.900		0,6	-
Услуги туроператоров по туристическому комплексному обслуживанию прочие	63.30.12.900		1,4	-
Услуги по бронированию мест в гостиницах	63.30.13.400		1,8	-
Услуги междугородной телефонной сети связи общего пользования	64.20.12.000	84110x	-	5,6
Услуги по посредничеству денежному прочие	65.12.10,000		-	2,0
Услуги административные связанные с иностранными делами	75.21.11		107,9	8,5
Услуги административные связанные с иностранными делами	75,21,11,000		149,9	23,1
Услуги в области среднего образования	80,2		38,1	1,6
Услуги в области высшего профессионального гуманитарного образования прочего (университетского)	80.30.12.300	92390	2,4	-
Услуги в области высшего образования	80.3		-	-
Услуги в области образования для взрослых и образования прочего, не включенные в	80.42		3,0	1,9
Услуги в области образования для взрослых	80.42.10		-	-
Услуги центров реабилитации	85,11,14		3,2	-
Услуги врачей общего профиля консультационные и по лечению болезней	85.12.11		-	-
Услуги санаториев и прочих оздоровительных учреждений	85,11,14,200	93110	0,6	0,2
Прочие				
Бангладеш				
Всего			10,4	28,4
Услуги по восстановлению территории	45.11.23		-	28,4
Услуги по проведению работ дренажных	45.11.23.100		-	-
Услуги гостиниц	55.1		0,6	-
Услуги гостиниц	55.10.1	63110	0,1	-
Услуги по управлению воздушным движением	63.23.12.000	67720	-	-
Услуги административные связанные с иностранными делами	75.21.11		2,2	-
Услуги административные связанные с иностранными делами	75.21.11,000		7,5	-
Услуги в области высшего образования	80.3		-	-
Прочие				
Бахрейн			2,3	-
Всего				
Услуги гостиниц	55.1		0,3	-
Услуги по управлению воздушным движением	63.23.12		-	-
Услуги административные связанные с иностранными	75.21.11		0,1	-

МЕЖДУНАРОДНЫЕ УСЛУГИ

Виды услуг	Код КУ ВЭД	Код КОП ООН	Экспорт	Импорт
делами				
Услуги административные связанные с иностранными делами	75.21.11,000		1,9	-
Бутан				
Всего			-	-
Услуги гостиниц	55.1		-	-
Услуги административные, связанные с иностранными делами, услуги дипломатические и консульские за границей	75.21.11.000		-	-
Вьетнам				
Всего			1058,6	-
Услуги гостиниц	55.1		1,7	-
Услуги по управлению воздушным движением	63.23.12		1055,5	-
Услуги посредничеству денежному прочие	65,12,10,000	71100-71559		-
Услуги административные связанные с иностранными делами	75.21.11		0,5	-
Услуги административные связанные с иностранными делами	75.21.11,000		0,7	-
Услуги санаториев и прочих оздоровительных учреждений	85.11.14.200		0,1	-
Грузия				
Всего			84,7	26,1
Услуги гостиниц	55.1	63110	41,9	-
Услуги гостиниц	55.10.10	63110	1,9	-
Услуги гостиниц	55.10.10.000	63110	-	-
Услуги железнодорожного транспорта по междугородным, пригородным и городским перевозкам замороженных или охлажденных продуктов	60.10.21		-	0,5
Услуги железнодорожного грузового транспорта по междугородным, пригородным и городским перевозкам замороженных или охлажденных продуктов	60.10.24	64123	-	-
Услуги железнодорожного транспорта по междугородным, пригородным и городским перевозкам сухих грузов навалом	62,10,26		35,6	5,2
Услуги железнодорожного грузового транспорта по междугородным, пригородным и городским перевозкам сухих грузов навалом	60.10.26	64129x	-	-
Услуги междугородной телефонной сети связи общего пользования	64,20,12,000		2,8	-
Услуги по посредничеству денежному прочие	65.12.10.000		0,1	2,3
Услуги по страхованию от несчастных случаев	66.03.11	71100-71559	0,8	-
Услуги консультационные по управлению финансовой деятельности (кроме налога корпоративного)	74,14,12		-	18,1
Услуги административные связанные с иностранными делами	75.21.11		0,3	-
Услуги санаториев и прочих оздоровительных учреждения	85.11.14		1,3	-
Прочие				
Гонконг				
Всего			0,1	-
Услуги гостиниц	55.10.10		-	-
Услуги административные, связанные с иностранными делами	75.21.11.000		0,1	-

Виды услуг	Код КУ ВЭД	Код КОП ООН	Экспорт	Импорт
делами, услуги дипломатические и консульские за границей				
Израиль				
Всего			58,3	-
Услуги гостиниц	55.1	63110	46,1	-
Услуги гостиниц	55.10.10	63110	-	-
Услуги туроператоров по туристическому комплексному обслуживанию прочие	63.30.12.900		0,5	-
Услуги по страхованию от несчастных случаев	66.03.11		0,6	-
Услуги по страхованию от болезней	66.03.12		0,4	-
Услуги административные, связанные с иностранными делами, услуги дипломатические и консульские за границей	75.21.11		2,4	-
Услуги административные связанные с иностранными делами	75.21.11.000		7,3	-
Услуги санаториев прочих оздоровительных учреждений	85,11,14,200		1,0	-
Индия				
Всего			8583,6	674,5
Услуги гостиниц	55,1		110,7	-
Услуги гостиниц	55.10.10	63110	6,7	-
Услуги воздушного транспорта по расписанию по перевозкам пассажиров	62.10.10	66110	15,6	-
услуги воздушного транспорта по расписанию по перевозкам пассажиров	62.10.2	66210	-	-
Услуги вспомогательные прочие для воздушного транспорта	63.23		-	100,7
Услуги вспомогательные прочие для воздушного транспорта	63.23.1		-	318,7
Услуги аэропортов, кроме обработки грузов	63.23.11	67710	-	-
Услуги по управлению воздушным движением	63.23.12	67720	2474,5	53,1
Услуги туристических агентств по организации отдыха	63.30.11.100		0,3	-
Услуги туристических агентств по организации отдыха пешеходными	63.30.11.210		0,2	-
Услуги туристических агентств по организации прочие	63.30.11.900		0,5	-
Услуги туроператоров по туристическому комплексному обслуживанию прочие	63.30.12.900		0,1	-
Услуги туристические информационные прочие	63.30.13.900		0,4	-
Услуги по посредничеству денежному прочие	65.12.10	71100х, 71559х	-	0,2
Услуги по посредничеству денежному прочие	65.12.10.000		-	0,1
Услуги административные связанные с иностранными делами	75.21.11		54,3	48,5
Услуги административные связанные с иностранными делами	75,21,11,000		157,2	150,2
Услуги в области среднего образования	80.2	92210, 92220	7,2	3,0
Услуги в области общего среднего образования	80.21		-	-
Услуги в области высшего образования	80.30.1		5753,5	-
Услуги центров реабилитации	85,11,14		2,4	-
Прочие				

МЕЖДУНАРОДНЫЕ УСЛУГИ

Виды услуг	Код КУ ВЭД	Код КОП ООН	Экспорт	Импорт
Иордания				
Всего			22,1	0,1
Услуги гостиниц	55,1	63110	8,6	-
Услуги гостиниц	65,12,10,000		-	0,1
Услуги по проектированию (дизайну) специализированному прочие	74.87.13.900		12,5	-
Услуги административные, связанные с иностранными делами, услуги дипломатические и консульские за границей	75.21.11		0,4	-
Услуги административные связанные с иностранными делами	75.21.11.000		0,6	-
Прочие				
Индонезия				
Всего			35,0	-
Услуги гостиниц	55,1	63110	1,6	-
Услуги по страхованию от несчастных случаев	66.03.11		0,3	-
Услуги по страхованию от болезней	66.03.12		1,2	-
Услуги административные связанные с иностранными делами	75.21.11		0,2	-
Услуги административные связанные с иностранными делами	75,21,11,000		31,7	-
Иран				
Всего			736,6	1420,8
Услуги гостиниц	55,1		149,3	-
Услуги гостиниц	55.10.10	63110	14,1	-
Услуги аэропортов, кроме обработки грузов	63.23.11	67710	-	3,2
Услуги по управлению воздушным движением	63.23.12	67720	80,5	163,6
Услуги вспомогательные прочие для воздушного транспорта не включая другие группировки	63.23.13		-	-
Услуги туристических агентств по организации путешествий отдыха	63.30.11.900		1,5	-
Услуги туристические информационные прочие	63.30.13.900		0,9	-
Услуги по страхованию от несчастных случаев	66.03.11		0,2	-
Услуги по страхованию от болезней	66.03.12		0,1	-
Услуги прочие, предоставляемые потребителям в области права бухгалтерского учета	74.1		-	13,0
Услуги административные связанные с иностранными делами	75.21.11		45,6	61,0
Услуги административные связанные с иностранными делами	75,21,11,000		77,8	52,8
Услуги в области высшего образования	80.30.1		10,6	-
Услуги больниц	85,11		-	194,3
Услуги больниц	85,11,11,000		0,3	-
Услуги центров реабилитации	85,11,14		0,7	-
Услуги врачей -специалистов и хирургов консультационные и по лечению болезней	85.12.12		-	293,6
Услуги врачей -специалистов и хирургов по лечению болезней (наблюдению), включая проведение процедур и обследованию	85.12.12.300		-	362,4
Услуги по охране здоровья человека прочие	85.14		-	276,9
Услуги прочие	93,0		355,5	-
Прочие				

Виды услуг	Код КУ ВЭД	Код КОП ООН	Экспорт	Импорт
Ирак				
Всего			7,3	-
Услуги гостиниц	55,1		3,3	-
Услуги административные, связанные с иностранными делами, услуги дипломатические и консульские за границей	75.21.11		1,4	-
Услуги административные связанные с иностранными делами	75.21.11,000		2,6	-
Йемен				
Всего			4,5	-
Услуги гостиниц	55,1		2,5	-
Услуги административные, связанные с иностранными делами, услуги дипломатические и консульские за границей	75.21.11		0,3	-
Услуги гостиниц	75.21.11.000		1,7	-
Корейская НДР				
Всего			86,0	191,7
Услуги гостиниц	55,1		72,6	-
Услуги гостиниц	55.10.10		1,7	-
Услуги по посредничеству денежному прочие	65.12.10.000	71559x	0,7	0,2
Услуги административные, связанные с иностранными делами, услуги дипломатические и консульские за границей	75.21.11		3,,5	63,6
Услуги административные, связанные с иностранными делами, услуги дипломатические и консульские за границей	75.21.11.000		7,1	127,9
Услуги в области высшего образования	80,3		0,3	-
Услуги в области высшего технического профессионального образования прочего(университетского)	80.30.12		0,4	-
Прочие				
Камбоджа				
Всего			1,7	-
Услуги гостиниц	55,1		1,1	-
Услуги гостиниц	55.10.10		0,2	-
Услуги административные, с с вязанные с иностранными делами , услуги дипломатические и	75.21.11		0,2	-
Услуги административные, связанные с иностранными делами, услуги дипломатические и консульские за границей	75.21.11.000		0,2	-
Кипр				
Всего			3,0	2,0
Услуги гостиниц	55,1		2,2	-
Услуги междугородной телефонной связи	64.20.12		-	0,3
Услуги междугородной телефонной сети связи общего пользования	64.20.12.000	84110x	-	0,9
Услуги посредничеству денежному прочие	65,12,10,000		0,3	0,8
Услуги по страхованию от болезней	66,03,12		0,3	-
Услуги административные связанные с иностранными делами	75,21,11,000		0,2	-

МЕЖДУНАРОДНЫЕ УСЛУГИ

Виды услуг	Код КУ ВЭД	Код КОП ООН	Экспорт	Импорт
Китай				
Всего			1797,5	53057,3
Услуги по производству кирпича, черепицы и строительных изделий	26,40,99,000	86380	81,0	29,5
Услуги строительные по возведению мостов и дорог автомобильных надземных	45.21.21		-	46541,3
Услуги гостиниц	55,1		139,4	-
Услуги гостиниц	55.10.10	63110	30,0	-
Услуги железнодорожного транспорта	60.10		-	27,0
Услуги железнодорожного транспорта по междугородным, пригородным и городским перевозкам прочих грузов	60.10.27		23,2	2341,7
Услуги железнодорожного транспорта по междугородным, пригородным и городским перевозкам прочих грузов	60.10.27.000		29,1	2941,4
Услуги воздушного транспорта по расписанию по перевозкам пассажиров	62,10,10		313,2	20,4
Услуги транспортные вспомогательные прочие	63.2			
Услуги по управлению воздушным движением	63.23.12	67720	26,4	3,8
Услуги вспомогательные прочие для воздушного транспорта	63.23.13		-	0,5
Услуги туристических агентств по организации отдыха и путешествий туристическими маршрутами с использованием транспортных средств, кроме велосипедов	63.30.11.100		0,7	-
Услуги туристических агентств по организации туристических путешествий прочие	63.30.11.900		0,2	-
Услуги туроператоров по проживанию	63.30.12.200		1,1	-
Услуги туристических информации	63.30.13.900		0,9	-
Услуги электросвязи	63.40.12.100		-	12,5
Услуги по обеспечению доступа к сети "Интернет;	64.20.18		-	24,9
Услуги по посредничеству денежному прочие	65.12.1	71100x, 71559x	-	4,0
Услуги по посредничеству денежному прочие	65.12.10		3,9	0,2
Услуги консультационные по техническому обеспечению	72.1		-	143,0
Услуги консультационные по техническому обеспечению	72.10		-	565,5
Услуги юридические	74.11		-	73,6
Услуги административные связанные с иностранными делами	75.21.11		470,0	88,6
Услуги административные связанные с иностранными делами	75,21,11,000		648,0	231,4
Услуги области высшего образования	80.3	923	0,3	-
Услуги в области высшего технического профессионального образования прочего(университетского)	80,30,12		16,5	6,5
Услуги области высшего профессионального гуманитарного образования	80.30.12.300		11,1	-
Услуги центров реабилитации	85,11,14		2,0	-
Услуги врачей общего профиля консультационные и по лечению болезней	85.12.11		-	0,8
Услуги врачей общего профиля консультационные и по лечению болезней	85.12.11,200		-	0,6

Виды услуг	Код КУ ВЭД	Код КОП ООН	Экспорт	Импорт
Услуги музеев по организации и демонстрации постоянных музейных экспозиции	92.52.11.100		0,2	-
Услуги музеев	92.52.11		0,3	-
Прочие				
Катар				
Всего			15,8	194,3
Услуги гостиниц	55.1	63110	10,3	-
Услуги по управлению воздушным движением	63.23.12	67720	0,5	-
Услуги по посредничеству денежному прочие	65.12		-	3,2
Услуги по посредничеству денежному прочие	65.12.10.000	71100x, 71559x	-	0,3
Услуги по страхованию от болезней	66.03.12		0,1	-
Услуги административные связанные с иностранными делами	75.21.11		-	53,4
Услуги административные связанные с иностранными делами	75,21,11,000		4,9	137,4
Кувейт				
Всего			6,2	-
Услуги гостиниц	55.1		2,0	-
Услуги гостиниц	55.10.10		0,1	-
Услуги по управлению воздушным движением	63.23.12		3,6	-
Услуги административные связанные с иностранными делами	75.21.11		0,3	-
Услуги административные связанные с иностранными делами	75.21.11.000		0,2	-
Лаос				
Всего			0,1	0,4
Услуги административные, связанные с иностранными делами, услуги дипломатические и консульские за границей	75.21.11.000		0,1	-
Услуги области высшего образования	80.3		-	0,4
Лубнон				
Всего			7,3	-
Услуги гостиниц	55,1		6,0	-
Услуги административные связанные с иностранными делами	75.21.11		0,3	-
Услуги административные связанные с иностранными делами	75.21.11.000		1,0	-
Прочие				
Малайзия				
Всего			49,2	201,3
Услуги гостиниц	55.10.10	63110	1,7	-
Услуги гостиниц	55,1		16,7	-
Услуги по управлению воздушным движением	63.23.12.		18,5	-
Услуги транспортных агентств прочие	63.40		-	-
Услуги по посредничеству денежному прочие	65.12.10	71100x, 71559x	0,2	0,2
Услуги по посредничеству денежному прочие	65.12.10.000		-	0,1
Услуги по страхованию от несчастных случаев	66.03.11		0,2	-
Услуги административные связанные с иностранными делами	75.21.11		1,0	52,8
Услуги административные связанные с иностранными делами	75,21,11,000		0,5	108,3

МЕЖДУНАРОДНЫЕ УСЛУГИ

Виды услуг	Код КУ ВЭД	Код КОП ООН	Экспорт	Импорт
Услуги по обучению на курсах,в платных кружках	80.42.20.100		10,4	-
Услуги по охране здоровья человека прочие	85.14		-	14,4
Услуги по охране здоровья человека прочие	85.14.1		-	25,5
Монголия				
Всего			18,0	-
Услуги гостиниц	55.1	63110	16,4	-
Услуги административные связанные с иностранными делами	75.21.11		0,8	-
Услуги административные связанные с иностранными делами	75.21.11.000		0,8	-
Мальдивы				
Всего			6,2	-
Услуги гостиниц	55.1	63110	5,4	-
Услуги железнодорожного транспорта по междугородным перевозкам пассажиров	60.10.11.100		-	-
Услуги по страхованию от несчастных случаев	66.03.11		0,2	-
Услуги по страхованию от болезней	66.03.12		0,1	-
Услуги административные,связанные с иностранными делами,услуги дипломатические и консульские за границей	75.21.11.000		0,5	-
Мьянма				
Всего			1,3	-
Услуги гостиниц	55.1	63110	0,7	-
Услуги административные связанные с иностранными делами	75.21.11		0,1	-
Услуги административные связанные с иностранными делами	75.21.11,000		0,5	-
Непал				
Всего			30,3	3,0
Услуги в области сельского хозяйства ,охоты и лесного хозяйства	0,1		-	3,0
Услуги гостиниц	55.1		27,3	-
Услуги административные связанные с иностранными делами	75.21.11		0,8	-
Услуги административные связанные с иностранными делами	75.21.11,000		2,2	-
Оман				
Всего			3,4	-
Услуги гостиниц	55.1		2,8	-
Услуги административные связанные с иностранными делами	75.21.11		0,3	-
Услуги административные связанные с иностранными делами	75,21,11,000		0,3	-
Услуги санаториев и прочих оздоровительных учреждений	85.11.14.200		-	-
ОАЭ				
Всего			2352,9	5837,7
Услуги в области сельского хозяйства (кроме услуги ветеринарных)	01.4		-	121,74
Услуги по техническому обслуживанию,ремонт и восстановлению летательных аппаратов	35,30,9	87149	-	-
Услуги по проведению работ дренажных	45.11.23.100			563,9

МЕЖДУНАРОДНЫЕ УСЛУГИ

Виды услуг	Код КУ ВЭД	Код КОП ООН	Экспорт	Импорт
Услуги строительные по возведению мостов и дорог автомобильных надземных	45.21.21	54220x	-	-
Услуги гостиниц	55,1		89,2	-
Услуги гостиниц	55,10,1	63110	3,3	-
Услуги по обеспечению питанием	55.30.1		-	21,1
Услуги воздушного транспорта по расписанию по перевозкам пассажиров	62.10.10	66110	1089,4	488,5
Услуги воздушного транспорта по расписанию по перевозкам грузов прочих	62,10,23	66210- 66290	530,3	19,3
Услуги вспомогательные прочие для воздушного транспорта	63.23		-	52,9
Услуги вспомогательные прочие для воздушного транспорта, не включенные в другие группировки	63,23,1	67710	-	-
Услуги по управлению воздушным движением	63.23.12	67720	615,1	37,9
Услуги туристических агентств и туроператоров;услуги по оказанию помощи туристам,не включенные в другие группировки	63.30		-	2331,7
Услуги туристические информационные	63.30.13		-	1832,8
Услуги туристические информационные прочие	63.30.13.900		-	-
Услуги грузовых транспортных агентств	64.20.18		-	19,2
Услуги по посредничеству денежному прочие	65.12		0,4	230
Услуги по посредничеству денежному прочие	65.12.1		-	16,2
		71100x,		
Услуги по страхованию от несчастных случаев	66.03.11	71559x	10,3	-
Услуги по страхованию от болезней	66.03.12		2,8	-
Услуги по изданию готового программного обеспечения системного	72.21.11		-	25,0
Услуги юридические консультационные и информационные прочие	74.11.17		-	7,6
Услуги административные связанные с иностранными делами	75,21,11		1,0	23,4
Услуги административные связанные с иностранными делами	75,21,11,000		11,1	46,5
Пакистан				
Всего			469,1	121,7
Услуги гостиниц	55.10.10	63110	4,0	-
Услуги гостиниц	55,1		63,2	-
Услуги воздушного транспорта по расписанию по перевозкам пассажиров	62.10.10.000	66110	11,7	-
Услуги по управлению воздушным движениям	63.23.12.		262,0	50,8
Услуги туроператоров по продаже экскурсионных билетов,организации проживания и туристическому комплексному обслуживанию за вознаграждение или на договорной основе	63.30.12		0,4	-
Услуги туристические информационные прочие	63.30.13.900		0,5	-
Услуги прочие, предоставляемые потребителям в области права, бухгалтерского учета	74,1		-	-
Услуги административные связанные с иностранными делами	75,21,11		31,0	16,07
Услуги административные связанные с иностранными делами	75,21,11,000		71,4	50,5
Услуги в области среднего образования	80.2		10,5	0,7
Услуги в области высшего образования	80.30.1		7,0	-
Услуги в области общего среднего образования	80.21		-	-

МЕЖДУНАРОДНЫЕ УСЛУГИ

Виды услуг	Код КУ ВЭД	Код КОП ООН	Экспорт	Импорт
Услуги в области образования для взрослых и образования прочего, не включенные в	80.42		7,3	3,6
Услуги в области образования для взрослых	80.42.10		-	-
Услуги центров реабилитации	85,11,14		0,1	-
Прочие				
Республика Корея				
Всего			22,5	522,6
Услуги строительные поверхностные по сооружению автомагистралей (кроме надземных), дорог, улиц, дорог автомобильных и пешеходных прочих	45.23.12		-	278,5
Услуги по созданию и восстановлению (ремонту) асфальтовых, бетонных и т.п. покрытий автомобильных и пешеходных дорог и открытых автостоянок	45,23,12.000		-	102,6
Услуги гостиниц	55.1	63110	10,6	-
Услуги гостиниц	55.10.10		4,3	-
Услуги воздушного транспорта по расписанию	62.10.2		-	-
Услуги по обеспечению доступа к сети "Интернет;	63.20.18		1,4	-
Услуги по посредничеству денежному прочие	65.12.10	71100x, 71559x	-	0,4
Услуги по страхованию от болезней	66.03.12		0,3	-
Услуги консультационные по вопросам управления прочие	74.14.17		-	141,1
Услуги административные связанные с иностранными делами	75.21.11	91220	-	-
Услуги административные связанные с иностранными делами	75,21,11.000		5,9	-
Услуги центров реабилитации	80,3		-	-
Прочие				
Саудовская Аравия				
Всего			46,6	1845,9
Услуги гостиниц	55.1		19,7	-
Услуги гостиниц	55.10.1	63110	0,6	-
Услуги по обеспечению питанием	55,30,1		-	22,3
Услуги вспомогательные прочие для воздушного транспорта	63.23			1056,6
Услуги вспомогательные прочие для воздушного транспорта	63.23.1		-	527,3
Услуги по управлению воздушным движением	63.23.12		-	91,6
Услуги туристических агентств по организации отдыха и путешествий туристическими маршрутами с использованием транспортных средств, кроме велосипедов	63.30.11.100		0,5	-
Услуги туристических агентств по организации отдыха и путешествий туристическими маршрутами с использованием транспортных средств, кроме велосипедов	63.30.11.210		0,1	-
Услуги туристических агентств по организации туристических путешествий и прочие	63.30.11.900		0,3	-
Услуги туроператоров по туристическому комплексному обслуживанию прочие	63.30.12.900		0,7	-
Услуги туристические информационные	63.30.13		-	-
Услуги по бронированию мест в гостиницах	63.30.13.400		0,2	-
Услуги электросвязи	64.20		20,1	-

МЕЖДУНАРОДНЫЕ УСЛУГИ

Виды услуг	Код КУ ВЭД	Код КОП ООН	Экспорт	Импорт
Услуги по страхованию от несчастных случаев	66.03.11		2,6	-
Услуги по страхованию от болезней	66.03.12		1,0	-
Услуги административные, связанные с иностранными делами, услуги дипломатические и консульские за границей	75.21.11		0,4	33,4
Услуги административные связанные с иностранными делами	75.21.11.000		0,4	114,7
Сектор газа				
Всего			4,0	-
Услуги административные связанные с иностранными делами	75.21.11		3,4	-
Услуги административные связанные с иностранными делами	75.21.11.000		0,6	-
Прочие				
Тайван				
Всего			-	-
Услуги гостиниц	55.1		-	-
Услуги гостиниц	55.10.10.000		-	-
Сингапур				
Всего			346,7	-
Услуги гостиниц	55.10.10		0,3	-
Услуги гостиниц	55,1		4,7	-
Услуги по управлению воздушным движением	63.23.12		325,2	-
Услуги туроператоров по туристическому комплексному обслуживанию прочие	63.30.12.900		0,3	-
Услуги электросвязи	64.20		14,3	-
Услуги по обеспечению доступа к сети «Интернет»	64.20.18		-	-
Услуги по посредничеству денежному прочие	65.12.10.000	71100х, 71559х	-	-
Услуги по страхованию от болезней	66.03.12		0,5	-
Услуги административные связанные с иностранными делами	75.21.11		0,2	-
Услуги административные связанные с иностранными делами	75.21.11.000		1,1	-
Сирия				
Всего			7,3	-
Услуги гостиниц	55,1		5,2	-
Услуги административные связанные с иностранными делами	75.21.11		-	-
Услуги административные связанные с иностранными делами, услуги дипломатические и консульские за границей	75.21.11.000		2,1	-
Прочие				
Тайланд				
Всего			38,6	0,4
Услуги гостиниц	55.1		11,8	-
Услуги гостиниц	55.10.10	63110	0,6	-
Услуги по посредничеству денежному прочие	65.12.10.000		-	0,4
Услуги по страхованию от несчастных случаев	66.03.11		0,3	-
Услуги по страхованию от болезней	66.03.12		0,6	-
Услуги административные, связанные с иностранными делами, услуги дипломатические и консульские за	75.21.11.000		25,3	-

МЕЖДУНАРОДНЫЕ УСЛУГИ

Виды услуг	Код КУ ВЭД	Код КОП ООН	Экспорт	Импорт
границей				
Услуги музеев	92.52.11		-	-
Прочие				
Турция				
Всего			2157,0	10460,7
Услуги по техническому обслуживанию и ремонту оборудования для производства	15,98,99		-	8,8
Услуги по изданию открыток почтовых и поздравительных изданий и продукции печати аналогичной	22,15,99		-	4,6
Услуги по производству клеев и желатинов	24.62.99		18,3	-
Услуги, связанные с производством, техническим обслуживанием, ремонтом и восстановлением летательных аппаратов и двигателей летательных аппаратов	35.30	87149	-	825,3
Услуги по разборке и сносу зданий; услуги по проведению работ земляных	45.11		-	91,1
Услуги по разборке и сносу зданий, формированию и расчистке участка строительного	45.11.1		-	93,6
Услуги строительные прочие, требующие специальной квалификации	45.25.6		-	800,0
Услуги по установке счетчиков, трансформаторов, щитков в зданиях нежилых	45.31.12.400		-	151,7
Услуги гостиниц	55,1		113,3	-
Услуги гостиниц	55.10.10		20,5	-
Услуги по обеспечению питанием	55.30.1		-	88,5
Услуги по обеспечению питанием в железнодорожных вагонах ресторанах и на судах	55.30.12	63210x	-	-
Услуги железнодорожного транспорта по междугородным, пригородным и городским перевозкам прочих грузов	60.10.27		-	1104,0
Услуги железнодорожного транспорта по междугородным, пригородным и городским перевозкам прочих грузов	60.10.27.000		26,0	1529,5
Услуги автодорожным грузовым перевозкам	60,2		-	-
Услуги автодорожным грузовым перевозкам	60,24	64231	46,9	77,0
услуги по автодорожным грузовым перевозкам специализированными транспортными	60.24.12.000		0,6	10,8
Услуги воздушного транспорта по расписанию	62.1		-	5,0
Услуги воздушного транспорта по расписанию по перевозкам пассажиров	62.10.1	66110	-	-
Услуги воздушного транспорта по расписанию по перевозкам грузов	62.10.10	66210x, 66290x	577,1	1086,9
Услуги воздушного транспорта по расписанию по перевозкам грузов прочих	62,10,23	66290	170,7	2,1
Услуги транспортные вспомогательные прочие	63.2		-	-
Услуги вспомогательные прочие для воздушного транспорта	63,23	67710	-	1194,9
Услуги вспомогательные прочие для воздушного транспорта, не включенные в другие группировки	63,23,1	67710	-	1327,5
Услуги по управлению воздушным движением	63.23.12	67720	575,4	17,0
Услуги туристических агентств по организации комплексного туристического обслуживания	63.30.11		-	31,7
Услуги туристических агентств по организации отдыха и	63.30.11.100		0,5	-

МЕЖДУНАРОДНЫЕ УСЛУГИ

Виды услуг	Код КУ ВЭД	Код КОП ООН	Экспорт	Импорт
путишествий туристическими маршрутами с использованием транспортных средств, кроме велосипедов				
Услуги туристических агенств по организации отдыха и путишествий туристическими внутренними маршрутами различным построением трассы с активным способом передвижения; пешеходными	63.30.11.210		0,5	--
Услуги туристических агенств по организации туристических путешествий прочие	63.30.11.900		0,5	-
Услуги туроператоров по туристическому комплексному обслуживанию порчие	63.30.12.900		0,5	93,0
Услуги по бронированию мест в гостиницах	63.30.13.900		0,4	0,8
Услуги электросвязи	64.2		-	211,7
Услуги по посредничеству денежному прочие	65.12		11,7	0,6
Услуги по посредничеству денежному прочие	65,12,1		38,2	-
		71100x,		
Услуги по посредничеству денежному прочие	65.12.10	71559x	6,7	69,8
Услуги по посредничеству денежному прочие	65.12.10.000		1,1	2,5
Услуги по страхованию от несчастных случаев	66.03.11		10,9	-
Услуги по страхованию от болезней	66.03.12		9,7	-
Услуги консультационные по вопросам коммерческой деятельности и управления	74.14		-	515,7
Услуги консультационные по вопросам коммерческой деятельности и управления	74,14,17		355,3	372,4
Услуги по испытаниям и анализу физических свойств	74.30.12	8913	-	9,3
Услуги административные, связанные с иностранными делами, услуги дипломатические и консульские за границей	75.21.11		21,8	69,3
Услуги административные связанные с иностранными делами	75,21,11,000		48,2	197,7
Услуги центров реабилитации	85.11.14		1,7	-
Услуги санаториев и причих оздоровительных учреждений	85.11.14.200	93110x	0,1	-
Услуги музеев по организации и демонстрации	92.52.11.100		-	-
Прочие				
Филиппины				
Всего			34,2	3297,9
Услуги по установке тех обслуж-ю ремонту и перемотке электродвигателей, генераторов и трансформаторов	31.10.9		-	-
Услуги строительные по возведению мостов и дорог автомобильных надземных	45.21.21		-	3105,9
Услуги гостиниц	55.1		17,7	-
Услуги гостиниц	55.10.10		1,6	-
Услуги гостиниц	55.10.10.000		-	-
		71100x,		
Услуги по посредничеству денежному прочие	65.12.10	71559x	-	0,1
Услуги по посредничеству денежному прочие	65.12.10.000		-	0,5
Услуги по страхованию от несчастных случаев	66.03.11		0,3	-
Услуги по страхованию от болезней	66.03.12		0,2	-
Услуги административные, связанные с иностранными делами, услуги дипломатические и консульские за границей	75.21.11		3,9	-
Услуги административные связанные с иностранными делами	75,21,11,000		6,5	-

МЕЖДУНАРОДНЫЕ УСЛУГИ

Виды услуг	Код КУ ВЭД	Код КОП ООН	Экспорт	Импорт
Услуги в области высшего образования	80,30,1		4,0	-
Услуги в области высшего технического и профессионального образования	80.22.1		-	-
Услуги по охране здоровья человека прочие	85.14		-	29,4
Услуги по охране здоровья человека прочие	85.14.1		-	162,0
Услуги прочие, не включенные в другие группировки	93.05		-	-
Шри-ланка				
Всего			8,8	-
Услуги гостиниц	55,1		3,8	-
Услуги гостиниц	55.10.10		0,2	-
Услуги по страхованию от несчастных случаев	66.03.11		0,1	-
Услуги административные, связанные с иностранными делами, услуги дипломатические и консульские за границей	75.21.11		1,4	-
Услуги административные связанные с иностранными делами	75,21,11,000		3,3	-
Япония				
Всего			235,9	438,1
Услуги строительные прочие, требующие специальной квалификации	45.25.6		-	177,8
Услуги гостиниц	55,1		227,4	-
Услуги гостиниц	55.10.10.000		-	-
Услуги гостиниц	55.10.10	63110	1,9	-
Услуги почтовые и курьерские	61,20		-	41,7
Услуги по автодорожным грузовым перевозкам	60.24		-	41,7
Услуги вспомогательные прочие для воздушного транспорта, не включенные в другие группировки	63.23.13.000		-	-
Услуги туроператоров по туристическому комплексному обслуживанию прочие	63.30.12.900	67811	0,2	-
Услуги грузовых транспортных агентств предварительные прочие	63.40.12		0,5	-
Услуги административные, связанные с иностранными делами, услуги дипломатические и консульские за границей	75.21.11		2,5	52,1
Услуги административные связанные с иностранными делами	75,21,11,000		3,4	124,8
Страны Америки			145060,3	8905,3
Аргентина				
Всего			6,1	-
Услуги гостиниц	55,1	63110	4,0	-
Услуги гостиниц	55.10.10		0,2	-
Услуги административные, связанные с иностранными делами, услуги дипломатические и консульские за границей	75,21,11		0,1	-
Услуги административные связанные с иностранными делами	75,21,11,000		1,8	-
Ангилья (Британ)				
Всего			6521,9	16,4
Услуги по вторичной переработке сырья металлического	37.10.10	86931x	6442,5	-
Услуги по вторичной переработке сырья металлического	37.10.10.000		3,68	-
Услуги гостиниц	55,1	63110	65,7	-

МЕЖДУНАРОДНЫЕ УСЛУГИ

Виды услуг	Код КУ ВЭД	Код КОП ООН	Экспорт	Импорт
Услуги гостиниц	55.10.10.	63110	1,0	-
Услуги по страхованию от болезней	66.03.12		0,2	-
Услуги в области рекламы	74,4		-	-
Услуги прочие, предоставляемые потребителям, не включенные в другие группировки	74.87.17.000		8,2	16,4
Услуги санаториев и прочих оздоровительных учреждений	85.11.14.200		-	-
Услуги центров реабилитации	85.11.14		0,6	-
Прочие				
Антильский острва				
Всего			-	-
Услуги гостиниц	55.1		-	-
Боливия				
Всего			0,9	-
Услуги гостиниц	55.1		0,3	-
Услуги административные, с вязанные с иностранными делами , услуги дипломатические и	75.21.11		0,1	-
Услуги административные связанные с иностранными делами	75.21.11,000		0,5	-
Прочие				
Бразилия				
Всего			4,6	-
Услуги гостиниц	55.1	63110	1,9	-
Услуги гостиниц	55.10.10	63110	-	-
Услуги по страхованию от несчастных случаев	66.03.11		0,1	-
Услуги по страхованию от болезней	66.03.12		0,1	-
Услуги административные, с вязанные с иностранными делами , услуги дипломатические и	75.21.11		0,5	-
Услуги административные связанные с иностранными делами	75,21,11,000		2,0	-
Услуги санаториев и прочих оздоровительных учреждений	85.11.14.200		-	-
Венесуэла				
Всего			28,9	-
Услуги гостиниц	55.1	63110	1,0	-
Услуги административные связанные с иностранными делами	75.21.11		-	-
Услуги административные связанные с иностранными делами	75.21.11.000		27,9	-
Гондурас				
Всего			0,4	-
Услуги гостиниц	55.1	63110	0,3	-
Услуги гостиниц	55.10.10	63110	0,1	-
Услуги административные связанные с иностранными делами	75,21,11,000		-	-
Гренландия				
Всего			-	-
Услуги гостиниц	55.1	63110	-	-
Услуги санаториев и прочих оздоровительных учреждений	85.11.14.200		-	-
Зимбабве				
Всего			2,4	-
Услуги гостиниц	55.1	63110	0,7	-

МЕЖДУНАРОДНЫЕ УСЛУГИ

Виды услуг	Код КУ ВЭД	Код КОП ООН	Экспорт	Импорт
Услуги административные связанные с иностранными делами	75.21.11		0,4	-
Услуги административные связанные с иностранными делами	75.21.11.000		1,3	-
Канада				
Всего			931,1	6,2
Услуги по заершению строительства прочие	45.45		-	-
Услуги гостиниц	55.1	63110	56,2	-
Услуги гостиниц	55.10.10		1,0	-
Услуги по управлению воздушным движением	63.23.12	67720	857,1	-
Услуги туроператоров по продаже экскурсионных билетов,организации проживания и туристическому комплексному облуживанию за вознаграждение или на договорной основе	63.30.12		0,1	-
Услуги туроператоров по туристическому комплексному облуживанию прочие	63.30.12.900		0,9	-
Услуги по посредничеству денежному прочие	65.12.10	71100х, 71559х	0,4	-
Услуги по посредничеству денежному прочие	65.12		-	0,8
Услуги по посредничеству денежному прочие	65.12.10.000		-	1,5
Услуги по страхованию от болезней	66.03.12		0,5	-
Услуги по руководству проектам (кроме строительных проектов)	74.14.21		-	3,7
Услуги административные,связанные с иностранными делами,услуги дипломатические и консульские за границей	75.21.11		1,3	-
Услуги административные связанные с иностранными делами	75.21.11.000		5,8	-
Услуги области высшего образование	80.30.1	923	5,0	-
Услуги центров реабилитации	85.11.14		2,2	-
Услуги санаториев и прочих оздоровительных учреждений	85.11.14.200		0,4	0,2
Услуги врачей общего профиля консультационные и по лечение болезней	85.12.11.100		-	-
Прочие				
Каймановы острова				
Всего			4,2	-
Услуги административные связанные с иностранными делами	75.21.11		0,2	-
Услуги административные связанные с иностранными делами	75.21.11.000		4,0	-
Коста - рика				
Всего			1,6	-
Услуги гостиниц	55,1		-	-
Услуги административные связанные с иностранными делами	75.21.11.000		1,6	-
Куба				
Всего			-	-
Услуги административные связанные с иностранными делами	75.21.11.000		-	-
Мексика				
Всего			6,1	-
Услуги гостиниц	55.1		4,8	-

Виды услуг	Код КУ ВЭД	Код КОП ООН	Экспорт	Импорт
Услуги гостиниц	55.10.1.	63110	-	-
Услуги по страхованию от несчастных случаев	66.03.11		0,2	-
Услуги по страхованию от болезней	66.03.12		0,2	--
Услуги административные связанные с иностранными делами	75.21.11		0,2	-
Услуги административные связанные с иностранными делами	75,21,11,000		0,7	-
Никарагуа				
Всего			2,9	-
Услуги гостиниц	55.1		2,5	-
Услуги по страхованию от несчастных случаев	66.03.11		0,2	-
Услуги по страхованию от болезней	66.03.12		0,2	-
Услуги административные связанные с иностранными делами	75.21.11		-	-
Перу				
Всего			5,2	-
Услуги гостиниц	55.1	63110	2,6	-
Услуги гостиниц	55.10.000	63110	-	-
Услуги административные, с вязанные с иностранными делами, услуги дипломатические и	75,21,11,000		2,6	-
Пуэрто –Рико				
Всего			-	-
Услуги гостиниц	55.1	63110	-	-
Панама				
Всего			2,6	-
Услуги гостиниц	55.1	63110	1,2	-
Услуги гостиниц	55.10.1		-	-
Услуги по монтажу и возведению объектов из конструкций сборных	45.21.7		-	-
услуги гостиниц	55.1		-	-
Услуги административные, с вязанные с иностранными делами, услуги дипломатические и	75.21.11		0,3	-
Услуги административные, с вязанные с иностранными делами, услуги дипломатические и	75,21,11,000		1,1	-
Колумбия				
Всего			2,0	-
Улуги гостиниц	55.1		0,7	-
Услуги гостиниц	55.10.1		0,1	-
Услуги по посредничеству денежному прочие	65.12.10.000		-	-
Услуги административные, с вязанные с иностранными делами, услуги дипломатические и	75.21.11		0,3	-
Услуги административные, с вязанные с иностранными делами, услуги дипломатические и	75.21.11,000		0,9	-
Услуги центров реабилитации	85,11,14		-	-
Сент-Люсия				
Всего			1,0	-
Улуги гостиниц	55.1		1,0	-
Услуги гостиниц	55.10.10		-	-
Самоа				
Всего			5,3	-
Улуги гостиниц	55.1		-	-

МЕЖДУНАРОДНЫЕ УСЛУГИ

Виды услуг	Код КУ ВЭД	Код КОП ООН	Экспорт	Импорт
Услуги центров реабилитации	85,11,14		5,3	-
США				
Всего			6482,1	8881,3
Услуги в области сельского хозяйства ,охоты и лесного хозяйства	0,1		-	27,0
Услуги по установке, техническому обслуживанию и ремонту и перемотке электродвигателей, генераторов и трансформаторов	31.10.9		-	1474,5
Услуги, связанные с производством, техническим обслуживанием, ремонтом и восстановлением летательных аппаратов и двигателей летательных аппаратов	30.30		-	18,2
Услуги гостиниц	55.10.10	63110	19,6	-
Услуги гостиниц	55,1		2088,1	-
Услуги железнодорожного транспорта по междугородным,пригородным и городским перевозкам прочих грузов	60.10.27.000		43,4	4380,4
Услуги воздушного транспорта по расписанию	62.1		-	3,6
Услуги по управлению воздушным движением	63.23.12	67720	3138,8	-
Услуги туристических агенств по организации отдыха и путешествий туристическими маршрутами с использованием транспортных средств,кроме велосипедов	63.30.11.100		0,6	-
Услуги туристических агенств по организации отдыха и путешествий туристическими внутренними маршрутами различным построением трассы с активным способом передвижения;пешеходными	63.30.11.210		0,2,	-
Услуги туристических агенств по организации туристических путешествий прочие	63.30.11.900		0,3	-
Услуги туроператоров по туристическому комплексному обслуживанию прочие	63,30,12.900		3,0	-
Услуги по бронированию мест в гостинах	63.30.13.400		-	-
Услуги туристические информационные прочие	63.30.13.900		0,8	-
Услуги туристические экскурсионные	63.30.14.		-	-
Услуги курьерские (кроме услуг национальных почт)	64.12		-	66,8
Услуги электросвязи	64.20		63,5	1424,7
Услуги междугородной телефонной сети связи общего пользования	64.20.12	84110x	5,9	-
Услуги по обеспечению доступа к сети "Интернет;	64.20.18	841x	137,9	-
Услуги междугородной телефонной сети связи общего пользования	64,20,12,000	71100x, 71559x	3,5	36,6
Услуги по посредничеству денежному прочие	65.12.10.000		430,1	14,0
Услуги по предоставлению кредита прочие	65.22.10		-	645,8
Услуги по посредничеству в получении кредита	67.13.10.100		-	11,2
Услуги по страхованию от несчастных случаев и медицинскому страхованию	66.03.1		0,1	-
Услуги по страхованию от несчастных случаев	66.03.11		4,9	-
Услуги по страхованию от болезней	66.03.12		1,4	-
Услуги консультационные по техническому обеспечению	72.10		-	30,2
Услуги по изданию готового программного обеспечения системного	72.21.11		-	82,5
Услуги консультационные по программу обеспечению и	72.22.1		81,5	-

Виды услуг	Код КУ ВЭД	Код КОП ООН	Экспорт	Импорт
прочие в этой области, не				
Услуги по изучению рынка и общественного мнения	74.13		10,4	-
Услуги по анкетированию и обработке полученной первичной информации	74.13.12.200		120,3	-
Услуги в области рекламы	74.4		56,2	-
Услуги административные, связанные с иностранными делами, услуги дипломатические и консульские за границей	75.21.11		26,5	-
Услуги административные связанные с иностранными делами	75.21.11.000		81,4	458,4
Услуги в области начального образования	80.10		19,6	-
Услуги области дошкольного (подготовительного) образование	80.10.11		-	-
Услуги в области общего среднего образования	80.21		105,1	-
Услуги в области общего среднего образования первой ступени	80.21.11		37,2	-
Услуги области высшего образование	80.3	923	-	13,4
Услуги центров реабилитации	85.11.14		1,3	-
Услуги санаториев и прочих оздоровительных учреждений	85.11.14.200		0,2	-
Услуги информационных агентств	92.40.10	844	-	186,1
Услуги по организации отдыха, не включенные в другие группировки	92.72		-	7,9
Услуги музеев	92.52.11		0,1	-
Услуги музеев по организации и демонстрации постоянных музейных экспозиций	92.52.11.100		0,2	-
Уругвай				
Всего			-	-
Услуги административные связанные с иностранными делами	75.21.11		-	-
Услуги туроператоров по туристическому комплексному обслуживанию прочие	63.30.12.900		-	-
Чили				
Всего			546,9	-
Услуги гостиниц	55.1	63110	7,0	-
Услуги административные связанные с иностранными делами	75.21.11		-	-
Услуги административные связанные с иностранными делами, услуги дипломатические и консульские за границей	75.21.11.000		539,9	-
Эквадор				
Всего			3,2	-
Услуги гостиниц	55.1		-	-
Услуги по страхованию от несчастных случаев	66.03.11		0,6	-
Услуги административные связанные с иностранными делами, услуги дипломатические и консульские за границей	75.21.11.000		2,6	-
Ямайка				
Всего			0,4	-
Услуги гостиниц	55.1		0,4	-
Услуги административные связанные с иностранными делами, услуги дипломатические и консульские за границей	75.21.11.000		-	-

МЕЖДУНАРОДНЫЕ УСЛУГИ

Виды услуг	Код КУ ВЭД	Код КОП ООН	Экспорт	Импорт
Страны Африки			331,9	17,5
Алжир				
Всего			3,4	-
Услуги гостиниц	55.1		1,4	-
Услуги гостиниц	55.10.10			-
Услуги административные связанные с иностранными делами, услуги дипломатические и консульские за границей	75.21.11.000		1,5	-
Услуги административные связанные с иностранными делами	75.21.11	71100х, 71559х	0,5	-
Ангола				
Всего			0,3	-
Услуги гостиниц	55.1		0,3	-
Услуги гостиниц	55.10.10	63110	-	-
Бенин				
Всего			-	-
Услуги административные, с вязанные с иностранными делами, услуги дипломатические и	75.21.11		-	-
Вануату				
Всего			-	-
Услуги административные связанные с иностранными делами, услуги дипломатические и консульские за границей	75.21.11.000		-	-
Гана				
Всего			11,3	-
Услуги гостиниц	55.1		7,1	-
Услуги гостиниц	55.10.10		0,2	-
Услуги административные связанные с иностранными делами	75.21.11	71100х, 71559х	0,8	-
Услуги административные связанные с иностранными делами	75,21,11,000		3,2	-
Камерун				
Всего			10,0	-
Услуги гостиниц	55.1		0,2	-
Услуги административные связанные с иностранными делами	75.21.11		0,5	-
Услуги административные связанные с иностранными делами	75.21.11.000		9,3	-
Кения				
Всего			29,0	0,2
Услуги гостиниц	55.1	63110	3,6	-
Услуги по посредничеству денежному прочие	65.12.1		-	0,2
Услуги по управлению воздушным движением	63.23.12		13,1	-
Услуги административные связанные с иностранными делами	75.21.11		1,1	-
Услуги административные связанные с иностранными делами	75.21.11.000		4,1	-
Услуги в области среднего образования	80.2		7,1	-
Ливия				
Всего			0,7	-
Услуги административные связанные с иностранными делами	75.21.11		-	-
Услуги административные связанные с иностранными делами	75,21,11,000		0,7	-

Виды услуг	Код КУ ВЭД	Код КОП ООН	Экспорт	Импорт
делами				
Малави				
Всего			0,4	-
Услуги административные связанные с иностранными делами	75.21.11.000		0,4	-
Мавритания				
Всего			1,0	-
Услуги гостиниц	55.1		1,0	-
Услуги административные, связанные с иностранными делами, услуги дипломатические и консульские за границей	75.21.11		-	-
Мадагаскар				
Всего			0,1	-
Услуги гостиниц	55.1		-	-
Услуги административные связанные с иностранными делами	75.21.11.000		0,1	-
Марокко				
Всего			6,1	-
Услуги гостиниц	55.1		2,4	-
Услуги гостиниц	55.10.10		-	-
Услуги по страхованию от болезней	66.03.12		0,1	-
Услуги административные, связанные с иностранными делами, услуги дипломатические и консульские за границей	75.21.11		1,9	-
Услуги административные связанные с иностранными делами	75.21.11.000		1,7	-
Египет				
Всего			14,4	0,3
Услуги гостиниц	55.1	63110	7,2	-
Услуги гостиниц	55.10.10	66110	-	-
Услуги по посредничеству денежному прочие	65.12		-	0,3
Услуги по страхованию от несчастных случаев	66.03.11		0,2	-
Услуги по страхованию от болезней	63.23.12		0,2	-
Услуги административные, связанные с иностранными делами, услуги дипломатические и консульские за границей	75.21.11		3,2	-
Услуги административные связанные с иностранными делами	75.21.11.000	923	3,6	-
Папуа - Новая Гвинея				
Всего			-	-
Услуги по посредничеству денежному прочие	65.12.10	71100х, 71559х	-	-
Услуги по посредничеству денежному прочие	65.12.10.000		-	-
/				
Намибия				
Всего			1,3	-
Услуги гостиниц	55.1		-	-
Услуги административные связанные с иностранными делами	75.21.11.000		1,0	-
Услуги центров реабилитации	85.11.14		0,3	-
Нигер				
Всего			10,4	0,1
Услуги гостиниц	55.1		2,2	-

МЕЖДУНАРОДНЫЕ УСЛУГИ

Виды услуг	Код КУ ВЭД	Код КОП ООН	Экспорт	Импорт
Услуги по посредничеству денежному прочие	65.12.10.000		-	0,1
Услуги административные связанные с иностранными делами	75.21.11.000		0,8	-
Услуги в области среднего образования	80.2		7,4	-
Нигерия				
Всего			15,1	0,2
Услуги гостиниц	55.1	63110	1,9	-
Услуги по посредничеству денежному прочие	65.12.10	63110	-	0,2
Услуги административные, связанные с иностранными делами, услуги дипломатические и консульские за границей	75.21.11		6,2	-
Услуги административные связанные с иностранными делами	75.21.11,000		3,0	-
Услуги в области высшего образования	80.30.1		4,0	-
Руанда				
Всего			1,4	-
Услуги гостиниц	55.1	63110	0,1	-
Услуги административные, связанные с иностранными делами, услуги дипломатические и консульские за границей	75.21.11		0,3	-
Услуги административные связанные с иностранными делами	75.21.11.000		1,0	-
Сенегал				
Всего			1,7	-
Услуги гостиниц	55.1		0,5	-
Услуги административные связанные с иностранными делами	75.21.11.000		1,2	-
Услуги административные, связанные с иностранными делами, услуги дипломатические и консульские за границей	75.21.11		-	-
Судан				
Всего			2,9	-
Услуги гостиниц	55.1		1,3	-
Услуги административные связанные с иностранными делами	75.21.11.000		1,5	-
Услуги административные связанные с иностранными делами	75.21.11		0,1	-
Свазиленд				
Всего			1,3	-
Услуги гостиниц	55.1	63110	1,3	-
Услуги административные связанные с иностранными делами	75.21.11.000		-	-
Сейшелские острова				
Всего			-	-
Услуги гостиниц	55.1	63110	-	-
Услуги административные связанные с иностранными делами	75.21.11.000		-	-
Танзания				
Всего			21,1	-
Услуги административные связанные с иностранными делами	75,21,10,000		-	-
Услуги в области среднего образования	80.2		21,1	-

Виды услуг	Код КУ ВЭД	Код КОП ООН	Экспорт	Импорт
Тунис				
Всего			2,6	-
Услуги гостиниц	55.10.1		-	-
Услуги гостиниц	55.1		2,3	-
Услуги административные связанные с иностранными делами	75.21.11.000		0,2	-
Услуги административные, связанные с иностранными делами, услуги дипломатические и консульские за границей	75.21.11		0,1	-
Уганда				
Всего			17,6	-
Услуги гостиниц	55.1		2,8	-
Услуги административные связанные с иностранными делами	75.21.11.000		0,7	-
Услуги административные, связанные с иностранными делами, услуги дипломатические и консульские за границей	75.21.11		0,4	-
Услуги в области среднего образования	80.2		13,7	-
Замбия				
Всего			0,2	3,0
Услуги в области сельского хозяйства ,охоты и лесного хозяйства	0,1		-	3,0
Услуги гостиниц	55,1		0,2	-
Услуги по посредничеству денежному прочие	65.12.10.000		-	-
Южная-Африка				
Всего			103,4	14,2
Услуги гостиниц	55.1	63110	95,6	-
Услуги по страхованию от несчастных случаев	66.03.11		0,3	-
Услуги по руководству проектам (кроме строительных проектов)	74.14.21		-	14,2
Услуги административные, связанные с иностранными делами, услуги дипломатические и консульские за границей	75.21.11		1,5	-
Услуги административные связанные с иностранными делами	75.21.11.000		6,0	-
Услуги турператоров по туристическому комплексному обслезиванию и прочие	63,30,12,900		-	-
Прочие			-	-
Эфиопия				
Всего			11,7	-
Услуги гостиниц	55.1	63110	4,6	-
Услуги административные связанные с иностранными делами	75.21.11		1,0	-
Услуги административные связанные с иностранными делами	75.21.11.000		6,1	-
Австралия и Океания				
Австралия				
Всего			207,6	2227,2
Услуги строительные по возведению мостов и дорог автомобильных надземных	45.21.21		-	148,8
Услуги строительные прочие, требующие специальной квалификации	45.25.6		-	818,1
Услуги гостиниц	55.1	63110	22,7	-

МЕЖДУНАРОДНЫЕ УСЛУГИ

Виды услуг	Код КУ ВЭД	Код КОП ООН	Экспорт	Импорт
Услуги гостиниц	55.10.10	63110	7,4	-
Услуги железнодорожного транспорта по междугородным, пригородным и городским перевозкам грузов в контейнерах	60.10.24		-	-
Услуги железнодорожного транспорта по междугородным, пригородным и городским перевозкам сухих грузов навалом	60.10.26		3,0	2,5
Услуги по управлению воздушным движением	63.23.12	67720 71100х,	165,6	-
Услуги по страхованию от несчастных случаев	66.03.11	71559х	1,3	-
Услуги консультационные по вопросам управления прочие	74.14.17		-	1083,6
Услуги административные, связанные с иностранными делами, услуги дипломатические и консульские за границей	75.21.11		0,7	56,9
Услуги административные, связанные с иностранными делами, услуги дипломатические и консульские за границей	75,21,11,000		2,2	114,3
Услуги центров реабилитации	85.11.14.	92210, 92220	0,1	-
Новая Зеландия				
Всего			4,6	0,8
Услуги гостиниц	55.1	63110	3,7	-
Услуги гостиниц	55.10.10		0,1	-
Услуги междугородной телефонной сети связи общего пользования	64.20.12		-	0,3
Услуги междугородной телефонной сети связи общего пользования	64.20.12.000		-	0,5
Услуги административные, связанные с иностранными делами, услуги дипломатические и консульские за границей	75.21.11		0,1	-
Услуги административные связанные с иностранными делами, услуги дипломатические и консульские за границей	75,21,11,000		0,5	-
Услуги административные связанные с иностранными делами, услуги дипломатические и консульские за границей	80,21		-	-
Услуги центров реабилитации	85.11.14.		0,2	-

СВЕДЕНИЯ ОБ ИНВЕСТИЦИЯХ ПО СТРАНАМ - ПАРТНЕРАМ ЗА 2022 ГОД

(тыс.долларов)

Страны	Всего	Удельный вес	в том числе:		
			прямые инвестиции	портфельные инвестиции	прочие инвестиции
ВСЕГО	2 576796,6	100,0%	618 400,0	217,3	1 958 179,4
в том числе:					
Страны СНГ	553 350,2	21,5%	48 211,7	39,2	505 099,3
Азербайджан	603,0	0,0%	186,53	-	416,5
Арманистон	192,8	0,0%	11,94	-	180,9
Беларусь	4 245,1	0,2%	0,00	-	4 245,1
Казахстан	403 051,5	15,6%	4 868,28	-	398 183,2
Кыргызстан	8 135,7	0,3%	1 373,97	-	6 761,7
Россия	103 577,8	4,0%	41 739,46	39,2	61 799,1
Узбекистан	32 832,6	1,3%	31,52	-	32 801,1
Украина	711,7	0,0%	0,00	-	711,7
Страны дальнего зарубежья	2 023446,4	78,5%	570 188,3	178,1	1 453 080,1
Афганистан	2 311,3	0,1%	0,00	-	2 311,3
Австрия	2 816,1	0,1%	60,77	-	2 755,3
Бельгия	3 498,5	0,1%	0,00	-	3 498,5
Соединённое Королевство	61 325,7	2,4%	40 258,64	-	21 067,0
Виргинские острова	15 539,9	0,6%	3 393,64	-	12 146,3
Германия	3 629,7	0,1%	1 206,80	-	2 422,9
Дания	69,5	0,0%	0,00	-	69,5
Индия	13 854,6	0,5%	0,00	-	13 854,6
Иран	357,0	0,0%	331,33	-	25,7
Ирландия	2 118,1	0,1%	0,00	-	2 118,1
Испания	18 149,2	0,7%	0,00	-	18 149,2
Италия	167 251,6	6,5%	0,00	-	167 251,6
Канада	1 188,9	0,0%	382,64	-	806,3
Кипр	134,8	0,0%	0,00	-	134,8
Китай	462 984,9	18,0%	429 863,13	-	33 121,8
Литва	352,4	0,0%	0,00	-	352,4
Лихтенштейн	60,3	0,0%	0,00	-	760,3
Люксембург	42 123,4	1,6%	1 358,65	-	40 764,8
Нидерланд	5 626,1	0,2%	318,47	178,1	5 129,5
Норвегия	273,1	0,0%	0,00	-	273,1
Объединенные Арабские Эмираты	9 148,2	0,4%	0,00	-	9 148,2
Покистон	1 108,7	0,0%	114,53	-	994,2
Польша	1 838,3	0,1%	0,00	-	1 838,3
Руминия	36,7	0,0%	0,00	-	36,7
Сингапур	29 858,3	1,2%	9 335,02	-	20 523,3
США	58 842,6	2,3%	15 911,95	-	42 930,7
Сянган (Гонконг)	6 221,0	0,2%	3 349,88	-	2 871,1
Турция	20 938,0	0,8%	8 570,22	-	12 367,8
Франция	53 116,3	2,1%	50 796,87	-	2 319,5
Чехия	2 961,0	0,1%	0,00	-	2 961,0
Швейцария	19 476,4	0,8%	1 260,26	-	18 216,2
Япония	32 075,8	1,2%	3 473,75	-	28 602,0
Другие страны	983 460,3	38,2%	201,75	-	983 258,5

**СВЕДЕНИЯ ОБ ИНВЕСТИЦИЯХ ПО ВИДАМ
ЭКОНОМИЧЕСКОЙ ДЕЯТЕЛЬНОСТИ ПРЕДПРИЯТИЙ ЗА 2022 ГОД**

(тыс. долларов)

Наименование	Всего	в том числе:		
		прямые инвестиции	портфельные инвестиции	прочие инвестиции
ВСЕГО	2 576 796,6	618 400,0	217,3	1 958 179,4
в том числе:				
Обрабатывающая промышленность	199 739,9	104 414,90	-	95 324,97
Горнодобывающая промышленность и проектирование песчаных шахт	657 242,5	353 610,60	-	303 631,95
Строительство	182 393,7	47 594,81	-	134 798,88
Транспорт, складское хозяйство и связь	37 451,8	16 005,40	-	21 446,44
Гостиницы и рестораны	48,3	48,30	-	-
Оптовая и розничная торговля, ремонт автомобилей, розничная торговля топливом	95 054,4	47 112,10	-	47 942,27
Сельское хозяйство, охота и лесное хозяйство	407,8	407,75	-	-
Финансовое посредничество	1 358 220,0	45 595,90	217,3	1 312 406,81
Операция с недвижимостью, арендой и коммерческой деятельностью	44,2	44,23	-	-
Другие сектора	46 194,1	3 566,01	-	42 628,04

**СВЕДЕНИЯ ОБ ИНВЕСТИЦИЯХ ПО ТЕРРИТОРИЯМ
РЕСПУБЛИКИ ТАДЖИКИСТАН ЗА 2022 ГОД**

(тыс. долларов)

Наименование региона	Всего	в том числе:		
		прямые инвестиции	портфельные инвестиции	прочие инвестиции
ВСЕГО	2 576 796,7	618 400,0	217,3	1 958 179,4
г. Душанбе	1 606 834,1	178 108,3	-	1 428 725,8
Нурабадский р-н	-	-	-	-
Раштский р-н	-	-	-	-
Р-н Сангвор	-	-	-	-
Таджикабадский р-н	-	-	-	-
Лахшский р-н	-	-	-	-
Файзабадский р-н	-	-	-	-
Варзобский р-н	-	-	-	-

ДАННЫЕ ОБ ИНВЕСТИЦИЯХ

г.Рогун	-	-	-	-
р.Рудаки	300,0	300,0	-	-
г.Вахдат	24 168,8	21 817,5	-	2 351,3
г. Гиссар	11 431,8	-	-	11 431,8
Шахринаувский р-н	-	-	-	-
г. Турсунзаде	-	-	-	-
Всего РРП	35 900,6	22 117,5	-	13 783,1
г.Худжанд	359 316,7	208 050,4	217,3	151 049,0
Шахристанский р-н	-	-	-	-
Айнинский р-н	35 270,4	35 195,5	-	74,9
г. Истиклол	512,8	512,8	-	-
горно Матчинский р-н	-	-	-	-
г. Исфара	-	-	-	-
г.Истаравшан	-	-	-	-
г.Пенджикент	-	-	-	-
Аштский р-н.	-	-	-	-
Б.Гафуровский р-н	22 324,7	2 208,7	-	20 116,0
р. Деваштич	-	-	-	-
Зафарабадский р-н	-	-	-	-
г.Гулистон	400 749,7	97 117,7	-	303 632,0
г.Канибадам	-	-	-	-
Матчинский р-н.	-	-	-	-
Спитаменский р-н	-	-	-	-
Дж. Расуловский р-н.	-	-	-	-
г.Бустон	-	-	-	-
Согдийская область	818 174,2	343 085,1	217,3	474 871,8
г.Бохтар	2 840,7	359,7	-	2 481,0
Дангаринский р-н.	84 364,5	74 364,5	-	10 000,0
Муминабадский р-н.	-	-	-	-
р-н Ховалинг	-	-	-	-
Балджуванский р-н.	-	-	-	-
р-н. Ш.Шохин	-	-	-	-
Темурмаликский р-н.	-	-	-	-
г. Нурек	-	-	-	-
р-н. Кушониён	-	-	-	-
Вахшский р-н.	-	-	-	-
Восейский р-н.	-	-	-	-
Яванский р-н	-	-	-	-
Кубадиянский р-н.	28 630,4	312,7	-	28 317,7
район Дж. Балхи	-	-	-	-

ДАННЫЕ ОБ ИНВЕСТИЦИЯХ

г. Куляб	-	-	-	-
р-н Джайхун	-	-	-	-
р.А. Джами	-	-	-	-
р-н Н. Хусрав	-	-	-	-
р-н Пяндж	-	-	-	-
г.Леваканд	-	-	-	-
Фархарский р-н	-	-	-	-
р-н С.А. Хамадони	-	-	-	-
р-н Хуросон	-	-	-	-
р-н Дусти	-	-	-	-
р-н Шахритус	-	-	-	-
Хатлонская область	115 835,5	75 036,8	-	40 798,7
г.Хорог	52,2	52,2	-	-
Ванджский р-н	-	-	-	-
Дарвазкий р-н	-	-	-	-
Ишкошимский р-н	-	-	-	-
Мургабский р-н	-	-	-	-
р-н Рошкала	-	-	-	-
Рушанский р-н	-	-	-	-
Шугнанский р-н.	-	-	-	-
ГБАО	52,2	52,2	-	-

Краткие методологические пояснения, термины внешнеэкономической деятельности

Экспорт – товары, вывозимые за пределы страны в соответствии с таможенным режимом экспорта.

Импорт – товары, ввозимые в страну для свободного обращения.

Сальдо – разность стоимости между экспортом и импортом.

Внешнеторговый оборот – сумма стоимости экспорта и импорта.

Экспорт и импорт товаров учитывается в двух единицах измерения – в стоимостных и физических.

1. Исходными данными при формировании статистики внешней торговли Республики Таджикистан являются сведения, предоставляемые Таможенной Службой при Правительстве Республики Таджикистан, основанные на данных грузовых таможенных деклараций, заполняемых декларантами, при таможенном оформлении товаров, ОАХК «Барки Точик», АОО «ТаджикТрансГаз», совместными предприятиями, предприятиями и организациями Республики являющимися субъектами внешнеторговой деятельности.
2. Учет ввоза и вывоза товаров производится на основании «международной» системы учета внешней торговли, при которой учитываются следующие виды товаров:

ИМПОРТ РЕСПУБЛИКИ ТАДЖИКИСТАН

Товары, ввозимые для свободного обращения.

Реимпортируемые товары.

Товары, ввозимые для переработки на таможенной территории.

Товары, ввозимые для переработки вне таможенной территории.

Товары, ввозимые на территорию Республики Таджикистан в соответствии с режимом реэкспорта.

Товары, ввозимые на государственную территорию Республики Таджикистан, в свободные таможенные зоны и на свободные склады.

Ввозимые товары, от которых лицо отказывается в пользу государства.

Иностранские товары, ввозимые в магазины беспошлинной торговли.

Товары, временно ввозимые для аренды сроком на один год и более.

ЭКСПОРТ РЕСПУБЛИКИ ТАДЖИКИСТАН

Товары, вывозимые в соответствии с таможенным режимом экспорта.

Ввезенные в страну товары, выпущенные для свободного обращения, а затем вывозимые за границу Республики Таджикистан в соответствии с таможенным режимом экспорта.

Товары, вывозимые после переработки на таможенной территории.

Товары, вывозимые после переработки под таможенным контролем.

Товары, вывозимые для переработки вне таможенной территории.

Товары, вывозимые с территории Республики Таджикистан в соответствии с таможенным режимом реэкспорта.

Товары, вывозимые за границу Республики Таджикистан из свободных таможенных зон со свободных складов.

Иностранские и таджикские товары, вывозимые за границу Республики Таджикистан из магазинов беспошлинной торговли.

Товары, временно вывозимые для аренды сроком на один год и более.

3. Не учитываются товары, определяемые в соответствии со следующими режимами:

Товары, перемещаемые транзитом через территорию Республики Таджикистан.

Товары, помещенные под таможенный режим, таможенного склада.

Временно ввозимые (вывозимые) товары, за исключением арендуемых сроком на один год и более.

Иностранные товары, уничтожаемые на территории Республики Таджикистан.

Вывозимые товары, от которых лицо отказалось в пользу государства и уничтожение товаров.

Товары, вывозимые в соответствии с таможенным режимом вывоза товаров для представительств Республики Таджикистан за рубежом.

4. Ввоз товаров отражается *по стране происхождения товаров*, а вывоз – *по страноназначения товаров*.

Если в момент поставки неизвестна страна происхождения или назначения товара, то ввоз (вывоз) отражается *по стране покупки (продажи)* товара.

5. Экспорт учитывается в ценах **ФОБ**, импорт – в ценах **СИФ**

Категория ФОБ (свободно на борту) – условие, согласно которому в цену товара включается его стоимость и расходы по доставке и погрузке товара на борт судна.

Категория СИФ (стоимость товара, страхование, фрахт) – условие продажи товара, согласно которому в цену товара включается его стоимость и расходы по страхованию и транспортировке товара до порта страны, импортирующей товар.

**ВНЕШНЕЭКОНОМИЧЕСКАЯ ДЕЯТЕЛЬНОСТЬ
РЕСПУБЛИКИ ТАДЖИКИСТАН**

Издатель: Агентство по статистике при Президенте
Республики Таджикистан,
734025, Республика Таджикистан,
г. Душанбе, ул. Бохтар 17

Ответственные за:

- подготовку основного документа Управление статистики торговли и услуг
e-mail: stat@tojikiston.com ;
<http://www.stat.tj>
тел: (992 372) 227-82-66, 223-11-52

-компьютерная верстка

Тираж 70 экз.