



**ТОҶИКИСТОН ДАР
РАҚАМҶО**

2020

**ТАДЖИКИСТАН В ЦИФРАХ
*TAJIKISTAN IN FIGURES***

**АГЕНТИИ ОМОРИ НАЗДИ ПРЕЗИДЕНТИ
ҶУМҲУРИИ ТОҶИКИСТОН**

Агентство по статистике при Президенте
Республики Таджикистан

Дар маҷмӯаи мухтасари оморӣ нишондиҳандаҳои асосие нашр карда мешаванд, ки вазъи иҷтимоию иқтисодии Ҷумҳурии Тоҷикистонро дар солҳои 2014 – 2019-ро тавсиф менамоянд.

Маълумотҳои овардашуда хусусиятҳои ҷуғрофӣ ва иқлимии худди маъмурии ҷумҳуриро низ тавсиф менамоянд. Дар бораи ҳаёти иҷтимоию иқтисодӣ ва фарҳангии ҷумҳурӣ иттилооти муҳим оварда мешавад, ки мутахассисони Агентии омили назди Президенти Ҷумҳурии Тоҷикистон дар асоси ҳисоботҳои омории солонаи аз қорхонаю ташкилотҳо, аҳоли, маълумотҳои вазорату идораҳои Ҷумҳурии Тоҷикистон (молия, меҳнат, муҳоҷират ва шугли аҳоли, қорҳои дохилӣ, маориф ва илм, тандурустӣ ва хифзи иҷтимоии аҳоли ва дигарҳо) ҷамъовардаанд, таҳия мегардад.

Дар бораи се бахши асосӣ - аҳоли, машғулияти аҳоли, шароити зиндагӣ, иҷтимоӣ ва иқтисодиёт нишондиҳандаҳои оморӣ оварда мешаванд. Маълумотҳои овардашуда вазъиятро дар соҳаҳои асосии иқтисодиёт тавсиф ва инъикос менамоянд: саноат, кишоварзӣ, сохтмон, нақлиёт ва дигарҳо. Аз рӯи иттилооти асосӣ ва хусусиятҳои рушди иҷтимоию иқтисодии мамлакат ҷадвалҳо ва диаграммаҳо нишон дода мешаванд.

Маълумотҳои соли 2019 дар баъзан мавридҳо пешакӣ мебошанд.

Дар бораи вазъи иҷтимоию иқтисодии Ҷумҳурии Тоҷикистон дар маҷмӯаи омории «Омили солонаи Ҷумҳурии Тоҷикистон» ва дигар нашрияҳои омили расмии соҳаҳои иқтисодиёт маълумоти бештар оварда мешавад.

Маҷмӯа барои доираи васеи истифодабарандагони маълумоти оморӣ, ки мехоҳанд маълумоти бозғимонро дар бораи Ҷумҳурии Тоҷикистон дастрас намоянд, пешбинӣ шудааст, ки барои ҳалли бисёр масъалаҳо кӯмак мерасонад.

В кратком статистическом сборнике публикуются основные показатели, характеризующие социально - экономическое положение Республики Таджикистан в 2014 – 2019 годах.

Приведены данные, характеризующие географию, климат, административное деление республики. Предлагается актуальная информация о социальной, экономической и культурной жизни страны, подготовленная специалистами Агентства по статистике при Президенте Республики Таджикистан на основе годовых отчетов, получаемых органами статистики от предприятий, организаций, населения, данных министерств и ведомств Республики Таджикистан (Министерства финансов, Министерства труда, миграции и занятости населения, Министерства внутренних дел, Министерства образования и науки, Министерства здравоохранения и социальной защиты населения и др.).

Представлена информация в трех главах о населении, его занятости, уровне жизни и социальной сфере, экономике. Публикуются данные, характеризующие положение в основных отраслях экономики: промышленности, сельском хозяйстве, строительстве, транспорте и других. По основным тенденциям и особенностям социально - экономического развития страны иллюстрируются графики и диаграммы.

Данные за 2019 год в ряде случаев являются предварительными.

Более подробные данные о социально-экономическом положении Республики Таджикистан будут опубликованы в «Статистическом ежегоднике Республики Таджикистан» и других официальных тематических изданиях по отраслям экономики.

Сборник предназначен для широких круг читателей, желающих получить достоверную информацию о Республике Таджикистан, и поможет разобраться во многих вопросах.

This statistical pocketbook provides the main indicators, making the socio-economic situation in the Republic of Tajikistan in 2014 – 2019 years.

This publication presents data about geography, climate, and administrative territorial structure of the Republic of Tajikistan.

It proposes actual information on social, economic and cultural life of the country prepared by the experts of the Statistical Agency under the President of the Republic of Tajikistan on the basis of data received by bodies of state statistics from enterprises, organizations, population and ministries of the Republic of Tajikistan (Ministry of finances, Ministry of labour, employment and migration, Ministry of the internal affairs, Ministry of education and science, Ministry of health and social protection of and others).

The information on population, employment, living standards, social and economic spheres is divided into three chapters. Data on the current situation in the main branches of economy, such as industry, agriculture, construction, transport and others are also included. The principal trends and specific details of the Republic's socio-economic development are illustrated by means of diagrams.

In some cases data for 2019 are preliminary.

More detailed information on the socio-economic situation of Tajikistan will be published in the “Statistical Yearbook of the Republic of Tajikistan” and in other official publications, dedicated to the various branches of the economy.

This publication is designed for readers who wish to receive reliable information on the Republic of Tajikistan and it will enhance the understanding of many issues.

**МАСЪУЛИНИ ФАСЛҲОИ МАЧМӢА
ОТВЕТСТВЕННЫЕ ЗА РАЗДЕЛЫ СБОРНИКА
RESPONSIBLE FOR SECTIONS OF THE PUBLICATION**

| | | |
|---|---|-----------|
| Аҳоли, меҳнат Население, труд | Чурабойзода З. <i>Djuraboizoda Z.</i> | 221-49-91 |
| <i>Population, labor</i> | | |
| Соҳаи иҷтимоӣ Социальная сфера | Қамарзода Х. <i>Qamarzoda H.</i> | 227-94-88 |
| <i>Social sphere</i> | | |
| Нарх ва таърифа Цены и тарифы | Начибуллоев А. <i>Najibulloev A</i> | 227-56-28 |
| <i>Prices and tariffs</i> | | |
| Молия ва қарз Финансы и кредит | Азиззода И. А. <i>Azizzoda I.</i> | 221-27-47 |
| <i>Finance and credit</i> | | |
| Маҷмӯи Маҳсулоти Дохилӣ (ММД) - ВВП | Минакова С. <i>Minakova S.</i> | 227-98-71 |
| <i>Gross Domestic Product</i> | | |
| Савдо, робитаҳои иқтисодии хориҷӣ Торговля, внешнеэкономсвязь | Убайдуллозода Ю. <i>Ubaydullozoda U.</i> | 227-82-66 |
| <i>Trade, external economic activity</i> | | |
| Сохтмон – Стратроительство, жилишно- коммунальное хозяйство | Асмаатбекзода Ф. <i>Asmatbekzoda F.</i> | 227-65-12 |
| <i>Capital construction, housing conditions, environment</i> | | |
| Саноат Промышленность | Асмаатбекзода Ф. <i>Asmatbekzoda F.</i> | 227-63-01 |
| <i>Industry</i> | | |
| Кишоварзӣ Сельское хозяйство | Абдулҳамидзода З. <i>Abdulhamidzoda Z.</i> | 227-81-14 |
| <i>Agriculture</i> | | |
| Нақлиёт, алоқа, хизматрасонии пулакӣ ба аҳоли, хоҷагии манзилӣ - коммунали Транспорт, связь, платные услуги населению | Убайдуллозода Ю. <i>Ubaydullozoda U.</i> | 227-82-66 |
| <i>Transport, communication, paid services....</i> | | |

Аломатҳои шартӣ
Условные обозначения
Abbreviations and symbols

| | | | |
|-----------------|--|-----------------|----------------------|
| % | фоиз - процент | % | percent |
| д. | дона | pc | pieces |
| шт. | штук | | |
| ҳаз. | ҳазор | thsd | thousand |
| тыс. | тысяч | | |
| млн. | миллион | mln | million |
| млрд. | миллиард | bln | billion |
| км. | километр | km | kilometre |
| км ² | километри мураббаъ - квадратный километр | km ² | square kilometre |
| км ³ | километри муккааб - кубический километр | km ³ | cubic kilometre |
| м | метр | m | metre |
| га | гектар | ha | hectare |
| кг. | килограмм | kg | kilogram |
| т. | тонна - тонн | t | ton |
| с. | сентнер | c | 100 kg |
| ц. | центнер | | |
| квa. | киловолт-ампер - киловольт-ампер | kVa | kilovolt-ampere |
| квт.с | киловатт- соат | kWh | kilowatt-hours |
| квт.ч. | киловатт - час | | |
| 0,0 | бузургии ночиз - незначительная величина | 0.0 | negligible magnitude |
| - | зухур нест - явление отсутствует | - | not applicable |
| ... | маълумот нест - данных не имеется | ... | not available |

Дар мавридҳои ҷудоғона фарқияти номгу аз ҷамовариҳо ба яқлуктқуни маълумотҳо фаҳмонда мешавад.

В отдельных случаях незначительные расхождения итогов от суммы слагаемых объясняется округлением данных.

In some cases, insignificant differences between the results and the sums of items may occur due to the rounding of data.

ТАВСИФОТИ УМУМӢ - ОБЩИЕ ХАРАКТЕРИСТИКИ - MAIN CHARACTERISTICS

| | |
|---|----|
| Тавсифоти умумии Ҷумҳурии Тоҷикистон | |
| Общие характеристики Республики Таджикистан | |
| <i>Main characteristics of the Republic of Tajikistan</i> | 9 |
| Тақсмоти маъмурию ҳудудии Ҷумҳурии Тоҷикистон | |
| Административно-территориальное деление Республики Таджикистан | |
| <i>Administrative territorial structure of the Republic of Tajikistan</i> | 17 |
| Нишондиҳандаҳои асосии иқтимоию иқтисодӣ | |
| Основные социально-экономические показатели | |
| <i>Main socio-economic indicators</i> | 18 |
| Аҳоли | |
| Население | |
| <i>Population</i> | 25 |
| Маориф | |
| Образование | |
| <i>Education</i> | 32 |
| Меҳнат | |
| Труд | |
| <i>Labour</i> | 37 |
| Даромаду хароҷоти аҳоли | |
| Доходы и расходы населения | |
| <i>Money incomes and expenditures of population</i> | 48 |
| Музди меҳнат | |
| Заработная плата | |
| <i>Wages and salaries</i> | 56 |
| Индекси нархҳои истеъмоли | |
| Индекс потребительских цен | |
| <i>Consumer price indices</i> | 65 |
| Таъминоти иқтимоӣ | |
| Социальное обеспечение | |
| <i>Social security</i> | 67 |
| Тандурустӣ | |
| Здравоохранение | |
| <i>Health care</i> | 69 |
| Фарҳанг | |
| Культура | |
| <i>Culture</i> | 76 |
| Шароити манзилии аҳоли | 79 |

МУНДАРИҶА - СОДЕРЖАНИЕ - CONTENTS

| | |
|--|-----|
| Жилищные условия населения <i>Housing conditions</i> | |
| Ҷинояткорӣ | |
| Преступность <i>Criminality</i> | 81 |
| Экология <i>Environment</i> | 84 |
| Маҷмӯи Маҳсулоти Дохилӣ Валовой Внутренний Продукт <i>Gross Domestic Product</i> | 86 |
| Саноат Промышленность <i>Industry</i> | 89 |
| Кишоварзӣ Сельское хозяйство <i>Agriculture</i> | 98 |
| Сохтмон Строительство <i>Construction</i> | 109 |
| Наклиёт Транспорт <i>Transport</i> | 114 |
| Алоқа Связь <i>Communication</i> | 118 |
| Савдо Торговля <i>Trade</i> | 121 |
| Хизматрасонии пулакӣ Платные услуги <i>Paid services</i> | 124 |
| Савдои хоричӣ Внешняя торговля <i>Foreign trade</i> | 127 |
| Молия ва қарз Финансы и кредит | 137 |
| Қурби асьор Курс валюты <i>Exchange rates</i> | 141 |

ТАВСИФОТИ УМУМӢ - ОБЩИЕ ХАРАКТЕРИСТИКИ - MAIN CHARACTERISTICS

| | |
|----------------------------------|---|
| Пойтахт | Душанбе |
| Столица <i>Capital</i> | <i>Dushanbe</i> |
| Чойгиршавӣ | Тоҷикистон дар Ҷанубу Шарқии Осиёи Марказӣ чойгир шудааст |
| Расположение | Таджикистан расположен на Юго - Востоке Центральной Азии |
| <i>Location</i> | <i>Situated in the South-East of Central Asia</i> |
| Худуд | 141,4 ҳазор километри мураббаъ |
| Территория | 141,4 тыс. кв. км. |
| <i>Territory</i> | <i>141,4 thsd. square kilometers</i> |
| Аҳоли | Аз рӯи маълумоти барӯйхатгирии аҳоли дар 21 сентябри соли 2010-ум 7565 ҳазор нафар, ба 1 январи соли 2020-ум 9313,8 ҳазор нафар |
| <i>Население</i> | По данным переписи населения на 21 сентября 2010 года - 7565 тыс. человек, на 1 января 2020 года – 9313,8 тыс. человек |
| <i>Population</i> | <i>7565 thsd. persons according to the population census of 2010, 9313,8 thsd. persons - as of 1.01.2020</i> |
| Воҳиди пулӣ | Сомонӣ дар моҳи октябри соли 2000 ба муомилот бароварда шудааст. |
| Денежная единица | сомони, введена в октябре 2000 года |
| <i>Currency</i> | <i>somoni, introduced in October, 2000</i> |

ТАВСИФОТИ УМУМӢ - ОБЩИЕ ХАРАКТЕРИСТИКИ - MAIN CHARACTERISTICS

| | |
|--------------------------------|--|
| Сарҳади давлатӣ | Дарозии 700 километр аз ғарб ба шарқ, 350 километр аз шимол ба ҷануб. Дар ғарб ва дар шимол бо ҷумҳуриҳои Ўзбекистон (910 километр); ва бо Қирғизистон (630 километр); дар ҷануб бо Афғонистон (1030 километр); дар шарқ бо Чин (430 километр) |
| Государственная граница | Протяженность - 700 километров с запада на восток 350 километров с севера на юг. На западе и на севере с республиками Узбекистан (910 километров) и Кыргызстан (630 километров); на юге - с Афганистаном (1030 километров); на востоке - с Китаем (430 километров) |
| <i>State borders</i> | <i>Length: 700 kilometers from west to east 350 kilometers from north to south In the west and north, Tajikistan has borders with Uzbekistan (910 kilometers) and Kyrgyzstan (630 kilometers); in the south – with Afghanistan (1030 kilometers) and in the east – with China (430 kilometers)</i> |
| Иқлим | Субтропикӣ Январ аз +22° (Панҷ) то -61° (кӯли Булункӯл) |
| Климат | Июл аз -8° (кӯли Булункӯл) то +45° (Панҷ) Субтропический - Январь от +22° (Пяндж) до -61° (озеро Булункул) Июль от -8° (озеро Булункул) до +45° (Пяндж) |
| <i>Climate</i> | <i>Subtropical January from +22°C (Pyandj) to -61°C (Lake Bulunkul) June from -8°C (Lake Bulunkul) to +45°C (Pyanj)</i> |

Тоҷикистон аз рӯи хусусияти баланди мамлакати кӯҳсор буда, дар баландии аз 300 то 7495 метр қарор дорад. 93 фоизи ҳудуди Тоҷикистонро кӯҳҳо ишғол менамоянд, ки ба системаи кӯҳҳои баландтарин тааллуқ доранд. Дар шимол водии Фарғона; дар шимолу ғарбӣ ва қисмати марказӣ қаторкӯҳҳои Туркистон, Зарафшон, Ҳисор ва Олой; дар ҷанубу шарқ - Помир (яке аз қуллаҳои баландтарини кураи замин - қуллаи И.Сомонӣ 7495 метр) дар пастиҳои ҷанубу ғарб водихои Вахшу Ҳисор ва дигарҳо ҷойгир шудаанд.

Таджикистан по **характеру поверхности** - типичная горная страна с абсолютными высотами от 300 до 7495 метров. 93% ее территории занимают горы, относящиеся к высочайшим горным системам. На севере расположена Ферганская долина; на северо-западе и в центральной части - Туркестанский, Зеравшанский, Гиссарский и Алайский хребты; на юго-востоке - Памир (один из высшей точки земного шара - пик Сомони - 7495 метров); юго-западная часть пониженная - Вахшская, Гиссарская и другие долины.

ТАВСИФОТИ УМУМӢ - ОБЩИЕ ХАРАКТЕРИСТИКИ - MAIN CHARACTERISTICS

The geography of the Republic of Tajikistan is mountainous with heights above sea level varying between 300 and 7495 metres. Mountains belonging to the highest ranges of Central Asia make up 93% of the total area of the country. There is the Fergana valley in the north, while in the northwest and the central parts there are the Turkmenian, Zaravshan, Hissar and Alay mountain ranges. The southeast boasts the impressive Pamir range (its highest mountain, the Somonids Peak or former Communism Peak, with an altitude of 7495 metres, is one of the highest summits of the world); while the southwest has the Vakhsh, Hissar and other valleys.

| Нуктаҳои баландтарини каторкӯхҳои бузургтарин Абсолютные высоты крупнейших горных массивов <i>The highest mountains</i> | Баландӣ аз сатҳи баҳр, метр Высота над уровнем моря, м <i>Height above sea level, meters</i> |
|---|--|
| Қуллаи Сомонӣ Пик И. Сомони..... <i>Samanids Peak</i> | 7495 |
| Қуллаи Абуали ибни Сино Пик Абуали ибн Сино <i>Abuali ibn Sina Peak</i> | 7134 |
| Қуллаи Е. Корженевская Пик Е. Корженевская..... <i>Korjenevskaya Peak</i> | 7105 |
| Қуллаи Истиклол Пик Истиклол..... <i>Istiqlol Peak</i> | 6974 |
| Қуллаи Москва Пик Москва <i>Moscow Peak</i> | 6785 |
| Қуллаи К.Маркс Пик К. Маркса <i>K.Marx Peak</i> | 6726 |
| Қуллаи Гармо Пик Гармо..... <i>Garmo Peak</i> | 6595 |

ТАВСИФОТИ УМУМИЙ - ОБЩИЕ ХАРАКТЕРИСТИКИ - MAIN CHARACTERISTICS

| Нуқтаҳои баландтарини қаторкӯҳҳои бузургтарин Абсолютные высоты крупнейших горных массивов <i>The highest mountains</i> | | Баландӣ аз сатҳи баҳр, метр Высота над уровнем моря, м <i>Height above sea level, meters</i> |
|---|--------------------------------|--|
| Куллаи Энгелс | | |
| Пик Энгельса | <i>Engels Peak</i> | 6510 |
| Куллаи афсарони Шӯравӣ | <i>Soviet Officers</i> | |
| Пик Советских офицеров..... | <i>Peak</i> | 6233 |
| Куллаи Вудор | | |
| Пик Вудор | <i>Vudor Peak</i> | 6132 |
| Куллаи Музқӯли Шимол | | |
| Пик Северный Музкол | <i>North Muzkol Peak</i> | 6128 |
| Куллаи Маяковский | | |
| Пик Маяковского | <i>Mayakovsky Peak</i> | 6096 |
| Куллаи Паххор | | |
| Пик Паххор | <i>Pakhor Peak</i> | 6083 |

Дарёҳо ва кӯлҳои чумхурӣ аз пирияхҳо сарчашма мегиранд. Фосилаи умумии 947 дарё, ки масофаи дурии бештар аз 10 километр доранд, аз 28500 километр зиёд аст.

Реки и озера имеют системно - ледниковое питание. Общая протяженность 947 рек, имеющих длину более 10 километров, превышает 28500 километров.

Rivers and lakes have a glacier system. There are about 947 rivers longer than 10 kilometers with a total length of more than 28500 kilometers.

| Дарёҳои бузургтарин Крупнейшие реки <i>The longest rivers</i> | | Масофаи қараёни об, километр Длина водотока, км <i>Length, km</i> |
|---|----------------------------------|---|
| Амударё-Панҷ | | |
| Амударья-Пяндж | <i>Amu-Darya - Panj</i> | 1415-921 |
| Зарафшон | | |
| Зарафшон | <i>Zeravshan</i> | 877 |
| Бартанг-Мурғоб-Оксу | | |
| Бартанг-Мургаб-Оксу | <i>Bartang-Murgab-Oksu</i> | 558 |
| Вахш | <i>Vakhsh</i> | 524 |
| Кофарниҳон | | |
| Кофарниҳон | <i>Kofarnihon</i> | 387 |

ТАВСИФОТИ УМУМӢ - ОБЩИЕ ХАРАКТЕРИСТИКИ - MAIN CHARACTERISTICS

Дар баландкуҳҳои Тоҷикистон захираи азими барфу пиряхҳо мавҷуд аст. Ҳудуди иқлимии барфи абадӣ дар баландии 3500-3600 метр дар ғарб хобидааст ва дар шарқ то ба 5800 метр баланд мешавад. Масоҳати пиряхҳои Тоҷикистон бештар аз 8476 километри мураббаъро ташкил медиҳанд. Онҳо зиёда аз ҳазор пирях ба масофаи зиёда аз 1,5 километр ба қайд гирифта шудааст. 16 пирях ба дарозии беш аз 16 километр, аз он ҷумла пиряхҳои Федченко ва Грум-Грижимайло мерасанд.

В высокогорьях Таджикистана сосредоточены громадные запасы снега и льда. Климатическая граница вечного снега лежит на высоте 3500 - 3600 метров на западе и поднимается до 5800 метров на востоке. Площади ледников Таджикистана превышают 8476 квадратных километров. Здесь зарегистрировано более тысячи ледников протяженностью свыше 1,5 километра. 16 ледников достигают более 16 километров длины, в том числе ледники Федченко и Грумм - Гржимайло.

Tajikistan's high mountains accommodate great supplies of ice and snow. The line of perpetual snow is situated at height between 3500 and 3600 meters in the west and rises up to 5800 meters in the east. The total area of the glaciers in Tajikistan covers more than 8476 square kilometres. There are over the thousand registered glaciers with a length of more than 1,5 kilometers. Sixteen glaciers (such as Fedchenko and Grumm-Grzymailo glaciers) have length of more than 16 kilometers.

ТАВСИФОТИ УМУМӢ - ОБЩИЕ ХАРАКТЕРИСТИКИ - MAIN CHARACTERISTICS

| Пиряхҳои бузургтарин Крупнейшие ледники | Main glaciers | Масоҳат, км ² Площадь, км ² <i>Square, km²</i> | Ҳаҷми пирях, км ³ Объем ледника, км ³ <i>Capacity, km³</i> |
|--|---|---|--|
| Федченко..... | <i>Fedchenko.....</i> | 156,0 | 93,6 |
| Гармо..... | <i>Garmo.....</i> | 114,6 | - |
| Витковский Витковского..... | <i>Vitkovsky.....</i> | 50,2 | 6,882 |
| АИ ИДШС АН СССР..... | <i>Academy of sciences of the USSR.....</i> | 48,1 | 5,242 |
| Наливкин..... | <i>Nalivkin.....</i> | 45,2 | 8,588 |
| Бывачий..... | <i>Byvachy.....</i> | 37,1 | 8,05 |
| Грум-Грижимайло Грум-Грижимайло | <i>Grumm- Grzymailo....</i> | 142,9 | 22,5 |

Тоҷикистон бо кӯлҳо низ бой аст. Шумораи онҳо қариб 1300 адад мебошад, ки масоҳати умумиашон 705 километри мураббаъро ташкил медиҳад. Бузургтарини онҳо - Қароқӯл ва Сарези роҳаш басташуда, Яшилқӯл. Қӯлҳо асосан дар баландии 3500 метр ҷойгир шудаанд.

Таджикистан богат также озерами. Их насчитывается около 1300 общей площадью 705 квадратных километров. Крупнейшие из них - Каракуль и заваленного происхождения - Сарез, Яшилкуль. Озера в основном расположены на высоте 3500 метров.

Tajikistan also abounds in lakes. There are some 1300 lakes with a total surface area of 705 km². Karakul, Sarez and Yashikul are the largest expanses to have been created naturally. The lakes are mainly located at height of 3500 meters.

ТАВСИФОТИ УМУМӢ - ОБЩИЕ ХАРАКТЕРИСТИКИ - MAIN CHARACTERISTICS

| Кӯлҳои бузургтарин Крупнейшие озера <i>Largest lakes</i> | | Масоҳат км² Площадь зеркала, км² <i>Surface area, km²</i> | |
|--|-----------------------|--|---|
| Қароқӯл | | | |
| Қаракуль..... | <i>Karakul.....</i> | | 380,0 |
| Сарез | | | |
| Сарезское..... | <i>Sarez.....</i> | | 86,5 |
| Зорқӯл | | | |
| Зоркуль..... | <i>Zorkul.....</i> | | 38,9 |
| Яшилқӯл | | | |
| Яшилкуль..... | <i>Yashilkul.....</i> | | 35,6 |
| Шорқул | | | |
| Шорқул..... | <i>Shorkul.....</i> | | 16,29 |
| Обанборҳои бузургтарин Крупнейшие водохранилища <i>Largest reservoirs</i> | | Масоҳат, км² Площадь зеркала, км² <i>Surface area, km²</i> | Ҳаҷм, млн. метри мураббаъ Объем, млн. куб. м. <i>Capacity, mln.m³</i> |
| Қайроққум | | | |
| Қайраққумское | <i>Kairakkum..</i> | 520,0 | 4160 |
| Норак | | | |
| Нурекское | <i>Nurek.....</i> | 106,0 | 10500 |
| Муъминобод | | | |
| Муминабадское | <i>Muminobad</i> | 3,4 | 30 |
| Селбурск | | | |
| Сельбурское | <i>Selburskoye</i> | 2,31 | 20 |

Ҳок, наботот ва олами ҳайвоноти Тоҷикистон хусусияти иқлимӣ доранд. Қабати наботот бо растаниҳои ҳудруӣ мевадиханда бой аст, ҳазорҳо намуди растани меруяд, ки аҳоли ба таври васеъ истифода мебаранд.

Почва, растительность и животный мир Таджикистана имеют резко поясной характер. Растительный покров богат дикими плодовыми деревьями, тысячами видов растений, которые широко используются населением.

Tajikistan's soil, and its flora and fauna are determined by the alpine environment. The flora abounds in wild fruit-bearing trees and in numerous species of plants, which are widely used by the population.

ТАВСИФОТИ УМУМИЙ - ОБЩИЕ ХАРАКТЕРИСТИКИ - MAIN CHARACTERISTICS

Олами ҳайвонот гуногун ва бой аст. Дар Тоҷикистон зиёда аз 80 намуди ширхорҳо, қариб 40 намуди моҳӣ, беш аз 10 ҳазор намуди ҳашарот зиндагӣ мекунанд. Аз ҳайвоноти ваҳшӣ палангҳои барфмонанд, селовсинҳо, хирсҳо, гургҳо, рӯбоҳо, савсар ҳамчунин гавазну гӯсфандони кӯҳӣ вомерӯанд.

Боғат и разнообразен животный мир. В Таджикистане обитает более 80 видов млекопитающих, свыше 365 видов птиц, 49 видов рептилий, около 40 видов рыб, более 10 тысяч видов насекомых. Из хищников встречаются снежные барсы, рыси, медведи, волки, лисицы, куницы, а также олени и архары.

Animals are also abundant. Tajikistan boasts some 80 species of mammals, more than 365 kinds of birds, 49 kinds of reptiles, 40 kinds of fish, 10 thousands of various insects. One can observe such predators as snow leopards, lynx, bears, hyenas, otters, wolves, foxes and martens, as well as deer and rock-goats.

Дар айни замон ҷаҳор мамнӯъгоҳ (Бешаи палангон, Ромит, Дашти Чум, Зоркӯл) 13 парваришгоҳ, боғи милли амал мекунанд. Масоҳати умумии ҳудуди муҳофизатшаванда 21 фоизи ҳудуди ҷумҳуриро ташкил медиҳанд.

В настоящее время действуют 4 заповедника («Тигровая балка», «Рамит», «Дашти Джум», «Зоркуль»), 13 заказников, Национальный парк. Общая площадь охраняемых территорий составляет 21% от территории республики.

At present, there are 4 natural reserves (“Tigrovaya balka”, “Ramit”, “Dashti Djum”, “Zorkul”), 13 sanctuaries and 2 national parks in Tajikistan. The total protected area makes 21% of the total territory of the republic.

Дар ҳудуди ҷумҳури конҳои бисёри фулузоти нодир ва Ҷоидоовар ошкор карда шудаанд: рӯҳ, қӯргошим, висмут, молибден, волфрам, тилло, нукра, сурма, симоб, шпати фторид, инчунин газ, нафт ва ғайраҳо.

На территории республики выявлены много месторождений редких и благородных металлов: цинка, свинца, висмута, молибдена, вольфрама, золота, серебра, сурьмы, ртути, плавикового шпата, а также газа, нефти и т.д.

Deposits have been discovered for many rare and precious metals such as zinc, lead, bismuth, molybdenum, tungsten, gold, silver, antimony, mercury and fluorite, as well as gas and petroleum, among others.

**ТАКСИМОТИ МАЪМУРИЮ ҲУДУДИИ ҶУМҲУРИИ ТОҶИКИСТОН
АДМИНИСТРАТИВНО-ТЕРРИТОРИАЛЬНОЕ ДЕЛЕНИЕ
РЕСПУБЛИКИ ТАДЖИКИСТАН
*Administrative territorial structure of the Republic of Tajikistan***

| | |
|---|-----|
| Вилояти мухтор Автономная область <i>Autonomous oblast</i> | 1 |
| Вилоятҳо Области <i>Oblasts (Provinces)</i> | 2 |
| Ноҳияҳо Районы <i>Regions</i> | 58 |
| Шаҳрҳо Города <i>Cities and towns</i> | 18 |
| Шаҳракҳо Поселки <i>Settlements</i> | 65 |
| Ҷамоатҳои деҳот (маъмуриятҳои деҳот) Джамоаты деҳот (сельские администрации) <i>Djamoats dechot (rural administrations)</i> | 368 |

НИШОНДИҲАНДАҶОИ ИҶТИМОЙ-ИҚТИСОДӢ

**НИШОНДИҲАНДАҶОИ ИҶТИМОЙ-ИҚТИСОДӢ
СОЦИАЛЬНО-ЭКОНОМИЧЕСКИЕ ПОКАЗАТЕЛИ
SOCIO-ECONOMIC INDICATORS**

| | воҳиди ченак ед. изм. <i>unit</i> | 2014 | 2015 | 2016 | 2017 | 2018 | 2019 |
|---|--|-------|-------|-------|-------|-------|-------|
| Шумораи аҳолии доимӣ дар охири сол Численность постоянного населения на конец года <i>Total resident population (as at the end of the year)</i> | млн. <i>mln.</i> | 8,3 | 8,5 | 8,7 | 8,9 | 9,1 | 9,3 |
| Афзоиши табиӣ (+) камшавии (-) аҳоли Естественный прирост (+), убыль (-) населения <i>Natural increase (+) or decrease (-) of population</i> | 1000 | 196,6 | 204,0 | 195,9 | 192,0 | 198,3 | 200,8 |
| Дар иқтисодёт машғул Занятые в экономике <i>Number of engaged in national economy</i> | 1000 | 2325 | 2381 | 2385 | 2407 | 2426 | 2463 |
| Шумораи бекорони расмӣ ба қайд гирифташуда (дар охири сол) Число официально зарегистрированных безработных (на конец года) <i>Number of registered unemployed (as at the end of the year)</i> | 1000 | 55,5 | 51,1 | 53,1 | 49,7 | 47,5 | 49,0 |

НИШОНДИҲАНДАҲОИ ИҶТИМОӢ-ИҚТИСОДӢ

**НИШОНДИҲАНДАҲОИ ИҶТИМОӢ-ИҚТИСОДӢ
СОЦИАЛЬНО-ЭКОНОМИЧЕСКИЕ ПОКАЗАТЕЛИ
SOCIO-ECONOMIC INDICATORS**

| | воҳиди ченак ед. изм. <i>unit</i> | 2014 | 2015 | 2016 | 2017 | 2018 | 2019 |
|---|--|--------|--------|--------|---------|---------|---------|
| Маҷмӯи даромади миёнаи якмоҳа ¹ Среднемесячный совокупный доход ¹ <i>Average monthly money income per capita¹.....</i> | сомонӣ <i>somoni</i> | 323,64 | 297,61 | 351,14 | 374,12 | 409,78 | 475,72 |
| Маҷмӯи хароҷоти миёнаи якмоҳа ¹ Среднемесячный совокупный расход ¹ <i>Average monthly money expenditure per capita¹.....</i> | сомонӣ <i>somoni</i> | 290,06 | 265,68 | 321,36 | 329,68 | 358,49 | 429,89 |
| Музди миёнаи меҳнати якмоҳа Среднемесячная заработная плата <i>Average monthly gross wages and salaries.....</i> | сомонӣ <i>somoni</i> | 816,27 | 878,91 | 962,16 | 1144,19 | 1233,82 | 1335,52 |
| Ҳадди ақали музди меҳнат дар охири сол Минимальная заработ- ная плата на конец года <i>Minimum wage at the end of the year</i> | сомонӣ <i>somoni</i> | 250,00 | 250,00 | 400,00 | 400,00 | 400,00 | 400,00 |

НИШОНДИҲАНДАҲОИ ИҶТИМОӢ-ИҚТИСОДӢ

**НИШОНДИҲАНДАҲОИ ИҶТИМОӢ-ИҚТИСОДӢ
СОЦИАЛЬНО-ЭКОНОМИЧЕСКИЕ ПОКАЗАТЕЛИ
SOCIO-ECONOMIC INDICATORS**

| | воҳиди ченак ед. изм. <i>unit</i> | 2014 | 2015 | 2016 | 2017 | 2018 | 2019 |
|--|--|--------|--------|--------|---------|---------|---------|
| Андозаи миёнаи нафақаи гирандагони ҳадди ақали нафақа ба ҳисоби миёна дар як моҳ сомонӣ Средние размер пенсии получающие минимальный размер пенсии в среднем за месяц сомони <i>Average amount of pension receiving minimum amount of pension on average per month of somoni</i> | сомонӣ <i>somoni</i> | 136,45 | 131,72 | 156,17 | 158,01 | 184,18 | 184,86 |
| Индекси нархҳои истеъмолӣ Индекс потребительских цен <i>Consumer price index.....</i> | % | 107,4 | 105,1 | 106,1 | 106,7 | 105,4 | 108,0 |
| Индекси нархҳои истехсолкунандагони маҳсулоти саноатӣ Индекс цен производи- телей на промышленную продукцию <i>Producer price index for industrial output.....</i> | % | 104,7 | 103,0 | 114,7 | 101,7 | 101,8 | 101,1 |
| Маҳсулоти саноатӣ ² Продукция промышленности ² <i>Industrial output².....</i> | млн. сомонӣ <i>mln. somoni</i> | 11688 | 13009 | 15090 | 20029,8 | 23894,4 | 27613,1 |

НИШОНДИҲАНДАҲОИ ИҶТИМОЙ-ИҚТИСОДӢ

**НИШОНДИҲАНДАҲОИ ИҶТИМОЙ-ИҚТИСОДӢ
СОЦИАЛЬНО-ЭКОНОМИЧЕСКИЕ ПОКАЗАТЕЛИ
SOCIO-ECONOMIC INDICATORS**

| | воҳиди ченак ёд. изм. <i>unit</i> | 2014 | 2015 | 2016 | 2017 | 2018 | 2019 |
|---|--|---------|---------|---------|---------|---------|---------|
| Инвеститсия ба сармояи асосӣ Инвестиции в основной капитал <i>Capital investments</i> | млн. сомонӣ <i>mln. somoni</i> | 7492,7 | 9750,0 | 11160,9 | 11279,7 | 13361,0 | 12517,8 |
| Маҳсулоти кишоварзӣ³ Продукция сельского хозяйства³ <i>Agricultural output</i> ³..... | млн. сомонӣ <i>mln. somoni</i> | 21021,9 | 21577,8 | 22234,0 | 24576,0 | 26370,4 | 27750,4 |
| Маҳсулоти кишоварзӣ³ Продукция сельского хозяйства³ <i>Agricultural output</i> ³..... | млн. сомонӣ <i>mln. somoni</i> | 21021,9 | 21577,8 | 22234,0 | 24576,0 | 26370,4 | 27750,4 |
| Боргардиш Грузооборот <i>Freight turnover</i> | млн. т. км <i>mln. tkm</i> | 6180,3 | 5995,5 | 5515,3 | 6094,1 | 6516,8 | 7693,3 |
| Мусофиркашонӣ Перевозка пассажиров <i>Passenger transportation</i> .. | млн. <i>mln.</i> | 556,9 | 564,5 | 572,9 | 594,7 | 614,5 | 658,1 |
| Мусофиргардиш Пассажиरोоборот <i>Passenger turnover</i> | млн. пасс. км <i>mln. pk m</i> | 10305,1 | 9230,1 | 9148,0 | 9308,8 | 9477,2 | 9264,4 |
| Молгардиши чакана дар хамаи соҳаҳои фурӯш (бо нархҳои соли 2019) – Роз-ничный товарооборот по всем каналам реализации (в ценах 2019 года) - <i>Retail trade turnover (in 2019 prices)</i> | млн. сомонӣ <i>mln. somoni</i> | 17430,7 | 18406,9 | 19511,3 | 20740,5 | 22275,3 | 24948,3 |

НИШОНДИХАНДАҲОИ ИЧТИМОЙ-ИҚТИСОДӢ

**НИШОНДИХАНДАҲОИ ИЧТИМОЙ-ИҚТИСОДӢ
СОЦИАЛЬНО-ЭКОНОМИЧЕСКИЕ ПОКАЗАТЕЛИ
SOCIO-ECONOMIC INDICATORS**

| | воҳиди ченак ед. изм. <i>unit</i> | 2014 | 2015 | 2016 | 2017 | 2018 | 2019 |
|--|--|---------|---------|---------|---------|---------|---------|
| Ҳаҷми хизматрасонии пулақӣ бо нархҳои соли 2019 дар ҳамаи соҳаҳои хизматрасонӣ Объем платных услуг в ценах 2019 года (по всем каналам реализации) <i>Volume of paid services rendered (in 2019 prices, through all channels of realization).....</i> | млн. сомонӣ <i>mln. somoni</i> | 12757,6 | 11782,9 | 11729,0 | 11998,8 | 12130,8 | 12983,6 |
| Гардиши савдои хоричӣ Внешнеторговый оборот <i>Foreign trade turnover.....</i> | млн. долл. <i>mln. USD</i> | 5274,7 | 4326,2 | 3929,9 | 3972,9 | 4224,3 | 4523,7 |
| аз ҷумла - в том числе: <i>of which:</i> | | | | | | | |
| Содирот Экспорт <i>Exports.....</i> | млн. долл. <i>mln. USD</i> | 977,3 | 890,6 | 898,7 | 1198,0 | 1073,3 | 1174,4 |
| Воридот Импорт <i>Imports.....</i> | млн. долл. <i>mln. USD</i> | 4297,4 | 3435,6 | 3031,2 | 2774,9 | 3151,0 | 3349,3 |

¹⁾ аз рӯи маълумоти тадқиқоти хонаводаҳо

¹⁾ *from household survey data*

¹⁾ по данным обследования домашних хозяйств

²⁾ бо нархҳои соли 2019 - в ценах 2019 года

²⁾ *in 2019 prices*

³⁾ бо нархҳои соли 2018 - в ценах 2018 года

³⁾ *in 2018 prices*

ИНДЕКСҲОИ НИШОНДИҲАНДАҲОИ АСОСИИ ИҶТИМОИЮ ИҚТИСОДИ¹

ИНДЕКСЫ ОСНОВНЫХ СОЦИАЛЬНО-ЭКОНОМИЧЕСКИХ ПОКАЗАТЕЛЕЙ¹
INDICES OF MAIN SOCIO-ECONOMIC INDICATORS¹

| | 2014 | 2015 | 2016 | 2017 | 2018 | 2019 |
|--|-------|-------|-------|-------|-------|-------|
| Шумораи аҳоли | | | | | | |
| Численность населения | | | | | | |
| <i>Population number</i> | 102,3 | 102,4 | 102,2 | 102,2 | 102,2 | 102,1 |
| Дар иқтисодиёт машғул | | | | | | |
| Занятые в экономике | | | | | | |
| <i>Number of engaged in national economy</i> | 100,8 | 102,4 | 100,2 | 100,9 | 100,8 | 101,5 |
| Шумораи бекорони расмӣ ба қайд гирифташуда (дар охири сол) | | | | | | |
| Число официально зарегистрированных безработных (на конец года) | | | | | | |
| <i>Number of registered unemployed (as at the end of the year)</i> | 103,0 | 91,1 | 104,1 | 93,6 | 95,7 | 103,2 |
| Музди миёнаи меҳнати якмоҳа ² | | | | | | |
| Среднемесячная заработная плата ² | | | | | | |
| <i>Average monthly gross wages and salaries</i> ² | 1,2 | 1,1 | 1,1 | 1,2 | 1,1 | 1,1 |
| Ҳаҷми маҳсулоти саноатӣ | | | | | | |
| Объем промышленной продукции | | | | | | |
| <i>Volume of industrial output</i> | 105,0 | 111,3 | 116,0 | 121,3 | 110,6 | 113,2 |
| Маҳсулоти умумии кишоварзӣ | | | | | | |
| Валовая продукция сельского хозяйства | | | | | | |
| <i>Gross value of agricultural output</i> .. | 104,5 | 103,2 | 105,2 | 106,8 | 104,0 | 107,1 |

ИНДЕКСҲОИ НИШОНДИҲАНДАҲОИ АСОСИИ ИҚТИМОИЮ ИҚТИСОДӢ

| | 2014 | 2015 | 2016 | 2017 | 2018 | 2019 |
|---|-------|-------|-------|-------|-------|-------|
| Боркашонӣ | | | | | | |
| Перевозка грузов <i>Freight transportation</i> | 103,0 | 100,0 | 112,9 | 100,1 | 106,5 | 95,3 |
| Боргардиш | | | | | | |
| Грузооборот <i>Freight turnover</i> | 92,3 | 97,0 | 92,0 | 110,5 | 106,9 | 118,1 |
| Мусофиркашонӣ | | | | | | |
| Перевозка пассажиров <i>Passenger transportation</i> | 104,8 | 101,4 | 101,5 | 103,8 | 103,3 | 107,1 |
| Мусофиргардиш | | | | | | |
| Пассажирооборот <i>Passenger turnover</i> | 101,0 | 89,6 | 99,1 | 101,8 | 101,8 | 97,8 |
| Ҳаҷми молгардиши чакана | | | | | | |
| Объем розничного товаро- оборота <i>Volume of retail trade turnover</i> | 107,5 | 105,6 | 106,0 | 106,3 | 107,4 | 112,0 |
| Хизматрасонии пулакӣ | | | | | | |
| Платные услуги <i>Paid services</i> | 113,2 | 92,4 | 99,5 | 102,3 | 101,1 | 101,7 |
| Гардиши савдон хоричӣ | | | | | | |
| Внешнеторговый оборот <i>Foreign trade turnover</i> | 107,6 | 82,0 | 90,8 | 101,1 | 111,4 | 107,1 |
| аз он ҷумла - в том числе: <i>of which:</i> | | | | | | |
| Содирот – Экспорт - <i>Exports</i> | 118,2 | 91,1 | 100,9 | 133,3 | 89,6 | 109,4 |
| Воридот – Импорт - <i>Imports</i> | 103,4 | 79,9 | 88,2 | 91,5 | 113,6 | 106,3 |

¹⁾ бо фоиз нисбат ба соли гузашта
в процентах к предыдущему году

¹⁾ *in percent to the previous year*

²⁾ бо баробар нисбат ба соли гузашта
в размах к предыдущему году

²⁾ *in times to the previous year*

АҲОЛӢ - НАСЕЛЕНИЕ - POPULATION

| | воҳиди ченак ед.изм. <i>unit</i> | 2014 | 2015 | 2016 | 2017 | 2018 | 2019 |
|---|---|--------|--------|--------|--------|--------|--------|
| Ҳамагӣ аҳоли Все население ¹ <i>Total population</i> ¹ | 1000 | 8352,0 | 8551,2 | 8742,8 | 8931,2 | 9126,6 | 9313,8 |
| аҳолии шаҳрҳо городское - <i>urban</i> | 1000 | 2215,5 | 2260,3 | 2311,5 | 2353,9 | 2396,8 | 2438,9 |
| аҳолии дехот сельское - <i>rural</i> | 1000 | 6136,5 | 6290,9 | 6431,3 | 6577,3 | 6729,8 | 6874,9 |
| Мардҳо - Мужчины <i>Males</i> | 1000 | 4224,3 | 4329,2 | 4429,5 | 4528,6 | 4627,3 | 4589,7 |
| Занҳо - Женщины <i>Females</i> | 1000 | 4127,7 | 4222,0 | 4313,3 | 4402,6 | 4499,3 | 4724,1 |
| Шумораи мардҳо ба 1000 зан Число мужчин на 1000 женщин <i>Men per 1000 women</i> | воҳид единиц <i>number</i> | 1023 | 1025 | 1027 | 1029 | 1028 | 971,6 |
| Ба шумораи умумии аҳоли: В общей численности населения: Composition of total population: | | | | | | | |
| аҳолии шаҳрҳо городское - <i>urban</i> | % | 26,5 | 26,4 | 26,4 | 26,2 | 26,3 | 26,2 |
| аҳолии дехот – сельское - <i>rural</i> | % | 73,5 | 73,6 | 73,6 | 73,8 | 73,7 | 73,8 |
| Мардҳо - Мужчины <i>Males</i> | % | 50,6 | 50,6 | 50,7 | 50,7 | 50,7 | 49,3 |
| Занҳо - Женщины <i>Females</i> | % | 49,4 | 49,4 | 49,3 | 49,3 | 49,3 | 50,7 |
| Шумораи сокинон дар 1 км Число жителей на 1 км <i>Population density (in-</i> <i>habitants per 1 km)</i> | воҳид единиц <i>number</i> | 58,6 | 60,0 | 61,8 | 63,2 | 64,5 | 65,9 |

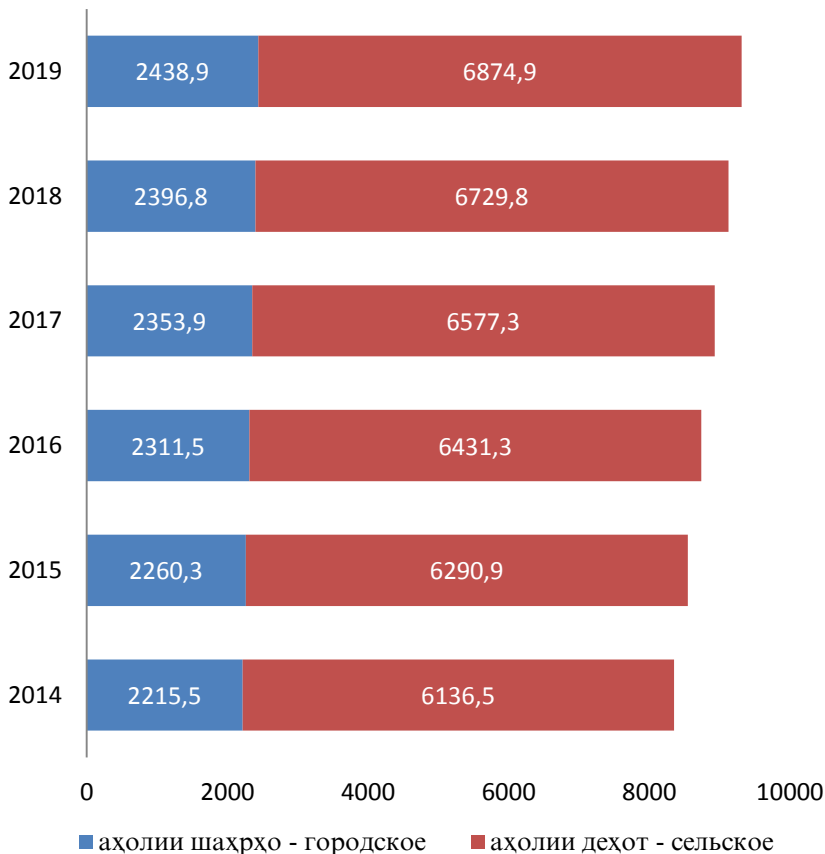
¹солҳои 2014 – 2019 баҳо аз рӯи маълумотҳои омори ҷорӣ

¹2014 – 2019 г.г. - оценка по данным текущей статистики

¹2014 -2019 - assessment

АҲОЛӢ - НАСЕЛЕНИЕ - POPULATION

Динамики шумораи аҳолии Ҷумҳурии Тоҷикистон (ҳазор нафар)
Динамика численности населения Республики Таджикистан (тыс. человек)
Population growth in the Republic of Tajikistan (thsd. persons)



АҲОЛӢ - НАСЕЛЕНИЕ - POPULATION

**Давомияти дарозумрии ҳаёт (микдори сол)
Ожидаемая продолжительность жизни (число лет)**

Life expectancy at birth (years)

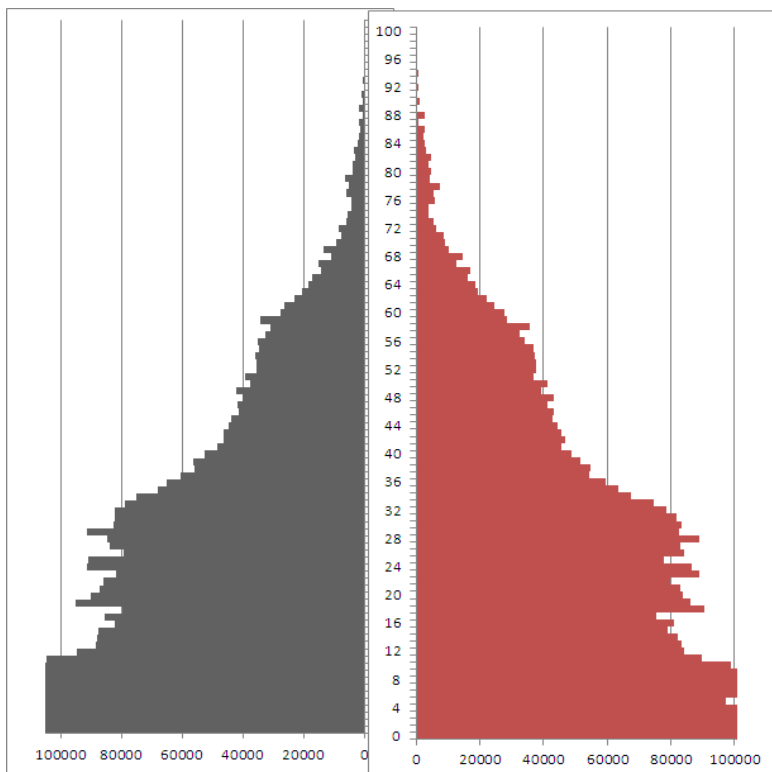
| Давра Период <i>Period</i> | Ҳамаи аҳоли Все население <i>Total population</i> | Мардҳо Мужчины <i>Men</i> | Занҳо Женщины <i>Women</i> |
|----------------------------------|---|---------------------------------|----------------------------------|
| 1970-1971 | 72,7 | 70,0 | 75,0 |
| 1980-1981 | 66,4 | 63,7 | 68,6 |
| 1990 | 69,9 | 67,1 | 72,6 |
| 1991 | 70,1 | 67,3 | 72,9 |
| 1992 | 68,2 | 65,4 | 71,0 |
| 1993 | 61,8 | 56,4 | 68,1 |
| 1994 | 65,0 | 62,5 | 67,6 |
| 1995 | 66,1 | 63,5 | 68,9 |
| 1996 | 68,8 | 64,0 | 69,8 |
| 1997 | 67,6 | 64,9 | 70,5 |
| 1998 | 68,1 | 65,7 | 70,5 |
| 1999 | 68,6 | 66,3 | 70,9 |
| 2000 | 68,2 | 66,1 | 70,3 |
| 2001 | 69,1 | 67,0 | 71,2 |
| 2002 | 69,1 | 67,1 | 71,1 |
| 2003 | 70,1 | 67,9 | 72,3 |
| 2004 | 71,0 | 68,6 | 73,4 |
| 2005 | 70,6 | 68,1 | 73,2 |
| 2006 | 71,8 | 69,3 | 74,4 |
| 2007 | 71,7 | 69,4 | 74,0 |
| 2008 | 72,2 | 69,7 | 74,8 |
| 2009 | 72,8 | 70,5 | 75,3 |
| 2010 | 72,5 | 70,8 | 74,4 |
| 2011 | 72,5 | 70,9 | 74,1 |
| 2012 | 72,5 | 70,9 | 74,1 |
| 2013 | 73,4 | 71,6 | 75,3 |
| 2014 | 73,4 | 71,6 | 75,4 |
| 2015 | 73,6 | 71,8 | 75,6 |
| 2016 | 73,7 | 71,9 | 75,7 |
| 2017 | 74,9 | 73,0 | 76,9 |
| 2018 | 75,0 | 73,3 | 76,9 |
| 2019 | 75,1 | 73,5 | 76,8 |

АҲОЛӢ - НАСЕЛЕНИЕ - POPULATION

| | воҳиди ченак ед.изм. <i>unit</i> | 2014 | 2015 | 2016 | 2017 | 2018 | 2019 |
|---|---|--------|--------|--------|--------|--------|--------|
| Аз рӯи гуруҳҳои синну сол аз 0 то 80 сола ва калонсолтар (дар охири сол) | | | | | | | |
| По возрастным группам с 0 до 80 лет и старше (на конец года) | | | | | | | |
| <i>Population by age groups from 0 to 80 years (as at the end of the year)</i> | | | | | | | |
| 0-4 | 1000 | 1104,2 | 1100,3 | 1107,3 | 1113,9 | 1137,2 | 1143,2 |
| 5-9 | 1000 | 947,4 | 1013,1 | 1059,8 | 1089,7 | 1091,0 | 1101,5 |
| 10-14 | 1000 | 840,4 | 825,5 | 842,5 | 859,9 | 901,7 | 946,4 |
| 15-19 | 1000 | 865,5 | 867,8 | 860,1 | 856,0 | 845,3 | 839,0 |
| 20-24 | 1000 | 855,5 | 855,0 | 848,0 | 848,2 | 860,7 | 855,1 |
| 25-29 | 1000 | 807,3 | 836,5 | 845,1 | 847,5 | 838,4 | 847,3 |
| 30-34 | 1000 | 611,8 | 648,7 | 694,0 | 736,6 | 772,3 | 798,6 |
| 35-39 | 1000 | 482,2 | 501,9 | 517,9 | 544,8 | 574,9 | 603,7 |
| 40-44 | 1000 | 429,6 | 433,4 | 444,2 | 450,2 | 461,8 | 475,3 |
| 45-49 | 1000 | 382,9 | 393,1 | 399,6 | 410,8 | 413,6 | 423,0 |
| 50-54 | 1000 | 353,4 | 354,0 | 361,5 | 365,6 | 372,3 | 375,3 |
| 55-59 | 1000 | 250,4 | 280,1 | 297,7 | 313,9 | 329,0 | 342,2 |
| 60-64 | 1000 | 163,0 | 169,9 | 186,4 | 198,5 | 218,6 | 235,8 |
| 65-69 | 1000 | 88,5 | 103,4 | 112,0 | 124,1 | 134,7 | 146,8 |
| 70-74 | 1000 | 65,5 | 58,1 | 56,4 | 59,5 | 65,8 | 74,5 |
| 75-79 | 1000 | 54,0 | 59,0 | 57,1 | 57,6 | 53,2 | 49,9 |

АҲОЛӢ - НАСЕЛЕНИЕ - POPULATION

Пирамидаи синну соли чинсии шумораи аҳоли то 1 январи соли 2020, нафар
Возрастно - половая пирамида численности населения
на 1 января 2020 года, человек
Age-sex structure of the population on January 1 2020, persons
male females
мардҳо - мужичины занон – женицины



АҲОЛӢ - НАСЕЛЕНИЕ - POPULATION

| | воҳиди ченак ед.изм <i>unit</i> | 2014 | 2015 | 2016 | 2017 | 2018 | 2019 |
|-------------------------------|--|-------|-------|-------|-------|-------|-------|
| Шумораи таваллудшудагон | | | | | | | |
| Число родившихся | | | | | | | |
| <i>Live births</i> | 1000 | 229,5 | 237,5 | 230,0 | 224,1 | 231,0 | 234,4 |
| ба 1000 нафар аҳоли | воҳид | | | | | | |
| на 1000 населенія | единиц | | | | | | |
| <i>per 1000 persons</i> | <i>number</i> | 27,8 | 28,1 | 26,6 | 25,4 | 25,6 | 25,4 |
| Шумораи фавтидагон | | | | | | | |
| Число умерших - <i>Deaths</i> | 1000 | 32,9 | 33,6 | 34,1 | 32,0 | 32,7 | 33,5 |
| ба 1000 нафар аҳоли | воҳид | | | | | | |
| на 1000 населенія | единиц | | | | | | |
| <i>per 1000 persons</i> | <i>number</i> | 4,0 | 4,0 | 3,9 | 3,6 | 3,6 | 3,6 |
| Афзоиши табиии аҳоли | | | | | | | |
| Естественный прирост | | | | | | | |
| населенія | | | | | | | |
| <i>Natural increase</i> | 1000 | 196,6 | 204,0 | 195,9 | 192,0 | 198,3 | 200,8 |
| ба 1000 нафар аҳоли | воҳид | | | | | | |
| на 1000 населенія | единиц | | | | | | |
| <i>per 1000 persons</i> | <i>number</i> | 23,8 | 24,1 | 22,7 | 21,7 | 22,0 | 21,8 |
| Шумораи кӯчидаомадаҳо | | | | | | | |
| Число прибывших | | | | | | | |
| <i>Immigration</i> | 1000 | 39,6 | 35,3 | 33,3 | 37,5 | 42,1 | 40,9 |
| ба 1000 нафар аҳоли | воҳид | | | | | | |
| на 1000 населенія | единиц | | | | | | |
| <i>per 1000 persons</i> | <i>number</i> | 4,8 | 4,2 | 3,9 | 4,2 | 4,7 | 4,4 |
| Шумораи кӯчидарафтаҳо | | | | | | | |
| Число выбывших | | | | | | | |
| <i>Emigration</i> | 1000 | 45,3 | 40,1 | 37,6 | 41,1 | 45,1 | 54,5 |
| Мухочирати соф (+) ё | | | | | | | |
| хичрат (-) | | | | | | | |
| Чистая иммиграция (+) или | | | | | | | |
| эмиграция (-) | | | | | | | |
| <i>Net immigration (+) or</i> | | | | | | | |
| <i>emigration (-)</i> | 1000 | -5,7 | -4,8 | -4,3 | -3,6 | -3,0 | -13,6 |

АҲОЛӢ - НАСЕЛЕНИЕ - POPULATION

| | воҳиди ченак ед.изм unit | 2014 | 2015 | 2016 | 2017 | 2018 | 2019 |
|--|-----------------------------------|-------|-------|-------|-------|-------|-------|
| Афзоиши шумораи аҳоли Прирост численности населения <i>Population growth.....</i> | 1000 | 190,9 | 199,2 | 191,6 | 188,4 | 195,4 | 187,3 |
| ба 1000 нафар аҳоли на 1000 населения <i>per 1000 persons.....</i> | воҳид единиц number | 23,1 | 23,6 | 22,2 | 21,3 | 21,4 | 20,1 |
| Никоҳ – Браки - <i>Marriages...</i> | 1000 | 95,5 | 77,0 | 72,5 | 78,6 | 82,6 | 80,3 |
| ба 1000 нафар аҳоли на 1000 населения <i>per 1000 persons.....</i> | воҳид единиц number | 11,6 | 9,1 | 8,4 | 8,9 | 9,1 | 8,6 |
| Талоқ – Разводы - <i>Divorces...</i> | 1000 | 9,0 | 8,3 | 8,8 | 10,0 | 11,0 | 12,5 |
| ба 1000 нафар аҳоли на 1000 населения <i>per 1000 persons.....</i> | воҳид единиц number | 1,1 | 1,0 | 1,0 | 1,1 | 1,2 | 1,3 |

Дарачан муҳоҷирати аҳоли, ҳазор нафар
Динамика миграции населения, тыс. человек
Population migration, thsd. Persons



МАОРИФ – ОБРАЗОВАНИЕ – EDUCATION

| | воҳиди ченак ед.изм <i>unit</i> | 2014 | 2015 | 2016 | 2017 | 2018 | 2019 |
|--|--|--------|--------|--------|--------|--------|--------|
| Муассисаҳои таҳсилоти томактабӣ | | | | | | | |
| Дошкӯлиҳои таълимӣ | | | | | | | |
| Pre school institutions | воҳид единиц <i>number</i> | 550 | 578 | 602 | 615 | 636 | 662 |
| дар онҳо кӯдакон - в них детей <i>number of children</i> | 1000 | 85,8 | 92,0 | 91,1 | 93,1 | 96,6 | 102,2 |
| Аз тарафи муассисаҳои таҳсилоти томактабӣ ҷалб кардани кӯдакони синни 1-6 сола бо фонди аз шумораи умумии кӯдакони 1-6 сола - Охват детей в возрасте 1-6 лет дошкӯлиҳои таълимӣ в процентах от общей численности детей 1-6 лет <i>Share of children attending pre school institutions in total number of children (of corresponding age)</i> | % | 6,6 | 7,0 | 6,8 | 7,0 | 7,3 | 7,7 |
| Ба 100 ҷой кӯдакон рост меоянд На 100 мест приходится детей <i>Number of children per 100 places</i> | воҳид единиц <i>number</i> | 107 | 104 | 100 | 100 | 100 | 100 |
| Муассисаҳои таҳсилоти умумӣ | | | | | | | |
| Общеобразовательные школы | воҳид единиц <i>number</i> | 3845 | 3855 | 3874 | 3879 | 3877 | 3892 |
| муассисаҳои таҳсилоти умумии рӯзона - дневные общеобразова- тельные <i>day-time general education schools</i> махсус (барои кӯдакони инки- шофи фикрӣ ва ҷисмониашон суст) специальные (для детей с недос- татками умственного или физи- ческого развития) <i>special schools (for mentally and physically retarded children)</i> | воҳид единиц <i>number</i> | 3836 | 3846 | 3865 | 3870 | 3869 | 3884 |
| шабона вечерние <i>evening schools</i> | воҳид единиц <i>number</i> | 12 | 12 | 12 | 11 | 11 | 11 |
| хонадагон - учащиеся <i>number of pupils</i> | 1000 | 1742,8 | 1785,8 | 1838,8 | 1907,7 | 1970,9 | 2035,2 |
| муаллимон - учителя <i>number of teachers</i> | 1000 | 103,7 | 109,9 | 116,5 | 120,2 | 123,1 | 124,3 |

МАОРИФ – ОБРАЗОВАНИЕ – EDUCATION

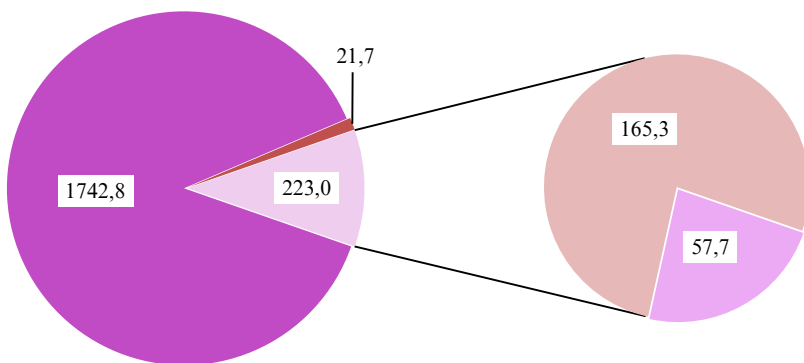
| | воҳиди ченак ед.изм <i>unit</i> | 2014 | 2015 | 2016 | 2017 | 2018 | 2019 |
|--|--|-------|-------|-------|-------|-------|-------|
| Муассисаҳои таҳсилоти ибтидоии касбӣ - Учереждения начального профессионального образования - Vocationalschools | воҳид | | | | | | |
| Хонандагон – Учащихся <i>Students</i> | единиц <i>number</i> | 62 | 61 | 61 | 61 | 61 | 62 |
| Муассисаҳои таҳсилоти миёна касбӣ ¹ | воҳид | | | | | | |
| Учереждения среднего профес- сионального образования ¹ | единиц | | | | | | |
| Specialised secondary educational institutions¹..... | <i>number</i> | 59 | 66 | 67 | 67 | 70 | 74 |
| Донишҷӯён - Учащиеся <i>Students</i> | 1000 | 57,7 | 68,9 | 76,7 | 82,4 | 86,5 | 90,4 |
| Донишҷӯён қабул карда шудаанд - Принято учащихся <i>Students admitted</i> | 1000 | 22,7 | 24,6 | 24,1 | 25,3 | 27,0 | 26,0 |
| Мутахассисон тайёр карда шудаанд - Выпущено специа- листов - <i>Graduates</i> | 1000 | 12,4 | 11,7 | 14,0 | 17,8 | 20,8 | 20,8 |
| Шумораи муассисаҳои таҳсилоти олиии касбӣ¹ | воҳид | | | | | | |
| Число учреждений высшего профессионального образования¹ | единиц | | | | | | |
| Higher education establishments¹..... | <i>number</i> | 37 | 38 | 39 | 39 | 39 | 40 |
| Донишҷӯён – Студенты <i>Students</i> | 1000 | 165,3 | 176,5 | 186,9 | 195,7 | 209,8 | 229,6 |
| Донишҷӯён қабул карда шудаанд - Принято студентов <i>Students admitted</i> | 1000 | 31,4 | 38,5 | 42,7 | 46,6 | 51,4 | 60,4 |
| Мутахассисон тайёр карда шудаанд Выпущено специалистов <i>Graduates</i> | 1000 | 30,2 | 29,5 | 33,2 | 38,5 | 44,6 | 43,2 |
| Ба 10000 нафар аҳоли мутахас- сисон тайёр карда шудаанд Выпущено специалистов на 10000 населения <i>Graduates per 10000 population</i> | воҳид единиц <i>number</i> | 36 | 35 | 38 | 43 | 49 | 47 |

¹якҷоя бо филиалҳо - включая филиалы

¹including branches

Шумораи хонандагон аз рӯи намуи таҳсил (дар аввали соли таҳсил, ҳазор нафар)
Численность учащихся по видам обучения (на начало учебного года, тыс. человек)
Number of students by type of education
(at the beginning of each academic year, thsd. students)

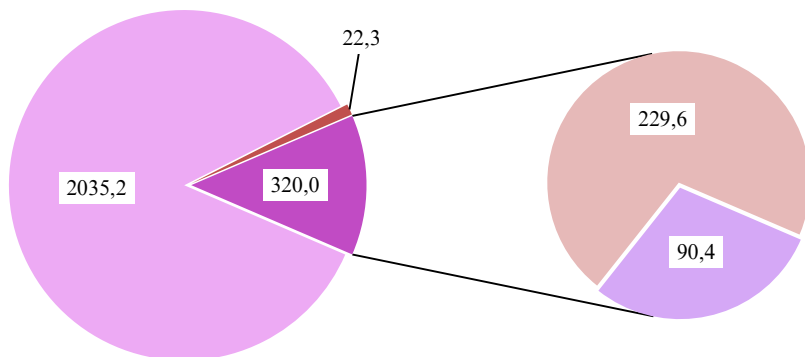
2014/2015



- дар муассисаҳои таҳсилоти умумӣ - в общеобразовательные школы
- дар муассисаҳои таҳсилоти ибтидоии касбӣ - в учреждения начального профессионального образования
- дар муассисаҳои таҳсилоти миёнаи касбӣ - в учреждения среднего профессионального образования
- дар муассисаҳои таҳсилоти олии касбӣ - в учреждения высшего профессионального образования

Шумораи хонандагон аз рӯи намуи таҳсил (дар аввали соли таҳсил, ҳазор нафар)
Численность учащихся по видам обучения (на начало учебного года, тыс. человек)
Number of students by type of education (at the beginning of each academic year, thsd. students)

2019/2020

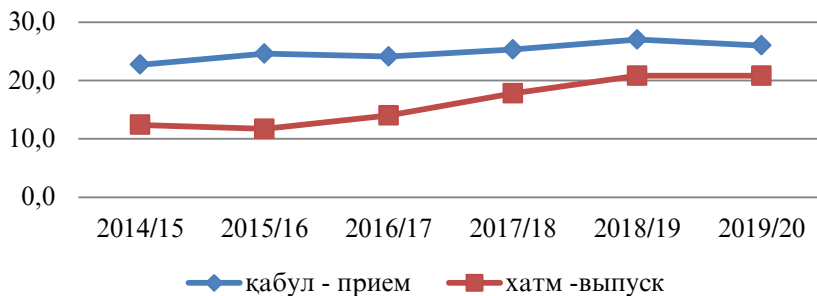


- дар муассисаҳои таҳсилоти умумӣ - в общеобразовательные школы
- дар муассисаҳои таҳсилоти ибтидоии касбӣ - в учреждения начального профессионального образования
- дар муассисаҳои таҳсилоти миёнаи касбӣ - в учреждения среднего профессионального образования
- дар муассисаҳои таҳсилоти олии касбӣ - в учреждения высшего профессионального образования

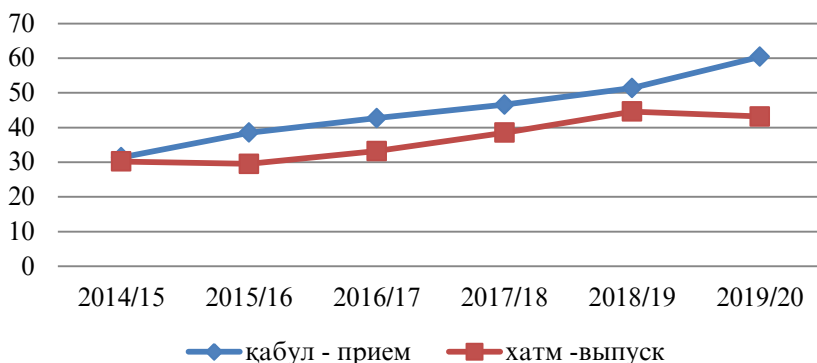
Қабул ва хатми донишҷӯён дар муассисаҳои таъсилоти олии ва миёнаи касбӣ,
хазор нафар
Прием и выпуск в учреждениях высшего и среднего профессионального образования,
тыс. человек

*Admission to and graduation from higher and secondary educational institutions,
thsd. students*

Дар муассисаҳои таъсилоти миёнаи касбӣ
В учреждениях среднего профессионального образования



Дар муассисаҳои таъсилоти олии касбӣ
В учреждениях высшего профессионального образования



МЕҲНАТ – ТРУД – LABOUR

| | воҳиди ченак ед. изм. <i>unit</i> | 2014 | 2015 | 2016 | 2017 | 2018 | 2019 |
|---|--|------|------|------|------|------|------|
| Захираҳои меҳнатӣ - ҳамагӣ¹ | | | | | | | |
| Трудовы́е ресурсы - всего¹ <i>Total labour resources¹</i> | 1000 | 4983 | 5111 | 5224 | 5326 | 5427 | 5521 |
| Аҳолии фаъоли иқтисодӣ¹ Экономически активное население¹ <i>Economically active population¹</i> | 1000 | 2382 | 2437 | 2439 | 2460 | 2478 | 2514 |
| Дар иқтисодёт машғул Заняты́е в эконо́мке <i>Occupied in the economy.....</i> | 1000 | 2325 | 2381 | 2385 | 2407 | 2426 | 2463 |
| Бекорон ² Безработные ² <i>Unemployed².....</i> | 1000 | 57 | 57 | 54 | 53 | 52 | 51 |
| Аҳолии ғайрифаъоли иқтисодӣ¹ Экономически неактивное население¹ <i>Economically inactive population¹</i> | 1000 | 2601 | 2674 | 2785 | 2866 | 2949 | 3007 |
| аз он ҷумла хонандагон в том числе учащиеся <i>of which students.....</i> | 1000 | 592 | 602 | 615 | 632 | 638 | 647 |

МЕХНАТ – ТРУД – LABOUR

| | воҳиди ченак ед.изм. <i>unit</i> | 2014 | 2015 | 2016 | 2017 | 2018 | 2019 |
|---|---|--------|--------|--------|--------|--------|--------|
| Соҳтори аҳолии машғул дар шаклҳои моликият¹ | | | | | | | |
| Структура занятого населения по формам собственности¹ | | | | | | | |
| <i>Employed by ownership types¹</i> | | | | | | | |
| давлатӣ | | | | | | | |
| государственная | | | | | | | |
| <i>state-owned.....</i> | 1000 | 444,6 | 441,5 | 456,1 | 470,3 | 484,5 | 490,7 |
| хусусӣ | | | | | | | |
| частная | | | | | | | |
| <i>private.....</i> | 1000 | 1486,6 | 1588,6 | 1577,8 | 1594,1 | 1728,9 | 1752,4 |
| коллективӣ | | | | | | | |
| коллективная | | | | | | | |
| <i>collective.....</i> | 1000 | 368,4 | 323,8 | 326,8 | 317,4 | 207,8 | 216,0 |
| корхонаҳои муштарак | | | | | | | |
| совместные предприятия | | | | | | | |
| <i>joint ventures.....</i> | 1000 | 20,6 | 18,5 | 18,4 | 19,0 | 4,3 | 4,3 |
| омехта ва дигар шакли моликият | | | | | | | |
| смешанная и другая форма собственности | | | | | | | |
| <i>mixed and other types of ownership.....</i> | 1000 | 5,3 | 7,3 | 6,1 | 6,2 | 0,02 | 0,01 |

¹⁾ ба ҳисоби миёна барои як сол - в среднем за год

¹⁾ *annual average*

²⁾ шумораи бекороне, ки дар Агентии шугли аҳоли, меҳнат ва муҳоҷират ба қайд гирифта шудаанд - число безработных, зарегистрированных в Агентстве занятости, труда и миграции населения

²⁾ *number of unemployed registered in Agency of employment, labor and migration*

МЕҲНАТ – ТРУД – LABOUR

| | ВОҲИДИ ЧЕНАК ЕД. ИЗМ. <i>unit</i> | 2014 | 2015 | 2016 | 2017 | 2018 |
|---|--|---------------|---------------|---------------|---------------|---------------|
| Ҳамаги намудҳои фаъолияти иқтисодӣ | | | | | | |
| Всего по видам деятельности <i>Total by types of activity</i> | 1000 | 2325,4 | 2379,7 | 2385,3 | 2407,0 | 2425,5 |
| аз он ҷумла - в том числе: - of which: | | | | | | |
| Дар баҳши воқеӣ - Реальный сектор | | | | | | |
| Real sector | 1000 | 1682,6 | 1704,0 | 1694,8 | 1685,3 | 1691,6 |
| Кишоварзӣ, шикор ва чангалпарварӣ Сельское хозяйство, охота и лесоводство <i>Agriculture, forestry and fishing</i> ... | 1000 | 1524,2 | 1545,2 | 1538,6 | 1466,1 | 1474,8 |
| Моҳипарварӣ - Рыбоводство <i>Fish breeding</i> | 1000 | 0,2 | 0,4 | 0,4 | 0,3 | 0,3 |
| Саноати истихроҷи маъданҳои кӯҳӣ ва коркарди конҳо Горнодобывающая промышленность и разработка карьеров <i>Extraction industry and quarrying</i> | 1000 | 10,6 | 12,5 | 11,4 | 12,6 | 9,3 |
| Саноати коркард - Обрабатывающая промышленность <i>Manufacturing industry</i> | 1000 | 65,6 | 60,1 | 59,5 | 86,7 | 84,0 |
| Нерӯи барқ, газ ва таъминоти об Электроэнергия, газ и водоснабжение <i>Electric power, gas and water supply</i> | 1000 | 20,1 | 19,3 | 17,8 | 18,0 | 19,1 |
| Соҳтмон - Строительство <i>Construction</i> | 1000 | 61,9 | 66,5 | 67,1 | 101,6 | 104,1 |
| Баҳши хизматрасонӣ - Сектор услуг | | | | | | |
| Services sector | 1000 | 642,8 | 675,7 | 689,6 | 721,7 | 733,9 |

МЕҲНАТ – ТРУД – LABOUR

| | воҳиди ченак ед. изм. <i>unit</i> | 2014 | 2015 | 2016 | 2017 | 2018 |
|---|--|-------|-------|-------|-------|-------|
| Савдои яклухт ва чакана, таъмири автомобилҳо, мототсиклҳо, молҳои маишӣ ва маводҳои истифодаи шахсӣ Оптовая и розничная торговля, ремонт автомобилей, мотоциклов, бытовых товаров и предметов личного пользования <i>Wholesale and retail trade, repair of motor vehicles, motorcycles and household goods</i> | 1000 | 138,4 | 149,3 | 147,9 | 170,6 | 161,3 |
| Меҳмонхонаҳо ва тарабхонаҳо Гостиницы и рестораны <i>Hotels and restaurants</i> | 1000 | 7,9 | 9,8 | 9,6 | 15,6 | 16,0 |
| Нақлиёт, хочагии анбор ва алоқа Транспорт, складское хазайнство и связь <i>Transport, storage and communication</i> | 1000 | 55,0 | 56,8 | 56,0 | 43,6 | 63,8 |
| Миёнаравии молиявӣ Финансовое посредничество <i>Financial mediation</i> | 1000 | 24,3 | 25,0 | 23,0 | 21,3 | 20,2 |
| Амалиётҳо бо амволи ғайриманкул, ичора ва фаъолияти тичоратӣ Операции с недвижимым имуществом, аренда и коммерческая деятельность <i>Operation of real estate, rent and commercial activity</i> | 1000 | 20,9 | 22,3 | 21,4 | 31,5 | 30,0 |

МЕҲНАТ – ТРУД – LABOUR

| | воҳиди ченак ед. изм. <i>unit</i> | 2014 | 2015 | 2016 | 2017 | 2018 |
|--|--|-------|-------|-------|-------|-------|
| Мақомоти давлатӣ ва мудофиа; сугуртаи ҳатмии ичтимоӣ Государственное управление и оборона, обязательное социальное страхование <i>Public administration and defense, compulsory social insurance</i> | 1000 | 35,4 | 36,3 | 36,5 | 44,8 | 46,9 |
| Маориф Образование <i>Education</i> | 1000 | 203,9 | 209,3 | 220,5 | 231,5 | 237,0 |
| Тандурустӣ ва хизматҳои ичтимоӣ Здравоохранение и социальные услуги <i>Health and social services</i> | 1000 | 94,0 | 98,3 | 104,7 | 114,3 | 116,1 |
| Дигар хизматҳои коммуналӣ, ичтимоӣ ва шахсӣ Прочие коммунальные, социальные и персональные услуги <i>Other public, social and personal services</i> | 1000 | 62,0 | 66,6 | 69,9 | 45,7 | 42,6 |
| Ташкилоту мақомотҳои хориҷии дар ҳудуди ҷумҳурии фаъолиятдошта Экстерриториальные организации и органы <i>Extrerritorial organization and organs</i> | 1000 | 1,0 | 1,0 | 1,0 | 0,5 | 0,0 |

МЕҲНАТ – ТРУД – LABOUR

| | воҳиди ченак ед. изм. <i>unit</i> | 2019 ТУНФИ-2 ОКВЭД -2 NACE rev.2 |
|--|--|---|
| Ҳамаги намудҳои фаъолияти иқтисодӣ | | |
| Всего по видам деятельности | | |
| <i>Total by types of activity.....</i> | 1000 | 2463,4 |
| аз он ҷумла - в том числе: - of which: | | |
| Дарбаҳшивоқеъ - Реальный сектор | | |
| <i>Realsector.....</i> | 1000 | 1728,1 |
| Кишоварзӣ, шикор ва чангалпарварӣ | | |
| Сельское хозяйство, охота и лесоводство | | |
| <i>Agriculture, forestry and fishing...</i> | 1000 | 1507,3 |
| Саноати истихроҷи маъданҳои кӯҳӣ ва коркарди конҳо | | |
| Горнодобывающая промышленность и разработка карьеров | | |
| <i>Extraction industry and quarrying.....</i> | 1000 | 8,3 |
| Саноати коркард - Обработывающая промышленность | | |
| <i>Manufacturing industry.....</i> | 1000 | 58,6 |
| Дастрасӣ (таъмин)-и куваи барқ, газ, буғ ва ҳаво | | |
| Обеспечение (снабжение) электроэнергией, газом, паром и кондиционированным воздухом | | |
| <i>Provision (supply) of electricity, gas, steam and conditioned air</i> | 1000 | 39,8 |
| Таъминоти об тозакуний, тақсимот ва гирифтани ашёи дуумдараҷа | | |
| Водоснабжение, очистка, обработка отходов и получение вторичного сырья | | |
| <i>Water supply, purification, waste treatment and recovery of secondary raw materials</i> | 1000 | 13,3 |
| Соҳтмон - Строительство | | |
| <i>Construction.....</i> | 1000 | 100,8 |
| Баҳши хизматрасонӣ – Сектор услуг | | |
| <i>Services sector.....</i> | 1000 | 735,3 |

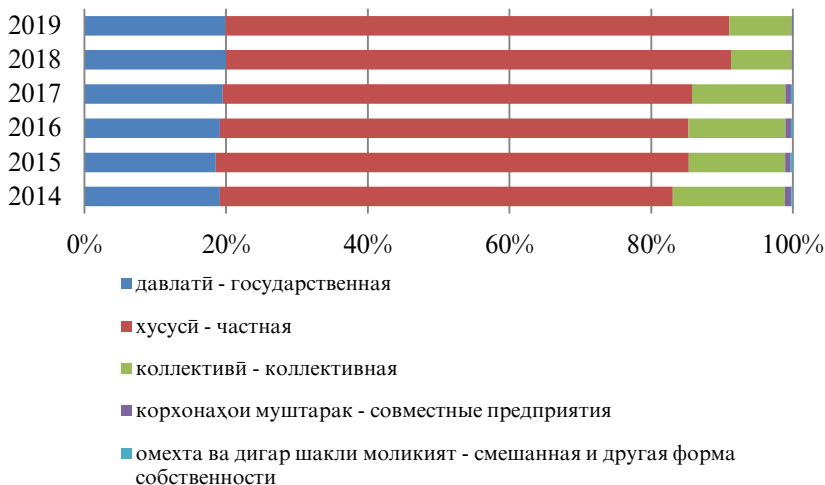
МЕҲНАТ – ТРУД – LABOUR

| | воҳиди ченак ед. изм. <i>unit</i> | 2019 ТУНФИ-2 ОКВЭД -2 NACE rev.2 |
|---|--|---|
| Савдои яклухт ва чакана, таъмири автомобилҳо, мототсиклҳо, молҳои маишӣ ва маводҳои истифодаи шахсӣ Оптовая и розничная торговля, ремонт автомобилей, мотоциклов, бытовых товаров и предметов личного пользования <i>Wholesale and retail trade, repair of motor vehicles, motorcycles and household goods</i> | 1000 | 153,5 |
| Меҳмонхонаҳо ва тарабхонаҳо Гостиницы и рестораны <i>Hotels and restaurants</i> | 1000 | 49,0 |
| Нақлиёт ва хочагии анбор Транспортная деятельность и хранение грузов <i>Transport, storage and communication.....</i> | 1000 | 28,6 |
| Иттилолот ва коммуникатсияҳо Информация и связь <i>Information and communication</i> | | 12,6 |
| Миёнаравихои молиявӣ ва фаъолияти суғуртавӣ Финансовое посредничество и страхование <i>Financial intermediation and insurance</i> | 1000 | 21,8 |
| Амалиётҳо бо амволи ғайриманкул Операции с недвижимым имуществом <i>Real estate operations</i> | 1000 | 9,0 |
| Фаъолияти касбӣ, илмӣ ва техникӣ Профессиональная, научная и техническая деятельность <i>Professional, scientific and technical activities</i> | 1000 | 23,4 |

MEKHAT – TPYD – LABOUR

| | воҳиди ченак ед. изм. <i>unit</i> | 2019 ТУНФИ-2 ОКВЭД -2 NACE rev.2 |
|---|--|---|
| Идоракуни ва фаъолияти ёрирасон Административная и вспомогательная деятельность Administrative and support activities | 1000 | 10,9 |
| Идоракуни давлатӣ ва мудофия, бехатарии хатмии иҷтимоӣ Государственное управление и оборона, обязательное социальное обеспечение <i>Public administration and defense, compulsory social security</i> | 1000 | 48,4 |
| Маориф Образование <i>Education</i> | 1000 | 235,7 |
| Тандурусти ва хизматҳои иҷтимоӣ Здравоохранение и социальные услуги <i>Health and social services</i> | 1000 | 110,4 |
| Санъат, вақтхуши ва истироҳат Искусство, развлечения и отдых Arts, entertainment and recreation | | 13,0 |
| Дигар фаъолияти хизматрасонӣ Прочая обслуживающая деятельность <i>Other service activities</i> | 1000 | 19,0 |
| Фаъолияти ташкилотҳои экстерриториалӣ Деятельность экстерриториальных организаций <i>Activities of extraterritorial organizations</i> | 1000 | 0,01 |

Сохтори аҳолии машғули кор дар шаклҳои моликият (ҳазор нафар)
Структура занятого населения по формам собственности (тыс. человек)
Structure of employed population by ownership types (thnd.person)



| | воҳиди ченак ед. изм. unit | 2014 | 2015 | 2016 | 2017 | 2018 | 2019 |
|---|-------------------------------------|------|------|------|------|------|-------|
| Бекорӣ ва бо кор таъмин кардани аҳолии - Безработица и трудоустройство населения <i>Unemployment and employment services</i> Ҳамагӣ ба Агенсии шугли аҳолии барои таъмини ҷои кор дар давоми сол муроҷиат кардаанд / Всего обратившихся в Агенства занятости по вопросу трудоустройства в течение года <i>Number of applying to employment agencies for a job during the year ...</i> | 1000 | 72,4 | 72,5 | 77,3 | 79,6 | 92,6 | 106,5 |

МЕҲНАТ – ТРУД – LABOUR

| | воҳиди ченак ед. изм. <i>unit</i> | 2014 | 2015 | 2016 | 2017 | 2018 | 2019 |
|---|--|------|------|------|------|------|------|
| Ҳамагӣ бо ҷои кор таъмин карда шудаанд | | | | | | | |
| Всего трудоустроено | | | | | | | |
| <i>Placed in a job - total</i> | 1000 | 38,9 | 38,0 | 39,1 | 49,5 | 63,1 | 76,4 |
| Шумораи бекорон дар охири сол ¹ | | | | | | | |
| Численность безработных на конец года ¹ | | | | | | | |
| <i>Number of unemployed (as at the end of the year)¹</i> | 1000 | 55,5 | 51,1 | 53,1 | 49,7 | 47,5 | 49,0 |
| Сатхи бекории расмӣ ба қайд гирифташуда | | | | | | | |
| Уровень официально зарегистрированной безработицы | физ., % | 2,4 | 2,3 | 2,3 | 2,2 | 2,1 | 2,0 |
| <i>Officially registered unemployment rate</i> | | | | | | | |
| Шумораи бекороне, ки кӯмакпулӣ оид ба бекорӣ мегиранд | | | | | | | |
| Численность безработных, получающих пособие по безработице | | | | | | | |
| <i>Number of unemployed receiving unemployment benefits</i> | 1000 | 8,8 | 9,9 | 12,2 | 11,0 | 11,3 | 14,1 |
| Миқдори ҷойҳои холии корӣ | | | | | | | |
| Число свободных рабочих мест | | | | | | | |
| <i>Number of vacancy working places</i> | 1000 | 10,3 | 7,3 | 9,2 | 8,0 | 9,0 | 10,2 |

Тоҷикистон дар рақамҳо, 2020
Таджикистан в цифрах, 2020

MEKHAT – TPYD – LABOUR

| | воҳиди ченак ед. изм. <i>unit</i> | 2014 | 2015 | 2016 | 2017 | 2018 | 2019 |
|---|---|--|------|------|------|------|------|
| Шумораи мурочиат- кардаҳое, ки ба Агентии шугли аҳоли дар ҷустуҷӯи кор мурочиат кардаанд, ба як ҷои кори холи рост меояд Численность обратившихся в службы занятости в поисках работы, приходящихся на 1 вакансию <i>Number of persons applied to employment offices for a job, per 1 vacancy</i> | воҳид единиц <i>number</i> | 7,0 | 9,9 | 8,4 | 10,0 | 10,3 | 10,4 |
| ¹⁾ шумораи бекороне, ки дар меҳнат ва шугли аҳоли ба қайд шудаанд - число безработных, зарегистрированных в Агентстве занятости населения | Агентии гирифта безработных, в Агентстве | ¹⁾ <i>number of unemployed registered in Agency on employment and labor</i> | | | | | |

**Талабот ва пешниҳодот дар бозори меҳнат (дар охири сол)
Спрос и предложение на рынке труда (на конец года)
Demand and supply on labour market (at the end of the year)**



ДАРОМАД ВА ХАРОЧОТ - ДОХОДЫ И РАСХОДЫ
MONEY INCOMES AND EXPENDITURES

| | воҳиди ченак ед. изм. <i>unit</i> | 2014 | 2015 | 2016 | 2017 | 2018 | 2019 |
|---|--|---------|---------|---------|---------|---------|---------|
| Даромади пулии аҳоли¹ | | | | | | | |
| Денежные доходы населения¹ | млн. сомони | | | | | | |
| Money incomes of population¹ | <i>mln. somoni</i> | 24196,5 | 25569,8 | 31373,0 | 37247,5 | 41083,9 | 47986,3 |
| бо фоиз нисбати соли гузашта ¹ | | | | | | | |
| в % к предыдущему году ¹ | | | | | | | |
| <i>in percent to the previous year¹</i> | % | 108,3 | 105,7 | 108,1 | 110,4 | 110,3 | 116,8 |
| ба ҳисоби миёна ба ҳар нафари аҳоли дар як сол | сомонӣ | | | | | | |
| в среднем на душу населения в год | сомони | | | | | | |
| <i>per capita (in a year)</i> | <i>somoni</i> | 2930,6 | 3025,4 | 3628,2 | 4214,9 | 4550,3 | 5203,6 |
| Харочот ва пасандозҳои аҳоли¹ | млн. сомонӣ | | | | | | |
| Расходы и сбережения населения¹ | млн. сомони | | | | | | |
| Money expenditures and savings of population¹ | <i>mln. somoni</i> | 33570,1 | 34968,0 | 36711,7 | 38430,6 | 42346,4 | 48857,2 |
| барои хариди мол ва пардохти хизматрасонӣ | млн. сомонӣ | | | | | | |
| на покупку товаров и оплату услуг | млн. сомони | | | | | | |
| <i>purchase of goods and services</i> | <i>mln. somoni</i> | 16333,2 | 17335,2 | 17911,3 | 32205,4 | 35765,1 | 41880,7 |

ДАРМАД ВА ХАРОЧОТ - ДОХОДЫ И РАСХОДЫ
MONEY INCOMES AND EXPENDITURES

| | воҳиди ченак ед. изм. <i>unit</i> | 2014 | 2015 | 2016 | 2017 | 2018 | 2019 |
|--|--|--------|--------|--------|--------|--------|--------|
| Пардохтҳои ҳатмӣ ва дигар андозу пардохтҳо | | | | | | | |
| Обязательные платежи и другие налоги и сборы | млн. сомонӣ | | | | | | |
| <i>Compulsory payments and other taxes and dues</i> | млн. сомони <i>mln. somoni</i> | 7351,7 | 8073,5 | 3098,7 | 1996,2 | 2224,9 | 2579,4 |
| Афзоиши пасандозҳо ва қоғазҳои қиматнок | млн. сомонӣ | | | | | | |
| Прирост вкладов и ценных бумаг | млн. сомони <i>mln. somoni</i> | | | | | | |
| <i>Growth of deposits and securities</i> | млн. сомони <i>mln. somoni</i> | 644,2 | 1553,2 | 7092,2 | 6386,8 | ... | 132,8 |
| Дармадҳои пули ҳақиқии дар иштиёрдошти аҳоли (бо фоиз нисбат ба соли гузашта) | | | | | | | |
| Реальные располагаемые денежные доходы населения (в % к предыдущему году) | | | | | | | |
| <i>Real disposable incomes of population (in percent to the previous year)</i> | % | 104,3 | 97,1 | 107,2 | 101,6 | 106,2 | 108,2 |

¹⁾ бо нархҳои ҷорӣ соҳиҳои дахлдор - в текущих ценах соответствующих лет

¹⁾ at current prices of corresponding years

ДАРОМАД ВА ХАРОЧОТ - ДОХОДЫ И РАСХОДЫ
MONEY INCOMES AND EXPENDITURES

| | ед. изм. <i>unit</i> | 2014 | 2015 | 2016 | 2017 | 2018 | 2019 |
|---|-------------------------|-------|-------|-------|-------|-------|--------|
| Истеъмолоти маҳсулоти хӯрокворӣ ба ҳар нафар аҳоли¹ | | | | | | | |
| Потребление продуктов питания на душу населения¹ | | | | | | | |
| <i>Consumption of selected foodstuffs per capita¹</i> | | | | | | | |
| Гӯшт ва маҳсулоти гӯшӣ | | | | | | | |
| Мясо и мясопродукты | кг | | | | | | |
| <i>Meat and meat products</i> | <i>kg</i> | 14,9 | 14,6 | 14,8 | 14,0 | 14,2 | 13,12 |
| Шир ва маҳсулоти ширӣ - | | | | | | | |
| Молоко и молочные продукты | кг | | | | | | |
| <i>Milk and dairy products.....</i> | <i>kg</i> | 58,8 | 57,5 | 59,5 | 58,1 | 60,5 | 63,86 |
| Тухм | | | | | | | |
| Яйца | шук | | | | | | |
| <i>Eggs</i> | <i>number</i> | 71 | 72 | 68 | 76 | 84 | 92 |
| Шакар, якҷоя бо маҳсулоти | | | | | | | |
| кандидӣ - Сахар, вклучая | | | | | | | |
| кондитерские изделия | кг | | | | | | |
| <i>Sugar and confectionery.....</i> | <i>kg</i> | 14,0 | 13,7 | 14,3 | 16,0 | 16,9 | 15,44 |
| Маҳсулоти нонӣ | | | | | | | |
| Хлебные продукты | кг | | | | | | |
| <i>Bread and bakery products.....</i> | <i>kg</i> | 153,1 | 150,0 | 151,5 | 161,4 | 165,4 | 158,69 |
| Картошка | | | | | | | |
| Картофель | кг | | | | | | |
| <i>Potatoes</i> | <i>kg</i> | 33,3 | 35,8 | 39,1 | 42,4 | 46,4 | 42,4 |
| Сабзавот ва полизӣ | кг | | | | | | |
| Овощи и бахчевые | | | | | | | |
| <i>Vegetables and melons and gourds .</i> | <i>kg</i> | 76,0 | 80,0 | 80,4 | 89,0 | 88,5 | 86,4 |
| Мева, буттамева, ангур | | | | | | | |
| Фрукты, ягоди, виноград | кг | | | | | | |
| <i>Fruits, berries and grapes.....</i> | <i>kg</i> | 33,4 | 35,9 | 30,4 | 33,3 | 38,7 | 33,2 |
| Равғани растанӣ | | | | | | | |
| Масло растительное | кг | | | | | | |
| <i>Vegetable oils</i> | <i>kg</i> | 16,4 | 15,7 | 15,3 | 18,2 | 18,3 | 17,5 |

¹⁾ аз рӯи маълумоти тадқиқоти интихобии
хонаводаҳо - по данным выборочного
обследования домашних хозяйств

¹⁾ from sample household survey data

ДАРОМАД ВА ХАРОЧОТ - ДОХОДЫ И РАСХОДЫ
MONEY INCOMES AND EXPENDITURES

| | воҳиди ченак ед. изм. <i>unit</i> | 2014 | 2015 | 2016 | 2017 | 2018 | 2019 |
|---|--|--------|--------|--------|--------|--------|--------|
| Даромад ба 1 аъзон хонавода дар як моҳ¹ - Доходы на 1 члена домохозяйства в месяц¹ | сомонӣ сомони | | | | | | |
| Monthly incomes per 1 family member¹..... | <i>somoni</i> | 323,64 | 297,61 | 351,14 | 374,12 | 409,78 | 475,72 |
| Даромади меҳнати Трудовые доходы | сомонӣ сомони | | | | | | |
| <i>Earned (labour) income.....</i> | <i>somoni</i> | 145,93 | 154,52 | 164,07 | 177,63 | 196,98 | 217,93 |
| Нафақа, кӯмакпулӣ, стипендия Пенсии, пособия, стипендии | сомонӣ сомони | | | | | | |
| <i>Pensions, scholarships, allowances.....</i> | <i>somoni</i> | 19,82 | 19,39 | 21,97 | 24,88 | 26,7 | 30,82 |
| Пардохти ҷубронпулӣ, аз ҷумла ёрии хайрия Компенсационные выплаты, включая благотворительную помощь | сомонӣ сомони | | | | | | |
| <i>Compensation income.....</i> | <i>somoni</i> | 1,88 | 4,12 | 0,07 | 0,17 | 0,03 | 0,08 |
| Даромад аз моликият Доходы от собственности | сомонӣ сомони | | | | | | |
| <i>Property income.....</i> | <i>somoni</i> | 0,16 | 0,49 | 0,29 | 0,38 | 0,46 | 0,75 |
| Даромад аз фурӯши амволи ғайриманкул Доход от продажи недвижимости | сомонӣ сомони | | | | | | |
| <i>Income from sales of real estate.....</i> | <i>somoni</i> | 0,20 | 0,08 | 0,66 | 0,39 | 0,33 | 0,44 |
| Даромад аз хоҷагии ёрирасони шаҳсӣ Доход от личного подсобного хозяйства | сомонӣ сомони | | | | | | |
| <i>Sales of agricultural products.....</i> | <i>somoni</i> | 46,85 | 15,68 | 43,84 | 19,90 | 22,43 | 23,02 |
| Дигар воридот Прочие поступления | сомонӣ сомони | | | | | | |
| <i>Others.....</i> | <i>somoni</i> | 98,16 | 79,24 | 120,24 | 150,77 | 162,85 | 202,68 |

¹⁾ аз рӯи маълумоти тадқиқоти интихобии хонаводаҳо - по данным выборочного обследования домашних хозяйств

¹⁾ from sample household survey data

ДАРОМАД ВА ХАРОЧОТ - ДОХОДЫ И РАСХОДЫ
MONEY INCOMES AND EXPENDITURES

| | воҳиди ченак ед. изм <i>unit</i> | 2014 | 2015 | 2016 | 2017 | 2018 | 2019 |
|--|---|------|------|------|------|------|-------|
| Соҳтори даромади аҳоли (ба 1 аъзои хонавода дар як моҳ)¹ Структура доходов населения (на 1 члена домохозяйства в месяц)¹ <i>Structure of incomes of population (per 1 family member in a month)¹</i> | | | | | | | |
| Даромади меҳнатӣ Трудовые доходы <i>Earned (labour) income</i> | % | 45,1 | 51,9 | 46,7 | 47,5 | 48,1 | 45,81 |
| Нафақа, кӯмакпулӣ стипендия Пенсии, пособия, стипендии <i>Pensions, scholarships, allowances</i> | % | 5,9 | 6,5 | 6,3 | 6,7 | 6,5 | 6,5 |
| Пардохти ҷубронпулӣ, аз ҷумла ёри хайрия Компенсационные выплаты, включая благотворительную помощь <i>Compensation income</i> | % | 0,2 | 1,4 | 0,02 | 0,45 | 0,01 | 0,02 |
| Даромад аз моликият Доходы от собственности <i>Property income</i> | % | 0,1 | 0,5 | 0,08 | 0,1 | 0,1 | 0,16 |
| Даромад аз фурӯши амволи ғайриманкул - Доход от продажи недвижимости <i>Income from sales of real estate</i> | % | 0,1 | 0,02 | 0,2 | 0,1 | 0,08 | 0,1 |
| Даромад аз хочагии ёрирасон Доход от личного подсобного хозяйства <i>Sales of agricultural products</i> | % | 11,0 | 5,27 | 12,5 | 5,3 | 5,5 | 4,8 |
| Дигар воридот Прочие поступления <i>Others</i> | % | 29,0 | 26,6 | 34,2 | 40,3 | 39,7 | 42,61 |

ДАРОМАД ВА ХАРОЧОТ - ДОХОДЫ И РАСХОДЫ
MONEY INCOMES AND EXPENDITURES

| | ВОХИДИ ченак ед. изм. <i>unit</i> | 2014 | 2015 | 2016 | 2017 | 2018 | 2019 |
|--|--|--------|--------|--------|--------|--------|--------|
| Харочот ба 1 аъзон хонавода дар як моҳ¹ Расходы на 1 члена до- мохозяйства в месяц¹ <i>Monthly expenditure per 1 family member¹</i>..... | сомонӣ сомони <i>somoni</i> | 290,06 | 265,68 | 321,36 | 329,68 | 358,49 | 429,89 |
| Харочоти истеъмолӣ Потребительские расходы <i>Purchase of goods and services</i> | сомонӣ сомони <i>somoni</i> | 261,44 | 240,68 | 289,85 | 296,45 | 318,05 | 366,38 |
| барои хариди маҳсулоти хӯрокворӣ на популку продуктов питания <i>food</i> | сомонӣ сомони <i>somoni</i> | 153,89 | 139,03 | 174,53 | 162,05 | 166,67 | 197,26 |
| барои хариди маҳсулоти ғайриозуқа на популку непродовольственных товаров <i>non-food goods</i> | сомонӣ сомони <i>somoni</i> | 72,68 | 66,31 | 76,32 | 89,37 | 100,09 | 106,35 |
| барои хариди машруботи спиртӣ на популку алкогольных напитков <i>alcoholic beverages</i> | сомонӣ сомони <i>somoni</i> | 0,24 | 0,30 | 0,24 | 0,25 | 0,25 | 0,20 |
| барои пардохти хизматрасонии хусусӣ ва истехсоли на оплату личных и производственных услуг <i>services</i> | сомонӣ сомони <i>somoni</i> | 34,63 | 35,04 | 38,76 | 44,78 | 51,04 | 62,57 |
| Дигар масрафҳо (аз ҷумла андозҳо, пардохтҳо) Другие расходы (включая налоги, сборы, платежи) <i>Other expenditures (including taxes, dues, payments)</i> | сомонӣ сомони <i>somoni</i> | 22,92 | 25,0 | 31,51 | 24,38 | 40,44 | 63,51 |

ДАРОМАД ВА ХАРОЧОТ - ДОХОДЫ И РАСХОДЫ
MONEY INCOMES AND EXPENDITURES

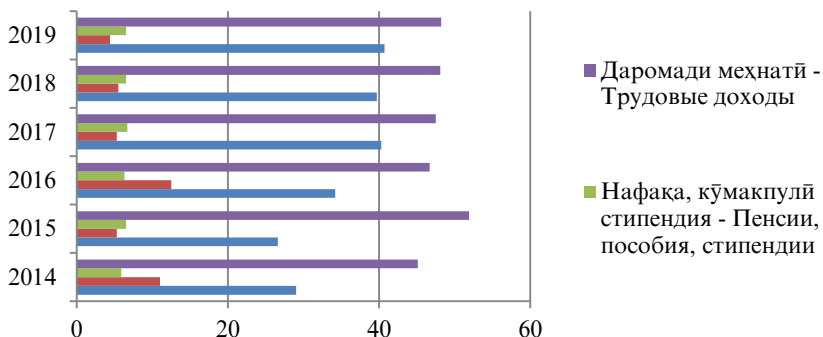
| | воҳиди ченак ед. изм. <i>unit</i> | 2014 | 2015 | 2016 | 2017 | 2018 | 2019 |
|--|--|------|------|------|------|------|------|
| Соҳтори харочоти аҳоли (ба 1 аъзон хонавода дар як моҳ)¹ Структура расходов населения (на 1 члена домохозяйства в месяц)¹ <i>Structure of expenditures of population (per 1 family member in month)¹</i> | | | | | | | |
| Харочоти истеъмоли Потребительские расходы <i>Purchase of goods and services.....</i> | % | 90,1 | 90,6 | 90,2 | 89,9 | 88,7 | 85,2 |
| барои хариди маҳсулоти хӯрокворӣ на покупку продуктов питания <i>food.....</i> | % | 53,1 | 52,3 | 54,3 | 49,2 | 46,5 | 45,9 |
| барои хариди маҳсулоти ғайриозуқа на покупку непродовольст- венных товаров <i>non-food goods.....</i> | % | 25,1 | 25,0 | 23,7 | 27,1 | 27,9 | 24,7 |
| барои хариди машруботи спиртӣ - на покупку алкогольных напитков <i>alcoholic beverages.....</i> | % | 0,1 | 0,1 | 0,07 | 0,1 | 0,07 | 0,05 |
| барои пардохти хизматрасонии хусусӣ ва истеҳсоли на оплату личных и производственных услуг <i>services.....</i> | % | 11,9 | 13,2 | 12,1 | 13,6 | 14,2 | 14,8 |
| Дигар масрафҳо (аз ҷумла андозҳо, пардохтҳо) Другие расходы (включая налоги, сборы, платежи) <i>Other expenditures (including taxes, dues, payments).....</i> | % | 7,9 | 9,4 | 9,8 | 7,4 | 11,3 | 14,8 |

¹⁾ аз рӯи маълумоти таҳқиқоти интихобии хонаводаҳо – по
данним выборочного обследования домашних хозяйств

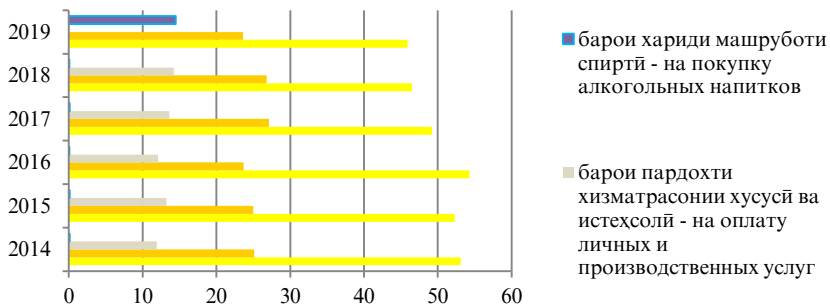
¹⁾ from sample household
survey data

ДАРОМАД ВА ХАРОЧОТ - ДОХОДЫ И РАСХОДЫ
MONEY INCOMES AND EXPENDITURES

Соҳтори тақсироти даромади аҳоли (%)
Структура распределения доходов населения (%)
Distribution of household income by types of income (%)



Соҳтори тақсироти масрафҳои истеъмоли аҳоли (%) аз рӯи маълумоти таҳқиқоти интихобии хонаводаҳо
Структура распределения потребительских расходов населения (%) по данным выборочного обследования домашних хозяйств
Distribution of household expenditure for purchase of goods and services (in %) from sample household survey data



МУЗДИ МЕҲНАТ - ЗАРАБОТНАЯ ПЛАТА - WAGES AND SALARIES

| | воҳиди ченак ед. изм. <i>unit</i> | 2014 | 2015 | 2016 | 2017 | 2018 |
|--|--|---------|---------|---------|---------|---------|
| Савдои яклухт ва чакана, таъмири автомобилҳо, мототсикло, молҳои маишӣ ва маводҳои истифодаи шахсӣ Оптовая и розничная торговля, ремонт автомобилей, мотоциклов, бытовых товаров и предметов личного пользования <i>Wholesale and retail trade, repair of motor vehicles, motorcycles and household goods</i> | сомони <i>somoni</i> | 773,19 | 817,35 | 949,28 | 1038,97 | 1147,72 |
| Меҳмонхонаҳо ва тарабхонаҳо Гостиницы и рестораны <i>Hotels and restaurants</i> | сомони <i>somoni</i> | 846,32 | 888,44 | 1085,99 | 971,97 | 975,58 |
| Нақлиёт, хоҷагии анбор ва алоқа Транспорт, складское хазайство и связь <i>Transport, storage and communication</i> | сомони <i>somoni</i> | 1770,15 | 1871,35 | 2096,85 | 2183,65 | 2336,96 |
| Фаъолияти молиявӣ Финансовое посредничество <i>Financial mediation</i> | сомони <i>somoni</i> | 2182,52 | 2320,60 | 2283,29 | 2892,84 | 3203,93 |
| Амалиётҳо бо амволи ғайриманкул, иҷора ва фаъолияти тичоратӣ Операции с недвижимым имуществом, аренда и коммерческая деятельность <i>Operation of real estate, rent and commercial activity</i> | сомони <i>somoni</i> | 1165,09 | 1344,71 | 1397,95 | 1465,91 | 1547,46 |

МУЗДИ МЕҲНАТ - ЗАРАБОТНАЯ ПЛАТА - WAGES AND SALARIES

| | воҳиди ченак ед. изм. <i>unit</i> | 2014 | 2015 | 2016 | 2017 | 2018 |
|--|--|--------|--------|---------|---------|---------|
| Мақомоти давлатӣ ва мудофиа; сугуртаи хатмии иҷтимоӣ | | | | | | |
| Государственное управление и оборона, обязательное социальное страхование <i>Public administration and defense, compulsory social insurance</i> | сомонӣ <i>somoni</i> | 919,61 | 926,26 | 996,79 | 1018,43 | 1061,67 |
| Маориф - Образование <i>Education</i> | сомонӣ <i>somoni</i> | 698,95 | 710,69 | 773,85 | 892,02 | 938,48 |
| Тандурустӣ ва хизматҳои иҷтимоӣ | | | | | | |
| Здравоохранение и социальные услуги <i>Health and social services</i> | сомони <i>somoni</i> | 675,21 | 677,96 | 735,18 | 800,72 | 831,13 |
| Дигар хизматҳои коммуналӣ, иҷтимоӣ ва шахсӣ | | | | | | |
| Прочие коммунальные, социальные и персональные услуги <i>Other public, social and personal services</i> | сомонӣ <i>somoni</i> | 893,76 | 984,42 | 1054,85 | 1386,57 | 1543,44 |
| Индекси музди номиналии меҳнат (2012=100) | | | | | | |
| Индекс номинальной зарботной платы (2012=100) <i>Indices on nominal average wages and salaries (2012=100)</i> ... | % | 147,0 | 158,3 | 173,3 | 206,1 | 222,2 |
| Индекси музди ҳақиқии меҳнат (2012=100) | | | | | | |
| Индекс реальной заработной платы (2012=100) <i>Indices of real average wages and salaries</i> | % | 131,8 | 134,2 | 138,7 | 153,7 | 159,7 |

МУЗДИ МЕХНАТ - ЗАРАБОТНАЯ ПЛАТА - WAGES AND SALARIES

| | воҳиди ченак ед. изм. <i>unit</i> | 2019 ТУНФИ-2 ОКВЭД -2 NACE rev.2 |
|---|--|---|
| Хамаи намудҳои фаъолияти иқтисодӣ | | |
| Всего по видам деятельности | СОМОНИ | |
| Total by types of activity | <i>somoni</i> | 1335,52 |
| аз он ҷумла - в том числе: | | |
| of which | | |
| Дар баҳши воқеӣ | | |
| Реальный сектор | СОМОНИ | |
| Real sector | <i>somoni</i> | 1593,20 |
| Кишоварзӣ, шикор ва ҷангалпарварӣ | | |
| Сельское хозяйство, охота и лесоводство | СОМОНИ | |
| <i>Agriculture, forestry and fishing</i> | <i>somoni</i> | 544,37 |
| Саноати истихроҷи маъданҳои кӯҳӣ ва корқади конҳо | | |
| Горнодобывающая промышленность и разработка карьеров | СОМОНИ | |
| <i>Extraction industry and quarrying</i> | <i>somoni</i> | 2597,48 |
| Саноати корқад | | |
| Обрабатывающая промышленность | СОМОНИ | |
| <i>Manufacturing industry</i> | <i>somoni</i> | 1580,28 |
| Дастрасӣ (таъмин)-и қувваи барқ, газ, буғ ва ҳаво | | |
| Обеспечение (снабжение) электроэнергией, газом, паром и кондиционированным воздухом | СОМОНИ | |
| <i>electricity, gas, steam and conditioned air</i> | <i>somoni</i> | 2034,10 |
| Таъминоти обтозақуӣ, таксимот ва гирифтани ашёи дуюмдараҷа | | |
| Водоснабжение, очистка, обработка отходов и получение вторичного сырья | СОМОНИ | |
| <i>Water supply, purification, waste treatment and recovery of secondary raw materials</i> | <i>somoni</i> | 903,65 |
| Соҳтмон / Стромительство | СОМОНИ | |
| <i>Construction</i> | <i>somoni</i> | 2435,08 |
| Баҳши хизматрасонӣ | | |
| Сектор услуг | СОМОНИ | |
| Services sector | <i>somoni</i> | 1258,97 |
| Савдои яқлұт ва ҷақана, таъмири автомобилҳо, мототсиклҳо, молҳои маишӣ ва маводҳои истифодаи шахсӣ | | |
| Оптовая и розничная торговля, ремонт автомобилей, мотоциклов, бытовых товаров и предметов личного пользования | СОМОНИ | |
| <i>Wholesale and retail trade, repair of motor vehicles, motorcycles and household goods</i> | <i>somoni</i> | 1235,43 |
| Меҳмонхонаҳо ва тарабхонаҳо | | |
| Гостиницы и рестораны | СОМОНИ | |
| <i>Hotels and restaurants</i> | <i>somoni</i> | 1170,39 |

Тоҷикистон дар рақамҳо, 2020

Таджикистан в цифрах, 2020

МУЪДИ МЕҲНАТ - ЗАРАБОТНАЯ ПЛАТА - WAGES AND SALARIES

| | воҳиди ченак ед. изм. <i>unit</i> | 2019 ТУНФИ-2 ОКВЭД -2 NACE rev.2 |
|---|--|---|
| Нақлиёт ва хочагии анбор Транспортная деятельность и хранение грузов <i>Transport activities and storage of goods</i> | сомони <i>somoni</i> | 1960,95 |
| Маълумот ва коммуникацияҳо Информация и связь Information and communication | | 2584,12 |
| Миёнаравихи молиявӣ ва фаъолияти сууртавӣ Финансовое посредничество и страхование <i>Financial intermediation and insurance</i> | сомони <i>somoni</i> | 3333,05 |
| Амалиётҳо бо амволи ғайриманкул Операции с недвижимым имуществом <i>real estate transactions</i> | сомони <i>somoni</i> | 1332,09 |
| Фаъолияти касбӣ, илмӣ ва техникӣ Профессиональная, научная и техническая деятельность Professional, scientific and technical activities | сомони <i>somoni</i> | 1253,20 |
| Идоракуни ва фаъолияти ёрирасон Административная и вспомогательная деятельность <i>Administrative and support activities</i> | сомони <i>somoni</i> | 1624,65 |
| Идоракунии давлатӣ ва мудофия, бехатарии ҳатмии иҷтимоӣ Государственное управление и оборона, обязательное обеспечение Public administration and defense, compulsory provision | сомони <i>somoni</i> | 1092,80 |
| Маориф - Образование <i>Education</i> | сомони <i>somoni</i> | 1058,55 |
| Тандурустӣ ва хизматҳои иҷтимоӣ Здравоохранение и социальные услуги <i>Health and social services</i> | сомони <i>somoni</i> | 900,00 |
| Санъат, вақтхушӣ ва истироҳат Искусство, развлечения и отдых Arts, entertainment and recreation | сомони <i>somoni</i> | 1086,42 |
| Дигар фаъолияти хизматрасонӣ Прочая обслуживающая деятельность <i>Other service activities</i> | сомони <i>somoni</i> | 3006,66 |
| Индекси музди номиналии меҳнат (2012=100) Индекс номинальной заработной платы (2012=100) <i>Indices on nominal average wages and salaries (2012=100)</i> | % | 240,5 |
| Индекси музди ҳақиқии меҳнат (2012=100) Индекс реальной заработной платы (2012=100) <i>Indices of real average wages and salaries</i> | % | 160,2 |

МУЗДИ МЕХНАТ - ЗАРАБОТНАЯ ПЛАТА - WAGES AND SALARIES

Тағйироти музди ҳақиқӣ ва номиналии меҳнат ва нархҳои истеъмоли
Изменение номинальной и реальной заработной платы и потребительских цен
Nominal and real of wages and salaries and consumer price indicators
2012= 100



МУЗДИ МЕҲНАТ - ЗАРАБОТНАЯ ПЛАТА - WAGES AND SALARIES

| | воҳиди ченак ед. изм. <i>unit</i> | 2014 | 2015 | 2016 | 2017 | 2018 | 2019 |
|--|--|-------|-------|-------|-------|-------|-------|
| Таксимоги шумораи меҳнат- кормандон аз рӯи андозаи музди меҳнати хисобкардашуда Распределение численности работников по размерам начисленной заработной платы <i>Distribution of employees by wages and salaries received</i> | | | | | | | |
| то 10 ҳадди ақали маош до 10 минимума оплаты труда <i>to 10 minima of payment.....</i> | % | 95,6 | 95,3 | 91,7 | 91,1 | 97,2 | 97,0 |
| аз 10 то 20 ҳадди ақали маош от 10 до 20 минимума оплаты труда <i>from 10 to 20 minima of payment.....</i> | % | 3,4 | 3,7 | 7,1 | 7,8 | 2,2 | 2,3 |
| аз 20 то 30 ҳадди ақали маош от 20 до 30 минимума оплаты труда <i>from 20 to 30 minima of payment.....</i> | % | 0,6 | 0,6 | 0,7 | 0,7 | 0,4 | 0,4 |
| аз 30 ҳадди ақали маош зиёдтар свыше 30 минимума оплаты труда <i>30 minima of payment and over...</i> | % | 0,4 | 0,4 | 0,5 | 0,4 | 0,2 | 0,3 |
| Музди меҳнати ҳадди ақали якмоҳа Минимальная среднемесячная заработная плата <i>Minimum average monthly wage.</i> | сомонӣ сомони <i>somoni</i> | 250,0 | 250,0 | 400,0 | 400,0 | 400,0 | 400,0 |

НАРҲО ВА ТАРИФАҲО - ЦЕНЫ И ТАРИФЫ - PRICES AND TARIFFS

| | воҳиди ченак ед. изм. <i>unit</i> | 2014 | 2015 | 2016 | 2017 | 2018 | 2019 |
|---|--|-------|-------|-------|-------|-------|-------|
| Индекси нархҳои истеъмолий | | | | | | | |
| Индекс потребительских цен | | | | | | | |
| <i>Consumer price indices</i> | % | 107,4 | 105,1 | 106,1 | 106,7 | 105,4 | 108,0 |
| Молҳои озуқаворӣ | | | | | | | |
| Продовольственные товары | | | | | | | |
| <i>Food products</i> | % | 109,7 | 104,3 | 106,8 | 107,5 | 105,0 | 110,9 |
| Молҳои ғайриозуқа | | | | | | | |
| Непродовольственные товары | | | | | | | |
| <i>Non-food products</i> | % | 102,9 | 107,8 | 105,7 | 104,4 | 106,4 | 104,2 |
| Машруботи спиртӣ | | | | | | | |
| Алкольные напитки | | | | | | | |
| <i>Alcoholic beverages</i> | % | 101,2 | 116,5 | 112,0 | 106,2 | 103,9 | 101,1 |
| Хизматрасонии пулакӣ | | | | | | | |
| Платные услуги | | | | | | | |
| <i>Paid services</i> | % | 106,5 | 102,3 | 104,5 | 107,7 | 104,9 | 105,5 |
| Индекси таърифаҳо ба боркашонӣ | | | | | | | |
| Индекс тарифов на грузовые перевозки | | | | | | | |
| <i>Freight tariff index</i> | % | 101,9 | 103,3 | 109,9 | 115,5 | 103,8 | 100,7 |
| Индекси нархҳои истеҳсолкунандаҳо ба маҳсулоти саноатӣ | | | | | | | |
| Индекс цен производителей на промышленную продукцию | | | | | | | |
| <i>Producer price indices for industrial output</i> | % | 104,7 | 103,0 | 114,7 | 101,7 | 101,8 | 101,1 |

НАРҲҲО ВА ТАРИФАҲО - ЦЕНЫ И ТАРИФЫ - PRICES AND TARIFFS

| | воҳиди ченак ед. изм. <i>unit</i> | 2014 | 2015 | 2016 | 2017 | 2018 | 2019 |
|---|--|-------|-------|-------|-------|-------|-------|
| Истихроҷи қанданиҳои қайднок | | | | | | | |
| Добыча полезных ископаемых <i>Extraction of minerals</i> | % | 103,1 | 93,9 | 163,9 | 84,9 | 90,1 | 100,3 |
| Истихроҷи қанданиҳои қайднокӣ сӯзишворию энергетикӣ Добыча топливно- энергетических полезных ископаемых <i>Extraction of fuel and energy minerals</i> | % | 106,1 | 91,3 | 96,8 | 96,6 | 103,7 | ОҚД2 |
| Истихроҷи қанданиҳои қайднок, ғайр аз сӯзишворию - энергетикӣ Добыча полезных ископаемых, кроме топливно- энергетических <i>Mining, except for fuel and energy</i> . | % | 102,9 | 94,3 | 173,6 | 83,4 | 89,2 | ОҚД2 |
| Истеҳсолоти қорқард Обработывающие производства <i>Manufacturing activity</i> | % | 104,0 | 105,1 | 102,7 | 102,0 | 102,8 | 101,5 |
| Истеҳсоли маҳсулоти хуруқворӣ, яқҷоя бо нушоқиҳо ва тамоқу Производство пищевых продуктов, включая напитки и табака <i>Food production, including beverages and tobacco</i> | % | 103,3 | 100,7 | 101,1 | 100,5 | 101,7 | 102,6 |
| Истеҳсолоти нассочӣ ва дӯзандагӣ Текстильное и швейное производство <i>Textile and garment manufacturing</i> | % | 109,4 | 110,5 | 120,7 | 111,6 | 106,3 | 94,2 |

НАРҲО ВА ТАРИФАҲО - ЦЕНЫ И ТАРИФЫ - PRICES AND TARIFFS

| | воъиди ченак ед. изм. unit | 2014 | 2015 | 2016 | 2017 | 2018 | 2019 |
|---|-------------------------------------|-------|-------|-------|-------|-------|-------|
| Истехсолоти селюлозаю қо- ғаз, ғаъолияти таъбу нашр Целлюлозно-бумажное производство, издательская и полиграфическая деятельность <i>Pulp and paper production, publishing and printing activities.</i> | % | 101,8 | 100,0 | 99,7 | 100,1 | 100,1 | 105,5 |
| Истехсолоти филизот ва истехсоли маснуоти тайёри филизй Металлургическое производство и производство готовых металлических изделий <i>Metallurgical production and production of finished metal products.....</i> | % | 108,7 | 127,0 | 111,4 | 110,7 | 105,9 | 100,4 |
| Истехсолоти мошинсозй Машиностроение <i>Engineering</i> | % | 98,6 | 100,0 | 95,8 | 112,7 | 100,0 | 100,0 |
| Истехсолоти асбобу анчомҳои барқи, таҷизоти электронии оптикӣ Производство электрооборудования, электронного и оптического оборудования <i>Production of electrical equipment of electronic and optical equipment.....</i> | % | 100,0 | 99,6 | 105,9 | 104,1 | 100,0 | 100,0 |

НАРҲО ВА ТАРИФАҶО - ЦЕНЫ И ТАРИФЫ - PRICES AND TARIFFS

| | воҳиди ченак ед. изм. <i>unit</i> | 2014 | 2015 | 2016 | 2017 | 2018 | 2019 |
|---|--|-------|-------|-------|-------|-------|-------|
| Истехсолоти воситаҳои нақлиёт ва таҷҳизот Производство транспортных средств и оборудования <i>Manufacture of vehicles and equipment</i> | % | 100,0 | 100,0 | 100,0 | 166,4 | 100,0 | 100,0 |
| Ҳаргуна истехсолот Прочие производства <i>Other production</i> | % | 100,8 | 100,7 | 93,1 | 100,6 | 101,2 | 103,2 |
| Истехсолот ва тақсими нерӯи барқ, газ ва об Производство и распределение электроэнергии, газа и воды <i>Production and distribution of electricity, gas and water</i>..... | % | 109,1 | 100,0 | 116,5 | 115,0 | 115,0 | 102,5 |

ТАЪМИНОТИ ИҶТИМОЙ - СОЦИАЛЬНОЕ ОБЕСПЕЧЕНИЕ - SOCIAL SECURITY

| | воҳиди ченак ед. изм. <i>unit</i> | 2014 | 2015 | 2016 | 2017 | 2018 | 2019 |
|--|--|--------|--------|--------|--------|--------|--------|
| Нафақахӯроне, ки дар қайди мақомоти хифзи иҷтимоии аҳоли қарор доранд (охирӣ сол) | | | | | | | |
| Пенсионеры, состоящие на учете в органах социальной защиты населения (на конец года) | | | | | | | |
| <i>Pensioners registered with social security authorities (as at the end of the year)</i> | 1000 | 604,0 | 617,4 | 642,8 | 664,8 | 687,1 | 711,2 |
| аз рӯи синну сол - по возрасту <i>old-age</i> | 1000 | 377,3 | 390,6 | 410,3 | 425,1 | 442,6 | 458,8 |
| аз рӯи маъюби по инвалидности - <i>disability</i> | 1000 | 82,7 | 76,4 | 74,2 | 72,0 | 67,2 | 67,1 |
| аз рӯи бепарасторӣ по случаю потери кормильца <i>survivor's (loss of breadwinner)</i> | 1000 | 37,9 | 36,1 | 33,3 | 32,6 | 31,3 | 29,6 |
| аз рӯи собикаи қорӣ за выслугу лет - <i>long service</i> | 1000 | 3,9 | 4,3 | 5,0 | 5,3 | 4,8 | 4,3 |
| ичтимоӣ – социальные - <i>social</i> | 1000 | 97,9 | 106,2 | 116,5 | 126,5 | 137,9 | 148,4 |
| Андозан миёнаи нафақаи хармоҳа | | | | | | | |
| Средний размер месячной пенсии | сомонӣ | | | | | | |
| <i>Average size of monthly pensions</i> ... | <i>somoni</i> | 230,14 | 228,17 | 272,13 | 270,67 | 309,94 | 303,21 |
| аз рӯи синну сол - по возрасту <i>old-age</i> | сомонӣ | 237,33 | 234,76 | 282,38 | 282,91 | 328,33 | 322,86 |
| аз рӯи маъюби по инвалидности - <i>disability</i> | сомонӣ | 293,28 | 305,31 | 364,82 | 365,57 | 414,33 | 407,06 |
| аз рӯи бепарасторӣ по случаю потери кормильца <i>survivor's (loss of breadwinner)</i> | сомонӣ | 250,17 | 242,32 | 304,53 | 300,17 | 354,56 | 345,70 |
| аз рӯи собикаи қорӣ за выслугу лет - <i>long service</i> | сомонӣ | 366,57 | 405,99 | 551,61 | 572,63 | 637,84 | 640,00 |
| ичтимоӣ - социальные - <i>social</i> | сомонӣ | 124,39 | 125,90 | 145,72 | 145,62 | 168,23 | 167,78 |
| Андозан ҳадди ақали нафақа ба ҳисоби миёна дар як моҳ | | | | | | | |
| Минимальный размер пенсии в среднем за месяц | сомонӣ | | | | | | |
| <i>Minimum wage of pensions in a month</i> | <i>somoni</i> | 136,45 | 131,72 | 156,17 | 158,01 | 184,18 | 184,86 |

Тоҷикистон дар рақамҳо, 2020

Таджикистан в цифрах, 2020

**Андозаи миёнаи нафақаи мохонаи муқарраршуда ва музди меҳнати
якмоҳаи коргарон ва хизматчиён**
**Средний размер назначенных месячных пенсий и среднемесячная
зарботная плата рабочих и служащих**
*Average size of monthly pensions and their correlation with wages and salaries of workers
and employees*



ТАНДУРУСТӢ – ЗДРАВООХРАНЕНИЕ - HEALTH

| | воҳиди ченак ед. изм. <i>unit</i> | 2014 | 2015 | 2016 | 2017 | 2018 | 2019 |
|--|--|------|------|------|------|------|------|
| Шумораи муассисаҳои табобатӣ - Число больничных учреждений <i>Number of hospitals</i> | воҳид единиц <i>number</i> | 467 | 474 | 479 | 484 | 490 | 494 |
| Шумораи катҳои касалхонаҳо Число больничных коек <i>Number of hospital beds</i> | | | | | | | |
| Ҳамагӣ - всего - <i>total</i> | 1000 | 38,7 | 39,0 | 39,8 | 40,1 | 40,4 | 40,7 |
| ба 10000 нафар аҳоли на 10000 населенія <i>per 10000 population</i> | воҳид единиц <i>number</i> | 46,4 | 45,6 | 45,5 | 44,9 | 44,3 | 43,7 |
| Шумораи муассисаҳои дармонгоҳи амбулаторӣ: Число амбулаторно-поликлинических учреждений: <i>Number of medical institutions rendering outpatient services to population:</i> | | | | | | | |
| -марказҳои махсус гардонидашуда -специализированные центры <i>-center</i> | воҳид единиц <i>number</i> | 1518 | 1540 | 1555 | 1567 | 1594 | 1619 |
| -хонаҳои саломатӣ -дома здоровья <i>-house heal</i> | воҳид единиц <i>number</i> | 1704 | 1711 | 1704 | 1719 | 1711 | 1703 |
| Иқтидорӣ муассисаҳои дармонгоҳӣ – амбулаторӣ (шумораи қабул дар як баст) Мощность амбулаторно-поликлинических учреждений (число посещений в смену): <i>Capacity of medical institutions rendering outpatient services (visits per shift)</i> | | | | | | | |
| Ҳамагӣ - всего - <i>total</i> | 1000 | 67,4 | 67,0 | 67,4 | 67,3 | 68,9 | 62,9 |
| ба 10000 нафар аҳоли на 10000 населенія <i>per 10000 population</i> | воҳид единиц <i>number</i> | 80,7 | 78,3 | 77,1 | 75,3 | 75,5 | 67,5 |

Тоҷикистон дар рақамҳо, 2020

Таджикистан в цифрах, 2020

ТАНДУРУСТӢ – ЗДРАВООХРАНЕНИЕ - HEALTH

| | воҳиди ченак ед. изм. <i>unit</i> | 2014 | 2015 | 2016 | 2017 | 2018 | 2019 |
|--|--|------|------|------|------|------|------|
| Шумораи духтурон | | | | | | | |
| Численность врачей | | | | | | | |
| Number of physicians | | | | | | | |
| Ҳамагӣ | | | | | | | |
| Всего | | | | | | | |
| <i>Total</i> | 1000 | 17,4 | 17,8 | 18,0 | 18,7 | 19,1 | 19,3 |
| аз он ҷумла занон | | | | | | | |
| в том числе женщин | | | | | | | |
| <i>of which women</i> | 1000 | 6,8 | 6,8 | 7,0 | 7,3 | 7,5 | 7,5 |
| ба 10000 нафар аҳоли | | | | | | | |
| на 10000 населения | | | | | | | |
| <i>per 10000 population</i> | воҳид единиц <i>number</i> | 20,8 | 20,8 | 20,6 | 21,0 | 20,9 | 20,7 |
| Шумораи миёнаи корман- дони тиббӣ | | | | | | | |
| Численность среднего медицинского персонала - | | | | | | | |
| Number of doctor's assistants and nurses | | | | | | | |
| Ҳамагӣ | | | | | | | |
| Всего | | | | | | | |
| <i>Total</i> | 1000 | 43,1 | 46,0 | 49,4 | 51,8 | 54,0 | 55,6 |
| ба 10000 нафар аҳоли | | | | | | | |
| на 10000 населения | | | | | | | |
| <i>per 10000 population</i> | воҳид единиц <i>number</i> | 51,6 | 53,8 | 56,5 | 58,0 | 59,2 | 59,7 |

ТАНДУРУСТӢ – ЗДРАВООХРАНЕНИЕ - HEALTH

| | 2017 | | 2018 | | 2019 | |
|--|-----------------------------------|--|-----------------------------------|--|-----------------------------------|--|
| | нафарчело век <i>person</i> | ба 100000 аҳоли на 100000 населения <i>per 100000 population</i> | нафар человек <i>person</i> | ба 100000 аҳоли на 100000 населения <i>per 100000 population</i> | нафар человек <i>person</i> | ба 100000 аҳоли на 100000 населения <i>per 100000 population</i> |
| Ба касалиҳо гирифташудаи аҳоли аз рӯи синфҳои асосии беморӣ¹ Заболёемост населения по основным классам болезней¹ <i>Population morbidity by</i> <i>main diseases</i> <i>groups¹.....</i> | | | | | | |
| бемориҳои системаи эндокринӣ - болести эндокринной системы <i>diseases of endocrine</i> <i>system.....</i> | 1707690 | 19324,3 | 1604550 | 17771,3 | 1601106 | 17365,3 |
| бемориҳои хун ва узвҳои хунгард - болести криви и кроветворных органов <i>blood circulation diseases</i> <i>and other hematogenic</i> <i>diseases.....</i> | 59760 | 676,2 | 60635 | 671,6 | 59549 | 645,9 |
| бемориҳои системаи асаб болести нервной системы - <i>disease of the</i> <i>nervous system.....</i> | 90206 | 1020,8 | 90552 | 1002,9 | 84739 | 919,1 |
| бемории чашм ва олати изофаи он - болести глаза и его придаточного аппарата <i>diseases of eye and its</i> <i>appendage apparatus.....</i> | 62293 | 704,9 | 55644 | 616,3 | 56762 | 615,6 |
| | 65276 | 738,7 | 60350 | 668,4 | 58643 | 636,0 |

ТАНДУРУСТӢ – ЗДРАВООХРАНЕНИЕ - HEALTH

| | 2017 | | 2018 | | 2019 | |
|---|-----------------------------------|--|-----------------------------------|--|-----------------------------------|--|
| | нафарчело век <i>person</i> | ба 100000 аҳоли на 100000 населения <i>per 100000 population</i> | нафар человек <i>person</i> | ба 100000 аҳоли на 100000 населения <i>per 100000 population</i> | нафар человек <i>person</i> | ба 100000 аҳоли на 100000 населения <i>per 100000 population</i> |
| бемории гуш ва шохчаи пистонмонанди он болезни уха и сосцевидного отростка <i>diseases of ear and mamiform appendix</i> | 83185 | 941,3 | 75604 | 837,4 | 79815 | 865,7 |
| бемориҳои системаи гардиши хун - болезни системы кровообращения - <i>blood circulation disorders.....</i> | 77272 | 874,4 | 72837 | 806,7 | 74914 | 812,5 |
| бемориҳои узвҳои нафаскашӣ - болезни органов дыхания <i>disease of respiratory system.....</i> | 457415 | 5176,1 | 420471 | 4657,0 | 421695 | 4573,6 |
| бемориҳои узвҳои хозима - болезни органов пищеварения - <i>digestive disorders.....</i> | 276029 | 3123,6 | 265195 | 2937,2 | 251270 | 2725,2 |
| бемориҳои системаи олати таносул - болезни мочеполовой системы <i>urogenital diseases</i> | 167793 | 1898,8 | 159521 | 1766,8 | 159471 | 1729,6 |
| хомиладорӣ, таваллуд ва давраи баъди таваллуд ² беременность, роды и послеродовой период <i>pregnancy, delivery and postnatal period².....</i> | 102695 | 4455,1 | 107120 | 4570,0 | 107639 | 4519,0 |

ТАНДУРУСТӢ – ЗДРАВООХРАНЕНИЕ - HEALTH

| | 2017 | | 2018 | | 2019 | |
|--|-----------------------------------|--|-----------------------------------|--|-----------------------------------|--|
| | нафарчело век <i>person</i> | ба 100000 аҳоли на 100000 населения <i>per 100000 population</i> | нафар человек <i>person</i> | ба 100000 аҳоли на 100000 населения <i>per 100000 population</i> | нафар человек <i>person</i> | ба 100000 аҳоли на 100000 населения <i>per 100000 population</i> |
| бемориҳои пӯст ва хучайраҳои зери пӯст болезни кожи и под- кожной клетчатки <i>skin infections and underskin tissue diseases..</i> | 80808 | 917,4 | 66961 | 741,6 | 68231 | 740,0 |
| бемориҳои системаи мушаку устухон ва бофтаи пайвастукунанда болезни костно- мышечной системы и соединительной ткани <i>osteo-mus-cular and con- nective tissue disorders</i> | 65699 | 743,5 | 63528 | 703,6 | 64417 | 698,7 |
| инкишофи нодурусти модарзодӣ врожденные аномалии (пороки развития) <i>congenital anomalies (developmental defects)</i> | 10266 | 116,2 | 9219 | 102,1 | 9792 | 106,2 |
| ҷароҳатҳо ва заҳролуд- шавӣ травмы и отравления <i>injuries and poisonings.....</i> | 63648 | 720,2 | 51231 | 567,4 | 57627 | 625,0 |
| искоти ҳамл абортҳои ³ <i>abortions³.....</i> | 13963 | 6,0 | 13975 | 5,9 | 14140 | 5,9 |

¹⁾ Аз рӯи ҳамаи намудҳои баҳисобгирии бемориҳо ¹⁾ *by all kind of accounting diseases*

- по всей системе учета заболеваний
²⁾ ба 100000 занони синни 15-49 сола- на 100000
женщин в возрасте 15-49 лет

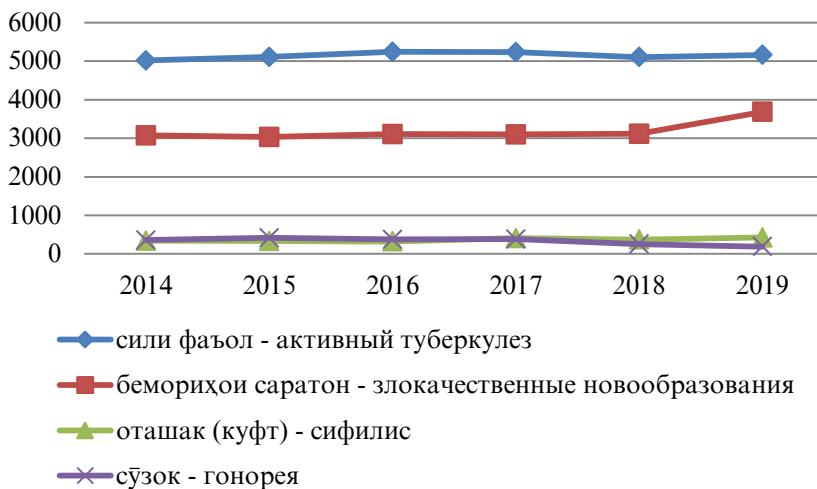
²⁾ *by 100000 women age of 15-49 year*
³⁾ *by 1000 women age of 15-49 year*

³⁾ ба 1000 занони синни 15-49 сола
на 1000 женщин в возрасте 15-49 лет

ТАНДУРУСТӢ – ЗДРАВООХРАНЕНИЕ - HEALTH

| | воҳиди ченак ед. изм. <i>unit</i> | 2014 | 2015 | 2016 | 2017 | 2018 | 2019 |
|---|--|------|-------|------|------|------|------|
| Ба беморихои ҷудогонаи сирояткунанда гирифтор шудани аҳоли (ба 100000 нафар аҳоли) Забелеаеамоаст насаелениа оделелыни инфекиони-ныи забелеаениаи (на 100000 насаелениа) <i>Morbidity caused by some specific infection diseases (per 100000 population)</i> бемори сирояткунандаи шадиди рӯда острые кишечные инфекции <i>acute intestinal infections.....</i> домана ва парафитҳои А,Б,С брюшной тиф и парафиты А, В, С <i>typhoid fever and paratyphoid A, B, C.....</i> сулфакабӯтак коклюш <i>whooping cough.....</i> сурча корь <i>measles.....</i> варача (табларза) малярия <i>malaria.....</i> гепатити сирояткунанда (якҷоя бо зардобидор) вирусный гепатит (включая сывороточный) <i>viral hepatitis (including serum hepatitis).....</i> | воҳид единиц <i>number</i> воҳид единиц <i>number</i> воҳид единиц <i>number</i> воҳид единиц <i>number</i> воҳид единиц <i>number</i> воҳид единиц <i>number</i> воҳид единиц <i>number</i> | 666 | 665 | 527 | 482 | 478 | 448 |
| | | 1 | 2 | 1 | 1 | 0,3 | 0,1 |
| | | 0,1 | 0,4 | 0,1 | 0,4 | 2,4 | 1,1 |
| | | - | 0,004 | 0,6 | 7 | 0,01 | 0,1 |
| | | 0,1 | 0,1 | 0,01 | 0,03 | 0,01 | 0,01 |
| | | 87 | 81 | 127 | 61 | 81 | 84 |

Бо бемориҳои саратон, бемориҳои тавассути алоқаи ҷинсӣ гузаранда ва ба бемориҳои сили фаъол гирифта шудани аҳоли
 Заболеваемость населения злокачественными новообразованиями, болезнями, передаваемыми преимущественно половым путем и активным туберкулезом
Morbidity of malignant neoplasm, diseases transmitted mainly through sexual contact and active tuberculosis



ФАРҲАНГ – КУЛЬТУРА – CULTURE

| | воҳиди ченак ед. изм. <i>unit</i> | 2014 | 2015 | 2016 | 2017 | 2018 | 2019 |
|---|--|--------|--------|--------|--------|---------|--------|
| Китобхонаҳои ҷамъиятӣ | воҳид единиц <i>number</i> | | | | | | |
| Общественные библиотеки | | | | | | | |
| <i>Public libraries</i> | | 1374 | 1366 | 1366 | 1370 | 1353 | 1358 |
| ҳамагӣ китобҳо ва маҷаллаҳо всего книг и журналов | 1000 | 11819 | 16653 | 11381 | 11809 | 11644,6 | 11627 |
| <i>number of books and magazines</i> . | | | | | | | |
| ҳамагӣ хонандагон всего читателей | 1000 | 1078,9 | 1461,8 | 1626,7 | 1484,4 | 1520,8 | 1499,7 |
| <i>number of readers</i> | | | | | | | |
| китобҳо ва маҷаллаҳо барои хондан дода шудаанд выдано книг и журналов | 1000 | 6321 | 9921 | 6386 | 6375 | 7106 | 6151,9 |
| <i>number of books and magazines lent to readers</i> | | | | | | | |
| Муассисаҳои тоҷорӣ | воҳид единиц <i>number</i> | | | | | | |
| Клубные учреждения | | | | | | | |
| <i>Clubs</i> | | 877 | 924 | 886 | 815 | 789 | 776 |
| Осорхонаҳо | воҳид единиц <i>number</i> | | | | | | |
| Музеи | | | | | | | |
| <i>Museums</i> | | 52 | 56 | 57 | 59 | 60 | 67 |
| аз онҳо - из них - <i>of which</i> кишваршиносӣ ва санъат- шиносӣ | | | | | | | |
| краеведческие и искусствоведческие | | 42 | 46 | 47 | 48 | 49 | 54 |
| <i>regional studies and arts</i> | | | | | | | |
| адабӣ – бадеӣ литературные - <i>literature</i> | | 8 | 8 | 8 | 9 | 9 | 10 |
| соҳавӣ отраслевые | | 2 | 2 | 2 | 2 | 2 | 3 |
| <i>branch-oriented</i> | | | | | | | |
| Шумораи тамошобинон (дар як сол) | 1000 | 497 | 589 | 440 | 533 | 539 | 562 |
| Число посещений (в год) | | | | | | | |
| <i>Annual attendance</i> | | | | | | | |
| Театрҳо (касбӣ) | воҳид единиц <i>number</i> | | | | | | |
| Театры (профессиональные) | | | | | | | |
| <i>Theatres (professional)</i> | | 18 | 17 | 17 | 18 | 19 | 24 |

Тоҷикистон дар рақамҳо, 2020
Таджикистан в цифрах, 2020

ФАРҲАНГ – КУЛЬТУРА – CULTURE

| | воҳиди ченак ед. изм. <i>unit</i> | 2014 | 2015 | 2016 | 2017 | 2018 | 2019 |
|---|--|------|------|------|------|------|------|
| аз он ҷумла: - в том числе: <i>of which:</i> | | | | | | | |
| опера ва балет оперы и балета <i>opera and ballet</i> | воҳид единиц <i>number</i> | 1 | 1 | 1 | 1 | 1 | 1 |
| драмавӣ, мазҳакавӣ ва музикӣ - драмы, комедии и музыкальные <i>drama, comedy and musical</i> тамошобини ҷавон ва хурдсол | воҳид единиц <i>number</i> | 12 | 12 | 12 | 13 | 14 | 19 |
| детские и юного зрителя <i>children and youth</i> | воҳид единиц <i>number</i> | 4 | 4 | 4 | 4 | 4 | 4 |
| Шумораи тамошобинон (дар як сол) Число посещений (в год) <i>Annual attendance</i> | 1000 | 522 | 496 | 463 | 412 | 426 | 436 |
| Дастгоҳи синамо бо намоиши пулакӣ Киноустановки с платным показом Film projectors with paid showing | воҳид единиц <i>number</i> | 16 | 16 | 14 | 14 | 17 | 30 |
| аз он ҷумла синамо театрҳо в том числе кинотеатры <i>of which cinemas</i> | воҳид единиц <i>number</i> | 16 | 16 | 14 | 14 | 17 | 30 |
| Шумораи тамошобинони намоиши синамо (дар як сол) - Число посещений киносеансов (в год) <i>Annual attendance</i> | 1000 | 26,0 | 27,0 | 21,7 | 21,7 | 30,0 | 21,3 |
| Ҷопи китоб ва китобчаҳо Выпуск книг и брошюр Production of dooks and brochures | воҳид единиц <i>number</i> | 780 | 800 | 1000 | 1200 | 1400 | 1600 |

Тоҷикистон дар рақамҳо, 2020

Таджикистан в цифрах, 2020

ФАРҲАНГ – КУЛЬТУРА – CULTURE

| | воҳиди ченак ед. изм. <i>unit</i> | 2014 | 2015 | 2016 | 2017 | 2018 | 2019 |
|--|--|------|------|------|------|------|------|
| нусха - тираж <i>number of copies.....</i> | млн. <i>mln.</i> | 2,0 | 1,2 | 3,1 | 3,2 | 3,0 | 2,5 |
| Мачаллаҳо ва дигар нашрияҳои даврии ҷопшуда | | | | | | | |
| Издавмаые журналы и другие периодические издания | воҳид единиц | | | | | | |
| <i>Production of magazines and other periodicals.....</i> | <i>number</i> | 37 | 39 | 56 | 60 | 82 | 79 |
| нусхаи солона годовой тираж <i>annual circulation.....</i> | млн. <i>mln.</i> | 0,04 | 0,4 | 0,6 | 0,5 | 0,6 | 0,4 |
| Рӯзнамаҳои ба ҷоп додашуда | | | | | | | |
| Издавмаые газеты | воҳид единиц | | | | | | |
| <i>Production of newspapers.....</i> | <i>number</i> | 92 | 88 | 105 | 161 | 174 | 199 |
| нусхаи якбора разовый тираж <i>single circulation.....</i> | 1000 | 434 | 465 | 512 | 688 | 1421 | 1197 |
| нусхаи солона годовой тираж <i>annual circulation.....</i> | млн. <i>mln.</i> | 31,3 | 31,6 | 34,2 | 32,9 | 57,0 | 58,3 |

ШАРОИТИ МАНЗИЛ - ЖИЛИЩНЫЕ УСЛОВИЯ - HOUSING CONDITIONS

| | ВОХИДИ ЧЕНАК ЕД. ИЗМ. <i>unit</i> | 2014 | 2015 | 2016 | 2017 | 2018 | 2019 |
|--|--|------|------|------|------|------|-------|
| Тамоми фонди манзил | | | | | | | |
| Весь жилищный фонд | млн. м ² | | | | | | |
| Total housing stock | <i>mln.m²</i> | 90,2 | 91,2 | 93,3 | 96,3 | 98,6 | 101,3 |
| давлатӣ, фонди манзилии чамъиятӣ, фонди манзилию сохтмони кооперативҳо | млн. м ² | | | | | | |
| государственный, общест- венный жилфонд, фонд жилищно – строительных кооперативов | <i>mln.m²</i> | 2,3 | 2,1 | 2,1 | 1,9 | 1,9 | 1,8 |
| <i>state and public stock, stock of housing-construction cooperatives...</i> | | | | | | | |
| дар моликияти шаҳрванд в собственности граждан | млн. м ² | | | | | | |
| <i>private (in ownership of citizens)...</i> | <i>mln.m²</i> | 87,9 | 89,2 | 91,2 | 94,4 | 96,7 | 99,5 |
| Ба ҳисоби миёна ба як исти- коматкунанда | | | | | | | |
| В среднем на одного жителя | м ² | | | | | | |
| <i>Average per inhabitant</i> | <i>m²</i> | 10,9 | 10,6 | 10,8 | 10,9 | 10,8 | 10,9 |
| Фонди манзилии шаҳрӣ | | | | | | | |
| Городской жилищный фонд | млн. м ² | | | | | | |
| Urban housing stock | <i>mln.m²</i> | 30,6 | 30,9 | 31,3 | 32,0 | 32,9 | 33,8 |
| давлатӣ, фонди манзилии чамъиятӣ, фонди манзилию сохтмони кооперативҳо | млн. м ² | | | | | | |
| государственный, обществен- ный жилфонд, фонд жилищно- строительных кооперативов – | <i>mln.m²</i> | 2,0 | 1,9 | 1,9 | 1,7 | 1,8 | 1,7 |
| <i>state and public stock, stock of housing-construction cooperatives...</i> | | | | | | | |
| дар моликияти шаҳрванд в собственности граждан | млн. м ² | | | | | | |
| <i>private (in ownership of citizens)...</i> | <i>mln. m²</i> | 28,6 | 29,0 | 29,4 | 30,2 | 31,1 | 33,1 |
| Ба ҳисоби миёна ба як истикоматкунанда | | | | | | | |
| В среднем на одного жителя | м ² | | | | | | |
| <i>Average per inhabitant</i> | <i>m²</i> | 13,9 | 13,6 | 13,7 | 13,9 | 13,6 | 14,1 |
| Фонди манзилии деҳот | | | | | | | |
| Сельский жилищный фонд | млн. м ² | | | | | | |
| Rural housing stock | <i>mln. m²</i> | 59,6 | 60,4 | 61,9 | 64,3 | 65,7 | 67,5 |

ШАРОИТИ МАНЗИЛ - ЖИЛИЩНЫЕ УСЛОВИЯ - HOUSING CONDITIONS

| | ВОХИДИ ЧЕНАК ЕД. ИЗМ. <i>unit</i> | 2014 | 2015 | 2016 | 2017 | 2018 | 2019 |
|---|--|-------|-------|-------|-------|-------|-------|
| давлатӣ, фонди манзилии чамъятӣ, фонди манзилию сохтмони кооперативҳо государственный, общест- венный жилфонд, фонд жи- лищно - строительных копе- ративов <i>state and public stock, stock of housing-construction cooperatives</i> .. | млн. м ² <i>mln. m²</i> | 0,2 | 0,2 | 0,2 | 0,2 | 0,1 | 0,1 |
| ба моликияти шаҳрвандон в собственности граждан <i>private (in ownership of citizens)</i> .. | млн. м ² <i>mln. m²</i> | 59,4 | 60,2 | 61,7 | 64,1 | 65,5 | 67,4 |
| Ба ҳисоби миёна ба як истиқоматкунанда В среднем на одного жителя <i>Average per inhabitant</i> .. | м ² <i>m²</i> | 9,8 | 9,6 | 9,7 | 9,9 | 9,8 | 9,8 |
| Хусусигардонии манзил Приватизация жилья <i>Privatization of dwellings</i> Шумораи хоҳонаҳои хусуси- гардонидашуда (аз аввали хусусигардонӣ) – Число приватизированных квартир (с начала приватизации) <i>Number of privatized apartments</i> .. | 1000 | 274,9 | 277,5 | 279,9 | 283,5 | 288,5 | 292,6 |
| Масоҳати умумии онҳо Их общая площадь <i>Total living space of privatized apartments</i> .. | млн. м ² <i>mln. m²</i> | 15,3 | 15,6 | 15,7 | 16,1 | 16,5 | 17,5 |

¹маълумотҳо аз рӯи барӯиҳатгирии аҳолии ва
фонди манзили соли 2010 муайян шудаанд.

²данные уточнены по данным переписи
населения и жилищного фонда 2010г.

¹data were adjusted on the census of
population and housing in 2010.

ҶИНОЯТКОРӢ – ПРЕСТУПНОСТЬ - CRIMINALITY

| | воҳиди ченак ед. изм. <i>unit</i> | 2014 | 2015 | 2016 | 2017 | 2018 | 2019 |
|---|--|------|------|------|------|------|------|
| Ҳамагӣ ҷиноят ба қайд гирифта шудааст Всего зарегистрировано преступлений <i>Total crimes recorded.....</i> | 1000 | 19,4 | 21,6 | 21,8 | 22,0 | 22,0 | 22,0 |
| аз он ҷумла: в том числе: <i>of which:</i> | | | | | | | |
| куштори барқасдона ва сӯиқасд ба куштор умышленное убийство и покушение на убийство <i>premeditated homicide and murderous assault.....</i> | воҳид единиц <i>number</i> | 107 | 121 | 98 | 108 | 86 | 97 |
| қасдан маюбу маслуқ қардан умышленное тяжкое телесное повреждение <i>premeditated heavy injure.....</i> | воҳид единиц воҳид <i>number</i> | 124 | 110 | 115 | 132 | 149 | 126 |
| таҷовуз ба номус ва сӯиқасди таҷовуз ба номус изнасилование и поку- шение на изнасилование <i>rape and attempts rape.....</i> | единиц <i>number</i> | 58 | 41 | 49 | 53 | 42 | 46 |
| ғоратгарӣ грабежи <i>larceny.....</i> | воҳид единиц <i>number</i> | 154 | 152 | 159 | 159 | 171 | 144 |
| роҳзанӣ разбой <i>robbery.....</i> | воҳид единиц <i>number</i> | 45 | 51 | 54 | 42 | 37 | 29 |
| дуздӣ кражи <i>theft.....</i> | воҳид единиц <i>number</i> | 3684 | 4761 | 5064 | 5311 | 5078 | 5346 |
| ҷиноятҳои вобаста ба маводи муҳаддир преступления, связанные с наркотиками <i>drug related offences.....</i> | воҳид единиц <i>number</i> | 962 | 928 | 816 | 770 | 711 | 539 |
| авбошӣ - ҳулиганство <i>hooliganism.....</i> | единиц <i>number</i> | 1317 | 1241 | 1121 | 1231 | 1090 | 1152 |

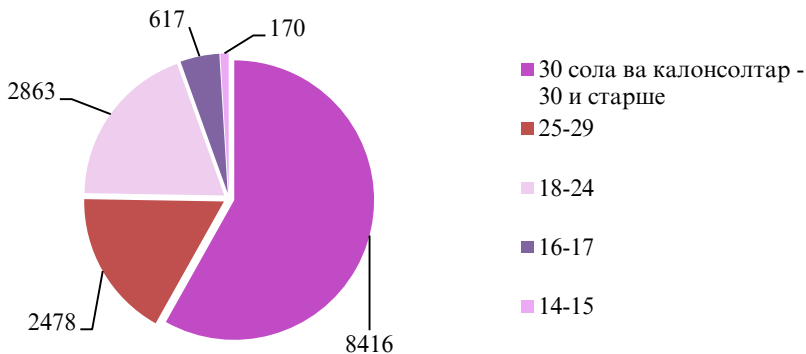
ҶИНОЯТКОРӢ – ПРЕСТУПНОСТЬ - CRIMINALITY

| | воҳиди ченак ед. изм. <i>unit</i> | 2014 | 2015 | 2016 | 2017 | 2018 | 2019 |
|---|--|--------------|--------------|--------------|--------------|--------------|--------------|
| Вайронкунии қоидаҳои бехатарии ҳаракат ва истифодабарии нақлиёт аз тарафи шахсоне, ки воситаҳои нақлиётро идора мекунанд Нарушение правил безопасности движения и эксплуатации транспорта лицами, управляющими транспортными средствами <i>traffic offences</i> | воҳид | | | | | | |
| аз ҷумла онҳое, ки сабаби марги ҷабрдида гаштаанд из них повлекшие смерть потерпевших <i>of which with lethal injuries</i> | единиц <i>number</i> воҳид | 1096 | 1115 | 1031 | 992 | 956 | 973 |
| Шахсони ҷиноят содир карда, ошкор карда шудаанд Выявлено лиц, совершивших преступления <i>Number of offenders</i> | единиц <i>number</i> | | | | | | |
| мардҳо - мужнины <i>males</i> | человек <i>number</i> | 14544 | 15599 | 16320 | 15280 | 16258 | 16966 |
| занҳо - женнины <i>females</i> | человек <i>number</i> | 12666 | 13719 | 14581 | 13572 | 14618 | 15081 |
| Аз рӯи синну сол хангоми содир кардани ҷиноят, сол По возрасту во время совершения преступления, лет <i>By age of offender at the moment of committing crimes</i> | человек <i>number</i> | | | | | | |
| то 14 сола до 14 лет <i>up to 14 years old</i> | | - | - | - | - | 17 | - |
| 14-15..... | человек <i>number</i> | 170 | 138 | 118 | 97 | 192 | 167 |
| 16-17..... | человек <i>number</i> | 617 | 562 | 545 | 596 | 588 | 549 |
| 18-24..... | человек <i>number</i> | 2863 | 3095 | 2799 | 2463 | 2145 | 2329 |
| 25-29..... | человек <i>number</i> | 2478 | 2745 | 3053 | 2823 | 2820 | 2927 |
| 30 сола ва калонсолтар 30 и старше <i>30 and older</i> | человек <i>number</i> | 8416 | 9059 | 9805 | 9301 | 10496 | 10994 |

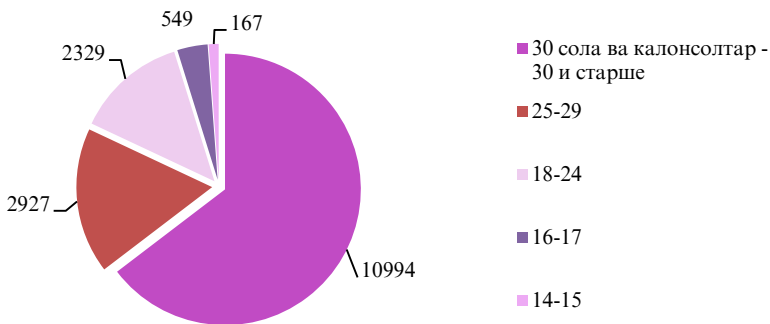
ҶИНОЯТКОРӢ – ПРЕСТУПНОСТЬ - CRIMINALITY

**Аз рӯи синну сол ҳангоми содир кардани ҷиноят, сол
По возрасту во время совершения преступления, лет
By age of offender at the moment of committing crimes**

2014



2019



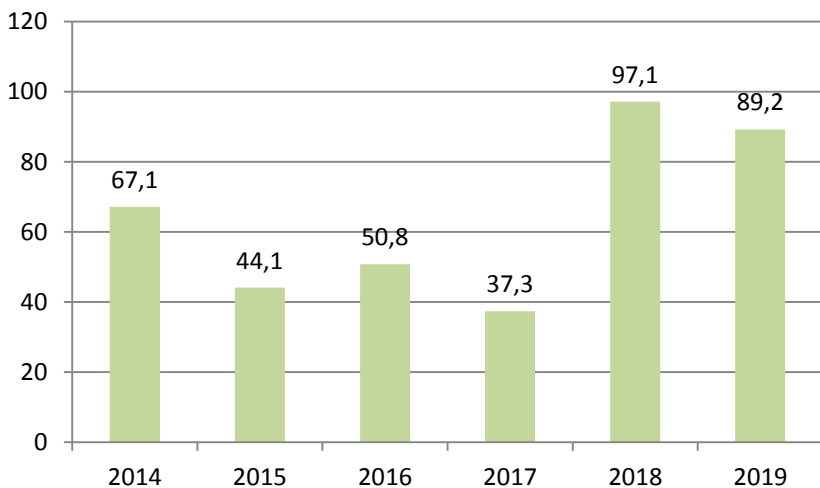
ЭКОЛОГИЯ - ENVIRONMENT

| | воҳиди ченак ед.изм. <i>unit</i> | 2014 | 2015 | 2016 | 2017 | 2018 | 2019 |
|--|---|-------|------|------|------|-------|-------|
| Партовҳои моддаҳои зарарнок ба ҳавои атмосфера | | | | | | | |
| Выбросы вредных веществ в атмосферный воздух | 1000 т | | | | | | |
| <i>Emission of pollution into the air</i> | <i>1000 t</i> | 180,0 | 48,3 | 55,5 | 64,1 | 460,9 | 586,2 |
| аз манбаъҳои доимӣ от стационарных источников | 1000 т | | | | | | |
| <i>from stationery sources.....</i> | <i>1000t</i> | 34,4 | 27,0 | 36,8 | 46,7 | 48,3 | 63,3 |
| Микдори моддаҳои зараровар, ки ба воситаи дастгоҳҳо ва иншоотҳои газу чангкашак безарар карда шудаанд | | | | | | | |
| Количество вредных веществ, уловленных газопылеулавли- вающими установками и сооружениями | 1000 т | | | | | | |
| <i>Harmful substances captured by</i> | <i>1000t</i> | 145,6 | 21,3 | 18,7 | 17,4 | 412,7 | 522,9 |
| <i>special installation.....</i> | | | | | | | |
| Истифодаи моддаҳои зараровар, ки ба воситаи дастгоҳҳои софкунӣ (тозакунӣ, безарар карда шудаанд | | | | | | | |
| Использование вредных веществ, уловленных очистными установками | 1000 т | | | | | | |
| <i>Use of harmful substances cap-</i> | <i>1000 t</i> | 72,1 | 18,0 | 16,4 | 16,3 | 10,9 | 143,2 |
| <i>tured by purifying installation.....</i> | | | | | | | |

Безаргардони моддаҳои зараровар, ки аз манбаҳои доимии ифлоскунандаи ҳавои атмосфера паҳн мешаванд (бо фоиз нисбат ба микдори моддаҳои зараровар, ки аз манбаҳои доимӣ паҳн мешаванд)

Улавливание вредных веществ, отходящих от стационарных источников загрязнения атмосферного воздуха (в % к общему количеству вредных веществ отходящих от стационарных источников)

Capture of harmful substances from stationary sources (in percent of total harmful substances from stationary sources)



МАЧМЀИ МАҲСУЛОТИ ДОХИЛӢ - ВВП - GROSS DOMESTIC PRODUCT

| | воҳиди ченак ед.изм. <i>unit</i> | 2014 | 2015 | 2016 | 2017 | 2018 | 2019 ¹ |
|---|---|------|------|------|------|------|-------------------|
| Маҷмӯи Маҳсулоти Дохилӣ | мрд. сомонӣ | | | | | | |
| (бо нархҳои аслии амалкунанда) | | | | | | | |
| Валовой Внутренний Продукт | мрд. сомони | | | | | | |
| (в фактических ценах) | | | | | | | |
| Gross Domestic Product (in fact prices)..... | <i>bln.</i> <i>somoni</i> | 45,6 | 51,0 | 54,8 | 64,4 | 71,0 | 77,3 |
| Саноат | | | | | | | |
| Промышленность | | | | | | | |
| <i>Industry.....</i> | | 5,5 | 7,7 | 9,3 | 12,8 | 15,0 | 13,5 |
| Сохтмон | | | | | | | |
| Строительство | | | | | | | |
| <i>Construction.....</i> | | 4,7 | 7,7 | 8,3 | 7,7 | 9,4 | 6,8 |
| Кишоварзӣ ва хоҷагии ҷангал | | | | | | | |
| Сельское и лесное хозяйство | | | | | | | |
| <i>Agriculture and forestry.....</i> | | 10,7 | 11,0 | 11,4 | 13,0 | 14,1 | 15,3 |
| Савдо | | | | | | | |
| Торговля | | | | | | | |
| <i>Trade.....</i> | | 6,4 | 5,4 | 6,1 | 8,1 | 9,1 | 11,7 |
| Нақлиёт ва алоқа | | | | | | | |
| Транспорт и связь | | | | | | | |
| <i>Transport and communication.....</i> | | 6,5 | 4,9 | 4,9 | 6,4 | 5,6 | 8,0 |
| Дигар соҳаҳо | | | | | | | |
| Прочие отрасли | | | | | | | |
| <i>Other branches.....</i> | | 5,4 | 8,9 | 9,1 | 10,1 | 10,8 | 14,0 |
| Андозҳо (ботарҳирипулӣ) | | | | | | | |
| Налоги (за минусом субсидий) | | | | | | | |
| <i>Taxes (excluding subsidies).....</i> | | 6,4 | 5,4 | 5,7 | 6,3 | 7,0 | 8,0 |

МАҚМЎИ МАҲСУЛОТИ ДОХИЛӢ - ВВП - GROSS DOMESTIC PRODUCT

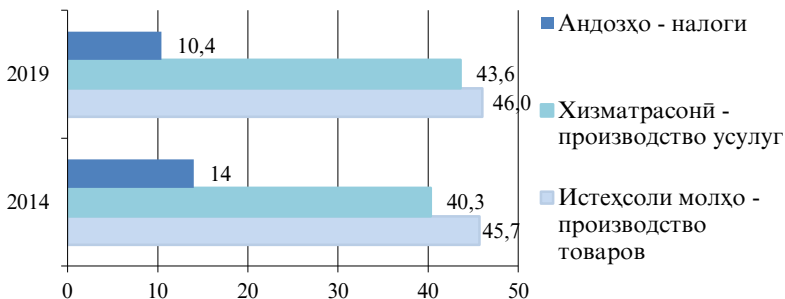
| | воҳиди ченак ед.изм. <i>unit</i> | 2014 | 2015 | 2016 | 2017 | 2018 | 2019 ¹ |
|---|---|------|------|------|------|------|-------------------|
| СоҳторисоҳавииМаҷмӯи МаҳсулотиДоҳилӣ Отраслеваяструктура ВаловогоВнутреннегоПро- дукта Gross Domestic Product by branches of economy | | | | | | | |
| Саноат Промышленность <i>Industry</i> | % | 12,0 | 15,1 | 16,9 | 19,9 | 21,2 | 17,4 |
| Соҳтмон Строительство <i>Construction</i> | % | 10,2 | 15,1 | 15,3 | 11,9 | 13,2 | 8,8 |
| Кишоварзйваҳоҷағиичангал Сельскоеилесноехозяйство <i>Agriculture and forestry</i> | % | 23,5 | 21,6 | 20,9 | 20,3 | 19,8 | 19,8 |
| Савдо Торговля <i>Trade</i> | % | 14,0 | 10,6 | 11,1 | 12,4 | 12,8 | 15,1 |
| Нақлиёт ва алоқа Транспорт и связь <i>Transport and communication</i> | % | 14,3 | 9,5 | 8,9 | 10,0 | 8,0 | 10,4 |
| Дигарсоҳоҳо Прочиеотрасли <i>Other branches</i> | % | 12,0 | 17,6 | 16,6 | 15,7 | 15,2 | 18,1 |
| Андозҳо (ботарҳиёриипулӣ) Налогии (заминусомсубсидий) <i>Taxes (excluding subsidies)</i> | % | 14,0 | 10,5 | 10,3 | 9,8 | 9,8 | 10,4 |

¹нишондиҳандаи кӯтоҳмуҳлати рушди иқтисодӣ

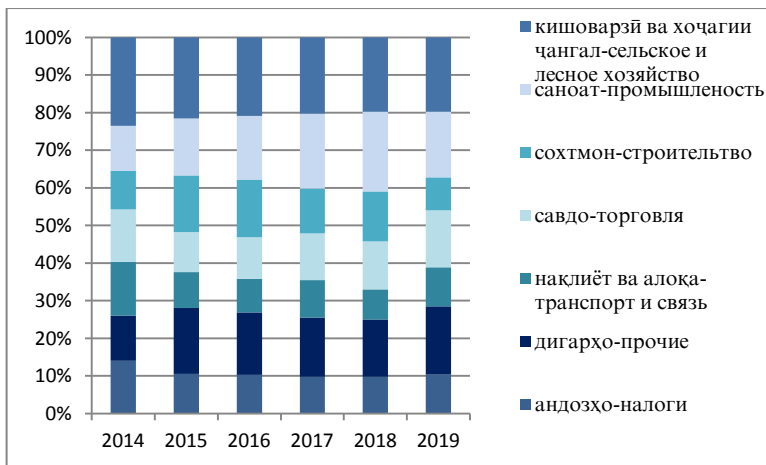
¹ краткосрочный показатель развития экономики

¹short-term indicator of economic development

**Соҳтори истеҳсоли Маҷмӯи Маҳсулоати Доҳилии
Структура Производства Валового Внутреннего Продукта
Structure of Gross Domestic Product**



**Соҳтори соҳавии Маҷмӯи Маҳсулоати Доҳилии (бо фоиз)
Отраслевая структура Валового Внутреннего Продукта (в %)
Gross Domestic Product by branches of economy (in %)**



САНОАТ – ПРОМЫШЛЕННОСТЬ – INDUSTRY

| | вохиди ченак ед.изм. <i>unit</i> | 2014 | 2015 | 2016 | 2017 | 2018 | 2019 |
|--|---|--------|---------|--------|--------|-------|--------|
| Нишондиҳандаҳои асосии қорҳои саноати | | | | | | | |
| Основные показатели работы промышленности | | | | | | | |
| Main indicators of industry | | | | | | | |
| Шумораи қорхонаҳои, ки дар тарози (баланси) мустақил қарор доранд | вохид | | | | | | |
| Число предприятий, состоящих на самостоятельном балансе | единиц | | | | | | |
| <i>Number of industrial enterprises (with full sets of accounts)</i> | <i>number</i> | 2164 | 2310 | 2043 | 1999 | 2161 | 2164 |
| Ҳаҷми маҳсулоти саноати (бо нархҳои соли 2019) | млн. сомони | | | | | | |
| Объем промышленной продукции (в ценах 2019 г.) | <i>mln. somoni</i> | 14083 | 15674 | 18182 | 22055 | 24393 | 27613 |
| <i>Industrial output (in 2019 prices)</i> | | | | | | | |
| Суръати афзоиши маҳсулоти саноати (сол нисбат ба сол) | | | | | | | |
| Темп роста промышленной продукции (год к году) | | | | | | | |
| <i>Industrial output as a percentage of the previous year</i> | % | 105,0 | 111,3 | 116,0 | 121,3 | 110,6 | 113,2 |
| Шумораи кормандони истеҳсоли - саноат | | | | | | | |
| Численность промышленно-производственного персонала | | | | | | | |
| <i>Number of industrial production personnel</i> | 1000 | 81,7 | 81,2 | 80,8 | 86,8 | 85,6 | 84,2 |
| аз он қумла коргарон в том числе рабочие | | | | | | | |
| <i>of which regular workers</i> | 1000 | 62,8 | 67,0 | 65,9 | 73,8 | 72,1 | 73,2 |
| Фоида (+) зарар (-) | млн. сомони | | | | | | |
| Прибыль (+), убыток (-) | <i>mln. somoni</i> | | | | | | |
| <i>Profit (+), loss (-)</i> | | -448,5 | -1981,9 | -183,6 | -711,7 | 572,3 | 1137,4 |

САНОАТ – ПРОМЫШЛЕННОСТЬ – INDUSTRY

| | воҳиди ченак ед. изм. <i>unit</i> | 2018 | 2019 | % |
|---|--|------------|------------|-------|
| Саноат дар маҷмӯъ Вся промышленность <i>Entire industry</i> | ҳаз. сомонӣ тыс. сомони <i>thsd.somoni</i> | 23894400,0 | 27613058,6 | 113,2 |
| Саноати истихроҷ Добывающая <i>Mining</i> | ҳаз. сомонӣ тыс. сомони <i>thsd.somoni</i> | 4686200,0 | 4853197,1 | 112,6 |
| аз он ҷумла: в том числе: <i>of which by:</i> | | | | |
| Истихроҷи маводҳои энергетикӣ Добыча энергетических материалов <i>Extraction energy material</i> | ҳаз. сомонӣ тыс. сомони <i>thsd.somoni</i> | 33070,0 | 376621,3 | 103,1 |
| Истихроҷи маводҳои ғайриэнергетикӣ Добыча неэнергетических материалов <i>Extraction not energy material</i> | ҳаз. сомонӣ тыс. сомони <i>thsd.somoni</i> | 4355500 | 4476575,8 | 113,3 |
| Саноати коркард Обрабатывающая <i>Manufacturing</i> | ҳаз. сомонӣ тыс. сомони <i>thsd.somoni</i> | 13520300 | 15952283,1 | 115,3 |
| аз он ҷумла: в том числе: <i>of which by:</i> | | | | |
| Истеҳсоли маҳсулоти хӯрока, як- ҷоя бо нӯшокӣ ва тамоку Производство пищевых продук- тов, включая напитки, и табака <i>Food production, including beverages and tobacco</i> | ҳаз. сомонӣ тыс. сомони <i>thsd.somoni</i> | 4900400,0 | 5398879,6 | 107,7 |
| Истеҳсоли нассочӣ ва дӯзандагӣ Текстильное и швейное производство <i>The textile and clothing manufactures.....</i> | ҳаз. сомонӣ тыс. сомони <i>thsd.somoni</i> | 2478400 | 2636264,1 | 118,8 |
| Истеҳсоли чарм, маснуот аз чарм ва истеҳсоли пойафзол Производство кожи, изделий из кожи и производство обуви <i>Production of leather, leather goods and footwear</i> | ҳаз. сомонӣ тыс. сомони <i>thsd.somoni</i> | 62900,0 | 70779,3 | 111,6 |

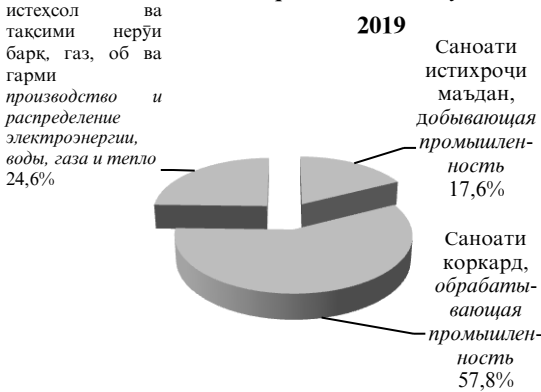
САНОАТ – ПРОМЫШЛЕННОСТЬ – INDUSTRY

| | воҳиди ченак ед. изм. <i>unit</i> | 2018 | 2019 | % |
|--|---|-----------|-----------|-------|
| Коркарди чӯбу тахта ва истехсо- лоти мансуот аз чӯб | ҳаз.сомонӣ | | | |
| Обработка древесины и произ- водство изделий из дерева | тыс.сомони | | | |
| <i>Woodworking and wood article production</i> | <i>thsd.somoni</i> | 137500,0 | 148132,0 | 104,8 |
| Истехсоли селулозаю қоғаз, фъа- олияти табъу нашр | ҳаз.сомон | | | |
| Целлюлозно-бумажное произ- водство, издательская и полигра- фическая деятельность | тыс.сомони | | | |
| <i>Cellulose paper manufacture, publishers and printing activities</i> | <i>thsd.somoni</i> | 240600,0 | 260017,8 | 104,4 |
| Истехсоли маҳсулоти нафт | ҳаз.сомонӣ | | | |
| Производство нефтепродуктов | тыс.сомони | | | |
| <i>Petroleum product manufacture.....</i> | <i>thsd.somoni</i> | 105300 | 127052,3 | 85,0 |
| Истехсоли кимиёвӣ | ҳаз.сомонӣ | | | |
| Химическое производство | тыс.сомони | | | |
| <i>Chemical production.....</i> | <i>thsd.somoni</i> | 147400 | 154244,8 | 78,1 |
| Истехсоли маснуоти резинӣ ва пластмассӣ - Производство рези- новых и пластмассовых изделий | ҳаз.сомонӣ | | | |
| <i>Production of rubber articles and plastics.....</i> | тыс.сомони | | | |
| <i>thsd.somoni</i> | <i>thsd.somoni</i> | 200000,0 | 265296,3 | 135,4 |
| Истехсоли ҳаргуна маҳсулоти ғайрифилизии маъданӣ | ҳаз.сомонӣ | | | |
| Производство прочих неметалли- ческих минеральных продуктов | тыс.сомони | | | |
| <i>Manufacture other nonmetallic mineral product produce.....</i> | <i>thsd.somoni</i> | 2298000,0 | 2592709,9 | 105,5 |

САНОАТ – ПРОМЫШЛЕННОСТЬ – INDUSTRY

| | воҳиди ченак ед. изм. <i>unit</i> | 2018 | 2019 | % |
|--|---|-----------|-----------|-------|
| Истехсоли металлургӣ ва истехсоли маснуоти тайёри филизӣ | ҳаз.сомонӣ | | | |
| Металлургическое производство и производство готовых металлических изделий | тыс.сомони | | | |
| <i>Metallurgical production and manufacture of finished metal products....</i> | <i>thsd.somoni</i> | 2708400,0 | 3873853,2 | 142,2 |
| Мошинсозӣ | ҳаз.сомонӣ | | | |
| Машиностроение | тыс.сомони | | | |
| <i>Machine building.....</i> | <i>thsd.somoni</i> | 203200,0 | 307532,9 | 454,9 |
| Ҳаргуна соҳаҳои саноат | ҳаз.сомонӣ | | | |
| Прочие отрасли промышленности | тыс.сомони | | | |
| <i>Manufacturing and other industry....</i> | <i>thsd.somoni</i> | 38200,0 | 117520,8 | 146,4 |
| Истехсолу таксими нерӯи барқ, газ ва об | ҳаз.сомонӣ | | | |
| Производство и распределение электроэнергии, газа и воды | тыс.сомони | | | |
| <i>Production and distribution of electricity, gas and water.....</i> | <i>thsd.somoni</i> | 5687900,0 | 6807578,4 | 105,6 |

Соҳтори соҳаҳои соаноат
Структура отраслей промышленности
Industrial output: breakdown by branches



| | ВОХИДИ ЧЕНАК ЕД. ИЗМ. <i>unit</i> | 2014 | 2015 | 2016 | 2017 | 2018 | 2019 |
|---|--|-------|-------|-------|-------|-------|-------|
| Тарозӣ барқ Электробаланс <i>Electric power: production and consumption</i> | | | | | | | |
| Нерӯи барқ истихсол карда шудааст | млн.кВт.с | | | | | | |
| Произведено электроэнергии | млн.кВт.ч | | | | | | |
| <i>Electrical power produced</i> | <i>mln.kWh</i> | 16472 | 17162 | 17232 | 18144 | 19742 | 20677 |
| Нерӯи барқи аз хориҷи ҷумҳури гирифташуда – | млн. кВт.с | | | | | | |
| Полученно электроэнергии из-за пределов республики | млн. кВт.ч | | | | | | |
| <i>Electric power imported</i> | <i>mln. kWh</i> | 52 | 63 | 103 | 110 | 559 | 281 |

САНОАТ – ПРОМЫШЛЕННОСТЬ – INDUSTRY

| | воҳиди ченак ед. изм. <i>unit</i> | 2014 | 2015 | 2016 | 2017 | 2018 | 2019 |
|--|--|--------------|--------------|--------------|--------------|--------------|--------------|
| Нерӯи барқи ба хориҷи ҷумҳурӣ фурӯхташуда | млн. кВт.с | | | | | | |
| Отпущенно электроэнер- гия за пределы республики | млн. кВт.ч | | | | | | |
| <i>Electric power exported.....</i> | <i>mln. kWh</i> | 1364 | 1396 | 1428 | 1421 | 2945 | 3175 |
| Талафот дар шабакаҳои истифодабарии умумӣ | млн. кВт.с | | | | | | |
| Потери в сети общего пользования | млн. кВт.ч | | | | | | |
| <i>Losses of general-purpose electric networks.....</i> | <i>mln.kWh</i> | 2804 | 2670 | 2746 | 2884 | 2878 | 2429 |
| Барои истифодаи ҳуди сарф шудааст | млн. кВт.с | | | | | | |
| Израсходовано на собственные нужды | млн. кВт.ч | | | | | | |
| <i>Spent for own needs.....</i> | <i>mln.kWh</i> | 140,1 | 140,2 | 164,1 | 229,3 | 204,0 | 213,3 |
| Нерӯи барқ истеъмол карда шудааст | млн. кВт.с | | | | | | |
| Потреблено электроэнергии | млн. кВт.ч | | | | | | |
| <i>Electric power consumed.....</i> | <i>mln. kWh</i> | 12356 | 13159 | 13161 | 13949 | 14274 | 15141 |
| аз он ҷумла: в том числе: <i>of which by:</i> | | | | | | | |
| дар саноат ва сохтмон промышленностью и строительством | млн. кВт.с млн. кВт.ч | | | | | | |
| <i>industry and construction.....</i> | <i>mln. kWh</i> | 4057 | 4287 | 4181 | 4017 | 3822 | 4036 |
| дар нақлиёт транспорт | млн. кВт.ч <i>mln. kWh</i> | 41 | 45 | 35 | 30 | 7 | 8 |
| дар кишоварзӣ сельским хозяйством | млн. кВт.с <i>mln. kWh</i> | 2328 | 2496 | 2807 | 2754 | 2241 | 2338 |
| дар дигар соҳаҳо другими отраслями | млн. кВт.с <i>mln. kWh</i> | 1238 | 1417 | 1293 | 1724 | 2625 | 2740 |
| Аҳоли Населения | млн. кВт.с <i>mln. kWh</i> | 4692 | 4914 | 4845 | 5424 | 5579 | 6019 |
| <i>Population.....</i> | | | | | | | |

САНОАТ – ПРОМЫШЛЕННОСТЬ – INDUSTRY

| | воҳиди ченак ед. изм. <i>unit</i> | 2014 | 2015 | 2016 | 2017 | 2018 | 2019 |
|--|--|-------|--------|--------|--------|--------|--------|
| Истеҳсоли маҳсулот бо ифодаи натуралӣ (аслӣ) Производство продукции в натуральном выражении Output of industrial production (physical volume) | | | | | | | |
| Нерӯи барқу гармӣ Электроэнергия <i>Electric power</i> | мрд. кВт.с млрд. кВт.ч <i>bln. kWh</i> | 16,5 | 17,2 | 17,2 | 18,1 | 19,7 | 20,7 |
| Истихроҷи газ Добыча газа <i>Gas</i> | млн. куб.м <i>mln. m³</i> | 3,2 | 4,1 | 3,2 | 1,5 | 0,9 | 0,7 |
| Истихроҷи нафт (якҷоя бо конденсати газӣ) Добыча нефти (включая газовый конденсат) <i>Crude petroleum (including gas condensate)</i> | ҳаз. тонна тыс. тонн <i>thsd. t</i> | 24,5 | 24,6 | 25,0 | 23,4 | 23,6 | 23,3 |
| Истихроҷи ангишт Добыча угля <i>Coal</i> | ҳаз. тонна тыс. тонн <i>thsd. t</i> | 878,1 | 1041,9 | 1361,4 | 1759,7 | 1907,0 | 2027,8 |
| Бензин <i>Benzine</i> | тонна тонн <i>t</i> | 628,4 | 411,8 | 697,0 | 733,1 | 932,7 | 465,8 |
| Сӯзишвории дизелӣ Дизельное топливо <i>Diesel fuel</i> | ҳаз. тонна тыс. тонн <i>thsd. t</i> | 3,7 | 2,5 | 4,6 | 9,8 | 17,1 | 12,5 |
| Мазут <i>Mazut</i> | ҳаз. тонна тыс. тонн <i>thsd. t</i> | 7,8 | 4,6 | 7,0 | 9,2 | 25,9 | 14,7 |
| Трансформаторҳои барқӣ - куввагӣ Трансформаторы силовые <i>Power transformers</i> | ҳаз. ква тыс. ква <i>thsd. kVa</i> | 11,2 | 28,4 | 45,9 | 96,4 | 105,0 | 104,1 |

САНОАТ – ПРОМЫШЛЕННОСТЬ – INDUSTRY

| | вохиди ченак ед. изм. <i>unit</i> | 2014 | 2015 | 2016 | 2017 | 2018 | 2019 |
|--|--|------|-------|-------|-------|-------|-------|
| Лампаҳои каммасраф Энергосберегаюшие лампы <i>Energy – saving light bulbs.....</i> | ҳаз. дона тыс. штук <i>thsd. pc</i> | 28,1 | 56,7 | 34,7 | 8,8 | 5,1 | 4,6 |
| Сими содкунанда Провода установочные <i>Housewiring cable</i> | ҳаз. км тыс. км <i>thsd.km</i> | 0,5 | 2,9 | 7,8 | 1,4 | 0,6 | 1,3 |
| Дар ва тирезаҳои филизи- пластикӣ Окна и двери металлопластиковые <i>Windows and doors of metal and plastic.....</i> | ҳаз. м ² <i>тыс.м²</i> | | | | | | |
| Цемент Цемент <i>Cement.....</i> | ҳаз. тонна тыс. тонн <i>thsd. t</i> | 62,3 | 63,6 | 54,7 | 49,8 | 24,7 | 23,4 |
| Конструкция ва маснуоти ва слшавандаи оҳану бетонӣ Сборные железобетонные конструкции и изделия <i>Precast concrete structures and articles.....</i> | ҳаз. м ³ тыс. м ³ <i>млн.ст. slabs</i> | 46,7 | 61,4 | 50,3 | 56,1 | 28,5 | 18,2 |
| Хишти сохтмонӣ Кирпич строительный <i>Building bricks.....</i> | млн. дона млн. штук <i>млн. pc</i> | 92,5 | 113,1 | 116,0 | 116,3 | 128,6 | 156,3 |
| Нахипахта Хлопок-волокно <i>Cotton-fibre.....</i> | ҳаз. тонна тыс. тонн <i>thsd. t</i> | 105 | 98,4 | 85,0 | 112,3 | 98,2 | 102,7 |
| Газворҳои тайёри пахтагин Хлопчатобумажные ткани готовые <i>Cotton fabric.....</i> | млн. м ² <i>млн. м²</i> | 18,2 | 8,4 | 2,5 | 3,4 | 7,5 | 9,3 |
| Қолинҳо ва маснуоти қолинӣ Ковры и ковровые изделия <i>Carpets and carpet covering.....</i> | млн. м ² <i>млн. м²</i> | 1,8 | 1,2 | 1,7 | 2,8 | 3,4 | 3,9 |
| Чӯроб ва пайпоқ Чулочно-носочные изделия <i>Hosiery.....</i> | млн. чуфт млн. пар <i>млн. pairs</i> | 1,7 | 1,7 | 2,8 | 3,8 | 5,7 | 4,1 |

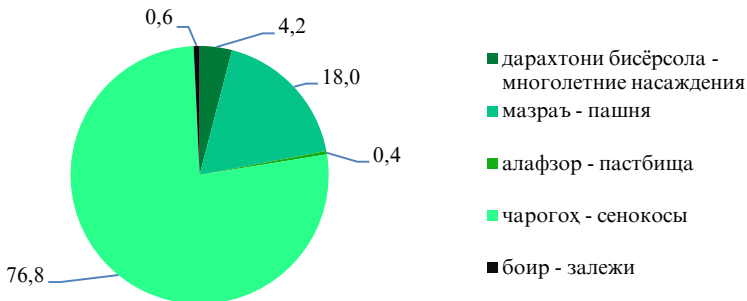
САНОАТ – ПРОМЫШЛЕННОСТЬ – INDUSTRY

| | воҳиди ченак ед. изм. <i>unit</i> | 2014 | 2015 | 2016 | 2017 | 2018 | 2019 |
|--|--|-------|-------|-------|-------|-------|-------|
| Пойафзоли чармин | ҳаз. пар | | | | | | |
| Кожанаяобувь | тыс. пар | | | | | | |
| <i>Leather footwear</i> | <i>thsd.pairs</i> | 102,1 | 80,7 | 91,2 | 116,5 | 113,8 | 118,4 |
| Гӯшт | ҳаз. | | | | | | |
| Мясо | тонна | | | | | | |
| <i>Meat</i> | тыс. тонн | | | | | | |
| <i>Meat</i> | <i>thsd.t</i> | 36,9 | 40,7 | 45,5 | 47,2 | 59,0 | 65,1 |
| Равғани чорво | тонн | | | | | | |
| Масло животное | тонн | | | | | | |
| <i>Animalbutter</i> | <i>t</i> | 93,6 | 138,2 | 204,9 | 212,0 | 153,6 | 175,0 |
| Маҳсулоти шири холис ба ҳисоби шир | ҳаз. | | | | | | |
| Цельномолочная продукция в пересчете на молоко | тонна | | | | | | |
| <i>Whole dairy products (in milk equivalent)</i> | тыс. тонн | | | | | | |
| | <i>thsd.t</i> | 8,2 | 14,5 | 14,0 | 14,4 | 14,7 | 15,2 |
| Консервҳо | млн. куттии шартӣ | | | | | | |
| Консервы | млн. усл.б | | | | | | |
| <i>Canned products</i> | <i>mln.st.</i> | 31,4 | 16,1 | 22,1 | 22,7 | 23,6 | 27,1 |
| Равғани растанӣ | ҳаз. тонн | | | | | | |
| Масло растительное | тыс. тонн | | | | | | |
| <i>Vegetableoil</i> | <i>thsd. t</i> | 13,0 | 10,0 | 10,1 | 12,7 | 16,3 | 21,6 |

КИШОВАРЗӢ - СЕЛЬСКОЕ ХОЗЯЙСТВО – AGRICULTURE

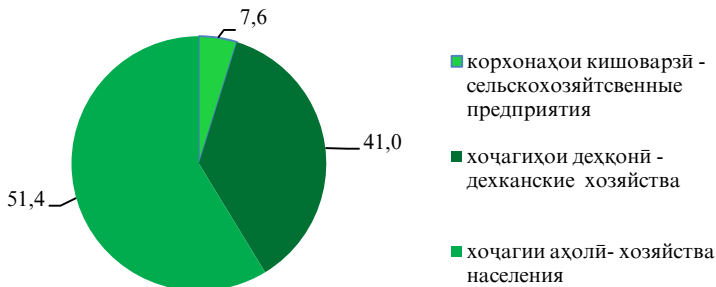
Соҳтори замини истифодаи кишоварзӣ дар қорхонаҳо ва ташкилотҳои кишоварзӣ дар соли 2019, фоиз
Структура площади сельскохозяйственных угодий в сельскохозяйственных предприятиях и организациях в 2019г.,%

Structure of agricultural lands used by agricultural enterprises in 2019, %



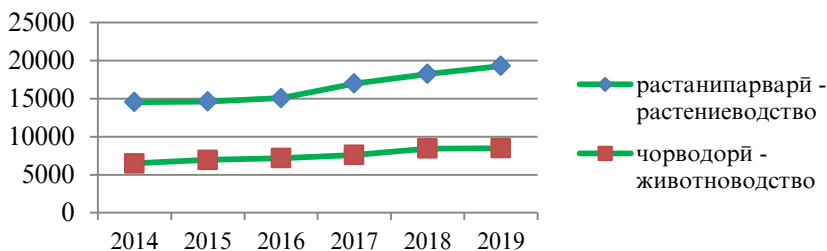
Соҳтори истеҳсоли маҳсулоти кишоварзӣ дар категорияҳои хоҷагӣ дар соли 2019, фоиз
Структура производства сельскохозяйственной продукции по категориям хозяйств 2019г., %

Agricultural production by types of farms in 2019, %



КИШОВАРӢЙ - СЕЛЬСКОЕ ХОЗЯЙСТВО – AGRICULTURE

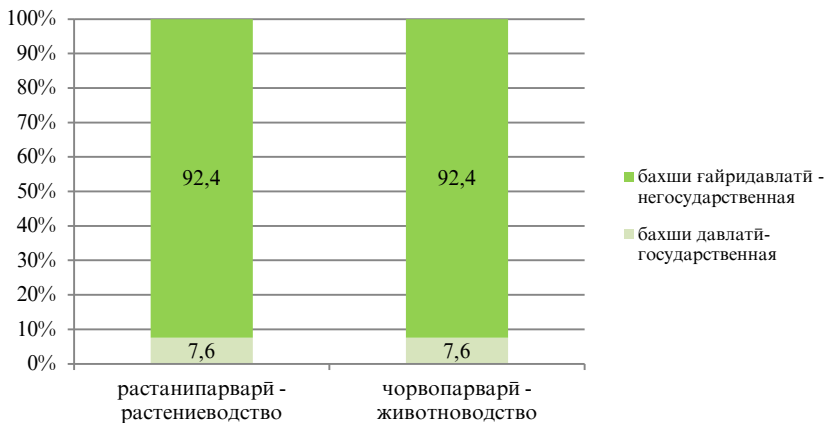
| | ВОХИДИ ЧЕНАК ЕД. ИЗМ. <i>unit</i> | 2014 | 2015 | 2016 | 2017 | 2018 | 2019 |
|--|--|----------------|----------------|----------------|----------------|----------------|----------------|
| Махсулоти умумин кишоварӢй - хамагӢ (бо нархҳои соли 2017) Валовая продукция сельского хозяйства - всего (в ценах 2017 г.) Gross agricultural output (in 2017 prices) | млн. СОМОНӢ <i>mln. somoni</i> | 21490,1 | 22160,3 | 23320,9 | 24911,5 | 25898,7 | 27750,4 |
| растанипарварӣ растениеводство <i>plant cultivation</i> | млн. СОМОНӢ <i>mln. somoni</i> | 15122,9 | 15334,6 | 16116,6 | 17302,7 | 17883,5 | 19279,7 |
| чорводорӣ животноводство <i>animal husbandry</i> | млн. СОМОНӢ <i>mln. somoni</i> | 6367,2 | 6825,7 | 7204,3 | 7608,8 | 8015,2 | 8470,7 |
| аз он ҷумла аҳолии, яқҷоя бо хоҷагҳои деҳқонӣ - в т.ҷ. население, включая деҳқанские хозяйства <i>of which household's plots and private farms</i> | млн. СОМОНӢ <i>mln. somoni</i> | 8834,7 | 9357,7 | 10149,6 | 11170,0 | 11738,6 | 13480,5 |
| растанипарварӣ растениеводство <i>plant cultivation</i> | млн. СОМОНӢ <i>mln. somoni</i> | 8321,6 | 8839,7 | 9659,0 | 10672,2 | 11118,7 | 12494,0 |
| чорводорӣ животноводство <i>animal husbandry</i> | млн. СОМОНӢ <i>mln. somoni</i> | 513,1 | 518,0 | 490,6 | 497,8 | 619,9 | 986,5 |



КИШОВАРЗӢ - СЕЛЬСКОЕ ХОЗЯЙСТВО – AGRICULTURE

| | воҳиди ченак ед. изм. <i>unit</i> | 2014 | 2015 | 2016 | 2017 | 2018 | 2019 |
|---|--|-------|-------|-------|-------|-------|-------|
| Шумораи корхонаҳо ва ташкилотҳои кишоварзӣ Число сельскохозяйственных предприятий и организаций <i>Number of agricultural enterprises</i> хочагиҳои коллективӣ общественные хозяйства <i>collective farms.....</i> | воҳид единиц <i>number</i> | 58 | 58 | 132 | 129 | 147 | 148 |
| совхозҳо совхозы <i>state farms</i> | воҳид единиц <i>number</i> | 3 | - | - | - | - | - |
| хочагиҳои деҳқонӣ деханские хозяйства и <i>private farms</i> | 1000 | 108,0 | 123,4 | 145,1 | 169,6 | 172,7 | 172,0 |

Маҳсулоти умумии кишоварзӣ дар шаклҳои моликияти дар соли 2019
Валовая продукция сельского хозяйства по формам собственности в 2019 г.
Gross agricultural output by ownership in 2019



КИШОВАРЗӢ - СЕЛЬСКОЕ ХОЗЯЙСТВО – AGRICULTURE

| | воҳиди ченак ед.изм. <i>unit</i> | 2014 | 2015 | 2016 | 2017 | 2018 | 2019 |
|--|---|-------|-------|-------|-------|-------|-------|
| Заминҳои кишти зироатҳои кишоварзӣ¹ | | | | | | | |
| Посевные площади сельскохозяйственных культур ¹ | 1000 га | | | | | | |
| <i>Sown areas of agricultural crops¹.....</i> | <i>1000 ha</i> | 828,4 | 830,6 | 837,3 | 837,2 | 826,7 | 847,0 |
| зироатҳои галладона ва лубиёӣ | 1000 га | | | | | | |
| зерновые и зернобобовые культуры | 1000 га | | | | | | |
| <i>grains and legumes.....</i> | <i>1000 ha</i> | 412,6 | 422,9 | 423,5 | 411,6 | 374,9 | 383,7 |
| зироатҳои техникӣ | 1000 га | | | | | | |
| технические культуры | 1000 га | | | | | | |
| <i>industrial crops.....</i> | <i>1000 ha</i> | 207,7 | 188,6 | 190,6 | 203,4 | 214,6 | 215,5 |
| пахта | 1000 га | | | | | | |
| хлопок | 1000 га | | | | | | |
| <i>cotton.....</i> | <i>1000 ha</i> | 177,6 | 159,6 | 162,5 | 174,0 | 185,8 | 185,7 |
| картошка | 1000 га | | | | | | |
| картофель | 1000 га | | | | | | |
| <i>potatoes.....</i> | <i>1000 ha</i> | 35,5 | 39,8 | 41,6 | 40,6 | 49,6 | 51,8 |
| сабзавот | 1000 га | | | | | | |
| овощи | 1000 га | | | | | | |
| <i>vegetables.....</i> | <i>1000 ha</i> | 48,5 | 55,4 | 58,2 | 59,7 | 68,3 | 67,0 |
| полезии озукавӣ | 1000 га | | | | | | |
| продовольственные бахчи | 1000 га | | | | | | |
| <i>melons and gourds.....</i> | <i>1000 ha</i> | 19,4 | 21,4 | 20,0 | 20,3 | 19,9 | 21,9 |
| зироатҳои хӯроки чорво | 1000 га | | | | | | |
| кормовые культуры | 1000 га | | | | | | |
| <i>forage crops.....</i> | <i>1000 ha</i> | 104,6 | 102,4 | 103,2 | 101,5 | 99,2 | 107,0 |

¹ҳамаи категорияҳои хоҷагӣ - все категории хозяйств *¹farms of all types*

Соҳтори заминҳои кишт
Структура посевов
Structure of sown areas



КИШОВАРЗӢ - СЕЛЬСКОЕ ХОЗЯЙСТВО – AGRICULTURE

| | вохиди ченак ед. изм. <i>unit</i> | 2014 | 2015 | 2016 | 2017 | 2018 | 2019 |
|--|--|--------|--------|--------|--------|--------|--------|
| Чамъоварии умумии зироатҳои кишоварзӣ¹ | | | | | | | |
| Валовой сбор сельскохозяйственных культур¹ | | | | | | | |
| Gross harvest of agricultural crops¹ | | | | | | | |
| галладона ва лубийё | 1000 т | | | | | | |
| зерновые и зернобобовые | 1000 t | 1317,8 | 1392,2 | 1435,8 | 1447,7 | 1296,2 | 1414,6 |
| <i>grains and legumes</i> | | | | | | | |
| ашёи хоми пахта | 1000 т | | | | | | |
| хлопок-сырец | 1000 t | 372,7 | 270,0 | 284,7 | 386,5 | 300,3 | 403,0 |
| (raw) cotton..... | | | | | | | |
| картошка - картофель | 1000 т | | | | | | |
| potatoes..... | 1000 t | 853,7 | 887,4 | 898,1 | 782,9 | 964,6 | 994,4 |
| сабзавот - овощи | 1000 т | | | | | | |
| vegetables..... | 1000 t | 1549,5 | 1666,6 | 1748,3 | 1859,1 | 2119,4 | 2182,6 |
| озукавории полизи | 1000 т | | | | | | |
| продовольственные бахчи | 1000 t | 545,7 | 529,4 | 594,2 | 631,4 | 641,7 | 701,2 |
| melons and gourds..... | | | | | | | |
| мева ва буттамева | 1000 т | | | | | | |
| плоды и ягоды | 1000 t | 341,3 | 299,2 | 364,1 | 405,0 | 447,9 | 473,8 |
| fruits and berries..... | | | | | | | |
| ангур - виноград | 1000 т | | | | | | |
| grapes..... | 1000 t | 188,8 | 203,8 | 214,7 | 228,3 | 241,9 | 247,2 |
| Ҳосилнокии зироатҳои кишоварзӣ¹ | | | | | | | |
| Урожайность сельскохозяйственных культур¹ | | | | | | | |
| Yield capacity of agricultural crops¹ | | | | | | | |
| галладона ва лубийё | ц/га | | | | | | |
| зерновые и зернобобовые | c/ha | 28,1 | 27,7 | 28,4 | 28,9 | 27,5 | 29,7 |
| <i>grains and legumes</i> | | | | | | | |
| ашёи хоми пахта | ц/га | | | | | | |
| хлопок-сырец | c/ha | 21,0 | 17,3 | 17,6 | 22,4 | 16,5 | 22,0 |
| (raw) cotton..... | | | | | | | |
| картошка - картофель | ц/га | | | | | | |
| potatoes..... | c/ha | 236,0 | 221,7 | 214,4 | 191,5 | 193,2 | 191,0 |
| сабзавот - овощи | ц/га | | | | | | |
| vegetables..... | c/ha | 251,1 | 247,9 | 248,6 | 256,0 | 256,9 | 264,6 |
| полезии озукавории | ц/га | | | | | | |
| продовольственные бахчи | c/ha | 229,4 | 233,4 | 246,2 | 254,6 | 263,6 | 260,6 |
| melons and gourds..... | | | | | | | |
| мева ва буттамева | ц/га | | | | | | |
| плоды и ягоды | c/ha | 39,9 | 33,2 | 38,7 | 42,1 | 43,3 | 44,1 |
| fruits and berries..... | | | | | | | |
| ангур - виноград | ц/га | | | | | | |
| grapes..... | c/ha | 61,1 | 64,2 | 67,4 | 69,0 | 72,7 | 73,2 |

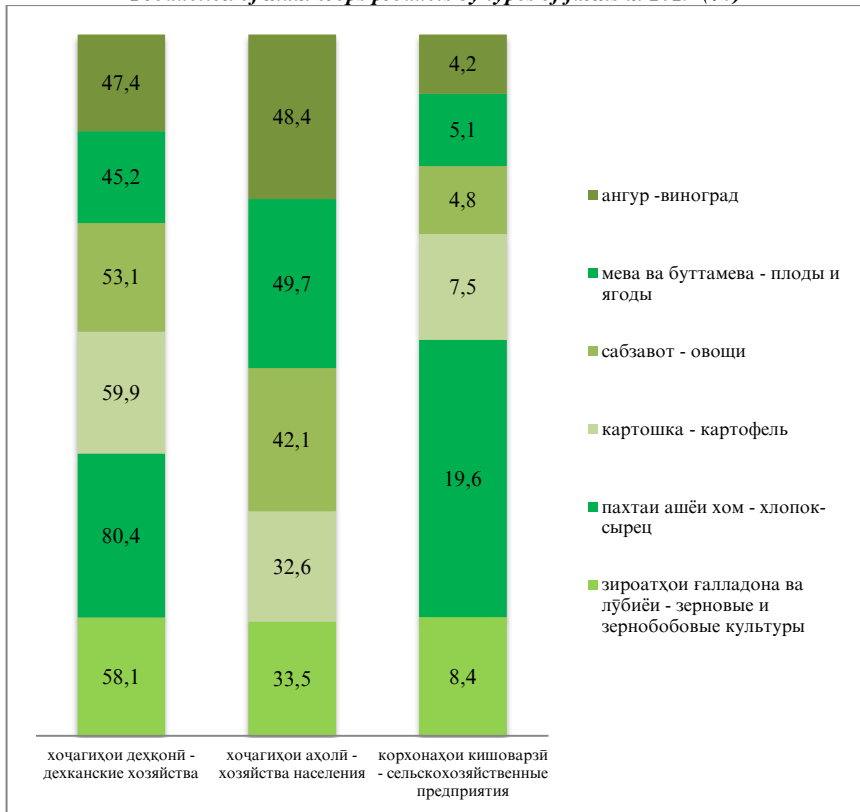
¹ҳамаи категорияҳои хоҷагӣ - все категории хозяйств

¹farms of all types

Соҳтори истеҳсоли маҳсулоти асосии растанипарварӣ дар категорияҳои хоҷагӣ
(бо фоиз) дар соли 2019

Структура производства основных продуктов растениеводства
по категориям хозяйств в 2019 г. (%)

Production of main crops products by types of farms in 2019 (%)



КИШОВАРЗӢ - СЕЛЬСКОЕ ХОЗЯЙСТВО – AGRICULTURE

| | воҳиди ченак ед. изм. <i>unit</i> | 2014 | 2015 | 2016 | 2017 | 2018 | 2019 |
|--|--|--------|--------|--------|--------|--------|--------|
| Саршумори чорво | | | | | | | |
| Поголовье скота | | | | | | | |
| <i>Number of livestock and poultry</i> | | | | | | | |
| Чорвои калон | | | | | | | |
| Крупный рогатый скот | | | | | | | |
| <i>Cattle</i> | 1000 | 2130,4 | 2209,2 | 2278,1 | 2317,3 | 2327,5 | 2361,9 |
| аз он чумла дар аҳоли, якҷоя бо хоҷагиҳои деҳқонӣ - в т.ч. у насе- ления, включая дех- канские хозяйства | | | | | | | |
| <i>of which on households' plots and private farms</i> | 1000 | 2100,8 | 2182,7 | 2253,3 | 2293,6 | 2304,2 | 2338,3 |
| модагов | | | | | | | |
| коровы | | | | | | | |
| <i>cows</i> | 1000 | 1089,9 | 1131,9 | 1168,5 | 1195,5 | 1207,1 | 1227,2 |
| аз он чумла дар аҳоли, якҷоя бо хоҷагиҳои деҳқонӣ | | | | | | | |
| в т.ч. у населения, включая дех-канские хозяйства | | | | | | | |
| <i>of which on households' plots and private farms</i> | 1000 | 1081,1 | 1124,2 | 1161,1 | 1188,4 | 1200,2 | 1220,1 |
| Хук - Свиньи - <i>Pigs</i> | 1000 | 0,5 | 0,4 | 0,2 | 0,2 | 0,2 | 0,12 |
| аз он чумла дар аҳоли, якҷоя бо хоҷагиҳои деҳқонӣ | | | | | | | |
| в т.ч. у населения, включая дехканские хозяйства | | | | | | | |
| <i>of which on households' plots and private farms</i> | 1000 | 0,5 | 0,4 | 0,2 | 0,2 | 0,2 | 0,12 |
| Гӯсфанд | | | | | | | |
| Овцы | | | | | | | |
| <i>Sheeps</i> | 1000 | 3226,9 | 3364,2 | 3490,0 | 3635,7 | 3666,7 | 3737,4 |

Тоҷикистон дар рақамҳо, 2020

Таджикистан в цифрах, 2020

КИШОВАРЗӢ - СЕЛЬСКОЕ ХОЗЯЙСТВО – AGRICULTURE

| | воҳиди ченак ед. изм. <i>unit</i> | 2014 | 2015 | 2016 | 2017 | 2018 | 2019 |
|--|--|--------|--------|--------|--------|--------|--------|
| аз он ҷумла дар аҳоли, якҷоя бо хоҷагиҳои деҳқонӣ в т.ч. у населения, включая дехканские хозяйства <i>of which on households' plots and private farms</i> | 1000 | 3017,4 | 3165,6 | 3287,7 | 3437,7 | 3484,0 | 3557,0 |
| Буз Козы <i>Goats</i> | 1000 | 1829,7 | 1915,1 | 1966,2 | 1945,7 | 1953,5 | 1948,9 |
| аз он ҷумла дар аҳоли, якҷоя бо хоҷагиҳои деҳқонӣ в т.ч. у населения, включая дехканские хозяйства <i>of which on households' plots and private farms</i> | 1000 | 1766,2 | 1853,0 | 1904,5 | 1887,3 | 1898,3 | 1889,6 |
| Асп Лошади <i>Horses</i> | 1000 | 78,2 | 78,3 | 79,7 | 80,4 | 80,8 | 81,3 |
| аз он ҷумла дар аҳоли, якҷоя бо хоҷагиҳои деҳқонӣ в т.ч. у насе- ления, включая дех- канские хозяйства <i>of which on households' plots and private farms</i> | 1000 | 73,1 | 73,4 | 74,9 | 76,1 | 76,9 | 77,7 |
| Мурғ - Птица - <i>Poultry</i> | 1000 | 5290,1 | 5143,0 | 5051,5 | 5217,0 | 6636,5 | 9036,5 |
| аз он ҷумла дар аҳоли, якҷоя бо хоҷагиҳои деҳқонӣ в т.ч. у населения, включая дехканские хозяйства <i>of which on households' plots and private farms</i> | 1000 | 3397,7 | 3516,7 | 3748,0 | 3732,8 | 3728,4 | 3716,0 |

Тоҷикистон дар рақамҳо, 2020
Таджикистан в цифрах, 2020

КИШОВАРЗӢ - СЕЛЬСКОЕ ХОЗЯЙСТВО – AGRICULTURE

| | воҳиди ченак ед. изм. <i>unit</i> | 2014 | 2015 | 2016 | 2017 | 2018 | 2019 |
|---|--|-------|-------|-------|-------|-------|--------|
| Истеҳсоли маҳсулоти қорводорӣ | | | | | | | |
| Производство продукции | | | | | | | |
| животноводства | | | | | | | |
| Production of animal husbandry | | | | | | | |
| products | | | | | | | |
| Гӯшт - бо вази зинда | | | | | | | |
| Мясо - в живом весе | 1000 т | | | | | | |
| <i>Meat - live weight.....</i> | <i>1000 t</i> | 198,8 | 217,7 | 233,3 | 248,8 | 261,9 | 272,5 |
| бо вази қушта | | | | | | | |
| в убойном весе | 1000 т | | | | | | |
| <i>slaughter weight.....</i> | <i>1000 t</i> | 99,4 | 108,8 | 116,7 | 124,4 | 131,0 | 136,3 |
| аз он қумла дар аҳоли, яқҷоя бо хочағихои деҳқонӣ | | | | | | | |
| в т.ч. у населенія, включая деҳқанские хазяйства - <i>of which on</i> | 1000 т | | | | | | |
| <i>households' plots and private</i> | | | | | | | |
| <i>farms.....</i> | <i>1000 t</i> | 194,5 | 213,5 | 229,6 | 245,1 | 258,0 | 263,0 |
| Шир - Молоко | 1000 т | | | | | | |
| <i>Milk.....</i> | <i>1000 t</i> | 854,7 | 889,0 | 918,0 | 950,0 | 983,0 | 1000,6 |
| аз он қумла дар аҳоли, яқҷоя бо хочағихои деҳқонӣ | | | | | | | |
| в т.ч. у населенія, включая деҳқанские хазяйства - <i>of which on</i> | 1000 т | | | | | | |
| <i>households' plots and private</i> | | | | | | | |
| <i>farms.....</i> | <i>1000 t</i> | 838,3 | 873,0 | 901,8 | 933,2 | 966,7 | 983,7 |
| Тухм | млн.дона | | | | | | |
| Яйца | млн.шт | | | | | | |
| <i>Eggs.....</i> | <i>mln.</i> | 350,0 | 357,2 | 337,2 | 341,4 | 450,3 | 725,7 |
| аз он қумла дар аҳоли, яқҷоя бо хочағихои деҳқонӣ | | | | | | | |
| в т.ч. у населенія, включая деҳқанские хазяйства | млн.д | | | | | | |
| <i>of which on households' plots</i> | | | | | | | |
| <i>and private farms.....</i> | <i>mln.</i> | 344,7 | 131,5 | 163,5 | 190,1 | 191,1 | 179,8 |
| Пашм – Шерсть - <i>Wool</i> | тонн <i>t</i> | 6776 | 7033 | 7304 | 7522 | 7638 | 7771 |

Тоҷикистон дар рақамҳо, 2020

Таджикистан в цифрах, 2020

КИШОВАРЗӢ - СЕЛЬСКОЕ ХОЗЯЙСТВО – AGRICULTURE

| | воҳиди ченак ед. изм. <i>unit</i> | 2014 | 2015 | 2016 | 2017 | 2018 | 2019 |
|--|--|-------|-------|-------|-------|-------|-------|
| аз он ҷумла дар аҳоли, якҷоя бо хочагиҳои деҳқонӣ в т.ч. у населенія, включая деҳқанские хазяйства <i>of which on households' plots and private farms.....</i> | тонн <i>t</i> | 6364 | 6666 | 6977 | 7149 | 7296 | 7402 |
| Истеҳсоли маҳсулоти кишоварзӣ ба ҳар як нафари аҳоли Производство продукции сельского хозяйства на душу на-селения - <i>Production of agricultural products per capita</i> | | | | | | | |
| Гушт (бо вазни чорвои кушта) Мясо (в убойном весе) <i>Meat (in slaughter weight)...</i> | кг <i>kg</i> | 12,0 | 13,2 | 27,0 | 28,2 | 29,0 | 29,0 |
| Шир – Молоко - <i>Milk</i> | кг <i>kg</i> | 103,5 | 105,2 | 106,2 | 107,5 | 108,9 | 106,4 |
| Тухм – Яйца - <i>Eggs</i> | дона штук <i>number</i> | 42,2 | 42,3 | 39,0 | 38,6 | 49,9 | 77,1 |
| Ғалла - Зерно <i>Grain</i> | кг <i>kg</i> | 158,8 | 164,8 | 166,1 | 163,8 | 143,5 | 150,4 |
| Картошка - Картофель <i>Potatoes</i> | кг <i>kg</i> | 102,9 | 105,0 | 103,9 | 88,6 | 106,9 | 105,7 |
| Сабзавот - Овощи <i>Vegetables</i> | кг <i>kg</i> | 186,7 | 197,2 | 202,2 | 210,4 | 234,8 | 232,0 |
| Полизии озуқаворӣ Бахчи продовольственные <i>Melons and gourds</i> | кг <i>kg</i> | 65,7 | 70,1 | 68,7 | 71,4 | 71,1 | 74,5 |
| Мева ва буттамева Фрукты и ягоды <i>Fruits and berries</i> | кг <i>kg</i> | 41,1 | 35,4 | 42,1 | 45,8 | 49,6 | 50,4 |
| Ангур - Виноград <i>Grapes</i> | кг <i>kg</i> | 22,7 | 24,1 | 24,8 | 25,8 | 26,7 | 26,3 |

СОХТМОН - СТРОИТЕЛЬСТВО – CONSTRUCTION

| | ВОХИДИ ЧЕНАК ЕД.ИЗМ. <i>unit</i> | 2014 | 2015 | 2016 | 2017 | 2018 | 2019 |
|--|---|---------|---------|----------|-----------|----------|----------|
| Фондҳои асосӣ ба қор андохта шудаанд¹ Введено в действие основных фондов¹ Commissioning of fixed assets¹ | ҳаз. сомонӣ тыс. сомони <i>thsd. somoni</i> | 7615969 | 4129460 | 5406572 | 6678555 | 4859317 | 7033310 |
| Саноат Промышленность <i>Industry</i> | ҳаз. сомонӣ тыс. сомони <i>thsd. somoni</i> | 4008440 | 82500 | 1212467 | 1647973 | 1410057 | 1685664 |
| Ҳоҷагиҳои деҳқонӣ Дехканские хозяйства <i>Agriculture</i> | ҳаз. сомонӣ тыс. сомони <i>thsd. somoni</i> | 3702 | 34251 | 31953 | 88607 | 52396 | 13449 |
| Соҳтмон Строительство <i>Construction</i> | ҳаз.сомонӣ тыс. сомони <i>thsd.somoni</i> | 1541947 | 1729298 | 1925865 | 1700005 | 1809419 | 2091285 |
| Тандурустӣ Здравоохранение <i>Health care</i> | ҳаз. сомонӣ тыс. сомони <i>thsd. somoni</i> | 41677 | 223126 | 697348 | 178452 | 267417 | 341418 |
| Дигар соҳаҳо Другие отрасли <i>Other branches</i> | ҳаз. сомонӣ тыс. сомони <i>thsd. somoni</i> | 2020203 | 2060285 | 1538940 | 3063518 | 1320028 | 2901494 |
| Сармоягузорӣ Капитальные вложения Capital investments | ҳаз. сомонӣ тыс. сомони <i>thsd.somoni</i> | 7492677 | 9749958 | 11179735 | 113715501 | 13360963 | 12517755 |
| азонҳо: из них: <i>of which by facilities:</i> | | | | | | | |
| таиноти истехсолий производственно- го назначения <i>production</i> | ҳаз.сомонӣ тыс. сомони <i>thsd.somoni</i> | 3726992 | 4579090 | 7458237 | 7556810 | 9259903 | 7549686 |
| таиноти ғайриистехсолий непроизводствен- ного назначения <i>non-production</i> | ҳаз. сомонӣ тыс. сомони <i>thsd.somoni</i> | 3765685 | 5170868 | 3721498 | 3814740 | 4101060 | 4968069 |

Тоҷикистон дар рақамҳо, 2020

Таджикистан в цифрах, 2020

СОХТМОН - СТРОИТЕЛЬСТВО – CONSTRUCTION

| | ВОХИДИ ЧЕНАК ЕД.ИЗМ. <i>unit</i> | 2014 | 2015 | 2016 | 2017 | 2018 | 2019 |
|---|--|---------|---------|---------|---------|----------|----------|
| Аз рӯи манбаъҳои молиявӣ | | | | | | | |
| По источникам финансирования | | | | | | | |
| <i>Bysourcesoffinancing</i> | | | | | | | |
| бучети давлатӣ государственный бюджет <i>state budget</i> | каз.сомонӣ тыс. сомони <i>thsd.somoni</i> | 3104027 | 3445957 | 4399869 | 5013760 | 6468778 | 6261429 |
| Кишоварзӣ Сельское хозяйство <i>Agriculture</i> | каз.сомонӣ тыс. сомони <i>thsd.somoni</i> | 8776 | 72871 | 73492 | 99562 | 23153 | 27721 |
| аҳоли население <i>population</i> | каз.сомонӣ тыс. сомони <i>thsd.somoni</i> | 538057 | 572438 | 483533 | 457517 | 436290 | 468171 |
| дигар ташкилотҳо другие организации <i>other enterprises and organizations</i> | каз.сомонӣ тыс. сомони <i>thsd.somoni</i> | 3841817 | 5658692 | 6222841 | 5800711 | 6432742 | 5760434 |
| Соҳтисармоягузорӣ | | | | | | | |
| Структуракапитальныхвложений | | | | | | | |
| <i>Technological structure of capital investments</i> | | | | | | | |
| корҳои сохтмонӣ - васлкунӣ строительно- монтажные работы <i>building and assembly works</i> | каз.сомонӣ тыс. сомони <i>thsd.somoni</i> | 6701535 | 8325499 | 8206090 | 8646927 | 10583610 | 10666096 |
| таҷҳизот, асбобуанҷом оборудование, инст- румент, инвентарь <i>equipment, tools, implements</i> | каз.сомонӣ тыс. сомони <i>thsd.somoni</i> | 589622 | 788592 | 1391453 | 2319922 | 2118197 | 1464534 |
| дигар корҳо ва харочот прочие работы и затраты <i>otherworksandcosts</i> | каз.сомонӣ тыс. сомони <i>thsd.somoni</i> | 201520 | 635867 | 1582192 | 404701 | 659156 | 387125 |

СОХТМОН - СТРОИТЕЛЬСТВО – CONSTRUCTION

| | ВОХИДИ ЧЕНАК ЕД.ИЗМ. <i>unit</i> | 2014 | 2015 | 2016 | 2017 | 2018 | 2019 |
|---|---|---------|---------|---------|---------|---------|---------|
| Сармогузорӣ дар соҳаҳои иқтисодиёт | | | | | | | |
| Капитальные вложения по отраслям экономики | | | | | | | |
| Capital investments by branches of economy | | | | | | | |
| саноат промышленность <i>industry</i> | тыс. сомони <i>thsd.somoni</i> | 2226638 | 4481967 | 5673148 | 5988007 | 7974200 | 6119666 |
| кишоварзӣ сельское хозяйство <i>agriculture</i> | тыс. сомони <i>thsd.somoni</i> | 15533 | 72871 | 73492 | 72686 | 23127 | 33208 |
| нақлиёт ва алоқа транспорт и связь <i>transport and communication</i> | тыс. сомони <i>thsd.somoni</i> | 1175959 | 1019113 | 1507211 | 1202714 | 1152058 | 1049318 |
| сохтмони манзил жилищное строительство <i>housing construction</i> | тыс. сомони <i>thsd.somoni</i> | 1265925 | 2472647 | 1435299 | 1106680 | 487950 | 1754533 |
| хоҷагии коммуналь коммунальное хозяйство <i>communal services</i> | тыс. сомони <i>thsd.somoni</i> | 243246 | 130719 | 34601 | 44926 | 15699 | 175026 |
| маориф образование <i>education</i> | тыс. сомони <i>thsd.somoni</i> | 285324 | 326150 | 678431 | 719685 | 500773 | 659778 |
| тандурустӣ здравоохранение <i>health care</i> | тыс. сомони <i>thsd.somoni</i> | 502733 | 448809 | 134103 | 220004 | 323206 | 347375 |
| дигар соҳаҳо другие отрасли <i>other branches</i> | тыс. сомони <i>thsd.somoni</i> | 1777319 | 797682 | 1643450 | 1924978 | 2883950 | 2378851 |
| Ҳаҷми корҳои пуд- ратӣ, ки бо қувваи худ иҷро карда шудаанд¹ Объем подрядных работ выполненных собственными силами¹ Volume of contract works performed by the use of own resources¹ | тыс. сомони <i>thsd.somoni</i> | 4049377 | 5163808 | 5757870 | 5558616 | 7763278 | 6768095 |

¹ бо нарҳҳои амаликунандаи солҳои дахлдор
в действующих ценах соответствующих лет

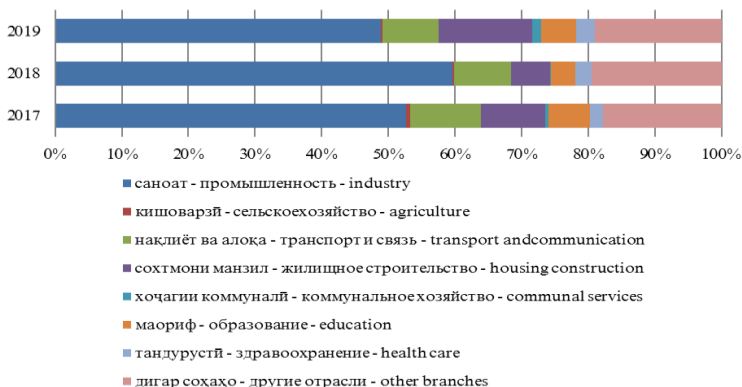
¹at current prices of corresponding year

Тоҷикистон дар рақамҳо, 2020


Таджикистан в цифрах, 2020

СОХТМОН - СТРОИТЕЛЬСТВО – CONSTRUCTION

**Сохтори инвестицияҳо дар соҳаҳои иқтисодӣ
 Ҷумҳурии Тоҷикистон (бо фоиз)
 Структура инвестиций по отраслям экономики Республики Таджикистан (в %)
*Capital investments by branches of economy (in %)***



**Сохтори технология маблағҳои асосӣ
 Технологическая структура капитальных вложений
*Technological structure of capital investments***



СОХТМОН - СТРОИТЕЛЬСТВО – CONSTRUCTION

| | вохидиче нак ед.изм. <i>unit</i> | 2014 | 2015 | 2016 | 2017 | 2018 | 2019 |
|--|---|--------|--------|--------|--------|--------|--------|
| Ба қор андохта шудааст: | | | | | | | |
| Введено в действие: | | | | | | | |
| <i>Putting in place:</i> | | | | | | | |
| Хонаҳои истиқоматӣ Жилых домов <i>Dwellings</i> | 1000 м ² 1000 m ² | 1123,3 | 1263,2 | 1185,3 | 1162,4 | 1159,6 | 1456,1 |
| квартираҳо квартир <i>apartments</i> | 1000 | 14,9 | 14,4 | 13,5 | 12,4 | 12,0 | 14,2 |
| Муассисаҳои томактабӣ Дошкольных учреждений <i>Pre-school institutions</i> | ҷой мест <i>places</i> | 1278 | 385 | 1089 | 1230 | 1296 | 1325 |
| Мактабҳои таҳсилоти умумӣ Общеобразовательных школ <i>General education school</i> | ҷои талаба уч. мест <i>pupils places</i> | 15080 | 10941 | 12018 | 20651 | 9655 | 21706 |
| Беморхонаҳо Больниц <i>Hospitals</i> | кат коек <i>beds</i> | 217 | 115 | 745 | 251 | 107 | 469 |
| Дармонгоҳҳо Поликлиник <i>Out-patient clinics</i> | қабул дар як баст посе- щений в смену <i>visits per shift</i> | 665 | 661 | 1321 | 311 | 260 | 1059 |
| Хобгоҳҳои умумӣ Общежитий <i>Hostels</i> | м ² m ² | 466 | - | 4345 | - | - | - |

НАКЛИЁТ - ТРАНСПОРТ – TRANSPORT

| | воҳиди ченак ед.изм. <i>unit</i> | 2014 | 2015 | 2016 | 2017 | 2018 | 2019 |
|--|---|---------|---------|---------|---------|---------|---------|
| Боркашонӣ - хамағӣ | | | | | | | |
| Перевозка грузов <i>Freight</i> <i>transportation</i> | ҳаз.т тыс. т <i>thsd.t</i> | 74411,2 | 74431,8 | 84066,6 | 84130,8 | 89607,2 | 85394,6 |
| аз он ҷумла: в том числе: | | | | | | | |
| <i>of which:</i> | | | | | | | |
| Накλιёти хушкигард | ҳаз.т тыс. т <i>thsd.t</i> | 74408,6 | 74429,7 | 84064,7 | 84129,0 | 89605,7 | 85393,5 |
| Сухопутный транспорт <i>Overland transport</i> | | | | | | | |
| аз он ҷумла: в том числе: | | | | | | | |
| <i>of which:</i> | | | | | | | |
| накλιёти роҳи охан ¹ | ҳаз.т тыс. т <i>thsd.t</i> | 6807,7 | 6125,6 | 5454,2 | 4646,5 | 5348,1 | 5798,9 |
| железнодорож- ный ¹ <i>railway transport</i> ¹ | | | | | | | |
| автомобилӣ автомобильный <i>motor transport</i> | ҳаз.т тыс. т <i>thsd.t</i> | 67600,9 | 68304,1 | 78610,5 | 79482,5 | 84257,6 | 79594,6 |
| бо накλιёти байналхалқӣ международный транспорт <i>international</i> <i>transport</i> | ҳаз.т тыс.т. <i>thsd.t</i> | 1353,3 | 1126,4 | 941,3 | 1349,8 | 1570,4 | 1992,2 |
| Ҳавоӣ Авиационный <i>Air transport</i> | ҳаз.т тыс. т <i>thsd.t</i> | 2,6 | 2,1 | 1,9 | 1,8 | 1,5 | 1,1 |

¹ ҳаҷм бо назардошти фирисотодан рафта (омада) расидан ва транзити бору мусофир нишон дода шудааст

¹ обём показан с учетом отправки, прибытия и транзита грузов и пассажиров

¹ including dispatches, arrival and transit of freight and passengers passengers taking into account usage waybill

НАКЛИЁТ - ТРАНСПОРТ – TRANSPORT

| | ВОХИДИ ЧЕНАК ЕД.ИЗМ. <i>unit</i> | 2014 | 2015 | 2016 | 2017 | 2018 | 2019 |
|---|---|--------|--------|--------|--------|--------|--------|
| Боргардиш Грузооборот Freight turnover..... | млн. т км <i>mln. tkm</i> | 6180,3 | 5995,5 | 5515,3 | 6094,1 | 6516,8 | 7693,3 |
| аз он чумла: в том числе: <i>of which:</i> Наклиёти хушкигард Сухопугный транспорт <i>Overland transport</i> | млн. ткм <i>mln. tkm</i> | 6173,0 | 5989,2 | 5510,3 | 6089,3 | 6512,5 | 7689,4 |
| наклиёти роҳи оҳан ¹ железнодорожный ¹ <i>railway transport¹.....</i> | млн. т км <i>mln. tkm</i> | 389,7 | 316,9 | 228,3 | 165,1 | 222,8 | 231,7 |
| автомобил ¹ автомобильный ¹ <i>motor transport¹.....</i> | млн. т км <i>mln. tkm</i> | 5783,3 | 5672,3 | 5282,0 | 5924,2 | 6289,7 | 7457,7 |
| аз он чумла: в том числе: <i>of which:</i> бо наклиёти байналхалқӣ международный транспорт <i>international transport</i> | млн. т км <i>mln. tkm</i> | 2232,4 | 2175,0 | 1816,6 | 2187,7 | 2371,5 | 3314,7 |
| Ҳавой Авиационный <i>Air transport.....</i> | млн. т км <i>mln. tkm</i> | 7,3 | 6,3 | 5,0 | 4,8 | 4,3 | 3,9 |

¹ ҳаҷм бо назардошти фиристодан рафта (омада) расидан ва транзити бору мусофир нишон дода шудааст
объем показан с учетом отправки, прибытия и транзита грузов и пассажиров

¹*including dispatches, arrival and transit of freight and passengers taking into account usage waybill*

НАКЛИЁТ - ТРАНСПОРТ – TRANSPORT

| | воҳиди ченак ед. изм. <i>unit</i> | 2014 | 2015 | 2016 | 2017 | 2018 | 2019 |
|---|---|-------|-------|-------|-------|-------|-------|
| Мусофиркашонӣ Перевозка пассажи́ров Passenger transportation | млн. мусс. млн. пасс. <i>mln. pers.</i> | 556,9 | 564,5 | 572,9 | 594,7 | 614,5 | 658,1 |
| аз он ҷумла: в том числе: <i>of which</i> : Накליёти хушкигард Сухопутный транспорт <i>Overland transport</i> аз он ҷумла: в том числе: <i>of which</i> : | млн. мусс. млн. пасс. <i>mln. pers.</i> | 555,7 | 563,7 | 572,1 | 593,8 | 613,7 | 657,4 |
| автомобилӣ автомобильный <i>motor transport</i> аз он ҷумла: в том числе: <i>of which</i> : | млн. мусс. млн. пасс. <i>mln. pers.</i> | 545,1 | 553,1 | 560,7 | 582,2 | 602,6 | 635,4 |
| бо наклиёти байналхалқӣ международный транспорт <i>international</i> <i>transport</i> накליёти роҳи оҳан ¹ железнодорожный ¹ <i>railways¹</i> | млн. мусс. млн. пасс. <i>mln. pers.</i> | 0,1 | 0,1 | 0,1 | 0,2 | 0,3 | 0,3 |
| барқӣ электрический <i>electrical</i> | млн. мусс. млн. пасс. <i>mln. pers.</i> | 10,2 | 10,2 | 10,9 | 11,1 | 10,6 | 21,4 |
| Ҳавой Авиационный <i>Air transport</i> | млн. мусс. млн. пасс. <i>mln. pers.</i> | 1,1 | 0,8 | 0,8 | 0,9 | 0,8 | 0,7 |

НАКЛИЁТ - ТРАНСПОРТ – TRANSPORT

| | ВОХИДИ ченак ед. изм. <i>unit</i> | 2014 | 2015 | 2016 | 2017 | 2018 | 2019 |
|--|---|---------|--------|--------|--------|--------|--------|
| Мусофиргардиш Пассажирооборот Passenger turnover..... аз он чумла: в том числе: <i>of which:</i> | млн. мусс.км млн. пас- км <i>mln. pkm</i> | 10305,1 | 9230,1 | 9148,0 | 9308,8 | 9477,2 | 9264,4 |
| Накליёти хушкигард Сухопутный транспорт <i>Overland transport</i> аз он чумла: в том числе: <i>of which:</i> | млн. мусс.км млн. пас- км <i>mln. pkm</i> | 7371,6 | 7201,5 | 6888,9 | 6964,3 | 7236,1 | 7351,2 |
| накליёти автомобилй автомобильный <i>motor transport</i> аз он чумла: в том числе: <i>of which:</i> | млн. мусс.км млн. пас- км <i>mln. pkm</i> | 7305,5 | 7137,2 | 6819,0 | 6884,1 | 7154,2 | 7243,9 |
| бо накליёти байналхалқй международный транспорт <i>international transport</i> | млн. мусс.км млн. пас- км <i>mln. pkm</i> | 176,3 | 98,2 | 96,3 | 116,5 | 232,1 | 235,2 |
| накליёти роҳи оҳан ¹ железнодорожный ¹ <i>railways¹</i> | млн. мусс.км млн. пас- км <i>mln. pkm</i> | 17,8 | 16,0 | 18,4 | 27,9 | 33,2 | 28,1 |
| барқй электрический <i>electrical</i> | млн. мусс.км млн. пас- км <i>mln. pkm</i> | 48,3 | 48,3 | 51,5 | 52,3 | 48,7 | 79,2 |
| Ҳавоёй Авиационный <i>Air transport</i> | млн. мусс.км млн. пас- км <i>mln. pkm</i> | 2933,5 | 2028,6 | 2259,1 | 2344,5 | 2241,1 | 1913,4 |

¹ҳачм бо назардошти фиристодан, рафта (омада) расидан ва транзити бору мусофир нишон дода шудааст - об'ём показан с учетом отправки, прибытия и транзита грузов и пассажиров

¹*including dispatches, arrival and transit of freight and passengers*

АЛОҚА - СВЯЗЬ – COMMUNICATION

| | воҳиди ченак ед. изм. <i>unit</i> | 2014 | 2015 | 2016 | 2017 | 2018 | 2019 |
|---|--|----------------|----------------|----------------|----------------|----------------|----------------|
| Шумораи иттиҳодияҳо, корхонаҳо ва қисматҳои хизматрасони алоқаи муштарӣ истифодаи умум | | | | | | | |
| Число объединений, предприятий и их подразделений по обслуживанию клиентуры связи общего пользования | воҳид | | | | | | |
| <i>Number of associations, enterprises and their subdivisions servicing clients in general communication.....</i> | единиц | | | | | | |
| | <i>number</i> | 634 | 490 | 490 | 490 | 490 | 490 |
| Даромад аз фаъолияти асосии корхонаҳои алоқа (бо нарҳҳои ҷорӣ амалкунанда) | | | | | | | |
| Доходы от основной деятельности предприятий связи (в фактически действующих ценах) | млн. сомони | | | | | | |
| <i>Revenues from main communication activities (at actual prices)</i> | <i>mln. somoni</i> | 113,5 | 126,9 | 211,6 | 248,3 | 263,1 | 267,7 |
| аз он ҷумла хизматрасони пулаки, ки ба аҳолии расонда шудааст | ҳаз. сомони | | | | | | |
| в том числе платные услуги, оказанные населению | | | | | | | |
| <i>of which paid services to households</i> | <i>thsd. somoni</i> | 14268,7 | 14192,1 | 12658,4 | 14113,5 | 18010,6 | 22782,0 |

АЛОҚА - СВЯЗЬ – COMMUNICATION

| | воҳиди ченак ед.изм. <i>unit</i> | 2014 | 2015 | 2016 | 2017 | 2018 | 2019 |
|-----------------------------------|---|--------------|--------------|--------------|--------------|--------------|--------------|
| Фирстонда шудааст: | | | | | | | |
| Отправлено: | | | | | | | |
| Dispatched: | | | | | | | |
| мактуб | | | | | | | |
| писем | млн. | | | | | | |
| <i>letters</i> | <i>mln.</i> | 0,5 | 0,7 | 0,9 | 0,5 | 0,2 | 0,6 |
| рӯзнома ва маҷалла | | | | | | | |
| газет и журналлов | млн. | | | | | | |
| <i>newspapers and</i> | | | | | | | |
| <i>magazines</i> | <i>mln.</i> | 11,8 | 11,9 | 12,5 | 22,3 | 26,6 | 27,0 |
| сандуқчаи амонатӣ | | | | | | | |
| посылоч | | | | | | | |
| <i>parcels</i> | 1000 | 1,7 | 1,3 | 1,7 | 1,9 | 0,9 | 1,1 |
| телеграмма | | | | | | | |
| телеграмм | млн. | | | | | | |
| <i>telegrams</i> | <i>mln.</i> | - | - | - | - | - | - |
| Шумораи гуфтугӯи | | | | | | | |
| телефонии байнишаҳрии | | | | | | | |
| пешниҳодшуда | | | | | | | |
| Число предоставленных | | | | | | | |
| междугородных | | | | | | | |
| телефонных разговоров | | | | | | | |
| <i>Number of trunk calls</i> | <i>mln.</i> | 6,7 | 6,2 | 6,9 | 6,2 | 8,0 | 5,0 |
| Шумораи дастгоҳҳои | | | | | | | |
| телефонии шабакаҳои | | | | | | | |
| истиқодаи умумӣ | | | | | | | |
| дастгоҳҳои телефонии, | | | | | | | |
| ки ба ин шабака | | | | | | | |
| баромад доранд | | | | | | | |
| Число телефонных | | | | | | | |
| аппаратов сети общего | | | | | | | |
| пользования или | | | | | | | |
| имеющих на нее выход | | | | | | | |
| <i>Number of telephone sets</i> | | | | | | | |
| <i>connected to the public</i> | | | | | | | |
| <i>telephone net-work or</i> | | | | | | | |
| <i>having access to it</i> | 1000 | 268,3 | 268,0 | 272,5 | 281,5 | 284,8 | 279,8 |
| аз он шумла шабакаҳои | | | | | | | |
| шаҳрӣ в том числе | | | | | | | |
| городской сети - of | | | | | | | |
| <i>which urban network</i> | 1000 | 248,5 | 248,5 | 252,8 | 261,8 | 265,3 | 260,9 |

Тоҷикистон дар рақамҳо, 2020

Таджикистан в цифрах, 2020

АЛОҚА - СВЯЗЬ – COMMUNICATION

| | воҳиди ченак ед. изм. <i>unit</i> | 2014 | 2015 | 2016 | 2017 | 2018 | 2019 |
|---|--|-----------|-----------|-----------|-----------|-----------|-----------|
| Аз шумораи умумии дастгоҳҳои телефони хонагӣ Из общего числа телефонных аппаратов – домашние <i>Domestic telephone sets...</i> | 1000 | 228,9 | 228,1 | 232,0 | 240,7 | 243,3 | 237,5 |
| Бо дастгоҳҳои телефони шабакаҳои истифодаи умум таъмин будани аҳоли (бо 1000 нафар) Обеспеченность населения основными домашними телефон- ными аппаратами сети общего пользования (на 1000 человек) <i>Number of domestic phones of the public network per 1000 inhabitants.....</i> | воҳид единиц <i>number</i> | 28 | 27 | 27 | 27 | 26 | 26 |

САВДО - ТОРГОВЛЯ – TRADE

| | ВОХИДИ ЧЕНАК ЕД. ИЗМ. <i>unit</i> | 2014 | 2015 | 2016 | 2017 | 2018 | 2019 |
|---|--|----------------|----------------|----------------|----------------|----------------|----------------|
| Молгардиши чакана дар ҳамаи соҳаҳои фурӯш (бо нархҳои соли 2019) – Роз- ничный товарооборот по всем каналам реализации (в ценах 2019 года) - <i>Retail trade turnover (in 2019 prices)</i> | млн. сомонӣ <i>mln. somonī</i> | 17430,7 | 18406,9 | 19511,3 | 20740,5 | 22275,3 | 24948,3 |
| бахши давлатӣ государственный сектор <i>state sector</i> | млн. сомонӣ <i>mln. somonī</i> | 150,0 | 75,0 | 103,0 | 74,7 | 144,9 | 264,8 |
| бахши ғайридавлатӣ негосударственный сектор <i>non-state sector</i> | млн. сомонӣ <i>mln. somonī</i> | 17280,7 | 18331,9 | 19408,3 | 20665,8 | 22130,4 | 24683,4 |
| Ҳаҷми молгардиши чакана ба ҳар нафари аҳоли - Объем розничного товаро- оборота на душу населения <i>Volume of retail trade turnover per capita</i> | сомонӣ <i>somonī</i> | 1977,2 | 2001,1 | 2073,3 | 2156,5 | 2272,2 | 2707,8 |
| Шумораи корхонаҳои савдои чакана - Число предприятий розничной торговли <i>Number of retail trade enterprises</i> | единиц <i>number</i> | 12983 | 14271 | 15178 | 14708 | 15378 | 15018 |
| Масоҳати савдои мағо- заҳо ¹ | 1000 м ² | | | | | | |
| Торговяя плошад магазини ¹ <i>Shopping floor space</i> ¹ | 1000 m ² | 1182,1 | 1374,6 | 1519,1 | 2065,5 | 2357,8 | 2706 |
| Захираҳои молӣ дар савдои чакана (дар охири сол) ¹ | | | | | | | |
| Товарные запасы в розничной торговле (на конец года) ¹ <i>Stock of commodities in retail trade (at the end of the year)</i> ¹ | млн. сомонӣ <i>mln. somonī</i> | 183,6 | 231,1 | 374,3 | 513,4 | 1091,0 | 1203,2 |
| дар рӯзҳои савдо ¹ в днях торговли ¹ <i>in days of trade turnover</i> ¹ | рӯзҳо дней <i>days</i> | 15 | 19 | 24 | 27 | 25 | 26 |

¹ корхонаҳои тиҷоратии ба қайд

¹registered trade enterprises

гирифташуда

¹зарегистрированные торговые
предприятия

САВДО - ТОРГОВЛЯ – TRADE

| | воҳиди ченак ед.изм. <i>unit</i> | 2014 | 2015 | 2016 | 2017 | 2018 | 2019 |
|---|---|--------|--------|--------|--------|---------|---------|
| Шумораи корхонаҳои хӯроки умумӣ Число предприятий общественного питания <i>Number of public catering enterprises</i> | воҳид единиц <i>number</i> | 2656 | 2717 | 2748 | 2757 | 2802 | 3095 |
| Шумораи ҷой дар корхонаҳои хӯроки умумӣ Число мест в предприятиях общественного питания <i>Number of seats in public catering enterprises.....</i> | 1000 | 126,7 | 141,3 | 164,9 | 169,9 | 275,9 | 170,2 |
| Шумораи солони кор- мандони савдо Среднегодовая числен- ность работников торговли - <i>Average annual number of employees of trade.....</i> | 1000 | 138,4 | 149,3 | 147,9 | 170,6 | 161,3 | - |
| Сохтори молҳои молгар- диши чакана (бо нархҳои ҷорӣ)¹ Товарная структура розничного товарооборота (в текущих ценах)¹ <i>Commodity structure of retail trade turnover (at current prices)¹</i> | | | | | | | |
| молҳои озукаворӣ продовольственные товары <i>food products</i> | млн. сомонӣ <i>mln. somon</i> | 6168,3 | 7045,1 | 7921,7 | 9144,1 | 9891,7 | 12099,9 |
| молҳои ғайриозукаворӣ непродовольственные товары <i>non-food products</i> | млн. сомонӣ <i>mln. somon</i> | 6655,6 | 7332,6 | 8245,0 | 9291,1 | 10588,0 | 12848,4 |

¹корхонаҳои тичоратии ба қайд гирифташуда

¹registered trade enterprises

¹зарегистрированные торговые предприятия

Соҳтори молгардиши чакана
Структура розничного товарооборота
Structure of retail trade turnover



ХИЗМАТРАСОНИИ ПУЛАКӢ - ПЛАТНЫЕ УСЛУГИ – PAID SERVICES

| | воҳиди ченак ед. изм. <i>unit</i> | 2014 | 2015 | 2016 | 2017 | 2018 | 2019 |
|--|--|---------|---------|---------|---------|---------|---------|
| Ҳаҷми хизматрасонии пулакӣ бо нархҳои соли 2019 дар ҳамаи соҳаҳои хизматрасонӣ Объем платных услуг в ценах 2019 года (по всем каналам реализации) <i>Volume of paid services rendered (in 2019 prices, through all channels of realization).....</i> | млн. сомонӣ <i>mln. somoni</i> | 12757,6 | 11782,9 | 11729,0 | 11998,8 | 12130,8 | 12983,6 |
| Ҳаҷми хизматрасонии пулакӣ бо ҳисоб ба ҳар нафари аҳоли¹ (бо нархҳо қорӣ) - Объем платных услуг в расчете на душу населения¹ (по фактическим ценам) <i>Volume of paid services per capita¹.....</i> | сомонӣ <i>somoni</i> | 1231,7 | 1131,3 | 1161,2 | 1231,7 | 1247,7 | 1409,4 |
| Шумораи корхонаҳои хизмати маишӣ Число предприятий бытового обслуживания <i>Number of consumer services enterprises</i> | воҳид <i>unit</i> | 425 | 436 | 461 | 429 | 352 | 374 |
| Шумораи миёнаи дар рӯйхатбудаи кормандони корхонаҳои хизмати маишӣ - Среднесписочная численность работающих на предприятиях бытового обслуживания <i>Average number of employees on enterprises rendering personal services to households.....</i> | 1000 | 1,7 | 1,9 | 2,1 | 2,0 | 1,9 | 2,0 |

ХИЗМАТРАСОНИИ ПУЛАКӢ - ПЛАТНЫЕ УСЛУГИ - PAID SERVICES

| | воҳиди ченак ед. изм. <i>unit</i> | 2014 | 2015 | 2016 | 2017 | 2018 | 2019 |
|--|--|----------------|---------------|----------------|----------------|----------------|----------------|
| Ҳаҷми хизматрасонии пулакӣ бо нархҳои амалӣ дар ҳамаи соҳаҳои хизматрасонӣ (бо нархҳои соҳаҳои дахлдор) - Объем платных услуг в фактических ценах (по всем каналам реализации) (в соответствующих ценах) <i>Volume of paid services rendered (in actual prices, through all channels of realization) (the relevant prices)</i> | млн. СОМОНӢ <i>mln. somoni</i> | 10099,9 | 9615,8 | 10033,7 | 10884,0 | 12130,8 | 12983,6 |
| аз он ҷумла: в том числе: <i>of which:</i> | | | | | | | |
| маишӣ бытовые <i>domestic services</i> | млн. СОМОНӢ <i>mln. somoni</i> | 3707,3 | 3758,6 | 3694,1 | 3908,3 | 4030,6 | 4387,2 |
| нақлиёти мусофирбар пассажирского транспорта <i>passenger transport</i> | млн. СОМОНӢ <i>mln. somoni</i> | 2229,4 | 1741,0 | 2024,3 | 2208,2 | 2264,4 | 2000,9 |
| алоқа связи <i>communications.....</i> | млн. СОМОНӢ <i>mln. somoni</i> | 1500,7 | 1331,3 | 1552,0 | 1645,3 | 1948,5 | 2018,7 |
| манзилӣ - коммуналӣ жилищно-коммунальные services <i>housing and communal services</i> | млн. СОМОНӢ <i>mln. somoni</i> | 67,2 | 72,6 | 79,3 | 99,5 | 203,3 | 144,4 |
| системаи маориф системы образования <i>education.....</i> | млн. СОМОНӢ <i>mln. somoni</i> | 903,4 | 990,2 | 1173,8 | 1354,8 | 1576,5 | 1261,5 |
| фарҳанг культуры <i>culture.....</i> | млн. СОМОНӢ <i>mln. somoni</i> | 51,5 | 59,4 | 64,5 | 74,5 | 72,4 | 72,6 |
| туристӣ - саёҳӣ туристско- экскурсионные <i>tourism and excursions</i> | млн. СОМОНӢ <i>mln. somoni</i> | 1,8 | 2,8 | 2,1 | 4,0 | 6,0 | 10,9 |

Тоҷикистон дар рақамҳо, 2020

Таджикистан в цифрах, 2020

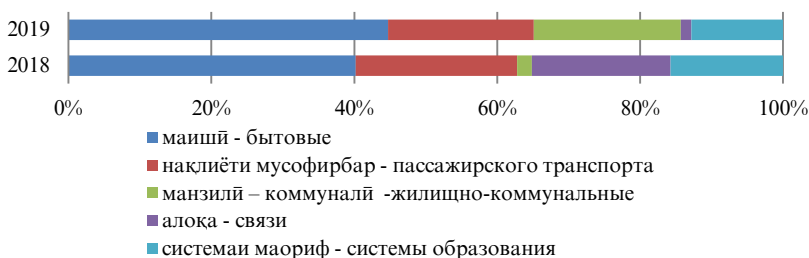
ХИЗМАТРАСОНИИ ПУЛАКӢ - ПЛАТНЫЕ УСЛУГИ – PAID SERVICES

| | воҳиди ченак ед.изм. <i>unit</i> | 2014 | 2015 | 2016 | 2017 | 2018 | 2019 |
|--|---|-------|-------|-------|-------|-------|--------|
| тарбияи ҷисмонӣ ва варзиш физической культуры и спорта <i>physical education and sport</i> | млн. сомонӣ <i>mln. somoni</i> | 1,0 | 1,4 | 2,2 | 1,1 | 2,7 | 3,6 |
| тиббӣ медицинские <i>medical services</i> | млн. сомонӣ <i>mln. somoni</i> | 371,0 | 403,9 | 447,1 | 490,7 | 628,9 | 473 |
| санаторию беҳдошти санаторно- оздоровительные <i>sanatorium and health improvement</i> | млн. сомонӣ <i>mln. somoni</i> | 47,3 | 38,8 | 43,4 | 48,1 | 63,7 | 57,3 |
| хусусияти ҳуқуқидошта ва муассисаҳои бонкӣ правового характера и банковских учреждений <i>legal and banking services</i> | млн. сомонӣ <i>mln. somoni</i> | 842,4 | 658,5 | 399,2 | 384,2 | 534,6 | 689,6 |
| дигарҳо другие <i>others</i> | млн. сомонӣ <i>mln. somoni</i> | 376,9 | 557,3 | 551,7 | 665,3 | 799,2 | 1863,9 |

Соҳтори ҳаҷми хизматрасонии пулакӣ (бо фоиз)

Структура объема платных услуг (в %)

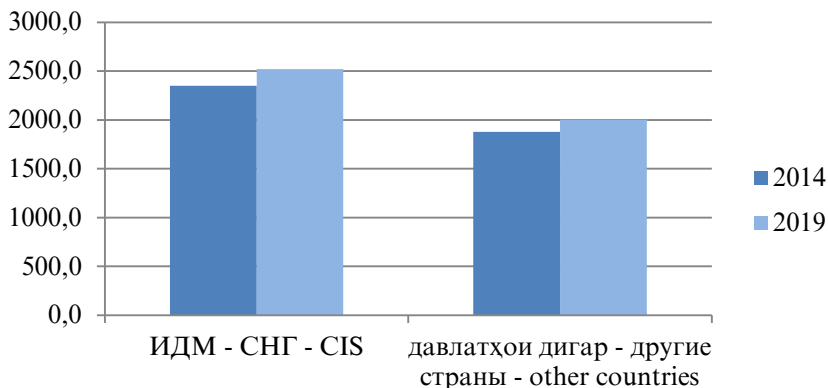
Structure of paid services rendered to households (in percent of total)



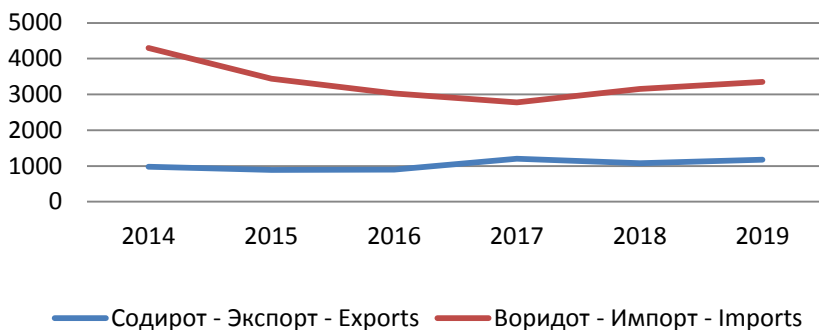
САВДОИ ХОРИЧӢ - ВНЕШНЯЯ ТОРГОВЛЯ – FOREIGN TRADE

| | воҳиди ченак ед. изм. <i>unit</i> | 2014 | 2015 | 2016 | 2017 | 2018 | 2019 |
|---|--|---------------|---------------|---------------|---------------|---------------|---------------|
| Гардиши савдои хориҷӣ Внешнеторговый оборот <i>Foreign trade turnover</i> | млн. долл. <i>mln.</i> <i>USD</i> | 5274,7 | 4326,2 | 3929,9 | 3972,9 | 4224,3 | 4523,7 |
| Давлатҳои ИДМ страны СНГ <i>CIS countries</i> | млн. долл. <i>mln.</i> <i>USD</i> | 2405,7 | 2045,4 | 1968,0 | 2086,9 | 2348,3 | 2521,1 |
| Давлатҳои дигари ҷаҳон страны остального мира <i>other</i> <i>countries f the world</i> | млн. долл. <i>mln.</i> <i>USD</i> | 2869,0 | 2280,8 | 1961,9 | 1886,0 | 1876,0 | 2002,6 |
| Содирот Экспорт <i>Exports</i> | млн. долл. <i>mln.</i> <i>USD</i> | 977,3 | 890,6 | 898,7 | 1198,0 | 1073,3 | 1174,4 |
| давлатҳои ИДМ страны СНГ <i>CIS countries</i> | млн. долл. <i>mln.</i> <i>USD</i> | 246,0 | 226,7 | 294,4 | 430,7 | 530,3 | 449,9 |
| давлатҳои дигари ҷаҳон страны остального мира <i>other countries f the world</i> | млн. долл. <i>mln.</i> <i>USD</i> | 731,3 | 663,9 | 604,3 | 767,3 | 543,0 | 724,5 |
| Воридот Импорт <i>Imports</i> | млн. долл. <i>mln.</i> <i>USD</i> | 4297,4 | 3435,6 | 3031,2 | 2774,9 | 3151,0 | 3349,3 |
| давлатҳои ИДМ страны СНГ <i>CIS countries</i> | млн. долл. <i>mln.</i> <i>USD</i> | 2159,7 | 1818,7 | 1673,6 | 1656,2 | 1818,0 | 2071,2 |
| давлатҳои дигари ҷаҳон страны остального мира <i>other countries of the world</i> | млн. долл. <i>mln.</i> <i>USD</i> | 2137,7 | 1616,9 | 1357,6 | 1118,7 | 1333,0 | 1278,1 |
| Бақия Сальдо <i>Balance</i> | млн. долл. <i>mln.</i> <i>USD</i> | -3320,1 | -2545 | -2132,5 | -1576,9 | -2077,7 | -2174,9 |
| давлатҳои ИДМ страны СНГ <i>CIS countries</i> | млн. долл. <i>mln.</i> <i>USD</i> | -1913,6 | -1592,0 | -1379,2 | -1225,5 | -1287,7 | -1621,3 |
| давлатҳои дигари ҷаҳон страны остального мира <i>other countries of the world</i> | млн. долл. <i>mln.</i> <i>USD</i> | -1406,4 | -953,0 | -753,3 | -351,4 | -790,0 | -553,6 |

Соҳтори минтақавии ҷабӯлияти иқтисодии хориҷӣ
 Региональная структура внешнеэкономической деятельности
 Regional structure of foreign trade



Содирот, воридот (млн. доллар)
 Экспорт, импорт (млн. долл.)
 Exports and Imports (mln. USD)



САВДОИ ХОРИҶӢ - ВНЕШНЯЯ ТОРГОВЛЯ – FOREIGN TRADE

| | воҳиди ченак ед.изм. <i>unit</i> | 2014 | 2015 | 2016 | 2017 | 2018 | 2019 |
|--|---|-------|-------|-------|-------|-------|-------|
| Содирот ба мамлакатҳои асосии таъиншуда | | | | | | | |
| Экспорт по основным странам назначения | | | | | | | |
| Exports by major countries of destination | | | | | | | |
| Мамлакатҳои ИДМ | | | | | | | |
| Страны СНГ | млн. долл | | | | | | |
| <i>CIS countries</i> | <i>mln. USD</i> | 246,0 | 226,7 | 294,4 | 430,7 | 530,3 | 449,9 |
| Қазоқистон - Қазақстан | млн. долл | | | | | | |
| <i>Kazakhstan</i> | <i>mln. USD</i> | 177,7 | 146,5 | 194,9 | 324,3 | 299,9 | 218,2 |
| Қирғизистон - Қырғызстан | млн. долл | | | | | | |
| <i>Kyrgyzstan</i> | <i>mln. USD</i> | 7,7 | 9,4 | 8,9 | 10,9 | 14,1 | 11,4 |
| Русия - Россия | млн. долл | | | | | | |
| <i>Russia</i> | <i>mln. USD</i> | 50,9 | 56,9 | 50,6 | 32,1 | 55,2 | 44,3 |
| Туркменистон - Туркменистан | млн. долл | | | | | | |
| <i>Turkmenistan</i> | <i>mln. USD</i> | 0,9 | 2,5 | 1,4 | 1,5 | 0,6 | 0,3 |
| Ўзбекистон - Ўзбекистан | млн. долл | | | | | | |
| <i>Uzbekistan</i> | <i>mln. USD</i> | 3,3 | 6,1 | 35,6 | 57,1 | 155,3 | 172,0 |
| Украина | млн. долл | | | | | | |
| <i>Ukraine</i> | <i>mln. USD</i> | 0,7 | 2,0 | 0,4 | 0,4 | 0,3 | 0,7 |
| Мамлакатҳои ИА | | | | | | | |
| Страны ЕС | млн. долл | | | | | | |
| <i>EU countries</i> | <i>mln. USD</i> | 28,7 | 27,1 | 37,2 | 169,9 | 60,3 | 55,3 |
| Бритониёи Кабир | | | | | | | |
| Соединённое Королевство | млн. долл | | | | | | |
| <i>United Kingdom</i> | <i>mln. USD</i> | 0,6 | 0,8 | 0,6 | 0,8 | 3,0 | 1,9 |
| Нидерланд - Нидерланды | млн. долл | | | | | | |
| <i>Netherlands</i> | <i>mln. USD</i> | 6,5 | 9,0 | 14,6 | 24,6 | 28,8 | 4,6 |
| Италия | млн. долл | | | | | | |
| <i>Italy</i> | <i>mln. USD</i> | 16,2 | 10,5 | 12,7 | 16,0 | 16,1 | 11,9 |
| Латвия | млн. долл | | | | | | |
| <i>Latvian</i> | <i>mln. USD</i> | 2,8 | 3,6 | 5,1 | 2,5 | 8,9 | 12,8 |
| Дигар мамлакатҳо - Другие страны | млн. долл | | | | | | |
| <i>Other countries</i> | <i>mln. USD</i> | 702,6 | 636,8 | 567,1 | 597,4 | 482,7 | 669,2 |
| Швейтсария - Швейцария | млн. долл | | | | | | |
| <i>Switzerland</i> | <i>mln. USD</i> | 261,8 | 205,7 | 99,3 | 89,4 | 1,6 | 225,1 |
| ИМА - США | млн. долл | | | | | | |
| <i>USA</i> | <i>mln. USD</i> | 0,4 | 0,2 | 0,1 | 15,2 | 0,8 | 1,1 |
| Эрон - Иран | млн. долл | | | | | | |
| <i>Iran</i> | <i>mln. USD</i> | 64,0 | 59,9 | 39,0 | 30,4 | 35,2 | 18,1 |
| Туркия - Турция | млн. долл | | | | | | |
| <i>Turkey</i> | <i>mln. USD</i> | 251,8 | 255,7 | 200,8 | 233,2 | 276,5 | 233,8 |
| Чин – Китай <i>China</i> | млн. долл | | | | | | |
| | <i>mln. USD</i> | 39,0 | 29,1 | 44,0 | 35,4 | 57,1 | 55,5 |

Тоҷикистон дар рақамҳо, 2020

Таджикистан в цифрах, 2020

САВДОИ ХОРИЧӢ - ВНЕШНЯЯ ТОРГОВЛЯ – FOREIGN TRADE

| | воҳиди ченак ед.изм. <i>unit</i> | 2014 | 2015 | 2016 | 2017 | 2018 | 2019 |
|---|---|--------|--------|--------|--------|--------|--------|
| Воридот аз рӯи мамлакатҳои асосии - воридкунанда | | | | | | | |
| Импорт по основным странам - импортерам | | | | | | | |
| Imports by major countries of origin | | | | | | | |
| Мамлакатҳои ИДМ | | | | | | | |
| Страны СНГ | | | | | | | |
| <i>CIS countries</i> | млн. долл <i>mln. USD</i> | 2159,7 | 1818,7 | 1673,6 | 1656,2 | 1818,0 | 2071,2 |
| Озарбойҷон - Азербайҷан | | | | | | | |
| <i>Azerbaijan</i> | млн. долл <i>mln. USD</i> | 13,3 | 7,7 | 13,4 | 2,8 | 6,8 | 5,8 |
| Беларус - Беларус | | | | | | | |
| <i>Belarus</i> | млн. долл <i>mln. USD</i> | 34,1 | 29,9 | 18,9 | 37,0 | 35,2 | 26,4 |
| Қазоқистон - Қазақстан | | | | | | | |
| <i>Kazakhstan</i> | млн. долл <i>mln. USD</i> | 680,4 | 555,6 | 481,1 | 514,6 | 536,6 | 739,3 |
| Қирғизистон - Қирғизстан | | | | | | | |
| <i>Kyrgyzstan</i> | млн. долл <i>mln. USD</i> | 32,7 | 24,4 | 16,8 | 37,9 | 48,2 | 42,8 |
| Русия - Россия | | | | | | | |
| <i>Russia</i> | млн. долл <i>mln. USD</i> | 1186,1 | 1048,6 | 985,7 | 903,8 | 967,9 | 1009,1 |
| Туркменистон - Туркменистон | | | | | | | |
| <i>Turkmenistan</i> | млн. долл <i>mln. USD</i> | 108,8 | 106,6 | 92,1 | 118,8 | 46,6 | 11,9 |
| Ўзбекистон - Ўзбекистон | | | | | | | |
| <i>Uzbekistan</i> | млн. долл <i>mln. USD</i> | 9,5 | 5,9 | 33,6 | 69,3 | 133,2 | 190,2 |
| Украина | | | | | | | |
| <i>Ukraine</i> | млн. долл <i>mln. USD</i> | 89,5 | 38,6 | 27,6 | 37,3 | 37,0 | 37,6 |
| Мамлакатҳои ИА | | | | | | | |
| Страны ЕС | | | | | | | |
| <i>EU countries</i> | млн. долл <i>mln. USD</i> | 408,0 | 227,8 | 140,8 | 186,3 | 241,0 | 188,8 |
| Бритониёи Кабир | | | | | | | |
| Соединённое Королевство <i>United Kingdom</i> | млн. долл <i>mln. USD</i> | 10,7 | 7,3 | 3,1 | 3,8 | 23,3 | 3,1 |
| Олмон - Германия | | | | | | | |
| <i>Germany</i> | млн. долл <i>mln. USD</i> | 38,0 | 44,5 | 58,4 | 106,3 | 97,0 | 76,0 |
| Нидерланд - Нидерланды | | | | | | | |
| <i>Netherlands</i> | млн. долл <i>mln. USD</i> | 13,0 | 9,0 | 4,3 | 5,4 | 5,2 | 5,8 |
| Италия | | | | | | | |
| <i>Italy</i> | млн. долл <i>mln. USD</i> | 16,8 | 20,6 | 12,9 | 17,8 | 36,0 | 34,5 |
| Латвия | | | | | | | |
| <i>Latvian</i> | млн. долл <i>mln. USD</i> | 37,0 | 16,1 | 1,2 | 2,4 | 1,5 | 1,2 |
| Литва - Литва | | | | | | | |
| <i>Lithuania</i> | млн. долл <i>mln. USD</i> | 204,2 | 81,4 | 8,1 | 8,4 | 10,2 | 12,7 |

Тоҷикистон дар рақамҳо, 2020
Таджикистан в цифрах, 2020

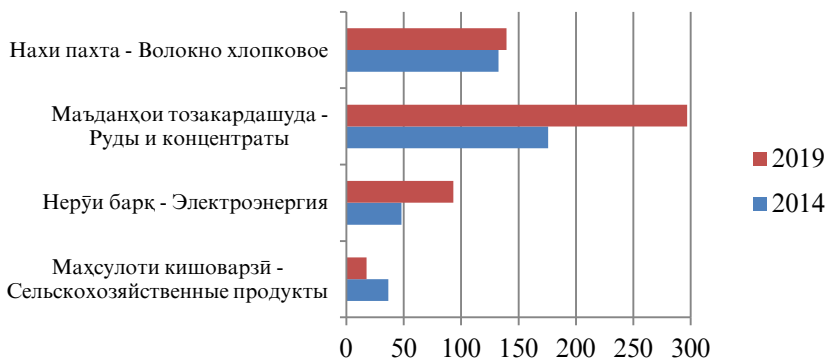
САВДОИ ХОРИЧӢ - ВНЕШНЯЯ ТОРГОВЛЯ – FOREIGN TRADE

| | ВОҲИДИ ЧЕНАК ЕД.ИЗМ. <i>unit</i> | 2014 | 2015 | 2016 | 2017 | 2018 | 2019 |
|---|---|--------|--------|--------|-------|--------|--------|
| Дигар мамлакатҳо | | | | | | | |
| Другие страны | млн. долл | | | | | | |
| <i>Other countries</i> | <i>mln. USD</i> | 1729,7 | 1389,1 | 1216,8 | 932,4 | 1092,0 | 1089,3 |
| Швейцария - Швейцария | млн. долл | | | | | | |
| <i>Switzerland</i> | <i>mln. USD</i> | 219,3 | 104,9 | 8,9 | 89,4 | 12,0 | 8,9 |
| ИМА - США | млн. долл | | | | | | |
| <i>USA</i> | <i>mln. USD</i> | 106,6 | 37,9 | 24,9 | 23,5 | 42,0 | 44,4 |
| Эрон - Иран | млн. долл | | | | | | |
| <i>Iran</i> | <i>mln. USD</i> | 162,2 | 123,9 | 75,2 | 61,4 | 62,1 | 46,2 |
| Чин - Китай | млн. долл | | | | | | |
| <i>China</i> | <i>mln. USD</i> | 726,5 | 763,9 | 841,1 | 556,3 | 594,1 | 605,4 |
| Содироти молҳои муҳимтарин - Экспорт | | | | | | | |
| важнейших товаров | | | | | | | |
| <i>Exports of main products</i> | | | | | | | |
| Сабзаҷот ва меваҷот | млн. долл | | | | | | |
| Овощи и фрукты | млн. долл | | | | | | |
| <i>Fruit and vegetables</i> | <i>mln. USD</i> | 36,6 | 17,1 | 21,8 | 14,6 | 15,7 | 17,5 |
| Нӯшокиҳои спиртӣ ва | млн. долл | | | | | | |
| ғайри спиртӣ - | млн. долл | | | | | | |
| Алкогольные и | млн. долл | | | | | | |
| безалкогольные напитки | млн. долл | | | | | | |
| <i>Alcohol and alcohol-free</i> | <i>mln. USD</i> | 0,2 | 0,1 | 0,0 | 0,2 | 0,6 | 1,5 |
| <i>beverages</i> | | | | | | | |
| Тамоқу ва маснуот аз | млн. долл | | | | | | |
| тамоқу - Табақ и табачные | млн. долл | | | | | | |
| изделия | млн. долл | | | | | | |
| <i>Tobacco and tobacco products</i> | <i>mln. USD</i> | 1,5 | 1,8 | 3,4 | 3,5 | 2,4 | 2,6 |
| Нерӯи барқ | млн. долл | | | | | | |
| Электрэнергия | млн. долл | | | | | | |
| <i>Electricity</i> | <i>mln. USD</i> | 48,1 | 48,4 | 51,7 | 53,4 | 76,9 | 93,1 |
| Наҳи пахта | млн. долл | | | | | | |
| Волокно хлопковое | млн. долл | | | | | | |
| <i>Cotton fibres</i> | <i>mln. USD</i> | 132,5 | 144,5 | 122,6 | 121,0 | 165,3 | 139,6 |
| Қолинҳо ва фаршпӯшҳои | млн. долл | | | | | | |
| нассочӣ – Коври и | млн. долл | | | | | | |
| текстильные напольные | млн. долл | | | | | | |
| покрытия | млн. долл | | | | | | |
| <i>Carpets and textil ecarpet</i> | <i>mln. USD</i> | 0,1 | 0,1 | 0,0 | 0,1 | 0,2 | 0,4 |
| <i>covering</i> | | | | | | | |
| Маъданҳои | млн. долл | | | | | | |
| тозакардашуда Руды и | млн. долл | | | | | | |
| концентраты | млн. долл | | | | | | |
| <i>Ores and concentrates</i> | <i>mln. USD</i> | 175,9 | 152,4 | 239,1 | 352,2 | 400,1 | 296,9 |

Тоҷикистон дар рақамҳо, 2020

Таджикистан в цифрах, 2020

Содирот аз рӯи намудҳои асосии молҳо
Экспорт по основным видам товаров
Exports by major products



| | воҳиди ченак ед. изм. <i>unit</i> | 2014 | 2015 | 2016 | 2017 | 2018 | 2019 |
|--|--|------|------|------|------|------|------|
|--|--|------|------|------|------|------|------|

Воридоти молҳои муҳимтарин

Импорт важнейших товаров

Imports of main products

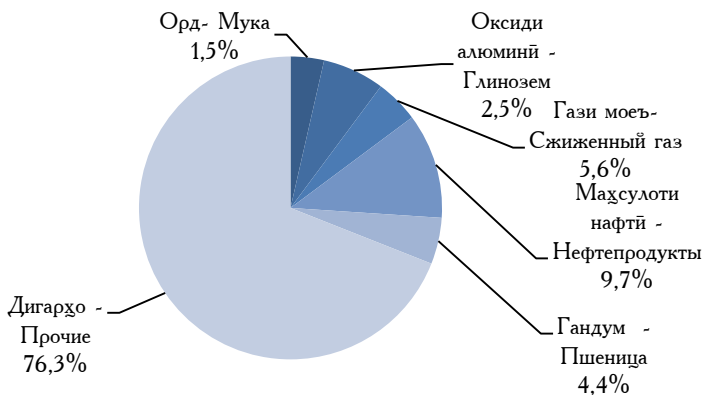
| | | | | | | | |
|--|------------------------------|------|------|------|------|------|------|
| Нӯшокиҳои спиртдор ва беспирт - Алкогольные и безалкогольные напитки <i>Alcohol and alcohol-free beverages.....</i> | млн. долл <i>mln. USD</i> | 32,3 | 14,8 | 9,9 | 9,2 | 8,2 | 24,8 |
| Тамоқу ва маҳсулот аз тамоқу - Табак и табач- ные изделия <i>Tobacco and tobacco products.....</i> | млн. долл <i>mln. USD</i> | 13,0 | 11,4 | 11,9 | 21,1 | 20,3 | 13,7 |

САВДОИ ХОРИҶӢ - ВНЕШНЯЯ ТОРГОВЛЯ – FOREIGN TRADE

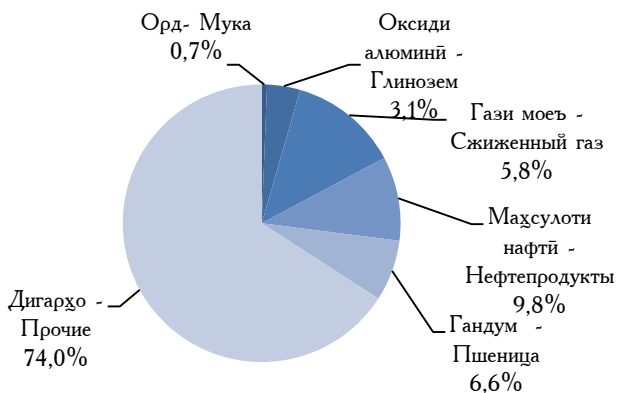
| | воҳиди ченак ед. изм. <i>unit</i> | 2014 | 2015 | 2016 | 2017 | 2018 | 2019 |
|--|--|-------|-------|-------|-------|-------|-------|
| Нерӯи барқ | | | | | | | |
| Электроэнергия | млн. долл | | | | | | |
| <i>Electricity</i> | <i>mln. USD</i> | 0,1 | 0,6 | 1,0 | 0,9 | 9,7 | 3,7 |
| Орд | | | | | | | |
| Мука | млн. долл | | | | | | |
| <i>Flour</i> | <i>mln. USD</i> | 80,6 | 63,5 | 33,3 | 17,2 | 14,2 | 23,9 |
| Чой, кахва ва таом | млн. долл | | | | | | |
| Чай, кофе и пряности | млн. долл | | | | | | |
| <i>Tea, coffee and spices</i> | <i>mln. USD</i> | 6,7 | 6,6 | 6,9 | 7,1 | 7,7 | 7,2 |
| Гандум | млн. долл | | | | | | |
| Пшеница | млн. долл | | | | | | |
| <i>Wheat</i> | <i>mln. USD</i> | 231,5 | 244,5 | 231,5 | 197,2 | 172,6 | 222,8 |
| Равған ва равғанҳои растанӣю чорво | млн. долл | | | | | | |
| Жиры и масла животного и растительного происхождения | млн. долл | | | | | | |
| <i>Animal and vegetable oil and fats</i> | <i>mln. USD</i> | 102,5 | 72,0 | 87,4 | 90,7 | 63,1 | 106,1 |
| Шакар ва маснуоти каннодӣ | млн. долл | | | | | | |
| Сахар и кондитерские изделия | млн. долл | | | | | | |
| <i>Sugar and confectionery</i> | <i>mln. USD</i> | 87,1 | 73,8 | 37,0 | 59,7 | 56,5 | 72,6 |
| Маҳсулоти нафтӣ | млн. долл | | | | | | |
| Нефтепродукты | млн. долл | | | | | | |
| <i>Petroleum products</i> | <i>mln. USD</i> | 511,0 | 352,2 | 259,3 | 272,2 | 318,8 | 328,5 |
| Оксиди алюминий | млн. долл | | | | | | |
| Глинозем | млн. долл | | | | | | |
| <i>Clay</i> | <i>mln. USD</i> | 130,6 | 133,8 | 137,4 | 107,2 | 86,3 | 105,7 |
| Гази табиӣ | млн. долл | | | | | | |
| Природный газ | млн. долл | | | | | | |
| <i>Natural gas</i> | <i>mln. USD</i> | - | - | - | - | 6,9 | 17,7 |
| Пору | млн. долл | | | | | | |
| Удобрения | млн. долл | | | | | | |
| <i>Fertilizers</i> | <i>mln. USD</i> | 27,4 | 27,2 | 31,0 | 26,9 | 30,7 | 34,1 |

Воридот аз рӯи намудҳои асосии молҳо
Импорт по основным видам товаров
Imports by major products

2014



2019



САВДОИ ХОРИҶӢ - ВНЕШНЯЯ ТОРГОВЛЯ – FOREIGN TRADE

| | воҳиди ченак ед.изм. <i>unit</i> | 2014 | 2015 | 2016 | 2017 | 2018 | 2019 |
|---|---|-------|-------|-------|-------|-------|-------|
| Содироту воридоти хизматрасонии байналхалқӣ | | | | | | | |
| Экспорт импорт меѓународных услуг | | | | | | | |
| <i>Exports – Imports of international services</i> | | | | | | | |
| Ҳаҷми умумии хизматрасонии байналхалқӣ Общий объем меѓународных услуг <i>Total volume of international services ...</i> | млн. долл <i>mln. USD</i> | 505,9 | 432,8 | 368,3 | 374,2 | 456,0 | 445,4 |
| мамлакатҳои ИДМ страны СНГ <i>CIS countries.....</i> | млн. долл <i>mln. USD</i> | 310,8 | 214,9 | 203,5 | 222,0 | 249,9 | 267,4 |
| мамлакатҳои дигари чаҳон - страны остального мира <i>other countries of the world.....</i> | млн. долл <i>mln. USD</i> | 195,1 | 217,9 | 164,8 | 152,2 | 206,1 | 178,0 |
| Содирот Экспорт <i>Exports.....</i> | млн. долл <i>mln. USD</i> | 309,5 | 252,4 | 231,8 | 252,0 | 242,2 | 242,4 |
| мамлакатҳои ИДМ страны СНГ <i>CIS countries.....</i> | млн. долл <i>mln. USD</i> | 218,3 | 149,5 | 144,4 | 163,2 | 157,8 | 171,2 |

САВДОИ ХОРИҶӢ - ВНЕШНЯЯ ТОРГОВЛЯ – FOREIGN TRADE

| | воҳиди ченак ед.изм. <i>unit</i> | 2014 | 2015 | 2016 | 2017 | 2018 | 2019 |
|--|---|-------|-------|-------|-------|-------|-------|
| мамлакатҳои дигари ҷаҳон - страны остального мира <i>other countries of the world</i> | млн. долл <i>mln. USD</i> | 91,2 | 102,9 | 87,4 | 88,8 | 84,4 | 71,2 |
| Воридот Импорт <i>Imports</i> | млн. долл <i>mln. USD</i> | 196,4 | 180,4 | 136,5 | 122,2 | 213,8 | 203,0 |
| мамлакатҳои ИДМ страны СНГ <i>CIS countries</i> | млн. долл <i>mln. USD</i> | 92,6 | 65,4 | 59,1 | 58,8 | 92,1 | 96,2 |
| мамлакатҳои дигари ҷаҳон - страны остального мира <i>other countries of the world</i> | млн. долл <i>mln. USD</i> | 103,8 | 115,0 | 77,4 | 63,5 | 121,7 | 106,8 |
| Бақия Сальдо <i>Balance</i> | млн. долл <i>mln. USD</i> | 113,1 | 72,0 | 95,3 | 129,8 | 28,4 | 39,4 |
| мамлакатҳои ИДМ страны СНГ <i>CIS countries</i> | млн. долл <i>mln. USD</i> | 125,7 | 84,2 | 85,3 | 104,4 | 65,7 | 75,0 |
| мамлакатҳои дигари ҷаҳон - страны остального мира <i>other countries of the world</i> | млн. долл <i>mln. USD</i> | -12,6 | -12,2 | 10,0 | 25,4 | -37,3 | -35,6 |

МОЛИЯ ВА ҚАРЗ - ФИНАНСЫ И КРЕДИТ - FINANCE AND CREDIT

| | ВОХИДИ ЧЕНАК ЕД. ИЗМ. <i>unit</i> | 2014 | 2015 | 2016 | 2017 | 2018 | 2019 |
|---|--|---------|---------|---------|---------|---------|---------|
| Даромадҳои буҷети давлати¹ | млн. СОМОНӢ | | | | | | |
| Доходы государственного бюджета¹ <i>Revenue of State budget¹.....</i> | млн. СОМОНИ <i>mln. somoni</i> | 14427,4 | 16586,5 | 18405,2 | 19955,5 | 23925,5 | 23469,4 |
| Даромадҳо аз андозҳо | млн. СОМОНӢ | | | | | | |
| Налоговые доходы | млн. СОМОНИ <i>mln. somoni</i> | 10366,8 | 10613,4 | 11188,4 | 13099,7 | 14564,9 | 15775,4 |
| <i>Tax revenues.....</i> | млн. СОМОНИ <i>mln. somoni</i> | | | | | | |
| актсизҳо - акцизы | млн. СОМОНИ <i>mln. somoni</i> | 364,5 | 327,2 | 339,1 | 390,1 | 425,3 | 593,4 |
| <i>excisetax.....</i> | млн. СОМОНИ <i>mln. somoni</i> | | | | | | |
| андоз аз фоида - налог на прибыль - <i>profttax.....</i> | млн. СОМОНИ <i>mln. somoni</i> | 807,4 | 1009,2 | 1032,3 | 1503,0 | 1667,1 | 1900,6 |
| андоз аз даромад налог на доходы <i>income taxes from individuals</i> | млн. СОМОНИ <i>mln. somoni</i> | 1092,7 | 1297,7 | 1352,2 | 1568,7 | 1767,7 | 1913,0 |
| андозазарзишиилова – НДС - <i>value added tax.....</i> | млн. СОМОНИ <i>mln. somoni</i> | 5157,8 | 4944 | 4751 | 5360 | 5940 | 6417,5 |

МОЛИЯ ВА ҚАРЗ - ФИНАНСЫ И КРЕДИТ - FINANCE AND CREDIT

| | воҳиди ченак ед. изм. <i>unit</i> | 2014 | 2015 | 2016 | 2017 | 2018 | 2019 |
|--|--|------|--------|------|--------|--------|--------|
| Даромадҳои ғайри андоз Неналоговые доходы <i>Non-tax revenues</i> | млн. сомонӣ млн. сомони <i>mln. sononi</i> | 1072 | 1411,8 | 1448 | 1425,6 | 2019,2 | 2025,4 |
| Даромади буҷети давлатӣ ба ҳисоби фоиз нисбат ба ММД - Доходы государственного бюджета в процентах к ВВП <i>Revenue as percentage of GDP</i>..... | % | 31,6 | 30,5 | 33,6 | 30,9 | 34,7 | 30,3 |
| Даромадҳо аз андоз Налоговые доходы <i>Tax revenues</i> | % | 22,7 | 20,8 | 20,4 | 20,3 | 20,5 | 20,4 |
| актсизҳо – акцизы - <i>excisetax</i> | % | 0,8 | 0,6 | 0,6 | 0,6 | 0,6 | 0,8 |
| андоз аз фойда - налог на прибыль - <i>profittax</i> | % | 1,8 | 2,0 | 1,9 | 2,3 | 2,3 | 2,4 |
| андоз аз даромад налог на доходы <i>income taxes from individuals</i> .. | % | 2,4 | 2,5 | 2,5 | 2,4 | 2,5 | 2,5 |
| андоз аз зарзишииловa – НДС - <i>value added tax</i> | % | 11,3 | 9,7 | 8,7 | 8,3 | 8,4 | 8,3 |
| Даромади ғайриандоз Неналоговые доходы <i>Non-tax revenues</i> | % | 2,3 | 2,8 | 2,6 | 2,2 | 2,8 | 2,6 |

¹бо назардошти ҳамаи манбаҳои
маблағгузорӣ - с учетом всех источников
финансирования

¹into account all sources of funds

МОЛИЯ ВА ҚАРЗ - ФИНАНСЫ И КРЕДИТ - FINANCE AND CREDIT

| | воҳиди енак ед.изм. <i>unit</i> | 2014 | 2015 | 2016 | 2017 | 2018 | 2019 |
|---|--|---------|---------|---------|---------|---------|---------|
| Харочоти бучети давлатӣ Расходы государственного бюджета <i>Expenditures of State budget...</i> | млн. сомонӣ <i>mln. somoni</i> | 13190,4 | 16277,4 | 18294,3 | 22264,2 | 24187,4 | 23806,6 |
| Харочоти бучети давлатӣ ба ҳисоби фоиз нисбат ба ММД Расходы государственного бюджета в процентах к ВВП <i>Expenditures as percentage of GDP</i> | % | 28,9 | 32,4 | 33,6 | 32,2 | 35,1 | 30,8 |
| Касри зиён (-) нафъи фондаи бучети давлатӣ (+) Дефицит (-), профицит (+) государственного бюджета <i>Deficit (-), surplus (+) of State budget.....</i> | млн. сомонӣ млн. сомони <i>mln. somoni</i> | 1237 | 309,1 | 110,9 | -2308,7 | -261,9 | -337,2 |
| Касри зиён (-) нафъи фондаи (+) бучети давлатӣ ба ҳисоби фоиз нисбат ба ММД Дефицит (-), профицит (+) государственного бюджета в процентах к ВВП <i>Deficit (-), surplus (+) of State budget as a percentage of GDP.....</i> | % | 2,7 | 0,6 | 0,2 | -3,8 | -0,4 | -0,4 |

¹бо назардошти ҳамаи манбаъҳои маблағгузорӣ - ¹into account all sources of funds
с учетом всех источников финансирования

МОЛИЯ ВА ҚАРЗ - ФИНАНСЫ И КРЕДИТ - FINANCE AND CREDIT

| | воҳиди ченак ед. изм. <i>unit</i> | 2014 | 2015 | 2016 | 2017 | 2018 | 2019 |
|--|--|--------|---------|--------|--------|--------|--------|
| Маблағгузориҳои қарзии низомии банқӣ ва ташкилотҳои маблағгузориҳои хурд аз рӯи шакли моликият - ҳамагӣ¹ | млн. сомони | | | | | | |
| Кредитные вложения банковской системы и микрофинансовых организаций по видам собственности - всего¹ | млн. сомони | | | | | | |
| <i>Credit investments of banking system and mikrofinancial organizations by ownership - total¹.....</i> | <i>mln. somoni</i> | 9783,2 | 11341,7 | 9930,0 | 8608,1 | 8741,3 | 9789,5 |
| ба қорхонаҳои давлатӣ - в ҳолатҳои давлатӣ | млн. сомони | | | | | | |
| state-owned enterprises..... | <i>mln. somoni</i> | 930,3 | 1626,0 | 1669,8 | 2182,6 | 2168,2 | 2441,2 |
| ба қорхонаҳои хусусӣ - в қисми қарбҳои қарбӣ | млн. сомони | | | | | | |
| private enterprises..... | <i>mln. somoni</i> | 3262,8 | 4170,8 | 3468,8 | 2305,8 | 2204,7 | 2323,5 |
| ба шахсонӣ алоҳида қарбӣ қарбӣ | млн. сомони | | | | | | |
| individuals..... | <i>thsd. somoni</i> | 1797,3 | 1858,9 | 1665,4 | 1577,7 | 1827,4 | 2294,3 |
| Лизинг - Лизинг | млн. сомони | | | | | | |
| Leasing..... | <i>mln. somoni</i> | 4,6 | 5,7 | 6,4 | 2,1 | 2,8 | 1,2 |
| Ипотека - Ипотека | млн. сомони | | | | | | |
| hypothec | <i>mln. somoni</i> | 139,5 | 166,1 | 167,7 | 185,8 | 209,1 | 214,3 |
| Овердрафт - Овердрафт | млн. сомони | | | | | | |
| Overdraft..... | <i>mln. somoni</i> | 62,2 | 102,5 | 271,9 | 141,8 | 108,6 | 244,8 |
| Соҳибқорон | млн. сомони | | | | | | |
| Enterpruzenship..... | <i>mln. somoni</i> | 2895,3 | 2595,9 | 2095,2 | 1836,4 | 1814,6 | 1833,3 |
| ба дигарҳо - дигарҳо | млн. сомони | | | | | | |
| other..... | <i>mln. somoni</i> | 691,2 | 815,8 | 584,8 | 375,9 | 405,9 | 436,9 |

¹ба назардошти аъбори қорбӣ

¹ taking into account foreign exchanges

¹ сучетом иностранной валюты

МОЛИЯ ВА ҚАРЗ - ФИНАНСЫ И КРЕДИТ - FINANCE AND CREDIT

| | 2014 | 2015 | 2016 | 2017 | 2018 | 2019 |
|--|--------|--------|--------|--------|--------|--------|
| Қурби расми сомони¹ | | | | | | |
| Официальный курс сомони¹ | | | | | | |
| Official exchange rate of somoni¹ | | | | | | |
| Сомони бо як воҳиди асъори хориҷӣ – сомони за единицу иностранной валюты | | | | | | |
| <i>somoni foreign currencies unit (s)</i> | | | | | | |
| доллари ИМА | | | | | | |
| доллар США | | | | | | |
| <i>1 USD</i> | 4,9349 | 6,1645 | 7,8356 | 8,5497 | 9,1512 | 9,5301 |
| 10 тангаи казакӣ | | | | | | |
| 10 казахских тенге | | | | | | |
| <i>10 Kazakh tenge</i> | 0,2760 | 0,2877 | 0,2296 | 0,2623 | 0,2659 | 0,2489 |
| 10 соми қирғизӣ | | | | | | |
| 10 киргизских сомов | | | | | | |
| <i>10 Kirghiz som</i> | 0,9211 | 0,9591 | 1,1223 | 1,2418 | 1,3293 | 1,3656 |
| 10 рубли русӣ | | | | | | |
| 10 Российских рублей | | | | | | |
| <i>10 Russian roubles</i> | 0,1320 | 0,1064 | 0,1153 | 0,1451 | 0,1461 | 0,1469 |
| 1 манати туркменӣ | | | | | | |
| 1 туркменских манатов | | | | | | |
| <i>1 Turkmenian manat</i> | 1,7309 | 1,9126 | 2,2395 | 2,4451 | 2,6230 | 2,7226 |
| 100 сӯми ўзбекӣ | | | | | | |
| 100 узбекских сумов | | | | | | |
| <i>100 Uzbek sum</i> | 0,2136 | 0,2401 | 0,2646 | 0,1904 | 0,1138 | 0,1083 |

¹ба ҳисоби миёна дар як сол – в среднем за год

¹annual averag

Манбаи яқум дараҷаи маълумот дар бораи аҳолии, барӯйхатгирии аҳолии мебошад. Дар давраи байни барӯйхатгирии аҳолии арзёбии ҷорӣ шумораи аҳолии гузаронида мешавад. Ба ҷамъбасти барӯйхатгирии охиринаи аҳолии ҳамасола шумораи таваллудшудаҳо ва кӯчидаомадаҳо ба ҳудуди мазкур ҳамроҳ ва шумораи фавтидаҳо кӯчидарафтаҳо аз ҳудуди мазкур хориҷ карда мешавад.

Маълумотҳо дар бораи шумораи аҳолии аз рӯи аҳолии доимӣ ки, ба ин шахсоне тааллуқ доранд, ки дар ҳудуди мазкур муқимӣ зиндагӣ мекунанд, аз он ҷумла шахсони муваққатан ғоиб ва бо истиснои шахсоне, ки муваққатан сукунат доранд. Таксимои аҳолии дар шаҳру деҳот аз рӯи маҳалли сукунат анҷом дода мешавад, дар ин маврид, шаҳрҷой маҳалле ба ҳисоб гирифта мешавад, ки мутобиқи муккаратоти конунгузорӣ ба категорияи шаҳрҳо (шаҳру шаҳрак) мансуб дониста шудаанд. Тамоми боқимонда маҳалҳои аҳолинишини деҳот дониста мешаванд.

Синну соли қобили меҳнат дар асоси конунгузорӣ муайян карда мешавад. То оғози соли 2002 синну соли қобили меҳнат барои мардон 15-60 сол, барои занон 15-54 сол, синну соли хурди қобили меҳнат 0-14 сол, ба синну соли калонсоли қобили меҳнат мардон 60 сол ва калонсолтар, занон 55 сол ва калонсолтар ба ҳисоб гирифта мешуд. Аз соли 2003 сар карда, синну соли қобили меҳнат ҷунин муайян карда шудааст: мардон 15-60 сола, занон 15-55 сола, ба синну соли ғайри қобили меҳнат 0-14 сола, ба синну соли калонсоли қобили меҳнат мардон дар синни 61 сол ва калонсолтар, занон 56 сол ва калонсолтар ба ҳисоб гирифта шуд: Дар соли 2004 синну соли қобили меҳнат мардон дар синни 62 солағӣ ва калонсолтар, занон дар синни 57 солағӣ ва калонсолтар. Аз соли 2005 сар карда, синну соли қобили меҳнат барои мардон 15-62 сол, барои занон 15-57

Первоисточником получения сведений о населении являются переписи населения. В период между переписями населения производится текущая оценка численности населения. К итогам последней переписи населения ежегодно прибавляются числа родившихся и прибывших на данную территорию и вычитаются числа умерших и выбывших из данной территории.

Данные о численности населения приводятся по постоянному населению, к которому относятся лица, постоянно проживающие на данной территории, включая временно отсутствующих и исключая временно проживающих. Распределение населения на городское и сельское производится по месту проживания, при этом городскими поселениями считаются пункты, отнесенные в установленном законодательством порядке к категории городских (города и поселки). Все остальные населенные пункты являются сельскими.

Трудоспособный возраст определяется законодательно. По состоянию на начало 2002 года трудоспособным считался возраст: мужчин 15-60 лет, женщин 15-54 года, в возраст моложе трудоспособного включались лица в возрасте 0-14 лет; в возрасте старше трудоспособного мужчины в возрасте 60 лет и старше, женщины - в возрасте 55 лет и старше. В 2003 году трудоспособный возраст определен: мужчин 15-60 лет, женщин - 15-55 лет, в возраст моложе трудоспособного - 0-14 лет; в возраст старше трудоспособного - мужчины в возрасте 61 года и старше, женщины - 56 лет и старше. В 2004 году трудоспособный возраст определен: мужчин 15-62 года, женщин 15-56 лет, в возраст моложе трудоспособного - 0-14 лет; в возраст старше трудоспособного - мужчины в возрасте 62 лет и старше, женщины в возрасте 57 лет и старше. С 2005

сол, ба синни хурдсоли қоби-ли меҳнат 0-14 сола, ба синни калон-солтари қобили меҳнат барои мардон 63 ва калонсолтар, барои занон синни 58 ва калонсолтар муайян карда шудааст.

Маълумот дар бораи таваллуд, фавт, никоҳ, талоқ (қудошавӣ) дар асоси қоркарди маълумотҳои охири солона, ки дар санадҳои меъёрии сабти ҳолати шаҳрвандӣ дар бораи таваллуд, фавт, никоҳ ва талоқҳои ҳуҷҷатишуда, ки мақомоти идораи сабти санадҳои ҳолати шаҳрвандӣ (ИСАҲШ) тартиб доданд, гирифта мешаванд. Ба шумораи таваллудшудаҳо танҳо қўдакони навзоди зинда таваллудшуда ҳамроҳ карда мешаванд.

Афзоиши табиӣ аҳоли – фарқияти байни шумораи зинда таваллудшуда ва фавтидаҳо дар давраи муайян мебошад. Афзоиши табиӣ аҳоли бузургии мусбат шуда метавонад, агар шумораи таваллудшудаҳо аз шумораи фавтидаҳо зиёд (камшавии табиӣ) бошад ё манфӣ ё баръакс.

Кoeffитсиенти афзоиши табиӣ аҳоли ҳамчун фарқияти умумии коoeffитсиенти таваллуд ва фавт ҳисоб карда мешавад. Бо промилла (ба 1000 нафар аҳоли) ҳисоб карда мешавад.

Кoeffитсиенти умумии таваллуд ва фавт мувофиқан таносуби шумораи зинда таваллудшуда ва фавтидаҳо дар давоми соли тақвимӣ нисбат ба шумораи миёнаи солони аҳоли ҳисобу китоб карда мешаванд.

Кoeffитсиенти никоҳ ва талоқшудаи умумӣ - таносуби шумораи ба қайд гирифташудаи никоҳ ва талоқ дар давоми соли тақвимӣ нисбат ба шумораи миёнаи солони аҳоли мебошад. Бо промилла (ба 1000 нафар аҳоли) ба ҳисоб гирифта мешавад.

Мухочироти аҳоли - иваз кардани ҷои сукунати одамон (муҳочирон) ба виситаи сарҳади минтақаҳо мебошад.

года трудоспособный возраст определен: мужчин 16-62 года, женщин 15-57 лет, в возраст моложе трудоспособного – 0-14 лет; в возраст старше трудоспособного – мужчины в возрасте 63 лет и старше, женщины в возрасте 58 лет и старше.

Сведения о рождениях, смертях, браках, разводах получаются на основании ежегодной статистической разработки данных, содержащихся в актовых записях соответственно о рождении, смерти, заключении и расторжении брака, составляемых органами управления актов гражданского состояния (УАГС). В число родившихся включены только родившиеся живыми (живорожденные).

Естественный прирост населения - разность между числом родившихся живыми и умерших за определенный период. Естественный прирост может быть положительной величиной, если число родившихся превышает число умерших, или отрицательной (естественная убыль) - в противном случае.

Кoeffициент естественного прироста рассчитан как разность общих коoeffициентов рождаемости и смертности. Исчисляется в промилле (на 1000 населения).

Общие коoeffициенты рождаемости и смертности рассчитываются как отношение соответственно числа родившихся живыми и умерших в течение календарного года к среднегодовой численности населения.

Кoeffициенты брачности и разводимости общие - отношение числа зарегистрированных в течение календарного года браков и разводов к среднегодовой численности наличного населения. Исчисляется в промилле (на 1000 населения).

Миграция населения - перемещение людей (мигрантов) через границы регионов с переменной места жительства.

Маълумотҳо дар бораи **ҳичрати аҳоли** дар натиҷаи қоркарду таҳлили та-лонҳои баҳисобирии омории кӯчида-омада ва кӯчидарафтаҳо, ки аз мақомоти қорҳои дохилӣ дохил мешаванд, ба даст дароварда мешаванд.

Афзоиши муҳочироти (кӯчида рафтани) аҳоли (муҳочироти холиссоф) фарқи байни шумораи кӯчидаомадаҳо ба қадом ҷой ҳудуд ва шумораи кӯчида рафтаҳо аз ҳамон ҳудуд мебошад. Ҷойивазкунии шумораи кӯчида омада ба шумораи кӯчида рафтаҳо афзоиши ҳичратро бо аломати ҳам ($+$) нишон медиҳад. Ҷойивазкунии шумораи кӯчидарафтаҳо ба болои шумораи кӯчидаомадаҳо бо аломати манфӣ ($-$) кӯчида рафтани муҳочиротро нишон медиҳад.

Давомнокии дарозумӣ ҳангоми таваллуд фосилаи байни таваллуд ва ҷавт, ҷавти синни барвақтӣ мебошад. Ин мавзӯ барои насли таваллудшуда нишондиҳандаи мебошад, ки нишондиҳандаи умумӣ қардашудаи ҷавтро дар худ инъикос менамояд.

Муассисаҳои таҳсилоти томактабӣ - нави муассисаи таълими мебошанд, ки барномаи таълими умумии таҳсилоти томактабии самтҳои гуногун, тарбия, таҳсил, нигоҳубин, саломатии кӯдакони аз 1 то 7 солаҳо таъмин менамоянд, ба амал мебароранд.

Таъмини (фарогирӣ) кӯдакони муассисаҳои таҳсилоти томактабӣ - бо таносуби шумораи кӯдаконе муайян қарда мешавад, ки ба муассисаҳои таҳсилоти томактабӣ мераванд, нисбат ба шумораи кӯдакони 1-6 сола аз рӯи маълумотҳои омори демографӣ, ба шумораи тасхешудаи 6 сола, ки дар мактаб таҳсил менамоянд, мебошад.

Бо ҷой таъмин будани кӯдаконе, ки дар муассисаҳои томактабӣ қарор доранд (ба 100 ҷой кӯдакони рӯст меоянд), таносуби шумораи ҷой дар муассисаҳои таҳсилоти

Даннеҳо о **мигратсияи аҳоли** баҳолида шуда дар натиҷаи таҳлили та-лонҳои баҳисобирии омории кӯчида-омада ва кӯчидарафтаҳо, ки аз мақомоти қорҳои дохилӣ дохил мешаванд, ба даст дароварда мешаванд.

Миғратсияи аҳоли (оттоқ) баҳолида шуда дар натиҷаи таҳлили та-лонҳои баҳисобирии омории кӯчида-омада ва кӯчидарафтаҳо, ки аз мақомоти қорҳои дохилӣ дохил мешаванд, ба даст дароварда мешаванд.

Озидамедаи додурӯдӣ баҳолида шуда дар натиҷаи таҳлили та-лонҳои баҳисобирии омории кӯчида-омада ва кӯчидарафтаҳо, ки аз мақомоти қорҳои дохилӣ дохил мешаванд, ба даст дароварда мешаванд.

Дошқолонии озидамедаи додурӯдӣ баҳолида шуда дар натиҷаи таҳлили та-лонҳои баҳисобирии омории кӯчида-омада ва кӯчидарафтаҳо, ки аз мақомоти қорҳои дохилӣ дохил мешаванд, ба даст дароварда мешаванд.

Обесеченность (охват) детей дошкольными образовательными учреждениями баҳолида шуда дар натиҷаи таҳлили та-лонҳои баҳисобирии омории кӯчида-омада ва кӯчидарафтаҳо, ки аз мақомоти қорҳои дохилӣ дохил мешаванд, ба даст дароварда мешаванд.

Обесеченность местами детей, находящихся в дошкольных учреждениях (на 100 мест приходится детей), баҳолида шуда дар натиҷаи таҳлили та-лонҳои баҳисобирии омории кӯчида-омада ва кӯчидарафтаҳо, ки аз мақомоти қорҳои дохилӣ дохил мешаванд, ба даст дароварда мешаванд.

томактабӣ ва шумораи кӯдакон дар онҳо ифода мешавад.

Ба хонандагони мактабҳои тахсилоти умумии рӯзона шахсоне, ки дар мактабҳои тахсилоти ибтидоӣ, асосӣ, миёна (пурра) тахсил мекунанд, инчунин хонандагони мактабҳои кӯдакони аз ҷиҳати нуқсонӣ фикрӣ ва ҳисмонӣ суз ин-кишоф ёфтаанд дохил карда шудаанд.

Ба шумораи умумии донишҷӯёни донишқадаҳои олии ва миёна шархванд-ҳои хориҷӣ, ки дар ҷумҳури тахсил мекунанд, дохил карда шудаанд.

Шумораи хонандагон аз рӯи ҳамаи намунаҳои тахсил дар аввали соли тахсил, ҳатм дар як сол оварда шудааст.

Аҳолии дар иқтисодиёт ғайрӣ - як қисми аҳолие мебошад, ки дар давраи пешбинишуда барои таъсиси мол ва хизматрасонӣ пешниҳоди қувваи кориро таъмин менамояд. Аҳолии ғайрӣ иқтисодӣ маҷмӯи машғулини ғайрифаъолиятӣ иқтисодӣ ва бекоронро ифода менамояд.

Аҳолии дар иқтисодиёт ғайри-ғайрӣ шахсоне мебошанд, ки дар давоми давраи пешбинишуда шахсони бо кор машғул ё бекор ҳисоб карда намешаванд.

Ба аҳолии дар иқтисодиёт машғул аҳолие тааллуқ дорад, ки дар давраи пешбинишуда аз рӯи кироякорӣ барои мукофотпулӣ, инчунин барои кори даромаднок на аз рӯи кироякорӣ мустақилона ё бо як ё бо якчанд шарикон, ҷи кормандони ҷалб кардашуда ва ҷи ҷалб карданашудаи кироякор корро иҷро кардаанд. Ба шумораи шахсони машғулин инчунин шахсоне дохил мешаванд, ки аз сабаби беморӣ муваққатан ғойб мебошанд, ё ба нигоҳубинии бемор ё дар руҳсатии меҳнатӣ, рӯзҳои истироҳат, дар тахсил, таътили тобистона, беҳифзи музди меҳнат ё бо ҳифзи як қисми музди меҳнат бо ташаббуси маъмурият, корпартоӣ ва ғайра сабабҳо қарор доранд. Дар иқтисодиёт машғул будан аз рӯи ҳамагуна мақом дар

дошкӯлиных образовательных учреждений и численности детей в них.

К учащимся дневных общеобразовательных школ отнесены лица, обучающиеся в начальных, основных, средних (полных) школах, а так же учащиеся школ для детей с недостатками умственного и физического развития.

В общую численность студентов высших учебных и средних учебных заведений включены иностранные граждане, обучающиеся в республике.

Численность учащихся по всем видам обучения приведена на начало учебного года, выпуск - за год.

Экономически активное население - часть населения, обеспечивающая в рассматриваемый период предложение рабочей силы для создания товаров и услуг. Экономически активное население представляет совокупность занятых экономической деятельностью и безработных.

Экономически неактивное население - лица, которые не считаются занятыми или безработными в течение рассматриваемого периода.

К занятым в экономике относятся лица, которые в рассматриваемый период выполняли работу по найму за вознаграждение, а также приносящую доход работу не по найму самостоятельно или с одним или несколькими партнёрами, как с привлечением, так и без привлечения наёмных работников. В число занятых так же включаются лица, которые выполняли работу без оплаты на семейном предприятии, а также лица, которые временно отсутствовали на работе из-за болезни, ухода за больными, ежегодного отпуска или выходных дней, обучения, учебного отпуска, отпуска без сохранения или с частичным сохранением заработной платы по инициативе администрации, забастовки, других

системаи муносибатҳо ба кормандони кироякор ва ғайрикироя-кор (классификатсия) тасниф карда мешаванд, ба шахсони кироякор шахсоне мансубанд, ки ба таври ҳаттӣ қарордод, аҳдномаю созишнома имзо кардаанд ё бо роҳбарии қорхонаҳои ҳамагуна шакли моликият ё бо шахси алоҳида доир ба шароити ғабӯлияти меҳнатӣ даҳонӣ мувофиқа кардаанд, дар ҷунин шароити аҳднома онҳо хангоми кирояқорӣ бо пули нақд ё бо мол дар шакли натурали ҳаққӣ меҳнаташонро мерӯёнданд.

Кормандоне, ки на бо кироя қор мекунанд - инҳо шахсоне мебошанд, ки мустақилона худашонро бо қор таъмин менамоянд. Ба онҳо қорфармоён, шахсо-ни инфиқодӣ қорқунанда, қордодани бе-музди онлавай дохил мешаванд.

Ба бекорони дар мақомоти ҳада-моти давлатии шугли аҳоли ба қайд гирифташуда шахсоне дохил мешаванд, ки қор намекунанд, дар ҷустуҷӯи қор мебошанд ва мутобиқи тартиботи муқарраршуда дар мақомоти давлатии агентии шугли аҳоли мақоми бекориро гирифтаанд.

Сатҳи бекорӣ - ҳамҷун таносуби шумораи бекорон нисбат ба шумораи аҳолии дар иқтисодиёт ғабӯл муайян қарда мешавад.

Шумораи шаҳрвандоне, ки онд ба масъалаҳои пайдо қардани қои қор ба мақомоти Агентии шугли аҳоли мурочиат қардаанд, шумораи аҳолиро тавсиф менамоянд, ки дар давраи пешбиншуда, бо мақсади пайдо қардани қои қор, аз ҷумла шахсони машғуле, ки хоҳиши пайдо қардани қои қор доранд ё меқоҳанд қои қори дуом дошта бошанд, инҷунин донишҷӯён ва қонандагон, ки хоҳиши дар вақти қолиғӣ аз вақти таҳ-сил қор қарданро доранд, ба Агентии шугли аҳоли мурочиат қардаанд.

Шумораи шаҳрвандоне, ки бо қои қор таъмин қарда шудаанд - шумораи умумии

по-добных причин. Занятые в экономике классифицируются по своему статусу в системе отношений на работающих по найму и работающих не по найму. К работающим по найму относятся лица, заключившие письменный трудовой договор, контракт или устное соглашение с руководителем предприятия любой формы собственности либо с отдельным лицом об условиях трудовой деятельности, за которую они получают оговоренную при найме плату деньгами или натурой.

Работающие не по найму - это лица, самостоятельно обеспечивающие себя работой. К ним относятся работодатели, лица, работающие на индивидуальной основе, неоплачиваемые семейные работники.

К безработным, зарегистрированным в органах государственной службы занятости, относятся лица, не имеющие работы, ищущие работу и в установленном порядке получившие официальный статус безработного в органах государственной службы занятости.

Уровень безработицы определяется как удельный вес численности безработных к численности экономически активного населения.

Численность граждан, обратившихся в органы государственной службы занятости по вопросам трудоустройства, характеризует численность населения, обратившегося в рассматриваемый период в службу занятости в целях поиска работы, включая занятых лиц, желающих сменить место работы или иметь вторую работу, а также студентов и учащихся, желающих работать в свободное от учёбы время.

Численность трудоустроенных граждан - общая численность лиц, полу-

шахсоне мебошад, ки дар давраи пешбинишуда, бо мусоидати мақомоти Агентии шугли аҳоли бо ҷои кор таъмин карда шудаанд.

Зиёдати аҳолии бекор ба як ҷои кори холии арзшуда ҳамчун муносибати шумораи шахсоне ба ҳисоб гирифта мешавад, ки ба ғайрияти меҳнати машғул нестанд дар қайди мақомоти Агентии шугли аҳоли ба шумораи ҷойҳои холии кори изҳоркардаи корхонаю ташкилотҳо дар мақомоти Агентии шугли аҳоли ба ҳисоб гирифта шудаанд.

Даромади пулии аҳоли - музди меҳнати ҳамаи категорияи аҳоли, нафақа, кӯмакпулӣ, стипендия ва дигар трансфертҳои иҷтимоӣ, мадохилот аз фуруши маҳсулоти кишоварзӣ, даромадҳо аз моликият дар намуди ғойзоҳ аз пасандозҳо, қоғазҳои арзишнок, ҳаққи сахм (ғойз аз сахмия) даромади шахсоне, ки ба ғайрияти соҳибкорӣ машғуланд, ҳамчунин суғурта, қарзҳо, даромадҳо аз фуруши пулҳои хориҷӣ ва дигар даромадҳо мебошад.

Даромади аслии пулӣ – даромадҳои пулии номиналии давраи қорӣ, ки бо индекси нархҳои истеъмолӣ тасхех карда шудаанд.

Даромади пулии дар ихтиёр буда - даромадҳои пулии давраи қорӣ хориҷ аз пардохтҳо ва ҳаққи узвияти ҳатмӣ мебошад.

Хароҷоти пулӣ ва пасандозҳои аҳоли - аз хароҷоти хариди молҳо ва пардохти хизматрасониҳо, пардохтҳои ҳатмӣ ва ҳаққи узвияти гуногун (андозу пардохтҳо, пардохтҳои суғуртагӣ, ҳаққи узвияти ташкилотҳои ҷамъиятӣ ва корпоративӣ, пардохти қарзҳои бонкӣ, ғойзоҳои молҳои ба қарз гирифташуда ва ғайраҳо), хариди пулҳои хориҷӣ, инчунин афзоиши пасандозҳо ва қоғазҳои арзишнок иборатанд.

Музди миёнаи ҳармоҳаи номиналии меҳнат аз фонди музди меҳнати кормандон

ҷившиш в рассматриваемый период работу при содействии органов государственной службы занятости.

Нагрузка незанятого населения на одну заявленную вакансию рассчитывается как отношение численности лиц, не занятых трудовой деятельностью, состоящих на учете в органах государственной службы занятости, к числу вакансий, сообщенных предприятиями и организациями в органы государственной службы занятости.

Денежные доходы населения – оплата по труду всех категорий населения, пенсии, пособия, стипендии и другие социальные трансферты, поступления от продажи продуктов сельского хозяйства, доходы от собственности в виде процентов по вкладам, ценным бумагам, дивидендов, доходы лиц, занятых предпринимательской деятельностью, а также страховые возмещения, ссуды, доходы от продажи иностранной валюты и другие доходы.

Реальные денежные доходы – номинальные денежные доходы текущего периода, скорректированные на индекс потребительских цен.

Денежные доходы располагаемые - денежные доходы текущего периода за вычетом обязательных платежей и взносов.

Денежные расходы и сбережения населения - расходы на покупку товаров и оплату услуг, обязательные платежи и разнообразные взносы (налоги и сборы, платежи по страхованию, взносы в общественные и кооперативные организации, возврат банковских ссуд, проценты за товарный кредит и др.) покупку иностранной валюты, а также прирост сбережений во вкладах и ценных бумагах.

Среднемесячная номинальная заработная плата исчисляется исходя из

хисоб карда мешавад, ки ба шумораи миёна дар рӯихатбудаи кормандон тақсим карда шудааст. Ба фонди музди меҳнат маблағи хисоб кардашуда бо пул ва дар шакли натуралӣ барои вақти корӣ кардашуда ва иҷрои кор, кори иҷронашуда дар вақти пардохташаванда (масалан, пардохти руҳсати меҳнатии ҳарсола) изофапардохтҳои ҳавасмандкунии ва изофапулӣ, мукофот ва ҳавасмандкунии яқвақта, кӯмакпулии вобаста ба рӯихати кор ва шароити кор ҳамроҳ карда мешавад.

Музди ҳақиқии меҳнат ҳаҷми мол ва хизматҳоро тавсиф менамояд, ки ҳамчун музди меҳнат дар давраи қорӣ бо назардошти нархи давраи асосӣ харидорӣ қорҳои мумкин аст. Барои тавсифоти қобилияти харидории музди меҳнат ба нисбати тағйирёбии нархҳо ба молҳои истеъмолий ва хизматрасонӣ индекси музди ҳақиқии меҳнат хисобу китоб карда мешавад. Барои ин музди номиналии меҳнат ба индекси нархҳои истеъмолий тақсим карда мешавад. Ҳарду индекс бояд ба ҳамон як давраи вақту замон тааллуқ дошта бошад.

Индекси нархҳои истеъмолий нишондиҳандаи тафсиқунандаи тағирот мебошанд, ки дар вақти аз рӯи вақт сатҳи умумии нархи молҳо ва хизматрасонӣ аҳоли барои истеъмолати ғайриистехсолий харид кардааст.

Индекси нархҳои истеҳсолкунандагон маҳсулоти кишоварзӣ дар асоси бақайдгирии нархҳо барои мушоҳидаҳои интиҳоб кардаи нархҳои ташкилотҳои кишоварзӣ дар асоси намудҳои молҳо – намаюндаҳое, ки ташкилотҳои маҳсулоттайёркунанда ва аз нав қоркунанда, дар бозор, ба воситаи шабакаҳои савдон худӣ, бевосита ба васоити нақлиёт дар ярмаркаҳо, биржаҳо, музоидаҳо, ташкилотҳо ва сохторҳои тичоратӣ ба аҳоли мефурушанд, хисоб карда мешавад. Нархҳои истеҳсолкунандагон маҳсулоти

фондаи оплати труда работников, деленная на среднесписочную численность работников. В фонд оплаты труда включаются начисленные суммы в денежной и натуральной форме за отработанное время и выполненную работу, неотработанное, но оплаченное время (например, ежегодные трудовые отпуска), стимулирующие доплаты и надбавки, премии и единовременные поощрения, компенсационные выплаты, связанные с режимом работы и условиями труда.

Реальная заработная плата характеризует объем товаров и услуг, которые можно приобрести на заработную плату в текущем периоде, исходя из цен базисного периода. Для характеристики покупательной способности заработной платы в связи с изменениями цен на потребительские товары и услуги рассчитываются индексы реальной заработной платы. Для этого индекс номинальной заработной платы делится на индекс потребительских цен. Оба индекса должны относиться к одному и тому же временному периоду.

Индекс потребительских цен - показатель, характеризующий изменение во времени общего уровня цен на товары и услуги, приобретаемые населением для непроизводственного потребления.

Индекс цен производителей сельскохозяйственной продукции исчисляется на основании регистрации в отобранных для наблюдения сельскохозяйственных организациях цен на основные виды товаров – представителей, реализуемых заготовительным, перерабатывающим организациям, на рынке, через собственную торговую сеть, населению непосредственно с транспортных средств, на ярмарках, биржах, аукционах, организациях, коммерческим структурам и т.п.

кишоварзӣ ба назардошти изофагӣ ва тахфиф барои сифати маҳсулоти фуруҳташаванда бе харочоти ҳамлу накл ва намояндагӣ, борборкунӣ ва борфатории маҳсулот, инчунин бе андоз аз арзиши изофӣ ба амал бароварда мешавад.

Индексҳои нархҳо барои харидорӣ намудҳои алоҳидаи маводи бинокорӣ аз тарафи ташкилотҳо дар асоси бақайдгирии нархҳо барои молҳо – намояндаҳо аз рӯи феҳристи муқараршуда ҳисоб карда мешаванд. Нархи миёнаи харидорӣ, гайр аз нархи истехсолкунанда андоз ва арзиши изофӣ, аксиз, харочоти наклиёт, фуруш, харочоти миёнаравӣ ва дигархоро дар бар мегирад. Сохти тартиби индексҳои нархҳои харидорӣ аз рӯи муқоисапазирии гуруҳи намудҳои молҳо дар давраи ҳисоботӣ ва асосӣ ба амал бароварда мешавад ва дар асоси маълумотҳо дар бораи миқдори маҳсулоти харидашуда дар соли гузашта бо низоми баркашидашуда ба амал оварда мешавад.

Индекси таърифаҳо барои ҳамлу накли борҳо нишондиҳандае мебошад, ки имконият медиҳад, тағйироти таърифаҳо (танзимшаванда, озод ва гайраҳо)-ро барои ҳамлу накли борҳо, барои ягон давраи вақту замон бе назардошти тағйироти ҳамин давраи сохтори борҳои овардашуда муайян карда шавад.

Индекси нархи корхонаҳои истехсолкунандаи маҳсулот ба сифати яке аз нишондиҳандаҳои асосии ҷараёни беқурбшавӣ дар сектори истехсолӣ истифода карда мешавад. Дар заминаи нархи корхонаи истехсолкунанда ташаккул меёбад.

Ба шумораи умумии духтурон ҳамаи духтурон бо тахсилоти олии дар охири сол, машғулият дар ташкилоти муассисаҳои таълимӣ, санитарӣ ва таъминоти иҷтимоӣ, институтҳои илмӣю тадқиқотӣ, муассисаҳои оид ба тайёр кардани кадрҳо, дар дастгоҳҳои мақомоти тандурустӣ ва гайраҳо ҳамроҳ карда мешаванд.

Цены производителей сельскохозяйственной продукции приводится с учетом надбавок и скидок за качество реализованной продукции без расходов на транспортировку, экспедирование, погрузку продукции, а также без налога на добавленную стоимость.

Индексы цен на приобретенные строительными организациями отдельные виды стройматериалов рассчитываются на основании регистрации цен на товары – представители по установленной номенклатуре. Средняя цена приобретения включает, помимо цены производства, налог на добавленную стоимость, акциз, транспортные, сбытовые, посреднические и другие расходы. Построение индексов цен приобретения осуществляется по сопоставимому кругу видов товаров в отчетном и базисном периоде и предусматривает систему взвешивания на основе данных о количестве приобретенной продукции за предыдущий год.

Индекс тарифов на перевозки грузов - показатель, позволяющий определить изменение тарифов (регулируемых, свободных и др.) на грузовые перевозки за какой - либо период без учета изменения за этот период структуры перевезенных грузов.

Индекс цен предприятий - производителей на продукцию используется в качестве одного из основных показателей инфляционных процессов в производственном секторе. Формируется на базе цен предприятий - производителей.

В общую численность врачей включаются все врачи с высшим образованием на конец года, занятые в лечебных, санитарных организациях, учреждениях социального обеспечения, научно-исследовательских институтах, учреждениях по подготовке кадров, в аппарате органов здравоохранения и др.

Ба шумораи умумии кормандони миёнаи тиббӣ ҳамаи шахсони таҳсилоти миёнаи тиббӣ дар охири сол, машғулият дар ташкилоту муассисаҳои санитарии таботатӣ, таъминоти иҷтимоӣ, томакта-бӣ, мактабҳо, хонаҳои кӯдакон ва ғайра-ҳо дохил карда мешаванд.

Дар муассисаҳои таботатӣ катҳо дар охири сол, таҷҳизоти зарурии асбобу анҷом, ки шифохонаҳо тайёранд новобаста аз он ки онҳоро беморон истифода мебаранд ё не, ба ҳисоб гирифта мешаванд.

Ба шумораи муассисаҳои таботатӣ, амбулаторно дармонгоҳҳо ҳамаи муассисаҳои тиббӣ, ки қабули амбулаториро анҷом медиҳанд, (дармонгоҳ-ҳо, амбулаторияҳо, диспансерҳо, шӯъ-баҳои дармонгоҳӣ ва ғайраҳо) дохил карда мешаванд.

Дар муассисаҳои лабораторно дармонгоҳҳо иқтисоди онҳо (миқдори қабул дар як баст) ба ҳисоб гирифта мешавад. Ин нишондиҳанда дар ҳуҷҷатҳои лоиҳавӣ пешбинӣ шудааст.

Ба шумораи китобхонаҳои оммавӣ китобхонаҳо дохил карда шудаанд, ки фонди универсалии китобҳо ва талаботи оммаи аҳолиро ба адабиётҳои кӯнӣ ва ҳаҷрӣ дохил карда шудаанд.

Ба шумораи муассисаҳои толорҳо - толорҳо, қасрҳо ва хонаҳои маданият дохил карда шуданд.

Дар нишондиҳандаҳои театрҳо маъ-лумот оид ба театрҳои халқии ҳаваскорӣ ва хусусӣ дохил карда нашудаанд.

Фонди манзил - аз маҷмӯи ҳамаи биноҳои истиқоматӣ, новобаста аз шакли моликият, аз он ҷумла хонаҳои истиқоматӣ, хонаҳои махсусгардонидашуда (хобгоҳҳои умумӣ, панноҳгоҳҳо, хона-ҳои кӯдакон, хона – интернатҳо барои маъёубон, собикадорони хангу меҳнат, интернатҳои назди мактабҳо, мактаб – интернатҳо ва ғайраҳо) квартираҳо,

В обшӯу численность среднего медицинского персонала включаются все лица со средним медицинским образованием, на конец года, занятые в лечебных, санитарных организациях, учреждениях социального обеспечения, дошкольных учреждениях, школах, домах ребенка и др.

В больничных учреждениях учету подлежат койки на конец года, оборудованные необходимым инвентарем и готовые принять больных, независимо от того, заняты они больными или нет.

В число врачебных, амбулаторно-поликлинических учреждений, включаются все медицинские учреждения, которые ведут амбулаторный прием (поликлиники, амбулатории, диспансеры, поликлинические отделения больничных учреждений, врачебные здравпункты и др).

В амбулаторно-поликлинических учреждениях учитывается их мощность (число посещений в смену). Этот показатель предусмотрен в проектной документации.

К числу массовых (публичных) библиотек отнесены библиотеки, имеющие универсальные книжные фонды и удовлетворяющие массовые запросы населения на литературу.

К числу клубных учреждений отнесены клубы, дворцы и дома культуры.

В показатели по театрдам не включены данные по народным любительским и частным театрдам.

Жилищный фонд - совокупность всех жилых помещений, независимо от форм собственности, включая жилые дома, специализированные дома (общежития, приюты, детские дома, дома-интернаты для инвалидов, ветеранов, интернаты при школах, школы-интернаты и др.), квартиры, служебные жилые квартиры, иные жилые помещения в других строениях для

квартираҳои сукунати хизматӣ, дигар хонаҳои истиқоматӣ ва дигар биноҳо ба-рои сукунат иборат аст.

Аз рӯи намудҳои асосии моликият ба ҳисоб гирифта мешаванд:

фонди давлатии манзил - хонаҳои истиқоматие, ки ба давлат тааллуқ до-ранд;

фонди ҷамъиятии манзил - хонаҳои истиқоматие, ки ба колхозҳо ва дигар ташкилотҳои кооперативӣ, иттиҳодияҳои онҳо, иттиҳодияҳои касаба ва дигар ташкилотҳои ҷамъиятӣ тааллуқ доранд;

фонди манзилию бинокорӣ копе-ративҳо - хонаҳои истиқоматие, ки ба кооперативҳои манзилию бинокорӣ таал-луқ доранд;

фонди инфиродии манзил хонаҳои истиқоматие, ки ба моликияти шахсии шаҳрвандон тааллуқ доранд.

Манзилҳои хусусӣ гардонидашуда - манзилҳои мебошанд, ки дар барои додан ё фуруғтани онҳо ба шаҳрвандони мақомоти маъмури, корхонаҳо, ташкилотҳо ва ғайраҳо бо шаҳрвандон қарордод имзо кардаанд ва дар мақомоти маҳаллӣ ба қайд гирифта шудаанд.

Масоҳати манзилҳои хусусӣ гардо-нидашуда масоҳати манзилҳои, ки ба мо-ликияти шахсӣ бори аввал фуруғта ё дода шудаанд, яъне хангоме, ки шакли мо-ликият тағйир дода мешавад ё тағйир меёбад.

Моддаҳои зараровари ифлоскунан-да - моддаҳои мебошанд, ки дар атмосфера мавҷуданд, ба муҳити зист ва саломатии инсонҳо таъсири манфӣ мерасонанд.

Манбаҳои партовҳои моддаҳои зараровар сохтҳои маҳсус, кубурҳо, ка-фасҳои ҳавотозакунӣ (фонарҳои азрат-сионӣ), шахтаҳои тасфийи ҳаво ва ғай-раҳо мебошанд, ки бевосита партовҳои моддаҳои зарароварро ба атмосфера ме-партоянд.

проживания.

Учет ведется по основным видам собственности:

государственный жилищный фонд - жилые дома, принадлежащие государству;

общественный жилищный фонд - жилые дома, принадлежащие колхозам и другим кооперативным организациям, их объединениям, профсоюзным и иным общественным организациям;

фонд жилищно-строительных ко-оперативов - жилые дома, принадлежащие жилищно-строительным кооперативам;

индивидуальный жилищный фонд - жилые дома, находящиеся в частной собственности граждан.

Приватизированное жилье – жилье, на которое составлен договор о передаче или продажи его гражданам, заключенный административным органом, предпри-ятием, организацией и т.п. с гражданами и зарегистрированный в местном органе.

Приватизированная жилая пло-щадь - площадь жилья, проданного или переданного в частную собственность пер-вый раз, т.е. когда меняется форма собст-венности.

Вредное вещество, загрязняющее вещество - вещество, присутствие кото-рого в атмосфере оказывает неблагоп-риятное воздействие на окружающую сре-ду и здоровье человека.

Источник выбросов вредных ве-ществ - специальное устройство: труба, аэрационный фонарь, вентиляционная шах-та и т.п., посредством которых осуществ-ляется выброс вредных веществ в атмос-феру.

Манбаъҳои доими ҷудоқундан моддаҳои зараровар ба ҳавои атмосфера - таҷхизоти технологияи собит (дастгоҳҳо, сохтҳо, таҷхизот ва ғайраҳо) мебошанд, ки дар ҷараёни истифодабарӣ моддаҳои зарароварро ҷудо мекунад. Ба ҳамин ҷо низ теплаю тӯдаҳои партовҳои конҳо, борхонаҳои захирақунанда ва дигар объектҳои, ки моддаҳои зараровар доранд, тааллуқ доранд.

Дар таркиби моддаҳои зараровар, ки ба ҳавои атмосфера манбаъҳои доимӣ мепартоянд, микдори зиёди моддаҳои инлосқунанда мебарояд ва ба фазаи ҳаво баъди тасфийи дастгоҳи ҷангкашак ба вучуд меояд. (дар натиҷаи пурра ҷазб нақардану тоза нақардани моддаҳо), инчунин аз сабаби тоза нақардани (аз манбаъҳои муташаккил ва ғайримуташаккил) моддаҳо ҳавои атмосфера ифлос мешавад.

Манбаи ҷудо қардани моддаҳои зараровар - таҷхизоти дастгоҳҳои технологӣ (дастгоҳҳо, мошинҳо, сохтҳо, ваннаҳои гальваникӣ ва ғайраҳо) мебошанд, ки ҷараёни технологӣ (иваз намудани ҷои моддаҳои ҷаспанда, руҳтани моддаҳо) ё моддаҳои корҳои кафшергарӣ ва рангмоли ва ғайраҳо, ки дар рафти ҷараёни истеҳсолот моддаҳои зараровар аз онҳо ҷудо мешаванд, инчунин ҷои нигоҳдории моддаҳои ҷаспанда ё моеъ, маъдан (қарера), кон, теплаю тӯдаҳо, партовҳо, маҳалли партовҳои саноатӣ, ки аз онҳо дар натиҷаи таъсири омилҳои обухаво моддаҳои зараровар ҷудо мешаванд.

Микдори моддаҳои зараровари ҷазб қардашуда як қисми моддаҳои зараррасони пахншуда, ки аз гази содиршуда ҷудо қарда шудааст (ҳавои тоза) хангоми гузаштани ин моддаҳо аз дастгоҳи тозақунанда ба вучуд меоянд.

Дастгоҳҳои ҷангу газтозақунӣ - маҷмӯи дастгоҳҳои мебошанд, ки тоза қардан ё безарар қардонидани моддаҳои зараровар аз худашон газ мебароранд ё ҳавои тасфийашавандаро ифлос менамоянд.

Стационарными источниками выделения вредных веществ в атмосферный воздух - не передвижные технологические агрегаты (установки, устройства, аппараты и т.д.) выделяющие в процессе эксплуатации вредные вещества. Сюда же относятся терриконы, резервуары и др. объекты, выделяющие вредные вещества.

В состав вредных веществ, выбранных в атмосферу стационарными источниками, входит общее количество всех загрязнителей, поступивших в воздушный бассейн как после прохождения пылегазоочистных установок (в результате неполного улавливания и очистки), так и без очистки (от организованных и неорганизованных источников).

Источник выделения вредных веществ - технологическое оборудование (установки, агрегаты, машины, устройства, гальванические ванны и др.) или технологические процессы (перемещение сыпучих материалов, переливы летучих веществ, сварочные, окрасочные работы и др.), от которых в ходе производственного цикла отторгаются вредные вещества, а также места хранения сыпучих или жидких веществ, карьеры, отвалы, места складирования промышленных отходов, от которых под воздействием метеорологических факторов отторгаются вредные вещества.

Количество уловленного вредного вещества - часть отходящего вредного вещества, извлеченная из отходящего газа (вентиляционного воздуха) при его прохождении через пылегазоулавливающую установку.

Пылегазоочистные установки - комплекс оборудования, предназначенный для извлечения или обезвреживания вредных веществ отходящих газов или вентиляционного воздуха.

Маҷмӯи Маҳсулоти Дохилӣ (ММД) нишондиҳандаи ҷамъбаस्तкунондаи ғайриқонунии иқтисодии мамлакат мебошад. Дар марҳалаи истиҳсолот маблағи арзиши изофии соҳаҳои иқтисодиётро ифода менамояд, дар марҳалаи истифодабарӣ бошад, арзиши моду хизматро, ки барои истеъмоли инсон пешбинӣ шудаанд, андӯхт ва содиротро дар худ таҷассум менамоянд. Маҷмӯи Маҳсулоти Дохилӣ бо нархҳои ҷорӣ бозорӣ (ММД-и номиналӣ) ҳисоб карда мешаванд. Барои омӯختани динамикаи ММД нархҳои доимӣ истифода карда мешаванд. ММД-и асли - ҳақиқӣ бо истифодаи усули экстраполясия ва бо усули дефлятикунонӣ (яъне бо усули тадқиқоти илмӣ ва бо усули қашиди гирифтани пул яъне баланд бардоштани қурби пул) ҳисобу китоб карда мешавад.

Саноат умуман аз саноати истиҳроҷ, қоркард, истиҳсоли қувваи барқу гармӣ иборат аст.

Маҳсулоти саноатӣ (бо ифодаи арзиш) умуман соҳаҳои ҷудогонаи вай ҳамчун маҷмӯи маълумотҳои ҳаҷми маҳсулоти қорхонаҳои ҷудогонаи саноатӣ муайян карда мешавад.

Маҳсулоти қорхонаҳои саноатӣ арзиши ҳамаи истиҳсоли маснуоти тайёр дар давраи ҳисобот ва ба берун баровардани маҳсулоти нимтайёр (ҷӣ аз ашёи хом ва маводи худӣ, ҷӣ аз ашёи хом ва маводи фармоишгар) инчунин арзиши қорҳои иҷрокардаи хусусияти саноатидошта аз рӯи фармоишоти берунӣ ҳаҷми ва ташкилоти ғайрисаноатии худӣ қорхона ба ҳисоб гирифта мешавад. Ба маҳсулоти қорхонаи саноатӣ (бо баъзе истисноҳои ҷудогона) маҳсулоти худӣ, ки бо мақсади эҳтиёҷоти дохили қорхонаи мазкур хароҷот карда шудаанд, ҳамроҳ карда намешаванд.

Валовой внутренний продукт (ВВП) - обобщающий показатель экономической деятельности страны. Представляет собой на стадии производства сумму добавленной стоимости отраслей экономики, а на стадии использования - стоимость товаров и услуг, предназначенных для конечного потребления, накопления и экспорта. ВВП рассчитывается в текущих основных и рыночных ценах (номинальный ВВП). Для изучения динамики ВВП применяются постоянные цены. Реальный ВВП рассчитывается с использованием метода экстраполяции и метода дефлятирования.

Промышленность в целом складывается из: добывающей, обрабатывающей промышленности, производства электроэнергии.

Продукция промышленности (в стоимостном выражении) в целом и отдельных ее отраслей определяется как сумма данных объема продукции отдельных промышленных предприятий.

Продукцией промышленного предприятия считается стоимость всех выработанных предприятием за отчетный период готовых изделий и отпущенных на сторону полуфабрикатов (как из сырья и материалов, так и из сырья и материалов заказчика), а также стоимость выполненных работ промышленного характера по заказам со стороны или непромышленных хозяйств и организаций своего предприятия. Не включается в продукцию промышленного предприятия (за отдельными исключениями) продукция собственного производства, израсходованная на промышленно-производственные нужды внутри данного предприятия.

Истехсоли маҳсулоти саноатӣ бо ифодаи асл (натуралӣ) чун коида, аз рӯи истехсоли умумии маҳсулот, яъне аз он ҷумла маҳсулоте, ки барои эҳтиёҷоти дохилии саноатияи истехсолоти худи корхона хароҷот карда шудаанд, нишон дода шудаанд.

Ба корхонаҳои кишоварзӣ мансубанд: корхонаҳои байни хочагиҳо, корхонаҳои иҷоравӣ, кооперативҳои кишоварзӣ, фирмаҳои аграрӣ, хочагиҳои ёварӣ, корхонаю ташкилотҳо.

Хочагиҳои дехқонӣ субъектҳои мустақили хочагидор мебошанд, ки оилаҳо ё шаҳрвандони ҷудогона таъсис доданду истехсолот, коркард, захира ва фуруши маҳсулоти кишоварзиро дар асоси истифодаи амвол, замин ва дигар захираҳои табиӣ, ки ба моликияти шахсӣ - хусусӣ мансубанду яқумӣ меросӣ ҷудо карда шудаанд ё ба иҷора гирифтаанд, ба амал мебароранд.

Ба хочагии аҳоли хочагии ёрирасони шахсии шаҳрвандон, боғ ва обҷорҳои дастҷамъӣ ва китъаҳои бӯстонсаро мансубанд.

Ҳаҷми маҳсулоти умумии кишоварзӣ маҳсулоти истехсолшударо бо ифодаи пулӣ - растанипарварӣ ва чорводориро бо нархҳои амалии миёнаи санҷидашудаи фуруш дар соли тақвимӣ инъикос менамояд.

Маҳсулоти растанипарварӣ арзиши маҳсулоте мебошад, ки аз ҳосили ҳамон сол гирифта шудааст, арзиши парвариши дарахтону набототи ҷавону бисёрсола, тағйироти арзиши истехсолоти нотамам аз аввали сол то охири солро дар бар мегирад.

Маҳсулоти чорвопарварӣ арзиши парвариши чорво, мурғ ва дигар чорво, истехсоли шир, пашм, тухм, асал ва дигарҳоро дар бар мегирад.

Производство промышленной продукции в натуральном выражении показано, как правило, по валовому выпуску продукции, то есть, включая продукцию, израсходованную на промышленно-производственные нужды внутри данного предприятия.

К сельскохозяйственным предприятиям относятся: колхозы, совхозы, межхозы, арендные предприятия, сельскохозяйственные кооперативы, агрофирмы, подсобные хозяйства предприятий и организаций.

Дехканское хозяйство – самостоятельный хозяйствующий субъект, созданный семьей или отдельным гражданином, осуществляющий производство, переработку, хранение и реализацию сельскохозяйственной продукции на основе использования имущества, земельных и других природных ресурсов, находящихся в его частной собственности, пожизненном наследуемом владении или аренде.

К хозяйствам населения относятся личные подсобные хозяйства граждан, коллективные сады и огороды, дачные участки.

Объем валовой продукции сельского хозяйства представляет денежное выражение произведенной продукции растениеводства и животноводства по фактическим средневзвешенным ценам реализации за календарный год.

Продукция растениеводства включает стоимость продуктов, полученных из урожая данного года, стоимость выращивания молодых многолетних насаждений, изменение стоимости незавершенного производства от начала до конца года.

Продукция животноводства включает стоимость выращивания скота, птицы и других животных, производства молока, шерсти, яиц, меда и других.

Заминҳои кишоварзӣ - китъаҳои замин, ки барои истеҳсоли маҳсулоти кишоварзӣ истифода мешаванд. Ба таркиби онҳо заминҳои қорам, заминҳои боғу набототи бисёрсола, алафзор ва ҷароғоҳ дохил мешаванд.

Заминҳои қорам - кишт як қисми заминҳои мебошанд, ки барои кишти зироатҳои кишоварзӣ ишғол шудаанд.

Чамбоварии умумии зироати кишоварзӣ (амалан чамбоварӣ қардашуда) ҳаҷми маҳсулоти истеҳсол қардашуда аз тамоми заминҳои кишти зироатҳои кишоварзӣ мебошад. Ҳамчун зироати ҷудогона (картошка, лаблабуи қанд ва ғайраҳо) ҷи аз рӯи гуруҳҳои зироат (ғалладона ва лубиё, сабзавот, полезӣ, бехмева ва буттамеваҳои озуқаворӣ ва ҳӯро-ҷи) ба ҳисоб гирифта мешаванд.

Саршумори ҷорво то якуми январ дар асоси баҳисобгирии ҳамасола муқаррар қарда мешавад ва ба саршумор ҳамаи намудҳои ҷорво ва мурғ аз рӯи гуруҳҳои синну сол дохил қарда мешаванд.

Истеҳсоли шир - ширдӯши амалан, новобаста аз он ки вай дар хочагӣ, фуруҳта ё истеъмол шудааст, ба ғӯсолаю хукбачаҳо барои фарбеҳ қардан ҳӯронда шудааст ё не, ба ҳисоб гирифта мешавад. Шире, ки ғӯсолаҳо хангоми якҷоя буданашон бо модарашон мақидаанд, ба истеҳсолот ҳамроҳ қарда намешавад ва хангоми муайян намудани ширдӯши миёна аз як гови ҷӯшо ба ҳисоб гирифта намешавад.

Ҳисоби миёнаи солони ширдӯш ба як модагов ба ҳисоби миёнаи саршумори модагов аз аввали сол амалӣ қарда мешавад. Дар қорхонаҳои кишоварзӣ хангоми муайян намудани ширдӯш аз як модагов саршумори умумии модагове, ки дар хочагӣ мавҷуд аст, модагове, ки барои бурдоқ қардан қарор дорад, модаговҳое, ки дар подаи ғӯшт ҷудо қарда шудаанд, ба барои макконидани гуруҳи ғӯсолаҳо ҷудо қарда шудаанд, ва ҳисоб гирифта намешаванд.

Сельскохозяйственные угодья земельные участки, используемые для получения сельскохозяйственной продукции. В их состав входят пахотные земли, земли под многолетними насаждениями, сенокосы и пастбища.

Посевные площади - часть пашни, занятая под посевами сельскохозяйственных культур.

Валовой сбор сельскохозяйственных культур объем произведенной (реально собранной) продукции на всей площади посева различных сельскохозяйственных культур. Учитывается как по отдельным культурам (картофель, сахарная свекла и т.д.) так и по группам культур (зерновые и зернобобовые, овощные, бахчевые, кормовые корнеплоды и т.д.)

Поголовье скота по состоянию на 1 января устанавливается на основе ежегодных учетов и включает поголовье всех видов скота по половозрастным группам.

Производство молока характеризуется фактическим надоемным молоком, независимо от того, было ли оно реализовано или потреблено в хозяйстве на выпойку телят и поросят. Молоко, выдоемное телятами при подсосном их содержании, в производство не включается и не учитывается при определении средних удоев от одной фуражной коровы.

Средний годовой удой молока на одну корову приводится в расчете на среднее поголовье коров на начало года. В сельскохозяйственных предприятиях при определении удоя молока от одной коровы из общего поголовья коров, имеющих в хозяйстве, исключаются коровы, находящиеся на откорме, коровы мясного стада и выделенные для группового подсосного содержания телят.

Истехсоли тухм, чамъоварии тухм дар як сол аз хамаи намудҳои мурғҳои хонагӣ, аз ҷумла тухмҳои барои ҷучабарорӣ истифодашаванда, коркарди орди тухм ва дигархоро дар бар мегирад.

Ба қор андохтани иқтидорҳои нишондиҳандаи иқтидор (истехсолнокӣ ё маҳсулнокӣ, зарфият, арзиши харид, масоҳат, масофа ва ғайраҳо) мебошад, ки дар натиҷаи ба амал баровардани инвестиция дар сармояи асосӣ таъсис дода шудааст. Дар шаклҳои мушоҳидаҳои омӯрӣ ба қор андохтани иқтидорҳои истехсолӣ, объектҳои таиноти манзилӣ – шаҳрванди мувофиқи тартиботи муқарраршуда, баъди ба истифода қабул кардани онҳо ба андозаи амалии қабулшуда, ки дар ақти қабул нишон дода шудаанд, инъикос карда мешавад.

Ба қор андохтани фондҳои асосӣ арзиши сохтмонҳои, ки сохтмонаш ба итмом расидааст мувофиқи тартиботи муқарраршуда ба истифодабарӣ қабул карда шудаанд, аз объектҳои сохтмон - биноҳо, иншоот, корхона, маҷмӯи ба истифода додашаванда, навбатҳои онҳо, инчунини таҷизот, асбӯи анҷом, асбӯи анҷомҳои идоравӣ - хатнависӣ, дарахтони бисёрсола, чорвои қорӣ ва хушзот иборатанд. Дар шаклҳои мушоҳидаҳои омӯрӣ дар айни замон ба истифода додани иқтидорҳои истехсолӣ ва объектҳои таиноти манзилӣ шаҳрванди дар асоси ақти қабул сохтмони объектҳои сохтмонаш хотимаёфта инъикос карда мешавад.

Фарсудаҳои фондҳои асосӣ - аз он иборат аст, ки фондҳои асосӣ дар натиҷаи истифодабарии тӯлонӣ, дар зери таъсири қувваҳои табиӣ ва оқибатҳои пешрафти техникаӣ қисман ё ғайри хосияти хурд ғум мекунад.

Инвестиция ба доронҳои ғайри-молиявӣ - аз инвестицияи сармояи асосӣ, хароҷот барои таъмири асосӣ, инвестиция ба доронҳои ғайримоддӣ, ба аф-

Производство яиц включает их сбор за год от всех видов домашней птицы, включая используемые на инкубацию, выработку яичного порошка и другие цели.

Ввод в действие мощностей - показатель мощности (производительности, вместимости, покупной стоимости, площади, протяженности, и т.д.), созданной в результате осуществления инвестиций в основной капитал. В формах статистического наблюдения ввод в действие производственных мощностей, объектов жилищно-гражданского назначения отражается после приемки их в эксплуатацию в установленном порядке, в фактически принятых размерах, указанных в актах приемки.

Ввод в действие основных фондов стоимость законченных строительством и принятых в эксплуатацию в установленном порядке объектов строительства зданий, сооружений, предприятий, пусковых комплексов, их очередей, а также оборудования, инструмента, инвентаря, многолетних насаждений, рабочего и продуктивного скота. В формах статистического наблюдения отражается одновременно с вводом в действие производственных мощностей и объектов жилищно-гражданского назначения на основании актов приемки законченных строительством объектов.

Износ основных фондов - частичная или полная утрата основными фондами потребительских свойств и стоимости в процессе эксплуатации, под воздействием сил природы и вследствие технического прогресса.

Инвестиции в нефинансовые активы - состоят из инвестиций в основной капитал, затрат на капитальный ремонт, инвестиций в нематериальные активы, на

зоиши захираҳои моддии гардиши воситаҳо, барои харидани китъаи замин ва объектҳои истифодаи табиат ва ғайраҳо иборат аст.

Инвеститсия ба сармоия асосӣ маҷмӯи масрафе мебошад, ки барои харид, таъсис ва аз нав истехсолкунии фондҳои асосӣ истифода мешавад. Мувофиқи сохтори истехсоли ва хусусияти фондҳои асосӣ, инвеститсия ба сармоия асосӣ ҳамчун масраф барои иҷрои қорҳои васлқорию - сохтмон, лоиҳакашию кофтуков, харидани таҷҳизоте, ки ба сохтмон дохил мешаванд ё намешаванд, қорҳои васлқориро тақозо мекунад ё намекунад, асбобу анҷоми истехсоли ва хочағӣ, қорҳои қорӣ ва хушқот оид ба дарахтону парвариши зироатҳои бисёрсола ва мевадихандаю буттамева, хароҷоти ҷангалпарварӣ ва ғайраҳо, ки ба инвеститсияи сармоия асосӣ дохил карда мешаванд, муайян шуда метавонанд.

Фондҳои асосӣ - дорониҳои истехсолшудае мебошанд, ки барои истифодабарии якҷандвақта ё доимӣ барои давраи тӯлонӣ тааллуқ доранду вале на камтар аз як сол барои истехсоли молҳо, хизматрасонии бозорӣ ва ғайрибозорӣ истифода мешаванд. Дар таҷрибаи ба ҳисобгирӣ ва омор ба фондҳои асосӣ объектҳои харидашуда бо нархи аз лимит камтар, ки Вазорати молия мукқаррар кардааст ва дар лаҳзаи харидорӣ амалкунанда мебошанд, дохил карда мешавад.

Қорҳои пудратӣ - ин қорҳои мебошанд, ки мувофиқи қарорди сохтмони пудратӣ бо қувваи худ иҷро карда мешаванд. Ба аризиҳои қорҳои пудратӣ аризиҳои қорҳои сохтмонӣ ва қорҳои васлқорӣ, қорҳои вобаста ба таъмири асосӣ ва қорӣ ва дигар қорҳои дохил карда мешаванд.

Сохтмонҳои ғайриистехсоли – сохтмон, таҷдиди объектҳои таиноти манзилию шаҳрвандӣ ва фарҳангӣ (хонаҳои сукунатӣ, муассисаҳои томақтабӣ,

прирост запасов материальных оборотных средств, на приобретение земельных участков и объектов природопользования и другие.

Инвестиции в основной капитал представляют собой совокупность затрат, направляемых на приобретение, создание и воспроизводство основных фондов. В соответствии с производственной структурой и спецификой основных фондов, инвестиции в основной капитал могут быть определены как затраты на выполнение строительно-монтажных и проектно-исследовательских работ, приобретение оборудования, входящего и не входящего в сметы строений, требующего и не требующего монтажа, производственного инструмента и хозяйственного инвентаря, рабочего и продуктивного скота, по насаждению и выращиванию многолетних плодовых культур, лесных полос и других затрат, включаемых в инвестиции в основной капитал.

Основные фонды – произведенные активы, подлежащие использованию неоднократно или постоянно в течение длительного периода, но не менее одного года, для производства товаров, оказания рыночных и нерыночных услуг. В практике учета и статистики к основным фондам относятся объекты, приобретенные по цене ниже лимита, устанавливаемого Минфином и действовавшего на момент приобретения.

Подрядные работы - это работы, выполненные собственными силами по договорам строительного подряда. В стоимость подрядных работ включается стоимость строительных работ и монтажных работ, работ по капитальному и текущему ремонту, и других работ.

Строительство непромышленное - строительство, реконструкция объектов жилищно-гражданского и культурного

иншоотҳои варзишӣ, корхонаҳои театрию намоишдиҳӣ, объекҳои хочагиҳои коммуналӣ) мебошанд.

Соҳтмони истеҳсоли - соҳтмони объектҳои мебошанд, ки баъди соҳтмон ва ба истифодабарӣ супурдани онҳо дар баҳши саноати истеҳсолоти моддӣ, соҳтмон, дар нақлиёт, алоқа ва ғайраҳо, вазифаашонро иҷро менамоянд.

Нақлиёт ҳамчун намуни ғайриқонунии хочагидорӣ, ба нақлиёти истифодаи умум ва ғайриумум ҷудо мешавад.

Нақлиёти истифодаи умум нақлиёте мебошад, ки эҳтиёҷоти ҳамаи соҳаҳои иқтисодиёт ва аҳолиро дар ҳамаи нақли бор ва мусофиркашонӣ, ҳамаи нақли намудҳои гуногуни маҳсулотро байни истеҳсолкунандагон ва истеъмолкунандагон қонеъ мегардонанд, зеро хизмати нақлиёт барои аҳоли ба таври умум дастрас аст. Ба боркашонӣ нақлиёти истифодаи умум боркашонӣ дар асоси тичорати (барои пардохт) мусофирон, (аз ҷумла шахвандоне, ки аз нақлиёти ҷамъиятӣ дар рафту омад беҳтар истифода мекунанд) ё бор меканонанд, тааллуқ доранд.

Ҳамаи нақли боре, ки ташкилотҳои тичоратӣ ба амал меканонанд, ҳамчун боркашонӣ нақлиёти истифодаи умум эътироф карда мешавад, агар ин қонун, ё дигар ҳуҷҷати ҳуқуқӣ дошта бошад, ё ҳуҷҷате, ки ташкилот иҷозат дода бошад, (иҷозатнома литсензия) аз ин мебарояд, ки ин ташкилот уҳдадор аст ба боркашонӣ машғул шавад, ба мусофиркашонӣ ва бори мусофир (боғҳо) мувофиқи мурочиати ҳар як шахванд ё шахси ҳуқуқӣ боркашонӣ ва мусофиркашониро анҷом диҳад.

Нақлиёти истифодаи ғайриумум (идоравӣ), ҷун қоида бор ва мусофирони ҳуди корхона, иттиҳодия (ассотсиасия, консерн ва ғайра) - ро меканонанд.

Молгардиши ҷаҳона - арзиши молҳои истеъмолии бо пули нақд ба аҳоли

назначения (жилых домов, дошкольных учреждений, спортивных сооружений, театрально-зрелищных предприятий, объектов коммунального хозяйства).

Строительство производственное - строительство объектов, которые после их возведения и сдачи в эксплуатацию будут функционировать в сфере материального производства: промышленности, строительстве, на транспорте, связи и т.п.

Транспорт как вид хозяйственной деятельности подразделяется на транспорт общего и не общего пользования.

Транспорт общего пользования - транспорт, удовлетворяющий потребности всех отраслей экономики и населения в перевозках грузов и пассажиров, перемещающие различные виды продукции между производителями и потребителями, осуществляющий общедоступное транспортное обслуживание населения. К перевозкам транспорта общего пользования относятся перевозки на коммерческой основе (за плату) пассажиров (включая граждан, пользующихся правом бесплатного проезда на общественном транспорте) или грузов.

Перевозка, осуществляемая коммерческой организацией, признается перевозкой транспортом общего пользования, если из закона, иных правовых актов или выданного этой организации разрешения (лицензии) вытекает, что эта организация обязана осуществлять перевозки грузов, пассажиров и багажа по обращению любого гражданина или юридического лица.

Транспорт не общего пользования (ведомственный), как правило, перевозит грузы и пассажиров своего предприятия, объединения (ассоциации, концерн и т.п.).

Розничный товарооборот - стоимость проданных населению за наличный

фуруҳташударо барои истеъмоли нихой ё барои истифодаи хонаводаҳо ифода мекунамд. Ба гардиши чаканаи мол инчунин арзиши молҳои озукаворӣ ки аз шабакаҳои савдои чакана бо пардохти ҳисоби гайринақдӣ ба ташкилотҳои баҳши иҷтимоӣ (ба муассисаҳои кӯдакистон, табобатӣ ва беҳдошт, хонаҳои маъишӣ ва гайра) барои гизои хизматгузорию, фуруҳта шудаанд, ҳамроҳ карда мешавад.

Маълумотҳо дар бораи гардиши чаканаи мол арзиши молҳои дар бар мегиранд, ки ташкилотҳо ба аҳолии фуруҳтаанд, барои онҳое, ки савдои чакана ва ҳуҷуқи умумӣ намуни асосии фаъолият мебошанд, ташкилотҳои соҳаҳои дигари иқтисодӣ, ки агар онҳо ба аҳолии молҳои истеъмолиро аз дигар тараф харидани фуруҳтаанд, ё молҳои истеҳсоли худро ба воситаи муассисаҳои савдо, ки дар тарозашон (балансашон) қарор доранд, ё бо пардохти нақд ба воситаи ҳазинаи худ фуруҳтаанд ва арзиши молҳои фуруҳташударо ба шахсони воқеӣ дар бозорҳои ашё, омехта ва озукаворӣ дар бар мегиранд.

Ҳаҷми хизматрасонию пулақӣ, ки ба аҳолии расонда мешавад, ин ҳароҷоти пулии аҳолии мебошад, ки аҳолии барои хизматрасонию корхонаю ташкилотҳои шаклҳои гуногуни моликият пардохта-аст. Ба ҳаҷми хизмати пулақии ба аҳолии расондашуда, маблағи корхонаю ташкилотҳо, ки ба қорамондашон барои хизмати расондашон пардохтаанд, ба ҳисоб гирифта мешавад.

Хизматҳои пулақӣ, ки ба аҳолии расонда мешавад, дар бар мегиранд: хизматҳои маишӣ, хизмати нақлиёти мусофирбар, алоқа, хизматҳои манзилӣю коммуналӣ, хизматҳо оид ба ниғаҳдорӣю таъмини кӯдакон дар муассисаҳои томактабӣ, хизматҳои муассисаҳои фарҳангӣ ва варзиш, тиббӣ, санитарӣю беҳдоштӣ, хизматҳои ҳусусияти ҳуқуқидошта, хизматҳои муассисаҳои бонкӣ ва гайраҳо.

расчет потребительских товаров для конечного потребления или использования в домашнем хозяйстве. В розничный товарооборот также включается стоимость продовольственных товаров, отпущенных из розничной торговой сети с оплатой по безналичному расчету организациям социальной сферы (детским, лечебным, оздоровительным учреждениям, домам инвалидов и т.д.) для питания обслуживаемых ими категорий населения.

Данные о розничном товарообороте включают стоимость товаров, проданных населению организациями, для которых розничная торговля и общественное питание являются основными видами деятельности, организациями других отраслей экономики, если они осуществляют продажу населению приобретенных на стороне потребительских товаров или товаров собственного производства через торговые заведения, находящиеся на их балансе, или с оплатой через свою кассу и стоимость товаров, проданных физическими лицами на вещевых, смешанных и продовольственных рынках.

Объем платных услуг, оказанных населению - это денежные расходы населения на услуги, оказанные ему предприятиями и организациями различных форм собственности. В объеме платных услуг, оказанных населению, также учитываются средства, поступившие от предприятия и организаций в уплату за оказанные их работникам услуги.

Платные услуги, оказанные населению включают: бытовые услуги, услуги пассажирского транспорта, связи, жилищнокоммунальные услуги, услуги по содержанию детей в дошкольных учреждениях, услуги учреждений культуры и спорта, медицинские, санаторнооздоровительные, услуги правового характера, банковских учреждений и др.

Хизматрасони пулакӣ ба аҳоли - натиҷаҳои фаъолияти корхонаю ташкилотҳои ҳамаи шаклҳои моликият ва шаклҳои ташкилию ҳуқуқӣ мебошанд, ки барои қонеъ гардонидани эҳтиёҷоти шахсии аҳоли мутобики фармоиши онҳо муайян ва пешбинӣ шудаанд. Ба ҳаҷми хизмати пулакӣ инчунин хизматҳои дохил мешаванд, ки шахсони хусусии ба фаъолияти соҳибқорӣ инфиродӣ машғул буда, ба аҳоли расонидаанд.

Ҳаҷми умумии ғуруши хизмати пулакӣ дар ҳуд маблағи пардохтхӯеро дар бар мегирад, ки корхонаҳо барои хизмати расондаашон бевосита ба ҳази-наи корхона, аз ҷумла андоз аз арзиши изофа, андозҳои маҳсус, актсизҳо ва ғайраҳо гирифтаанд.

Иловапардохтҳои, ки аз ҳисоби маблағи мақомоти ҳифзи иҷтимоӣ сурат гирифтаанд, ба ҳаҷми хизмати пулакии ба аҳоли анҷом додашуда ҳамроҳ карда намешаванд.

Ҳамчунин хизматҳои, ки асоси хусусияти маишӣ доранд аз рӯи фармоиш иҷро шудаанд, ба таркиби хизмати пулакӣ ба таври ҷиддӣ ҳисоб карда мешаванд. Ба ҳисобгирӣ хизмати пулакӣ дар давраи ҳисобот дар лаҳзаи пешниҳоди онҳо маъмулан бо супурдани фармоиши пардохтшуда мутобикат менамояд.

Содирот - молҳои мебошанд, ки мутобики речаи содироти гумрук ба хориҷи мамлакат содир карда мешаванд.

Воридот - молҳои мебошанд, ки барои муомилоти овоз ба мамлакат ворид карда мешаванд.

Бақия (салдо) тафовути арзиши байни содирот ва воридот мебошад.

Гардиши савдои хориҷӣ маҷмӯи арзиши содирот ва воридот мебошад.

Содирот бо нархҳои **ФОВ**, воридот бо нархҳои **СИФ** ба ҳисоб гирифта мешавад.

Категорияи **ФОВ** (дар болои кишти овоз) шарт мебошад, ки мувофиқи он ба нархи мол, ба арзиши вай хароҷоти бурдан

Платные услуги населению - результат деятельности предприятий, организаций всех форм собственности и организационно-правовых форм, предназначенной для удовлетворения личных потребностей населения по их заказам. В объем платных услуг включаются также услуги, оказываемые населению частными лицами, занимающимися индивидуальной предпринимательской деятельностью.

Общий объем реализации платных услуг представляет собой сумму платежей, полученных предприятиями от населения в оплату за оказанные услуги как непосредственно в кассу предприятия, включая налог на добавленную стоимость, спецналоги, акцизы и т.п.

Доплаты, производимые за счет средств органов социальной защиты, в объем платных услуг для населения не включаются.

В составе платных услуг учитываются также услуги, главным образом бытового характера, выполненные по заказам. Учет платных услуг осуществляется строго за отчетный период на момент их предоставления, который обычно совпадает с выдачей оплаченного заказа.

Экспорт - товары, вывозимые за пределы страны в соответствии с таможенным режимом экспорта.

Импорт - товары, ввозимые в страну для свободного обращения.

Сальдо - разность стоимости между экспортом и импортом.

Внешнеторговый оборот – сумма стоимости экспорта и импорта

Экспорт учитывается в ценах **ФОВ**, импорт в ценах **СИФ**.

Категория **ФОВ** (свободно на борту) – условие, согласно которому в цену товара включается его стоимость и расходы по

ва овардан расондан ва бор кардани бор ба болон киштӣ ҳамроҳ карда мешавад.

Категорияи **СИФ** (арзиши мол, сугурта, кирояпулӣ) - шартҳои фуруши мол, ки мувофиқи он ба нархи мол аз рӯи арзиш ва хароҷот, аз рӯи сугуртабандӣ ва ҳамлу накли мол то бандари мамлакат, ба моли воридшаванда ҳамроҳ карда мешавад.

Бучети давлатӣ шакли ташкил ва хароҷоти маблағ барои таъмини вази-фаҳои мақомоти ҳокимияти давлатӣ мебошад.

Даромадҳои бучети давлатӣ - аз ҳамаи намуди андоз ва пардохтҳо, дигар мадохилати давлат, ки дар кодекси андоз ва қонунгузориҳои амалкунанда пешбинӣ шудаанд, иборатанд.

Хароҷоти бучети давлатӣ дар худ хароҷотро инъикос менамояд, ки пулчудокунии муайян дар қонуни бучет барои як сол ва барои қонунгардонидани истеъмолати умумии ҷомеа пешбинӣ шудааст, барои ҷишонидани хароҷоти ҳарбӣ, таъмину нигоҳдории дастгоҳи давлат, барои хизматрасонии қарзи давлат, пешниҳод намудани қарз, барои рушди баҳши иқтисодии давлат, ҷишонидани хароҷоти фарҳангии иҷтимоӣ ва тадқиқотҳои илмӣ равона карда шудаанд.

Қасри бучет - аз даромад барзиёд барои хароҷотро ифода менамояд.

Фонди бучет - бузургии барзиёдати даромади бучет аз хароҷот мебошад.

Ақтсиз - намуди андозии ғайри-мустамкам мебошад, ки ба нархи фуруши молҳои ба зератсиз ҳамроҳ карда мешавад. Истеҳсолот дар ҳудуди Ҷумҳурии Тоҷикистон ё вориди молҳои зератсиз, ба андозбандӣ тааллуқ доранд ба истисно мавридҳои, ки онҳо аз ин андоз озод карда шудаанд.

доставке и погрузке товара на борт судна.

Категория **СИФ** (стоимость товара, страхование, фрахт) – условие продажи товара, согласно которому в цену товара включается его стоимость и расходы по страхованию и транспортировке товара до порта страны, импортирующей товар.

Бюджет государственный форма образования и расходования средств для обеспечения функций органов государственной власти.

Доходы государственного бюджета состоит из всех налогов и сборов, других поступлений государства, предусмотренных Налоговым кодексом и действующим законодательством.

Расходы государственного бюджета представляют собой расходы, определенные ассигнованиями, предусмотренными законом о бюджете за год и направленные на удовлетворение общих потребностей общества, из которых: покрытие военных расходов, содержание государственного аппарата, обслуживание государственного долга, предоставление субсидий, развитие экономического сектора государства, покрытие социально-культурных и научно исследовательских расходов.

Дефицит бюджета – представляет собой превышение расходов над доходами.

Профицит бюджета - величина превышения доходов бюджета над его расходами.

Ақтсиз - вид косвенного налога, включаемого в цену реализации подакцизных товаров. Производство на территории Республики Таджикистан, или импорт подакцизных товаров, подлежит обложению акцизами за исключением случаев их освобождения от этого налога.

Андоз аз ғоида - андози мустақим мебошад, ки мувофиқи муқаррароти қонунгузорӣ аз ҳиссаи ғоида аз шахсони ҳуқуқӣ сарфи назар аз намудҳои шакли моликият ба ғайриҷаҳи соҳибдорӣ ва шакли ташкилию ҳуқуқӣ машғуланд, ситонда мешавад.

Андоз ва арзиши изофӣ (ААИ) андози умумидавлатӣ буда, андози ғайримустақимро ифода мекунад ва аз ҳар марҳалаи истеҳсолот ва фурӯши молҳо, қору хизмати иҷрошуда бо афзоиши арзиш, инчунин ҳангоми воридоти молҳо ситонда мешавад.

Налог на прибыль является прямым налогом, взимаемым по установленной законодательством ставке к исчисленной облагаемой прибыли, с юридических лиц, осуществляющих предпринимательскую деятельность, независимо от видов собственности и организационно – правовых форм.

Налог на добавленную стоимость (НДС) является общегосударственным налогом и представляет собой косвенный налог, взимаемый на каждой стадии производства и реализации товаров, выполненных работ и оказанных услуг с прироста стоимости, а также при импорте товаров.

ТОЧИКИСТОН ДАР РАҚАМҲО 2020
ТАДЖИКИСТАН В ЦИФРАХ 2020
TAJIKISTAN IN FIGURES 2020

Ҳайати таҳририя: Г. Ҳасанзода - Раиси ҳайати таҳририя,
Аъзоёни ҳайати таҳририя: Шокирзода Ш.Ш., Мирзоён Н.Р., Давлатзода Қ.,
Қосимов Х.М., Набизода А.Н., Убайдуллозода Ю., Минакова С.М.,
Асмаатбекзода Ф., Чурабойзода З.Ҷ., Начибуллоев А.Қ., Абдулхамидзода З.А.

Редакционная коллегия: Г.Хасанзода - Председатель редакционной коллегии,
Члены редакционной коллегии: Шокирзода Ш. Давлатзода Қ., Мирзоён Р.Н.,
Қосимов Х.М., Набизода А.Н., Убайдуллозода Ю., Минакова С.М.,
Асмаатбекзода Ф., Джурабойзода З.Дж., Наджибуллоев А.Қ., Абдулхамидзода
З.А.

Editorial board: Hasansoda G. - Chairman of Editorial Board

Members of editorial board: Shokirzoda Sh., Davlatzoda Q., Mirzoyon N.R., Qosimov
Kh., Nabizoda A., Ubaydullozoda U., Minakova S.M., Asmatbekzoda F., Djuraboizoda Z.,
Nadjibulloev A., Abdulhamidzoda Z.A.

Таҳияи ҳуҷҷати асосӣ, танзими фасҳо,
ороиши техникӣ ва дизайн:
Подготовка основного документа,
систематизация разделов, техническое
оформление и дизайн:
Preparation of the basic document, ordering of
sections, technical mounting and design:

Маъсул барои чопи адади нашр:
Ответственный за выпуск тиража:
Responsible for release of circulation:

Раёсати ҷамъбасту таҳлили итисодӣ
ва робитаҳои байналмилалӣ
Управление сводно-экономического
анализа и международных связей
Набизода А.Н.
тел: 221-23-87
e-mail: stat@tojikiston.com
Department of economic analysis and
international relations
Nabizoda A.N.

Сардори МД МКҲ-и Агентии
омори назди Президенти Ҷумҳурии
Тоҷикистон Қосимов Х.М.
Начальник ГУ ГВЦ Агентства по
статистике при Президенте
Республики Таджикистан
Қосимов Х.М.
тел: 227-96-09
The chief of the Main computer center
Qosimov Kh.M.

Фармоиши №
Адади нашр 250 нусха
Ба чоп супурда шуд « 10 » августи с. 2020
Раёсати таъбу нашри таъҷилӣ МД МКҲ-ии
Агентии омери назди Президенти Ҷумҳурии Тоҷикистон

Заказ №
Тираж 250 экз.
Сдано в печать «10» августа 2020 г.
Управление оперативной полиграфии ГУ ГВЦ
Агентства по статистике при Президенте Республики Таджикистан