



**ТОЧИКИСТОН ДАР
РАҚАМҲО**

2022

**ТАДЖИКИСТАН В ЦИФРАХ
*TAJIKISTAN IN FIGURES***

Агентии омери назди Президенти Ҷумҳурии
Тоҷикистон

Агентство по статистике при Президенте
Республики Таджикистан

Agency statistics under the President of the
Republic of Tajikistan

Дар маҷмӯаи мухтасари оморӣ нишондиҳандаҳои асосие нашр карда мешаванд, ки вазъи иҷтимоию иқтисодии Ҷумҳурии Тоҷикистонро дар солҳои 2015 – 2021-ро тавсиф менамоянд.

Маълумотҳои овардашуда хусусиятҳои ҷуғрофӣ ва иқлимии худди маъмурии ҷумҳуриро низ тавсиф менамоянд. Дар бораи ҳаёти иҷтимоию иқтисодӣ ва фарҳангии ҷумҳурӣ иттилооти муҳим оварда мешавад, ки мутахассисони Агентии омили назди Президенти Ҷумҳурии Тоҷикистон дар асоси ҳисоботҳои омили солонаи аз қорхонаю ташкилотҳо, аҳоли, маълумотҳои вазорату идораҳои Ҷумҳурии Тоҷикистон (молия, меҳнат, муҳоҷират ва шӯғли аҳоли, қорҳои дохилӣ, маориф ва илм, тандурустӣ ва ҳифзи иҷтимоии аҳоли ва дигарҳо) ҷамъовардаанд, таҳия мегардад.

Дар бораи се бахши асосӣ - аҳоли, машғулияти аҳоли, шароити зиндагӣ, иҷтимоӣ ва иқтисодиёт нишондиҳандаҳои оморӣ оварда мешаванд. Маълумотҳои овардашуда вазъиятро дар соҳаҳои асосии иқтисодиёт тавсиф ва инъикос менамоянд: саноат, кишоварзӣ, сохтмон, нақлиёт ва дигарҳо. Аз рӯи иттилооти асосӣ ва хусусиятҳои рушди иҷтимоию иқтисодии мамлакат ҷадвалҳо ва диаграммаҳо нишон дода мешаванд.

Маълумотҳои соли 2021 дар баъзан мавридҳо пешакӣ мебошанд.

Дар бораи вазъи иҷтимоию иқтисодии Ҷумҳурии Тоҷикистон дар маҷмӯаи омили «Омили солонаи Ҷумҳурии Тоҷикистон» ва дигар нашрияҳои омили расмӣ соҳаҳои иқтисодиёт маълумоти бештар оварда мешавад.

Маҷмӯа барои доираи васеи истифодабарандагони маълумоти оморӣ, ки мехоҳанд маълумоти бозтимодро дар бораи Ҷумҳурии Тоҷикистон дастрас намоянд, пешбинӣ шудааст, ки барои ҳалли бисёр масъалаҳо кӯмак мерасонад.

В кратком статистическом сборнике публикуются основные показатели, характеризующие социально - экономическое положение Республики Таджикистан в 2015 – 2021 годах.

Приведены данные, характеризующие географию, климат, административное деление республики. Предлагается актуальная информация о социальной, экономической и культурной жизни страны, подготовленная специалистами Агентства по статистике при Президенте Республики Таджикистан на основе годовых отчетов, получаемых органами статистики от предприятий, организаций, населения, данных министерств и ведомств Республики Таджикистан (Министерства финансов, Министерства труда, миграции и занятости населения, Министерства внутренних дел, Министерства образования и науки, Министерства здравоохранения и социальной защиты населения и др.).

Представлена информация в трех главах о населении, его занятости, уровне жизни и социальной сфере, экономике. Публикуются данные, характеризующие положение в основных отраслях экономики: промышленности, сельском хозяйстве, строительстве, транспорте и других. По основным тенденциям и особенностям социально - экономического развития страны иллюстрируются графики и диаграммы.

Данные за 2021 год в ряде случаев являются предварительными.

Более подробные данные о социально-экономическом положении Республики Таджикистан будут опубликованы в «Статистическом ежегоднике Республики Таджикистан» и других официальных тематических изданиях по отраслям экономики.

Сборник предназначен для широких круг читателей, желающих получить достоверную информацию о Республике Таджикистан, и поможет разобраться во многих вопросах.

© Агентство по статистике при Президенте Республики Таджикистан, 2022

This statistical pocketbook provides the main indicators, making the socio-economic situation in the Republic of Tajikistan from 2015 – 2021 years.

This publication presents data about geography, climate, and administrative territorial structure of the Republic of Tajikistan.

It proposes actual information on social, economic and cultural life of the country prepared by the experts of the Statistical Agency under the President of the Republic of Tajikistan on the basis of data received by bodies of state statistics from enterprises, organizations, population and ministries of the Republic of Tajikistan (Ministry of finances, Ministry of labour, employment and migration, Ministry of the internal affairs, Ministry of education and science, Ministry of health and social protection of and others).

The information on population, employment, living standards, social and economic spheres is divided into three chapters. Data on the current situation in the main branches of economy, such as industry, agriculture, construction, transport and others are also included. The principal trends and specific details of the Republic's socio-economic development are illustrated by means of diagrams.

In some cases data for 2021 are preliminary.

More detailed information on the socio-economic situation of Tajikistan will be published in the “Statistical Yearbook of the Republic of Tajikistan” and in other official publications, dedicated to the various branches of the economy.

This publication is designed for readers who wish to receive reliable information on the Republic of Tajikistan and it will enhance the understanding of many issues.

**МАСЪУЛИНИ ФАСЛҲОИ МАЧМӢА
ОТВЕТСТВЕННЫЕ ЗА РАЗДЕЛЫ СБОРНИКА
RESPONSIBLE FOR SECTIONS OF THE PUBLICATION**

Аҳоли, меҳнат		
Население, труд	Набизода А.	
<i>Population, labor</i>	<i>Nabizoda A.</i>	221-49-91
Соҳаи иҷтимоӣ		
Социальная сфера	Азиззода И. А.	
<i>Social sphere</i>	<i>Azizzoda I.A.</i>	227-94-88
Наرخ ва таърифа		
Цены и тарифы	Сайпов С.	
<i>Prices and tariffs</i>	<i>Saipov S.</i>	227-56-28
Молия ва қарз		
Финансы и кредит	Қамарзода Ҳ.	
<i>Finance and credit</i>	<i>Qamarzoda H.</i>	221-27-47
Маҷмӯи Маҳсулоти Дохилӣ (ММД) - ВВП	Начмиддинова С.	
<i>Gross Domestic Product</i>	<i>Najmiddinova S.</i>	227-98-71
Савдо, робитаҳои иқтисодии хориҷӣ		
Торговля, внешнеэкономсвязь	Мусавварзода С.	
<i>Trade, external economic activity</i>	<i>Musavvarzoda S.</i>	227-82-66
Соҳтмон – Стратегиҳо, жилишно- коммунальное хозяйство	Асмаатбекзода Ф.	
<i>Capital construction, housing conditions, environment</i>	<i>Asmatbekzoda F.</i>	227-65-12
Саноат		
Промышленность	Асмаатбекзода Ф.	
<i>Industry</i>	<i>Asmatbekzoda F.</i>	227-63-01
Кишоварзӣ		
Сельское хозяйство	Қосимов Х.	
<i>Agriculture</i>	<i>Kosimov H.</i>	227-81-14
Нақлиёт, алоқа, хизматрасонии пулакӣ ба аҳоли, хочагии манзилӣ - коммунали		
Транспорт, связь, платные услуги населению	Мусавварзода С.	
<i>Transport, communication, paid services....</i>	<i>Musavvarzoda S.</i>	227-82-66

Аломатҳои шартӣ
Условные обозначения
Abbreviations and symbols

%	фоиз - процент	%	<i>percent</i>
д.	дона	pc	<i>pieces</i>
шт.	штук		
ҳаз.	ҳазор	<i>thsd</i>	<i>thousand</i>
тыс.	тысяч		
млн.	миллион	<i>mln</i>	<i>million</i>
млрд.	миллиард	<i>bln</i>	<i>billion</i>
км.	километр	<i>km</i>	<i>kilometre</i>
км ²	километри мураббаъ - квадратный километр	<i>km²</i>	<i>square kilometre</i>
км ³	километри муккааб - кубический километр	<i>km³</i>	<i>cubic kilometre</i>
м	метр	<i>m</i>	<i>metre</i>
га	гектар	<i>ha</i>	<i>hectare</i>
кг.	килограмм	<i>kg</i>	<i>kilogram</i>
т.	тонна - тонн	<i>t</i>	<i>ton</i>
с.	сентнер	<i>c</i>	<i>100 kg</i>
ц.	центнер		
квa.	киловолт-ампер - киловольт-ампер	<i>kVa</i>	<i>kilovolt-ampere</i>
квт.с	киловатт- соат	<i>kWh</i>	<i>kilowatt-hours</i>
квт.ч.	киловатт - час		
0,0	бузургии ночиз - незначительная величина	<i>0.0</i>	<i>negligible magnitude</i>
-	зухур нест - явление отсутствует	-	<i>not applicable</i>
...	маълумот нест - данных не имеется	...	<i>not available</i>

Дар мавридҳои ҳудоғона фарқияти номгу аз ҷамовариҳо ба яқлухткунӣ маълумотҳо фаҳмонда мешавад.

В отдельных случаях незначительные расхождения итогов от суммы слагаемых объясняется округлением данных.

In some cases, insignificant differences between the results and the sums of items may occur due to the rounding of data.

ТАВСИФОТИ УМУМӢ - ОБЩИЕ ХАРАКТЕРИСТИКИ - MAIN CHARACTERISTICS

Тавсифоти умумии Ҷумҳурии Тоҷикистон	
Общие характеристики Республики Таджикистан	
<i>Main characteristics of the Republic of Tajikistan</i>	9
Тақсимоти маъмурию ҳудудии Ҷумҳурии Тоҷикистон	
Административно-территориальное деление Республики Таджикистан	
<i>Administrative territorial structure of the Republic of Tajikistan</i>	17
Нишондиҳандаҳои асосии иҷтимоию иқтисодӣ	
Основные социально-экономические показатели	
<i>Main socio-economic indicators</i>	18
Аҳоли	
Население	
<i>Population</i>	25
Маориф	
Образование	
<i>Education</i>	32
Меҳнат	
Труд	
<i>Labour</i>	37
Даромаду хароҷоти аҳоли	
Доходы и расходы населения	
<i>Money incomes and expenditures of population</i>	49
Музди меҳнат	
Заработная плата	
<i>Wages and salaries</i>	57
Индекси нархҳои истеъмоли	
Индекс потребительских цен	
<i>Consumer price indices</i>	65
Таъминоти иҷтимоӣ	
Социальное обеспечение	
<i>Social security</i>	69
Тандурустӣ	
Здравоохранение	
<i>Health care</i>	71
Фарҳанг	78

Тоҷикистон дар рақамҳо, 2022

Таджикистан в цифрах, 2022

Tajikistan in figures 2022

МУНДАРИҶА - СОДЕРЖАНИЕ - CONTENTS

Культура <i>Culture</i>	
Шароити манзилии аҳоли Жилищные условия населения <i>Housing conditions</i>	81
Ҷинояткорӣ Преступность <i>Criminality</i>	83
Экология <i>Environment</i>	86
Маҷмуи Маҳсулоти Дохилӣ Валовой Внутренний Продукт Gross Domestic Product	88
Саноат Промышленность <i>Industry</i>	91
Кишоварзӣ Сельское хозяйство Agriculture	100
Соҳтмон Строительство <i>Construction</i>	111
Нақлиёт Транспорт <i>Transport</i>	116
Алоқа Связь <i>Communication</i>	120
Савдо Торговля <i>Trade</i>	123
Хизматрасонии пулакӣ Платные услуги <i>Paid services</i>	126
Савдои хориҷӣ Внешняя торговля <i>Foreign trade</i>	129
Молия ва қарз Финансы и кредит <i>Finance and credit</i>	139
Қурби асъор Курс валюты <i>Exchange rates</i>	143

ТАВСИФОТИ УМУМӢ - ОБЩИЕ ХАРАКТЕРИСТИКИ - MAIN CHARACTERISTICS

Пойтахт	Душанбе
Столица <i>Capital</i>	<i>Dushanbe</i>
Чойгиршавӣ	Тоҷикистон дар Ҷанубу Шарқии Осиёи Марказӣ чойгир шудааст
Расположение	Таджикистан расположен на Юго - Востоке Централь- ной Азии
<i>Location</i>	<i>Situated in the South-East of Central Asia</i>
Худуд	141,4 ҳазор километри мураббаъ
Территория	141,4 тыс. кв. км.
<i>Territory</i>	<i>141,4 thsd. square kilometers</i>
Аҳоли	Аз рӯи маълумоти барӯйхатгирии аҳоли дар 1 октябри соли 2020-ум 9657 ҳазор нафар, ба 1 январи соли 2022 9886,8 ҳазор нафар
<i>Население</i>	По данным переписи населения на 1 октября 2020 года - 9657 тыс. Человек, на 1 января 2022 года – 9886,8 тыс. человек
<i>Population</i>	9657 thsd. persons according to the population census of 2020, 9886.8 thsd. persons – as of 1.01.2022
Воҳиди пулӣ	Сомонӣ дар моҳи октябри соли 2000 ба муомилот бароварда шудааст.
Денежная единица	сомони, введена в октябре 2000 года
<i>Currency</i>	<i>somoni, introduced in October, 2000</i>

ТАВСИФОТИ УМУМӢ - ОБЩИЕ ХАРАКТЕРИСТИКИ - MAIN CHARACTERISTICS

Сарҳади давлатӣ	Дар ғарб ва дар шимол бо ҷумҳуриҳои Ўзбекистон (1332 километр); Қирғизистон (987,5 километр); дар ҷануб бо Афғонистон (1374,2 километр); дар шарқ бо Чин (494,4 километр)
Государственная граница	На западе и на севере с республиками Узбекистан (1332 километров) и Кыргызстан (987,5 километров); на юге - с Афганистаном (1374,2 километров); на востоке - с Китаем (494,4 километров)
<i>State borders</i>	In the west and north, Tajikistan has borders with Uzbekistan (1332 kilometers) and Kyrgyzstan (987,5 kilometers); in the south – with Afghanistan (1374,2 kilometers and in the east – with China (494,4 kilometers)
Иқлим	Субтропикӣ Январ аз +22 ⁰ (Панҷ) то -61 ⁰ (кӯли Булункӯл) Июл аз -8 ⁰ (кӯли Булункӯл) то +45 ⁰ (Панҷ)
Климат	Субтропический - Январь от +22 ⁰ (Пяндж) до -61 ⁰ (озеро Булункул) Июль от -8 ⁰ (озеро Булункул) до +45 ⁰ (Пяндж)
<i>Climate</i>	<i>Subtropical</i> <i>January from +22°C (Pyandj) to -61°C (Lake Bulunkul)</i> <i>June from -8°C (Lake Bulunkul) to +45°C (Pyanj)</i>

Тоҷикистон аз рӯи хусусияти баланди мамлақати кӯҳсор буда, дар баландии аз 300 то 7495 метр қарор дорад. 93 фоизи ҳудуди Тоҷикистонро кӯҳҳо ишғол менамоянд, ки ба системаи кӯҳҳои баландтарин тааллуқ доранд. Дар шимол водии Фарғона; дар шимолу ғарбӣ ва қисмати марказӣ қаторкӯҳҳои Туркистон, Зарафшон, Ҳисор ва Олой; дар ҷанубу шарқ - Помир (яке аз қуллаҳои баландтарини қураи замин - қуллай И.Сомонӣ 7495 метр) дар пастиҳои ҷанубу ғарб водиҳои Вахшу Ҳисор ва дигарҳо чойгир шудаанд.

Таджикистан по **характеру поверхности** - типичная горная страна с абсолютными высотами от 300 до 7495 метров. 93% ее территории занимают горы, относящиеся к высочайшим горным системам. На севере расположена Ферганская долина; на северо-западе и в центральной части - Туркестанский, Зеравшанский, Гиссарский и Алайский хребты; на юго-востоке - Памир (один из высшей точки земного шара - пик Сомони - 7495 метров); юго-западная часть пониженная - Вахшская, Гиссарская и другие долины.

The geography of the Republic of Tajikistan is mountainous with heights above sea level varying between 300 and 7495 metres. Mountains belonging to the highest ranges

ТАВСИФОТИ УМУМӢ - ОБЩИЕ ХАРАКТЕРИСТИКИ - MAIN CHARACTERISTICS

of Central Asia make up 93% of the total area of the country. There is the Fergana valley in the north, while in the northwest and the central parts there are the Turkmenian, Zaravshan, Hissar and Alay mountain ranges. The southeast boasts the impressive Pamir range (its highest mountain, the Somonids Peak or former Communism Peak, with an altitude of 7495 metres, is one of the highest summits of the world); while the southwest has the Vakhsh, Hissar and other valleys.

Нуктаҳои баландтарини қаторкӯҳҳои бузургтарин Абсолютные высоты крупнейших горных массивов <i>The highest mountains</i>	Баландӣ аз сатҳи баҳр, метр Высота над уровнем моря, м <i>Height above sea</i> <i>level, meters</i>
Қуллаи Сомонӣ	
Пик И. Сомони <i>Samanids Peak</i>	7495
Қуллаи Абуалӣ ибни Сино	
Пик Абуали ибн Сино <i>Abuali ibn Sina Peak</i>	7134
Қуллаи Е. Корженевская	
Пик Е. Корженевская <i>Korjenevskaya Peak</i>	7105
Қуллаи Истиклол	
Пик Истиклол <i>Istiglol Peak</i>	6974
Қуллаи Москва	
Пик Москва <i>Moscow Peak</i>	6785
Қуллаи К.Маркс	
Пик К. Маркса <i>K.Marx Peak</i>	6726
Қуллаи Гармо	
Пик Гармо <i>Garmo Peak</i>	6595

ТАВСИФОТИ УМУМИЙ - ОБЩИЕ ХАРАКТЕРИСТИКИ - MAIN CHARACTERISTICS

Нуқтаҳои баландтарини қаторкӯҳҳои бузургтарин Абсолютные высоты крупнейших горных массивов <i>The highest mountains</i>		Баландӣ аз сатҳи баҳр, метр Высота над уровнем моря, м <i>Height above sea level, meters</i>
Куллаи Энгелс		
Пик Энгельса	<i>Engels Peak</i>	6510
Куллаи афсарони Шӯравӣ	<i>Soviet Officers</i>	
Пик Советских офицеров.....	<i>Peak</i>	6233
Куллаи Вудор		
Пик Вудор	<i>Vudor Peak</i>	6132
Куллаи Музқӯли Шимол		
Пик Северный Музкол.....	<i>North Muzkol Peak</i>	6128
Куллаи Маяковский		
Пик Маяковского	<i>Mayakovsky Peak</i>	6096
Куллаи Паххор		
Пик Паххор.....	<i>Pakhor Peak</i>	6083

Дарёҳо ва кӯлҳои чумхурӣ аз пирияхҳо сарчашма мегиранд. Фосилаи умумии 947 дарё, ки масофаи дурии бештар аз 10 километр доранд, аз 28500 километр зиёд аст.

Реки и озера имеют системно - ледниковое питание. Общая протяженность 947 рек, имеющих длину более 10 километров, превышает 28500 километров.

Rivers and lakes have a glacier system. There are about 947 rivers longer than 10 kilometers with a total length of more than 28500 kilometers.

Дарёҳои бузургтарин Крупнейшие реки <i>The longest rivers</i>		Масофаи қараёни об, километр Длина водотока, км <i>Length, km</i>
Амударё-Панҷ		
Амударья-Пяндж	<i>Amu-Darya - Panj</i>	1415-921
Зарафшон		
Зеравшан	<i>Zeravshan</i>	877
Бартанг-Мурғоб-Оксу		
Бартанг-Мургаб-Оксу.....	<i>Bartang-Murgab-Oksu</i>	558
Вахш.....	<i>Vakhsh</i>	524
Кофарниҳон		387

ТАВСИФОТИ УМУМӢ - ОБЩИЕ ХАРАКТЕРИСТИКИ - MAIN CHARACTERISTICS

Кофарнихон..... *Kofarnihon*

Дар баландкуҳҳои Тоҷикистон захираи азими барфу пирахҳои мавҷуд аст. Ҳудуди иқлимии барфи абадӣ дар баландии 3500-3600 метр дар ғарб хобидааст ва дар шарқ то ба 5800 метр баланд мешавад. Масоҳати пирахҳои Тоҷикистон бештар аз 8476 километри мураббаъро ташкил медиҳанд. Онҳо зиёда аз ҳазор пирах ба масофаи зиёда аз 1,5 километр ба қайд гирифта шудааст. 16 пирах ба дарозии беш аз 16 километр, аз он ҷумла пирахҳои Федченко ва Грум-Гржимайло мерасанд.

В высокогорьях Таджикистана сосредоточены громадные запасы снега и льда. Климатическая граница вечного снега лежит на высоте 3500 - 3600 метров на западе и поднимается до 5800 метров на востоке. Площади ледников Таджикистана превышают 8476 квадратных километров. Здесь зарегистрировано более тысячи ледников протяженностью свыше 1,5 километра. 16 ледников достигают более 16 километров длины, в том числе ледники Федченко и Грумм - Гржимайло.

Tajikistan's high mountains accommodate great supplies of ice and snow. The line of perpetual snow is situated at height between 3500 and 3600 meters in the west and rises up to 5800 meters in the east. The total area of the glaciers in Tajikistan covers more than 8476 square kilometres. There are over the thousand registered glaciers with a length of more than 1,5 kilometers. Sixteen glaciers (such as Fedchenko and Grumm-Grzymailo glaciers) have length of more than 16 kilometers.

ТАВСИФОТИ УМУМӢ - ОБЩИЕ ХАРАКТЕРИСТИКИ - MAIN CHARACTERISTICS

Пиряхҳои бузургтарин Крупнейшие ледники	Main glaciers	Масоҳат, км ² Площадь, км ² <i>Square, km²</i>	Ҳаҷми пирях, км ³ Объем ледника, км ³ <i>Capacity, km³</i>
Федченко.....	<i>Fedchenko.....</i>	156,0	93,6
Гармо.....	<i>Garmo.....</i>	114,6	-
Витковский Витковского.....	<i>Vitkovsky.....</i>	50,2	6,882
АИ ИДШС АН СССР.....	<i>Academy of sciences of the USSR.....</i>	48,1	5,242
Наливкин.....	<i>Nalivkin.....</i>	45,2	8,588
Бывачий.....	<i>Byvachy.....</i>	37,1	8,05
Грум-Грижимайло Грум-Грижимайло	<i>Grumm- Grzymailo....</i>	142,9	22,5

Тоҷикистон бо кӯлҳо низ бой аст. Шумораи онҳо қариб 1300 адад мебошад, ки масоҳати умумиашон 705 километри мураббаъро ташкил медиҳад. Бузургтарини онҳо - Қароқӯл ва Сарези роҳаш басташуда, Яшилқӯл. Қӯлҳо асосан дар баландии 3500 метр ҷойгир шудаанд.

Таджикистан богат также озерами. Их насчитывается около 1300 общей площадью 705 квадратных километров. Крупнейшие из них - Каракуль и заваленного происхождения - Сарез, Яшилкуль. Озера в основном расположены на высоте 3500 метров.

Tajikistan also abounds in lakes. There are some 1300 lakes with a total surface area of 705 km². Karakul, Sarez and Yashikul are the largest expanses to have been created naturally. The lakes are mainly located at height of 3500 meters.

ТАВСИФОТИ УМУМӢ - ОБЩИЕ ХАРАКТЕРИСТИКИ - MAIN CHARACTERISTICS

Кӯлҳои бузургтарин Крупнейшие озера <i>Largest lakes</i>		Масоҳат км² Площадь зеркала, км² <i>Surface area, km²</i>
Қароқӯл		
Қаракуль.....	<i>Karakul.....</i>	380,0
Сарез		
Сарезское.....	<i>Sarez.....</i>	86,5
Зорқӯл		
Зоркуль.....	<i>Zorkul.....</i>	38,9
Яшилқӯл		
Яшилкуль.....	<i>Yashilkul.....</i>	35,6
Шорқул		
Шоркуль.....	<i>Shorkul.....</i>	16,29

Обанборҳои бузургтарин Крупнейшие водохранилища <i>Largest reservoirs</i>		Масоҳат, км² Площадь зеркала, км² <i>Surface area, km²</i>	Ҳаҷм, млн. метри мураббаъ Объем, млн. куб. м. <i>Capacity, mln.m³</i>
Қайроққум			
Қайраққумское	<i>Kairakkum..</i>	520,0	4160
Норак			
Нурекское	<i>Nurek.....</i>	106,0	10500
Мӯъминобод			
Муминабадское	<i>Muminobad</i>	3,4	30
Селбурск			
Сельбурское	<i>Selburskoye</i>	2,31	20

Хок, наботот ва олами ҳайвоноти Тоҷикистон хусусияти иқлимӣ доранд. Қабати наботот бо растаниҳои хурдҷуи мевадиханда бой аст, ҳазорҳо намуди растани меҳрад, ки аҳоли ба таври васеъ истифода мебаранд.

Почва, растительность и животный мир Таджикистана имеют резко поясной характер. Растительный покров богат дикими плодовыми деревьями, тысячами видов растений, которые широко используются населением.

Tajikistan's soil, and its flora and fauna are determined by the alpine environment. The flora abounds in wild fruit-bearing trees and in numerous species of plants, which are widely used by the population.

ТАВСИФОТИ УМУМӢ - ОБЩИЕ ХАРАКТЕРИСТИКИ - MAIN CHARACTERISTICS

Олами ҳайвонот гуногун ва бой аст. Дар Тоҷикистон зиёда аз 80 намуди ширхорҳо, қариб 40 намуди моҳӣ, беш аз 10 ҳазор намуди ҳашарот зиндагӣ мекунанд. Аз ҳайвоноти ваҳшӣ палангҳои барфмонанд, селовсинҳо, хирсҳо, гургҳо, рӯбоҳо, савсар ҳамчунин гавазну гӯсфандони кӯҳӣ воমেҳуранд.

Богат и разнообразен животный мир. В Таджикистане обитает более 80 видов млекопитающих, свыше 365 видов птиц, 49 видов рептилий, около 40 видов рыб, более 10 тысяч видов насекомых. Из хищников встречаются снежные барсы, рыси, медведи, волки, лисицы, куницы, а также олени и архары.

Animals are also abundant. Tajikistan boasts some 80 species of mammals, more than 365 kinds of birds, 49 kinds of reptiles, 40 kinds of fish, 10 thousands of various insects. One can observe such predators as snow leopards, lynx, bears, hyenas, otters, wolves, foxes and martens, as well as deer and rock-goats.

Дар айни замон чаҳор мамнӯъгоҳ (Бешаи палангон, Ромит, Дашти Ҷум, Зорқӯл) 13 парваришгоҳ, боғи милли амал мекунанд. Масоҳати умумии ҳудуди муҳофизатшаванда 21 фоизи ҳудуди ҷумҳуриро ташкил медиҳанд.

В настоящее время действуют 4 заповедника («Тигровая балка», «Рамит», «Дашти Джум», «Зоркуль»), 13 заказников, Национальный парк. Общая площадь охраняемых территорий составляет 21% от территории республики.

At present, there are 4 natural reserves (“Tigrovaya balka”, “Ramit”, “Dashti Djum”, “Zorkul”), 13 sanctuaries and 2 national parks in Tajikistan. The total protected are makes 21% of the total territory of the republic.

Дар ҳудуди ҷумҳурӣ конҳои бисёри фулузоти нодир ва Ҷоидоавар ошкор карда шудаанд: рӯҳ, қӯрғошим, висмут, молибден, волфрам, тилло, нукура, сурма, симоб, шпати фторид, инчунин газ, нафт ва ғайраҳо.

На территории республики выявлены много месторождений редких и благородных металлов: цинка, свинца, висмута, молибдена, вольфрама, золота, серебра, сурьмы, ртути, плавикового шпата, а также газа, нефти и т.д.

Deposits have been discovered for many rare and precious metals such as zinc, lead, bismuth, molybdenum, tungsten, gold, silver, antimony, mercury and fluorite, as well as gas and petroleum, among others.

**ТАҚСИМОТИ МАЪМУРИЮ ХУДУДИИ ҶУМҲУРИИ ТОҶИКИСТОН
АДМИНИСТРАТИВНО-ТЕРРИТОРИАЛЬНОЕ ДЕЛЕНИЕ
РЕСПУБЛИКИ ТАДЖИКИСТАН
*Administrative territorial structure of the Republic of Tajikistan***

Вилояти мухтор Автономная область <i>Autonomous oblast</i>	1
Вилоятҳо Области <i>Oblasts (Provinces)</i>	2
Ноҳияҳо Районы <i>Regions</i>	47
Шаҳрҳо Города <i>Cities and towns</i>	18
Шаҳракҳо Поселки <i>Settlements</i>	65
Ҷамоатҳои деҳот (маъмуриятҳои деҳот) Джамоаты деҳот (сельские администрации) <i>Djamoats dechot (rural administrations)</i>	368

НИШОНДИҲАНДАҲОИ ИҶТИМОЙ-ИҚТИСОДӢ

**НИШОНДИҲАНДАҲОИ ИҶТИМОЙ-ИҚТИСОДӢ
СОЦИАЛЬНО-ЭКОНОМИЧЕСКИЕ ПОКАЗАТЕЛИ
SOCIO-ECONOMIC INDICATORS**

	воҳиди ченак ед. изм. <i>unit</i>	2015	2017	2018	2019	2020	2021
Шумораи аҳолии доимӣ дар охири сол Численность постоянного населения на конец года <i>Total resident population (as at the end of the year)</i>	млн. <i>mln.</i>	8,5	8,9	9,1	9,3	9,7	9,9
Афзоиши табиӣ (+) камшавии (-) аҳоли Естественный прирост (+), убыль (-) населения <i>Natural increase (+) or decrease (-) of population</i>	1000	204,0	192,0	198,3	200,8	200,4	177,4
Дар иқтисодёт машғул Занятые в экономике <i>Number of engaged in national economy</i>	1000	2381	2407	2426	2463	2506	2534

НИШОНДИҲАНДАҲОИ ИҶТИМОӢ-ИҚТИСОДӢ

**НИШОНДИҲАНДАҲОИ ИҶТИМОӢ-ИҚТИСОДӢ
СОЦИАЛЬНО-ЭКОНОМИЧЕСКИЕ ПОКАЗАТЕЛИ
SOCIO-ECONOMIC INDICATORS**

	воҳиди ченак ёд. изм. <i>unit</i>	2015	2017	2018	2019	2020	2021
Шумораи бекорони расмӣ ба қайд гирифташуда (дар охири сол) Число официально зарегистрированных безработных (на конец года) <i>Number of registered unemployed (as at the end of the year)</i>	1000	51,1	49,7	47,5	49,0	49,9	54,6
Маҷмӯи даромади миёнаи якмоҳа ¹ Среднемесячный совокупный доход ¹ <i>Average monthly money income per capita¹.....</i>	сомонӣ <i>somoni</i>	297,61	374,12	409,78	475,72	518,19	684,50
Маҷмӯи харочоти миёнаи якмоҳа ¹ Среднемесячный совокупный расход ¹ <i>Average monthly money expenditure per capita¹.....</i>	сомонӣ <i>somoni</i>	265,68	329,68	358,49	429,89	649,09	781,93
Музди миёнаи меҳнати якмоҳа Среднемесячная заработная плата <i>Average monthly gross wages and salaries.....</i>	сомонӣ <i>somoni</i>	878,91	1144,19	1233,82	1335,52	1393,78	1540,84

Тоҷикистон дар рақамҳо, 2022

Таджикистан в цифрах, 2022

Tajikistan in figures 2022

НИШОНДИҲАНДАҶОИ ИҶТИМОӢ-ИҚТИСОДӢ

**НИШОНДИҲАНДАҶОИ ИҶТИМОӢ-ИҚТИСОДӢ
СОЦИАЛЬНО-ЭКОНОМИЧЕСКИЕ ПОКАЗАТЕЛИ
SOCIO-ECONOMIC INDICATORS**

	воҳиди ченак ед. изм. <i>unit</i>	2015	2017	2018	2019	2020	2021
Ҳадди акали музди меҳнат дар охири сол Минимальная заработ- ная плата на конец года <i>Minimum wage at the end of the year</i>	сомонӣ <i>somoni</i>	250,00	400,00	400,00	400,00	400,0	400,0
Андозаи миёнаи нафақа гирандагони ҳадди акали нафақа ба ҳисоби миёна дар як моҳ сомонӣ Средние размер пенсии получающие минимальный размер пенсии в среднем за месяц сомони <i>Average amount of pension receiving minimum amount of pension on average per month of somoni</i>	сомонӣ <i>somoni</i>	131,72	158,01	184,18	184,86	183,61	207,0
Индекси нархҳои истеъмолӣ Индекс потребительских цен <i>Consumer price index.....</i>	%	105,1	106,7	105,4	108,0	109,4	108,0
Индекси нархҳои истехсолкунандагони маҳсулоти саноатӣ Индекс цен производи- телей на промышленную продукцию <i>Producer price index for industrial output.....</i>	%	103,0	101,7	101,8	101,1	105,4	105,9

НИШОНДИҲАНДАҲОИ ИҶТИМОӢ-ИҚТИСОДӢ

**НИШОНДИҲАНДАҲОИ ИҶТИМОӢ-ИҚТИСОДӢ
СОЦИАЛЬНО-ЭКОНОМИЧЕСКИЕ ПОКАЗАТЕЛИ
SOCIO-ECONOMIC INDICATORS**

	воҳиди ченак ёд. изм. <i>unit</i>	2015	2017	2018	2019	2020	2021
Маҳсулоти саноатӣ ² Продукция промышленности ² <i>Industrial output</i> ²	млн. сомонӣ <i>mln. somonii</i>	16770	23597	26098	29543	32143	38829
Инвеститсия ба сармояи асосӣ Инвестиции в основной капитал <i>Capital investments</i>	млн. сомонӣ <i>mln. somonii</i>	9750,0	11371,6	13361,0	12517,8	11775,6	15124,9
Маҳсулоти кишоварзӣ ² Продукция сельского хозяйства ² <i>Agricultural output</i> ²	млн. сомонӣ <i>mln. somonii</i>	27395,2	30765,9	31984,5	34264,8	37298,5	39769,4
Боргардиш Грузооборот <i>Freight turnover</i>	млн.т. км <i>mln.tkm</i>	5995,5	6094,1	6516,8	7693,3	7800,8	8566,3
Мусофиркашонӣ Перевозка пассажиров <i>Passenger transportation</i>	млн. млн. пасс.км <i>mln.pk</i>	564,5	594,7	614,5	658,1	653,7	746,8
Мусофиргардиш Пассажирооборот <i>Passenger turnover</i>	млн. млн. пасс.км <i>mln.pk</i>	9230,1	9308,8	9477,2	9264,4	8244,7	9079,9
Молгардиши чакана дар ҳамаи соҳаҳои фурӯш (бо нарҳҳои соли 2021) – Розничный товарооборот по всем каналам реализации (в ценах 2021 года) - <i>Retail trade turnover (in 2021 prices)</i>	млн. сомонӣ <i>mln. somonii</i>	23512,5	24993,8	26843,3	30064,5	29433,2	33259,5

Тоҷикистон дар рақамҳо, 2022

Таджикистан в цифрах, 2022

Tajikistan in figures 2022

НИШОНДИХАНДАҲОИ ИҶТИМОЙ-ИҚТИСОДӢ

**НИШОНДИХАНДАҲОИ ИҶТИМОЙ-ИҚТИСОДӢ
СОЦИАЛЬНО-ЭКОНОМИЧЕСКИЕ ПОКАЗАТЕЛИ
SOCIO-ECONOMIC INDICATORS**

	воҳиди ченак ед. изм. <i>unit</i>	2015	2017	2018	2019	2020	2021
Ҳаҷми хизматрасонии пулакӣ бо нархҳои соли 2021 дар ҳамаи соҳаҳои хизматрасонӣ Объем платных услуг в ценах 2021 года (по всем каналам реализации) <i>Volume of paid services rendered (in 2021 prices, through all channels of realization).....</i>	млн. сомонӣ <i>mln. somoni</i>	14236,3	14563,7	14272,5	14515,1	14094,1	15165,3
Гардиши савдои хориҷӣ Внешнеторговый оборот <i>Foreign trade turnover</i>	млн. долл. <i>mln. USD</i>	3929,9	3972,9	4224,3	4523,7	4557,8	6359,1
аз ҷумла - в том числе: Содирот Экспорт <i>Exports</i>	млн. долл. <i>mln. USD</i>	898,7	1198,0	1073,3	1174,4	1406,9	2149,6
Воридот Импорт <i>Imports</i>	млн. долл. <i>mln. USD</i>	3031,2	2774,9	3151,0	3349,3	3150,9	4209,5

¹⁾ аз рӯи маълумоти тадқиқоти хонаводаҳо

¹⁾ по данным обследования домашних хозяйств

¹⁾ from household survey data

²⁾ бо нархҳои соли 2021 - в ценах 2021 года

²⁾ in 2021 prices

ИНДЕКСҲОИ НИШОНДИҲАНДАҲОИ АСОСИИ ИҶТИМОИЮ ИҚТИСОДИ¹

ИНДЕКСЫ ОСНОВНЫХ СОЦИАЛЬНО-ЭКОНОМИЧЕСКИХ ПОКАЗАТЕЛЕЙ¹
INDICES OF MAIN SOCIO-ECONOMIC INDICATORS¹

	2015	2017	2018	2019	2020	2021
Шумораи аҳоли						
Численность населения						
<i>Population number</i>	102,4	102,2	102,2	102,1	102,1	101,8
Дар иқтисодиёт машғул						
Занятые в экономике						
<i>Number of engaged in national economy</i>	102,4	100,9	100,8	101,5	101,7	101,1
Шумораи бекорони расмӣ ба қайд гирифташуда (дар охири сол)						
Число официально зарегистрированных безработных (на конец года)						
<i>Number of registered unemployed (as at the end of the year)</i>	91,1	93,8	95,7	103,0	101,9	109,4
Музди миёнаи меҳнати якмоҳа ²						
Среднемесячная заработная плата ²						
<i>Average monthly gross wages and salaries</i> ²	1,1	1,2	1,1	1,1	1,0	1,0
Ҳаҷми маҳсулоти саноатӣ						
Объем промышленной продукции						
<i>Volume of industrial output</i>	111,3	121,3	110,6	113,2	108,8	120,8
Маҳсулоти умумии кишоварзӣ						
Валовая продукция сельского хозяйства						
<i>Gross value of agricultural output</i> ..	103,2	106,8	104,1	107,1	108,8	106,6

Тоҷикистон дар рақамҳо, 2022

Таджикистан в цифрах, 2022

Tajikistan in figures 2022

ИНДЕКСҲОИ НИШОНДИҲАНДАҲОИ АСОСИИ ИҚТИМОИЮ ИҚТИСОДӢ

	2015	2017	2018	2019	2020	2021
Боркашонӣ						
Перевозка грузов <i>Freight transportation</i>	100,0	100,1	106,5	95,3	100,0	110,8
Боргардиш						
Грузооборот <i>Freight turnover</i>	97,0	110,5	106,9	118,1	101,4	109,8
Мусофиркашонӣ						
Перевозка пассажиров <i>Passenger transportation</i>	101,4	103,8	103,3	107,1	99,3	114,2
Мусофиргардиш						
Пассажирооборот <i>Passenger turnover</i>	89,6	101,8	101,8	97,8	88,3	110,1
Ҳаҷми молгардиши чакана						
Объем розничного товаро- оборота <i>Volume of retail trade turnover</i>	105,6	106,3	107,4	112,0	97,9	113,0
Хизматрасонии пулакӣ						
Платные услуги <i>Paid services</i>	92,4	102,3	101,1	101,7	97,1	107,6
Гардиши савдон хоричӣ						
Внешнеторговый оборот <i>Foreign trade turnover</i>	82,0	101,1	111,4	107,1	100,8	139,5
аз он ҷумла - в том числе: <i>of which:</i>						
Содирот – Экспорт - <i>Exports</i>	91,1	133,3	89,6	109,4	119,8	152,8
Воридот – Импорт - <i>Imports</i>	79,9	91,5	113,6	106,3	94,1	133,6

¹⁾ бо фоиз нисбат ба соли гузашта
в процентах к предыдущему году

¹⁾ in percent to the previous year

²⁾ бо баробар нисбат ба соли гузашта
в разах к предыдущему году

²⁾ in times to the previous year

АҲОЛӢ - НАСЕЛЕНИЕ - POPULATION

	воҳиди ченак ед.изм. <i>unit</i>	2015	2017	2018	2019	2020	2021
Ҳамагӣ аҳоли Все население ¹ <i>Total population¹</i>	1000	8551,2	8931,2	9126,6	9313,8	9506,3	9886,8
аҳолии шаҳрҳо городское - <i>urban</i>	1000	2260,3	2353,9	2396,8	2438,9	2501,8	2844,1
аҳолии деҳот сельское - <i>rural</i>	1000	6290,9	6577,3	6729,8	6874,9	7004,5	7042,7
Мардҳо - Мужчины <i>Males</i>	1000	4329,2	4528,6	4627,3	4724,1	4822,6	5016,8
Занҳо - Женщины <i>Females</i>	1000	4222,0	4402,6	4499,3	4589,7	4683,7	4870,0
Шумораи мардҳо ба 1000 зан Число мужчин на 1000 женщин <i>Men per 1000 women</i>	воҳид единиц <i>number</i>	1025	1029	1028	971,6	1029,7	1030,1
Ба шумораи умумии аҳоли: В общей численности населения: Composition of total population:							
аҳолии шаҳрҳо городское - <i>urban</i>	%	26,4	26,2	26,3	26,2	26,3	28,8
аҳолии деҳот – сельское - <i>rural</i>	%	73,6	73,8	73,7	73,8	73,7	71,2
Мардҳо - Мужчины <i>Males</i>	%	50,6	50,7	50,7	50,7	50,7	50,7
Занҳо - Женщины <i>Females</i>	%	49,4	49,3	49,3	49,3	49,3	49,3
Шумораи сокинон дар 1 км Число жителей на 1 км <i>Population density (in-</i> <i>habitants per 1 km)</i>	воҳид единиц <i>number</i>	60,0	63,2	64,5	65,9	67,2	69,9

¹солҳои 2015 – 2021 баҳо аз рӯи маълумотҳои омили қорӣ

²2015 – 2021 г.г. - оценка по данным текущей статистики

³2015 -2021 - assesment

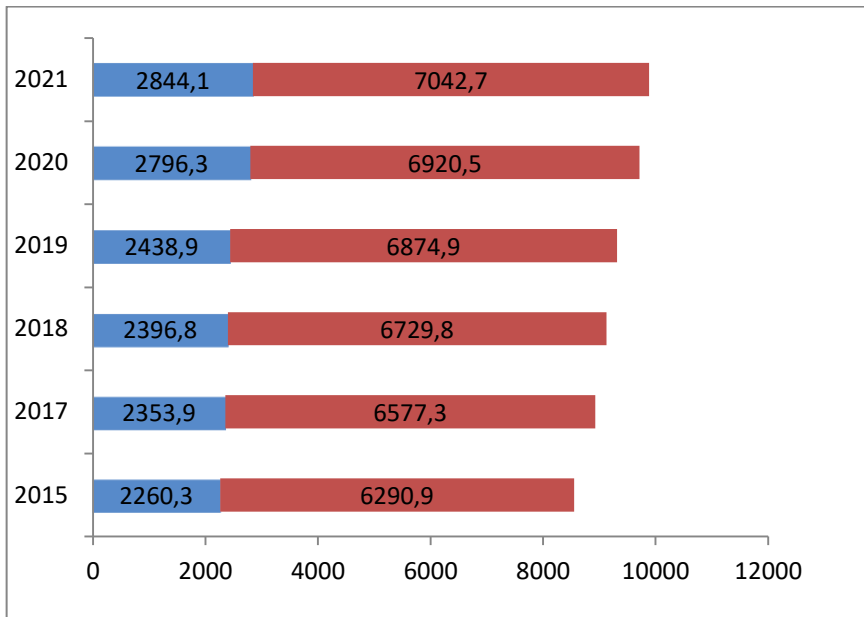
Тоҷикистон дар рақамҳо, 2022

Таджикистан в цифрах, 2022

Tajikistan in figures 2022

АҲОЛӢ - НАСЕЛЕНИЕ - POPULATION

Динамики шумораи аҳолии Ҷумҳурии Тоҷикистон (ҳазор нафар)
Динамика численности населения Республики Таджикистан (тыс. человек)
Population growth in the Republic of Tajikistan (thsd. persons)



АҲОЛӢ - НАСЕЛЕНИЕ - POPULATION

**Давомияти дарозумрии ҳаёт (микдори сол)
Ожидаемая продолжительность жизни (число лет)
*Life expectancy at birth (years)***

Давра Период <i>Period</i>	Ҳамаи аҳоли Все население <i>Total population</i>	Мардҳо Мужчины <i>Men</i>	Занҳо Женщины <i>Women</i>
1970-1971	72,7	70,0	75,0
1980-1981	66,4	63,7	68,6
1990	69,9	67,1	72,6
1991	70,1	67,3	72,9
1992	68,2	65,4	71,0
1993	61,8	56,4	68,1
1994	65,0	62,5	67,6
1995	66,1	63,5	68,9
1996	68,8	64,0	69,8
1997	67,6	64,9	70,5
1998	68,1	65,7	70,5
1999	68,6	66,3	70,9
2000	68,2	66,1	70,3
2001	69,1	67,0	71,2
2002	69,1	67,1	71,1
2003	70,1	67,9	72,3
2004	71,0	68,6	73,4
2005	70,6	68,1	73,2
2006	71,8	69,3	74,4
2007	71,7	69,4	74,0
2008	72,2	69,7	74,8
2009	72,8	70,5	75,3
2010	72,5	70,8	74,4
2011	72,5	70,9	74,1
2012	72,5	70,9	74,1
2013	73,4	71,6	75,3
2014	73,4	71,6	75,4
2015	73,6	71,8	75,6
2016	73,7	71,9	75,7
2017	74,9	73,0	76,9
2018	75,0	73,3	76,9
2019	75,1	73,5	76,8
2020
2021

Тоҷикистон дар рақамҳо, 2022

Таджикистан в цифрах, 2022

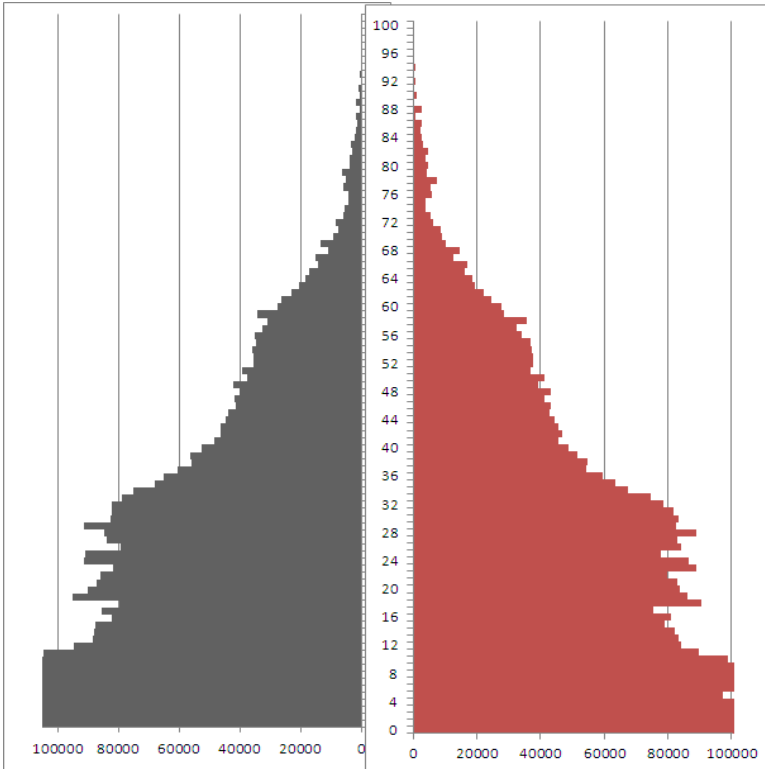
Tajikistan in figures 2022

АҲОЛӢ - НАСЕЛЕНИЕ - POPULATION

	воҳиди ченак ед.изм. <i>unit</i>	2015	2017	2018	2019	2020	2021
Аз рӯи гуруҳҳои синну сол аз 0 то 80 сола ва калонсолтар (дар охири сол)							
По возрастным группам с 0 до 80 лет и старше (на конец года)							
<i>Population by age groups from 0 to 80 years (as at the end of the year)</i>							
0-4	1000	1100,3	1113,9	1137,2	1143,2	1149,0	1278,1
5-9	1000	1013,1	1089,7	1091,0	1101,5	1097,3	1272,6
10-14	1000	825,5	859,9	901,7	946,4	1011,7	1049,3
15-19	1000	867,8	856,0	845,3	839,0	822,9	840,3
20-24	1000	855,0	848,2	860,7	855,1	858,4	908,3
25-29	1000	836,5	847,5	838,4	847,3	846,1	811,5
30-34	1000	648,7	736,6	772,3	798,6	828,0	806,5
35-39	1000	501,9	544,8	574,9	603,7	640,5	651,1
40-44	1000	433,4	450,2	461,8	475,3	494,5	504,3
45-49	1000	393,1	410,8	413,6	423,0	426,6	430,2
50-54	1000	354,0	365,6	372,3	375,3	384,9	386,4
55-59	1000	280,1	313,9	329,0	342,2	342,3	342,9
60-64	1000	169,9	198,5	218,6	235,8	263,1	271,8
65-69	1000	103,4	124,1	134,7	146,8	151,7	159,8
70-74	1000	58,1	59,5	65,8	74,5	86,3	87,0
75-79	1000	59,0	57,6	53,2	49,9	43,8	37,4

АҲОЛӢ - НАСЕЛЕНИЕ - POPULATION

Пирамидаи синну соли ҷинсии шумораи аҳоли то 1 январи соли 2022, нафар
Возрастно - половая пирамида численности населения
на 1 января 2022 года, человек
Age-sex structure of the population on January 1 2022, persons
male females
мардҳо - мужичины занон – женицины



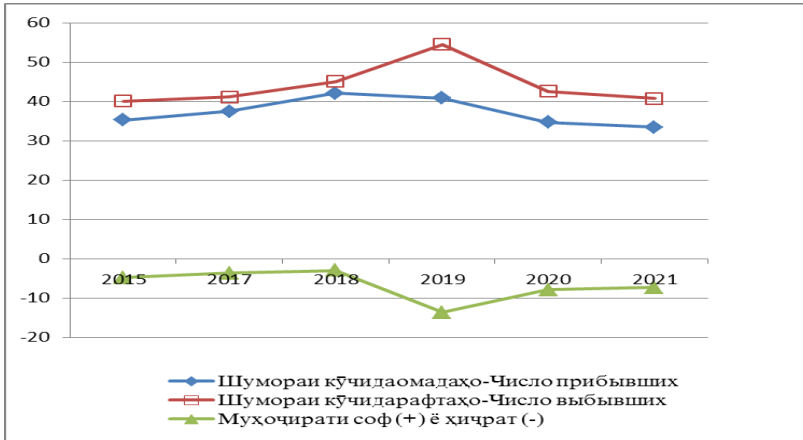
АҲОЛӢ - НАСЕЛЕНИЕ - POPULATION

	воҳиди ченак ед.изм <i>unit</i>	2015	2017	2018	2019	2020	2021
Шумораи таваллудшудагон							
Число родившихся							
<i>Live births</i>	1000	237,5	224,1	231,0	234,4	243,0	216,5
ба 1000 нафар аҳоли	воҳид						
на 1000 населенія	единиц						
<i>per 1000 persons</i>	<i>number</i>	28,1	25,4	25,6	25,4	25,8	22,1
Шумораи фавтидагон							
Число умерших - <i>Deaths</i>	1000	33,6	32,0	32,7	33,5	42,6	39,1
ба 1000 нафар аҳоли	воҳид						
на 1000 населенія	единиц						
<i>per 1000 persons</i>	<i>number</i>	4,0	3,6	3,6	3,6	4,5	4,0
Афзоиши табиии аҳоли							
Естественный прирост							
населенія							
<i>Natural increase</i>	1000	204,0	192,0	198,3	200,8	200,4	177,4
ба 1000 нафар аҳоли	воҳид						
на 1000 населенія	единиц						
<i>per 1000 persons</i>	<i>number</i>	24,1	21,7	22,0	21,8	21,3	18,1
Шумораи кӯчидаомадаҳо							
Число прибывших							
<i>Immigration</i>	1000	35,3	37,5	42,1	40,9	34,7	33,5
ба 1000 нафар аҳоли	воҳид						
на 1000 населенія	единиц						
<i>per 1000 persons</i>	<i>number</i>	4,2	4,2	4,7	4,4	3,7	3,4
Шумораи кӯчидарафтаҳо							
Число выбывших							
<i>Emigration</i>	1000	40,1	41,1	45,1	54,5	42,6	40,8
Мухочирати соф (+) ё							
хичрат (-)							
Чистая иммиграция (+) или							
эмиграция (-)							
<i>Net immigration (+) or</i>							
<i>emigration (-)</i>	1000	-4,8	-3,6	-3,0	-13,6	-7,9	-7,3

АҲОЛӢ - НАСЕЛЕНИЕ - POPULATION

	воҳиди ченак ед.изм unit	2015	2017	2018	2019	2020	2021
Афзоиши шумораи аҳоли Прирост численности населения <i>Population growth.....</i>	1000	199,2	188,4	195,4	187,3	192,5	177,4
ба 1000 нафар аҳоли на 1000 населения <i>per 1000 persons.....</i>	воҳид единиц number	23,6	21,3	21,4	20,1	20,2	18,1
Никоҳ – Браки - <i>Marriages...</i>	1000	77,0	78,6	82,6	80,3	67,1	74,7
ба 1000 нафар аҳоли на 1000 населения <i>per 1000 persons.....</i>	воҳид единиц number	9,1	8,9	9,1	8,6	7,1	7,6
Талоқ – Разводы - <i>Divorces...</i>	1000	8,3	10,0	11,0	12,5	10,5	13,7
ба 1000 нафар аҳоли на 1000 населения <i>per 1000 persons.....</i>	воҳид единиц number	1,0	1,1	1,2	1,3	1,1	1,4

**Дарачан муҳоҷирати аҳоли, ҳазор нафар
Динамика миграции населения, тыс. человек
*Population migration, thsd. Persons***



МАОРИФ – ОБРАЗОВАНИЕ – EDUCATION

	воҳиди ченак ед.изм <i>unit</i>	2015	2017	2018	2019	2020	2021
Муассисаҳои таҳсилоти томактабӣ Дошкӯлиҳои таълимӣ учреждения Pre school institutions	воҳид единиц <i>number</i>	578	615	636	662	678	696
дар онҳо кӯдакон - в них детей <i>number of children</i>	1000	92,0	93,1	96,6	102,2	97,2	101,2
Аз тарафи муассисаҳои таҳсилоти томактабӣ ҷалб кардани кӯдакони синни 1-6 сола бо ғоиз аз шумораи умумии кӯдакони 1-6 сола - Охватори кӯдакони 1-6 лет дошкӯлиҳои таълимӣ в процентҳи аз умумии шумораи кӯдакони 1-6 лет <i>Share of children attending pre school institutions in total number of children (of corresponding age)</i>	%	7,0	7,0	7,3	7,6	7,1	7,4*
Ба 100 ҷой кӯдакон рост меоянд На 100 мейер қароибодати кӯдакони <i>Number of children per 100 places</i>	воҳид единиц <i>number</i>	104	100	100	100	94	97
Муассисаҳои таҳсилоти умумӣ Общеобразовательные школы	воҳид единиц <i>number</i>	3855	3879	3877	3893	3920	3949
муассисаҳои таҳсилоти умумии рӯзона - кӯлиҳои таълимӣ <i>day-time general education schools</i>	воҳид единиц <i>number</i>	3846	3870	3869	3884	3911	3940
махсус (барои кӯдакони инки- шоғи фикрӣ ва қисматдорон суст) специадӣ (барои кӯдакони инки- шоғи умеддорӣ ва физикӣ қисматдорон) <i>special schools (for mentally and physically retarded children)</i>	воҳид единиц <i>number</i>	12	11	11	11	11	11
шабона кӯлиҳои таълимӣ <i>evening schools</i>	воҳид единиц <i>number</i>	9	9	9	9	9	9
хонандагон - қароибодати <i>number of pupils</i>	1000	1785,8	1907,7	1970,9	2035,2	2110,2	2196,8
муаллимон - таълимӣ <i>number of teachers</i>	1000	109,9	120,2	123,1	124,3	130,1	128,5
*Маълумоти пешакӣ		*)Предварительные данные					

МАОРИФ – ОБРАЗОВАНИЕ – EDUCATION

	воҳиди ченак ед.изм <i>unit</i>	2015	2017	2018	2019	2020	2021
Муассисаҳои таҳсилоти ибтидоии касбӣ - Учереждения начального профессионального образования - Vocationalschools	воҳид						
Хонандагон – Учащиеся <i>Students</i>	единиц <i>number</i>	61	61	61	62	62	62
Муассисаҳои таҳсилоти миёнаи касбӣ ¹	воҳид						
Учереждения среднего профес- сионального образования ¹ <i>Specialised secondary educational institutions¹.....</i>	единиц <i>number</i>	66	67	70	74	78	79
Донишҷӯён - Учащиеся <i>Students.....</i>	1000	68,9	82,4	86,5	90,4	97,7	95,5
Донишҷӯён қабул карда шудаанд - Принято учащихся <i>Students admitted.....</i>	1000	24,6	25,3	27,0	26,0	32,8	29,7
Мутахассисон тайёр карда шудаанд - Выпущено специа- листов - <i>Graduates.....</i>	1000	11,7	17,8	20,8	20,8	23,6	25,1
Шумораи муассисаҳои таҳсилоти олии касбӣ¹	воҳид						
Число учереждения высшего профессионального образования¹ <i>Higher educationalestablishments¹.....</i>	единиц <i>number</i>	38	39	39	40	41	41
Донишҷӯён – Студенты <i>Students</i>	1000	176,5	195,7	209,8	229,6	245,9	239,5
Донишҷӯён қабул карда шудаанд - Принято студентов <i>Students admitted.....</i>	1000	38,5	46,6	51,4	60,4	61,9	51,9
Мутахассисон тайёр карда шудаанд Выпущено специалистов <i>Graduates.....</i>	1000	29,5	38,5	44,6	43,2	42,4	53,6
Ба 10000 нафар аҳолии мутахас- сисон тайёр карда шудаанд Выпущено специалистов на 10000 населения <i>Graduates per 10000 population.....</i>	воҳид единиц <i>number</i>	35	43	49	47	45	55

¹якҷоя бо филиалҳо - включая филиалы

¹including branches

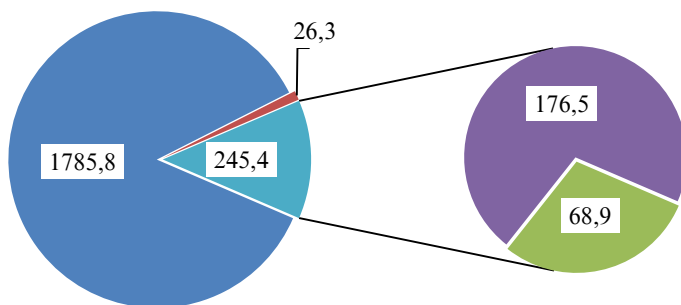
Тоҷикистон дар рақамҳо, 2022

Таджикистан в цифрах, 2022

Tajikistan in figures 2022

Шумораи хонандагон аз рӯи намуди таҳсил (дар аввали соли таҳсил, ҳазор нафар)
Численность учащихся по видам обучения (на начало учебного года, тыс. человек)
Number of students by type of education
(at the beginning of each academic year, thsd. students)

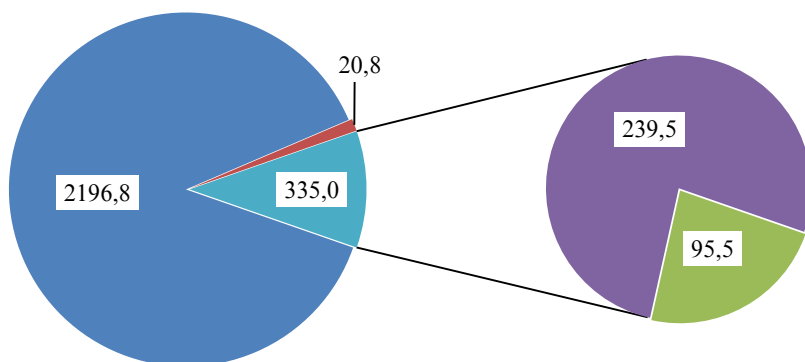
2015-2016



- дар муассисаҳои таҳсилоти умумӣ - в общеобразовательные школы
- дар муассисаҳои таҳсилоти ибтидоии касбӣ - в учреждения начального профессионального образования
- дар муассисаҳои таҳсилоти миёнаи касбӣ - в учреждения среднего профессионального образования
- дар муассисаҳои таҳсилоти олии касбӣ - в учреждения высшего профессионального образования

Шумораи хонандагон аз рӯи намууди таҳсил (дар аввали соли таҳсил, ҳазор нафар)
Численность учащихся по видам обучения (на начало учебного года, тыс. человек)
Number of students by type of education (at the beginning of each academic year, thsd. students)

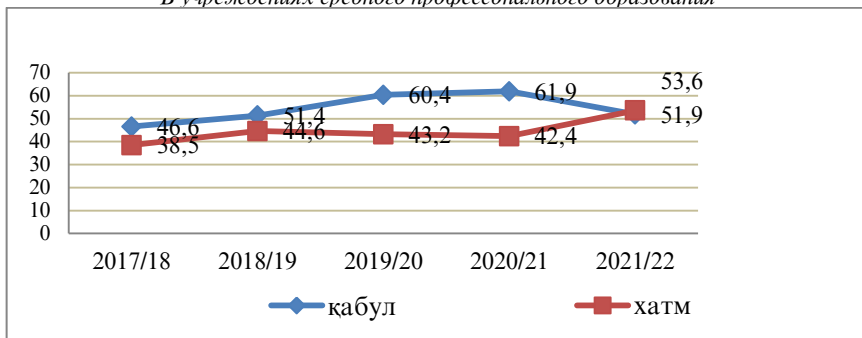
2021-2022



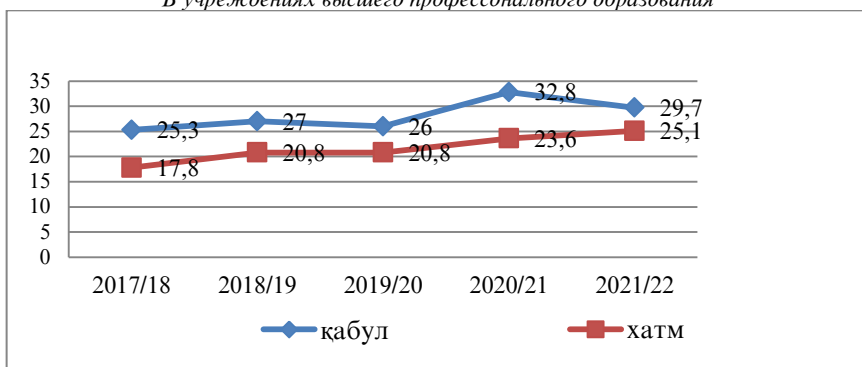
- дар муассисаҳои таҳсилоти умумӣ - в общеобразовательные школы
- дар муассисаҳои таҳсилоти ибтидоии касбӣ - в учреждения начального профессионального образования
- дар муассисаҳои таҳсилоти миёнаи касбӣ - в учреждения среднего профессионального образования
- дар муассисаҳои таҳсилоти олии касбӣ - в учреждения высшего профессионального образования

Қабул ва хатми донишҷӯён дар муассисаҳои таҳсилоти олии ва миёнаи касбӣ,
хазор нафар
Прием и выпуск в учреждениях высшего и среднего профессионального образования,
тыс. человек
Admission to and graduation from higher and secondary educational institutions,
thsd. students

Дар муассисаҳои таҳсилоти миёнаи касбӣ
В учреждениях среднего профессионального образования



Дар муассисаҳои таҳсилоти олии касбӣ
В учреждениях высшего профессионального образования



МЕҲНАТ – ТРУД – LABOUR

	воҳиди ченак ед. изм. <i>unit</i>	2015	2017	2018	2019	2020	2021
Захираҳои меҳнатӣ - ҳамагӣ¹							
Трудовые ресурсы - всего¹ <i>Total labour resources¹</i>	1000	5111	5326	5427	5521	5585	5653
Аҳолии фаъоли иқтисодӣ¹ Экономически активное население¹ <i>Economically active population¹</i>	1000	2437	2460	2478	2514	2557	2587
Дар иқтисодёт машғул Заняты в экономке <i>Occupied in the economy.....</i>	1000	2381	2407	2426	2463	2506	2534
Бекорон ² Безработные ² <i>Unemployed².....</i>	1000	57	53	52	51	51	53
Аҳолии ғайрифаъоли иқтисодӣ¹ Экономически неактивное население¹ <i>Economically inactive population¹</i>	1000	2674	2866	2949	3007	3028	3066
аз он ҷумла хонандагон в том числе учащиеся <i>of which students.....</i>	1000	602	632	638	647	670	663

Тоҷикистон дар рақамҳо, 2022

Таджикистан в цифрах, 2022

Tajikistan in figures 2022

МЕХНАТ – ТРУД – LABOUR

	воҳиди ченак ед.изм. <i>unit</i>	2015	2017	2018	2019	2020	2021
Соҳтори аҳолии машғул дар шаклҳои моликият¹							
Структура занятого населения по формам собственности¹							
<i>Employed by ownership types¹</i>							
давлатӣ							
государственная							
<i>state-owned</i>	1000	441,5	470,3	484,5	490,7	497,5	509,9
хусусӣ							
частная							
<i>private</i>	1000	1588,6	1594,1	1728,9	1752,4	1770,5	1775,5
коллективӣ							
коллективная							
<i>collective</i>	1000	323,8	317,4	207,8	216,0	216,2	226,2
корхонаҳои муштарак							
совместные предприятия							
<i>joint ventures</i>	1000	18,5	19,0	4,3	4,3	4,8	4,9
омехта ва дигар шакли моликият							
смешанная и другая форма собственности							
<i>mixed and other types of ownership</i>	1000	7,3	6,2	0,02	0,01	17,2	17,0

¹⁾ ба ҳисоби миёна барои як сол - в среднем за год

¹⁾ *annual average*

²⁾ шумораи бекороне, ки дар Агентии шугли аҳоли, меҳнат ва муҳоҷират ба қайд гирифта шудаанд - число безработных, зарегистрированных в Агентстве занятости, труда и миграции населения

²⁾ *number of unemployed registered in Agency of employment, labor and migration*

МЕҲНАТ – ТРУД – LABOUR

	ВОХИДИ ченак ед. изм. <i>unit</i>	2015	2016	2017	2018
Ҳамаги намудҳои фаъолияти иқтисодӣ					
Всего по видам деятельности					
<i>Total by types of activity</i>	1000	2379,7	2385,3	2407,0	2425,5
аз он ҷумла - в том числе: - of which:					
Дар баҳши воқеӣ - Реальный сектор					
Real sector	1000	1704,0	1694,8	1685,3	1698,9
Кишоварзӣ, шикор ва ҷангалпарварӣ					
Сельское хозяйство, охота и лесоводство					
<i>Agriculture, forestry and fishing</i> ...	1000	1545,2	1538,6	1466,1	1481,9
Мохипарварӣ - Рыбоводство					
<i>Fish breeding</i>	1000	0,4	0,4	0,3	0,3
Саноати истихроҷи маъданҳои кӯҳӣ ва коркарди конҳо					
Горнодобывающая промышленность и разработка карьеров					
<i>Extraction industry and quarrying</i>	1000	12,5	11,4	12,6	14,1
Саноати коркард - Обработывающая промышленность					
<i>Manufacturing industry</i>	1000	60,1	59,5	86,7	82,6
Нерӯи барқ, газ ва таъминоти об					
Электроэнергия, газ и водоснабжение					
<i>Electric power, gas and water supply</i>	1000	19,3	17,8	18,0	18,8
Соҳтмон - Строительство					
<i>Construction</i>	1000	66,5	67,1	101,6	101,4
Баҳши хизматрасонӣ - Сектор услуг					
Services sector	1000	675,7	689,6	721,7	726,6

Тоҷикистон дар рақамҳо, 2022

Таджикистан в цифрах, 2022

Tajikistan in figures 2022

MEHAT – TPYD – LABOUR

	воҳиди ченак ед. изм. <i>unit</i>	2015	2016	2017	2018
Савдои яклухт ва чакана, таъмири автомобилҳо, мототсиклҳо, молҳои маишӣ ва маводҳои истифодаи шахсӣ Оптовая и розничная торговля, ремонт автомобилей, мотоциклов, бытовых товаров и предметов личного пользования <i>Wholesale and retail trade, repair of motor vehicles, motorcycles and household goods</i>	1000	149,3	147,9	170,6	157,9
Меҳмонхонаҳо ва тарабхонаҳо Гостиницы и рестораны <i>Hotels and restaurants</i>	1000	9,8	9,6	15,6	15,4
Нақлиёт, хочагии анбор ва алоқа Транспорт, складское хазайнство и связь <i>Transport, storage and communication</i>	1000	56,8	56,0	43,6	62,1
Миёнаравии молиявӣ Финансовое посредничество <i>Financial mediation</i>	1000	25,0	23,0	21,3	20,0
Амалиётҳо бо амволи ғайриманкул, ичора ва фаъолияти тичоратӣ Операции с недвижимым имуществом, аренда и коммерческая деятельность <i>Operation of real estate, rent and commercial activity</i>	1000	22,3	21,4	31,5	31,2

MEХНАТ – ТРУД – LABOUR

	воҳиди ченак ед. изм. <i>unit</i>	2015	2016	2017	2018
Мақомоти давлатӣ ва мудофия; сугуртаи ҳатмии ичтимоӣ Государственное управление и оборона, обязательное социальное страхование <i>Public administration and defense, compulsory social insurance</i>	1000	36,3	36,5	44,8	47,3
Маориф Образование <i>Education</i>	1000	209,3	220,5	231,5	235,0
Тандурустӣ ва хизматҳои ичтимоӣ Здравоохранение и социальные услуги <i>Health and social services</i>	1000	98,3	104,7	114,3	114,9
Дигар хизматҳои коммуналӣ, ичтимоӣ ва шахсӣ Прочие коммунальные, социальные и персональные услуги <i>Other public, social and personal services</i>	1000	66,6	69,9	45,7	40,6
Ташкилоту мақомотҳои хориҷии дар ҳудуди ҷумҳурии фаъолиятдошта Экстерриториальные организации и органы <i>Exterritorial organization and organs</i>	1000	1,0	1,0	0,5	0,1

Тоҷикистон дар рақамҳо, 2022

Таджикистан в цифрах, 2022

Tajikistan in figures 2022

МЕҲНАТ – ТРУД – LABOUR

	воҳиди ченак ед. изм. <i>unit</i>	2019 ТУНФИ-2 ОКЭД -2 NACE rev.2	2020	2021
Ҳамаги намудҳои фаъолияти иқтисодӣ				
Всего по видам деятельности				
<i>Total by types of activity.....</i>	1000	2463,4	2506,2	2533,5
аз он ҷумла - в том числе: - of which:				
Дарбахшивоқеӣ - Реальный сектор				
<i>Real sector.....</i>	1000	1731,0	1754,4	1764,1
Кишоварзӣ, шикор ва чангалпарварӣ				
Сельское хозяйство, охота и лесоводство				
<i>Agriculture, forestry and fishing...</i>	1000	1507,3	1525,6	1535,3
Саноати истихроҷи маъданҳои кӯҳӣ ва коркарди конҳо				
Горнодобывающая промышленность и разработка карьеров				
<i>Extraction industry and quarrying.....</i>	1000	12,5	12,5	13,5
Саноати коркард - Обработывающая промышленность				
<i>Manufacturing industry.....</i>	1000	83,3	86,4	88,4
Дастрасӣ (таъмин)-и куваи барқ, газ, буғ ва ҳаво				
Обеспечение (снабжение) электроэнергией, газом, паром и кондиционированным воздухом				
<i>Provision (supply) of electricity, gas, steam and conditioned air</i>	1000	15,0	15,4	16,1
Таъминоти об тозакунии, таксимот ва гирифтани ашёи дуумдараҷа				
Водоснабжение, очистка, обработка отходов и получение вторичного сырья				
<i>Water supply, purification, waste treatment and recovery of secondary raw materials</i>	1000	12,1	12,6	12,5
Сохтмон - Строительство				
<i>Construction.....</i>	1000	100,8	101,9	98,3
Бахши хизматрасонӣ – Сектор услуг				
<i>Services sector.....</i>	1000	732,4	751,8	769,4

MEHAT – TPYD – LABOUR

	воҳиди ченак ед. изм. <i>unit</i>	2019 ТУНФИ-2 ОКЭД -2 NACE rev.2	2020	2021
Савдои яклухт ва чакана, таъмири автомобилҳо, мототсиклҳо, молҳои маишӣ ва маводҳои истифодаи шахсӣ				
Оптовая и розничная торговля, ремонт автомобилей, мотоциклов, бытовых товаров и предметов личного пользования <i>Wholesale and retail trade, repair of motor vehicles, motorcycles and household goods</i>	1000	153,5	157,2	158,7
Меҳмонхонаҳо ва тарабхонаҳо				
Гостиницы и рестораны <i>Hotels and restaurants</i>	1000	16,4	16,4	17,1
Нақлиёт ва хочагии анбор				
Транспортная деятельность и хранение грузов <i>Transport, storage and communication</i>	1000	61,3	61,3	58,6
Иттилоат ва коммуникатсияҳо				
Информация и связь <i>Information and communication</i>		11,7	12,4	12,1
Миёнаравонҳои молиявӣ ва фаъолияти сугуртавӣ				
Финансовое посредничество и страхование <i>Financial intermediation and insurance</i>	1000	23,4	24,9	21,2
Амалиётҳо бо амволи ғайриманкул				
Операции с недвижимым имуществом <i>Real estate operations</i>	1000	9,2	7,2	6,5
Фаъолияти касбӣ, илмӣ ва техникӣ				
Профессиональная, научная и техническая деятельность <i>Professional, scientific and technical activities</i>	1000	15,9	17,2	23,5

Тоҷикистон дар рақамҳо, 2022

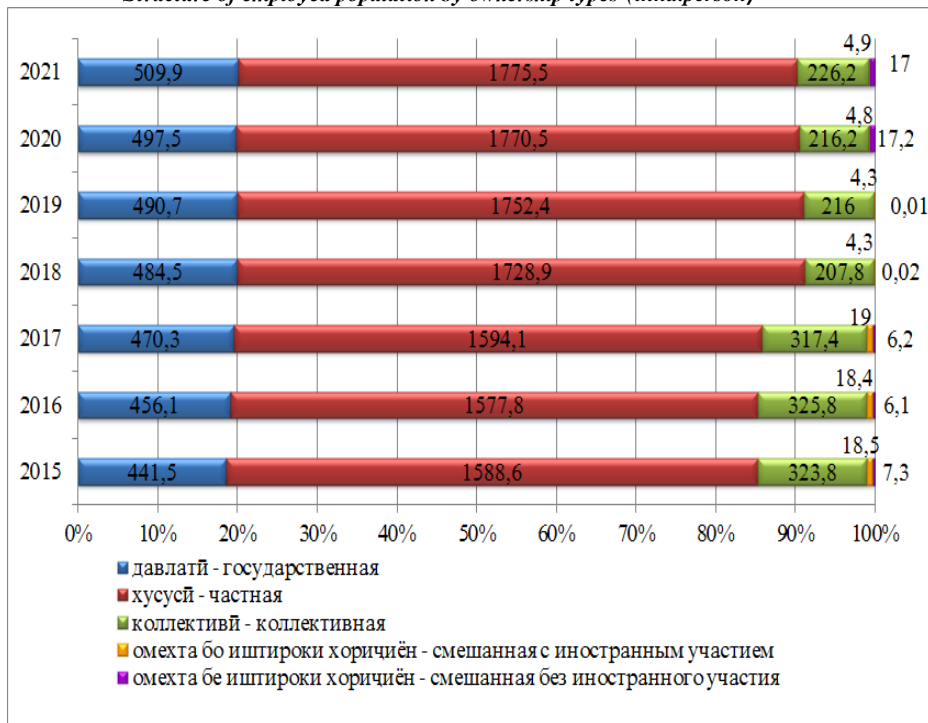
Таджикистан в цифрах, 2022

Tajikistan in figures 2022

MEKHAT – TPYD – LABOUR

	воҳиди ченак ед. изм. <i>unit</i>	2019 ТУНФИ-2 ОКЭД -2 NACE rev.2	2020	2021
Идоракуни ва фаъолияти ёрирасон Административная и вспомогательная деятельность <i>Administrative and support activities</i>	1000	6,0	6,9	4,7
Идоракунии давлатӣ ва мудофиа, бехатарии хатмни иҷтимоӣ Государственное управление и оборона, обязательное социальное обеспечение <i>Public administration and defense, compulsory social security</i>	1000	44,5	45,1	50,5
Маориф Образование <i>Education</i>	1000	242,1	247,1	256,0
Тандурустӣ ва хизматҳои иҷтимоӣ Здравоохранение и социальные услуги <i>Health and social services</i>	1000	115,4	116,7	120,9
Санъат, вақтхуши ва истироҳат Искусство, развлечения и отдых <i>Arts, entertainment and recreation</i>		13,1	13,9	14,7
Дигар фаъолияти хизматрасонӣ Прочая обслуживающая деятельность <i>Other service activities</i>	1000	19,8	25,4	24,8
Фаъолияти ташкилотҳои экстерриториали Деятельность экстерриториальных организаций <i>Activities of extraterritorial organizations</i>	1000	0,1	0,1	0,1

**Сохтори аҳолии машғули кор дар шаклҳои моликият (ҳазор нафар)
Структура занятого населения по формам собственности (тыс. человек)
Structure of employed population by ownership types (thnd.person)**



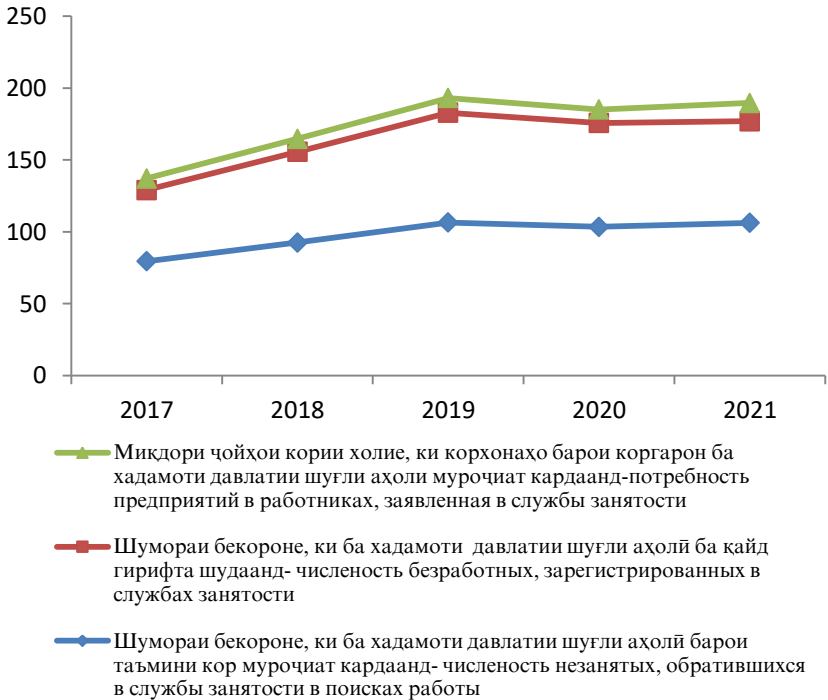
MEKHAT – TPYD – LABOUR

	воҳиди ченак ед. изм. <i>unit</i>	2015	2017	2018	2019	2020	2021
Бекорӣ ва бо қор таъмин қардани аҳоли - Безработица и трудоустройство населения <i>Unemployment and employment services</i>							
Ҳамагӣ ба Агентии шугли аҳоли барои таъмини қои қор дар давоми сол муроҷиат қардаанд / Всего обратившихся в Агентства занятости по вопросу трудоустройства в течение года <i>Number of applying to employment agencies for a job during the year ...</i>	1000	72,5	79,6	92,6	106,5	103,5	106,3
Ҳамагӣ бо қои қор таъмин қарда шудаанд							
Всего трудоустроено <i>Placed in a job - total.....</i>	1000	38,0	49,5	63,1	76,4	72,2	70,6
Шумораи бекорон дар охири сол ¹							
Численность безработных на конец года ¹ <i>Number of unemployed (as at the end of the year)¹</i>	1000	51,1	49,7	47,5	49,0	49,9	54,6
Сатҳи бекорӣ расмӣ ба қайд ғирифташуда							
Уровень официально зарегистрированной безработицы <i>Officially registered unemployment rate.....</i>	фoиз, %	2,3	2,2	2,1	2,0	2,1	2,1

МЕҲНАТ – ТРУД – LABOUR

Шумораи бекороне, ки кӯмакпулӣ оид ба бекорӣ мегиранд							
Численность безработных, получающих пособие по безработице							
<i>Number of unemployed receiving unemployment benefits</i>	1000	9,9	11,0	11,3	14,1	13,2	13,0
Миқдори ҷойҳои холии корӣ							
Число свободных рабочих мест							
<i>Number of vacancy working places</i>	1000	7,3	8,0	9,0	10,2	9,4	12,7
Шумораи мурочиат- кардаҳои, ки ба Агентии шугли аҳоли дар ҷустуҷӯи кор муроҷиат кардаанд, ба як ҷои кори холи рост меояд	воҳид						
Численность обратившихся в службы занятости в поисках работы, приходящихся на 1 вакансию	единиц						
<i>Number of persons applied to employment offices for a job, per 1 vacancy</i>	number	9,9	10,0	10,3	10,4	11,0	14,0
¹⁾ шумораи бекороне, ки дар меҳнат ва шугли аҳоли ба кайд шудаанд - число безработных, зарегистрированных в Агентстве занятости населения	Агентии гирифта	¹⁾ number of unemployed registered in Agency on employment and labor					

Талабот ва пешниҳодот дар бозори меҳнат (дар охири сол)
Спрос и предложение на рынке труда (на конец года)
Demand and supply on labour market (at the end of the year)



ДАРОМАД ВА ХАРОЧОТ - ДОХОДЫ И РАСХОДЫ
MONEY INCOMES AND EXPENDITURES

.....	воҳиди ченак ед. изм. <i>unit</i>	2015	2017	2018	2019	2020	2021
Даромади пулии аҳоли¹ Денежные доходы населения¹ <i>Money incomes of population¹</i>	млн. сомон и <i>mln. somon</i>	25569,8	37247,5	41083,9	47986,3	65347,0	80508,8
бо фоиз нисбати соли гузашта ¹ в % к предыдущему году ¹ <i>in percent to the previous year¹</i>	%	105,7	110,4	110,3	116,8	136,2	123,2
ба ҳисоби миёна ба ҳар нафари аҳоли дар як сол в среднем на душу населения в год <i>per capita (in a year)</i>	сомон и <i>somon и mln.</i>	3025,4	4214,9	4550,3	5203,6	6944	8514
Харочот ва пасандозҳои аҳоли¹ Расходы и сбережения населения¹ <i>Money expenditures and savings of population¹</i>	сомон и млн. <i>somon и mln.</i>	34968,0	38430,6	42346,4	48857,2	72555,7	91885,0
барои хариди мол ва пардохти хизматрасонӣ на популку товаров и оплату услуг <i>purchase of goods and services</i>	млн. сомон и млн. сомон и млн. <i>mln. somon и mln. somon и mln.</i>	17335,2	32205,4	35765,1	41880,7	7710,5	9374

Тоҷикистон дар рақамҳо, 2022
Таджикистан в цифрах, 2022
Tajikistan in figures 2022

ДАРОМАД ВА ХАРОЧОТ - ДОХОДЫ И РАСХОДЫ
MONEY INCOMES AND EXPENDITURES

.....	Воҳиди ченак ед. изм. <i>unit</i>	2015	2017	2018	2019	2020	2021
Пардохтҳои ҳатмӣ ва дигар андозу пардохтҳо Обязательные платежи и другие налоги и сборы <i>Compulsory payments and other taxes and dues</i>	млн. сомонӣ млн. сомони <i>mln. somoni</i>	8073,5	1996,2	2224,9	2579,4
Афзоиши пасандозҳо ва қоғазҳои қиматнок Прирост вкладов и ценных бумаг <i>Growth of deposits and securities</i>	млн. сомон и млн. сомони	1553,2	6386,8	...	132,8
Даромадҳои пулии ҳақиқии дар ихтиёрдоштаи аҳолии (бо фоиз нисбат ба соли гузашта) Реальные располагаемые денежные доходы населения (в % к предыдущему году) <i>Real disposable incomes of population (in percent to the previous year)</i>	%	97,1	101,6	106,2	108,2	125,6	...

¹⁾ бо нархҳои ҷорӣ соҳаҳои дахлдор - в текущих ценах
соответствующих лет

¹⁾ at current prices of
corresponding years

ДАРОВАД ВА ХАРОЧОТ - ДОХОДЫ И РАСХОДЫ
MONEY INCOMES AND EXPENDITURES

	ед. изм. <i>unit</i>	2015	2017	2018	2019	2020	2021
Истеъмолоти маҳсулоти хӯрокворӣ ба ҳар нафар аҳоли¹ Потребление продуктов питания на душу населения¹ <i>Consumption of selected foodstuffs per capita¹</i>							
Гӯшт ва маҳсулоти гӯшти							
Мясо и мясопродукты	кг						
<i>Meat and meat products</i>	<i>kg</i>	14,6	14,0	14,2	13,12	28,07	26,43
Шир ва маҳсулоти ширӣ -							
Молоко и молочные продукты	кг						
<i>Milk and dairy products</i>	<i>kg</i>	57,5	58,1	60,5	63,86	63,28	54,84
Тухм							
Яйца	штук						
<i>Eggs</i>	<i>number</i>	72	76	84	92	158	167
Шакар, якҷоя бо маҳсулоти							
кандидӣ - Сахар, вклучая							
кондитерские изделия	кг						
<i>Sugar and confectionery</i>	<i>kg</i>	13,7	16,0	16,9	15,44	19,53	17,52
Маҳсулоти нонӣ							
Хлебные продукты	кг						
<i>Bread and bakery products</i>	<i>kg</i>	150,0	161,4	165,4	158,69	165,37	162,46
Картошка							
Картофель	кг						
<i>Potatoes</i>	<i>kg</i>	35,8	42,4	46,4	42,4	41,00	41,22
Сабзавот ва полизӣ	кг						
Овощи и бахчевые	кг						
<i>Vegetables and melons and gourds</i> ..	<i>kg</i>	80,0	89,0	88,5	86,4	137,15	126,15
Мева, буттамева, ангур							
Фрукты, ягоди, виноград	кг						
<i>Fruits, berries and grapes</i>	<i>kg</i>	35,9	33,3	38,7	33,2	30,63	38,40
Равғани растанӣ							
Масло растительное	кг						
<i>Vegetable oils</i>	<i>kg</i>	15,7	18,2	18,3	17,5	18,41	17,17

¹⁾ аз рӯи маълумоти тадқиқоти интихобии
хонаводаҳо - по данным выборочного
обследования домашних хозяйств

¹⁾ from sample household survey data

ДАРОМАД ВА ХАРОЧОТ - ДОХОДЫ И РАСХОДЫ
MONEY INCOMES AND EXPENDITURES

	воҳиди ченак ед. изм. <i>unit</i>	2015	2017	2018	2019	2020	2021
Даромад ба 1 аъзои хонавода дар як моҳ¹ - Доходы на 1 члена домохозяйства в месяц¹	сомонӣ сомони						
Monthly incomes per 1 family member¹	<i>somoni</i>	297,61	374,12	409,78	475,72	505,19	684,17
Даромади меҳнатӣ	сомонӣ						
Трудовые доходы	сомони						
<i>Earned (labour) income.....</i>	<i>somoni</i>	154,52	177,63	196,98	217,93	213,37	277,60
Нафақа, кӯмакпулӣ, стипендия	сомонӣ						
Пенсии, пособия, стипендии	сомони						
<i>Pensions, scholarships, allowances.....</i>	<i>somoni</i>	19,39	24,88	26,7	30,82	38,81	42,92
Пардохти ҷабронпулӣ, аз ҷумла ёрии хайрия	сомонӣ						
Компенсационные выплаты, включая благотворительную помощь	сомони						
<i>Compensation income.....</i>	<i>somoni</i>	4,12	0,17	0,03	0,08	3,56	4,44
Даромад аз моликият	сомонӣ						
Доходы от собственности	сомони						
<i>Property income</i>	<i>somoni</i>	0,49	0,38	0,46	0,75	23,05	16,97
Даромад аз фурӯши амволи ғайриманқул	сомонӣ						
Доход от продажи недвижимости	сомони						
<i>Income from sales of real estate</i>	<i>somoni</i>	0,08	0,39	0,33	0,44	1,71	3,85
Даромад аз хочагии ёрирасони шахсӣ	сомонӣ						
Доход от личного подсобного хозяйства	сомони						
<i>Sales of agricultural products.....</i>	<i>somoni</i>	15,68	19,90	22,43	23,02	36,75	42,18
Дигар воридот	сомонӣ						
Прочие поступления	сомони						
<i>Others</i>	<i>somoni</i>	79,24	150,77	162,85	202,68	203,68	384,82

¹⁾ аз рӯи маълумоти тадқиқоти интихобии
хонаводаҳо - по данным выборочного
обследования домашних хозяйств

¹⁾ from sample household survey data

ДАРОМАД ВА ХАРОЧОТ - ДОХОДЫ И РАСХОДЫ
MONEY INCOMES AND EXPENDITURES

	воҳиди ченак ед. изм <i>unit</i>	2015	2017	2018	2019	2020	2021
Соҳтори даромади аҳоли (ба 1 аъзои хонавода дар як моҳ)¹							
Структура доходов населения (на 1 члена домохозяйства в месяц)¹							
Structure of incomes of population (per 1 family member in a month)¹							
Даромади меҳнатӣ							
Трудовые доходы							
<i>Earned (labour) income</i>	%	51,9	47,5	48,1	45,81	42,2	40,6
Нафақа, кӯмакпулӣ стипендия							
Пенсии, пособия, стипендии							
<i>Pensions, schoolarships, allowances</i>	%	6,5	6,7	6,5	6,5	7,7	6,3
Пардохти ҷубронпулӣ, аз ҷумла ёри хайрия							
Компенсационные выплаты, включая благотворительную помощь							
<i>Compensation income</i>	%	1,4	0,45	0,01	0,02	0,7	0,6
Даромад аз моликият							
Доходы от собственности							
<i>Property income</i>	%	0,5	0,1	0,1	0,16	4,6	2,5
Даромад аз фурӯши амволи ғайриманкул - Доход от продажи недвижимости							
<i>Income from sales of real estate</i>	%	0,02	0,1	0,08	0,1	0,3	0,6
Даромад аз хоҷагии ёрирасон							
Доход от личного подсобного хозяйства							
<i>Sales of agricultural products</i>	%	5,27	5,3	5,5	4,8	7,3	6,2
Дигар воридот							
Прочие поступления							
<i>Others</i>	%	26,6	40,3	39,7	42,61	40,3	56,2

Тоҷикистон дар рақамҳо, 2022

Таджикистан в цифрах, 2022

Tajikistan in figures 2022

ДАРОМАД ВА ХАРОЧОТ - ДОХОДЫ И РАСХОДЫ
MONEY INCOMES AND EXPENDITURES

	ВОХИДИ ченак ед. изм. unit	2015	2017	2018	2019	2020	2021
Харочот ба 1 аъзон хонавода дар як моҳ¹	СОМОНӢ						
Расходы на 1 члена до- мохозяйства в месяц¹	СОМОНИ						
Monthly expenditure per 1 family member¹.....	somoni	265,68	329,68	358,49	429,89	633,61	781,80
Харочоти истеъмоли							
Потребительские расходы	СОМОНӢ						
Purchase of goods and services.....	somoni	240,68	296,45	318,05	366,38	631,05	777,64
барои хариди маҳсулоти хӯрокворӣ	СОМОНӢ						
на попуку продукто питания	СОМОНИ						
food.....	somoni	139,03	162,05	166,67	197,26	386,91	372,35
барои хариди маҳсулоти ғайриозуқа							
на попуку непродовольственных товаров	СОМОНИ						
non-food goods.....	somoni	66,31	89,37	100,09	106,35	170,06	212,70
барои хариди машруботи спиртӣ	СОМОНӢ						
на попуку алкоғольных напитков	СОМОНИ						
alcoholic beverages	somoni	0,30	0,25	0,25	0,20	1,19	0,73
барои пардохти хизматрасонии хусусӣ ва истеҳсоли	СОМОНӢ						
на оплату личных и производственных услуг	СОМОНИ						
services.....	somoni	35,04	44,78	51,04	62,57	68,34	172,15
Дигар масрафҳо (аз ҷумла андозҳо, пардохтҳо)	СОМОНӢ						
Другие расходы (включая налоги, сборы, платежи)	СОМОНИ						
Other expenditures (including taxes, dues, payments)	somoni	25,0	24,38	40,44	63,51	18,05	15,51

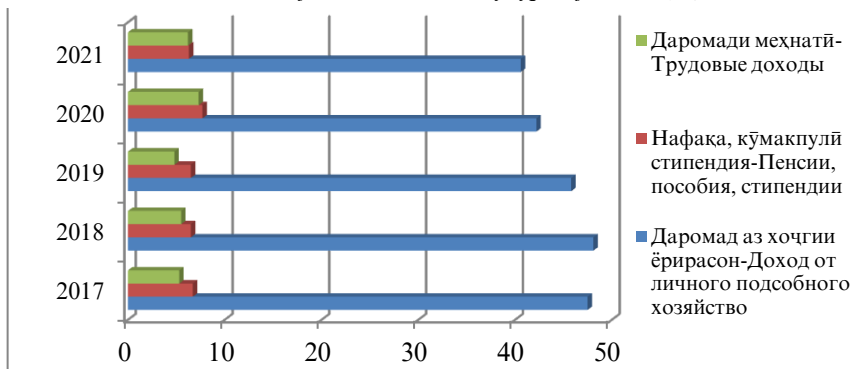
ДАРОВАД ВА ХАРОЧОТ - ДОХОДЫ И РАСХОДЫ
MONEY INCOMES AND EXPENDITURES

	воҳиди ченак ед. изм. <i>unit</i>	2015	2017	2018	2019	2020	2021
Соҳтори харочоти аҳоли (ба 1 аъзои хонавода дар як моҳ)¹							
Структура расходов населения (на 1 члена домохозяйства в месяц)¹							
Structure of expenditures of population (per 1 family member in month)¹							
Харочоти истеъмоли							
Потребительские расходы							
<i>Purchase of goods and services</i>	%	90,6	89,9	88,7	85,2	99,6	99,5
барои хариди маҳсулоти хӯрокворӣ							
на популку продуктои питания							
<i>food</i>	%	52,3	49,2	46,5	45,9	61,1	47,6
барои хариди маҳсулоти ғайриозука							
на популку непродовольственных товаров							
<i>non-food goods</i>	%	25,0	27,1	27,9	24,7	26,8	27,2
барои хариди машруботи спиртӣ - на популку алкоғольных напитков							
<i>alcoholic beverages</i>	%	0,1	0,1	0,07	0,05	0,2	0,09
барои пардохти хизматрасонии хусусӣ ва истеҳсоли на оплату личных и производственных услуг							
<i>services</i>	%	13,2	13,6	14,2	14,5	10,8	22,0
Дигар масрафҳо (аз ҷумла андозҳо, пардохтҳо)							
Другие расходы (включая налоги, сборы, платежи)							
<i>Other expenditures (including taxes, dues, payments)</i>	%	9,4	7,4	11,3	14,8	2,8	2,0

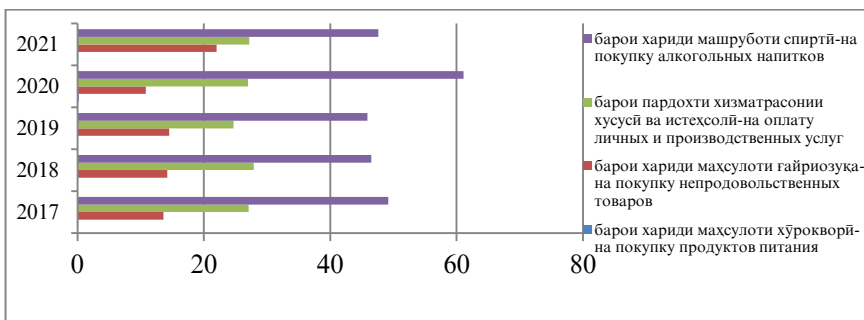
¹⁾ аз рӯи маълумоти таҳқиқоти интихобии хонаводаҳо – по данным выборочного обследования домашних хозяйств ¹⁾ from sample household survey data

ДАРОМАД ВА ХАРОЧОТ - ДОХОДЫ И РАСХОДЫ
MONEY INCOMES AND EXPENDITURES

Соҳтори тақсироти даромади аҳоли (%)
Структура распределения доходов населения (%)
Distribution of household income by types of income (%)



Соҳтори тақсироти масрафҳои истеъмолини аҳоли (%) аз рӯи маълумоти таҳқиқоти интихобии хонаводаҳо
Структура распределения потребительских расходов населения (%) по данным выборочного обследования домашних хозяйств
Distribution of household expenditure for purchase of goods and services (in %) from sample household survey data



МУЗДИ МЕҲНАТ - ЗАРАБОТНАЯ ПЛАТА - WAGES AND SALARIES

	ВОҲИДИ ЧЕНАК ЕД. ИЗМ. <i>unit</i>	2015	2017	2018
Ҳамаи намудҳои фаъолияти иқтисодӣ				
Всего по видам деятельности	СОМОНИ <i>somoni</i>	878,91	1144,19	1233,82
<i>Total by types of activity</i>				
аз он ҷумла - в том числе:				
<i>of which</i>				
Дар баҳши воқеӣ				
Реальный сектор	СОМОНИ <i>somoni</i>	781,78	1308,53	1509,49
<i>Real sector</i>				
Кишоварзӣ, шикор ва чангалпарварӣ	СОМОНИ <i>somoni</i>	278,18	451,46	492,13
Сельское хозяйство, охота и лесоводство				
<i>Agriculture, forestry and fishing</i> ..				
Моҳипарварӣ Ҷангалдорӣ	СОМОНИ <i>somoni</i>	529,30	623,87	687,56
<i>Fish breeding</i>				
Саноати истихроҷи маъданҳои кӯҳӣ ва коркади конҳо	СОМОНИ <i>somoni</i>	1900,57	2374,49	2422,03
Горнодобывающая промышленность и разработка карьеров				
<i>Extraction industry and quarrying</i>				
Саноати коркад Обрабатывающая промышленность	СОМОНИ <i>somoni</i>	962,77	1273,88	1460,02
<i>Manufacturing industri</i>				
Нерӯи барқ, газ ва таз таъминоти об	СОМОНИ <i>somoni</i>	1306,56	1617,29	1676,52
Электрэнергия, газ и водоснабжение				
<i>Electric power, gas and water supply</i>				
Соҳтмон	СОМОНИ <i>somoni</i>	2017,16	2022,27	2325,41
Строительство				
<i>Construction</i>				
Баҳши хизматрасонӣ				
Сектор услуг	СОМОНИ <i>somoni</i>	924,04	1096,93	1154,78
<i>Services sector</i>				

Тоҷикистон дар рақамҳо, 2022

Таджикистан в цифрах, 2022

Tajikistan in figures 2022

МУЗДИ МЕҲНАТ - ЗАРАБОТНАЯ ПЛАТА - WAGES AND SALARIES

	воҳиди ченак ед. изм. <i>unit</i>	2015	2017	2018
Савдои яклухт ва чакана, таъмири автомобилҳо, мототсиклҳо, молҳои маишӣ ва маводҳои истифодаи шахсӣ Оптовая и розничная торговля, ремонт автомобилей, мотоциклов, бытовых товаров и предметов личного пользования <i>Wholesale and retail trade, repair of motor vehicles, motorcycles and household goods</i>	сомони <i>somoni</i>	817,35	1038,97	1147,72
Меҳмонхонаҳо ва тарабхонаҳо Гостиницы и рестораны <i>Hotels and restaurants</i>	сомони <i>somoni</i>	888,44	971,97	975,58
Нақлиёт, хочагии анбор ва алока Транспорт, складское хозяйство и связь <i>Transport, storage and communication</i>	сомони <i>somoni</i>	1871,35	2183,65	2336,96
Фаъолияти молиявӣ Финансовое посредничество <i>Financial mediation</i>	сомони <i>somoni</i>	2320,60	2892,84	3203,93
Амалиётҳо бо амволи ғайриманкул, ичора ва фаъолияти тиҷоратӣ Операции с недвижимым имуществом, аренда и коммерческая деятельность <i>Operation of real estate, rent and commercial activity</i>	сомони <i>somoni</i>	1344,71	1465,91	1547,46

МУЗДИ МЕХНАТ - ЗАРАБОТНАЯ ПЛАТА - WAGES AND SALARIES

	воҳиди ченак ед. изм. <i>unit</i>	2015	2017	2018
Мақомоти давлатӣ ва мудофия; сӯғургаи хатмии иҷтимоӣ	сомонӣ			
Государственное управление и оборона, обязательное социальное страхование <i>Public administration and defense, compulsory social insurance</i>	сомони <i>somoni</i>	926,26	1018,43	1061,67
Маориф - Образование <i>Education</i>	сомонӣ <i>somoni</i>	710,69	892,02	938,48
Тандурустӣ ва хизматҳои иҷтимоӣ	сомони <i>somoni</i>			
Здравоохранение и социальные услуги <i>Health and social services</i>	сомони <i>somoni</i>	677,96	800,72	831,13
Дигар хизматҳои коммуналӣ, иҷтимоӣ ва шахсӣ	сомонӣ			
Прочие коммунальные, социальные и персональные услуги <i>Other public, social and personal services</i>	сомони <i>somoni</i>	984,42	1386,57	1543,44
Индекси музди номиналии меҳнат (2013=100) Индекс номинальной заработной платы (2013=100) <i>Indices on nominal average wages and salaries (2013=100)</i> ...	%	126,5	164,7	177,6
Индекси музди ҳақиқии меҳнат (2013=100) Индекс реальной заработной платы (2013=100) <i>Indices of real average wages and salaries</i>	%	112,7	130,3	135,4

Тоҷикистон дар рақамҳо, 2022

Таджикистан в цифрах, 2022

Tajikistan in figures 2022

МУЗДИ МЕҲНАТ - ЗАРАБОТНАЯ ПЛАТА - WAGES AND SALARIES

	ВОХИДИ ЧЕНАК ЕД. ИЗМ. <i>unit</i>	2019 ТУНФИ-2 ОКВЭД -2 NACE rev.2	2020	2021
Хамаи намудҳои фаъолияти иқтисодӣ Всего по видам деятельности <i>Total by types of activity.....</i>	СОМОНИ <i>somoni</i>	1335,52	1393,78	1540,84
аз он ҷумла - в том числе: <i>of which</i>				
Дар баҳши воқеӣ Реальный сектор <i>Realsector.....</i>	СОМОНИ <i>somoni</i>	1593,20	1655,46	1839,23
Кишоварзӣ, шикор ваҷангалпарварӣ Сельское хозяйство, охота и лесоводство <i>Agriculture, forestry and fishing.....</i>	СОМОНИ <i>somoni</i>	544,37	572,79	633,91
Саноати истихроҷи маъданҳои кӯҳи ва коркади конҳо Горнодобывающая промышленность и разработка карьеров <i>Extraction industry and quarrying.....</i>	СОМОНИ <i>somoni</i>	2597,48	2546,63	2840,75
Саноати коркад Обработывающая промышленность <i>Manufacturing industry.....</i>	СОМОНИ <i>somoni</i>	1580,28	1698,28	1995,53
Дастрасӣ (таъмин)-и қувваи барқ, газ, буғ ва ҳаво Обеспечение (снабжение) электроэнергией, газом, паром и кондиционированным воздухом <i>electricity, gas, steam and conditioned air</i>	СОМОНИ <i>somoni</i>	2034,10	2299,88	2770,52
Таъминоти обтозақунӣ, таксимот ва гирифтани ашёи дуомдараҷа Водоснабжение, очистка, обработка отходов и получение вторичного сырья Water supply, purification, waste treatment and recovery of secondary raw materials	СОМОНИ <i>somoni</i>	903,65	941,82	245,0
Сохтмон / Строительство <i>Construction.....</i>	СОМОНИ <i>somoni</i>	2435,08	2403,08	2452,67
Баҳши хизматрасонӣ Секторуслуг <i>Services sector.....</i>	СОМОНИ <i>somoni</i>	1258,97	1319,03	1457,55
Савдои яқлухт ва чакана, таъмири автомобилҳо, мототсиклоҳо, молҳои маишӣ ва маводҳои истифодаи шахсӣ Оптовья и розничная торговля, ремонт автомобилей, мотоциклов, бытовых товаров и предметов личного пользования <i>Wholesale and retail trade, repair of motor vehicles, motorcycles and household goods.....</i>	СОМОНИ <i>somoni</i>	1235,43	1246,57	1339,88

МУЗДИ МЕҲНАТ - ЗАРАБОТНАЯ ПЛАТА - WAGES AND SALARIES

	воҳиди ченак ед. изм. <i>unit</i>	2019 ТУНФИ-2 ОКВЭД -2 NACE rev.2	2020	2021
Меҳмонхонаҳо ва тарабхонаҳо				
Гостиницы и рестораны <i>Hotels and restaurants.....</i>	сомони <i>somoni</i>	1170,39	1073,96	1079,09
Нақлиёт ва ҳоҷагии анбор				
Транспортная деятельность и хранение грузов <i>Transport activities and storage of goods</i>	сомони <i>somoni</i>	1960,95	1557,65	1922,47
Маълумот ва коммуниқатсияҳо				
Информация и связь Information and communication		2584,12	2706,94	3175,51
Миёнаравихои молиявӣ ва фаъолияти сууртавӣ				
Финансовое посредничество и страхование <i>Financial intermediation and insurance.....</i>	сомони <i>somoni</i>	3333,0 5	3580,1 7	4296,4 7
Амалиётҳо бо амволи ғайриманкул				
Операции с недвижимым имуществом <i>real estate transactions.....</i>	сомони <i>somoni</i>	1332,09	1309,89	1410,97
Фаъолияти касбӣ, илмӣ ва техникӣ				
Профессиональная, научная и техническая деятельность Professional, scientific and technical activities	сомони <i>somoni</i>	1253,20	1319,92	1915,65
Идоракунӣ ва фаъолияти ёрирасон				
Административная и вспомогательная деятельность <i>Administrative and support activities</i>	сомони <i>somoni</i>	1624,65	1431,20	1271,20
Идоракунии давлатӣ ва мудофия, бехатарии ҳатмии иҷтимоӣ				
Государственное управление и оборона, обязательное обеспечение Public administration and defense, compulsory provision	сомонӣ <i>somoni</i>	1092,80	1215,33	1298,87
Маориф - Образование <i>Education.....</i>	сомонӣ <i>somoni</i>	1058,55	1117,60	1247,46
Тандурустӣ ва хизматҳои иҷтимоӣ				
Здравоохранение и социальные услуги <i>Health and social services.....</i>	сомони <i>somoni</i>	900,00	977,22	1023,12

Тоҷикистон дар рақамҳо, 2022

Таджикистан в цифрах, 2022

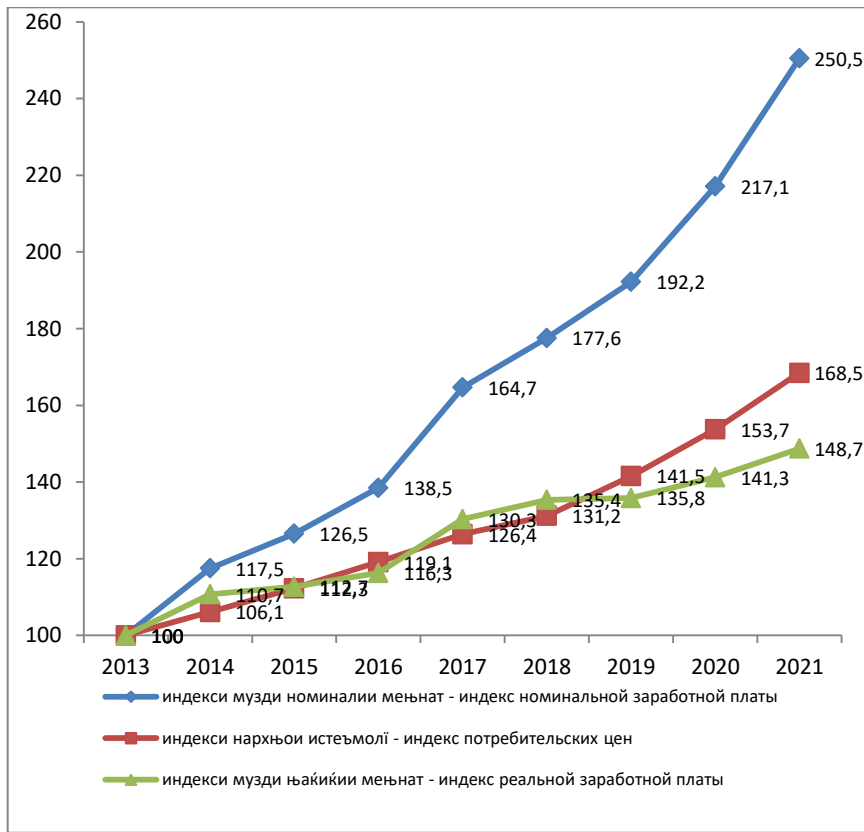
Tajikistan in figures 2022

МУЪДИ МЕҲНАТ - ЗАРАБОТНАЯ ПЛАТА - WAGES AND SALARIES

	воҳиди ченак ед. изм. <i>unit</i>	2019 ТУНФИ-2 ОКВЭД -2 NACE rev.2	2020	2021
Санъат, вақтхушӣ ва истироҳат Искусство, развлечения и отдых Arts, entertainment and recreation	сомони <i>somoni</i>	1086,42	1158,55	1259,21
Дигар ғабӯлияти хизматрасонӣ Прочая обслуживающая деятельность <i>Other service activities</i>	сомони <i>somoni</i>	3006,66	3314,66	3952,80
Индекси музди номиналии меҳнат (2013=100) Индекс номинальной заработной платы (2013=100) <i>Indices on nominal average wages and salaries</i> <i>(2013=100)</i>	%	192,2	217,1	250,5
Индекси музди ҳақиқии меҳнат (2013=100) Индекс реальной заработной платы (2013=100) <i>Indices of real average wages and salaries</i>	%	135,8	141,3	148,7

Тағйироти музди ҳақиқӣ ва номиналии меҳнат ва нархҳои истеъмоли
Изменение номинальной и реальной заработной платы и потребительских цен
Nominal and real of wages and salaries and consumer price indicators

2013= 100



Тоҷикистон дар рақамҳо, 2022

Таджикистан в цифрах, 2022

Tajikistan in figures 2022

МУЗДИ МЕҲНАТ - ЗАРАБОТНАЯ ПЛАТА - WAGES AND SALARIES

	воҳиди ченак ед. изм. <i>unit</i>	2015	2017	2018	2019	2020	2021
Таксимои шумораи меҳнат- кормандон аз рӯи андозаи музди меҳнати ҳисобкардашуда Распределение численности работников по размерам начисленной заработной платы <i>Distribution of employees by wages and salaries received</i> то 10 ҳадди ақали маош до 10 минимума оплаты труда <i>to 10 minima of payment.....</i>	%	95,3	91,1	97,2	97,0	96,6	96,0
аз 10 то 20 ҳадди ақали маош от 10 до 20 минимума оплаты труда <i>from 10 to 20 minima of payment.....</i>	%	3,7	7,8	2,2	2,3	2,5	2,9
аз 20 то 30 ҳадди ақали маош от 20 до 30 минимума оплаты труда <i>from 20 to 30 minima of payment.....</i>	%	0,6	0,7	0,4	0,4	0,5	0,6
аз 30 ҳадди ақали маош зиёдтар свыше 30 минимума оплаты труда <i>30 minima of payment and over...</i>	%	0,4	0,4	0,2	0,3	0,4	0,5
Музди меҳнати ҳадди ақали якмоҳа Минимальная среднемесячная заработная плата <i>Minimum average monthly wage.</i>	СОМОНӢ СОМОНИ <i>somoni</i>	250,0	400,0	400,0	400,0	400,0	400,0

НАРҲО ВА ТАРИФАҲО - ЦЕНЫ И ТАРИФЫ - PRICES AND TARIFFS

	воҳиди ченак ед. изм. <i>unit</i>	2015	2017	2018	2019	2020	2021
Индекси нархҳои истеъмолий							
Индекс потребительских цен							
<i>Consumer price indices</i>	%	105,1	106,7	105,4	108,0	109,4	108,0
Молҳои озукаворӣ							
Продовольственные товары							
<i>Food products</i>	%	104,3	107,5	105,0	110,9	113,0	107,3
Молҳои ғайриозука							
Непродовольственные товары							
<i>Non-food products</i>	%	107,8	104,4	106,4	104,2	105,8	107,5
Машруботи спиртӣ							
Алкобольные напитки							
<i>Alcoholic beverages</i>	%	116,5	106,2	103,9	101,1	104,7	102,8
Хизматрасонии пулакӣ							
Платные услуги							
<i>Paid services</i>	%	102,3	107,7	104,9	105,5	104,0	111,3
Индекси таърифаҳо ба боркашонӣ							
Индекс тарифов на грузовые перевозки							
<i>Freight tariff index</i>	%	103,3	115,5	103,8	100,7	115,7	109,2
Индекси нархҳои истеҳсолкунандаҳо ба маҳсулоти саноатӣ							
Индекс цен производителей на промышленную продукцию							
<i>Producer price indices for industrial output</i>	%	103,0	101,7	101,8	101,1	105,4	105,9

Тоҷикистон дар рақамҳо, 2022

Таджикистан в цифрах, 2022

Tajikistan in figures 2022

НАРҲО ВА ТАРИФАҲО - ЦЕНЫ И ТАРИФЫ - PRICES AND TARIFFS

	воҳиди ченак ед. изм. <i>unit</i>	2015	2017	2018	2019	2020	2021
Истихроҷи қанданиҳои фойданок							
Добыча полезных ископаемых <i>Extraction of minerals</i>	%	93,9	84,9	90,1	100,3	107,7	116,7
Истихроҷи қанданиҳои фойданокӣ сӯзишворию энергетикӣ Добыча топливно- энергетических полезных ископаемых <i>Extraction of fuel and energy minerals</i>	%	91,3	96,6	103,7	ОҚД	102,8	112,3
Истихроҷи қанданиҳои фойданок, ғайр аз сӯзишворию - энергетикӣ Добыча полезных ископаемых, кроме топливно- энергетических <i>Mining, except for fuel and energy</i> .	%	94,3	83,4	89,2	ОҚД	108,1	117,1
Истеҳсолоти коркард Обработывающие производства <i>Manufacturing activity</i>	%	105,1	102,0	102,8	101,5	104,5	104,8
Истеҳсоли маҳсулоти хурукворӣ, яқҷоя бо нушоқиҳо ва тамоқу Производство пищевых продуктов, включая напитки и табака <i>Food production, including beverages and tobacco</i>	%	100,7	100,5	101,7	102,6	104,1	108,4
Истеҳсолоти нассочӣ ва дӯзандагӣ Текстильное и швейное производство <i>Textile and garment</i>	%	110,5	111,6	106,3	94,2	99,5	113,4

НАРҲО ВА ТАРИФАҲО - ЦЕНЫ И ТАРИФЫ - PRICES AND TARIFFS

<i>manufacturing</i>							
	воъиди ченак ед. изм. unit	2015	2017	2018	2019	2020	2021
Истеҳсолоти селюлозаю қо- газ, фаъолияти таъбу нашр Целлюлозно-бумажное производство, издательская и полиграфическая деятельность <i>Pulp and paper production, publishing and printing activities.</i>	%	100,0	100,1	100,1	105,5	100,7	101,3
Истеҳсолоти филизот ва истеҳсоли маснуоти тайёри филизӣ Металлургическое производство и производство готовых металлических изделий <i>Metallurgical production and production of finished metal products</i>	%	127,0	110,7	105,9	100,4	131,3	99,0
Истеҳсолоти мошинсозӣ Машиностроение <i>Engineering</i>	%	100,0	112,7	100,0	100,0	100,1	104,2
Истеҳсолоти асбобу анҷомҳои барқи, таҷизоти электронӣ оптикӣ Производство электрооборудования, электронного и оптического оборудования <i>Production of electrical equipment of electronic and optical equipment</i>	%	99,6	104,1	100,0	100,0	107,3	101,6

Тоҷикистон дар рақамҳо, 2022

Таджикистан в цифрах, 2022

Tajikistan in figures 2022

НАРҲО ВА ТАРИФАҶО - ЦЕНЫ И ТАРИФЫ - PRICES AND TARIFFS

	воҳиди ченак ед. изм. <i>unit</i>	2015	2017	2018	2019	2020	2021
Истехсолоти воситаҳои нақлиёт ва таҷҳизот Производство транспортных средств и оборудования <i>Manufacture of vehicles and equipment.....</i>	%	100,0	166,4	100,0	100,0	100,0	100,0
Ҳаргуна истехсолот Прочие производства <i>Other production.....</i>	%	100,7	100,6	101,2	103,2	100,6	100,3
Истехсолот ва тақсими нерӯи барқ, газ ва об Производство и распределение электроэнергии, газа и воды <i>Production and distribution of electricity, gas and water.....</i>	%	100,0	115,0	115,0	102,5	105,7	100,2

ТАЪМИНОТИ ИҶТИМОИ - СОЦИАЛЬНОЕ ОБЕСПЕЧЕНИЕ - SOCIAL SECURITY

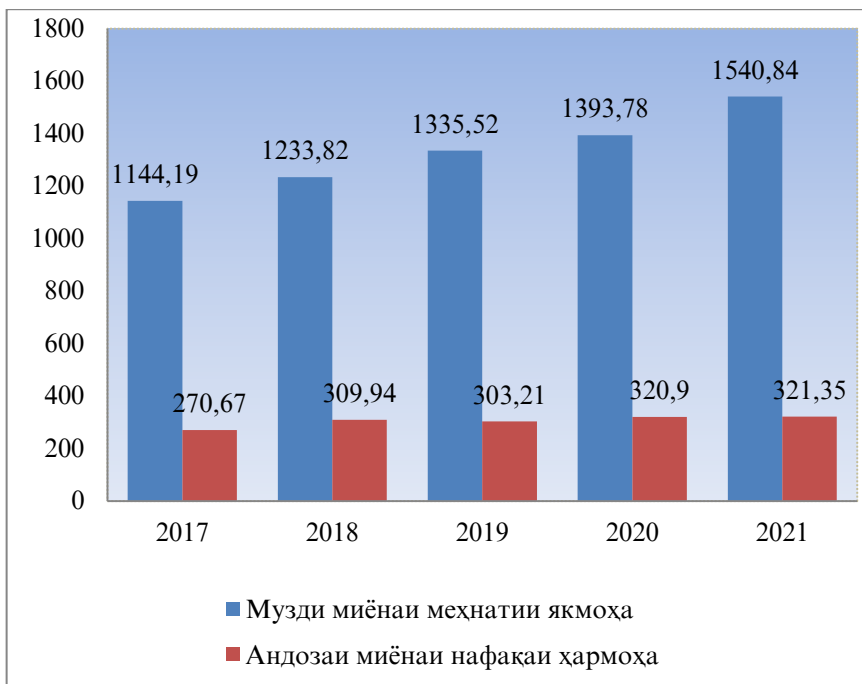
	воҳиди ченак ед. изм. <i>unit</i>	2015	2017	2018	2019	2020	2021
Нафақахӯроне, ки дар қайди мақомоти ҳифзи иҷтимоии аҳоли қарор доранд (охири сол)							
Пенсионеры, состоящие на учете в органах социальной защиты населения (на конец года)							
<i>Pensioners registered with social security authorities (as at the end of the year)</i>	1000	617,4	664,8	687,1	711,2	729,4	749,8
аз рӯи синну сол - по возрасту <i>old-age</i>	1000	390,6	425,1	442,6	458,8	460,0	476,9
аз рӯи маъюби по инвалидности - <i>disability</i>	1000	76,4	72,0	67,2	67,1	62,5	63,7
аз рӯи бепарасторӣ по случаю потери кормильца <i>survivor's (loss of breadwinner)</i>	1000	36,1	32,6	31,3	29,6	26,5	25,7
аз рӯи собикаи қорӣ за выслугу лет - <i>long service</i>	1000	4,3	5,3	4,8	4,3	3,9	3,6
ичтимоӣ – социальные - <i>social</i>	1000	106,2	126,5	137,9	148,4	152,9	174,6
Андозаи миёнаи нафақаи ҳармоҳа							
Средний размер месячной пенсии	сомонӣ						
<i>Average size of monthly pensions</i> ...	<i>somoni</i>	228,17	270,67	309,94	303,21	320,90	321,35
аз рӯи синну сол - по возрасту <i>old-age</i>	сомонӣ	234,76	282,91	328,33	322,86	350,39	359,17
аз рӯи маъюби по инвалидности - <i>disability</i>	сомонӣ	305,31	365,57	414,33	407,06	423,06	358,17
аз рӯи бепарасторӣ по случаю потери кормильца <i>survivor's (loss of breadwinner)</i>	сомонӣ	242,32	300,17	354,56	345,70	353,78	412,81
аз рӯи собикаи қорӣ за выслугу лет - <i>long service</i>	сомонӣ	405,99	572,63	637,84	640,00	666,30	617,93
ичтимоӣ - социальные - <i>social</i>	сомонӣ	125,90	145,62	168,23	167,78	196,05	211,60
Андозаи ҳадди ақали нафақа ба ҳисоби миёна дар як моҳ							
Минимальный размер пенсии в среднем за месяц	сомонӣ						
<i>Minimum wage of pensions in a month</i>	<i>somoni</i>	131,72	158,01	184,18	184,86	183,61	207,00

Тоҷикистон дар рақамҳо, 2022

Таджикистан в цифрах, 2022

Tajikistan in figures 2022

**Андозаи миёнаи нафақаи мохонаи муқарраршуда ва музди меҳнати
якмоҳаи коргарон ва хизматчиён**
**Средний размер назначенных месячных пенсий и среднемесячная
зарплатная плата рабочих и служащих**
*Average size of monthly pensions and their correlation with wages and salaries of workers
and employees*



ТАНДУРУСТӢ – ЗДРАВООХРАНЕНИЕ - HEALTH

	воҳиди ченак ед. изм. <i>unit</i>	2015	2017	2018	2019	2020	2021
Шумораи муассисаҳои табобатӣ - Число больничных учреждений <i>Number of hospitals</i>	воҳид единиц <i>number</i>	474	484	490	494	525	523
Шумораи катҳои касалхонаҳо Число больничных коек <i>Number of hospital beds</i>							
Ҳамагӣ - всего - <i>total</i>	1000	39,0	40,1	40,4	40,7	41,6	42,1
ба 10000 нафар аҳоли на 10000 населенія <i>per 10000 population</i>	воҳид единиц <i>number</i>	45,6	44,9	44,3	43,7	43,7	42,9
Шумораи муассисаҳои дармонгоҳи - амбулаторӣ: Число амбулаторно-поликлинических учреждений: <i>Number of medical institutions rendering out-patient services to population:</i>							
-марказҳои махсус гардонидашуда -специализированные центры <i>-center</i>	воҳид единиц <i>number</i>	2809	2833	2848	2860	2891	2908
-хонаҳои саломатӣ -дома здоровья <i>-house heal</i>	воҳид единиц <i>number</i>	1711	1719	1711	1703	1731	1709
Иқтидорӣ муассисаҳои дармонгоҳӣ – амбулаторӣ (шумораи қабул дар як баст) Мощность амбулаторно-поликлинических учреждений (число посещений в смену): <i>Capacity of medical institutions rendering out-patient services (visits per shift)</i>							
Ҳамагӣ - всего - <i>total</i>	1000	67,0	67,3	68,9	62,9	69,1	70,1
ба 10000 нафар аҳоли на 10000 населенія <i>per 10000 population</i>	воҳид единиц <i>number</i>	78,3	75,3	75,5	67,5	72,7	71,5

Тоҷикистон дар рақамҳо, 2022

Таджикистан в цифрах, 2022

Tajikistan in figures 2022

ТАНДУРУСТӢ – ЗДРАВООХРАНЕНИЕ - HEALTH

	воҳиди ченак ед. изм. <i>unit</i>	2015	2017	2018	2019	2020	2021
Шумораи духтурон							
Численность врачей							
Number of physicians							
Ҳамагӣ							
Всего							
<i>Total</i>	1000	17,8	18,7	19,1	19,3	20,2	20,1
аз он ҷумла занон							
в том числе женщин							
<i>of which women</i>	1000	6,8	7,3	7,5	7,5	7,8	7,8
ба 10000 нафар аҳоли							
на 10000 населения							
<i>per 10000 population</i>	воҳид единиц <i>number</i>	20,8	21,0	20,9	20,7	21,3	20,5
Шумораи миёнаи корман- дони тиббӣ							
Численность среднего медицинского персонала -							
Number of doctor's assistants and nurses							
Ҳамагӣ							
Всего							
<i>Total</i>	1000	46,0	51,8	54,0	55,6	58,6	58,3
ба 10000 нафар аҳоли							
на 10000 населения							
<i>per 10000 population</i>	воҳид единиц <i>number</i>	53,8	58,0	59,2	59,7	61,6	59,4

ТАНДУРУСТӢ – ЗДРАВООХРАНЕНИЕ - HEALTH

	2019		2020		2021	
	нафарчело век <i>person</i>	ба 100000 аҳоли на 100000 населения <i>per 100000 population</i>	нафар человек <i>person</i>	ба 100000 аҳоли на 100000 населения <i>per 100000 population</i>	нафар человек <i>person</i>	ба 100000 аҳоли на 100000 населения <i>per 100000 population</i>
Ба касалиҳо гирифташудаи аҳоли аз рӯи синфҳои асосии беморӣ¹ Заболёемасозӣ населения по основным классам болезней¹ Population morbidity by main diseases groups¹.....						
бемориҳои системаи эндокринӣ - бемории эндокринной системы <i>diseases of endocrine system.....</i>	1601106	17365,3	1411426	14999,2	1341003	13681,2
бемориҳои хун ва узвҳои хунгард - бемории қони ва қувватбаркунандагон <i>blood circulation diseases and other hematogenic diseases.....</i>	59549	645,9	46154	490,5	44414	452,3
бемориҳои системаи асаб бемории нервносистемаи - <i>disease of the nervous system.....</i>	84739	919,1	66834	710,3	59178	603,7
бемории қашм ва олати изофаи он - бемории гӯша ва он <i>diseases of eye and its appendage apparatus.....</i>	56762	615,6	47339	503,1	40260	410,7
	58643	636,0	47009	499,6	40589	414,1

Тоҷикистон дар рақамҳо, 2022

Таджикистан в цифрах, 2022

Tajikistan in figures 2022

ТАНДУРУСТӢ – ЗДРАВООХРАНЕНИЕ - HEALTH

	2019		2020		2021	
	нафарчело век <i>person</i>	ба 100000 аҳоли на 100000 населения <i>per 100000 population</i>	нафар человек <i>person</i>	ба 100000 аҳоли на 100000 населения <i>per 100000 population</i>	нафар человек <i>person</i>	ба 100000 аҳоли на 100000 населения <i>per 100000 population</i>
бемории гуш ва шохчаи пистонмонанди он болезни уха и сосцевидного отростка <i>diseases of ear and mamiform appendix</i>	79815	865,7	59907	636,6	53819	549,1
бемориҳои системаи гардиши хун - болезни системы кровообращения - <i>blood circulation disorders.....</i>	74914	812,5	59901	636,6	52255	533,1
бемориҳои узвҳои нафаскашӣ - болезни органов дыхания <i>disease of respiratory system.....</i>	421695	4573,6	434823	4620,8	355100	3622,8
бемориҳои узвҳои хозима - болезни органов пищеварения - <i>digestive disorders.....</i>	251270	2725,2	217734	2313,9	196461	2004,3
бемориҳои системаи олати таносул - болезни мочеполовой системы <i>urogenital diseases</i>	159471	1729,6	129211	1373,1	111403	1136,6
хомиладорӣ, таваллуд ва давраи баъди таваллуд ² беременность, роды и послеродовой период <i>pregnancy, delivery and postnatal period².....</i>	107639	4519,0	92945	3842,5	72667	2986,4

ТАНДУРУСТӢ – ЗДРАВООХРАНЕНИЕ - HEALTH

	2019		2020		2021	
	нафарчело век <i>person</i>	ба 100000 аҳоли на 100000 населения <i>per 100000 population</i>	нафар человек <i>person</i>	ба 100000 аҳоли на 100000 населения <i>per 100000 population</i>	нафар человек <i>person</i>	ба 100000 аҳоли на 100000 населения <i>per 100000 population</i>
бемориҳои пӯст ва хучайраҳои зери пӯст болезни кожи и под- кожной клетчатки <i>skin infections and underskin tissue diseases..</i>	68231	740,0	56809	603,7	54980	650,9
бемориҳои системаи мушаку устухон ва бофтаи пайвасткунанда болезни костно- мышечной системы и соединительной ткани <i>osteo-mus-cular and con- nective tissue disorders</i>	64417	698,7	52483	557,7	44158	450,5
инкишофи нодурусти модарзодӣ врожденные аномалии (пороки развития) <i>congenital anomalies (developmental defects)</i>	9792	106,2	8389	89,1	9904	101,0
ҷароҳатҳо ва заҳролуд- шавӣ травмы и отравления <i>injuries and poisonings.....</i>	57627	625,0	49712	528,3	39860	406,7
искоти ҳамл аборты ³ <i>abortions³.....</i>	14140	5,9	11739	4,8	12021	4,9

¹⁾ Аз рӯи ҳамаи намудҳои баҳисобгирии бемориҳо

¹⁾ *by all kind of accounting diseases*

- по всей системе учета заболеваний
²⁾ ба 100000 занони синни 15-49 сола- на 100000
женщин в возрасте 15-49 лет

²⁾ *by 100000 women age of 15-49 year*

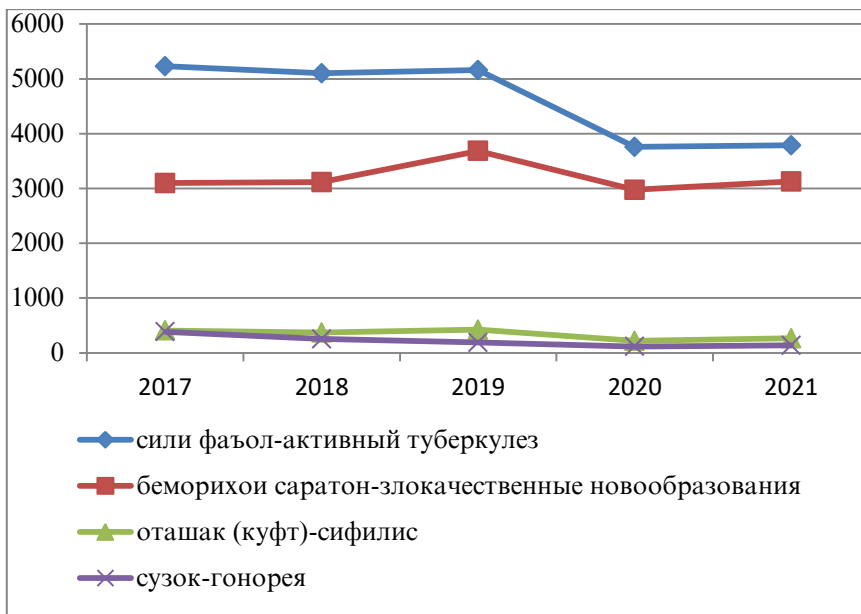
³⁾ ба 1000 занони синни 15-49 сола
на 1000 женщин в возрасте 15-49 лет

³⁾ *by 1000 women age of 15-49 year*

ТАНДУРУСТӢ – ЗДРАВООХРАНЕНИЕ - HEALTH

	воҳиди ченак ед. изм. <i>unit</i>	2015	2017	2018	2019	2020	2021
Ба беморихои ҷудогонаи сирояткунанда гирифтор шудани аҳоли (ба 100000 нафар аҳоли) Забелеаеамоаст насаелениа оделелнииа инфексионнииа забелеаенииа (на 100000 насаелениа) <i>Morbidity caused by some specific infection diseases (per 100000 population)</i> бемори сирояткунандаи шадиди рӯда	воҳид единиц <i>number</i>	665	482	478	448	253	229
острые кишечные инфекции <i>acute intestinal infections</i>	воҳид						
домана ва парафитҳои А,Б,С брюшной тиф и парафиты А, В, С <i>typhoid fever and paratyphoid A, B, C</i>	единиц <i>number</i>	2	1	0,3	0,1	0,7	-
сулфакабӯтак коклюш <i>whooping cough</i>	воҳид единиц <i>number</i>	0,4	0,4	2,4	1,1	0,1	0,1
сурча корь <i>measles</i>	воҳид единиц <i>number</i>	0,004	7	0,01	0,1	1,8	0,4
варача (табларза) малярия <i>malaria</i>	воҳид единиц <i>number</i>	0,1	0,03	0,01	0,01	-	-
гепатити сирояткунанда (якҷоя бо зардобидор) вирусный гепатит (включая сывороточный) <i>viral hepatitis (including serum hepatitis)</i>	воҳид единиц <i>number</i>	81	61	81	84	44	40

Бо беморихои саратон, беморихои тавассути алокаи ҷинсӣ гузаранда ва ба беморихои сили фаъол гирифтोर шудани аҳоли
Забелеваремаи населени злокачественными новообразованиями, болезнями, передаваемыми преимущественно половым путем и активным туберкулезом
Morbidity of malignant neoplasm, diseases transmitted mainly though sexual contact and active tuberculosis



ФАРҶАНГ – КУЛЬТУРА – CULTURE

	воҳиди ченак ед. изм. <i>unit</i>	2015	2017	2018	2019	2020	2021
Китобхонаҳои ҷамъиятӣ	воҳид единиц <i>number</i>						
Общественные библиотеки							
<i>Public libraries</i>		1366	1370	1353	1358	1363	1361
ҳамагӣ китобҳо ва маҷаллаҳо всего книг и журналов							
<i>number of books and magazines</i> .	1000	16653	11809	11644,6	11627,0	11636,7	11684,0
ҳамагӣ хонандагон всего читателей							
<i>number of readers</i>	1000	1461,8	1484,4	1520,8	1499,7	1109,9	1367,5
китобҳо ва маҷаллаҳо барои хондан дода шудаанд							
выдано книг и журналов							
<i>number of books and magazines</i> <i>lent to readers</i>	1000	9921	6375	7106	6151,9	6216,9	6409,6
Муассисаҳои тоҷорӣ	воҳид единиц <i>number</i>						
Клубные учреждения							
<i>Clubs</i>		924	815	789	776	785	774
Осорхонаҳо	воҳид единиц <i>number</i>						
Музеи							
<i>Museums</i>		56	59	60	67	67	68
аз онҳо - из них - <i>of which</i>							
кишваршиносӣ ва санъат- шиносӣ							
краеведческие и искусствоведческие							
<i>regional studies and arts</i>		46	48	49	54	54	55
адабӣ – бадеӣ							
литературные - <i>literature</i>		8	9	9	10	10	10
соҳавӣ							
отраслевые							
<i>branch-oriented</i>		2	2	2	3	3	3
Шумораи тамошобинон (дар як сол)							
Число посетителей (в год)							
<i>Annual attendance</i>	1000	589	533	539	562	410	573
Театрҳо (қасбӣ)	воҳид единиц <i>number</i>						
Театры (профессиональные)							
<i>Theatres (professional)</i>		17	18	19	24	26	26

ФАРҲАНГ – КУЛЬТУРА – CULTURE

	воҳиди ченак ед. изм. <i>unit</i>	2015	2017	2018	2019	2020	2021
аз он ҷумла: - в том числе: <i>of which:</i>							
опера ва балет оперы и балета <i>opera and ballet</i>	воҳид единиц <i>number</i>	1	1	1	1	1	1
драмавӣ, мазҳакавӣ ва музикӣ - драмы, комедии и музыкальные <i>drama, comedy and musical</i> тамошобини ҷавон ва хурдсол	воҳид единиц <i>number</i>	12	13	14	19	21	21
детские и юногo зрителѝ <i>children and yourth</i>	воҳид единиц <i>number</i>	4	4	4	4	4	4
Шумораи тамошобинон (дар як сол) Число посещений (в год) <i>Annual attendance</i>	1000	496	412	426	436	185,8	641,5
Дастгоҳи синамо бо намоиши пулакӣ Киноустановки с платным показом <i>Film projectors with paid showing</i>	воҳид единиц <i>number</i>	16	14	17	30	30	30
аз он ҷумла синамо театрҳо в том числе кинотеатры <i>of which cinemas</i>	воҳид единиц <i>number</i>	16	14	17	30	30	30
Шумораи тамошобинони намоиши синамо (дар як сол) - Число посещений киносансов (в год) <i>Annual attendance</i>	1000	27,0	21,7	30,0	21,3	6,5	13,2

Тоҷикистон дар рақамҳо, 2022

Таджикистан в цифрах, 2022

Tajikistan in figures 2022

ФАРҲАНГ – КУЛЬТУРА – CULTURE

	воҳиди ченак ед. изм. <i>unit</i>	2015	2017	2018	2019	2020	2021
Чопи китоб ва китобчаҳо							
Выпуск книг и брошюр	воҳид единиц <i>number</i>						
<i>Production of books and brochures.....</i>		800	1200	1400	1600	1200	1720
нусха - тираж	млн. <i>mln.</i>						
<i>number of copies.....</i>		1,2	3,2	3,0	2,5	3,5	3,4
Маҷаллаҳо ва дигар нашрияҳои даврии ҷоншуда							
Издаваемые журналы и другие периодические издания	воҳид единиц <i>number</i>						
<i>Production of magazines and other periodicals.....</i>		39	60	82	79	90	64
нусхаи солона годовой тираж	млн. <i>mln.</i>						
<i>annual circulation.....</i>		0,4	0,5	0,6	0,4	0,5	0,7
Рӯзномаҳои ба ҷоп лодашуда	воҳид единиц <i>number</i>						
<i>Production of newspapers.....</i>		88	161	174	199	185	232
нусхаи якбора разовый тираж	1000						
<i>single circulation.....</i>		465	688	1421	1197	639,5	1065,4
нусхаи солона годовой тираж	млн. <i>mln.</i>						
<i>annual circulation.....</i>		31,6	32,9	57,0	58,3	30,8	43,2

ШАРОИТИ МАНЗИЛ - ЖИЛИЩНЫЕ УСЛОВИЯ - HOUSING CONDITIONS

	ВОХИДИ ЧЕНАК ЕД. ИЗМ. <i>unit</i>	2015	2017	2018	2019	2020	2021
Тамоми фонди манзил							
Весь жилищный фонд							
Total housing stock	млн. м ² <i>mln.m²</i>	91,2	96,3	98,6	101,3	104,8	105,9
давлатӣ, фонди манзилии чамъяӣ, фонди манзилию сохтмони кооперативҳо государственный, общест- венный жилфонд, фонд жилищно – строительных кооперативов <i>state and public stock, stock of housing-construction cooperatives..</i>	млн. м ² <i>mln.m²</i>	2,1	1,9	1,9	1,8	1,1	1,3
дар моликияти шаҳрванд в собственности граждан <i>private (in ownership of citizens)...</i>	млн. м ² <i>mln.m²</i>	89,2	94,4	96,7	99,5	103,7	104,6
Ба ҳисоби миёна ба як исти- коматкунанда В среднем на одного жителя <i>Average per inhabitant</i>	<i>m²</i>	10,6	10,9	10,8	10,9	11,1	10,9
Фонди манзилии шаҳрӣ							
Городской жилищный фонд							
Urban housing stock	млн. м ² <i>mln.m²</i>	30,9	32,0	32,9	33,8	36,2	38,3
давлатӣ, фонди манзилии чамъяӣ, фонди манзилию сохтмони кооперативҳо государственный, обществен- ный жилфонд, фонд жилищно- строительных кооперативов – <i>state and public stock, stock of housing-construction cooperatives..</i>	млн. м ² <i>mln.m²</i>	1,9	1,7	1,8	1,7	1,0	1,1
дар моликияти шаҳрванд в собственности граждан <i>private (in ownership of citizens)...</i>	млн. м ² <i>mln.m²</i>	29,0	30,2	31,1	33,1	35,2	37,2
Ба ҳисоби миёна ба як истикомааткунанда В среднем на одного жителя <i>Average per inhabitant</i>	<i>m²</i> <i>m²</i>	13,6	13,9	13,6	14,1	14,7	13,7
Фонди манзилии деҳот							
Сельский жилищный фонд							
Rural housing stock	млн. м ² <i>mln.m²</i>	60,4	64,3	65,7	67,5	68,6	67,6

Тоҷикистон дар рақамҳо, 2022

Таджикистан в цифрах, 2022

Tajikistan in figures 2022

ШАРОИТИ МАНЗИЛ - ЖИЛИЩНЫЕ УСЛОВИЯ - HOUSING CONDITIONS

	ВОХИДИ ЧЕНАК ЕД. ИЗМ. <i>unit</i>	2015	2017	2018	2019	2020	2021
давлатӣ, фонди манзилии чамъятӣ, фонди манзилию сохтмони кооперативҳо государственный, общест- венный жилфонд, фонд жи- лищно - строительных копе- ративов <i>state and public stock, stock of housing-construction cooperatives</i> ..	млн. м ² <i>mln. m²</i>	0,2	0,2	0,1	0,1	0,1	0,1
ба моликияти шаҳрвандон в собственности граждан <i>private (in ownership of citizens)</i> ..	млн. м ² <i>mln. m²</i>	60,2	64,1	65,5	67,4	68,5	67,5
Ба ҳисоби миёна ба як истикоматкунанда В среднем на одного жителя <i>Average per inhabitant</i> ..	м ² <i>m²</i>	9,6	9,9	9,8	9,8	9,9	9,8
Хусусигардонии манзил Приватизация жилья <i>Privatization of dwellings</i> Шумораи хоҳонаҳои хусуси- гардонидашуда (аз аввали хусусигардонӣ) – Число приватизированных квартир (с начала приватизации) <i>Number of privatized apartments</i> ..	1000	277,5	283,5	288,5	292,6	300,0	306,4
Масоҳати умумии онҳо Их общая площадь <i>Total living space of privatized apartments</i> ..	млн. м ² <i>mln. m²</i>	15,6	16,1	16,5	17,5	18,1	18,7

¹маълумотҳо аз рӯи барӯихатгирии аҳолии ва фонди манзили соли 2010 муайян шудаанд.

¹данные уточнены по данным переписи населения и жилищного фонда 2010г.

¹data were adjusted on the census of population and housing in 2010.

ҶИНОЯТКОРӢ – ПРЕСТУПНОСТЬ - CRIMINALITY

	воҳиди ченак ед. изм. <i>unit</i>	2015	2017	2018	2019	2020	2021
Ҳамагӣ ҷиноят ба қайд гирифта шудааст Всего зарегистрировано преступлений <i>Total crimes recorded.....</i>	1000	21,6	22,0	22,0	22,0	23,5	24,1
аз он ҷумла: в том числе: <i>of which:</i>							
куштори барқасдона ва сӯиқасд ба куштор умышленное убийство и покушение на убийство <i>premeditated homicide and murderous assault.....</i>	воҳид единиц <i>number</i>	121	108	86	97	107	103
қасдан маюбу маслуқ кардан умышленное тяжкое телесное повреждение <i>premeditated heavy injure.....</i>	воҳид единиц воҳид <i>number</i>	110	132	149	126	135	150
таҷовуз ба номус ва сӯиқасди таҷовуз ба номус изнасилование и поку- шение на изнасилование <i>rape and attempts rape.....</i>	единиц <i>number</i>	41	53	42	46	34	52
ғоратгарӣ грабежи <i>larceny.....</i>	воҳид единиц <i>number</i>	152	159	171	144	161	138
роҳзанӣ разбой <i>robbery.....</i>	воҳид единиц <i>number</i>	51	42	37	29	33	38
дуздӣ кражи <i>theft.....</i>	воҳид единиц <i>number</i>	4761	5311	5078	5346	6197	6425
ҷиноятҳои вобаста ба маводи муҳаддир преступления, связанные с наркотиками <i>drug related offences.....</i>	воҳид единиц <i>number</i>	928	770	711	539	625	651
авбошӣ - ҳулиганство <i>hooliganism.....</i>	единиц <i>number</i>	1241	1231	1090	1152	1325	1224

Тоҷикистон дар рақамҳо, 2022

Таджикистан в цифрах, 2022

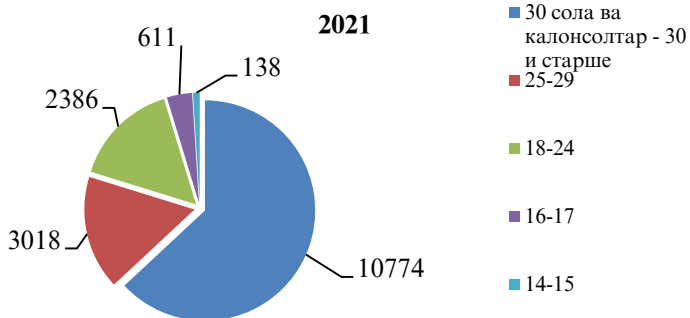
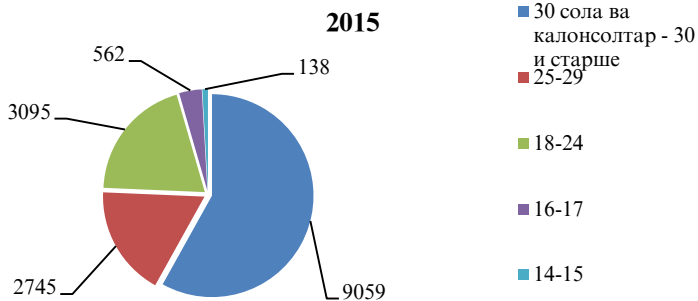
Tajikistan in figures 2022

ҶИНОЯТКОРӢ – ПРЕСТУПНОСТЬ - CRIMINALITY

	воҳиди ченак ед. изм. <i>unit</i>	2015	2017	2018	2019	2020	2021
Вайронкунии қоидаҳои бехатарии ҳаракат ва истифодабарии нақлиёт аз тарафи шахсоне, ки воситаҳои нақлиётро идора мекунанд Нарушение правил безопасности движения и эксплуатации транспорта лицами, управляющими транспортными средствами <i>traffic offences</i>	воҳид						
аз ҷумла онҳое, ки сабаби марги ҷабрдида гаштаанд из них повлекшие смерть потерпевших <i>of which with lethal injuries</i>	единиц воҳид number	1115	992	956	973	1020	1120
Шахсони ҷиноят содир карда, ошкор карда шудаанд Выявлено лиц, совершивших преступления <i>Number of offenders</i>	единиц number	582	492	499	489	485	541
мардҳо - мужнины <i>males</i>	человек number	15599	15280	16258	16966	16088	16927
занҳо - женщины <i>females</i>	человек number	13719	13572	14618	15081	14470	15037
Аз рӯи синну сол ҳангоми содир кардани ҷиноят, сол По возрасту во время совершения преступления, лет <i>By age of offender at the moment of committing crimes</i>	человек number	1880	1708	1640	1885	1618	1890
то 14 сола до 14 лет <i>up to 14 years old</i>		-	-	17	-	-	-
14-15.....	человек number	138	97	192	167	160	138
16-17.....	человек number	562	596	588	549	597	611
18-24.....	человек number	3095	2463	2145	2329	2495	2386
25-29.....	человек number	2745	2823	2820	2927	2692	3018
30 сола ва қалонсолтар 30 и старше <i>30 and older</i>	человек number	9059	9301	10496	10994	10144	10774

ҶИНОЯТКОРӢ – ПРЕСТУПНОСТЬ - CRIMINALITY

Аз рӯи синну сол ҳангоми содир кардани ҷиноят, сол
По возрасту во время совершения преступления, лет
By age of offender at the moment of committing crimes



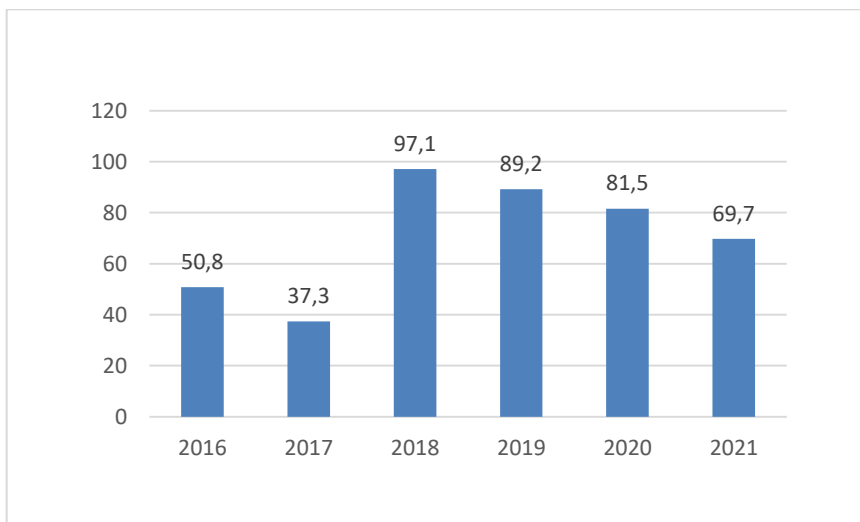
ЭКОЛОГИЯ - ENVIRONMENT

	воҳиди ченак ед.изм. <i>unit</i>	2015	2017	2018	2019	2020	2021
Партовҳои моддаҳои зарарнок ба ҳавои атмосфера							
Выбросы вредных веществ в атмосферный воздух	1000 т						
<i>Emission of pollution into the air</i>	<i>1000 t</i>	48,3	64,1	460,9	584,1	282,8	220,4
аз манбаъҳои доимӣ от стационарных источников	1000 т						
<i>from stationery sources.....</i>	<i>1000t</i>	27,0	46,7	48,3	64,8	61,5	66,5
Микдори моддаҳои зараровар, ки ба воситаи дастгоҳҳо ва иншоотҳои газу чангкашак безарар карда шудаанд							
Количество вредных веществ, уловленных газопылеулавли- вающими установками и сооружениями	1000 т						
<i>Harmful substances captured by special installation.....</i>	<i>1000t</i>	21,3	174,1	412,7	519,4	221,3	153,8
Истифодаи моддаҳои зараровар, ки ба воситаи дастгоҳҳои софкунӣ (тозакунӣ, безарар карда шудаанд							
Использование вредных веществ, уловленных очистными установками	1000 т						
<i>Use of harmful substances cap- tured by purifying installation.....</i>	<i>1000 t</i>	18,0	16,3	10,9	143,2	155,8	76,8

Безаргардони модҳои зараровар, ки аз манбаҳои доими ифлоскунандаи ҳавои атмосфера паҳн мешаванд (бо фоиз нисбат ба микдори модҳои зараровар, ки аз манбаҳои доимӣ паҳн мешаванд)

Улавливание вредных веществ, отходящих от стационарных источников загрязнения атмосферного воздуха (в % к общему количеству вредных веществ отходящих от стационарных источников)

Capture of harmful substances from stationary sources (in percent of total harmful substances from stationary sources)



МАЧМӢИ МАҲСУЛОТИ ДОХИЛӢ - ВВП - GROSS DOMESTIC PRODUCT

	воҳиди ченак ед.изм. <i>unit</i>	2015	2017	2018	2019	2020	2021 ¹
Мачмӯи Маҳсулоти Дохилӣ	мрд. сомонӣ						
(бо нархҳои аслии амалқунанда)							
Валовой Внутренний Продукт	мрд. сомони						
(в фактических ценах)							
Gross Domestic Product (in fact prices).....	<i>bln.</i> <i>somoni</i>	51,0	64,4	71,0	79,1	84,0	98,9
Саноат							
Промышленность							
<i>Industry.....</i>		7,7	12,8	15,0	16,9	19,5	18,0
Сохтмон							
Строительство							
<i>Construction.....</i>		7,7	7,7	9,4	9,3	8,9	8,0
Кишоварзӣ ва хоҷагиҷангал							
Сельское и лесное хозяйство							
<i>Agriculture and forestry.....</i>		11,0	13,0	14,1	16,5	19,1	23,8
Савдо							
Торговля							
<i>Trade.....</i>		5,4	8,1	9,1	10,7	10,7	14,2
Нақлиёт ва алоқа							
Транспорт и связь							
<i>Transport and communication.....</i>		4,9	6,4	5,6	6,2	5,3	8,0
Дигар соҳаҳо							
Прочие отрасли							
<i>Other branches.....</i>		8,9	10,1	10,8	11,8	13,0	17,2
Андозҳо (ботарҳирипулӣ)							
Налоги (за минусом субсидий)							
<i>Taxes (excluding subsidies).....</i>		5,4	6,3	7,0	7,7	7,5	9,7

МАҚМЎИ МАҲСУЛОТИ ДОХИЛӢ - ВВП - GROSS DOMESTIC PRODUCT

	воҳиди ченак ед.изм. <i>unit</i>	2015	2017	2018	2019	2020	2021 ¹
СоҳторисоҳавииМаҷмӯи МаҳсулотиДоҳилӣ Отраслеваяструктура ВаловогоВнутреннегоПро- дукта <i>Gross Domestic Product by branches of economy</i>							
Саноат Промышленность <i>Industry</i>	%	15,1	19,9	21,2	21,2	23,1	18,2
Соҳтмон Строительство <i>Construction</i>	%	15,1	11,9	13,2	11,7	10,6	8,1
Кишоварзйваҳоҷағиичангал Сельскоеилесноехозяйство <i>Agriculture and forestry</i>	%	21,6	20,3	19,8	20,9	22,7	24,1
Савдо Торговля <i>Trade</i>	%	10,6	12,4	12,8	13,6	12,7	14,3
Нақлиёт ва алоқа Транспорт и связь <i>Transport and communication</i>	%	9,5	10,0	8,0	7,9	6,4	8,1
Дигарсоҳаҳо Прочиеотрасли <i>Other branches</i>	%	17,6	15,7	15,2	15,0	15,5	17,4
Андозҳо (ботарҳиёриипулӣ) Налого (заминусомсубсидий) <i>Taxes (excluding subsidies)</i>	%	10,5	9,8	9,8	9,7	9,0	9,8

¹нишондиҳандаи кӯтоҳмуҳлати рушди иқтисодиёт

¹short-term indicator of economic development

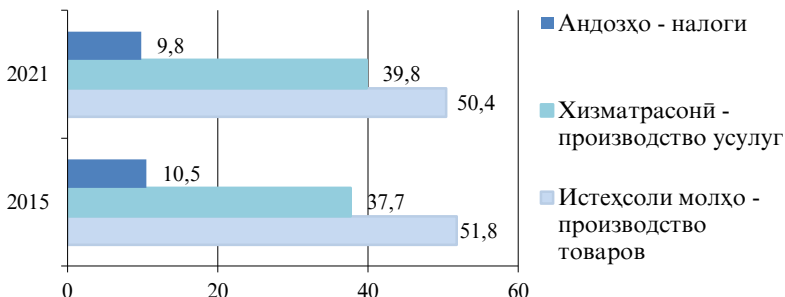
¹ краткосрочный показатель развития экономики

Тоҷикистон дар рақамҳо, 2022

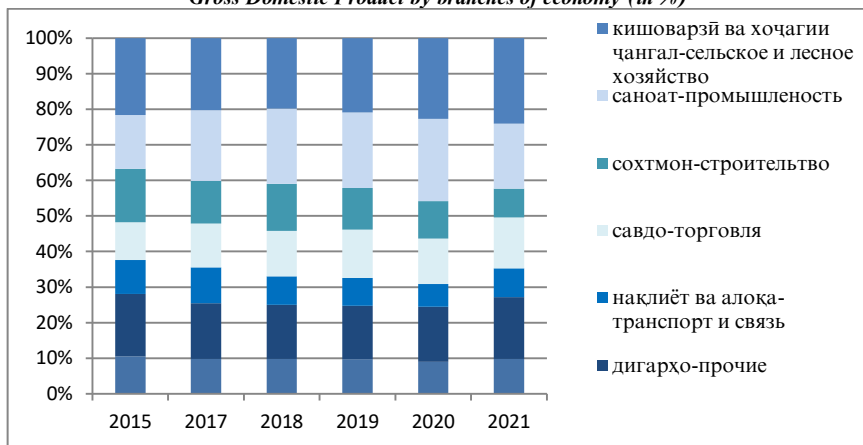
Таджикистан в цифрах, 2022

Tajikistan in figures 2022

**Соҳтори истеҳсоли Маҷмӯи Маҳсулоти Доҳилии
Структура Производства Валового Внутреннего Продукта
Structure of Gross Domestic Product**



**Соҳтори соҳавии Маҷмӯи Маҳсулоти Доҳилии (бо фоиз)
Отраслевая структура Валового Внутреннего Продукта (в %)
Gross Domestic Product by branches of economy (in %)**



САНОАТ – ПРОМЫШЛЕННОСТЬ – INDUSTRY

	вохиди ченак ед.изм. <i>unit</i>	2015	2017	2018	2019	2020	2021
Нишондиҳандаҳои асосии қорҳои саноатӣ							
Основные показатели работы промышленности							
Main indicators of industry							
Шумораи қорхонаҳое, ки дар тарози (баланси) мустақил қарор доранд	вохид						
Число предприятий, состоящих на самостоятельном балансе	единиц						
<i>Number of industrial enterprises (with full sets of accounts)</i>	<i>number</i>	2310	1999	2161	2164	2383	2397
Ҳаҷми маҳсулоти саноатӣ (бо нархҳои соли 2020	млн. сомонӣ						
Объем промышленной продукции (в ценах 2020 г.)	<i>mln. somoni</i>	16770	23597	26098	29543	32143	38829
<i>Industrial output (in 2019 prices)</i>							
Суръати афзоиши маҳсулоти саноатӣ (сол нисбат ба сол)							
Темп роста промышленной продукции (год к году)							
<i>Industrial output as a percent-age of the previous year</i>	%	111,3	121,3	110,6	113,2	108,8	120,8
Шумораи кормандони истеҳсоли - саноат							
Численность промышленно-производственного персонала							
<i>Number of industrial production personnel.....</i>	1000	81,2	86,8	85,6	84,2	84,3	85,3
аз он қумла қоргарон в том числе рабочие							
<i>of which regular workers.....</i>	1000	67,0	73,8	72,1	73,2	67,7	68,3
Ҷоида (+) зарар (-)	млн. сомонӣ						
Прибыль (+), убыток (-)	<i>mln. somoni</i>	-1981,9	-711,7	572,3	1137,4	-3807,6	5525,9
<i>Profit (+), loss (-).....</i>							

Тоҷикистон дар рақамҳо, 2022

Таджикистан в цифрах, 2022

Tajikistan in figures 2022

САНОАТ – ПРОМЫШЛЕННОСТЬ – INDUSTRY

	воҳиди ченак ед. изм. <i>unit</i>	2020	2021	%
Саноат дар маҷмӯъ Вся промышленность <i>Entire industry</i>	ҳаз. сомонӣ тыс. сомони <i>thsd.somoni</i>	30889477,0	38828926,6	120,8
Саноати истихроҷ Добывающая <i>Mining</i>	ҳаз. сомонӣ тыс. сомони <i>thsd.somoni</i>	4308835,1	8408613,5	1,6 бар
аз он ҷумла: в том числе: <i>of which by:</i>				
Истихроҷи маводҳои энергетикӣ Добыча энергетических материалов <i>Extraction energy material</i>	ҳаз. сомонӣ тыс. сомони <i>thsd.somoni</i>	429241,3	484398,5	106,8
Истихроҷи маводҳои ғайриэнергетикӣ Добыча неэнергетических материалов <i>Extraction not energy material</i>	ҳаз.сомонӣ тыс.сомони <i>thsd.somoni</i>	3879593,8	7924215,0	1,6 бар
Саноати коркард Обрабатывающая <i>Manufacturing</i>	ҳаз.сомонӣ тыс.сомони <i>thsd.somoni</i>	19054240,3	22312925,8	115,3
аз он ҷумла: в том числе: <i>of which by:</i>				
Истеҳсоли маҳсулоти хӯрокаи, як- ҷоя бо нушокиҳо ва тамоқу Производство пищевых продук- тов, включая напитки, и табака <i>Food production, including beverages and tobacco</i>	ҳаз. сомонӣ тыс. сомони <i>thsd. somoni</i>	7089103,5	7608324,6	103,3
Истеҳсоли нассочӣ ва дӯзандагӣ Текстильное и швейное производство <i>The textile and clothing manufactures.....</i>	ҳаз. сомонӣ тыс. сомони <i>thsd.somoni</i>	2869554,2	4096301,6	109,5

САНОАТ – ПРОМЫШЛЕННОСТЬ – INDUSTRY

	воҳиди ченак ед. изм. <i>unit</i>	2020	2021	%
Истехсоли чарм, маснуот аз чарм ва истехсоли пойафзол	ҳаз.сомонӣ			
Производство кожи, изделий из кожи и производство обуви <i>Production of leather, leather goods and footwear</i>	тыс.сомони <i>thsd.somoni</i>	91232,2	119886,4	134,4
Коркарди чӯбу тахта ва истехсо- лоти мансуот аз чӯб	ҳаз.сомонӣ			
Обработка древесины и произ- водство изделий из дерева <i>Woodworking and wood article production</i>	тыс.сомони <i>thsd.somoni</i>	141899,7	125294,5	83,9
Истехсоли селулозаю қоғаз, фаль- олияти табӯу нашр	ҳаз.сомон			
Целлюлозно-бумажное произ- водство, издательская и полигра- фическая деятельность <i>Cellulose paper manufacture, publishers and printing activities</i>	тыс.сомони <i>thsd.somoni</i>	182265,1	209426,4	114,6
Истехсоли маҳсулоти нафт	ҳаз.сомонӣ			
Производство нефтепродуктов <i>Petroleum product manufacture</i>	тыс.сомони <i>thsd.somoni</i>	87460,4	123263,0	138,4
Истехсоли кимиёвӣ	ҳаз.сомонӣ			
Химическое производство <i>Chemical production</i>	тыс.сомони <i>thsd.somoni</i>	182671,5	267669,0	147,0
Истехсоли маснуоти резинӣ ва пластмассӣ - Производство рези- новых и пластмассовых изделий <i>Production of rubber articles and plastics</i>	ҳаз.сомонӣ тыс.сомони <i>thsd.somoni</i>	291013,2	390373,4	134,1
Истехсоли ҳаргуна маҳсулоти гайрифилизии маъданӣ	ҳаз.сомонӣ			
Производство прочих неметалли- ческих минеральных продуктов <i>Manufacture other nonmetallic mineral product produce</i>	тыс.сомони <i>thsd.somoni</i>	2712851,4	2855930,1	122,3

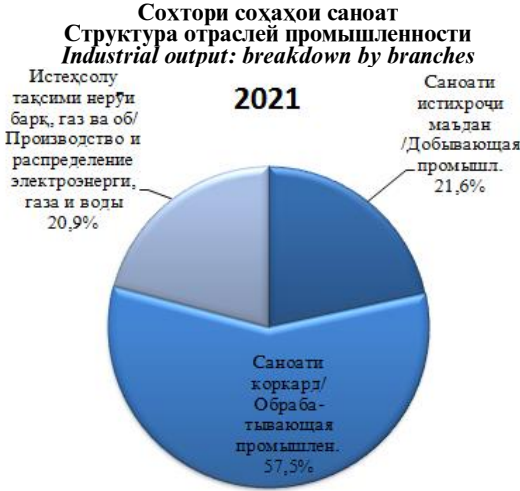
Тоҷикистон дар рақамҳо, 2022

Таджикистан в цифрах, 2022

Tajikistan in figures 2022

САНОАТ – ПРОМЫШЛЕННОСТЬ – INDUSTRY

	воҳиди ченак ед. изм. <i>unit</i>	2020	2021	%
Истехсоли металлургӣ ва истехсоли маснуоти тайёри филизӣ	ҳаз.сомонӣ			
Металлургическое производство и производство готовых металлических изделий	тыс.сомони			
<i>Metallurgical production and manufacture of finished metal products...</i>	<i>thsd.somoni</i>	4977891,9	5966470,9	109,4
Мошинсозӣ	ҳаз.сомонӣ			
Машиностроение	тыс.сомони			
<i>Machine building.....</i>	<i>thsd.somoni</i>	290520,7	391951,2	136,3
Ҳаргуна соҳаҳои саноат	ҳаз.сомонӣ			
Прочие отрасли промышленности	тыс.сомони			
<i>Manufacturing and other industry....</i>	<i>thsd.somoni</i>	137776,5	158034,7	114,4
Истехсолу тақсими нерӯи барқ, газ ва об	ҳаз.сомонӣ			
Производство и распределение электроэнергии, газа и воды	тыс.сомони			
<i>Production and distribution of electricity, gas and water</i>	<i>thsd.somoni</i>	7526401,6	8107387,3	112,7



	воҳиди ченак ед. изм. unit	2015	2017	2018	2019	2020	2021
Тарози барқ Электробаланс Electric power: production and consumption							
Нерӯи барқ истеҳсол карда шудааст Произведено электроэнергии	млн.кВт.с млн.кВт.ч mln.kWh						
Нерӯи барки аз хориҷи ҷумҳури гирифташуда – Полученно электроэнергии из-за пределов республики	млн. кВт.ч mln. kWh						
Electric power produced		17162	18144	19742	20677	19771	20624
Electric power imported		63	110	559	281	379	883

Тоҷикистон дар рақамҳо, 2022

Таджикистан в цифрах, 2022

Tajikistan in figures 2022

САНОАТ – ПРОМЫШЛЕННОСТЬ – INDUSTRY

	воҳиди ченак ед. изм. <i>unit</i>	2015	2017	2018	2019	2020	2021
Нерӯи барқи ба хориҷи ҷумҳурӣ фурӯхташуда Отпущенно электроэнер- гия за пределы республики <i>Electric power exported.....</i>	млн. кВт.ч <i>mln. kWh</i>	1396	1421	2945	3175	1870	3307
Талафот дар шабакаҳои истифодабарии умумӣ Потери в сети общего пользования <i>Losses of general-purpose electric networks.....</i>	млн. кВт.ч <i>mln. kWh</i>	2670	2884	2878	2429	2549	4071
Барои истифодаи ҳуди сарф шудааст Израсходовано на собственные нужды <i>Spent for own needs.....</i>	млн. кВт.ч <i>mln. kWh</i>	140,2	229,3	204,0	213,3	311,4	299,9
Нерӯи барқ истеъмол карда шудааст Потреблено электроэнергии <i>Electric power consumed.....</i>	млн. кВт.ч <i>mln. kWh</i>	13159	13949	14274	15141	15420	13829
аз он ҷумла: в том числе: <i>of which by:</i>							
дар саноат ва сохтмон промышленностью и строительством <i>industry and construction.....</i>	млн. кВт.ч <i>mln. kWh</i>	4287	4017	3822	4036	2801	3977
дар нақлиёт транспорт <i>transport.....</i>	млн. кВт.ч <i>mln. kWh</i>	45	30	7	8	8	9
дар кишоварзӣ сельским хозяйством <i>agriculture.....</i>	млн. кВт.ч <i>mln. kWh</i>	2496	2754	2241	2338	2619	2086
дар дигар соҳаҳо другими отраслями <i>other branches.....</i>	млн. кВт.ч <i>mln. kWh</i>	1417	1724	2625	2740	3135	2347
Аҳоли Населения <i>Population.....</i>	млн. кВт.ч <i>mln. kWh</i>	4914	5424	5579	6019	6857	5410

Тоҷикистон дар рақамҳо, 2022
Таджикистан в цифрах, 2022
Tajikistan in figures 2022

САНОАТ – ПРОМЫШЛЕННОСТЬ – INDUSTRY

	воҳиди ченак ед. изм. <i>unit</i>	2015	2017	2018	2019	2020	2021
Истеҳсоли маҳсулот бо ифодаи натуралӣ (аслӣ) Производство продукции в натуральном выражении <i>Output of industrial production (physical volume)</i>							
Нерӯи барқу гармӣ Электроэнергия <i>Electric power.....</i>	млрд. кВт.с млрд. кВт.ч <i>bln. kWh</i>	17,2	18,1	19,7	20,7	19,8	20,6
Истихроҷи газ Добыча газа <i>Gas.....</i>	млн. куб.м <i>mln. m³</i>	4,1	1,5	0,9	0,7	0,7	0,8
Истихроҷи нафт (якҷоя бо конденсати газӣ) Добыча нефти (включая газовый конденсат) <i>Crude petroleum (including gas condensate).....</i>	ҳаз. тонна тыс. тонн <i>thsd. t</i>	24,6	23,4	23,6	23,3	24,5	24,6
Истихроҷи ангишт Добыча угля <i>Coal.....</i>	ҳаз. тонна тыс. тонн <i>thsd. t</i>	1041,9	1759,7	1907,0	2027,8	2029,1	2088,7
Бензин <i>Benzine</i>	тонна тонн <i>t</i>	411,8	733,1	932,7	465,8	258,3	120,2
Сузишвории дизелӣ Дизельное топливо <i>Diesel fuel.....</i>	ҳаз. тонна тыс. тонн <i>thsd. t</i>	2,5	9,8	17,1	12,5	5,9	7,7
Мазут <i>Mazut.....</i>	ҳаз. тонна тыс. тонн <i>thsd. t</i>	4,6	9,2	25,9	14,7	7,5	10,3
Трансформаторҳои барқӣ - қуввагӣ Трансформаторы силовые <i>Power transformers.....</i>	ҳаз. ква тыс. ква <i>thsd. kVa</i>	28,4	96,4	105,0	104,1	122,2	92,1

Тоҷикистон дар рақамҳо, 2022

Таджикистан в цифрах, 2022

Tajikistan in figures 2022

САНОАТ – ПРОМЫШЛЕННОСТЬ – INDUSTRY

	воҳиди ченак ед. изм. <i>unit</i>	2015	2017	2018	2019	2020	2021
Лампаҳои каммасраф Энергосберегающие лампочки <i>Energy – saving light bulbs.....</i>	ҳаз. дона тыс. штук <i>thsd. pc</i>	56,7	8,8	5,1	4,6	2,9	3,3
Сими содқунанда Провода установочные <i>Housewiring cable</i>	ҳаз. км тыс. км <i>thsd.km</i>	2,9	1,4	0,6	1,3	1,2	1,1
Дар ва тирезаҳои филизи- пластикӣ Окна и двери металлопластиковые <i>Windows and doors of metal and plastic.....</i>	ҳаз. м ² <i>тыс.м²</i>	63,6	49,8	24,7	23,4	114,9	133,7
Цемент Цемент <i>Cement.....</i>	ҳаз. тонна тыс. тонн <i>thsd. t</i>	1418	3121	3844	4202	4243	4280
Конструкция ва маснуоти вазлашавандаи оҳану бетонӣ Сборные железобетонные конструкции и изделия <i>Precast concrete structures and articles.....</i>	ҳаз. м ³ тыс. м ³ <i>млн.ст. slabs</i>	61,4	56,1	28,5	18,2	15,5	12,9
Ҳишти сохтмонӣ Кирпич строительный <i>Building bricks.....</i>	млн. дона млн. штук <i>млн.пс</i>	113,1	116,3	128,6	156,3	163,6	170,5
Нахипахта Хлопок-волокно <i>Cotton-fibre.....</i>	ҳаз. тонна тыс. тонн <i>thsd.t</i>	98,4	112,3	98,2	102,7	101,6	100,3
Газворҳои тайёри пахтагин Хлопчатобумажные ткани готовые <i>Cottonfabric.....</i>	млн. м ² <i>млн.м²</i>	8,4	3,4	7,5	9,3	7,4	8,2
Қолинҳо ва маснуоти қолинӣ Ковры и ковровые изделия <i>Carpets and carpet covering.....</i>	млн. м ² <i>млн.м²</i>	1,2	2,8	3,4	3,9	2,7	4,5
Чӯроб ва пайпоқ Чулочно-носочные изделия <i>Hosiery.....</i>	млн. чуфт млн. пар <i>млн. pairs</i>	1,7	3,8	5,7	4,1	7,8	15,4

Тоҷикистон дар рақамҳо, 2022
Таджикистан в цифрах, 2022
Tajikistan in figures 2022

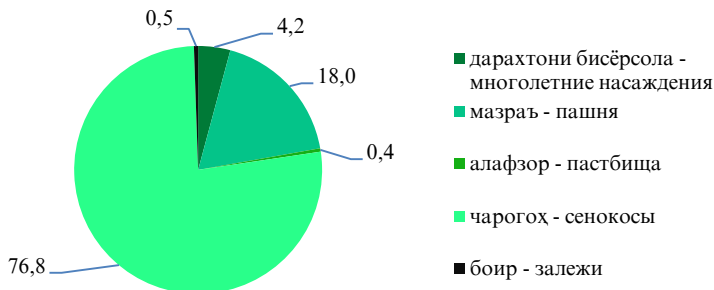
САНОАТ – ПРОМЫШЛЕННОСТЬ – INDUSTRY

	воҳиди ченак ед. изм. <i>unit</i>	2015	2017	2018	2019	2020	2021
Пойафзоли чармин	ҳаз. пар						
Кожаная обувь	тыс. пар						
<i>Leather footwear</i>	<i>thsd.pairs</i>	80,7	116,5	113,8	118,4	256,9	565,8
	ҳаз.						
Гӯшт	тонна						
Мясо	тыс. тонн						
<i>Meat</i>	<i>thsd.t</i>	40,7	47,2	59,0	65,1	69,5	67,6
Равғани чорво	тонн						
Масло животное	тонн						
<i>Animal butter</i>	<i>t</i>	138,2	212,0	153,6	175,0	106,6	103,0
Маҳсулоти шири холис ба ҳисоби шир	ҳаз.						
Цельномолочная продукция в пересчете на молоко	тонна						
<i>Whole dairy products (in milk equivalent)</i>	тыс. тонн	14,5	14,4	14,7	15,2	15,4	16,4
	млн.						
	куттии шаргӣ						
	млн.						
Консервҳо	усл.б						
Консервы	млн.ст.						
<i>Canned products</i>	<i>cans</i>	16,1	22,7	23,6	27,1	62,4	66,5
Равғани растанӣ	ҳаз. тонн						
Масло растительное	тыс. тонн						
<i>Vegetable oil</i>	<i>thsd. t</i>	10,0	12,7	16,3	21,6	23,9	23,6

Соҳтори замини истифодаи кишоварзӣ дар қорхонаҳо ва ташкилотҳои кишоварзӣ дар соли 2021, ҶФ

Структура площади сельскохозяйственных угодий в сельскохозяйственных предприятиях и организациях в 2021г., %

Structure of agricultural lands used by agricultural enterprises in 2021, %



Соҳтори истеҳсоли маҳсулоти кишоварзӣ дар категорияҳои хоҷагӣ дар соли 2021, ҶФ

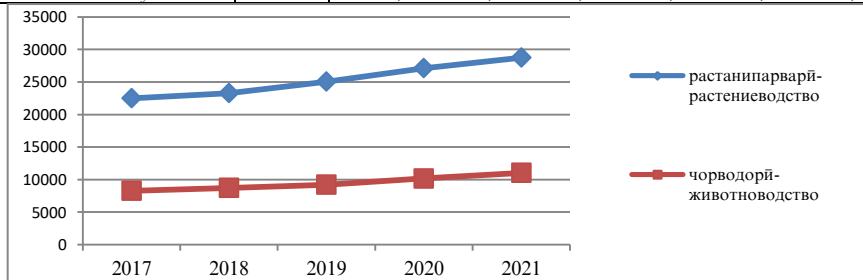
Структура производства сельскохозяйственной продукции по категориям хозяйств 2021г., %

Agricultural production by types of farms in 2021, %



КИШОВАРӢЙ - СЕЛЬСКОЕ ХОЗЯЙСТВО – AGRICULTURE

	воҳиди ченак ед. изм. <i>unit</i>	2015	2017	2018	2019	2020	2021
Махсулоти умумии кишоварӢй - ҳамагӣ (бо нарҳҳои соли 2020) Валовая продукция сельского хозяйства - всего (в ценах 2020 г.) Gross agricultural output (in 2020 prices)	млн. сомонӣ <i>mln. somonī</i>	27395,2	30765,9	31984,5	34264,8	37298,5	39769,4
растанипарварӣ растениеводство <i>plant cultivation</i>	млн. сомонӣ <i>mln. somonī</i>	19970,6	22498,2	23274,4	25062,6	27130,0	28743,9
ҷорводорӣ животноводство <i>animal husbandry</i>	млн. сомонӣ <i>mln. somonī</i>	7424,7	8267,8	8710,1	9202,2	10168,4	11025,5
аз он ҷумла аҳолии, якҷоя бо хоҷагиҳои деҳқонӣ - в т.ч. население, включая деҳканские хозяйства <i>of which household's plots and private farms</i>	млн. сомонӣ <i>mln. somonī</i>	25796,6	29140,6	30156,6	31720,4	33976,8	35525,4
растанипарварӣ растениеводство <i>plant cultivation</i>	млн. сомонӣ <i>mln. somonī</i>	18615,3	21086,1	21743,4	23174,4	24994,0	26043,7
ҷорводорӣ животноводство <i>animal husbandry</i>	млн. сомонӣ <i>mln. somonī</i>	7181,3	8054,6	8413,3	8546,0	8982,8	9481,7



Тоҷикистон дар рақамҳо, 2022

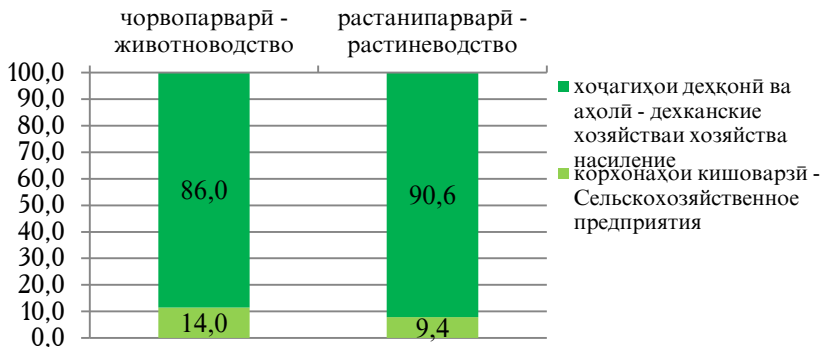
Таджикистан в цифрах, 2022

Tajikistan in figures 2022

КИШОВАРЗӢ - СЕЛЬСКОЕ ХОЗЯЙСТВО – AGRICULTURE

	воҳиди ченак ед. изм. <i>unit</i>	2015	2017	2018	2019	2020	2021
Шумораи корхонаҳо ва ташкилотҳои кишоварзӣ Число сельскохозяйственных предприятий и организаций <i>Number of agricultural enterprises</i>							
хочагиҳои коллективӣ общественные хозяйства <i>collective farms.....</i>	воҳид единиц <i>number</i>	1927	6723	5732	5000	4921	4890
совхозҳо совхозы <i>state farms</i>	воҳид единиц <i>number</i>	-	-	-	-	-	-
хочагиҳои деҳқонӣ деханские хозяйства и <i>private farms</i>	1000	123,4	164,6	172,7	172,0	179,0	167,0

Маҳсулоти умумии кишоварзӣ дар шаклҳои моликият дар соли 2021
Валовая продукция сельского хозяйства по формам собственности в 2021 г.
Gross agricultural output by ownership in 2021

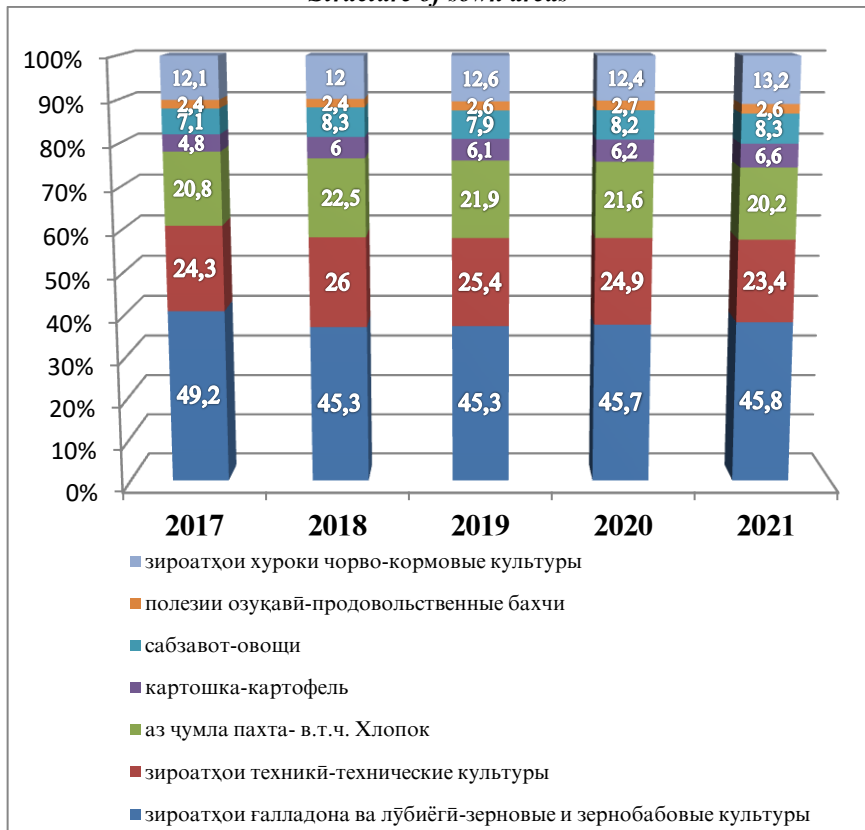


КИШОВАРЗӢ - СЕЛЬСКОЕ ХОЗЯЙСТВО – AGRICULTURE

	воҳиди ченак ед.изм. <i>unit</i>	2015	2017	2018	2019	2020	2021
Заминҳои кишти зироатҳои кишоварзӣ¹							
Посевные площади сельскохозяйственных культур ¹	1000 га						
<i>Sown areas of agricultural crops¹.....</i>	<i>1000 ha</i>	830,6	837,2	826,7	847,0	856,7	861,7
зироатҳои галладона ва лубиёӣ	1000 га						
зерновые и зернобобовые культуры	1000 га						
<i>grains and legumes.....</i>	<i>1000 ha</i>	422,9	411,6	375,0	383,8	391,5	394,5
зироатҳои техникӣ	1000 га						
технические культуры	1000 га						
<i>industrial crops.....</i>	<i>1000 ha</i>	188,6	203,4	214,6	215,5	213,4	202,0
пахта	1000 га						
хлопок	1000 га						
<i>cotton.....</i>	<i>1000 ha</i>	159,6	174,0	185,8	185,7	185,4	173,8
картошка	1000 га						
картофель	1000 га						
<i>potatoes.....</i>	<i>1000 ha</i>	39,8	40,6	49,6	51,8	52,7	57,2
сабзавот	1000 га						
овощи	1000 га						
<i>vegetables.....</i>	<i>1000 ha</i>	55,4	59,7	68,3	67,0	70,4	71,2
полезии озукавӣ	1000 га						
продовольственные бахчи	1000 га						
<i>melons and gourds.....</i>	<i>1000 ha</i>	21,4	20,3	19,9	21,9	22,8	22,6
зироатҳои хӯроки чорво	1000 га						
кормовые культуры	1000 га						
<i>forage crops.....</i>	<i>1000 ha</i>	102,4	101,5	99,2	107,0	105,9	113,9

¹ҳамаи категорияҳои хоҷагӣ - все категории хозяйств *¹farms of all types*

Соҳтори заминҳои кишт
Структура посевов
Structure of sown areas



КИШОВАРЗӢ - СЕЛЬСКОЕ ХОЗЯЙСТВО – AGRICULTURE

	воҳиди ченак ед. изм. <i>unit</i>	2015	2017	2018	2019	2020	2021
Ҷамъовариҳои умумии зироатҳои кишоварзӣ¹							
Валовой сбор сельскохозяйственных культур¹							
Gross harvest of agricultural crops¹							
галладона ва лубӣёӣ	1000 т						
зерновые и зернобобовые	1000 t	1392,6	1447,7	1296,2	1414,6	1561,4	1586,3
<i>grains and legumes</i>							
ашён хоми пахта							
хлопок-сырец	1000 т	270,0	386,5	300,3	403,0	396,0	392,0
(raw) cotton.....	1000 t						
картошка - картофель	1000 т	887,4	782,9	964,6	994,4	1022,5	1041,3
potatoes.....	1000 t						
сабзавот - овоҷи	1000 т	1666,6	1859,1	2119,4	2182,6	2479,4	2597,6
vegetables.....	1000 t						
озукавории полӣзӣ							
продовольственные баҳчи	1000 т	529,4	631,4	641,8	701,3	757,0	818,8
melons and gourds.....	1000 t						
мева ва буттамева							
плоды и ягоды	1000 т	299,2	405,0	447,9	473,8	467,8	444,4
fruits and berries.....	1000 t						
ангур - виноград	1000 т	203,8	228,3	241,9	247,2	239,1	267,5
grapes.....	1000 t						
Ҳосилнокии зироатҳои кишоварзӣ¹							
Урожайность сельскохозяйственных культур¹							
Yield capacity of agricultural crops¹							
галладона ва лубӣёӣ	ц/га	27,7	29,9	28,7	30,9	31,1	30,7
зерновые и зернобобовые	с/га						
<i>grains and legumes</i>							
ашён хоми пахта							
хлопок-сырец	ц/га	17,3	22,4	16,5	22,0	21,4	22,6
(raw) cotton.....	с/га						
картошка - картофель	ц/га	221,7	191,5	193,2	191,0	187,2	181,4
potatoes.....	с/га						
сабзавот - овоҷи	ц/га	247,9	256,0	256,9	264,6	274,2	280,5
vegetables.....	с/га						
полезии озукаворӣ							
продовольственные баҳчи	ц/га	233,4	254,6	263,6	260,6	266,8	284,5
melons and gourds.....	с/га						
мева ва буттамева							
плоды и ягоды	ц/га	33,2	42,1	43,3	44,1	42,9	40,3
fruits and berries.....	с/га						
ангур - виноград	ц/га	64,2	69,0	72,7	73,2	69,0	77,6
grapes.....	с/га						

¹ҳамаи категорияҳои хоҷагӣ - вое
категории хозяйств

¹farms of all types

Тоҷикистон дар рақамҳо, 2022

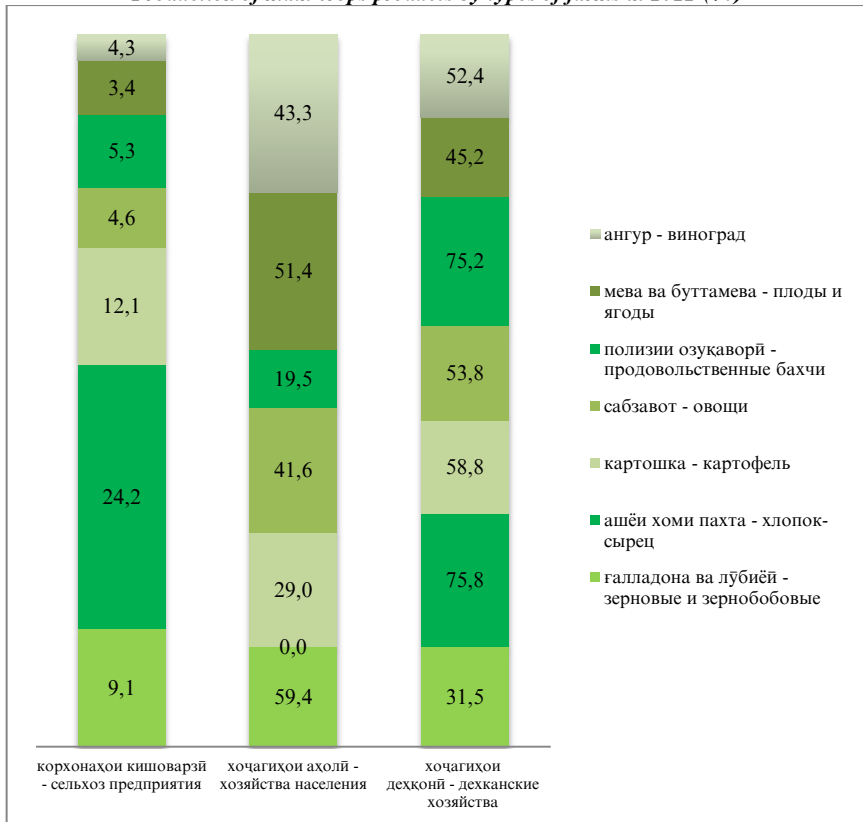
Таджикистан в цифрах, 2022

Tajikistan in figures 2022

Соҳтори истеҳсоли маҳсулоти асосии растанипарварӣ дар категорияҳои хоҷагӣ
(бо ғоиз) дар соли 2021

Структура производства основных продуктов растениеводства
по категориям хозяйств в 2021 г. (%)

Production of main crops products by types of farms in 2021 (%)



КИШОВАРӢЙ - СЕЛЬСКОЕ ХОЗЯЙСТВО – AGRICULTURE

	воҳиди ченак ед. изм. <i>unit</i>	2015	2017	2018	2019	2020	2021
Саршумори чорво							
Поголовье скота							
<i>Number of livestock and poultry</i>							
Чорвои калон							
Крупный рогатый скот							
<i>Cattle</i>	1000	2209,2	2317,3	2327,5	2361,9	2391,4	2467,8
аз он чумла дар аҳоли, якҷоя бо хоҷагиҳои деҳқонӣ - в т.ч. у насе- ления, включая дех- канские хозяйства <i>of which on households' plots and private farms</i>	1000	2182,7	2293,6	2304,2	2338,3	2366,6	2441,5
модагов коровы <i>cows</i>	1000	1131,9	1195,5	1207,1	1227,2	1244,8	1290,5
аз он чумла дар аҳоли, якҷоя бо хоҷагиҳои деҳқонӣ в т.ч. у населения, включая дех-канские хозяйства <i>of which on households' plots and private farms</i>	1000	1124,2	1188,4	1200,2	1220,1	1237,5	1283,1
Хук - Свиньи - <i>Pigs</i>	1000	0,4	0,2	0,2	0,1	0,9	0,6
аз он чумла дар аҳоли, якҷоя бо хоҷагиҳои деҳқонӣ в т.ч. у населения, включая дехканские хозяйства <i>of which on households' plots and private farms</i>	1000	0,4	0,2	0,2	0,12	0,9	0,6
Гӯсфанд Овцы <i>Sheeps</i>	1000	3364,2	3635,7	3666,7	3737,4	3824,5	4014,7

Тоҷикистон дар рақамҳо, 2022

Таджикистан в цифрах, 2022

Tajikistan in figures 2022

КИШОВАРЗӢ - СЕЛЬСКОЕ ХОЗЯЙСТВО – AGRICULTURE

	воҳиди ченак ед. изм. <i>unit</i>	2015	2017	2018	2019	2020	2021
аз он ҷумла дар аҳоли, якҷоя бо хоҷагиҳои деҳқонӣ в т.ч. у населенія, включая дехканские хозяйства <i>of which on households' plots and private farms</i>	1000	3165,6	3437,7	3484,0	3557,0	3647,5	3839,8
Буз Козы <i>Goats</i>	1000	1915,1	1945,7	1953,5	1948,9	1972,9	2037,5
аз он ҷумла дар аҳоли, якҷоя бо хоҷагиҳои деҳқонӣ в т.ч. у населенія, включая дехканские хозяйства <i>of which on households' plots and private farms</i>	1000	1853,0	1887,3	1898,3	1889,6	1912,6	1977,3
Асп Лошади <i>Horses</i>	1000	78,3	80,4	80,8	81,3	82,6	83,8
аз он ҷумла дар аҳоли, якҷоя бо хоҷагиҳои деҳқонӣ в т.ч. у насе- ленія, включая дех- канские хозяйства <i>of which on households' plots and private farms</i>	1000	73,4	76,1	76,9	77,7	78,9	80,2
Мурғ - Птица - <i>Poultry</i> ..	1000	5143,0	5217,0	6636,5	9036,5	9782,7	11117,7
аз он ҷумла дар аҳоли, якҷоя бо хоҷагиҳои деҳқонӣ в т.ч. у населенія, включая дехканские хозяйства <i>of which on households' plots and private farms</i>	1000	3516,7	3732,8	3728,4	3716,0	3568,5	3724,8

КИШОВАРЗӢ - СЕЛЬСКОЕ ХОЗЯЙСТВО – AGRICULTURE

	воҳиди ченак ед. изм. <i>unit</i>	2015	2017	2018	2019	2020	2021
Истехсоли маҳсулоти чорводорӣ							
Производство продукции животноводства							
<i>Production of animal husbandry products</i>							
Гӯшт - бо вазни зинда							
Мясо - в живом весе	1000 т						
<i>Meat - live weight.....</i>	<i>1000 t</i>	217,7	248,7	261,9	272,5	300,1	327,7
бо вазни кушта							
в убойном весе	1000 т						
<i>slaughter weight.....</i>	<i>1000 t</i>	108,8	124,4	131,0	136,3	150,0	163,8
аз он чумла дар аҳоли, якҷоя бо хоҷагиҳои деҳқонӣ							
в т.ч. у населеня, включая деҳканские хозяйства - <i>of which on households' plots and private farms.....</i>	1000 т						
	<i>1000 t</i>	213,5	245,1	258,0	263,0	272,6	276,1
Шир - Молоко	1000 т						
<i>Milk.....</i>	<i>1000 t</i>	889,0	949,9	983,0	1000,6	1020,9	1042,6
аз он чумла дар аҳоли, якҷоя бо хоҷагиҳои деҳқонӣ							
в т.ч. у населеня, включая деҳканские хозяйства - <i>of which on households' plots and private farms.....</i>	1000 т						
	<i>1000 t</i>	873,0	933,2	966,7	983,7	1003,6	1025,8
Тухм	млн.дона						
Яйца	млн.шт						
<i>Eggs.....</i>	<i>mln.</i>	357,2	341,4	450,3	725,7	983,1	1053,5
аз он чумла дар аҳоли, якҷоя бо хоҷагиҳои деҳқонӣ							
в т.ч. у населеня, включая деҳканские хозяйства <i>of which on households' plots and private farms.....</i>	млн.д млн.шт						
	<i>mln.</i>	131,5	190,1	191,1	179,8	182,8	176,7
Пашм – Шерсть - <i>Wool</i>	тонн <i>t</i>	7033	7522	7638	7771	8017	8152

Тоҷикистон дар рақамҳо, 2022

Таджикистан в цифрах, 2022

Tajikistan in figures 2022

КИШОВАРЗӢ - СЕЛЬСКОЕ ХОЗЯЙСТВО – AGRICULTURE

	воҳиди ченак ед. изм. <i>unit</i>	2015	2017	2018	2019	2020	2021
аз он чумла дар аҳоли, якҷоя бо хочагиҳои деҳқонӣ в т.ч. у населенія, включая деҳқанские хозяйства <i>of which on households' plots and private farms.....</i>	тонн	6666	7149	7296	7402	7683	7852
Истеҳсоли маҳсулоти кишоварзӣ ба ҳар як нафари аҳоли Производство продукции сельского хозяйства на душу на-селения - <i>Production of agricultural products per capita</i> Гушт (бо вазни чорвои кушта) Мясо (в убойном весе) <i>Meat (in slaughter weight) ..</i>	кг <i>kg</i>	13,2	14,1	14,5	14,8	16,0	16,7
Шир – Молоко - <i>Milk</i>	кг <i>kg</i>	105,2	107,5	108,9	106,4	108,5	106,3
Тухм – Яйца - <i>Eggs</i>	дона штук <i>number</i>	42,3	38,6	49,9	77,1	104,5	107,4
Ғалла - Зерно <i>Grain.....</i>	кг <i>kg</i>	164,8	161,2	141,5	152,2	165,0	161,8
Картошка - Картофель <i>Potatoes</i>	кг <i>kg</i>	105,0	88,6	106,8	107,9	108,7	106,2
Сабзавот - Овощи <i>Vegetables</i>	кг <i>kg</i>	197,2	210,4	234,8	236,7	263,5	264,9
Полизии озуқаворӣ Баҳчи продовольственные <i>Melons and gourds.....</i>	кг <i>kg</i>	70,1	71,4	71,1	76,1	80,5	83,5
Мева ва буттамева Фрукты и ягоды <i>Fruits and berries.....</i>	кг <i>kg</i>	35,4	45,8	49,6	81,4	49,7	45,3
Ангур - Виноград <i>Grapes.....</i>	кг <i>kg</i>	24,1	25,8	26,7	26,8	25,4	27,3

Тоҷикистон дар рақамҳо, 2022
Таджикистан в цифрах, 2022
Tajikistan in figures 2022

СОХТМОН - СТРОИТЕЛЬСТВО – CONSTRUCTION

	ВОХИДИ ЧЕНАК ЕД.ИЗМ. <i>unit</i>	2015	2017	2018	2019	2020	2021
Фондҳои асосӣ ба қор андохта шудаанд¹ Введено в действие основных фондов¹ Commissioning of fixed assets¹.....	ҳаз. сомонӣ тыс. сомони <i>thsd.</i> <i>somoni</i>	4129460	6678555	4859317	7033310	7266789	5561331
Саноат Промышленность <i>Industry</i>	ҳаз. сомонӣ тыс. сомони <i>thsd.</i> <i>somoni</i>	82500	1647973	1410057	1685664	1278915	599027
Ҳочағиҳои деҳқонӣ Дехканские хозяйства <i>Agriculture</i>	ҳаз. сомонӣ тыс. сомони <i>thsd.</i> <i>somoni</i>	34251	88607	52396	13449	11674	8414
Соҳтмон Строительство <i>Construction</i>	ҳаз. сомонӣ тыс. сомони <i>thsd.</i> <i>somoni</i>	1729298	1700005	1809419	2091285	1934982	3142936
Тандурустӣ Здравоохранение <i>Health care</i>	ҳаз. сомонӣ тыс. сомони <i>thsd.</i> <i>somoni</i>	223126	178452	267417	341418	53906	52351
Дигар соҳаҳо Другие отрасли <i>Other branches</i>	ҳаз. сомонӣ тыс. сомони <i>thsd.</i> <i>somoni</i>	2060285	3063518	1320028	2901494	3987312	1758603
Сармоягузорӣ Капитальные вложения Capital investments	ҳаз. сомонӣ тыс. сомони <i>thsd.</i> <i>somoni</i>	9749958	11371550	13360963	12517755	11775554	15124915
аз онҳо: из них: <i>of which by facilities:</i> таиноти истеҳсолий производственно-го назначения <i>production</i>	ҳаз. сомонӣ тыс. сомони <i>thsd.</i> <i>somoni</i>	4579090	7556810	9259903	7549686	6938274	7628390
таиноти ғайриистеҳсолий непроизводственного назначения <i>non-production</i>	ҳаз. сомонӣ тыс. сомони <i>thsd.</i> <i>somoni</i>	5170868	3814740	4101060	4968069	4837280	7496525

Тоҷикистон дар рақамҳо, 2022

Таджикистан в цифрах, 2022

Tajikistan in figures 2022

СОХТМОН - СТРОИТЕЛЬСТВО – CONSTRUCTION

	воҳиди ченак ед.изм. <i>unit</i>	2015	2017	2018	2019	2020	2021
Аз руи мабъаҳои молиявӣ							
По источникам финансирования							
<i>Bysourcesoffinancing</i>							
бучети давлатӣ государственный бюджет <i>state budget</i>	ҳаз.сомонӣ тыс. сомони <i>thsd.somoni</i>	3445957	5013760	6468778	6261429	5714344	6174206
Кишоварзӣ Сельское хозяйство <i>Agriculture</i>	ҳаз.сомонӣ тыс. сомони <i>thsd.somoni</i>	72871	99562	23153	27721	8250	16963
аҳоли население <i>population</i>	ҳаз.сомонӣ тыс. сомони <i>thsd.somoni</i>	572438	457517	436290	468171	612028	606598
дигар ташкилотҳо другие организации <i>other enterprises and organizations</i>	ҳаз.сомонӣ тыс. сомони <i>thsd.somoni</i>	5658692	5800711	6432742	5760434	5440932	8327148
Соҳторисармоягузорӣ							
Структура капитальных вложений							
<i>Technological structure of capital investments</i>							
корҳои соҳтмонӣ - васлкуни строительно- монтажные работы <i>building and assembly works</i>	ҳаз.сомонӣ тыс. сомони <i>thsd.somoni</i>	8325499	8646927	10583610	10666096	9892035	12907534
таҷхизот, асбуянҷом оборудование, инст- румент, инвентарь <i>equipment, tools, implements</i>	ҳаз.сомонӣ тыс. сомони <i>thsd.somoni</i>	788592	2319922	2118197	1464534	1143163	1051099
дигар корҳо ва прочие работы и затраты <i>other works and costs</i> ..	ҳаз.сомонӣ тыс. сомони <i>thsd.somoni</i>	635867	404701	659156	387125	740356	1166281

СОХТМОН - СТРОИТЕЛЬСТВО – CONSTRUCTION

	ВОХИДИ ЧЕНАК ЕД.ИЗМ. <i>unit</i>	2015	2017	2018	2019	2020	2021
Сармоягузорӣ дар соҳаҳои иқтисодиёт							
Капитальные вложения по отраслям экономики							
<i>Capital investments by branches of economy</i>							
саноат промышленность <i>industry</i>	ҳаз.сомонӣ тыс. сомони <i>thsd.somoni</i>	4481967	5988007	7974200	6119666	5683528	5649522
кишоварзӣ сельское хозяйство <i>agriculture</i>	ҳаз.сомонӣ тыс. сомони <i>thsd.somoni</i>	72871	72686	23127	33208	12729	15267
нақлиёт ва алоқа транспорт и связь <i>transport and communication</i>	ҳаз.сомонӣ тыс.с омони <i>thsd.somoni</i>	1019113	1202714	1152058	1049318	1084881	1612245
соҳтмони манзил жилищное строительство <i>housing construction</i> ..	ҳаз.сомонӣ тыс. сомони <i>thsd.somoni</i>	2472647	1106680	487950	1754533	2378694	4114665
хоҷагии коммуналий коммунальное хोजяство <i>communal services</i>	ҳаз.сомонӣ тыс. сомони <i>thsd.somoni</i>	130719	44926	15699	175026	105101	259438
маориф образование <i>education</i>	ҳаз.сомонӣ тыс. сомони <i>thsd.somoni</i>	326150	719685	500773	659778	386049	469164
тандурустӣ здравоохранение <i>health care</i>	ҳаз.сомонӣ тыс. сомони <i>thsd.somoni</i>	448809	220004	323206	347375	163174	169958
дигар соҳаҳо другие отрасли <i>other branches</i>	ҳаз.сомонӣ тыс. сомони <i>thsd.somoni</i>	797682	1924978	2883950	2378851	1961398	2834656
Ҳаҷми корҳои пуд- ратӣ, ки бо қувваи худ иҷро карда шудаанд¹ Объем подрядных работ выполненных собственными силами¹ <i>Volume of contract works performed by the use of own resources</i> ¹	ҳаз.сомонӣ тыс. сомони <i>thsd.somoni</i>	5163808	5757870	5558616	7763278	6768095	6458338

¹ бо нарҳҳои амаликунандаи солҳои дахлдор
в действующих ценах соответствующих лет

¹at current prices of corresponding year

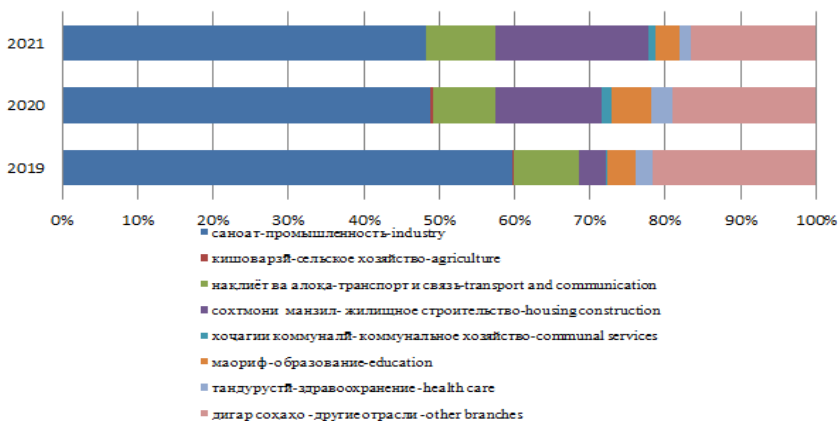
Тоҷикистон дар рақамҳо, 2022

Таджикистан в цифрах, 2022

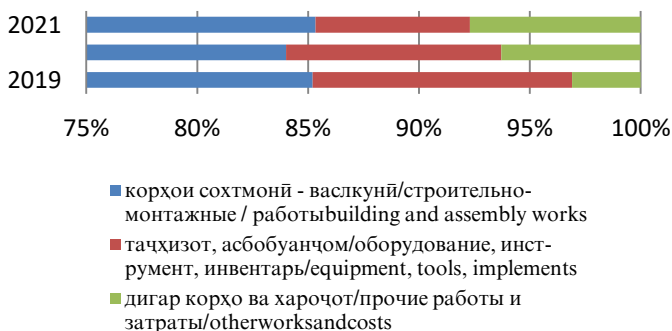
Tajikistan in figures 2022

СОХТМОН - СТРОИТЕЛЬСТВО – CONSTRUCTION

**Соҳтори инвестицияҳо дар соҳаҳои иқтисодиёти
Ҷумҳурии Тоҷикистон (бо фоиз)**
Структура инвестиций по отраслям экономики Республики Таджикистан (в %)
Capital investments by branches of economy (in %)



Соҳтори технология маблағҳои асосӣ
Технологическая структура капитальных вложений
Technological structure of capital investments



СОХТМОН - СТРОИТЕЛЬСТВО – CONSTRUCTION

	воҳиди нак ед.изм. <i>unit</i>	2015	2017	2018	2019	2020	2021
Ба қор андохта шудааст:							
Введено в действие:							
Putting in place:							
Хонаҳои истиқоматӣ							
Жилых домов	1000 м ²						
<i>Dwellings</i>	<i>1000 m²</i>	1263,2	1162,4	1159,6	1456,1	1463,4	1545,6
квартираҳо							
квартир	1000						
<i>apartments</i>		14,4	12,4	12,0	14,2	14,2	14,1
Муассисаҳои томақтабӣ	ҷой						
Дошкольных учреждений	мест						
<i>Pre-school institutions</i>	<i>places</i>	385	1230	1296	1325	1700	2287
Мақтабҳои таҳсилоти	ҷои						
умумӣ	талаба						
Общеобразовательных	уч. мест						
школ	<i>pupils</i>						
<i>General education school</i>	<i>places</i>	10941	20651	9655	21706	13534	27233
Беморхонаҳо	кат						
Больниц	коек						
<i>Hospitals</i>	<i>beds</i>	115	251	107	469	577	247
	қабул						
	дар як						
	баст						
	посе-						
	щений в						
Дармонгоҳҳо	смену						
Поликлиник	<i>visitspers</i>						
<i>Out-patient clinics</i>	<i>hift</i>	661	311	260	1059	436	666
Хобгоҳҳои умумӣ							
Общежитий	м ²						
<i>Hostels</i>	<i>m²</i>	-	4345	-	-	-	-

Тоҷикистон дар рақамҳо, 2022

Таджикистан в цифрах, 2022

Tajikistan in figures 2022

НАҚЛИЁТ - ТРАНСПОРТ – TRANSPORT

	воҳиди ченак ед.изм. <i>unit</i>	2015	2017	2018	2019	2020	2021
Боркашонӣ - хамағӣ							
Перевозка грузов <i>Freight</i> <i>transportation</i>	ҳаз.т тыс. т <i>thsd.t</i>	74431,8	84130,8	89607,2	85394,6	85381,9	94611,8
аз он ҷумла: в том числе: <i>of which:</i>							
Нақлиёти хушкигард Сухопутный транспорт <i>Overland transport</i>	ҳаз.т тыс. т <i>thsd.t</i>	74429,7	84129,0	89605,7	85393,5	85381,2	94610,9
аз он ҷумла: в том числе: <i>of which:</i>							
нақлиёти роҳи охан ¹ железнодорож- ный ¹ <i>railway transport¹</i>	ҳаз.т тыс. т <i>thsd.t</i>	6125,6	4646,5	5348,1	5798,9	6305,3	5709,9
автомобилӣ автомобильный <i>motor transport</i>	ҳаз.т тыс. т <i>thsd.t</i>	68304,1	79482,5	84257,6	79594,6	79075,9	88900,9
бо нақлиёти байналхалқӣ международный транспорт <i>international</i> <i>transport</i>	ҳаз.т тыс.т. <i>thsd.t</i>	1126,4	1349,8	1570,4	1992,2	1487,9	1994,2
Ҳавоӣ Авиационный <i>Air transport</i>	ҳаз.т тыс. т <i>thsd.t</i>	2,1	1,8	1,5	1,1	0,7	0,9

¹ ҳаҷм бо назардошти фиристодан рафта (омада) расидан ва транзити бору мусофир нишон дода шудааст

¹ об'ём показан с учетом отправки, прибытия и транзита грузов и пассажиров

¹ including dispatches, arrival and transit of freight and passengers taking into account usage waybill

НАКЛИЁТ - ТРАНСПОРТ – TRANSPORT

	воҳиди ченак ед.изм. <i>unit</i>	2015	2017	2018	2019	2020	2021
Боргардиш Грузооборот Freight turnover.....	млн. т км <i>mln. tkm</i>	5995,5	6094,1	6516,8	7693,3	7800,8	8566,3
аз он ҷумла: в том числе: <i>of which:</i> Накλιёти хушкигард Сухопугный транспорт <i>Overland transport</i>	млн. ткм <i>mln. tkm</i>	5989,2	6089,3	6512,5	7689,4	7799,0	8563,5
накλιёти роҳи оҳан ¹ железнодорожный ¹ <i>railway transport¹.....</i>	млн. т км <i>mln. tkm</i>	316,9	165,1	222,8	231,7	273,4	253,2
автомобил ¹ автомобильный ¹ <i>motor transport¹.....</i>	млн. т км <i>mln. tkm</i>	5672,3	5924,2	6289,7	7457,7	7525,6	8310,3
аз он ҷумла: в том числе: <i>of which:</i> бо накλιёти байналхалқӣ международный транспорт <i>international transport</i>	млн. т км <i>mln. tkm</i>	2175,0	2187,7	2371,5	3314,7	3001,2	3254,1
Ҳавоӣ Авиационный <i>Air transport.....</i>	млн. т км <i>mln. tkm</i>	6,3	4,8	4,3	3,9	1,8	2,8

¹ ҳаҷм бо назардошти фирисотдан рафта (омада)
расидан ва транзити бору мусофир нишон дода
шудааст
объем показан с учетом отправки, прибытия и
транзита грузов и пассажиров

¹including dispatches, arrival and
transit of freight and passengers
taking into account usage waybill

НАКЛИЁТ - ТРАНСПОРТ – TRANSPORT

	воҳиди ченак ед. изм. <i>unit</i>	2015	2017	2018	2019	2020	2021
Мусофиркашонӣ Перевозка пассажи́ров Passenger transportation	млн. мусс. млн. пасс. <i>mln. pers.</i>	564,5	594,7	614,5	658,1	653,7	746,8
аз он ҷумла: в том числе: <i>of which:</i> Накליёти хушкгард Сухопутный транспорт <i>Overland transport</i> аз он ҷумла: в том числе: <i>of which:</i>	млн. мусс. млн. пасс. <i>mln. pers</i>	563,7	593,8	613,7	657,4	653,4	746,5
автомобилӣ автомобильный <i>motor transport</i> аз он ҷумла: в том числе: <i>of which:</i>	млн. мусс. млн. пасс. <i>mln. pers.</i>	553,1	582,2	602,6	635,4	633,8	726,8
бо наклиёти байналхалқӣ международный транспорт <i>international</i> <i>transport</i>	млн. мусс. млн. пасс. <i>mln. pers</i>	0,1	0,2	0,3	0,3	0,1	0,01
накליёти роҳи оҳан ¹ железнодорожный ¹ <i>railways</i> !	млн. мусс. млн. пасс. <i>mln. pers.</i> млн. мусс	0,4	0,5	0,5	0,6	0,4	0,4
барқӣ электрический <i>electrical</i>	млн. пасс. млн. мусс. млн. пасс. <i>mln. pers.</i>	10,2	11,1	10,6	21,4	19,2	19,2
Ҳавоӣ Авиационный <i>Air transport</i>	млн. пасс. <i>mln. pers.</i>	0,8	0,9	0,8	0,7	0,3	0,4

Тоҷикистон дар рақамҳо, 2022
Таджикистан в цифрах, 2022
Tajikistan in figures 2022

НАКЛИЁТ - ТРАНСПОРТ – TRANSPORT

	воҳиди ченак ед. изм. <i>unit</i>	2015	2017	2018	2019	2020	2021
Мусофиргардиш Пассажирооборот <i>Passenger turnover.....</i>	млн. мусс.км млн. пас.км <i>mln. pkm</i>	9230,1	9308,8	9477,2	9264,4	8244,7	9079,9
аз он ҷумла: в том числе: <i>of which:</i>							
Накλιёти хушкигард Сухопутный транспорт <i>Overland transport</i>	млн. мусс.км млн. пас- км <i>mln. pkm</i>	7201,5	6964,3	7236,1	7351,2	7443,3	8235,8
аз он ҷумла: в том числе: <i>of which:</i>							
накλιёти автомобилӣ автомобильный <i>motor transport</i>	млн. мусс.км млн. пас- км <i>mln.pkm</i>	7137,2	6884,1	7154,2	7243,9	7350,9	8144,1
аз он ҷумла: в том числе: <i>of which:</i>							
бо накλιёти байналхалқӣ международный транспорт <i>international transport</i>	млн. мусс.км млн. пас- км <i>mln.pkm</i>	98,2	116,5	232,1	235,2	49,8	5,7
накλιёти роҳи оҳан¹ железнодорожный¹ <i>railways¹.....</i>	млн. мусс.км млн. пас-км <i>mln. pkm</i>	16,0	27,9	33,2	28,1	21,4	20,6
баркӣ электрический <i>electrical.....</i>	млн. мусс.км млн. пас- км <i>mln. pkm</i>	48,3	52,3	48,7	79,2	71,0	71,1
Ҳавоӣ Авиационный <i>Air transport.....</i>	млн. мусс.км млн. пас-км <i>mln. pkm</i>	2028,6	2344,5	2241,1	1913,4	801,4	844,1

¹ҳаҷм бо назардошти фирисдодан, рафта (омада) расидан ва транзити бору мусофир нишон дода шудааст - об'ёми показан с учетом отправки, прибытия и транзита грузов и пассажиров

¹*including dispatches, arrival and transit of freight and passengers*

Тоҷикистон дар рақамҳо, 2022

Таджикистан в цифрах, 2022

Tajikistan in figures 2022

АЛОҚА - СВЯЗЬ – COMMUNICATION

	воҳиди ченак ед. изм. <i>unit</i>	2015	2017	2018	2019	2020	2021
Шумораи иттиҳодияҳо, корхонаҳо ва қисматҳои хизматрасони алоқаи муштарӣ истифодаи умум							
Число объединений, предприятий и их подразделений по обслуживанию клиентуры связи общего пользования	воҳид						
<i>Number of associations, enterprises and their subdivisions servicing clients in general communication.....</i>	единиц						
	<i>number</i>	490	490	490	490	490	490
Даромад аз фаъолияти асосии корхонаҳои алоқа (бо нарҳҳои ҷорӣ амалкунанда)							
Доходы от основной деятельности предприятий связи (в фактически действующих ценах)	млн. сомони						
<i>Revenues from main communication activities (at actual prices).....</i>	<i>mln. somoni</i>	126,9	248,3	263,1	267,5	176,2	167,2
аз он ҷумла хизматрасони пулаки, ки ба аҳолии расонда шудааст	ҳаз. сомони						
в том числе платные услуги, оказанные населению							
<i>of which paid services to households</i>	<i>thsd. somoni</i>	14192,1	14113,5	18010,6	22782,0	19704,3	25288,7

АЛОҚА - СВЯЗЬ – COMMUNICATION

	воҳиди ченак ед.изм. <i>unit</i>	2015	2017	2018	2019	2020	2021
Фиристонда шудааст:							
Отправлено:							
Dispatched:							
мактуб							
писем	млн.						
<i>letters</i>	<i>mln.</i>	0,7	0,5	0,2	0,6	0,6	0,6
рӯзнома ва маҷалла							
газет и журналлов	млн.						
<i>newspapers and</i>							
<i>magazines</i>	<i>mln.</i>	11,9	22,3	26,6	27,0	11,9	9,1
сандуқҷаи амонатӣ							
посылоч							
<i>parcels</i>	1000	1,3	1,9	0,9	1,1	1,4	1,3
телеграмма							
телеграмм	млн.						
<i>telegrams</i>	<i>mln.</i>	-	-	-	-	-	-
Шумораи гуфтугӯи							
телефонии байнишаҳрии							
пешниҳодшуда							
Число предоставленных							
междугородных							
телефонных разговоров							
<i>Number of trunk calls</i>	<i>mln.</i>	6,2	6,2	8,0	5,0	5,0	3,4
Шумораи дастгоҳҳои							
телефонии шабакаҳои							
истиқодаи умумӣ							
дастгоҳҳои телефонии,							
ки ба ин шабака							
баромад доранд							
Число телефонных							
аппаратов сети общего							
пользования или							
имеющих на нее выход							
<i>Number of telephone sets</i>							
<i>connected to the public</i>							
<i>telephone net-work or</i>							
<i>having access to it</i>	1000	268,0	281,5	284,8	279,8	277,7	273,1
аз он ҷумла шабакаҳои							
шаҳрӣ в том числе							
городской сети - of							
<i>which urban network</i>	1000	248,5	261,8	265,3	260,9	260,7	255,0

Тоҷикистон дар рақамҳо, 2022

Таджикистан в цифрах, 2022

Tajikistan in figures 2022

АЛОҚА - СВЯЗЬ – COMMUNICATION

	воҳиди ченак ед. изм. <i>unit</i>	2015	2017	2018	2019	2020	2021
Аз шумораи умумии дастгоҳҳои телефони хонагӣ Из общего числа телефонных аппаратов – домашние <i>Domestic telephone sets...</i>	1000	228,1	240,7	243,3	237,5	236,3	229,2
Бо дастгоҳҳои телефони шабакаҳои истифодаи умум таъмин будани аҳоли (бо 1000 нафар) Обеспеченность населения основными домашними телефон- ными аппаратами сети общего пользования (на 1000 человек) <i>Number of domestic phones of the public network per 1000 inhabitants.....</i>	воҳид единиц <i>number</i>	27	27	29	26	25	25

САВДО - ТОРГОВЛЯ – TRADE

	ВОХИДИ ЧЕНАК ЕД. ИЗМ. <i>unit</i>	2015	2017	2018	2019	2020	2021
Молгардиши чакана дар ҳамаи соҳаҳои фурӯш (бо нархҳои соли 2021) – Роз- ничный товарооборот по всем каналам реализации (в ценах 2021 года) - <i>Retail trade turnover (in 2021 prices)</i>	млн. сомони	20366,6	22948,7	24646,9	26704,5	27024,8	33259,5
бахши давлатӣ государственный сектор <i>state sector</i>	млн. сомони	81,9	81,5	158,1	289,0	131,5	235,4
бахши ғайридавлатӣ негосударственный сектор <i>non-state sector</i>	млн. сомони	20284,7	22867,2	22867,2	24488,8	26893,3	33024,1
Ҳаҷми молгардиши чакана ба ҳар нафари аҳоли - Объем розничного товаро- оборота на душу населения <i>Volume of retail trade turnover per capita</i>	сомони	2001,1	2156,5	2272,2	2707,8	2899,2	3611,1
Шумораи корхонаҳои савдои чакана - Число предприятий розничной торговли <i>Number of retail trade enterprises</i>	единиц <i>number</i>	14271	14708	15378	15018	15412	17878
Масоҳати савдои мағо- заҳо ¹ Торговая площадь магазинов ¹	1000 м ²	1374,6	2065,5	2357,8	2706	3516,7	4503,8
Захираҳои молӣ дар сав- дои чакана (дар охири сол) ¹ Товарные запасы в розничной торговле (на конец года) ¹ <i>Stock of commodities in retail trade (at the end of the year)</i> !	млн. сомони	231,1	513,4	1091,0	1203,2	1633,0	1553,4
дар рӯзҳои савдо ¹ в днях торговли ¹ <i>in days of trade turnover</i> ¹	рӯзҳо дней <i>days</i>	19	27	25	26	28	26

¹ корхонаҳои тиҷоратии ба қайд

¹registered trade enterprises

ғурифташуда

¹зарегистрированные торговые предприятия

Тоҷикистон дар рақамҳо, 2022

Таджикистан в цифрах, 2022

Tajikistan in figures 2022

САВДО - ТОРГОВЛЯ – TRADE

	воҳиди ченак ед.изм. <i>unit</i>	2015	2017	2018	2019	2020	2021
Шумораи корхонаҳои хӯроки умумӣ Число предприятий общественного питания <i>Number of public catering enterprises</i>	воҳид единиц <i>number</i>	2717	2757	2802	3095	3176	3109
Шумораи ҷой дар корхонаҳои хӯроки умумӣ Число мест в предприятиях общественного питания <i>Number of seats in public catering enterprises.....</i>	1000	141,3	169,9	275,9	170,2	245,0	214,0
Шумораи солони кор- мандони савдо Среднегодовая числен- ность работников торговли - <i>Average annual number of employees of trade.....</i>	1000	149,3	170,6	161,3	154,0	157,2	158,7
Сохтори молҳои молгар- диши чакана (бо нархҳои ҷорӣ)¹ Товарная структура розничного товарооборота (в текущих ценах)¹ <i>Commodity structure of retail trade turnover (at current prices)¹</i>							
молҳои озукаворӣ продовольственные товары <i>food products</i>	млн. сомонӣ <i>mln. somon</i>	7045,1	9144,1	9891,7	12099,9	13053,0	16529,9
молҳои ғайриозукаворӣ непродовольственные товары <i>non-food products</i>	млн. сомонӣ <i>mln. somon</i>	7332,6	9291,1	10588,0	12848,4	13971,8	16729,6

¹корхонаҳои тиҷоратии ба қайд гирифташуда
¹зарегистрированные торговые предприятия

¹registered trade enterprises

Соҳтори молгардиши чакана
Структура розничного товарооборота
Structure of retail trade turnover



ХИЗМАТРАСОНИИ ПУЛАКӢ - ПЛАТНЫЕ УСЛУГИ – PAID SERVICES

	воҳиди ченак ед. изм. <i>unit</i>	2015	2017	2018	2019	2020	2021
Ҳаҷми хизматрасонии пулакӣ бо нархҳои соли 2021 дар ҳамаи соҳаҳои хизматрасонӣ Объем платных услуг в ценах 2021 года (по всем каналам реализации) <i>Volume of paid services rendered (in 2021 prices, through all channels of realization).....</i>	млн. сомонӣ <i>mln. somoni</i>	13405,2	13645,2	13372,3	13599,6	13205,2	15165,3
Ҳаҷми хизматрасонии пулакӣ бо ҳисоб ба ҳар нафари аҳоли¹ (бо нархҳо қорӣ) - Объем платных услуг в расчете на душу населения¹ (по фактическим ценам) <i>Volume of paid services per capita¹.....</i>	сомонӣ <i>somoni</i>	1131,3	1231,7	1247,7	1409,4	1389,5	1581,6
Шумораи корхонаҳои хизмати маишӣ Число предприятий бытового обслуживания <i>Number of consumer services enterprises</i>	воҳид <i>unit</i>	436	429	352	374	591	687
Шумораи миёнаи дар рӯйхатбудаи кормандони корхонаҳои хизмати маишӣ - Среднесписочная численность работающих на предприятиях бытового обслуживания <i>Average number of employees on enterprises rendering personal services to households.....</i>	1000	1,9	2,0	1,9	2,0	2,1	2,8

ХИЗМАТРАСОНИИ ПУЛАКӢ - ПЛАТНЫЕ УСЛУГИ – PAID SERVICES

	воҳиди ченак ед. изм. <i>unit</i>	2015	2017	2018	2019	2020	2021
Ҳаҷми хизматрасонии пулакӣ бо нархҳои амалӣ дар ҳамаи соҳаҳои дар ҳамаи соҳаҳои хизматрасонӣ (бо нархҳои соҳаҳои дахлдор) - Объем платных услуг в фактических ценах (по всем каналам реализации) (в соответствующих ценах) <i>Volume of paid services rendered (in actual prices, through all channels of realization) (the relevant prices)</i>.....	млн. сомонӣ <i>mln. somonii</i>	9615,8	10884,0	12130,8	12983,6	13205,2	15165,3
аз он ҷумла: в том числе: <i>of which:</i>							
маишӣ бытовые <i>domestic services</i>	млн. сомонӣ <i>mln. somonii</i>	3758,6	3908,3	4030,6	4387,2	4253,8	4382,8
нақлиёти мусофирбар пассажирского транспорта <i>passenger transport</i>	млн. сомонӣ <i>mln. somonii</i>	1741,0	2208,2	2264,4	2000,9	1394,2	1376,9
алоқа связи <i>communications</i>	млн. сомонӣ <i>mln. somonii</i>	1331,3	1645,3	1948,5	2018,7	1973,2	2003,6
манзилӣ - коммуналӣ жилищно-коммунальные <i>housing and communal services</i>	млн. сомонӣ <i>mln. somonii</i>	72,6	99,5	203,3	144,4	155,1	137,6
системаи маориф системы образования <i>education</i>	млн. сомонӣ <i>mln. somonii</i>	990,2	1354,8	1576,5	1261,5	1841,8	2125,2
фарҳанг культуры <i>culture</i>	млн. сомонӣ <i>mln. somonii</i>	59,4	74,5	72,4	72,6	89,9	66,1
туристӣ - саёҳӣ туристско- экскурсионные <i>tourism and excursions</i>	млн. сомонӣ <i>mln. somonii</i>	2,8	4,0	6,0	10,9	2,4	3,8

Тоҷикистон дар рақамҳо, 2022

Таджикистан в цифрах, 2022

Tajikistan in figures 2022

ХИЗМАТРАСОНИИ ПУЛАКӢ - ПЛАТНЫЕ УСЛУГИ – PAID SERVICES

	воҳиди ченак ед.изм. <i>unit</i>	2015	2017	2018	2019	2020	2021
тарбияи ҷисмонӣ ва варзиш физической культуры и спорта <i>physical education and sport</i>	млн. сомонӣ <i>mln. somoni</i>	1,4	1,1	2,7	3,6	2,5	2,3
тиббӣ медицинские <i>medical services</i>	млн. сомонӣ <i>mln. somoni</i>	403,9	490,7	628,9	473	409,3	826,6
санаторию беҳдошти санаторно- оздоровительные <i>sanatorium and health improvement</i>	млн. сомонӣ <i>mln. somoni</i>	38,8	48,1	63,7	57,3	29,7	42,0
хусусияти ҳуқуқидошта ва муассисаҳои бонкӣ правового характера и банковских учреждений <i>legal and banking services</i>	млн. сомонӣ <i>mln. somoni</i>	658,5	384,2	534,6	689,6	204,5	1228,8
дигарҳо другие <i>others</i>	млн. сомонӣ <i>mln. somoni</i>	557,3	665,3	799,2	1863,9	2848,8	2557,5

Соҳтори ҳаҷми хизматрасониҳои пулакӣ (бо фоиз)

Структура объема платных услуг (в %)

Structure of paid services rendered to households (in percent of total)



САВДОИ ХОРИЧӢ - ВНЕШНЯЯ ТОРГОВЛЯ – FOREIGN TRADE

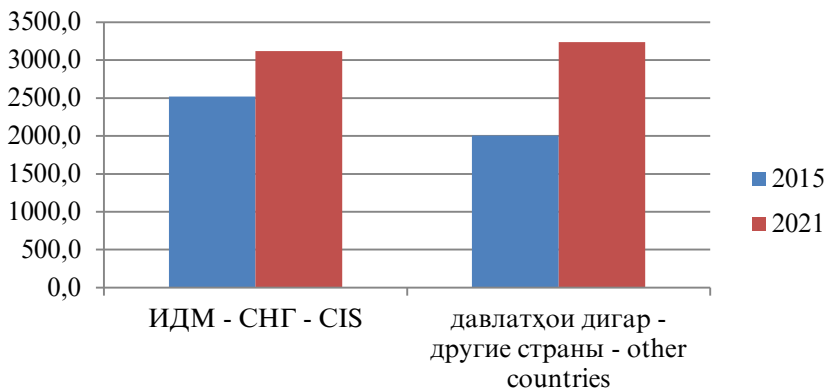
	ВОХИДИ ченак ед. изм. <i>unit</i>	2015	2017	2018	2019	2020	2021
Гардиши савдои хориҷӣ Внешнеторговый оборот <i>Foreign trade turnover</i>	млн. долл. <i>mln.</i> <i>USD</i>	4326,2	3972,9	4224,3	4523,7	4557,8	6359,1
Давлатҳои ИДМ страны СНГ <i>CIS countries</i>	млн. долл. <i>mln.</i> <i>USD</i>	2045,4	2086,9	2348,3	2521,1	2357,9	3120,1
Давлатҳои дигари ҷаҳон страны остального мира <i>other</i> <i>countries f the world</i>	млн. долл. <i>mln.</i> <i>USD</i>	2280,8	1886,0	1876,0	2002,6	2199,9	3239,0
Содирот Экспорт <i>Exports</i>	млн. долл. <i>mln.</i> <i>USD</i>	890,6	1198,0	1073,3	1174,4	1406,9	2149,6
давлатҳои ИДМ страны СНГ <i>CIS countries</i>	млн. долл. <i>mln.</i> <i>USD</i>	226,7	430,7	530,3	449,9	289,5	574,6
давлатҳои дигари ҷаҳон страны остального мира <i>other countries f the world</i>	млн. долл. <i>mln.</i> <i>USD</i>	663,9	767,3	543,0	724,5	1117,4	1574,9
Воридот Импорт <i>Imports</i>	млн. долл. <i>mln.</i> <i>USD</i>	3435,6	2774,9	3151,0	3349,3	3150,9	4209,5
давлатҳои ИДМ страны СНГ <i>CIS countries</i>	млн. долл. <i>mln.</i> <i>USD</i>	1818,7	1656,2	1818,0	2071,2	2068,4	2545,4
давлатҳои дигари ҷаҳон страны остального мира <i>other countries of the world</i>	млн. долл. <i>mln.</i> <i>USD</i>	1616,9	1118,7	1333,0	1278, 1	1082,5	1664,1
Бақия Сальдо <i>Balance</i>	млн. долл. <i>mln.</i> <i>USD</i>	-2545	-1576,9	-2077,7	-2174,9	-1744,0	-2059,9
давлатҳои ИДМ страны СНГ <i>CIS countries</i>	млн. долл. <i>mln.</i> <i>USD</i>	-1592,0	-1225,5	-1287,7	-1621,3	-1778,9	-1970,7
давлатҳои дигари ҷаҳон страны остального мира <i>other countries of the world</i>	млн. долл. <i>mln.</i> <i>USD</i>	-953,0	-351,4	-790,0	-553,6	34,9	-89,2

Тоҷикистон дар рақамҳо, 2022

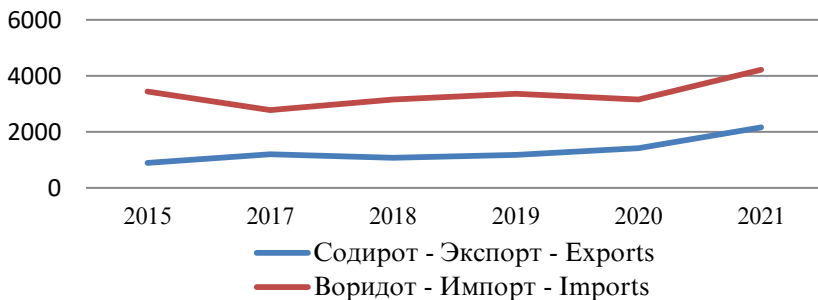
Таджикистан в цифрах, 2022

Tajikistan in figures 2022

Соҳтори минтақавии ҷаъолияти иқтисодии хориҷӣ
 Региональная структура внешнеэкономической деятельности
Regional structure of foreign trade



Содирот, воридот (млн. доллар)
 Экспорт, импорт (млн. долл.)
Exports and Imports (mln. USD)



САВДОИ ХОРИҶӢ - ВНЕШНЯЯ ТОРГОВЛЯ – FOREIGN TRADE

	воҳиди ченак ед.изм. <i>unit</i>	2015	2017	2018	2019	2020	2021
Содирот ба мамлакатҳои асосии таъиншуда							
Экспорт по основным странам назначения							
Exports by major countries of destination							
Мамлакатҳои ИДМ							
Страны СНГ	млн. долл						
<i>CIS countries</i>	<i>mln. USD</i>	226,7	430,7	530,3	449,9	289,5	574,6
Қазоқистон - Қазақстан	млн. долл						
<i>Kazakhstan</i>	<i>mln. USD</i>	146,5	324,3	299,9	218,2	152,2	360,1
Қирғизистон - Қырғызстан	млн. долл						
<i>Kyrgyzstan</i>	<i>mln. USD</i>	9,4	10,9	14,1	11,4	9,6	5,3
Русия - Россия	млн. долл						
<i>Russia</i>	<i>mln. USD</i>	56,9	32,1	55,2	44,3	41,0	72,5
Туркменистон - Туркменистан	млн. долл						
<i>Turkmenistan</i>	<i>mln. USD</i>	2,5	1,5	0,6	0,3	-	-
Ўзбекистон - Ўзбекистан	млн. долл						
<i>Uzbekistan</i>	<i>mln. USD</i>	6,1	57,1	155,3	172,0	83,5	129,6
Украина	млн. долл						
<i>Ukraine</i>	<i>mln. USD</i>	2,0	0,4	0,3	0,7	0,4	0,5
Мамлакатҳои ИА							
Страны ЕС	млн. долл						
<i>EU countries</i>	<i>mln. USD</i>	27,1	169,9	60,3	55,3	66,4	117,8
Бритониёи Кабир							
Соединённое Королевство	млн. долл						
<i>United Kingdom</i>	<i>mln. USD</i>	0,8	0,8	3,0	1,9	1,4	1,1
Нидерланд - Нидерланды	млн. долл						
<i>Netherlands</i>	<i>mln. USD</i>	9,0	24,6	28,8	4,6	1,3	4,4
Италия	млн. долл						
<i>Italy</i>	<i>mln. USD</i>	10,5	16,0	16,1	11,9	15,4	10,5
Латвия	млн. долл						
<i>Latvian</i>	<i>mln. USD</i>	3,6	2,5	8,9	12,8	10,1	5,0
Дигар мамлакатҳо - Дигаре страны	млн. долл						
<i>Other countries</i>	<i>mln. USD</i>	636,8	597,4	482,7	669,2	1051,0	1457,2
Швейтсария - Швейцария	млн. долл						
<i>Switzerland</i>	<i>mln. USD</i>	205,7	89,4	1,6	225,1	688,7	896,7
ИМА - США	млн. долл						
<i>USA</i>	<i>mln. USD</i>	0,2	15,2	0,8	1,1	0,1	0,0
Эрон - Иран	млн. долл						
<i>Iran</i>	<i>mln. USD</i>	59,9	30,4	35,2	18,1	9,4	38,9
Туркия - Турция	млн. долл						
<i>Turkey</i>	<i>mln. USD</i>	255,7	233,2	276,5	233,8	203,0	232,2
Чин – Китай <i>China</i>	млн. долл						
	<i>mln. USD</i>	29,1	35,4	57,1	55,5	34,4	159,6

Тоҷикистон дар рақамҳо, 2022

Таджикистан в цифрах, 2022

Tajikistan in figures 2022

САВДОИ ХОРИЧӢ - ВНЕШНЯЯ ТОРГОВЛЯ – FOREIGN TRADE

	воҳиди ченак ед.изм. <i>unit</i>	2015	2017	2018	2019	2020	2021
Воридот аз рӯи мамлакатҳои асосии - воридкунанда							
Импорт по основным странам - импортерам							
<i>Imports by major countries of origin</i>							
Мамлакатҳои ИДМ							
Страны СНГ	млн. долл						
<i>CIS countries</i>	<i>mln. USD</i>	1818,7	1656,2	1818,0	2071,2	2068,4	2545,4
Озарбойҷон - Азербайҷан	млн. долл						
<i>Azerbaijan</i>	<i>mln. USD</i>	7,7	2,8	6,8	5,8	6,2	6,1
Беларус - Беларус	млн. долл						
<i>Belarus</i>	<i>mln. USD</i>	29,9	37,0	35,2	26,4	52,3	38,0
Қазоқистон - Қазақстан	млн. долл						
<i>Kazakhstan</i>	<i>mln. USD</i>	555,6	514,6	536,6	739,3	757,5	818,5
Қирғизистон - Қирғизстан	млн. долл						
<i>Kyrgyzstan</i>	<i>mln. USD</i>	24,4	37,9	48,2	42,8	27,2	20,5
Русия - Россия	млн. долл						
<i>Russia</i>	<i>mln. USD</i>	1048,6	903,8	967,9	1009,1	932,6	1280,5
Туркменистон - Туркменистон	млн. долл						
<i>Turkmenistan</i>	<i>mln. USD</i>	106,6	118,8	46,6	11,9	7,8	22,2
Ўзбекистон - Ўзбекистан	млн. долл						
<i>Uzbekistan</i>	<i>mln. USD</i>	5,9	69,3	133,2	190,2	250,3	318,2
Украина	млн. долл						
<i>Ukraine</i>	<i>mln. USD</i>	38,6	37,3	37,0	37,6	26,6	26,3
Мамлакатҳои ИА							
Страны ЕС	млн. долл						
<i>EU countries</i>	<i>mln. USD</i>	227,8	186,3	241,0	188,8	219,7	318,7
Бритониёи Кабир							
Солидони Қоролевство	млн. долл						
<i>United Kingdom</i>	<i>mln. USD</i>	7,3	3,8	23,3	3,1	5,4	3,8
Олмон - Германия	млн. долл						
<i>Germany</i>	<i>mln. USD</i>	44,5	106,3	97,0	76,0	91,1	107,0
Нидерланд - Нидерланды	млн. долл						
<i>Netherlands</i>	<i>mln. USD</i>	9,0	5,4	5,2	5,8	15,3	14,5
Италия	млн. долл						
<i>Italy</i>	<i>mln. USD</i>	20,6	17,8	36,0	34,5	22,8	22,4
Латвия	млн. долл						
<i>Latvian</i>	<i>mln. USD</i>	16,1	2,4	1,5	1,2	3,8	0,8
Литва - Литва	млн. долл						
<i>Lithuania</i>	<i>mln. USD</i>	81,4	8,4	10,2	12,7	10,5	9,9

Тоҷикистон дар рақамҳо, 2022

Таджикистан в цифрах, 2022

Tajikistan in figures 2022

САВДОИ ХОРИЧӢ - ВНЕШНЯЯ ТОРГОВЛЯ – FOREIGN TRADE

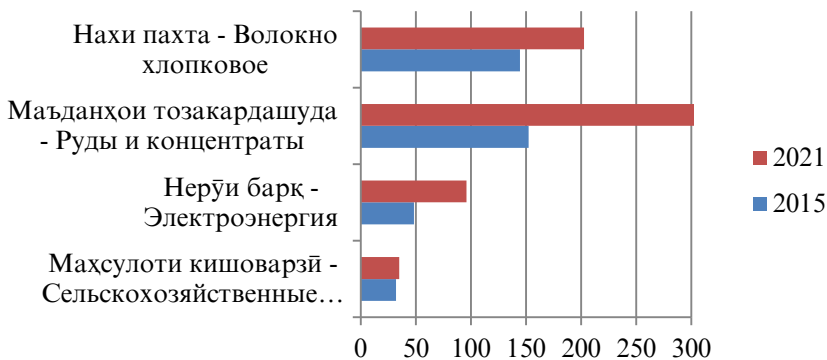
	воҳиди ченак ед.изм. <i>unit</i>	2015	2017	2018	2019	2020	2021
Дигар мамлакатҳо							
Другие страны	млн. долл						
<i>Other countries</i>	<i>mln. USD</i>	1389,1	932,4	1092,0	1089,3	868,8	1345,3
Швейцария - Швейцария	млн. долл						
<i>Switzerland</i>	<i>mln. USD</i>	104,9	89,4	12,0	8,9	6,8	19,7
ИМА - США	млн. долл						
<i>USA</i>	<i>mln. USD</i>	37,9	23,5	42,0	44,4	38,0	44,8
Эрон - Иран	млн. долл						
<i>Iran</i>	<i>mln. USD</i>	123,9	61,4	62,1	46,2	48,4	82,0
Чин - Китай	млн. долл						
<i>China</i>	<i>mln. USD</i>	763,9	556,3	594,1	605,4	438,4	679,7
Содироти молҳои муҳимтарин - Экспорт важнейших товаров							
<i>Exports of main products</i>							
Сабзаҷот ва мевачот							
Овощи и фрукты	млн. долл						
<i>Fruit and vegetables</i>	<i>mln. USD</i>	17,1	14,6	15,7	17,5	19,5	34,9
Нӯшокиҳои спиртӣ ва							
ғайри спиртӣ -	млн. долл						
Алкоғольные и							
безалкоғольные напӣтқи	млн. долл						
<i>Alcohol and alcohol-free</i>	<i>mln. USD</i>	0,1	0,2	0,6	1,5	3,3	3,3
<i>beverages</i>							
Тамоқу ва маснуот аз							
тамоқу - Табақ и табачные	млн. долл						
изделия							
<i>Tobacco and tobacco products</i>	<i>mln. USD</i>	1,8	3,5	2,4	2,6	4,5	1,7
Нерӯи барқ							
Электрэнергия	млн. долл						
<i>Electricity</i>	<i>mln. USD</i>	48,4	53,4	76,9	93,1	56,4	96,0
Наҳи пахта							
Волокно хлопковое	млн. долл						
<i>Cotton fibres</i>	<i>mln. USD</i>	144,5	121,0	165,3	139,6	136,0	202,6
Қолинҳо ва фаршпӯшҳои							
нассочӣ – Коври и							
текстильные напольные	млн. долл						
покрытия							
<i>Carpets and textil ecarpet</i>	<i>mln. USD</i>	0,1	0,1	0,2	0,4	0,2	0,09
<i>covering</i>							
Маъданҳои							
тозакардашуда Руды и	млн. долл						
концентраты							
<i>Ores and concentrates</i>	<i>mln. USD</i>	152,4	352,2	400,1	296,9	158,2	343,9

Тоҷикистон дар рақамҳо, 2022

Таджикистан в цифрах, 2022

Tajikistan in figures 2022

Содирот аз рӯи намудҳои асосии молҳо
Экспорт по основным видам товаров
Exports by major products



	воҳиди ченак ед. изм. <i>unit</i>	2015	2017	2018	2019	2020	2021
--	--------------------------------------------	------	------	------	------	------	------

Воридоти молҳои муҳимтарин

Импорт ваҷнейших товаров

Imports of main products

	млн. долл <i>mln. USD</i>	2015	2017	2018	2019	2020	2021
Нӯшокиҳои спиртдор ва беспирт - Алкогольные и безалкогольные напитки <i>Alcohol and alcohol-free beverages.....</i>	<i>mln. USD</i>	14,8	9,2	8,2	24,8	31,1	43,6
Тамоку ва маҳсулот аз тамоку - Табак и табач- ные изделия <i>Tobacco and tobacco products.....</i>	<i>mln. USD</i>	11,4	21,1	20,3	13,7	12,9	6,5

САВДОИ ХОРИҶӢ - ВНЕШНЯЯ ТОРГОВЛЯ – FOREIGN TRADE

	воҳиди ченак ед. изм. <i>unit</i>	2015	2017	2018	2019	2020	2021
Нерӯи барқ							
Электроэнергия	млн. долл						
<i>Electricity</i>	<i>mln. USD</i>	0,6	0,9	9,7	3,7	6,1	16,8
Орд Мука							
<i>Flour</i>	млн. долл	63,5	17,2	14,2	23,9	23,6	16,1
Чой, қахва ва таом Чай, кофе и пряности	млн. долл						
<i>Tea, coffee and spices</i>	<i>mln. USD</i>	6,6	7,1	7,7	7,2	7,8	7,3
Гандум Пшеница	млн. долл						
<i>Wheat</i>	<i>mln. USD</i>	244,5	197,2	172,6	222,8	243,2	265,9
Равған ва равғанҳои растанӣю чорво Жиры и масла животного и растительного происхождения	млн. долл						
<i>Animal and vegetable oil and fats</i>	<i>mln. USD</i>	72,0	90,7	63,1	106,1	114,4	148,0
Шакар ва маснуоти каннодӣ							
Сахар и кондитерские изделия	млн. долл						
<i>Sugar and confectionery</i>	<i>mln. USD</i>	73,8	59,7	56,5	72,6	57,1	86,2
Маҳсулоти нафтӣ Нефтепродукты	млн. долл						
<i>Petroleum products</i>	<i>mln. USD</i>	352,2	272,2	318,8	328,5	272,6	412,6
Оксиди алюминий Глинозем	млн. долл						
<i>Clay</i>	<i>mln. USD</i>	133,8	107,2	86,3	105,7	89,0	54,5
Гази табиӣ Природный газ	млн. долл						
<i>Natural gas</i>	<i>mln. USD</i>	-	-	6,9	17,7	28,5	29,9
Пору Удобрения	млн. долл						
<i>Fertilizers</i>	<i>mln. USD</i>	27,2	26,9	30,7	34,1	44,2	42,1

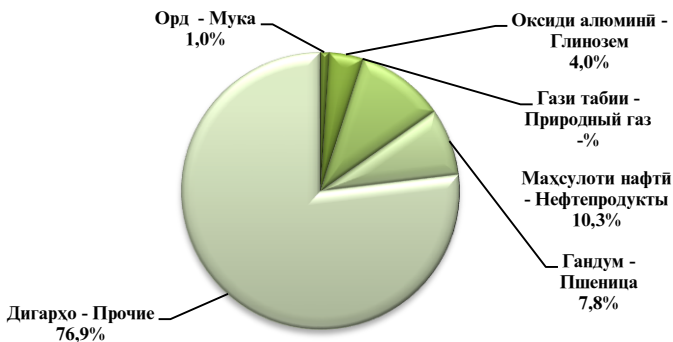
Тоҷикистон дар рақамҳо, 2022

Таджикистан в цифрах, 2022

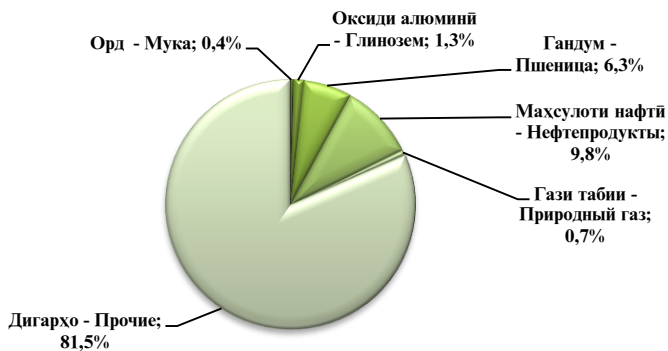
Tajikistan in figures 2022

Воридот аз рӯи намудҳои асосии молҳо
Импорт по основным видам товаров
Imports by major products

2015



2021



САВДОИ ХОРИҶӢ - ВНЕШНЯЯ ТОРГОВЛЯ – FOREIGN TRADE

	воҳиди ченак ед.изм. <i>unit</i>	2015	2017	2018	2019	2020	2021
Содироту воридоти хизматрасонии байналхалқӣ							
Экспорт импорт меѓународных услуг							
<i>Exports – Imports of international services</i>							
Ҳаҷми умумии хизматрасонии байналхалқӣ Общий объем меѓународных услуг <i>Total volume of international services ...</i>	млн. долл <i>mln. USD</i>	432,8	374,2	456,0	445,4	271,6	300,3
мамлакатҳои ИДМ страны СНГ <i>CIS countries.....</i>	млн. долл <i>mln. USD</i>	214,9	222,0	249,9	267,4	168,1	177,4
мамлакатҳои дигари чаҳон - страны остального мира <i>other countries of the world</i>	млн. долл <i>mln. USD</i>	217,9	152,2	206,1	178,0	103,5	122,9
Содирот Экспорт <i>Exports.....</i>	млн. долл <i>mln. USD</i>	252,4	252,0	242,2	242,4	138,4	146,8
мамлакатҳои ИДМ страны СНГ <i>CIS countries.....</i>	млн. долл <i>mln. USD</i>	149,5	163,2	157,8	171,2	98,4	99,2

Тоҷикистон дар рақамҳо, 2022

Таджикистан в цифрах, 2022

Tajikistan in figures 2022

САВДОИ ХОРИҶӢ - ВНЕШНЯЯ ТОРГОВЛЯ – FOREIGN TRADE

	воҳиди ченак ед.изм. <i>unit</i>	2015	2017	2018	2019	2020	2021
мамлакатҳои дигари ҷаҳон - страны остального мира <i>other countries of the world.....</i>	млн. долл <i>mln. USD</i>	102,9	88,8	84,4	71,2	40,0	47,6
Воридот Импорт <i>Imports.....</i>	млн. долл <i>mln. USD</i>	180,4	122,2	213,8	203,0	133,2	153,5
мамлакатҳои ИДМ страны ШҶГ <i>CIS countries.....</i>	млн. долл <i>mln. USD</i>	65,4	58,8	92,1	96,2	69,7	78,2
мамлакатҳои дигари ҷаҳон - страны остального мира <i>other countries of the world.....</i>	млн. долл <i>mln. USD</i>	115,0	63,5	121,7	106,8	63,5	75,3
Бақия Сальдо <i>Balance.....</i>	млн. долл <i>mln. USD</i>	72,0	129,8	28,4	39,4	5,2	6,7
мамлакатҳои ИДМ страны ШҶГ <i>CIS countries.....</i>	млн. долл <i>mln. USD</i>	84,2	104,4	65,7	75,0	28,7	21,0
мамлакатҳои дигари ҷаҳон - страны остального мира <i>other countries of the world.....</i>	млн. долл <i>mln. USD</i>	-12,2	25,4	-37,3	-35,6	-23,5	-27,7

МОЛИЯ ВА ҚАРЗ - ФИНАНСЫ И КРЕДИТ - FINANCE AND CREDIT

	ВОХИДИ ЧЕНАК ЕД. ИЗМ. <i>unit</i>	2015	2017	2018	2019	2020 ¹	2021
Даромадҳои буҷети давлатӣ¹	млн. СОМОНӢ						
Доходы государственного бюджета¹	млн. СОМОНИ						
Revenue of State budget¹.....	<i>mln.</i> <i>somoni</i>	16586,5	19955,5	23925,5	23469,4	25065,0	30053,8
Даромадҳо аз андозҳо	млн. СОМОНӢ						
Налоговые доходы	млн. СОМОНИ						
<i>Tax revenues.....</i>	<i>somoni</i>	10613,4	13099,7	14564,9	15775,4	15366,5	19669,6
актсизҳо - акцизы	млн. СОМОНИ						
<i>excise tax.....</i>	<i>mln.</i> <i>somoni</i>	327,2	390,1	425,3	593,4	621,0	745,2
андоз аз фоида - налог на прибыль – <i>profit tax</i>	млн. СОМОНИ						
	<i>somoni</i>	1009,2	1503,0	1667,1	1900,6	1697,5	2336,6
андоз аз даромад налог на доходы <i>income taxes from individuals</i> ..	млн. СОМОНИ						
	<i>somoni</i>	1297,7	1568,7	1767,7	1913,0	1878,2	2345,3
андозазарзишиилова – НДС - <i>value added tax</i>	млн. СОМОНИ						
	<i>somoni</i>	4944	5360	5940	6417,5	6393,2	8216,0

Тоҷикистон дар рақамҳо, 2022

Таджикистан в цифрах, 2022

Tajikistan in figures 2022

МОЛИЯ ВА ҚАРЗ - ФИНАНСЫ И КРЕДИТ - FINANCE AND CREDIT

	воҳиди ченак ед. изм. <i>unit</i>	2015	2017	2018	2019	2020 ¹	2021
Даромадҳои ғайри андоз Неналоговые доходы <i>Non-taxrevenues</i>	млн. сомонӣ млн. сомони <i>mln. somonī</i>	1411,8	1425,6	2019,2	2025,4	1895,4	1601,2
Даромади буҷети давлатӣ ба ҳисоби фоиз нисбат ба ММД - Доходы государственного бюджета в процентах к ВВП <i>Revenue as percentage of GDP</i>.....	%	30,5	30,9	34,7	30,3	30,4	30,4
Даромадҳо аз андоз Налоговые доходы <i>Taxrevenues</i>	%	20,8	20,3	20,5	20,4	18,6	19,9
актсизҳо – акцизы - <i>excisetax</i>	%	0,6	0,6	0,6	0,8	0,8	0,8
андоз аз фойда - налог на прибыль - <i>profittax</i>	%	2,0	2,3	2,3	2,4	2,1	2,4
андоз аз даромад налог на доходы <i>income taxes from individuals</i> ..	%	2,5	2,4	2,5	2,5	2,3	2,4
андозазарзишиилова – НДС - <i>value added tax</i>	%	9,7	8,3	8,4	8,3	7,7	8,3
Даромади ғайриандоз Неналоговые доходы <i>Non-taxrevenues</i>	%	2,8	2,2	2,8	2,6	2,3	1,6

¹бо назардошти ҳамаи манбаъҳои
маблағгузорӣ - с учетом всех
источников финансирования

¹into account all sources of funds

МОЛИЯ ВА ҚАРЗ - ФИНАНСЫ И КРЕДИТ - FINANCE AND CREDIT

	воҳиди енак ед.изм. <i>unit</i>	2015	2017	2018	2019	2020	2021
Харочоти бучети давлатӣ Расходы государственного бюджета <i>Expenditures of State budget...</i>	млн. сомонӣ <i>mln. somoni</i>	16277,4	22264,2	24187,4	23806,6	24925,5	29342,7
Харочоти бучети давлатӣ ба ҳисоби фоиз нисбат ба ММД Расходы государственного бюджета в процентах к ВВП <i>Expenditures as percentage of GDP</i>	%	32,4	32,2	35,1	30,8	30,2	29,7
Қасри зиён (-) нафъи фондаи бучети давлатӣ (+) Дефицит (-), профицит (+) государственного бюджета <i>Deficit (-), surplus (+) of State budget</i>	млн. сомонӣ млн. сомони <i>mln. somoni</i>	309,1	-2308,7	-261,9	-337,2	-600,4	711,1
Қасри зиён (-) нафъи фондаи (+) бучети давлатӣ ба ҳисоби фоиз нисбат ба ММД Дефицит (-), профицит (+) государственного бюджета в процентах к ВВП <i>Deficit (-), surplus (+) of State budget as a percentage of GDP</i>	%	0,6	-3,8	-0,4	-0,4	-0,7	0,7

¹бо назардошти ҳамаи манбаъҳои маблағ-
гузорӣ - с учетом всех источников
финансирования

¹into account all sources of funds

Тоҷикистон дар рақамҳо, 2022

Таджикистан в цифрах, 2022

Tajikistan in figures 2022

МОЛИЯ ВА ҚАРЗ - ФИНАНСЫ И КРЕДИТ - FINANCE AND CREDIT

	воҳиди ченак ед. изм. <i>unit</i>	2015	2017	2018	2019	2020	2021
Маблағгузориҳои қарзии низоми банкі ва ташкілотҳои маблағгузори хурд аз рӯи шакли моликият - ҳамагӣ¹	млн. сомонӣ						
Кредитные вложения банковской системы и микрофинансовых организаций по видам собственности - всего¹	млн. сомони						
<i>Credit investments of banking system and mikrofinancial organizations by ownership - total!</i>	<i>mln. somoni</i>	11341,7	8608,1	8741,3	9789,5	10965,4	12051,1
ба қорхонаҳои давлатӣ - в государственные предприятия	млн. сомони <i>mln. somonii</i>	1626,0	2182,6	2168,2	2441,2	2508,0	2277,0
ба қорхонаҳои хусусӣ в частные предприятия	млн. сомони <i>mln. somoni</i>	4170,8	2305,8	2204,7	2323,5	3029,7	2927,0
ба шахсони алоҳида частным лицам	млн. сомони <i>thsd. somoni</i>	1858,9	1577,7	1827,4	2294,3	2656,9	3867,9
Лизинг - Лизинг <i>Leasing</i>	млн. сомони <i>mln. somoni</i>	5,7	2,1	2,8	1,2	6,1	5,7
Ипотека - Ипотека <i>hypotheс</i>	млн. сомони <i>mln. somoni</i>	166,1	185,8	209,1	214,3	220,5	257,9
Овердрафт - Овердрафт <i>Overdraft</i>	млн. сомони <i>mln. somoni</i>	102,5	141,8	108,6	244,8	84,6	103,0
Соҳибкорон <i>Enterpruzenship</i>	млн. сомони <i>mln. somoni</i>	2595,9	1836,4	1814,6	1833,3	2057,7	2208,6
ба дигарҳо - дигаре <i>other</i>	млн. сомони <i>mln. somoni</i>	815,8	375,9	405,9	436,9	401,9	404,0

¹ба назардошти астори хориҷӣ

¹ taking into account foreign exchanges

¹сучетом иностранной валюты

МОЛИЯ ВА ҚАРЗ - ФИНАНСЫ И КРЕДИТ - FINANCE AND CREDIT

	2015	2017	2018	2019	2020	2021
Қурби расми сомони¹						
Официальный курс сомони¹						
Official exchange rate of somoni¹						
Сомонӣ бо як воҳиди асъори хориҷӣ – сомони за единицу иностранной валюты						
<i>somoni foreign currencies unit (s)</i>						
даллари ИМА						
доллар США						
<i>1 USD</i>	6,1645	8,5497	9,1512	9,5301	10,3219	11,3089
10 тангаи казакӣ						
10 казахских тенге						
<i>10 Kazakh tenge</i>	0,2877	0,2623	0,2659	0,2489	0,2500	0,2655
10 соми қирғизӣ						
10 киргизских сомов						
<i>10 Kirghiz som</i>	0,9591	1,2418	1,3293	1,3656	1,3366	1,3361
10 рубли русӣ						
10 Российских рублей						
<i>10 Russian roubles</i>	0,1064	0,1451	0,1461	0,1469	0,1425	0,1530
1 манати туркменӣ						
1 туркменских манатов						
<i>1 Turkmenian manat</i>	1,9126	2,4451	2,6230	2,7226	2,9490	3,2286
100 сӯми ўзбекӣ						
100 узбекских сумов						
<i>100 Uzbek sum</i>	0,2401	0,1904	0,1138	0,1083	0,1026	0,1066

¹ба ҳисоби миёна дар як сол – в среднем за год

¹annual averag

Тоҷикистон дар рақамҳо, 2022

Таджикистан в цифрах, 2022

Tajikistan in figures 2022

Ҳаҷми умумии қарзҳои додашуда, аз ҷониби ташкилотҳои қарзӣ аз рӯи соҳаҳо

млн. сомонӣ

	январ-декабри	
	с.2020	с.2021
Ҳамагӣ	10001,4	13682,3
аз он ҷумла:		
қишоварзӣ	1532,1	2104,1
саноат	1162,6	1411,0
сохтмон	1054,1	533,1
нақлиёт	66,9	91,5
хӯроки ҷамъиятӣ	99,0	63,6
хизматрасонӣ	1234,4	1794,3
савдои хориҷӣ	1576,3	1910,1
миёнаравии молиявӣ	22,3	3,9
истеъмолот	2966,7	4851,0
дигар	287,0	919,7

Манбаи яқум дараҷаи маълумот дар бораи аҳолии барӯйхатгирии аҳолии мебошад. Дар давраи байни барӯйхатгирии аҳолии арзёбии ҷорини шумораи аҳолии гузаронида мешавад. Ба ҷамъбасти барӯйхатгирии охиринаи аҳолии ҳамасола шумораи таваллудшудаҳо ва кӯчидаомадаҳо ба ҳудуди мазкур ҳамроҳ ва шумораи фавтидаҳо кӯчидарафтаҳо аз ҳудуди мазкур хориҷ карда мешавад.

Маълумотҳо дар бораи шумораи аҳолии аз рӯи аҳолии доимӣ ки, ба ин шахсоне тааллуқ доранд, ки дар ҳудуди мазкур муқимӣ зиндагӣ мекунанд, аз он ҷумла шахсони муваққатан ғоиб ва бо истиснои шахсоне, ки муваққатан суқунат доранд. Таксими аҳолии дар шаҳру деҳот аз рӯи маҳалли суқунат анҷом дода мешавад, дар ин маврид, шахрҷой ма-

Первоисточником получения сведений о населении являются переписи населения. В период между переписями населения производится текущая оценка численности населения. К итогам последней переписи населения ежегодно прибавляются числа родившихся и прибывших на данную территорию и вычитаются числа умерших и выбывших из данной территории.

Данные о численности населения приводятся по постоянному населению, к которому относятся лица, постоянно проживающие на данной территории, включая временно отсутствующих и исключая временно проживающих. Распределение населения на городское и сельское производится по месту проживания, при этом городскими поселениями считаются пункты,

ҳалле ба ҳисоб гирифта мешаванд, ки мутобики муққарароти конунгузорӣ ба категорияи шаҳрҳо (шаҳру шаҳрак) мансуб доништа шудаанд. Тамоми боқимонда маҳалҳои аҳолинишини деҳот доништа мешаванд.

Синну соли қобили меҳнат дар асоси конунгузорӣ муайян карда мешаванд. То оғози соли 2002 синну соли қобили меҳнат барои мардон 15-60 сол, барои занон 15-54 сол, синну соли хурди қобили меҳнат 0-14 сол, ба синну соли калонсоли қобили меҳнат мардон 60 сол ва калонсолтар, занон 55 сол ва калонсолтар ба ҳисоб гирифта мешуд. Аз соли 2003 сар карда, синну соли қобили меҳнат чунин муайян карда шудааст: мардон 15-60 сола, занон 15-55 сола, ба синну соли ғайри қобили меҳнат 0-14 сола, ба синну соли калонсоли қобили меҳнат мардон дар синни 61 сол ва калонсолтар, занон 56 сол ва калонсолтар ба ҳисоб гирифта шуд: Дар соли 2004 синну соли қобили меҳнат мардон дар синни 62 солағӣ ва калонсолтар, занон дар синни 57 солағӣ ва калонсолтар. Аз соли 2005 сар карда, синну соли қобили меҳнат барои мардон 15-62 сол, барои занон 15-57 сол, ба синни хурдсоли қобили меҳнат 0-14 сола, ба синни калонсолтари қобили меҳнат барои мардон 63 ва калонсолтар, барои занон синни 58 ва калонсолтар муайян карда шудааст.

Маълумот дар бораи таваллуд, Ҷавт, никоҳ, талок (ҷудошавӣ) дар асоси коркарди маълумотҳои охири солона, ки дар санадҳои меъёрии сабти ҳолати шаҳрвандӣ дар бораи таваллуд, Ҷавт, никоҳ ва талокҳои ҳуҷҷатишуда, ки мақомоти идораи сабти санадҳои ҳолати шаҳрвандӣ (ИСАҲШ) тартиб доданд, гирифта мешаванд. Ба шумораи таваллудшудаҳо танҳо кӯдакони навзоди зинда таваллудшуда ҳамроҳ карда мешаванд.

отнесенные в установленном законодательством порядке к категории городских (города и поселки). Все остальные населенные пункты являются сельскими.

Трудоспособный возраст определяется законодательно. По состоянию на начало 2002 года трудоспособным считался возраст: мужчин 15-60 лет, женщин 15-54 года, в возраст моложе трудоспособного включались лица в возрасте 0-14 лет; в возрасте старше трудоспособного мужчины в возрасте 60 лет и старше, женщины - в возрасте 55 лет и старше. В 2003 году трудоспособный возраст определен: мужчин 15-60 лет, женщин - 15-55 лет, в возраст моложе трудоспособного - 0-14 лет; в возраст старше трудоспособного - мужчины в возрасте 61 года и старше, женщины - 56 лет и старше. В 2004 году трудоспособный возраст определен: мужчин 15-62 года, женщин 15-56 лет, в возраст моложе трудоспособного - 0-14 лет; в возраст старше трудоспособного - мужчины в возрасте 62 лет и старше, женщины в возрасте 57 лет и старше. С 2005 года трудоспособный возраст определен: мужчин 16-62 года, женщин 15-57 лет, в возраст моложе трудоспособного - 0-14 лет; в возраст старше трудоспособного - мужчины в возрасте 63 лет и старше, женщины в возрасте 58 лет и старше.

Сведения о рождениях, смертях, браках, разводах получают на основании ежегодной статистической разработки данных, содержащихся в актовых записях соответственно о рождении, смерти, заключении и расторжении брака, составляемых органами управления актов гражданского состояния (УАГС). В число родившихся включены только родившиеся живыми (живорожденные).

Афзоиши табиhi ахолӣ – фарқияти байни шумораи зинда таваллудшуда ва фавтидахо дар давраи муайян мебошад. Афзоиши табиhi ахолӣ бузургии мусбат шуда метавонад, агар шумораи таваллудшудахо аз шумораи фавтидахо зиёд (камшавии табиhi) бошад ё манфӣ ё баръакс.

Кoeffитсенти афзоиши табиhi ахолӣ ҳамчун фарқияти умумии коoeffитсенти таваллуд ва фавт ҳисоб карда мешавад. Бо промилла (ба 1000 нафар ахолӣ) ҳисоб карда мешавад.

Кoeffитсенти умумии таваллуд ва фавт мувофиқан таносуби шумораи зинда таваллудшуда ва фавтидахо дар давоми соли таквими нисбат ба шумораи миёнаи солони ахолӣ ҳисобу китоб карда мешаванд.

Кoeffитсенти никоҳ ва талокшудан умумӣ - таносуби шумораи ба қайд гирифташудаи никоҳ ва талок дар давоми соли таквими нисбат ба шумораи миёнаи солони ахолӣ мебошад. Бо промилла (ба 1000 нафар ахолӣ) ба ҳисоб гирифта мешавад.

Мухочироти ахолӣ - иваз кардани чои сукунати одамон (мухочирон) ба воситаи сарҳади минтақахо мебошад.

Маълумотхо дар бораи **ҳичрати ахолӣ** дар натиҷаи коркарду таҳлили талонҳои баҳисобгирии омории кӯчидаомада ва кӯчидарафтахо, ки аз мақомоти корҳои дохилӣ дохил мешаванд, ба даст дароварда мешаванд.

Афзоиши мухочироти (кӯчида рафтани) ахолӣ (мухочироти холиссоф) фарқияти байни шумораи кӯчидаомадахо ба қадом чои худуд ва шумораи кӯчида рафтахо аз ҳамон худуд мебошад. Чойивазкунии шумораи кӯчида омада ба шумораи кӯчида рафтахо афзоиши ҳичратро бо аломати чамъ (+) нишон медиҳад. Чойивазкунии шумораи кӯчидарафтахо ба болои шумораи кӯчидаомадахо бо

Естественный прирост населения - разность между числом родившихся живыми и умерших за определенный период. Естественный прирост может быть положительной величиной, если число родившихся превышает число умерших, или отрицательной (естественная убыль) - в противном случае.

Кoeffициент естественного прироста рассчитан как разность общих коoeffициентов рождаемости и смертности. Исчисляется в промилле (на 1000 населения).

Общие коoeffициенты рождаемости и смертности рассчитываются как отношение соответственно числа родившихся живыми и умерших в течение календарного года к среднегодовой численности населения.

Кoeffициенты брачности и разводимости общие - отношение числа зарегистрированных в течение календарного года браков и разводов к среднегодовой численности наличного населения. Исчисляется в промилле (на 1000 населения).

Миграция населения - перемещение людей (мигрантов) через границы регионов с переменной места жительства.

Данные о **миграции населения** получают в результате разработки талонов статистического учета прибытия и убытия, поступающих от органов внутренних дел.

Миграционный прирост (отток) населения (чистая миграция) - разность между числом прибывших на какую - либо территорию и числом выбывших из нее. Превышение числа прибывших над числом выбывших показывает миграционный прирост со знаком плюс. Превышение числа выбывших над числом прибывших показывает миграционный отток со знаком минус.

аломати манфӣ (-) кӯчида рафтан - муҳочиротро нишон медиҳад.

Давомнокии дарозумрӣ хангоми таваллуд фосилаи байни таваллуд ва фавт, фавти синни барвақтӣ мебошад. Ин мавзӯ барои насли таваллудшуда нишондиҳандае мебошад, ки нишондиҳандаи умумӣ кардашудаи фавтро дар худ инъикос менамояд.

Муассисаҳои таҳсилоти томактабӣ - нави муассисаи таълимӣ мебошанд, ки барномаи таълими умумии таҳсилоти томактабии самтҳои гуногун, тарбия, таҳсил, нигоҳубин, саломатии кӯдакони аз 1 то 7 соларо таъмин менамоянд, ба амал мебароранд.

Таъмини (фарогирӣ) кӯдакони муассисаҳои таҳсилоти томактабӣ - бо таносуби шумораи кӯдаконе муайян карда мешавад, ки ба муассисаҳои таҳсилоти томактабӣ мераванд, нисбат ба шумораи кӯдакони 1-6 сола аз рӯи маълумотҳои омори демографии, ба шумораи тасхешудаи 6 сола, ки дар мактаб таҳсил менамоянд, мебошад.

Бо ҷой таъмин будани кӯдаконе, ки дар муассисаҳои томактабӣ қарор доранд (ба 100 ҷой кӯдакон рост меоянд), таносуби шумораи ҷой дар муассисаҳои таҳсилоти томактабӣ ва шумораи кӯдакон дар онҳо ифода мешавад.

Ба хонандагони мактабҳои таҳсилоти умумии рӯзона шахсоне, ки дар мактабҳои таҳсилоти ибтидоӣ, асосӣ, миёна (пурра) таҳсил мекунанд, инчунин хонандагони мактабҳои кӯдакони аз ҷиҳати нуқсонӣ фикрӣ ва ҷисмонӣ суст инкишоф ёфтаанд дохил карда шудаанд.

Ба шумораи умумии донишҷӯёни донишқадаҳои оли ва миёна шарҳвандҳои хоричӣ, ки дар ҷумҳурии таҳсил мекунанд, дохил карда шудаанд.

Шумораи хонандагон аз рӯи ҳамаи

Ожидаемая продолжительность жизни при рождении - интервал между рождением и смертью, равный возрасту смерти. Это упорядоченный для поколения родившихся показатель, представляющий собой обобщающий показатель смертности.

Дошкольные образовательные учреждения - тип образовательных учреждений, реализующих общеобразовательные программы дошкольного образования различной направленности, обеспечивающие воспитание, обучение, ухода, оздоровление детей в возрасте от 1 года до 7 лет.

Обеспеченность (охват) детей дошкольными образовательными учреждениями определяется отношением численности детей, посещающих дошкольные учреждения к численности детей в возрасте 1-6 лет по данным статистики демографии, скорректированной на численность детей 6 лет, обучающихся в школе.

Обеспеченность местами детей, находящихся в дошкольных учреждениях (на 100 мест приходится детей), выражается соотношением числа мест в дошкольных образовательных учреждениях и численности детей в них.

К учащимся дневных общеобразовательных школ отнесены лица, обучающиеся в начальных, основных, средних (полных) школах, а так же учащиеся школ для детей с недостатками умственного и физического развития.

В общую численность студентов высших учебных и средних учебных заведений включены иностранные граждане, обучающиеся в республике.

Численность учащихся по всем

намудҳои таҳсил дар аввали соли таҳсил, хатм дар як сол оварда шудааст.

Аҳолии дар иқтисодиёт ғайри-фаёл - як қисми аҳолие мебошад, ки дар давраи пешбинишуда барои таъсиси мол ва хизматрасонӣ пешниҳоди қувваи кори ро таъмин наменояд. Аҳолии фаёли иқтисодӣ маҷмуи машғулини фаёлияти иқтисодӣ ва бекоронро ифода менемояд.

Аҳолии дар иқтисодиёт гайри-фаёл шахсоне мебошанд, ки дар давоми давраи пешбинишуда шахсони бо кор машғул ё бекор ҳисоб карда наменашаванд.

Ба аҳолии дар иқтисодиёт машғул аҳолие тааллуқ дорад, ки дар давраи пешбинишуда аз рӯи кироҷкорӣ барои мукофотпулӣ, инчунин барои кори даромаднок на аз рӯи кироҷкорӣ мустақилона ё бо як ё бо якчанд шарикон, ҷӣ кормандони ҷалб кардашуда ва ҷӣ ҷалб карданашудаи кироҷкор корро иҷро кардаанд. Ба шумораи шахсони машғулин инчунин шахсоне дохил мешаванд, ки аз сабаби беморӣ муваққатан ғоиб мебошанд, ё ба нигоҳубинии бемор ё дар руҳсатии меҳнатӣ, рӯзҳои истироҳат, дар таҳсил, таътили тобистона, беҳифзи музди меҳнат ё бо хифзи як қисми музди меҳнат бо ташаббуси маъмурият, корпартой ва ғайра сабабҳо қарор доранд. Дар иқтисодиёт машғул будан аз рӯи ҳамагуна мақом дар системаи муносибатҳо ба кормандони кироҷкор ва ғайри кироҷкор (классификация) тасниф карда мешаванд, ба шахсони кироҷкор шахсоне мансубанд, ки ба таври хаттӣ қарордод, аҳдномаю созишнома имзо кардаанд ё бо роҳбарии қорхонаҳои ҳамагуна шакли моликият ё бо шахси алоҳида доир ба шароити фаёлияти меҳнатӣ дахонӣ мувофиқа кардаанд, дар ҷунин шароити аҳднома онҳо ҳангоми кироҷкорӣ бо пули нақд ё бо мол дар шакли натурали ҳаққи меҳнаташонро меруёнданд.

видамҳои таҳсил оварда шудааст, наҷало учебнои ғода, ыпущк - за ғода.

Экономически активное население - ҷасть населениа, обезпечивающая в рассматриваемый период предложение рабочей силы для создания товаров и услуг. Экономически активное население представляет совокупность занятых экономической деятельностью и безработных.

Экономически неактивное население - лица, которые не считаются занятыми или безработными в течение рассматриваемого периода.

К занятым в экономике относятся лица, которые в рассматриваемый период выполняли работу по найму за вознаграждение, а также приносящую доход работу не по найму самостоятельно или с одним или несколькими партнёрами, как с привлечением, так и без привлечения наёмных работников. В число занятых так же включаются лица, которые выполняли работу без оплаты на семейном предприятии, а также лица, которые временно отсутствовали на работе из-за болезни, ухода за больными, ежегодного отпуска или выходных дней, обучения, учебного отпуска, отпуска без сохранения или с частичным сохранением заработной платы по инициативе администрации, забастовки, других по-добных причин. Занятые в экономике классифицируются по своему статусу в системе отношений на работающих по найму и работающих не по найму. К работающим по найму относятся лица, заключившие письменный трудовой договор, контракт или устное соглашение с руководителем предприятия любой формы собственности либо с отдельным лицом об условиях трудовой деятельности, за которую они получают оговоренную при найме плату деньгами или натурой.

Кормандоне, ки на бо кироя кор мекунанд - инҳо шахсоне мебошанд, ки мустақилона худашонро бо кор таъмин менамоянд. Ба онҳо корфармоён, шахсо-ни инфироидӣ коркунанда, кордодани бемузди оилавӣ дохил мешаванд.

Ба бекорони дар мақомоти хада-моти давлатии шугли аҳоли ба қайд гирифташуда шахсоне дохил мешаванд, ки кор намекунанд, дар ҷустуҷӯи кор мебошанд ва мутобики тартиботи муқарраршуда дар мақомоти давлатии агентии шугли аҳоли мақоми бекориро гирифтаанд.

Сатҳи бекорӣ - ҳамчун таносуби шумораи бекорон нисбат ба шумораи аҳолии дар иқтисодиёт ғайб муайян карда мешавад.

Шумораи шаҳрвандоне, ки онд ба масъалаҳои пайдо кардани ҷои кор ба мақомоти Агентии шугли аҳоли муроҷиат кардаанд, шумораи аҳолиро тавсиф менамоянд, ки дар давраи пешбиншуда, бо мақсади пайдо кардани ҷои кор, аз ҷумла шахсони машғуле, ки хоҳиши пайдо кардани ҷои кор доранд ё мехоҳанд ҷои кори дуюм дошта бошанд, инчунин донишҷӯён ва хонандагон, ки хоҳиши дар вақти холигӣ аз вақти таҳсил кор карданро доранд, ба Агентии шугли аҳоли муроҷиат кардаанд.

Шумораи шаҳрвандоне, ки бо ҷои кор таъмин карда шудаанд - шумораи умумии шахсоне мебошад, ки дар давраи пешбиншуда, бо мусоидати мақомоти Агентии шугли аҳоли бо ҷои кор таъмин карда шудаанд.

Зиёлатии аҳолии бекор ба як ҷои кори холии арзшуда ҳамчун муносибати шумораи шахсоне ба ҳисоб гирифта мешавад, ки ба ғайрияти меҳнатӣ машғул нестанд дар қайди мақомоти Агентии шугли аҳоли ба шумораи ҷойҳои холии кори изҳоркардаи корхонаю ташкилотҳо дар мақомоти Агентии шугли аҳоли ба

Работоящие не по найму - это лица, самостоятельно обеспечивающие себя работой. К ним относятся работодатели, лица, работающие на индивидуальной основе, неоплачиваемые семейные работники.

К безработным, зарегистрированным в органах государственной службы занятости, относятся, лица, не имеющие работы, ищущие работу и в установленном порядке получившие официальный статус безработного в органах государственной службы занятости.

Уровень безработицы определяется как удельный вес численности безработных к численности экономически активного населения.

Численность граждан, обратившихся в органы государственной службы занятости по вопросам трудоустройства, характеризует численность населения, обратившегося в рассматриваемый период в службу занятости в целях поиска работы, включая занятых лиц, желающих сменить место работы или иметь вторую работу, а также студентов и учащихся, желающих работать в свободное от учёбы время.

Численность трудоустроенных граждан - общая численность лиц, получивших в рассматриваемый период работу при содействии органов государственной службы занятости.

Нагрузка незанятого населения на одну заявленную вакансию рассчитывается как отношение численности лиц, не занятых трудовой деятельностью, состоящих на учете в органах государственной службы занятости, к числу вакансий, сообщенных предприятиями и организациями в органы государственной службы занятос-

хисоб гирифта шудаанд.

Даромади пулии аҳоли - музди меҳнати ҳамаи категорияи аҳоли, нафақа, кӯмакпулӣ, стипендия ва дигар трансфертҳои иҷтимоӣ, мадохилот аз фуруши маҳсулоти кишоварзӣ, даромадҳо аз моликият дар намуди фоизҳо аз пасандозҳо, қоғазҳои арзишнок, ҳаққи саҳм (фоиз аз саҳмия) даромади шахсоне, ки ба фаъолияти соҳибкорӣ машғуланд, ҳамчунин сугурта, қарзҳо, даромадҳо аз фуруши пулҳои хориҷӣ ва дигар даромадҳо мебошад.

Даромади аслии пулӣ – даромадҳои пулии номиналии давраи қорӣ, ки бо индекси нархҳои истеъмолӣ тасҳех карда шудаанд.

Даромади пулии дар ихтиёр буда - даромадҳои пулии давраи қорӣ хориҷ аз пардохтҳо ва ҳаққи узвияти ҳатмӣ мебошад.

Хароҷоти пулӣ ва пасандозҳои аҳоли - аз хароҷоти хариди молҳо ва пардохти хизматрасониҳо, пардохтҳои ҳатмӣ ва ҳаққи узвияти гуногун (андозу пардохтҳо, пардохтҳои сугуртавӣ, ҳаққи узвияти ташкилотҳои ҷамъиятӣ ва корпоративӣ, пардохти қарзҳои бонкӣ, фоизҳои молҳои ба қарз гирифташуда ва ғайраҳо), хариди пулҳои хориҷӣ, инчунин афзоиши пасандозҳо ва қоғазҳои арзишнок иборатанд.

Музди миёнаи хармоҳаи номиналии меҳнат аз фонди музди меҳнати кормандон хисоб карда мешавад, ки ба шумораи миёнаи дар рӯихатбудаи кормандон тақсим карда шудааст. Ба фонди музди меҳнат маблағи хисоб кардашуда бо пул ва дар шакли натуралӣ барои вақти қорӣ кардашуда ва иҷрои қор, қори иҷронашуда дар вақти пардохташаванда (масалан, пардохти руҳсати меҳнати харсола) изофапардохтҳои ҳавасмандкунии ва изофапулӣ, мукофот ва ҳавасмандкунии яқвақта, кӯмакпулӣи вобаста ба рӯйхати

ти.

Денежные доходы населения – оплата по труду всех категорий населения, пенсии, пособия, стипендии и другие социальные трансферты, поступления от продажи продуктов сельского хозяйства, доходы от собственности в виде процентов по вкладам, ценным бумагам, дивидендов, доходы лиц, занятых предпринимательской деятельностью, а также страховые возмещения, ссуды, доходы от продажи иностранной валюты и другие доходы.

Реальные денежные доходы – номинальные денежные доходы текущего периода, скорректированные на индекс потребительских цен.

Денежные доходы располагаемые - денежные доходы текущего периода за вычетом обязательных платежей и взносов.

Денежные расходы и сбережения населения - расходы на покупку товаров и оплату услуг, обязательные платежи и разнообразные взносы (налоги и сборы, платежи по страхованию, взносы в общественные и кооперативные организации, возврат банковских ссуд, проценты за товарный кредит и др.) покупку иностранной валюты, а также прирост сбережений во вкладах и ценных бумагах.

Среднемесячная номинальная заработная плата исчисляется исходя из фонда оплаты труда работников, деленная на среднесписочную численность работников. В фонд оплаты труда включаются начисленные суммы в денежной и натуральной форме за отработанное время и выполненную работу, неотработанное, но оплаченное время (например, ежегодные трудовые отпуска), стимулирующие доплаты и надбавки, премии и единовременные поощрения, компенсационные выплаты, связанные с режимом работы и ус-

кор ва шароити кор ҳамроҳ карда мешавад.

Музди ҳақиқии меҳнат ҳаҷми мол ва хизматҳоеро тавсиф менамояд, ки ҳамчун музди меҳнат дар давраи чорӣ бо назардошти нархи давраи асосӣ харидорӣ корҳои мумкин аст. Барои тавсифоти қобилияти харидорни музди меҳнат ба нисбати тағйирёбии нархҳо ба молҳои истеъмолӣ ва хизматрасонӣ индекси музди ҳақиқии меҳнат ҳисобу китоб карда мешавад. Барои ин музди номиналии меҳнат ба индекси нархҳои истеъмолӣ тақсим карда мешавад. Ҳарду индекс бояд ба ҳамон як давраи вақту замон тааллуқ дошта бошад.

Индекси нархҳои истеъмолӣ нишондиҳандаи тафсиқунандаи тағйирот мебошанд, ки дар вақти аз рӯи вақт сатҳи умумии нархи молҳо ва хизматрасонӣ аҳоли барои истеъмоли тағйиристехсоли харид кардааст.

Индекси нархҳои истеҳсолкунандаҳои маҳсулоти кишоварзӣ дар асоси бақайдгирии нархҳо барои мушоҳидаҳои интиҳоб кардаи нархҳои ташкилотҳои кишоварзӣ дар асоси намудҳои молҳо – намояндаҳои, ки ташкилотҳои маҳсулоттағйиркунанда ва аз нав коркунанда, дар бозор, ба воситаи шабакаҳои савдои худӣ, бевосита ба васоити нақлиёт дар ярмаркаҳо, биржаҳо, музоидаҳо, ташкилотҳо ва сохторҳои тичоратӣ ба аҳоли мефурӯшанд, ҳисоб карда мешавад. Нархҳои истеҳсолкунандаҳои маҳсулоти кишоварзӣ ба назардошти изофагӣ ва таҳфиф барои сифати маҳсулоти фурӯхташаванда ба хароҷоти ҳамлу нақл ва намояндагӣ, борборкунӣ ва борфарории маҳсулот, инчунин ба андоз аз арзиши изофӣ ба амал бароварда мешавад.

Индексҳои нархҳо барои харидорни намудҳои алоҳидаи маводи бинокорӣ аз тарафи ташкилотҳо дар асоси бақайдгирии

Реальная заработная плата ҳарактеризует объем товаров и услуг, которые можно приобрести на заработную плату в текущем периоде, исходя из цен базисного периода. Для характеристики покупательной способности заработной платы в связи с изменениями цен на потребительские товары и услуги рассчитываются индексы реальной заработной платы. Для этого индекс номинальной заработной платы делится на индекс потребительских цен. Оба индекса должны относиться к одному и тому же временному периоду.

Индекс потребительских цен - показатель, характеризующий изменение во времени общего уровня цен на товары и услуги, приобретаемые населением для непроизводственного потребления.

Индекс цен производителей сельскохозяйственной продукции исчисляется на основании регистрации в отобранных для наблюдения сельскохозяйственных организациях цен на основные виды товаров – представителей, реализуемых заготовительным, перерабатывающим организациям, на рынке, через собственную торговую сеть, населению непосредственно с транспортных средств, на ярмарках, биржах, аукционах, организациях, коммерческим структурам и т.п. Цены производителей сельскохозяйственной продукции приводится с учетом надбавок и скидок за качество реализованной продукции без расходов на транспортировку, экспедирование, погрузку продукции, а также без налога на добавленную стоимость.

Индексы цен на приобретенные строительными организациями отдельные виды строительных материалов рассчитыв-

Тоҷикистон дар рақамҳо, 2022

Таджикистан в цифрах, 2022

Tajikistan in figures 2022

нархҳои барои молҳо – намояндаҳо аз рӯи феҳристи мукарашуда ҳисоб карда мешаванд. Нархи миёнаи харидорӣ, ғайр аз нархи истеҳсолкунанда андоз ва арзиши изофӣ, аксиз, харочоти нақлиёт, фуруш, харочоти миёнаравӣ ва дигархоро дар бар мегирад. Соҳти тартиби индексҳои нархҳои харидорӣ аз рӯи муқоисапазирии гурӯҳи намуҳои молҳо дар давраи ҳисоботӣ ва асосӣ ба амал бароварда мешавад ва дар асоси маълумотҳо дар бораи микдори маҳсулоти харидашуда дар соли гузашта бо низоми барқашаидашуда ба амал оварда мешавад.

Индекси таърифаҳои барои ҳамлу нақли борҳо нишондиҳандаи мебошад, ки имконият медиҳад, тағйироти таърифаҳои (танзимшаванда, озод ва ғайраҳо)-ро барои ҳамлу нақли борҳо, барои ягон давраи вақту замон ба назардошти тағйироти ҳамин давраи соҳтҳои борҳои овардашуда муайян карда шавад.

Индекси нархи корхонаҳои истеҳсолкунандаи маҳсулот ба сифати яке аз нишондиҳандаҳои асосии ҷараёни бекурбшавӣ дар сектори истеҳсоли истифода карда мешавад. Дар заминаи нархи корхонаи истеҳсолкунанда ташаккул меёбад.

Ба шумораи умумии духтурон ҳамаи духтурон бо таҳсилоти олӣ дар охири сол, машғулият дар ташкилоти муассисаҳои табобатӣ, санитарӣ ва таъминоти иҷтимоӣ, институтҳои илмию тадқиқотӣ, муассисаҳои оид ба тайёр кардани кадрҳо, дар дастгоҳҳои мақомоти тандурустӣ ва ғайраҳо ҳамроҳ карда мешаванд.

Ба шумораи умумии кормандони миёнаи тиббӣ ҳамаи шахсони таҳсилоти миёнаи тиббӣ дар охири сол, машғулият дар ташкилоти муассисаҳои санитарии табобатӣ, таъминоти иҷтимоӣ, томактабӣ, мактабҳо, хонаҳои кӯдакон ва ғайраҳо дохил карда мешаванд.

Дар муассисаҳои табобатӣ катҳо дар охири сол, таҷҳизоти зарурии асбобу

ваҷобатҳо ба асоси регистриронии цен на товары – представители по установленной номенклатуре. Средняя цена приобретения включает, помимо цены производства, налог на добавленную стоимость, аксиз, транспортные, сбытовые, посреднические и другие расходы. Построение индексов цен приобретения осуществляется по сопоставимому кругу видов товаров в отчетном и базисном периоде и предусматривает систему взвешивания на основе данных о количестве приобретенной продукции за предыдущий год.

Индекс тарифов на перевозки грузов - показатель, позволяющий определить изменение тарифов (регулируемых, свободных и др.) на грузовые перевозки за какой - либо период без учета изменения за этот период структуры перевезенных грузов.

Индекс цен предприятий - производителей на продукцию используется в качестве одного из основных показателей инфляционных процессов в производственном секторе. Формируется на базе цен предприятий - производителей.

В общую численность врачей включаются все врачи с высшим образованием на конец года, занятые в лечебных, санитарных организациях, учреждениях социального обеспечения, научно-исследовательских институтах, учреждениях по подготовке кадров, в аппарате органов здравоохранения и др.

В общую численность среднего медицинского персонала включаются все лица со средним медицинским образованием, на конец года, занятые в лечебных, санитарных организациях, учреждениях социального обеспечения, дошкольных учреждений, школах, домах ребенка и др.

В больничных учреждениях учету подлежат койки на конец года, оборо-

анҷом, ки шифохонаҳо тайёранд новобаста аз он ки онҳоро беморон истифода мебаранд ё не, ба ҳисоб гирифта мешаванд.

Ба шумораи муассисаҳои табобатӣ, амбулаторию дармонгоҳҳо ҳамаи муассисаҳои тиббӣ, ки қабули амбулаториро анҷом медиҳанд, (дармонгоҳҳо, амбулаторияҳо, диспансерҳо, шӯъбаҳои дармонгоҳӣ ва ғайраҳо) дохил карда мешаванд.

Дар муассисаҳои лабораторию дармонгоҳҳо иқтисодии онҳо (миқдори қабул дар як баст) ба ҳисоб гирифта мешавад. Ин нишондиҳанда дар ҳуҷҷатҳои лоиҳавӣ пешбинӣ шудааст.

Ба шумораи китобхонаҳои оммавӣ китобхонаҳо дохил карда шудаанд, ки фонди универсалии китобҳо ва талаботи оммаи аҳолиро ба адабиётҳои қонёқунанда дар бар мегиранд.

Ба шумораи муассисаҳои толорҳо - толорҳо, қасрҳо ва хонаҳои маданият дохил карда шуданд.

Дар нишондиҳандаҳои театрҳо маълумот оид ба театрҳои халқии хаваскорӣ ва хусусӣ дохил карда нашудаанд.

Фонди манзил - аз маҷмӯи ҳамаи биноҳои истиқоматӣ, новобаста аз шакли моликият, аз он ҷумла хонаҳои истиқоматӣ, хонаҳои махсусгардоидашуда (хобгоҳҳои умумӣ, панноҳгоҳҳо, хонаҳои кӯдакон, хона – интернатҳо барои маъюбон, собиқадорони хангу меҳнат, интернатҳои назди мактабҳо, мактаб – интернатҳо ва ғайраҳо) квартирахо, квартирахои суқунатии хизматӣ, дигар хонаҳои истиқоматӣ ва дигар биноҳо барои суқунат иборат аст.

Аз рӯи намудҳои асосии моликият ба ҳисоб гирифта мешаванд:

фонди давлатии манзил - хонаҳои истиқоматие, ки ба давлат тааллуқ доранд;

дованные необходимым инвентарем и готовые принять больных, независимо от того, заняты они больными или нет.

В число врачебных, амбула-торно-поликлинических учреждений, включаются все медицинские учреждения, которые ведут амбулаторный прием (поликлиники, амбулатории, диспансеры, поликлинические отделения больничных учреждений, врачебные здравпункты и др).

В амбулаторно-поликлинических учреждениях учитывается их мощность (число посещений в смену). Этот показатель предусмотрен в проектной документации.

К числу массовых (публичных) библиотек отнесены библиотеки, имеющие универсальные книжные фонды и удовлетворяющие массовые запросы населения на литературу.

К числу клубных учреждений отнесены клубы, дворцы и дома культуры.

В показатели по **театрам** не включены данные по народным любительским и частным театрам.

Жилищный фонд - совокупность всех жилых помещений, независимо от форм собственности, включая жилые дома, специализированные дома (общежития, приюты, детские дома, дома-интернаты для инвалидов, ветеранов, интернаты при школах, школы-интернаты и др.), квартиры, служебные жилые квартиры, иные жилые помещения в других строениях для проживания.

Учет ведется по основным видам собственности:

государственный жилищный фонд - жилые дома, принадлежащие государству;

фонди чамбияги манзил - хонаҳои истиқоматие, ки ба колхозҳо ва дигар ташкилотҳои кооперативӣ, иттиҳодияҳои онҳо, иттиҳодияҳои қасаба ва дигар ташкилотҳои чамбиятӣ тааллуқ доранд;

фонди манзилию бинокорӣ кооперативҳо - хонаҳои истиқоматие, ки ба кооперативҳои манзилию бинокорӣ тааллуқ доранд;

фонди инфиродии манзил хонаҳои истиқоматие, ки ба моликияти шахсии шаҳрвандон тааллуқ доранд.

Манзилҳои хусусӣ гардонидашуда - манзилҳои мебошанд, ки дар барои додан ё фурухтани онҳо ба шаҳрвандони мақомоти маъмури, қорхонаҳо, ташкилотҳо ва ғайраҳо бо шаҳрвандон қарордод имзо кардаанд ва дар мақомоти маҳаллӣ ба қайд гирифта шудаанд.

Масоҳати манзилҳои хусусӣ гардонидашуда масоҳати манзилҳои, ки ба моликияти шахсӣ бори аввал фурухта ё дода шудаанд, яъне ҳангоме, ки шакли моликият тағйир дода мешавад ё тағйир меёбад.

Моддаҳои зараровари ифлоскунанда-моддаҳои мебошанд, ки дар атмосфера мавҷуданд, ба муҳити зист ва саломатии инсонҳо таъсири манфӣ мерасонанд.

Манбаҳои партовҳои моддаҳои зараровар сохтҳои маҳсус, кубурҳо, қабасҳои ҳавотозакунӣ (фонарҳои азратионӣ), шахтаҳои тасфияи ҳаво ва ғайраҳои мебошанд, ки бевосита партовҳои моддаҳои зарароварро ба атмосфера мепартоянд.

Манбаҳои доимии ҷудоқунандаи моддаҳои зараровар ба ҳавои атмосфера - таҷҳизоти технологияи собит (дастгоҳҳо, сохтҳо, таҷҳизот ва ғайраҳо) мебошанд, ки дар қараёни истифодабарӣ моддаҳои зарароварро ҷудо мекунанд. Ба ҳамин ҷо низ теплаи тӯдаҳои партовҳои қонҳо,

общественный жилищный фонд - жилые дома, принадлежащие колхозам и другим кооперативным организациям, их объединениям, профсоюзным и иным общественным организациям;

фонд жилищно-строительных кооперативов - жилые дома, принадлежащие жилищно-строительным кооперативам;

индивидуальный жилищный фонд - жилые дома, находящиеся в частной собственности граждан.

Приватизированное жилье – жилье, на которое составлен договор о передаче или продажи его гражданам, заключенный административным органом, предприятием, организацией и т.п. с гражданами и зарегистрированный в местном органе.

Приватизированная жилая площадь - площадь жилья, проданного или переданного в частную собственность первый раз, т.е. когда меняется форма собственности.

Вредное вещество, загрязняющее вещество - вещество, присутствие которого в атмосфере оказывает неблагоприятное воздействие на окружающую среду и здоровье человека.

Источник выбросов вредных веществ - специальное устройство: труба, аэрационный фонарь, вентиляционная шахта и т.п., посредством которых осуществляется выброс вредных веществ в атмосферу.

Стационарные источники выделения вредных веществ в атмосферный воздух - не передвижные технологические агрегаты (установки, устройства, аппараты и т.д.) выделяющие в процессе эксплуатации вредные вещества. Сюда же относятся терриконы, резервуары и др. объек-

борхомаҳои захиракунанда ва дигар объектҳои, ки модаҳои зараровар доранд, тааллуқ доранд.

Дар таркиби модаҳои зараровар, ки ба ҳавои атмосфера манбаҳои доимӣ мепартоянд, микдори зиёди модаҳои инлоскунанда мебарояд ва ба фазаи ҳаво баъди тасфияи дастгоҳи чангкашак ба вучуд меояд. (дар натиҷаи пураи ҷазб накардану тоза накардани модаҳои), инчунин аз сабаби тоза накардани (аз манбаҳои муташаккил ва ғайримуташаккил) модаҳои ҳавои атмосфера ифлос мешавад.

Манбаи ҷудо кардани модаҳои зараровар - таҷҳизоту дастгоҳҳои технологӣ (дастгоҳҳо, мошинҳо, сохтҳо, ваннаҳои гальваникӣ ва ғайраҳо) мебошанд, ки ҷараёни технологӣ (иваз намудани ҷои модаҳои часпанда, рӯхтани модаҳои) ӯ модаҳои қорҳои кафшергарӣ ва рангмоли ва ғайраҳо, ки дар рафти ҷараёни истеҳсолот модаҳои зараровар аз онҳо ҷудо мешаванд, инчунин ҷои нигоҳдории модаҳои часпанда ӯ моеъ, маъдан (карера), кон, теппаю тӯдаҳо, партовҳо, маҳалли партовҳои саноатӣ, ки аз онҳо дар натиҷаи таъсири омилҳои обухаво модаҳои зараровар ҷудо мешаванд.

Микдори модаҳои зараровари ҷазб кардашуда як қисми модаҳои зараррасони паҳншуда, ки аз гази содиршуда ҷудо карда шудааст (ҳавои тоза) ҳангоми гузаштани ин модаҳо аз дастгоҳи тозакунанда ба вучуд меоянд.

Дастгоҳҳои ҷангу газтозакуни - маҷмӯи дастгоҳҳои мебошанд, ки тоза кардан ӯ безарар гардонидани модаҳои зараровар аз худашон газ мебароранд ӯ ҳавои тасфияшавандаро ифлос менамоянд.

Маҷмӯи Маҳсулоти Дохилӣ (ММД) нишондиҳандаи ҷамъбастанкунандаи фаъолияти иқтисодии мамлакат мебошад. Дар марҳалаи истеҳсолот маблағи арзиши изофии соҳаҳои иқтисодиётро ифода

кун, выделяющие вредные вещества.

В состав вредных веществ, выброшенных в атмосферу стационарными источниками, входит общее количество всех загрязнителей, поступивших в воздушный бассейн как после прохождения пылегазоочистных установок (в результате неполного улавливания и очистки), так и без очистки (от организованных и неорганизованных источников).

Источник выделения вредных веществ - технологическое оборудование (установки, агрегаты, машины, устройства, гальванические ванны и др.) или технологические процессы (перемещение сыпучих материалов, переливы летучих веществ, сварочные, окрасочные работы и др.), от которых в ходе производственного цикла отторгаются вредные вещества, а также места хранения сыпучих или жидких веществ, карьеры, отвалы, места складирования промышленных отходов, от которых под воздействием метеорологических факторов отторгаются вредные вещества.

Количество уловленного вредного вещества - часть отходящего вредного вещества, извлеченная из отходящего газа (вентиляционного воздуха) при его прохождении через пылегазоулавливающую установку.

Пылегазоочистные установки - комплекс оборудования, предназначенный для извлечения или обезвреживания вредных веществ отходящих газов или вентиляционного воздуха.

Валовой внутренний продукт (ВВП) - обобщающий показатель экономической деятельности страны. Представляет собой на стадии производства сумму добавленной стоимости отраслей экономики, а на стадии

менаомод, дар марҳалаи истифодабарӣ бошад, арзиши молу хизматро, ки барои истеъмолати инсон пешбинӣ шудаанд, андӯхт ва содиротро дар худ таҷассум менамоанд. Маҷмӯи Маҳсулоти Дохилӣ бо нархҳои чорӣ бозорӣ (ММД-и номиналӣ) ҳисоб карда мешаванд. Барои омӯхтани динамикаи ММД нархҳои доимӣ истифода карда мешаванд. ММД-и асли - ҳақиқӣ бо истифодаи усули экстраполяция ва бо усули дефлятикунонӣ (яъне бо усули тадқиқоти илмӣ ва бо усули қашада гирифтани пул яъне баланд бардоштани қурби пул) ҳисобу китоб карда мешаванд.

Саноат умуман аз саноати истихроҷ, коркард, истеҳсоли қувваи барқу гармӣ иборат аст.

Маҳсулоти саноатӣ (бо ифодаи арзиш) умуман соҳаҳои ҷудоғонаи вай ҳамчун маҷмӯи маълумотҳои ҳаҷми маҳсулоти корхонаҳои ҷудоғонаи саноатӣ муайян карда мешаванд.

Маҳсулоти корхонаҳои саноатӣ арзиши ҳамаи истеҳсоли маснуоти тайёр дар давраи ҳисобот ва ба берун баровардани маҳсулоти нимтайёр (чӣ аз ашёи хом ва маводи худӣ, чӣ аз ашёи хом ва маводи фармоишгар) инчунин арзиши корҳои иҷрокардаи хусусияти саноатидошта аз рӯй фармоишоти беруна ё хоҷагӣ ва ташиқоти ғайрисаноатии худӣ корхона ба ҳисоб гирифта мешаванд. Ба маҳсулоти корхонаи саноатӣ (бо баъзе истисноӣ ҷудоғона) маҳсулоти худӣ, ки бо мақсади эҳтиёҷоти дохили корхонаи мазкур хароҷот карда шудаанд, ҳамроҳ карда намешаванд.

Истеҳсоли маҳсулоти саноатӣ бо ифодаи асл (натуралӣ) ҷун қоида, аз рӯи истеҳсоли умумии маҳсулот, яъне аз он ҷумла маҳсулоте, ки барои эҳтиёҷоти

использования - стоимость товаров и услуг, предназначенных для конечного потребления, накопления и экспорта. ВВП рассчитывается в текущих основных и рыночных ценах (номинальный ВВП). Для изучения динамики ВВП применяются постоянные цены. Реальный ВВП рассчитывается с использованием метода экстраполяции и метода дефлятирования.

Промышленность в целом складывается из: добывающей, обрабатывающей промышленности, производства электроэнергии.

Продукция промышленности (в стоимостном выражении) в целом и отдельных ее отраслей определяется как сумма данных объема продукции отдельных промышленных предприятий.

Продукцией промышленного предприятия считается стоимость всех выработанных предприятием за отчетный период готовых изделий и отпущенных на сторону полуфабрикатов (как из своего сырья и материалов, так и из сырья и материалов заказчика), а также стоимость выполненных работ промышленного характера по заказам со стороны или непромышленных хозяйств и организаций своего предприятия. Не включается в продукцию промышленного предприятия (за отдельными исключениями) продукция собственного производства, израсходованная на промышленно-производственные нужды внутри данного предприятия.

Производство промышленной продукции в натуральном выражении показано, как правило, по валовому выпуску продукции, то есть, включая про-

дохилии саноатию истехсолоти худи корхона харочот карда шудаанд, нишон дода шудаанд.

Ба корхонаҳои кишоварзӣ мансубанд: корхонаҳои байни хочагиҳо, корхонаҳои иҷоравӣ, кооперативҳои кишоварзӣ, фирмаҳои аграрӣ, хочагиҳои ёварӣ, корхонаю ташкилотҳо.

Хочагиҳои деҳқонӣ субъектҳои мустақили хочагидор мебошанд, ки оилаҳо ё шахрвандони ҷудогона таъсис доданду истехсолот, коркард, захира ва фурӯши маҳсулоти кишоварзиро дар асоси истифодаи амвол, замин ва дигар захираҳои табиӣ, ки ба моликияти шахси - хусусӣ мансубанду яқумрӣ меросӣ ҷудо карда шудаанд ё ба иҷора гирифтаанд, ба амал мебароранд.

Ба хочагии аҳоли хочагии ёрирасони шахсии шахрвандон, боғ ва обҷақорҳои дастҷамъӣ ва китъаҳои бӯстонсаро мансубанд.

Ҳаҷми маҳсулоти умумии кишоварзӣ маҳсулоти истехсолшударо бо ифодаи пулӣ - растанипарварӣ ва ҷорводориро бо нархҳои амалии миёнаи санҷидашудаи фурӯш дар соли тақвимӣ инъикос менамояд.

Маҳсулоти растанипарварӣ - арзиши маҳсулоте мебошад, ки аз ҳосили ҳамон сол гирифта шудааст, арзиши парвариши дарахтону набототи ҷавону бисёрсола, тағйироти арзиши истехсолоти нотамо аз аввали сол то охири солро дар бар мегирад.

Маҳсулоти ҷорвопарварӣ - арзиши парвариши ҷорво, мурғ ва дигар ҷорво, истехсоли шир, пашм, тухм, асал ва дигархоро дар бар мегирад.

Заминҳои кишоварзӣ - китъаҳои замин, ки барои истехсоли маҳсулоти кишоварзӣ истифода мешаванд. Ба тар-

дуқию, израсходованную на промышленно-производственные нужды внутри данного предприятия.

К сельскохозяйственным предприятиям относятся: колхозы, совхозы, межхозы, арендные предприятия, сельскохозяйственные кооперативы, агрофирмы, подсобные хозяйства предприятий и организаций.

Деҳқанское хозяйство – самостоятельный хозяйствующий субъект, созданный семьей или отдельным гражданином, осуществляющий производство, переработку, хранение и реализацию сельскохозяйственной продукции на основе использования имущества, земельных и других природных ресурсов, находящихся в его частной собственности, пожизненным наследуемом владении или аренде.

К хозяйствам населения относятся личные подсобные хозяйства граждан, коллективные сады и огороды, дачные участки.

Объем валовой продукции сельского хозяйства представляет денежное выражение произведенной продукции растениеводства и животноводства по фактическим средневзвешенным ценам реализации за календарный год.

Продукция растениеводства включает стоимость продуктов, полученных из урожая данного года, стоимость выращивания молодых многолетних насаждений, изменение стоимости незавершенного производства от начала до конца года.

Продукция животноводства включает стоимость выращивания скота, птицы и других животных, производства молока, шерсти, яиц, меда и других.

Сельскохозяйственные угодья земельные участки, используемые для получения сельскохозяйственной продукции.

киби онҳо заминҳои қорам, заминҳои боғу набототи бисёрсола, алафзор ва чароғоҳ дохил мешаванд.

Заминҳои қорам - кишт як қисми заминҳои мебошанд, ки барои кишти зироатҳои кишоварзӣ ишғол шудаанд.

Чамъоварии умумии зироати кишоварзӣ (амалан чамъоварӣ қардашуда) ҳаҷми маҳсулоти истеҳсол қардашуда аз тамоми заминҳои кишти зироатҳои кишоварзӣ мебошад. Ҳамчун зироати ҷудоғона (картошка, лаблабуи қанд ва ғайраҳо) ҷӣ аз рӯи гуруҳҳои зироат (ғалладона ва лӯбиё, сабзавот, полезӣ, бехмева ва буттамеваҳои озукаворӣ ва ҳӯроки чорво) ба ҳисоб гирифта мешаванд.

Саршумори чорво то якуми январ дар асоси баҳисобгирии ҳамасола муқаррар қарда мешавад ва ба саршумор ҳамаи намудҳои чорво ва мург аз рӯи гуруҳҳои синну сол дохил қарда мешаванд.

Истеҳлоли шир - ширдӯшӣ амалан, новобаста аз он ки вай дар хочагӣ, фуруҳта ё истеъмол шудааст, ба ғӯсолаю хукбачаҳо барои фарбеҳ қардан ҳӯронда шудааст ё не, ба ҳисоб гирифта мешавад. Шире, ки ғӯсолаҳо ҳангоми якҷоя буданашон бо модарошон макидаанд, ба истеҳсолот ҳамроҳ қарда намешавад ва ҳангоми муайян намудани ширдӯшии миёна аз як гови ҷӯшо ба ҳисоб гирифта намешавад.

Ҳисоби миёнаи солонаи ширдӯшӣ ба як модагов ба ҳисоби миёнаи саршумори модагов аз аввали сол амали қарда мешавад. Дар қорхонаҳои кишоварзӣ ҳангоми муайян намудани ширдӯшӣ аз як модагов саршумори умумии модагове, ки дар хочагӣ мавҷуд аст, модагове, ки барои бурдоқ қардан қарор дорад, модаговҳое, ки дар подаи ғӯшт ҷудо қарда шудаанд, ба барои маққонидани гуруҳи ғӯсолаҳо ҷудо қарда шудаанд, ва ҳисоб гирифта намешавад.

В их состав входят пахотные земли, земли под многолетними насаждениями, сенокосы и пастбища.

Посевные площади - часть пашни, занятая под посевами сельскохозяйственных культур.

Валовой сбор сельскохозяйственных культур объем произведенной (реально собранной) продукции на всей площади посева различных сельскохозяйственных культур. Учитывается как по отдельным культурам (картофель, сахарная свекла и т.д.) так и по группам культур (зерновые и зернобобовые, овощные, бахчевые, кормовые корнеплоды и т.д.)

Поголовье скота по состоянию на 1 января устанавливается на основе ежегодных учетов и включает поголовье всех видов скота по половозрастным группам.

Производство молока характеризуется фактическим надоемным молоком, независимо от того, было ли оно реализовано или потреблено в хозяйстве на выйку телят и поросят. Молоко, выдоемное телятами при подсосном их содержании, в производство не включается и не учитывается при определении средних удоев от одной фуражной коровы.

Средний годовой удой молока на одну корову приводится в расчете на среднее поголовье коров на начало года. В сельскохозяйственных предприятиях при определении удоя молока от одной коровы из общего поголовья коров, имеющихся в хозяйстве, исключаются коровы, находящиеся на откорме, коровы мясного стада и выделенные для группового подсосного содержания телят.

Истехсоли тухм, чамъоварии тухм дар як сол аз хамаи намудҳои мурғҳои хонагӣ, аз ҷумла тухмҳои барои ҷучабарорӣ истифодашаванда, коркарди орди тухм ва дигархоро дар бар мегирад.

Ба кор андохтани иқтидорҳои нишондиҳандаи иқтидор (истехсолнокӣ ӯ махсулноқӣ, зарфиҷат, арзиши харид, масоҳат, масофа ва ғайраҳо) мебошад, ки дар натиҷаи ба амал баровардани инвестиция дар сармояи асосӣ таъсис дода шудааст. Дар шаклҳои мушоҳидаҳои оморӣ ба кор андохтани иқтидорҳои истехсоли, объектҳои таиноти манзилӣ – шаҳрвандӣ мувофиқи тартиботи мукарраршуда, баъди ба истифода қабул кардани онҳо ба андозаи амалии қабулшуда, ки дар ақти қабул нишон дода шудаанд, инъикос карда мешавад.

Ба кор андохтани фондҳои асосӣ арзиши сохтмонҳои, ки сохтмонаш ба итмом расидаасту мувофиқи тартиботи мукарраршуда ба истифодабарӣ қабул карда шудаанд, аз объектҳои сохтмон - биноҳо, иншоот, корхона, маҷмӯи ба истифода додашаванда, навбатҳои онҳо, инчунини таҷхизот, асбоби анҷом, асбоби анҷомҳои идораӣ - хатнависӣ, дарахтони бисёрсола, ҷорҳои қорӣ ва хушзот иборатанд. Дар шаклҳои мушоҳидаҳои оморӣ дар айни замон ба истифода додани иқтидорҳои истехсоли ва объектҳои таиноти манзилӣ шаҳрвандӣ дар асоси ақти қабул сохтмони объектҳои сохтмонаш хотимаёфта инъикос карда мешавад.

Фарсудашавии фондҳои асосӣ - аз он иборат аст, ки фондҳои асосӣ дар натиҷаи истифодабарии тӯлонӣ, дар зери таъсири қувваҳои табиӣ ва оқибатҳои пешрафти техникӣ қисман ӯ пура хосияти худро гум мекунанд.

Инвестиция ба дорҳои ғайри-молиявӣ - аз инвестицияи сармояи асосӣ, хароҷот барои таъмири асосӣ, инвес-

Производство яиц включает их сбор за год от всех видов домашней птицы, включая используемые на инкубацию, выработку яичного порошка и другие цели.

Ввод в действие мощностей - показатель мощности (производительности, вместимости, покупной стоимости, площади, протяженности, и т.д.), созданной в результате осуществления инвестиций в основной капитал. В формах статистического наблюдения ввод в действие производственных мощностей, объектов жилищно-гражданского назначения отражается после приемки их в эксплуатацию в установленном порядке, в фактически принятых размерах, указанных в актах приемки.

Ввод в действие основных фондов стоимость законченных строительством и принятых в эксплуатацию в установленном порядке объектов строительства зданий, сооружений, предприятий, пусковых комплексов, их очередей, а также оборудования, инструмента, инвентаря, многолетних насаждений, рабочего и продуктивного скота. В формах статистического наблюдения отражается одновременно с вводом в действие производственных мощностей и объектов жилищно-гражданского назначения на основании актов приемки законченных строительством объектов.

Износ основных фондов – частичная или полная утрата основными фондами потребительских свойств и стоимости в процессе эксплуатации, под воздействием сил природы и вследствие технического прогресса.

Инвестиции в нефинансовые активы - состоят из инвестиций в основной капитал, затрат на капитальный ремонт,

титсия ба дороиҳои ғайримоддӣ, ба афзоиши захираҳои моддӣ гардиши воситаҳо, барои харидани қитъаи замин ва объектҳои истифодаи табиат ва ғайраҳо иборат аст.

Инвеститсия ба сармояи асосӣ маҷмуи масрафе мебошад, ки барои харид, таъсис ва аз нав истехсолкунии фондҳои асосӣ истифода мешавад. Мувофиқи сохтори истехсолӣ ва хусусияти фондҳои асосӣ, инвеститсия ба сармояи асосӣ ҳамчун масраф барои иҷрои корҳои васлкорию - сохтмон, лоиҳакашию кофтуков, харидани таҷхизоте, ки ба сохтмон дохил мешаванд ё намешаванд, корҳои васлкорию тақозо мекунанд ё намекунанд, асбобу анҷоми истехсолӣ ва ҳоҷагӣ, чорвои қорӣ ва хушзот оид ба дарахтону парвариши зироатҳои бисёрсола ва мевадихандаю буттамева, хароҷоти ҷангалпарварӣ ва ғайраҳо, ки ба инвеститсияи сармояи асосӣ дохил карда мешаванд, муайян шуда метавонанд.

Фондҳои асосӣ - дороиҳои истехсолшудае мебошанд, ки барои истифодабарии яқчандвақта ё доимӣ барои давраи тӯлонӣ тааллуқ доранду вале на камтар аз як сол барои истехсоли молҳо, хизматрасонии бозорӣ ва ғайрибозорӣ истифода мешаванд. Дар таҷрибаи ба ҳисобгирӣ ва омор ба фондҳои асосӣ объектҳои харидашуда бо нархи аз лимит камтар, ки Вазорати молия муккаррар кардааст ва дар лаҳзаи харидорӣ амалкунанда мебошанд, дохил карда мешавад.

Корҳои пудратӣ - ин корҳои мебошанд, ки мувофиқи қарордоди сохтмони пудратӣ бо қувваи худ иҷро карда мешаванд. Ба арзиши корҳои пудратӣ арзиши корҳои сохтмонӣ ва корҳои васлкорӣ, корҳои вобаста ба таъмири асосӣ ва қорӣ ва дигар корҳо дохил карда мешаванд.

Сохтмонҳои ғайриистехсолӣ –

инвестиций в нематериальные активы, на прирост запасов материальных оборотных средств, на приобретение земельных участков и объектов природопользования и другие.

Инвестиций в основной капитал представляют собой совокупность затрат, направляемых на приобретение, создание и воспроизводство основных фондов. В соответствии с производственной структурой и спецификой основных фондов, инвестиции в основной капитал могут быть определены как затраты на выполнение строительно-монтажных и проектно-исследовательских работ, приобретение оборудования, входящего и не входящего в сметы строений, требующего и не требующего монтажа, производственного инструмента и хозяйственного инвентаря, рабочего и продуктивного скота, по насаждению и выращиванию многолетних плодовых и ягодных культур, лесных полос и других затрат, включаемых в инвестиции в основной капитал.

Основные фонды – произведенные активы, подлежащие использованию неоднократно или постоянно в течение длительного периода, но не менее одного года, для производства товаров, оказания рыночных и нерыночных услуг. В практике учета и статистики к основным фондам относятся объекты, приобретенные по цене ниже лимита, устанавливаемого Минфином и действовавшего на момент приобретения.

Подрядные работы - это работы, выполненные собственными силами по договорам строительного подряда. В стоимость подрядных работ включается стоимость строительных работ и монтажных работ, работ по капитальному и текущему ремонту, и других работ.

Строительство непроизводственное

сохтмон, таҷдиди объектҳои таиноти манзили шаҳрвандӣ ва фарҳангӣ (хонаҳои сукунатӣ, муассисаҳои томақтабӣ, иншоотҳои варзишӣ, корхонаҳои театрию намоишдӣ, объектҳои хочагиҳои коммуналӣ) мебошанд.

Сохтмони истехсолӣ - сохтмони объектҳои мебошанд, ки баъди сохтмон ва ба истифодабарӣ супурдани онҳо дар баҳши саноати истехсолоти моддӣ, сохтмон, дар нақлиёт, алоқа ва ғайраҳо, вазифаашонро иҷро менамоянд.

Нақлиёт ҳамчун намуни фаъолияти хочагидорӣ, ба нақлиёти истифодаи умум ва ғайриумум ҷудо мешавад.

Нақлиёти истифодаи умум нақлиёте мебошад, ки эҳтиёҷоти ҳамаи соҳаҳои иқтисодиёт ва аҳолиро дар ҳамлу нақли бор ва мусофиркашонӣ, ҳамлу нақли намудҳои гуногуни маҳсулотро байни истехсолкунандагон ва истеъмолкунандаҳо қонеъ мегардонанд, зеро ҳизмати нақлиёт барои аҳоли ба таври умум дастрас аст. Ба боркашонии нақлиёти истифодаи умум боркашонӣ дар асоси тичорати (барои пардохт) мусофирон, (аз ҷумла шаҳрвандоне, ки аз нақлиёти ҷамъиятӣ дар рафту омад беҳол истифода мекунанд) ё бор мекунанд, тааллуқ доранд.

Ҳамлу нақли боре, ки ташкилотҳои тичоратӣ ба амал мекунанд, ҳамчун боркашонии нақлиёти истифодаи умум эътироф карда мешавад, агар ин қонун, ё дигар ҳуҷҷати ҳуқуқӣ дошта бошад, ё ҳуҷҷате, ки ташкилот иҷозат дода бошад, (иҷозатнома литсензия) аз ин мебарояд, ки ин ташкилот уҳдадор аст ба боркашонӣ машғул шавад, ба мусофиркашонӣ ва бори мусофир (боғҳо) мувофиқи мурочиати ҳар як шаҳрванд ё шахси ҳуқуқӣ боркашонӣ ва мусофиркашониро анҷом диҳад.

Нақлиёти истифодаи ғайриумум (идоравӣ), ҷун қоида бор ва мусофирони ҳуди корхона, иттиҳодия (ассотсиасия),

- сохтмон, реконструкция объектҳои жилишно-гражданского и культурного назначения (жилых домов, дошкольных учреждений, спортивных сооружений, театрально-зрелищных предприятий, объектов коммунального хозяйства).

Строительство производственное - строительство объектов, которые после их возведения и сдачи в эксплуатацию будут функционировать в сфере материального производства: промышленности, строительстве, на транспорте, связи и т.п.

Транспорт как вид хозяйственной деятельности подразделяется на транспорт общего и не общего пользования.

Транспорт общего пользования - транспорт, удовлетворяющий потребность всех отраслей экономики и населения в перевозках грузов и пассажиров, перемещающие различные виды продукции между производителями и потребителями, осуществляющий общедоступное транспортное обслуживание населения. К перевозкам транспорта общего пользования относятся перевозки на коммерческой основе (за плату) пассажиров (включая граждан, пользующихся правом бесплатного проезда на общественном транспорте) или грузов.

Перевозка, осуществляемая коммерческой организацией, признается перевозкой транспортом общего пользования, если из закона, иных правовых актов или выданного этой организации разрешения (лицензии) вытекает, что эта организация обязана осуществлять перевозки грузов, пассажиров и багажа по обращению любого гражданина или юридического лица.

Транспорт не общего пользования (ведомственный), как правило, перевозит грузы и пассажиров своего предприятия,

консерн ва ғайра) - ро мекашонад.

Молгардиши чакана - арзиши молҳои истеъмолии бо пули нақд ба аҳолии фуруҳташударо барои истеъмоли ниҳойӣ ё барои истифодаи хонаводаҳо ифода мекунад. Ба гардиши чаканаи мол инчунин арзиши молҳои озукаворӣ ки аз шабакаҳои савдои чакана бо пардохти хисоби ғайринақдӣ ба ташкилотҳои бахши иҷтимоӣ (ба муассисаҳои кӯдакостон, табобатӣ ва бехдошт, хонаҳои маъиубон ва ғайра) барои ғизои хизматгузoron, фуруҳта шудаанд, ҳамроҳ карда мешавад.

Маълумотҳо дар бораи гардиши чаканаи мол арзиши молҳоро дар бар мегиранд, ки ташкилотҳо ба аҳолии фуруҳтаанд, барои онҳое, ки савдои чакана ва хӯроки умумӣ намуди асосии фаъолият мебошанд, ташкилотҳои соҳаҳои дигари иқтисодӣ, ки агар онҳо ба аҳолии молҳои истеъмолиро аз дигар тараф харида фуруҳанд, ё молҳои истеҳсоли худиро ба воситаи муассисаҳои савдо, ки дар тарозашон (балансашон) қарор доранд, ё бо пардохти нақд ба воситаи хазинаи худ фуруҳанд ва арзиши молҳои фуруҳташударо ба шахсони воқеӣ дар бозорҳои ашё, омехта ва озукаворӣ дар бар мегиранд.

Ҳаҷми хизматрасонии пулакӣ, ки ба аҳолии расонда мешавад, ин хароҷоти пулии аҳолии мебошад, ки аҳолии барои хизматрасонии корхонаю ташкилотҳои шаклҳои гуногуни моликият пардохтааст. Ба ҳаҷми хизмати пулакии ба аҳолии расондашуда, маблағи корхонаю ташкилотҳо, ки ба кормандонашон барои хизмати расондашон пардохтаанд, ба хисоб гирифта мешаванд.

Хизматҳои пулакӣ, ки ба аҳолии расонда мешаванд, дар бар мегиранд: хизматҳои маишӣ, хизмати нақлиёти мусофирбар, алоқа, хизматҳои манзилию коммунали, хизматҳои оид ба нигоҳдорӣю таъмини қудакон дар муассисаҳои

объединения (ассоциация, концерн и т.п.).

Розничный товароборот - стоимость проданных населению за наличный расчет потребительских товаров для конечного потребления или использования в домашнем хозяйстве. В розничный товароборот также включается стоимость продовольственных товаров, отпущенных из розничной торговой сети с оплатой по безналичному расчету организациям социальной сферы (детским, лечебным, оздоровительным учреждениям, домам инвалидов и т.д.) для питания обслуживаемых ими категорий населения.

Данные о розничном товарообороте включают стоимость товаров, проданных населению организациями, для которых розничная торговля и общественное питание являются основными видами деятельности, организациями других отраслей экономики, если они осуществляют продажу населению приобретенных на стороне потребительских товаров или товаров собственного производства через торговые заведения, находящиеся на их балансе, или с оплатой через свою кассу и стоимость товаров, проданных физическими лицами на вещевых, смешанных и продовольственных рынках.

Объем платных услуг, оказанных населению - это денежные расходы населения на услуги, оказанные ему предприятиями и организациями различных форм собственности. В объеме платных услуг, оказанных населению, также учитываются средства, поступившие от предприятия и организаций в уплату за оказанные их работникам услуги.

Платные услуги, оказанные населению включают: бытовые услуги, услуги пассажирского транспорта, связи, жилищнокоммунальные услуги, услуги по содержанию детей в дошкольных учреж-

томактабӣ, хизматҳои муассисаҳои фарҳангӣ ва варзиш, тиббӣ, санитарно-беҳдоштӣ, хизматҳои хусусияти ҳуқуқи-дошта, хизматҳои муассисаҳои бонкӣ ва ғайраҳо.

Хизматрасонии пулакӣ ба аҳоли - натиҷаҳои фаъолияти корхонаи ташкилотҳои ҳамаи шаклҳои моликият ва шаклҳои ташкилно ҳуқуқӣ мебошанд, ки барои қонъ гардонидани эҳтиёҷоти шахсии аҳоли мутобиқи фармоиши онҳо муайян ва пешбини шудаанд. Ба ҳаҷми хизмати пулакӣ инчунин хизматҳои дохил мешаванд, ки шахсони хусусии ба фаъолияти соҳибқории инфиродӣ машғул буда, ба аҳоли расонидаанд.

Ҳаҷми умумии фуруши хизмати пулакӣ дар ҳуд маблағи пардохтҳоеро дар бар мегирад, ки корхонаҳо барои хизмати расондашон бебосита ба ҳази-наи корхона, аз ҷумла андоз аз арзиши изофа, андозҳои маҳсус, актизҳо ва ғайраҳо гирифтаанд.

Иловапардохтҳо, ки аз ҳисоби маблағи мақомоти ҳифзи иҷтимоӣ сурат гирифтаанд, ба ҳаҷми хизмати пулакии ба аҳоли анҷом додашуда ҳамроҳ карда на мешаванд.

Ҳаҷми хизматҳои, ки асоси хусусияти маишӣ доранд аз рӯи фармоиш иҷро шудаанд, ба таркиби хизмати пулакӣ ба таври ҷиддӣ ҳисоб карда мешаванд. Ба ҳисобгирии хизмати пулакӣ дар давраи ҳисобот дар лаҳзаи пешниҳоди онҳо маъмулан бо супурдани фармоиши пардохтшуда мутобикат менамояд.

Содирот - **молҳои мебошанд**, ки мутобиқи речаи содироти гумрук ба хориҷи мамлакат содир карда мешаванд.

Воридот - **молҳои мебошанд**, ки барои муомилоти озод ба мамлакат ворид карда мешаванд.

Бақия (сальдо) тафовути арзиши байни содирот ва воридот мебошад.

Гардиши савдои хориҷӣ маҷмӯи арзиши содирот ва воридот мебошад.

денях, услуги учреждений культуры и спорта, медицинские, санаторно-оздоровительные, услуги правового характера, банковских учреждений и др.

Платные услуги населению - результат деятельности предприятий, организаций всех форм собственности и организационно-правовых форм, предназначенной для удовлетворения личных потребностей населения по их заказам. В объем платных услуг включаются также услуги, оказываемые населению частными лицами, занимающимися индивидуальной предпринимательской деятельностью.

Общий объем реализации платных услуг представляет собой сумму платежей, полученных предприятиями от населения в оплату за оказанные услуги как непосредственно в кассу предприятия, включая налог на добавленную стоимость, спецалоги, акцизы и т.п.

Доплаты, производимые за счет средств органов социальной защиты, в объем платных услуг для населения не включаются.

В составе платных услуг учитываются также услуги, главным образом бытового характера, выполненные по заказам. Учет платных услуг осуществляется строго за отчетный период на момент их предоставления, который обычно совпадает с выдачей оплаченного заказа.

Экспорт - товары, вывозимые за пределы страны в соответствии с таможенным режимом экспорта.

Импорт - товары, ввозимые в страну для свободного обращения.

Сальдо - разность стоимости между экспортом и импортом.

Внешнеторговый оборот – сумма стоимости экспорта и импорта

Содирот бо нархҳои **ФОБ**, воридот бо нархҳои **СИФ** ба ҳисоб гирифта мешавад.

Категорияи **ФОБ** (дар болои киштӣ озод) шарт мебошад, ки мувофиқи он ба нархи мол, ба арзиши вай хароҷоти бурдан ва овардан расондан ва бор кардани бор ба болои киштӣ ҳамроҳ карда мешавад.

Категорияи **СИФ** (арзиши мол, суғурта, кирояпулӣ) - шартҳои фуруши мол, ки мувофиқи он ба нархи мол аз рӯи арзиш ва хароҷот, аз рӯи суғуртабандӣ ва ҳамлу нақли мол то бандари мамлакат, ба моли воридшаванда ҳамроҳ карда мешавад.

Бучети давлатӣ шакли ташкил ва хароҷоти маблағ барои таъмини вазифаҳои мақомоти ҳокимияти давлатӣ мебошад.

Даромадҳои бучети давлатӣ - аз ҳамаи намудҳои андоз ва пардохтҳо, дигар мадохилати давлат, ки дар кодекси андоз ва конунгузорҳои амалкунанда пешбинӣ шудаанд, иборатанд.

Хароҷоти бучети давлатӣ дар худ хароҷотро инъикос менамояд, ки пулчудоқунии муайян дар қонуни бучет барои як сол ва барои қонеъ гардонидани истеъмолати умумии қомеъа пешбинӣ шудааст, барои пӯшонидани хароҷоти ҳарбӣ, таъмину нигоҳдорӣ дастгоҳи давлат, барои хизматрасонии қарзи давлат, пешниҳод намудани қарз, барои рушди баҳши иқтисодии давлат, пӯшонидани хароҷоти фарҳангӣ иҷтимоӣ ва тадқиқотҳои илмӣ равона карда шудаанд.

Қасри бучет - аз даромад барзиёд будани хароҷотро ифода менамояд.

Фонди бучет - бузургии барзиёдатии даромади бучет аз хароҷот мебошад.

Ақтис - намуди андози ғайримустақим мебошад, ки ба нархи фуруши молҳои ба зерқисми ҳамроҳ карда ме-

Экспорт ҳисоб карда мешавад, вақте ки нархи экспорт аз нархи импорт камтар аст.

Категорияи **ФОБ** (свободно на борту) – условие, согласно которому в цену товара включается его стоимость и расходы по доставке и погрузке товара на борт судна.

Категория **СИФ** (стоимость това-ра, страхование, фрахт) – условие продажи товара, согласно которому в цену товара включается его стоимость и рас-ходы по страхованию и транспортировке товара до порта страны, импортирующей товар.

Бюджет государственный форма образования и расходования средств для обеспечения функций органов государственной власти.

Доходы государственного бюджета состоит из всех налогов и сборов, других поступлений государства, предусмотренных Налоговым кодексом и действующим законодательством.

Расходы государственного бюджета представляют собой расходы, определенные ассигнованиями, предусмотренными законом о бюджете за год и направленные на удовлетворение общих потребностей общества, из которых: покрытие военных расходов, содержание государственного аппарата, обслуживание государственного долга, предоставление субсидий, развитие экономического сектора государства, покрытие социально-культурных и научно исследовательских расходов.

Дефицит бюджета – представляет собой превышение расходов над доходами.

Профицит бюджета - величина превышения доходов бюджета над его расходами.

Ақтис - вид косвенного налога, включаемого в цену реализации податочных товаров. Производство на тер-

шавад. Истеҳсолот дар ҳудуди Ҷумҳурии Тоҷикистон ё вориди молҳои зерактсиз, ба андозбандӣ тааллуқ доранд ба истисно мавридҳои, ки онҳо аз ин андоз озод карда шудаанд.

Андоз аз фонда - андози мустақим мебошад, ки мувофиқи муқаррароти қонунгузорӣ аз ҳиссаи фонда аз шахсони ҳуқуқӣ сарфи назар аз намудҳои шакли моликият ба ғайриҷабти соҳибқорӣ ва шакли ташкилию ҳуқуқӣ машғуланд, ситонда мешавад.

Андоз ва арзиши изофӣ (ААИ) андози умумидавлатӣ буда, андози ғайримустақимро ифода мекунад ва аз ҳар марҳалаи истеҳсолот ва фурӯши молҳо, қору хизмати иҷрошуда бо афзоиши арзиш, инчунин хангоми воридоти молҳо ситонда мешавад.

ритории Республики Таджикистан, или импорт подакцизных товаров, подлежит обложению акцизами за исключением случаев их освобождения от этого налога.

Налог на прибыль является прямым налогом, взимаемым по установленной законодательством ставке к исчисленной облагаемой прибыли, с юридических лиц, осуществляющих предпринимательскую деятельность, независимо от видов собственности и организационно – правовых форм.

Налог на добавленную стоимость (НДС) является общегосударственным налогом и представляет собой косвенный налог, взимаемый на каждой стадии производства и реализации товаров, выполненных работ и оказанных услуг с прироста стоимости, а также при импорте товаров.

ТОҶИКИСТОН ДАР РАҚАМҲО 2022
ТАДЖИКИСТАН В ЦИФРАХ 2022
TAJIKISTAN IN FIGURES 2022

Ҳайати таҳририя: Г. Ҳасанзода - Раиси ҳайати таҳририя,
Аъзоёни ҳайати таҳририя: Шокирзода Ш.Ш., Мирзоён Н.Р., Давлатзода Қ.,

Таҳияи ҳуччати асосӣ, танзими фаслҳо,
ороиши техникӣ ва дизайн:

Подготовка основного документа,
систематизация разделов, техническое
оформление и дизайн:

Preparation of the basic document, ordering of
sections, technical mounting and design:

Маъсул барои чопи адади нашр:

Ответственный за выпуск тиража:

Responsible for release of circulation:

Раёсати ҷамъбасту таҳлили итисодӣ
ва робитаҳои байналмилалӣ

Управление сводно-экономического
анализа и международных связей
Джурабойзода З.

тел: 221-23-87

e-mail: stat@tojikiston.com

Department of economic analysis and
international relations

Djuraboizoda Z.

Сардори МД МКХ-и Агентии
омори назди Президенти Ҷумҳурии
Тоҷикистон Курбонов С.М.

Начальник ГУ ГВЦ Агентства по
статистике при Президенте

Республики Таджикистан

Курбонов С.М.

тел: 227-96-09

The chief of the Main computer center
Kurbonov S.M.

Фармоиши №

Адади нашр 250 нусха

Ба чоп супурда шуд « 29 » сентябри с. 2022

Раёсати таъбу нашри таъчилий МД МКХ-ии

Агентии омери назди Президенти Ҷумҳурии Тоҷикистон

Заказ №

Тираж 250 экз.

Сдано в печать «29» сентября 2022 г.

Управление оперативной полиграфии ГУ ГВЦ

Агентства по статистике при Президенте Республики Таджикистан