



**ТОЧИКИСТОН ДАР
РАҚАМҲО**

2023

**ТАДЖИКИСТАН В ЦИФРАХ
*TAJIKISTAN IN FIGURES***

Агентии омери назди Президенти Ҷумҳурии
Тоҷикистон

Агентство по статистике при Президенте
Республики Таджикистан

Agency statistics under the President of the
Republic of Tajikistan

Дар маҷмӯаи мухтасари оморӣ нишондиҳандаҳои асосие нашр карда мешаванд, ки вазъи иҷтимоию иқтисодии Ҷумҳурии Тоҷикистонро дар солҳои 2015 - 2022-ро тавсиф менамоянд.

Маълумотҳои овардашуда хусусиятҳои ҷуғрофӣ ва иқлимии худди маъмурии ҷумҳуриро низ тавсиф менамоянд. Дар бораи ҳаёти иҷтимоию иқтисодӣ ва фарҳангии ҷумҳурӣ иттилооти муҳим оварда мешавад, ки мутахассисони Агентии омили назди Президенти Ҷумҳурии Тоҷикистон дар асоси ҳисоботҳои омории солонаи аз қорхонаю ташкилотҳо, аҳоли, маълумотҳои вазорату идораҳои Ҷумҳурии Тоҷикистон (молия, меҳнат, муҳоҷират ва шугли аҳоли, қорҳои дохилӣ, маориф ва илм, тандурустӣ ва хифзи иҷтимоии аҳоли ва дигарҳо) ҷамъовардаанд, таҳия мегардад.

Дар бораи се бахши асосӣ - аҳоли, машғулияти аҳоли, шароити зиндагӣ, иҷтимоӣ ва иқтисодиёт нишондиҳандаҳои оморӣ оварда мешаванд. Маълумотҳои овардашуда вазъиятро дар соҳаҳои асосии иқтисодиёт тавсиф ва инъикос менамоянд: саноат, кишоварзӣ, сохтмон, нақлиёт ва дигарҳо. Аз рӯи иттилооти асосӣ ва хусусиятҳои рушди иҷтимоию иқтисодии мамлакат ҷадвалҳо ва диаграмаҳо нишон дода мешаванд.

Маълумотҳои соли 2022 дар баъзан мавридҳо пешакӣ мебошанд.

Дар бораи вазъи иҷтимоию иқтисодии Ҷумҳурии Тоҷикистон дар маҷмӯаи омории «Омили солонаи Ҷумҳурии Тоҷикистон» ва дигар нашрияҳои омили расмӣ соҳаҳои иқтисодиёт маълумоти бештар оварда мешавад.

Маҷмӯа барои доираи васеи истифодабарандагони маълумоти оморӣ, ки мехоҳанд маълумоти бозтимодро дар бораи Ҷумҳурии Тоҷикистон дастрас намоянд, пешбинӣ шудааст, ки барои ҳалли бисёр масъалаҳо кӯмак мерасонад.

В кратком статистическом сборнике публикуются основные показатели, характеризующие социально - экономическое положение Республики Таджикистан в 2015 – 2022 годах.

Приведены данные, характеризующие географию, климат, административное деление республики. Предлагается актуальная информация о социальной, экономической и культурной жизни страны, подготовленная специалистами Агентства по статистике при Президенте Республики Таджикистан на основе годовых отчетов, получаемых органами статистики от предприятий, организаций, населения, данных министерств и ведомств Республики Таджикистан (Министерства финансов, Министерства труда, миграции и занятости населения, Министерства внутренних дел, Министерства образования и науки, Министерства здравоохранения и социальной защиты населения и др.).

Представлена информация в трех главах о населении, его занятости, уровне жизни и социальной сфере, экономике. Публикуются данные, характеризующие положение в основных отраслях экономики: промышленности, сельском хозяйстве, строительстве, транспорте и других. По основным тенденциям и особенностям социально - экономического развития страны иллюстрируются графики и диаграммы.

Данные за 2022 год в ряде случаев являются предварительными.

Более подробные данные о социально-экономическом положении Республики Таджикистан будут опубликованы в «Статистическом ежегоднике Республики Таджикистан» и других официальных тематических изданиях по отраслям экономики.

Сборник предназначен для широких круг читателей, желающих получить достоверную информацию о Республике Таджикистан, и поможет разобраться во многих вопросах.

© Агентство по статистике при Президенте Республики Таджикистан, 2023

This statistical pocketbook provides the main indicators, making the socio-economic situation in the Republic of Tajikistan from 2015 – 2022 years.

This publication presents data about geography, climate, and administrative territorial structure of the Republic of Tajikistan.

It proposes actual information on social, economic and cultural life of the country prepared by the experts of the Statistical Agency under the President of the Republic of Tajikistan on the basis of data received by bodies of state statistics from enterprises, organizations, population and ministries of the Republic of Tajikistan (Ministry of finances, Ministry of labour, employment and migration, Ministry of the internal affairs, Ministry of education and science, Ministry of health and social protection of and others).

The information on population, employment, living standards, social and economic spheres is divided into three chapters. Data on the current situation in the main branches of economy, such as industry, agriculture, construction, transport and others are also included. The principal trends and specific details of the Republic's socio-economic development are illustrated by means of diagrams.

In some cases data for 2022 are preliminary.

More detailed information on the socio-economic situation of Tajikistan will be published in the “Statistical Yearbook of the Republic of Tajikistan” and in other official publications, dedicated to the various branches of the economy.

This publication is designed for readers who wish to receive reliable information on the Republic of Tajikistan and it will enhance the understanding of many issues.

**МАСЪУЛИНИ ФАСЛҲОИ МАЧМӢА
ОТВЕТСТВЕННЫЕ ЗА РАЗДЕЛЫ СБОРНИКА
RESPONSIBLE FOR SECTIONS OF THE PUBLICATION**

Аҳоли, меҳнат		
Население, труд	Набизода А.	
<i>Population, labor</i>	<i>Nabizoda A.</i>	221-49-91
Соҳаи иҷтимоӣ		
Социальная сфера	Азиззода И. А.	
<i>Social sphere</i>	<i>Azizzoda I.A.</i>	227-94-88
Нарх ва таърифа		
Цены и тарифы	Сайпов С.	
<i>Prices and tariffs</i>	<i>Saipov S.</i>	227-56-28
Молия ва қарз		
Финансы и кредит	Қамарзода Ҳ.	
<i>Finance and credit</i>	<i>Qamarzoda H.</i>	221-27-47
Маҷмӯи Маҳсулоти Дохилӣ (ММД) - ВВП	Начмеддинова С.	
<i>Gross Domestic Product</i>	<i>Najmeddinova S.</i>	227-98-71
Савдо, робитаҳои иқтисодии хориҷӣ		
Торговля, внешнеэкономсвязь	Начибуллоев А.	
<i>Trade, external economic activity</i>	<i>Najibulloev A.</i>	227-82-66
Соҳтмон – Строительство, жилишно- коммунальное хозяйство	Асмаатбекзода Ф.	
<i>Capital construction, housing conditions, environment</i>	<i>Asmatbekzoda F.</i>	227-65-12
Саноат		
Промышленность	Асмаатбекзода Ф.	
<i>Industry</i>	<i>Asmatbekzoda F.</i>	227-65-12
Кишоварзӣ		
Сельское хозяйство	Қосимов Х.	
<i>Agriculture</i>	<i>Kosimov H.</i>	227-81-14
Нақлиёт, алоқа, хизматрасонии пулакӣ ба аҳоли, хочагии манзилӣ - коммунали		
Транспорт, связь, платные услуги населению	Начибуллоев А.	
<i>Transport, communication, paid services</i>	<i>Najibulloev A.</i>	227-82-66

Аломатҳои шартӣ
Условные обозначения
Abbreviations and symbols

%	фоиз - процент	%	percent
д.	дона	pc	pieces
шт.	штук		
ҳаз.	ҳазор	thsd	thousand
тыс.	тысяч		
млн.	миллион	mln	million
млрд.	миллиард	bln	billion
км.	километр	km	kilometre
км ²	километри мураббаъ - квадратный километр	km ²	square kilometre
км ³	километри муккааб - кубический километр	km ³	cubic kilometre
м	метр	m	metre
га	гектар	ha	hectare
кг.	килограмм	kg	kilogram
т.	тонна - тонн	t	ton
с.	сентнер	c	100 kg
ц.	центнер		
квa.	киловолт-ампер - киловольт-ампер	kVa	kilovolt-ampere
квт.с	киловатт- соат	kWh	kilowatt-hours
квт.ч.	киловатт - час		
0,0	бузургии ночиз - незначительная величина	0.0	negligible magnitude
-	зухур нест - явление отсутствует	-	not applicable
...	маълумот нест - данных не имеется	...	not available

Дар мавридҳои ҷудоғона фарқияти номгу аз ҷамовариҳо ба яқлуктунӣ маълумотҳо фаҳмонда мешавад.

В отдельных случаях незначительные расхождения итогов от суммы слагаемых объясняется округлением данных.

In some cases, insignificant differences between the results and the sums of items may occur due to the rounding of data.

ТАВСИФОТИ УМУМӢ - ОБЩИЕ ХАРАКТЕРИСТИКИ - MAIN CHARACTERISTICS

Тавсифоти умумии Ҷумҳурии Тоҷикистон Общие характеристики Республики Таджикистан <i>Main characteristics of the Republic of Tajikistan</i>	9
Тақсимоти маъмурию ҳудудии Ҷумҳурии Тоҷикистон Административно-территориальное деление Республики Таджикистан <i>Administrative territorial structure of the Republic of Tajikistan</i>	17
Нишондиҳандаҳои асосии иҷтимоию иқтисодӣ Основные социально-экономические показатели <i>Main socio-economic indicators</i>	18
Аҳоли Население <i>Population</i>	25
Маориф Образование <i>Education</i>	32
Меҳнат Труд <i>Labour</i>	37
Даромаду хароҷоти аҳоли Доходы и расходы населения <i>Money incomes and expenditures of population</i>	49
Музди меҳнат Заработная плата <i>Wages and salaries</i>	57
Индекси нархҳои истеъмоли Индекс потребительских цен <i>Consumer price indices</i>	65
Таъминоти иҷтимоӣ Социальное обеспечение <i>Social security</i>	69
Тандурустӣ Здравоохранение <i>Health care</i>	71
Фарҳанг Культура <i>Culture</i>	78

Тоҷикистон дар рақамҳо, 2023

Таджикистан в цифрах, 2023

Tajikistan in figures 2023

МУНДАРИҶА - СОДЕРЖАНИЕ - CONTENTS

Шароити манзилии аҳоли	
Жилищные условия населения	
<i>Housing conditions</i>	81
Ҷинояткорӣ	
Преступность	
<i>Criminality</i>	83
Экология	
<i>Environment</i>	86
Маҷмӯи Маҳсулоти Дохилӣ	
Валовой Внутренний Продукт	
Gross Domestic Product	88
Саноат	
Промышленность	
<i>Industry</i>	91
Кишоварзӣ	
Сельское хозяйство	
Agriculture	100
Соҳтмон	
Строительство	
<i>Construction</i>	111
Нақлиёт	
Транспорт	
<i>Transport</i>	116
Алоқа	
Связь	
<i>Communication</i>	120
Савдо	
Торговля	
<i>Trade</i>	123
Хизматрасонии пулақӣ	
Платные услуги	
<i>Paid services</i>	126
Савдои хориҷӣ	
Внешняя торговля	
<i>Foreign trade</i>	129
Молия ва қарз	
Финансы и кредит	
<i>Finance and credit</i>	139
Қурби асъор	
Курс валюты	
<i>Exchange rates</i>	143

ТАВСИФОТИ УМУМӢ - ОБЩИЕ ХАРАКТЕРИСТИКИ - MAIN CHARACTERISTICS

Пойтахт	Душанбе
Столица	
<i>Capital</i>	<i>Dushanbe</i>
Чойгиршавӣ	Тоҷикистон дар Ҷанубу Шарқи Осиёи Марказӣ ҷойгир шудааст
Расположение	Таджикистан расположен на Юго - Востоке Централь- ной Азии
<i>Location</i>	<i>Situated in the South-East of Central Asia</i>
Худуд	141,4 ҳазор километри мураббаъ
Территория	141,4 тыс. кв. км.
<i>Territory</i>	<i>141,4 thsd. square kilometers</i>
Аҳоли	Аз рӯи маълумоти барӯйхатгирии аҳоли дар 1 октябри соли 2020-ум 9657,0 ҳазор нафар, ба 1 январи соли 2023 10087,4 ҳазор нафар
<i>Население</i>	По данным переписи населения на 1 октября 2020 года – 9657,0 тыс. человек, на 1 января 2023 года – 10078,4 тыс. человек
<i>Population</i>	9657,0 thsd. persons according to the population census of 2020, 10078,4 thsd. persons – as of 1.01.2023
Воҳиди пулӣ	Сомонӣ дар моҳи октябри соли 2000 ба муомилот бароварда шудааст.
Денежная единица	сомони, введена в октябре 2000 года
<i>Currency</i>	<i>somoni, introduced in October, 2000</i>

ТАВСИФОТИ УМУМӢ - ОБЩИЕ ХАРАКТЕРИСТИКИ - MAIN CHARACTERISTICS

Сарҳади давлатӣ	Дар ғарб ва дар шимол бо ҷумҳуриҳои Ўзбекистон (1332 километр); Қирғизистон (987,5 километр); дар ҷануб бо Афғонистон (1374,2 километр); дар шарқ бо Чин (494,4 километр)
Государственная граница	На западе и на севере с республиками Узбекистан (1332 километров) и Кыргызстан (987,5 километров); на юге - с Афганистаном (1374,2 километров); на востоке - с Китаем (494,4 километров)
<i>State borders</i>	In the west and north, Tajikistan has borders with Uzbekistan (1332 kilometers) and Kyrgyzstan (987,5 kilometers); in the south – with Afghanistan (1374,2 kilometers and in the east – with China (494,4 kilometers)
Иқлим	Субтропикӣ
Климат	Январ аз +22 ⁰ (Панҷ) то -61 ⁰ (кӯли Булункӯл) Июл аз -8 ⁰ (кӯли Булункӯл) то +45 ⁰ (Панҷ)
<i>Climate</i>	Субтропический - Январь от +22 ⁰ (Пяндж) до -61 ⁰ (озеро Булункул) Июль от -8 ⁰ (озеро Булункул) до +45 ⁰ (Пяндж) <i>Subtropical</i> <i>January from +22°C (Pyandj) to -61°C (Lake Bulunkul)</i> <i>June from -8°C (Lake Bulunkul) to +45°C (Pyanj)</i>

Тоҷикистон аз рӯи хусусияти баланди мамлакати кӯҳсор буда, дар баландии аз 300 то 7495 метр қарор дорад. 93 фоизи ҳудуди Тоҷикистонро кӯҳҳо ишғол менамоянд, ки ба системаи кӯҳҳои баландтарин тааллуқ доранд. Дар шимол водии Фарғона; дар шимолу ғарбӣ ва қисмати марказӣ қаторкӯҳҳои Туркистон, Зарафшон, Ҳисор ва Олой; дар ҷанубу шарқ - Помир (яке аз қуллаҳои баландтарини кураи замин - қуллай И.Сомонӣ 7495 метр) дар пастиҳои ҷанубу ғарб водиҳои Вахшу Ҳисор ва дигарҳо ҷойгир шудаанд.

Таджикистан по **характеру поверхности** - типичная горная страна с абсолютными высотами от 300 до 7495 метров. 93% ее территории занимают горы, относящиеся к высочайшим горным системам. На севере расположена Ферганская долина; на северо-западе и в центральной части - Туркестанский, Зеравшанский, Гиссарский и Алайский хребты; на юго-востоке - Памир (один из высшей точки земного шара - пик Сомони - 7495 метров); юго-западная часть пониженная - Вахшская, Гиссарская и другие долины.

The geography of the Republic of Tajikistan is mountainous with heights above sea level varying between 300 and 7495 metres. Mountains belonging to the highest ranges

ТАВСИФОТИ УМУМӢ - ОБЩИЕ ХАРАКТЕРИСТИКИ - MAIN CHARACTERISTICS

of Central Asia make up 93% of the total area of the country. There is the Fergana valley in the north, while in the northwest and the central parts there are the Turkmenian, Zaravshan, Hissar and Alay mountain ranges. The southeast boasts the impressive Pamir range (its highest mountain, the Somonids Peak or former Communism Peak, with an altitude of 7495 metres, is one of the highest summits of the world); while the southwest has the Vakhsh, Hissar and other valleys.

Нуктаҳои баландтарини қаторкӯҳҳои бузургтарин Абсолютные высоты крупнейших горных массивов <i>The highest mountains</i>	Баландӣ аз сатҳи баҳр, метр Высота над уровнем моря, м <i>Height above sea</i> <i>level, meters</i>
Қуллаи Сомонӣ	
Пик И. Сомони <i>Samanids Peak</i>	7495
Қуллаи Абуалӣ ибни Сино	
Пик Абуали ибн Сино <i>Abuali ibn Sina Peak</i>	7134
Қуллаи Е. Корженевская	
Пик Е. Корженевская <i>Korjenevskaya Peak</i>	7105
Қуллаи Истиклол	
Пик Истиклол <i>Istiglol Peak</i>	6974
Қуллаи Москва	
Пик Москва <i>Moscow Peak</i>	6785
Қуллаи К.Маркс	
Пик К. Маркса <i>K.Marx Peak</i>	6726
Қуллаи Гармо	
Пик Гармо <i>Garmo Peak</i>	6595

ТАВСИФОТИ УМУМИЙ - ОБЩИЕ ХАРАКТЕРИСТИКИ - MAIN CHARACTERISTICS

Нуқтаҳои баландтарини қаторкӯҳҳои бузургтарин Абсолютные высоты крупнейших горных массивов <i>The highest mountains</i>		Баландӣ аз сатҳи баҳр, метр Высота над уровнем моря, м <i>Height above sea level, meters</i>
Куллаи Энгелс		
Пик Энгельса	<i>Engels Peak</i>	6510
Куллаи афсарони Шӯравӣ	<i>Soviet Officers</i>	
Пик Советских офицеров.....	<i>Peak</i>	6233
Куллаи Вудор		
Пик Вудор	<i>Vudor Peak</i>	6132
Куллаи Музқӯли Шимол		
Пик Северный Музкол	<i>North Muzkol Peak</i>	6128
Куллаи Маяковский		
Пик Маяковского	<i>Mayakovsky Peak</i>	6096
Куллаи Паххор		
Пик Паххор	<i>Pakhor Peak</i>	6083

Дарёҳо ва кӯлҳои ҷумҳурӣ аз пирияхҳо сарчашма мегиранд. Фосилаи умумии 947 дарё, ки масофаи дурии бештар аз 10 километр доранд, аз 28500 километр зиёд аст.

Реки и озера имеют системно - ледниковое питание. Общая протяженность 947 рек, имеющих длину более 10 километров, превышает 28500 километров.

Rivers and lakes have a glacier system. There are about 947 rivers longer than 10 kilometers with a total length of more than 28500 kilometers.

Дарёҳои бузургтарин Крупнейшие реки <i>The longest rivers</i>		Масофаи чараёни об, километр Длина водотока, км <i>Length, km</i>
Амударё-Панҷ		
Амударья-Пяндж	<i>Amu-Darya - Panj</i>	1415-921
Зарафшон		
Зеравшан	<i>Zeravshan</i>	877
Бартанг-Мурғоб-Оқсу	<i>Bartang-Murgab-</i>	
Бартанг-Мурғаб-Оқсу	<i>Oksu</i>	558
Вахш	<i>Vakhsh</i>	524
Кофарнихон		
Кофарнихон	<i>Kofarnihon</i>	387

ТАВСИФОТИ УМУМӢ - ОБЩИЕ ХАРАКТЕРИСТИКИ - MAIN CHARACTERISTICS

Дар баландкуҳҳои Тоҷикистон захираи азими барфу пирахҳо мавҷуд аст. Ҳудуди иқлимии барфи абадӣ дар баландии 3500-3600 метр дар ғарб хобидааст ва дар шарқ то ба 5800 метр баланд мешавад. Масоҳати пирахҳои Тоҷикистон бештар аз 8476 километри мураббаъро ташкил медиҳанд. Онҳо ҷо зиёда аз ҳазор пирах ба масофаи зиёда аз 1,5 километр ба қайд гирифта шудааст. 16 пирах ба дарозии беш аз 16 километр, аз он ҷумла пирахҳои Федченко ва Грум-Грижимайло мерасанд.

В высокогорьях Таджикистана сосредоточены громадные запасы снега и льда. Климатическая граница вечного снега лежит на высоте 3500 - 3600 метров на западе и поднимается до 5800 метров на востоке. Площади ледников Таджикистана превышают 8476 квадратных километров. Здесь зарегистрировано более тысячи ледников протяженностью свыше 1,5 километра. 16 ледников достигают более 16 километров длины, в том числе ледники Федченко и Грумм - Гржимайло.

Tajikistan's high mountains accommodate great supplies of ice and snow. The line of perpetual snow is situated at height between 3500 and 3600 meters in the west and rises up to 5800 meters in the east. The total area of the glaciers in Tajikistan covers more than 8476 square kilometres. There are over the thousand registered glaciers with a length of more than 1,5 kilometers. Sixteen glaciers (such as Fedchenko and Grumm-Grzymailo glaciers) have length of more than 16 kilometers.

ТАВСИФОТИ УМУМӢ - ОБЩИЕ ХАРАКТЕРИСТИКИ - MAIN CHARACTERISTICS

Пирияхон бузургтарин Крупнейшие ледники	Main glaciers	Масоҳат, км ² Площадь, км ² <i>Square, km²</i>	Ҳаҷми пириях, км ³ Объем ледника, км ³ <i>Capacity, km³</i>
Федченко.....	<i>Fedchenko.....</i>	156,0	93,6
Гармо.....	<i>Garmo.....</i>	114,6	-
Витковский Витковского.....	<i>Vitkovsky.....</i>	50,2	6,882
АИ ИДШС АН СССР.....	<i>Academy of sciences of the USSR.....</i>	48,1	5,242
Наливкин.....	<i>Nalivkin.....</i>	45,2	8,588
Бывачий.....	<i>Byvachy.....</i>	37,1	8,05
Грум-Грижимайло Грум-Грижимайло	<i>Grumm- Grzymailo....</i>	142,9	22,5

Тоҷикистон бо кӯлҳо низ бой аст. Шумораи онҳо қариб 1300 адад мебошад, ки масоҳати умумиашон 705 километри мураббаъро ташкил медиҳад. Бузургтарини онҳо - Қароқӯл ва Сарези роҳаш басташуда, Яшилқӯл. Қӯлҳо асосан дар баландии 3500 метр ҷойгир шудаанд.

Таджикистан богат также озерами. Их насчитывается около 1300 общей площадью 705 квадратных километров. Крупнейшие из них - Каракуль и заваленного происхождения - Сарез, Яшилкуль. Озера в основном расположены на высоте 3500 метров.

Tajikistan also abounds in lakes. There are some 1300 lakes with a total surface area of 705 km². Karakul, Sarez and Yashikul are the largest expanses to have been created naturally. The lakes are mainly located at height of 3500 meters.

ТАВСИФОТИ УМУМӢ - ОБЩИЕ ХАРАКТЕРИСТИКИ - MAIN CHARACTERISTICS

Кӯлҳои бузургтарин Крупнейшие озера <i>Largest lakes</i>		Масоҳат км² Площадь зеркала, км² <i>Surface area, km²</i>
Қароқӯл		
Қаракуль.....	<i>Karakul.....</i>	380,0
Сарез		
Сарезское.....	<i>Sarez.....</i>	86,5
Зорқӯл		
Зоркуль.....	<i>Zorkul.....</i>	38,9
Яшилқӯл		
Яшилкуль.....	<i>Yashilkul.....</i>	35,6
Шорқул		
Шоркуль.....	<i>Shorkul.....</i>	16,29

Обанборҳои бузургтарин Крупнейшие водохранилища <i>Largest reservoirs</i>		Масоҳат, км² Площадь зеркала, км² <i>Surface area, km²</i>	Ҳаҷм, млн. метри мураббаъ Объем, млн. куб. м. <i>Capacity, mln.m³</i>
Қайроққум			
Қайраққумское	<i>Kairakkum..</i>	520,0	4160
Норак			
Нурекское	<i>Nurek.....</i>	106,0	10500
Муъминобод			
Муминабадское	<i>Muminobad</i>	3,4	30
Селбурск			
Сельбурское	<i>Selburskoye</i>	2,31	20

Ҳок, наботот ва олами ҳайвоноти Тоҷикистон хусусияти иқлимӣ доранд. Қабати наботот бо растаниҳои худрӯйи мевадиханда бой аст, ҳазорҳо намуди растани меҷуд, ки аҳоли ба таври васеъ истифода мебаранд.

Почва, растительность и животный мир Таджикистана имеют резко поясной характер. Растительный покров богат дикими плодовыми деревьями, тысячами видов растений, которые широко используются населением.

Tajikistan's soil, and its flora and fauna are determined by the alpine environment. The flora abounds in wild fruit-bearing trees and in numerous species of plants, which are widely used by the population.

Олами ҳайвонот гуногун ва бой аст. Дар Тоҷикистон зиёда аз 80 намуди ширхорҳо, қариб 40 намуди моҳӣ, беш аз 10 ҳазор намуди ҳашарот зиндагӣ мекунанд. Аз ҳайвоноти ваҳшӣ палангҳои барфмонанд, селовсинҳо, хирсҳо, гурғо, рӯбоҳо, савсар ҳамчунин гавазну гӯсфандони кӯҳӣ воমেҳуранд.

Тоҷикистон дар рақамҳо, 2023

Таджикистан в цифрах, 2023

Tajikistan in figures 2023

ТАВСИФОТИ УМУМӢ - ОБЩИЕ ХАРАКТЕРИСТИКИ - MAIN CHARACTERISTICS

Богат и разнообразен животный мир. В Таджикистане обитает более 80 видов млекопитающих, свыше 365 видов птиц, 49 видов рептилий, около 40 видов рыб, более 10 тысяч видов насекомых. Из хищников встречаются снежные барсы, рыси, медведи, волки, лисицы, куницы, а также олени и архары.

Animals are also abundant. Tajikistan boasts some 80 species of mammals, more than 365 kinds of birds, 49 kinds of reptiles, 40 kinds of fish, 10 thousands of various insects. One can observe such predators as snow leopards, lynx, bears, hyenas, otters, wolves, foxes and martens, as well as deer and rock-goats.

Дар айни замон чаҳор мамнӯъгоҳ (Бешаи палангон, Ромит, Дашти Чум, Зоркӯл) 13 парваришгоҳ, боғи миллӣ амал мекунанд. Масоҳати умумии ҳудуди муҳофизатшаванда 21 фоизи ҳудуди ҷумҳуриро ташкил медиҳанд.

В настоящее время действуют 4 заповедника («Тигровая балка», «Рамит», «Дашти Джум», «Зоркуль»), 13 заказников, Национальный парк. Общая площадь охраняемых территорий составляет 21% от территории республики.

At present, there are 4 natural reserves (“Tigrovaya balka”, “Ramit”, “Dashti Djum”, “Zorkul”), 13 sanctuaries and 2 national parks in Tajikistan. The total protected are makes 21% of the total territory of the republic.

Дар ҳудуди ҷумҳурӣ конҳои бисёри фулузоти нодир ва ғоидаовар ошкор карда шудаанд: рӯҳ, кӯрғошим, висмут, молибден, вольфрам, тилло, нуқра, сурма, симоб, шпати фторид, инчунин газ, нафт ва ғайраҳо.

На территории республики выявлены много месторождений редких и благородных металлов: цинка, свинца, висмута, молибдена, вольфрама, золота, серебра, сурьмы, ртути, плавикового шпата, а также газа, нефти и т.д.

Deposits have been discovered for many rare and precious metals such as zinc, lead, bismuth, molybdenum, tungsten, gold, silver, antimony, mercury and fluorite, as well as gas and petroleum, among others.

**ТАҚСИМОТИ МАЪМУРИЮ ХУДУДИИ ҶУМҲУРИИ ТОҶИКИСТОН
АДМИНИСТРАТИВНО-ТЕРРИТОРИАЛЬНОЕ ДЕЛЕНИЕ
РЕСПУБЛИКИ ТАДЖИКИСТАН
*Administrative territorial structure of the Republic of Tajikistan***

Вилояти мухтор Автономная область <i>Autonomous oblast</i>	1
Вилоятҳо Области <i>Oblasts (Provinces)</i>	2
Ноҳияҳо Районы <i>Regions</i>	47
Шаҳрҳо Города <i>Cities and towns</i>	18
Шаҳракҳо Поселки <i>Settlements</i>	66
Ҷамоатҳои деҳот (маъмуриятҳои деҳот) Джамоаты деҳот (сельские администрации) <i>Djamoats dechot (rural administrations)</i>	367

НИШОНДИҲАНДАҲОИ ИҶТИМОЙ-ИҚТИСОДӢ

**НИШОНДИҲАНДАҲОИ ИҶТИМОЙ-ИҚТИСОДӢ
СОЦИАЛЬНО-ЭКОНОМИЧЕСКИЕ ПОКАЗАТЕЛИ
SOCIO-ECONOMIC INDICATORS**

	воҳиди ченак ед. изм. <i>unit</i>	2015	2018	2019	2020	2021	2022
Шумораи аҳолии доимӣ дар охири сол Численность постоянного населения на конец года <i>Total resident population (as at the end of the year)</i>	млн. <i>mln.</i>	8,5	9,1	9,3	9,7	9,9	10,1
Афзоиши табиӣ (+) камшавии (-) аҳоли Естественный прирост (+), убыль (-) населения <i>Natural increase (+) or decrease (-) of population</i>	1000	204,0	198,3	200,8	200,4	177,4	200,3
Дар иқтисодёт машғул Занятые в экономике <i>Number of engaged in national economy</i>	1000	2381	2426	2463	2506	2534	2545

НИШОНДИҲАНДАҲОИ ИҶТИМОӢ-ИҚТИСОДӢ

**НИШОНДИҲАНДАҲОИ ИҶТИМОӢ-ИҚТИСОДӢ
СОЦИАЛЬНО-ЭКОНОМИЧЕСКИЕ ПОКАЗАТЕЛИ
SOCIO-ECONOMIC INDICATORS**

	воҳиди ченак ёд. изм. <i>unit</i>	2015	2018	2019	2020	2021	2022
Шумораи бекорони расмӣ ба қайд гирифташуда (дар охири сол) Число официально зарегистрированных безработных (на конец года) <i>Number of registered unemployed (as at the end of the year)</i>	1000	51,1	47,5	49,0	49,9	54,6	53,5
Маҷмӯи даромади миёнаи якмоҳа ¹ Среднемесячный совокупный доход ¹ <i>Average monthly money income per capita¹.....</i>	сомонӣ <i>somoni</i>	297,61	409,78	475,72	518,19	684,17	794,12
Маҷмӯи харочоти миёнаи якмоҳа ¹ Среднемесячный совокупный расход ¹ <i>Average monthly money expenditure per capita¹.....</i>	сомонӣ <i>somoni</i>	265,68	358,49	429,89	649,09	793,15	855,63
Музди миёнаи меҳнати якмоҳа Среднемесячная заработная плата <i>Average monthly gross wages and salaries.....</i>	сомонӣ <i>somoni</i>	878,91	1233,82	1335,52	1393,78	1540,84	1760,29

Тоҷикистон дар рақамҳо, 2023

Таджикистан в цифрах, 2023

Tajikistan in figures 2023

НИШОНДИҲАНДАҶОИ ИҶТИМОӢ-ИҚТИСОДӢ

**НИШОНДИҲАНДАҶОИ ИҶТИМОӢ-ИҚТИСОДӢ
СОЦИАЛЬНО-ЭКОНОМИЧЕСКИЕ ПОКАЗАТЕЛИ
SOCIO-ECONOMIC INDICATORS**

	воҳиди ченак ед. изм. <i>unit</i>	2015	2018	2019	2020	2021	2022
Ҳадди акали музди меҳнат дар охири сол Минимальная заработ- ная плата на конец года <i>Minimum wage at the end of the year</i>	сомонӣ <i>somoni</i>	250,00	400,00	400,00	400,0	400,0	600,0
Андозаи миёнаи нафақа гирандагони ҳадди акали нафақа ба ҳисоби миёна дар як моҳ сомонӣ Средние размер пенсии получающие минимальный размер пенсии в среднем за месяц сомони <i>Average amount of pension receiving minimum amount of pension on average per month of somoni</i>	сомонӣ <i>somoni</i>	131,72	184,18	184,86	183,61	207,0	207,0
Индекси нархҳои истеъмолий Индекс потребительских цен <i>Consumer price index.....</i>	%	105,1	105,4	108,0	109,4	108,0	104,2
Индекси нархҳои истеҳсолкунандагони маҳсулоти саноатӣ Индекс цен производи- телей на промышленную продукцию <i>Producer price index for industrial output.....</i>	%	103,0	101,8	101,1	105,4	105,9	96,6

НИШОНДИҲАНДАҲОИ ИҶТИМОӢ-ИҚТИСОДӢ

**НИШОНДИҲАНДАҲОИ ИҶТИМОӢ-ИҚТИСОДӢ
СОЦИАЛЬНО-ЭКОНОМИЧЕСКИЕ ПОКАЗАТЕЛИ
SOCIO-ECONOMIC INDICATORS**

	воҳиди ченак ед. изм. <i>unit</i>	2015	2018	2019	2020	2021	2022
Маҳсулоти саноатӣ ² Продукция промышленности ² <i>Industrial output</i> ²	млн. сомонӣ <i>mln. somonii</i>	16939	26362	29841	32467	39221	43025
Инвеститсия ба сармояи асосӣ Инвестиции в основной капитал <i>Capital investments</i>	млн. сомонӣ <i>mln. somonii</i>	9750,0	13361,0	12517,8	11775,6	15124,9	16655,2
Маҳсулоти кишоварзӣ ² Продукция сельского хозяйства ² <i>Agricultural output</i> ²	млн. сомонӣ <i>mln. somonii</i>	31368,4	36668,9	39276,0	42765,6	45633,1	49272,5
Боргардиш Грузооборот <i>Freight turnover</i>	млн.т. км <i>mln.tkm</i>	5995,5	6516,8	7693,3	7800,8	8566,3	10702,3
Мусофиркашонӣ Перевозка пассажиров <i>Passenger transportation</i>	млн. <i>mln.</i>	564,5	614,5	658,1	653,7	746,8	853,7
Мусофиргардиш Пассажирооборот <i>Passenger turnover</i>	пасс.км <i>mln.pk t</i>	9230,1	9477,2	9264,4	8244,7	9079,9	10361,9
Молгардиши чакана дар хамаи соҳаҳои фурӯш (бо нарҳҳои соли 2022) – Розничный товарооборот по всем каналам реализации (в ценах 2022 года) - <i>Retail trade turnover (in 2022 prices)</i>	млн. сомонӣ <i>mln. somonii</i>	23646,8	28616,6	32050,4	31377,3	35456,4	39498,4

Тоҷикистон дар рақамҳо, 2023

Таджикистан в цифрах, 2023

Tajikistan in figures 2023

НИШОНДИХАНДАҶОИ ИҶТИМОЙ-ИҚТИСОДӢ

**НИШОНДИХАНДАҶОИ ИҶТИМОЙ-ИҚТИСОДӢ
СОЦИАЛЬНО-ЭКОНОМИЧЕСКИЕ ПОКАЗАТЕЛИ
SOCIO-ECONOMIC INDICATORS**

	воҳиди ченак ед. изм. <i>unit</i>	2015	2018	2019	2020	2021	2022
Ҳаҷми хизматрасонии пулақӣ бо нархҳои соли 2022 дар ҳамаи соҳаҳои хизматрасонӣ Объем платных услуг в ценах 2022 года (по всем каналам реализации) <i>Volume of paid services rendered (in 2022 prices, through all channels of realization).....</i>	млн. сомонӣ <i>mln. somoni</i>	16956,0	16616,8	16899,3	15040,4	16183,5	20358,8
Гардиши савдои хориҷӣ Внешнеторговый оборот <i>Foreign trade turnover</i>	млн. долл. <i>mln. USD</i>	3929,9	4224,3	4523,7	4557,8	6359,1	7309,5
аз ҷумла - в том числе: Содирот Экспорт <i>Exports</i>	млн. долл. <i>mln. USD</i>	898,7	1073,3	1174,4	1406,9	2149,6	2142,0
Воридот Импорт <i>Imports</i>	млн. долл. <i>mln. USD</i>	3031,2	3151,0	3349,3	3150,9	4209,5	5167,5

¹⁾ аз рӯи маълумоти тадқиқоти хонаводаҳо

¹⁾ по данным обследования домашних хозяйств

¹⁾ from household survey data

²⁾ бо нархҳои соли 2022 - в ценах 2022 года

²⁾ in 2022 prices

ИНДЕКСҲОИ НИШОНДИҲАНДАҲОИ АСОСИИ ИҶТИМОИЮ ИҚТИСОДИ

ИНДЕКСЫ ОСНОВНЫХ СОЦИАЛЬНО-ЭКОНОМИЧЕСКИХ ПОКАЗАТЕЛЕЙ¹
INDICES OF MAIN SOCIO-ECONOMIC INDICATORS¹

	2015	2018	2019	2020	2021	2022
Шумораи аҳоли Численность населения <i>Population number</i>	102,4	102,2	102,1	102,1	101,8	101,9
Дар иқтисодиёт машғул Занятые в экономике <i>Number of engaged in national economy</i>	102,4	100,8	101,5	101,7	101,1	100,4
Шумораи бекорони расмӣ ба қайд гирифташуда (дар охири сол) Число официально зарегистрированных безработных (на конец года) <i>Number of registered unemployed (as at the end of the year)</i>	91,1	95,7	103,0	101,9	109,4	100,0
Музди миёнаи меҳнати якмоҳа ² Среднемесячная заработная плата ² <i>Average monthly gross wages and salaries</i> ²	1,1	1,1	1,1	1,0	1,0	1,1
Ҳаҷми маҳсулоти саноатӣ Объем промышленной продукции <i>Volume of industrial output</i>	111,3	110,6	113,2	108,8	120,8	109,7
Маҳсулоти умумии кишоварзӣ Валовая продукция сельского хозяйства <i>Gross value of agricultural output</i> ..	103,2	104,1	107,1	108,8	106,6	108,0
Боркашонӣ Перевозка грузов <i>Freight transportation</i>	100,0	106,5	95,3	100,0	129,4	120,4
Боргардиш Грузооборот <i>Freight turnover</i>	97,0	106,9	118,1	101,4	109,8	124,9
Мусофиркашонӣ Перевозка пассажиров <i>Passenger transportation</i>	101,4	103,3	107,1	99,3	114,2	114,3

Тоҷикистон дар рақамҳо, 2023

Таджикистан в цифрах, 2023

Tajikistan in figures 2023

ИНДЕКСҲОИ НИШОНДИҲАНДАҲОИ АСОСИИ ИҶТИМОИЮ ИҚТИСОДӢ

	2015	2018	2019	2020	2021	2022
Мусофиргардиш Пассажиरोоборот <i>Passenger turnover</i>	89,6	101,8	97,8	88,3	110,1	114,1
Ҳаҷми молгардиши чакана Объем розничного товаро- оборота <i>Volume of retail trade turnover</i>	105,6	107,4	112,0	97,9	113,0	111,4
Хизматрасонии пулакӣ Платные услуги <i>Paid services</i>	92,4	101,1	101,7	97,1	107,6	125,8
Гардиши савдои хориҷӣ Внешнеторговый оборот <i>Foreign trade turnover</i>	82,0	111,4	107,1	100,8	139,5	114,9
аз он ҷумла - в том числе: <i>of which:</i>						
Содирот – Экспорт - <i>Exports</i>	91,1	89,6	109,4	119,8	152,8	99,6
Воридот – Импорт - <i>Imports</i>	79,9	113,6	106,3	94,1	133,6	122,6

¹⁾ бо фоиз нисбат ба соли гузашта
в процентах к предыдущему году

¹⁾ *in percent to the previous year*

²⁾ бо баробар нисбат ба соли гузашта
в размах к предыдущему году

²⁾ *in times to the previous year*

АҲОЛӢ - НАСЕЛЕНИЕ - POPULATION

	воҳиди ченак ед.изм. <i>unit</i>	2015	2018	2019	2020	2021	2022
Ҳамагӣ аҳоли Все население ¹ <i>Total population</i> ¹	1000	8551,2	9126,6	9313,8	9506,3	9886,8	10078,4
аҳолии шаҳрҳо городское - <i>urban</i>	1000	2260,3	2396,8	2438,9	2501,8	2844,1	2906,0
аҳолии деҳот сельское - <i>rural</i>	1000	6290,9	6729,8	6874,9	7004,5	7042,7	7172,4
Мардҳо - Мужчины <i>Males</i>	1000	4329,2	4627,3	4724,1	4822,6	5016,8	5117,3
Занҳо - Женщины <i>Females</i>	1000	4222,0	4499,3	4589,7	4683,7	4870,0	4961,1
Шумораи мардҳо ба 1000 зан Число мужчин на 1000 женщин <i>Men per 1000 women</i>	воҳид единиц <i>number</i>	1025	1028	971,6	1029,7	1030,1	1031
Ба шумораи умумии аҳоли: В общей численности населения: Composition of total population:							
аҳолии шаҳрҳо городское - <i>urban</i>	%	26,4	26,3	26,2	26,3	28,8	28,8
аҳолии деҳот – сельское - <i>rural</i>	%	73,6	73,7	73,8	73,7	71,2	71,2
Мардҳо - Мужчины <i>Males</i>	%	50,6	50,7	50,7	50,7	50,7	50,8
Занҳо - Женщины <i>Females</i>	%	49,4	49,3	49,3	49,3	49,3	49,2
Шумораи сокинон дар 1 км Число жителей на 1 км <i>Population density (in-</i> <i>habitants per 1 km)</i>	воҳид единиц <i>number</i>	60,0	64,5	65,9	67,2	69,9	71,3

¹солҳои 2015 – 2021 баҳо аз рӯи маълумотҳои омили қорӣ

¹2015 – 2021 г.г. - оценка по данным текущей статистики

¹2015 -2021 - assessment

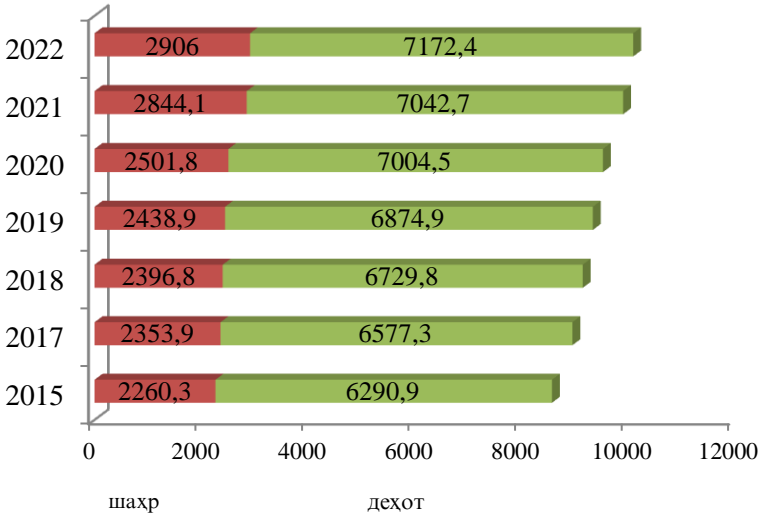
Тоҷикистон дар рақамҳо, 2023

Таджикистан в цифрах, 2023

Tajikistan in figures 2023

АҲОЛӢ - НАСЕЛЕНИЕ - POPULATION

Динамики шумораи аҳолии Ҷумҳурии Тоҷикистон (ҳазор нафар)
Динамика численности населения Республики Таджикистан (тыс. человек)
Population growth in the Republic of Tajikistan (thsd. persons)



АҲОЛӢ - НАСЕЛЕНИЕ - POPULATION

Давомияти дарозумрии ҳаёт (микдори сол)
Ожидаемая продолжительность жизни (число лет)
Life expectancy at birth (years)

Давра Период <i>Period</i>	Ҳамаи аҳоли Все население <i>Total population</i>	Мардҳо Мужчины <i>Men</i>	Занҳо Женщины <i>Women</i>
1970-1971	72,7	70,0	75,0
1980-1981	66,4	63,7	68,6
1990	69,9	67,1	72,6
1991	70,1	67,3	72,9
1992	68,2	65,4	71,0
1993	61,8	56,4	68,1
1994	65,0	62,5	67,6
1995	66,1	63,5	68,9
1996	68,8	64,0	69,8
1997	67,6	64,9	70,5
1998	68,1	65,7	70,5
1999	68,6	66,3	70,9
2000	68,2	66,1	70,3
2001	69,1	67,0	71,2
2002	69,1	67,1	71,1
2003	70,1	67,9	72,3
2004	71,0	68,6	73,4
2005	70,6	68,1	73,2
2006	71,8	69,3	74,4
2007	71,7	69,4	74,0
2008	72,2	69,7	74,8
2009	72,8	70,5	75,3
2010	72,5	70,8	74,4
2011	72,5	70,9	74,1
2012	72,5	70,9	74,1
2013	73,4	71,6	75,3
2014	73,4	71,6	75,4
2015	73,6	71,8	75,6
2016	73,7	71,9	75,7
2017	74,9	73,0	76,9
2018	75,0	73,3	76,9
2019	75,1	73,5	76,8
2020
2021
2022	76,3	74,7	77,9

Тоҷикистон дар рақамҳо, 2023

Таджикистан в цифрах, 2023

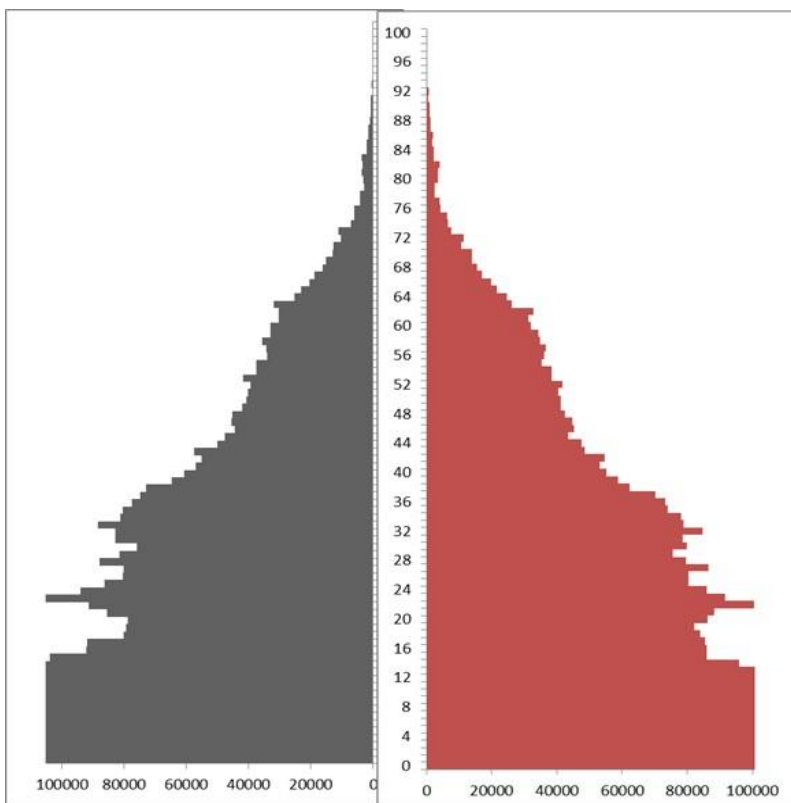
Tajikistan in figures 2023

АҲОЛӢ - НАСЕЛЕНИЕ - POPULATION

	воҳиди ченак ед.изм. <i>unit</i>	2015	2018	2019	2020	2021	2022
Аз рӯи гуруҳҳои синну сол аз 0 то 80 сола ва калонсолтар (дар охири сол)							
По возрастным группам с 0 до 80 лет и старше (на конец года)							
<i>Population by age groups from 0 to 80 years (as at the end of the year)</i>							
0-4	1000	1100,3	1137,2	1143,2	1149,0	1278,1	1263,8
5-9	1000	1013,1	1091,0	1101,5	1097,3	1272,6	1287,1
10-14	1000	825,5	901,7	946,4	1011,7	1049,3	1098,7
15-19	1000	867,8	845,3	839,0	822,9	840,3	846,1
20-24	1000	855,0	860,7	855,1	858,4	908,3	915,9
25-29	1000	836,5	838,4	847,3	846,1	811,5	808,4
30-34	1000	648,7	772,3	798,6	828,0	806,5	815,9
35-39	1000	501,9	574,9	603,7	640,5	651,1	688,8
40-44	1000	433,4	461,8	475,3	494,5	504,3	527,0
45-49	1000	393,1	413,6	423,0	426,6	430,2	435,3
50-54	1000	354,0	372,3	375,3	384,9	386,4	396,8
55-59	1000	280,1	329,0	342,2	342,3	342,9	347,2
60-64	1000	169,9	218,6	235,8	263,1	271,8	288,2
65-69	1000	103,4	134,7	146,8	151,7	159,8	171,1
70-74	1000	58,1	65,8	74,5	86,3	87,0	97,8
75-79	1000	59,0	53,2	49,9	43,8	37,4	40,1
80-сола ва калонтар 80-лет и старше 80-years and older.....	1000	51,4	56,1	56,2	59,2	49,3	50,2

АҲОЛӢ - НАСЕЛЕНИЕ - POPULATION

Пирамидаи синну соли ҷинсии шумораи аҳоли то 1 январи соли 2023, нафар
Возрастно - половая пирамида численности населения
на 1 января 2023 года, человек
Age-sex structure of the population on January 1 2023, persons
male females
мардҳо - мужичины занон - женщины



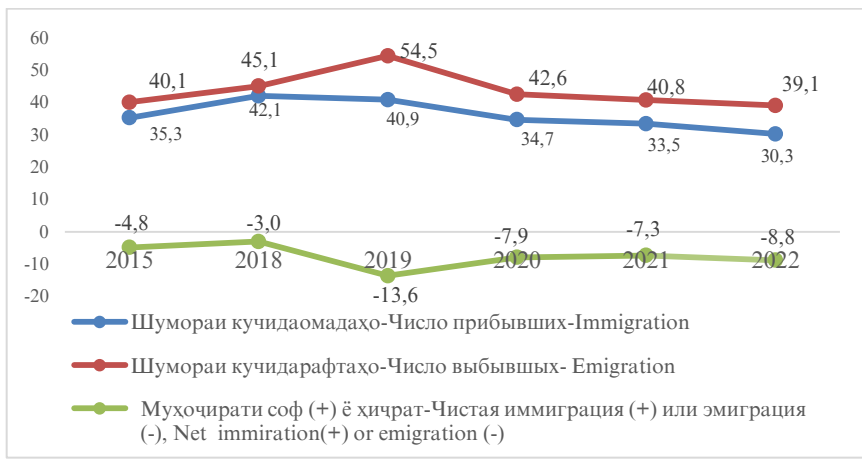
АҲОЛӢ - НАСЕЛЕНИЕ - POPULATION

	воҳиди ченак ед.изм <i>unit</i>	2015	2018	2019	2020	2021	2022
Шумораи таваллудшудагон							
Число родившихся							
<i>Live births</i>	1000	237,5	231,0	234,4	243,0	216,5	231,6
ба 1000 нафар аҳоли	воҳид						
на 1000 населенія	единиц						
<i>per 1000 persons</i>	<i>number</i>	28,1	25,6	25,4	25,8	22,1	23,2
Шумораи фавтидагон							
Число умерших - <i>Deaths</i>							
ба 1000 нафар аҳоли	1000	33,6	32,7	33,5	42,6	39,1	31,2
на 1000 населенія	воҳид						
<i>per 1000 persons</i>	единиц	4,0	3,6	3,6	4,5	4,0	3,1
Афзоиши табиин аҳоли							
Естественный прирост							
населенія							
<i>Natural increase</i>	1000	204,0	198,3	200,8	200,4	177,4	200,4
ба 1000 нафар аҳоли	воҳид						
на 1000 населенія	единиц						
<i>per 1000 persons</i>	<i>number</i>	24,1	22,0	21,8	21,3	18,1	20,1
Шумораи кӯчидаомадаҳо							
Число прибывших							
<i>Immigration</i>	1000	35,3	42,1	40,9	34,7	33,5	30,3
ба 1000 нафар аҳоли	воҳид						
на 1000 населенія	единиц						
<i>per 1000 persons</i>	<i>number</i>	4,2	4,7	4,4	3,7	3,4	3,0
Шумораи кӯчидарафтаҳо							
Число выбывших							
<i>Emigration</i>	1000	40,1	45,1	54,5	42,6	40,8	39,1
Муҳоҷирати соф (+) ё							
ҳичрат (-)							
Чистая иммиграция (+) или							
эмиграция (-)							
<i>Net immigration (+) or</i>							
<i>emigration (-)</i>	1000	-4,8	-3,0	-13,6	-7,9	-7,3	-8,8

АҲОЛӢ - НАСЕЛЕНИЕ - POPULATION

	воҳиди ченак ед.изм unit	2015	2018	2019	2020	2021	2022
Афзоиши шумораи аҳоли Прирост численности населения <i>Population growth.....</i>	1000	199,2	195,4	187,3	192,5	177,4	200,4
ба 1000 нафар аҳоли на 1000 населения <i>per 1000 persons.....</i>	воҳид единиц number	23,6	21,4	20,1	20,2	18,1	20,1
Никоҳ – Браки - <i>Marriages...</i>	1000	77,0	82,6	80,3	67,1	74,7	70,6
ба 1000 нафар аҳоли на 1000 населения <i>per 1000 persons.....</i>	воҳид единиц number	9,1	9,1	8,6	7,1	7,6	7,1
Талоқ – Разводы - <i>Divorces...</i>	1000	8,3	11,0	12,5	10,5	13,7	14,1
ба 1000 нафар аҳоли на 1000 населения <i>per 1000 persons.....</i>	воҳид единиц number	1,0	1,2	1,3	1,1	1,4	1,4

Дарачаи муҳоҷирати аҳоли, ҳазор нафар
Динамика миграции населения, тыс. человек
Population migration, thsd. Persons



Тоҷикистон дар рақамҳо, 2023

Таджикистан в цифрах, 2023

Tajikistan in figures 2023

МАОРИФ – ОБРАЗОВАНИЕ – EDUCATION

	воҳиди ченак ед.изм <i>unit</i>	2015	2018	2019	2020	2021	2022
Муассисаҳои таҳсилоти томактабӣ Дошкольные образовательные учреждения <i>Pre school institutions</i>	воҳид единиц <i>number</i>	578	636	662	678	696	707
дар онҳо кӯдакон - в них детей <i>number of children</i>	1000	92,0	96,6	102,2	97,2	101,2	102,5
Аз тарафи муассисаҳои таҳсилоти томактабӣ чалб кардани кӯдакони синни 1-6 сола бо ғоиз аз шумораи умумии кӯдакони 1-6 сола - Охват детей в возрасте 1-6 лет дошкольными учреждениями в процентах от общей численности детей 1-6 лет <i>Share of children attending pre school institutions in total number of children (of corresponding age)</i>	%	7,0	7,3	7,6	7,1	7,4	6,4*
Ба 100 ҷой кӯдакон рост меоянд На 100 мест приходится детей <i>Number of children per 100 places</i>	воҳид единиц <i>number</i>	104	100	100	94	97	98
Муассисаҳои таҳсилоти умумӣ Общеобразовательные школы	воҳид единиц <i>number</i>	3855	3877	3893	3920	3949	3972
муассисаҳои таҳсилоти умумии рӯзона - дневные общеобразова- тельные <i>day-time general education schools</i>	воҳид единиц <i>number</i>	3846	3869	3884	3911	3940	3967
махсус (барои кӯдакони инки- шофи фикрӣ ва ҷисмониашон суст) специальные (для детей с недос- татками умственного или физи- ческого развития) <i>special schools (for mentally and physically retarded children)</i>	воҳид единиц <i>number</i>	12	11	11	11	11	11
шабона вечерние <i>evening schools</i>	воҳид единиц <i>number</i>	9	9	9	9	9	5
хонандагон - учащиеся <i>number of pupils</i>	1000	1785,8	1970,9	2035,2	2110,2	2196,8	2233,0
муаллимон - учителя <i>number of teachers</i>	1000	109,9	123,1	124,3	130,1	128,5	125,9
*)Маълумоти пешакӣ		*)Предварительные данные					

МАОРИФ – ОБРАЗОВАНИЕ – EDUCATION

	воҳиди ченак ед.изм <i>unit</i>	2015	2018	2019	2020	2021	2022
Муассисаҳои таҳсилоти ибтидоии касбӣ - Учереждения начального профессионального образования - Vocationalschools	воҳид						
Хонандагон – Учащиеся <i>Students</i>	единиц <i>number</i>	61	61	62	62	62	60
Муассисаҳои таҳсилоти миёнаи касбӣ ¹	воҳид						
Учереждения среднего профес- сионального образования ¹ <i>Specialised secondary educational institutions¹.....</i>	единиц <i>number</i>						
Донишҷӯён - Учащиеся <i>Students.....</i>	1000	26,3	22,9	22,3	22,5	20,8	19,9
Донишҷӯён қабул карда шудаанд - Принято учащихся <i>Students admitted.....</i>	1000	24,6	27,0	26,0	32,8	29,7	25,6
Мутахассисон тайёр карда шудаанд - Выпущено специа- листов - <i>Graduates.....</i>	1000	11,7	20,8	20,8	23,6	25,1	23,7
Шумораи муассисаҳои таҳсилоти олии касбӣ¹	воҳид						
Число учереждения высшего профессионального образования¹ <i>Higher educationalestablishments¹.....</i>	единиц <i>number</i>						
Донишҷӯён – Студенты <i>Students</i>	1000	176,5	209,8	229,6	245,9	239,5	218,1
Донишҷӯён қабул карда шудаанд - Принято студентов <i>Students admitted</i>	1000	38,5	51,4	60,4	61,9	51,9	47,5
Мутахассисон тайёр карда шудаанд Выпущено специалистов <i>Graduates</i>	1000	29,5	44,6	43,2	42,4	53,6	44,8
Ба 10000 нафар аҳолии мутахас- сисон тайёр карда шудаанд Выпущено специалистов на 10000 населения <i>Graduates per 10000 population</i>	воҳид единиц <i>number</i>	35	49	47	45	55	45

¹якҷоя бо филиалҳо - включая филиалы

¹including branches

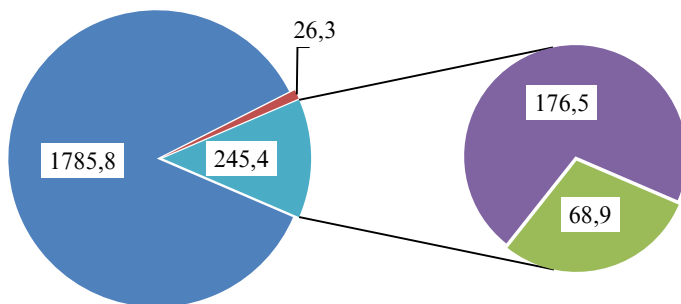
Тоҷикистон дар рақамҳо, 2023

Таджикистан в цифрах, 2023

Tajikistan in figures 2023

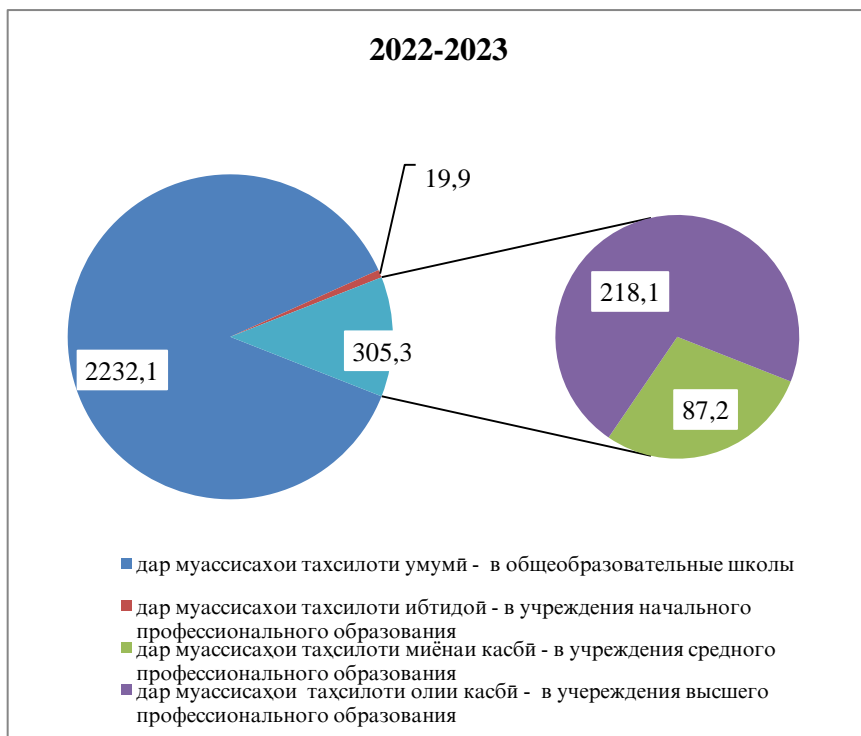
Шумораи хонандагон аз рӯи намуди таҳсил (дар аввали соли таҳсил, ҳазор нафар)
Численность учащихся по видам обучения (на начало учебного года, тыс. человек)
Number of students by type of education
(at the beginning of each academic year, thsd. students)

2015-2016



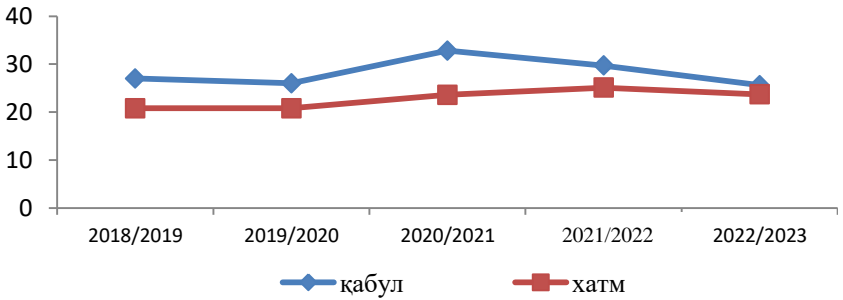
- дар муассисаҳои таҳсилоти умумӣ - в общеобразовательные школы
- дар муассисаҳои таҳсилоти ибтидоии касбӣ - в учреждения начального профессионального образования
- дар муассисаҳои таҳсилоти миёнаи касбӣ - в учреждения среднего профессионального образования
- дар муассисаҳои таҳсилоти олии касбӣ - в учреждения высшего профессионального образования

Шумораи хонандагон аз рӯи намуди таҳсил (дар аввали соли таҳсил, ҳазор нафар)
Численность учащихся по видам обучения (на начало учебного года, тыс. человек)
Number of students by type of education (at the beginning of each academic year, thsd. students)

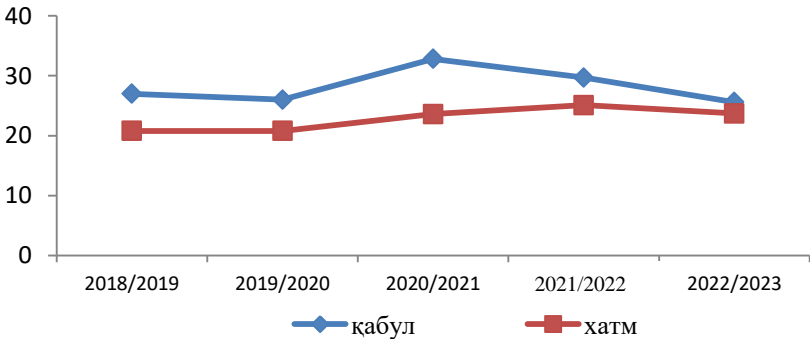


Қабул ва хатми донишҷӯён дар муассисаҳои таҳсилоти олии ва миёнаи касбӣ,
 ҳазор нафар
 Прием и выпуск в учреждениях высшего и среднего профессионального образования,
 тыс. человек
*Admission to and graduation from higher and secondary educational institutions,
 thsd. students*

Дар муассисаҳои таҳсилоти миёнаи касбӣ
 В учреждениях среднего профессионального образования



Дар муассисаҳои таҳсилоти олии касбӣ
 В учреждениях высшего профессионального образования



МЕҲНАТ – ТРУД – LABOUR

	воҳиди ченак ед. изм. <i>unit</i>	2015	2018	2019	2020	2021	2022
Захираҳои меҳнатӣ - ҳамагӣ¹							
Трудовые ресурсы - всего¹							
<i>Total labour resources¹</i>	1000	5111	5427	5521	5585	5653	5754
Аҳолии фаъоли иқтисодӣ¹							
Экономически активное население¹							
<i>Economically active population¹</i>	1000	2437	2478	2514	2557	2587	2600
Дар иқтисодёт машғул Заняты в экономике							
<i>Occupied in the economy.....</i>	1000	2381	2426	2463	2506	2534	2545
Бекорон ² Безработные ²							
<i>Unemployed².....</i>	1000	57	52	51	51	53	55
Аҳолии ғайрифаъоли иқтисодӣ¹							
Экономически неактивное население¹							
<i>Economically inactive population¹</i>	1000	2674	2949	3007	3028	3066	3154
аз он ҷумла хонандагон в том числе учащиеся							
<i>of which students.....</i>	1000	602	638	647	670	663	628

Тоҷикистон дар рақамҳо, 2023

Таджикистан в цифрах, 2023

Tajikistan in figures 2023

МЕХНАТ – ТРУД – LABOUR

	воҳиди ченак ед.изм. <i>unit</i>	2015	2018	2019	2020	2021	2022
Сохтори аҳолии машғул дар шаклҳои моликият¹							
Структура занятого населения по формам собственности¹							
<i>Employed by ownership types¹</i>							
давлатӣ							
государственная							
<i>state-owned.....</i>	1000	441,5	484,5	490,7	497,5	509,9	502,4
хусусӣ							
частная							
<i>private</i>	1000	1588,6	1728,9	1752,4	1770,5	1775,5	1784,9
коллективӣ							
коллективная							
<i>collective.....</i>	1000	323,8	207,8	216,0	216,2	226,2	235,5
корхонаҳои муштарак							
совместные предприятия							
<i>joint ventures</i>	1000	18,5	4,3	4,3	4,8	4,9	5,1
омехта ва дигар шакли моликият							
смешанная и другая форма собственности							
<i>mixed and other types of ownership.....</i>	1000	7,3	0,02	0,01	17,2	17,0	17,1

¹⁾ ба ҳисоби миёна барои як сол - в среднем за год

¹⁾ *annual average*

²⁾ шумораи бекороне, ки дар Агентии шугли аҳоли, меҳнат ва муҳоҷират ба қайд гирифта шудаанд - число безработных, зарегистрированных в Агентстве занятости, труда и миграции населения

²⁾ *number of unemployed registered in Agency of employment, labor and migration*

МЕҲНАТ – ТРУД – LABOUR

	ВОХИДИ ченак ед. изм. <i>unit</i>	2015	2016	2017	2018
Ҳамаги намудҳои фаъолияти иқтисодӣ					
Всего по видам деятельности					
<i>Total by types of activity</i>	1000	2379,7	2385,3	2407,0	2425,5
аз он ҷумла - в том числе: - of which:					
Дар баҳши воқеӣ - Реальный сектор					
<i>Real sector</i>	1000	1704,0	1694,8	1685,3	1698,9
Кишоварзӣ, шикор ва ҷангалпарварӣ					
Сельское хозяйство, охота и лесоводство					
<i>Agriculture, forestry and fishing</i> ...	1000	1545,2	1538,6	1466,1	1481,9
Мохипарварӣ - Рыбоводство					
<i>Fish breeding</i>	1000	0,4	0,4	0,3	0,3
Саноати истихроҷи маъданҳои кӯҳӣ ва коркарди конҳо					
Горнодобывающая промышленность и разработка карьеров					
<i>Extraction industry and quarrying</i>	1000	12,5	11,4	12,6	14,1
Саноати коркард - Обработывающая промышленность					
<i>Manufacturing industry</i>	1000	60,1	59,5	86,7	82,6
Нерӯи барқ, газ ва таъминоти об					
Электроэнергия, газ и водоснабжение					
<i>Electric power, gas and water supply</i>	1000	19,3	17,8	18,0	18,8
Соҳтмон - Строительство					
<i>Construction</i>	1000	66,5	67,1	101,6	101,4
Баҳши хизматрасонӣ - Сектор услуг					
<i>Services sector</i>	1000	675,7	689,6	721,7	726,6

Тоҷикистон дар рақамҳо, 2023

Таджикистан в цифрах, 2023

Tajikistan in figures 2023

MEHAT – TPYD – LABOUR

	воҳиди ченак ед. изм. <i>unit</i>	2015	2016	2017	2018
Савдои яклухт ва чакана, таъмири автомобилҳо, мототсиклҳо, молҳои маишӣ ва маводҳои истифодаи шахсӣ Оптовая и розничная торговля, ремонт автомобилей, мотоциклов, бытовых товаров и предметов личного пользования <i>Wholesale and retail trade, repair of motor vehicles, motorcycles and household goods</i>	1000	149,3	147,9	170,6	157,9
Меҳмонхонаҳо ва тарабхонаҳо Гостиницы и рестораны <i>Hotels and restaurants</i>	1000	9,8	9,6	15,6	15,4
Нақлиёт, хочагии анбор ва алоқа Транспорт, складское хазайнство и связь <i>Transport, storage and communication</i>	1000	56,8	56,0	43,6	62,1
Миёнаравии молиявӣ Финансовое посредничество <i>Financial mediation</i>	1000	25,0	23,0	21,3	20,0
Амалиётҳо бо амволи ғайриманкул, ичора ва фаъолияти тичоратӣ Операции с недвижимым имуществом, аренда и коммерческая деятельность <i>Operation of real estate, rent and commercial activity</i>	1000	22,3	21,4	31,5	31,2

МЕҲНАТ – ТРУД – LABOUR

	воҳиди ченак ед. изм. <i>unit</i>	2015	2016	2017	2018
Мақомоти давлатӣ ва мудофия; сугуртаи ҳатмии ичтимоӣ Государственное управление и оборона, обязательное социальное страхование <i>Public administration and defense, compulsory social insurance</i>	1000	36,3	36,5	44,8	47,3
Маориф Образование <i>Education</i>	1000	209,3	220,5	231,5	235,0
Тандурустӣ ва хизматҳои ичтимоӣ Здравоохранение и социальные услуги <i>Health and social services</i>	1000	98,3	104,7	114,3	114,9
Дигар хизматҳои коммуналӣ, ичтимоӣ ва шахсӣ Прочие коммунальные, социальные и персональные услуги <i>Other public, social and personal services</i>	1000	66,6	69,9	45,7	40,6
Ташкилоту мақомотҳои хориҷии дар ҳудуди ҷумҳурии фаъолиятдошта Экстерриториальные организации и органы <i>Exterritorial organization and organs</i>	1000	1,0	1,0	0,5	0,1

Тоҷикистон дар рақамҳо, 2023
Таджикистан в цифрах, 2023
Tajikistan in figures 2023

МЕҲНАТ – ТРУД – LABOUR

	воҳиди ченак ед. изм. <i>unit</i>	2019 ТУНФИ- 2 ОКЭД -2 NACE rev.2	2020	2021	2022
Ҳамаги намудҳои фаъолияти иқтисодӣ					
Всего по видам деятельности					
<i>Total by types of activity.....</i>	1000	2463,4	2506,2	2533,5	2545,0
аз он ҷумла - в том числе: - of which:					
Дарбахшивокей - Реальный сектор					
<i>Realsector.....</i>	1000	1731,0	1754,4	1764,1	1839,5
Кишоварзӣ, шикор ва ҷангалпарварӣ					
Сельское хозяйство, охота и лесоводство					
<i>Agriculture, forestry and fishing...</i>	1000	1507,3	1525,6	1535,3	1608,8
Саноати истихроҷи маъданҳои кӯҳӣ ва коркарди конҳо					
Горнодобывающая промышленность и разработка карьеров					
<i>Extraction industry and quarrying.....</i>	1000	12,5	12,5	13,5	13,7
Саноати коркард - Обработывающая промышленность					
<i>Manufacturing industry.....</i>	1000	83,3	86,4	88,4	88,8
Дастрасӣ (таъмин)-и куваи барқ, газ, буғ ва ҳаво					
Обеспечение (снабжение) электроэнергией, газом, паром и кондиционированным воздухом					
<i>Provision (supply) of electricity, gas, steam and conditioned air</i>	1000	15,0	15,4	16,1	16,6
Таъминоти об тозакуни, таксимот ва гирифтани ашёи дуюмдараҷа					
Водоснабжение, очистка, обработка отходов и получение вторичного сырья					
<i>Water supply, purification, waste treatment and recovery of secondary raw materials</i>	1000	12,1	12,6	12,5	11,5
Соҳтмон - Стрателство					
<i>Construction.....</i>	1000	100,8	101,9	98,3	100,1
Баҳши хизматрасонӣ – Сектор услуг					
<i>Services sector.....</i>	1000	732,4	751,8	769,4	705,5

MEKHAT – TPYD – LABOUR

	воҳиди ченак ед. изм. <i>unit</i>	2019 ТУНФИ- 2 ОКЭД -2 NACE rev.2	2020	2021	2022
Савдои яклухт ва чакана, таъмири автомобилҳо, мототсиклҳо, молҳои маишӣ ва маводҳои истифодаи шахсӣ Оптовая и розничная торговля, ремонт автомобилей, мотоциклов, бытовых товаров и предметов личного пользования <i>Wholesale and retail trade, repair of motor vehicles, motorcycles and household goods</i>	1000	153,5	157,2	158,7	114,9
Меҳмонхонаҳо ва тарабхонаҳо Гостиницы и рестораны <i>Hotels and restaurants</i>	1000	16,4	16,4	17,1	17,0
Нақлиёт ва хочагии анбор Транспортная деятельность и хранение грузов <i>Transport, storage and communication.....</i>	1000	61,3	61,3	58,6	51,0
Иттилолот ва коммуникатсияҳо Информация и связь <i>Information and communication</i>		11,7	12,4	12,1	11,7
Миёнаравӣҳои молиявӣ ва ғаёолияти сугуртавӣ Финансовое посредничество и страхование <i>Financial intermediation and insurance</i>	1000	23,4	24,9	21,2	21,2
Амалиётҳо бо амволи ғајриманкул Операции с недвижимым имуществом <i>Real estate operations</i>	1000	9,2	7,2	6,5	6,2
Ғаёолияти касбӣ, илмӣ ва техникӣ Профессиональная, научная и техническая деятельность <i>Professional, scientific and technical activities</i>	1000	15,9	17,2	23,5	22,7

Тоҷикистон дар рақамҳо, 2023

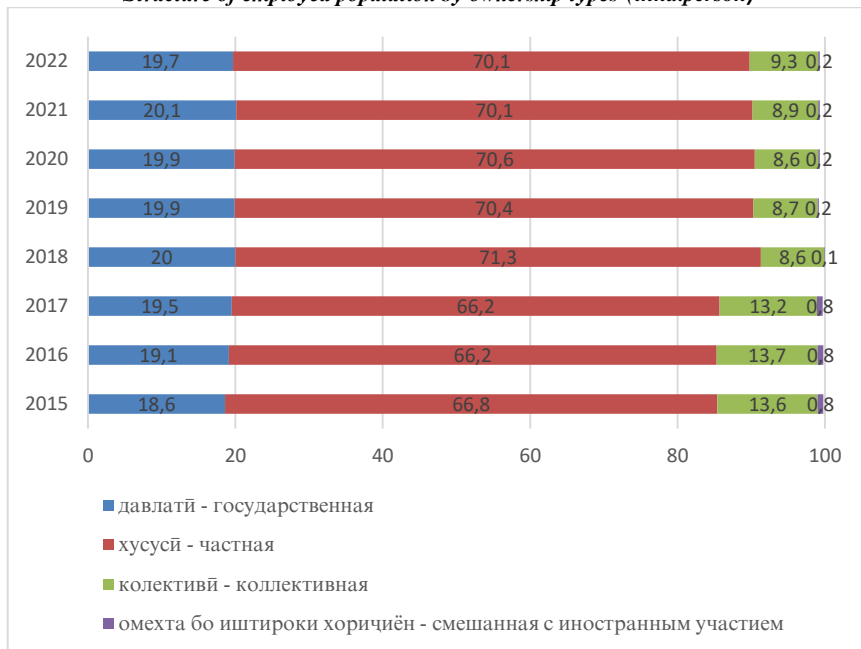
Таджикистан в цифрах, 2023

Tajikistan in figures 2023

МЕҲНАТ – ТРУД – LABOUR

	воҳиди ченак ед. изм. <i>unit</i>	2019 ТУНФИ- 2 ОКЭД -2 NACE rev.2	2020	2021	2022
Идоракуни ва фаъолияти ёрирасон Административная и вспомогательная деятельность <i>Administrative and support activities</i>	1000	6,0	6,9	4,7	5,3
Идоракуни давлатӣ ва мудофия, бехатарии ҳатмии иҷтимоӣ Государственное управление и оборона, обязательное социальное обеспечение <i>Public administration and defense, compulsory social security</i>	1000	44,5	45,1	50,5	49,8
Маориф Образование <i>Education</i>	1000	242,1	247,1	256,0	252,2
Тандурустӣ ва хизматҳои иҷтимоӣ Здравоохранение и социальные услуги <i>Health and social services</i>	1000	115,4	116,7	120,9	119,9
Санъат, вақтхушӣ ва истироҳат Искусство, развлечения и отдых <i>Arts, entertainment and recreation</i>		13,1	13,9	14,7	13,8
Дигар фаъолияти хизматрасонӣ Прочая обслуживающая деятельность <i>Other service activities</i>	1000	19,8	25,4	24,8	19,6
Фаъолияти ташкилотҳои экстерриториалӣ Деятельность экстерриториальных организаций <i>Activities of extraterritorial organizations</i>	1000	0,1	0,1	0,1	0,2

**Соҳтори аҳолии машғули кор дар шаклҳои моликият (ҳазор нафар)
Структура занятого населения по формам собственности (тыс. человек)
*Structure of employed population by ownership types (thnd.person)***



MEKHAT – TPYD – LABOUR

	воҳиди ченак ед. изм. <i>unit</i>	2015	2018	2019	2020	2021	2022
Бекорӣ ва бо қор таъмин кардани аҳоли - Безработица и трудоустройство населения <i>Unemployment and employment services</i>							
Ҳамагӣ ба Агенсии шугли аҳоли барои таъмини қои қор дар давоми сол муроҷиат кардаанд / Всего обратившихся в Агенства занятости по вопросу трудоустройства в течение года							
<i>Number of applying to employment agencies for a job during the year ...</i>	1000	72,5	92,6	106,5	103,5	106,3	110,5
Ҳамагӣ бо қои қор таъмин карда шудаанд							
Всего трудоустроено							
<i>Placed in a job - total.....</i>	1000	38,0	63,1	76,4	72,2	70,6	74,5
Шумораи бекорон дар охири сол ¹							
Численность безработных на конец года ¹							
<i>Number of unemployed (as at the end of the year)¹.....</i>	1000	51,1	47,5	49,0	49,9	54,6	53,5
Сатҳи бекории расмӣ ба қайд гирифташуда							
Уровень официально зарегистрированной безработицы	фонз,						
<i>Officially registered unemployment</i>	%	2,3	2,1	2,0	2,1	2,1	2,1

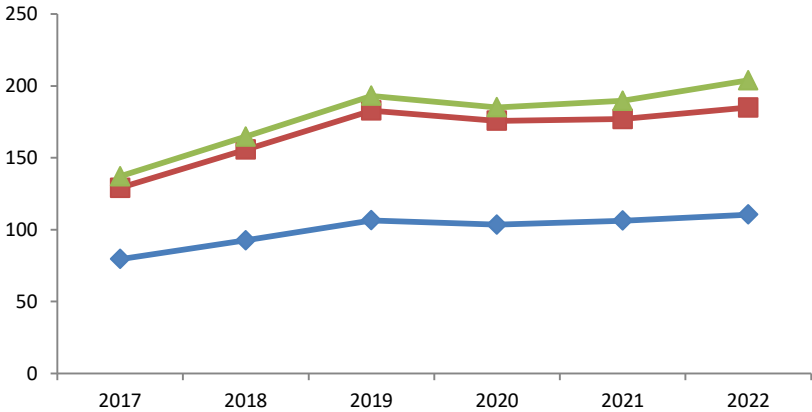
МЕҲНАТ – ТРУД – LABOUR

<i>rate</i>							
	воҳиди ченак ед. изм. <i>unit</i>	2015	2018	2019	2020	2021	2022
Шумораи бекороне, ки кӯмакпулӣ онд ба бекорӣ мегиранд							
Численность безработных, получающих пособие по безработице							
<i>Number of unemployed receiving unemployment benefits</i>	1000	9,9	11,3	14,1	13,2	13,0	13,0
Микдори ҷойҳои холии корӣ							
Число свободных рабочих мест							
<i>Number of vacancy working places</i>	1000	7,3	9,0	10,2	9,4	12,7	18,9
Шумораи мурочиат- кардаҳои, ки ба Агентии шуғли аҳолии дар ҷустуҷӯи кор мурочиат кардаанд, ба як ҷои кори холи рост меояд	воҳид						
Численность обратившихся в службы занятости в поисках работы, приходящихся на 1 вакансию	единиц						
<i>Number of persons applied to employment offices for a job, per 1 vacancy</i>	number	9,9	10,3	10,4	11,0	14,0	17,1

¹⁾ шумораи бекороне, ки дар Агентии меҳнат ва шуғли аҳолии ба қайд гирифта шудаанд - число безработных, зарегистрированных в Агентстве труда и занятости населения

¹⁾ number of unemployed registered in Agency on employment and labor

Талабот ва пешниҳодот дар бозори меҳнат (дар охири сол)
Спрос и предложение на рынке труда (на конец года)
Demand and supply on labour market (at the end of the year)



- ▲ Микдори ҷойҳои кори ғолиб, ки корхонаҳо барои коргарон ба хадомати давлатии шугли аҳоли муроҷиат кардаанд-потребность предприятий в работниках, заявленная в службы занятости
- Шумораи бекороне, ки ба хадомати давлатии шугли аҳоли ба қайд гирифта шудаанд- численность безработных, зарегистрированных в службах занятости
- ◆ Шумораи бекороне, ки ба хадомати давлатии шугли аҳоли барои таъмини кор муроҷиат кардаанд- численность незанятых, обратившихся в службы занятости в поисках работы

ДАРОМАД ВА ХАРОЧОТ - ДОХОДЫ И РАСХОДЫ
MONEY INCOMES AND EXPENDITURES

	воҳиди ченак ед. изм. <i>unit</i>	2015	2018	2019	2020	2021	2022
Даромади пулии аҳоли¹							
Денежные доходы населения¹	млн. сомони						
Money incomes of population¹	<i>mln. somoni</i>	25569,8	41083,9	47986,3	65347,0	80508,8	95124,7
бо фоиз нисбати соли гузашта ¹							
в % к предыдущему году ¹	%	105,7	110,3	116,8	136,2	123,2	118,1
<i>in percent to the previous year¹</i>							
ба ҳисоби миёна ба ҳар нафари аҳоли дар як сол	сомони						
в среднем на душу населения в год	сомони						
<i>per capita (in a year)</i>	<i>somoni</i>	3025,4	4550,3	5203,6	6944	8514	9529
Харочот ва пасандозҳои аҳоли¹	млн. сомони						
Расходы и сбережения населения¹	млн. сомони						
Money expenditures and savings of population¹	<i>mln. somoni</i>	34968,0	42346,4	48857,2	72555,7	91885,0	110606,3
барои хариди мол ва пардохти хизматрасонӣ на популку товаров и оплату услуг	млн. сомони						
<i>purchase of goods and services</i>	<i>mln. somoni</i>	17335,2	35765,1	41880,7	7710,5	86050,0	102049,7

Тоҷикистон дар рақамҳо, 2023

Таджикистан в цифрах, 2023

Tajikistan in figures 2023

ДАРОМАД ВА ХАРОЧОТ - ДОХОДЫ И РАСХОДЫ
MONEY INCOMES AND EXPENDITURES

	Воҳиди ченак ед. изм. <i>unit</i>	2015	2018	2019	2020	2021	2022
Пардохтҳои хатмӣ ва дигар андозу пардохтҳо	млн. сомонӣ						
Обязательные платежи и другие налоги и сборы <i>Compulsory payments and other taxes and dues.....</i>	млн. сомони <i>mln. somonī</i>	8073,5	2224,9	2579,4	...	468,1	443,2
Афзоиши пасандозҳо ва қоғазҳои қиматнок	млн. сомонӣ						
Прирост вкладов и ценных бумаг <i>Growth of deposits and securities</i>	млн. сомони <i>mln. somonī</i>	1553,2	...	132,8	...	5366,9	8081,0
Даромадҳои пулии ҳақиқии дар ихтиёрдоштаи аҳоли (бо фоиз нисбат ба соли гузашта)							
Реальные располагаемые денежные доходы населения (в % к предыдущему году) <i>Real disposable incomes of population (in percent to the previous year)</i>	%	97,1	106,2	108,2	125,4	113,0	110,8

¹⁾ бо нархҳои ҳақиқии солҳои дахлдор - в текущих ценах
соответствующих лет

¹⁾ at current prices of
corresponding years

ДАРОВАД ВА ХАРОЧОТ - ДОХОДЫ И РАСХОДЫ
MONEY INCOMES AND EXPENDITURES

	ед. изм. <i>unit</i>	2015	2018	2019	2020	2021	2022
Истеъмолоти маҳсулоти хӯрокворӣ ба ҳар нафар аҳоли¹ Потребление продуктов питания на душу населения¹ <i>Consumption of selected foodstuffs per capita¹</i>							
Гӯшт ва маҳсулоти гӯшти							
Мясо и мясопродукты	кг						
<i>Meat and meat products</i>	<i>kg</i>	14,6	14,2	13,12	28,07	26,43	21,80
Шир ва маҳсулоти ширӣ -							
Молоко и молочные продукты	кг						
<i>Milk and dairy products</i>	<i>kg</i>	57,5	60,5	63,86	63,28	54,84	41,45
Тухм							
Яйца	штук						
<i>Eggs</i>	<i>number</i>	72	84	92	158	167	158
Шакар, якҷоя бо маҳсулоти							
кандидӣ - Сахар, вклучая							
кондитерские изделия	кг						
<i>Sugar and confectionery</i>	<i>kg</i>	13,7	16,9	15,44	19,53	17,52	15,92
Маҳсулоти нонӣ							
Хлебные продукты	кг						
<i>Bread and bakery products</i>	<i>kg</i>	150,0	165,4	158,69	165,37	162,46	157,81
Картошка							
Картофель	кг						
<i>Potatoes</i>	<i>kg</i>	35,8	46,4	42,4	41,00	41,22	40,52
Сабзавот ва полизӣ	кг						
Овощи и бахчевые	кг						
<i>Vegetables and melons and gourds..</i>	<i>kg</i>	80,0	88,5	86,4	137,15	126,15	113,42
Мева, буттамева, ангур							
Фрукты, ягоди, виноград	кг						
<i>Fruits, berries and grapes</i>	<i>kg</i>	35,9	38,7	33,2	30,63	38,40	39,13
Равғани растаний							
Масло растительное	кг						
<i>Vegetable oils</i>	<i>kg</i>	15,7	18,3	17,5	18,41	17,17	17,33

¹⁾ аз рӯи маълумоти тадқиқоти интихобии
хонаводаҳо - по данным выборочного
обследования домашних хозяйств

¹⁾ from sample household survey data

ДАРОМАД ВА ХАРОЧОТ - ДОХОДЫ И РАСХОДЫ
MONEY INCOMES AND EXPENDITURES

	воҳиди ченак ед. изм. <i>unit</i>	2015	2018	2019	2020	2021	2022
Даромад ба 1 аъзои хонавода дар як моҳ¹ - Доходы на 1 члена домохозяйства в месяц¹	сомонӣ сомони						
Monthly incomes per 1 family member¹	<i>somoni</i>	297,61	409,78	475,72	505,19	684,17	794,12
Даромади меҳнатӣ Трудовые доходы	сомонӣ сомони						
<i>Earned (labour) income.....</i>	<i>somoni</i>	154,52	196,98	217,93	213,37	277,60	341,76
Нафақа, кӯмакпулӣ, стипендия Пенсии, пособия, стипендии	сомонӣ сомони						
<i>Pensions, scholarships, allowances.....</i>	<i>somoni</i>	19,39	26,7	30,82	38,81	42,92	41,65
Пардохти ҷабронпулӣ, аз ҷумла ёрии хайрия Компенсационные выплаты, включая благотворительную помощь	сомонӣ сомони						
<i>Compensation income.....</i>	<i>somoni</i>	4,12	0,03	0,08	3,56	4,44	17,85
Даромад аз моликият Доходы от собственности	сомонӣ сомони						
<i>Property income</i>	<i>somoni</i>	0,49	0,46	0,75	23,05	16,97	17,16
Даромад аз фурӯши амволи ғайриманқул Доход от продажи недвижимости	сомонӣ сомони						
<i>Income from sales of real estate</i>	<i>somoni</i>	0,08	0,33	0,44	1,71	3,85	4,83
Даромад аз хочагии ёрирасони шахсӣ Доход от личного подсобного хозяйства	сомонӣ сомони						
<i>Sales of agricultural products.....</i>	<i>somoni</i>	15,68	22,43	23,02	36,75	42,18	42,45
Дигар воридот Прочие поступления	сомонӣ сомони						
<i>Others</i>	<i>somoni</i>	79,24	162,85	202,68	203,68	384,82	328,42

¹⁾ аз рӯи маълумоти тадқиқоти интихобии
хонаводаҳо - по данным выборочного
обследования домашних хозяйств

¹⁾ from sample household survey data

ДАРОМАД ВА ХАРОЧОТ - ДОХОДЫ И РАСХОДЫ
MONEY INCOMES AND EXPENDITURES

	воҳиди ченак ед. изм <i>unit</i>	2015	2018	2019	2020	2021	2022
Соҳтори даромади аҳоли (ба 1 аъзои хонавода дар як моҳ)¹							
Структура доходов населения (на 1 члена домохозяйства в месяц)¹							
Structure of incomes of population (per 1 family member in a month)¹							
Даромади меҳнатӣ							
Трудовые доходы							
<i>Earned (labour) income</i>	%	51,9	48,1	45,81	42,2	40,6	43,0
Нафақа, кӯмакпулӣ стипендия							
Пенсии, пособия, стипендии							
<i>Pensions, schoolarships, allowances</i>	%	6,5	6,5	6,5	7,7	6,3	5,2
Пардохти ҷубронпулӣ, аз ҷумла ёри хайрия							
Компенсационные выплаты, включая благотворительную помощь							
<i>Compensation income</i>	%	1,4	0,01	0,02	0,7	0,6	2,2
Даромад аз моликият							
Доходы от собственности							
<i>Property income</i>	%	0,5	0,1	0,16	4,6	2,5	2,2
Даромад аз фурӯши амволи ғайриманкул - Доход от продажи недвижимости							
<i>Income from sales of real estate</i>	%	0,02	0,08	0,1	0,3	0,6	0,6
Даромад аз хоҷагии ёрирасон							
Доход от личного подсобного хозяйства							
<i>Sales of agricultural products</i>	%	5,27	5,5	4,8	7,3	6,2	5,3
Дигар воридот							
Прочие поступления							
<i>Others</i>	%	26,6	39,7	42,61	40,3	56,2	41,3

Тоҷикистон дар рақамҳо, 2023

Таджикистан в цифрах, 2023

Tajikistan in figures 2023

ДАРОМАД ВА ХАРОЧОТ - ДОХОДЫ И РАСХОДЫ
MONEY INCOMES AND EXPENDITURES

	ВОХИДИ ченак ед. изм. unit	2015	2018	2019	2020	2021	2022
Харочот ба 1 аъзон хонавода дар як моҳ¹	СОМОНӢ						
Расходы на 1 члена до- мохозяйства в месяц¹	СОМОНИ						
Monthly expenditure per 1 family member¹.....	somoni	265,68	358,49	429,89	633,61	781,80	855,87
Харочоти истеъмоли							
Потребительские расходы	СОМОНӢ						
Purchase of goods and services.....	somoni	240,68	318,05	366,38	631,05	777,64	851,85
барои хариди махсулоти хӯрокворӣ	СОМОНӢ						
на попуку продукто питания	СОМОНИ						
food.....	somoni	139,03	166,67	197,26	386,91	372,35	405,66
барои хариди махсулоти ғайриозуқа							
на попуку непродовольственных товаров	СОМОНИ						
non-food goods.....	somoni	66,31	100,09	106,35	170,06	212,70	243,55
барои хариди машруботи спиртӣ	СОМОНӢ						
на попуку алкоғольных напитков	СОМОНИ						
alcoholic beverages	somoni	0,30	0,25	0,20	1,19	0,73	0,75
барои пардохти хизматрасонии хусусӣ ва истеҳсоли	СОМОНӢ						
на оплату личных и производственных услуг	СОМОНИ						
services.....	somoni	35,04	51,04	62,57	68,34	172,15	181,37
Дигар масрафҳо (аз чумла андозҳо, пардохтҳо)							
Другие расходы (включая налоги, сборы, платежи)	СОМОНӢ						
Other expenditures (including taxes, dues, payments)	somoni	25,0	40,44	63,51	18,05	15,51	3,78

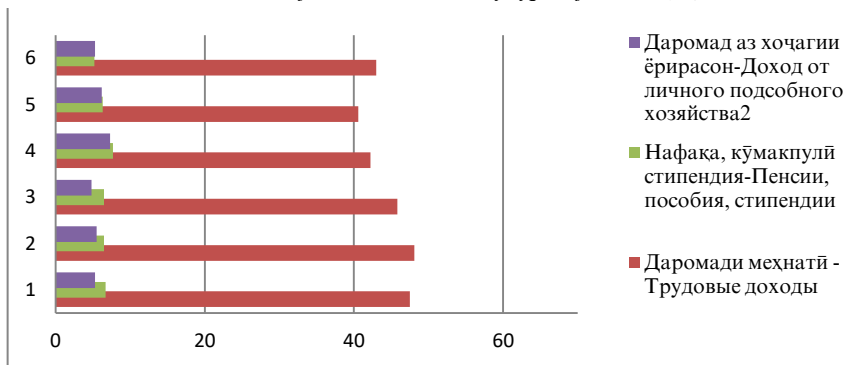
ДАРОВАД ВА ХАРОЧОТ - ДОХОДЫ И РАСХОДЫ
MONEY INCOMES AND EXPENDITURES

	воҳиди ченак ед. изм. <i>unit</i>	2015	2018	2019	2020	2021	2022
Соҳтори харочоти аҳоли (ба 1 аъзои хонавода дар як моҳ)¹ Структура расходов населения (на 1 члена домохозяйства в месяц)¹ <i>Structure of expenditures of population (per 1 family member in month)¹</i>							
Харочоти истеъмоли Потребительские расходы <i>Purchase of goods and services</i>	%	90,6	88,7	85,2	99,6	99,5	99,5
барои хариди маҳсулоти хӯрокворӣ на поқупку продуктои питания <i>food</i>	%	52,3	46,5	45,9	61,1	47,6	47,4
барои хариди маҳсулоти ғайриозуқа на поқупку непродовольст- венных товаров <i>non-food goods</i>	%	25,0	27,9	24,7	26,8	27,2	28,4
барои хариди машруботи спиртӣ - на поқупку алкогольных напитков <i>alcoholic beverages</i>	%	0,1	0,07	0,05	0,2	0,09	0,09
барои пардохти хизматрасонии хусусӣ ва истехсоли на оплату личных и производственных услуг <i>services</i>	%	13,2	14,2	14,5	10,8	22,0	21,2
Дигар масрафҳо (аз ҷумла андозҳо, пардохтҳо) Другие расходы (включая налоги, сборы, платежи) <i>Other expenditures (including taxes, dues, payments)</i>	%	9,4	11,3	14,8	2,8	2,0	0,4

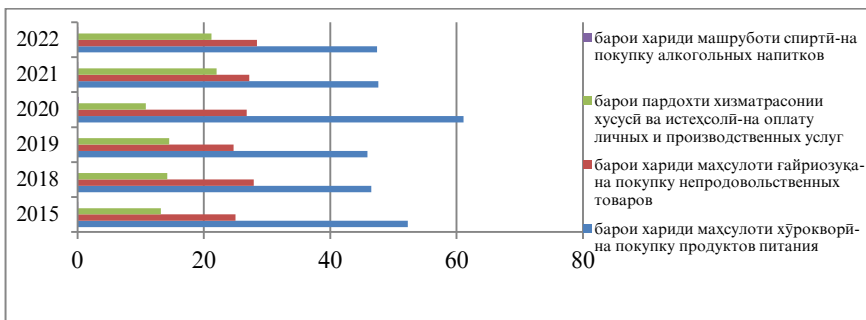
¹⁾ аз рӯи маълумоти таҳқиқоти интихобии хонаводаҳо – по
данним выборочного обследования домашних хозяйств ¹⁾ from sample household
survey data

ДАРОМАД ВА ХАРОЧОТ - ДОХОДЫ И РАСХОДЫ
MONEY INCOMES AND EXPENDITURES

Соҳтори тақсими даромади аҳоли (%)
Структура распределения доходов населения (%)
Distribution of household income by types of income (%)



Соҳтори тақсими масрафҳои истеъмоли аҳоли (%) аз рӯи маълумоти таҳқиқоти интихобии хонаводаҳо
Структура распределения потребительских расходов населения (%) по данным выборочного обследования домашних хозяйств
Distribution of household expenditure for purchase of goods and services (in %) from sample household survey data



МУЗДИ МЕҲНАТ - ЗАРАБОТНАЯ ПЛАТА - WAGES AND SALARIES

	ВОҲИДИ ЧЕНАК ЕД. ИЗМ. <i>unit</i>	2015	2017	2018
Ҳамаи намудҳои фаъолияти иқтисодӣ				
Всего по видам деятельности	СОМОНИ <i>somoni</i>	878,91	1144,19	1233,82
Total by types of activity.....				
аз он ҷумла - в том числе:				
of which				
Дар баҳши воқеӣ				
Реальный сектор	СОМОНИ <i>somoni</i>	781,78	1308,53	1509,49
Real sector.....				
Кишоварзӣ, шикор ва чангалпарварӣ	СОМОНИ <i>somoni</i>	278,18	451,46	492,13
Сельское хозяйство, охота и лесоводство	СОМОНИ <i>somoni</i>	529,30	623,87	687,56
<i>Agriculture, forestry and fishing</i>				
Моҳипарварӣ Ҷангалдорӣ	СОМОНИ <i>somoni</i>	1900,57	2374,49	2422,03
<i>Fish breeding</i>				
Саноати истихроҷи маъданҳои кӯҳӣ ва коркади конҳо	СОМОНИ <i>somoni</i>	962,77	1273,88	1460,02
Горнодобывающая промышленность и разработка карьеров	СОМОНИ <i>somoni</i>	1306,56	1617,29	1676,52
<i>Extraction industry and quarrying.....</i>				
Саноати коркад Обрабатывающая промышленность	СОМОНИ <i>somoni</i>	2017,16	2022,27	2325,41
<i>Manufacturing industru.....</i>				
Нерӯи барқ, газ ва таз таъминоти об	СОМОНИ <i>somoni</i>	924,04	1096,93	1154,78
Электрэнергия, газ и водоснабжение	СОМОНИ <i>somoni</i>			
<i>Electric power, gas and water supply.....</i>				
Соҳтмон	СОМОНИ <i>somoni</i>			
Строительство	СОМОНИ <i>somoni</i>			
<i>Construction.....</i>				
Баҳши хизматрасонӣ	СОМОНИ <i>somoni</i>			
Сектор услуг				
Services sector.....				

Тоҷикистон дар рақамҳо, 2023

Таджикистан в цифрах, 2023

Tajikistan in figures 2023

МУЗДИ МЕҲНАТ - ЗАРАБОТНАЯ ПЛАТА - WAGES AND SALARIES

	воҳиди ченак ед. изм. <i>unit</i>	2015	2017	2018
Савдои яклухт ва чакана, таъмири автомобилҳо, мототсиклҳо, молҳои маишӣ ва маводҳои истифодаи шахсӣ Оптовая и розничная торговля, ремонт автомобилей, мотоциклов, бытовых товаров и предметов личного пользования <i>Wholesale and retail trade, repair of motor vehicles, motorcycles and household goods</i>	сомони <i>somoni</i>	817,35	1038,97	1147,72
Меҳмонхонаҳо ва тарабхонаҳо Гостиницы и рестораны <i>Hotels and restaurants</i>	сомони <i>somoni</i>	888,44	971,97	975,58
Нақлиёт, хочагии анбор ва алока Транспорт, складское хазяйство и связь <i>Transport, storage and communication</i>	сомони <i>somoni</i>	1871,35	2183,65	2336,96
Фаъолияти молиявӣ Финансовое посредничество <i>Financial mediation</i>	сомони <i>somoni</i>	2320,60	2892,84	3203,93
Амалиётҳо бо амволи ғайриманқул, ичора ва фаъолияти тиҷоратӣ Операции с недвижимым имуществом, аренда и коммерческая деятельность <i>Operation of real estate, rent and commercial activity</i>	сомони <i>somoni</i>	1344,71	1465,91	1547,46

МУЗДИ МЕХНАТ - ЗАРАБОТНАЯ ПЛАТА - WAGES AND SALARIES

	воҳиди ченак ед. изм. <i>unit</i>	2015	2017	2018
Мақомоти давлатӣ ва мудофия; сӯғургаи хатмии иҷтимоӣ	сомонӣ			
Государственное управление и оборона, обязательное социальное страхование <i>Public administration and defense, compulsory social insurance</i>	сомони <i>somoni</i>	926,26	1018,43	1061,67
Маориф - Образование <i>Education</i>	сомонӣ <i>somoni</i>	710,69	892,02	938,48
Тандурустӣ ва хизматҳои иҷтимоӣ	сомони <i>somoni</i>			
Здравоохранение и социальные услуги <i>Health and social services</i>	сомони <i>somoni</i>	677,96	800,72	831,13
Дигар хизматҳои коммуналӣ, иҷтимоӣ ва шахсӣ	сомонӣ			
Прочие коммунальные, социальные и персональные услуги <i>Other public, social and personal services</i>	сомони <i>somoni</i>	984,42	1386,57	1543,44
Индекси музди номиналии меҳнат (2013=100) Индекс номинальной заработной платы (2013=100) <i>Indices on nominal average wages and salaries (2013=100)</i> ..	%	126,5	164,7	177,6
Индекси музди ҳақиқии меҳнат (2013=100) Индекс реальной заработной платы (2013=100) <i>Indices of real average wages and salaries</i>	%	112,7	130,3	135,4

Тоҷикистон дар рақамҳо, 2023

Таджикистан в цифрах, 2023

Tajikistan in figures 2023

МУЗДИ МЕҲНАТ - ЗАРАБОТНАЯ ПЛАТА - WAGES AND SALARIES

	воҳиди ченак ед. изм. <i>unit</i>	2019 ТУНФИ-2 ОКВЭД -2 NACE rev.2	2021	2022
Хамаи намудҳои фаъолияти иқтисодӣ Всего по видам деятельности <i>Total by types of activity.....</i>	СОМОНИ <i>somoni</i>	1335,52	1540,84	1760,29
аз он ҷумла - в том числе: <i>of which</i>				
Дар баҳши воқеӣ Реальный сектор <i>Realsector.....</i>	СОМОНИ <i>somoni</i>	1593,20	1839,23	2109,48
Кишоварзӣ, шикор ва чангалпарварӣ Сельское хозяйство, охота и лесоводство <i>Agriculture, forestry and fishing.....</i>	СОМОНИ <i>somoni</i>	544,37	633,91	716,16
Саноати истихроҷи маъданҳои кӯҳи ва коркади конҳо Горнодобывающая промышленность и разработка карьеров <i>Extraction industry and quarrying.....</i>	СОМОНИ <i>somoni</i>	2597,48	2840,75	3395,17
Саноати коркад Обработывающая промышленность <i>Manufacturing industry.....</i>	СОМОНИ <i>somoni</i>	1580,28	1995,53	2208,07
Дастрасӣ (таъмин)-и қувваи барқ, газ, буғ ва ҳаво Обеспечение (снабжение) электроэнергией, газом, паром и кондиционированным воздухом <i>electricity, gas, steam and conditioned air</i>	СОМОНИ <i>somoni</i>	2034,10	2770,52	3311,89
Таъминоти обтозақунӣ, таксимот ва гирифтани ашёи дуҷумдараҷа Водоснабжение, очистка, обработка отходов и получение вторичного сырья Water supply, purification, waste treatment and recovery of secondary raw materials	СОМОНИ <i>somoni</i>	903,65	245,0	1105,14
Соҳтмон / Строительство <i>Construction.....</i>	СОМОНИ <i>somoni</i>	2435,08	2452,67	2708,81
Баҳши хизматрасонӣ Секторуслуг <i>Services sector.....</i>	СОМОНИ <i>somoni</i>	1258,97	1457,55	1660,38
Савдои яқлухт ва чакана, таъмири автомобилҳо, мототсиклҳо, молҳои маишӣ ва маводҳои истифодаи шахсӣ Оптовая и розничная торговля, ремонт автомобилей, мотоциклов, бытовых товаров и предметов личного пользования <i>Wholesale and retail trade, repair of motor vehicles, motorcycles and household goods.....</i>	СОМОНИ <i>somoni</i>	1235,43	1339,88	1528,82

МУЗДИ МЕҲНАТ - ЗАРАБОТНАЯ ПЛАТА - WAGES AND SALARIES

	воҳиди ченак ед. изм. <i>unit</i>	2019 ТУНФИ-2 ОКВЭД -2 NACE rev.2	2021	2022
Меҳмонхонаҳо ва тарабхонаҳо				
Гостиницы и рестораны <i>Hotels and restaurants.....</i>	сомони <i>somoni</i>	1170,39	1079,09	1079,09
Нақлиёт ва ҳоҷагии анбор				
Транспортная деятельность и хранение грузов <i>Transport activities and storage of goods</i>	сомони <i>somoni</i>	1960,95	1922,47	2395,39
Маълумот ва коммуниқатсияҳо				
Информация и связь Information and communication		2584,12	3175,51	3671,79
Миёнаравҳои молиявӣ ва ғаёлияти сууртавӣ				
Финансовое посредничество и страхование <i>Financial intermediation and insurance.....</i>	сомони <i>somoni</i>	3333,05	4296,47	5051,87
Амалиётҳо бо амволи ғайриманқул				
Операции с недвижимым имуществом <i>real estate transactions.....</i>	сомони <i>somoni</i>	1332,09	1410,97	1769,33
Ғаёлияти касбӣ, илмӣ ва техникӣ				
Профессиональная, научная и техническая деятельность Professional, scientific and technical activities	сомони <i>somoni</i>	1253,20	1915,65	2215,22
Идорақунӣ ва ғаёлияти ёрирасон				
Административная и вспомогательная деятельность <i>Administrative and support activities</i>	сомони <i>somoni</i>	1624,65	1271,20	1505,99
Идорақунии давлатӣ ва мудофия, бехатарии ҳатмии иҷтимоӣ				
Государственное управление и оборона, обязательное обеспечение Public administration and defense, compulsory provision	сомонӣ <i>somoni</i>	1092,80	1298,87	1479,93
Маориф - Образование <i>Education.....</i>	сомонӣ <i>somoni</i>	1058,55	1247,46	1386,36
Тандурустӣ ва хизматҳои иҷтимоӣ				
Здравоохранение и социальные услуги <i>Health and social services.....</i>	сомони <i>somoni</i>	900,00	1023,12	1141,48

Тоҷикистон дар рақамҳо, 2023

Таджикистан в цифрах, 2023

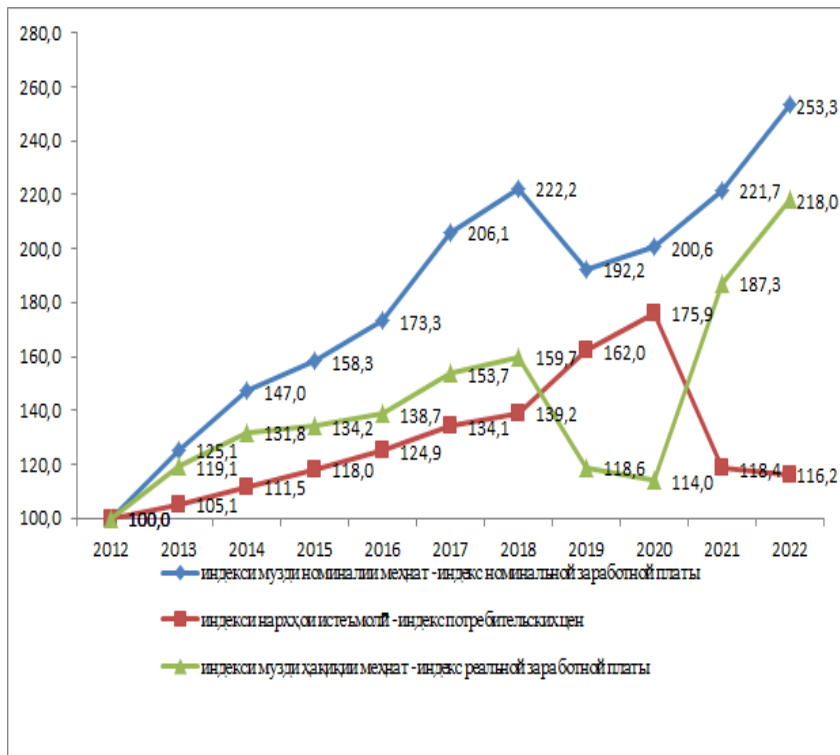
Tajikistan in figures 2023

МУЪДИ МЕҲНАТ - ЗАРАБОТНАЯ ПЛАТА - WAGES AND SALARIES

	воҳиди ченак ед. изм. <i>unit</i>	2019 ТУНФИ-2 ОКВЭД -2 NACE rev.2	2021	2022
Санъат, вақтхушӣ ва истироҳат Искусство, развлечения и отдых Arts, entertainment and recreation	сомони <i>somoni</i>	1086,42	1259,21	1473,02
Дигар ғабӯлияти хизматрасонӣ Прочая обслуживающая деятельность <i>Other service activities</i>	сомони <i>somoni</i>	3006,66	3952,80	4396,57
Индекси музди номиналии меҳнат (2013=100) Индекс номинальной заработной платы (2013=100) <i>Indices on nominal average wages and salaries</i> <i>(2013=100)</i>	%	192,2	250,5	253,3
Индекси музди ҳақиқии меҳнат (2013=100) Индекс реальной заработной платы (2013=100) <i>Indices of real average wages and salaries</i>	%	135,8	148,7	218,0

Тағйироти музди ҳақикӣ ва номиналии меҳнат ва нархҳои истеъмоли
Изменение номинальной и реальной заработной платы и потребительских цен
Nominal and real of wages and salaries and consumer price indicators

2013= 100



МУЗДИ МЕҲНАТ - ЗАРАБОТНАЯ ПЛАТА - WAGES AND SALARIES

	воҳиди ченак ед. изм. <i>unit</i>	2015	2018	2019	2020	2021	2022
Таксимои шумораи меҳнат- кормандон аз рӯи андозаи музди меҳнати ҳисобкардашуда Распределение численности работников по размерам начисленной заработной платы <i>Distribution of employees by wages and salaries received</i> то 10 ҳадди ақали маош до 10 минимума оплаты труда <i>to 10 minima of payment.....</i>	%	95,3	97,2	97,0	96,6	96,0	96,2
аз 10 то 20 ҳадди ақали маош от 10 до 20 минимума оплаты труда <i>from 10 to 20 minima of payment.....</i>	%	3,7	2,2	2,3	2,5	2,9	2,5
аз 20 то 30 ҳадди ақали маош от 20 до 30 минимума оплаты труда <i>from 20 to 30 minima of payment.....</i>	%	0,6	0,4	0,4	0,5	0,6	0,7
аз 30 ҳадди ақали маош зиёдтар свыше 30 минимума оплаты труда <i>30 minima of payment and over...</i>	%	0,4	0,2	0,3	0,4	0,5	0,6
Музди меҳнати ҳадди ақали якмоҳа Минимальная среднемесячная заработная плата <i>Minimum average monthly wage.</i>	СОМОНӢ СОМОНИ <i>somoni</i>	250,0	400,0	400,0	400,0	400,0	600,0

НАРҲО ВА ТАРИФАҲО - ЦЕНЫ И ТАРИФЫ - PRICES AND TARIFFS

	воҳиди ченак ед. изм. <i>unit</i>	2015	2018	2019	2020	2021	2022
Индекси нархҳои истеъмолий							
Индекс потребительских цен							
<i>Consumer price indices</i>	%	105,1	105,4	108,0	109,4	108,0	104,2
Молҳои озуқаворӣ							
Продовольственные товары							
<i>Food products</i>	%	104,3	105,0	110,9	113,0	107,3	105,2
Молҳои ғайриозуқа							
Непродовольственные товары							
<i>Non-food products</i>	%	107,8	106,4	104,2	105,8	107,5	104,0
Машруботи спиртӣ							
Алкобольные напитки							
<i>Alcoholic beverages</i>	%	116,5	103,9	101,1	104,7	102,8	102,1
Хизматрасонии пулакӣ							
Платные услуги							
<i>Paid services</i>	%	102,3	104,9	105,5	104,0	111,3	101,9
Индекси таърифаҳо ба боркашонӣ							
Индекс тарифов на грузовые перевозки							
<i>Freight tariff index</i>	%	103,3	103,8	100,7	115,7	109,2	92,7
Индекси нархҳои истеҳсолкунандаҳо ба маҳсулоти саноатӣ							
Индекс цен производителей на промышленную продукцию							
<i>Producer price indices for industrial output</i>	%	103,0	101,8	101,1	105,4	105,9	96,6

Тоҷикистон дар рақамҳо, 2023

Таджикистан в цифрах, 2023

Tajikistan in figures 2023

НАРҲҲО ВА ТАРИФАҲО - ЦЕНЫ И ТАРИФЫ - PRICES AND TARIFFS

	воҳиди ченак ед. изм. <i>unit</i>	2015	2018	2019	2020	2021	2022
Истихроҷи канданиҳои фойданок							
Добыча полезных ископаемых <i>Extraction of minerals</i>	%	93,9	90,1	100,3	107,7	116,7	89,1
Истихроҷи канданиҳои фойданокӣ сӯзишвории энергетикӣ Добыча топливно- энергетических полезных ископаемых <i>Extraction of fuel and energy minerals</i>	%	91,3	103,7	ОҚД2	102,8	112,3	104,3
Истихроҷи канданиҳои фойданок, ғайр аз сӯзишвории - энергетикӣ Добыча полезных ископаемых, кроме топливно- энергетических <i>Mining, except for fuel and energy</i> .	%	94,3	89,2	ОҚД2	108,1	117,1	100,6
Истеҳсолоти коркард							
Обработывающие производства <i>Manufacturing activity</i>	%	105,1	102,8	101,5	104,5	104,8	98,0
Истеҳсоли маҳсулоти хурукворӣ, яқҷоя бо нушокиҳо ва тамоқу Производство пищевых продуктов, включая напитки и табака <i>Food production, including beverages and tobacco</i>	%	100,7	101,7	102,6	104,1	108,4	102,1
Истеҳсолоти нассочӣ ва дӯзандагӣ Текстильное и швейное производство <i>Textile and garment manufacturing</i>	%	110,5	106,3	94,2	99,5	113,4	97,3

НАРҲО ВА ТАРИФАҲО - ЦЕНЫ И ТАРИФЫ - PRICES AND TARIFFS

	воъиди ченак ед. изм. unit	2015	2018	2019	2020	2021	2022
Истехсолоти селюлозаю қо- ғаз, ғабюлияти таъбу нашр Целлюлозно-бумажное производство, издательская и полиграфическая деятельность <i>Pulp and paper production, publishing and printing activities.</i>	%	100,0	100,1	105,5	100,7	101,3	101,5
Истехсолоти филизот ва истехсоли маснуоти тайёри филизй Металлургическое производство и производство готовых металлических изделий <i>Metallurgical production and production of finished metal products.....</i>	%	127,0	105,9	100,4	131,3	99,0	99,3
Истехсолоти мошинсозй Машиностроение <i>Engineering</i>	%	100,0	100,0	100,0	100,1	104,2	91,6
Истехсолоти асбобу анчомҳои барқи, таҷизоти электронии оптикӣ Производство электрооборудования, электронного и оптического оборудования <i>Production of electrical equipment of electronic and optical equipment.....</i>	%	99,6	100,0	100,0	107,3	101,6	100,0

Тоҷикистон дар рақамҳо, 2023

Таджикистан в цифрах, 2023

Tajikistan in figures 2023

НАРҲО ВА ТАРИФАҶО - ЦЕНЫ И ТАРИФЫ - PRICES AND TARIFFS

	воҳиди ченак ед. изм. <i>unit</i>	2015	2018	2019	2020	2021	2022
Истехсолоти воситаҳои нақлиёт ва таҷҳизот Производство транспортных средств и оборудования <i>Manufacture of vehicles and equipment</i>	%	100,0	100,0	100,0	100,0	100,0	98,5
Ҳаргуна истехсолот Прочие производства <i>Other production</i>	%	100,7	101,2	103,2	100,6	100,3	101,1
Истехсолот ва тақсими нерӯи барқ, газ ва об Производство и распределение электроэнергии, газа и воды <i>Production and distribution of electricity, gas and water</i>.....	%	100,0	115,0	102,5	105,7	100,2	93,6

ТАЪМИНОТИ ИҶТИМОЙ - СОЦИАЛЬНОЕ ОБЕСПЕЧЕНИЕ - SOCIAL SECURITY

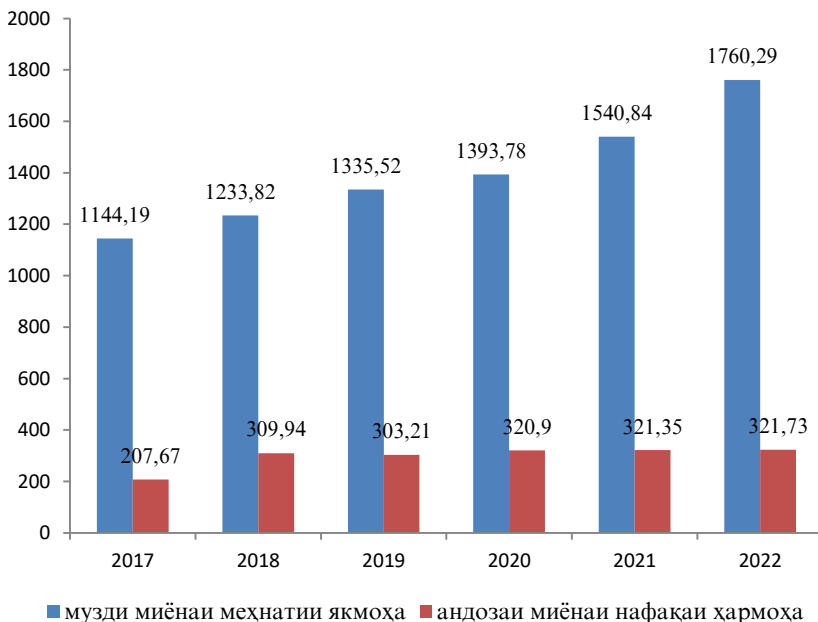
	воҳиди ченак ед. изм. <i>unit</i>	2015	2018	2019	2020	2021	2022
Нафақахӯроне, ки дар қайди мақомоти ҳифзи иҷтимоии аҳоли қарор доранд (охири сол) Пенсионеры, состоящие на учете в органах социальной защиты населения (на конец года) <i>Pensioners registered with social security authorities (as at the end of the year)</i>	1000	617,4	687,1	711,2	729,4	749,8	763,3
аз рӯи синну сол - по возрасту <i>old-age</i>	1000	390,6	442,6	458,8	460,0	476,9	521,2
аз рӯи маъюби по инвалидности - <i>disability</i>	1000	76,4	67,2	67,1	62,5	63,7	68,2
аз рӯи бепарасторӣ по случаю потери кормильца <i>survivor's (loss of breadwinner)</i>	1000	36,1	31,3	29,6	26,5	25,7	22,1
аз рӯи собикаи қорӣ за выслугу лет - <i>long service</i>	1000	4,3	4,8	4,3	3,9	3,6	3,2
ичтимоӣ – социальные - <i>social</i>	1000	106,2	137,9	148,4	152,9	174,6	183,8
Андозаи миёнаи нафақаи ҳармоҳа Средний размер месячной пенсии	сомонӣ						
<i>Average size of monthly pensions</i> ...	<i>somoni</i>	228,17	309,94	303,21	320,90	321,35	321,73
аз рӯи синну сол - по возрасту <i>old-age</i>	сомонӣ	234,76	328,33	322,86	350,39	359,17	362,49
аз рӯи маъюби по инвалидности - <i>disability</i>	сомонӣ	305,31	414,33	407,06	423,06	358,17	393,07
аз рӯи бепарасторӣ по случаю потери кормильца <i>survivor's (loss of breadwinner)</i>	сомонӣ	242,32	354,56	345,70	353,78	412,81	213,2
аз рӯи собикаи қорӣ за выслугу лет - <i>long service</i>	сомонӣ	405,99	637,84	640,00	666,30	617,93	636,74
ичтимоӣ - социальные - <i>social</i>	сомонӣ	125,90	168,23	167,78	196,05	211,60	213,37
Андозаи ҳадди ақали нафақа ба ҳисоби миёна дар як моҳ Минимальный размер пенсии в среднем за месяц <i>Minimum wage of pensions in a month</i>	сомонӣ	131,72	184,18	184,86	183,61	207,00	207,0

Тоҷикистон дар рақамҳо, 2023

Таджикистан в цифрах, 2023

Tajikistan in figures 2023

**Андозаи миёнаи нафақаи мохонаи муқарраршуда ва музди меҳнати
якмоҳаи коргарон ва хизматчиён**
**Средний размер назначенных месячных пенсий и среднемесячная
зарботная плата рабочих и служащих**
*Average size of monthly pensions and their correlation with wages and salaries of workers
and employees*



ТАНДУРУСТӢ – ЗДРАВООХРАНЕНИЕ - HEALTH

	воҳиди ченак ед. изм. <i>unit</i>	2015	2018	2019	2020	2021	2022
Шумораи муассисаҳои табобатӣ - Число больничных учреждений <i>Number of hospitals</i>	воҳид единиц <i>number</i>	474	490	494	525	523	535
Шумораи катҳои касалхонаҳо Число больничных коек <i>Number of hospital beds</i>							
Ҳамагӣ - всего - <i>total</i>	1000	39,0	40,4	40,7	41,6	42,1	43,0
ба 10000 нафар аҳоли на 10000 населенія <i>per 10000 population</i>	воҳид единиц <i>number</i>	45,6	44,3	43,7	43,7	42,9	43,0
Шумораи муассисаҳои дармонгоҳи - амбулаторӣ: Число амбулаторно-поликлинических учреждений: <i>Number of medical institutions rendering out-patient services to population:</i>							
-марказҳои махсус гардонидашуда -специализированные центры <i>-center</i>	воҳид единиц <i>number</i>	2809	2848	2860	2891	2908	2918
-хонаҳои саломатӣ -дома здоровья <i>-house heal</i>	воҳид единиц <i>number</i>	1711	1711	1703	1731	1709	1715
Иқтидорӣ муассисаҳои дармонгоҳӣ – амбулаторӣ (шумораи қабул дар як баст) Мощность амбулаторно-поликлинических учреждений (число посещений в смену): <i>Capacity of medical institutions rendering out-patient services (visits per shift)</i>							
Ҳамагӣ - всего - <i>total</i>	1000	67,0	68,9	62,9	69,1	70,1	69,4
ба 10000 нафар аҳоли на 10000 населенія <i>per 10000 population</i>	воҳид единиц <i>number</i>	78,3	75,5	67,5	72,7	71,5	69,5

Тоҷикистон дар рақамҳо, 2023

Таджикистан в цифрах, 2023

Tajikistan in figures 2023

ТАНДУРУСТӢ – ЗДРАВООХРАНЕНИЕ - HEALTH

	воҳиди ченак ед. изм. <i>unit</i>	2015	2018	2019	2020	2021	2022
Шумораи духтурон							
Численность врачей							
Number of physicians							
Ҳамагӣ							
Всего							
<i>Total</i>	1000	17,8	19,1	19,3	20,2	20,1	20,5
аз он ҷумла занон							
в том числе женщин							
<i>of which women</i>	1000	6,8	7,5	7,5	7,8	7,8	8,0
ба 10000 нафар аҳоли							
на 10000 населениа							
<i>per 10000 population</i>	воҳид единиц <i>number</i>	20,8	20,9	20,7	21,3	20,5	20,6
Шумораи миёнаи корман-							
дони тиббӣ							
Численность среднего							
медицинского персонала -							
Number of doctor's assistants							
and nurses							
Ҳамагӣ							
Всего							
<i>Total</i>	1000	46,0	54,0	55,6	58,6	58,3	58,6
ба 10000 нафар аҳоли							
на 10000 населениа							
<i>per 10000 population</i>	воҳид единиц <i>number</i>	53,8	59,2	59,7	61,6	59,4	58,7

ТАНДУРУСТӢ – ЗДРАВООХРАНЕНИЕ - HEALTH

	2020		2021		2022	
	нафар человек <i>person</i>	ба 100000 аҳоли на 100000 населения <i>per 100000 population</i>	нафар человек <i>person</i>	ба 100000 аҳоли на 100000 населения <i>per 100000 population</i>	нафар человек <i>person</i>	ба 100000 аҳоли на 100000 населения <i>per 100000 population</i>
Ба касалиҳо гирифташудаи аҳоли аз рӯи синфҳои асосии беморӣ¹ Заболёемасозӣ населения по основным классам болезней¹ Population morbidity by main diseases groups¹.....	1411426	14999,2	1341003	13681,2	2121796	21255,4
бемориҳои системаи эндокринӣ - болести эндокринной системы <i>diseases of endocrine system.....</i>	46154	490,5	44414	452,3	44239	443,2
бемориҳои хун ва узвҳои хунгард - болести крови и кроветворных органов <i>blood circulation diseases and other hematogenic diseases.....</i>	66834	710,3	59178	603,7	56834	569,4
бемориҳои системаи асаб болести нервной системы - <i>disease of the nervous system.....</i>	47339	503,1	40260	410,7	41467	415,4
бемориҳои чашм ва олати изофаи он - болести глаза и его придаточного аппарата <i>diseases of eye and its appendage apparatus.....</i>	47009	499,6	40589	414,1	44017	441,0

Тоҷикистон дар рақамҳо, 2023

Таджикистан в цифрах, 2023

Tajikistan in figures 2023

ТАНДУРУСТӢ – ЗДРАВООХРАНЕНИЕ - HEALTH

	2020		2021		2022	
	нафар человек <i>person</i>	ба 100000 аҳоли на 100000 населения <i>per 100000 population</i>	нафар человек <i>person</i>	ба 100000 аҳоли на 100000 населения <i>per 100000 population</i>	нафар человек <i>person</i>	ба 100000 аҳоли на 100000 населения <i>per 100000 population</i>
бемории гуш ва шохчаи пистонмонанди он болезни уха и сосцевидного отростка <i>diseases of ear and mamiform appendix</i>	59907	636,6	53819	549,1	52145	522,4
бемориҳои системаи гардиши хун - болезни системы кровообращения - <i>blood circulation disorders.....</i>	59901	636,6	52255	533,1	52268	523,6
бемориҳои узвҳои нафаскашӣ - болезни органов дыхания <i>disease of respiratory system.....</i>	434823	4620,8	355100	3622,8	361285	3619,3
бемориҳои узвҳои хозима - болезни органов пищеварения - <i>digestive disorders.....</i>	217734	2313,9	196461	2004,3	207362	2077,3
бемориҳои системаи олати таносул - болезни мочеполовой системы <i>urogenital diseases</i>	129211	1373,1	111403	1136,6	110407	1106,0
хомиладорӣ, таваллуд ва давраи баъди таваллуд ² беременность, роды и послеродовой период <i>pregnancy, delivery and postnatal period².....</i>	92945	3842,5	72667	2986,4	77161	1598,0

ТАНДУРУСТӢ – ЗДРАВООХРАНЕНИЕ - HEALTH

	2020		2021		2022	
	нафар человек <i>person</i>	ба 100000 аҳоли на 100000 населения <i>per 100000 population</i>	нафар человек <i>person</i>	ба 100000 аҳоли на 100000 населения <i>per 100000 population</i>	нафар человек <i>person</i>	ба 100000 аҳоли на 100000 населения <i>per 100000 population</i>
бемориҳои пӯст ва хучайраҳои зери пӯст болезни кожи и под- кожной клетчатки <i>skin infections and underskin tissue diseases..</i>	56809	603,7	54980	650,9	53088	531,8
бемориҳои системаи мушаку устухон ва бофтаи пайвасткунанда болезни костно- мышечной системы и соединительной ткани <i>osteo-mus-cular and con- nective tissue disorders</i>	52483	557,7	44158	450,5	47639	477,2
инкишофи нодурусти модарзодӣ врожденные аномалии (пороки развития) <i>congenital anomalies (developmental defects)</i>	8389	89,1	9904	101,0	6275	62,9
ҷароҳатҳо ва заҳролуд- шавӣ травмы и отравления <i>injuries and poisonings.....</i>	49712	528,3	39860	406,7	38028	381,0
искоти хамл аборты ³ <i>abortions³.....</i>	11739	4,8	12021	4,9	11658	4,8

¹⁾ Аз рӯи ҳамаи намудҳои баҳисобгирии бемориҳо ¹⁾ *by all kind of accounting diseases*

- по всей системе учета заболеваний
²⁾ ба 100000 занони синни 15-49 сола- на 100000
женщин в возрасте 15-49 лет

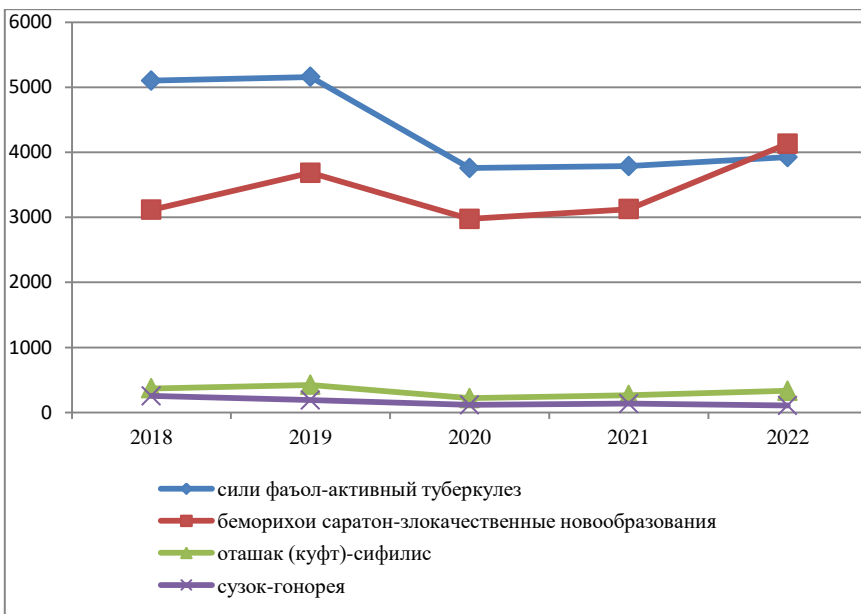
²⁾ *by 100000 women age of 15-49 year*
³⁾ *by 1000 women age of 15-49 year*

³⁾ ба 1000 занони синни 15-49 сола
на 1000 женщин в возрасте 15-49 лет

ТАНДУРУСТӢ – ЗДРАВООХРАНЕНИЕ - HEALTH

	воҳиди ченак ед. изм. <i>unit</i>	2015	2018	2019	2020	2021	2022
Ба бемориҳои ҷудогонаи сирояткунанда гирифташудаҳои аҳоли (ба 100000 нафар аҳоли) Забелеваремаи асарелани оддани инфексионани оддани забелеваремаи (на 100000 асарелани) <i>Morbidity caused by some specific infection diseases (per 100000 population)</i> бемориҳои сирояткунандаи шадиҳои рӯда	воҳид единици <i>number</i>	665	478	448	253	229	218
острые кишечные инфекции <i>acute intestinal infections</i>	воҳид единици <i>number</i>	2	0,3	0,1	0,7	-	-
домана ва паразитҳои А,Б,С брюшной тифи ва паразити А, В, С <i>typhoid fever and paratyphoid A, B, C</i>	воҳид единици <i>number</i>	0,4	2,4	1,1	0,1	0,1	1,1
сулфакабӯтаки коклюш <i>whooping cough</i>	воҳид единици <i>number</i>	0,004	0,01	0,1	1,8	0,4	5
сурча корь <i>measles</i>	воҳид единици <i>number</i>	0,1	0,01	0,01	-	-	0,1
варача (табларза) малярия <i>malaria</i>	воҳид единици <i>number</i>	81	81	84	44	40	49
гепатити сирояткунанда (якҷоя бо зардобидор) вирусный гепатит (включая сывороточный) <i>viral hepatitis (including serum hepatitis)</i>	воҳид единици <i>number</i>						

Бо беморихои саратон, беморихои тавассути алокаи ҷинсӣ гузаранда ва ба беморихои сили фаъол гирифтोर шудани аҳоли
Забелеваеми населени злокачественными новообразованиями, болезнями, передаваемыми преимущественно половым путем и активным туберкулезом
Morbidity of malignant neoplasm, diseases transmitted mainly though sexual contact and active tuberculosis



ФАРҲАНГ – КУЛЬТУРА – CULTURE

	воҳиди ченак ед. изм. <i>unit</i>	2015	2018	2019	2020	2021	2022
Китобхонаҳои ҷамъиятӣ	воҳид единиц <i>number</i>						
Общественные библиотеки							
<i>Public libraries</i>		1366	1353	1358	1363	1361	1366
ҳамагӣ китобҳо ва маҷаллаҳо всего книг и журналов							
<i>number of books and magazines</i> .	1000	16653	11644,6	11627,0	11636,7	11684,0	11684,8
ҳамагӣ хонандагон всего читателей							
<i>number of readers</i>	1000	1461,8	1520,8	1499,7	1109,9	1367,5	1331,4
китобҳо ва маҷаллаҳо барои хондан дода шудаанд							
выдано книг и журналов							
<i>number of books and magazines</i>							
<i>lent to readers</i>	1000	9921	7106	6151,9	6216,9	6409,6	6349,1
Муассисаҳои тоҷарӣ	воҳид единиц <i>number</i>						
Клубные учреждения							
<i>Clubs</i>		924	789	776	785	774	772
Осорхонаҳо	воҳид единиц <i>number</i>						
Музеи							
<i>Museums</i>		56	60	67	67	68	70
аз онҳо - из них - <i>of which</i>							
кишваршиносӣ ва санъат- шиносӣ							
краеведческие и							
искусствоведческие							
<i>regional studies and arts</i>		46	49	54	54	55	57
адабӣ – бадеӣ							
литературные - <i>literature</i>		8	9	10	10	10	10
соҳавӣ							
отраслевые							
<i>branch-oriented</i>		2	2	3	3	3	3
Шумораи тамошобинон (дар як сол)							
Число посетителей (в год)							
<i>Annual attendance</i>	1000	589	539	562	410	573	3090
Театрҳо (қасбӣ)	воҳид единиц <i>number</i>						
Театры (профессиональные)							
<i>Theatres (professional)</i>		17	19	24	26	26	26

ФАРҲАНГ – КУЛЬТУРА – CULTURE

	воҳиди ченак ед. изм. <i>unit</i>	2015	2018	2019	2020	2021	2022
аз он ҷумла: - в том числе: <i>of which:</i>							
опера ва балет оперы и балета <i>opera and ballet</i>	воҳид единиц <i>number</i>	1	1	1	1	1	1
драмавӣ, мазҳакавӣ ва музикӣ - драмы, комедии и музыкальные <i>drama, comedy and musical</i> тамошобини ҷавон ва хурдсол	воҳид единиц <i>number</i>	12	14	19	21	21	21
детские и юнога зрителә <i>children and yourth</i>	воҳид единиц <i>number</i>	4	4	4	4	4	4
Шумораи тамошобинон (дар як сол) Число посещений (в год) <i>Annual attendance</i>	1000	496	426	436	185,8	641,5	303,9
Дастгоҳи синамо бо намоиши пулакӣ Киноустановки с платным показом <i>Film projectors with paid showing</i>	воҳид единиц <i>number</i>	16	17	30	30	30	30
аз он ҷумла синамо театрҳо в том числе кинотеатры <i>of which cinemas</i>	воҳид единиц <i>number</i>	16	17	30	30	30	30
Шумораи тамошобинони намоиши синамо (дар як сол) - Число посещений киносеансов (в год) <i>Annual attendance</i>	1000	27,0	30,0	21,3	6,5	13,2	3,2

Тоҷикистон дар рақамҳо, 2023

Таджикистан в цифрах, 2023

Tajikistan in figures 2023

ФАРҲАНГ – КУЛЬТУРА – CULTURE

	воҳиди ченак ед. изм. <i>unit</i>	2015	2018	2019	2020	2021	2022
Чопи китоб ва китобчаҳо							
Выпуск книг и брошюр	воҳид единиц <i>number</i>						
<i>Production of books and brochures.....</i>		800	1400	1600	1200	1720	1730
нусха - тираж	млн. <i>mln.</i>						
<i>number of copies.....</i>		1,2	3,0	2,5	3,5	3,4	6,5
Маҷаллаҳо ва дигар нашрияҳои даврии ҷоншуда							
Издаваемые журналы и другие периодические издания	воҳид единиц						
<i>Production of magazines and other periodicals.....</i>	<i>number</i>	39	82	79	90	64	82
нусхаи солона годовой тираж	млн. <i>mln.</i>						
<i>annual circulation.....</i>		0,4	0,6	0,4	0,5	0,7	0,6
Рӯзномаҳои ба ҷоп лодашуда	воҳид единиц						
Издаваемые газеты	<i>number</i>						
<i>Production of newspapers.....</i>		88	174	199	185	232	240
нусхаи якбора разовый тираж	1000						
<i>single circulation.....</i>		465	1421	1197	639,5	1065,4	990,5
нусхаи солона годовой тираж	млн. <i>mln.</i>						
<i>annual circulation.....</i>		31,6	57,0	58,3	30,8	43,2	48,0

ШАРОИТИ МАНЗИЛ – ЖИЛИЩНЫЕ УСЛОВИЯ – HOUSING CONDITIONS

	ВОХИДИ ЧЕНАК ЕД. ИЗМ. <i>unit</i>	2015	2018	2019	2020	2021	2022
Тамоми фонди манзил							
Весь жилищный фонд							
Total housing stock	млн. м ² <i>mln.m²</i>	91,2	98,6	101,3	104,8	105,9	108,5
давлатӣ, фонди манзилии ҷамъиятӣ, фонди манзилию сохтмони кооперативҳо государственный, общест- венный жилфонд, фонд жилищно – строительных кооперативов <i>state and public stock, stock of housing-construction cooperatives..</i>	млн. м ² <i>mln.m²</i>	2,1	1,9	1,8	1,1	1,3	1,8
дар моликияти шаҳрванд в собственности граждан <i>private (in ownership of citizens)...</i>	млн. м ² <i>mln.m²</i>	89,2	96,7	99,5	103,7	104,6	106,7
Ба ҳисоби миёна ба як исти- коматкунанда В среднем на одного жителя <i>Average per inhabitant</i>	м ² <i>m²</i>	10,6	10,8	10,9	11,1	10,9	10,9
Фонди манзилии шаҳрӣ							
Городской жилищный фонд							
Urban housing stock	млн. м ² <i>mln.m²</i>	30,9	32,9	33,8	36,2	38,3	41,1
давлатӣ, фонди манзилии ҷамъиятӣ, фонди манзилию сохтмони кооперативҳо государственный, обществен- ный жилфонд, фонд жилищно- строительных кооперативов – <i>state and public stock, stock of housing-construction cooperatives..</i>	млн. м ² <i>mln.m²</i>	1,9	1,8	1,7	1,0	1,1	1,8
дар моликияти шаҳрванд в собственности граждан <i>private (in ownership of citizens)...</i>	млн. м ² <i>mln.m²</i>	29,0	31,1	33,1	35,2	37,2	39,3
Ба ҳисоби миёна ба як истикомааткунанда В среднем на одного жителя <i>Average per inhabitant</i>	м ² <i>m²</i>	13,6	13,6	14,1	14,7	13,7	14,0
Фонди манзилии деҳот Сельский жилищный фонд Rural housing stock	млн. м ² <i>mln.m²</i>	60,4	65,7	67,5	68,6	67,6	67,5

Тоҷикистон дар рақамҳо, 2023

Таджикистан в цифрах, 2023

Tajikistan in figures 2023

ШАРОИТИ МАНЗИЛ – ЖИЛИЩНЫЕ УСЛОВИЯ – HOUSING CONDITIONS

	ВОХИДИ ЧЕНАК ЕД. ИЗМ. <i>unit</i>	2015	2018	2019	2020	2021	2022
давлатӣ, фонди манзилии чамъятӣ, фонди манзилию сохтмони кооперативҳо государственный, общест- венный жилфонд, фонд жи- лищно - строительных копе- ративов <i>state and public stock, stock of housing-construction cooperatives</i> ..	млн. м ² <i>mln. m²</i>	0,2	0,1	0,1	0,1	0,1	0,0
ба моликияти шаҳрвандон в собственности граждан <i>private (in ownership of citizens)</i> ..	млн. м ² <i>mln. m²</i>	60,2	65,5	67,4	68,5	67,5	67,5
Ба ҳисоби миёна ба як истикоматкунанда В среднем на одного жителя <i>Average per inhabitant</i> ..	м ² <i>m²</i>	9,6	9,8	9,8	9,9	9,8	9,8
Хусусигардонии манзил Приватизация жилья <i>Privatization of dwellings</i> Шумораи хоноҳои хусуси- гардонидашуда (аз аввали хусусигардонӣ) – Число приватизированных квартир (с начала приватизации) <i>Number of privatized apartments</i> ..	1000	277,5	288,5	292,6	300,0	306,4	312,4
Масоҳати умумии онҳо Их общая площадь <i>Total living space of privatized apartments</i> ..	млн. м ² <i>mln. m²</i>	15,6	16,5	17,5	18,1	18,7	19,2

¹маълумотҳо аз рӯи барӯиҳаттирии аҳолии ва
фонди манзили соли 2010 муайян шудаанд.

¹данные уточнены по данным переписи
населения и жилищного фонда 2010г.

¹data were adjusted on the census of
population and housing in 2010.

ЧИНОЯТКОРӢ – ПРЕСТУПНОСТЬ – CRIMINALITY

	воҳиди ченак ед. изм. <i>unit</i>	2015	2018	2019	2020	2021	2022
Ҳамагӣ ҷиноят ба қайд гирифта шудааст Всего зарегистрировано преступлений <i>Total crimes recorded.....</i>	1000	21,6	22,0	22,0	23,5	24,1	22,5
аз он ҷумла: в том числе: <i>of which:</i>							
куштори барқасдона ва сӯикасд ба куштор умышленное убийство и покушение на убийство <i>premeditated homicide and murderous assault.....</i>	воҳид единиц <i>number</i>	121	86	97	107	103	128
қасдан маюбу маслук кардан умышленное тяжкое телесное повреждение <i>premeditated heavy injure.....</i>	воҳид единиц воҳид <i>number</i>	110	149	126	135	150	137
тачовуз ба номус ва сӯикасди таҷовуз ба номус изнасилование и поку- шение на изнасилование <i>rape and attempts rape.....</i>	единиц <i>number</i>	41	42	46	34	52	37
ғоратгарӣ грабежи <i>larceny.....</i>	воҳид единиц <i>number</i>	152	171	144	161	138	132
роҳзанӣ разбой <i>robbery.....</i>	воҳид единиц <i>number</i>	51	37	29	33	38	38
дуздӣ кражи <i>theft.....</i>	воҳид единиц <i>number</i>	4761	5078	5346	6197	6425	5240
ҷиноятҳои вобаста ба маводи муҳаддир преступления, связанные с наркотиками <i>drug related offences.....</i>	воҳид единиц <i>number</i>	928	711	539	625	651	607
авбошӣ - хулиганство <i>hooliganism.....</i>	единиц <i>number</i>	1241	1090	1152	1325	1224	1227

Тоҷикистон дар рақамҳо, 2023

Таджикистан в цифрах, 2023

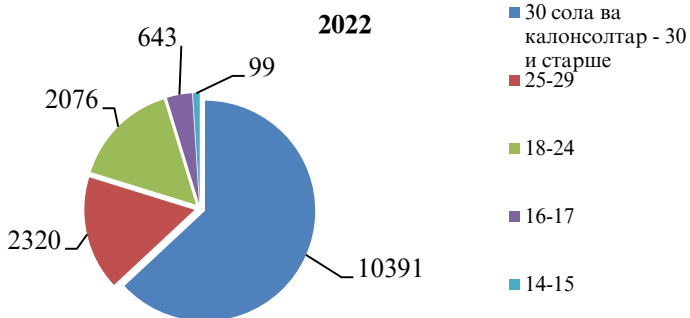
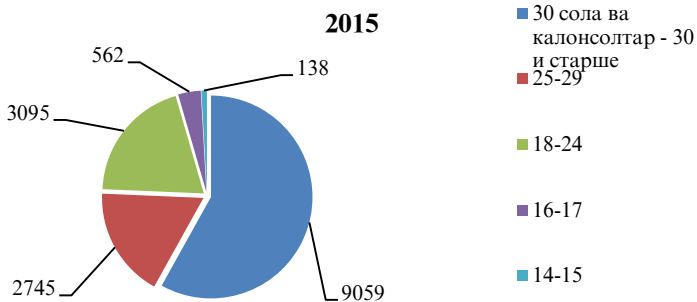
Tajikistan in figures 2023

ҶИНОЯТКОРӢ – ПРЕСТУПНОСТЬ – CRIMINALITY

	воҳиди ченак ед. изм. <i>unit</i>	2015	2018	2019	2020	2021	2022
Вайронкунии қоидаҳои бехатарии ҳаракат ва истифодабарии нақлиёт аз тарафи шахсоне, ки воситаҳои нақлиётро идора мекунанд Нарушение правил безопасности движения и эксплуатации транспорта лицами, управляющими транспортными средствами <i>traffic offences</i>	воҳид единиц <i>number</i> воҳид	1115	956	973	1020	1120	1070
аз ҷумла онҳое, ки сабаби марги ҷабрлида гаштаанд из них повлекшие смерть потерпевших <i>of which with lethal injuries</i>	единиц <i>number</i>	582	499	489	485	541	526
Шахсони ҷиноят содир карда, ошкор карда шудаанд Выявлено лиц, совершивших преступления <i>Number of offenders</i>	человек <i>number</i>	15599	16258	16966	16088	16927	15529
мардҳо - мужнины <i>males</i>	человек <i>number</i>	13719	14618	15081	14470	15037	13786
занҳо - женнины <i>females</i>	человек <i>number</i>	1880	1640	1885	1618	1890	1743
Аз рӯи синну сол ҳангоми содир кардани ҷиноят, сол По возрасту во время совершения преступления, лет <i>By age of offender at the moment of committing crimes</i>							
то 14 сола до 14 лет <i>up to 14 years old</i>		-	17	-	-	-	-
14-15.....	человек <i>number</i>	138	192	167	160	138	99
16-17.....	человек <i>number</i>	562	588	549	597	611	643
18-24.....	человек <i>number</i>	3095	2145	2329	2495	2386	2076
25-29.....	человек <i>number</i>	2745	2820	2927	2692	3018	2320
30 сола ва калонсолтар 30 и старше <i>30 and older</i>	человек <i>number</i>	9059	10496	10994	10144	10774	10391

ЧИНОЯТКОРӢ – ПРЕСТУПНОСТЬ – CRIMINALITY

**Аз рӯи синну сол ҳангоми содир кардани ҷиноят, сол
По возрасту во время совершения преступления, лет
By age of offender at the moment of committing crimes**



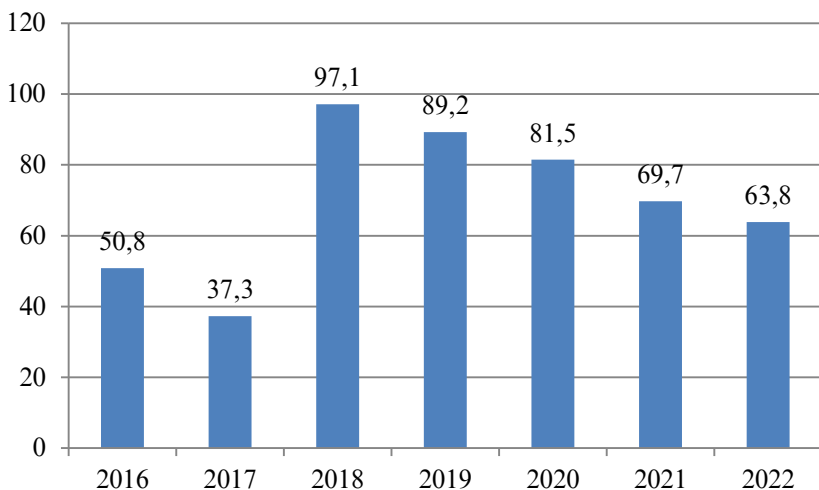
ЭКОЛОГИЯ - ENVIRONMENT

	воҳиди ченак ед.изм. <i>unit</i>	2015	2018	2019	2020	2021	2022
Партовҳои моддаҳои зарарнок ба ҳавои атмосфера							
Выбросы вредных веществ в атмосферный воздух	1000 т						
<i>Emission of pollution into the air</i>	<i>1000 t</i>	48,3	460,9	584,1	282,8	220,4	183,6
аз манбаъҳои доимӣ от стационарных источников	1000 т						
<i>from stationery sources.....</i>	<i>1000t</i>	27,0	48,3	64,8	61,5	66,5	66,4
Микдори моддаҳои зараровар, ки ба воситаи дастгоҳҳо ва иншоотҳои газу чангкашак безарар карда шудаанд							
Количество вредных веществ, уловленных газопылеулавли- вающими установками и сооружениями	1000 т						
<i>Harmful substances captured by</i>	<i>1000t</i>	21,3	412,7	519,4	221,3	153,8	117,2
<i>special installation.....</i>							
Истифодаи моддаҳои зараровар, ки ба воситаи дастгоҳҳои софкунӣ (тозакунӣ, безарар карда шудаанд							
Использование вредных веществ, уловленных очистными установками	1000 т						
<i>Use of harmful substances cap-</i>	<i>1000 t</i>	18,0	10,9	143,2	155,8	76,8	86,2
<i>tured by purifying installation.....</i>							

Безаргардони моддаҳои зараровар, ки аз манбаҳои доимии ифлоскунандаи ҳавои атмосфера паҳн мешаванд (бо фоиз нисбат ба микдори моддаҳои зараровар, ки аз манбаҳои доимӣ паҳн мешаванд)

Улавливание вредных веществ, отходящих от стационарных источников загрязнения атмосферного воздуха (в % к общему количеству вредных веществ отходящих от стационарных источников)

Capture of harmful substances from stationary sources (in percent of total harmful substances from stationary sources)



МАЧМӢИ МАҲСУЛОТИ ДОХИЛӢ - ВВП - GROSS DOMESTIC PRODUCT

	воҳиди ченак ед.изм. <i>unit</i>	2015	2018	2019	2020	2021	2022 ¹
Маҷмӯи Маҳсулоти Дохилӣ	мрд. сомонӣ						
(бо нархҳои аслии амалқунанда)							
Валовой Внутренний Продукт	мрд. сомони						
(в фактических ценах)							
Gross Domestic Product (in fact prices).....	<i>bln.</i> <i>somoni</i>	51,0	71,0	79,1	84,0	101,1	115,7
Саноат							
Промышленность							
<i>Industry.....</i>		7,7	15,0	16,9	19,5	24,1	19,6
Сохтмон							
Строительство							
<i>Construction.....</i>		7,7	9,4	9,3	8,9	11,4	9,2
Кишоварзӣ ва хоҷагии ҷангал							
Сельское и лесное хозяйство							
<i>Agriculture and forestry.....</i>		11,0	14,1	16,5	19,1	22,7	28,5
Савдо							
Торговля							
<i>Trade.....</i>		5,4	9,1	10,7	10,7	13,4	16,6
Нақлиёт ва алоқа							
Транспорт и связь							
<i>Transport and communication.....</i>		4,9	5,6	6,2	5,3	5,2	10,7
Дигар соҳаҳо							
Прочие отрасли							
<i>Other branches.....</i>		8,9	10,8	11,8	13,0	14,6	20,4
Андозҳо (ботарҳирипулӣ)							
Налоги (за минусом субсидий)							
<i>Taxes (excluding subsidies).....</i>		5,4	7,0	7,7	7,5	9,7	10,7

МАҚМҶҶИ МАҲСУЛОТИ ДОҲИЛӢ - ВВП - GROSS DOMESTIC PRODUCT

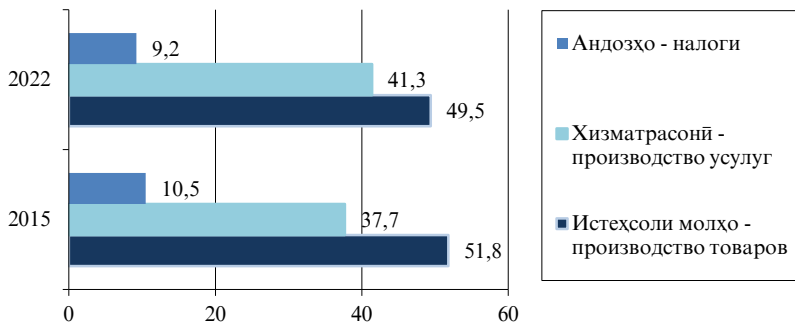
	воҳиди ченак ед.изм. <i>unit</i>	2015	2018	2019	2020	2021	2022 ¹
СоҳторисоҳавииМаҷмӯи МаҳсулотиДоҳилӣ Отраслеяяструктура ВаловогоВнутреннегоПро- дукта <i>Gross Domestic Product by branches of economy</i>							
Саноат Промышленность <i>Industry</i>	%	15,1	21,2	21,2	23,1	23,8	17,0
Соҳтмон Строительство <i>Construction</i>	%	15,1	13,2	11,7	10,6	11,3	7,9
Кишоварзйваҳоҷағиичангал Сельскоеилесноехозяйство <i>Agriculture and forestry</i>	%	21,6	19,8	20,9	22,7	22,4	24,6
Савдо Торговля <i>Trade</i>	%	10,6	12,8	13,6	12,7	13,2	14,3
Нақлиёт ва алоқа Транспорт и связь <i>Transport and communication</i>	%	9,5	8,0	7,9	6,4	5,3	9,3
Дигарсоҳаҳо Прочиеотрасли <i>Other branches</i>	%	17,6	15,2	15,0	15,5	14,4	17,7
Андозҳо (ботарҳиёриипули) Налогии (заминусомсубсидий) <i>Taxes (excluding subsidies)</i>	%	10,5	9,8	9,7	9,0	9,6	9,2

¹нишондиҳандаи кӯтоҳмуҳлати рушди иқтисодиёт

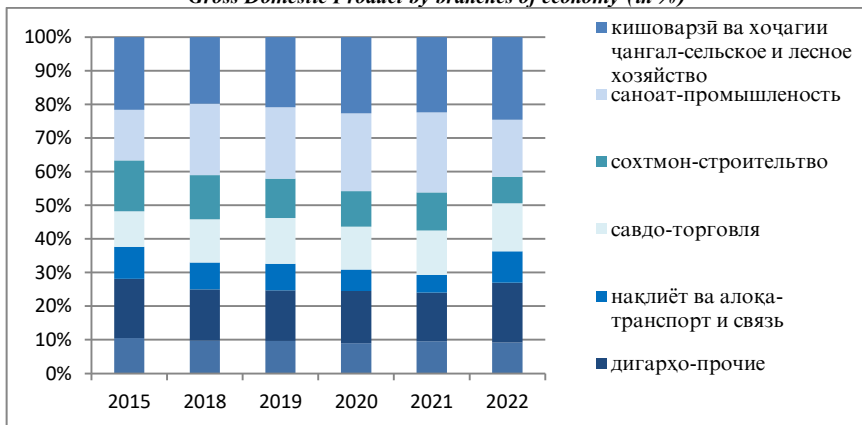
¹short-term indicator of economic development

¹ краткосрочный показатель развития экономики

**Соҳтори истеҳсолати Маҷмӯи Маҳсулоати Доҳилии
Структура Производства Валового Внутреннего Продукта
Structure of Gross Domestic Product**



**Соҳтори соҳавии Маҷмӯи Маҳсулоати Доҳилии (бо фоиз)
Отраслевая структура Валового Внутреннего Продукта (в %)
Gross Domestic Product by branches of economy (in %)**



САНОАТ – ПРОМЫШЛЕННОСТЬ – INDUSTRY

	воҳиди ченак ед.изм. <i>unit</i>	2015	2018	2019	2020	2021	2022
Нишондиҳандаҳои асосии корҳои саноатӣ							
Основные показатели работы промышленности							
Main indicators of industry							
Шумораи корхонаҳои, ки дар тарози (баланси) мустақил қарор доранд	воҳид						
Число предприятий, состоя-щих на самостоятельном балансе	единиц						
<i>Number of industrial enterprises (with full sets of accounts)</i>	<i>number</i>	2310	2161	2164	2383	2397	2802
Ҳаҷми маҳсулоти саноатӣ (бо нариҳои соли 2022	млн. сомонӣ						
Объем промышленной про- дукции (в ценах 2022 г.)	<i>mln. somoni</i>	16939	26362	29841	32467	39221	43025
<i>Industrial output (in 2022 prices)</i>							
Суръати афзоиши маҳсулоти саноатӣ (сол нисбат ба сол)							
Темп роста промышленной продукции (год к году)	%	111,3	110,6	113,2	108,8	120,8	109,7
<i>Industrial output as a percent-age of the previous year</i>							
Шумораи кормандони истехсолий - саноат							
Численность промышленно- производственного персонала	1000	81,2	85,6	84,2	84,3	85,3	86,3
<i>Number of industrial production personnel.....</i>							
аз он ҷумла коргарон в том числе рабочие	1000 млн. сомонӣ	67,0	72,1	73,2	67,7	68,3	71,2
<i>of which regular workers.....</i>							
Ҷоида (+) зарар (-)	<i>mln. somoni</i>						
Прибыль (+), убыток (-)	<i>mln. somoni</i>	-1981,9	572,3	1137,4	-3807,6	5525,9	8351,1
<i>Profit (+), loss (-).....</i>							

Тоҷикистон дар рақамҳо, 2023

Таджикистан в цифрах, 2023

Tajikistan in figures 2023

САНОАТ – ПРОМЫШЛЕННОСТЬ – INDUSTRY

	воҳиди ченак ед. изм. <i>unit</i>	2021	2022	%
Саноат дар маҷмӯъ	ҳаз. сомонӣ			
Вся промышленность	тыс. сомони <i>thsd.somoni</i>	38828926,6	43024969,0	109,7
<i>Entire industry</i>				
Саноати истихроҷ	ҳаз. сомонӣ			
Добывающая	тыс. сомони <i>thsd.somoni</i>	8408613,5	8905537,9	97,3
<i>Mining</i>				
аз он ҷумла: в том числе: <i>of which by:</i>				
Истихроҷи маводҳои энергетикӣ	ҳаз. сомонӣ			
Добыча энергетических	тыс. сомони <i>thsd.somoni</i>	484398,5	581883,3	110,6
материалов				
<i>Extraction energy material</i>				
Истихроҷи маводҳои	ҳаз. сомонӣ			
ғайриэнергетикӣ	тыс. сомони <i>thsd.somoni</i>	7924215,0	8323654,6	100,0
Добыча неэнергетических				
материалов				
<i>Extraction not energy material</i>				
Саноати коркард	ҳаз. сомонӣ			
Обрабатывающая	тыс. сомони <i>thsd.somoni</i>	22312925,8	26497265,3	113,5
<i>Manufacturing</i>				
аз он ҷумла: в том числе: <i>of which by:</i>				
Истеҳсоли маҳсулоти хӯрока, як- ҷоя бо нӯшокиҳо ва тамоку	ҳаз. сомонӣ			
Производство пищевых продук- тов, включая напитки, и табака	тыс. сомони <i>thsd.somoni</i>	7608324,6	10382723,6	123,7
<i>Food production, including beverages and tobacco</i>				
Истеҳсоли нассочӣ ва дӯзандагӣ	ҳаз. сомонӣ			
Текстильное и швейное	тыс. сомони <i>thsd.somoni</i>	4096301,6	4719754,1	108,8
производство				
<i>The textile and clothing manufactures.....</i>				

САНОАТ – ПРОМЫШЛЕННОСТЬ – INDUSTRY

	воҳиди ченак ед. изм. <i>unit</i>	2021	2022	%
Истехсоли чарм, маснуот аз чарм ва истехсоли пойафзол	ҳаз.сомонӣ			
Производство кожи, изделий из кожи и производство обуви <i>Production of leather, leather goods and footwear</i>	тыс.сомони <i>thsd.somoni</i>	119886,4	137272,8	126,0
Коркарди чӯбу тахта ва истехсо- лоти мансуот аз чӯб	ҳаз.сомонӣ			
Обработка древесины и произ- водство изделий из дерева <i>Woodworking and wood article production</i>	тыс.сомони <i>thsd.somoni</i>	125294,5	146924,9	111,7
Истехсоли селулозаю қоғаз, фаль- олияти табӯу нашр	ҳаз.сомон			
Целлюлозно-бумажное произ- водство, издательская и полигра- фическая деятельность <i>Cellulose paper manufacture, publishers and printing activities</i>	тыс.сомони <i>thsd.somoni</i>	209426,4	272015,7	127,8
Истехсоли маҳсулоти нафт	ҳаз.сомонӣ			
Производство нефтепродуктов <i>Petroleum product manufacture</i>	тыс.сомони <i>thsd.somoni</i>	123263,0	77306,9	62,6
Истехсоли кимиёвӣ	ҳаз.сомонӣ			
Химическое производство <i>Chemical production</i>	тыс.сомони <i>thsd.somoni</i>	267669,0	438867,4	164,0
Истехсоли маснуоти резинӣ ва пластмассӣ - Производство рези- новых и пластмассовых изделий <i>Production of rubber articles and plastics</i>	ҳаз.сомонӣ тыс.сомони <i>thsd.somoni</i>	390373,4	524097,1	134,1
Истехсоли ҳаргуна маҳсулоти ғайрифилизи маъданӣ	ҳаз.сомонӣ			
Производство прочих неметалли- ческих минеральных продуктов <i>Manufacture other nonmetallic mineral product produce</i>	тыс.сомони <i>thsd.somoni</i>	2855930,1	2924111,8	102,0

Тоҷикистон дар рақамҳо, 2023

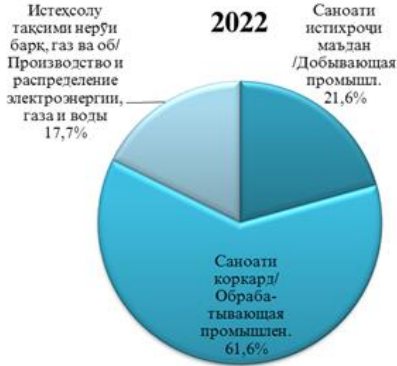
Таджикистан в цифрах, 2023

Tajikistan in figures 2023

САНОАТ – ПРОМЫШЛЕННОСТЬ – INDUSTRY

	воҳиди ченак ед. изм. <i>unit</i>	2021	2022	%
Истехсоли металлургӣ ва истехсоли маснуоти тайёри филизӣ	ҳаз.сомонӣ			
Металлургическое производство и производство готовых металлических изделий	тыс.сомони			
<i>Metallurgical production and manufacture of finished metal products....</i>	<i>thsd.somoni</i>	5966470,9	6093244,3	103,5
Мошинсозӣ	ҳаз.сомонӣ			
Машиностроение	тыс.сомони			
<i>Machine building.....</i>	<i>thsd.somoni</i>	391951,2	587546,0	139,2
Ҳаргуна соҳаҳои саноат	ҳаз.сомонӣ			
Прочие отрасли промышленности	тыс.сомони			
<i>Manufacturing and other industry....</i>	<i>thsd.somoni</i>	158034,7	193400,7	121,3
Истехсолу тақсими нерӯи барқ, газ ва об	ҳаз.сомонӣ			
Производство и распределение электроэнергии, газа и воды	тыс.сомони			
<i>Production and distribution of electricity, gas and water.....</i>	<i>thsd.somoni</i>	8107387,3	7622165,8	98,3

Соҳтори соҳаҳои соноат
Структура отраслей промышленности
Industrial output: breakdown by branches



	ВОХИДИ ЧЕНАК ЕД. ИЗМ. <i>unit</i>	2015	2018	2019	2020	2021	2022
Тарози барқ Электробаланс <i>Electric power: production and consumption</i>							
Нерӯи барқ истихсол карда шудааст Произведено электроэнергии <i>Electrical power produced</i>	млн.кВт.ч <i>mln.kWh</i>	17162	19742	20677	19771	20624	21400
Нерӯи барқи аз хориҷи ҷумҳури гирифташуда – Полученно электроэнергии из-за пределов республики <i>Electric power imported</i>	млн. кВт.ч <i>mln. kWh</i>	63	559	281	379	883	797

Тоҷикистон дар рақамҳо, 2023

Таджикистан в цифрах, 2023

Tajikistan in figures 2023

САНОАТ – ПРОМЫШЛЕННОСТЬ – INDUSTRY

	воҳиди ченак ед. изм. <i>unit</i>	2015	2018	2019	2020	2021	2022
Нерӯи барқи ба хориҷи ҷумҳурӣ фурӯхташуда	млн. кВт.с						
Отпущенно электроэнер- гия за пределы республики	млн. кВт.ч <i>mln. kWh</i>	1396	2945	3175	1870	3307	3343
Талафот дар шабакаҳои истифодабарии умумӣ	млн. кВт.с						
Потери в сети общего пользования	млн. кВт.ч						
<i>Losses of general-purpose electric networks.....</i>	<i>mln.kWh</i>	2670	2878	2429	2549	4071	3920
Барои истифодаи ҳуди сарф шудааст	млн. кВт.с						
Израсходовано на собственные нужды	млн. кВт.ч						
<i>Spent for own needs.....</i>	<i>mln.kWh</i>	140,2	204,0	213,3	311,4	299,9	222,2
Нерӯи барқ истеъмол карда шудааст	млн. кВт.с						
Потреблено электроэнергии	млн. кВт.ч	13159	14274	15141	15420	13829	14712
<i>Electric power consumed.....</i>	<i>mln. kWh</i>						
аз он ҷумла: в том числе: <i>of which by:</i>							
дар саноат ва сохтмон промышленностью и строительством	млн. кВт.с млн. кВт.ч						
<i>industry and construction</i>	<i>mln. kWh</i>	4287	3822	4036	2801	3977	3847
дар нақлиёт транспорт	млн. кВт.ч млн. кВт.ч						
<i>transport.....</i>	<i>mln. kWh</i>	45	7	8	8	9	9
дар кишоварзӣ сельским хозяйством	млн. кВт.с млн. кВт.ч						
<i>agriculture</i>	<i>mln. kWh</i>	2496	2241	2338	2619	2086	2225
дар дигар соҳаҳо другими отраслями	млн. кВт.с млн. кВт.ч						
<i>other branches</i>	<i>mln. kWh</i>	1417	2625	2740	3135	2347	2781
Аҳоли Населения	млн. кВт.с млн. кВт.ч						
<i>Population.....</i>	<i>mln.kWh</i>	4914	5579	6019	6857	5410	5850

Тоҷикистон дар рақамҳо, 2023
Таджикистан в цифрах, 2023
Tajikistan in figures 2023

САНОАТ – ПРОМЫШЛЕННОСТЬ – INDUSTRY

	воҳиди ченак ед. изм. <i>unit</i>	2015	2018	2019	2020	2021	2022
Истеҳсоли маҳсулот бо ифодаи натуралӣ (аслӣ) Производство продукции в натуральном выражении <i>Output of industrial production (physical volume)</i>							
Нерӯи барқу гармӣ Электроэнергия <i>Electric power.....</i>	млрд. кВт.с млрд. кВт.ч <i>bln. kWh</i>	17,2	19,7	20,7	19,8	20,6	21,4
Истихроҷи газ Добыча газа <i>Gas.....</i>	млн. куб.м <i>mln. m³</i>	4,1	0,9	0,7	0,7	0,8	0,8
Истихроҷи нафт (якҷоя бо конденсати газӣ) Добыча нефти (включая газовый конденсат) <i>Crude petroleum (including gas condensate).....</i>	ҳаз. тонна тыс. тонн <i>thsd. t</i>	24,6	23,6	23,3	24,5	24,6	24,9
Истихроҷи ангишт Добыча угля <i>Coal.....</i>	ҳаз. тонна тыс. тонн <i>thsd. t</i>	1041,9	1907,0	2027,8	2029,1	2088,7	2393,6
Бензин <i>Benzine</i>	тонна тонн <i>t</i>	411,8	932,7	465,8	258,3	120,2	510,3
Сузишвории дизелӣ Дизельное топливо <i>Diesel fuel.....</i>	ҳаз. тонна тыс. тонн <i>thsd. t</i>	2,5	17,1	12,5	5,9	7,7	4,0
Мазут <i>Mazut.....</i>	ҳаз. тонна тыс. тонн <i>thsd. t</i>	4,6	25,9	14,7	7,5	10,3	5,1
Трансформаторҳои барқӣ - қуввагӣ Трансформаторы силовые <i>Power transformers.....</i>	ҳаз. ква тыс. ква <i>thsd. kVa</i>	28,4	105,0	104,1	122,2	92,1	110,8

Тоҷикистон дар рақамҳо, 2023

Таджикистан в цифрах, 2023

Tajikistan in figures 2023

САНОАТ – ПРОМЫШЛЕННОСТЬ – INDUSTRY

	воҳиди ченак ед. изм. <i>unit</i>	2015	2018	2019	2020	2021	2022
Лампаҳои каммасраф	ҳаз. дона						
Энергосберегающие лампочки	тыс. штук						
<i>Energy – saving light bulbs.....</i>	<i>thsd. pc</i>	56,7	5,1	4,6	2,9	3,3	0,2
Сими содқунанда	ҳаз. км						
Провода установочные	тыс. км						
<i>Housewiring cable</i>	<i>thsd.km</i>	2,9	0,6	1,3	1,2	1,1	2,0
Дар ва тирезаҳои филизи- пластикӣ	ҳаз. м ²						
Окна и двери металлопластиковые	<i>тыс.м²</i>						
<i>Windows and doors of metal and plastic.....</i>	<i>thsd.m²</i>	63,6	24,7	23,4	114,9	133,7	133,0
Цемент	ҳаз. тонна						
Цемент	тыс. тонн						
<i>Cement.....</i>	<i>thsd. t</i>	1418	3844	4202	4243	4280	4353
Конструкция ва маснуоти васлшавандаи оҳану бетонӣ	ҳаз. м ³						
Сборные железобетонные конструкции и изделия	<i>тыс. м³</i>						
<i>Precast concrete structures and articles.....</i>	<i>mln.st. slabs</i>	61,4	28,5	18,2	15,5	12,9	13,6
Ҳишти сохтмонӣ	млн. дона						
Кирпич строительный	млн. штук						
<i>Building bricks.....</i>	<i>mln.pc</i>	113,1	128,6	156,3	163,6	170,5	182,3
Нахипахта	ҳаз. тонна						
Хлопок-волокно	тыс. тонн						
<i>Cotton-fibre.....</i>	<i>thsd.t</i>	98,4	98,2	114,7	119,6	119,8	127,1
Газворҳои тайёри пахтагин							
Хлопчатобумажные ткани готовые	млн. м ²						
<i>Cottonfabric.....</i>	<i>mln.m²</i>	8,4	7,5	9,3	7,4	8,2	25,6
Қолинҳо ва маснуоти қолинӣ							
Ковры и ковровые изделия	млн. м ²						
<i>Carpets and carpet covering.....</i>	<i>mln.m²</i>	1,2	3,4	3,9	2,7	4,5	6,4
Чӯроб ва пайпоқ	млн. чуфт						
Чулочно-носочные изделия	млн. пар						
<i>Hosiery.....</i>	<i>mln. pairs</i>	1,7	5,7	4,1	7,8	15,4	14,8

Тоҷикистон дар рақамҳо, 2023
Таджикистан в цифрах, 2023
Tajikistan in figures 2023

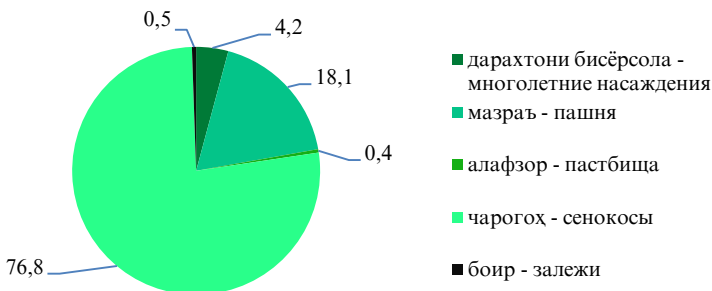
САНОАТ – ПРОМЫШЛЕННОСТЬ – INDUSTRY

	воҳиди ченак ед. изм. <i>unit</i>	2015	2018	2019	2020	2021	2022
Пойафзоли чармин	ҳаз. пар						
Кожаная обувь	тыс. пар						
<i>Leather footwear</i>	<i>thsd.pairs</i>	80,7	113,8	118,4	256,9	565,8	558,4
Гӯшт	ҳаз. тонна						
Мясо	тыс. тонн						
<i>Meat</i>	<i>thsd.t</i>	40,7	59,0	65,1	69,5	67,6	70,7
Равғани чорво	тонн						
Масло животное	тонн						
<i>Animal butter</i>	<i>t</i>	138,2	153,6	175,0	106,6	103,0	103,2
Маҳсулоти шири холис ба ҳисоби шир	ҳаз. тонна						
Цельномолочная продукция в пересчете на молоко	тыс. тонн						
<i>Whole dairy products (in milk equivalent)</i>	<i>thsd.t</i>	14,5	14,7	15,2	15,4	16,4	17,3
Консервҳо	млн. куттии шартӣ						
Консервы	млн. усл.б						
<i>Canned products</i>	<i>mln.st.</i>	16,1	23,6	27,1	62,4	66,5	66,4
Равғани растанӣ	ҳаз. тонн						
Масло растительное	тыс. тонн						
<i>Vegetable oil</i>	<i>thsd. t</i>	10,0	16,3	21,6	23,9	23,6	24,8

Соҳтори замини истифодаи кишоварзӣ дар қорҳонаҳо ва ташкилотҳои кишоварзӣ дар соли 2022, ҶФ

Структура площади сельскохозяйственных угодий в сельскохозяйственных предприятиях и организациях в 2022г, %

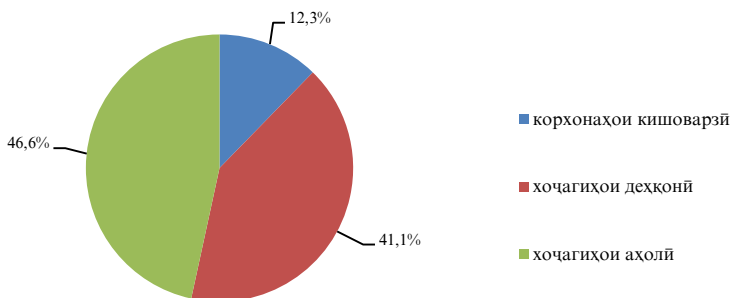
Structure of agricultural lands used by agricultural enterprises in 2022, %



Соҳтори истеҳсоли маҳсулоти кишоварзӣ дар категорияҳои хоҷагӣ дар соли 2022, ҶФ

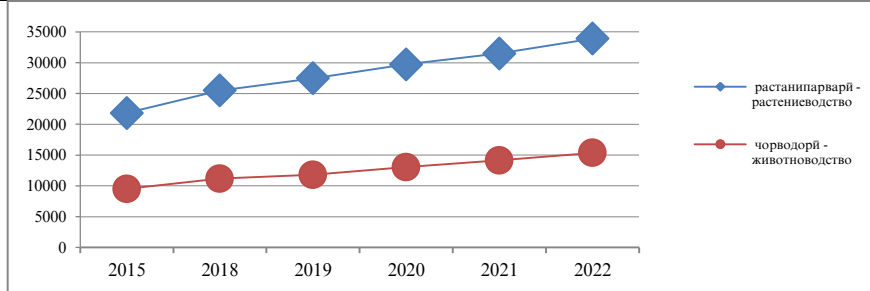
Структура производства сельскохозяйственной продукции по категориям хозяйств 2022г, %

Agricultural production by types of farms in 2022, %



КИШОВАРӢЙ - СЕЛЬСКОЕ ХОЗЯЙСТВО – AGRICULTURE

	воҳиди ченак ед. изм. <i>unit</i>	2015	2018	2019	2020	2021	2022
Махсулоти умумии кишоварӣ - ҳамагӣ (бо нархҳои соли 2020) Валовая продукция сельского хозяйства - всего (в ценах 2020 г.) Gross agricultural output (in 2020 prices)	млн. сомонӣ <i>mln. somonī</i>	31368,4	36668,9	39276,0	42765,6	45633,1	49272,5
растанипарварӣ растениеводство <i>plant cultivation</i>	млн. сомонӣ <i>mln. somonī</i>	21842,4	25493,6	27469,4	29719,6	31487,5	33902,1
ҷорводорӣ животноводство <i>animal husbandry</i>	млн. сомонӣ <i>mln. somonī</i>	9526,0	11175,3	11806,6	13046,0	14145,6	15370,4
аз он ҷумла аҳоли, якҷоя бо хоҷагиҳои деҳқонӣ - в т.ч. население, включая деҳканские хозяйства <i>of which household's plots and private farms</i>	млн. сомонӣ <i>mln. somonī</i>	29573,9	34611,0	36364,5	38904,5	40631,8	43209,0
растанипарварӣ растениеводство <i>plant cultivation</i>	млн. сомонӣ <i>mln. somonī</i>	20360,1	23816,6	25399,8	27379,7	28527,3	30288,8
ҷорводорӣ животноводство <i>animal husbandry</i>	млн. сомонӣ <i>mln. somonī</i>	9213,8	10794,4	10964,7	11524,8	12104,5	12920,2



Тоҷикистон дар рақамҳо, 2023

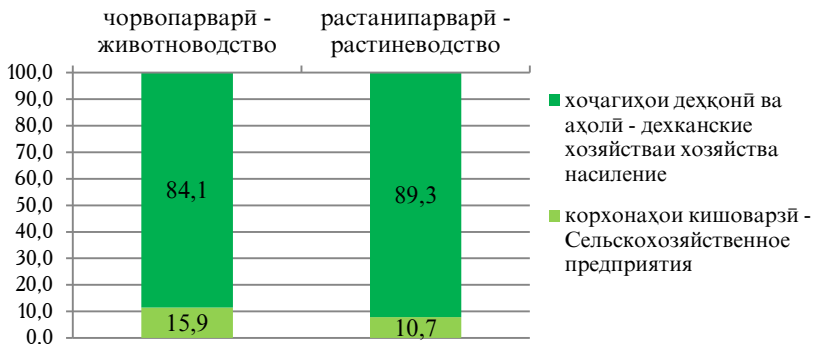
Таджикистан в цифрах, 2023

Tajikistan in figures 2023

КИШОВАРЗӢ - СЕЛЬСКОЕ ХОЗЯЙСТВО – AGRICULTURE

	воҳиди ченак ед. изм. <i>unit</i>	2015	2018	2019	2020	2021	2022
Шумораи корхонаҳо ва ташкилотҳои кишоварзӣ Число сельскохозяйственных предприятий и организаций <i>Number of agricultural enterprises</i>							
хоҷагиҳои коллективӣ общественные хозяйства <i>collective farms.....</i>	воҳид единиц <i>number</i>	1927	5732	5000	4921	4890	4877
совхозҳо совхозы <i>state farms</i>	воҳид единиц <i>number</i>	-	-	-	-	-	-
хоҷагиҳои деҳқонӣ деханские хозяйства <i>private farms</i>	1000	123,4	172,7	172,0	179,0	167,0	172,1

**Маҳсулоти умумии кишоварзӣ дар шаклҳои моликият дар соли 2022
Валовая продукция сельского хозяйства по формам собственности в 2022 г.
Gross agricultural output by ownership in 2022**



КИШОВАРЗӢ - СЕЛЬСКОЕ ХОЗЯЙСТВО – AGRICULTURE

	воҳиди ченак ед.изм. <i>unit</i>	2015	2018	2019	2020	2021	2022
Заминҳои кишти зироатҳои кишоварзӣ¹							
Посевные площади сельскохозяйственных культур ¹	1000 га						
<i>Sown areas of agricultural crops¹.....</i>	<i>1000 ha</i>	830,6	826,7	847,0	856,7	861,7	859,8
зироатҳои галладона ва лубиёӣ	1000 га						
зерновые и зернобобовые культуры	1000 га						
<i>grains and legumes.....</i>	<i>1000 ha</i>	422,9	375,0	383,8	391,5	394,5	390,5
зироатҳои техникӣ	1000 га						
технические культуры	1000 га						
<i>industrial crops.....</i>	<i>1000 ha</i>	188,6	214,6	215,5	213,4	202,0	207,2
пахта	1000 га						
хлопок	1000 га						
<i>cotton.....</i>	<i>1000 ha</i>	159,6	185,8	185,7	185,4	173,8	181,5
картошка	1000 га						
картофель	1000 га						
<i>potatoes.....</i>	<i>1000 ha</i>	39,8	49,6	51,8	52,7	57,2	56,1
сабзавот	1000 га						
овощи	1000 га						
<i>vegetables.....</i>	<i>1000 ha</i>	55,4	68,3	67,0	70,4	71,2	70,0
полезии озукавӣ	1000 га						
продовольственные бахчи	1000 га						
<i>melons and gourds.....</i>	<i>1000 ha</i>	21,4	19,9	21,9	22,8	22,6	20,7
зироатҳои хӯроки чорво	1000 га						
кормовые культуры	1000 га						
<i>forage crops.....</i>	<i>1000 ha</i>	102,4	99,2	107,0	105,9	113,9	115,1

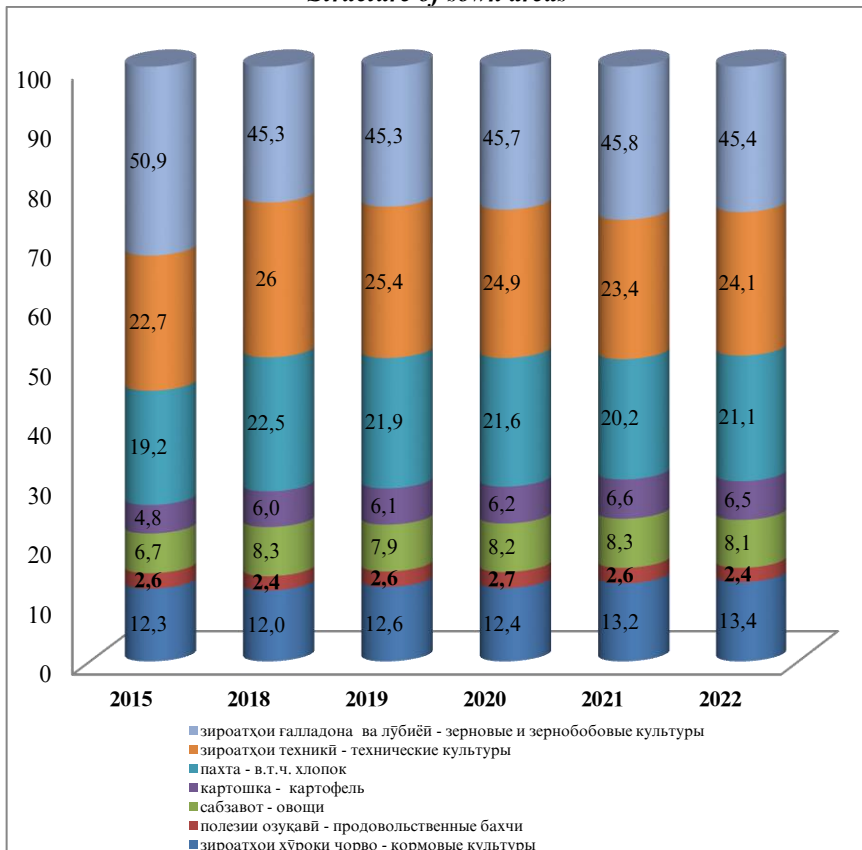
¹ҳамаи категорияҳои хоҷагӣ - все категории хозяйств *¹farms of all types*

Тоҷикистон дар рақамҳо, 2023

Таджикистан в цифрах, 2023

Tajikistan in figures 2023

Соҳтори заминҳои кишт
Структура посевов
Structure of sown areas



КИШОВАРЗӢ - СЕЛЬСКОЕ ХОЗЯЙСТВО – AGRICULTURE

	воҳиди ченак ед. изм. <i>unit</i>	2015	2018	2019	2020	2021	2022
Ҷамъовариҳои умумии зироатҳои кишоварзӣ¹							
Валовой сбор сельскохозяйственных культур¹							
Gross harvest of agricultural crops¹							
галладона ва лӯбиёӣ зерновые и зернобобовые <i>grains and legumes</i>	1000 т 1000 t	1392,6	1296,2	1414,6	1561,4	1586,3	1756,3
ашён хоми пахта хлопок-сырец <i>(raw) cotton</i>	1000 т 1000 t	270,0	300,3	403,0	396,0	388,8	404,7
картошка - картофель <i>potatoes</i>	1000 т 1000 t	887,4	964,6	994,4	1022,5	1041,3	1094,4
сабзавот - овощи <i>vegetables</i>	1000 т 1000 t	1666,6	2119,4	2182,6	2479,4	2597,6	2714,8
озукавории полдизӣ продовольственные бахчи <i>melons and gourds</i>	1000 т 1000 t	529,4	641,8	701,3	757,0	818,8	842,6
мева ва буттамева плоды и ягоды <i>fruits and berries</i>	1000 т 1000 t	299,2	447,9	473,8	467,8	444,4	512,0
ангур - виногради <i>grapes</i>	1000 т 1000 t	203,8	241,9	247,2	239,1	267,5	245,7
Ҳосилнокии зироатҳои кишоварзӣ¹							
Урожайность сельскохозяйственных культур¹							
Yield capacity of agricultural crops¹							
галладона ва лӯбиёӣ зерновые и зернобобовые <i>grains and legumes</i>	ц/га <i>c/ha</i>	27,7	28,7	30,9	31,1	30,7	33,3
ашён хоми пахта хлопок-сырец <i>(raw) cotton</i>	ц/га <i>c/ha</i>	17,3	16,5	22,0	21,4	22,6	22,7
картошка - картофель <i>potatoes</i>	ц/га <i>c/ha</i>	221,7	193,2	191,0	187,2	181,4	191,1
сабзавот - овощи <i>vegetables</i>	ц/га <i>c/ha</i>	247,9	256,9	264,6	274,2	280,5	286,1
полдизии озукаворӣ продовольственные бахчи <i>melons and gourds</i>	ц/га <i>c/ha</i>	233,4	263,6	260,6	266,8	284,5	312,4
мева ва буттамева плоды и ягоды <i>fruits and berries</i>	ц/га <i>c/ha</i>	33,2	43,3	44,1	42,9	40,3	43,9
ангур - виногради <i>grapes</i>	ц/га <i>c/ha</i>	64,2	72,7	73,2	69,0	77,6	84,7

¹ҳамаи категорияҳои хоҷагӣ - вое
категории хозяйств

¹*farms of all types*

Тоҷикистон дар рақамҳо, 2023

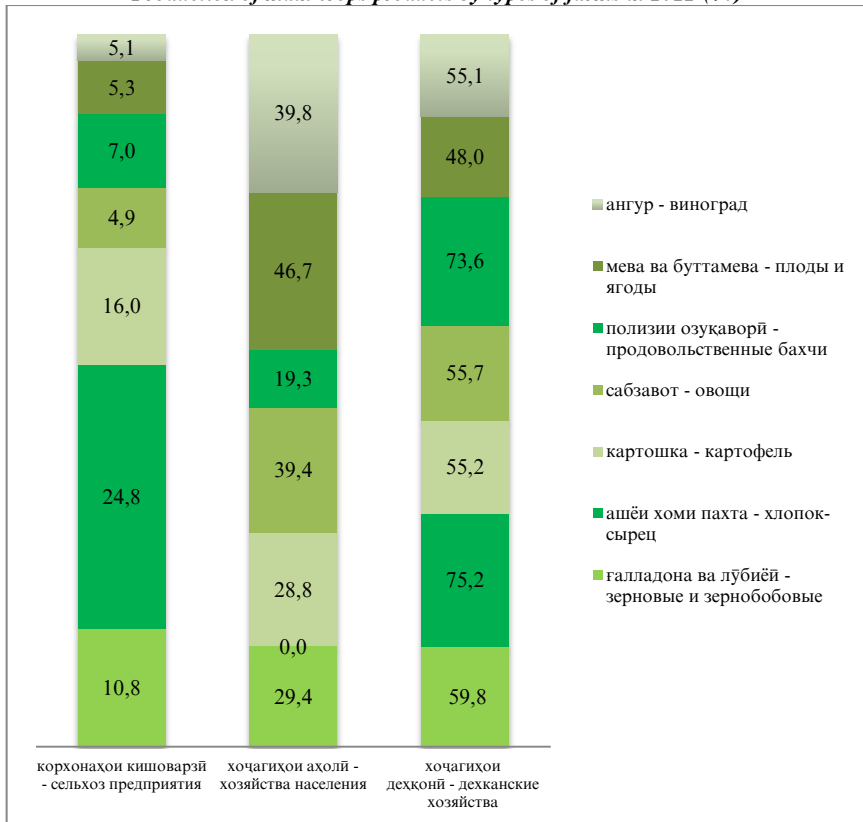
Таджикистан в цифрах, 2023

Tajikistan in figures 2023

Соҳтори истеҳсоли маҳсулоти асосии растанипарварӣ дар категорияҳои хоҷагӣ
(бо фоиз) дар соли 2022

Структура производства основных продуктов растениеводства
по категориям хозяйств в 2022 г. (%)

Production of main crops products by types of farms in 2022 (%)



КИШОВАРӢ - СЕЛЬСКОЕ ХОЗЯЙСТВО – AGRICULTURE

	воҳиди ченак ед. изм. <i>unit</i>	2015	2018	2019	2020	2021	2022
Саршумори чорво							
Поголовье скота							
<i>Number of livestock and poultry</i>							
Чорвои калон							
Крупный рогатый скот							
<i>Cattle.....</i>	1000	2209,2	2327,5	2361,9	2391,4	2467,8	2553,7
аз он чумла дар аҳоли, якҷоя бо хоҷагиҳои деҳқонӣ - в т.ч. у насе- ления, включая дех- канские хозяйства <i>of which on households' plots and private farms</i>	1000	2182,7	2304,2	2338,3	2366,6	2441,5	2528,1
модагов коровы							
<i>cows.....</i>	1000	1131,9	1207,1	1227,2	1244,8	1290,5	1325,2
аз он чумла дар аҳоли, якҷоя бо хоҷагиҳои деҳқонӣ в т.ч. у населения, включая дех-канские хозяйства <i>of which on households' plots and private farms</i>	1000	1124,2	1200,2	1220,1	1237,5	1283,1	1318,0
Хук - Свиньи - <i>Pigs.....</i>	1000	0,4	0,2	0,1	0,9	0,6	0,3
аз он чумла дар аҳоли, якҷоя бо хоҷагиҳои деҳқонӣ в т.ч. у населения, включая дехканские хозяйства <i>of which on households' plots and private farms</i>	1000	0,4	0,2	0,12	0,9	0,6	0,2
Гӯсфанд							
Овцы							
<i>Sheeps.....</i>	1000	3364,2	3666,7	3737,4	3824,5	4014,7	4224,0

Тоҷикистон дар рақамҳо, 2023

Таджикистан в цифрах, 2023

Tajikistan in figures 2023

КИШОВАРЗӢ - СЕЛЬСКОЕ ХОЗЯЙСТВО – AGRICULTURE

	воҳиди ченак ед. изм. <i>unit</i>	2015	2018	2019	2020	2021	2022
аз он ҷумла дар аҳоли, якҷоя бо хоҷагиҳои деҳқонӣ в т.ч. у населения, включая деҳканские хазяйства <i>of which on households' plots and private farms</i>	1000	3165,6	3484,0	3557,0	3647,5	3839,8	4047,4
Буз Козы <i>Goats</i>	1000	1915,1	1953,5	1948,9	1972,9	2037,5	2093,2
аз он ҷумла дар аҳоли, якҷоя бо хоҷагиҳои деҳқонӣ в т.ч. у населения, включая деҳканские хазяйства <i>of which on households' plots and private farms</i>	1000	1853,0	1898,3	1889,6	1912,6	1977,3	2032,9
Асп Лошадӣ <i>Horses</i>	1000	78,3	80,8	81,3	82,6	83,8	85,6
аз он ҷумла дар аҳоли, якҷоя бо хоҷагиҳои деҳқонӣ в т.ч. у насе- ления, включая деҳ- канские хазяйства <i>of which on households' plots and private farms</i>	1000	73,4	76,9	77,7	78,9	80,2	81,9
Мурғ - Птица - <i>Poultry</i> ..	1000	5143,0	6636,5	9036,5	9782,7	11117,7	11286,3
аз он ҷумла дар аҳоли, якҷоя бо хоҷагиҳои деҳқонӣ в т.ч. у населения, включая деҳканские хазяйства <i>of which on households' plots and private farms</i>	1000	3516,7	3728,4	3716,0	3568,5	3724,8	3802,9

КИШОВАРЗӢ - СЕЛЬСКОЕ ХОЗЯЙСТВО – AGRICULTURE

	воҳиди ченак ед. изм. <i>unit</i>	2015	2018	2019	2020	2021	2022
Истехсоли маҳсулоти чорводорӣ							
Производство продукции животноводства							
<i>Production of animal husbandry products</i>							
Гӯшт - бо вази зинда							
Мясо - в живом весе	1000 т						
<i>Meat - live weight.....</i>	<i>1000 t</i>	217,7	261,9	272,5	300,1	327,7	349,1
бо вази кушта							
в убойном весе	1000 т						
<i>slaughter weight.....</i>	<i>1000 t</i>	108,8	131,0	136,3	150,0	163,8	174,6
аз он чумла дар аҳоли, якҷоя бо хоҷагиҳои деҳқонӣ							
в т.ч. у населеня, включая деҳқанские хазайства - <i>of which on households' plots and private farms.....</i>	1000 т						
	<i>1000 t</i>	213,5	258,0	263,0	272,6	287,6	301,8
Шир - Молоко	1000 т						
<i>Milk.....</i>	<i>1000 t</i>	889,0	983,0	1000,6	1020,9	1042,6	1064,2
аз он чумла дар аҳоли, якҷоя бо хоҷагиҳои деҳқонӣ							
в т.ч. у населеня, включая деҳқанские хазайства - <i>of which on households' plots and private farms.....</i>	1000 т						
	<i>1000 t</i>	873,0	966,7	983,7	1003,6	1025,8	1049,3
Тухм	млн.дона						
Яйца	млн.шт						
<i>Eggs.....</i>	<i>mln.</i>	357,2	450,3	725,7	983,1	1053,5	1212,2
аз он чумла дар аҳоли, якҷоя бо хоҷагиҳои деҳқонӣ							
в т.ч. у населеня, включая деҳқанские хазайства <i>of which on households' plots and private farms.....</i>	млн.д млн.шт						
	<i>mln.</i>	131,5	191,1	179,8	182,8	176,7	201,6
Пашм – Шерсть - <i>Wool</i>	тонн <i>t</i>	7033	7638	7771	8017	8152	8377

Тоҷикистон дар рақамҳо, 2023

Таджикистан в цифрах, 2023

Tajikistan in figures 2023

КИШОВАРЗӢ - СЕЛЬСКОЕ ХОЗЯЙСТВО – AGRICULTURE

	воҳиди ченак ед. изм. <i>unit</i>	2015	2018	2019	2020	2021	2022
аз он чумла дар аҳоли, якҷоя бо хочагиҳои деҳқонӣ в т.ч. у населенія, включая деҳқанские хазяйства <i>of which on households' plots and private farms.....</i>	тонн	6666	7296	7402	7683	7852	8077
Истеҳсоли маҳсулоти кишоварзӣ ба ҳар як нафари аҳоли Производство продукции сельского хозяйства на душу на-селения - <i>Production of agricultural products per capita</i> Ғушт (бо вазни чорвои кушта) Мясо (в убойном весе) <i>Meat (in slaughter weight) ..</i>	кг <i>kg</i>	13,2	14,5	14,8	16,0	16,7	17,5
Шир – Молоко - <i>Milk</i>	кг <i>kg</i>	105,2	108,9	106,4	108,5	106,3	106,6
Тухм – Яйца - <i>Eggs</i>	дона штук <i>number</i>	42,3	49,9	77,1	104,5	107,4	121,4
Ғалла - Зерно <i>Grain</i>	кг <i>kg</i>	164,8	141,5	152,2	165,0	161,8	175,0
Картошка - Картофель <i>Potatoes</i>	кг <i>kg</i>	105,0	106,8	107,9	108,7	106,2	109,6
Сабзавот - Овощи <i>Vegetables</i>	кг <i>kg</i>	197,2	234,8	236,7	263,5	264,9	272,0
Полизии озуқаворӣ Баҳчи продовольственные <i>Melons and gourds</i>	кг <i>kg</i>	70,1	71,1	76,1	80,5	83,5	84,4
Мева ва буттамева Фрукты и ягоды <i>Fruits and berries</i>	кг <i>kg</i>	35,4	49,6	81,4	49,7	45,3	51,3
Ангур - Виноград <i>Grapes</i>	кг <i>kg</i>	24,1	26,7	26,8	25,4	27,3	30,2

СОХТМОН - СТРОИТЕЛЬСТВО – CONSTRUCTION

	ВОХИДИ ЧЕНАК ЕД.ИЗМ. <i>unit</i>	2015	2018	2019	2020	2021	2022
Фондҳои асосӣ ба қор андохта шудаанд¹ Введено в действие основных фондов¹ <i>Commissioning of fixed assets¹</i>.....	ҳаз. сомонӣ тыс. сомони <i>thsd. somoni</i>	4129460	4859317	7033310	7266789	5561331	5803375
Саноат Промышленность <i>Industry</i>	ҳаз. сомонӣ тыс. сомони <i>thsd. somoni</i>	82500	1410057	1685664	1278915	599027	729825
Ҳоҷагиҳои деҳқонӣ Дехканские хозяйства <i>Agriculture</i>	ҳаз. сомонӣ тыс. сомони <i>thsd. somoni</i>	34251	52396	13449	11674	8414	25822
Соҳтмон Строительство <i>Construction</i>	ҳаз.сомонӣ тыс. сомони <i>thsd.somoni</i>	1729298	1809419	2091285	1934982	3142936	2786854
Тандурустӣ Здравоохранение <i>Health care</i>	ҳаз. сомонӣ тыс. сомони <i>thsd. somoni</i>	223126	267417	341418	53906	52351	42151
Дигар соҳаҳо Другие отрасли <i>Other branches</i>	ҳаз. сомонӣ тыс. сомони <i>thsd. somoni</i>	2060285	1320028	2901494	3987312	1758603	2218723
Сармоягузорӣ Капитальные вложения <i>Capital investments</i>.....	ҳаз. сомонӣ тыс. сомони <i>thsd.somoni</i>	9749958	13360963	12517755	11775554	15124915	16655197
азонҳо; из них: <i>of which by facilities:</i>							
таиноти истехсоли производственно- ного назначения <i>production</i>	ҳаз.сомонӣ тыс. сомони <i>thsd.somoni</i>	4579090	9259903	7549686	6938274	7628390	8048402
таиноти ғайриистехсоли непроизводствен- ного назначения <i>non-production</i>	ҳаз. сомонӣ тыс. сомони <i>thsd.somoni</i>	5170868	4101060	4968069	4837280	7496525	8606795

Тоҷикистон дар рақамҳо, 2023

Таджикистан в цифрах, 2023

Tajikistan in figures 2023

СОХТМОН - СТРОИТЕЛЬСТВО – CONSTRUCTION

	ВОХИДИ ЧЕНАК ЕД.ИЗМ. <i>unit</i>	2015	2018	2019	2020	2021	2022
Аз руи маибъҳои молияви По источникам финансирования Bysourcesoffinancing							
буҷети давлатӣ государственный бюджет <i>state budget</i>	каз.сомони тыс. сомони <i>thsd. somon</i>	3445957	6468778	6261429	5714344	6174206	6713901
Кишоварзӣ Сельское хозяйство <i>Agriculture</i>	каз.сомони тыс. сомони <i>thsd.somon</i>	72871	23153	27721	8250	16963	80121
аҳоли население <i>population</i>	каз.сомони тыс. сомони <i>thsd.somon</i>	572438	436290	468171	612028	606598	658784
дигар ташкилотҳо другие организации <i>other enterprises and organizations</i>	каз.сомони тыс. сомони <i>thsd.somon</i>	5658692	6432742	5760434	5440932	8327148	9202391
Соҳторисармоягузорӣ Структуракапитальныхвло жений Technological structure of capital investments							
корҳои соҳтмонӣ - васлкуни строительно- монтажные работы <i>building and assembly works</i>	каз.сомони тыс. сомони <i>thsd.somon</i>	8325499	10583610	10666096	9892035	12907534	14353831
таҷхизот, асбобуанҷом оборудование, инст- румент, инвентарь <i>equipment, tools, implements</i>	каз.сомони тыс. сомони <i>thsd.somon</i>	788592	2118197	1464534	1143163	1051099	558269
дигар корҳо ва харочот прочие работы и затраты <i>other works andcosts</i> ..	каз.сомони тыс. сомони <i>thsd.somon</i>	635867	659156	387125	740356	1166281	1743097

СОХТМОН - СТРОИТЕЛЬСТВО – CONSTRUCTION

	ВОХИДИ ЧЕНАК ЕД.ИЗМ. <i>unit</i>	2015	2018	2019	2020	2021	2022
Сармоягузорӣ дар соҳаҳои иқтисодиёт							
Капитальные вложения по отраслям экономики							
Capital investments by branches of economy							
саноат	тыс. сомони						
промышленность	<i>thsd.somoni</i>						
<i>industry</i>		4481967	7974200	6119666	5683528	5649522	5731628
кишоварзӣ	тыс. сомони						
сельское хозяйство	<i>thsd.somoni</i>						
<i>agriculture</i>		72871	23127	33208	12729	15267	104518
накиёт ва алоқа	тыс. сомони						
транспорт и связь	<i>thsd.somoni</i>						
<i>transport and</i>							
<i>communication</i>		1019113	1152058	1049318	1084881	1612245	1971309
сохтмони манзил	тыс. сомони						
жилищное	<i>thsd.somoni</i>						
строительство							
<i>housing construction</i>		2472647	487950	1754533	2378694	4114665	4508527
хоҷағии	тыс. сомони						
коммунальн	<i>thsd.somoni</i>						
коммунальное							
хозяйство							
<i>communal services</i>		130719	15699	175026	105101	259438	764058
маориф	тыс. сомони						
образование	<i>thsd.somoni</i>						
<i>education</i>		326150	500773	659778	386049	469164	2182084
тандурустӣ	тыс. сомони						
здравоохранение	<i>thsd.somoni</i>						
<i>health care</i>		448809	323206	347375	163174	169958	110416
дигар соҳаҳо	тыс. сомони						
другие отрасли	<i>thsd.somoni</i>						
<i>other branches</i>		797682	2883950	2378851	1961398	2834656	1282658
Ҳаҷми корҳои ҷуд- ратӣ, ки бо қувваи худ иҷро карда шудаанд ¹	тыс. сомони						
Объем подрядных работ выполненных собственными силами ¹							
<i>Volume of contract works performed by the use of own resources</i> ¹		5558616	7763278	6768095	6458338	8555956	10997848

¹ бо нарҳҳои амаликунандаи солҳои ¹at current prices of corresponding year

даҳдӯр
в действующих ценах соответствующих лет

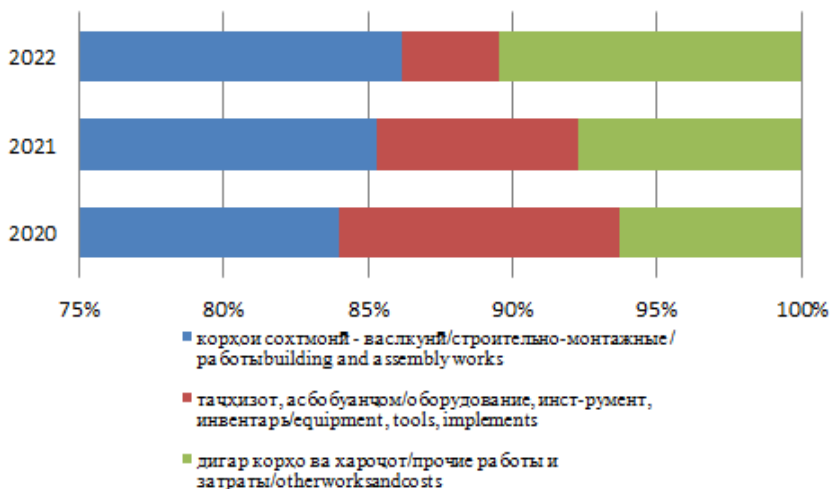
Тоҷикистон дар рақамҳо, 2023

Таджикистан в цифрах, 2023

Tajikistan in figures 2023

СОХТМОН - СТРОИТЕЛЬСТВО – CONSTRUCTION

**Соҳтори инвестицияҳо дар соҳаҳои иқтисодиёти
Ҷумҳурии Тоҷикистон (бо фонз)
Структура инвестиций по отраслям экономики Республики Таджикистан (в %)
*Capital investments by branches of economy (in %)***



СОХТМОН - СТРОИТЕЛЬСТВО – CONSTRUCTION

	воҳиди ҳисоб нақ ед.изм. <i>unit</i>	2015	2018	2019	2020	2021	2022
Ба қор андохта шудааст:							
Введено в действие:							
<i>Putting in place:</i>							
Хонаҳои истиқоматӣ Жилых домов <i>Dwellings</i>	1000 м ² 1000 m ²	1263,2	1159,6	1456,1	1463,4	1545,6	1739,5
квартираҳо квартир <i>apartments</i>	1000	14,4	12,0	14,2	14,2	14,1	13,0
Муассисаҳои томақтабӣ Дошкольных учреждений <i>Pre-school institutions</i>	ҷой мест <i>places</i>	385	1296	1325	1700	2287	1282
Мақтабҳои таҳсилоти умумӣ Общеобразовательных школ <i>General education school</i>	ҷои талаба уч. мест <i>pupils places</i>	10941	9655	21706	13534	27233	23252
Беморхонаҳо Больниц <i>Hospitals</i>	кат коек <i>beds</i>	115	107	469	577	247	197
Дармонгоҳҳо Поликлиник <i>Out-patientclinics</i>	қабул дар як баст посе- щений в смену <i>visitspers hift</i>	661	260	1059	436	666	450

НАКЛИЁТ - ТРАНСПОРТ – TRANSPORT

	воҳиди ченак ед.изм. <i>unit</i>	2015	2018	2019	2020	2021	2022
Боркашонӣ - хамағӣ							
Перевозка грузов Freight transportation	ҳаз.т тыс. т <i>thsd.t</i>	74431,8	89607,2	85394,6	85381,9	94611,8	113941,4
аз он ҷумла: в том числе: <i>of which:</i>							
Накλιёти хушкигард Сухопутный транспорт <i>Overland transport</i>	ҳаз.т тыс. т <i>thsd.t</i>	74429,7	89605,7	85393,5	85381,2	94610,9	113940,5
аз он ҷумла: в том числе: <i>of which:</i>							
накλιёти роҳи охан ¹ железнодорож- ный ¹ <i>railway transport¹</i>	ҳаз.т тыс. т <i>thsd.t</i>	6125,6	5348,1	5798,9	6305,3	5709,9	6104,2
автомобилӣ автомобильный <i>motor transport</i>	ҳаз.т тыс. т <i>thsd.t</i>	68304,1	84257,6	79594,6	79075,9	88900,9	107836,3
бо накλιёти байналхалқӣ международный транспорт <i>international transport</i>	ҳаз.т тыс.т. <i>thsd.t</i>	1126,4	1570,4	1992,2	1487,9	1994,2	2469,9
Ҳавоӣ Авиационный <i>Air transport</i>	ҳаз.т тыс. т <i>thsd.t</i>	2,1	1,5	1,1	0,7	0,9	0,9

¹ ҳаҷм бо назардошти фиристодан рафта (омада) расидан ва транзити бору мусофир нишон дода шудааст

¹ об'ём показан с учетом отправки, прибытия и транзита грузов и пассажиров

¹ including dispatches, arrival and transit of freight and passengers taking into account usage waybill

НАКЛИЁТ - ТРАНСПОРТ – TRANSPORT

	ВОХИДИ ченак ед.изм. <i>unit</i>	2015	2018	2019	2020	2021	2022
Боргардиш Грузооборот Freight turnover.....	млн. т км <i>mln. tkm</i>	5995,5	6516,8	7693,3	7800,8	8566,3	10702,3
аз он чумла: в том числе: <i>of which:</i> Наклиёти хушкигарад Сухопугный транспорт <i>Overland transport</i>	млн. ткм <i>mln. tkm</i>	5989,2	6512,5	7689,4	7799,0	8563,5	10700,4
наклиёти роҳи оҳан ¹ железнодорожный ¹ <i>railway transport¹.....</i>	млн. т км <i>mln. tkm</i>	316,9	222,8	231,7	273,4	253,2	274,1
автомобил ¹ автомобильный ¹ <i>motor transport¹.....</i>	млн. т км <i>mln. tkm</i>	5672,3	6289,7	7457,7	7525,6	8310,3	10426,3
аз он чумла: в том числе: <i>of which:</i> бо наклиёти байналхалқӣ международный транспорт <i>international transport</i>	млн. т км <i>mln. tkm</i>	2175,0	2371,5	3314,7	3001,2	3254,1	3978,4
Ҳавой Авиационный <i>Air transport.....</i>	млн. т км <i>mln. tkm</i>	6,3	4,3	3,9	1,8	2,8	1,9

¹ ҳаҷм бо назардошти фирисотдан рафта (омада) расидан ва транзити бору мусофир нишон дода шудааст
объем показан с учетом отправки, прибытия и транзита грузов и пассажиров

¹including dispatches, arrival and transit of freight and passengers taking into account usage waybill

НАКЛИЁТ - ТРАНСПОРТ – TRANSPORT

	воҳиди ченак ед. изм. <i>unit</i>	2015	2018	2019	2020	2021	2022
Мусофиркашонӣ Перевозка пассажи́ров Passenger transportation	млн. мусс. млн. пасс. <i>mln. pers.</i>	564,5	614,5	658,1	653,7	746,8	853,7
аз он ҷумла: в том числе: <i>of which:</i> Накליёти хушкгард Сухопутный транспорт <i>Overland transport</i> аз он ҷумла: в том числе: <i>of which:</i>	млн. мусс. млн. пасс. <i>mln. pers</i>	563,7	613,7	657,4	653,4	746,5	853,2
автомобилӣ автомобильный <i>motor transport</i> аз он ҷумла: в том числе: <i>of which:</i>	млн. мусс. млн. пасс. <i>mln. pers.</i>	553,1	602,6	635,4	633,8	726,8	806,1
бо наклиёти байналхалқӣ международный транспорт <i>international</i> <i>transport</i>	млн. мусс. млн. пасс. <i>mln. pers</i>	0,1	0,3	0,3	0,1	0,01	0,03
накליёти роҳи оҳан ¹ железнодорожный ¹ <i>railways</i>	млн. мусс. млн. пасс. <i>mln. pers.</i>	0,4	0,5	0,6	0,4	0,4	0,5
барқӣ электрический <i>electrical</i>	млн. мусс. млн. пасс. <i>mln. pers.</i>	10,2	10,6	21,4	19,2	19,2	20,5
Ҳавоӣ Авиационный <i>Air transport</i>	млн. мусс. млн. пасс. <i>mln. pers.</i>	0,8	0,8	0,7	0,3	0,4	0,5

Тоҷикистон дар рақамҳо, 2023
Таджикистан в цифрах, 2023
Tajikistan in figures 2023

НАКЛИЁТ - ТРАНСПОРТ – TRANSPORT

	ВОХИДИ ЧЕНАК ЕД. ИЗМ. <i>unit</i>	2015	2018	2019	2020	2021	2022
Мусофиргардиш Пассажиरोоборот Passenger turnover.....	млн. мусс.км млн. пас.км <i>mln. pkm</i>	9230,1	9477,2	9264,4	8244,7	9079,9	10361,9
аз он чумла: в том числе: <i>of which:</i>							
Наклиёти хушкигард Сухопутный транспорт <i>Overland transport</i>	млн. мусс.км млн. пас- км <i>mln. pkm</i>	7201,5	7236,1	7351,2	7443,3	8235,8	8908,3
аз он чумла: в том числе: <i>of which:</i>							
наклиёти автомобилӣ автомобильный <i>motor transport</i>	млн. мусс.км млн. пас- км <i>mln.pkm</i>	7137,2	7154,2	7243,9	7350,9	8144,1	8478,3
аз он чумла: в том числе: <i>of which:</i>							
бо наклиёти байналхалқӣ международный транспорт <i>international transport</i>	млн. мусс.км млн. пас- км <i>mln.pkm</i>	98,2	232,1	235,2	49,8	5,7	22,6
наклиёти роҳи оҳан ¹ железнодорожный ¹ <i>railways¹.....</i>	млн. мусс.км млн. пас-км <i>mln. pkm</i>	16,0	33,2	28,1	21,4	20,6	21,3
баркӣ электрический <i>electrical.....</i>	млн. мусс.км млн. пас- км <i>mln. pkm</i>	48,3	48,7	79,2	71,0	71,1	76,5
Ҳавой Авиационный <i>Air transport.....</i>	млн. мусс.км млн. пас-км <i>mln. pkm</i>	2028,6	2241,1	1913,4	801,4	844,1	1453,6

¹ҳаҷм бо назардошти фирисдодан, рафта (омада) расидан ва транзити бору мусофир нишон дода шудааст - объем показан с учетом отправки, прибытия и транзита грузов и пассажиров

¹*including dispatches, arrival and transit of freight and passengers*

Тоҷикистон дар рақамҳо, 2023

Таджикистан в цифрах, 2023

Tajikistan in figures 2023

АЛОҚА - СВЯЗЬ – COMMUNICATION

	воҳиди ченак ед. изм. <i>unit</i>	2015	2018	2019	2020	2021	2022
Шумораи иттиҳодияҳо, корхонаҳо ва қисматҳои хизматрасони алоқаи муштариёни истифодаи умум							
Число объединений, предприятий и их подразделений по обслуживанию клиентуры связи общего пользования <i>Number of associations, enterprises and their subdivisions servicing clients in general communication.....</i>	воҳид единиц <i>number</i>	490	490	490	490	490	490
Даромад аз фаъолияти асосии корхонаҳои алоқа (бо нарҳҳои ҷорӣ амалкунанда) Доходы от основной деятельности предприятий связи (в фактически действующих ценах) <i>Revenues from main communication activities (at actual prices).....</i>	млн. сомонӣ <i>mln. somonī</i>	126,9	263,1	267,5	176,2	167,2	196,7
аз он ҷумла хизматрасони пулаки, ки ба аҳолии расонда шудааст в том числе платные услуги, оказанные населению <i>of which paid services to households.....</i>	ҳаз. сомонӣ <i>thsd. somonī</i>	14192,1	18010,6	22782,0	19704,3	25288,7	25968,9

АЛОҚА - СВЯЗЬ – COMMUNICATION

	воҳиди ченак ед.изм. <i>unit</i>	2015	2018	2019	2020	2021	2022
Фирстонда шудааст:							
Отправлено:							
Dispatched:							
мактуб писем <i>letters</i>	млн. <i>mln.</i>	0,7	0,2	0,6	0,6	0,6	0,7
рузнома ва маҷалла газет и журнал <i>newspapers and magazines</i>	млн. <i>mln.</i>	11,9	26,6	27,0	11,9	9,1	9,8
сандуқчаи амонатӣ посылк <i>parcels</i>	1000	1,3	0,9	1,1	1,4	1,3	1,3
телеграмма телеграмм <i>telegrams</i>	млн. <i>mln.</i>	-	-	-	-	-	-
Шумораи гуфтугӯи телефонии байнишаҳрии пешниҳодшуда							
Число предоставленных междугородных телефонных разговоров Number of trunk calls....							
Шумораи дастгоҳҳои телефонии шабакаҳои истиқодаи умумӣ дастгоҳҳои телефонии, ки ба ин шабака баромад доранд	млн. <i>mln.</i>	6,2	8,0	5,0	5,0	3,4	2,5
Число телефонных аппаратов сети общего пользования или имеющих на нее выход Number of telephone sets connected to the public telephone net-work or having access to it							
аз он ҷумла шабакаҳои шаҳрӣ в том числе городской сети - <i>of which urban network</i>	1000	268,0	284,8	279,8	277,7	273,1	273,1
	1000	248,5	265,3	260,9	260,7	255,0	252,0

Тоҷикистон дар рақамҳо, 2023

Таджикистан в цифрах, 2023

Tajikistan in figures 2023

АЛОҚА - СВЯЗЬ – COMMUNICATION

	воҳиди ченак ед. изм. <i>unit</i>	2015	2018	2019	2020	2021	2022
Аз шумораи умумии дастгоҳҳои телефони хонагӣ Из общего числа телефонных аппаратов – домашние <i>Domestic telephone sets...</i>	1000	228,1	243,3	237,5	236,3	229,2	229,1
Бо дастгоҳҳои телефони шабакаҳои истифодаи умум таъмин будани аҳоли (бо 1000 нафар) Обеспеченность населения основными домашними телефон- ными аппаратами сети общего пользования (на 1000 человек) <i>Number of domestic phones of the public network per 1000 inhabitants.....</i>	воҳид единиц <i>number</i>	27	29	26	25	25	25

САВДО - ТОРГОВЛЯ – TRADE

	ВОХИДИ ЧЕНАК ЕД. ИЗМ. <i>unit</i>	2015	2018	2019	2020	2021	2022
Молгардиши чакана дар ҳамаи соҳаҳои фурӯш (бо нархҳои соли 2022) – Роз- ничный товарооборот по всем каналам реализации (в ценах 2022 года) - <i>Retail trade turnover (in 2022 prices)</i>	млн. сомонӣ <i>mln. somonii</i>	20366,6	24646,9	26704,5	27024,8	33259,5	39498,4
бахши давлатӣ государственный сектор <i>state sector</i>	млн. сомонӣ <i>mln. somonii</i>	81,9	158,1	289,0	131,5	235,4	160,2
бахши ғайридавлатӣ негосударственный сектор <i>non-state sector</i>	млн. сомонӣ <i>mln. somonii</i>	20284,7	22867,2	24488,8	26893,3	33024,1	39338,2
Ҳаҷми молгардиши чакана ба ҳар нафари аҳоли - Объем розничного товаро- оборота на душу населения <i>Volume of retail trade turnover per capita</i>	сомонӣ <i>somonii</i>	2001,1	2272,2	2707,8	2899,2	3611,1	3959,6
Шумораи корхонаҳои савдои чакана - Число предприятий розничной торговли <i>Number of retail trade enterprises</i>	единиц <i>number</i>	14271	15378	15018	15412	17878	19645
Масоҳати савдои мағо- заҳо ¹	1000 м ²						
Торговая площадь магазинов ¹ <i>Shopping floor space</i> ¹	1000 m ²	1374,6	2357,8	2706	3516,7	4503,8	5009,5
Захираҳои молӣ дар сав- дои чакана (дар охири сол) ¹							
Товарные запасы в розничной торговле (на конец года) ¹ <i>Stock of commodities in retail trade (at the end of the year)</i> ¹	млн. сомонӣ <i>mln. somonii</i>	231,1	1091,0	1203,2	1633,0	1553,4	2442,6
дар рӯзҳои савдо ¹ в днях торговли ¹	рӯзҳо дней <i>days</i>	19	25	26	28	26	25
² корхонаҳои тиҷоратии ба қайд гирифташуда ¹ зарегистрированные торговые предприятия							

Тоҷикистон дар рақамҳо, 2023

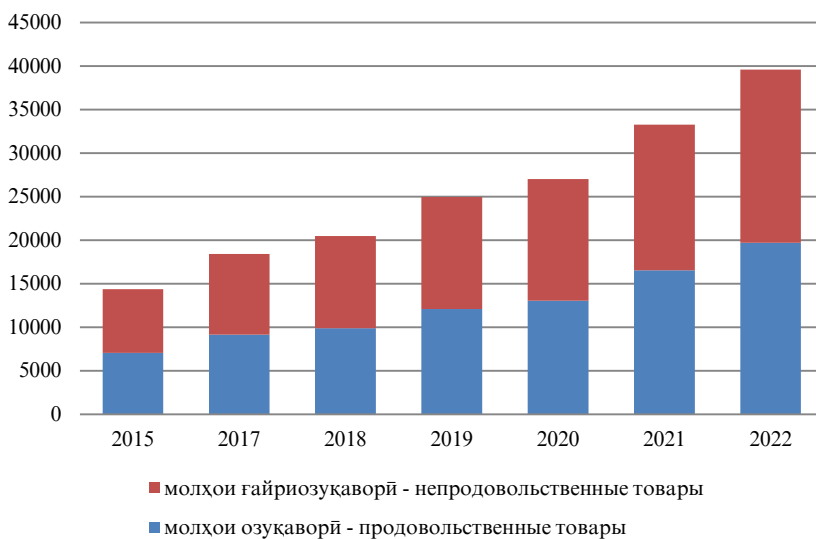
Таджикистан в цифрах, 2023

Tajikistan in figures 2023

САВДО - ТОРГОВЛЯ – TRADE

	воҳиди ченак ед.изм. <i>unit</i>	2015	2018	2019	2020	2021	2022
Шумораи корхонаҳои хӯроки умумӣ Число предприятий общественного питания <i>Number of public catering enterprises</i>	воҳид единиц <i>number</i>	2717	2802	3095	3176	3109	3671
Шумораи ҷой дар корхонаҳои хӯроки умумӣ Число мест в предприятиях общественного питания <i>Number of seats in public catering enterprises.....</i>	1000	141,3	275,9	170,2	245,0	214,0	217,8
Шумораи солонаи кор- мандони савдо Среднегодовая числен- ность работников торговли - <i>Average annual number of employees of trade.....</i>	1000	149,3	161,3	154,0	157,2	158,7	114,9
Сохтори молҳои молгар- диши чакана (бо нархҳои ҷорӣ)¹ Товарная структура розничного товарооборота (в текущих ценах)¹ <i>Commodity structure of retail trade turnover (at current prices)¹</i>							
молҳои озукаворӣ продовольственные товары <i>food products</i>	млн. сомонӣ <i>mln. somoni</i>	7045,1	9891,7	12099,9	13053,0	16529,9	19709,7
молҳои ғайриозукаворӣ непродовольственные товары <i>non-food products</i>	млн. сомонӣ <i>mln. somoni</i>	7332,6	10588,0	12848,4	13971,8	16729,6	19877,7
² корхонаҳои тижорати ба қайд гирифташуда							¹ <i>registered trade enterprises</i>
¹ зарегистрированные торговые предприятия							

Соҳтори молгардиши чакана
Структура розничного товарооборота
Structure of retail trade turnover



ХИЗМАТРАСОНИИ ПУЛАКӢ - ПЛАТНЫЕ УСЛУГИ – PAID SERVICES

	воҳиди ченак ед. изм. <i>unit</i>	2015	2018	2019	2020	2021	2022
Ҳаҷми хизматрасонии пулакӣ бо нархҳои соли 2022 дар ҳамаи соҳаҳои хизматрасонӣ Объем платных услуг в ценах 2022 года (по всем каналам реализации) <i>Volume of paid services rendered (in 2022 prices, through all channels of realization).....</i>	млн. сомонӣ млн. сомони <i>mln. somonî</i>	13405,2	13372,3	13599,6	13205,2	15165,3	20358,8
Ҳаҷми хизматрасонии пулакӣ бо ҳисоб ба ҳар нафари аҳоли¹ (бо нархҳо қорӣ) - Объем платных услуг в расчете на душу населения¹ (по фактическим ценам) <i>Volume of paid services per capita¹.....</i>	сомонӣ <i>somonî</i>	1131,3	1247,7	1409,4	1389,5	1581,6	2058,4
Шумораи корхонаҳои хизмати маишӣ Число предприятий бытового обслуживания <i>Number of consumer services enterprises</i>	единиц <i>unit</i>	436	352	374	591	687	567
Шумораи миёнаи дар рӯйхатбудаи кормандони корхонаҳои хизмати маишӣ - Среднесписочная численность работающих на предприятиях бытового обслуживания <i>Average number of employees on enterprises rendering personal services to households.....</i>	1000	1,9	1,9	2,0	2,1	2,8	2,1

ХИЗМАТРАСОНИИ ПУЛАКӢ - ПЛАТНЫЕ УСЛУГИ – PAID SERVICES

	ВОХИДИ ЧЕНАК ЕД. ИЗМ. <i>unit</i>	2015	2018	2019	2020	2021	2022
Ҳаҷми хизматрасонии пулакӣ бо нархҳои амалӣ дар ҳамаи соҳаҳои хизматрасонӣ (бо нархҳои соҳаҳои дахлдор) - Объем платных услуг в фактических ценах (по всем каналам реализации) (в соответствующих ценах) <i>Volume of paid services rendered (in actual prices, through all channels of realization) (the relevant prices).....</i>	млн. СОМОНӢ	9615,8	12130,8	12983,6	13205,2	15165,3	20358,8
<i>аз он ҷумла: в том числе: of which:</i>	млн. СОМОНӢ						
маишӣ бытовые <i>domestic services.....</i>	млн. СОМОНӢ	3758,6	4030,6	4387,2	4253,8	4382,8	4937,5
нақлиёти мусофирбар пассажирского транспорта <i>passenger transport.....</i>	млн. СОМОНӢ	1741,0	2264,4	2000,9	1394,2	1376,9	3879,2
алоқа связи <i>communications.....</i>	млн. СОМОНӢ	1331,3	1948,5	2018,7	1973,2	2003,6	2596,9
манзилӣ - коммуналий жилищно-коммунальные services	млн. СОМОНӢ	72,6	203,3	144,4	155,1	137,6	154,0
системаи маориф системы образования <i>education.....</i>	млн. СОМОНӢ	990,2	1576,5	1261,5	1841,8	2125,2	2096,4
фарҳанг культуры <i>culture.....</i>	млн. СОМОНӢ	59,4	72,4	72,6	89,9	66,1	68,1
туристӣ - саёҳӣ туристско- экскурсионные <i>tourism and excursions.....</i>	млн. СОМОНӢ	2,8	6,0	10,9	2,4	3,8	5,7

Тоҷикистон дар рақамҳо, 2023

Таджикистан в цифрах, 2023

Tajikistan in figures 2023

ХИЗМАТРАСОНИИ ПУЛАКӢ - ПЛАТНЫЕ УСЛУГИ – PAID SERVICES

	воҳиди ченак ед.изм. <i>unit</i>	2015	2018	2019	2020	2021	2022
тарбияи ҷисмонӣ ва варзиш физической культуры и спорта <i>physical education and sport</i>	млн. сомонӣ <i>mln. somoni</i>	1,4	2,7	3,6	2,5	2,3	2,2
тиббӣ медицинские <i>medical services</i>	млн. сомонӣ <i>mln. somoni</i>	403,9	628,9	473	409,3	826,6	868,8
санаторию беҳдошти санаторно- оздоровительные <i>sanatorium and health improvement</i>	млн. сомонӣ <i>mln. somoni</i>	38,8	63,7	57,3	29,7	42,0	60,5
хусусияти ҳуқуқидошта ва муассисаҳои бонкӣ правового характера и банковских учреждений <i>legal and banking services</i>	млн. сомонӣ <i>mln. somoni</i>	658,5	534,6	689,6	204,5	1228,8	2209,7
дигарҳо другие <i>others</i>	млн. сомонӣ <i>mln. somoni</i>	557,3	799,2	1863,9	2848,8	2557,5	3344,3

Соҳтори ҳаҷми хизматрасонии пулакӣ (бо фоиз)
Структура объема платных услуг (в %)
Structure of paid services rendered to households (in percent of total)



САВДОИ ХОРИЧӢ - ВНЕШНЯЯ ТОРГОВЛЯ – FOREIGN TRADE

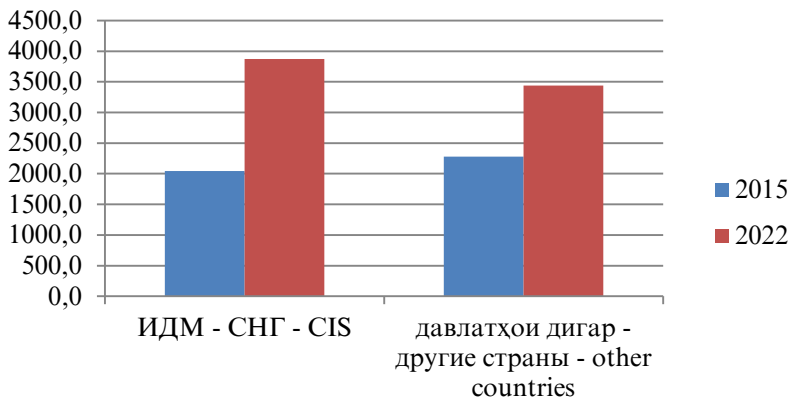
	воҳиди ченак ед. изм. <i>unit</i>	2015	2018	2019	2020	2021	2022
Гардиши савдои хориҷ Внешнеторговый оборот <i>Foreign trade turnover</i>	млн. долл. <i>mln.</i> <i>USD</i>	4326,2	4224,3	4523,7	4557,8	6359,1	7309,5
Давлатҳои ИДМ страны СНГ <i>CIS countries</i>	млн. долл. <i>mln.</i> <i>USD</i>	2045,4	2348,3	2521,1	2357,9	3120,1	3870,4
Давлатҳои дигари ҷаҳон страны остального мира <i>other</i> <i>countries f the world</i>	млн. долл. <i>mln.</i> <i>USD</i>	2280,8	1876,0	2002,6	2199,9	3239,0	3439,1
Содирот Экспорт <i>Exports</i>	млн. долл. <i>mln.</i> <i>USD</i>	890,6	1073,3	1174,4	1406,9	2149,6	2142,0
давлатҳои ИДМ страны СНГ <i>CIS countries</i>	млн. долл. <i>mln.</i> <i>USD</i>	226,7	530,3	449,9	289,5	574,6	761,4
давлатҳои дигари ҷаҳон страны остального мира <i>other countries f the world</i>	млн. долл. <i>mln.</i> <i>USD</i>	663,9	543,0	724,5	1117,4	1574,9	1380,6
Воридот Импорт <i>Imports</i>	млн. долл. <i>mln.</i> <i>USD</i>	3435,6	3151,0	3349,3	3150,9	4209,5	5167,5
давлатҳои ИДМ страны СНГ <i>CIS countries</i>	млн. долл. <i>mln.</i> <i>USD</i>	1818,7	1818,0	2071,2	2068,4	2545,4	3109,0
давлатҳои дигари ҷаҳон страны остального мира <i>other countries of the world</i>	млн. долл. <i>mln.</i> <i>USD</i>	1616,9	1333,0	1278,1	1082,5	1664,1	2058,5
Бақия Сальдо <i>Balance</i>	млн. долл. <i>mln.</i> <i>USD</i>	-2545	-2077,7	-2174,9	-1744,0	-2059,9	-3025,5
давлатҳои ИДМ страны СНГ <i>CIS countries</i>	млн. долл. <i>mln.</i> <i>USD</i>	-1592,0	-1287,7	-1621,3	-1778,9	-1970,7	-2347,6
давлатҳои дигари ҷаҳон страны остального мира <i>other countries of the world</i>	млн. долл. <i>mln.</i> <i>USD</i>	-953,0	-790,0	-553,6	34,9	-89,2	-677,9

Тоҷикистон дар рақамҳо, 2023

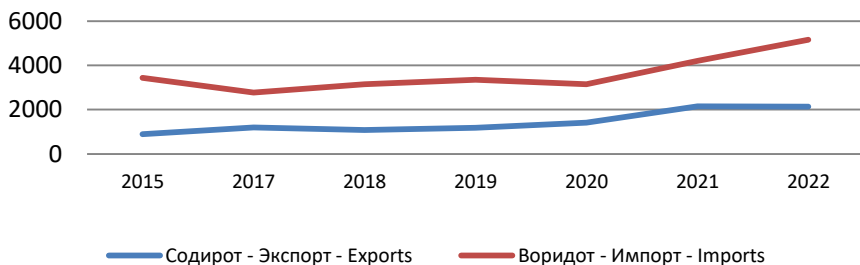
Таджикистан в цифрах, 2023

Tajikistan in figures 2023

Соҳтори минтақавии ҷабӯлияти иқтисодии хориҷӣ
 Региональная структура внешнеэкономической деятельности
 Regional structure of foreign trade



Содирот, воридот (млн. доллар)
 Экспорт, импорт (млн. долл.)
 Exports and Imports (mln. USD)



САВДОИ ХОРИҶӢ - ВНЕШНЯЯ ТОРГОВЛЯ - FOREIGN TRADE

	воҳиди ченак ед.изм. <i>unit</i>	2015	2018	2019	2020	2021	2022
Содирот ба мамлакатҳои асосии таиншуда							
Экспорт по основным странам назначения							
Exports by major countries of destination							
Мамлакатҳои ИДМ							
Страны СНГ	млн. долл						
<i>CIS countries</i>	<i>mln. USD</i>	226,7	530,3	449,9	289,5	574,6	761,4
Қазоқистон - Қазахстан	млн. долл						
<i>Kazakhstan</i>	<i>mln. USD</i>	146,5	299,9	218,2	152,2	360,1	483,1
Қирғизистон - Қирғизстан	млн. долл						
<i>Kyrgyzstan</i>	<i>mln. USD</i>	9,4	14,1	11,4	9,6	5,3	1,2
Русия - Россия	млн. долл						
<i>Russia</i>	<i>mln. USD</i>	56,9	55,2	44,3	41,0	72,5	88,2
Туркменистон -							
Туркменистан	млн. долл						
<i>Turkmenistan</i>	<i>mln. USD</i>	2,5	0,6	0,3	-	-	0,8
Ўзбекистон - Ўзбекистан	млн. долл						
<i>Uzbekistan</i>	<i>mln. USD</i>	6,1	155,3	172,0	83,5	129,6	178,3
Украина	млн. долл						
<i>Ukraine</i>	<i>mln. USD</i>	2,0	0,3	0,7	0,4	0,5	0,2
Мамлакатҳои ИА							
Страны ЕС	млн. долл						
<i>EU countries</i>	<i>mln. USD</i>	27,1	60,3	55,3	66,4	117,8	136,6
Бритониёи Кабир							
Соединённое Королевство	млн. долл						
<i>United Kingdom</i>	<i>mln. USD</i>	0,8	3,0	1,9	1,4	1,1	0,5
Нидерланд - Нидерланды	млн. долл						
<i>Netherlands</i>	<i>mln. USD</i>	9,0	28,8	4,6	1,3	4,4	2,1
Италия	млн. долл						
<i>Italy</i>	<i>mln. USD</i>	10,5	16,1	11,9	15,4	10,5	15,0
Латвия	млн. долл						
<i>Latvia</i>	<i>mln. USD</i>	3,6	8,9	12,8	10,1	5,0	7,4
Дигар мамлакатҳо - Дигаре страны	млн. долл						
<i>Other countries</i>	<i>mln. USD</i>	636,8	482,7	669,2	1051,0	1457,2	1244,0
Швейтсария - Швейцария	млн. долл						
<i>Switzerland</i>	<i>mln. USD</i>	205,7	1,6	225,1	688,7	896,7	386,8
ИМА - США	млн. долл						
<i>USA</i>	<i>mln. USD</i>	0,2	0,8	1,1	0,1	0,0	0,7
Эрон - Иран	млн. долл						
<i>Iran</i>	<i>mln. USD</i>	59,9	35,2	18,1	9,4	38,9	114,4
Туркия - Турция	млн. долл						
<i>Turkey</i>	<i>mln. USD</i>	255,7	276,5	233,8	203,0	232,2	179,5
Чин - Китай <i>China</i>	млн. долл						
	<i>mln. USD</i>	29,1	57,1	55,5	34,4	159,6	368,3

Тоҷикистон дар рақамҳо, 2023

Таджикистан в цифрах, 2023

Tajikistan in figures 2023

САВДОИ ХОРИЧӢ - ВНЕШНЯЯ ТОРГОВЛЯ – FOREIGN TRADE

	воҳиди ченак ед.изм. <i>unit</i>	2015	2018	2019	2020	2021	2022
Воридот аз рӯи мамлакатҳои асосии - воридкунанда							
Импорт по основным странам - импортерам							
Imports by major countries of origin							
Мамлакатҳои ИДМ							
Страны СНГ	млн. долл						
<i>CIS countries</i>	<i>mln. USD</i>	1818,7	1818,0	2071,2	2068,4	2545,4	3109,0
Озарбойҷон - Азербайҷан	млн. долл						
<i>Azerbaijan</i>	<i>mln. USD</i>	7,7	6,8	5,8	6,2	6,1	5,8
Беларус - Беларус	млн. долл						
<i>Belarus</i>	<i>mln. USD</i>	29,9	35,2	26,4	52,3	38,0	82,2
Қазоқистон - Қазақстан	млн. долл						
<i>Kazakhstan</i>	<i>mln. USD</i>	555,6	536,6	739,3	757,5	818,5	957,3
Қирғизистон - Қирғизстан	млн. долл						
<i>Kyrgyzstan</i>	<i>mln. USD</i>	24,4	48,2	42,8	27,2	20,5	13,8
Русия - Россия	млн. долл						
<i>Russia</i>	<i>mln. USD</i>	1048,6	967,9	1009,1	932,6	1280,5	1585,7
Туркменистон - Туркменистон	млн. долл						
<i>Turkmenistan</i>	<i>mln. USD</i>	106,6	46,6	11,9	7,8	22,2	52,1
Ўзбекистон - Ўзбекистан	млн. долл						
<i>Uzbekistan</i>	<i>mln. USD</i>	5,9	133,2	190,2	250,3	318,2	377,0
Украина	млн. долл						
<i>Ukraine</i>	<i>mln. USD</i>	38,6	37,0	37,6	26,6	26,3	16,3
Мамлакатҳои ИА							
Страны ЕС	млн. долл						
<i>EU countries</i>	<i>mln. USD</i>	227,8	241,0	188,8	219,7	318,7	353,6
Бритониёи Кабир							
Соединённое Королевство	млн. долл						
<i>United Kingdom</i>	<i>mln. USD</i>	7,3	23,3	3,1	5,4	3,8	5,7
Олмон - Германия	млн. долл						
<i>Germany</i>	<i>mln. USD</i>	44,5	97,0	76,0	91,1	107,0	113,2
Нидерланд - Нидерланды	млн. долл						
<i>Netherlands</i>	<i>mln. USD</i>	9,0	5,2	5,8	15,3	14,5	17,8
Италия	млн. долл						
<i>Italy</i>	<i>mln. USD</i>	20,6	36,0	34,5	22,8	22,4	27,9
Латвия	млн. долл						
<i>Latvian</i>	<i>mln. USD</i>	16,1	1,5	1,2	3,8	0,8	1,5
Литва - Литва	млн. долл						
<i>Lithuania</i>	<i>mln. USD</i>	81,4	10,2	12,7	10,5	9,9	16,4

Тоҷикистон дар рақамҳо, 2023

Таджикистан в цифрах, 2023

Tajikistan in figures 2023

САВДОИ ХОРИЧӢ - ВНЕШНЯЯ ТОРГОВЛЯ - FOREIGN TRADE

	ВОХИДИ ЧЕНАК ЕД.ИЗМ. <i>unit</i>	2015	2018	2019	2020	2021	2022
Дигар мамлакатҳо							
Другие страны	млн. долл						
<i>Other countries</i>	<i>mln. USD</i>	1389,1	1092,0	1089,3	868,8	1345,3	1704,9
Швейцария - Швейцария	млн. долл						
<i>Switzerland</i>	<i>mln. USD</i>	104,9	12,0	8,9	6,8	19,7	7,7
ИМА - США	млн. долл						
<i>USA</i>	<i>mln. USD</i>	37,9	42,0	44,4	38,0	44,8	151,7
Эрон - Иран	млн. долл						
<i>Iran</i>	<i>mln. USD</i>	123,9	62,1	46,2	48,4	82,0	123,8
Чин - Китай	млн. долл						
<i>China</i>	<i>mln. USD</i>	763,9	594,1	605,4	438,4	679,7	841,7

Содироти молҳои муҳимтарин - Экспорт важнейших товаров

Exports of main products

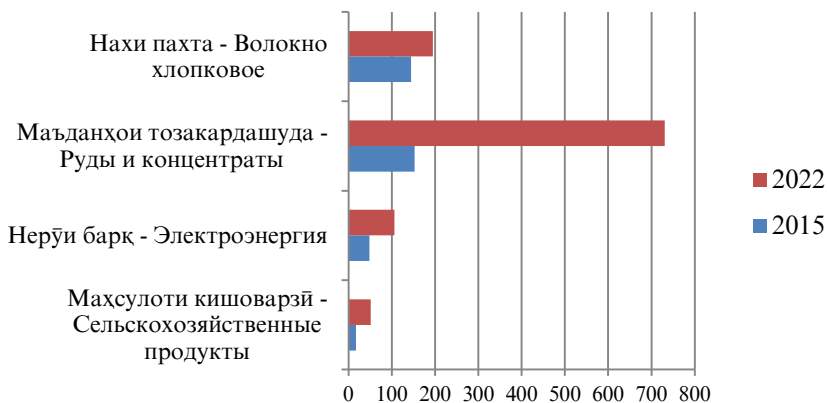
Сабзаҷот ва мевачот							
Овоци и фрукти	млн. долл						
<i>Fruit and vegetables</i>	<i>mln. USD</i>	17,1	15,7	17,5	19,5	34,9	184,9
Нӯшокиҳои спиртӣ ва	млн. долл						
ғайри спиртӣ -							
Алкоғольные и							
безалкоғольные напитки	млн. долл						
<i>Alcohol and alcohol-free</i>							
<i>beverages</i>	<i>mln. USD</i>	0,1	0,6	1,5	3,3	3,3	5,2
Тамоқу ва маснуот аз	млн. долл						
тамоқу - Табак и табачные							
изделия	млн. долл						
<i>Tobacco and tobacco products</i>	<i>mln. USD</i>	1,8	2,4	2,6	4,5	1,7	1,3
Нерӯи барқ	млн. долл						
Электрэнергия	млн. долл						
<i>Electricity</i>	<i>mln. USD</i>	48,4	76,9	93,1	56,4	96,0	106,2
Наҳи пахта	млн. долл						
Волокно хлопковое	млн. долл						
<i>Cotton fibres</i>	<i>mln. USD</i>	144,5	165,3	139,6	136,0	202,6	194,7
Қолинҳо ва фаршпӯшҳои	млн. долл						
нассочӣ - Коври и							
текстильные напольные	млн. долл						
покрытия	млн. долл						
<i>Carpets and textil ecarpet</i>							
<i>covering</i>	<i>mln. USD</i>	0,1	0,2	0,4	0,2	0,09	0,1
Маъданҳои	млн. долл						
тозакардашуда Руды и							
концентраты	млн. долл						
<i>Ores and concentrates</i>	<i>mln. USD</i>	152,4	400,1	296,9	158,2	343,9	730,8

Тоҷикистон дар рақамҳо, 2023

Таджикистан в цифрах, 2023

Tajikistan in figures 2023

Содирот аз рӯи намудҳои асосии молҳо
Экспорт по основным видам товаров
Exports by major products



воҳиди ченак ед. изм. <i>unit</i>	2015	2018	2019	2020	2021	2022
--	------	------	------	------	------	------

Воридоти молҳои муҳимтарин

Импорт важнейших товаров

Imports of main products

Нӯшокиҳои спиртдор ва беспирт - Алкогольные и безалкогольные напитки <i>Alcohol and alcohol-free beverages</i>	млн. долл <i>mln. USD</i>	14,8	8,2	24,8	31,1	43,6	49,3
Тамоку ва маҳсулот аз тамоку - Табак и табач- ные изделия <i>Tobacco and tobacco products</i>	млн. долл <i>mln. USD</i>	11,4	20,3	13,7	12,9	6,5	4,9

САВДОИ ХОРИҶӢ - ВНЕШНЯЯ ТОРГОВЛЯ – FOREIGN TRADE

	воҳиди ченак ед. изм. <i>unit</i>	2015	2018	2019	2020	2021	2022
Нерӯи барқ							
Электроэнергия	млн. долл						
<i>Electricity</i>	<i>mln. USD</i>	0,6	9,7	3,7	6,1	16,8	15,8
Орд Мука							
<i>Flour</i>	млн. долл	63,5	14,2	23,9	23,6	16,1	24,6
Чой, кахва ва таом Чай, кофе и пряности	млн. долл						
<i>Tea, coffee and spices</i>	<i>mln. USD</i>	6,6	7,7	7,2	7,8	7,3	
Гандум Пшеница	млн. долл						
<i>Wheat</i>	<i>mln. USD</i>	244,5	172,6	222,8	243,2	265,9	329,1
Равған ва равғанҳои растанию чорво Жиры и масла животного и растительного происхождения	млн. долл						
<i>Animal and vegetable oil and fats</i>	<i>mln. USD</i>	72,0	63,1	106,1	114,4	148,0	172,8
Шакар ва маснуоти каннодӣ							
Сахар и кондитерские изделия	млн. долл						
<i>Sugar and confectionery</i>	<i>mln. USD</i>	73,8	56,5	72,6	57,1	86,2	94,3
Маҳсулоти нафтӣ Нефтепродукты	млн. долл						
<i>Petroleum products</i>	<i>mln. USD</i>	352,2	318,8	328,5	272,6	412,6	681,6
Оксиди алюминий Глинозем	млн. долл						
<i>Clay</i>	<i>mln. USD</i>	133,8	86,3	105,7	89,0	54,5	70,2
Гази табиӣ Природный газ	млн. долл						
<i>Natural gas</i>	<i>mln. USD</i>	-	6,9	17,7	28,5	29,9	24,5
Пору Удобрения	млн. долл						
<i>Fertilizers</i>	<i>mln. USD</i>	27,2	30,7	34,1	44,2	42,1	80,4

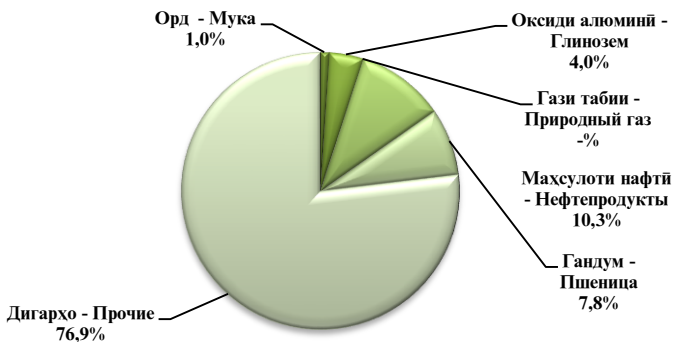
Тоҷикистон дар рақамҳо, 2023

Таджикистан в цифрах, 2023

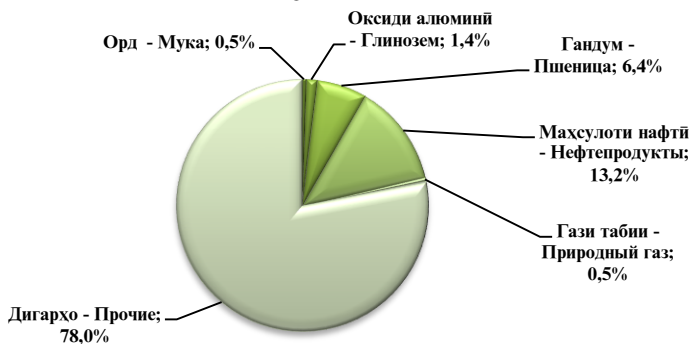
Tajikistan in figures 2023

Воридот аз рӯи намудҳои асосии молҳо
Импорт по основным видам товаров
Imports by major products

2015



2022



САВДОИ ХОРИҶӢ - ВНЕШНЯЯ ТОРГОВЛЯ – FOREIGN TRADE

	воҳиди ченак ед.изм. <i>unit</i>	2015	2018	2019	2020	2021	2022
--	---	------	------	------	------	------	------

Содироту воридоти хизматрасонии байналхалқӣ

Экспорт импорт международных услуг

Exports – Imports of international services

Ҳаҷми умумии хизматрасонии байналхалқӣ Общий объем международных услуг <i>Total volume of international services ...</i>	млн. долл <i>mln. USD</i>	432,8	456,0	445,4	271,6	300,3	214,6
мамлакатҳои ИДМ страны СНГ <i>CIS countries.....</i>	млн. долл <i>mln. USD</i>	214,9	249,9	267,4	168,1	177,4	213,8
мамлакатҳои дигари ҷаҳон - страны остального мира <i>other countries of the world</i>	млн. долл <i>mln. USD</i>	217,9	206,1	178,0	103,5	122,9	150,1
Содирот Экспорт <i>Exports.....</i>	млн. долл <i>mln. USD</i>	252,4	242,2	242,4	138,4	146,8	136,4
мамлакатҳои ИДМ страны СНГ <i>CIS countries.....</i>	млн. долл <i>mln. USD</i>	149,5	157,8	171,2	98,4	99,2	92,4

Тоҷикистон дар рақамҳо, 2023

Таджикистан в цифрах, 2023

Tajikistan in figures 2023

САВДОИ ХОРИЧӢ - ВНЕШНЯЯ ТОРГОВЛЯ – FOREIGN TRADE

	воҳиди ченак ед.изм. <i>unit</i>	2015	2018	2019	2020	2021	2022
мамлакатҳои дигари ҷаҳон - страны остального мира <i>other countries of the world.....</i>	млн. долл <i>mln. USD</i>	102,9	84,4	71,2	40,0	47,6	43,9
Воридот Импорт <i>Imports.....</i>	млн. долл <i>mln. USD</i>	180,4	213,8	203,0	133,2	153,5	227,7
мамлакатҳои ИДМ страны СНГ <i>CIS countries.....</i>	млн. долл <i>mln. USD</i>	65,4	92,1	96,2	69,7	78,2	121,4
мамлакатҳои дигари ҷаҳон - страны остального мира <i>other countries of the world.....</i>	млн. долл <i>mln. USD</i>	115,0	121,7	106,8	63,5	75,3	106,3
Бақия Сальдо <i>Balance.....</i>	млн. долл <i>mln. USD</i>	72,0	28,4	39,4	5,2	6,7	91,3
мамлакатҳои ИДМ страны СНГ <i>CIS countries.....</i>	млн. долл <i>mln. USD</i>	84,2	65,7	75,0	28,7	21,0	29,0
мамлакатҳои дигари ҷаҳон - страны остального мира <i>other countries of the world.....</i>	млн. долл <i>mln. USD</i>	-12,2	-37,3	-35,6	-23,5	-27,7	-62,3

МОЛИЯ ВА ҚАРЗ - ФИНАНСЫ И КРЕДИТ - FINANCE AND CREDIT

	ВОХИДИ ЧЕНАК ЕД. ИЗМ. <i>unit</i>	2015	2018	2019	2020 ¹	2021	2022
Даромадҳои буҷети давлатӣ¹	млн. СОМОНӢ						
Доходы государственного бюджета¹	млн. СОМОНИ						
Revenue of State budget¹.....	<i>mln.</i> <i>somoni</i>	16586,5	23925,5	23469,4	25065,0	30053,8	36056,8
Даромадҳо аз андозҳо	млн. СОМОНӢ						
Налоговые доходы	млн. СОМОНИ						
<i>Tax revenues.....</i>	<i>somoni</i>	10613,4	14564,9	15775,4	15366,5	19669,6	21824,2
аксизҳо - акцизы	млн. СОМОНИ						
<i>excise tax.....</i>	<i>somoni</i>	327,2	425,3	593,4	621,0	745,2	902,0
андоз аз фоида - налог на прибыль – <i>profit tax</i>	млн. СОМОНИ						
	<i>somoni</i>	1009,2	1667,1	1900,6	1697,5	2336,6	3049,2
андоз аз даромад налог на доходы <i>income taxes from individuals</i> .	млн. СОМОНИ						
	<i>somoni</i>	1297,7	1767,7	1913,0	1878,2	2345,3	2857,0
андоз аз арзиши иловашуда – НДС – <i>value added tax</i>	млн. СОМОНИ						
	<i>somoni</i>	4944	5940	6417,5	6393,2	8216,0	8949,0

Тоҷикистон дар рақамҳо, 2023

Таджикистан в цифрах, 2023

Tajikistan in figures 2023

МОЛИЯ ВА ҚАРЗ - ФИНАНСЫ И КРЕДИТ - FINANCE AND CREDIT

	воҳиди ченак ед. изм. <i>unit</i>	2015	2018	2019	2020 ¹	2021	2022
Даромадҳои ғайри андоз Неналоговые доходы <i>Non-tax revenues</i>	млн. сомонӣ млн. сомони <i>mln. somon</i>	1411,8	2019,2	2025,4	1895,4	1601,2	2418,5
Даромади буҷети давлатӣ ба ҳисоби фоиз нисбат ба ММД - Доходы государственного бюджета в процентах к ВВП <i>Revenue as percentage of GDP</i>.....	%	32,5	33,7	29,7	29,9	29,7	31,2
Даромадҳо аз андоз Налоговые доходы <i>Tax revenues</i>	%	20,8	20,5	19,9	18,3	19,5	18,9
аксизҳо – акцизы - <i>excisetax</i> ..	%	0,6	0,6	0,6	0,7	0,8	0,8
андоз аз фонда - налог на прибыль - <i>profttax</i>	%	2,0	2,3	2,4	2,0	2,3	2,6
андоз аз даромад налог на доходы <i>income taxes from individuals</i> ..	%	2,5	2,5	2,4	2,2	2,3	2,5
андоз аз арзиши иловашуда - НДС – <i>value added tax</i>	%	9,7	8,4	8,3	7,6	8,1	7,7
Даромади ғайриандоз Неналоговые доходы <i>Non-tax revenues</i>	%	2,8	2,8	2,6	2,3	1,6	2,1

¹бо назардошти ҳамаи манбаъҳои
маблағгузорӣ - с учетом всех
источников финансирования

¹into account all sources of funds

МОЛИЯ ВА ҚАРЗ - ФИНАНСЫ И КРЕДИТ - FINANCE AND CREDIT

	воҳиди енак ед.изм. <i>unit</i>	2015	2018	2019	2020	2021	2022
Харочоти бучети давлатӣ Расходы государственного бюджета <i>Expenditures of State budget...</i>	млн. сомонӣ <i>mln. somonī</i>	16277,4	24187,4	23806,6	24925,5	29342,7	35338,9
Харочоти бучети давлатӣ ба ҳисоби фоиз нисбат ба ММД Расходы государственного бюджета в процентах к ВВП <i>Expenditures as percentage of GDP</i>	%	32,4	35,1	30,8	30,2	29,0	30,5
Қасри зиён (-) нафъи фондаи бучети давлатӣ (+) Дефицит (-), профицит (+) государственного бюджета <i>Deficit (-), surplus (+) of State budget</i>	млн. сомонӣ млн. сомони <i>mln. somonī</i>	309,1	-261,9	-337,2	-600,4	711,1	717,9
Қасри зиён (-) нафъи фондаи (+) бучети давлатӣ ба ҳисоби фоиз нисбат ба ММД Дефицит (-), профицит (+) государственного бюджета в процентах к ВВП <i>Deficit (-), surplus (+) of State budget as a percentage of GDP</i>	%	0,6	-0,4	-0,4	-0,7	0,7	0,6

¹бо назардошти ҳамаи манбаъҳои маблағ-
гузорӣ - с учетом всех источников
финансирования

¹into account all sources of funds

Тоҷикистон дар рақамҳо, 2023

Таджикистан в цифрах, 2023

Tajikistan in figures 2023

МОЛИЯ ВА ҚАРЗ - ФИНАНСЫ И КРЕДИТ - FINANCE AND CREDIT

	воҳиди ченак ед. изм. <i>unit</i>	2015	2018	2019	2020	2021	2022
Маблағгузориҳои қарзи низоми банкі ва ташкилотҳои маблағгузори хурд аз рӯи шакли моликият - ҳамагӣ¹	млн. сомони						
Кредитные вложения банковской системы и микрофинансовых организаций по видам собственности - всего¹	млн. сомони						
<i>Credit investments of banking system and mikrofinancial organizations by ownership - total¹</i>	<i>mln. somoni</i>	11341,7	8741,3	9789,5	10965,4	12051,1	13657,0
ба қарзҳои давлатӣ - в государственные предприятия	млн. сомони						
<i>state-owned enterprises</i>	<i>mln. somoni</i>	1626,0	2168,2	2441,2	2508,0	2277,0	2125,2
ба қарзҳои хусусӣ в частные предприятия	млн. сомони						
<i>private enterprises</i>	<i>mln. somoni</i>	4170,8	2204,7	2323,5	3029,7	2927,0	3171,9
ба шахсонӣ алоҳида частным лицам	ҳаз. сомони						
<i>individuals</i>	<i>thsd. somoni</i>	1858,9	1827,4	2294,3	2656,9	3867,9	4886,3
Лизинг - Лизинг	млн. сомони						
<i>Leasing</i>	<i>mln. somoni</i>	5,7	2,8	1,2	6,1	5,7	3,3
Ипотека - Ипотека	млн. сомони						
<i>hypotheс</i>	<i>mln. somoni</i>	166,1	209,1	214,3	220,5	257,9	250,7
Овердрафт - Овердрафт	млн. сомони						
<i>Overdraft</i>	<i>mln. somoni</i>	102,5	108,6	244,8	84,6	103,0	50,8
Соҳибкорон	млн. сомони						
<i>Enterpruzenship</i>	<i>mln. somoni</i>	2595,9	1814,6	1833,3	2057,7	2208,6	2669,4
ба дигарҳо - дигаре	млн. сомони						
<i>other</i>	<i>mln. somoni</i>	815,8	405,9	436,9	401,9	404,0	499,4

¹⁾ба назардошти асъори хоричӣ

¹⁾ taking into account foreign exchanges

¹ сучетом иностранной валюты

ҚУРБИ АСЪОР - КУРС ВАЛЮТЫ – EXCHANG RATES

	2015	2018	2019	2020	2021	2022
Қурби расми сомони¹						
Официальный курс сомони¹						
Official exchange rate of somoni¹						
Сомонӣ бо як воҳиди асъори хориҷӣ - сомони за единицу иностранной валюты <i>somoni foreign currencies unit (s)</i>						
даллари ИМА						
доллар США						
1 USD	6,1645	9,1512	9,5301	10,3219	11,3089	11,0258
10 тангаи казоқӣ						
10 казахских тенге						
10 Kazakh tenge	0,2877	0,2659	0,2489	0,2500	0,2655	0,2402
10 соми қирғизӣ						
10 киргизских сомов						
10 Kirghiz som	0,9591	1,3293	1,3656	1,3366	1,3361	1,3118
10 рубли русӣ						
10 Российских рублей						
10 Russian roubles	0,1064	0,1461	0,1469	0,1425	0,1530	0,1578
1 манати туркменӣ						
1 туркменских манатов						
1 Turkmenian manat	1,9126	2,6230	2,7226	2,9490	3,2286	3,1502
100 сӯми ўзбекӣ						
100 узбекских сумов						
100 Uzbek sum	0,2401	0,1138	0,1083	0,1026	0,1066	0,0998

¹ба ҳисоби миёна дар як сол – в среднем за год

¹annual averag

Тоҷикистон дар рақамҳо, 2023

Таджикистан в цифрах, 2023

Tajikistan in figures 2023

Ҳаҷми умумии қарзҳои додашуда, аз ҷониби ташкилотҳои қарзӣ аз рӯи соҳаҳо

млн. сомонӣ

	январ - декабри		
	с.2020	с.2021	2022
Ҳамагӣ	10001,4	13682,3	14382,1
аз он ҷумла:			
кишоварзӣ	1532,1	2104,1	2433,9
саноат	1162,6	1411,0	1478,5
сохтмон	1054,1	533,1	527,0
нақлиёт	66,9	91,5	244,7
хӯроки ҷамъиятӣ	99,0	63,6	31,1
хизматрасонӣ	1234,4	1794,3	1463,9
савдои хориҷӣ	1576,3	1910,1	2015,9
миёнаравии молиявӣ	22,3	3,9	8,0
истеъмолот	2966,7	4851,0	5603,9
дигар	287,0	919,7	576,0

Манбаи яқум дараҷаи маълумот дар бораи аҳолии барӯйхатгирии аҳолии мебошад. Дар давраи байни барӯйхатгирии аҳолии арзёбии ҷорӣ шумораи аҳолии гузаронида мешавад. Ба ҷамъбасти барӯйхатгирии охиринаи аҳолии ҳамасола шумораи таваллудшудаҳо ва кӯчидаомадаҳо ба ҳудуди мазкур ҳамроҳ ва шумораи фавтидаҳо кӯчидарафтаҳо аз ҳудуди мазкур хориҷ карда мешавад.

Маълумотҳо дар бораи шумораи аҳолии аз рӯи аҳолии доимӣ ки, ба ин шахсоне тааллуқ доранд, ки дар ҳудуди мазкур муқимӣ зиндагӣ мекунанд, аз он ҷумла шахсони муваққатан ғоиб ва бо истисоии шахсоне, ки муваққатан сукунат доранд. Тақсимоии аҳолии дар шахру деҳот аз рӯи маҳалли сукунат анҷом дода мешавад, дар ин маърид, шахрҷой маҳалла ба ҳисоб гирифта мешавад, ки му-

Первоисточником получения сведений о населении являются переписи населения. В период между переписями населения производится текущая оценка численности населения. К итогам последней переписи населения ежегодно прибавляются числа родившихся и прибывших на данную территорию и вычитаются числа умерших и выбывших из данной территории.

Данные о численности населения приводятся по постоянному населению, к которому относятся лица, постоянно проживающие на данной территории, включая временно отсутствующих и исключая временно проживающих. Распределение населения на городское и сельское производится по месту проживания, при этом городскими поселениями считаются пункты, отнесенные в установленном законода-

тобики муккарароти конунгузорӣ ба категорияи шаҳрҳо (шаҳру шаҳрак) мансуб доништа шудаанд. Тамоми боқимонда маҳалҳои аҳолинишини деҳот доништа мешаванд.

Синну соли қобили меҳнат дар асоси конунгузорӣ муайян карда мешавад. То оғози соли 2002 синну соли қобили меҳнат барои мардон 15-60 сол, барои занон 15-54 сол, синну соли хурди қобили меҳнат 0-14 сол, ба синну соли калонсоли қобили меҳнат мардон 60 сол ва калонсолтар, занон 55 сол ва калонсолтар ба ҳисоб гирифта мешуд. Аз соли 2003 сар карда, синну соли қобили меҳнат чуни муайян карда шудааст: мардон 15-60 сола, занон 15-55 сола, ба синну соли ғайри қобили меҳнат 0-14 сола, ба синну соли калонсоли қобили меҳнат мардон дар синни 61 сол ва ка-лонсолтар, занон 56 сол ва калонсолтар ба ҳисоб гирифта шуд: Дар соли 2004 синну соли қобили меҳнат мардон дар синни 62 солағӣ ва калонсолтар, занон дар синни 57 солағӣ ва калонсолтар. Аз соли 2005 сар карда, синну соли қобили меҳнат барои мардон 15-62 сол, барои занон 15-57 сол, ба синни хурдсоли қобили меҳнат 0-14 сола, ба синни калонсолтари қобили меҳнат барои мардон 63 ва калонсолтар, барои занон синни 58 ва калонсолтар муайян карда шудааст.

Маълумот дар бораи таваллуд, ғавт, никоҳ, талоқ (ҷудошавӣ) дар асоси қоркарди маълумотҳои охири солона, ки дар санадҳои меъёрии сабти ҳолати шаҳрвандӣ дар бораи таваллуд, ғавт, никоҳ ва талоқҳои ҳуҷҷатишуда, ки мақомоти идораи сабти санадҳои ҳолати шаҳрвандӣ (ИСАҲШ) тартиб доданд, гирифта мешаванд. Ба шумораи таваллудшудаҳо танҳо қўдакони навзоди зинда та-валлудшуда ҳамроҳ карда мешаванд.

телефонҳо категорияи шаҳрҳои (шаҳру шаҳрак) мансуб доништа шудаанд. Тамоми боқимонда маҳалҳои аҳолинишини деҳот доништа мешаванд.

Трудоспособный возраст определяется законодательно. По состоянию на начало 2002 года трудоспособным считался возраст: мужчин 15-60 лет, женщин 15-54 года, в возраст моложе трудоспособного включались лица в возрасте 0-14 лет; в возрасте старше трудоспособного мужчины в возрасте 60 лет и старше, женщины - в возрасте 55 лет и старше. В 2003 году трудоспособный возраст определен: мужчин 15-60 лет, женщин - 15-55 лет, в возраст моложе трудоспособного - 0-14 лет; в возраст старше трудоспособного - мужчины в возрасте 61 года и старше, женщины - 56 лет и старше. В 2004 году трудоспособный возраст определен: мужчин 15-62 года, женщин 15-56 лет, в возраст моложе трудоспособного - 0-14 лет; в возраст старше трудоспособного - мужчины в возрасте 62 лет и старше, женщины в возрасте 57 лет и старше. С 2005 года трудоспособный возраст определен: мужчин 16-62 года, женщин 15-57 лет, в возраст моложе трудоспособного - 0-14 лет; в возраст старше трудоспособного - мужчины в возрасте 63 лет и старше, женщины в возрасте 58 лет и старше.

Сведения о рождениях, смертях, браках, разводах получаются на основании ежегодной статистической разработки данных, содержащихся в актовых записях соответственно о рождении, смерти, заключении и расторжении брака, составляемых органами управления актов гражданского состояния (УАГС). В число родившихся включены только родившиеся живыми (живорожденные).

Афзоиши табиhi ахолӣ – фарқияти байни шумораи зинда таваллудшуда ва фавтидахо дар давраи муайян мебошад. Афзоиши табиhi ахолӣ бузургии мусбат шуда метавонад, агар шумораи таваллудшудахо аз шумораи фавтидахо зиёд (камшавии табиhi) бошад ё манфӣ ё баръақс.

Козффитсенти афзоиши табиhi ахолӣ ҳамчун фарқияти умумии коэффитсенти таваллуд ва фавт ҳисоб карда мешавад. Бо промилла (ба 1000 нафар ахолӣ) ҳисоб карда мешавад.

Козффитсенти умумии таваллуд ва фавт мувофиқан таносуби шумораи зинда таваллудшуда ва фавтидахо дар давоми соли таквими нисбат ба шумораи миёнаи солони ахолӣ ҳисобу китоб карда мешаванд.

Козффитсенти никоҳ ва талокшудан умумӣ - таносуби шумораи ба қайд гирифташудаи никоҳ ва талок дар давоми соли таквими нисбат ба шумораи миёнаи солони ахолӣ мебошад. Бо промилла (ба 1000 нафар ахолӣ) ба ҳисоб гирифта мешавад.

Мухочироти ахолӣ - иваз кардани чои сукунати одамон (мухочирон) ба воситаи сарҳади минтақахо мебошад.

Маълумотхо дар бораи **ҳичрати ахолӣ** дар натиҷаи коркарду таҳлили талонҳои баҳисобгирии оморни кӯчидаомада ва кӯчидарафтахо, ки аз мақомоти корҳои дохилӣ дохил мешаванд, ба даст дароварда мешаванд.

Афзоиши мухочироти (кӯчида рафтани) ахолӣ (мухочироти холиссоф) фарқияти байни шумораи кӯчидаомадахо ба қадом чои худуд ва шумораи кӯчида рафтахо аз ҳамон худуд мебошад. Чойивазкунии шумораи кӯчида омада ба шумораи кӯчида рафтахо афзоиши ҳичратро бо аломати чамъ (+) нишон медиҳад. Чойивазкунии шумораи кӯчидарафтахо ба болои шумораи кӯчидаомадахо бо

Естественный прирост населения - разность между числом родившихся живыми и умерших за определенный период. Естественный прирост может быть положительной величиной, если число родившихся превышает число умерших, или отрицательной (естественная убыль) - в противном случае.

Козффитсенти естественного прироста рассчитан как разность общих коэффициентов рождаемости и смертности. Исчисляется в промилле (на 1000 населения).

Общие коэффициенты рождаемости и смертности рассчитываются как отношение соответственно числа родившихся живыми и умерших в течение календарного года к среднегодовой численности населения.

Козффитсенти брачности и разводимости общие - отношение числа зарегистрированных в течение календарного года браков и разводов к среднегодовой численности наличного населения. Исчисляется в промилле (на 1000 населения).

Миграция населения - перемещение людей (мигрантов) через границы регионов с переменной места жительства.

Данные о **миграции населения** получают в результате разработки талонов статистического учета прибытия и убытия, поступающих от органов внутренних дел.

Миграционный прирост (отток) населения (чистая миграция) - разность между числом прибывших на какую - либо территорию и числом выбывших из нее. Превышение числа прибывших над числом выбывших показывает миграционный прирост со знаком плюс. Превышение числа выбывших над числом прибывших показывает миграционный отток со знаком минус.

аломати манфӣ (-) кӯчида рафтан - муҳочиротро нишон медиҳад.

Давомнокии дарозумрӣ хангоми таваллуд фосилаи байни таваллуд ва фавт, фавти синни барвақтӣ мебошад. Ин мавзӯ барои насли таваллудшуда нишондиҳандае мебошад, ки нишондиҳандаи умумӣ кардашудаи фавтро дар худ инъикос менамояд.

Муассисаҳои таҳсилоти томактабӣ - нави муассисаи таълимӣ мебошанд, ки барномаи таълими умумии таҳсилоти томактабии самтҳои гуногун, тарбия, таҳсил, нигоҳубин, саломатии кӯдакони аз 1 то 7 соларо таъмин менамоянд, ба амал мебароранд.

Таъмини (фарогирӣ) кӯдакони муассисаҳои таҳсилоти томактабӣ - бо таносуби шумораи кӯдаконе муайян карда мешавад, ки ба муассисаҳои таҳсилоти томактабӣ мераванд, нисбат ба шумораи кӯдакони 1-6 сола аз рӯи маълумотҳои омори демографии, ба шумораи тасхешшудаи 6 сола, ки дар мактаб таҳсил менамоянд, мебошад.

Бо ҷой таъмин будани кӯдаконе, ки дар муассисаҳои томактабӣ қарор доранд (ба 100 ҷой кӯдакон рост меоянд), таносуби шумораи ҷой дар муассисаҳои таҳсилоти томактабӣ ва шумораи кӯдакон дар онҳо ифода мешавад.

Ба хонандагони мактабҳои таҳсилоти умумии рӯзона шахсоне, ки дар мактабҳои таҳсилоти ибтидоӣ, асосӣ, миёна (пурра) таҳсил мекунанд, инчунин хонандагони мактабҳои кӯдакони аз ҷиҳати нуқсонӣ фикрӣ ва ҷисмонӣ суст инкишоф ёфтаанд дохил карда шудаанд.

Ба шумораи умумии донишҷӯёни донишқадаҳои олии ва миёна шарҳвандҳои хориҷӣ, ки дар ҷумҳурии таҳсил мекунанд, дохил карда шудаанд.

Шумораи хонандагон аз рӯи ҳамаи

Ожидаемая продолжительность жизни при рождении - интервал между рождением и смертью, равный возрасту смерти. Это упорядоченный для поколения родившихся показатель, представляющий собой обобщающий показатель смертности.

Дошкольные образовательные учреждения - тип образовательных учреждений, реализующих общеобразовательные программы дошкольного образования различной направленности, обеспечивающие воспитание, обучение, ухода, оздоровление детей в возрасте от 1 года до 7 лет.

Обеспеченность (охват) детей дошкольными образовательными учреждениями определяется отношением численности детей, посещающих дошкольные учреждения к численности детей в возрасте 1-6 лет по данным статистики демографии, скорректированной на численность детей 6 лет, обучающихся в школе.

Обеспеченность местами детей, находящихся в дошкольных учреждениях (на 100 мест приходится детей), выражается соотношением числа мест в дошкольных образовательных учреждениях и численности детей в них.

К учащимся дневных общеобразовательных школ отнесены лица, обучающиеся в начальных, основных, средних (полных) школах, а так же учащиеся школ для детей с недостатками умственного и физического развития.

В общую численность студентов высших учебных и средних учебных заведений включены иностранные граждане, обучающиеся в республике.

Численность учащихся по всем

намудҳои таҳсил дар аввали соли таҳсил, хатм дар як сол оварда шудааст.

Аҳолии дар иқтисодиёт ғайри-фаъл - як қисми аҳолие мебошад, ки дар давраи пешбинишуда барои таъсиси мол ва хизматрасонӣ пешниҳоди қувваи кори ро таъмин наменамояд. Аҳолии фаёли иқтисодӣ маҷмуи машғулини фаёлияти иқтисодӣ ва бекоронро ифода менамояд.

Аҳолии дар иқтисодиёт гайри-фаъл шахсоне мебошанд, ки дар давоми давраи пешбинишуда шахсони бо кор машғул ё бекор ҳисоб карда наменаманд.

Ба аҳолии дар иқтисодиёт машғул аҳолие тааллуқ дорад, ки дар давраи пешбинишуда аз рӯи кироякорӣ барои мукофотпулӣ, инчунин барои кори даромаднок на аз рӯи кироякорӣ мустақилона ё бо як ё бо якчанд шарикон, чӣ қормандони чалб кардашуда ва чӣ чалб карданашудаи кироякор қорро иҷро кардаанд. Ба шумораи шахсони машғулин инчунин шахсоне дохил мешаванд, ки аз сабаби беморӣ муваққатан ғойб мебошанд, ё ба нигоҳубинии бемор ё дар руҳсатии меҳнатӣ, рӯзҳои истироҳат, дар таҳсил, таътили тобисона, беҳифзи музди меҳнат ё бо ҳифзи як қисми музди меҳнат бо ташаббуси маъмурият, қорпартой ва гайра сабабҳо қорор доранд. Дар иқтисодиёт машғул будан аз рӯи ҳамагуна мақом дар системаи муносибатҳо ба қормандони кироякор ва гайриқироякор (классификация) тасниф карда мешаванд, ба шахсони кироякор шахсоне мансубанд, ки ба таври хаттӣ қорордод, аҳдномаю созишнома имзо кардаанд ё бо роҳбарии қорхонаҳои ҳамагуна шакли молиқият ё бо шахси алоҳида доир ба шароити фаёлияти меҳнатӣ даҳонӣ мувофиқа кардаанд, дар чунин шароити аҳднома онҳо ҳангоми кироякорӣ бо пули нақд ё бо мол дар шакли натурали ҳаққи меҳнаташонро меҷӯнанд.

Қормандоне, ки на бо қироя қор

видам обуқияи приведена на начало учебнои года, выпуск - за год.

Экономически активное население - часть населения, обеспечивающая в рассматриваемый период предложение рабочей силы для создания товаров и услуг. Экономически активное население представляет совокупность занятых экономической деятельностью и безработных.

Экономически неактивное население - лица, которые не считаются занятыми или безработными в течение рассматриваемого периода.

К занятым в экономике относятся лица, которые в рассматриваемый период выполняли работу по найму за вознаграждение, а также приносящую доход работу не по найму самостоятельно или с одним или несколькими партнёрами, как с привлечением, так и без привлечения наёмных работников. В число занятых так же включаются лица, которые выполняли работу без оплаты на семейном предприятии, а также лица, которые временно отсутствовали на работе из-за болезни, ухода за больными, ежегодного отпуска или выходных дней, обучения, учебного отпуска, отпуска без сохранения или с частичным сохранением заработной платы по инициативе администрации, забастовки, других по-добных причин. Занятые в экономике классифицируются по своему статусу в системе отношений на работающих по найму и работающих не по найму. К работающим по найму относятся лица, заключившие письменный трудовой договор, контракт или устное соглашение с руководителем предприятия любой формы собственности либо с отдельным лицом об условиях трудовой деятельности, за которую они получают оговоренную при найме плату деньгами или натурой.

Работающие не по найму - это лица,

мекунанд - инҳо шахсоне мебошанд, ки мустақилона худашонро бо қор таъмин менамоянд. Ба онҳо қорфармоён, шахсо-ни инфиродӣ қорқунанда, қордодани бе-музди оилавӣ дохил мешаванд.

Ба бекорони дар мақомоти ҳада-моти давлатии шугли аҳоли ба қайд гирифташуда шахсоне дохил мешаванд, ки қор намекунанд, дар ҷустуҷӯи қор мебошанд ва мутобиқи тарғиботи муқарраршуда дар мақомоти давлатии агентии шугли аҳоли мақоми бекориро гирифтаанд.

Сатҳи бекорӣ - ҳамчун таносуби шумораи бекорон нисбат ба шумораи аҳолии дар иқтисодиёт ғайб муайян қарда мешавад.

Шумораи шаҳрвандоне, ки онд ба масъалаҳои пайдо қардани ҷои қор ба мақомоти Агентии шугли аҳоли мурочиат қардаанд, шумораи аҳолиро таъсиф менамоянд, ки дар давраи пешбиншуда, бо мақсади пайдо қардани ҷои қор, аз ҷумла шахсони машғуле, ки хоҳиши пайдо қардани ҷои қор доранд ё мехоҳанд ҷои қори дуҷум дошта бошанд, инчунин донишҷӯён ва хонандагоне, ки хоҳиши дар вақти холигӣ аз вақти таҳсил қор қарданро доранд, ба Агентии шугли аҳоли мурочиат қардаанд.

Шумораи шаҳрвандоне, ки бо ҷои қор таъмин қарда шудаанд - шумораи умумии шахсоне мебошад, ки дар давраи пешбинишуда, бо мусоидати мақомоти Агентии шугли аҳоли бо ҷои қор таъмин қарда шудаанд.

Зиёдати аҳолии бекор ба як ҷои қори холии арзшуда ҳамчун муносибати шумораи шахсоне ба ҳисоб гирифта мешавад, ки ба ғайбияти меҳнати машғул нестанд дар қайди мақомоти Агентии шугли аҳоли ба шумораи ҷойҳои холии қори ихқорқардаи қорхонаю ташкилотҳо дар мақомоти Агентии шугли аҳоли ба ҳисоб гирифта шудаанд.

Даромади пулии аҳоли - музди

самостоятельно обеспечивающие себя работой. К ним относятся работодатели, лица, работающие на индивидуальной основе, неоплачиваемые семейные работники.

К безработным, зарегистрированным в органах государственной службы занятости, относятся, лица, не имеющие работы, ищущие работу и в установленном порядке получившие официальный статус безработного в органах государственной службы занятости.

Уровень безработицы определяется как удельный вес численности безработных к численности экономически активного населения.

Численность граждан, обратившихся в органы государственной службы занятости по вопросам трудоустройства, характеризует численность населения, обратившегося в рассматриваемый период в службу занятости в целях поиска работы, включая занятых лиц, желающих сменить место работы или иметь вторую работу, а также студентов и учащихся, желающих работать в свободное от учёбы время.

Численность трудоустроенных граждан - общая численность лиц, получивших в рассматриваемый период работу при содействии органов государственной службы занятости.

Нагрузка незанятого населения на одну заявленную вакансию рассчитывается как отношение численности лиц, занятых трудовой деятельностью, состоящих на учете в органах государственной службы занятости, к числу вакансий, сообщенных предприятиями и организациями в органы государственной службы занятости.

Денежные доходы населения – оп-

меҳнати ҳамаи категорияи аҳоли, нафақа, кӯмакпулӣ, стипендия ва дигар трансфертҳои иҷтимоӣ, мадохилот аз фуруши маҳсулоти кишоварзӣ, даромадҳо аз моликият дар намуди фоизҳо аз пасандозҳо, қоғазҳои арзишнок, ҳаққи саҳм (фоиз аз саҳмия) даромади шахсоне, ки ба фаъолияти соҳибкорӣ машғуланд, ҳамчунин сугурта, қарзҳо, даромадҳо аз фуруши пулҳои хориҷӣ ва дигар даромадҳо мебошад.

Даромади аслии пулӣ – даромадҳои пулӣ номиналии давраи қорӣ, ки бо индекси нархҳои истеъмоли тасхех карда шудаанд.

Даромади пулӣ дар ихтиёр буда - даромадҳои пулӣ давраи қорӣ хориҷ аз пардохтҳо ва ҳаққи узвияти ҳатмӣ мебошад.

Ҳароҷоти пулӣ ва пасандозҳои аҳоли - аз хароҷоти хариди молҳо ва пардохти хизматрасониҳо, пардохтҳои ҳатмӣ ва ҳаққи узвияти гуногун (андозу пардохтҳо, пардохтҳои сугуртавӣ, ҳаққи узвияти ташкилотҳои ҷамъиятӣ ва корпоративӣ, пардохти қарзҳои бонкӣ, фоизҳои молҳои ба қарз гирифташуда ва ғайраҳо), хариди пулҳои хориҷӣ, инчунин афзоиши пасандозҳо ва қоғазҳои арзишнок иборатанд.

Музди миёнаи ҳармоҳаи номиналии меҳнат аз фонди музди меҳнати кормандон ҳисоб карда мешавад, ки ба шумораи миёнаи дар рӯихатбудаи кормандон тақсим карда шудааст. Ба фонди музди меҳнат маблағи ҳисоб кардашуда бо пул ва дар шакли натуралӣ барои вақти қорӣ кардашуда ва иҷрои қор, қори иҷронашуда дар вақти пардохташаванда (масалан, пардохти руҳсати меҳнати ҳарсола) изофардохтҳои ҳавасмандкунӣ ва изофапулӣ, муқофот ва ҳавасмандкунии яқвақта, кӯмакпулӣ вобаста ба рӯихати қор ва шароити қор ҳамроҳ карда мешавад.

Музди ҳақиқии меҳнат ҳаҷми мол ва

лата по труду всех категорий населения, пенсии, пособия, стипендии и другие социальные трансферты, поступления от продажи продуктов сельского хозяйства, доходы от собственности в виде процентов по вкладам, ценным бумагам, дивидендов, доходы лиц, занятых предпринимательской деятельностью, а также страховые возмещения, ссуды, доходы от продажи иностранной валюты и другие доходы.

Реальные денежные доходы – номинальные денежные доходы текущего периода, скорректированные на индекс потребительских цен.

Денежные доходы располагаемые - денежные доходы текущего периода за вычетом обязательных платежей и взносов.

Денежные расходы и сбережения населения - расходы на покупку товаров и оплату услуг, обязательные платежи и разнообразные взносы (налоги и сборы, платежи по страхованию, взносы в общественные и кооперативные организации, возврат банковских ссуд, проценты за товарный кредит и др.) покупку иностранной валюты, а также прирост сбережений во вкладах и ценных бумагах.

Среднемесячная номинальная заработная плата исчисляется исходя из фонда оплаты труда работников, деленная на среднесписочную численность работников. В фонд оплаты труда включаются начисленные суммы в денежной и натуральной форме за отработанное время и выполненную работу, неотработанное, но оплаченное время (например, ежегодные трудовые отпуска), стимулирующие доплаты и надбавки, премии и единовременные поощрения, компенсационные выплаты, связанные с режимом работы и условиями труда.

Реальная заработная плата ха-

хизматхоро тавсиф менамояд, ки ҳамчун музди меҳнат дар давраи қорӣ бо назардошти нархи давраи асосӣ харидорӣ қорҳои мумкин аст. Барои тавсифоти қобилияти харидории музди меҳнат ба нисбати тағйирёбии нархҳо ба молҳои истеъмолий ва хизматрасонӣ индекси музди ҳақиқии меҳнат ҳисобу китоб қарда мешавад. Барои ин музди номиналии меҳнат ба индекси нархҳои истеъмолий тақсим қарда мешавад. Ҳарду индекс бояд ба ҳамон як давраи вақту замон тааллуқ дошта бошад.

Индекси нархҳои истеъмолий нишондиҳандаи тағйиркунандаи тағйирот мебошанд, ки дар вақти аз рӯи вақт сатҳи умумии нархи молҳо ва хизматрасонӣ аҳоли барои истеъмолати ғайриистехсолӣ харид қардааст.

Индекси нархҳои истеҳсолкунандаҳои маҳсулоти кишоварзӣ дар асоси бақайдгирии нархҳои барои мушоҳидаҳои интиҳоб қардаи нархҳои ташкилотҳои кишоварзӣ дар асоси намудҳои молҳо – намояндаҳои, ки ташкилотҳои маҳсулоттағйиркунанда ва аз нав қоркунанда, дар бозор, ба воситаи шабақаҳои савдои худӣ, бевосита ба васоити нақлиёт дар ярмарқаҳо, биржаҳо, музонидаҳо, ташкилотҳо ва сохторҳои тичоратӣ ба аҳоли мефурӯшанд, ҳисоб қарда мешавад. Нархҳои истеҳсолкунандаҳои маҳсулоти кишоварзӣ ба назардошти изофагӣ ва таҳфиф барои сифати маҳсулоти фурӯхташаванда ба хароҷоти ҳамлу нақл ва намояндагӣ, борборқунӣ ва борфаририи маҳсулот, инчунин ба андоз аз арзиши изофӣ ба амал бароварда мешавад.

Индексҳои нархҳои барои харидории намудҳои алоҳидаи маводи бинокорӣ аз тарафи ташкилотҳо дар асоси бақайдгирии нархҳои барои молҳо – намояндаҳои аз рӯи феҳристи муқараршуда ҳисоб қарда мешаванд. Нархи миёнаи харидорӣ, ғайр аз

рақаризуеъ объеъ товаро ва услуго, қоторе мумкин қоробресте на заробатноу плату в теқуеъте периеде, исқоуа из цен базисноу периедо. Длу қарактеристике поқупателъноу способноу заробатноу плату в свлуа с измененуаи цен на потребителъские товаре и услуго рлссчитуаютея индексе реалъноу заробатноу плату. Длу этого индексе номиналноу заробатноу плату делитея на индекс потребителъских цен. Оба индексе долъные относитея к одному и тому же временному периедо.

Индекс потребителъских цен - показателъ, қарактеризующий изменение во времени общого уровню цен на товаре и услуго, қоробретлемые населением длу непроизводственноу потреблениа.

Индекс цен производителей сельскохозяйственной продукции исчислется на основании регистраии в отобранных длу наблюдениа сельскохозяйственных организлциях цен на основанные виды товаро – представителъей, реализуемых заготовителъным, перерабатуающим организлциям, на рынке, через собствениую торговоу сеть, населению непосредственно с транспортных средств, на ярмарках, биржах, аукционлах, организлциях, коммерческом структурлм и т.п. Цены производителей сельскохозяйственной продукции приводитея с учетом надблвок и скидок за қарчество реализованноу продукции без расқодоу на транспортирровку, экспедирвание, погрузку продукции, а также без налога на доблвленную стоимосту.

Индексе цен на приобретенные строительными организлциями отдельные виды стройматериалов рлссчитуаютея на основании регистраии цен на товаре – представителъе по установленноу номенклатуре. Средня цена преобретениа

Тоҷикистон дар қарқамҳо, 2023

Таджикистан в цифрах, 2023

Tajikistan in figures 2023

нархи истеҳсолкунанда андоз ва арзиши изофӣ, аксиз, харочоти нақлиёт, фуруш, харочоти миёнаравӣ ва дигархоро дар бар мегирад. Соҳти тартиби индексҳои нархҳои харидорӣ аз рӯи муқоисапазирии гурӯҳи намуҷҳои молҳо дар давраи ҳисоботӣ ва асосӣ ба амал бароварда мешавад ва дар асоси маълумотҳо дар бораи миқдори маҳсулоти харидашуда дар соли гузашта бо низоми барқашидашуда ба амал оварда мешавад.

Индекси таърифаҳо барои ҳамлу нақли борҳо нишондиҳандае мебошад, ки имконият медиҳад, тағйироти таърифаҳо (танзимшаванда, озод ва ғайраҳо)-ро барои ҳамлу нақли борҳо, барои ягон давраи вақту замон бе назардошти тағйироти ҳамин давраи соҳтҳои борҳои овардашуда муайян карда шавад.

Индекси нархи корхонаҳои истеҳсолкунандаи маҳсулот ба сифати яке аз нишондиҳандаҳои асосии ҷараёни беқурбшавӣ дар сектори истеҳсоли истифода карда мешавад. Дар заминаи нархи корхонаи истеҳсолкунанда ташаккул меёбад.

Ба шумораи умумии духтурон ҳамаи духтурон бо таҳсилоти олии дар охири сол, машғулият дар ташкилоту муассисаҳои табобатӣ, санитарӣ ва таъминоти иҷтимоӣ, институтҳои илмию тадқиқотӣ, муассисаҳои оид ба тайёр кардани кадрҳо, дар дастгоҳҳои мақомоти тандурустӣ ва ғайраҳо ҳамроҳ карда мешаванд.

Ба шумораи умумии кормандони миёнаи тиббӣ ҳамаи шахсони таҳсилоти миёнаи тиббӣ дар охири сол, машғулият дар ташкилоту муассисаҳои санитарӣ табобатӣ, таъминоти иҷтимоӣ, томактабӣ, мактабҳо, хонаҳои кӯдакон ва ғайраҳо дохил карда мешаванд.

Дар муассисаҳои табобатӣ катҳо дар охири сол, таҷҳизоти зарурии асбобу анҷом, ки шифохонаҳо тайёранд новобаста аз он ки онҳоро беморон истифода мебаранд ё не, ба ҳисоб гирифта мешаванд.

Ба шумораи муассисаҳои табобатӣ,

включает, помимо цены производства, налог на добавленную стоимость, акциз, транспортные, сбытовые, посреднические и другие расходы. Построение индексов цен приобретения осуществляется по сопоставимому кругу видов товаров в отчетном и базисном периоде и предусматривает систему взвешивания на основе данных о количестве приобретенной продукции за предыдущий год.

Индекс тарифов на перевозки грузов - показатель, позволяющий определить изменение тарифов (регулируемых, свободных и др.) на грузовые перевозки за какой - либо период без учета изменения за этот период структуры перевезенных грузов.

Индекс цен предприятий - производителей на продукцию используется в качестве одного из основных показателей инфляционных процессов в производственном секторе. Формируется на базе цен предприятий - производителей.

В общую численность врачей включаются все врачи с высшим образованием на конец года, занятые в лечебных, санитарных организациях, учреждениях социального обеспечения, научно-исследовательских институтах, учреждениях по подготовке кадров, в аппарате органов здравоохранения и др.

В общую численность среднего медицинского персонала включаются все лица со средним медицинским образованием, на конец года, занятые в лечебных, санитарных организациях, учреждениях социального обеспечения, дошкольных учреждениях, школах, домах ребенка и др.

В больничных учреждениях учету подлежат койки на конец года, оборудованные необходимым инвентарем и готовые принять больных, независимо от того, заняты они больными или нет.

В число врачебных, амбула-торно-

амбулаторию дармонгохро хамаи муассисаҳои тиббӣ, ки қабули амбулаториро анҷом медиҳанд, (дармонгохро, амбулаторияҳо, диспансерҳо, шӯъбаҳои дармонгоҳӣ ва ғайраҳо) дохил карда мешаванд.

Дар муассисаҳои лабораторию дармонгохро иқтидори онҳо (миқдори қабул дар як баст) ба ҳисоб гирифта мешавад. Ин нишондиҳанда дар ҳуҷҷатҳои лоиҳавӣ пешбинӣ шудааст.

Ба шумораи китобхонаҳои оммавӣ китобхонаҳо дохил карда шудаанд, ки фонди универсалии китобҳо ва талаботи оммаи аҳолиро ба адабиётҳои қонестуқандар ба мегиранд.

Ба шумораи муассисаҳои толорҳо - толорҳо, қасрҳо ва хонаҳои маданият дохил карда шудаанд.

Дар нишондиҳандаҳои театро маълумот оид ба театроҳои халқии хаваскорӣ ва хусусӣ дохил карда нашудаанд.

Фонди манзил - аз маҷмӯи хамаи биноҳои истиқоматӣ, новобаста аз шакли моликият, аз он ҷумла хонаҳои истиқоматӣ, хонаҳои махсусгардоидашуда (хобгоҳҳои умумӣ, панноҳгоҳҳо, хонаҳои кӯдакон, хона – интернатҳо барои маъҷубон, собиқадорони хангу меҳнат, интернатҳои назди мактабҳо, мактаб – интернатҳо ва ғайраҳо) квартираҳо, квартираҳои суқунати хизматӣ, дигар хонаҳои истиқоматӣ ва дигар биноҳо ба ҳисоб гирифта мешаванд.

Аз рӯи намунаҳои асосии моликият ба ҳисоб гирифта мешаванд:

фонди давлатии манзил - хонаҳои истиқоматие, ки ба давлат тааллуқ доранд;

фонди ҷамъиятии манзил - хонаҳои истиқоматие, ки ба қолхозҳо ва дигар ташкилотҳои кооперативӣ, иттиҳодияҳои онҳо, иттиҳодияҳои қасаба ва дигар ташкилотҳои ҷамъиятӣ тааллуқ доранд;

фонди манзилию бинокорӣ копе-

поликлинических учреждений, вклучаюцца все медицинские учреждения, которые ведут амбулаторный прием (поликлиники, амбулатории, диспансеры, поликлинические отделения больничных учреждений, врачебные здравпункты и др).

В амбулаторно-поликлинических учреждениях учитывается их мощность (число посещений в смену). Этот показатель предусмотрен в проектной документации.

К числу массовых (публичных) библиотек отнесены библиотеки, имеющие универсальные книжные фонды и удовлетворяющие массовые запросы населения на литературу.

К числу клубных учреждений отнесены клубы, дворцы и дома культуры.

В показатели по театрам не включены данные по народным любительским и частным театрам.

Жилищный фонд - совокупность всех жилых помещений, независимо от формы собственности, включая жилые дома, специализированные дома (общежития, приюты, детские дома, дома-интернаты для инвалидов, ветеранов, интернаты при школах, школы-интернаты и др.), квартиры, служебные жилые квартиры, иные жилые помещения в других строениях для проживания.

Учет ведется по основным видам собственности:

государственный жилищный фонд - жилые дома, принадлежащие государству;

общественный жилищный фонд - жилые дома, принадлежащие колхозам и другим кооперативным организациям, их объединениям, профсоюзным и иным общественным организациям;

фонд жилищно-строительных ко-

ративҳо - хонаҳои истиқоматие, ки ба кооперативҳои манзилию бинокорӣ тааллуқ доранд;

фонди инфиродии манзил хонаҳои истиқоматие, ки ба моликияти шахсии шаҳрвандон тааллуқ доранд.

Манзилҳои хусусӣ гардонидашуда - манзилҳои мебошанд, ки дар барои додан ё фурухтани онҳо ба шаҳрвандони мақомоти маъмурӣ, корхонаҳо, ташкилотҳо ва ғайраҳо бо шаҳрвандон қарордод имзо кардаанд ва дар мақомоти маҳаллӣ ба қайд гирифта шудаанд.

Масоҳати манзилҳои хусусӣ гардонидашуда масоҳати манзилҳои, ки ба моликияти шахсӣ бори аввал фурухта ё дода шудаанд, яъне ҳангоме, ки шакли моликият тағйир дода мешавад ё тағйир меёбад.

Моддаҳои зараровари ифлоскунанда - моддаҳои мебошанд, ки дар атмосфера мавҷуданд, ба муҳити зист ва саломати инсонҳо таъсири манфӣ мерасонанд.

Манбаҳои партовҳои моддаҳои зараровар сохтҳои маҳсус, кубурҳо, қабасҳои ҳавотозакунӣ (фонарҳои азратионӣ), шахтаҳои тасфийаи ҳаво ва ғайраҳои мебошанд, ки бевоҳита партовҳои моддаҳои зарароварро ба атмосфера ме-партоянд.

Манбаҳои доими ҷудоқунандаи моддаҳои зараровар ба ҳавои атмосфера - таҷҳизоти технологияи собит (дастгоҳҳо, сохтҳо, таҷҳизот ва ғайраҳо) мебошанд, ки дар қараёни истифодабарӣ моддаҳои зарароварро ҷудо меқунанд. Ба ҳамин чо низ теппаи тӯдаҳои партовҳои қонҳо, борхонаҳои захирақунанда ва дигар объектҳои, ки моддаҳои зараровар доранд, тааллуқ доранд.

Дар таркиби моддаҳои зараровар, ки

перативов - жилые дома, принадлежащие жилищно-строительным кооперативам;

индивидуальный жилищный фонд - жилые дома, находящиеся в частной собственности граждан.

Приватизированное жилье – жилье, на которое составлен договор о передаче или продажи его гражданам, заключенный административным органом, предприятием, организацией и т.п. с гражданами и зарегистрированный в местном органе.

Приватизированная жилая площадь - площадь жилья, проданного или переданного в частную собственность первый раз, т.е. когда меняется форма собственности.

Вредное вещество, загрязняющее вещество - вещество, присутствие которого в атмосфере оказывает неблагоприятное воздействие на окружающую среду и здоровье человека.

Источник выбросов вредных веществ - специальное устройство: труба, азратионный фонарь, вентиляционная шахта и т.п., посредством которых осуществляется выброс вредных веществ в атмосферу.

Стационарные источники выделения вредных веществ в атмосферный воздух - не передвижные технологические агрегаты (установки, устройства, аппараты и т.д.) выделяющие в процессе эксплуатации вредные вещества. Сюда же относятся терриконы, резервуары и др. объекты, выделяющие вредные вещества.

В состав вредных веществ, выб-

ба ҳавои атмосфера манбаҳои доимӣ мепароянд, микдори зиёди моддаҳои индлоскунанда мебарояд ва ба фазаи ҳаво баъди тасфияи дастгоҳи ҷангкашак ба вучуд меояд. (дар натиҷаи пурра ҷазб накардани тоза накардани (аз манбаҳои муташаккил ва ғайримуташаккил) моддаҳои ҳавои атмосфера ифлос мешавад.

Манбаи ҷудо кардани моддаҳои зараровар - таҷизоти дастгоҳҳои технологӣ (дастгоҳҳо, мошинҳо, сохтҳо, ваннаҳои гальваникӣ ва ғайраҳо) мебошанд, ки ҷараёни технологӣ (иваз намудани ҷои моддаҳои ҷаспанда, рӯхтани моддаҳо) ё моддаҳои корҳои кафшергарӣ ва рангмолӣ ва ғайраҳо, ки дар рафти ҷараёни истеҳсолот моддаҳои зараровар аз онҳо ҷудо мешаванд, инчунин ҷои нигоҳдории моддаҳои ҷаспанда ё моеъ, маъдан (кара), кон, тепшаи тӯдаҳо, партовҳо, маҳалли партовҳои саноатӣ, ки аз онҳо дар натиҷаи таъсири омилҳои обухаво моддаҳои зараровар ҷудо мешаванд.

Микдори моддаҳои зараровари ҷазб кардашуда як қисми моддаҳои зарароварони паҳншуда, ки аз гази содиршуда ҷудо карда шудааст (ҳавои тоза) ҳангоми гузаштани ин моддаҳо аз дастгоҳи тозакунада ба вучуд меоянд.

Дастгоҳҳои ҷангу газтозакунии - маҷмӯи дастгоҳҳои мебошанд, ки тоза кардан ё безарар гардонидани моддаҳои зараровар аз худашон газ мебароранд ё ҳавои тасфияшавандаро ифлос менамоянд.

Маҷмӯи Махсулоти Дохилӣ (ММД) нишондиҳандаи ҷамъбастандани фаъолияти иқтисодии мамлакат мебошад. Дар марҳалаи истеҳсолот маблағи арзиши изофии соҳаҳои иқтисодиётро ифода менамояд, дар марҳалаи истифодабарӣ бошад, арзиши молу хизматро, ки барои истеъмоли инсон пешбинӣ шудаанд, андӯхт ва содиротро дар худ таҷассум

рошениши атмосфераи стационарными источниками, входит общее количество всех загрязнителей, поступивших в воздушный бассейн как после прохождения пылегазоочистных установок (в результате неполного улавливания и очистки), так и без очистки (от организованных и неорганизованных источников).

Источник выделения вредных веществ - технологическое оборудование (установки, агрегаты, машины, устройства, гальванические ванны и др.) или технологические процессы (перемещение сыпучих материалов, переливы летучих веществ, сварочные, окрасочные работы и др.), от которых в ходе производственного цикла отторгаются вредные вещества, а также места хранения сыпучих или жидких веществ, карьеры, отвалы, места складирования промышленных отходов, от которых под воздействием метеорологических факторов отторгаются вредные вещества.

Количество уловленного вредного вещества - часть отходящего вредного вещества, извлеченная из отходящего газа (вентиляционного воздуха) при его прохождении через пылегазоулавливающую установку.

Пылегазоочистные установки - комплекс оборудования, предназначенный для извлечения или обезвреживания вредных веществ отходящих газов или вентиляционного воздуха.

Валовой внутренний продукт (ВВП) - обобщающий показатель экономической деятельности страны. Представляет собой на стадии производства сумму добавленной стоимости отраслей экономики, а на стадии использования - стоимость товаров и услуг, предназначенных для конечного потребления, накопления и экспорта. ВВП рассчитывается в текущих основных и

менаоянд. Маҷмӯи Маҳсулоти Дохилӣ бо нархҳои қорӣи бозорӣ (ММД-и номиналӣ) ҳисоб карда мешаванд. Барои омӯختани динамикаи ММД нархҳои доимӣ истифода карда мешаванд. ММД-и асли - ҳақиқӣ бо истифодаи усули экстраполяция ва бо усули дефлятикунонӣ (яъне бо усули таққиқоти илмӣ ва бо усули кашада гирифтани пул яъне балеанд бардоштани қурби пул) ҳисобу китоб карда мешаванд.

Саноат умуман аз саноати истихроҷ, қоркард, истеҳсоли қувваи барқу ғармӣ иборат аст.

Маҳсулоти саноатӣ (бо ифодаи арзиш) умуман соҳаҳои қудоғонаи вай ҳамчун маҷмӯи маълумотҳои ҳаҷми маҳсулоти қорхонаҳои қудоғонаи саноатӣ муайян карда мешаванд.

Маҳсулоти қорхонаҳои саноатӣ арзиши ҳамаи истеҳсоли маснуоти тайёр дар давраи ҳисобот ва ба берун баровардани маҳсулоти нимтайёр (қӣ аз ашёи хом ва маводи худӣ, қӣ аз ашёи хом ва маводи фармоишгар) инчунин арзиши қорҳои иҷрокардаи хусусияти саноатидошта аз рӯй фармоишоти беруна ё ҳоҷағӣ ва ташиқоти ғайрисаноатии худӣ қорхона ба ҳисоб гирифта мешаванд. Ба маҳсулоти қорхонаи саноатӣ (бо баъзе истисноӣ қудоғона) маҳсулоти худӣ, қӣ бо мақсади эҳтиёҷоти дохили қорхонаи мазкур хароҷот қарда шудаанд, ҳамроҳ қарда намешаванд.

Истеҳсоли маҳсулоти саноатӣ бо ифодаи асл (натуралӣ) қун қоида, аз рӯи истеҳсоли умумии маҳсулот, яъне аз он қумла маҳсулоте, қӣ барои эҳтиёҷоти дохили саноатно истеҳсолои худӣ қорхона хароҷот қарда шудаанд, нишон дода шудаанд.

рыночных ценах (номинальный ВВП). Для изучения динамики ВВП применяются постоянные цены. Реальный ВВП рассчитывается с использованием метода экстраполяции и метода дефлятирования.

Промышленность в целом складывается из: добывающей, обрабатывающей промышленности, производства электроэнергии.

Продукция промышленности (в стоимостном выражении) в целом и отдельных ее отраслей определяется как сумма данных объема продукции отдельных промышленных предприятий.

Продукцией промышленного предприятия считается стоимость всех выработанных предприятием за отчетный период готовых изделий и отпущенных на сторону полуфабрикатов (как из своего сырья и материалов, так и из сырья и материалов заказчика), а также стоимость выполненных работ промышленного характера по заказам со стороны или непромышленных хозяйств и организаций своего предприятия. Не включается в продукцию промышленного предприятия (за отдельными исключениями) продукция собственного производства, израсходованная на промышленно-производственные нужды внутри данного предприятия.

Производство промышленной продукции в натуральном выражении показано, как правило, по валовому выпуску продукции, то есть, включая продукцию, израсходованную на промышленно-производственные нужды внутри данного предприятия.

Ба қорхонаҳои кишоварзӣ мансубанд:

К **сельскохозяйственным пред-**

корхонаҳои байни хоҷагиҳо, корхонаҳои иҷораӣ, кооперативҳои кишоварзӣ, фирмаҳои аграрӣ, хоҷагиҳои ёварӣ, корхонаю ташкилотҳо.

Хоҷагиҳои деҳқонӣ субъектҳои мустақили хоҷагидор мебошанд, ки оилаҳо ё шахрвандони ҷудогона таъсис доданду истехсолот, коркард, захира ва фуруши маҳсулоти кишоварзиро дар асоси истифодаи амвол, замин ва дигар захираҳои табиӣ, ки ба моликияти шахсӣ - хусусӣ мансубанду яқумрӣ меросӣ ҷудо карда шудаанд ё ба иҷора гирифтаанд, ба амал мебароранд.

Ба хоҷагии аҳоли хоҷагии ёрирасони шахсии шахрвандон, бог ва обҷақорихон дастҷамъӣ ва китъаҳои бӯстонсаро мансубанд.

Ҳаҷми маҳсулоти умумии кишоварзӣ маҳсулоти истехсолшударо бо ифодаи пулӣ - растанипарварӣ ва ҷорводориро бо нархҳои амалии миёнаи санҷидашудаи фуруш дар соли таквими инъикос менамояд.

Маҳсулоти растанипарварӣ - арзиши маҳсулоте мебошад, ки аз ҳосили ҳамон сол гирифта шудааст, арзиши парвариши дарахтону набототи ҷавону бисёрсола, тағйироти арзиши истехсолоти нотаом аз аввали сол то охири солро дар бар мегирад.

Маҳсулоти ҷорвопарварӣ - арзиши парвариши ҷорво, мурғ ва дигар ҷорво, истехсоли шир, пашм, тухм, асал ва дигархоро дар бар мегирад.

Заминҳои кишоварзӣ - китъаҳои замин, ки барои истехсоли маҳсулоти кишоварзӣ истифода мешаванд. Ба таркиби онҳо заминҳои қорам, заминҳои боғу набототи бисёрсола, алафзор ва ҷароғох дохил мешаванд.

Заминҳои қорам - кишт як қисми

приятням относятся: колхозы, совхозы, межхозы, арендные предприятия, сельскохозяйственные кооперативы, агрофирмы, подсобные хозяйства предприятий и организаций.

Деҳқанское хозяйство – самостоятельный хозяйствующий субъект, созданный семьей или отдельным гражданином, осуществляющий производство, переработку, хранение и реализацию сельскохозяйственной продукции на основе использования имущества, земельных и других природных ресурсов, находящихся в его частной собственности, пожизненном наследуемом владении или аренде.

К хозяйствам населения относятся личные подсобные хозяйства граждан, коллективные сады и огороды, дачные участки.

Объем валовой продукции сельского хозяйства представляет денежное выражение произведенной продукции растениеводства и животноводства по фактическим средневзвешенным ценам реализации за календарный год.

Продукция растениеводства включает стоимость продуктов, полученных из урожая данного года, стоимость выращивания молодых многолетних насаждений, изменение стоимости незавершенного производства от начала до конца года.

Продукция животноводства включает стоимость выращивания скота, птицы и других животных, производства молока, шерсти, яиц, меда и других.

Сельскохозяйственные угодья земельные участки, используемые для получения сельскохозяйственной продукции. В их состав входят пахотные земли, земли под многолетними насаждениями, сенокосы и пастбища.

Посевные площади - часть пашни,

заминхое мебошанд, ки барои кишти зироатҳои кишоварзӣ ишғол шудаанд.

Чамъоварии умумии зироати кишоварзӣ (амалан чамъоварӣ кардашуда) ҳаҷми маҳсулоти истеҳсол кардашуда аз тамоми заминҳои кишти зироатҳои кишоварзӣ мебошад. Ҳамчун зироати ҷудоғона (картошка, лаблабуи қанд ва ғайраҳо) ҷӣ аз рӯи гуруҳҳои зироат (ғалладона ва лубӣё, сабзавот, полезӣ, бехмева ва буттамеваҳои озуқаворӣ ва ҳӯроки чорво) ба ҳисоб гирифта мешаванд.

Саршумори чорво то якуми январ дар асоси баҳисобгирии ҳамасола муқаррар карда мешавад ва ба саршумор ҳамаи намудиҳои чорво ва мурғ аз рӯи гуруҳҳои синну сол дохил карда мешаванд.

Истеҳсоли шир - ширдӯшӣ амалан, новобаста аз он ки вай дар хочагӣ, фуруҳта ё истеъмол шудааст, ба ғӯсолаю хукбачаҳо барои фарбеҳ кардан ҳӯронда шудааст ё не, ба ҳисоб гирифта мешавад. Шире, ки ғӯсолаҳо хангоми яқҷоя буданашон бо модарошон макидаанд, ба истеҳсолот ҳамроҳ карда намешавад ва хангоми муайян намудани ширдӯшии миёна аз як гови ҷӯшо ба ҳисоб гирифта намешавад.

Ҳисоби миёнаи солонаи ширдӯшӣ ба як модагов ба ҳисоби миёнаи саршумори модагов аз аввали сол амалӣ карда мешавад. Дар қорхонаҳои кишоварзӣ хангоми муайян намудани ширдӯшӣ аз як модагов саршумори умумии модагове, ки дар хочагӣ мавҷуд аст, модагове, ки барои бурдоқӣ қардан қарор дорад, модаговҳое, ки дар подаи ғӯшт ҷудо карда шудаанд, ба барои макконидани гуруҳи ғӯсолаҳо ҷудо карда шудаанд, ва ҳисоб гирифта намешаванд.

Истеҳсоли тухм, чамъоварии тухм дар як сол аз ҳамаи намудиҳои мурғҳои хонагӣ, аз ҷумла тухмҳои барои ҷӯҷабарорӣ истифодашаванда, қорқарди орди тухм ва дигарҳоро дар бар мегирад.

Ба қор андохтани иқтидорҳо ни-

занятая под посевами сельскохозяйственных культур.

Валовой сбор сельскохозяйственных культур объем произведенной (реально собранной) продукции на всей площади посева различных сельскохозяйственных культур. Учитывается как по отдельным культурам (картофель, сахарная свекла и т.д.) так и по группам культур (зерновые и зернобобовые, овощные, бахчевые, кормовые корнеплоды и т.д.)

Поголовье скота по состоянию на 1 января устанавливается на основе ежегодных учетов и включает поголовье всех видов скота по половозрастным группам.

Производство молока характеризуется фактически надоемным молоком, независимо от того, было ли оно реализовано или потреблено в хозяйстве на выпойку телят и поросят. Молоко, выработанное телятами при подсосном их содержании, в производство не включается и не учитывается при определении средних удоев от одной фуражной коровы.

Средний годовой удой молока на одну корову приводится в расчете на среднее поголовье коров на начало года. В сельскохозяйственных предприятиях при определении удоя молока от одной коровы из общего поголовья коров, имеющихся в хозяйстве, исключаются коровы, находящиеся на откорме, коровы мясного стада и выделенные для группового подсосного содержания телят.

Производство яиц включает их сбор за год от всех видов домашней птицы, включая используемые на инкубацию, выработку яичного порошка и другие цели.

Ввод в действие мощностей -

Тоҷикистон дар рақамҳо, 2023

Таджикистан в цифрах, 2023

Tajikistan in figures 2023

шондихандаи иктидор (истехсолнокӣ ё махсулноки, зарфият, арзиши харид, масоҳат, масофа ва ғайраҳо) мебошад, ки дар натиҷаи ба амал баровардани инвестиция дар сармоия асосӣ таъсис дода шудааст. Дар шаклҳои мушоҳидаҳои оморӣ ба қор андохтани иктидорҳои истеҳсоли, объектҳои таиноти манзилӣ – шаҳрвандӣ мувофиқи тартиботи муқарраршуда, баъди ба истифода қабул кардани онҳо ба андозаи амалии қабулшуда, ки дар акти қабул нишон дода шудаанд, инъикос карда мешавад.

Ба қор андохтани фондҳои асосӣ арзиши сохтмонҳои, ки сохтмонаш ба итмом расидаасту мувофиқи тартиботи муқарраршуда ба истифодабарӣ қабул карда шудаанд, аз объектҳои сохтмон - биноҳо, иншоот, қорхона, маҷмӯи ба истифода додашаванда, навбатҳои онҳо, инчунин таҷҳизот, асбобу анҷом, асбобу анҷомҳои идораӣ - хатнависӣ, дарахтони бисёрсола, қорвои қорӣ ва хушзот иборатанд. Дар шаклҳои мушоҳидаҳои оморӣ дар айни замон ба истифода додани иктидорҳои истеҳсоли ва объектҳои таиноти манзилӣ шаҳрвандӣ дар асоси акти қабул сохтмони объектҳои сохтмонаш хотимаёфта инъикос карда мешавад.

Фарсудаҳои фондҳои асосӣ - аз он иборат аст, ки фондҳои асосӣ дар натиҷаи истифодабарии тӯлонӣ, дар зери таъсири қувваҳои табиӣ ва оқибатҳои пешрафти техникии қисман ё пура ҳосияти худро гум мекунанд.

Инвестиция ба дороиҳои ғайримолиявӣ - аз инвестицияи сармоия асосӣ, ҳарҷот барои таъмири асосӣ, инвестиция ба дороиҳои ғайримоддӣ, ба афзонии захираҳои моддӣи гардиши воситаҳои барои харидани қитъаи замин ва объектҳои истифодаи табиат ва ғайраҳо иборат аст.

Инвестиция ба сармоия асосӣ маҷмӯи

показатель мощности (производительности, вместимости, покупной стоимости, площади, протяженности, и т.д.), созданной в результате осуществления инвестиций в основной капитал. В формах статистического наблюдения ввод в действие производственных мощностей, объектов жилищно-гражданского назначения отражается после приемки их в эксплуатацию в установленном порядке, в фактически принятых размерах, указанных в актах приемки.

Ввод в действие основных фондов стоимость законченных строительством и принятых в эксплуатацию в установленном порядке объектов строительства зданий, сооружений, предприятий, пусковых комплексов, их очередей, а также оборудования, инструмента, инвентаря, многолетних насаждений, рабочего и продуктивного скота. В формах статистического наблюдения отражается одновременно с вводом в действие производственных мощностей и объектов жилищно-гражданского назначения на основании актов приемки законченных строительством объектов.

Износ основных фондов – частичная или полная утрата основными фондами потребительских свойств и стоимости в процессе эксплуатации, под воздействием сил природы и вследствие технического прогресса.

Инвестиции в нефинансовые активы - состоят из инвестиций в основной капитал, затрат на капитальный ремонт, инвестиций в нематериальные активы, на прирост запасов материальных оборотных средств, на приобретение земельных участков и объектов природопользования и другие.

Инвестиций в основной капитал

масрафе мебошад, ки барои харид, таъсис ва аз нав истехсолкунии фондҳои асосӣ истифода мешавад. Мувофиқи сохтори истехсолӣ ва хусусияти фондҳои асосӣ, инвестиция ба сармоия асосӣ ҳамчун масрафа барои иҷрои корҳои васлкорию - сохтмон, лоиҳақашию кофтуков, харидани таҷҳизоте, ки ба сохтмон дохил мешаванд ё намешаванд, корҳои васлкорию тақозо мекунад ё намекунад, асбобу анҷоми истехсолӣ ва ҳоҷағӣ, қорвои қорӣ ва хушбот оид ба дарахтону парвариши зироатҳои бисёрсола ва мевадихандаю буттамева, хароҷоти ҷангалпарварӣ ва ғайраҳо, ки ба инвестицияи сармоия асосӣ дохил карда мешаванд, муайян шуда метавонанд.

Фондҳои асосӣ - дориҳои истехсолшудае мебошанд, ки барои истифодабарии якҷандакта ё доимӣ барои давраи тӯлонӣ тааллуқ доранду вале на камтар аз як сол барои истехсоли молҳо, хизматрасонии бозорӣ ва ғайрибозорӣ истифода мешаванд. Дар таҷрибаи ба ҳисобгириӣ ва омор ба фондҳои асосӣ объектҳои харидашуда бо нархи аз лимит камтар, ки Вазорати молия муккаррар кардааст ва дар лаҳзаи харидорӣ амалкунанда мебошанд, дохил карда мешавад.

Корҳои пудратӣ - ин корҳои мебошанд, ки мувофиқи қарордиҳии сохтмони пудратӣ бо қувваи худ иҷро карда мешаванд. Ба арзиши корҳои пудратӣ арзиши корҳои сохтмонӣ ва корҳои васлкории, корҳои вобаста ба таъмири асосӣ ва қорӣ ва дигар корҳо дохил карда мешаванд.

Сохтмонҳои ғайриистехсолӣ - сохтмон, таҷдиди объектҳои таиноти манзилию шаҳрвандӣ ва фарҳангӣ (хона-ҳои сукунатӣ, муассисаҳои томақтабӣ, иншоотҳои варзишӣ, қорхонаҳои театрию намоишдиҳӣ, объектҳои ҳоҷағиҳои коммуналӣ) мебошанд.

Сохтмони истехсолӣ - сохтмони

представляют собой совокупность затрат, направляемых на приобретение, создание и воспроизводство основных фондов. В соответствии с производственной структурой и спецификой основных фондов, инвестиции в основной капитал могут быть определены как затраты на выполнение строительного-монтажных и проектно-исследовательских работ, приобретение оборудования, входящего и не входящего в сметы строений, требующего и не требующего монтажа, производственного инструмента и хозяйственного инвентаря, рабочего и продуктивного скота, по насаждению и выращиванию многолетних плодовых культур, лесных полос и других затрат, включаемых в инвестиции в основной капитал.

Основные фонды – произведенные активы, подлежащие использованию неоднократно или постоянно в течение длительного периода, но не менее одного года, для производства товаров, оказания рыночных и нерыночных услуг. В практике учета и статистики к основным фондам относятся объекты, приобретенные по цене ниже лимита, устанавливаемого Минфином и действовавшего на момент приобретения.

Подрядные работы - это работы, выполненные собственными силами по договорам строительного подряда. В стоимость подрядных работ включается стоимость строительных работ и монтажных работ, работ по капитальному и текущему ремонту, и других работ.

Строительство непроизводственное - строительство, реконструкция объектов жилищно-гражданского и культурного назначения (жилых домов, дошкольных учреждений, спортивных сооружений, театрально-зрелищных предприятий, объектов коммунального хозяйства).

Строительство производственное -

Тоҷикистон дар рақамҳо, 2023

Таджикистан в цифрах, 2023

Tajikistan in figures 2023

объектҳои мебошанд, ки баъди сохтмон ва ба истифодабарӣ супурдани онҳо дар баҳши саноати истеҳсолоти моддӣ, сохтмон, дар нақлиёт, алоқа ва ғайраҳо, вазифаашро иҷро менамоянд.

Нақлиёт ҳамчун намуни фаъолияти хоҷагидорӣ, ба нақлиёти истифодаи умум ва ғайриумум ҷудо мешавад.

Нақлиёти истифодаи умум нақлиёте мебошад, ки эҳтиёҷоти ҳамаи соҳаҳои иқтисодӣ ва аҳолиро дар ҳамлу нақли бор ва мусофиркашонӣ, ҳамлу нақли намудҳои гуногуни маҳсулотро байни истеҳсолкунандагон ва истеъмолкунандаҳо қонеъ мегардонанд, зеро хизмати нақлиёт барои аҳоли ба таври умум дастрас аст. Ба боркашонии нақлиёти истифодаи умум боркашонӣ дар асоси тичорати (барои пардохт) мусофирон, (аз ҷумла шахвандоне, ки аз нақлиёти ҷамъиятӣ дар рафту омад бепул истифода мебаранд) ё бор мекашонанд, тааллуқ доранд.

Ҳамлу нақли боре, ки ташкилотҳои тичоратӣ ба амал мебароранд, ҳамчун боркашонии нақлиёти истифодаи умум эътироф карда мешавад, агар ин қонун, ё дигар ҳуҷҷати ҳуқуқӣ дошта бошад, ё ҳуҷҷате, ки ташкилот иҷозат дода бошад, (иҷозатнома литсензия) аз ин мебарояд, ки ин ташкилот уҳдадор аст ба боркашонӣ машғул шавад, ба мусофиркашонӣ ва бори мусофир (боғоҳ) мувофиқи муроҷиати ҳар як шахрванд ё шахси ҳуқуқӣ боркашонӣ ва мусофиркашониро анҷом диҳад.

Нақлиёти истифодаи ғайриумум (идоравӣ), ҷун қоида бор ва мусофирони ҳуди қорхона, иттиҳодия (ассотсиасия, консерн ва ғайра) - ро мекашонанд.

Молгардиши чакана - арзиши молҳои истеъмолии бо пули нақд ба аҳоли фурухтасударо барои истеъмолати ниҳойӣ ё барои истифодаи хонаводаҳои ифода мекунад. Ба гардиши чаканаи мол инчунин арзиши молҳои озуқаворӣ ки аз

строительство объектов, которые после их возведения и сдачи в эксплуатацию будут функционировать в сфере материального производства: промышленности, строительстве, на транспорте, связи и т.п.

Транспорт как вид хозяйственной деятельности подразделяется на транспорт общего и не общего пользования.

Транспорт общего пользования - транспорт, удовлетворяющий потребность всех отраслей экономики и населения в перевозках грузов и пассажиров, перемещающие различные виды продукции между производителями и потребителями, осуществляющий общедоступное транспортное обслуживание населения. К перевозкам транспорта общего пользования относятся перевозки на коммерческой основе (за плату) пассажиров (включая граждан, пользующихся правом бесплатного проезда на общественном транспорте) или грузов.

Перевозка, осуществляемая коммерческой организацией, признается перевозкой транспортом общего пользования, если из закона, иных правовых актов или выданного этой организации разрешения (лицензии) вытекает, что эта организация обязана осуществлять перевозки грузов, пассажиров и багажа по обращению любого гражданина или юридического лица.

Транспорт не общего пользования (ведомственный), как правило, перевозит грузы и пассажиров своего предприятия, объединения (ассоциации, концерна и т.п.).

Розничный товароборот - стоимость проданных населению за наличный расчет потребительских товаров для конечного потребления или использования в домашнем хозяйстве. В розничный товароборот также включается стоимость

шабакаҳои савдои чакана бо пардохти хисоби ғайринақдӣ ба ташкилотҳои баҳши иҷтимоӣ (ба муассисаҳои кӯдакистон, табобатӣ ва бехдошт, хонаҳои маъюбон ва ғайра) барои ғизои хизматгузoron, фуруҳта шудаанд, ҳамроҳ карда мешавад.

Маълумотҳо дар бораи гардиши чаканаи мол арзиши молҳоеро дар бар мегиранд, ки ташкилотҳо ба аҳоли фуруҳтаанд, барои онҳо, ки савдои чакана ва хӯроки умумӣ намуди асосии фаъолият мебошанд, ташкилотҳои соҳаҳои дигари иқтисодӣ, ки агар онҳо ба аҳоли молҳои истеъмолиро аз дигар тараф харида фурушанд, ё молҳои истеҳсоли худро ба воситаи муассисаҳои савдо, ки дар тарозашон (балансашон) қарор доранд, ё бо пардохти нақд ба воситаи хазинаи худ фурушанд ва арзиши молҳои фуруҳташударо ба шахсони воқеӣ дар бозорҳои ашё, омехта ва озукаворӣ дар бар мегиранд.

Ҳаҷми хизматрасонии пулакӣ, ки ба аҳоли расонда мешавад, ин ҳарочоти пулии аҳоли мебошад, ки аҳоли барои хизматрасонии корхонаю ташкилотҳои шаклҳои гуногуни моликият пардохтааст. Ба ҳаҷми хизмати пулакии ба аҳоли расондашуда, маблағи корхонаю ташкилотҳо, ки ба қормандонашон барои хизмати расондашон пардохтаанд, ба ҳисоб гирифта мешаванд.

Хизматҳои пулакӣ, ки ба аҳоли расонда мешаванд, дар бар мегиранд: хизматҳои маишӣ, хизмати нақлиёти мусофирбар, алоқа, хизматҳои манзилию коммуналӣ, хизматҳо оид ба ниғадорию таъмини кӯдакон дар муассисаҳои томактабӣ, хизматҳои муассисаҳои фарҳангӣ ва варзиш, тиббӣ, санитарияю бехдоштӣ, хизматҳои хусусияти ҳуқуқидошта, хизматҳои муассисаҳои бонкӣ ва ғайраҳо.

продовольственных товаров, отпущенных из розничной торговой сети с оплатой по безналичному расчету организациями социальной сферы (детским, лечебным, оздоровительным учреждениям, домам инвалидов и т.д.) для питания обслуживаемых ими категорий населения.

Данные о розничном товарообороте включают стоимость товаров, проданных населению организациями, для которых розничная торговля и общественное питание являются основными видами деятельности, организациями других отраслей экономики, если они осуществляют продажу населению приобретенных на стороне потребительских товаров или товаров собственного производства через торговые заведения, находящиеся на их балансе, или с оплатой через свою кассу и стоимость товаров, проданных физическими лицами на вещевых, смешанных и продовольственных рынках.

Объем платных услуг, оказанных населению - это денежные расходы населения на услуги, оказанные ему предприятиями и организациями различных форм собственности. В объеме платных услуг, оказанных населению, также учитываются средства, поступившие от предприятия и организаций в уплату за оказанные их работникам услуги.

Платные услуги, оказанные населению включают: бытовые услуги, услуги пассажирского транспорта, связи, жилищнокоммунальные услуги, услуги по содержанию детей в дошкольных учреждениях, услуги учреждений культуры и спорта, медицинские, санаторнооздоровительные, услуги правового характера, банковских учреждений и др.

Хизматрасонии пулакӣ ба аҳоли -

Платные услуги населению -

натичаҳои ғабӯлияти корхонаи ташкилотҳои ҳамаи шаклҳои моликият ва шаклҳои ташкилно ҳуқуқи мебошанд, ки барои қонунгардонидани эҳтиёҷоти шахсии аҳолии мутобиқи фармоиши онҳо муайян ва пешбини шудаанд. Ба ҳаҷми хизмати пулақӣ инчунин хизматҳои дохил мешаванд, ки шахсонӣ ҳусусии ба ғабӯлияти соҳибқори инфиродӣ машғул буда, ба аҳолии расонидаанд.

Ҳаҷми умумии фӯрӯши хизмати пулақӣ дар худ маблагӣ пардохтҳоеро дар бар мегирад, ки корхонаҳо барои хизмати расондашон бевосита ба ҳазинаи корхона, аз ҷумла андоз аз арзиши изофа, андозҳои махсус, актсизҳо ва ғайраҳо гирифтаанд.

Илова пардохтҳои, ки аз ҳисоби маблагӣ мақомоти ҳифзи иҷтимоӣ сурат гирифтаанд, ба ҳаҷми хизмати пулақӣ ба аҳолии анҷом додасуда ҳамроҳ карда намешаванд.

Ҳамчунин хизматҳои, ки асоси ҳусусияти маишӣ доранд аз рӯи фармоиш иҷро шудаанд, ба таркиби хизмати пулақӣ ба таври ҷиддӣ ҳисоб карда мешаванд. Ба ҳисобгирии хизмати пулақӣ дар давраи ҳисобот дар лаҳзаи пешниҳоди онҳо маъмулан бо супурдани фармоишӣ пардохтшуда мутобиқат менамояд.

Содирот – молҳои мебошанд, ки мутобиқи речаи содироти гумрук ба хориҷи мамлакат содир карда мешаванд.

Воридот – молҳои мебошанд, ки барои муомилоти овоз ба мамлакат ворид карда мешаванд.

Бақия (салдо) тафовути арзиши байни содирот ва воридот мебошад.

Гардиши савдои хориҷӣ маҷмӯи арзиши содирот ва воридот мебошад.

Содирот бо нархҳои ФОБ, воридот бо нархҳои СИФ ба ҳисоб гирифта мешавад.

Категорияи **ФОБ** (дар болои кишти овоз) шарт мебошад, ки мувофиқи он ба нархи мол, ба арзиши вай хароҷоти бурдан ва овардан расондан ва бор кардани бор

результат деярлияти предприятӣи, организационно-правовых форм собственности и организаций всех форм собственности и организационно-правовых форм, предназначенной для удовлетворения личных потребностей населения по их заказам. В объеме платных услуг включаются также услуги, оказываемые населению частными лицами, занимающимися индивидуальной предпринимательской деятельностью.

Общий объем реализации платных услуг представляет собой сумму платежей, полученных предприятиями от населения в оплату за оказанные услуги как непосредственно в кассу предприятия, включая налог на добавленную стоимость, спецаологи, акцизы и т.п.

Доплаты, производимые за счет средств органов социальной защиты, в объеме платных услуг для населения не включаются.

В составе платных услуг учитываются также услуги, главным образом бытового характера, выполненные по заказам. Учет платных услуг осуществляется строго за отчетный период на момент их предоставления, который обычно совпадает с выдачей оплаченного заказа.

Экспорт – товары, вывозимые за пределы страны в соответствии с таможенным режимом экспорта.

Импорт – товары, ввозимые в страну для свободного обращения.

Сальдо – разность стоимости между экспортом и импортом.

Внешнеторговый оборот – сумма стоимости экспорта и импорта

Экспорт учитывается в ценах ФОБ, импорт в ценах СИФ.

Категория **ФОБ** (свободно на борту) – условие, согласно которому в цену товара включается его стоимость и расходы по доставке и погрузке товара на борт судна.

ба болои киштӣ ҳамроҳ карда мешавад.

Категорияи **СИФ** (арзиши мол, сугурта, кирояпулӣ) - шартҳои фурӯши мол, ки мувофиқи он ба нархи мол аз рӯи арзиш ва хароҷот, аз рӯи сугуртабандӣ ва ҳамлу нақли мол то бандари мамлакат, ба моли воридшаванда ҳамроҳ карда мешавад.

Бучети давлатӣ шакли ташкил ва хароҷоти маблағ барои таъмини вазифаҳои мақомоти ҳокимияти давлатӣ мебошад.

Даромадҳои бучети давлатӣ - аз ҳамаи намудҳои андоз ва пардохтҳо, дигар маҳсулоти давлат, ки дар кодекси андоз ва қонунгузории амалкунанда пешбинӣ шудаанд, иборатанд.

Хароҷоти бучети давлатӣ дар худ хароҷотро инъикос менамояд, ки пулчудокунӣ муайян дар қонуни бучет барои як сол ва барои қонеъ гардонидани истеъмоли умумии қомеъа пешбинӣ шудааст, барои пушонидани хароҷоти харбӣ, таъмину нигоҳдорӣ дастгоҳи давлат, барои хизматрасонии қарзи давлат, пешниҳод намудани қарз, барои рушди баҳши иқтисодии давлат, пушонидани хароҷоти фарҳангии иҷтимоӣ ва тадқиқотҳои илмӣ равона карда шудаанд.

Қасри бучет - аз даромад барзиёд будани хароҷотро ифода менамояд.

Фонди бучет - бузургии барзиёдатии даромади бучет аз хароҷот мебошад.

Ақтис - намуди андози ғайримустақим мебошад, ки ба нархи фурӯши молҳои ба зерқисми ҳамроҳ карда мешавад. Истеҳсолот дар ҳудуди Ҷумҳурии Тоҷикистон ё вориди молҳои зерқисмӣ, ба андозбандӣ тааллуқ доранд ба истисно мавридҳои, ки онҳо аз ин андоз озод карда шудаанд.

Категория **СИФ** (стоимість товара-ра, страхование, фрахт) - условие продажи товара, согласно которому в цену товара включается его стоимость и расходы по страхованию и транспортировке товара до порта страны, импортирующей товар.

Бюджет государственный форма образования и расходования средств для обеспечения функций органов государственной власти.

Доходы государственного бюджета состоит из всех налогов и сборов, других поступлений государства, предусмотренных Налоговым кодексом и действующим законодательством.

Расходы государственного бюджета представляют собой расходы, определенные ассигнованиями, предусмотренными законом о бюджете за год и направленные на удовлетворение общих потребностей общества, из которых: покрытие военных расходов, содержание государственного аппарата, обслуживание государственного долга, предоставление субсидий, развитие экономического сектора государства, покрытие социально-культурных и научно исследовательских расходов.

Дефицит бюджета – представляет собой превышение расходов над доходами.

Профицит бюджета - величина превышения доходов бюджета над его расходами.

Акциз - вид косвенного налога, включаемого в цену реализации подакцизных товаров. Производство на территории Республики Таджикистан, или импорт подакцизных товаров, подлежит обложению акцизами за исключением случаев их освобождения от этого налога.

Андоз аз фоида - андози мустақим мебошад, ки мувофиқи муқаррароти қонунгузорӣ аз ҳиссаи фоида аз шахсони ҳуқуқӣ сарфи назар аз намудҳои шакли моликият ба ғайриҷаҳати соҳибқорӣ ва шакли ташкилию ҳуқуқӣ машғуланд, ситонда мешавад.

Андоз ва арзиши изофӣ (ААИ) андози умумидавлатӣ буда, андози ғайримустақимро ифода мекунад ва аз ҳар марҳалаи истеҳсолот ва фурӯши молҳо, қору хизмати иҷрошуда бо афзоиши арзиш, инчунин ҳангоми воридоти молҳо ситонда мешавад.

Налог на прибыль является прямым налогом, взимаемым по установленной законодательством ставке к исчисленной облагаемой прибыли, с юридических лиц, осуществляющих предпринимательскую деятельность, независимо от видов собственности и организационно – правовых форм.

Налог на добавленную стоимость (НДС) является общегосударственным налогом и представляет собой косвенный налог, взимаемый на каждой стадии производства и реализации товаров, выполненных работ и оказанных услуг с прироста стоимости, а также при импорте товаров.

ТОЧИКИСТОН ДАР РАҚАМҲО 2023
ТАДЖИКИСТАН В ЦИФРАХ 2023
TAJIKISTAN IN FIGURES 2023

Хайати тахририя: Ҷ. Нурмахмадзода - Раиси хайати тахририя,
Аъзоёни хайати тахририя: Асо Н.А., Мирзоён Н.Р., Назарзода З.

Таҳияи хуччати асосӣ, танзими фаслҳо,
ороиши техникӣ ва дизайн:
Подготовка основного документа,
систематизация разделов, техническое
оформление и дизайн:
Preparation of the basic document, ordering of
sections, technical mounting and design:

Маъсул барои чопи адади нашр:
Ответственный за выпуск тиража:
Responsible for release of circulation:

Раёсати ҷамъбасту таҳлили итисодӣ
ва робитаҳои байналмилалӣ
Ҷурабойзода З.Ҷ,
Управление сводно-экономического
анализа и международных связей
Джурабойзода З.
тел: 221-23-87
e-mail: stat@tojikiston.com
Department of economic analysis and
international relations
Djuraboizoda Z.
Сардори МД МКХ-и Агентии
омори назди Президенти Ҷумҳурии
Тоҷикистон Курбонов С.М.
Начальник ГУ ГВЦ Агентства по
статистике при Президенте
Республики Таджикистан
Курбонов С.М.
тел: 227-96-09
The chief of the Main computer center
Kurbonov S.M.

Фармоиши №

Адади нашр 160 нусха

Ба чоп супурда шуд « 1 » сентябри с.2023

Раёсати таъбу нашри таъчили МД МКХ-ии

Агентии оморӣ назди Президенти Ҷумҳурии Тоҷикистон

Заказ №

Тираж 160 экз.

Сдано в печать « 1 » сентября 2023 г.

Управление оперативной полиграфии ГУ ГВЦ

Агентства по статистике при Президенте Республики Таджикистан