



ТАНДУРУСТӢ
ДАР
ҶУМӢУРИИ ТОҶИКИСТОН

*Здравоохранение
В
Республике Таджикистан*

АГЕНТИИ ОМОРИ НАЗДИ
ПРЕЗИДЕНТИ ҶУМӢУРИИ
ТОҶИКИСТОН

*Агентство по статистике при Президенте
Республики Таджикистан*

Ҳайати тахририя:

Редакционная коллегия:

Нурмаҳмадзода Қ.- Раиси ҳайати тахририя - *Председатель редакционной коллегии*
Асо Нурулло Асват - Муовини Раиси ҳайати тахририя – *Заместитель Председателя редакционной коллегии*

Аъзоёни ҳайати тахририя – *Члены редакционной коллегии:*

Мирзоён Н.Р., Назарзода З.Н., Курбонов С.М., Набизода А.Н., Чурабойзода З.Қ., Қосимов Х.М., Асмаатбекзода Ф.Я., Начибуллоев А.Қ., Начмединова С.С., Ташрифзода Қ., Сайпов С.Т.

Дар маҷмӯа чунин аломатҳои шартӣ қабул карда шудаанд:

- -зухурот мавҷуд нест;
- ... -маълумот нест;
- 0,0 -миқдораш кам;
- * -баҳо.

Дар баъзе мавридҳо маълумоти ҷамъбаст аз ҳосили ҷамъи маълумот фарқи ночиз дорад, сабаб он ки маълумот яклухт дода шудааст.

В сборнике приняты условные обозначения:

- *-явление отсутствует;*
- ... *-данных не имеется;*
- 0,0 *-небольшая величина;*
- * *-оценка.*

В отдельных случаях незначительные расхождения итогов от суммы слагаемых объясняются округлением данных.

©Агентии оморӣ назди Президенти Ҷумҳурии Тоҷикистон, 2023

© Агентство по статистике при Президенте Республики Таджикистан, 2023

САРСУХАН

Маҷмӯаи мазкур нашрияи навбатии Агентии омори назди Президенти Ҷумҳурии Тоҷикистон буда, иттилооти бештари пурраро дар бораи рушди низоми тандурустӣ дар ҷумҳурӣ дар 5 соли охир инъикос менамояд.

Маҷмӯаи оморӣ бо назардошти нишондиҳандаҳое, ки дар Стратегияи миллии рушд (СМР) ва Стратегияи ҳифзи солимии аҳолии Ҷумҳурии Тоҷикистон барои давраи то соли 2030 дохил шудаанд, тартиб дода шудааст.

Иттилооти оморӣ бо назардошти омилҳои гендерӣ ба таври васеъ пешниҳод шудааст.

Ҳангоми омода намудани маҷмӯа маълумотҳои тадқиқоти интихобӣ ва дигар шаклҳои мушоҳидаҳои оморӣ, маълумотҳои Вазорати тандурустӣ ва ҳифзи иҷтимоии аҳолии Ҷумҳурии Тоҷикистон, Агентии суғуртаи иҷтимоӣ ва нафақаи назди Ҳукумати Ҷумҳурии Тоҷикистон ва ғайраҳо истифода бурда шудаанд.

Дар маҷмӯа маълумотҳо дар бораи ҷиҳатҳои тиббӣ– демографии солимии аҳоли, саломатӣ ва гурӯҳҳои ҷудогонаи демографӣ ва ташкилотҳои ёрирасони табобатӣ пешгирии касалиҳо ба аҳоли, шабакаҳои муассисаҳои тандурустӣ, фонди катҳо, кадрҳои тиббӣ ва ғайраҳо нашр карда мешаванд.

Маҷмӯаи оморӣ аз тарафи Раёсати омори демографӣ, шуғли аҳоли ва иҷтимоии Агентии омори назди Президенти Ҷумҳурии Тоҷикистон омода карда шудааст.

ПРЕДИСЛОВИЕ

Настоящий сборник является очередным изданием Агентства по статистике при Президенте Республики Таджикистан, отражающим наиболее полную информацию о развитии системы здравоохранения в республике за последние 5 лет.

Сборник составлен с учетом показателей и индикаторов, включенных в НСР и Стратегия охраны здоровья населения Республики Таджикистан на период до 2030 года.

Статистическая информация широко представлена с учётом гендерного фактора.

При подготовке сборника использованы данные выборочных исследований и других форм статистического наблюдения, данных Министерства здравоохранения и социальной защиты населения Республики Таджикистан, Агентства по социальному страхованию и пенсиям при Правительстве Республики Таджикистан и др.

В сборнике публикуются сведения о медико-демографических аспектах здоровья населения и его отдельных демографических групп, организации лечебно-профилактической помощи населению, сети медицинских учреждений, коечном фонде, медицинских кадрах и т.д.

Статистический сборник подготовлен Управлением демографии, занятости населения и социальной статистики Агентства по статистике при Президенте Республики Таджикистан.

МУНДАРИҶА– СОДЕРЖАНИЕ

НИШОНДИҶАНДАҶОИ АСОСИИ ТАНДУРУСТӢ ДАР ҶУМҶУРИИ ТОҶИКИСТОН ОСНОВНЫЕ ПОКАЗАТЕЛИ ЗДРАВООХРАНЕНИЯ В РЕСПУБЛИКЕ ТАДЖИКИСТАН	5
ВАЗӢИ ДЕМОГРАФӢ ДЕМОГРАФИЧЕСКАЯ СИТУАЦИЯ	6
ВАЗӢИ СОЛИМИИ АҶОЛӢ СОСТОЯНИЕ ЗДОРОВЬЯ НАСЕЛЕНИЯ	11
ВАЗӢИ СОЛИМИИ ЗАНҶО ВА КӢДАКОН СОСТОЯНИЕ ЗДОРОВЬЯ ЖЕНЩИН И ДЕТЕЙ	34
ШУҒЛ ВА МУЗДИ МЕҶНАТ ДАР СОҶАИ ТАНДУРУСТӢ ЗАНЯТОСТЬ И ОПЛАТА ТРУДА В ЗДРАВООХРАНЕНИИ	47
ТАЙӢЕР НАМУДАНИ КАДРҶО ПОДГОТОВКА КАДРОВ	59
ШАБАКАҶО ВА БАЗАИ МОДДИЮ-ТЕХНИКИИ МУАССИСАҶОИ ТИББӢ- ПРОФИЛАКТИКӢ СЕТЬ И МАТЕРИАЛЬНО-ТЕХНИЧЕСКАЯ БАЗА ЛЕЧЕБНО-ПРОФИЛАКТИЧЕСКИХ УЧРЕЖДЕНИЙ	65
МАӢЮБИИ АҶОЛӢ ИНВАЛИДНОСТЬ НАСЕЛЕНИЯ	80
МАБЛАҒГУЗОРӢ БАРОИ СОҶАИ ТАНДУРУСТӢ ФИНАНСИРОВАНИЕ ЗДРАВООХРАНЕНИЯ	83

НИШОНДИҲАНДАҶОИ АСОСИИ ТАНДУРУСТӢ ДАР ҶУМҲУРИИ ТОҶИКИСТОН
ОСНОВНЫЕ ПОКАЗАТЕЛИ ЗДРАВООХРАНЕНИЯ В РЕСПУБЛИКЕ ТАДЖИКИСТАН

	2018	2019	2020	2021	2022	
Шумораи беморхонаҳо, воҳид	490	494	525	523	535	Число больниц, единиц
Шумораи бунгоҳҳои саломатӣ, воҳид	1711	1703	1731	1709	1715	Число медицинских домов, единиц
Шумораи муассисаҳои табоботие, ки ба аҳоли ёрии тиббии амбулаторӣ-дармонбахшӣ мерасонанд, воҳид	2848	2860	2891	2908	2918	Число врачебных учреждений оказывающих амбулаторно – поликлиническую помощь населению, единиц
Шумораи катҳои беморхонаҳо: ҳамагӣ, воҳид	40409	40698	41578	42092	42968	Число больничных коек: всего, единиц
ба 10 000 аҳоли	44,3	43,7	43,7	42,9	43,0	на 10 000 населения
аз шумораи умумӣ катҳо барои:						из общего числа койки для:
- ҳомиладорон ва таваллудкунӣ ба 10 000 занҳои 15-49 сола	3746	3708	3805	3721	3738	- беременных и рожениц на 10 000 женщин 15 - 49 лет
Иқтидори муассисаҳои амбулаторӣ-дармонгоҳҳо ба 10 000 аҳоли	68916	62899	69068	70071	69415	Мощность амбулаторно-поликлинических учреждений на 10 000 населения
Шумораи духтурони ҳамаи ихтисосҳо, нафар	19085	19268	20136	20134	20543	Численность врачей всех специальностей, человек
ба 10 000 аҳоли	20,9	20,7	21,3	20,5	20,6	на 10 000 населения
аз онҳо:						из них:
табибони атфол ба 10 000 кӯдакон	1218	1283	1265	1185	1231	педиатры на 10 000 детей
акушерҳо-гинекологҳо ба 10 000 занҳои 15-49 сола	1810	1894	1961	1925	1974	акушеры-гинекологи на 10 000 женщин 15 - 49 лет
Шумораи кормандони миёнаи тиббӣ, нафар	53991	55584	58592	58260	58588	Численность среднего медицинского персонала, человек
ба 10 000 аҳоли	59,2	59,7	61,6	59,4	58,7	на 10000 населения

**ВАЗӢ ДЕМОГРАФӢ
ДЕМОГРАФИЧЕСКАЯ СИТУАЦИЯ**

**Динамикаи шумораи аҳолии Ҷумҳурии Тоҷикистон
Динамика численности населения Республики Таджикистан**

Солҳо Годы	Шумораи аҳоли дар аввали сол, ҳазор нафар <i>Численность населения на начало года, тыс. человек</i>	аз он ҷумла: <i>в том числе:</i>		Ҳиссаи аҳолии шаҳрҳо, бо фоиз <i>Доля городского населения, в %</i>	Суръати афзоиши аҳоли, бо фоиз <i>Темпы прироста населения, в %</i>		
		шаҳр <i>город</i>	деҳот <i>село</i>		Ҳамаи аҳоли <i>Всё население</i>	шаҳр <i>город</i>	деҳот <i>село</i>
2001	6250,0	1659,9	4590,1	26,5	2,0	1,8	2,1
2002	6375,5	1690,5	4685,0	26,5	2,0	1,7	2,2
2003	6506,5	1719,9	4786,6	26,4	2,0	2,2	2,0
2004	6640,0	1757,8	4882,2	26,5	2,1	1,9	2,2
2005	6780,4	1791,9	4988,5	26,4	2,1	1,8	2,1
2006	6920,3	1824,8	5095,5	26,4	2,1	1,8	2,2
2007	7063,8	1857,7	5206,1	26,3	2,1	2,1	2,2
2008	7215,7	1896,7	5319,0	26,3	2,2	2,4	2,1
2009	7417,4	1973,5	5443,9	26,3	2,1	2,4	2,0
2010	7529,6	1987,5	5542,1	26,4	2,0	2,0	2,0
2012	7807,2	2064,8	5742,4	26,4	2,4	2,2	2,5
2013	7987,4	2106,5	5880,9	26,4	2,3	2,0	2,4
2014	8161,1	2170,9	5990,2	26,6	2,2	3,1	1,9
2015	8352,0	2215,5	6136,5	26,5	2,3	2,1	2,4
2016	8551,2	2260,3	6290,9	26,4	2,4	2,0	2,5
2017	8742,8	2311,5	6431,3	26,4	2,2	2,3	2,2
2018	8931,2	2354,2	6577,0	26,4	2,1	1,8	2,3
2019	9126,6	2396,8	6729,8	26,3	2,2	1,8	2,3
2020	9313,8	2438,9	6874,9	26,2	2,1	1,8	2,2
2021	9716,8	2796,3	6920,5	28,8	2,1	2,1	2,1
2022	9886,8	2844,1	7042,7	28,8	1,8	1,7	1,8
2023	10078,4	2906,0	7172,4	28,8	1,9	2,2	1,8

Шумораи таваллудшудагон, фавтидагон ва афзоиши табиини аҳоли
Число родившихся, умерших и естественный прирост населения

солҳо годы	нафар - человек			ба 1000 аҳоли на 1000 населения		
	Ҳамагӣ дар ҷумҳурӣ Всего в республике	аз он ҷумла: в том числе:		Ҳамагӣ дар ҷумҳурӣ Всего в республике	аз он ҷумла: в том числе:	
		дар шаҳрҳо в городах	дар деҳот в сёлах		дар шаҳрҳо в городах	дар деҳот в сёлах

Шумораи таваллудшудагон - Число родившихся

2005	180790	42563	138227	26,4	23,5	27,4
2010	239805	54563	185242	31,7	27,2	29,8
2015	237551	53043	184508	28,1	23,7	29,7
2016	230044	51042	179002	26,6	22,4	28,1
2017	224057	51904	172153	25,4	22,2	26,5
2018	231020	53139	177881	25,6	22,4	26,7
2019	234383	57922	176461	25,4	24,0	25,9
2020	243011	62658	180353	25,8	25,4	26,0
2021	216501	63118	153383	22,1	22,4	22,0
2022	231551	73116	158435	23,2	25,4	22,3

Шумораи фавтидагон - Число умерших

2005	31520	9697	21823	4,6	5,4	4,3
2010	33343	9936	23407	4,4	5,0	4,2
2015	33563	9959	23604	4,0	4,5	3,8
2016	34134	9944	24190	3,9	4,4	3,8
2017	32027	9556	22471	3,6	4,1	3,5
2018	32699	9881	22818	3,6	4,2	3,4
2019	33537	10765	22772	3,6	4,5	3,3
2020	42626	13827	28799	4,5	5,6	4,1
2021	39112	15358	23754	4,0	5,4	3,4
2022	31206	11256	19950	3,1	3,9	2,8

Афзоиши табиини аҳоли - Естественный прирост населения

2005	149270	32866	116404	21,8	18,2	23,1
2010	206482	44627	161835	27,3	22,3	29,0
2015	203988	43084	160904	24,1	19,3	25,9
2016	195910	41098	154812	22,7	18,0	24,3
2017	192030	42348	149682	21,7	18,2	23,0
2018	198321	43258	155063	22,0	18,2	23,3
2019	200846	45157	153689	21,8	19,5	22,6
2020	200385	48831	151554	21,3	19,8	21,8
2021	177389	47760	129629	18,1	16,9	18,6
2022	200345	61860	138485	20,1	21,5	19,5

¹⁾Аз соли 2013 танҳо аз рӯи маълумотҳои САҲШ

¹⁾ С 2013 года только по данным ЗАГС

Давомнокии дарназардошти умр ҳангоми таваллуд
Ожидаемая продолжительность жизни при рождении

сол - лет

солҳо годы	Ҳамаи аҳоли Всё население			Аҳолии шаҳр Городское население			Аҳолии деҳот Сельское население		
	Ҳарду чинс Оба пола	Мард- хо Муж- чины	Занҳо Жен- щины	Ҳарду чинс Оба пола	Мард- хо Муж- чины	Занҳо Жен- щины	Ҳарду чинс Оба пола	Мард- хо Муж- чины	Занҳо Жен- щины
	2000	68,2	66,1	70,3	68,0	65,0	71,1	68,5	66,8
2005	70,6	68,1	73,2	70,2	66,9	73,5	70,8	68,6	73,1
2010	72,5	70,8	74,4	70,2	67,7	72,7	73,4	71,9	75,0
2015	73,6	71,8	75,6	71,6	69,4	74,0	74,3	72,6	76,1
2016	73,7	71,9	75,7	72,0	69,8	74,2	74,3	72,6	76,1
2017	74,9	73,0	76,9	73,0	70,6	75,4	75,4	73,8	77,3
2018	75,0	73,3	76,9	72,9	71,0	74,9	75,7	74,0	77,5
2019	75,1	73,5	76,8	72,3	70,4	74,4	76,1	74,6	77,7
2022	76,3	74,7	77,9	73,3	71,6	75,2	77,6	76,1	79,1

**Синну соли миёнаи ақди никоҳ ва давомнокии миёнаи
 никоҳ ҳангоми талоқ**
**Средний возраст вступления в брак и средняя продолжительность
 браков при разводе**

сол - лет

солҳо годы	Синну соли миёнаи ақди Средний возраст вступления				Давомнокии никоҳ ҳангоми талоқ, сол Продолжительность брака при разводе, лет
	никоҳ в брак		никоҳи аввал в первый брак		
	мардҳо мужчины	занҳо женщины	мардҳо мужчины	занҳо женщины	
2000	25,2	21,9	24,7	21,6	10,3
2005	27,0	23,2	26,7	23,0	12,4
2010	26,3	22,5	25,9	22,3	9,4
2015	26,2	22,2	25,8	22,1	8,8
2016	26,2	22,2	26,0	22,1	8,9
2017	26,2	21,9	26,0	21,8	9,2
2018	26,1	22,0	25,9	22,0	8,4
2019	26,4	22,2	26,2	22,1	10,7
2020	26,3	22,0	26,0	21,9	9,8
2021	26,1	21,9	25,8	21,8	10,8
2022	25,6	21,4	25,3	21,3	10,8

Фавтидаҳо аз рӯи синфҳои асосии сабабҳои фавт¹Умришое по основным классам причин смерти ¹

Сабабҳои фавт	2018	2019	2020	2021	2022	нафар – человек Причины смерти
Ҳамагӣ фавтидагон	32694	33537	42626	39112	31206	Всего умерло
аз онҳо:						<i>из них:</i>
аз бемориҳои сироятӣ ва паразитарӣ	543	390	377	237	185	<i>от инфекционных и паразитарных болезней</i>
бемории саратон	2659	3106	3178	2927	2738	<i>новообразований</i>
бемориҳои системаи гардиши хун	16443	15734	19371	19062	14259	<i>болезней системы кровообращения</i>
бемориҳои узвҳои нафаскашӣ	1067	1934	4219	3614	1752	<i>болезней органов дыхания</i>
бемориҳои узвҳои ҳозима	1441	1343	1449	1400	1094	<i>болезней органов пищеварения</i>
ҳодисаҳои ногаҳонӣ, осебу захролудшавӣ	1084	1450	1209	1151	1194	<i>несчастных случаев, отравлений и травм</i>
ба 100 000 нафар аҳоли – на 100 000 населения						
Ҳамагӣ фавтидаанд	362,1	363,7	453,0	399,0	312,6	Всего умерло
аз бемориҳои сироятӣ ва паразитарӣ	6,0	4,2	4,0	2,4	1,9	<i>от инфекционных и паразитарных болезней</i>
бемории саратон	29,4	33,7	33,8	29,9	27,4	<i>новообразований</i>
бемориҳои системаи гардиши хун	182,1	170,6	205,9	194,5	142,8	<i>болезней системы кровообращения</i>
бемориҳои узвҳои нафаскашӣ	11,8	21,0	44,8	36,9	17,6	<i>болезней органов дыхания</i>
бемориҳои узвҳои ҳозима	16,0	14,6	15,4	14,3	11,0	<i>болезней органов пищеварения</i>
ҳодисаҳои ногаҳонӣ, осебу захролудшавӣ	12,0	15,7	12,8	11,7	12,0	<i>несчастных случаев, отравлений и травм</i>

¹ аз рӯи маълумотҳои мақомотҳои САҲШ – по данным органов ЗАГС

ДАР БОРАИ СОЛИМИИ АҲОЛӢ

Дар ин фасл маълумотҳои оморӣ Вазорати тандурустӣ ва ҳифзи иҷтимоии аҳолии Ҷумҳурии Тоҷикистон, ки бемории мардҳо ва занҳоро аз рӯи бемориҳои гуногун тавсиф мекунанд, оварда шудаанд.

Барои таҳия ва омода намудани маълумотҳо оиди бемориҳои аҳоли таснифоти Байналхалқии оморӣ бемориҳо, захмҳо ва сабабҳои фавти он, ки бори Даҳум таҳия карда шудааст, муқоисашаванда будани маълумотҳои омориро оиди бемориҳо таъмин менамояд.

Ба шумораи умумии табибон ҳамаи табибони маълумоти олии дошта, ки ба табобат машғуланд ва дар ташкилотҳои санитарӣ, муассисаҳои таъминоти иҷтимоӣ, институтҳои тадқиқоти илмӣ, муассисаҳои тайёркунии кадрҳо, дар низомии мақомоти тандурустӣ ва дигар муассисаҳои кор мекунанд, дохил мешаванд.

Ба шумораи умумии кормандони миёнаи тиббӣ ҳамаи он шахсоне, ки маълумоти тиббӣ доранд дар ташкилотҳои табобатӣ санитарӣ, муассисаҳои таъминоти иҷтимоӣ, муассисаҳои томактабӣ, мактабҳо, хонаҳои кӯдакон ва ғайра кор мекунанд, дохил мешаванд.

Дар муассисаҳои табобатӣ ҳамаи катҳои беморӣ, ки дорони таҷҳизотҳои зарурӣ ҳастанд, сарфи назар аз он ки онҳоро беморон ишғол кардаанд ё не ба ҳисоб гирифта мешаванд.

Ба ҳайати беморон ҳамчун беморони мазкур, ки ба муассисаҳои амбулаторию дармонгоҳӣ ҷӣ дар соли ҷорӣ ва ҷӣ дар солҳои гузашта мурочиат кардаанд, дохил карда мешаванд. Ин нишондиҳанда ҳамчун таносуби шумораи беморон, ки дар муассисаҳои тиббӣ дар охири сол ба ҳисоб гирифта шудаанд, нисбат ба шумораи аҳолии муқимӣ дар охири сол ҳисоб карда мешавад.

ЗДОРОВЬЕ НАСЕЛЕНИЯ

В разделе приведены статистические данные Министерства здравоохранения и социальной защиты населения Республики Таджикистан, характеризующие заболеваемость мужчин и женщин по различным болезням.

Для статистической разработки данных о заболеваемости населения применяется Международная статистическая классификация болезней, травм и причин смерти, Десятого пересмотра, обеспечивающая сравнимость сведений о заболеваемости.

В общую численность врачей включаются все врачи с высшим медицинским образованием, занятые в лечебных, санитарных организациях, учреждениях социального обеспечения, научно-исследовательских институтах, учреждениях по подготовке кадров, в системе органов здравоохранения и др.

В общую численность среднего медицинского персонала включаются все лица со средним медицинским образованием, занятые в лечебных, санитарных организациях, учреждениях социального обеспечения, дошкольных учреждениях, школах, домах ребенка и др.

В больничных учреждениях учёту подлежат койки, оборудованные необходимым инвентарём, независимо от того, заняты они больными или нет.

В контингент больных включается совокупность всех больных, страдающих данной болезнью, обратившихся в медицинские учреждения, как в текущем, так и в предыдущие годы. Показатель исчисляется отношением числа больных, состоящих на учёте в медицинских учреждениях на конец года, к численности постоянного населения на конец года.

**ВАЗЪИ СОЛИМИИ АҲОЛӢ
СОСТОЯНИЕ ЗДОРОВЬЯ НАСЕЛЕНИЯ**

Бемории аҳоли аз рӯи намудҳои асосии касалиҳо
(беморони ба қайдгирифташудае, ки бори аввал ташхис шудаанд, нафар)
Заболваемость населения по основным классам болезней
(зарегистрировано больных с диагнозом, установленным впервые в жизни, человек)

Синфҳои бемориҳо аз рӯи ТББ-Х ¹⁾	2018	2019	2020	2021	2022	Классы болезней по МКБ-Х ¹⁾
Ҳамаи бемориҳо²⁾ аз онҳо:	1604550	1601106	1411426	1341003	1309211	Все болезни²⁾ из них:
- бемориҳои системаи эндокринӣ	60635	59549	46154	44414	44239	- болезни эндокринной системы
- бемориҳои хунӣ ва узвҳои хунгард	90552	84739	66834	59178	56834	- болезни крови и кроветворных органов
- бемориҳои системаи асаб	55644	56762	47339	40260	41467	- болезни нервной системы
- бемориҳои чашм ва дастгоҳи иловагии он	60350	58643	47009	40589	44017	- болезни глаза и его придаточного аппарата
- бемориҳои гӯш ва пистончаи шохмонанд	75604	79815	59907	53819	52145	- болезни уха и сосцевидного отростка
- бемориҳои системаи гардиши хун	72837	74914	59901	52255	52268	- болезни системы кровообращения

¹⁾ ТББ-Х- Таснифоти омори байналмилалии бемориҳо ва масъалаҳои бо саломатӣ алоқаманд, боздиди даҳум

¹⁾ МКБ-Х- Международная статистическая классификация болезней и проблем, связанных со здоровьем, десятый пересмотр.

²⁾ Бо ҳисоби ҳамаи сарчашмаҳо – Включая все источники.

давомаш -продолжение

Синфҳои бемориҳо аз рӯи ТББ-Х ¹⁾	2018	2019	2020	2021	2022	Классы болезней по МКБ-Х ¹⁾
- бемориҳои узвҳои нафаскашӣ ²⁾	420471	421695	434823	355100	361285	- болезни органов дыхания ²⁾
- бемориҳои узвҳои ҳозима	265195	251270	217734	196461	207362	- болезни органов пищеварения
- бемориҳои системаи роҳҳои пешоб	159521	159471	129211	111403	110407	- болезни мочеполовой системы
- нуқси ҳомила, давраи таваллуд ва баъди таваллуд	107120	107638	92945	72667	76161	- осложнения беременности, родов послеродового периода
- бемориҳои пӯст ва хучайраҳои зерӣ пӯст	66961	68231	56809	54980	53088	- болезни кожи и под-кожной клетчатки
- бемориҳои системаи устухону мушакҳо ва пардаҳои пайвастанданда	63528	64417	52483	44158	47639	- болезни костно-мышечной системы и соединительной ткани
- нуқсонҳои модарзодӣ (нуқсонҳои рушд)	9219	9792	8389	9904	6275	- врожденные аномалии (пороки развития)
- осебгирӣ ва захролудшавӣ	51231	57627	49712	39860	38028	- травмы и отравления

¹⁾ТББ-Х – Таснифоти омори байналмилалии бемориҳо ва масъалаҳои бо саломатӣ алоқаманд, боздиди даҳум

¹⁾ МКБ-Х - Международная статистическая классификация болезней и проблем, связанных со здоровьем, десятый пересмотр.

²⁾ Бо ҳисоби ҳамаи сарчашмаҳо – Включая все источники.

давомаш -продолжение

Синфҳои бемориҳо аз рӯи ТББ-Х ¹⁾	2018	2019	2020	2021	2022	Классы болезней по МКБ-Х ¹⁾
	ба 100 000 аҳоли-на 100 000 населения					
Ҳамаи бемориҳо²⁾ аз онҳо:	17771,3	17365,3	14999,2	13681,2	13114,9	Все болезни²⁾ из них:
-бемориҳои системаи эндокринӣ	671,6	645,9	490,5	452,3	443,2	- болезни эндокринной системы
- бемориҳои хунӣ ва узвҳои хунгард	1002,9	919,1	710,3	603,7	569,3	- болезни крови и кроветворных органов
- бемориҳои системаи асаб	616,3	615,6	503,1	410,7	415,4	- болезни нервной системы
- бемориҳои чашм ва дастгоҳи иловагии он	668,4	636,0	499,6	414,1	440,9	- болезни глаза и его придаточного аппарата
- бемориҳои гӯш ва пистончаи шохмонанд	837,4	865,7	636,6	549,1	522,4	- болезни уха и сосцевидного отростка
-бемориҳои системаи гардиши хун	806,7	812,5	636,6	533,1	523,6	- болезни системы кровообращения

¹⁾ ТББ-Х – Таснифоти омили байналмилалӣ бемориҳо ва масъалаҳои бо саломатӣ алоқаманд, боздиди даҳум

¹⁾ МКБ-Х- Международная статистическая классификация болезней и проблем, связанных со здоровьем, десятый пересмотр

²⁾ Бо ҳисоби ҳамаи сарчашмаҳо – Включая все источники

давомаш -продолжение

Синфҳои бемориҳо аз рӯи ТББ-Х ¹⁾	2018	2019	2020	2021	2022	Классы болезней по МКБ-Х ¹⁾
	ба 100 000 аҳоли-на 100 000 населения					
- бемориҳои узвҳои нафаскашӣ ²⁾	4657,0	4573,6	4620,8	3622,8	3619,1	- болезни органов дыхания ²⁾
- бемориҳои узвҳои ҳозима	2937,2	2725,2	2313,9	2004,3	2077,2	- болезни органов пищеварения
- бемориҳои системаи роҳҳои пешоб	1766,8	1729,6	1373,1	1136,6	1106,0	- болезни мочеполовой системы
- нуқси ҳомила, давраи таваллуд ва баъди таваллуд ³⁾	4570,0	4518,9	3842,5	2986,4	3078,6	- осложнения беременности, родов послеродового периода ³⁾
- бемориҳои пӯст ва хучайраҳои зери пӯст	741,6	740,0	603,7	560,9	531,8	- болезни кожи и подкожной клетчатки
- бемориҳои системаи устухону мушакҳо ва пардаҳои пайвастанданда	703,6	698,7	557,7	450,5	477,2	- болезни костно-мышечной системы и соединительной ткани
- нуқсонҳои модарзодӣ (нуқсонҳои рушд)	102,1	106,2	89,1	101,0	62,9	- врожденные аномалии (пороки развития)
- осебгирӣ ва захролудшавӣ	567,4	625,0	528,3	406,7	380,9	- травмы и отравления

¹⁾ ТББ-Х - Таснифоти омори байналмилалии бемориҳо ва масъалаҳои бо саломатӣ алоқаманд, боздиди даҳум
¹⁾ МКБ-Х- Международная статистическая классификация болезней и проблем, связанных со здоровьем, десятый пересмотр

²⁾ Бо ҳисоби ҳамаи сарчашмаҳо – Включая все источники

³⁾ Ба 100 000 занҳои 15 - 49 сола – на 100 000 эҷицини 15-49 лет

Ба бемориҳои ҷудогонаи сирояткунанда ва паразитарӣ гирифтор шудани
аҳолии Ҷумҳурии Тоҷикистон

*Заболеваемость населения Республики Таджикистан
отдельными инфекционными и паразитарными болезнями*

	2018	2019	2020	2021	2022	
Ҳамагӣ бемориҳои сироятӣ ва паразитарӣ аз онҳо:	120717	110612	155961	128672	123059	<i>Всего инфекционных и паразитарных заболеваний</i> <i>из них:</i>
Сирояти шадидаи рӯда	43154	41353	23806	22428	21719	<i>Острые кишечные инфекции</i>
Домана ва паратифҳои А,В,С	23	8	66	-	-	<i>Брюшной тиф и паратифы А,В,С</i>
Сулфакабутак	215	104	13	4	107	<i>Коклюш</i>
Сурхча	1	12	166	35	500	<i>Корь</i>
Гепатити вирусӣ	7316	7763	4173	3945	4900	<i>Вирусный гепатит</i>
Бемории обакон	4930	3316	1370	1869	2665	<i>Ветряная оспа</i>
Баногӯшак	1849	2418	852	404	1713	<i>Паротит эпидемический</i>
Вараҷа, бори аввал ташхисшуда	1	1	-	-	1	<i>Малярия, впервые диагности- рованная</i>
Бактерияи барангезандаи минингит	14	5	1	2	145	<i>Менингокок- ковая инфекция</i>
Хоришак	789	835	598	831	561	<i>Чесотка</i>
Педикулёз	66	168	21	22	5	<i>Педикулёз</i>
Бемориҳои паразитарӣ	53854	46298	44448	44014	41745	<i>Паразитарные болезни</i>

	2018	2019	2020	2021	2022	
	ба 100 000 аҳоли -на 100 000 населения					
Ҷамағи бемориҳои сироятӣ ва паразитарӣ аз онҳо:	1337,0	1199,7	1657,4	1312,7	1232,7	Всего инфекционных и паразитарных заболеваний
Сироти шади рӯда	478	448	253	229	218	<i>из них:</i> <i>Острые кишечные инфекции</i>
Домана ва паратифҳои А,В,С	0,3	0,1	0,7	-	-	<i>Брюшной тиф и паратифы А,В,С</i>
Сулфакабутак	2,4	1,1	0,1	0,1	1,1	<i>Коклюш</i>
Сурхча	0,01	0,1	1,8	0,4	5,0	<i>Корь</i>
Гепатити вирусӣ	81	84	44	40	49	<i>Вирусный гепатит</i>
Бемории обакон	55	36	14	19	27	<i>Ветряная оспа</i>
Баногӯшак	21	26	9	4	17	<i>Паротит</i>
Вараҷа, бори аввал тахисшуда	0,01	0,01	-	-	0,01	<i>эпидемический</i>
Бактерияи барангезандаи минингит	0,2	0,05	0,01	0,02	1,5	<i>Малярия,</i>
Хоришак	9	9	6	9	6	<i>впервые</i>
Педикулёз	1	2	0,2	0,2	0,05	<i>диагности-</i>
Бемории паразитарӣ	597	502	472	449	418	<i>рованная</i>
						<i>Менингокок-</i>
						<i>ковая</i>
						<i>инфекция</i>
						<i>Чесотка</i>
						<i>Педикулёз</i>
						<i>Паразитарные</i>
						<i>болезни</i>

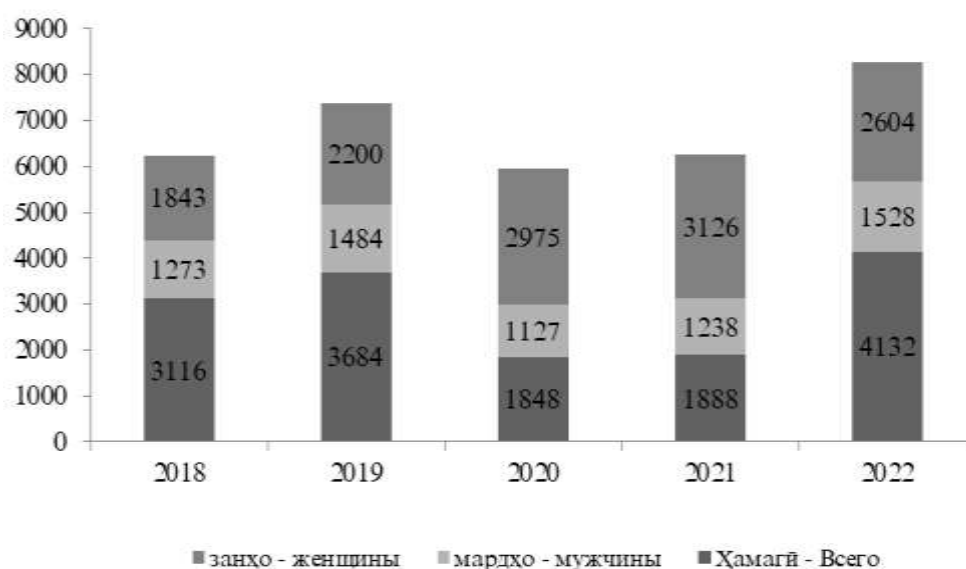
Гирифторшавии аҳоли ба бемориҳои омосҳои бадсифат
(шумораи бемороне, ки бори аввал ташхис шудаанд)

Забелеаемиаси насаени злокачественными новообразованиями
(численность больных с впервые установленным диагнозом)

нафар – человек

	2018	2019	2020	2021	2022	
Ҳамагӣ	3116	3684	2975	3126	4132	Всего
мардҳо	1273	1484	1127	1238	1528	мужчин
занҳо	1843	2200	1848	1888	2604	женщин
ба 100 000						на 100 000
аҳоли	34,5	40,0	31,6	31,9	41,4	населения
мардҳо	27,8	31,7	23,6	24,9	30,2	мужчин
занҳо	41,4	48,4	39,9	39,1	53,0	женщин
Дар қайди беморон ҳастанд, ҳамагӣ	15463	17245	17699	18344	18859	Состоит на учёте больных, всего
мардҳо	5836	6456	6495	6663	6688	мужчин
занҳо	9627	10789	11204	11681	12171	женщин
ба 100 000						на 100 000
аҳоли	169,4	185,2	186,2	187,2	188,9	населения
мардҳо	126,1	136,7	134,7	134,0	132,0	мужчин
занҳо	214,0	235,1	239,2	241,9	247,6	женщин

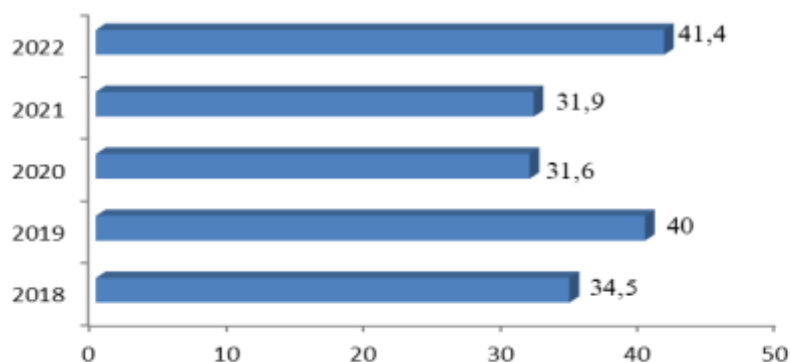
Гирифторшавии аҳоли ба бемориҳои омосҳои бадсифат
Забелеаемиаси насаени злокачественными новообразованиями
нафар – человек



**Гирифтгоршавии аҳоли ба бемориҳои омосҳои бадсифат
дар минтақаҳои Ҷумҳурии Тоҷикистон
Заболеваемость населения злокачественными новообразованиями
по регионам Республики Таджикистан**

		Шумораи бемороне, ки бори аввал ташхис карда шудаанд <i>Численность больных, с диагнозом установленным впервые в жизни</i>					
		2018	2019	2020	2021	2022	
<i>Ҳамагӣ, нафар - Всего, человек</i>							
Ҷумҳурии Тоҷикистон		3116	3684	2975	3126	4132	Республика Таджикистан
ВМКБ		171	175	193	163	209	ГБАО
Вилояти Хатлон		882	1353	910	1083	1381	Хатлонская область
Вилояти Суғд		1097	1072	1017	1149	1290	Согдийская область
ш. Душанбе		279	210	210	198	354	г. Душанбе
НТҶ		687	874	645	533	898	РРП
<i>ба 100 000 аҳоли - на 100 000 населения</i>							
Ҷумҳурии Тоҷикистон		34,5	40,0	31,6	31,9	41,4	Республика Таджикистан
ВМКБ		75,9	76,8	83,9	71,1	90,5	ГБАО
Вилояти Хатлон		27,2	40,9	26,9	31,0	38,7	Хатлонская область
Вилояти Суғд		41,7	40,0	37,3	41,0	45,3	Согдийская область
ш. Душанбе		33,3	24,6	24,1	16,6	29,2	г. Душанбе
НТҶ		32,8	40,8	29,4	26,6	42,3	РРП

**Гирифтгоршавии аҳоли ба бемориҳои омосҳои бадсифат
(шумораи бемороне, ки бори аввал ташхис карда шудаанд)
Заболеваемость населения злокачественными новообразованиями
(численность больных с впервые установленным диагнозом)
ба 100 000 аҳоли - на 100 000 населения**



давомаш - продолжение

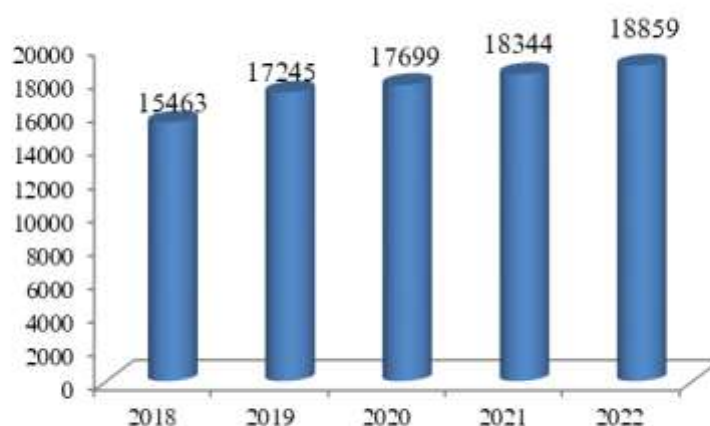
	Шумораи бемороне, ки дар қайди муассисаҳои тиббӣ - профилактикӣ қарор доранд <i>Численность больных, состоящих на учёте в лечебно-профилактических учреждениях</i>					
	2018	2019	2020	2021	2022	
<i>Ҳамагӣ, нафар - Всего, человек</i>						
Ҷумҳурии Тоҷикистон	15463	17245	17699	18344	18859	<i>Республика Таджикистан</i>
ВМКБ	1006	1064	1100	1144	1245	<i>ГБАО</i>
Вилояти Хатлон	3294	4274	4385	4572	3808	<i>Хатлонская область</i>
Вилояти Суғд	7173	7495	7529	7905	8406	<i>Согдийская область</i>
ш. Душанбе	1184	1218	1202	1178	1296	<i>г. Душанбе</i>
НТҚ	2806	3194	3483	3545	4104	<i>РРП</i>
<i>ба 100 000 аҳоли- на 100 000 населения</i>						
Ҷумҳурии Тоҷикистон	169,4	185,2	186,2	187,0	188,9	<i>Республика Таджикистан</i>
ВМКБ	443,4	464,8	475,3	499,0	438,9	<i>ГБАО</i>
Вилояти Хатлон	100,6	127,6	128,0	130,8	106,6	<i>Хатлонская область</i>
Вилояти Суғд	269,8	276,8	273,5	282,0	295,3	<i>Согдийская область</i>
ш. Душанбе	139,9	141,1	136,5	98,7	107,0	<i>г. Душанбе</i>
НТҚ	132,4	147,5	157,2	170,4	193,4	<i>РРП</i>

Гирифторшавии аҳоли ба бемориҳои омосҳои бадсифат

(шумораи бемороне, ки дар қайди муассисаҳои тиббӣ – профилактикӣ қарор доранд)

Заболеваемость населения злокачественными новообразованиями*(численность больных, состоящих на учёте в лечебно - профилактических учреждениях)*

нафар – человек

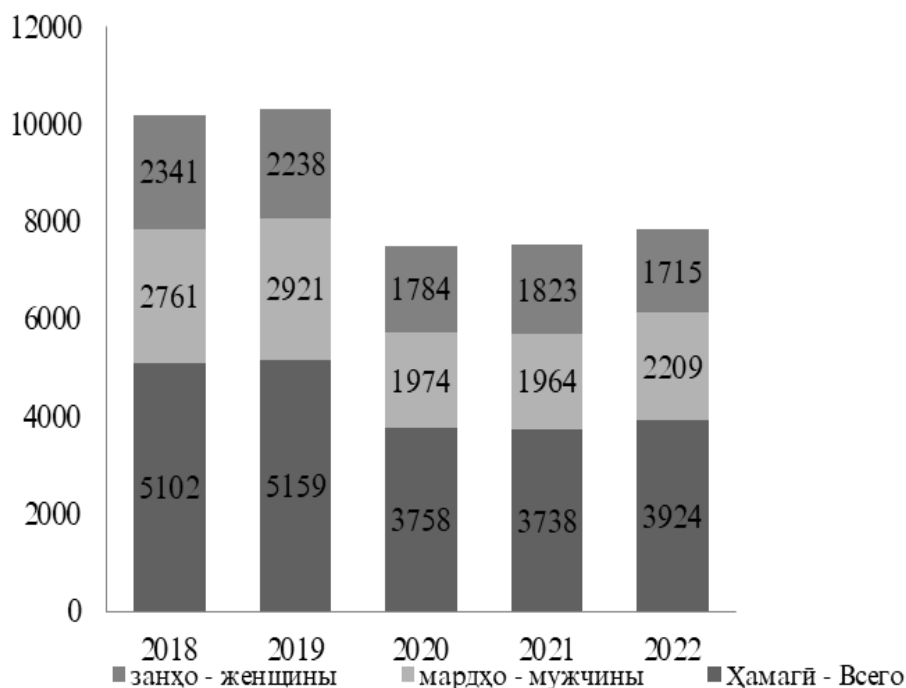


Бемории аҳоли аз касалии сили фаъол
(шумораи бемороне, ки бори аввал ташхис шудаанд)
Забелеаеамоаст насаелениа акивианым туберкулёзом
(численность больных с впервые установленным диагнозом)

нафар – человек

	2018	2019	2020	2021	2022	
ҲамагӢ	5102	5159	3758	3787	3924	Всего
мардҳо	2761	2921	1974	1964	2209	мужчин
занҳо	2341	2238	1784	1823	1715	женщин
ба 100 000						на 100000
аҳоли	56,5	56,0	40,0	38,6	39,3	населения
мардҳо	60,3	62,5	41,4	39,5	43,6	мужчин
занҳо	52,6	49,2	38,5	37,8	34,9	женщин
Дар қайди беморон						Состоит
ҳастанд, ҳамагӢ	11326	11767	10704	9462	8896	на учёте
ба 100 000						больных, всего
аҳоли	124,1	126,3	112,6	96,5	89,1	на 100000
						населения

Гирифторшавии аҳоли ба бемории сили фаъол
(шумораи бемороне, ки бори аввал ташхис шудаанд)
Забелеаеамоаст насаелениа акивианым туберкулёзом
(численность больных с впервые установленным диагнозом)
нафар -человек




Гирифтормаҳои аҳоли ба бемории сили фаъол дар минтақаҳои Ҷумҳурии Тоҷикистон
Забалеаеамасть насаения акивным туберкулёзом по регионам Республики Таджикистан
(ба 100 000 аҳоли - на 100 000 насаения)

	2018	2019	2020	2021	2022	
Ҷумҳурии Тоҷикистон						Республика Таджикистан
мардҳо	60,3	62,5	41,4	39,5	43,6	мужчины
занҳо	52,6	49,2	38,5	37,8	34,9	женщины
ВМКБ						ГБАО
мардҳо	94,3	118,9	73,7	63,3	68,7	мужчины
занҳо	93,0	86,5	47,3	65,0	59,2	женщины
Вилояти Хатлон						Хатлонская область
мардҳо	68,5	66,4	45,6	43,0	51,9	мужчины
занҳо	62,2	55,3	46,1	45,7	42,8	женщины
Вилояти Суғд						Согдийская область
мардҳо	41,4	41,8	27,4	30,6	29,5	мужчины
занҳо	32,4	33,3	25,8	24,6	24,9	женщины
ш. Душанбе						г. Душанбе
мардҳо	71,5	76,6	48,9	37,1	42,3	мужчины
занҳо	64,5	63,6	47,1	38,9	36,3	женщины
НТЧ						РРП
мардҳо	63,1	70,4	45,6	44,4	46,3	мужчины
занҳо	54,2	50,4	38,3	38,7	31,6	женщины

Гирифтормаҳои аҳоли ба бемории сили фаъол дар минтақаҳои Ҷумҳурии Тоҷикистон дар соли 2022 (нафар)

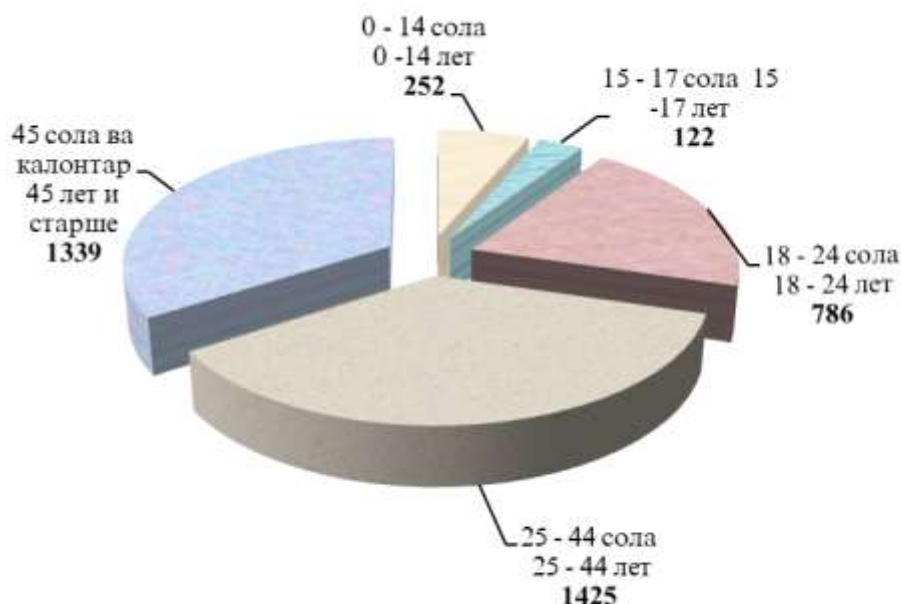
Забалеаеамасть насаения акивным туберкулёзом по регионам Республики Таджикистан в 2022 году (человек)



Гирифтормашавии аҳоли ба бемории сил аз рӯи гурӯҳҳои синну соли дар соли 2022
Заболеваемость населения туберкулёзом по возрастным группам в 2022 году

	Бемориҳое, ки бори аввал ташхис шудаанд Взято на учёт с диагнозом, установленным впервые					
	Таксимот аз рӯи синну сол - Распределение по возрасту					
	нафар - человек		ба ҳисоби фоиз - в %			
	мardxo мужчины	занҳо женщины	мardxo мужчины	занҳо женщины		
Ҳамагӣ, нафар аз он ҷумла дар синну соли:	2209	1715	56,3	43,7	Всего, человек в том числе в возрасте, лет:	
0 - 14	122	130	48,4	51,6		0 - 14
15 - 17	66	56	54,1	45,9		15 - 17
18 - 24	518	268	65,9	34,1		18 - 24
25 - 44	826	599	58,0	42,0		25 - 44
45 сола ва калонтар	677	662	50,6	49,4		45 лет и старше

Гирифтормашавии аҳоли ба бемории сил аз рӯи гурӯҳҳои синну соли дар соли 2022
Заболеваемость населения туберкулёзом по возрастным группам в 2022 году
нафар – человек



Бемориҳои тавассути алоқаи ҷинсӣ гузаранда, ки бори аввал ташхис шудаанд
Забелеваремаи асарелани белезнияи, перадаваремаи преимушественно половым путиём

ба 100 000 аҳоли - на 100 000 асарелани

	2018	2019	2020	2021	2022	
Ҷумҳурии Тоҷикистон	17,4	14,3	11,0	10,0	11,5	Республика Таджикистан
мардҳо	11,8	11,8	7,7	8,3	8,4	мушҷини
занҳо	23,1	16,9	14,0	11,7	14,7	женцини
ВМКБ	4,0	12,3	6,1	10,9	8,7	ГБАО
мардҳо	1,0	4,3	1,7	6,0	2,5	мушҷини
занҳо	7,3	20,7	10,7	16,0	15,0	женцини
Вилояти Хатлон						Хатлонская область
мардҳо	6,9	6,5	3,6	3,7	2,8	мушҷини
занҳо	6,9	6,7	3,3	3,7	2,8	женцини
Вилояти Суғд						Согдийская область
мардҳо	6,8	6,3	4,0	3,8	2,7	мушҷини
занҳо	13,8	11,9	7,9	8,4	10,1	женцини
ш. Душанбе						г. Душанбе
мардҳо	13,8	11,9	7,9	8,4	10,1	мушҷини
занҳо	11,8	13,6	10,0	9,4	11,7	женцини
НТҶ						РРП
мардҳо	82,3	58,0	60,0	35,4	49,1	мушҷини
занҳо	37,1	29,5	24,9	17,5	16,9	женцини
	131,7	89,4	98,7	54,4	81,5	
	13,6	12,2	7,4	7,9	7,9	
	9,9	10,8	5,3	9,4	9,3	
	17,5	13,7	9,6	6,4	6,2	

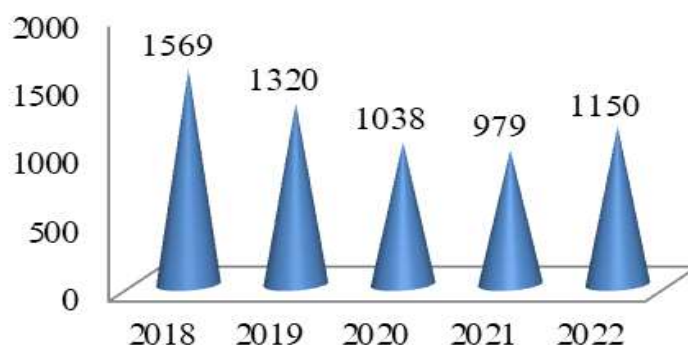
**Гирифторшавии аҳоли ба бемориҳои тавассути
алоқии ҷинсӣ гузаранда дар минтақаҳои Ҷумҳурии Тоҷикистон
Забалеаеамост населениа болезнями, передааемыми преимущественно половым путём
по регионам Республики Таджикистан**

	Шумораи бемороне, ки бори аввал ташхис карда шудаанд <i>Численность больных, с диагнозом установленным впервые в жизни</i>					
	2018	2019	2020	2021	2022	
<i>Ҳамагӣ, нафар - Всего, человек</i>						
Ҷумҳурии Тоҷикистон	1569	1320	1038	979	1150	Республика Таджикистан
ВМКБ	9	28	14	25	20	ГБАО
Вилояти Хатлон	222	214	123	131	97	Хатлонская область
Вилояти Суғд	363	320	216	235	282	Согдийская область
ш. Душанбе	690	496	523	423	586	г. Душанбе
НТҶ	285	262	162	165	165	РРП
<i>ба 100 000 аҳоли - на 100 000 населения</i>						
Ҷумҳурии Тоҷикистон	17,4	14,3	7,7	10,0	11,5	Республика Таджикистан
ВМКБ	4,0	12,3	6,1	10,9	8,7	ГБАО
Вилояти Хатлон	6,9	6,5	3,6	3,7	2,8	Хатлонская область
Вилояти Суғд	13,8	11,9	7,9	8,4	10,1	Согдийская область
ш. Душанбе	82,3	58,0	60,0	35,4	49,1	г. Душанбе
НТҶ	13,6	12,2	7,4	7,9	7,9	РРП

давомаш - продолжение

	Шумораи бемороне, ки дар қайди муассисаҳои тиббӣ-профилактикӣ қарор доранд <i>Численность больных, состоящих на учёте в лечебно-профилактических учреждениях</i>					
	2018	2019	2020	2021	2022	
<i>Ҳамагӣ, нафар - Всего, человек</i>						
Ҷумҳурии Тоҷикистон	1035	977	745	678	648	Республика Таджикистан
ВМКБ	2	5	-	11	3	ГБАО
Вилояти Хатлон	77	75	16	36	43	Хатлонская область
Вилояти Суғд	352	304	278	268	303	Согдийская область
ш. Душанбе	395	339	280	192	146	г. Душанбе
НТҚ	209	254	171	171	153	РРП
<i>ба 100 000 аҳоли - на 100 000 населения</i>						
Ҷумҳурии Тоҷикистон	11,3	10,5	7,8	6,9	6,5	Республика Таджикистан
ВМКБ	0,9	2,2	-	4,8	1,3	ГБАО
Вилояти Хатлон	2,4	2,2	0,5	1,0	1,2	Хатлонская область
Вилояти Суғд	13,2	11,2	10,1	9,6	10,8	Согдийская область
ш. Душанбе	46,7	39,3	31,8	16,1	12,2	г. Душанбе
НТҚ	9,9	11,7	7,7	8,2	7,4	РРП

Бемориҳои тавассути алоқаи ҷинсӣ гузаранда, ки бори аввал ташхис шудаанд (нафар)
Забелеаеми населениа белезнями, передаваемыми преимущественно половым путём (человек)



**Гирифторшавии аҳоли ба бемории сӯзок аз рӯи гурӯҳҳои синну соли
дар соли 2022**
*Заболеваемость населения гонореей по возрастным группам
в 2022 году*

	Беморихое, ки бори аввал таҳхис шуда, ба қайд гирифта шудаанд <i>Взято на учёт с диагнозом, установленным впервые</i>				
	Таксимот аз рӯи синну сол <i>Распределение по возрасту</i>				
	нафар человек		ба ҳисоби фоиз в процентах		
	мardxo мужчины	занҳо женщины	мardxo мужчины	занҳо женщины	
Ҳамагӣ	84	22	79,2	20,8	Всего
аз он ҷумла дар синну соли:					<i>в т.ч. в возрасте, лет:</i>
0 - 14	1	-	100,0	0,0	0 - 14
15 - 17	2	1	66,7	33,3	15 - 17
18 - 24	36	5	87,8	12,2	18 - 24
25 - 44	44	15	74,6	25,4	25 - 44
45 сола ва калонтар	1	1	50,0	50,0	45 лет и старше

Гирифторшавии mardxo ва занҳо ба бемории сӯзок
Заболеваемость мужчин и женщин гонореей
нафар–человек



**Гирифторшавии аҳоли ба бемории оташак аз рӯи гуруҳҳои синну соли
дар соли 2022**

*Забалеаеаоесть населения сифилисом по возрастным
группам в 2022 году*

	Беморихое, ки бори аввал ташхис шуда, ба қайд гирифта шудаанд <i>Взято на учет с диагнозом, установленным впервые</i>				
	Таксимот аз рӯи синну сол - <i>Распределение по возрасту</i>				
	нафар человек		ба ҳисоби фоиз в процентах		
	мардҳо мужчины	занҳо женщины	мардҳо мужчины	занҳо женщины	
Ҳамагӣ	194	139	58,3	41,7	Всего
аз он ҷумла дар синну соли:					<i>в т. ч. в возрасте, лет:</i>
0 - 14	1	3	25,0	75,0	0 - 14
15 - 17	-	-	-	-	15 - 17
18 - 24	25	8	75,8	24,2	18 - 24
25 - 44	72	56	56,3	43,8	25 - 44
45 сола ва калонтар	96	72	75,1	42,9	45 лет и старше

**Гирифторшавии аҳоли ба бемории ихтилолҳои руҳӣ ва рафторӣ бо истеъмоли
моддаҳои психотропӣ алоқаманд**

*Забалеаеаоесть населения психическими расстройствами и расстройствами поведения,
связанных с употреблением психоактивных веществ*

нафар – человек

	2021		2022		
	мардҳо мужчины	занҳо женщины	мардҳо мужчины	занҳо женщины	
Шумораи бемороне, ки дар қайд қарор доранд, ҳамагӣ	10638	245	10059	225	Численность больных, состоящих на учёте, всего
аз он ҷумла:					<i>в том числе:</i>
- бо сабаби истеъмоли машрубот	6000	138	6003	134	<i>- вызванные употреблением алкоголя</i>
- бо сабаби истеъмоли моддаҳои фаъоли руҳӣ	4638	107	4056	9140	<i>- вызванные употреблением психоактивных веществ</i>

**Шумораи беморони нашъаманди ба қайд гирифташуда
дар минтақаҳои ҷумҳурӣ**

*Численность больных наркоманией, состоящих на учёте,
по регионам республики*

	2018	2019	2020	2021	2022	
Ҷумҳурии Тоҷикистон	6093	5423	5111	4745	4147	Республика Таджикистан
мардҳо	5949	5303	4997	4638	4056	мужчины
занҳо	144	120	114	107	91	женщины
ВМКБ	573	537	539	456	386	ГБАО
мардҳо	571	534	536	453	383	мужчины
занҳо	2	3	3	3	3	женщины
Вилояти Хатлон	1036	812	745	726	727	Хатлонская область
мардҳо	1022	798	730	710	711	мужчины
занҳо	14	14	15	16	16	женщины
Вилояти Суғд	1020	901	894	868	872	Согдийская область
мардҳо	981	873	866	844	849	мужчины
занҳо	39	28	28	24	23	женщины
ш. Душанбе	2265	2050	1875	1783	1484	г. Душанбе
мардҳо	2184	1984	1814	1727	1441	мужчины
занҳо	81	66	61	56	43	женщины
НТҚ	1199	1123	1058	912	678	РРП
мардҳо	1191	1114	1051	904	672	мужчины
занҳо	8	9	7	8	6	женщины

**Гирифторшавии аҳоли ба нашъамандӣ дар минтақаҳои
Ҷумҳурии Тоҷикистон**

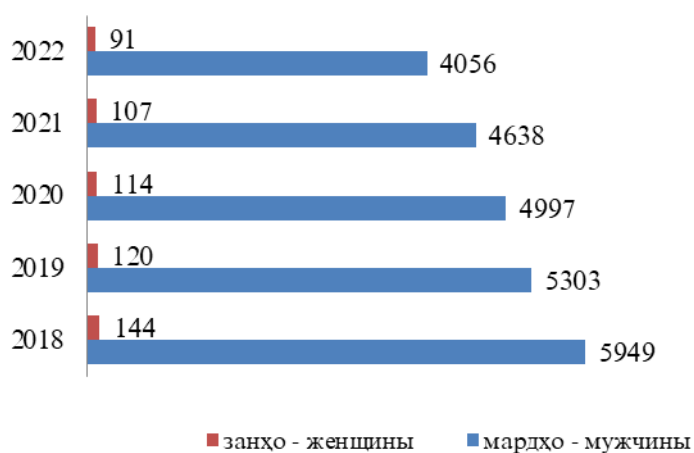
*Забалеваеамасть насаения наркоманией по регионам
Республики Таджикистан*

	Шумораи бемороне, ки бори аввал ташхис карда шудаанд <i>Численность больных, с диагнозом установленным впервые в жизни</i>					
	2018	2019	2020	2021	2022	
<i>Ҳамагӣ, нафар - Всего, человек</i>						
Ҷумҳурии Тоҷикистон	344	275	173	344	274	Республика Таджикистан
ВМКБ	48	23	13	8	5	ГБАО
Вилояти Хатлон	13	29	14	30	32	Хатлонская область
Вилояти Суғд	62	45	37	36	42	Согдийская область
ш. Душанбе	85	88	57	202	152	г. Душанбе
НТҚ	136	90	52	68	43	РРП
<i>ба 100 000 аҳоли - на 100 000 населения</i>						
Ҷумҳурии Тоҷикистон	3,8	3,0	1,8	3,5	2,7	Республика Таджикистан
ВМКБ	21,3	10,1	5,6	3,5	2,2	ГБАО
Вилояти Хатлон	0,4	0,9	0,4	0,9	0,9	Хатлонская область
Вилояти Суғд	2,4	1,7	1,4	1,3	1,5	Согдийская область
ш. Душанбе	10,1	10,3	6,5	16,9	12,7	г. Душанбе
НТҚ	6,5	4,2	2,4	3,3	2,1	РРП

давомаш - продолжение

	Шумораи беморони нашъаманде, ки дар қайди муассисаҳои тиббӣ-профилактикӣ қарор доранд <i>Численность больных наркоманией, состоящих на учёте в лечебно-профилактических учреждениях</i>					
	2018	2019	2020	2021	2022	
Ҳамагӣ, нафар - <i>Всего, человек</i>						
Ҷумҳурии Тоҷикистон	6093	5423	5111	4745	4147	Республика Таджикистан
ВМКБ	573	537	539	456	386	ГБАО
Вилояти Хатлон	1036	812	745	726	727	Хатлонская область
Вилояти Суғд	1020	901	894	868	872	Согдийская область
ш. Душанбе	2265	2050	1875	1783	1484	г. Душанбе
НТҚ	1199	1123	1058	912	678	РРП
ба 100 000 аҳоли - <i>на 100 000 населения</i>						
Ҷумҳурии Тоҷикистон	67,5	58,2	53,8	48,4	41,5	Республика Таджикистан
ВМКБ	254,4	234,6	232,9	198,9	168,4	ГБАО
Вилояти Хатлон	32,0	24,3	21,7	20,8	20,8	Хатлонская область
Вилояти Суғд	38,7	33,3	32,5	31,0	31,1	Согдийская область
ш. Душанбе	270,0	237,4	212,9	149,4	124,3	г. Душанбе
НТҚ	57,2	51,8	47,8	43,8	32,6	РРП

Шумораи беморони нашъаманди ба қайд гирифташуда
Численность больных наркоманией, состоящих на учёте
нафар – человек



Гирифторшавии аҳоли ба бемории қоғари эндемикӣ, ки бори аввал ташхис шудаанд
(ба 100 000 нафар аҳолии синну соли мувофиқ)

Забелеваемость эндемическим зобом, с диагнозом, установленным впервые в жизни
(на 100 000 населения соответствующего возраста)

	2018	2019	2020	2021	2022	
Ҳамагӣ	396,2	383,7	275,5	233,4	226,6	Всего
мардҳо	97,4	81,5	55,2	25,2	44,2	мужчины
занҳо	703,6	694,5	502,3	208,3	414,6	женщины
аз он ҷумла:						в том числе:
кӯдакони						дети
0-14 сола	138,3	109,7	71,0	53,5	56,4	0-14 лет
калонсолон						взрослые и
ва наврасон						подростки
(15 сола ва						(15 лет и
калонтар)	544,3	526,6	382,1	337,1	319,8	старше)

Гирифторшавии аҳоли ба бемории қоғари эндемикӣ, ки бори аввал ташхис шудаанд

Забелеваемость эндемическим зобом, с диагнозом, установленным впервые в жизни

ба 100 000 нафар аҳоли - на 100 000 населения



Шумораи сироятшудагони ВНМО аз рӯи ҷинс ва синну сол
Количество ВИЧ-инфицированных по полу и возрасту

	Бо ташхиси аввалин муқаррар кардашуда, ба қайд гирифта шудаанд <i>Взято на учёт с диагнозом, установленным впервые</i>					
	2018	2019	2020	2021	2022	
Ҳамагӣ – Всего						
Ҳамагӣ аз он ҷумла бо синну соли:	1422	1320	1397	922	1037	Всего <i>в том числе в возрасте, лет:</i>
0-14	130	173	86	58	43	0-14
15-19	26	23	29	19	29	15-19
20-29	299	251	256	180	200	20-29
30-39	504	444	537	332	368	30-39
40- 49	305	288	331	220	236	40- 49
50-59	132	116	120	84	131	50-59
60 сола ва калонтар	26	25	38	29	30	60 лет и старше
мардҳо – мужчины						
Ҳамагӣ аз он ҷумла бо синну соли:	882	773	911	578	663	Всего <i>в том числе в возрасте, лет:</i>
0-14	82	100	56	34	21	0-14
15-19	11	6	9	6	11	15-19
20-29	150	141	143	98	123	20-29
30-39	316	249	356	211	249	30-39
40- 49	219	198	237	151	156	40- 49
50-59	86	63	84	59	84	50-59
60 сола ва калонтар	18	16	26	19	19	60 лет и старше
занҳо – женщины						
Ҳамагӣ аз он ҷумла бо синну соли:	540	547	486	344	374	Всего <i>в том числе в возрасте, лет:</i>
0-14	48	73	30	24	22	0-14
15-19	15	17	20	13	18	15-19
20-29	149	110	113	82	77	20-29
30-39	188	195	181	121	119	30-39
40- 49	86	90	94	69	80	40- 49
50-59	46	53	36	25	47	50-59
60 сола ва калонтар	8	9	12	10	11	60 лет и старше

Шумораи занҳои ҳомиладори сироятёфтагони ВНМО
Численность беременных женщин с ВИЧ инфекцией

нафар – человек

	2018	2019	2020	2021	2022	
Ҷумҳурии Тоҷикистон	77	51	51	39	44	Республика Таджикистан
ВМКБ	2	2	-	-	-	ГБАО
Вилояти Хатлон	30	16	24	25	16	Хатлонская область
Вилояти Суғд	18	12	8	2	10	Согдийская область
ш. Душанбе	7	8	8	2	4	г. Душанбе
НТҶ	20	13	11	7	14	РРП

Гирифтورشавии аҳоли ба бемории БПНМ дар соли 2022
Заболёемасомат населенія СПИД-ом в 2022 году

	Бемориҳои, ки бори аввал ташхис шуда, ба қайд гирифта шудаанд <i>Взято на учёт с диагнозом, установленным впервые</i>				
	Таксимоат аз рӯи ҷинс - <i>Распределение по полу</i>				
	нафар человек		баҳисоби фоиз в процентах		
	мардҳо мужчины	занҳо женщины	мардҳо мужчины	занҳо женщины	
Ҷумҳурии Тоҷикистон	58	23	71,6	28,4	Республика Таджикистан
ВМКБ	2	1	66,7	33,3	ГБАО
Вилояти Хатлон	24	12	66,7	33,3	Хатлонская область
Вилояти Суғд	8	3	72,7	27,3	Согдийская область
ш. Душанбе	7	4	63,6	36,4	г. Душанбе
НТҶ	17	3	85,0	15,0	РРП

**ВАЗЪИ СОЛИМИИ ЗАНҶО ВА КӢДАКОН
СОСТОЯНИЕ ЗДОРОВЬЯ ЖЕНЩИН И ДЕТЕЙ**

**Ба бемориҳои ҷудогонаи сирояткунанда гирифторшавии занҳо
(бо ташҳиси аввалия ба қайд гирифта шудаанд)**

*Заболеваемость женщин отдельными болезнями
(зарегистрировано больных с диагнозом, установленным впервые в жизни)*

	2018	2019	2020	2021	2022	
Омосҳои бадсифат аз онҳо:	1843	2200	1848	1888	2604	<i>Злокачественные новообразования</i>
- гадуи ширӣ	466	506	466	477	718	<i>из них: -молочной железы</i>
- гарданак ва бадани баҷадон, ҳамроҳак	321	517	449	436	601	<i>-шейки и тела матки, плаценты</i>
-тухмдон	131	142	110	121	170	<i>-яичника</i>
- сили фаъол	2341	2238	1784	1823	1715	<i>-активный туберкулёз</i>
-майзадагӣ	18	18	3	15	9	<i>-алкоголизм</i>
-оташак	156	172	82	101	139	<i>-сифилис</i>
-сирояти гонококкӣ	88	51	27	38	20	<i>-гонорея</i>
-ихтилоли ҳайзбинӣ	2748	2740	3246	2653	2235	<i>-расстройства менструаций</i>
-безурриётӣ	1599	1195	1208	927	852	<i>-бесплодие</i>
Душвории ҳомиладорӣ, таваллуд ва давраи баъди таваллуд	107119	107638	92945	72667	77161	<i>Осложнения беременности, родов и послеродового периода</i>

Ба бемориҳои ҷудогонаи сирояткунанда гирифторшавии занҳо
(бо ташхиси аввалия ба қайд гирифта шудаанд)

Заболеваемость женщин отдельными болезнями
(зарегистрировано больных с диагнозом, установленным впервые в жизни)

	2018	2019	2020	2021	2022	
	<i>ба 100 000 занҳо -на 100 000 эҷицини</i>					
Омосҳои бадсифат аз онҳо:	41,4	48,4	39,9	38,0	52,1	<i>Злокачественные новообразования из них:</i>
- гадуи ширӣ	10,5	11,1	10,9	9,6	14,4	<i>-молочной железы</i>
-гарданак ва бадани бачадон, ҳамроҳак	7,2	11,3	9,7	8,8	12,0	<i>-шейки и тела матки, плаценты</i>
-тухмдон	2,9	3,1	2,4	2,4	3,4	<i>-яичника</i>
- сили фаъол	52,6	49,2	38,5	36,7	34,3	<i>-активный туберкулёз</i>
-майзадагӣ	0,4	0,4	0,1	0,3	0,2	<i>-алкоголизм</i>
- оташак	3,5	3,8	1,8	2,0	2,8	<i>-сифилис</i>
-сирояти гонококкӣ	2,0		0,6	0,8	0,4	<i>-гонорея</i>
- ихтилоли ҳайзбинӣ	61,7	60,3	70,0	53,3	44,7	<i>-расстройства менструаций</i>
-безурриётӣ	35,9	26,3	26,1	18,6	17,1	<i>-бесплодие</i>
Душвории ҳомиладорӣ, таваллуд ва давраи баъди таваллуд ¹⁾	4570,0	4518,9	2004,5	2986,4	3119,0	<i>Осложнения беременности, родов и послеродового периода¹⁾</i>

¹⁾ ба 100 000 занҳои 15 - 49 сола - на 100 000 эҷицини 15 - 49 лет

Вазъи солимии занҳои ҳомиладор, таваллудкунанда ва навроида
Состояние здоровья беременных, родильниц и новорожденных

	2018	2019	2020	2021	2022	нафар - человек
Шумораи занҳои давраи ҳомиладориро таомкарда	248878	247904	251968	231505	245922	Численность женщин, закончивших беременность из них:
аз онҳо:						
- таваллуд дар муҳлат	236243	236053	241108	220010	235761	- родами в срок
- таваллуд дар муҳлати барвақтӣ	3747	3547	3682	3257	2931	- преждевременными родами
- исқоти ҳамл	7810	7093	6094	6618	6118	- абортами
Аз шумораи ҳомиладорон азоб диданд, ба ҳисоби фоиз:						Из числа закончивших беременность страдали, процентов:
- камхунӣ	38,8	41,3	39,6	40,8	40,8	- анемией
- бемориҳои системаи гардиши хун	0,4	0,5	0,4	0,8	0,8	- болезнями системы кровообращения
- бемории диабети қанд	0,2	0,1	0,1	0,05	0,05	- сахарным диабетом
- бемориҳои системаи узвҳои пешоб	2,9	4,4	1,8	1,8	3,2	- болезнями мочеполовой системы
- нуқси раги варид дар вақти ҳомиладорӣ	1,3	1,3	0,9	1,4	1,6	- венозными осложнениями при беременности

Вазъи солимии занҳои ҳомиладор, таваллудкунанда ва навзоида
Состояние здоровья беременных, родильниц и новорожденных

	2018	2019	2020	2021	2022	
Ба 1000 таваллуд						<i>На 1000 родов –</i>
таваллуди						<i>роды</i>
душвор бо:						<i>осложненные:</i>
- камхунӣ	395,1	418,6	401,8	419,8	418,5	<i>-анемией</i>
- бемориҳои						<i>-болезнями</i>
системаи						<i>системы</i>
гардиши хун	3,7	5,4	3,9	8,5	7,7	<i>кровообращения</i>
- бемории						<i>-сахарным</i>
диабети қанд	1,7	0,9	0,6	0,5	0,5	<i>диабетом</i>
- бемориҳои						<i>-болезнями</i>
системаи						<i>мочеполовой</i>
узвҳои пешоб	29,2	44,4	18,3	14,1	32,3	<i>системы</i>
- нуқси рағи						<i>-венозными</i>
варид дар вақти						<i>осложнениями при</i>
ҳомиладорӣ	12,9	12,4	8,8	14,5	16,4	<i>беременности</i>
- хунравӣ дар						<i>-кровотечением в</i>
давраи таваллуд						<i>родовом</i>
ва баъди						<i>и послеродовом</i>
таваллуд	14,9	12,1	12,4	14,1	15,1	<i>периоде</i>

Шумораи кӯдакони зиндатаваллудшуда дар таваллудхонаҳо
Число живорождённых детей в родовспомогательных учреждениях

нафар–человек

	2018	2019	2020	2021	2022	
Ҷумҳурии						Республика
Тоҷикистон	248035	244858	247316	231018	254910	Таджикистан
ВМКБ	3624	3397	3095	3141	2898	ГБАО
Вилояти						Хатлонская
Хатлон	96295	97585	96517	90756	104276	область
Вилояти						Согдийская
Суғд	68276	63495	65284	57802	60914	область
ш. Душанбе	32321	32603	34305	35993	39328	г. Душанбе
НТҚ	47519	47778	48115	43326	47494	РРП

**Фарогирии занҳои ҳомиладор
дар муҳлатҳои барвақтӣ (то 12 ҳафта)**

*Охват беременных женщин
на ранних сроках (до 12 недель)*

фоиз - процентов

	2018	2019	2020	2021	2022	
Ҷумҳурии Тоҷикистон	86,0	83,7	85,9	84,7	85,0	Республика Таджикистан
ВМКБ	74,1	68,2	60,4	73,5	61,9	ГБАО
Вилояти Хатлон	83,9	79,2	84,9	79,4	80,5	Хатлонская область
Вилояти Суғд	94,2	93,5	93,3	93,2	92,3	Согдийская область
ш. Душанбе	96,8	98,2	98,2	98,4	98,5	г. Душанбе
НТҚ	78,5	77,4	77,9	79,4	80,4	РРП

**Ҳаносуби зоишҳои хонагӣ
Удельный вес домашних родов**

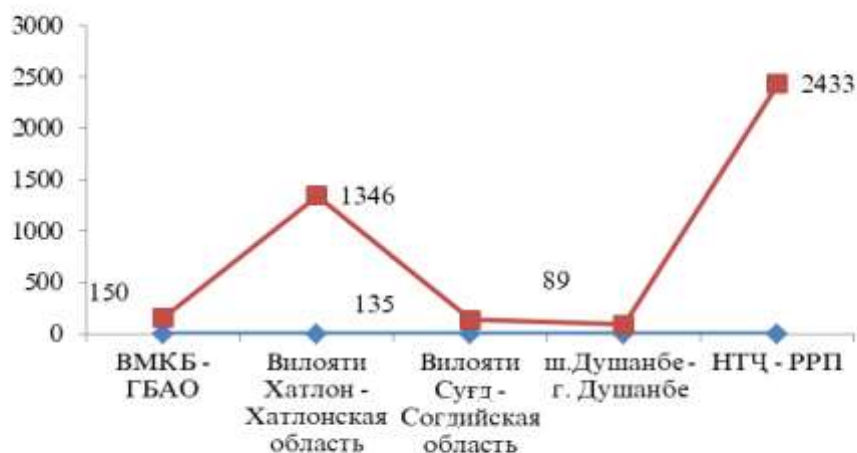
фоиз - процентов

	2018	2019	2020	2021	2022	
Ҷумҳурии Тоҷикистон	3,2	2,8	2,6	2,3	1,6	Республика Таджикистан
ВМКБ	10,0	9,8	8,6	6,4	4,9	ГБАО
Вилояти Хатлон	3,6	2,7	2,3	2,1	1,3	Хатлонская область
Вилояти Суғд	0,5	0,4	0,4	0,4	0,2	Согдийская область
ш. Душанбе	0,4	0,3	0,4	0,4	0,2	г. Душанбе
НТҚ	7,7	6,9	7,2	6,5	4,9	РРП

Шумораи кӯдакони зиндатаваллудшуда дар хона дар соли 2022

Число живорождённых детей на дому в 2022 году

нафар - человек



Кӯдакони навзод бо вази ками ҷисм ҳангоми таваллуд
Новорождённые с низкой массой тела при рождении

нафар - человек

	2018	2019	2020	2021	2022	
Ҳамагӣ зинда таваллудшудагони аз 1500 грамм камтар	1884	1729	1961	1833	1672	<i>Всего родившихся живыми меньше 1500 грамм в процентах к общему числу родившихся живыми</i>
ба ҳисоби фоиз дар шумораи умумии зинда таваллудшудагон	0,7	0,7	0,8	0,8	0,6	
Ҳамагӣ зинда таваллудшудагони аз 2500 грамм камтар	14067	14224	14442	13180	12423	
ба ҳисоби фоиз дар шумораи умумии зинда таваллудшудагон	5,5	5,8	5,7	5,6	4,8	
Аз миқдори умумии зинда таваллудшудагон -норасидҳо, бо фоиз	3,5	4,7	5,7	4,8	4,4	

Синамаккони кӯдакон дар соли аввали ҳаёт
Грудное вскармливание детей первого года жизни

нафар- человек

	2018	2019	2020	2021	2022	
Кӯдаконе, ки танҳо шири сина мемаканд (ТШМ): - то 6 моҳа, ҳамагӣ ба ҳисоби фоиз аз шумораи кӯдаконе, ки дар соли ҳисобот 1 сола шудаанд	208680	210086	166636	170594	154614	<i>Дети, находящиеся на грудном вскармливании (ИГВ): до 6 месяцев, всего</i> <i>в % от числа детей, достигших в отчетном году 1 года</i>
	90,5	87,1	70,2	71,7	69,1	

Эмкунии кӯдакони то 1 сола
Вакцинация детей до 1 года

бо фоиз- в процентах

	БСЖ БЦЖ		ОПВ-3		Ваксинаи пентава- лентӣ-3 ¹⁾ Пентавалент- ная вакцина-3 ¹⁾		Гулафшон 1 Коревая 1		
	2021	2022	2021	2022	2021	2022	2021	2022	
Ҷумҳурии Тоҷикистон	98	99	97	97	97	97	97²⁾	98²⁾	Республика Таджикистан
ВМКБ	96	97	96	97	96	97	97	97	ГБАО
Вилояти Хатлон	98	99	98	97	97	97	97	98	Хатлонская область
Вилояти Суғд	99	99	98	98	97	97	98	99	Согдийская область
ш. Душанбе	100	100	97	98	97	97	97	98	г. Душанбе
НТҶ	97	97	97	95	95	94	97	98	РРП

¹⁾ Ба ин ваксина дохил мешаванд: АКДС -3, Нib (чӯбчаи гемофилии намуди-В), ГВ – 4.

¹⁾ В эту вакцину входят: АКДС -3, Нib (гемофильная палочка типа-В), ГВ – 4.

²⁾ Аз соли 2020 –СБГ (Сурхча, Баногӯшак, Гулафшон)

²⁾ С 2020-ККЭ (Кровь, Краснуха, Эпипоротит)

**Нишондиҳандаҳои ҳолати ғизо
Индикаторы состояния питания**

	2018	2019	2020	2021	2022	
	Бори аввал ҳолатҳои ошкоршуда Впервые выявленных случаев					
Ғизои нокифоя, ҳамагӣ ба 100 000 аҳоли аз он ҷумла кӯдакони то 14 сола ба 100 000 кӯдакони 0-14 сола	13866 153,6	12761 138,4	9038 96,0	8656 88,3	9632 96,5	Недостаточность питания, всего на 100 000 населения в том числе дети до 14 лет на 100 000
Ҷоғари эндемикӣ, ҳамагӣ ба 100 000 аҳоли аз он ҷумла кӯдакони то 14 сола ба 100 000 кӯдакони 0-14 сола	422,2	387,6	271,5	231,5	255,9	детей 0-14 лет Эндемический зоб, всего на 100 000 населения в том числе дети до 14 лет на 100 000
Камхунӣ, ҳамагӣ ба 100 000 аҳоли аз он ҷумла кӯдакони то 14 сола ба 100 000 кӯдакони 0-14 сола	135,6	109,7	71,0	53,5	56,4	детей 0-14 лет Анемия, всего на 100 000 населения в том числе дети до 14 лет на 100 000
Камхунӣ, ҳамагӣ ба 100 000 аҳоли аз он ҷумла кӯдакони то 14 сола ба 100 000 кӯдакони 0-14 сола	90413 1001,4	84549 917,0	66617 707,9	59076 602,7	56672 567,7	детей до 14 лет на 100 000 населения детей 0-14 лет
Камхунӣ, ҳамагӣ ба 100 000 аҳоли аз он ҷумла кӯдакони то 14 сола ба 100 000 кӯдакони 0-14 сола	26418 853,1	24197 765,6	17040 528,5	14222 397,0	12688 347,7	детей до 14 лет на 100 000 детей 0-14 лет

Нишондиҳандаҳои ҳолати ғизо
Индикаторы состояния питания

	2018	2019	2020	2021	2022	
	Дар қайди доимии диспансерӣ қарор дорад <i>Состоит под диспансерным учётом</i>					
Ғизои нокифоя, ҳамагӣ ба 100 000 аҳоли	8317	9123	5137	4376	4594	<i>Недостаточность питания, всего на 100 000 населения</i>
Қоғари эндемикӣ, ҳамагӣ ба 100 000 аҳоли	91,1	98,0	54,0	44,6	46,0	<i>Эндемический зоб, всего на 100 000 населения</i>
Камхунӣ, ҳамагӣ ба 100 000 аҳоли	18007	17898	16485	10257	11231	<i>Анемия, всего на 100 000 населения</i>
	197,3	192,2	173,4	104,6	112,5	
	44953	40878	34133	21804	20982	
	492,6	438,9	359,1	222,4	210,2	

Шумораи духтурони акушерҳо - гинекологҳо
Численность врачей акушеров - гинекологов

нафар – человек

	2018	2019	2020	2021	2022	
Ҷумҳурии	1810	1894	1961	1925	1974	Республика
Тоҷикистон						Таджикистан
ВМКБ	51	57	57	54	49	ГБАО
Вилояти						Хатлонская
Хатлон	397	416	469	474	484	область
Вилояти						Согдийская
Суғд	442	465	480	424	451	область
ш. Душанбе	642	670	683	714	739	г. Душанбе
НТҚ	278	286	272	259	251	РРП

Таъминнокии занҳо бо духтурони акушерҳо - гинекологҳо
(ба 10 000 занҳои 15-49 сола)

Обеспеченность женщин врачами акушерами-гинекологами
(на 10 000 женщин 15-49 лет)

	2018	2019	2020	2021	2022	
Ҷумҳурии	7,7	7,9	8,0	7,9	8,0	Республика
Тоҷикистон						Таджикистан
ВМКБ	8,8	9,9	9,9	9,4	8,5	ГБАО
Вилояти						Хатлонская
Хатлон	4,7	4,8	5,4	5,6	5,6	область
Вилояти						Согдийская
Суғд	6,5	6,7	6,9	6,1	6,4	область
ш. Душанбе	27,7	28,5	28,8	22,1	22,5	г. Душанбе
НТҚ	5,1	5,1	4,8	5,1	4,9	РРП

Шумораи момодояҳо
Численность акушеров

нафар-человек

	2018	2019	2020	2021	2022	
Ҷумҳурии Тоҷикистон	5357	5645	6166	5932	5891	<i>Республика Таджикистан</i>
ВМКБ	240	242	238	244	251	<i>ГБАО</i>
Вилояти Хатлон	2050	2134	2362	2291	2148	<i>Хатлонская область</i>
Вилояти Суғд	1768	1838	1942	1879	1910	<i>Согдийская область</i>
ш. Душанбе	592	637	737	778	668	<i>г. Душанбе</i>
НТҶ	707	794	887	740	914	<i>РРП</i>

Таъминнокии занҳо бо момодояҳо
(ба 10 000 занҳои 15-49 сола)
Обеспеченность женщин акушерками
(на 10 000 женщин в возрасте 15-49 лет)

	2018	2019	2020	2021	2022	
Ҷумҳурии Тоҷикистон	22,7	23,5	25,3	24,4	23,8	<i>Республика Таджикистан</i>
ВМКБ	41,6	42,1	41,4	42,4	43,6	<i>ГБАО</i>
Вилояти Хатлон	24,3	24,8	27,0	27,1	24,9	<i>Хатлонская область</i>
Вилояти Суғд	26,0	26,6	27,8	26,9	27,0	<i>Согдийская область</i>
ш. Душанбе	25,6	27,1	31,0	24,1	20,3	<i>г. Душанбе</i>
НТҶ	12,9	14,2	15,6	14,6	17,7	<i>РРП</i>

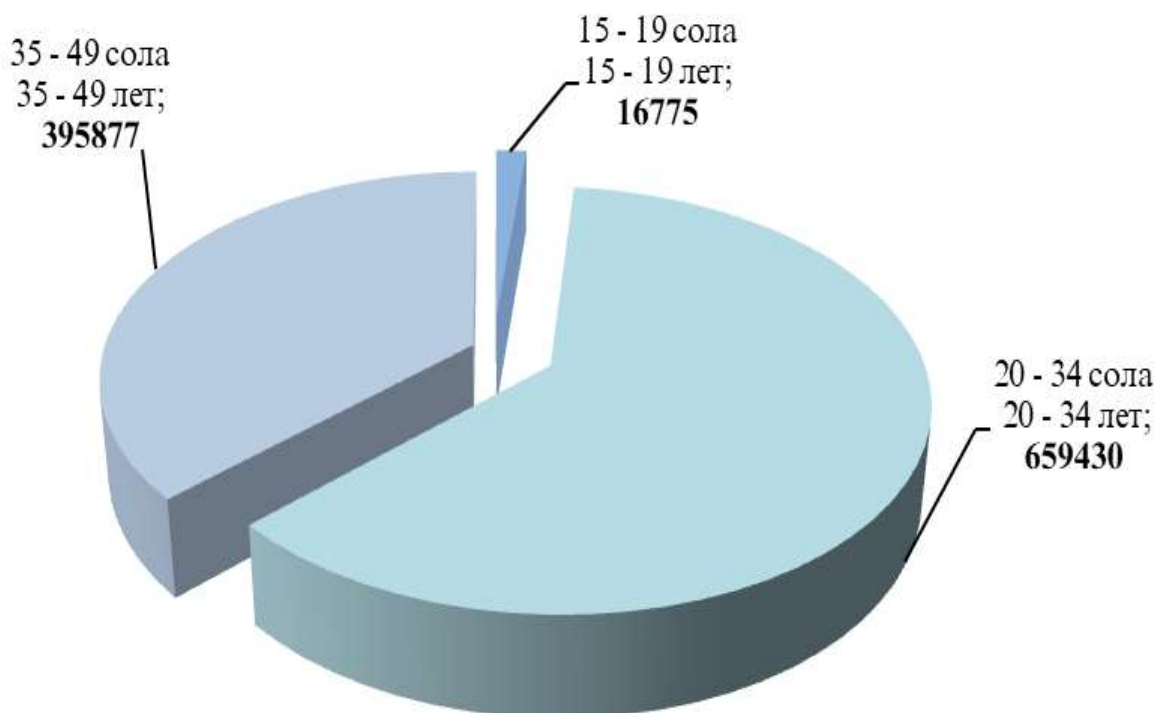
Таъминнокии занҳо бо катҳо барои хомиладорон ва таваллудкунандаҳо
(ба 10 000 занҳои 15-49 сола)
Обеспеченность женщин койками для беременных и рожениц
(на 10 000 женщин в возрасте 15-49 лет)

	2018	2019	2020	2021	2022	
Ҷумҳурии Тоҷикистон	15,9	15,4	15,6	15,3	15,1	<i>Республика Таджикистан</i>
ВМКБ	19,6	25,4	23,8	22,7	18,4	<i>ГБАО</i>
Вилояти Хатлон	16,4	16,1	15,9	15,8	17,1	<i>Хатлонская область</i>
Вилояти Суғд	18,5	18,6	18,2	17,5	17,4	<i>Согдийская область</i>
ш. Душанбе	13,6	11,2	13,2	10,0	7,7	<i>г. Душанбе</i>
НТҶ	12,3	11,2	12,2	13,8	13,1	<i>РРП</i>

Истифодаи воситаҳои контрацептивӣ дар минтақаҳои Ҷумҳурии Тоҷикистон
 (фоизи занҳои синни бордоршавӣ бо контрацепсия фарогирифта)
Использование средств контрацепции по регионам Республики Таджикистан
 (процент женщин фертильного возраста, охваченных контрацепцией)

	2018	2019	2020	2021	2022	
Ҷумҳурии Тоҷикистон	26,2	27,2	28,4	31,2	28,4	Республика Таджикистан
ВМКБ	19,2	26,5	19,6	16,4	22,7	ГБАО
Вилояти Хатлон	26,0	27,3	28,7	31,5	31,5	Хатлонская область
Вилояти Суғд	24,5	23,8	25,3	26,4	25,9	Согдийская область
ш. Душанбе	33,3	35,1	33,6	47,7	24,0	г. Душанбе
НТҶ	26,2	27,8	30,4	28,5	30,0	РРП

Истифодаи воситаҳои контрацептивӣ аз рӯи гурӯҳҳои синну соли дар соли 2022
Использование средств контрацепции по возрастным группам в 2022 году
 нафар – человек



Истифодаи воситаҳои контрацептивӣ
Использование средств контрацепции

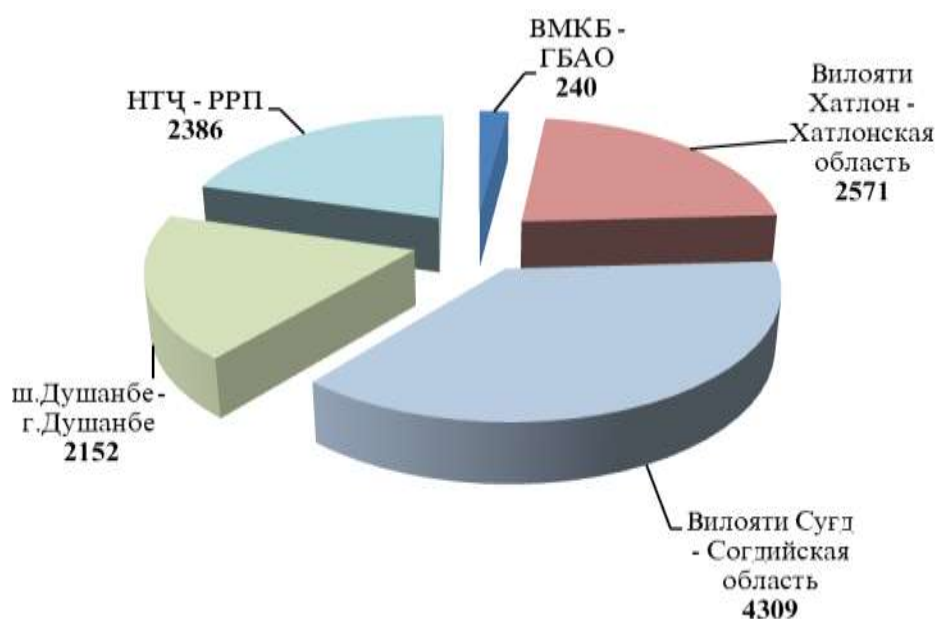
нафар-человек

	2018	2019	2020	2021	2022	
Шумораи занҳои истифодабарандаи контрацептивҳо	918532	944507	983042	1093154	1072082	Численность женщин, использующих контрацептивы на 100 женщин в возрасте 15-49 лет
ба ҳисоби 100 зани 15-49 сола аз ҷумла :	38,9	39,3	40,3	44,9	43,3	в том числе:
- воситаи дарунии раҳмӣ	446989	452279	463723	514615	487279	- внутриматочные спирали: на 100 женщин в возрасте 15-49 лет
ба ҳисоби 100 зани 15-49 сола	18,9	18,8	19,0	21,1	19,7	- оральные контрацептивы на 100 женщин в возрасте 15-49 лет
- даҳонӣ	144341	154330	162528	180030	175341	- инъекционные: на 100 женщин в возрасте 15-49 лет
ба ҳисоби 100 зани 15-49 сола	6,1	6,4	6,7	7,4	7,1	- инъекционные: на 100 женщин в возрасте 15-49 лет
- тазриқӣ	74682	83691	88737	92559	94294	- барьерные: на 100 женщин в возрасте 15-49 лет
ба ҳисоби 100 зани 15-49 сола	3,2	3,4	3,6	3,8	3,8	Проведено операций по поводу стерилизации женщин: на 100 женщин в возрасте 15-49 лет
- муҳофизатӣ	111923	122807	129686	146635	160435	
ба ҳисоби 100 зани 15-49 сола	4,7	5,1	5,3	3,8	6,5	
Чарроҳии ихтиёрии безуриётсозӣ	9460	11134	11367	13567	13087	
ба ҳисоби 100 зани 15-49 сола	0,4	0,5	0,5	0,6	0,5	

Қағъ кардани хомиладорӣ (исқоти ҳамл)
Прерывание беременности (аборты)

	2018	2019	2020	2021	2022	
Шумораи исқоти ҳамл, ҳамагӣ (воҳид) Ба 1000	13975	14717	11739	12021	11658	Число абортів, всього (единиц) На 1000 жінощин в візасте 15–49 лет
зани синну соли 15-49 сола Ба 1000	5,9	5,9	4,8	4,9	4,7	
кӯдаки зинда таваллудшуда Исқоти ҳамл дар занҳои бо синну соли:	55	58	46	51	45	На 1000 родившихся живыми Число абортів у жінощин в візасте лет:
15–19	996	1348	925	859	702	15–19
20–34	10048	9930	8403	8418	8638	20–34
35 сола ва калонсолтар аз он ҷумла исқоти хурди ҳамл, воҳид Ба 1000	2931	3439	2411	2744	2318	35 лет и старше
зани синну соли 15-49 сола	1969	1803	1200	1420	1479	в том числе мини – абортів, единиц
	0,8	0,8	0,5	0,6	0,6	На 1000 жінощин в візасте 15–49 лет

Шумораи исқоти ҳамл дар минтақаҳои Ҷумҳурии Тоҷикистон дар соли 2022
Число абортів по регионам Республики Таджикистан в 2022 году



Миқдори исқоти ҳамл дар минтақаҳо
Количество абортів по регионам

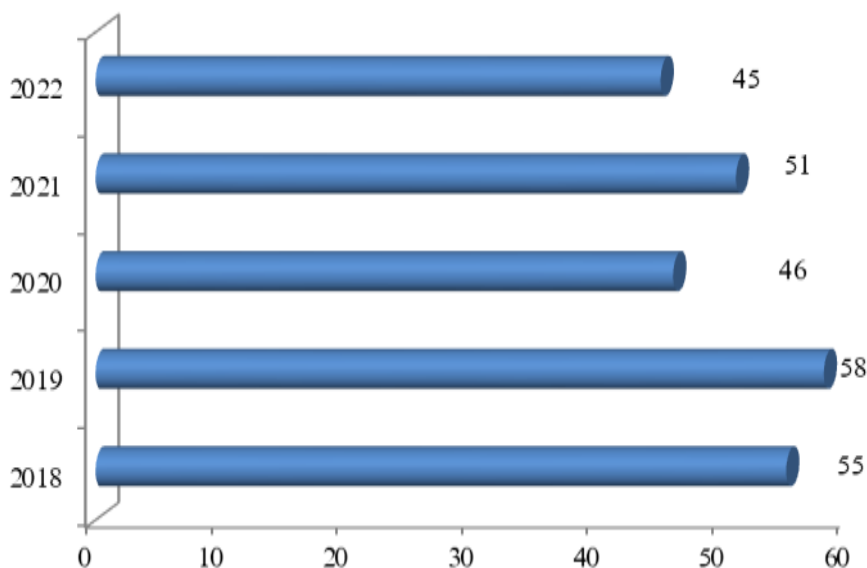
	2018	2019	2020	2021	2022	ВОҲИД - единица
Ҷумҳурии Тоҷикистон	13975	14717	11739	12021	11658	Республика Таджикистан
ВМКБ	379	339	248	316	240	ГБАО
Вилояти Хатлон	3683	4125	3011	2754	2571	Хатлонская область
Вилояти Суғд	4593	4430	4026	3988	4309	Согдийская область
ш.Душанбе	2121	2834	2203	2569	2152	г.Душанбе
НТҶ	3199	2989	2251	2394	2386	РРП

ба 1000 зиндатаваллудшуда
на 1000 родившихся живыми

Ҷумҳурии Тоҷикистон	55	58	46	51	45	Республика Таджикистан
ВМКБ	95	90	73	94	79	ГБАО
Вилояти Хатлон	37	41	30	30	24	Хатлонская область
Вилояти Суғд	67	69	61	69	71	Согдийская область
ш.Душанбе	65	87	64	71	55	г.Душанбе
НТҶ	62	58	43	52	482	РРП

Миқдори исқоти ҳамл
Количество абортів

ба 1000 зиндатаваллудшуда-на 1000 родившихся живыми



**ШУҒЛ ВА МУЗДИ МЕҲНАТ ДАР СОҶАИ ТАНДУРУСТЇ
ЗАНЯТОСТЬ И ОПЛАТА ТРУДА В ЗДРАВООХРАНЕНИИ**

**Шумораи миёнаи солонаи машғулин ва музди меҳнат
дар соҳаи «тандурустӣ»
Среднегодовая численность занятых и оплата труда
в отрасли «здравоохранение»**

	2018	2019	2020	2021	2022	
Шумораи машғулин дар соҳаи «тандурустӣ», ҳазор нафар баҳисоби ғоиз нисбат ба соли гузашта	116,1	110,4	116,7	120,9	119,9	Численность занятых в отрасли «здравоохранение», тысяч человек
Музди миёнаи номиналии ҳармоҳаи меҳнат, ки ба кормандони корхонаҳо ва ташкилотҳо ҳисоб карда шудааст, ҳамагӣ, сомонӣ	101,6	95,1	101,1	103,6	99,2	в процентах к предыдущему году
Музди миёнаи номиналии ҳармоҳаи меҳнати кормандони корхонаҳо ва ташкилотҳо дар соҳаи «тандурустӣ», сомонӣ	1233,82	1335,52	1393,78	1540,84	1760,29	Среднемесячная номинальная начисленная заработная плата работников предприятий и организаций, всего, сомони
	831,13	900,00	977,22	1023,12	1141,48	Среднемесячная номинальная начисленная заработная плата работников предприятий и организаций в отрасли «здравоохранение», сомони

Тақсимоти шумораи духтурони ҳамаи ихтисосҳо дар минтақаҳо
Распределение численности врачей всех специальностей по регионам

нафар- человек

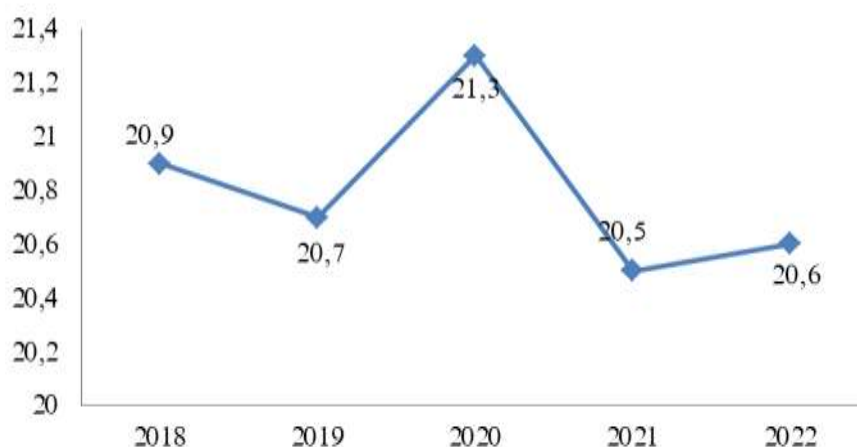
	2018	2019	2020	2021	2022	
Ҷумҳурии Тоҷикистон	19085	19268	20221	20134	20543	Республика Таджикистан
ВМКБ	500	491	510	483	469	ГБАО
Вилояти Хатлон	3784	3852	4147	4167	4233	Хатлонская область
Вилояти Суғд	5143	5276	5304	5193	5080	Согдийская область
ш. Душанбе	7047	7088	7414	7742	8159	г. Душанбе
НТҶ	2611	2561	2846	2549	2602	РРП

ба 10 000 аҳоли-на 10 000 населения

Ҷумҳурии Тоҷикистон	20,9	20,7	21,3	20,5	20,6	Республика Таджикистан
ВМКБ	22,0	21,4	22,0	21,1	14,6	ГБАО
Вилояти Хатлон	11,6	11,5	12,1	11,9	11,9	Хатлонская область
Вилояти Суғд	19,3	19,5	19,3	18,5	17,8	Согдийская область
ш. Душанбе	83,3	82,1	84,2	64,9	67,3	г. Душанбе
НТҶ	12,3	11,8	12,8	12,3	12,3	РРП

Шумораи духтурони ҳамаи ихтисосҳо
Численность врачей всех специальностей

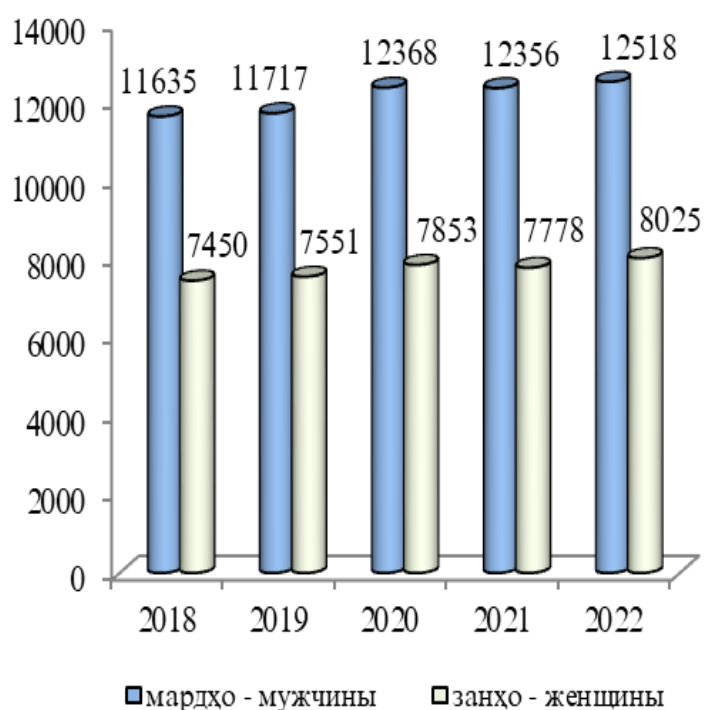
ба 10 000 аҳоли
 на 10 000 населения



Шумораи духтурон - занҳои ҳамаи ихтисосҳо
Численность женщин - врачей всех специальностей

Солҳо Годы	Шумораи духтурон- занҳо, нафар Численность женщин- врачей, человек	Ба ҳисоби фоиз аз шумораи умумии духтурон в процентах от общей численности врачей
2018	7450	39
2019	7551	39
2020	7853	39
2021	7778	39
2022	8025	39

Шумораи духтурони ҳамаи ихтисосҳо аз рӯи ҷинс
Численность врачей всех специальностей по полу
 нафар- человек



**Шумораи духтурон аз рӯи ихтисосҳои алоҳида дар ҷумҳури
Численность врачей по отдельным специальностям по республике**

	2018	2019	2020	2021	2022	
Шумораи духтурони ҳамаи ихтисосҳо, нафар	19085	19268	20221	20134	20543	Численность врачей всех специальностей, человек
аз онҳо:						<i>из них:</i>
Иҷтимоию беҳдоштӣ	483	512	585	1517	1580	<i>Общественное здравоохранение</i>
Тибби оилавӣ	2466	2403	2272	2179	1941	<i>Семейные врачи</i>
Бемории дарунӣ ¹⁾	1775	1908	1965	1867	1908	<i>Терапевты¹⁾</i>
Дилшиносҳо Ҷарроҳ- асабҷарроҳхон	470	467	462	518	528	<i>Кардиологи Хирурги - нейрохирурги</i>
Осебшиносҳо	1496	1521	1569	1524	1575	<i>Травматологи</i>
Урологҳо	438	441	464	436	458	<i>Урологи</i>
Саратоншиносҳо	381	396	429	404	394	<i>Онкологи</i>
Табибони дандон ²⁾	157	153	147	147	172	<i>Стоматологи²⁾</i>
Акушер- гинекологҳо	1572	1722	1788	1756	1791	<i>Акушер – гинекологи</i>
Табибони атфол ³⁾	1810	1894	1961	1925	1974	<i>Педиатры³⁾</i>
Табибони чашм	1218	1283	1265	1185	1231	<i>Офтальмологи</i>
Гӯшу гулӯю бинӣ	325	325	340	355	357	<i>Отоларингологи</i>
Силшиносҳо	441	453	498	523	523	<i>Фтизиатры</i>
Табибони пӯсту зуҳравӣ	247	266	261	242	205	<i>Дермато – венерологи</i>
Табибони бемориҳои асаб	238	233	245	225	225	<i>Невропатологи</i>
Табибони бемориҳои рафторӣ ва наркологӣ	565	585	664	713	754	<i>Психиатры и наркологи</i>
Сироятшиносон	210	246	171	160	209	<i>Инфекционисты</i>
Табибони гурӯҳҳои беҳдоштӣ ва зиддиэпидемиологӣ ⁴⁾	418	418	418	407	403	<i>Врачи санитарно- противоэпидеми ческой группы⁴⁾</i>
	659	551	585	608	571	

¹⁾ Ба шумораи духтурони бемориҳои дарунӣ ворид карда шудаанд: терапевтҳо, тарбодшиносҳо, табибони чигар гастрозентерологҳо, эндокринологҳо, пулмонологҳо, нефрологҳо, алергологҳо, диетологҳо, физиотерапевтҳо, духтурони ёрии таъҷилӣ, гематологҳо, терапевтҳо оиди ташхиси функционалӣ.

В численность терапевтов включены: терапевты, ревматологи, гастроэнтерологи, эндокринологи, пульмонологи, нефрологи, алергологи, диетологи, физиотерапевты, врачи скорой помощи, гематологи, терапевты по функциональной диагностике.

²⁾ Ба шумораи табибони дандон ворид карда шудаанд: стоматологҳо, стоматологҳои кӯдакона, стоматолог-ҷарроҳон, стоматолог – ортапедҳо.

В численность стоматологов входят: стоматологи, стоматологи детские, хирурги- стоматологи, стоматологи- ортопеды.

³⁾ Ба шумораи табибони атфол ворид карда шудаанд: педиатрҳо ва неонатологҳо.

В численность педиатров входят: педиатры и неонатологи

⁴⁾ Ба шумораи табибони гурӯҳҳои беҳдошти ва эпидемиологӣ ворид карда шудаанд: табибони оиди беҳдошти коммуналӣ, беҳдошти меҳнат, беҳдошти ғизо, беҳдошти умумӣ, эпидемиологҳо.

В численность врачей санитарно - противоэпидемической группы входят: санитарные врачи по коммунальной гигиене, по гигиене труда по гигиене питания, по общей гигиене, эпидемиологи.

Шумораи духтурон аз рӯи ихтисосҳои алоҳида дар ВМКБ
Численность врачей по отдельным специальностям в ГБАО

	2018	2019	2020	2021	2022	
Шумораи духтурони хамаи ихтисосҳо, нафар	500	491	510	483	469	Численность врачей всех специальностей, человек
аз онҳо:						<i>из них:</i>
Иҷтимоию беҳдоштӣ	5	4	7	107	108	<i>Общественное здравоохранение</i>
Тибби оилавӣ	43	41	28	27	26	<i>Семейные врачи</i>
Бемории дарунӣ ¹⁾	45	48	45	43	50	<i>Терапевты¹⁾</i>
Дилшиносҳо	16	17	23	19	21	<i>Кардиологи</i>
Ҷарроҳ-асабҷарроҳхон	43	40	40	34	23	<i>Хирурги - нейрохирурги</i>
Осебшиносҳо	7	10	7	7	7	<i>Травматологи</i>
Урологҳо	6	9	9	8	8	<i>Урологи</i>
Саратоншиносҳо	6	8	3	3	2	<i>Онкологи</i>
Табибони дандон ²⁾	22	23	20	20	20	<i>Стоматологи²⁾</i>
Акушер-гинекологҳо	51	57	57	54	49	<i>Акушер – гинекологи</i>
Табибони атфол ³⁾	58	68	49	38	38	<i>Педиатры³⁾</i>
Табибони чашм	12	11	11	11	10	<i>Офтальмологи</i>
Гӯшу гулӯю бинӣ	13	15	15	13	11	<i>Отоларингологи</i>
Силшиносҳо	13	15	8	9	8	<i>Фтизиатры</i>
Табибони пӯсту зухравӣ	6	6	4	4	4	<i>Дермато – венерологи</i>
Табибони бемориҳои асаб	12	13	11	11	13	<i>Невропатологи</i>
Табибони бемориҳои рафторӣ ва наркологӣ	8	9	6	6	5	<i>Психиатры и наркологи</i>
Сироятшиносон	18	17	13	14	12	<i>Инфекционисты</i>
Табибони гурӯҳҳои беҳдоштӣ ва зиддиэпидемиологӣ ⁴⁾	22	20	7	8	7	<i>Врачи санитарно-противоэпидемической группы⁴⁾</i>

¹⁾ Ба шумораи духтурони бемориҳои дарунӣ ворид карда шудаанд: терапевтҳо, тарбодшиносҳо, табибони ҷигаргастроэнтерологҳо, эндокринологҳо, пулмонологҳо, нефрологҳо, алергологҳо, диетологҳо, физиотерапевтҳо, духтурони ёрии таъҷилӣ, гематологҳо, терапевтҳо оиди ташҳиси функционалӣ.

В численность терапевтов включены: терапевты, ревматологи, гастроэнтерологи, эндокринологи, пульмонологи, нефрологи, алергологи, диетологи, физиотерапевты, врачи скорой помощи, гематологи, терапевты по функциональной диагностике.

²⁾Ба шумораи табибони дандон ворид карда шудаанд: стоматологҳо, стоматологҳои кӯдакона, стоматолог-ҷарроҳон, стоматолог – ортапедҳо.

В численность стоматологов входят: стоматологи, стоматологи детские, хирурги- стоматологи, стоматологи- ортопеды.

³⁾Ба шумораи табибони атфол ворид карда шудаанд: педиатрҳо ва неонатологҳо.

В численность педиатров входят: педиатры и неонатологи

⁴⁾Ба шумораи табибони - гурӯҳҳои беҳдоштӣ ва эпидемиологӣ ворид карда шудаанд: табибони оиди беҳдошти коммуналӣ, беҳдошти меҳнат, беҳдошти тағзия, беҳдошти умумӣ, эпидемиологҳо.

В численность врачей санитарно - противоэпидемической группы входят: санитарные врачи по коммунальной гигиене, по гигиене труда по гигиене питания, по общей гигиене, эпидемиологи.

Шумораи духтурон аз рӯи ихтисосҳои алоҳида дар вилояти Хатлон
Численность врачей по отдельным специальностям в Хатлонской области

	2018	2019	2020	2021	2022	
Шумораи духтурони ҳамаи ихтисосҳо, нафар	3784	3852	4147	4167	4233	Численность врачей всех специальностей, человек
аз онҳо:						<i>из них:</i>
Иҷтимоию беҳдоштӣ	44	43	130	44	49	<i>Общественное здравоохранение</i>
Тибби оилавӣ	418	427	411	446	403	<i>Семейные врачи</i>
Бемории дарунӣ ¹⁾	396	390	433	412	440	<i>Терапевты¹⁾</i>
Дилшиносҳо	112	113	130	126	141	<i>Кардиологи</i>
Ҷарроҳ-асабҷарроҳхон	320	333	352	346	355	<i>Хирурги - нейрохирурги</i>
Осебшиносҳо	89	90	108	98	100	<i>Травматологи</i>
Урологҳо	93	93	118	109	120	<i>Урологи</i>
Саратоншиносҳо	18	13	12	13	21	<i>Онкологи</i>
Табибони дандон ²⁾	338	351	364	381	359	<i>Стоматологи²⁾</i>
Акушер-гинекологҳо	397	416	469	474	484	<i>Акушер – гинекологи</i>
Табибони атфол ³⁾	376	375	405	382	406	<i>Педиатры³⁾</i>
Табибони чашм	51	52	59	52	54	<i>Офтальмологи</i>
Гӯшу гулӯю бинӣ	99	107	124	122	122	<i>Отоларингологи</i>
Силшиносҳо	68	78	72	74	58	<i>Фтизиатры</i>
Табибони пӯсту зухравӣ	56	59	64	62	57	<i>Дермато – венерологи</i>
Табибони бемориҳои асаб	103	110	123	137	147	<i>Невропатологи</i>
Табибони бемориҳои рафторӣ ва наркологӣ	27	32	33	32	32	<i>Психиатры и наркологи</i>
Сироятшиносон	118	122	117	116	118	<i>Инфекционисты</i>
Табибони гурӯҳҳои беҳдоштӣ ва зиддиэпидемиологӣ ⁴⁾	131	122	130	157	151	<i>Врачи санитарно-противоэпидемической группы⁴⁾</i>

¹⁾ Ба шумораи духтурони бемориҳои дарунӣ ворид карда шудаанд: терапевтҳо, тарбодшиносҳо, табибони чигар гастронтерологҳо, эндокринологҳо, пулмонологҳо, нефрологҳо, алергологҳо, диетологҳо, физиотерапевтҳо, духтурони ёрии таъҷилӣ, гематологҳо, терапевтҳо оиди ташхиси функционалӣ.

В численность терапевтов включены: терапевты, ревматологи, гастроэнтерологи, эндокринологи, пульмонологи, нефрологи, алергологи, диетологи, физиотерапевты, врачи скорой помощи, гематологи, терапевты по функциональной диагностике.

²⁾Ба шумораи табибони дандон ворид карда шудаанд: стоматологҳо, стоматологҳои кӯдакона, стоматолог-ҷарроҳон, стоматолог – ортапедҳо.

В численность стоматологов входят: стоматологи, стоматологи детские, хирурги-стоматологи, стоматологи-ортопеды.

³⁾Ба шумораи табибони атфол ворид карда шудаанд: педиатрҳо ва неонатологҳо.

В численность педиатров входят: педиатры и неонатологи

⁴⁾Ба шумораи табибони - гурӯҳҳои беҳдошти ва эпидемиологӣ ворид карда шудаанд: табибони оиди беҳдошти коммуналӣ, беҳдошти меҳнат, беҳдошти тағзия, беҳдошти умумӣ, эпидемиологҳо.

В численность врачей санитарно - противоэпидемической группы входят: санитарные врачи по коммунальной гигиене, по гигиене труда по гигиене питания, по общей гигиене, эпидемиологи.

Шумораи духтурон аз рӯи ихтисосҳои алоҳида дар вилояти Суғд
Численность врачей по отдельным специальностям в Согдийской области

	2018	2019	2020	2021	2022	
Шумораи духтурони хамаи ихтисосҳо, нафар	5143	5276	5304	5193	5080	Численность врачей всех специальностей, человек
аз онҳо:						<i>из них:</i>
Иҷтимоию беҳдоштӣ	219	249	145	592	572	<i>Общественное здравоохранение</i>
Тибби оилавӣ	858	862	811	751	617	<i>Семейные врачи</i>
Беморӣ дарунӣ ¹⁾	513	532	544	428	569	<i>Терапевты¹⁾</i>
Дилшиносҳо	127	129	94	124	132	<i>Кардиологи</i>
Ҷарроҳ-асабҷарроҳхон	356	373	389	353	353	<i>Хирурги - нейрохирурги</i>
Осебшиносҳо	136	127	135	117	121	<i>Травматологи</i>
Урологҳо	81	89	97	86	87	<i>Урологи</i>
Саратоншиносҳо	25	23	21	19	20	<i>Онкологи</i>
Табибони дандон ²⁾	434	484	505	482	513	<i>Стоматологи²⁾</i>
Акушер-гинекологҳо	442	465	480	424	451	<i>Акушер – гинекологи</i>
Табибони атфол ³⁾	279	294	287	241	241	<i>Педиатры³⁾</i>
Табибони чашм	92	89	92	95	93	<i>Офтальмологи</i>
Гӯшу гулӯю бинӣ	101	107	115	105	103	<i>Отоларингологи</i>
Силшиносҳо	59	59	63	48	40	<i>Фтизиатры</i>
Табибони пӯсту зуҳравӣ	44	39	43	36	35	<i>Дермато – венерологи</i>
Табибони бемориҳои асаб	183	198	219	218	213	<i>Невропатологи</i>
Табибони бемориҳои рафторӣ ва наркологӣ	52	46	44	35	41	<i>Психиатры и наркологи</i>
Сироятшиносон	89	98	90	81	88	<i>Инфекционисты</i>
Табибони гурӯҳҳои беҳдоштӣ ва зиддиэпидемиологӣ ⁴⁾	144	124	145	132	93	<i>Врачи санитарно-противоэпидемической группы⁴⁾</i>

¹⁾ Ба шумораи духтурони бемориҳои дарунӣ ворид карда шудаанд: терапевтҳо, тарбодшиносҳо, табибони чигаргастроэнтерологҳо, эндокринологҳо, пулмонологҳо, нефрологҳо, алергологҳо, диетологҳо, физиотерапевтҳо, духтурони ёрии таъҷилӣ, гематологҳо, терапевтҳо оиди ташхиси функционалӣ.

В численность терапевтов включены: терапевты, ревматологи, гастроэнтерологи, эндокринологи, пульмонологи, нефрологи, алергологи, диетологи, физиотерапевты, врачи скорой помощи, гематологи, терапевты по функциональной диагностике.

²⁾Ба шумораи табибони дандон ворид карда шудаанд: стоматологҳо, стоматологҳои кӯдакона, стоматолог-ҷарроҳон, стоматолог – ортапедҳо.

В численность стоматологов входят: стоматологи, стоматологи детские, хирурги-стоматологи, стоматологи-ортопеды.

³⁾Ба шумораи табибони атфол ворид карда шудаанд: педиатрҳо ва неонатологҳо.

В численность педиатров входят: педиатры и неонатологи

⁴⁾Ба шумораи табибони - гурӯҳҳои беҳдоштӣ ва эпидемиологӣ ворид карда шудаанд: табибони оиди беҳдошти коммуналӣ, беҳдошти меҳнат, беҳдошти тағзия, беҳдошти умумӣ, эпидемиологҳо.

В численность врачей санитарно - противоэпидемической группы входят: санитарные врачи по коммунальной гигиене, по гигиене труда по гигиене питания, по общей гигиене, эпидемиологи.

Шумораи духтурон аз рӯи ихтисосҳои алоҳида дар ш. Душанбе
Численность врачей по отдельным специальностям в г. Душанбе

	2018	2019	2020	2021	2022	
Шумораи духтурони ҳамаи ихтисосҳо, нафар	7047	7088	7414	7742	8159	Численность врачей всех специальностей, человек
аз онҳо:						<i>из них:</i>
Иҷтимоию беҳдоштӣ	178	175	242	394	428	<i>Общественное здравоохранение</i>
Тибби оилавӣ	624	597	601	630	616	<i>Семейные врачи</i>
Бемории дарунӣ ¹⁾	615	708	725	796	791	<i>Терапевты¹⁾</i>
Дилшиносҳо	157	155	158	190	178	<i>Кардиологи</i>
Ҷарроҳ-асабҷарроҳхон	589	597	623	628	673	<i>Хирурги - нейрохирурги</i>
Осебшиносҳо	137	149	160	158	178	<i>Травматологи</i>
Урологҳо	139	149	150	150	130	<i>Урологи</i>
Саратоншиносҳо	100	99	105	107	123	<i>Онкологи</i>
Табибони дандон ²⁾	535	619	620	624	646	<i>Стоматологи²⁾</i>
Акушер-гинекологҳо	642	670	683	714	739	<i>Акушер - гинекологи</i>
Табибони атфол ³⁾	364	408	377	392	422	<i>Педиатры³⁾</i>
Табибони чашм	145	148	153	167	175	<i>Офтальмологи</i>
Гӯшу гулӯю бинӣ	174	171	191	237	240	<i>Отоларингологи</i>
Силшиносҳо	58	68	74	71	58	<i>Фтизиатры</i>
Табибони пӯсту зухравӣ	110	107	114	110	116	<i>Дермато - венерологи</i>
Табибони бемориҳои асаб	202	198	229	264	292	<i>Невропатологи</i>
Табибони бемориҳои рафторӣ ва наркологӣ	73	122	56	59	103	<i>Психиатры и наркологи</i>
Сироятшиносон	137	140	141	142	141	<i>Инфекционисты</i>
Табибони гурӯҳҳои беҳдоштӣ ва зиддиэпидемиологӣ ⁴⁾	310	224	242	236	252	<i>Врачи санитарно-противоэпидемической группы⁴⁾</i>

¹⁾ Ба шумораи духтурони бемориҳои дарунӣ ворид карда шудаанд: терапевтҳо, тарбодшиносҳо, табибони чигар гастрозентерологҳо, эндокринологҳо, пулмонологҳо, нефрологҳо, алергологҳо, диетологҳо, физиотерапевтҳо, духтурони ёрии таъҷилӣ, гематологҳо, терапевтҳо оиди ташхиси функционалӣ.

В численность терапевтов включены: терапевты, ревматологи, гастроэнтерологи, эндокринологи, пульмонологи, нефрологи, алергологи, диетологи, физиотерапевты, врачи скорой помощи, гематологи, терапевты по функциональной диагностике.

²⁾ Ба шумораи табибони дандон ворид карда шудаанд: стоматологҳо, стоматологҳои кӯдакона, стоматолог-ҷарроҳон, стоматолог – ортапедҳо.

В численность стоматологов входят: стоматологи, стоматологи детские, хирурги-стоматологи, стоматологи-ортопеды.

³⁾ Ба шумораи табибони атфол ворид карда шудаанд: педиатрҳо ва неонатологҳо.

В численность педиатров входят: педиатры и неонатологи

⁴⁾ Ба шумораи табибони гурӯҳҳои беҳдоштӣ ва эпидемиологӣ ворид карда шудаанд: табибони оиди беҳдошти коммуналӣ, беҳдошти меҳнат, беҳдошти тағзия, беҳдошти умумӣ, эпидемиологҳо.

В численность врачей санитарно - противоэпидемической группы входят: санитарные врачи по коммунальной гигиене, по гигиене труда по гигиене питания, по общей гигиене, эпидемиологи.

Шумораи духтурон аз рӯи ихтисосҳои алоҳида дар НТЧ
Численность врачей по отдельным специальностям в РРП

	2018	2019	2020	2021	2022	
Шумораи духтурони хамаи ихтисосҳо, нафар	2611	2561	2846	2549	2602	Численность врачей всех специальностей, человек
аз онҳо:						<i>из них:</i>
Иҷтимоию беҳдоштӣ	37	41	61	380	423	<i>Общественное здравоохранение</i>
Тибби оилавӣ	523	476	421	325	279	<i>Семейные врачи</i>
Беморӣ дарунӣ ¹⁾	213	230	218	188	197	<i>Терапевты¹⁾</i>
Дилшиносҳо	58	53	57	59	56	<i>Кардиологи</i>
Ҷарроҳ-асабҷарроҳхон	188	178	165	162	185	<i>Хирурги - нейрохирурги</i>
Осебшиносҳо	69	65	54	56	52	<i>Травматологи</i>
Урологҳо	62	56	55	51	49	<i>Урологи</i>
Саратоншиносҳо	8	10	6	5	6	<i>Онкологи</i>
Табибони дандон ²⁾	243	245	279	249	253	<i>Стоматологи²⁾</i>
Акушер-гинекологҳо	278	286	272	259	251	<i>Акушер – гинекологи</i>
Табибони атфол ³⁾	141	138	147	132	124	<i>Педиатры³⁾</i>
Табибони чашм	25	25	25	28	25	<i>Офтальмологи</i>
Гӯшу гулӯю бинӣ	54	53	53	46	47	<i>Отоларингологи</i>
Силшиносҳо	49	46	44	40	41	<i>Фтизиатры</i>
Табибони пӯсту зуҳравӣ	22	22	20	13	13	<i>Дермато – венерологи</i>
Табибони бемориҳои асаб	65	66	82	83	89	<i>Невропатологи</i>
Табибони бемориҳои рафторӣ ва наркологӣ	50	37	32	29	28	<i>Психиатры и наркологи</i>
Сироятшиносон	56	41	57	54	44	<i>Инфекционисты</i>
Табибони гурӯҳҳои беҳдоштӣ ва зиддиэпидемиологӣ ⁴⁾	52	61	61	74	61	<i>Врачи санитарно-противоэпидемической группы⁴⁾</i>

¹⁾ Ба шумораи духтурони бемориҳои дарунӣ ворид карда шудаанд: терапевтҳо, тарбодшиносҳо, табибони чигаргастроэнтерологҳо, эндокринологҳо, пулмонологҳо, нефрологҳо, алергологҳо, диетологҳо, физиотерапевтҳо, духтурони ёрии таъҷилӣ, гематологҳо, терапевтҳо оиди ташҳиси функционалӣ.

В численность терапевтов включены: терапевты, ревматологи, гастроэнтерологи, эндокринологи, пульмонологи, нефрологи, алергологи, диетологи, физиотерапевты, врачи скорой помощи, гематологи, терапевты по функциональной диагностике.

²⁾Ба шумораи табибони дандон ворид карда шудаанд: стоматологҳо, стоматологҳои кӯдакона, стоматолог-ҷарроҳон, стоматолог – ортапедҳо.

В численность стоматологов входят: стоматологи, стоматологи детские, хирурги- стоматологи, стоматологи- ортопеды.

³⁾Ба шумораи табибони атфол ворид карда шудаанд: педиатрҳо ва неонатологҳо.

В численность педиатров входят: педиатры и неонатологи

⁴⁾Ба шумораи табибони- гурӯҳҳои беҳдоштӣ ва эпидемиологӣ ворид карда шудаанд: табибони оиди беҳдошти коммуналӣ, беҳдошти меҳнат, беҳдошти тағзия, беҳдошти умумӣ, эпидемиологҳо.

В численность врачей санитарно - противоэпидемической группы входят: санитарные врачи по коммунальной гигиене, по гигиене труда по гигиене питания, по общей гигиене, эпидемиологи.

**Тақсимоти шумораи кормандони миёнаи тиббӣ
дар минтақаҳо**
*Распределение численности среднего медицинского персонала
по регионам*

	2018	2019	2020	2021	2022	нафар -человек
Ҷумҳурии Тоҷикистон	53991	55584	58614	58260	58588	Республика Таджикистан
ВМКБ	2000	2017	2150	2118	2124	ГБАО
Вилояти Хатлон	17957	18841	20182	19651	19383	Хатлонская область
Вилояти Суғд	17393	17945	18151	17854	17972	Согдийская область
ш.Душанбе	8419	8524	8885	9677	10129	г.Душанбе
НТҶ	8222	8257	9246	8960	8980	РРП
<i>ба 10 000аҳоли - на 10 000 населения</i>						
Ҷумҳурии Тоҷикистон	59,2	59,7	61,7	59,4	58,7	Республика Таджикистан
ВМКБ	88,2	88,1	92,9	92,4	91,9	ГБАО
Вилояти Хатлон	54,8	56,3	58,9	56,2	54,3	Хатлонская область
Вилояти Суғд	65,4	66,3	65,9	63,7	63,1	Согдийская область
ш.Душанбе	99,5	98,7	100,9	81,1	83,6	г.Душанбе
НТҶ	38,9	38,1	41,7	43,1	42,3	РРП

**Тақсимоти шумораи кормандони миёнаи тиббӣ
аз рӯи ихтисосҳои алоҳида дар ҷумҳурӣ**
*Распределение численности среднего медицинского персонала
по отдельным специальностям по республике*

	2018	2019	2020	2021	2022	нафар - человек
Шумораи кормандони миёнаи тиббӣ, ҳамагӣ	53991	55584	58614	58260	58588	Средний медицинский персонал, всего
аз онҳо:						из них:
Момодояҳо	5357	5645	6166	5932	5891	Акушерки
Фелдшерҳо	1418	1631	1631	1353	1398	Фельдшеры
Ҳамшираҳои тиббӣ	42750	43664	45820	46049	46374	Медицинские сестры

**Тақсимоти шумораи кормандони миёнаи тиббӣ
аз рӯи ихтисосҳои алоҳида дар ВМКБ
Распределение численности среднего медицинского персонала
по отдельным специальностям в ГБАО**

нафар - человек

	2018	2019	2020	2021	2022	
Шумораи кормандони миёнаи тиббӣ, ҳамагӣ	2000	2017	2150	2118	2124	<i>Средний медицинский персонал, всего</i>
аз онҳо:						<i>из них:</i>
Момодояҳо	240	242	238	244	251	<i>Акушерки</i>
Фелдшерҳо	92	99	74	99	79	<i>Фельдшеры</i>
Ҳамшираҳои тиббӣ	1513	1546	1706	1659	1644	<i>Медицинские сестры</i>

**Тақсимоти шумораи кормандони миёнаи тиббӣ
аз рӯи ихтисосҳои алоҳида дар вилояти Хатлон
Распределение численности среднего медицинского персонала
по отдельным специальностям в Хатлонской области**

нафар - человек

	2018	2019	2020	2021	2022	
Шумораи кормандони миёнаи тиббӣ, ҳамагӣ	17957	18841	20182	19651	19383	<i>Средний медицинский персонал, всего</i>
аз онҳо:						<i>из них:</i>
Момодояҳо	2050	2134	2362	2291	2148	<i>Акушерки</i>
Фелдшерҳо	603	635	647	592	570	<i>Фельдшеры</i>
Ҳамшираҳои тиббӣ	13921	14683	15745	15220	15284	<i>Медицинские сестры</i>

**Тақсимоти шумораи кормандони миёнаи тиббӣ
аз рӯи ихтисосҳои алоҳида дар вилояти Суғд
Распределение численности среднего медицинского персонала
по отдельным специальностям в Согдийской области**

нафар - человек

	2018	2019	2020	2021	2022	
Шумораи кормандони миёнаи тиббӣ, ҳамагӣ	17393	17945	18151	17854	17972	<i>Средний медицинский персонал, всего</i>
аз онҳо:						<i>из них:</i>
Момодояҳо	1768	1838	1942	1879	1910	<i>Акушерки</i>
Фелдшерҳо	355	412	362	303	360	<i>Фельдшеры</i>
Ҳамшираҳои тиббӣ	13813	14125	14255	14094	14130	<i>Медицинские сестры</i>

**Тақсимоти шумораи кормандони миёнаи тиббӣ
аз рӯи ихтисосҳои алоҳида дар ш. Душанбе**
*Распределение численности среднего медицинского персонала
по отдельным специальностям в г. Душанбе*

нафар - человек

	2018	2019	2020	2021	2022	
Шумораи кормандони миёнаи тиббӣ, ҳамагӣ	8419	8524	8885	9677	10129	<i>Средний медицинский персонал, всего</i>
аз онҳо:						<i>из них:</i>
Момодояҳо	592	637	737	778	668	<i>Акушерки</i>
Фелдшерҳо	200	193	209	238	249	<i>Фельдшеры</i>
Ҳамшираҳои тиббӣ	6649	6641	6901	7630	8068	<i>Медицинские сестры</i>

**Тақсимоти шумораи кормандони миёнаи тиббӣ
аз рӯи ихтисосҳои алоҳида дар НТҶ**
*Распределение численности среднего медицинского персонала
по отдельным специальностям в РРП*

нафар - человек

	2018	2019	2020	2021	2022	
Шумораи кормандони миёнаи тиббӣ, ҳамагӣ	8222	8257	9246	8960	8980	<i>Средний медицинский персонал, всего</i>
аз онҳо:						<i>из них:</i>
Момодояҳо	707	794	887	740	914	<i>Акушерки</i>
Фелдшерҳо	168	292	339	121	140	<i>Фельдшеры</i>
Ҳамшираҳои тиббӣ	6854	6669	7213	7446	7248	<i>Медицинские сестры</i>

ТАЙӢР НАМУДАНИ КАДРӢО
ПОДГОТОВКА КАДРОВ
ТайӢр кардани мутахассисон бо тахсилоти олини касбӢ
Подготовка специалистов
с высшим профессиональным образованием

нафар- человек

	ҲамагӢ- <i>Всего</i>		Қабул - <i>Приём</i>		Хатм - <i>Выпуск</i>		
	2021/ 2022	2022/ 2023	2021/ 2022	2022/ 2023	2021	2022	
ҲамагӢ мутахассисон: аз он ҷумла:	18225	20353	2708	3811	1726	2618	Всего специалистов: <i>в том числе:</i>
	<i>Донишгоҳи давлатии тиббӢ</i> <i>Государственный медицинский университет</i>						
ҲамагӢ донишҷӯён: аз рӯи ихтисосҳои зерин:	11336	11586	1712	1534	1572	1874	Всего студентов: <i>по видам специальностей:</i>
корҳои табобатӢ	8981	9058	1273	1113	1248	1512	<i>лечебное дело</i>
муолиҷаи дандон	986	1118	155	108	136	170	<i>стоматология</i>
дорусозӢ	332	290	74	74	58	63	<i>фармацевт</i>
нигоҳдорию тандурустии ҷамъиятӢ	357	385	100	101	40	30	<i>эпидемиология</i>
атфол	680	735	110	138	90	99	<i>педиатрия</i>
	<i>Донишкадаи тиббӢ - иҷтимоӣ</i> <i>Медико-социальный институт</i>						
ҲамагӢ донишҷӯён: аз рӯи ихтисосҳои зерин:	705	1823	545	909	-	-	Всего студентов: <i>по видам специальностей:</i>
корҳои табобатӢ	483	1166	323	518	-	-	<i>лечебное дело</i>
муолиҷаи дандон	179	440	179	213	-	-	<i>стоматология</i>
дорусозӢ	43	217	43	178	-	-	<i>фармацевт</i>
	<i>Факултети тиббию фарматсевтии</i> <i>Донишгоҳи миллии Тоҷикистон</i> <i>Медико – фармацевтический факультет</i> <i>Таджикского национального университета</i>						
ҲамагӢ донишҷӯён: аз рӯи ихтисосҳои зерин:	3977	4689	626	969	109	408	Всего студентов: <i>по видам специальностей:</i>
корҳои табобатӢ	1996	2306	454	156	109	167	<i>лечебное дело</i>
дорусозӢ	941	911	172	387	-	153	<i>фармацевт</i>
кори тиббӢ-ташхисӢ	533	509	-	90	-	88	<i>медико-диагностическое дело</i>
муолиҷаи дандон	507	963	-	336	-	-	<i>стоматология</i>
	<i>Донишкадаи тиббии Хатлон дар н. Данғара</i> <i>Хатлонский медицинский институт в Дангаринском р-не</i>						
ҲамагӢ донишҷӯён: корҳои умумии тиббӢ	2207	2255	370	399	45	336	Всего студентов: <i>общемедицинское дело</i>
атфол	1018	1058	157	189	-	144	<i>педиатрия</i>
муолиҷаи дандон	844	848	151	150	-	130	<i>стоматология</i>
	345	349	62	60	45	62	

Муассисаҳои таълимии тиббии касбии олий

(дар аввали соли таҳсил)

Учреждения высшего профессионального медицинского образования

(на начало учебного года)

нафар –человек

	Шумораи муассисаҳо Число учреждений	Донишҷӯён дар онҳо в них студентов	аз онҳо, духтарон из них, девишек	Қабул Приём	Хатм Выпуск
2017/2018	2	11985 ¹⁾	4621	2275	1934
2018/2019	2	12526 ¹⁾	5013	2136	2026
2019/2020	2	14109 ¹⁾	5689	2322	1937
2020/2021	3	15686 ¹⁾	6456	2735	1819
2021/2022	3	18225 ¹⁾	7519	2708	1726
2021/2023	3	15664 ¹⁾	6774	2942	2210

¹⁾Бо назардошти донишҷӯёни Факултаи тиббию фармасевтии Донишгоҳи миллии Тоҷикистон¹⁾Включая студентов Медико - фармацевтического факультета Таджикского национального университета**Муассисаҳои тиббии таҳсилоти миёнаи касбӣ****Учреждения среднего профессионального медицинского образования**

нафар- человек

	Ҳамагӣ муассисаҳо Всего учреждений	аз он ҷумла хонандагон в них учащихся	аз он ҷумла занҳо в том числе женщин	Қабул Приём	Хатм Выпуск	
2017/2018	23	40095	30376	12976	9980	2017/2018
2018/2019	25	44887	34046	15054	10885	2018/2019
2019/2020	26	48818	37700	14032	10353	2019/2020
2020/2021	28	53982	42323	17981	13184	2020/2021
2021/2022	29	59812	46498	19960	14152	2021/2022
2022/2023	33	60510	48684	17338	13934	2022/2023
аз онҳо:						из них:
ВМКБ	1	508	459	127	120	ГБАО
Вилояти Хатлон	18	22387	17451	6978	4055	Хатлонская область
Вилояти Суғд	7	14720	12773	4738	3461	Согдийская область
ш. Душанбе	1	9386	7373	1635	2880	г. Душанбе
НТҶ	6	13509	10628	3860	3418	РРП

Тайёр кардани мутахассисон бо таҳсилоти миёнаи касбӣ

Подготовка специалистов

со средним профессиональным образованием

нафар - человек

	Ҳамагӣ Всего		Қабул Приём		Хатм Выпуск		
	2021/ 2022	2022/ 2023	2021/ 2022	2022/ 2023	2022	2023	
Шумораи донишҷӯён, ҳамагӣ	59552	60510	19874	17338	13981	14115	Ҷисленность студентов, Всего
аз он ҷумла аз рӯи ихтисосҳо:							<i>в том числе по специальностям:</i>
корҳои момодоягӣ	8667	9404	2427	2014	1710	1768	акушерское дело
корҳои табобатӣ	6509	4550	2092	1351	1144	919	лечебное дело
дорусозӣ	8822	9501	2944	3057	1694	1913	фармацевт
корҳои ҳамшираи шафқат	29838	29096	10254	8154	7056	7241	сестринское дело
дандонсозӣ	1850	2413	800	991	409	612	стоматология
лабораторияи ташхисӣ	-	104	-	58	-	48	лабораторная диагностика
корҳои умумии тиббӣ	67	1063	25	164	29	281	общемедицинское дело
корҳои санитарияю тозагӣ	31	-	31	-	17	-	гигиена и санитария
техника ва таҷҳизоти тиббӣ	94	196	30	35	30	14	санитария
ташхис ва табобати нури	70	71	30	30	26	26	медицинская техника и оборудование
реабилитатсияи тиббӣ-ичтимоӣ	36	60	31	60	10	-	лучевая диагностика и лечение
косметологӣ	266	202	113	80	49	82	медико-социальная реабилитация
кори тиббии профилактикӣ	214	190	106	88	105	61	косметология
тиббии ташхисӣ	922	849	375	366	360	252	медицинское профилактическое дело
гурӯҳи мақсаднок	-	-	-	-	521	-	медицинская диагностика
корҳои ҳамшираи шафқат (шабона)	865	1541	288	426	323	407	целевая группа
дорусозӣ (шабона)	794	927	218	268	333	414	сестринское дело (ночное)
Дандонсозӣ (шабона)	-	60	-	60	-	-	фармацевт (ночное)
дигар ихтисосҳо	507	283	110	136	165	77	стоматология (ночное)
							дугие специальности

Муассисаҳои таҳсилоти миёнаи касбии тиббӣ дар соли таҳсилоти 2022/2023
Учреждения среднего профессионального медицинского образования в 2022/2023 учебном году
нафар- человек

	Ҳамагӣ <i>Всего</i>	Шумораи дониш- ҷӯён <i>Числен- ность студен- тов</i>	аз он ҷумла занон <i>в том числе женщин</i>	Қабул <i>Приём</i>	Хатм <i>Выпуск</i>	
Ҳамагӣ	33	60510	48684	17338	14115	<i>Всего</i>
						Ҷумҳурии Тоҷикистон - Республика Таджикистан
						ВМКБ - ГБАО
Коллеҷи тиббии ш.Хоруг	1	508	459	127	120	<i>Медицинский колледж г.Хорог</i>
						Вилояти Хатлон – Хатлонская область
Коллеҷи тиббии н.М.С.А. Ҳамадонӣ (ғайридавлатӣ)	1	740	639	52	211	<i>Медицинский колледж р.М.С.А.Ҳамадони (негосударственный)</i>
Коллеҷи тиббии ш.Кӯлоб (ғайридавлатӣ)	1	1425	1089	374	290	<i>Медицинский колледж г.Кӯлоб (негосударственный)</i>
Коллеҷи тиббии ш.Кӯлоб	1	3530	3100	891	1016	<i>Медицинский колледж г.Кӯлоб</i>
Коллеҷи тиббии н.Данғара	1	1194	1051	283	336	<i>Медицинский колледж Дангаринского р-на</i>
Коллеҷи тиббии н. Ёвон	1	1227	1003	471	359	<i>Медицинский колледж Яванского р-на</i>
Коллеҷи технологияи фармасевтии н. Ёвон	1	1463	856	389	237	<i>Колледж Фармацевтических технологий Яванского р-на</i>
Коллеҷи тиббии н. Вахш (ғайридавлатӣ)	1	794	624	188	241	<i>Медицинский колледж Вахиского р-на (негосударственный)</i>
Коллеҷи тиббии ш. Бохтар (давлатӣ)	1	2390	1988	605	656	<i>Медицинский колледж г. Бохтар (государственный)</i>
Коллеҷи тиббии ш. Бохтар (ғайридавлатӣ)	1	1696	1285	330	390	<i>Медицинский колледж г. Бохтар (негосударственный)</i>
Коллеҷи тиббии ш. Леваканд (ғайридавлатӣ)	1	635	403	218	125	<i>Медицинский колледж г. Леваканд (негосударственный)</i>

давомаш -продолжение

	Хамагї Всего	Шумораи дониш- чӯён Числен- ность студен- тов	аз он чумла занон в том числе женщин	Қабул Приём	Хатм Выпуск	
Коллеҷи тиббии н. Фархор (ғайридавлатӣ)	1	528	490	267	-	Медицинский колледж Фархорского р-на (негосударственный)
Коллеҷи тиббии хусусии ш. Бохтар	1	1358	922	347	-	Медицинский частные колледж г. Бохтар Медицинский колледж
Коллеҷи тиббии н. Данғара (ғайридавлатӣ)	1	665	412	278	-	Дангаринского р-на (негосударственный)
Коллеҷи тиббии инноватсионии шаҳри Бохтар	1	1786	1171	884	-	Инновационный медицинский колледж г. Бохтар
Коллеҷи тиббии н. Темурмалик	1	294	261	216	-	Медицинский колледж Темурмаликского р-на
Коллеҷи тиббии хусусии н. Шахритус	1	302	259	302	-	Медицинский частные колледж Шахритусского р-на
Коллеҷи тиббии хусусии н. Восеъ	1	928	751	264	-	Медицинский частные колледж Восеъского р-на
Коллеҷи тиббии н. Ховалинг	1	328	262	328	-	Медицинский колледж Ховалингского р-на
Вилояти Суғд - Согдийская область						
Коллеҷи тиббии ш. Хучанд	1	4377	3824	1305	1132	Медицинский колледж г. Худжанд Медицинский колледж
Коллеҷи тиббии н. Б. Гафуров (ғайридавлатӣ)	1	2603	2262	921	545	р-на Б. Гафуров (негосударственный)
Коллеҷи тиббии ш. Гулистон (ғайридавлатӣ)	1	2783	2250	1005	739	Медицинский колледж г. Гулистон (негосударственный)
Коллеҷи тиббии ш. Исфара	1	565	555	168	173	Медицинский колледж г. Исфара
Коллеҷи тиббии ш. Истаравшан	1	1566	1421	477	351	Медицинский колледж г. Истаравшан
Коллеҷи тиббии ш. Конибодом	1	1512	1320	470	353	Медицинский колледж г. Канибадам

	ҲамагӢ Всего	Шумора и дониш- чӯён Числен- ность студен- тов	аз он чумла занон в том числе эженцин	Қабул Приём	Хатм Выпуск	
Коллеҷи тиббии ш. Панҷакент	1	1314	1141	392	349	Медицинский колледж г.Пянджикент
		ш.Душанбе – г.Душанбе				
Коллеҷи тиббӣ ичтимоии чумхуриявӣ	1	9386	7373	1635	2880	Республиканский медико- -социальный колледж
НТҚ - РРП						
Коллеҷи тиббии ш. Турсунзода (ғайридавлатӣ)	1	1042	842	387	201	Медицинский колледж г.Турсунзаде (негосударственный)
Коллеҷи тиббии ш. Турсунзода (давлатӣ)	1	2530	2280	794	766	Медицинский колледж г.Турсунзаде (государственный)
Коллеҷи тиббии ш. Ваҳдат	1	2439	2120	588	615	Медицинский колледж г.Ваҳдат
Коллеҷи тиббии ш. Ҳисор	1	2063	1714	355	614	Медицинский колледж г.Гиссар
Коллеҷи тиббии н. Рӯдакӣ (ғайридавлатӣ)	1	4668	3206	1556	1057	Медицинский колледж р-на Рӯдаки (негосударственный)
Коллеҷи тиббии н. Рашт	1	767	466	180	165	Медицинский колледж Раштского р-на

**ШАБАКАҶО ВА БАЗАИ МОДДИО - ТЕХНИКИИ
МУАССИСАҶОИ ТИББӢ - ПРОФИЛАКТИКӢ
СЕТЬ И МАТЕРИАЛЬНО - ТЕХНИЧЕСКАЯ БАЗА
ЛЕЧЕБНО - ПРОФИЛАКТИЧЕСКИХ УЧРЕЖДЕНИЙ**

**Шумораи муассисаҳои табобатӣ дар минтақаҳои Ҷумҳурии Тоҷикистон
Число больничных учреждений по регионам Республики Таджикистан**

	2018	2019	2020	2021	2022	
Ҷумҳурии Тоҷикистон	490	494	525	523	535	<i>Республика Таджикистан</i>
ВМКБ	36	36	37	37	39	<i>ГБАО</i>
Вилояти Хатлон	154	156	161	160	162	<i>Хатлонская область</i>
Вилояти Суғд	174	173	181	179	180	<i>Согдийская область</i>
ш. Душанбе	48	49	52	56	60	<i>г. Душанбе</i>
НТҚ	78	80	94	91	94	<i>РРП</i>

**Ташкилотҳои муолиҷавию беҳдошти дар деҳот
Лечебно-профилактические организации в сельской местности**

	2018	2019	2020	2021	2022	
Беморхонаҳои ноҳиявӣ						<i>Центральные районные</i>
марказӣ (БНМ)	53	53	53	53	51	<i>больницы (ЦРБ)</i>
Беморхонаҳои ноҳиявӣ (БН)	67	67	67	67	69	<i>Районные больницы (РБ)</i>
Беморхонаҳои участкавӣ						<i>Сельские участковые</i>
деҳот (БУД)	129	128	128	128	128	<i>больницы (СУБ)</i>
Марказҳои саломатии деҳот (МСД)	844	854	866	866	872	<i>Сельские центры здоровья (СЦЗ)</i>
Нуқтаҳои тиббӣ аз онҳо, нуқтаи нигоҳдории тандурустӣ	107	117	108	147	145	<i>Здравпункты</i>
Бунгоҳҳои саломатӣ	39	40	34	75	76	<i>из них, врачебные</i>
	1711	1703	1731	1709	1715	<i>Медицинские дома</i>

Шумораи катҳои беморхонаҳо

Число больничных коек

	2018	2019	2020	2021	2022	
Ҷумҳурии Тоҷикистон	40409	40698	41578	42092	42968	<i>Республика Таджикистан</i>
ВМКБ	1918	1964	1964	1974	2231	<i>ГБАО</i>
Вилояти Хатлон	11311	11306	11416	11277	11386	<i>Хатлонская область</i>
Вилояти Суғд	15225	15236	15450	15380	15411	<i>Согдийская область</i>
ш. Душанбе	5942	6241	6630	7332	7717	<i>г. Душанбе</i>
НТҶ	6013	5951	6118	6129	6223	<i>РРП</i>
ба 10 000 нафар аҳоли на 10 000 населения						
Ҷумҳурии Тоҷикистон	44,3	43,7	43,7	42,9	43,0	<i>Республика Таджикистан</i>
ВМКБ	84,5	85,8	84,9	86,1	96,6	<i>ГБАО</i>
Вилояти Хатлон	34,5	33,8	33,3	32,3	31,9	<i>Хатлонская область</i>
Вилояти Суғд	57,3	56,3	56,1	54,9	54,1	<i>Согдийская область</i>
ш. Душанбе	70,2	72,3	75,3	61,4	63,7	<i>г. Душанбе</i>
НТҶ	28,4	27,5	27,6	29,5	29,3	<i>РРП</i>

Таъмини ёрии тиббӣ ба аҳоли

Обеспеченность населения медицинской помощью

	2018	2019	2020	2021	2022	
Шумораи аҳоли						<i>Численность населения</i>
- ба як нафар духтур	478	483	472	487	486	<i>- на одного врача</i>
- ба як нафар корманди миёнаи тиббӣ	169	168	168	168	170	<i>- на одного среднего медработника</i>
- ба як кати табобатӣ	226	229	228	233	232	<i>- на одну больничную койку</i>

Махсусгардони фонди катҳо дар ҷумҳурӣ
Специализация коечного фонда по республике

	2018	2019	2020	2021	2022	
Ҳамагӣ катҳо аз ҷумла барои беморони:	40409	40698	41578	42092	42968	Всего больничных коек
дарунӣ ¹⁾	8764	8507	9003	9279	9672	<i>в т.ч. для больных: терапевтических¹⁾</i>
ҷарроҳӣ ²⁾	7097	7120	7316	7450	7655	<i>хирургических²⁾</i>
саратон	375	375	395	391	386	<i>онкологических</i>
гинекологӣ	1648	1614	1650	1639	1633	<i>гинекологических</i>
сил	1855	1850	1820	1771	1841	<i>туберкулезом</i>
сироятӣ	3695	3704	3755	3889	3886	<i>инфекционных</i>
чашм	701	679	699	679	723	<i>офтальмологических</i>
гӯшу гулуя бинӣ	839	849	838	845	853	<i>отоларингологических</i>
пӯст ва зуҳравӣ	775	780	722	792	767	<i>дермато – венерологических</i>
руҳӣ	1485	1515	1545	1555	1525	<i>психиатрических</i>
асаб	1464	1493	1609	1638	1673	<i>неврологических</i>
атфол	4066	4084	4109	4024	4086	<i>педиатрических</i>
дил	1535	1546	1615	1585	1660	<i>кардеологических</i>
исқоти ҳамл	65	49	50	51	59	<i>для абортов</i>
ҳомиладорон ва таваллудкунандаҳо	3746	3708	3805	3721	3738	<i>для беременных и рожениц</i>

¹⁾ Ба шумораи ин катҳо дохил карда шудаанд: кардиоревматологӣ, аллергологӣ, дарунӣ, меъдаю рӯда, эндокринологӣ, хуншиносӣ, нефрологӣ, ревматологӣ, пулмонологӣ, муолиҷаи барқароркунӣ.

¹⁾ В число этих коек входят: кардиоревматологические, аллергологические, терапевтические, гастроэнтерологические, эндокринологические, гематологические, нефрологические, ревматологические, пульмонологические, восстановительного лечения.

²⁾ Ба шумораи ин катҳо дохил карда шудаанд: ҷарроҳӣ, асабҷарроҳӣ, ҷарроҳии қафаси сина, ҷарроҳии дил, ҷарроҳии рағ, осебшиносӣ, сӯхтагӣ, ортопедӣ, урологӣ, стоматологӣ, проктологӣ, ҷарроҳии фасоднок.

²⁾ В число этих коек входят: хирургические, нейрохирургические, торакальной хирургии, кардиохирургические, сосудистой хирургии, травматологические, ожоговые, ортопедические, урологические, стоматологические, проктологические, гнойной хирургии.

Махсусгардонии фонди катҳо дар ВМКБ
Специализация коечного фонда в ГБАО

	2018	2019	2020	2021	2022	
Ҳамагӣ катҳо аз ҷумла барои беморони:	1918	1964	1964	1974	2231	Всего больничных коек
дарунӣ ¹⁾	440	440	440	444	691	<i>в т.ч. для больных: терапевтических¹⁾</i>
ҷарроҳӣ ²⁾	308	321	321	334	314	<i>хирургических²⁾</i>
саратон	25	25	25	25	25	<i>онкологических</i>
гинекологӣ	105	94	100	91	107	<i>гинекологических</i>
сил	60	60	60	60	60	<i>туберкулезом</i>
сироятӣ	168	170	170	170	175	<i>инфекционных</i>
чашм	45	45	45	45	45	<i>офтальмологических</i>
гӯшу гулюю бинӣ	60	60	60	55	55	<i>отоларингологических</i>
пӯст ва зухравӣ	30	30	30	30	30	<i>дермато – венерологических</i>
руҳӣ	60	60	60	60	60	<i>психиатрических</i>
асаб	45	45	45	45	45	<i>неврологических</i>
атфол	260	265	265	263	273	<i>педиатрических</i>
дил	75	75	75	75	75	<i>кардеологических</i>
искоти ҳамл	-	-	-	-	-	<i>для абортот</i>
хомиладорон ва таваллудкунандаҳо	113	146	137	131	106	<i>для беременных и рожениц</i>

¹⁾ Ба шумораи ин катҳо дохил карда шудаанд: кардиоревматологӣ, алергологӣ, дарунӣ, меъдаю рӯда, эндокринологӣ, хуншиносӣ, нефрологӣ, ревматологӣ, пульмонологӣ, муолиҷаи барқароркунӣ.

¹⁾ В число этих коек входят: кардиоревматологические, алергологические, терапевтические, гастроэнтерологические, эндокринологические, гематологические, нефрологические, ревматологические, пульмонологические, восстановительного лечения.

²⁾ Ба шумораи ин катҳо дохил карда шудаанд: ҷарроҳӣ, асабҷарроҳӣ, ҷарроҳии қафаси сина, ҷарроҳии дил, ҷарроҳии рағ, осебшиносӣ, сӯхтагӣ, ортопедӣ, урологӣ, стоматологӣ, проктологӣ, ҷарроҳии фасоднок.

²⁾ В число этих коек входят: хирургические, нейрохирургические, торакальной хирургии, кардиохирургические, сосудистой хирургии, травматологические, ожоговые, ортопедические, урологические, стоматологические, проктологические, гнойной хирургии.

Махсусгардонии фонди катҳо дар вилояти Хатлон
Специализация коечного фонда в Хатлонской области

	2018	2019	2020	2021	2022	
Ҳамагӣ катҳо аз ҷумла барои беморони:	11311	11306	11416	11277	11386	Всего больничных коек
дарунӣ ¹⁾	2080	2087	2157	2110	2067	<i>в т.ч. для больных: терапевтических¹⁾</i>
ҷарроҳӣ ²⁾	2006	1989	1989	2012	2005	<i>хирургических²⁾</i>
саратон	45	45	45	45	1475	<i>онкологических</i>
гинекологӣ	354	369	364	370	364	<i>гинекологических</i>
сил	750	750	750	705	775	<i>туберкулезом</i>
сироятӣ	1262	1269	1259	1277	1322	<i>инфекционных</i>
чашм	164	144	164	144	128	<i>офтальмологических</i>
гӯшу гулуя бинӣ	214	234	214	222	227	<i>отоларингологических</i>
пӯст ва зуҳравӣ	234	229	229	236	221	<i>дермато – венерологических</i>
руҳӣ	165	165	165	175	165	<i>психиатрических</i>
асаб	203	203	198	198	188	<i>неврологических</i>
атфол	1582	1625	1566	1575	1611	<i>педиатрических</i>
дил	387	397	477	442	421	<i>кардеологических</i>
исқоти ҳамл	25	10	10	10	9	<i>для абортов</i>
ҳомиладорон ва таваллудкунандаҳо	1386	1389	1396	1339	1471	<i>для беременных и рожениц</i>

¹⁾ Ба шумораи ин катҳо дохил карда шудаанд: кардиоревматологӣ, алергологӣ, дарунӣ, меъдаю рӯда, эндокринологӣ, хуншиносӣ, нефрологӣ, ревматологӣ, пульмонологӣ, муолиҷаи барқароркунӣ.

¹⁾ В число этих коек входят: кардиоревматологические, алергологические, терапевтические, гастроэнтерологические, эндокринологические, гематологические, нефрологические, ревматологические, пульмонологические, восстановительного лечения.

²⁾ Ба шумораи ин катҳо дохил карда шудаанд: ҷарроҳӣ, асабҷарроҳӣ, ҷарроҳии кафаси сина, ҷарроҳии дил, ҷарроҳии рағ, осебшиносӣ, сӯхтагӣ, ортопедӣ, урологӣ, стоматологӣ, проктологӣ, ҷарроҳии фасоднок.

²⁾ В число этих коек входят: хирургические, нейрохирургические, торакальной хирургии, кардиохирургические, сосудистой хирургии, травматологические, ожоговые, ортопедические, урологические, стоматологические, проктологические, гнойной хирургии.

**Махсусгардонию фонди катҳо дар вилояти Суғд
Специализация коечного фонда в Согдийской области**

	2018	2019	2020	2021	2022	
Ҳамагӣ катҳо аз ҷумла барои беморони:	15225	15236	15450	15380	15411	Всего больничных коек
дарунӣ ¹⁾	4145	3954	4107	4081	4077	<i>в т.ч. для больных: терапевтических¹⁾</i>
ҷарроҳӣ ²⁾	2382	2424	2390	2367	2385	<i>хирургических²⁾</i>
саратон	110	110	130	126	126	<i>онкологических</i>
гинекологӣ	761	741	760	762	729	<i>гинекологических</i>
сил	310	305	305	301	301	<i>туберкулезом</i>
сироятӣ	1196	1191	1211	1204	1131	<i>инфекционных</i>
чашм	282	280	280	280	340	<i>офтальмологических</i>
гӯшу гулюю бинӣ	351	341	345	345	353	<i>отоларингологических</i>
пӯст ва зуҳравӣ	275	275	265	275	265	<i>дермато – венерологических</i>
руҳӣ	480	480	480	480	490	<i>психиатрических</i>
асаб	890	920	993	974	962	<i>неврологических</i>
атфол	1412	1437	1412	1376	1419	<i>педиатрических</i>
дил	613	618	598	602	647	<i>кардеологических</i>
искоти ҳамл	31	30	31	32	31	<i>для абортів</i>
хомиладорон ва таваллудкунандаҳо	1259	1282	1267	1225	1231	<i>для беременных и рожениц</i>

¹⁾ Ба шумораи ин катҳо дохил карда шудаанд: кардиоревматологӣ, аллергологӣ, дарунӣ, меъдаю рӯда, эндокринологӣ, хуншиносӣ, нефрологӣ, ревматологӣ, пульмонологӣ, муолиҷаи барқароркунӣ.

¹⁾ В число этих коек входят: кардиоревматологические, аллергологические, терапевтические, гастроэнтерологические, эндокринологические, гематологические, нефрологические, ревматологические, пульмонологические, восстановительного лечения.

²⁾ Ба шумораи ин катҳо дохил карда шудаанд: ҷарроҳӣ, асабҷарроҳӣ, ҷарроҳии кафаси сина, ҷарроҳии дил, ҷарроҳии рағ, осебшиносӣ, сӯхтагӣ, ортопедӣ, урологӣ, стоматологӣ, проктологӣ, ҷарроҳии фасоднок.

²⁾ В число этих коек входят: хирургические, нейрохирургические, торакальной хирургии, кардиохирургические, сосудистой хирургии, травматологические, ожоговые, ортопедические, урологические, стоматологические, проктологические, гнойной хирургии.

Махсусгардонии фонди катҳо дар ш. Душанбе
Специализация коечного фонда в г. Душанбе

	2018	2019	2020	2021	2022	
Ҳамагӣ катҳо аз ҷумла барои беморони:	5942	6241	6630	7332	7717	Всего больничных коек
дарунӣ ¹⁾	1048	1068	1297	1546	1703	<i>в т.ч. для больных: терапевтических¹⁾</i>
ҷарроҳӣ ²⁾	1539	1551	1720	1906	2056	<i>хирургических²⁾</i>
саратон	195	195	195	195	195	<i>онкологических</i>
гинекологӣ	192	152	197	203	213	<i>гинекологических</i>
сил	50	50	170	170	170	<i>туберкулезом</i>
сироятӣ	642	642	683	762	772	<i>инфекционных</i>
чашм	180	180	180	180	180	<i>офтальмологических</i>
гӯшу гулуи бинӣ	133	133	133	137	137	<i>отоларингологических</i>
пӯст ва зуҳравӣ	196	196	158	211	211	<i>дермато – венерологических</i>
руҳӣ	30	60	90	90	60	<i>психиатрических</i>
асаб	195	197	240	289	347	<i>неврологических</i>
атфол	225	195	264	223	223	<i>педиатрических</i>
дил	243	233	243	293	356	<i>кардиологических</i>
исқоти ҳамл	3	3	3	3	13	<i>для абортов</i>
ҳомиладорон ва таваллудкунандаҳо	314	264	314	324	254	<i>для беременных и рожениц</i>

¹⁾ Ба шумораи ин катҳо дохил карда шудаанд: кардиоревматологӣ, аллергологӣ, дарунӣ, меъдаю рӯда, эндокринологӣ, хуншиносӣ, нефрологӣ, ревматологӣ, пульмонологӣ, муолиҷаи барқароркунӣ.

¹⁾ В число этих коек входят: кардиоревматологические, аллергологические, терапевтические, гастроэнтерологические, эндокринологические, гематологические, нефрологические, ревматологические, пульмонологические, восстановительного лечения.

²⁾ Ба шумораи ин катҳо дохил карда шудаанд: ҷарроҳӣ, асабҷарроҳӣ, ҷарроҳии қафаси сина, ҷарроҳии дил, ҷарроҳии рағ, осебшиносӣ, сӯхтагӣ, ортопедӣ, урологӣ, стоматологӣ, проктологӣ, ҷарроҳии фасоднок.

²⁾ В число этих коек входят: хирургические, нейрохирургические, торакальной хирургии, кардиохирургические, сосудистой хирургии, травматологические, ожоговые, ортопедические, урологические, стоматологические, проктологические, гнойной хирургии.

Махсусгардонии фонди катҳо дар НТЧ
Специализация коечного фонда в РРП

	2018	2019	2020	2021	2022	
Ҳамагӣ катҳо аз ҷумла барои беморони:	6013	5951	6118	6129	6223	Всего больничных коек
дарунӣ ¹⁾	1051	958	1002	1098	1200	<i>в т.ч. для больных: терапевтических¹⁾</i>
ҷарроҳӣ ²⁾	862	835	896	871	890	<i>хирургических²⁾</i>
саратон	-	-	-	-	-	<i>онкологических</i>
гинекологӣ	236	258	229	213	220	<i>гинекологических</i>
сил	685	685	535	535	535	<i>туберкулезом</i>
сироятӣ	427	432	432	476	486	<i>инфекционных</i>
чашм	30	30	30	30	30	<i>офтальмологических</i>
гӯшу гулуи бинӣ	81	81	86	86	81	<i>отоларингологических</i>
пӯст ва зуҳравӣ	40	50	40	40	40	<i>дермато – венерологических</i>
руҳӣ	750	750	750	750	750	<i>психиатрических</i>
асаб	131	128	133	132	131	<i>неврологических</i>
атфол	587	562	602	587	560	<i>педиатрических</i>
дил	217	223	222	173	161	<i>кардеологических</i>
исқоти ҳамл	6	6	6	6	6	<i>для абортів</i>
хомиладорон ва таваллудкунандаҳо	674	627	691	702	676	<i>для беременных и рожениц</i>

¹⁾ Ба шумораи ин катҳо дохил карда шудаанд: кардиоревматологӣ, алергологӣ, дарунӣ, меъдаю рӯда, эндокринологӣ, хуншиносӣ, нефрологӣ, ревматологӣ, пульмонологӣ, муолиҷаи барқароркунӣ.

¹⁾ В число этих коек входят: кардиоревматологические, алергологические, терапевтические, гастроэнтерологические, эндокринологические, гематологические, нефрологические, ревматологические, пульмонологические, восстановительного лечения.

²⁾ Ба шумораи ин катҳо дохил карда шудаанд: ҷарроҳӣ, асабҷарроҳӣ, ҷарроҳии қафаси сина, ҷарроҳии дил, ҷарроҳии рағ, осебшиносӣ, сӯхтагӣ, ортопедӣ, урологӣ, стоматологӣ, проктологӣ, ҷарроҳии фасоднок.

²⁾ В число этих коек входят: хирургические, нейрохирургические, торакальной хирургии, кардиохирургические, сосудистой хирургии, травматологические, ожоговые, ортопедические, урологические, стоматологические, проктологические, гнойной хирургии.

Шумораи муассисаҳои амбулаторӣ - дармонгоҳӣ дар соли 2022
Число амбулаторно-поликлинических учреждений в 2022 году

	Ҳамагӣ <i>Всего</i>	аз онҳо фонди катҳо дошта <i>из них имеющие коечный фонд</i>		
		шумораи марказҳо <i>количество центров</i>	шумораи катҳо <i>количество коек</i>	
Ҳамагӣ муассисаҳо аз онҳо:	4052	x	4140	<i>Всего учреждений из них:</i>
Марказҳои солимии репродуктивӣ	69	-	-	<i>Центры репродуктивной Служба Государст- венного Санитарно- Эпидемиологического Надзора (СГСЭН)</i>
Хадамоти назорати давлатии санитариию эпидемиологӣ (ХНДСЭ)	74	-	-	<i>Центры Здорового образа жизни (ЗОЖ)</i>
Марказҳои ташакули тарзи ҳаёти солим (МТҲС)	70	-	-	<i>Центры интегрального ведения болезней детского возраста (ИВБДВ)</i>
Марказҳои ҳамбастагии бемориҳои кӯдакона (МҲБК)	68	-	-	<i>Центры иммунопро- филактики</i>
Марказҳои эмгузаронӣ	66	-	-	
Марказҳои мубориза бар зидди бемориҳои сил	62	22	1105	<i>Центры по борьбе с туберкулезом</i>
Марказҳои пешгирӣ ва мубориза бар зидди БПНМ	67	-	-	<i>Центры по профилак- тике и борьбе со СПИД</i>
Марказҳои стоматологӣ	28	1	20	<i>Стоматологические центры</i>
Марказҳои бемориҳои пӯсту зуҳравӣ	21	16	660	<i>Центры кожно- венерологических болезней</i>
Марказҳои мубориза бар зидди бемории вараҷа	25	-	-	<i>Центры по борьбе с малярией</i>
Марказҳои тибби оилавӣ	9	-	-	<i>Центры семейной медицины</i>
Марказҳои бемориҳои ихтилолҳои руҳӣ	13	10	590	<i>Центры психиатрии</i>
Марказҳои ихтилолҳои наркологӣ	9	8	235	<i>Центры наркологии</i>

давомаш – продолжение

	ҲамагӢ Всего	аз онҳо фонди катҳо дошта из них имеющие коечный фонд		
		шумораи марказҳо количество центров	шумораи катҳо количество коек	
Марказҳои бемориҳои чашм	5	5	280	Центры офтальмологии
Марказҳои саратоншиносӣ	5	5	430	Центры онкологии
Марказҳои бемориҳои дил	7	6	705	Центры кардиологии
Марказҳои бемориҳои эндокринологӣ	6	3	115	Центры эндокринологии
Марказҳои омили тиббӣ	7	-	-	Центры медстатистики

Ёрии тиббии таъҷилӣ ба аҳоли

Обслуживание населения скорой медицинской помощью

	2017	2018	2019	2020	2021	2022	
Адади марказҳои (шубаҳои) ёрии тиббии таъҷилӣ	70	70	70	70	70	70	Число станций (отделений) скорой медицинской помощи
Шумораи шахсоне, ки ба онҳо ёрии тиббии таъҷилӣ расонида шуд, ҳазор нафар	523	565	568	595	583	569	Численность лиц, которым оказана помощь амбулаторно и при выездах, тыс. человек
ба 1 000 аҳоли	59	62	61	62	59	57	на 1 000 населения

Иқтисодии муассисаҳои амбулаторӣ – дармонгоҳҳо дар минтақаҳо
(теъдоди қабул дар як баст)
Мощность амбулаторно - поликлинических учреждений по регионам
(посещений в смену)

	2018	2019	2020	2021	2022	
Ҷумҳурии Тоҷикистон	68916	62899	69068	70071	69415	Республика Таджикистан
ВМКБ	729	647	641	712	712	ГБАО
Вилояти Хатлон	20858	21115	21345	21575	20806	Хатлонская область
Вилояти Суғд	21950	21543	22568	22669	22864	Согдийская область
ш. Душанбе	12779	10224	11694	12014	12214	г. Душанбе
НТҶ	12600	9370	12820	13101	12819	РРП
ба 10 000 аҳоли - на 10 000 населения						
Ҷумҳурии Тоҷикистон	75,5	67,5	72,7	71,5	69,5	Республика Таджикистан
ВМКБ	32,1	28,3	27,7	31,1	30,8	ГБАО
Вилояти Хатлон	63,7	63,1	62,3	61,7	58,3	Хатлонская область
Вилояти Суғд	82,6	79,6	82,0	80,9	80,3	Согдийская область
ш. Душанбе	151,0	118,4	132,8	100,7	100,8	г. Душанбе
НТҶ	59,4	43,3	57,9	63,0	60,4	РРП

Ба истифодадиҳии беморхонаҳо аз ҳисоби ҳамаи манбаъҳои сармоягузорӣ
Ввод в действие больниц за счёт всех источников финансирования

	2018	2019	2020	2021	2022	катҳо-коек
Ҷумҳурии Тоҷикистон	107	469	577	247	197	Республика Таджикистан
ВМКБ	-	-	-	20	-	ГБАО
Вилояти Хатлон	24	244	270	55	52	Хатлонская область
Вилояти Суғд	83	25	307	172	120	Согдийская область
ш. Душанбе	-	200	-	-	-	г. Душанбе
НТҶ	-	-	-	-	25	РРП

**Ба истифодадиҳии дармонгоҳҳо
аз ҳисоби ҳамаи манбаъҳои сармоягузорӣ
Ввод в действие поликлиник
за счёт всех источников финансирования**

қабул дар як баст-посещений в смену

	2018	2019	2020	2021	2022	
Ҷумҳурии Тоҷикистон	260	1059	436	666	450	<i>Республика Таджикистан</i>
ВМКБ	-	-	-	10	-	<i>ГБАО</i>
Вилояти Хатлон	200	828	400	656	390	<i>Хатлонская область</i>
Вилояти Суғд	60	231	36	10	10	<i>Согдийская область</i>
ш. Душанбе	-	-	-	-	-	<i>г. Душанбе</i>
НТҶ	-	-	-	-	-	<i>РРП</i>

**Ҳаҷми хизматрасонии пулакӣ ба аҳоли дар баҳши тандурустӣ
Объем платных услуг, оказанных населению по медицинскому сектору**

млн. сомо нӣ - млн. сомони

	2018	2019	2020	2021	2022	
Хизматрасонии пулакӣ, ҳамагӣ аз онҳо:	11245,6	11731,0	10925,9	11971,6	15534,9	<i>Платные услуги, всего из них:</i>
- тарбияи ҷисмонӣ ва варзиш	2,7	3,4	2,5	2,3	2,2	<i>- физической культуры и спорта</i>
- тиббӣ	628,9	703,1	687,9	826,6	868,9	<i>- медицинские</i>
- санаторӣ-курортӣ ва беҳдоштӣ	63,7	53,7	48,4	42,0	60,5	<i>- санаторно-курортные и оздоровительные</i>

**Индекси нарҳҳои истеъмолӣ барои намудҳои ҷудогонаи хизматҳои пулакӣ ба аҳоли
(дар охири сол, ба ҳисоби фоиз нисбат ба моҳи декабри соли гузашта)**

*Индексы потребительских цен на отдельные виды платных услуг населению в области здравоохранения
(на конец года, в процентах к декабрю предыдущего года)*

	2018	2019	2020	2021	2022	
Хизматҳои тиббӣ	101,3	115,6	100,4	100,1	102,0	<i>Медицинские услуги</i>
Хизматрасониҳои санаторию беҳдоштӣ-солимгардонӣ	108,5	101,5	102,6	100,0	102,1	<i>Санаторно-оздоровительные услуги</i>

Кӯмаки фаврии ҷарроҳӣ дар статсионар
Экстренная хирургическая помощь в стационаре

	2018	2019	2020	2021	2022	нафар- человек
	Беморони ҷарроҳишуда дар статсионар <i>Оперировано больных в стационаре</i>					
Беморон бо ташхисоти зерин:						<i>Больные с диагнозом:</i>
-ногузаронандагии шадиди рӯда аз онҳо	727	664	648	649	845	<i>- острая непроходимость кишечника</i>
фавтидаанд	25	22	19	24	11	<i>из них умерло</i>
- варами шадиди рӯдаи кирмшакл аз онҳо	18993	18843	17494	19533	20563	<i>- острый аппендицит</i>
фавтидаанд	2	6	2	5	10	<i>из них умерло</i>
- сӯрохшавии захми меъда варӯдаи 12- ангушта аз онҳо	628	497	630	501	438	<i>- прободная язва желудка и 12-ти перстной кишки</i>
фавтидаанд	6	2	5	5	5	<i>из них умерло</i>
- хунравии меъдаю рӯда аз онҳо	239	98	264	164	304	<i>- желудочно-кишечные кровотечения</i>
фавтидаанд	2	5	3	6	-	<i>из них умерло</i>
- чурраи фишурдашуда аз онҳо	4439	4891	5259	6836	7356	<i>- ущемленная грыжа</i>
фавтидаанд	6	9	4	6	8	<i>из них умерло</i>
- илтиҳоби шадиди талхадон ва ғадуди зери меъда аз онҳо	3716	4066	4316	4922	6071	<i>- острый холецистит и острый панкреатит</i>
фавтидаанд	14	6	15	25	10	<i>из них умерло</i>
- ҳомиладории берун аз бачадон аз онҳо	871	773	789	853	672	<i>- внематочная беременность</i>
фавтидаанд	-	-	-	-	-	<i>из них умерло</i>

Сохтори таркиби беморони аз статсионар ҷавобшудагон аз рӯи гурӯҳҳои бемориҳо

Структура состава выбывших больных из стационара по группам болезней

	2021		2022		
	Нафар <i>Человек</i>	ба ҳисоби фоиз аз шумораи умумии беморон <i>в% от общего числа больных</i>	Нафар <i>Человек</i>	ба ҳисоби фоиз аз шумораи умумии беморон <i>в% от общего числа больных</i>	
Ҳамагӣ	878037	100	965911	100	Всего
аз он ҷумла бо ташҳиси:					<i>из них с диагнозом:</i>
бемориҳои сироятӣ ва паразитарӣ	40536	4,6	48436	5,0	<i>инфекционные и паразитарные болезни</i>
номияҳо	16150	1,8	18276	1,9	<i>новообразования болезни</i>
бемориҳои системаи эндокринӣ	18506	2,1	22263	2,3	<i>эндокринной системы</i>
бемориҳои хун ва узвҳои ҳунофар	10292	1,2	11440	1,2	<i>болезни крови и кроветворных органов</i>
ихтилолҳои руҳӣ	18048	2,1	20002	2,1	<i>психические расстройства</i>
бемориҳои системаи асаб	27589	3,1	28876	3,0	<i>болезни нервной системы</i>
бемориҳои системаи гардиши хун	79116	9,0	88459	9,2	<i>болезни системы кровообращения</i>
бемориҳои узвҳои нафаскашӣ	108404	12,3	112102	11,6	<i>болезни органов дыхания</i>
бемориҳои узвҳои ҳозима	80109	9,1	86479	9,0	<i>болезни органов пищеварения</i>
бемориҳои узвҳои бавлу таносул	71400	8,1	77662	8,0	<i>болезни мочеполовой системы</i>
бемориҳои пӯст ва ҳучайраҳои зери пӯст	11380	1,3	12152	1,3	<i>болезни кожи и подкожной клетчатки</i>
бемориҳои узвҳои устухону мушакҳо ва бофтаҳои пайвасткунанда	32955	3,8	36886	3,8	<i>болезни костно- мышечной систе- мы и соединитель- ной ткани</i>
нуқсонҳои модарзодӣ	9297	1,1	9413	1,0	<i>врождённые аномалии</i>
осебҳо ва заҳролудшавӣ	31503	3,6	33625	3,5	<i>травмы и отравления</i>

Натиҷаи муолиҷаи беморон дар табобатхонаҳои доимӣ
Результаты лечения больных в стационаре

ҳазор нафар - тыс. человек

	2018	2019	2020	2021	2022	
Муолиҷа гирифта баромадаанд, ҳамагӣ	998,8	1016,2	861,1	878,0	965,9	Выписано больных, всего
аз он ҷумла:						в том числе:
кӯдакони то синни 17 сола	244,6	258,0	191,0	213,6	236,3	детей в возрасте до 17 лет
кӯдакони то синни 1 сола	80,6	90,2	74,7	85,5	89,6	детей в возрасте до 1 года
Бемороне, ки фавтидаанд, ҳамагӣ	5,2	5,2	7,7	6,1	5,2	Умерло больных, всего
аз он ҷумла :						в том числе:
кӯдакони то синни 17 сола	3,4	3,3	3,6	3,5	3,4	детей в возрасте до 17 лет
кӯдакони то синни 1 сола	2,9	2,9	3,1	2,7	2,9	детей в возрасте до 1 года
Фавти занҳои ҳомила, таваллудкунанда ва навзоида	60	51	56	61	56	Умерло беременных, рожениц, родильниц

Истифодаи фонди катҳо дар муассисаҳои табобатӣ
Использование коечного фонда в больничных учреждениях

	2018	2019	2020	2021	2022	
Сукунати миёнаи беморон дар статсионар	9	9	8	9	8	Среднее число дней пребывания больного в стационаре
Гардиши катҳо Кори миёнаи катҳо дар давоми сол	25	26	21	22	23	Оборот (функция) койки
	219	226	172	184	181	Среднее число занятости койки в году

**МАЪЮБИИ АҲОЛЇ
ИНВАЛИДНОСТЬ НАСЕЛЕНИЯ**

Нишондиҳандаҳои асосии кори хадамоти давлатии ташхиси тиббӣю иҷтимоӣ

Основные показатели работы

Государственной службы медико - социальной экспертизы

нафар - человек

	2018	2019	2020	2021	2022	
Шумораи хадамотҳои ташхиси тиббӣю иҷтимоӣ, воҳид	26	26	26	26	26	Число служб медико - социальной экспертизы, единиц
Шумораи духтурон - мутахассисоне, ки дар хадамотҳои ташхиси тиббӣю иҷтимоӣ кор мекунанд	130	130	130	130	130	Численность врачей - специалистов, работающих в службах медико - социальной экспертизы
Шумораи шахсоне, ки бори аввал ташхис ва аз нав ташхис шудаанд	28943	23176	21240	19944	18052	Численность лиц, впервые освидетельствованных и переосвидетельствованных
аз онҳо маъюб эътироф шуданд	23687	22453	20797	19561	17682	из них признано инвалидами

Шумораи шахсоне, ки бори аввал маъюб эътироф шудаанд
Численность лиц, впервые признанных инвалидами

нафар - человек

	2018	2019	2020	2021	2022	
Ҳамагӣ	7882	7307	8124	8938	8183	Всего
аз он ҷумла						в том числе:
мардҳо	4524	4271	4723	5181	4906	мужчин
занҳо	3358	3036	3401	3757	3277	женщин
аз шумораи умумии маъюбони эътирофшуда - маъюбони дар синну соли қобили меҳнат						из общей численности инвалидов в трудоспособном возрасте
ҳамагӣ	7640	7222	8014	8764	8055	всего
мардҳо	4407	4236	4667	5103	4841	мужчин
занҳо	3233	2986	3347	3661	3214	женщин
Шумораи шахсоне, ки бори аввал маъюб эътироф шудаанд, ба 10 000 аҳоли	8,7	7,9	8,6	9,1	8,2	Численность лиц, впервые признанных инвалидами, на 10 000 населения

Тақсимоти шумораи шахсоне, ки бори аввал аз рӯи сабабҳои маъҷубӣ маъҷуб
этироф шудаанд

*Распределение численности лиц, впервые признанных инвалидами
по причинам инвалидности*

	2018	2019	2020	2021	2022	нафар - человек
Ҳамагӣ	7882	7307	8124	8938	8183	Всего
аз онҳо аз сабаби:						<i>из них в связи с:</i>
-бемории сил	350	361	368	361	275	<i>-туберкулёзом</i>
-бемории саратон	757	583	679	629	617	<i>-злокачественными новообразованиями</i>
-бемории руҳӣ	1204	1027	1251	1297	1155	<i>-психическими расстройствами</i>
-бемории хун ва узвҳои хунгард	75	85	85	85	96	<i>-болезнями крови и кроветворных органов</i>
-бемории системаи эндокринӣ	518	569	604	703	762	<i>-болезнями эндокринной системы</i>
-бемории чашм ва олати изофаи он	779	655	783	857	831	<i>-болезнями глаза и его придаточного аппарата</i>
- бемории гӯш ва шохчаи пистонмонанди он	229	228	238	282	211	<i>-болезнями уха и сосцевидного отростка</i>
- бемории системаи асаб	1575	1629	1788	1996	1955	<i>-болезнями нервной системы</i>
- бемории системаи гардиши хун	516	470	460	586	529	<i>-болезнями системы кровообращения</i>
-бемории узвҳои нафаскашӣ	110	208	87	110	110	<i>-болезнями органов дыхания</i>
-бемории узвҳои ҳозима	237	194	203	337	491	<i>болезнями органов пищеварения</i>
- бемории бофтаҳои устону мушак	867	780	884	764	199	<i>-болезнями костно-мышечной ткани</i>
-садамаҳо (ҳамаи чароҳат)	352	151	286	335	375	<i>-травмами (всех локализаций)</i>
-бемории касбӣ ва заҳролудшавӣ	1	4	2	1	5	<i>-профессиональными болезнями и отравлениями</i>

**Шумораи маъюбоне, ки дар қайди
мақомоти ҳифзи иҷтимоии аҳоли мебошанд**
*Численность инвалидов, состоящих на учёте
в органах социальной защиты населения*

нафар -человек

	2018	2019	2020	2021	2022	
Шумораи маъюбоне, ки нафақаи маъюбӣ ва иҷтимоӣ мегиранд, ҳамагӣ	145844	149709	153556	157779	159146	<i>Численность инвалидов, получающих пенсии по инвалидности и социальные пенсии и пособия, всего на 1000 население</i>
ба 1 000 аҳоли	16	16	16	16	16	
Шумораи кӯдакони маъюби то синни 18 сола, ки нафақаи иҷтимоӣ мегиранд, ҳамагӣ:	27329	28627	28871	31810	32382	<i>Численность детей -инвалидов в возрасте до 18 лет, получающие социальные пенсии, всего:</i>
ба 10 000 кӯдакон	76	78	77	78	78	<i>на 10 000 детей</i>
Андозаи миёнаи нафақаи иҷтимоии кӯдакони маъюби то сини 18 сола, сомонӣ	236,27	241,62	236,06	307,32	308,47	<i>Средний размер социальной пенсии для детей-инвалидов до 18 лет, сомони</i>

МАБЛАҒГУЗОРӢ БАРОИ СОҶАИ ТАНДУРУСТӢ
ФИНАНСИРОВАНИЕ ЗДРАВООХРАНЕНИЯ

Хароҷоти буҷети давлатӣ барои соҳаи тандурустӣ
Расходы на здравоохранение из государственного бюджета

МЛН. СОМОНӢ – МЛН. СОМОНИ

	2018	2019	2020	2021	2022	
Хароҷоти буҷети давлатӣ, ҳамагӣ	24187,4	23806,6	24812,5	29342,7	35338,9	<i>Расходы государственного бюджета, всего</i>
Хароҷоти буҷети давлатӣ барои соҳаи тандурустӣ	1538,1	1793,4	2583,1	2850,1	2618,0	<i>Расходы государственного бюджета на здравоохранение</i>
ба ҳисоби фоиз нисбат ба хароҷоти умумии давлатӣ ба ҳисоби фоиз нисбат ба ММД	6,4	7,5	10,4	9,7	7,4	<i>в % от общего расхода госбюджета</i>
Ба ҳар сари аҳоли, сомонӣ	170,35	192,6	274,5	347,4	262,2	<i>в % к ВВП в расчёте на душу населения, сомони</i>

РӢӢХАТИ ИХТИСОРАӢОИ ШАРТӢ			СПИСОК УСЛОВНЫХ СОКРАЩЕНИЙ		
ВМКБ	Вилояти Мухтори Бадахшон	Кухистони	ГБАО	<i>Горно-Бадахшанская Автономная область</i>	
НТЧ	Ноҳияҳои тобеи ҷумҳурӣ		РРП	<i>Районы республиканского подчинения</i>	
ВНМО	Вируси Норасоии Одам	Масъунияти	ВИЧ	<i>Вирус Иммунодефицита Человека</i>	
БПНМ	Бемории Пайдошудаи Масъуният	Норасоии	СПИД	<i>Синдром Приобретенного Иммуно Дефицита</i>	
ТСЗТ	Тадқиқоти сатҳи зиндагии аҳоли дар Тоҷикистон - соли 2007		ОУЖТ	<i>Обследование уровня жизни населения, проведенное в Таджикистане - 2007 г.</i>	
КАТС	Кӯмаки Аввалияи Санитарӣ	Тиббию	ПМСП	<i>Первичная Медико-Санитарная Помощь</i>	
БС	Бунгоҳи саломатӣ		МД	<i>Медицинские дома</i>	
БНМ	Беморхонаҳои ноҳиявии марказӣ		ЦРБ	<i>Центральные районные больницы</i>	
БН	Беморхонаҳои ноҳиявӣ		РБ	<i>Районные больницы</i>	
БМД	Беморхонаҳои минтақавии дехот		СУБ	<i>Сельские участковые больницы</i>	
МСД	Марказҳои саломатии дехот		СЦЗ	<i>Сельские центры здоровья</i>	
ХНДСЭ	Хадамоти назорати давлатии санитарии эпидемиологӣ		СГСЭН	<i>Служба Государственного Санитарно -Эпидемиологического Надзора</i>	
МТГҲС	Марказҳои ташаккули тарзи ҳаёти солим		ЗОЖ	<i>Центры Здорового образа жизни</i>	
МХБК	Марказҳои бемориҳои кӯдакона	ҳамбастагии	ИВБДВ	<i>Центры интегрального ведения болезней детского возраста</i>	

ТАНДУРУСТӢ ДАР ҶУМҲУРИИ ТОҶИКИСТОН

Агентии омили назди Президенти Ҷумҳурии Тоҷикистон
ш. Душанбе, кӯчаи Бохтар, 17

Масъулон барои ҷопи маҷмӯа: Набизода А.Н. - сардори Раёсати омили демографӣ, шугли аҳоли ва иҷтимоӣ.
Тел: 221-49-91

Азиззода И.А. - муовини сардори Раёсати омили демографӣ, шугли аҳоли ва иҷтимоӣ.
Тел: 227-94-88

Остонаев Қ.Б.- мутахассиси пешбари Раёсати омили демографӣ, шугли аҳоли ва иҷтимоӣ.

Барои наشري маҷмӯа:

Қурбонов С.М. – Сардори МД <<МКҲ>>-и Агентии омили назди Президенти Ҷумҳурии Тоҷикистон. Тел: 227-96-09

Фармоиши № _____
Адади наshr 100 нусха
Ба ҷоп супорида шуд
Раёсати таъбу наشري таъчилии
МД «МКҲ»-и Агентии омили назди
Президенти Ҷумҳурии Тоҷикистон

ЗДРАВООХРАНЕНИЕ В РЕСПУБЛИКЕ ТАДЖИКИСТАН

Агентство по статистике при Президенте Республики Таджикистан
г. Душанбе, ул. Бохтар, 17

Ответственные за выпуск сборника: Набизода А.Н. - начальник Управления демографии, занятости населения и социальной статистики. Тел: 221-49-91

Азиззода И.А. - зам. начальника Управления демографии, занятости населения и социальной статистики. Тел: 227-94-88

Остонаев К.Б.– ведущий специалист Управления демографии, занятости населения и социальной статистики.

За выпуск тиража:

Қурбонов С.М. - Начальник ГУ «ГВЦ» Агентства по статистике при Президенте Республики Таджикистан. Тел: 227-96-09

Заказ № _____
Тираж 100 экз.
Сдано в печать
Управление оперативной полиграфии
ГУ «ГВЦ» Агентства по статистике
при Президенте Республики
Таджикистан