

**НИШОНДИҲАНДАҲОИ
АСОСИИ ТАДҚИҚОТИ
БУЌЕТИ ХОНАВОДАҲОИ
ҶУМҲУРИИ ТОҶИКИСТОН**

**Основные показатели обследования
бюджетов домашних хозяйств
Республики Таджикистан**

**АГЕНТИИ ОМОРИ НАЗДИ ПРЕЗИДЕНТИ
ҶУМҲУРИИ ТОҶИКИСТОН**

**Агентство по статистике при Президенте
Республики Таджикистан**

Ҳайати таҳририя
Редакционная коллегия:

Ҳасанзода Г. К. - Раиси ҳайати таҳририя
(Председатель редакционной коллегии)

Шокирзода Ш.Ш., Мирзоён Н.Р., Давлатзода Қ., Қурбонов С.М., Набизода А.Н.,
Қурабойзода З.Қ., Қосимов Х.М., Мусаварзода С.М., Асмаатбекзода Ф.Я.,
Начмеддинова С.С., Сайпов С.Т., Ташрифзода Қ.М.

Дар маҷмӯа чунин аломатҳои шартӣ қабул карда шудаанд:

- мавҷуд нест;

... маълумот нест;

0,0 миқдораш кам.

Дар баъзе мавридҳо маълумоти ҷамъбаст аз ҳосили ҷамъи маълумот
фарқи ночиз дорад, сабаб он ки маълумот яклухт дода шудааст.

В сборнике приняты условные обозначения:

- явление отсутствует;

... данных не имеется;

0,0 небольшая величина.

*В отдельных случаях незначительные расхождения итогов от
суммы слагаемых объясняются округлением данных.*

САРСУҲАН

Омори бучети хонаводаҳо (оилаҳо) яке аз соҳаҳои муҳими омори иқтисодӣ мебошад, ки асосан сатҳи зиндагӣ ва таъминоти моддии аҳолиро меомӯзад. Маводи тадқиқот ҳолати воқеӣ ва тағйироти сатҳу сохтори даромаду харочот, истеъмолот ва андӯхти гурӯҳҳои мухталифи аҳолиро нишон медиҳанд, инҳо имконият медиҳанд, ки вобаста ба ҳайати синну соли оила, машғулияти аҳоли дар бахшҳои гуногуни фаъолият, инчунин дар қорхонаҳои шакли моликиятҳои гуногун фарқиат муқаррар карда шавад.

Тадқиқоти бучет маълумотҳоро дар бораи нақши манбаъҳои алоҳида дар ташаккули даромадҳо дар бар мегирад, имконият медиҳанд, ки дараҷаи (динамикаи) талаботи истеъмолот омӯхта шавад.

Мақомоти омори Чумхурӣ Омори бучети хонаводаҳо(оилаҳо)-ро мувофиқи қарори Шӯрои Вазирони Иттиҳоди Шӯравӣ аз 3-юми ноябри соли 1951 №4354 пеш бурда, ба таври мунтазам аз соли 1952 тадқиқоти интихобии бучети қоргарон, хизматчиён ва колхозчиёнро мегузаронанд. Дар Чумхурӣ 1250 оила, аз онҳо-853 оилаи қоргарони ҳамаи соҳаҳои хоҷагии халқ, 357 оилаи колхозчиён ва 40 оилаи нафақахӯрон, аз ҷумла қоргарон, хизматчиён ва колхозчиён тадқиқ карда мешуданд.

Дар айни замон дар Чумхурӣ бучети 3000 хонаводаҳо тадқиқ карда мешавад, ки аз онҳо 1150 хонавода дар шаҳрҷойҳо ва 1850 хонавадар дехот ҷойгиранд. Ин миқдори хонаводаҳо имконият медиҳад, ки иттилои нисбатан мӯътамад дар маҷмӯъ оид ба мамлакат, инчунин дар сатҳи 5 минтақа ба даст оварда шавад.

Ҳукумат ба масъалаҳои ба таври мунтазам баланд бардоштани сатҳи моддӣ- фарҳангии аҳолии мамлақати мо диққати калон медиҳад.

Дар натиҷаи ислоҳоти иқтисодӣ мамлакат, ба муносибатҳои нави бозорӣ гузаштани он шароити моддӣ ҳаёти аҳоли куллан тағйир меёбад. Гуногунии сохтори иқтисодӣ ба хусусияти шӯғли аҳолии қобили меҳнат таъсир мерасонд, манбаъҳои нави даромад пайдо шуд, шумораи бекорон ва ашхоси манбаъҳои даромадашон номунтазам меафзод. Шароити нав ба таркиботи харочоти истеъмолии аҳоли, ба сохтори истеъмоли озуқаворӣ, молҳои ғайриозуқа ва хизматрасонӣ таъсир мерасонад.

Ба сифати воҳиди тадқиқот хонавода қабул карда мешавад, ки он ҳамчун маҷмӯи зиндагии якҷояи ашхос, барои онҳое, ки

ПРЕДИСЛОВИЕ

Статистика бюджетов домашних хозяйств (семей) является одной из отраслей социально-экономической статистики, изучающей уровень жизни населения и главным образом, его материальное состояние. Материалы обследования дают объективную картину состояния и изменения уровня и структуры доходов и расходов, потребления и накопления различных групп населения, позволяют установить различия в зависимости от половозрастного состава семьи, занятости населения в различных сферах деятельности, а также на предприятиях различных форм собственности.

Бюджетные обследования содержат сведения о роли отдельных источников в формировании доходов, позволяют изучить динамику потребительского спроса.

Статистика бюджетов домашних хозяйств (семей) ведется в соответствии с постановлением Совета Министров СССР от 3 ноября 1951 года № 4354 Статистические органы республики с 1952 года систематически проводят выборочное обследование бюджетов рабочих, служащих и колхозников. В республике обследовались 1250 семей, из них – 853 семьи рабочих всех отраслей народного хозяйства, 357 семей колхозников и 40 семей пенсионеров из числа рабочих, служащих и колхозников.

В настоящее время в нашей республике обследуется 3000 бюджетов домашних хозяйств, из них 1150 домохозяйств в городской местности и 1850 в сельской местности. Данное количество домохозяйств позволит получить более достоверную информацию в целом по стране, а так же по 5 регионам.

Правительство уделяет большое внимание вопросам систематического повышения материального и культурного уровня населения нашей страны.

В связи с реформированием экономики страны, переводом ее на новые рыночные отношения существенно меняются материальные условия жизни населения. Многоукладность экономики оказывает влияние на характер занятости трудоспособного населения, появились новые источники доходов, увеличивается число безработных и лиц без постоянных источников доходов. Новые условия оказывают влияние на состав потребительских расходов населения, на структуру потребления продуктов питания, непродовольственных товаров и услуг.

За единицу обследования принимается домашнее хозяйство, которое определяется как совокупность совместно проживающих лиц, для

бучеташон ва ҷои зиндагиашон умумӣ мебошад (хона, квартира, хучра, гурӯҳи хучрахое, ки ба кӯча ё бино баромади алоҳида доранд) муайян карда мешавад. Дар ҷунин маврид муносибату робитаҳои хешовандӣ шартҳои ҳатмӣ шуда наметавонанд, яъне дар истиқомати якҷоя ва пеш бурдани хоҷагии умумӣ, аъзоёни хонавода метавонанд, хешу табор набошанд. Аз маҷмӯи умумии хонаводаҳо хонаводаҳои оилавӣ ҷудо карда мешаванд, ин муайянкунандае мебошад, ки шароити ҳатмии робитаҳои хешовандӣ ва аъзоёни хонаводаро пурра мегардонанд.

Бучети хонаводаҳо бо мақсади ба даст овардани маълумотҳои оморӣ дар бораи сатҳи зиндагии гурӯҳҳои гуногуни ҷомеа ва аҳолии омӯхта мешавад.

Маълумотҳо дар бораи бучети хонаводаҳо дар тадқиқи қонунии истеъмолат аҳамияти калон дорад. Онҳо дараҷаи қаноатмандии моддӣ ва истеъмолати рӯҳии аҳолиро дар гурӯҳҳои ҷомеа, инчунин вобаста ба сатҳи даромадро тавсиф менамоянд, шабақкаи манбаъҳои гуногунро дар ташаккули даромадҳои оилаҳо, равшан менамоянд, вобастагии истеъмолатро аз сатҳи даромаднокии сарикасӣ ошкор менамояд, ҳайати оила ва дигар аломатҳои иҷтимоию иқтисодии хонаводаҳоро маълум месозад.

Омори бучети хонаводаҳо маълумотҳои ҳисоботи давлатиро, ки сатҳи зиндагии аҳолии мамлакатро тавсиф менамоянд, пурра мегардонанд.

Ҳангоми тадқиқи бучети аҳолии маҳсусан муҳим аст, ки пуррагӣ, мӯътамадии маълумотҳои бучетии хонаводаҳо таъмин карда шавад. Ин ҳангоми паҳн намудани маълумотҳои ҷамъбасти тадқиқоти ҳамаи аҳолии мамлакат аҳамияти калон дорад. Ин дурустии таҳлили маълумотҳоро дар бораи сатҳи зиндагӣ ва тағйирёбии он мувофиқи замон, муайян менамояд.

Маълумотҳои тадқиқоти бучети хонаводаҳо (оилаҳо), сарфи назар аз он ки тавсифоти бевоситаи сатҳи зиндагии гурӯҳҳои ҷудоғонаи иҷтимоиро нишон медиҳанд, дар ҳисобу китоби гуногуни иқтисодию оморӣ ба таври васеъ истифода мешаванд: ҳангоми тақсими маҷмӯи маҳсулоти дохилӣ аз рӯи категорияҳои харочот; ҳангоми ҳисобу китоби даромадҳои аҳолии барои тартиб додани тарози (баланси) истеҳсолот ва истифодаи маҳсулоти кишоварзӣ; ҳангоми ҳисобу китоби индексҳои арзиши зиндагӣ (индексҳои нархҳои истеъмолӣ ба молҳо

қотари обцими являються бюджет и место проживания (дом, квартира, комната, группа комнат, имеющих отдельный выход на улицу или в общее помещение). При этом родственные связи не является обязательным условием, т. е. проживая совместно и ведя общее хозяйство, члены домашнего хозяйства могут быть и не родственниками. Из общей совокупности домашних хозяйств выделяются семейные домашние хозяйства, определение которых дополняется обязательным условием родственных связей между их членами.

Бюджеты домашнего хозяйства изучаются с целью получения статистических данных о жизненном уровне различных общественных групп населения.

Данные о бюджетах домашних хозяйств имеют большое значение в исследовании закономерностей потребления. Они характеризуют степень удовлетворения материальных и духовных потребностей населения по общественным группам, а также, в зависимости от уровня доходов, освещают сеть различных источников в формировании семейных доходов, раскрывают зависимость потребления от уровня среднедушевых доходов, составы семьи и других социально – экономических признаков.

Статистику бюджетов домашнего хозяйства дополняют данные государственной отчетности, характеризующей уровень жизни населения страны.

При обследовании бюджетов населения особенно важно обеспечить полноту и достоверность бюджетных данных. Это имеет большое значение при распространении итогов обследования на все население страны и предопределяет правильность результатов анализа данных о жизненном уровне и его изменении во времени.

Данные обследования бюджетов домашних хозяйств (семей), помимо непосредственной характеристики жизненного уровня отдельных социальных групп населения, широко используются в различных экономико-статистических расчетах: при распределении валового внутреннего продукта по категориям расходов; при расчетах реальных доходов населения; для составления баланса производства и использования сельскохозяйственной продукции; при расчетах индексов

ва хизматрасонӣ); дар низоми ҳисоби миллий, дар он ҷое, ки нишондиҳандаҳо дар

стоимости жизни (индексов потребительских цен

бахши хонаводаҳо яке аз ҷойҳои пешбарандаро ишғол менамоянд ва ғайраҳо.

Тадқиқоти буҷет дар мавриди риояи принсипи ихтиёронӣ пеш бурдани буҷети хонаводаи худ аз тарафи шахрвандон ба таври доимӣ гузаронида мешавад.

Тадқиқотро кормандони махсус таълимгирифта бо роҳи пурсиши аъзоёни калонсоли хонаводаҳо дар бораи даромади онҳо, хароҷот, истеъмолот ва ғайра мегузаронанд. Дар ин маврид қорбарии оморӣ дар хонаводаҳо, сабти даромаду хароҷот, инчунин маълумот дар бораи музди қор, нафақа, кӯмакпулӣ ва ғайраҳои ҳуҷҷатишуда истифода қарда мешаванд. Чунин усули тадқиқоти хонавода ба пуррагию эътимоднокии маълумотҳо қафолат дода метавонад.

на товары и услуги); в системе национальных счетов, где показатели по сектору домашних хозяйств занимают одно из ведущих мест и т.д.

Бюджетное обследование проводится на постоянной основе при соблюдении принципа добровольности ведения гражданами бюджета своего домашнего хозяйства.

Обследование проводят специально обученные работники путем личного опроса взрослых членов домашнего хозяйства об их доходах, расходах, потреблении и т.п. При этом используются систематически ведущиеся в домашних хозяйствах записи о доходах и расходах, а также документированные данные о полученной заработной плате, пенсиях, пособиях и другие. Такой метод обследования домашнего хозяйства гарантирует полноту и достоверность данных.

Шарҳи мухтасари методологӣ нисбат ба нишондиҳандаҳои оморӣ, ки дар маҷмӯа оварда шудаанд

1. Хонавода - ин маҷмӯи шахсоне мебошанд, ки дар як хонаи истиқоматӣ чӣ муносибати хешовандӣ дошта ва надошта истиқомат мекунад ва бучети умумӣ доранд. Хонавода метавонад аз як нафар иборат бошад.
2. Даромади умумии хонавода аз маблағи пулии даромад, арзиши натуралии (аслии) маҳсулоти хӯрокворӣ ва бо ифодаи аслии кӯмакпулии давлатӣ ва имтиёзҳо иборат аст.
3. Даромадҳои пулии аҳоли музди меҳнати ҳамаи категорияи аҳоли, даромадҳо аз ғайрифаъоли инфиродин меҳнатӣ, трансфертҳои иҷтимоӣ, мадохилот аз ҳамаи намудҳои фуруш, даромадҳо аз моликият дар намуди ғоизи сахмия, пасандозҳо, қоғазҳои қиматнок ва ғайраҳо дар бар мегиранд.
4. Трансфертҳои иҷтимоӣ нафақа, стипендия (идрор) ва кӯмакпулиро дар бар мегиранд.
5. Арзиши даромадҳои натуралии маҳсулоти хӯрокворӣ – ҳисоби шартӣ аз рӯи нархҳои миёнаи хариди арзиши маҳсулоти хӯроквории истеъмолкардаи хонавода, ки ба ифодаи натурали ворид шудаанд, чӣ дар намуди маҳсулоти кишоварзӣ аз истеҳсолоти худӣ ва чӣ аз ҳар гуна дигар манбаъҳо (кӯмаки хешовандон, ва ғайраҳо) мебошад.
6. Арзиши дар шакли натурали пешниҳод намудаи кӯмакпулӣ ва имтиёзот – баҳогузорӣ бо эквиваленти пулӣ маблағи гирифтаи аъзоёни хонаводаи тадқиқшаванда ҳамагуна ёрдмапулӣ ва имтиёзоти мухталиф барои хариди молҳо, пардохти хизматрасонӣ дар намуди бозгардонидани қарзи пурра ё қисман аз арзиши асли мебошад. Дар ҳамаи ҷо низ баҳогузории пулии ҳавасмандгардонии молӣ аз тарафи қорхона ва ташкилотҳо ба ҳисоб гирифта мешавад. Баҳо мувофиқи нақли аъзоёни пурсидашавандаи хонавода гузошта мешавад.
7. Таксимои ҳаҷми умумии даромадҳои пулӣ аз рӯи даҳ ғоиза (даҳ гурӯҳи баробар аз рӯи аҳолии даҳ ғоиза ба ҳар кадом) бо роҳи саф кашидани даромади пулии аҳоли дар хонаводаи тадқиқшаванда ба тартиби зиёдшавии ҳисоби миёна даромади пулӣ ба ҳар нафар анҷом дода мешавад. Вай бо ғоиз меёбад, ки ҳар кадоме аз гурӯҳи аҳолии даҳ ғоиза соҳиб мебошад.

Краткие методологические пояснения к отдельным, статистическим показателям, приведенным в сборнике

1. Домашнее хозяйство - это совокупность лиц, проживающих в одном жилом помещении как связанных, так и не связанных родственными отношениями и имеющих общий бюджет. Домохозяйство может состоять из одного человека.
2. Валовой доход домашних хозяйств состоит из суммы денежных доходов, стоимости натуральных поступлений продуктов питания и предоставленных в натуральном выражении дотаций и льгот.
3. Денежные доходы населения включают оплату по труду всех категорий населения, доходы от индивидуальной трудовой деятельности, социальные трансферты, поступления от всех видов продаж, доходы от собственности в виде процентов по вкладам, ценным бумагам, дивидендов и другие.
4. Социальные трансферты включают пенсии, стипендии и пособия.
5. Стоимость натуральных поступлений продуктов питания – условно исчисленная по средним ценам покупки стоимость потребленных домашним хозяйством продуктов питания, поступивших в натуральном выражении, как в виде сельскохозяйственной продукции собственного производства, так и из любых других источников (помощь родственников и др.).
6. Стоимость предоставленных в натуральном выражении дотаций и льгот – оценка в денежном эквиваленте суммы полученных членами обследуемого домашнего хозяйства различных дотаций и льгот на покупку товаров или оплату услуг в виде полного или частичного погашения их фактической стоимости. Здесь также учитывается денежная оценка поощрений товарами от предприятий и организаций. Оценка производится со слов опрашиваемых членов домашнего хозяйства.
7. Распределение общего объема денежных доходов по децилям (десять равных групп по 10% населения в каждой) производится путем ранжирования денежных доходов населения в обследуемых домашних хозяйствах в порядке возрастания среднедушевого денежного дохода. Оно выражается в процентах, которыми обладает каждая из 10-ти процентных групп населения.

8. Харочоти пулии аҳоли харочоти хариди молҳои озуқаворӣ ва ғайриозуқаворӣ, пардохти хизматрасонӣ, пардохтҳои ҳатмӣ ва ҳаққи узвиятҳои гуногун (андозу чамбоварӣ, пардохтҳои иҷтимоию суғуртавӣ ва ғайраҳо)-ро дар бар мегирад.

9. Арзиши хӯрок дар хонаводаҳо аз харочоти пулии хариди маҳсулоти озуқа, ки барои истеъмомоти шахсии дохили хонавода пешбинӣ шудаанд, харочоти хӯрок берун аз хона ва арзиши маҳсулоти натуралии хӯроквории воридшуда иборат аст.

10. Харочоти истеъмомоти ниҳони хонавода аз харочоти истеъмомот, арзиши маҳсулоти хӯроквории натуралии воридшуда ва арзиши дар шакли натурали кӯмакпулӣ ва имтиёзоти пешниҳодшуда иборат аст. Ба харочоти истеъмомоти ниҳой арзиши маҳсулоти хӯроквории харидашудае, ки барои истеъмомоти дохилии хонаводаи тадқиқшаванда нестанд, дохил карда намешаванд.

11. Харочоти истеъмолии хонаводаҳо як қисми харочоти пулӣ мебошанд, ки барои харидани молҳои истеъмомӣ ва хизматрасонӣ равона карда шудаанд, сарфи назар аз он ки онҳо қисман ё пурра дар давоми давраи ҳисобот пардохта шуданду оё онҳо барои истеъмомоти дохилии хонаводаи тадқиқшаванда пешбинӣ шудаанд. Харочоти истеъмомӣ аз харочоти хариди маҳсулоти хӯрокворӣ (аз ҷумла харочоти хӯрок берун аз хона) машруботи спиртдор, молҳои ғайриозуқаворӣ ва харочоти пардохти хизматрасонӣ, яқоя бо арзиши мадохилои натурали ва дар шакли натурали кӯмакпулӣ ва имтиёзоти пешниҳодкардашуда иборатанд.

8. Денежные расходы населения включают расходы на покупку продовольственных и непродовольственных товаров, оплату услуг, обязательные платежи и разнообразные взносы (налоги и сборы, платежи по страхованию и другие).

9. Стоимость питания в домашних хозяйствах складывается из денежных расходов на покупку продуктов питания, предназначенных для личного потребления внутри домашнего хозяйства, расходов на питание вне дома и стоимости натуральных поступлений продуктов питания.

10. Расходы на конечное потребление домашних хозяйств состоят из потребительских расходов, стоимости натуральных поступлений продуктов питания и стоимости предоставленных в натуральном выражении дотаций и льгот. В расходы на конечное потребление не включаются стоимости продуктов питания, если они были куплены не для потребления внутри обследуемого домашнего хозяйства.

11. Потребительские расходы домашних хозяйств являются частью денежных расходов, направленных на приобретение потребительских товаров и услуг, независимо от того, были они полностью или частично оплачены в течении отчетного периода и предназначались ли они для потребления внутри обследуемого домашнего хозяйства. Потребительские расходы состоят из расходов на покупку продуктов питания (включая расходы на питание вне дома), алкогольных напитков, непродовольственных товаров и расходов на оплату услуг, включая стоимости натуральных поступлений и представленных в натуральном выражении дотаций и льгот.

МУНДАРИҶА - СОДЕРЖАНИЕ

	сах.
САРСУХАН–	
<i>ПРЕДИСЛОВИЕ</i>	3
Шарҳи мухтасари методологӣ	
<i>Краткие методологические пояснения</i>	6
Ҳайати хонавода	
<i>Состав домашнего хозяйства</i>	11
Таркиби даромади умумии хонаводаҳо	
<i>Состав валового дохода домашних хозяйств</i>	14
Соҳтори даромади умумии хонаводаҳо дар ҷумҳурӣ, солҳои 2014 - 2021	
<i>Структура валового дохода домашних хозяйств по республике в 2014-2021г.</i>	17
Тақсимои даромад ва хароҷоти пули аҳоли аз рӯи гурӯҳҳои дахфоиза (ба ҳисоби миёна ба як нафар аъзои хонавода дар як моҳ, бо сомони)	
<i>Распределение денежных доходов и расходов населения по децильным группам (в среднем на одного члена домохозяйства в месяц, в сомони)</i>	20
Истифодаи даромади умумии хонаводаҳо (ба ҳисоби миёна ба як нафар аъзои хонавода дар як моҳ, бо сомони)	
<i>Использование валового дохода домашних хозяйств (в среднем на одного члена домохозяйства в месяц, в сомони)</i>	30
Истифодаи даромади умумии хонаводаҳо (ба ҳисоби фоиз)	
<i>Использование валового дохода домашних хозяйств (в процентах)</i>	33
Хароҷоти аҳоли барои харидани молҳои озуқаборӣ (ба ҳисоби миёна ба як нафар аъзои хонавода дар як моҳ, бо сомони)	
<i>Расходы населения на покупку продовольственных товаров (в среднем на одного члена домохозяйства в месяц, в сомони)</i>	37
Хароҷоти аҳоли барои харидани молҳои озуқаборӣ (ба ҳисоби фоиз)	
<i>Расходы населения на покупку продовольственных товаров в процентах</i>).....	39
Истеъмолоти маҳсулоти асосии хӯроқборӣ (ба ҳисоби миёна ба ҳар нафар аъзои хонавода дар як сол, бо килограмм)	
<i>Потребление основных продуктов питания (в среднем на одного члена домохозяйства в год, в килограммах)</i>	42
Истеъмолоти маҳсулоти хӯроқборӣ ба ҳисоби миёна ба ҳар нафар дар гурӯҳҳои дахфоиза (дар як моҳ, бо килограмм)	
<i>Среднедушевое потребление продуктов питания по децильным группам (в месяц, в килограммах)</i>	46
Таркиботи моддаҳои физодиханда ва калориянокӣ дар маҳсулоти хӯроқбории истеъмолшаванда (ба ҳисоби миёна ба ҳар нафар аъзои хонавода дар як шабонарӯз, ҳамаи хонавода)	
<i>Состав пищевых веществ и калорийность потребленных продуктов питания (в среднем на одного члена домохозяйства в сутки, все домохозяйства)</i>	55
Хароҷоти аҳоли барои харидани молҳои ғайриозуқаборӣ (ба ҳисоби миёна ба як нафар аъзои хонавода дар як моҳ, бо сомони)	
<i>Расходы населения на покупку непродовольственных товаров (в среднем на одного члена домохозяйства в месяц, в сомони)</i>	58
Хароҷоти аҳоли барои харидани молҳои ғайриозуқаборӣ (ба ҳисоби фоиз) -	
<i>Расходы населения на покупку непродовольственных товаров (в процентах)</i>	60
Хароҷот барои пардохти хизматрасонӣ ба аҳоли (ба ҳисоби миёна ба як нафар аъзои хонавода дар як моҳ, бо сомони)	
<i>Расходы на оплату услуг населением (в среднем на одного члена домохозяйства в</i>	63

месяц, в сомон).....	
Харочот барои пардохти хизматрасонӣ ба аҳоли (ба ҳисоби фоиз)	
Расходы на оплату услуг населением (в процентах).....	64

ҚИСМИ БАЙНАЛМИЛАЛӢ - МЕЖДУНАРОДНЫЙ РАЗДЕЛ

Манбаъҳои асосии даромади пули аҳолии хонаводаҳо, ба ҳисоби фоизи аз ҳамаи даромадҳои пули хонаводаҳо дар солҳои 2000-2021	
Основные источники денежных доходов домашних хозяйств - в процентах ко всему денежному доходу домашних хозяйств) в 2000-2021г	66
Суръати афзоиши даромадҳои пули номиналӣ ва ҳақиқии аҳоли (ҳисоби фоизи нисбат ба соли гузашта) дар солҳои 2000-2021	
Темпы роста номинальных и реальных денежных доходов населения (в процентах к предыдущему году) в 2000-2021г	69
Даромади хонаводаҳо (ба ҳисоби миёна дар як моҳ ба ҳар сари аҳоли) дар солҳои 2018-2021	
Доходы домашних хозяйств (в среднем за месяц в расчете на душу населения) в 2018-2021г	71
Соҳтори харочотҳои истеъмолии хонаводаҳо (бо фоиз нисбат ба харочотҳои истеъмоли)	
Структура потребительских расходов домашних хозяйств(в % к потребительским расходам)	72
Соҳтори харочотҳои истеъмолии хонаводаҳо дар гуруҳбандӣ бо мақсади истеъмолот дар солҳои 2018-2021 (бо фоиз нисбат ба харочотҳои истеъмоли)	
Структура потребительских расходов домашних хозяйств в группировках по целям потребления в 2018-2021 г (в % к потребительским расходам)	73
Харочотҳои истеъмолии аҳоли аз рӯи намудҳои гуногуни даромад дар соли 2019 (бо фоиз нисбат ба харочотҳои истеъмоли)	
Потребительские расходы населения с различным уровнем доходов в 2019 г (в % к потребительским расходам)	75
Харочотҳои истеъмолии хонаводаҳо дар маҳалҳои шаҳрӣ ва деҳот дар соли 2019	
Потребительские расходы домашних хозяйств в городской и сельской местности в 2019г.....	77
Харочотҳои истеъмолии хонаводаҳо дар солҳои 2018-2021	
Потребительские расходы домашних хозяйств в 2018-2021 г.....	79
Харочоти хонаводаҳо барои хариди молҳои ғайриозуқаворӣ дар солҳои 2018-2021 (бо фоиз нисбат ба маблағи умумии харочот барои молҳои ғайриозуқа)	
Расходы домашних хозяйств на покупку непродовольственных товаров (в % к общей сумме расходов на непродовольственные товары) в 2018-2021 г.....	80
Харочоти хонаводаҳо дар маҳалҳои шаҳрӣ ва деҳот барои хариди молҳои ғайриозуқаворӣ дар соли 2019 (бо фоиз нисбат ба маблағи умумии харочот барои молҳои ғайриозуқа)	
Расходы домашних хозяйств в городской и сельской местности на покупку непродовольственных товаров в 2019 году (в % к общей сумме расходов на непродовольственные товары)	81
Харочоти хонаводаҳо барои пардохти баъзе намудҳои алоҳидаи хизматрасонӣ дар солҳои 2018-2021	
(бо фоиз нисбат ба маблағи умумии харочот барои пардохти хизматрасонӣ)	
Расходы домашних хозяйств на оплату отдельных видов услуг (в % к общей сумме расходов на оплату услуг) в 2018-2021 г.....	82
Харочоти хонаводаҳо дар шаҳр ва маҳалҳои деҳот барои пардохти гуруҳи алоҳидаи хизматрасонӣ дар соли 2019 (бо фоиз нисбат ба маблағи умумии харочот)	

.....

**ХАЙАТИ ХОНАВОДА
СОСТАВ ДОМАШНЕГО ХОЗЯЙСТВА**

(ҳамаи хонавода - *все домохозяйства*)

	2014	2015	2016	2017	2018	2019	2020	2021
Шумораи хонаводаҳои тадқиқшуда								
<i>Число обследованных домохозяйств</i>	3000	3000	3000	3000	3000	3000	3005	3000
Ба ҳисоби миёна ба 100 хонавода (нафар)								
<i>В среднем на 100 домохозяйств (человек)</i>	645	646	646	640	632	622	615	608
аз он ҷумла - <i>в том числе:</i>								
мавҷуд								
<i>наличных</i>	582	588	586	578	569	556	573	564
аз онҳо - <i>из них:</i>								
коркунанда								
<i>работающие</i>	140	142	140	135	132	123	95	108
нафақахӯрони бекор <i>пенсионеры неработающие</i>	38	39	39	42	42	44	50	56
стипендиягирандаҳо								
<i>стипендиаты</i>	1	1	1	1	1	1	1	3
дигар аъзоёни хонавода								
<i>прочие члены домохозяйства</i>	403	405	406	400	394	388	427	399
аз онҳо қўдакони то 16 сола								
<i>из них дети до 16 лет</i>	246	224	239	222	221	201	207	201

**ҲАЙАТИ ХОНАВОДА
СОСТАВ ДОМАШНЕГО ХОЗЯЙСТВА**

(дар маҳалҳои шаҳрӣ - в городской местности)

	2014	2015	2016	2017	2018	2019	2020	2021
Шумораи хонаводаҳои тадқиқшуда								
<i>Число обследованных домохозяйств</i>	1150	1150	1150	1150	1150	1150	1306	1306
Ба ҳисоби миёна ба 100 хонавода (нафар)								
<i>В среднем на 100 домохозяйств (человек)</i>	548	548	545	540	534	526	538	537
<i>аз он ҷумла - в том числе:</i>								
мавҷуд								
<i>наличных</i>	511	512	508	505	496	486	506	505
<i>аз онҳо - из них:</i>								
коркунанда								
<i>работающие</i>	155	154	153	151	150	144	109	119
нафақахӯрони бекор								
<i>пенсионеры не работающие</i>	32	32	30	32	35	37	48	53
стипендиягирандаҳо стипендиаты	1	1	1	1	-	-	-	2
дигар аъзоёни хонавода								
<i>прочие члены домохозяйства</i>	323	325	324	321	309	303	348	332
аз онҳо кӯдакони то 16 сола								
<i>из них дети до 16 лет</i>	183	169	189	173	173	147	167	163

**ХАЙАТИ ХОНАВОДА
СОСТАВ ДОМАШНЕГО ХОЗЯЙСТВА**

(дар маҳалҳои деҳот - в сельской местности)

	2014	2015	2016	2017	2018	2019	2020	2021
Шумораи хонаводаҳои тадқиқшуда								
<i>Число обследованных домохозяйств</i>	1850	1850	1850	1850	1850	1850	1699	1694
Ба ҳисоби миёна ба 100 хонавода (нафар)								
<i>В среднем на 100 домохозяйств (человек)</i>	548	704	705	696	689	677	674	663
аз он ҷумла - в том числе:								
мавҷуд								
<i>наличных</i>	627	634	633	621	613	599	626	610
аз онҳо - из них:								
коркунанда								
<i>работающие</i>	136	140	138	131	126	116	84	99
нафақахӯрони бекор								
<i>пенсионеры неработающие</i>	41	42	44	47	46	48	52	58
стипендиягирандаҳо								
<i>стипендиаты</i>	1	0	0	0	1	1	2	3
дигар аъзоёни хонавода								
<i>прочие члены домохозяйства</i>	449	452	451	443	440	434	488	452
аз онҳо кӯдакони то 16 сола								
<i>из них дети до 16 лет</i>	278	254	267	248	247	229	238	230

ТАРКИБИ ДАРОМАДИ УМУМИИ ХОНАВОДАҲО
(ба ҳисоби миёна ба як аъзои хонавода дар як моҳ, бо сомони)
СОСТАВ ВАЛОВОГО ДОХОДА ДОМАШНИХ ХОЗЯЙСТВ
(в среднем на одного члена домохозяйства в месяц, в сомони)

(ҳамаи хонавода - *все домохозяйства*)

	2014	2015	2016	2017	2018	2019	2020	2021
Чамъи даромад								
Валовой доход	323,64	297,61	351,14	374,12	409,78	475,72	518,19	684,50
аз он ҷумла - <i>в том числе:</i>								
1. даромадҳои меҳнатӣ <i>трудовые доходы</i>	145,93	154,52	164,07	177,63	196,98	217,93	213,37	277,60
2. трансфертҳои иҷтимоӣ <i>социальные трансферты</i>	21,7	22,8	22,0	24,9	26,73	30,90	39,63	43,44
аз онҳо - <i>из них:</i>								
нафақа <i>пенсии</i>	19,14	19,39	21,12	24,21	26,11	30,19	33,20	37,85
кӯмакпулӣ ва дигар пардохтҳо <i>пособия и другие выплаты</i>	0,68	0,71	4,64	0,17	0,59	0,61	5,61	5,07
3. даромад аз хочагии ёрирасони шахсӣ, аз ҷумла мадохилоти натуралӣ (асл) <i>доход от личного подсобного хозяйства, включая натуральные поступления</i>	35,63	15,68	43,84	19,90	22,43	23,02	36,75	42,18
4. даромад аз фурӯши амволи ғайриманкул <i>доход от продажи недвижимости</i>	0,16	0,08	0,66	0,39	0,33	0,44	1,71	3,85
5. даромад аз моликият <i>доход от собственности</i>	0,46	0,49	0,29	0,38	0,46	0,75	23,05	16,97
6. дигар мадохилот <i>прочие поступления</i>	119,76	104,04	120,28	150,77	162,85	202,68	203,68	300,46

ТАРКИБИ ДАРОМАДИ УМУМИИ ХОНАВОДАҲО
(ба ҳисоби миёна ба як аъзои хонавода дар як моҳ, бо сомонӣ)
СОСТАВ ВАЛОВОГО ДОХОДА ДОМАШНИХ ХОЗЯЙСТВ
(в среднем на одного члена домохозяйства в месяц, в сомони)

(дар маҳалҳои шаҳрӣ - в городской местности)

	2014	2015	2016	2017	2018	2019	2020	2021
Чамъи даромад								
Валовой доход	339,06	344,87	371,85	410,03	430,52	497,49	524,32	686,97
аз он ҷумла - в том числе:								
1. даромадҳои меҳнатӣ <i>трудовые доходы</i>	231,17	244,48	252,40	272,55	293,40	335,90	273,07	372,77
2. трансфертҳои иҷтимоӣ <i>социальные трансферты</i>	23,86	23,81	22,5	26,0	29,93	34,23	46,94	48,24
аз онҳо - из них:								
нафақа <i>пенсии</i>	21,49	21,36	21,5	25,13	29,05	33,32	37,92	43,01
кӯмакпулӣ ва дигар пардохтҳо <i>пособия и другие выплаты</i>	0,88	0,52	0,62	0,69	0,84	0,75	8,26	5,01
3. даромад аз хоҷагии ёрирасони шахсӣ, аз ҷумла мадохилоти натуралӣ (асл) <i>доход от личного подсобного хозяйства, включая натуральные поступления</i>	3,48	1,43	1,95	1,13	1,01	0,02	5,81	9,35
4. даромад аз фурӯши амволи ғайриманкул <i>доход от продажи недвижимости</i>	0,06	0,06	1,92	0,17	0,96	0,80	4,22	2,27
5. даромад аз моликият <i>доход от собственности</i>	1,32	0,49	0,54	0,64	1,03	18,77	26,27	9,99
6. дигар мадохилот <i>прочие поступления</i>	80,54	79,24	88,94	108,97	104,18	107,77	168,01	244,35

ТАРКИБИ ДАРОМАДИ УМУМИИ ХОНАВОДАҲО
 (ба ҳисоби миёна ба як аъзои хонавода дар як моҳ, бо сомонӣ)
СОСТАВ ВАЛОВОГО ДОХОДА ДОМАШНИХ ХОЗЯЙСТВ
 (в среднем на одного члена домохозяйства в месяц, в сомони)

(дар маҳалҳои деҳот - в сельской местности)

	2014	2015	2016	2017	2018	2019	2020	2021
Чамъи даромад								
Валовой доход	308,74	280,67	343,75	361,16	399,35	439,47	513,85	682,91
аз он ҷумла - в том числе:								
1. даромадҳои меҳнатӣ <i>трудовые доходы</i>	115,92	122,10	132,17	142,78	161,65	174,67	176,30	216,79
2. трансфертҳои иҷтимоӣ <i>социальные трансферты</i>	20,93	22,41	21,8	24,4	25,51	29,63	36,44	40,35
аз онҳо - из них:								
нафақа <i>пенсии</i>	18,29	18,66	20,96	23,83	24,98	28,99	30,27	34,55
кӯмакпулӣ ва дигар пардохтҳо <i>пособия и другие выплаты</i>	0,61	0,77	0,77	0,51	0,51	0,57	5,31	5,09
3. даромад аз хочагии ёрирасони шахсӣ, аз ҷумла мадохилоти натуралӣ (асл) <i>доход от личного подсобного хозяйства, включая натуральные поступления</i>	46,85	20,85	58,82	26,67	30,12	31,32	55,96	63,15
4. даромад аз фурӯши амволи ғайриманкул <i>доход от продажи недвижимости</i>	0,20	0,08	0,21	0,47	0,11	0,31	0,15	4,86
5. даромад аз моликият <i>доход от собственности</i>	0,16	0,22	0,22	0,28	30,12	0,34	21,04	21,42
6. дигар мадохилот <i>прочие поступления</i>	98,16	81,26	96,03	126,88	181,71	203,20	223,96	336,34

СОҲТОРИ ДАРОМАДИ УМУМИИ ХОНАВОДАҲО
СТРУКТУРА ВАЛОВОГО ДОХОДА ДОМАШНИХ ХОЗЯЙСТВ
(ба ҳисоби фоиз - в процентах)

(ҳамаи хонавода - все домохозяйства)

	2014	2015	2016	2017	2018	2019	2020	2021
Чамъи даромад								
Валовой доход	100,0	100,0	100,0	100,0	100,0	100,0	100,0	100,0
аз он чумла - в том числе:								
1. даромадҳои меҳнатӣ								
<i>трудовые доходы</i>	45,1	51,9	46,7	47,5	48,1	45,8	41,2	40,5
2. трансфертҳои иҷтимоӣ								
<i>социальные трансферты</i>	7,0	7,66	6,3	6,7	6,5	6,5	7,6	6,3
аз онҳо - из них:								
нафақа								
<i>пенсии</i>	5,9	6,5	6,0	6,5	6,4	6,3	6,4	5,5
кӯмакпулӣ ва дигар пардохтҳо								
<i>пособия и другие выплаты</i>	0,2	0,23	1,3	0,1	0,1	0,1	1,1	0,7
3. даромад аз хочагии								
ёрирасони шахсӣ, аз чумла								
мадохилоти натуралӣ (асл)								
<i>доход от личного подсобного хозяйства, включая натуральные поступления</i>	11,0	5,27	12,5	5,3	5,5	4,8	7,1	6,2
4. даромад аз фурӯши амволи								
ғайриманқул								
<i>доход от продажи недвижимости</i>	0,1	0,1	0,18	0,1	0,1	0,1	0,3	0,6
5. даромад аз моликият								
<i>доход от собственности</i>	0,1	0,2	0,1	0,1	0,1	0,2	4,5	2,5
6. дигар мадохилот								
<i>прочие поступления</i>	28,9	26,6	26,8	40,3	39,7	42,6	39,3	43,9

СОҲТОРИ ДАРОМАДИ УМУМИИ ХОНАВОДАҲО
СТРУКТУРА ВАЛОВОГО ДОХОДА ДОМАШНИХ ХОЗЯЙСТВ
(ба ҳисоби фоиз - в процентах)

(дар маҳалҳои шаҳрӣ - в городской местности)

	2014	2015	2016	2017	2018	2019	2020	2021
Чамъи даромад								
Валовой доход	100,0	100,0	100,0	100,0	100,0	100,0	100,0	100,0
аз он ҷумла - в том числе:								
1. даромадҳои меҳнатӣ <i>трудовые доходы</i>	68,1	70,9	67,9	66,5	68,2	67,5	52,1	54,3
2. трансфертҳои иҷтимоӣ <i>социальные трансферты</i>	7,0	6,9	6,0	6,3	7,0	6,9	9,0	7,0
аз онҳо - из них:								
нафақа <i>пенсии</i>	6,3	6,1	5,8	6,1	6,7	6,7	7,2	6,3
кӯмакпулӣ ва дигар пардохтҳо <i>пособия и другие выплаты</i>	0,2	0,1	0,9	0,1	0,1	0,1	1,6	0,7
3. даромад аз хоҷагии ёрирасони шахсӣ, аз ҷумла мадохилоти натуралӣ (асл) <i>доход от личного подсобного хозяйства, включая натуральные поступления</i>	1,0	0,4	0,5	0,3	0,2	0,4	1,1	1,4
4. даромад аз фурӯши амволи ғайриманқул <i>доход от продажи недвижимости</i>	0,1	0,1	0,5	0,1	0,2	0,2	0,8	0,3
5. даромад аз моликият <i>доход от собственности</i>	0,4	0,4	0,1	0,2	0,2	0,4	5,0	1,4
6. дигар мадохилот <i>прочие поступления</i>	23,7	21,2	23,9	26,6	24,2	24,6	32,0	35,6

СОҲТОРИ ДАРОМАДИ УМУМИИ ХОНАВОДАҲО
СТРУКТУРА ВАЛОВОГО ДОХОДА ДОМАШНИХ ХОЗЯЙСТВ

(ба ҳисоби фоиз - в процентах)

(дар маҳалҳои деҳот - в сельской местности)

	2014	2015	2016	2017	2018	2019	2020	2021
Чамъи даромад								
Валовой доход	100,0	100,0	100,0	100,0	100,0	100,0	100,0	100,0
аз он ҷумла - в том числе:								
1.даромадҳои меҳнатӣ <i>трудовые доходы</i>	37,5	43,5	38,4	39,5	40,5	39,7	34,3	31,8
2.трансфертҳои иҷтимоӣ <i>социальные трансферты</i>	6,7	8,0	6,3	6,8	6,3	6,7	7,1	5,9
аз онҳо - из них:								
нафақа <i>пенсии</i>	5,9	6,6	6,1	6,6	6,3	6,6	5,9	5,1
қўмақпулӣ ва дигар пардохтҳо <i>пособия и другие выплаты</i>	0,2	0,2	1,5	0,1	0,1	0,01	1,0	0,7
3.даромад аз хоҷагии ёрирасони шахсӣ, аз ҷумла мадохилоти натуралӣ (асл) <i>доход от личного подсобного хозяйства, включая натуральные поступления</i>	15,1	7,4	17,1	7,4	7,5	6,9	10,9	9,2
4.даромад аз фурӯши амволи ғайриманкул <i>доход от продажи недвижимости</i>	0,1	0,1	0,1	0,1	0,1	0,1	0,0	0,7
5 даромад аз моликият <i>доход от собственности</i>	0,1	0,1	0,1	0,1	0,1	0,1	4,1	3,1
6.дигар мадохилот <i>прочие поступления</i>	31,7	29,0	27,9	46,1	45,5	46,5	43,6	49,3

ТАҚСИМОТИ ДАРОМАД ВА ХАРОЧОТИ ПУЛИИ АҲОЛӢ АЗ РӯИ ГУРӯҲҲОИ ДАҲҶОИЗА
(ба ҳисоби миёна ба як нафар аъзои хонавода дар як моҳ, бо сомони)
РАСПРЕДЕЛЕНИЕ ДЕНЕЖНЫХ ДОХОДОВ И РАСХОДОВ НАСЕЛЕНИЯ ПО ДЕЦИЛЬНЫМ ГРУППАМ
(в среднем на одного члена домохозяйства в месяц, в сомони)

(ҳамаи хонавода - *все домохозяйства*)

	2017		2018		2019	
	аҳолии 10 ғоизаи камтаъ- мин 10% наименее обеспе- ченного населения	аҳолии 10 ғоизаи бештар таъмин 10% наиболее обеспе- ченного населения	аҳолии 10 ғоизаи камтаъ- мин 10% наименее обеспе- ченного населения	аҳолии 10 ғоизаи бештар таъмин 10% наибо- лее обеспе- ченного населения	аҳолии 10 ғоизаи камтаъ- мин 10% наименее обеспе- ченного населения	аҳолии 10 ғоизаи бештар таъмин 10% наиболее обеспе- ченного населения
Шумораи хонаводаҳо						
Число домохозяйств	233	396	235	403	239	416
Даромадҳои пулӣ						
Денежные доходы	92,90	1008,28	113,52	1093,85	128,90	1186,80
аз он ҷумла - в том числе:						
даромадҳои меҳнатӣ <i>трудовые доходы</i>	47,09	359,48	63,82	394,85	72,87	434,79
трансфертҳои иҷтимоӣ <i>социальные трансферты</i>	17,09	30,86	14,20	34,03	20,79	38,44
мадохилот аз фурӯши маҳлуоти ҳочагии ёрирасони шахсӣ <i>поступления от продажи продукции личного подсобного хозяйства</i>	1,27	128,04	9,52	151,54	1,84	165,02
дигар даромадҳо <i>прочие поступления</i>	27,52	489,90	75,61	480,94	33,07	548,55
Харочоти пулӣ						
Денежные расходы	200,87	746,21	214,49	789,46	237,22	893,22
аз он ҷумла - в том числе:						
харочоти истеъмолӣ <i>потребительские расходы</i>	181,11	621,28	185,83	662,28	221,48	759,46
аз онҳо барои - из них на:						
хӯрокворӣ <i>питание</i>	108,43	248,43	100,04	255,12	139,15	308,79
молҳои ғайриозуқаворӣ <i>непродовольственные товары</i>	47,47	258,55	51,91	287,47	45,54	302,69
пардохтҳои хизматрасонии шахсӣ <i>оплату личных услуг</i>	21,40	114,12	23,52	118,81	34,54	147,38
нӯшокиҳои спиртдор <i>алкогольные напитки</i>	0,14	0,68	0,02	0,89	0,06	0,61

ТАҚСИМОТИ ДАРОМАД ВА ХАРОЧОТИ ПУЛИИ АҲОЛӢ АЗ РӢИ ГУРӢҲҲОИ ДАҲҲОИЗА
(ба ҳисоби миёна ба як нафар аъзои хонавода дар як моҳ, бо сомони)
РАСПРЕДЕЛЕНИЕ ДЕНЕЖНЫХ ДОХОДОВ И РАСХОДОВ НАСЕЛЕНИЯ ПО ДЕЦИЛЬНЫМ ГРУППАМ
(в среднем на одного члена домохозяйства в месяц, в сомони)
(дар маҳалҳои шаҳрӣ - в городской местности)

	2017		2018		2019	
	аҳолии 10 Ҳоизаи камтаъ- мин 10% наименее обеспе- ченного населения	аҳолии 10 Ҳоизаи бештар таъмин 10% наиболее обеспе- ченного населения	аҳолии 10 Ҳоизаи камтаъ- мин 10% наименее обеспе- ченного населения	аҳолии 10 Ҳоизаи бештар таъмин 10% наиболее обеспе- ченного населения	аҳолии 10 Ҳоизаи камтаъ- мин 10% наименее обеспе- ченного населения	аҳолии 10 Ҳоизаи бештар таъмин 10% наиболее обеспе- ченного населения
Шумораи хонаводаҳо						
Число домохозяйств	85	164	85	167	85	163
Даромадҳои пулӣ						
Денежные доходы	131,0	1042,23	125,56	1098,17	184,32	1242,05
аз он ҷумла - в том числе:						
даромади меҳнатӣ						
<i>трудовые доходы</i>	96,04	543,79	92,78	597,50	129,72	689,46
трансфертҳои иҷтимоӣ						
<i>социальные трансферты</i>	16,48	42,63	13,63	50,27	21,57	53,93
мадохилот аз фурӯши маҳсулоти ҳочагии ёрирасони шахсӣ <i>поступления от продажи продук- ции личного подсобного хозяйства</i>	-	3,76	-	10,19	-	-
дигар даромадҳо						
<i>прочие поступления</i>	18,47	452,04	19,15	440,21	33,03	498,59
Харочоти пулӣ						
Денежные расходы	186,67	844,94	179,13	891,17	262,15	1069,46
аз он ҷумла - в том числе:						
харочоти истеъмолий						
<i>потребительские расходы</i>	179,53	761,22	165,87	811,32	247,47	959,84
аз онҳо барои - из них на:						
хӯрокворӣ						
<i>питание</i>	82,07	320,81	97,66	348,01	152,96	440,45
молҳои ғайриозуқаворӣ						
<i>непродовольственные товары</i>	36,01	269,29	33,31	290,35	45,88	284,13
пардохтҳои хизматрасонии шахсӣ						
<i>оплату личных услуг</i>	35,66	170,64	34,88	171,66	40,53	234,51
нӯшокиҳои спиртдор						
<i>алкогольные напитки</i>	0,10	0,47	0,03	1,30	0,05	0,75

ТАКСИМОТИ ДАРОМАД ВА ХАРОЧОТИ ПУЛИИ АҲОЛӢ АЗ РӢИ ГУРӢҲҲОИ ДАҲҲОИЗА
(ба ҳисоби миёна ба як нафар аъзои хонавода дар як моҳ, бо сомони)
РАСПРЕДЕЛЕНИЕ ДЕНЕЖНЫХ ДОХОДОВ И РАСХОДОВ НАСЕЛЕНИЯ ПО ДЕЦИЛЬНЫМ ГРУППАМ
(в среднем на одного члена домохозяйства в месяц, в сомони)
(дар маҳалҳои деҳот - в сельской местности)

	2017		2018		2019	
	аҳолии 10 фоизаи камтаъ- мин 10% наименее обеспе- ченного населения	аҳолии 10 фоизаи бештар таъмин 10% наиболее обеспе- ченного населения	аҳолии 10 фоизаи камтаъ- мин 10% наименее обеспе- ченного насе- ления	аҳолии 10 фоизаи бештар таъмин 10% наиболее обеспе- ченного населения	аҳолии 10 фоизаи камтаъ- мин 10% наименее обеспе- ченного населения	аҳолии 10 фоизаи бештар таъмин 10% наиболее обеспе- ченного населения
Шумораи хонаводаҳо						
Число домохозяйств	150	241	151	243	154	258
Даромадҳои пулӣ						
Денежные доходы	78,39	995,76	109,14	1092,33	108,75	1166,83
аз он ҷумла - в том числе:						
даромади меҳнатӣ трудовые доходы	28,84	292,09	53,37	322,24	52,20	342,78
трансфертҳои иҷтимоӣ социальные трансферты	17,14	26,56	14,40	28,21	20,51	32,84
мадохилот аз фурӯши маҳсулоти ҳочагии ёрирасони шахсӣ поступления от продажи продукции личного подсобного хозяйства	1,73	173,44	12,94	202,20	2,50	224,61
дигар даромадҳо прочие поступления	30,63	503,68	95,90	495,56	33,08	566,60
Харочоти пулӣ						
Денежные расходы	204,97	710,05	227,14	753,03	228,16	829,54
аз он ҷумла - в том числе:						
харочоти истеъмолӣ потребительские расходы	180,68	570,76	192,95	608,89	212,03	687,07
аз онҳо барои - из них на:						
хӯрокворӣ питание	108,07	221,95	100,87	221,84	134,13	261,21
молҳои гайриозукаворӣ непродовольственные товары	51,41	254,60	58,58	286,45	45,42	309,40
пардохтҳои хизматрасонии шахсӣ оплату личных услуг	16,04	93,46	19,34	99,87	32,37	115,90
нушокиҳои спиртдор алкогольные напитки	0,16	0,75	4,27	0,74	0,07	0,56

ТАКСИМОТИ ДАРОМАДИ ПУЛИИ АҲОЛӢ АЗ РӢИ ГУРӢҲҲОИ ДАҲҲОИ ДАР СОЛИ 2020
 (ба ҳисоби миёна ба як нафар аъзои хонавода дар як моҳ, бо сомони)
РАСПРЕДЕЛЕНИЕ ДЕНЕЖНЫХ ДОХОДОВ НАСЕЛЕНИЯ ПО ДЕЦИЛЬНЫМ ГРУППАМ В 2020 ГОДУ
 (в среднем на одного члена домохозяйства в месяц, в сомони)

(ҳамаи хонавода - *все домохозяйства*)

Номгӯи нишондиҳандаҳо	аҳолии 10 Ҳоизаи камтаъмин 10% <i>наименее обеспеченного населения</i>	2 даҳ Ҳоиза <i>2 дециль</i>	3 даҳ Ҳоиза <i>3 дециль</i>	4 даҳ Ҳоиза <i>4 дециль</i>	5 даҳ Ҳоиза <i>5 дециль</i>	6 даҳ Ҳоиза <i>6 дециль</i>	7 даҳ Ҳоиза <i>7 дециль</i>	8 даҳ Ҳоиза <i>8 дециль</i>	9 даҳ Ҳоиза <i>9 дециль</i>	аҳолии 10 Ҳоизаи бештар таъмин 10% <i>наиболее обеспеченного населения</i>	Наименование показателей
Ҷамъи даромади пулӣ	160,80	328,53	414,63	559,55	716,33	907,68	1284,77	1528,52	2071,66	4036,53	<i>Весь денежный доход</i>
даромадҳои меҳнатӣ	67,69	149,93	182,53	206,03	201,35	190,51	156,70	150,45	182,40	268,87	<i>трудовые доходы</i>
нафақа ва кӯмакпулӣ, стипендия, ҷубронпулӣ ва дигар пардохтҳо	53,11	96,79	125,37	170,45	191,79	185,70	237,50	199,75	160,15	174,91	<i>пенсии и пособия, стипендии, компенсации и др. выплаты</i>
аз фурӯши маҳсулотҳои кишоварзӣ ва хунаҳои мардумӣ	2,87	18,37	15,04	26,24	60,97	71,25	132,88	187,03	317,42	656,31	<i>от продажи сельскохозяйств. продуктов и продукции народных ремесел</i>
интиқоли маблағ	19,32	29,80	51,57	91,29	152,44	288,86	449,48	588,71	867,69	1668,69	<i>денежные переводы</i>
дигар воридотҳо	17,81	33,64	40,12	65,54	109,78	171,36	308,21	402,58	544,0	1267,75	<i>прочие поступления</i>

(дар маҳалҳои шаҳрӣ - в городской местности)

Номгӯи нишондиҳандаҳо	аҳолии 10 Ҷоизаи камтаъмин 10% <i>наименее обеспеченного населения</i>	2 даҳ Ҷоиза 2 дециль	3 даҳ Ҷоиза 3 дециль	4 даҳ Ҷоиза 4 дециль	5 даҳ Ҷоиза 5 дециль	6 даҳ Ҷоиза 6 дециль	7 даҳ Ҷоиза 7 дециль	8 даҳ Ҷоиза 8 дециль	9 даҳ Ҷоиза 9 дециль	аҳолии 10 Ҷоизаи бештар таъмин 10% <i>наиболее обеспеченного населения</i>	Наименование показателей
Ҷамъи даромади пулӣ	176,53	355,95	464,28	615,48	730,27	1002,91	1376,13	1707,71	2444,31	5254,11	<i>Весь денежный доход</i>
даромадҳои меҳнатӣ	101,74	195,18	260,34	251,75	255,72	273,15	272,75	247,51	283,95	567,24	<i>трудовые доходы</i>
нафақа ва кӯмакпулӣ, стипендия, ҷубронпулӣ ва дигар пардохтҳо	42,70	101,56	123,41	230,63	244,77	207,79	283,11	281,13	336,48	238,38	<i>пенсии и пособия, стипендии, компенсации и др. выплаты</i>
аз фурӯши маҳсулотҳои кишоварзӣ ва хунаҳои мардумӣ	2,24	1,46	4,28	5,48	11,90	16,41	48,53	74,06	96,70	112,45	<i>от продажи сельскохозяйств. продуктов и продукции народных ремесел</i>
интиқоли маблағ	20,06	27,76	46,31	90,36	140,48	403,85	522,26	766,33	1296,22	2562,96	<i>денежные переводы</i>
дигар воридотҳо	9,79	29,99	29,94	37,26	77,4	101,71	249,48	338,68	430,96	1773,08	<i>прочие поступления</i>

(дар маҳалҳои деҳот - в сельской местности)

Номгӯи нишондиҳандаҳо	аҳолии 10 Ҷоизаи камтаъмин 10% <i>наименее обеспеченного населения</i>	2 даҳ Ҷоиза 2 дециль	3 даҳ Ҷоиза 3 дециль	4 даҳ Ҷоиза 4 дециль	5 даҳ Ҷоиза 5 дециль	6 даҳ Ҷоиза 6 дециль	7 даҳ Ҷоиза 7 дециль	8 даҳ Ҷоиза 8 дециль	9 даҳ Ҷоиза 9 дециль	аҳолии 10 Ҷоизаи бештар таъмин 10% <i>наиболее обеспеченного населения</i>	Наименование показателей
Чамғи даромади пулӣ	146,08	294,55	359,53	494,74	703,79	842,44	1244,93	1478,81	2001,07	3605,03	<i>Весь денежный доход</i>
даромадҳои меҳнатӣ	35,82	93,84	96,17	153,04	152,43	133,89	106,10	123,53	163,17	163,13	<i>трудовые доходы</i>
нафақа ва кӯмакпулӣ, стипендия, чубронпулӣ ва дигар пардохтҳо	62,86	90,88	127,54	100,71	144,12	170,56	217,61	177,17	126,76	152,42	<i>пенсии и пособия, стипендии, компенсации и др. выплаты</i>
аз фурӯши маҳсулотҳои кишоварзӣ ва ҳунариҳои мардумӣ	3,46	39,33	26,98	50,30	105,13	108,81	169,66	218,37	359,22	849,05	<i>от продажи сельскохозяйств. продуктов и продукции народных ремесел</i>
интиқоли маблағ	18,62	32,32	57,41	92,37	163,20	210,09	417,75	539,44	786,52	1351,77	<i>денежные переводы</i>
дигар воридотҳо	25,32	38,18	51,43	98,32	138,91	219,09	333,81	420,3	565,4	1088,66	<i>прочие поступления</i>

ТАКСИМОТИ ХАРОЧОТИ ПУЛИИ АҲОЛИ АЗ РҶИ ГУРУҲҲОИ ДАҲҶОИЗА ДАР СОЛИ 2020

(ба ҳисоби миёна ба як нафар аъзои хонавода дар як моҳ, бо сомони)

РАСПРЕДЕЛЕНИЕ ДЕНЕЖНЫХ РАСХОДОВ НАСЕЛЕНИЯ ПО ДЕЦИЛЬНЫМ ГРУППАМ В 2020 ГОДУ

(в среднем на одного члена домохозяйства в месяц, в сомони)

(ҳамаи хонавода - *все домохозяйства*)

Номгӯи нишондиҳандаҳо	аҳолии 10 Ҷоизаи камтаъмин 10% <i>наименее обеспеченного населения</i>	2 даҳ Ҷоиза 2 дециль	3 даҳ Ҷоиза 3 дециль	4 даҳ Ҷоиза 4 дециль	5 даҳ Ҷоиза 5 дециль	6 даҳ Ҷоиза 6 дециль	7 даҳ Ҷоиза 7 дециль	8 даҳ Ҷоиза 8 дециль	9 даҳ Ҷоиза 9 дециль	аҳолии 10 Ҷоизаи бештар таъмин 10% <i>наиболее обеспеченного населения</i>	Наименование показателей
Харочоти пулӣ	208,67	289,98	352,73	416,52	448,32	489,58	546,01	637,38	722,97	905,14	<i>Денежные расходы</i>
харочоти истеъмоли	207,59	289,24	350,98	415,06	445,41	487,18	543,30	634,08	719,07	901,05	<i>потребительские расходы</i>
хариди маҳсулоти хӯрока, бо назардошти хӯроки умумӣ	106,60	159,45	192,19	237,42	255,43	282,73	315,14	352,54	391,12	435,76	<i>покупка продуктов питания, вкл. общественных питания</i>
хариди молҳои ғайриозуқаворӣ барои истеъмоли шахсӣ	68,33	88,88	110,59	123,96	132,48	140,14	158,64	199,75	237,80	343,01	<i>покупка непродовольственных товаров для личного потребления</i>
аз онҳо матоъ, либос, пойафзол	18,72	24,95	33,11	42,80	47,75	50,88	58,54	72,09	72,82	89,58	<i>из них ткани, одежда, обувь</i>
хизматрасонӣ	32,24	40,36	47,88	53,14	57,08	63,93	69,06	81,15	89,14	120,39	<i>услуги</i>
нӯшокиҳои спиртӣ	0,40	0,55	0,30	0,53	0,40	0,36	0,45	0,62	1,0	1,87	<i>алкогольные напитки</i>
пардохти суғурта (манзил, мошини тиббӣ)	0,0	0,0	1,0	0,0	0,18	0,0	0,0	0,03	0,28	0,30	<i>оплата страхования (жизля, медицинское авто)</i>
хариди тачҳизоти кишоварзӣ ва моҳидорӣ	0,03	0,06	0,05	0,14	0,05	0,03	0,04	0,05	0,05	0,02	<i>покупка сельскохозяйственного и промышленного инвентаря</i>
ичорапулӣ	1,04	0,67	1,69	1,32	2,68	2,36	2,66	3,21	3,56	3,76	<i>арендная плата</i>

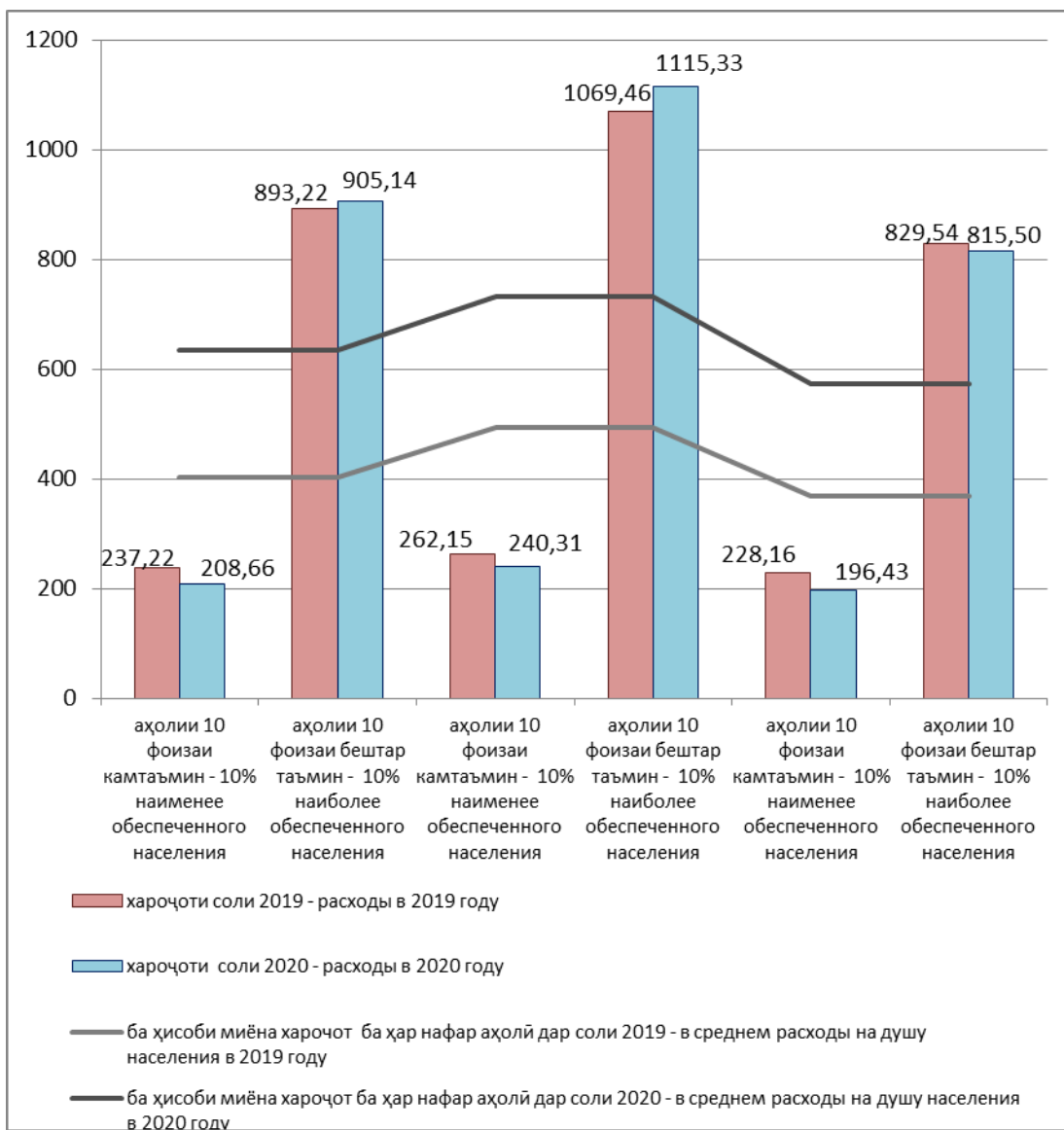
(дар маҳалҳои шаҳрӣ-в городской местности)

Номгӯи нишондиҳандаҳо	аҳолии 10 Ҷоизаи камтаъмин 10% <i>наименее обеспеченного населения</i>	2 даҳ Ҷоиза 2 дециль	3 даҳ Ҷоиза 3 дециль	4 даҳ Ҷоиза 4 дециль	5 даҳ Ҷоиза 5 дециль	6 даҳ Ҷоиза 6 дециль	7 даҳ Ҷоиза 7 дециль	8 даҳ Ҷоиза 8 дециль	9 даҳ Ҷоиза 9 дециль	аҳолии 10 Ҷоизаи бештар таъмин 10% <i>наиболее обеспеченного населения</i>	Наименование показателей
Ҳарочоти пулӣ	240,31	317,07	427,45	487,84	489,41	557,11	613,68	707,28	822,16	1115,33	<i>Денежные расходы</i>
ҳарочоти истеъмоли	238,39	316,09	426,14	486,45	486,45	554,47	610,49	705,01	819,53	1110,32	<i>потребительские расходы</i>
ҳариди маҳсулоти хӯроқа, бо назардошти хӯроқи умумӣ	125,17	179,68	242,60	295,45	290,28	338,54	384,66	427,72	481,04	601,73	<i>покупка продуктов питания, вкл. общественных питания</i>
ҳариди молҳои ғайриозуқаворӣ барои истеъмоли шахсӣ	62,93	82,51	118,10	123,49	129,87	143,01	148,56	186,54	225,10	345,62	<i>покупка непродовольственных товаров для личного потребления</i>
аз онҳо матоъ, либос, пойафзол	13,83	22,21	37,11	45,49	51,24	57,98	61,96	72,16	79,59	106,14	<i>из них ткани, одежда, обувь</i>
хизматрасонӣ	49,99	53,13	65,11	66,83	65,95	72,70	76,98	90,49	113,08	158,53	<i>услуги</i>
нӯшокиҳои спиртӣ	0,30	0,75	0,32	0,67	0,34	0,22	0,27	0,25	0,28	4,43	<i>алкогольные напитки</i>
пардохти суғурта (манзил, мошини тиббӣ)	0,0	0,0	0,0	0,0	0,41	0,01	0,01	0,0	0,01	0,11	<i>оплата страхования (жизля, медицинское авто)</i>
ҳариди таҷҳизоти кишоварзӣ ва моҳидорӣ	0,0	0,03	0,01	0,01	0,0	0,0	0,0	0,01	0,02	0,01	<i>покупка сельскохозяйственного и промышленного инвентаря</i>
ичорапулӣ	1,91	0,95	1,30	1,38	2,54	2,62	3,17	2,25	2,59	4,88	<i>арендная плата</i>

(дар маҳаллои деҳот -в сельской местности)

Номгӯи нишондиҳандаҳо	аҳолии 10 Ҷоизаи камтаъмин 10% <i>наименее обеспеченного населения</i>	2 даҳ Ҷоиза 2 дециль	3 даҳ Ҷоиза 3 дециль	4 даҳ Ҷоиза 4 дециль	5 даҳ Ҷоиза 5 дециль	6 даҳ Ҷоиза 6 дециль	7 даҳ Ҷоиза 7 дециль	8 даҳ Ҷоиза 8 дециль	9 даҳ Ҷоиза 9 дециль	аҳолии 10 Ҷоизаи бештар таъмин 10% <i>наиболее обеспеченного населения</i>	Наименование показателей
Харочоти пулӣ	196,43	275,15	320,53	378,02	416,33	429,81	491,57	577,49	657,10	815,50	<i>Денежные расходы</i>
харочоти истеъмоли	195,68	274,53	318,59	376,52	413,45	427,61	489,24	573,31	652,36	811,80	<i>потребительские расходы</i>
хариди маҳсулоти хӯрока, бо назардошти хӯроки умумӣ	99,43	148,36	170,47	206,10	228,30	233,32	259,21	288,13	331,40	364,98	<i>покупка продуктов питания, вкл. общественных питания</i>
хариди молҳои ғайриозуқаворӣ барои истеъмоли шахсӣ	70,42	92,36	107,36	124,21	134,52	137,60	166,74	211,07	246,22	341,90	<i>покупка непродовольственных товаров для личного потребления</i>
аз онҳо матоъ, либос, пойафзол	20,61	26,44	31,39	41,35	45,04	44,59	55,78	72,02	68,33	82,52	<i>из них ткани, одежда, обувь</i>
хизматрасонӣ	25,38	33,36	40,45	45,75	50,18	56,18	62,69	73,14	73,24	104,13	<i>услуги</i>
нӯшокиҳои спиртӣ	0,44	0,43	0,29	0,45	0,44	0,49	0,59	0,94	1,48	0,78	<i>алкогольные напитки</i>
пардохти суғурта (манзил, мошини тиббӣ)	0,0	0,0	0,01	0,0	0,0	0,0	0,0	0,06	0,46	0,38	<i>оплата страхования (жизля, медицинское авто)</i>
хариди таҷхизоти кишоварзӣ ва моҳидорӣ	0,04	0,08	0,06	0,21	0,08	0,05	0,07	0,07	0,07	0,03	<i>покупка сельскохозяйственного и промышленного инвентаря</i>
ичорапулӣ	0,71	0,52	1,85	1,28	2,79	2,14	2,25	4,03	4,20	3,28	<i>арендная плата</i>

**СУРЪАТИ АФЗОИШИ ХАРОЉОТ БА ҲАР НАФАРИ АҲОЛӢ АЗ РӯИ ГУРӯҲҲОИ ДАҲҲОИЗА
ДАР СОЛҲОИ 2019-2020**
**ТЕМПЫ РОСТА РАСХОДОВ НА ДУШУ НАСЕЛЕНИЯ ПО ДЕЦИЛЬНЫМ ГРУППАМ
РАСПРЕДЕЛЕНИЯ ЗА 2019-2020 ГОДЫ**
(ба сомони - в сомони)



ИСТИФОДАИ ДАРОМАДИ УМУМИИ ХОНАВОДАҲО
(ба ҳисоби миёна ба як нафар аъзои хонавода дар як моҳ, бо сомонӣ)
ИСПОЛЬЗОВАНИЕ ВАЛОВОГО ДОХОДА ДОМАШНИХ ХОЗЯЙСТВ
(в среднем на одного члена домохозяйства в месяц, в сомони)

(ҳамаи хонавода - *все домохозяйства*)

	2014	2015	2016	2017	2018	2019	2020	2021
Даромади умумии истифодашуда								
<i>Весь использованный валовой доход</i>	290,06	265,68	321,36	329,68	358,49	429,89	649,09	781,93
аз он ҷумла - <i>в том числе:</i>								
а) Харочот якҷоя бо арзиши мадохилоти натуралӣ (асл)								
<i>а) Расходы включая стоимость натуральных поступлений</i>	261,44	240,68	289,85	296,45	318,05	366,38	631,04	766,42
аз он ҷумла - <i>в том числе:</i>								
барои озуқа								
<i>на питание</i>	153,89	139,03	174,53	162,05	166,67	197,26	391,45	380,84
барои молҳои ғайриозуқаворӣ								
<i>на непродовольственные товары</i>	72,68	66,31	76,32	89,37	100,09	106,35	170,06	212,70
барои машруботи спиртдор								
<i>на алкогольные напитки</i>	0,24	0,30	0,24	0,25	0,25	0,20	1,19	0,73
барои пардохти хизматрасонии шахсӣ								
<i>на оплату личных услуг</i>	34,63	35,04	38,76	44,78	51,04	62,57	68,34	172,15
б) Андозҳо, ҷамъоварӣ, пардохтҳо ва дигар харочот								
<i>б) Налоги, сборы, платежи и прочие расходы</i>	22,92	25,00	31,51	33,23	40,44	63,51	18,05	15,51

ИСТИФОДАИ ДАРОМАДИ УМУМИИ ХОНАВОДАҲО
(ба ҳисоби миёна ба як нафар аъзои хонавода дар як моҳ, бо сомони)
ИСПОЛЬЗОВАНИЕ ВАЛОВОГО ДОХОДА ДОМАШНИХ ХОЗЯЙСТВ
(в среднем на одного члена домохозяйства в месяц, в сомони)

(дар маҳалҳои шаҳрӣ - в городской местности)

	2014	2015	2016	2017	2018	2019	2020	2021
<i>Даромади умумии истифодашуда</i>								
Весь использованный валовой доход	327,71	325,77	366,01	387,11	400,99	498,61	764,53	908,82
аз он ҷумла - в том числе:								
<i>а) Харочот якҷоя бо арзиши мадохилоти натуралӣ (асл)</i>								
<i>а) Расходы включая стоимость натуральных поступлений</i>	303,92	297,73	327,55	356,49	368,61	455,73	730,00	894,13
аз он ҷумла - в том числе:								
барои озуқа								
<i>на питание</i>	169,42	169,17	178,89	193,43	193,57	246,11	481,44	444,88
барои молҳои ғайриозуқаборӣ								
<i>на непродовольственные товары</i>	79,32	75,84	87,63	95,54	101,16	111,53	163,82	236,19
барои машруботи спиртдор								
<i>на алкогольные напитки</i>	0,10	0,08	0,13	0,24	0,23	0,24	1,24	0,62
барои пардохти хизматрасонии шахсӣ								
<i>на оплату личных услуг</i>	55,08	52,64	60,90	67,28	73,65	97,85	83,50	212,44
б) Андозҳо, ҷамъоварӣ, пардохтҳо ва дигар харочот								
<i>б) Налоги, сборы, платежи и прочие расходы</i>	10,39	28,04	38,46	30,62	32,38	42,87	34,53	14,69

ИСТИФОДАИ ДАРОМАДИ УМУМИИ ХОНАВОДАҲО
(ба ҳисоби миёна ба як нафар аъзои хонавода дар як моҳ, бо сомонӣ)
ИСПОЛЬЗОВАНИЕ ВАЛОВОГО ДОХОДА ДОМАШНИХ ХОЗЯЙСТВ
(в среднем на одного члена домохозяйства в месяц, в сомони)

(дар маҳалҳои деҳот - в сельской местности)

	2014	2015	2016	2017	2018	2019	2020	2021
Чамғи даромади умумии истифодашуда								
Весь использованный валовой доход	276,51	243,87	304,92	308,27	347,48	408,28	580,98	700,86
аз он ҷумла - в том числе:								
<i>а) Харочот якҷоя бо арзиши мадохилоти натуралӣ (асл)</i>								
<i>а) Расходы включая стоимость натуральных поступлений</i>	246,26	219,99	275,95	274,14	299,00	333,19	569,58	684,80
аз он ҷумла - в том числе:								
барои озуқа								
<i>на питание</i>	148,27	128,09	172,76	150,42	156,54	179,13	335,57	339,92
барои молҳои ғайриозуқаворӣ								
<i>на непродовольственные товары</i>	70,26	62,83	72,14	86,96	99,46	104,25	173,94	197,68
барои машруботи спиртдор								
<i>на алкогольные напитки</i>	0,29	0,38	0,28	0,25	0,26	0,18	1,15	0,80
барои пардохти хизматрасонӣ								
<i>на оплату личных услуг</i>	27,44	28,69	30,77	36,51	42,74	49,63	58,93	146,40
б) Андозҳо, чамъоварӣ, пардохтҳо ва дигар харочот								
<i>б) Налоги, сборы, платежи и прочие расходы</i>	27,25	23,88	28,97	34,13	48,48	75,08	11,39	16,06

ИСТИФОДАИ ДАРОМАДИ УМУМИИ ХОНАВОДАҲО
ИСПОЛЬЗОВАНИЕ ВАЛОВОГО ДОХОДА ДОМАШНИХ ХОЗЯЙСТВ
(ба ҳисоби фоиз- в процентах)

(ҳамаи хонавода - все домохозяйства)

	2014	2015	2016	2017	2018	2019	2020	2021
<i>Даромади умумии истифодашуда</i>								
<i>Весь использованный валовой доход</i>	100	100	100	100	100	100	100	100
<i>аз он ҷумла - в том числе:</i>								
<i>а) Харочоти якҷоя бо арзиши мадохилоти натуралӣ (асл)</i>								
<i>а) Расходы включая стоимость натуральных поступлений</i>	90,2	90,6	90,2	89,9	88,7	85,2	97,2	98,0
<i>аз он ҷумла - в том числе:</i>								
<i>барои хӯрокворӣ</i>								
<i>на питание</i>	53,1	52,3	54,3	49,1	46,5	45,9	60,3	48,7
<i>барои молҳои ғайриозуқаворӣ</i>								
<i>на непродовольственные товары</i>	25,1	25,0	23,7	27,1	27,9	24,7	26,2	27,2
<i>барои машруботи спиртдор</i>								
<i>на алкогольные напитки</i>	0,1	0,1	0,1	0,1	0,1	0,1	0,2	0,1
<i>барои пардохти хизматрасонии шахсӣ</i>								
<i>на оплату личных услуг</i>	11,9	13,2	12,1	13,6	14,2	14,5	10,5	22,0
<i>б) Андозҳо, ҷамъоварӣ, пардохтҳо ва дигар харочот</i>								
<i>б) Налоги, сборы, платежи и прочие расходы</i>	9,8	9,4	9,8	10,1	11,3	14,8	2,8	2,0

**ИСТИФОДАИ ДАРОМАДИ УМУМИИ ХОНАВОДАҲО
ИСПОЛЬЗОВАНИЕ ВАЛОВОГО ДОХОДА ДОМАШНИХ ХОЗЯЙСТВ**
(ба ҳисоби фоиз- в процентах)

(дар маҳалҳои шаҳрӣ - в городской местности)

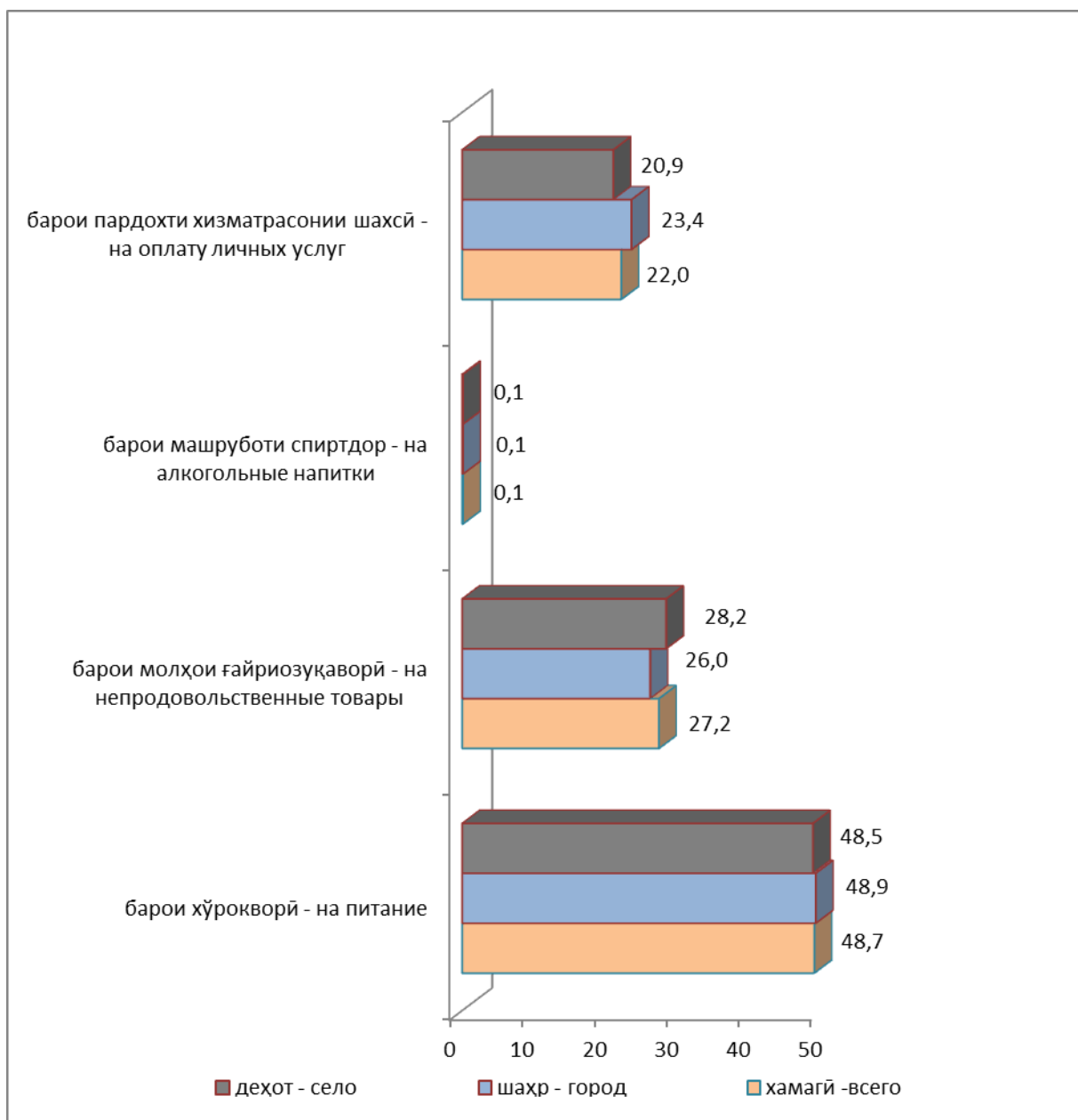
	2014	2015	2016	2017	2018	2019	2020	2021
<i>Даромади умумии истифодашуда</i>								
<i>Весь использованный валовой доход</i>	100	100	100	100	100	100	100	100
аз он ҷумла - в том числе:								
<i>а) Харочоти якҷоя бо арзиши мадохилоти натуралӣ (асл)</i>								
<i>а) Расходы включая стоимость натуральных поступлений</i>	92,8	91,4	89,5	92,1	91,9	91,4	95,5	98,4
аз он ҷумла - в том числе:								
барои хӯрокворӣ								
<i>на питание</i>	51,7	51,9	48,9	50,0	48,3	49,4	63,0	48,9
барои молҳои ғайриозуқаворӣ								
<i>на непродовольственные товары</i>	24,2	23,3	23,9	24,7	25,2	22,3	21,4	26,0
барои машруботи спиртдор								
<i>на алкогольные напитки</i>	0,1	0,1	0,1	0,1	0,1	0,1	0,2	0,1
барои пардохти хизматрасонии шахсӣ								
<i>на оплату личных услуг</i>	16,8	16,1	16,6	17,3	18,3	19,6	10,9	23,4
б) Андозҳо, ҷамъоварӣ, пардохтҳо ва дигар хароҷот								
<i>б) Налоги, сборы, платежи и прочие расходы</i>	7,2	8,6	10,5	7,9	8,1	8,6	4,5	1,6

ИСТИФОДАИ ДАРОМАДИ УМУМИИ ХОНАВОДАҲО
ИСПОЛЬЗОВАНИЕ ВАЛОВОГО ДОХОДА ДОМАШНИХ ХОЗЯЙСТВ
(ба ҳисоби фоиз - в процентах)

(дар маҳалҳои деҳот - в сельской местности)

	2014	2015	2016	2017	2018	2019	2020	2021
<i>Даромади умумии истифодашуда</i>								
Весь использованный валовой доход	100	100	100	100	100	100	100	100
аз он ҷумла - в том числе:								
<i>а) Харочоти якҷоя бо арзиши мадохилоти натуралӣ (асл)</i>								
<i>а) Расходы включая стоимость натуральных поступлений</i>	90,7	90,2	90,2	88,9	86,0	81,6	98,0	97,7
аз он ҷумла - в том числе:								
барои ҳуруқворӣ								
<i>на питание</i>	57,1	53,6	52,5	48,8	45,0	43,9	57,8	48,5
барои молҳои ғайриозуқаворӣ								
<i>на непродовольственные товары</i>	23,8	25,4	25,8	28,2	28,6	25,5	29,9	28,2
барои машруботи спиртдор								
<i>на алкогольные напитки</i>	0,1	0,1	0,2	0,01	0,1	0,1	0,2	0,1
барои пардохти хизматрасонии шахсӣ								
<i>на оплату личных услуг</i>	9,7	9,9	11,8	11,8	12,3	12,1	10,1	20,9
б) Андозҳо, ҷамъоварӣ, пардохтҳо ва дигар харочот								
<i>б) Налоги, сборы, платежи и прочие расходы</i>	9,3	9,8	9,8	11,1	14,0	18,4	2,0	2,3

СОҲТОРИ ХАРОҶОТИ ИСТЕЪМОЛИИ ХОНАВОДАҲО ДАР СОЛИ 2021
СТРУКТУРА ПОТРЕБИТЕЛЬСКИХ РАСХОДОВ ДОМАШНИХ ХОЗЯЙСТВ
В 2021 ГОДУ
(ба ҳисоби фоиз - в процентах)



ХАРОҶОТИ АҲОЛӢ БАРОИ ХАРИДАНИ МОЛҲОИ ОЗУҚАВОРӢ
(ба ҳисоби миёна ба як нафар аъзои хонавода дар як моҳ бо сомони)
РАСХОДЫ НАСЕЛЕНИЯ НА ПОКУПКУ ПРОДОВОЛЬСТВЕННЫХ ТОВАРОВ
(в среднем на одного члена домохозяйства в месяц, в сомони)

	2014	2015	2016	2017	2018	2019	2020	2021
Чамъи харочоти пулӣ барои хӯрок								
<i>Весь денежный</i>								
<i>расход на питание</i>	134,53	136,34	143,98	158,67	166,67	197,26	391,45	380,84
аз онҳо – из них:								
а) Харочот барои хариди маҳсулот барои хӯроки хона								
<i>а) Расходы на покупку продуктов для домашнего питания</i>	133,33	134,21	141,54	155,91	163,42	191,77	387,11	372,35
аз он ҷумла – в том числе:								
маҳсулоти нонӣ								
<i>хлебные продукты</i>	42,00	45,30	45,31	46,35	48,53	58,26	121,64	96,70
картошка								
<i>картофель</i>	6,18	4,94	4,45	7,94	6,62	6,75	13,03	10,43
сабзавоту полезӣ								
<i>овощи и бахчевые</i>	13,51	12,50	13,15	16,73	15,06	19,91	32,00	30,34
меваю буттамева								
<i>фрукты и ягоды</i>	8,55	8,12	8,73	8,83	10,03	11,77	19,56	23,41
гӯшт ва маҳсулоти гӯштӣ								
<i>мясо и мясопродукты</i>	23,06	22,17	22,47	25,29	28,59	33,97	83,09	93,05

давомаш – продолжение

	2014	2015	2016	2017	2018	2019	2020	2021
<i>шир ва маҳсулоти ширӣ</i>								
<i>молоко и молочные продукты</i>	4,54	4,86	5,08	5,71	6,72	8,11	18,12	17,33
<i>Тухм</i>								
<i>яица</i>	3,39	3,68	3,86	4,21	4,89	5,68	13,75	13,98
<i>моҳӣ ва маҳсулоти моҳӣ</i>								
<i>рыба и рыбопродукты</i>	0,35	0,33	0,39	0,48	0,63	0,75	3,38	3,48
<i>қанду шакар ва маҳсулоти қаннодӣ</i>								
<i>сахар и кондитерские изделия</i>	14,76	15,31	17,56	18,17	18,65	20,22	24,80	23,32
<i>равған ва равғани растанӣ</i>								
<i>масло и растительные жиры</i>	11,50	12,18	14,54	15,38	16,11	17,49	35,57	42,10
<i>дигар маҳсулоти хӯрокворӣ</i>								
<i>другие продукты питания</i>	5,49	4,82	5,90	6,68	7,59	8,77	22,17	19,20
<i>б) Харочот дар ошхонаҳои хӯроки умумӣ</i>								
<i>б) Расходы на общественное питание</i>	1,20	2,13	2,44	2,76	3,25	5,49	4,34	8,49

ХАРОҶОТИ АҲОЛӢ БАРОИ ХАРИДАНИ МОЛҲОИ ОЗУҚАВОРӢ (ба ҳисоби фоиз)
РАСХОДЫ НАСЕЛЕНИЯ НА ПОКУПКУ ПРОДОВОЛЬСТВЕННЫХ ТОВАРОВ (в процентах)

	2014	2015	2016	2017	2018	2019	2020	2021
Чамъи харочоти пулӣ барои хӯрок								
<i>Весь денежный</i>								
<i>расход на питание</i>	100	100	100	100	100	100	100	100
аз онҳо - из них:								
а) Харочот барои хариди маҳсулот барои хӯроки хона								
<i>а) Расходы на покупку продуктов для домашнего питания</i>	99,1	98,4	98,3	98,3	98,1	97,2	98,9	97,8
аз он ҷумла - в том числе:								
маҳсулоти нонӣ								
<i>хлебные продукты</i>	31,2	33,2	31,5	29,2	29,1	29,5	31,1	25,4
картошка								
<i>картофель</i>	4,6	3,6	3,1	5,0	4,0	3,4	3,3	2,7
сабзавоту полезӣ								
<i>овоци и бахчевые</i>	10,0	9,5	9,1	10,5	9,0	10,1	8,2	8,0
меваю буттамева								
<i>фрукты и ягоды</i>	6,4	6,0	6,1	5,6	6,0	6,0	5,0	6,1
гӯшт ва маҳсулоти гӯштӣ								
<i>мясо и мясопродукты</i>	17,1	16,3	15,6	15,9	17,2	17,2	21,2	24,4

давомаш – продолжение

	2014	2015	2016	2017	2018	2019	2020	2021
шир ва маҳсулоти ширӣ								
<i>молоко и молочные продукты</i>	3,4	3,6	3,5	3,6	4,0	4,1	4,6	4,5
тухм								
<i>яйца</i>	2,5	2,7	2,7	2,7	2,9	2,9	3,5	3,7
моҳӣ ва маҳсулоти моҳӣ								
<i>рыба и рыбопродукты</i>	0,3	0,2	0,3	0,3	0,4	0,4	0,9	0,9
қанду шакар ва маҳсулоти қаннодӣ								
<i>сахар и кондитерские изделия</i>	11,0	11,2	12,2	11,5	11,2	10,3	6,3	6,1
равған ва равғани растанӣ								
<i>масло и растительные жиры</i>	8,5	8,9	10,1	9,7	9,7	8,9	9,1	11,0
дигар маҳсулоти хӯрокворӣ								
<i>другие продукты питания</i>	4,1	3,5	4,1	4,2	4,6	4,4	5,7	5,0
б)Жарочот дар ошхонаҳои хӯроки умумӣ								
<i>б) Расходы на общественное питание</i>	0,9	1,5	1,7	1,7	1,9	2,8	1,1	2,2

**СОҲТОРИ ХАРОЧОТИ АҲОЛӢ БАРОИ ХАРИДАНИ МАҲСУЛОТИ ОЗУҚА БАРОИ ХӢРОКИ
 ХОНА ДАР СОЛИ 2021 (бо ҳисоби фоиз)
 СТРУКТУРА РАСХОДОВ НАСЕЛЕНИЯ НА ПОКУПКУ ПРОДУКТОВ ДЛЯ ДОМАШНЕГО
 ПИТАНИЯ В 2021 ГОДУ (в процентах)**



ИСТЕЪМОЛОТИ МАҲСУЛОТИ АСОСИИ ХҶРОКВОРӢ
 (ба ҳисоби миёна ба ҳар нафар аъзои хонавода дар як сол, бо килограмм)
ПОТРЕБЛЕНИЕ ОСНОВНЫХ ПРОДУКТОВ ПИТАНИЯ
 (в среднем на одного члена домохозяйства в год, в килограммах)

(ҳамаи хонавода – все домохозяйства)

	2014	2015	2016	2017	2018	2019	2020	2021
Маҳсулоти нонӣ								
<i>Хлебные продукты</i>	153,0	149,9	151,5	161,4	165,4	158,7	165,4	162,4
Картошка								
<i>Картофель</i>	33,3	35,7	39,1	42,4	46,4	42,4	41,0	41,2
Сабзавот ва полезӣ								
<i>Овощи и бахчевые</i>	76,0	80,0	80,4	88,9	88,5	86,4	137,2	126,2
Мева ва бутамева								
<i>Фрукты и ягоды</i>	33,4	35,8	30,4	33,2	38,7	33,2	30,6	38,4
Шир ва маҳсулоти ширӣ								
<i>Молоко и молочные продукты</i>	58,7	57,4	59,5	58,1	60,5	63,9	63,3	54,8
Гӯшт ва маҳсулоти гӯштӣ								
<i>Мясо и мясопродукты</i>	14,8	14,6	14,7	14,0	14,2	13,1	28,1	26,4
Равғани растанӣ								
<i>Масло растительное</i>	16,3	15,7	17,1	18,2	18,3	17,5	18,4	17,2
Тухм (дона)								
<i>Яйца (штук)</i>	71	72	68	76	84	92	158	167
Қанду шакар ва маҳсулоти қаннодӣ								
<i>Сахар, включая кондитерские изделия</i>	14,0	13,7	14,3	15,9	16,9	15,44	19,5	17,5

ИСТЕЪМОЛОТИ МАҲСУЛОТИ АСОСИИ ХҶРОКВОРӢ
 (ба ҳисоби миёна ба ҳар нафар аъзои хонавода дар як сол, бо килограмм)
ПОТРЕБЛЕНИЕ ОСНОВНЫХ ПРОДУКТОВ ПИТАНИЯ
 (в среднем на одного члена домохозяйства в год, в килограммах)

(дар маҳалҳои шаҳрӣ - в городской местности)

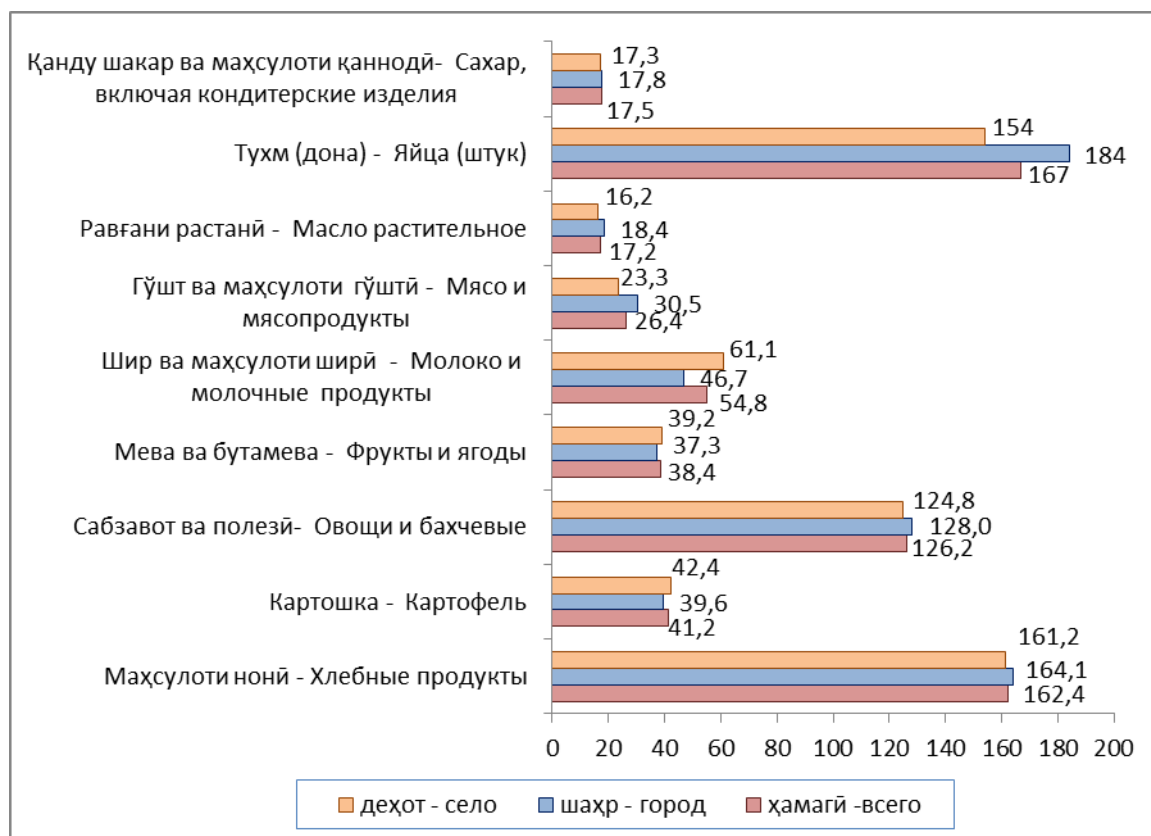
	2014	2015	2016	2017	2018	2019	2020	2021
Маҳсулоти нонӣ								
<i>Хлебные продукты</i>	137,4	134,4	135,2	155,0	161,5	156,28	167,9	164,1
Картошка								
<i>Картофель</i>	36,7	39,9	42,9	48,6	50,6	46,8	42,0	39,6
Сабзавот ва полезӣ								
<i>Овощи и бахчевые</i>	76,6	76,6	82,3	92,4	96,1	99,9	141,1	128,0
Мева ва бутамева								
<i>Фрукты и ягоды</i>	34,0	31,8	28,7	31,2	38,2	34,6	34,4	37,3
Шир ва маҳсулоти ширӣ								
<i>Молоко и молочные продукты</i>	47,1	43,2	49,9	53,6	51,8	57,9	62,8	46,7
Гӯшт ва маҳсулоти гӯштӣ								
<i>Мясо и мясопродукты</i>	16,1	15,4	17,0	17,4	16,9	17,2	35,2	30,5
Равғани растани								
<i>Масло растительное</i>	15,8	15,5	16,1	18,1	18,1	18,2	18,2	18,4
Тухм (дона)								
<i>Яйца (штук)</i>	81	83	79	87	91	104	182	184
Қанду шакар ва маҳсулоти қаннодӣ								
<i>Сахар, включая кондитерские изделия</i>	13,5	13,0	13,4	17,1	16,9	14,9	19,4	17,8

ИСТЕЪМОЛОТИ МАҲСУЛОТИ АСОСИИ ХҶРОКВОРӢ
(ба ҳисоби миёна ба ҳар нафар аъзои хонавода дар як сол, бо килограмм)
ПОТРЕБЛЕНИЕ ОСНОВНЫХ ПРОДУКТОВ ПИТАНИЯ
(в среднем на одного члена домохозяйства в год, в килограммах)

(дар маҳалҳои деҳот - в сельской местности)

	2014	2015	2016	2017	2018	2019	2020	2021
Маҳсулоти нонӣ								
<i>Хлебные продукты</i>	158,7	155,3	157,5	163,9	166,7	159,6	163,4	161,2
Картошка								
<i>Картофель</i>	32,1	34,1	37,8	40,2	44,8	40,8	40,2	42,4
Сабзавот ва полезӣ								
<i>Овощи и бахчевые</i>	75,9	81,2	79,7	87,8	85,7	81,5	134,1	124,8
Мева ва бутамева								
<i>Фрукты и ягоды</i>	33,2	37,3	31,0	34,0	38,8	32,8	27,7	39,2
Шир ва маҳсулоти ширӣ								
<i>Молоко и молочные продукты</i>	62,8	62,4	62,9	59,7	63,6	66,0	63,6	61,1
Гӯшт ва маҳсулоти гӯштӣ								
<i>Мясо и мясопродукты</i>	14,4	14,2	13,9	12,7	13,1	11,6	22,6	23,3
Равғани растанӣ								
<i>Масло растительное</i>	16,6	15,8	17,5	18,3	18,3	17,3	18,6	16,2
Тухм (дона)								
<i>Яйца (штук)</i>	67	68	64	72	81	87	140	154
Қанду шакар ва маҳсулоти қаннодӣ								
<i>Сахар, включая кондитерские изделия</i>	14,2	13,9	14,5	15,5	16,9	15,6	19,6	17,3

ИСТЕЪМОЛОТИ МАҲСУЛОТИ АСОСИИ ХҲҮРОКВОРӢ ДАР СОЛИ 2021
 (ба ҳисоби миёна ба ҳар нафар аъзои хонавода дар як сол, бо килограмм)
ПОТРЕБЛЕНИЕ ОСНОВНЫХ ПРОДУКТОВ ПИТАНИЯ В 2021 ГОДУ
 (в среднем на одного члена домохозяйства в год, в килограммах)



ИСТЕЪМОЛОТИ МАҲСУЛОТИ ХУРОКВОРИ БА ҲИСОБИ МИЁНА БА ҲАР НАФАР ДАР
ГУРУҲҲОИ ДАҲҲОИЗА

(дар як моҳ, бо килограмм)

СРЕДНЕДУШЕВОЕ ПОТРЕБЛЕНИЕ ПРОДУКТОВ ПИТАНИЯ ПО ДЕЦИЛЬНЫМ ГРУППАМ
(в месяц, в килограммах)(ҳамаи хонавода - *все домохозяйства*)

	2017		2018		2019	
	аҳолии 10 фоизаи кам- таъмин 10% наименее обеспе- ченного населения	аҳолии 10 фоизаи бештар таъмин 10% наиболее обеспе- ченного населения	аҳолии 10 фоизаи камтаъмин 10% наименее обеспе- ченного населения	аҳолии 10 фоизаи бештар таъмин 10% наиболее обеспе- ченного населения	аҳолии 10 фоизаи камтаъмин 10% наименее обеспе- ченного населения	аҳолии 10 фоизаи бештар таъмин 10% наиболее обеспе- ченного населения
Маҳсулоти нонӣ						
<i>Хлебные продукты</i>	12,3	13,4	13,5	13,8	22,7	24,2
Картошка						
<i>Картофель</i>	2,9	3,7	3,2	4,0	5,3	7,1
Сабзавот ва полезӣ						
<i>Овощи и бахчевые</i>	6,9	12,3	7,5	11,2	12,4	19,7
Мева ва бугамева						
<i>Фрукты и ягоды</i>	0,8	1,9	0,9	1,8	1,4	3,1
Шир ва маҳсулоти ширӣ						
<i>Молоко и молочные продукты</i>	4,3	7,6	5,2	7,5	10,2	13,0
Гӯшт ва маҳсулоти гӯштӣ						
<i>Мясо и мясопродукты</i>	0,6	1,8	0,7	1,7	1,4	3,1
Равғани растанӣ						
<i>Масло растительное</i>	1,2	1,7	1,4	1,7	2,4	2,9
Тухм (дона)						
<i>Яйца (штук)</i>	4	10	6	11	11	20
Қанду шакар ва маҳсулоти каннодӣ						
<i>Сахар, включая кондитерские изделия</i>	1,0	1,5	1,1	1,5	1,9	2,7

ИСТЕЪМОЛОТИ МАҲСУЛОТИ ХҲУРОКВОРӢ БА ҲИСОБИ МИЁНА БА ҲАР НАФАР ДАР
ГУРӢҲҲОИ ДАҲФОИЗА.

(дар як моҳ, бо килограм)

СРЕДНЕДУШЕВОЕ ПОТРЕБЛЕНИЕ ПРОДУКТОВ ПИТАНИЯ ПО ДЕЦИЛЬНЫМ ГРУППАМ
(в месяц, в килограммах)

(дар маҳалҳои шаҳрӣ – в городской местности)

	2017		2018		2019	
	аҳолии 10 фоизаи камтаъ- мин 10% наименее обеспе- ченного населения	аҳолии 10 фоизаи бештар таъмин 10% наиболее обеспе- ченного населения	аҳолии 10 фоизаи камтаъми н 10% наименее обеспе- ченного населения	аҳолии 10 фоизаи бештар таъмин 10% наиболее обеспе- ченного населения	аҳолии 10 фоизаи камтаъ- мин 10% наименее обеспе- ченного населения	аҳолии 10 фоизаи бештар таъмин 10% наиболее обеспе- ченного населения
Маҳсулоти нонӣ						
<i>Хлебные продукты</i>	11,0	11,8	11,9	13,3	19,7	23,3
Картошка						
<i>Картофель</i>	2,8	3,8	3,1	4,2	5,2	7,3
Сабзавот ва полезӣ						
<i>Овощи и бахчевые</i>	5,9	12,6	7,0	12,7	11,6	22,4
Мева ва бутамева						
<i>Фрукты и ягоды</i>	1,0	2,5	1,1	2,4	1,5	3,8
Шир ва маҳсулоти ширӣ						
<i>Молоко и молочные продукты</i>	2,1	7,3	2,7	7,2	4,6	13,8
Гӯшт ва маҳсулоти гӯштӣ						
<i>Мясо и мясопродукты</i>	0,6	2,2	0,8	2,1	1,4	3,8
Равғани растани						
<i>Масло растительное</i>	1,1	1,6	1,3	1,7	2,1	2,9
Тухм (дона)						
<i>Яйца (штук)</i>	4	12	6	13	10	23
Қанду шакар ва маҳсулоти қаннодӣ						
<i>Сахар, включая кондитерские изделия</i>	0,9	1,5	1,1	1,7	1,6	2,8

ИСТЕЪМОЛОТИ МАҲСУЛОТИ ХҶУРОКВОРИ БА ҲИСОБИ МИЁНА БА ҲАР НАФАР ДАР
ГУРУҲҲОИ ДАҲҶОИЗА

(дар як моҳ, бо килограм)

СРЕДНЕДУШЕВОЕ ПОТРЕБЛЕНИЕ ПРОДУКТОВ ПИТАНИЯ ПО ДЕЦИЛЬНЫМ ГРУППАМ.

(в месяц, в килограммах)

(дар маҳалҳои деҳот – в сельской местности)

	2017		2018		2019	
	аҳолии 10 фоизаи камтаъ- мин 10% наименее обеспе- ченного населения	аҳолии 10 фоизаи бештар таъмин 10% наиболее обеспе- ченного населения	аҳолии 10 фоизаи камтаъ- мин 10% наименее обеспе- ченного населения	аҳолии 10 фоизаи бештар таъмин 10% наиболее обеспе- ченного населения	аҳолии 10 фоизаи камтаъ- мин 10% наименее обеспе- ченного населения	аҳолии 10 фоизаи бештар таъмин 10% наиболее обеспе- ченного населения
Маҳсулоати нонӣ						
<i>Хлебные продукты</i>	12,68	14,0	13,9	14,1	23,7	24,5
Картошка						
<i>Картофель</i>	2,9	3,7	3,2	3,9	5,3	7,1
Сабзавот ва полезӣ						
<i>Овощи и бахчевые</i>	7,2	12,2	7,6	10,6	12,7	18,8
Мева ва бутамева						
<i>Фрукты и ягоды</i>	0,7	1,6	0,8	1,6	1,4	2,8
Шир ва маҳсулоати ширӣ						
<i>Молоко и молочные продукты</i>	5,1	7,7	6,0	7,6	12,2	12,8
Гушт ва маҳсулоати гуштии						
<i>Мясо и мясopодукты</i>	0,7	1,6	0,7	1,6	1,4	2,8
Равғани растанӣ						
<i>Масло растительное</i>	1,3	1,7	1,4	1,7	2,5	2,8
Тухм (дона)						
<i>Яйца (штук)</i>	4	9	6	10	12	20
Қанду шакар ва маҳсулоати кандодӣ						
<i>Сахар, включая кондитерские изделия</i>	1,0	1,5	1,1	1,5	2,0	2,7

ИСТЕЪМОЛОТИ МАҲСУЛОТИ ХҶУРОКВОРӢ БА ҲИСОБИ МИЁНА БА ҲАР НАФАР ДАР ГУРҶҲҲОИ ДАҲҶОИЗА ДАР СОЛИ 2020

(дар як моҳ, бо килограмм)

СРЕДНЕДУШЕВОЕ ПОТРЕБЛЕНИЕ ПРОДУКТОВ ПИТАНИЯ ПО ДЕЦИЛЬНЫМ ГРУППАМ В 2020 ГОДУ

(в месяц, в килограммах)

(ҳамаи хонавода - все домохозяйства)

	аҳолии 10 Ҷоизаи камтаъмин 10% наименее обеспеченного населения	2 даҳ Ҷоиза 2 дециль	3 даҳ Ҷоиза 3 дециль	4 даҳ Ҷоиза 4 дециль	5 даҳ Ҷоиза 5 дециль	6 даҳ Ҷоиза 6 дециль	7 даҳ Ҷоиза 7 дециль	8 даҳ Ҷоиза 8 дециль	9 даҳ Ҷоиза 9 дециль	аҳолии 10 Ҷоизаи бештар таъмин 10% наиболее обеспеченного населения
Маҳсулоти нонӣ <i>Хлебные продукты</i>	9,91	11,48	12,31	12,45	12,87	13,06	13,46	13,98	15,25	14,47
Картошка <i>Картофель</i>	2,09	3,01	3,39	3,20	3,30	3,37	3,35	3,46	4,03	3,85
Сабзавот ва полезӣ <i>Овощи и бахчевые</i>	4,67	8,06	10,98	10,95	11,58	11,61	12,06	12,45	13,09	13,54
Мева ва ангур <i>Фрукты и виноград</i>	1,66	1,71	2,20	2,28	2,32	2,50	2,54	2,74	2,75	2,87
Гӯшт ва маҳсулоти гӯшти <i>Мясо и мясопродукты</i>	1,78	1,90	1,97	1,97	2,22	2,06	2,18	2,30	2,40	2,32
Шир ва маҳсулоти ширӣ <i>Молоко и молочные продукты</i>	2,11	3,71	4,48	4,52	4,86	5,21	5,52	5,85	6,63	7,17
Тухм (дона) <i>Яйца (штук)</i>	7,11	9,89	12,13	10,39	12,43	14,11	13,54	14,72	14,23	14,05
Моҳӣ ва маҳсулоти моҳигӣ <i>Рыба и рыбопродукты</i>	0,15	0,09	0,12	0,18	0,17	0,17	0,14	0,15	0,15	0,15
Шакар ва маҳсулоти қаннодӣ <i>Сахар и кондитерские изделия</i>	1,89	2,01	2,14	2,17	2,33	2,49	2,48	2,74	2,86	2,94
Равғани растани ва дигар чарбҳо <i>Масло растительное и др. жиры</i>	1,56	1,62	1,72	1,70	1,68	1,77	1,71	1,74	1,75	1,65

**ИСТЕЪМОЛОТИ МАҲСУЛОТИ ХҲРОКВОРӢ БА ҲИСОБИ МИЁНА БА ҲАР НАФАР ДАР
 ГУРӢҲҲОИ ДАҲҲОИЗА, ДАР СОЛИ 2020
 (дар як мох, бо килограмм)
 СРЕДНЕДУШЕВОЕ ПОТРЕБЛЕНИЕ ПРОДУКТОВ ПИТАНИЯ ПО ДЕЦИЛЬНЫМ ГРУППАМ
 ЗА 2020 ГОДУ
 (в месяц, в килограммах)**

(ҳамаи хонавода - все домохозяйства)



ИСТЕЪМОЛОТИ МАҲСУЛОТИ ХҶРОКВОРӢ БА ҲИСОБИ МИЁНА БА ҲАР НАФАР ДАР ГУРҶҲОИ ДАҲҶОИЗА ДАР СОЛИ 2020

(дар як моҳ, бо килограмм)

СРЕДНЕДУШЕВОЕ ПОТРЕБЛЕНИЕ ПРОДУКТОВ ПИТАНИЯ ПО ДЕЦИЛЬНЫМ ГРУППАМ ЗА 2020 ГОД

(в месяцы, в килограммах)

(дар маҳалҳои шаҳрӣ – в городской местности)

	аҳолии 10 Ҷоизаи камтаъмин 10% <i>наименее обеспеченного населения</i>	2 даҳ Ҷоиза <i>2 дециль</i>	3 даҳ Ҷоиза <i>3 дециль</i>	4 даҳ Ҷоиза <i>4 дециль</i>	5 даҳ Ҷоиза <i>5 дециль</i>	6 даҳ Ҷоиза <i>6 дециль</i>	7 даҳ Ҷоиза <i>7 дециль</i>	8 даҳ Ҷоиза <i>8 дециль</i>	9 даҳ Ҷоиза <i>9 дециль</i>	аҳолии 10 Ҷоизаи бештар таъмин 10% <i>наиболее обеспеченного населения</i>
Маҳсулоти нонӣ <i>Хлебные продукты</i>	9,50	11,06	11,85	12,60	12,64	13,21	13,59	13,57	15,30	14,92
Картошка <i>Картофель</i>	2,75	3,17	3,25	3,14	3,21	3,38	3,50	3,32	4,12	4,27
Сабзавот ва полезӣ <i>Овощи и бахчевые</i>	6,12	9,14	10,79	11,22	11,08	11,82	12,58	12,28	13,94	13,33
Мева ва ангур <i>Фрукты и виноград</i>	1,65	2,05	2,24	2,69	2,52	2,82	3,00	3,06	3,31	3,01
Гӯшт ва маҳсулоти гӯшти <i>Мясо и мясопродукты</i>	1,72	2,24	2,29	2,37	2,68	2,84	3,01	2,90	3,21	2,88
Шир ва маҳсулоти ширӣ <i>Молоко и молочные продукты</i>	3,09	3,97	4,32	4,97	4,74	4,91	5,27	5,22	6,05	7,29
Тухм (дона) <i>Яйца (штук)</i>	9,13	11,18	13,34	12,33	14,53	16,17	16,62	16,22	16,64	15,06
Моҳӣ ва маҳсулоти моҳигӣ <i>Рыба и рыбопродукты</i>	0,07	0,12	0,12	0,25	0,17	0,20	0,2	0,18	0,23	0,24
Шакар ва маҳсулоти қаннодӣ <i>Сахар и кондитерские изделия</i>	1,94	2,22	2,27	2,52	2,53	2,90	2,80	2,87	3,50	3,06
Равғани растанӣ ва дигар чарбҳо <i>Масло растительное и др. жиры</i>	1,67	1,68	1,65	1,65	1,56	1,80	1,78	1,71	1,80	1,65

**ИСТЕЪМОЛОТИ МАҲСУЛОТИ ХҶРОКВОРӢ БА ҲИСОБИ МИЁНА БА ҲАР НАФАР ДАР
 ГУРӢҲҲОИ ДАҲҲОИЗА, ДАР СОЛИ 2020
 (дар як мох, бо килограмм)
 СРЕДНЕДУШЕВОЕ ПОТРЕБЛЕНИЕ ПРОДУКТОВ ПИТАНИЯ ПО ДЕЦИЛЬНЫМ ГРУППАМ
 ЗА 2020 ГОД
 (в месяц, в килограммах)**



ИСТЕЪМОЛОТИ МАҲСУЛОТИ ХҶУРОКВОРӢ БА ҲИСОБИ МИЁНА БА ҲАР НАФАР ДАР ГУРҶҲОИ ДАҲҶОИЗА ДАР СОЛИ 2020

(дар як моҳ, бо килограмм)

СРЕДНЕДУШЕВОЕ ПОТРЕБЛЕНИЕ ПРОДУКТОВ ПИТАНИЯ ПО ДЕЦИЛЬНЫМ ГРУППАМ ЗА 2020 ГОД

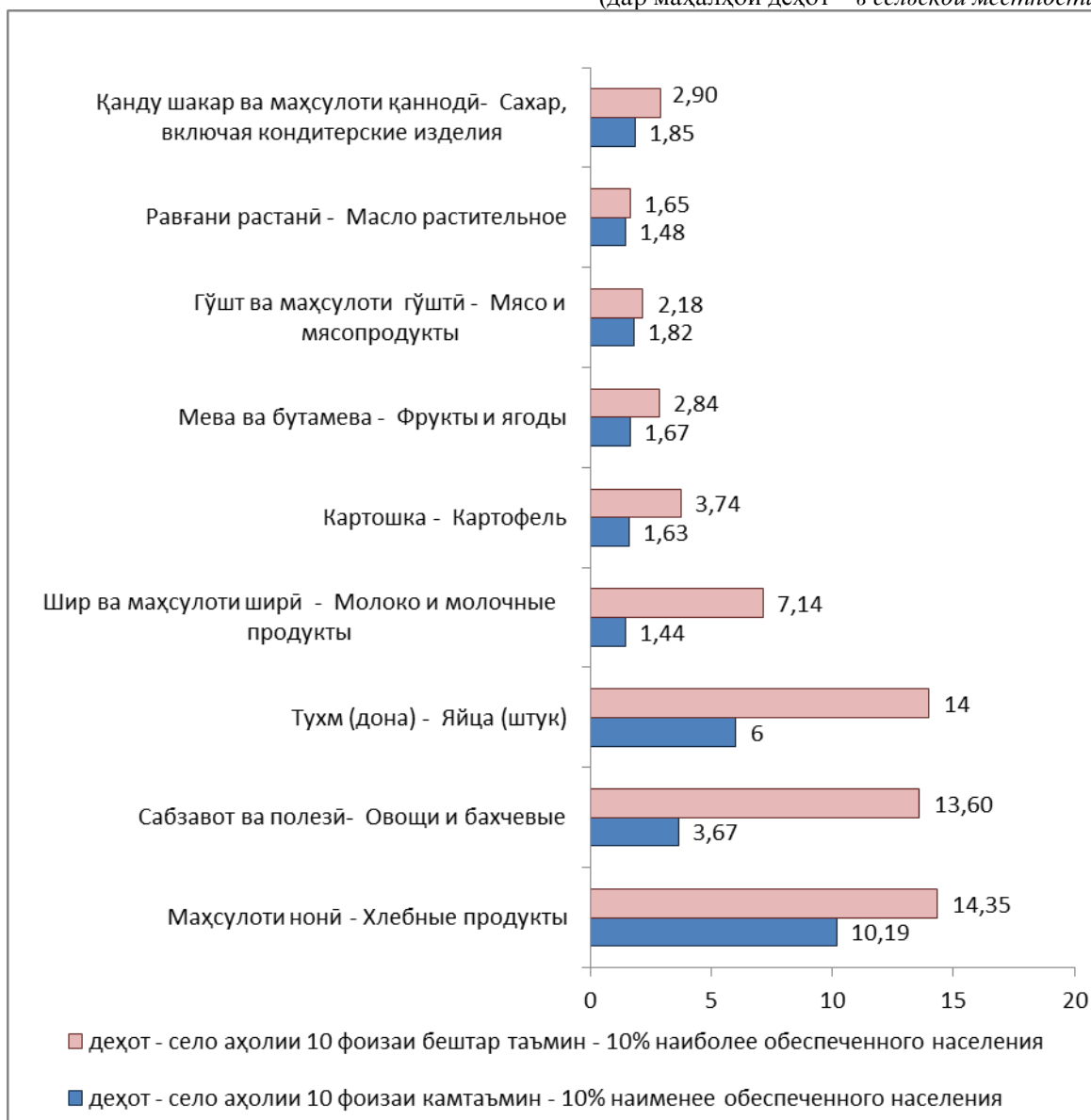
(в месяц, в килограммах)

(дар маҳалҳои деҳот – в сельской местности)

	аҳолии 10 ғоизаи камтаъмин 10% <i>наименее обеспеченного населения</i>	2 даҳ ғоиза <i>2 дециль</i>	3 даҳ ғоиза <i>3 дециль</i>	4 даҳ ғоиза <i>4 дециль</i>	5 даҳ ғоиза <i>5 дециль</i>	6 даҳ ғоиза <i>6 дециль</i>	7 даҳ ғоиза <i>7 дециль</i>	8 даҳ ғоиза <i>8 дециль</i>	9 даҳ ғоиза <i>9 дециль</i>	аҳолии 10 ғоизаи бештар таъмин 10% <i>наиболее обеспеченного населения</i>
Маҳсулоти нонӣ <i>Хлебные продукты</i>	10,19	11,96	12,79	12,32	13,08	12,96	13,38	14,27	15,23	14,35
Картошка <i>Картофель</i>	1,63	2,82	3,54	3,25	3,39	3,36	3,26	3,56	4,00	3,74
Сабзавот ва полезӣ <i>Овощи и бахчевые</i>	3,67	6,84	11,18	10,73	12,04	11,48	11,74	12,57	12,74	13,60
Мева ва ангур <i>Фрукты и виноград</i>	1,67	1,33	2,16	1,94	2,13	2,31	2,26	2,50	2,51	2,84
Гӯшт ва маҳсулоти гӯшти <i>Мясо и мясопродукты</i>	1,82	1,50	1,63	1,66	1,80	1,58	1,68	1,87	2,06	2,18
Шир ва маҳсулоти ширӣ <i>Молоко и молочные продукты</i>	1,44	3,41	4,64	4,17	4,96	5,40	5,67	6,31	6,87	7,14
Тухм (дона) <i>Яйца (штук)</i>	5,72	8,43	10,87	8,83	10,51	12,82	11,64	13,65	13,25	13,78
Моҳӣ ва маҳсулоти моҳигӣ <i>Рыба и рыбопродукты</i>	0,20	0,06	0,12	0,12	0,17	0,15	0,12	0,13	0,12	0,13
Шакар ва маҳсулоти қаннодӣ <i>Сахар и кондитерские изделия</i>	1,85	1,78	2,00	1,88	2,15	2,24	2,28	2,64	2,61	2,90
Равғани растанӣ ва дигар чарбҳо <i>Масло растительное и др. жиры</i>	1,48	1,56	1,79	1,74	1,80	1,74	1,66	1,77	1,73	1,65

**ИСТЕЪМОЛОТИ МАҲСУЛОТИ ХҶРОКВОРӢ БА ҲИСОБИ МИЁНА БА ҲАР НАФАР ДАР
ГУРӢҲҲОИ ДАҲҶОИЗА, ДАР СОЛИ 2020
(дар як мох, бо килограмм)
СРЕДНЕДУШЕВОЕ ПОТРЕБЛЕНИЕ ПРОДУКТОВ ПИТАНИЯ ПО ДЕЦИЛЬНЫМ ГРУППАМ
ЗА 2020 ГОД
(в месяц, в килограммах)**

(дар маҳалҳои деҳот – в сельской местности)



**ТАРКИБОТИ МОДДАҲОИ ҒИЗОДИҲАНДА ВА КАЛОРИЯНОКӢ ДАР МАҲСУЛОТИ
ХӢРОКВОРИИ ИСТЕЪМОЛШАВАНДА**

**(ба ҳисоби миёна ба як нафар аъзои хонавода дар як шабонарӯз)
СОСТАВ ПИЩЕВЫХ ВЕЩЕСТВ И КАЛОРИЙНОСТЬ ПОТРЕБЛЕННЫХ
ПРОДУКТОВ ПИТАНИЯ**

(в среднем на одного члена домохозяйства в сутки)

(ҳамаи хонавода - все домохозяйства)

	2014	2015	2016	2017	2018	2019	2020	2021
Сафеда бо грамм								
<i>Белки – граммов</i>	51,9	51,39	51,71	54,35	56,19	54,27	65,60	62,93
<i>аз он ҷумла: в том числе:</i>								
аз чорво чарбу бо грамм								
<i>животного происхождения</i>	9,8	9,66	9,75	9,78	10,30	10,21	25,72	23,90
Равғани чорво бо грамм								
<i>Жиры - граммов</i>	61,6	59,27	62,86	65,82	66,41	64,24	102,37	92,48
<i>аз он ҷумла: в том числе:</i>								
аз чорво чарбу бо грамм								
<i>животного происхождения</i>	14,0	14,06	14,92	14,29	14,48	14,53	29,61	25,32
Карбогидратҳо бо грамм								
<i>Углеводы - граммов</i>	373,5	368,24	372,27	399,82	413,54	393,17	377,79	366,22
<i>аз он ҷумла: в том числе:</i>								
аз чорво								
<i>животного происхождения</i>	5,9	5,75	6,06	6,02	6,54	6,63	15,80	12,20
Калориянокӣ - г/Кал								
<i>Калорийность - г/Кал</i>	2280	2378	2433	2588	2659	2547	2694	2545
<i>аз он ҷумла: в том числе:</i>								
аз чорво								
<i>животного происхождения</i>	192,3	227,9	233,53	224,30	230,00	230,47	434,68	373,94

**ТАРКИБОТИ МОДДАҲОИ ФИЗОДИҲАНДА ВА КАЛОРИЯНОКӢ ДАР МАҲСУЛОТИ
ХҲРОКВОРИИ ИСТЕЪМОЛШАВАНДА**

**(ба ҳисоби миёна ба як нафар аъзои хонавода дар як шабонарӯз)
СОСТАВ ПИЩЕВЫХ ВЕЩЕСТВ И КАЛОРИЙНОСТЬ ПОТРЕБЛЕННЫХ ПРОДУКТОВ
ПИТАНИЯ**

(в среднем на одного члена домохозяйства в сутки)

(дар маҳалҳои шаҳрӣ – в городской местности)

	2014	2015	2016	2017	2018	2019	2020	2021
Сафеда бо грамм								
<i>Белки – граммов</i>	47,5	46,28	47,63	53,33	55,37	54,87	72,94	66,84
<i>аз он ҷумла: в том числе:</i>								
аз чорво ҷарбу бо грамм								
<i>животного происхождения</i>	9,1	8,61	9,34	10,19	10,22	10,88	30,30	25,77
Равғани чорво бо грамм								
<i>Жиры - граммов</i>	58,8	57,20	59,95	66,60	66,42	67,00	111,35	101,53
<i>аз он ҷумла: в том числе:</i>								
аз чорво ҷарбу бо грамм								
<i>животного происхождения</i>	13,9	13,30	15,44	15,80	15,40	16,92	35,12	27,33
Карбогидратҳо бо грамм								
<i>Углеводы - граммов</i>	338,9	331,28	334,81	389,65	405,01	386,43	385,81	371,35
<i>аз он ҷумла: в том числе:</i>								
аз чорво								
<i>животного происхождения</i>	4,0	3,62	3,99	4,75	5,33	5,42	16,48	11,40
Калориянокӣ - г/Кал								
<i>Калорийность - г/Кал</i>	2127	2194	2255	2578	2640	2578	2836	2662
<i>аз он ҷумла: в том числе:</i>								
аз чорво								
<i>животного происхождения</i>	181,9	194,17	224,77	230,04	224,72	251,82	505,47	396,33

**ТАРКИБОТИ МОДДАҲОИ ФИЗОДИҲАНДА ВА КАЛОРИЯНОКӢ ДАР МАҲСУЛОТИ
ХӢРОКВОРИИ ИСТЕЪМОЛШАВНДА**

(ба ҳисоби миёна ба як нафар аъзои хонавода дар як шабонарӯз)

**СОСТАВ ПИЩЕВЫХ ВЕЩЕСТВ И КАЛОРИЙНОСТЬ ПОТРЕБЛЕННЫХ
ПРОДУКТОВ ПИТАНИЯ**

(в среднем на одного члена домохозяйства в сутки)

(дар маҳалҳои деҳот – в сельской местности)

	2014	2015	2016	2017	2018	2019	2020	2021
Сафеда бо грамм								
<i>Белки – граммов</i>	53,5	53,19	53,24	54,81	56,46	54,08	59,97	59,91
аз он қумла: в том числе:								
аз чорво чарбу бо грамм								
<i>животного происхождения</i>	10,0	10,02	9,91	9,65	10,32	9,97	22,20	22,45
Равғани чорво бо грамм								
<i>Жиры - граммов</i>	62,6	59,96	63,98	65,65	66,38	63,26	95,46	85,50
аз он қумла: в том числе:								
аз чорво чарбу бо грамм								
<i>животного происхождения</i>	14,1	14,32	14,74	13,76	14,14	13,66	25,36	23,77
Карбогидратҳо бо грамм								
<i>Углеводы - граммов</i>	386,0	381,24	386,11	404,14	416,50	395,74	371,62	362,26
аз он қумла: в том числе:								
аз чорво								
<i>животного происхождения</i>	6,6	6,51	6,81	6,49	6,98	7,08	15,29	12,81
Калориянокӣ - г/Кал								
<i>Калорийность - г/Кал</i>	2337	2442	2499	2595	2664	2536	2584	2454
аз он қумла: в том числе:								
аз чорво								
<i>животного происхождения</i>	196,2	239,8	236,92	222,59	231,83	222,80	380,27	356,68

ХАРОҶОТИ АҶОЛӢ БАРОИ ХАРИДАНИ МОЛҶОИ ҒАЙРИОЗУҚАВОРӢ
(ба ҳисоби миёна ба як нафар аъзои хонавода дар як моҳ, бо сомони)
РАСХОДЫ НАСЕЛЕНИЯ НА ПОКУПКУ НЕПРОДОВОЛЬСТВЕННЫХ ТОВАРОВ
(в среднем на одного члена домохозяйства в месяц, в сомони)

	2014	2015	2016	2017	2018	2019	2020	2021
Чамъи хароҷот барои хариди молҳои ғайриозуқаворӣ								
<i>Весь расход на покупку непродовольственных товаров</i>	72,68	66,31	76,34	89,37	100,09	106,34	170,06	212,70
<i>аз он ҷумла: в том числе:</i>								
газвор, либос рӯйчо, пойафзол <i>ткань, одежда, бельё, обувь</i>	26,14	23,43	26,67	29,94	33,65	35,85	51,91	74,62
<i>аз онҳо: из них:</i>								
газворҳо <i>ткани</i>	4,18	3,44	4,08	4,52	4,92	5,05	8,49	13,35
либоси тайёр, рӯйчо ва каллапӯш <i>готовая одежда, бельё и головные уборы</i>	20,09	14,32	15,64	16,86	19,27	20,90	31,22	32,78
пойафзол <i>обувь</i>	7,33	6,86	7,88	8,54	9,46	9,90	12,20	28,70
молҳои мадания-фарҳангӣ <i>культуртовары</i>	2,68	2,54	2,64	2,76	3,55	4,09	1,70	2,14
мебел, молҳои хочагию маишӣ <i>мебель, хозяйственно-бытовые товары</i>	4,44	7,95	9,26	10,54	5,65	5,61	4,41	2,40

давомаш – продолжение

	2014	2015	2016	2017	2018	2019	2020	2021
молҳои барқии маишӣ <i>бытовые электротовары</i>	1,93	1,51	2,16	2,28	3,32	3,42	2,51	4,50
доруворӣ, ашёи санитарии гигиении шахсӣ <i>медикаменты, предметы санитарии и личной гигиены</i>	0,84	1,05	1,35	1,55	1,74	2,02	2,41	8,95
доруҳо <i>лекарства</i>	6,48	6,63	7,79	8,44	9,90	10,30	12,07	15,37
маводи шустушӯй <i>моющие средства</i>	5,00	5,39	2,04	2,23	7,60	8,28	6,21	10,31
маснуоти тамоку <i>табачные изделия</i>	0,34	0,31	0,34	0,37	0,44	0,47	0,18	0,92
сӯзишворӣ <i>топливо</i>	3,91	3,46	3,46	4,21	3,83	4,74	2,57	26,93
маводҳои сохтмон <i>строительные материалы</i>	9,75	8,24	9,91	13,36	16,46	15,09	5,43	9,16
дигар молҳо <i>другие товары</i>	11,17	3,72	3,46	3,62	13,95	16,47	80,66	57,40

**ХАРОҶОТИ АҲОЛӢ БАРОИ ХАРИДАНИ МОЛҲОИ ҒАЙРИОЗУҚАВОРӢ
РАСХОДЫ НАСЕЛЕНИЯ НА ПОКУПКУ НЕПРОДОВОЛЬСТВЕННЫХ ТОВАРОВ**

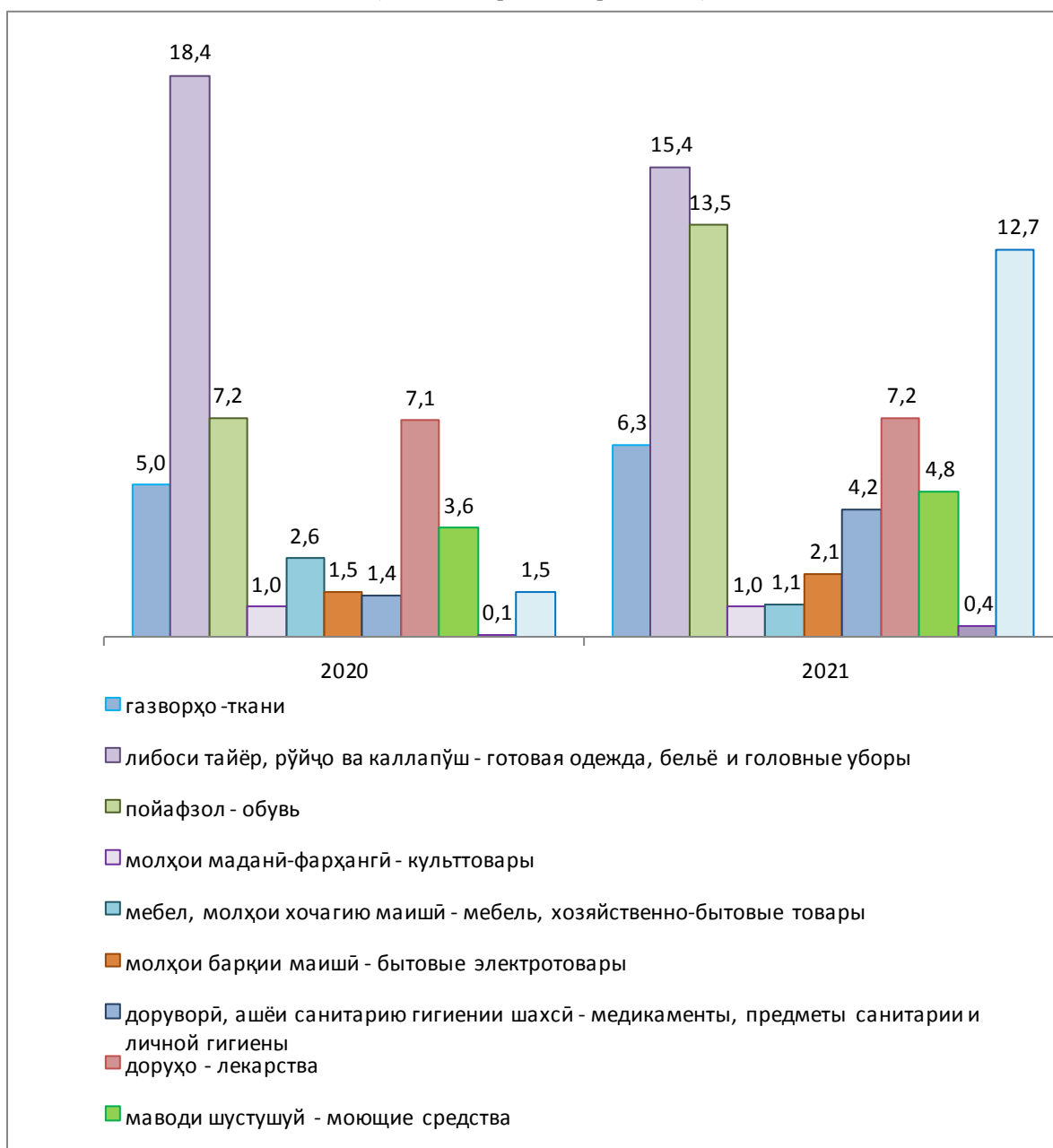
(ба ҳисоби фоиз - в процентах)

	2014	2015	2016	2017	2018	2019	2020	2021
Чамъи харочот барои хариди молҳои ғайриозуқаворӣ								
<i>Весь расход на покупку непродовольственных товаров</i>	100	100	100	100	100	100	100	100
аз он ҷумла: том числе:								
газвор, либос рӯйчо, пойафзол ткани, одежда, бельё, обувь	36,0	35,3	34,9	33,5	33,7	33,7	30,5	35,1
аз онҳо: из них:								
Газворҳо ткани	5,8	5,2	5,3	5,05	4,9	4,7	5,0	6,3
либоси тайёр, рӯйчо ва каллапӯш готовая одежда, бельё и головные уборы	27,6	21,6	20,5	18,9	19,2	19,7	18,4	15,4
пойафзол обувь	10,1	10,3	10,32	9,6	9,4	9,3	7,2	13,5
молҳои мадания-фарҳангӣ культуртовары	3,7	3,8	3,5	3,1	3,5	3,8	1,0	1,0
мебел, молҳои хочагию маишӣ мебель, хозяйственно-бытовые товары	6,1	12,0	12,1	11,8	5,6	5,3	2,6	1,1

давомаш - продолжение

	2014	2015	2016	2017	2018	2019	2020	2021
молҳои барқии маишӣ <i>бытовые электротовары</i>	2,7	2,3	2,8	2,6	3,3	3,2	1,5	2,1
доруворӣ, ашёи санитарии гигиении шахсӣ <i>медикаменты, предметы санитарии и личной гигиены</i>	1,2	1,6	1,8	1,7	1,7	1,9	1,4	4,2
доруҳо <i>лекарства</i>	8,9	10,0	10,2	9,4	9,9	9,7	7,1	7,2
маводи шустушӯй <i>моющие средства</i>	6,9	8,1	2,7	2,5	7,6	7,8	3,6	4,8
маснуоти тамоку <i>табачные изделия</i>	0,5	0,5	0,4	0,4	0,4	0,4	0,1	0,4
сӯзишворӣ <i>топливо</i>	5,4	5,2	4,5	4,7	3,8	4,5	1,5	12,7
маводҳои сохтмон <i>строительные материалы</i>	13,4	12,4	13,0	15,0	16,5	14,2	3,2	4,3
дигар молҳо <i>другие товары</i>	15,4	5,6	4,5	4,1	14,0	15,5	47,4	27,0

ХАРОЉОТИ АҲОЛӢ БАРОИ ХАРИДАНИ МОЛҲОИ ҒАЙРИОЗУҚАВОРӢ
РАСХОДЫ НАСЕЛЕНИЯ НА ПОКУПКУ НЕПРОДОВОЛЬСТВЕННЫХ ТОВАРОВ
 (ба ҳисоби фоиз - в процентах)



ХАРОЉОТ БАРОИ ПАРДОХТИ ХИЗМАТРАСОНИЌ БА АҲОЛЌ

(ба ҳисоби миёна ба як нафар аъзои хонавода дар як моҳ бо сомони)

РАСХОДЫ НА ОПЛАТУ УСЛУГ НАСЕЛЕНИЕМ

(в среднем на одного члена домохозяйства в месяц, в сомони)

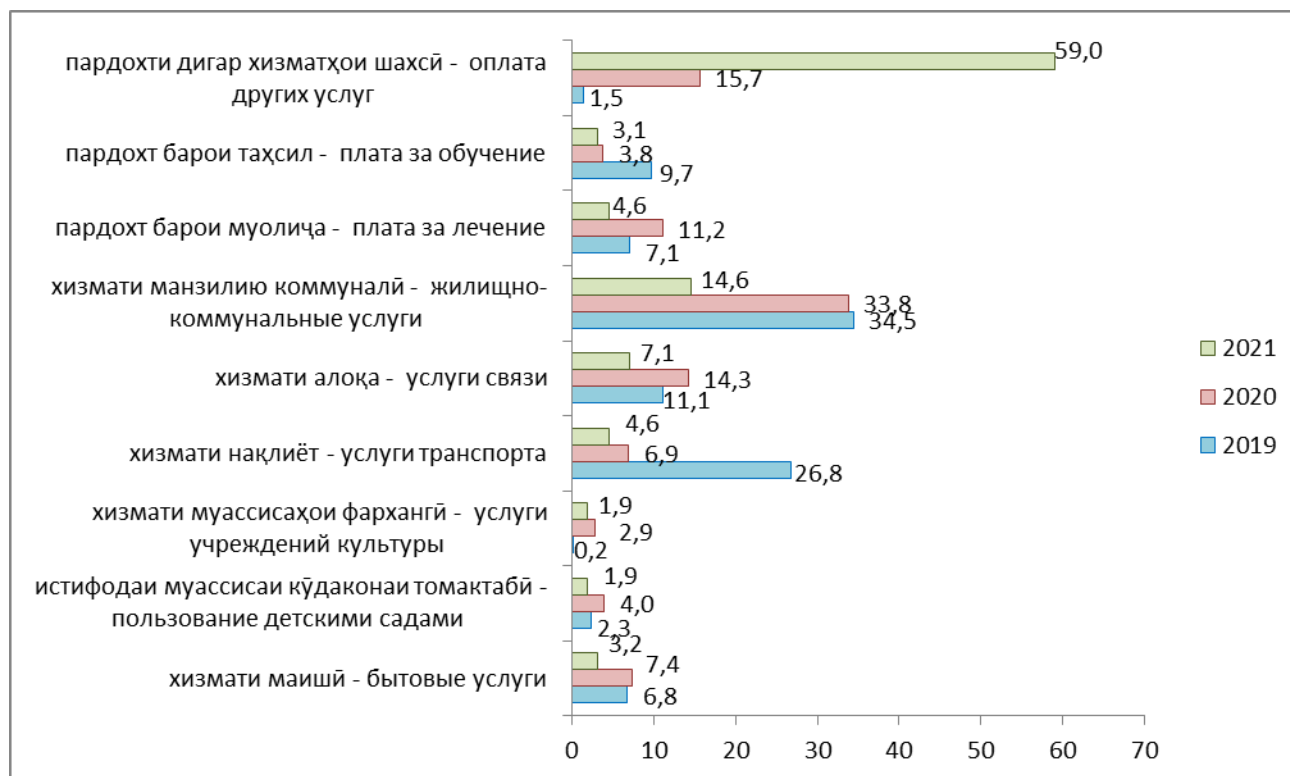
	2014	2015	2016	2017	2018	2019	2020	2021
Пардохт барои хизматрасонии шахсӣ								
Расходи на оплату личных услуг	34,63	35,04	38,75	44,78	51,04	62,57	68,34	172,15
<i>аз он ҷумла: в том числе:</i>								
хизмати маишӣ								
<i>бытовые услуги</i>	2,25	2,82	2,29	3,83	3,96	4,23	5,07	5,48
истифодаи муассисаи кӯдаконаи то мактабӣ								
<i>пользование детскими дошкольными учреждениями</i>	0,52	0,68	0,78	1,07	1,09	1,45	2,70	3,20
хизмати муассисаҳои фарҳангӣ								
<i>услуги учреждений культуры</i>	0,07	0,08	0,06	0,09	0,36	0,15	2,0	3,2
хизмати нақлиёти мусофирбар								
<i>услуги пассажирского транспорта</i>	10,58	9,91	11,67	12,18	13,66	16,79	4,72	7,84
хизмати алоқа								
<i>услуги связи</i>	4,55	4,38	4,28	4,70	5,56	6,95	9,80	12,31
хизмати манзилию коммуналӣ								
<i>жилищно-коммунальные услуги</i>	12,29	11,80	12,61	15,50	18,36	21,57	23,10	25,18
пардохт барои муолиҷа								
<i>плата за лечение</i>	1,72	2,05	2,16	2,46	3,23	4,42	7,68	7,96
пардохт барои таҳсил								
<i>плата за обучение</i>	2,38	2,95	3,52	4,31	4,41	6,10	2,61	5,35
пардохти дигар хизматҳои шахсӣ								
<i>оплата других личных услуг</i>	0,3	0,4	0,28	0,64	0,41	0,91	10,66	101,63

**ХАРОЧОТ БАРОИ ПАРДОХТИ ХИЗМАТРАСОНИ БА АҶОЛИ
РАСХОДЫ НА ОПЛАТУ УСЛУГ НАСЕЛЕНИЕМ**

(ба ҳисоби фоиз - в процентах)

	2014	2015	2016	2017	2018	2019	2020	2021
Пардохт барои хизматрасонии шахсӣ								
<i>Расходы на оплату личных услуг</i>	100	100	100	100	100	100	100	100
<i>аз он ҷумла: в том числе:</i>								
хизмати маишӣ <i>бытовые услуги</i>	6,5	8,0	5,9	8,6	7,8	6,8	7,4	3,2
истифодаи муассисаи кӯдаконаи то мактабӣ <i>пользование детскими дошкольными учреждениями</i>	1,5	1,9	2,0	2,4	2,1	2,3	4,0	1,9
хизмати муассисаҳои фарҳангӣ <i>услуги учреждений культуры</i>	0,2	0,2	0,2	0,2	0,7	0,2	2,9	1,9
хизмати нақлиёти мусофирбар <i>услуги пассажирского транспорта</i>	30,6	28,3	30,1	27,2	26,8	26,8	6,9	4,6
хизмати алоқа <i>услуги связи</i>	13,1	12,5	11,0	10,5	10,9	11,1	14,3	7,1
хизмати манзилию коммуналӣ <i>жилищно-коммунальные услуги</i>	35,5	33,7	32,5	34,6	36,0	34,5	33,8	14,6
пардохт барои муолиҷа <i>плата за лечение</i>	5,0	5,9	5,8	5,5	6,3	7,1	11,2	4,6
пардохт барои таҳсил <i>плата за обучение</i>	6,9	8,4	9,1	9,6	8,6	9,7	3,8	3,1
пардохти дигар хизматҳои шахсӣ <i>оплата других личных услуг</i>	0,9	1,1	0,7	1,4	0,8	1,5	15,7	59,0

ХАРОЉОТ БАРОИ ПАРДОХТИ ХИЗМАТРАСОЊИ БА АҲОЛИ
РАСХОДЫ НА ОПЛАТУ УСЛУГ НАСЕЛЕНИЕМ
(ба ҳисоби фоиз - в процентах)



**ҚИСМИ БАЙНАЛМИЛЛАЛӢ
МЕЖДУНАРОДНЫЙ РАЗДЕЛ**

**МАНБАӢҲОИ АСОСИИ ДАРОМАДИ ПУЛИИ АҲОЛИИ ХОНАВОДАҶО
(ба ҳисоби фоизи аз ҳамаи даромадҳои пулии хонаводаҳо
ОСНОВНЫЕ ИСТОЧНИКИ ДЕНЕЖНЫХ ДОХОДОВ ДОМАШНИХ ХОЗЯЙСТВ
(в процентах ко всему денежному доходу домашних хозяйств)**

	Музди меҳнати кормандони кироя <i>Оплата труда работаю- щих по найму</i>	Даромад аз машғулияти инфироӣ ва фаъолияти соҳибкорӣ <i>Доход от самостоятельной занятости и предприниматель- ской деятельности</i>	Мудохилог аз фӯруши маҳсулоти кишоварзӣ <i>Поступле- ния от продажи сельскохозяй- ственной продукции</i>	Пардохт- ҳои ичтимоӣ <i>Социаль- ные выплаты</i>	аз он ҷумла нафақа <i>в том числе пенсии</i>	
Тоҷикистон						Таджикистан
2000	62,7	20,8	2,2	1,9	2000
2005	25,8	31,4	13,1	3,8	3,4	2005
2011	18,8	20,9	9,8	5,0	4,8	2011
2012	19,3	22,5	9,5	5,6	5,4	2012
2013	18,4	30,8	9,3	6,0	5,8	2013
2014	19,8	22,5	5,9	7,2	6,9	2014
2015	20,8	36,3	6,0	7,5	7,2	2015
2016	20,5	22,2	6,0	7,4	7,1	2016
2017	21,9	21,7	5,7	7,3	7,0	2017
2018	24,6	23,6	6,0	7,2	7,0	2018
2019	24,2	24,9	5,4	7,2	7,1	2019
2020	22,5	19,7	7,3	7,8	6,6	2020
2021	24,8	15,8	6,2	6,2	5,5	2021
Озарбойҷон						Азербайджан
2000	35,7	18,3	7,8	2000
2005	30,2	23,4	18,7	10,9	9,5	2005
2011	32,7	25,4	14,0	16,4	14,0	2011
2012	32,7	25,5	13,8	16,9	14,3	2012
2013	32,3	25,5	13,8	17,1	14,5	2013
2014	32,6	26,8	13,1	16,0	13,5	2014
2015	32,5	26,6	13,4	15,8	13,4	2015
2016	33,5	25,9	13,2	15,9	13,5	2016
2017	33,3	25,6	13,4	15,6	13,4	2017
2018	33,5	25,4	13,1	16,1	13,7	2018
2019	33,9	24,2	12,4	16,9	14,1	2019
Арманистон						Армения
2000	30,6	11,7	15,6	9,5	6,9	2000
2005	51,5	9,2	10,1	14,1	11,2	2005
2011	53,0	6,8	5,1	19,0	16,8	2011
2012	52,4	7,8	5,7	18,4	16,0	2012
2013	51,6	8,1	5,8	17,9	15,8	2013
2015	55,0	9,2	5,1	17,7	15,8	2015
2016	55,6	9,9	5,2	16,9	15,1	2016
2017	55,1	9,5	6,0	17,0	15,2	2017
2018	52,9	11,2	7,4	16,3	14,6	2018
Беларус						Беларусь
2000	67,6	...	3,1	23,5	21,4	2000
2005	62,8	3,8	1,9	24,5	22,0	2005

ТАДҶИҚОТИ БУЉЕТИ ХОНАВОДАҲО- ОБСЛЕДОВАНИЯ БЮДЖЕТОВ ДОМАШНИХ ХОЗЯЙСТВ

	Музди меҳнати кормандони кироя <i>Оплата труда работаю- щих по найму</i>	Даромад аз машғулияти инфироҷӣ ва фаъолияти соҳибқорӣ <i>Доход от самостоятельной занятости и предприниматель- ской деятельности</i>	Мудохилот аз ғӯруши маҳсулоати кишоварзӣ <i>Поступле- ния от продажи сельскохозяй- ственной продукции</i>	Пардохт- ҳои иҷтимоӣ <i>Социаль- ные выплаты</i>	аз он ҷумла нафақа <i>в том числе пенсии</i>	
2011	63,7	3,0	1,0	23,0	20,6	2011
2012	64,2	2,3	0,8	25,7	22,8	2012
2013	62,4	2,1	0,6	27,0	23,3	2013
2014	61,7	2,1	0,6	27,2	23,4	2014
2015	60,1	2,0	0,6	29,1	24,8	2015
2016	60,9	2,0	0,6	29,6	25,2	2016
2017	61,6	...	0,5	30,3	25,9	2017
2018	65,0 ³⁾	...	0,4	27,6	23,7	2018
2019	65,1 ³⁾	...	0,3	27,6	24,0	2019
Қазоқистон						Казахстан
2000	7,1	...	5,5	10,7	9,2	2000
2011	69,3	8,9	2,5	15,0	11,8	2011
2012	71,0	8,0	2,3	14,9	11,9	2012
2013	69,6	9,2	2,8	14,7	12,0	2013
2014	68,9	9,0	2,8	15,5	12,7	2014
2015	69,3	8,7	2,1	16,6	13,7	2015
2016	68,0	8,1	2,1	18,2	14,9	2016
2017	65,7	8,7	2,0	19,8	16,4	2017
2018	63,3	8,9	2,0	21,6	18,3	2018
2019	61,9	8,6	1,8	23,8	20,3	2019
Қирғизистон						Кыргызстан
2000	49,1	17,5	9,6	9,0	2000
2005	50,5	20,5	19,7	9,2	8,1	2005
2011	39,9	22,3	17,6	14,3	13,6	2011
2012	42,9	22,6	13,3	16,7	16,1	2012
2013	42,8	23,3	11,0	18,1	17,4	2013
2014	39,6	22,9	16,6	16,5	15,8	2014
2015	39,9	17,0	14,1	16,3	15,5	2015
2016	42,1	16,7	12,9	16,6	15,8	2016
2017	42,6	16,6	10,3	16,6	15,8	2017
2018	40,4	16,0	11,2	15,8	15,1	2018
2019	40,6	15,7	10,0	15,9	15,1	2019
Молдова						Молдовия
2000	61,8	10,1	5,0	16,2	15,0	2000
2011	50,3	7,7	0,9	20,4	16,6	2011
2012	48,0	8,1	0,8	21,6	17,9	2012
2013	46,3	8,0	1,1	22,5	20,0	2013
2014	45,2	7,4	1,3	23,6	20,3	2014
2015	46,0	7,7	1,2	23,3	19,4	2015
2016	46,3	7,3	1,1	24,4	20,8	2016
2017	47,3	6,0	0,9	25,7	21,8	2017
2018	47,8	5,9	0,7	27,1	23,1	2018
2019	54,2	6,8	3,4	20,2	15,6	2019
Русия						Россия
2000	62,8	15,4	13,8	9,1	2000
2005	63,6	11,4	12,7	9,1	2005
2011	65,6	8,9	18,2	12,3	2011
2012	65,7	8,6	18,5	12,8	2012
2013	65,9	8,4	18,4	12,7	2013
2014	66,7	7,8	18,2	12,9	2014
2015	66,0	7,3	18,1	13,0	2015
2016	66,0	7,3	18,1	13,0	2016
2017	64,6	7,8	19,1	13,7	2017
2018	65,1	7,6	19,7	14,3	2018
2019	57,4	6,1	...	19,1	14,1	2019

ТАДҚИҚОТИ БУЧЕТИ ХОНАВОДАҲО- ОБСЛЕДОВАНИЯ БЮДЖЕТОВ ДОМАШНИХ ХОЗЯЙСТВ

	Музди меҳнати кормандони кироя <i>Оплата труда работаю- щих по найму</i>	Даромад аз машгулияти инфиродин ва фаъолияти соҳибкорӣ <i>Доход от самостоятельной занятости и предприниматель- ской деятельности</i>	Мудохилот аз фуруши маҳсулоти кишоварзӣ <i>Поступле- ния от продажи сельскохозяй- ственной продукции</i>	Пардохт- ҳои иҷтимоӣ <i>Социаль- ные выплаты</i>	аз он ҷумла нафақа <i>в том числе пенсии</i>	
2019 Украина	57,9	6,1	...	19,0	...	2019 Украина
2000	54,6	3,5	7,8	23,3	21,5	2000
2011	54,9	5,2	3,5	28,3	24,8	2011
2012	55,6	4,5	3,1	29,5	25,7	2012
2013	54,8	4,5	3,7	28,5	24,7	2013
2014	52,5	5,6	4,1	27,6	24,0	2014
2015	52,8	6,1	3,8	28,3	23,9	2015
2016	54,3	6,0	3,5	26,8	22,6	2016
2017	59,8	5,1	3,4	23,2	19,6	2017
2018	60,5	6,6	2,7	22,2	19,5	2018
2019	62,3	7,1	2,6	20,8	17,8	2019

**СУРЪАТИ АФЗОИШИ ДАРОМАДҲОИ ПУЛИИ НОМИНАЛӢ
ВА ҲАҚИҚИИ АҲОЛӢ (хисоби фоизи нисбат ба соли гузашта)
ТЕМПЫ РОСТА НОМИНАЛЬНЫХ И РЕАЛЬНЫХ ДЕНЕЖНЫХ
ДОХОДОВ НАСЕЛЕНИЯ (в процентах к предыдущему году)**

	Даромади миёнаи пулӣ Среднедушевой денежный доход		Музди меҳнат барои як коргар Заработная плата на одного работающего		Нафақаҳо Пенсии		
	номиналӣ номиналь- ный	ҳақиқӣ реаль- ный	номиналӣ номиналь- ная	ҳақиқӣ реальная	номиналӣ номиналь- ная	ҳақиқӣ реальная	
Тоҷикистон							Таджикистан
2000	127	93	151	111	100	73	2000
2005	119	111	135	125	171	159	2005
2011	120	107	125	111	114	102	2011
2012	122	115	126	119	110	104	2012
2013	114	108	131	125	128	122	2013
2014	106	100	117	111	101	95	2014
2015	98	93	107	101	99	94	2015
2016	111	104	109	103	119	113	2016
2017	113	105	120	111	100	93	2017
2018	108	104	108	104	115	110	2018
2019	114	106	108	100	98	91	2019
2020	118,7	109,3	104,4	96,1	106	98	2020
2021	135,4	124,2	110,5	101,4	100	92	2021
Озарбойҷон							Азербайджан
2000	105	104	117	116	172	170	2000
2005	121	110	124	113	136	124	2005
2011	118	109	110	102	109	101	2011
2012	112	111	109	108	100	99	2012
2013	107	104	107	104	106	103	2013
2014	104	102	105	103	111	110	2014
2015	105	101	105	101	100	96	2015
2016	107	95	106	94	101	89	2016
2017	108	106	103	101	100	98	2017
Арманистон							Армения
2000	128	124	108	105	100	97	2000
2005	115	114	120	119	125	124	2005
2011	...		106	99	125	116	2011
2012			105	102	124	121	2012
2013			105	99	100	95	2013
2014			108	105	108	105	2014
2015			108	104	114	110	2015
2016			102	101	100	99	2016
2017			104	101	100	98	2017
Беларус							Беларусь
2000	207	129	209	130	207	128	2000
2005	132	119	133	121	126	114	2005
2011	152	99	156	102	164	107	2011
2012	194	122	194	122	231	145	2012
2013	137	115	137	116	134	113	2013
2014	119	101	120	101	121	102	2014
2015	107	94	110	97	116	102	2015
2016	109	103	114	108	107	100	2016
2017	114	109	117	112	112	107	2017
Қазокистон							Казахстан
2000	121	111	120	111	114	105	2000

ТАДҚИҚОТИ БУЧЕТИ ХОНАВОДАҲО- ОБСЛЕДОВАНИЯ БЮДЖЕТОВ ДОМАШНИХ ХОЗЯЙСТВ

	Даромади миёнаи пулӣ Среднедушевой денежный доход		Музди меҳнат барои як коргар Заработная плата на одного работающего		Нафақаҳо Пенсии		
	номиналӣ номиналь- ный	ҳақиқӣ реаль- ный	номиналӣ номиналь- ная	ҳақиқӣ реальная	номиналӣ номиналь- ная	ҳақиқӣ реальная	
2005	123	115	120	112	120	111	2005
2011	117	108	116	107	131	121	2011
2012	112	107	112	107	109	104	2012
2013	109	103	107	102	108	102	2013
2014	110	103	111	104	112	105	2014
2015	107	101	104	97	110	103	2015
2016	108	101	106	98	115	107	2016
2017	111	104	105	102	113	107	2017
Қирғизистон							Кыргызстан
2000	114	107	119	111	100	94	2000
2005	117	112	116	111	2005
2011	130	111	132	114	2011
2012			115	112	133	130	2012
2013			105	98	100	94	2013
2014			108	101	100	93	2014
2015			109	103	100	94	2015
2016			106	102	105	102	2016
2017			105	104	115	113	2017
Молдова							Молдавия
2000	133	122	112	102	2000
2005	120	107	143	127	2005
2011			111	103	107	99	2011
2012			111	106	109	104	2012
2013			108	103	107	103	2013
2014			111	106	107	101	2014
2015			111	101	108	98	2015
2016			112	105	103	97	2016
2017			114	113	105	102	2017
Русия							Россия
2000	134	111	146	120	111	91	2000
2005	127	112	127	113	134	119	2005
2011	110	101	112	103	110	101	2011
2012	111	106	114	108	110	105	2012
2013	111	104	112	105	110	103	2013
2014	107	99	109	101	109	101	2014
2015	110	95	105	91	112	97	2015
2016	102	98	107	103	106	102	2016
2017	104	101	110	107	104	101	2017
Украина							Украина
2000	125	112	135	121	129	115	2000
2005	142	125	137	120	359	316	2005
2011	115	106	118	109	108	100	2011
2012	115	114	115	114	110	109	2012
2013	104	105	108	108	107	107	2013
2014	99	89	106	94	106	94	2014
2015	116	78	121	80	104	70	2015
2016	127	111	137	119	116	101	2016
2017	120	110	125	113	109	98	2017

ДАРОМАДИ ХОНАВОДАҲО
(ба ҳисоби миёна дар як моҳ ба ҳар сари аҳоли)
ДОХОДЫ ДОМАШНИХ ХОЗЯЙСТВ
(в среднем за месяц в расчете на душу населения)

	даромади пулӣ денежные доходы			даромади умумӣ захираҳои мавҷуда совокупные доходы (располагаемые ресурсы)			
	ҳамаи хонавода все домашние хозяйства	аз он ҷумла в том числе		ҳамаи хонавода все домашние хозяйства	аз он ҷумла в том числе		
		дар маҳалҳои шаҳрӣ в городской местности	дар маҳалҳои деҳот в сельской местности		дар маҳалҳои шаҳрӣ в городской местности	дар маҳалҳои деҳот в сельской местности	
Озарбойҷон, манат							Азербайджан, манатов
2018	276	285	265	2018
2019	292	303	281	2019
Арманистон, ҳаз.дирам							Армения, тыс.драмов
2018	61,0	68,4	48,9	64,2	69,6	55,2	2018
2019	2019
Беларус, рубл. беларус							Беларусь, белорусских рублей
2018	453	477	384	503	526	437	2018
2019	518	548	434	563	591	483	2019
Қазоқистон, ҳаз.танга							Казахстан, тыс.тенге
2018	52,4	60,5	41,3	53,2	60,0	43,9	2018
2019	57,7	66,2	45,8	57,4	64,5	47,5	2019
Кирғизистон, сом							Кыргызстан, сомов
2018	5281	5454	5185	2018
2019	5631	5801	5535	2019
Молдова, лей							Молдавия, лей
2018	2176	2724	1750	2383	2818	2045	2018
2019	2658	3406	2164	2881	3522	2457	2019
Русия, ҳаз.рубл							Россия, тыс.рублей
2018	26,9	29,6	19,2	2018
2019	29,0	31,9	20,4	2019
Тоҷикистон, сомонӣ							Таджикистан, сомони
2018	372	429	351	410	431	399	2018
2019	425	512	393	476	498	440	2019
2020	505	522	495	518	524	514	2020
2021	684	686	683	684	687	683	2021
Ўзбекистон, ҳаз.сум							Узбекистан, тыс.сумов
2018	560	583	538	631	640	624	2018
2019	740	787	693	829	864	797	2019
Украина, гривна							Украина, гривен
2018	4220	4508	3654	4694	4866	4357	2018
2019	5282	5724	4410	5743	6054	5132	2019

СОХТОРИ ХАРОЧОТҲОИ ИСТЕЪМОЛИИ ХОНАВОДАҲО
 (бо фоиз нисбат ба харочотҳои истеъмоли)
СТРУКТУРА ПОТРЕБИТЕЛЬСКИХ РАСХОДОВ ДОМАШНИХ ХОЗЯЙСТВ
 (в % к потребительским расходам)

	Харочот барои харид Расходы на покупку			Харочот барои пардохти хизматрасониҳо Расходы на оплату услуг	
	маҳсулоти озукаворӣ продуктов питания	маҳсулоти ғайриозукаворӣ непродоволь- ственных товаров	машруботҳои спиртӣ алкогольных напитков		
Озарбойҷон					Азербайҷан
2018	41,8	16,6	0,6	41,0	2018
2019	41,5	16,2	0,5	41,8	2019
Арманистон					Армения
2018	40,4	22,5	0,7	36,4	2018
2019	2019
Беларус					Беларусь
2018	38,9	34,0	1,9	25,2	2018
2019	38,6	33,9	1,8	25,7	2019
Қазоқистон					Қазахстан
2018	49,9	26,8	0,8	22,5	2018
2019	51,4	26,3	0,8	21,5	2019
Қирғизистон					Кыргызстан
2018	48,8	30,7	0,1	20,4	2018
2019	48,3	30,2	0,1	21,4	2019
Молдова					Молдавия
2018	38,8	...	0,5	...	2018
2019	35,7	...	0,5	...	2019
Русия					Россия
2018	33,5	37,0	1,6	27,9	2018
2019	32,9	36,8	1,6	28,7	2019
Тоҷикистон					Таджикистан
2018	52,5	31,0	0,0	16,4	2018
2019	54,5	28,2	0,0	17,3	2019
2020	61,3	26,9	0,2	10,8	2020
2021	47,8	27,3	0,1	22,1	2021
Туркманистон					Туркменистан
2018	46,0	31,8	...	9,8	2018
2019	2019
Ўзбекистон					Узбекистан
2018	47,6	31,9	0,4	20,1	2018
2019	45,5	33,1	0,4	21,0	2019
Украина					Украина
2018	52,1	22,1	1,5	24,3	2018
2019	50,1	21,8	1,3	26,8	2019

Соҳтори харочотҳои истеъмолии хонаводаҳо дар гуруҳбандӣ бо мақсади истеъмолот
(бо ғоиз нисбат ба харочотҳои истеъмоли)

Структура потребительских расходов домашних хозяйств
в группировках по целям потребления
(в % к потребительским расходам)

	Харочоти хонаводаҳо барои Расходи домашних хозяйств на						тандурустӣ здрaвоохранение	
	маҳсулоти хӯрока ва нӯшокиҳои ғайриспиртни продукты питания и безалкоголь- ные напитки	машруботи спиртӣ ва маснуоти тамоқу алкогольные напитки и табачные изделия	либоса ва пойафзол одежда и обувь	Хизматрасо- ниҳои манзилию коммуналь сӯзишворӣ жилищно коммуналь- ные услуги и топливо	ашёҳои хонавода, техникаи маишӣ ва нигоҳдори ҷории манзил предметы домашнего обихода, быто- вую технику и текущее содержание жилья			
Озарбойҷон								Азербайҷан
2018	41,8	2,0	6,4	7,6	8,8	4,8		2018
2019	41,5	1,9	6,2	7,6	8,6	4,8		2019
Арманистон								Армения
2018	39,5	4,3	3,6	15,8	3,2	10,4		2018
2019		2019
Беларус								Беларусь
2018	36,3	3,0	7,8	9,8	6,4	4,7		2018
2019	35,7	2,8	7,5	9,8	6,4	4,5		2019
Қазоқистон								Казахстан
2018	47,5	2,3	10,5	8,8	4,4	3,1		2018
2019	49,4	2,4	10,3	8,1	4,5	3,1		2019
Молдова								Молдавия
2018	38,8	1,5	11,7	19,9	4,2	5,6		2018
2019	35,7	1,7	10,5	17,6	5,5	5,7		2019
Русия								Россия
2018	30,3	3,0	7,9	11,1	5,3	3,7		2018
2019	29,7	3,0	8,2	10,8	5,3	3,8		2019
Тоҷикистон								Таджикистан
2018	51,4	0,1	10,5	5,8	0,9	3,7		2018
2019	52,3	0,1	9,8	5,9	0,8	3,4		2019
2020	61,3	0,2	8,2	3,7	1,4	2,0		2020
2021	47,8	0,2	9,6	3,4	1,2	1,3		2021
Украина								Украина
2018	50,0	4,1	6,8	14,8	2,6	4,8		2018
2019	47,9	3,7	6,5	16,5	2,2	4,8		2019

	нақлиёт транспорт	алоқа связь	истироҳат ва фарҳанг отдых и культура	маориф образование	меҳмонхонаҳо, қаҳвахона ва тарабхонаҳо гостиницы, кафе и рестораны	дигар молҳо ва хизматрасониҳо другие товары и услуги	
Озарбойҷон							Азербайҷан
2018	6,2	3,2	4,2	1,8	8,6	4,6	2018
2019	6,4	3,2	4,3	1,8	9,0	4,7	2019
Арманистон							Армения
2018	7,9	4,3	2,3	2,7	1,3	4,7	2018
2019	2019
Беларус							Беларусь
2018	10,0	6,2	5,7	1,6	2,8	5,7	2018
2019	10,4	6,3	5,9	1,7	3,2	5,8	2019
Қазоқистон							Казахстан
2018	7,6	3,9	1,9	1,7	3,4	4,9	2018
2019	7,0	3,9	1,8	1,7	2,9	4,9	2019
Молдова							Молдавия
2018	4,4	5,0	1,6	0,5	2,1	4,7	2018
2019	6,6	4,9	3,1	1,2	2,8	4,7	2019
Русия							Россия
2018	16,6	3,2	7,7	0,8	3,5	6,9	2018
2019	16,2	3,1	8,4	0,9	3,5	7,1	2019
Тоҷикистон							Таджикистан
2018	4,3	1,8	0,1	1,4	1,0	19,0	2018
2019	4,6	1,9	0,0	1,7	1,5	18,0	2019
2020	0,7	1,6	0,0	0,4	0,7	19,8	2020
2021	3,7	3,5	0,2	0,7	0,5	22,1	2021
Украина							Украина
2018	4,3	3,1	2,1	1,2	2,9	3,3	2018
2019	5,5	3,4	2,0	1,3	3,1	3,1	2019

Харочотҳои истеъмолии аҳоли аз рӯи намудҳои гуногуни даромад дар соли 2019
(бо фоиз нисбат ба харочотҳои истеъмоли)

Потребительские расходы населения с различным уровнем доходов в 2019
(в % к потребительским расходам)

	Харочотҳои истеъмоли бо асъори миллӣ ба ҳисоби миёна дар як моҳ ба як нафар аъзон хонавода Потребительские расходы, в национальной валюте в среднем за месяц в расчете на члена домашнего хозяйства	Аз он ҷумла, бо фоиз В том числе, в %				харочот барои пардохти хизматрасонӣ расходи на оплату услуг
		харочот барои харид расходи на покупку				
		маҳсулотҳои озуқаворӣ продуктов питания	молҳои ғайриозуқаворӣ непродовольственных товаров	машруботҳои спиртӣ алкогольных напитков	харочот барои пардохти хизматрасонӣ расходи на оплату услуг	
Озарбойҷон, манат						Азербайджан, манатов
аҳолии 10 фоизаи камтаъмин	182	56,9	...	0,5	...	10% наименее обеспеченного населения
аҳолии 10 фоизаи бештартаъмин	525	27,8	...	0,5	...	10% наиболее обеспеченного населения
Арманистон, ҳаз.дирам						Армения, тыс. драмов
аҳолии 10 фоизаи камтаъмин	15,1	57,5	17,3	0,4	24,8	10% наименее обеспеченного населения
аҳолии 10 фоизаи бештартаъмин	142,1	21,3	20,7	1,1	56,9	10% наиболее обеспеченного населения
Беларус, руб. беларус						Беларусь, белорусских рублей
аҳолии 10 фоизаи камтаъмин	189	43,8	27,4	1,2	27,6	10% наименее обеспеченного населения
аҳолии 10 фоизаи бештартаъмин	933	30,0	41,8	1,9	26,3	10% наиболее обеспеченного населения
Қазоқистон, ҳаз.танга						Казахстан, тыс. тенге
аҳолии 10 фоизаи камтаъмин	21,5	57,4	23,1	0,4	19,1	10% наименее обеспеченного населения
аҳолии 10 фоизаи бештартаъмин	122,2	47,7	28,2	1,2	22,9	10% наиболее обеспеченного населения
Қирғизистон, сом						Кыргызстан, сомов
аҳолии 10 фоизаи камтаъмин	1308	55,2	30,5	0,0	14,3	10% наименее обеспеченного населения

ТАДҚИҚОТИ БУЧЕТИ ХОНАВОДАҲО- ОБСЛЕДОВАНИЯ БЮДЖЕТОВ ДОМАШНИХ ХОЗЯЙСТВ

аҳолии 10 фоизаи бештартаъмин	7392	40,0	35,4	0,1	24,5	10% наиболее обеспеченного населения
Молдова, лей						Молдавия, лей
аҳолии 10 фоизаи камтаъмин	1471	41,3	...	0,5	...	10% наименее обеспеченного населения
аҳолии 10 фоизаи бештартаъмин	5285	27,9	...	0,8	...	10% наиболее обеспеченного населения
Русия, ҳазор рубл						Россия, тыс. рублей
аҳолии 10 фоизаи камтаъмин	5,5	48,3	25,6	0,9	25,3	10% наименее обеспеченного населения
аҳолии 10 фоизаи бештартаъмин	56,5	20,5	48,2	1,6	29,7	10% наиболее обеспеченного населения
Тоҷикистон, сомонӣ						Таджикистан, сомони
аҳолии 10 фоизаи камтаъмин	221	63,4	20,8	0,0	15,8	10% наименее обеспеченного населения
аҳолии 10 фоизаи бештартаъмин	759	40,6	39,9	0,1	13,4	10% наиболее обеспеченного населения
Ўзбекистон, сӯм						Узбекистан сумов
аҳолии 10 фоизаи камтаъмин	...	50,0	27,2	0,3	22,5	10% наименее обеспеченного населения
аҳолии 10 фоизаи бештартаъмин	...	36,6	41,0	0,5	21,9	10% наиболее обеспеченного населения
Украина, гривен						Украина, гривен
аҳолии 10 фоизаи камтаъмин	2022	57,1	19,3	0,8	22,8	10% наименее обеспеченного населения
аҳолии 10 фоизаи бештартаъмин	7058	43,2	25,2	2,1	29,5	10% наиболее обеспеченного населения

Харочотҳои истеъмолии хонаводаҳо дар маҳалҳои шаҳрӣ ва деҳот дар соли 2019
Потребительские расходы домашних хозяйств
в городской и сельской местности в 2019 году

	Харочотҳои истеъмолии бо асъори миллӣ ба ҳисоби миёна дар як моҳ ба як нафар аъзои хонавода Потребительские расходы, в национальной валюте в среднем за месяц в расчете на члена домашнего хозяйства	Аз он ҷумла, бо фоиз В том числе, в %				харочот барои пардохти хизматрасонӣ расходи на оплату услуг	
		харочот барои харид расходи на покупку			харочот барои пардохти хизматрасонӣ расходи на оплату услуг		
		маҳсулотҳои озуқаворӣ продуктов питания	молҳои ғайриозуқаворӣ непродовольственных товаров	машруботҳои спиртӣ алкогольных напитков			
Озарбойҷон, манат							Азербайҷан, манатов
дар маҳалҳои шаҳрӣ	310	41,1	...	0,5	...		в городской местности
дар маҳалҳои деҳот	285	41,9	...	0,6	...		в сельской местности
Арманистон, ҳаз.дирам							Армения, тыс. драмов
дар маҳалҳои шаҳрӣ	47,5	38,5	21,3	0,6	39,6		в городской местности
дар маҳалҳои деҳот	42,9	43,8	24,7	0,8	30,7		в сельской местности
Беларус, рубли беларус							Беларусь, белорусских рублей
дар маҳалҳои шаҳрӣ	428	38,4	33,3	1,7	26,6		в городской местности
дар маҳалҳои деҳот	323	39,6	36,4	1,9	22,1		в сельской местности
Қазоқистон, ҳаз.танга							Казахстан, тыс. тенге
дар маҳалҳои шаҳрӣ	59,5	50,1	25,0	0,8	24,1		в городской местности
дар маҳалҳои деҳот	41,0	54,0	28,9	0,8	16,3		в сельской местности
Қирғизистон, сом							Кыргызстан, сомов
дар маҳалҳои шаҳрӣ	3703	46,3	27,4	0,1	26,2		в городской местности
дар маҳалҳои деҳот	3010	49,6	32,2	0,1	18,1		в сельской местности
Молдова, лей							Молдавия, лей
дар маҳалҳои шаҳрӣ	3358	34,6	...	0,6	...		в городской местности
дар маҳалҳои деҳот	2046	37,0	...	0,4	...		в сельской местности
Русия, ҳазор рубл							Россия, тыс. рублей
дар маҳалҳои шаҳрӣ	21,3	32,0	36,3	1,7	30,0		в городской местности

ТАДҚИҚОТИ БУЧЕТИ ХОНАВОДАҶО- ОБСЛЕДОВАНИЯ БЮДЖЕТОВ ДОМАШНИХ ХОЗЯЙСТВ

дар маҳалҳои деҳот	13,0	37,0	39,4	1,3	22,4	в сельской местности
Тоҷикистон, сомонӣ						Таджикистан, сомони
дар маҳалҳои шаҳрӣ	456	51,4	24,2	0,1	21,5	в городской местности
дар маҳалҳои деҳот	333	52,7	29,4	0,1	14,9	в сельской местности
Ўзбекистон, сӯм						Узбекистан сумов
дар маҳалҳои шаҳрӣ	...	45,0	31,5	0,2	23,3	в городской местности
дар маҳалҳои деҳот	...	46,2	35,1	0,5	18,4	в сельской местности
Украина, гривен						Украина, гривен
дар маҳалҳои шаҳрӣ	4257	50,4	20,0	1,4	28,2	в городской местности
дар маҳалҳои деҳот	2894	49,0	27,1	1,1	22,8	в сельской местности

Харочотҳои истеъмолии хонаводаҳо
Потребительские расходы домашних хозяйств

	Харочотҳои истеъмоли ба ҳисоби миёна дар як моҳ ба ҳар аъзон хонавода Потребительские расходы в среднем за месяц в расчете на члена домашнего хозяйства		Таносуби харочотҳои истеъмоли ба ҳар як нафар ва нисбат ба бузургии ҳадди ақали зиндагӣ бо фоиз Соотношение среднечеловеческих потребительских расходов и величины прожиточного минимума, в %	
	бо асъори миллӣ в национальной валюте	бо доллари ИМА в долларов США		
Озарбойҷон, манат				Азербайджан, манатов
2018	286	168	165	2018
2019	298	176	166	2019
Арманистон, ҳаз.дирам				Армения, тыс. драмов
2018	45,8	95	...	2018
2019	2019
Беларус, рублӣ беларус				Беларусь, белорусских рублей
2018	360	177	171	2018
2019	401	192	175	2019
Қазоқистон, ҳаз.танга				Казахстан, тыс. тенге
2018	47,6	138	176	2018
2019	51,8	135	177	2019
Қирғизистон, сом				Кыргызстан, сомов
2018	3234	47	67	2018
2019	3259	47	68	2019
Молдова, лей				Молдавия, лей
2018	2202	131	116	2018
2019	2568	146	126	2019
Русия, ҳазор рубл				Россия, тыс. рублей
2018	17,5	280	170	2018
2019	19,2	296	176	2019
Тоҷикистон, сомонӣ				Таджикистан, сомони
2018	318	35	...	2018
2019	366	38	...	2019
2020	631	61	...	2020
2021	781	69	...	2021
Украина, гривен				Украина, гривен
2018	3196	118	183	2018
2019	3799	148	200	2019

Хароҷоти хонаводаҳо барои хариди молҳои ғайриозуқаворӣ
(бо фоиз нисбат ба маблағи умумии хароҷот барои молҳои ғайриозуқа)
Расходы домашних хозяйств на покупку непродовольственных товаров
(в % к общей сумме расходов на непродовольственные товары)

	Либос, пойафзол, газворҳо Одежда, обувь, ткани	Мебел ва ашёи рӯзгор, дастгоҳҳои телевизион радио ва дигарҳо Мебель и предметы домашнего обихода, телеаппаратура и др.	Доруворӣ ва таҷхизотҳои тиббӣ Лекарства, медикаменты и медицинское оборудование	Маснуоти тамоқу Табачные изделия	Масолеҳи сохтмонӣ Строительные материалы	Сӯзишворӣ Топливо	
Арманистон							Армения
2018	16,0	5,3	19,6	16,1	2,5	19,9	2018
2019	2019
Беларус							Беларусь
2018	22,4	21,1	9,4	3,3	4,3	0,7	2018
2019	21,8	20,8	9,3	3,1	4,2	0,6	2019
Қазоқистон							Казахстан
2018	38,2	14,9	4,9	5,8	1,7	5,0	2018
2019	38,2	15,6	5,2	6,0	1,8	4,4	2019
Қирғизистон							Кыргызстан
2018	39,8	3,9	6,6	2,3	6,1	17,3	2018
2019	40,9	3,5	6,4	2,0	5,4	17,4	2019
Русия							Россия
2018	20,9	11,6	13,6 ¹⁾	3,7	2,7	12,9	2018
2019	21,7	11,7	13,6 ¹⁾	3,7	2,6	13,0	2019
Тоҷикистон							Таджикистан
2018	33,6	12,5	11,6	0,4	16,4	3,8	2018
2019	33,7	12,3	11,6	0,4	14,2	4,6	2019
2020	30,5	3,3	7,1	0,1	3,2	15,1	2020
2021	35,0	7,4	4,2	0,4	4,3	12,7	2021
Ўзбекистон							Узбекистан
2018	34,1	16,0	17,3	1,2	10,8	11,1	2018
2019	32,5	13,6	10,7	1,3	12,5	10,7	2019
Украина							Украина
2018	30,5	11,0	12,5	11,7	2018
2019	29,6	9,5	11,9	11,1	2019

**Харочоти хонаводаҳо дар маҳалҳои шаҳрӣ ва деҳот барои хариди молҳои
ғайриозукаворӣ дар соли 2019**

(бо фоиз нисбат ба маблағи умумии харочот барои молҳои ғайриозука)

Расходы домашних хозяйств в городской и сельской местности

на покупку непродовольственных товаров в 2019 году

(в % к общей сумме расходов на непродовольственные товары)

	Либос, пойафзол, газворҳо Одежда, обувь, ткани	Мебел ва ашёи рӯзгор, дастгоҳҳои телевизион радио ва дигарҳо Мебель и предметы домашнего обихода, телерадиоаппара тура и др.	Доруворӣ ва таҷҳизотҳои тиббӣ Лекарства, медикаменты и медицинское оборудование	Маснуоти тамоқу Табачные изделия	Масолеҳи сохтмонӣ Строитель- ные материалы	Сӯзишворӣ Топливо	
Арманистон							Армения
дар маҳалҳои шаҳрӣ	13,1	5,1	22,9	14,8	2,7	19,1	в городской местности
дар маҳалҳои деҳот	20,5	5,6	14,2	18,1	2,1	21,2	в сельской местности
Беларус							Беларусь
дар маҳалҳои шаҳрӣ	22,2	20,3	9,3	2,8	3,7	0,1	в городской местности
дар маҳалҳои деҳот	20,4	22,6	9,1	4,2	5,8	2,2	в сельской местности
Қазоқистон							Казахстан
дар маҳалҳои шаҳрӣ	40,6	16,0	5,8	5,3	1,5	1,1	в городской местности
дар маҳалҳои деҳот	34,0	15,0	4,1	7,2	2,3	10,0	в сельской местности
Кирғизистон							Кыргызстан
дар маҳалҳои шаҳрӣ	42,5	4,0	6,4	1,3	3,1	10,2	в городской местности
дар маҳалҳои деҳот	39,9	3,1	6,3	2,4	6,8	21,7	в сельской местности
Русия							Россия
дар маҳалҳои шаҳрӣ	22,1	11,5	13,6 ²⁾	3,4	2,4	12,4	в городской местности
дар маҳалҳои деҳот	20,1	12,2	13,8 ²⁾	5,0	3,5	15,4	в сельской местности
Тоҷикистон							Таджикистан
дар маҳалҳои шаҳрӣ	40,1	14,9	15,1	0,4	4,9	0,9	в городской местности
дар маҳалҳои деҳот	31,2	11,4	10,2	0,5	17,8	5,8	в сельской местности
Ўзбекистон							Узбекистан
дар маҳалҳои шаҳрӣ	32,1	13,3	11,4	1,5	10,7	10,7	в городской местности
дар маҳалҳои деҳот	32,9	14,0	9,6	1,0	14,7	10,6	в сельской местности
Украина							Украина
дар маҳалҳои шаҳрӣ	29,7	9,5	12,0	11,3	в городской местности
дар маҳалҳои деҳот	29,5	9,5	11,9	10,7	в сельской местности

Харочоти хонаводаҳо барои пардохти баъзе намудҳои алоҳидаи хизматрасонӣ

(бо фоиз нисбат ба маблағи умумии харочот барои пардохти хизматрасонӣ)

Расходы домашних хозяйств на оплату отдельных видов услуг

(в % к общей сумме расходов на оплату услуг)

	Хизматрасо- ниҳои манзилию коммуналь Жилищно коммунальные услуги	Нақлиёт Транспорт	Алоқа Связь	Маориф Образование	Хизматрасо- ниҳои тиббӣ Медицинские услуги	Фарҳанг ва истироҳат Культура и отдых	
Арманистон							Армения
2018	41,8	9,1	12,0	7,5	16,6	5,8	2018
2019	2019
Беларус							Беларусь
2018	28,7	10,9	20,2	6,5	4,4	10,7	2018
2019	21,5	8,3	15,5	4,9	3,4	7,9	2019
Қазоқистон							Казахстан
2018	30,0	15,2	15,6	9,3	8,2	4,7	2018
2019	29,1	15,0	16,0	9,5	8,4	4,7	2019
Кирғизистон							Кыргызстан
2018	27,8	20,0	23,7	12,9	3,7	0,4	2018
2019	26,5	21,6	20,1	11,4	3,9	0,6	2019
Русия							Россия
2018	34,6	8,2	8,9	5,1	4,9	18,4	2018
2019	33,5	7,9	8,3	5,4	5,3	20,6	2019
Тоҷикистон							Таджикистан
2018	36,8	27,4	11,2	8,8	6,5	1,0	2018
2019	34,9	27,2	11,3	9,9	7,2	0,8	2019
2020	33,8	6,9	14,3	3,8	11,2	0,0	2020
2021	36,4	16,7	16,0	3,1	9,6	0,8	2021
Ўзбекистон							Узбекистан
2018	33,7	17,1	11,0	16,6	10,7	2,5	2018
2019	34,3	16,3	10,7	17,4	10,1	2,3	2019
Украина							Украина
2018	53,7	7,4	11,3	5,1	8,3	4,5	2018
2019	54,4	7,8	11,2	4,9	8,2	4,0	2019

**Харочоти хонаводаҳо дар шаҳр ва маҳалҳои деҳот
барои пардохти гуруҳи алоҳидаи хизматрасонӣ дар соли 2019**
(бо фоиз нисбат ба маблағи умумии харочот барои пардохти хизматрасонӣ)
**Расходы домашних хозяйств в городской и сельской местности
на оплату отдельных видов услуг в 2019 году**
(в % к общей сумме расходов на оплату услуг)

	Хизматрасо- ниҳои манзилию коммуналия Жилищно коммунальные услуги	Нақлиёт Транспорт	Алоқа Связь	Маориф Образование	Хизматрасо- ниҳои тиббӣ Медицинские услуги	Фарҳанг ва истироҳат Культура и отдых	
Арманистон							Армения
дар маҳалҳои шаҳрӣ	44,1	8,6	12,0	7,9	15,8	5,9	в городской местности
дар маҳалҳои деҳот	36,3	10,3	11,8	6,8	18,6	5,7	в сельской местности
Беларус							Беларусь
дар маҳалҳои шаҳрӣ	21,6	9,0	15,3	5,6	3,7	9,3	в городской местности
дар маҳалҳои деҳот	21,5	5,7	16,3	2,4	2,5	3,0	в сельской местности
Қазоқистон							Казахстан
дар маҳалҳои шаҳрӣ	29,6	14,6	15,3	9,8	8,1	5,5	в городской местности
дар маҳалҳои деҳот	27,5	16,2	18,1	8,7	9,1	2,3	в сельской местности
Қирғизистон							Кыргызстан
дар маҳалҳои шаҳрӣ	33,2	21,7	19,3	10,7	2,5	0,7	в городской местности
дар маҳалҳои деҳот	19,8	21,5	20,9	12,1	5,4	0,5	в сельской местности
Русия							Россия
дар маҳалҳои шаҳрӣ	32,6	7,9	7,4	5,3	5,3	20,9	в городской местности
дар маҳалҳои деҳот	39,5	7,7	14,0	5,9	4,8	7,5	в сельской местности
Тоҷикистон							Таджикистан
дар маҳалҳои шаҳрӣ	36,5	22,6	10,0	12,4	7,1	0,2	в городской местности
дар маҳалҳои деҳот	16,1	14,7	11,6	3,8	6,8	0,3	в сельской местности
Ўзбекистон							Узбекистан
дар маҳалҳои шаҳрӣ	36,0	15,0	10,5	16,5	11,0	2,5	в городской местности
дар маҳалҳои деҳот	29,4	17,7	11,1	20,9	9,2	2,0	в сельской местности
Украина							Украина
дар маҳалҳои шаҳрӣ	54,6	7,5	10,4	5,3	7,5	4,7	в городской местности
дар маҳалҳои деҳот	53,9	8,8	13,9	3,5	10,5	1,3	в сельской местности

**НИШОНДИҲАНДАҶОИ АСОСИИ ТАДҶИҚОТИ БУЧЕТИ ХОНАВОДАҶОИ
ҶУМҲУРИИ ТОҶИКИСТОН**

/дар зери таҳрири Ҳасанзода Г. К.- Директори Агентии омили назди Президенти
Ҷумҳурии Тоҷикистон

734025 Тоҷикистон ш. Душанбе, кӯч. Бохтар 17

Масъули чопи маҷмӯа:	Сардори Раёсати омили демографӣ, шугли аҳоли ва омили иҷтимоӣ Набизода А.Н. тел. 221- 49 – 91
Масъул барои наشري маҷмӯа:	Сардори МКҲ-и Агентии омили назди Президенти Ҷумҳурии Тоҷикистон Қурбонов С.М. тел. 227-96-09
Чопи компютери ва дизайн:	Сармутахассиси Раёсати омили демографӣ, шугли аҳоли ва омили иҷтимоӣ Саидов О.Ҷ.

Фармоиши N ____
Адади наshr 100 нусха.
Ба чоп супорида шуд 23.08. 2022с.
Раёсати таъҷилии таъбу наshr МКҲ
Агентии омили назди Президенти
Ҷумҳурии Тоҷикистон

**ОСНОВНЫЕ ПОКАЗАТЕЛИ ОБСЛЕДОВАНИЯ БЮДЖЕТОВ ДОМАШНИХ ХОЗЯЙСТВ
РЕСПУБЛИКИ ТАДЖИКИСТАН**

/под редакцией Ҳасанзода Г. К.. - Директора Агентства по статистике
при Президенте Республики Таджикистан

734025 Таджикистан, г. Душанбе, ул. Бохтар, 17

Ответственный за выпуск сборника:	Начальник управления демографической статистики, занятости населения и социальной статистики Набизода А.Н. тел. 221- 49 - 91
Ответственный за выпуск тиража:	Начальник ГВЦ Агентства по статистике при Президенте Республики Таджикистан Қурбанов С.М. тел. 227-96-09
Компьютерная верстка:	Главный специалист управления демографической статистики, занятости населения и социальной статистики Саидов О.Дж.

Заказ N ____
Тираж 100 экз.
Сдано в печать 23.08. 2022 г.
Управление Оперативной Полиграфии ГВЦ
Агентства по статистике при Президенте
Республики Таджикистан