

**ШУМОРАИ АҲОЛИИ
ҶУМҲУРИИ ТОҶИКИСТОН
ТО 1 ЯНВАРИ СОЛИ 2024**

**Численность населения
Республики Таджикистан
на 1 января 2024 года**

**АГЕНТИИ ОМORI НАЗДИ ПРЕЗИДЕНТИ
ҶУМҲУРИИ ТОҶИКИСТОН
Агентство по статистике при Президенте
Республики Таджикистан**

*Дар маҷмӯа аломатҳои шартӣ истифода шудаанд:
В сборнике приняты условные обозначения:*

<i>%</i>	<i>фоиз - процент</i>
<i>ш. - п</i>	<i>шаҳрак - поселок</i>
<i>ш - гор.</i>	<i>шаҳр - город</i>
<i>ҳаз. - тыс.</i>	<i>ҳазор - тысяч</i>
<i>наф. - чел.</i>	<i>нафар - человек</i>
<i>с. – ғ</i>	<i>сол – год</i>
<i>0,0</i>	<i>аломати аз воҳид кам (ночиз) - величина явления меньше единицы.</i>
ВМКБ - ГБАО	<i>Вилояти Мухтори Қӯҳистони Бадахшон – Горно-Бадахшанская Автономная область</i>
<i>кв.км.</i>	<i>километри мураббаъ – квадратный километр</i>
<i>*</i>	<i>Маълумотҳои шумораи аҳоли аз рӯи натиҷаҳои барӯйхатгирии аҳоли ва фонди манзили соли 2020 ба ҳолати 1.01.2021 ва 1.01.2024 бозҳисоби карда шудааст. Данные численности населения с учетом данных переписи населения и жилищного фонда за 2020 года по состоянию на 1.01.2021 г. и на 1.01.2024 года.</i>

Дар баъзе мавридҳо маълумоти ҷамъбааст аз ҳосили ҷамъи маълумот фарқи ноҷиз дорад, сабаб он ки маълумот яқлухт дода шудааст.

В отдельных случаях незначительные расхождения итогов от суммы слагаемых объясняются округлением данных.

Ҳайати таҳририя:

Редакционная коллегия:

Нурмахмадзода Ҷ – Раиси ҳайати таҳририя (*Председатель редакционной коллегии*)

Асо Нурулло Асват – муовини Раиси ҳайати таҳририя (*Заместитель председателя редакционной коллегии*)

Аъзоёни ҳайати таҳририя (Члены редакционной коллегии)

Назарзода З.Н., Мирзоён Н., Курбонов С.М., Қамарзода Х.Қ., Ҷурабойзода З.Ҷ., Қосимов Х.М., Асмаатбекзода Ф.Я., Начибуллоев А.Қ., Ҳусейнова Н.С., Ташрифзода Қ., Сайпов С.Т.

©Агентии омили назди Президенти Ҷумҳурии Тоҷикистон, 2024

©Агентство по статистике при Президенте Республики Таджикистан, 2024

МУНДАРИЦА – СОДЕРЖАНИЕ

	сах.
Мундарица- <i>Содержание</i>	3
Пешгуфтор – <i>Введение</i>	4
Шумораи аҳолии доимӣ дар минтақаҳои Ҷумҳурии Тоҷикистон дар солҳои 1991-2024 (дар аввали сол) - <i>Численность постоянного населения по регионам Республики Таджикистан за 1991-2024 гг (на начало года)</i>	6
Гурӯҳбандии шаҳрҳо ва шаҳракҳо аз рӯи шумораи аҳолии то 1 январи соли 2024 - <i>Группировка городских поселений по численности населения на 1 января 2024 года</i>	12
Худуд, зичии аҳолии ва тақсимои маъмурию ҳудудии Ҷумҳурии Тоҷикистон то то 1 январи соли 2024 - <i>Территория, плотность населения и административно-территориальное деление Республики Таджикистан на 1 января 2024 года</i>	14
Шумораи аҳолии доимии шаҳрҳо, шаҳракҳо ва ноҳияҳои Ҷумҳурии Тоҷикистон – <i>Численность постоянного населения по городам, поселкам и районам Республики Таджикистан</i>	18
Худуд, шумора ва ҳиссаи аҳолии шаҳру деҳот - <i>Территория, плотность населения, доля городского и сельского населения</i> ...	32
Шумораи аҳолии доимӣ дар Ҷумҳурии Тоҷикистон ба ҳолати 1 январи соли 2024 <i>Численность постоянного населения по Республике Таджикистан на 1 января 2024 года</i>	38

Пешгuftор

Дар маҷмӯа шумораи аҳолии доимии ноҳияҳо, шаҳрҳо, шаҳракҳо ва вилоятҳои Ҷумҳурии Тоҷикистон, инчунин шумораи аҳоли аз рӯи ҷинс ва гурӯҳҳои синну сол пешниҳод карда шудаанд.

Ҳангоми ҳисобу китоби шумораи аҳоли дар оғози сол аз маълумоти барӯйхатгирии аҳоли ва фонди манзили соли 2020-ум ва баҳисобгирии харсолаи шумораи таваллудшудагон, фавтидагон, кӯчидаомадагону кӯчидарафтагон ва тағйиротҳои маъмури-худудӣ истифода шудаанд.

Мувофиқи таснифоти мавҷуда маҳалҳои шаҳри аз рӯи шумораи аҳолии шаҳрҳои ҷумҳури аз рӯи бузургӣ ба гурӯҳҳои зерин ҷудо карда мешаванд:

- шаҳрҳои бузург (бо шумораи аҳолиашон 100 ҳазор ва зиёдтар)
- шаҳрҳои калон (бо шумораи аҳолиашон аз 40 ҳазор то 100 ҳазор нафар)
- шаҳрҳои миёна ва шаҳракҳо (аҳолиашон аз 10 ҳазор то 40 ҳазор нафар)
- шаҳрҳои хурд ва шаҳракҳо (аҳолиашон камтар аз 10 ҳазор нафар).

Аҳолии доимӣ – аҳолиест, ки дар ҳамаи ҳудуд доимӣ истиқомат дорад.

Шумораи миёнаи солони

Введение

В сборнике представлены данные о численности постоянного населения по районам, городам, поселкам и областям Республики Таджикистан, а также численность населения по полу и возрастным группам.

При расчете численности населения на начало года использованы данные переписи населения и жилищного фонда 2020 года и ежегодный учет числа родившихся, умерших, прибывших, выбывших и административно-территориальных изменений.

Согласно существующей типологии городских поселений по численности населения городские поселения республики по величине распределяются на следующие группы:

- *крупные города (с числом жителей 100 тысяч человек и более),*
- *большие города (от 40 тысяч до 100 тысяч человек),*
- *средние города и поселки (от 10 тысяч до 40 тысяч человек),*
- *малые города и поселки (менее 10 тысяч человек).*

***Постоянное население** – это население, которое постоянно живет на данной территории.*

Среднегодовая численность населе-

аҳоли - ин ҳисоби миёнаи арифметикии шумораи аҳолии ибтидои соли қорӣ ва ибтидои соли оянда мебошад.

Синну соли қобили меҳнат ин синну соли мардон 15-62 сола ва занон 15-57-сола.

Синну соли аз қобили меҳнат хурдсол- шахсони 0-14 сола.

Синну соли аз қобили меҳнат калонсолтар – мардони 63 сола ва калонсолтар ва занони 58 сола ва калонсолтар.

Зичии аҳоли – шумораи аҳоли дар 1 км. мураббаъ.

ния - это средняя арифметическая из численностей на начало данного и начало следующего года.

Трудоспособный возраст – это возраст мужчин 15-62 лет, возраст женщин 15-57 лет.

Возраст моложе трудоспособного – это возраст 0-14 лет.

Возраст старше трудоспособного – это возраст мужчин от 63 лет и старше, возраст женщин от 58 лет и старше.

Плотность населения – число человек на 1 кв.км.

**ШУМОРАИ АҲОЛИИ ДОИМИ ДАР
ЧИСЛЕННОСТЬ ПОСТОЯННОГО НАСЕЛЕНИЯ**

(дар аввали сол, ҳазор нафар –

	с.1991	с.1994	с.1995	с.1996	с.1997	с.1998
Ҷумҳурии Тоҷикистон	5360,9	5579,6	5633,8	5701,4	5769,1	5875,8
аҳолии шаҳрҳо	1676,6	1613,8	1582,4	1564,2	1548,4	1566,2
аҳолии деҳот	3684,4	3965,9	4051,4	4137,2	4220,7	4309,6
Аҳоли дар 1 км. мураббаъ	37,6	39,1	39,4	39,8	40,3	41,1
Аҳолии шаҳр, фоиз	31,3	28,9	28,1	27,4	26,8	26,7
Вилояти Мухтори Кӯҳистони Бадахшон	168,6	184,5	188,0	191,4	195,1	199,7
аҳолии шаҳрҳо	21,0	23,9	24,3	24,8	25,2	26,8
аҳолии деҳот	147,6	160,6	163,7	166,6	169,9	172,9
Аҳоли дар 1 км. мураббаъ	2,6	2,9	2,9	3,0	3,0	3,1
Аҳолии шаҳр, фоиз	12,5	12,9	12,9	13,0	12,9	13,4
Вилояти Суғд	1633,7	1723,2	1740,8	1763,6	1784,3	1811,3
аҳолии шаҳрҳо	536,5	533,6	522,5	514,2	506,1	502,0
аҳолии деҳот	1097,2	1189,6	1218,3	1249,4	1278,2	1309,3
Аҳоли дар 1 км. мураббаъ	64,8	68,4	68,5	69,4	70,2	71,3
Аҳолии шаҳр, фоиз	32,8	31,0	30,0	29,2	28,4	27,7
Вилояти Хатлон	1816,8	1924,6	1956,0	1988,5	2021,2	2056,3
аҳолии шаҳрҳо	369,6	367,9	364,6	364,0	358,3	358,2
аҳолии деҳот	1447,2	1556,7	1591,4	1624,5	1662,9	1698,1
Аҳоли дар 1 км. мураббаъ	73,9	78,2	78,9	80,2	81,5	82,9
Аҳолии шаҳр, фоиз	20,3	19,1	18,6	18,3	17,7	17,4
ш. Душанбе	584,3	523,4	511,9	505,6	501,1	518,8
Аҳоли дар 1 км. мураббаъ	5843,0	5234,0	5119,0	5056,0	5011,0	5188,0
Ноҳияҳои тобеи ҷумҳурӣ	1157,6	1224,0	1237,1	1252,3	1267,4	1289,7
аҳолии шаҳрҳо	165,2	165,0	159,1	155,6	157,7	160,4
аҳолии деҳот	992,4	1059,0	1078,0	1096,7	1109,7	1129,3
Аҳоли дар 1 км. мураббаъ	40,5	42,8	43,3	43,8	44,3	45,1
Аҳолии шаҳр, фоиз	14,3	13,5	12,9	12,4	12,4	12,4

**МИНТАҚАҲОИ ҶУМҲУРИИ ТОҶИКИСТОН
ПО РЕГИОНАМ РЕСПУБЛИКИ ТАДЖИКИСТАН**

на начало года, тыс.человек)

с.1999	с.2000	с.2001	с.2002	с.2003	
6001,3	6128,5	6264,6	6371,2	6487,1	Республика
1594,3	1630,0	1670,6	1695,4	1722,3	Таджикистан
4407,0	4498,5	4594,0	4675,8	4764,8	городское население
					сельское население
					Население на
41,9	42,8	43,7	44,5	45,3	1 кв. км.
26,6	26,6	26,7	26,6	26,5	Городское население, %
203,9	206,2	207,4	208,3	208,8	Горно-Бадахшанская
27,2	27,4	27,6	27,8	27,8	Автономная область
176,7	178,8	179,8	180,5	181,0	городское население
					сельское население
					Население на
3,2	3,2	3,2	3,2	3,3	1 кв. км.
13,3	13,3	13,3	13,3	13,3	Городское население, %
1842,1	1871,9	1901,8	1928,1	1954,6	Согдийская область
499,3	497,3	501,3	504,4	507,7	городское население
1342,8	1374,6	1400,5	1423,7	1446,9	сельское население
					Население на
72,5	73,7	74,9	75,9	76,9	1 кв. км.
27,1	26,6	26,4	26,2	26,0	Городское население, %
2100,7	2145,2	2198,4	2236,2	2280,7	Хатлонская область
365,7	374,4	383,6	390,0	397,2	городское население
1735,0	1770,8	1814,8	1846,2	1883,5	сельское население
					Население на
84,7	86,5	88,6	90,2	92,0	1 кв. км.
17,4	17,4	17,4	17,3	17,4	Городское население, %
538,6	564,0	579,3	591,6	605,0	гор. Душанбе
5386,0	5640,0	5793,0	5916,0	6050,0	Население на
					1 кв. км.
1316,0	1341,2	1377,6	1407,0	1438,0	Районы республиканского
163,5	166,9	178,8	181,6	184,6	подчинения
1152,5	1174,3	1198,8	1225,4	1253,4	городское население
					сельское население
					Население на
46,0	46,9	48,2	49,2	50,3	1 кв. км.
12,4	12,4	13,0	12,9	12,8	Городское население, %

ШУМОРАИ АҲОЛӢ – ЧИСЛЕННОСТЬ НАСЕЛЕНИЯ

	с.2004	с.2005	с.2006	с.2007	с.2008
Ҷумҳурии					
Тоҷикистон	6598,8	6718,9	6842,2	6965,5	7096,9
аҳолии шаҳрҳо	1752,6	1780,2	1810,0	1838,3	1869,8
аҳолии деҳот	4846,2	4938,7	5032,2	5127,2	5227,1
Аҳоли дар 1 км. мураб- баъ	46,1	47,0	47,8	48,7	49,6
Аҳолии шаҳр, фоиз	26,6	26,5	26,4	26,4	26,3
Вилояти Мухтори					
Кӯхистони Бадахшон	209,5	206,8	206,4	206,3	203,1
аҳолии шаҳрҳо	27,8	27,7	27,6	27,6	27,6
аҳолии деҳот	181,7	179,1	178,8	178,7	175,5
Аҳоли дар 1 км. мураб- баъ	3,3	3,2	3,2	3,2	3,2
Аҳолии шаҳр, фоиз	13,3	13,4	13,4	13,3	13,6
Вилояти Суғд	1983,3	2015,8	2047,9	2079,5	2113,8
аҳолии шаҳрҳо	511,6	516,1	521,3	526,4	531,9
аҳолии деҳот	1471,7	1499,7	1526,6	1553,1	1581,9
Аҳоли дар 1 км. мураб- баъ	78,1	79,4	80,6	81,9	83,2
Аҳолии шаҳр, фоиз	25,8	25,6	25,5	25,3	25,2
Вилояти Хатлон	2323,0	2368,4	2413,2	2457,6	2504,6
аҳолии шаҳрҳо	409,3	416,6	424,0	430,8	437,9
аҳолии деҳот	1913,7	1951,8	1989,2	2026,8	2066,7
Аҳоли дар 1 км. мураб- баъ	93,7	95,5	97,3	99,1	101,0
Аҳолии шаҳр, фоиз	17,6	17,6	17,6	17,5	17,5
ш. Душанбе	616,9	630,0	644,3	658,0	674,2
Аҳоли дар 1 км. мураб- баъ	6169,0	6300,0	6443,0	6580,0	6742,0
Ноҳияҳои тобеи					
ҷумҳурии	1466,1	1497,9	1530,4	1564,1	1601,2
аҳолии шаҳрҳо	187,0	189,8	192,7	195,5	198,1
аҳолии деҳот	1279,1	1308,1	1337,7	1368,6	1403,1
Аҳоли дар 1 км. мураб- баъ	51,3	52,4	53,5	54,7	56,0
Аҳолии шаҳр, фоиз	12,7	12,7	12,6	12,5	12,4

Давомаш-Продолжение

с.2009	с.2010	с.2011	с.2012	с.2013	
7250,8	7417,4	7621,2	7807,2	7987,4	Республика
1914,6	1973,5	2020,5	2064,8	2106,5	Таджикистан
5336,2	5443,9	5600,7	5742,4	5880,9	городское население
					сельское население
50,7	51,8	53,4	54,7	56,0	Население на
26,4	26,6	26,5	26,4	26,4	1 кв. км.
					Городское население, %
203,7	204,8	206,5	208,5	210,2	Горно-Бадахшанская
27,7	27,8	28,1	28,4	28,6	Автономная область
176,0	177,0	178,4	180,1	181,6	городское население
					сельское население
3,2	3,2	3,2	3,2	3,3	Население на
13,6	13,6	13,6	13,6	13,6	1 кв. км.
2153,4	2197,9	2247,6	2298,8	2349,0	Городское население, %
539,9	549,3	560,3	571,3	582,7	Согдийская область
1613,5	1648,6	1687,3	1727,5	1766,3	городское население
					сельское население
84,8	87,2	89,2	91,2	93,2	Население на
25,1	25,0	24,9	24,9	24,8	1 кв. км.
2559,3	2618,3	2698,6	2765,8	2831,7	Городское население, %
447,1	456,0	467,0	477,0	486,5	Хатлонская область
2112,2	2162,3	2231,6	2288,8	2345,2	городское население
					сельское население
103,2	106,4	109,7	112,4	115,1	Население на
17,5	17,2	17,3	17,2	17,2	1 кв. км.
693,2	711,2	731,1	748,0	764,3	Городское население, %
6932,0	7112,0	7311,0	7480,0	7643,0	гор. Душанбе
					Население на
1641,2	1685,2	1737,4	1786,1	1832,2	1 кв. км.
206,7	229,1	234,0	240,1	244,4	Районы республикан-ского
1434,5	1456,1	1503,4	1546,0	1587,8	подчинения
					городское население
57,4	58,9	60,7	62,4	64,1	сельское население
12,6	13,6	13,5	13,3	13,3	Население на
					1 кв. км.
					Городское население, %

ШУМОРАИ АҲОЛӢ – ЧИСЛЕННОСТЬ НАСЕЛЕНИЯ

	с.2014	с.2015	с.2016	с.2017	с.2018	с.2019
Ҷумҳурии Тоҷикистон	8161,1	8352,0	8551,2	8742,8	8931,2	9126,6
аҳолии шаҳрҳо	2170,9	2215,5	2260,3	2311,5	2354,2	2396,8
аҳолии деҳот	5990,2	6136,5	6290,9	6431,3	6577,0	6729,8
Аҳоли дар 1 км. мураббаъ	57,2	58,6	60,0	61,8	63,2	64,5
Аҳолии шаҳр, фоиз	26,6	26,5	26,4	26,4	26,4	26,3
Вилояти Мухтори Кӯҳистони Бадахшон	212,1	214,3	217,4	220,2	223,6	226,9
аҳолии шаҳрҳо	28,8	28,9	29,2	29,5	29,9	30,3
аҳолии деҳот	183,3	185,4	188,2	190,7	193,7	196,6
Аҳоли дар 1 км. мураббаъ	3,3	3,3	3,4	3,5	3,5	3,6
Аҳолии шаҳр, фоиз	13,6	13,5	13,4	13,4	13,4	13,4
Вилояти Суғд	2400,6	2455,5	2511,0	2560,8	2608,5	2658,4
аҳолии шаҳрҳо	594,8	607,2	621,8	635,6	646,2	657,7
аҳолии деҳот	1805,8	1848,3	1889,2	1925,2	1962,4	2000,7
Аҳоли дар 1 км. мураббаъ	95,3	97,4	99,6	101,6	103,5	105,5
Аҳолии шаҳр, фоиз	24,8	24,7	24,8	24,8	24,8	24,7
Вилояти Хатлон	2898,6	2971,5	3047,8	3124,4	3198,5	3274,9
аҳолии шаҳрҳо	522,1	535,2	547,5	568,6	580,6	591,0
аҳолии деҳот	2376,5	2436,3	2500,3	2555,8	2617,9	2683,9
Аҳоли дар 1 км. мураббаъ	117,8	120,8	123,9	126,5	129,5	132,6
Аҳолии шаҳр, фоиз	18,0	18,0	18,0	18,2	18,1	18,0
ш. Душанбе	775,8	788,7	802,7	816,2	831,4	846,4
Аҳоли дар 1 км. мураббаъ	7758,0	7887,0	8027,0	8162,0	8314,0	8464,0
Ноҳияҳои тобеи ҷумҳурӣ	1874,0	1922,0	1972,3	2021,2	2069,2	2120,0
аҳолии шаҳрҳо	249,4	255,5	259,0	262,0	266,2	271,4
аҳолии деҳот	1624,6	1666,5	1713,3	1759,2	1803,0	1848,6
Аҳоли дар 1 км. мураббаъ	65,5	67,2	69,0	70,9	72,6	74,4
Аҳолии шаҳр, фоиз	13,3	13,3	13,1	13,0	12,9	12,8

					<i>Давомаш-Продолжение</i>
с.2020	с.2021	с.2022	с.2023	с.2024	
9313,8	9716,8	9886,8	10078,4	10288,3	Республика
2438,9	2796,3	2844,1	2906,0	2969,6	Таджикистан
6874,9	6920,5	7042,7	7172,4	7318,7	городское население
					сельское население
					<i>Население на</i>
65,9	68,7	69,9	71,3	72,8	<i>1 кв. км.</i>
26,2	28,8	28,8	28,8	28,9	<i>Городское население, %</i>
228,9	228,4	230,1	232,0	233,6	Горно-Бадахшанская
30,5	39,4	39,6	39,9	40,0	Автономная область
198,4	189,0	190,5	192,1	193,6	городское население
					сельское население
					<i>Население на</i>
3,6	3,6	3,7	3,7	3,7	<i>1 кв. км.</i>
13,3	17,3	17,2	17,2	17,1	<i>Городское население, %</i>
2707,3	2783,0	2823,9	2870,0	2917,3	Согдийская область
668,7	664,8	674,4	687,3	699,0	городское население
2038,6	2118,2	2149,5	2182,7	2218,3	сельское население
					<i>Население на</i>
107,4	110,4	112,1	113,9	115,8	<i>1 кв. км.</i>
24,7	23,9	23,9	23,9	24,0	<i>Городское население, %</i>
3348,3	3459,7	3530,0	3611,2	3697,8	Хатлонская область
599,5	602,6	619,5	640,8	662,8	городское население
2748,8	2857,1	2910,5	2970,4	3035,0	сельское население
					<i>Население на</i>
135,6	140,1	142,9	146,2	149,7	<i>1 кв. км.</i>
17,9	17,4	17,5	17,7	17,9	<i>Городское население, %</i>
863,4	1185,4	1201,8	1221,1	1242,6	гор. Душанбе
					<i>Население на</i>
8634,0	5832,2	5914,4	6009,4	6213,0	<i>1 кв. км.</i>
2165,9	2060,3	2101,0	2144,1	2197,0	Районы республикан-
276,8	304,1	308,8	316,9	325,3	ского подчинения
1889,1	1756,2	1792,2	1827,2	1871,7	городское население
					сельское население
					<i>Население на</i>
76,0	72,3	73,7	75,5	77,4	<i>1 кв. км.</i>
12,8	14,8	14,7	14,8	14,8	<i>Городское население, %</i>

**ГУРУҲБАНДИИ ШАҲРҲО ВА ШАҲРАКҲО
ГРУППИРОВКА ГОРОДСКИХ ПОСЕЛЕНИЙ**

(то 1 январи соли 2024-

	Ҳамаи шаҳру шаҳракҳо аз рӯи андоза	
	шаҳрҳои бузург (бо шумораи аҳо- лии 100 ҳазор нафар) ва зиёдтар <i>крупные (с числом жителей 100 тыс. человек и бо- лее)</i>	шаҳрҳои калон (бо шумораи аҳолии аз 40 ҳазор то 100 ҳазор нафар) <i>большие (от 40 тыс. до 100 тыс. человек)</i>
Ҳамаи шаҳрҳо ва шаҳракҳо	4	7
дар онҳо аҳоли зиндагӣ мекунад, ҳазор нафар	1687,6	384,5
Ҳамагӣ шаҳрҳо	4	6
дар онҳо аҳоли зиндагӣ мекунад, ҳазор нафар	1687,6	342,1
Ҳамагӣ шаҳракҳо	-	1
дар онҳо аҳоли зиндагӣ мекунад, ҳазор нафар	-	42,4

**АЗ РӢИ ШУМОРАИ АҲОЛӢ
ПО ЧИСЛЕННОСТИ НАСЕЛЕНИЯ**

на 1 января 2024 года)

<i>- городские поселения по размеру</i>			
<i>шаҳрҳои миёна (бо шумораи аҳолии аз 10 ҳазор то 40 ҳазор нафар) <small>средние (от 10 тыс. до 40 тыс. человек)</small></i>	<i>шаҳрҳои хурд (бо шумораи аҳолии камтар аз 10 ҳазор нафар) <small>малые (менее 10 тыс. человек)</small></i>	<i>Ҷамъ - Итоғо</i>	
40	29	80	<i>Всего городских поселений</i>
780,4	136,7	2989,2	<i>в них проживает населения, тыс. человек</i>
8	-	18	<i>Всего городов</i>
191,1	-	2220,8	<i>в них проживает населения, тыс. человек</i>
32	29	62	<i>Всего поселков</i>
589,3	136,7	768,4	<i>в них проживает населения, тыс. человек</i>

1) Миқдори маҳалҳои аҳолинишини шаҳри ҳамагӣ 84 адад мебошад, фаркият аз ҳисоби 4 шаҳрак, ки дар онҳо айни замон аҳоли истиқомат намекунад.

1) *Количество городских населенных пунктов составляет 84 единиц, разница за счет 4 посёлков в которых в настоящее время население не проживает.*

**ХУДУД, ЗИЧИИ АҲОЛӢ ДАР МИНТАҚАҲО ВА
ЧУМҲУРИИ ТОҶИКИСТОН
ТЕРРИТОРИЯ, ПЛОТНОСТЬ НАСЕЛЕНИЯ И
РЕСПУБЛИКИ ТАДЖИКИСТАН**

	Худуд ¹⁾ ҳазор км. ² <i>Терри- тория¹⁾</i> тыс. кв.км	ба ҳисо- би Ҷоиз нисбат ба масо- хати умумӣ в % к общей площа- ди	Шумораи аҳолии доимӣ, ҳазор нафар <i>Числен- ность</i> <i>постоян- ного на- селения,</i> тыс. чело- век	ба ҳисо- би Ҷоиз нисбат ба аҳо- лии умумӣ в % к общее насе- ление	Шумо- раи ис- тикомат- ку- нандаҳо дар 1 км ² , нафар - <i>Число</i> <i>жители</i> <i>на</i> <i>1 кв. км,</i> <i>человек</i>
Чумҳурии Тоҷикистон	141,4	100,0	10288,3	100,0	72,8
Вилояти Мухто- ри Кӯхистони Бадахшон	62,9	44,5	233,6	2,3	3,7
Вилояти Суғд	25,2	17,8	2917,3	28,4	115,8
Вилояти Хатлон	24,7	17,5	3697,8	35,9	149,7
ш. Душанбе	0,2	0,1	1242,6	12,1	6213,0
Ноҳияҳои тобеи ҷумҳурӣ	28,4	20,1	2197,0	21,3	77,4

1) Мувофиқи «Фонди замини Чумҳурии Тоҷикистон ба ҳолати 1 январи соли 2022», ки бо Қарори Ҳукумати Чумҳурии Тоҷикистон аз 1 марти соли 2022, №80 тасдиқ шудааст.

Ҳамаи заминҳо дар ҳудуди марзи маъмурии Чумҳурии Тоҷикистон ба ҳолати 1 январи соли 2022 майдони умумии 14137907 гектарро ташкил медиҳанд.

Ҳамагӣ дар ҷумҳурӣ майдони умумии 14232616 гектар замин дар истифода қарор дорад, аз он ҷумла заминҳои берун аз ҳудуди маъмурии 95869 гектар, аз он 6651 гектар дар Чумҳурии Ўзбекистон ва 89218 гектар дар Чумҳурии Қирғизистон ва инчунин давлатҳои ҳамсоя дар ҳудуди ҷумҳурӣ майдони умумии 1160 гектар, аз ҷумла 1094 гектарро Чумҳурии Ўзбекистон ва 66 гектарро Чумҳурии Қирғизистон истифода мебаранд.

1) Согласно «Земельного фонда Республики Таджикистан по состоянию на 1 января 2022 года», утвержденного Постановлением Правительства Республики Таджикистан от 1 марта 2022 года, № 80.

Все земли находящиеся в пределах административных границ по состоянию на 1 января 2022 года составляют общую площадь 14137907 га.

Всего в стране используются земли общей площадью 14232616 гектара, в том числе земель находящихся за пределами административной территории 95869 га, из них 6651 га в Республика Узбекистан и 89218 га в Кыргызской Республике, также соседние страны на территории Таджикистана используют земли общей площадью 1160 га, в том числе 1094 га Республика Узбекистан и 66 га Кыргызская Республика.

ТАКСИМОТИ МАЪМУРИЮ ҲУДУДИИ

(то 1 январи соли 2024)

АДМИНИСТРАТИВНО-ТЕРРИТОРИАЛЬНОЕ ДЕЛЕНИЕ

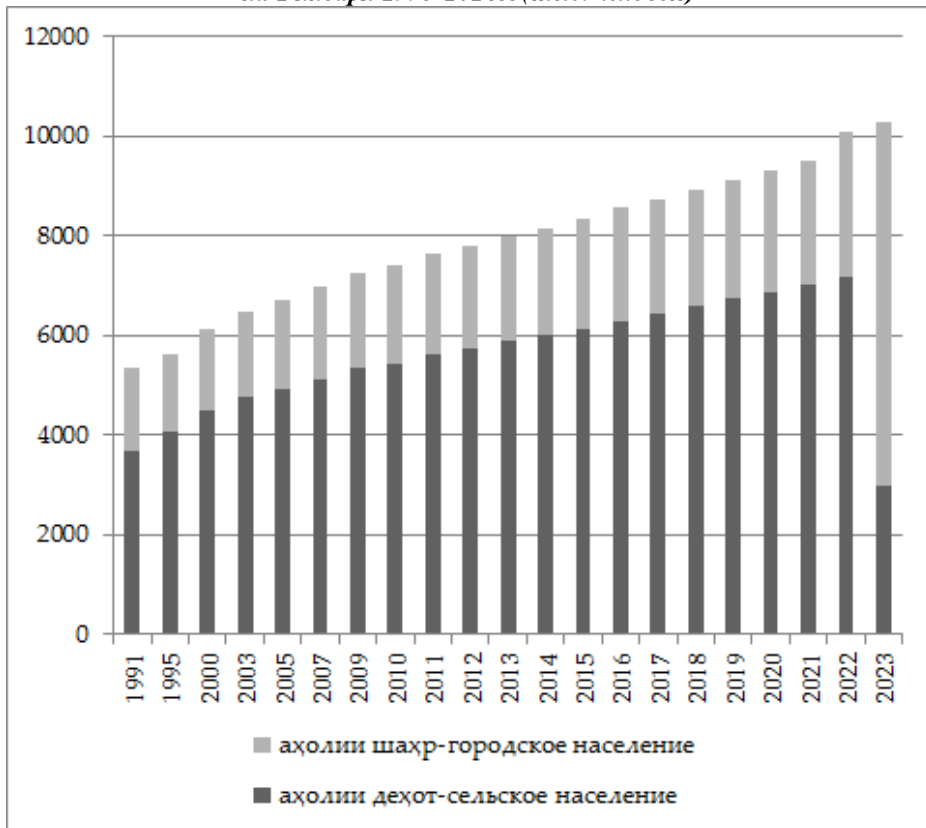
(на 1 января 2024 года)

Ноҳия- ҳо <i>Райо- ны</i>	Шаҳр ҳо <i>Горо- да</i>	Ноҳияҳои доҳили- шаҳрӣ <i>Внутриго- родские районы</i>	Шаҳ- ракҳо ¹ <i>Посел ки¹</i>	Чамо- атҳои деҳот <i>Сель- ские джамо аты</i>	
47	18	4	66	367	Республика Таджики- стан
7	1	-	4	42	<i>Горно- Бадахшаская Автономная область</i>
10	8	-	23	93	<i>Согдийская область</i>
21	4	-	23	132	<i>Хатлонская область</i>
-	1	4	-	-	<i>г. Душанбе</i>
9	4	-	16	100	<i>Районы рес- публиканско- го подчинения</i>

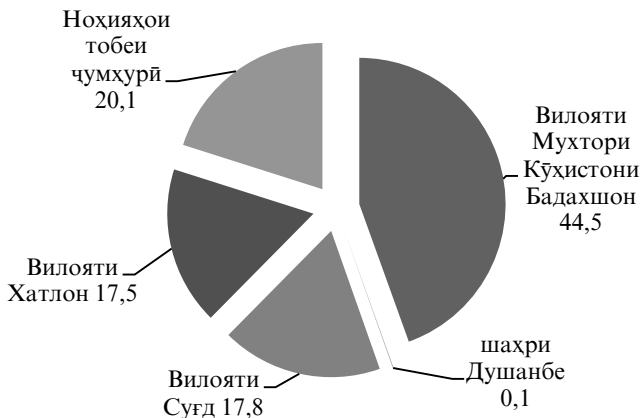
1) Микдори маҳалҳои аҳолинишини шаҳри ҳамагӣ 84 адад мебошад. Шумораи шаҳракҳо тибқи феҳристи бақайдгирии маҳалҳои аҳолинишин 66 адад мебошад, ки дар 4 шаҳрак айни замон расман аҳоли истиқомат намекунад.

1) Количество городских населенных пунктов составляет 84 единицы, Количество посёлков по реестру регистрации населённых пунктов 66 единицы, из которых в 4 посёлках в настоящее время население официально не проживает.

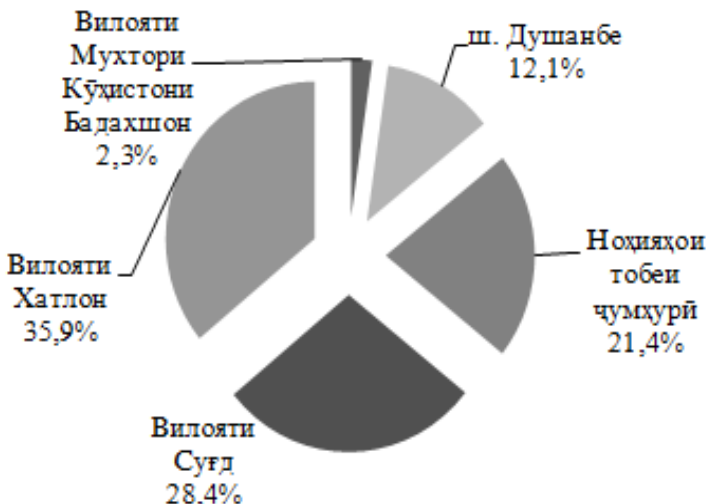
ШУМОРАИ АҲОЛИИ ДОИМИ
 то 1 январи солҳои 1995-2024 (ҳазор нафар)
ДИНАМИКА ЧИСЛЕННОСТИ ПОСТОЯННОГО НАСЕЛЕНИЯ
 на 1 января 1995-2024гг (тыс. человек)



**СОХТОРИ ҲУДУДИ МИНТАҚАҲОИ ҶУМҲУРИИ
ТОҶИКИСТОН то 1 январи соли 2024, бо ғоиз
СТРУКТУРА ТЕРРИТОРИИ РЕГИОНОВ РЕСПУБЛИКИ
ТАДЖИКИСТАН на 1 января 2024 года, в %**



**СОХТОРИ ШУМОРАИ АҲОЛӢ ДАР МИНТАҚАҲОИ
ҶУМҲУРИИ ТОҶИКИСТОН то 1 январи соли 2024
СТРУКТУРА ЧИСЛЕННОСТИ НАСЕЛЕНИЯ ПО РЕГИОНАМ
РЕСПУБЛИКИ ТАДЖИКИСТАН на 1 января 2024 года**



**ШУМОРАИ АҲОЛИИ ДОИМИИ ШАҲРҲО, ШАҲРАКҲО, НОҲИЯҲО
ВА ВИЛОЯТҲОИ ҶУМҲУРИИ ТОҶИКИСТОН
ЧИСЛЕННОСТЬ ПОСТОЯННОГО НАСЕЛЕНИЯ ПОСЕЛКОВ,
ГОРОДОВ, РАЙОНОВ И ОБЛАСТЕЙ РЕСПУБЛИКИ ТАДЖИКИСТАН**

Номи вилоят, ноҳия, шаҳр ва шаҳракҳо	То 1 январӣ соли 2023, ҳазор нафар <i>На 1 января 2023., тыс. человек</i>	То 1 январӣ соли 2024, ҳазор нафар <i>На 1 января 2024г., тыс. человек</i>	<i>Шумораи миё- наи солонаи аҳоли дар соли 2023 ҳазор нафар Среднегодовая численность населения за 2023 год тыс. человек</i>	<i>Наименование областей, районов, городов и поселков</i>
Ҷумҳурии	10078,4	10288,3	10183,3	<i>Республика</i>
Тоҷикистон	10078,4	10288,3	10183,3	<i>Таджикистан</i>
маҳалҳои шаҳрӣ	2906,0	2969,6	2937,8	<i>городские поселения</i>
маҳалли деҳот	7172,4	7318,7	7245,5	<i>сельская местность</i>
ВМКБ	232,0	233,6	232,8	<i>ГБАО</i>
маҳалҳои шаҳрӣ	39,9	40,0	39,9	<i>городские поселения</i>
маҳалли деҳот	192,1	193,6	192,9	<i>сельская местность</i>
Шаҳри Хоруғ	31,3	31,4	31,3	<i>город Хорог</i>
Ноҳияи Ванҷ	34,8	35,4	35,1	<i>Ванчский район</i>
Ноҳияи				<i>Ишкашимский рай- он</i>
Ишқошим	30,9	31,0	30,9	<i>Ишкашимский рай- он</i>
Ноҳияи Дарвоз	23,8	24,2	24,0	<i>Дарвозский район</i>
Ноҳияи Мурғоб	16,6	16,7	16,7	<i>Мургабский район</i>
шаҳраки Мурғоб	8,6	8,6	8,6	<i>пос. Мургаб</i>
маҳалли деҳот	8,0	8,1	8,1	<i>сельская местность</i>
Ноҳияи				<i>Рошткалинский район</i>
Рошткаља	28,2	28,2	28,2	<i>Рошткалинский район</i>
Ноҳияи Рӯшон	26,7	26,7	26,7	<i>Рушанский район</i>
Ноҳияи Шугнон	39,7	39,9	39,8	<i>Шугнанский район</i>

Давомаш-Продолжение

Номи вилоят, ноҳия, шаҳр ва шаҳракҳо	То 1 январӣ соли 2023, ҳазор нафар <i>На 1 января 2023., тыс. человек</i>	То 1 январӣ соли 2024, ҳазор нафар <i>На 1 января 2024г., тыс. человек</i>	<i>Шумораи миёнаи соло- наи аҳоли дар соли 2023 ҳазор нафар Среднегодо- вая числен- ность населе- ния за 2023 год тыс. человек</i>	<i>Наименование областей, райо- нов, городов и поселков</i>
Вилояти Суғд	2870,0	2917,3	2893,6	Согдийская об- ласть
маҳалҳои шаҳрӣ	687,3	699,0	693,1	городские поселения
маҳалли деҳот	2182,7	2218,3	2200,5	сельская местность
шаҳри Хучанд	201,1	203,8	202,5	город Худжанд
шаҳри Исфара	287,8	290,6	289,2	город Исфара
маҳалҳои шаҳрӣ	64,6	65,1	64,9	городские поселения
шаҳри Исфара	55,6	56,2	55,9	город Исфара
шаҳраки Шӯроб	3,1	3,1	3,1	пос. Шураб
шаҳраки Нурафшон	1,5	1,5	1,5	пос. Нурафшан
шаҳраки Нефтобод	4,4	4,4	4,3	пос. Нефтебад
маҳалли деҳот	223,2	225,4	224,3	сельская местность
Гулистон	50,7	51,4	51,1	Гулистон
маҳалҳои шаҳрӣ	43,9	44,1	44,1	городские поселения
маҳалли деҳот	6,8	7,0	6,9	сельская местность
шаҳри Гулистон	16,8	16,9	16,9	гор. Гулистан
шаҳраки Адрасмон	9,9	10,1	10,0	пос. Адрасман
шаҳраки Зарнисор	2,4	2,5	2,4	пос. Зарнисор
шаҳраки Консой	6,3	6,4	6,3	пос. Кансай
шаҳраки Навгарзан	0,5	0,5	0,5	пос. Наугарзан

ШУМОРАИ АҲОЛӢ – ЧИСЛЕННОСТЬ НАСЕЛЕНИЯ

Давомаш-Продолжение

Номи вилоят, ноҳия, шаҳр ва шаҳракҳо	То 1 январ соли 2023, ҳазор нафар <i>На 1</i> <i>января</i> 2023., <i>тыс.</i> <i>человек</i>	То 1 январ соли 2024, ҳазор нафар <i>На 1</i> <i>января</i> 2024г., <i>тыс.</i> <i>человек</i>	<i>Шумораи</i> <i>миёнаи соло-</i> <i>наи аҳоли дар</i> <i>соли 2023</i> <i>ҳазор нафар</i> <i>Среднегодо</i> <i>вая числен-</i> <i>ность насе-</i> <i>ления за 2023</i> <i>год</i> <i>тыс. человек</i>	<i>Наименование</i> <i>областей, райо-</i> <i>нов, городов и</i> <i>поселков</i>
шаҳраки Сирдарё	4,0	4,0	4,0	<i>пос. Сырдарьнис-</i> <i>кий</i>
шаҳраки Чоррук Дайрон	4,0	4,1	4,1	<i>пос. Чоррук-</i> <i>Дайрон</i>
шаҳри Конибодом	222,1	224,0	223,0	<i>гор. Канибадам</i>
маҳалҳои шаҳри	54,7	55,0	54,8	<i>городские</i>
маҳалли деҳот	167,4	169,0	168,2	<i>поселения</i> <i>сельская</i> <i>местность</i>
шаҳри Панҷакент	319,0	325,7	322,4	<i>гор. Пенджикент</i>
маҳалҳои шаҳри	44,6	45,2	44,9	<i>городские</i>
маҳалли деҳот	274,4	280,6	277,5	<i>поселения</i> <i>сельская</i> <i>местность</i>
шаҳри Истаравшан	293,7	299,3	296,5	<i>гор. Истаравшан</i>
маҳалҳои шаҳри	65,6	66,6	66,1	<i>городские</i>
маҳалли деҳот	228,1	232,7	230,4	<i>поселения</i> <i>сельская</i> <i>местность</i>
шаҳри Истиклол	18,9	19,1	19,0	<i>гор. Истиклол</i>
Бӯстон	39,1	39,7	39,4	<i>Бустон</i>
шаҳри Бӯстон	35,7	36,3	36,0	<i>гор. Бустон</i>
шаҳраки Палос	3,4	3,5	3,4	<i>пос. Палас</i>
Ноҳияи Айни	92,5	93,8	93,2	<i>Айнинский район</i>

ШУМОРАИ АҲОЛӢ – ЧИСЛЕННОСТЬ НАСЕЛЕНИЯ

Давомаш-Продолжение

Номи вилоят, ноҳия, шаҳр ва шаҳракҳо	То 1 январ соли 2023, ҳазор нафар На 1 января 2023., тыс. человек	То 1 январ соли 2024, ҳазор нафар На 1 января 2024г., тыс. человек	Шумораи миёнаи соло наи аҳоли дар соли 2023 ҳазор нафар Среднегодо вая числен ность насе ления за 2023 год тыс. человек	Наименование областей, райо нов, городов и поселков
шаҳраки Зеравшан	3,0	3,0	3,0	пос. Зеравшан
маҳалли деҳот	89,5	90,8	90,2	сельская местность
Ноҳияи Ашт шаҳраки	179,1	182,1	180,6	Аштский район
Шайдон маҳалли	17,3	17,5	17,4	пос. Шайдон
деҳот	161,8	164,5	163,2	сельская мест ность
Ноҳияи Деваштич	186,1	189,9	188,0	Район Деваштич
шаҳраки Ғонҷӣ маҳалли	15,0	16,2	15,6	пос. Ғанчи
деҳот	171,1	173,7	172,4	сельская местность
Ноҳияи Зафаробод	79,2	81,1	80,1	Зафарободский район
маҳалҳои шаҳрӣ	42,8	43,8	43,3	городские поселения
шаҳраки Зафаробод	18,8	19,1	18,9	пос. Зафаробод
шаҳраки Меҳнатобод	12,5	12,9	12,7	пос. Меҳнатобод
шаҳраки Алиев Х	11,5	11,8	11,6	пос. Алиев Х
маҳалли деҳот	36,4	37,3	36,9	сельская мест ность
Ноҳияи Мастҷоҳ	135,5	138,6	137,1	Матчинский рай он
маҳалҳои шаҳрӣ	19,4	21,1	20,3	городские поселения

Давомаш-Продолжение

Номи вилоят, ноҳия, шаҳр ва шаҳракҳо	То 1 январ соли 2023, ҳазор нафар <i>На 1 января 2023., тыс. человек</i>	То 1 январ соли 2024, ҳазор нафар <i>На 1 января 2024г., тыс. человек</i>	<i>Шумораи миёнаи соло наи аҳоли дар соли 2023 ҳазор нафар Среднегодо вая числен ность насе ления за 2023 год тыс. человек</i>	<i>Наименование областей, райо нов, городов и поселков</i>
шаҳраки Бӯстон	14,7	16,2	15,4	<i>пос. Бустон</i>
шаҳраки Обшорон	3,8	3,9	3,9	<i>пос. Обшорон</i>
шаҳраки Сугдиён	0,9	1,0	1,0	<i>пос. Сугдиян</i>
маҳалли деҳот	116,1	117,5	116,8	<i>сельская мест ность Район Спитамен</i>
Ноҳияи Спитамен	152,4	155,4	153,9	
шаҳраки Навкат	20,7	21,4	21,0	<i>пос. Навкат</i>
маҳалли деҳот	131,7	134,0	132,8	<i>сельская мест ность Район Дж.Расулова</i>
Ноҳияи Ҷ.Расулов	146,5	148,8	147,7	
шаҳраки Меҳробод	16,7	17,1	16,9	<i>пос. Меҳрабад</i>
маҳалли деҳот	129,8	131,8	130,8	<i>сельская мест ность Район Б.Гафурова</i>
Ноҳияи Б.Гафуров	394,1	400,1	397,1	
шаҳраки Б.Гафуров	19,9	20,1	20,0	<i>пос. Б.Гафуров</i>
маҳалли деҳот	374,2	380,0	377,1	<i>сельская мест ность Шахристанский район</i>
Ноҳияи Шаҳристон	47,4	48,7	48,1	

Давомаш-Продолжение

Номи вилоят, ноҳия, шаҳр ва шаҳракҳо	То 1 январ соли 2023, ҳазор нафар <i>На 1 января 2023., тыс. человек</i>	То 1 январ соли 2024, ҳазор нафар <i>На 1 января 2024г., тыс. человек</i>	Шумораи <i>миёнаи соло- наи аҳоли дар соли 2023 ҳазор нафар Среднегодо- вая числен- ность населе- ния за 2023 год тыс. человек</i>	Наименование областей, райо- нов, городов и поселков
маҳалли деҳот	47,4	48,7	48,1	сельская мест- ность
Ноҳияи Кухистони Мастҷох	24,8	25,2	25,0	Кухистони- Мастҷохский район
маҳалли деҳот	24,8	25,2	25,0	сельская мест- ность
Вилояти Хатлон	3611,2	3697,8	3654,5	Хатлонская область
маҳалҳои шаҳрӣ	640,8	662,8	651,8	городские поселения
маҳалли деҳот	2970,4	3035,0	3002,7	сельская мест- ность
шаҳри Бохтар	128,7	130,8	129,7	гор. Бохтар
шаҳри Кӯлоб	226,3	231,1	228,7	гор. Куляб
маҳалҳои шаҳрӣ	108,0	110,4	109,2	городские поселения
маҳалли деҳот	118,3	120,7	119,5	сельская мест- ность
шаҳри Норақ	66,4	68,5	67,5	гор. Нурек
маҳалҳои шаҳрӣ	29,7	30,6	30,1	городские поселения
маҳалли деҳот	36,7	38,0	37,3	сельская мест- ность
Шаҳри Леваконт	50,9	52,6	51,8	гор. Леваконт
маҳалҳои шаҳрӣ	19,8	21,4	20,6	городские поселения
маҳалли деҳот	31,1	31,3	31,2	сельская мест- ность

Давомаш-Продолжение

Номи вилоят, ноҳия, шаҳр ва шаҳракҳо	То 1 январ соли 2023, ҳазор нафар <i>На 1</i> январ 2023., тыс. человек	То 1 январ соли 2024, ҳазор нафар <i>На 1</i> январ 2024г., тыс. человек	<i>Шумораи миёнаи соло наи аҳоли дар соли 2023</i> <i>ҳазор нафар</i> <i>Среднегодо вая числен ность населе ния за 2023</i> год тыс. человек	<i>Наименование областей, райо нов, городов и поселков</i>
Ноҳияи Балчувон маҳалли деҳот	33,4	34,3	33,9	<i>Бальджувонский р-он сельская мест ность</i>
Ноҳияи Кушониён маҳалҳои шаҳрӣ	33,4	34,3	33,9	<i>Кушанинский район городские поселения</i>
шаҳраки И.Сомонӣ шаҳраки	265,5	270,7	268,1	<i>пос. Исмоили Сомони</i>
Бўстонқалъа шаҳраки	23,4	25,0	24,2	<i>пос. Бустон кала</i>
Бохтариён маҳалли деҳот	10,7	10,8	10,7	<i>пос. Бохтари ён сельская мест ность</i>
Ноҳияи Вахш маҳалҳои шаҳрӣ	5,4	6,1	5,7	<i>Вахшский район городские поселения</i>
шаҳраки Вахш	22,9	23,2	23,1	<i>пос. Вахи</i>
Киров маҳалли деҳот	17,0	17,3	17,1	<i>пос. Киров ский сельская мест ность</i>
Ноҳияи Восеъ шаҳраки	5,9	6,0	5,9	<i>Восейский район</i>
Хулбук	195,3	199,9	197,6	<i>пос. Хулбук</i>
	233,0	237,5	235,3	
	33,2	34,9	34,1	

Давомаш-Продолжение

Номи вилоят, ноҳия, шаҳр ва шаҳракҳо	То 1 январӣ соли 2023, ҳазор нафар <i>На 1 января 2023., тыс. человек</i>	То 1 январӣ соли 2024, ҳазор нафар <i>На 1 января 2024г., тыс. человек</i>	<i>Шумораи миёнаи соло- наи аҳолии дар соли 2023 ҳазор нафар Среднегодо- вая числен- ность населе- ния за 2023 год тыс. человек</i>	<i>Наименование областей, райо- нов, городов и поселков</i>
маҳалли деҳот	199,8	202,6	201,2	<i>сельская мест- ность Дангаринский район</i>
Ноҳияи Данғара шаҳраки Данғара	176,8	180,8	178,8	
маҳалли деҳот	26,3	27,0	26,6	<i>пос. Данғара сельская местность</i>
Ноҳияи Ёвон маҳалҳои шаҳрӣ	150,5	153,8	152,2	<i>Яванский район городские поселения</i>
шаҳраки Ёвон	254,5	264,0	259,2	
шаҳраки Ҳаёти нав	45,7	48,3	47,0	<i>пос. Яван</i>
маҳалли деҳот	40,8	42,4	41,6	
Ноҳияи Ҷ. Балхӣ	4,9	5,9	5,4	<i>пос. Хаётинав сельская мест- ность</i>
маҳалҳои шаҳрӣ	208,8	215,7	212,2	
шаҳраки Балх	215,5	221,0	218,3	<i>Район Дж.Балхи городские поселения</i>
шаҳраки Орзу	28,5	30,1	29,3	
маҳалли деҳот	20,6	21,6	21,1	<i>пос. Балх</i>
Ноҳияи Мӯминобод	7,9	8,5	8,2	<i>пос. Орзу сельская мест- ность</i>
шаҳраки Мӯминобод	187,0	190,9	189,0	<i>Муминободский район</i>
маҳалли деҳот	101,4	102,9	102,2	<i>пос. Мумино- бодский сельская мест- ность</i>
	16,4	16,7	16,5	
	85,0	86,3	85,6	

ШУМОРАИ АҲОЛӢ – ЧИСЛЕННОСТЬ НАСЕЛЕНИЯ

Давомаш-Продолжение

Номи вилоят, ноҳия, шаҳр ва шаҳракҳо	То 1 январ соли 2023, ҳазор нафар <i>На 1</i> январ 2023., тыс. человек	То 1 январ соли 2024, ҳазор нафар <i>На 1</i> январ 2024г., тыс. человек	<i>Шумораи миёнаи соло наи аҳоли дар соли 2023</i> <i>ҳазор нафар</i> <i>Среднегодо вая числен ность населе ния за 2023</i> <i>год</i> <i>тыс. человек</i>	<i>Наименование областей, райо нов, городов и поселков</i>
Ноҳияи М.С.А. Ҳамадонӣ шаҳраки Москва маҳалли деҳот	157,9 24,7 133,2	161,1 25,1 136,1	159,5 24,9 134,6	<i>Район М.С.А. Ҳамадон пос. Москов ский сельская мест ность</i>
Ноҳияи Н. Хусрав маҳалли деҳот	46,2 46,2	48,5 48,5	47,4 47,4	<i>Район Н. Хусрав сельская мест ность Пянджский рай он</i>
Ноҳияи Панҷ шаҳраки Панҷ маҳалли деҳот	127,0 14,1 112,9	130,0 14,2 115,8	128,5 14,2 114,3	<i>пос. Пяндж сельская мест ность Район</i>
Ноҳияи Темурмалик шаҳраки Совет маҳалли деҳот	77,1 13,9 63,2	78,4 14,2 64,2	77,7 14,1 63,7	<i>Темурмалик пос. Совет ский сельская мест ность</i>
Ноҳияи Ховалинг шаҳраки Ховалинг маҳалли деҳот	59,5 0,9 58,6	61,1 1,5 59,6	60,3 1,2 59,1	<i>Ховалингский р-н пос. Ховалинг сельская мест ность</i>
Ноҳияи Фархор	183,2	187,8	185,5	<i>Пархарский район</i>

Давомаш-Продолжение

Номи вилоят, ноҳия, шаҳр ва шаҳракҳо	То 1 январӣ соли 2023, ҳазор нафар <i>На 1 января 2023., тыс. человек</i>	То 1 январӣ соли 2024, ҳазор нафар <i>На 1 января 2024г., тыс. человек</i>	Шумораи миёнаи соло- наи аҳоли дар соли 2023 <i>ҳазор нафар Среднегодо- вая числен- ность населе- ния за 2023 год тыс. человек</i>	Наи муноқиша областӣ, райо- нов, городов и поселков
шаҳраки Фарҳор	28,2	28,9	28,6	<i>пос. Пархар сельская мест- ность</i>
маҳалли деҳот	155,0	158,9	156,9	
Ноҳияи Хуросон	129,0	131,6	130,3	<i>Район Хуросон</i>
шаҳраки Обикик	12,9	14,2	13,5	<i>пос. Обикик сельская мест- ность</i>
маҳалли деҳот	116,1	117,4	116,8	
Ноҳияи Дӯсти	125,6	128,4	127,0	<i>Район Дусти</i>
шаҳраки 20- солагии Ис- тиклолияти	7,3	8,0	7,7	<i>пос. 20-солагии Истиклолияти Тоҷикистон сельская мест- ность</i>
Тоҷикистон				
маҳалли деҳот	118,3	120,4	119,4	<i>Район Кубодиён</i>
Ноҳияи Кубодиён	200,0	206,2	203,1	<i>пос. Кубодиён сельская мест- ность</i>
шаҳраки Кубодиён	12,9	13,6	13,2	
маҳалли деҳот	187,1	192,6	189,9	<i>Район А. Дҷоми</i>
Ноҳияи А. Ҷомӣ	188,1	193,0	190,6	<i>пос. А.Дҷоми сельская мест- ность</i>
шаҳраки А. Ҷомӣ	14,9	15,0	15,0	
маҳалли деҳот	173,2	178,0	175,6	

Давомаш-Продолжение

Номи вилоят, ноҳия, шаҳр ва шаҳракҳо	То 1 январ соли 2023, ҳазор нафар <i>На 1</i> январ 2023., тыс. человек	То 1 январ соли 2024, ҳазор нафар <i>На 1</i> январ 2024г., тыс. человек	<i>Шумораи миёнаи соло наи аҳолии дар соли 2023</i> <i>ҳазор нафар</i> <i>Среднегодо вая числен ность населе ния за 2023</i> год тыс. человек	<i>Наименование областей, райо нов, городов и поселков</i>
Ноҳияи Чайхун	149,1	150,3	149,7	<i>Район Джайхун</i>
шаҳраки Дустӣ	11,1	11,9	11,5	<i>пос. Дусти</i>
маҳалли деҳот	138,0	138,4	138,2	<i>сельская мест ность</i>
Ноҳияи Шаҳри тус	138,9	143,4	141,2	<i>Шаартусский район</i>
шаҳраки Шаҳритус	17,3	17,9	17,6	<i>пос. Шаартуз</i>
маҳалли деҳот	121,6	125,6	123,6	<i>сельская местность</i>
Ноҳияи Ш. Шохин	59,0	60,4	59,7	<i>Район Ш. Шохин</i>
маҳалли деҳот	59,0	60,4	59,7	<i>сельская мест ность</i>
Шаҳри Душанбе	1221,1	1242,6	1242,6	<i>Город Душанбе</i>
Шаҳру ноҳияҳои тобеи ҷумҳурӣ	2144,1	2197,0	2170,6	<i>Районы респуб ликанского под чинения</i>
маҳалҳои шаҳрӣ	316,9	325,3	321,1	<i>городские поселения</i>
маҳалли деҳот	1827,2	1871,7	1849,5	<i>сельская мест ность</i>
Шаҳри Ваҳдат	366,8	375,8	371,3	<i>Город Вахдат</i>
маҳалҳои шаҳрӣ	68,9	71,0	69,9	<i>городские поселения</i>
шаҳри Ваҳдат	55,6	57,4	56,5	<i>гор Вахдат</i>

Давомаш-Продолжение

Номи вилоят, ноҳия, шаҳр ва шаҳракҳо	То 1 январ соли 2023, ҳазор нафар На 1 января 2023., тыс. человек	То 1 январ соли 2024, ҳазор нафар На 1 января 2024г., тыс. человек	Шумораи миёнаи соло- наи аҳоли дар соли 2023 ҳазор нафар Среднегодо- вая числен- ность населе- ния за 2023 год тыс. человек	Наименование областей, райо- нов, городов и поселков
шаҳраки Н.Розик маҳалли деҳот	13,3	13,6	13,5	пос. Н.Розик сельская мест- ность
шаҳри Турсунзода	297,9	304,8	301,4	город Турсунзаде
маҳалҳои шаҳрӣ	327,5	336,2	331,9	городские поселения
маҳалли деҳот	61,0	61,9	61,4	сельская мест- ность
Ноҳияи Варзоб	266,5	274,3	270,4	Варзобский район
шаҳраки Такоб	90,9	93,0	91,9	пос. Такоб сельская мест- ность
маҳалли деҳот	3,0	3,1	3,1	Город Гиссар городские поселения
Шаҳри Ҳисор	87,9	89,8	88,9	гор. Гиссар
маҳалҳои шаҳрӣ	338,5	346,8	342,7	пос. Шарора сельская мест- ность
шаҳри Ҳисор	48,6	50,2	49,4	Лахиский район
шаҳраки Шарора	32,7	33,7	33,2	пос. Вахдат сельская мест- ность
маҳалли деҳот	16,0	16,4	16,2	пос. Вахдат сельская мест- ность
Ноҳияи Лахш	289,9	296,7	293,3	
шаҳраки Вахдат	55,6	56,8	56,2	
маҳалли деҳот	5,1	5,1	5,1	
	50,5	51,7	51,1	

ШУМОРАИ АҲОЛӢ – ЧИСЛЕННОСТЬ НАСЕЛЕНИЯ

Номи вилоят, ноҳия, шаҳр ва шаҳракҳо	То 1 январ соли 2023, ҳазор нафар <i>На 1 января 2023., тыс. человек</i>	То 1 январ соли 2024, ҳазор нафар <i>На 1 января 2024г., тыс. человек</i>	<i>Шумораи миёнаи солони аҳоли дар соли 2023 ҳазор нафар Среднегодовая численность населения за 2023 год тыс. человек</i>	<i>Наименование областей, райо нов, городов и поселков</i>
Ноҳияи Нуробод	74,2	75,7	74,9	<i>Нурободский район</i>
шаҳраки Дарбанд маҳалли деҳот	2,9	2,9	2,9	<i>пос. Дарбанд сельская местность Раитский район</i>
Ноҳияи Рашт маҳалҳои шаҳрӣ	133,8	136,6	135,2	<i>городские поселения</i>
шаҳраки Фарм	14,6	14,8	14,7	<i>пос. Фарм</i>
шаҳраки Наво- бод маҳалли деҳот	8,9	9,0	8,9	<i>пос. Навабад сельская местность Сангворский район</i>
Ноҳияи Сангвор маҳалли деҳот	5,7	5,8	5,7	<i>сельская местность Таджикабад- ский район</i>
Ноҳияи Тоҷикобод шаҳраки Тоҷикобод маҳалли деҳот	119,2	121,8	120,5	<i>пос. Таджи- кабад сельская местность Файзабадский район</i>
Ноҳияи Файзобод шаҳраки	25,6	26,2	25,9	<i>пос. Файза бад сельская местность</i>
Файзобод маҳалли деҳот	25,6	26,2	25,9	<i>пос. Файза бад сельская местность</i>
Ноҳияи Тоҷикобод шаҳраки Тоҷикобод маҳалли деҳот	51,8	53,5	52,7	<i>пос. Таджи- кабад сельская местность Файзабадский район</i>
Ноҳияи Файзобод шаҳраки	2,7	2,7	2,7	<i>пос. Файза бад сельская местность</i>
Файзобод маҳалли деҳот	49,1	50,8	49,9	<i>пос. Файза бад сельская местность</i>
Ноҳияи Файзобод шаҳраки	113,9	116,7	115,3	<i>пос. Файза бад сельская местность</i>
Файзобод маҳалли деҳот	12,4	13,5	13,0	<i>пос. Файза бад сельская местность</i>
Ноҳияи Файзобод шаҳраки	101,5	103,2	102,3	<i>пос. Файза бад сельская местность</i>
Файзобод маҳалли деҳот	101,5	103,2	102,3	<i>пос. Файза бад сельская местность</i>

ШУМОРАИ АҲОЛӢ – ЧИСЛЕННОСТЬ НАСЕЛЕНИЯ

Давомаш-Продолжение

Номи вилоят, ноҳия, шаҳр ва шаҳракҳо	То 1 январӣ соли 2023, ҳазор нафар <i>На 1 января 2023., тыс. человек</i>	То 1 январӣ соли 2024, ҳазор нафар <i>На 1 января 2024г., тыс. человек</i>	<i>Шумораи миёнаи солони аҳолии дар соли 2023 ҳазор нафар Среднегодовая численность населения за 2023 год тыс. человек</i>	<i>Наименование областей, райо- нов, городов и поселков</i>
Ноҳияи Шаҳринав	124,6	127,9	126,2	<i>Шахринавский район</i>
шаҳраки М.Турсунзода	9,1	9,3	9,2	<i>пос. М.Турсунзаде</i>
маҳалли деҳот	115,5	118,6	117,0	<i>сельская местность</i>
Шаҳри Роғун	45,8	46,9	46,4	<i>Город Рогун</i>
маҳалҳои шаҳрӣ	23,1	23,6	23,3	<i>городские поселения</i>
шаҳри Роғун	15,2	15,4	15,3	<i>гор. Рогун</i>
шаҳраки				
Обигарм	7,9	8,2	8,0	<i>пос. Обигарм</i>
маҳалли				<i>сельская</i>
деҳот	22,7	23,3	23,1	<i>местность</i>
Ноҳияи Рӯдакӣ	395,1	404,8	399,9	<i>Район Рудаки</i>
маҳалҳои				<i>городские</i>
шаҳрӣ	65,5	67,1	66,3	<i>поселения</i>
шаҳраки				<i>пос. Сомо-</i>
Сомониён	28,0	28,7	28,3	<i>ниён</i>
шаҳраки				<i>пос.</i>
Навобод	9,8	10,1	10,0	<i>Навабадский</i>
шаҳраки				<i>пос.</i>
М.Турсунзода	27,6	28,3	28,0	<i>М.Турсунзаде</i>
маҳалли				<i>сельская</i>
деҳот	329,6	337,7	333,6	<i>местность</i>

**ҲУДУД, ЗИЧӢ ВА ҲИССАИ
ТЕРРИТОРИЯ, ПЛОТНОСТЬ, ДОЛЯ
(то 1 январӣ соли 2024–**

Номи вилоятҳо, ноҳияҳо	Ҳудуд, ҳазор, км. ² <i>Территория, тыс. кв. км.</i>	Шумораи аҳоли дар 1 км. ² нафар <i>Численность населе- ния на 1 кв. км., человек</i>
Ҷумҳурии Тоҷикистон	141,4	72,8
ВМКБ	62,9	3,7
Ноҳияи Ванҷ	4,4	8,0
Ноҳияи Ишкошим	3,7	8,4
Ноҳияи Дарвоз	2,8	8,6
Ноҳияи Мурғоб	37,3	0,4
Ноҳияи Роштқалъа	4,3	6,6
Ноҳияи Рӯшон	5,9	4,5
Ноҳияи Шугнон	4,6	8,7
Вилояти Суғд	25,2	115,8
Ноҳияи Айнӣ	5,2	18,0
Ноҳияи Ашт	2,8	65,0
Ноҳияи Деваштич	1,6	118,7
Ноҳияи Зафаробод	0,4	202,7
Ноҳияи Исфара	0,8	363,2
Ноҳияи Конибодом	0,8	279,9
Ноҳияи Мастчоҳ	1,0	138,6
Ноҳияи Панҷакент	3,7	88,0
Ноҳияи Спитамен	0,4	388,4
Ноҳияи Ҷ. Расулов	0,3	496,1
Истаравшан	0,7	427,6

**АҲОЛИИ ШАҲРУ ДЕҲОТ
ГОРОДСКОГО И СЕЛЬСКОГО НАСЕЛЕНИЯ
на 1 января 2024 года)**

Ҳиссаи аҳолии шаҳрҳо, ба ҳисоби ҶОИЗ <i>Доля городского населения, в %</i>	Ҳиссаи аҳолии деҳот, ба ҳисоби ҶОИЗ <i>Доля сельского населения, в %</i>	<i>Наименование областей, районов</i>
29,1	70,9	Республика Таджикистан
17,1	82,9	ГБАО
-	100,0	<i>Ванчский район</i>
-	100,0	<i>Ишкашимский район</i>
-	100,0	<i>Дарвозский район</i>
-	100,0	<i>Мургабский район</i>
-	100,0	<i>Роиткалинский район</i>
-	100,0	<i>Рушанский район</i>
-	100,0	<i>Шугнанский район</i>
24,0	76,0	Согдийская область
3,2	96,8	<i>Айнинский район</i>
9,6	90,4	<i>Аштский район</i>
8,5	91,5	<i>Район Деваитич</i>
54,0	46,0	<i>Зафарабадский район</i>
22,4	77,6	<i>Исфаринский район</i>
24,5	75,5	<i>Канибадамский район</i>
15,2	84,8	<i>Матчинский район</i>
13,9	86,1	<i>Пенджикентский район</i>
13,7	86,3	<i>Район Спитамен</i>
11,5	88,5	<i>Район Дж.Расулова</i>
22,3	77,7	<i>Истаравшан</i>

ШУМОРАИ АҲОЛӢ – ЧИСЛЕННОСТЬ НАСЕЛЕНИЯ

Номи вилоятҳо, ноҳияҳо	Худуд, ҳазор, км. ² <i>Территория, тыс. кв. км,</i>	Шумораи аҳоли дар 1 км. ² . нафар <i>Численность насе- ления на 1 кв.км., человек</i>
Ноҳияи Б.Ғафуров	2,7	148,2
Ноҳияи Шаҳристон	1,1	44,3
Ноҳияи Кӯҳистони Мастҷоҳ	3,7	6,8
Вилояти Хатлон	24,7	149,7
Ноҳияи Балҷувон	1,3	26,4
Ноҳияи Кушониён	0,6	451,2
Ноҳияи Вахш	1,0	223,1
Ноҳияи Восеъ	0,8	296,9
Ноҳияи Данғара	2,0	90,4
Ноҳияи Ёвон	0,9	293,3
Ноҳияи Ҷ. Балхӣ	0,9	245,6
Шаҳри Кӯлоб	0,3	770,4
Ноҳияи Мӯминобод	0,9	114,4
Ноҳияи М.С.А.Ҷамадонӣ	0,5	322,3
Шаҳри Норақ	0,4	171,3
Ноҳияи Носири Хусрав	0,8	60,6
Ноҳияи Панҷ	0,9	144,4
Ноҳияи Леваконт	0,1	526,5
Ноҳияи Темурмалик	1,0	78,4
Ноҳияи Ховалинг	1,7	35,9
Ноҳияи Фархор	1,2	156,5
Ноҳияи Хуросон	0,9	146,2
Ноҳияи Дӯстӣ	1,2	107,0
Ноҳияи Қубодиён	1,8	114,5
Ноҳияи Абдурахмони Ҷомӣ	0,6	321,7

ШУМОРАИ АҲОЛӢ – ЧИСЛЕННОСТЬ НАСЕЛЕНИЯ

Давомаш-Продолжение

Ҳиссаи аҳолии шаҳрҳо, ба ҳисоби фоиз <i>Доля городского населения, в %</i>	Ҳиссаи аҳолии деҳот, ба ҳисоби фоиз <i>Доля сельского населения, в %</i>	Наименование областей, районов
5,0	95,0	<i>Район Б.Гафурова Шахристанский район Кухистони-Мастчоҳский район</i>
-	100,0	
-	100,0	
17,9	82,1	<i>Хатлонская область</i>
-	100,0	<i>Бальджуванский район</i>
9,2	90,8	<i>Кушониянский район</i>
10,4	89,6	<i>Вахиский район</i>
14,7	85,3	<i>Восейский район</i>
14,9	85,1	<i>Дангаринский район</i>
18,3	81,7	<i>Яванский район</i>
13,6	86,4	<i>Район Дж. Балхи</i>
47,8	52,2	<i>Город Куляб</i>
16,2	83,8	<i>Муминабадский район</i>
15,5	84,5	<i>Район М.С.А.Хамадони</i>
44,6	55,4	<i>Город Норак</i>
-	100,0	<i>Район НосириХусрав</i>
10,9	89,1	<i>Пянджский район</i>
40,5	59,5	<i>Город Леваконт</i>
18,1	81,9	<i>Район Темурмалик</i>
2,4	97,6	<i>Ховалингский район</i>
15,4	84,6	<i>Пархарский район</i>
10,8	89,2	<i>Район Хуросон</i>
6,2	93,8	<i>Район Дусти</i>
6,6	93,4	<i>Район Кубодиён</i>
7,8	92,2	<i>Район Абдурахмони Дҷоми</i>

ШУМОРАИ АҲОЛӢ – ЧИСЛЕННОСТЬ НАСЕЛЕНИЯ

Номи вилоятҳо, ноҳияҳо	Худуд, ҳазор, км. ² <i>Территория, тыс. кв. км,</i>	Шумораи аҳоли дар 1 км.кв. нафар <i>Численность насе- ления на 1 кв.км., человек</i>
Ноҳияи Чайхун	1,0	150,3
Ноҳияи Шахритус	1,5	95,6
Ноҳияи Ш. Шохин	2,3	26,3
Шаҳру ноҳияҳои тобеи ҷумҳурӣ	28,4	77,4
Шаҳри Ваҳдат	3,7	101,6
Ноҳияи Варзоб	1,6	58,1
Шаҳри Ҳисор	1,0	346,8
Ноҳияи Лахш	4,6	12,4
Ноҳияи Нуробод	0,9	84,1
Ноҳияи Рашт	4,6	29,7
Шаҳри Роғун	0,5	93,8
Ноҳияи Рӯдакӣ	1,7	238,1
Ноҳияи Сангвор	6,0	4,4
Ноҳияи Тоҷикобод	0,7	76,5
Шаҳри Турсунзода	1,2	280,2
Ноҳияи Файзобод	0,9	129,7
Ноҳияи Шаҳринав	1,0	127,9

ШУМОРАИ АҲОЛӢ – ЧИСЛЕННОСТЬ НАСЕЛЕНИЯ

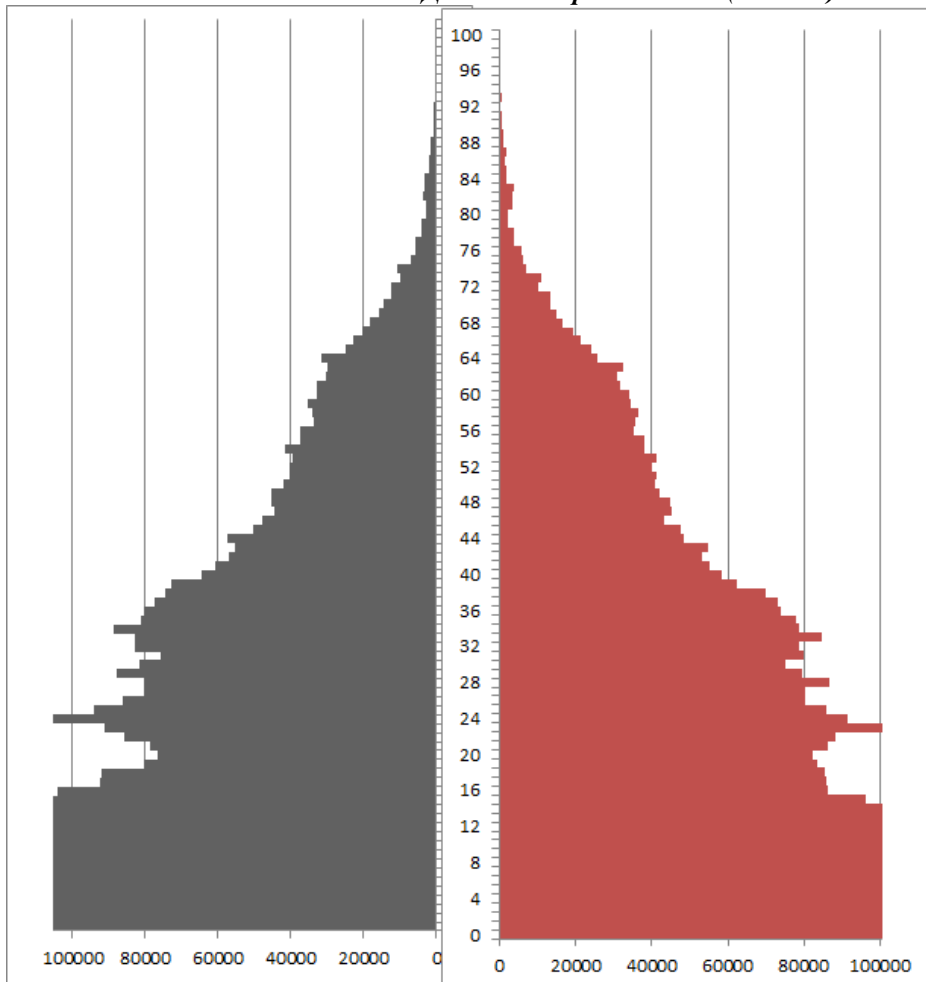
Давомаш- Продолжение

Ҳиссаи аҳолии шахро, ба ҳисоби фоиз <i>Доля городского населения, в %</i>	Ҳиссаи аҳолии деҳот, ба ҳисоби фоиз <i>Доля сельского населения, в %</i>	<i>Наименование областей, районов</i>
7,9	92,1	<i>Район Джайхун</i>
12,5	87,5	<i>Шартусский район</i>
-	100,0	<i>Район Ш.Шохин</i>
14,8	85,2	<i>Районы республиканского подчинения</i>
18,9	81,1	<i>Город Вахдат</i>
3,4	96,6	<i>Варзобский район</i>
14,5	85,5	<i>Город Гиссар</i>
9,0	91,0	<i>Лахиский район</i>
3,8	96,2	<i>Нуробадский район</i>
10,8	89,2	<i>Раитский район</i>
50,2	49,8	<i>Город Рогун</i>
16,6	83,4	<i>Район Рудаки</i>
-	100,0	<i>Сангворский район</i>
5,1	94,9	<i>Таджикабадский район</i>
18,4	81,6	<i>Город Турсунзаде</i>
11,6	88,4	<i>Файзабадский район</i>
7,3	92,7	<i>Шахринавский район</i>

**ШУМОРАИ АҲОЛИИ ДОИМИ ДАР ҶУМҲУРИИ ТОҶИКИСТОН
БА ҲОЛАТИ 1 ЯНВАРИ СОЛИ 2024 (ҳазор нафар)
ЧИСЛЕННОСТЬ ПОСТОЯННОГО НАСЕЛЕНИЯ ПО РЕСПУБЛИКЕ
ТАДЖИКИСТАН НА 1 ЯНВАРЯ 2024 ГОДА (тыс. человек)**

Синну сол	Ҳамаи аҳоли – <i>Всё население</i>			Возраст
	мардҳо <i>мужчины</i>	занҳо <i>женщины</i>	ҳарду чинс <i>оба пола</i>	
То 1 сола	120,3	130,0	250,3	До 1 года
1-4	531,8	482,3	1014,1	1-4
5-9	667,1	625,5	1292,6	5-9
10-14	587,5	553,8	1141,3	10-14
15-19	444,6	436,7	881,3	15-19
20-24	454,3	448,2	902,5	20-24
25-29	415,5	412,3	827,8	25-29
30-34	410,6	397,0	807,6	30-34
35-39	369,4	357,2	726,6	35-39
40-44	280,0	269,6	549,6	40-44
45-49	224,4	223,1	447,5	45-49
50-54	198,8	202,1	400,9	50-54
55-59	173,2	180,3	353,5	55-59
60-64	149,0	155,1	304,1	60-64
65-69	91,3	96,5	187,8	65-69
70-74	52,4	55,7	108,1	70-74
75-79	21,8	22,3	44,1	75-79
80-84	14,6	14,7	29,3	80-84
85-89	6,0	7,3	13,3	85-89
90-94	2,0	2,4	4,4	90-94
95-99	0,7	0,7	1,4	95-99
100 сол ва бештар	0,1	0,1	0,2	100 и более
Ҳамагӣ	5215,4	5072,9	10288,3	Всего
аз он ҷумла аз қобили меҳнат ҷавонтар	1906,7	1791,5	3698,2	<i>в т.ч. в возрасте моложе трудоспособного трудоспособном</i>
қобили меҳнат аз қобили меҳнат калонтар	3063,3	2855,5	5918,8	<i>старше трудоспособного</i>
	245,4	425,9	671,3	

ПИРАМИДАИ СИННУ СОЛ ба ҳолати 1 январи соли 2024 (нафар)
ВОЗРАСТНАЯ ПИРАМИДА на 1 января 2024 года (человек)



ШУМОРАИ АҲОЛӢ – ЧИСЛЕННОСТЬ НАСЕЛЕНИЯ

Синну сол	Аҳолии шаҳр - Городское население			Возраст
	мардҳо <i>мужчины</i>	занҳо <i>женщины</i>	харду чинс <i>оба пола</i>	
То 1 сола	38,9	39,4	78,3	До 1 года
1-4	137,6	126,9	264,5	1-4
5-9	157,7	153,1	310,8	5-9
10-14	154,6	149,3	303,9	10-14
15-19	132,2	126,5	258,7	15-19
20-24	175,5	151,8	327,3	20-24
25-29	120,3	117,5	237,8	25-29
30-34	116,2	114,7	230,9	30-34
35-39	107,3	106,3	213,6	35-39
40-44	83,9	83,5	167,4	40-44
45-49	68,1	71,5	139,6	45-49
50-54	60,7	65,8	126,5	50-54
55-59	52,0	56,6	108,6	55-59
60-64	43,4	47,5	90,9	60-64
65-69	26,4	29,5	55,9	65-69
70-74	14,9	17,0	31,9	70-74
75-79	5,6	6,6	12,2	75-79
80-84	3,4	3,9	7,3	80-84
85-89	1,1	1,6	2,7	85-89
90-94	0,3	0,3	0,6	90-94
95-99	0,1	0,1	0,2	95-99
100 сол ва бештар	0,0	0,0	0,0	100 и более
Ҳамагӣ	1500,2	1469,4	2969,6	Всего
аз он ҷумла аз қобили меҳнат ҷавонтар	488,7	468,7	957,4	<i>моложе трудоспособного</i>
қобили меҳнат аз қобили меҳнат калонтар	943,0	871,8	1814,8	<i>трудоспособном</i>
	68,5	128,9	197,4	<i>старше трудоспособного</i>

ШУМОРАИ АҲОЛӢ – ЧИСЛЕННОСТЬ НАСЕЛЕНИЯ

Синну сол	Аҳолии деҳот - Сельское население			Возраст
	мардҳо <i>мужчины</i>	занҳо <i>женщины</i>	ҳарду чинс <i>оба пола</i>	
То 1 сола	81,4	90,6	172,0	До 1 года
1-4	394,2	355,4	749,6	1-4
5-9	509,4	472,4	981,8	5-9
10-14	433,0	404,4	837,4	10-14
15-19	312,5	310,2	622,7	15-19
20-24	278,8	296,4	575,2	20-24
25-29	295,2	294,8	590,0	25-29
30-34	294,4	282,3	576,7	30-34
35-39	262,1	250,9	513,0	35-39
40-44	196,0	186,1	382,1	40-44
45-49	156,2	151,6	307,8	45-49
50-54	138,1	136,3	274,4	50-54
55-59	121,2	123,7	244,9	55-59
60-64	105,7	107,6	213,3	60-64
65-69	64,9	67,0	131,9	65-69
70-74	37,5	38,8	76,3	70-74
75-79	16,1	15,7	31,8	75-79
80-84	11,2	10,8	22,0	80-84
85-89	4,9	5,7	10,6	85-89
90-94	1,7	2,1	3,8	90-94
95-99	0,6	0,6	1,2	95-99
100 сол ва бештар	0,1	0,1	0,2	100 и более
Ҳамагӣ	3715,2	3603,5	7318,7	Всего
аз он чумла аз қобили меҳнат ҷавонтар	1417,9	1322,8	2740,7	<i>в т.ч. в возрасте</i> <i>моложе трудоспособного</i>
қобили меҳнат аз қобили меҳнат калонтар	2120,4	1983,7	4104,1	<i>трудоспособном</i> <i>старше трудоспособного</i>
	176,9	297,0	473,9	

**ШУМОРАИ АҲОЛИИ ДОИМИ ДАР ВМКБ
БА ҲОЛАТИ 1 ЯНВАРИ СОЛИ 2024 (ҳазор нафар)
ЧИСЛЕННОСТЬ ПОСТОЯННОГО НАСЕЛЕНИЯ ПО ГБАО
НА 1 ЯНВАРЯ 2024 ГОДА (тыс. человек)**

Синну сол	Ҳамаи аҳоли – <i>Всё население</i>			Возраст
	мардҳо <i>мужчины</i>	занҳо <i>женщины</i>	ҳарду чинс <i>оба пола</i>	
То 1 сола	1,7	1,6	3,3	До 1 года
1-4	9,0	8,5	17,5	1-4
5-9	13,0	12,3	25,3	5-9
10-14	11,3	10,5	21,8	10-14
15-19	8,0	8,1	16,1	15-19
20-24	9,4	8,2	17,6	20-24
25-29	9,1	8,8	17,9	25-29
30-34	10,1	9,5	19,6	30-34
35-39	10,1	9,2	19,3	35-39
40-44	8,2	7,4	15,6	40-44
45-49	6,8	6,5	13,3	45-49
50-54	5,8	5,8	11,6	50-54
55-59	5,1	5,3	10,4	55-59
60-64	4,4	4,8	9,2	60-64
65-69	3,2	3,3	6,5	65-69
70-74	1,9	2,2	4,1	70-74
75-79	1,1	1,3	2,4	75-79
80-84	0,6	0,7	1,3	80-84
85-89	0,3	0,3	0,6	85-89
90-94	0,1	0,1	0,2	90-94
95-99	0,0	0,0	0,0	95-99
100 сол ва бештар	0,0	0,0	0,0	100 и более
Ҳамагӣ	119,2	114,4	233,6	Всего
аз он чумла				<i>в т.ч. в воз-</i>
аз қобили				<i>расте</i>
меҳнат ҷавонар	35,0	32,9	67,9	<i>моложе трудо-</i>
қобили меҳнат	75,4	66,7	142,1	<i>способного</i>
аз қобили				<i>трудоспособном</i>
меҳнат калонар	8,8	14,8	23,6	<i>старше трудо-</i>
				<i>способного</i>

				<i>Давомаш Продолжение</i>
Синну сол	Аҳолии шаҳр – <i>Городское население</i>			Возраст
	мардҳо <i>мужчины</i>	занҳо <i>женщины</i>	ҳарду ҷинс <i>оба</i> ҷола	
То 1 сола	0,2	0,2	0,4	До 1 года
1-4	1,1	1,1	2,2	1-4
5-9	1,8	1,5	3,3	5-9
10-14	1,6	1,6	3,2	10-14
15-19	1,3	1,3	2,6	15-19
20-24	2,7	1,7	4,4	20-24
25-29	1,6	1,4	3,0	25-29
30-34	1,7	1,5	3,2	30-34
35-39	1,7	1,5	3,2	35-39
40-44	1,3	1,4	2,7	40-44
45-49	1,3	1,4	2,7	45-49
50-54	1,1	1,2	2,3	50-54
55-59	0,9	1,1	2,0	55-59
60-64	0,8	1,0	1,8	60-64
65-69	0,6	0,7	1,3	65-69
70-74	0,3	0,5	0,8	70-74
75-79	0,2	0,3	0,5	75-79
80-84	0,1	0,2	0,3	80-84
85-89	0,1	0,0	0,1	85-89
90-94	0,0	0,0	0,0	90-94
95-99	0,0	0,0	0,0	95-99
100 сол ва бештар	0,0	0,0	0,0	<i>100 и более</i>
Ҳамагӣ	20,4	19,6	40,0	Всего
аз он ҷумла аз қобили меҳнат ҷа- вонтар	4,7	4,4	9,1	<i>в т.ч. в возрасте моложе трудо- способного</i>
қобили меҳнат аз қобили меҳнат қа- лонтар	14,1	12,1	26,2	<i>трудо- способном</i>
	1,6	3,1	4,7	<i>старше трудо- способного</i>

				Давомаш Продолжение
Синну сол	Аҳолии деҳот - Сельское население			Возраст
	мардҳо мужчи- ны	занҳо женщины	харду чинс оба пола	
То 1 сола	1,5	1,4	2,9	До 1 года
1-4	7,8	7,4	15,2	1-4
5-9	11,2	10,8	22	5-9
10-14	9,6	9	18,6	10-14
15-19	6,7	6,8	13,5	15-19
20-24	6,7	6,5	13,2	20-24
25-29	7,5	7,4	14,9	25-29
30-34	8,4	8	16,4	30-34
35-39	8,5	7,6	16,1	35-39
40-44	6,9	6	12,9	40-44
45-49	5,5	5,1	10,6	45-49
50-54	4,7	4,6	9,3	50-54
55-59	4,1	4,2	8,3	55-59
60-64	3,7	3,8	7,5	60-64
65-69	2,6	2,6	5,2	65-69
70-74	1,6	1,7	3,3	70-74
75-79	0,9	1	1,9	75-79
80-84	0,5	0,6	1,1	80-84
85-89	0,3	0,2	0,5	85-89
90-94	0,1	0,1	0,2	90-94
95-99	0	0	0	95-99
100 сол ва бештар	0	0	0	100 иболее
Ҳамагӣ	98,8	94,8	193,6	Всего
				<i>в т.ч. в воз- расте</i>
аз он чумла аз қобили меҳнат ҷавон- тар	30,2	28,6	58,8	<i>моложе тру- доспособного</i>
қобили меҳнат аз қобили меҳнат калон- тар	61,3	54,5	115,8	<i>трудоспособ- ном</i>
	7,3	11,7	19,0	<i>старше тру- доспособного</i>

**ШУМОРАИ АҲОЛИИ ДОИМӢ ДАР ВИЛОЯТИ СУҒД
БА ҲОЛАТИ 1 ЯНВАРИ СОЛИ 2024 (ҳазор нафар)
ЧИСЛЕННОСТЬ ПОСТОЯННОГО НАСЕЛЕНИЯ ПО СОГДИЙСКОЙ
ОБЛАСТИ НА 1 ЯНВАРЯ 2024 ГОДА (тыс. человек)**

Синну сол	Ҳамаи аҳоли – Все население			Возраст
	мардҳо мужчины	занҳо женщины	ҳарду цинс оба пола	
То 1 сола	31,0	28,5	59,5	До 1 года
1-4	136,9	124,9	261,8	1- 4
5-9	175,9	162,9	338,8	5-9
10-14	160,2	151,3	311,5	10-14
15-19	120,7	119,7	240,4	15-19
20-24	114,8	114,0	228,8	20-24
25-29	114,9	113,1	228,0	25-29
30-34	116,5	112,6	229,1	30-34
35-39	111,3	108,0	219,3	35-39
40-44	87,7	85,5	173,2	40-44
45-49	72,4	71,9	144,3	45-49
50-54	63,2	64,4	127,6	50-54
55-59	56,8	59,4	116,2	55-59
60-64	50,2	54,0	104,2	60-64
65-69	31,5	35,1	66,6	65-69
70-74	17,2	20,3	37,5	70-74
75-79	6,5	7,9	14,4	75-79
80-84	4,4	5,5	9,9	80-84
85-89	1,8	2,4	4,2	85-89
90-94	0,7	0,9	1,6	90-94
95-99	0,2	0,2	0,4	95-99
100 сол ва бештар	0,0	0,0	0,0	100 и более
Ҳамагӣ	1474,8	1442,5	2917,3	Всего
аз он ҷумла				<i>в т.ч. в возрасте</i>
аз қобили меҳнат ҷавон- тар	504,0	467,6	971,6	<i>моложе трудо- способного</i>
қобили меҳнат аз қобили меҳ- нат калонтар	889,3	824,8	1714,1	<i>трудоспособном старше трудо- способного</i>
	81,5	150,1	231,6	

				Давомаш Продолжение
Синну сол	Аҳолии шаҳр – Городское население			Возраст
	мардҳо мужчины	занҳо женщины	ҳарду чинс оба пола	
То 1 сола	8,4	7,6	16,0	До 1 года
1-4	31,3	28,3	59,6	1-4
5-9	36,1	33,3	69,4	5-9
10-14	36,2	33,7	69,9	10-14
15-19	27,8	28,0	55,8	15-19
20-24	31,9	30,2	62,1	20-24
25-29	24,5	25,1	49,6	25-29
30-34	26,8	26,6	53,4	30-34
35-39	27,8	27,3	55,1	35-39
40-44	22,5	22,2	44,7	40-44
45-49	18,6	18,5	37,1	45-49
50-54	15,7	16,9	32,6	50-54
55-59	14,1	15,5	29,6	55-59
60-64	12,7	14,8	27,5	60-64
65-69	8,5	10,1	18,6	65-69
70-74	4,7	5,8	10,5	70-74
75-79	1,7	2,2	3,9	75-79
80-84	1,0	1,4	2,4	80-84
85-89	0,4	0,5	0,9	85-89
90-94	0,1	0,1	0,2	90-94
95-99	0,0	0,1	0,1	95-99
100 сол ва бештар	0,0	0,0	0,0	100 и более
Ҳамагӣ	350,8	348,2	699,0	Всего
аз он чумла				в т.ч. в возрасте
аз қобили меҳнат ҷавон- тар	112,0	102,8	214,8	моложе трудо- способного
қобили меҳнат аз қобили	217,4	204,1	421,5	трудоспособном
меҳнат калон- тар	21,4	41,3	62,7	старше трудо- способного

				Давомаш Продолжение
Синну сол	Аҳолии деҳот - Сельское население			Возраст
	мардҳо мужчи- ны	занҳо женици- ны	ҳарду чинс оба пола	
То 1 сола	22,6	20,9	43,5	До 1 года
1-4	105,6	96,6	202,2	1-4
5-9	139,8	129,6	269,4	5-9
10-14	124,0	117,7	241,7	10-14
15-19	92,9	91,8	184,7	15-19
20-24	82,9	83,7	166,6	20-24
25-29	90,4	88,0	178,4	25-29
30-34	89,7	86,0	175,7	30-34
35-39	83,5	80,7	164,2	35-39
40-44	65,2	63,3	128,5	40-44
45-49	53,8	53,4	107,2	45-49
50-54	47,5	47,4	94,9	50-54
55-59	42,7	43,8	86,5	55-59
60-64	37,5	39,3	76,8	60-64
65-69	23,0	25,0	48,0	65-69
70-74	12,4	14,5	26,9	70-74
75-79	4,8	5,6	10,4	75-79
80-84	3,4	4,1	7,5	80-84
85-89	1,5	2,0	3,5	85-89
90-94	0,7	0,7	1,4	90-94
95-99	0,1	0,2	0,3	95-99
100 сол ва бештар	0,0	0,0	0,0	100 и более
Ҳамагӣ	1124,0	1094,3	2218,3	Всего
				<i>в т.ч. в воз- расте</i>
аз он чумла аз қобили меҳнат ҷавон- тар	392,0	364,8	756,8	<i>моложе тру- доспособного</i>
қобили меҳнат аз қобили меҳнат калон- тар	671,9	620,7	1292,6	<i>трудоспособ- ном</i>
	60,1	108,8	168,9	<i>старше тру- доспособного</i>

**ШУМОРАИ АҲОЛИИ ДОИМИ ДАР ВИЛОЯТИ ХАТЛОН
БА ҲОЛАТИ 1 ЯНВАРИ СОЛИ 2024 (ҳазор нафар)
ЧИСЛЕННОСТЬ ПОСТОЯННОГО НАСЕЛЕНИЯ ПО
ХАТЛОНСКОЙ ОБЛАСТИ НА 1 ЯНВАРЯ 2024 ГОДА (тыс. человек)**

Синну сол	Ҳамаи аҳоли – <i>Всё население</i>			Возраст
	мардҳо <i>мужчины</i>	занҳо <i>женщины</i>	ҳарду чинс <i>оба пола</i>	
То 1 сола	42,5	58,3	100,8	До 1 года
1-4	218,9	194,4	413,3	1-4
5-9	263,3	245,3	508,6	5-9
10-14	220,6	206,2	426,8	10-14
15-19	158,8	157,4	316,2	15-19
20-24	149,2	159,7	308,9	20-24
25-29	151,7	152,1	303,8	25-29
30-34	146,6	141,3	287,9	30-34
35-39	124,9	121,2	246,1	35-39
40-44	90,0	87,2	177,2	40-44
45-49	70,9	70,8	141,7	45-49
50-54	64,5	66,1	130,6	50-54
55-59	56,3	58,9	115,2	55-59
60-64	47,7	49,1	96,8	60-64
65-69	28,5	29,8	58,3	65-69
70-74	17,2	17,2	34,4	70-74
75-79	7,4	6,8	14,2	75-79
80-84	5,2	4,7	9,9	80-84
85-89	2,2	2,5	4,7	85-89
90-94	0,7	0,9	1,6	90-94
95-99	0,3	0,3	0,6	95-99
100 сол ва бештар	0,1	0,1	0,2	100 и более
Ҳамагӣ	1867,5	1830,3	3697,8	Всего
аз он чумла				<i>в т.ч. в воз-</i>
аз қобили меҳнат				<i>расте</i>
ҷавонтар	745,3	704,2	1449,5	<i>моложе тру-</i>
	1042,8	991,7	2034,5	<i>доспособного</i>
қобили меҳнат				<i>трудоспособ-</i>
аз қобили меҳнат				<i>ном</i>
калонтар	79,4	134,4	213,8	<i>старше трудо-</i>
				<i>способного</i>

				Давомаш Продолжение
Синну сол	Аҳолии шаҳр – Городское население			Возраст
	мардҳо мужчины	занҳо женщины	харду чинс оба пола	
То 1 сола	12,1	14,9	27,0	До 1 года
1-4	42,3	38,3	80,6	1-4
5-9	38,4	36,9	75,3	5-9
10-14	35,4	34,3	69,7	10-14
15-19	28,3	26,9	55,2	15-19
20-24	30,9	31,5	62,4	20-24
25-29	25,6	25,7	51,3	25-29
30-34	24,6	24,5	49,1	30-34
35-39	21,5	22,1	43,6	35-39
40-44	16,5	17,0	33,5	40-44
45-49	13,1	14,7	27,8	45-49
50-54	12,4	14,2	26,6	50-54
55-59	10,6	12,0	22,6	55-59
60-64	8,6	9,7	18,3	60-64
65-69	4,8	5,5	10,3	65-69
70-74	2,8	3,2	6,0	70-74
75-79	1,0	1,0	2,0	75-79
80-84	0,5	0,6	1,1	80-84
85-89	0,1	0,2	0,3	85-89
90-94	0,0	0,0	0,0	90-94
95-99	0,0	0,0	0,0	95-99
100 сол ва бештар	0,0	0,0	0,0	100 и более
Ҳамагӣ	329,5	333,2	662,7	Всего
аз он ҷумла				в т.ч. в воз- расте
аз қобили меҳнат ҷавонтар	128,1	124,5	252,6	моложе трудошно- собного
қобили меҳнат	188,9	183,9	372,8	трудошно- собном
аз қобили меҳнат калонтар	12,5	24,9	37,4	старше тру- до- способного

				Давомаш Продолжение
Синну сол	Аҳолии деҳот - Сельское население			Возраст
	мардҳо <i>мужчины</i>	занҳо <i>женщины</i>	харду чинс <i>оба пола</i>	
То 1 сола	30,5	43,3	73,8	До 1 года
1-4	176,5	156,1	332,6	1-4
5-9	224,9	208,4	433,3	5-9
10-14	185,2	171,9	357,1	10-14
15-19	130,4	130,6	261,0	15-19
20-24	118,4	128,1	246,5	20-24
25-29	126,1	126,4	252,5	25-29
30-34	122,0	116,8	238,8	30-34
35-39	103,4	99,1	202,6	35-39
40-44	73,5	70,1	143,6	40-44
45-49	57,8	56,1	113,8	45-49
50-54	52,1	51,9	104,0	50-54
55-59	45,7	46,9	92,6	55-59
60-64	39,1	39,4	78,5	60-64
65-69	23,7	24,3	48,0	65-69
70-74	14,4	14,1	28,5	70-74
75-79	6,5	5,8	12,2	75-79
80-84	4,6	4,1	8,7	80-84
85-89	2,1	2,4	4,5	85-89
90-94	0,7	0,8	1,6	90-94
95-99	0,3	0,3	0,6	95-99
100 сол ва бештар	0,1	0,1	0,2	100 и более
Ҳамагӣ	1538,0	1497,0	3035,0	Всего
аз он чумла				<i>в т.ч. в возрасте</i>
аз қобили мехнат ҷавон- тар	617,1	579,8	1196,9	<i>моложе трудо- способного</i>
қобили мехнат аз қобили мехнат калон- тар	853,9	807,7	1661,6	<i>трудоспособном</i>
	67,0	109,5	176,5	<i>старше трудо- способного</i>

**ШУМОРАИ АҲОЛИИ ДОИМӢ ДАР ШАҲРИ ДУШАНБЕ
БА ҲОЛАТИ 1 ЯНВАРИ СОЛИ 2024 (ҳазор нафар)
ЧИСЛЕННОСТЬ ПОСТОЯННОГО НАСЕЛЕНИЯ ПО
ГОРОДУ ДУШАНБЕ НА 1 ЯНВАРЯ 2024 ГОДА (тыс. человек)**

Синну сол	Аҳолии шаҳр – <i>Городское население</i>			Возраст
	мардҳо <i>мужчины</i>	занҳо <i>женщины</i>	харду цинс <i>оба пола</i>	
То 1 сола	12,9	11,8	24,7	До 1 года
1-4	45,2	43,0	88,2	1-4
5-9	63,0	63,2	126,2	5-9
10-14	63,6	62,4	126,0	10-14
15-19	60,3	56,2	116,5	15-19
20-24	96,1	73,8	169,9	20-24
25-29	56,7	52,7	109,4	25-29
30-34	50,3	49,3	99,6	30-34
35-39	44,9	43,4	88,3	35-39
40-44	34,4	33,7	68,1	40-44
45-49	28,0	29,5	57,5	45-49
50-54	25,2	26,5	51,7	50-54
55-59	20,8	21,9	42,7	55-59
60-64	16,6	17,0	33,6	60-64
65-69	9,7	10,1	19,8	65-69
70-74	5,4	5,9	11,3	70-74
75-79	2,3	2,4	4,7	75-79
80-84	1,4	1,4	2,8	80-84
85-89	0,5	0,6	1,1	85-89
90-94	0,2	0,2	0,4	90-94
95-99	0,1	0,0	0,1	95-99
100 сол ва бештар	0,0	0,0	0,0	100 и более
Ҳамагӣ	637,6	605,0	1242,6	Всего
				<i>в т.ч. в возрасте</i>
аз он чумла аз қобили меҳнат ҷавонтар	184,7	180,5	365,2	<i>моложе трудоспособного</i>
қобили меҳнат аз қобили меҳнат калонтар	427,3	378,4	805,7	<i>трудоспособном</i>
	25,6	46,1	71,7	<i>старше трудоспособного</i>

**ШУМОРАИ АҲОЛИИ ДОИМИ ДАР НОҲИЯҲОИ ТОБЕИ ҶУМҲУРИ
БА ҲОЛАТИ 1 ЯНВАРИ СОЛИ 2024 (ҳазор нафар)
ЧИСЛЕННОСТЬ ПОСТОЯННОГО НАСЕЛЕНИЯ ПО РАЙОНАМ РЕС-
ПУБЛИКАНСКОГО ПОДЧИНЕНИЯ НА 1 ЯНВАРЯ 2024 ГОДА
(тыс. человек)**

Синну сол	Ҳамаи аҳоли – Все население			Возраст
	мардҳо мужчины	занҳо женщины	ҳарду ҷинс оба пола	
То 1 сола	32,1	29,9	62,0	До 1 года
1-4	121,9	111,4	233,3	1-4
5-9	151,9	141,9	293,8	5-9
10-14	131,8	123,2	255,0	10-14
15-19	96,9	95,2	192,1	15-19
20-24	84,8	92,5	177,3	20-24
25-29	83,1	85,6	168,7	25-29
30-34	87,0	84,4	171,4	30-34
35-39	78,3	75,3	153,5	35-39
40-44	59,6	55,8	115,4	40-44
45-49	46,2	44,5	90,7	45-49
50-54	40,1	39,3	79,4	50-54
55-59	34,1	34,9	69,0	55-59
60-64	30,1	30,2	60,3	60-64
65-69	18,5	18,1	36,6	65-69
70-74	10,7	10,1	20,8	70-74
75-79	4,5	4,0	8,5	75-79
80-84	3,0	2,5	5,5	80-84
85-89	1,2	1,3	2,5	85-89
90-94	0,4	0,4	0,9	90-94
95-99	0,2	0,1	0,3	95-99
100 сол ва бештар	0,0	0,0	0,0	100 и более
Ҳамагӣ	1116,4	1080,6	2197,0	Всего
аз он ҷумла				в т.ч. в возрасте
аз қобили меҳ- нат ҷавонтар	437,8	406,3	844,1	моложе трудо- способного
қобили меҳнат аз қобили	628,6	593,9	1222,5	трудоспособном
меҳнат калон- тар	50,0	80,4	130,4	старше трудо- способного

Синну сол	Аҳолии шаҳр – Городское население			Возраст
	мардҳо мужчины	занҳо женщины	ҷарду чинс оба пола	
То 1 сола	5,4	4,9	10,3	До 1 года
1-4	17,7	16,2	33,9	1-4
5-9	18,5	18,3	36,8	5-9
10-14	17,7	17,3	35,0	10-14
15-19	14,4	14,2	28,6	15-19
20-24	13,9	14,5	28,4	20-24
25-29	11,9	12,6	24,5	25-29
30-34	12,9	12,8	25,7	30-34
35-39	11,6	11,8	23,4	35-39
40-44	9,1	9,2	18,3	40-44
45-49	7,1	7,5	14,6	45-49
50-54	6,2	6,9	13,1	50-54
55-59	5,4	6,1	11,5	55-59
60-64	4,7	5,1	9,8	60-64
65-69	2,9	3,1	6,0	65-69
70-74	1,6	1,6	3,2	70-74
75-79	0,5	0,6	1,1	75-79
80-84	0,3	0,4	0,7	80-84
85-89	0,1	0,2	0,3	85-89
90-94	0,0	0,1	0,1	90-94
95-99	0,0	0,0	0,0	95-99
100 сол ва бештар	0,0	0,0	0,0	100 и более
Ҳамагӣ	161,9	163,4	325,3	Всего
				<i>в т.ч. в воз- расте</i>
аз он ҷумла аз қобили меҳнат ҷавон- тар	59,2	56,7	115,9	<i>моложе трудо- способного</i>
қобили меҳнат аз қобили меҳнат калон- тар	95,4	93,3	188,7	<i>трудоспособном</i>
	7,3	13,4	20,7	<i>старше трудо- способного</i>

				Давомаш Продолжение
Синну сол	Аҳолии деҳот - Сельское население			Возраст
	мардҳо мужчины	занҳо женщины	ҳарду чинс оба пола	
То 1 сола	26,7	25,0	51,7	До 1 года
1-4	104,3	95,2	199,5	1-4
5-9	133,4	123,6	257,0	5-9
10-14	114,1	105,9	220,0	10-14
15-19	82,4	81,1	163,5	15-19
20-24	70,9	78,0	148,9	20-24
25-29	71,2	73,0	144,2	25-29
30-34	74,2	71,5	145,7	30-34
35-39	66,6	63,5	130,1	35-39
40-44	50,5	46,6	97,1	40-44
45-49	39,1	37,0	76,1	45-49
50-54	33,9	32,3	66,2	50-54
55-59	28,7	28,8	57,5	55-59
60-64	25,5	25,1	50,6	60-64
65-69	15,6	15,0	30,6	65-69
70-74	9,1	8,5	17,6	70-74
75-79	4,0	3,4	7,4	75-79
80-84	2,6	2,1	4,7	80-84
85-89	1,1	1,1	2,2	85-89
90-94	0,4	0,4	0,8	90-94
95-99	0,2	0,1	0,3	95-99
100 сол ва бештар	0,0	0,0	0,0	100 и более
Ҳамагӣ	954,5	917,2	1871,7	Всего
аз он чумла				<i>в т.ч. в воз-</i>
аз қобили				<i>расте</i>
мехнат ҷавон- тар	378,6	349,6	728,2	<i>моложе трудо-</i>
қобили мехнат	533,3	500,6	1033,9	<i>способного</i>
аз қобили				<i>трудоспособном</i>
мехнат калон- тар	42,6	67,0	109,6	<i>старше трудо-</i>
				<i>способного</i>

МАЧМУӢАИ ОМОРИИ
«ШУМОРАИ АҲОЛӢИ ЧУМӢУРИИ ТОЧИКИСТОН
ТО 1 ЯНВАРИ СОЛИ 2024»

Дар зери тахрири Нурмахмадзода Ч. – Директори Агентии омори назди Президенти Чумхурии Тоҷикистон, омода карда шудааст.

Масъули чопи маҷмӯа: Қамарзода Ҳ. – Сардори раёсати омори демографӣ, шуғли аҳоли ва иҷтимоӣ тел: 221-49-91

Масъул барои нашри маҷмӯа: Курбонов С.М.- Сардори МД «МКХ»-и Агентии омори назди Президенти Чумхурии Тоҷикистон тел: 227-96-09

Чопи компютерӣ ва дизайн: Бегова Ҳ.- Сармутахассиси раёсати омори демографӣ, шуғли аҳоли ва иҷтимоӣ

Фармоиши № Нусха 100 адад.

Ба чоп дода шуд 30.07.2024

РТНТ МД «МКХ»-и Агентии омори назди Президенти Чумхурии Тоҷикистон

СТАТИСТИЧЕСКИЙ СБОРНИК
«ЧИСЛЕННОСТЬ НАСЕЛЕНИЯ РЕСПУБЛИКИ ТАДЖИКИСТАН НА 1
ЯНВАРЯ 2024 ГОДА»

Подготовлено под редакцией Нурмахмадзода Дж. – Директора Агентства по статистике при Президенте Республики Таджикистан

Ответственный за выпуск сборника: Қамарзода Ҳ.- Начальник управления демографии, занятости населения и социальной статистики тел: 221-49-91

За выпуск тиража: Курбонов С.М.-Начальник ГУ «ГВЦ» Агентства по статистике при Президенте Республики Таджикистан тел: 227-96-09

Компьютерная верстка: Бегова Ҳ.- Главный специалист управления демографии, занятости населения и социальной статистики

Заказ № Тираж 100 экз.

Сдано в печать 30.07.2024

УОП ГУ «ГВЦ» Агентства по статистике при Президенте Республики Таджикистан