



**КИШОВАРЗИИ
ҶУМҲУРИИ
ТОҶИКИСТОН**
маҷмӯаи оморӣ

**Сельское хозяйство в
Республике Таджикистан**
статистический сборник

**АГЕНТИИ ОМОРИ НАЗДИ
ПРЕЗИДЕНТИ ҶУМҲУРИИ
ТОҶИКИСТОН**

**Агентство по статистике при Президенте
Республики Таджикистан**

Ҳайати таҳририя:

Редакционная коллегия:

Нурмаҳмадзода Ҷ.- Раиси ҳайати таҳририя - Председатель редакционной коллегии
аъзоёни ҳайати таҳририя:
члены редакционной коллегии:

Асо Н.А., Назарзода З., Мирзоён Н.Р., Курбонов С., Қосимов Х.М.,
Қамарзода Х., Асмаатбекзода Ф.Я., Начибуллоев А., Чурабойзода З., Хусейнова Н., Сайпов С.,
Ташрифзода Қ.

***Дар маҷмӯа аломатҳои шартӣ истифода шудаанд:
В сборнике приняты условные обозначения:***

%	фоиз - <i>процент</i>
шт.	адад - <i>штук</i>
тыс.	ҳазор - <i>тысяч</i>
млн.	миллион - <i>миллион</i>
млрд.	миллиард - <i>миллиард</i>
км.	километр - <i>километр</i>
км ²	километри мураббаъ - <i>квадратный километр</i>
м	метр - <i>метр</i>
м ²	метри мураббаъ - <i>квадратный метр</i>
м ³	метри мукааб - <i>кубический метр</i>
га	гектар - <i>гектар</i>
кг.	килограмм - <i>килограмм</i>
т.	тонна - <i>тонн</i>
ц.	сентнер - <i>центнер</i>
дал.	декалитр - <i>декалитр</i>
кв.	киловолт - ампер - <i>киловольт - ампер</i>
квт.ч.	киловатт - соат - <i>киловатт - час</i>
0,0	начандон бузург - <i>незначительная величина</i>
-	нишона мавҷуд нест - <i>явление отсутствует</i>
...	маълумот нест - <i>данных не имеется</i>
НТҚ – РРП	Ноҳияҳои тобеи ҷумҳурӣ - <i>Районы республиканского подчинения</i>

Дар баъзе мавридҳо маълумотҳои ҷамъбаст яклӯхт нишон дода шудаанд, аз ин сабаб дар ҷамъи ҳосил фарқияти ночиз ҷой дорад. Маълумотҳои соли 2023 аз рӯи баъзе нишондиҳандаҳо нисбат ба маълумотҳои интишоршуда, аниқ қарда шудаанд.

В отдельных случаях незначительные расхождения итогов от суммы слагаемых объясняется округлением данных. Данные за 2023 год по ряду показателей уточнены по сравнению с ранее опубликованными.

©Агентии омери назди Президенти Ҷумҳурии Тоҷикистон, 2024

©Агентство по статистике при Президенте Республики Таджикистан, 2024

ПЕШГУФТОР

Дар ҳамин маҷмӯа нишондиҳандаҳои асосии тараққиёти соҳаи кишоварзии Ҷумҳурии Тоҷикистон дар солҳои 1991, 2018 ва 2023 ба таъб мерасанд. Дар маҷмӯа асосан ба нишондиҳандаҳои тараққиёти соҳаи кишоварзӣ ва ташаккули намудҳои гуногуни моликият диққат дода шудааст: бахши хоҷагиҳои чамъиятӣ, деҳқонӣ ва хоҷагиҳои аҳоли, ки дар натиҷаи ислоҳоти гузаронидашуда дар ҷумҳурӣ ба тағйироти таносуби ҳар кадоми ин бахшҳо таъсир расонидаанд.

Дар маҷмӯа ғайр аз маълумотҳои омӯрӣ, ҳамчунин маълумотҳои тавозуни замини Кумитаи давлатии идораи замин ва геодезии Ҷумҳурии Тоҷикистон дар бораи андозаи киштзорҳои кишоварзӣ аз рӯи категорияҳои заминистифодабарандагон, намудҳои киштзорҳои кишоварзӣ (мазраъ, дарахтони бисёрсола, алафзорҳо, чарогоҳҳо, боир) истифода бурда шудааст. Ғайр аз он, дар маҷмӯа шарҳи мухтасари методологӣ оид ба ҳар як истилоҳҳои нишондиҳандаҳои иқтисодӣ-омӯрӣ ва усулҳои ҳисоби онҳо оварда шудааст.

Маҷмӯаро раёсати омили кишоварзӣ ва ҳифзи муҳити зисти Агентии омили назди Президенти Ҷумҳурии Тоҷикистон тайёр кардааст.

ПРЕДИСЛОВИЕ

В настоящем сборнике публикуются основные показатели развития отрасли сельского хозяйства Республики Таджикистан за 1991, 2018- 2023 годы. В сборнике особое внимание уделено показателям развития аграрного сектора и формированию различных видов собственности: общественный сектор, деханские хозяйства и хозяйства населения, так как проводимые реформы в республике повлияли на изменение удельного веса каждого из этих секторов.

В сборнике, кроме статистических данных, использованы также данные земельного баланса Государственного комитета по управлению землей и геодезии Республики Таджикистан о размерах сельскохозяйственных угодий по категориям землепользователей и видах сельскохозяйственных угодий (пашни, многолетние насаждения, сенокосы, пастбища и залежи). Кроме того, в сборнике приведены краткие методологические пояснения по каждому экономико - статистическим терминам и методы их расчета.

Сборник подготовлен управлением статистики сельского хозяйства и охраны окружающей среды Агентства по статистике при Президенте Республики Таджикистан.

**МУНДАРИЦА
СОДЕРЖАНИЕ**

Сарсухан	
Введение.....	9
Шарҳи методологӣ	
Методологические пояснения.....	10
1. Нишондиҳандаҳои асосии соҳаи кишоварзӣ дар ҷумҳурӣ	
1. Основные показатели отрасли сельского хозяйства по республике	
Маълумот дар бораи воридоти сармоягузории хориҷӣ дар соли 2023	
Сведения об поступлении иностранной инвестиции за 2023 год.....	14
Маҷмӯи маҳсулоти дохилӣ	
Валовой внутренний продукт.....	15
Истеҳсоли маҳсулоти кишоварзӣ ба як нафар аҳоли	
Производство продукции сельского хозяйства на душу населения.....	15
Маҳсулоти умумии кишоварзӣ	
Валовая продукция сельского хозяйства.....	16
Ҳаҷми истеҳсоли маҳсулоти кишоварзӣ ба 100 га киштзорӣ кишоварзӣ	
Объём производства сельхоз продукции на 100 га сельхозугодий.....	16
Истеҳсоли намудҳои асосии маҳсулоти кишоварзӣ	
Производство основных видов продукции сельского хозяйства.....	17
Масоҳати умумии замин аз рӯи истифодабарандагони замин	
Общая земельная площадь по землепользователям.....	18
Масоҳати киштзорӣ кишоварзӣ аз рӯи истифодабарандагони замин	
Площадь сельскохозяйственных угодий по землепользователям.....	21
Масоҳати замини кишти зироатҳои кишоварзӣ	
Посевные площади сельскохозяйственных культур.....	22
Сохтори масоҳати кишти зироатҳои кишоварзӣ	
Структура посевных площадей сельскохозяйственных культур.....	25
Масоҳати кишти зироатҳои кишоварзӣ аз рӯи бахшҳо	
Посевные площади сельскохозяйственных культур по секторам.....	26
Андохтани нуриҳои минералӣ ба кишти зироатҳои кишоварзӣ	
Внесение минеральных удобрений под посевы сельскохозяйственных культур.....	30
Андохтани поруи органикӣ ба зироатҳои кишоварзӣ	
Внесение органических удобрений под посевы сельскохозяйственных культур.....	30
Андохтани нуриҳои минералӣ ба 1 га кишти зироатҳои кишоварзӣ (кг)	
Внесение минеральных удобрений под посевы сельскохозяйственных культур на 1 га (кг).....	31
Андохтани поруи органикӣ ба 1 гектар кишти зироатҳои кишоварзӣ	
Внесение органических удобрений под посевы сельскохозяйственных культур в расчёте на 1 га посева	
Чамъоварии умумии ҳосили зироатҳои кишоварзӣ дар ҷумҳурӣ	
Валовой сбор сельскохозяйственных культур по республике.....	32
Истеҳсоли маҳсулоти растанипарварӣ аз рӯи бахшҳо	
Производство продукции растениеводства по секторам.....	35
Ҳосилнокии зироатҳои кишоварзӣ	
Урожайность сельскохозяйственных культур.....	39
Масоҳат, чамъоварии ҳосил ва ҳосилнокии дарахтони мевадор ва буттамевагиҳо	
Площадь, валовой сбор и урожайность плодово – ягодных насаждений.....	46
Масоҳат, майдони чамъоварии умумӣ ва ҳосилнокии ангур	
Площадь, валовой сбор и урожайность винограда.....	47
Саршумори чорво аз рӯи бахшҳо дар охири сол	
Численность скота по секторам на конец года.....	48
Истеҳсоли маҳсулоти чорвопарварӣ дар ҳамаи бахшҳои хоҷагӣ бо фоиз нисбат ба соли 1991	
Производство продукции животноводства по секторам хозяйств в процентах к 1991 году.....	50
Маҳсулнокии чорво ва паранда	
Продуктивность скота и птицы.....	53
Намудҳои асосии мошинолотҳои кишоварзӣ	
Основные виды сельскохозяйственной техники.....	56
II. Нишондиҳандаҳои асосии соҳаи кишоварзӣ дар минтақаҳои ҷумҳурӣ	
II. Основные показатели сельского хозяйства по регионам республики	
Масоҳати киштзорҳои кишоварзӣ – ҳамагӣ	
Площадь сельскохозяйственных угодий – всего.....	58
Киштзорҳои обёришавандаи кишоварзӣ	
Орошаемые сельхозугодия.....	59

Заминҳои шудгор – ҳамагӣ	
Пашня – всего.....	62
Заминҳои шудгори обёришаванда	
Пашня орошаемая.....	63
Таносуби масоҳати кишти зироатҳои кишоварзӣ дар минтақаҳои ҷумҳурӣ	
Удельный вес посевных площадей сельскохозяйственных культур по регионам республики.....	66
Масоҳати кишти зироатҳои кишоварзӣ – ҳамагӣ	
Посевные площади сельскохозяйственных культур – всего.....	67
Зироатҳои галладона ва лубиёӣ якҷоя бо ҷуворимакка барои дон	
Зерновые и зернобобовые культуры, включая кукурузу на зерно.....	71
Гандуми тирамоҳӣ ва баҳорӣ дар ҳамаи категорияҳои хоҷагиҳо	
Пшеница озимая и яровая во всех категориях хозяйств.....	75
Ҷуворимакка барои дон дар ҳамаи категорияҳои хоҷагиҳо	
Кукуруза на зерно во всех категориях хозяйств.....	79
Шолӣ дар ҳамаи категорияҳои хоҷагиҳо	
Рис во всех категориях хозяйств.....	83
Зироатҳои техникаӣ – ҳамагӣ	
Технические культуры – всего.....	87
Пахта	
Хлопчатник.....	91
Загир	
Лён – кудряш.....	94
Тамоку	
Табак.....	98
Картошка ва зироатҳои сабзавоту полизихо – ҳамагӣ	
Картофель и овощи – бахчевые культуры – всего.....	100
Картошка	
Картофель.....	104
Сабзавот	
Овощи.....	108
Зироатҳои полизӣ	
Бахчевые культуры.....	112
Зироатҳои хӯроки чорво	
Кормовые культуры.....	116
Масоҳати мевазор ва буттамева (якҷоя бо ситрусӣ)	
Площадь плодов и ягод (включая цитрусовых).....	120
Масоҳати тоқзорҳо	
Площадь виноградников.....	124
Андохтани нуриҳои маъданӣ ба зироатҳои кишоварзӣ ба ҳисоби 100 % моддаҳои ғизодиханда дар корхонаҳои кишоварзӣ ва хоҷагиҳои деҳқонӣ	
Внесение минеральных удобрений в пересчете на 100 % питательных веществ в сельскохозяйственных предприятиях и дехканских хозяйствах.....	128
Ҷамъоварии умумии ҳосили зироатҳои кишоварзӣ	
Валовой сбор сельскохозяйственных культур	
Таносуби минтақаҳо дар ҷамъоварии умумии ҳосили галладона ва лубиёӣ	
Удельный вес регионов в валовом сборе зерновых и зернобобовых культур.....	134
Ҷамъоварии умумии ҳосили зироати галладона ва лубиёӣ	
Валовой сбор урожая зерновых и зернобобовых культур.....	135
Гандум	
Пшеница.....	139
Шолӣ	
Рис.....	143
Ҷуворимакка барои дон	
Кукуруза на зерно.....	147
Таносуби минтақаҳо дар ҷамъоварии умумии ҳосили пахта	
Удельный вес регионов в валовом сборе хлопка – сырца.....	151
Пахта	
Хлопок – сырец.....	152
Загир	
Лён – кудряш.....	155
Тамоку	
Табак.....	159
Таносуби минтақаҳо дар ҷамъоварии умумии ҳосили картошка	
Удельный вес регионов в валовом сборе картофеля.....	161
Картошка	
Картофель.....	162

Таносуби минтақаҳо дар ҷамъоварии умумии ҳосили сабзавот	
Удельный вес регионов в валовом сборе овощей.....	166
Сабзавот	
Овощи.....	167
Таносуби минтақаҳо дар ҷамъоварии умумии ҳосили полизиҳо	
Удельный вес регионов в валовом сборе бахчевых культур.....	171
Полизӣ	
Баҳчи.....	172
Ҷамъоварии умумии ҳосили мева ва буттамева (якҷоя бо ситрусӣ)	
Валовой сбор плодов и ягод (включая цитрусовые).....	176
Ҷамъоварии умумии ангур	
Валовой сбор винограда.....	180
<i>Ҳосилнокии зироатҳои кишоварзӣ – сентнер аз 1 гектар</i>	
<i>Урожайность сельскохозяйственных культур – центнер с 1 гектара</i>	
Ҳосилнокии зироатҳои галладона ва лӯбиёӣ	
Урожайность зерновых культур.....	185
Ҳосилнокии гандум	
Урожайность пшеница.....	189
Ҳосилнокии ҷуворимаққа барои дон	
Урожайность кукуруза на зерно.....	193
Ҳосилнокии шолӣ	
Урожайность рис.....	197
Ҳосилнокии пахта	
Урожайность хлопка – сырца.....	201
Ҳосилнокии зағир	
Урожайность лён – кудряш.....	205
Ҳосилнокии тамоку	
Урожайность табака.....	209
Ҳосилнокии картошка	
Урожайность картофеля.....	211
Ҳосилнокии сабзавот	
Урожайность овощей.....	216
Ҳосилнокии полизиҳо	
Урожайность бахчевых.....	221
Ҳосилнокии мевагиҳо ва буттамева	
Урожайность плодов и ягод.....	226
Ҳосилнокии ангур	
Урожайность винограда.....	230
III. Ҷорвопарварӣ	
III. Животноводство	
Таносуби саршумори ҷорвои калони шохдор дар минтақаҳои Ҷумҳурии Тоҷикистон	
Удельный вес поголовья крупного рогатого скота по регионам Республики Таджикистан.....	236
Саршумори ҷорвои калони шохдор дар охири сол	
Поголовье крупного рогатого скота на конец года.....	237
Таносуби модаговҳо дар саршумори умумии ҷорвои калони шохдор	
Удельный вес коров в поголовье крупного рогатого скота.....	241
Аз ҷумла саршумори модаговҳо дар охири сол	
В том числе поголовье коров на конец года.....	242
Саршумори ҳукҳо	
Поголовье свиней.....	246
Таносуби саршумори гӯсфанду буз дар минтақаҳои Ҷумҳурии Тоҷикистон	
Удельный вес поголовья овец и коз по регионам Республики Таджикистан.....	250
Саршумори гӯсфанду буз	
Поголовье овец и коз.....	251
Таносуби саршумори асп дар минтақаҳои Ҷумҳурии Тоҷикистон	
Удельный вес поголовья лошадей по регионам Республики Таджикистан.....	255
Саршумори асп	
Поголовье лошадей.....	256
Таносуби саршумори паранда дар минтақаҳои Ҷумҳурии Тоҷикистон	
Удельный вес поголовья птиц по регионам Республики Таджикистан.....	260
Ҳамаи намудҳои паранда	
Поголовье всех видов птиц.....	261
Харгӯш	
Кролики.....	265

Хар	
Ослы.....	269
Аз саршумори умумии чорвои калони шохдор (ЧКШ) - Қутосҳо	
Из общего поголовья КРС - Яки.....	273
Оилаи занбӯри асал	
Пчелосемьи.....	277
IV. Истеҳсоли маҳсулоти чорвопарварӣ	
IV. Производство продукции животноводства	
Истеҳсоли гӯшт	
Производство мяса.....	282
Истеҳсоли шир	
Производство молока.....	286
Истеҳсоли тухм	
Производство яиц.....	290
Истеҳсоли пашм	
Производство шерсти.....	294
Истеҳсоли пилла	
Производство коконов.....	298
Истеҳсоли асал	
Производство меда.....	299
V. Маҳсулнокии чорво	
V. Продуктивность скота	
Ширдӯшӣ ба ҳисоби миёнаи солони аз як сар модагов	
Средний годовой удой молока от одной коровы.....	304
Ҳисоби миёнаи солони тухмгирӣ аз як сар мурги тухмдиханда	
Среднегодовая яйценоскость кур-несушек.....	305
Ҳисоби миёнаи солони пашмгарошӣ аз як сар гӯсфанд	
Средний годовой настриг шерсти от одной овцы.....	306
Истеҳсоли асал аз як оилаи занбӯр	
Производство мёда от одной пчелосемьи.....	307
Гирифтани гӯсола	
Приплод телят.....	311
Гирифтани барраву бузгола	
Приплод ягнят и козлят.....	312
Гирифтани тойча	
Приплод жеребят.....	313
Гирифтани гӯсола аз 100 сар модагов	
Приплод телят на 100 коров.....	314
Гирифтани барраву бузгола аз 100 сар меш	
Приплод ягнят и козлят на 100 маток.....	315
Гирифтани тойча аз 100 сар байтал	
Приплод жеребят на 100 конематок.....	316
Талафоти чорвои калони шохдор - ҳамагӣ	
Падеж крупного рогатого скота – всего.....	317
Талафоти гӯсфанду буз - ҳамагӣ	
Падеж овец и коз - всего.....	318
Талафоти асп - ҳамагӣ	
Падеж лошадей - всего.....	319
VI. Маҷмӯаи техникаи кишоварзӣ	
VI. Наличие сельскохозяйственной техники	
Тракторҳои гуногунтама	
Тракторы всех марок.....	322
Автомобилҳои боркаш	
Грузовые автомобили.....	323
Комбайнҳои галладаравӣ	
Зерноуборочные комбайны.....	324
Ядакҳои тракторӣ	
Тракторные прицепы.....	325
Алафчамъкунакҳои тракторӣ	
Грабли тракторные.....	326
Достҳои тракторӣ	
Косилки тракторные.....	327
Комбайнҳо барои чамъоварии хӯроки чорво якҷоя бо комбайнҳои силосгундор	
Кормоуборочные комбайны, включая силосоуборочные.....	328

Комбайнҳои чуворимаккагундор	
Кукурозуоборочные комбайны.....	329
Мошинҳои пахтачинӣ	
Хлопкоуборочные машины.....	330
Тухмипошакҳои тракторӣ	
Сеялки тракторные.....	331
Испорҳои тракторӣ	
Плуги тракторные.....	332
Нармкунакҳои тракторӣ	
Культиватели тракторные.....	333
Мошинҳои куракгундор	
Куракоуборочные машины.....	333
Пахтачудокунакҳо	
Ворохоочистители хлопка.....	334
Тойбанду тагрэзчинҳо	
Пресс - подборщики.....	334
<i>VII. Шумораи корхонаҳои кишоварзӣ, хоҷагиҳои деҳқонӣ дар охири сол ва маҳсулоти хоҷагии ҷангал</i>	
<i>VII. Число сельскохозяйственных предприятий и деханских хозяйств на конец года и продукция лесного хозяйства</i>	
Шумораи ҳамаи намуди хоҷагиҳои кишоварзӣ	
Число всех видов сельскохозяйств	336
Хоҷагиҳои давлатӣ	
Число гозхозы.....	337
Ассотсиатсияи хоҷагиҳои деҳқонӣ ва истифодабарандагони об	
Ассоциация деханских хозяйств и водопользователей.....	338
Хоҷагиҳои деҳқонии коллективӣ ва кооперативҳо	
Деханские коллективные кооперативные хозяйства.....	339
ЧДММ ва ҷамъиятҳои сахомӣ	
ООО и акционерные общества.....	340
Хоҷагиҳои ёрирасон	
Вспомогательные хозяйства.....	341
Хоҷагиҳои деҳқонии инфиродӣ	
Индивидуальные деханские хозяйства.....	342
Соҳибкорони инфиродии дар соҳаи кишоварзӣ фаъолияткунанда	
Индивидуальные предприниматели занимающие сельскохозяйств.....	343
<i>Хоҷагии ҷангал Лесное хозяйство</i>	
Маҳсулоти хоҷагии ҷангал	
Продукция лесного хозяйства.....	344
МОҲИПАРВАРӢ РЫБОВОДСТВО	
Масоҳати умумии обанборҳо, кӯлҳо ва ҳавзҳо - ҳамагӣ	
Общая площадь водоёмов, прудов и озер - всего.....	347
Масоҳати обанборҳо	
Площадь водоёмов.....	347
Сайди моҳӣ – ҳамагӣ	
Улов рыбы – всего.....	348
Моҳӣ фурӯхта шуд – ҳамагӣ	
Продано рыбы – всего.....	353
Парвариши моҳӣ – ҳамагӣ	
Выращивание рыбы – всего.....	357
Парвариши кирмина – ҳамагӣ	
Выращивание мальков– всего.....	360
Сохта ва ба истифода дода шуданд обанбор, кӯл ва ҳавзҳои моҳипарварӣ – ҳамагӣ	
Создано и сдано в использование водоёмов, прудов и озер – всего.....	363
Ҳӯрокҳои концентратӣ ворид шуданд – ҳамагӣ	
Поступило концентрированных кормов – всего.....	364
Ҳарочот барои такрористехсолкунӣ ва корҳои илмию тадқиқотӣ – ҳамагӣ	
Расходы для воспроизводства рыбы и научно-исследовательских работ – всего.....	367

САРСУХАН

Соҳаи кишоварзӣ дар Ҷумҳурии Тоҷикистон соҳаи муҳимтарини истеҳсолоти неъматҳои моддӣ мебошад.

Дар солҳои истиқлолияти Ҷумҳурии Тоҷикистон ва гузаштан ба иқтисодиёти бозорӣ, дар натиҷаи таҷдиди колхозу совхозҳо ва дар заминаи онҳо таъсиси шаклҳои нави хоҷагидорӣ: хоҷагиҳои деҳқонии коллективӣ, корхонаҳои иҷоравӣ, хоҷагиҳои деҳқонӣ ва ғайра, ки даромаднокӣ истеҳсолоти соҳаи кишоварзиро баланд бардоштанд, ба вучуд омаданд.

Дар айни замон дар ин соҳаи муҳими иқтисодиёт, ба истеҳсоли маҳсулотҳои кишоварзӣ 181444 хоҷагиҳои калон, миёна ва хурд, аз онҳо 158 хоҷагиҳои давлатӣ, 59 ассоциатсияҳои хоҷагиҳои деҳқонӣ, 3641 хоҷагиҳои деҳқонии коллективӣ, 414 ҷамъияти саҳомӣ ва ҚДММ, 598 хоҷагиҳои ёрирасон дар назди корхонаю ташкилотҳои кишоварзӣ ва 176524 хоҷагиҳои деҳқонӣ фаъолият доранд.

Ҳаҷми маҳсулоти умумии кишоварзӣ дар соли 2023 - ум 63028,4 млн. сомонино (бо нархҳои муқоисавии соли 2022) ташкил намуд, аз ҷумла дар соҳаи растанипарварӣ 43365,7 млн. сомонӣ ва чорвопарварӣ 19662,7 млн. сомонӣ.

Аз ҳаҷми маҳсулоти умумии кишоварзӣ, ки дар соли 2023 истеҳсол шудааст, ҳиссаи хоҷагиҳои ҷамъиятӣ 9,8 фоиз, деҳқонӣ 41,1 фоиз ва хоҷагиҳои аҳоли 49,1 фоизро ташкил кард.

Соли 2023-ум дар ҳамаи категорияҳои хоҷагидорӣ 1754,9 ҳазор тонна ғалладонагӣ, 344,3 ҳазор тонна пахта, 1144,9 ҳазор тонна картошка, 3026,2 ҳазор тонна сабзавот, 1009,9 ҳазор тонна полизӣ, 664,3 ҳазор тонна мевагиҳо, 190,4 ҳазор тонна ангур, 398,0 ҳазор тонна гӯшти чорво ва паранда (бо вазни зинда), 1118,5 ҳазор тонна шир, 1223,7 млн дона тухм, 8755,0 тонна пашм, 223,0 тонна пилла, 4697,0 тонна асал истеҳсол шудааст.

Саршумори чорвои калони шохдор дар ҳамаи категорияҳои хоҷагидорӣ дар охири соли 2023-ум 2685,9 ҳазор сарро ташкил намуд, аз ҷумла модагов 1409,4 ҳазор сар, гӯсфанду буз 6785,9 ҳазор сар, асп 88,5 ҳазор сар ва паранда 10646,8 ҳазор сар. Нисбат ба соли 1991 дар ҳамаи категорияҳои хоҷагиҳо саршумори чорвои калони шохдор 1295,2 ҳазор сар ё 1,9 баробар, саршумори гӯсфанду буз 3431,0 ҳазор сар ё 2,0 баробар, асп 35,9 ҳазор сар ё 1,7 баробар ва саршумори паранда 4060,4 ҳазор сар ё 61,6 фоиз зиёд шудааст.

ВВЕДЕНИЕ

Сельское хозяйство Республики Таджикистан является важнейшей отраслью материального производства.

За годы независимости Республики Таджикистан и перехода к рыночной экономике происходила реорганизация колхозов и совхозов и создание на их базе коллективных деҳқонских хозяйств, арендных предприятий, деҳқонских хозяйств и др., что повысило эффективность производства в сельском хозяйстве.

В настоящее время в этой важной отрасли экономики занимаются производством сельскохозяйственной продукции 181444 крупных, средних, малых хозяйств и организаций, из них 158 госхозов, 59 ассоциаций деҳқонских хозяйств, 3641 коллективных деҳқонских хозяйств, 414 акционерных обществ и ООО (Общества с ограниченной ответственностью), 598 подсобных хозяйств при предприятиях и организациях, и 176524 деҳқонских хозяйств.

Объем валовой продукции сельского хозяйства в 2023 году составил 63028,4 млн. сомони (в сопоставимых ценах 2022г.), в том числе растениеводства 43365,7 млн. сомони и животноводства 19662,7 млн. сомони.

Из общего объема продукции сельского хозяйства в 2023 году доля общественных хозяйств составляла 9,8%, деҳқонских хозяйств 41,1% и хозяйств населения 49,1%.

В 2023 году во всех категориях хозяйств было произведено: 1754,9 тыс. тонн зерновых, 344,3 тыс. тонн хлопка - сырца, 1144,9 тыс. тонн картофеля, 3026,2 тыс. тонн овощей, 1009,9 тыс. тонн бахчевых, 664,3 тыс. тонн фруктов, 190,4 тыс. тонн винограда, 398,0 тыс. тонн мяса и птицы (в живом весе), 1118,5 тыс. тонн молока, 1223,7 млн. шт. яиц, 8755,0 тонн шерсти, 223,0 тонн коконов и 4697,0 тонн мёда.

На конец 2023 года поголовье крупного рогатого скота во всех категориях хозяйств составило 2685,9 тыс. голов, в том числе коров 1409,4 тыс. голов; овец и коз 6785,9 тыс. голов, лошадей 88,5 тыс. голов и птицы 10646,8 тыс. голов. По сравнению с 1991 годом во всех категориях хозяйств поголовье крупного рогатого скота увеличилось на 1295,2 тыс. голов или в 1,9 раза, поголовье овец и коз - на 3431,0 тыс. голов или в 2,0 раза, лошадей - на 35,9 тыс. голов или в 1,7 раза и поголовье птицы - на 4060,4 тыс. голов, или на 61,6%.

ШАРҲИ МЕТОДОЛОҒӢ

Аз рӯи ҳамаи категорияҳои хоҷагиҳо-чамъи маълумотҳои корхонаҳои кишоварзӣ, хоҷагиҳои деҳқонӣ, хоҷагиҳои аҳолии нишон дода мешавад.

Ба категорияҳои «корхонаҳои кишоварзӣ»-ассотсиятсияҳо ва хоҷагиҳои деҳқонии коллективӣ, муассисаҳои байнихоҷағӣ, хоҷагиҳои давлатӣ, корхонаҳои иҷоравӣ, кооперативҳои кишоварзӣ, агрофирмаҳо, хоҷагиҳои ёрирасони корхонаҳои саноатӣ, нақлиёт ва дигар корхонаҳо тааллуқ доранд.

Хоҷаги деҳқонӣ – шакли соҳибқорӣ озода, субъекти хоҷагидорӣ мустақил мебошад, ки як оила ё шахрвандони ҷудогона ё шахсоне, ки якҷоя истеҳсоли маҳсулоти кишоварзиро амалӣ менамоянд асос ёфта, дар асоси истифодаи амвол, замин ва дигар захираҳои табиӣ, ки ба моликияти шахсии вай тааллуқ дорад, таъсис ёфтааст

Ба хоҷагиҳои аҳолии-хоҷагиҳои ёрирасони шахсии шахрвандон, боғот ва обҷақорӣ коллективӣ, бӯстонсаройҳо дохил мешаванд.

Маҳсулоти умумии кишоварзӣ – ҳамчун чамъи маҳсулоти растанипарварӣ ва чорвопарварӣ дар як сол аз рӯи нархҳои асли ва амалқунандаи фуруш муайян карда мешавад.

Маҳсулоти растанипарварӣ – арзиши маҳсулоте, ки аз ҳосили соли ҳисобот гирифта шудааст (арзиши парвариши ниҳолҳои бисёрсолаи ҷавон ва тағйири арзиши истеҳсолоти нотамоми аз аввал то охири солро дар бар мегирад).

Маҳсулоти чорвопарварӣ – арзиши маҳсулоте, ки аз парвариши чорво, паранда ва дигар ҳайвонот, истеҳсоли шир, пашм, тухм, пилла, асал ва дигарҳо ба даст омадааст, дар бар мегирад.

Масоҳати умумии замин – ин масоҳати хушки рӯи замин ва якҷоя бо обҳои дохилӣ, ки дар дохили сарҳади давлат қарор дорад, мебошад.

Киштзорҳои кишоварзӣ – қитъаҳои замин, ки барои истеҳсоли маҳсулоти кишоварзӣ истифода мешаванд. Ба инҳо дохил мешавад: заминҳои қорам, алафзорҳо, ҷароғоҳо, заминҳои ниҳолҳои бисёрсола ва боир.

Мазраъ – киштзорҳои кишоварзӣ, ки мунтазам шудгор карда шуда, барои кишти зироатҳои кишоварзӣ, аз ҷумла кишти алафҳои бисёрсола ва замини дамдодашуда истифода мешавад.

Заминҳои зери зироатҳои доимӣ – заминҳои мебошанд, ки бо боғу тоқзорҳо, ниҳолҳои бисёрсола ва ниҳолпарваришгоҳо ишғол гардидаанд.

Алафзорҳо – қитъаи заминҳои, ки барои алафдаравӣ ва захира намудани хошк истифода мешаванд.

Ҷароғо – қитъаи замин, ки дар он алафҳои табиӣ ё қорам рӯидааст ва барои ҷаронидани

МЕТОДОЛОГИЧЕСКИЕ ПОЯСНЕНИЯ

По хозяйствам всех категорий - показывается сумма данных по сельскохозяйственным предприятиям, деханским хозяйствам и хозяйствам населения.

К категории «сельскохозяйственные предприятия» - относятся ассоциации и коллективные деханские хозяйства, межхозы, госхозы, арендные предприятия, сельскохозяйственные кооперативы, агрофирмы, подсобные хозяйства промышленных, транспортных и других предприятий и организаций.

Деханские хозяйства - форма свободного предпринимательства, самостоятельный хозяйственный субъект, созданный семьей или отдельным гражданином или совместно осуществляющий производство сельскохозяйственной продукции на основе использования имущества, земельных и других природных ресурсов, находящихся в его частной собственности.

К хозяйствам населения - относятся личные подсобные хозяйства граждан, коллективные сады и огороды, дачные участки.

Валовая продукция сельского хозяйства - определяется как сумма продукции растениеводства и животноводства за год по фактическим и действующим ценам реализации.

Продукция растениеводства - включает стоимость продуктов, полученных от урожая отчетного года (стоимость выращивания молодых многолетних насаждений, изменения стоимости незавершенного производства от начала до конца года).

Продукция животноводства - включает стоимость продуктов, полученных в результате выращивания скота, птицы и других животных, производство молока, шерсти, яиц, коконов, меда и других.

Общая земельная площадь - это площадь поверхности суши вместе с внутренними водами, находящаяся внутри государственной границы.

Сельскохозяйственные угодья – земельные участки, используемые для производства сельскохозяйственной продукции. В их состав входят пахотные земли, сенокосы и пастбища, земли под многолетними насаждениями и залежи.

Пашня - сельскохозяйственные угодья, систематически обрабатываемые и используемые под посевы сельскохозяйственных культур, включая посевы многолетних трав и пары.

Земли под постоянными культурами - земли, занятые многолетними насаждениями.

Сенокосы - земельные участки используемые для сенокосения и заготовки кормов.

Пастбища – земельные участки, занятые естественными или сеянными травами, пригодные для выпаса скота и не используемые под сенокос.

чорво мувофиқ буда, барои алафдаравӣ истифода намешавад.

Замини кишт - қисми замин, ки барои кишти зироатҳо истифода мешавад.

Чамъоварии умумии ҳосили зироатҳои кишоварзӣ ва маҳсулоте, ки аз ҳамаи масоҳат чамъоварӣ ва ба дафтари воридот ба ҳисоб гирифта шудааст (аз киштҳои асосӣ, такрорӣ ва байни қаторҳо).

Ҳосилнокии зироатҳои кишоварзӣ-чамъоварии миёнаи маҳсулоти кишоварзиро бо воҳидҳои масоҳати кишт (сентнер аз 1 гектар) тавсиф менамояд.

Саршумори чорво – то 1 январ дар асоси баҳисобгирии солони муқаррар карда мешавад ва саршумори ҳамаи гуруҳҳои синну соли намудҳои дахлдорӣ чорворо дар бар мегирад.

Истеҳсоли чорво ва паранда (фурӯш) - фурӯши гӯшти ҳамаи намудҳои чорво ва паранда ба бозор тавассути баҳши худӣ ва баҳши корхонаҳои чамъиятӣ, аз рӯи амалиёти мубодила ва ғайраҳо оварда мешавад.

Истеҳсоли шир - сарфи назар аз он ки вай фурӯхта ё дар хоҷагӣ барои ҳӯронидани гӯсолаҳо истеъмол шудааст, ҳамчун шири аслан дӯшидашуда тавсиф карда мешавад. Шире, ки аз модаговҳо гӯсолаҳо макидаанд, дар ҳаҷми истеҳсоли шир ба ҳисоб гирифта намешавад ва ба ҳисоби миёнаи ширдӯши низ ҳисоб карда намешавад.

Ширдӯш ба ҳисоби миёнаи солони - аз як сар модагови дӯшой ба ҳисоби миёнаи саршумори модаговҳо дар аввали сол оварда мешавад. Дар корхонаҳои кишоварзӣ дар мавриди муайян кардани ширдӯш аз як сар модагов аз саршумори умумии модаговҳо, ки дар хоҷагӣ мавҷуданд, модаговҳое, ки барои бурдокикунӣ, говҳое, ки дар подаи гӯшттайёркунӣ, барои маконидани гурӯҳи гӯсолаҳо ҷудо карда шудаанд, аз ҳисоб бароварда мешаванд.

Истеҳсоли тухм - чамъоварии тухме, ки дар давоми сол аз ҳамаи намудҳои мурғҳои ҳонагӣ гирифта шудааст, инчунин тухмҳое, ки барои ҷӯчабарорӣ истифода шудаанд, барои истеҳсоли ҳокаи тухм ва дигар ҳадафҳо қор кардашуданд дар бар мегирад.

Истеҳсоли пашм – ҳамаи ҳаҷми аслии пашми тарошидашударо аз гӯсфанд, буз ва тибити буз сарфи назар аз он, ки фурӯхта шудааст ё не, ё ин ки дар дохили хоҷагӣ истифода бурда шудааст, дар бар мегирад. Вазни аслии пашм дар вазни ношуста, баъди тарошидани гӯсфанд, нишон дода мешавад.

Истеҳсоли асал - асали аз ҳамаи куттиҳои оилаи занбӯр гирифташуда бо микдор муайян карда мешавад.

Посевные площади - часть пашни, занятая под посевы сельскохозяйственных культур.

Валовой сбор сельскохозяйственных культур - собранная и оприходованная продукция со всей уборочной площади (с основных, повторных и междурядных посевов)

Урожайность сельскохозяйственных культур - характеризует средний сбор сельскохозяйственной продукции с единицы посевной площади (центнеров с одного гектара).

Поголовье скота - устанавливается по состоянию на 1 января на основе ежегодных учетов и включает поголовье всех возрастных групп, соответствующего вида скота.

Производство скота и птицы (реализация) - приводится продажа на убой всех видов скота и птицы на рынке, через собственную сеть и предприятия общественного сектора, обмен по бартерным операциям и другие.

Производство молока - характеризуется фактически надоемным молоком, независимо от того, было ли оно реализовано или потреблено в хозяйстве на выпойку телят. Молоко, высосанное телятами при подсосном их содержании, в производство не включается и не учитывается при определении средних удоев от одной фуражной коровы.

Средний годовой удой молока - от одной фуражной коровы приводится в расчете на среднее поголовье коров на начало года. В сельскохозяйственных предприятиях при определении удоя молока от одной коровы из общего поголовья коров, имеющих в хозяйстве, исключаются коровы, находящиеся на откорме, коровы мясного стада и выделенные для группового подсосного содержания телят.

Производство яиц - включается их сбор за год от всех видов домашней птицы, включая яйца, используемые для инкубации, выработки яичного порошка и других целей.

Производство шерсти – включает весь объем фактически настриженной овечьей, козьей шерсти и козий пух, независимо от того, был ли он реализован или использован на внутрихозяйственные нужды. Вес шерсти показывается физический, полученный непосредственно после стрижки овец (т.е. вес немойтой шерсти).

Производство меда – определяется количеством собранного пчелиного меда, вынутаго из ульев.

**I. НИШОНДИҲАНДАҲОИ АСОСИИ
КИШОВАРЗӢ ДАР ҶУМҲУРӢ**

**I. ОСНОВНЫЕ ПОКАЗАТЕЛИ СЕЛЬСКОГО
ХОЗЯЙСТВА ПО РЕСПУБЛИКЕ**

МАЪЛУМОТ ДАР БОРАИ ВОРИДОТИ САРМОЯГУЗОРИИ ХОРИЧӢ ДАР СОЛИ 2023

СВЕДЕНИЯ ОБ ПОСТУПЛЕНИИ ИНОСТРАННОЙ ИНВЕСТИЦИИ ЗА 2023 ГОД

(ҳаз. доллар - тыс. долларов)

Номгӯи <i>Наименование</i>	Ҳамагӣ Всего	аз он ҷумла: - в том числе:		Сармоягузориҳои дигар <i>прочие инвестиции</i>
		Сармоягузориҳои мустақим <i>прямые инвестиции</i>	Сармоягузориҳои ҷомадонӣ <i>портфельные инвестиции</i>	
ҲАМАГӢ -ВСЕГО	2783975,2	284076,9	122,6	2499775,7
аз он ҷумла: в том числе: кишоварзӣ, шикор ва хоҷагии ҷангал <i>сельское хозяйство, охота и лесное хозяйство</i>	21605,1	21527,5	-	77,6

МАҶМӯИ МАҲСУЛОТИ ДОХИЛӢ
ВАЛОВОЙ ВНУТРЕННИЙ ПРОДУКТ

	1991	2018	2019	2020	2021	2022 ¹	2023 ¹	
Маҷмӯи маҳсулоти дохилӣ, фоиз	100	100	100	100	100	100	100	Валовой внутренний продукт, %
Таносуби ҳаҷми истеҳсоли маҳсулоти кишоварзӣ ва хоҷагии чангал дар ҳамаи категорияҳои хоҷагӣ дар маҷмӯи маҳсулоти дохилӣ бо фоиз	36,5	19,8	20,9	22,7	22,4	22,9	24,3*	Удельный вес объема производства продукции сельского и лесного хозяйства по всем категориям хозяйств в объеме валового внутреннего продукта, в %

*) - Нишондиҳандаи кутоҳмуҳлати рушди иқтисодӣ – Краткосрочный показатель развития основных отраслей

1) Маълумоти пешакӣ – предварительные данные

ИСТЕҲСОЛИ МАҲСУЛОТИ КИШОВАРЗӢ БА ЯК НАФАР АҲОЛӢ

ПРОИЗВОДСТВО ПРОДУКЦИИ СЕЛЬСКОГО ХОЗЯЙСТВА НА ДУШУ НАСЕЛЕНИЯ

КГ

	1991	2018	2019	2020	2021	2022	2023	
Ғалладона	54,3	141,5	152,2	165,0	161,8	175,0	172,3	Зерно
Картошка	32,3	106,8	107,9	108,7	106,2	109,6	112,4	Картофель
Сабзавот	112,1	234,7	236,7	263,5	264,9	272,0	297,2	Овощи
Полизӣ	31,2	71,1	76,1	80,5	83,5	84,4	99,2	Бахчевые
Меваҳо ва буттамеваҳо	31,6	49,6	51,4	49,7	45,3	51,3	65,2	Фрукты и ягоды
Ангур	21,6	26,8	26,8	25,4	27,3	30,2	18,7	Виноград
Гӯшт (дар вазни кушташуда)	13,4	14,5	14,8	16,0	16,7	17,5	19,6	Мясо (в убойном весе)
Шир	104,9	108,9	108,5	108,5	106,3	106,6	109,8	Молоко
Тухм, дона	81,1	49,9	78,7	104,5	107,4	121,4	120,2	Яйца, штук

МАҲСУЛОТИ УМУМИИ КИШОВАРЗӢ
(бо нархҳои муқоисавии соли 2022)

ВАЛОВАЯ ПРОДУКЦИЯ СЕЛЬСКОГО ХОЗЯЙСТВА
(в сопоставимых ценах 2022 года)

(млн. сомони - млн. сомони)

	1991	2018	2019	2020	2021	2022	2023	
Дар ҳамаи категорияҳои хоҷагӣ – Во всех категориях хозяйств								
Ҳамагӣ	21631,3	43066,2	46140,7	50225,7	53576,2	57841,7	63028,4	<i>Всего</i>
аз он ҷумла:								<i>в том числе:</i>
растанипарварӣ	14562,0	30535,7	32902,2	35597,5	37715,0	40607,1	43365,7	<i>растениеводство</i>
чорвопарварӣ	7069,3	12530,6	13238,5	14628,2	15861,2	17234,5	19662,7	<i>животноводство</i>
Баҳши ҷамъиятӣ – Общественный сектор								
Ҳамагӣ	2396,7	2435,7	3422,9	4508,4	5834,4	6324,8	6159,8	<i>Всего</i>
аз он ҷумла:								<i>в том числе:</i>
растанипарварӣ	1878,5	2008,7	2478,9	2802,7	3545,6	3853,7	3540,9	<i>растениеводство</i>
чорвопарварӣ	518,2	427,0	944,0	1705,6	2288,7	2471,0	2618,9	<i>животноводство</i>
Ҳоҷагҳои аҳоли – Хозяйства населения								
Ҳамагӣ	19234,6	23652,0	23639,1	25044,1	25823,9	28039,8	30962,4	<i>Всего</i>
аз он ҷумла:								<i>в том числе:</i>
растанипарварӣ	12683,5	11996,7	11888,8	12584,5	12824,7	14099,5	15044,7	<i>растениеводство</i>
чорвопарварӣ	6551,1	11655,4	11750,4	12459,6	12999,2	13940,3	15917,7	<i>животноводство</i>
Ҳоҷагҳои деҳқонӣ – Деҳканские хозяйства								
Ҳамагӣ	-	16978,5	19078,7	20673,2	21917,9	23477,1	25906,3	<i>Всего</i>
аз он ҷумла:								<i>в том числе:</i>
растанипарварӣ	-	16530,3	18534,5	20210,3	21344,7	22653,9	24780,1	<i>растениеводство</i>
чорвопарварӣ	-	448,2	544,2	462,9	573,2	823,2	1126,1	<i>животноводство</i>

ҲАҶМИ ИСТЕҲСОЛИ МАҲСУЛОТИ КИШОВАРЗӢ
БА 100 ГА КИШТЗОРӢ КИШОВАРЗӢ

ОБЪЁМ ПРОИЗВОДСТВА СЕЛЬХОЗПРОДУКЦИИ
НА 100 ГА СЕЛЬХОЗУГОДИЙ

	1991	2018	2019	2020	2021	2022	2023	
Ҳаҷми истеҳсоли маҳсулоти кишоварзӣ ба 100 га киштзорӣ кишоварзӣ (бо нархҳои муқоисавии соли 2022), сомони	51105	117366	125584	136721	146128	157654	171110	<i>Валовая продукция с/х в расчёте на 100 га сельхозугодий (в сопоставимых ценах 2022 года), сомони</i>

ИСТЕҲСОЛИ НАМУДҲОИ АСОСИИ МАҲСУЛОТИ КИШОВАРЗӢ

(1991=100%)

дар ҳамаи категорияҳои хоҷагӣ

ПРОИЗВОДСТВО ОСНОВНЫХ ВИДОВ ПРОДУКЦИИ СЕЛЬСКОГО ХОЗЯЙСТВА

(1991=100%)

во всех категориях хозяйства

(бо физ – в %)

	1991	2018	2019	2020	2021	2022	2023	
Зироатҳои ғалладона ва лӯбиёӣ (якҷоя бо ҷуворимаққа барои дон), ҳамагӣ	100,0	444,0	484,5	534,8	543,3	601,6	601,1	<i>Зерновые и зернобобовые культуры, (включая кукурузу на зерно) - всего</i>
Пахта	100,0	36,6	49,2	48,3	47,4	49,4	42,0	<i>Хлопок - сырец</i>
Картошка	100,0	910,2	938,3	964,8	982,5	1032,7	1080,3	<i>Картофель</i>
Сабзавот Полизии озуқаворӣ	100,0	657,2	676,8	768,8	805,5	841,8	938,4	<i>Овощи Продовольстве- ные баҳчи</i>
Гӯшт	100,0	173,8	180,8	199,2	217,5	231,7	264,1	<i>Мясо</i>
Шир	100,0	167,4	170,4	173,9	177,6	181,2	190,5	<i>Молоко</i>
Тухм	100,0	99,1	159,7	216,4	231,9	266,8	269,4	<i>Яйца</i>
Пашм	100,0	172,3	175,3	180,9	183,9	189,0	197,5	<i>Шерсть</i>
Пилла	100,0	16,3	17,0	8,6	10,0	8,7	4,9	<i>Коконь</i>
Асал	100,0	705,2	710,8	711,8	740,3	769,8	792,1	<i>Мед</i>

**МАСОҲАТИ УМУМИИ ЗАМИН АЗ РӯИ ИСТИФОДАБАРАНДАГОНИ ЗАМИН
аз рӯи маълумотҳои Қумитаи давлати идораи замин ва геодезии
Ҷумҳурии Тоҷикистон**

**ОБЩАЯ ЗЕМЕЛЬНАЯ ПЛОЩАДЬ ПО ЗЕМЛЕПОЛЬЗОВАТЕЛЯМ
по данным Государственного комитета по управлению землей и геодезии
Республики Таджикистан**

(ҳазор гектар - тыс. гектаров)

Солҳо- Годы	Фонди умумии замин Обиций земельный фонд	Ҳамагӣ замин дар истифодаи корхонаҳои кишоварзӣ Всего земель в пользовании сельхоз - предприятий	аз он ҷумла замин - в том числе земли:		
			Корхонаҳои кишоварзӣ Сельхоз - предприятия	аз онҳо: - из них:	
				хоҷагиҳои деҳқонии коллективӣ ва инфиродинӣ ¹⁾ коллективных и индивидуальных дежканских хозяйств ¹⁾	хоҷагиҳои давлатӣ госхозов
1991	14254,5	9573,4	9573,4	2785,3	6449,8
2018	14137,9	6976,1	1827,9	380,2	1067,8
2019	14137,9	6980,6	1830,4	380,2	1137,2
2020	14137,9	6978,2	1799,4	369,8	1151,3
2021	14137,9	6953,9	1841,0	373,4	1158,9
2022	14137,9	6939,9	1858,3	371,5	1180,0
2023	14137,9	6947,3	1858,6	371,6	1179,3

Солҳо Годы	аз онҳо: - из них:		Ҳоҷагиҳои деҳқонӣ Дежканские хозяйства	Боғпарварӣ ва обҷақорӣ Садоводство и огородничество	ғайр аз он, қитъаҳои назди ҳавлигии аҳоли кроме того, приусадебные участки населения
	муассисаҳои байниҳоҷагӣ межхозы	дигар корхонаҳои кишоварзӣ другие сельхоз предприятия			
1991	209,4	128,9	-	-	79,4
2018	82,5	297,4	5147,3	1,0	226,7
2019	22,7	290,3	5149,3	1,0	226,5
2020	20,6	257,7	5177,9	1,0	225,3
2021	20,6	288,1	5111,9	1,0	274,1
2022	20,6	286,5	5080,6	1,0	274,3
2023	20,6	287,2	5087,7	1,0	275,4

МАСОҲАТИ КИШТЗОРИ КИШОВАРЗӢ АЗ РӯИ ИСТИФОДАБАРАНДАГОНИ ЗАМИН
аз рӯи маълумотҳои Қумитаи давлатии идораи замин ва геодезии
Ҷумҳурии Тоҷикистон

ПЛОЩАДЬ СЕЛЬСКОХОЗЯЙСТВЕННЫХ УГОДИЙ
ПО ЗЕМЛЕПОЛЬЗОВАТЕЛЯМ
по данным Государственного комитета по управлению земли и геодезии
Республики Таджикистан

(ҳазор гектар - тыс. гектаров)

Солҳо <i>Годы</i>	Ҳамагӣ киштзори кишоварзӣ <i>Всего сельхоз. угодий</i>	Корхона ва ташкилот- ҳои кишо- варзӣ <i>Сельхоз- предприятия и организации</i>	аз он ҷумла: - <i>в том числе:</i>				Ҳочағиҳои деҳқонӣ <i>Дехканские хозяйства</i>	ғайр аз он, қитъаҳои назди ҳавлигии аҳоли <i>кроме того, приусадеб- ные участки населения</i>
			ҳочағиҳои деҳқонии коллективӣ ва инфироӣ <i>коллективные и индивидуальные дехканские хозяйства</i>	ҳочағиҳои давлатӣ госхозы	муасси - саҳои байни - ҳочағӣ межхозы	дигар корхонаҳои кишоварзӣ <i>другие сельхоз- пред- приятия</i>		
Киштзорҳои кишоварзӣ ҳамагӣ - <i>Всего сельхозугодий</i>								
1991	4232,7	4232,7	1353,5	2671,5	121,8	85,9	-	79,4
2018	3669,4	1088,2	100,5	528,2	65,7	393,8	2581,2	226,7
2019	3674,1	1090,4	144,2	551,2	18,3	376,7	2583,7	226,5
2020	3673,6	1067,2	165,3	532,4	16,5	341,3	2606,4	225,3
2021	3666,4	1089,2	171,0	535,6	16,5	360,7	2577,2	226,3
2022	3668,9	1098,9	168,1	530,3	16,5	371,0	2570,0	227,3
2023	3683,5	1103,3	167,9	530,8	16,5	376,1	2580,2	230,4
Маэраъ - <i>Пашня</i>								
1991	805,6	805,6	374,3	408,7	9,6	13,0	-	45,7
2018	659,0	122,6	19,5	44,5	0,8	57,9	536,4	180,4
2019	663,9	122,9	18,5	49,9	1,4	53,1	541,0	180,3
2020	661,9	117,8	18,9	44,6	1,2	56,1	544,1	177,5
2021	661,0	119,9	20,4	45,2	1,2	52,1	541,0	177,0
2022	660,1	116,8	20,2	42,6	1,2	52,7	543,3	178,7
2023	661,7	118,9	19,9	44,8	1,2	53,0	542,8	182,7

**МАСОҲАТИ КИШТЗОР АЗ РӯИ ИСТИФОДАБАРАНДАГОНИ ЗАМИН
аз рӯи маълумотҳои Қумитаи давлатии идораи замин ва геодезии
Ҷумҳурии Тоҷикистон**

**ПЛОЩАДЬ СЕЛЬСКОХОЗЯЙСТВЕННЫХ УГОДИЙ ПО ЗЕМЛЕПОЛЬЗОВАТЕЛЯМ
по данным Государственного комитета по управлению землей и геодезии
Республики Таджикистан**

(ҳазор гектар - тыс. гектаров)

Солҳо Годы	Ҳамагӣ киштзори кишоварзӣ Всего сельхоз. угодий	Қорхона ва ташкилот- ҳои кишо- варзӣ Сельхоз- предприятия и органи- зации	аз он ҷумла:- в том числе:				Ҳоҷагҳои деҳқонӣ Дехканские хозяйства	ғайр аз он, қитъаҳои назди ҳавлигии аҳоли кроме того, приусадеб- ные участки населения
			хоҷагҳои деҳқонии коллективӣ ва инфироӣ коллективные и индивидуальные хозяйства	хоҷагҳои давлатӣ госхозы	муасси- саҳои байни- хоҷагӣ межхозы	дигар қорхонаҳои кишоварзӣ другие сельхоз- пред- приятия		
Ниҳолҳои бисёрсола - Многолетние насаждения								
1991	99,8	99,8	29,4	65,5	1,5	3,4	-	17,7
2018	150,9	29,8	3,7	11,6	0,2	14,3	121,1	46,3
2019	152,8	30,2	3,8	11,6	0,2	14,6	122,6	46,2
2020	153,8	29,8	4,2	10,6	0,2	14,8	124,0	47,8
2021	154,7	30,5	4,2	11,1	0,2	15,0	124,2	49,3
2022	155,4	30,1	4,2	10,7	0,2	15,0	125,2	48,7
2023	156,9	30,2	4,2	10,9	0,2	14,9	126,7	47,7
Алафзорҳо - Сенокосы								
1991	21,7	21,7	1,3	19,4	0,6	0,4	-	-
2018	15,8	3,3	0,7	2,2	0,2	0,2	12,6	-
2019	15,8	3,3	0,8	2,2	0,04	0,2	12,6	-
2020	16,2	3,3	1,8	1,3	0,03	0,2	12,9	-
2021	16,2	3,3	2,2	1,0	0,03	0,1	12,8	-
2022	16,1	3,1	2,0	1,0	0,03	0,1	13,0	-
2023	16,2	3,1	2,0	1,0	0,03	0,1	13,0	-

**МАСОҲАТИ КИШТЗОРИ КИШОВАРЗӢ АЗ РӯИ ИСТИФОДАБАРАНДАГОНИ ЗАМИН
аз рӯи маълумотҳои Қумитаи давлатии идораи замин ва геодезии
Ҷумҳурии Тоҷикистон**

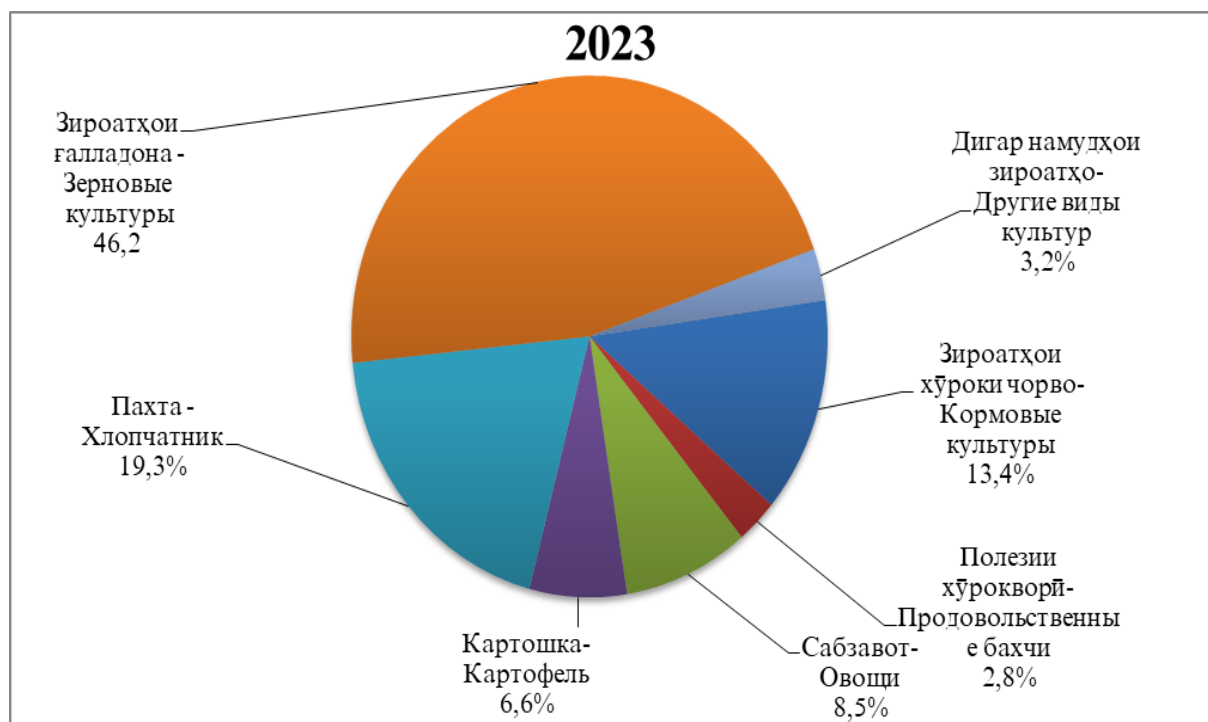
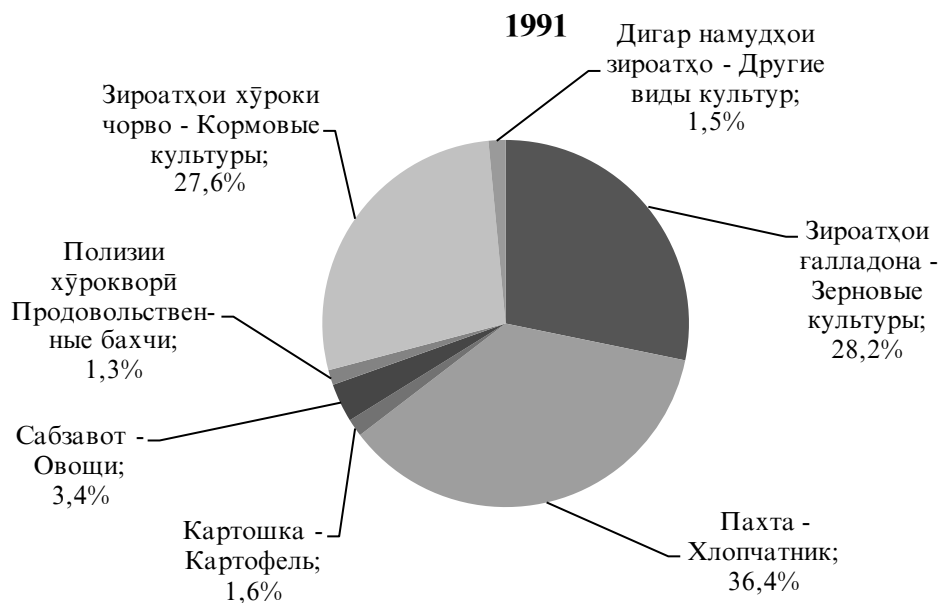
**ПЛОЩАДЬ СЕЛЬСКОХОЗЯЙСТВЕННЫХ УГОДИЙ
ПО ЗЕМЛЕПОЛЬЗОВАТЕЛЯМ
по данным Государственного комитета по управлению земли и геодезии
Республики Таджикистан**

(ҳазор гектар - тыс. гектаров)

Солҳо <i>Годы</i>	Ҳамагӣ киштзори кишоварзӣ <i>Всего сельхоз. угодий</i>	Корхона ва ташкилот- ҳои кишо- варзӣ <i>Сельхозпред- приятий и организаций</i>	аз он ҷумла: -в том числе:				Хочагиҳои деҳқонӣ <i>Дехканские хозяйства</i>	ғайр аз он, қитъаҳои назди ҳавлигии аҳоли <i>кроме того, приусадеб- ные участки населения</i>
			хочагиҳои деҳқонии коллективӣ ва инфироидӣ <i>коллективных и индивидуальных деханских хозяйства</i>	хочагиҳои давлатӣ <i>госхозы</i>	муасси - саҳои байни – хочагӣ <i>межхозы</i>	дигар корхонаҳои кишоварзӣ <i>другие сельхоз предприятия</i>		
Чарогоҳҳо - Пастбища								
1991	3286,5	3286,5	942,6	2165,1	110,0	68,8	-	-
2018	2818,0	921,1	75,1	459,3	64,5	322,2	1896,9	-
2019	2820,8	923,3	119,7	483,6	16,6	303,4	1897,5	-
2020	2821,7	905,9	139,1	472,0	15,0	279,8	1915,8	-
2021	2814,8	925,1	143,0	474,4	15,0	292,7	1889,7	-
2022	2818,1	940,1	149,5	473,9	15,0	301,7	1877,9	-
2023	2829,7	942,3	143,4	471,8	15,0	312,1	1887,3	-
Боир - Залежи								
1991	19,1	19,1	5,9	12,8	0,1	0,3	-	-
2018	25,7	11,4	1,4	4,5	0,01	5,5	14,3	-
2019	20,6	10,6	1,3	3,9	0,08	5,3	10,0	-
2020	20,0	10,4	1,3	3,9	0,07	5,1	9,6	-
2021	19,8	10,4	1,3	3,8	0,07	5,2	9,4	-
2022	19,3	8,8	1,3	2,2	0,07	5,2	10,4	-
2023	19,0	8,8	1,3	2,3	0,07	5,1	10,2	-

МАСОҲАТИ ЗАМИНИ КИШТИ ЗИРОАТҲОИ КИШОВАРЗӢ ДАР ҶУМҲУРӢ
бо фоиз нисбат ба масоҳати умумӣ

ПОСЕВНЫЕ ПЛОЩАДИ СЕЛЬСКОХОЗЯЙСТВЕННЫХ КУЛЬТУР ПО РЕСПУБЛИКЕ
в % к общей посевной площади



**МАСОҲАТИ КИШТИ ЗИРОАТҲОИ КИШОВАРЗӢ
ДАР ҶУМҲУРИ
дар ҳамаи категорияҳои хоҷагӣ**

**ПОСЕВНЫЕ ПЛОЩАДИ СЕЛЬСКОХОЗЯЙСТВЕННЫХ КУЛЬТУР
ПО РЕСПУБЛИКЕ
во всех категориях хозяйств**

гектар - гектаров

	1991	2018	2019	2020	2021	2022	2023	
Ҳамагӣ								<i>Вся посевная</i>
масоҳати кишт	821044	826704	846990	856734	861692	859768	861458	<i>площадь</i>
Зироати								<i>Зерновые и</i>
ғалладона ва								<i>зернобобовые</i>
лӯбиёӣ (якҷоя								<i>культуры,</i>
бо чуворимакка								<i>(включая</i>
барои дон)-								<i>кукурузу на</i>
ҳамагӣ	231697	374994	383771	391484	394546	390531	398318	<i>зерно) - всего</i>
аз онҳо:								<i>из них:</i>
- гандум	143590	255549	263960	269645	274796	271067	275037	<i>- пшеница</i>
- ҷав	45996	72274	71826	71064	69929	68161	70027	<i>- ячмень</i>
- ҷавдор	1961	134	181	1448	118	403	296	<i>- рожь</i>
- ҷавсар	3375	2242	2091	1656	1859	1944	1789	<i>- овёс</i>
- чуворимакка								<i>- кукуруза на</i>
барои дон	15256	15945	16958	17366	17635	17870	19935	<i>зерно</i>
- шолӣ	9389	11825	12394	12975	12733	12891	12490	<i>- рис</i>
- ҷойҷуворӣ	275	18	19	17	184	495	402	<i>- сорго на зерно</i>
- лӯбиёӣ	11843	17005	16301	17248	17275	17518	18294	<i>- зернобобовые</i>
аз ҷумла:								<i>в.т.ч.:</i>
- нахӯд	1871	9126	8740	9267	9096	9038	9191	<i>- горох</i>
- наск	1726	588	527	680	660	636	7634	<i>- чечевица</i>
Зироатҳои								<i>Технические</i>
техникӣ - ҳамагӣ	310054	214560	215493	213388	202035	207244	193711	<i>культуры- всего</i>
аз онҳо:								<i>из них:</i>
пахта-								<i>хлопчатник-</i>
ҳамагӣ	298835	185817	185671	185435	173770	181542	166326	<i>всего</i>
- аз ҷумла:								<i>в.т.ч.: тонко -</i>
маҳиннах	62600	235	254	248	200	200	185	<i>волоknистый</i>
Зироатҳои								<i>Масличные</i>
равғандор	5319	27043	27659	26425	26816	24218	26334	<i>культуры</i>
- аз ҷумла:								<i>в.т.ч.:</i>
зағири кутӯҳнах	3802	14532	14620	13961	13960	13435	13326	<i>- лён - кудряш</i>
- кунҷит	151	764	774	773	756	749	887	<i>- кунжут</i>
Зироатҳои								<i>Эфиро-</i>
равғани								<i>масличные</i>
эфирдор	956	-	1	2	-	-	1	<i>культуры</i>
Тамоку	-	96	84	75	63	52	232	<i>Табак</i>

МАСОҲАТИ КИШТИ ЗИРОАТҲОИ КИШОВАРЗӢ ДАР ҶУМҲУРӢ
дар ҳама категорияҳои хоҷагӣ
ПОСЕВНЫЕ ПЛОЩАДИ СЕЛЬСКОХОЗЯЙСТВЕННЫХ КУЛЬТУР ПО РЕСПУБЛИКЕ
во всех категориях хозяйств

гектар - гектаров

	1991	2018	2019	2020	2021	2022	2023	
Картошка, сабзавот, зиرواتҳои полизи - ҳамагӣ	52686	137970	140766	145977	151167	146859	153920	<i>Картофель, овощи - бахчевые культуры - всего</i>
аз ҷумла:								<i>в.т.ч.:</i>
картошка	12814	49642	51756	52731	57204	56092	56577	<i>картофель</i>
сабзавот	28019	68298	67016	70440	71240	69992	73464	<i>овощи</i>
сабзавоти тухмии зиرواتҳои яқсола ва кӯчатҳои дусола	546	103	105	54	128	112	74	<i>семена однолетних культур и высадки двухлетних семена</i>
полизиҳои озуқаворӣ тухмӣ зиرواتҳои полизии озуқаворӣ	513	-	-	-	-	-	-	<i>продовольствен-ных бахчевых культур продовольствен-ные бахчи</i>
Зиرواتҳои хӯроки чорво	26607	99182	106960	105884	113944	115135	115509	<i>Кормовые культуры</i>
беҳмеваҳои хӯроки чорво	2174	198	199	236	222	259	162	<i>кормовые корнеплоды</i>
лаблабуи қанд барои хӯроки чорво	2375	94	168	236	220	259	153	<i>сахарная свекла на корм скоту</i>
полизии хӯроки чорво	91	7	2	-	19	387	152	<i>кормовые бахчи</i>
кишти зироатҳои силосбоб (бе ҷуворимакка)	3105	8019	8560	6648	7806	8274	8430	<i>посевы на силос (без кукурузы)</i>
ҷуворимакка барои силос, хӯроки сабз ва тарбеда	42522	18396	19108	19456	20117	21476	20861	<i>кукуруза на силос, зелёный корм и сенаж</i>
алафҳои беҳимояи бисёрсола	17893	11504	17271	14710	18170	22902	18253	<i>многолетние беспокровные травы</i>
алафҳои бисёрсолаи кишти солҳои гузашта	110004	61065	61821	64834	67610	61834	67651	<i>многолетние травы посева прошлых лет</i>
дар байни қаторҳо боғҳо	7866	16490	23065	24422	30391	36229	22151	<i>в междурядьях садов кроме того:</i>
ғайр аз он: алафҳои бисёрсолаи зери ҳимоя	11151	4749	7193	6933	10367	16982	2926	<i>многолетние под покровные травы</i>
кишти мобайнии тирамоҳӣ	4238	-	-	1	-	-	-	<i>промежуточные посевы озимых</i>

СОҲТОРИ МАСОҲАТИ КИШТИ ЗИРОАТҲОИ КИШОВАРЗӢ
дар ҳамаи категорияҳои хоҷагӣ

СТРУКТУРА ПОСЕВНЫХ ПЛОЩАДЕЙ СЕЛЬСКОХОЗЯЙСТВЕННЫХ КУЛЬТУР
во всех категориях хозяйств

фоиз - процентов

	1991	2018	2019	2020	2021	2022	2023	
Ҳамагӣ								Вся посевная
масоҳати кишт	100,0	100,0	100,0	100,0	100,0	100,0	100,0	площадь
Зироатҳои								
ғалладона	31,0	45,4	45,3	45,7	45,8	45,4	46,2	Зерновые культуры
Ғалладонаи								
тирамоҳӣ	20,4	25,9	27,4	27,2	26,7	26,8	27,2	Озимые зерновые
аз онҳо:								из них:
гандум	16,2	23,0	24,5	24,4	24,0	24,3	24,2	пшеница
чавдор	0,2	0,01	0,02	0,2	0,002	0,03	0,02	рожь
чав	6,5	2,8	3,0	2,8	2,8	2,5	3,0	ячмень
Ғалладонаи баҳорӣ	10,7	19,5	17,9	18,5	19,0	18,6	18,9	Яровые зерновые
аз онҳо:								из них:
гандум	5,9	7,9	6,7	7,0	7,9	7,3	7,7	пшеница
чуворимакка барои								кукуруза на
дон	1,9	2,0	2,0	2,0	2,0	2,1	2,3	зерно
чав	-	5,9	5,5	5,5	5,3	5,4	5,1	ячмень
чавсар	0,4	0,3	0,2	0,2	0,2	0,2	0,2	овёс
шолӣ	1,1	1,4	1,5	1,5	1,5	1,5	1,4	рис
лубиёгӣ	1,4	2,1	1,9	2,0	2,0	2,0	2,1	бобовые
Зироатҳои техникаӣ								Технические
ҳамагӣ	37,8	26,0	25,4	24,9	23,4	24,1	22,5	культуры всего
аз ҷумла:								в том числе:
пахта	36,4	22,5	22,0	21,6	20,2	21,1	19,3	хлопчатник
зағир	0,5	1,8	1,7	1,6	1,6	1,6	1,5	лён - кудряш
Картошка	1,6	6,0	6,1	6,2	6,6	6,5	6,6	Картофель
Сабзавот	3,4	8,3	7,9	8,2	8,3	8,1	8,5	Овощи
Полизиҳои								Продовольственные
хӯрокворӣ	1,3	2,4	2,6	2,7	2,6	2,4	2,8	бахчи
Зироатҳои хӯроки								Кормовые
чорво	27,7	12,0	12,6	12,4	13,2	13,4	13,4	культуры

МАСОҲАТИ КИШТИ ЗИРОАТҲОИ КИШОВАРЗӢ АЗ РӯИ КАТЕГОРИЯҲОИ ҲОҶАГӢ

ПОСЕВНЫЕ ПЛОЩАДИ СЕЛЬСКОХОЗЯЙСТВЕННЫХ КУЛЬТУР ПО СЕКТОРАМ

ҳаз.гектар - тыс. гектаров

	1991	2018	2019	2020	2021	2022	2023	
Ҳамагӣ масоҳати кишт-Вся посевная площадь								
Дар ҳамаи категорияҳои хоҷагӣ	821,0	826,7	847,0	856,7	861,7	859,8	861,5	<i>Все категории хозяйств</i>
дар корхонаҳои кишоварзӣ	782,7	107,0	119,5	130,2	124,0	143,5	141,3	<i>сельхоз - предприятия хозяйства</i>
дар хоҷагиҳои аҳоли	38,3	170,2	171,2	172,6	170,5	170,7	170,6	<i>населения</i>
дар хоҷагиҳои деҳқонӣ	-	549,5	556,3	553,9	567,2	545,6	549,6	<i>дехканские хозяйства</i>
аз он ҷумла зироатҳои галладона ва лӯбиёӣ яқҷоя бо ҷуворимакка барои дон в т.ч. зерновыи и зернобобовые культуры, включая кукурузу на зерно								
Дар ҳамаи категорияҳои хоҷагӣ	231,7	374,9	383,7	391,5	394,5	390,5	398,3	<i>Все категории хозяйств</i>
дар корхонаҳои кишоварзӣ	226,8	44,5	51,5	56,2	53,0	62,2	59,9	<i>сельхоз - предприятия хозяйства</i>
дар хоҷагиҳои аҳоли	4,9	92,4	92,2	89,3	86,9	85,5	85,6	<i>населения</i>
дар хоҷагиҳои деҳқонӣ	-	238,0	240,0	245,9	254,6	242,8	252,8	<i>дехканские хозяйства</i>
аз онҳо гандум, ҳамагӣ (тирамоҳӣ ва баҳорӣ) - из них пшеница, всего (озимая и яровая)								
Дар ҳамаи категорияҳои хоҷагӣ	143,6	255,5	263,9	269,6	274,8	271,1	275,0	<i>Все категории хозяйств</i>
дар корхонаҳои кишоварзӣ	141,5	28,2	34,2	38,0	35,4	40,3	37,5	<i>сельхоз - предприятия хозяйства</i>
дар хоҷагиҳои аҳоли	2,1	66,6	65,8	64,5	61,7	59,8	58,9	<i>населения</i>
дар хоҷагиҳои деҳқонӣ	-	160,7	163,9	167,1	177,7	171,0	178,6	<i>дехканские хозяйства</i>
Чав - ҳамагӣ (тирамоҳӣ ва баҳорӣ) – Ячмень - всего (озимый и яровой)								
Дар ҳамаи категорияҳои хоҷагӣ	46,0	72,2	71,8	71,1	69,9	68,2	70,0	<i>Все категории хозяйств</i>
дар корхонаҳои кишоварзӣ	45,5	9,9	10,4	10,9	10,8	12,5	12,5	<i>сельхоз - предприятия хозяйства</i>
дар хоҷагиҳои аҳоли	0,5	11,4	12,8	10,0	11,4	10,4	11,3	<i>населения</i>
дар хоҷагиҳои деҳқонӣ	-	50,9	48,6	50,2	47,7	45,3	46,2	<i>дехканские хозяйства</i>

МАСОҲАТИ КИШТИ ЗИРОАТҲОИ КИШОВАРЗӢ АЗ РӯИ КАТЕГОРИЯҲОИ ХОҶАГӢ

ПОСЕВНЫЕ ПЛОЩАДИ СЕЛЬСКОХОЗЯЙСТВЕННЫХ КУЛЬТУР ПО СЕКТОРАМ

хаз.гектар - тыс. гектаров

	1991	2018	2019	2020	2021	2022	2023	
Ҷуворимакка барои дон - Кукуруза на зерно								
Дар ҳамаи категорияҳои хоҷагӣ	15,2	15,9	17,0	17,3	17,6	17,9	19,9	<i>Все категории хозяйств</i>
дар корхонаҳои кишоварзӣ	14,7	1,2	1,8	1,9	1,6	1,9	2,2	<i>сельхоз предприятия</i>
дар хоҷагиҳои аҳоли	0,5	6,1	5,5	5,6	5,8	5,6	5,6	<i>хозяйства населения</i>
дар хоҷагиҳои деҳқонӣ	-	8,6	9,7	9,8	10,2	10,4	12,1	<i>дехканские хозяйства</i>
Шолӣ - Рис								
Дар ҳамаи категорияҳои хоҷагӣ	9,4	11,8	12,4	12,9	12,7	12,9	12,5	<i>Все категории хозяйств</i>
дар корхонаҳои кишоварзӣ	8,9	3,7	3,6	3,8	3,8	4,6	4,3	<i>сельхоз предприятия</i>
дар хоҷагиҳои аҳоли	0,5	1,7	1,8	1,4	1,7	2,3	2,3	<i>хозяйства населения</i>
дар хоҷагиҳои деҳқонӣ	-	6,4	7,0	7,7	7,2	6,0	5,9	<i>дехканские хозяйства</i>
Зироатҳои техникӣ, ҳамагӣ - Технические культуры, всего								
Дар ҳамаи категорияҳои хоҷагӣ	310,0	214,6	215,5	213,4	202,0	207,2	193,7	<i>Все категории хозяйств</i>
дар корхонаҳои кишоварзӣ	309,5	37,1	40,1	44,1	41,2	45,1	43,6	<i>сельхоз предприятия</i>
дар хоҷагиҳои аҳоли	0,5	5,0	4,5	4,1	3,9	4,0	4,3	<i>хозяйства населения</i>
дар хоҷагиҳои деҳқонӣ	-	172,5	170,9	165,2	156,9	158,1	145,8	<i>дехканские хозяйства</i>
аз онҳо пахта - из них хлопчатник								
Дар ҳамаи категорияҳои хоҷагӣ	298,8	185,8	185,7	185,4	173,8	181,5	166,3	<i>Все категории хозяйств</i>
дар корхонаҳои кишоварзӣ	298,8	34,5	36,3	40,0	38,0	41,2	39,7	<i>сельхоз предприятия</i>
дар хоҷагиҳои аҳоли	-	-	-	-	-	-	-	<i>хозяйства населения</i>
дар хоҷагиҳои деҳқонӣ	-	151,3	149,4	145,4	135,8	140,3	126,6	<i>дехканские хозяйства</i>

давоми -продолжение

МАСОҲАТИ КИШТИ ЗИРОАТҲОИ КИШОВАРЗӢ АЗ РӯИ КАТЕГОРИЯҲОИ ХОҶАГӢ
ПОСЕВНЫЕ ПЛОЩАДИ СЕЛЬСКОХОЗЯЙСТВЕННЫХ КУЛЬТУР ПО СЕКТОРАМ

ҳаз. гектар - тыс. гектаров

	1991	2018	2019	2020	2021	2022	2023	
аз он ҷумла: маҳиннах – в. т.ч: тонковолокнистый								
Дар ҳамаи категорияҳои хоҷагӣ	62,6	0,2	0,3	0,2	0,2	0,2	0,2	<i>Все категории хозяйств</i>
дар корхонаҳои кишоварзӣ	62,9	0,2	0,3	0,2	0,2	0,2	0,2	<i>сельхоз - предприятия</i>
дар хоҷагиҳои аҳоли	-	-	-	-	-	-	-	<i>хозяйства населения</i>
дар хоҷагиҳои деҳқонӣ	-	-	-	-	-	-	-	<i>дехканские хозяйства</i>
Зағир – Лен - кудряш								
Дар ҳамаи категорияҳои хоҷагӣ	3,8	14,5	14,6	13,9	13,9	13,4	13,3	<i>Все категории хозяйств</i>
дар корхонаҳои кишоварзӣ	3,7	1,7	2,5	2,2	1,7	2,4	2,3	<i>сельхоз - предприятия</i>
дар хоҷагиҳои аҳоли	0,1	3,1	2,9	2,7	2,5	2,3	2,4	<i>хозяйства населения</i>
дар хоҷагиҳои деҳқонӣ	-	9,7	9,2	9,0	9,7	8,7	8,6	<i>дехканские хозяйства</i>
Тамоқу - Табак								
Дар ҳамаи категорияҳои хоҷагӣ	-	0,01	0,01	0,01	0,01	0,01	0,2	<i>Все категории хозяйств</i>
дар корхонаҳои кишоварзӣ	-	-	-	-	-	-	-	<i>сельхоз - предприятия</i>
дар хоҷагиҳои аҳоли	-	0,005	0,004	0,003	0,003	0,002	0,003	<i>хозяйства населения</i>
дар хоҷагиҳои деҳқонӣ	-	0,005	0,004	0,004	0,003	0,003	0,2	<i>дехканские хозяйства</i>
Картошка, сабзавот ва зироатҳои полизӣ, ҳамагӣ Картофель, овощи и бахчевые культуры, всего								
Дар ҳамаи категорияҳои хоҷагӣ	52,7	137,9	140,7	146,0	151,2	146,9	153,9	<i>Все категории хозяйств</i>
дар корхонаҳои кишоварзӣ	33,2	8,7	9,4	10,6	11,3	12,9	13,3	<i>сельхоз - предприятия</i>
дар хоҷагиҳои аҳоли	19,5	50,7	51,3	57,4	58,2	58,7	60,0	<i>хозяйства населения</i>
дар хоҷагиҳои деҳқонӣ	-	78,5	80,0	78,0	81,7	75,3	80,6	<i>дехканские хозяйства</i>

МАСОҲАТИ КИШТИ ЗИРОАТҲОИ КИШОВАРЗӢ АЗ РӯИ КАТЕГОРИЯҲОИ ХОҶАГӢ

ПОСЕВНЫЕ ПЛОЩАДИ СЕЛЬСКОХОЗЯЙСТВЕННЫХ КУЛЬТУР ПО СЕКТОРАМ

ҳаз. гектар - тыс. гектаров

	1991	2018	2019	2020	2021	2022	2023	
аз онҳо картошка – из них картофель								
Дар ҳамаи категорияҳои хоҷагӣ	12,8	49,6	51,8	52,7	57,2	56,1	56,6	<i>Все категории хозяйств</i>
дар корхонаҳои кишоварзӣ	7,4	3,6	4,3	4,9	5,8	7,2	7,3	<i>сельхоз предприятия</i>
дар хоҷагиҳои аҳоли	5,4	18,0	18,1	23,5	24,1	23,9	24,8	<i>хозяйства населения</i>
дар хоҷагиҳои деҳқонӣ	-	28,0	29,4	24,3	27,3	25,0	24,5	<i>дехканские хозяйства</i>
Сабзавот - Овоци								
Дар ҳамаи категорияҳои хоҷагӣ	28,0	68,3	67,0	70,4	71,2	70,0	73,5	<i>Все категории хозяйств</i>
дар корхонаҳои кишоварзӣ	16,0	3,8	3,5	3,8	3,7	3,7	4,1	<i>сельхоз предприятия</i>
дар хоҷагиҳои аҳоли	12,0	29,3	30,0	30,5	30,9	31,5	32,1	<i>хозяйства населения</i>
дар хоҷагиҳои деҳқонӣ	-	35,2	33,5	36,1	36,6	34,8	37,3	<i>дехканские хозяйства</i>
Полизиҳо - Бахчевые								
Дар ҳамаи категорияҳои хоҷагӣ	10,9	19,9	21,9	22,7	22,6	20,7	23,8	<i>Все категории хозяйств</i>
дар корхонаҳои кишоварзӣ	8,8	1,4	1,6	1,9	1,8	2,0	1,8	<i>сельхоз предприятия</i>
дар хоҷагиҳои аҳоли	2,1	3,3	3,3	3,3	3,2	3,2	3,1	<i>хозяйства населения</i>
дар хоҷагиҳои деҳқонӣ	-	15,2	17,0	17,5	17,6	15,5	18,9	<i>дехканские хозяйства</i>
Зироатҳои хӯроки чорво – Кормовые культуры								
Дар ҳамаи категорияҳои хоҷагӣ	226,7	99,2	107,0	105,9	113,9	115,1	115,5	<i>Все категории хозяйств</i>
дар корхонаҳои кишоварзӣ	213,3	16,7	18,4	19,2	18,4	23,2	24,5	<i>сельхоз предприятия</i>
дар хоҷагиҳои аҳоли	13,4	22,1	23,2	21,8	21,5	22,5	20,7	<i>хозяйства населения</i>
дар хоҷагиҳои деҳқонӣ	-	60,4	65,4	64,9	74,0	69,4	70,3	<i>дехканские хозяйства</i>

АНДОХТАНИ НУРИҲОИ МИНЕРАЛӢ БА КИШТИ ЗИРОАТҲОИ КИШОВАРЗӢ

ВНЕСЕНИЕ МИНЕРАЛЬНЫХ УДОБРЕНИЙ
ПОД ПОСЕВЫ СЕЛЬСКОХОЗЯЙСТВЕННЫХ КУЛЬТУР

ҳаз. тонна - тыс. тонн

	1999	2018	2019	2020	2021	2022	2023	
Нуриҳои минералӣ андохта шуд								<i>Внесено минераль- ных удобрений (в пересчёте на 100% питатель-ных веществ) в том числе под:</i>
(ба ҳисоби 100 % моддаҳои ғизодиҳанда)	23,2	61,2	67,9	69,0	69,5	73,4	69,6	<i>зерновые</i>
аз он ҷумла:								<i>культуры</i>
ба зироатҳои ғалладона	4,1	15,4	16,6	17,0	18,8	21,5	20,0	<i>технические</i>
ба зироатҳои техникаӣ	16,6	28,7	34,6	34,2	31,0	31,5	31,7	<i>культуры</i>
ба картошка	0,1	6,6	4,9	4,4	7,1	7,2	3,9	<i>картофель</i>
ба сабзавот	0,7	4,8	5,3	6,2	5,7	5,6	5,5	<i>овощные культуры</i>
ба зироатҳои полизии озуқаворӣ	0,1	2,1	2,2	2,5	2,4	2,4	2,5	<i>продовольственные бахчи</i>
ба зироати хӯроки чорво	1,1	2,0	2,5	2,9	3,0	3,7	4,3	<i>кормовые культуры</i>
ба дигар зироатҳо	0,5	1,6	1,8	1,8	1,5	1,5	1,7	<i>другие культуры</i>

АНДОХТАНИ ПОРУИ ОРГАНИКӢ БА ЗИРОАТҲОИ КИШОВАРЗӢ

ВНЕСЕНИЕ ОРГАНИЧЕСКИХ УДОБРЕНИЙ
ПОД ПОСЕВЫ СЕЛЬСКОХОЗЯЙСТВЕННЫХ КУЛЬТУР

ҳаз. тонна - тыс. тонн

	1999	2018	2019	2020	2021	2022	2023	
Поруи органикӣ андохта шуд-ҳамагӣ	262,5	172,3	265,4	247,7	160,0	241,0	324,9	<i>Внесено органических удобрений - всего</i>
аз он ҷумла:								<i>в том числе под:</i>
ба зироатҳои ғалладона	20,1	65,0	37,4	43,6	40,0	41,4	48,3	<i>зерновые культуры</i>
ба зироатҳои техникаӣ	192,9	18,1	38,9	40,4	28,0	37,2	46,5	<i>технические культуры</i>
ба картошка	6,6	53,0	124,7	101,1	65,2	119,1	159,7	<i>картофель</i>
ба сабзавот	21,3	17,9	27,9	30,5	14,6	20,9	28,8	<i>овощные культуры</i>
ба зироатҳои полизии озуқаворӣ	0,2	1,0	3,4	2,3	1,0	1,8	6,3	<i>продовольственные бахчи</i>
ба зироатҳои хӯроки чорво	13,3	13,4	19,9	15,8	8,9	16,0	30,8	<i>кормовые культуры</i>
ба дигар намуди зироатҳо	8,1	3,9	13,2	14,0	2,3	4,6	4,5	<i>другие культуры</i>

АНДОХТАНИ НУРИҲОИ МИНЕРАЛӢ БА 1 ГЕКТАР КИШТИ ЗИРОАТҲОИ КИШОВАРЗӢ
дар корхонаҳои кишоварзӣ ва хоҷагиҳои деҳқонӣ

ВНЕСЕНИЕ МИНЕРАЛЬНЫХ УДОБРЕНИЙ
ПОД ПОСЕВЫ СЕЛЬСКОХОЗЯЙСТВЕННЫХ КУЛЬТУР НА 1 ГЕКТАР
в сельскохозяйственных предприятиях и деҳқанских хозяйствах

килограмм - килограмм

	1999	2018	2019	2020	2021	2022	2023	
Нуриҳои минерали андохта шуд (ба ҳисоби 100 % моддаҳои ғизоидиҳанда) аз он ҷумла:	90	124,2	141,8	136,9	140,4	152,2	63,6	Внесено минеральных удобрений (в пересчёте на 100% действующих веществ) в том числе под:
ба зироатҳои ғалладона	78	86,0	98,0	89,9	96,8	112,5	35,2	зерновые культуры
ба зироатҳои техникаӣ	95	146,7	181,1	179,1	172,6	177,9	180,3	технические культуры
ба картошка	242	231,7	165,1	171,3	246,3	295,0	17,1	картофель
ба сабзавот	138	135,7	181,3	172,8	164,6	174,2	107,3	овощные культуры
ба зироатҳои полизии озуқаворӣ	54	140,1	134,5	141,9	146,6	161,9	123,2	продовольственные бахчи
ба зироати хӯроки чорво	62	67,3	73,8	83,9	90,9	107,2	105,0	кормовые культуры

АНДОХТАНИ ПОРУИ ОРГАНИКӢ БА 1 ГЕКТАР КИШТИ ЗИРОАТҲОИ КИШОВАРЗӢ
дар корхонаҳои кишоварзӣ ва хоҷагиҳои деҳқонӣ

ВНЕСЕНИЕ ОРГАНИЧЕСКИХ УДОБРЕНИЙ ПОД ПОСЕВЫ
СЕЛЬСКОХОЗЯЙСТВЕННЫХ КУЛЬТУР В РАСЧЁТЕ НА 1 ГА ПОСЕВА
в сельскохозяйственных предприятиях и деҳқанских хозяйствах

(тонна - тонна)

	1999	2018	2019	2020	2021	2022	2023	
Поруи органикӣ андохта шуд, ҳамагӣ	3,5	2,3	4,1	3,7	2,6	3,9	3,9	Внесено органических удобрений - всего
аз он ҷумла:								в том числе под:
ба зироатҳои ғалладона	4,7	5,6	3,6	4,1	3,8	4,0	3,1	зерновые культуры
ба зироатҳои техникаӣ	3,1	0,4	1,3	1,3	1,1	1,5	1,6	технические культуры
ба картошка	12,7	4,4	8,9	8,5	4,2	9,4	9,7	картофель
ба сабзавот	8,8	3,8	4,9	4,1	2,0	2,9	3,5	овощные культуры
ба зироатҳои полизии озуқаворӣ	6,5	0,4	3,0	1,6	0,9	1,3	3,8	Продовольственные бахчи
ба зироати хӯроки чорво	5,1	5,2	7,6	6,9	5,0	3,8	2,2	кормовые культуры

ҶАМЪОВАРИИ УМУМИИ ҲОСИЛИ ЗИРОАТҲОИ КИШОВАРЗӢ ДАР ҶУМҲУРӢ
дар ҳамаи категорияҳои хоҷагӣ

ВАЛОВОЙ СБОР СЕЛЬСКОХОЗЯЙСТВЕННЫХ КУЛЬТУР ПО РЕСПУБЛИКЕ
во всех категориях хозяйств

тонна - тонн

	1991	2018	2019	2020	2021	2022	2023	
Зироати ғалла-дона ва лӯбиғӣ (якҷоя бо чуворимакка барои дон) дар вазни аввалия қабул шуда	291955	1296169	1414638	1561356	1586292	1756364	1754890	<i>Зерновые и зернобобовые культуры (включая кукурузу на зерно) в первоначально оприходованном весе</i>
- вазни баъди коркард аз онҳо:	286340	1277400	1403563	1552364	1579886	1746745	1748202	<i>- в весе после доработки из них:</i>
гандум	149313	778986	836884	864174	876152	934274	860489	<i>пшеница</i>
чав	50345	108817	156240	153969	129551	157005	156802	<i>ячмень</i>
чавдор	2055	351	673	2461	215	771	605	<i>рожь</i>
чавсар	3313	2692	3121	2756	1852	2417	2885	<i>овёс</i>
чуворимакка барои дон	57010	237355	232899	314065	339775	382749	436964	<i>кукуруза на зерно</i>
арзан	62	78	108	164	183	530	483	<i>просо</i>
шолӣ	23306	90446	106442	133439	141727	146868	161853	<i>рис</i>
чойчуворӣ барои дон	433	115	21	40	357	880	1314	<i>сорго на зерно</i>
Лӯбиғиҳо - ҳамагӣ аз онҳо:	8876	77329	78250	90288	96480	130871	133495	<i>Зернобобовые всего из них:</i>
наҳӯд	1025	9935	13249	10664	11187	11079	11636	<i>горох</i>
лӯбиё	989	32258	30799	41443	42329	59338	58822	<i>фасоль</i>
наск	1228	1069	1011	1353	1395	1302	1603	<i>чечевица</i>
дигар намуди лӯбиғиҳо	4641	6401	6383	4569	3202	3576	3406	<i>прочие бобовые</i>
Зироатҳои техникаӣ:								<i>Технически культуры:</i>
пахта (бо вазни ҳисобшаванда)	819616	300342	403008	396015	388804	404657	344350	<i>хлопок - сырец (зачётный вес)</i>
аз он ҷумла: навъи пахтаи маҳиннах	189181	445	381	381	375	289	471	<i>в.т.ч. тонко – волокнистых сортов</i>
Зироатҳои рағандор - ҳамагӣ аз ҷумла: зағир офтобпараст барои дон	2847	42636	46979	46549	50381	41718	51533	<i>Масличные культуры - всего в т.ч. лён - кудряш</i>
кунҷит	1575	11836	11119	11274	11713	12116	13005,1	<i>подсолнечник на зерно</i>
соя	743	10970	11463	11644	12659	12669	15128	<i>зерно</i>
маъсар	8	659	1642	1824	2192	2113	2196	<i>кунжут</i>
сафлор	73	-	12	5	1	7	2	<i>soя</i>
чормағзи заминӣ	72	277	8	159	33	16	130	<i>рапс</i>
Тамоку	100	4342	9238	5222	5122	4840	4922	<i>сафлор</i>
	258	14551	13498	16422	18661	9958	16150	<i>арахис</i>
	-	138	141	136	116	86	513	<i>Табак</i>

ҶАМЪОВАРИИ УМУМИИ ҲОСИЛИ ЗИРОАТҲОИ КИШОВАРЗӢ ДАР ҶУМҲУРӢ
дар ҳамаи категорияҳои хоҷагӣ

ВАЛОВОЙ СБОР СЕЛЬСКОХОЗЯЙСТВЕННЫХ КУЛЬТУР ПО РЕСПУБЛИКЕ
во всех категориях хозяйств

тонна - тонн

	1991	2018	2019	2020	2021	2022	2023	
Картошка	105983	964643	994433	1022545	1041316	1094438	1144883	<i>Картофель</i>
Сабзавот	323499	2119392	2182556	2479360	2597577	2714825	3026223	<i>Овощи</i>
Полизии								<i>Продовольст-</i>
озукаворӣ	55123	641784	701262	756962	818829	842635	1009916	<i>вные бахчи</i>
Зироатҳои								<i>Кормовые</i>
хӯроки чорво:								<i>культуры:</i>
беҳмеваҳои								<i>Кормовые</i>
хӯроки чорво	72409	5983	6129	7084	5371	16496	4170	<i>корнеплоды</i>
лаблабуи қанд								<i>сахарная свекла</i>
барои хӯроки								<i>на корм</i>
чорво	82575	2382	5319	7084	5314	16496	4033	<i>скоту</i>
полизии хӯроки								<i>кормовые</i>
чорво	1486	29	-	-	628	9296	3657	<i>бахчи</i>
чуворимакка								
барои силос,								<i>кукуруза на</i>
хӯроки сабз ва								<i>силос, зелёный</i>
тарбеда	1150244	907954	907963	795556	752193	793389	849010	<i>корм и сенаж</i>
зироатҳои								<i>силосные</i>
силосбоб (бе								<i>культуры (без</i>
чуворимакка)	44091	130741	123856	93568	116609	97342	119530	<i>кукурузы)</i>
Алафҳои								
бисёрсолаи								<i>Многолетние</i>
беҳимоя: барои								<i>бесплодные</i>
хасбеда	25517	150814	200720	132642	184227	237076	187790	<i>травы: на сено</i>
								<i>на зелёный</i>
								<i>корм, сенаж,</i>
барои хӯроки								<i>травяную муку,</i>
сабз, орди алаф,								<i>гранулы,</i>
ғелак ва брикет	178099	13085	30878	35090	33953	46656	24453	<i>брикеты</i>
Алафҳои								<i>Многолетние</i>
бисёрсолаи								<i>травы посева</i>
солҳои гузашта								<i>прошлых лет:</i>
барои хасбеда	288049	647896	561133	617996	676862	652527	714846	<i>на сено</i>
								<i>на зелёный</i>
барои хӯроки								<i>корм, сенаж,</i>
сабз, орди алаф,								<i>травяную муку,</i>
ғелак								<i>гранулы и</i>
ва брикет	1813052	90586	146495	159459	149042	136545	136269	<i>брикеты</i>

**ҶАМЪОВАРИИ УМУМИИ ҲОСИЛИ ЗИРОАТҲОИ КИШОВАРЗӢ ДАР ҶУМҲУРӢ
дар ҳамаи категорияҳои хоҷагӣ**

**ВАЛОВОЙ СБОР СЕЛЬСКОХОЗЯЙСТВЕННЫХ КУЛЬТУР ПО РЕСПУБЛИКЕ
во всех категориях хозяйств**

тонна - тонн

	1991	2018	2019	2020	2021	2022	2023	
Алафҳои бисёрсолаи бо ҳимоя:								<i>Многолетние под покровные травы:</i>
барои хасбеда	4909	798709	761854	750638	861088	889603	902636	<i>на сено на зелёный корм, сенаж, травяную муку, гранулы и брикеты</i>
барои ҳуроки сабз, орди алаф, ғелак ва брикет	61933	103671	177373	194548	182994	183201	160721	<i>Естественные сенокосы:</i>
Алафзорҳои табӣӣ:								<i>на сено на зелёный корм, сенаж, травяную муку, гранулы и брикеты</i>
барои хасбеда	439676	238110	227815	396301	400297	392775	611593	<i>Сено, заготовленное населением</i>
барои ҳуроки сабз, орди алаф, ғелак ва брикет								<i>Итого трав:</i>
аз аҳоли	27690	19743	19509	10365	16176	29703	3875	<i>на сено на зелёный корм, сенаж, травяную муку, гранулы и брикеты</i>
Ҳасбедае, ки аҳоли ҷамъоварӣ кардааст	8961	191433	210621	324480	342594	366631	474432	<i>на сено на зелёный корм, сенаж, травяную муку, гранулы и брикеты</i>
Ҳамагӣ:								
барои хасбеда	868829	1036819	989669	1146939	1261385	1282377	1514229	
барои ҳуроки сабз, орди алаф, ғелак ва брикет	2299872	103671	177469	194548	182994	183201	178739	

**ИСТЕҲСОЛИ МАҲСУЛОТИ РАСТАНИПАРВАРӢ
АЗ РӯИ КАТЕГОРИЯҲОИ ҲОҶАГӢ
ПРОИЗВОДСТВО ПРОДУКЦИИ РАСТЕНИЕВОДСТВА
ПО СЕКТОРАМ**

ҳаз. тонна - тыс. тонн

	1991	2018	2019	2020	2021	2022	2023	
Ғалла - Зерно								
Дар ҳамаи категорияҳои хоҷагӣ	292,0	1296,2	1414,6	1561,4	1586,3	1756,3	1754,9	<i>Все категории хозяйств</i>
дар корхонаҳои кишоварзӣ	292,0	109,5	139,2	156,2	144,4	189,8	169,8	<i>сельхоз - предприятия</i>
дар хоҷагиҳои аҳоли	-	434,2	435,2	492,5	499,7	516,8	507,3	<i>хозяйства населения</i>
дар хоҷагиҳои деҳқонӣ	-	752,5	840,2	912,7	942,2	1049,7	1077,8	<i>дехканские хозяйства</i>
аз он ҷумла гандум, ҳамагӣ (тирамоҳӣ ва баҳорӣ) в том числе пшеница, всего (озимая и яровая)								
Дар ҳамаи категорияҳои хоҷагӣ	149,3	779,0	836,9	864,1	876,2	934,3	860,5	<i>Все категории хозяйств</i>
дар корхонаҳои кишоварзӣ	149,3	67,7	83,8	99,4	91,2	116,6	95,1	<i>сельхоз - предприятия</i>
дар хоҷагиҳои аҳоли	-	229,6	230,9	227,7	217,0	219,0	194,5	<i>хозяйства населения</i>
дар хоҷагиҳои деҳқонӣ	-	481,7	522,2	537,0	568,0	598,7	570,9	<i>дехканские хозяйства</i>
Ҷав, ҳамагӣ (тирамоҳӣ ва баҳорӣ) - Ячмень, всего (озимый и яровой)								
Дар ҳамаи категорияҳои хоҷагӣ	49,3	108,8	154,2	153,9	129,6	157,0	156,8	<i>Все категории хозяйств</i>
дар корхонаҳои кишоварзӣ	49,3	13,1	19,7	19,9	14,2	23,6	23,1	<i>сельхоз - предприятия</i>
дар хоҷагиҳои аҳоли	-	26,2	29,9	28,2	29,8	30,1	31,2	<i>хозяйства населения</i>
дар хоҷагиҳои деҳқонӣ	-	69,5	104,6	105,8	85,6	103,3	102,5	<i>дехканские хозяйства</i>
Ҷуворимакка барои дон – Кукуруза на зерно								
Дар ҳамаи категорияҳои хоҷагӣ	57,0	237,4	232,9	314,0	339,7	382,7	437,0	<i>Все категории хозяйств</i>
дар корхонаҳои кишоварзӣ	57,0	9,7	13,8	13,8	14,2	18,6	21,3	<i>сельхоз - предприятия</i>
дар хоҷагиҳои аҳоли	-	114,3	111,7	159,4	175,7	176,3	179,5	<i>хозяйства населения</i>
дар хоҷагиҳои деҳқонӣ	-	113,4	107,4	140,8	149,8	187,8	236,2	<i>дехканские хозяйства</i>

**ИСТЕҲСОЛИ МАҲСУЛОТИ РАСТАНИПАРВАРӢ
АЗ РӯИ КАТЕГОРИЯҲОИ ҲОҶАГӢ**

**ПРОИЗВОДСТВО ПРОДУКЦИИ РАСТЕНИЕВОДСТВА
ПО СЕКТОРАМ**

ҳаз. тонна - тыс. тонн

	1991	2018	2019	2020	2021	2022	2023	
Шолӣ - Рис								
Дар ҳамаи категорияҳои хоҷагӣ	23,3	90,4	106,4	133,4	140,4	146,9	161,9	<i>Все категории хозяйств</i>
дар корхонаҳои кишоварзӣ	23,3	16,0	18,6	20,4	22,3	26,9	25,6	<i>сельхоз предприятия</i>
дар хоҷагиҳои аҳоли	-	20,0	23,0	29,3	26,6	28,7	38,6	<i>хозяйства населения</i>
дар хоҷагиҳои деҳқонӣ	-	54,4	64,8	83,7	91,5	91,3	97,7	<i>деханские хозяйства</i>
Пахта - Хлопок								
Дар ҳамаи категорияҳои хоҷагӣ	819,6	300,3	403,0	396,0	388,8	404,7	344,3	<i>Все категории хозяйств</i>
дар корхонаҳои кишоварзӣ	819,6	58,9	79,4	92,2	93,8	100,2	99,7	<i>сельхоз предприятия</i>
дар хоҷагиҳои аҳоли	-	-	-	-	-	-	-	<i>хозяйства населения</i>
дар хоҷагиҳои деҳқонӣ	-	241,4	323,6	303,8	295,0	304,5	244,6	<i>деханские хозяйства</i>
аз он ҷумла маҳиннаҳ в том числе тонковолокнистый								
Дар ҳамаи категорияҳои хоҷагӣ	189,2	0,4	0,4	0,4	0,4	0,3	0,5	<i>Все категории хозяйств</i>
дар корхонаҳои кишоварзӣ	189,2	0,4	0,4	0,4	0,4	0,3	0,5	<i>сельхоз предприятия</i>
дар хоҷагиҳои аҳоли	-	-	-	-	-	-	-	<i>хозяйства населения</i>
дар хоҷагиҳои деҳқонӣ	-	-	-	-	-	-	-	<i>деханские хозяйства</i>
Зағир – Лён - кудряш								
Дар ҳамаи категорияҳои хоҷагӣ	1,6	11,8	11,1	11,3	11,7	12,1	13,0	<i>Все категории хозяйств</i>
дар корхонаҳои кишоварзӣ	1,6	2,9	1,4	1,3	0,9	1,4	1,4	<i>сельхо- предприятия</i>
дар хоҷагиҳои аҳоли	-	2,1	2,3	2,1	2,0	1,9	2,2	<i>хозяйства населения</i>
дар хоҷагиҳои деҳқонӣ	-	6,8	7,4	7,9	8,7	8,8	9,4	<i>деханские хозяйства</i>

**ИСТЕҲСОЛИ МАҲСУЛОТИ РАСТАНИПАРВАРӢ
АЗ РӯИ БАҲШӢО
ПРОИЗВОДСТВО ПРОДУКЦИИ РАСТЕНИЕВОДСТВА
ПО СЕКТОРАМ**

ҳаз. тонна - тыс. тонн

	1991	2018	2019	2020	2021	2022	2023	
Тамоқу - Табак								
Дар ҳамаи категорияҳои хоҷагӣ	-	0,1	0,1	0,1	0,1	0,08	0,5	<i>Все категории хозяйств</i>
дар корхонаҳои кишоварзӣ	-	-	-	-	-	-	0,003	<i>сельхоз - предприятия</i>
дар хоҷагиҳои аҳоли	-	-	-	-	-	0,04	0,04	<i>хозяйства населения</i>
дар хоҷагиҳои деҳқонӣ	-	0,1	0,1	0,1	0,1	0,04	0,5	<i>дехканские хозяйства</i>
Картошка - Картофель								
Дар ҳамаи категорияҳои хоҷагӣ	105,9	964,6	994,4	1022,5	1041,3	1094,4	1144,9	<i>Все категории хозяйств</i>
дар корхонаҳои кишоварзӣ	105,9	72,2	88,2	100,9	126,5	174,9	182,1	<i>сельхоз - предприятия</i>
дар хоҷагиҳои аҳоли	-	315,0	317,6	365,9	302,2	315,5	347,2	<i>хозяйства населения</i>
дар хоҷагиҳои деҳқонӣ	-	577,4	588,6	555,7	612,6	604,0	615,6	<i>дехканские хозяйства</i>
Сабзавот - Овоци								
Дар ҳамаи категорияҳои хоҷагӣ	322,5	2119,4	2182,6	2479,4	2597,6	2714,8	3026,2	<i>Все категории хозяйств</i>
дар корхонаҳои кишоварзӣ	322,5	102,4	105,6	127,5	118,3	132,3	135,9	<i>сельхоз - предприятия</i>
дар хоҷагиҳои аҳоли	-	892,4	908,9	972,4	1081,9	1069,2	1189,6	<i>хозяйства населения</i>
дар хоҷагиҳои деҳқонӣ	-	1124,6	1168,1	1379,5	1397,4	1513,3	1700,7	<i>дехканские хозяйства</i>
Зироатҳои полизӣ – Баҳчевые культуры								
Дар ҳамаи категорияҳои хоҷагӣ	55,1	641,7	701,2	756,9	818,8	842,6	1009,9	<i>Все категории хозяйств</i>
дар корхонаҳои кишоварзӣ	55,1	29,8	34,2	47,4	43,2	59,2	54,9	<i>сельхоз - предприятия</i>
дар хоҷагиҳои аҳоли	-	135,1	132,5	138,7	159,7	163,0	168,3	<i>хозяйства населения</i>
дар хоҷагиҳои деҳқонӣ	-	476,8	534,5	570,8	615,9	620,4	786,7	<i>дехканские хозяйства</i>

**ИСТЕҲСОЛИ МАҲСУЛОТИ РАСТАНИПАРВАРӢ
АЗ РӯИ БАХШҶО**

**ПРОИЗВОДСТВО ПРОДУКЦИИ РАСТЕНИЕВОДСТВА
ПО СЕКТОРАМ**

ҳаз. тонна - тыс. тонн

	1991	2018	2019	2020	2021	2022	2023	
Мевагиҳо (якҷоя бо ситрусҳо) - Фрукты (включая цитрусовые)								
Дар ҳамаи категорияҳои хоҷагӣ	69,8	447,9	473,8	467,8	444,4	512,0	664,3	<i>Все категории хозяйств</i>
дар корхонаҳои кишоварзӣ	69,8	22,9	26,4	21,1	15,1	27,1	36,4	<i>сельхоз - предприятия хозяйства</i>
дар хоҷагиҳои аҳоли	-	222,6	220,6	231,0	201,0	239,2	266,3	<i>населения дехканские хозяйства</i>
дар хоҷагиҳои деҳқонӣ	-	202,4	226,8	215,7	228,3	245,7	361,6	<i>хозяйства</i>
Ангур - Виноград								
Дар ҳамаи категорияҳои хоҷагӣ	92,6	241,9	247,2	239,1	267,5	301,1	190,4	<i>Все категории хозяйств</i>
дар корхонаҳои кишоварзӣ	92,6	10,1	9,4	5,4	11,6	15,2	6,3	<i>сельхоз - предприятия хозяйства</i>
дар хоҷагиҳои аҳоли	-	117,0	119,3	115,2	115,8	119,9	96,5	<i>населения дехканские хозяйства</i>
дар хоҷагиҳои деҳқонӣ	-	114,8	118,5	118,5	140,1	166,0	87,6	<i>хозяйства</i>

ҲОСИЛНОКИИ ЗИРОАТҲОИ КИШОВАРЗӢ
дар ҳамаи категорияҳои хоҷагӣ

УРОЖАЙНОСТ СЕЛЬСКОХОЗЯЙСТВЕННЫХ КУЛЬТУР
во всех категориях хозяйств

сентнер аз 1 га - центнеров с 1 га

	1991	2018	2019	2020	2021	2022	2023	
Зироатҳои								Зерновые и
ғалладона ва								зернобобовые
лӯбиёӣ	12,8	28,7	30,9	31,1	30,7	33,3	31,3	культуры
гандум	10,7	30,5	31,7	32,0	31,9	34,5	31,3	<i>пшеница</i>
чавдор	10,5	30,8	37,0	17,0	18,2	19,1	20,5	<i>рожь</i>
чав	10,9	22,2	21,8	21,7	18,9	23,0	22,5	<i>ячмень</i>
чавсар	9,8	12,0	14,9	16,3	9,6	12,2	15,8	<i>овёс</i>
чуворимакка								<i>кукуруза на</i>
барои дон	39,2	56,5	56,9	55,1	56,0	57,9	59,1	<i>зерно</i>
арзан (просо)	5,2	4,0	7,5	5,2	9,0	16,9	19,8	<i>просо</i>
шолӣ	27,4	50,7	50,5	54,0	54,7	55,0	56,6	<i>рис</i>
Лубиё -								Зернобобовые -
ҳамагӣ	7,5	16,1	17,3	16,1	16,9	17,5	17,8	всего
наҳӯд	5,5	11,0	14,4	11,4	12,1	12,3	12,6	<i>горох</i>
лӯбиё	20,6	23,1	24,3	24,7	24,0	25,6	25,3	<i>фасоль</i>
наск	7,1	18,2	19,2	19,9	21,1	20,5	21,0	<i>чечевица</i>
дигар намудҳо	6,5	18,3	13,2	12,8	15,3	15,7	17,0	<i>прочие</i>
чойчуворӣ								<i>сорго на</i>
барои дон	16,1	20,9	11,2	23,8	19,4	17,7	31,2	<i>зерно</i>
Зироатҳои								Технические
техникӣ:								культуры:
пахта (бо вази								<i>хлопок - сырец</i>
ҳисобшаванда)	27,4	16,2	21,7	21,8	21,4	22,3	21,1	<i>(зачётный вес)</i>
зағир	4,2	8,7	7,6	8,1	8,4	9,0	9,8	<i>лён - кудряш</i>
офтобпараст								<i>подсолнечник</i>
барои дон	18,1	22,4	24,7	23,4	24,4	24,9	26,7	<i>на зерно</i>
соя	7,1	-	5,6	17,6	6,0	12,4	6,8	<i>soя</i>
тамоку	26,2	14,4	16,8	18,1	18,3	17,0	22,2	<i>табак</i>
картошка	143,0	193,2	191,0	187,2	181,4	191,1	198,3	картофель
сабзавот	181,0	256,9	264,6	274,2	280,5	286,1	309,9	овощи
зироатҳои								
ползӣ	62,0	263,6	260,6	266,8	284,5	312,4	332,5	бахчевые

ҲОСИЛНОКИИ ЗИРОАТҲОИ КИШОВАРЗӢ
дар ҳамаи категорияҳои хоҷагӣ

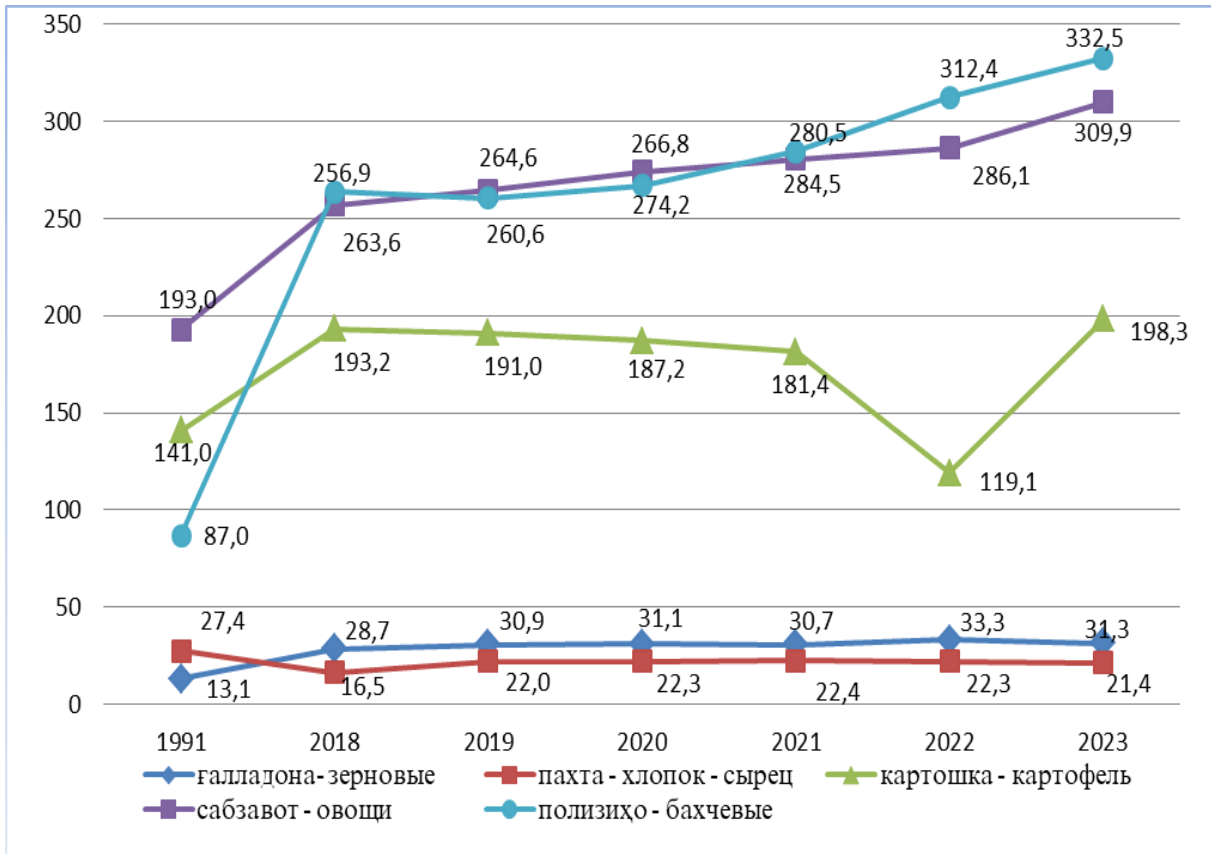
УРОЖАЙНОСТ СЕЛЬСКОХОЗЯЙСТВЕННЫХ КУЛЬТУР
во всех категориях хозяйств

сентнер аз 1 га - центнеров с 1 га

	1991	2018	2019	2020	2021	2022	2023	
<i>Зироатҳои</i>								<i>Кормовые</i>
<i>хӯроки чорво:</i>								<i>культуры:</i>
бехмеваҳои хӯроки чорво	333,0	301,0	308,6	250,6	242,1	257,4	256,6	<i>кормовые</i>
лаблабуи қанд барои хӯроки чорво	345,0	250,6	317,4	250,6	242,0	257,4	261,5	<i>корнеплоды</i>
полизиҳои хӯроки чорво	163,0	41,9	-	-	333,9	162,7	162,7	<i>сахарная свекла на корм скоту</i>
чуворимакка барои силос, хӯроки сабз ва тарбеда	215,0	219,1	195,2	181,1	166,1	176,8	192,8	<i>кормовые бахчи</i>
зироатҳои силосбоб (бе чуворимакка)	122,0	125,4	119,4	116,4	111,6	91,9	103,7	<i>кукуруза на силос зелёный</i>
Алафҳои беҳимояи бисёрсола:								<i>корм и сенаж</i>
барои хасбеда	57,1	123,3	131,4	104,0	116,6	118,4	111,5	<i>силосные культуры (без кукурузы)</i>
барои хӯроки сабз, тарбеда, силос ва орди алаф	200,0	141,5	159,6	186,4	158,8	161,4	174,8	<i>Многолетние беспокровные травы на сено</i>
Алафҳои бисёрсолаи кишти солҳои гузашта:								<i>на зелёный корм, сенаж, силос, травяную муку</i>
барои хасбеда	67,7	67,7	70,0	38,6	65,0	66,6	70,8	<i>Многолетние травы посева прошлых лет:</i>
барои хӯроки сабз, тарбеда, силос ва орди алаф	279,0	166,9	213,4	212,4	191,1	183,0	223,2	<i>на сено</i>
								<i>на зелёный корм, сенаж, силос, травяную муку</i>

ҲОСИЛНОКИИ ЗИРОАТҲОИ КИШОВАРЗӢ
УРОЖАЙНОСТЬ СЕЛЬСКОХОЗЯЙСТВЕННЫХ КУЛЬТУР

сентнер аз 1 гектар - центнеров с 1 га



ҲОСИЛНОКИИ ЗИРОАТҲОИ КИШОВАРЗӢ
УРОЖАЙНОСТЬ СЕЛЬСКОХОЗЯЙСТВЕННЫХ КУЛЬТУР

сентнер аз 1 га - *центнеров с 1 га*

	1991	2018	2019	2020	2021	2022	2023	
Зироатҳои ғалладона ва лӯбиёӣ - <i>Зерновыеи зернобобовые культуры</i>								
Дар ҳамаи категорияҳои хоҷагӣ	12,8	28,7	30,9	31,1	30,7	33,3	31,3	<i>Все категории хозяйств</i>
дар корхонаҳои кишоварзӣ	12,8	24,1	25,9	26,3	25,4	28,4	26,2	<i>сельхоз - предприятия</i>
дар хоҷагиҳои аҳоли	-	33,9	34,1	34,8	34,7	36,2	33,7	<i>хозяйства населения</i>
дар хоҷагиҳои деҳқонӣ	-	27,6	30,7	30,8	30,4	33,5	31,7	<i>дехканские хозяйства</i>
аз он ҷумла гандум - ҳамагӣ (тирамоҳӣ ва баҳорӣ) <i>в том числе пшеница - вся (озимая и яровая)</i>								
Дар ҳамаи категорияҳои хоҷагӣ	10,7	30,5	31,4	32,0	31,9	34,5	31,3	<i>Все категории хозяйств</i>
дар корхонаҳои кишоварзӣ	10,7	24,0	24,1	26,1	25,7	28,9	25,4	<i>сельхоз - предприятия</i>
дар хоҷагиҳои аҳоли	-	34,4	34,8	35,3	35,2	36,6	33,0	<i>хозяйства населения</i>
дар хоҷагиҳои деҳқонӣ	-	30,0	31,6	32,1	32,0	35,0	32,0	<i>дехканские хозяйства</i>
Ҷав - ҳамагӣ (тирамоҳӣ ва баҳорӣ) - <i>Ячмень – весь (озимый и яровой)</i>								
Дар ҳамаи категорияҳои хоҷагӣ	10,9	22,2	21,5	21,7	18,5	23,0	22,5	<i>Все категории хозяйств</i>
дар корхонаҳои кишоварзӣ	10,9	17,7	18,9	18,2	13,1	18,9	18,4	<i>сельхоз - предприятия</i>
дар хоҷагиҳои аҳоли	-	41,8	23,4	28,4	26,2	29,0	27,6	<i>хозяйства населения</i>
дар хоҷагиҳои деҳқонӣ	-	19,6	21,5	21,5	17,9	22,8	22,6	<i>дехканские хозяйства</i>
Ҷуворимакка барои дон - <i>Кукуруза на зерно</i>								
Дар ҳамаи категорияҳои хоҷагӣ	39,2	56,5	56,9	55,1	56,0	57,9	59,1	<i>Все категории хозяйств</i>
дар корхонаҳои кишоварзӣ	39,2	53,5	62,1	49,2	50,3	53,6	56,3	<i>сельхоз - предприятия</i>
дар хоҷагиҳои аҳоли	-	57,0	56,3	57,4	56,7	58,7	58,1	<i>хозяйства населения</i>
дар хоҷагиҳои деҳқонӣ	-	56,6	56,2	54,9	56,5	58,3	60,1	<i>дехканские хозяйства</i>

ҲОСИЛНОКИИ ЗИРОАТҶОИ КИШОВАРЗӢ ДАР ҶУМҲУРӢ
УРОЖАЙНОСТ СЕЛЬСКОХОЗЯЙСТВЕННЫХ КУЛЬТУР ПО РЕСПУБЛИКЕ

сентнер аз 1 га - центнеров с 1 га

	1991	2018	2019	2020	2021	2022	2023	
Шолӣ - Рис								
Дар ҳамаи категорияҳои хоҷагӣ	27,4	50,7	50,5	54,0	54,7	55,0	56,6	<i>Все категории хозяйств</i>
дар корхонаҳои кишоварзӣ	27,4	46,2	46,4	46,8	50,6	51,8	54,6	<i>сельхоз - предприятия</i>
дар хоҷагиҳои аҳоли	-	51,9	53,5	52,3	51,7	52,4	57,5	<i>хозяйства населения</i>
дар хоҷагиҳои деҳқонӣ	-	52,7	51,8	58,0	57,6	58,3	57,8	<i>дехканские хозяйства</i>
Пахта - Хлопок								
Дар ҳамаи категорияҳои хоҷагӣ	27,4	16,2	21,7	21,8	21,4	22,3	21,1	<i>Все категории хозяйств</i>
дар корхонаҳои кишоварзӣ	27,4	17,8	22,1	23,1	24,7	24,7	26,4	<i>сельхоз - предприятия</i>
дар хоҷагиҳои аҳоли	-	-	-	-	-	-	-	<i>хозяйства населения</i>
дар хоҷагиҳои деҳқонӣ	-	16,2	21,9	21,8	21,8	22,1	19,9	<i>дехканские хозяйства</i>
аз он ҷумла навъи маҳиннах - в том числе тонковолокнистых сортов								
Дар ҳамаи категорияҳои хоҷагӣ	30,2	19,1	15,0	15,4	18,8	14,4	25,4	<i>Все категории хозяйств</i>
дар корхонаҳои кишоварзӣ	30,2	19,1	15,0	15,4	18,8	14,4	25,4	<i>сельхоз - предприятия</i>
дар хоҷагиҳои аҳоли	-	-	-	-	-	-	-	<i>хозяйства населения</i>
дар хоҷагиҳои деҳқонӣ	-	-	-	-	-	-	-	<i>дехканские хозяйства</i>
Зағир - Лен - кудряш								
Дар ҳамаи категорияҳои хоҷагӣ	4,2	8,7	7,6	8,1	8,4	9,0	9,8	<i>Все категории хозяйств</i>
дар корхонаҳои кишоварзӣ	4,2	18,1	5,9	5,7	5,5	5,9	6,2	<i>сельхоз - предприятия</i>
дар хоҷагиҳои аҳоли	-	6,9	7,7	7,8	8,1	8,2	8,8	<i>хозяйства населения</i>
дар хоҷагиҳои деҳқонӣ	-	7,7	8,0	8,7	9,0	10,1	11,0	<i>дехканские хозяйства</i>

ҲОСИЛНОКИИ ЗИРОАТҲОИ КИШОВАРЗӢ
УРОЖАЙНОСТЬ СЕЛЬСКОХОЗЯЙСТВЕННЫХ КУЛЬТУР

сентнер аз 1 гектар - *центнеров с 1 га*

	1991	2018	2019	2020	2021	2022	2023	
Тамоку - Табак								
Дар ҳамаи категорияҳои хоҷагӣ	-	14,4	16,8	18,1	18,3	17,0	22,2	<i>Все категории хозяйств сельхоз -</i>
дар корхонаҳои кишоварзӣ	-	18,0	25,0	25,0	25,0	-	30,0	<i>предприятия хозяйства</i>
дар хоҷагиҳои аҳоли	-	10,0	11,0	12,0	14,0	13,3	14,0	<i>населения</i>
дар хоҷагиҳои деҳқонӣ	-	18,0	22,0	22,0	22,0	23,2	23,4	<i>дехканские хозяйства</i>
Картошка - Картофель								
Дар ҳамаи категорияҳои хоҷагӣ	143,0	193,2	191,0	187,2	181,4	191,1	198,3	<i>Все категории хозяйств сельхоз -</i>
дар корхонаҳои кишоварзӣ	143,0	202,7	204,9	204,0	217,8	245,3	247,1	<i>предприятия хозяйства</i>
дар хоҷагиҳои аҳоли	-	172,1	173,5	145,6	125,4	127,5	135,1	<i>населения</i>
дар хоҷагиҳои деҳқонӣ	-	205,5	199,8	224,2	222,9	236,8	247,9	<i>дехканские хозяйства</i>
Сабзавот - Овоци								
Дар ҳамаи категорияҳои хоҷагӣ	181,0	256,9	264,6	274,2	280,5	286,1	309,9	<i>Все категории хозяйств сельхоз -</i>
дар корхонаҳои кишоварзӣ	181,0	250,4	261,6	285,2	282,4	287,8	282,2	<i>предприятия хозяйства</i>
дар хоҷагиҳои аҳоли	-	244,5	249,7	252,1	250,6	250,4	274,1	<i>населения</i>
дар хоҷагиҳои деҳқонӣ	-	267,8	278,2	291,8	305,6	318,3	343,7	<i>дехканские хозяйства</i>

ҲОСИЛНОКИИ ЗИРОАТҲОИ КИШОВАРЗӢ

УРОЖАЙНОСТ СЕЛЬСКОХОЗЯЙСТВЕННЫХ КУЛЬТУР

сентнер аз 1 гектар - центнеров с 1 га

	1991	2018	2019	2020	2021	2022	2023	
Полизиҳо – Бахчевые								
Дар ҳамаи категорияҳои хоҷагӣ	62,0	263,6	260,6	266,8	284,5	312,4	332,5	<i>Все категории хозяйств</i>
дар корхонаҳои кишоварзӣ	62,0	196,5	184,8	220,9	225,6	268,6	281,7	<i>сельхоз-предприятия</i>
дар хоҷагиҳои аҳоли	-	278,8	283,4	280,2	281,7	288,3	311,6	<i>хозяйства населения</i>
дар хоҷагиҳои деҳқонӣ	-	266,5	263,3	269,4	290,8	323,0	340,8	<i>дехканские хозяйства</i>
Мевагиҳо (якҷоя бо ситрусҳо) - Фрукты (включая цитрусовые)								
Дар ҳамаи категорияҳои хоҷагӣ	22,6	43,3	44,1	42,9	40,3	43,9	55,5	<i>Все категории хозяйств</i>
дар корхонаҳои кишоварзӣ	22,6	17,3	18,0	14,7	10,7	17,1	22,5	<i>сельхоз-предприятия</i>
дар хоҷагиҳои аҳоли	-	68,1	67,8	65,9	67,7	66,8	74,2	<i>хозяйства населения</i>
дар хоҷагиҳои деҳқонӣ	-	35,1	37,6	37,3	32,2	37,9	53,6	<i>дехканские хозяйства</i>
Ангур - Виноград								
Дар ҳамаи категорияҳои хоҷагӣ	36,4	72,7	73,2	69,0	77,6	84,7	53,2	<i>Все категории хозяйств</i>
дар корхонаҳои кишоварзӣ	36,4	29,0	25,8	15,0	31,3	38,0	15,5	<i>сельхоз-предприятия</i>
дар хоҷагиҳои аҳоли	-	108,6	107,1	95,3	96,2	100,6	80,3	<i>хозяйства населения</i>
дар хоҷагиҳои деҳқонӣ	-	60,5	62,4	62,5	74,8	84,6	44,4	<i>дехканские хозяйства</i>

МАСОҲАТ, ЧАМЪОВАРИИ ҲОСИЛ ВА ҲОСИЛНОКИИ ДАРАХТОНИ

МЕВАДОР ВА БУТГАМЕВАГИҲО

(якҷоя бо ситрусҳо)

ПЛОЩАДЬ, ВАЛОВОЙ СБОР И УРОЖАЙНОСТЬ ПЛОДОВО-ЯГОДНЫХ НАСАЖДЕНИЙ

(включая цитрусовые)

Солҳо Годы	Масоҳати дарахтзор Площадь насаждений		Чамъоварии умумӣ Валовой сбор		Ҳосилнокӣ, сент/га Урожайность, ц/га
	Ҳамаи синнусол, ҳазор гектар Всех возрастов, тыс.га	аз он ҷумла дар синни мевадиҳанда, ҳазор гектар в т.ч. в плодоносящем возрасте, тыс.га.	аз ҳамаи заминҳо, ҳазор тонна со всей площади, тыс.тонн	аз он ҷумла: дар синни мевадиҳанда, ҳазор тонна в т.ч. плодоносящих возрастов, тыс.тонн	
Ҳамаи категорияҳои хоҷагӣ - Все категории хозяйств					
1991	52,5	55,0	176,8	176,5	22,6
2018	158,9	103,5	447,9	447,9	43,3
2019	160,5	107,5	473,8	473,8	44,1
2020	161,8	109,0	467,8	467,8	42,9
2021	161,0	110,1	444,4	444,4	40,3
2022	164,4	116,5	512,1	512,1	43,9
2023	166,6	119,7	664,3	664,3	55,5
корхонаҳои кишоварзӣ - сельскохозяйственные предприятия					
1991	52,7	30,3	69,7	69,4	22,6
2018	23,9	13,2	22,9	22,9	17,3
2019	25,6	14,7	26,4	26,4	18,0
2020	25,1	14,4	21,1	21,1	14,7
2021	26,1	14,0	15,1	15,1	10,7
2022	28,5	15,9	27,2	27,2	17,1
2023	29,0	16,3	36,4	36,4	22,5
хоҷагиҳои аҳоли - хозяйства населения					
1991	-	-	-	-	-
2018	35,8	32,7	222,6	222,6	68,1
2019	35,4	32,6	220,6	220,6	67,8
2020	35,6	32,7	215,7	215,7	65,9
2021	35,9	33,7	228,3	228,3	67,7
2022	37,9	35,8	239,2	239,2	66,8
2023	38,4	36,0	266,3	266,3	74,2
хоҷагиҳои деҳқонӣ - деханские хозяйства					
1991	-	-	-	-	-
2018	99,2	57,6	202,4	202,4	35,2
2019	99,5	60,3	226,8	226,8	37,6
2020	101,1	61,9	231,0	231,0	37,3
2021	99,0	62,4	201,0	201,0	32,2
2022	98,0	64,8	245,7	245,7	37,9
2023	99,1	67,5	36,2	36,2	53,6

**МАСОҲАТ, МАЙДОНИ ҶАМЪОВАРИИ УМУМИ ВА
ҲОСИЛНОКИИ АНГУР**

**ПЛОШАДЬ, ВАЛОВОЙ СБОР И УРОЖАЙНОСТЬ
ВИНОГРАДНЫХ НАСАЖДЕНИЙ**

Солҳо Годы	Масоҳати дарахтзор Площадь насаждений		Ҷамъоварии ҳосил Валовой сбор		Ҳосилнокӣ, сент/га Урожайность, ц/га
	Ҳамаи синну сол, ҳаз. гектар Всех возрастов, тыс. га	аз он ҷумла дар синни мевадиҳанда, ҳаз. гектар в т.ч.: в плодоносящем возрасте, тыс. га.	аз ҳамаи масоҳат, ҳаз. тонна со всей площади, тыс. тонн	аз он ҷумла дар синни мева- диҳанда, ҳаз. тонна в т.ч.с плодоносящих возрастов, тыс. тонн	
Ҳамаи категорияҳои хоҷагӣ - Все категории хозяйств					
1991	36,9	27,1	120,9	120,9	36,4
2018	38,1	33,3	241,9	241,9	72,7
2019	38,6	33,7	247,2	247,2	73,2
2020	39,8	34,6	239,1	239,1	69,0
2021	39,4	34,4	267,5	267,5	77,6
2022	39,7	35,5	301,1	301,1	84,7
2023	39,9	35,8	190,4	190,4	53,2
корхонаҳои кишоварзӣ - сельскохозяйственные предприятия					
1991	37,2	25,4	92,6	92,3	36,4
2018	4,3	3,5	10,1	10,1	29,0
2019	4,5	3,6	9,4	9,4	25,8
2020	4,6	3,6	5,4	5,4	15,0
2021	4,6	3,7	11,6	11,6	31,3
2022	5,4	4,0	15,2	15,2	38,0
2023	5,5	4,0	6,3	6,3	15,5
хоҷагиҳои аҳоли - хозяйства населения					
1991	-	-	-	-	-
2018	10,8	10,8	117,0	117,0	108,6
2019	11,3	11,1	119,3	119,3	107,1
2020	12,4	12,0	115,2	115,2	95,3
2021	12,4	12,0	115,8	115,6	96,2
2022	12,3	11,9	119,9	119,9	100,6
2023	12,4	12,0	96,5	96,5	80,3
хоҷагиҳои деҳқонӣ - деханские хозяйства					
1991	-	-	-	-	-
2018	23,0	19,0	114,8	114,8	60,5
2019	22,8	19,0	118,5	118,5	62,4
2020	22,8	19,0	118,5	118,5	62,5
2021	22,4	18,7	140,1	140,1	74,8
2022	22,0	19,6	166,0	166,0	84,6
2023	22,0	19,7	87,6	87,6	44,4

САРШУМОРИ ЧОРВО АЗ РӯИ БАХШҶО ДАР ОХИРИ СОЛ

ЧИСЛЕННОСТЬ СКОТА ПО СЕКТОРАМ НА КОНЕЦ ГОДА

ҳазор сар - тыс.голов

	1991	2018	2019	2020	2021	2022	2023	
Чорвои калони шохдор - Крупный рогатый скот								
Дар ҳамаи категорияҳои хоҷагӣ	1390,7	2327,5	2361,9	2391,4	2467,8	2553,7	2685,9	Все категории хозяйств
дар корхонаҳои кишоварзӣ	515,0	23,3	23,6	24,8	26,3	25,6	23,3	сельхоз - предприятия
дар хоҷагиҳои аҳоли	875,7	2162,9	2195,3	2221,4	2296,1	2380,0	2509,4	хозяйства населения
дар хоҷагиҳои деҳқонӣ	-	141,3	143,0	145,2	145,4	148,1	153,2	дехканские хозяйства
аз он ҷумла: модагов - в том числе: коровы								
Дар ҳамаи категорияҳои хоҷагӣ	585,9	1207,1	1227,2	1244,8	1290,5	1325,2	1409,4	Все категории хозяйств
дар корхонаҳои кишоварзӣ	137,9	6,9	7,1	7,3	7,4	7,2	6,4	сельхоз - предприятия
дар хоҷагиҳои аҳоли	448,0	1160,8	1180,0	1196,9	1242,5	1275,0	1356,8	хозяйства населения
дар хоҷагиҳои деҳқонӣ	-	39,4	40,1	40,6	40,6	43,0	46,2	дехканские хозяйства
Ҳук - Свиньи								
Дар ҳамаи категорияҳои хоҷагӣ	128,1	0,2	0,1	0,9	0,6	0,3	0,3	Все категории хозяйств
дар корхонаҳои кишоварзӣ	125,2	-	-	-	0,02	0,1	0,1	сельхоз - предприятия
дар хоҷагиҳои аҳоли	2,9	0,2	0,1	0,09	-	-	-	хозяйства населения
дар хоҷагиҳои деҳқонӣ	-	-	-	0,8	0,6	0,2	0,2	дехканские хозяйства
Ғусфанду буз - Овцы и козы								
Дар ҳамаи категорияҳои хоҷагӣ	3354,9	5620,2	5686,4	5797,5	6052,4	6317,2	6785,9	Все категории хозяйств
дар корхонаҳои кишоварзӣ	1557,3	237,9	239,7	237,3	235,2	236,9	186,1	сельхоз - предприятия
дар хоҷагиҳои аҳоли	1797,6	4596,6	4648,3	4718,4	4952,6	5176,3	5587,9	хозяйства населения
дар хоҷагиҳои деҳқонӣ	-	785,7	798,4	841,8	864,6	904,0	1011,9	дехканские хозяйства
Асп - Лошади								
Дар ҳамаи категорияҳои хоҷагӣ	52,6	80,8	81,3	82,5	83,8	85,6	88,5	Все категории хозяйств
дар корхонаҳои кишоварзӣ	35,6	3,9	3,6	3,6	3,6	3,7	2,8	сельхоз-предприятия
дар хоҷагиҳои аҳоли	17,0	59,8	60,3	61,1	62,3	63,1	65,6	хозяйства населения
дар хоҷагиҳои деҳқонӣ	-	17,1	17,4	17,8	17,9	18,8	20,1	дехканские хозяйства

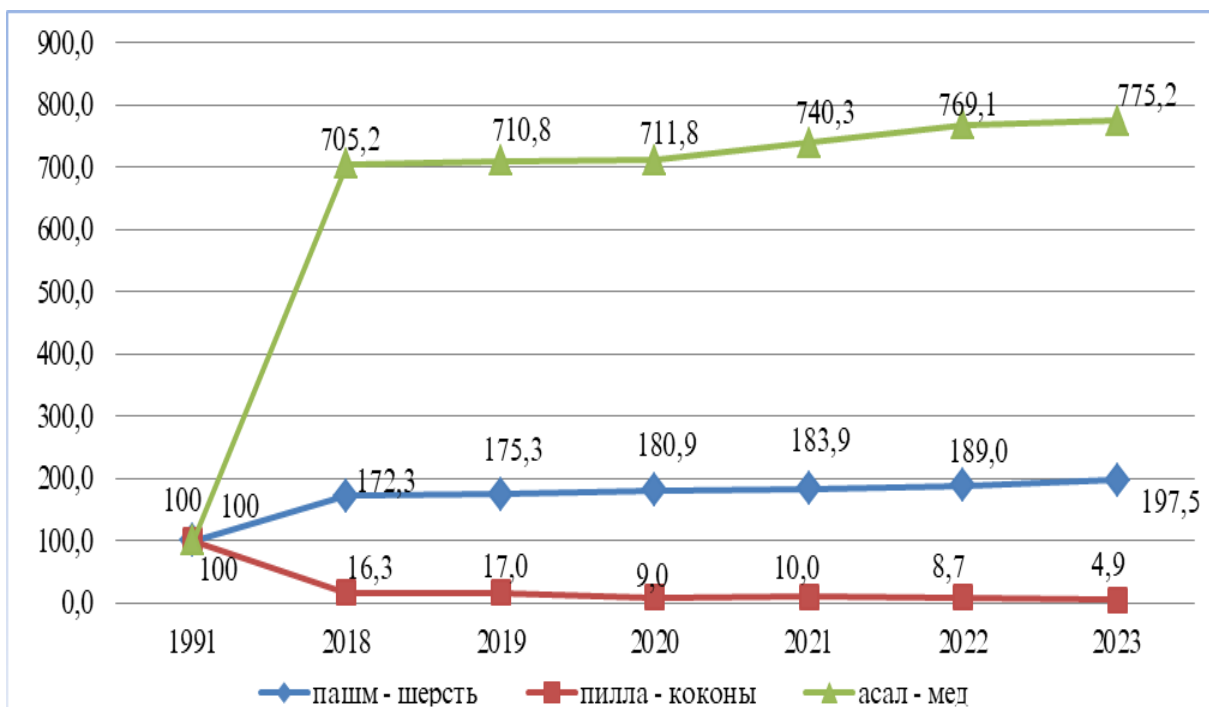
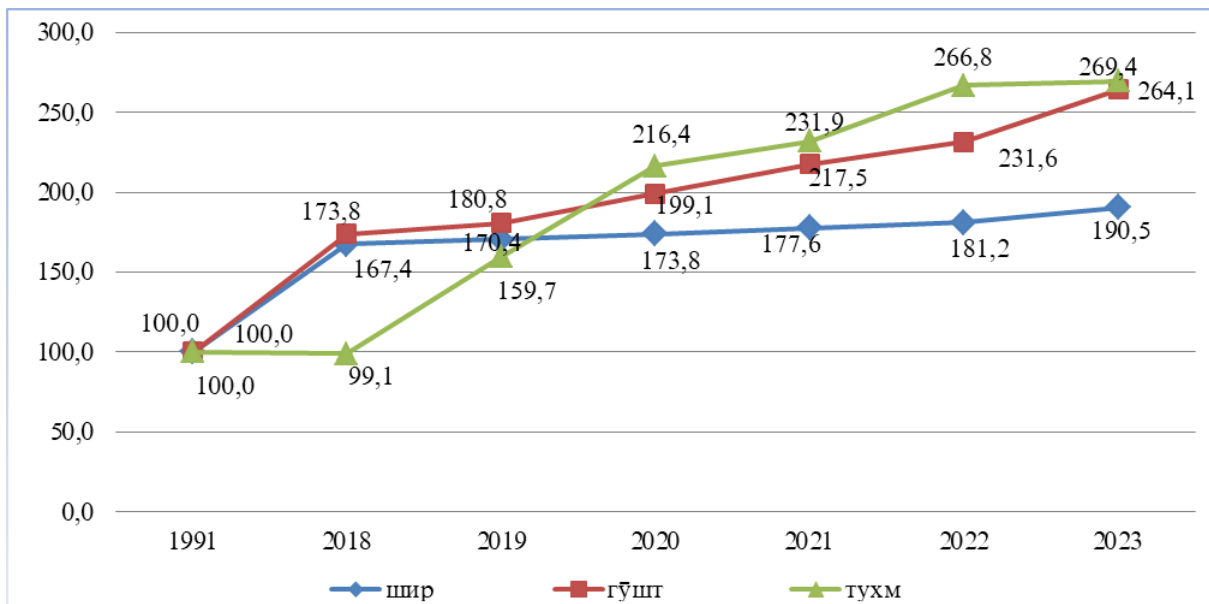
САРШУМОРИ ЧОРВО АЗ РӯИ БАХШҶО ДАР ОХИРИ СОЛ
ЧИСЛЕННОСТЬ СКОТА ПО СЕКТОРАМ НА КОНЕЦ ГОДА

ҳазор сар - тыс.голов

	1991	2018	2019	2020	2021	2022	2023	
Паранда, ҳамаи синну сол - Птица всех видов								
Дар ҳамаи категорияҳои хоҷагӣ	6586,4	6636,5	9036,5	9782,7	11117,7	11286,3	10646,8	Все категории хозяйств
дар корхонаҳои кишоварзӣ	5864,8	2908,1	5320,5	6214,2	7392,9	7483,4	6614,6	сельхоз - предприятия
дар хоҷагиҳои аҳоли	721,6	3376,8	3316,2	3333,4	3474,5	3549,0	3725,6	хозяйства населения
дар хоҷагиҳои деҳқонӣ	-	351,6	399,8	235,1	250,3	253,9	306,6	деханские хозяйства
Харгӯш - Кролики								
Дар ҳамаи категорияҳои хоҷагӣ	12,5	72,5	70,4	77,0	87,9	90,3	100,8	Все категории хозяйств
дар корхонаҳои кишоварзӣ	1,2	0,1	0,3	0,5	0,5	0,5	0,4	сельхоз - предприятия
дар хоҷагиҳои аҳоли	11,3	70,2	68,2	74,7	85,2	87,8	98,3	хозяйства населения
дар хоҷагиҳои деҳқонӣ	-	2,2	1,9	1,8	2,2	2,0	2,1	деханские хозяйства
Хар - Ослы								
Дар ҳамаи категорияҳои хоҷагӣ	63,3	136,8	136,0	133,1	131,2	126,0	120,7	Все категории хозяйств
дар корхонаҳои кишоварзӣ	0,8	0,08	0,01	0,05	0,1	0,1	0,01	сельхоз - предприятия
дар хоҷагиҳои аҳоли	62,5	136,3	135,7	132,7	130,8	125,9	120,6	хозяйства населения
дар хоҷагиҳои деҳқонӣ	-	0,4	0,3	0,3	0,3	-	0,07	деханские хозяйства
Қутос - Яки								
Дар ҳамаи категорияҳои хоҷагӣ	15,1	26,9	27,2	27,4	26,1	26,8	27,3	Все категории хозяйств
дар корхонаҳои кишоварзӣ	15,1	1,1	1,2	1,2	1,1	1,1	1,3	сельхоз - предприятия
дар хоҷагиҳои аҳоли	-	18,8	18,9	19,3	19,3	19,7	20,0	хозяйства населения
дар хоҷагиҳои деҳқонӣ	-	7,0	7,1	6,9	5,7	5,9	6,0	деханские хозяйства
Оилаи занбӯри асал - Пчелосемьи								
Дар ҳамаи категорияҳои хоҷагӣ	61,5	223,2	231,7	235,6	257,2	263,4	268,4	Все категории хозяйств
дар корхонаҳои кишоварзӣ	61,5	10,7	11,1	11,3	11,4	11,2	10,4	сельхоз - предприятия
дар хоҷагиҳои аҳоли	-	199,9	208,2	211,5	232,3	237,7	242,2	хозяйства населения
дар хоҷагиҳои деҳқонӣ	-	12,6	12,4	12,8	13,5	14,5	15,8	деханские хозяйства

**ИСТЕҲСОЛИ МАҲСУЛОТИ ЧОРВОПАРВАРӢ ДАР ҲАМАИ КАТЕГОРИЯҶОИ ХОҶАГӢ БО
ҶОИЗ НИСБАТ БА СОЛИ 1991**

**ПРОИЗВОДСТВО ПРОДУКТОВ ЖИВОТНОВОДСТВА ВО ВСЕХ СЕКТОРАХ ХОЗЯЙСТВ В
ПРОЦЕНТАХ К 1991 ГОДУ**



**ИСТЕҲСОЛИ МАҲСУЛОТИ ЧОРВОПАРВАРӢ АЗ РӯИ КАТЕГОРИЯҲОИ ҲОҶАГӢ
ПРОИЗВОДСТВО ПРОДУКТОВ ЖИВОТНОВОДСТВА ПО СЕКТОРАМ ХОЗЯЙСТВ**

	1991	2018	2019	2020	2021	2022	2023	
Чорво ва паранда (дар вазни зинда), ҳаз.тонна								
Скот и птица (в живом весе) тыс. тонн								
Дар ҳамаи категорияҳои хоҷагӣ	150,7	261,9	272,5	300,1	327,7	349,1	398,0	<i>Все категории хозяйств</i>
дар корхонаҳои кишоварзӣ	74,0	3,9	9,5	27,5	40,5	47,3	50,8	<i>сельхоз – предприятия</i>
дар хоҷагиҳои аҳоли	76,7	246,9	249,4	263,5	276,1	288,3	331,9	<i>хозяйства населения</i>
дар хоҷагиҳои деҳқонӣ	-	11,1	13,6	9,1	11,5	13,5	15,3	<i>деханские хозяйства</i>
Шир, ҳаз. тонна - Молоко, тыс. тонн								
Дар ҳамаи категорияҳои хоҷагӣ	587,2	983,0	1000,6	1020,9	1042,6	1064,2	1118,5	<i>Все категории хозяйств</i>
дар корхонаҳои кишоварзӣ	280,6	16,3	16,9	17,3	16,8	14,9	13,5	<i>сельхоз - предприятия</i>
дар хоҷагиҳои аҳоли	306,6	929,2	944,9	964,4	984,2	1002,3	1054,0	<i>населения</i>
дар хоҷагиҳои деҳқонӣ	-	37,5	38,8	39,2	41,6	47,0	51,0	<i>деханские хозяйства</i>
Тухм, млн. дона - Яйца, млн. штук								
Дар ҳамаи категорияҳои хоҷагӣ	454,3	450,3	725,7	983,1	1053,5	1212,2	1223,7	<i>Все категории хозяйств</i>
дар корхонаҳои кишоварзӣ	402,6	259,2	545,9	800,3	876,8	1010,6	991,3	<i>сельхоз - предприятия</i>
дар хоҷагиҳои аҳоли	51,7	179,9	171,3	173,9	165,1	184,3	210,0	<i>хозяйства населения</i>
дар хоҷагиҳои деҳқонӣ	-	11,2	8,5	8,9	11,6	17,3	22,4	<i>деханские хозяйства</i>
Пашм (вазни физикӣ), тонна - Шерсть (в физическом весе), тонн								
Дар ҳамаи категорияҳои хоҷагӣ	4432	7638	7771	8017	8152	8376	8755	<i>Все категории хозяйств</i>
дар корхонаҳои кишоварзӣ	2314	342	369	334	300	300	261	<i>сельхоз - предприятия</i>
дар хоҷагиҳои аҳоли	2118	6224	6288	6368	6473	6641	6867	<i>хозяйства населения</i>
дар хоҷагиҳои деҳқонӣ	-	1072	1114	1315	1379	1435	1627	<i>деханские хозяйства</i>

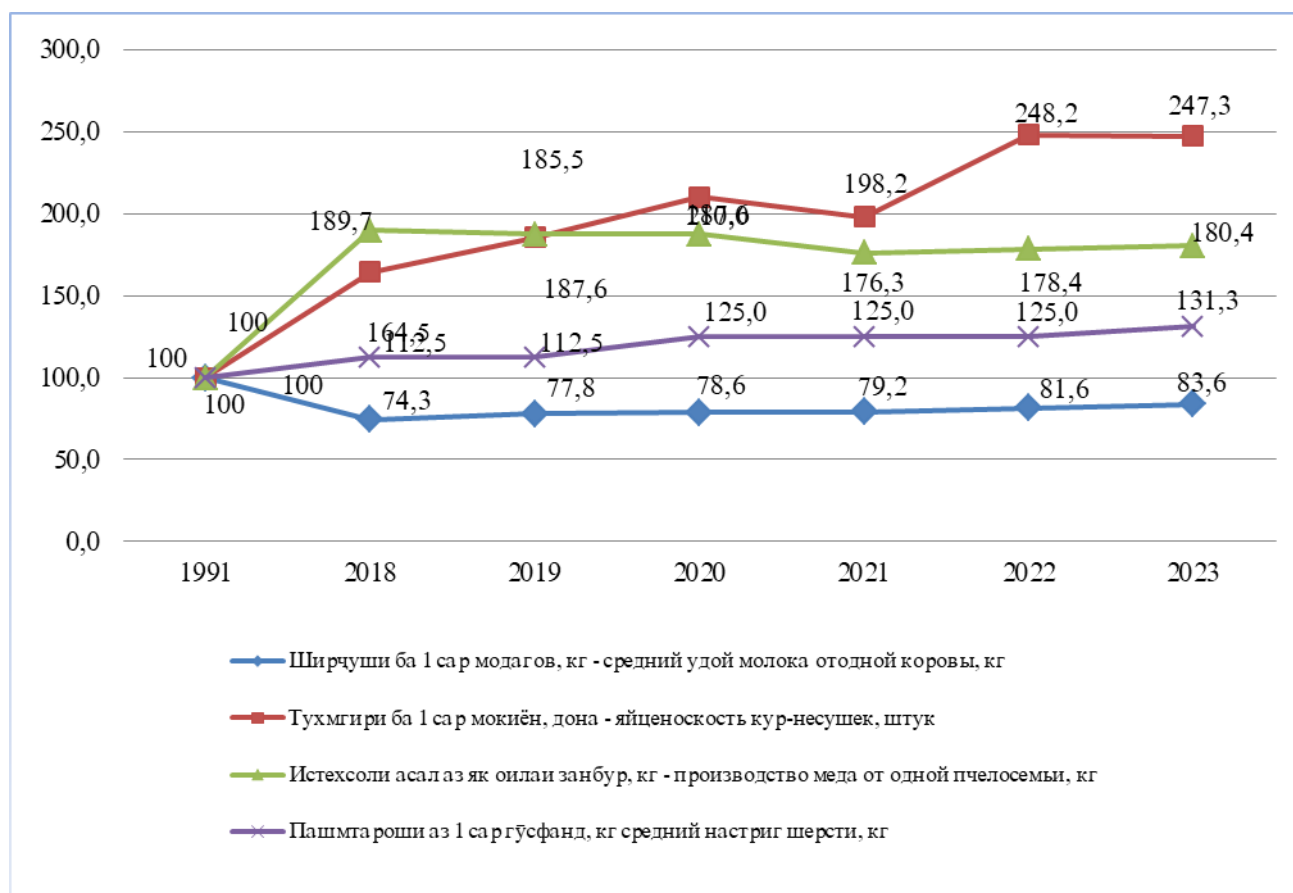
**ИСТЕҲСОЛИ МАҲСУЛОТИ ЧОРВОПАРВАРӢ АЗ РӯИ КАТЕГОРИЯҲОИ ХОЧАГӢ
ПРОИЗВОДСТВО ПРОДУКТОВ ЖИВОТНОВОДСТВА ПО СЕКТОРАМ ХОЗЯЙСТВ**

	1991	2018	2019	2020	2021	2022	2023	
Пилла, тонна - Кокони, тонн								
Дар ҳамаи категорияҳои хоҷагӣ	4519	738	768	388	451	393	223	<i>Все категории хозяйств</i>
дар корхонаҳои кишоварзӣ	4519	133	133	79	45	50	30	<i>сельхоз - предприятия</i>
дар хоҷагиҳои аҳоли	-	48	46	11	6	-	-	<i>хозяйства населения</i>
дар хоҷагиҳои деҳқонӣ	-	557	589	298	400	343	193	<i>деханские хозяйства</i>
Пӯсти кароқӯлӣ, ҳаз. дона - Каракуль, тыс. штук								
Дар ҳамаи категорияҳои хоҷагӣ	93,2	-	-	-	-	-	-	<i>Все категории хозяйств</i>
дар корхонаҳои кишоварзӣ	93,2	-	-	-	-	-	-	<i>сельхоз - предприятия</i>
дар хоҷагиҳои аҳоли	-	-	-	-	-	-	-	<i>хозяйства населения</i>
дар хоҷагиҳои деҳқонӣ	-	-	-	-	-	-	-	<i>деханские хозяйства</i>
Асал, тонна - Мёд, тонн								
Дар ҳамаи категорияҳои хоҷагӣ	593	4182	4215	4221	4390	4565	4697	<i>Все категории хозяйств</i>
дар корхонаҳои кишоварзӣ	593	98	132	102	110	128	134	<i>сельхоз - предприятия</i>
дар хоҷагиҳои аҳоли	-	3835	3829	3855	4018	4137	4228	<i>хозяйства населения</i>
дар хоҷагиҳои деҳқонӣ	-	249	254	264	262	300	336	<i>деханские хозяйства</i>

МАҲСУЛНОКИИ ЧОРВО ВА ПΑΑΑΑΑ

ПРОДУКТИВНОСТЬ СКОТА И ПТИЦЫ

Фоиз нисбати соли 1991 - в процентах к 1991 году



МАҲСУЛНОКИИ ЧОРВО ВА ПАРАНДА
дар корхонаҳои кишоварзӣ ва хоҷагиҳои деҳқонӣ

ПРОДУКТИВНОСТЬ СКОТА И ПТИЦЫ
в сельхоз предприятиях и дехканские хозяйствах

	1991	2018	2019	2020	2021	2022	2023	
--	------	------	------	------	------	------	------	--

Ширдӯшӣ ба ҳисоби миёна аз як сар модагов, кг - Средний удой молока от одной коровы, кг

Дар ҳамаи категорияҳои хоҷагӣ	2404	1785	1870	1889	1905	1961	2012	Все категории хозяйств
дар корхонаҳои кишоварзӣ	2404	2757	2912	3085	2951	2752	2326	сельхоз – предприятия
дар хоҷагиҳои деҳқонӣ	-	1549	1616	1608	1662	1795	1944	дехканские хозяйства

Тухмгирӣ аз як сар мокиён, дона - Яйценоскость кур - несушек, штук

Дар ҳамаи категорияҳои хоҷагӣ	110	181	204	231	218	273	272	Все категории хозяйств
дар корхонаҳои кишоварзӣ	110	188	207	233	220	275	274	сельхоз – предприятия
дар хоҷагиҳои деҳқонӣ	-	101	113	135	125	190	217	дехканские хозяйства

Пашмгарошӣ ба ҳисоби миёна аз як сар гӯсфанд, кг - Средний настриг шерсти от одной овцы, кг

Дар ҳамаи категорияҳои хоҷагӣ	1,6	1,8	1,8	2,0	2,0	2,0	2,1	Все категории хозяйств
дар корхонаҳои кишоварзӣ	1,6	1,5	1,8	1,5	1,5	1,5	1,4	сельхоз предприятия
дар хоҷагиҳои деҳқонӣ	-	1,9	1,8	2,1	2,1	2,1	2,2	дехканские хозяйства

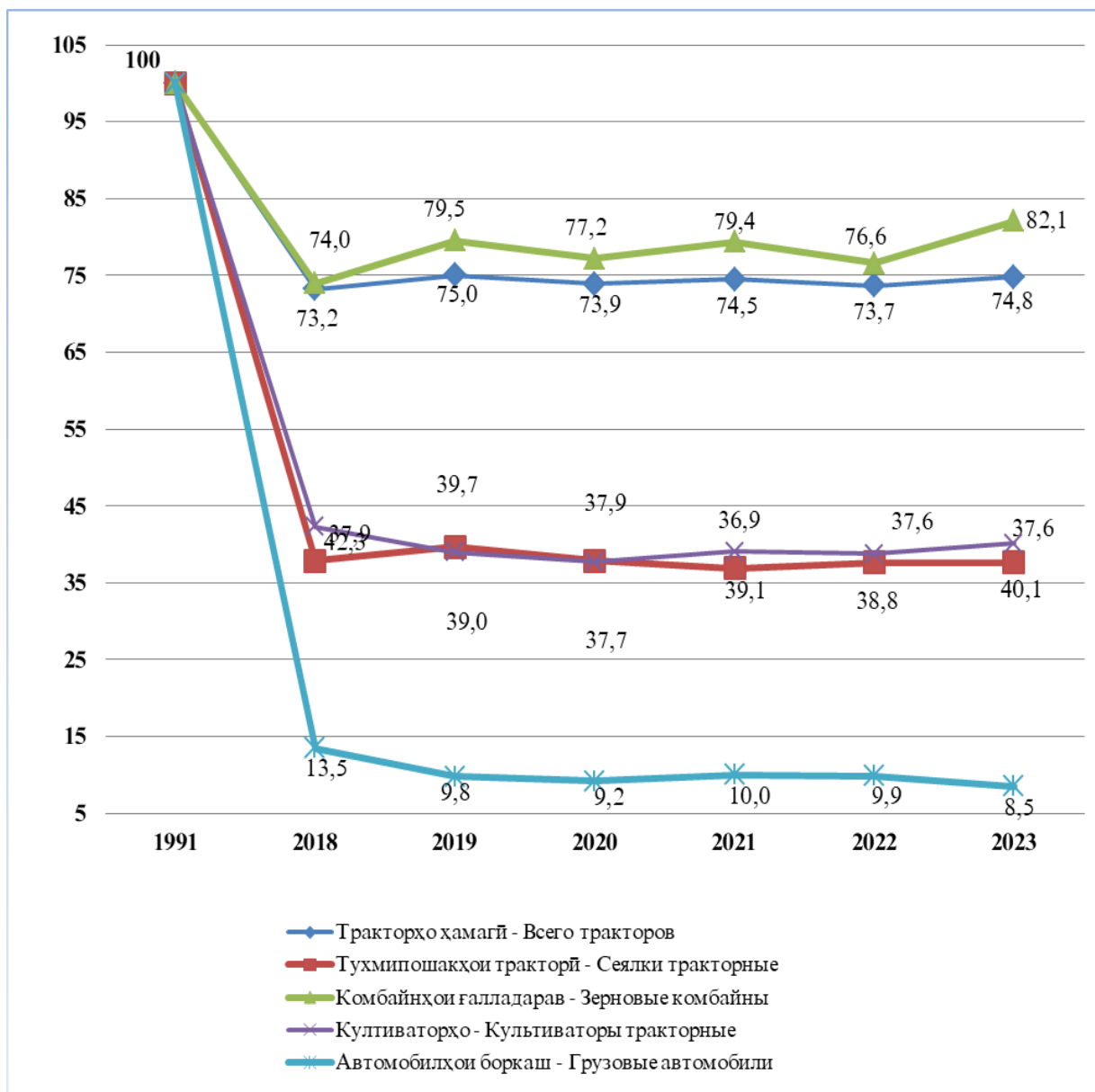
Истеҳсоли асал аз як оилаи занбӯр, кг - Производства мёда от одной пчелосемьи, кг

Дар ҳамаи категорияҳои хоҷагӣ	9,7	18,4	18,2	18,2	17,1	17,3	17,5	Все категории хозяйств
дар корхонаҳои кишоварзӣ	9,7	9,1	11,9	9,0	9,6	11,1	12,8	сельхоз – предприятия
дар хоҷагиҳои аҳоли	-	19,2	18,4	18,5	17,3	17,4	17,5	хозяйств населения
дар хоҷагиҳои деҳқонӣ	-	19,8	20,4	21,5	19,5	20,5	21,2	дехканские хозяйства

НАМУДҲОИ АСОСИИ МОШИНОЛОТИ КИШОВАРЗӢ
(дар охири сол)

ОСНОВНЫЕ ВИДЫ СЕЛЬСКОХОЗЯЙСТВЕННОЙ ТЕХНИКИ
(на конец года)

(бо фоиз нисбат ба соли 1991 - в процентах к 1991 году)



НАМУДҲОИ АСОСИИ МОШИНОЛОТИ КИШОВАРЗӢ

(дар охири сол)

ОСНОВНЫЕ ВИДЫ СЕЛЬСКОХОЗЯЙСТВЕННОЙ ТЕХНИКИ

(на конец года)

воҳид - единица

	1991	2018	2019	2020	2021	2022	2023	
Тракторҳо - ҳамагӣ	37054	27134	27776	27376	27590	27324	27731	Тракторы - всего
Автомобилҳои боркаш	18307	2470	1791	1684	1835	1819	1562	Грузовые автомобили
Комбайнҳои ғалладарав	1383	1024	1099	1068	1098	1060	1136	Зерноуборочные комбайны
Ядакҳои тракторӣ	18339	9275	9407	8968	8597	8640	8431	Тракторные Прицепы
Алафчамъкунакҳои тракторӣ	1121	183	233	264	287	317	371	Грабли тракторные
Достҳои тракторӣ	3342	912	1258	1445	1451	1545	1576	Косилки тракторные
Комбайнҳо барои чамъоварии хӯроки чорво, якҷоя бо комбайнҳои силосғундор	1236	151	161	130	142	135	129	Кормоуборочные комбайны, включая силосоуборочные
Комбайнҳои чуворимакағағундор	324	27	27	17	19	17	17	Кукурузоуборочные комбайны
Мошинҳои пахтачинӣ	3011	67	70	95	45	34	30	Хлопкоуборочные машины
Тухмипошакҳои тракторӣ	6078	2307	2415	2301	2244	2284	2283	Сеялки тракторные
Испорҳои тракторӣ	9449	9352	9794	10181	10280	10356	10837	Плуги тракторные
Култиваторҳои тракторӣ	8672	3268	3382	3269	3390	3363	3475	Культиваторы тракторы
Пахтачудокунакҳо	2020	93	86	28	27	16	16	Ворохоочистители хлопка
Мошинҳои куракғундор	1030	25	26	16	20	14	13	Куракоуборочные машины
Тойбанду тағрезчинҳо	1502	484	611	714	801	831	870	Пресс - подборщики

**II. НИШОНДИҲАНДАҲОИ АСОСИИ СОҲАИ КИШОВАРЗӢ
ДАР МИНТАҚАҲОИ ҶУМҲУРӢ**

**II. ОСНОВНЫЕ ПОКАЗАТЕЛИ СЕЛЬСКОГО ХОЗЯЙСТВА
ПО РЕГИОНАМ РЕСПУБЛИКИ**

МАСОҲАТИ КИШТЗОРҲОИ КИШОВАРЗӢ - ҲАМАГӢ

дар корхонаҳои кишоварзӣ ва хочагиҳои деҳқонӣ
(аз рӯи маълумотҳои Кумитаи давлатии идораи замин ва геодезии Ҷумҳурии Тоҷикистон)

ПЛОЩАДЬ СЕЛЬСКОХОЗЯЙСТВЕННЫХ УГОДИЙ – ВСЕГО

по сельхозпредприятиям и деханским хозяйствам
(по данным Государственного комитета по управлению земли и геодезии Республики Таджикистан)

	1991	2018	2019	2020	2021	2022	2023	гектар - гектаров
Ҷумҳурии Тоҷикистон	4232877	3669411	3674067	3673662	3666434	3668881	3683519	Республика Таджикистан
ш.Душанбе	200	84	84	2256	2140	2125	2115	г. Душанбе
ВМКБ	710518	507772	505468	506826	508825	509643	513082	ГБАО
Вилояти Суғд	1058471	783709	784837	782285	781739	768238	768443	Согдийская область
Вилояти Хатлон	1584165	1452757	1456923	1457754	1458576	1460022	1468005	Хатлонская область
НТЧ	879523	925089	926755	926797	915154	928853	931874	РРП
Турсунзода	115808	126117	126117	126159	126157	125581	125595	Турсунзаде
Ҳисор	123946	72426	72426	72424	72409	72409	72403	Гиссар
Шаҳринав	-	58630	58643	58646	51221	51044	51044	Шахринавский
Рӯдакӣ	215228	130396	130387	127768	127767	127755	127753	Рудаки
Варзоб	-	61984	61973	62295	62971	67902	67902	Варзобский
Ваҳдат	93312	95123	95120	95118	95113	95111	95111	Вахдат
Файзобод	81849	50517	50519	50516	50516	50514	50514	Файзабадский
Нуробод	71291	56124	56124	56124	56124	56124	55800	Нурабадский
Сангвор	-	49159	49159	49159	52306	57896	61302	Сангворский
Рашт	67170	65340	67016	68943	61045	64992	64992	Раштский
Тоҷикобод	21405	24487	24487	22611	24519	24519	24519	Таджикабадский
Лахш	89514	101129	101129	101129	101357	101357	101290	Лахшский
Роғун	-	33657	33655	33649	33649	33649	33649	Рогун

КИШТЗОРҲОИ ОБЁРИШАВАНДАИ КИШОВАРЗӢ
дар қорхонаҳои кишоварзӣ ва хочагиҳои деҳқонӣ
(аз рӯи маълумотҳои Қумитаи давлатии идораи замин ва геодезии Ҷумҳурии Тоҷикистон)

ОРОШАЕМЫЕ СЕЛЬХОЗУГОДИЯ
по сельхозпредприятиям и дехканским хозяйствам
(по данным Государственного комитета по управлению земли и геодезии Республики Таджикистан)

гектар - гектаров

	1991	2018	2019	2020	2021	2022	2023	
Ҷумҳурии Тоҷикистон	641169	602593	604142	604537	605065	604289	606920	Республика Таджикистан
ш. Душанбе	100	66	66	2232	2116	2101	2091	г. Душанбе
ВМКБ	21500	13818	13855	13937	13900	13613	13619	ГБАО
вилояти Суғд	234700	240626	242032	242956	243620	244172	245066	Согдийская область
вилояти Хатлон	298064	272135	272236	272038	272072	271599	273422	Хатлонская область
НТЧ	86805	75948	75953	73374	73357	72804	72722	РРП
Турсунзода	14876	12386	12386	12401	12401	12385	12393	Турсунзаде
Ҳисор	20327	11645	11645	11645	11630	11630	11630	Гиссар
Шаҳринав	-	6338	6348	6350	6341	6341	6341	Шахринавский
Рӯдакӣ	16029	11596	11589	8993	9003	9003	9003	Рудаки
Варзоб	-	598	598	598	598	598	598	Варзобский
Вахдат	12192	11658	11655	11655	11650	11650	11650	Вахдат
Файзобод	6142	5023	5025	5025	5025	5023	5023	Файзабадский
Нуробод	-	1841	1841	1841	1841	1841	1672	Нурабадский
Сангвор	3110	1903	1903	1903	1905	1370	1377	Сангворский
Рашт	5292	5207	5207	5207	5207	5207	5324	Раштский
Тоҷикобод	2847	2188	2188	2188	2188	2188	2188	Таджикабадский
Лахш	5990	5270	5273	5273	5273	5273	5228	Лахшский
Роғун	-	295	295	295	295	295	295	Рогун

МАСОҲАТИ КИШТЗОРҲОИ КИШОВАРЗӢ
дар хоҷагиҳои аҳоли
(аз рӯи маълумотҳои Кумитаи давлатии идораи замин ва геодезии Ҷумҳурии Тоҷикистон)

ПЛОЩАДЬ СЕЛЬХОЗУГОДИЙ
у населения

(по данным Государственного комитета по управлению землей и геодезии Республики Таджикистан)

	1991	2018	2019	2020	2021	2022	2023	гектар - гектаров
Ҷумҳурии Тоҷикистон	79431	226683	226442	225320	226349	227346	230375	Республика Таджикистан
ш. Душанбе	-	1114	1114	3926	3926	3926	3926	г. Душанбе
ВМКБ	1200	3810	3819	3819	3819	3816	3816	ГБАО
вилояти Суғд	22000	65898	65671	65671	65664	65637	65511	Согдийская область
вилояти Хатлон	32100	97733	97723	95689	96725	97990	100689	Хатлонская область
НТҶ	24131	58128	58115	56215	56215	55977	56433	РРП
Турсунзода	2813	8556	8547	8508	8508	8457	8453	Турсунзаде
Хисор	4142	8809	8809	8809	8809	8809	8809	Гиссар
Шаҳринав	-	3413	3409	3411	3411	3411	3411	Шахринавский
Рӯдакӣ	9879	10482	10482	8282	8282	8282	8282	Рудаки
Варзоб	-	2218	2218	2198	2198	2198	2198	Варзобский
Вахдат	2329	5136	5136	5136	5136	5136	5136	Вахдат
Файзобод	1102	2566	2566	2946	2946	2946	2946	Файзабадский
Нуробод	775	2859	2859	2859	2859	2859	3257	Нурабадский
Сангвор	-	1181	1181	1181	1181	994	994	Сангворский
Рашт	1003	5532	5532	5532	5532	5532	5532	Раштский
Тоҷикобод	397	2373	2373	2350	2350	2350	2350	Таджикабадский
Лахш	1691	4020	4020	4020	4020	4020	4082	Лахшский
Роғун	-	983	983	983	983	983	983	Роғун

КИШТЗОРҶОИ ОБЁРИШАВАНДАИ КИШОВАРЗӢ
дар хочагиҳои аҳоли
(аз рӯи маълумотҳои Кумитаи давлатии идораи замин ва геодезии Ҷумҳурии Тоҷикистон)

ОРОШАЕМЫЕ СЕЛЬХОЗУГОДИЯ
у населения

(по данным Государственного комитета по управлению землей и геодезии Республики Таджикистан)

гектар - гектаров

	1991	2018	2019	2020	2021	2022	2023	
Ҷумҳурии Тоҷикистон	53305	140130	139522	139847	140401	140800	141339	Республика Таджикистан
ш. Душанбе	-	1093	1093	2810	2810	2810	2810	г. Душанбе
ВМКБ	800	3583	3583	3583	3583	3580	3580	ГБАО
ВИЛОЯТИ СУҒД	17200	40893	40289	40289	40282	40255	40496	Согдийская область
ВИЛОЯТИ ХАТЛОН	22600	65213	65212	65129	65690	66119	66282	Хатлонская область
НТЧ	12705	29348	29345	28036	28036	28036	28171	РРП
Турсунзода	1990	4931	4931	4917	4917	4912	4909	Турсунзаде
Ҳисор	2785	3177	3177	3177	3177	3177	3177	Гиссар
Шаҳринав	-	1328	1325	1325	1325	1325	1325	Шахринавский
Рӯдакӣ	2926	5224	5224	3929	3929	3929	3929	Рудаки
Варзоб	-	171	171	171	171	171	171	Варзобский
Ваҳдат	1470	2748	2748	2748	2748	2748	2748	Вахдат
Файзобод	837	953	953	953	953	953	953	Файзабадский
Нуробод	495	986	986	986	986	986	1112	Нурабадский
Сангвор	-	594	594	594	594	599	599	Сангворский
Рашт	860	3696	3696	3696	3696	3696	3696	Рахтский
Тоҷикобод	340	1908	1908	1908	1908	1908	1908	Таджикабадский
Лахш	1002	3318	3318	3318	3318	3318	3330	Лахшский
Роғун	-	314	314	314	314	314	314	Рогун

ЗАМИНҲОИ ШУДГОР - ҲАМАГӢ
дар қорхонаҳои кишоварзӣ ва хочагиҳои деҳқонӣ
(аз рӯи маълумотҳои Қумитаи давлатии идораи замин ва геодезии Ҷумҳурии Тоҷикистон)

ПАШНЯ - ВСЕГО
сельхозпредприятия и деҳқанские хозяйства
(по данным Государственного комитета по управлению землей и геодезии Республики Таджикистан)

	1991	2018	2019	2020	2021	2022	2023	гектар - гектаров
Ҷумҳурии Тоҷикистон	805829	659009	663960	661976	660884	660054	661713	Республика Таджикистан
ш.Душанбе	100	66	66	2073	1957	1942	1932	г. Душанбе
ВМКБ	18386	9201	8855	8932	8894	8624	8625	ГБАО
вилояти Суғд	272915	223372	224817	225584	225806	226258	225676	Согдийская область
вилояти Хатлон	385299	326303	330271	328107	328573	328031	330474	Хатлонская область
НТЧ	129129	100067	99951	97280	95654	95199	95006	РРП
Турсунзода	20431	13910	13927	13711	13416	13451	13456	Турсунзаде
Ҳисор	30744	12331	12375	12344	12321	12321	12298	Гиссар
Шаҳринав	-	9362	9335	9325	8062	8062	8062	Шахринавский
Рӯдакӣ	28907	20079	20035	17630	17640	17671	17671	Рудаки
Варзоб	-	2563	2553	2548	2547	2546	2546	Варзобский
Ваҳдат	15170	13940	13937	13935	13930	13930	13930	Вахдат
Файзобод	11037	6404	6369	6340	6286	6284	6284	Файзабадский
Нуробод	5061	3185	3185	3185	3185	3185	3013	Нурабадский
Сангвор	-	2112	2112	2112	2114	1588	1598	Сангворский
Рашт	6827	4651	4649	4649	4649	4649	4661	Раштский
Тоҷикобод	4026	3025	3025	3022	3020	3020	3020	Таджикабадский
Лахш	6926	6290	6235	6265	6270	6278	6253	Лахшский
Роғун	-	2215	2214	2214	2214	2214	2214	Роғун

ЗАМИНҲОИ ШУДГОРИ ОБЁРИШАВАНДА
дар корхонаҳои кишоварзӣ ва хочагиҳои деҳқонӣ
(аз рӯи маълумотҳои Кумитаи давлатии идораи замин ва геодезии Ҷумҳурии Тоҷикистон)

ПАШНЯ - ОРОШАЕМАЯ
в сельскохозяйственных предприятиях и деханских хозяйствах
(по данным Государственного комитета по управлению земли и геодезии Республики Таджикистан)

гектар - гектаров

	1991	2018	2019	2020	2021	2022	2023	
Ҷумҳурии Тоҷикистон	559205	458798	463188	463209	463419	462298	463892	Республика Таджикистан
ш. Душанбе	100	66	66	2073	1957	1942	1932	г. Душанбе
ВМКБ	17135	8160	8179	8254	8212	7942	7942	ГБАО
ВИЛОЯТИ СУҒД	184281	161910	162820	163464	163927	164043	163481	Согдийская область
ВИЛОЯТИ ХАТЛОН	283874	230865	234354	234251	234463	234083	236300	Хатлонская область
НТҚ	73815	57797	57769	55167	54860	54288	54237	РРП
Турсунзода	14539	9376	9376	9165	8871	8858	8863	Турсунзаде
Ҳисор	16461	7835	7886	7878	7863	7863	7863	Гиссар
Шаҳринав	-	3837	3810	3802	3793	3793	3793	Шаҳринавский
Рӯдакӣ	14125	10213	10212	7809	7819	7819	7819	Рудаки
Варзоб	-	380	380	380	380	380	380	Варзобский
Ваҳдат	10612	10191	10188	10188	10183	10183	10183	Ваҳдат
Файзобод	4332	2896	2903	2903	2904	2902	2902	Файзабадский
Нуробод	2254	1513	1513	1513	1513	1513	1358	Нурабадский
Сангвор	-	1688	1688	1688	1690	1125	1132	Сангворский
Рашт	3685	3339	3339	3339	3339	3339	3456	Раштский
Тоҷикобод	2390	1774	1774	1772	1770	1770	1770	Таджикабадский
Лахш	5417	4491	4436	4466	4471	4479	4454	Лахшский
Роғун	-	264	264	264	264	264	264	Роғун

ЗАМИНҲОИ ШУДГОР - ҲАМАГӢ
дар хоҷагиҳои аҳоли
(аз рӯи маълумотҳои Кумитаи давлатии идораи замин ва геодезии Ҷумҳурии Тоҷикистон)

ПАШНЯ - ВСЕГО
у населения

(по данным Государственного комитета по управлению земли и геодезии Республики Таджикистан)

	1991	2018	2019	2020	2021	2022	2023	гектар - гектаров
Ҷумҳурии Тоҷикистон	75293	180362	180214	177541	177009	178681	182702	Республика Таджикистан
ш. Душанбе	-	777	777	3003	3003	3003	3003	г. Душанбе
ВМКБ	1184	2382	2342	2322	2322	2282	2282	ГБАО
вилояти Суғд	21996	52836	52702	52702	52695	52668	52542	Согдийская область
вилояти Хатлон	31982	84348	84386	80949	80425	81656	85500	Хатлонская область
НТЧ	20131	40019	40007	38565	38564	39072	39375	РРП
Турсунзода	2813	7256	7247	7208	7207	7156	7152	Турсунзаде
Ҳисор	4142	6628	6628	6628	6628	6628	6628	Гиссар
Шаҳринав	-	2803	2800	2801	2801	2801	2801	Шахринавский
Рӯдакӣ	5879	8431	8431	6802	6802	6802	6802	Рудаки
Варзоб	-	898	898	898	898	898	898	Варзобский
Ваҳдат	2329	3301	3301	3301	3301	3301	3301	Вахдат
Файзобод	1102	1671	1671	1920	1920	1920	1920	Файзабадский
Нуробод	-	1715	1715	1715	1715	2382	2667	Нурабадский
Сангвор	775	713	713	713	713	605	605	Сангворский
Рашт	1003	2370	2370	2370	2370	2370	2370	Раштский
Тоҷикобод	397	1171	1171	1147	1147	1147	1147	Таджикабадский
Лахш	1691	2722	2722	2722	2722	2722	2744	Лахшский
Роғун	-	340	340	340	340	340	340	Рогун

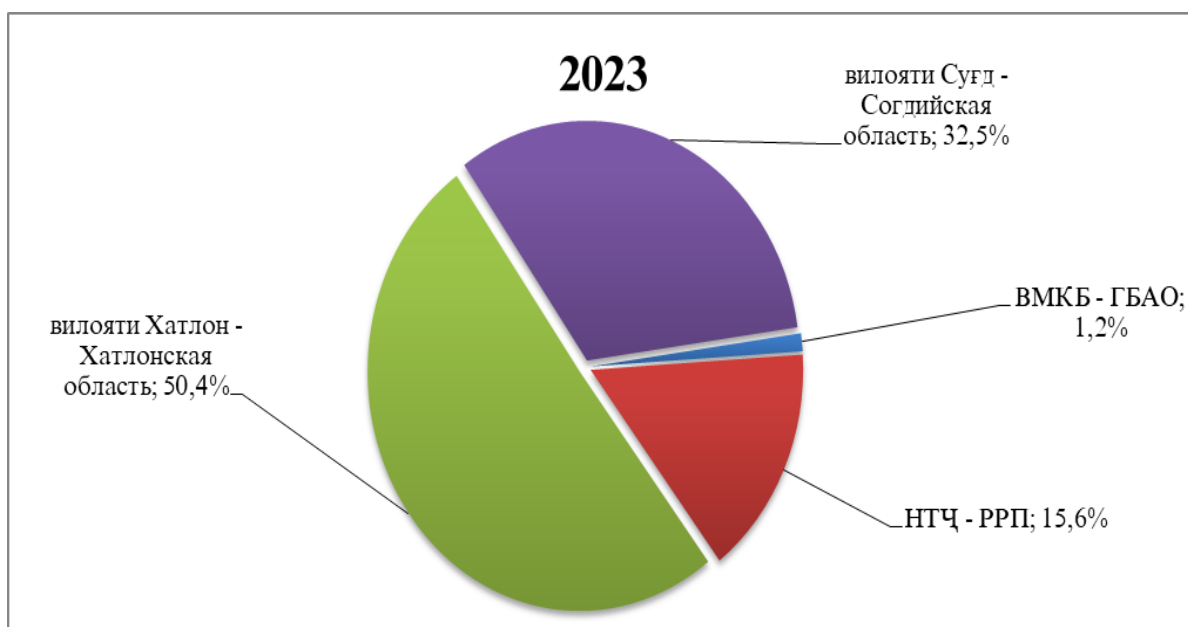
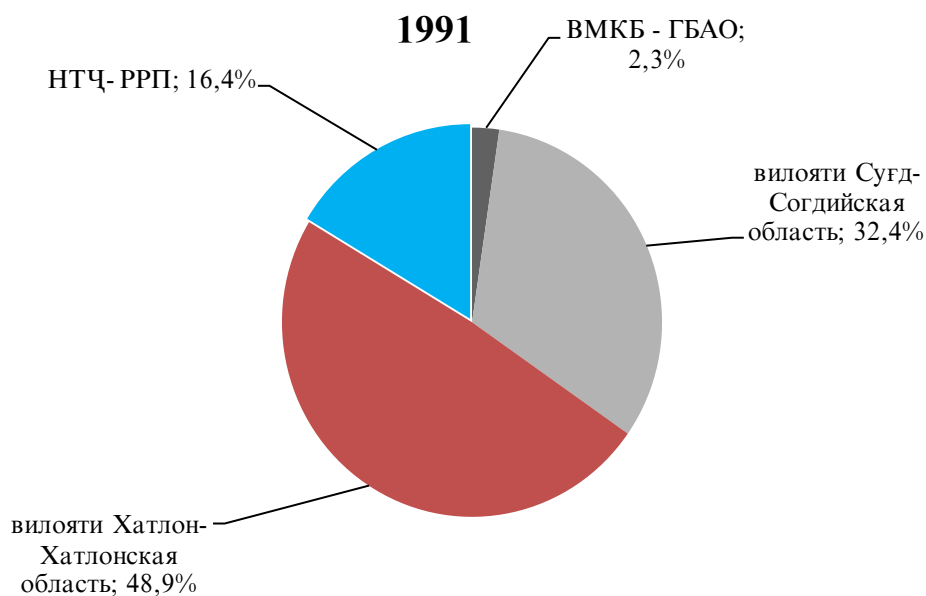
ЗАМИНҲОИ ШУДГОРИ ОБЁРИШАВАНДА
дар хоҷагиҳои аҳоли
(аз рӯи маълумотҳои Кумитаи давлатии идораи замин ва геодезии Ҷумҳурии Тоҷикистон)

ОРОШАЕМАЯ ПАШНЯ
у населения
(по данным Государственного комитета по управлению земли и геодезии Республики Таджикистан)

гектар - гектаров

	1991	2018	2019	2020	2021	2022	2023	
Ҷумҳурии Тоҷикистон	53346	104202	103659	103922	103308	103952	105479	Республика Таджикистан
ш. Душанбе	-	760	760	2172	2172	2172	2172	г. Душанбе
ВМКБ	805	2162	2122	2102	2102	2062	2062	ГБАО
вилояти Суғд	17298	27859	27348	27348	27341	27314	27555	Согдийская область
вилояти Хатлон	22538	55574	55584	55298	54691	55136	56356	Хатлонская область
НТЦ	12705	17847	17845	17002	17002	17268	17334	РРП
Турсунзода	1990	4004	4004	3990	3990	3985	3982	Турсунзаде
Ҳисор	2785	2270	2270	2270	2270	2270	2270	Гиссар
Шаҳринав	-	938	936	936	936	936	936	Шаҳринавский
Рӯдакӣ	2926	3639	3639	2810	2810	2810	2810	Рудаки
Варзоб	-	22	22	22	22	22	22	Варзобский
Ваҳдат	1470	1680	1680	1680	1680	1680	1680	Ваҳдат
Файзобод	837	521	521	521	521	521	521	Файзабадский
Нуробод	495	461	461	461	461	721	806	Нурабадский
Сангвор	-	351	351	351	351	362	362	Сангворский
Рашт	860	1055	1055	1055	1055	1055	1055	Раштский
Тоҷикобод	340	713	713	713	713	713	713	Таджикабадский
Лахш	1002	2066	2066	2066	2066	2066	2050	Лахшский
Роғун	-	127	127	127	127	127	127	Роғун

**ТАНОСУБИ МАСОҲАТИ КИШТИ ЗИРОАТҲОИ КИШОВАРЗӢ ДАР
МИНТАҚАҲОИ ҶУМҲУРӢ**
**УДЕЛЬНЫЙ ВЕС ПОСЕВНЫХ ПЛОЩАДЕЙ СЕЛЬСКОХОЗЯЙСТВЕННЫХ КУЛЬТУР
ПО РЕГИОНАМ РЕСПУБЛИКИ**
ба ҳисоби фоиз - в процентах



МАСОҲАТИ КИШТИ ЗИРОАТҶОИ КИШОВАРЗӢ - ҲАМАГӢ
дар ҳамаи категорияҳои хоҷагӣ

ПОСЕВНЫЕ ПЛОЩАДИ
СЕЛЬСКОХОЗЯЙСТВЕННЫХ КУЛЬТУР - ВСЕГО
во всех категориях хозяйств

гектар - гектаров

	1991	2018	2019	2020	2021	2022	2023	
Ҷумҳурии Тоҷикистон	821044	826704	846990	856734	861692	859768	861458	Республика Таджикистан
ш. Душанбе	449	53	50	56	3940	3663	2451	г. Душанбе
ВМКБ	18676	11844	10516	10531	10675	10342	10316	ГБАО
вилояти Суғд	265700	272566	274795	278640	279758	279767	280318	Согдийская область
вилояти Хатлон	401671	403353	421838	426319	430514	433804	434315	Хатлонская область
НТЧ	134548	138888	139791	141188	136805	132192	134058	РРП
Турсунзода	22547	20915	21173	21205	21216	21215	21934	Турсунзаде
Ҳисор	32693	18517	18151	17760	17668	17578	17250	Гиссар
Шаҳринав	-	12202	11971	12314	12414	11080	11261	Шаҳринавский
Рӯдакӣ	23511	26583	26542	26509	22648	21128	21213	Рудаки
Варзоб	3738	4330	4284	4122	4153	4155	3840	Варзобский
Ваҳдат	16993	17349	17240	17236	17673	16742	17198	Ваҳдат
Файзобод	9720	8569	8755	8848	9438	8821	9411	Файзабадский
Нуробод	4392	4638	4687	5122	4138	4126	4183	Нурабадский
Сангвор	1358	2828	2811	2927	3044	3052	3008	Сангворский
Рашт	6658	7029	7278	8257	7663	8065	7961	Раштский
Тоҷикобод	4010	5281	5377	5442	5147	6071	6094	Таджикабадский
Лахш	7433	8997	8952	8781	9020	7982	8385	Лахшский
Роғун	1495	1650	2570	2665	2583	2177	2322	Роғун

МАСОҲАТИ КИШТИ ЗИРОАТҲОИ КИШОВАРЗӢ - ҲАМАГӢ
дар қорхонаҳои кишоварзӣ

ПОСЕВНЫЕ ПЛОЩАДИ
СЕЛЬСКОХОЗЯЙСТВЕННЫХ КУЛЬТУР - ВСЕГО
в сельскохозяйственных предприятиях

гектар - гектаров

	1991	2018	2019	2020	2021	2022	2023	
Ҷумҳурии Тоҷикистон	782746	106957	119482	130199	123981	143432	141256	Республика Таджикистан
ш. Душанбе	394	53	50	56	325	181	119	г. Душанбе
ВМКБ	18208	981	419	419	420	421	422	ГБАО
вилояти Суғд	256772	41130	47914	48884	47329	60225	60205	Согдийская область
вилояти Хатлон	382568	45414	43591	53629	53758	58275	58415	Хатлонская область
НТЧ	124804	19379	27508	27211	22149	24330	22095	РРП
Турсунзода	20329	2390	4673	4387	4266	3606	3365	Турсунзаде
Ҳисор	31023	6382	7158	7137	6802	6749	6220	Гиссар
Шаҳринав	-	676	5121	5019	1434	4695	3790	Шахринавский
Рӯдакӣ	21959	2825	3014	3055	2873	2921	2854	Рудаки
Варзоб	3334	292	246	373	257	487	148	Варзобский
Ваҳдат	15231	3275	2819	2831	2583	2453	2344	Вахдат
Файзобод	9052	1340	1378	1375	1289	1236	1237	Файзабадский
Нуробод	4026	157	518	203	104	90	90	Нурабадский
Сангвор	1304	84	83	91	85	83	80	Сангворский
Рашт	6308	560	746	805	767	367	48	Раштский
Тоҷикобод	3869	304	729	853	684	700	859	Таджикабадский
Лахш	6874	970	931	945	948	875	956	Лахшский
Роғун	1495	124	92	137	57	68	104	Рогун

МАСОҲАТИ КИШТИ ЗИРОАТҶОИ КИШОВАРЗӢ - ҲАМАГӢ
дар хоҷагиҳои аҳоли

ПОСЕВНЫЕ ПЛОЩАДИ
СЕЛЬСКОХОЗЯЙСТВЕННЫХ КУЛЬТУР - ВСЕГО
у населения

гектар - гектаров

	1991	2018	2019	2020	2021	2022	2023	
Ҷумҳурии Тоҷикистон	38298	170224	171205	172587	170495	170697	170625	Республика Таджикистан
ш. Душанбе	55	-	-	-	1903	2146	976	г. Душанбе
ВМКБ	468	2400	2301	2282	2260	2082	2045	ГБАО
вилояти Суғд	8928	44545	44785	44941	44943	44943	44959	Согдийская область
вилояти Хатлон	19103	83543	84159	85060	83468	83993	83924	Хатлонская область
НТЧ	9744	39736	39960	40304	37921	37533	38721	РРП
Турсунзода	2218	7126	7456	7244	7250	7451	7695	Турсунзаде
Ҳисор	1670	5456	5462	5460	5344	5611	5586	Гиссар
Шаҳринав	-	2673	2686	2749	2761	2681	2919	Шахринавский
Рӯдакӣ	1552	7844	7850	7860	5883	5470	5562	Рудаки
Варзоб	404	1737	1700	1569	1590	1602	1600	Варзобский
Вахдат	1762	3308	3301	3302	3301	3014	3301	Вахдат
Файзобод	668	1524	1524	1514	1588	1216	1280	Файзабадский
Нуробод	366	1715	1715	2173	1714	1890	1991	Нурабадский
Сангвор	54	713	671	713	876	813	895	Сангворский
Рашт	350	2370	2378	2540	2582	2780	2854	Раштский
Тоҷикобод	141	2082	2066	2027	2006	2092	2126	Таджикабадский
Лахш	559	2809	2775	2775	2649	2720	2723	Лахшский
Роғун	-	379	376	377	377	193	190	Роғун

МАСОҲАТИ КИШТИ ЗИРОАТҲОИ КИШОВАРЗӢ - ҲАМАГӢ
дар хочагиҳои деҳқонӣ

ПОСЕВНЫЕ ПЛОЩАДИ
СЕЛЬСКОХОЗЯЙСТВЕННЫХ КУЛЬТУР - ВСЕГО
у деҳқанских хозяйств

	1991	2018	2019	2020	2021	2022	2023	гектар - гектаров
Ҷумҳурии Тоҷикистон	-	549523	556303	553948	567216	545639	549577	Республика Таджикистан
ш. Душанбе	-	-	-	-	1712	1336	1356	г. Душанбе
ВМКБ	-	8463	7796	7830	7995	7839	7849	ГБАО
вилояти Суғд	-	186891	182096	184815	187486	174599	175154	Согдийская область
вилояти Хатлон	-	274396	294088	287630	293288	291536	291976	Хатлонская область
НТЧ	-	79773	72323	73673	76735	70329	73242	РРП
Турсунзода	-	11399	9044	9573	9700	10158	10875	Турсунзаде
Ҳисор	-	6679	5531	5164	5522	5218	5444	Гиссар
Шаҳринав	-	8853	4164	4546	8219	3704	4551	Шахринавский
Рӯдакӣ	-	15914	15678	15594	13892	12737	12797	Рудаки
Варзоб	-	2302	2338	2180	2306	2066	2092	Варзобский
Ваҳдат	-	10766	11121	11103	11789	11275	11552	Вахдат
Файзобод	-	5705	5853	5959	6561	6369	6893	Файзабадский
Нуробод	-	2766	2454	2746	2320	2146	2102	Нурабадский
Сангвор	-	2031	2057	2123	2083	2156	2033	Сангворский
Рашт	-	4099	4154	4912	4314	4918	5059	Рахтский
Тоҷикобод	-	2895	2582	2562	2457	3279	3110	Таджикабадский
Лахш	-	5218	5245	5061	5423	4387	4706	Лахшский
Роғун	-	1146	2102	2151	2149	1916	2028	Рогун

**ЗИРОАТҲОИ ҒАЛЛАДОНА ВА ЛҶБИЙҶ ЯКҶОЯ БО
ҶУВОРИМАККА БАРОИ ДОН**
дар ҳамаи категорияҳои хоҷагӣ

**ЗЕРНОВЫЕ И ЗЕРНОБОБОВЫЕ КУЛЬТУРЫ,
ВКЛЮЧАЯ КУКУРУЗУ НА ЗЕРНО**
во всех категориях хозяйств

гектар - гектаров

	1991	2018	2019	2020	2021	2022	2023	
Ҷумҳурии Тоҷикистон	231697	374994	383771	391484	394546	390531	398318	Республика Таджикистан
ш. Душанбе	140	3	11	5	1269	1297	1029	г. Душанбе
ВМКБ	3936	5391	4443	4798	4889	4753	4789	ГБАО
вилояти Суғд	96118	119219	120208	124831	128107	125656	127351	Согдийская область
вилояти Хатлон	88882	180799	188263	189464	190179	192045	197872	Хатлонская область
НҶЧ	42621	69581	70846	72386	70102	66780	67277	РРП
Турсунзода	6252	13813	14550	14433	13987	13731	14562	Турсунзаде
Хисор	13294	7896	7814	8410	8175	8068	8074	Гиссар
Шахринав	-	7458	8064	7960	7981	6587	6495	Шахринавский
Рӯдакӣ	7246	15696	15348	15993	14903	13724	13845	Рудаки
Варзоб	2000	2259	2253	2347	2408	2487	2441	Варзобский
Ваҳдат	4101	8813	8456	9245	9454	9027	8714	Вахдат
Файзобод	2458	3331	3394	4020	3977	3493	3562	Файзабадский
Нуробод	906	1858	1860	1636	1342	1602	1531	Нурабадский
Сангвор	234	1489	1571	1539	1539	1465	1398	Сангворский
Рашт	2008	2463	2432	2213	1903	2148	2281	Раштский
Тоҷикобод	986	2130	1981	1486	1147	1286	1336	Таджикабадский
Лахш	1941	1311	1448	1285	1490	1415	1340	Лахшский
Роғун	1195	1065	1675	1820	1796	1747	1698	Рогун

**ЗИРОАТҲОИ ҒАЛЛАДОНА ВА ЛҶБИЁИ ЯКЧОЯ БО
ЧУВОРИМАККА БАРОИ ДОН
дар корхонаҳои кишоварзӣ**

**ЗЕРНОВЫЕ И ЗЕРНОБОБОВЫЕ КУЛЬТУРЫ,
ВКЛЮЧАЯ КУКУРУЗУ НА ЗЕРНО
в сельскохозяйственных предприятиях**

	1991	2018	2019	2020	2021	2022	2023	гектар - гектаров
Чумхурии Тоҷикистон	226826	44468	51537	56236	53094	62188	59858	Республика Таджикистан
ш.Душанбе	135	3	11	5	118	56	18	г. Душанбе
ВМКБ	3899	695	205	207	212	219	209	ГБАО
вилояти Сӯғд	95538	18589	21164	21670	21439	27168	27328	Согдийская область
вилояти Хатлон	86967	17194	15084	18952	19424	21334	20385	Хатлонская область
НТЧ	40287	7987	15073	15402	11901	13411	11918	РРП
Турсунзода	5156	1263	3228	3128	3036	2474	2211	Турсунзаде
Хисор	12866	1650	2905	3510	3192	2985	2974	Гиссар
Шаҳринав	-	361	3942	3655	950	3397	2182	Шахринавский
Рӯдакӣ	6853	1632	1845	2000	1899	1833	1700	Рудаки
Варзоб	1875	106	156	219	100	113	118	Варзобский
Ваҳдат	3846	2104	1842	1731	1734	1667	1630	Вахдат
Файзобод	2441	445	438	462	498	439	495	Файзабадский
Нуробод	890	23	123	18	27	25	19	Нурабадский
Сангвор	234	24	46	45	38	35	31	Сангворский
Рашт	2004	55	60	83	62	39	7	Раштский
Тоҷикобод	986	128	312	375	252	226	302	Таджикабадский
Лахш	1941	95	115	96	78	132	173	Лахшский
Роғун	1195	100	61	83	36	46	76	Рогун

**ЗИРОАТҲОИ ҒАЛЛАДОНА ВА ЛҶБИҶИ ЯКҶОЯ БО
ҚУВОРИМАККА БАРОИ ДОН**
дар хоҷагиҳои аҳоли

**ЗЕРНОВЫЕ И ЗЕРНОБОБОВЫЕ КУЛЬТУРЫ,
ВКЛЮЧАЯ КУКУРУЗУ НА ЗЕРНО**
у населения

гектар - гектаров

	1991	2018	2019	2020	2021	2022	2023	
Ҷумҳурии Тоҷикистон	4871	92445	92241	89346	86875	85538	85667	Республика Таджикистан
ш. Душанбе	5	-	-	-	442	545	325	г. Душанбе
ВМКБ	37	695	586	652	750	605	593	ГБАО
вилояти Сугд	580	19818	19472	18267	18057	18002	18157	Согдийская область
вилояти Хатлон	1915	52545	52877	52412	50516	50669	50376	Хатлонская область
НТҚ	2334	19387	19306	18014	17110	15717	16216	РРП
Турсунзода	1096	5601	5546	4982	5023	4979	5233	Турсунзаде
Хисор	428	2594	2480	2449	2440	2519	2375	Гиссар
Шаҳринав	-	1818	1825	1826	1828	1016	1571	Шахринавский
Рӯдакӣ	393	4197	4167	4171	3652	3292	2975	Рудаки
Варзоб	125	532	562	596	594	644	646	Варзобский
Ваҳдат	255	1545	1539	1738	1724	1361	1739	Вахдат
Файзобод	17	473	474	495	503	299	154	Файзабадский
Нуробод	16	720	646	487	206	330	334	Нурабадский
Сангвор	-	351	388	391	419	344	355	Сангворский
Рашт	4	776	794	457	493	602	544	Раштский
Тоҷикобод	-	622	616	279	121	146	152	Таджикабадский
Лахш	-	123	235	103	84	149	123	Лахшский
Роғун	-	35	35	40	23	36	15	Рогун

**ЗИРОАТҲОИ ҒАЛЛАДОНА ВА ЛУБИЁИ ЯКЧОЯ БО
ЧУВОРИМАККА БАРОИ ДОН
дар хочагиҳои деҳқонӣ**

**ЗЕРНОВЫЕ И ЗЕРНОБОБОВЫЕ КУЛЬТУРЫ,
ВКЛЮЧАЯ КУКУРУЗУ НА ЗЕРНО
у деҳканских хозяйств**

	1991	2018	2019	2020	2021	2022	2023	гектар - гектаров
Ҷумҳурии Тоҷикистон	-	238080	239993	245902	254577	242805	252793	Республика Таджикистан
ш. Душанбе	-	-	-	-	709	696	686	г. Душанбе
ВМКБ	-	4001	3652	3939	3927	3929	3987	ГБАО
вилояти Суғд	-	80812	79572	84894	88611	80486	81866	Согдийская область
вилояти Хатлон	-	111060	120302	118100	120239	120042	127111	Хатлонская область
НТЧ	-	42207	36467	38969	41091	37652	39143	РРП
Турсунзода	-	6949	5777	6323	5928	6278	7118	Турсунзаде
Ҳисор	-	3652	2429	2451	2543	2564	2725	Гиссар
Шаҳринав	-	5279	2297	2479	5203	2174	2742	Шахринавский
Рӯдакӣ	-	9867	9336	9822	9352	8599	9170	Рудаки
Варзоб	-	1621	1535	1533	1714	1730	1678	Варзобский
Ваҳдат	-	5163	5075	5776	5996	5998	5344	Вахдат
Файзобод	-	2413	2482	3063	2976	2756	2913	Файзабадский
Нуробод	-	1115	1091	1131	1109	1247	1178	Нурабадский
Сангвор	-	1114	1137	1103	1082	1086	1012	Сангворский
Рашт	-	1632	1578	1673	1349	1507	1730	Раштский
Тоҷикобод	-	1380	1053	832	774	914	882	Таджикабадский
Лахш	-	1093	1099	1086	1328	1134	1044	Лахшский
Роғун	-	929	1579	1697	1737	1665	1607	Рогун

ГАНДУМИ
тирамоҳӣ ва баҳорӣ дар ҳамаи категорияҳои хоҷагиҳо

ПШЕНИЦА
озимая и яровая во всех категориях хозяйств

гектар - гектаров

	1991	2018	2019	2020	2021	2022	2023	
Ҷумҳурии Тоҷикистон	143589	255549	263960	269645	274796	271067	275037	Республика Таджикистан
ш.Душанбе	56	3	11	4	662	665	599	г. Душанбе
ВМКБ	1352	3030	2241	2486	2391	2281	2297	ГБАО
вилояти Суғд	57523	44893	46483	50155	55045	53756	55077	Согдийская область
вилояти Хатлон	57456	156220	161466	162843	163451	164554	168165	Хатлонская область
НТЧ	27202	51403	53759	54157	53247	49811	48899	РРП
Турсунзода	4287	10320	11308	10854	10410	9625	10466	Турсунзаде
Ҳисор	9213	5992	6073	6180	6040	5892	5993	Гиссар
Шаҳринав	-	5215	6218	5831	6213	4958	4157	Шахринавский
Рӯдакӣ	4816	11239	11524	12051	11592	11049	10403	Рудаки
Варзоб	1457	1917	1969	1959	2036	2123	2082	Варзобский
Ваҳдат	2208	6212	5554	6145	6538	5976	5642	Вахдат
Файзобод	1885	2600	2741	3151	3160	2749	2744	Файзабадский
Нуробод	311	1640	1579	1439	1098	1264	1323	Нурабадский
Сангвор	129	1083	1150	1157	1157	1129	1117	Сангворский
Рашт	620	1308	1377	1407	1079	1192	1307	Раштский
Тоҷикобод	332	1849	1681	1303	1045	1133	1171	Таджикабадский
Лахш	1080	1256	1284	1252	1405	1297	1104	Лахшский
Роғун	864	772	1300	1428	1474	1424	1390	Рогун

ГАНДУМИ
тирамоҳӣ ва баҳорӣ дар қорхонаҳои кишоварзӣ

ПШЕНИЦА
озимая и яровая в сельскохозяйственных предприятиях

	1991	2018	2019	2020	2021	2022	2023	гектар - гектаров
Ҷумҳурии Тоҷикистон	141490	28189	34218	38021	35448	40335	37538	Республика Таджикистан
ш.Душанбе	56	3	11	4	111	51	18	г. Душанбе
ВМКБ	1346	653	151	151	156	162	151	ГБАО
вилояти Суғд	57395	7039	9443	9931	9855	11239	11394	Согдийская область
вилояти Хатлон	56597	14481	12663	15934	16392	18390	16859	Хатлонская область
НТҶ	26096	6013	11950	12001	8934	10493	9116	РРП
Турсунзода	3720	994	2377	2324	2172	1669	1672	Турсунзаде
Ҳисор	9067	1233	2270	2650	2433	2340	2439	Гиссар
Шаҳринав	-	257	3443	2971	655	2725	1470	Шаҳринавский
Рӯдакӣ	4584	918	1267	1420	1216	1473	1150	Рудаки
Варзоб	1382	88	145	161	89	105	113	Варзобский
Ваҳдат	2123	1771	1489	1472	1556	1369	1330	Ваҳдат
Файзобод	1884	370	370	375	384	373	431	Файзабадский
Нурабод	311	18	86	15	21	21	15	Нурабадский
Сангвор	129	13	37	36	30	28	20	Сангворский
Рашт	620	47	50	62	46	33	7	Раштский
Тоҷикобод	332	124	297	362	249	203	289	Таджикабадский
Лахш	1080	95	95	96	70	132	121	Лахшский
Роғун	864	85	24	58	13	22	59	Роғун

ГАНДУМИ
тирамоҳӣ ва баҳорӣ дар хоҷагиҳои аҳоли

ПШЕНИЦА
озимая и яровая у населения

гектар - гектаров

	1991	2018	2019	2020	2021	2022	2023	
Ҷумҳурии Тоҷикистон	2099	66650	65858	64558	61660	59775	58895	Республика Таджикистан
ш. Душанбе	-	-	-	-	137	141	125	г. Душанбе
ВМКБ	6	302	247	275	301	222	244	ГБАО
вилояти Суғд	128	8218	7192	7800	7360	7603	7587	Согдийская область
вилояти Хатлон	859	44487	44866	43906	41915	41974	41046	Хатлонская область
НТЧ	1106	13643	13553	12577	11947	9835	9893	РРП
Турсунзода	567	4329	4292	3731	3764	3176	3295	Турсунзаде
Ҳисор	146	1892	1741	1754	1677	1615	1549	Гиссар
Шаҳринав	-	1337	1340	1340	1339	561	577	Шахринавский
Рӯдакӣ	232	3178	3123	2950	2728	2607	2209	Рудаки
Варзоб	75	398	424	482	479	554	557	Варзобский
Вахдат	85	874	905	1123	1129	669	1004	Вахдат
Файзобод	1	343	361	363	385	157	52	Файзабадский
Нуробод	-	557	466	355	74	77	242	Нуробадский
Сангвор	-	84	124	147	184	140	168	Сангворский
Рашт	-	150	154	83	75	94	96	Раштский
Тоҷикобод	-	425	413	158	67	75	76	Таджикабадский
Лахш	-	72	204	91	46	98	68	Лахшский
Роғун	-	4	6	-	-	12	-	Роғун

ГАНДУМИ
тирамоҳӣ ва баҳорӣ дар хоҷагиҳои деҳқонӣ

ПШЕНИЦА
озимая и яровая у деҳқанских хозяйств

гектар - гектаров

	1991	2018	2019	2020	2021	2022	2023	
Ҷумҳурии Тоҷикистон	-	160710	163884	167066	177688	170957	178604	Республика Таджикистан
ш. Душанбе	-	-	-	-	414	473	456	г. Душанбе
ВМКБ	-	2075	1843	2060	1934	1897	1902	ГБАО
вилояти Сугд	-	29636	29848	32424	37830	34914	36096	Согдийская область
вилояти Хатлон	-	97252	103937	103003	105144	104190	110260	Хатлонская область
НТЧ	-	31747	28256	29579	32366	29483	29890	РРП
Турсунзода	-	4998	4639	4799	4474	4780	5499	Турсунзаде
Ҳисор	-	2867	2062	1776	1930	1937	2005	Гиссар
Шаҳринав	-	3621	1435	1520	4219	1672	2111	Шахринавский
Рӯдакӣ	-	7143	7134	7681	7648	6969	7044	Рудаки
Варзоб	-	1431	1400	1317	1468	1464	1412	Варзобский
Ваҳдат	-	3567	3160	3550	3853	3938	3308	Вахдат
Файзобод	-	1887	2010	2413	2391	2219	2261	Файзабадский
Нуробод	-	1065	1028	1069	1003	1166	1066	Нурабадский
Сангвор	-	986	989	974	943	961	929	Сангворский
Рашт	-	1111	1173	1262	958	1065	1204	Раштский
Тоҷикобод	-	1300	971	782	729	855	805	Таджикабадский
Лахш	-	1089	985	1065	1289	1067	915	Лахшский
Роғун	-	682	1270	1370	1461	1390	1331	Рогун

ҚУВОРИМАККА БАРОИ ДОН
дар ҳамаи категорияҳои хоҷагиҳо

КУКУРУЗА НА ЗЕРНО
во всех категориях хозяйств

гектар - гектаров

	1991	2018	2019	2020	2021	2022	2023	
Ҷумҳурии Тоҷикистон	15256	15944	16958	17366	17635	17870	19935	Республика Таджикистан
ш. Душанбе	26	1	-	1	302	316	221	г. Душанбе
ВМКБ	21	15	16	22	28	29	31	ГБАО
вилояти Суғд	5602	6471	6848	6572	6509	6601	7201	Согдийская область
вилояти Хатлон	5940	6323	6496	6988	7508	7801	9334	Хатлонская область
НТЧ	3667	3134	3598	3783	3288	3123	3148	РРП
Турсунзода	659	259	343	307	220	445	372	Турсунзаде
Ҳисор	1123	559	662	807	807	705	839	Гиссар
Шаҳринав	-	148	178	171	150	178	137	Шаҳринавский
Рӯдакӣ	860	934	967	944	640	459	425	Рудаки
Варзоб	55	9	-	9	15	15	25	Варзобский
Ваҳдат	779	854	1043	1227	1148	1089	1117	Ваҳдат
Файзобод	29	27	30	33	35	20	15	Файзабадский
Нуробод	7	72	78	45	58	24	22	Нурабадский
Сангвор	-	62	66	56	55	34	32	Сангворский
Рашт	73	177	180	146	149	126	110	Раштский
Тоҷикобод	82	22	28	25	11	25	30	Таджикабадский
Лахш	-	1	13	1	-	4	25	Лахшский
Роғун	-	11	11	12	-	0,3	1	Роғун

ҶУВОРИМАККА БАРОИ ДОН
дар қорхонаҳои кишоварзӣ

КУКУРУЗА НА ЗЕРНО
в сельскохозяйственных предприятиях

	1991	2018	2019	2020	2021	2022	2023	гектар - гектаров
Ҷумҳурии Тоҷикистон	14710	1256	1835	1928	1667	1876	2237	Таджикистан
ш. Душанбе	26	1	-	1	-	3	0,2	г. Душанбе
ВМКБ	21	-	-	-	-	-	-	ГБАО
вилояти Суғд	5479	686	1067	810	696	908	1068	Согдийская область
вилояти Хатлон	5681	312	290	426	448	536	777	Хатлонская область
НТЦ	3503	257	478	691	523	429	392	РРП
Турсунзода	616	44	127	105	76	41	53	Турсунзаде
Ҳисор	1067	156	258	470	406	311	266	Гиссар
Шаҳринав	-	12	22	31	3	23	24	Шахринавский
Рӯдакӣ	836	33	41	58	34	27	25	Рудаки
Варзоб	48	-	-	9	-	-	-	Варзобский
Ваҳдат	750	9	29	17	-	26	21	Вахдат
Файзобод	27	2	-	3	3	-	-	Файзабадский
Нуробод	6	1	1	-	1	1	1	Нурабадский
Сангвор	-	-	-	-	-	-	-	Сангворский
Рашт	71	-	-	1	-	-	-	Раштский
Тоҷикобод	82	-	1	-	-	-	0,2	Таджикабадский
Лахш	-	-	-	-	-	-	2	Лахшский
Роғун	-	-	-	1	-	0,3	-	Рогун

ҚУВОРИМАККА БАРОИ ДОН
дар хочагиҳои аҳоли

КУКУРУЗА НА ЗЕРНО
у населениа

гектар - гектаров

	1991	2018	2019	2020	2021	2022	2023	
Ҷумҳурии Тоҷикистон	546	6087	5458	5597	5792	5575	5626	Республика Таджикистан
ш. Душанбе	-	-	-	-	187	192	95	г. Душанбе
ВМКБ	-	3	3	4	4	4	6	ГБАО
вилояти Суғд	123	1966	1540	1511	1644	1477	1372	Согдийская область
вилояти Хатлон	259	2838	2603	2854	2896	2907	3227	Хатлонская область
НТЧ	164	1280	1312	1228	1061	995	926	РРП
Турсунзода	43	74	90	83	64	226	171	Турсунзаде
Ҳисор	56	243	246	219	259	268	314	Гиссар
Шаҳринав	-	79	80	78	80	88	68	Шаҳринавский
Рӯдакӣ	24	435	419	452	278	130	72	Рудаки
Варзоб	7	-	-	-	-	5	10	Варзобский
Вахдат	29	202	198	201	203	190	196	Вахдат
Файзобод	2	10	19	15	14	5	1	Файзабадский
Нуробод	1	63	66	43	49	15	16	Нурабадский
Сангвор	-	62	66	56	55	34	32	Сангворский
Рашт	2	80	80	48	49	11	5	Раштский
Тоҷикобод	-	22	27	24	10	21	24	Таджикабадский
Лахш	-	-	9	-	-	3	16	Лахшский
Роғун	-	10	11	9	-	-	1	Роғун

ҶУВОРИМАККА БАРОИ ДОН
дар хочагиҳои деҳқонӣ

КУКУРУЗА НА ЗЕРНО
у деҳқанских хозяйствах

гектар - гектаров

	1991	2018	2019	2020	2021	2022	2023	
Ҷумҳурии Тоҷикистон	-	8601	9665	9841	10176	10419	12072	Республика Таджикистан
ш. Душанбе	-	-	-	-	115	121	126	г. Душанбе
ВМКБ	-	12	13	18	24	25	25	ГБАО
вилояти Суғд	-	3819	4241	4251	4169	4216	4761	Согдийская область
вилояти Хатлон	-	3173	3603	3708	4164	4358	5330	Хатлонская область
НТЦ	-	1597	1808	1864	1704	1699	1830	РРП
Турсунзода	-	141	126	119	80	178	148	Турсунзаде
Ҳисор	-	160	158	122	142	127	259	Гиссар
Шаҳринав	-	57	76	62	67	68	44	Шахринавский
Рӯдакӣ	-	466	507	434	328	302	328	Рудаки
Варзоб	-	9	-	-	15	10	15	Варзобский
Ваҳдат	-	643	816	1009	945	872	900	Вахдат
Файзобод	-	15	11	15	18	15	14	Файзабадский
Нуробод	-	8	11	3	8	8	5	Нурабадский
Сангвор	-	-	-	-	-	-	-	Сангворский
Рашт	-	97	100	97	100	115	105	Раштский
Тоҷикобод	-	-	-	1	1	4	5	Таджикабадский
Лахш	-	1	3	1	-	1	7	Лахшский
Роғун	-	-	-	-	-	-	-	Рогун

ШОЛӢ
дар ҳамаи категорияҳои хоҷагиҳо

РИС
во всех категориях хозяйств

гектар - гектаров

	1991	2018	2019	2020	2021	2022	2023	
Ҷумҳурии Тоҷикистон	9389	11825	12394	12975	12733	12891	12490	Республика Таджикистан
ш. Душанбе	-	-	-	-	10	7	6	г. Душанбе
ВМКБ	-	-	-	-	-	-	-	ГБАО
вилояти Суғд	3957	8500	8920	9231	9237	9280	8605	Согдийская область
вилояти Хатлон	4733	2227	2264	2365	1930	1933	1979	Хатлонская область
НТЧ	699	1098	1210	1379	1556	1671	1900	РРП
Турсунзода	583	589	645	745	889	1056	1282	Турсунзаде
Ҳисор	92	152	163	218	237	198	216	Гиссар
Шаҳринав	-	226	262	263	286	278	258	Шахринавский
Рӯдакӣ	14	39	39	66	46	19	20	Рудаки
Варзоб	-	-	-	-	-	-	-	Варзобский
Вахдат	10	92	101	88	98	120	124	Вахдат
Файзобод	-	-	-	-	-	-	-	Файзабадский
Нуробод	-	-	-	-	-	-	-	Нурабадский
Сангвор	-	-	-	-	-	-	-	Сангворский
Рашт	-	-	-	-	-	-	-	Раштский
Тоҷикобод	-	-	-	-	-	-	-	Таджикабадский
Лахш	-	-	-	-	-	-	-	Лахшский
Роғун	-	-	-	-	-	-	-	Роғун

ШОЛӢ
дар корхонаҳои кишоварзӣ

РИС
в сельскохозяйственных предприятиях

гектар - гектаров

	1991	2018	2019	2020	2021	2022	2023	
Ҷумҳурии Тоҷикистон	8933	3726	3569	3793	3849	4625	4259	Республика Таджикистан
ш. Душанбе	-	-	-	-	6	-	-	г. Душанбе
ВМКБ	-	-	-	-	-	-	-	ГБАО
вилояти Сугд	3873	2979	3146	3195	3298	4052	3689	Согдийская область
вилояти Хатлон	4720	599	75	191	144	184	247	Хатлонская область
НТҶ	340	148	348	407	401	389	323	РРП
Турсунзода	230	64	90	113	109	108	78	Турсунзаде
Ҳисор	88	76	93	135	146	133	105	Гиссар
Шаҳринав	-	-	152	149	145	148	139	Шаҳринавский
Рӯдакӣ	12	6	13	11	1	-	1	Рудаки
Варзоб	-	-	-	-	-	-	-	Варзобский
Ваҳдат	10	2	-	-	-	-	-	Ваҳдат
Файзобод	-	-	-	-	-	-	-	Файзабадский
Нуробод	-	-	-	-	-	-	-	Нурабадский
Сангвор	-	-	-	-	-	-	-	Сангворский
Рашт	-	-	-	-	-	-	-	Раштский
Тоҷикобод	-	-	-	-	-	-	-	Таджикабадский
Лахш	-	-	-	-	-	-	-	Лахшский
Роғун	-	-	-	-	-	-	-	Роғун

ШОЛӢ
дар хочагиҳои аҳоли

РИС
у населенія

гектар - гектаров

	1991	2018	2019	2020	2021	2022	2023	
Ҷумҳурии Тоҷикистон	456	1685	1824	1444	1663	2275	2290	Республика Таджикистан
ш. Душанбе	-	-	-	-	-	-	-	г. Душанбе
ВМКБ	-	-	-	-	-	-	-	ГБАО
вилояти Суғд	84	947	1028	755	822	1199	1051	Согдийская область
вилояти Хатлон	13	363	416	387	400	453	393	Хатлонская область
НТҚ	359	375	380	302	441	623	846	РРП
Турсунзода	353	297	305	225	362	519	739	Турсунзаде
Ҳисор	4	9	6	6	8	-	14	Гиссар
Шаҳринав	-	45	44	43	43	77	69	Шахринавский
Рӯдакӣ	2	10	10	10	10	7	0,2	Рудаки
Варзоб	-	-	-	-	-	-	-	Варзобский
Ваҳдат	-	14	15	18	18	-	24	Вахдат
Файзобод	-	-	-	-	-	-	-	Файзабадский
Нуробод	-	-	-	-	-	-	-	Нурабадский
Сангвор	-	-	-	-	-	-	-	Сангворский
Рашт	-	-	-	-	-	-	-	Раштский
Тоҷикобод	-	-	-	-	-	-	-	Таджикабадский
Лахш	-	-	-	-	-	-	-	Лахшский
Роғун	-	-	-	-	-	-	-	Рогун

ШОЛӢ
дар хочагиҳои деҳқонӣ

РИС
у деҳқанских хозияств

гектар - гектаров

	1991	2018	2019	2020	2021	2022	2023	
Ҷумҳурии Тоҷикистон	-	6414	7001	7738	7221	5991	5941	Республика Таджикистан
ш. Душанбе	-	-	-	-	4	7	6	г. Душанбе
ВМКБ	-	-	-	-	-	-	-	ГБАО
ВИЛОЯТИ СУҒД	-	4574	4746	5281	5117	4029	3865	Согдийская область
ВИЛОЯТИ ХАТЛОН	-	1265	1773	1787	1386	1296	1339	Хатлонская область
НТҚ	-	575	482	670	714	659	731	РРП
Турсунзода	-	228	250	407	418	429	465	Турсунзаде
Ҳисор	-	67	64	77	83	65	97	Гиссар
Шахринав	-	181	66	71	98	54	50	Шахринавский
Рӯдакӣ	-	23	16	45	35	11	19	Рудаки
Варзоб	-	-	-	-	-	-	-	Варзобский
Вахдат	-	76	86	70	80	100	100	Вахдат
Файзобод	-	-	-	-	-	-	-	Файзабадский
Нуробод	-	-	-	-	-	-	-	Нурабадский
Сангвор	-	-	-	-	-	-	-	Сангворский
Рашт	-	-	-	-	-	-	-	Раштский
Тоҷикобод	-	-	-	-	-	-	-	Таджикабадский
Лахш	-	-	-	-	-	-	-	Лахшский
Роғун	-	-	-	-	-	-	-	Роғун

ЗИРОАТҲОИ ТЕХНИКӢ - ҲАМАГӢ
дар ҳамаи категорияҳои хоҷагиҳо

ТЕХНИЧЕСКИЕ КУЛЬТУРЫ - ВСЕГО
во всех категориях хозяйств

гектар - гектаров

	1991	2018	2019	2020	2021	2022	2023	
Ҷумҳурии Тоҷикистон	310054	214559	215493	213388	202035	207244	193711	Республика Таджикистан
ш. Душанбе	17	1	1	-	235	59	22	г. Душанбе
ВМКБ	681	25	-	-	29	-	-	ГБАО
вилояти Суғд	93661	67034	67577	65730	57497	63362	55167	Согдийская область
вилояти Хатлон	193080	131370	132944	135322	132617	132789	127602	Хатлонская область
НТЧ	22615	16129	14971	12336	11657	11034	10920	РРП
Турсунзода	9476	2637	1957	1687	1709	1876	1435	Турсунзаде
Ҳисор	8919	4027	3995	2724	2639	2416	2037	Гиссар
Шаҳринав	-	1787	1332	1405	1468	1315	1818	Шахринавский
Рӯдакӣ	3853	3853	3640	3015	2677	2052	1850	Рудаки
Варзоб	104	324	342	328	273	179	218	Варзобский
Ваҳдат	216	1660	1744	1513	1472	1519	1685	Вахдат
Файзобод	8	866	939	799	668	688	1022	Файзабадский
Нуробод	39	227	276	184	128	283	297	Нурабадский
Сангвор	-	35	38	48	50	57	50	Сангворский
Рашт	-	638	597	509	471	521	357	Раштский
Тоҷикобод	-	64	75	67	61	85	88	Таджикабадский
Лахш	-	1	3	-	5	11	27	Лахшский
Роғун	-	11	33	56	36	32	36	Роғун

ЗИРОАТҲОИ ТЕХНИКӢ
дар корхонаҳои кишоварзӣ

ТЕХНИЧЕСКИЕ КУЛЬТУРЫ
в сельскохозяйственных предприятиях

гектар - гектаров

	1991	2018	2019	2020	2021	2022	2023	
Ҷумҳурии Тоҷикистон	309530	37072	40139	44078	41244	45092	43592	Республика Таджикистан
ш. Душанбе	17	1	1	-	137	9	-	г. Душанбе
ВМКБ	678	25	-	-	-	-	-	ГБАО
ВИЛОЯТИ СУҒД	93642	12918	15655	14852	13663	15668	14594	Согдийская область
ВИЛОЯТИ ХАТЛОН	192616	20050	20057	25930	24936	26356	26249	Хатлонская область
НТҚ	22577	4078	4426	3296	2508	3059	2749	РРП
Турсунзода	9476	775	770	606	540	557	476	Турсунзаде
Ҳисор	8908	2218	2202	1385	1314	1161	962	Гиссар
Шаҳринав	-	150	482	643	127	755	756	Шаҳринавский
Рӯдакӣ	3833	569	515	399	339	397	389	Рудаки
Варзоб	104	20	19	18	5	5	7	Варзобский
Ваҳдат	210	294	307	166	124	120	105	Ваҳдат
Файзобод	8	40	83	42	27	31	20	Файзабадский
Нуробод	38	4	21	-	1	-	2	Нурабадский
Сангвор	-	1	2	3	3	3	3	Сангворский
Рашт	-	5	5	10	9	6	-	Раштский
Тоҷикобод	-	2	20	24	17	24	24	Таджикабадский
Лахш	-	-	-	-	-	-	4	Лахшский
Роғун	-	-	1	-	2	-	3	Роғун

ЗИРОАТҶОИ ТЕХНИКӢ
дар хоҷагиҳои аҳоли

ТЕХНИЧЕСКИЕ КУЛЬТУРЫ
у населения

гектар - гектаров

	1991	2018	2019	2020	2021	2022	2023	
Ҷумҳурии Тоҷикистон	524	4989	4473	4098	3895	3989	4312	Республика Таджикистан
ш. Душанбе	-	-	-	-	42	20	2	г. Душанбе
ВМКБ	3	-	-	-	-	-	-	ГБАО
вилояти Суғд	19	666	348	289	175	369	357	Согдийская область
вилояти Хатлон	464	2272	2188	2018	2031	2053	2069	Хатлонская область
НТЧ	38	2051	1937	1791	1647	1547	1884	РРП
Турсунзода	-	152	114	192	182	357	310	Турсунзаде
Ҳисор	11	619	591	541	411	407	292	Гиссар
Шаҳринав	-	182	183	183	184	85	591	Шахринавский
Рӯдакӣ	20	632	609	464	528	337	273	Рудаки
Варзоб	-	55	62	77	72	16	17	Варзобский
Вахдат	6	213	211	181	184	217	280	Вахдат
Файзобод	-	94	65	40	48	31	28	Файзабадский
Нуробод	1	21	21	65	-	12	15	Нурабадский
Сангвор	-	-	-	-	-	7	-	Сангворский
Рашт	-	69	64	39	34	73	75	Раштский
Тоҷикобод	-	13	13	9	4	4	4	Таджикабадский
Лахш	-	-	3	-	-	-	-	Лахшский
Роғун	-	1	1	-	-	-	-	Роғун

ЗИРОАТҲОИ ТЕХНИКӢ
дар хоҷагиҳои деҳқонӣ

ТЕХНИЧЕСКИЕ КУЛЬТУРЫ
у деҳқанских хозяйств

гектар - гектаров

	1991	2018	2019	2020	2021	2022	2023	
Ҷумҳурии Тоҷикистон	-	172498	170881	165212	156896	158163	145807	Республика Таджикистан
ш. Душанбе	-	-	-	-	56	30	20	г. Душанбе
ВМКБ	-	-	-	-	29	-	-	ГБАО
вилояти Суғд	-	53450	51574	50589	43659	47325	40216	Согдийская область
вилояти Хатлон	-	109048	110699	107374	105650	104380	99284	Хатлонская область
НТЧ	-	10000	8608	7249	7502	6428	6288	РРП
Турсунзода	-	1710	1073	889	987	962	650	Турсунзаде
Ҳисор	-	1190	1202	798	914	848	783	Гиссар
Шахринав	-	1455	667	579	1157	475	472	Шахринавский
Рӯдакӣ	-	2652	2516	2153	1810	1318	1189	Рудаки
Варзоб	-	249	261	233	196	158	195	Варзобский
Ваҳдат	-	1153	1226	1166	1164	1182	1300	Вахдат
Файзобод	-	732	791	716	593	625	974	Файзабадский
Нуробод	-	202	234	120	127	271	281	Нурабадский
Сангвор	-	34	36	45	47	47	47	Сангворский
Рашт	-	564	528	460	428	442	283	Раштский
Тоҷикобод	-	49	43	34	40	57	60	Таджикабадский
Лахш	-	1	0	-	5	11	23	Лахшский
Роғун	-	10	31	56	34	32	33	Рогун

ПАХТА
дар ҳамаи категорияҳои хоҷагиҳо

ХЛОПЧАТНИК
во всех категориях хозяйств

гектар - гектаров

	1991	2018	2019	2020	2021	2022	2023	
Ҷумҳурии Тоҷикистон	298835	185817	185671	185435	173770	181542	166326	Республика Таджикистан
ш. Душанбе	7	1	1	-	8	22	6	г. Душанбе
ВМКБ	-	-	-	-	16	-	-	ГБАО
Вилояти Суғд	88445	57193	58455	58186	49678	57159	48101	Согдийская область
Вилояти Хатлон	189510	122404	122097	124175	121236	121694	116216	Хатлонская область
НТЧ	20873	6219	5118	3074	2832	2667	2003	РРП
Турсунзода	8925	2264	1520	1176	943	862	703	Турсунзаде
Ҳисор	8355	2715	2500	1214	1208	1100	820	Гиссар
Шаҳринав	-	500	350	201	360	401	217	Шахринавский
Рӯдакӣ	3593	548	561	354	232	185	109	Рудаки
Ваҳдат	-	192	187	129	89	119	155	Вахдат

ПАХТА
дар қорхонаҳои кишоварзӣ

ХЛОПЧАТНИК
в селъскохазяйствених предприятиях

гектар - гектаров

	1991	2018	2019	2020	2021	2022	2023	
Ҷумҳурии Тоҷикистон	298835	34522	36284	39985	38004	41245	39677	Республика Таджикистан
ш. Душанбе	7	1	1	-	-	9	-	г. Душанбе
ВМКБ	-	-	-	-	-	-	-	ГБАО
вилояти Суғд	88445	12362	14664	13882	12857	14640	13556	Согдийская область
вилояти Хатлон	189510	19175	18745	24369	23669	25197	24941	Хатлонская область
НТҶ	20873	2984	2874	1734	1478	1399	1180	РРП
Турсунзода	8925	771	709	535	431	410	402	Турсунзаде
Хисор	8355	2044	1829	991	928	771	643	Гиссар
Шаҳринав	-	30	165	105	25	184	118	Шахринавский
Рӯдакӣ	3593	112	149	95	94	33	18	Рудаки
Ваҳдат	-	27	22	8	-	-	-	Вахдат

ПАХТА
дар хочагиҳои деҳқонӣ

ХЛОПЧАТНИК
у деҳқанских хозияств

гектар - гектаров

	1991	2018	2019	2020	2021	2022	2023	
Ҷумҳурии								Республика
Тоҷикистон	-	151295	149387	145450	135766	140297	126648	Таджикистан
ш. Душанбе	-	-	-	-	8	13	6	г. Душанбе
ВМКБ	-	-	-	-	16	-	-	ГБАО
вилояти								Согдийская
Сӯғд	-	44831	43791	44304	36821	42519	34544	область
вилояти								Хатлонская
Хатлон	-	103229	103352	99806	97567	96497	91275	область
НТЧ	-	3235	2244	1340	1354	1268	823	РРП
Турсунзода	-	1493	811	642	512	452	301	Турсунзаде
Ҳисор	-	671	671	223	280	329	177	Гиссар
Шаҳринав	-	470	185	96	335	217	99	Шахринавский
Рӯдакӣ	-	436	412	258	138	152	91	Рудаки
Вахдат	-	165	165	121	89	119	155	Вахдат

ЗАҒИР
дар ҳамаи категорияҳои хоҷагиҳо

ЛЁН - КУДРЯШ
во всех категориях хозяйств

	1991	2018	2019	2020	2021	2022	2023	гектар - гектаров
Ҷумҳурии Тоҷикистон	3802	14532	14620	13961	13960	13435	13326	Республика Таджикистан
ш. Душанбе	6	-	-	-	6	-	-	г. Душанбе
ВМКБ	1	25	-	-	-	-	-	ГБАО
вилояти Суғд	388	756	721	609	592	566	570	Согдийская область
вилояти Хатлон	2418	5506	5933	5884	5977	5981	6058	Хатлонская область
НТЧ	989	8245	7966	7468	7385	6888	6698	РРП
Турсунзода	2	371	432	495	766	1004	732	Турсунзаде
Ҳисор	516	1254	1424	1408	1358	1239	1146	Гиссар
Шаҳринав	-	1142	843	1088	1017	835	1152	Шахринавский
Рӯдакӣ	182	2545	2281	1827	1809	1268	1055	Рудаки
Варзоб	104	316	337	322	267	171	218	Варзобский
Ваҳдат	179	1315	1394	1239	1226	1156	1240	Вахдат
Файзобод	-	450	351	325	283	318	405	Файзабадский
Нуробод	6	226	267	175	126	282	295	Нурабадский
Сангвор	-	35	38	48	51	57	50	Сангворский
Рашт	-	517	494	423	411	454	288	Раштский
Тоҷикобод	-	63	73	62	56	80	83	Таджикабадский
Лахш	-	1	-	-	-	-	1	Лахшский
Роғун	-	10	32	56	15	24	34	Рогун

ЗАҒИР
дар қорхонаҳои кишоварзӣ
ЛЁН - КУДРЯШ
в сельскохозяйственных предприятиях

	гектар - гектаров							
	1991	2018	2019	2020	2021	2022	2023	
Ҷумҳурии Тоҷикистон	3739	1675	2453	2235	1703	2440	2281	Республика Таджикистан
ш. Душанбе	6	-	-	-	-	-	-	г. Душанбе
ВМКБ	1	25	-	-	-	-	-	ГБАО
вилояти Суғд	388	45	156	55	56	213	278	Согдийская область
вилояти Хатлон	2367	759	1023	919	839	832	899	Хатлонская область
НТЧ	977	846	1274	1261	808	1395	1104	РРП
Турсунзода	2	4	61	61	109	147	74	Турсунзаде
Ҳисор	509	167	364	366	372	369	299	Гиссар
Шаҳринав	-	8	246	446	54	499	455	Шахринавский
Рӯдакӣ	179	369	248	167	103	208	130	Рудаки
Варзоб	104	20	19	18	5	5	7	Варзобский
Ваҳдат	177	257	276	158	125	115	105	Вахдат
Файзобод	-	10	16	10	9	19	3	Файзабадский
Нуробод	6	4	17	-	1	-	2	Нурабадский
Сангвор	-	1	2	3	3	3	3	Сангворский
Рашт	-	5	5	10	8	6	-	Раштский
Тоҷикобод	-	1	19	22	17	24	24	Таджикабадский
Лахш	-	-	-	-	-	-	-	Лахшский
Роғун	-	-	1	-	2	-	3	Рогун

ЗАҒИР
дар хоҷагиҳои аҳоли

ЛЁН - КУДРЯШ
у населениа

гектар - гектаров

	1991	2018	2019	2020	2021	2022	2023	
Ҷумҳурии Тоҷикистон	63	3155	2947	2694	2533	2282	2436	Республика Таджикистан
ш. Душанбе	-	-	-	-	6	-	-	г. Душанбе
ВМКБ	-	-	-	-	-	-	-	ГБАО
вилояти Суғд	-	54	55	26	-	0,4	4	Согдийская область
вилояти Хатлон	51	1344	1248	1109	1104	1106	1095	Хатлонская область
НТЧ	12	1757	1644	1559	1423	1176	1337	РРП
Турсунзода	-	151	114	192	182	347	310	Турсунзаде
Ҳисор	7	581	550	502	374	375	274	Гиссар
Шаҳринав	-	182	183	183	184	85	335	Шаҳринавский
Рӯдакӣ	3	481	456	333	396	176	164	Рудаки
Варзоб	-	55	62	76	71	13	16	Варзобский
Ваҳдат	2	191	198	181	181	128	192	Ваҳдат
Файзобод	-	73	39	21	26	12	12	Файзабадский
Нуробод	-	21	21	57	-	12	13	Нурободский
Сангвор	-	-	-	-	-	7	-	Сангворский
Рашт	-	9	8	5	5	18	18	Раштский
Тоҷикобод	-	13	13	9	4	4	4	Таджикабадский
Лахш	-	-	-	-	-	-	-	Лахшский
Роғун	-	-	-	-	-	-	-	Роғун

ЗАҒИР
дар хочагиҳои деҳқонӣ

ЛЁН - КУДРЯШ
у деҳқанских хозяйствах

гектар - гектаров

	1991	2018	2019	2020	2021	2022	2023	
Ҷумҳурии Тоҷикистон	-	9701	9220	9032	9724	8713	8609	Республика Таджикистан
ш. Душанбе	-	-	-	-	-	-	-	г. Душанбе
ВМКБ	-	-	-	-	-	-	-	ГБАО
Вилояти Суғд	-	657	510	528	536	353	288	Согдийская Область
Вилояти Хатлон	-	3403	3662	3856	4034	4043	4064	Хатлонская Область
НТҶ	-	5641	5048	4648	5154	4317	4257	РРП
Турсунзода	-	216	257	242	475	510	348	Турсунзаде
Хисор	-	506	510	540	612	496	573	Гиссар
Шаҳринав	-	952	414	459	779	251	362	Шахринавский
Рӯдакӣ	-	1695	1577	1327	1310	884	761	Рудаки
Варзоб	-	241	256	228	191	153	195	Варзобский
Ваҳдат	-	867	920	900	920	913	944	Вахдат
Файзобод	-	367	296	294	248	287	390	Файзабадский
Нуробод	-	201	229	119	125	270	280	Нурабадский
Сангвор	-	34	36	45	48	47	47	Сангворский
Рашт	-	503	481	408	398	430	270	Раштский
Тоҷикобод	-	49	42	31	35	52	55	Таджикабадский
Лахш	-	1	-	-	-	-	1	Лахшский
Рогун	-	10	31	56	13	24	31	Рогун

ТАМОКУ
дар ҳамаи категорияҳои хоҷагиҳо

ТАБАК
во всех категориях хозяйств

гектар - гектаров

	1991	2018	2019	2020	2021	2022	2023	
Ҷумҳурии Тоҷикистон	-	96	84	75	63	52	232	Республика Таджикистан
ВМКБ	-	-	-	-	-	-	-	ГБАО
вилояти Суғд	-	4	2	3	3	-	1	Согдийская область
вилояти Хатлон	-	92	82	72	60	49	230	Хатлонская область
НГЧ	-	-	-	-	-	3	0,4	РРП
Турсунзода	-	-	-	-	-	2	-	Турсунзаде
Рӯдакӣ	-	-	-	-	-	-	0,4	Рудаки
Рашт	-	-	-	-	-	1	-	Раштский

ТАМОКУ
дар корхонаҳои кишоварзӣ

ТАБАК
в сельскохозяйственных предприятиях

гектар - гектаров

	1991	2018	2019	2020	2021	2022	2023	
Ҷумҳурии Тоҷикистон	-	3	2	3	3	-	0,1	Республика Таджикистан
ВМКБ	-	-	-	-	-	-	-	ГБАО
вилояти Суғд	-	3	2	3	3	-	0,1	Согдийская область
вилояти Хатлон	-	-	-	-	-	-	-	Хатлонская область

ТАМОКУ
дар хочагиҳои деҳқонӣ

ТАБАК
у деҳқанских хозяйств

	1991	2018	2019	2020	2021	2022	2023	гектар - гектаров
Чумхурии Тоҷикистон	-	44	40	30	30	20	201	Республика Таджикистан
ВМКБ	-	-	-	-	-	-	-	ГБАО
вилояти Суғд	-	-	-	-	-	-	1	Согдийская область
вилояти Хатлон	-	44	40	30	30	19	200	Хатлонская область
НТҚ	-	-	-	-	-	1	-	РРП
Турсунзода	-	-	-	-	-	-	-	Турсунзаде
Рашт	-	-	-	-	-	1	-	Раштский

ТАМОКУ
дар хочагиҳои аҳоли

ТАБАК
у населения

	1991	2018	2019	2020	2021	2022	2023	гектар - гектаров
Чумхурии Тоҷикистон	-	49	42	42	30	32	30	Республика Таджикистан
ВМКБ	-	-	-	-	-	-	-	ГБАО
вилояти Суғд	-	1	-	-	-	-	-	Согдийская область
вилояти Хатлон	-	48	42	42	30	30	30	Хатлонская область
НТҚ	-	-	-	-	-	2	0,4	РРП
Турсунзода	-	-	-	-	-	2	-	Турсунзаде
Рӯдакӣ	-	-	-	-	-	-	0,4	Рудаки

**КАРТОШКА ВА САБЗАВОТУ
ПОЛИЗИҶО - ҲАМАГӢ**
дар ҳамаи категорияҳои хоҷагиҳо

**КАРТОФЕЛЬ И ОВОЩЕ - БАХЧЕВЫЕ
КУЛЬТУРЫ - ВСЕГО**
во всех категориях хозяйств

гектар - гектаров

	1991	2018	2019	2020	2021	2022	2023	
Ҷумҳурии Тоҷикистон	52686	137970	140766	145977	151167	146859	153920	Республика Таджикистан
ш. Душанбе	173	1	1	2	1367	1360	921	г. Душанбе
ВМКБ	946	3328	2673	2747	2714	2506	2560	ГБАО
вилояти Суғд	13436	43074	44036	47513	48956	45894	49887	Согдийская область
вилояти Хатлон	21391	60945	62752	61395	64644	63980	65622	Хатлонская область
НТЧ	16740	30622	31304	34320	33486	33119	34930	РРП
Турсунзода	2105	3681	3343	3956	4487	4764	5040	Турсунзаде
Ҳисор	2491	2408	3020	3027	3125	2928	3111	Гиссар
Шаҳринав	-	2413	2062	2521	2488	1904	2207	Шаҳринавский
Рӯдакӣ	2812	3287	3271	3354	1849	1772	2459	Рудаки
Варзоб	224	560	500	592	600	605	614	Варзобский
Ваҳдат	5008	5244	5596	5060	5363	5250	5218	Ваҳдат
Файзобод	578	1541	1562	1517	1623	1597	1747	Файзабадский
Нуробод	389	1242	1359	1422	906	950	903	Нурабадский
Сангвор	129	959	1015	1035	1244	1307	1358	Сангворский
Рашт	690	2564	2675	3625	3690	3839	4026	Раштский
Тоҷикобод	601	1637	1671	2230	2232	2369	2374	Таджикабадский
Лахш	1631	4842	4944	5686	5533	5539	5583	Лахшский
Рогун	82	243	286	297	346	295	290	Рогун

**КАРТОШКА ВА ЗИРОАТҲОИ САБЗАВОТУ
ПОЛИЗИҲО - ҲАМАГӢ
дар корхонаҳои кишоварзӣ**

**КАРТОФЕЛЬ И ОВОЩЕ - БАХЧЕВЫЕ
КУЛЬТУРЫ - ВСЕГО
в сельскохозяйственных предприятиях**

гектар - гектаров

	1991	2018	2019	2020	2021	2022	2023	
Ҷумҳурии Тоҷикистон	33209	8726	9416	10633	11264	12919	13256	Республика Таджикистан
ш. Душанбе	142	1	1	2	12	9	3	г. Душанбе
ВМКБ	847	65	20	22	20	20	22	ГБАО
вилояти Суғд	9414	3750	4559	5388	5691	7643	7879	Согдийская область
вилояти Хатлон	11205	3111	2771	2818	3394	3213	3280	Хатлонская область
НТЧ	11601	1799	2065	2403	2147	2033	2072	РРП
Турсунзода	1148	94	144	118	135	108	142	Турсунзаде
Ҳисор	1625	297	193	221	301	232	240	Гиссар
Шаҳринав	-	69	338	400	223	253	387	Шахринавский
Рӯдакӣ	2005	51	57	39	24	16	11	Рудаки
Варзоб	36	4	7	23	3	3	3	Варзобский
Вахдат	3873	492	270	347	407	377	249	Вахдат
Файзобод	328	184	170	174	188	159	157	Файзабадский
Нуробод	194	13	57	15	7	4	4	Нурабадский
Сангвор	98	45	30	37	37	38	35	Сангворский
Рашт	475	32	35	65	45	36	27	Раштский
Тоҷикобод	511	81	202	299	180	207	249	Таджикабадский
Лахш	1226	415	539	639	578	580	548	Лахшский
Роғун	82	24	24	26	19	21	19	Рогун

**КАРТОШКА ВА ЗИРОАТҲОИ САБЗАВОТУ
ПОЛИЗИҲО - ҲАМАГӢ
дар хочагиҳои аҳоли**

**КАРТОФЕЛЬ И ОВОЩЕ - БАХЧЕВЫЕ
КУЛЬТУРЫ - ВСЕГО
у населения**

гектар - гектаров

	1991	2018	2019	2020	2021	2022	2023	
Ҷумҳурии Тоҷикистон	19477	50717	51331	57383	58216	58663	59970	Республика Таджикистан
ш. Душанбе	31	-	-	-	1093	1085	645	г. Душанбе
ВМКБ	99	1137	1042	1061	911	827	855	ГБАО
вилояти Сӯғд	4022	14455	14504	16832	17357	17474	17815	Согдийская область
вилояти Хатлон	10186	23241	23708	24657	24433	24494	24595	Хатлонская область
НТЧ	5139	11884	12077	14833	14422	14783	16060	РРП
Турсунзода	957	1239	1317	1737	1843	2023	2034	Турсунзаде
Ҳисор	866	1330	1547	1708	1731	1738	1682	Гиссар
Шаҳринав	-	651	653	715	724	712	655	Шахринавский
Рӯдакӣ	807	1783	1709	1884	987	1032	1875	Рудаки
Варзоб	188	513	440	489	515	520	522	Варзобский
Ваҳдат	1135	1329	1358	1189	1193	1232	1270	Вахдат
Файзобод	250	501	495	611	677	682	791	Файзабадский
Нуробод	195	515	529	696	577	605	646	Нурабадский
Сангвор	31	270	270	284	435	444	506	Сангворский
Рашт	215	1055	1055	1847	1920	1967	2235	Раштский
Тоҷикобод	90	829	840	1207	1262	1324	1340	Таджикабадский
Лахш	405	1758	1757	2336	2359	2355	2347	Лахшский
Роғун	-	111	108	130	199	149	157	Роғун

**КАРТОШКА ВА ЗИРОАТҲОИ САБЗАВОТУ
ПОЛИЗИҲО - ҲАМАГӢ
дар хочагиҳои деҳқонӣ**

**КАРТОФЕЛЬ И ОВОЩЕ - БАХЧЕВЫЕ
КУЛЬТУРЫ - ВСЕГО
у деҳқанских хозяйств**

гектар - гектаров

	1991	2018	2019	2020	2021	2022	2023	
Чумхурии Тоҷикистон	-	78527	80019	77961	81687	75278	80694	Республика Таджикистан
ш. Душанбе	-	-	-	-	262	266	273	г. Душанбе
ВМКБ	-	2126	1611	1664	1783	1659	1683	ГБАО
вилояти Суғд	-	24869	24973	25293	25908	20777	24193	Согдийская область
вилояти Хатлон	-	34593	36273	33920	36817	36273	37748	Хатлонская область
НТЧ	-	16939	17162	17084	16917	16302	16798	РРП
Турсунзода	-	2348	1882	2101	2509	2633	2864	Турсунзаде
Ҳисор	-	781	1280	1097	1093	958	1189	Гиссар
Шаҳринав	-	1694	1071	1406	1541	938	1165	Шахринавский
Рӯдакӣ	-	1453	1505	1431	838	725	573	Рудаки
Варзоб	-	44	53	79	82	82	89	Варзобский
Ваҳдат	-	3423	3968	3524	3763	3641	3699	Вахдат
Файзобод	-	856	897	732	758	756	799	Файзабадский
Нуробод	-	714	774	711	322	340	253	Нурабадский
Сангвор	-	644	715	714	772	825	817	Сангворский
Рашт	-	1477	1585	1713	1725	1837	1764	Раштский
Тоҷикобод	-	727	629	725	790	838	785	Таджикабадский
Лахш	-	2670	2649	2711	2596	2604	2688	Лахшский
Роғун	-	109	155	141	128	125	115	Рогун

КАРТОШКА
дар ҳамаи категорияҳои хоҷагиҳо

КАРТОФЕЛЬ
во всех категориях хозяйств

гектар - гектаров

	1991	2018	2019	2020	2021	2022	2023	
Ҷумҳурии Тоҷикистон	12814	49642	51756	52731	57204	56092	56577	Республика Таджикистан
ш. Душанбе	52	-	1	1	420	388	294	г. Душанбе
ВМКБ	763	2663	1999	2085	1992	1801	1837	ГБАО
вилояти Сугд	3095	20276	22450	23138	25122	24216	25337	Согдийская область
вилояти Хатлон	3300	12269	12475	9415	12058	11784	11664	Хатлонская область
НТЧ	5604	14434	14831	18092	17612	17903	17445	РРП
Турсунзода	208	578	572	827	1046	986	1173	Турсунзаде
Ҳисор	325	674	741	627	787	601	727	Гиссар
Шаҳринав	-	274	217	323	363	358	241	Шахринавский
Рӯдакӣ	211	1167	1171	1154	701	748	857	Рудаки
Варзоб	56	250	224	319	287	287	291	Варзобский
Ваҳдат	1360	1163	1204	1440	1244	1511	880	Вахдат
Файзобод	309	820	821	760	817	800	718	Файзабадский
Нуробод	271	967	996	1175	657	675	525	Нурабадский
Сангвор	93	765	804	819	1027	1080	1099	Сангворский
Рашт	584	2007	2109	3136	3222	3362	3391	Раштский
Тоҷикобод	547	1081	1086	1879	1922	2017	2004	Таджикабадский
Лахш	1586	4522	4689	5447	5333	5306	5368	Лахшский
Роғун	54	166	197	186	206	172	171	Рогуи

КАРТОШКА
дар корхонаҳои кишоварзӣ

КАРТОФЕЛЬ
в сельскохозяйственных предприятиях

гектар - гектаров

	1991	2018	2019	2020	2021	2022	2023	
Ҷумҳурии Тоҷикистон	7391	3557	4300	4904	5808	7182	7308	Республика Таджикистан
ш. Душанбе	47	-	1	1	-	4	1	г. Душанбе
ВМКБ	698	53	20	22	20	20	20	ГБАО
вилояти Суғд	1708	1854	2603	3067	3509	5167	5331	Согдийская область
вилояти Хатлон	1205	554	571	320	850	637	720	Хатлонская область
НГҶ	3733	1096	1105	1494	1429	1354	1237	РРП
Турсунзода	40	10	13	9	19	8	17	Турсунзаде
Хисор	30	80	60	36	125	61	74	Гиссар
Шаҳринав	-	10	27	35	19	34	22	Шахринавский
Рӯдакӣ	37	12	13	7	7	8	4	Рудаки
Варзоб	-	4	7	21	3	3	2	Варзобский
Ваҳдат	994	281	104	236	296	283	164	Вахдат
Файзобод	221	152	137	133	142	126	127	Файзабадский
Нуробод	164	10	8	14	5	4	3	Нурабадский
Сангвор	76	34	23	29	29	30	31	Сангворский
Рашт	439	22	23	50	34	22	25	Раштский
Тоҷикобод	487	68	141	269	159	178	214	Таджикабадский
Лахш	1191	396	533	638	577	578	536	Лахшский
Роғун	54	17	17	19	15	19	18	Рогун

КАРТОШКА
дар хоҷагиҳои аҳоли

КАРТОФЕЛЬ
у населения

гектар - гектаров

	1991	2018	2019	2020	2021	2022	2023	
Ҷумҳурии Тоҷикистон	5423	18076	18097	23540	24056	23934	24813	Республика Таджикистан
ш. Душанбе	5	-	-	-	305	285	177	г. Душанбе
ВМКБ	65	871	775	781	631	531	557	ГБАО
вилояти Суғд	1387	6354	6382	8405	8900	8907	9141	Согдийская область
вилояти Хатлон	2095	5646	5665	6163	5967	5967	5984	Хатлонская область
НТҚ	1871	5205	5275	8191	8253	8244	8953	РРП
Турсунзода	168	239	275	558	664	634	780	Турсунзаде
Ҳисор	295	353	386	518	460	460	525	Гиссар
Шаҳринав	-	73	74	152	154	159	172	Шахринавский
Рӯдакӣ	174	539	514	653	374	385	595	Рудаки
Варзоб	56	209	182	225	227	229	231	Варзобский
Ваҳдат	366	290	320	356	358	367	378	Ваҳдат
Файзобод	88	216	215	306	317	293	365	Файзабадский
Нуробод	107	317	335	467	357	358	373	Нуробадский
Сангвор	17	149	154	167	317	317	349	Сангворский
Рашт	145	802	797	1652	1700	1740	1844	Раштский
Тоҷикобод	60	421	421	942	1065	1106	1109	Таджикабадский
Лахш	395	1540	1542	2114	2166	2133	2165	Лахшский
Роғун	-	57	60	81	93	63	67	Роғун

КАРТОШКА
дар хочагиҳои деҳқонӣ

КАРТОФЕЛЬ
у деҳқанских хозяйств

гектар - гектаров

	1991	2018	2019	2020	2021	2022	2023	
Ҷумҳурии Тоҷикистон	-	28009	29359	24287	27340	24976	24456	Республика Таджикистан
ш.Душанбе	-	-	-	-	115	99	116	г. Душанбе
ВМКБ	-	1740	1204	1282	1341	1250	1260	ГБАО
вилояти Суғд	-	12068	13465	11666	12713	10142	10865	Согдийская область
вилояти Хатлон	-	6069	6239	2932	5241	5180	4960	Хатлонская область
НТҶ	-	8132	8451	8407	7930	8305	7255	РРП
Турсунзода	-	329	284	260	362	344	376	Турсунзаде
Ҳисор	-	241	295	73	202	80	128	Гиссар
Шаҳринав	-	191	116	136	190	165	47	Шаҳринавский
Рӯдакӣ	-	616	644	494	320	355	258	Рудаки
Варзоб	-	38	35	73	57	55	58	Варзобский
Ваҳдат	-	592	780	848	590	862	338	Ваҳдат
Файзобод	-	452	469	321	358	380	226	Файзабадский
Нуробод	-	640	654	695	295	313	149	Нуробадский
Сангвор	-	582	627	624	681	733	719	Сангворский
Рашт	-	1183	1289	1434	1488	1600	1522	Раштский
Тоҷикобод	-	592	524	668	698	733	681	Таджикабадский
Лахш	-	2586	2614	2695	2591	2595	2667	Лахшский
Роғун	-	91	120	86	98	90	86	Роғун

САБЗАВОТ
дар ҳамаи категорияҳои хоҷагиҳо

ОВОЩИ
во всех категориях хозяйств

гектар - гектаров

	1991	2018	2019	2020	2021	2022	2023	
Ҷумҳурии Тоҷикистон	28019	68298	67016	70440	71240	69992	73464	Республика Таджикистан
ш. Душанбе	84	1	1	1	947	970	626	г. Душанбе
ВМКБ	175	658	672	662	687	706	722	ГБАО
ВИЛОЯТИ СУҒД	8253	17840	15887	17886	17850	17682	18456	Согдийская область
ВИЛОЯТИ ХАТЛОН	10544	34499	34884	36525	36899	36413	37053	Хатлонская область
НТҚ	8963	15300	15572	15366	14857	14221	16607	РРП
Турсунзода	1595	2878	2533	2961	3189	3487	3594	Турсунзаде
Ҳисор	1388	1607	2142	2259	2176	2144	2217	Гиссар
Шаҳринав	-	1961	1714	2031	1992	1456	1887	Шахринавский
Рӯдакӣ	2164	2037	2008	2093	1011	897	1563	Рудаки
Варзоб	129	307	260	264	289	292	295	Варзобский
Ваҳдат	3094	3830	4127	3367	3831	3483	4063	Вахдат
Файзобод	235	711	732	744	789	782	1018	Файзабадский
Нуробод	110	275	360	246	248	274	378	Нурабадский
Сангвор	36	191	208	211	213	223	254	Сангворский
Рашт	103	557	566	489	468	476	635	Раштский
Тоҷикобод	54	548	577	352	310	352	370	Таджикабадский
Лахш	45	320	255	239	201	233	215	Лахшский
Роғун	10	77	90	110	140	122	118	Рогун

САБЗАВОТ
дар корхонаҳои кишоварзӣ

ОВОЦИ
в сельскохозяйственных предприятиях

гектар - гектаров

	1991	2018	2019	2020	2021	2022	2023	
Ҷумҳурии Тоҷикистон	16039	3756	3512	3794	3667	3712	4120	Республика Таджикистан
ш. Душанбе	59	1	1	1	12	5	3	г. Душанбе
ВМКБ	141	7	-	-	-	1	2	ГБАО
вилояти Суғд	5650	1269	1144	1277	1310	1556	1788	Согдийская область
вилояти Хатлон	4437	1850	1585	1761	1717	1636	1582	Хатлонская область
НТЧ	5752	629	783	755	628	514	745	РРП
Турсунзода	808	81	108	94	110	83	121	Турсунзаде
Ҳисор	827	216	120	174	153	100	151	Гиссар
Шаҳринав	-	58	262	306	200	195	339	Шахринавский
Рӯдакӣ	1550	39	41	32	17	6	7	Рудаки
Варзоб	3	-	-	-	-	-	1	Варзобский
Ваҳдат	2340	143	79	47	55	43	40	Вахдат
Файзобод	73	32	33	40	45	32	31	Файзабадский
Нуробод	24	3	47	1	2	1	1	Нурабадский
Сангвор	22	11	7	8	8	8	4	Сангворский
Рашт	36	10	12	15	11	14	3	Раштский
Тоҷикобод	24	12	61	30	21	28	34	Таджикабадский
Лахш	35	19	6	1	2	2	12	Лахшский
Роғун	10	6	7	7	4	2	1	Рогун

САБЗАВОТ
дар хоҷагиҳои аҳоли

ОВОЩИ
у населения

гектар - гектаров

	1991	2018	2019	2020	2021	2022	2023	
Ҷумҳурии Тоҷикистон	11980	29307	29966	30537	30971	31517	32046	Республика Таджикистан
ш. Душанбе	25	-	-	-	788	798	467	г. Душанбе
ВМКБ	34	265	266	280	280	296	298	ГБАО
ВИЛОЯТИ СУҒД	2603	7899	7970	8288	8302	8441	8593	Согдийская область
ВИЛОЯТИ ХАТЛОН	6107	14651	15103	15500	15676	15726	15803	Хатлонская область
НТҶ	3211	6492	6627	6469	5925	6256	6885	РРП
Турсунзода	787	987	1023	1162	1118	1286	1136	Турсунзаде
Ҳисор	561	936	1126	1158	1223	1243	1125	Гиссар
Шаҳринав	-	556	557	538	545	549	478	Шахринавский
Рӯдакӣ	614	1205	1155	1188	553	565	1266	Рудаки
Варзоб	126	304	258	264	288	290	291	Варзобский
Ваҳдат	754	975	986	777	784	813	840	Вахдат
Файзобод	162	285	280	305	360	385	426	Файзабадский
Нуробод	86	198	194	229	220	247	272	Нурабадский
Сангвор	14	121	116	117	118	127	157	Сангворский
Рашт	67	253	258	195	220	225	391	Раштский
Тоҷикобод	30	401	412	265	197	218	231	Таджикабадский
Лахш	10	218	215	222	193	222	183	Лахшский
Роғун	-	53	48	49	106	86	89	Рогун

САБЗАВОТ
дар хочагиҳои деҳқонӣ

ОВОЦИ
у деҳқанских хозияств

гектар - гектаров

	1991	2018	2019	2020	2021	2022	2023	
Ҷумҳурии Тоҷикистон	-	35235	33538	36109	36602	34763	37298	Республика Таджикистан
ш. Душанбе	-	-	-	-	147	167	156	г. Душанбе
ВМКБ	-	386	406	382	407	409	422	ГБАО
вилояти Сугд	-	8672	6773	8321	8238	7685	8075	Согдийская область
вилояти Хатлон	-	17998	18196	19264	19506	19051	19668	Хатлонская область
НТЦ	-	8179	8162	8142	8304	7451	8977	РРП
Турсунзода	-	1810	1402	1705	1961	2117	2336	Турсунзаде
Ҳисор	-	455	896	927	800	801	941	Гиссар
Шаҳринав	-	1348	895	1187	1247	712	1070	Шаҳринавский
Рӯдакӣ	-	793	812	873	441	326	290	Рудаки
Варзоб	-	3	2	-	1	2	3	Варзобский
Ваҳдат	-	2712	3062	2543	2992	2627	3183	Ваҳдат
Файзобод	-	394	419	399	384	365	561	Файзабадский
Нуробод	-	74	120	16	26	27	105	Нурабадский
Сангвор	-	59	85	86	87	88	93	Сангворский
Рашт	-	294	296	279	237	237	242	Раштский
Тоҷикобод	-	135	104	57	92	105	104	Таджикабадский
Лахш	-	84	35	16	6	9	21	Лахшский
Роғун	-	18	35	54	30	35	28	Роғун

ЗИРОАТҲОИ ПОЛИЗӢ
дар ҳамаи категорияҳои хоҷагиҳо

БАХЧЕВЫЕ КУЛЬТУРЫ
во всех категориях хозяйств

гектар - гектаров

	1991	2018	2019	2020	2021	2022	2023	
Ҷумҳурии Тоҷикистон	10894	19927	21883	22754	22596	20664	23801	Республика Таджикистан
ш.Душанбе	37	-	-	-	1	-	1	г. Душанбе
ВМКБ	8	7	2	-	35	-	1	ГБАО
вилояти Суғд	1934	4930	5661	6477	5945	3960	6065	Согдийская область
вилояти Хатлон	7342	14177	15393	15456	15687	15783	16905	Хатлонская область
НҲЧ	1573	813	827	821	928	921	829	РРП
Турсунзода	274	206	212	147	230	272	260	Турсунзаде
Ҳисор	491	116	120	134	116	158	155	Гиссар
Шаҳринав	-	155	122	162	129	86	77	Шаҳринавский
Рӯдакӣ	362	83	92	107	137	126	37	Рудаки
Варзоб	38	3	16	8	24	25	27	Варзобский
Ваҳдат	345	230	243	246	271	235	255	Ваҳдат
Файзобод	34	10	9	13	17	15	11	Файзабадский
Нуробод	8	-	3	-	-	0,4	1	Нурабадский
Сангвор	-	3	3	4	4	4	5	Сангворский
Рашт	3	-	-	-	-	-	0,2	Раштский
Тоҷикобод	-	7	7	-	-	-	-	Таджикабадский
Лахш	-	-	-	-	-	-	-	Лахшский
Роғун	18	1	-	-	-	0,1	0,2	Роғун

ЗИРОАТҲОИ ПОЛИЗӢ
дар қорхонаҳои кишоварзӣ

БАХЧЕВЫЕ КУЛЬТУРЫ
в сельскохозяйственных предприятиях

гектар - гектаров

	1991	2018	2019	2020	2021	2022	2023	
Ҷумҳурии Тоҷикистон	8824	1408	1584	1932	1759	2020	1821	Республика Таджикистан
ш. Душанбе	36	-	-	-	-	-	-	г. Душанбе
ВМКБ	8	5	-	-	-	-	-	ГБАО
вилояти Суғд	1902	624	803	1042	861	919	755	Согдийская область
вилояти Хатлон	5358	707	615	738	827	940	977	Хатлонская область
НТЧ	1520	72	166	152	71	161	89	РРП
Турсунзода	272	3	21	15	2	16	4	Турсунзаде
Ҳисор	481	-	4	11	10	67	14	Гиссар
Шаҳринав	-	-	49	59	1	24	25	Шахринавский
Рӯдакӣ	346	-	3	-	-	2	1	Рудаки
Варзоб	33	-	-	2	-	-	-	Варзобский
Ваҳдат	330	69	86	64	57	51	45	Вахдат
Файзобод	34	-	-	1	1	1	-	Файзабадский
Нуробод	6	-	3	-	-	-	-	Нурабадский
Сангвор	-	-	-	-	-	-	-	Сангворский
Рашт	-	-	-	-	-	-	-	Раштский
Тоҷикобод	-	-	-	-	-	-	-	Таджикабадский
Лахш	-	-	-	-	-	-	-	Лахшский
Роғун	18	1	-	-	-	-	0,1	Рогун

ЗИРОАТҲОИ ПОЛИЗӢ
дар хоҷагиҳои аҳоли

БАХЧЕВЫЕ КУЛЬТУРЫ
у населения

гектар - гектаров

	1991	2018	2019	2020	2021	2022	2023	
Ҷумҳурии Тоҷикистон	2070	3323	3262	3306	3180	3168	3080	Республика Таджикистан
ш. Душанбе	1	-	-	-	-	-	0,2	г. Душанбе
ВМКБ	-	1	1	-	-	-	-	ГБАО
вилояти Суғд	32	199	152	139	154	107	61	Согдийская область
вилояти Хатлон	1984	2944	2940	2994	2790	2801	2808	Хатлонская область
НГЧ	53	179	169	173	236	260	210	РРП
Турсунзода	2	8	15	17	60	99	112	Турсунзаде
Ҳисор	10	41	35	32	40	25	31	Гиссар
Шаҳринав	-	20	20	25	25	3	5	Шаҳринавский
Рӯдакӣ	16	39	40	43	60	80	12	Рудаки
Варзоб	5	-	-	-	-	-	-	Варзобский
Ваҳдат	15	64	52	56	51	49	50	Ваҳдат
Файзобод	-	-	-	-	-	4	-	Файзабадский
Нуробод	2	-	-	-	-	0,4	1	Нурабадский
Сангвор	-	-	-	-	-	-	-	Сангворский
Рашт	3	-	-	-	-	-	0,2	Раштский
Тоҷикобод	-	7	7	-	-	-	-	Таджикабадский
Лахш	-	-	-	-	-	-	-	Лахшский
Рогун	-	-	-	-	-	-	-	Рогун

ЗИРОАТҲОИ ПОЛИЗӢ
дар хочагиҳои деҳқонӣ

БАХЧЕВЫЕ КУЛЬТУРЫ
у деҳқанских хозяйств

гектар - гектаров

	1991	2018	2019	2020	2021	2022	2023	
Ҷумҳурии Тоҷикистон	-	15196	17037	17516	17657	15476	18900	Республика Таджикистан
ш. Душанбе	-	-	-	-	1	-	1	г. Душанбе
ВМКБ	-	1	1	-	35	-	1	ГБАО
вилояти Суғд	-	4107	4706	5296	4930	2934	5249	Согдийская область
вилояти Хатлон	-	10526	11838	11724	12070	12042	13120	Хатлонская область
НТЧ	-	562	492	496	621	500	529	РРП
Турсунзода	-	195	176	115	168	157	144	Турсунзаде
Ҳисор	-	75	81	91	66	66	110	Гиссар
Шаҳринав	-	135	53	78	103	59	47	Шаҳринавский
Рӯдакӣ	-	44	49	64	77	44	25	Рудаки
Варзоб	-	3	16	6	24	25	27	Варзобский
Вахдат	-	98	105	126	163	135	160	Вахдат
Файзобод	-	10	9	12	16	10	11	Файзабадский
Нуробод	-	-	-	-	-	-	-	Нурабадский
Сангвор	-	3	3	4	4	4	5	Сангворский
Рашт	-	-	-	-	-	-	-	Раштский
Тоҷикобод	-	-	-	-	-	-	-	Таджикабадский
Лахш	-	-	-	-	-	-	-	Лахшский
Роғун	-	-	-	-	-	-	0,1	Роғун

ЗИРОАТҶОИ ХҶРОКИ ЧОРВО - ҲАМАГӢ
дар ҳамаи категорияҳои хоҷагиҳо

КОРМОВЫЕ КУЛЬТУРЫ - ВСЕГО
во всех категориях хозяйств

	1991	2018	2019	2020	2021	2022	2023	гектар - гектаров
Ҷумҳурии Тоҷикистон	226607	99182	106960	105884	113944	115135	115509	Республика Таджикистан
ш.Душанбе	119	48	37	49	1069	946	478	г. Душанбе
ВМКБ	13113	3100	3400	2986	3043	3083	2968	ГБАО
вилояти Суғд	62485	43239	42973	40565	45198	44856	47912	Согдийская область
вилояти Хатлон	98318	30239	37879	40137	43074	44990	43220	Хатлонская область
НТЦ	52572	22556	22671	22147	21560	21260	20931	РРП
Турсунзода	4714	784	1324	1127	1035	845	898	Турсунзаде
Ҳисор	7989	4186	3321	3600	3730	4166	4028	Гиссар
Шаҳринав	-	544	513	429	478	1275	741	Шаҳринавский
Рӯдакӣ	9600	3747	4283	4147	3219	3580	3058	Рудаки
Варзоб	1410	1188	1190	856	873	884	566	Варзобский
Ваҳдат	7668	1633	1445	1418	1383	946	1581	Ваҳдат
Файзобод	6676	2831	2860	2513	3170	3043	3079	Файзабадский
Нуробод	3058	1311	1192	1880	1761	1291	1451	Нурабадский
Сангвор	995	345	187	306	211	222	203	Сангворский
Рашт	3960	1364	1573	1910	1598	1556	1296	Раштский
Тоҷикобод	2423	1450	1651	1659	1707	2331	2297	Таджикабадский
Лахш	3861	2843	2556	1809	1990	1017	1436	Лахшский
Рогун	218	331	576	493	405	104	298	Рогун

ЗИРОАТҲОИ ХҶРОКИ ЧОРВО - ҲАМАГӢ
дар корхонаҳои кишоварзӣ

КОРМОВЫЕ КУЛЬТУРЫ - ВСЕГО
в сельскохозяйственных предприятиях

гектар - гектаров

	1991	2018	2019	2020	2021	2022	2023	
Ҷумҳурии Тоҷикистон	213181	16691	18391	19251	18378	23234	24551	Республика Таджикистан
ш. Душанбе	100	48	37	49	58	107	98	г. Душанбе
ВМКБ	12784	196	194	190	188	181	192	ГБАО
вилояти Суғд	58178	5873	6536	6973	6535	9747	10404	Согдийская область
вилояти Хатлон	91780	5059	5679	5928	6004	7372	8501	Хатлонская область
НТЧ	50339	5514	5945	6111	5593	5827	5356	РРП
Турсунзода	4549	258	532	535	556	466	536	Турсунзаде
Ҳисор	7624	2217	1858	2021	1996	2371	2045	Гиссар
Шаҳринав	-	97	359	321	135	290	466	Шахринавский
Рӯдакӣ	9268	573	597	618	611	676	754	Рудаки
Варзоб	1319	163	65	114	149	366	20	Варзобский
Вахдат	7302	384	400	587	317	288	360	Вахдат
Файзобод	6275	671	687	697	576	607	565	Файзабадский
Нуробод	2904	117	317	170	69	61	65	Нурабадский
Сангвор	972	14	5	7	7	7	11	Сангворский
Рашт	3829	468	646	647	651	285	13	Раштский
Тоҷикобод	2372	93	196	156	234	244	284	Таджикабадский
Лахш	3707	460	277	210	292	164	232	Лахшский
Роғун	218	-	6	28	-	2	6	Роғун

ЗИРОАТҶОИ ХҶРОКИ ЧОРВО - ҶАМАГӢ
дар хоҷагиҳои аҳоли

КОРМОВЫЕ КУЛЬТУРЫ - ВСЕГО
у населения

гектар - гектаров

	1991	2018	2019	2020	2021	2022	2023	
Ҷумҳурии Тоҷикистон	13426	22074	23159	21761	21510	22507	20675	Республика Таджикистан
ш. Душанбе	19	-	-	-	327	496	3	г. Душанбе
ВМКБ	329	568	673	570	599	650	597	ГБАО
вилояти Суғд	4307	9606	10460	9553	9354	9098	8629	Согдийская область
вилояти Хатлон	6538	5485	5386	5973	6488	6777	6885	Хатлонская область
НТЧ	2233	6415	6640	5665	4742	5486	4561	РРП
Турсунзода	165	134	479	332	203	93	118	Турсунзаде
Ҷисор	365	913	844	762	762	947	1236	Гиссар
Шаҳринав	-	22	25	25	25	868	103	Шахринавский
Рӯдакӣ	332	1232	1365	1341	716	809	439	Рудаки
Варзоб	91	637	636	407	410	422	415	Варзобский
Вахдат	366	221	193	194	200	204	12	Вахдат
Файзобод	401	456	490	368	360	203	306	Файзабадский
Нуробод	154	459	520	926	931	943	996	Нурабадский
Сангвор	23	92	13	38	22	17	35	Сангворский
Рашт	131	470	465	197	135	138	1	Раштский
Тоҷикобод	51	618	597	532	619	618	629	Таджикабадский
Лахш	154	928	780	336	205	216	252	Лахшский
Роғун	-	233	233	207	154	8	19	Рогун

ЗИРОАТҲОИ ХҶҶРОКИ ЧОРВО - ҲАМАГӢ
дар хочагиҳои деҳқонӣ

КОРМОВЫЕ КУЛЬТУРЫ - ВСЕГО
у деҳқанских хозяйств

гектар - гектаров

	1991	2018	2019	2020	2021	2022	2023	
Ҷумҳурии Тоҷикистон	-	60417	65410	64872	74056	69394	70283	Республика Таджикистан
ш. Душанбе	-	-	-	-	684	343	377	г. Душанбе
ВМКБ	-	2336	2533	2226	2256	2252	2179	ГБАО
вилояти Сугд	-	27760	25977	24039	29309	26011	28879	Согдийская область
вилояти Хатлон	-	19695	26814	28236	30582	30841	27834	Хатлонская область
НТЧ	-	10627	10086	10371	11225	9947	11014	РРП
Турсунзода	-	392	312	260	276	286	243	Турсунзаде
Ҳисор	-	1056	619	817	972	848	747	Гиссар
Шаҳринав	-	426	129	83	318	117	173	Шахринавский
Рӯдакӣ	-	1942	2321	2188	1892	2095	1865	Рудаки
Варзоб	-	388	489	335	314	96	131	Варзобский
Вахдат	-	1027	852	637	866	453	1209	Вахдат
Файзобод	-	1704	1683	1448	2234	2233	2208	Файзабадский
Нуробод	-	735	355	785	761	287	390	Нурабадский
Сангвор	-	239	169	261	182	198	157	Сангворский
Рашт	-	426	462	1066	812	1133	1282	Раштский
Тоҷикобод	-	739	858	971	854	1469	1384	Таджикабадский
Лахш	-	1455	1499	1263	1493	638	952	Лахшский
Роғун	-	98	337	258	251	94	274	Роғун

**МАСОҲАТИ МЕВАГИҶО ВА БУТТАМЕВАГИҶО
(ЯКҶОЯ БО СИТРУСӢ)**

дар ҳамаи категорияҳои хоҷагиҳо

**ПЛОЩАДЬ ПЛОДОВ И ЯГОД
(ВКЛЮЧАЯ ЦИТРУСОВЫЕ)**

во всех категориях хозяйств

гектар - гектаров

	1991 ¹⁾	2018	2019	2020	2021	2022	2023	
Ҷумҳурии Тоҷикистон	52539	158940	160533	161837	160973	164394	166612	Республика Таджикистан
ш. Душанбе	210	3	6	6	201	205	807	г. Душанбе
ВМКБ	1347	2938	2973	3025	3052	3109	3140	ГБАО
ВИЛОЯТИ СУҒД	29827	73332	73899	74667	75641	78149	79671	Согдийская область
ВИЛОЯТИ ХАТЛОН	8530	48695	48784	48855	46353	46640	46867	Хатлонская область
НТҶ	12625	33972	34871	35284	35726	36291	36127	РРП
Турсунзода	500	1810	1822	1850	1843	1843	1843	Турсунзаде
Ҳисор	2458	4552	5006	4990	5246	5381	5377	Гиссар
Шаҳринав	-	2258	2382	2403	2329	2396	2484	Шаҳринавский
Рӯдакӣ	1436	2206	2293	2387	2119	2790	2782	Рудаки
Варзоб	235	838	838	834	880	888	888	Варзобский
Ваҳдат	2228	3946	4160	4198	4142	3749	3824	Ваҳдат
Файзобод	2715	6484	6514	6694	7072	7132	7266	Файзабадский
Нуробод	541	1586	1578	1513	1595	1596	1024	Нурабадский
Сангвор	111	813	840	854	860	863	643	Сангворский
Рашт	1490	5159	5232	5303	5351	5351	5351	Раштский
Тоҷикобод	443	1567	1568	1566	1656	1661	1662	Таджикабадский
Лахш	305	1719	1580	1630	1572	1572	1743	Лахшский
Роғун	163	1033	1059	1062	1061	1069	1240	Роғун

¹⁾ Дар корхонаҳои кишоварзӣ

¹⁾ В сельскохозяйственных предприятиях

**МАСОҲАТИ МЕВАГИҲО ВА БУТТАМЕВАГИҲО
(ЯКҚОЯ БО СИТРУСӢ)
дар корхонаҳои кишоварзӣ**

**ПЛОЩАДЬ ПЛОДОВ И ЯГОД
(ВКЛЮЧАЯ ЦИТРУСОВЫЕ)
в сельскохозяйственных предприятиях**

гектар - гектаров

	1991	2018	2019	2020	2021	2022	2023	
Чумхурии Тоҷикистон	52539	23942	25611	25140	26114	28537	29049	Республика Таджикистан
ш.Душанбе	210	3	6	6	5	6	2	г. Душанбе
ВМКБ	1347	52	48	48	49	49	48	ГБАО
вилояти Сӯғд	29827	12327	13871	13662	13917	16215	16590	Согдийская область
вилояти Хатлон	8530	5887	5777	5548	6157	6234	6034	Хатлонская область
НТҚ	12625	5673	5910	5876	5986	6033	6375	РРП
Турсунзода	500	191	202	202	206	205	205	Турсунзаде
Ҳисор	2458	1359	1379	1264	1375	1479	1489	Гиссар
Шаҳринав	-	609	825	825	515	754	761	Шахринавский
Рӯдакӣ	1436	90	107	131	177	174	171	Рудаки
Варзоб	235	69	69	69	97	97	97	Варзобский
Вахдат	2228	1208	1415	1422	1400	1095	1134	Вахдат
Файзобод	2715	1352	1352	1387	1582	1589	1607	Файзабадский
Нуробод	541	43	6	5	8	9	9	Нурабадский
Сангвор	111	75	87	92	92	93	22	Сангворский
Рашт	1490	244	244	244	300	300	300	Раштский
Тоҷикобод	443	99	100	98	99	103	103	Таджикабадский
Лахш	305	231	17	26	26	26	197	Лахшский
Роғун	163	102	107	111	109	109	280	Рогун

**МАСОҲАТИ МЕВАГИҶО ВА БУТТАМЕВАГИҶО
(ЯКҶОЯ БО СИТРУСӢ)
дар хоҷагиҳои аҳоли**

**ПЛОЩАДЬ ПЛОДОВ И ЯГОД
(ВКЛЮЧАЯ ЦИТРУСОВЫЕ)
у населения**

	1991	2018	2019	2020	2021	2022	2023	гектар - гектаров
Ҷумҳурии Тоҷикистон	-	35778	35401	35607	35870	37891	38421	Республика Таджикистан
ш. Душанбе	-	-	-	-	80	80	695	г. Душанбе
ВМКБ	-	1419	1419	1468	1468	1551	1555	ГБАО
вилояти Суғд	-	10582	10581	10845	10914	12251	12753	Согдийская область
вилояти Хатлон	-	10627	10242	10246	10284	10291	10291	Хатлонская область
НТЧ	-	13150	13159	13048	13124	13718	13127	РРП
Турсунзода	-	670	670	670	670	670	670	Турсунзаде
Ҳисор	-	1123	1123	1123	1123	1123	1098	Гиссар
Шаҳринав	-	531	532	553	553	511	511	Шахринавский
Рӯдакӣ	-	668	667	675	498	1126	1126	Рудаки
Варзоб	-	462	462	462	462	462	462	Варзобский
Вахдат	-	1041	1048	1011	1011	1011	1045	Вахдат
Файзобод	-	854	856	856	866	866	949	Файзабадский
Нуробод	-	1144	1144	1041	1144	1144	541	Нурабадский
Сангвор	-	456	456	456	468	468	388	Сангворский
Рашт	-	3185	3185	3185	3185	3185	3185	Раштский
Тоҷикобод	-	1075	1075	1075	1203	1203	1203	Таджикабадский
Лахш	-	1298	1298	1298	1298	1298	1298	Лахшский
Роғун	-	643	643	643	643	651	651	Роғун

**МАСОҲАТИ МЕВАГИҲО ВА БУТТАМЕВАГИҲО
(ЯҚЗОЯ БО СИТРУСӢ)
дар хочагиҳои деҳқонӣ**

**ПЛОЩАДЬ ПЛОДОВ И ЯГОД
(ВКЛЮЧАЯ ЦИТРУСОВЫЕ)
у деҳқанских хозяйств**

гектар - гектаров

	1991	2018	2019	2020	2021	2022	2023	
Ҷумҳурии Тоҷикистон	-	99220	99521	101090	98989	97966	99142	Республика Таджикистан
ш. Душанбе	-	-	-	-	116	119	110	г. Душанбе
ВМКБ	-	1467	1506	1509	1535	1509	1537	ГБАО
вилояти Суғд	-	50423	49447	50160	50810	49683	50328	Согдийская область
вилояти Хатлон	-	32181	32765	33061	29912	30115	30542	Хатлонская область
НТҚ	-	15149	15802	16360	16616	16540	16625	РРП
Турсунзода	-	949	949	978	967	968	968	Турсунзаде
Ҳисор	-	2070	2504	2603	2748	2779	2791	Гиссар
Шаҳринав	-	1118	1025	1025	1261	1131	1212	Шаҳринавский
Рӯдакӣ	-	1448	1519	1581	1444	1490	1485	Рудаки
Варзоб	-	307	307	303	321	329	329	Варзобский
Ваҳдат	-	1697	1697	1765	1731	1643	1645	Ваҳдат
Файзобод	-	4278	4306	4451	4624	4677	4711	Файзабадский
Нуробод	-	399	428	466	443	443	474	Нурабадский
Сангвор	-	282	297	306	300	302	232	Сангворский
Рашт	-	1730	1803	1874	1866	1866	1866	Раштский
Тоҷикобод	-	393	393	393	354	355	355	Таджикабадский
Лахш	-	190	265	306	248	248	248	Лахшский
Роғун	-	288	309	309	309	309	309	Роғун

МАСОҲАТИ ТОҚЗОРҲО
дар ҳамаи категорияҳои хоҷагиҳо

ПЛОЩАДЬ ВИНОГРАДНИКОВ
во всех категориях хозяйств

гектар - гектаров

	1991	2018	2019	2020	2021	2022	2023	
Ҷумҳурии Тоҷикистон	36870	38106	38570	39815	39449	39721	39923	Республика Таджикистан
ш. Душанбе	199	3	-	3	12	11	83	г. Душанбе
ВМКБ	1	-	-	-	-	-	-	ГБАО
вилояти Суғд	14487	11892	12272	13339	13466	13470	13634	Согдийская область
вилояти Хатлон	13110	12936	12726	12904	12322	12618	12615	Хатлонская область
НТЧ	9073	13275	13572	13569	13649	13622	13591	РРП
Турсунзода	1240	3658	3658	3658	3658	3658	3658	Турсунзаде
Ҳисор	3242	4435	4582	4552	4596	4681	4758	Гиссар
Шаҳринав	-	871	995	1013	1095	1156	1086	Шаҳринавский
Рӯдакӣ	1402	763	782	786	733	562	558	Рудаки
Варзоб	402	416	416	416	416	416	416	Варзобский
Ваҳдат	2336	2697	2683	2686	2687	2686	2689	Ваҳдат
Файзобод	442	435	456	456	463	463	426	Файзабадский
Нуробод	-	-	1	2	1	-	-	Нурабадский
Сангвор	-	-	-	-	-	-	-	Сангворский
Рашт	6	-	-	-	-	-	-	Раштский
Тоҷикобод	-	-	-	-	-	-	-	Таджикабадский
Лахш	-	-	-	-	-	-	-	Лахшский
Роғун	3	-	-	-	-	-	-	Рогун

1) дар корхонаҳои кишоварзӣ

1) в сельскохозяйственных предприятиях

МАСОҲАТИ ТОКЗОРҶО
дар корхонаҳои кишоварзӣ

ПЛОЩАДЬ ВИНОГРАДНИКОВ
в сельскохозяйственных предприятиях

гектар - гектаров

	1991	2018	2019	2020	2021	2022	2023	
Ҷумҳурии Тоҷикистон	36870	4329	4513	4644	4616	5468	5515	Республика Таджикистан
ш. Душанбе	199	3	-	3	2	-	-	г. Душанбе
ВМКБ	1	-	-	-	-	-	-	ГБАО
вилояти Суғд	14487	934	945	961	961	1461	1512	Согдийская область
вилояти Хатлон	13110	291	228	414	473	765	733	Хатлонская область
НТЧ	9073	3101	3340	3266	3180	3242	3271	РРП
Турсунзода	1240	341	341	341	341	341	341	Турсунзаде
Ҳисор	3242	1372	1483	1380	1395	1400	1426	Гиссар
Шаҳринав	-	372	450	468	381	442	440	Шаҳринавский
Рӯдакӣ	1402	43	43	50	42	39	41	Рудаки
Варзоб	402	65	65	65	65	65	65	Варзобский
Ваҳдат	2336	876	881	885	886	885	888	Ваҳдат
Файзобод	442	32	77	77	70	70	70	Файзабадский
Нуробод	-	-	-	-	-	-	-	Нурабадский
Сангвор	-	-	-	-	-	-	-	Сангворский
Рашт	6	-	-	-	-	-	-	Раштский
Тоҷикобод	-	-	-	-	-	-	-	Таджикабадский
Лахш	-	-	-	-	-	-	-	Лахшский
Роғун	3	-	-	-	-	-	-	Роғун

МАСОҲАТИ ТОҚЗОРҲО
дар хоҷагиҳои аҳолии

ПЛОЩАДЬ ВИНОГРАДНИКОВ
у населения

гектар - гектаров

	1991	2018	2019	2020	2021	2022	2023	
Ҷумҳурии Тоҷикистон	-	10805	11255	12336	12389	12264	12437	Республика Таджикистан
ш. Душанбе	-	-	-	-	7	6	81	г. Душанбе
ВМКБ	-	-	-	-	-	-	-	ГБАО
вилояти Суғд	-	2169	2637	3712	3813	3845	3954	Согдийская область
вилояти Хатлон	-	5784	5784	5784	5784	5785	5785	Хатлонская область
НТЧ	-	2852	2834	2840	2785	2628	2617	РРП
Турсунзода	-	515	515	515	515	515	515	Турсунзаде
Ҳисор	-	950	950	950	950	950	976	Гиссар
Шаҳринав	-	171	171	171	171	171	171	Шаҳринавский
Рӯдакӣ	-	267	267	273	210	53	53	Рудаки
Варзоб	-	110	110	110	110	110	110	Варзобский
Вахдат	-	795	775	775	775	775	775	Вахдат
Файзобод	-	44	46	46	54	54	17	Файзабадский
Нуробод	-	-	-	-	-	-	-	Нурабадский
Сангвор	-	-	-	-	-	-	-	Сангворский
Рашт	-	-	-	-	-	-	-	Раштский
Тоҷикобод	-	-	-	-	-	-	-	Таджикабадский
Лахш	-	-	-	-	-	-	-	Лахшский
Роғун	-	-	-	-	-	-	-	Роғун

МАСОҲАТИ ТОКЗОРҶО
дар хочагиҳои деҳқонӣ

ПЛОЩАДЬ ВИНОГРАДНИКОВ
у деҳқанских хозяйств

гектар - гектаров

	1991	2018	2019	2020	2021	2022	2023	
Ҷумҳурии Тоҷикистон	-	22972	22802	22835	22444	21989	21970	Республика Таджикистан
ш. Душанбе	-	-	-	-	3	5	2	г. Душанбе
ВМКБ	-	-	-	-	-	-	-	ГБАО
вилояти Суғд	-	8789	8690	8666	8692	8164	8168	Согдийская область
вилояти Хатлон	-	6861	6714	6706	6065	6068	6097	Хатлонская область
НТЧ	-	7322	7398	7463	7684	7752	7703	РРП
Турсунзода	-	2802	2802	2802	2802	2802	2802	Турсунзаде
Ҳисор	-	2113	2149	2222	2251	2331	2356	Гиссар
Шаҳринав	-	328	374	374	543	543	475	Шаҳринавский
Рӯдакӣ	-	453	472	463	481	470	464	Рӯдаки
Варзоб	-	241	241	241	241	241	241	Варзобский
Ваҳдат	-	1026	1026	1026	1026	1026	1026	Ваҳдат
Файзобод	-	359	333	333	339	339	339	Файзабадский
Нуробод	-	-	1	2	1	-	-	Нурободский
Сангвор	-	-	-	-	-	-	-	Сангворский
Рашт	-	-	-	-	-	-	-	Раштский
Тоҷикобод	-	-	-	-	-	-	-	Тоҷикабадский
Лахш	-	-	-	-	-	-	-	Лахшский
Рогун	-	-	-	-	-	-	-	Рогун

**АНДОХТАНИ НУРИҲОИ МАЪДАНИ БА ЗИРОАТҲОИ КИШОВАРЗӢ БА ҲИСОБИ
100 % МОДДАҲОИ ФИЗОДИҲАНДА ДАР ҚОРҲОНАҲОИ КИШОВАРЗӢ
БА ХОЧАГИҲОИ ДЕҲҚОНӢ**

**ВНЕСЕНИЕ МИНЕРАЛЬНЫХ УДОБРЕНИЙ
В ПЕРЕСЧЕТЕ НА 100% ПИТАТЕЛЬНЫХ ВЕЩЕСТВ
СЕЛЬСКОХОЗЯЙСТВЕННЫХ КУЛЬТУР В СЕЛЬСКОХОЗЯЙСТВЕННЫХ
ПРЕДПРИЯТИЯХ И ДЕХКАНСКИХ ХОЗЯЙСТВАХ**

тонна - тонн

	1991	2018	2019	2020	2021	2022	2023	
Ҷумҳурии Тоҷикистон	-	61177	67936	69039	69527	73434	69645	Республика Таджикистан
ш.Душанбе	-	-	-	-	162	138	138	г. Душанбе
ВМКБ	-	310	285	271	275	205	215	ГБАО
вилояти Суғд	-	17989	23894	23943	24626	27855	25126	Согдийская область
вилояти Хатлон	-	35275	37855	37944	36590	36465	39013	Хатлонская область
НТЧ	-	7603	5902	6881	7874	8771	5153	РРП
Турсунзода	-	1544	1224	2117	1956	2648	1416	Турсунзаде
Ҳисор	-	2345	2344	1502	520	511	499	Гиссар
Шаҳринав	-	91	74	408	844	224	271	Шахринавский
Рудаки	-	692	837	905	978	1554	1335	Рудаки
Варзоб	-	-	-	-	8	-	-	Варзобский
Вахдат	-	597	648	651	605	651	646	Вахдат
Файзобод	-	128	90	133	233	229	55	Файзабадский
Нуробод	-	129	243	123	125	88	86	Нурабадский
Сангвор	-	-	-	11	18	69	89	Сангворский
Рашт	-	40	44	44	43	43	41	Раштский
Тоҷикобод	-	74	130	74	194	182	202	Таджикабадский
Лахш	-	1963	268	907	2316	2334	513	Лахшский
Роғун	-	-	-	6	34	238	-	Роғун

**АНДОХТАНИ ПОРУИ ОРГАНИКӢ БА ЗИРОАТҲОИ КИШОВАРЗӢ
ДАР ҚОРХОНАҲОИ КИШОВАРЗӢ ВА ХОҶАГИҲОИ ДЕҲҚОНӢ**

**ВНЕСЕНИЕ ОРГАНИЧЕСКИХ УДОБРЕНИЙ ПО СЕЛЬСКОХОЗЯЙСТВЕННЫМ
КУЛЬТУРАМ В СЕЛЬСКОХОЗЯЙСТВЕННЫХ ПРЕДПРИЯТИЯХ
И ДЕХКАНСКИХ ХОЗЯЙСТВАХ**

тонна - тонн

	1991	2018	2019	2020	2021	2022	2023	
Ҷумҳурии Тоҷикистон	-	172369	265437	247717	160007	241024	324887	Республика Таджикистан
ш. Душанбе	-	-	-	-	671	1646	1646	г. Душанбе
ВМКБ	-	86961	64672	69156	67514	67635	67598	ГБАО
вилояти Суғд	-	63977	169227	140084	58836	111354	219711	Согдийская область
Вилояти Хатлон	-	11874	14146	17910	16670	23120	26989	Хатлонская область
НТҚ	-	9557	17392	20567	16316	37269	8943	РРП
Турсунзода	-	68	319	267	261	11	3484	Турсунзаде
Ҳисор	-	604	3863	6187	802	470	769	Гиссар
Шаҳринав	-	126	208	50	170	217	9	Шахринавский
Рӯдакӣ	-	308	-	84	155	-	-	Рудаки
Варзоб	-	-	-	-	10	-	-	Варзобский
Ваҳдат	-	2479	2645	2719	292	2719	2635	Вахдат
Файзобод	-	2858	3365	5226	380	376	231	Файзабадский
Нуробод	-	920	3502	3020	871	440	440	Нурабадский
Сангвор	-	-	-	234	96	-	202	Сангворский
Рашт	-	640	675	683	662	668	647	Раштский
Тоҷикобод	-	354	-	20	165	427	-	Таджикабадский
Лахш	-	1200	2815	2077	12452	31942	526	Лахшский
Роғун	-	-	-	-	-	-	-	Рогун

**АНДОХТАНИ НУРИҲОИ МАЪДАНИ БА ЗИРОАТҲОИ КИШОВАРЗӢ БА ҲИСОБИ
100 % МОДДАҲОИ ФИЗОДИҲАНДА ДАР ҚОРҲОНАҲОИ КИШОВАРЗӢ
БА ХОЧАГИҲОИ ДЕҲҚОНӢ**

**ВНЕСЕНИЕ МИНЕРАЛЬНЫХ УДОБРЕНИЙ В ПЕРЕСЧЕТЕ НА 100 %
ДЕЙСТВУЮЩИХ ВЕЩЕСТВ ПОД СЕЛЬСКОХОЗЯЙСТВЕННЫЕ
КУЛЬТУРЫ В СЕЛЬСКОХОЗЯЙСТВЕННЫХ
ПРЕДПРИЯТИЯХ И ДЕХКАНСКИХ ХОЗЯЙСТВАХ**

ба 1 га замини кишт (кг) - на 1 га посевной площади (кг)

	1991	2018	2019	2020	2021	2022	2023	
Ҷумҳурии Тоҷикистон	-	124,2	141,8	136,9	140,4	152,2	63,6	Республика Таджикистан
ш. Душанбе	-	-	-	-	117,6	116,6	116,7	г. Душанбе
ВМКБ	-	61,6	68,5	63,0	63,5	53,6	55,5	ГБАО
вилояти Суғд	-	106,6	156,7	145,9	159,4	200,6	33,2	Согдийская область
вилояти Хатлон	-	133,1	138,1	137,7	131,5	129,8	139,4	Хатлонская область
НТЧ	-	140,9	121,8	113,8	138,7	151,6	93,4	РРП
Турсунзода	-	118,4	135,3	187,3	258,9	228,4	113,5	Турсунзаде
Ҳисор	-	333,0	233,7	190,8	53,0	56,4	55,1	Гиссар
Шаҳринав	-	88,7	120,5	95,9	161,1	95,6	77,2	Шахринавский
Рӯдакӣ	-	68,6	78,5	60,6	72,1	131,7	131,4	Рудаки
Варзоб	-	-	-	-	30,4	-	-	Варзобский
Ваҳдат	-	60,3	127,6	79,4	120,2	89,4	73,1	Вахдат
Файзобод	-	47,4	38,3	46,3	77,5	77,6	51,0	Файзабадский
Нуробод	-	69,7	123,4	69,4	90,7	83,5	83,8	Нурабадский
Сангвор	-	-	-	85,9	21,5	40,9	57,9	Сангворский
Рашт	-	12,6	13,4	13,1	13,8	14,4	14,4	Раштский
Тоҷикобод	-	42,7	63	39,3	110,9	96,0	106,4	Таджикабадский
Лахш	-	637,8	87,6	269,3	721,1	766,6	233,1	Лахшский
Роғун	-	-	-	11,8	16,9	151,0	-	Рогун

**АНДОХТАНИ ПОРУИ ОРГАНИКӢ БА ЗИРОАТҲОИ КИШОВАРЗӢ
ДАР ҚОРХОНАҲОИ КИШОВАРЗӢ ВА ХОҶАГИҲОИ ДЕҲҚОНӢ**

**ВНЕСЕНИЕ ОРГАНИЧЕСКИХ УДОБРЕНИЙ ПО СЕЛЬСКОХОЗЯЙСТВЕННЫМ
КУЛЬТУРАМ В СЕЛЬСКОХОЗЯЙСТВЕННЫХ ПРЕДПРИЯТИЯХ
И ДЕХКАНСКИХ ХОЗЯЙСТВАХ**

ба 1 га замини кишт (кг) - на 1 га посевной площади(кг)

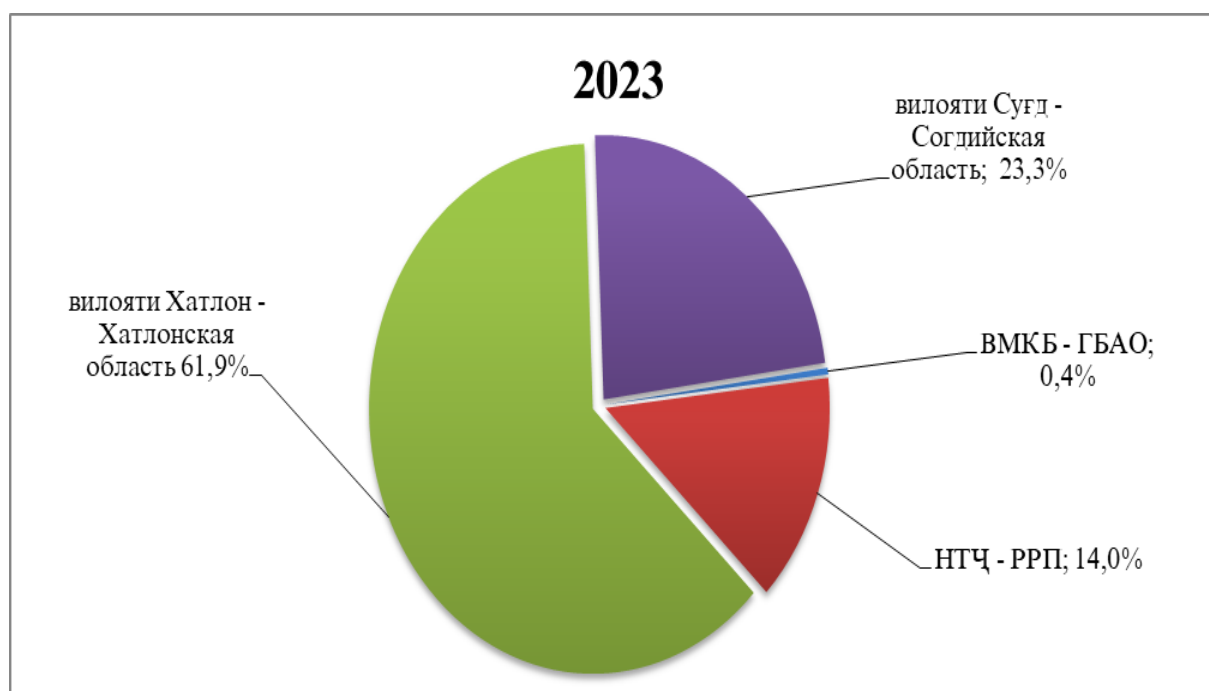
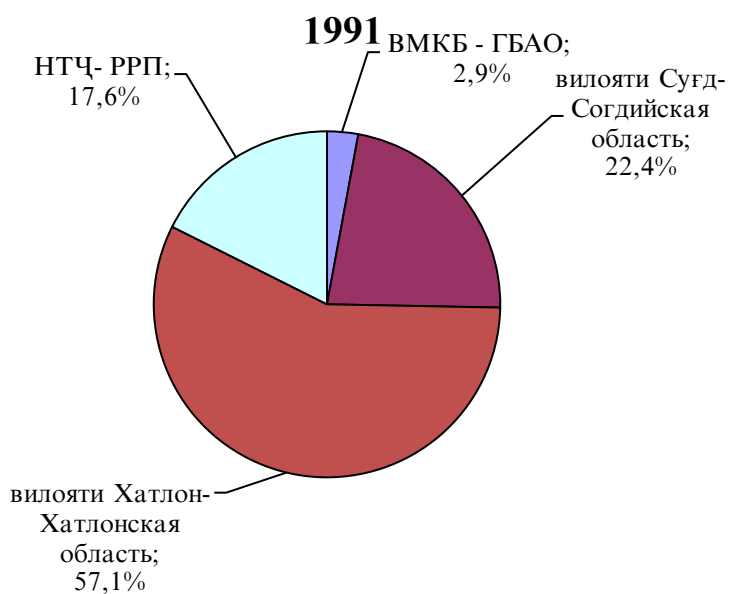
	1991	2018	2019	2020	2021	2022	2023	
Ҷумҳурии								Республика
Тоҷикистон	-	2,3	4,1	3,7	2,6	3,8	3,9	Таджикистан
ш.Душанбе	-	-	-	-	3,6	8,9	8,9	г. Душанбе
ВМКБ	-	13,8	13,4	13,2	12,8	13,3	12,3	ГБАО
вилояти								Согдийская
Сӯғд	-	1,8	6,8	5,8	2,8	4,8	5,6	область
вилояти								Хатлонская
Хатлон	-	0,4	0,5	0,5	0,6	0,6	0,8	область
НТҶ	-	1,6	3,2	4,4	2,2	5,5	1,8	РРП
Турсунзода	-	0,2	4,6	7,0	6,9	0,3	91,7	Турсунзаде
Ҳисор	-	7,2	15,1	20,7	0,7	1,1	1,7	Гиссар
Шаҳринав	-	0,9	1,2	0,2	0,8	0,2	0,9	Шахринавский
Рӯдакӣ	-	-	-	0,3	0,1	-	-	Рудаки
Варзоб	-	-	-	-	3,3	-	-	Варзобский
Ваҳдат	-	1,8	17,8	17,4	2,5	17,4	17,6	Вахдат
Файзобод	-	5,2	5,4	8,2	1,0	1,1	2,4	Файзабадский
Нуробод	-	0,6	2,4	4,1	2,6	1,3	1,3	Нурабадский
Сангвор	-	-	-	0,6	0,4	-	0,4	Сангворский
Рашт	-	0,4	0,4	0,4	0,4	0,4	0,4	Раштский
Тоҷикобод	-	-	-	0,7	1,0	1,6	-	Таджикабадский
Лахш	-	-	14,5	10,7	7,4	15,5	0,4	Лахшский
Роғун	-	-	-	-	-	-	-	Рогун

ҶАМЪОВАРИИ УМУМИИ ҲОСИЛИ ЗИРОАТИ КИШОВАРЗӢ
ВАЛОВОЙ СБОР СЕЛЬСКОХОЗЯЙСТВЕННЫХ КУЛЬТУР

**ТАНОСУБИ МИНТАҚАҲО ДАР ҶАМЪОВАРИИ УМУМИИ ҲОСИЛИ
ҒАЛЛАДОНА ВА ЛУБИЁЙ**

**УДЕЛЬНЫЙ ВЕС РЕГИОНОВ В ВАЛОВОМ СБОРЕ ЗЕРНОВЫХ
И ЗЕРНОБОБОВЫХ КУЛЬТУР**

ба ҳисоби фоиз нисбат ба ҳаҷми умумӣ - в процентах к общему объему



**ҶАМЪОВАРИИ УМУМИИ ҲОСИЛИ ЗИРОАТИ
ҒАЛЛАДОНА ВА ЛҶБИЙ**
дар ҳамаи категорияҳои хоҷагиҳо

**ВАЛОВОЙ СБОР УРОЖАЯ
ЗЕРНОВЫХ И ЗЕРНОБОБОВЫХ КУЛЬТУР**
во всех категориях хозяйств

тонна - тонн

	1991 ¹	2018	2019	2020	2021	2022	2023	
Ҷумҳурии Тоҷикистон	291955	1296169	1414638	1561356	1586292	1756364	1754890	Республика Таджикистан
ш. Душанбе	264	3	7	2	5881	6297	5905	г. Душанбе
ВМКБ	4276	9574	6351	7103	7239	7515	7755	ГБАО
вилояти Сугд	105454	272394	331689	351374	328667	396234	409762	Согдийская область
вилояти Хатлон	131044	822560	870256	985322	1032680	1115612	1086171	Хатлонская область
НТҶ	50917	191638	206335	217555	211825	230706	245297	РРП
Турсунзода	5317	38892	42598	56519	59138	64327	71785	Турсунзаде
Ҳисор	15607	22674	23240	26122	25379	26617	28195	Гиссар
Шаҳринав	-	13726	19192	19592	20267	20484	21868	Шаҳринавский
Рӯдакӣ	9577	37876	40941	37324	30762	35727	36268	Рудаки
Варзоб	1387	2877	2498	3293	2537	2860	2879	Варзобский
Ваҳдат	7884	46030	47401	46999	48293	52078	54190	Ваҳдат
Файзобод	4073	6377	6489	6879	6356	7969	8405	Файзабадский
Нуробод	1034	2511	2675	2428	1738	2451	2847	Нурабадский
Сангвор	154	5197	5571	5478	5565	5698	5239	Сангворский
Рашт	2124	6151	5891	5071	4453	4783	5291	Раштский
Тоҷикобод	1154	4953	4622	3383	2665	2701	3103	Таджикабадский
Лахш	1232	2739	3069	2278	2237	2445	2767	Лахшский
Роғун	1374	1635	2148	2189	2435	2566	2560	Роғун

¹) дар корхонаҳои кишоварзӣ
¹) в сельскохозяйственных предприятиях

**ҶАМЪОВАРИИ УМУМИИ ҲОСИЛИ ЗИРОАТИ
ҒАЛЛАДОНА ВА ЛУБИЁИ
дар корхонаҳои кишоварзӣ**

**ВАЛОВОЙ СБОР УРОЖАЯ
ЗЕРНОВЫХ И ЗЕРНОБОБОВЫХ КУЛЬТУР
в сельскохозяйственных предприятиях**

тонна - тонн

	1991	2018	2019	2020	2021	2022	2023	
Ҷумҳурии Тоҷикистон	291955	109507	139181	156155	144394	189835	169833	Республика Таджикистан
ш. Душанбе	264	3	7	2	272	135	99	г. Душанбе
ВМКБ	4276	1396	294	299	308	341	39	ГБАО
вилояти Суғд	105454	43449	60097	61309	52693	82538	74888	Согдийская область
вилояти Хатлон	131044	49345	48430	63322	68086	76246	66024	Хатлонская область
НГЧ	50917	15314	30352	31223	23035	30575	28483	РРП
Турсунзода	5317	2402	5097	5233	4078	4188	4064	Турсунзаде
Хисор	15607	4119	7962	10230	9353	10251	9911	Гиссар
Шаҳринав	-	797	8108	7132	2999	8802	5204	Шахринавский
Рӯдакӣ	9577	1515	2683	2385	1739	2112	2204	Рудаки
Варзоб	1387	113	169	270	109	120	109	Варзобский
Ваҳдат	7884	4721	4128	3715	3072	3280	5060	Вахдат
Файзобод	4073	747	742	733	584	742	811	Файзабадский
Нуробод	1034	37	171	27	34	37	42	Нурабадский
Сангвор	154	64	120	108	132	127	120	Сангворский
Рашт	2124	119	129	190	133	89	17	Раштский
Тоҷикобод	1154	285	697	854	564	482	657	Таджикабадский
Лахш	1232	266	296	266	200	278	232	Лахшский
Роғун	1374	130	50	80	38	67	52	Роғун

**ҶАМЪОВАРИИ УМУМИИ ҲОСИЛИ ЗИРОАТИ
ҒАЛЛАДОНА ВА ЛҶБИҶ**
дар хоҷагиҳои аҳоли

**ВАЛОВОЙ СБОР УРОЖАЯ
ЗЕРНОВЫХ И ЗЕРНОБОБОВЫХ КУЛЬТУР**
у населения

тонна - тонн

	1991	2018	2019	2020	2021	2022	2023	
Ҷумҳурии Тоҷикистон	-	434153	435194	492550	499729	516814	507298	Республика Таджикистан
ш. Душанбе	-	-	-	-	1587	1692	1392	г. Душанбе
ВМКБ	-	1226	757	901	1062	976	960	ГБАО
вилояти Суғд	-	67566	62531	60698	60128	64472	68823	Согдийская область
вилояти Хатлон	-	308414	312916	369902	380036	392082	371079	Хатлонская область
НТЧ	-	56947	58990	61049	56916	57592	65044	РРП
Турсунзода	-	16647	17600	22590	22555	22859	30390	Турсунзаде
Ҳисор	-	7955	7531	7165	6749	6561	7423	Гиссар
Шаҳринав	-	4576	4440	4800	4802	4806	5258	Шахринавский
Рӯдакӣ	-	10971	11146	10550	8342	8356	6632	Рудаки
Варзоб	-	1199	740	1377	639	789	815	Варзобский
Вахдат	-	8659	10468	9750	9447	9477	10099	Вахдат
Файзобод	-	833	826	792	830	835	281	Файзабадский
Нуробод	-	954	970	753	315	612	858	Нурабадский
Сангвор	-	1345	1459	1513	1542	1527	1226	Сангворский
Рашт	-	1998	1723	887	1097	1108	1341	Раштский
Тоҷикобод	-	1614	1633	731	359	365	410	Таджикабадский
Лахш	-	170	375	108	217	275	289	Лахшский
Роғун	-	27	79	33	22	22	22	Роғун

**ҶАМЪОВАРИИ УМУМИИ ҲОСИЛИ ЗИРОАТИ
ҒАЛЛАДОНА ВА ЛҮБИЁИ
дар хочагиҳои деҳқонӣ**

**ВАЛОВОЙ СБОР УРОЖАЯ
ЗЕРНОВЫХ И ЗЕРНОБОБОВЫХ КУЛЬТУР
в деҳканских хозяйствах**

тонна - тонн

	1991	2018	2019	2020	2021	2022	2023	
Ҷумҳурии Тоҷикистон	-	752509	840263	912651	942169	1049715	1077759	Республика Таджикистан
ш. Душанбе	-	-	-	-	4022	4470	4414	г. Душанбе
ВМКБ	-	6952	5300	5903	5869	6198	6456	ГБАО
вилояти Суғд	-	161379	209061	229367	215846	249224	266051	Согдийская область
вилояти Хатлон	-	464801	508910	552098	584558	647284	649068	Хатлонская область
НТЧ	-	119377	116992	125283	131874	142539	151770	РРП
Турсунзода	-	19843	19901	28696	32505	37280	37331	Турсунзаде
Ҳисор	-	10599	7747	8727	9277	9805	10861	Гиссар
Шаҳринав	-	8352	6644	7660	12466	6876	11406	Шаҳринавский
Рӯдакӣ	-	25390	27112	24389	20681	25259	27432	Рудаки
Варзоб	-	1566	1588	1646	1789	1951	1955	Варзобский
Вахдат	-	32651	32805	33534	35774	39321	39031	Вахдат
Файзобод	-	4797	4920	5354	4942	6392	7313	Файзабадский
Нуробод	-	1521	1534	1648	1389	1802	1947	Нурабадский
Сангвор	-	3788	3992	3857	3891	4044	3893	Сангворский
Рашт	-	4035	4039	3994	3223	3586	3933	Раштский
Тоҷикобод	-	3054	2292	1798	1742	1854	2036	Таджикабадский
Лахш	-	2303	2398	1904	1820	1892	2246	Лахшский
Роғун	-	1478	2020	2076	2375	2477	2386	Роғун

ГАНДУМ
дар ҳамаи категорияҳои хоҷагиҳо

ПШЕНИЦА
во всех категориях хозяйств

тонна - тонн

	1991 ¹	2018	2019	2020	2021	2022	2023	
Ҷумҳурии Тоҷикистон	149313	778985	836884	864174	876152	934274	860489	Республика Таджикистан
ш. Душанбе	45	3	7	1	1783	1764	1722	г. Душанбе
ВМКБ	1404	5525	3269	3638	3509	3370	3482	ГБАО
вилояти Суғд	45138	107082	125816	139534	138701	173572	174628	Согдийская область
вилояти Хатлон	77456	551945	581291	596204	610569	625082	546612	Хатлонская область
НТЧ	25270	114430	126501	124797	121590	130486	134045	РРП
Турсунзода	2215	23288	27710	28392	30057	30321	30815	Турсунзаде
Ҳисор	8318	14454	14493	15167	14631	15561	16635	Гиссар
Шаҳринав	-	8621	14122	13263	14300	14354	14854	Шахринавский
Рӯдакӣ	4628	22313	25693	21321	18534	22808	24336	Рудаки
Варзоб	897	2386	2294	2852	2246	2489	2499	Варзобский
Вахдат	3027	20993	18983	21790	22243	23241	21230	Вахдат
Файзобод	3003	5360	5547	5681	5190	6512	6919	Файзабадский
Нуробод	440	2183	2220	2107	1388	1840	2399	Нурабадский
Сангвор	94	3589	3823	3943	4007	4139	4345	Сангворский
Рашт	733	3153	3396	3252	2447	2478	2950	Раштский
Тоҷикобод	374	4124	3711	2887	2347	2326	2627	Таджикабадский
Лахш	527	2666	2800	2224	2060	2174	2331	Лахшский
Роғун	1014	1301	1709	1919	2140	2243	2105	Роғун

¹) дар корхонаҳои кишоварзӣ
¹) в сельскохозяйственных предприятиях

ГАНДУМ
дар қорхонаҳои кишоварзӣ

ПШЕНИЦА
в сельскохозяйственных предприятиях

тонна - тонн

	1991	2018	2019	2020	2021	2022	2023	
Ҷумҳурии Тоҷикистон	149313	67747	83851	99411	91183	116613	95042	Республика Таджикистан
ш.Душанбе	45	3	7	1	243	114	44	г. Душанбе
ВМКБ	1404	1347	228	226	248	261	246	ГБАО
вилояти Суғд	45138	16356	23474	27531	23553	36446	29131	Согдийская область
вилояти Хатлон	77456	39052	37671	49145	52031	57350	44846	Хатлонская область
НТЦ	25270	10989	22472	22508	15108	22442	20775	РРП
Турсунзода	2215	1291	2965	3200	2672	2609	2685	Турсунзаде
Ҳисор	8318	2888	5287	6399	5516	6331	6693	Гиссар
Шаҳринав	-	392	6816	5965	1572	6975	3440	Шахринавский
Рӯдакӣ	4628	956	1848	1718	1061	1758	1759	Рудаки
Варзоб	897	97	161	161	98	112	106	Варзобский
Вахдат	3027	3907	3454	3042	2768	3073	4375	Вахдат
Файзобод	3003	628	665	623	437	644	725	Файзабадский
Нуробод	440	29	122	24	28	31	35	Нурабадский
Сангвор	94	35	89	84	101	99	77	Сангворский
Рашт	733	104	110	143	102	77	15	Раштский
Тоҷикобод	374	276	664	829	556	436	629	Таджикабадский
Лахш	527	266	266	266	179	278	203	Лахшский
Роғун	1014	120	26	55	18	19	33	Роғун

ГАНДУМ
дар хочагиҳои аҳоли

ПШЕНИЦА
у населениа

тонна - тонн

	1991	2018	2019	2020	2021	2022	2023	
Ҷумҳурии Тоҷикистон	-	229556	230861	227717	216996	218959	194538	Республика Таджикистан
ш. Душанбе	-	-	-	-	316	315	325	г. Душанбе
ВМКБ	-	549	337	389	432	266	314	ГБАО
вилояти Суғд	-	24354	21201	21892	20383	21988	21984	Согдийская область
вилояти Хатлон	-	173824	177499	175353	167221	170518	144005	Хатлонская область
НТЧ	-	30829	31824	30083	28644	25872	27910	РРП
Турсунзода	-	11072	11300	9986	11065	11066	11087	Турсунзаде
Ҳисор	-	4601	4227	4016	3857	3936	4191	Гиссар
Шаҳринав	-	2936	2809	2995	2756	2657	3352	Шахринавский
Рӯдакӣ	-	5887	6800	5442	4741	4336	4780	Рудаки
Варзоб	-	1001	651	1223	571	707	708	Варзобский
Вахдат	-	2034	2794	4132	3878	1376	1595	Вахдат
Файзобод	-	667	648	637	616	620	176	Файзабадский
Нуробод	-	705	652	526	108	117	600	Нурабадский
Сангвор	-	251	341	474	599	582	823	Сангворский
Рашт	-	610	350	199	178	178	289	Раштский
Тоҷикобод	-	959	935	358	153	172	175	Таджикабадский
Лахш	-	102	311	95	122	125	134	Лахшский
Роғун	-	6	7	-	-	-	-	Роғун

ГАНДУМ
дар хочагиҳои деҳқонӣ

ПШЕНИЦА
в деҳқанских хозяйствах

тонна - тонн

	1991	2018	2019	2020	2021	2022	2023	
Ҷумҳурии Тоҷикистон	-	481682	522172	537046	567973	598702	570909	Республика Таджикистан
ш. Душанбе	-	-	-	-	1224	1335	1353	г. Душанбе
ВМКБ	-	3629	2704	3023	2829	2843	2922	ГБАО
вилояти Суғд	-	66372	81142	90111	94765	115138	123513	Согдийская область
вилояти Хатлон	-	339069	366121	371706	391317	397214	357761	Хатлонская область
НТҶ	-	72612	72206	72206	77838	82172	85360	РРП
Турсунзода	-	10926	13446	15205	16320	16646	17043	Турсунзаде
Ҳисор	-	6965	4979	4752	5258	5294	5751	Гиссар
Шаҳринав	-	5293	4498	4303	9972	4722	8062	Шаҳринавский
Рӯдакӣ	-	15470	17046	14162	12732	16714	17797	Рудаки
Варзоб	-	1288	1482	1469	1577	1670	1685	Варзобский
Ваҳдат	-	15052	12735	14616	15597	18792	15260	Ваҳдат
Файзобод	-	4065	4235	4421	4137	5247	6018	Файзабадский
Нуробод	-	1449	1446	1557	1252	1693	1764	Нурабадский
Сангвор	-	3303	3393	3385	3307	3458	3445	Сангворский
Рашт	-	2439	2936	2910	2167	2223	2646	Раштский
Тоҷикобод	-	2889	2112	1700	1638	1718	1823	Таджикабадский
Лахш	-	2298	2223	1863	1759	1771	1994	Лахшский
Роғун	-	1175	1676	1864	2122	2224	2072	Роғун

ШОЛӢ
дар ҳамаи категорияҳои хочагиҳо

РИС
во всех категориях хозяйств

тонна - тонн

	1991 ¹	2018	2019	2020	2021	2022	2023	
Ҷумҳурии Тоҷикистон	23306	90446	106442	133439	141727	146868	161853	Республика Таджикистан
ш. Душанбе	-	-	-	-	79	41	90	г. Душанбе
ВМКБ	-	-	-	-	-	-	-	ГБАО
вилояти Сугд	11685	45967	47975	55007	56538	56585	56591	Согдийская область
вилояти Хатлон	10801	34399	46261	55841	60858	64958	73259	Хатлонская область
НТЧ	820	10080	12206	22591	24252	25283	31913	РРП
Турсунзода	603	6146	7702	17701	18269	19843	26314	Турсунзаде
Ҳисор	175	1050	1272	1692	1884	1806	1986	Гиссар
Шаҳринав	-	1358	1580	1571	2183	1713	1978	Шахринавский
Рӯдакӣ	22	626	701	1004	968	900	758	Рудаки
Варзоб	-	-	-	-	-	-	-	Варзобский
Вахдат	20	900	951	623	948	1021	878	Вахдат
Файзобод	-	-	-	-	-	-	-	Файзабадский
Нуробод	-	-	-	-	-	-	-	Нурабадский
Сангвор	-	-	-	-	-	-	-	Сангворский
Рашт	-	-	-	-	-	-	-	Раштский
Тоҷикобод	-	-	-	-	-	-	-	Таджикабадский
Лахш	-	-	-	-	-	-	-	Лахшский
Роғун	-	-	-	-	-	-	-	Роғун

¹⁾ дар корхонаҳои кишоварзӣ
¹⁾ в сельскохозяйственных предприятиях

ШОЛӢ
дар корхонаҳои кишоварзӣ

РИС
в селъскохозйственннх предприятиях

тонна - тонн

	1991	2018	2019	2020	2021	2022	2023	
Ҷумҳурии Тоҷикистон	23306	16004	18579	20398	22668	26894	25590	Республика Таджикистан
ш. Душанбе	-	-	-	-	27	-	-	г. Душанбе
ВМКБ	-	-	-	-	-	-	-	ГБАО
вилояти Сугд	11685	13962	14951	16393	18074	22053	20666	Согдийская область
вилояти Хатлон	10801	1335	1939	2333	2337	2735	3093	Хатлонская область
НТҚ	820	708	1689	1671	2230	2106	1831	РРП
Турсунзода	603	330	385	536	565	607	457	Турсунзаде
Ҳисор	175	268	459	695	774	736	630	Гиссар
Шаҳринав	-	80	792	432	889	757	740	Шахринавский
Рӯдакӣ	22	18	53	9	2	-	5	Рудаки
Варзоб	-	-	-	-	-	-	-	Варзобский
Ваҳдат	20	11	-	-	-	6	-	Вахдат
Файзобод	-	-	-	-	-	-	-	Файзабадский
Нуробод	-	-	-	-	-	-	-	Нурабадский
Сангвор	-	-	-	-	-	-	-	Сангворский
Рашт	-	-	-	-	-	-	-	Раштский
Тоҷикобод	-	-	-	-	-	-	-	Таджикабадский
Лахш	-	-	-	-	-	-	-	Лахшский
Роғун	-	-	-	-	-	-	-	Рогун

ШОЛӢ
дар хочагиҳои аҳоли

РИС
у населениа

тонна - тонн

	1991	2018	2019	2020	2021	2022	2023	
Ҷумҳурии Тоҷикистон	-	19990	23089	29360	26750	28698	38588	Республика Таджикистан
ш. Душанбе	-	-	-	-	-	-	-	г. Душанбе
ВМКБ	-	-	-	-	-	-	-	ГБАО
вилояти Суғд	-	5859	6338	4765	5262	7387	8968	Согдийская область
вилояти Хатлон	-	10879	12085	14629	12452	12886	14459	Хатлонская область
НГҶ	-	3253	4666	9966	9036	8425	15161	РРП
Турсунзода	-	2805	4221	9436	8554	7695	14784	Турсунзаде
Хисор	-	64	43	40	50	-	71	Гиссар
Шаҳринав	-	252	242	243	245	515	172	Шахринавский
Рӯдакӣ	-	59	65	70	70	86	1	Рудаки
Варзоб	-	-	-	-	-	-	-	Варзобский
Ваҳдат	-	73	96	177	117	130	133	Вахдат
Файзобод	-	-	-	-	-	-	-	Файзабадский
Нуробод	-	-	-	-	-	-	-	Нурабадский
Сангвор	-	-	-	-	-	-	-	Сангворский
Рашт	-	-	-	-	-	-	-	Раштский
Тоҷикобод	-	-	-	-	-	-	-	Таджикабадский
Лахш	-	-	-	-	-	-	-	Лахшский
Роғун	-	-	-	-	-	-	-	Рогун

ШОЛӢ
дар хочагиҳои деҳқонӣ

РИС
в деҳқанских хозяйствах

тонна - тонн

	1991	2018	2019	2020	2021	2022	2023	
Ҷумҳурии Тоҷикистон	-	54452	64774	83681	92309	91275	97675	Республика Таджикистан
ш. Душанбе	-	-	-	-	52	41	90	г. Душанбе
ВМКБ	-	-	-	-	-	-	-	ГБАО
вилояти Суғд	-	26146	26686	33848	33202	27145	26957	Согдийская область
вилояти Хатлон	-	22186	32237	38879	46069	49337	55706	Хатлонская область
НТЦ	-	6120	5851	10954	12986	14752	14922	РРП
Турсунзода	-	3011	3097	7729	9150	11541	11073	Турсунзаде
Ҳисор	-	718	770	958	1060	1071	1285	Гиссар
Шаҳринав	-	1027	546	897	1049	441	1066	Шахринавский
Рӯдакӣ	-	549	583	925	896	814	752	Рудаки
Варзоб	-	-	-	-	-	-	-	Варзобский
Вахдат	-	816	855	446	831	885	745	Вахдат
Файзобод	-	-	-	-	-	-	-	Файзабадский
Нуробод	-	-	-	-	-	-	-	Нурабадский
Сангвор	-	-	-	-	-	-	-	Сангворский
Рашт	-	-	-	-	-	-	-	Раштский
Тоҷикобод	-	-	-	-	-	-	-	Таджикабадский
Лахш	-	-	-	-	-	-	-	Лахшский
Роғун	-	-	-	-	-	-	-	Рогун

ҚУВОРИМАККА БАРОИ ДОН
дар ҳамаи категорияҳои хоҷагиҳо

КУКУРУЗА НА ЗЕРНО
во всех категориях хозяйств

тонна - тонн

	1991 ¹⁾	2018	2019	2020	2021	2022	2023	
Ҷумҳурии Тоҷикистон	57010	237355	232899	314065	339775	382749	436964	Республика Таджикистан
ш. Душанбе	-	-	-	1	3501	3996	3588	г. Душанбе
ВМКБ	29	47	38	61	74	83	88	ГБАО
ВИЛОЯТИ СУҒД	23032	41141	43340	41361	42953	50238	57302	Согдийская область
ВИЛОЯТИ ХАТЛОН	20049	153500	150052	230171	250451	284710	327923	Хатлонская область
НТҚ	13900	42667	39469	42471	42796	43722	48063	РРП
Турсунзода	1675	4649	2766	3419	4932	6496	7140	Турсунзаде
Ҳисор	4804	4792	5762	6816	7285	6776	7205	Гиссар
Шаҳринав	-	1219	1199	2552	1604	2117	1628	Шахринавский
Рӯдакӣ	3430	10059	9539	10917	8140	6606	5399	Рудаки
Варзоб	6	18	-	67	22	42	102	Варзобский
Вахдат	3543	20431	18548	17410	19574	20608	25744	Вахдат
Файзобод	40	113	152	139	183	109	148	Файзабадский
Нуробод	12	124	133	81	97	49	65	Нурабадский
Сангвор	-	300	330	288	230	286	111	Сангворский
Рашт	231	835	796	638	672	541	331	Раштский
Тоҷикобод	159	114	141	115	57	82	118	Таджикабадский
Лахш	-	1	43	2	-	9	71	Лахшский
Роғун	-	13	59	27	-	1	1	Роғун

1) дар корхонаҳои кишоварзӣ

1) в сельскохозяйственных предприятиях

ҶУВОРИМАККА БАРОИ ДОН
дар корхонаҳои кишоварзӣ

КУКУРУЗА НА ЗЕРНО
в сельскохозяйственных предприятиях

тонна - тонн

	1991	2018	2019	2020	2021	2022	2023	
Ҷумҳурии Тоҷикистон	57010	9689	13784	13805	14237	18618	21313	Республика Таджикистан
ш. Душанбе	-	-	-	1	1	17	56	г. Душанбе
ВМКБ	29	-	-	-	-	-	-	ГБАО
вилояти Суғд	23032	4186	7306	4514	3618	5701	6785	Согдийская область
вилояти Хатлон	20049	3935	3243	5047	6809	9426	11566	Хатлонская область
НТҶ	13900	1568	3236	4243	3809	3474	2906	РРП
Турсунзода	1675	405	1022	737	290	331	348	Турсунзаде
Ҳисор	4804	688	1751	2763	2829	2759	2115	Гиссар
Шаҳринав	-	69	70	171	262	193	156	Шахринавский
Рӯдакӣ	3430	203	249	285	403	153	121	Рудаки
Варзоб	6	-	-	67	-	-	-	Варзобский
Ваҳдат	3543	201	137	208	-	36	152	Вахдат
Файзобод	40	2	-	2	24	-	-	Файзабадский
Нуробод	12	1	1	-	1	1	3	Нурабадский
Сангвор	-	-	-	-	-	-	-	Сангворский
Рашт	231	-	-	5	-	-	-	Раштский
Тоҷикобод	159	-	6	2	-	-	1	Таджикабадский
Лахш	-	-	-	-	-	-	10	Лахшский
Роғун	-	-	-	3	-	1	-	Рогун

ҚУВОРИМАККА БАРОИ ДОН
дар хочагиҳои аҳоли

КУКУРУЗА НА ЗЕРНО
у населенія

тонна - тонн

	1991	2018	2019	2020	2021	2022	2023	
Ҷумҳурии Тоҷикистон	-	114309	111661	159412	175757	176342	179490	Республика Таджикистан
ш. Душанбе	-	-	-	-	1154	1121	805	г. Душанбе
ВМКБ	-	11	6	13	14	14	21	ГБАО
вилояти Сугд	-	13574	11241	11773	12692	13567	14429	Согдийская область
вилояти Хатлон	-	86769	86567	135477	149808	150699	152287	Хатлонская область
НТҚ	-	13956	13848	12149	12089	10941	11949	РРП
Турсунзода	-	594	448	433	719	1539	1860	Турсунзаде
Ҳисор	-	2396	2395	2280	2317	1539	2168	Гиссар
Шаҳринав	-	597	588	745	934	850	150	Шахринавский
Рӯдакӣ	-	4214	3383	3986	2729	1756	512	Рудаки
Варзоб	-	-	-	-	-	12	32	Варзобский
Ваҳдат	-	5199	5938	3958	4737	4791	6914	Вахдат
Файзобод	-	38	83	64	73	16	2	Файзабадский
Нуробод	-	103	114	76	80	34	53	Нурабадский
Сангвор	-	300	330	288	230	286	111	Сангворский
Рашт	-	389	345	192	220	50	21	Раштский
Тоҷикобод	-	114	134	108	50	61	90	Таджикабадский
Лахш	-	-	32	-	-	7	35	Лахшский
Роғун	-	13	59	19	-	-	1	Рогун

ҶУВОРИМАККА БАРОИ ДОН
дар хочагиҳои деҳқонӣ

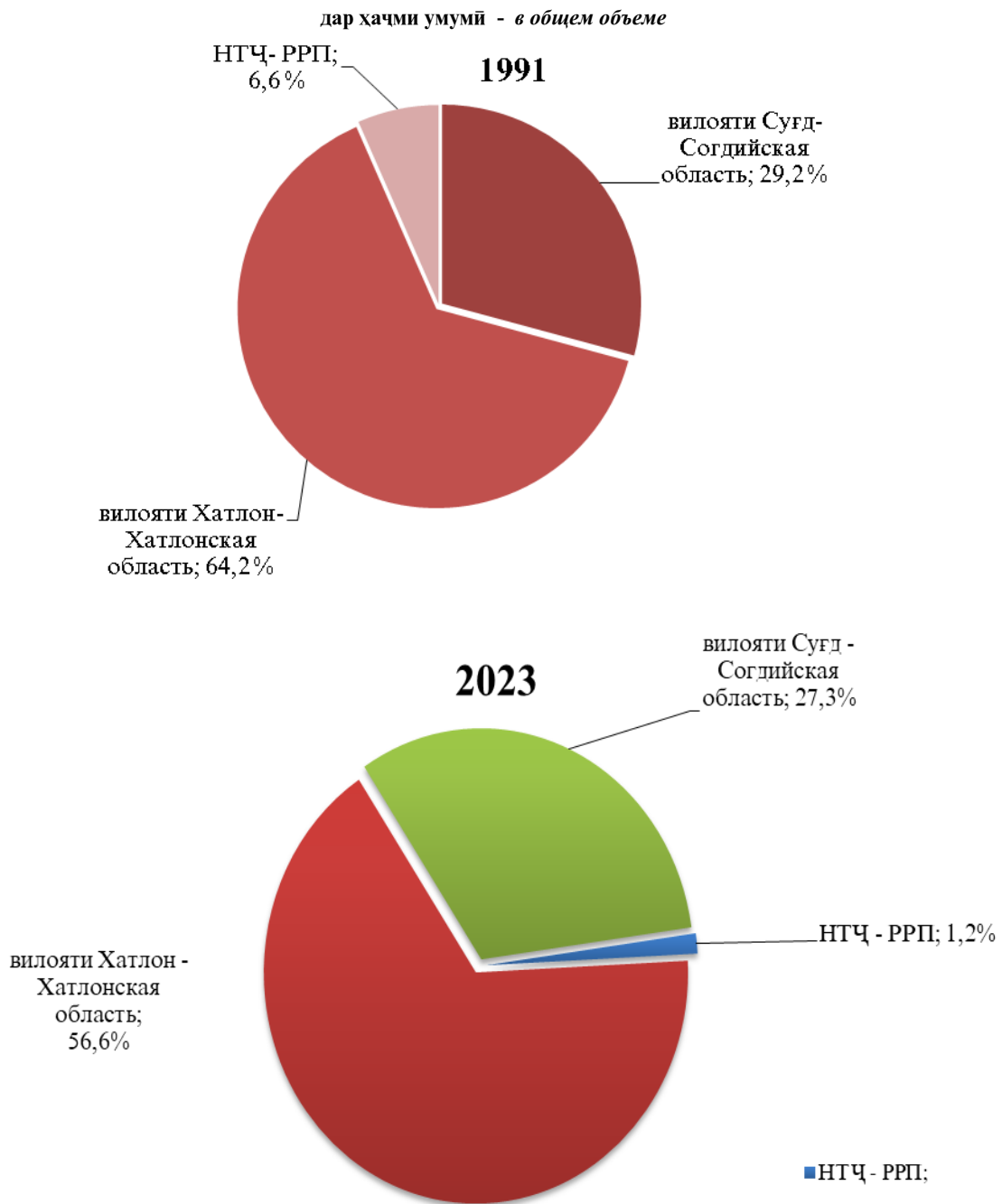
КУКУРУЗА НА ЗЕРНО
в деҳқанских хозяйствах

тонна - тонн

	1991	2018	2019	2020	2021	2022	2023	
Ҷумҳурии Тоҷикистон	-	113357	107454	140848	149781	187789	236161	Республика Таджикистан
ш. Душанбе	-	-	-	-	2346	2858	2728	г. Душанбе
ВМКБ	-	36	32	48	60	69	67	ГБАО
вилояти Суғд	-	23382	24793	25074	26643	30970	36088	Согдийская область
вилояти Хатлон	-	62796	60243	89647	93834	124585	164070	Хатлонская область
НТҶ	-	27143	22385	26079	26898	29307	33208	РРП
Турсунзода	-	3651	1296	2249	3923	4626	4932	Турсунзаде
Хисор	-	1709	1616	1773	2139	2478	2922	Гиссар
Шаҳринав	-	553	542	1636	408	1074	1322	Шахринавский
Рӯдакӣ	-	5642	5907	6646	5008	4697	4766	Рудаки
Варзоб	-	18	-	-	22	30	70	Варзобский
Ваҳдат	-	15032	12473	13244	14837	15781	18678	Вахдат
Файзобод	-	72	70	73	86	93	146	Файзабадский
Нуробод	-	20	18	5	16	14	9	Нурабадский
Сангвор	-	-	-	-	-	-	-	Сангворский
Рашт	-	446	451	441	452	491	310	Раштский
Тоҷикобод	-	-	1	5	7	21	27	Таджикабадский
Лахш	-	1	11	2	-	2	26	Лахшский
Роғун	-	-	-	5	-	-	-	Рогун

ТАНОСУБИ МИНТАҚАҲО ДАР ҶАМЪОВАРИИ УМУМИИ ҲОСИЛИ ПАХТА

УДЕЛЬНЫЙ ВЕС РЕГИОНОВ В ВАЛОВОМ СБОРЕ ХЛОПКА – СЫРЦА



ПАХТА
дар ҳамаи категорияҳои хоҷагиҳо
(дар вазни кондиционӣ)
ХЛОПОК - СЫРЕЦ
во всех категориях хозяйств
(в кондиционном весе)

тонна - тонн

	1991	2018	2019	2020	2021	2022	2023	
Ҷумҳурии Тоҷикистон	819616	300342	403008	396015	388804	404657	344350	Республика Таджикистан
ш. Душанбе	-	1	1	-	17	40	11	г. Душанбе
вилояти Суғд	237710	110294	126844	112607	112608	125206	110582	Согдийская область
вилояти Хатлон	528005	178760	266789	277221	270002	273230	229089	Хатлонская область
НГЧ	53901	11287	9374	6187	6177	6181	4668	РРП
Турсунзода	25758	3964	2853	2119	2075	2125	1656	Турсунзаде
Ҳисор	19657	4887	4749	2660	2729	2520	1953	Гиссар
Шаҳринав	-	1065	745	440	788	882	473	Шаҳринавский
Рӯдакӣ	8486	921	740	633	382	332	231	Рудаки
Ваҳдат	-	450	286	335	203	323	355	Ваҳдат

аз он ҷумла: нави маҳиннах

в том числе: тонковолокнистых сортов

тонна - тонн

	1991	2018	2019	2020	2021	2022	2023	
Ҷумҳурии Тоҷикистон	189188	445	381	381	375	289	471	Республика Таджикистан
вилояти Суғд	7406	-	-	-	-	-	-	Согдийская область
вилояти Хатлон	181782	445	381	381	375	289	471	Хатлонская область
НГЧ	-	-	-	-	-	-	-	РРП

ПАХТА
дар корхонаҳои кишоварзӣ
ХЛОПОК - СЫРЕЦ
в сельскохозяйственных предприятиях

тонна - тонн

	1991	2018	2019	2020	2021	2022	2023	
Ҷумҳурии Тоҷикистон	819616	58913	79381	92244	93782	100154	99674	Республика Таджикистан
ш. Душанбе	-	1	1	-	-	14	-	г. Душанбе
вилояти Суғд	237710	24284	30776	31761	32535	36396	34261	Согдийская область
вилояти Хатлон	528005	28630	43312	56877	57931	60626	62579	Хатлонская область
НТЦ	53901	5998	5292	3606	3316	3118	2834	РРП
Турсунзода	25758	1733	1343	1099	1029	763	910	Турсунзаде
Ҳисор	19657	3960	3329	2115	2128	1933	1684	Гиссар
Шаҳринав	-	54	362	227	52	382	213	Шахринавский
Рӯдакӣ	8486	195	214	148	107	40	27	Рудаки
Ваҳдат	-	56	45	17	-	-	-	Вахдат

аз он ҷумла: нави маҳиннаҳ

в том числе: тонковолокнистых сортов

тонна - тонн

	1991	2018	2019	2020	2021	2022	2023	
Ҷумҳурии Тоҷикистон	189188	445	381	381	375	289	471	Республика Таджикистан
вилояти Суғд	7406	-	-	-	-	-	-	Согдийская область
вилояти Хатлон	181782	445	381	381	375	289	471	Хатлонская область
НТЦ	-	-	-	-	-	-	-	РРП

ПАХТА
дар хочагиҳои деҳқонӣ

ХЛОПОК - СЫРЕЦ
в деҳқанских хозяйствах

тонна - тонн

	1991	2018	2019	2020	2021	2022	2023	
Ҷумҳурии Тоҷикистон	-	241429	323627	303771	295022	304503	244676	Республика Таджикистан
ш. Душанбе	-	-	-	-	17	26	11	г. Душанбе
вилояти Суғд	-	86010	96068	80846	80073	88810	76321	Согдийская область
вилояти Хатлон		150130	223477	220344	212071	212604	166510	Хатлонская область
НГЧ	-	5289	4082	2581	2861	3063	1834	РРП
Турсунзода	-	2231	1511	1021	1046	1362	746	Турсунзаде
Ҳисор	-	927	1421	545	601	587	269	Гиссар
Шахринав	-	1011	384	213	736	500	260	Шахринавский
Рӯдакӣ	-	726	526	485	275	292	204	Рудаки
Ваҳдат	-	394	241	317	203	323	355	Вахдат

аз он ҷумла: нави маҳиннах

в том числе: тонковолокнистых сортов

тонна - тонн

	1991	2018	2019	2020	2021	2022	2023	
Ҷумҳурии Тоҷикистон	-	-	-	-	-	-	-	Республика Таджикистан
вилояти Суғд	-	-	-	-	-	-	-	Согдийская область
вилояти Хатлон	-	-	-	-	-	-	-	Хатлонская область
НГЧ	-	-	-	-	-	-	-	РРП

ЗАҒИР
дар ҳамаи категорияҳои хоҷагиҳо

ЛЁН - КУДРЯШ
во всех категориях хозяйств

тонна - тонн

	1991 ¹	2018	2019	2020	2021	2022	2023	
Ҷумҳурии Тоҷикистон	1575	11837	11119	11274	11713	12116	13005	Республика Таджикистан
ш. Душанбе	3	-	-	-	13	-	-	г. Душанбе
ВМКБ	-	37	-	-	-	-	-	ГБАО
вилояти Суғд	160	232	327	195	184	177	179	Согдийская область
вилояти Хатлон	1122	4369	5010	5530	5875	5907	6122	Хатлонская область
НТЧ	290	7199	5782	5549	5641	6032	6704	РРП
Турсунзода	1	280	326	334	496	633	787	Турсунзаде
Ҳисор	139	816	845	845	867	906	786	Гиссар
Шаҳринав	-	748	593	728	746	580	1046	Шахринавский
Рӯдакӣ	71	583	913	709	664	511	431	Рудаки
Варзоб	24	177	150	199	186	137	162	Варзобский
Ваҳдат	52	3325	1685	1648	1630	1901	2029	Вахдат
Файзобод	-	278	238	213	193	235	419	Файзабадский
Нуробод	3	225	267	188	120	279	269	Нурабадский
Сангвор	-	30	34	47	47	54	50	Сангворский
Рашт	-	646	611	530	607	668	564	Раштский
Тоҷикобод	-	81	93	80	72	105	117	Таджикабадский
Лахш	-	1	-	-	-	-	1	Лахшский
Роғун	-	8	28	28	13	23	43	Рогун

¹⁾ дар корхонаҳои кишоварзӣ

¹⁾ в сельскохозяйственных предприятиях

ЗАҒИР
дар қорхонаҳои кишоварзӣ

ЛЁН - КУДРЯШ
в сельскохозяйственных предприятиях

тонна - тонн

	1991	2018	2019	2020	2021	2022	2023	
Ҷумҳурии Тоҷикистон	1575	2857	1457	1275	937	1431	1423	Республика Таджикистан
ш. Душанбе	3	-	-	-	-	-	-	г. Душанбе
ВМКБ	-	37	-	-	-	-	-	ГБАО
вилояти Суғд	160	15	148	18	13	70	79	Согдийская область
вилояти Хатлон	1122	441	595	556	537	558	598	Хатлонская область
НТҚ	290	2364	713	701	387	803	746	РРП
Турсунзода	1	2	14	14	35	29	19	Турсунзаде
Ҳисор	139	59	169	165	144	235	154	Гиссар
Шаҳринав	-	5	131	261	36	348	373	Шаҳринавский
Рӯдакӣ	71	67	55	51	20	25	31	Рудаки
Варзоб	24	10	11	19	3	4	5	Варзобский
Ваҳдат	52	2203	273	140	102	108	122	Ваҳдат
Файзобод	-	6	14	7	7	11	2	Файзабадский
Нуробод	3	4	17	-	1	-	2	Нурабадский
Сангвор	-	1	2	3	3	3	3	Сангворский
Рашт	-	6	6	12	11	9	-	Раштский
Тоҷикобод	-	1	22	29	22	31	32	Таджикабадский
Лахш	-	-	-	-	-	-	-	Лахшский
Роғун	-	-	1	-	3	-	3	Роғун

ЗАҒИР
дар хочагиҳои аҳоли

ЛЁН - КУДРЯШ
у населения

тонна - тонн

	1991	2018	2019	2020	2021	2022	2023	
Ҷумҳурии Тоҷикистон	-	2136	2271	2111	2039	1873	2148	Республика Таджикистан
ш. Душанбе	-	-	-	-	13	-	-	г. Душанбе
ВМКБ	-	-	-	-	-	-	-	ГБАО
вилояти Суғд	-	17	17	10	-	-	2	Согдийская область
вилояти Хатлон	-	982	969	925	917	953	946	Хатлонская область
НТЧ	-	1137	1285	1176	1109	920	1200	РРП
Турсунзода	-	174	174	133	134	134	294	Турсунзаде
Ҳисор	-	482	385	356	347	346	212	Гиссар
Шаҳринав	-	163	164	165	168	93	301	Шахринавский
Рӯдакӣ	-	156	202	134	162	83	66	Рудаки
Варзоб	-	45	27	43	50	11	11	Варзобский
Вахдат	-	15	253	232	213	176	232	Вахдат
Файзобод	-	44	24	18	23	21	34	Файзабадский
Нуробод	-	31	30	76	-	22	19	Нурабадский
Сангвор	-	-	-	-	-	5	-	Сангворский
Рашт	-	11	10	7	7	23	25	Раштский
Тоҷикобод	-	16	17	12	5	6	6	Таджикабадский
Лахш	-	-	-	-	-	-	-	Лахшский
Роғун	-	-	-	-	-	-	-	Рогун

ЗАҒИР
дар хочагиҳои деҳқонӣ

ЛЁН - КУДРЯШ
в деҳқанских хозяйствах

тонна - тонн

	1991	2018	2019	2020	2021	2022	2023	
Ҷумҳурии Тоҷикистон	-	6844	7391	7888	8737	8812	9434	Республика Таджикистан
ш. Душанбе	-	-	-	-	-	-	-	г. Душанбе
ВМКБ	-	-	-	-	-	-	-	ГБАО
вилояти Суғд	-	201	161	167	171	107	98	Согдийская область
вилояти Хатлон	-	2946	3446	4049	4421	4396	4578	Хатлонская область
НТЧ	-	3697	3784	3672	4145	4309	4758	РРП
Турсунзода	-	105	138	187	327	470	474	Турсунзаде
Ҳисор	-	275	291	324	376	325	420	Гиссар
Шаҳринав	-	580	299	302	543	139	372	Шаҳринавский
Рӯдакӣ	-	360	656	524	481	403	334	Рудаки
Варзоб	-	122	112	137	133	122	146	Варзобский
Ваҳдат	-	1106	1159	1276	1315	1617	1675	Ваҳдат
Файзобод	-	228	201	188	163	203	383	Файзабадский
Нуробод	-	190	220	112	119	257	248	Нурободский
Сангвор	-	29	32	44	44	46	47	Сангворский
Рашт	-	629	595	511	589	636	539	Раштский
Тоҷикобод	-	64	54	40	45	68	79	Таджикабадский
Лахш	-	1	-	-	-	-	1	Лахшский
Роғун	-	8	27	28	10	23	40	Роғун

ТАМОКУ
дар ҳамаи категорияҳои хоҷагиҳо

ТАБАК
во всех категориях хозяйств

тонна - тонн

	1991	2018	2019	2020	2021	2022	2023	
Ҷумҳурии Тоҷикистон	-	137	141	136	116	86	513	Республика Таджикистан
ВМКБ	-	-	-	-	-	-	-	ГБАО
вилояти Суғд	-	7	5	8	8	-	1	Согдийская область
вилояти Хатлон	-	130	136	128	108	86	512	Хатлонская область
НТҚ	-	-	-	-	-	-	-	РРП

ТАМОКУ
дар корхонаҳои кишоварзӣ

ТАБАК
в сельскохозяйственных предприятиях

тонна - тонн

	1991	2018	2019	2020	2021	2022	2023	
Ҷумҳурии Тоҷикистон	-	5	5	8	8	-	0,3	Республика Таджикистан
ВМКБ	-	-	-	-	-	-	-	ГБАО
вилояти Суғд	-	5	5	8	8	-	0,3	Согдийская область
вилояти Хатлон	-	-	-	-	-	-	-	Хатлонская область
НТҚ	-	-	-	-	-	-	-	РРП

ТАМОКУ
дар хочагиҳои деҳқонӣ

ТАБАК
в деҳқанских хозияствах

тонна - тонн

	1991	2018	2019	2020	2021	2022	2023	
Ҷумҳурии Тоҷикистон	-	88	92	92	66	44	470	Республика Таджикистан
ВМКБ	-	-	-	-	-	-	-	ГБАО
вилояти Суғд	-	2	-	-	-	-	0,3	Согдийская область
вилояти Хатлон	-	86	92	92	66	44	470	Хатлонская область
НГҶ	-	-	-	-	-	-	-	РРП

ТАМОКУ
дар хочагиҳои аҳоли

ТАБАК
у населения

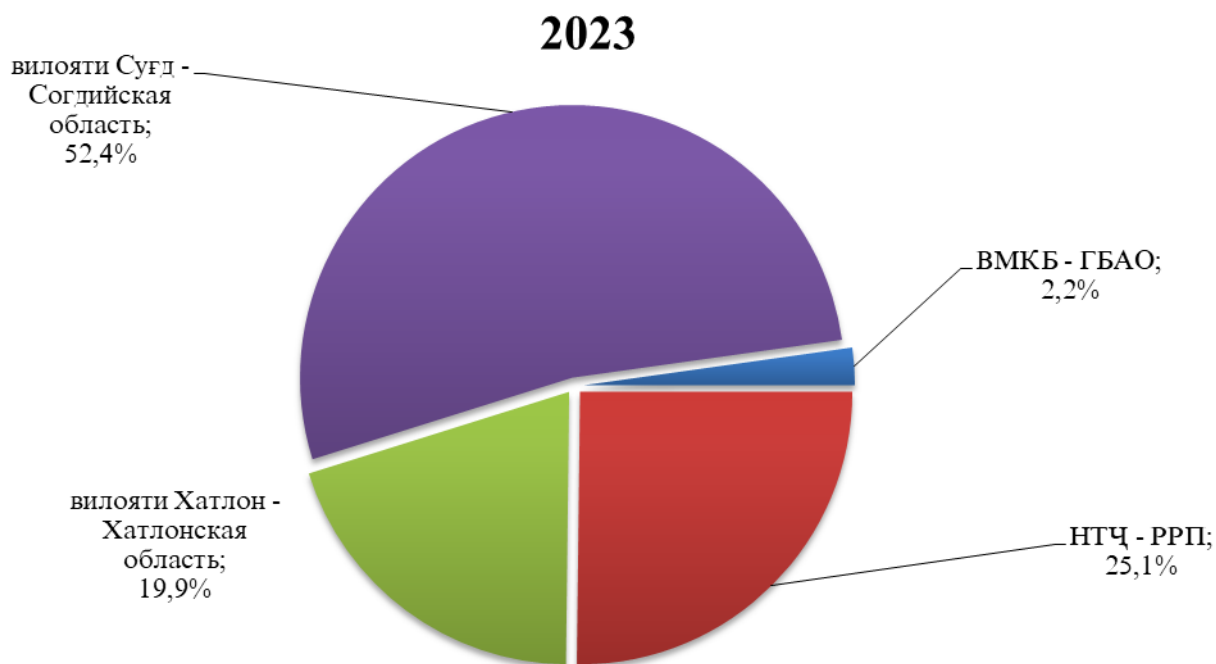
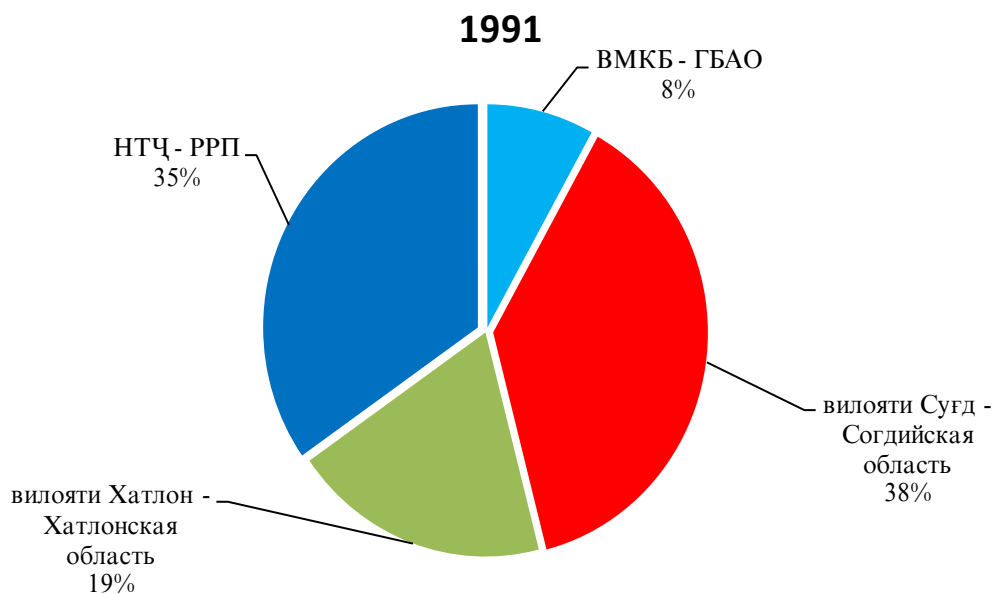
тонна - тонн

	1991	2018	2019	2020	2021	2022	2023	
Ҷумҳурии Тоҷикистон	-	44	44	36	42	42	42	Республика Таджикистан
ВМКБ	-	-	-	-	-	-	-	ГБАО
вилояти Суғд	-	-	-	-	-	-	-	Согдийская область
вилояти Хатлон	-	44	44	36	42	42	42	Хатлонская область
НГҶ	-	-	-	-	-	-	-	РРП

ТАНОСУБИ МИНТАҚАҲО ДАР ҶАМЪОВАРИИ УМУМИИ ҲОСИЛИ КАРТОШКА

УДЕЛЬНЫЙ ВЕС РЕГИОНОВ В ВАЛОВОМ СБОРЕ КАРТОФЕЛЯ

дар ҳаҷми умумӣ - в общем объеме



КАРТОШКА
дар ҳамаи категорияҳои хоҷагиҳо

КАРТОФЕЛЬ
во всех категориях хозяйств

тонна - тонн

	1991 ¹	2018	2019	2020	2021	2022	2023	
Ҷумҳурии Тоҷикистон	105983	964643	994433	1022545	1041316	1094438	1144883	Республика Таджикистан
ш. Душанбе	889	-	5	4	6013	5172	5427	г. Душанбе
ВМКБ	8143	35548	26362	26108	23189	23313	25076	ГБАО
вилояти Суғд	21546	415961	450322	512069	530000	562924	600063	Согдийская область
вилояти Хатлон	9468	216540	222943	193104	213801	224549	227330	Хатлонская область
НТЧ	65937	296594	294801	291260	268313	278480	286987	РРП
Турсунзода	179	8776	8786	9125	10856	11065	12449	Турсунзаде
Ҳисор	193	13486	14306	9645	12211	9713	10081	Гиссар
Шахринав	-	5838	4637	5395	5992	6002	4576	Шахринавский
Рӯдакӣ	428	27137	27148	15868	9842	10248	10285	Рудаки
Варзоб	-	1147	968	1281	1282	2570	2574	Варзобский
Вахдат	15572	17931	15959	16395	16712	16728	13540	Вахдат
Файзобод	3515	14580	14112	14126	13067	13829	14173	Файзабадский
Нуробод	2074	17506	17605	16390	9750	12428	10105	Нурабадский
Сангвор	571	17615	18356	19896	21362	21717	23234	Сангворский
Рашт	6922	44655	46028	53017	49080	53070	61115	Раштский
Тоҷикобод	10937	23806	24077	25674	26087	28932	29470	Таджикабадский
Лахш	25002	101321	100011	101742	90009	90029	92817	Лахшский
Роғун	544	2798	2809	2706	2063	2149	2569	Роғун

¹⁾ дар корхонаҳои кишоварзӣ

¹⁾ в сельскохозяйственных предприятиях

КАРТОШКА
дар корхонаҳои кишоварзӣ

КАРТОФЕЛЬ
в сельскохозяйственных предприятиях

тонна - тонн

	1991	2018	2019	2020	2021	2022	2023	
Ҷумҳурии Тоҷикистон	105983	72188	88192	100885	126496	174882	182141	Республика Таджикистан
ш. Душанбе	889	-	5	4	5	42	21	г. Душанбе
ВМКБ	8143	660	266	325	232	273	293	ГБАО
ВИЛОЯТИ СУҒД	21546	42959	60148	75115	91287	143872	148902	Согдийская область
ВИЛОЯТИ ХАТЛОН	9468	9895	10103	6002	15224	11396	12993	Хатлонская область
НТЧ	65937	18674	17670	19439	19748	19299	19932	РРП
Турсунзода	179	140	147	99	217	73	165	Турсунзаде
Ҳисор	193	1571	1178	640	2054	1330	1386	Гиссар
Шаҳринав	-	191	457	574	317	573	396	Шахринавский
Рӯдакӣ	428	248	262	78	67	100	15	Рудаки
Варзоб	-	21	44	112	45	40	26	Варзобский
Вахдат	15572	3574	1474	3094	3088	1388	3601	Вахдат
Файзобод	3515	2330	2128	2645	2162	2303	2311	Файзабадский
Нуробод	2074	179	126	186	61	64	61	Нурабадский
Сангвор	571	579	398	363	493	676	730	Сангворский
Рашт	6922	485	499	1095	761	495	558	Раштский
Тоҷикобод	10937	1544	3187	4445	3459	3939	4788	Таджикабадский
Лахш	25002	7568	7581	6038	6870	8136	5703	Лахшский
Роғун	544	244	189	70	154	182	192	Роғун

КАРТОШКА
дар хочагҳои аҳоли

КАРТОФЕЛЬ
у населения

тонна - тонн

	1991	2018	2019	2020	2021	2022	2023	
Ҷумҳурии Тоҷикистон	-	314991	317662	365976	302185	315509	347184	Республика Таджикистан
ш. Душанбе	-	-	-	-	4239	3792	3489	г. Душанбе
ВМКБ	-	8299	9009	8022	4508	4732	5813	ГБАО
вилояти Суғд	-	102042	105998	130508	109121	107979	117544	Согдийская область
вилояти Хатлон	-	101097	101881	127826	102883	113325	116472	Хатлонская область
НТҶ	-	103553	100774	99620	81434	85681	103866	РРП
Турсунзода	-	2695	3145	3528	3543	3506	4410	Турсунзаде
Хисор	-	6793	6748	7155	6000	6000	6094	Гиссар
Шаҳринав	-	1546	1500	1765	1785	1648	3082	Шахринавский
Рӯдакӣ	-	12679	12062	9055	5187	5483	6692	Рудаки
Варзоб	-	805	653	652	667	1834	1836	Варзобский
Ваҳдат	-	3629	2515	1426	500	1450	1861	Вахдат
Файзобод	-	3487	3540	4434	4452	4358	7213	Файзабадский
Нуробод	-	5674	5199	4743	4660	6293	7188	Нурабадский
Сангвор	-	3966	3671	4283	4361	4311	5213	Сангворский
Рашт	-	17670	17376	19222	17150	18003	24174	Раштский
Тоҷикобод	-	8858	8964	7334	7408	8859	9316	Таджикабадский
Лахш	-	34721	34318	34927	24618	22936	25716	Лахшский
Роғун	-	1031	1085	1096	1103	1000	1071	Роғун

КАРТОШКА
дар хочагиҳои деҳқонӣ

КАРТОФЕЛЬ
в деҳқанских хозяйствах

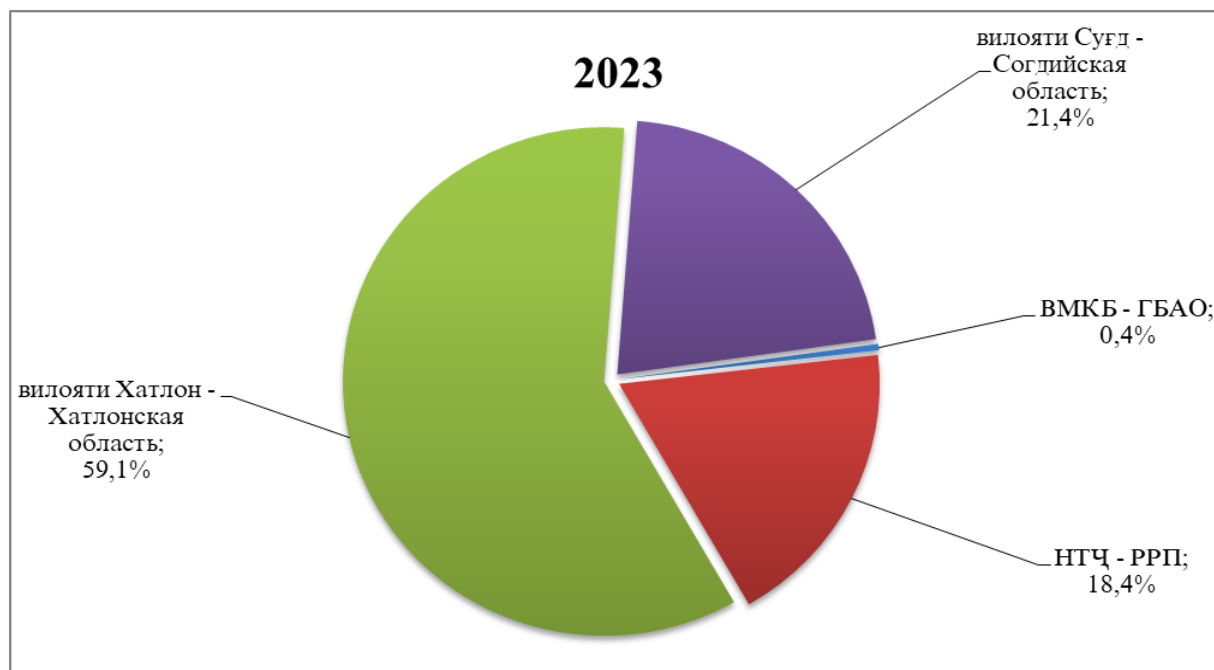
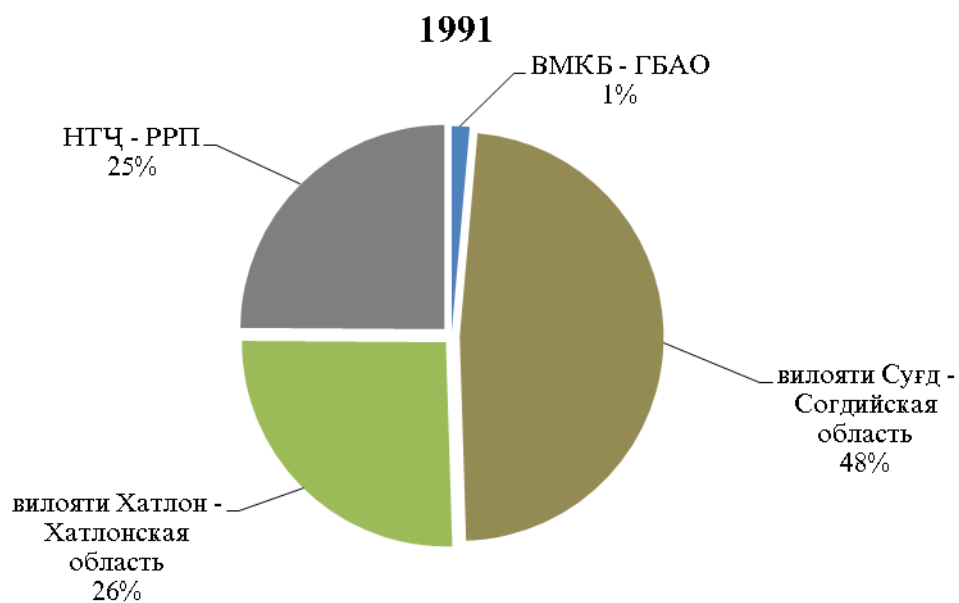
тонна - тонн

	1991	2018	2019	2020	2021	2022	2023	
Ҷумҳурии Тоҷикистон	-	577464	588579	555684	612635	604047	615558	Республика Таджикистан
ш. Душанбе	-	-	-	-	1769	1338	1917	г. Душанбе
ВМКБ	-	26589	17087	17761	18449	18308	18970	ГБАО
вилояти Суғд	-	270960	284176	306446	329592	311073	333617	Согдийская область
вилояти Хатлон	-	105548	110959	59276	95694	99828	97865	Хатлонская область
НТҶ	-	174367	176357	172201	167131	173500	163189	РРП
Турсунзода	-	5941	5495	5498	7096	7486	7874	Турсунзаде
Ҳисор	-	5122	6381	1850	4157	2383	2602	Гиссар
Шаҳринав	-	4101	2680	3056	3890	3781	1098	Шахринавский
Рӯдакӣ	-	14210	14824	6735	4588	4664	3577	Рудаки
Варзоб	-	321	271	517	570	696	712	Варзобский
Ваҳдат	-	10728	11969	11875	13124	13890	8078	Вахдат
Файзобод	-	8762	8444	7047	6453	7168	4649	Файзабадский
Нуробод	-	11653	12280	11461	5029	6072	2855	Нурабадский
Сангвор	-	13070	14287	15250	16508	16730	17291	Сангворский
Рашт	-	26500	28153	32700	31169	34572	36383	Раштский
Тоҷикобод	-	13404	11926	13895	15220	16134	15366	Таджикабадский
Лахш	-	59032	58112	60777	58521	58957	61398	Лахшский
Роғун	-	1523	1535	1540	806	967	1306	Рогун

ТАНОСУБИ МИНТАҚАҲО ДАР ҶАМЪОВАРИИ УМУМИИ ҲОСИЛИ САБЗАВОТ

УДЕЛЬНЫЙ ВЕС РЕГИОНОВ В ВАЛОВОМ СБОРЕ ОВОЩЕЙ

дар ҳаҷми умумӣ - в общем объеме



САБЗАВОТ
дар ҳамаи категорияҳои хоҷагиҳо

ОВОЦИ
во всех категориях хозяйств

тонна - тонн

	1991 ¹	2018	2019	2020	2021	2022	2023	
Ҷумҳурии Тоҷикистон	322499	2119392	2182556	2479360	2597577	2714825	3026223	Республика Таджикистан
ш. Душанбе	372	12	6	2	19139	16753	19389	г. Душанбе
ВМКБ	2775	11383	10666	10656	11169	11690	12295	ГБАО
ВИЛОЯТИ СУҒД	132615	517859	494914	560393	572842	608540	649080	Согдийская область
ВИЛОЯТИ ХАТЛОН	66145	1198327	1258992	1469760	1548078	1644831	1788155	Хатлонская область
НТҚ	120592	391811	417978	438549	446349	433011	557304	РРП
Турсунзода	16319	92899	99348	111196	141158	141669	195680	Турсунзаде
Ҳисор	12472	43405	57325	60206	60567	63349	77519	Гиссар
Шаҳринав	-	61731	59228	67702	65197	59409	77382	Шаҳринавский
Рӯдакӣ	30770	70312	70775	72081	34014	27042	42697	Рудаки
Варзоб	131	1107	1355	1372	1237	1250	1260	Варзобский
Ваҳдат	58208	77245	82977	86004	104189	98887	111975	Ваҳдат
Файзобод	1160	13837	13854	14602	15502	15323	19990	Файзабадский
Нуробод	249	4699	6495	4314	3598	4153	4622	Нурабадский
Сангвор	72	1519	1654	1703	1726	1769	2023	Сангворский
Рашт	426	10715	10764	9358	9800	10210	12941	Раштский
Тоҷикобод	409	9252	9879	5872	5298	5770	6095	Таджикабадский
Лахш	359	3676	2880	2452	2299	2399	2801	Лахшский
Роғун	17	1414	1445	1687	1764	1781	2319	Роғун

¹⁾ дар корхонаҳои кишоварзӣ¹⁾ в сельскохозяйственных предприятиях

САБЗАВОТ
дар корхонаҳои кишоварзӣ

ОВОЩИ
в сельскохозяйственных предприятиях

тонна - тонн

	1991	2018	2019	2020	2021	2022	2023	
Ҷумҳурии Тоҷикистон	322499	102407	105597	127449	118342	132289	135882	Республика Таджикистан
ш. Душанбе	372	12	6	2	295	38	144	г. Душанбе
ВМКБ	2775	119	-	-	12	18	73	ГБАО
вилояти Суғд	132615	33943	38804	43411	39996	57251	60004	Согдийская область
вилояти Хатлон	66145	53980	48697	64955	62121	61092	55274	Хатлонская область
НТҶ	120592	14353	18090	19081	15918	13890	20387	РРП
Турсунзода	16319	2427	2855	2461	2079	1996	2840	Турсунзаде
Ҳисор	12472	6548	3415	5187	5463	4034	5478	Гиссар
Шахринав	-	1110	6709	8113	5647	5907	9872	Шахринавский
Рӯдакӣ	30770	733	1020	755	405	128	100	Рудаки
Варзоб	131	-	-	-	-	-	2	Варзобский
Ваҳдат	58208	2323	1342	901	739	535	855	Вахдат
Файзобод	1160	563	572	697	794	484	461	Файзабадский
Нуробод	249	57	853	24	42	14	8	Нурабадский
Сангвор	72	91	56	60	65	66	33	Сангворский
Рашт	426	188	216	291	241	275	52	Раштский
Тоҷикобод	409	197	965	503	376	407	562	Таджикабадский
Лахш	359	82	32	12	20	22	103	Лахшский
Роғун	17	34	56	77	47	22	21	Роғун

САБЗАВОТ
дар хочагиҳои аҳоли
ОВОЦИ
у населения

тонна - тонн

	1991	2018	2019	2020	2021	2022	2023	
Ҷумҳурии Тоҷикистон	-	892397	908863	972435	1081865	1069193	1189683	Республика Таджикистан
ш. Душанбе	-	-	-	-	12659	13168	15421	г. Душанбе
ВМКБ	-	4611	4149	4450	4511	4815	4988	ГБАО
вилояти Суғд	-	215635	217557	232435	232071	233777	249412	Согдийская область
вилояти Хатлон	-	522675	533661	588326	688614	674092	745831	Хатлонская область
НТЧ	-	149476	153496	147224	144010	143341	174031	РРП
Турсунзода	-	26063	26800	26763	50580	50591	56635	Турсунзаде
Ҳисор	-	21540	24175	25445	25605	27318	32375	Гиссар
Шаҳринав	-	16255	19065	15248	12800	12818	13828	Шахринавский
Рӯдакӣ	-	42296	39649	40480	17337	14719	28036	Рудаки
Варзоб	-	1065	1345	1370	1217	1214	1217	Варзобский
Ваҳдат	-	16973	17097	15708	14523	13515	12801	Вахдат
Файзобод	-	5373	5300	5664	6714	6874	8366	Файзабадский
Нуробод	-	3339	3475	3996	3091	3590	4013	Нурабадский
Сангвор	-	988	959	988	996	1014	1253	Сангворский
Рашт	-	4941	4953	3900	4507	4720	7512	Раштский
Тоҷикобод	-	6821	7110	4402	3370	3640	3809	Таджикабадский
Лахш	-	2811	2547	2230	2161	2214	2411	Лахшский
Роғун	-	1011	1020	1030	1109	1114	1775	Роғун

САБЗАВОТ
дар хоҷагиҳои деҳқонӣ

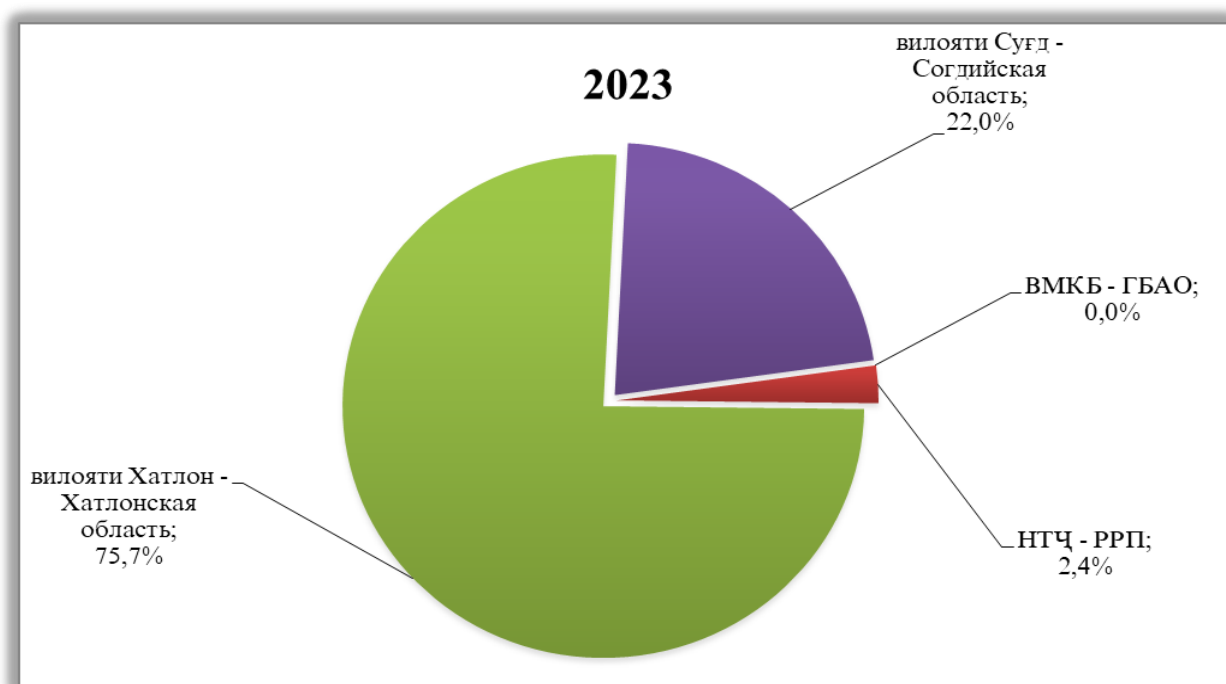
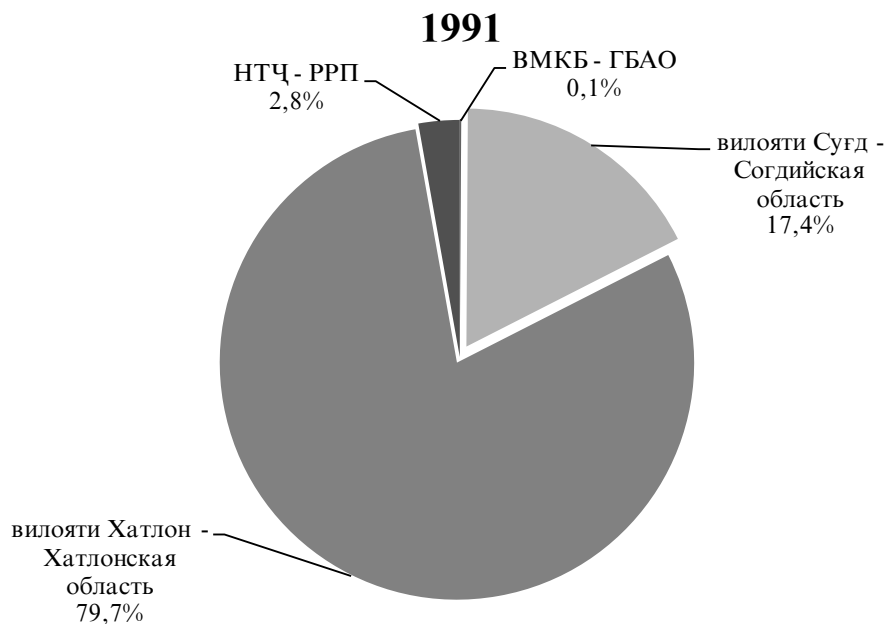
ОВОЩИ
в деҳқанских хозяйствах

тонна - тонн

	1991	2018	2019	2020	2021	2022	2023	
Ҷумҳурии Тоҷикистон	-	1124588	1168096	1379476	1397370	1513343	1700658	Республика Таджикистан
ш. Душанбе	-	-	-	-	6185	3547	3824	г. Душанбе
ВМКБ	-	6653	6517	6206	6646	6857	7234	ГБАО
вилояти Суғд	-	268281	238553	284547	300775	317512	339664	Согдийская область
вилояти Хатлон	-	621672	676635	816479	797343	909647	987050	Хатлонская область
НТЧ	-	227982	246391	272244	286421	275780	362886	РРП
Турсунзода	-	64409	69693	81972	88499	89082	136205	Турсунзаде
Ҳисор	-	15317	29735	29574	29499	31997	39666	Гиссар
Шаҳринав	-	44366	33454	44341	46750	40684	53682	Шахринавский
Рӯдакӣ	-	27283	30106	30846	16272	12195	14561	Рудаки
Варзоб	-	41	9	2	20	36	41	Варзобский
Вахдат	-	57949	64539	69395	88927	84837	98319	Вахдат
Файзобод	-	7902	7982	8241	7994	7965	11163	Файзабадский
Нуробод	-	1303	2166	294	465	549	601	Нурабадский
Сангвор	-	440	639	655	665	689	737	Сангворский
Рашт	-	5586	5594	5167	5052	5215	5377	Раштский
Тоҷикобод	-	2233	1804	967	1552	1723	1724	Таджикабадский
Лахш	-	783	301	210	118	163	287	Лахшский
Роғун	-	369	369	580	608	645	523	Роғун

ТАНОСУБИ МИНТАҚАҲО ДАР ҶАМЪОВАРИИ УМУМИИ ҲОСИЛИ ПОЛИЗИҲО

**УДЕЛЬНЫЙ ВЕС РЕГИОНОВ В ВАЛОВОМ СБОРЕ БАХЧЕВЫХ КУЛЬТУР
ба ҳисоби ғоиз нисбат ба ҳаҷми умумӣ - в процентах к общему объему**



ПОЛИЗИ
дар ҳамаи категорияҳои хоҷагиҳо

БАХЧИ
во всех категориях хозяйств

тонна - тонн

	1991 ¹	2018	2019	2020	2021	2022	2023	
Ҷумҳурии Тоҷикистон	55123	641784	701263	756962	818829	842635	1009915	Республика Таджикистан
ш. Душанбе	343	-	-	-	17	6	36	г. Душанбе
ВМКБ	33	88	30	-	525	-	13	ГБАО
вилояти Суғд	14315	113791	127458	151820	155374	148551	221799	Согдийская область
вилояти Хатлон	37088	512434	558908	589089	645282	676826	764294	Хатлонская область
НТЧ	3344	15471	14867	16053	17631	17252	23773	РРП
Турсунзода	681	6148	6025	6322	7270	7416	11715	Турсунзаде
Ҳисор	816	3644	3032	3299	3089	3196	3986	Гиссар
Шахринав	-	1212	1055	1143	1230	1028	1461	Шахринавский
Рӯдакӣ	1073	1123	1198	1380	2226	1483	938	Рудаки
Варзоб	5	20	27	4	80	137	151	Варзобский
Ваҳдат	705	3070	3246	3580	3287	3751	5237	Вахдат
Файзобод	37	159	159	303	426	215	249	Файзабадский
Нуробод	9	-	27	3	4	5	4	Нурабадский
Сангвор	-	12	14	19	19	20	30	Сангворский
Рашт	-	-	-	-	-	-	-	Раштский
Тоҷикобод	-	81	84	-	-	-	-	Таджикабадский
Лахш	-	-	-	-	-	-	-	Лахшский
Роғун	18	1	-	-	-	1	2	Роғун

¹⁾ дар корхонаҳои кишоварзӣ

¹⁾ в сельскохозяйственных предприятиях

ПОЛИЗИ
дар қорхонаҳои кишоварзӣ

БАХЧИ
в сельскохозяйственных предприятиях

тонна - тонн

	1991	2018	2019	2020	2021	2022	2023	
Ҷумҳурии Тоҷикистон	55123	29812	34242	47458	43201	59249	54931	Республика Таджикистан
ш. Душанбе	343	-	-	-	-	-	-	г. Душанбе
ВМКБ	33	58	-	-	-	-	-	ГБАО
вилояти Суғд	14315	11269	17579	24436	18934	25843	21073	Согдийская область
вилояти Хатлон	37088	18141	15857	21478	23646	31762	32441	Хатлонская область
НТЧ	3344	344	806	1544	621	1644	1417	РРП
Турсунзода	681	35	54	71	36	17	79	Турсунзаде
Ҳисор	816	-	67	229	353	705	396	Гиссар
Шаҳринав	-	-	240	428	4	216	233	Шахринавский
Рӯдакӣ	1073	-	22	-	-	4	4	Рудаки
Варзоб	5	-	-	4	-	-	-	Варзобский
Ваҳдат	705	308	400	804	219	695	705	Вахдат
Файзобод	37	-	-	8	9	6	-	Файзабадский
Нуробод	9	-	24	-	-	-	-	Нурабадский
Сангвор	-	-	-	-	-	-	-	Сангворский
Рашт	-	-	-	-	-	-	-	Раштский
Тоҷикобод	-	-	-	-	-	-	-	Таджикабадский
Лахш	-	-	-	-	-	-	-	Лахшский
Роғун	18	1	-	-	-	1	1	Рогун

ПОЛИЗИ
дар хоҷагиҳои аҳоли

БАХЧИ
у населенія

тонна - тонн

	1991	2018	2019	2020	2021	2022	2023	
Ҷумҳурии Тоҷикистон	-	135143	132511	138738	159756	163025	168269	Республика Таджикистан
ш. Душанбе	-	-	-	-	-	-	-	г. Душанбе
ВМКБ	-	15	15	-	-	-	-	ГБАО
вилояти Суғд	-	5723	4010	3585	4057	3718	2167	Согдийская область
вилояти Хатлон	-	125708	125163	133061	153669	157130	163584	Хатлонская область
НТЧ	-	3697	3323	2092	2030	2177	2518	РРП
Турсунзода	-	194	580	120	108	109	731	Турсунзаде
Ҳисор	-	1725	1035	980	752	760	810	Гиссар
Шахринав	-	169	178	232	181	87	92	Шахринавский
Рӯдакӣ	-	331	320	322	548	770	424	Рудаки
Варзоб	-	-	-	-	-	-	-	Варзобский
Ваҳдат	-	1197	1127	438	441	446	457	Вахдат
Файзобод	-	-	-	-	-	-	-	Файзабадский
Нуробод	-	-	-	-	-	5	4	Нурабадский
Сангвор	-	-	-	-	-	-	-	Сангворский
Рашт	-	-	-	-	-	-	-	Раштский
Тоҷикобод	-	81	82	-	-	-	-	Таджикабадский
Лахш	-	-	-	-	-	-	-	Лахшский
Рогун	-	-	-	-	-	-	-	Рогун

ПОЛИЗИ
дар хочагиҳои деҳқонӣ

БАХЧИ
в деҳқанских хозяйствах

тонна - тонн

	1991	2018	2019	2020	2021	2022	2023	
Ҷумҳурии Тоҷикистон	-	476829	534510	570766	615872	620361	786715	Республика Таджикистан
ш. Душанбе	-	-	-	-	17	6	36	г. Душанбе
ВМКБ	-	15	15	-	525	-	13	ГБАО
вилояти Суғд	-	96799	105869	123799	132383	118990	198559	Согдийская область
вилояти Хатлон	-	368586	417888	434550	467967	487934	568269	Хатлонская область
НТЧ	-	11430	10738	12417	14980	13431	19838	РРП
Турсунзода	-	5919	5391	6131	7126	7290	10905	Турсунзаде
Ҳисор	-	1919	1931	2090	1983	1731	2780	Гиссар
Шаҳринав	-	1043	637	483	1045	725	1137	Шахринавский
Рӯдакӣ	-	792	856	1058	1678	709	510	Рудаки
Варзоб	-	20	27	-	80	137	151	Варзобский
Ваҳдат	-	1565	1718	2338	2628	2610	4075	Вахдат
Файзобод	-	159	159	295	417	209	249	Файзабадский
Нуробод	-	-	4	3	4	-	-	Нурабадский
Сангвор	-	12	14	19	19	20	30	Сангворский
Рашт	-	-	-	-	-	-	-	Раштский
Тоҷикобод	-	-	2	-	-	-	-	Таджикабадский
Лахш	-	-	-	-	-	-	-	Лахшский
Роғун	-	-	-	-	-	-	1	Роғун

**ҶАМЪОВАРИИ УМУМИИ ҲОСИЛИ МЕВА ВА БУТТАМЕВА
(ЯҚҶОЯ БО СИТРУСӢ)**

дар ҳамаи категорияҳои хоҷагиҳо

ВАЛОВОӢ СБОР ПЛОДОВ И ЯГОД

(ВКЛЮЧАЯ ЦИТРУСОВЫЕ)

во всех категориях хозяйств

тонна - тонн

	1991 ¹	2018	2019	2020	2021	2022	2023	
Ҷумҳурии Тоҷикистон	69764	447935	473757	467802	444378	512049	664343	Республика Таджикистан
ш. Душанбе	68	16	17	-	334	527	852	г. Душанбе
ВМКБ	1214	20179	20084	20736	20962	22261	23573	ГБАО
вилояти Суғд	45875	139350	150985	139395	93349	124477	222526	Согдийская область
вилояти Хатлон	8463	188468	201535	209094	216271	237759	276234	Хатлонская область
НТЧ	14144	99922	101136	98577	113462	127025	141158	РРП
Турсунзода	208	5199	5250	5282	5461	5850	5948	Турсунзаде
Ҳисор	3885	20484	22424	20037	20684	22483	25405	Гиссар
Шахринав	-	7129	8633	7406	7533	8413	9282	Шахринавский
Рӯдакӣ	1908	7327	7580	6417	5404	7848	7864	Рудаки
Варзоб	399	1856	1388	1265	1275	1859	1889	Варзобский
Вахдат	2900	14924	14970	15660	15637	16925	21041	Вахдат
Файзобод	3168	8009	5042	5457	5475	8409	10341	Файзабадский
Нуробод	400	5311	4787	4635	5605	6552	6557	Нурабадский
Сангвор	26	1341	1439	1368	1886	1966	2055	Сангворский
Рашт	654	18018	18075	18423	31412	33351	35833	Раштский
Тоҷикобод	258	4273	4521	4933	5371	5505	5567	Таджикабадский
Лахш	331	5083	6056	6687	6698	6710	7732	Лахшский
Роғун	7	967	971	1007	1021	1154	1644	Рогун

¹⁾ дар корхонаҳои кишоварзӣ

¹⁾ в сельскохозяйственных предприятиях

**ҶАМЪОВАРИИ УМУМИИ ҲОСИЛИ МЕВА ВА БУТТАМЕВА
(ЯКҶОЯ БО СИТРУСӢ)
дар корхонаҳои кишоварзӣ**

**ВАЛОВОЙ СБОР ПЛОДОВ И ЯГОД
(ВКЛЮЧАЯ ЦИТРУСОВЫЕ)
в сельскохозяйственных предприятиях**

тонна - тонн

	1991	2018	2019	2020	2021	2022	2023	
Ҷумҳурии Тоҷикистон	69764	22873	26396	21115	15060	27150	36430	Республика Таджикистан
ш. Душанбе	68	16	17	-	2	4	2	г. Душанбе
ВМКБ	1214	40	12	8	8	6	8	ГБАО
вилояти Суғд	45875	12310	15983	12678	4015	10186	21609	Согдийская область
вилояти Хатлон	8463	5708	6844	6463	7098	11410	10056	Хатлонская область
НТҚ	14144	4799	3540	1966	3937	5544	4755	РРП
Турсунзода	208	93	98	163	117	194	79	Турсунзаде
Ҳисор	3885	1357	826	471	1463	1464	1348	Гиссар
Шаҳринав	-	535	671	204	343	886	751	Шахринавский
Рӯдакӣ	1908	250	153	17	27	36	36	Рудаки
Варзоб	399	11	11	-	5	36	59	Варзобский
Вахдат	2900	1376	964	152	678	1374	892	Вахдат
Файзобод	3168	578	256	370	583	751	643	Файзабадский
Нуробод	400	17	8	4	8	-	61	Нурабадский
Сангвор	26	29	31	33	34	36	8	Сангворский
Рашт	654	392	394	420	533	549	545	Раштский
Тоҷикобод	258	104	107	110	121	177	239	Таджикабадский
Лахш	331	44	10	10	10	10	81	Лахшский
Роғун	7	13	11	12	16	31	13	Роғун

**ҶАМЪОВАРИИ УМУМИИ ҲОСИЛИ МЕВА ВА БУТТАМЕВА
(ЯҚҶОЯ БО СИТРУСӢ)
дар хоҷагиҳои аҳоли**

**ВАЛОВОЙ СБОР ПЛОДОВ И ЯГОД
(ВКЛЮЧАЯ ЦИТРУСОВЫЕ)
у населения**

тонна - тонн

	1991	2018	2019	2020	2021	2022	2023	
Ҷумҳурии Тоҷикистон	-	222615	220599	215657	228273	239180	266312	Республика Таджикистан
ш. Душанбе	-	-	-	-	126	189	179	г. Душанбе
ВМКБ	-	10032	10034	10650	10726	11249	12082	ГБАО
вилояти Суғд	-	43694	38101	28684	30842	35375	40540	Согдийская область
вилояти Хатлон	-	108215	110259	112934	113549	117848	134753	Хатлонская область
НТҶ	-	60674	62205	63389	73030	74519	78758	РРП
Туреунзода	-	2356	3359	2909	2611	2612	2711	Туреунзаде
Ҳисор	-	11005	11009	10119	9056	9668	9741	Гиссар
Шаҳринав	-	4369	4313	4444	3766	3108	3684	Шаҳринавский
Рӯдакӣ	-	4881	4913	4453	3227	3755	3686	Рудаки
Варзоб	-	918	416	1062	1064	1226	1230	Варзобский
Ваҳдат	-	7879	8166	8569	8007	8268	8600	Ваҳдат
Файзобод	-	2343	1851	2500	2260	2341	4261	Файзабадский
Нуробод	-	4128	3993	3624	4751	4972	4892	Нурабадский
Сангвор	-	1021	1061	1071	1359	1369	1411	Сангворский
Рашт	-	12940	12993	13213	25277	25450	26372	Раштский
Тоҷикобод	-	3154	3364	4146	4205	4232	4250	Таджикабадский
Лахш	-	4910	5992	6472	6632	6645	7017	Лахшский
Роғун	-	770	775	807	815	873	903	Роғун

**ҶАМЪОВАРИИ УМУМИИ ҲОСИЛИ МЕВА ВА БУТТАМЕВА
(ЯКҶОЯ БО СИТРУСӢ)
дар хоҷагиҳои деҳқонӣ**

**ВАЛОВОЙ СБОР ПЛОДОВ И ЯГОД
(ВКЛЮЧАЯ ЦИТРУСОВЫЕ)
в деҳқанских хозяйствах**

тонна - тонн

	1991	2018	2019	2020	2021	2022	2023	
Ҷумҳурии Тоҷикистон	-	202447	226762	231030	201045	245719	361601	Республика Таджикистан
ш. Душанбе	-	-	-	-	206	334	671	г. Душанбе
ВМКБ	-	10107	10038	10078	10228	11006	11483	ГБАО
вилояти Суғд	-	83346	96901	98033	58492	78916	160377	Согдийская область
вилояти Хатлон	-	74545	84432	89697	95624	108501	131425	Хатлонская область
НТЧ	-	34449	35391	33222	36495	46962	57645	РРП
Турсунзода	-	2750	1793	2210	2733	3044	3158	Турсунзаде
Ҳисор	-	8122	10589	9447	10165	11351	14316	Гиссар
Шаҳринав	-	2225	3649	2758	3424	4419	4847	Шахринавский
Рӯдакӣ	-	2196	2514	1947	2150	4057	4142	Рудаки
Варзоб	-	927	961	203	206	597	600	Варзобский
Вахдат	-	5669	5840	6939	6952	7283	11549	Вахдат
Файзобод	-	5088	2935	2587	2632	5317	5438	Файзабадский
Нуробод	-	1167	786	1007	846	1580	1603	Нурабадский
Сангвор	-	291	347	264	493	561	636	Сангворский
Рашт	-	4686	4688	4790	5602	7352	8916	Раштский
Тоҷикобод	-	1015	1051	677	1045	1096	1078	Таджикабадский
Лахш	-	129	54	205	56	55	634	Лахшский
Роғун	-	184	185	188	190	250	728	Роғун

ҶАМЪОВАРИИ УМУМИИ АНГУР
дар ҳамаи категорияҳои хоҷагиҳо

ВАЛОВОЙ СБОР ВИНОГРАДА
во всех категориях хозяйств

тонна - тонн

	1991 ¹	2018	2019	2020	2021	2022	2023	
Ҷумҳурии Тоҷикистон	92607	241902	247167	239096	267475	301112	190376	Республика Таджикистан
ш. Душанбе	63	-	-	-	47	77	55	г. Душанбе
ВМКБ	2	-	-	-	-	-	-	ГБАО
вилояти Суғд	38989	61362	61748	50572	54735	59537	51300	Согдийская область
вилояти Хатлон	39474	104536	106025	107453	108451	125529	92600	Хатлонская область
НТҶ	14079	76003	79394	81071	104242	115969	46421	РРП
Турсунзода	488	25749	27753	32144	46127	52511	12408	Турсунзаде
Ҳисор	7791	30251	30340	27861	33635	35135	20288	Гиссар
Шаҳринав	-	6022	7260	7109	9623	11876	4426	Шаҳринавский
Рӯдакӣ	1889	2392	2417	2056	1738	1760	1005	Рудаки
Варзоб	571	1623	1599	860	1692	2514	5	Варзобский
Ваҳдат	3136	9161	9209	10224	10567	11431	7864	Ваҳдат
Файзобод	204	805	816	817	860	742	425	Файзабадский

¹⁾ дар корхонаҳои кишоварзӣ

¹⁾ в сельскохозяйственных предприятиях

ҶАМЪОВАРИИ УМУМИИ АНГУР
дар корхонаҳои кишоварзӣ

ВАЛОВОЙ СБОР ВИНОГРАДА
в сельскохозяйственных предприятиях

тонна - тонн

	1991	2018	2019	2020	2021	2022	2023	
Ҷумҳурии Тоҷикистон	92607	10144	9374	5381	11645	15214	6258	Республика Таджикистан
ш. Душанбе	63	-	-	-	2	2	-	г. Душанбе
ВМКБ	2	-	-	-	-	-	-	ГБАО
вилояти Суғд	38989	1938	1415	1219	1458	2656	1444	Согдийская область
вилояти Хатлон	39474	839	845	969	1045	2910	1528	Хатлонская область
НТЧ	14079	7367	7114	3193	9140	9646	3286	РРП
Турсунзода	488	121	125	276	450	482	-	Турсунзаде
Ҳисор	7791	4555	3834	2162	5048	5136	1406	Гиссар
Шаҳринав	-	668	787	351	1653	1736	278	Шаҳринавский
Рӯдакӣ	1889	21	10	11	10	10	10	Рудаки
Варзоб	571	113	189	-	189	378	-	Варзобский
Ваҳдат	3136	1815	2111	337	1751	1852	1570	Ваҳдат
Файзобод	204	75	58	56	39	52	22	Файзабадский

ҶАМЪОВАРИИ УМУМИИ АНГУР
дар хоҷагиҳои аҳоли

ВАЛОВОЙ СБОР ВИНОГРАДА
у населения

тонна - тонн

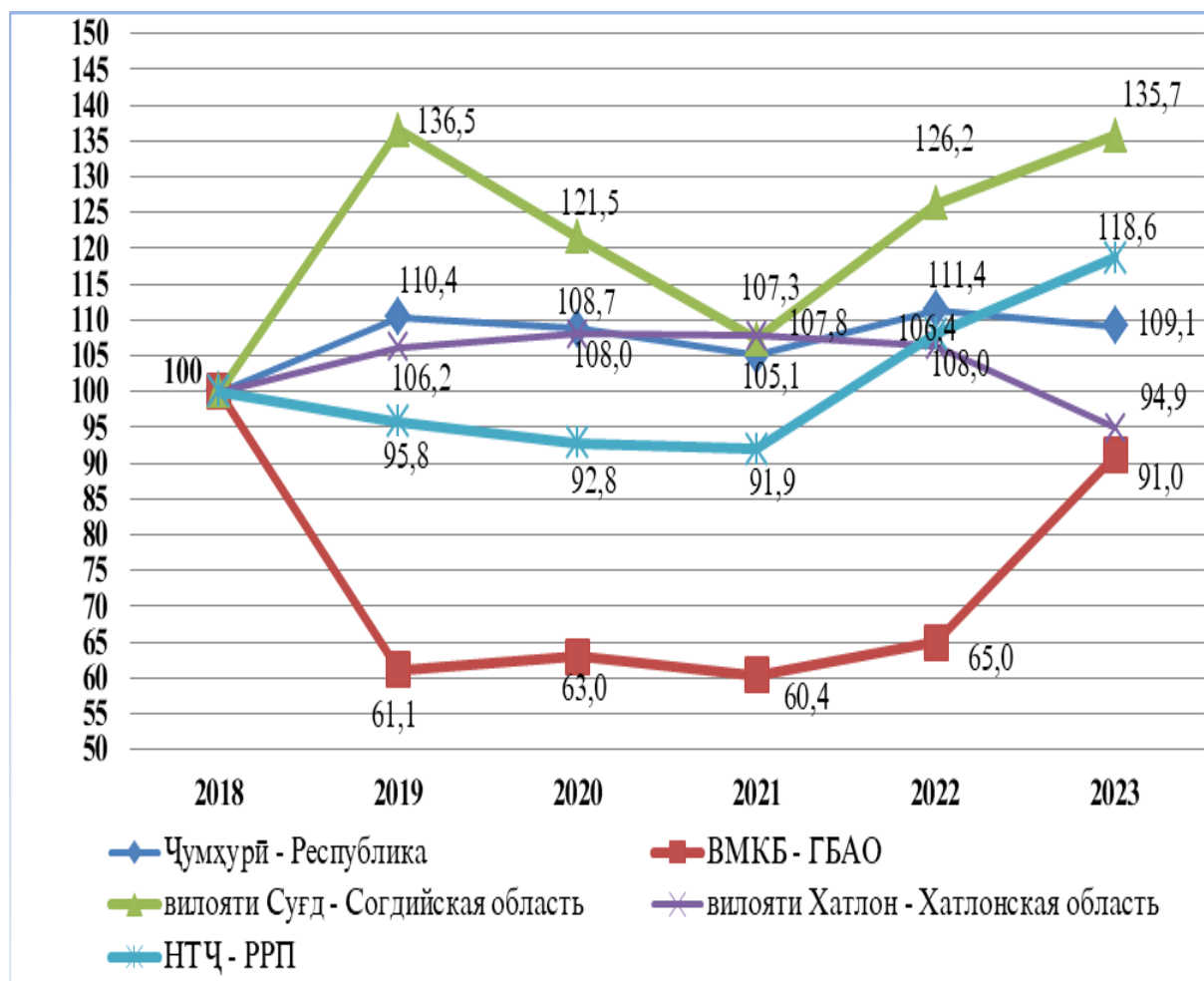
	1991	2018	2019	2020	2021	2022	2023	
Ҷумҳурии Тоҷикистон	-	116985	119277	115172	115768	119932	96493	Республика Таджикистан
ш. Душанбе	-	-	-	-	34	54	53	г. Душанбе
ВМКБ	-	-	-	-	-	-	-	ГБАО
вилояти Суғд	-	16622	17266	14031	15019	15659	13438	Согдийская область
вилояти Хатлон	-	76938	77342	77705	77821	81034	63303	Хатлонская область
НГҶ	-	23426	24669	23436	22894	23185	19699	РРП
Турсунзода	-	5827	5827	5608	5575	5580	5272	Турсунзаде
Ҳисор	-	9892	9943	9657	9666	10203	8785	Гиссар
Шаҳринав	-	1410	1855	1927	1940	2170	2021	Шахринавский
Рӯдакӣ	-	1240	1246	1130	839	466	224	Рудаки
Варзоб	-	961	741	-	813	846	5	Варзобский
Вахдат	-	3927	4875	4967	3872	3780	3270	Вахдат
Файзобод	-	168	182	148	189	140	122	Файзабадский

ҶАМЪОВАРИИ УМУМИИ АНГУР
дар хоҷагиҳои деҳқонӣ
ВАЛОВОЙ СБОР ВИНОГРАДА
в деҳқанских хозяйствах

тонна - тонна

	1991	2018	2019	2020	2021	2022	2023	
Ҷумҳурии Тоҷикистон	-	114773	118516	118543	140062	165966	87625	Республика Таджикистан
ш. Душанбе	-	-	-	-	11	21	2	г. Душанбе
ВМКБ	-	-	-	-	-	-	-	ГБАО
вилояти Суғд	-	42803	43067	35322	38258	41222	36418	Согдийская область
вилояти Хатлон	-	26760	27838	28779	29585	41585	27769	Хатлонская область
НТЧ	-	45210	47611	54442	72208	83138	23436	РРП
Турсунзода	-	19800	21801	26261	40102	46449	7136	Турсунзаде
Ҳисор	-	15804	16563	16042	18921	19796	10097	Гиссар
Шаҳринав		3945	4618	4831	6030	7970	2127	Шахринавский
Рӯдакӣ	-	1131	1161	915	889	1284	771	Рудаки
Варзоб	-	548	669	860	690	1290	-	Варзобский
Ваҳдат	-	3419	2223	4920	4944	5799	3024	Вахдат
Файзобод	-	563	576	613	632	550	281	Файзабадский

ҲОСИЛНОКИИ ЗИРОАТҶОИ ҒАЛЛАДОНА ВА ЛУБИЁИ
УРОЖАЙНОСТ ЗЕРНОВЫХ И ЗЕРНОБОБОВЫХ КУЛЬТУР
 2018= 100 %



ҲОСИЛНОКИИ ЗИРОАТҲОИ ҒАЛЛАДОНА ВА ЛҮБИЁИ
дар ҳамаи категорияҳои хоҷагиҳо

УРОЖАЙНОСТ ЗЕРНОВЫХ И ЗЕРНОБОБОВЫХ КУЛЬТУР
во всех категориях хозяйств

сентнер аз 1 гектар - центнеров с 1 гектара

	1991 ¹	2018	2019	2020	2021	2022	2023	
Ҷумҳурии Тоҷикистон	12,8	28,7	30,9	31,1	30,7	33,3	31,3	Республика Таджикистан
ш. Душанбе	6,4	8,3	6,4	3,1	33,0	32,2	34,3	г. Душанбе
ВМКБ	11,0	17,8	14,3	14,8	14,8	15,8	16,2	ГБАО
вилояти Суғд	11,0	22,4	26,9	27,1	24,9	29,9	30,4	Согдийская область
вилояти Хатлон	15,1	35,1	35,9	36,6	37,4	38,1	33,3	Хатлонская область
НТЧ	12,7	23,6	25,2	24,4	23,9	27,1	28,0	РРП
Турсунзода	10,3	22,6	24,8	27,1	28,0	30,5	30,0	Турсунзаде
Ҳисор	12,1	26,6	27,5	27,9	27,7	29,2	31,7	Гиссар
Шаҳринав	-	17,4	22,9	21,7	23,1	28,7	29,9	Шахринавский
Рӯдакӣ	14,0	24,0	24,0	20,0	17,5	22,2	23,8	Рудаки
Варзоб	7,4	12,7	11,1	14,0	10,5	11,5	11,8	Варзобский
Ваҳдат	20,5	33,0	38,4	36,6	35,1	38,9	39,0	Вахдат
Файзобод	16,7	19,1	19,1	17,1	16,0	22,4	23,5	Файзабадский
Нуробод	11,6	13,5	14,4	14,8	13,0	15,3	18,6	Нурабадский
Сангвор	6,6	34,9	35,5	35,6	36,2	38,9	37,5	Сангворский
Рашт	10,6	25,0	24,2	22,9	23,4	22,3	23,2	Раштский
Тоҷикобод	11,7	23,3	23,3	22,8	23,2	21,0	23,2	Таджикабадский
Лахш	6,3	20,9	21,2	17,7	15,0	17,3	20,8	Лахшский
Роғун	11,5	15,4	12,8	12,0	13,6	14,7	14,5	Рогун

¹⁾ дар корхонаҳои кишоварзӣ¹⁾ в сельскохозяйственных предприятиях

ҲОСИЛНОКИИ ЗИРОАТҶОИ ҒАЛЛАДОНА ВА ЛҶБИҶӢ
дар корхонаҳои кишоварзӣ

УРОЖАЙНОСТӢ ЗЕРНОВЫХ И ЗЕРНОБОБОВЫХ КУЛЬТУР
в сельскохозяйственных предприятиях

сентнер аз 1 гектар - центнеров с 1 гектара

	1991	2018	2019	2020	2021	2022	2023	
Ҷумҳурии								Республика
Тоҷикистон	12,8	24,1	25,9	26,3	25,4	28,4	26,2	Таджикистан
ш. Душанбе	6,4	8,3	6,4	3,1	23,0	24,1	30,6	г. Душанбе
ВМКБ	11,0	20,1	14,3	14,4	14,5	15,5	16,2	ГБАО
ВИЛОЯТИ								Согдийская
Суғд	11,0	23,3	28,0	27,3	24,2	29,5	26,7	область
ВИЛОЯТИ								Хатлонская
Хатлон	15,1	26,7	29,1	30,5	31,3	31,2	27,3	область
НТҶ	12,7	20,3	19,9	19,7	18,2	21,9	23,2	РРП
Турсунзода	10,3	17,6	15,4	16,1	12,6	15,7	17,4	Турсунзаде
Ҳисор	12,1	25,4	27,0	28,2	28,2	31,9	31,9	Гиссар
Шахринав	-	19,8	20,4	19,3	25,7	25,5	23,3	Шахринавский
Рӯдакӣ	14,0	16,1	14,3	11,9	8,2	11,3	12,9	Рудаки
Варзоб	7,4	10,7	10,9	12,4	10,9	10,6	9,3	Варзобский
Ваҳдат	20,5	21,2	22,2	20,5	17,7	19,7	30,9	Вахдат
Файзобод	16,7	16,8	16,9	15,9	11,7	16,9	16,4	Файзабадский
Нуробод	11,6	16,0	13,9	15,1	12,4	14,4	22,3	Нурабадский
Сангвор	6,6	26,7	26,1	24,3	34,9	36,3	38,7	Сангворский
Рашт	10,6	21,5	21,5	22,8	21,6	22,7	21,8	Раштский
Тоҷикобод	11,7	22,2	22,4	22,8	22,4	21,4	21,8	Таджикабадский
Лахш	6,3	28,0	25,7	27,7	25,6	21,1	14,3	Лахшский
Роғун	11,5	13,0	8,2	9,7	10,6	14,7	6,8	Рогун

ҲОСИЛНОКИИ ЗИРОАТҲОИ ҒАЛЛАДОНА ВА ЛУБИЁИ
дар хоҷагиҳои аҳоли

УРОЖАЙНОСТЬ ЗЕРНОВЫХ И ЗЕРНОБОБОВЫХ КУЛЬТУР
у населения

сентнер аз 1 гектар - центнеров 1 гектара

	1991	2018	2019	2020	2021	2022	2023	
Ҷумҳурии Тоҷикистон	-	33,9	34,1	34,8	34,7	36,2	33,7	Республика Таджикистан
ш. Душанбе	-	-	-	-	35,9	31,0	27,3	г. Душанбе
ВМКБ	-	17,6	12,9	13,8	14,1	16,1	16,2	ГБАО
вилояти Суғд	-	30,8	30,0	30,8	30,7	32,8	33,0	Согдийская область
вилояти Хатлон	-	38,6	39,0	39,5	39,5	40,3	35,7	Хатлонская область
НТЧ	-	24,9	25,5	26,1	25,5	27,9	28,7	РРП
Турсунзода	-	26,1	26,8	28,7	29,8	33,4	33,8	Турсунзаде
Ҳисор	-	27,7	27,5	26,4	25,1	26,0	30,5	Гиссар
Шаҳринав	-	23,9	23,2	24,3	23,0	41,7	33,5	Шахринавский
Рӯдакӣ	-	24,3	25,0	23,1	20,5	21,1	22,4	Рудаки
Варзоб	-	22,5	13,2	23,1	10,8	12,3	12,6	Варзобский
Вахдат	-	25,0	32,8	34,5	34,0	28,8	25,2	Вахдат
Файзобод	-	17,6	17,4	16,0	16,5	28,0	18,2	Файзабадский
Нуробод	-	13,2	15,0	15,5	15,3	18,5	25,7	Нурабадский
Сангвор	-	38,3	37,6	38,7	36,8	44,4	34,6	Сангворский
Рашт	-	25,7	21,7	19,4	22,3	18,4	24,7	Раштский
Тоҷикобод	-	25,9	26,5	26,2	29,7	24,9	26,9	Таджикабадский
Лахш	-	13,8	16,0	10,4	25,7	18,4	23,5	Лахшский
Роғун	-	7,8	22,6	8,2	9,5	6,1	14,7	Роғун

ҲОСИЛНОКИИ ЗИРОАТҲОИ ҒАЛЛАДОНА ВА ЛҶБИҶ
дар хоҷагиҳои деҳқонӣ

УРОЖАЙНОСТЪ ЗЕРНОВЫХ И ЗЕРНОБОБОВЫХ КУЛЬТУР
в деҳқанских хозяйствах

сентнер аз 1 гектар - центнеров с 1 гектара

	1991	2018	2019	2020	2021	2022	2023	
Ҷумҳурии Тоҷикистон	-	27,6	30,7	30,8	30,4	33,5	31,7	Республика Таджикистан
ш. Душанбе	-	-	-	-	32,9	33,7	37,6	г. Душанбе
ВМКБ	-	17,4	14,5	15,0	14,9	15,8	16,2	ГБАО
вилояти Суғд	-	20,1	25,8	26,3	23,9	29,4	31,0	Согдийская область
вилояти Хатлон	-	34,7	35,4	36,3	37,5	38,4	33,3	Хатлонская область
НТЧ	-	23,6	27,2	25,5	24,9	28,7	29,2	РРП
Турсунзода	-	20,6	28,1	31,3	34,4	33,9	31,0	Турсунзаде
Ҳисор	-	26,4	28,0	29,1	29,3	29,2	32,6	Гиссар
Шаҳринав	-	15,0	27,1	23,4	22,7	27,7	33,2	Шахринавский
Рӯдакӣ	-	24,6	25,5	20,3	18,3	25,0	26,3	Рудаки
Варзоб	-	9,7	10,3	10,7	10,4	11,3	11,7	Варзобский
Ваҳдат	-	40,3	46,0	42,1	40,4	46,4	46,0	Вахдат
Файзобод	-	19,9	19,8	17,5	16,6	22,6	25,0	Файзабадский
Нуробод	-	13,6	14,1	14,6	12,5	14,5	16,6	Нурабадский
Сангвор	-	34,0	35,1	35,0	36,0	37,2	38,5	Сангворский
Рашт	-	24,7	25,6	23,9	23,9	23,8	22,7	Раштский
Тоҷикобод	-	22,1	21,8	21,6	22,5	20,3	23,1	Таджикабадский
Лахш	-	21,1	21,8	17,5	13,7	16,7	21,6	Лахшский
Роғун	-	15,9	12,8	12,2	13,7	14,9	14,8	Рогун

ҲОСИЛНОКИИ ГАНДУМ
дар ҳамаи категорияҳои хоҷагиҳо

УРОЖАЙНОСТ ПШЕНИЦА
во всех категориях хозяйств

сентнер аз 1 гектар - центнеров с 1 гектара

	1991	2018	2019	2020	2021	2022	2023	
Ҷумҳурии Тоҷикистон	-	30,6	31,7	32,0	31,9	34,5	31,3	Республика Таджикистан
ш. Душанбе	-	9,7	6,4	2,4	26,9	26,6	29,0	г. Душанбе
ВМКБ	-	18,2	14,6	14,6	14,7	14,8	15,2	ГБАО
вилояти Суғд	-	23,9	27,1	27,8	25,4	32,3	31,8	Согдийская область
вилояти Хатлон	-	35,3	36,0	36,6	37,4	38,0	32,5	Хатлонская область
НТЧ	-	22,8	23,5	23,0	22,8	26,2	27,4	РРП
Турсунзода	-	22,6	24,5	26,2	28,9	31,5	29,4	Турсунзаде
Ҳисор	-	24,2	23,9	24,5	24,2	26,4	27,8	Гиссар
Шаҳринав	-	16,5	22,7	22,7	23,0	29,0	35,7	Шахринавский
Рӯдакӣ	-	22,2	22,3	17,7	16,0	20,6	23,4	Рудаки
Варзоб	-	12,4	11,6	14,6	11,0	11,7	12,0	Варзобский
Вахдат	-	33,8	34,2	35,5	34,0	38,9	37,6	Вахдат
Файзобод	-	20,6	20,2	18,0	16,4	23,7	25,3	Файзабадский
Нуробод	-	13,3	14,1	14,6	12,6	14,6	18,2	Нурабадский
Сангвор	-	33,1	33,2	34,1	34,6	36,7	38,9	Сангворский
Рашт	-	24,1	24,7	23,1	22,7	20,8	22,6	Раштский
Тоҷикобод	-	22,3	22,1	22,2	22,5	20,5	22,4	Таджикабадский
Лахш	-	21,2	21,8	17,8	14,7	16,8	21,1	Лахшский
Роғун	-	16,9	13,1	13,4	14,5	15,8	15,1	Рогун

ҲОСИЛНОКИИ ГАНДУМ
дар қорхонаҳои кишоварзӣ

УРОЖАЙНОСТ ПШЕНИЦА
в селскохозяйственных предприятиях

сентнер аз 1 гектар - центнеров с 1 гектара

	1991	2018	2019	2020	2021	2022	2023	
Ҷумҳурии								Республика
Тоҷикистон	-	24,4	24,5	26,1	25,7	28,9	25,4	Таджикистан
ш. Душанбе	-	9,7	6,4	2,4	21,7	22,3	30,9	г. Душанбе
ВМКБ	-	20,6	15,1	15,0	15,9	16,1	16,3	ГБАО
вилояти								Согдийская
Сӯғд	-	23,2	24,9	27,7	23,9	32,4	25,7	область
вилояти								Хатлонская
Хатлон	-	27,0	29,7	30,8	31,7	31,2	26,6	область
НТЧ	-	19,8	18,8	18,8	16,9	21,4	22,8	РРП
Турсунзода	-	13,0	12,5	13,8	12,3	15,6	16,1	Турсунзаде
Ҳисор	-	23,8	23,3	24,2	22,7	27,1	27,4	Гиссар
Шаҳринав	-	15,2	19,8	20,1	24,0	25,6	23,4	Шаҳринавский
Рӯдакӣ	-	19,8	14,7	12,1	8,7	11,9	15,3	Рудаки
Варзоб	-	11,0	11,1	10,0	11,0	10,6	9,3	Варзобский
Ваҳдат	-	22,1	23,2	20,7	17,8	22,4	32,9	Ваҳдат
Файзобод	-	17,0	18,0	16,6	11,4	17,3	16,8	Файзабадский
Нуробод	-	16,1	14,3	15,2	12,9	14,7	23,2	Нурабадский
Сангвор	-	26,9	24,1	23,7	33,7	35,4	38,5	Сангворский
Рашт	-	22,1	22,0	23,1	22,1	23,1	21,9	Раштский
Тоҷикобод	-	22,2	22,4	22,9	22,3	21,5	21,7	Таджикабадский
Лахш	-	28,0	28,0	27,7	25,6	21,1	16,8	Лахшский
Рогун	-	14,1	10,8	9,5	13,6	8,6	5,6	Рогун

ҲОСИЛНОКИИ ГАНДУМ
дар хоҷагиҳои аҳоли

УРОЖАЙНОСТ ПШЕНИЦА
у населения

сентнер аз 1 гектар - центнеров 1 гектара

	1991	2018	2019	2020	2021	2022	2023	
Ҷумҳурии Тоҷикистон	-	34,5	35,1	35,3	35,2	36,6	33,0	Республика Таджикистан
ш. Душанбе	-	-	-	-	23,1	22,5	26,1	г. Душанбе
ВМКБ	-	18,2	13,6	14,1	14,4	12,0	12,9	ГБАО
вилояти Суғд	-	29,6	29,5	28,1	27,7	28,9	29,0	Согдийская область
вилояти Хатлон	-	39,1	39,6	39,9	39,9	40,6	35,1	Хатлонская область
НТЧ	-	22,9	23,5	23,9	24,0	26,3	28,2	РРП
Турсунзода	-	25,6	26,3	26,8	29,4	34,8	33,6	Турсунзаде
Ҳисор	-	24,3	24,3	22,9	23,0	24,4	27,0	Гиссар
Шаҳринав	-	22,0	21,0	22,4	20,6	47,4	58,1	Шахринавский
Рӯдакӣ	-	19,6	21,8	18,4	17,4	16,6	21,6	Рудаки
Варзоб	-	25,2	15,4	25,4	11,9	12,8	12,7	Варзобский
Вахдат	-	23,3	30,9	36,8	34,3	20,6	15,9	Вахдат
Файзобод	-	19,4	17,9	17,6	16,0	39,4	33,9	Файзабадский
Нуробод	-	12,7	14,0	14,8	14,6	15,2	24,8	Нурабадский
Сангвор	-	29,9	27,5	32,2	32,6	41,5	49,0	Сангворский
Рашт	-	40,6	22,7	24,0	23,7	18,9	30,1	Раштский
Тоҷикобод	-	22,6	22,6	22,6	22,9	22,9	23,0	Таджикабадский
Лахш	-	14,1	15,2	10,4	26,4	12,8	19,9	Лахшский
Роғун	-	15,0	11,7	-	-	-	-	Роғун

ҲОСИЛНОКИИ ГАНДУМ
дар хоҷагиҳои деҳқонӣ

УРОЖАЙНОСТӢ ПШЕНИЦА
в деҳқанских хозяйствах

сентнер аз 1 гектар - центнеров с 1 гектара

	1991	2018	2019	2020	2021	2022	2023	
Ҷумҳурии Тоҷикистон	-	30,1	31,9	32,1	32,0	35,0	32,0	Республика Таджикистан
ш. Душанбе	-	-	-	-	29,6	28,2	29,7	г. Душанбе
ВМКБ	-	17,5	14,7	14,7	14,6	15,0	15,4	ГБАО
ВИЛОЯТИ СУҒД	-	22,4	27,2	27,8	25,3	33,0	34,3	Согдийская область
ВИЛОЯТИ ХАТЛОН	-	34,9	35,2	36,1	29,6	38,1	32,4	Хатлонская область
НТҚ	-	23,3	25,6	24,4	24,0	27,9	28,6	РРП
Турсунзода	-	21,9	29,0	31,7	36,5	34,8	31,0	Турсунзаде
Ҳисор	-	24,3	24,1	26,8	27,2	27,3	28,7	Гиссар
Шаҳринав	-	14,6	31,3	28,3	23,6	28,2	38,2	Шаҳринавский
Рӯдакӣ	-	23,6	23,9	18,4	16,6	24,0	25,3	Рудаки
Варзоб	-	9,0	10,6	11,2	10,7	11,4	11,9	Варзобский
Ваҳдат	-	42,2	40,3	41,2	40,5	47,7	46,1	Ваҳдат
Файзобод	-	21,5	21,1	18,3	17,3	23,7	26,7	Файзабадский
Нуробод	-	13,6	14,1	14,6	12,5	14,5	16,6	Нурабадский
Сангвор	-	33,5	34,3	34,8	35,1	36,0	37,1	Сангворский
Рашт	-	22,0	25,0	23,1	22,6	20,9	22,0	Раштский
Тоҷикобод	-	22,2	21,7	21,7	22,5	20,1	22,6	Таджикабадский
Лахш	-	21,1	22,6	17,5	13,6	16,6	21,8	Лахшский
Роғун	-	17,2	13,2	13,6	14,5	16,0	15,6	Роғун

ҲОСИЛНОКИИ ҚУВОРИМАККА БАРОИ ДОН

дар ҳамаи категорияҳои хоҷагиҳо

УРОЖАЙНОСТЪ КУКУРУЗА НА ЗЕРНО

во всех категориях хозяйств

сентнер аз 1 гектар - центнеров с 1 гектара

	1991 ¹	2018	2019	2020	2021	2022	2023	
Ҷумҳурии Тоҷикистон	-	56,5	56,9	55,1	56,0	57,9	59,1	Республика Таджикистан
ш. Душанбе	-	-	-	8,3	61,5	60,1	62,1	г. Душанбе
ВМКБ	-	31,3	23,8	27,7	26,4	28,6	28,4	ГБАО
вилояти Суғд	-	62,1	61,0	56,8	59,1	60,7	62,0	Согдийская область
вилояти Хатлон	-	48,8	49,6	50,8	51,8	54,2	55,6	Хатлонская область
НТЧ	-	60,9	62,3	60,2	59,4	61,6	63,1	РРП
Турсунзода	-	63,5	56,7	53,8	44,9	44,4	50,8	Турсунзаде
Ҳисор	-	67,2	69,0	61,3	65,4	64,9	67,3	Гиссар
Шаҳринав	-	53,7	49,1	51,7	50,1	60,8	40,5	Шахринавский
Рӯдакӣ	-	65,9	62,6	67,2	67,4	65,5	67,5	Рудаки
Варзоб	-	20,0	-	75,0	15,0	28,4	40,0	Варзобский
Ваҳдат	-	61,2	70,4	61,7	60,5	69,0	71,6	Вахдат
Файзобод	-	41,7	50,8	42,7	52,2	49,9	74,1	Файзабадский
Нуробод	-	17,2	17,1	17,8	16,8	20,8	29,7	Нурабадский
Сангвор	-	48,4	50,0	51,4	41,9	85,1	35,0	Сангворский
Рашт	-	47,2	44,3	43,7	45,1	42,9	30,2	Раштский
Тоҷикобод	-	51,6	49,5	45,2	50,8	33,3	39,2	Таджикабадский
Лахш	-	12,7	33,6	22,9	-	24,7	28,4	Лахшский
Роғун	-	12,4	53,6	23,4	-	35,0	10,0	Рогун

ҲОСИЛНОКИИ ҚУВОРИМАККА БАРОИ ДОН
дар қорхонаҳои кишоварзӣ

УРОЖАЙНОСТ КУКУРУЗА НА ЗЕРНО
в сельскохозяйственных предприятиях

сентнер аз 1 гектар - центнеров с 1 гектара

	1991	2018	2019	2020	2021	2022	2023	
Ҷумҳурии								Республика
Тоҷикистон	-	53,5	62,1	49,2	50,3	53,6	56,3	Таджикистан
ш.Душанбе	-	-	-	8,3	64,0	62,1	15,0	г. Душанбе
ВМКБ	-	-	-	-	-	-	-	ГБАО
вилояти								Согдийская
Суғд	-	56,0	65,2	45,1	47,2	51,6	52,8	область
вилояти								Хатлонская
Хатлон	-	44,0	47,6	47,9	45,9	48,9	57,3	область
НТЧ	-	59,2	64,1	54,7	58,1	64,2	63,9	РРП
Турсунзода	-	89,6	79,7	69,5	33,8	64,6	57,4	Турсунзаде
Ҳисор	-	51,4	63,8	52,1	62,7	67,7	68,2	Гиссар
Шаҳринав	-	55,2	31,7	55,2	6,0	41,9	49,0	Шаҳринавский
Рӯдакӣ	-	57,0	47,8	49,1	62,4	42,7	46,5	Рудаки
Варзоб	-	-	-	75,0	-	-	-	Варзобский
Ваҳдат	-	47,2	47,7	47,6	-	45,0	65,0	Ваҳдат
Файзобод	-	12,0	-	6,0	80,0	-	-	Файзабадский
Нуробод	-	12,0	16,3	-	10,0	16,0	42,9	Нурабадский
Сангвор	-	-	-	-	-	-	-	Сангворский
Рашт	-	-	-	45,0	-	-	-	Раштский
Тоҷикобод	-	-	51,7	40,0	-	-	40,0	Таджикабадский
Лахш	-	-	-	-	-	-	51,0	Лахшский
Роғун	-	-	-	66,0	-	35,0	-	Роғун

ҲОСИЛНОКИИ ҶУВОРИМАККА БАРОИ ДОН
дар хочагиҳои аҳоли

УРОЖАЙНОСТЪ КУКУРУЗА НА ЗЕРНО
у населения

сентнер аз 1 гектар - центнеровс 1 гектара

	1991	2018	2019	2020	2021	2022	2023	
Ҷумҳурии Тоҷикистон	-	57,0	56,3	57,4	56,7	58,7	58,1	Республика Таджикистан
ш. Душанбе	-	-	-	-	61,6	58,4	41,3	г. Душанбе
ВМКБ	-	36,7	20,0	32,5	35,0	35,0	35,0	ГБАО
вилояти Суғд	-	67,7	66,1	68,1	65,4	74,3	73,3	Согдийская область
вилояти Хатлон	-	48,6	49,5	50,6	51,0	52,2	52,8	Хатлонская область
НТЧ	-	59,0	58,6	60,1	58,3	54,7	56,0	РРП
Турсунзода	-	54,3	50,0	52,2	44,1	40,0	49,0	Турсунзаде
Ҳисор	-	69,3	71,0	74,0	67,1	57,5	64,7	Гиссар
Шаҳринав	-	54,1	54,0	54,8	54,3	59,8	22,0	Шахринавский
Рӯдакӣ	-	70,3	63,8	69,2	69,2	63,0	71,0	Рудаки
Варзоб	-	-	-	-	-	25,1	30,3	Варзобский
Ваҳдат	-	51,0	65,4	51,1	57,0	62,6	67,2	Вахдат
Файзобод	-	38,2	43,5	42,6	52,0	33,6	40,0	Файзабадский
Нуробод	-	16,4	17,1	17,7	16,5	21,9	32,1	Нурабадский
Сангвор	-	48,4	50,0	51,4	41,9	85,1	35,0	Сангворский
Рашт	-	48,6	43,1	40,0	44,9	44,4	41,8	Раштский
Тоҷикобод	-	51,6	49,5	45,2	49,7	29,8	36,8	Таджикабадский
Лахш	-	-	34,0	-	-	22,0	21,7	Лахшский
Роғун	-	12,4	53,6	20,8	-	-	10,0	Роғун

ҲОСИЛНОКИИ ҚУВОРИМАККА БАРОИ ДОН
дар хочагиҳои деҳқонӣ

УРОЖАЙНОСТЪ КУКУРУЗА НА ЗЕРНО
в деҳқанских хозяйствах

сентнер аз 1 гектар - центнеров с 1 гектара

	1991	2018	2019	2020	2021	2022	2023	
Ҷумҳурии Тоҷикистон	-	56,6	56,2	54,9	56,5	58,3	60,1	Республика Таджикистан
ш. Душанбе	-	-	-	-	61,3	62,8	78,0	г. Душанбе
ВМКБ	-	30,0	24,6	26,7	25,0	27,6	26,8	ГБАО
вилояти Суғд	-	60,3	58,0	55,0	58,5	57,8	60,8	Согдийская область
вилояти Хатлон	-	49,4	49,9	51,2	52,9	56,2	57,0	Хатлонская область
НТЧ	-	62,6	64,6	62,2	60,5	65,1	66,5	РРП
Турсунзода	-	60,3	38,4	41,3	56,2	45,4	50,4	Турсунзаде
Ҳисор	-	76,3	74,6	73,4	70,1	73,7	69,4	Гиссар
Шахринав	-	52,8	49,0	46,0	47,2	68,4	64,4	Шахринавский
Рӯдакӣ	-	62,5	62,9	67,6	66,5	68,4	68,3	Рудаки
Варзоб	-	20,0	-	-	15,0	30,0	46,7	Варзобский
Ваҳдат	-	64,5	72,4	64,1	61,2	70,4	72,7	Вахдат
Файзобод	-	48,1	63,5	49,0	47,8	55,0	75,6	Файзабадский
Нуробод	-	24,5	16,7	18,9	19,2	18,9	19,2	Нурабадский
Сангвор	-	-	-	-	-	-	-	Сангворский
Рашт	-	46,0	45,2	45,5	45,2	42,8	29,7	Раштский
Тоҷикобод	-	-	44,8	49,0	60,9	51,3	49,8	Таджикабадский
Лахш	-	12,7	32,4	22,9	-	38,3	37,6	Лахшский
Рогун	-	-	-	22,7	-	-	-	Рогун

ҲОСИЛНОКИИ ШОЛӢ
дар ҳамаи категорияҳои хоҷагиҳо

УРОЖАЙНОСТӢ РИС
во всех категориях хозяйств

сентнер аз 1 гектар - центнеров с 1 гектара

	1991	2018	2019	2020	2021	2022	2023	
Ҷумҳурии Тоҷикистон	-	50,7	50,5	54,0	54,7	55,0	56,6	Республика Таджикистан
ш. Душанбе	-	-	-	-	50,4	53,1	62,2	г. Душанбе
ВМКБ	-	-	-	-	-	-	-	ГБАО
вилояти Суғд	-	52,5	51,7	56,5	56,6	56,2	57,7	Согдийская область
вилояти Хатлон	-	46,5	47,8	49,0	49,0	53,5	54,2	Хатлонская область
НТЧ	-	44,0	46,6	46,4	50,3	50,0	54,4	РРП
Турсунзода	-	37,8	40,2	44,6	46,7	46,2	54,2	Турсунзаде
Ҳисор	-	45,7	52,0	52,8	53,7	55,7	55,3	Гиссар
Шаҳринав	-	50,0	51,1	38,5	51,1	50,8	46,0	Шахринавский
Рӯдакӣ	-	55,4	51,8	56,3	67,1	62,8	58,6	Рудаки
Варзоб	-	-	-	-	-	-	-	Варзобский
Вахдат	-	61,9	65,2	61,8	65,1	70,5	70,7	Вахдат
Файзобод	-	-	-	-	-	-	-	Файзабадский
Нуробод	-	-	-	-	-	-	-	Нурабадский
Сангвор	-	-	-	-	-	-	-	Сангворский
Рашт	-	-	-	-	-	-	-	Раштский
Тоҷикобод	-	-	-	-	-	-	-	Таджикабадский
Лахш	-	-	-	-	-	-	-	Лахшский
Рогун	-	-	-	-	-	-	-	Рогун

ҲОСИЛНОКИИ ШОЛӢ
дар қорхонаҳои кишоварзӣ

УРОЖАЙНОСТӢ РИС
в сельскохозйственнх предприятиях

сентнер аз 1 гектар - центнеров с 1 гектара

	1991	2018	2019	2020	2021	2022	2023	
Ҷумҳурии								Республика
Тоҷикистон	-	46,2	46,4	46,8	50,6	51,8	54,6	Таджикистан
ш.Душанбе	-	-	-	-	45,9	-	-	г. Душанбе
ВМКБ	-	-	-	-	-	-	-	ГБАО
вилояти								Согдийская
Суғд	-	46,7	46,6	48,4	51,7	52,2	55,3	область
вилояти								Хатлонская
Хатлон	-	51,7	50,9	45,3	41,2	51,3	52,3	область
НТҚ	-	32,2	44,0	35,2	44,3	47,3	48,4	РРП
Турсунзода	-	28,4	31,1	31,3	34,3	37,5	36,7	Турсунзаде
Ҳисор	-	34,9	49,0	50,8	49,7	53,8	54,8	Гиссар
Шаҳринав	-	-	36,9	26,0	46,5	48,6	50,2	Шаҳринавский
Рӯдакӣ	-	30,0	-	8,6	40,0	-	57,5	Рудаки
Варзоб	-	-	-	-	-	-	-	Варзобский
Ваҳдат	-	53,6	-	-	-	-	-	Ваҳдат
Файзобод	-	-	-	-	-	-	-	Файзабадский
Нуробод	-	-	-	-	-	-	-	Нурабадский
Сангвор	-	-	-	-	-	-	-	Сангворский
Рашт	-	-	-	-	-	-	-	Раштский
Тоҷикобод	-	-	-	-	-	-	-	Таджикабадский
Лахш	-	-	-	-	-	-	-	Лахшский
Роғун	-	-	-	-	-	-	-	Роғун

ҲОСИЛНОКИИ ШОЛӢ
дар хочагиҳои аҳоли

УРОЖАЙНОСТӢ РИС
у населенія

сентнер аз 1 гектар - центнеровс 1 гектара

	1991	2018	2019	2020	2021	2022	2023	
Ҷумҳурии Тоҷикистон	-	51,9	53,5	52,3	51,7	52,4	57,5	Республика Таджикистан
ш. Душанбе	-	-	-	-	-	-	-	г. Душанбе
ВМКБ	-	-	-	-	-	-	-	ГБАО
вилояти Суғд	-	58,2	58,2	55,8	56,1	56,1	64,1	Согдийская область
вилояти Хатлон	-	43,8	44,3	45,0	45,2	48,8	51,1	Хатлонская область
НТЧ	-	43,9	50,7	53,2	49,4	47,9	52,4	РРП
Турсунзода	-	40,9	48,9	50,8	47,0	47,0	54,9	Турсунзаде
Ҳисор	-	57,8	60,0	61,7	60,0	-	49,3	Гиссар
Шаҳринав	-	54,9	54,0	55,3	55,8	48,5	25,0	Шахринавский
Рӯдакӣ	-	59,0	65,0	70,0	70,2	59,9	55,0	Рудаки
Варзоб	-	-	-	-	-	-	-	Варзобский
Ваҳдат	-	52,0	64,0	65,0	65,0	65,0	55,0	Вахдат
Файзобод	-	-	-	-	-	-	-	Файзабадский
Нуробод	-	-	-	-	-	-	-	Нурабадский
Сангвор	-	-	-	-	-	-	-	Сангворский
Рашт	-	-	-	-	-	-	-	Раштский
Тоҷикобод	-	-	-	-	-	-	-	Таджикабадский
Лахш	-	-	-	-	-	-	-	Лахшский
Роғун	-	-	-	-	-	-	-	Рогун

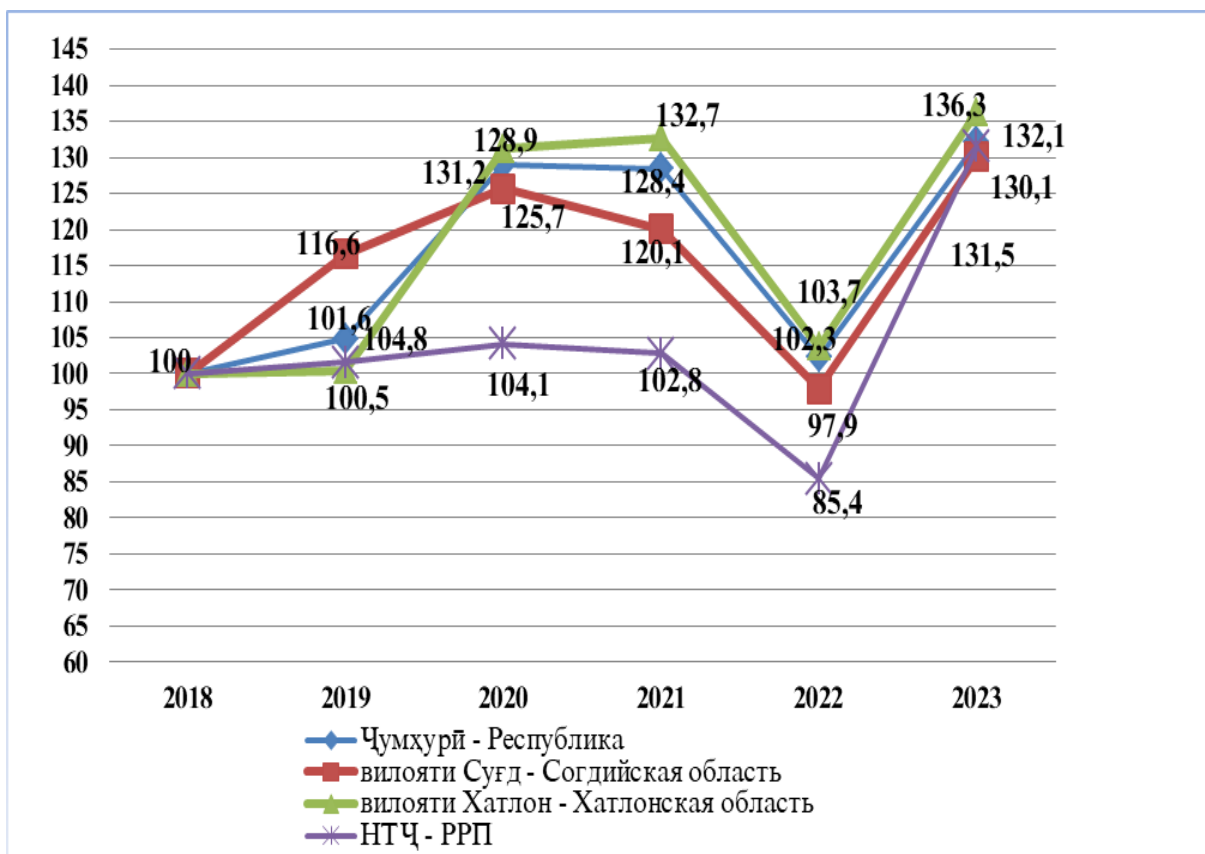
ҲОСИЛНОКИИ ШОЛӢ
дар хочагиҳои деҳқонӣ

УРОЖАЙНОСТӢ РИС
в деҳқанских хозяйствах

сентнер аз 1 гектар - центнеров с 1 гектара

	1991	2018	2019	2020	2021	2022	2023	
Ҷумҳурии Тоҷикистон	-	52,7	51,8	58,0	57,6	58,3	57,8	Республика Таджикистан
ш. Душанбе	-	-	-	-	56,7	53,1	62,2	г. Душанбе
ВМКБ	-	-	-	-	-	-	-	ГБАО
вилояти Суғд	-	55,0	53,7	61,7	59,9	60,1	58,3	Согдийская область
вилояти Хатлон	-	46,8	48,5	50,3	51,0	55,4	55,4	Хатлонская область
НТЧ	-	47,1	45,2	50,1	54,2	53,1	59,3	РРП
Турсунзода	-	36,2	32,7	44,9	49,6	47,4	56,1	Турсунзаде
Ҳисор	-	56,2	55,7	55,7	60,0	59,6	56,6	Гиссар
Шахринав	-	48,7	53,6	54,5	55,7	59,8	63,2	Шахринавский
Рӯдакӣ	-	60,4	55,6	64,4	66,7	64,8	58,6	Рудаки
Варзоб	-	-	-	-	-	-	-	Варзобский
Ваҳдат	-	64,0	65,4	60,9	65,1	71,6	74,5	Вахдат
Файзобод	-	-	-	-	-	-	-	Файзабадский
Нуробод	-	-	-	-	-	-	-	Нурабадский
Сангвор	-	-	-	-	-	-	-	Сангворский
Рашт	-	-	-	-	-	-	-	Раштский
Тоҷикобод	-	-	-	-	-	-	-	Таджикабадский
Лахш	-	-	-	-	-	-	-	Лахшский
Рогун	-	-	-	-	-	-	-	Рогун

ҲОСИЛНОКИИ ПАХТА
 (дар вазни кондитсионӣ)
УРОЖАЙНОСТ ХЛОПКА - СЫРЦА
 (в кандисоном весе)
 2018=100%



ҲОСИЛНОКИИ ПАХТА
дар ҳамаи категорияҳои хоҷагиҳо
(дар вазни кондисионӣ)
УРОЖАЙНОСТӢ ХЛОПКА - СЫРЦА
во всех категориях хозяйств
(в кандисоном весе)

сентнер аз 1 гектар - *центнеровс 1 гектара*

	1991 ¹	2018	2019	2020	2021	2022	2023	
Ҷумҳурии Тоҷикистон	27,4	16,2	21,7	21,8	21,4	22,3	21,1	Республика Таджикистан
ш. Душанбе	-	-	-	-	21,3	17,8	19,1	г. Душанбе
ВМКБ	-	-	-	-	-	-	-	ГБАО
вилояти Суғд	26,9	19,3	22,5	21,6	22,7	21,9	24,5	Согдийская область
вилояти Хатлон	27,9	14,6	21,9	22,3	22,3	22,5	19,7	Хатлонская область
НГҶ	25,8	18,1	18,6	20,4	22,1	23,2	23,3	РРП
Турсунзода	28,9	17,5	19,2	18,3	22,4	24,7	23,6	Турсунзаде
Хисор	24,4	18,0	19,1	22,3	22,9	22,9	23,8	Гиссар
Шахринав	-	21,3	21,6	21,9	22,1	22,0	21,8	Шахринавский
Рӯдакӣ	23,6	16,8	13,5	18,2	16,4	17,9	21,3	Рудаки
Ваҳдат	-	23,4	15,6	26,1	22,8	27,1	22,9	Вахдат

аз он ҷумла: нави маҳиннах - в том числе: тонковолокнистых сортов

Ҷумҳурии Тоҷикистон	30,2	19,1	15,0	15,4	18,8	14,4	25,4	Республика Таджикистан
вилояти Суғд	22,0	-	-	-	-	-	-	Согдийская область
вилояти Хатлон	30,7	19,1	15,0	15,4	18,8	14,4	25,4	Хатлонская область

¹⁾ дар корхонаҳои кишоварзӣ

¹⁾ в сельскохозяйственных предприятиях

ҲОСИЛНОКИИ ПАХТА
дар корхонаҳои кишоварзӣ
(дар вазни кондитсионӣ)
УРОЖАЙНОСТӢ ХЛОПКА - СЫРЦА
в сельскохозяйственных предприятиях
(в кандиссионном весе)

сентнер аз 1 гектар - *центнеровс 1 гектара*

	1991	2018	2019	2020	2021	2022	2023	
Ҷумҳурии Тоҷикистон	27,4	17,8	22,1	23,2	25,0	24,7	26,4	Республика Таджикистан
ш. Душанбе	-	8,8	6,3	-	-	15,6	-	г. Душанбе
ВМКБ	-	-	-	-	-	-	-	ГБАО
вилояти Суғд	26,9	20,1	21,5	23,3	26,1	26,1	28,9	Согдийская область
вилояти Хатлон	27,9	15,8	23,1	23,3	24,5	24,1	25,3	Хатлонская область
НТҚ	27,5	20,4	18,7	21,2	22,8	22,5	24,5	РРП
Турсунзода	28,9	23,2	19,4	20,9	24,5	18,6	23,2	Турсунзаде
Ҳисор	22,4	19,5	18,4	21,8	23,3	25,5	26,7	Гиссар
Шаҳринав	-	18,6	22,4	21,6	21,4	20,9	18,7	Шахринавский
Рӯдакӣ	23,6	17,9	15,0	16,0	11,3	12,2	14,9	Рудаки
Ваҳдат	-	21,9	21,2	22,0	-	-	-	Вахдат

аз он ҷумла: навъи маҳиннах - в том числе: тонковолокнистых сортов

Ҷумҳурии Тоҷикистон	30,2	19,1	15,0	15,4	18,8	14,4	25,4	Республика Таджикистан
Вилояти Суғд	22,0	-	-	-	-	-	-	Согдийская область
Вилояти Хатлон	30,7	19,1	15,0	15,4	18,8	14,4	25,4	Хатлонская область

ҲОСИЛНОКИИ ПАХТА
дар хочагиҳои деҳқонӣ
(дар вазни кондисионӣ)
УРОЖАЙНОСТӢ ХЛОПКА - СЫРЦА
в деҳканских хозяйствах
(в кандисоном весе)

сентнер аз 1 гектар - *центнеров с 1 гектара*

	1991	2018	2019	2020	2021	2022	2023	
Ҷумҳурии Тоҷикистон	-	16,2	21,9	21,8	21,9	22,1	19,9	Республика Таджикистан
ш. Душанбе	-	-	-	-	21,7	19,6	19,1	г. Душанбе
ВМКБ	-	-	-	-	-	-	-	ГБАО
вилояти Суғд	-	19,7	22,8	19,8	22,4	22,1	23,8	Согдийская область
вилояти Хатлон	-	14,7	21,6	22,1	21,8	22,0	18,4	Хатлонская область
НТҚ	-	16,9	18,4	19,4	21,3	24,3	22,7	РРП
Турсунзода	-	15,5	19,0	16,1	20,7	30,1	25,3	Турсунзаде
Ҳисор	-	14,6	21,2	24,5	21,7	18,1	15,4	Гиссар
Шаҳринав	-	21,9	21,0	22,2	22,2	23,3	27,3	Шахринавский
Рӯдакӣ	-	16,8	13,0	19,0	19,9	19,2	22,7	Рудаки
Ваҳдат	-	24,2	14,9	26,4	22,8	27,2	23,1	Вахдат

аз он ҷумла: нави маҳиннах - в том числе: тонковолокнистых сортов

Ҷумҳурии Тоҷикистон	-	-	-	-	-	-	-	Республика Таджикистан
вилояти Суғд	-	-	-	-	-	-	-	Согдийская область
вилояти Хатлон	-	-	-	-	-	-	-	Хатлонская область

ХОСИЛНОКИИ ЗАҒИР
дар ҳамаи категорияҳои хоҷагиҳо

УРОЖАЙНОСТЪ ЛЁН - КУДРЯШ
во всех категориях хозяйств

сентнер аз 1 гектар - центнеров с 1 гектара

	1991	2018	2019	2020	2021	2022	2023	
Ҷумҳурии Тоҷикистон	-	8,7	7,6	8,1	8,4	9,0	9,8	Республика Таджикистан
ш. Душанбе	-	-	-	-	23,0	-	-	г. Душанбе
ВМКБ	-	14,8	-	-	-	-	-	ГБАО
вилояти Суғд	-	3,1	4,5	3,2	3,1	3,1	3,1	Согдийская область
вилояти Хатлон	-	7,9	8,4	9,4	9,8	9,9	10,1	Хатлонская область
НТЧ	-	9,9	7,3	7,4	7,6	8,8	10,0	РРП
Турсунзода	-	7,6	7,6	6,7	6,5	6,3	10,7	Турсунзаде
Ҳисор	-	6,5	5,9	6,0	6,4	7,3	6,9	Гиссар
Шаҳринав	-	6,6	7,0	6,7	7,3	7,0	9,1	Шахринавский
Рӯдакӣ	-	3,6	4,0	3,9	3,7	4,0	4,1	Рудаки
Варзоб	-	5,6	4,4	6,2	7,0	8,0	7,4	Варзобский
Вахдат	-	25,3	12,1	13,3	13,3	16,4	16,4	Вахдат
Файзобод	-	6,2	6,8	6,6	6,8	7,4	10,4	Файзабадский
Нуробод	-	10,0	10,0	10,7	9,5	9,9	10,0	Нурабадский
Сангвор	-	8,6	8,9	9,8	9,3	9,4	10,0	Сангворский
Рашт	-	12,5	12,4	12,5	14,8	14,7	19,6	Раштский
Тоҷикобод	-	12,9	12,7	13,0	13,0	13,1	14,2	Таджикабадский
Лахш	-	11,0	-	-	-	-	8,2	Лахшский
Роғун	-	8,0	8,7	5,0	8,3	9,8	12,9	Рогун

ҲОСИЛНОКИИ ЗАҒИР
дар қорхонаҳои кишоварзӣ

УРОЖАЙНОСТЪ ЛЁН - КУДРЯШ
в сельскохозйственнх предприятиях

сентнер аз 1 гектар - центнеров с 1 гектара

	1991	2018	2019	2020	2021	2022	2023	
Ҷумҳурии								Республика
Тоҷикистон	-	18,1	5,9	5,7	5,5	5,9	6,2	Таджикистан
ш.Душанбе	-	-	-	-	-	-	-	г. Душанбе
ВМКБ	-	14,8	-	-	-	-	-	ГБАО
вилояти								Согдийская
Суғд	-	3,3	9,5	3,3	2,3	3,3	2,9	область
вилояти								Хатлонская
Хатлон	-	5,8	5,8	6,0	6,4	6,7	6,7	область
НТЧ	-	31,7	5,6	5,6	4,8	5,8	6,8	РРП
Турсунзода	-	4,3	2,2	2,3	3,2	2,0	2,6	Турсунзаде
Ҳисор	-	3,5	4,6	4,5	3,9	6,4	5,2	Гиссар
Шахринав	-	6,0	5,3	5,9	6,6	7,0	8,2	Шахринавский
Рӯдакӣ	-	2,5	2,2	3,1	2,0	1,2	2,4	Рудаки
Варзоб	-	5,0	5,5	10,6	6,0	7,6	7,0	Варзобский
Ваҳдат	-	85,7	9,9	8,9	8,2	9,4	11,6	Ваҳдат
Файзобод	-	6,2	8,5	7,3	7,0	5,5	7,0	Файзабадский
Нуробод	-	9,0	10,1	-	10,0	-	12,7	Нурабадский
Сангвор	-	10,0	10,0	10,0	10,0	10,0	10,0	Сангворский
Рашт	-	12,0	12,0	12,0	13,5	14,0	-	Раштский
Тоҷикобод	-	13,0	12,0	13,0	13,1	13,0	13,4	Таджикабадский
Лахш	-	-	-	-	-	-	-	Лахшский
Роғун	-	5,0	7,0	-	14,8	-	11,0	Роғун

ҲОСИЛНОКИИ ЗАҒИР
дар хочагиҳои аҳоли

УРОЖАЙНОСТЪ ЛЁН - КУДРЯШ
у населения

сентнер аз 1 гектар - центнеров 1 гектара

	1991	2018	2019	2020	2021	2022	2023	
Ҷумҳурии Тоҷикистон	-	6,9	7,7	7,8	8,1	8,2	8,8	Республика Таджикистан
ш. Душанбе	-	-	-	-	23,0	-	-	г. Душанбе
ВМКБ	-	-	-	-	-	-	-	ГБАО
вилояти Суғд	-	3,1	3,1	3,8	-	3,3	5,3	Согдийская область
вилояти Хатлон	-	7,3	7,8	8,3	8,3	8,6	8,6	Хатлонская область
НТЧ	-	6,7	7,8	7,5	7,8	7,8	9,0	РРП
Турсунзода	-	11,5	15,3	6,9	7,3	3,9	9,5	Турсунзаде
Ҳисор	-	8,3	7,0	7,1	9,3	9,2	7,8	Гиссар
Шаҳринав	-	9,0	8,9	9,0	9,1	11,0	9,0	Шахринавский
Рӯдакӣ	-	3,8	4,4	4,0	4,1	4,7	4,0	Рудаки
Варзоб	-	8,2	4,4	5,7	7,0	8,2	7,0	Варзобский
Ваҳдат	-	0,8	12,8	12,8	11,8	13,8	12,1	Вахдат
Файзобод	-	6,0	6,2	8,5	9,2	17,4	28,2	Файзабадский
Нуробод	-	15,0	14,3	13,4	-	18,0	14,4	Нурабадский
Сангвор	-	-	-	-	-	6,4	-	Сангворский
Рашт	-	12,2	12,1	14,0	14,2	13,3	14,0	Раштский
Тоҷикобод	-	12,7	12,9	13,0	13,0	14,3	14,5	Таджикабадский
Лахш	-	-	-	-	-	-	-	Лахшский
Роғун	-	-	-	-	-	-	-	Рогун

ҲОСИЛНОКИИ ЗАҒИР
дар хочагиҳои деҳқонӣ

УРОЖАЙНОСТЪ ЛЁН - КУДРЯШ
в деҳқанских хозяйствах

сентнер аз 1 гектар - центнеров с 1 гектара

	1991	2018	2019	2020	2021	2022	2023	
Ҷумҳурии Тоҷикистон	-	7,7	8,0	8,7	9,0	10,1	11,0	Республика Таджикистан
ш. Душанбе	-	-	-	-	-	-	-	г. Душанбе
ВМКБ	-	-	-	-	-	-	-	ГБАО
вилояти Суғд	-	3,1	3,2	3,2	3,2	3,0	3,4	Согдийская область
вилояти Хатлон	-	8,7	9,4	10,5	11,0	10,9	11,3	Хатлонская область
НТЧ	-	7,6	7,5	7,9	8,0	10,0	11,2	РРП
Турсунзода	-	4,9	5,4	7,7	6,9	9,2	13,6	Турсунзаде
Ҳисор	-	5,4	5,7	6,0	6,1	6,6	7,3	Гиссар
Шахринав	-	6,1	7,2	6,6	7,0	5,5	10,3	Шахринавский
Рӯдакӣ	-	3,9	4,2	3,9	3,7	4,6	4,4	Рудаки
Варзоб	-	5,1	4,4	6,0	7,0	8,0	7,5	Варзобский
Ваҳдат	-	12,8	12,6	14,2	14,3	17,7	17,7	Вахдат
Файзобод	-	6,2	6,8	6,4	6,6	7,1	9,9	Файзабадский
Нуробод	-	9,5	9,6	9,5	9,5	9,5	9,8	Нурабадский
Сангвор	-	8,5	8,9	9,8	9,3	9,8	10,0	Сангворский
Рашт	-	12,5	12,4	12,5	14,8	14,8	20,0	Раштский
Тоҷикобод	-	13,0	12,9	13,0	13,0	13,0	14,5	Таджикабадский
Лахш	-	11,0	-	-	-	-	8,2	Лахшский
Роғун	-	8,2	8,7	5,0	7,2	9,8	13,1	Роғун

ҲОСИЛНОКИИ ТАМОКУ
дар ҳамаи категорияҳои хоҷагиҳо

УРОЖАЙНОСТЪ ТАБАКА
во всех категориях хозяйств

сентнер аз 1 гектар - центнеров с 1 гектара

	1991	2018	2019	2020	2021	2022	2023	
Ҷумҳурии Тоҷикистон	-	14,4	16,8	18,1	18,3	17,0	22,2	Республика Таджикистан
ВМКБ	-	-	-	-	-	-	-	ГБАО
вилояти Суғд	-	18,5	25,0	25,0	25,0	-	5,5	Согдийская область
вилояти Хатлон	-	14,2	16,6	17,8	18,0	17,6	22,3	Хатлонская область
НТЧ	-	-	-	-	-	-	-	РРП

ҲОСИЛНОКИИ ТАМОКУ
дар корхонаҳои кишоварзӣ

УРОЖАЙНОСТЪ ТАБАКА
в сельскохозяйственных предприятиях

сентнер аз 1 гектар - центнеров с 1 гектара

	1991	2018	2019	2020	2021	2022	2023	
Ҷумҳурии Тоҷикистон	-	18,0	25,0	25,0	25,0	-	30,0	Республика Таджикистан
ВМКБ	-	-	-	-	-	-	-	ГБАО
вилояти Суғд	-	18,0	25,0	25,0	25,0	-	30,0	Согдийская область
вилояти Хатлон	-	-	-	-	-	-	-	Хатлонская область
НТЧ	-	-	-	-	-	-	-	РРП

ҲОСИЛНОКИИ ТАМОКУ
дар хочагиҳои деҳқонӣ

УРОЖАЙНОСТӢ ТАБАКА
в деҳқанских хозяйствах

сентнер аз 1 гектар - центнеров с 1 гектара

	1991	2018	2019	2020	2021	2022	2023	
Ҷумҳурии Тоҷикистон	-	18,0	22,0	22,0	22,0	23,2	23,4	Республика Таджикистан
ВМКБ	-	-	-	-	-	-	-	ГБАО
вилояти Суғд	-	20,0	-	-	-	-	3,0	Согдийская область
вилояти Хатлон	-	18,0	22,0	22,0	22,0	23,2	23,5	Хатлонская область
НГЧ	-	-	-	-	-	-	-	РРП

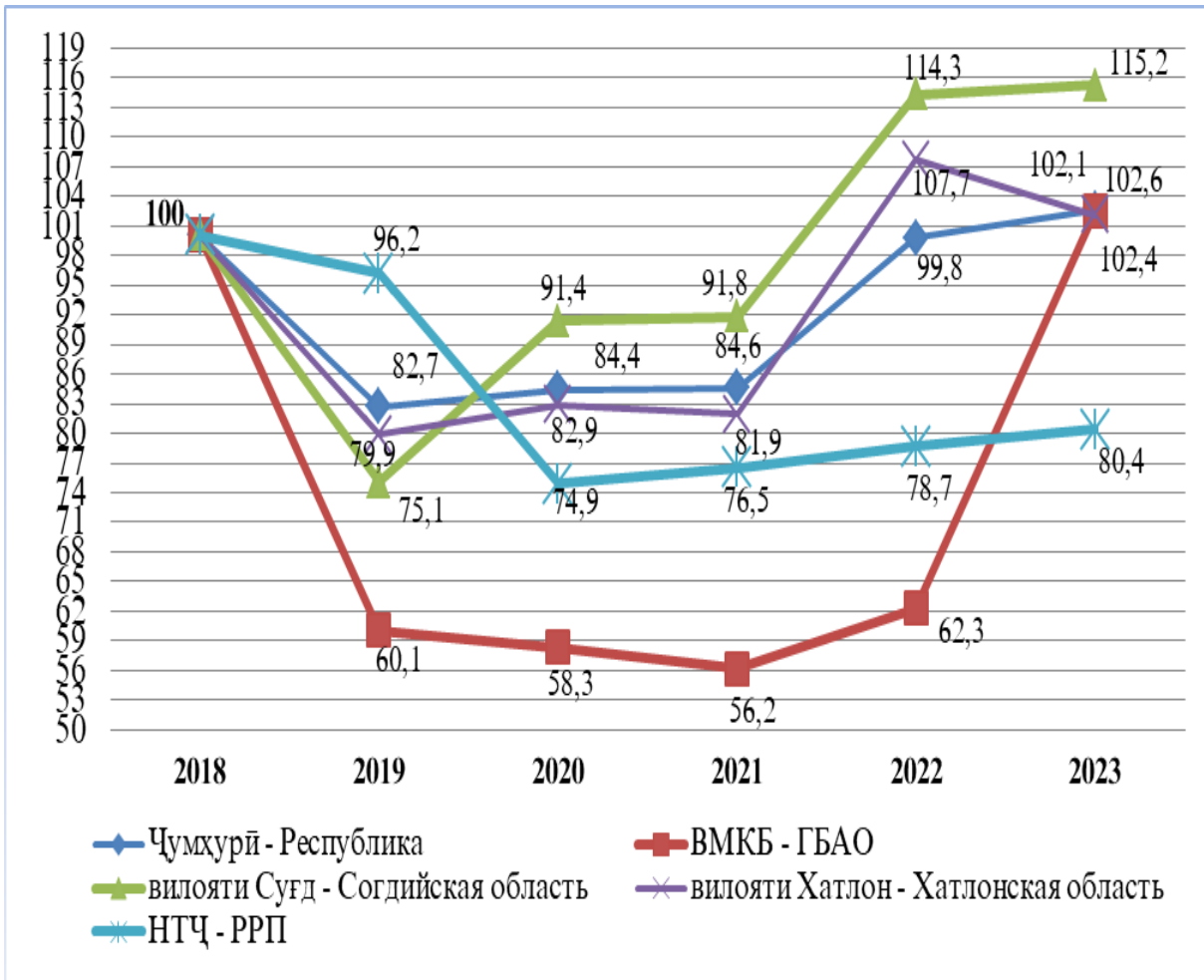
ҲОСИЛНОКИИ ТАМОКУ
дар хочагиҳои аҳоли

УРОЖАЙНОСТӢ ТАБАКА
у населения

сентнер аз 1 гектар - центнеров с 1 гектара

	1991	2018	2019	2020	2021	2022	2023	
Ҷумҳурии Тоҷикистон	-	10,0	11,0	12,0	14,0	13,3	14,0	Республика Таджикистан
ВМКБ	-	-	-	-	-	-	-	ГБАО
вилояти Суғд	-	-	-	-	-	-	-	Согдийская область
вилояти Хатлон	-	10,0	11,0	12,0	14,0	13,3	14,0	Хатлонская область
НГЧ	-	-	-	-	-	-	-	РРП

ҲОСИЛНОКИИ КАРТОШКА
УРОЖАЙНОСТЬ КАРТОФЕЛЯ
 2018= 100 %



ҲОСИЛНОКИИ КАРТОШКА
дар ҳамаи категорияҳои хоҷагиҳо

УРОЖАЙНОСТЬ КАРТОФЕЛЯ
во всех категориях хозяйств

сентнер аз 1 гектар - *центнеров с 1 гектара*

	1991 ¹	2018	2019	2020	2021	2022	2023	
Ҷумҳурии Тоҷикистон	143,0	193,2	191,0	187,2	181,4	191,1	198,3	Республика Таджикистан
ш. Душанбе	83,0	-	90,0	80,0	140,2	132,2	182,2	г. Душанбе
ВМКБ	117,0	133,5	131,9	128,7	116,4	129,5	136,7	ГБАО
вилояти Суғд	126,0	204,9	200,5	219,7	210,9	230,1	236,1	Согдийская область
вилояти Хатлон	74,0	173,4	174,9	172,0	175,2	175,6	177,0	Хатлонская область
НТЧ	176,0	204,5	198,2	160,2	151,9	155,8	164,4	РРП
Турсунзода	45,0	151,8	152,9	110,2	103,8	112,2	106,2	Турсунзаде
Ҳисор	58,0	182,8	185,0	144,7	154,4	146,4	137,8	Гиссар
Шахринав	-	209,9	213,7	155,7	160,3	164,5	187,9	Шахринавский
Рӯдакӣ	116,0	232,3	231,8	135,9	140,3	137,0	120,0	Рудаки
Варзоб	-	45,9	43,3	40,2	44,7	89,6	88,4	Варзобский
Ваҳдат	157,0	153,9	131,4	112,7	130,8	119,7	153,9	Вахдат
Файзобод	159,0	176,5	171,3	184,8	159,1	169,6	196,8	Файзабадский
Нуробод	127,0	181,0	176,8	139,5	148,3	184,1	192,8	Нурабадский
Сангвор	75,0	230,3	228,3	242,8	208,1	201,1	211,4	Сангворский
Рашт	158,0	222,5	218,2	169,0	152,3	157,9	180,2	Раштский
Тоҷикобод	225,0	220,2	221,6	136,6	135,7	143,4	147,1	Таджикабадский
Лахш	210,0	224,1	213,3	186,8	168,8	169,7	172,9	Лахшский
Роғун	101,0	169,0	142,8	145,4	100,0	124,8	149,6	Рогун

¹⁾ дар корхонаҳои кишоварзӣ

¹⁾ в сельскохозяйственных предприятиях

ҲОСИЛНОКИИ КАРТОШКА
дар корхонаҳои кишоварзӣ
УРОЖАЙНОСТ КАРТОФЕЛЯ
в сельскохозяйственных предприятиях

сентнер аз 1 гектар - центнеров с 1 гектара

	1991	2018	2019	2020	2021	2022	2023	
Ҷумҳурии Тоҷикистон	143,0	202,7	204,9	204,0	217,8	245,3	247,1	Республика Таджикистан
ш. Душанбе	83,0	-	90,0	80,0	94,0	97,4	233,3	г. Душанбе
ВМКБ	117,0	124,5	131,7	149,1	117,8	140,3	149,0	ГБАО
вилояти Суғд	126,0	231,7	231,0	244,3	261,5	276,4	277,3	Согдийская область
вилояти Хатлон	74,0	177,9	176,1	168,5	175,5	171,3	174,1	Хатлонская область
НТЧ	176,0	170,0	159,7	129,6	137,7	155,2	161,1	РРП
Турсунзода	45,0	139,5	113,6	115,3	113,1	86,3	96,9	Турсунзаде
Ҳисор	58,0	195,1	192,8	163,6	159,7	183,8	187,8	Гиссар
Шаҳринав	-	189,1	169,3	160,0	167,2	167,5	180,0	Шахринавский
Рӯдакӣ	116,0	206,7	201,5	111,4	91,8	125,4	39,0	Рудаки
Варзоб	-	60,0	67,7	53,3	150,0	133,3	130,0	Варзобский
Ваҳдат	157,0	126,1	141,8	131,1	104,4	87,6	219,6	Вахдат
Файзобод	159,0	153,1	155,3	198,8	152,0	182,1	182,6	Файзабадский
Нуробод	127,0	179,1	168,0	136,1	132,4	172,2	179,7	Нурабадский
Сангвор	75,0	170,3	173,0	127,4	170,0	225,3	235,5	Сангворский
Рашт	158,0	220,5	217,0	218,1	225,8	225,1	225,9	Раштский
Тоҷикобод	225,0	226,0	226,0	165,3	217,3	221,0	223,3	Таджикабадский
Лахш	210,0	191,1	142,2	94,6	119,1	140,8	106,4	Лахшский
Роғун	101,0	140,2	111,2	37,2	104,1	96,3	106,8	Рогун

ҲОСИЛНОКИИ КАРТОШКА
дар хоҷагиҳои аҳоли

УРОЖАЙНОСТ КАРТОФЕЛЯ
у населения

сентнер аз 1 гектар - центнеров с 1 гектара

	1991	2018	2019	2020	2021	2022	2023	
Ҷумҳурии Тоҷикистон	-	172,1	173,5	145,6	125,4	127,5	135,1	Республика Таджикистан
ш. Душанбе	-	-	-	-	137,8	133,0	196,8	г. Душанбе
ВМКБ	-	95,3	116,2	105,1	71,4	89,1	104,5	ГБАО
вилояти Суғд	-	160,6	166,1	154,0	122,2	121,2	128,6	Согдийская область
вилояти Хатлон	-	174,1	173,9	171,5	172,4	172,5	174,6	Хатлонская область
НТЦ	-	196,9	190,5	121,3	137,8	103,9	116,0	РРП
Турсунзода	-	112,8	114,4	63,3	53,4	55,3	56,6	Турсунзаде
Ҳисор	-	164,4	167,2	135,5	130,4	130,4	115,4	Гиссар
Шаҳринав	-	200,0	202,7	116,1	115,9	102,2	178,8	Шахринавский
Рӯдакӣ	-	235,2	234,7	138,7	138,7	142,4	112,4	Рудаки
Варзоб	-	38,5	35,9	29,0	29,4	80,1	79,5	Варзобский
Вахдат	-	125,1	78,6	37,0	14,0	39,6	49,3	Вахдат
Файзобод	-	161,4	164,6	144,9	140,4	148,7	197,5	Файзабадский
Нуробод	-	179,0	155,2	101,5	130,5	175,8	193,2	Нурабадский
Сангвор	-	266,2	238,4	256,5	137,6	136,0	149,4	Сангворский
Рашт	-	220,3	218,0	116,4	100,9	103,5	131,1	Раштский
Тоҷикобод	-	210,4	212,9	77,9	69,6	80,1	84,0	Таджикабадский
Лахш	-	225,5	222,6	165,2	113,7	107,5	118,8	Лахшский
Роғун	-	179,9	181,7	135,3	118,1	158,2	159,1	Роғун

ҲОСИЛНОКИИ КАРТОШКА
дар хочагиҳои деҳқонӣ

УРОЖАЙНОСТ КАРТОФЕЛЯ
в деҳқанских хозяйствах

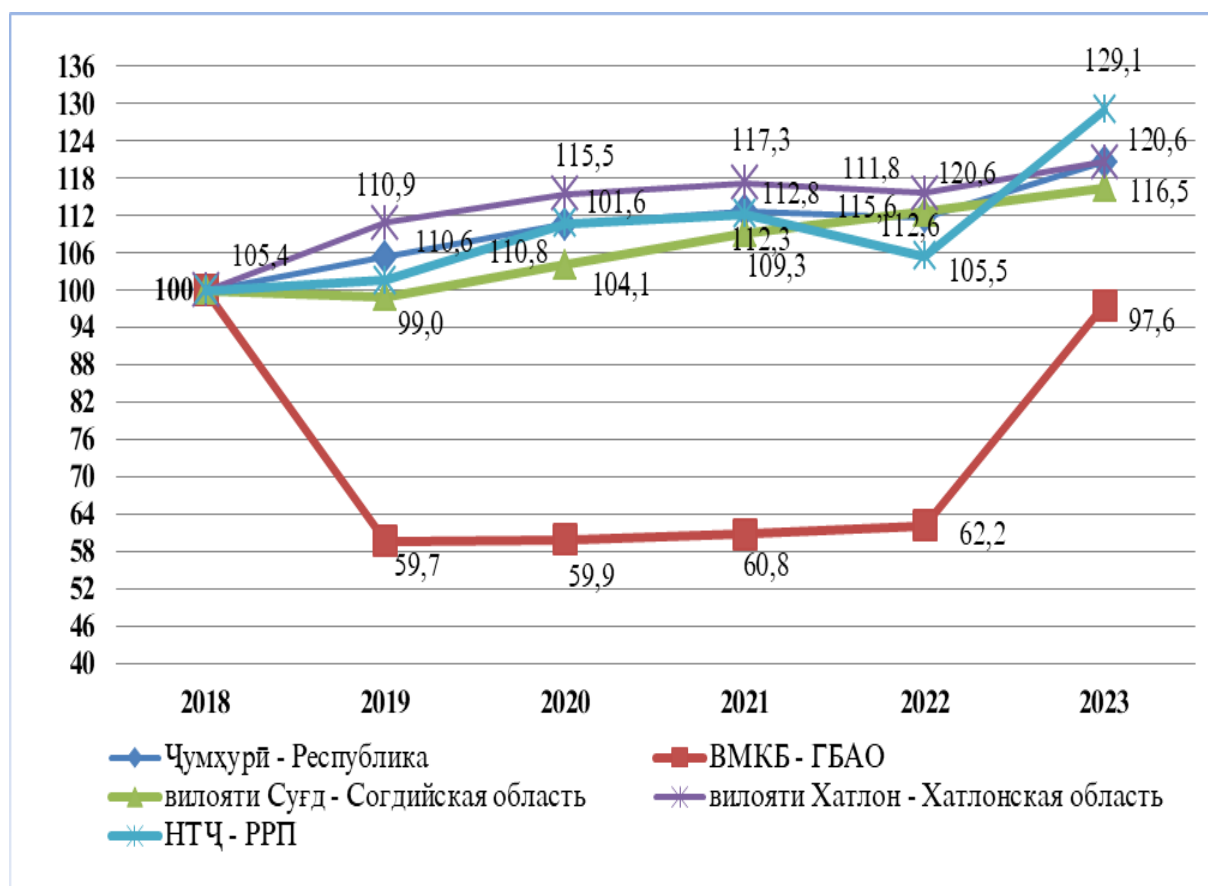
сентнер аз 1 гектар - центнеров с 1 гектара

	1991	2018	2019	2020	2021	2022	2023	
Ҷумҳурии Тоҷикистон	-	205,5	199,8	224,2	222,9	236,8	247,9	Республика Таджикистан
ш. Душанбе	-	-	-	-	146,6	131,6	159,6	г. Душанбе
ВМКБ	-	152,9	141,9	142,8	137,6	146,5	150,8	ГБАО
вилояти Суғд	-	224,1	211,0	260,6	259,1	302,2	306,4	Согдийская область
вилояти Хатлон	-	172,4	175,8	173,4	178,3	179,6	180,3	Хатлонская область
НТЧ	-	214,0	208,1	203,6	209,9	207,5	224,8	РРП
Турсунзода	-	180,6	191,8	210,6	195,8	217,9	209,4	Турсунзаде
Ҳисор	-	205,8	206,6	200,9	205,8	209,3	201,2	Гиссар
Шаҳринав	-	214,7	231,0	198,9	195,7	224,0	225,1	Шахринавский
Рӯдакӣ	-	230,2	230,2	132,6	143,4	131,4	138,7	Рудаки
Варзоб	-	85,6	77,4	70,8	100,7	126,6	122,8	Варзобский
Вахдат	-	181,2	151,7	139,4	215,0	159,7	239,0	Вахдат
Файзобод	-	191,6	179,1	217,1	178,4	181,6	203,5	Файзабадский
Нуробод	-	182,1	187,9	165,1	170,1	193,7	192,2	Нурабадский
Сангвор	-	224,6	227,9	244,4	242,5	228,2	240,5	Сангворский
Рашт	-	224,0	218,4	228,0	209,4	216,1	239,0	Раштский
Тоҷикобод	-	226,4	227,5	208,0	218,0	220,1	225,8	Таджикабадский
Лахш	-	228,3	222,3	225,5	225,9	227,2	230,2	Лахшский
Роғун	-	167,5	127,9	178,4	82,2	107,4	151,2	Рогун

ҲОСИЛНОКИИ САБЗАВОТ

УРОЖАЙНОСТӢ ОВОЩЕЙ

2018= 100 %



ҲОСИЛНОКИИ САБЗАВОТ
дар ҳамаи категорияҳои хоҷагиҳо

УРОЖАЙНОСТӢ ОВОЩЕЙ
во всех категориях хозяйств

сентнер аз 1 гектар - центнеров с 1 гектара

	1991 ¹	2018	2019	2020	2021	2022	2023	
Ҷумҳурии Тоҷикистон	181,0	256,9	264,6	274,2	280,5	286,1	309,9	Республика Таджикистан
ш. Душанбе	58,0	150,0	86,0	13,3	151,2	163,2	228,7	г. Душанбе
ВМКБ	197,0	173,0	158,5	159,8	162,5	165,7	168,9	ГБАО
вилояти Суғд	224,0	265,2	277,2	281,1	293,4	304,7	308,9	Согдийская область
вилояти Хатлон	127,0	272,7	280,0	288,6	297,2	304,3	329,0	Хатлонская область
НТЧ	178,0	215,0	221,7	237,1	237,0	230,8	277,5	РРП
Турсунзода	172,0	260,0	285,6	284,6	288,5	251,8	410,3	Турсунзаде
Ҳисор	142,0	245,2	249,2	251,2	256,3	276,5	327,9	Гиссар
Шаҳринав	-	278,9	305,1	318,6	295,9	268,1	328,7	Шахринавский
Рӯдакӣ	153,0	219,3	229,1	233,5	235,8	219,0	228,6	Рудаки
Варзоб	35,0	36,0	52,1	51,8	42,7	42,8	42,7	Варзобский
Вахдат	215,0	181,6	177,3	206,1	211,6	232,4	223,8	Вахдат
Файзобод	155,0	189,6	185,1	183,9	186,5	180,9	192,2	Файзабадский
Нуробод	104,0	170,9	180,4	175,1	144,8	151,5	127,1	Нурабадский
Сангвор	33,0	79,5	79,5	80,7	80,9	79,3	79,8	Сангворский
Рашт	118,0	192,4	190,1	191,5	209,5	214,6	203,8	Раштский
Тоҷикобод	171,0	168,7	171,1	167,2	171,0	164,1	164,9	Таджикабадский
Лахш	103,0	114,9	112,8	102,3	114,7	102,9	130,5	Лахшский
Роғун	17,0	183,4	161,6	152,3	126,2	145,5	196,0	Рогун

¹⁾ дар корхонаҳои кишоварзӣ

¹⁾ в сельскохозяйственных предприятиях

ҲОСИЛНОКИИ САБЗАВОТ
дар корхонаҳои кишоварзӣ

УРОЖАЙНОСТӢ ОВОЩЕЙ
в сельскохозяйственных предприятиях

сентнер аз 1 гектар - *центнеров с 1 гектара*

	1991	2018	2019	2020	2021	2022	2023	
Ҷумҳурии Тоҷикистон	181,0	250,4	261,1	285,2	282,4	287,8	282,2	Республика Таджикистан
ш. Душанбе	58,0	150,0	86,0	13,3	250,8	75,8	254,0	г. Душанбе
ВМКБ	197,0	170,0	-	10,0	174,3	221,3	290,4	ГБАО
вилояти Сугд	224,0	253,9	278,0	281,9	279,8	281,6	277,2	Согдийская область
вилояти Хатлон	127,0	263,3	275,4	309,0	303,4	311,0	302,1	Хатлонская область
НТЧ	178,0	206,6	207,5	235,6	231,0	235,0	251,8	РРП
Турсунзода	172,0	218,6	179,6	207,6	179,4	175,6	175,5	Турсунзаде
Ҳисор	142,0	297,6	276,4	284,6	294,1	323,7	345,6	Гиссар
Шахринав	-	180,0	245,8	257,7	275,9	278,5	270,8	Шахринавский
Рӯдакӣ	153,0	133,1	160,6	168,8	134,9	211,9	178,8	Рудаки
Варзоб	35,0	-	-	-	-	-	20,0	Варзобский
Ваҳдат	215,0	142,7	143,7	172,5	129,0	121,4	213,1	Вахдат
Файзобод	155,0	171,9	173,3	170,5	175,5	152,6	145,8	Файзабадский
Нуробод	104,0	191,3	183,0	198,5	190,5	197,1	82,0	Нурабадский
Сангвор	33,0	82,7	80,0	74,1	78,3	82,5	78,6	Сангворский
Рашт	118,0	188,0	180,0	198,0	215,3	195,0	200,0	Раштский
Тоҷикобод	171,0	158,5	158,3	170,4	176,6	143,7	164,4	Таджикабадский
Лахш	103,0	44,5	53,3	120,0	133,3	110,0	91,2	Лахшский
Рогун	17,0	60,7	80,0	103,4	123,7	146,7	162,5	Рогун

ҲОСИЛНОКИИ САБЗАВОТ
дар хочагиҳои аҳоли

УРОЖАЙНОСТ ОВОЩЕЙ
у населения

сентнер аз 1 гектар - центнеров с 1 гектара

	1991	2018	2019	2020	2021	2022	2023	
Ҷумҳурии Тоҷикистон	-	244,5	249,7	252,1	250,6	250,4	274,1	Республика Таджикистан
ш. Душанбе	-	-	-	-	132,4	165,0	248,6	г. Душанбе
ВМКБ	-	174,0	155,7	157,3	161,1	162,9	165,8	ГБАО
вилояти Суғд	-	251,0	260,9	257,9	261,7	260,5	264,4	Согдийская область
вилояти Хатлон	-	268,1	268,4	270,3	273,2	278,1	307,8	Хатлонская область
НТЧ	-	186,3	197,3	205,3	195,1	182,3	215,3	РРП
Турсунзода	-	207,6	229,5	230,4	263,9	239,4	298,0	Турсунзаде
Ҳисор	-	207,2	200,4	206,6	198,4	212,9	268,2	Гиссар
Шаҳринав	-	232,1	277,0	283,4	214,1	139,2	289,1	Шахринавский
Рӯдакӣ	-	216,7	224,0	242,9	249,2	198,8	221,5	Рудаки
Варзоб	-	35,1	52,1	51,8	42,2	41,9	41,8	Варзобский
Вахдат	-	161,3	169,6	185,6	168,7	166,2	142,2	Вахдат
Файзобод	-	188,5	189,3	185,7	186,6	178,5	196,3	Файзабадский
Нуробод	-	168,6	179,5	174,6	140,5	145,5	148,8	Нурабадский
Сангвор	-	81,7	82,7	84,4	84,4	79,8	80,0	Сангворский
Рашт	-	195,3	192,0	200,0	204,8	209,8	192,3	Раштский
Тоҷикобод	-	170,1	172,6	166,1	171,1	167,1	164,6	Таджикабадский
Лахш	-	128,9	118,6	100,3	111,9	99,7	132,0	Лахшский
Роғун	-	190,0	212,9	210,3	104,6	129,7	198,9	Роғун

ҲОСИЛНОКИИ САБЗАВОТ
дар хочагиҳои деҳқонӣ

УРОЖАЙНОСТӢ ОВОЩЕЙ
в деҳқанских хозяйствах

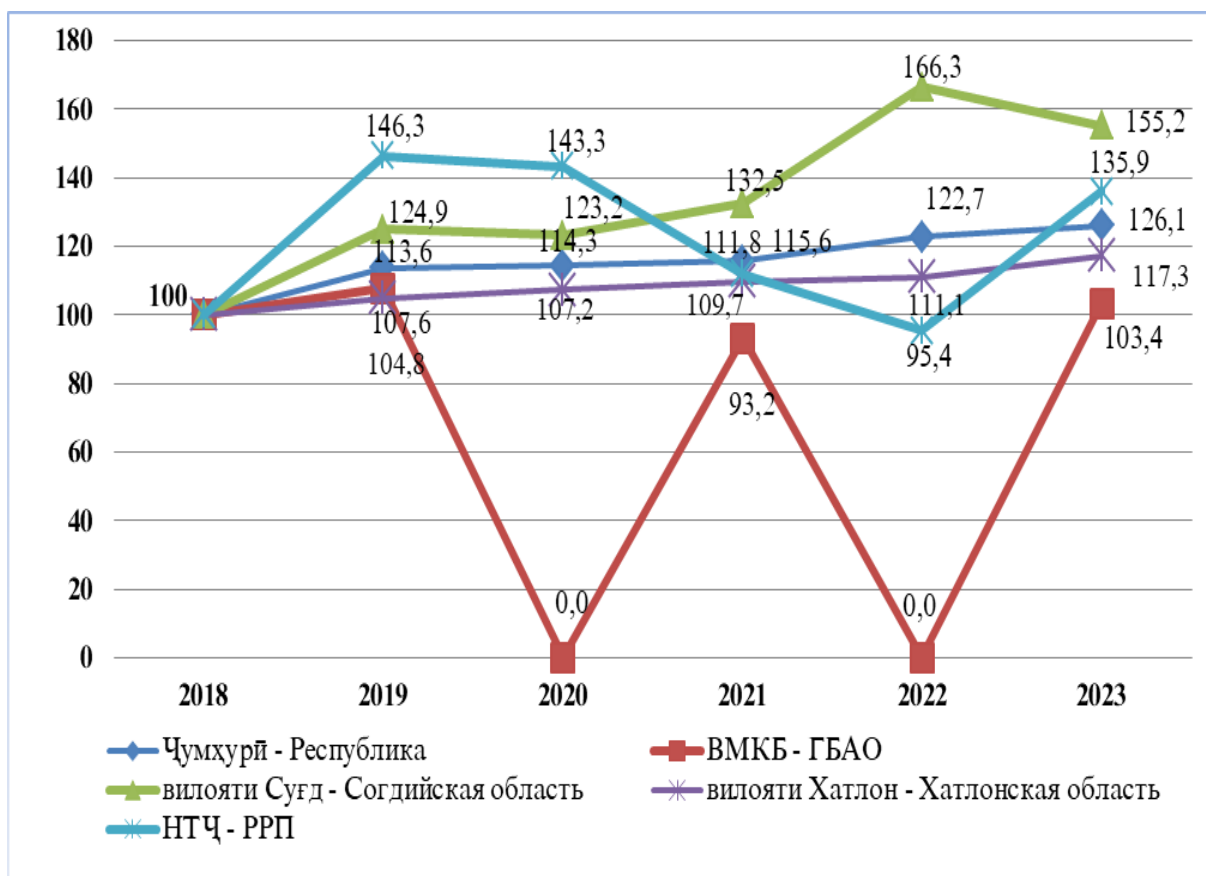
сентнер аз 1 гектар - центнеров с 1 гектара

	1991	2018	2019	2020	2021	2022	2023	
Ҷумҳурии Тоҷикистон	-	267,8	278,2	291,8	305,6	318,3	343,7	Республика Таджикистан
ш. Душанбе	-	-	-	-	244,3	157,0	168,3	г. Душанбе
ВМКБ		172,4	160,3	161,6	163,4	167,7	170,3	ГБАО
ВИЛОЯТИ СУҒД	-	279,7	296,3	304,1	327,6	357,9	363,5	Согдийская область
ВИЛОЯТИ ХАТЛОН	-	277,5	290,0	301,4	316,0	325,4	348,1	Хатлонская область
НТҚ	-	238,5	242,8	262,6	267,3	271,2	327,4	РРП
Турсунзода	-	290,4	334,7	325,7	308,7	262,5	477,0	Турсунзаде
Ҳисор	-	298,4	306,9	300,6	337,7	369,1	396,4	Гиссар
Шаҳринав	-	302,5	339,9	350,2	334,9	364,7	364,7	Шахринавский
Рӯдакӣ	-	227,4	239,7	223,1	222,8	254,0	260,9	Рудаки
Варзоб	-	121,8	45,2	61,0	133,3	180,0	124,2	Варзобский
Ваҳдат	-	190,9	180,7	213,0	224,4	254,7	245,5	Вахдат
Файзобод	-	191,8	183,2	183,9	187,7	185,9	191,5	Файзабадский
Нуробод	-	176,1	180,9	181,3	176,6	206,2	64,5	Нурабадский
Сангвор	-	74,6	75,2	76,2	76,4	78,3	79,4	Сангворский
Рашт	-	190,0	188,9	185,3	213,6	220,4	222,4	Раштский
Тоҷикобод	-	165,4	172,7	170,5	169,4	163,5	165,8	Таджикабадский
Лахш	-	93,8	87,1	128,8	207,0	176,8	138,4	Лахшский
Роғун	-	201,6	107,0	106,8	202,7	184,3	188,3	Рогун

ҲОСИЛНОКИИ ПОЛИЗИҲО

УРОЖАЙНОСТЬ БАХЧЕВЫХ

2018 = 100 %



ҲОСИЛНОКИИ ПОЛИЗӢ
дар ҳамаи категорияҳои хоҷагиҳо

УРОЖАЙНОСТӢ БАХЧЕВЫХ
во всех категориях хозяйств

сентнер аз 1 гектар - *центнеров с 1 гектара*

	1991 ¹	2018	2019	2020	2021	2022	2023	
Ҷумҳурии Тоҷикистон	62,0	263,6	260,6	266,8	284,5	312,4	332,5	Республика Таджикистан
ш. Душанбе	83,0	-	-	-	191,3	-	183,3	г. Душанбе
ВМКБ	41,0	125,7	150,0	-	150,0	-	130,0	ГБАО
вилояти Суғд	75,0	226,1	214,7	229,0	251,5	343,0	351,0	Согдийская область
вилояти Хатлон	72,0	283,8	284,0	289,1	305,7	315,1	332,9	Хатлонская область
НГЧ	34,0	139,0	139,3	144,4	140,6	133,8	188,9	РРП
Турсунзода	25,0	160,3	158,0	193,3	158,0	122,0	184,0	Турсунзаде
Ҳисор	17,0	233,2	210,6	210,3	244,6	165,6	231,4	Гиссар
Шаҳринав	-	78,2	85,7	67,2	87,5	108,2	124,3	Шаҳринавский
Рӯдакӣ	31,0	97,7	123,1	128,9	146,4	108,7	207,6	Рудаки
Варзоб	2,0	76,9	15,6	5,0	33,2	35,0	55,0	Варзобский
Ваҳдат	20,0	133,5	133,5	145,4	117,6	159,9	205,3	Ваҳдат
Файзобод	11,0	91,2	95,9	104,9	93,9	102,5	122,7	Файзабадский
Нуробод	15,0	-	85,1	186,7	143,3	130,0	54,5	Нурабадский
Сангвор	-	40,0	46,7	47,5	48,0	50,0	60,0	Сангворский
Рашт	-	-	-	-	-	-	-	Раштский
Тоҷикобод	-	116,0	116,3	-	-	-	-	Таджикабадский
Лахш	-	-	-	-	-	-	-	Лахшский
Роғун	10,0	20,0	-	-	-	80,0	81,0	Роғун

¹⁾ дар корхонаҳои кишоварзӣ

¹⁾ в сельскохозяйственных предприятиях

ҲОСИЛНОКИИ ПОЛИЗӢ
дар корхонаҳои кишоварзӣ

УРОЖАЙНОСТӢ БАХЧЕВЫХ
в сельскохозяйственных предприятиях

сентнер аз 1 гектар - центнеров с 1 гектара

	1991	2018	2019	2020	2021	2022	2023	
Ҷумҳурии Тоҷикистон	62,0	196,5	184,8	220,9	225,6	268,6	281,7	Республика Таджикистан
ш. Душанбе	83,0	-	-	-	-	-	-	г. Душанбе
ВМКБ	41,0	116,0	-	-	-	-	-	ГБАО
вилояти Суғд	75,0	179,3	179,2	220,8	217,5	276,4	274,5	Согдийская область
вилояти Хатлон	72,0	227,2	228,9	247,0	247,6	291,4	298,7	Хатлонская область
НТЦ	34,0	48,1	47,5	94,6	65,3	91,4	156,4	РРП
Турсунзода	25,0	140,0	24,3	38,9	37,8	10,8	218,6	Турсунзаде
Ҳисор	17,0	-	160,0	127,2	217,1	79,0	271,6	Гиссар
Шаҳринав	-	-	46,9	72,5	68,0	88,9	87,4	Шахринавский
Рӯдакӣ	31,0	-	110,0	-	-	20,0	80,0	Рудаки
Варзоб	2,0	-	-	20,0	-	-	-	Варзобский
Вахдат	20,0	44,9	46,4	125,0	38,6	136,3	155,6	Вахдат
Файзобод	11,0	-	-	84,0	90,0	96,7	-	Файзабадский
Нуробод	15,0	-	78,3	-	-	-	-	Нурабадский
Сангвор	-	-	-	-	-	-	-	Сангворский
Рашт	-	-	-	-	-	-	-	Раштский
Тоҷикобод	-	-	-	-	-	-	-	Таджикабадский
Лахш	-	-	-	-	-	-	-	Лахшский
Роғун	10,0	20,0	-	-	-	80,0	70,0	Роғун

ҲОСИЛНОКИИ ПОЛИЗӢ
дар хоҷагиҳои аҳоли

УРОЖАЙНОСТӢ БАХЧЕВЫХ
у населения

сентнер аз 1 гектар - центнеров с 1 гектара

	1991	2018	2019	2020	2021	2022	2023	
Ҷумҳурии Тоҷикистон	-	278,6	283,4	280,2	281,7	288,3	311,6	Республика Таджикистан
ш. Душанбе	-	-	-	-	-	-	-	г. Душанбе
ВМКБ	-	150,0	150,0	-	-	-	-	ГБАО
вилояти Суғд	-	274,9	246,4	245,5	261,5	317,2	308,2	Согдийская область
вилояти Хатлон	-	286,4	290,9	291,5	299,3	306,8	327,5	Хатлонская область
НТЧ	-	158,7	187,1	112,2	86,2	74,5	99,9	РРП
Турсунзода	-	200,0	386,8	70,6	18,2	10,9	53,3	Турсунзаде
Ҳисор	-	233,4	250,0	259,4	188,0	199,0	171,0	Гиссар
Шаҳринав	-	84,5	89,0	92,8	72,4	272,5	200,0	Шахринавский
Рӯдакӣ	-	71,0	80,1	74,8	91,3	96,9	359,3	Рудаки
Варзоб	-	-	-	-	-	-	-	Варзобский
Ваҳдат	-	187,0	216,8	78,2	86,5	91,4	91,8	Вахдат
Файзобод	-	-	-	-	-	-	-	Файзабадский
Нуробод	-	-	-	-	-	130,0	54,5	Нурабадский
Тоҷикобод	-	116,0	117,0	-	-	-	-	Таджикабадский
Роғун	-	-	-	-	-	-	-	Рогун

ҲОСИЛНОКИИ ПОЛИЗӢ
дар хочагиҳои деҳқонӣ

УРОЖАЙНОСТӢ БАХЧЕВӢХ
в деҳқанских хозяйствах

сентнер аз 1 гектар - центнеров с 1 гектара

	1991	2018	2019	2020	2021	2022	2023	
Ҷумҳурии Тоҷикистон	-	266,5	263,3	269,4	290,8	323,0	340,8	Республика Таджикистан
ш. Душанбе	-	-	-	-	191,3	-	220,0	г. Душанбе
ВМКБ	-	150,0	150,0	-	150,0	-	130,0	ГБАО
вилояти Суғд	-	230,8	219,7	230,2	257,1	364,8	362,6	Согдийская область
вилояти Хатлон	-	286,9	285,2	291,2	311,2	318,9	336,5	Хатлонская область
НТЧ	-	144,3	153,7	171,0	169,8	177,7	229,7	РРП
Турсунзода	-	159,0	154,5	231,8	208,9	203,2	285,4	Турсунзаде
Ҳисор	-	233,1	195,7	202,6	283,5	241,3	243,0	Гиссар
Шаҳринав	-	77,3	120,2	55,0	91,2	107,2	136,9	Шаҳринавский
Рӯдакӣ	-	121,4	158,8	165,3	189,2	134,1	138,5	Рудаки
Варзоб	-	76,9	15,6	-	33,2	55,0	55	Варзобский
Вахдат	-	160,5	163,6	185,6	154,8	193,7	254,7	Вахдат
Файзобод	-	91,2	95,9	106,7	94,1	102,9	122,7	Файзабадский
Нуробод	-	-	177,3	186,7	143,3	-	-	Нурабадский
Сангвор	-	40,0	46,7	47,5	48,0	50,0	60,0	Сангворский
Тоҷикобод	-	-	90,0	-	-	-	-	Таджикабадский
Роғун	-	-	-	-	-	-	92,0	Роғун

ҲОСИЛНОКИИ МЕВАГИҶО ВА БУТТАМЕВА
дар ҳамаи категорияҳои хоҷагиҳо

УРОЖАЙНОСТ ПЛОДОВ И ЯГОД
во всех категориях хозяйств

сентнер аз 1 га - центнеров с 1 га

	1991 ¹	2018	2019	2020	2021	2022	2023	
Ҷумҳурии Тоҷикистон	22,6	43,3	44,1	42,9	40,3	43,9	55,5	Республика Таджикистан
ш. Душанбе	3,2	53,3	42,3	-	18,8	26,1	42,0	г. Душанбе
ВМКБ	13,1	79,5	79,6	81,0	81,8	84,8	89,5	ГБАО
ВИЛОЯТИ СУҒД	25,8	27,8	29,2	27,0	17,7	22,2	38,9	Согдийская область
ВИЛОЯТИ ХАТЛОН	20,5	71,7	74,5	74,5	78,4	82,5	90,3	Хатлонская область
НТЧ	18,7	40,7	38,6	37,0	41,9	44,2	48,8	РРП
Турсунзода	7,8	38,9	39,1	39,3	40,4	43,3	44,1	Турсунзаде
Ҳисор	31,7	62,5	61,7	56,4	58,8	54,1	59,8	Гиссар
Шаҳринав	-	58,3	62,6	52,8	48,4	44,5	44,3	Шахринавский
Рӯдакӣ	23,9	53,4	46,6	37,7	32,1	32,2	31,9	Рудаки
Варзоб	29,6	33,5	23,3	22,0	20,5	29,8	29,9	Варзобский
Ваҳдат	26,5	51,0	47,8	50,6	47,1	54,2	61,5	Вахдат
Файзобод	19,5	22,4	11,8	11,2	11,6	17,9	21,6	Файзабадский
Нуробод	9,6	39,8	32,8	34,8	30,1	46,3	75,5	Нурабадский
Сангвор	4,6	19,5	20,9	19,9	24,6	26,4	32,2	Сангворский
Раши	5,5	37,7	37,9	38,6	65,8	67,9	75,0	Рахтский
Тоҷикобод	7,0	48,1	50,9	55,6	56,8	56,4	57,0	Таджикабадский
Лахш	15,2	30,7	42,2	45,8	45,8	45,8	46,9	Лахшский
Роғун	1,5	10,1	10,1	10,4	10,6	11,9	17,0	Рогун

¹⁾ дар корхонаҳои кишоварзӣ

¹⁾ в сельскохозяйственных предприятиях

ҲОСИЛНОКИИ МЕВАГИҲО ВА БУТТАМЕВА
дар корхонаҳои кишоварзӣ

УРОЖАЙНОСТ ПЛОДОВ И ЯГОД
в сельскохозяйственных предприятиях

сентнер аз 1 га. - центнеров с 1 га.

	1991	2018	2019	2020	2021	2022	2023	
Ҷумҳурии Тоҷикистон	22,6	17,3	18,0	14,7	10,7	17,1	22,5	Республика Таджикистан
ш. Душанбе	3,2	53,3	42,3	-	5,4	6,5	6,8	г. Душанбе
ВМКБ	13,1	9,1	2,7	1,8	1,8	1,4	2,1	ГБАО
вилояти Суғд	25,8	18,0	19,2	15,6	4,9	10,4	21,7	Согдийская область
вилояти Хатлон	20,5	18,4	21,6	21,5	26,7	38,0	34,3	Хатлонская область
НТЧ	18,7	15,0	11,3	6,1	12,7	18,2	14,4	РРП
Турсунзода	7,8	18,5	19,4	32,3	20,8	34,2	13,9	Турсунзаде
Ҳисор	31,7	18,1	12,2	7,9	18,8	18,6	16,2	Гиссар
Шаҳринав	-	22,4	28,4	8,6	19,8	24,8	16,8	Шахринавский
Рӯдакӣ	23,9	40,3	18,5	2,1	7,2	9,2	11,4	Рудаки
Варзоб	29,6	6,0	6,1	-	2,5	20,0	29,5	Варзобский
Вахдат	26,5	16,4	9,3	1,5	6,5	17,5	11,3	Вахдат
Файзобод	19,5	11,2	4,7	5,5	11,6	15,0	12,8	Файзабадский
Нуробод	9,6	9,0	14,9	8,8	16,6	-	95,5	Нурабадский
Сангвор	4,6	4,0	4,3	4,6	4,7	5,0	4,4	Сангворский
Рашт	5,5	16,4	16,5	17,6	22,3	23,0	22,8	Раштский
Тоҷикобод	7,0	14,4	14,8	15,3	16,8	24,6	33,2	Таджикабадский
Лахш	15,2	1,9	9,1	9,1	8,3	8,3	4,1	Лахшский
Роғун	1,5	1,3	1,1	1,1	1,5	3,0	1,3	Рогун

ҲОСИЛНОКИИ МЕВАГИҶО ВА БУТТАМЕВА
дар хоҷагиҳои аҳоли

УРОЖАЙНОСТ ПЛОДОВ И ЯГОД
у населени

сентнер аз 1 га - центнеров с 1 га

	1991	2018	2019	2020	2021	2022	2023	
Ҷумҳурии Тоҷикистон	-	68,1	67,8	65,9	67,7	66,8	74,2	Республика Таджикистан
ш.Душанбе	-	-	-	-	15,8	23,6	16,9	г. Душанбе
ВМКБ	-	73,5	73,5	75,8	76,3	77,4	82,5	ГБАО
вилояти Суғд	-	48,8	42,6	31,3	30,5	30,8	33,8	Согдийская область
вилояти Хатлон	-	107,4	112,5	114,9	115,4	119,7	135,8	Хатлонская область
НТЧ	-	49,3	50,0	51,4	59,3	57,6	63,3	РРП
Турсунзода	-	35,2	50,1	43,4	39,0	39,0	40,5	Турсунзаде
Хисор	-	98,0	98,0	90,1	80,6	86,1	88,7	Гиссар
Шаҳринав	-	82,3	81,1	80,3	68,1	60,9	72,1	Шахринавский
Рӯдакӣ	-	73,1	73,7	66,0	67,2	33,3	32,7	Рудаки
Варзоб	-	25,1	11,4	29,0	29,1	33,5	33,0	Варзобский
Ваҳдат	-	75,7	77,9	84,8	79,2	81,8	82,3	Вахдат
Файзобод	-	27,9	21,6	29,2	26,1	27,0	45,1	Файзабадский
Нуробод	-	39,6	34,9	34,8	42,6	44,6	91,2	Нурабадский
Сангвор	-	25,3	26,3	26,5	32,7	32,9	36,1	Сангворский
Рашт	-	40,8	41,0	41,7	79,8	80,3	83,2	Раштский
Тоҷикобод	-	54,9	58,5	72,1	70,7	67,7	68,0	Таджикабадский
Лахш	-	39,4	48,1	51,9	51,1	51,2	54,1	Лахшский
Роғун	-	12,0	12,1	12,9	12,7	13,4	13,9	Рогун

ҲОСИЛНОКИИ МЕВАГИҲО ВА БУТТАМЕВА
дар хочагиҳои деҳқонӣ

УРОЖАЙНОСТ ПЛОДОВ И ЯГОД
в деҳқанских хозяйствах

сентнер аз 1 га - центнеров с 1 га

	1991	2018	2019	2020	2021	2022	2023	
Ҷумҳурии Тоҷикистон	-	35,1	37,6	37,3	32,2	37,9	53,6	Республика Таджикистан
ш. Душанбе	-	-	-	-	21,8	28,6	70,6	г. Душанбе
ВМКБ	-	90,6	90,9	91,4	92,7	98,9	103,0	ГБАО
вилояти Суғд	-	24,3	28,2	28,5	17,0	22,7	45,4	Согдийская область
вилояти Хатлон	-	56,8	59,9	58,8	63,3	67,9	74,1	Хатлонская область
НТЧ	-	38,1	33,3	29,9	31,3	36,8	43,8	РРП
Турсунзода	-	44,5	28,7	35,4	43,8	48,9	50,7	Турсунзаде
Ҳисор	-	57,7	57,8	51,5	62,8	50,5	61,9	Гиссар
Шаҳринав	-	49,2	59,6	44,9	41,2	43,3	42,6	Шаҳринавский
Рӯдакӣ	-	34,2	28,7	20,6	18,5	31,9	31,7	Рудаки
Варзоб	-	54,5	45,5	10,6	8,6	25,0	25,1	Варзобский
Ваҳдат	-	54,3	55,9	66,4	54,7	54,9	73,7	Ваҳдат
Файзобод	-	23,0	10,1	7,8	7,9	15,9	16,3	Файзабадский
Нуробод	-	42,9	25,3	35,1	29,0	54,1	49,4	Нурабадский
Сангвор	-	13,7	16,3	12,4	17,7	21,9	27,8	Сангворский
Рашт	-	34,3	34,3	35,0	41,0	48,8	65,2	Раштский
Тоҷикобод	-	42,1	43,6	28,1	37,5	39,3	38,5	Таджикабадский
Лахш	-	7,2	3,0	10,1	3,7	3,6	41,2	Лахшский
Роғун	-	8,5	8,5	8,7	8,8	11,5	33,5	Роғун

ҲОСИЛНОКИИ АНГУР
дар ҳамаи категорияҳои хоҷагиҳо

УРОЖАЙНОСТЬ ВИНОГРАДА
во всех категориях хозяйств

сентнер аз 1 га - центнеров с 1 га

	1991 ¹	2018	2019	2020	2021	2022	2023	
Ҷумҳурии Тоҷикистон	36,4	72,7	73,2	69,0	77,6	84,7	53,2	Республика Таджикистан
ш. Душанбе	3,2	-	-	-	47,7	66,0	20,5	г. Душанбе
ВМКБ	18,0	-	-	-	-	-	-	ГБАО
вилояти Суғд	38,6	56,9	56,2	43,4	47,0	48,1	40,8	Согдийская область
вилояти Хатлон	40,5	89,9	91,7	92,5	94,1	103,8	76,6	Хатлонская область
НТЧ	27,8	70,1	70,9	71,2	92,2	104,8	41,8	РРП
Турсунзода	7,0	95,3	102,0	118,1	169,5	192,9	45,6	Турсунзаде
Ҳисор	30,1	78,8	75,1	66,3	82,0	82,6	47,0	Гиссар
Шаҳринав	-	88,4	92,3	90,3	111,4	129,5	49,1	Шахринавский
Рӯдакӣ	18,4	37,8	36,4	31,2	28,7	34,8	19,1	Рудаки
Варзоб	25,3	41,8	41,2	22,2	43,6	64,8	0,1	Варзобский
Вахдат	26,7	40,9	41,5	46,1	47,6	61,0	42,0	Вахдат
Файзобод	8,0	22,2	21,5	20,4	21,4	18,5	11,6	Файзабадский

¹⁾ дар корхонаҳои кишоварзӣ

¹⁾ в сельскохозяйственных предприятиях

ҲОСИЛНОКИИ АНГУР
дар корхонаҳои кишоварзӣ

УРОЖАЙНОСТЪ ВИНОГРАДА
в сельскохозяйственных предприятиях

сентнер аз 1 га - центнеров с 1 га

	1991	2018	2019	2020	2021	2022	2023	
Ҷумҳурии Тоҷикистон	36,4	29,0	25,8	15,0	31,3	38,0	15,5	Республика Таджикистан
ш. Душанбе	3,2	-	-	-	47,3	49,0	-	г. Душанбе
ВМКБ	18,0	-	-	-	-	-	-	ГБАО
вилояти Суғд	38,6	28,5	19,2	17,9	21,4	23,9	12,4	Согдийская область
вилояти Хатлон	40,5	32,0	39,5	40,2	31,7	54,5	30,6	Хатлонская область
НТЧ	27,8	28,8	26,5	12,0	33,7	40,9	13,8	РРП
Турсунзода	7,0	5,6	5,8	12,7	20,7	22,2	-	Турсунзаде
Ҳисор	30,1	41,5	32,2	18,6	41,8	44,5	11,8	Гиссар
Шаҳринав	-	26,2	32,5	14,5	59,5	54,1	9,3	Шаҳринавский
Рӯдакӣ	18,4	9,5	4,5	4,2	11,9	10,0	6,7	Рудаки
Варзоб	25,3	18,0	30,0	-	30,0	60,0	-	Варзобский
Вахдат	26,7	20,9	24,3	3,9	20,1	35,3	30,0	Вахдат
Файзобод	8,0	24,8	7,5	7,3	5,8	7,7	3,2	Файзабадский

ҲОСИЛНОКИИ АНГУР
дар хоҷагиҳои аҳоли

УРОЖАЙНОСТЪ ВИНОГРАДА
у населенія

сентнер аз 1 га - центнеров с 1 га

	1991	2018	2019	2020	2021	2022	2023	
Ҷумҳурии Тоҷикистон	-	108,6	107,1	95,3	96,2	100,6	80,3	Республика Таджикистан
ш. Душанбе	-	-	-	-	52,9	83,0	21,2	г. Душанбе
ВМКБ	-	-	-	-	-	-	-	ГБАО
вилояти Суғд	-	76,6	67,9	40,2	43,0	44,5	37,2	Согдийская область
вилояти Хатлон	-	133,7	134,4	135,0	135,2	140,6	109,8	Хатлонская область
НГҶ	-	82,2	87,0	82,5	82,4	88,2	75,3	РРП
Турсунзода	-	113,1	113,1	108,9	108,3	108,3	102,4	Турсунзаде
Ҳисор	-	104,1	104,7	101,7	101,7	107,4	90,0	Гиссар
Шаҳринав	-	82,5	108,5	112,7	113,5	126,9	118,2	Шахринавский
Рӯдакӣ	-	46,4	46,7	41,4	41,6	87,9	42,3	Рудаки
Варзоб	-	87,4	67,4	-	73,9	46,9	0,5	Варзобский
Вахдат	-	49,4	62,9	64,1	50,0	48,8	42,2	Вахдат
Файзобод	-	40,0	39,6	32,2	35,0	25,9	71,8	Файзабадский

ҲОСИЛНОКИИ АНГУР
дар хочагиҳои деҳқонӣ

УРОЖАЙНОСТ ВИНОГРАДА
в деҳқанских хозяйствах

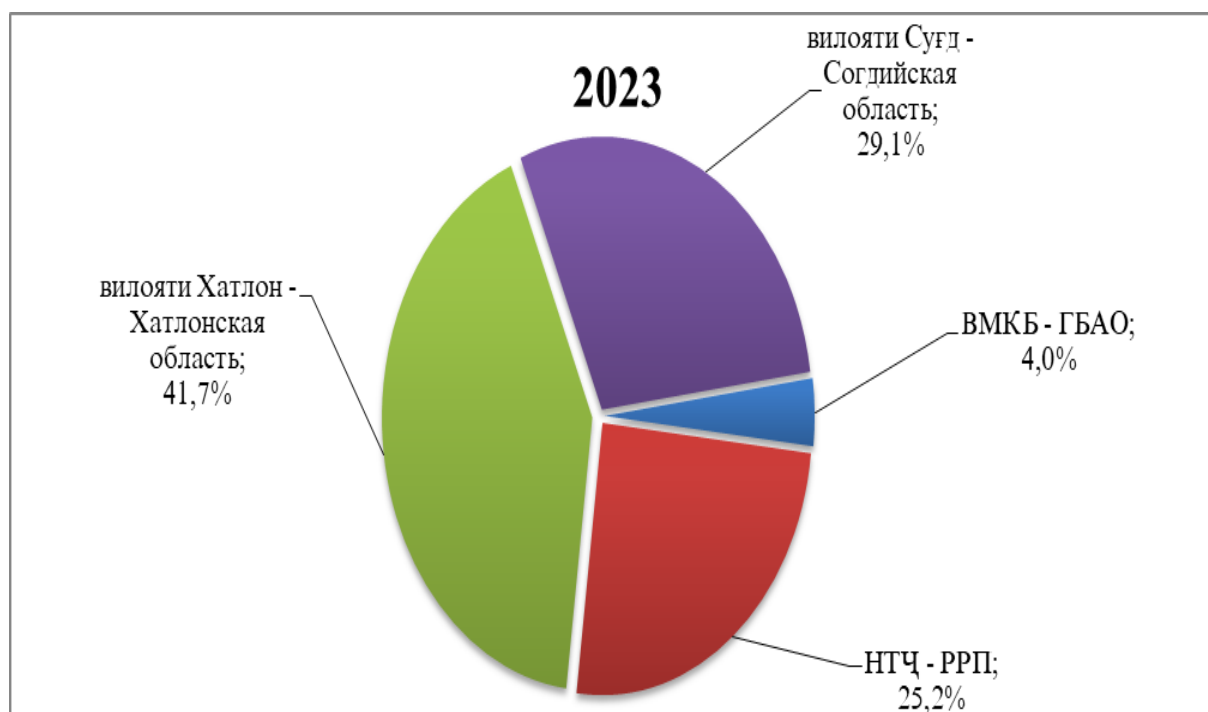
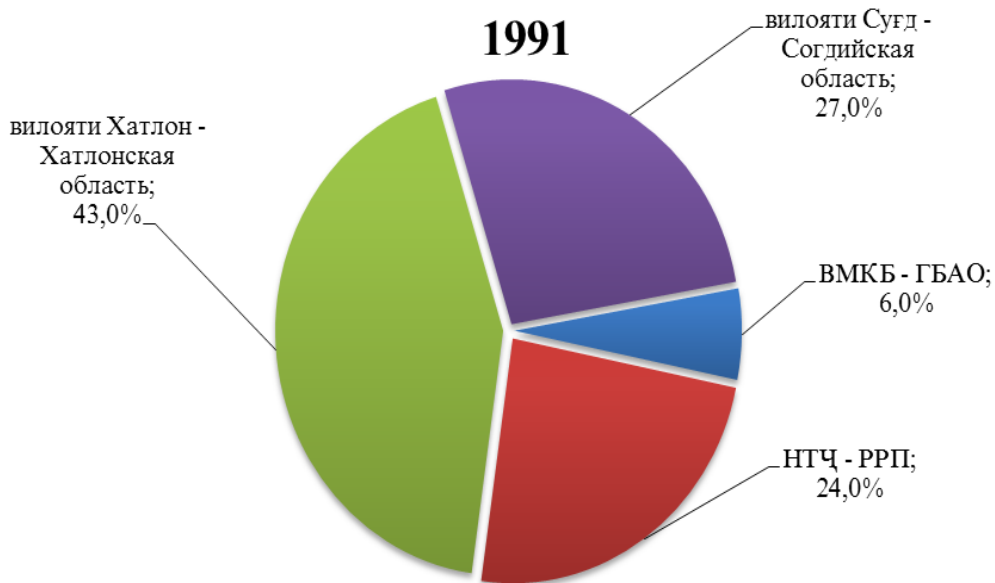
сентнер аз 1 га - центнеров с 1 га

	1991	2018	2019	2020	2021	2022	2023	
Ҷумҳурии Тоҷикистон	-	60,5	62,4	62,5	74,8	84,6	44,4	Республика Таджикистан
ш. Душанбе	-	-	-	-	36,4	44,5	10,5	г. Душанбе
ВМКБ	-	-	-	-	-	-	-	ГБАО
вилояти Суғд	-	54,0	55,9	47,3	51,2	53,2	46,7	Согдийская область
вилояти Хатлон	-	47,7	49,8	51,2	54,4	71,7	47,7	Хатлонская область
НТҚ	-	83,1	83,8	92,5	124,2	136,7	38,4	РРП
Турсунзода	-	100,5	109,6	132,0	201,5	233,4	35,9	Турсунзаде
Ҳисор	-	88,2	87,3	76,6	97,3	92,0	46,9	Гиссар
Шаҳринав	-	154,7	123,5	129,2	145,3	187,5	49,5	Шахринавский
Рӯдакӣ	-	33,0	31,0	25,3	22,4	29,0	16,8	Рудаки
Варзоб	-	25,5	31,1	40,0	32,1	60,0	-	Варзобский
Ваҳдат	-	59,5	38,7	85,6	86,0	100,8	52,6	Вахдат
Файзобод	-	19,3	22,4	22,1	22,6	19,6	10,0	Файзабадский

III. ҶОРВОПАРВАРӢ
III. ЖИВОТНОВОДСТВО

**ТАНОСУБИ САРШУМОРИ ЧОРВОИ КАЛОНИ ШОҲДОР
ДАР МИНТАҚАҲОИ ҶУМҲУРИИ ТОҶИКИСТОН**

**УДЕЛЬНЫЙ ВЕС ПОГОЛОВЬЯ КРУПНОГО РОГАТОГО СКОТА ПО
РЕГИОНАМ РЕСПУБЛИКИ ТАДЖИКИСТАН**



**САРШУМОРИ ЧОРВОИ КАЛОНИ
ШОҲДОР ДАР ОХИРИ СОЛ
дар ҳамаи категорияҳои хоҷагиҳо**

**ПОГОЛОВЬЕ КРУПНОГО РОГАТОГО
СКОТА НА КОНЕЦ ГОДА
во всех категориях хозяйств**

сар - голов

	1991	2018	2019	2020	2021	2022	2023	
Ҷумҳурии Тоҷикистон	1390718	2327531	2361915	2391466	2467848	2553858	2685966	Республика Таджикистан
ш. Душанбе	8647	-	-	-	145	9138	67	г. Душанбе
ВМКБ	76464	105410	95847	100028	103218	105546	106819	ГБАО
вилояти Суғд	372064	646908	665654	667061	710446	732723	781519	Согдийская область
вилояти Хатлон	597263	981129	994207	1010971	1033401	1054631	1119528	Хатлонская область
НТЧ	336280	594084	606207	613406	620638	651820	678033	РРП
Турсунзода	43457	74407	75891	77448	80047	82572	82927	Турсунзаде
Ҳисор	59146	72196	72570	73969	74414	74379	75429	Гиссар
Шаҳринав	-	27927	27978	27979	28010	28027	28373	Шаҳринавский
Рӯдакӣ	58862	71207	71649	73038	69096	70954	79415	Рудаки
Варзоб	14020	28996	32640	32899	33604	33613	33839	Варзобский
Ваҳдат	55002	79608	79869	80023	81205	81428	81791	Ваҳдат
Файзобод	25306	43383	42744	42951	42910	45988	49697	Файзабадский
Нуробод	16246	30074	31146	31149	31766	31495	33072	Нурабадский
Сангвор	4721	29244	30746	30612	36157	37440	38566	Сангворский
Рашт	26724	72086	75674	77815	77702	98124	103999	Раштский
Тоҷикобод	11448	19008	19275	19456	19638	19786	20578	Таджикабадский
Лахш	17198	28233	28227	28229	28352	30093	32407	Лахшский
Роғун	4150	17715	17798	17838	17737	17921	17940	Роғун

**САРШУМОРИ ЧОРВОИ КАЛОНИ
ШОҲДОР ДАР ОХИРИ СОЛ
дар қорхонаҳои кишоварзӣ**

**ПОГОЛОВЬЕ КРУПНОГО РОГАТОГО
СКОТА НА КОНЕЦ ГОДА
в сельскохозяйственных предприятиях**

сар - ғолов

	1991	2018	2019	2020	2021	2022	2023	
Ҷумҳурии Тоҷикистон	514966	23287	23601	24818	26339	25687	23273	Республика Таджикистан
ш. Душанбе	1394	-	-	-	107	62	40	г. Душанбе
ВМКБ	38085	524	554	618	493	531	597	ГБАО
вилояти Суғд	133743	5276	5581	5774	6455	6518	6867	Согдийская область
вилояти Хатлон	235539	9322	9014	10297	10385	10836	8771	Хатлонская область
НТҶ	106205	8165	8452	8129	8899	7740	6998	РРП
Турсунзода	12102	974	1145	1293	1342	1355	1328	Турсунзаде
Ҳисор	17060	4217	4279	3976	4103	3596	3230	Гиссар
Шаҳринав	-	732	748	674	649	639	429	Шаҳринавский
Рӯдакӣ	17326	467	259	355	702	883	721	Рудаки
Варзоб	3116	-	219	227	182	156	136	Варзобский
Ваҳдат	17574	851	845	700	536	443	420	Ваҳдат
Файзобод	9914	534	559	534	443	205	210	Файзабадский
Нуробод	5064	-	-	-	510	-	-	Нурабадский
Сангвор	1843	41	41	41	45	50	47	Сангворский
Рашт	9263	37	39	41	126	134	151	Раштский
Тоҷикобод	5252	1	1	-	-	-	-	Таджикабадский
Лахш	7502	311	317	288	261	279	326	Лахшский
Роғун	189	-	-	-	-	-	-	Роғун

**САРШУМОРИ ЧОРВОИ КАЛОНИ
ШОҲДОР ДАР ОХИРИ СОЛ
дар хоҷагиҳои аҳоли**

**ПОГОЛОВЬЕ КРУПНОГО РОГАТОГО
СКОТА НА КОНЕЦ ГОДА
у населения**

	1991	2018	2019	2020	2021	2022	2023	сар - <i>голова</i>
Ҷумҳурии Тоҷикистон	875752	2162959	2195282	2221383	2296067	2380009	2509431	Республика Таджикистан
ш. Душанбе	7253	-	-	-	-	9047	-	г. Душанбе
ВМКБ	38379	99219	89539	93750	98238	100259	101454	ГБАО
вилояти Суғд	238315	599145	616721	617723	660996	683107	731538	Согдийская область
вилояти Хатлон	361730	895082	906467	920983	942803	962350	1027757	Хатлонская область
НТЧ	230075	569513	582555	588927	594030	625246	648682	РРП
Турсунзода	31355	72965	74335	75700	78141	80643	81010	Турсунзаде
Ҳисор	42086	67812	68159	69957	70076	70074	71266	Гиссар
Шаҳринав	-	26161	26210	26215	26227	26243	26581	Шаҳринавский
Рӯдакӣ	41536	69242	69862	71387	66625	68213	76613	Рудаки
Варзоб	10904	28131	31542	31720	32346	32445	32666	Варзобский
Вахдат	37428	75849	77073	77188	78305	78589	78819	Вахдат
Файзобод	15392	37049	36324	36501	35948	39210	41971	Файзабадский
Нуробод	11182	30074	31049	31098	31223	31469	32859	Нурабадский
Сангвор	2878	28674	30375	30165	35816	37039	38210	Сангворский
Рашт	17461	71310	74835	76008	76134	95794	99880	Раштский
Тоҷикобод	6196	18830	19040	19200	19360	19495	20260	Таджикабадский
Лахш	9696	25971	26236	26236	26448	28487	31019	Лахшский
Роғун	3961	17445	17515	17552	17381	17545	17528	Роғун

**САРШУМОРИ ЧОРВОИ КАЛОНИ
ШОҲДОР ДАР ОХИРИ СОЛ
дар хочагиҳои деҳқонӣ**

**ПОГОЛОВЬЕ КРУПНОГО РОГАТОГО
СКОТА НА КОНЕЦ ГОДА
в деҳқанских хозяйствах**

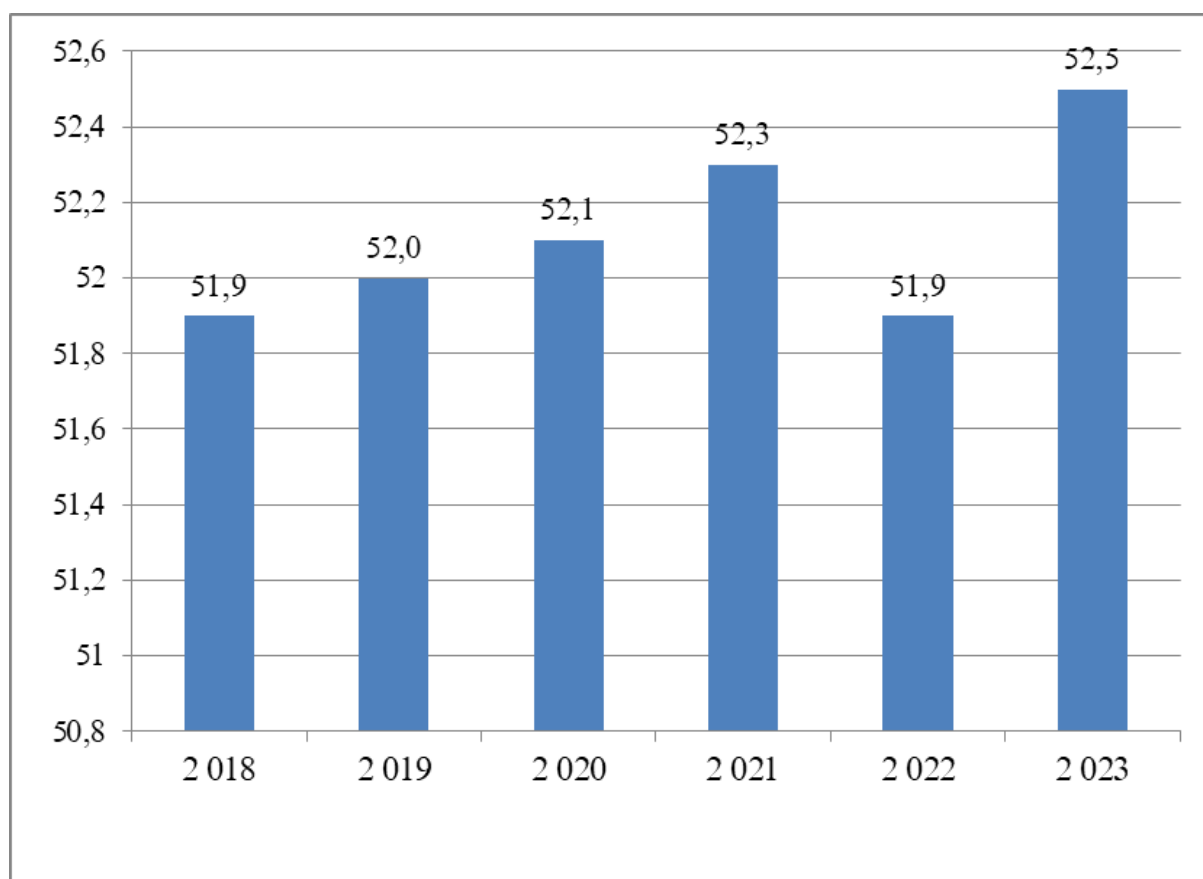
сар - ғолов

	1991	2018	2019	2020	2021	2022	2023	
Ҷумҳурии Тоҷикистон	-	141285	143032	145265	145442	148162	153262	Республика Таджикистан
ш. Душанбе	-	-	-	-	38	29	27	г. Душанбе
ВМКБ	-	5667	5754	5660	4487	4756	4768	ГБАО
вилояти Суғд	-	42487	43352	43564	42995	43098	43114	Согдийская область
вилояти Хатлон	-	76725	78726	79691	80213	81445	83000	Хатлонская область
НТЧ	-	16406	15200	16350	17709	18834	22353	РРП
Турсунзода	-	468	411	455	564	574	589	Турсунзаде
Ҳисор	-	167	132	36	235	709	933	Гиссар
Шаҳринав	-	1034	1020	1090	1134	1145	1363	Шаҳринавский
Рӯдакӣ	-	1498	1528	1296	1769	1858	2081	Рудаки
Варзоб	-	865	879	952	1076	1012	1037	Варзобский
Ваҳдат	-	2908	1951	2135	2364	2396	2552	Ваҳдат
Файзобод	-	5800	5861	5916	6519	6573	7516	Файзабадский
Нуробод	-	-	97	51	33	26	213	Нурабадский
Сангвор	-	529	330	406	296	351	309	Сангворский
Рашт	-	739	800	1766	1442	2196	3968	Раштский
Тоҷикобод	-	177	234	256	278	291	318	Таджикабадский
Лахш	-	1951	1674	1705	1643	1327	1062	Лахшский
Роғун	-	270	283	286	356	376	412	Роғун

**ТАНОСУБИ МОДАГОВҲО ДАР САРШУМОРИ УМУМИИ
ЧОРВОИ КАЛОНИ ШОҲДОР**

**УДЕЛЬНЫЙ ВЕС КОРОВ В ПОГОЛОВЬЕ КРУПНОГО
РОГАТОГО СКОТА**

бо фоиз нисбат ба саршумори умумӣ - в процентах к общему поголовью



**АЗ ҶУМЛА: САРШУМОРИ МОДАГОВҶО
ДАР ОҶИРИ СОЛ**

дар ҳамаи категорияҳои хоҷагиҳо

**В ТОМ ЧИСЛЕ: ПОГОЛОВЬЕ КОРОВ
НА КОНЕЦ ГОДА**

во всех категориях хозяйств

сар - ғолов

	1991	2018	2019	2020	2021	2022	2023	
Ҷумҳурии Тоҷикистон	585896	1207174	1227217	1244806	1290521	1325200	1409404	Республика Таджикистан
ш. Душанбе	4454	-	-	-	50	4305	42	г. Душанбе
ВМКБ	28631	41179	40185	41213	42889	45607	46224	ГБАО
вилояти Суғд	154266	346420	356360	363993	385583	394209	424263	Согдийская область
вилояти Хатлон	253151	503147	508444	514598	528534	540999	581034	Хатлонская область
НТЧ	145394	316428	322228	325002	333465	340080	357841	РРП
Турсунзода	18645	37305	38124	38774	39002	39900	40047	Турсунзаде
Ҳисор	26032	42023	42397	43442	43594	43573	44273	Гиссар
Шахринав	-	13883	13902	13914	13917	13918	13950	Шахринавский
Рӯдакӣ	25627	33554	33874	34538	32229	33029	36088	Рудаки
Варзоб	6489	16710	17000	16752	17259	17267	18210	Варзобский
Ваҳдат	21403	44873	45208	45192	48136	48369	48609	Ваҳдат
Файзобод	12820	21829	22213	22276	24565	27058	30286	Файзабадский
Нуробод	6555	21924	22600	22943	22963	23380	24568	Нурабадский
Сангвор	1824	14539	15324	15527	17517	18086	18847	Сангворский
Рашт	11904	34503	36025	36891	37056	38210	41782	Раштский
Тоҷикобод	4908	11840	11914	11970	12012	12080	12778	Таджикабадский
Лахш	6957	14419	14582	13693	16208	16080	19264	Лахшский
Роғун	2230	9026	9065	9090	9007	9130	9139	Роғун

**АЗ ҚУМЛА: САРШУМОРИ МОДАГОВҲО
ДАР ОХИРИ СОЛ
дар корхонаҳои кишоварзӣ**

**В ТОМ ЧИСЛЕ: ПОГОЛОВЬЕ КОРОВ
НА КОНЕЦ ГОДА
в сельскохозяйственных предприятиях**

сар - голов

	1991	2018	2019	2020	2021	2022	2023	
Қумхурии Тоҷикистон	137863	6965	7142	7330	7397	7201	6387	Республика Таджикистан
ш. Душанбе	357	-	-	-	32	34	26	г. Душанбе
ВМКБ	10127	167	173	187	172	171	167	ГБАО
вилояти Суғд	36791	1624	1674	1705	1792	1773	1755	Согдийская область
вилояти Хатлон	60000	2643	2480	2485	2531	2631	2067	Хатлонская область
НТҚ	30588	2531	2815	2953	2870	2592	2372	РРП
Турсунзода	3209	314	506	560	556	553	538	Турсунзаде
Ҳисор	5406	1398	1426	1473	1458	1310	1154	Гиссар
Шаҳринав	-	188	191	177	178	172	120	Шахринавский
Рӯдакӣ	5245	128	68	100	79	99	89	Рудаки
Варзоб	924	-	67	54	41	41	45	Варзобский
Вахдат	4490	271	315	282	219	160	159	Вахдат
Файзобод	3462	155	166	156	150	69	76	Файзабадский
Нуробод	1442	-	-	-	6	-	-	Нурабадский
Сангвор	498	8	7	7	13	14	13	Сангворский
Рашт	2464	13	13	13	46	52	54	Раштский
Тоҷикобод	1578	-	-	-	-	-	-	Таджикабадский
Лахш	1803	56	56	131	124	122	124	Лахшский
Роғун	67	-	-	-	-	-	-	Рогун

**АЗ ҶУМЛА: САРШУМОРИ МОДАГОВҶО
ДАР ОҶИРИ СОЛ
дар хоҷагиҳои аҳоли**

**В ТОМ ЧИСЛЕ: ПОГОЛОВЬЕ КОРОВ
НА КОНЕЦ ГОДА
у населения**

	1991	2018	2019	2020	2021	2022	2023	сар - <i>голов</i>
Ҷумҳурии Тоҷикистон	448035	1160788	1180038	1196893	1242511	1274990	1356811	Республика Таджикистан
ш. Душанбе	4097	-	-	-	-	4255	-	г. Душанбе
ВМКБ	18504	39323	38117	39200	41278	43943	44515	ГБАО
вилояти Суғд	117472	332248	342086	349589	371152	379697	409763	Согдийская область
вилояти Хатлон	193151	479741	484785	490785	504499	515266	554905	Хатлонская область
НТҶ	114811	309476	315050	317319	325582	331829	347628	РРП
Турсунзода	15436	36946	37566	38162	38374	39269	39430	Турсунзаде
Ҳисор	20626	40615	40961	41961	42064	42062	42812	Гиссар
Шаҳринав	-	13471	13490	13496	13497	13497	13525	Шахринавский
Рӯдакӣ	20382	33003	33364	34047	31566	32285	35224	Рудаки
Варзоб	5565	16316	16658	16428	16860	16873	17788	Варзобский
Ваҳдат	16913	43434	44151	44172	47097	47353	47474	Вахдат
Файзобод	9358	20398	20500	20562	22654	25016	27644	Файзабадский
Нуробод	5113	21924	22565	22935	22949	23372	24411	Нурабадский
Сангвор	1328	14241	15115	15353	17379	17900	18662	Сангворский
Рашт	9440	34310	35781	36182	36612	37486	40382	Раштский
Тоҷикобод	3330	11738	11800	11860	11910	11970	12670	Таджикабадский
Лахш	5154	14134	14120	13159	15751	15751	18619	Лахшский
Роғун	2166	8946	8979	9002	8869	8995	8987	Роғун

**АЗ ҚУМЛА: САРШУМОРИ МОДАГОВҲО
ДАР ОХИРИ СОЛ
дар хочагиҳои деҳқонӣ**

**В ТОМ ЧИСЛЕ: ПОГОЛОВЬЕ КОРОВ
НА КОНЕЦ ГОДА
в деҳқанских хозяйствах**

сар - ғолов

	1991	2018	2019	2020	2021	2022	2023	
Ҷумҳурии Тоҷикистон	-	39421	40037	40583	40613	43009	46206	Республика Таджикистан
ш. Душанбе	-	-	-	-	18	16	16	г. Душанбе
ВМКБ	-	1689	1895	1826	1439	1493	1542	ГБАО
вилояти Суғд	-	12548	12600	12699	12639	12739	12745	Согдийская область
вилояти Хатлон	-	20763	21179	21328	21504	23102	24062	Хатлонская область
НТҚ	-	4421	4363	4730	5013	5659	7841	РРП
Турсунзода	-	45	52	52	72	78	79	Турсунзаде
Ҳисор	-	10	10	8	72	201	307	Гиссар
Шаҳринав	-	224	221	241	242	249	305	Шахринавский
Рӯдакӣ	-	423	442	391	584	645	775	Рудаки
Варзоб	-	394	275	270	358	353	377	Варзобский
Ваҳдат	-	1168	742	738	820	856	976	Вахдат
Файзобод	-	1276	1547	1558	1761	1973	2566	Файзабадский
Нуробод	-	-	35	8	8	8	157	Нурабадский
Сангвор	-	290	202	167	125	172	172	Сангворский
Рашт	-	180	231	696	398	672	1346	Раштский
Тоҷикобод	-	102	114	110	102	110	108	Таджикабадский
Лахш	-	229	406	403	333	207	521	Лахшский
Роғун	-	80	86	88	138	135	152	Роғун

САРШУМОРИ ХУКҲО
дар ҳамаи категорияҳои хоҷагиҳо

ПОГОЛОВЬЕ СВИНЕЙ
во всех категориях хозяйства

сар - *голов*

	1991	2018	2019	2020	2021	2022	2023	
Ҷумҳурии Тоҷикистон	128117	193	117	872	613	284	275	Республика Таджикистан
ш. Душанбе	553	-	-	-	-	-	-	г. Душанбе
ВМКБ	-	-	-	-	-	-	-	ГБАО
вилояти Суғд	44663	193	117	854	613	284	275	Согдийская область
вилояти Хатлон	60049	-	-	-	-	-	-	Хатлонская область
НТЧ	22852	-	-	18	-	-	-	РРП
Турсунзода	3607	-	-	-	-	-	-	Турсунзаде
Ҳисор	400	-	-	-	-	-	-	Гиссар
Шаҳринав	-	-	-	-	-	-	-	Шаҳринавский
Рӯдакӣ	15436	-	-	18	-	-	-	Рудаки
Варзоб	-	-	-	-	-	-	-	Варзобский
Вахдат	777	-	-	-	-	-	-	Вахдат
Файзобод	2632	-	-	-	-	-	-	Файзабадский

¹⁾ Маълумоти соли 2020 аниқ карда шудаанд.

САРШУМОРИ ХУКҶО
дар корхонаҳои кишоварзӣ

ПОГОЛОВЬЕ СВИНЕЙ
в сельскохозяйственных предприятиях

сар - голлов

	1991	2018	2019	2020	2021	2022	2023	
Ҷумҳурии Тоҷикистон	125254	-	-	-	25	84	75	Республика Таджикистан
ш. Душанбе	407	-	-	-	-	-	-	г. Душанбе
ВМКБ	-	-	-	-	-	-	-	ГБАО
вилояти Суғд	42560	-	-	-	25	84	75	Согдийская область
вилояти Хатлон	59622	-	-	-	-	-	-	Хатлонская область
НТЦ	22665	-	-	-	-	-	-	РРП
Турсунзода	3600	-	-	-	-	-	-	Турсунзаде
Ҳисор	400	-	-	-	-	-	-	Гиссар
Шаҳринав	-	-	-	-	-	-	-	Шаҳринавский
Рӯдакӣ	15300	-	-	-	-	-	-	Рудаки
Варзоб	-	-	-	-	-	-	-	Варзобский
Вахдат	741	-	-	-	-	-	-	Вахдат
Файзобод	2624	-	-	-	-	-	-	Файзабадский

САРШУМОРИ ХУКҲО
дар хочагиҳои аҳоли

ПОГОЛОВЬЕ СВИНЕЙ
у населения

сар - ғолов

	1991	2018	2019	2020	2021	2022	2023	
Ҷумҳурии Тоҷикистон	2863	193	117	92	-	-	-	Республика Таджикистан
ш. Душанбе	146	-	-	-	-	-	-	г. Душанбе
ВМКБ	-	-	-	-	-	-	-	ГБАО
вилояти Суғд	2103	193	117	74	-	-	-	Согдийская область
вилояти Хатлон	427	-	-	-	-	-	-	Хатлонская область
НТҶ	187	-	-	18	-	-	-	РРП
Турсунзода	7	-	-	-	-	-	-	Турсунзаде
Ҳисор	-	-	-	-	-	-	-	Гиссар
Шаҳринав	-	-	-	-	-	-	-	Шахринавский
Рӯдакӣ	136	-	-	18	-	-	-	Рудаки
Варзоб	-	-	-	-	-	-	-	Варзобский
Вахдат	36	-	-	-	-	-	-	Вахдат
Файзобод	8	-	-	-	-	-	-	Файзабадский

САРШУМОРИ ХУКҶО
дар хочагиҳои деҳқонӣ

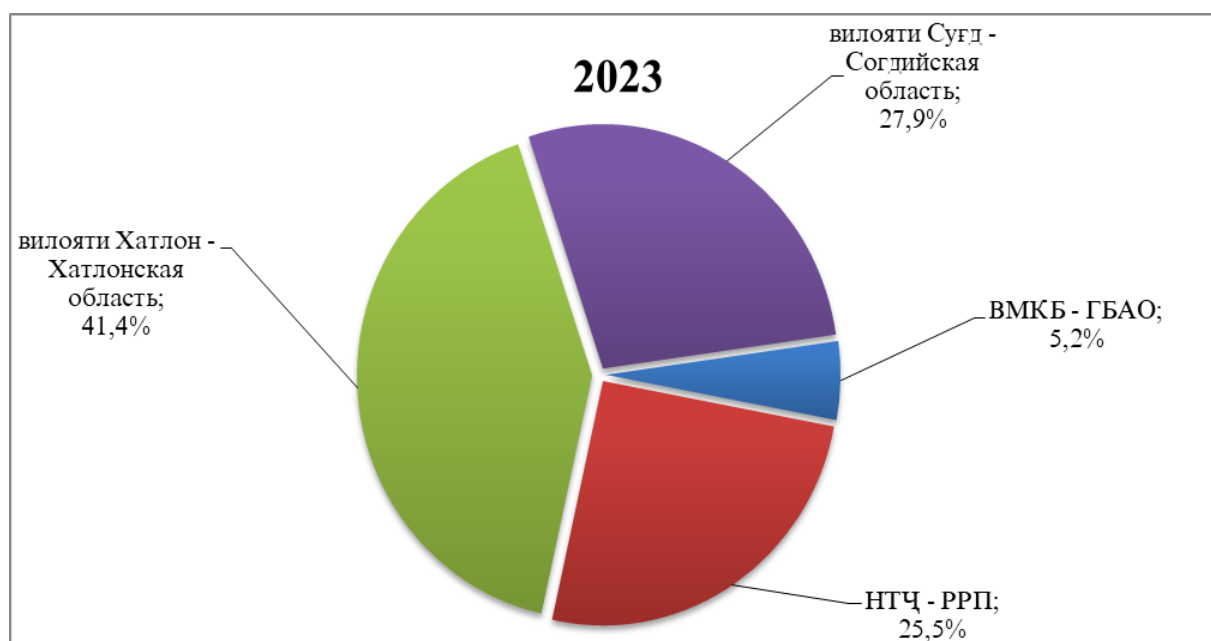
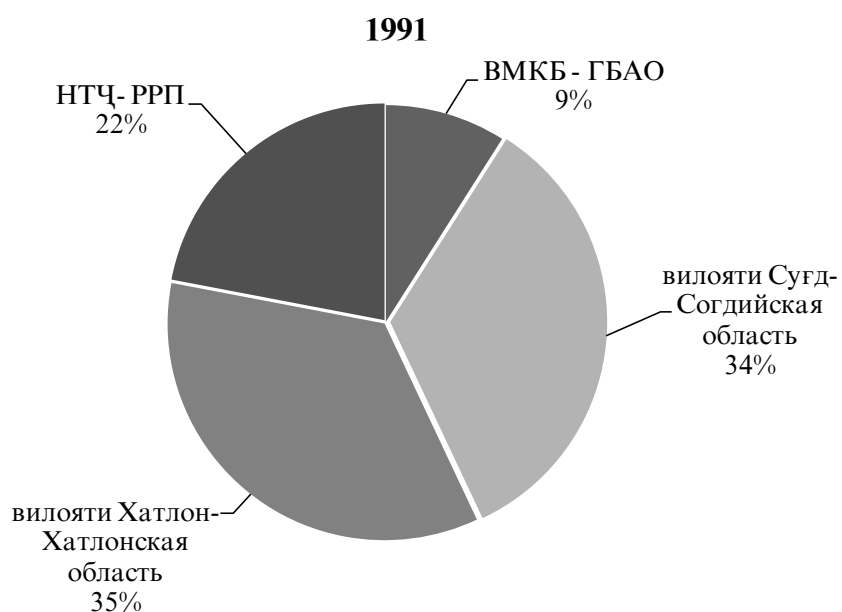
ПОГОЛОВЬЕ СВИНЕЙ
в сельскохозяйственных предприятиях

сар - голов

	1991	2018	2019	2020	2021	2022	2023	
Ҷумҳурии Тоҷикистон	-	-	-	780	588	200	200	Республика Таджикистан
ш. Душанбе	-	-	-	-	-	-	-	г. Душанбе
ВМКБ	-	-	-	-	-	-	-	ГБАО
вилояти Суғд	-	-	-	780	588	200	200	Согдийская область
вилояти Хатлон	-	-	-	-	-	-	-	Хатлонская область
НТЦ	-	-	-	-	-	-	-	РРП
Турсунзода	-	-	-	-	-	-	-	Турсунзаде
Ҳисор	-	-	-	-	-	-	-	Гиссар
Шаҳринав	-	-	-	-	-	-	-	Шахринавский
Рӯдакӣ	-	-	-	-	-	-	-	Рудаки
Варзоб	-	-	-	-	-	-	-	Варзобский
Вахдат	-	-	-	-	-	-	-	Вахдат
Файзобод	-	-	-	-	-	-	-	Файзабадский

ТАНОСУБИ САРШУМОРИ ҒЎСФАНДУ БУЗ
ДАР МИНТАҚАҲОИ ҶУМҲУРИИ ТОҶИКИСТОН

УДЕЛЬНЫЙ ВЕС ПОГОЛОВЬЯ ОВЕЦ И КОЗ
ПО РЕГИОНАМ РЕСПУБЛИКИ ТАДЖИКИСТАН



САРШУМОРИ ГҶСФАНДУ БУЗ
дар ҳамаи категорияҳои хочагиҳо

ПОГОЛОВЬЕ ОВЕЦ И КОЗ
во всех категориях хозяйств

сар - голов

	1991	2018	2019	2020	2021	2022	2023	
Ҷумҳурии Тоҷикистон	3354928	5620268	5686400	5797502	6052433	6317173	6786024	Республика Таджикистан
ш. Душанбе	16601	-	-	-	-	2633	-	г. Душанбе
ВМКБ	314303	345235	323706	334747	342805	349069	355615	ГБАО
вилояти Суғд	1139208	1543155	1572408	1576019	1711674	1767333	1894025	Согдийская область
вилояти Хатлон	1152191	2307491	2333207	2400223	2483640	2557864	2808363	Хатлонская область
НТҶ	732625	1424387	1457079	1486513	1514314	1640274	1728021	РРП
Турсунзода	84484	182658	184738	191759	197866	206801	210453	Турсунзаде
Ҳисор	83943	118108	123392	126933	129505	132264	134980	Гиссар
Шаҳринав	-	49779	48032	48691	49237	49515	49732	Шаҳринавский
Рӯдакӣ	92140	111017	114893	118884	121687	138318	136029	Рудаки
Варзоб	78167	121457	117502	122927	126785	127241	134236	Варзобский
Ваҳдат	95304	155723	156886	157250	171337	180592	180923	Ваҳдат
Файзобод	33699	105377	103750	105135	104018	110360	119409	Файзабадский
Нуробод	33660	91925	99174	97744	99076	102654	105635	Нуробадский
Сангвор	7231	59787	67169	66182	86728	90112	100275	Сангворский
Рашт	62861	159754	166898	174417	167982	235236	268596	Раштский
Тоҷикобод	27808	63945	67112	68920	75349	78927	85011	Таджикабадский
Лахш	104437	132431	134365	134376	132350	134904	148271	Лахшский
Роғун	28891	72426	73168	73295	52394	53350	54471	Роғун

САРШУМОРИ ҒУСФАНДУ БУЗ
дар корхонаҳои кишоварзӣ

ПОГОЛОВЬЕ ОВЕЦ И КОЗ
в сельскохозяйственных предприятиях

сар - голов

	1991	2018	2019	2020	2021	2022	2023	
Ҷумҳурии Тоҷикистон	1557343	237913	239719	237320	235221	236939	186181	Республика Таджикистан
ш. Душанбе	9800	-	-	-	-	-	-	г. Душанбе
ВМКБ	166880	1000	964	948	945	318	4141	ГБАО
вилояти Суғд	446288	48091	49020	51728	52478	49808	47966	Согдийская область
вилояти Хатлон	608629	147764	129052	123198	124255	133121	97963	Хатлонская область
НТЧ	325746	41058	60683	61446	57543	53692	36111	РРП
Турсунзода	55247	8733	8711	9709	7325	7562	7825	Турсунзаде
Ҳисор	33030	14607	19074	18393	15017	14297	12410	Гиссар
Шаҳринав	-	4002	4055	4211	4794	4117	1568	Шаҳринавский
Рӯдакӣ	43029	5754	6183	6399	5786	6253	5332	Рудаки
Варзоб	41144	-	13261	14988	14718	14458	3403	Варзобский
Ваҳдат	29421	1601	2276	1771	3429	1662	813	Ваҳдат
Файзобод	865	5850	6384	5268	5640	4370	3580	Файзабадский
Нуробод	9737	-	-	-	-	15	25	Нурабадский
Сангвор	-	294	335	357	404	406	407	Сангворский
Рашт	27559	-	-	-	137	215	310	Раштский
Тоҷикобод	9088	110	140	80	107	134	191	Таджикабадский
Лахш	55384	53	208	214	114	114	145	Лахшский
Роғун	21242	54	56	56	72	89	102	Роғун

САРШУМОРИ ГҶСФАНДУ БУЗ
дар хочагиҳои аҳолии

ПОГОЛОВЬЕ ОВЕЦ И КОЗ
у населения

сар - голов

	1991	2018	2019	2020	2021	2022	2023	
Ҷумҳурии Тоҷикистон	1797585	4596576	4648329	4718428	4952635	5176225	5587949	Республика Таджикистан
ш. Душанбе	6801	-	-	-	-	2633	-	г. Душанбе
ВМКБ	147423	325400	307551	318777	330469	337173	340075	ГБАО
вилояти Суғд	692920	1315887	1343070	1344201	1474409	1530163	1649530	Согдийская область
вилояти Хатлон	543562	1777012	1796076	1843558	1913373	1973977	2217578	Хатлонская область
НТЧ	406879	1178277	1201632	1211892	1234384	1332279	1380766	РРП
Турсунзода	29237	133931	134977	136824	137256	137668	137978	Турсунзаде
Ҳисор	50913	96276	96798	99904	100470	99485	100707	Гиссар
Шаҳринав	-	34665	35080	35210	35221	35222	35302	Шаҳринавский
Рӯдакӣ	49111	86607	89433	91133	88639	101313	96701	Рудаки
Варзоб	37023	91826	85843	88096	88971	89922	95023	Варзобский
Ваҳдат	65883	135655	135805	135865	138293	143854	144012	Ваҳдат
Файзобод	32834	71020	69380	70599	68511	74365	80097	Файзабадский
Нуробод	23923	91925	98864	97656	98935	102417	105311	Нурабадский
Сангвор	7231	57002	63051	60417	81037	83631	93040	Сангворский
Рашт	35302	156894	163444	165122	160348	216824	226894	Раштский
Тоҷикобод	18720	61642	63938	65940	72027	75170	80700	Таджикабадский
Лахш	49053	115042	118747	118747	118253	124970	136847	Лахшский
Роғун	7649	45792	46272	46379	46423	47438	48154	Роғун

САРШУМОРИ ГҶСФАНДУ БУЗ
дар хочагиҳои деҳқонӣ

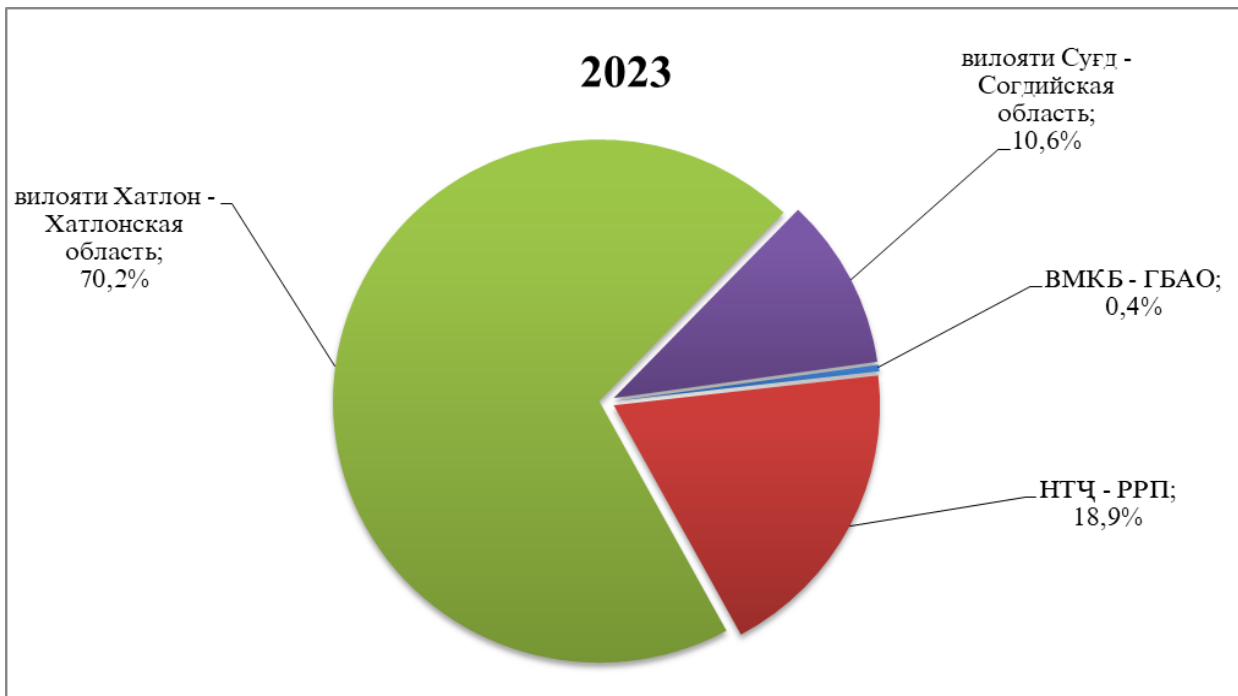
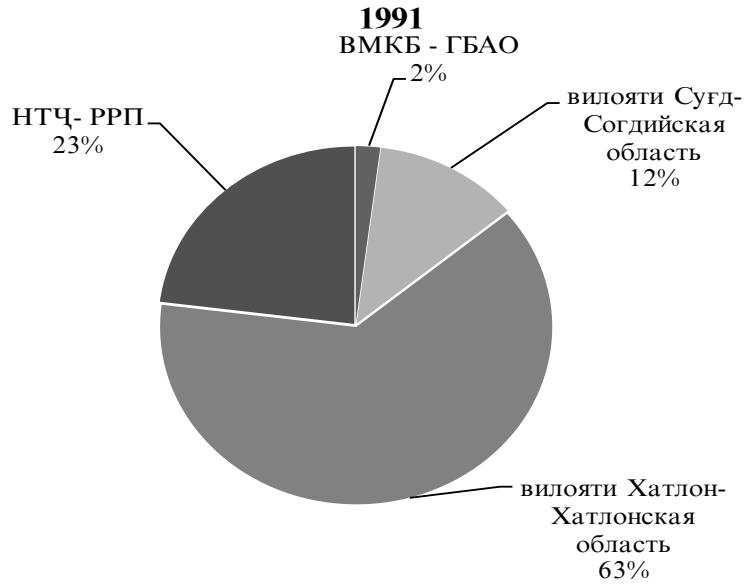
ПОГОЛОВЬЕ ОВЕЦ И КОЗ
в деҳқанских хозяйствах

сар - ғолов

	1991	2018	2019	2020	2021	2022	2023	
Ҷумҳурии Тоҷикистон	-	785779	798352	841754	864577	904009	1011894	Республика Таджикистан
ВМКБ	-	18835	15191	15022	11391	11578	11399	ГБАО
вилояти Суғд	-	179177	180318	180090	184787	187362	196529	Согдийская область
вилояти Хатлон	-	382715	408079	433467	446012	450766	492822	Хатлонская область
НГЧ	-	205052	194764	213175	222387	254303	311144	РРП
Турсунзода	-	39994	41050	45226	53285	61571	64650	Турсунзаде
Ҳисор	-	7225	7520	8636	14018	18482	21863	Гиссар
Шахринав	-	11112	8897	9270	9222	10176	12862	Шахринавский
Рӯдакӣ	-	18656	19277	21352	27262	30752	33996	Рудаки
Варзоб	-	29631	18398	19843	23096	22861	35810	Варзобский
Ваҳдат	-	18467	18805	19614	29615	35076	36098	Ваҳдат
Файзобод	-	28507	27986	29268	29867	31625	35732	Файзабадский
Нуробод	-	-	310	88	141	222	299	Нурабадский
Сангвор	-	2491	3783	5408	5287	6075	6828	Сангворский
Рашт	-	2860	3454	9295	7497	18197	41392	Раштский
Тоҷикобод	-	2193	3034	2900	3215	3623	4120	Таджикабадский
Лахш	-	17336	15410	15415	13983	9820	11279	Лахшский
Роғун	-	26580	26840	26860	5899	5823	6215	Роғун

ТАНОСУБИ САРШУМОРИ АСП ДАР МИНТАҚАҲОИ ҶУМҲУРИИ ТОҶИКИСТОН

УДЕЛЬНЫЙ ВЕС ПОГоловья ЛОШАДЕЙ ПО РЕГИОНАМ
РЕСПУБЛИКИ ТАДЖИКИСТАН



САРШУМОРИ АСП
дар ҳамаи категорияҳои хоҷагиҳо

ПОГОЛОВЬЕ ЛОШАДЕЙ
во всех категориях хозяйства

сар - *голов*

	1991	2018	2019	2020	2021	2022	2023	
Ҷумҳурии Тоҷикистон	52614	80791	81307	82594	83846	85634	88598	Республика Таджикистан
ш. Душанбе	231	-	-	-	2	33	2	г. Душанбе
ВМКБ	1157	302	295	301	288	304	354	ГБАО
вилояти Суғд	6151	8472	8369	8615	8809	9069	9363	Согдийская область
вилояти Хатлон	32862	58409	58617	59127	60271	60788	62158	Хатлонская область
НТҶ	12213	13608	14026	14551	14476	15440	16721	РРП
Турсунзода	1123	751	756	791	810	833	876	Турсунзаде
Ҳисор	2035	2512	2543	2555	2553	2565	2557	Гиссар
Шаҳринав	-	528	506	515	525	524	533	Шахринавский
Рӯдакӣ	2646	1823	1899	1999	1892	1934	2200	Рудаки
Варзоб	421	362	393	422	448	450	487	Варзобский
Ваҳдат	1329	1177	1193	1215	1259	1367	1437	Вахдат
Файзобод	1206	1264	1444	1493	1571	1755	1985	Файзабадский
Нуробод	553	270	275	288	298	302	344	Нурабадский
Сангвор	375	570	611	594	700	771	851	Сангворский
Рашт	891	1470	1498	1544	1427	1897	2188	Раштский
Тоҷикобод	339	419	435	509	513	523	678	Таджикабадский
Лахш	1069	1780	1855	2055	2058	2090	2159	Лахшский
Роғун	226	682	618	571	422	429	426	Рогун

САРШУМОРИ АСП
дар корхонаҳои кишоварзӣ

ПОГОЛОВЬЕ ЛОШАДЕЙ
в сельскохозяйственных предприятиях

сар - *голова*

	1991	2018	2019	2020	2021	2022	2023	
Ҷумҳурии Тоҷикистон	35618	3927	3587	3596	3653	3601	2847	Республика Таджикистан
ш. Душанбе	178	-	-	-	2	2	2	г. Душанбе
ВМКБ	744	8	7	7	6	5	3	ГБАО
вилояти Суғд	3705	880	658	675	703	747	756	Согдийская область
вилояти Хатлон	23566	1901	1691	1640	1702	1763	1151	Хатлонская область
НТЧ	7425	1138	1231	1274	1240	1084	935	РРП
Турсунзода	872	77	85	84	89	89	107	Турсунзаде
Ҳисор	1390	236	222	225	186	122	128	Гиссар
Шаҳринав	-	96	79	78	77	65	46	Шаҳринавский
Рӯдакӣ	1582	318	298	306	286	249	234	Рудаки
Варзоб	285	-	103	118	139	140	5	Варзобский
Ваҳдат	883	105	116	124	70	43	53	Ваҳдат
Файзобод	798	277	293	304	340	317	301	Файзабадский
Нуробод	443	-	3	3	6	6	6	Нурабадский
Сангвор	227	15	15	17	19	20	20	Сангворский
Рашт	530	4	4	3	16	20	21	Раштский
Тоҷикобод	137	3	3	2	2	3	3	Таджикабадский
Лахш	206	2	5	5	5	5	5	Лахшский
Роғун	72	5	5	5	5	5	6	Роғун

САРШУМОРИ АСП
дар хочагиҳои аҳоли

ПОГОЛОВЬЕ ЛОШАДЕЙ
у населения

сар - *голова*

	1991	2018	2019	2020	2021	2022	2023	
Ҷумҳурии Тоҷикистон	16996	59808	60289	61153	62260	63146	65593	Республика Таджикистан
ш. Душанбе	53	-	-	-	-	31	-	г. Душанбе
ВМКБ	413	279	273	280	277	295	347	ГБАО
вилояти Суғд	2446	6268	6381	6549	6740	6951	7221	Согдийская область
вилояти Хатлон	9296	42511	42656	43020	43947	44215	45453	Хатлонская область
НТҚ	4788	10750	10979	11304	11296	11654	12572	РРП
Турсунзода	251	482	500	526	531	536	541	Турсунзаде
Ҳисор	645	2091	2119	2122	2115	2100	2187	Гиссар
Шаҳринав	-	296	299	304	311	310	315	Шахринавский
Рӯдакӣ	1064	1298	1346	1429	1273	1293	1497	Рудаки
Варзоб	136	204	213	221	221	221	232	Варзобский
Ваҳдат	446	938	948	954	995	1096	1140	Вахдат
Файзобод	408	689	719	722	764	827	845	Файзабадский
Нуробод	110	270	271	285	292	296	338	Нурабадский
Сангвор	148	539	581	562	673	687	773	Сангворский
Рашид	361	1377	1393	1362	1268	1396	1538	Рахтский
Тоҷикобод	202	390	406	480	483	490	644	Таджикабадский
Лахш	863	1728	1800	2000	2003	2034	2149	Лахшский
Роғун	154	448	384	337	367	368	373	Рогун

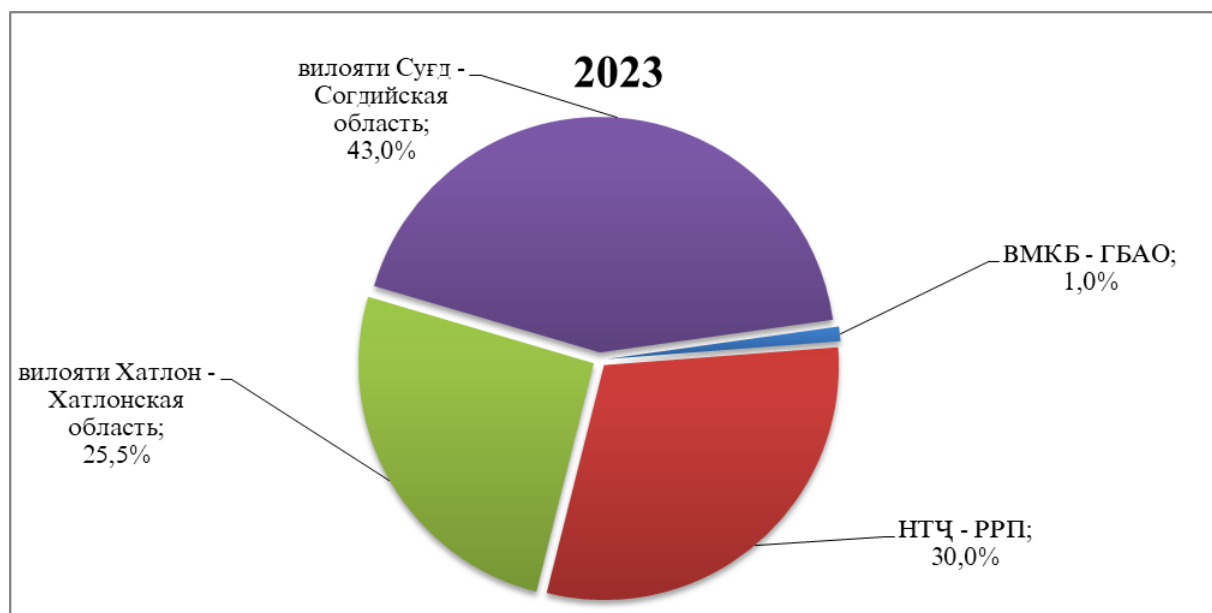
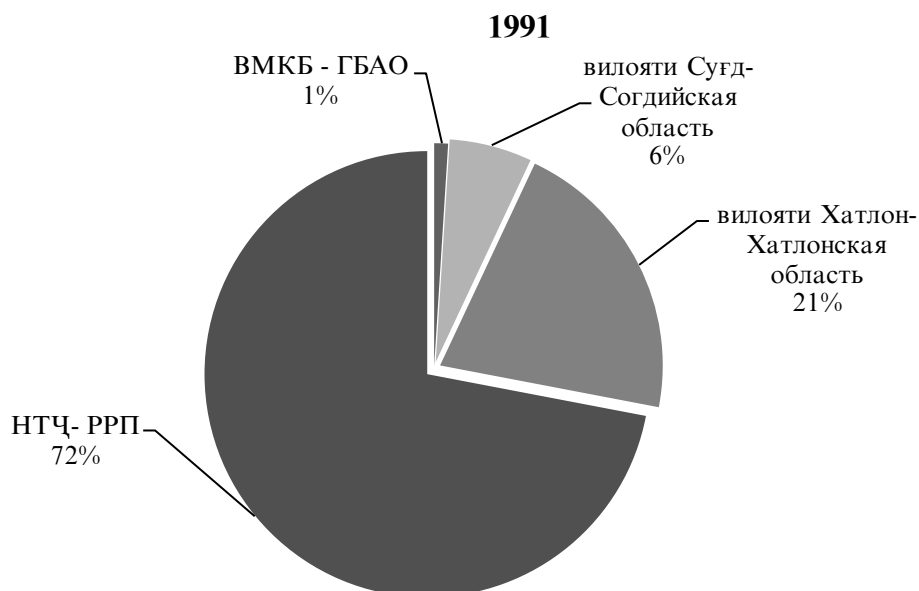
САРШУМОРИ АСП
дар хоҷагиҳои деҳқонӣ

ПОГОЛОВЬЕ ЛОШАДЕЙ
в деҳқанских хозяйствах

сар - *голова*

	1991	2018	2019	2020	2021	2022	2023	
Ҷумҳурии Тоҷикистон	-	17056	17431	17845	17933	18887	20158	Республика Таджикистан
ВМКБ	-	15	15	14	5	4	4	ГБАО
вилояти Сугд	-	1324	1330	1391	1366	1371	1386	Согдийская область
вилояти Хатлон	-	13997	14270	14467	14622	14810	15554	Хатлонская область
НТЧ	-	1720	1816	1973	1940	2702	3214	РРП
Турсунзода	-	192	171	181	190	208	228	Турсунзаде
Ҳисор	-	185	202	208	252	343	242	Гиссар
Шаҳринав	-	136	128	133	137	149	172	Шахринавский
Рӯдакӣ	-	207	255	264	333	392	469	Рудаки
Варзоб	-	158	77	83	88	89	250	Варзобский
Вахдат	-	134	129	137	194	228	244	Вахдат
Файзобод	-	298	432	467	467	611	839	Файзабадский
Нуробод	-	-	1	-	-	-	-	Нурабадский
Сангвор	-	16	15	15	8	64	58	Сангворский
Рашт	-	89	101	179	143	481	629	Раштский
Тоҷикобод	-	26	26	27	28	30	31	Таджикабадский
Лахш	-	50	50	50	50	51	5	Лахшский
Роғун	-	229	229	229	50	56	47	Роғун

**ТАНОСУБИ САРШУМОРИ ПАРАНДА ДАР МИНТАҚАҲОИ
ҶУМҲУРИИ ТОҶИКИСТОН
УДЕЛЬНЫЙ ВЕС ПОГОЛОВЬЯ ПТИЦ ПО РЕГИОНАМ
РЕСПУБЛИКИ ТАДЖИКИСТАН**



ҲАМАИ НАМУДҲОИ ПАРАНДА
дар ҳамаи категорияҳои хочагиҳо

ПТИЦА ВСЕХ ВИДОВ
во всех категориях хозяйств

сар - ғолов

	1991	2018	2019	2020	2021	2022	2023	
Ҷумҳурии Тоҷикистон	6586398	6636496	9036569	9782689	11117736	11286299	10646889	Республика Таджикистан
ш. Душанбе	700	-	-	-	17909	100532	56763	г. Душанбе
ВМКБ	22702	108019	88383	94952	100537	94536	103597	ГБАО
вилояти Суғд	2556979	2728208	4322144	4635128	5422927	5485219	4577905	Согдийская область
вилояти Хатлон	896331	1822763	2045987	2205214	2247949	2287748	2715931	Хатлонская область
НТЧ	3109686	1977506	2580055	2847395	3328414	3318264	3192693	РРП
Турсунзода	416	140502	168013	184245	172998	224145	241809	Турсунзаде
Ҳисор	1619997	65762	137682	264935	242327	340562	356865	Гиссар
Шаҳринав	-	168425	378152	327852	448965	449036	457164	Шаҳринавский
Рӯдакӣ	1187108	171306	221147	341115	508452	240501	215967	Рудаки
Варзоб	-	23292	24992	24982	32182	30652	37199	Варзобский
Ваҳдат	-	644300	764362	845254	1058198	1164726	1076110	Ваҳдат
Файзобод	302165	386105	499596	471543	447945	451489	385370	Файзабадский
Нуробод	-	83581	86332	86249	109521	105420	94886	Нурабадский
Сангвор	-	43960	44770	45060	48720	49013	49913	Сангворский
Рашт	-	114436	117741	118412	119114	120925	128644	Раштский
Тоҷикобод	-	45110	45928	46940	47026	47100	50122	Таджикабадский
Лахш	-	64175	65250	64632	66169	67444	71548	Лахшский
Роғун	-	26552	26090	26176	26797	27251	27096	Роғун

ҲАМАИ НАМУДҲОИ ПАРАНДА
дар корхонаҳои кишоварзӣ

ПТИЦА ВСЕХ ВИДОВ
в сельскохозяйственных предприятиях

сар - голов

	1991	2018	2019	2020	2021	2022	2023	
Ҷумҳурии Тоҷикистон	5864798	2908074	5320515	6214246	7392878	7483388	6614657	Республика Таджикистан
ш. Душанбе	700	-	-	-	17909	53415	56763	г. Душанбе
ВМКБ	20215	2250	150	150	150	-	-	ГБАО
вилояти Суғд	2276836	1873167	3534549	3837340	4588824	4652166	3693428	Согдийская область
вилояти Хатлон	798129	55032	142234	464185	487268	512364	788007	Хатлонская область
НТЦ	2768918	977625	1643582	1912571	2298727	2265443	2076459	РРП
Турсунзода	300	34	23065	37484	18479	63609	80820	Турсунзаде
Хисор	1442510	-	71710	198280	175570	280362	294422	Гиссар
Шахринав	-	126510	336222	285852	406964	407025	389611	Шахринавский
Рӯдакӣ	1057048	76550	111557	238733	413089	123842	89809	Рудаки
Варзоб	-	-	-	-	-	-	-	Варзобский
Вахдат	-	431223	636636	719550	872948	978969	882150	Вахдат
Файзобод	269060	342308	462192	432592	411665	411624	339616	Файзабадский
Нуробод	-	-	1500	-	-	-	-	Нурабадский
Сангвор	-	80	80	80	12	12	31	Сангворский
Рашт	-	-	-	-	-	-	-	Раштский
Тоҷикобод	-	-	-	-	-	-	-	Таджикабадский
Лахш	-	920	620	-	-	-	-	Лахшский
Роғун	-	-	-	-	-	-	-	Роғун

ҲАМАИ НАМУДҲОИ ПАРАНДА
дар хочагиҳои аҳоли

ПТИЦА ВСЕХ ВИДОВ
у населения

сар - ғолов

	1991	2018	2019	2020	2021	2022	2023	
Ҷумҳурии Тоҷикистон	721600	3376809	3316238	3333380	3474495	3549009	3725629	Республика Таджикистан
ш. Душанбе	700	-	-	-	17909	47117	-	г. Душанбе
ВМКБ	2487	105769	86433	94802	100316	94536	103597	ГБАО
вилояти Суғд	280143	696133	728596	714759	757217	776855	845421	Согдийская область
вилояти Хатлон	98202	1577421	1582795	1597102	1618733	1621335	1724908	Хатлонская область
НТҶ	340768	997486	918414	926717	998229	1009166	1051703	РРП
Турсунзода	116	140468	144948	146761	154519	160536	160989	Турсунзаде
Ҳисор	177487	65762	65972	66655	66757	60200	62443	Гиссар
Шаҳринав	-	41915	41930	42000	42001	42011	42511	Шаҳринавский
Рӯдакӣ	130060	94556	95943	96182	95363	97239	106158	Рудаки
Варзоб	-	23292	24992	24982	24982	23452	25159	Варзобский
Ваҳдат	-	213077	126026	125704	185250	185757	188960	Ваҳдат
Файзобод	33105	41602	34790	37044	34322	37736	43305	Файзабадский
Нуробод	-	83581	84734	86249	87521	92014	94886	Нурободский
Сангвор	-	43880	44690	44980	48708	49001	49882	Сангворский
Рашт	-	114436	117741	118412	119114	120925	128644	Раштский
Тоҷикобод	-	45110	45928	46940	47026	47100	50122	Таджикабадский
Лахш	-	63255	64630	64632	65869	65944	71548	Лахшский
Роғун	-	26552	26090	26176	26797	27251	27096	Роғун

ҲАМАИ НАМУДҲОИ ПАРАНДА
дар хоҷагиҳои деҳқонӣ

ПТИЦА ВСЕХ ВИДОВ
в деҳқанских хозяйствах

сар - ғолов

	1991	2018	2019	2020	2021	2022	2023	
Ҷумҳурии Тоҷикистон	-	351613	399816	235063	250363	253902	306603	Республика Таджикистан
ВМКБ	-	-	1800	-	71	-	-	ГБАО
вилояти Суғд	-	158908	58999	83029	76886	56198	39056	Согдийская область
вилояти Хатлон	-	190310	320958	143927	141948	154049	203016	Хатлонская область
НТҶ	-	2395	18059	8107	31458	43655	64531	РРП
Турсунзода	-	-	-	-	-	-	-	Турсунзаде
Ҳисор	-	-	-	-	-	-	-	Гиссар
Шаҳринав	-	-	-	-	-	-	25042	Шахринавский
Рӯдакӣ	-	200	13647	6200	-	19420	20000	Рудаки
Варзоб	-	-	-	-	7200	7200	12040	Варзобский
Вахдат	-	-	1700	-	-	-	5000	Вахдат
Файзобод	-	2195	2614	1907	1958	2129	2449	Файзабадский
Нуробод	-	-	98	-	22000	13406	-	Нурабадский
Сангвор	-	-	-	-	-	-	-	Сангворский
Рашт	-	-	-	-	-	-	-	Раштский
Тоҷикобод	-	-	-	-	-	-	-	Таджикабадский
Лахш	-	-	-	-	300	1500	-	Лахшский
Роғун	-	-	-	-	-	-	-	Рогун

ХАРГҶШ
дар ҳамаи категорияҳои хоҷагиҳо

КРОЛИКИ
во всех категориях хозяйств

сар - ғолов

	1991	2018	2019	2020	2021	2022	2023	
Ҷумҳурии Тоҷикистон	12497	72607	70432	77060	87950	90326	100796	Республика Таджикистан
ш. Душанбе	226	-	-	-	-	-	-	г. Душанбе
ВМКБ	3	2545	1178	1284	1269	1249	1497	ГБАО
вилояти Суғд	10170	15503	17215	18103	19949	22459	24244	Согдийская область
вилояти Хатлон	1451	37325	37598	40680	49157	50154	58077	Хатлонская область
НТҚ	647	17234	14441	16993	17575	16464	16978	РРП
Турсунзода	76	880	441	745	783	822	926	Турсунзаде
Ҳисор	-	3737	3759	3885	3901	2271	2454	Гиссар
Шаҳринав	-	1500	1500	1510	1510	1510	1510	Шахринавский
Рӯдакӣ	56	2492	2349	2766	2792	2897	2924	Рудаки
Варзоб	79	1973	1534	1530	1550	1560	1250	Варзобский
Ваҳдат	426	5002	3337	5240	5548	5415	5440	Вахдат
Файзобод	-	293	297	234	91	122	243	Файзабадский
Нуробод	-	104	173	268	271	341	350	Нурабадский
Сангвор	-	-	-	-	-	-	-	Сангворский
Рашт	10	-	-	-	-	-	-	Раштский
Тоҷикобод	-	470	377	318	627	1010	1396	Таджикабадский
Лахш	-	-	-	-	-	-	-	Лахшский
Роғун	-	280	474	497	502	516	485	Рогун

ҲАРГӮШ
дар корхонаҳои кишоварзӣ

КРОЛИКИ
в селескохозяйственныах предприятияах

сар - голоа

	1991	2018	2019	2020	2021	2022	2023	
Ҷумҳурии Тоҷикистон	1187	147	347	503	474	522	366	Республика Таджикистан
ш. Душанбе	53	-	-	-	-	-	-	г. Душанбе
ВМКБ	-	-	-	-	-	-	-	ГБАО
вилояти Сугд	690	147	347	383	354	354	346	Согдийская область
вилояти Хатлон	18	-	-	-	-	-	-	Хатлонская область
НТЧ	426	-	-	120	120	168	20	РРП
Турсунзода	-	-	-	-	-	-	-	Турсунзаде
Ҳисор	-	-	-	-	-	-	-	Гиссар
Шаҳринав	-	-	-	-	-	-	-	Шахринавский
Рӯдакӣ	-	-	-	-	-	168	20	Рудаки
Варзоб	-	-	-	-	-	-	-	Варзобский
Вахдат	426	-	-	120	120	-	-	Вахдат

ХАРҶҶШ
дар хочагиҳои аҳоли

КРОЛИКИ
у населенія

сар - ғолов

	1991	2018	2019	2020	2021	2022	2023	
Ҷумҳурии Тоҷикистон	11310	70208	68247	74772	85267	87764	98291	Республика Таджикистан
ш. Душанбе	173	-	-	-	-	-	-	г. Душанбе
ВМКБ	3	2545	1178	1284	1269	1249	1497	ГБАО
вилояти Суғд	9480	13607	15230	16125	17977	20515	22439	Согдийская область
вилояти Хатлон	1433	37325	37598	40680	48707	49704	57397	Хатлонская область
НТЧ	221	16731	14241	16683	17314	16296	16958	РРП
Турсунзода	76	880	441	745	783	822	926	Турсунзаде
Ҳисор	-	3737	3759	3885	3901	2271	2454	Гиссар
Шаҳринав	-	1500	1500	1510	1510	1510	1510	Шахринавский
Рӯдакӣ	56	2492	2349	2576	2651	2729	2904	Рудаки
Варзоб	79	1973	1534	1530	1550	1560	1250	Варзобский
Вахдат	-	5002	3337	5120	5428	5415	5440	Вахдат
Файзобод	-	293	297	234	91	122	243	Файзабадский
Нуробод	-	104	173	268	271	341	350	Нурабадский
Сангвор	-	-	-	-	-	-	-	Сангворский
Рашт	10	-	-	-	-	-	-	Раштский
Тоҷикобод	-	470	377	318	627	1010	1396	Таджикабадский
Лахш	-	-	-	-	-	-	-	Лахшский
Роғун	-	280	474	497	502	516	485	Роғун

ҲАРГУШ
дар хочагиҳои деҳқонӣ

КРОЛИКИ
в деҳқанских хозяйствах

сар - ғолов

	1991	2018	2019	2020	2021	2022	2023	
Ҷумҳурии Тоҷикистон	-	2252	1838	1785	2209	2040	2139	Республика Таджикистан
ВМКБ	-	-	-	-	-	-	-	ГБАО
вилояти Суғд	-	1749	1638	1595	1618	1590	1459	Согдийская область
вилояти Хатлон	-	-	-	-	450	450	680	Хатлонская область
НТҶ	-	503	200	190	141	-	-	РРП
Рӯдакӣ	-	503	200	190	141	-	-	Рудаки

ХАР
дар ҳамаи категорияҳои хоҷагиҳо

ОСЛЫ
во всех категориях хозяйств

сар - ғолов

	1991	2018	2019	2020	2021	2022	2023	
Ҷумҳурии Тоҷикистон	63283	136676	136015	133134	131221	126046	120711	Республика Таджикистан
ш. Душанбе	333	-	-	-	-	-	-	г. Душанбе
ВМКБ	1666	3247	2711	2778	2763	2670	2667	ГБАО
вилояти Суғд	25918	54864	55796	53811	52840	50374	48839	Согдийская область
вилояти Хатлон	23335	51471	50897	50922	50466	50119	45706	Хатлонская область
НТЧ	12031	27094	26611	25623	25152	22883	23499	РРП
Турсунзода	1398	538	1170	1248	1254	1263	1263	Турсунзаде
Ҳисор	2602	2777	2828	2214	2228	2006	2013	Гиссар
Шаҳринав	-	1210	365	365	351	341	341	Шахринавский
Рӯдакӣ	1043	3748	3639	4381	4390	3087	4566	Рудаки
Варзоб	1343	2573	2440	2440	2150	2150	1446	Варзобский
Ваҳдат	2463	5433	5505	4712	4588	3751	3626	Вахдат
Файзобод	588	1974	1980	1666	1379	1534	1601	Файзабадский
Нуробод	965	3166	3121	3083	2960	2980	2967	Нурабадский
Сангвор	216	987	983	993	903	912	824	Сангворский
Рашт	256	1508	1513	1518	1524	1536	1555	Раштский
Тоҷикобод	165	322	295	340	401	420	423	Таджикабадский
Лахш	783	1635	1635	1635	1635	1646	1600	Лахшский
Роғун	209	1223	1137	1028	1389	1257	1274	Рогун

ХАР
дар қорхонаҳои кишоварзӣ

ОСЛЫ
в сельскохозяйственных предприятиях

сар - *голов*

	1991	2018	2019	2020	2021	2022	2023	
Ҷумҳурии Тоҷикистон	825	8	12	14	11	17	14	Республика Таджикистан
ВМКБ	301	-	-	-	-	-	-	ГБАО
вилояти Суғд	134	-	-	-	-	-	-	Согдийская область
вилояти Хатлон	272	-	-	-	-	-	-	Хатлонская область
НТЧ	118	8	12	14	11	17	14	РРП
Турсунзода	56	-	6	6	3	6	4	Турсунзаде
Ҳисор	41	3	-	-	-	3	2	Гиссар
Шаҳринав	-	-	-	-	-	-	-	Шахринавский
Рӯдакӣ	4	5	5	5	5	5	5	Рудаки
Варзоб	7	-	-	-	-	-	-	Варзобский
Ваҳдат	10	-	1	3	3	3	3	Вахдат

ХАР
дар хочагиҳои аҳоли

ОСЛЫ
у населения

сар - ғолов

	1991	2018	2019	2020	2021	2022	2023	
Ҷумҳурии Тоҷикистон	62458	136293	135665	132770	130861	125944	120620	Республика Таджикистан
ш. Душанбе	333	-	-	-	-	-	-	г. Душанбе
ВМКБ	1365	3247	2711	2778	2763	2670	2667	ГБАО
вилояти Суғд	25784	54646	55567	53576	52605	50374	48839	Согдийская область
вилояти Хатлон	23063	51471	50897	50922	50466	50119	45706	Хатлонская область
НТЧ	11913	26929	26490	25494	25027	22781	23408	РРП
Турсунзода	1342	538	1164	1242	1254	1257	1259	Турсунзаде
Ҳисор	2561	2774	2828	2214	2225	2003	2011	Гиссар
Шаҳринав	-	1210	365	365	351	341	341	Шахринавский
Рӯдакӣ	1039	3626	3565	4301	4311	3037	4514	Рудаки
Варзоб	1336	2573	2440	2440	2150	2150	1446	Варзобский
Ваҳдат	2453	5433	5504	4709	4585	3748	3623	Вахдат
Файзобод	588	1974	1980	1666	1379	1534	1601	Файзабадский
Нуробод	965	3166	3121	3083	2960	2980	2967	Нурабадский
Сангвор	216	987	983	993	903	912	824	Сангворский
Рашт	256	1508	1513	1518	1524	1536	1555	Раштский
Тоҷикобод	165	322	295	340	401	420	423	Таджикабадский
Лахш	783	1635	1635	1635	1635	1646	1600	Лахшский
Роғун	209	1183	1097	988	1349	1217	1244	Рогун

ХАР
дар хочагиҳои деҳқонӣ

ОСЛЫ
в деҳқанских хозяйствах

сар - ғолов

	1991	2018	2019	2020	2021	2022	2023	
Ҷумҳурии Тоҷикистон	-	375	338	350	349	85	77	Республика Таджикистан
ВМКБ	-	-	-	-	-	-	-	ГБАО
вилояти Суғд	-	218	229	235	235	-	-	Согдийская область
вилояти Хатлон	-	-	-	-	-	-	-	Хатлонская область
НТҶ	-	157	109	115	114	85	77	РРП
Турсунзода	-	-	-	-	-	-	-	Турсунзаде
Ҳисор	-	-	-	-	-	-	-	Гиссар
Шаҳринав	-	-	-	-	-	-	-	Шахринавский
Рӯдакӣ	-	117	69	75	74	45	47	Рудаки
Варзоб	-	-	-	-	-	-	-	Варзобский
Ваҳдат	-	-	-	-	-	-	-	Вахдат
Файзобод	-	-	-	-	-	-	-	Файзабадский
Нуробод	-	-	-	-	-	-	-	Нурабадский
Сангвор	-	-	-	-	-	-	-	Сангворский
Рашт	-	-	-	-	-	-	-	Раштский
Тоҷикобод	-	-	-	-	-	-	-	Таджикабадский
Лахш	-	-	-	-	-	-	-	Лахшский
Роғун	-	40	40	40	40	40	30	Рогун

Аз саршумори умумии чорвои калони шохдор (ЧКШ) - ҚУТОСҶО
дар ҳамаи категорияҳои хоҷагиҳо

Из общего поголовья КРС - ЯКИ
во всех категориях хозяйств

сар - ғолов

	1991	2018	2019	2020	2021	2022	2023	
Ҷумҳурии Тоҷикистон	15076	26872	27220	27366	26124	26786	27273	Республика Таджикистан
ВМКБ	14014	24203	24525	24732	23471	24124	24512	ГБАО
вилояти Суғд	690	1920	1992	2015	2026	2057	2097	Согдийская область
вилояти Хатлон	-	37	37	37	29	28	29	Хатлонская область
НТҚ	372	712	666	582	598	577	635	РРП
Турсунзода	-	76	80	86	86	88	88	Турсунзаде
Варзоб	-	19	25	25	31	31	31	Варзобский
Сангвор	74	19	21	21	22	22	22	Сангворский
Лахш	298	598	540	450	459	436	494	Лахшский

**Аз саршумори умумии ЧКШ - ҚУТОСҶО
дар корхонаҳои кишоварзӣ**

*Из общего поголовья КРС - ЯКИ
в сельскохозяйственных предприятиях*

сар - *голов*

	1991	2018	2019	2020	2021	2022	2023	
Ҷумҳурии Тоҷикистон	15076	1137	1191	1227	1088	1148	1256	Республика Таджикистан
ВМКБ	14014	524	554	618	493	531	597	ГБАО
вилояти Суғд	690	270	261	262	252	257	282	Согдийская область
вилояти Хатлон	-	37	37	37	29	28	29	Хатлонская область
НГҶ	372	306	339	310	314	332	348	РРП
Варзоб	-	-	25	25	31	31	-	Варзобский
Сангвор	74	19	21	21	22	22	22	Сангворский
Лахш	298	287	293	264	261	279	326	Лахшский

**Аз саршумори умумии ЧКШ - ҚУТОСҲО
дар хоҷагиҳои аҳоли**

*Из общего поголовья КРС - ЯКИ
у населения*

сар - *голов*

	1991	2018	2019	2020	2021	2022	2023	
Чумхурии Тоҷикистон	-	18752	18910	19250	19308	19717	20043	Республика Таджикистан
ВМКБ	-	18222	18326	18644	18646	19040	19337	ГБАО
вилояти Сӯғд	-	530	584	606	662	677	706	Согдийская область
вилояти Хатлон	-	-	-	-	-	-	-	Хатлонская область
НТЧ	-	-	-	-	-	-	-	РРП
Лахш	-	-	-	-	-	-	-	Лахшский

**Аз саршумори умумии ЧКШ - ҚУТОСҲО
дар хочагиҳои деҳқонӣ**

*Из общего поголовья КРС - ЯКИ
в деханских хозяйствах*

сар - *голов*

	1991	2018	2019	2020	2021	2022	2023	
Ҷумҳурии Тоҷикистон	-	6983	7119	6889	5728	5921	5974	Республика Таджикистан
ВМКБ	-	5457	5645	5470	4332	4553	4578	ГБАО
вилояти Суғд	-	1120	1147	1147	1112	1123	1109	Согдийская область
вилояти Хатлон	-	-	-	-	-	-	-	Хатлонская область
НТҶ	-	406	327	272	284	245	287	РРП
Турсунзода	-	76	80	86	86	88	88	Турсунзаде
Варзоб	-	19	-	-	-	-	31	Варзобский
Сангвор	-	-	-	-	-	-	-	Сангворский
Лахш	-	311	247	186	198	157	168	Лахшский

ОИЛАИ ЗАНБҶҮРИ АСАЛ
дар ҳамаи категорияҳои хоҷагиҳо

ПЧЕЛОСЕМБӢ
во всех категориях хозяйств

(оила - семба)

	1991	2018	2019	2020	2021	2022	2023	
Ҷумҳурии Тоҷикистон	61543	223262	231667	235593	257217	263356	268447	Республика Таджикистан
ш. Душанбе	2822	-	-	-	-	17	-	г. Душанбе
ВМКБ	4590	6789	7030	7204	7458	8392	8604	ГБАО
вилояти Суғд	15536	55383	60289	63337	78225	80312	80401	Согдийская область
вилояти Хатлон	19563	61014	61439	61972	64080	64885	65652	Хатлонская область
НТЧ	19032	100076	102909	103080	107454	109750	113790	РРП
Турсунзода	750	2395	2219	2228	2238	2239	2245	Турсунзаде
Ҳисор	1897	4818	4760	5068	5084	5109	5115	Гиссар
Шаҳринав	-	3368	3379	3398	3402	3402	3431	Шахринавский
Рӯдакӣ	295	2965	3074	3108	3011	3057	3190	Рудаки
Варзоб	200	5182	5217	5217	5217	5247	5385	Варзобский
Вахдат	3681	15280	15205	15625	15929	16141	16760	Вахдат
Файзобод	1049	7703	7532	6900	7612	8499	9009	Файзабадский
Нуробод	2345	10516	11543	11300	11375	11517	11557	Нурабадский
Сангвор	868	12968	13741	13703	16923	17223	17554	Сангворский
Рашт	5274	21571	21762	21767	21825	22286	23271	Раштский
Тоҷикобод	505	5262	5700	6080	6239	6396	6775	Таджикабадский
Лахш	2018	4377	4760	4624	4759	4615	5813	Лахшский
Роғун	150	3671	4017	4062	3840	4019	3685	Рогун

ОИЛАИ ЗАНБҶҶРИ АСАЛ
дар қорхонаҳои кишоварзӣ

ПЧЕЛОСЕМБӢ
в селъскохозяйствених предприятиях

(оила - сембӣ)

	1991	2018	2019	2020	2021	2022	2023	
Ҷумҳурии Тоҷикистон	61543	10725	11074	11313	11431	11202	10424	Республика Таджикистан
ш. Душанбе	2822	-	-	-	-	-	-	г. Душанбе
ВМКБ	4590	426	426	151	131	131	170	ГБАО
вилояти Суғд	15536	1565	1614	1686	1847	1771	1773	Согдийская область
вилояти Хатлон	19563	1747	1945	1953	1903	1899	1570	Хатлонская область
НТҶ	19032	6987	7089	7523	7550	7401	6911	РРП
Турсунзода	750	201	201	201	201	159	159	Турсунзаде
Хисор	1897	301	225	257	257	242	247	Гиссар
Шаҳринав	-	88	98	108	112	112	122	Шаҳринавский
Рӯдакӣ	295	20	20	20	20	20	20	Рудаки
Варзоб	200	-	50	50	50	80	45	Варзобский
Ваҳдат	3681	4984	4520	4929	4914	4908	4837	Ваҳдат
Файзобод	1049	356	360	380	406	297	300	Файзабадский
Нуробод	2345	-	620	613	613	613	613	Нурабадский
Сангвор	868	755	733	703	715	708	331	Сангворский
Рашт	5274	172	150	150	150	150	150	Раштский
Тоҷикобод	505	80	60	60	60	60	35	Таджикабадский
Лахш	2018	-	22	22	13	13	13	Лахшский
Роғун	150	30	30	30	39	39	39	Роғун

ОИЛАИ ЗАНБҶҮРИ АСАЛ
дар хочагиҳои аҳоли

ПЧЕЛОСЕМЬИ
у населения

(оила - семья)

	1991	2018	2019	2020	2021	2022	2023	
Ҷумҳурии Тоҷикистон	-	199926	208206	211460	232317	237665	242193	Республика Таджикистан
ш. Душанбе	-	-	-	-	-	17	-	г. Душанбе
ВМКБ	-	6349	6586	7035	7312	8246	8419	ГБАО
вилояти Суғд	-	53738	58595	61200	75942	77905	78092	Согдийская область
вилояти Хатлон	-	48963	49235	49653	51397	52053	52609	Хатлонская область
НТЧ	-	90876	93790	93572	97666	99444	103073	РРП
Турсунзода	-	1993	2018	2027	2037	2080	2086	Турсунзаде
Ҳисор	-	4517	4535	4811	4811	4845	4851	Гиссар
Шаҳринав	-	3280	3281	3290	3290	3290	3309	Шахринавский
Рӯдакӣ	-	2945	3054	3088	2991	3037	3170	Рудаки
Варзоб	-	5027	5064	5064	5064	5064	5187	Варзобский
Ваҳдат	-	10180	10586	10597	10806	11002	11672	Вахдат
Файзобод	-	6227	6055	5414	5971	6770	7122	Файзабадский
Нуробод	-	10516	10923	10687	10762	10904	10944	Нурабадский
Сангвор	-	12213	12968	13000	16208	16515	17223	Сангворский
Рашт	-	20959	21122	21122	21284	21410	21918	Раштский
Тоҷикобод	-	5182	5640	5881	6040	6110	6570	Таджикабадский
Лахш	-	4239	4600	4602	4746	4602	5540	Лахшский
Роғун	-	3598	3944	3989	3656	3815	3481	Роғун

ОИЛАИ ЗАНБҶҶРИ АСАЛ
дар хочагҳои деҳқонӣ

ПЧЕЛОСЕМЬИ
в деҳқанских хозяйствах

(оила - семья)

	1991	2018	2019	2020	2021	2022	2023	
Ҷумҳурии Тоҷикистон	-	12611	12387	12820	13469	14489	15830	Республика Таджикистан
ВМКБ	-	14	18	18	15	15	15	ГБАО
вилояти Суғд	-	80	80	451	436	636	536	Согдийская область
вилояти Хатлон	-	10304	10259	10366	10780	10933	11473	Хатлонская область
НТҶ	-	2213	2030	1985	2238	2905	3806	РРП
Турсунзода	-	201	-	-	16	22	17	Турсунзаде
Ҳисор	-	-	-	-	-	-	-	Гиссар
Шаҳринав	-	-	-	-	-	-	-	Шахринавский
Рӯдакӣ	-	-	-	-	-	-	-	Рудаки
Варзоб	-	155	103	103	103	103	153	Варзобский
Ваҳдат	-	116	99	99	209	231	251	Вахдат
Файзобод	-	1120	1117	1106	1235	1432	1587	Файзабадский
Нуробод	-	-	-	-	-	-	-	Нурабадский
Сангвор	-	-	40	-	-	-	-	Сангворский
Рашт	-	440	490	495	391	726	1203	Раштский
Тоҷикобод	-	-	-	139	139	226	170	Таджикабадский
Лахш	-	138	138	-	-	-	260	Лахшский
Роғун	-	43	43	43	145	165	165	Рогун

IV. ИСТЕҲСОЛИ МАҲСУЛОТИ ЧОРВОПАРВАРӢ
IV. ПРОИЗВОДСТВО ПРОДУКЦИИ ЖИВОТНОВОДСТВА

ИСТЕҲСОЛИ ГҶШТ
дар ҳамаи категорияҳои хоҷагиҳо

ПРОИЗВОДСТВО МЯСА
во всех категориях хозяйств

дар вазни зинда, тонна - в живом весе, тонн

	1991	2018	2019	2020	2021	2022	2023	
Ҷумҳурии Тоҷикистон	150700	261927	272521	300182	327720	349150	398028	Республика Таджикистан
ш. Душанбе	-	-	-	-	1278	1550	2234	г. Душанбе
ВМКБ	9769	10349	8910	8984	9147	9254	9394	ГБАО
вилояти Суғд	44971	56507	58649	66594	75860	77795	85833	Согдийская область
вилояти Хатлон	55888	148017	155855	172445	185768	201316	236686	Хатлонская область
НГҶ	40072	47054	49107	52159	55667	59235	63881	РРП
Турсунзода	4126	5685	5925	5932	6230	6599	6729	Турсунзаде
Ҳисор	9276	5178	5092	6428	6362	6610	6919	Гиссар
Шаҳринав	-	1660	2415	2859	3834	3834	3998	Шахринавский
Рӯдакӣ	6611	7530	7597	7908	7671	8253	9045	Рудаки
Варзоб	1744	1187	1181	1192	1217	1249	1252	Варзобский
Ваҳдат	9517	11889	12458	12646	13421	15468	17593	Вахдат
Файзобод	3157	1497	1525	1675	3208	2977	3281	Файзабадский
Нуробод	159	2407	2434	2641	2735	2753	3034	Нурабадский
Сангвор	31	1428	1790	2002	2110	2221	2351	Сангворский
Рашт	1734	3705	3712	3868	3945	4186	4529	Раштский
Тоҷикобод	843	1904	1985	2011	2045	2091	2123	Таджикабадский
Лахш	2874	2127	2134	2133	2046	2068	2089	Лахшский
Роғун	-	859	861	864	843	926	938	Рогун

ИСТЕҲСОЛИ ГҶШТ
дар корхонаҳои кишоварзӣ

ПРОИЗВОДСТВО МЯСА
в сельскохозяйственных предприятиях

дар вази зинда, тонна - в живом весе, тонн

	1991	2018	2019	2020	2021	2022	2023	
Ҷумҳурии Тоҷикистон	74035	3954	9523	27522	40492	47326	50790	Республика Таджикистан
ш. Душанбе	-	-	-	-	96	256	289	г. Душанбе
ВМКБ	4799	4	9	15	10	6	7	ГБАО
вилояти Суғд	22092	1056	2979	10285	17789	17803	21321	Согдийская область
вилояти Хатлон	27455	1247	1752	8736	9910	14507	12318	Хатлонская область
НТЦ	19689	1648	4783	8487	12687	14754	16856	РРП
Турсунзода	2027	45	212	358	846	1236	811	Турсунзаде
Ҳисор	4558	654	445	1720	1602	1711	1636	Гиссар
Шаҳринав	-	69	1005	1759	2758	2684	2685	Шахринавский
Рӯдакӣ	3248	115	128	483	1078	1246	1820	Рудаки
Варзоб	857		33	50	53	52	29	Варзобский
Вахдат	4676	677	2765	3595	4135	6286	8128	Вахдат
Файзобод	1551	72	95	287	1898	1312	1636	Файзабадский
Нуробод	78	-	-	156	302	205	88	Нуробадский
Сангвор	15	1	1	1	1	1	1	Сангворский
Рашт	852	16	16	-	7	13	19	Раштский
Тоҷикобод	414	-	-	-	-	1	-	Таджикабадский
Лахш	1413	-	83	78	7	7	3	Лахшский
Роғун	-	-	-	-	-	-	-	Роғун

ИСТЕҲСОЛИ ГҶШТ
дар хочагиҳои аҳоли

ПРОИЗВОДСТВО МЯСА
у населения

дар вази зинда, тонна - в живом весе, тонн

	1991	2018	2019	2020	2021	2022	2023	
Ҷумҳурии Тоҷикистон	76665	246897	249412	263523	276073	288280	331928	Республика Таджикистан
ш. Душанбе	-	-	-	-	1182	1294	1944	г. Душанбе
ВМКБ	4970	10001	8603	8669	8838	8993	9127	ГБАО
вилояти Суғд	22879	53213	53619	54037	54497	55541	60272	Согдийская область
вилояти Хатлон	28433	139369	144190	158465	170154	180556	216473	Хатлонская область
НТЧ	20383	44314	43000	42352	41402	41896	44112	РРП
Турсунзода	2099	5589	5675	5534	5365	5345	5813	Турсунзаде
Ҳисор	4718	4442	4556	4571	4601	4646	4979	Гиссар
Шаҳринав	-	1590	1410	1100	1076	1149	1312	Шахринавский
Рӯдакӣ	3363	7280	7334	7348	6502	6861	6920	Рудаки
Варзоб	887	1034	1036	1038	1057	998	1000	Варзобский
Ваҳдат	4841	10998	9292	8748	8588	8638	8888	Вахдат
Файзобод	1606	1219	1245	1230	1202	860	1194	Файзабадский
Нуробод	81	2407	2420	2475	2426	2543	2914	Нурабадский
Сангвор	16	1386	1669	1858	1952	2029	2111	Сангворский
Рашт	882	3617	3622	3630	3740	3905	4003	Раштский
Тоҷикобод	429	1901	1982	2006	2036	2044	2054	Таджикабадский
Лахш	1461	2049	1956	2007	2035	2047	2079	Лахшский
Роғун	-	802	803	807	822	831	845	Рогун

ИСТЕҲСОЛИ ГҶШТ
дар хочагиҳои деҳқонӣ

ПРОИЗВОДСТВО МЯСА
в деҳқанских хозяйствах

дар вази зинда, тонна - в живом весе, тонн

	1991	2018	2019	2020	2021	2022	2023	
Ҷумҳурии Тоҷикистон	-	11076	13586	9137	11155	13544	15310	Республика Таджикистан
ш. Душанбе	-	-	-	-	-	-	1	г. Душанбе
ВМКБ	-	343	298	301	299	255	260	ГБАО
вилояти Суғд	-	2239	2051	2272	3574	4451	4241	Согдийская область
вилояти Хатлон	-	7402	9913	5244	5704	6253	7895	Хатлонская область
НТЧ	-	1092	1324	1320	1578	2585	2913	РРП
Турсунзода	-	52	39	40	19	18	105	Турсунзаде
Ҳисор	-	82	91	137	159	253	304	Гиссар
Шаҳринав	-	1	0	-	0,3	1	1	Шахринавский
Рӯдакӣ	-	135	134	77	91	147	306	Рудаки
Варзоб	-	153	112	104	107	199	223	Варзобский
Ваҳдат	-	215	401	304	698	544	577	Вахдат
Файзобод	-	206	186	158	108	805	451	Файзабадский
Нуробод	-	-	14	11	7	5	32	Нурабадский
Сангвор	-	41	120	143	157	191	239	Сангворский
Рашт	-	72	74	238	198	267	507	Раштский
Тоҷикобод	-	2	3	5	9	47	68	Таджикабадский
Лахш	-	78	94	47	4	14	7	Лахшский
Роғун	-	57	57	58	21	95	93	Рогун

ИСТЕҲСОЛИ ШИР
дар ҳамаи категорияҳои хоҷагиҳо

ПРОИЗВОДСТВО МОЛОКА
во всех категориях хозяйств

тонна - тонн

	1991	2018	2019	2020	2021	2022	2023	
Ҷумҳурии Тоҷикистон	587200	983053	1000563	1020978	1042612	1064248	1118536	Республика Таджикистан
ш. Душанбе	-	-	-	-	2800	3124	4459	г. Душанбе
ВМКБ	9701	21619	17805	17929	18379	18643	19129	ГБАО
вилояти Суғд	181032	264901	269225	272960	276695	281645	293365	Согдийская область
вилояти Хатлон	258207	487262	500871	515188	530019	542917	575458	Хатлонская область
НТЦ	138260	209271	212662	214901	214719	217919	226125	РРП
Турсунзода	15064	24447	25881	25924	25928	26282	26595	Турсунзаде
Ҳисор	31823	27153	27208	27645	27639	27630	29029	Гиссар
Шаҳринав	-	13366	13387	13402	13440	13474	13780	Шаҳринавский
Рӯдакӣ	29072	27195	27375	27826	26469	26824	28699	Рудаки
Варзоб	2017	10705	10771	10789	11024	11227	11286	Варзобский
Ваҳдат	29452	33295	33669	33751	34010	34152	35385	Ваҳдат
Файзобод	17638	14437	14690	14710	14635	15729	16203	Файзабадский
Нуробод	2237	6002	6073	6227	6259	6336	7005	Нурабадский
Сангвор	100	9299	9955	10621	10886	11175	11800	Сангворский
Рашт	4275	17276	17319	17585	17814	18381	19534	Раштский
Тоҷикобод	4315	11663	11899	11977	12100	12122	12147	Таджикабадский
Лахш	2267	8304	8308	8314	8367	8388	8429	Лахшский
Рогун	-	6128	6128	6130	6148	6199	6233	Рогун

ИСТЕҲСОЛИ ШИР
дар корхонаҳои кишоварзӣ

ПРОИЗВОДСТВО МОЛОКА
в сельскохозяйственных предприятиях

тонна - тонн

	1991	2018	2019	2020	2021	2022	2023	
Ҷумҳурии Тоҷикистон	280619	16338	16861	17341	16796	14906	13473	Республика Таджикистан
ш. Душанбе	-	-	-	-	50	42	34	г. Душанбе
ВМКБ	4636	-	-	-	-	-	37	ГБАО
вилояти Суғд	86513	2636	2408	2655	2972	3030	2501	Согдийская область
вилояти Хатлон	123394	3035	2910	3300	3029	2434	2390	Хатлонская область
НТЦ	66076	10667	11543	11387	10745	9400	8511	РРП
Турсунзода	7199	1376	2780	3210	3008	3074	3115	Турсунзаде
Ҳисор	15208	7874	7506	6906	6482	5089	4441	Гиссар
Шаҳринав	-	408	342	343	355	355	210	Шаҳринавский
Рӯдакӣ	13893	283	296	270	152	147	147	Рудаки
Варзоб	964	-	83	72	73	117	27	Варзобский
Ваҳдат	14075	574	352	387	424	419	363	Ваҳдат
Файзобод	8429	133	169	191	171	115	132	Файзабадский
Нуробод	1069	-	-	-	22	11	-	Нурабадский
Сангвор	48	3	-	-	1	1	3	Сангворский
Рашт	2043	16	16	8	57	72	74	Раштский
Тоҷикобод	2062	-	-	-	-	-	-	Таджикабадский
Лахш	1086	-	-	-	-	-	-	Лахшский
Роғун	-	-	-	-	-	-	-	Роғун

ИСТЕҲСОЛИ ШИР
дар хоҷагиҳои аҳоли

ПРОИЗВОДСТВО МОЛОКА
у населения

тонна - тонн

	1991	2018	2019	2020	2021	2022	2023	
Ҷумҳурии Тоҷикистон	306581	929204	944931	964443	984258	1002306	1054038	Республика Таджикистан
ш. Душанбе	-	-	-	-	2674	3033	4396	г. Душанбе
ВМКБ	5065	21424	17631	17746	18190	18470	18953	ГБАО
вилояти Суғд	94519	244468	248567	251976	254304	257253	268163	Согдийская область
вилояти Хатлон	134813	468207	481363	494998	509364	521681	552985	Хатлонская область
НТҶ	72184	195105	197370	199723	199726	201869	209541	РРП
Турсунзода	7865	23062	23093	22694	22888	23176	23446	Турсунзаде
Хисор	16615	19246	19674	20712	21113	21938	23837	Гиссар
Шаҳринав	-	12455	12465	12474	12478	12576	12899	Шахринавский
Рӯдакӣ	15179	26549	26748	27402	26066	26279	27955	Рудаки
Варзоб	1053	10596	10598	10601	10835	10825	10857	Варзобский
Ваҳдат	15377	31798	32495	32735	32827	32916	34108	Вахдат
Файзобод	9209	13099	13221	13154	13062	13070	13520	Файзабадский
Нуробод	1168	6002	6054	6218	6227	6304	6951	Нурабадский
Сангвор	52	9288	9801	10409	10667	10834	11412	Сангворский
Рашт	2232	17090	17114	17148	17182	17514	18040	Раштский
Тоҷикобод	2253	11563	11748	11806	11923	11939	11955	Таджикабадский
Лахш	1181	8304	8307	8307	8367	8388	8417	Лахшский
Роғун	-	6052	6052	6063	6091	6110	6144	Роғун

ИСТЕҲСОЛИ ШИР
дар хоҷагиҳои деҳқонӣ

ПРОИЗВОДСТВО МОЛОКА
в деҳқанских хозяйствах

тонна - тонн

	1991	2018	2019	2020	2021	2022	2023	
Ҷумҳурии Тоҷикистон	-	37511	38771	39194	41558	47036	51025	Республика Таджикистан
ш. Душанбе	-	-	-	-	76	49	29	г. Душанбе
ВМКБ	-	194	174	183	189	173	139	ГБАО
вилояти Суғд	-	17798	18250	18330	19419	21362	22701	Согдийская область
вилояти Хатлон	-	16020	16598	16891	17626	18802	20083	Хатлонская область
НТЧ	-	3499	3749	3791	4248	6650	8073	РРП
Турсунзода	-	9	8	20	32	32	34	Турсунзаде
Ҳисор	-	33	28	27	44	603	751	Гиссар
Шаҳринав	-	503	580	585	607	543	671	Шахринавский
Рӯдакӣ	-	363	332	154	251	398	598	Рудаки
Варзоб	-	109	90	116	116	285	402	Варзобский
Вахдат	-	923	823	629	759	818	915	Вахдат
Файзобод	-	1205	1300	1365	1402	2544	2551	Файзабадский
Нуробод	-	-	18	9	10	21	53	Нурабадский
Сангвор	-	8	154	212	218	340	386	Сангворский
Рашт	-	170	189	429	575	794	1420	Раштский
Тоҷикобод	-	100	151	172	177	183	192	Таджикабадский
Лахш	-	-	1	7	-	-	12	Лахшский
Роғун	-	76	76	67	57	89	89	Роғун

ИСТЕҲСОЛИ ТУХМ
дар ҳамаи категорияҳои хоҷагиҳо

ПРОИЗВОДСТВО ЯИЦ
во всех категориях хозяйств

	1991	2018	2019	2020	2021	2022	2023	ҳазор дона - <i>тысяч штук</i>
Ҷумҳурии Тоҷикистон	454300	450284	725695	983065	1053450	1212176	1223698	Республика Таджикистан
ш. Душанбе	-	-	-	-	1009	12262	11580	г. Душанбе
ВМКБ	104	5665	4046	4131	3914	3814	3832	ГБАО
вилояти Суғд	183732	222707	429919	594601	637872	766787	766792	Согдийская область
вилояти Хатлон	32015	78924	85341	102725	108575	121929	134086	Хатлонская область
НТЧ	238449	142988	206389	281608	302080	307384	307408	РРП
Турсунзода	9	4018	4117	4311	4640	6551	7537	Турсунзаде
Хисор	134005	4112	10945	32304	33835	35429	36557	Гиссар
Шаҳринав	-	8096	18038	30988	37131	37247	37406	Шаҳринавский
Рӯдакӣ	95431	12361	19838	20416	32685	30373	12538	Рудаки
Варзоб	-	1163	1165	1170	1193	1025	1033	Варзобский
Ваҳдат	3336	64744	64915	102451	98956	99203	112145	Ваҳдат
Файзобод	5668	27718	66329	68402	71769	70826	75528	Файзабадский
Нуробод	-	3658	3710	3887	3930	8429	5964	Нурабадский
Сангвор	-	2103	2320	2713	2810	2884	3139	Сангворский
Рашт	-	9512	9513	9515	9657	9910	10010	Раштский
Тоҷикобод	-	2781	2783	2796	2810	2820	2837	Таджикабадский
Лахш	-	1712	1718	1776	1785	1798	1805	Лахшский
Роғун	-	1009	997	879	879	889	910	Роғун

ИСТЕҲСОЛИ ТУҲМ
дар корхонаҳои кишоварзӣ

ПРОИЗВОДСТВО ЯИЦ
в сельскохозяйственных предприятиях

хазор дона - *тысяч штук*

	1991	2018	2019	2020	2021	2022	2023	
Чумхурии								Республика
Тоҷикистон	402620	259166	545927	800264	876777	1010605	991297	Таджикистан
ш. Душанбе	-	-	-	-	-	11433	9701	г. Душанбе
ВМКБ	93	17	51	-	-	-	-	ГБАО
вилояти								Согдийская
Суғд	162830	163848	381786	545670	594159	716811	704083	область
вилояти								Хатлонская
Хатлон	28373	4217	8213	21384	22258	30451	32114	область
НТЧ	211324	91084	155877	233210	260360	251910	245399	РРП
Турсунзода	8	-	-	1529	2640	4561	4758	Турсунзаде
Ҳисор	-	-	6629	27903	29434	31026	31582	Гиссар
Шаҳринав	118760	4595	14582	27528	33841	33842	26812	Шахринавский
Рӯдакӣ	84574	5593	14160	15382	30901	23383	6800	Рудаки
Варзоб	-	-	-	-	-	-	-	Варзобский
Ваҳдат	2956	55854	56019	94377	93537	90071	101871	Вахдат
Файзобод	5026	25042	64357	66455	70002	69026	73575	Файзабадский
Нуробод	-	-	129	32	-	-	-	Нурабадский
Сангвор	-	-	-	5	5	1	1	Сангворский
Лахш	-	-	-	-	-	-	-	Лахшский

ИСТЕҲСОЛИ ТУХМ
дар хоҷагиҳои аҳоли

ПРОИЗВОДСТВО ЯИЦ
у населения

хазор дона - *тысяч штук*

	1991	2018	2019	2020	2021	2022	2023	
Ҷумҳурии Тоҷикистон	51680	179930	171321	173881	165059	184258	210026	Республика Таджикистан
ш. Душанбе	-	-	-	-	1009	829	1879	г. Душанбе
ВМКБ	11	5648	3958	3926	3901	3811	3832	ГБАО
Вилояти Суғд	20902	50948	43077	43349	36546	45085	58214	Согдийская область
Вилояти Хатлон	3642	72126	74089	78376	82039	87027	92684	Хатлонская область
НГЧ	27125	51208	50197	48230	41564	47506	53417	РРП
Турсунзода	1	4018	4117	2781	2000	1990	2779	Турсунзаде
Ҳисор	15245	4112	4315	4401	4401	4403	4975	Гиссар
Шаҳринав	-	3501	3456	3460	3290	3405	3563	Шаҳринавский
Рӯдакӣ	10857	6227	5510	5034	1784	4702	5436	Рудаки
Варзоб	-	1163	1165	1170	1193	1025	1033	Варзобский
Вахдат	380	8891	8896	8074	5419	9133	10274	Вахдат
Файзобод	642	2522	1833	1779	1714	1800	1953	Файзабадский
Нуробод	-	3658	3573	3855	3830	2756	4704	Нурабадский
Сангвор	-	2103	2320	2709	2805	2883	3138	Сангворский
Рашт	-	9512	9513	9515	9657	9910	10010	Раштский
Тоҷикобод	-	2781	2783	2796	2810	2820	2837	Таджикабадский
Лахш	-	1712	1718	1776	1782	1790	1805	Лахшский
Роғун	-	1009	997	878	879	889	910	Роғун

ИСТЕҲСОЛИ ТУҲМ
дар хочагиҳои деҳқонӣ

ПРОИЗВОДСТВО ЯИЦ
в деҳқанских хозяйствах

хазор дона - *тысяч штук*

	1991	2018	2019	2020	2021	2022	2023	
Ҷумҳурии Тоҷикистон	-	11188	8447	8920	11614	17313	22375	Республика Таджикистан
ш. Душанбе	-	-	-	-	-	-	-	г. Душанбе
ВМКБ	-	-	37	205	13	3	-	ГБАО
вилояти Сугд	-	7911	5056	5582	7167	4891	4495	Согдийская область
вилояти Хатлон	-	2581	3039	2965	4278	4451	9288	Хатлонская область
НТЧ	-	696	315	168	156	7968	8592	РРП
Турсунзода	-	-	-	-	-	-	-	Турсунзаде
Ҳисор	-	-	-	-	-	-	-	Гиссар
Шахринав	-	-	-	-	-	-	7031	Шахринавский
Рӯдакӣ	-	541	168	-	-	2288	302	Рудаки
Варзоб	-	-	-	-	-	-	-	Варзобский
Ваҳдат	-	-	-	-	-	-	-	Ваҳдат
Файзобод	-	155	138	168	53	-	-	Файзабадский
Нуробод	-	-	9	-	100	5672	1259	Нурабадский
Лахш	-	-	-	-	3	8	-	Лахшский
Роғун	-	-	-	-	-	-	-	Рогун

ИСТЕҲСОЛИ ПАШМ
дар ҳамаи категорияҳои хоҷагиҳо

ПРОИЗВОДСТВО ШЕРСТИ
во всех категориях хозяйств

тонна - тонн

	1991	2018	2019	2020	2021	2022	2023	
Ҷумҳурии Тоҷикистон	4432	7638	7771	8017	8152	8376	8755	Республика Таджикистан
ш. Душанбе	-	-	-	-	6	5	16	г. Душанбе
ВМКБ	410	257	179	181	182	184	186	ГБАО
Вилояти Суғд	807	1514	1516	1550	1582	1618	1652	Согдийская область
Вилояти Хатлон	2406	5139	5332	5464	5598	5743	5969	Хатлонская область
НТҶ	809	728	744	822	784	826	932	РРП
Турсунзода	145	82	85	85	87	88	94	Турсунзаде
Ҳисор	73	64	66	67	68	69	71	Гиссар
Шаҳринав	-	22	22	23	24	24	30	Шахринавский
Рӯдакӣ	119	106	103	103	94	94	114	Рудаки
Варзоб	86	47	55	113	71	71	71	Варзобский
Ваҳдат	59	72	73	74	77	89	100	Вахдат
Файзобод	-	65	65	71	72	80	83	Файзабадский
Нуробод	-	33	34	35	35	36	40	Нурабадский
Сангвор	-	44	44	45	45	46	47	Сангворский
Рашт	99	66	67	70	76	84	135	Раштский
Тоҷикобод	37	103	107	112	118	125	127	Таджикабадский
Лахш	191	-	-	-	-	2	2	Лахшский
Роғун	-	24	25	25	17	18	19	Роғун

ИСТЕҲСОЛИ ПАШМ
дар корхонаҳои кишоварзӣ

ПРОИЗВОДСТВО ШЕРСТИ
в сельскохозяйственных предприятиях

тонна - тонн

	1991	2018	2019	2020	2021	2022	2023	
Ҷумҳурии Тоҷикистон	2314	342	369	334	300	300	261	Республика Таджикистан
ш. Душанбе	-	-	-	-	-	-	-	г. Душанбе
ВМКБ	214	-	-	-	-	-	5	ГБАО
вилояти Суғд	421	45	55	43	52	49	27	Согдийская область
вилояти Хатлон	1256	267	278	214	213	212	195	Хатлонская область
НТЧ	423	30	36	77	35	39	34	РРП
Турсунзода	76	4	4	5	5	5	5	Турсунзаде
Ҳисор	38	13	15	15	12	17	13	Гиссар
Шаҳринав	-	-	2	1	1	0,1	-	Шахринавский
Рӯдакӣ	62	4	3	1	4	3	9	Рудаки
Варзоб	45	-	4	49	5	6	6	Варзобский
Вахдат	31	2	1	1	-	1	-	Вахдат
Файзобод	-	8	8	6	8	6	1	Файзабадский
Нуробод	1	-	-	-	-	-	-	Нурабадский
Сангвор	-	-	-	-	-	-	-	Сангворский
Рашт	52	-	-	-	-	0,2	-	Раштский
Тоҷикобод	19	-	-	-	-	0,3	-	Таджикабадский
Лахш	99	-	-	-	-	-	-	Лахшский

ИСТЕҲСОЛИ ПАШМ
дар хочагиҳои аҳоли

ПРОИЗВОДСТВО ШЕРСТИ
у населения

тонна - тонн

	1991	2018	2019	2020	2021	2022	2023	
Ҷумҳурии Тоҷикистон	2118	6224	6288	6368	6473	6641	6867	Республика Таджикистан
ш. Душанбе	-	-	-	-	6	5	16	г. Душанбе
ВМКБ	196	230	168	172	172	174	175	ГБАО
вилояти Суғд	386	1244	1238	1267	1288	1329	1345	Согдийская область
вилояти Хатлон	1150	4151	4273	4305	4387	4484	4657	Хатлонская область
НТҶ	386	600	609	625	620	649	674	РРП
Турсунзода	69	67	68	67	67	68	72	Турсунзаде
Ҳисор	35	44	44	45	45	44	46	Гиссар
Шаҳринав	-	18	18	21	21	22	21	Шахринавский
Рӯдакӣ	57	92	91	91	75	76	76	Рудаки
Варзоб	41	39	43	39	40	42	43	Варзобский
Ваҳдат	28	62	63	63	64	72	80	Вахдат
Файзобод	-	25	25	31	31	37	38	Файзабадский
Нуробод	-	33	34	35	35	35	40	Нурабадский
Сангвор	-	44	44	45	45	46	47	Сангворский
Рашт	47	60	60	62	66	68	70	Раштский
Тоҷикобод	17	101	104	109	114	121	123	Таджикабадский
Лахш	92	-	-	-	-	-	-	Лахшский
Роғун	-	16	16	17	17	18	19	Роғун

ИСТЕҲСОЛИ ПАШМ
дар хочагиҳои деҳқонӣ

ПРОИЗВОДСТВО ШЕРСТИ
в деҳқанских хозяйствах

тонна - тонн

	1991	2018	2019	2020	2021	2022	2023	
Ҷумҳурии Тоҷикистон	-	1072	1114	1315	1379	1435	1627	Республика Таджикистан
ш. Душанбе	-	-	-	-	-	-	-	г. Душанбе
ВМКБ	-	27	11	9	10	10	6	ГБАО
вилояти Суғд	-	225	223	241	242	240	280	Согдийская область
вилояти Хатлон	-	722	781	945	998	1047	1117	Хатлонская область
НТЧ	-	98	99	120	129	138	224	РРП
Турсунзода	-	12	13	13	15	15	17	Турсунзаде
Ҳисор	-	7	7	7	11	8	12	Гиссар
Шаҳринав	-	4	3	1	2	2	8	Шахринавский
Рӯдакӣ	-	10	9	11	15	15	29	Рудаки
Варзоб	-	8	8	25	26	23	23	Варзобский
Вахдат	-	9	9	10	13	16	20	Вахдат
Файзобод	-	32	32	33	33	37	45	Файзабадский
Нуробод	-	-	-	-	-	-	-	Нурабадский
Сангвор	-	-	-	-	-	-	-	Сангворский
Рашт	-	6	7	8	10	16	64	Раштский
Тоҷикобод	-	3	3	3	4	4	4	Таджикабадский
Лахш	-	-	-	-	-	2	2	Лахшский
Роғун	-	9	9	8	-	-	1	Роғун

ИСТЕҲСОЛИ ПИЛЛА
дар ҳамаи категорияҳои хоҷагиҳо

ПРОИЗВОДСТВО КОКОНОВ
во всех категориях хозяйств

тонна - тонн

	1991	2018	2019	2020	2021	2022	2023	
Ҷумҳурии Тоҷикистон	4519	738	768	388	451	393	223	Республика Таджикистан
ш. Душанбе	-	-	-	-	-	-	-	г. Душанбе
ВМКБ	97	-	-	-	-	-	-	ГБАО
вилояти Суғд	1802	367	293	143	163	146	74	Согдийская область
вилояти Хатлон	1933	262	367	224	220	180	116	Хатлонская область
НТЧ	687	109	108	21	68	67	34	РРП
Турсунзода	43	12	12	7	6	7	3	Турсунзаде
Ҳисор	99	23	23	4	20	19	9	Гиссар
Шаҳринав	48	8	7	4	7	4	3	Шаҳринавский
Рӯдакӣ	129	12	15	6	9	7	3	Рудаки
Варзоб	16	-	-	-	-	-	-	Варзобский
Вахдат	131	30	26	-	11	13	8	Вахдат
Файзобод	24	4	4	-	-	-	-	Файзабадский
Нуробод	77	-	1	-	-	1	1	Нурабадский
Сангвор	3	-	-	-	-	-	-	Сангворский
Рашт	107	20	20	-	15	16	8	Раштский
Тоҷикобод	10	-	-	-	-	-	-	Таджикабадский

ИСТЕҲСОЛИ АСАЛ
дар ҳамаи категорияҳои хоҷагиҳо

ПРОИЗВОДСТВО МЁДА
во всех категориях хозяйств

тонна - тонн

	1991	2018	2019	2020	2021	2022	2023	
Ҷумҳурии Тоҷикистон	593	4182	4215	4221	4390	4565	4697	Республика Таджикистан
ш. Душанбе	27	-	-	-	18	20	30	г. Душанбе
ВМКБ	44	125	84	20	54	55	58	ГБАО
вилояти Суғд	150	1383	1417	1458	1466	1531	1576	Согдийская область
вилояти Хатлон	189	996	1012	1067	1147	1213	1220	Хатлонская область
НТЧ	183	1678	1702	1676	1705	1746	1813	РРП
Турсунзода	7	34	36	36	36	36	38	Турсунзаде
Ҳисор	18	36	39	40	41	41	42	Гиссар
Шаҳринав	-	26	26	26	26	26	26	Шаҳринавский
Рӯдакӣ	3	27	27	28	28	28	35	Рудаки
Варзоб	2	47	44	44	45	46	47	Варзобский
Вахдат	35	248	251	255	262	281	292	Вахдат
Файзобод	10	87	87	84	86	86	91	Файзабадский
Нуробод	23	126	136	117	117	122	137	Нурабадский
Сангвор	8	304	309	311	315	316	319	Сангворский
Рашт	51	519	526	510	515	525	538	Раштский
Тоҷикобод	5	103	103	104	110	113	117	Таджикабадский
Лахш	19	90	91	91	92	93	98	Лахшский
Роғун	2	33	27	33	32	33	33	Роғун

ИСТЕҲСОЛИ АСАЛ
дар корхонаҳои кишоварзӣ

ПРОИЗВОДСТВО МЁДА
в сельскохозяйственных предприятиях

тонна - тонн

	1991	2018	2019	2020	2021	2022	2023	
Ҷумҳурии Тоҷикистон	593	98	132	102	110	128	134	Республика Таджикистан
ш. Душанбе	27	-	-	-	-	-	-	г. Душанбе
ВМКБ	44	8	7	-	-	-	-	ГБАО
Вилояти Суғд	150	17	17	15	19	20	19	Согдийская область
Вилояти Хатлон	189	12	24	24	25	30	22	Хатлонская область
НТҶ	183	62	84	63	66	78	93	РРП
Турсунзода	7	1	1	1	1	1	1	Турсунзаде
Хисор	18	1	1	1	1	1	2	Гиссар
Шаҳринав	-	-	-	-	-	-	-	Шаҳринавский
Рӯдакӣ	3	-	-	-	-	1	1	Рудаки
Варзоб	2	-	1	-	1	1	-	Варзобский
Ваҳдат	35	50	50	45	49	62	58	Ваҳдат
Файзобод	10	4	5	2	3	3	3	Файзабадский
Нуробод	23	-	18	8	4	2	18	Нуробадский
Сангвор	8	3	4	3	3	4	3	Сангворский
Рашт	51	2	3	2	3	3	3	Раштский
Тоҷикобод	5	-	-	1	1	-	-	Таджикабадский
Лахш	19	-	1	1	-	-	4	Лахшский
Роғун	2	1	-	-	-	-	-	Роғун

ИСТЕҲСОЛИ АСАЛ
дар хоҷагиҳои аҳоли

ПРОИЗВОДСТВО МЁДА
у населения

тонна - тонн

	1991	2018	2019	2020	2021	2022	2023	
Ҷумҳурии Тоҷикистон	-	3835	3829	3855	4018	4137	4228	Республика Таджикистан
ш. Душанбе	-	-	-	-	18	20	30	г. Душанбе
ВМКБ	-	117	77	20	54	55	58	ГБАО
вилояти Суғд	-	1366	1398	1433	1446	1501	1532	Согдийская область
вилояти Хатлон	-	779	781	828	903	945	952	Хатлонская область
НТЧ	-	1573	1573	1573	1597	1616	1656	РРП
Турсунзода	-	33	34	35	35	35	37	Турсунзаде
Ҳисор	-	35	38	39	40	40	40	Гиссар
Шаҳринав	-	26	26	26	26	26	26	Шахринавский
Рӯдакӣ	-	26	27	28	28	27	34	Рудаки
Варзоб	-	47	42	43	43	44	45	Варзобский
Вахдат	-	196	199	208	211	215	230	Вахдат
Файзобод	-	54	54	52	53	53	55	Файзабадский
Нуробод	-	126	118	109	113	120	120	Нурабадский
Сангвор	-	301	305	308	312	312	316	Сангворский
Рашт	-	507	512	502	505	507	513	Раштский
Тоҷикобод	-	102	102	102	107	111	114	Таджикабадский
Лахш	-	90	90	90	92	93	94	Лахшский
Роғун	-	32	27	33	32	33	32	Роғун

ИСТЕҲСОЛИ АСАЛ
дар хочагиҳои деҳқонӣ

ПРОИЗВОДСТВО МЁДА
в деҳқанских хозяйствах

тонна - тонн

	1991	2018	2019	2020	2021	2022	2023	
Ҷумҳурии Тоҷикистон	-	249	254	264	262	300	336	Республика Таджикистан
ш. Душанбе	-	-	-	-	-	-	-	г. Душанбе
ВМКБ	-	-	-	-	-	-	-	ГБАО
вилояти Суғд	-	1	1	10	1	10	25	Согдийская область
вилояти Хатлон	-	205	207	215	219	238	246	Хатлонская область
НТЧ	-	43	45	40	42	52	65	РРП
Турсунзода	-	-	-	-	-	-	-	Турсунзаде
Ҳисор	-	-	-	-	-	-	-	Гиссар
Шахринав	-	-	-	-	-	-	-	Шахринавский
Рӯдакӣ	-	-	-	-	-	-	-	Рудаки
Варзоб	-	-	2	1	1	1	2	Варзобский
Ваҳдат	-	2	2	2	2	4	4	Ваҳдат
Файзобод	-	30	29	29	30	30	33	Файзабадский
Нуробод	-	-	-	-	-	-	-	Нурабадский
Сангвор	-	-	-	-	-	-	-	Сангворский
Рашт	-	10	12	7	7	15	22	Раштский
Тоҷикобод	-	1	1	1	2	2	3	Таджикабадский
Лахш	-	-	-	-	-	-	-	Лахшский
Роғун	-	-	-	-	-	-	-	Роғун

V. МАҲСУЛНОКИИ ЧОРВО
V. ПРОДУКТИВНОСТЬ СКОТА

ШИРДҶШӢ БА ҲИСОБИ МИЁНАИ СОЛОНА АЗ ЯК САР МОДАГОВ
дар корхонаҳои кишоварзӣ ва хоҷагиҳои деҳқонӣ

СРЕДНИЙ ГОДОВОЙ УДОЙ МОЛОКА ОТ ОДНОЙ КОРОВЫ
в сельхозпредприятиях и деханских хозяйствах

к2

	1991	2018	2019	2020	2021	2022	2023	
Ҷумҳурии Тоҷикистон	2404	1785	1870	1889	1905	1948*	2012	Республика Таджикистан
ш. Душанбе	-	-	-	-	-	1832	1260	г. Душанбе
ВМКБ	1069	919	341	423	122	363	1105	ГБАО
вилояти Суғд	2469	1611	1649	1656	1766	1894	1963	Согдийская область
вилояти Хатлон	2389	1629	1654	1707	1732	1776	1806	Хатлонская область
НТҶ	2443	2504	2949	2914	2663	2375*	2491	РРП
Турсунзода	1979	4051	5125	6579	5304	6325	5693	Турсунзаде
Ҳисор	2980	5287	5265	4789	4424	3895	3703	Гиссар
Шаҳринав	-	2222	2237	2251	2300	2137	2092	Шаҳринавский
Рӯдакӣ	2437	1810	1757	1648	1911	2273	2658	Рудаки
Варзоб	1657	290	326	563	600	1081	1115	Варзобский
Вахдат	2875	2189	2467	2167	3637	938	1805	Вахдат
Файзобод	2069	1744	1850	1868	1873	1695	1572	Файзабадский
Нуробод	1418	-	541	1100	2321	2336	1237	Нурабадский
Сангвор	393	29	1640	1039	1298	1670	2088	Сангворский
Рашт	1438	979	1062	1791	891	1948*	2061	Раштский
Тоҷикобод	1656	1246	1475	1504	1610	1792	1745	Таджикабадский
Лахш	1740	-	7	18	-	-	-	Лахшский
Роғун	-	900	950	781	645	641	677	Роғун

*) аниқ карда шуд.

**ҲИСОБИ МИЁНАИ СОЛОНАИ ТУХМГИРӢ АЗ ЯК САР МУРҒИ ТУХМДИҲАНДА
дар корхонаҳои кишоварзӣ ва хочагиҳои деҳқонӣ**

**СРЕДНЯЯ ГОДОВАЯ ЯЙЦЕНОСКОСТЬ КУР - НЕСУШЕК
в сельхозпредприятиях и деханских хозяйствах**

дона - штук

	1991	2018	2019	2020	2021	2022	2023	
Ҷумҳурии Тоҷикистон	110	181	204	231	218	273	272	Республика Таджикистан
ш. Душанбе	-	-	-	-	-	216	151	г. Душанбе
ВМКБ	63	8	40	-	93	42	-	ГБАО
вилояти Суғд	176	250	214	228	215	284	278	Согдийская область
вилояти Хатлон	107	115	124	174	161	220	172	Хатлонская область
НТЧ	158	123	190	248	235	258	289	РРП
Турсунзода	33	6	7	102	156	198	200	Турсунзаде
Ҳисор	156	-	285	433	284	268	343	Гиссар
Шаҳринав	-	166	104	537	260	298	328	Шахринавский
Рӯдакӣ	163	120	221	327	162	264	263	Рудаки
Варзоб	-	-	-	-	-	-	-	Варзобский
Вахдат	128	192	208	200	242	240	241	Вахдат
Файзобод	171	67	201	231	251	253	360	Файзабадский
Нуробод	-	-	87	-	25	497	180	Нурабадский
Сангвор	-	-	-	62	150	83	83	Сангворский
Рашт	-	-	-	-	-	-	-	Раштский
Тоҷикобод	-	-	-	-	-	-	-	Таджикабадский
Лахш	-	-	-	-	-	28	-	Лахшский
Роғун	-	-	-	-	-	-	-	Роғун

ҲИСОБИ МИЁНАИ СОЛОНАИ ПАШМТАРОШӢ АЗ ЯК САР ГӢСФАНД
дар корхонаҳои кишоварзӣ ва хочагиҳои деҳқонӣ

СРЕДНИЙ ГОДОВОЙ НАСТРИГ ШЕРСТИ ОТ ОДНОЙ ОВЦЫ
в сельхозпредприятиях и дежканских хозяйствах

килограмм

	1991	2018	2019	2020	2021	2022	2023	
Ҷумҳурии Тоҷикистон	1,6	1,8	1,8	2,0	2,0	2,0	2,1	Республика Таджикистан
ш. Душанбе	-	-	-	-	-	-	-	г. Душанбе
ВМКБ	1,4	1,3	0,5	0,8	0,9	1,2	1,3	ГБАО
вилояти Суғд	1,3	1,5	1,6	1,6	1,6	1,5	1,6	Согдийская область
вилояти Хатлон	1,9	2,4	2,4	2,6	2,7	2,7	2,7	Хатлонская область
НТЧ	1,4	0,7	0,7	0,8	0,7	0,8	1,0	РРП
Турсунзода	1,4	0,4	0,4	0,4	0,4	0,4	0,4	Турсунзаде
Ҳисор	1,2	1,1	1,0	0,9	0,8	0,9	0,7	Гиссар
Шахринав	-	0,3	0,3	0,1	0,3	0,2	0,7	Шахринавский
Рӯдакӣ	1,5	0,7	0,6	0,6	0,8	0,6	1,2	Рудаки
Варзоб	1,0	0,3	0,4	1,1	1,0	0,9	0,9	Варзобский
Вахдат	1,0	0,6	0,6	0,6	0,8	0,7	0,7	Вахдат
Файзобод	-	1,6	1,9	1,7	1,5	1,7	2,1	Файзабадский
Нуробод	0,8	-	-	-	-	-	-	Нурабадский
Сангвор	-	-	-	-	-	-	-	Сангворский
Рашт	1,8	3,7	3,9	3,7	1,3	2,8	3,9	Раштский
Тоҷикобод	2,1	1,2	3,3	1,6	1,1	1,9	1,5	Таджикабадский
Лахш	1,9	-	-	-	-	0,9	1,5	Лахшский
Роғун	-	0,4	0,4	0,5	-	0,1	0,2	Роғун

ИСТЕҲСОЛИ АСАЛ АЗ ЯК ОИЛАИ ЗАНБҮР
дар ҳамаи категорияҳои хоҷагиҳо

ПРОИЗВОДСТВО МЁДА ОТ ОДНОЙ ПЧЕЛОСЕМЬИ
во всех категориях хозяйств

килограмм

	1991	2018	2019	2020	2021	2022	2023	
Ҷумҳурии Тоҷикистон	9,7	18,4	18,2	17,9	17,1	17,3	17,5	Республика Таджикистан
ш. Душанбе	-	-	-	-	-	11,5	-	г. Душанбе
ВМКБ	9,7	18,4	11,9	2,8	7,2	6,6	6,8	ГБАО
вилояти Суғд	9,7	24,6	23,5	23,0	18,7	19,1	19,6	Согдийская область
вилояти Хатлон	9,7	16,0	16,5	17,2	17,9	18,7	18,6	Хатлонская область
НТҶ	9,7	16,4	16,5	16,3	16,0	15,9	15,9	РРП
Турсунзода	9,7	13,9	16,0	16,0	16,1	16,2	16,7	Турсунзаде
Ҳисор	9,7	6,9	8,3	7,9	8,1	8,0	8,2	Гиссар
Шаҳринав	-	7,6	7,6	7,5	7,6	7,6	7,7	Шахринавский
Рӯдакӣ	9,7	8,6	8,8	9,0	9,3	9,1	10,9	Рудаки
Варзоб	9,7	7,9	8,4	8,4	8,5	8,7	8,7	Варзобский
Ваҳдат	9,7	16,1	16,5	16,3	16,5	17,4	17,4	Вахдат
Файзобод	9,7	10,0	11,6	12,1	11,3	10,1	10,1	Файзабадский
Нуробод	9,7	11,9	11,8	10,3	10,3	10,6	11,9	Нурабадский
Сангвор	9,7	23,0	22,5	22,7	18,6	18,3	18,2	Сангворский
Рашт	9,7	24,0	24,5	23,4	23,6	23,5	23,1	Раштский
Тоҷикобод	9,7	18,2	18,0	17,0	17,5	17,7	17,3	Таджикабадский
Лахш	9,7	20,3	19,1	19,6	19,3	20,2	16,8	Лахшский
Роғун	9,7	8,8	6,8	8,0	8,5	8,3	9,0	Рогун

ИСТЕҲСОЛИ АСАЛ АЗ ЯК ОИЛАИ ЗАНБҶР
дар қорхонаҳои кишоварзӣ

ПРОИЗВОДСТВО МЁДА ОТ ОДНОЙ ПЧЕЛОСЕМЬИ
в сельскохозяйственных предприятиях

килограмм

	1991	2018	2019	2020	2021	2022	2023	
Ҷумҳурии Тоҷикистон	9,7	9,1	11,9	8,8	9,6	11,1	12,8	Республика Таджикистан
ш. Душанбе	-	-	-	-	-	-	-	г. Душанбе
ВМКБ	-	18,3	15,5	-	0,8	0,8	0,6	ГБАО
вилояти Суғд	-	10,1	10,3	9,3	10,0	11,1	10,6	Согдийская область
вилояти Хатлон	-	7,0	12,5	12,2	13,1	15,9	14,2	Хатлонская область
НГЧ	-	8,8	11,8	8,0	8,7	10,0	13,4	РРП
Турсунзода	-	4,5	5,5	4,5	4,5	6,9	6,3	Турсунзаде
Ҳисор	-	3,7	6,2	5,8	6,2	5,8	6,1	Гиссар
Шаҳринав	-	1,1	2,0	-	0,9	0,9	3,3	Шаҳринавский
Рӯдакӣ	-	-	-	-	15,0	3,5	35,0	Рудаки
Варзоб	-	-	10,0	8,0	10,0	9,6	-	Варзобский
Ваҳдат	-	9,9	11,1	8,4	9,9	12,1	12,0	Ваҳдат
Файзобод	-	11,2	13,6	6,1	8,4	8,1	10,7	Файзабадский
Нуробод	-	-	29,0	12,9	6,5	3,4	28,5	Нурабадский
Сангвор	-	4,0	5,5	4,3	4,5	4,5	9,1	Сангворский
Рашт	-	12,2	16,7	11,3	18,0	20,0	20,0	Раштский
Тоҷикобод	-	-	-	-	6,7	6,7	11,4	Таджикабадский
Лахш	-	-	31,8	31,8	-	-	28,4	Лахшский
Роғун	-	23,3	6,7	-	2,6	5,1	2,6	Роғун

ИСТЕҲСОЛИ АСАЛ АЗ ЯК ОИЛАИ ЗАНБҮР
дар хоҷагиҳои аҳоли

ПРОИЗВОДСТВО МЁДА ОТ ОДНОЙ ПЧЕЛОСЕМЬИ
у населения

килограмм

	1991	2018	2019	2020	2021	2022	2023	
Ҷумҳурии Тоҷикистон	-	19,2	18,4	18,2	17,3	17,4	17,5	Республика Таджикистан
ш. Душанбе	-	-	-	-	-	11,5	-	г. Душанбе
ВМКБ	-	18,5	11,8	2,8	7,3	6,7	6,9	ГБАО
вилояти Суғд	-	25,4	23,9	23,4	19,1	19,3	19,6	Согдийская область
вилояти Хатлон	-	15,9	15,9	16,7	17,6	18,2	18,1	Хатлонская область
НТЦ	-	17,3	16,8	16,8	16,5	16,3	16,1	РРП
Турсунзода	-	16,6	17,0	17,1	17,2	16,9	17,5	Турсунзаде
Ҳисор	-	7,7	8,4	8,0	8,2	8,2	8,2	Гиссар
Шаҳринав	-	7,8	7,8	7,8	7,8	7,9	7,9	Шаҳринавский
Рӯдакӣ	-	9,0	8,8	9,1	9,3	9,2	10,7	Рудаки
Варзоб	-	9,3	8,3	8,5	8,5	8,7	8,8	Варзобский
Вахдат	-	19,3	18,8	19,7	19,5	19,7	19,7	Вахдат
Файзобод	-	8,5	8,9	9,6	8,9	7,8	7,7	Файзабадский
Нуробод	-	11,9	10,8	10,2	10,5	11,0	11,0	Нурабадский
Сангвор	-	24,6	23,5	23,7	19,3	18,9	18,3	Сангворский
Рашт	-	24,2	24,2	23,8	23,7	23,8	23,4	Раштский
Тоҷикобод	-	19,6	18,0	17,4	17,7	18,1	17,4	Таджикабадский
Лахш		21,3	19,6	19,6	19,4	20,2	16,9	Лахшский
Роғун	-	8,9	6,8	8,1	8,9	8,6	9,3	Роғун

ИСТЕҲСОЛИ АСАЛ АЗ ЯК ОИЛАИ ЗАНБҮР
дар хочагиҳои деҳқонӣ

ПРОИЗВОДСТВО МЁДА ОТ ОДНОЙ ПЧЕЛОСЕМЬИ
в деҳқанских хозяйствах

килограмм

	1991	2018	2019	2020	2021	2022	2023	
Ҷумҳурии Тоҷикистон	-	19,8	20,4	20,8	19,5	20,5	21,2	Республика Таджикистан
ш. Душанбе	-	-	-	-	-	-	-	г. Душанбе
ВМКБ	-	7,1	-	-	-	-	-	ГБАО
вилояти Суғд	-	12,5	12,5	21,3	2,8	16,2	48,1	Согдийская область
вилояти Хатлон	-	19,9	20,2	20,7	20,4	21,7	21,4	Хатлонская область
НТҶ	-	19,4	21,9	21,3	18,5	16,9	17,0	РРП
Турсунзода	-	-	-	-	-	-	-	Турсунзаде
Ҳисор	-	-	-	-	-	-	-	Гиссар
Шаҳринав	-	-	-	-	-	-	-	Шаҳринавский
Рӯдакӣ	-	-	-	-	-	-	-	Рудаки
Варзоб	-	-	9,7	5,8	6,8	6,8	9,8	Варзобский
Ваҳдат	-	14,7	21,2	46,5	11,5	16,5	17,1	Ваҳдат
Файзобод	-	26,8	25,5	26,4	24,0	21,2	20,7	Файзабадский
Нуробод	-	-	-	-	-	-	-	Нурабадский
Сангвор	-	-	-	-	-	-	-	Сангворский
Рашт	-	23,2	23,7	13,7	18,4	16,1	18,5	Раштский
Тоҷикобод	-	-	-	7,9	-	-	-	Таджикабадский
Лахш	-	-	-	-	-	-	-	Лахшский
Роғун	-	4,7	4,7	-	0,7	0,6	4,8	Роғун

ГИРИФТАНИ ГҶСОЛА
дар корхонаҳои кишоварзӣ ва хочагиҳои деҳқонӣ

ПРИПЛОД ТЕЛЯТ
*в сельскохозяйственных предприятиях
и деханских хозяйствах*

сар - ғолов

	1991	2018	2019	2020	2021	2022	2023	
Ҷумҳурии Тоҷикистон	127695	31961	33044	34028	34945	35342	36704	Республика Таджикистан
ш. Душанбе	-	-	-	-	34	35	21	г. Душанбе
ВМКБ	8109	1213	1152	1020	969	946	992	ГБАО
вилояти Суғд	35743	9543	9615	10588	10815	10969	11059	Согдийская область
вилояти Хатлон	58852	15894	16610	16910	17054	17325	18215	Хатлонская область
НТҚ	24991	5311	5667	5510	6073	6067	6417	РРП
Турсунзода	3132	240	504	558	539	468	456	Турсунзаде
Ҳисор	5241	1625	1502	1318	1485	1480	1267	Гиссар
Шаҳринав	-	358	362	369	371	371	373	Шахринавский
Рӯдакӣ	5266	386	339	266	372	497	580	Рудаки
Варзоб	837	168	195	168	148	233	240	Варзобский
Ваҳдат	4289	980	962	676	749	813	889	Вахдат
Файзобод	2058	972	1172	1321	1252	1271	1278	Файзабадский
Нуробод	714	-	31	7	12	12	7	Нурабадский
Сангвор	85	78	87	82	94	81	161	Сангворский
Рашт	1285	127	134	502	710	604	818	Раштский
Тоҷикобод	1056	74	78	78	76	78	93	Таджикабадский
Лахш	1028	265	260	124	151	93	192	Лахшский
Роғун	-	38	41	41	114	66	63	Роғун

ГИРИФТАНИ БАРРАВУ БУЗҶОЛА
дар корхонаҳои кишоварзӣ ва хочагиҳои деҳқонӣ

ПРИПЛОД ЯГНЯТ И КОЗЛЯТ
в сельскохозяйственных предприятиях и дежканских хозяйствах

сар - ғолов

	1991	2018	2019	2020	2021	2022	2023	
Ҷумҳурии Тоҷикистон	736502	338043	336764	349738	357772	368274	399751	Республика Таджикистан
ш. Душанбе	-	-	-	-	-	-	-	г. Душанбе
ВМКБ	73541	6277	3210	2933	2827	3114	2849	ГБАО
вилояти Суғд	193116	81230	82198	87834	86161	87062	89012	Согдийская область
вилояти Хатлон	331843	176787	178425	180982	183841	188317	202391	Хатлонская область
НТЧ	138002	73749	72931	77989	84943	89781	105499	РРП
Турсунзода	27217	10523	10718	10809	11672	11721	12807	Турсунзаде
Ҳисор	17014	9597	9143	11298	13281	13731	14442	Гиссар
Шаҳринав	-	4632	4150	3820	3963	3991	3993	Шаҳринавский
Рӯдакӣ	20759	9660	10205	10473	13355	15970	17052	Рудаки
Варзоб	21154	8490	6526	7125	6686	10568	10848	Варзобский
Ваҳдат	16464	9484	10032	9769	10600	11606	13491	Ваҳдат
Файзобод	-	9771	9875	10469	10912	10281	11231	Файзабадский
Нуробод	3	-	158	47	53	98	87	Нурабадский
Сангвор	-	2123	2133	2382	2644	2219	2864	Сангворский
Рашт	7094	858	973	4016	4020	4904	12824	Раштский
Тоҷикобод	3865	721	906	1018	1018	1188	1471	Таджикабадский
Лахш	24432	3813	4036	2599	2569	2003	1976	Лахшский
Рогун	-	4077	4076	4164	4170	1501	2413	Рогун

ГИРИФТАНИ ТОЙЧА
дар корхонаҳои кишоварзӣ ва хочагиҳои деҳқонӣ

ПРИПЛОД ЖЕРЕБЯТ
в сельскохозяйственных предприятиях и деханских хозяйствах

сар - ғолов

	1991	2018	2019	2020	2021	2022	2023	
Ҷумҳурии Тоҷикистон	5651	3327	3467	3652	3867	3906	4028	Республика Таджикистан
ш. Душанбе	-	-	-	-	-	-	-	г. Душанбе
ВМКБ	103	-	-	-	-	1	-	ГБАО
вилояти Суғд	401	86	57	72	70	97	78	Согдийская область
вилояти Хатлон	3914	2864	3033	3138	3184	3224	3298	Хатлонская область
НТЧ	1233	377	377	442	613	584	652	РРП
Турсунзода	220	28	29	28	37	40	40	Турсунзаде
Хисор	340	75	71	83	97	69	71	Гиссар
Шаҳринав	-	15	12	7	12	13	14	Шаҳринавский
Рӯдакӣ	307	76	81	96	138	129	135	Рудаки
Варзоб	58	16	19	22	41	48	51	Варзобский
Ваҳдат	144	61	51	39	59	63	63	Ваҳдат
Файзобод	69	78	94	125	167	131	168	Файзабадский
Нуробод	20	-	-	-	-	-	-	Нурабадский
Сангвор	-	8	1	2	3	4	3	Сангворский
Рашт	63	12	12	32	47	80	104	Раштский
Тоҷикобод	1	-	-	1	1	3	1	Таджикабадский
Лахш	11	-	-	-	-	-	-	Лахшский
Роғун	-	8	7	7	11	4	2	Роғун

ГИРИФТАНИ ГҶСОЛА АЗ 100 САР МОДАГОВ
дар корхонаҳои кишоварзӣ ва хоҷагиҳои деҳқонӣ

ПРИПЛОД ТЕЛЯТ НА 100 КОРОВ
в сельскохозяйственных предприятиях и дежканских хозяйствах

ба ҳисоби миёна аз 100 сар модагов - в среднем на 100 коров

	1991	2018	2019	2020	2021	2022	2023	
Чумхурии Тоҷикистон	75	64	65	67	68	69	69	Республика Таджикистан
ш. Душанбе	-	-	-	-	-	66	36	г. Душанбе
ВМКБ	67	68	34	46	47	58	46	ГБАО
вилояти Суғд	80	61	62	67	69	69	71	Согдийская область
вилояти Хатлон	75	66	68	69	69	70	70	Хатлонская область
НТЧ	74	64	66	66	68	70	70	РРП
Турсунзода	74	70	88	85	68	60	55	Турсунзаде
Хисор	78	78	72	71	78	81	70	Гиссар
Шаҳринав	-	85	85	86	86	87	88	Шахринавский
Рӯдакӣ	76	63	57	49	73	74	74	Рудаки
Варзоб	70	45	36	49	30	58	61	Варзобский
Вахдат	84	54	54	63	69	78	87	Вахдат
Файзобод	73	71	78	77	67	65	62	Файзабадский
Нуробод	59	-	27	88	86	86	88	Нурабадский
Сангвор	40	21	29	39	51	58	40	Сангворский
Рашт	56	64	64	62	76	103	87	Раштский
Тоҷикобод	61	-	76	68	69	76	85	Таджикабадский
Лахш	55	57	91	27	28	20	58	Лахшский
Роғун	-	45	51	48	100	25	47	Рогун

**ГИРИФТАНИ БАРРАВУ БУЗҶОЛА АЗ 100 САР МЕШ
дар корхонаҳои кишоварзӣ ва хочагиҳои деҳқонӣ**

**ПРИПЛОД ЯГНЯТ И КОЗЛЯТ НА 100 МАТОК
в сельскохозяйственных предприятиях и дежканских хозяйствах**

ба ҳисоби миёна аз 100 сар меш - в среднем на 100 маток

	1991	2018	2019	2020	2021	2022	2023	
Ҷумҳурии Тоҷикистон	85	91	90	91	89	92	93	Республика Таджикистан
ш. Душанбе	-	-	-	-	-	-	-	г. Душанбе
ВМКБ	76	57	30	42	41	63	62	ГБАО
вилояти Суғд	84	90	92	93	92	92	93	Согдийская область
вилояти Хатлон	88	97	97	98	98	98	99	Хатлонская область
НТЧ	82	84	81	81	75	81	85	РРП
Турсунзода	95	91	93	80	93	91	84	Турсунзаде
Ҳисор	74	96	91	90	86	87	91	Гиссар
Шаҳринав	-	92	92	92	91	92	92	Шахринавский
Рӯдакӣ	83	85	86	85	92	92	96	Рудаки
Варзоб	83	57	48	67	57	74	76	Варзобский
Ваҳдат	89	91	92	93	101	74	75	Вахдат
Файзобод	-	101	93	94	98	88	97	Файзабадский
Нуробод	2	-	57	84	96	98	74	Нурабадский
Сангвор	-	90	92	93	63	94	73	Сангворский
Рашт	59	100	100	74	65	95	98	Раштский
Тоҷикобод	80	91	71	55	64	71	74	Таджикабадский
Лахш	82	79	70	44	17	41	60	Лахшский
Роғун	-	67	67	68	68	35	60	Рогун

ГИРИФТАНИ ТОЙЧА АЗ 100 САР БАЙТАЛ
дар корхонаҳои кишоварзӣ ва хочагиҳои деҳқонӣ

ПРИПЛОД ЖЕРЕБЯТ НА 100 КОНЕМАТОК
в сельскохозяйственных предприятиях и деханских хозяйствах

ба ҳисоби миёна аз 100 сар байтал - в среднем на 100 конематок

	1991	2018	2019	2020	2021	2022	2023	
Чумхурии Тоҷикистон	51	55	53	60	61	62	63	Республика Таджикистан
ш. Душанбе	-	-	-	-	-	-	-	г. Душанбе
ВМКБ	39	-	-	-	-	-	-	ГБАО
вилояти Суғд	43	17	7	16	15	22	19	Согдийская область
вилояти Хатлон	50	63	62	64	65	65	66	Хатлонская область
НГЧ	58	39	46	54	63	64	67	РРП
Турсунзода	84	30	27	56	69	85	61	Турсунзаде
Ҳисор	74	37	47	59	53	40	47	Гиссар
Шаҳринав	-	50	52	30	24	50	54	Шахринавский
Рӯдакӣ	57	42	63	64	68	71	67	Рудаки
Варзоб	68	12	19	31	53	49	53	Варзобский
Ваҳдат	40	53	60	38	60	74	97	Вахдат
Файзобод	42	53	59	68	87	63	88	Файзабадский
Нуробод	38	-	-	-	-	-	-	Нурабадский
Сангвор	-	42	11	25	33	50	33	Сангворский
Рашт	38	71	100	97	100	87	70	Раштский
Тоҷикобод	4	-	-	17	17	75	14	Таджикабадский
Лахш	26	-	-	-	-	-	-	Лахшский
Роғун	-	17	15	15	24	25	11	Роғун

ТАЛАФОТИ ЧОРВОИ КАЛОНИ ШОХДОР - ҲАМАГӢ
дар корхонаҳои кишоварзӣ ва хочагиҳои деҳқонӣ

ПАДЕЖ КРУПНОГО РОГАТОГО СКОТА - ВСЕГО
в сельскохозяйственных предприятиях и деханских хозяйствах

сар - *голов*

	1991	2018	2019	2020	2021	2022	2023	
Ҷумҳурии Тоҷикистон	4726	119	162	243	246	72	128	Республика Таджикистан
ш. Душанбе	-	-	-	-	-	-	-	г. Душанбе
ВМКБ	1005	40	53	24	155	17	16	ГБАО
вилояти Суғд	1163	1	2	-	-	7	26	Согдийская область
вилояти Хатлон	1842	22	27	83	30	19	10	Хатлонская область
НТЧ	716	56	80	136	61	29	76	РРП
Турсунзода	35	3	2	-	-	-	-	Турсунзаде
Ҳисор	46	1	-	-	-	-	2	Гиссар
Шаҳринав	-	-	-	-	-	-	-	Шаҳринавский
Рӯдакӣ	93	1	-	-	-	-	-	Рӯдаки
Варзоб	87	6	1	1	1	-	-	Варзобский
Ваҳдат	13	1	-	-	-	-	-	Ваҳдат
Файзобод	10	-	-	-	-	7	11	Файзабадский
Нуробод	62	-	-	1	-	-	-	Нурабодский
Сангвор	2	4	4	-	1	-	-	Сангворский
Рашт	76	7	16	81	18	-	10	Раштский
Тоҷикобод	44	3	-	31	34	9	32	Тоҷикабадский
Лахш	248	30	57	22	7	11	21	Лахшский
Роғун	-	-	-	-	-	2	-	Роғун

ТАЛАФОТИ ГҶСФАНДУ БУЗ - ҲАМАГӢ
дар корхонаҳои кишоварзӣ ва хочагиҳои деҳқонӣ

ПАДЕЖ ОВЕЦ И КОЗ - ВСЕГО
в сельскохозяйственных предприятиях и дежканских хозяйствах

сар - ғолов

	1991	2018	2019	2020	2021	2022	2023	
Ҷумҳурии Тоҷикистон	76063	1045	437	2114	1376	1691	1812	Республика Таджикистан
ш. Душанбе	-	-	-	-	-	-	-	г. Душанбе
ВМКБ	13380	30	93	86	197	21	14	ГБАО
вилояти Суғд	26020	125	-	844	122	593	793	Согдийская область
вилояти Хатлон	22342	78	118	189	180	416	106	Хатлонская область
НТЧ	14321	812	226	995	877	661	899	РРП
Турсунзода	435	1	3	-	47	284	33	Турсунзаде
Ҳисор	773	-	-	24	-	-	36	Гиссар
Шаҳринав	-	-	-	-	4	-	-	Шаҳринавский
Рӯдакӣ	1117	-	-	13	-	-	12	Рудаки
Варзоб	3371	404	17	10	-	-	-	Варзобский
Ваҳдат	571	12	-	-	29	-	25	Ваҳдат
Файзобод	-	-	-	-	-	105	636	Файзабадский
Нуробод	175	-	-	-	-	-	-	Нурабадский
Сангвор	-	253	47	94	-	30	-	Сангворский
Рашт	337	27	82	295	234	-	10	Раштский
Тоҷикобод	253	15	13	540	546	185	147	Таджикабадский
Лахш	7289	100	64	19	17	-	-	Лахшский
Роғун	-	-	-	-	-	57	-	Роғун

ТАЛАФОТИ АСП - ҲАМАГӢ
дар корхонаҳои кишоварзӣ ва хочагиҳои деҳқонӣ

ПАДЕЖ ЛОШАДЕЙ - ВСЕГО
в сельскохозяйственных предприятиях и деханских хозяйствах

сар - голов

	1991	2018	2019	2020	2021	2022	2023	
Чумхурии								Республика
Тоҷикистон	924	10	1	16	8	5	41	Таджикистан
ш. Душанбе	-	-	-	-	-	-	-	г. Душанбе
ВМКБ	24	-	1	1	1	1	-	ГБАО
вилояти								Согдийская
Сӯғд	66	-	-	1	1	-	-	область
вилояти								Хатлонская
Хатлон	696	3	-	-	2	2	2	область
НТЧ	138	7	-	14	4	2	39	РРП
Турсунзода	9	-	-	-	-	-	1	Турсунзаде
Ҳисор	9	-	-	3	-	-	-	Гиссар
Шаҳринав	-	-	-	-	-	-	-	Шахринавский
Рӯдакӣ	31	-	-	8	-	-	4	Рудаки
Варзоб	13	5	-	1	-	-	-	Варзобский
Вахдат	5	1	-	-	-	2	-	Вахдат
Файзобод	7	-	-	-	-	-	31	Файзабадский
Нуробод	7	-	-	-	-	-	-	Нурабадский
Сангвор	1	1	-	-	-	-	-	Сангворский
Рашт	49	-	-	1	3	-	3	Раштский
Тоҷикобод	4	-	-	1	-	-	-	Таджикабадский
Лахш	3	-	-	-	-	-	-	Лахшский
Роғун	-	-	-	-	1	-	-	Рогун

VI. МАВҶУДИЯТИ ТЕХНИКАИ КИШОВАРЗӢ
дар корхонаҳои кишоварзӣ ва хоҷагиҳои деҳқонӣ дар охири сол

VI. НАЛИЧИЕ СЕЛЬСКОХОЗЯЙСТВЕННОЙ ТЕХНИКИ
в сельскохозяйственных предприятиях и деханских хозяйствах
на конец года

ТРАКТОРҲОИ ГУНОГУНТАМҶА

ТРАКТОРЫ ВСЕХ МАРОК

воҳид - *единица*

	1991	2018	2019	2020	2021	2022	2023	
Ҷумҳурии Тоҷикистон	37054	27134	27776	27376	27590	27324	27731	Республика Таджикистан
ш. Душанбе	-	62	134	145	169	197	229	г. Душанбе
ВМКБ	432	244	242	284	295	298	295	ГБАО
вилояти Суғд	11056	8611	8548	7833	7881	7781	7590	Согдийская область
вилояти Хатлон	20043	12639	13155	13045	13173	13396	13633	Хатлонская область
НТҶ	5523	5578	5697	6069	6072	5652	5984	РРП
Турсунзода	946	1731	1720	1988	2000	1567	1658	Турсунзаде
Ҳисор	1582	615	625	627	617	617	621	Гиссар
Шаҳринав	-	646	603	594	529	523	518	Шаҳринавский
Рӯдакӣ	958	602	694	697	695	685	686	Рудаки
Варзоб	100	40	40	40	42	42	42	Варзобский
Вахдат	849	622	627	637	633	625	623	Вахдат
Файзобод	221	228	229	231	242	247	252	Файзабадский
Нуробод	92	127	132	130	135	132	143	Нурабадский
Сангвор	26	126	131	130	132	132	132	Сангворский
Рашт	430	274	294	391	408	433	628	Раштский
Тоҷикобод	153	314	337	339	347	354	367	Таджикабадский
Лахш	166	241	252	252	279	282	300	Лахшский
Роғун	-	12	13	13	13	13	14	Роғун

АВТОМОБИЛҲОИ БОРКАШ

ГРУЗОВЫЕ АВТОМОБИЛИ

воҳид - *единица*

	1991	2018	2019	2020	2021	2022	2023	
Ҷумҳурии Тоҷикистон	18307	2470	1790	1684	1835	1819	1562	Республика Таджикистан
ш. Душанбе	-	-	-	-	-	-	10	г. Душанбе
ВМКБ	648	16	14	11	11	11	11	ГБАО
вилояти Суғд	5315	1223	1142	949	1134	1094	834	Согдийская область
вилояти Хатлон	8339	803	357	331	317	317	312	Хатлонская область
НТЧ	4005	428	277	393	373	397	395	РРП
Турсунзода	450	25	17	17	15	15	15	Турсунзаде
Ҳисор	613	43	35	40	35	37	37	Гиссар
Шаҳринав	-	38	32	20	11	11	11	Шахринавский
Рӯдакӣ	864	16	15	12	9	10	10	Рудаки
Варзоб	-	2	2	2	2	2	4	Варзобский
Вахдат	621	26	25	26	24	27	23	Вахдат
Файзобод	224	165	38	162	162	162	162	Файзабадский
Нуробод	354	-	-	-	-	-	-	Нурабадский
Сангвор	-	93	93	93	93	111	111	Сангворский
Рашт	621	2	2	2	3	3	3	Раштский
Тоҷикобод	-	5	5	5	5	5	5	Таджикабадский
Лахш	258	-	-	1	1	1	1	Лахшский
Роғун	-	13	13	13	13	13	13	Роғун

КОМБАЙНҲОИ ҒАЛЛАДАРАВӢ

ЗЕРНОУБОРОЧНЫЕ КОМБАЙНЫ

воҳид - *единица*

	1991	2018	2019	2020	2021	2022	2023	
Ҷумҳурии Тоҷикистон	1383	1024	1099	1068	1098	1099	1136	Республика Таджикистан
ш. Душанбе	-	4	19	11	14	15	16	г. Душанбе
ВМКБ	27	1	2	4	4	4	4	ГБАО
вилояти Суғд	456	396	418	390	421	410	436	Согдийская область
вилояти Хатлон	651	468	486	475	463	466	467	Хатлонская область
НТЧ	249	155	174	188	196	204	213	РРП
Турсунзода	33	27	31	41	38	44	50	Турсунзаде
Ҳисор	72	22	26	25	25	24	28	Гиссар
Шаҳринав	-	13	13	12	11	13	13	Шаҳринавский
Рӯдакӣ	40	26	30	29	29	29	29	Рудаки
Варзоб	11	2	2	2	2	2	2	Варзобский
Ваҳдат	26	13	16	16	15	16	15	Ваҳдат
Файзобод	15	29	31	40	48	48	48	Файзабадский
Нуробод	6	1	2	2	1	1	2	Нурабадский
Сангвор	2	2	2	2	13	13	13	Сангворский
Рашт	20	4	4	3	4	4	3	Раштский
Тоҷикобод	6	11	12	11	8	8	8	Таджикабадский
Лахш	18	4	4	4	2	2	2	Лахшский
Роғун	-	1	1	1	-	-	-	Роғун

ЯДАКҲОИ ТРАКТОРӢ
ТРАКТОРНЫЕ ПРИЦЕПЫ

воҳид - *единица*

	1991	2018	2019	2020	2021	2022	2023	
Ҷумҳурии Тоҷикистон	18639	9275	9407	8968	8597	8640	8431	Республика Таджикистан
ш. Душанбе	-	4	22	15	16	17	31	г. Душанбе
ВМКБ	232	115	109	115	120	121	117	ГБАО
вилояти Суғд	5682	2721	2677	2209	2058	1956	1821	Согдийская область
вилояти Хатлон	10032	3883	3956	4072	3866	4109	4030	Хатлонская область
НТЧ	2693	2552	2643	2557	2537	2437	2432	РРП
Турсунзода	455	1144	1137	1211	1224	1069	1079	Турсунзаде
Ҳисор	433	311	395	400	394	389	385	Гиссар
Шаҳринав	284	275	259	238	216	210	209	Шахринавский
Рӯдакӣ	548	167	183	182	181	175	174	Рудаки
Варзоб	28	3	3	3	3	3	3	Варзобский
Вахдат	532	278	277	90	91	151	152	Вахдат
Файзобод	108	91	98	99	99	100	100	Файзабадский
Нуробод	24	50	52	52	51	48	50	Нурабадский
Сангвор	11	57	59	59	55	55	55	Сангворский
Рашт	154	44	46	88	88	92	78	Раштский
Тоҷикобод	59	79	81	81	80	90	91	Таджикабадский
Лахш	57	50	50	51	52	52	53	Лахшский
Роғун	-	3	3	3	3	3	3	Роғун

АЛАҶАМЪКУНАҚОИ ТРАКТОРӢ

ГРАБЛИ ТРАКТОРНЫЕ

воҳид - единица

	1991	2018	2019	2020	2021	2022	2023	
Ҷумҳурии Тоҷикистон	1121	183	233	264	287	317	371	Республика Таджикистан
ш. Душанбе	-	-	15	8	10	9	15	г. Душанбе
ВМКБ	74	3	1	1	1	1	1	ГБАО
вилояти Суғд	342	70	77	91	70	68	76	Согдийская область
вилояти Хатлон	522	64	88	85	114	130	133	Хатлонская область
НТҚ	183	46	52	79	92	109	146	РРП
Турсунзода	21	5	4	20	25	25	25	Турсунзаде
Хисор	23	6	7	11	11	14	14	Гиссар
Шаҳринав	10	5	5	3	4	4	4	Шаҳринавский
Рӯдакӣ	32	12	17	17	18	23	23	Рудаки
Варзоб	7	-	-	-	-	-	-	Варзобский
Ваҳдат	26	5	6	9	12	20	46	Ваҳдат
Файзобод	13	7	7	7	7	7	7	Файзабадский
Нуробод	6	2	2	2	2	2	2	Нурабадский
Сангвор	3	-	-	-	1	1	11	Сангворский
Рашт	19	1	1	7	7	7	8	Раштский
Тоҷикобод	5	3	3	3	3	3	3	Таджикабадский
Лахш	18	-	-	-	2	3	3	Лахшский
Роғун	-	-	-	-	-	-	-	Роғун

ДОСҶОИ ТРАКТОРӢ
КОСИЛКИ ТРАКТОРНЫЕ

воҳид - единица

	1991	2018	2019	2020	2021	2022	2023	
Ҷумҳурии Тоҷикистон	3342	912	1258	1445	1451	1545	1576	Республика Таджикистан
ш. Душанбе	-	-	27	59	41	41	44	г. Душанбе
ВМКБ	127	10	8	26	29	31	33	ГБАО
вилояти Суғд	1023	297	337	355	269	266	271	Согдийская область
вилояти Хатлон	1602	312	494	553	606	625	625	Хатлонская область
НТЧ	590	293	392	452	506	582	603	РРП
Турсунзода	65	7	10	11	12	12	13	Турсунзаде
Ҳисор	91	30	46	46	44	43	43	Гиссар
Шаҳринав	41	8	8	9	6	7	9	Шахринавский
Рӯдакӣ	90	50	63	64	66	67	67	Рудаки
Варзоб	20	-	-	-	-	-	-	Варзобский
Ваҳдат	70	55	61	68	73	88	88	Вахдат
Файзобод	40	18	32	32	35	35	36	Файзабадский
Нуробод	30	15	22	22	24	24	26	Нурабадский
Сангвор	10	22	28	28	37	37	37	Сангворский
Рашт	86	11	26	73	68	68	72	Раштский
Тоҷикобод	14	50	57	58	85	145	156	Таджикабадский
Лахш	33	25	36	38	51	51	51	Лахшский
Роғун	-	2	3	3	5	5	5	Рогун

**КОМБАЙНҲО БАРОИ ҶАМЪОВАРИИ ХҶРОКИ ҶОРВО
ЯКҶОЯ БО КОМБАЙНҲОИ СИЛОСҶУНДОР**

**КОРМОУБОРОЧНЫЕ КОМБАЙНЫ,
ВКЛЮЧАЯ СИЛОСОУБОРОЧНЫЕ**

воҳид - *единиц*

	1991	2018	2019	2020	2021	2022	2023	
Ҷумҳурии Тоҷикистон	1236	151	161	130	142	135	129	Республика Таджикистан
ш. Душанбе	-	-	1	-	-	-	-	г. Душанбе
ВМКБ	8	-	-	-	-	-	-	ГБАО
вилояти Суғд	371	85	95	69	79	74	75	Согдийская Область
вилояти Хатлон	649	27	27	22	28	28	20	Хатлонская область
НТҶ	208	39	38	39	35	33	34	РРП
Турсунзода	32	7	7	7	4	4	4	Турсунзаде
Хисор	34	14	14	14	15	14	14	Гиссар
Шаҳринав	32	11	9	8	9	9	9	Шаҳринавский
Рӯдакӣ	27	-	1	-	-	-	1	Рудаки
Варзоб	3	-	-	-	-	-	-	Варзобский
Ваҳдат	37	1	1	3	2	2	2	Ваҳдат
Файзобод	10	1	1	2	2	2	2	Файзабадский
Нуробод	7	-	-	-	-	-	-	Нурабадский
Сангвор	2	-	-	-	-	-	-	Сангворский
Рашт	20	-	-	-	-	-	-	Раштский
Тоҷикобод	4	2	2	2	3	2	2	Таджикабадский
Лахш	-	3	3	3	-	-	-	Лахшский
Рогун	-	-	-	-	-	-	-	Рогун

КОМБАЙНҲОИ ҶУВОРИМАККАҒУНДОР

КУКУРУЗОУБОРОЧНЫЕ КОМБАЙНЫ

воҳид - *единица*

	1991	2018	2019	2020	2021	2022	2023	
Ҷумҳурии Тоҷикистон	324	27	27	17	19	17	17	Республика Таджикистан
ш. Душанбе	-	-	1	1	1	1	1	г. Душанбе
ВМКБ	-	-	-	-	-	-	-	ГБАО
вилояти Суғд	139	14	14	9	9	8	8	Согдийская область
вилояти Хатлон	134	7	7	2	2	2	2	Хатлонская область
НТЧ	51	5	5	5	7	6	6	РРП
Турсунзода	2	-	-	-	-	-	-	Турсунзаде
Ҳисор	3	3	3	3	3	3	3	Гиссар
Шаҳринав	3	-	-	-	-	-	-	Шахринавский
Рӯдакӣ	20	2	2	2	4	3	3	Рудаки
Варзоб	1	-	-	-	-	-	-	Варзобский
Вахдат	6	-	-	-	-	-	-	Вахдат
Файзобод	-	-	-	-	-	-	-	Файзабадский
Нуробод	1	-	-	-	-	-	-	Нурабадский
Сангвор	-	-	-	-	-	-	-	Сангворский
Рашт	7	-	-	-	-	-	-	Раштский
Тоҷикобод	7	-	-	-	-	-	-	Таджикабадский
Лахш	1	-	-	-	-	-	-	Лахшский
Роғун	-	-	-	-	-	-	-	Рогун

МОШИНҲОИ ПАХТАЧИНӢ
ХЛОПКОУБОРОЧНЫЕ МАШИНЫ

воҳид - *единица*

	1991	2018	2019	2020	2021	2022	2023	
Ҷумҳурии Тоҷикистон	3011	67	70	95	45	34	30	Республика Таджикистан
ш. Душанбе	-	-	-	-	-	1	1	г. Душанбе
ВМКБ	-	-	-	1	1	-	-	ГБАО
вилояти Суғд	1208	57	58	83	33	22	18	Согдийская область
вилояти Хатлон	1626	10	12	11	11	11	11	Хатлонская область
НТЧ	177	-	-	-	-	-	-	РРП
Турсунзода	58	-	-	-	-	-	-	Турсунзаде
Хисор	88	-	-	-	-	-	-	Гиссар
Шаҳринав	-	-	-	-	-	-	-	Шаҳринавский
Рӯдакӣ	31	-	-	-	-	-	-	Рудаки
Варзоб	-	-	-	-	-	-	-	Варзобский
Ваҳдат	-	-	-	-	-	-	-	Ваҳдат
Файзобод	-	-	-	-	-	-	-	Файзабадский
Нуробод	-	-	-	-	-	-	-	Нурабадский
Сангвор	-	-	-	-	-	-	-	Сангворский
Рашт	-	-	-	-	-	-	-	Раштский
Тоҷикобод	-	-	-	-	-	-	-	Таджикабадский
Лахш	-	-	-	-	-	-	-	Лахшский
Роғун	-	-	-	-	-	-	-	Роғун

ТУХМИПОШАКҲОИ ТРАКТОРӢ

СЕЯЛКИ ТРАКТОРНЫЕ

воҳид - единица

	1991	2018	2019	2020	2021	2022	2023	
Чумхурии Тоҷикистон	6078	2307	2415	2301	2244	2284	2283	Республика Таджикистан
ш. Душанбе	-	-	34	7	37	37	45	г. Душанбе
ВМКБ	39	1	1	1	1	1	1	ГБАО
вилояти Суғд	1786	955	960	793	755	732	713	Согдийская область
вилояти Хатлон	3491	1132	1209	1283	1253	1315	1323	Хатлонская область
НТЧ	762	219	211	217	198	199	201	РРП
Турсунзода	192	47	45	53	48	48	47	Турсунзаде
Ҳисор	181	70	69	70	69	67	69	Гиссар
Шаҳринав	80	30	26	27	20	20	20	Шахринавский
Рӯдакӣ	139	33	32	32	34	36	37	Рудаки
Варзоб	15	-	-	-	-	-	-	Варзобский
Ваҳдат	64	13	13	9	9	10	10	Вахдат
Файзобод	21	16	16	16	16	16	16	Файзабадский
Нуробод	11	-	-	-	-	-	-	Нурабадский
Сангвор	4	8	8	8	-	-	-	Сангворский
Рашт	31	-	-	-	-	-	-	Раштский
Тоҷикобод	6	1	1	1	1	1	1	Таджикабадский
Лахш	18	-	-	-	-	-	-	Лахшский
Роғун	-	1	1	1	1	1	1	Рогун

ИСПОРҶОИ ТРАКТОРӢ

ПЛУГИ ТРАКТОРНЫЕ

воҳид - единица

	1991	2018	2019	2020	2021	2022	2023	
Ҷумҳурии								Республика
Тоҷикистон	9449	9352	9794	10181	10280	10356	10837	Таджикистан
ш.Душанбе	-	1	52	72	122	104	125	г. Душанбе
ВМКБ	184	203	160	218	220	229	229	ГБАО
вилояти								Согдийская
Сӯғд	2725	2661	2706	2609	2375	2371	2494	область
вилояти								Хатлонская
Хатлон	4995	4143	4400	4608	4743	4806	4863	область
НТҶ	1545	2344	2476	2674	2820	2846	3126	РРП
Турсунзода	282	470	476	614	620	629	746	Турсунзаде
Ҳисор	262	325	320	321	326	324	328	Гиссар
Шаҳринав	109	207	204	192	188	190	176	Шахринавский
Рӯдакӣ	262	394	423	425	428	428	430	Рудаки
Варзоб	47	9	9	9	9	9	9	Варзобский
Ваҳдат	208	385	406	379	383	389	390	Вахдат
Файзобод	75	157	175	177	181	182	184	Файзабадский
Нуробод	43	62	66	66	72	74	76	Нурабадский
Сангвор	19	53	56	56	81	81	81	Сангворский
Рашт	137	52	82	172	175	177	217	Раштский
Тоҷикобод	43	77	87	89	158	163	271	Таджикабадский
Лахш	58	149	166	168	188	189	207	Лахшский
Роғун	-	4	6	6	11	11	11	Рогун

**НАРМКУНАКҲОИ ТРАКТОРӢ
КУЛЬТИВАТОРЫ ТРАКТОРНЫЕ**

воҳид - *единица*

	1991	2018	2019	2020	2021	2022	2023	
Ҷумҳурии								Республика
Тоҷикистон	8672	3268	3382	3269	3390	3363	3475	Таджикистан
ш. Душанбе	-	-	26	22	32	32	33	г. Душанбе
ВМКБ	61	25	25	32	32	33	32	ГБАО
вилояти								Согдийская
Сӯғд	2755	1319	1275	1152	1261	1235	1358	область
вилояти								Хатлонская
Хатлон	4668	1681	1765	1761	1774	1760	1746	область
НТҶ	1188	243	291	302	291	303	306	РРП
Турсунзода	322	46	40	40	30	29	27	Турсунзаде
Ҳисор	243	55	70	71	69	69	71	Гиссар
Шаҳринав	101	35	30	23	17	17	17	Шахринавский
Рӯдакӣ	159	29	31	34	34	34	34	Рудаки
Варзоб	1	4	4	4	4	4	4	Варзобский
Ваҳдат	182	22	27	23	21	24	24	Вахдат
Файзобод	32	6	10	10	10	10	11	Файзабадский
Нуробод	19	1	6	6	7	7	8	Нурабадский
Сангвор	11	2	3	3	5	5	6	Сангворский
Рашт	67	9	25	43	43	43	43	Раштский
Тоҷикобод	18	13	15	15	15	15	15	Таджикабадский
Лахш	33	21	29	29	35	45	45	Лахшский
Роғун	-	-	1	1	1	1	1	Рогун

МОШИНҲОИ КӢРАКҒУНДОР

КУРАКОУБОРОЧНЫЕ МАШИНЫ

воҳид - *единица*

	1991	2018	2019	2020	2021	2022	2023	
Ҷумҳурии								Республика
Тоҷикистон	1030	25	26	16	20	14	13	Таджикистан
ш. Душанбе	-	-	1	-	-	-	-	г. Душанбе
ВМКБ	-	-	-	-	-	-	-	ГБАО
вилояти								Согдийская
Сӯғд	273	25	24	13	18	12	11	область
вилояти								Хатлонская
Хатлон	639	-	1	3	2	2	2	область
НТҶ	118	-	-	-	-	-	-	РРП
Турсунзода	57	-	-	-	-	-	-	Турсунзаде
Ҳисор	39	-	-	-	-	-	-	Гиссар
Шаҳринав	-	-	-	-	-	-	-	Шахринавский
Рӯдакӣ	22	-	-	-	-	-	-	Рудаки
Ваҳдат	-	-	-	-	-	-	-	Вахдат
Рашт	-	-	-	-	-	-	-	Раштский

ПАХТАЧУДОКУНАКҲО

ВОРОҲООЧИСТИТЕЛИ ХЛОПКА

воҳид - *единица*

	1991	2018	2019	2020	2021	2022	2023	
Ҷумҳурии								Республика
Тоҷикистон	2020	93	86	28	27	16	16	Таджикистан
вилояти								Согдийская
Сӯғд	662	87	81	28	27	16	16	область
вилояти								Хатлонская
Хатлон	1105	-	-	-	-	-	-	область
НТҶ	252	6	5	-	-	-	-	РРП
Турсунзода	102	-	-	-	-	-	-	Турсунзаде
Ҳисор	62	-	-	-	-	-	-	Гиссар
Шаҳринав	-	6	5	-	-	-	-	Шахринавский
Рӯдакӣ	60	-	-	-	-	-	-	Рудаки
Варзоб	-	-	-	-	-	-	-	Варзобский
Ваҳдат	28	-	-	-	-	-	-	Вахдат

ТОЙБАНДУ ТАГРЕЗЧИНҲО

ПРЕСС - ПОДБОРЩИКИ

воҳид - *единица*

	1991	2018	2019	2020	2021	2022	2023	
Ҷумҳурии								Республика
Тоҷикистон	1502	484	611	714	801	831	870	Таджикистан
ш. Душанбе	-	1	28	13	27	24	25	г. Душанбе
ВМКБ	86	2	1	-	-	-	-	ГБАО
вилояти								Согдийская
Сӯғд	386	239	259	285	312	325	329	область
вилояти								Хатлонская
Хатлон	696	127	178	237	271	293	312	область
НТҶ	334	115	145	179	191	189	204	РРП
Турсунзода	33	5	8	23	31	18	18	Турсунзаде
Ҳисор	49	15	20	24	20	22	21	Гиссар
Шаҳринав	24	4	4	3	6	9	11	Шахринавский
Рӯдакӣ	65	27	34	36	36	34	36	Рудаки
Варзоб	23	-	-	-	-	-	-	Варзобский
Ваҳдат	48	32	39	51	53	58	59	Вахдат
Файзобод	20	14	19	20	25	28	29	Файзабадский
Нуробод	11	-	1	1	1	1	2	Нурабадский
Сангвор	3	3	4	4	5	5	5	Сангворский
Рашт	26	2	1	1	2	2	5	Раштский
Тоҷикобод	11	9	9	10	10	10	10	Таджикабадский
Лахш	21	3	5	5	2	2	8	Лахшский
Роғун	-	1	1	1	-	-	-	Рогун

**VII. ШУМОРАИ КОРХОНАҲОИ КИШОВАРЗӢ,
ХОҶАГИҲОИ ДЕҲҚОНӢ ДАР ОХИРИ СОЛ ВА
МАҲСУЛОТИ ХОҶАГИИ ҶАНГАЛ**

**VII. ЧИСЛО СЕЛЬСКОХОЗЯЙСТВЕННЫХ
ПРЕДПРИЯТИЙ И ДЕХКАНСКИХ
ХОЗЯЙСТВ НА КОНЕЦ ГОДА И ПРОДУКЦИЯ
ЛЕСНОГО ХОЗЯЙСТВА**

ШУМОРАИ ҲАМАИ НАМУДИ ХОҶАГИҲОИ КИШОВАРЗӢ

ЧИСЛО ВСЕХ ВИДОВ СЕЛЬСКОХОЗЯЙСТВ

воҳид - единица

	2018	2019	2020	2021	2022	2023	
Ҷумҳурии Тоҷикистон	178400	176975	183926	171899	176984	181444	Республика Таджикистан
ш. Душанбе	4	5	5	699	708	709	г. Душанбе
ВМКБ	16198	16077	16145	1732	2334	3693	ГБАО
вилояти Суғд	66180	66734	67823	67023	68166	68823	Согдийская область
вилояти Хатлон	63808	61573	66559	68322	70770	72618	Хатлонская область
НТЧ	32210	32586	33394	34123	35006	35601	РРП
Турсунзода	2202	2188	2312	2455	2517	2559	Турсунзаде
Хисор	3909	4059	4118	4151	4217	4279	Гиссар
Шаҳринав	1280	1205	1365	1738	1811	1882	Шахринавский
Рӯдакӣ	5035	5080	5092	4324	4409	4463	Рудаки
Варзоб	672	677	678	597	616	617	Варзобский
Ваҳдат	7128	7386	7515	8769	9008	9129	Вахдат
Файзобод	3609	3639	3734	3811	3883	3938	Файзабадский
Нуробод	924	925	923	799	861	887	Нурабадский
Сангвор	568	571	570	571	582	601	Сангворский
Рашт	2725	2724	2731	2755	2811	2850	Раштский
Тоҷикобод	1384	1447	1475	1335	1423	1505	Таджикабадский
Лахш	1714	1663	1810	1753	1785	1803	Лахшский
Роғун	1060	1022	1071	1065	1083	1088	Рогун

**АЗ ОН ҶУМЛА:
ХОҶАГИҲОИ ДАВЛАТӢ**

В ТОМ ЧИСЛЕ:

ГОСХОЗЫ

воҳид - единица

	2018	2019	2020	2021	2022	2023	
Ҷумҳурии Тоҷикистон	147	148	159	161	159	158	Республика Таджикистан
ш. Душанбе	-	-	-	-	-	-	г. Душанбе
ВМКБ	22	20	20	20	17	15	ГБАО
вилояти Суғд	32	31	29	31	32	32	Согдийская область
вилояти Хатлон	55	57	70	72	73	72	Хатлонская область
НТЧ	38	40	40	38	37	39	РРП
Турсунзода	3	4	4	3	3	4	Турсунзаде
Ҳисор	4	5	5	6	5	5	Гиссар
Шаҳринав	3	3	3	3	3	3	Шахринавский
Рӯдакӣ	5	5	5	3	3	3	Рудаки
Варзоб	-	1	1	1	1	1	Варзобский
Вахдат	6	7	6	5	5	5	Вахдат
Файзобод	1	2	2	2	2	2	Файзабадский
Нуробод	1	2	2	1	1	1	Нурабадский
Сангвор	3	3	3	2	2	2	Сангворский
Рашт	3	1	1	2	2	2	Раштский
Тоҷикобод	5	3	3	5	5	5	Таджикабадский
Лахш	3	3	4	4	4	5	Лахшский
Роғун	1	1	1	1	1	1	Рогун

АССОТСИАТСИЯИ ХОҶАГИҲОИ ДЕҲҚОНӢ ВА ИСТИФОДАБАРАНДАГОНИ ОБ
 АССОЦИАЦИЯ ДЕХКАНСКИХ ХОЗЯЙСТВ И ВОДОПОЛЬЗОВАТЕЛЕЙ

воҳид - *единица*

	2018	2019	2020	2021	2022	2023	
Ҷумҳурии Тоҷикистон	120	76	59	59	59	59	Республика Таджикистан
ш. Душанбе	-	-	-	-	-	-	г. Душанбе
ВМКБ	62	18	-	-	-	-	ГБАО
вилояти Суғд	58	58	59	59	59	59	Согдийская область
вилояти Хатлон	-	-	-	-	-	-	Хатлонская область
НТЧ	-	-	-	-	-	-	РРП
Турсунзода	-	-	-	-	-	-	Турсунзаде
Ҳисор	-	-	-	-	-	-	Гиссар
Шаҳринав	-	-	-	-	-	-	Шахринавский
Рӯдакӣ	-	-	-	-	-	-	Рудаки
Варзоб	-	-	-	-	-	-	Варзобский
Вахдат	-	-	-	-	-	-	Вахдат
Файзобод	-	-	-	-	-	-	Файзабадский
Нуробод	-	-	-	-	-	-	Нурабадский
Сангвор	-	-	-	-	-	-	Сангворский
Рашт	-	-	-	-	-	-	Раштский
Тоҷикобод	-	-	-	-	-	-	Таджикабадский
Лахш	-	-	-	-	-	-	Лахшский
Роғун	-	-	-	-	-	-	Рогун

ХОҶАГИҲОИ ДЕҲҚОНИИ КОЛЛЕКТИВӢ ВА КООПЕРАТИВҲО
КОЛЛЕКТИВНЫЕ И КООПЕРАТИВНЫЕ ХОЗЯЙСТВА

воҳид - *единица*

	2018	2019	2020	2021	2022	2023	
Ҷумҳурии Тоҷикистон	4622	3937	3867	3731	3583	3641	Республика Таджикистан
ш. Душанбе	-	-	-	-	-	-	г. Душанбе
ВМКБ	55	15	12	131	61	255	ГБАО
вилояти Суғд	1124	1117	1033	986	963	944	Согдийская область
вилояти Хатлон	3316	2566	2572	2383	2313	2177	Хатлонская область
НТЧ	127	239	250	231	246	265	РРП
Турсунзода	-	178	187	174	172	171	Турсунзаде
Ҳисор	6	4	5	4	4	4	Гиссар
Шаҳринав	4	6	6	5	22	46	Шахринавский
Рӯдакӣ	-	-	-	-	-	-	Рудаки
Варзоб	8	8	8	9	9	10	Варзобский
Вахдат	80	15	16	15	15	14	Вахдат
Файзобод	11	15	15	9	9	7	Файзабадский
Нуробод	-	-	-	-	-	-	Нурабадский
Сангвор	-	-	-	-	-	-	Сангворский
Рашт	-	-	-	-	-	-	Раштский
Тоҷикобод	11	13	13	11	11	10	Таджикабадский
Лахш	7	-	-	-	-	-	Лахшский
Роғун	-	-	-	4	4	3	Роғун

**ҶДММ ВА ҶАМЪИЯТҲОИ САҲОМӢ
ООО И АКЦИОНЕРНЫЕ ОБЩЕСТВА**

воҳид - *единица*

	2018	2019	2020	2021	2022	2023	
Ҷумҳурии Тоҷикистон	222	269	276	348	398	414	Республика Таджикистан
ш. Душанбе	-	-	-	8	11	11	г. Душанбе
ВМКБ	-	17	-	-	-	-	ГБАО
вилояти Суғд	113	113	115	144	161	159	Согдийская область
вилояти Хатлон	33	42	48	67	96	95	Хатлонская область
НТҶ	76	97	113	129	130	149	РРП
Турсунзода	17	15	12	15	16	16	Турсунзаде
Ҳисор	9	12	31	21	21	25	Гиссар
Шаҳринав	15	17	17	29	28	38	Шахринавский
Рӯдакӣ	6	6	5	8	8	12	Рудаки
Варзоб	8	8	8	7	7	6	Варзобский
Ваҳдат	-	4	4	7	13	13	Вахдат
Файзобод	3	5	6	6	4	5	Файзабадский
Нуробод	-	12	12	12	10	10	Нурабадский
Сангвор	-	-	-	-	-	-	Сангворский
Рашт	14	14	14	18	18	18	Раштский
Тоҷикобод	4	4	4	4	3	3	Таджикабадский
Лахш	-	-	-	-	-	-	Лахшский
Роғун	-	-	-	2	2	3	Рогун

ХОЦАГИҲОИ ЁРИРАСОН
ВСПОМОГАТЕЛЬНЫЕ ХОЗЯЙСТВА

воҳид - *единица*

	2018	2019	2020	2021	2022	2023	
Ҷумҳурии Тоҷикистон	621	570	560	591	615	598	Республика Таджикистан
ш. Душанбе	4	5	5	-	-	-	г. Душанбе
ВМКБ	-	-	-	-	-	-	ГБАО
вилояти Суғд	238	241	256	260	285	285	Согдийская область
вилояти Хатлон	192	204	197	196	198	189	Хатлонская область
НТЧ	187	120	102	135	132	124	РРП
Турсунзода	9	7	7	10	10	7	Турсунзаде
Ҳисор	65	35	16	46	47	46	Гиссар
Шаҳринав	8	6	6	6	6	6	Шахринавский
Рӯдакӣ	41	41	40	43	39	39	Рудаки
Варзоб	-	-	-	-	-	-	Варзобский
Вахдат	31	8	11	9	11	8	Вахдат
Файзобод	8	8	7	6	6	6	Файзабадский
Нуробод	13	-	-	-	-	-	Нурабадский
Сангвор	3	3	3	5	5	3	Сангворский
Рашт	-	2	2	2	-	-	Раштский
Тоҷикобод	4	4	4	3	3	3	Таджикабадский
Лахш	2	3	3	3	3	5	Лахшский
Роғун	3	3	3	2	2	1	Роғун

ХОҶАГИҶОИ ДЕҲҚОНИИ ИНФИРОДӢ
ИНДИВИДУАЛЬНЫЕ ДЕХКАНСКИЕ ХОЗЯЙСТВА

	1991	2018	2019	2020	2021	2022	2023	воҳид - <i>единица</i>
Ҷумҳурии Тоҷикистон	-	172668	171975	179005	167009	172107	176524	Республика Таджикистан
ш.Душанбе	-	-	-	-	691	697	698	г. Душанбе
ВМКБ	-	16059	16007	16113	1581	2256	3423	ГБАО
вилояти Суғд	-	64615	65174	66331	65543	66603	67294	Согдийская область
вилояти Хатлон	-	60212	58704	63672	65604	68090	70085	Хатлонская область
НТҶ	-	31782	32090	32889	33590	34461	35024	РРП
Турсунзода	-	2173	1984	2102	2253	2316	2361	Турсунзаде
Хисор	-	3825	4003	4061	4074	4140	4199	Гиссар
Шаҳринав	-	1250	1173	1333	1695	1752	1789	Шаҳринавский
Рӯдакӣ	-	4983	5028	5042	4270	4359	4409	Рудаки
Варзоб	-	656	660	661	580	599	600	Варзобский
Ваҳдат	-	7011	7352	7478	8733	8964	9089	Ваҳдат
Файзобод	-	3586	3609	3704	3788	3862	3918	Файзабадский
Нуробод	-	910	911	909	786	850	876	Нурабадский
Сангвор	-	562	565	564	564	575	596	Сангворский
Рашт	-	2708	2707	2714	2733	2791	2830	Раштский
Тоҷикобод	-	1360	1423	1451	1312	1401	1484	Таджикабадский
Лахш	-	1702	1657	1803	1746	1778	1793	Лахшский
Роғун	-	1056	1018	1067	1056	1074	1080	Роғун

**СОҲИБКОРОНИ ИНФИРОДИИ ДАР СОҲАИ КИШОВАРЗӢ ФАЪОЛИЯТКУНАНДА
ИНДИВИДУАЛЬНЫЕ ПРЕДПРИНИМАТЕЛИ, ЗАНИМАЮЩИЕ СЕЛЬСКОГО ХОЗЯЙСТВА**

воҳид - *единица*

	2018	2019	2020	2021	2022	2023	
Ҷумҳурии Тоҷикистон	-	-	-	-	63	50	Республика Таджикистан
ш. Душанбе	-	-	-	-	-	-	г. Душанбе
ВМКБ	-	-	-	-	-	-	ГБАО
вилояти Суғд	-	-	-	-	63	50	Согдийская область
вилояти Хатлон	-	-	-	-	-	-	Хатлонская область
НТЧ	-	-	-	-	-	-	РРП
Турсунзода	-	-	-	-	-	-	- Турсунзаде
Ҳисор	-	-	-	-	-	-	- Гиссар
Шаҳринав	-	-	-	-	-	-	- Шахринавский
Рӯдакӣ	-	-	-	-	-	-	- Рудаки
Варзоб	-	-	-	-	-	-	- Варзобский
Вахдат	-	-	-	-	-	-	- Вахдат
Файзобод	-	-	-	-	-	-	- Файзабадский
Нуробод	-	-	-	-	-	-	- Нурабадский
Сангвор	-	-	-	-	-	-	- Сангворский
Рашт	-	-	-	-	-	-	- Раштский
Тоҷикобод	-	-	-	-	-	-	- Таджикибадский
Лахш	-	-	-	-	-	-	- Лахшский
Роғун	-	-	-	-	-	-	- Рогун

ХОЧАГИИ ЧАНГАЛ
ЛЕСНОЕ ХОЗЯЙСТВО

МАҲСУЛОТИ ХОЧАГИИ ЧАНГАЛ
(аз рӯи маълумоти Агентии хочагии чангали назди Ҳукумати Ҷумҳурии Тоҷикистон)

ПРОДУКЦИЯ ЛЕСНОГО ХОЗЯЙСТВА
(по данным Агентства по лесному хозяйству при Правительстве Республики Таджикистан)

	1991	2018	2019	2020	2021	2022	2023	
Ниҳол ҳаз. бех хезум–буриши санитарӣ, метри мукааб	834	3112	3070	2761	2549	2314	3015	Саженцы, тыс. шт
Меваҳои тухмдор, тонна	5700	9507	9828	10872	10573	11875	10320	Дрова-санитарная рубка, м. куб Фрукты семечковые, тонн
Меваҳои донақдор, тонна	385	342	198	178	254	654	643	Фрукты косточковые, тонн
Меваҳои мағздор, тонна	303	490	447	497	459	824	764	Орехоплодные, тонн
Гиёҳҳои шифобахш, тонна	136	262	100	84	88	89	99	Лекарственные растения, тонн
Меваи хушк, тонна	470	17	16	16	18	33	37	Сухофрукты, тонн
Чукри, тонна	103	133	84	49	119	186	-	Ревень, тонн
Пиёзи анзур, тонна	322	115	121	96	134	135	135	Лук анзур, тонн
Ғалладонағӣ, тонна	28	-	-	-	-	-	-	Зерновые, тонн
Хошоки дурушт, тонна	291	608	700	845	783	1291	934	Грубые корма, тонн
Сабзавот ва полизихо, тонна	6550	3208	3239	2256	2350	2673	2853	Овощи и бахчевые, тонн
Асал, тонна	-	168	168	246	184	198	261	Мед, тонн
	39	15	15	15	17	18	15	

МОҲИПАРВАРӢ
РЫБОВОДСТВО

МАСОҲАТИ УМУМИИ ОБАНБОРҶО, КӯЛҶО ВА ҲАВЗҶО– ҲАМАҒӢ

ОБЩАЯ ПЛОЩАДЬ ВОДОЁМОВ, ПРУДОВ И ОЗЕР– ВСЕГО

гектар - гектаров

	соли 2023				Дар соли 2022, ҳамагӣ	с. 2023 бо ҳисоби фоиз нисбат ба с. 2021	
	хоҷагиҳои чамбиятӣ	хоҷагиҳои деҳқонӣ	хоҷагиҳои аҳоли	ҳамагӣ			
	общественные хозяйства	дехканские хозяйства	хозяйства населения	всего	В 2022 году, всего	2023 г. в % к 2022.	
Ҷумҳурии Тоҷикистон	44804,7	1007,1	-	45811,7	46095,0	99,4	Республика Таджикистан
ВМКБ вилояти Суғд	-	0,7	-	0,7	13,0	5,4	ГБАО Согдийская область
вилояти Хатлон	43185,0	25,3	-	43210,3	43205,0	100,0	Хатлонская область
НТЧ	1568,0	898,6	-	2466,6	2755,0	89,5	РРП
Турсунзода	-	7,9	-	7,9	7,5	105,1	Турсунзаде
Ҳисор	4,8	-	-	4,8	4,8	100,0	Гиссар
Шаҳринав	1,0	3,7	-	4,7	1,8	2,6 бар	Шаҳринавский
Рӯдакӣ	3,3	2,1	-	5,4	5,6	95,5	Рӯдаки
Варзоб	-	4,7	-	4,7	4,7	100,0	Варзобский
Ваҳдат	41,0	40,0	-	81,0	79,4	102,0	Ваҳдат
Файзобод	0,4	12,9	-	13,3	13,3	100,0	Файзабадский
Нуробод	-	2,6	-	2,6	2,6	100,0	Нурабадский
Рашт	1,0	8,2	-	9,2	1,2	7,6 бар	Раштский
Рогун	0,2	0,4	-	0,6	0,6	100,0	Рогун

МАСОҲАТИ ОБАНБОРҶО

ПЛОЩАДЬ ВОДОЁМОВ

гектар - гектаров

	соли 2023				Дар соли 2022, ҳамагӣ	с. 2023 бо ҳисоби фоиз нисбат ба с. 2022	
	хоҷагиҳои чамбиятӣ	хоҷагиҳои деҳқонӣ	хоҷагиҳои аҳоли	ҳамагӣ			
	общественные хозяйства	дехканские хозяйства	хозяйства населения	всего	В 2022 году, всего	2023 г. в % к 2022.	
Ҷумҳурии Тоҷикистон	49930,1	0,5	-	42930,6	43216,1	99,3	Республика Таджикистан
ВМКБ вилояти Суғд	-	-	-	-	-	-	ГБАО Согдийская область
вилояти Хатлон	42800,1	0,5	-	42800,6	42800,1	100,0	Хатлонская область
НТЧ	130,0	-	-	130,0	416,0	31,3	РРП
Ваҳдат	-	-	-	-	-	-	Ваҳдат
Рогун	-	-	-	-	-	-	-

МАСОҲАТИ КҶҲО ВА ҲАВЗҲО

ПЛОЩАДЬ ПРУДОВ И ОЗЕР

гектар - *гектаров*

	соли 2023				Дар соли 2022, ҳамагӣ <i>В 2022 году, всего</i>	с. 2023 бо ҳисоби фоиз нисбат ба с. 2022 <i>2023 г. в % к 2022г.</i>	
	хоҷагиҳои ҷамъиятӣ <i>общественные хозяйства</i>	хоҷагиҳои деҳқонӣ <i>дехканские хозяйства</i>	хоҷагиҳои аҳоли <i>хозяйства населения</i>	ҳамагӣ <i>всего</i>			
Ҷумҳурии Тоҷикистон	1874,6	1006,6	-	2881,1	2878,9	100,1	Республика Таджикистан
ВМКБ вилояти Суғд	-	0,7	-	0,7	13,0	5,4	ГБАО Согдийская область
Вилояти Ҳатлон	384,9	24,8	-	409,7	404,9	101,2	Хатлонская область
НТҶ	1438,0	898,6	-	2336,6	2339,5	99,9	РРП
Турсунзода	-	7,9	-	7,9	7,5	105,1	Турсунзаде
Ҳисор	4,8	-	-	4,8	4,8	100,0	Гиссар
Шаҳринав	1,0	3,7	-	4,7	1,8	2,6 бар	Шахринавский
Рӯдакӣ	3,3	2,1	-	5,4	5,6	95,5	Рудаки
Варзоб	-	4,7	-	4,7	4,7	100,0	Варзобский
Ваҳдат	41,0	40,0	-	81,0	79,4	102,0	Вахдат
Файзобод	0,4	12,9	-	13,3	13,3	100,0	Файзабадский
Нуробод	-	2,6	-	2,6	2,6	100,0	Нурабадский
Рашт	1,0	8,2	-	9,2	1,2	7,6 бар	Раштский
Рогун	0,2	0,4	-	0,6	0,6	100,0	Рогун

САЙДИ МОҲӢ

УЛОВ РЫБЫ

тонна - *тонн*

	соли 2023				Дар соли 2022, ҳамагӣ <i>В 2022 году, всего</i>	с. 2023 бо ҳисоби фоиз нисбат ба с. 2022 <i>2023 г. в % к 2022г.</i>	
	хоҷагиҳои ҷамъиятӣ <i>общественные хозяйства</i>	хоҷагиҳои деҳқонӣ <i>дехканские хозяйства</i>	хоҷагиҳои аҳоли <i>хозяйства населения</i>	ҳамагӣ <i>всего</i>			
Ҷумҳурии Тоҷикистон	3797,1	1124,0	-	4921,1	4056,8	121,3	Республика Таджикистан
ВМКБ вилояти Суғд	-	1,1	-	1,1	1,0	110,0	ГБАО Согдийская область
Вилояти Ҳатлон	924,6	18,1	-	942,7	815,4	115,7	Хатлонская область
НТҶ	2446,1	1007,5	-	3453,6	2947,0	117,2	РРП
Турсунзода	-	59,8	-	59,8	7,2	8,3 бар	Турсунзаде
Ҳисор	9,5	-	-	9,5	8,2	115,9	Гиссар
Шаҳринав	-	4,8	-	4,8	4,8	100,0	Шахринавский
Рӯдакӣ	2,6	1,5	-	4,1	2,3	1,8 бар	Рудаки
Варзоб	-	4,7	-	4,7	2,3	2,0 бар	Варзобский
Ваҳдат	411,9	10,5	-	422,4	253,0	1,7 бар	Вахдат
Файзобод	-	5,9	-	5,9	3,4	1,7 бар	Файзабадский
Нуробод	-	1,5	-	1,5	1,5	100,0	Нурабадский
Рашт	2,4	8,6	-	11,0	10,8	101,9	Раштский
Рогун	-	-	-	-	-	-	Рогун

САЙДИ МОҲӢ АЗ ОБАНБОРҶО

УЛОВ РЫБЫ ИЗ ВОДОЁМОВ

тонна - тонн

	соли 2023				Дар соли 2022, хамагӣ <i>В 2022 году, всего</i>	с. 2023 бо ҳисоби фоиз нисбат ба с. 2022 2023 г. в % к 2022г.	
	хоҷагиҳои ҷамъиятӣ <i>общественные хозяйства</i>	хоҷагиҳои деҳқонӣ <i>дехканские хозяйства</i>	хоҷагиҳои аҳоли <i>хозяйства населения</i>	хамагӣ <i>всего</i>			
Ҷумҳурии							Республика
Тоҷикистон	75,6	-	-	75,6	70,1	107,8	Таджикистан
ВМКБ	-	-	-	-	-	-	ГБАО
вилояти							Согдийская
Сӯғд	75,6	-	-	75,6	70,1	107,8	область
вилояти							Хатлонская
Хатлон	-	-	-	-	-	-	область
НТҶ	-	-	-	-	-	-	РРП
Ваҳдат	-	-	-	-	-	-	Вахдат

САЙДИ МОҲӢ АЗ КӢЛҶО ВА ҲАВЗҶО

УЛОВ РЫБЫ ИЗ ПРУДОВ И ОЗЕР

тонна - тонн

	соли 2023				Дар соли 2022, хамагӣ <i>В 2022 году, всего</i>	с. 2023 бо ҳисоби фоиз нисбат ба с. 2022 2023 г. в % к 2022г.	
	хоҷагиҳои ҷамъиятӣ <i>общественные хозяйства</i>	хоҷагиҳои деҳқонӣ <i>дехканские хозяйства</i>	хоҷагиҳои аҳоли <i>хозяйства населения</i>	хамагӣ <i>всего</i>			
Ҷумҳурии							Республика
Тоҷикистон	3721,5	1124,0	-	4845,5	3986,6	121,6	Таджикистан
ВМКБ	-	1,1	-	1,1	1,0	110,0	ГБАО
вилояти							Согдийская
Сӯғд	849,0	18,1	-	867,1	745,3	116,4	область
Вилояти							Хатлонская
Хатлон	2446,1	1007,5	-	3453,6	2947,0	117,2	область
НТҶ	426,4	97,3	-	523,7	293,3	1,8 бар	РРП
Турсунзода	-	59,8	-	59,8	7,2	8,3 бар	Турсунзаде
Ҳисор	9,5	-	-	9,5	8,3	114,5	Гиссар
Шаҳринав	-	4,8	-	4,8	4,8	100,0	Шахринавский
Рӯдакӣ	2,6	1,5	-	4,1	2,0	2,0 бар	Рудаки
Варзоб	-	4,7	-	4,7	2,3	2,0 бар	Варзобский
Ваҳдат	411,9	10,5	-	422,4	252,9	1,7 бар	Вахдат
Файзобод	-	5,9	-	5,9	3,4	1,7 бар	Файзабадский
Нуробод	-	1,5	-	1,5	1,5	100,0	Нурабадский
Рашт	2,4	8,6	-	11,0	10,9	100,9	Раштский
Рогун	-	-	-	-	-	-	Рогун

САЙДИ МОҲИИ ПЕШОНИҒАФСИ САФЕД

УЛОВ ТОЛСТОБИКА

тонна - тонн

	соли 2023				Дар соли 2022, ҳамагӣ <i>В 2022 году, всего</i>	с. 2023 бо ҳисоби фоиз нисбат ба с. 2022 <i>2023 г. в % к 2022г.</i>	
	ҳочагиҳои ҷамъиятӣ <i>общественные хозяйства</i>	ҳочагиҳои деҳқонӣ <i>дехканские хозяйства</i>	ҳочагиҳои аҳоли <i>хозяйства населения</i>	ҳамагӣ <i>всего</i>			
Ҷумҳурии Тоҷикистон	2262,5	406,5	-	2669,0	1108,8	2,4 бар	Республика Таджикистан
ВМКБ	-	0,5	-	0,5	-	-	ГБАО
Вилояти Суғд	339,3	4,7	-	344,0	364,1	94,5	Согдийская область
Вилояти Хатлон	1921,2	392,0	-	2313,2	718,2	3,2 бар	Хатлонская область
НТЧ	2,0	9,3	-	11,3	26,5	42,6	РРП
Турсунзода	-	-	-	-	0,3	-	Турсунзаде
Ҳисор	2,0	-	-	2,0	3,4	58,8	Гиссар
Шаҳринав	-	-	-	-	2,8	-	Шаҳринавский
Варзоб	-	1,7	-	1,7	-	-	Варзобский
Ваҳдат	-	4,7	-	4,7	17,8	26,4	Ваҳдат
Файзобод	-	1,5	-	1,5	0,2	7,5	Файзабадский
Нуробод	-	0,8	-	0,8	-	-	Нурабадский
Рашт	-	0,6	-	0,6	-	30,0	Раштский

САЙДИ ЗАҒОРАМОҲӢ

УЛОВ САЗАНА

тонна - тонн

	соли 2023				Дар соли 2022, ҳамагӣ <i>В 2022 году, всего</i>	с. 2023 бо ҳисоби фоиз нисбат ба с. 2022 <i>2023 г. в % к 2022г.</i>	
	ҳочагиҳои ҷамъиятӣ <i>общественные хозяйства</i>	ҳочагиҳои деҳқонӣ <i>дехканские хозяйства</i>	ҳочагиҳои аҳоли <i>хозяйства населения</i>	ҳамагӣ <i>всего</i>			
Ҷумҳурии Тоҷикистон	366,7	147,9	-	514,6	376,0	136,9	Республика Таджикистан
ВМКБ	-	0,2	-	0,2	1,0	20,0	ГБАО
Вилояти Суғд	264,5	8,0	-	272,5	166,1	1,6 бар	Согдийская область
Вилояти Хатлон	101,0	132,2	-	233,2	200,0	116,6	Хатлонская область
НТЧ	1,2	7,5	-	8,7	8,9	97,8	РРП
Турсунзода	-	0,3	-	0,3	1,8	16,7	Турсунзаде
Ҳисор	1,2	-	-	1,2	1,5	80,0	Гиссар
Шаҳринав	-	2,0	-	2,0	2,0	100,0	Шаҳринавский
Варзоб	-	1,5	-	1,5	0,6	2,5 бар	Варзобский
Ваҳдат	-	1,9	-	1,9	0,3	6,3 бар	Ваҳдат
Файзобод	-	1,5	-	1,5	1,0	150,0	Файзабадский
Нуробод	-	0,3	-	0,3	0,7	42,9	Нурабадский
Рашт	-	-	-	-	1,0	-	Раштский

САЙДИ ГУЛМОҲӢ

УЛОВ ФОРЕЛИ

тонна - тонн

	соли 2023				Дар соли 2022, ҳамагӣ <i>В 2022 году, всего</i>	с. 2023 бо ҳисоби фоиз нисбат ба с. 2022 <i>2023 г. в % к 2022г.</i>	
	ҳочагиҳои чамбиятӣ <i>общественные хозяйства</i>	ҳочагиҳои деҳқонӣ <i>дехканские хозяйства</i>	ҳочагиҳои аҳоли <i>хозяйства населения</i>	ҳамагӣ <i>всего</i>			
Ҷумҳурии Тоҷикистон	421,7	95,6	-	517,3	216,1	2,4 бар	Республика Таджикистан
ВМКБ	-	0,2	-	0,2	-	-	ГБАО
вилояти Суғд	23,5	-	-	23,5	20,6	114,1	Согдийская область
вилояти Хатлон	2,0	33,0	-	35,0	9,4	3,7 бар	Хатлонская область
НТҶ	396,2	62,4	-	458,6	186,1	2,5 бар	РРП
Турсунзода	-	58,8	-	58,8	2,0	29,4 бар	Турсунзаде
Ҳисор	2,4	-	-	2,4	-	-	Гиссар
Шаҳринав	-	2,8	-	2,8	-	-	Шаҳринавский
Варзоб	-	0,8	-	0,8	0,8	100,0	Варзобский
Ваҳдат	393,8	-	-	393,8	183,3	2,1 бар	Ваҳдат
Рашт	-	-	-	-	-	-	Раштский

САЙДИ АМУРИ САФЕД

УЛОВ БЕЛОГО АМУРА

тонна - тонн

	соли 2023				Дар соли 2022, ҳамагӣ <i>В 2022 году, всего</i>	с. 2023 бо ҳисоби фоиз нисбат ба с. 2022 <i>2023 г. в % к 2022г.</i>	
	ҳочагиҳои чамбиятӣ <i>общественные хозяйства</i>	ҳочагиҳои деҳқонӣ <i>дехканские хозяйства</i>	ҳочагиҳои аҳоли <i>хозяйства населения</i>	ҳамагӣ <i>всего</i>			
Ҷумҳурии Тоҷикистон	311,3	263,1	-	574,4	572,1	100,4	Республика Таджикистан
ВМКБ	-	0,2	-	0,2	-	-	ГБАО
вилояти Суғд	236,2	4,9	-	241,1	189,7	127,1	Согдийская область
вилояти Хатлон	70,2	251,7	-	321,9	374,4	86,0	Хатлонская область
НТҶ	4,9	6,3	-	11,2	8,0	140,0	РРП
Турсунзода	-	0,2	-	0,2	0,6	33,3	Турсунзаде
Ҳисор	1,5	-	-	1,5	0,9	1,7 бар	Гиссар
Шаҳринав	-	-	-	-	-	-	Шаҳринавский
Рӯдакӣ	2,6	-	-	2,6	2,3	113,0	Рӯдакӣ
Варзоб	-	0,7	-	0,7	0,6	116,7	Варзобский
Ваҳдат	0,8	2,9	-	3,7	0,6	6,2 бар	Ваҳдат
Файзобод	-	1,6	-	1,6	1,2	133,3	Файзабадский
Нуробод	-	0,4	-	0,4	0,8	50,0	Нурабадский
Рашт	-	0,5	-	0,5	1,0	-	Раштский

**САЙДИ СУФМОҲӢ
УЛОВ СУДАКА**

тонна - тонн

	соли 2023				Дар соли 2022, ҳамагӣ <i>В 2022 году, всего</i>	с. 2023 бо ҳисоби фоиз нисбат ба с. 2022 <i>2023 г. в % к 2022г.</i>	
	хоҷагиҳои ҷамъиятӣ <i>общественные хозяйства</i>	хоҷагиҳои деҳқонӣ <i>дехканские хозяйства</i>	хоҷагиҳои аҳоли <i>хозяйства населения</i>	ҳамагӣ <i>всего</i>			
Ҷумҳурии Тоҷикистон	7,7	0,5	-	8,2	19,9	41,2	Республика Таджикистан
ВМКБ вилояти Суғд	-	-	-	-	-	-	ГБАО Согдийская область
Хатлон НТЧ	7,7	-	-	8,2	13,4	61,2	Хатлонская область РРП
Хисор	-	-	-	-	-	-	Гиссар
Шаҳринав	-	-	-	-	-	-	Шахринавский
Рӯдакӣ	-	-	-	-	-	-	Рудаки
Файзобод	-	-	-	-	-	-	Файзабадский

**САЙДИ ДИГАР НАМУДҲОИ МОҲӢ
УЛОВ ДРУГИХ ВИДОВ РЫБЫ**

тонна - тонн

	соли 2023				Дар соли 2022, ҳамагӣ <i>В 2022 году, всего</i>	с. 2023 бо ҳисоби фоиз нисбат ба с. 2022 <i>2023 г. в % к 2022г.</i>	
	хоҷагиҳои ҷамъиятӣ <i>общественные хозяйства</i>	хоҷагиҳои деҳқонӣ <i>дехканские хозяйства</i>	хоҷагиҳои аҳоли <i>хозяйства населения</i>	ҳамагӣ <i>всего</i>			
Ҷумҳурии Тоҷикистон	427,2	210,4	-	637,6	1763,0	36,2	Республика Таджикистан
ВМКБ вилояти Суғд	-	-	-	-	-	-	ГБАО Согдийская область
Хатлон НТЧ	53,4	-	-	53,4	61,5	86,8	Хатлонская область РРП
Турсунзода	-	0,5	-	0,5	2,5	20,0	Турсунзаде
Хисор	2,4	-	-	2,4	2,4	100,0	Гиссар
Рӯдакӣ	-	1,5	-	1,5	-	-	Рудаки
Варзоб	-	-	-	-	0,3	-	Варзобский
Ваҳдат	17,3	1,0	-	18,3	50,9	36,0	Вахдат
Файзобод	-	1,3	-	1,3	0,1	13,0 бар	Файзабадский
Рашт	2,4	7,5	-	9,9	6,8	145,6	Раштский

МОҲИ ФУРҲУҲТА ШУД – ҲАМАГӢ

ПРОДАНО РЫБЫ - ВСЕГО

тонна - тонн

	соли 2023				Дар соли 2022, ҳамагӣ В 2022 году, всего	с. 2023 бо ҳисоби физ нисбат ба с. 2022 2023 г. в % к 2022г.	
	хоҷагиҳои ҷамъиятӣ <i>общественные хозяйства</i>	хоҷагиҳои деҳқонӣ <i>дехканские хозяйства</i>	хоҷагиҳои аҳоли <i>хозяйства населения</i>	ҳамагӣ <i>всего</i>			
Ҷумҳурии Тоҷикистон	3749,9	1123,7	-	4873,6	4039,7	120,6	Республика Таджикистан
ВМКБ	-	0,9	-	0,9	1,0	90,0	ГБАО
вилояти Суғд	883,5	18,1	-	901,6	801,3	112,5	Согдийская область
вилояти Хатлон	2446,1	1007,5	-	3453,6	2947,0	117,2	Хатлонская область
НТҶ	420,3	97,2	-	517,5	290,4	1,8 бар	РРП
Турзунзода	-	59,8	-	59,8	7,2	8,3 бар	Турсунзаде
Ҳисор	3,4	-	-	3,4	8,2	41,5	Гиссар
Шаҳринав	-	4,8	-	4,8	4,8	100,0	Шаҳринавский
Рӯдакӣ	2,6	1,5	-	4,1	2,3	1,8 бар	Рудаки
Варзоб	-	4,4	-	4,4	-	-	Варзобский
Ваҳдат	411,9	10,5	-	422,4	252,9	1,7 бар	Ваҳдат
Файзобод	-	5,9	-	5,9	2,5	2,4 бар	Файзабадский
Нуробод	-	1,5	-	1,5	1,5	100,0	Нурабадский
Рашт	2,4	8,8	-	11,0	8,7	126,4	Раштский
Рогун	-	-	-	-	-	-	Рогун

МОҲИИ ПЕШОНИҒАФСИ САҒЕД ФУРҲУҲТА ШУД

ПРОДАНО ТОЛСТОЛОБИКА

тонна - тонн

	соли 2023				Дар соли 2022, ҳамагӣ В 2022 году, всего	с. 2023 бо ҳисоби физ нисбат ба с. 2022 2023 г. в % к 2022г.	
	хоҷагиҳои ҷамъиятӣ <i>общественные хозяйства</i>	хоҷагиҳои деҳқонӣ <i>дехканские хозяйства</i>	хоҷагиҳои аҳоли <i>хозяйства населения</i>	ҳамагӣ <i>всего</i>			
Ҷумҳурии Тоҷикистон	2255,6	406,7	-	2662,3	1104,8	2,4 бар	Республика Таджикистан
ВМКБ	-	0,7	-	0,7	-	-	ГБАО
Вилояти Суғд	334,3	4,7	-	339,0	360,1	94,1	Согдийская область
вилояти Хатлон	1921,2	392,0	-	2313,2	718,2	3,2 бар	Хатлонская область
НТҶ	0,1	9,3	-	9,4	26,5	35,5	РРП
Турзунзода	-	-	-	-	0,3	-	Турсунзаде
Ҳисор	0,1	-	-	0,1	3,4	2,9	Гиссар
Шаҳринав	-	-	-	-	2,8	-	Шаҳринавский
Варзоб	-	1,7	-	1,7	-	-	Варзобский
Ваҳдат	-	4,7	-	4,7	17,8	26,4	Ваҳдат
Файзобод	-	1,5	-	1,5	0,2	7,5 бар	Файзабадский
Нуробод	-	0,8	-	0,8	-	-	Нурабадский
Рашт	-	0,6	-	0,6	2,0	30,0	Раштский

**ЗАҒОРАМОҶИ ҶУРҶҲТА ШУД
ПРОДАНО САЗАНА**

тонна - тонн

	соли 2023				Дар соли 2022, ҳамагӣ <i>В 2022 году, всего</i>	с. 2023 бо ҳисоби физ нисбат ба с. 2022 2023 г. в % к 2022г.	
	ҳочагиҳои ҷамъиятӣ <i>общественны е хозяйства</i>	ҳочагиҳои деҳқонӣ <i>дехканские хозяйства</i>	ҳочагиҳои аҳоли <i>хозяйства населения</i>	ҳамагӣ <i>всего</i>			
Ҷумҳурии							Республика
Тоҷикистон	361,1	147,8	-	508,9	376,8	135,1	Таджикистан
ВМКБ	-	0,1	-	0,1	1,0	10,0	ГБАО
вилояти							Согдийская
Суғд	260,1	8,0	-	268,1	166,9	1,6 бар	область
вилояти							Хатлонская
Хатлон	101,0	132,2	-	233,2	200,0	116,6	область
НТҶ	-	7,5	-	7,5	8,9	84,3	РРП
Турзунзода	-	0,3	-	0,3	1,8	16,7	Турсунзаде
Ҳисор	-	-	-	-	1,5	-	Гиссар
Шаҳринав	-	2,0	-	2,0	2,0	100,0	Шаҳринавский
Варзоб	-	1,5	-	1,5	0,6	2,5 бар	Варзобский
Ваҳдат	-	1,9	-	1,9	0,3	6,3 бар	Ваҳдат
Файзобод	-	1,5	-	1,5	1,0	150,0	Файзабадский
Нуробод	-	0,3	-	0,3	0,7	42,9	Нурабадский
Рашт	-	-	-	-	1,0	-	Раштский

ГУЛМОҶИ ҶУРҶҲТА ШУД

ПРОДАНО ФОРЕЛИ

тонна - тонн

	соли 2023				Дар соли 2022, ҳамагӣ <i>В 2022 году, всего</i>	с. 2023 бо ҳисоби физ нисбат ба с. 2022 2023 г. в % к 2022г.	
	ҳочагиҳои ҷамъиятӣ <i>общественные хозяйства</i>	ҳочагиҳои деҳқонӣ <i>дехканские хозяйства</i>	ҳочагиҳои аҳоли <i>хозяйства населения</i>	ҳамагӣ <i>всего</i>			
Ҷумҳурии							Республика
Тоҷикистон	419,2	95,3	-	514,5	216,1	2,4 бар	Таджикистан
ВМКБ	-	-	-	-	-	-	ГБАО
вилояти							Согдийская
Суғд	23,0	-	-	23,0	20,6	111,7	область
вилояти							Хатлонская
Хатлон	2	33	-	35,0	9,4	3,7 бар	область
НТҶ	394,2	62,3	-	456,5	186,1	2,4 бар	РРП
Турзунзода	-	58,8	-	58,8	2,0	29,4 бар	Турсунзаде
Ҳисор	0,4	-	-	0,4	-	-	Гиссар
Шаҳринав	-	2,0	-	2,8	-	-	Шаҳринавский
Варзоб	-	0,5	-	0,5	0,8	62,5	Варзобский
Ваҳдат	393,8	-	-	393,8	183,3	2,1 бар	Ваҳдат
Рашт	-	0,2	-	-	-	-	Раштский

АМУРИ САФЕД ФУРҶХТА ШУД

ПРОДАНО БЕЛОГО АМУРА

тонна - тонн

	соли 2023				Дар соли 2022, ҳамагӣ В 2022 году, всего	с. 2023 бо ҳисоби фоиз нисбат ба с. 2022 2023 г. в % к 2022г.	
	ҳочагиҳои ҷамъиятӣ <i>общественные хозяйства</i>	ҳочагиҳои деҳқонӣ <i>дехканские хозяйства</i>	ҳочагиҳои аҳоли <i>хозяйства населения</i>	ҳамагӣ <i>всего</i>			
Ҷумҳурии Тоҷикистон	310,3	263,0	-	573,3	572,1	100,2	Республика Таджикистан
ВМКБ	-	0,1	-	0,1	-	-	ГБАО
вилояти Суғд	236,2	4,9	-	241,1	189,7	127,1	Согдийская область
вилояти Хатлон	70,2	251,7	-	321,9	374,4	86,0	Хатлонская область
НТЧ	3,9	6,3	-	10,2	8,0	127,5	РРП
Турзунзода	-	0,2	-	0,2	0,6	33,3	Турсунзаде
Ҳисор	0,5	-	-	0,5	0,9	55,6	Гиссар
Шаҳринав	-	-	-	-	-	-	Шаҳринавский
Рӯдакӣ	2,6	-	-	2,6	2,3	113,0	Рудаки
Варзоб	-	0,7	-	0,7	0,6	116,7	Варзобский
Ваҳдат	0,8	2,9	-	3,7	0,6	6,1 бар	Ваҳдат
Файзобод	-	1,6	-	1,6	1,2	133,3	Файзабадский
Нуробод	-	0,4	-	0,4	0,8	50,0	Нурабадский
Рашт	-	0,5	-	0,5	1,0	50,0	Раштский

СУФМОҶИ ФУРҶХТА ШУД

ПРОДАНО СУДАКА

тонна - тонн

	соли 2023				Дар соли 2022, ҳамагӣ В 2022 году, всего	с. 2023 бо ҳисоби фоиз нисбат ба с. 2022 2023 г. в % к 2022г.	
	ҳочагиҳои ҷамъиятӣ <i>общественные хозяйства</i>	ҳочагиҳои деҳқонӣ <i>дехканские хозяйства</i>	ҳочагиҳои аҳоли <i>хозяйства населения</i>	ҳамагӣ <i>всего</i>			
Ҷумҳурии Тоҷикистон	-	0,5	-	0,5	12,8	3,9	Республика Таджикистан
ВМКБ	-	-	-	-	-	-	ГБАО
вилояти Суғд	-	0,5	-	0,5	6,3	7,9	Согдийская область
вилояти Хатлон	-	-	-	-	6,5	-	Хатлонская область
НТЧ	-	-	-	-	-	-	РРП
Ваҳдат	-	-	-	-	-	-	Ваҳдат

ДИГАР НАМУДҶОИ МОҲИ ФУРУҶТА ШУД

ПРОДАНО ДРУГИХ ВИДОВ РЫБЫ

тонна - тонн

	соли 2023				Дар соли 2022, ҳамагӣ В 2022 году, всего	с. 2023 бо ҳисоби фоиз нисбат ба с. 2022 2023 г. в % к 2022г.	
	ҳочагиҳои ҷамъиятӣ <i>общественные хозяйства</i>	ҳочагиҳои деҳқонӣ <i>дехканские хозяйства</i>	ҳочагиҳои аҳоли <i>хозяйства населения</i>	ҳамагӣ <i>всего</i>			
Ҷумҳурии							Республика
Тоҷикистон	403,7	210,4	-	614,1	1757,1	34,9	Таджикистан
ВМКБ	-	-	-	-	-	-	ГБАО
вилояти							Согдийская
Сӯғд	29,9	-	-	29,9	57,7	51,8	область
вилояти							Хатлонская
Хатлон	351,7	198,6	-	550,3	1638,5	33,6	область
НТҶ	22,1	11,8	-	33,9	60,9	55,7	РРП
Турзунзода	-	0,5	-	0,5	2,5	20,0	Турсуззаде
Ҳисор	2,4	-	-	2,4	2,4	100,0	Гиссар
Варзоб	-	-	-	-	0,3	-	Варзобский
Рӯдакӣ	-	1,5	-	1,5	-	-	Рудаки
Ваҳдат	17,3	1,0	-	18,3	50,9	36,0	Вахдат
Файзобод	-	1,3	-	1,3	0,1	13,0 бар	Файзабадский
Рашт	2,4	7,5	-	9,9	4,7	2,1 бар	Раштский

ПАРВАРИШИ МОҲИ- ҲАМАГӢ

ВЫРАЩИВАНИЕ РЫБЫ - ВСЕГО

ҳазор дона – тысяч штук

	соли 2023				Дар соли 2022, ҳамагӣ В 2022 году, всего	с. 2023 бо ҳисоби фоиз нисбат ба с. 2022 2023 г. в % к 2022г.	
	ҳочагиҳои ҷамъиятӣ <i>общественные хозяйства</i>	ҳочагиҳои деҳқонӣ <i>дехканские хозяйства</i>	ҳочагиҳои аҳоли <i>хозяйства населения</i>	ҳамагӣ <i>всего</i>			
Ҷумҳурии							Республика
Тоҷикистон	2543,5	1294,5	-	3838,0	3583,2	107,1	Таджикистан
ВМКБ	-	0,7	-	0,7	-	-	ГБАО
вилояти							Согдийская
Сӯғд	640,0	97,6	-	737,6	988,7	74,6	область
вилояти							Хатлонская
Хатлон	1522,7	948,6	-	2471,3	1951,5	126,6	область
НТҶ	380,8	247,6	-	628,4	643,0	97,7	РРП
Турзунзода	-	65,4	-	65,4	12,4	5,3 бар	Турсуззаде
Ҳисор	19,0	-	-	19,0	8,7	2,2 бар	Гиссар
Шаҳринав	-	6,5	-	6,5	6,0	108,3	Шахринавский
Рӯдакӣ	-	3,8	-	3,8	5,0	76,0	Рудаки
Варзоб	-	9,0	-	9,0	12,0	75,0	Варзобский
Ваҳдат	355,2	27,8	-	383,0	431,2	88,8	Вахдат
Файзобод	3,0	129,0	-	132,0	152,1	86,8	Файзабадский
Нуробод	-	2,3	-	2,3	11,6	57,5	Нурабадский
Рашт	1,1	3,8	-	4,9	-	42,2	Раштский
Рогун	2,5	-	-	2,5	-	-	Рогун

**ПАРВАРИШИ МОҲИИ ПЕШОНИҒАФСИ САФЕД
ВЫРАЩИВАНИЕ ТОЛСТОЛОБИКА**

хазор дона – *тысяч штук*

	соли 2023				Дар соли 2022, ҳамагӣ <i>В 2022 году, всего</i>	с. 2023 бо ҳисоби фоиз нисбат ба с. 2022 <i>2023 г. в % к 2022г.</i>	
	хоҷагиҳои ҷамъиятӣ <i>общественные хозяйства</i>	хоҷагиҳои деҳқонӣ <i>дехканские хозяйства</i>	хоҷагиҳои аҳоли <i>хозяйства населения</i>	ҳамагӣ <i>всего</i>			
Ҷумҳурии							Республика
Тоҷикистон	1024,3	446,1	-	1470,4	1105,4	133,0	Таджикистан
ВМКБ	-	0,1	-	0,1	-	-	ГБАО
вилояти							Согдийская
Суғд	180,6	35,8	-	216,4	302,3	71,6	область
вилояти							Хатлонская
Хатлон	834,8	386,2	-	1221,0	762,9	1,6 бар	область
НТҶ	8,9	24,0	-	32,9	40,2	81,8	РРП
Турзунзода	-	2,0	-	2,0	2,0	100,0	Турсунзаде
Ҳисор	6,1	-	-	6,1	2,2	2,7 бар	Гиссар
Шаҳринав	-	0,5	-	0,5	3,5	14,3	Шаҳринавский
Рӯдакӣ	-	1,0	-	1,0	-	-	Рудаки
Варзоб	-	1,0	-	1,0	0,5	2,0 бар	Варзобский
Ваҳдат	2,3	8,5	-	10,8	15,3	70,6	Ваҳдат
Файзобод	-	9,7	-	9,7	14,7	66,0	Файзабадский
Нуробод	-	1,3	-	1,3	-	-	Нурабадский
Рашт	-	-	-	-	2,0	-	Раштский
Рогун	0,5	-	-	0,5	-	-	Рогун

**ПАРВАРИШИ ЗАҒОРАМОҲӢ
ВЫРАЩИВАНИЕ САЗАНА**

хазор дона – *тысяч штук*

	соли 2023				Дар соли 2022, ҳамагӣ <i>В 2022 году, всего</i>	с. 2023 бо ҳисоби фоиз нисбат ба с. 2022 <i>2023 г. в % к 2022г.</i>	
	хоҷагиҳои ҷамъиятӣ <i>общественные хозяйства</i>	хоҷагиҳои деҳқонӣ <i>дехканские хозяйства</i>	хоҷагиҳои аҳоли <i>хозяйства населения</i>	ҳамагӣ <i>всего</i>			
Ҷумҳурии							Республика
Тоҷикистон	608,2	237,0	-	845,2	702,0	120,4	Таджикистан
ВМКБ	-	0,2	-	0,2	-	-	ГБАО
вилояти							Согдийская
Суғд	276,2	33,0	-	309,2	327,4	94,4	область
вилояти							Хатлонская
Хатлон	327,6	149,1	-	476,7	295,5	1,6 бар	область
НТҶ	4,4	54,7	-	59,1	79,1	74,7	РРП
Турзунзода	-	4,1	-	4,1	4,8	85,4	Турсунзаде
Ҳисор	1,4	-	-	1,4	2,3	60,9	Гиссар
Шаҳринав	-	0,8	-	0,8	2,5	32,0	Шаҳринавский
Рӯдакӣ	-	1,0	-	1,0	-	-	Рудаки
Варзоб	-	-	-	-	3,0	-	Варзобский
Ваҳдат	1,0	5,2	-	6,2	12,8	48,4	Ваҳдат
Файзобод	1,0	43,1	-	44,1	50,7	87,0	Файзабадский
Нуробод	-	0,5	-	0,5	2,0	25,0	Нурабадский
Рашт	-	-	-	-	1,0	-	Раштский
Рогун	1,0	-	-	1,0	-	-	Рогун

ПАРВАРИШИ ГУЛМОҶИ

ВЫРАЩИВАНИЕ ФОРЕЛИ

хазор дона – *тысяч штук*

	соли 2023				Дар соли 2022, ҳамагӣ <i>В 2022 году, всего</i>	с. 2023 бо ҳисоби фоиз нисбат ба с. 2022 <i>2023 г. в % к 2022г.</i>	
	хоҷагиҳои ҷамъиятӣ <i>общественные хозяйства</i>	хоҷагиҳои деҳқонӣ <i>дехканские хозяйства</i>	хоҷагиҳои аҳоли <i>хозяйства населения</i>	ҳамагӣ <i>всего</i>			
Ҷумҳурии Тоҷикистон	407,1	73,4	-	480,5	411,0	116,9	Республика Таджикистан
ВМКБ вилояти Суғд	-	0,2	-	0,2	-	-	ГБАО Согдийская область
вилояти Хатлон	-	4,0	-	4,0	1,9	2,1 бар	Хатлонская область
НТҚ Турзунзода	346,6	69,2	-	415,8	388,7	107,0	РРП Турсунзаде
Хисор	-	55,0	-	55,0	2,8	19,6 бар	Гиссар
Шаҳринав	2,0	-	-	2,0	-	-	Шаҳринавский
Варзоб	-	5,2	-	5,2	-	-	Варзобский
Ваҳдат	-	8,0	-	8,0	6,5	123,1	Ваҳдат
Рашт	344,6	1,0	-	345,6	379,4	91,1	Раштский
	-	-	-	-	-	-	

ПАРВАРИШИ АМУРИ САФЕД
ВЫРАЩИВАНИЕ БЕЛОГО АМУРАхазор дона – *тысячи штук*

	соли 2023				Дар соли 2022, ҳамагӣ <i>В 2022 году, всего</i>	с. 2023 бо ҳисоби фоиз нисбат ба с. 2022 <i>2023 г. в % к 2022г.</i>	
	хоҷагиҳои ҷамъиятӣ <i>общественные хозяйства</i>	хоҷагиҳои деҳқонӣ <i>дехканские хозяйства</i>	хоҷагиҳои аҳоли <i>хозяйства населения</i>	ҳамагӣ <i>всего</i>			
Ҷумҳурии Тоҷикистон	374,9	416,2	-	791,1	813,4	97,3	Республика Таджикистан
ВМКБ вилояти Суғд	-	0,2	-	0,2	-	-	ГБАО Согдийская область
вилояти Хатлон	106,0	28,8	-	134,8	308,4	43,7	Хатлонская область
НТҚ Турзунзода	258,6	323,5	-	582,1	427,6	136,1	РРП Турсунзаде
Хисор	-	63,7	-	63,7	77,4	95,6	Хисор
Рӯдакӣ	10,3	1,3	-	1,3	2,3	56,5	Рӯдакӣ
Варзоб	-	4,1	-	4,1	2,5	1,6 бар	Варзобский
Ваҳдат	-	1,0	-	1,0	-	-	Ваҳдат
Файзобод	4,2	5,1	-	9,3	8,8	105,7	Файзабадский
Нуробод	1,0	55,8	-	56,8	59,8	95,0	Нурободский
Рашт	-	0,5	-	0,5	2,0	25,0	Раштский
Рогун	-	-	-	-	1,0	-	Рогун
	1,0	-	-	1,0	-	-	

ПАРВАРИШИ СУФМОҲӢ

ВЫРАЩИВАНИЕ СУДАКА

ҳазор дона – *тысяч штук*

	соли 2023				Дар соли 2022, ҳамагӣ В 2022 году, всего	с. 2023 бо ҳисоби фоиз нисбат ба с. 2022 2023 г. в % к 2022г.	
	хоҷагиҳои ҷамъиятӣ <i>общественные хозяйства</i>	хоҷагиҳои деҳқонӣ <i>дехканские хозяйства</i>	хоҷагиҳои аҳоли <i>хозяйства населения</i>	ҳамагӣ <i>всего</i>			
Ҷумҳурии Тоҷикистон	5,0	-	-	5,0	-	-	Республика Таджикистан
ВМКБ вилояти Суғд	-	-	-	-	-	-	ГБАО Согдийская область
Вилояти Хатлон	-	-	-	-	-	-	Хатлонская область
НТЧ	5,0	-	-	5,0	-	-	РРП
Ҳисор	3,0	-	-	3,0	-	-	Гиссар
Шаҳринав	-	-	-	-	-	-	Шаҳринавский
Рӯдакӣ	-	-	-	-	-	-	Рудаки
Ваҳдат	2,0	-	-	2,0	-	-	Вахдат
Файзобод	-	-	-	-	-	-	Файзабадский

ПАРВАРИШИ ДИГАР НАМУДҲОИ МОҲӢ

ВЫРАЩИВАНИЕ ДРУГИХ ВИДОВ РЫБЫ

ҳазор дона – *тысяч штук*

	соли 2023				Дар соли 2022, ҳамагӣ В 2022 году, всего	с. 2023 бо ҳисоби фоиз нисбат ба с. 2022 2023 г. в % к 2022г.	
	хоҷагиҳои ҷамъиятӣ <i>общественные хозяйства</i>	хоҷагиҳои деҳқонӣ <i>дехканские хозяйства</i>	хоҷагиҳои аҳоли <i>хозяйства населения</i>	ҳамагӣ <i>всего</i>			
Ҷумҳурии Тоҷикистон	124,0	121,8	-	245,8	551,4	44,6	Республика Таджикистан
ВМКБ	-	-	-	-	-	-	ГБАО
Вилояти Суғд	16,7	-	-	16,7	30,2	55,3	Согдийская область
Вилояти Хатлон	101,7	85,8	-	187,5	463,6	40,4	Хатлонская область
НТЧ	5,6	36,0	-	41,6	57,6	72,2	РРП
Турзунзода	-	3,0	-	3,0	0,5	6,0 бар	Турсунзаде
Ҳисор	2,4	-	-	2,4	1,7	141,2	Гиссар
Рӯдакӣ	-	0,8	-	0,8	5,0	16,0	Рудаки
Варзоб	-	-	-	-	1,0	-	Варзобский
Ваҳдат	1,1	8,0	-	9,1	14,9	61,1	Вахдат
Файзобод	1,0	20,4	-	21,4	26,9	79,6	Файзабадский
Рашт	1,1	3,8	-	4,9	7,6	64,5	Раштский

ПАРВАРИШИ КИРМИНА – ҲАМАГӢ

ВЫРАЩИВАНИЕ ЛИЧИНОК - ВСЕГО

	соли 2023				Дар соли 2022, ҳамагӣ <i>В 2022 году, всего</i>	ҳазор дона – <i>тысяч штук</i>		
	хоҷагиҳои ҷамъиятӣ <i>общественные хозяйства</i>	хоҷагиҳои деҳқонӣ <i>дежканские хозяйства</i>	хоҷагиҳои аҳоли <i>хозяйства населения</i>	ҳамагӣ <i>всего</i>		с. 2023 бо ҳисоби фоиз нисбат ба с. 2022 <i>2023 г. в % к 2022г.</i>		
Ҷумҳурии Тоҷикистон	2964,5	283,8	-	3247,3	3406,6	95,3	Республика Таджикистан	
ВМКБ вилояти Суғд	-	-	-	-	-	-	ГБАО Согдийская область	
вилояти Хатлон	971,1	148,0	-	1119,1	51,8	21,6 бар	Хатлонская область	
НТҶ Турзунзода	472,1	126,7	-	598,8	330,7	1,8 бар	РРП	
Хисор	-	56,0	-	56,0	40,0	140,0	Турсунзаде	
Шаҳринав	1,0	-	-	1,0	2,2	45,5	Гиссар	
Варзоб	-	11,7	-	11,7	-	-	Шаҳринавский	
Ваҳдат	-	40,0	-	40,0	12,0	3,3 бар	Варзобский	
Нуробод	469,0	-	-	469,0	260,0	1,8 бар	Ваҳдат	
Рашт	-	4,4	-	4,4	4,0	110,0	Нурабадский	
Рогун	2,1	14,6	-	16,7	10,0	1,7 бар	Раштский	
	-	-	-	-	2,5	-	Рогун	

ПАРВАРИШИ КИРМИНАИ ПЕШОНИҒАФСИ САҒЕД

ВЫРАЩИВАНИЕ ЛИЧИНОК ТОЛСТОЛОБИКА

	соли 2023				Дар соли 2022, ҳамагӣ <i>В 2022 году, всего</i>	ҳазор дона – <i>тысяч штук</i>		
	хоҷагиҳои ҷамъиятӣ <i>общественные хозяйства</i>	хоҷагиҳои деҳқонӣ <i>дежканские хозяйства</i>	хоҷагиҳои аҳоли <i>хозяйства населения</i>	ҳамагӣ <i>всего</i>		с. 2023 бо ҳисоби фоиз нисбат ба с. 2022 <i>2023 г. в % к 2022г.</i>		
Ҷумҳурии Тоҷикистон	776,0	29,4	-	805,4	1015,6	79,3	Республика Таджикистан	
ВМКБ вилояти Суғд	-	-	-	-	-	-	ГБАО Согдийская область	
вилояти Хатлон	400,0	27,9	-	403,9	14,1	28,6 бар	Хатлонская область	
НТҶ Хисор	376,0	1,5	-	1,5	1,5	100,0	РРП	
Шаҳринав	-	-	-	-	-	-	Гиссар	
Нуробод	-	0,5	-	0,5	-	-	Шаҳринавский	
Рашт	-	1,0	-	1,0	-	-	Нурабадский	
Рогун	-	-	-	-	1,0	-	Раштский	
	-	-	-	-	0,5	-	Рогун	

ПАРВАРИШИ КИРМИНАИ ЗАҒОРАМОҲӢ

ВЫРАЩИВАНИЕ ЛИЧИНОК САЗАНА

хазор дона – тысяч штук

	соли 2023				Дар соли 2022, хамагӣ В 2022 году, всего	с. 2023 бо ҳисоби фоиз нисбат ба с. 2022 2023 г. в % к 2022г.	
	хоҷагиҳои чамбиятӣ общественные хозяйства	хоҷагиҳои деҳқонӣ дехканские хозяйства	хоҷагиҳои аҳоли хозяйства населения	хамагӣ всего			
Ҷумҳурии							Республика
Тоҷикистон	631,0	23,5	-	654,5	721,5	91,0	Таджикистан
ВМКБ	0,04	-	-	0,04	-	-	ГБАО
вилояти							Согдийская
Суғд	421,0	1,8	-	422,8	710,1	60,0	область
вилояти							Хатлонская
Хатлон	210,0	17,9	-	227,0	8,4	27,1 бар	область
НТҶ	1,0	3,8	-	4,8	3,0	1,6 бар	РРП
Ҳисор	1,0	-	-	1,0	-	-	Гиссар
Шаҳринав	-	2,8	-	2,8	-	-	Шаҳринавский
Ваҳдат	-	-	-	-	-	-	Ваҳдат
Нуробод	-	1,0	-	1,0	2,0	50,0	Нурободский
Рогун	-	-	-	-	1,0	-	Рогун

ПАРВАРИШИ КИРМИНАИ ГУЛМОҲӢ

ВЫРАЩИВАНИЕ ЛИЧИНОК ФОРЕЛИ

хазор дона – тысяч штук

	соли 2023				Дар соли 2022, хамагӣ В 2022 году, всего	с. 2023 бо ҳисоби фоиз нисбат ба с. 2022 2023 г. в % к 2022г.	
	хоҷагиҳои чамбиятӣ общественные хозяйства	хоҷагиҳои деҳқонӣ дехканские хозяйства	хоҷагиҳои аҳоли хозяйства населения	хамагӣ всего			
Ҷумҳурии							Республика
Тоҷикистон	863,3	162,5	-	1025,8	312,0	3,3 бар	Таджикистан
ВМКБ	-	0,2	-	0,2	-	-	ГБАО
вилояти							Согдийская
Суғд	400,3	-	-	400,3	-	-	область
вилояти							Хатлонская
Хатлон	5,0	58,3	-	63,3	-	-	область
НТҶ	458,0	104,0	-	562,0	312,0	1,8 бар	РРП
Турзунзода	-	56,0	-	56,0	40,0	140,0	Турзунзаде
Шаҳринав	-	8,0	-	8,0	-	-	Шаҳринавский
Варзоб	-	40,0	-	40,0	12,0	3,3 бар	Варзобский
Ваҳдат	458,0	-	-	458,0	260,0	1,8 бар	Ваҳдат
Рашт	-	-	-	-	-	-	Раштский

ПАРВАРИШИ КИРМИНАИ АМУРИ САФЕД

ВЫРАЩИВАНИЕ ЛИЧИНОК БЕЛОГО АМУРА

хазор дона – тысяч штук

	соли 2023				Дар соли 2022, хамагӣ <i>В 2022 году, всего</i>	с. 2023 бо ҳисоби фоиз нисбат ба с. 2022 <i>2023 г. в % к 2022г.</i>	
	хоҷагиҳои ҷамъиятӣ <i>общественные хозяйства</i>	хоҷагиҳои деҳқонӣ <i>дехканские хозяйства</i>	хоҷагиҳои аҳоли <i>хозяйства населения</i>	ҳамагӣ <i>всего</i>			
Ҷумҳурии Тоҷикистон	672,5	33,7	-	706,2	1332,5	53,0	Республика Таджикистан
ВМКБ	-	-	-	-	-	-	ГБАО
вилояти Суғд	300,0	-	-	300,0	1313,0	22,8	Согдийская область
вилояти Хатлон	372,5	31,9	-	404,4	16,5	24,5 бар	Хатлонская область
НТЧ	-	1,8	-	1,8	3,0	60,0	РРП
Шаҳринав	-	0,4	-	0,4	-	-	Шахринавский
Ваҳдат	-	-	-	-	-	-	Вахдат
Нуробод	-	1,4	-	1,4	2,0	70,0	Нурабадский
Рогун	-	-	-	-	1,0	-	Рогун

ПАРВАРИШИ КИРМИНАИ СУФМОҲӢ

ВЫРАЩИВАНИЕ ЛИЧИНОК СУДАКА

хазор дона – тысяч штук

	соли 2023				Дар соли 2022, хамагӣ <i>В 2022 году, всего</i>	с. 2023 бо ҳисоби фоиз нисбат ба с. 2022 <i>2023 г. в % к 2022г.</i>	
	хоҷагиҳои ҷамъиятӣ <i>общественные хозяйства</i>	хоҷагиҳои деҳқонӣ <i>дехканские хозяйства</i>	хоҷагиҳои аҳоли <i>хозяйства населения</i>	ҳамагӣ <i>всего</i>			
Ҷумҳурии Тоҷикистон	-	7,1	-	7,1	-	-	Республика Таджикистан
ВМКБ	-	-	-	-	-	-	ГБАО
вилояти Суғд	-	7,1	-	7,1	-	-	Согдийская область
вилояти Хатлон	-	-	-	-	-	-	Хатлонская область
НТЧ	-	-	-	-	-	-	РРП

**ПАРВАРИШИ КИРМИНАИ ДИГАР НАМУДҲОИ МОҲӢ
ВЫРАЩИВАНИЕ ЛИЧИНОК ДРУГИХ ВИДОВ РЫБЫ**

хазор дона – *тысяч штук*

	соли 2023				Дар соли 2022, ҳамагӣ <i>В 2022 году, всего</i>	с. 2023 бо ҳисоби фоиз нисбат ба с. 2022 <i>2023 г. в % к 2022г.</i>	
	ҳочагиҳои чамбиятӣ <i>общественные хозяйства</i>	ҳочагиҳои деҳқонӣ <i>дехканские хозяйства</i>	ҳочагиҳои аҳоли <i>хозяйства населения</i>	ҳамагӣ <i>всего</i>			
Ҷумҳурии Тоҷикистон	20,7	27,6	-	48,3	16,0	3,0 бар	Республика Таджикистан
ВМКБ	-	-	-	-	-	-	ГБАО
вилояти Суғд	-	-	-	-	1,0	-	Согдийская область
вилояти Хатлон	7,6	12,0	-	19,6	12,8	153,1 бар	Хатлонская область
НТЧ	13,1	15,6	-	28,7	2,2	13,0 бар	РРП
Ҳисор	-	-	-	-	2,2	-	Гиссар
Шаҳринав	-	-	-	-	-	-	Шаҳринавский
Ваҳдат	11,0	-	-	11,0	-	-	Ваҳдат
Нуробод	-	1,0	-	1,0	-	-	Нурободский
Рашт	2,1	14,6	-	16,7	9,0	1,9 бар	Раштский

**СОҲТА ВА БА ИСТИФОДА ДОДА ШУДАНД,
ОБАНБОР, КӢЛ ВА ҲАВЗӢОИ МОӢИПАРВАРӢ – ҲАМАГӢ**

**СОЗДАНО И СДАНО В ИСПОЛЬЗОВАНИЕ
ВОДОЁМОВ, ПРУДОВ И ОЗЕР - ВСЕГО**

гектар - *гектаров*

	соли 2023				Дар соли 2022, ҳамагӣ <i>В 2022 году, всего</i>	с. 2023 бо ҳисоби фоиз нисбат ба с. 2022 <i>2023 г. в % к 2022г.</i>	
	ҳочагиҳои чамбиятӣ <i>общественные хозяйства</i>	ҳочагиҳои деҳқонӣ <i>дехканские хозяйства</i>	ҳочагиҳои аҳоли <i>хозяйства населения</i>	ҳамагӣ <i>всего</i>			
Ҷумҳурии Тоҷикистон	4,3	0,5	-	4,8	7,3	65,2	Республика Таджикистан
ВМКБ	-	-	-	-	-	-	ГБАО
вилояти Суғд	1,0	-	-	1,0	1,1	-	Согдийская область
вилояти Хатлон	-	-	-	-	-	-	Хатлонская область
НТЧ	3,3	0,5	-	3,8	6,2	60,6	РРП
Турзунзода	-	0,5	-	0,5	6,2	8,1	Турсунзаде
Ҳисор	-	-	-	-	-	-	Гиссар
Шаҳринав	-	-	-	-	-	-	Шаҳринавский
Рудаки	3,3	-	-	3,3	-	-	Рудаки
Ваҳдат	-	-	-	-	-	-	Ваҳдат

**СОҲТА ВА БА ИСТИФОДА ДОДА ШУДАНД, КҶҲО ВА ҲАВЗҶО
СОЗДАНО И СДАНО В ИСПОЛЬЗОВАНИЕ ПРУДОВ И ОЗЕР**

	соли 2023				Дар соли 2022, ҳамагӣ <i>В 2022 году, всего</i>	с. 2023 бо ҳисоби фоиз нисбат ба с. 2022 2023 г. в % к 2022г.	гектар - <i>гектаров</i>
	ҳочагиҳои ҷамъиятӣ <i>общественные хозяйства</i>	ҳочагиҳои деҳқонӣ <i>дехканские хозяйства</i>	ҳочагиҳои аҳоли <i>хозяйства населения</i>	ҳамагӣ <i>всего</i>			
Ҷумҳурии							Республика
Тоҷикистон	1,0	0,5	-	1,5	7,3	20,5	Таджикистан
ВМКБ	-	-	-	-	-	-	ГБАО
вилояти							Согдийская
Суғд	1,0	-	-	1,0	1,1	90,9	область
вилояти							Хатлонская
Хатлон	-	-	-	-	-	-	область
НТҶ	-	0,5	-	0,5	6,2	8,1	РРП
Турзунзода	-	0,5	-	0,5	6,2	8,1	Турсунзаде
Ҳисор	-	-	-	-	-	-	Гиссар
Шаҳринав	-	-	-	-	-	-	Шаҳринавский
Рӯдакӣ	-	-	-	-	-	-	Рудаки
Ваҳдат	-	-	-	-	-	-	Ваҳдат
Файзобод	-	-	-	-	-	-	Файзабадский

**ХҶҲОҚҲОИ КОНСЕНТРАТӢ ВОРИД ШУДАНД- ҲАМАГӢ
ПОСТУПИЛО КОНЦЕНТРИРОВАННЫХ КОРМОВ - ВСЕГО**

	соли 2023				Дар соли 2022, ҳамагӣ <i>В 2022 году, всего</i>	с. 2023 бо ҳисоби фоиз нисбат ба с. 2022 2023 г. в % к 2022г.	тонна - <i>тонн</i>
	ҳочагиҳои ҷамъиятӣ <i>общественны е хозяйства</i>	ҳочагиҳои деҳқонӣ <i>дехканские хозяйства</i>	ҳочагиҳои аҳоли <i>хозяйства населения</i>	ҳамагӣ <i>всего</i>			
Ҷумҳурии							Республика
Тоҷикистон	2496,4	364,0	-	2860,4	1892,7	151,1	Таджикистан
ВМКБ	-	0,2	-	0,2	-	-	ГБАО
вилояти							Согдийская
Суғд	250,0	16,5	-	266,5	28,0	9,5 бар	область
вилояти							Хатлонская
Хатлон	1238,0	271,2	-	1509,2	1222,7	123,4	область
НТҶ	1008,4	76,1	-	1084,5	642,0	1,7 бар	РРП
Турзунзода	-	36,6	-	36,6	2,2	16,6 бар	Турсунзаде
Ҳисор	3,8	-	-	3,8	11,0	34,5	Гиссар
Шаҳринав	-	9,5	-	9,5	-	-	Шаҳринавский
Варзоб	-	-	-	-	0,8	-	Варзобский
Ваҳдат	1003,0	4,5	-	1007,5	599,4	1,7 бар	Ваҳдат
Файзобод	-	17,5	-	17,5	23,3	75,1	Файзабадский
Нуробод	-	5,3	-	5,3	-	-	Нурабадский
Рашт	0,6	2,7	-	3,3	4,0	82,5	Раштский
Рогун	1,0	-	-	1,0	1,3	76,9	Рогун

БОҚИМОНДАИ ХҶУРОҚҲОИ КОНСЕНТРАТӢ

ОСТАТОК КОНЦЕНТРИРОВАННЫХ КОРМОВ

тонна – тонн

	соли 2023				Дар соли 2022, ҳамагӣ <i>В 2022 году, всего</i>	с. 2023 бо ҳисоби фоиз нисбат ба с. 2022 <i>2023 г. в % к 2022г.</i>	
	хоҷагиҳои ҷамъиятӣ <i>общественные хозяйства</i>	хоҷагиҳои деҳқонӣ <i>дехканские хозяйства</i>	хоҷагиҳои аҳоли <i>хозяйства населения</i>	ҳамагӣ <i>всего</i>			
Ҷумҳурии Тоҷикистон	624,2	65,0	-	689,2	260,9	2,6 бар	Республика Таджикистан
ВМКБ	-	0,1	-	0,1	-	-	ГБАО
вилояти Суғд	20,0	7,7	-	27,7	10,0	2,7 бар	Согдийская область
вилояти Хатлон	17,0	23,7	-	40,7	55,3	73,6	Хатлонская область
НТҶ	587,2	33,5	-	620,7	195,6	3,2 бар	РРП
Турзунзода	-	23,6	-	23,6	-	-	Турсунзаде
Ҳисор	-	-	-	-	1,5	-	Гиссар
Ваҳдат	586,0	2,0	-	588,0	186,0	3,1 бар	Ваҳдат
Файзобод	-	4,7	-	4,7	6,1	77,0	Файзабадский
Нуробод	-	2,3	-	2,3	-	-	Нурабадский
Рашт	0,2	0,9	-	1,1	1,1	100,0	Раштский
Рогун	1,0	-	-	1,0	0,9	111,1	Рогун

ХАРОҶОТ БАРОИ ТАҚРОРИСТЕҲСОЛКУНӢ ВА ҚОРҲОИ ИЛМИЮ ТАДҚИҚОТӢ-ҲАМАГӢ

РАСХОДЫ ДЛЯ ВОСПРОИЗВОДСТВА РЫБЫ И НАУЧНОИССЛЕДОВАТЕЛЬСКИХ РАБОТ - ВСЕГО

ҳазор сомонӣ – тысяч сомони

	соли 2023				Дар соли 2022, ҳамагӣ <i>В 2022 году, всего</i>	с. 2023 бо ҳисоби фоиз нисбат ба с. 2022 <i>2023 г. в % к 2022г.</i>	
	хоҷагиҳои ҷамъиятӣ <i>общественные хозяйства</i>	хоҷагиҳои деҳқонӣ <i>дехканские хозяйства</i>	хоҷагиҳои аҳоли <i>хозяйства населения</i>	ҳамагӣ <i>всего</i>			
Ҷумҳурии Тоҷикистон	14993,0	3719,1	-	18712,1	17824,6	105,0	Республика Таджикистан
ВМКБ	-	0,7	-	0,7	-	-	ГБАО
вилояти Суғд	3989,6	84,6	-	4074,2	2384,6	1,7 бар	Согдийская область
вилояти Хатлон	4911,3	1836,5	-	6747,8	8945,9	75,4	Хатлонская область
НТҶ	6092,1	1797,3	-	7889,4	6494,1	121,5	РРП
Турзунзода	-	1687,1	-	1687,1	199,7	8,4 бар	Турсунзаде
Ҳисор	173,5	-	-	173,5	214,8	80,8	Гиссар
Шаҳринав	-	9,0	-	9,0	-	-	Шаҳринавский
Рӯдакӣ	0,7	-	-	0,7	0,5	140,0	Рӯдаки
Варзоб	-	4,9	-	4,9	5,0	98,0	Варзобский
Ваҳдат	5907,3	3,4	-	5910,7	5885,2	100,4	Ваҳдат
Файзобод	-	67,4	-	67,4	128,0	52,7	Файзабадский
Нуробод	-	6,0	-	6,0	-	-	Нурабадский
Рашт	5,1	19,5	-	24,6	55,5	44,3	Раштский
Рогун	5,5	-	-	5,5	5,5	100,0	Рогун

АЗ ОН ҶУМЛА: ХАРОҶОТИ ИСТЕҲСОЛӢ

В ТОМ ЧИСЛЕ: ПРОИЗВОДСТВЕННЫЕ ЗАТРАТЫ

	соли 2023				Дар соли 2022, ҳамагӣ В 2022 году, всего	ҳазор сомонӣ – <i>тысяч сомони</i>		
	хоҷагиҳои ҷамъиятӣ <i>общественные хозяйства</i>	хоҷагиҳои деҳқонӣ <i>дехканские хозяйства</i>	хоҷагиҳои аҳоли <i>хозяйства населения</i>	ҳамагӣ <i>всего</i>		с. 2023 бо ҳисоби фоиз нисбат ба с. 2022 2023 г. в % к 2022г.		
Ҷумҳурии Тоҷикистон	12226,7	2929,1	-	15155,8	14872,8	101,9	Республика Таджикистан	
ВМКБ	-	-	-	-	-	-	ГБАО	
вилояти Суғд	2951,2	5,2	-	2956,4	1653,5	1,7 бар	Согдийская область	
вилояти Хатлон	4557,7	1258,6	-	5816,3	7834,4	74,2	Хатлонская область	
НТҶ	4717,8	1665,3	-	6383,1	5384,9	118,5	РРП	
Турзунзода	-	1628,5	-	1628,5	118,2	13,7 бар	Турсунзаде	
Ҳисор	117,3	-	-	117,3	77,6	151,2	Гиссар	
Варзоб	-	-	-	-	-	-	Варзобский	
Ваҳдат	4600,5	-	-	4600,5	5097,6	90,2	Ваҳдат	
Файзобод	-	36,8	-	36,8	91,5	40,2	Файзабадский	
Нуробод	-	-	-	-	-	-	Нурабадский	
Рогун	-	-	-	-	-	-	Рогун	

ХАРОҶОТИ ТАЪМИРИ АСОСӢ

РАСХОДЫ НА КАПИТАЛЬНЫЙ РЕМОНТ

	соли 2023				Дар соли 2022, ҳамагӣ В 2022 году, всего	ҳазор сомонӣ – <i>тысяч сомони</i>		
	хоҷагиҳои ҷамъиятӣ <i>общественные хозяйства</i>	хоҷагиҳои деҳқонӣ <i>дехканские хозяйства</i>	хоҷагиҳои аҳоли <i>хозяйства населения</i>	ҳамагӣ <i>всего</i>		с. 2023 бо ҳисоби фоиз нисбат ба с. 2022 2023 г. в % к 2022г.		
Ҷумҳурии Тоҷикистон	228,4	228,4	-	456,8	532,4	85,8	Республика Таджикистан	
ВМКБ	-	-	-	-	-	-	ГБАО	
вилояти Суғд	102,5	40,8	-	143,3	73,8	1,9 бар	Согдийская область	
вилояти Хатлон	102,0	167,2	-	269,2	296,1	90,9	Хатлонская область	
НТҶ	8,2	20,4	-	28,6	162,5	17,6	РРП	
Турзунзода	-	17,0	-	17,0	50,0	34,0	Турсунзаде	
Ҳисор	3,2	-	-	3,2	96,0	3,3	Гиссар	
Ваҳдат	5,0	3,4	-	8,4	16,5	50,9	Ваҳдат	
Нуробод	-	-	-	-	-	-	Нурабадский	
Рашт	-	-	-	-	-	-	Раштский	

ХАРОҶОТИ МУЗДИ МЕҲНАТ (якҷоя бо пардохти фонди суғурта)
РАСХОД НА ЗАРАБОТНУЮ ПЛАТУ (включая оплату страховых ресурсов)

хазор сомонӣ – *тысяч сомони*

	соли 2023				Дар соли 2022, ҳамагӣ <i>В 2022 году, всего</i>	с. 2023 бо ҳисоби фоиз нисбат ба с. 2022 <i>2023 г. в % к 2022г.</i>	
	ҳочагиҳои ҷамъиятӣ <i>общественные хозяйства</i>	ҳочагиҳои деҳқонӣ <i>дехканские хозяйства</i>	ҳочагиҳои аҳоли <i>хозяйства населения</i>	ҳамагӣ <i>всего</i>			
Ҷумҳурии							Республика
Тоҷикистон	2047,8	469,7	-	2517,5	2149,6	117,1	Таджикистан
ВМКБ	-	0,7	-	0,7	-	-	ГБАО
вилояти							Согдийская
Суғд	723,4	16,6	-	740,0	549,3	134,7	область
вилояти							Хатлонская
Хатлон	161,3	380,2	-	541,5	797,5	67,9	область
НТҶ	1163,1	72,2	-	1235,3	802,3	153,9	РРП
Турзунзода	-	41,6	-	41,6	31,5	132,1	Турсунзаде
Ҳисор	44,4	-	-	44,4	34,7	128,0	Гиссар
Шаҳринав	-	2,0	-	2,0	-	-	Шахринавский
Рӯдакӣ	0,7	-	-	0,7	0,5	140,0	Рудаки
Ваҳдат	1117,0	-	-	1117,0	711,0	157,1	Вахдат
Файзобод	-	22,6	-	22,6	24,1	93,8	Файзабадский
Нуробод	-	6	-	6,0	-	-	Нурабадский
Рашт	-	-	-	-	-	-	Рахтский
Рогун	1,0	-	-	1,0	1,0	100,0	Рогун

ДИГАР НАМУДҶОИ ХАРОҶОТ
ДРУГИЕ ВИДЫ РАСХОДОВ

хазор сомонӣ – *тысяч сомони*

	соли 2023				Дар соли 2022, ҳамагӣ <i>В 2022 году, всего</i>	с. 2023 бо ҳисоби фоиз нисбат ба с. 2022 <i>2023 г. в % к 2022г.</i>	
	ҳочагиҳои ҷамъиятӣ <i>общественные хозяйства</i>	ҳочагиҳои деҳқонӣ <i>дехканские хозяйства</i>	ҳочагиҳои аҳоли <i>хозяйства населения</i>	ҳамагӣ <i>всего</i>			
Ҷумҳурии							Республика
Тоҷикистон	505,8	91,9	-	597,7	269,9	2,2 бар	Таджикистан
ВМКБ	-	-	-	-	-	-	ГБАО
вилояти							Согдийская
Суғд	212,5	22,0	-	234,5	108,0	2,1 бар	область
вилояти							Хатлонская
Хатлон	90,3	30,5	-	120,8	17,9	6,8 бар	область
НТҶ	203,0	39,4	-	242,4	144,0	1,7 бар	РРП
Турзунзода	-	-	-	-	-	-	Турсунзаде
Ҳисор	8,6	-	-	8,6	6,5	132,3	Гиссар
Шаҳринав	-	7,0	-	7,0	-	-	Шахринавский
Варзоб	-	4,9	-	4,9	5,0	98,0	Варзобский
Ваҳдат	184,8	-	-	184,8	60,1	50,6	Вахдат
Файзобод	-	8,0	-	8,0	12,4	64,5	Файзабадский
Рашт	5,1	19,5	-	24,6	55,5	44,3	Рахтский
Рогун	4,5	-	-	4,5	4,5	100,0	Рогун

КИШОВАРЗӢ ДАР ҶУМҲУРИИ ТОҶИКИСТОН ДАР СОЛҲОИ 1991, 2018 -2023

Масъулини нашр:

- | | |
|------------------------|---|
| - таҳияи хуччати асосӣ | Сардори раёсати омили кишоварзӣ ва ҳифзи муҳити зист – Қосимов Х.
тел: 227 81 14 |
| - барои нашри маҷмӯа | Муассисаи давлатии Маркази кулли ҳисоббарории Агентии омили назди Президенти Ҷумҳурии Тоҷикистон
Курбонов С.
тел: 227 96 09 |
| Иҷрокунанда | Сармутахассиси раёсати омили кишоварзӣ ва ҳифзи муҳити зист
Сидикова Ф.
тел: 227 54 08 |

Фармоиши № _____

Адади нашр 120 нусха

Ба ҷоп супорида шуд _____

Раёсати таъҷилии таъбу нашри муассисаи давлатии

Маркази кулли ҳисоббарории

Агентии омили назди Президенти

Ҷумҳурии Тоҷикистон

СЕЛЬСКОЕ ХОЗЯЙСТВО В РЕСПУБЛИКЕ ТАДЖИКИСТАН ЗА 1991,2018 -2023 гг.

Ответственный за выпуск:

- | | |
|-----------------------|---|
| - основного документа | Начальник управления статистики сельского хозяйства и охраны окружающей среды
Касымов Х.
тел: 227 81 14 |
| - за выпуск тиража | Начальник Государственного учреждения «ГВЦ»
Агентства по статистике при Президенте Республики Таджикистан
Курбонов С.
тел: 227 96 09 |
| Исполнитель | Главный специалист управления статистики сельского хозяйства и охраны окружающей среды
Сидикова Ф.
тел: 227 54 08 |

Заказ №

Тираж 120 экз

Сдано в печать _____

Управление оперативной полиграфии ГВЦ

Агентства по статистике при Президенте

Республики Таджикистан