



**НИШОНДИҲАНДАҲОИ
ГЕНДЕРӢ ДАР ФАЪОЛИЯТИ
ИСТЕҲСОЛИИ
ХОҶАГИҲОИ ДЕҲҚОНӢ
ДАР СОЛҲОИ 2018 – 2023**

**Гендерные показатели в
производственной деятельности
деҳканских хозяйств
за 2018 – 2023гг**

**АГЕНТИИ ОМОРИ НАЗДИ
ПРЕЗИДЕНТИ ҶУМҲУРИИ
ТОҶИКИСТОН
Агентство по статистике при
Президенте Республики Таджикистан**

**НИШОНДИҲАНДАҲОИ ГЕНДЕРӢ ДАР ФАЪОЛИЯТИ ИСТЕҲСОЛИИ
ХОҶАГИҲОИ ДЕҲҚОНӢ ДАР СОЛҲОИ 2018 - 2023**

**ГЕНДЕРНЫЕ ПОКАЗАТЕЛИ В ПРОИЗВОДСТВЕННОЙ ДЕЯТЕЛЬНОСТИ
ДЕХКАНСКИХ ХОЗЯЙСТВ ЗА 2018– 2023 ГГ.**

**Ҳайати таҳририя
Редакционная коллегия**

Нурмаҳмадзода Ҷ. - Раиси ҳайати таҳририя
Председатель редакционной коллегии

аъзоёни ҳайати таҳририя:
члены редакционной коллегии:

Асо Н. А., Назарзода З., Мирзоён Н.Р., Курбонов С., Чурабойзода З.Ҷ.,
Қосимов Х.М., Начибулоев А., Қамарзода Ҳ., Асмаатбекзода Ф.Я.,
Ҳусейнова Н., Сайпов С., Ташрифзода Қ.

© Агентии омили назди Президенти Ҷумҳурии Тоҷикистон, 2024
© Агентство по статистике при Президенте Республики Таджикистан, 2024

**МУНДАРИҶА
СОДЕРЖАНИЕ**

Сарсухан	
Предисловие.....	7
Тавсифи ҷуғрофии Ҷумҳурии Тоҷикистон	
Географическая характеристика Республики Таджикистан.....	8
I. ШУМОРАИ КОРХОНАҲОИ КИШОВАРЗӢ ВА ХОЧАГИҲОИ ДЕҲҚОНӢ ДАР МИНТАҚАҲОИ ҶУМҲУРИИ ТОҶИКИСТОН	
I. ЧИСЛО СЕЛЬСКОХОЗЯЙСТВЕННЫХ ПРЕДПРИЯТИЙ, ДЕХКАНСКИХ ХОЗЯЙСТВ ПО РЕГИОНАМ РЕСПУБЛИКИ ТАДЖИКИСТАН	
Шумораи корхонаҳои кишоварзӣ ва хоҷагиҳои деҳқонӣ	
Число сельскохозяйственных предприятий, дехканских хозяйств.....	12
II. НИШОНДИҲАНДАҲО ОИДИ ИСТИФОДАИ ЗАМИН	
II. ПОКАЗАТЕЛИ ИСПОЛЬЗОВАНИЯ ЗЕМЕЛЬНЫХ УГОДИЙ	
Заминҳои истифодаи кишоварзӣ	
Сельхозугодия.....	16
Замини қорам	
Площадь пашни.....	18
Ниҳолҳои бисёрсола	
Многолетние насаждения.....	20
III. ҲАҶМИ УМУМИИ МАҲСУЛОТИ КИШОВАРЗӢ ДАР ҲАМАИ КАТЕГОРИЯҲОИ ХОЧАГИҲО ДАР МИНТАҚАҲОИ ҶУМҲУРИИ ТОҶИКИСТОН	
III. ОБЩИЙ ОБЪЁМ ВАЛОЙ ПРОДУКЦИИ СЕЛЬСКОГО ХОЗЯЙСТВА ВО ВСЕХ КАТЕГОРИЯХ ХОЗЯЙСТВ ПО РЕГИОНАМ РЕСПУБЛИКИ ТАДЖИКИСТАН	
Ҳаҷми умумии маҳсулоти кишоварзӣ дар ҳамаи категорияҳои хоҷагиҳо дар соли 2023	
Общий объём валовой продукции сельского х-ва во всех категориях хозяйств в 2023 г.....	24
Маҳсулоти растанипарварӣ дар ҳамаи категорияҳои хоҷагиҳо дар соли 2023	
Продукция растениеводства во всех категориях хозяйств в 2023 г.....	26
Маҳсулоти чорводорӣ дар ҳамаи категорияҳои хоҷагиҳо дар соли 2023	
Продукция животноводства во всех категориях хозяйств в 2023 г.....	28
IV. ИСТЕҲСОЛ ВА ҲОСИЛНОКИИ ЗИРОАТҲОИ КИШОВАРЗӢ ДАР ҲАМАИ КАТЕГОРИЯҲОИ ХОЧАГИҲО ДАР МИНТАҚАҲОИ ҶУМҲУРИИ ТОҶИКИСТОН	
IV. ПРОИЗВОДСТВО И УРОЖАЙНОСТЬ СЕЛЬСКОХОЗЯЙСТВЕННЫХ КУЛЬТУР ВО ВСЕХ КАТЕГОРИЯХ ПО РЕГИОНАМ РЕСПУБЛИКИ ТАДЖИКИСТАН	
Истеҳсоли ғалладона дар ҳамаи категорияҳои хоҷагиҳо дар соли 2023	
Производство зерновых во всех категориях хозяйств в 2023	32
Истеҳсоли гандум дар ҳамаи категорияҳои хоҷагиҳо дар соли 2023	
Производство пшеницы во всех категориях хозяйств в 2022 г.....	33
Истеҳсоли ҷуворимаққа барои дон дар ҳамаи категорияҳои хоҷагиҳо дар соли 2023	
Производство кукурузы на зерно во всех категориях хозяйств в 2023г.....	34
Истеҳсоли пахта дар ҳамаи категорияҳои хоҷагиҳо дар соли 2023	
Производство хлопка - сырца во всех категориях хозяйств в 2023 г.....	35
АГЕНТИИ ОМОРИ НАЗДИ ПРЕЗИДЕНТИ ҶУМҲУРИИ ТОҶИКИСТОН	3

Истеҳсоли картошка дар ҳамаи категорияҳои хоҷагиҳо дар соли 2023	
Производство картофеля во всех категориях хозяйств в 2023 г.....	36
Истеҳсоли сабзавот дар ҳамаи категорияҳои хоҷагиҳо дар соли 2023	
Производство овощей во всех категориях хозяйств в 2023 г.....	37
Истеҳсоли полизиҳо дар ҳамаи категорияҳои хоҷагиҳо дар соли 2023	
Производство бахчевых во всех категориях хозяйств в 2023 г.....	38
Истеҳсоли мевагиҳо дар ҳамаи категорияҳои хоҷагиҳо дар соли 2023	
Производство фруктов во всех категориях хозяйств в 2023г.....	39
Истеҳсоли ангур дар ҳамаи категорияҳои хоҷагиҳо дар соли 2023	
Производство винограда во всех категориях хозяйств в 2023 г.....	40
Ҳосилнокии ғалладона дар ҳамаи категорияҳои хоҷагиҳо дар соли 2023	
Урожайность зерновых во всех категориях хозяйств в 2023 г.....	41
Ҳосилнокии пахта дар ҳамаи категорияҳои хоҷагиҳо дар соли 2023	
Урожайность хлопка - сырца во всех категориях хозяйств в 2023г.....	42
Ҳосилнокии картошка дар ҳамаи категорияҳои хоҷагиҳо дар соли 2023	
Урожайность картофеля во всех категориях хозяйств в 2023 г.....	43
Ҳосилнокии сабзавот дар ҳамаи категорияҳои хоҷагиҳо дар соли 2023	
Урожайность овощей во всех категориях хозяйств в 2023 г.....	44
Ҳосилнокии полизиҳо дар ҳамаи категорияҳои хоҷагиҳо дар соли 2023	
Урожайность бахчевых во всех категориях хозяйств в 2023г.....	45
Ҳосилнокии мевагиҳо дар ҳамаи категорияҳои хоҷагиҳо дар соли 2023	
Урожайность фруктов во всех категориях хозяйств в 2023 г.....	46
Истеҳсоли ангур дар ҳамаи категорияҳои хоҷагиҳо дар соли 2023	
Производство винограда во всех категориях хозяйств в 2023 г.....	47
V. ШУМОРАИ КОРХОНАҲОИ КИШОВАРЗӢ ВА ХОҶАГИҲОИ ДЕҲҚОНӢ ДАР МИНТАҚАҲОИ ҶУМҲУРИИ ТОҶИКИСТОН	
V. ЧИСЛО СЕЛЬСКОХОЗЯЙСТВЕННЫХ ПРЕДПРИЯТИЙ И ДЕХКАНСКИХ ХОЗЯЙСТВ ПО РЕГИОНАМ РЕСПУБЛИКИ ТАДЖИКИСТАН	
Шумораи корхонаҳои кишоварзӣ ва хоҷагиҳои деҳқонӣ дар минтақаҳои Ҷумҳурии Тоҷикистон дар соли 2018	
Число сельскохозяйственных предприятий и дехканских хозяйств по регионам Республики Таджикистан в 2018 г.....	50
Шумораи корхонаҳои кишоварзӣ ва хоҷагиҳои деҳқонӣ дар минтақаҳои Ҷумҳурии Тоҷикистон дар соли 2019	
Число сельскохозяйственных предприятий и дехканских хозяйств по регионам Республики Таджикистан в 2019 г.....	52
Шумораи корхонаҳои кишоварзӣ ва хоҷагиҳои деҳқонӣ дар минтақаҳои Ҷумҳурии Тоҷикистон дар соли 2020	
Число сельскохозяйственных предприятий и дехканских хозяйств по регионам Республики Таджикистан в 2020 г.....	54
Шумораи корхонаҳои кишоварзӣ ва хоҷагиҳои деҳқонӣ дар минтақаҳои Ҷумҳурии Тоҷикистон дар соли 2021	

Число сельскохозяйственных предприятий и дехканских хозяйств по регионам Республики Таджикистан в 2021 г.....	56
Шумораи корхонаҳои кишоварзӣ ва хоҷагиҳои дехқонӣ дар минтақаҳои Ҷумҳурии Тоҷикистон дар соли 2022	
Число сельскохозяйственных предприятий и дехканских хозяйств по регионам Республики Таджикистан в 2022 г.....	58
Шумораи корхонаҳои кишоварзӣ ва хоҷагиҳои дехқонӣ дар минтақаҳои Ҷумҳурии Тоҷикистон дар соли 2023	
Число сельскохозяйственных предприятий и дехканских хозяйств по регионам Республики Таджикистан в 2023 г.....	60
VI. МАЙДОНИ КИШТ, ҶАМЪОВАРИИ ҲОСИЛ ВА ҲОСИЛНОКИИ ЗИРОАТҲО	
ДАР МИНТАҚАҲОИ ҶУМҲУРИИ ТОҶИКИСТОН	
VI. ПОСЕВНАЯ ПЛОЩАДЬ, ВАЛОВОЙ СБОР И УРОЖАЙНОСТЬ	
СЕЛЬСКОХОЗЯЙСТВЕННЫХ КУЛЬТУР ПО РЕГИОНАМ РЕСПУБЛИКИ	
ТАДЖИКИСТАН	
Майдони умумии кишти зироатҳои кишоварзӣ дар хоҷагиҳои дехқонӣ дар соли 2023	
Вся посевная площадь сельскохозяйственных культур в дехканских хозяйствах в 2023 году.....	64
Майдони кишти ғалладона дар хоҷагиҳои дехқонӣ дар соли 2023	
Посевная площадь зерновых в дехканских хозяйствах в 2023 г.....	66
Майдони кишти гандум дар хоҷагиҳои дехқонӣ дар соли 2023	
Посевная площадь пшеницы в дехканских хозяйствах в 2023 г.....	67
Майдони кишти чуворимакка дар хоҷагиҳои дехқонӣ дар соли 2023	
Посевная площадь кукурузы в дехканских хозяйствах в 2023 г.....	68
Майдони кишти пахта дар хоҷагиҳои дехқонӣ дар соли 2023	
Посевная площадь хлопчатника в дехканских хозяйствах в 2023 г.....	69
Майдони кишти картошка дар хоҷагиҳои дехқонӣ дар соли 2023	
Посевная площадь картофеля в дехканских хозяйствах в 2023 г.....	70
Майдони кишти сабзавот дар хоҷагиҳои дехқонӣ дар соли 2023	
Посевная площадь овощей в дехканских хозяйствах в 2023 г.....	71
Майдони кишти зироатҳои полизӣ дар хоҷагиҳои дехқонӣ дар соли 2023	
Посевная площадь бахчевых культур в дехканских хозяйствах в 2023 г.....	72
Майдони боғҳо дар хоҷагиҳои дехқонӣ дар соли 2023	
Площадь фруктовых насаждений в дехканских хозяйствах в 2023 г.....	73
Майдони ангур дар хоҷагиҳои дехқонӣ дар соли 2023	
Площадь виноградных насаждений в дехканских хозяйствах в 2023 г.....	74
Истеҳсоли ғалладона дар хоҷагиҳои дехқонӣ дар соли 2023	
Производство зерновых в дехканских хозяйствах в 2023 г.....	75
Истеҳсоли гандум дар хоҷагиҳои дехқонӣ дар соли 2023	
Производство пшеницы в дехканских хозяйствах в 2023 г.....	76
Истеҳсоли чуворимакка барои дон дар хоҷагиҳои дехқонӣ дар соли 2023	
Производство кукурузы на зерно в дехканских хозяйствах в 2023 г.....	77
Истеҳсоли пахта дар хоҷагиҳои дехқонӣ дар соли 2023	
Производство хлопка - сырца в дехканских хозяйствах в 2023 г.....	78

Истеҳсоли картошка дар хоҷагиҳои деҳқонӣ дар соли 2023	
Производство картофеля в дехканских хозяйствах в 2023 г.....	79
Истеҳсоли сабзавот дар хоҷагиҳои деҳқонӣ дар соли 2023	
Производство овощей в дехканских хозяйствах в 2023г.....	80
Истеҳсоли полизӣ дар хоҷагиҳои деҳқонӣ дар соли 2023	
Производство бахчевых в дехканских хозяйствах в 2023г.....	81
Истеҳсоли мевагиҳо дар хоҷагиҳои деҳқонӣ дар соли 2023	
Производство фрутков в дехканских хозяйствах в 2023 г.....	82
Истеҳсоли ангур дар хоҷагиҳои деҳқонӣ дар соли 2023	
Производство винограда в дехканских хозяйствах в 2023г.....	83
Ҳосилнокии ғалладона дар хоҷагиҳои деҳқонӣ дар соли 2023	
Урожайность зерновых в дехканских хозяйствах в 2023 г.....	84
Ҳосилнокии гандум дар хоҷагиҳои деҳқонӣ дар соли 2023	
Урожайность пшеницы в дехканских хозяйствах в 2023 г.....	85
Ҳосилнокии чуворимакка барои дон дар хоҷагиҳои деҳқонӣ дар соли 2023	
Урожайность кукурузы на зерно в дехканских хозяйствах в 2023 г.....	86
Ҳосилнокии пахта дар хоҷагиҳои деҳқонӣ дар соли 2023	
Урожайность хлопка - сырца в дехканских хозяйствах в 2023 г.....	87
Ҳосилнокии картошка дар хоҷагиҳои деҳқонӣ дар соли 2023	
Урожайность картофеля в дехканских хозяйствах в 2023 г.....	88
Ҳосилнокии сабзавот дар хоҷагиҳои деҳқонӣ дар соли 2023	
Урожайность овощей в дехканских хозяйствах в 2023 г.....	89
Ҳосилнокии полизиҳо дар хоҷагиҳои деҳқонӣ дар соли 2023	
Урожайность бахчевых в дехканских хозяйствах в 2023г.....	90
Ҳосилнокии мевагиҳо дар хоҷагиҳои деҳқонӣ дар соли 2023	
Урожайность фрутков в дехканских хозяйствах в 2023 г.....	91
Истеҳсоли ангур дар хоҷагиҳои деҳқонӣ дар соли 2023	
Производство винограда в дехканских хозяйствах в 2023 г.....	92
VII. ИСТЕҲСОЛИ МАҲСУЛОТИ КИШОВАРЗӢ ДАР ХОҶАГИҲОИ ДЕҲҚОНИЕ, КИ ДАР ОНҲО ЗАНҲО РОҲБРАНД ДАР СОЛҲОИ 2018 – 2023	
VII. ПРОИЗВОДСТВО ПРОДУКЦИИ СЕЛЬСКОГО ХОЗЯЙСТВА ПО ДЕХКАНСКИМ ХОЗЯЙСТВАМ, ВОЗГЛАВЛЯЮЩИМИ ЖЕНЩИНАМИ ЗА 2018 – 2023 г.	
Истеҳсоли ғалладона дар хоҷагиҳои деҳқонӣ, ки занҳо роҳбаранд	
Производство зерновых в дехканских хозяйствах, возглавляемыми женщинами.....	94
Истеҳсоли гандум дар хоҷагиҳои деҳқонӣ, ки занҳо роҳбаранд	
Производство пшеницы в дехканских хозяйствах, возглавляемыми женщинами.....	96
Истеҳсоли пахта дар хоҷагиҳои деҳқонӣ, ки занҳо роҳбаранд	
Производство хлопка - сырца в дехканских хозяйствах, возглавляемыми женщинами.....	98
Истеҳсоли картошка дар хоҷагиҳои деҳқонӣ, ки занҳо роҳбаранд	
Производство картофеля в дехканских хозяйствах, возглавляемыми женщинами.....	100

Истеҳсоли сабзавот дар хоҷагиҳои деҳқонӣ, ки занҳо роҳбаранд	
Производство овощей в дехканских хозяйствах, возглавляемыми женщинами.....	102
Истеҳсоли полизӣ дар хоҷагиҳои деҳқонӣ, ки занҳо роҳбаранд	
Производство бахчевых в дехканских хозяйствах, возглавляемыми женщинами.....	104
Истеҳсоли мевагиҳо дар хоҷагиҳои деҳқонӣ, ки занҳо роҳбаранд	
Производство фруктов в дехканских хозяйствах, возглавляемыми женщинами.....	106
Истеҳсоли ангур дар хоҷагиҳои деҳқонӣ, ки занҳо роҳбаранд	
Производство винограда в дехканских хозяйствах, возглавляемыми женщинами.....	108
Ҳосилнокии ғалладона дар хоҷагиҳои деҳқонӣ, ки занҳо роҳбаранд	
Урожайность зерновых в дехканских хозяйствах, возглавляемыми женщинами.....	110
Ҳосилнокии гандум дар хоҷагиҳои деҳқонӣ, ки занҳо роҳбаранд	
Урожайность пшеницы в дехканских хозяйствах, возглавляемыми женщинами.....	111
Ҳосилнокии пахта дар хоҷагиҳои деҳқонӣ, ки занҳо роҳбаранд	
Урожайность хлопка - сырца в дехканских хозяйствах, возглавляемыми женщинами.....	112
Ҳосилнокии картошка дар хоҷагиҳои деҳқонӣ, ки занҳо роҳбаранд	
Урожайность картофеля и зернобобовых в дехканских хозяйствах, возглавляемыми женщинами	113
Ҳосилнокии сабзавот дар хоҷагиҳои деҳқонӣ, ки занҳо роҳбаранд	
Урожайность овощей в дехканских хозяйствах, возглавляемыми женщинами.....	114
Ҳосилнокии полизӣ дар хоҷагиҳои деҳқонӣ, ки занҳо роҳбаранд	
Урожайность бахчевых в дехканских хозяйствах, возглавляемыми женщинами.....	115
Ҳосилнокии мевагиҳо дар хоҷагиҳои деҳқонӣ, ки занҳо роҳбаранд	
Урожайность фруктов в дехканских хозяйствах, возглавляемыми женщинами.....	116
Ҳосилнокии ангур дар хоҷагиҳои деҳқонӣ, ки занҳо роҳбаранд	
Урожайность винограда в дехканских хозяйствах, возглавляемыми женщинами.....	117

САРСУҲАН

Нишондиҳандаҳои гендерӣ оид ба фаъолияти хоҷагиҳои деҳқонӣ яке аз нишондиҳандаҳои муҳими иқтисодӣ ба ҳисоб меравад ва он ҳақиқати ҳол, принципҳои баробархукукии марду зан ва имкониятҳои баробарии фаъолияти марду занро дар соҳаи кишоварзӣ инъикос мекунад.

Қонуни Ҷумҳурии Тоҷикистон "Дар бораи кафолатҳои баробархукукии мардону занон ва имкониятҳои баробарии амалигардонии онҳо" аз 1 марти соли 2005 №89, инчунин Фармони Президенти Ҷумҳурии Тоҷикистон аз 3 декабри соли 1999 №5 "Дар бораи тадбирҳои баланд бардоштани мақоми зан дар ҷомеа" ва барномаи давлатии "Самтҳои асосии сиёсати давлат оид ба таъмини ҳуқуқи имкониятҳои баробарии мардон ва занон дар Ҷумҳурии Тоҷикистон барои солҳои 2001 - 2010" аз 8 августи соли 2001 №391 ҳуҷҷатҳои танзимкунандаи мақоми зан дар ҷомеа ба ҳисоб мераванд. Ин маҷмӯаи оморӣ дар асоси Қарори Ҳукумати Ҷумҳурии Тоҷикистон аз 30 апрели соли 2004 №196 дар бораи ворид намудани иловаҳо ба барномаи давлатии "Самтҳои асосии сиёсати давлатӣ оид ба таъмини ҳуқуқи имкониятҳои баробарии мардон ва занон дар Ҷумҳурии Тоҷикистон барои солҳои 2001 - 2010" ва иловаи он ба қисми IV "Дастрасии қонунҳои деҳот ба замин" коркард ва таҳлил шудааст. Агентии омили назди Президенти Ҷумҳурии Тоҷикистон мувофиқи қарори протоколи №2 маҷлиси Шӯрои Ҳамоҳангсозӣ оид ба лоиҳаи ЮНИФЕМ "Ислоҳот оид ба замин, ҷорӣ ва татбиқ намудани ҳуқуқи занҳо ба замин ва ба дигар боигариҳои иқтисодӣ" (банди 4), нишондиҳандаҳои гендериро барои ҳисоботҳои оморӣ соҳаи кишоварзӣ қор карда баромад. Дар натиҷа ба шаш шаклҳои ҳисоботи оморӣ соҳаи кишоварзӣ тағйирот ворид кард, ки он мавқеи қонунҳои деҳотро дар рафти ислоҳот оид ба замин нишон медиҳад.

Шумораи хоҷагиҳои деҳқонии амалкунанда ба 01.01. соли 2024-ум 176524 ададро ташкил намуд. Дар соли 2023-юм 40546 хоҷагии деҳқониро занҳо роҳбарӣ карданд, ки 23,0 фоизи

ПРЕДИСЛОВИЕ

Гендерные показатели в производственной деятельности дехканских хозяйств являются одними из основных показателей, которые отражают основные принципы равенства мужчин и женщин, равные возможности мужчин и женщин в сельскохозяйственном секторе.

Закон Республики Таджикистан «О государственных гарантиях равноправия мужчин и женщин и равных возможностей их реализации» №89 от 1 марта 2005 года, Указы Президента Республики Таджикистан от 3 декабря 1999 года «О мерах по повышению роли женщины в обществе» и Государственной программы «Основные направления государственной политики по обеспечению равных прав и возможностей мужчин и женщин в Республике Таджикистан на 2001 – 2010 годы» №391 являются основными документами, регулирующими роль женщин в обществе. Данный статистический сборник подготовлен в соответствии с Постановлением Правительства Республики Таджикистан от 30 апреля 2004 года №196 «О внесении дополнений в Государственную Программу «Основные направления Государственной политики по обеспечению равных прав и возможностей мужчин и женщин в Республике Таджикистан на 2001 – 2010 годы», дополнения в разделе IV следующего содержания: «Доступ сельских женщин к земле». Агентство по статистике при Президенте Республики Таджикистан, согласно протокольному решению №2 заседания Координационного Совета по Проекту ЮНИФЕМ «Земельные реформы прав женщин на землю и другие экономические ресурсы» (пункт №4), гендерным показателям для отчетов по сельскому хозяйству отражающих ход земельных реформ, а также роли и места сельских женщин в сельском хозяйстве, было пересмотрено шесть статистических форм отчетности по статистике сельского хозяйства.

Количество действующих фермерских хозяйств на 01.01.2024 года составило 176524 единиц. Количество дехканских хозяйств возглавляемые женщинами в 2023 году, составило 40546 единиц, или 23,0 к общей численности дехканских хозяйств.

шумораи умумиро ташкил менамояд. Ин шумора тамоюли афзоиш дошта, соли 2023-ум нисбат ба соли 2018-ум 25,9 фоиз афзудааст. Аммо, ба фаъолияти занҳо дар хоҷагиҳои деҳқонӣ проблемаҳои зерин таъсири манфӣ мерасонанд, ки яке аз омилҳои боз доштани тараққиёт дар самти соҳибкорӣ дар соҳаи кишоварзӣ мебошад:

- мунтазам болоравии нархи техника, олотҳои кишоварзӣ, сӯзишворӣ ва дигар маводҳои зарурӣ;

- тараққиёти пасти шабакаи иттилоотӣ, миёнаравии муосир барои фурӯши маҳсулоти кишоварзӣ;

- тараққиёти сусти механизми дастгирии молиявӣ-қарзӣ ва суғурта ба хоҷагиҳои деҳқонӣ;

- сатҳи пасти таҳассусии мутахассисони соҳибкори деҳот.

Ҳамин тавр, барои васеъ намудани имкониятҳои иқтисодӣ ва мухайё намудани баробарии имкониятҳои мардон ва занон нисбат ба моликияти шахсӣ бо назардошти замин зарур аст:

- баланд бардоштани савияи дониши ҳуқуқии занҳо;

- фароҳам овардани шароити мусоид (сабук) барои гирифтани қарзҳои хурд ва имтиёзнок барои занҳо;

- тараққиёти шабакаҳои ахборотӣ - миёнаравӣ дар маҳалҳо оиди фурӯши маҳсулоти истеҳсолнамудаи занҳо дар хоҷагиҳои оилавӣ;

- гузаронидани тадқиқотҳо ва мониторинги доимӣ, проблемаҳо оиди нишондиҳандаҳои нобаробарии гендерӣ.

Дар маҷмӯаи омории мазкур нишондиҳандаҳои хоҷагиҳои деҳқонӣ ва фаъолияти истеҳсолии хоҷагӣҳое, ки дар онҳо занҳо роҳбаранд, дар соли 2023 ва дар муқоиса ба солҳои 2018 - 2023 оварда шудаанд.

Число дехканских хозяйств с каждым годом растет. По сравнению с 2018 годом их число увеличилось на 25,9 %. Кроме того, негативно влияют на возможность и активность женщин в дехканских хозяйствах и общие проблемы, сдерживающие развитие сельского предпринимательства:

- систематический рост цен на сельскохозяйственную технику, горюче - смазочные материалы и прочее сырье и ресурсы;

- неразвитость цивилизованной информационно посреднической сети для сбыта сельскохозяйственной продукции;

- неразвитость механизмов финансово-кредитной поддержки и страхования дехканских хозяйств;

- низкий уровень профессиональной подготовленности сельских предпринимателей.

Таким образом, для расширения экономических возможностей и обеспечения равного доступа мужчин и женщин к владению собственности, включая землю, необходимо:

- повышение информированности женщин об их экономических правах;

- облегчение доступа к кредитам, развитие системы микрокредитования для женщин;

- развитие на местах информационно-посреднической сети для сбыта сельскохозяйственной продукции, надомного труда женщин;

- проведение исследований и регулярного мониторинга проблем гендерного равенства.

В настоящем сборнике приведены основные показатели развития дехканских хозяйств и деятельность хозяйств, которые возглавляют женщины за 2023 год и сравнительные данные за 2018 - 2023 годы.

Тавсифи ҷуғрофии Тоҷикистон

Тоҷикистон дар Ҷанубу Шарқи Осиёи Миёна ҷой гирифтааст. Масоҳати умумии он 141,4 ҳаз. км, мураббаъро ташкил медиҳад. Пойтахти Ҷумҳурии Тоҷикистон шаҳри Душанбе мебошад.

Тоҷикистон дар ғарб ва шимол бо Ҷумҳурии Ёзбекистон - 910 км, Қирғизистон - 630 км, дар ҷануб бо Афғонистон - 1030 км, дар шарқ бо Чин - 430 км ҳамсарҳад мебошад. Дарозии умумии сарҳад 3000 км аст. Тоҷикистон мамлакати кӯҳсор аст, ки баландии мутлақи кӯҳҳои он аз 300 то 7495 метр мерасад. 93 фоизи масоҳати онро кӯҳҳо ташкил медиҳанд, ки онҳо ба силсила кӯҳҳои баландтарини Осиёи Миёна, Тён - Шон ва Помир тааллуқ доранд.

Иклими хушк аст. Дар моҳи январ ҳарорати ҳаво аз +22 дараҷа (дар ноҳияи Панҷ) то - 61 дараҷа (дар Булункӯл), дар моҳи июл ҳарорати ҳаво аз - 8 дараҷа (дар Булункӯл), то + 49 дараҷа (дар ноҳияи Панҷ) тағйир меёбад.

Аз ҷиҳати захираи оби Ҷумҳурии Тоҷикистон дар байни мамлакатҳои ИДМ, баъди Руссия, ҷои дуюмро ишғол менамояд.

Манбаи асосии об пирияхҳо мебошанд. Системаи бузургтарини пирияхҳо Помир мебошад, ки масоҳати яхбандии он дар ҳудуди ИДМ ба 8041 км мураббаъ мерасад. Дар Помир 1085 пириях ба қайд гирифта шудааст.

Ҷумҳурии Тоҷикистон аз қӯл бой аст. Сатҳи обии онҳо 1005 км мураббаъро ишғол менамояд, ки тақрибан ба як фоизи ҳудуди Ҷумҳури баробар аст. Масоҳати 22 қӯл 625 км мураббаъро ишғол мекунад.

Дарёҳои асосӣ: Сир, Ому ва Зарафшон мебошанд.

Асоси энергетикиро НОБ-ҳои Варзоб, Қайроққум, Сарбанд, Норақ, Сангтуда-1, Сангтуда 2, Бойғозӣ ташкил мекунад.

Дар Тоҷикистон набототи биёбонӣ, даштӣ, баландкӯҳӣ, марғзорӣ мерӯяд.

Географическая характеристика Республики Таджикистан

Таджикистан находится на Юго-Востоке Средней Азии, общая площадь составляет 141,4 тыс. кв. км, столица – г. Душанбе.

Таджикистан граничит на западе и севере с республиками Узбекистан - 910 км, Кыргызстан - 630 км., на юге с Афганистаном – 1030 км., на востоке с Китаем - 430 км. Общая протяженность границ 3000 км. Таджикистан по характеру поверхности - типично горная страна с отметками абсолютных высот от 300 до 7495 метров, 93 процента ее территории занимают горы, относящиеся к высочайшим горным системам Средней Азии, Тянь - Шанской и Памирской.

Климат континентальный с температурой в январе от плюс 22 градуса (Пяндж) до минус 61 градуса (озеро Булункул) в июле - от минус 8 градусов (озеро Булункул) до плюс 49 градусов (Пяндж).

По гидроресурсам Республика Таджикистан занимает второе место в СНГ, после России.

Основными водосборниками являются ледники. Самой крупной ледниковой системой является Памир, площадь оледенения которого, в пределах СНГ, равна 8041 кв. км. Число зарегистрированных ледников на Памире составляет 1085.

Республика Таджикистан богата озерами. Водная поверхность их занимает 1005 кв. км., что составляет примерно один процент территории республики. Площадь 22 озер занимает 625 кв. км.

Главные реки: Сыр-Дарья, Аму-Дарья, Зарафшон.

Основу энергетики составляют ГЭС: Варзобская, Кайраккумская, Головная, Нурекская, Сангтуда-1, Сангтуда-2, Байпазинская.

Растительность Таджикистана пустынная, степная, высокогорная, луговая.

**I. ШУМОРАИ КОРХОНАҲОИ КИШОВАРЗӢ ВА
ХОҶАГИҲОИ ДЕҲҚОНӢ ДАР ҶУМҲУРӢ**

**I. ЧИСЛО СЕЛЬСКОХОЗЯЙСТВЕННЫХ ПРЕДПРИЯТИЙ
И ДЕХКАНСКИХ ХОЗЯЙСТВ ПО РЕСПУБЛИКЕ**

ШУМОРАИ УМУМИИ ҲАМАИ НАМУДИ ХОҶАГИҶОИ КИШОВАРЗӢ

ЧИСЛО ВСЕХ ВИДОВ СЕЛЬСКОХОЗЯЙСТВ

воҳид - *единица*

	2018	2019	2020	2021	2022	2023	
Ҷумҳурии Тоҷикистон	178400	176975	183926	171899	176984	181444	Республика Таджикистан
ш. Душанбе	4	5	5	699	708	709	г. Душанбе
ВМКБ	16198	16077	16145	1732	2334	3693	ГБАО
вилояти Суғд	66180	66734	67823	67023	68166	68823	Согдийская область
вилояти Хатлон	63808	61573	66559	68322	70770	72618	Хатлонская область
НТЧ	32210	32586	33394	34123	35006	35601	РРП
Турсунзода	2202	2188	2312	2455	2517	2559	Турсунзаде
Ҳисор	3909	4059	4118	4151	4217	4279	Гиссар
Шаҳринав	1280	1205	1365	1738	1811	1882	Шахринавский
Рӯдакӣ	5035	5080	5092	4324	4409	4463	Рудаки
Варзоб	672	677	678	597	616	617	Варзобский
Ваҳдат	7128	7386	7515	8769	9008	9129	Вахдат
Файзобод	3609	3639	3734	3811	3883	3938	Файзабадский
Нуробод	924	925	923	799	861	887	Нурабадский
Сангвор	568	571	570	571	582	601	Сангворский
Рашт	2725	2724	2731	2755	2811	2850	Раштский
Тоҷикобод	1384	1447	1475	1335	1423	1505	Таджикабадский
Лахш	1714	1663	1810	1753	1785	1803	Лахшский
Роғун	1060	1022	1071	1065	1083	1088	Рогун

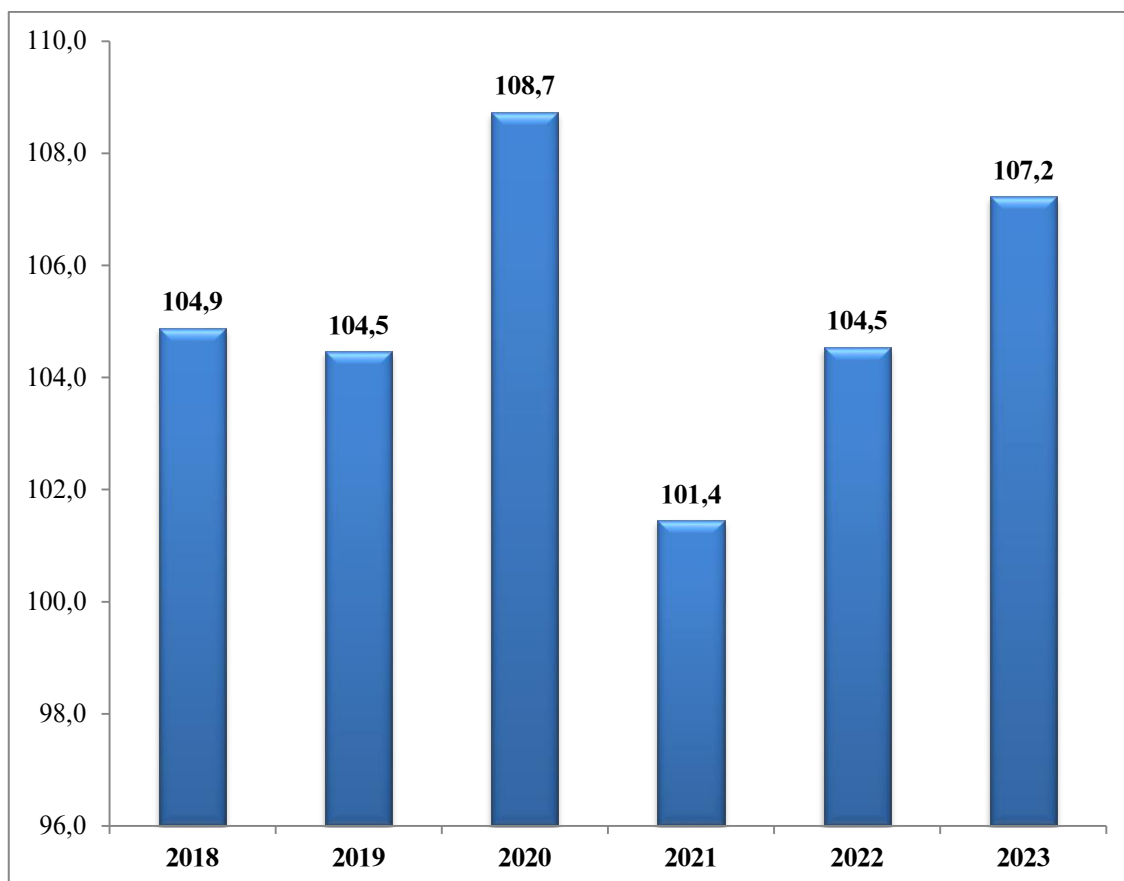
АЗ ҶУМЛА: ШУМОРАИ ХОҶАГИҲОИ ДЕҲҚОНИИ ИНФИРОДӢ

В ТОМ ЧИСЛЕ: ЧИСЛО ИНДИВИДУАЛЬНЫЕ ДЕХКАНСКИЕ ХОЗЯЙСТВА

воҳид - единица

	1991	2018	2019	2020	2021	2022	2023	
Ҷумҳурии Тоҷикистон		172668	171975	179005	167009	172107	176524	Республика Таджикистан
ш. Душанбе	-	-	-	-	691	697	698	г. Душанбе
ВМКБ	-	16059	16007	16113	1581	2256	3423	ГБАО
вилояти Суғд	-	64615	65174	66331	65543	66603	67294	Согдийская область
вилояти Хатлон	-	60212	58704	63672	65604	68090	70085	Хатлонская область
НТЦ	-	31782	32090	32889	33590	34461	35024	РРП
Турсунзода	-	2173	1984	2102	2253	2316	2361	Турсунзаде
Ҳисор	-	3825	4003	4061	4074	4140	4199	Гиссар
Шаҳринав	-	1250	1173	1333	1695	1752	1789	Шаҳринавский
Рӯдакӣ	-	4983	5028	5042	4270	4359	4409	Рудаки
Варзоб	-	656	660	661	580	599	600	Варзобский
Вахдат	-	7011	7352	7478	8733	8964	9089	Вахдат
Файзобод	-	3586	3609	3704	3788	3862	3918	Файзабадский
Нуробод	-	910	911	909	786	850	876	Нурабадский
Сангвор	-	562	565	564	564	575	596	Сангворский
Рашт	-	2708	2707	2714	2733	2791	2830	Раштский
Тоҷикобод	-	1360	1423	1451	1312	1401	1484	Таджикабадский
Лахш	-	1702	1657	1803	1746	1778	1793	Лахшский
Роғун	-	1056	1018	1067	1056	1074	1080	Роғун

**ТАҒЙИРОТҲО ОИДИ ШУМОРАИ
ХОҶАГИҲОИ ДЕҲҚОНӢ АЗ СОЛИ 2018 ТО СОЛИ 2023
(2017= 100%)**
**ИЗМЕНЕНИЯ ЧИСЛЕННОСТИ
ДЕХКАНСКИХ ХОЗЯЙСТВ С 2018 ПО 2023 ГГ.
(2017= 100%)**



II. НИШОНДИҲАНДАҲО ОИДИ ИСТИФОДАИ ЗАМИН
Маълумоти Кумитаи давлатии идораи замин ва геодезии
Ҷумҳурии Тоҷикистон

II. ПОКАЗАТЕЛИ ИСПОЛЬЗОВАНИЯ ЗЕМЕЛЬНЫХ
УГОДИЙ

По данным Государственного комитета по землеустройству
и геодезии Республики Таджикистан

ЗАМИНҲОИ ИСТИФОДАИ КИШОВАРЗӢ
Маълумоти Кумитаи давлатии идораи замин ва геодезии
Ҷумҳурии Тоҷикистон

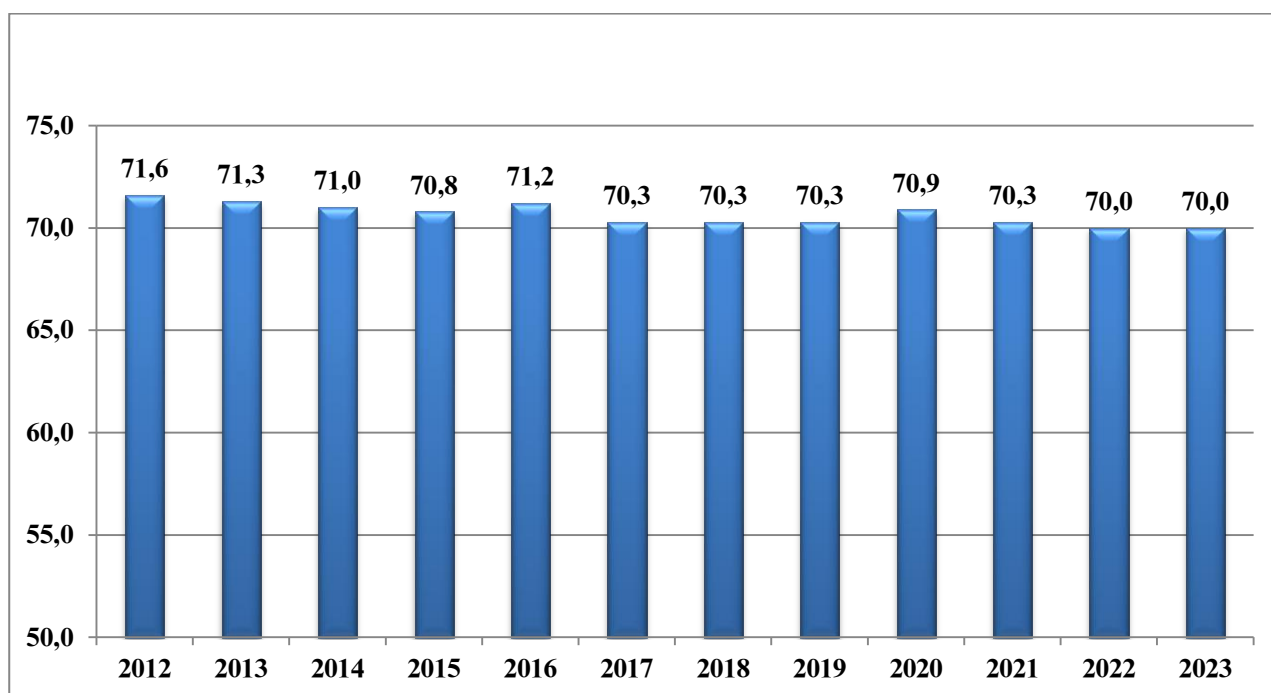
СЕЛЬХОЗУГОДИЯ
По данным Государственного комитета по землеустройству и
геодезии Республики Таджикистана

Солҳо	Ҳамагӣ	аз он ҷумла дар хоҷагиҳои деҳқонӣ	(ҳаз. га – тыс. га)
			Хоҷагиҳои деҳқонӣ нисбати масоҳати умумии замини кишоварзии ҳамаи категорияҳо, бо фоиз Деҳқанские хазинаҳои к общей площади сельхозугодий в %
Годы	Всего	в том числе в деханских хозяйствах	
2002	4066,2	1688,1	41,5
2003	3916,9	1973,9	50,4
2004	3921,0	2251,1	57,4
2005	3864,6	2380,6	61,6
2006	3829,5	2412,3	63,0
2007	3764,8	2561,2	68,0
2008	3780,2	2610,4	69,1
2009	3750,6	2655,8	70,8
2010	3746,0	2682,7	71,4
2011	3695,2	2624,7	71,0
2012	3614,7	2589,4	71,6
2013	3617,6	2580,8	71,3
2014	3604,6	2558,3	71,0
2015	3612,0	2557,1	70,8
2016	3638,5	2591,4	71,2
2017	3658,2	2571,9	70,3
2018	3669,4	2581,2	70,3
2019	3674,1	2583,7	70,3
2020	3673,6	2606,4	70,9
2021	3666,4	2577,2	70,3
2022	3668,9	2570,0	70,0
2023	3683,9	2580,2	70,0

**ҲИССАИ ЗАМИНҲОИ ИСТИФОДАИ КИШОВАРЗИИ ХОҶАГИҲОИ
ДЕҲҚОНӢ НИСБАТИ МАСОҲАТИ УМУМИИ ЗАМИНИ КИШОВАРЗИИ
ҲАМАИ КАТЕГОРИЯҲО ДАР СОЛҲОИ 2012- 2023**

**УДЕЛЬНЫЙ ВЕС ПЛОЩАДИ СЕЛЬХОЗУГОДИЙ, ЗАКРЕПЛЕННЫХ ЗА
ДЕХКАНСКИМИ ХОЗЯЙСТВАМИ В ОБЩЕЙ ПЛОЩАДИ СЕЛЬХОЗУГОДИЙ ВСЕХ
КАТЕГОРИЙ ЗА 2012 – 2023 ГГ.**

(бо фоиз – в процентах)



ЗАМИНИ ҚОРАМ
Маълумоти Қумитаи давлатии идораи замин ва геодезии
Ҷумҳурии Тоҷикистон

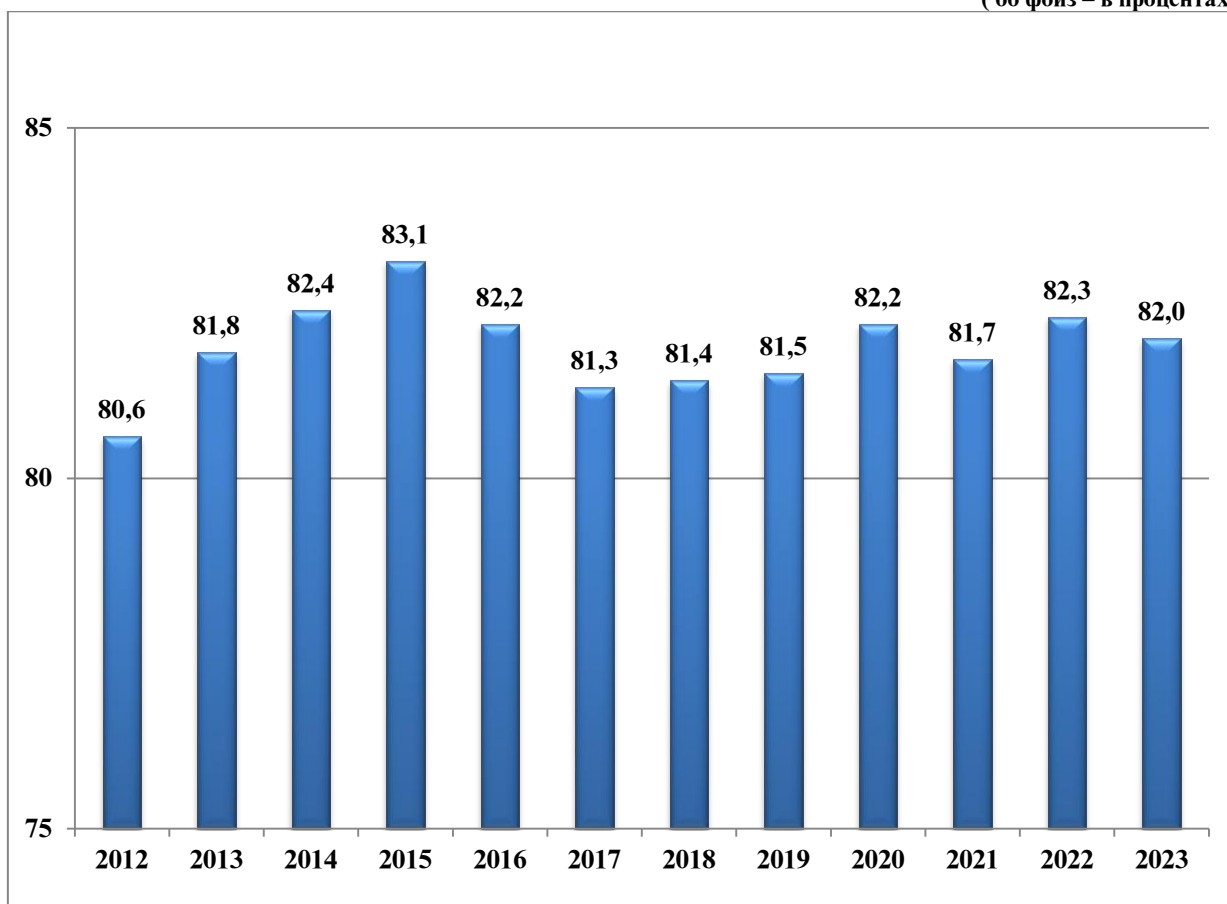
ПЛОЩАДЬ ПАШНИ
По данным Государственного комитета по землеустройству и геодезии
Республики Таджикистана

Солҳо	Ҳамагӣ	аз он ҷумла дар хоҷагиҳои деҳқонӣ	(ҳаз. га – тыс. га)
			Хоҷагиҳои деҳқонӣ нисбати заминҳои истифодаи кишоварзӣ, бо ғоиз
Годы	Всего	в том числе в деханских хозяйствах	Деҳқанские хозяйства к общей площади сельхозугодий в %
2002	731,2	315,8	43,2
2003	713,9	392,6	55,0
2004	718,0	465,9	64,9
2005	709,0	508,1	71,7
2006	715,0	528,9	74,0
2007	697,0	541,7	77,6
2008	699,8	549,0	78,5
2009	687,3	559,0	81,3
2010	685,4	553,7	80,8
2011	666,1	543,0	81,5
2012	673,3	543,0	80,6
2013	658,4	538,3	81,8
2014	655,6	540,1	82,4
2015	653,2	543,0	83,1
2016	650,6	535,1	82,2
2017	657,3	534,6	81,3
2018	659,0	536,4	81,4
2019	663,9	541,0	81,5
2020	662,0	544,2	82,2
2021	661,0	541,0	81,7
2022	660,1	543,3	82,3
2023	661,7	542,8	82,0

**МАСОҲАТИ ЗАМИНИ ҚОРАМИ ҲОҶАГИҲОИ ДЕҲҚОНӢ АЗ РӮИ
СЕРТИФИКАТИ ЗАМИН, НИСБАТИ ЗАМИНҲОИ
ШУДГОРШАВАНДАИ ҲАМАИ КАТЕГОРИЯҲО ДАР СОЛҲОИ 2012 - 2023**

**УДЕЛЬНЫЙ ВЕС ПАШНИ СЕРТИФИЦИРОВАННЫЙ ЗА ДЕХКАНСКИМИ
ХОЗЯЙСТВАМИ В ОБЩЕЙ ПЛОЩАДИ ЗЕМЛЕПОЛЬЗОВАТЕЛЕЙ ВСЕХ
КАТЕГОРИЙ ХОЗЯЙСТВ ЗА 2012 – 2023 гг**

(бо фоиз – в процентах)



МАСОҲАТИ ЗАМИНИ НИҶОЛҲОИ БИСЁРСОЛА
Маълумоти Кумитаи давлатии идораи замин ва геодезии
Ҷумҳурии Тоҷикистон

ПЛОЩАДЬ МНОГОЛЕТНИХ НАСАЖДЕНИЯ
По данным Государственного комитета по землеустройству и
геодезии Республики Таджикистана

(ҳаз. га – тыс. га)

Солҳо	Ҳамагӣ	аз он ҷумла	Ҳоҷагиҳои деҳқонӣ
		дар ҳоҷагиҳои деҳқонӣ	нисбати заминҳои истифодаи кишоварзӣ, бо фоиз
Годы	Всего	в том числе в деҳқанских хозяйствах	Деҳқанские хозяйства к общей площади сельхозугодий, в %
2002	98,6	37,1	37,6
2003	98,4	51,3	52,1
2004	98,6	59,8	60,6
2005	97,4	66,9	68,7
2006	98,7	71,1	72,0
2007	100,7	73,3	72,8
2008	102,3	76,7	75,2
2009	104,9	80,1	76,3
2010	120,7	88,8	73,6
2011	121,0	93,0	76,9
2012	126,5	99,4	78,6
2013	131,8	100,2	76,0
2014	137,0	108,4	79,1
2015	140,4	112,3	80,0
2016	144,4	115,7	80,1
2017	148,2	119,4	80,6
2018	150,9	121,1	80,3
2019	152,8	122,6	80,2
2020	153,8	124,0	80,6
2021	154,7	124,2	80,3
2022	155,4	125,2	80,6
2023	156,9	126,7	80,8

**III. ҲАҶМИ УМУМИИ МАҲСУЛОТИ КИШОВАРЗӢ
ДАР ҲАМАИ КАТЕГОРИЯҲОИ ХОҶАГИҶО**

**III. ОБЩИЙ ОБЪЁМ ПРОДУКЦИИ СЕЛЬСКОГО
ХОЗЯЙСТВА ВО ВСЕХ КАТЕГОРИЯХ ХОЗЯЙСТВ**

**ҲАҚМИ УМУМИИ МАҲСУЛОТИ КИШОВАРЗӢ ДАР ҲАМАИ
КАТЕГОРИЯҲОИ ХОҶАГИҲО ДАР СОЛИ 2023
(бо нархҳои 2022)**

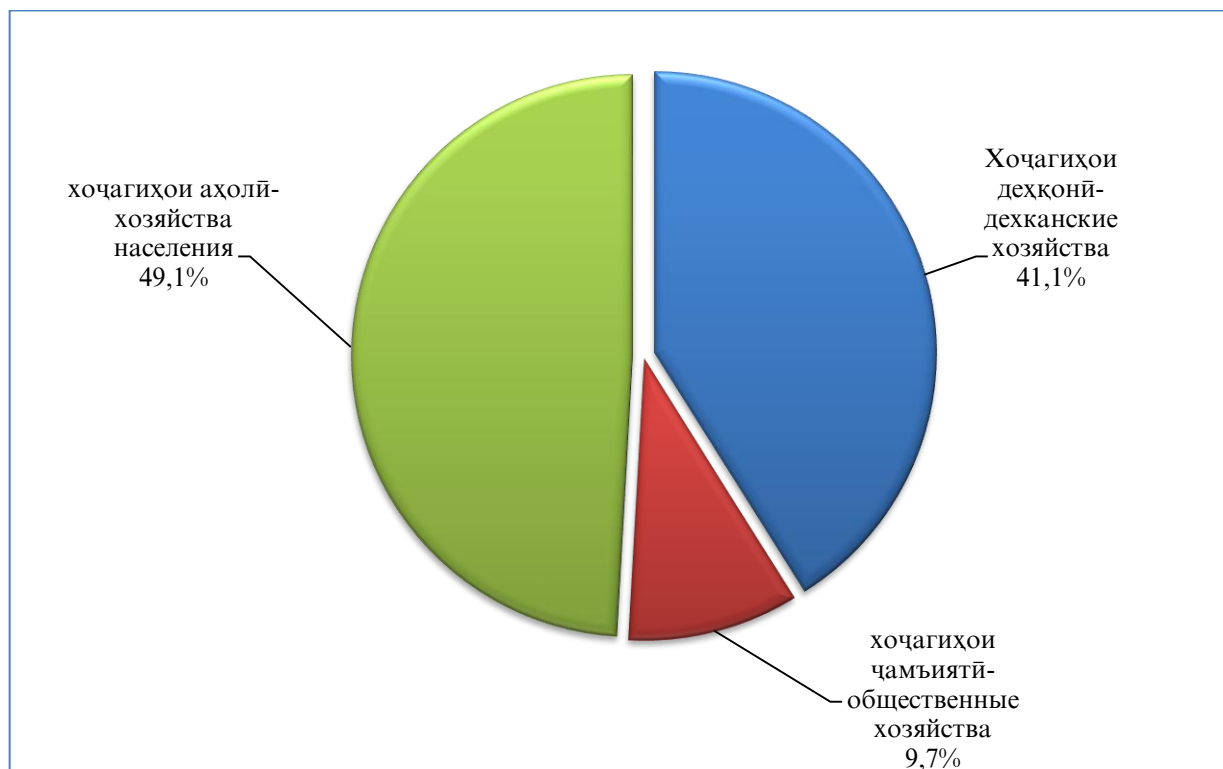
**ОБЩИЙ ОБЪЕМ ПРОДУКЦИИ СЕЛЬСКОГО ХОЗЯЙСТВА ВО ВСЕХ
КАТЕГОРИЯХ ХОЗЯЙСТВ В 2023 ГОДУ
(в ценах 2022)**

ҳазор сомонӣ – тысяч сомони

	Ҳамагӣ	аз он ҷумла:			Ҳиссаи хоҷаги- ҳои деҳқонӣ дар ҳаҷми умумӣ, фоиз	Удельный вес деҳқанских хазиятв в общем объеме, %	
		хоҷагиҳои ҷамъиятӣ	хоҷагиҳои аҳоли	хоҷагиҳои деҳқонӣ			
	Всего	общест- венные хазиятв	хазиятв населения	деҳқанские хазиятв			
Ҷумҳурии Тоҷикистон	63028414	6159802	30962358	25906254	41,1		Республика Таджикистан
ВМКБ	886149	9613	580988	295548	33,4		ГБАО
вилояти Сӯғд	18495513	3253322	6804251	8437940	45,6		Согдийская область
вилояти Хатлон	35326251	1913520	19364742	14047989	39,8		Хатлонская область
НТҶ	8320501	983346	4212377	3124777	37,6		РРП
Душанбе	303181	47519	211068	44595	14,7		Душанбе
Турсунзода	1437649	66582	612583	758484	52,8		Турсунзаде
Ҳисор	1004074	192629	478014	333431	33,2		Гиссар
Шаҳринав	528756	126338	168018	234401	44,3		Шахринавский
Рӯдакӣ	892559	55613	549860	287086	32,2		Рудаки
Варзоб	134048	2339	108601	23108	17,2		Варзобский
Ваҳдат	1376876	297224	530460	549191	39,9		Вахдат
Файзобод	451241	134017	156664	160559	35,6		Файзабадский
Нуробод	315104	4615	228795	81694	25,9		Нурабадский
Сангвор	331077	16438	165530	149109	45,0		Сангворский
Рашт	803716	5236	562644	235837	29,3		Раштский
Тоҷикобод	205849	15030	137758	53062	25,8		Таджикабадский
Лахш	434947	18755	232430	183762	42,2		Ляхский
Роғун	101424	1012	69954	30458	30,0		Рогун

**ҲИССАИ ХОЧАГИҲО ДАР
ҲАЧМИ УМУМИИ ИСТЕҲСОЛИ МАҲСУЛОТИ КИШОВАРЗӢ
ДАР СОЛИ 2023**

**ДОЛЯ ХОЗЯЙСТВ В ОБЩЕМ
ОБЪЕМЕ ПРОИЗВОДСТВА ПРОДУКЦИИ СЕЛЬСКОГО ХОЗЯЙСТВА
В 2023 ГОДУ**



**ҲАҶМИ МАҲСУЛОТИ РАСТАНИПАРВАРИ ДАР ҲАМАИ
КАТЕГОРИЯҲОИ ХОҶАГИҲО ДАР СОЛИ 2023
(бо нархҳои 2022)**

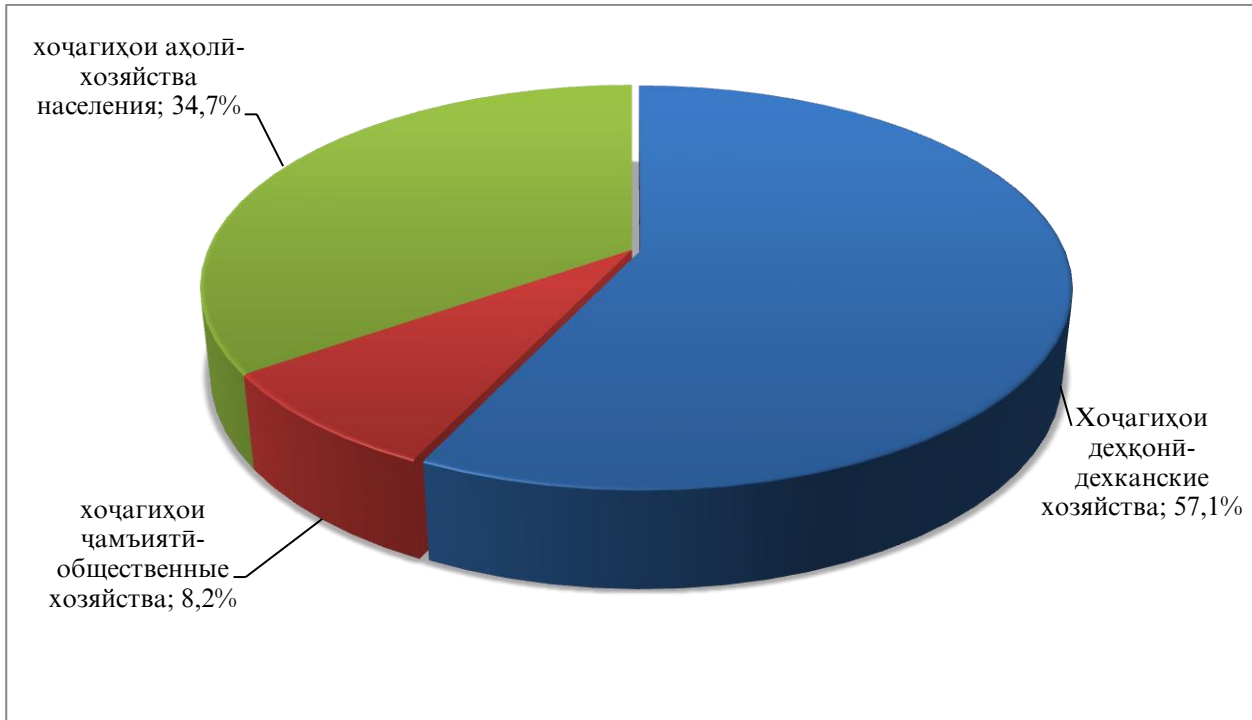
**ОБЪЕМ ПРОДУКЦИИ РАСТЕНИЕВОДСТВА ВО ВСЕХ
КАТЕГОРИЯХ ХОЗЯЙСТВ В 2023 ГОДУ
(в ценах 2022)**

ҳазор сомонӣ – тысяч сомони

	Ҳамагӣ	аз он ҷумла:			Ҳиссаи хочаги- ҳои деҳқонӣ дар ҳаҷми умумӣ, фоиз	Удельный вес деҳқонских хазияств в общем объеме, %	
		хочагиҳои ҷамъиятӣ	хочагиҳои аҳолий	хочагиҳои деҳқонӣ			
	Всего	общес- твенные хазияства	хазияства населения	деҳқонские хазияства			
Ҷумҳурии Тоҷикистон	43365738	3540932	15044670	24780136	57,1		Республика Таджикистан
ВМКБ	446834	7305	150124	289405	64,8		ГБАО
ВИЛОЯТИ Сӯғд	12853950	1683453	3241267	7929230	61,7		Согдийская область
ВИЛОЯТИ Хатлон	24640108	1508390	9575788	13555931	55,0		Хатлонская область
НТҶ	5424846	341784	2077491	3005570	55,4		РРП
Душанбе	160727	3633	112613	44481	27,7		Душанбе
Турсунзода	1164659	35331	373832	755496	64,9		Турсунзаде
Ҳисор	701920	106188	273157	322575	46,0		Гиссар
Шаҳринав	382542	54317	105461	222765	58,2		Шахринавский
Рӯдакӣ	517753	12098	23489	268166	51,8		Рудаки
Варзоб	52305	1539	34377	16390	31,3		Варзобский
Ваҳдат	804893	52327	220849	531717	66,1		Вахдат
Файзобод	231239	20110	71918	139212	60,2		Файзабадский
Нуробод	170609	1050	90739	78819	46,2		Нурабадский
Сангвор	220502	16263	60602	143638	65,1		Сангворский
Рашт	513200	4409	288786	220005	42,9		Раштский
Тоҷикобод	117348	15009	51381	50959	43,4		Таджикабадский
Лахш	338460	18507	136528	183425	54,2		Ляхшский
Роғун	48687	1004	19760	27923	57,4		Рогун

**ҲИССАИ ҲОЧАГИҲО ДАР
ҲАҶМИ ИСТЕҲСОЛИ МАҲСУЛОТИ РАСТАНИПАРВАРӢ
ДАР СОЛИ 2023**

**ДОЛЯ ХОЗЯЙСТВ В
ОБЪЕМЕ ПРОИЗВОДСТВА ПРОДУКЦИИ РАСТЕНИЕВОДСТВА
В 2023 ГОДУ**



**ҲАЧМИ МАҲСУЛОТИ ЧОРВОДОРӢ ДАР ҲАМАИ
КАТЕГОРИЯҲОИ ХОЧАГИҶО ДАР СОЛИ 2023
(бо нархҳои 2022)**

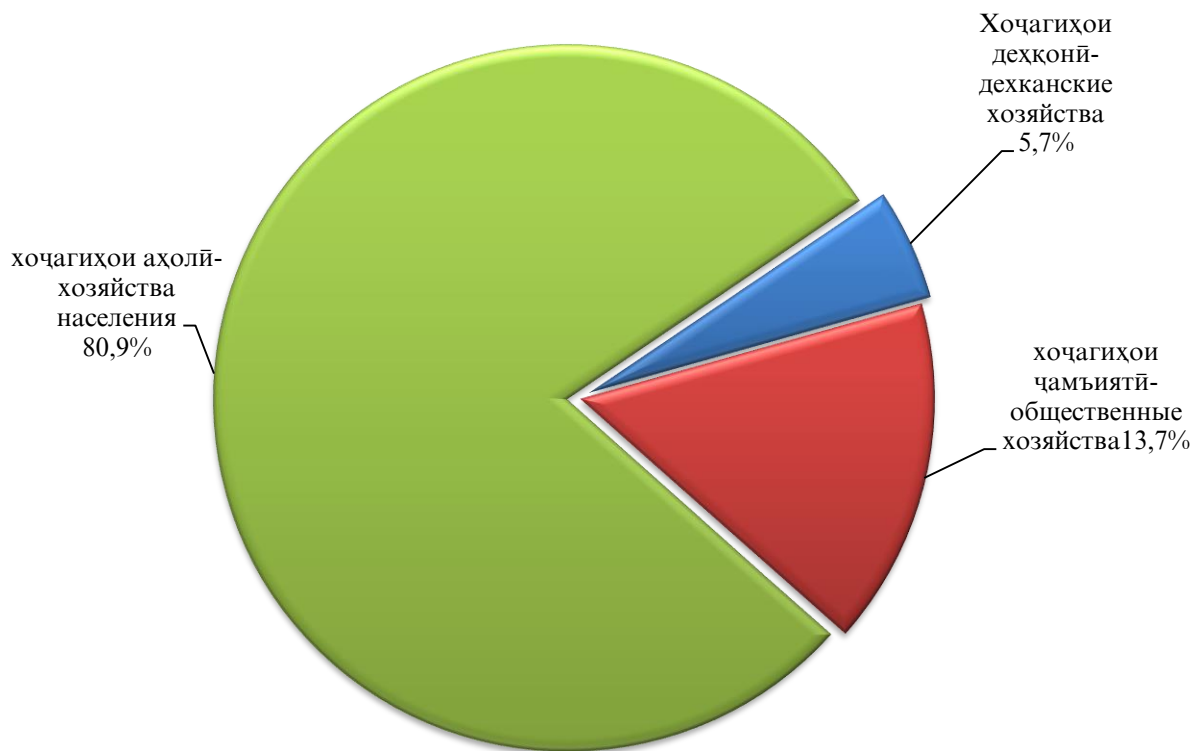
**ОБЪЕМ ПРОДУКЦИИ ЖИВОТНОВОДСТВА ВО ВСЕХ
КАТЕГОРИЯХ ХОЗЯЙСТВ В 2023 ГОДУ
(в ценах 2022)**

ҳазор сомонӣ – тысяч сомони

	Ҳамагӣ	аз он ҷумла:			Ҳиссаи хоҷаги- ҳои деҳқонӣ дар ҳаҷми умумӣ, фоиз	
		в том числе:				
Всего	хоҷагиҳо и ҷамъиятӣ	хоҷагиҳои аҳолии	хоҷагиҳои деҳқонӣ	Удельный вес деҳқонских ҳозиятв в общем объеме, %		
	общес- твенные ҳозиятв	ҳозиятв населения	деҳқонски е ҳозиятв			
Ҷумҳурии Тоҷикистон	19662676	2618870	15917688	1126118	5,7	Республика Таджикистан
ВМКБ	439315	2308	430863	6143	1,4	ГБАО
вилояти Сӯғд	5641564	1569869	3562984	508710	9,0	Согдийская область
вилояти Хатлон	10686143	405131	9788954	492058	4,6	Хатлонская область
НТҶ	2895655	641562	2134886	119207	4,1	РРП
Душанбе	142454	43886	98455	114	0,1	
Турсунзода	272990	31250	238751	2988	1,1	Турсунзаде
Ҳисор	302154	86441	204857	10856	3,6	Гиссар
Шаҳринав	146214	72021	62557	11636	8,0	Шаҳринавский
Рӯдакӣ	374806	43516	312371	18920	5,0	Рудаки
Варзоб	81743	800	74225	6718	8,2	Варзобский
Ваҳдат	5719183	244897	309611	17474	0,3	Ваҳдат
Файзобод	220002	113908	84746	21348	9,7	Файзабадский
Нуробод	144495	3565	138056	2875	2,0	Нурабадский
Сангвор	110575	176	104928	5472	4,9	Сангворский
Рашт	290516	827	273858	15832	5,4	Раштский
Тоҷикобод	88500,6	21	86377	2103	2,4	Таджикабадский
Лахш	96487	247	95902	337	0,3	Ляхшский
Роғун	52737	8	50194	2535	4,8	Роғун

**ҲИССАИ ХОЧАГИҲО ДАР
ҲАҶМИ ИСТЕҲСОЛИ МАҲСУЛОТИ ЧОРВОДОРӢ
ДАР СОЛИ 2023**

**ДОЛЯ ХОЗЯЙСТВ В
ОБЪЕМЕ ПРОИЗВОДСТВА ПРОДУКЦИИ ЖИВОТНОВОДСТВА
В 2023 ГОДУ**



**IV. ИСТЕҲСОЛ ВА ҲОСИЛНОКИИ ЗИРОАТҲОИ
КИШОВАРЗӢ ДАР
ҲАМАИ КАТЕГОРИЯҲОИ ҲОЧАГИҲО**

**IV. ПРОИЗВОДСТВО И УРОЖАЙНОСТЬ
СЕЛЬСКОХОЗЯЙСТВЕННЫХ КУЛЬТУР ВО
ВСЕХ КАТЕГОРИЯХ ХОЗЯЙСТВ**

**ИСТЕҲСОЛИ ҒАЛЛАДОНА ДАР ҲАМАИ КАТЕГОРИЯҲОИ
ХОҶАГИҶО ДАР СОЛИ 2023**

**ПРОИЗВОДСТВО ЗЕРНА ВО ВСЕХ КАТЕГОРИЯХ
ХОЗЯЙСТВ В 2023 ГОДУ**

(тонна - тонн)

	Ҳамагӣ	аз он ҷумла: в том числе:			Ҳиссаи хоҷаги- ҳои деҳқонӣ дар ҳаҷми умумӣ, фоиз	Удельный вес деҳқанских хозяйств в общем объеме, %
		хоҷагиҳои ҷамъиятӣ	хоҷагиҳои аҳолии	хоҷагиҳои деҳқонӣ		
	Всего	общес- твенные хозяйства	хозяйства населения	деҳқанс- кие хозяйства		
Ҷумҳурии Тоҷикистон	1754890	169833	507298	1077759	61,4	Республика Таджикистан
ш. Душанбе	5905	99	1392	4414	74,8	г. Душанбе
ВМКБ	7755	339	960	6456	83,2	ГБАО
вилояти Сӯғд	409762	74888	68823	266051	64,9	Согдийская область
вилояти Хатлон	1086171	66024	371079	649068	59,8	Хатлонская область
НТҶ	245297	28483	65044	151770	61,9	РРП
Турсунзода	71785	4064	30390	37331	52,0	Турсунзаде
Ҳисор	28195	9911	7423	10861	38,5	Гиссар
Шаҳринав	21868	5204	5258	11406	52,2	Шаҳринавский
Рӯдакӣ	36268	2204	6632	27432	75,6	Рудаки
Варзоб	2879	109	815	1955	67,9	Варзобский
Ваҳдат	54190	5060	10099	39031	72,0	Ваҳдат
Файзобод	8405	811	281	7313	87,0	Файзабадский
Нуробод	2847	42	858	1947	68,4	Нурободский
Сангвор	5239	120	1226	3893	74,3	Сангворский
Рашт	5291	17	1341	3933	74,3	Раштский
Тоҷикобод	3103	657	410	2036	65,6	Таджикабадский
Лахш	2767	232	289	2246	81,2	Ляхшский
Роғун	2560	52	22	2386	93,2	Роғун

**ИСТЕҲСОЛИ ГАНДУМ ДАР ҲАМАИ КАТЕГОРИЯҲОИ
ХОҶАГИҲО ДАР СОЛИ 2023**

**ПРОИЗВОДСТВО ПШЕНИЦЫ ВО ВСЕХ КАТЕГОРИЯХ
ХОЗЯЙСТВ В 2023 ГОДУ**

(тонна – тонн)

	Ҳамагӣ	аз он ҷумла: в том числе:			Ҳиссаи хоҷаги- ҳои деҳқонӣ дар ҳаҷми умумӣ, фоиз	Удельный вес деҳқонских хозяйств в общем объеме, %	
		хоҷагиҳои ҷамъиятӣ	хоҷагиҳои аҳоли	хоҷагиҳои деҳқонӣ			
	Всего	общес- твенные хозяйства	хозяйства населения	деҳқонские хозяйства			
Ҷумҳурии Тоҷикистон	860489	95042	194538	570909	66,3		Республика Таджикистан
ш. Душанбе	1722	44	325	1353	78,6		г. Душанбе
ВМКБ	3482	246	314	2922	83,9		ГБАО
вилояти Сӯғд	174628	29131	21984	123513	70,7		Согдийская область
вилояти Хатлон	546612	44846	144005	357761	65,5		Хатлонская область
НТЧ	134045	20775	27910	85360	63,7		РРП
Турсунзода	30815	2685	11087	17043	55,3		Турсунзаде
Ҳисор	16635	6693	4191	5751	34,6		Гиссар
Шаҳринав	14854	3440	3352	8062	54,3		Шахринавский
Рӯдакӣ	24336	1759	4780	17797	73,1		Рудаки
Варзоб	2499	106	708	1685	67,4		Варзобский
Ваҳдат	21230	4375	1595	15260	71,9		Вахдат
Файзобод	6919	725	176	6018	87,0		Файзабадский
Нуробод	2399	35	600	1764	73,5		Нурабадский
Сангвор	4345	77	823	3445	79,3		Сангворский
Рашт	2950	15	289	2646	89,7		Раштский
Тоҷикобод	2627	629	175	1823	69,4		Таджикабадский
Лахш	2331	203	134	1994	85,5		Ляхшский
Роғун	2105	33	-	2072	98,4		Роғун

**ИСТЕҲСОЛИ ҶУВОРИМАККА БАРОИ ДОН ДАР ҲАМАИ КАТЕГОРИЯҲОИ
ХОҶАГИҶО ДАР СОЛИ 2023**

**ПРОИЗВОДСТВО КУКУРУЗЫ НА ЗЕРНО ВО ВСЕХ КАТЕГОРИЯХ
ХОЗЯЙСТВ В 2023 ГОДУ**

(тонна - тонн)

	Ҳамагӣ	аз он ҷумла: в том числе:			Ҳиссаи хоҷаги- ҳои деҳқонӣ дар ҳаҷми умумӣ, фоиз	Удельный вес деҳқонских хазиятв в общем объеме, %	
		хоҷагиҳои ҷамъиятӣ	хоҷагиҳои аҳолии	хоҷагиҳои деҳқонӣ			
	Всего	общес- твенные хазиятв	хазиятв населения	деҳқонские хазиятв			
Ҷумҳурии							Республика
Тоҷикистон	436964	21313	179490	236161	54,0		Таджикистан
ш. Душанбе	3588	56	805	2728	76,0		г. Душанбе
ВМКБ	88	-	21	67	76,1		ГБАО
вилояти							Согдийская
Сӯғд	57302	6785	14429	36088	63,0		область
вилояти							Хатлонская
Хатлон	327923	11566	152287	164070	50,0		область
НТҶ	48063	2906	11949	33208	69,1		РРП
Турсунзода	7140	348	1860	4932	69,1		Турсунзаде
Ҳисор	7205	2115	2168	2922	40,6		Гиссар
Шаҳринав	1628	156	150	1322	81,2		Шахринавский
Рӯдакӣ	5399	121	512	4766	88,3		Рудаки
Варзоб	102	-	32	70	68,6		Варзобский
Ваҳдат	25744	152	6914	18678	72,6		Вахдат
Файзобод	148	-	2	146	98,6		Файзабадский
Нуробод	65	3	53	9	13,8		Нурабадский
Сангвор	111	-	111	-	-		Сангворский
Рашт	331	-	21	310	93,7		Раштский
Тоҷикобод	118	1	90	27	22,9		Таджикабадский
Лахш	71	10	35	26	36,6		Ляхшский
Роғун	1	-	1	-	-		Рогун

**ИСТЕҲСОЛИ ПАХТА ДАР ҲАМАИ КАТЕГОРИЯҲОИ
ХОҶАГИҶО ДАР СОЛИ 2023**

**ПРОИЗВОДСТВО ХЛОПКА – СЫРЦА ВО ВСЕХ
КАТЕГОРИЯХ ХОЗЯЙСТВ В 2023 ГОДУ**

(тонна - тонн)

	Ҳамагӣ	аз он ҷумла: в том числе:			Ҳиссаи хоҷаги- ҳои деҳқонӣ дар ҳаҷми умумӣ, фоиз	Удельный вес деҳқонских хозяйств в общем объеме, %	
		хоҷагиҳои ҷамъиятӣ	хоҷагиҳои аҳоли	хоҷагиҳои деҳқонӣ			
	Всего	общес- твенные хозяйства	хозяйства населения	деҳқонские хозяйства			
Ҷумҳурии Тоҷикистон	344350	99674	-	244676	71,1		Республика Таджикистан
ш. Душанбе	11	-	-	11	100,0		г. Душанбе
ВИЛОЯТИ Сӯғд	110582	34261	-	76321	69,0		Согдийская область
ВИЛОЯТИ Хатлон	229089	62579	-	166510	72,7		Хатлонская область
НТЧ	4668	2834	-	1834	39,3		РРП
Турсунзода	1656	910	-	746	45,0		Турсунзаде
Ҳисор	1953	1684	-	269	13,8		Гиссар
Шаҳринав	473	213	-	260	55,0		Шахринавский
Рӯдакӣ	231	27	-	204	88,3		Рудаки
Ваҳдат	355	-	-	355	100,0		Вахдат

**ИСТЕҲСОЛИ КАРТОШКА ДАР ҲАМАИ КАТЕГОРИЯҲОИ
ХОҶАГИҲО ДАР СОЛИ 2023**

**ПРОИЗВОДСТВО КАРТОФЕЛЯ ВО ВСЕХ КАТЕГОРИЯХ
ХОЗЯЙСТВ В 2023 ГОДУ**

(тонна - тонн)

	Ҳамагӣ	аз он ҷумла: в том числе:			Ҳиссаи хоҷаги- ҳои деҳқонӣ дар ҳаҷми умумӣ, фоиз	Удельный вес деҳқонских хозяйств в общем объеме, %
		хоҷагиҳои ҷамъиятӣ	хоҷагиҳои аҳолий	хоҷагиҳои деҳқонӣ		
	Всего	общес- твенные хозяйства	хозяйства населения	деҳқонские хозяйства		
Ҷумҳурии Тоҷикистон	1144883	18141	347184	615558	53,8	Республика Таджикистан
ш. Душанбе	5427	21	3489	1917	35,3	г. Душанбе
ВМКБ	25076	293	5813	18970	75,7	ГБАО
вилояти Сӯғд	600063	148902	117544	333617	55,6	Согдийская область
вилояти Хатлон	227330	12993	116472	97865	43,0	Хатлонская область
НТҶ	286987	19932	103866	163189	56,9	РРП
Турсунзода	12449	165	4410	7874	63,3	Турсунзаде
Ҳисор	10081	1386	6094	2602	25,8	Гиссар
Шаҳринав	4576	396	3082	1098	24,0	Шахринавский
Рӯдакӣ	10285	15	6692	3578	34,8	Рудаки
Варзоб	2574	26	1836	712	27,7	Варзобский
Ваҳдат	13540	3601	1861	8078	59,7	Вахдат
Файзобод	14173	2311	7213	4649	32,8	Файзабадский
Нуробод	10105	61	7188	2856	28,3	Нурабадский
Сангвор	23234	730	5213	17291	74,4	Сангворский
Рашт	61115	558	24174	36383	59,5	Раштский
Тоҷикобод	29470	4788	9316	15366	52,1	Таджикабадский
Лахш	92817	5703	25716	61398	66,1	Ляхшский
Роғун	2569	192	1071	1306	50,8	Рогун

**ИСТЕҲСОЛИ САБЗАВОТ ДАР ҲАМАИ КАТЕГОРИЯҲОИ
ХОҶАГИҲО ДАР СОЛИ 2023**

**ПРОИЗВОДСТВО ОВОЩЕЙ ВО ВСЕХ КАТЕГОРИЯХ
ХОЗЯЙСТВ В 2023 ГОДУ**

(тонна - тонн)

	Ҳамагӣ	аз он ҷумла: в том числе:			Ҳиссаи хоҷаги- ҳои деҳқонӣ дар ҳаҷми умумӣ, фоиз	
		хоҷагиҳои ҷамъиятӣ	хоҷагиҳои аҳолии	хоҷагиҳои деҳқонӣ		
	Всего	общес- твенные хозяйства	хозяйства населения	деҳқанские хозяйства	Удельный вес деҳқанских хозяйств в общем объеме, %	
Ҷумҳурии Тоҷикистон	3026223	135882	1189683	1700658	56,2	Республика Таджикистан
ш. Душанбе	19389	144	15421	3824	19,7	г. Душанбе
ВМКБ	12295	73	4988	7234	58,8	ГБАО
вилояти Сӯғд	649080	60004	249412	339664	52,3	Согдийская область
вилояти Хатлон	1788155	55274	745831	987050	55,2	Хатлонская область
НТЧ	557304	20387	174031	362886	65,1	РРП
Турсунзода	195680	2840	56635	136205	69,6	Турсунзаде
Ҳисор	77519	5478	32375	39666	51,2	Гиссар
Шаҳринав	77382	9872	13828	53682	69,4	Шахринавский
Рӯдакӣ	42697	100	28036	14561	34,1	Рудаки
Варзоб	1260	2	1217	41	3,3	Варзобский
Ваҳдат	111975	855	12801	98319	87,8	Вахдат
Файзобод	19990	461	8366	11163	55,8	Файзабадский
Нуробод	4622	8	4013	601	13,0	Нурабадский
Сангвор	2023	33	1253	737	36,4	Сангворский
Рашт	12941	52	7512	5377	41,6	Раштский
Тоҷикобод	6095	562	3809	1724	28,3	Таджикабадский
Лахш	2801	103	2411	287	10,2	Ляхшский
Роғун	2319	21	1775	523	22,6	Рогун

**ИСТЕҲСОЛИ ПОЛИЗИҲО ДАР ҲАМАИ КАТЕГОРИЯҲОИ
ХОҶАГИҲО ДАР СОЛИ 2023**

**ПРОИЗВОДСТВО БАХЧЕВЫХ ВО ВСЕХ КАТЕГОРИЯХ
ХОЗЯЙСТВ В 2023 ГОДУ**

(тонна - тонн)

	Ҳамагӣ	аз он ҷумла: в том числе:			Хиссаи хоҷаги- ҳои деҳқонӣ дар ҳаҷми умумӣ, фоиз	
		хоҷагиҳои ҷамъиятӣ	хоҷагиҳои аҳолии	хоҷагиҳои деҳқонӣ		
	Всего	общес- твенные хозяйства	хозяйства населения	деҳқанские хозяйства	Удельный вес деҳқанских хозяйств в общем объеме, %	
Ҷумҳурии Тоҷикистон	1009915	54931	168269	786715	77,9	Республика Таджикистан
ш. Душанбе	36	-	-	36	100,0	г. Душанбе
ВМКБ	13	-	-	13	100,0	ГБАО
вилояти Суғд	221799	21073	2167	198559	89,5	Согдийская область
вилояти Хатлон	764294	32441	163584	568269	74,4	Хатлонская область
НТҶ	23773	1417	2518	19838	83,4	РРП
Турсунзода	11715	79	731	10905	93,1	Турсунзаде
Ҳисор	3986	396	810	2780	69,7	Гиссар
Шаҳринав	1461	233	92	1137	77,8	Шаҳринавский
Рӯдакӣ	938	4	424	510	54,4	Рудаки
Варзоб	151	-	-	151	100,0	Варзобский
Ваҳдат	5237	705	457	4075	77,8	Ваҳдат
Файзобод	249	-	-	249	100,0	Файзабадский
Нуробод	4	-	4	-	-	Нурабадский
Сангвор	30	-	-	30	100,0	Сангворский
Рашт	-	-	-	-	-	Раштский
Тоҷикобод	-	-	-	-	-	Таджикабадский
Лахш	-	-	-	-	-	Ляхшский
Роғун	2	1	-	1	50,0	Роғун

**ИСТЕҲСОЛИ МЕВАГИҲО ДАР ҲАМАИ КАТЕГОРИЯҲОИ
ХОҶАГИҲО ДАР СОЛИ 2023**

**ПРОИЗВОДСТВО ФРУКТОВ ВО ВСЕХ КАТЕГОРИЯХ
ХОЗЯЙСТВ В 2023 ГОДУ**

(тонна - тонн)

	Ҳамагӣ	аз он ҷумла: в том числе:			Ҳиссаи хоҷаги- ҳои деҳқонӣ дар ҳаҷми умумӣ, фоиз	Удельный вес деҳқонских хозяйств в общем объеме, %	
		хоҷагиҳои ҷамъиятӣ	хоҷагиҳои аҳолий	хоҷагиҳои деҳқонӣ			
Всего		общес- твенные хозяйства	хозяйства населения	деҳқонские хозяйства			
Ҷумҳурии Тоҷикистон	664343	36430	266312	361601	54,4		Республика Таджикистан
ш. Душанбе	852	2	179	671	78,8		г. Душанбе
ВМКБ	23573	8	12082	11483	48,7		ГБАО
вилояти Сӯғд	222526	21609	40540	160377	72,1		Согдийская область
вилояти Хатлон	276234	10056	134753	131425	47,6		Хатлонская область
НТЧ	141158	4755	78758	57645	40,8		РРП
Турсунзода	5948	79	2711	3158	53,1		Турсунзаде
Ҳисор	25405	1348	9741	14316	56,4		Гиссар
Шаҳринав	9282	751	3684	4847	52,2		Шаҳринавский
Рӯдакӣ	7864	36	3686	4142	52,7		Рудаки
Варзоб	1889	59	1230	600	31,8		Варзобский
Ваҳдат	21041	892	8600	11549	54,9		Ваҳдат
Файзобод	10341	643	4261	5438	52,6		Файзабадский
Нуробод	6557	61	4892	1603	24,4		Нурабадский
Сангвор	2055	8	1411	636	30,9		Сангворский
Рашт	35833	545	26372	8916	24,9		Раштский
Тоҷикобод	5567	239	4250	1078	19,4		Таджикабадский
Лахш	7732	81	7017	634	8,2		Ляхшский
Роғун	1644	13	903	728	44,3		Роғун

**ИСТЕҲСОЛИ АНГУР ДАР ҲАМАИ КАТЕГОРИЯҲОИ
ХОҶАГИҲО ДАР СОЛИ 2023**

**ПРОИЗВОДСТВО ВИНОГРАДА ВО ВСЕХ КАТЕГОРИЯХ
ХОЗЯЙСТВ В 2023 ГОДУ**

(тонна - тонн)

	Ҳамагӣ	аз он ҷумла: в том числе:			Ҳиссаи хоҷагиҳои деҳқонӣ дар ҳаҷми умумӣ, фоиз	Удельный вес деҳқанских хозяйств в общем объеме, %
		хоҷагиҳои ҷамъиягӣ	хоҷагиҳои аҳолий	хоҷагиҳои деҳқонӣ		
	Всего	общес- твенные хозяйства	хозяйства населения	деҳқанские хозяйства		
Ҷумҳурии Тоҷикистон	190376	6258	96493	87625	46,0	Республика Таджикистан
ш. Душанбе	55	-	53	2	3,6	г. Душанбе
ВМКБ	-	-	-	-	-	ГБАО
вилояти Сӯғд	51300	1444	13438	36418	71,0	Согдийская область
вилояти Хатлон	92600	1528	63303	27769	30,0	Хатлонская область
НТҚ	46421	3286	19699	23436	50,5	РРП
Турсунзода	12408	-	5272	7136	57,5	Турсунзаде
Ҳисор	20288	1406	8785	10097	49,8	Гиссар
Шаҳринав	4426	278	2021	2127	48,1	Шахринавский
Рӯдакӣ	1005	10	224	771	76,7	Рудаки
Варзоб	5	-	5	-	-	Варзобский
Ваҳдат	7864	1570	3270	3024	38,5	Вахдат
Файзобод	425	22	122	281	66,1	Файзабадский

**ҲОСИЛНОКИИ ҒАЛЛАДОНА ДАР ҲАМАИ КАТЕГОРИЯҲОИ ҲОЧАГИҲО
ДАР СОЛИ 2023**

**УРОЖАЙНОСТЬ ЗЕРНА ВО ВСЕХ КАТЕГОРИЯХ ХОЗЯЙСТВ
В 2023 ГОДУ**

(сент.аз 1 га – центнер с 1 га)

	Ҳамагӣ	аз он ҷумла: в том числе:			Ҳосилнокии деҳқонӣ нисбати ҳосилнокии миёнаи Ҳамаи категорияҳо, бо фоиз Соотношение урожайности в деҳқонских хазайствах к средней урожайности всех категорий, %	
		ҳочагиҳои ҷамъиятӣ	ҳочагиҳои аҳоли	ҳочагиҳои деҳқонӣ		
	Всего	общес- твенные хазайства	хазайства населения	деҳқонские хазайства		
Ҷумҳурии						Республика
Тоҷикистон	31,3	26,2	33,7	31,7	101,3	Таджикистан
ш. Душанбе	34,3	30,6	27,3	37,6	109,6	г. Душанбе
ВМКБ	16,2	16,2	16,2	16,2	100,0	ГБАО
вилояти						Согдийская
Суғд	30,4	26,7	33,0	31,0	102,0	область
вилояти						Хатлонская
Хатлон	33,3	27,3	35,7	33,3	100,0	область
НТЧ	28,0	23,2	28,7	29,2	104,3	РРП
Турсунзода	30,0	17,4	33,8	31,0	103,3	Турсунзаде
Ҳисор	31,7	31,9	30,5	32,6	102,8	Гиссар
Шаҳринав	29,9	23,3	33,5	33,2	111,0	Шаҳринавский
Рӯдакӣ	23,8	12,9	22,4	26,3	110,5	Рудаки
Варзоб	11,8	9,3	12,6	11,7	99,2	Варзобский
Ваҳдат	39,0	30,9	25,2	46,0	117,9	Ваҳдат
Файзобод	23,5	16,4	18,2	25,0	106,4	Файзабадский
Нуробод	18,6	22,3	25,7	16,6	89,2	Нурабадский
Сангвор	37,5	38,7	34,6	38,5	102,7	Сангворский
Рашт	23,2	21,8	24,7	22,7	97,8	Раштский
Тоҷикобод	23,2	21,8	26,9	23,1	99,6	Таджикабадский
Лахш	20,8	14,3	23,5	21,6	103,8	Ляхшский
Рогун	14,5	6,8	14,7	14,8	102,1	Рогун

**ҲОСИЛНОКИИ ПАҲТА ДАР ҲАМАИ КАТЕГОРИЯҲОИ ХОЧАГИҲО
ДАР СОЛИ 2023**

**УРОЖАЙНОСТӢ ХЛОПКА – СЫРЦА ВО ВСЕХ КАТЕГОРИЯХ ХОЗЯЙСТВ
В 2023 ГОДУ**

(сент.аз 1 га –центнер с 1 га)

	Ҳамагӣ	аз он ҷумла: в том числе:			Ҳосилнокии дар хоҷагиҳои деҳқонӣ нисбати ҳосилнокии миёнаи ҳамаи категорияҳо, бо фоиз Урожайность в деҳқанских хозяйствах к средней урожайности всех категорий, %	
		хоҷагиҳои ҷамъиятӣ	хоҷагиҳои аҳоли	хоҷагиҳои деҳқонӣ		
	Всего	общес- твенные хозяйства	хозяйства населения	деҳқанские хозяйства		
Ҷумҳурии						Республика
Тоҷикистон	21,1	26,4	-	19,9	94,3	Таджикистан
ш. Душанбе	19,1	-	-	19,1	100,0	г. Душанбе
вилояти						Согдийская
Сӯғд	24,5	28,9	-	23,8	97,1	область
вилояти						Хатлонская
Хатлон	19,7	25,3	-	18,4	93,4	область
НТҚ	23,3	24,5	-	22,7	97,4	РРП
Турсунзода	23,6	23,2	-	25,3	107,2	Турсунзаде
Ҳисор	23,8	26,7	-	15,4	64,7	Гиссар
Шаҳринав	21,8	18,7	-	27,3	125,2	Шаҳринавский
Рӯдакӣ	21,3	14,9	-	22,7	106,6	Рудаки
Ваҳдат	22,9	-	-	23,1	100,9	Ваҳдат

**ҲОСИЛНОКИИ КАРТОШКА ДАР ҲАМАИ КАТЕГОРИЯҲОИ ХОҶАГИҲО
ДАР СОЛИ 2023**

**УРОЖАЙНОСТ КАРТОФЕЛЯ ВО ВСЕХ КАТЕГОРИЯХ ХОЗЯЙСТВ
В 2023 ГОДУ**

(сент.аз1 га -центнерс1 га)

	Ҳамагӣ	аз он ҷумла: в том числе:			Ҳосилнокӣ дар хоҷагиҳои деҳқонӣ нисбати ҳосилнокии миёнаи ҳамаи категорияҳо, фоиз Соотношение урожадности в деҳқонских хазайствах к средней урожадности всех категорий, %	
		хоҷагиҳои ҷамъиятӣ	хоҷагиҳои аҳоли	хоҷагиҳои деҳқонӣ		
	Всего	общес- твенные хазайства	хазайства населения	деҳқонские хазайства		
Ҷумҳурии Тоҷикистон	198,3	247,1	135,1	247,9	125,0	Республика Таджикистан
ш. Душанбе	182,2	233,3	196,8	159,6	87,6	г. Душанбе
ВМКБ	136,7	149,0	104,5	150,8	110,3	ГБАО
Вилояти Сӯғд	236,1	277,3	128,6	306,4	129,8	Согдийская область
Вилояти Хатлон	177,0	174,1	174,6	180,3	101,9	Хатлонская область
НТЧ	164,4	161,1	116,0	224,8	136,7	РРП
Турсунзода	106,2	96,9	56,6	209,4	197,2	Турсунзаде
Ҳисор	137,8	187,8	115,4	201,2	146,0	Гиссар
Шаҳринав	187,9	180,0	178,8	225,1	119,8	Шахринавский
Рӯдакӣ	120,0	39,0	112,4	138,7	115,6	Рудаки
Варзоб	88,4	130,0	79,5	122,8	138,9	Варзобский
Ваҳдат	153,9	219,6	49,3	239,0	155,3	Вахдат
Файзобод	196,8	182,6	197,5	203,5	103,4	Файзабадский
Нуробод	192,8	179,7	193,2	192,2	99,7	Нурабадский
Сангвор	211,4	235,5	149,4	240,5	113,8	Сангворский
Рашт	180,2	225,9	131,1	239,0	132,6	Раштский
Тоҷикобод	147,1	223,3	84,0	225,8	153,5	Таджикабадский
Лахш	172,9	106,4	118,8	230,2	133,1	Ляхшский
Роғун	149,6	106,8	159,1	151,2	101,1	Рогун

**ҲОСИЛНОКИИ САБЗАВОТ ДАР ҲАМАИ КАТЕГОРИЯҲОИ ХОҶАГИҶО
ДАР СОЛИ 2023**

**УРОЖАЙНОСТӢ ОВОЩЕЙ ВО ВСЕХ КАТЕГОРИЯХ ХОЗЯЙСТВ
В 2023 ГОДУ**

(сент.аз 1 га – центнер с 1 га)

	Ҳамагӣ	аз он ҷумла: в том числе:			Ҳосилнокӣ дар хоҷагиҳои деҳқонӣ нисбати ҳосилнокӣ миёнаи ҳамаи категорияҳо, Ҷоиз	Соотношение урожайности в деҳқонских хазайствах к средней урожайности всех категорий, %	
		хоҷагиҳои ҷамъиятӣ	хоҷагиҳои аҳоли	хоҷагиҳои деҳқонӣ			
	Всего	общес- твенные хазайства	хазайства населения	деҳқонские хазайства			
Ҷумҳурии Тоҷикистон	309,9	282,2	274,1	343,7	110,9		Республика Таджикистан
ш. Душанбе	228,7	254,0	248,6	168,3	73,6		г. Душанбе
ВМКБ	168,9	290,4	165,8	170,3	100,8		ГБАО
вилояти Сӯғд	308,9	277,2	264,4	363,5	117,7		Согдийская область
вилояти Хатлон	329,0	302,1	307,8	348,1	105,8		Хатлонская область
НТҶ	277,5	251,8	215,3	327,4	118,0		РРП
Турсунзода	410,3	175,5	298,0	477,0	116,3		Турсунзаде
Ҳисор	327,9	345,6	268,2	396,4	120,9		Гиссар
Шаҳринав	328,7	270,8	289,1	364,7	111,0		Шахринавский
Рӯдакӣ	228,6	178,8	221,5	260,9	114,1		Рудаки
Варзоб	42,7	20,0	41,8	124,2	290,9		Варзобский
Вахдат	223,8	213,1	142,2	245,5	109,7		Вахдат
Файзобод	192,2	145,8	196,3	191,5	99,6		Файзабадский
Нуробод	127,1	82,0	148,8	64,5	50,7		Нурабадский
Сангвор	79,8	78,6	80,0	79,4	99,5		Сангворский
Рашт	203,8	200,0	192,3	222,4	109,1		Раштский
Тоҷикобод	164,9	164,4	164,6	165,8	100,5		Таджикабадский
Лахш	130,5	91,2	132,0	138,4	106,1		Ляхшский
Роғун	196,0	162,5	198,9	188,3	96,1		Рогун

**ҲОСИЛНОКИИ ПОЛИЗИҲО ДАР ҲАМАИ КАТЕГОРИЯҲОИ ХОҶАГИҲО
ДАР СОЛИ 2023**

**УРОЖАЙНОСТ БАҲЧЕВЫХ ВО ВСЕХ КАТЕГОРИЯХ ХОЗЯЙСТВ
В 2023 ГОДУ**

(сент. аз 1 га – центнер с 1 га)

	Ҳамагӣ Всего	аз он ҷумла: в том числе:			Ҳосилнокӣ дар хоҷагиҳои деҳқонӣ нисбати ҳосилнокии миёнаи ҳамаи категорияҳо, % Соотношение урожадности в деҳқанских хазияствах к средней урожадности всех категорий, в %	
		хоҷагиҳои ҷамъиятӣ общес- твенные хазияства	хоҷагиҳои аҳолий хазияства населения	хоҷагиҳои деҳқонӣ деҳқанские хазияства		
Ҷумҳурии Тоҷикистон	332,5	281,7	311,6	290,8	87,5	Республика Таджикистан
ш. Душанбе	183,3	-	-	191,3	104,4	г. Душанбе
ВМКБ	130,0	-	-	150,0	115,4	ГБАО
вилояти Суғд	351,0	274,5	308,2	257,1	73,2	Согдийская область
вилояти Хатлон	332,9	298,7	327,5	311,2	93,5	Хатлонская область
НТҚ	188,9	156,4	99,9	229,7	121,6	РРП
Турсунзода	184,0	218,6	53,3	285,4	155,1	Турсунзаде
Ҳисор	231,4	271,6	171,0	243,0	105,0	Гиссар
Шаҳринав	124,3	87,4	200,0	136,9	110,1	Шаҳринавский
Рӯдакӣ	207,6	80,0	359,3	138,5	66,7	Рудаки
Варзоб	55,0	-	-	55	100,0	Варзобский
Ваҳдат	205,3	155,6	91,8	254,7	124,1	Ваҳдат
Файзобод	122,7	-	-	122,7	100,0	Файзабадский
Нуробод	54,5	-	54,5	-	-	Нурабадский
Сангвор	60,0	-	-	60,0	100,0	Сангворский
Рашт	-	-	-	-	-	Раштский
Тоҷикобод	-	-	-	-	-	Таджикабадский
Лахш	-	-	-	-	-	Ляхшский
Роғун	81,0	70,0	-	92,0	113,6	Рогун

**ҲОСИЛНОКИИ МЕВАГИҲО ДАР ҲАМАИ КАТЕГОРИЯҲОИ ХОҶАГИҲО
ДАР СОЛИ 2023**

УРОЖАЙНОСТ ФРУКТОВ ВО ВСЕХ КАТЕГОРИЯХ ХОЗЯЙСТВ В 2023 ГОДУ

(сент.аз 1 га – центнер с 1 га)

	Ҳамагӣ	аз он ҷумла: в том числе:			Ҳосилнокии дар хоҷагиҳои деҳқонӣ нисбати ҳосилнокии миёнаи ҳамаи категорияҳо, % Соотношение урожайности в деҳқанских хазияствах к средней урожайности всех категорий, в %	
		хоҷагиҳои ҷамъиятӣ	хоҷагиҳои аҳоли	хоҷагиҳои деҳқонӣ		
	Всего	общес- твенные хазияства	хазияства населения	деҳқанские хазияства		
Ҷумҳурии						Республика
Тоҷикистон	55,5	22,5	74,2	53,6	96,6	Таджикистан
ш.Душанбе	42,0	6,8	16,9	70,6	168,1	г. Душанбе
ВМКБ	89,5	2,1	82,5	103,0	115,1	ГБАО
вилояти						Согдийская
Сугд	38,9	21,7	33,8	45,4	116,7	область
вилояти						Хатлонская
Хатлон	90,3	34,3	135,8	74,1	82,1	область
НТҶ	48,8	14,4	63,3	43,8	89,8	РРП
Турсунзода	44,1	13,9	40,5	50,7	115,0	Турсунзаде
Ҳисор	59,8	16,2	88,7	61,9	103,5	Гиссар
Шаҳринав	44,3	16,8	72,1	42,6	96,2	Шаҳринавский
Рӯдакӣ	31,9	11,4	32,7	31,7	99,4	Рудаки
Варзоб	29,9	29,5	33,0	25,1	83,9	Варзобский
Ваҳдат	61,5	11,3	82,3	73,7	119,8	Ваҳдат
Файзобод	21,6	12,8	45,1	16,3	75,5	Файзабадский
Нуробод	75,5	95,5	91,2	49,4	65,4	Нурабадский
Сангвор	32,2	4,4	36,1	27,8	86,3	Сангворский
Рашт	75,0	22,8	83,2	65,2	86,9	Раштский
Тоҷикобод	57,0	33,2	68,0	38,5	67,5	Таджикабадский
Лахш	46,9	4,1	54,1	41,2	87,8	Ляхшский
Роғун	17,0	1,3	13,9	33,5	197,1	Роғун

**ҲОСИЛНОКИИ АНГУР ДАР ҲАМАИ КАТЕГОРИЯҲОИ ХОЧАГИҲО
ДАР СОЛИ 2023**

**УРОЖАЙНОСТ ВИНОГРАДА ВО ВСЕХ КАТЕГОРИЯХ ХОЗЯЙСТВ
В 2023 ГОДУ**

(сент.аз 1 га –центнер с 1 га)

	Ҳамагӣ	аз он ҷумла: в том числе:			Ҳосилнокӣ дар хоҷагиҳои деҳқонӣ нисбати ҳосилнокии миёнаи ҳамаи категорияҳо, % Соотношение урожайности в деҳқонских хозяйствах к средней урожайности всех категорий, в %	
		хоҷагиҳои ҷамъиятӣ	хоҷагиҳои аҳолий	хоҷагиҳои деҳқонӣ		
	Всего	общес- твенные хозяйства	хозяйства населения	деҳқонские хозяйства		
Ҷумҳурии						Республика
Тоҷикистон	53,2	15,5	80,3	44,4	83,5	Таджикистан
ш.Душанбе	20,5	-	21,2	10,5	51,2	г. Душанбе
ВМКБ	-	-	-	-	-	ГБАО
вилояти						Согдийская
Сӯғд	40,8	12,4	37,2	46,7	114,5	область
вилояти						Хатлонская
Хатлон	76,6	30,6	109,8	47,7	62,3	область
НТҚ	41,8	13,8	75,3	38,4	91,9	РРП
Турсунзода	45,6	-	102,4	35,9	78,7	Турсунзаде
Ҳисор	47,0	11,8	90,0	46,9	99,8	Гиссар
Шаҳринав	49,1	9,3	118,2	49,5	100,8	Шаҳринавский
Рӯдакӣ	19,1	6,7	42,3	16,8	88,0	Рудаки
Варзоб	0,1	-	0,5	-	-	Варзобский
Ваҳдат	42,0	30,0	42,2	52,6	125,2	Ваҳдат
Файзобод	11,6	3,2	71,8	10,0	86,2	Файзабадский
Нуробод	-	-	-	-	-	Нурабадский
Сангвор	-	-	-	-	-	Сангворский
Рашт	-	-	-	-	-	Раштский
Тоҷикобод	-	-	-	-	-	Таджикабадский
Лахш	-	-	-	-	-	Ляхшский
Рогун	-	-	-	-	-	Рогунский

**V. ШУМОРАИ ХОЧАГИҲОИ ДЕҲҚОНӢ ДАР
МИНТАҚАҲОИ ҶУМҲУРИИ ТОҶИКИСТОН**

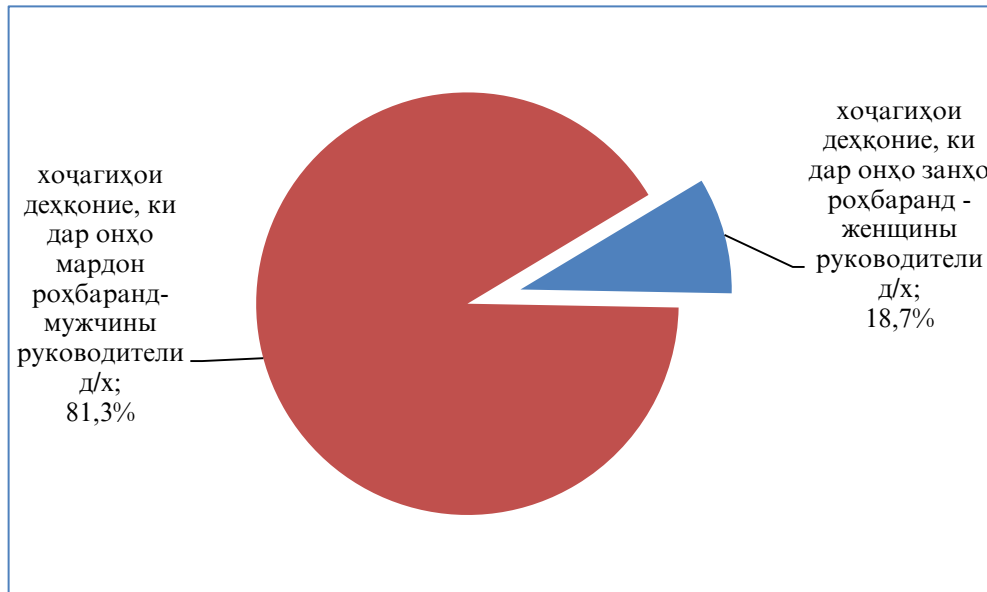
**V. ЧИСЛО ДЕХКАНСКИХ ХОЗЯЙСТВ
ПО РЕГИОНАМ РЕСПУБЛИКИ ТАДЖИКИСТАН**

**ШУМОРАИ ХОЧАГИҲОИ ДЕҲҚОНӢ ДАР МИНТАҚАҲОИ ҶУМҲУРИИ
ТОҶИКИСТОН ДАР СОЛИ 2018
ЧИСЛО ДЕХКАНСКИХ ХОЗЯЙСТВ ПО РЕГИОНАМ РЕСПУБЛИКИ
ТАДЖИКИСТАН В 2018 ГОДУ**

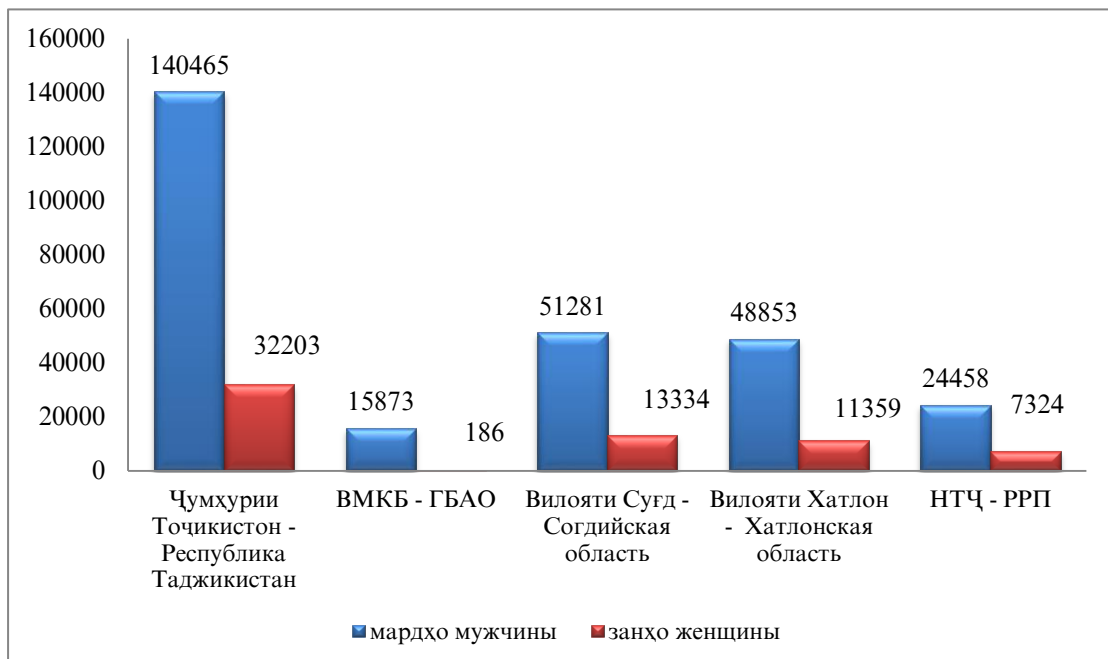
	Всего	аз он ҷумла роҳбаранд		Таносуб ба ҳисоби ғоиз		
		в том числе глава хозяйства		удельный вес, %		
		мардҳо мужчины	занҳо женщины	мардҳо мужчины	занҳо женщины	
Ҷумҳурии Тоҷикистон	172668	140465	32203	81,3	18,7	Республика Таджикистан
ВМКБ	16059	15873	186	98,8	1,2	ГБАО
ВИЛОЯТИ Суғд	64615	51281	13334	79,4	20,6	Согдийская область
ВИЛОЯТИ Хатлон	60212	48853	11359	81,1	18,9	Хатлонская область
НТҶ	31782	24458	7324	77,0	23,0	РРП
Турсунзода	2173	57	2116	2,6	97,4	Турсунзаде
Ҳисор	3825	2914	911	76,2	23,8	Гиссар
Шаҳринав	1250	1044	206	83,5	16,5	Шаҳринавский
Рӯдакӣ	4983	4340	643	87,1	12,9	Рудаки
Варзоб	656	641	15	97,7	2,3	Варзобский
Ваҳдат	7011	4574	2437	65,2	34,8	Ваҳдат
Файзобод	3586	2968	618	82,8	17,2	Файзабадский
Нуробод	910	887	23	97,5	2,5	Нурабадский
Сангвор	562	556	6	98,9	1,1	Сангворский
Рашт	2708	2664	44	98,4	1,6	Раштский
Тоҷикобод	1360	1142	218	84,0	16,0	Таджикабадский
Лахш	1702	1635	67	96,1	3,9	Ляхшский
Роғун	1056	1036	20	98,1	1,9	Рогун

**ТАНОСУБИ МАРДОН ВА ЗАНОНЕ, КИ ДАР ҶУМҲУРИИ ТОҶИКИСТОН
РОҲБАРИ ХОҶАГИҶОИ ДЕҲҚОНӢ МЕБОШАНД
ДАР СОЛИ 2018**

**РАСПРЕДЕЛЕНИЕ ДЕХКАНСКИХ ХОЗЯЙСТВ
МЕЖДУ МУЖЧИНАМИ И ЖЕНЩИНАМИ В РЕСПУБЛИКЕ ТАДЖИКИСТАН
В 2018 ГОДУ**




**ШУМОРАИ ХОҶАГИҶОИ ДЕҲҚОНӢ ДАР СОЛИ 2018
ЧИСЛО ДЕХКАНСКИХ ХОЗЯЙСТВ В 2018 ГОДУ
(адад - единиц)**



**ШУМОРАИ ХОЧАГИҲОИ ДЕҲҚОНӢ ДАР МИНТАҚАҲОИ ҶУМҲУРИИ
ТОҶИКИСТОН ДАР СОЛИ 2019
ЧИСЛО ДЕХКАНСКИХ ХОЗЯЙСТВ ПО РЕГИОНАМ РЕСПУБЛИКИ
ТАДЖИКИСТАН В 2019 ГОДУ**

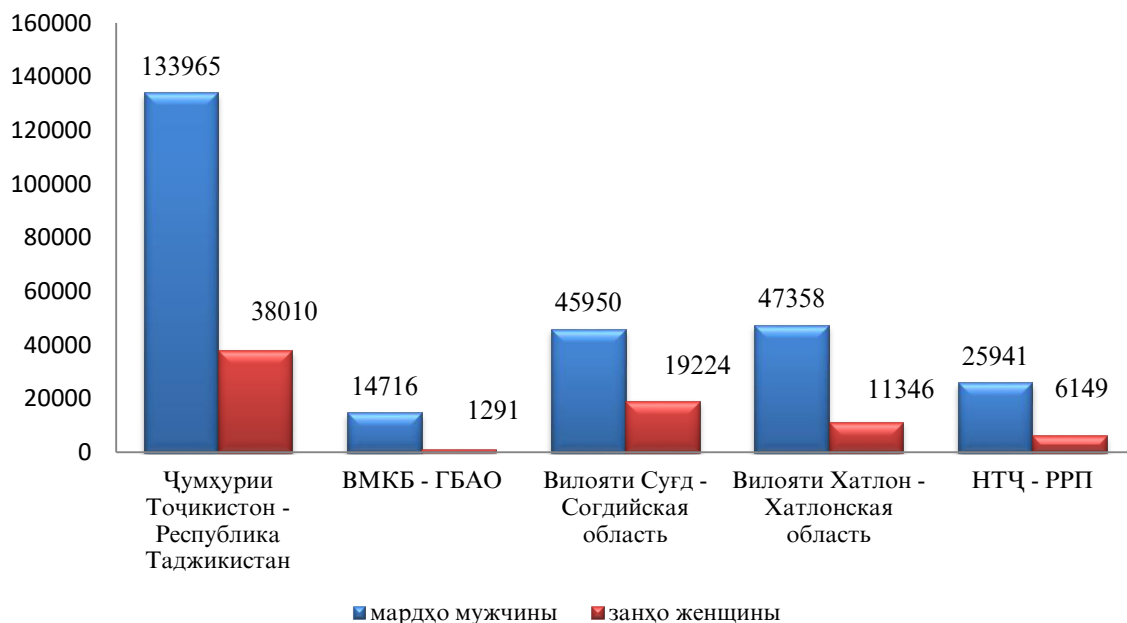
	Всего	аз он ҷумла роҳбаранд		Таносуб ба ҳисоби ғоиз		
		в том числе глава хозяйства		удельный вес, %		
		мардҳо мужчины	занҳо женщины	мардҳо мужчины	занҳо женщины	
Ҷумҳурии Тоҷикистон	171975	133965	38010	77,9	22,1	Республика Таджикистан
ВМКБ	16007	14716	1291	91,9	8,1	ГБАО
вилояти Сӯғд	65174	45950	19224	70,5	29,5	Согдийская область
вилояти Хатлон	58704	47358	11346	80,7	19,3	Хатлонская область
НТЧ	32090	25941	6149	80,8	19,2	РРП
Турсунзода	1984	1441	543	72,6	27,4	Турсунзаде
Ҳисор	4003	3027	976	75,6	24,4	Гиссар
Шаҳринав	1173	877	296	74,8	25,2	Шаҳринавский
Рӯдакӣ	5028	4323	705	86,0	14,0	Рудаки
Варзоб	660	548	112	83,0	17,0	Варзобский
Ваҳдат	7352	5158	2194	70,2	29,8	Ваҳдат
Файзобод	3609	2907	702	80,5	19,5	Файзабадский
Нуробод	911	871	40	95,6	4,4	Нурабадский
Сангвор	565	513	52	90,8	9,2	Сангворский
Рашт	2707	2529	178	93,4	6,6	Раштский
Тоҷикобод	1423	1201	222	84,4	15,6	Таджикабадский
Лахш	1657	1557	100	94,0	6,0	Ляхшский
Роғун	1018	989	29	97,2	2,8	Роғун

**ТАНОСУБИ МАРДОН ВА ЗАНОНЕ, КИ ДАР ҶУМҲУРИИ ТОҶИКИСТОН
РОҲБАРИ ХОҶАГИҲОИ ДЕҲҚОНӢ МЕБОШАНД
ДАР СОЛИ 2019
РАСПРЕДЕЛЕНИЕ ДЕХКАНСКИХ ХОЗЯЙСТВ
МЕЖДУ МУЖЧИНАМИ И ЖЕНЩИНАМИ В РЕСПУБЛИКЕ ТАДЖИКИСТАН
В 2019 ГОДУ**



**ШУМОРАИ ХОҶАГИҲОИ ДЕҲҚОНӢ ДАР СОЛИ 2019
ЧИСЛО ДЕХКАНСКИХ ХОЗЯЙСТВ В 2019 ГОДУ**

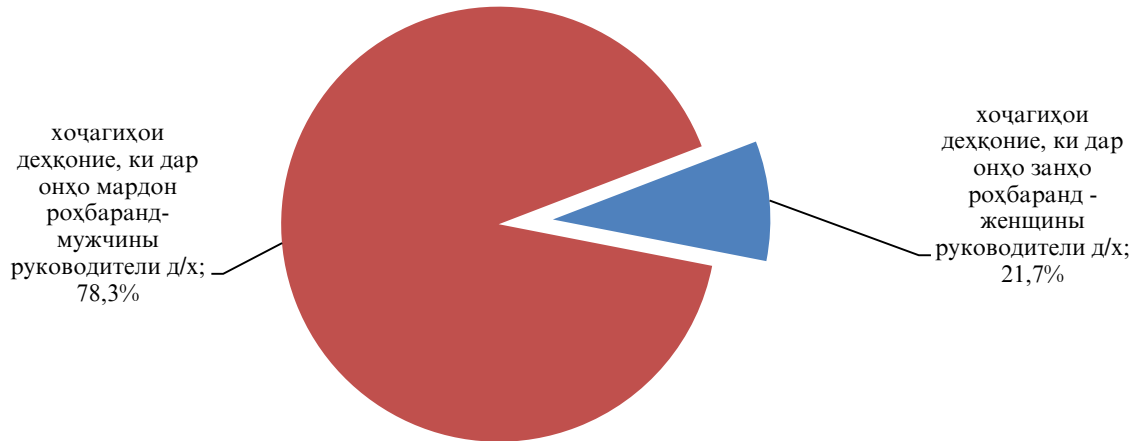
(адад - единиц)



**ШУМОРАИ ХОЧАГИҲОИ ДЕҲҚОНӢ ДАР МИНТАҚАҲОИ ҶУМҲУРИИ
ТОҶИКИСТОН ДАР СОЛИ 2020
ЧИСЛО ДЕХКАНСКИХ ХОЗЯЙСТВ ПО РЕГИОНАМ РЕСПУБЛИКИ
ТАДЖИКИСТАН В 2020 ГОДУ**

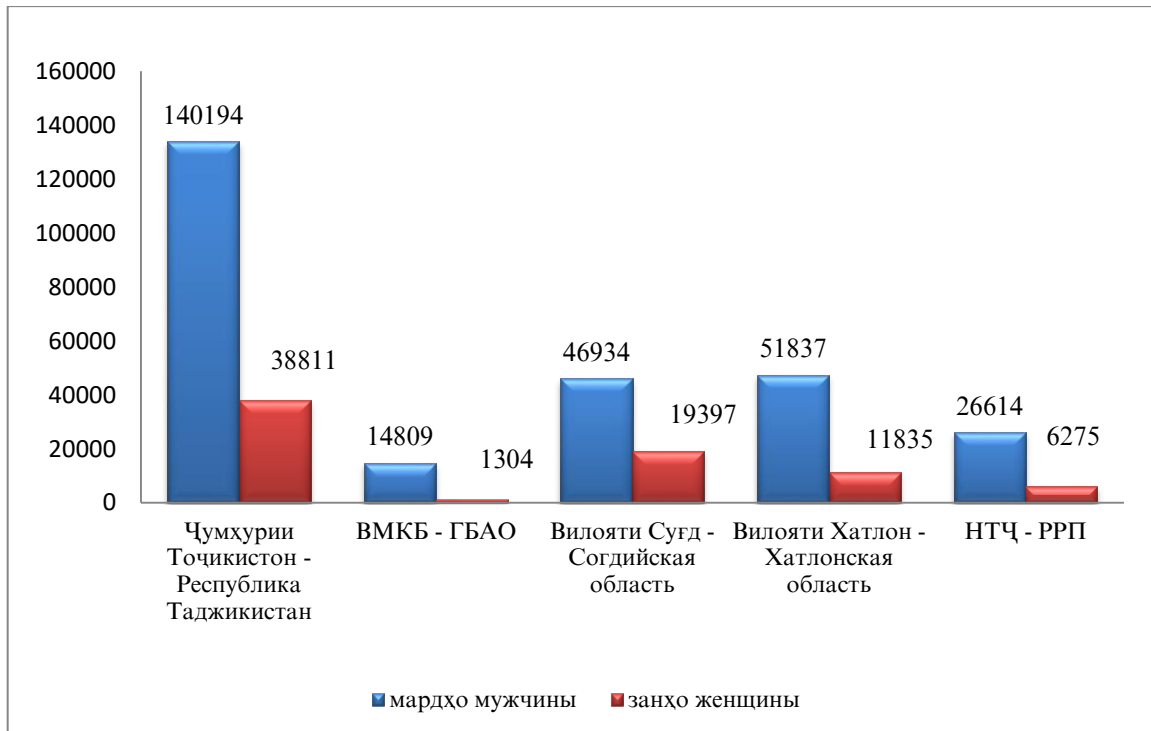
	Всего	аз он ҷумла роҳбаранд		Таносуб ба ҳисоби ғоиз		
		в том числе глава хозяйства		удельный вес, %		
		мардҳо мужчины	занҳо женщины	мардҳо мужчины	занҳо женщины	
Ҷумҳурии Тоҷикистон	179005	140194	38811	78,3	21,7	Республика Таджикистан
ВМКБ	16113	14809	1304	91,9	8,1	ГБАО
вилояти Сӯғд	66331	46934	19397	70,8	29,2	Согдийская область
вилояти Хатлон	63672	51837	11835	81,4	18,6	Хатлонская область
НТҶ	32889	26614	6275	80,9	19,1	РРП
Турсунзода	2102	1539	563	73,2	26,8	Турсунзаде
Ҳисор	4061	3064	997	75,4	24,6	Гиссар
Шаҳринав	1333	1002	331	75,2	24,8	Шахринавский
Рӯдакӣ	5042	4326	716	85,8	14,2	Рудаки
Варзоб	661	549	112	83,1	16,9	Варзобский
Ваҳдат	7478	5261	2217	70,4	29,6	Вахдат
Файзобод	3704	2984	720	80,6	19,4	Файзабадский
Нуробод	909	866	43	95,3	4,7	Нурабадский
Сангвор	564	513	51	91,0	9,0	Сангворский
Рашт	2714	2537	177	93,5	6,5	Раштский
Тоҷикобод	1451	1225	226	84,4	15,6	Таджикабадский
Лахш	1803	1712	91	95,0	5,0	Ляхшский
Роғун	1067	1036	31	97,1	2,9	Рогун

**ТАНОСУБИ МАРДОН ВА ЗАНОНЕ, КИ ДАР ҶУМҲУРИИ ТОҶИКИСТОН
РОҶБАРИ ХОҶАГИҶОИ ДЕҲҚОНӢ МЕБОШАНД
ДАР СОЛИ 2020
РАСПРЕДЕЛЕНИЕ ДЕХКАНСКИХ ХОЗЯЙСТВ
МЕЖДУ МУЖЧИНАМИ И ЖЕНЩИНАМИ В РЕСПУБЛИКЕ ТАДЖИКИСТАН
В 2020 ГОДУ**



**ШУМОРАИ ХОҶАГИҶОИ ДЕҲҚОНӢ ДАР СОЛИ 2020
ЧИСЛО ДЕХКАНСКИХ ХОЗЯЙСТВ В 2020 ГОДУ**


(адад - единиц)



**ШУМОРАИ ХОЧАГИҲОИ ДЕҲҚОНӢ ДАР МИНТАҚАҲОИ ҶУМҲУРИИ
ТОҶИКИСТОН ДАР СОЛИ 2021
ЧИСЛО ДЕХКАНСКИХ ХОЗЯЙСТВ ПО РЕГИОНАМ РЕСПУБЛИКИ
ТАДЖИКИСТАН В 2021 ГОДУ**

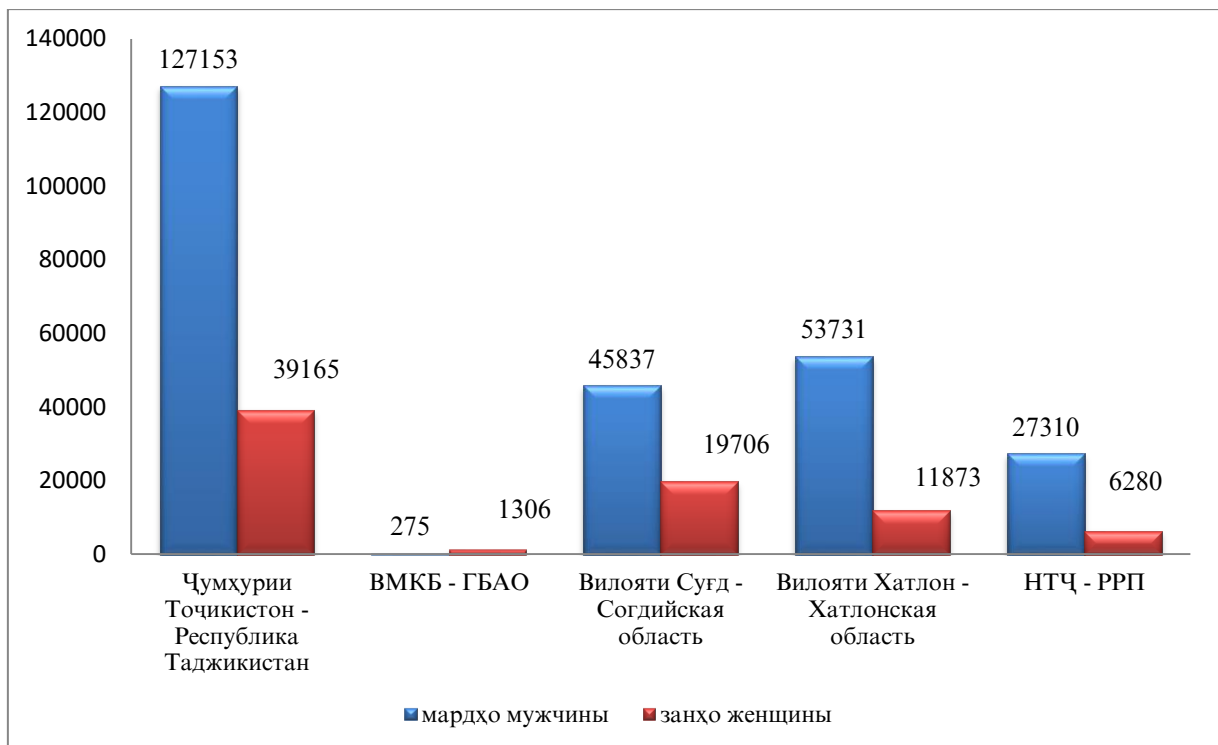
	Всего	аз он ҷумла роҳбаранд		Таносуб ба ҳисоби ғоиз		
		в том числе глава хозяйства		удельный вес, %		
		мардҳо мужчины	занҳо женщины	мардҳо мужчины	занҳо женщины	
Ҷумҳурии Тоҷикистон	167009	127153	39165	76,5	23,5	Республика Таджикистан
ВМКБ	1581	275	1306	17,4	82,6	ГБАО
вилояти Суғд	65543	45837	19706	69,9	30,1	Согдийская область
вилояти Хатлон	65604	53731	11873	81,9	18,1	Хатлонская область
НТҶ	33590	27310	6280	81,3	18,7	РРП
Турсунзода	2253	1673	580	74,3	25,7	Турсунзаде
Ҳисор	4074	3068	1006	75,3	24,7	Гиссар
Шаҳринав	1695	1298	397	76,6	23,4	Шахринавский
Рӯдакӣ	4270	3676	594	86,1	13,9	Рудаки
Варзоб	580	466	114	80,3	19,7	Варзобский
Ваҳдат	8733	6494	2239	74,4	25,6	Вахдат
Файзобод	3788	3068	720	81,0	19,0	Файзабадский
Нуробод	786	740	46	94,1	5,9	Нурабадский
Сангвор	564	513	51	91,0	9,0	Сангворский
Рашт	2733	2552	181	93,4	6,6	Раштский
Тоҷикобод	1312	1081	231	82,4	17,6	Таджикабадский
Лахш	1746	1656	90	94,8	5,2	Ляхшский
Роғун	1056	1025	31	97,1	2,9	Рогун

**ТАНОСУБИ МАРДОН ВА ЗАНОНЕ, КИ ДАР ҶУМҲУРИИ ТОҶИКИСТОН
РОҲБАРИ ХОҶАГИҶОИ ДЕҲҚОНӢ МЕБОШАНД
ДАР СОЛИ 2021
РАСПРЕДЕЛЕНИЕ ДЕХКАНСКИХ ХОЗЯЙСТВ
МЕЖДУ МУЖЧИНАМИ И ЖЕНЩИНАМИ В РЕСПУБЛИКЕ ТАДЖИКИСТАН
В 2021 ГОДУ**



**ШУМОРАИ ХОҶАГИҶОИ ДЕҲҚОНӢ ДАР СОЛИ 2021
ЧИСЛО ДЕХКАНСКИХ ХОЗЯЙСТВ В 2021 ГОДУ**

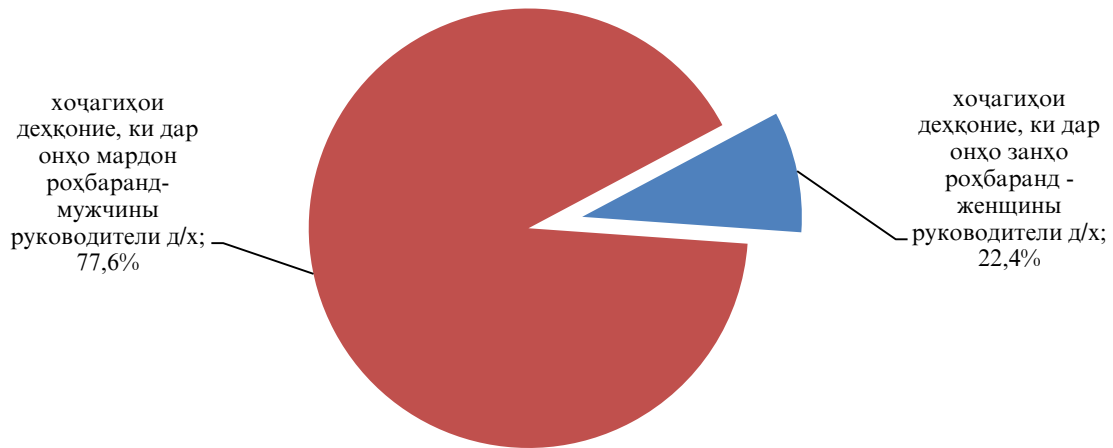
(адад - единиц)



**ШУМОРАИ ХОЧАГИҲОИ ДЕҲҚОНӢ ДАР МИНТАҚАҲОИ ҶУМҲУРИИ
ТОҶИКИСТОН ДАР СОЛИ 2022
ЧИСЛО ДЕХКАНСКИХ ХОЗЯЙСТВ ПО РЕГИОНАМ РЕСПУБЛИКИ
ТАДЖИКИСТАН В 2022 ГОДУ**

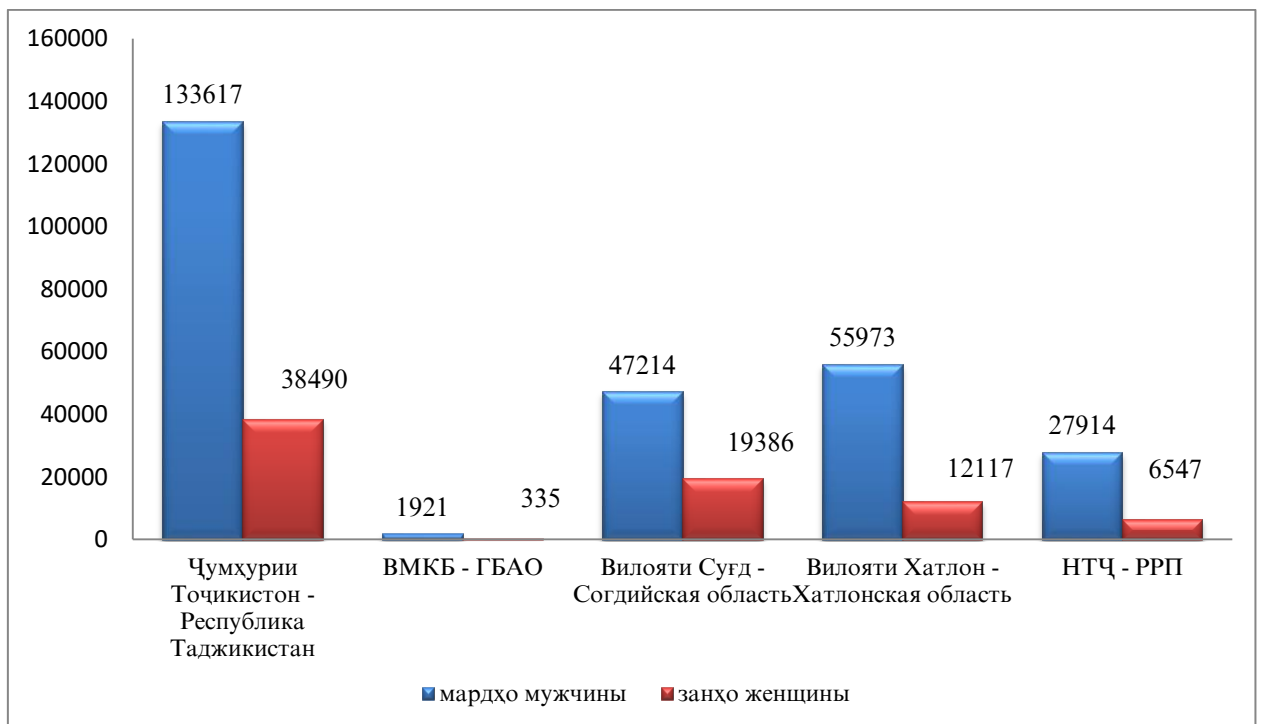
	Всего	аз он ҷумла роҳбаранд		Таносуб ба ҳисоби ғоиз		
		в том числе глава хозяйства		удельный вес, %		
		мардҳо мужчины	занҳо женщины	мардҳо мужчины	занҳо женщины	
Ҷумҳурии Тоҷикистон	172107	133617	38490	77,6	22,4	Республика Таджикистан
ВМКБ	2256	1921	335	85,2	14,8	ГБАО
вилояти Сӯғд	66603	47217	19386	70,9	29,1	Согдийская область
вилояти Хатлон	68090	55973	12117	82,2	17,8	Хатлонская область
НТҶ	34461	27914	6547	81,0	19,0	РРП
		0				
Турсунзода	2316	1731	585	74,7	25,3	Турсунзаде
Ҳисор	4140	3113	1027	75,2	24,8	Гиссар
Шаҳринав	1752	1334	418	76,1	23,9	Шаҳринавский
Рӯдакӣ	4359	3730	629	85,6	14,4	Рудаки
Варзоб	599	485	114	81,0	19,0	Варзобский
Ваҳдат	8964	6723	2241	75,0	25,0	Ваҳдат
Файзобод	3862	3156	706	81,7	18,3	Файзабадский
Нуробод	850	803	47	94,5	5,5	Нурабадский
Сангвор	575	516	59	89,7	10,3	Сангворский
Рашт	2791	2597	194	93,0	7,0	Раштский
Тоҷикобод	1401	1130	271	80,7	19,3	Таджикабадский
Лахш	1778	1554	224	87,4	12,6	Ляхшский
Роғун	1074	1042	32	97,0	3,0	Роғун

**ТАНОСУБИ МАРДОН ВА ЗАНОНЕ, КИ ДАР ҶУМҲУРИИ ТОҶИКИСТОН
РОҲБАРИ ХОҶАГИҶОИ ДЕҲҚОНӢ МЕБОШАНД
ДАР СОЛИ 2022
РАСПРЕДЕЛЕНИЕ ДЕХКАНСКИХ ХОЗЯЙСТВ
МЕЖДУ МУЖЧИНАМИ И ЖЕНЩИНАМИ В РЕСПУБЛИКЕ ТАДЖИКИСТАН
В 2022 ГОДУ**



**ШУМОРАИ ХОҶАГИҶОИ ДЕҲҚОНӢ ДАР СОЛИ 2022
ЧИСЛО ДЕХКАНСКИХ ХОЗЯЙСТВ В 2022 ГОДУ**

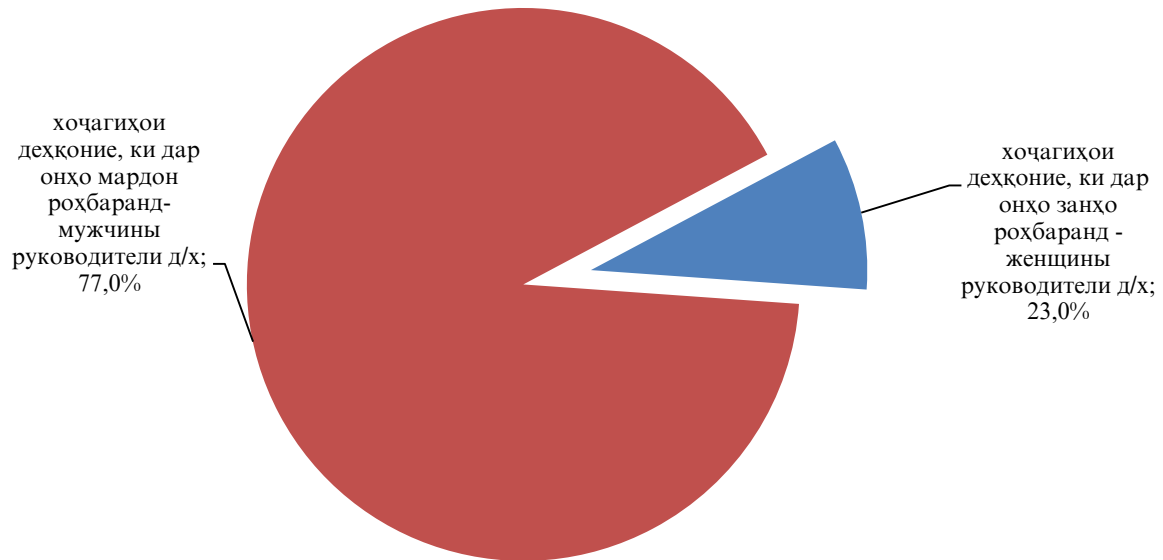
(адад - единиц)



**ШУМОРАИ ХОЧАГИҲОИ ДЕҲҚОНӢ ДАР МИНТАҚАҲОИ ҶУМҲУРИИ
ТОҶИКИСТОН ДАР СОЛИ 2023
ЧИСЛО ДЕХКАНСКИХ ХОЗЯЙСТВ ПО РЕГИОНАМ РЕСПУБЛИКИ
ТАДЖИКИСТАН В 2023 ГОДУ**

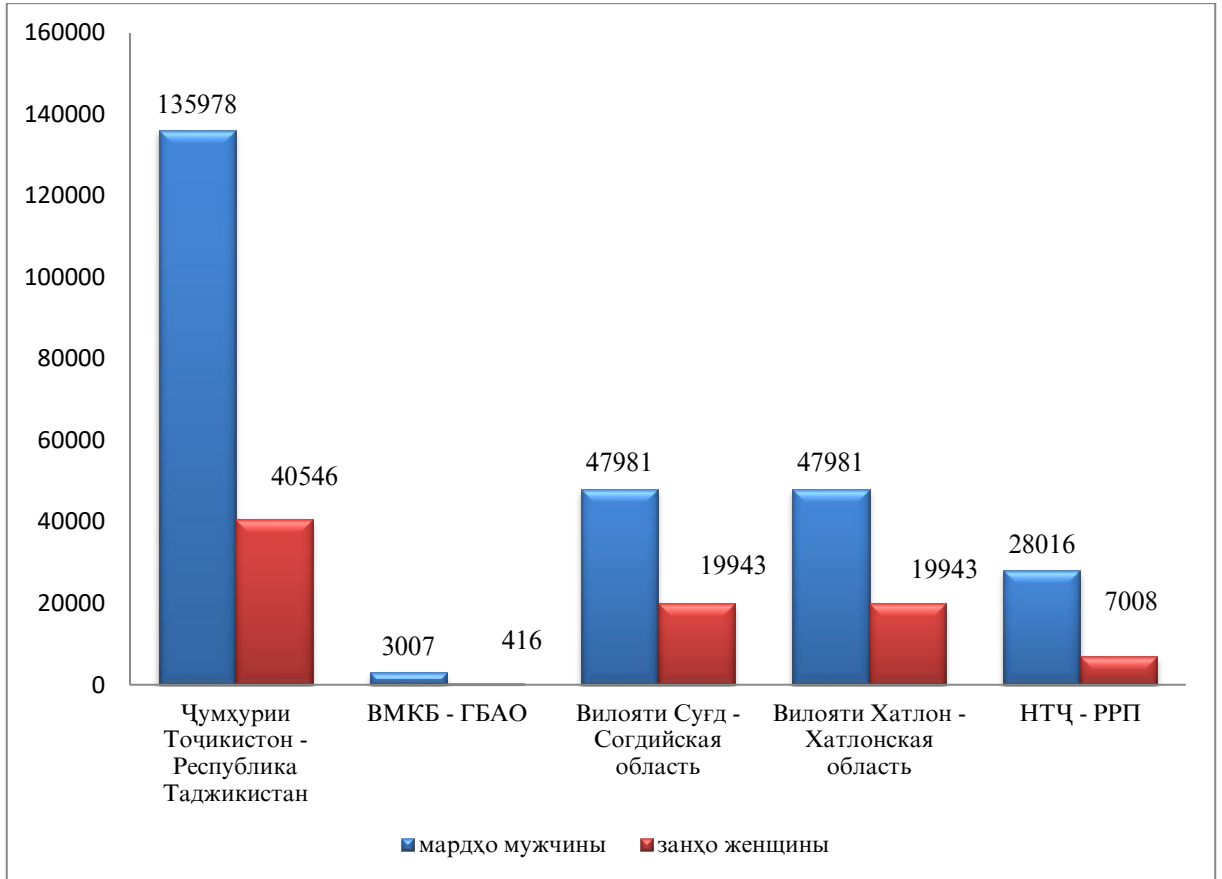
	Всего	аз он ҷумла роҳбаранд		Таносуб ба ҳисоби ғоиз		
		в том числе глава хозяйства		удельный вес, %		
		мардҳо мужчины	занҳо женщины	мардҳо мужчины	занҳо женщины	
Ҷумҳурии Тоҷикистон	176524	135978	40546	77,0	23,0	Республика Таджикистан
Душанбе	698	589	109	84,4	15,6	г. Душанбе
ВМКБ	3423	3007	416	87,8	12,2	ГБАО
ВИЛОЯТИ СУҒД	67924	47981	19943	70,6	29,4	Согдийская область
ВИЛОЯТИ ХАТЛОН	70085	57015	13070	81,4	18,6	Хатлонская область
НТҶ	35024	28016	7008	80,0	20,0	РРП
Турсунзода	2361	1773	588	75,1	24,9	Турсунзаде
Ҳисор	4199	3151	1048	75,0	25,0	Гиссар
Шаҳринав	1789	1307	482	73,1	26,9	Шахринавский
Рӯдакӣ	4409	3761	648	85,3	14,7	Рудаки
Варзоб	600	483	117	80,5	19,5	Варзобский
Ваҳдат	9089	6573	2516	72,3	27,7	Вахдат
Файзобод	3918	20	3898	0,5	99,5	Файзабадский
Нуробод	876	828	48	94,5	5,5	Нурабадский
Сангвор	596	524	72	87,9	12,1	Сангворский
Рашт	2830	2640	190	93,3	6,7	Раштский
Тоҷикобод	1484	1175	309	79,2	20,8	Таджикабадский
Лахш	1793	1597	196	89,1	10,9	Ляхшский
Роғун	1080	1048	32	97,0	3,0	Рогун

**ТАНОСУБИ МАРДОН ВА ЗАНОНЕ, КИ ДАР ҶУМҲУРИИ ТОҶИКИСТОН
РОҲБАРИ ХОҶАГИҶОИ ДЕҲҚОНӢ МЕБОШАНД
ДАР СОЛИ 2023
РАСПРЕДЕЛЕНИЕ ДЕХКАНСКИХ ХОЗЯЙСТВ
МЕЖДУ МУЖЧИНАМИ И ЖЕНЩИНАМИ В РЕСПУБЛИКЕ ТАДЖИКИСТАН
В 2023 ГОДУ**



**ШУМОРАИ ХОҶАГИҲОИ ДЕҲҚОНӢ ДАР СОЛИ 2023
ЧИСЛО ДЕХКАНСКИХ ХОЗЯЙСТВ В 2023 ГОДУ**

(адад - единица)



**VI. МАЙДОНИ КИШТ, ҶАМЪОВАРИИ ҲОСИЛ ВА
ҲОСИЛНОКИИ ЗИРОАТҲОИ ХОҶАГИҲОИ ДЕҲҚОНӢ
ДАР МИНТАҚАҲОИ ҶУМҲУРИИ ТОҶИКИСТОН**

**VI. ПОСЕВНАЯ ПЛОЩАДЬ, ВАЛОВОЙ СБОР И
УРОЖАЙНОСТЬ СЕЛЬСКОХОЗЯЙСТВЕННЫХ КУЛЬТУР В
ДЕХКАНСКИХ ХОЗЯЙСТВАХ
ПО РЕГИОНАМ РЕСПУБЛИКИ ТАДЖИКИСТАН**

**МАЙДОНИ УМУМИИ КИШТИ ЗИРОАТҲОИ КИШОВАРЗӢ ДАР
ХОҶАГИҲОИ ДЕҲҚОНӢ ДАР СОЛИ 2023**

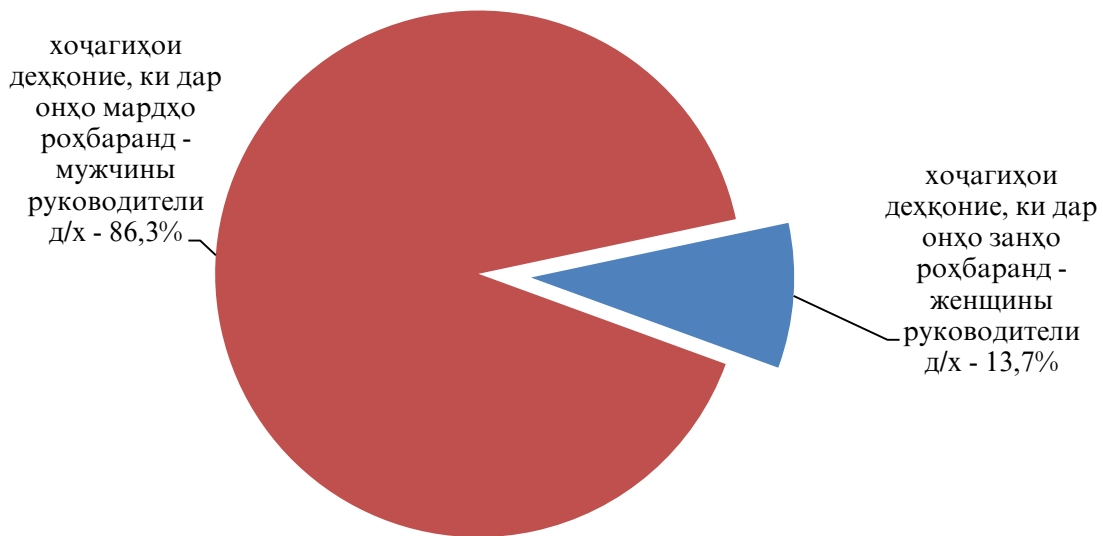
**ВСЯ ПОСЕВНАЯ ПЛОЩАДЬ СЕЛЬСКОХОЗЯЙСТВЕННЫХ КУЛЬТУР
В ДЕХКАНСКИХ ХОЗЯЙСТВАХ В 2023 ГОДУ**

(гектар - гектаров)

	Хамағӣ	аз он ҷумла хоҷағиҳое, ки роҳбаранд:		Таносуб ба ҳисоби фоиз		
		в том числе в хозяйствах, возглавляемых:		Удельный вес в %		
		мардҳо мужчинами	занҳо женщинами	мардҳо мужчин	занҳо женщин	
Всего						
Ҷумҳурии Тоҷикистон	549577	474308	75269	86,3	13,7	Республика Таджикистан
ш. Душанбе	1356	1130	226	83,3	16,7	г. Душанбе
ВМКБ	7849	7721	128	98,4	1,6	ГБАО
ВИЛОЯТИ Сӯғд	175154	148427	26727	84,7	15,3	Согдийская область
ВИЛОЯТИ Хатлон	291976	254244	37732	87,1	12,9	Хатлонская область
НТҶ	73242	62786	10456	85,7	14,3	РРП
Турсунзода	10875	8849	2026	81,4	18,6	Турсунзаде
Ҳисор	5444	4598	846	84,5	15,5	Гиссар
Шаҳринав	4551	3814	737	83,8	16,2	Шахринавский
Рӯдакӣ	12797	11454	1343	89,5	10,5	Рудаки
Варзоб	2092	1964	128	93,9	6,1	Варзобский
Ваҳдат	11552	8412	3140	72,8	27,2	Вахдат
Файзобод	6893	6048	845	87,7	12,3	Файзабадский
Нуробод	2102	2056	46	97,8	2,2	Нурабадский
Сангвор	2033	1884	149	92,7	7,3	Сангворский
Рашт	5059	4616	443	91,2	8,8	Раштский
Тоҷикобод	3110	2772	338	89,1	10,9	Таджикабадский
Лахш	4706	4392	314	93,3	6,7	Ляхшский
Роғун	2028	1927	101	95,0	5,0	Рогун

**ҲИССАИ МАЙДОНИ УМУМИИ КИШТИ ЗИРОАТҲОИ КИШОВАРЗИИ
ХОЧАГИҲОИ ДЕҲҚОНИЕ, КИ РОҲБАРИИ ОНҲОРО ЗАНҲО ВА МАРДҲО БА
ЎҲДА ДОРАНД, ДАР СОЛИ 2023**

**УДЕЛЬНЫЙ ВЕС ОБЩЕЙ ПОСЕВНОЙ ПЛОЩАДИ СЕЛЬХОЗ КУЛЬТУР
ПРИНАДЛЕЖАЩЕЙ МУЖЧИНАМ И ЖЕНЩИНАМ, ВОЗГЛАВЛЯЮЩИМ
ДЕХКАНСКИЕ ХОЗЯЙСТВА В 2023 ГОДУ**



**МАЙДОНИ КИШТИ ЗИРОАТҲОИ ҒАЛЛАДОНА ДАР
ХОЧАГИҲОИ ДЕҲҚОНӢ ДАР СОЛИ 2023**

**ПОСЕВНАЯ ПЛОЩАДЬ ЗЕРНОВЫХ КУЛЬТУР
В ДЕХКАНСКИХ ХОЗЯЙСТВАХ В 2023 ГОДУ**

(гектар - гектаров)

	Ҳамагӣ	аз он ҷумла хоҷагиҳое, ки роҳбаранд:		Таносуб ба ҳисоби фоида		
		в том числе в хозяйствах, возглавляемых:		Удельный вес в %		
		мардҳо	занҳо	мардҳо	занҳо	
Всего	мужчинами	женщинами	мужчин	женщин		
Ҷумҳурии Тоҷикистон	252793	219664	33129	86,9	13,1	Республика Таджикистан
ш. Душанбе	686	570	116	83,1	16,9	г. Душанбе
ВМКБ	3929	3959	28	99,3	0,7	ГБАО
вилояти Суғд	81866	71052	10814	86,8	13,2	Согдийская область
вилояти Хатлон	127111	110145	16966	86,7	13,3	Хатлонская область
НТҶ	39143	33938	5205	86,7	13,3	РРП
Турсунзода	7118	5818	1300	81,7	18,3	Турсунзаде
Ҳисор	2725	2412	313	88,6	11,4	Гиссар
Шаҳринав	2742	2435	307	88,8	11,2	Шахринавский
Рӯдакӣ	9170	8305	865	90,6	9,4	Рудаки
Варзоб	1678	1572	106	93,7	6,3	Варзобский
Ваҳдат	5344	3898	1446	72,9	27,1	Вахдат
Файзобод	2913	2499	414	85,8	14,2	Файзабадский
Нуробод	1178	1151	27	97,7	2,3	Нурабадский
Сангвор	1012	928	84	91,7	8,3	Сангворский
Рашт	1730	1635	95	94,5	5,5	Раштский
Тоҷикобод	882	773	109	87,6	12,4	Таджикабадский
Лахш	1044	1000	44	95,9	4,1	Ляхшский
Роғун	1607	1512	95	94,1	5,9	Рогун

**МАЙДОНИ КИШТИ ГАНДУМ ДАР
ХОҶАГИҲОИ ДЕҲҚОНӢ ДАР СОЛИ 2023**

**ПОСЕВНАЯ ПЛОЩАДЬ ПШЕНИЦЫ
В ДЕХКАНСКИХ ХОЗЯЙСТВАХ В 2023 ГОДУ**

(гектар - гектаров)

	Ҳамагӣ	аз он ҷумла хоҷагиҳое, ки роҳбаранд: в том числе в хозяйствах, возглавляемых:		Таносуб ба ҳисоби ғоиз Удельный вес в %		
		мардҳо мужчинами	занҳо женщинами	мардҳо мужчин	занҳо женщин	
Ҷумҳурии Тоҷикистон	178604	153423	25181	85,9	14,1	Республика Таджикистан
ш. Душанбе	456	374	82	82,0	18,0	г. Душанбе
ВМКБ	1902	1886	16	99,2	0,8	ГБАО
вилояти Суғд	36096	31185	4911	86,4	13,6	Согдийская область
вилояти Хатлон	110260	94048	16212	85,3	14,7	Хатлонская область
НТҚ	29890	25930	3960	86,8	13,2	РРП
Турсунзода	5499	4453	1046	81,0	19,0	Турсунзаде
Ҳисор	2005	1785	220	89,0	11,0	Гиссар
Шаҳринав	2111	1882	229	89,2	10,8	Шахринавский
Рӯдакӣ	7044	6338	706	90,0	10,0	Рудаки
Варзоб	1412	1315	97	93,1	6,9	Варзобский
Ваҳдат	3308	2402	906	72,6	27,4	Вахдат
Файзобод	2261	1916	345	84,7	15,3	Файзабадский
Нуробод	1066	1043	23	97,8	2,2	Нурабадский
Сангвор	929	852	77	91,7	8,3	Сангворский
Рашт	1204	1128	76	93,7	6,3	Раштский
Тоҷикобод	805	696	109	86,5	13,5	Таджикабадский
Лахш	915	882	33	96,4	3,6	Ляхшский
Роғун	1331	1238	93	93,0	7,0	Рогун

**МАЙДОНИ КИШТИ ҶУВОРИМАККА ДАР
ХОҶАГИҶОИ ДЕҲҚОНӢ ДАР СОЛИ 2023**

**ПОСЕВНАЯ ПЛОЩАДЬ КУКУРУЗЫ
В ДЕХКАНСКИХ ХОЗЯЙСТВАХ В 2023 ГОДУ**

(гектар - *гектаров*)

	ҲАМАГӢ <i>ВСЕГО</i>	аз он ҷумла хоҷагиҳое, ки роҳбаранд: в том числе в хозяйствах, возглавляемых:		Таносуб ба ҳисоби фоиш Удельный вес, в %		
		мардҳо	занҳо	мардҳо	занҳо	
		мужчинами	женщинами	мужчин	женщин	
Ҷумҳурии Тоҷикистон	12072	10011	2061	82,9	17,1	Республика Таджикистан
ш. Душанбе	126	107	19	84,9	15,1	г. Душанбе
ВМКБ	25	24	1	98,8	1,2	ГБАО
вилояти Суғд	4761	3778	983	79,4	20,6	Согдийская область
вилояти Хатлон	5330	4696	634	88,1	11,9	Хатлонская область
НТҶ	1830	1406	424	76,8	23,2	РРП
Турсунзода	148	109	39	73,6	26,4	Турсунзаде
Ҳисор	259	209	50	80,7	19,3	Гиссар
Шаҳринав	44	30	14	68,2	31,8	Шахринавский
Рӯдакӣ	328	281	47	85,7	14,3	Рудаки
Варзоб	15	15	-	100,0	-	Варзобский
Ваҳдат	900	630	270	70,0	30,0	Вахдат
Файзобод	14	13	1	92,9	7,1	Файзабадский
Нуробод	5	4,4	0,6	88,0	12,0	Нурабадский
Сангвор	-	-	-	-	-	Сангворский
Рашт	105	104	1	99,0	1,0	Раштский
Тоҷикобод	5	4	1	80,0	20,0	Таджикабадский
Лахш	7	7	-	-	-	Ляхшский
Роғун	-	-	-	-	-	Рогун

**МАЙДОНИ КИШТИ ПАХТА ДАР
ХОҶАГИҲОИ ДЕҲҚОНӢ ДАР СОЛИ 2023**

**ПОСЕВНАЯ ПЛОЩАДЬ ХЛОПЧАТНИКА
В ДЕХКАНСКИХ ХОЗЯЙСТВАХ В 2023 ГОДУ**

(гектар -
гектаров)

	ҲАМАГӢ ВСЕГО	аз он чумла хочагӣҳое, ки роҳбаранд: в том числе в хозяйствах, возглавляемых:		Таносуб ба ҳисоби фоиз Удельный вес, в %		
		мардҳо	занҳо	мардҳо	занҳо	
		мужчинами	женщинами	мужчин	женщин	
Ҷумҳурии Тоҷикистон	126648	108503	18145	85,7	14,3	Республика Таджикистан
ш. Душанбе	6	6	-	100,0	-	г. Душанбе
ВМКБ	-	-	-			ГБАО
вилояти Сӯғд	34544	28485	6059	82,5	17,5	Согдийская область
вилояти Хатлон	91275	79456	11819	87,1	12,9	Хатлонская область
НТҶ	823	556	267	67,6	32,4	РРП
Турсунзода	301	204	97	67,8	32,2	Турсунзаде
Ҳисор	177	90	87	50,8	49,2	Гиссар
Шаҳринав	99	61	38	61,6	38,4	Шахринавский
Рӯдакӣ	91	80	11	87,9	12,1	Рудаки
Варзоб	-	-	-			Варзобский
Ваҳдат	155	121	34	78,1	21,9	Вахдат
Файзобод	-	-	-	-	-	Файзабадский
Нуробод	-	-	-	-	-	Нурабадский
Сангвор	-	-	-	-	-	Сангворский
Рашт	-	-	-	-	-	Раштский
Тоҷикобод	-	-	-	-	-	Таджикабадский
Лахш	-	-	-	-	-	Ляхшский
Роғун	-	-	-	-	-	Рогун

**МАЙДОНИ КИШТИ КАРТОШКА ДАР
ХОЧАГИҲОИ ДЕҲҚОНӢ ДАР СОЛИ 2023**

**ПОСЕВНАЯ ПЛОЩАДЬ КАРТОФЕЛЯ
В ДЕХКАНСКИХ ХОЗЯЙСТВАХ В 2023 ГОДУ**

(гектар - гектаров)

	ҲАМАГӢ ВСЕГО	аз он чумла хочагиҳое, ки роҳбаранд: в том числе в хозяйствах, возглавляемых:		Таносуб ба ҳисоби фоиз Удельный вес в %		
		мардҳо	занҳо	мардҳо	занҳо	
		мужчинами	женщинами	мужчин	женщин	
Ҷумҳурии Тоҷикистон	24456	21728	2728	88,8	11,2	Республика Таджикистан
ш. Душанбе	116	99	17	85,3	14,7	г. Душанбе
ВМКБ	1260	1235	25	98,0	2,0	ГБАО
Вилояти Сӯғд	10865	9789	1076	90,1	9,9	Согдийская область
вилояти Хатлон	4960	4171	789	84,1	15,9	Хатлонская область
НТҶ	7255	6434	821	88,7	11,3	РРП
Турсунзода	376	294	82	78,2	21,8	Турсунзаде
Ҳисор	128	91	37	71,1	28,9	Гиссар
Шаҳринав	47	8	39	17,0	83,0	Шахринавский
Рӯдакӣ	258	217	41	84,1	15,9	Рудаки
Варзоб	58	55	3	94,8	5,2	Варзобский
Ваҳдат	338	233	105	68,9	31,1	Вахдат
Файзобод	226	204	22	90,3	9,7	Файзабадский
Нуробод	149	147	2	98,7	1,3	Нурабадский
Сангвор	719	678	41	94,3	5,7	Сангворский
Рашт	1522	1392	130	91,5	8,5	Раштский
Тоҷикобод	681	578	103	84,9	15,1	Таджикабадский
Лахш	2667	2453	214	92,0	8,0	Ляхшский
Роғун	86	84	2	97,7	2,3	Рогун

МАЙДОНИ КИШТИ САБЗАВОТ ДАР
ХОЧАГИҶОИ ДЕХҚОНӢ ДАР СОЛИ 2023

ПОСЕВНАЯ ПЛОЩАДЬ ОВОЩЕЙ
В ДЕХКАНСКИХ ХОЗЯЙСТВАХ В 2023 ГОДУ

(гектар - гектаров)

	ҲАМАГӢ	аз он ҷумла хоҷағиҳое, ки роҳбаранд:		Таносуб ба ҳисоби фоиз		
		в том числе в хозяйствах, возглавляемых:		Удельный вес, в %		
		мардҳо	занҳо	мардҳо	занҳо	
ВСЕГО	мужчинами	женщинами	мужчин	женщин		
Ҷумҳурии						Республика
Тоҷикистон	37298	31572	5726	84,6	15,4	Таджикистан
ш. Душанбе	156	133	23	85,3	14,7	г. Душанбе
ВМКБ	422	409	13	96,9	3,1	ГБАО
вилояти						Согдийская
Суғд	8075	6392	1683	79,2	20,8	область
вилояти						Хатлонская
Хатлон	19668	17717	1951	90,1	9,9	область
НТЧ	8977	6921	2056	77,1	22,9	РРП
Турсунзода	2336	1914	422	81,9	18,1	Турсунзаде
Ҳисор	941	707	234	75,1	24,9	Гиссар
Шаҳринав	1070	797	273	74,5	25,5	Шахринавский
Рӯдакӣ	290	243	47	83,8	16,2	Рудаки
Варзоб	3	3	-	100,0	-	Варзобский
Вахдат	3183	2166	1017	68,0	32,0	Вахдат
Файзобод	561	525	36	93,6	6,4	Файзабадский
Нуробод	105	103	2	98,1	1,9	Нурабадский
Сангвор	93	88	5	94,6	5,4	Сангворский
Рашт	242	238	4	98,3	1,7	Раштский
Тоҷикобод	104	90	14	86,5	13,5	Таджикабадский
Лахш	21	20	1	95,2	4,8	Ляхшский
Роғун	28	27	1	96,4	3,6	Роғун

МАЙДОНИ КИШТИ ЗИРОАТҲОИ ПОЛИЗӢ ДАР
ХОҶАГИҲОИ ДЕҲҚОНӢ ДАР СОЛИ 2023

ПОСЕВНАЯ ПЛОЩАДЬ БАХЧЕВЫХ КУЛЬТУР
В ДЕХКАНСКИХ ХОЗЯЙСТВАХ В 2023 ГОДУ

(гектар - гектаров)

	ҲАМАГӢ ВСЕГО	аз он ҷумла хоҷагиҳое, ки роҳбаранд: в том числе в хозяйствах, возглавляемых:		Таносуб ба ҳисоби фоиш Удельный вес, в %		
		мардҳо	занҳо	мардҳо	занҳо	
		мужчинами	женщинами	мужчин	женщин	
Ҷумҳурии						Республика
Тоҷикистон	18900	16766	2134	88,7	11,3	Таджикистан
ш. Душанбе	1	1	-	100,0	-	г. Душанбе
ВМКБ	1	1	-	100,0	-	ГБАО
вилояти Суғд	5249	4705	544	89,6	10,4	Согдийская область
вилояти Хатлон	13120	11584	1536	88,3	11,7	Хатлонская область
НТҶ	529	475	54	89,8	10,2	РРП
Турсунзода	144	113	31	78,5	21,5	Турсунзаде
Ҳисор	110	98	12	89,1	10,9	Гиссар
Шаҳринав	47	42	5	89,4	10,6	Шахринавский
Рӯдакӣ	25	23	2	92,0	8,0	Рудаки
Варзоб	27	25	2	92,6	7,4	Варзобский
Вахдат	160	158	2	98,8	1,3	Вахдат
Файзобод	11	11	-	100,0	-	Файзабадский
Нуробод	-	-	-	-	-	Нурабадский
Сангвор	5	5	-	100,0	-	Сангворский
Рашт	-	-	-	-	-	Раштский
Тоҷикобод	-	-	-	-	-	Таджикабадский
Лахш	-	-	-	-	-	Ляхшский
Роғун	0,1	0,1	-	100,0	-	Рогун

МАЙДОНИ БОҒҶО ДАР
ХОҶАГИҶОИ ДЕҲҚОНӢ ДАР СОЛИ 2023

ПЛОЩАДЬ ФРУКТОВЫХ НАСАЖДЕНИЙ
В ДЕХКАНСКИХ ХОЗЯЙСТВАХ В 2023 ГОДУ

(гектар - гектаров)

	ҲАМАГӢ	аз он ҷумла хоҷагиҳое, ки роҳбаранд:		Таносуб ба ҳисоби фоиз		
		в том числе в хозяйствах, возглавляемых:		Удельный вес, в %		
		мардҳо мужчинами	занҳо женщинами	мардҳо мужчин	занҳо женщин	
Ҷумҳурии Тоҷикистон	99142	83380	15762	84,1	15,9	Республика Таджикистан
ш.Душанбе	110	74	36	67,3	32,7	г. Душанбе
ВМКБ	1537	1500	37	97,6	2,4	ГБАО
вилояти Суғд	50328	39153	11175	77,8	22,2	Согдийская область
вилояти Хатлон	30542	28848	1694	94,5	5,5	Хатлонская область
НТҚ	16625	13805	2820	83,0	17,0	РРП
Турсунзода	968	856	112	88,4	11,6	Турсунзаде
Ҳисор	2791	2216	575	79,4	20,6	Гиссар
Шаҳринав	1212	949	263	78,3	21,7	Шаҳринавский
Рӯдакӣ	1485	1300	185	87,5	12,5	Рудаки
Варзоб	329	316	13	96,0	4,0	Варзобский
Ваҳдат	1645	1219	426	74,1	25,9	Ваҳдат
Файзобод	4711	4215	496	89,5	10,5	Файзабадский
Нуробод	474	471	3	99,4	0,6	Нурабадский
Сангвор	232	223	9	96,1	3,9	Сангворский
Рашт	1866	1178	688	63,1	36,9	Раштский
Тоҷикобод	355	310	45	87,3	12,7	Таджикабадский
Лахш	248	243	5	98,0	2,0	Ляхшский
Рогун	309	309	-	100,0	-	Рогун

МАЙДОНИ ТОКЗОР ДАР
ХОҶАГИҲОИ ДЕҲҚОНӢ ДАР СОЛИ 2023

ПЛОЩАДЬ ВИНОГРАДНЫХ НАСАЖДЕНИЙ
В ДЕХКАНСКИХ ХОЗЯЙСТВАХ В 2023 ГОДУ

(гектар - гектаров)

	ҲАМАГӢ	аз он ҷумла хоҷагиҳое, ки роҳбаранд:		Таносуб ба ҳисоби фоида		
		в том числе в хозяйствах, возглавляемых:		Удельный вес, в %		
		мардҳо мужчинами	занҳо женщинами	мардҳо мужчин	занҳо женщин	
Ҷумҳурии Тоҷикистон	21970	18849	3121	85,8	14,2	Республика Таджикистан
ш. Душанбе	2	2	-	100,0	-	г. Душанбе
ВМКБ	-	-	-	-	-	ГБАО
вилояти Суғд	8168	6860	1308	84,0	16,0	Согдийская область
вилояти Хатлон	6097	5524	573	90,6	9,4	Хатлонская область
НТҶ	7703	6463	1240	83,9	16,1	РРП
Турсунзода	2802	2502	300	89,3	10,7	Турсунзаде
Ҳисор	2356	2113	243	89,7	10,3	Гиссар
Шаҳринав	475	400	75	84,2	15,8	Шахринавский
Рӯдакӣ	464	424	40	91,4	8,6	Рудаки
Варзоб	241	174	67	72,2	27,8	Варзобский
Ваҳдат	1026	766	260	74,7	25,3	Вахдат
Файзобод	339	84	255	24,8	75,2	Файзабадский
Нуробод	-	-	-	-	-	Нурабадский
Сангвор	-	-	-	-	-	Сангворский
Рашт	-	-	-	-	-	Раштский
Тоҷикобод	-	-	-	-	-	Таджикабадский
Лахш	-	-	-	-	-	Ляхшский
Роғун	-	-	-	-	-	Рогун

ИСТЕҲСОЛИ ҒАЛЛАДОНА ДАР ХОҶАГИҶОИ
ДЕҲҚОНӢ ДАР СОЛИ 2023

ПРОИЗВОДСТВО ЗЕРНА
В ДЕХКАНСКИХ ХОЗЯЙСТВАХ В 2023 ГОДУ

(тонна -тонн)

	ҲАМАӢ	аз он ҷумла хоҷагӣҳое, ки роҳбаранд:		Таносуб ба ҳисоби фоиш		
		в том числе в хозяйствах, возглавляемых:		Удельный вес в %		
		мардҳо муҷримони	занҳо женщинами	мардҳо муҷримон	занҳо женщин	
Ҷумҳурии Тоҷикистон	1077759	967742	110017	89,8	10,2	Республика Таджикистан
ш. Душанбе	4414	3706	708	84,0	16,0	г. Душанбе
ВМКБ	6456	6384	72	98,9	1,1	ГБАО
вилояти Суғд	266051	231084	34967	86,9	13,1	Согдийская область
вилояти Хатлон	649068	598674	50394	92,2	7,8	Хатлонская область
НТҚ	151770	127894	23876	84,3	15,7	РРП
Турсунзода	37331	32399	4932	86,8	13,2	Турсунзаде
Ҳисор	10861	9564	1297	88,1	11,9	Гиссар
Шаҳринав	11406	10211	1195	89,5	10,5	Шахринавский
Рӯдакӣ	27432	24757	2675	90,2	9,8	Рудаки
Варзоб	1955	1852	103	94,7	5,3	Варзобский
Ваҳдат	39031	27544	11487	70,6	29,4	Вахдат
Файзобод	7313	6393	920	87,4	12,6	Файзабадский
Нуробод	1947	1902	45	97,7	2,3	Нурабадский
Сангвор	3893	3370	523	86,6	13,4	Сангворский
Рашт	3933	3716	217	94,5	5,5	Раштский
Тоҷикобод	2036	1784	252	87,6	12,4	Таджикабадский
Лахш	2246	2159	87	96,1	3,9	Ляхшский
Роғун	2386	2243	143	94,0	6,0	Рогун

ИСТЕҲСОЛИ ГАНДУМ ДАР ХОҶАГИҶОИ
ДЕҲҚОНӢ ДАР СОЛИ 2023

ПРОИЗВОДСТВО ПШЕНИЦЫ
В ДЕХКАНСКИХ ХОЗЯЙСТВАХ В 2023 ГОДУ

(тонна -тонн)

	ҲАМАГӢ	аз он чумла хоҷагӣҳое, ки роҳбаранд:		Таносуб ба ҳисоби фоиз		
		в том числе в хозяйствах, возглавляемых:		Удельный вес, в %		
		мардҳо	занҳо	мардҳо	занҳо	
ВСЕГО	мужчинами	женщинами	мужчин	женщин		
Ҷумҳурии Тоҷикистон	570909	493342	77567	86,4	13,6	Республика Таджикистан
ш. Душанбе	1353	1118	235	82,6	17,4	г. Душанбе
ВМКБ	2922	2878	44	98,5	1,5	ГБАО
вилояти Сӯғд	123513	105822	17691	85,7	14,3	Согдийская область
вилояти Хатлон	357761	314254	43507	87,8	12,2	Хатлонская область
НТҶ	85360	69270	16090	81,2	18,8	РРП
Турсунзода	17043	13202	3841	77,5	22,5	Турсунзаде
Ҳисор	5751	4939	812	85,9	14,1	Гиссар
Шаҳринав	8062	7127	935	88,4	11,6	Шахринавский
Рӯдакӣ	17797	15731	2066	88,4	11,6	Рудаки
Варзоб	1685	1588	97	94,2	5,8	Варзобский
Ваҳдат	15260	8418	6842	55,2	44,8	Вахдат
Файзобод	6018	5224	794	86,8	13,2	Файзабадский
Нуробод	1764	1725	39	97,8	2,2	Нурабадский
Сангвор	3445	3397	48	98,6	1,4	Сангворский
Рашт	2646	2473	173	93,5	6,5	Раштский
Тоҷикобод	1823	1589	234	87,2	12,8	Таджикабадский
Лахш	1994	1925	69	96,5	3,5	Ляхшский
Роғун	2072	1932	140	93,2	6,8	Рогун

ИСТЕҲСОЛИ ҚУВОРИМАҚКА БАРОИ ДОН
ДАР ХОҶАГИҲОИ ДЕҲҚОНӢ ДАР СОЛИ 2023

ПРОИЗВОДСТВО КУКУРУЗЫ НА ЗЕРНО
В ДЕХКАНСКИХ ХОЗЯЙСТВАХ В 2023 ГОДУ

(тонна -тонн)

	ҲАМАГӢ	аз он чумла хоҷагиҳое, ки роҳбаранд:		Таносуб ба ҳисоби фоиз		
		в том числе в хозяйствах, возглавляемых:		Удельный вес, в %		
		мardxo	занҳо	мardxo	занҳо	
ВСЕГО	мужчинами	женщинами	мужчин	женщин		
Чумҳурии Тоҷикистон	236161	222187	13974	94,1	5,9	Республика Таджикистан
ш. Душанбе	2728	2293	435	84,1	15,9	г. Душанбе
ВМКБ	67	66	1	98,5	1,5	ГБАО
вилояти Сӯғд	36088	30572	5516	84,7	15,3	Согдийская область
вилояти Хатлон	164070	160850	3220	98,0	2,0	Хатлонская область
НТҚ	33208	28406	4802	85,5	14,5	РРП
Турсунзода	4932	4743	189	96,2	3,8	Турсунзаде
Ҳисор	2922	2553	369	87,4	12,6	Гиссар
Шаҳринав	1322	1238	84	93,6	6,4	Шахринавский
Рӯдакӣ	4766	4440	326	93,2	6,8	Рудаки
Варзоб	70	70	-	100,0	-	Варзобский
Ваҳдат	18678	14965	3713	80,1	19,9	Вахдат
Файзобод	146	40	106	27,4	72,6	Файзабадский
Нуробод	9	9	-	100,0	-	Нурабадский
Сангвор	-	-	-	-	-	Сангворский
Рашт	310	301	9	97,1	2,9	Раштский
Тоҷикобод	27	22	5	81,5	18,5	Таджикабадский
Лахш	26	25	1	96,2	3,8	Ляхшский
Роғун	-	-	-	-	-	Рогун

ИСТЕҲСОЛИ ПАХТА ДАР
ХОҶАГИҶОИ ДЕҲҚОНӢ ДАР СОЛИ 2023

ПРОИЗВОДСТВО ХЛОПКА – СЫРЦА
В ДЕХКАНСКИХ ХОЗЯЙСТВАХ В 2023 ГОДУ

(тонна -тонн)

	ҲАМАГӢ	аз он ҷумла хоҷагиҷое, ки роҳбаранд:		Таносуб ба ҳисоби фоиз		
		в том числе в хозяйствах, возглавляемых:		Удельный вес, в %		
	ВСЕГО	мardxo мужчинами	занҳо женщинами	мardxo мужчин	занҳо женщин	
Ҷумҳурии Тоҷикистон	244676	205394	39282	83,9	16,1	Республика Таджикистан
ш. Душанбе	11	11	-	100,0	-	г. Душанбе
ВМКБ	-	-	-	-	-	ГБАО
вилояти Суғд	76321	63702	12619	83,5	16,5	Согдийская область
вилояти Хатлон	166510	140295	26215	84,3	15,7	Хатлонская область
НТҶ	1834	1386	448	75,6	24,4	РРП
Турсунзода	746	494	252	66,2	33,8	Турсунзаде
Ҳисор	269	225	44	83,6	16,4	Гиссар
Шаҳринав	260	195	65	75,0	25,0	Шахринавский
Рӯдакӣ	204	196	8	96,1	3,9	Рудаки
Варзоб	-	-	-	-	-	Варзобский
Ваҳдат	355	276	79	77,7	22,3	Вахдат
Файзобод	-	-	-	-	-	Файзабадский
Нуробод	-	-	-	-	-	Нурабадский
Сангвор	-	-	-	-	-	Сангворский
Рашт	-	-	-	-	-	Раштский
Тоҷикобод	-	-	-	-	-	Таджикабадский
Лахш	-	-	-	-	-	Ляхшский
Роғун	-	-	-	-	-	Рогун

ИСТЕҲСОЛИ КАРТОШКА ДАР
ХОҶАГИҲОИ ДЕҲҚОНӢ ДАР СОЛИ 2023

ПРОИЗВОДСТВО КАРТОФЕЛЯ
В ДЕХКАНСКИХ ХОЗЯЙСТВАХ В 2023ГОДУ

(тонна -тонн)

	ҲАМАГӢ	аз он чумла хоҷагӣҳое, ки роҳбаранд:		Таносуб ба ҳисоби фоиз		
		в том числе в хозяйствах, возглавляемых:		Удельный вес, в %		
	ВСЕГО	мардҳо мужчинами	занҳо женщинами	мардҳо мужчин	занҳо женщин	
Ҷумҳурии Тоҷикистон	615558	553805	61753	90,0	10,0	Республика Таджикистан
ш. Душанбе	1917	1572	345	82,0	18,0	г. Душанбе
ВМКБ	18970	18696	274	98,6	1,4	ГБАО
вилояти Суғд	333617	304667	28950	91,3	8,7	Согдийская область
вилояти Хатлон	97865	84865	13000	86,7	13,3	Хатлонская область
НТҶ	163189	144005	19184	88,2	11,8	РРП
Турсунзода	7874	6198	1676	78,7	21,3	Турсунзаде
Ҳисор	2602	1845	757	70,9	29,1	Гиссар
Шаҳринав	1098	325	773	29,6	70,4	Шахринавский
Рӯдакӣ	3577	3022	555	84,5	15,5	Рудаки
Варзоб	712	662	50	93,0	7,0	Варзобский
Ваҳдат	8078	5599	2479	69,3	30,7	Вахдат
Файзобод	4649	3560	1089	76,6	23,4	Файзабадский
Нуробод	2855	2821	34	98,8	1,2	Нурабадский
Сангвор	17291	16303	988	94,3	5,7	Сангворский
Рашт	36383	33442	2941	91,9	8,1	Раштский
Тоҷикобод	15366	13050	2316	84,9	15,1	Таджикабадский
Лахш	61398	55912	5486	91,1	8,9	Ляхшский
Роғун	1306	1266	40	96,9	3,1	Рогун

ИСТЕҲСОЛИ САБЗАВОТ ДАР
ХОҶАГИҲОИ ДЕҲҚОНӢ ДАР СОЛИ 2023

ПРОИЗВОДСТВО ОВОЩЕЙ
В ДЕХКАНСКИХ ХОЗЯЙСТВАХ В 2023 ГОДУ

(тонна -тонн)

	ҲАМАГӢ	аз он чумла хоҷагиҳое, ки роҳбаранд:		Таносуб ба ҳисоби фоиз		
		в том числе в хозяйствах, возглавляемых:		Удельный вес, в %		
		мардҳо	занҳо	мардҳо	занҳо	
ВСЕГО	мужчинами	женщинами	мужчин	женщин		
Ҷумҳурии						Республика
Тоҷикистон	1700658	1535294	165364	90,3	9,7	Таджикистан
ш. Душанбе	3824	3307	517	86,5	13,5	г. Душанбе
ВМКБ	7234	6960	274	96,2	3,8	ГБАО
вилояти						Согдийская
Сӯғд	339664	283883	55781	83,6	16,4	область
вилояти						Хатлонская
Хатлон	987050	938260	48790	95,1	4,9	область
НТҚ	362886	302884	60002	83,5	16,5	РРП
Турсунзода	136205	123719	12486	90,8	9,2	Турсунзаде
Ҳисор	39666	31111	8555	78,4	21,6	Гиссар
Шаҳринав	53682	44116	9566	82,2	17,8	Шахринавский
Рӯдакӣ	14561	13409	1152	92,1	7,9	Рудаки
Варзоб	41	41		100,0	0,0	Варзобский
Вахдат	98319	71185	27134	72,4	27,6	Вахдат
Файзобод	11163	10444	719	93,6	6,4	Файзабадский
Нуробод	601	586	15	97,5	2,5	Нурабадский
Сангвор	737	699	38	94,8	5,2	Сангворский
Рашт	5377	5301	76	98,6	1,4	Раштский
Тоҷикобод	1724	1485	239	86,1	13,9	Таджикабадский
Лахш	287	275	12	95,8	4,2	Ляхшский
Роғун	523	513	10	98,1	1,9	Рогун

ИСТЕҲСОЛИ ПОЛИЗӢ ДАР
ХОҶАГИҲОИ ДЕҲҚОНӢ ДАР СОЛИ 2023

ПРОИЗВОДСТВО БАХЧЕВЫХ
В ДЕХКАНСКИХ ХОЗЯЙСТВАХ В 2023 ГОДУ

(тонна -тош)

	ҲАМАГӢ	аз он ҷумла хоҷагиҳое, ки роҳбаранд:		Таносуб ба ҳисоби фоиш		
		в том числе в хозяйствах, возглавляемых:		Удельный вес, в %		
	ВСЕГО	мардҳо мужчинами	занҳо женщинами	мардҳо мужчин	занҳо женщин	
Ҷумҳурии Тоҷикистон	786715	735992	50723	93,6	6,4	Республика Таджикистан
ш. Душанбе	36	36	-	100,0	-	г. Душанбе
ВМКБ	13	13	-	100,0	-	ГБАО
вилояти Суғд	198559	182832	15727	92,1	7,9	Согдийская Область
вилояти Хатлон	568269	535688	32581	94,3	5,7	Хатлонская Область
НТҚ	19838	17423	2415	87,8	12,2	РРП
Турсунзода	10905	10095	810	92,6	7,4	Турсунзаде
Ҳисор	2780	2466	314	88,7	11,3	Гиссар
Шахринав	1137	957	180	84,2	15,8	Шахринавский
Рӯдакӣ	510	491	19	96,3	3,7	Рудаки
Варзоб	151	141	10	93,4	6,6	Варзобский
Ваҳдат	4075	3132	943	76,9	23,1	Вахдат
Файзобод	249	113	136	45,4	54,6	Файзабадский
Нуробод	-	-	-	-	-	Нурабадский
Сангвор	30	27	3	90,0	10,0	Сангворский
Рашт	-	-	-	-	-	Раштский
Тоҷикобод	-	-	-	-	-	Таджикабадский
Лахш	-	-	-	-	-	Ляхшский
Роғун	1	1	-	100,0	-	Рогун

ИСТЕҲСОЛИ МЕВАГИҲО ДАР
ХОҶАГИҲОИ ДЕҲҚОНӢ ДАР СОЛИ 2023

ПРОИЗВОДСТВО ФРУКТОВ
В ДЕХКАНСКИХ ХОЗЯЙСТВАХ В 2023 ГОДУ

(тонна -тонн)

	ҲАМАГӢ	аз он чумла хоҷагӣҳое, ки роҳбаранд:		Таносуб ба ҳисоби ғоиз		
		в том числе в хозяйствах, возглавляемых:		Удельный вес, в %		
		мардҳо мужчинами	занҳо женщинами	мардҳо мужчин	занҳо женщин	
ВСЕГО						
Ҷумҳурии Тоҷикистон	361601	322138	39463	89,1	10,9	Республика Таджикистан
ш. Душанбе	671	446	225	66,5	33,5	г. Душанбе
ВМКБ	11483	11084	399	96,5	3,5	ГБАО
вилояти Суғд	160377	139407	20970	86,9	13,1	Согдийская область
вилояти Хатлон	131425	120743	10682	91,9	8,1	Хатлонская область
НТЧ	57645	50458	7187	87,5	12,5	РРП
Турсунзода	3158	2993	165	94,8	5,2	Турсунзаде
Ҳисор	14316	12809	1507	89,5	10,5	Гиссар
Шаҳринав	4847	3938	909	81,2	18,8	Шахринавский
Рӯдакӣ	4142	3733	409	90,1	9,9	Рудаки
Варзоб	600	567	33	94,5	5,5	Варзобский
Ваҳдат	11549	11504	45	99,6	0,4	Вахдат
Файзобод	5438	4926	512	90,6	9,4	Файзабадский
Нуробод	1603	1603	-	100,0	-	Нурабадский
Сангвор	636	617	19	97,0	3,0	Сангворский
Рашт	8916	5408	3508	60,7	39,3	Раштский
Тоҷикобод	1078	1014	64	94,1	5,9	Таджикабадский
Лахш	634	618	16	97,5	2,5	Ляхшский
Роғун	728	728	-	100,0	-	Рогун

ИСТЕҲСОЛИ АНГУР ДАР
ХОҶАГИҲОИ ДЕҲҚОНӢ ДАР СОЛИ 2023

ПРОИЗВОДСТВО ВИНОГРАДА
В ДЕХКАНСКИХ ХОЗЯЙСТВАХ В 2023 ГОДУ

(тонна -тонн)

	ҲАМАГӢ	аз он ҷумла хоҷагиҳое, ки роҳбаранд:		Таносуб ба ҳисоби ғоиз		
		в том числе в хозяйствах, возглавляемых:		Удельный вес, в %		
		мардҳо	занҳо	мардҳо	занҳо	
ВСЕГО	мужчинами	женщинами	мужчин	женщин		
Ҷумҳурии Тоҷикистон	87625	66365	21260	75,7	24,3	Республика Таджикистан
ш. Душанбе	2	2	-	100,0	-	г. Душанбе
ВМКБ	-	-	-	-	-	ГБАО
вилояти Суғд	36418	24038	12380	66,0	34,0	Согдийская Область
вилояти Хатлон	27769	21655	6114	78,0	22,0	Хатлонская Область
НТҚ	23436	20670	2766	88,2	11,8	РРП
Турсунзода	7136	6895	241	96,6	3,4	Турсунзаде
Ҳисор	10097	7982	2115	79,1	20,9	Гиссар
Шаҳринав	2127	1723	404	81,0	19,0	Шаҳринавский
Рӯдакӣ	771	768	3	99,6	0,4	Рудаки
Варзоб	-	-	-	-	-	Варзобский
Ваҳдат	3024	3024	-	100,0	-	Ваҳдат
Файзобод	281	278	3	98,9	1,1	Файзабадский
Нуробод	-	-	-	-	-	Нурабадский
Сангвор	-	-	-	-	-	Сангворский
Рашт	-	-	-	-	-	Раштский
Тоҷикобод	-	-	-	-	-	Таджикабадский
Лахш	-	-	-	-	-	Ляхшский
Роғун	-	-	-	-	-	Роғун

**ҲОСИЛНОКИИ ҒАЛЛАДОНА
ДАР ХОЧАГИҲОИ ДЕҲҚОНӢ ДАР СОЛИ 2023**

**УРОЖАЙНОСТЬ ЗЕРНОВЫХ КУЛЬТУР
В ДЕХКАНСКИХ ХОЗЯЙСТВАХ В 2023 ГОДУ**

(сентнер аз 1 га – *центнер с1 га*)

	ҲАМАГӢ	аз он ҷумла хоҷагиҳое, ки роҳбаранд:		Бо ҳисоби фоиз нисбат ба ҳосилнокии миёнаи умумӣ хоҷагиҳое, ки роҳбаранд:		
		в том число в хозяйствах, возглавляемых:		В % к общей средней урожайности в хозяйствах возглавляемых:		
		мардҳо мужчинами	занҳо женщинами	мардҳо мужчинами	занҳо женщинами	
Ҷумҳурии Тоҷикистон	31,7	44,1	33,2	139,0	104,8	Республика Таджикистан
ш. Душанбе	37,6	65,0	61,0	172,9	162,3	г. Душанбе
ВМКБ	16,2	16,1	25,7	99,5	158,7	ГБАО
вилояти Суғд	31,0	32,5	32,3	104,9	104,3	Согдийская Область
вилояти Хатлон	33,3	54,4	29,7	163,2	89,2	Хатлонская Область
НТҶ	29,2	37,7	45,9	129,1	157,1	РРП
Турсунзода	31,0	55,7	37,9	179,6	122,4	Турсунзаде
Ҳисор	32,6	39,7	41,4	121,6	127,1	Гиссар
Шаҳринав	33,2	41,9	38,9	126,3	117,2	Шахринавский
Рӯдакӣ	26,3	29,8	30,9	113,3	117,6	Рудаки
Варзоб	11,7	11,8	9,7	100,7	83,1	Варзобский
Ваҳдат	46,0	70,7	79,4	153,6	172,7	Вахдат
Файзобод	25,0	25,6	22,2	102,3	88,9	Файзабадский
Нуробод	16,6	16,5	16,7	99,5	100,4	Нурабадский
Сангвор	38,5	36,3	62,3	94,3	161,7	Сангворский
Рашт	22,7	22,7	22,8	100,1	100,6	Раштский
Тоҷикобод	23,1	23,1	23,1	99,9	100,1	Таджикабадский
Лахш	21,6	21,6	19,8	100,0	91,5	Ляхшский
Роғун	14,8	14,8	15,1	100,2	101,7	Рогун

**ҲОСИЛНОКИИ ГАНДУМ
ДАР ҲОҶАГИҲОИ ДЕҲҚОНӢ ДАР СОЛИ 2023**

**УРОЖАЙНОСТӢ ПШЕНИЦЫ
В ДЕХКАНСКИХ ХОЗЯЙСТВАХ В 2023 ГОДУ**

(сентнер аз 1 га – центнер с1 га)

	ҲАМАГӢ	аз он чумла		Бо ҳисоби фоиз нисбат ба ҳосилнокии миёнаи умумӣ ҳоҷагиҳое, ки роҳбаранд:		
		в том числе в хозяйствах, возглавляемых:		В % к общей средней урожайности в хозяйствах возглавляемых:		
		мардҳо	занҳо	мардҳо	занҳо	
ВСЕГО	мужчинами	женщинами	мужчинами	женщинами		
Ҷумҳурии Тоҷикистон	31,3	32,2	30,8	102,7	98,4	Республика Таджикистан
ш. Душанбе	29,7	29,9	28,7	100,6	96,5	г. Душанбе
ВМКБ	15,2	15,3	27,5	100,4	180,9	ГБАО
вилояти Суғд	31,8	33,9	36,0	106,7	113,3	Согдийская Область
вилояти Хатлон	32,5	33,4	26,8	102,8	82,6	Хатлонская Область
НТҚ	27,4	26,7	40,6	97,5	148,3	РРП
Турсунзода	29,4	29,6	36,7	100,8	124,9	Турсунзаде
Ҳисор	27,8	27,7	36,9	99,5	132,8	Гиссар
Шахринав	35,7	37,9	40,8	106,1	114,4	Шахринавский
Рӯдакӣ	23,4	24,8	29,3	106,1	125,1	Рудаки
Варзоб	12,0	12,1	10,0	100,6	83,3	Варзобский
Ваҳдат	37,6	35,0	75,5	93,2	200,8	Ваҳдат
Файзобод	25,3	27,3	23,0	107,8	91,0	Файзабадский
Нуробод	18,2	16,5	17,0	90,9	93,2	Нурабадский
Сангвор	38,9	39,9	6,2	102,5	16,0	Сангворский
Рашт	22,6	21,9	22,8	97,0	100,7	Раштский
Тоҷикобод	22,4	22,8	21,5	101,9	95,8	Таджикабадский
Лахш	21,1	21,8	20,9	103,4	99,1	Ляхшский
Роғун	15,1	15,6	15,1	103,3	99,7	Роғун

**ҲОСИЛНОКИИ ҶУВОРИМАККА БАРОИ ДОН
ДАР ҲОЧАГИҲОИ ДЕҲҚОНӢ ДАР СОЛИ 2023**

**УРОЖАЙНОСТ КУКУРУЗЫ НА ЗЕРНО
В ДЕХКАНСКИХ ХОЗЯЙСТВАХ В 2023 ГОДУ**

(сентнер аз 1 га – *центнер c1 га*)

	ҲАМАГӢ	аз он ҷумла		Бо ҳисоби фоиз нисбат ба ҳосилнокии миёнаи умумӣ ҳоҷагиҳое, ки роҳбаранд:		
		хоҷагиҳое, ки роҳбаранд:		В % к общей средней урожайности в хозяйствах возглавляемых:		
		в том числе в хозяйствах, возглавляемых:				
ВСЕГО		мардҳо	занҳо	мардҳо	занҳо	
		мужчинами	женщинами	мужчинами	женщинами	
Ҷумҳурии Тоҷикистон	59,1	80,1	67,8	135,5	114,7	Республика Таджикистан
ш. Душанбе	78,0	83,5	78,9	107,0	101,2	г. Душанбе
ВМКБ	28,4	27,5	10,0	96,8	35,2	ГБАО
вилояти Суғд	62,0	80,9	56,1	130,5	90,5	Согдийская область
вилояти Хатлон	55,6	87,0	50,8	156,5	91,3	Хатлонская область
НТҚ	63,1	74,0	66,1	117,3	104,7	РРП
Турсунзода	50,8	68,2	48,5	134,2	95,4	Турсунзаде
Ҳисор	67,3	74,3	73,8	110,4	109,7	Гиссар
Шаҳринав	40,5	79,3	60,0	195,9	148,1	Шахринавский
Рӯдакӣ	67,5	86,8	69,4	128,6	102,8	Рудаки
Варзоб	40,0	46,7	-	116,7	-	Варзобский
Вахдат	71,6	78,8	63,4	110,1	88,6	Вахдат
Файзобод	74,1	30,8	106,0	41,5	143,0	Файзабадский
Нуробод	29,7	20,5	-	68,9	-	Нурабадский
Сангвор	35,0	-	-	-	-	Сангворский
Рашт	30,2	28,9	90,0	95,8	298,0	Раштский
Тоҷикобод	39,2	55,0	50,0	140,3	127,6	Таджикабадский
Лахш	28,4	35,7	-	125,8	-	Ляхшский
Роғун	10,0	-	-	-	-	Роғун

**ҲОСИЛНОКИИ ПАХТА
ДАР ХОЧАГИҲОИ ДЕҲҚОНӢ ДАР СОЛИ 2023**

**УРОЖАЙНОСТЬ ХЛОПКА – СЫРЦА
В ДЕХКАНСКИХ ХОЗЯЙСТВАХ В 2023 ГОДУ**

(сентнер аз 1 га – центнер с1 га)

	ҲАМАГӢ	аз он ҷумла хоҷагӣҳое, ки роҳбаранд:		Бо ҳисоби ғоиз нисбат ба ҳосилнокии миёнаи умумӣ хоҷагӣҳое, ки роҳбаранд:		
		в том числе в хозяйствах, возглавляемых:		В % к общей средней урожайности в хозяйствах возглавляемых:		
		мardxo мужчинами	занҳо женщинами	мardxo мужчинами	занҳо женщинами	
ВСЕГО						
Ҷумҳурии						Республика
Тоҷикистон	19,9	18,9	21,6	95,1	108,8	Таджикистан
ш. Душанбе	19,1	18,3	-	29,5	-	г. Душанбе
ВМКБ	-	-	-	-	-	ГБАО
вилояти						Согдийская
Суғд	23,8	22,4	20,8	94,0	87,5	область
вилояти						Хатлонская
Хатлон	18,4	17,7	22,2	96,0	120,5	область
НТҚ	22,7	24,9	16,8	109,8	73,9	РРП
Турсунзода	25,3	24,2	26,0	95,7	102,7	Турсунзаде
Ҳисор	15,4	25,0	5,1	162,3	32,8	Гиссар
Шаҳринав	27,3	32,0	17,1	117,1	62,7	Шахринавский
Рӯдакӣ	22,7	24,5	7,3	107,9	32,0	Рудаки
Варзоб	-	-	-	-	-	Варзобский
Ваҳдат	23,1	22,8	23,2	98,7	100,6	Вахдат
Файзобод	-	-	-	-	-	Файзабадский
Нуробод	-	-	-	-	-	Нурабадский
Сангвор	-	-	-	-	-	Сангворский
Рашт	-	-	-	-	-	Раштский
Тоҷикобод	-	-	-	-	-	Таджикабадский
Лахш	-	-	-	-	-	Ляхшский
Роғун	-	-	-	-	-	Рогун

**ҲОСИЛНОКИИ КАРТОШКА
ДАР ХОЧАГИҲОИ ДЕҲҚОНӢ ДАР СОЛИ 2023**

**УРОЖАЙНОСТӢ КАРТОФЕЛЯ
В ДЕХКАНСКИХ ХОЗЯЙСТВАХ В 2023 ГОДУ**

(сентнер аз 1 га – центнер с1 га)

	ҲАМАГӢ	аз он ҷумла		Бо ҳисоби ғоиз нисбат ба ҳосилнокии миёнаи умумӣ хоҷагӣҳое, ки роҳбаранд:		
		хоҷагӣҳое, ки роҳбаранд:		В % к обшей средней урожайности в хозяйствах возглавляемых:		
		в том числе в хозяйствах, возглавляемых:				
ВСЕГО	мардҳо	занҳо	мардҳо	занҳо		
		муҷиминами	женцинами	муҷиминами	женцинами	
Ҷумҳурии Тоҷикистон	247,9	257,2	207,9	103,8	83,8	Республика Таджикистан
ш. Душанбе	159,6	158,8	202,9	99,5	127,2	
ВМКБ	150,8	151,4	109,6	100,4	72,7	ГБАО
вилояти Суғд	306,4	311,2	269,1	101,6	87,8	Согдийская Область
вилояти Хатлон	180,3	203,5	164,8	112,8	91,4	Хатлонская Область
НТЧ	224,8	231,7	172,2	103,1	76,6	РРП
Турсунзода	209,4	210,8	204,4	100,7	97,6	Турсунзаде
Ҳисор	201,2	202,7	204,6	100,8	101,7	Гиссар
Шаҳринав	225,1	406,3	198,2	180,5	88,1	Шахринавский
Рӯдакӣ	138,7	139,3	135,4	100,4	97,6	Рудаки
Варзоб	122,8	120,4	166,7	98,0	135,7	Варзобский
Ваҳдат	239,0	240,3	236,1	100,5	98,8	Вахдат
Файзобод	203,5	174,5	495,0	85,8	243,2	Файзабадский
Нуробод	192,2	191,9	170,0	99,8	88,4	Нурабадский
Сангвор	240,5	240,5	241,0	100,0	100,2	Сангворский
Рашт	239,0	240,2	226,2	100,5	94,7	Раштский
Тоҷикобод	225,8	225,8	224,9	100,0	99,6	Таджикабадский
Лахш	230,2	227,9	256,4	99,0	111,4	Ляхшский
Роғун	151,2	150,7	200,0	99,7	132,3	Рогун

**ҲОСИЛНОКИИ САБЗАВОТ
ДАР ҲОЧАГИҲОИ ДЕҲҚОНӢ ДАР СОЛИ 2023**

**УРОЖАЙНОСТӢ ОВОЩЕЙ
В ДЕХКАНСКИХ ХОЗЯЙСТВАХ В 2023 ГОДУ**

(сентнер аз 1 га – центнер с1 га)

	ҲАМАГӢ	аз он ҷумла хочагиҳое, ки роҳбаранд:		Бо ҳисоби фоиз нисбат ба ҳосилнокии миёнаи умумӣ хочагиҳое, ки роҳбаранд:		
		в том числе в хозяйствах, возглавляемых:		В % к общей средней урожайности в хозяйствах возглавляемых:		
		мардҳо муҷримонами	занҳо женщинами	мардҳо муҷримонами	занҳо женщинами	
ВСЕГО						
Ҷумҳурии Тоҷикистон	343,7	359,6	288,8	104,6	84,0	Республика Таджикистан
ш. Душанбе	168,3	173,5	166,5	103,1	98,9	г. Душанбе
ВМКБ	170,3	170,2	210,8	99,9	123,8	ГБАО
вилояти Суғд	363,5	365,9	331,4	100,7	91,2	Согдийская область
вилояти Хатлон	348,1	360,3	250,1	103,5	71,8	Хатлонская область
НТҚ	327,4	333,6	291,8	101,9	89,1	РРП
Турсунзода	477,0	479,2	295,9	100,5	62,0	Турсунзаде
Ҳисор	396,4	440,0	365,6	111,0	92,2	Гиссар
Шаҳринав	364,7	377,9	350,4	103,6	96,1	Шахринавский
Рӯдакӣ	260,9	263,7	245,1	101,1	93,9	Рудаки
Варзоб	124,2	136,7	-	110,0	-	Варзобский
Ваҳдат	245,5	282,5	266,8	115,1	108,7	Вахдат
Файзобод	191,5	198,9	199,7	103,9	104,3	Файзабадский
Нуробод	64,5	56,9	75,0	88,2	116,3	Нурабадский
Сангвор	79,4	79,4	76,0	100,0	95,7	Сангворский
Рашт	222,4	222,7	190,0	100,1	85,4	Раштский
Тоҷикобод	165,8	165,0	170,7	99,5	103,0	Таджикабадский
Лахш	138,4	137,5	120,0	99,3	86,7	Ляхшский
Роғун	188,3	190,0	100,0	100,9	53,1	Рогун

**ҲОСИЛНОКИИ ПОЛИЗИҲО
ДАР ҲОҶАГИҲОИ ДЕҲҚОНӢ ДАР СОЛИ 2023**

**УРОЖАЙНОСТЪ БАХЧЕВЫХ
В ДЕХКАНСКИХ ХОЗЯЙСТВАХ В 2023 ГОДУ**

(сентнер аз 1 га –центнер с1 га)

	ҲАМАГӢ	аз он ҷумла хоҷагӣҳое, ки роҳбаранд:		Бо ҳисоби фоиз нисбат ба ҳосилнокии миёнаи умумӣ хоҷагӣҳое, ки роҳбаранд:		
		в том числе в хозяйствах, возглавляемых:		В % к общей средней урожайности в хозяйствах возглавляемых:		
		мардҳо мужчинами	занҳо женщинами	мардҳо мужчинами	занҳо женщинами	
ВСЕГО						
Ҷумҳурии						Республика
Тоҷикистон	340,8	375,7	237,7	110,3	69,7	Таджикистан
ш. Душанбе	220,0	220,0	-	100,0	-	г. Душанбе
ВМКБ	130	130,0	-	100,0	-	ГБАО
вилояти						Согдийская
Суғд	362,6	388,6	289,1	107,2	79,7	область
вилояти						Хатлонская
Хатлон	336,5	376,1	212,1	111,8	63,0	область
НТҶ	229,7	240,5	447,2	104,7	194,7	РРП
Турсунзода	285,4	362,4	261,3	127,0	91,6	Турсунзаде
Ҳисор	243	251,6	261,7	103,6	107,7	Гиссар
Шаҳринав	136,9	227,9	360,0	166,4	263,0	Шахринавский
Рӯдакӣ	138,5	213,5	95,0	154,1	68,6	Рудаки
Варзоб	55,0	56,4	50,0	102,5	90,9	Варзобский
Ваҳдат	254,7	198,2	265,0	77,8	104,0	Вахдат
Файзобод	122,7	102,7	-	83,7	-	Файзабадский
Нуробод	-	-	-	-	-	Нурабадский
Сангвор	-	54,0	-	-	-	Сангворский
Рашт	-	-	-	-	-	Раштский
Тоҷикобод	-	-	-	-	-	Таджикабадский
Лахш	-	-	-	-	-	Ляхшский
Роғун	-	100,0	-	-	-	Рогун

**ХОСИЛНОКИИ МЕВАГИҲО
ДАР ХОҶАГИҲОИ ДЕҲҚОНӢ ДАР СОЛИ 2023**

**УРОЖАЙНОСТЬ ФРУКТОВ
В ДЕХКАНСКИХ ХОЗЯЙСТВАХ В 2023 ГОДУ**

(сентнер аз 1 га –центнер с1 га)

	ҲАМАГӢ	аз он ҷумла хоҷагиҳое, ки роҳбаранд:		Бо ҳисоби фоиз нисбат ба ҳосилнокии миёнаи умумӣ хоҷагиҳое, ки роҳбаранд:		
		в том числе в хозяйствах, возглавляемых:		В % к общей средней урожайности в хозяйствах возглавляемых:		
		мардҳо муҳиминами	занҳо женщинами	мардҳо муҳиминами	занҳо женщинами	
Ҷумҳурии Тоҷикистон	53,6	38,6	25,0	72,1	46,7	Республика Таджикистан
ш. Душанбе	70,6	60,3	62,5	85,4	88,5	г. Душанбе
ВМКБ	103	73,9	107,8	71,7	104,7	ГБАО
вилояти Суғд	45,4	35,6	18,8	78,4	41,3	Согдийская область
вилояти Хатлон	74,1	41,9	63,1	56,5	85,1	Хатлонская область
НТҶ	43,8	36,6	25,5	83,4	58,2	РРП
Турсунзода	50,7	35,0	14,7	69,0	29,1	Турсунзаде
Ҳисор	61,9	57,8	26,2	93,4	42,3	Гиссар
Шаҳринав	42,6	41,5	34,6	97,4	81,1	Шахринавский
Рӯдакӣ	31,7	28,7	22,1	90,6	69,7	Рудаки
Варзоб	25,1	17,9	25,4	71,5	101,1	Варзобский
Ваҳдат	73,7	94,4	-	128,0	-	Вахдат
Файзобод	16,3	11,7	10,3	71,7	63,3	Файзабадский
Нуробод	49,4	34,0	-	68,9	-	Нурабадский
Сангвор	27,8	27,7	21,1	99,5	75,9	Сангворский
Рашт	65,2	45,9	51,0	70,4	78,2	Раштский
Тоҷикобод	38,5	32,7	14,2	85,0	36,9	Таджикабадский
Лахш	41,2	25,4	32,0	61,7	77,7	Ляхшский
Рогун	33,5	23,6	-	70,3	-	Рогун

**ҲОСИЛНОКИИ АНГУР
ДАР ХОЧАГИҲОИ ДЕҲҚОНӢ ДАР СОЛИ 2023**

**УРОЖАЙНОСТЬ ВИНОГРАДА
В ДЕХКАНСКИХ ХОЗЯЙСТВАХ В 2023 ГОДУ**

(сентнер аз 1 га –центнер с1 га)

	ҲАМАГӢ	аз он ҷумла хоҷагиҳое, ки роҳбаранд:		Бо ҳисоби ғоиз нисбат ба ҳосилнокии миёнаи умумӣ хоҷагиҳое, ки роҳбаранд:		
		в том числе в хозяйствах, возглавляемых:		В % к общей средней урожайности в хозяйствах возглавляемых:		
		мардҳо мужчинами	занҳо женщинами	мардҳо мужчинами	занҳо женщинами	
ВСЕГО						
Ҷумҳурии Тоҷикистон	44,4	35,2	68,1	79,3	153,4	Республика Таджикистан
ш. Душанбе	20,5	10,0	-	48,8	-	г. Душанбе
ВМКБ	-	-	-	-	-	ГБАО
вилояти Суғд	46,7	35,0	94,6	75,0	202,7	Согдийская область
вилояти Хатлон	47,7	39,2	106,7	82,2	223,7	Хатлонская область
НТЧ	38,4	32,0	22,3	83,3	58,1	РРП
Турсунзода	35,9	27,6	8,0	76,8	22,4	Турсунзаде
Ҳисор	46,9	37,8	87,0	80,5	185,6	Гиссар
Шаҳринав	49,5	43,1	53,9	87,0	108,8	Шахринавский
Рӯдакӣ	16,8	18,1	0,8	107,8	4,5	Рудаки
Варзоб	-	-	-	-	-	Варзобский
Ваҳдат	52,6	39,5	-	75,1	-	Вахдат
Файзобод	10	33,1	0,1	331,0	1,2	Файзабадский
Нуробод	-	-	-	-	-	Нурабадский
Сангвор	-	-	-	-	-	Сангворский
Рашт	-	-	-	-	-	Раштский
Тоҷикобод	-	-	-	-	-	Таджикабадский
Лахш	-	-	-	-	-	Ляхшский
Роғун	-	-	-	-	-	Рогун

**ИСТЕҲСОЛИ МАҲСУЛОТИ КИШОВАРЗӢ
ДАР ХОЧАГИҲОИ ДЕҲҚОНИЕ, КИ ДАР ОНҲО ЗАНҲО
РОҲБРАНД СОЛҲОИ 2018- 2023**

**ПРОИЗВОДСТВО ПРОДУКЦИИ СЕЛЬСКОГО ХОЗЯЙСТВА
ПО ДЕХКАНСКИМ ХОЗЯЙСТВАМ, ВОЗГЛАВЛЯЕМЫМ
ЖЕНЩИНАМИ ЗА 2018– 2023 г**

ИСТЕҲСОЛИ ҒАЛЛАДОНА
(дар хоҷагиҳои деҳқоние, ки дар онҳо занҳо роҳбаранд)

ПРОИЗВОДСТВО ЗЕРНА
(по деҳқанским хозяйствам, возглавляемым женщинами)

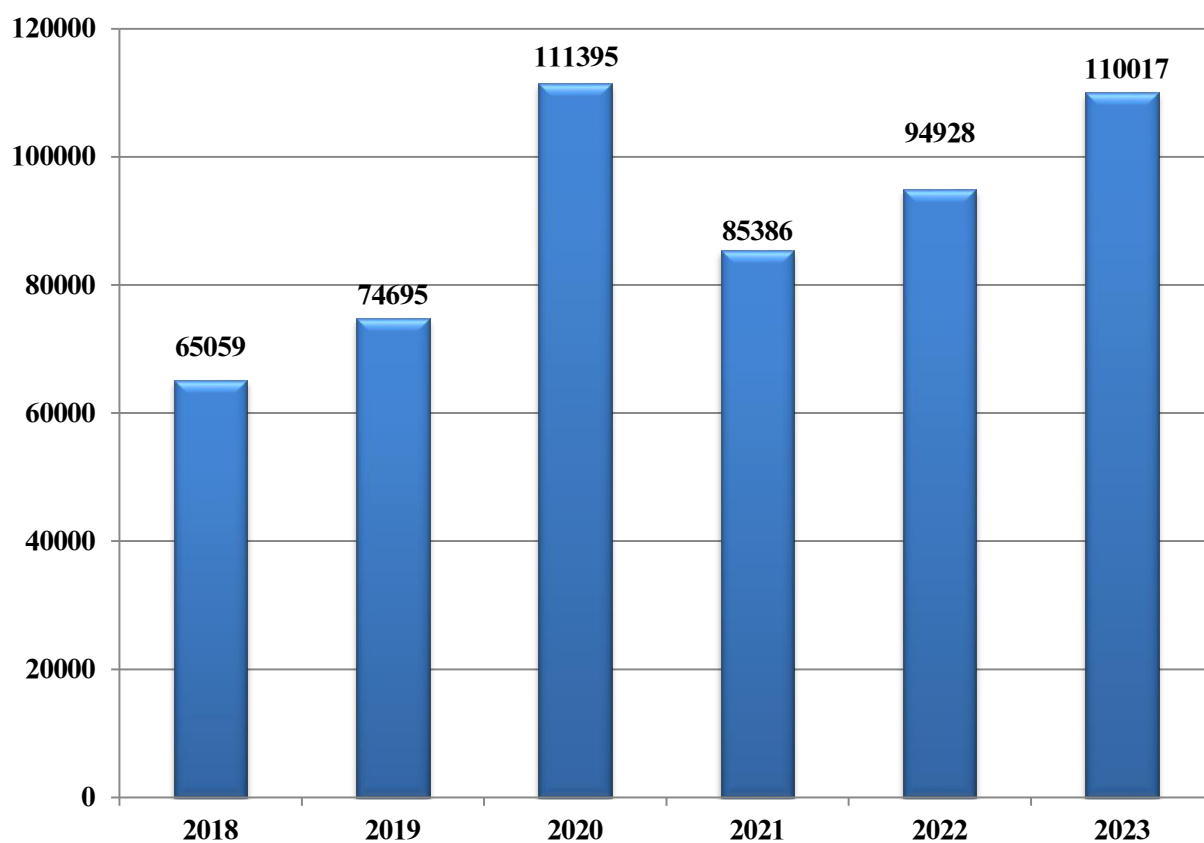
(тонна - тонн)

	2018	2019	2020	2021	2022	2023	соли 2023 бо фонз нисбат ба: 2023 г. в % к:					
							2018	2019	2020	2021	2022	
Ҷумҳурии												Республика
Тоҷикистон	65059	74695	111395	85386	94928	110017	169,1	147,3	98,8	128,8	115,9	Таджикистан
ш. Душанбе	-	-	-	-	-	708	-	-	-	-	-	г. Душанбе
ВМКБ	129	290	295	31	111	72	55,8	24,8	24,4	232,3	64,9	ГБАО
вилояти												Согдийская
Сӯғд	15781	23627	47673	30597	35430	34967	221,6	148,0	73,3	114,3	98,7	Область
вилояти												Хатлонская
Хатлон	35753	35262	41923	38896	39897	50394	141,0	142,9	120,2	129,6	126,3	Область
НТҶ	13396	15517	21504	15862	19122	23876	178,2	153,9	111,0	150,5	124,9	РРП
Турсунзода	2769	3685	5975	3878	4086	4932	178,1	133,8	82,5	127,2	120,7	Турсунзаде
Ҳисор	1505	952	1492	1017	1124	1297	86,2	136,2	86,9	127,5	115,4	Гиссар
Шаҳринав	347	1063	875	817	1134	1195	344,4	112,4	136,6	146,3	105,4	Шахринавский
Рӯдакӣ	1998	2536	2647	1641	2362	2675	133,9	105,5	101,1	163,0	113,3	Рудаки
Варзоб	30	86	76	73	107	103	343,3	119,8	135,5	141,1	96,3	Варзобский
Ваҳдат	5322	5604	8949	7021	8387	11487	215,8	205,0	128,4	163,6	137,0	Вахдат
Файзобод	952	718	749	736	920	920	96,6	128,1	122,8	125,0	100,0	Файзабадский
Нуробод	20	6	14	9	45	45	225,0	750,0	321,4	500,0	100,0	Нурабадский
Сангвор	50	390	262	359	271	523	-	134,1	199,6	145,7	193,0	Сангворский
Рашт	31	162	122	3	157	217	700,0	134,0	177,9	-	138,2	Раштский
Тоҷикобод	326	220	173	159	232	252	77,3	114,5	145,7	158,5	108,6	Таджикабадский
Лахш	35	91	42	36	147	87	248,6	95,6	207,1	241,7	59,2	Ляхшский
Роғун	11	4	128	113	150	143	-	-	111,7	126,5	95,3	Рогун

ИСТЕҲСОЛИ ҒАЛЛАДОНА
(дар хоҷагиҳои деҳқоние, ки дар онҳо занҳо роҳбаранд)

ПРОИЗВОДСТВО ЗЕРНА
(по деҳқанским хозяйствам, возглавляемым женщинами)

(тонна - тонн)



ИСТЕҲСОЛИ ГАНДУМ
(дар хочагиҳои деҳқоние, ки дар онҳо занҳо роҳбаранд)

ПРОИЗВОДСТВО ПЩЕНИЦЫ
(по деҳқанским хозяйствам, возглавляемым женщинами)

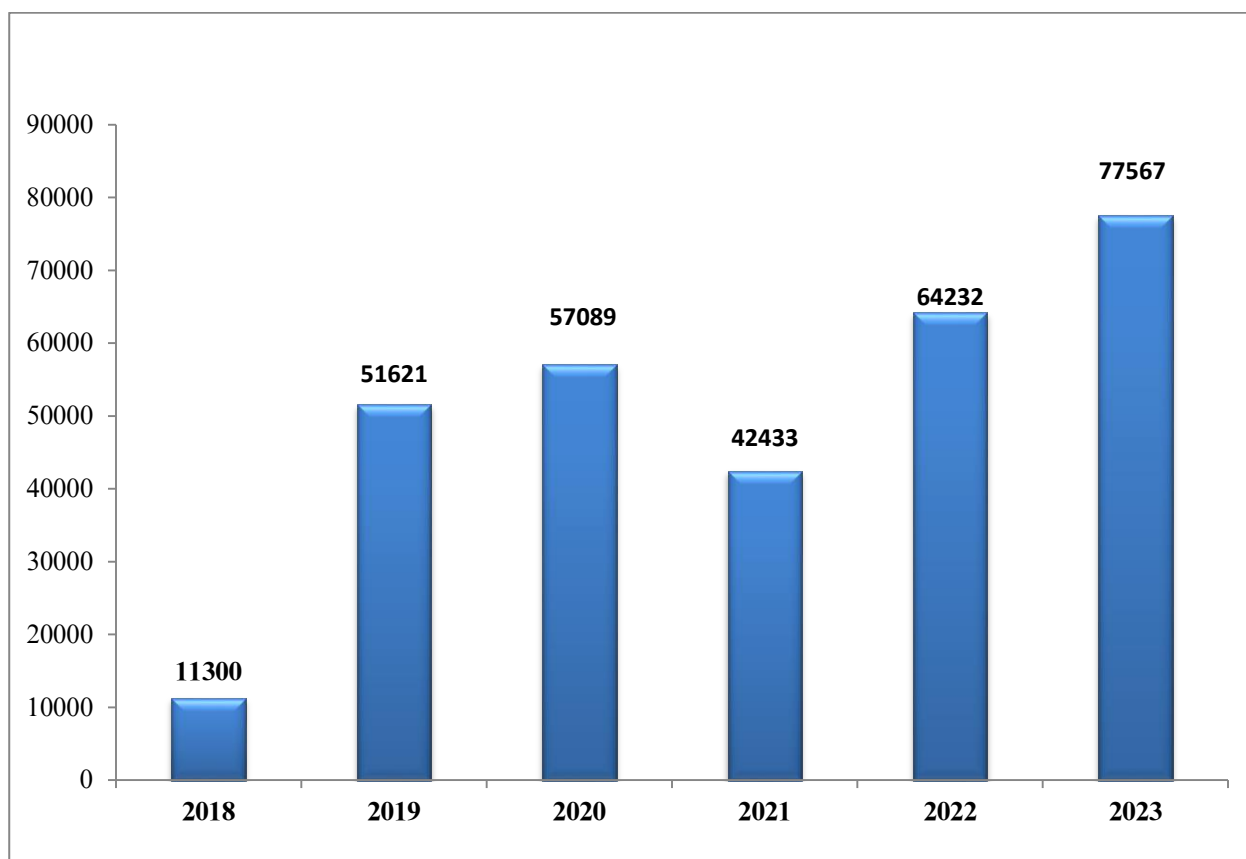
(тонна - тонн)

	2018	2019	2020	2021	2022	2023	соли 2023 бо физ нисбат ба: 2023 г. в % к:					
							2018	2019	2020	2021	2022	
Ҷумҳурии Тоҷикистон	11300	51621	57089	42433	64232	77567	686,4	150,3	135,9	182,8	120,8	Республика Таджикистан
ш. Душанбе	-	-	-	-	-	235	-	-	-	-	-	г. Душанбе
ВМКБ	2	109	21	67	77	44	-	40,4	209,5	65,7	57,1	ГБАО
вилояти Суғд	1447	9889	13463	1316	17624	17691	-	178,9	131,4	1344,3	100,4	Согдийская Область
вилояти Хатлон	7205	30810	33372	34171	33891	43507	603,8	141,2	130,4	127,3	128,4	Хатлонская Область
НТЧ	2646	10812	10233	6879	12607	16090	608,1	148,8	157,2	233,9	127,6	РРП
Турсунзода	384	3094	3097	2985	2997	3841	-	124,1	124,0	128,7	128,2	Турсунзаде
Ҳисор	900	551	631	671	768	812	90,2	147,4	128,7	121,0	105,7	Гиссар
Шаҳринав	186	780	509	597	896	935	502,7	119,9	183,7	156,6	104,4	Шаҳринавский
Рӯдакӣ	756	1670	1313	1134	1843	2066	273,3	123,7	157,3	182,2	112,1	Рудаки
Варзоб	-	83	70	68	99	97	-	116,9	138,6	142,6	98,0	Варзобский
Ваҳдат	76	3218	3282	101	4398	6842	-	212,6	208,5	6774,3	155,6	Ваҳдат
Файзобод	152	648	648	651	794	794	522,4	122,5	122,5	122,0	100,0	Файзабадский
Нуробод	3	6	14	7	45	39	-	-	278,6	557,1	86,7	Нурабадский
Сангвор	6	366	238	323	215	48	-	13,1	20,2	14,9	22,3	Сангворский
Рашт	8	105	101	54	109	173	-	164,8	171,3	320,4	158,7	Раштский
Тоҷикобод	138	201	163	150	209	234	169,6	116,4	143,6	156,0	112,0	Таджикабадский
Лахш	35	89	42	35	86	69	197,1	77,5	164,3	197,1	80,2	Ляхшский
Роғун	2	1	125	104	144	140	-	-	112,0	134,6	97,2	Роғун

ИСТЕҲСОЛИ ГАНДУМ
(дар хоҷагиҳои деҳқоние, ки дар онҳо занҳо роҳбаранд)

ПРОИЗВОДСТВО ПЩЕНИЦЫ
(по деҳқанским хозяйствам, возглавляемым женщинами)

(тонна - тонн)



ИСТЕҲСОЛИ ПАХТА
(дар хоҷагиҳои деҳқоние, ки дар онҳо занҳо роҳбаранд)

ПРОИЗВОДСТВО ХЛОПКА - СЫРЦА
(по деҳканским хозяйствам, возглавляемым женщинами)

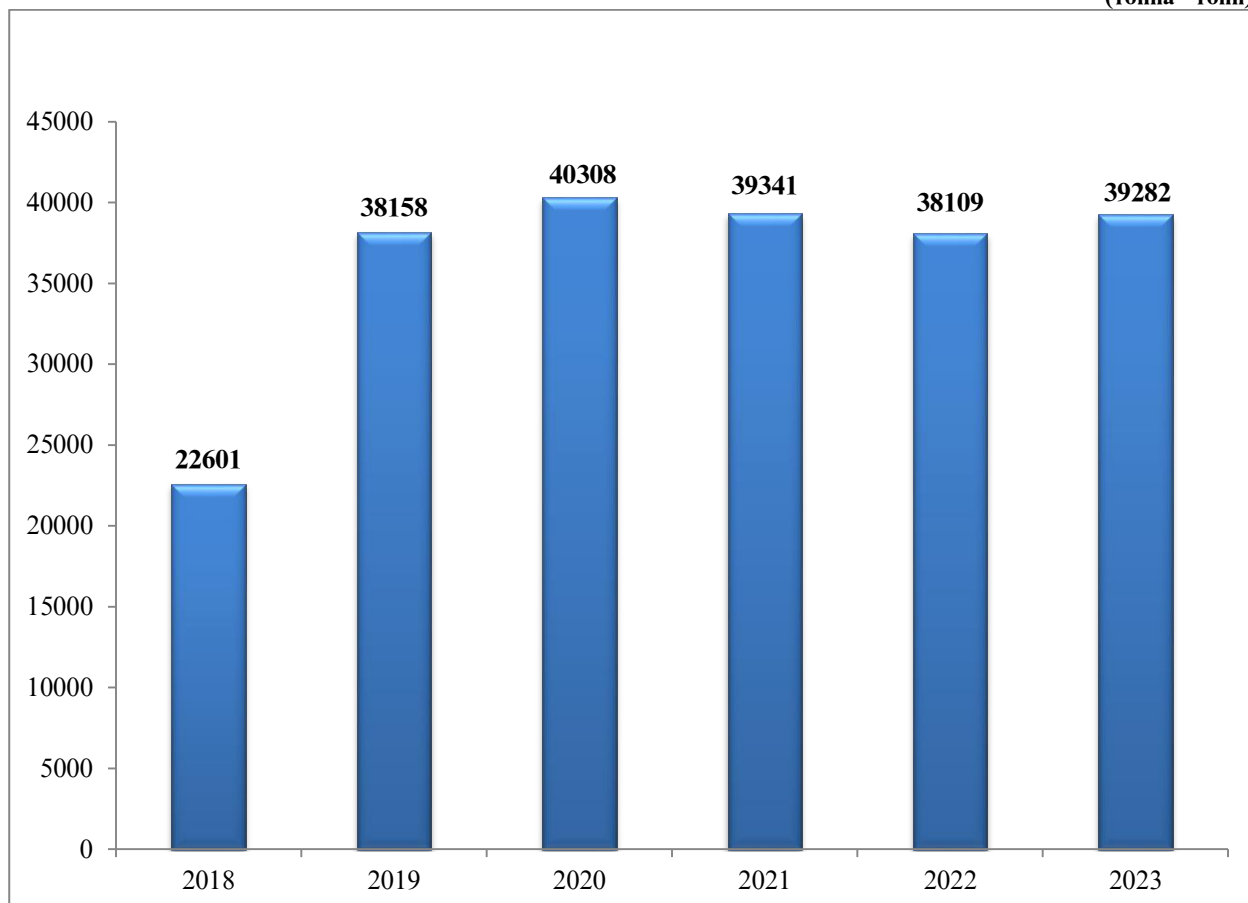
(тонна - тонн)

	2018	2019	2020	2021	2022	2023	соли 2023 бо фоиз нисбат ба:					
							2023 г. в % к:					
							2018	2019	2020	2021	2022	
Ҷумҳурии Тоҷикистон	22601	38158	40308	39341	38109	39282	173,8	102,9	97,5	99,9	103,1	Республика Таджикистан
ш. Душанбе	-	-	-	-	-	-	-	-	-	-	-	г. Душанбе
ВМКБ	-	-	-	-	-	-	-	-	-	-	-	ГБАО
вилояти Суғд	4196	13439	17172	15289	15418	12619	300,7	93,9	73,5	82,5	81,8	Согдийская область
вилояти Хатлон	17891	23854	22677	23547	22015	26215	146,5	109,9	115,6	111,3	119,1	Хатлонская область
НТЧ	514	865	459	504,2	674,1	448	87,2	51,8	97,6	88,9	66,5	РРП
Турсунзода	314	470	288	331,1	437	252	80,3	53,6	87,5	76,1	57,7	Турсунзаде
Ҳисор	122	255	53	70,8	79,6	44	36,1	17,3	83,0	62,1	55,3	Гиссар
Шаҳринав	21	89	38	101,1	120,6	65	309,5	73,0	171,1	64,3	53,9	Шахринавский
Рӯдакӣ	57	45	45	1,2	-	8	14,0	17,8	17,8	666,7	-	Рудаки
Варзоб	-	-	-	-	-	-	-	-	-	-	-	Варзобский
Ваҳдат	0	6	35	0	31	79	-	-	225,7	-	254,8	Вахдат
Файзобод	-	-	-	-	-	-	-	-	-	-	-	Файзабадский
Нуробод	-	-	-	-	-	-	-	-	-	-	-	Нурабадский
Сангвор	-	-	-	-	-	-	-	-	-	-	-	Сангворский
Рашт	-	-	-	-	-	-	-	-	-	-	-	Раштский
Тоҷикобод	-	-	-	-	-	-	-	-	-	-	-	Таджикабадский
Лахш	-	-	-	-	-	-	-	-	-	-	-	Ляхшский
Рогун	-	-	-	-	-	-	-	-	-	-	-	Рогун

ИСТЕҲСОЛИ ПАХТА
(дар хочагиҳои деҳқоние, ки дар онҳо занҳо роҳбаранд)

ПРОИЗВОДСТВО ХЛОПКА - СЫРЦА
(по деҳқанским хозяйствам, возглавляемым женщинами)

(тонна - тонн)



ИСТЕҲСОЛИ КАРТОШКА
(дар хочагиҳои деҳқоние, ки дар онҳо занҳо роҳбаранд)

ПРОИЗВОДСТВО КАРТОФЕЛЯ
(по деҳқанским хозяйствам, возглавляемым женщинами)

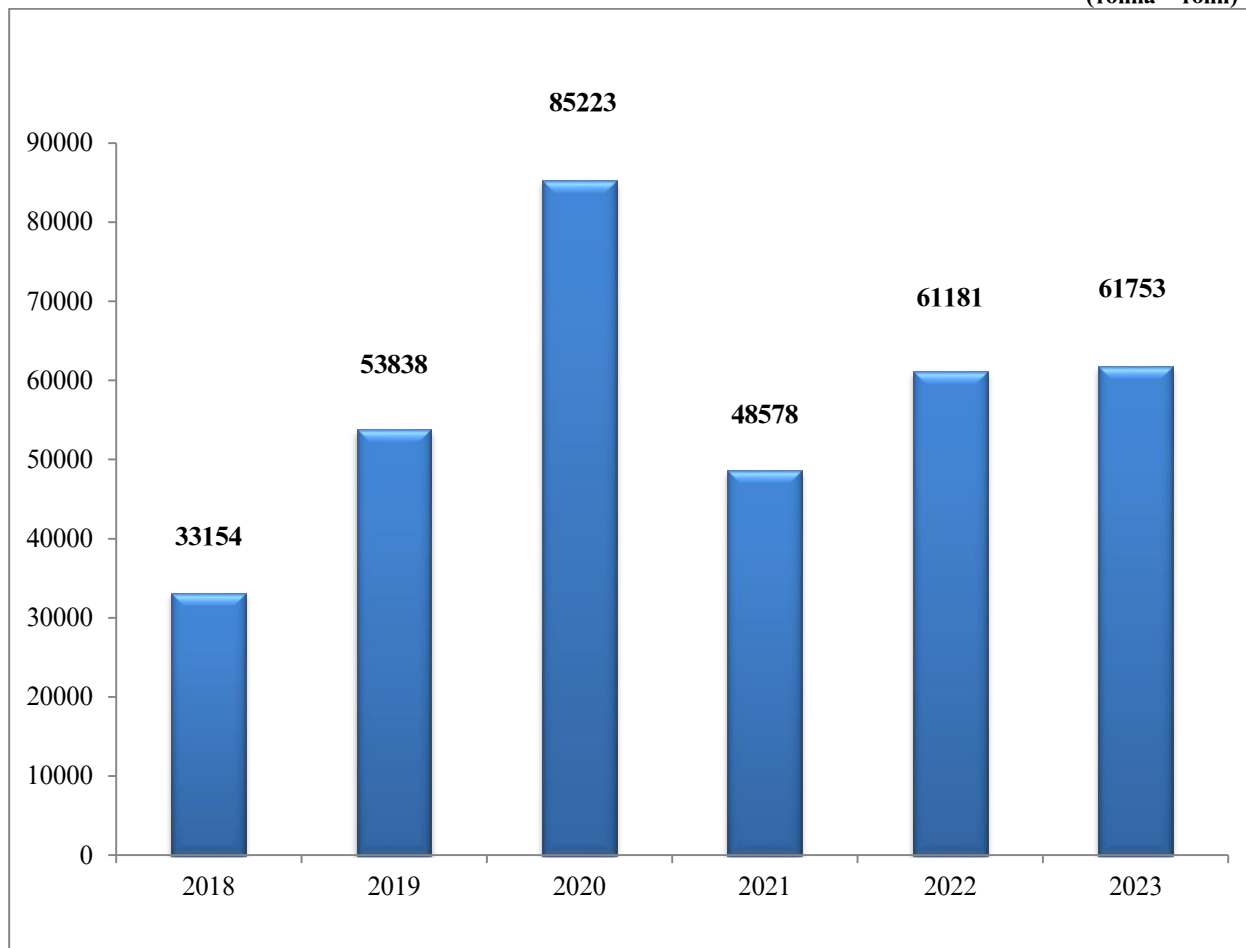
(тонна - тонн)

	2018	2019	2020	2021	2022	2023	соли 2023 бо фоиз нисбат ба:					
							2023. в % к:					
							2018	2019	2020	2021	2022	
Чумхурии												Республика
Тоҷикистон	33154	53838	85223	48578	61181	61753	186,3	114,7	72,5	127,1	100,9	Таджикистан
ш. Душанбе	-	-	-	-	-	345	-	-	-	-	-	г. Душанбе
ВМКБ	1095	1124	843	913	761	274	25,0	24,4	32,5	30,0	36,0	ГБАО
вилояти												Согдийская
Сӯғд	14648	24530	64813	21970	24788	28950	197,6	118,0	44,7	131,8	116,8	область
вилояти												Хатлонская
Хатлон	4282	11730	5706	9764	14569	13000	303,6	110,8	227,8	133,1	89,2	область
НТЧ	13129	16455	13861	15930	20921	19184	146,1	116,6	138,4	120,4	91,7	РРП
Турсунзода	1378	1635	1242	1592	1632	1676	121,6	102,5	134,9	105,3	102,7	Турсунзаде
Ҳисор	1324	1634	731	991	904	757	57,2	46,3	103,6	76,4	83,7	Гиссар
Шаҳринав	236	614	632	761	904	773	327,5	125,9	122,3	101,6	85,5	Шаҳринавский
Рӯдакӣ	7	1861	874	601	610	555	-	29,8	63,5	92,3	91,0	Рудаки
Варзоб	-	9	39	9	30	50	-	555,6	128,2	555,6	166,7	Варзобский
Ваҳдат	3721	3810	4037	5526	6058	2479	66,6	65,1	61,4	44,9	40,9	Ваҳдат
Файзобод	707	1036	824	461	715	1089	154,0	105,1	132,2	236,2	152,3	Файзабадский
Нуробод	147	238	67	62	138	34	23,1	14,3	50,7	54,8	24,6	Нурабадский
Сангвор	1760	1264	1281	1358	953	988	56,1	78,2	77,1	72,8	103,7	Сангворский
Рашт	224	1021	781	1116	22876	2941	-	288,1	376,6	263,5	12,9	Раштский
Тоҷикобод	2043	1453	1701	1699	2062	2316	113,4	159,4	136,2	136,3	112,3	Таджикабадский
Лахш	1582	1881	1623	1727	493	5486	346,8	291,7	338,0	317,7	1112,8	Ляхшский
Рогун	-	-	29	28	36	40	-	-	137,9	142,9	111,1	Рогун

ИСТЕҲСОЛИ КАРТОШКА
(дар хоҷагиҳои деҳқоние, ки дар онҳо занҳо роҳбаранд)

ПРОИЗВОДСТВО КАРТОФЕЛЯ
(по деҳқанским хозяйствам, возглавляемым женщинами)

(тонна – тонн)



ИСТЕҲСОЛИ САБЗАВОТ
(дар хочагиҳои деҳқоние, ки дар онҳо занҳо роҳбаранд)

ПРОИЗВОДСТВО ОВОЩЕЙ
(по деҳқанским хозяйствам, возглавляемым женщинами)

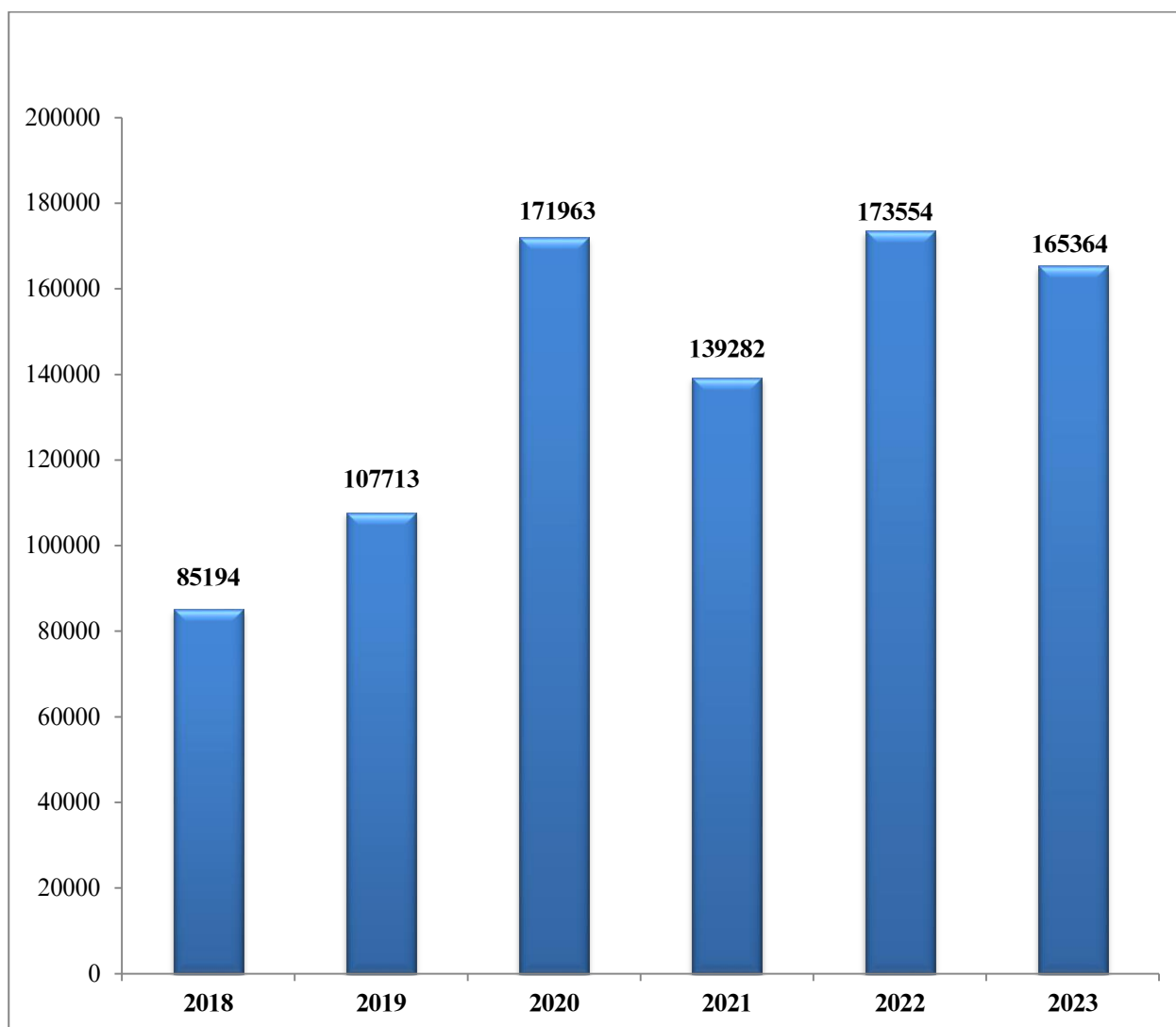
(тонна - тонн)

	2018	2019	2020	2021	2022	2023	соли 2023бо фоиз нисбат ба: 2023г. в % к:					
							2018	2019	2020	2021	2022	
Ҷумҳурии Тоҷикистон	85194	107713	171963	139282	173554	165364	194,1	153,5	96,2	118,7	95,3	Республика Таджикистан
ш. Душанбе	-	-	-	-	-	517	-	-	-	-	-	г. Душанбе
ВМКБ	747	700	298	299	2243	274	36,7	39,1	91,9	91,6	12,2	ГБАО
вилояти Сӯғд	13726	31770	66762	50534	67888	55781	406,4	175,6	83,6	110,4	82,2	Согдийская область
вилояти Хатлон	42797	41670	46174	44703	52750	48790	114,0	117,1	105,7	109,1	92,5	Хатлонская область
НТЧ	27924	33574	58729	43746	50382	60002	214,9	178,7	102,2	137,2	119,1	РРП
Турсунзода	11490	10521	18518	12874	11174	12486	108,7	118,7	67,4	97,0	111,7	Турсунзаде
Ҳисор	3477	6728	7762	5054	8251	8555	246,0	127,2	110,2	169,3	103,7	Гиссар
Шаҳринав	1685	6005	8381	8209	729	9566	567,7	159,3	114,1	116,5	1312,2	Шаҳринавский
Рӯдакӣ	1552	2318	3811	1295	1450	1152	74,2	49,7	30,2	89,0	79,4	Рудаки
Варзоб	-	-	-	-	-	-	-	-	-	-	-	Варзобский
Ваҳдат	8695	6488	19098	15245	20494	27134	312,1	418,2	142,1	178,0	132,4	Ваҳдат
Файзобод	658	1027	839	670	706	719	109,3	70,0	85,7	107,3	101,8	Файзабадский
Нуробод	2	37	5	2	-	15	750,0	40,5	300,0	750,0	-	Нурабадский
Сангвор	24	18	70	38	36	38	158,3	211,1	54,3	100,0	105,6	Сангворский
Рашт	38	289	99	261	159	76	200,0	26,3	76,8	29,1	47,8	Раштский
Тоҷикобод	281	137	129	99	255	239	85,1	174,5	185,3	241,4	93,7	Таджикабадский
Лахш	22	2	4	-	14	12	54,5	600,0	300,0	-	85,7	Ляхшский
Роғун	-	2	13	1	19	10	-	500,0	76,9	-	52,6	Роғун

ИСТЕҲСОЛИ САБЗАВОТ
(дар хоҷагиҳои деҳқоние, ки дар онҳо занҳо роҳбаранд)

ПРОИЗВОДСТВО ОВОЩЕЙ
(по деҳқанским хозяйствам, возглавляемым женщинами)

(тонна -тонн)



ИСТЕҲСОЛИ ПОЛИЗИҲО
(дар хоҷагиҳои деҳқоние, ки дар онҳо занҳо роҳбаранд)

ПРОИЗВОДСТВО БАХЧЕВЫХ
(по деҳканским хозяйствам, возглавляемым женщинами)

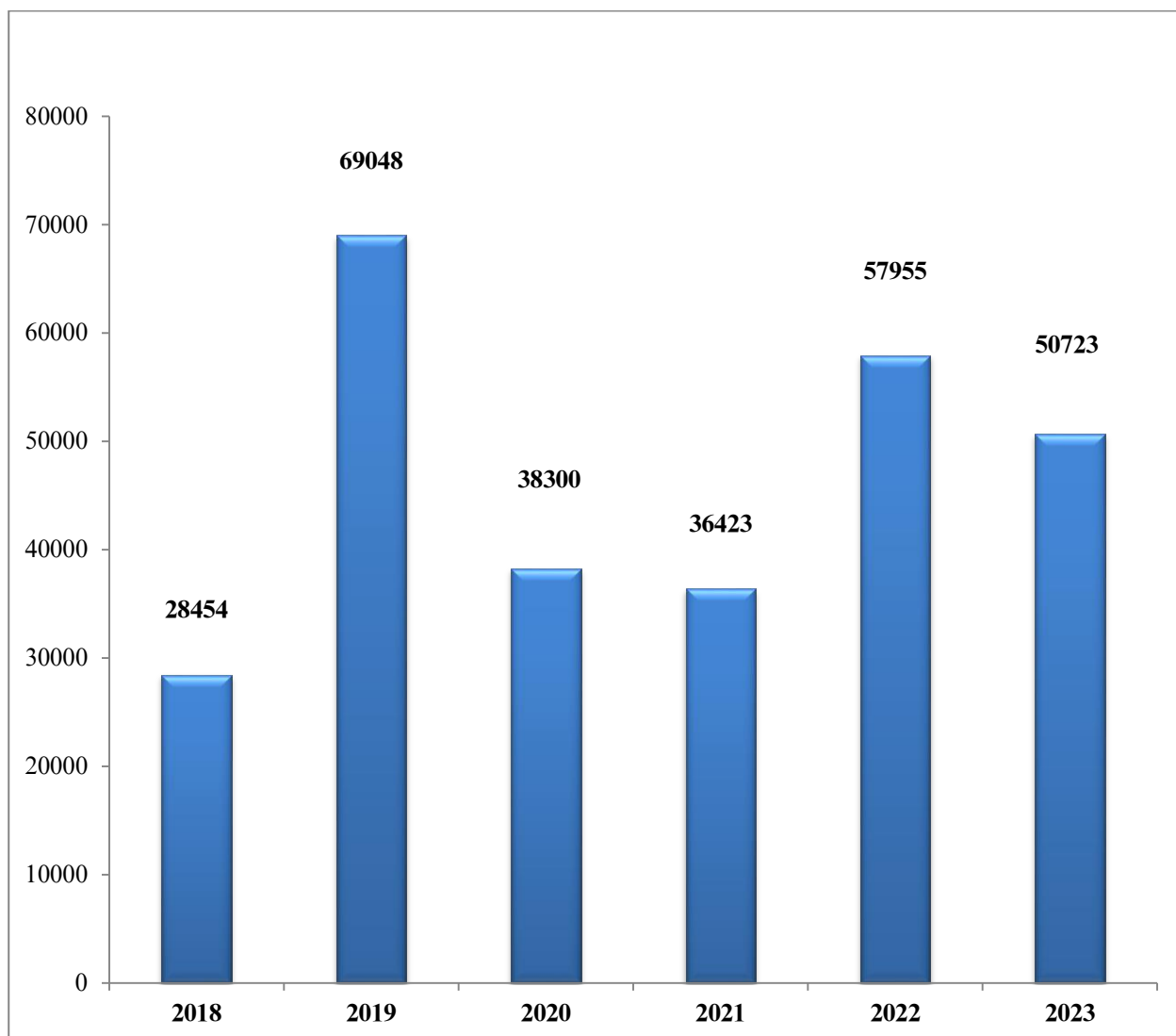
(тонна - тонн)

	2018	2019	2020	2021	2022	2023	соли 2023 бо фоиз нисбат ба:					
							2023 г. в % к:					
							2018	2019	2020	2021	2022	
Ҷумҳурии Тоҷикистон	28454	69048	38300	36423	57955	50723	178,3	73,5	132,4	139,3	87,5	Республика Таджикистан
ш. Душанбе							-	-	-	-	-	г. Душанбе
ВМКБ	-	-	-	-	-	-	-	-	-	-	-	ГБАО
вилояти Суғд	3203	10505	13903	10564	16308	15727	491,0	149,7	113,1	148,9	96,4	Согдийская область
вилояти Хатлон	24261	57718	22553	24136	41145	32581	134,3	56,4	144,5	135,0	79,2	Хатлонская область
НТҶ	990	826	1844	1723	1539	2415	243,9	292,4	131,0	140,2	156,9	РРП
Турсунзода	375	413	1128	473	572	810	216,0	196,1	71,8	171,2	141,6	Турсунзаде
Ҳисор	337	252	282	182	164	314	93,2	124,6	111,3	172,5	191,5	Гиссар
Шаҳринав	14	41	82	435	75	180	-	439,0	219,5	41,4	240,0	Шаҳринавский
Рудаки	44	41	84	61	57	19	43,2	46,3	22,6	31,1	33,3	Рудаки
Варзоб	-	-	-	-	-	10	-	-	-	-	-	Варзобский
Ваҳдат	207	72	257	573	662	943	455,6	-	366,9	164,6	142,4	Ваҳдат
Файзобод	13	2	6	-	-	136	-	-	-	-	-	Файзабадский
Нуробод	-	-	-	-	-	-	-	-	-	-	-	Нурабадский
Сангвор	-	-	-	-	-	3	-	-	-	-	-	Сангворский
Рашт	-	-	-	-	-	-	-	-	-	-	-	Раштский
Тоҷикобод	-	-	-	-	-	-	-	-	-	-	-	Таджикабадский
Лахш	-	-	-	-	-	-	-	-	-	-	-	Ляхшский
Роғун	-	-	-	-	-	-	-	-	-	-	-	Роғун

ИСТЕҲСОЛИ ЗИРОАТҶОИ ПОЛИЗӢ
(дар хоҷагиҳои деҳқоние, ки дар онҳо занҳо роҳбаранд)

ПРОИЗВОДСТВО БАХЧЕВЫХ КУЛЬТУР
(по деҳқанским хозяйствам, возглавляемым женщинами)

(тонна - тонн)



ИСТЕҲСОЛИ МЕВАГИҲО
(дар хоҷагиҳои деҳқоние, ки дар онҳо занҳо роҳбаранд)

ПРОИЗВОДСТВО ФРУКТОВ
(по деҳқанским хозяйствам, возглавляемым женщинами)

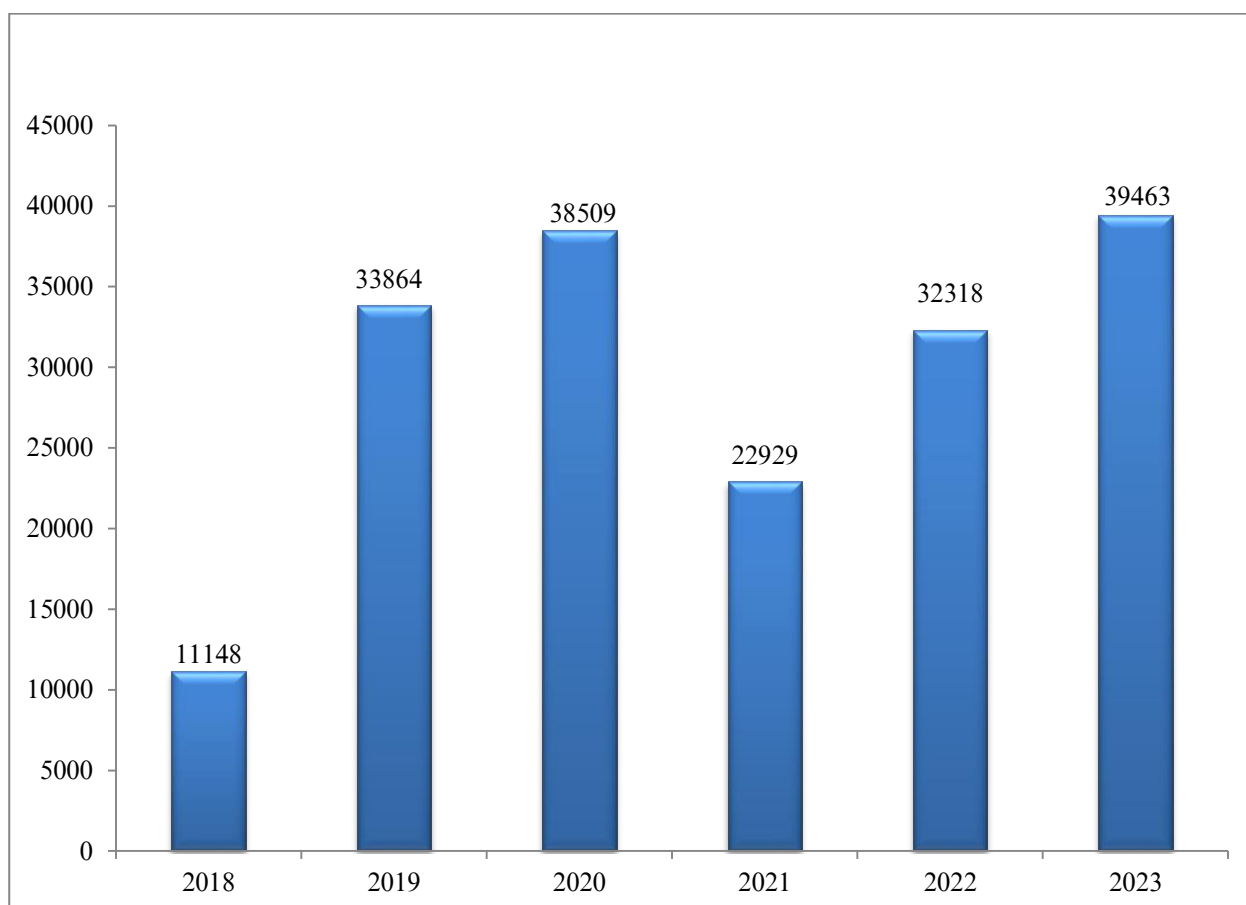
(тонна - тонн)

	2018	2019	2020	2021	2022	2023	соли 2023 бо фоиз нисбат ба:					
							2023г. в % к:					
							2018	2019	2020	2021	2022	
Ҷумҳурии Тоҷикистон	11148	33864	38509	22929	32318	39463	354,0	116,5	102,5	172,1	122,1	Республика Таджикистан
ш. Душанбе	-	-	-	-	-	225	-	-	-	-	-	г. Душанбе
ВМКБ	516	248	670	753	647	399	77,3	160,9	59,6	53,0	61,7	ГБАО
вилояти Суғд	3445	24052	27279	7612	13184	20970	608,7	87,2	76,9	275,5	159,1	Согдийская область
вилояти Хатлон	3131	4767	5814	8933	10926	10682	341,2	224,1	183,7	119,6	97,8	Хатлонская область
НТҚ	4056	4798	4746	5631	7561	7187	177,2	149,8	151,4	127,6	95,1	РРП
Турсунзода	491	363	502	377	509	165	33,6	45,5	32,9	43,8	32,4	Турсунзаде
Ҳисор	2048	2480	2171	2080	2162	1507	73,6	60,8	69,4	72,5	69,7	Гиссар
Шаҳринав	97	826	922	614	1133	909	937,1	110,0	98,6	148,0	80,2	Шахринавский
Рӯдакӣ	292	336	216	200	488	409	140,1	121,7	189,4	204,5	83,8	Рудаки
Варзоб	24	22	10	48	29	33	137,5	150,0	330,0	68,8	113,8	Варзобский
Ваҳдат	570	297	452	1710	2321	45	7,9	15,2	10,0	2,6	1,9	Вахдат
Файзобод	362	267	301	291	512	512	141,4	191,8	170,1	175,9	100,0	Файзабадский
Нуробод	8	-	4	12	8	-	-	-	-	-	-	Нурабадский
Сангвор	31	51	15	28	42	19	61,3	37,3	126,7	67,9	45,2	Сангворский
Рашт	34	111	77	200	182	3508	10317,6	3160,4	4555,8	1754,0	1927,5	Раштский
Тоҷикобод	99	25	62	59	151	64	64,6	256,0	103,2	108,5	42,4	Таджикабадский
Лахш	-	19	12	10	18	16	-	84,2	133,3	160,0	88,9	Ляхшский
Рогун	-	1	2	2	1	-	-	-	-	-	-	Рогун

ИСТЕҲСОЛИ МЕВАГИҲО
(дар хочагиҳои деҳқоние, ки дар онҳо занҳо роҳбаранд)

ПРОИЗВОДСТВО ФРУКТОВ
(по деҳқанским хозяйствам, возглавляемым женщинами)

(тонна - тонн)



ИСТЕҲСОЛИ АНГУР
(дар хоҷагиҳои деҳқоние, ки дар онҳо занҳо роҳбаранд)

ПРОИЗВОДСТВО ВИНОГРАДА
(по деҳканским хозяйствам, возглавляемым женщинами)

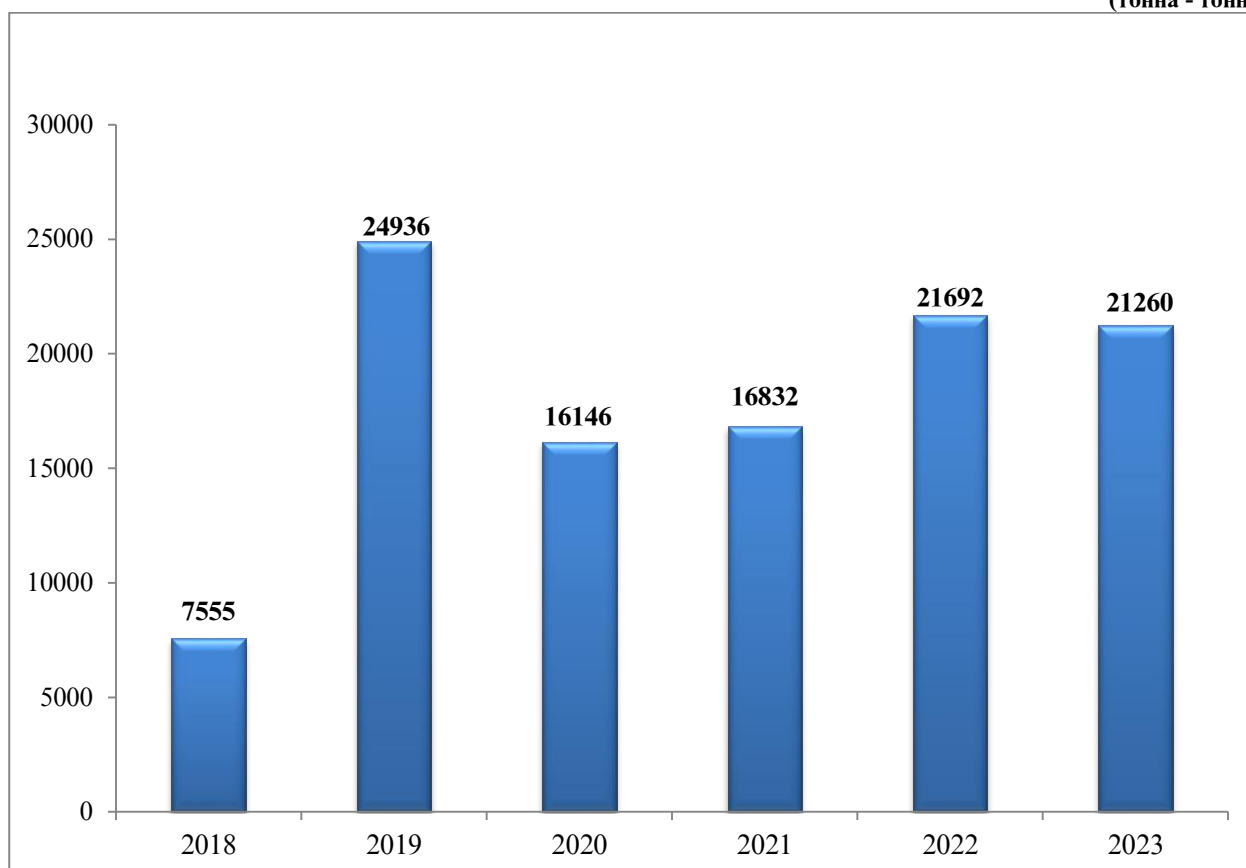
(тонна - тонн)

	2018	2019	2020	2021	2022	2023	соли 2023 бо Ҳазина ба:					
							2023 г. в % к:					
							2018	2019	2020	2021	2022	
Ҷумҳурии Тоҷикистон	7555	24936	16146	16832	21692	21260	281,4	85,3	131,7	126,3	98,0	Республика Таджикистан
ш. Душанбе							-	-	-	-	-	г. Душанбе
ВМКБ	-	-	-	-	-	-	-	-	-	-	-	ГБАО
вилояти Суғд	3840	18489	9313	6173	7548	12380	322,4	67,0	132,9	200,6	164,0	Согдийская область
вилояти Хатлон	835	2082	1857	2847	4255	6114	732,2	293,7	329,2	214,8	143,7	Хатлонская область
НТЦ	2880	4365	4976	78136	9886	2766	96,0	63,4	55,6	3,5	28,0	РРП
Турсунзода	1108	1598	2287	3688	5339	241	21,8	15,1	10,5	6,5	4,5	Турсунзаде
Ҳисор	1263	1670	1817	2148	2039	2115	167,5	126,6	116,4	98,5	103,7	Гиссар
Шаҳринав	156	604	452	879	1111	404	259,0	66,9	89,4	46,0	36,4	Шахринавский
Рӯдакӣ	71	99	57	27	118	3	4,2	3,0	5,3	11,1	2,5	Рудаки
Варзоб	25	175	146	442	441	-	-	-	-	-	-	Варзобский
Ваҳдат	255	186	201	539	768	-	-	-	-	-	-	Вахдат
Файзобод	2	33	16	89	67	3	150,0	9,1	18,8	3,4	4,5	Файзабадский
Нуробод	-	-	-	-	-	-	-	-	-	-	-	Нурабадский
Сангвор	-	-	-	-	-	-	-	-	-	-	-	Сангворский
Рашт	-	-	-	-	-	-	-	-	-	-	-	Раштский
Тоҷикобод	-	-	-	-	-	-	-	-	-	-	-	Таджикабадский
Лахш	-	-	-	-	-	-	-	-	-	-	-	Ляхшский
Рогун	-	-	-	-	-	-	-	-	-	-	-	Рогун

ИСТЕҲСОЛИ АНГУР
(дар хочагиҳои деҳқоние, ки дар онҳо занҳо роҳбаранд)

ПРОИЗВОДСТВО ВИНОГРАДА
(по деҳқанским хозяйствам, возглавляемым женщинами)

(тонна - тонн)



ҲОСИЛНОКИИ ҒАЛЛАДОНА
(дар хоҷагиҳои деҳқоние, ки дар онҳо занҳо роҳбаранд)

УРОЖАЙНОСТЪ ЗЕРНОВЫХ И ЗЕРНОБОБОВЫХ
(по деҳқанским хозяйствам, возглавляемым женщинами)

(сентнер аз 1 га -центнер/га)

	2018	2019	2020	2021	2022	2023	соли 2023 бо фоиз нисбат ба:					
							2023г. в % к:					
							2018	2019	2020	2021	2022	
Ҷумҳурии												Республика
Тоҷикистон	30,1	30,6	36,0	31,0	32,9	33,2	110,3	108,5	92,2	107,1	100,9	Таджикистан
ш. Душанбе	-	-	-	-		61,0	-	-	-	-	-	г. Душанбе
ВМКБ	20,0	14,0	14,1	14,4	27,8	25,7	128,5	183,6	182,3	178,5	92,4	ГБАО
вилояти												Согдийская
Сӯғд	30	30,9	31,2	29,3	33,1	32,3	107,7	104,5	103,5	110,2	97,6	область
вилояти												Хатлонская
Хатлон	40,0	30,4	39,1	32,3	30,5	29,7	74,3	97,7	76,0	92,0	97,4	область
НТҚ	31,0	31,2	45	33,1	38,3	45,9	148,1	147,1	102,0	138,7	119,8	РРП
Турсунзода	28,8	34,5	51,3	35,5	36,2	37,9	131,6	109,9	73,9	106,8	104,7	Турсунзаде
Ҳисор	33,9	39,1	61,2	36,3	36,6	41,4	122,1	105,9	67,6	114,0	113,1	Гиссар
Шаҳринав	35,1	19,0	51,8	43,0	40,6	38,9	110,8	204,7	75,1	90,5	95,8	Шахринавский
Рӯдакӣ	26,6	28,5	28,8	20,8	29,4	30,9	116,2	108,4	107,3	148,6	105,1	Рудаки
Варзоб	10,0	10,9	9,0	9,2	12,6	9,7	97,0	89,0	107,8	105,4	77,0	Варзобский
Ваҳдат	36,1	38,1	61,2	42,9	54,0	79,4	219,9	208,4	129,7	185,1	147,0	Вахдат
Файзобод	21,5	20,3	18,9	17,9	22,2	22,2	103,3	109,4	117,5	124,0	100,0	Файзабадский
Нуробод	14,3	13,9	12,7	12,5	18,8	16,7	116,8	120,1	131,5	133,6	88,8	Нурабадский
Сангвор	27,0	32,7	33,6	38,6	33,9	62,3	230,7	190,5	185,4	161,4	183,8	Сангворский
Рашт	20,7	24,1	21,8	23,1	22,1	22,8	110,1	94,6	104,6	98,7	103,2	Раштский
Тоҷикобод	40,5	23,8	22,5	22,3	23,0	23,1	57,0	97,1	102,7	103,6	100,4	Таджикабадский
Лахш	13,0	35,7	19,1	18,2	26,7	19,8	152,3	55,5	103,7	108,8	74,2	Ляхшский
Рогун	5,0	8,8	14,1	13,4	15,1	15,1	302,0	171,6	107,1	112,7	100,0	Рогун

ҲОСИЛНОКИИ ГАНДУМ
(дар хоҷагиҳои деҳқоние, ки дар онҳо занҳо роҳбаранд)

УРОЖАЙНОСТ ПЩЕНИЦЫ
(по деҳканским хозяйствам, возглавляемым женщинами)

(сентнер аз 1 га -центнер1 га)

	2018	2019	2020	2021	2022	2023	соли 2023 бо фоиз нисбат ба:					
							2023 г. в % к:					
							2018	2019	2020	2021	2022	
Ҷумҳурии Тоҷикистон	25,7	31,1	31,1	23,5	32,5	30,8	119,8	99,0	99,0	131,1	94,8	Республика Таджикистан
ш. Душанбе	-	-	-	-	-	28,7	-	-	-	-	-	г. Душанбе
ВМКБ	27,5	18,3	18,3	15,5	28,5	27,5	100,0	150,3	150,3	177,4	96,5	ГБАО
вилояти Суғд	24,8	30,8	30,8	37,8	37,8	36,0	145,2	116,9	116,9	95,2	95,2	Согдийская область
вилояти Хатлон	29,7	31,9	31,9	32,2	30,2	26,8	90,2	84,0	84,0	83,2	88,7	Хатлонская область
НТЧ	19,0	29,6	29,6	19,4	33,5	40,6	213,7	137,2	137,2	209,3	121,2	РРП
Турсунзода	36,2	36,4	36,4	35,7	36,2	36,7	101,4	100,8	100,8	102,8	101,4	Турсунзаде
Ҳисор	29,2	29,8	29,8	33,8	32,5	36,9	126,4	123,8	123,8	109,2	113,5	Гиссар
Шаҳринав	33,8	22,5	22,5	43,3	41,3	40,8	120,7	181,3	181,3	94,2	98,8	Шаҳринавский
Рӯдакӣ	34,4	26,4	26,4	17,3	27,5	29,3	85,2	111,0	111,0	169,4	106,5	Рудаки
Варзоб	10,0	11,0	11,0	9,0	13,4	10,0	100,0	90,9	90,9	111,1	74,6	Варзобский
Ваҳдат	33,0	32,7	32,7	32,7	43,1	75,5	228,8	230,9	230,9	230,9	175,2	Ваҳдат
Файзобод	20,8	21,4	21,4	18,1	23,0	23,0	110,6	107,5	107,5	127,1	100,0	Файзабадский
Нуробод	16,5	13,9	13,9	11,8	19,6	17,0	103,0	122,3	122,3	144,1	86,7	Нурабадский
Сангвор	20,0	32,3	32,3	38,2	33,6	6,2	31,0	19,2	19,2	16,2	18,5	Сангворский
Рашт	20,0	22,7	22,7	21,2	21,4	22,8	114,0	100,4	100,4	107,5	106,5	Раштский
Тоҷикобод	17,2	23,8	23,8	22,3	22,7	21,5	125,0	90,3	90,3	96,4	94,7	Таджикабадский
Лахш	-	36,2	36,2	18,2	17,9	20,9	-	57,7	57,7	114,8	116,8	Ляхшский
Роғун	-	13,6	13,6	13,7	16,2	15,1	-	111,0	111,0	110,2	93,2	Роғун

ҲОСИЛНОКИИ ПАХТА
(дар хочагиҳои деҳқоние, ки дар онҳо занҳо роҳбаранд)

УРОЖАЙНОСТ ХЛОПКА - СЫРЦА
(по деҳканским хозяйствам, возглавляемым женщинами)

(сентнер аз 1 га –центнер с1 га)

	2018	2019	2020	2021	2022	2023	соли 2023 бо фоиз нисбат ба:					
							2023 г. в % к:					
							2018	2019	2020	2021	2022	
Ҷумҳурии Тоҷикистон	15,5	21,6	24,0	23,7	17,8	21,6	139,4	100,0	90,0	91,1	121,3	Республика Таджикистан
ш. Душанбе	-	-	-	-	-	-	-	-	-	-	-	г. Душанбе
ВМКБ	-	-	-	-	-	-	-	-	-	-	-	ГБАО
вилояти Суғд	14,8	20,1	26,7	24,5	18,2	20,8	140,5	103,5	77,9	84,9	114,3	Согдийская область
вилояти Хатлон	15,7	22,7	22,4	23,2	17,4	22,2	141,4	97,8	99,1	95,7	127,6	Хатлонская область
НТҶ	14,8	20,1	17,9	19,3	23,9	16,8	113,5	83,6	93,9	87,0	70,3	РРП
Турсунзода	14,1	18,3	16,1	19,5	29,7	26,0	184,4	142,1	161,5	133,3	87,5	Турсунзаде
Ҳисор	14,6	25,5	23,0	23,6	16,6	5,1	34,9	20,0	22,2	21,6	30,7	Гиссар
Шаҳринав	21,0	22,1	21,1	24,1	23,6	17,1	81,4	77,4	81,0	71,0	72,5	Шаҳринавский
Рӯдакӣ	18,4	14,6	18,2	10,0	-	7,3	39,7	50,0	40,1	73,0	-	Рудаки
Варзоб	-	-	-	-	-	-	-	-	-	-	-	Варзобский
Ваҳдат	-	17,3	31,8	-	23,8	23,2	-	134,1	73,0	-	97,5	Ваҳдат
Файзобод	-	-	-	-	-	-	-	-	-	-	-	Файзабадский
Нуробод	-	-	-	-	-	-	-	-	-	-	-	Нурабадский
Сангвор	-	-	-	-	-	-	-	-	-	-	-	Сангворский
Рашт	-	-	-	-	-	-	-	-	-	-	-	Раштский
Тоҷикобод	-	-	-	-	-	-	-	-	-	-	-	Таджикабадский
Лахш	-	-	-	-	-	-	-	-	-	-	-	Ляхшский
Рогун	-	-	-	-	-	-	-	-	-	-	-	Рогун

ҲОСИЛНОКИИ КАРТОШКА
(дар хочагиҳои деҳқоние, ки дар онҳо занҳо роҳбаранд)

УРОЖАЙНОСТЬ КАРТОФЕЛЯ
(по деҳканским хозяйствам, возглавляемым женщинами)

(сентнер аз 1 га -центнер/га)

	2018	2019	2020	2021	2022	2023	соли 2023 бо фоиз нисбат ба:					
							2023 г. в % к:					
							2018	2019	2020	2021	2022	
Ҷумҳурии Тоҷикистон	181,8	192,7	205,3	200,2	210,7	207,9	114,4	107,9	101,3	103,8	98,7	Республика Таджикистан
ш. Душанбе	-	-	-	-	-	202,9	-	-	-	-	-	г. Душанбе
ВМКБ	207,7	154,2	139,3	138,4	200,3	109,6	52,8	71,1	78,7	79,2	54,7	ГБАО
вилояти Суғд	183,5	188,1	227,4	220,4	240,0	269,1	146,6	143,1	118,3	122,1	112,1	Согдийская область
вилояти Хатлон	158,7	173,4	158,3	164,7	165,6	164,8	103,8	95,0	104,1	100,1	99,5	Хатлонская область
НТҶ	189,4	210,5	228,0	206,9	222,6	172,2	90,9	81,8	75,5	83,2	77,4	РРП
Турсунзода	200,4	198,5	219,5	194,2	211,9	204,4	102,0	103,0	93,1	105,3	96,5	Турсунзаде
Ҳисор	199,4	204,6	294,0	202,3	334,8	204,6	102,6	100,0	69,6	101,1	61,1	Гиссар
Шаҳринав	227,8	214,5	236	223,8	180,8	198,2	87,0	92,4	84,0	88,6	109,6	Шаҳринавский
Рӯдакӣ	150,0	100,0	234,7	143	132,6	135,4	90,3	135,4	57,7	94,7	102,1	Рудаки
Варзоб	-	-	57,3	102,4	150,0	166,7	-	-	290,9	162,8	111,1	Варзобский
Ваҳдат	175,2	210,0	194,2	204,7	240,4	236,1	134,8	112,4	121,6	115,3	98,2	Ваҳдат
Файзобод	161,3	186,1	207,8	177,4	183,3	495,0	306,9	266,0	238,2	279,0	270,0	Файзабадский
Нуробод	176,8	186,1	190,2	155,8	197,1	170,0	96,2	91,3	89,4	109,1	86,3	Нурабадский
Сангвор	206,3	234,7	351,9	251,4	244,4	241,0	116,8	102,7	68,5	95,9	98,6	Сангворский
Рашт	222,0	224,0	208,5	227,8	251,3	226,2	101,9	101,0	108,5	99,3	90,0	Раштский
Тоҷикобод	229,8	214,0	246,0	215,1	231,7	224,9	97,9	105,1	91,4	104,6	97,1	Таджикабадский
Лахш	220,2	230,9	228,4	221,4	227,0	256,4	116,4	111,0	112,3	115,8	113,0	Ляхшский
Роғун	207,5	-	-	137,5	180	200,0	96,4	-	-	145,5	111,1	Роғун

ҲОСИЛНОКИИ САБЗАВОТ
(дар хоҷагиҳои деҳқоние, ки дар онҳо занҳо роҳбаранд)

УРОЖАЙНОСТ ОВОЩЕЙ
(по деҳқанским хозяйствам, возглавляемым женщинами)

(сентнер аз 1 га -центнер/1 га)

	2018	2019	2020	2021	2022	2023	соли 2023 бо фонди нисбат ба:					
							2023 г. в % к:					
							2018	2019	2020	2021	2022	
Чумхурии												Республика
Тоҷикистон	240,3	258,1	333,9	276,6	300,5	288,8	120,2	111,9	86,5	104,4	96,1	Таджикистан
ш. Душанбе	-	-	-	-	-	166,5	-	-	-	-	-	г. Душанбе
ВМКБ	246,5	146,7	165,6	166,3	350,5	210,8	85,5	143,7	127,3	126,8	60,1	ГБАО
вилояти												Согдийская
Суғд	252,1	319,0	339,4	302,6	338,9	331,4	131,5	103,9	97,6	109,5	97,8	область
вилояти												Хатлонская
Хатлон	243,3	217,8	286,8	254,9	266,1	250,1	102,8	114,8	87,2	98,1	94,0	область
НТЧ	230,6	276,2	377,5	274,6	295,3	291,8	126,5	105,6	77,3	106,3	98,8	РРП
Турсунзода	-	-	-	-	-	295,9	-	-	-	-	-	Турсунзаде
Ҳисор	282,5	381,0	513	308,7	263,5	365,6	129,4	96,0	71,3	118,4	138,7	Гиссар
Шаҳринав	301,0	419,7	476,2	334,7	345,2	350,4	116,4	83,5	73,6	104,7	101,5	Шахринавский
Рӯдакӣ	269,6	293,5	386,2	381,8	37,6	245,1	90,9	83,5	63,5	64,2	651,9	Рудаки
Варзоб	135,0	231,9	337,3	219,5	254,4	-	-	-	-	-	-	Варзобский
Ваҳдат	-	-	-	-	-	266,8	-	-	-	-	-	Вахдат
Файзобод	191,9	161,9	296,6	219,7	282,7	199,7	104,1	123,3	67,3	90,9	70,6	Файзабадский
Нуробод	193,5	213,7	226,8	186,0	196,1	75,0	38,8	35,1	33,1	40,3	38,2	Нурабадский
Сангвор	200,0	156,8	50,0	180,0	-	76,0	38,0	48,5	152,0	42,2	-	Сангворский
Рашт	80,0	85,4	116,7	73,0	90,0	190,0	237,5	222,5	162,8	260,3	211,1	Раштский
Тоҷикобод	190,0	248,7	198,0	373,0	227,1	170,7	89,8	68,6	86,2	45,8	75,2	Таджикабадский
Лахш	174,3	183,4	172,5	164,3	182,1	120,0	68,8	65,4	69,6	73,0	65,9	Ляхшский
Рогун	73,3	64,7	133,3	-	140,0	100,0	136,4	154,6	75,0	-	71,4	Рогун

ҲОСИЛНОКИИ ЗИРОАТҲОИ ПОЛИЗӢ
(дар хочагиҳои деҳқоние, ки дар онҳо занҳо роҳбаранд)

УРОЖАЙНОСТӢ БАХЧЕВИХ КУЛЬТУР
(по деҳқанским хозяйствам, возглавляемым женщинами)

(сентнер аз 1 га –центнер с1 га)

	2018	2019	2020	2021	2022	2023	соли 2023 бо фоиз нисбат ба:					
							2023 г. в % к:					
							2018	2019	2020	2021	2022	
Ҷумҳурии Тоҷикистон	250,3	343,9	236,5	251,7	276,5	237,7	95,0	69,1	100,5	94,4	86,0	Республика Таджикистан
ш. Душанбе						-						г. Душанбе
ВМКБ	-	-	-	-	-	-	-	-	-	-	-	ГБАО
вилояти Суғд	190,1	205,9	200,6	230,1	380,1	289,1	152,1	140,4	144,1	125,6	76,1	Согдийская область
вилояти Хатлон	264,9	403,4	259,8	262,9	260,1	212,1	80,1	52,6	81,6	80,7	81,5	Хатлонская область
НТЧ	189,1	122,8	316,5	246,1	37,1	447,2	236,5	364,2	141,3	181,7	-	РРП
Турсунзода	176,5	139,9	537,1	182,0	197,2	261,3	148,0	186,8	48,7	143,6	132,5	Турсунзаде
Ҳисор	333,7	224,2	250,4	227,0	234,3	261,7	78,4	116,7	104,5	115,3	111,7	Гиссар
Шаҳринав	70,0	66,8	410,0	108,6	150,0	360,0	514,3	538,9	87,8	331,5	240,0	Шаҳринавский
Рӯдакӣ	110,0	92,4	168,0	202,0	142,5	95,0	86,4	102,8	56,5	47,0	66,7	Рудаки
Варзоб	-	-	-	-	-	50,0	-	-	-	-	-	Варзобский
Вахдат	159,2	49,8	135,3	197,6	165,5	265,0	166,5	532,1	195,9	134,1	160,1	Вахдат
Файзобод	-	-	-	-	-	-	-	-	-	-	-	Файзабадский
Нуробод	-	-	-	-	-	-	-	-	-	-	-	Нурабадский
Сангвор	-	-	50	-	-	-	-	-	-	-	-	Сангворский
Рашт	-	-	-	-	-	-	-	-	-	-	-	Раштский
Тоҷикобод	-	-	-	-	-	-	-	-	-	-	-	Таджикабадский
Лахш	-	-	-	-	-	-	-	-	-	-	-	Ляхшский
Роғун	-	-	-	-	-	-	-	-	-	-	-	Роғун

ҲОСИЛНОКИИ МЕВАГИҲО
(дар хоҷагиҳои деҳқоние, ки дар онҳо занҳо роҳбаранд)

УРОЖАЙНОСТЬ ФРУКТОВ
(по деҳканским хозяйствам, возглавляемым женщинами)

(сентнер аз 1 га –центнер с1 га)

	2018	2019	2020	2021	2022	2023	соли 2023 бо фоиз нисбат ба:					
							2023 г. в % к:					
							2018	2019	2020	2021	2022	
Чумхурии Тоҷикистон	21,4	25,7	24,2	16,2	20,3	25,0	116,8	97,3	103,3	154,3	123,2	Республика Таджикистан
ш. Душанбе	-	-	-	-	-	62,5	-	-	-	-	-	г. Душанбе
ВМКБ	68,3	49,6	34,2	93,0	117,6	107,8	157,8	217,3	315,2	115,9	91,7	ГБАО
вилояти Суғд	11,3	23,4	21,9	7,0	12,7	18,8	166,4	80,3	85,8	268,6	148,0	Согдийская область
вилояти Хатлон	35,9	34,8	33,0	62,0	60,2	63,1	175,8	181,3	191,2	101,8	104,8	Хатлонская область
НТҚ	33,4	31,7	29,2	32,3	38,7	25,5	76,3	80,4	87,3	78,9	65,9	РРП
Турсунзода	31,3	30,3	34,4	30,4	43,9	14,7	47,0	48,5	42,7	48,4	33,5	Турсунзаде
Ҳисор	42,3	47,1	38,1	35,3	36,6	26,2	61,9	55,6	68,8	74,2	71,6	Гиссар
Шаҳринав	27,7	38,7	41,5	25,9	47,8	34,6	124,9	89,4	83,4	133,6	72,4	Шаҳринавский
Рӯдакӣ	20,7	19,8	12	13,9	25,5	22,1	106,8	111,6	184,2	159,0	86,7	Рудаки
Варзоб	18,5	19,7	6,7	26,5	24,2	25,4	137,3	128,9	379,1	95,8	105,0	Варзобский
Ваҳдат	57,0	26,9	34,5	73,4	58,5	-	-	-	-	-	-	Ваҳдат
Файзобод	15,9	9,2	10,4	4,3	17,4	10,3	64,8	112,0	99,0	239,5	59,2	Файзабадский
Нуробод	26,7	-	40,0	29,8	20,0	-	-	-	-	-	-	Нурабадский
Сангвор	14,8	18,8	10,0	17,4	22,1	21,1	142,6	112,2	211,0	121,3	95,5	Сангворский
Рашт	37,8	40,9	24,8	45,5	39,6	51,0	134,9	124,7	205,6	112,1	128,8	Раштский
Тоҷикобод	27,5	15,4	31,0	31,2	36,0	14,2	51,6	92,2	45,8	45,5	39,4	Таджикабадский
Лахш	-	82,6	52,2	19,0	36,0	32,0	-	38,7	61,3	168,4	88,9	Ляхшский
Рогун	-	10,5	35,1	37,1	10,0	-	-	-	-	-	-	Рогун

ҲОСИЛНОКИИ АНГУР
(дар хоҷагиҳои деҳқоние, ки дар онҳо занҳо роҳбаранд)

УРОЖАЙНОСТ ВИНОГРАДА
(по деҳқанским хозяйствам, возглавляемым женщинами)

(сентнер аз 1 га –центнер с1 га)

	2018	2019	2020	2021	2022	2023	соли 2023 бо фоиз нисбат ба:					
							2023 г. в % к:					
							2018	2019	2020	2021	2022	
Ҷумҳурии Тоҷикистон	21,4	25,7	24,2	61,4	67,3	68,1	318,2	265,0	281,4	110,9	101,2	Республика Таджикистан
ш. Душанбе	-	-	-	-	-	-	-	-	-	-	-	г. Душанбе
ВМКБ	-	-	-	-	-	-	-	-	-	-	-	ГБАО
вилояти Суғд	11,3	23,4	21,9	48,1	41,3	94,6	837,2	404,3	432,0	196,7	229,1	Согдийская область
вилояти Хатлон	35,9	34,8	33,0	52,6	78,4	106,7	297,2	306,6	323,3	202,9	136,1	Хатлонская область
НТҶ	33,4	31,7	29,2	85,3	116,3	22,3	66,8	70,3	76,4	26,1	19,2	РРП
Турсунзода	31,3	30,3	34,4	140,2	179,2	8,0	25,6	26,4	23,3	5,7	4,5	Турсунзаде
Ҳисор	42,3	47,1	38,1	89,1	85,3	87,0	205,7	184,7	228,3	97,6	102,0	Гиссар
Шаҳринав	27,7	38,7	41,5	104,7	137,2	53,9	194,6	139,3	129,9	51,5	39,3	Шаҳринавский
Рӯдакӣ	20,7	19,8	12,0	8,2	28,8	0,8	3,9	4,0	6,7	9,8	2,8	Рудаки
Варзоб	80,0	19,7	6,7	68,0	64,9	-	-	-	-	-	-	Варзобский
Ваҳдат	57,0	26,9	34,5	27,1	86,3	-	-	-	-	-	-	Ваҳдат
Файзобод	15,9	9,2	10,4	29,3	19,7	0,1	0,6	1,1	1,0	0,3	0,5	Файзабадский
Нуробод	-	-	-	-	-	-	-	-	-	-	-	Нурабадский
Сангвор	-	-	-	-	-	-	-	-	-	-	-	Сангворский
Рашт	-	-	-	-	-	-	-	-	-	-	-	Раштский
Тоҷикобод	-	-	-	-	-	-	-	-	-	-	-	Таджикабадский
Лахш	-	-	-	-	-	-	-	-	-	-	-	Ляхшский
Роғун	-	-	-	-	-	-	-	-	-	-	-	Роғун

**НИШОНДИҲАНДАҲОИ ГЕНДЕРӢ ДАР ФАӢОЛИЯТИ ИСТЕҲСОЛИИ
ХОҶАГИҲОИ ДЕҲҚОНӢ СОЛҲОИ 2018 – 2023**

Масъули нашр

- таҳияи хуччати асосӣ

Сардори раёсати омили кишоварзӣ
ва ҳифзи муҳити зист

Қосимов Х.М.
тел: 227-81-14

Мутахассиси пешбари раёсати
омили кишоварзӣ ва ҳифзи муҳити
зист

Ҳусенов Ф.
тел: 227-54-08

- барои нашри маҷмӯа

Сардори МД МКҲ-и
Агентии омили назди
Президенти Ҷумҳурии Тоҷикистон.

Қурбонов С.
тел. 227-96-09

Фармоиш № _____

Адади нашр 80 нусха

Ба ҷоп супорида шуд 29.07.с. 2024

Раёсати таъҷилии таъбу нашри МД МКҲ-и

Агентии омили назди Президенти Ҷумҳурии Тоҷикистон.

**ГЕНДЕРНЫЕ ПОКАЗАТЕЛИ В ПРОИЗВОДСТВЕННОЙ
ДЕЯТЕЛЬНОСТИ ДЕХКАНСКИХ ХОЗЯЙСТВ ЗА 2018 -2023ГГ.**

Ответственный за выпуск

- Основного документа

Начальник управления
статистики сельского хозяйства
и охраны окружающей среды

Қосимов Х.М.
тел. 227-81-14

Ведущий специалист управления
статистики сельского хозяйства
и охраны окружающей среды

Ҳусенов Ф .
тел: 227-54-08

- За выпуск тиража

Начальник ГУ ГВЦ Агентства по статистике
при Президенте Республики Таджикистан

Қурбонов С.
тел. 227-96-09

Заказ № _____

Тираж 80 экз

Сдано в печать 29.07.2024 г.

Управление оперативной полиграфии ГУ ГВЦ

Агентства по статистике при Президенте Республики Таджикистан