



ТАНДУРУСТӢ
ДАР
ҶУМҲУРИИ ТОҶИКИСТОН

*Здравоохранение
В
Республике Таджикистан*

АГЕНТИИ ОМОРИ НАЗДИ
ПРЕЗИДЕНТИ ҶУМҲУРИИ
ТОҶИКИСТОН

*Агентство по статистике при Президенте
Республики Таджикистан*

Ҳайати тахририя:

Редакционная коллегия:

Нурмаҳмадзода Қ.- Раиси ҳайати тахририя - *Председатель редакционной коллегии*
Асо Нурулло Асват - Муовини Раиси ҳайати тахририя – *Заместитель Председателя редакционной коллегии*

Аъзоёни ҳайати тахририя – *Члены редакционной коллегии:*

Мирзоён Н.Р., Назарзода З.Н., Қурбонов С.М., Қамарзода Ҳ. Қ., Чурабойзода З.Қ., Қосимов Х.М., Асмаббекзода Ф.Я., Наҷибуллоев А.Қ., Ҳусейнова Н.С., Таширфзода Қ.М., Сайпов С.Т.

Дар маҷмӯа чунин аломатҳои шартӣ қабул карда шудаанд:

- -зухурот мавҷуд нест;
- ... -маълумот нест;
- 0,0 -миқдораш кам;
- * -баҳо.

Дар баъзе мавридҳо маълумоти ҷамъбаст аз ҳосили ҷамъи маълумот фарқи ночиз дорад, сабаб он ки маълумот яқлухт дода шудааст.

В сборнике приняты условные обозначения:

- -явление отсутствует;
- ... -данных не имеется;
- 0,0 -небольшая величина;
- * -оценка.

В отдельных случаях незначительные расхождения итогов от суммы слагаемых объясняются округлением данных.

©Агентии оморӣ назди Президенти Ҷумҳурии Тоҷикистон, 2024

© Агентство по статистике при Президенте Республики Таджикистан, 2024

САРСУХАН

Маҷмӯаи мазкур нашрияи навбатии Агентии омили назди Президенти Ҷумҳурии Тоҷикистон буда, иттилооти бештари пурраро дар бораи рушди низоми тандурустӣ дар ҷумҳурӣ дар 5 соли охир инъикос менамояд.

Маҷмӯаи оморӣ бо назардошти нишондиҳандаҳои, ки дар Стратегияи миллии рушд (СМР) ва Стратегияи миллии солимии аҳолии Ҷумҳурии Тоҷикистон барои солҳои 2010-2020 дохил шудаанд, тартиб дода шудааст.

Иттилооти оморӣ бо назардошти омилҳои гендерӣ ба таври васеъ пешниҳод шудааст.

Ҳангоми омода намудани маҷмӯа маълумотҳои тадқиқоти интихобӣ ва дигар шаклҳои мушоҳидаҳои оморӣ, маълумотҳои Вазорати тандурустӣ ва ҳифзи иҷтимоии аҳолии Ҷумҳурии Тоҷикистон, Агентии суғуртаи иҷтимоӣ ва нафақаи назди Ҳукумати Ҷумҳурии Тоҷикистон ва ғайраҳо истифода бурда шудаанд.

Дар маҷмӯа маълумотҳо дар бораи ҷиҳатҳои тиббӣ– демографии солимии аҳоли, саломатӣ ва гурӯҳҳои ҷудогонаи демографӣ ва ташкилотҳои ёрирасони табобатӣ пешгирии касалиҳо ба аҳоли, шабакаҳои муассисаҳои тандурустӣ, фонди катҳо, кадрҳои тиббӣ ва ғайраҳо нашр карда мешаванд.

Маҷмӯаи оморӣ аз тарафи Раёсати омили демографӣ, шуғли аҳоли ва иҷтимоии Агентии омили назди Президенти Ҷумҳурии Тоҷикистон омода карда шудааст.

ПРЕДИСЛОВИЕ

Настоящий сборник является очередным изданием Агентства по статистике при Президенте Республики Таджикистан, отражающим наиболее полную информацию о развитии системы здравоохранения в республике за последние 5 лет.

Сборник составлен с учетом показателей и индикаторов, включенных в НСР и Национальную Стратегию здоровья населения Республики Таджикистан на период 2010-2020 гг.

Статистическая информация широко представлена с учетом гендерного фактора.

При подготовке сборника использованы данные выборочных исследований и других форм статистического наблюдения, данных Министерства здравоохранения и социальной защиты населения Республики Таджикистан, Агентства по социальному страхованию и пенсиям при Правительстве Республики Таджикистан и др.

В сборнике публикуются сведения о медико-демографических аспектах здоровья населения и его отдельных демографических групп, организации лечебно-профилактической помощи населению, сети медицинских учреждений, коечном фонде, медицинских кадрах и т.д.

Статистический сборник подготовлен Управлением демографии, занятости населения и социальной статистики Агентства по статистике при Президенте Республики Таджикистан.

МУНДАРИҶА– СОДЕРЖАНИЕ

НИШОНДИҶАНДАҶОИ АСОСИИ ТАНДУРУСТӢ ДАР ҶУМҶУРИИ ТОҶИКИСТОН ОСНОВНЫЕ ПОКАЗАТЕЛИ ЗДРАВООХРАНЕНИЯ В РЕСПУБЛИКЕ ТАДЖИКИСТАН	5
ВАЗЪИ ДЕМОГРАФӢ ДЕМОГРАФИЧЕСКАЯ СИТУАЦИЯ	6
ВАЗЪИ СОЛИМИИ АҶОЛӢ СОСТОЯНИЕ ЗДОРОВЬЯ НАСЕЛЕНИЯ	11
ВАЗЪИ СОЛИМИИ ЗАНҶО ВА КӢДАКОН СОСТОЯНИЕ ЗДОРОВЬЯ ЖЕНЩИН И ДЕТЕЙ	34
ШУҒЛ ВА МУЗДИ МЕҶНАТ ДАР СОҶАИ ТАНДУРУСТӢ ЗАНЯТОСТЬ И ОПЛАТА ТРУДА В ЗДРАВООХРАНЕНИИ	47
ТАЙӢР НАМУДАНИ КАДРҶО ПОДГОТОВКА КАДРОВ	59
ШАБАКАҶО ВА БАЗАИ МОДДИЮ-ТЕХНИКИИ МУАССИСАҶОИ ТИББӢ- ПРОФИЛАКТИКӢ СЕТЬ И МАТЕРИАЛЬНО-ТЕХНИЧЕСКАЯ БАЗА ЛЕЧЕБНО-ПРОФИЛАКТИЧЕСКИХ УЧРЕЖДЕНИЙ	65
МАӢЮБИИ АҶОЛӢ ИНВАЛИДНОСТЬ НАСЕЛЕНИЯ	80
МАБЛАҒГУЗОРӢ БАРОИ СОҶАИ ТАНДУРУСТӢ ФИНАНСИРОВАНИЕ ЗДРАВООХРАНЕНИЯ	83

НИШОНДИҲАНДАҶОИ АСОСИИ ТАНДУРУСТӢ ДАР ҶУМҲУРИИ ТОҶИКИСТОН
ОСНОВНЫЕ ПОКАЗАТЕЛИ ЗДРАВООХРАНЕНИЯ В РЕСПУБЛИКЕ ТАДЖИКИСТАН

	2019	2020	2021	2022	2023	
Шумораи беморхонаҳо, воҳид	494	525	523	535	536	Число больниц, единиц
Шумораи бунгоҳҳои саломатӣ, воҳид	1703	1731	1709	1715	1751	Число медицинских домов, единиц
Шумораи муассисаҳои табобатие, ки ба аҳоли ёрии тиббии амбулаторӣ-дармонбахшӣ мерасонанд, воҳид	2860	2891	2908	2918	2946	Число врачебных учреждений оказывающих амбулаторно – поликлиническую помощь населению, единиц
Шумораи катҳои беморхонаҳо: ҳамагӣ, воҳид	40698	41578	42092	42968	42836	Число больничных коек: всего, единиц
ба 10 000 аҳоли	43,7	43,7	42,9	43,0	42,1	на 10 000 населения из общего числа койки для:
аз шумораи умумӣ катҳо барои:						- беременных и рожениц
- ҳомиладорон ва таваллудкунӣ ба 10 000 занҳои 15-49 сола	3708	3805	3721	3738	3690	на 10 000 женщин 15 - 49 лет
Иқтидори муассисаҳои амбулаторӣ-дармонгоҳҳо ба 10 000 аҳоли	62899	69068	70071	69415	68182	Мощность амбулаторно-поликлинических учреждений на 10 000 населения
Шумораи духтурони ҳамаи ихтисосҳо, нафар	67,5	72,7	71,5	69,5	67,0	Численность врачей всех специальностей, человек
ба 10 000 аҳоли	19268	20136	20134	20543	20644	на 10 000 населения
аз онҳо:	20,7	21,3	20,5	20,6	20,3	из них:
табибони атфол ба 10 000 кӯдакон	1283	1265	1185	1231	1231	педиатры
ба 10 000 кӯдакон	4,1	3,9	3,3	3,4	3,4	на 10 000 детей
акушерҳо-гинекологҳо ба 10 000 занҳои 15-49 сола	1894	1961	1925	1974	2071	акушеры-гинекологи на 10 000 женщин 15 - 49 лет
Шумораи кормандони миёнаи тиббӣ, нафар	7,9	8,0	7,9	8,0	8,2	Численность среднего медицинского персонала, человек
ба 10 000 аҳоли	55584	58592	58260	58588	57579	на 10000 населения
	59,7	61,6	59,4	58,7	56,5	

ВАЗӢ ДЕМОГРАФӢ
ДЕМОГРАФИЧЕСКАЯ СИТУАЦИЯ

Динамикаи шумораи аҳолии Ҷумҳурии Тоҷикистон
Динамика численности населения Республики Таджикистан

Солҳо Годы	Шумораи аҳоли дар аввали сол, ҳазор нафар	аз он ҷумла: в том числе:		Ҳиссаи аҳолии шаҳрҳо, бо фоиз	Суръати афзоиши аҳоли, бо фоиз Темпы прироста населения, в %		
	Численность населения на начало года, тыс. человек	шаҳр город	деҳот село	Доля городского населения, в %	Ҳамаи аҳоли Всё население	шаҳр город	деҳот село
2001	6250,0	1659,9	4590,1	26,5	2,0	1,8	2,1
2002	6375,5	1690,5	4685,0	26,5	2,0	1,7	2,2
2003	6506,5	1719,9	4786,6	26,4	2,0	2,2	2,0
2004	6640,0	1757,8	4882,2	26,5	2,1	1,9	2,2
2005	6780,4	1791,9	4988,5	26,4	2,1	1,8	2,1
2006	6920,3	1824,8	5095,5	26,4	2,1	1,8	2,2
2007	7063,8	1857,7	5206,1	26,3	2,1	2,1	2,2
2008	7215,7	1896,7	5319,0	26,3	2,2	2,4	2,1
2009	7417,4	1973,5	5443,9	26,3	2,1	2,4	2,0
2010	7529,6	1987,5	5542,1	26,4	2,0	2,0	2,0
2012	7807,2	2064,8	5742,4	26,4	2,4	2,2	2,5
2013	7987,4	2106,5	5880,9	26,4	2,3	2,0	2,4
2014	8161,1	2170,9	5990,2	26,6	2,2	3,1	1,9
2015	8352,0	2215,5	6136,5	26,5	2,3	2,1	2,4
2016	8551,2	2260,3	6290,9	26,4	2,4	2,0	2,5
2017	8742,8	2311,5	6431,3	26,4	2,2	2,3	2,2
2018	8931,2	2354,2	6577,0	26,4	2,1	1,8	2,3
2019	9126,6	2396,8	6729,8	26,3	2,2	1,8	2,3
2020	9313,8	2438,9	6874,9	26,2	2,1	1,8	2,2
2021	9716,8	2796,3	6920,5	28,8	2,1	2,1	2,1
2022	9886,8	2844,1	7042,7	28,8	1,8	1,7	1,8
2023	10078,4	2906,0	7172,4	28,8	1,9	2,2	1,8
2024	10288,3	2989,1	7299,2	29,0	2,1	2,2	2,0

Шумораи таваллудшудагон, фавтидагон ва афзоиши табиин аҳоли
Число родившихся, умерших и естественный прирост населения

солҳо годы	нафар - человек			ба 1000 аҳоли на 1000 населения		
	Ҳамагӣ дар ҷумҳурӣ Всего в республике	аз он ҷумла: в том числе:		Ҳамагӣ дар ҷумҳурӣ Всего в республике	аз он ҷумла: в том числе:	
		дар шаҳрҳо в городах	дар деҳот в сёлах		дар шаҳрҳо в городах	дар деҳот в сёлах

Шумораи таваллудшудагон - Число родившихся

2005	180790	42563	138227	26,4	23,5	27,4
2010	239805	54563	185242	31,7	27,2	29,8
2015	237551	53043	184508	28,1	23,7	29,7
2017	224057	51904	172153	25,4	22,2	26,5
2018	231020	53139	177881	25,6	22,4	26,7
2019	234383	57922	176461	25,4	24,0	25,9
2020	243011	62658	180353	25,8	25,4	26,0
2021	216501	63118	153383	22,1	22,4	22,0
2022	231551	73116	158435	23,2	25,4	22,3
2023	250285	78318	171967	24,6	26,5	23,8

Шумораи фавтидагон - Число умерших

2005	31520	9697	21823	4,6	5,4	4,3
2010	33343	9936	23407	4,4	5,0	4,2
2015	33563	9959	23604	4,0	4,5	3,8
2017	32027	9556	22471	3,6	4,1	3,5
2018	32699	9881	22818	3,6	4,2	3,4
2019	33537	10765	22772	3,6	4,5	3,3
2020	42626	13827	28799	4,5	5,6	4,1
2021	39112	15358	23754	4,0	5,4	3,4
2022	31206	11256	19950	3,1	3,9	2,8
2023	32397	11991	20406	3,2	4,1	2,8

Афзоиши табиин аҳоли - Естественный прирост населения

2005	149270	32866	116404	21,8	18,2	23,1
2010	206482	44627	161835	27,3	22,3	29,0
2015	203988	43084	160904	24,1	19,3	25,9
2017	192030	42348	149682	21,7	18,2	23,0
2018	198321	43258	155063	22,0	18,2	23,3
2019	200846	45157	153689	21,8	19,5	22,6
2020	200385	48831	151554	21,3	19,8	21,8
2021	177389	47760	129629	18,1	16,9	18,6
2022	200345	61860	138485	20,1	21,5	19,5
2023	217888	66327	151561	21,4	22,4	21,0

¹⁾Аз соли 2013 танҳо аз рӯи маълумотҳои САҲШ

¹⁾ С 2013 года только по данным ЗАГС

Давомнокии дарназардошти умр ҳангоми таваллуд
Ожидаемая продолжительность жизни при рождении

солҳо годы	сол - лет								
	Ҳамаи аҳоли Всё население			Аҳолии шаҳр Городское население			Аҳолии деҳот Сельское население		
	Ҳарду чинс Оба пола	Мард- ҳо Муж- чины	Занҳо Жен- щины	Ҳарду чинс Оба пола	Мард- ҳо Муж- чины	Занҳо Жен- щины	Ҳарду чинс Оба пола	Мард- ҳо Муж- чины	Занҳо Жен- щины
2000	68,2	66,1	70,3	68,0	65,0	71,1	68,5	66,8	70,2
2005	70,6	68,1	73,2	70,2	66,9	73,5	70,8	68,6	73,1
2010	72,5	70,8	74,4	70,2	67,7	72,7	73,4	71,9	75,0
2015	73,6	71,8	75,6	71,6	69,4	74,0	74,3	72,6	76,1
2016	73,7	71,9	75,7	72,0	69,8	74,2	74,3	72,6	76,1
2017	74,9	73,0	76,9	73,0	70,6	75,4	75,4	73,8	77,3
2018	75,0	73,3	76,9	72,9	71,0	74,9	75,7	74,0	77,5
2019	75,1	73,5	76,8	72,3	70,4	74,4	76,1	74,6	77,7
2022	76,3	74,7	77,9	73,3	71,6	75,2	77,6	76,1	79,1
2023	76,5	75,2	78,2	73,7	72,2	75,4	77,9	76,8	79,5

**Синну соли миёнаи ақди никоҳ ва давомнокии миёнаи
никоҳ ҳангоми талоқ**
**Средний возраст вступления в брак и средняя продолжительность
браков при разводе**

солҳо годы	Синну соли миёнаи ақди Средний возраст вступления				Давомнокии никоҳ ҳангоми талоқ, сол Продолжительность брака при разводе, лет
	никоҳ в брак		никоҳи аввал в первый брак		
	мардҳо мужчины	занҳо женщины	мардҳо мужчины	занҳо женщины	
2000	25,2	21,9	24,7	21,6	10,3
2005	27,0	23,2	26,7	23,0	12,4
2010	26,3	22,5	25,9	22,3	9,4
2015	26,2	22,2	25,8	22,1	8,8
2016	26,0	22,2	25,8	22,0	8,9
2017	26,2	21,9	26,0	21,8	9,2
2018	26,1	21,7	25,5	21,6	8,4
2019	26,4	22,2	26,2	22,1	10,7
2020	26,3	22,0	26,0	21,9	9,8
2021	26,1	21,9	25,8	21,8	10,8
2022	26,3	22,0	25,9	21,8	10,8
2023	26,2	21,8	25,6	21,6	10,5

Фавтидаҳо аз рӯи синфҳои асосии сабабҳои фавт¹Умершие по основным классам причин смерти ¹

Сабабҳои фавт	2019	2020	2021	2022	2023	нафар – человек Причины смерти
Ҷамағӣ фавтидагон	33537	42626	39112	31206	32397	Всего умерло
аз онҳо:						<i>из них:</i>
аз бемориҳои сироятӣ ва паразитарӣ	390	377	237	185	254	<i>от инфекционных и паразитарных болезней</i>
бемории саратон	3106	3178	2927	2738	2926	<i>новообразований</i>
бемориҳои системаи гардиши хун	15734	19371	19062	14259	15026	<i>болезней системы кровообращения</i>
бемориҳои узвҳои нафаскашӣ	1934	4219	3614	1752	1940	<i>болезней органов дыхания</i>
бемориҳои узвҳои ҳозима	1343	1449	1400	1094	1192	<i>болезней органов пищеварения</i>
ҳодисаҳои ногаҳонӣ, осебу захролудшавӣ	1450	1209	1151	1194	1060	<i>несчастных случаев, отравлений и травм</i>
ба 100 000 нафар аҳоли – на 100 000 населения						
Ҷамағӣ фавтидаанд	363,7	453,0	399,0	312,6	318,1	Всего умерло
аз бемориҳои сироятӣ ва паразитарӣ	4,2	4,0	2,4	1,9	2,5	<i>от инфекционных и паразитарных болезней</i>
бемории саратон	33,7	33,8	29,9	27,4	28,7	<i>новообразований</i>
бемориҳои системаи гардиши хун	170,6	205,9	194,5	142,8	147,6	<i>болезней системы кровообращения</i>
бемориҳои узвҳои нафаскашӣ	21,0	44,8	36,9	17,6	19,1	<i>болезней органов дыхания</i>
бемориҳои узвҳои ҳозима	14,6	15,4	14,3	11,0	11,7	<i>болезней органов пищеварения</i>
ҳодисаҳои ногаҳонӣ, осебу захролудшавӣ	15,7	12,8	11,7	12,0	10,4	<i>несчастных случаев, отравлений и травм</i>

¹ аз рӯи маълумотҳои мақомотҳои САҲШ – по данным органов ЗАГС

ДАР БОРАИ СОЛИМИИ АҲОЛӢ

Дар ин фасл маълумотҳои омории Вазорати тандурустӣ ва ҳифзи иҷтимоии аҳолии Ҷумҳурии Тоҷикистон, ки бемории мардҳо ва занҳоро аз рӯи бемориҳои гуногун тавсиф мекунанд, оварда шудаанд.

Барои таҳия ва омода намудани маълумотҳои бемориҳои аҳоли таснифоти Байналхалқии омории бемориҳо, захмҳо ва сабабҳои фавти он, ки бори Даҳум таҳия карда шудааст, муқоисашаванда будани маълумотҳои оморию оиди бемориҳо таъмин менамояд.

Ба шумораи умумии табибон ҳамаи табибони маълумоти олии дошта, ки ба табобат машғуланд ва дар ташкилотҳои санитарӣ, муассисаҳои таъминоти иҷтимоӣ, институтҳои тадқиқоти илмӣ, муассисаҳои тайёркунии кадрҳо, дар низомии мақомоти тандурустӣ ва дигар муассисаҳои кор мекунанд, дохил мешаванд.

Ба шумораи умумии кормандони миёнаи тиббӣ ҳамаи он шахсоне, ки маълумоти тиббӣ доранд дар ташкилотҳои табобатӣ санитарӣ, муассисаҳои таъминоти иҷтимоӣ, муассисаҳои томақтабӣ, мактабҳо, хонаҳои кӯдакон ва ғайра кор мекунанд, дохил мешаванд.

Дар муассисаҳои табобатӣ ҳамаи катҳои беморӣ, ки дорои таҷҳизотҳои зарурӣ ҳастанд, сарфи назар аз он ки онҳоро беморон ишғол кардаанд ё не баҳисоб гирифта мешаванд.

Ба ҳайати беморон ҳамчун беморони мазкур, ки ба муассисаҳои амбулаторию дармонгоҳӣ ҷӣ дар соли ҷорӣ ва ҷӣ дар солҳои гузашта муроҷиат кардаанд, дохил карда мешаванд. Ин нишондиҳанда ҳамчун таносуби шумораи беморон, ки дар муассисаҳои тиббӣ дар охири сол ба ҳисоб гирифта шудаанд, нисбат ба шумораи аҳолии муқимӣ дар охири сол ҳисоб карда мешавад.

ЗДОРОВЬЕ НАСЕЛЕНИЯ

В разделе приведены статистические данные Министерства здравоохранения и социальной защиты населения Республики Таджикистан, характеризующие заболеваемость мужчин и женщин по различным болезням.

Для статистической разработки данных о заболеваемости населения применяется Международная статистическая классификация болезней, травм и причин смерти, Десятого пересмотра, обеспечивающая сравнимость сведений о заболеваемости.

В общую численность врачей включаются все врачи с высшим медицинским образованием, занятые в лечебных, санитарных организациях, учреждениях социального обеспечения, научно-исследовательских институтах, учреждениях по подготовке кадров, в системе органов здравоохранения и др.

В общую численность среднего медицинского персонала включаются все лица со средним медицинским образованием, занятые в лечебных, санитарных организациях, учреждениях социального обеспечения, дошкольных учреждениях, школах, домах ребенка и др.

В больничных учреждениях учёту подлежат койки, оборудованные необходимым инвентарём, независимо от того, заняты они больными или нет.

В контингент больных включается совокупность всех больных, страдающих данной болезнью, обратившихся в медицинские учреждения, как в текущем, так и в предыдущие годы. Показатель исчисляется отношением числа больных, состоящих на учёте в медицинских учреждениях на конец года, к численности постоянного населения на конец года.

**ВАЗӢИ СОЛИМИИ АӢОЛӢ
СОСТОЯНИЕ ЗДОРОВЬЯ НАСЕЛЕНИЯ**

Бемории аӢолӢ аз рӯи намудҳои асосии касалиҳо
(беморони ба қайдгирифташудае, ки бори аввал ташхис шудаанд, нафар)
Заболеваемость населения по основным классам болезней
(зарегистрировано больных с диагнозом, установленным впервые в жизни, человек)

Синфҳои бемориҳо аз рӯи ТББ-Х ¹⁾	2019	2020	2021	2022	2023	Классы болезней по МКБ-Х ¹⁾
Ҳамаи бемориҳо²⁾ аз онҳо:	1601106	1411426	1341003	1309211	1299021	Все болезни²⁾ из них:
- бемориҳои системаи эндокринӣ	59549	46154	44414	44239	41269	- болезни эндокринной системы
- бемориҳои хунӣ ва узвҳои хунгард	84739	66834	59178	56834	56370	- болезни крови и кроветворных органов
- бемориҳои системаи асаб	56762	47339	40260	41467	42953	- болезни нервной системы
- бемориҳои чашм ва дастгоҳи иловагии он	58643	47009	40589	44017	43495	- болезни глаза и его придаточного аппарата
- бемориҳои гӯш ва пистончаи шохмонанд	79815	59907	53819	52145	51923	- болезни уха и сосцевидного отростка
- бемориҳои системаи гардиши хун	74914	59901	52255	52268	48420	- болезни системы кровообращения

¹⁾ ТББ-Х- Таснифоти омори байналмилалӣ бемориҳо ва масъалаҳои бо саломатӣ алоқаманд, боздиди даҳум

¹⁾ МКБ-Х- Международная статистическая классификация болезней и проблем, связанных со здоровьем, десятый пересмотр.

²⁾ Бо ҳисоби ҳамаи сарчашмаҳо – Включая все источники.

давомаш -продолжение

Синфҳои бемориҳо аз рӯи ТББ-Х ¹⁾	2019	2020	2021	2022	2023	Классы болезней по МКБ-Х ¹⁾
- бемориҳои узвҳои нафаскашӣ ²⁾	421695	434823	355100	361285	360071	- болезни органов дыхания ²⁾
- бемориҳои узвҳои ҳозима	251270	217734	196461	207362	203772	-болезни органов пищеварения
- бемориҳои системаи роҳҳои пешоб	159471	129211	111403	110407	115454	- болезни мочеполовой системы
- нуқси ҳомила, давраи таваллуд ва баъди таваллуд	107638	92945	72667	76161	87466	- осложнения беременности, родов после-родового периода
- бемориҳои пӯст ва ҳучайраҳои зерӣ пӯст	68231	56809	54980	53088	50578	- болезни кожи и под-кожной клетчатки
- бемориҳои системаи устухону мушакҳо ва пардаҳои пайвастананда	64417	52483	44158	47639	47500	- болезни костно-мышечной системы и соединительной ткани
- нуқсонҳои модарзодӣ (нуқсонҳои рушд)	9792	8389	9904	6275	7619	- врожденные аномалии (пороки развития)
- осебгирӣ ва захролудшавӣ	57627	49712	39860	38028	38538	- травмы и отравления

¹⁾ТББ-Х – Таснифоти омори байналмилалӣ бемориҳо ва масъалаҳои бо саломатӣ алоқаманд, боздиди даҳум
¹⁾ МКБ-Х - Международная статистическая классификация болезней и проблем, связанных со здоровьем, десятый пересмотр.

²⁾ Бо ҳисоби ҳамаи сарчашмаҳо – Включая все источники.

давомаш -продолжение

Синфҳои бемориҳо аз рӯи ТББ-Х ¹⁾	2019	2020	2021	2022	2023	Классы болезней по МКБ-Х ¹⁾
	ба 100 000 аҳоли-на 100 000 населения					
Ҳамаи бемориҳо²⁾ аз онҳо:	17365,3	14999,2	13681,2	13114,9	12756,3	Все болезни²⁾ из них:
-бемориҳои системаи эндокринӣ	645,9	490,5	452,3	443,2	405,3	- болезни эндокринной системы
- бемориҳои хунӣ ва узвҳои хунгард	919,1	710,3	603,7	569,3	553,6	- болезни крови и кроветворных органов
- бемориҳои системаи асаб	615,6	503,1	410,7	415,4	421,8	- болезни нервной системы
- бемориҳои чашм ва дастгоҳи иловагии он	636,0	499,6	414,1	440,9	427,1	- болезни глаза и его придаточного аппарата
- бемориҳои гӯш ва пистончаи шохмонанд	865,7	636,6	549,1	522,4	509,9	- болезни уха и сосцевидного отростка
-бемориҳои системаи гардиши хун	812,5	636,6	533,1	523,6	475,5	- болезни системы кровообращения

¹⁾ ТББ-Х – Таснифоти омери байналмилалии бемориҳо ва масъалаҳои бо саломатӣ алоқаманд, боздиди даҳум

¹⁾ МКБ-Х- Международная статистическая классификация болезней и проблем, связанных со здоровьем, десятый пересмотр

²⁾ Бо ҳисоби ҳамаи сарчашмаҳо – Включая все источники

						<i>давомаш -продолжение</i>
Синфҳои бемориҳо аз рӯи ТББ-Х ¹⁾	2019	2020	2021	2022	2023	Классы болезней по МКБ-Х ¹⁾
	<i>ба 100 000 аҳоли-на 100 000 населения</i>					
- бемориҳои узвҳои нафаскашӣ ²⁾	4573,6	4620,8	3622,8	3619,1	3535,9	- болезни органов дыхания ²⁾
- бемориҳои узвҳои ҳозима	2725,2	2313,9	2004,3	2077,2	2001,0	- болезни органов пищеварения
- бемориҳои системаи роҳҳои пешоб	1729,6	1373,1	1136,6	1106,0	1133,8	- болезни мочеполовой системы
- нуқси ҳомила, давраи таваллуд ва баъди таваллуд ³⁾	4518,9	3842,5	2986,4	3078,6	3472,2	- осложнения беременности, родов после-родового периода ³⁾
- бемориҳои пӯст ва хучай-раҳои зери пӯст	740,0	603,7	560,9	531,8	496,7	- болезни кожи и под-кожной клетчатки
- бемориҳои системаи устухону мушакҳо ва пардаҳои пайвасткунанда	698,7	557,7	450,5	477,2	466,4	- болезни костно-мышечной системы и соединительной ткани
- нуқсонҳои модарзодӣ (нуқсонҳои рушд)	106,2	89,1	101,0	62,9	74,8	- врожденные аномалии (пороки развития)
- осебгирӣ ва захролудшавӣ	625,0	528,3	406,7	380,9	378,4	- травмы и отравления

¹⁾ ТББ-Х - Таснифоти омори байналмилалии бемориҳо ва масъалаҳои бо саломатӣ алоқаманд, боздиди даҳум
¹⁾МКБ-Х- Международная статистическая классификация болезней и проблем, связанных со здоровьем, десятый пересмотр

²⁾ Бо ҳисоби ҳамаи сарчашмаҳо – Включая все источники

³⁾Ба 100 000 занҳои 15 - 49 сола – на 100 000 эҷиҷи 15-49 лет

Ба бемориҳои ҷудогонаи сирояткунанда ва паразитарӣ гирифташудаи шудани
аҳолии Ҷумҳурии Тоҷикистон

*Забелеваремост населения Республики Таджикистан
отдельными инфекционными и паразитарными болезнями*

	2019	2020	2021	2022	2023	
Ҳамагӣ бемориҳои сироятӣ ва паразитарӣ аз онҳо:	110612	155961	128672	123059	109379	Всего инфекционных и паразитарных заболеваний
Сирояти шадидаи рӯда Домана ва паратифҳои А,В,С	41353	23806	22428	21719	17351	<i>из них: Острые кишечные инфекции Брюшной тиф и паратифы А,В,С</i>
Сулфакабутак	8	66	-	-	-	<i>Коклюш</i>
Сурхча	104	13	4	107	595	<i>Корь</i>
Гепатити вирусӣ	12	166	35	500	262	<i>Вирусный гепатит</i>
Бемории обакон	7763	4173	3945	4900	4336	<i>Ветряная оспа Паротит</i>
Баногӯшак	3316	1370	1869	2665	2330	<i>эпидемический Малярия, впервые диагности- рованная Менингокок- ковая инфекция</i>
Вараҷа, бори аввал ташхисшуда	2418	852	404	1713	677	<i>Чесотка</i>
Бактерияи барангезандаи минингит	1	-	-	1	5	<i>Педикулёз</i>
Хоришак	5	1	2	145	17	<i>Паразитарные болезни</i>
Педикулёз	835	598	831	561	1039	
Бемориҳои паразитарӣ	168	21	22	5	2	
	46298	44448	44014	41745	38007	

	2019	2020	2021	2022	2023	
	ба 100 000 аҳоли -на 100 000 населения					
Ҳамагӣ бемориҳои сироятӣ ва паразитарӣ аз онҳо:	1199,7	1657,4	1312,7	1232,7	1074,1	Всего инфекционных и паразитарных заболеваний
Сирояти шадири рӯда	448	253	229	218	170	<i>из них:</i> <i>Острые кишечные инфекции</i>
Домана ва паратифҳои А,В,С	0,1	0,7	-	-	-	<i>Брюшной тиф и паратифы А,В,С</i>
Сулфакабутак	1,1	0,1	0,1	1,1	5,8	<i>Коклюш</i>
Сурхча	0,1	1,8	0,4	5,0	2,6	<i>Корь</i>
Гепатити вирусӣ	84	44	40	49	43	<i>Вирусный гепатит</i>
Бемории обакон	36	14	19	27	23	<i>Ветряная оспа</i>
Баногӯшак	26	9	4	17	7	<i>Паротит эпидемический</i>
Вараҷа, бори аввал ташхисшуда	0,01	-	-	0,01	0,05	<i>Малярия, впервые диагности- рованная</i>
Бактерияи барангезандаи минингит	0,05	0,01	0,02	1,5	0,2	<i>Менингокок- ковая инфекция</i>
Хоришак	9	6	9	6	10	<i>Чесотка</i>
Педикулёз	2	0,2	0,2	0,05	0,02	<i>Педикулёз</i>
Бемории паразитарӣ	502	472	449	418	373	<i>Паразитарные болезни</i>

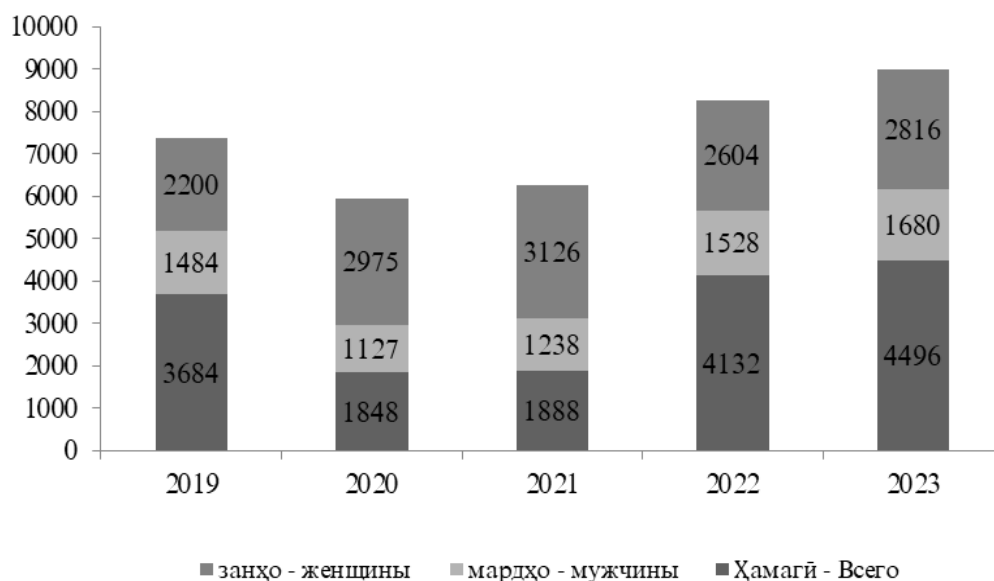
Гирифторшавии аҳоли ба бемориҳои омосҳои бадсифат
(шумораи бемороне, ки бори аввал ташхис шудаанд)

Забалеваеми населени злокачественными новообразованиями
(численность больных с впервые установленным диагнозом)

нафар – человек

	2019	2020	2021	2022	2023	
Ҳамагӣ	3684	2975	3126	4132	4496	Всего
мардҳо	1484	1127	1238	1528	1680	мужчин
занҳо	2200	1848	1888	2604	2816	женщин
ба 100 000						на 100 000 населения
аҳоли	40,0	31,6	31,9	41,4	44,2	
мардҳо	31,7	23,6	24,9	30,2	32,5	мужчин
занҳо	48,4	39,9	39,1	53,0	56,1	женщин
Дар қайди беморон ҳастанд, ҳамагӣ	17245	17699	18344	18859	20675	Состоит на учёте больных, всего
мардҳо	6456	6495	6663	6688	7167	мужчин
занҳо	10789	11204	11681	12171	13508	женщин
ба 100 000						на 100 000 населения
аҳоли	185,2	186,2	187,2	188,9	203,0	
мардҳо	136,7	134,7	134,0	132,0	138,7	мужчин
занҳо	235,1	239,2	241,9	247,6	269,2	женщин

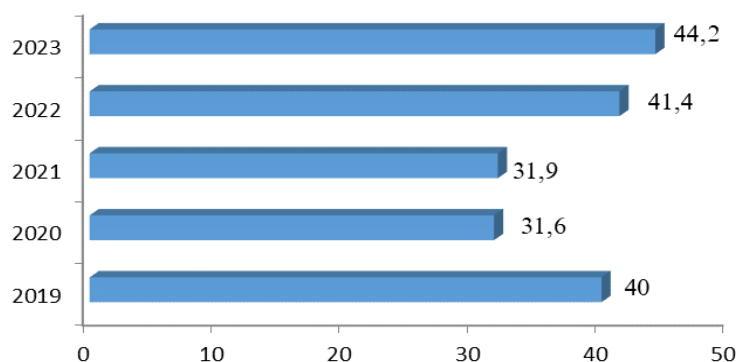
Гирифторшавии аҳоли ба бемориҳои омосҳои бадсифат
Забалеваеми населени злокачественными новообразованиями
нафар – человек



**Гирифторшавии аҳоли ба бемориҳои омосҳои бадсифат
дар минтақаҳои Ҷумҳурии Тоҷикистон
Заболеваемость населения злокачественными новообразованиями
по регионам Республики Таджикистан**

	Шумораи бемороне, ки бори аввал ташхис карда шудаанд <i>Численность больных, с диагнозом установленным впервые в жизни</i>					
	2019	2020	2021	2022	2023	
<i>Ҳамагӣ, нафар - Всего, человек</i>						
Ҷумҳурии Тоҷикистон	3684	2975	3126	4132	4496	Республика Таджикистан
ВМКБ	175	193	163	209	200	ГБАО
Вилояти Хатлон	1353	910	1083	1381	1439	Хатлонская область
Вилояти Суғд	1072	1017	1149	1290	1365	Согдийская область
ш. Душанбе	210	210	198	354	486	г. Душанбе
НТҶ	874	645	533	898	1006	РРП
<i>ба 100 000 аҳоли - на 100 000 населения</i>						
Ҷумҳурии Тоҷикистон	40,0	31,6	31,9	41,4	44,2	Республика Таджикистан
ВМКБ	76,8	83,9	71,1	90,5	85,9	ГБАО
Вилояти Хатлон	40,9	26,9	31,0	38,7	39,4	Хатлонская область
Вилояти Суғд	40,0	37,3	41,0	45,3	47,2	Согдийская область
ш. Душанбе	24,6	24,1	16,6	29,2	39,5	г. Душанбе
НТҶ	40,8	29,4	26,6	42,3	46,3	РРП

**Гирифторшавии аҳоли ба бемориҳои омосҳои бадсифат
(шумораи бемороне, ки бори аввал ташхис карда шудаанд)
Заболеваемость населения злокачественными новообразованиями
(численность больных с впервые установленным диагнозом)
ба 100 000 аҳоли - на 100 000 населения**



давомаш -продолжение

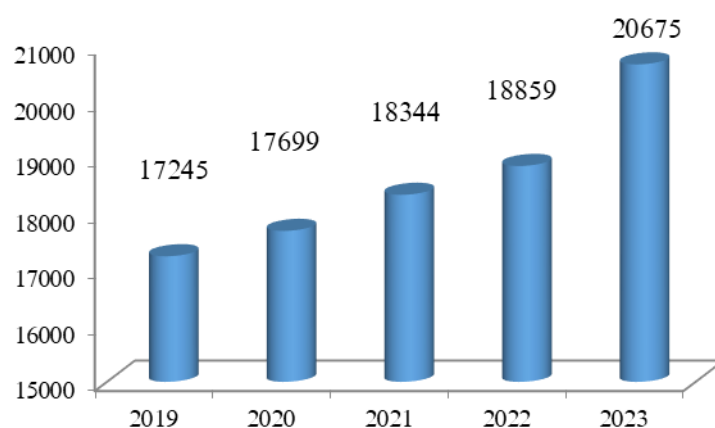
	Шумораи бемороне, ки дар қайди муассисаҳои тиббӣ - профилактикӣ қарор доранд <i>Численность больных, состоящих на учёте в лечебно-профилактических учреждениях</i>					
	2019	2020	2021	2022	2023	
<i>Ҳамагӣ, нафар - Всего, человек</i>						
Ҷумҳурии Тоҷикистон	17245	17699	18344	18859	20675	Республика Таджикистан
ВМКБ	1064	1100	1144	1245	1300	ГБАО
Вилояти Хатлон	4274	4385	4572	3808	4131	Хатлонская область
Вилояти Суғд	7495	7529	7905	8406	8993	Согдийская область
ш. Душанбе	1218	1202	1178	1296	1582	г. Душанбе
НТҚ	3194	3483	3545	4104	4669	РРП
<i>ба 100 000 аҳоли- на 100 000 населения</i>						
Ҷумҳурии Тоҷикистон	185,2	186,2	187,0	188,9	203,0	Республика Таджикистан
ВМКБ	464,8	475,3	499,0	438,9	558,5	ГБАО
Вилояти Хатлон	127,6	128,0	130,8	106,6	113,0	Хатлонская область
Вилояти Суғд	276,8	273,5	282,0	295,3	310,8	Согдийская область
ш. Душанбе	141,1	136,5	98,7	107,0	128,4	г. Душанбе
НТҚ	147,5	157,2	170,4	193,4	215,1	РРП

Гирифторшавии аҳоли ба бемориҳои омосҳои бадсифат

(шумораи бемороне, ки дар қайди муассисаҳои тиббӣ – профилактикӣ қарор доранд)

Заболеваемость населения злокачественными новообразованиями*(численность больных, состоящих на учёте в лечебно - профилактических учреждениях)*

нафар – человек




**Гирифтгоршавии аҳоли ба бемории сили фаъол
дар минтақаҳои Ҷумҳурии Тоҷикистон
Забалеаеамоаст населениа активным туберкулёзом
по регионам Республики Таджикистан
(ба 100 000 аҳоли - на 100 000 населениа)**

	2019	2020	2021	2022	2023	
Ҷумҳурии Тоҷикистон						Республика Таджикистан
мардҳо	62,5	41,4	39,5	43,6	43,3	мужчины
занҳо	49,2	38,5	37,8	34,9	35,9	женщины
ВМКБ						ГБАО
мардҳо	118,9	73,7	63,3	68,7	75,8	мужчины
занҳо	86,5	47,3	65,0	59,2	65,8	женщины
Вилояти Хатлон						Хатлонская область
мардҳо	66,4	45,6	43,0	51,9	50,5	мужчины
занҳо	55,3	46,1	45,7	42,8	44,7	женщины
Вилояти Суғд						Согдийская область
мардҳо	41,8	27,4	30,6	29,5	29,4	мужчины
занҳо	33,3	25,8	24,6	24,9	24,7	женщины
ш. Душанбе						г. Душанбе
мардҳо	76,6	48,9	37,1	42,3	44,5	мужчины
занҳо	63,6	47,1	38,9	36,3	35,2	женщины
НТЧ						РРП
мардҳо	70,4	45,6	44,4	46,3	45,7	мужчины
занҳо	50,4	38,3	38,7	31,6	33,2	женщины

Гирифтгоршавии аҳоли ба бемории сили фаъол дар минтақаҳои Ҷумҳурии Тоҷикистон дар соли 2023 (нафар)

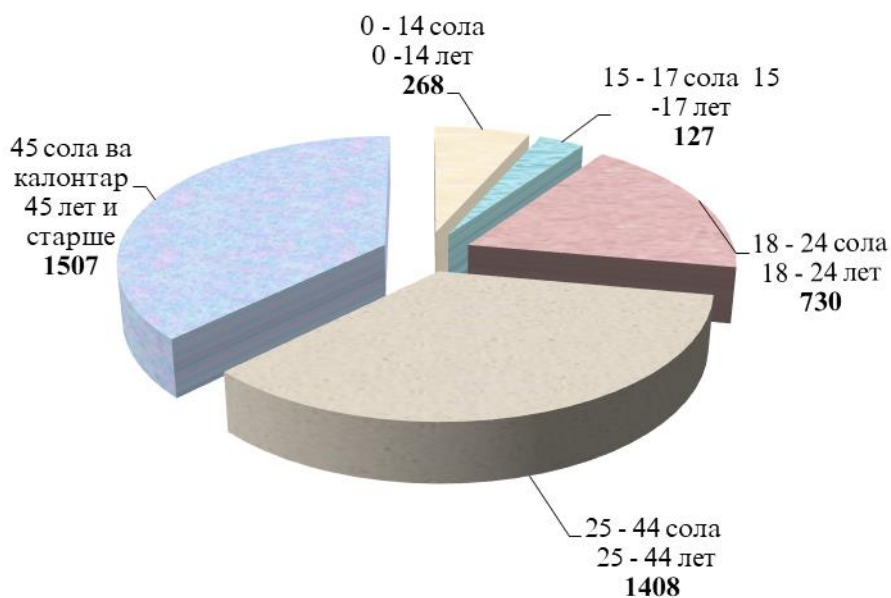
Забалеаеамоаст населениа активным туберкулёзом по регионам Республики Таджикистан в 2023 году (человек)



Гирифторшавии аҳоли ба бемории сил аз рӯи гурӯҳҳои синну соли дар соли 2023
Забелеваемость населения туберкулёзом по возрастным группам в 2023 году

	Бемориҳое, ки бори аввал ташхис шудаанд <i>Взято на учёт с диагнозом, установленным впервые</i>					
	Таксимот аз рӯи синну сол - <i>Распределение по возрасту</i>					
	нафар - человек		ба ҳисоби фоиз - в %			
	мardxo <i>мужчины</i>	занҳо <i>женщины</i>	мardxo <i>мужчины</i>	занҳо <i>женщины</i>		
Ҳамагӣ, нафар аз он ҷумла дар синну соли:	2239	1801	55,4	44,6	Всего, человек <i>в том числе в</i> возрасте, лет:	
0 - 14	143	125	53,4	46,6		0 - 14
15 - 17	69	58	54,3	45,7		15 - 17
18 - 24	472	258	64,7	35,3		18 - 24
25 - 44	800	608	56,9	43,1		25 - 44
45 сола ва калонтар	755	752	50,1	49,9		45 лет и старше

Гирифторшавии аҳоли ба бемории сил аз рӯи гурӯҳҳои синну соли дар соли 2023
Забелеваемость населения туберкулёзом по возрастным группам в 2023 году
 нафар – человек



Бемориҳои тавассути алоқаи ҷинсӣ гузаранда, ки бори аввал таҳҳис шудаанд
Забалеваемоти населениа белезнями, перелеваемоти преимущественно половым пуџем

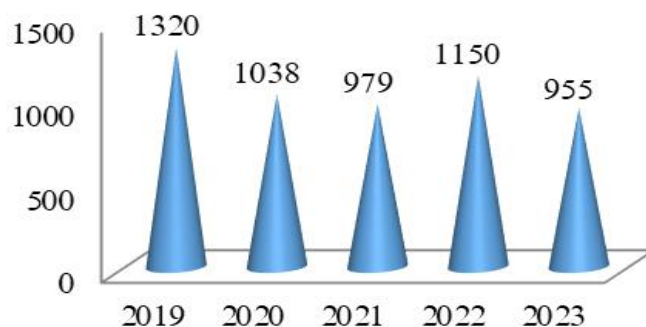
ба 100 000 аҳоли - на 100 000 населениа

	2019	2020	2021	2022	2023	
Њумҳурии Тоҷикистон	14,3	11,0	10,0	11,5	9,8	Республика Таджикистан
мардҳо	11,8	7,7	8,3	8,4	6,5	муҷҳини
занҳо	16,9	14,0	11,7	14,7	12,4	ҳениҳини
ВМКБ	12,3	6,1	10,9	8,7	5,2	ГБАО
мардҳо	4,3	1,7	6,0	2,5	1,7	муҷҳини
занҳо	20,7	10,7	16,0	15,0	8,9	ҳениҳини
Вилояти Хатлон						Хатлонская область
мардҳо	6,5	3,6	3,7	2,8	4,1	муҷҳини
занҳо	6,7	3,3	3,7	2,8	4,2	ҳениҳини
Вилояти Суғд						Согдийская область
мардҳо	11,9	7,9	8,4	10,1	7,7	муҷҳини
занҳо	13,6	10,0	9,4	11,7	8,5	ҳениҳини
ш. Душанбе	58,0	60,0	35,4	49,1	34,2	г. Душанбе
мардҳо	29,5	24,9	17,5	16,9	8,1	муҷҳини
занҳо	89,4	98,7	54,4	81,5	61,7	ҳениҳини
НТЊ	12,2	7,4	7,9	7,9	6,9	РРП
мардҳо	10,8	5,3	9,4	9,3	7,1	муҷҳини
занҳо	13,7	9,6	6,4	6,2	6,7	ҳениҳини

давомаш - продолжение

	Шумораи бемороне, ки дар қайди муассисаҳои тиббӣ-профилактикӣ қарор доранд <i>Численность больных, состоящих на учёте в лечебно-профилактических учреждениях</i>					
	2019	2020	2021	2022	2023	
<i>Ҳамагӣ, нафар - Всего, человек</i>						
Ҷумҳурии Тоҷикистон	977	745	678	648	719	Республика Таджикистан
ВМКБ	5	-	11	3	1	ГБАО
Вилояти Хатлон	75	16	36	43	64	Хатлонская область
Вилояти Суғд	304	278	268	303	352	Согдийская область
ш. Душанбе	339	280	192	146	90	г. Душанбе
НТҚ	254	171	171	153	212	РРП
<i>ба 100 000 аҳоли - на 100 000 населения</i>						
Ҷумҳурии Тоҷикистон	10,5	7,8	6,9	6,5	7,1	Республика Таджикистан
ВМКБ	2,2	-	4,8	1,3	0,4	ГБАО
Вилояти Хатлон	2,2	0,5	1,0	1,2	1,8	Хатлонская область
Вилояти Суғд	11,2	10,1	9,6	10,8	12,2	Согдийская область
ш. Душанбе	39,3	31,8	16,1	12,2	7,3	г. Душанбе
НТҚ	11,7	7,7	8,2	7,4	9,8	РРП

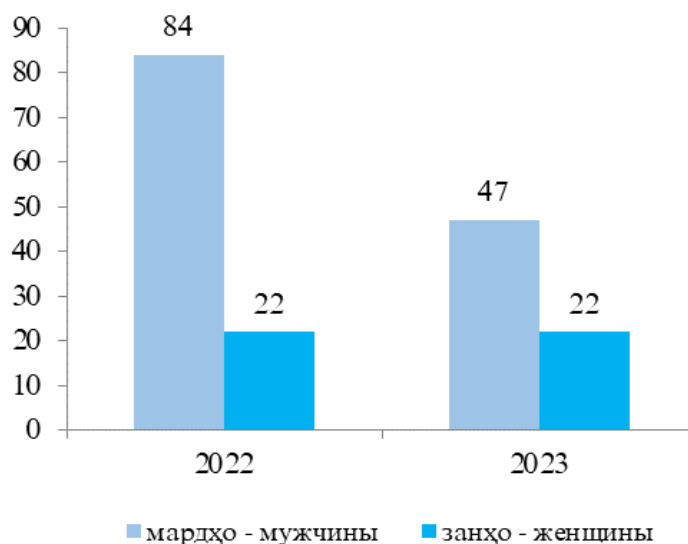
**Бемориҳои тавассути алокаи ҷинсӣ гузаранда,
ки бори аввал ташҳис шудаанд (нафар)
*Заболёемостӣ населения болезнями,
передаваемыми преимущественно половым путём (человек)***



**Гирифторшавии аҳоли ба бемории сӯзок аз рӯи гурӯҳҳои синну соли
дар соли 2023**
*Заболеваемость населения гонореей по возрастным группам
в 2023 году*

	Беморихое, ки бори аввал таххис шуда, ба қайд гирифта шудаанд <i>Взято на учёт с диагнозом, установленным впервые</i>				
	Таксимот аз рӯи синну сол <i>Распределение по возрасту</i>				
	нафар человек		ба ҳисоби фоиз в процентах		
	мardxo мужчины	занҳо женщины	мardxo мужчины	занҳо женщины	
Ҳамагӣ	47	22	68,1	31,9	Всего
аз он ҷумла дар синну соли:					<i>в т.ч. в возрасте, лет:</i>
0 - 14	-	-	0,0	0,0	0 - 14
15 - 17	-	-	0,0	0,0	15 - 17
18 - 24	17	7	70,8	29,2	18 - 24
25 - 44	25	14	64,1	35,9	25 - 44
45 сола ва калонтар	5	1	83,3	16,7	45 лет и старше

Гирифторшавии mardxo ва занҳо ба бемории сӯзок
Заболеваемость мужчин и женщин гонореей
нафар–человек



Гирифторшавии аҳоли ба бемории оташак аз рӯи гурӯҳҳои синну соли
дар соли 2023

*Заболеваемость населения сифилисом по возрастным
группам в 2023 году*

	Беморихое, ки бори аввал ташхис шуда, ба қайд гирифта шудаанд <i>Взято на учет с диагнозом, установленным впервые</i>				
	Таксимот аз рӯи синну сол - <i>Распределение по возрасту</i>				
	нафар человек		ба ҳисоби фоиз в процентах		
	мardxo мужчины	занҳо женщины	мardxo мужчины	занҳо женщины	
Ҳамагӣ	161	163	49,7	50,3	Всего
аз он ҷумла дар синну соли:					<i>в т. ч. в возрасте, лет:</i>
0 - 14	1	-	100	0,0	0 - 14
15 - 17	-	-	-	-	15 - 17
18 - 24	14	15	48,3	51,7	18 - 24
25 - 44	58	58	50,0	50,0	25 - 44
45 сола ва калонтар	88	90	49,4	50,6	45 лет и старше

Гирифторшавии аҳоли ба бемории ихтилолҳои руҳӣ ва рафторӣ бо истеъмоли
моддаҳои психотропӣ алоқаманд

*Заболеваемость населения психическими расстройствами и расстройствами поведения, связанных
с употреблением психоактивных веществ*

нафар – человек

	2022		2023		
	мardxo мужчины	занҳо женщины	мardxo мужчины	занҳо женщины	
Шумораи бемороне, ки дар қайд қарор доранд, ҳамагӣ	10059	225	9855	226	Численность больных, состоящих на учёте, всего
аз он ҷумла:					<i>в том числе:</i>
- бо сабаби истеъмоли машрубот	6003	134	6029	126	<i>- вызванные употреблением алкоголя</i>
- бо сабаби истеъмоли моддаҳои фаъоли руҳӣ	4056	91	3826	100	<i>- вызванные употреблением психоактивных веществ</i>

**Шумораи беморони нашъаманди ба қайд гирифташуда
дар минтақаҳои ҷумҳурӣ**

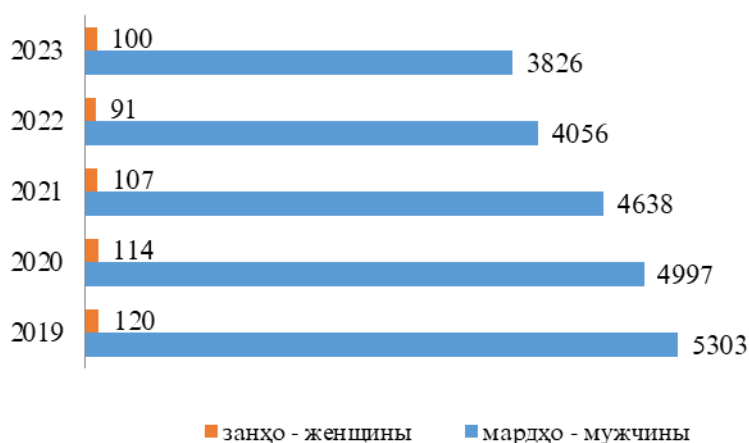
*Численность больных наркоманией, состоящих на учёте,
по регионам республики*

	2019	2020	2021	2022	2023	
Ҷумҳурии Тоҷикистон	5423	5111	4745	4147	3926	Республика Таджикистан
мардҳо	5303	4997	4638	4056	3826	мужчины
занҳо	120	114	107	91	100	женщины
ВМКБ	537	539	456	386	282	ГБАО
мардҳо	534	536	453	383	278	мужчины
занҳо	3	3	3	3	4	женщины
Вилояти Хатлон						Хатлонская область
мардҳо	812	745	726	727	696	мужчины
занҳо	798	730	710	711	680	женщины
	14	15	16	16	16	
Вилояти Суғд						Согдийская область
мардҳо	901	894	868	872	869	мужчины
занҳо	873	866	844	849	842	женщины
	28	28	24	23	27	
ш. Душанбе	2050	1875	1783	1484	1496	г. Душанбе
мардҳо	1984	1814	1727	1441	1449	мужчины
занҳо	66	61	56	43	47	женщины
НТҚ	1123	1058	912	678	583	РРП
мардҳо	1114	1051	904	672	577	мужчины
занҳо	9	7	8	6	6	женщины

давомаш - продолжение

		Шумораи беморони нашъаманде, ки дар қайди муассисаҳои тиббӣ-профилактикӣ қарор доранд <i>Численность больных наркоманией, состоящих на учёте в лечебно-профилактических учреждениях</i>					
		2019	2020	2021	2022	2023	
Ҳамагӣ, нафар - <i>Всего, человек</i>							
Ҷумҳурии Тоҷикистон		5423	5111	4745	4147	3926	<i>Республика Таджикистан</i>
ВМКБ		537	539	456	386	282	<i>ГБАО</i>
Вилояти Хатлон		812	745	726	727	696	<i>Хатлонская область</i>
Вилояти Суғд		901	894	868	872	869	<i>Согдийская область</i>
ш. Душанбе		2050	1875	1783	1484	1496	<i>г. Душанбе</i>
НТҚ		1123	1058	912	678	583	<i>РРП</i>
ба 100 000 аҳоли - <i>на 100 000 населения</i>							
Ҷумҳурии Тоҷикистон		58,2	53,8	48,4	41,5	38,6	<i>Республика Таджикистан</i>
ВМКБ		234,6	232,9	198,9	168,4	121,1	<i>ГБАО</i>
Вилояти Хатлон		24,3	21,7	20,8	20,8	19,0	<i>Хатлонская область</i>
Вилояти Суғд		33,3	32,5	31,0	31,1	31,0	<i>Согдийская область</i>
ш. Душанбе		237,4	212,9	149,4	124,3	121,4	<i>г. Душанбе</i>
НТҚ		51,8	47,8	43,8	32,6	26,9	<i>РРП</i>

Шумораи беморони нашъаманди ба қайд гирифташуда
Численность больных наркоманией, состоящих на учёте
нафар – человек



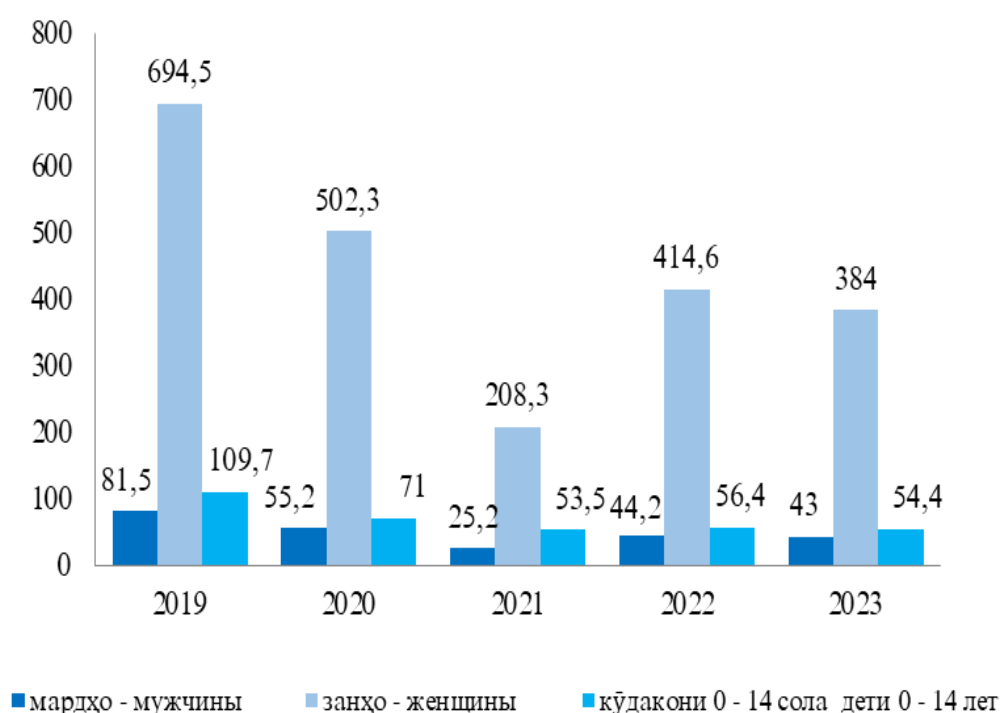
Гирифторшавии аҳоли ба бемории ҷоғари эндемикӣ, ки бори аввал ташхис шудаанд
(ба 100 000 нафар аҳолии синну соли мувофиқ)

Заболеваемость эндемическим зобом, с диагнозом, установленным впервые в жизни
(на 100 000 населения соответствующего возраста)

	2019	2020	2021	2022	2023	
Ҳамагӣ	383,7	275,5	233,4	226,6	211,0	Всего
мардҳо	81,5	55,2	25,2	44,2	43,0	мужчины
занҳо	694,5	502,3	208,3	414,6	384,0	женщины
аз он ҷумла:						в том числе:
кӯдакони						дети
0-14 сола	109,7	71,0	53,5	56,4	54,3	0-14 лет
калонсолон						взрослые и
ва наврасон						подростки
(15 сола ва						(15 лет и
калонтар)	526,6	382,1	337,1	319,8	299,4	старше)

Гирифторшавии аҳоли ба бемории ҷоғари эндемикӣ, ки бори аввал ташхис шудаанд

Заболеваемость эндемическим зобом, с диагнозом, установленным впервые в жизни
ба 100 000 нафар аҳоли - на 100 000 населения



Шумораи сироятшудагони ВНМО аз рӯи чинс ва синну сол
Количество ВИЧ-инфицированных по полу и возрасту

	Бо ташхиси аввалин муқаррар кардашуда, ба қайд гирифта шудаанд <i>Взято на учёт с диагнозом, установленным впервые</i>					
	2019	2020	2021	2022	2023	
Ҳамагӣ – Всего						
Ҳамагӣ аз он ҷумла бо синну соли:	1320	1397	922	1037	1100	Всего <i>в том числе в возрасте, лет:</i>
0-14	173	86	58	43	55	0-14
15-19	23	29	19	29	45	15-19
20-29	251	256	180	200	212	20-29
30-39	444	537	332	368	378	30-39
40- 49	288	331	220	236	247	40- 49
50-59	116	120	84	131	124	50-59
60 сола ва калонтар	25	38	29	30	39	60 лет и старие
мардҳо – мужчины						
Ҳамагӣ аз он ҷумла бо синну соли:	773	911	578	663	695	Всего <i>в том числе в возрасте, лет:</i>
0-14	100	56	34	21	33	0-14
15-19	6	9	6	11	21	15-19
20-29	141	143	98	123	148	20-29
30-39	249	356	211	249	233	30-39
40- 49	198	237	151	156	160	40- 49
50-59	63	84	59	84	73	50-59
60 сола ва калонтар	16	26	19	19	27	60 лет и старие
занҳо – женщины						
Ҳамагӣ аз он ҷумла бо синну соли:	547	486	344	374	405	Всего <i>в том числе в возрасте, лет:</i>
0-14	73	30	24	22	22	0-14
15-19	17	20	13	18	24	15-19
20-29	110	113	82	77	64	20-29
30-39	195	181	121	119	145	30-39
40- 49	90	94	69	80	87	40- 49
50-59	53	36	25	47	51	50-59
60 сола ва калонтар	9	12	10	11	12	60 лет и старие

Шумораи занҳои ҳомиладори сироятёфтагони ВНМО
Численность беременных женщин с ВИЧ инфекцией

нафар – человек

	2019	2020	2021	2022	2023	
Ҷумҳурии Тоҷикистон	51	51	39	44	45	Республика Таджикистан
ВМКБ	2	-	-	-	1	ГБАО
Вилояти Хатлон	16	24	25	16	18	Хатлонская область
Вилояти Суғд	12	8	2	10	8	Согдийская область
ш. Душанбе	8	8	2	4	12	г. Душанбе
НТҶ	13	11	7	14	6	РРП

Гирифтгошавии аҳоли ба бемории БПНМ дар соли 2023
Заболеваемость населения СПИД-ом в 2023 году

	Бемориҳое, ки бори аввал ташхис шуда, ба кайд гирифта шудаанд <i>Взято на учёт с диагнозом, установленным впервые</i>				
	Таксимот аз рӯи ҷинс - <i>Распределение по полу</i>				
	нафар человек		баҳисоби фоиз в процентах		
	мардҳо мужчины	занҳо женщины	мардҳо мужчины	занҳо женщины	
Ҷумҳурии Тоҷикистон	56	34	62,2	37,8	Республика Таджикистан
ВМКБ	3	-	100	0,0	ГБАО
Вилояти Хатлон	19	11	63,3	36,7	Хатлонская область
Вилояти Суғд	12	11	52,2	47,8	Согдийская область
ш. Душанбе	11	6	64,7	35,3	г. Душанбе
НТҶ	11	6	64,7	35,3	РРП

**ВАЗӢИ СОЛИМИИ ЗАНӢО ВА КӢДАКОН
СОСТОЯНИЕ ЗДОРОВЬЯ ЖЕНЩИН И ДЕТЕЙ**

**Ба бемориҳои ҷудоғонаи сирояткунанда гирифташавии занҳо
(бо ташхиси аввалия ба қайд гирифта шудаанд)**

*Забалеаеамоеть жеаеаеаи оаеаеаеаи болеаеаи
(зарегистривоано болеаеаи с диаагнозом, устааовлеаеаи апервые в жеаеаи)*

	2019	2020	2021	2022	2023	
Омосҳои бадсифат аз онҳо:	2200	1848	1888	2604	2816	<i>Злокааеаеаеаеаи аовооаеаеаеаеаи</i>
- гадуи шири	506	466	477	718	725	<i>из аих:</i> <i>-аолочной жеаеаеаи</i>
- гардааак ва бадааи баааааон, Ҳамроҳаак	517	449	436	601	600	<i>-шейки и тела аатки, алааеаеаи</i>
-туҳмааон	142	110	121	170	212	<i>-яичника</i>
- сили фаъол	2238	1784	1823	1715	1801	<i>-активный туберкулез</i>
-майзадаги	18	3	15	9	9	<i>-алкоголизм</i>
-отаашаак	172	82	101	139	163	<i>-сифилис</i>
-сирояаи гоаокоааи	51	27	38	20	22	<i>-гоаоорея</i>
-ихтилаоли Ҳайзбиаи	2740	3246	2653	2235	2441	<i>-расаеаеаеаи аенсарауааи</i>
-безурриети Душвориаи	1195	1208	927	852	629	<i>-бесплоаеаи</i>
хомилааорӣ, таваллаауд ва давраи баъди таваллаауд	107638	92945	72667	77161	87466	<i>Ослажаеаеаи аереаенности, роаов и аослеороаового аериоаа</i>

Ба бемориҳои ҷудоғонаи сирояткунанда гирифторшавии занҳо
(бо таъхиси аввалия ба қайд гирифта шудаанд)

Заболеваемость женщин отдельными болезнями
(зарегистрировано больных с диагнозом, установленным впервые в жизни)

	2019	2020	2021	2022	2023	
	<i>ба 100 000 занҳо -на 100 000 эҷенҷин</i>					
Омосҳои бадсифат аз онҳо:	48,4	39,9	38,0	52,1	56,1	<i>Злокачественные новообразования</i>
- ғадуди ширӣ	11,1	10,9	9,6	14,4	14,5	<i>из них: -молочной железы</i>
-гарданак ва бадани бачадон, ҳамроҳак	11,3	9,7	8,8	12,0	12,0	<i>-шейки и тела матки, плаценты</i>
-тухмдон	3,1	2,4	2,4	3,4	4,2	<i>-яичника -активный</i>
- сили фаъол	49,2	38,5	36,7	34,3	35,9	<i>туберкулёз</i>
-майзадагӣ	0,4	0,1	0,3	0,2	0,2	<i>-алкоголизм</i>
- оташак	3,8	1,8	2,0	2,8	3,2	<i>-сифилис</i>
-сирояти гонококкӣ	1,1	0,6	0,8	0,4	0,4	<i>-гонорея</i>
- ихтилоли ҳайзбинӣ	60,3	70,0	53,3	44,7	48,7	<i>-расстройства менструаций</i>
-безурриётӣ	26,3	26,1	18,6	17,1	12,5	<i>-бесплодие</i>
Душвории ҳомиладорӣ, таваллуд ва давраи баъди таваллуд ¹⁾	4518,9	2004,5	2986,4	3119,0	3472,2	<i>Осложнения беременности, родов и послеродового периода¹⁾</i>

¹⁾ ба 100 000 занҳои 15 - 49 сола - на 100 000 эҷенҷин 15 - 49 лет

Вазъи солимии занҳои ҳомиладор, таваллудкунанда ва навзоида
Состояние здоровья беременных, родильниц и новорожденных

	2019	2020	2021	2022	2023	нафар - человек
Шумораи занҳои давраи ҳомиладориро таомкарда	247904	251968	231505	245922	249028	Численность женщин, закончивших беременность из них:
аз онҳо:						
- таваллуд дар муҳлат	236053	241108	220010	235761	238494	- родами в срок
- таваллуд дар муҳлати барвақтӣ	3547	3682	3257	2931	3047	- преждевременными родами
- исқоти ҳамл	7093	6094	6618	6118	6234	- абортами
Аз шумораи ҳомиладорон азоб диданд, ба ҳисоби фоиз:						Из числа закончивших беременность страдали, процентов:
- камхунӣ	41,3	39,6	40,8	40,8	37,3	- анемией
- бемориҳои системаи гардиши хун	0,5	0,4	0,8	0,8	0,7	- болезнями системы кровообращения
- бемории диабети қанд	0,1	0,1	0,05	0,05	0,05	- сахарным диабетом
- бемориҳои системаи узвҳои пешоб	4,4	1,8	1,8	3,2	3,4	- болезнями мочеполовой системы
- нуқси раги варид дар вақти ҳомиладорӣ	1,3	0,9	1,4	1,6	1,3	- венозными осложнениями при беременности

Вазъи солимии занҳои ҳомиладор, таваллудкунанда ва навзоида
Состояние здоровья беременных, родильниц и новорожденных

	2019	2020	2021	2022	2023	
Ба 1000 таваллуд таваллуди душвор бо:						<i>На 1000 родов – роды осложненные:</i>
- камхунӣ	418,6	401,8	419,8	418,5	379,7	<i>-анемией</i>
- бемориҳои системаи гардиши хун	5,4	3,9	8,5	7,7	7,5	<i>-болезнями системы кровообращения</i>
- бемории диабети қанд	0,9	0,6	0,5	0,5	0,5	<i>-сахарным диабетом</i>
- бемориҳои системаи узвҳои пешоб	44,4	18,3	14,1	32,3	34,7	<i>-болезнями мочеполовой системы</i>
- нуқси рағи варид дар вақти ҳомиладорӣ	12,4	8,8	14,5	16,4	12,9	<i>-венозными осложнениями при беременности</i>
- хунравӣ дар давраи таваллуд ва баъди таваллуд	12,1	12,4	14,1	15,1	12,5	<i>-кровотечением в родовом и послеродовом периоде</i>

Шумораи кӯдакони зиндатаваллудшуда дар таваллудхонаҳо
Число живорождённых детей в родовспомогательных учреждениях

нафар–человек

	2019	2020	2021	2022	2023	
Ҷумҳурии Тоҷикистон	244858	247316	231018	254910	265002	Республика Таджикистан
ВМКБ	3397	3095	3141	2898	2547	ГБАО
Вилояти Хатлон	97585	96517	90756	104276	107641	Хатлонская область
Вилояти Суғд	63495	65284	57802	60914	62221	Согдийская область
ш. Душанбе	32603	34305	35993	39328	42364	г. Душанбе
НТҶ	47778	48115	43326	47494	50229	РРП

**Фарогирии занҳои ҳомиладор
дар мӯҳлатҳои барвақтӣ (то 12 ҳафта)**

**Охват беременных женщин
на ранних сроках (до 12 недель)**

фоиз - процентов

	2019	2020	2021	2022	2023	
Ҷумҳурии Тоҷикистон	83,7	85,9	84,7	85,0	83,5	Республика Таджикистан
ВМКБ	68,2	60,4	73,5	61,9	60,6	ГБАО
Вилояти Хатлон	79,2	84,9	79,4	80,5	78,6	Хатлонская область
Вилояти Суғд	93,5	93,3	93,2	92,3	91,6	Согдийская область
ш. Душанбе	98,2	98,2	98,4	98,5	98,6	г. Душанбе
НТЧ	77,4	77,9	79,4	80,4	77,6	РРП

**Таносуби зоишҳои хонагӣ
Удельный вес домашних родов**

фоиз - процентов

	2019	2020	2021	2022	2023	
Ҷумҳурии Тоҷикистон	2,8	2,6	2,3	1,6	1,1	Республика Таджикистан
ВМКБ	9,8	8,6	6,4	4,9	5,0	ГБАО
Вилояти Хатлон	2,7	2,3	2,1	1,3	0,9	Хатлонская область
Вилояти Суғд	0,4	0,4	0,4	0,2	0,2	Согдийская область
ш. Душанбе	0,3	0,4	0,4	0,2	0,2	г. Душанбе
НТЧ	6,9	7,2	6,5	4,9	3,2	РРП

Шумораи кӯдакони зиндатаваллудшуда дар хона дар соли 2023

Число живорождённых детей на дому в 2023 году

нафар - человек



Кӯдакони навзод бо вазни ками чисм ҳангоми таваллуд
Новорождённые с низкой массой тела при рождении

нафар - человек

	2019	2020	2021	2022	2023	
Ҳамагӣ зинда таваллудшудагони аз 1500 грамм камтар ба ҳисоби фоиз дар шумораи умумии зинда таваллудшудагон	1729	1961	1833	1672	2041	<i>Всего родившихся живыми меньше 1500 грамм</i>
	0,7	0,8	0,8	0,6	0,8	<i>в процентах к общему числу родившихся живыми</i>
Ҳамагӣ зинда таваллудшудагони аз 2500 грамм камтар ба ҳисоби фоиз дар шумораи умумии зинда таваллудшудагон	14224	14442	13180	12423	15560	<i>Всего родившихся живыми меньше 2500 грамм</i>
	5,8	5,7	5,6	4,8	5,8	<i>в процентах к общему числу родившихся живыми</i>
Аз миқдори умумии зинда таваллудшудагон -норасидхо, бо фоиз	4,7	5,7	4,8	4,4	5,2	<i>Из общего числа, родившихся живыми – недоношенные, в %</i>

Синамаккони кӯдакон дар соли аввали ҳаёт
Грудное вскармливание детей первого года жизни

нафар- человек

	2019	2020	2021	2022	2023	
Кӯдаконе, ки танҳо шири сина мемаканд (ТШМ): - то 6 моҳа, ҳамагӣ ба ҳисоби фоиз аз шумораи кӯдаконе, ки дар соли ҳисобот 1 сола шудаанд	210086	166636	170594	154614	142133	<i>Дети, находящиеся на грудном вскармливании (ИГВ): до 6 месяцев, всего</i>
	87,1	70,2	71,7	69,1	61,5	<i>в % от числа детей, достигших в отчетном году 1 года</i>

Эмкунии кӯдакони то 1 сола
Вакцинация детей до 1 года

бо фоиз- в процентах

	БСЖ БЦЖ		ОПВ-3		Ваксинаи пентава- лентӣ-3 ¹⁾ Пентавалент- ная вакцина-3 ¹⁾		Гулафшон 1 Коревая 1		
	2022	2023	2022	2023	2022	2023	2022	2023	
Ҷумҳурии Тоҷикистон	99	99	97	97	97	96	98²⁾	98	Республика Таджикистан
ВМКБ	97	98	97	97	97	97	97	97	ГБАО
Вилояти Хатлон	99	99	97	97	97	97	98	98	Хатлонская область
Вилояти Суғд	99	99	98	98	97	98	99	98	Согдийская область
ш. Душанбе	100	100	98	99	97	97	98	99	г. Душанбе
НТҶ	97	98	95	94	94	94	98	96	РРП

¹⁾ Ба ин ваксина дохил мешаванд: АКДС -3, Нiв (чӯбчаи гемофилии намуди-В), ГВ – 4.

¹⁾ В эту вакцину входят: АКДС -3, Нiв (гемофильная палочка типа-В), ГВ – 4.

²⁾ Аз соли 2020 –СБГ (Сурхча, Баногӯшак, Гулафшон)

²⁾ С 2020-ККЭ (Кроь, Краснуха, Эпипоротит)

Нишондиҳандаҳои ҳолати ғизо

Индикаторы состояния питания

	2019	2020	2021	2022	2023	
	Бори аввал ҳолатҳои ошкоршуда Впервые выявленных случаев					
Ғизои нокифоя, ҳамагӣ ба 100 000 аҳоли аз он ҷумла кӯдакони то 14 сола ба 100 000 кӯдакони 0-14 сола	12761 138,4	9038 96,0	8656 88,3	9632 96,5	7070 69,4	Недостаточность питания, всего на 100 000 населения в том числе дети до 14 лет на 100 000
Ҷоғари эндемикӣ, ҳамагӣ ба 100 000 аҳоли аз он ҷумла кӯдакони то 14 сола ба 100 000 кӯдакони 0-14 сола	387,6	271,5	231,5	255,9	184,1	детей 0-14 лет Эндемический зоб, всего на 100 000 населения в том числе дети до 14 лет на 100 000
Камхунӣ, ҳамагӣ ба 100 000 аҳоли аз он ҷумла кӯдакони то 14 сола ба 100 000 кӯдакони 0-14 сола	35376 383,7	25925 275,5	22882 233,4	22616 226,6	21487 211,0	детей 0-14 лет Анемия, всего на 100 000 населения в том числе дети до 14 лет на 100 000
Камхунӣ, ҳамагӣ ба 100 000 аҳоли аз он ҷумла кӯдакони то 14 сола ба 100 000 кӯдакони 0-14 сола	84549 917,0	66617 707,9	59076 602,7	56672 567,7	56108 551,0	детей до 14 лет на 100 000 детей 0-14 лет на 100 000
Камхунӣ, ҳамагӣ ба 100 000 аҳоли аз он ҷумла кӯдакони то 14 сола ба 100 000 кӯдакони 0-14 сола	24197 765,6	17040 528,5	14222 397,0	12688 347,7	15850 431,4	детей до 14 лет на 100 000 детей 0-14 лет на 100 000

Нишондиҳандаҳои ҳолати ғизо
Индикаторы состояния питания

	2019	2020	2021	2022	2023	
	Дар қайди доимии диспансерӣ қарор дорад <i>Состоит под диспансерным учётом</i>					
Ғизои нокифоя, ҳамагӣ ба 100 000 аҳоли	9123	5137	4376	4594	3047	<i>Недостаточность питания, всего на 100 000 населения</i>
Чоғари эндемикӣ, ҳамагӣ ба 100 000 аҳоли	98,0	54,0	44,6	46,0	29,9	<i>Эндемический зоб, всего на 100 000 населения</i>
Камхунӣ, ҳамагӣ ба 100 000 аҳоли	17898	16485	10257	11231	13368	<i>Анемия, всего на 100 000 населения</i>
	192,2	173,4	104,6	112,5	131,3	
	40878	34133	21804	20982	217,8	
	438,9	359,1	222,4	210,2	213,9	

Шумораи духтурони акушерҳо - гинекологҳо
Численность врачей акушеров - гинекологов

нафар – человек

	2019	2020	2021	2022	2023	
Ҷумҳурии	1894	1961	1925	1974	2071	Республика
Тоҷикистон	57	57	54	49	48	Таджикистан
ВМКБ						ГБАО
Вилояти						Хатлонская область
Хатлон	416	469	474	484	513	
Вилояти						Согдийская область
Суғд	465	480	424	451	454	
ш. Душанбе	670	683	714	739	776	г. Душанбе
НТҶ	286	272	259	251	273	РРП

Таъминнокии занҳо бо духтурони акушерҳо - гинекологҳо
(ба 10 000 занҳои 15-49 сола)

Обеспеченность женщин врачами акушерами-гинекологами
(на 10 000 женщин 15-49 лет)

	2019	2020	2021	2022	2023	
Ҷумҳурии	7,9	8,0	7,9	8,0	8,2	Республика
Тоҷикистон	9,9	9,9	9,4	8,5	8,3	Таджикистан
ВМКБ						ГБАО
Вилояти						Хатлонская область
Хатлон	4,8	5,4	5,6	5,6	5,8	
Вилояти						Согдийская область
Суғд	6,7	6,9	6,1	6,4	6,3	
ш. Душанбе	28,5	28,8	22,1	22,5	23,2	г. Душанбе
НТҶ	5,1	4,8	5,1	4,9	5,2	РРП

**Шумораи момодояҳо
Численность акушерок**

нафар-человек

	2019	2020	2021	2022	2023	
Ҷумҳурии Тоҷикистон	5645	6166	5932	5891	5849	<i>Республика Таджикистан</i>
ВМКБ	242	238	244	251	238	<i>ГБАО</i>
Вилояти Хатлон	2134	2362	2291	2148	2133	<i>Хатлонская область</i>
Вилояти Суғд	1838	1942	1879	1910	1811	<i>Согдийская область</i>
ш. Душанбе	637	737	778	668	648	<i>г. Душанбе</i>
НТҶ	794	887	740	914	1019	<i>РРП</i>

**Таъминнокии занҳо бо момодояҳо
(ба 10 000 занҳои 15-49 сола)
Обеспеченность женщин акушерками
(на 10 000 женщин в возрасте 15-49 лет)**

	2019	2020	2021	2022	2023	
Ҷумҳурии Тоҷикистон	23,5	25,3	24,4	23,8	23,2	<i>Республика Таджикистан</i>
ВМКБ	42,1	41,4	42,4	43,6	41,4	<i>ГБАО</i>
Вилояти Хатлон	24,8	27,0	27,1	24,9	24,2	<i>Хатлонская область</i>
Вилояти Суғд	26,6	27,8	26,9	27,0	25,2	<i>Согдийская область</i>
ш. Душанбе	27,1	31,0	24,1	20,3	19,3	<i>г. Душанбе</i>
НТҶ	14,2	15,6	14,6	17,7	19,3	<i>РРП</i>

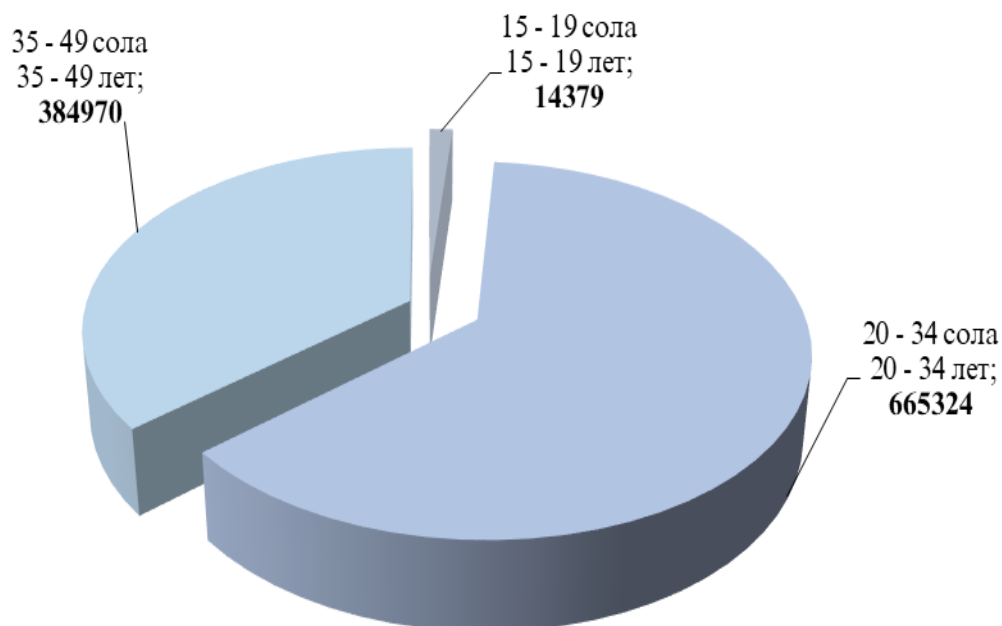
**Таъминнокии занҳо бо катҳо барои ҳомиладорон ва таваллудкунандаҳо
(ба 10 000 занҳои 15-49 сола)
Обеспеченность женщин койками для беременных и рожениц
(на 10 000 женщин в возрасте 15-49 лет)**

	2019	2020	2021	2022	2023	
Ҷумҳурии Тоҷикистон	15,4	15,6	15,3	15,1	14,6	<i>Республика Таджикистан</i>
ВМКБ	25,4	23,8	22,7	18,4	19,3	<i>ГБАО</i>
Вилояти Хатлон	16,1	15,9	15,8	17,1	16,0	<i>Хатлонская область</i>
Вилояти Суғд	18,6	18,2	17,5	17,4	17,1	<i>Согдийская область</i>
ш. Душанбе	11,2	13,2	10,0	7,7	7,6	<i>г. Душанбе</i>
НТҶ	11,2	12,2	13,8	13,1	13,1	<i>РРП</i>

Истифодаи воситаҳои контрацептивӣ дар минтақаҳои Ҷумҳурии Тоҷикистон
 (фоизи занҳои синни бордоршавӣ бо контрацепсия фарогирифта)
Использование средств контрацепции по регионам Республики Таджикистан
 (процент женщин фертильного возраста, охваченных контрацепцией)

	2019	2020	2021	2022	2023	
Ҷумҳурии Тоҷикистон	27,2	28,4	31,2	28,4	30,1	Республика Таджикистан
ВМКБ	26,5	19,6	16,4	22,7	27,9	ГБАО
Вилояти Хатлон	27,3	28,7	31,5	31,5	29,6	Хатлонская область
Вилояти Суғд	23,8	25,3	26,4	25,9	25,9	Согдийская область
ш.Душанбе	35,1	33,6	47,7	24,0	37,3	г.Душанбе
НТҶ	27,8	30,4	28,5	30,0	32,3	РРП

Истифодаи воситаҳои контрацептивӣ аз рӯи гурӯҳҳои синну соли дар соли 2023
Использование средств контрацепции по возрастным группам в 2023 году
 нафар – человек



Истифодаи воситаҳои контрацептивӣ
Использование средств контрацепции

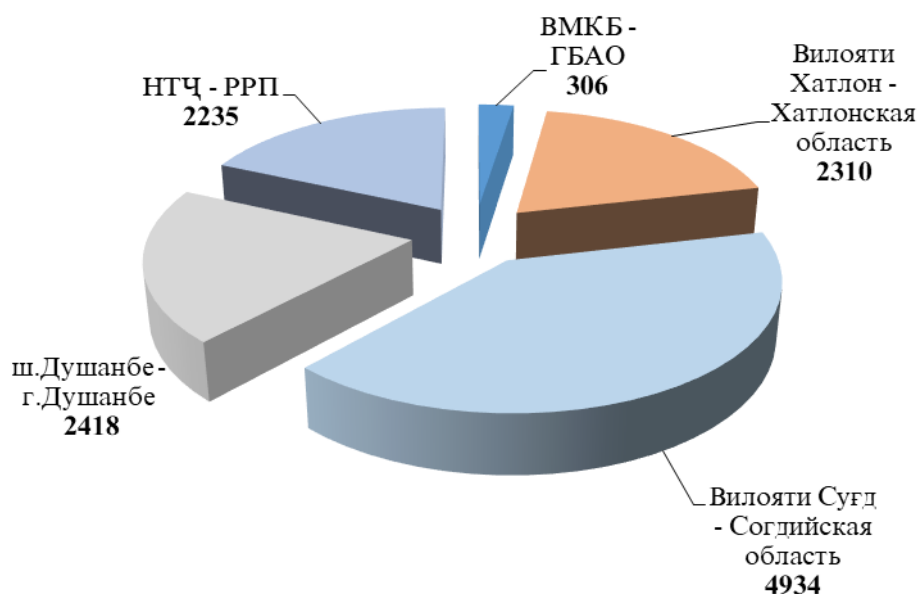
нафар-человек

	2019	2020	2021	2022	2023	
Шумораи занҳои истифодабарандаи контрацептивҳо	944507	983042	1093154	1072082	1064673	Численность женщин, использующих контрацептивы на 100 женщин в возрасте 15-49 лет
ба ҳисоби 100 зани 15-49 сола аз ҷумла :	39,3	40,3	44,9	43,3	42,3	<i>в том числе:</i>
- воситаи дарунии раҳмӣ	452279	463723	514615	487279	501868	<i>- внутриматочные спирали:</i>
ба ҳисоби 100 зани 15-49 сола	18,8	19,0	21,1	19,7	19,9	<i>на 100 женщин в возрасте 15-49 лет</i>
- даҳонӣ	154330	162528	180030	175341	140191	<i>- оральные контрацептивы на 100 женщин в возрасте 15-49 лет</i>
ба ҳисоби 100 зани 15-49 сола	6,4	6,7	7,4	7,1	5,6	<i>- инъекционные:</i>
- тазриқӣ	83691	88737	92559	94294	92241	<i>на 100 женщин в возрасте 15-49 лет</i>
ба ҳисоби 100 зани 15-49 сола	3,4	3,6	3,8	3,8	3,7	<i>- барьерные:</i>
- муҳофизатӣ	122807	129686	146635	160435	164265	<i>на 100 женщин в возрасте 15-49 лет</i>
ба ҳисоби 100 зани 15-49 сола	5,1	5,3	3,8	6,5	6,5	<i>Проведено операций по поводу стерилизации женщин:</i>
Ҷарроҳии ихтиёрии безуриётсозӣ	11134	11367	13567	13087	14145	<i>на 100 женщин в возрасте 15-49 лет</i>
ба ҳисоби 100 зани 15-49 сола	0,5	0,5	0,6	0,5	0,6	

Қаъ кардани ҳомиладорӣ (исқоти ҳамл)
Прерывание беременности (аборты)

	2019	2020	2021	2022	2023	
Шумораи исқоти ҳамл, ҳамагӣ (воҳид)	14717	11739	12021	11658	12203	Число абортів, всегo (единиц)
Ба 1000 зани синну соли 15-49 сола	5,9	4,8	4,9	4,7	4,8	На 1000 жєницин в возрасте 15–49 лет
Ба 1000 кӯдаки зинда таваллудшуда	58	46	51	45	46	На 1000 родившихся живыми
Исқоти ҳамл дар занҳои бо синну соли:						Число абортів у жєницин в возрасте лет:
15–19	1348	925	859	702	1121	15–19
20–34	9930	8403	8418	8638	8425	20–34
35 сола ва калонсолтар аз он ҷумла исқоти хурди ҳамл, воҳид	3439	2411	2744	2318	2657	35 лет и старше
Ба 1000 зани синну соли 15-49 сола	0,8	0,5	0,6	0,6	0,6	в том числе мини – абортів, единиц
						На 1000 жєницин в возрасте 15–49 лет

Шумораи исқоти ҳамл дар минтақаҳои Ҷумҳурии Тоҷикистон дар соли 2023
Число абортів по регионам Республики Таджикистан в 2023 году



Микдори исқоти ҳамл дар минтақаҳо
Количество абортов по регионам

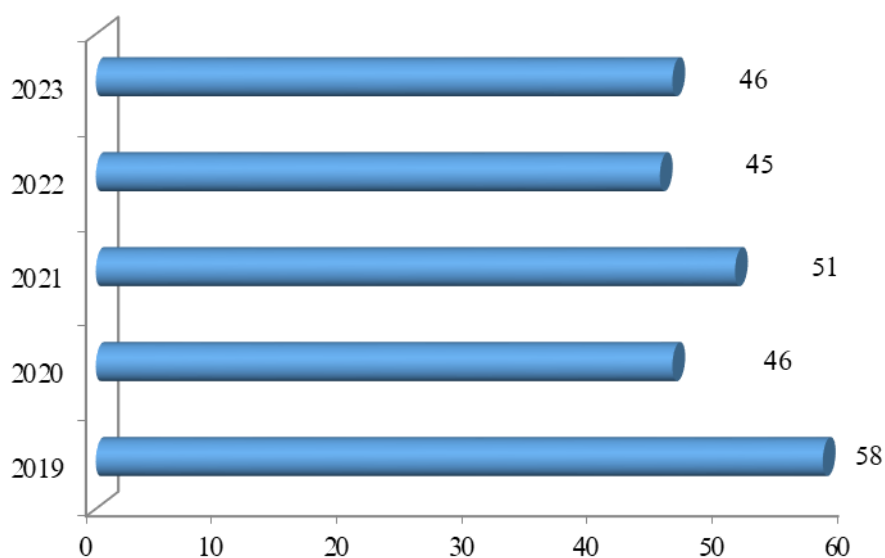
	2019	2020	2021	2022	2023	воҳид - единица
Ҷумҳурии Тоҷикистон	14717	11739	12021	11658	12203	Республика Таджикистан
ВМКБ	339	248	316	240	306	ГБАО
Вилояти Хатлон	4125	3011	2754	2571	2310	Хатлонская область
Вилояти Суғд	4430	4026	3988	4309	4934	Согдийская область
ш. Душанбе	2834	2203	2569	2152	2418	г. Душанбе
НТҚ	2989	2251	2394	2386	2235	РРП

ба 1000 зиндатаваллудшуда
на 1000 родившихся живыми

Ҷумҳурии Тоҷикистон	58	46	51	45	46	Республика Таджикистан
ВМКБ	90	73	94	79	114	ГБАО
Вилояти Хатлон	41	30	30	24	21	Хатлонская область
Вилояти Суғд	69	61	69	71	79	Согдийская область
ш. Душанбе	87	64	71	55	57	г. Душанбе
НТҚ	58	43	52	48	43	РРП

Микдори исқоти ҳамл
Количество абортов

ба 1000 зиндатаваллудшуда-на 1000 родившихся живыми



**ШУҒЛ ВА МУЗДИ МЕҲНАТ ДАР СОҶАИ ТАНДУРУСТӢ
ЗАНЯТОСТЬ И ОПЛАТА ТРУДА В ЗДРАВООХРАНЕНИИ**

**Шумораи миёнаи солонаи машғулин ва музди меҳнат
дар соҳаи «тандурустӣ»
Среднегодовая численность занятых и оплата труда
в отрасли «здравоохранение»**

	2019	2020	2021	2022	2023	
Шумораи машғулин дар соҳаи «тандурустӣ», ҳазор нафар баҳисоби ғоиз нисбат ба соли гузашта	110,4	116,7	120,9	119,9	120,0	<i>Численность занятых в отрасли «здравоохранение», тысяч человек</i>
Музди миёнаи номиналии ҳармоҳаи меҳнат, ки ба кормандони корхонаҳо ва ташкилотҳо ҳисоб карда шудааст, ҳамагӣ, сомонӣ	95,1	101,1	103,6	99,2	100,1	<i>в процентах к предыдущему году</i>
Музди миёнаи номиналии ҳармоҳаи меҳнати кормандони корхонаҳо ва ташкилотҳо дар соҳаи «тандурустӣ», сомонӣ	1335,52	1393,78	1540,84	1760,29	2013,11	<i>Среднемесячная номинальная начисленная заработная плата работников предприятий и организаций, всего, сомони</i>
	900,00	977,22	1023,12	1141,48	1333,21	<i>Среднемесячная номинальная начисленная заработная плата работников предприятий и организаций в отрасли «здравоохранение», сомони</i>

Тақсимоти шумораи духтурони ҳамаи ихтисосҳо дар минтақаҳо
Распределение численности врачей всех специальностей по регионам

нафар- человек

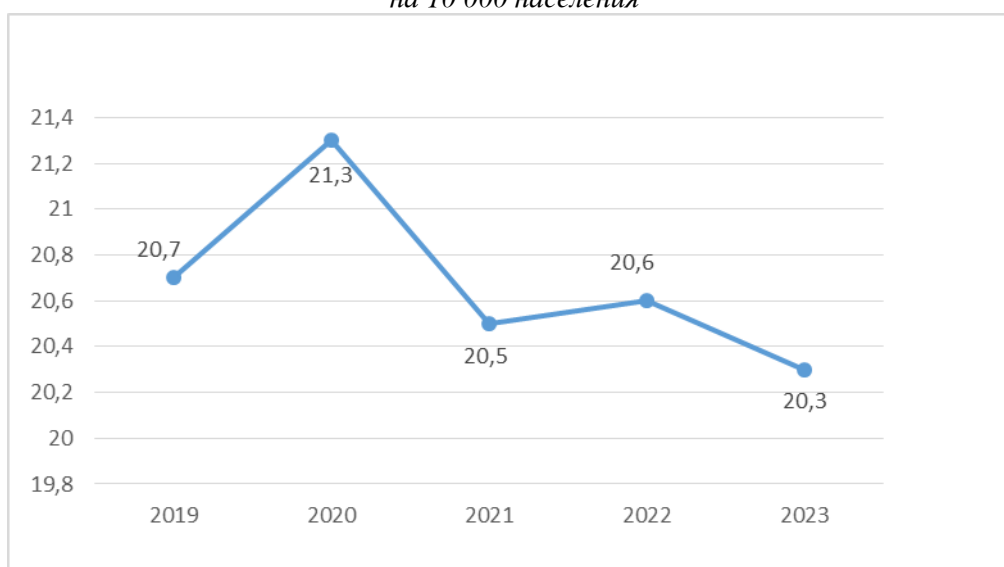
	2019	2020	2021	2022	2023	
Ҷумҳурии Тоҷикистон	19268	20221	20134	20543	20644	<i>Республика Таджикистан</i>
ВМКБ	491	510	483	469	464	<i>ГБАО</i>
Вилояти Хатлон	3852	4147	4167	4233	4344	<i>Хатлонская область</i>
Вилояти Суғд	5276	5304	5193	5080	5077	<i>Согдийская область</i>
ш.Душанбе	7088	7414	7742	8159	8115	<i>г.Душанбе</i>
НТҶ	2561	2846	2549	2602	2644	<i>РРП</i>

ба 10 000 аҳоли-на 10 000 населения

Ҷумҳурии Тоҷикистон	20,7	21,3	20,5	20,6	20,3	<i>Республика Таджикистан</i>
ВМКБ	21,4	22,0	21,1	14,6	19,9	<i>ГБАО</i>
Вилояти Хатлон	11,5	12,1	11,9	11,9	11,9	<i>Хатлонская область</i>
Вилояти Суғд	19,5	19,3	18,5	17,8	17,5	<i>Согдийская область</i>
ш.Душанбе	82,1	84,2	64,9	67,3	65,9	<i>г.Душанбе</i>
НТҶ	11,8	12,8	12,3	12,3	12,2	<i>РРП</i>

Шумораи духтурони ҳамаи ихтисосҳо
Численность врачей всех специальностей

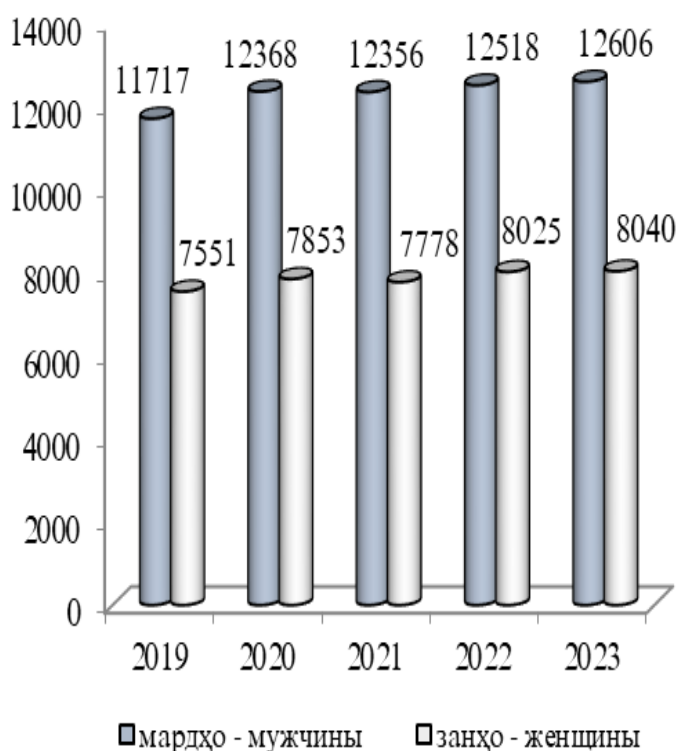
ба 10 000 аҳоли
на 10 000 населения



Шумораи духтурон - занҳои ҳамаи ихтисосҳо
Численность женщин - врачей всех специальностей

Солҳо Годы	Шумораи духтурон- занҳо, нафар Численность женщин- врачей, человек	Ба ҳисоби фоиз аз шумораи умумии духтурон в процентах от общей численности врачей
2018	7450	39
2019	7551	39
2020	7853	39
2021	7778	39
2022	8025	39
2023	8040	39

Шумораи духтурони ҳамаи ихтисосҳо аз рӯи ҷинс
Численность врачей всех специальностей по полу
 нафар- человек



Шумораи духтурон аз рӯи ихтисосҳои алоҳида дар ҷумҳурӣ
Численность врачей по отдельным специальностям по республике

	2019	2020	2021	2022	2023	
Шумораи духтурони ҳамаи ихтисосҳо, нафар	19268	20221	20134	20543	20644	Численность врачей всех специальностей, человек
аз онҳо:						<i>из них:</i>
Иҷтимоию беҳдоштӣ	512	585	1517	1580	1527	<i>Общественное здравоохранение</i>
Тибби оилавӣ	2403	2272	2179	1941	1482	<i>Семейные врачи</i>
Бемории дарунӣ ¹⁾	1908	1965	1867	1908	1950	<i>Терапевты¹⁾</i>
Дилшиносҳо	467	462	518	528	557	<i>Кардиологи</i>
Ҷарроҳ-асабҷарроҳхон	1521	1569	1524	1575	1584	<i>Хирурги - нейрохирурги</i>
Осебшиносҳо	441	464	436	458	471	<i>Травматологи</i>
Урологҳо	396	429	404	394	418	<i>Урологи</i>
Саратоншиносҳо	153	147	147	172	161	<i>Онкологи</i>
Табибони дандон ²⁾	1722	1788	1756	1791	1804	<i>Стоматологи²⁾</i>
Акушер-гинекологҳо	1894	1961	1925	1974	2071	<i>Акушер – гинекологи</i>
Табибони атфол ³⁾	1283	1265	1185	1231	1231	<i>Педиатры³⁾</i>
Табибони чашм	325	340	355	357	350	<i>Офтальмологи</i>
Гӯшу гулӯю бинӣ	453	498	523	523	530	<i>Отоларингологи</i>
Силшиносҳо	266	261	242	205	233	<i>Фтизиатры</i>
Табибони пӯсту зуҳравӣ	233	245	225	225	232	<i>Дермато – венерологи</i>
Табибони бемориҳои асаб	585	664	713	754	792	<i>Невропатологи</i>
Табибони бемориҳои рафторӣ ва наркологи	246	171	160	209	185	<i>Психиатры и наркологи</i>
Сироятшиносон	418	418	407	403	400	<i>Инфекционисты</i>
Табибони гурӯҳҳои беҳдошти ва зиддиэпидемиологӣ ⁴⁾	551	585	608	571	588	<i>Врачи санитарно-противоэпидемической группы⁴⁾</i>

¹⁾ Ба шумораи духтурони бемориҳои дарунӣ ворид карда шудаанд: терапевтҳо, тарбодшиносҳо, табибони чигар гастрозентерологҳо, эндокринологҳо, пулмонологҳо, нефрологҳо, аллергологҳо, диетологҳо, физиотерапевтҳо, духтурони ёрии таъҷилӣ, гематологҳо, терапевтҳо онди ташхиси функционалӣ.

В численность терапевтов включены: терапевты, ревматологи, гастроэнтерологи, эндокринологи, пульмонологи, нефрологи, аллергологи, диетологи, физиотерапевты, врачи скорой помощи, гематологи, терапевты по функциональной диагностике.

²⁾ Ба шумораи табибони дандон ворид карда шудаанд: стоматологҳо, стоматологҳои кӯдакона, стоматолог-ҷарроҳон, стоматолог – ортапедҳо.

В численность стоматологов входят: стоматологи, стоматологи детские, хирурги- стоматологи, стоматологи- ортопеды.

³⁾ Ба шумораи табибони атфол ворид карда шудаанд: педиатрҳо ва неонатологҳо.

В численность педиатров входят: педиатры и неонатологи

⁴⁾ Ба шумораи табибони - гурӯҳҳои беҳдошти ва эпидемиологӣ ворид карда шудаанд: табибони онди беҳдошти коммуналӣ, беҳдошти меҳнат, беҳдошти физо, беҳдошти умумӣ, эпидемиологҳо.

В численность врачей санитарно - противоэпидемической группы входят: санитарные врачи по коммунальной гигиене, по гигиене труда по гигиене питания, по общей гигиене, эпидемиологи.

Шумораи духтурон аз рӯи ихтисосҳои алоҳида дар ВМКБ
Численность врачей по отдельным специальностям в ГБАО

	2019	2020	2021	2022	2023	
Шумораи духтурони хамаи ихтисосҳо, нафар	491	510	483	469	464	Численность врачей всех специальностей, человек
аз онҳо:						<i>из них:</i>
Иҷтимоию беҳдоштӣ	4	7	107	108	100	<i>Общественное здравоохранение</i>
Тибби оилавӣ	41	28	27	26	88	<i>Семейные врачи</i>
Бемории дарунӣ ¹⁾	48	45	43	50	50	<i>Терапевты¹⁾</i>
Дилшиносҳо	17	23	19	21	18	<i>Кардиологи</i>
Ҷарроҳ-асабҷарроҳхон	40	40	34	23	26	<i>Хирурги - нейрохирурги</i>
Осебшиносҳо	10	7	7	7	9	<i>Травматологи</i>
Урологҳо	9	9	8	8	7	<i>Урологи</i>
Саратоншиносҳо	8	3	3	2	2	<i>Онкологи</i>
Табибони дандон ²⁾	23	20	20	20	22	<i>Стоматологи²⁾</i>
Акушер-гинекологҳо	57	57	54	49	48	<i>Акушер – гинекологи</i>
Табибони атфол ³⁾	68	49	38	38	30	<i>Педиатры³⁾</i>
Табибони чашм	11	11	11	10	11	<i>Офтальмологи</i>
Гӯшу гулӯю бинӣ	15	15	13	11	10	<i>Отоларингологи</i>
Силшиносҳо	15	8	9	8	6	<i>Фтизиатры</i>
Табибони пӯсту зухравӣ	6	4	4	4	3	<i>Дермато – венерологи</i>
Табибони бемориҳои асаб	13	11	11	13	15	<i>Невропатологи</i>
Табибони бемориҳои рафторӣ ва наркологӣ	9	6	6	5	5	<i>Психиатры и наркологи</i>
Сироятшиносон	17	13	14	12	14	<i>Инфекционисты</i>
Табибони гурӯҳҳои беҳдоштӣ ва зиддиэпидемиологӣ ⁴⁾	20	7	8	7	7	<i>Врачи санитарно-противоэпидемической группы⁴⁾</i>

¹⁾ Ба шумораи духтурони бемориҳои дарунӣ ворид карда шудаанд: терапевтҳо, тарбодшиносҳо, табибони чигаргастроэнтерологҳо, эндокринологҳо, пульмонологҳо, нефрологҳо, алергологҳо, диетологҳо, физиотерапевтҳо, духтурони ёрии таъҷилӣ, гематологҳо, терапевтҳо оиди ташхиси функционалӣ.

В численность терапевтов включены: терапевты, ревматологи, гастроэнтерологи, эндокринологи, пульмонологи, нефрологи, алергологи, диетологи, физиотерапевты, врачи скорой помощи, гематологи, терапевты по функциональной диагностике.

²⁾ Ба шумораи табибони дандон ворид карда шудаанд: стоматологҳо, стоматологҳои кӯдакона, стоматолог-ҷарроҳон, стоматолог – ортапедҳо.

В численность стоматологов входят: стоматологи, стоматологи детские, хирурги- стоматологи, стоматологи- ортопеды.

³⁾ Ба шумораи табибони атфол ворид карда шудаанд: педиатрҳо ва неонатологҳо.

В численность педиатров входят: педиатры и неонатологи

⁴⁾ Ба шумораи табибони - гурӯҳҳои беҳдоштӣ ва эпидемиологӣ ворид карда шудаанд: табибони оиди беҳдошти коммуналӣ, беҳдошти меҳнат, беҳдошти тағзия, беҳдошти умумӣ, эпидемиологҳо.

В численность врачей санитарно - противоэпидемической группы входят: санитарные врачи по коммунальной гигиене, по гигиене труда по гигиене питания, по общей гигиене, эпидемиологи.

Шумораи духтурон аз рӯи ихтисосҳои алоҳида дар вилояти Хатлон
Численность врачей по отдельным специальностям в Хатлонской области

	2019	2020	2021	2022	2023	
Шумораи духтурони ҳамаи ихтисосҳо, нафар	3852	4147	4167	4233	4344	Численность врачей всех специальностей, человек
аз онҳо:						<i>из них:</i>
Иҷтимоию беҳдоштӣ	43	130	44	49	47	<i>Общественное здравоохранение</i>
Тибби оилавӣ	427	411	446	403	656	<i>Семейные врачи</i>
Бемории дарунӣ ¹⁾	390	433	412	440	450	<i>Терапевты¹⁾</i>
Дилшиносҳо	113	130	126	141	152	<i>Кардиологи</i>
Ҷарроҳ-асабҷарроҳхон	333	352	346	355	357	<i>Хирурги - нейрохирурги</i>
Осебшиносҳо	90	108	98	100	98	<i>Травматологи</i>
Урологҳо	93	118	109	120	116	<i>Урологи</i>
Саратоншиносҳо	13	12	13	21	20	<i>Онкологи</i>
Табибони дандон ²⁾	351	364	381	359	366	<i>Стоматологи²⁾</i>
Акушер-гинекологҳо	416	469	474	484	513	<i>Акушер – гинекологи</i>
Табибони атфол ³⁾	375	405	382	406	395	<i>Педиатры³⁾</i>
Табибони чашм	52	59	52	54	55	<i>Офтальмологи</i>
Гӯшу гулӯю бинӣ	107	124	122	122	121	<i>Отоларингологи</i>
Силшиносҳо	78	72	74	58	84	<i>Фтизиатры</i>
Табибони пӯсту зухравӣ	59	64	62	57	57	<i>Дермато – венерологи</i>
Табибони бемориҳои асаб	110	123	137	147	167	<i>Невропатологи</i>
Табибони бемориҳои рафторӣ ва наркологи	32	33	32	32	25	<i>Психиатры и наркологи</i>
Сироятшиносон	122	117	116	118	119	<i>Инфекционисты</i>
Табибони гурӯҳҳои беҳдоштӣ ва зиддиэпидемиологӣ ⁴⁾	122	130	157	151	157	<i>Врачи санитарно-противоэпидемической группы⁴⁾</i>

¹⁾ Ба шумораи духтурони бемориҳои дарунӣ ворид карда шудаанд: терапевтҳо, тарбодшиносҳо, табибони чигаргастроэнтерологҳо, эндокринологҳо, пулмонологҳо, нефрологҳо, алергологҳо, диетологҳо, физиотерапевтҳо, духтурони ёрии таъҷилӣ, гематологҳо, терапевтҳо оиди ташхиси функционалӣ.

В численность терапевтов включены: терапевты, ревматологи, гастроэнтерологи, эндокринологи, пульмонологи, нефрологи, алергологи, диетологи, физиотерапевты, врачи скорой помощи, гематологи, терапевты по функциональной диагностике.

²⁾Ба шумораи табибони дандон ворид карда шудаанд: стоматологҳо, стоматологҳои кӯдакона, стоматолог-ҷарроҳон, стоматолог – ортапедҳо.

В численность стоматологов входят: стоматологи, стоматологи детские, хирурги- стоматологи, стоматологи- ортопеды.

³⁾Ба шумораи табибони атфол ворид карда шудаанд: педиатрҳо ва неонатологҳо.

В численность педиатров входят: педиатры и неонатологи

⁴⁾Ба шумораи табибони - гурӯҳҳои беҳдоштӣ ва эпидемиологӣ ворид карда шудаанд: табибони оиди беҳдошти коммуналӣ, беҳдошти меҳнат, беҳдошти тағзия, беҳдошти умумӣ, эпидемиологҳо.

В численность врачей санитарно - противоэпидемической группы входят: санитарные врачи по коммунальной гигиене, по гигиене труда по гигиене питания, по общей гигиене, эпидемиологи.

Шумораи духтурон аз рӯи ихтисосҳои алоҳида дар вилояти Суғд
Численность врачей по отдельным специальностям в Согдийской области

	2019	2020	2021	2022	2023	
Шумораи духтурони хамаи ихтисосҳо, нафар	5276	5304	5193	5080	5077	Численность врачей всех специальностей, человек
аз онҳо:						<i>из них:</i>
Иҷтимоию беҳдоштӣ	249	145	592	572	575	<i>Общественное здравоохранение</i>
Тибби оилавӣ	862	811	751	617	375	<i>Семейные врачи</i>
Бемории дарунӣ ¹⁾	532	544	428	569	367	<i>Терапевты¹⁾</i>
Дилшиносҳо	129	94	124	132	138	<i>Кардиологи</i>
Ҷарроҳ-асабҷарроҳхон	373	389	353	353	357	<i>Хирурги - нейрохирурги</i>
Осебшиносҳо	127	135	117	121	126	<i>Травматологи</i>
Урологҳо	89	97	86	87	83	<i>Урологи</i>
Саратоншиносҳо	23	21	19	20	20	<i>Онкологи</i>
Табибони дандон ²⁾	484	505	482	513	509	<i>Стоматологи²⁾</i>
Акушер-гинекологҳо	465	480	424	451	454	<i>Акушер – гинекологи</i>
Табибони атфол ³⁾	294	287	241	241	244	<i>Педиатры³⁾</i>
Табибони чашм	89	92	95	93	96	<i>Офтальмологи</i>
Гӯшу гулӯю бинӣ	107	115	105	103	106	<i>Отоларингологи</i>
Силшиносҳо	59	63	48	40	40	<i>Фтизиатры</i>
Табибони пӯсту зухравӣ	39	43	36	35	39	<i>Дермато – венерологи</i>
Табибони бемориҳои асаб	198	219	218	213	50	<i>Невропатологи</i>
Табибони бемориҳои рафторӣ ва наркологӣ	46	44	35	41	42	<i>Психиатры и наркологи</i>
Сироятшиносон	98	90	81	88	81	<i>Инфекционисты</i>
Табибони гурӯҳҳои беҳдоштӣ ва зиддиэпидемиологӣ ⁴⁾	124	145	132	93	103	<i>Врачи санитарно-противоэпидемической группы⁴⁾</i>

¹⁾ Ба шумораи духтурони бемориҳои дарунӣ ворид карда шудаанд: терапевтҳо, тарбодшиносҳо, табибони чигар гастрозентерологҳо, эндокринологҳо, пульмонологҳо, нефрологҳо, алергологҳо, диетологҳо, физиотерапевтҳо, духтурони ёрии таъҷилӣ, гематологҳо, терапевтҳо оиди ташхиси функционалӣ.

В численность терапевтов включены: терапевты, ревматологи, гастроэнтерологи, эндокринологи, пульмонологи, нефрологи, алергологи, диетологи, физиотерапевты, врачи скорой помощи, гематологи, терапевты по функциональной диагностике.

²⁾Ба шумораи табибони дандон ворид карда шудаанд: стоматологҳо, стоматологҳои кӯдакона, стоматолог-ҷарроҳон, стоматолог – ортапедҳо.

В численность стоматологов входят: стоматологи, стоматологи детские, хирурги- стоматологи, стоматологи- ортопеды.

³⁾Ба шумораи табибони атфол ворид карда шудаанд: педиатрҳо ва неонатологҳо.

В численность педиатров входят: педиатры и неонатологи

⁴⁾Ба шумораи табибони - гурӯҳҳои беҳдоштӣ ва эпидемиологӣ ворид карда шудаанд: табибони оиди беҳдошти коммуналӣ, беҳдошти меҳнат, беҳдошти тағзия, беҳдошти умумӣ, эпидемиологҳо.

В численность врачей санитарно - противоэпидемической группы входят: санитарные врачи по коммунальной гигиене, по гигиене труда по гигиене питания, по общей гигиене, эпидемиологи.

Шумораи духтурон аз рӯи ихтисосҳои алоҳида дар ш. Душанбе
Численность врачей по отдельным специальностям в г. Душанбе

	2019	2020	2021	2022	2023	
Шумораи духтурони ҳамаи ихтисосҳо, нафар	7088	7414	7742	8159	8115	Численность врачей всех специальностей, человек
аз онҳо:						<i>из них:</i>
Иҷтимоию беҳдоштӣ	175	242	394	428	391	<i>Общественное здравоохранение</i>
Тибби оилавӣ	597	601	630	616	225	<i>Семейные врачи</i>
Бемории дарунӣ ¹⁾	708	725	796	791	792	<i>Терапевты¹⁾</i>
Дилшиносҳо	155	158	190	178	184	<i>Кардиологи</i>
Ҷарроҳ-асабҷарроҳон	597	623	628	673	668	<i>Хирурги - нейрохирурги</i>
Осебшиносҳо	149	160	158	178	181	<i>Травматологи</i>
Урологҳо	149	150	150	130	171	<i>Урологи</i>
Саратоншиносҳо	99	105	107	123	114	<i>Онкологи</i>
Табибони дандон ²⁾	619	620	624	646	652	<i>Стоматологи²⁾</i>
Акушер-гинекологҳо	670	683	714	739	776	<i>Акушер - гинекологи</i>
Табибони атфол ³⁾	408	377	392	422	434	<i>Педиатры³⁾</i>
Табибони чашм	148	153	167	175	164	<i>Офтальмологи</i>
Гӯшу гулӯю бинӣ	171	191	237	240	242	<i>Отоларингологи</i>
Силшиносҳо	68	74	71	58	59	<i>Фтизиатры</i>
Табибони пӯсту зуҳравӣ	107	114	110	116	120	<i>Дермато - венерологи</i>
Табибони бемориҳои асаб	198	229	264	292	301	<i>Невропатологи</i>
Табибони бемориҳои рафторӣ ва наркологи	122	56	59	103	86	<i>Психиатры и наркологи</i>
Сироятшиносон	140	141	142	141	140	<i>Инфекционисты</i>
Табибони гурӯҳҳои беҳдоштӣ ва зиддиэпидемиологӣ ⁴⁾	224	242	236	252	254	<i>Врачи санитарно-противоэпидемической группы⁴⁾</i>

¹⁾ Ба шумораи духтурони бемориҳои дарунӣ ворид карда шудаанд: терапевтҳо, тарбодшиносҳо, табибони чигаргастроэнтерологҳо, эндокринологҳо, пулмонологҳо, нефрологҳо, алергологҳо, диетологҳо, физиотерапевтҳо, духтурони ёрии таъҷилӣ, гематологҳо, терапевтҳо оиди ташхиси функционалӣ.

В численность терапевтов включены: терапевты, ревматологи, гастроэнтерологи, эндокринологи, пульмонологи, нефрологи, алергологи, диетологи, физиотерапевты, врачи скорой помощи, гематологи, терапевты по функциональной диагностике.

²⁾ Ба шумораи табибони дандон ворид карда шудаанд: стоматологҳо, стоматологҳои кӯдакона, стоматолог-ҷарроҳон, стоматолог – ортапедҳо.

В численность стоматологов входят: стоматологи, стоматологи детские, хирурги- стоматологи, стоматологи- ортопеды.

³⁾ Ба шумораи табибони атфол ворид карда шудаанд: педиатрҳо ва неонатологҳо.

В численность педиатров входят: педиатры и неонатологи

⁴⁾ Ба шумораи табибони - гурӯҳҳои беҳдоштӣ ва эпидемиологӣ ворид карда шудаанд: табибони оиди беҳдошти коммуналӣ, беҳдошти меҳнат, беҳдошти тағзия, беҳдошти умумӣ, эпидемиологҳо.

В численность врачей санитарно - противоэпидемической группы входят: санитарные врачи по коммунальной гигиене, по гигиене труда по гигиене питания, по общей гигиене, эпидемиологи.

Шумораи духтурон аз рӯи ихтисосҳои алоҳида дар НТЧ
Численность врачей по отдельным специальностям в РРП

	2019	2020	2021	2022	2023	
Шумораи духтурони хамаи ихтисосҳо, нафар	2561	2846	2549	2602	2644	Численность врачей всех специальностей, человек
аз онҳо:						<i>из них:</i>
Иҷтимоию беҳдоштӣ	41	61	380	423	410	<i>Общественное здравоохранение</i>
Тибби оилавӣ	476	421	325	279	123	<i>Семейные врачи</i>
Бемории дарунӣ ¹⁾	230	218	188	197	325	<i>Терапевты¹⁾</i>
Дилшиносҳо	53	57	59	56	63	<i>Кардиологи</i>
Ҷарроҳ-асабҷарроҳхон	178	165	162	185	175	<i>Хирурги - нейрохирурги</i>
Осебшиносҳо	65	54	56	52	57	<i>Травматологи</i>
Урологҳо	56	55	51	49	40	<i>Урологи</i>
Саратоншиносҳо	10	6	5	6	5	<i>Онкологи</i>
Табибони дандон ²⁾	245	279	249	253	225	<i>Стоматологи²⁾</i>
Акушер-гинекологҳо	286	272	259	251	273	<i>Акушер – гинекологи</i>
Табибони атфол ³⁾	138	147	132	124	125	<i>Педиатры³⁾</i>
Табибони чашм	25	25	28	25	24	<i>Офтальмологи</i>
Гӯшу гулӯю бинӣ	53	53	46	47	51	<i>Отоларингологи</i>
Силшиносҳо	46	44	40	41	44	<i>Фтизиатры</i>
Табибони пӯсту зухравӣ	22	20	13	13	13	<i>Дермато – венерологи</i>
Табибони бемориҳои асаб	66	82	83	89	85	<i>Невропатологи</i>
Табибони бемориҳои рафторӣ ва наркологи	37	32	29	28	26	<i>Психиатры и наркологи</i>
Сироятшиносон	41	57	54	44	45	<i>Инфекционисты</i>
Табибони гурӯҳҳои беҳдоштӣ ва зиддиэпидемиологӣ ⁴⁾	61	61	74	61	66	<i>Врачи санитарно-противоэпидемической группы⁴⁾</i>

¹⁾ Ба шумораи духтурони бемориҳои дарунӣ ворид карда шудаанд: терапевтҳо, тарбодшиносҳо, табибони ҷигаргастроэнтерологҳо, эндокринологҳо, пулмонологҳо, нефрологҳо, аллергологҳо, диетологҳо, физиотерапевтҳо, духтурони ёрии таъҷилӣ, гематологҳо, терапевтҳо оиди таъҷилии функционалӣ.

В численность терапевтов включены: терапевты, ревматологи, гастроэнтерологи, эндокринологи, пульмонологи, нефрологи, аллергологи, диетологи, физиотерапевты, врачи скорой помощи, гематологи, терапевты по функциональной диагностике.

²⁾ Ба шумораи табибони дандон ворид карда шудаанд: стоматологҳо, стоматологҳои кӯдакона, стоматолог-ҷарроҳон, стоматолог – ортапедҳо.

В численность стоматологов входят: стоматологи, стоматологи детские, хирурги- стоматологи, стоматологи- ортопеды.

³⁾ Ба шумораи табибони атфол ворид карда шудаанд: педиатрҳо ва неонатологҳо.

В численность педиатров входят: педиатры и неонатологи

⁴⁾ Ба шумораи табибони- гурӯҳҳои беҳдоштӣ ва эпидемиологӣ ворид карда шудаанд: табибони оиди беҳдошти коммуналӣ, беҳдошти меҳнат, беҳдошти тағзия, беҳдошти умумӣ, эпидемиологҳо.

В численность врачей санитарно - противоэпидемической группы входят: санитарные врачи по коммунальной гигиене, по гигиене труда по гигиене питания, по общей гигиене, эпидемиологи.

**Тақсимоти шумораи кормандони миёнаи тиббӣ
дар минтақаҳо**
*Распределение численности среднего медицинского персонала
по регионам*

нафар - человек

	2019	2020	2021	2022	2023	
Ҷумҳурии Тоҷикистон	55584	58614	58260	58588	57579	Республика Таджикистан
ВМКБ	2017	2150	2118	2124	2120	ГБАО
Вилояти Хатлон	18841	20182	19651	19383	19360	Хатлонская область
Вилояти Суғд	17945	18151	17854	17972	17585	Согдийская область
ш. Душанбе	8524	8885	9677	10129	9776	г. Душанбе
НТҶ	8257	9246	8960	8980	8738	РРП

ба 10 000 аҳоли - на 10 000 населения

Ҷумҳурии Тоҷикистон	59,7	61,7	59,4	58,7	56,6	Республика Таджикистан
ВМКБ	88,1	92,9	92,4	91,9	91,1	ГБАО
Вилояти Хатлон	56,3	58,9	56,2	54,3	53,0	Хатлонская область
Вилояти Суғд	66,3	65,9	63,7	63,1	60,8	Согдийская область
ш. Душанбе	98,7	100,9	81,1	83,6	79,4	г. Душанбе
НТҶ	38,1	41,7	43,1	42,3	40,3	РРП

**Тақсимоти шумораи кормандони миёнаи тиббӣ
аз рӯи ихтисосҳои алоҳида дар ҷумҳурӣ**
*Распределение численности среднего медицинского персонала
по отдельным специальностям по республике*

нафар - человек

	2019	2020	2021	2022	2023	
Шумораи кормандони миёнаи тиббӣ, ҳамагӣ	55584	58614	58260	58588	57579	Средний медицинский персонал, всего
аз онҳо:						из них:
Момодояҳо	5645	6166	5932	5891	5855	Акушерки
Фелдшерҳо	1631	1631	1353	1398	1482	Фельдшеры
Ҳамшираҳои тиббӣ	43664	45820	46049	46374	45406	Медицинские сестры

**Тақсимоти шумораи кормандони миёнаи тиббӣ
аз рӯи ихтисосҳои алоҳида дар ВМКБ
Распределение численности среднего медицинского персонала
по отдельным специальностям в ГБАО**

нафар - человек

	2019	2020	2021	2022	2023	
Шумораи кормандони миёнаи тиббӣ, ҳамагӣ	2017	2150	2118	2124	2120	<i>Средний медицинский персонал, всего</i>
аз онҳо:						<i>из них:</i>
Момодояҳо	242	238	244	251	238	<i>Акушерки</i>
Фелдшерҳо	99	74	99	79	88	<i>Фельдшеры</i>
Ҳамшираҳои тиббӣ	1546	1706	1659	1644	1611	<i>Медицинские сестры</i>

**Тақсимоти шумораи кормандони миёнаи тиббӣ
аз рӯи ихтисосҳои алоҳида дар вилояти Хатлон
Распределение численности среднего медицинского персонала
по отдельным специальностям в Хатлонской области**

нафар - человек

	2019	2020	2021	2022	2023	
Шумораи кормандони миёнаи тиббӣ, ҳамагӣ	18841	20182	19651	19383	19360	<i>Средний медицинский персонал, всего</i>
аз онҳо:						<i>из них:</i>
Момодояҳо	2134	2362	2291	2148	2133	<i>Акушерки</i>
Фелдшерҳо	635	647	592	570	656	<i>Фельдшеры</i>
Ҳамшираҳои тиббӣ	14683	15745	15220	15284	15232	<i>Медицинские сестры</i>

**Тақсимоти шумораи кормандони миёнаи тиббӣ
аз рӯи ихтисосҳои алоҳида дар вилояти Суғд
Распределение численности среднего медицинского персонала
по отдельным специальностям в Согдийской области**

нафар - человек

	2019	2020	2021	2022	2023	
Шумораи кормандони миёнаи тиббӣ, ҳамагӣ	17945	18151	17854	17972	17585	<i>Средний медицинский персонал, всего</i>
аз онҳо:						<i>из них:</i>
Момодояҳо	1838	1942	1879	1910	1811	<i>Акушерки</i>
Фелдшерҳо	412	362	303	360	375	<i>Фельдшеры</i>
Ҳамшираҳои тиббӣ	14125	14255	14094	14130	13761	<i>Медицинские сестры</i>

**Тақсимоти шумораи кормандони миёнаи тиббӣ
аз рӯи ихтисосҳои алоҳида дар ш. Душанбе**
*Распределение численности среднего медицинского персонала
по отдельным специальностям в г. Душанбе*

нафар - человек

	2019	2020	2021	2022	2023	
Шумораи кормандони миёнаи тиббӣ, ҳамагӣ	8524	8885	9677	10129	9776	<i>Средний медицинский персонал, всего</i>
аз онҳо:						<i>из них:</i>
Момодояҳо	637	737	778	668	648	<i>Акушерки</i>
Фелдшерҳо	193	209	238	249	225	<i>Фельдшеры</i>
Ҳамшираҳои тиббӣ	6641	6901	7630	8068	7819	<i>Медицинские сестры</i>

**Тақсимоти шумораи кормандони миёнаи тиббӣ
аз рӯи ихтисосҳои алоҳида дар НТҶ**
*Распределение численности среднего медицинского персонала
по отдельным специальностям в РРП*

нафар - человек

	2019	2020	2021	2022	2023	
Шумораи кормандони миёнаи тиббӣ, ҳамагӣ	8257	9246	8960	8980	8738	<i>Средний медицинский персонал, всего</i>
аз онҳо:						<i>из них:</i>
Момодояҳо	794	887	740	914	1019	<i>Акушерки</i>
Фелдшерҳо	292	339	121	140	123	<i>Фельдшеры</i>
Ҳамшираҳои тиббӣ	6669	7213	7446	7248	6943	<i>Медицинские сестры</i>

ТАЙЁР НАМУДАНИ КАДРҶО
ПОДГОТОВКА КАДРОВ
Тайёр кардани мутахассисон бо таҳсилоти олии касбӣ
Подготовка специалистов
с высшим профессиональным образованием

нафар- человек

	Ҳамагӣ- <i>Всего</i>		Қабул - <i>Приём</i>		Хатм - <i>Выпуск</i>		
	2022/ 2023	2023/ 2024	2022/ 2023	2023/ 2024	2022	2023	
Ҳамагӣ мутахассисон: аз он ҷумла:	20353	22553	3811	4023	2618	2946	Всего специалистов: <i>в том числе:</i>
	<i>Донишгоҳи давлатии тиббӣ</i> <i>Государственный медицинский университет</i>						
Ҳамагӣ донишҷӯён: аз рӯи ихтисосҳои зерин:	11586	12666	1534	2256	1874	2075	Всего студентов: <i>по видам специальностей:</i>
корҳои табобатӣ	9058	9407	1113	1371	1512	1658	<i>лечебное дело</i>
муолиҷаи дандон	1118	1483	108	209	170	203	<i>стоматология</i>
дорусозӣ	290	437	74	228	63	54	<i>фармацевт</i>
нигоҳдории тандурустии ҷамъиятӣ	385	513	101	218	30	44	<i>эпидемиология</i>
атфол	735	826	138	230	99	116	<i>педиатрия</i>
	<i>Донишкадаи тиббӣ - иҷтимоӣ</i> <i>Медико-социальный институт</i>						
Ҳамагӣ донишҷӯён: аз рӯи ихтисосҳои зерин:	1823	2626	909	866	-	-	Всего студентов: <i>по видам специальностей:</i>
корҳои табобатӣ	1166	1227	518	371	-	-	<i>лечебное дело</i>
муолиҷаи дандон	440	669	213	150	-	-	<i>стоматология</i>
дорусозӣ	217	351	178	188	-	-	<i>фармацевт</i>
	<i>Факултети тиббию фарматсевтии</i> <i>Донишгоҳи миллии Тоҷикистон</i> <i>Медико – фармацевтический факультет</i> <i>Таджикского национального университета</i>						
Ҳамагӣ донишҷӯён: аз рӯи ихтисосҳои зерин:	4689	5005	969	535	408	505	Всего студентов: <i>по видам специальностей:</i>
корҳои табобатӣ	2306	2203	156	156	167	261	<i>лечебное дело</i>
дорусозӣ	911	878	387	131	153	161	<i>фармацевт</i>
кори тиббӣ–ташхисӣ	509	582	90	60	88	83	<i>медико-диагностическое дело</i>
муолиҷаи дандон	963	1342	336	188	-	-	<i>стоматология</i>
	<i>Донишкадаи тиббии Хатлон дар н. Данғара</i> <i>Хатлонский медицинский институт в Дангаринском р-не</i>						
Ҳамагӣ донишҷӯён: корҳои умумии тиббӣ	2255	2256	399	366	336	366	Всего студентов: <i>общемедицинское дело</i>
атфол	1058	1046	189	153	144	171	<i>педиатрия</i>
муолиҷаи дандон	848	846	150	151	130	128	<i>стоматология</i>
	349	364	60	62	62	67	

Муассисаҳои таълимии тиббии касбии олии

(дар аввали соли таҳсил)

Учреждения высшего профессионального медицинского образования

(на начало учебного года)

нафар –человек

	Шумораи муассисаҳо Число учреждений	Донишҷуён дар онҳо в них студентов	аз онҳо, духтарон из них, девушек	Қабул Приём	Хатм Выпуск
2017/2018	2	11985 ¹⁾	4621	2275	1934
2018/2019	2	12526 ¹⁾	5013	2136	2026
2019/2020	2	14109 ¹⁾	5689	2322	1937
2020/2021	3	15686 ¹⁾	6456	2735	1819
2021/2022	3	18225 ¹⁾	7519	2708	1726
2022/2023	3	15664 ¹⁾	6774	2942	2210
2023/2024	3	17548 ¹⁾	7435	3488	2441

¹⁾Бо назардошти донишҷуёни Факултаи тиббию фармасевтии Донишгоҳи миллии Тоҷикистон¹⁾Включая студентов Медико - фармацевтического факультета Таджикского национального университета**Муассисаҳои тиббии таҳсилоти миёнаи касбӣ****Учреждения среднего профессионального медицинского образования**

нафар- человек

	Ҳамагӣ муассисаҳо Всего учреждений	аз он ҷумла хонандагон в них учащихся	аз он ҷумла занҳо в том числе женщин	Қабул Приём	Хатм Выпуск	
2018/2019	25	44887	34046	15054	10885	2018/2019
2019/2020	26	48818	37700	14032	10353	2019/2020
2020/2021	28	53982	42323	17981	13184	2020/2021
2021/2022	29	59812	46498	19960	14152	2021/2022
2022/2023	33	60510	48684	17338	13934	2022/2023
2023/2024	33	66656	53527	19701	14091	2023/2024
аз онҳо:						из них:
ВМКБ	1	463	427	129	144	ГБАО
Вилояти Хатлон	18	26396	20277	7872	4604	Хатлонская область
Вилояти Суғд	7	14868	13117	4385	3798	Согдийская область
ш. Душанбе	1	10428	8421	2792	2407	г. Душанбе
НТҶ	6	14501	11285	4523	3138	РРП

Тайёр кардани мутахассисон бо таҳсилоти миёнаи касбӣ

Подготовка специалистов

со средним профессиональным образованием

нафар - человек

	Ҳамагӣ <i>Всего</i>		Қабул <i>Приём</i>		Хатм <i>Выпуск</i>		
	2022/ 2023	2023/ 2024	2022/ 2023	2023/ 2024	2022	2023	
Шумораи донишҷӯён, ҳамагӣ	60510	66656	17338	19701	14115	14091	Численность студентов, Всего
аз он ҷумла аз рӯи ихтисосҳо:							<i>в том числе по специальностям:</i>
корҳои момодоягӣ	9404	8531	2014	1429	1768	1072	<i>акушерское дело</i>
корҳои табобатӣ	4550	4433	1351	1023	919	723	<i>лечебное дело</i>
дорусозӣ	9501	9480	3057	2476	1913	1014	<i>фармацевт</i>
корҳои ҳамшираи шафкат	29096	35490	8154	11759	7241	8971	<i>сестринское дело</i>
дандонсозӣ	2413	2442	991	1002	612	529	<i>стоматология</i>
лабораторияи ташхисӣ	104	124	58	66	48	52	<i>лабораторная диагностика</i>
корҳои умумии тиббӣ	1063	1101	164	182	281	323	<i>общемедицинское дело</i>
корҳои санитарияю тозагӣ	-	-	-	-	-	-	<i>гигиена и санитария</i>
техника ва таҷҳизоти тиббӣ	196	204	35	38	14	18	<i>медицинская техника и оборудование</i>
ташхис ва табобати нури	71	103	30	30	26	25	<i>лучевая диагност-тика и лечение</i>
реабилитатсияи тиббӣ-ичтимоӣ	60	72	60	82	-	-	<i>медико-социальная реабилитация</i>
косметологӣ	202	264	80	88	82	94	<i>косметология</i>
кори тиббии профилактикӣ	190	242	88	90	61	55	<i>медицинское профилакти-ческое дело</i>
тиббии ташхисӣ	849	944	366	382	252	278	<i>медицинская диагностика</i>
гурӯҳи мақсаднок	-	-	-	-	-	-	<i>целевая группа</i>
корҳои ҳамшираи шафкат (шабона)	1541	1793	426	514	407	462	<i>сестринское дело (ночное)</i>
дорусозӣ (шабона)	927	1023	268	318	414	393	<i>фармацевт (ночное)</i>
Дандонсозӣ (шабона)	60	102	60	68	-	-	<i>стоматология (ночное)</i>
дигар ихтисосҳо	283	308	136	154	77	82	<i>другие специальности</i>

Муассисаҳои таҳсилоти миёнаи касбии тиббӣ дар соли таҳсили 2023/2024
Учреждения среднего профессионального медицинского образования в 2023/2024 учебном году
нафар- человек

	Ҳамагӣ <i>Всего</i>	Шумораи дониш- ҷӯён <i>Числен- ность студен- тов</i>	аз он ҷумла занон <i>в том числе женщин</i>	Қабул <i>Приём</i>	Хатм <i>Выпуск</i>	
Ҳамагӣ	33	66656	53527	19701	14091	<i>Всего</i>
						Ҷумҳурии Тоҷикистон - Республика Таджикистан
						ВМКБ - ГБАО
Коллеҷи тиббии ш.Хороғ	1	463	427	129	144	<i>Медицинский колледж г.Хорог</i>
						Вилояти Хатлон – Хатлонская область
Коллеҷи тиббии н.М.С.А. Ҳамадонӣ (ғайридавлатӣ)	1	1092	937	351	240	<i>Медицинский колледж р.М.С.А.Хамадони (негосударственный)</i>
Коллеҷи тиббии ш.Кӯлоб (ғайридавлатӣ)	1	1441	1109	314	386	<i>Медицинский колледж г.Куляб (негосударственный)</i>
Коллеҷи тиббии ш.Кӯлоб	1	3832	3411	1018	1008	<i>Медицинский колледж г.Кӯлоб</i>
Коллеҷи тиббии н.Данғара	1	1340	1234	403	381	<i>Медицинский колледж Дангаринского р-на</i>
Коллеҷи тиббии н. Ёвон	1	1283	1035	436	250	<i>Медицинский колледж Яванского р-на Колледж</i>
Коллеҷи технологияи фармасевтии н. Ёвон	1	1430	847	450	345	<i>Фармацевтических технологий Яванского р- на</i>
Коллеҷи тиббии н. Вахш (ғайридавлатӣ)	1	760	591	154	242	<i>Медицинский колледж Вахшского р-на (негосударственный)</i>
Коллеҷи тиббии ш. Бохтар (давлатӣ)	1	3058	2545	715	936	<i>Медицинский колледж г. Бохтар (государственный)</i>
Коллеҷи тиббии ш. Бохтар (ғайридавлатӣ)	1	2021	1389	482	523	<i>Медицинский колледж г. Бохтар (негосударственный)</i>
Коллеҷи тиббии ш. Леваканд (ғайридавлатӣ)	1	1054	722	273	-	<i>Медицинский колледж г. Леваканд (негосударственный)</i>

давомаш -продолжение

	Ҳамагӣ Всего	Шумораи дониш- ҷӯён Числен- ность студен- тов	аз он ҷумла занон в том числе женщин	Қабул Приём	Хатм Выпуск	
Коллеҷи тиббии н.Фархор (ғайридавлатӣ)	1	855	786	310	-	Медицинский колледж Фархорского р-на (негосударственный)
Коллеҷи тиббии хусусии ш.Бохтар	1	1922	1157	673	178	Медицинский часные колледж г.Бохтар Медицинский колледж
Коллеҷи тиббии н. Данғара (ғайридавлатӣ)	1	887	504	304	115	Дангаринского р-на (негосударственный)
Коллеҷи тиббии инноватсионии шаҳри Бохтар	1	2678	1689	961	-	Инновационный медицинский колледж г. Бохтар
Коллеҷи тиббии н. Темурмалик	1	466	421	226	-	Медицинский колледж Темурмаликского р-на
Коллеҷи тиббии хусусии н.Шахритус	1	679	548	356	-	Медицинский часные колледж Шахритусского р-на
Коллеҷи тиббии хусусии н.Восеъ	1	1102	949	272	-	Медицинский часные колледж Восеъского р-на
Коллеҷи тиббии н. Ховалинг	1	496	403	174	-	Медицинский колледж Ховалингского р-на
Вилояти Суғд - Согдийская область						
Коллеҷи тиббии ш. Хучанд	1	4527	4057	1366	1179	Медицинский колледж г.Худжанд Медицинский колледж
Коллеҷи тиббии н. Б.Ғафуров (ғайридавлатӣ)	1	2664	2394	749	619	р-на Б.Ғафуров (негосударственный)
Коллеҷи тиббии ш.Гулистон (ғайридавлатӣ)	1	2652	2126	713	687	Медицинский колледж г.Гулистон (негосударственный)
Коллеҷи тиббии ш.Исфара	1	567	560	142	184	Медицинский колледж г.Исфара
Коллеҷи тиббии ш. Истаравшан	1	1571	1432	450	402	Медицинский колледж г.Истаравшан
Коллеҷи тиббии ш.Конибодом	1	1401	1260	425	378	Медицинский колледж г.Канибадам

давомаш -продолжение

	ҲамагӢ Всего	Шумора и дониш- чӯён Числен- ность студен- тов	аз он чумла занон в том числе эженщин	Қабул Приём	Хатм Выпуск	
Коллеҷи тиббии ш. Панҷакент	1	1486	1288	540	349	Медицинский колледж г.Пянджикент
		ш.Душанбе – г.Душанбе				
Коллеҷи тиббӣ иҷтимоии ҷумҳуриявӣ	1	10428	8421	2792	2407	Республиканский медико- -социальный колледж
		НТҚ – РРП				
Коллеҷи тиббии ш. Турсунзода (ғайридавлатӣ)	1	1040	824	434	250	Медицинский колледж г.Турсунзаде (негосударственный)
Коллеҷи тиббии ш. Турсунзода (давлатӣ)	1	2733	2482	849	565	Медицинский колледж г.Турсунзаде (государственный)
Коллеҷи тиббии ш. Ваҳдат	1	2722	2416	875	615	Медицинский колледж г.Ваҳдат
Коллеҷи тиббии ш. Ҳисор	1	2436	1996	736	548	Медицинский колледж г.Гиссар
Коллеҷи тиббии н. Рӯдакӣ (ғайридавлатӣ)	1	4869	3126	1449	1006	Медицинский колледж р-на Рӯдаки (негосударственный)
Коллеҷитиббии н. Рашт	1	701	441	180	154	Медицинский колледж Раитского р-на

**ШАБАКАҶО ВА БАЗАИ МОДИЮ - ТЕХНИКИИ
МУАССИСАҶОИ ТИББӢ - ПРОФИЛАКТИКӢ
СЕТЬ И МАТЕРИАЛЬНО - ТЕХНИЧЕСКАЯ БАЗА
ЛЕЧЕБНО - ПРОФИЛАКТИЧЕСКИХ УЧРЕЖДЕНИЙ**

**Шумораи муассисаҳои табобатӣ дар минтақаҳои Ҷумҳурии Тоҷикистон
Число больничных учреждений по регионам Республики Таджикистан**

	2019	2020	2021	2022	2023	
Ҷумҳурии Тоҷикистон	494	525	523	535	536	<i>Республика Таджикистан</i>
ВМКБ	36	37	37	39	38	<i>ГБАО</i>
Вилояти Хатлон	156	161	160	162	165	<i>Хатлонская область</i>
Вилояти Суғд	173	181	179	180	182	<i>Согдийская область</i>
ш. Душанбе	49	52	56	60	58	<i>г. Душанбе</i>
НТҶ	80	94	91	94	93	<i>РРП</i>

**Ташкилотҳои муолиҷавино беҳдоштӣ дар деҳот
Лечебно-профилактические организации в сельской местности**

	2019	2020	2021	2022	2023	
Беморхонаҳои ноҳиявӣ						<i>Центральные районные</i>
марказӣ (БНМ)	53	53	53	51	51	<i>больницы (ЦРБ)</i>
Беморхонаҳои ноҳиявӣ (БН)	67	67	67	69	69	<i>Районные больницы (РБ)</i>
Беморхонаҳои участкавӣ						<i>Сельские участковые</i>
деҳот (БУД)	128	128	128	128	131	<i>больницы (СУБ)</i>
Марказҳои саломатии деҳот (МСД)	854	866	866	872	872	<i>Сельские центры здоровья (СЦЗ)</i>
Нуқтаҳои тиббӣ аз онҳо, нуқтаи нигоҳдории тандурустӣ	117	108	147	145	145	<i>Здравпункты</i>
Бунгоҳҳои саломатӣ	40	34	75	76	76	<i>из них, врачебные</i>
	1703	1731	1709	1715	1751	<i>Медицинские дома</i>

Шумораи катҳои беморхонаҳо

Число больничных коек

	2019	2020	2021	2022	2023	
Ҷумҳурии Тоҷикистон	40698	41578	42092	42968	42836	Республика Таджикистан
ВМКБ	1964	1964	1974	2231	2019	ГБАО
Вилояти Хатлон	11306	11416	11277	11386	11507	Хатлонская область
Вилояти Суғд	15236	15450	15380	15411	15589	Согдийская область
ш. Душанбе	6241	6630	7332	7717	7688	г. Душанбе
НТҶ	5951	6118	6129	6223	6033	РРП

ба 10 000 нафар аҳоли
на 10 000 населения

Ҷумҳурии Тоҷикистон	43,7	43,7	42,9	43,0	42,0	Республика Таджикистан
ВМКБ	85,8	84,9	86,1	96,6	86,7	ГБАО
Вилояти Хатлон	33,8	33,3	32,3	31,9	31,5	Хатлонская область
Вилояти Суғд	56,3	56,1	54,9	54,1	53,9	Согдийская область
ш. Душанбе	72,3	75,3	61,4	63,7	62,4	г. Душанбе
НТҶ	27,5	27,6	29,5	29,3	27,8	РРП

Таъмини ёрии тиббӣ ба аҳоли

Обеспеченность населения медицинской помощью

	2019	2020	2021	2022	2023	
Шумораи аҳоли						Численность населения
- ба як нафар духтур	483	472	487	486	493	- на одного врача
- ба як нафар корманди миёнаи тиббӣ	168	168	168	170	177	- на одного среднего медработника
- ба як кати табобатӣ	229	228	233	232	238	- на одну больничную койку

Махсусгардони фонди катҳо дар ҷумҳурӣ
Специализация коечного фонда по республике

	2019	2020	2021	2022	2023	
Ҳамагӣ катҳо аз ҷумла барои беморони:	40698	41578	42092	42968	42836	Всего больничных коек
дарунӣ ¹⁾	8507	9003	9279	9738	9560	<i>в т.ч. для больных: терапевтических¹⁾</i>
ҷарроҳӣ ²⁾	7120	7316	7450	7655	7341	<i>хирургических²⁾</i>
саратон	375	395	391	386	386	<i>онкологических</i>
гинекологӣ	1614	1650	1639	1633	1622	<i>гинекологических</i>
сил	1850	1820	1771	1841	1850	<i>туберкулезом</i>
сироятӣ	3704	3755	3889	3886	3812	<i>инфекционных</i>
чашм	679	699	679	723	662	<i>офтальмологических</i>
гӯшу гулуи бинӣ	849	838	845	853	926	<i>отоларингологических</i>
пӯст ва зуҳравӣ	780	722	792	767	702	<i>дермато –</i>
руҳӣ	1515	1545	1555	1525	1515	<i>венерологических</i>
асаб	1493	1609	1638	1673	1790	<i>психиатрических</i>
атфол	4084	4109	4024	4086	4093	<i>неврологических</i>
дил	1546	1615	1585	1660	1564	<i>педиатрических</i>
исқоти ҳамл	49	50	51	59	61	<i>кардеологических</i>
ҳомиладорон ва таваллудкунандаҳо	3708	3805	3721	3738	3690	<i>для беременных и рожениц</i>

1) Ба шумораи ин катҳо дохил карда шудаанд: кардиоревматологӣ, аллергологӣ, дарунӣ, меъдаю рӯда, эндокринологӣ, хуншиносӣ, нефрологӣ, ревматологӣ, пулмонологӣ, муолиҷаи барқароркунӣ.

1) В число этих коек входят: кардиоревматологические, аллергологические, терапевтические, гастроэнтерологические, эндокринологические, гематологические, нефрологические, ревматологические, пульмонологические, восстановительного лечения.

2) Ба шумораи ин катҳо дохил карда шудаанд: ҷарроҳӣ, асабҷарроҳӣ, ҷарроҳии кафаси сина, ҷарроҳии дил, ҷарроҳии рағ, осебшиносӣ, сӯхтагӣ, ортопедӣ, урологӣ, стоматологӣ, проктологӣ, ҷарроҳии фасоднок.

2) В число этих коек входят: хирургические, нейрохирургические, торакальной хирургии, кардиохирургические, сосудистой хирургии, травматологические, ожоговые, ортопедические, урологические, стоматологические, проктологические, гнойной хирургии.

Махсусгардони фонди катҳо дар ВМКБ
Специализация коечного фонда в ГБАО

	2019	2020	2021	2022	2023	
ХамагӢ катҳо аз ҷумла барои беморони:	1964	1964	1974	2231	2019	Всего больничных коек
дарунӣ ¹⁾	440	440	444	691	497	<i>в т.ч. для больных: терапевтических¹⁾</i>
ҷарроҳӣ ²⁾	321	321	334	314	330	<i>хирургических²⁾</i>
саратон	25	25	25	25	25	<i>онкологических</i>
гинекологӣ	94	100	91	107	110	<i>гинекологических</i>
сил	60	60	60	60	60	<i>туберкулезом</i>
сироятӣ	170	170	170	175	175	<i>инфекционных</i>
чашм	45	45	45	45	45	<i>офтальмологических</i>
гӯшу гулюю бинӣ	60	60	55	55	55	<i>отоларингологических</i>
пӯст ва зуҳравӣ	30	30	30	30	30	<i>дермато – венерологических</i>
руҳӣ	60	60	60	60	60	<i>психиатрических</i>
асаб	45	45	45	45	45	<i>неврологических</i>
атфол	265	265	263	273	256	<i>педиатрических</i>
дил	75	75	75	75	70	<i>кардиологических</i>
исқоти ҳамл	-	-	-	-	2	<i>для абортов</i>
ҳомиладорон ва таваллудкунандаҳо	146	137	131	106	111	<i>для беременных и рожениц</i>

¹⁾ Ба шумораи ин катҳо дохил карда шудаанд: кардиоревматологӣ, аллергологӣ, дарунӣ, меъдаю рӯда, эндокринологӣ, хуншиносӣ, нефрологӣ, ревматологӣ, пульмонологӣ, муолиҷаи барқароркунӣ.

¹⁾ В число этих коек входят: кардиоревматологические, аллергологические, терапевтические, гастроэнтерологические, эндокринологические, гематологические, нефрологические, ревматологические, пульмонологические, восстановительного лечения.

²⁾ Ба шумораи ин катҳо дохил карда шудаанд: ҷарроҳӣ, асабҷарроҳӣ, ҷарроҳии қафаси сина, ҷарроҳии дил, ҷарроҳии раг, осебшиносӣ, сӯхтагӣ, ортопедӣ, урологӣ, стоматологӣ, проктологӣ, ҷарроҳии фасоднок.

²⁾ В число этих коек входят: хирургические, нейрохирургические, торакальной хирургии, кардиохирургические, сосудистой хирургии, травматологические, ожоговые, ортопедические, урологические, стоматологические, проктологические, гнойной хирургии.

Махсусгардонии фонди катҳо дар вилояти Хатлон
Специализация коечного фонда в Хатлонской области

	2019	2020	2021	2022	2023	
Хамагӣ катҳо аз чумла барои беморони:	11306	11416	11277	11386	11507	Всего больничных коек
дарунӣ ¹⁾	2087	2157	2110	2067	2020	в т.ч. для больных: терапевтических ¹⁾
чарроҳӣ ²⁾	1989	1989	2012	2005	2092	хирургических ²⁾
саратон	45	45	45	40	40	онкологических
гинекологӣ	369	364	370	364	379	гинекологических
сил	750	750	705	775	775	туберкулезом
сироятӣ	1269	1259	1277	1322	1302	инфекционных
чашм	144	164	144	128	124	офтальмологических
гӯшу гулуя бинӣ	234	214	222	227	232	отоларингологических
пӯст ва зуҳравӣ	229	229	236	221	221	дермато – венерологических
руҳӣ	165	165	175	165	165	психиатрических
асаб	203	198	198	188	190	неврологических
атфол	1625	1566	1575	1611	1643	педиатрических
дил	397	477	442	421	471	кардиологических
исқоти ҳамл	10	10	10	9	9	для абортів
ҳомиладорон ва таваллудкунандаҳо	1389	1396	1339	1471	1407	для беременных и рожениц

¹⁾ Ба шумораи ин катҳо дохил карда шудаанд: кардиоревматологӣ, аллергологӣ, дарунӣ, меъдаю рӯда, эндокринологӣ, хуншиносӣ, нефрологӣ, ревматологӣ, пульмонологӣ, муолиҷаи барқароркунӣ.

¹⁾ В число этих коек входят: кардиоревматологические, аллергологические, терапевтические, гастроэнтерологические, эндокринологические, гематологические, нефрологические, ревматологические, пульмонологические, восстановительного лечения.

²⁾ Ба шумораи ин катҳо дохил карда шудаанд: чарроҳӣ, асабчарроҳӣ, чарроҳии қафаси сина, чарроҳии дил, чарроҳии рағ, осебшиносӣ, сӯхтагӣ, ортопедӣ, урологӣ, стоматологӣ, проктологӣ, чарроҳии фасоднок.

²⁾ В число этих коек входят: хирургические, нейрохирургические, торакальной хирургии, кардиохирургические, сосудистой хирургии, травматологические, ожоговые, ортопедические, урологические, стоматологические, проктологические, гнойной хирургии.

**Махсусгардонию фонди катҳо дар вилояти Суғд
Специализация коечного фонда в Согдийской области**

	2019	2020	2021	2022	2023	
ХамагӢ катҳо аз ҷумла барои беморони:	15236	15450	15380	15411	15589	Всего больничных коек
дарунӢ ¹⁾	3954	4107	4081	4077	4228	<i>в т.ч. для больных: терапевтических¹⁾</i>
ҷарроҳӢ ²⁾	2424	2390	2367	2385	2394	<i>хирургических²⁾</i>
саратон	110	130	126	126	126	<i>онкологических</i>
гинекологӢ	741	760	762	729	721	<i>гинекологических</i>
сил	305	305	301	301	310	<i>туберкулезом</i>
сироятӢ	1191	1211	1204	1131	1137	<i>инфекционных</i>
чашм	280	280	280	340	283	<i>офтальмологических</i>
гӯшу гулюю бинӢ	341	345	345	353	425	<i>отоларингологических</i>
пӯст ва зуҳравӢ	275	265	275	265	200	<i>венерологических</i>
руҳӢ	480	480	480	490	480	<i>психиатрических</i>
асаб	920	993	974	962	1087	<i>неврологических</i>
атфол	1437	1412	1376	1419	1414	<i>педиатрических</i>
дил	618	598	602	647	603	<i>кардиологических</i>
исқоти ҳамл	30	31	32	31	31	<i>для абортов</i>
ҳомиладорон ва таваллудкунандаҳо	1282	1267	1225	1231	1228	<i>для беременных и рожениц</i>

¹⁾ Ба шумораи ин катҳо дохил карда шудаанд: кардиоревматологӢ, аллергологӢ, дарунӢ, меъдаю рӯда, эндокринологӢ, хуншиносӢ, нефрологӢ, ревматологӢ, пульмонологӢ, муолиҷаи барқароркунӢ.

¹⁾ В число этих коек входят: кардиоревматологические, аллергологические, терапевтические, гастроэнтерологические, эндокринологические, гематологические, нефрологические, ревматологические, пульмонологические, восстановительного лечения.

²⁾ Ба шумораи ин катҳо дохил карда шудаанд: ҷарроҳӢ, асабҷарроҳӢ, ҷарроҳии кафаси сина, ҷарроҳии дил, ҷарроҳии раг, осебшиносӢ, сӯхтагӢ, ортопедӢ, урологӢ, стоматологӢ, проктологӢ, ҷарроҳии фасоднок.

²⁾ В число этих коек входят: хирургические, нейрохирургические, торакальной хирургии, кардиохирургические, сосудистой хирургии, травматологические, ожоговые, ортопедические, урологические, стоматологические, проктологические, гнойной хирургии.

Махсусгардонию фонди катҳо дар ш. Душанбе
Специализация коечного фонда в г. Душанбе

	2019	2020	2021	2022	2023	
Ҳамагӣ катҳо аз ҷумла барои беморони:	6241	6630	7332	7717	7688	Всего больничных коек
дарунӣ ¹⁾	1068	1297	1546	1703	1750	<i>в т.ч. для больных: терапевтических¹⁾</i>
ҷарроҳӣ ²⁾	1551	1720	1906	2056	2014	<i>хирургических²⁾</i>
саратон	195	195	195	195	195	<i>онкологических</i>
гинекологӣ	152	197	203	213	196	<i>гинекологических</i>
сил	50	170	170	170	170	<i>туберкулезом</i>
сироятӣ	642	683	762	772	772	<i>инфекционных</i>
чашм	180	180	180	180	192	<i>офтальмологических</i>
гӯшу гулӯю бинӣ	133	133	137	137	133	<i>отоларингологических</i>
пӯст ва зуҳравӣ	196	158	211	211	211	<i>дермато – венерологических</i>
руҳӣ	60	90	90	60	60	<i>психиатрических</i>
асаб	197	240	289	347	302	<i>неврологических</i>
атфол	195	264	223	223	223	<i>педиатрических</i>
дил	233	243	293	356	253	<i>кардиологических</i>
исқоти ҳамл	3	3	3	13	13	<i>для абортов</i>
ҳомиладорон ва таваллудкунандаҳо	264	314	324	254	254	<i>для беременных и рожениц</i>

¹⁾ Ба шумораи ин катҳо дохил карда шудаанд: кардиоревматологӣ, аллергологӣ, дарунӣ, меъдаю рӯда, эндокринологӣ, хуншиносӣ, нефрологӣ, ревматологӣ, пульмонологӣ, муолиҷаи барқароркунӣ.

¹⁾ В число этих коек входят: кардиоревматологические, аллергологические, терапевтические, гастроэнтерологические, эндокринологические, гематологические, нефрологические, ревматологические, пульмонологические, восстановительного лечения.

²⁾ Ба шумораи ин катҳо дохил карда шудаанд: ҷарроҳӣ, асабҷарроҳӣ, ҷарроҳии қафаси сина, ҷарроҳии дил, ҷарроҳии рағ, осебшиносӣ, сӯхтагӣ, ортопедӣ, урологӣ, стоматологӣ, проктологӣ, ҷарроҳии фасоднок.

²⁾ В число этих коек входят: хирургические, нейрохирургические, торакальной хирургии, кардиохирургические, сосудистой хирургии, травматологические, ожоговые, ортопедические, урологические, стоматологические, проктологические, гнойной хирургии.

Махсусгардонию фонди катҳо дар НТЧ
Специализация коечною фонда в РРП

	2019	2020	2021	2022	2023	
ХамагӢ катҳо аз ҷумла барои беморони:	5951	6118	6129	6223	6033	Всего больничных коек
дарунӢ ¹⁾	958	1002	1098	1200	1196	<i>в т.ч. для больных: терапевтических¹⁾</i>
ҷарроҳӢ ²⁾	835	896	871	890	851	<i>хирургических²⁾</i>
саратон	-	-	-	-	-	<i>онкологических</i>
гинекологӢ	258	229	213	220	216	<i>гинекологических</i>
сил	685	535	535	535	535	<i>туберкулезом</i>
сироятӢ	432	432	476	486	426	<i>инфекционных</i>
чашм	30	30	30	30	18	<i>офтальмологических</i>
гӯшу гулюю бинӢ	81	86	86	81	81	<i>отоларингологических</i>
пӯст ва зуҳравӢ	50	40	40	40	40	<i>дермато – венерологических</i>
руҳӢ	750	750	750	750	750	<i>психиатрических</i>
асаб	128	133	132	131	121	<i>неврологических</i>
атфол	562	602	587	560	548	<i>педиатрических</i>
дил	223	222	173	161	167	<i>кардеологических</i>
исқоти ҳамл	6	6	6	6	6	<i>для абортюв</i>
ҳомиладорон ва таваллудкунандаҳо	627	691	702	676	690	<i>для беременных и рожениц</i>

¹⁾ Ба шумораи ин катҳо дохил карда шудаанд: кардиоревматологӢ, аллергологӢ, дарунӢ, меъдаю рӯда, эндокринологӢ, хуншиносӢ, нефрологӢ, ревматологӢ, пульмонологӢ, муолиҷаи барқароркунӢ.

¹⁾ В число этих коек входят: кардиоревматологические, аллергологические, терапевтические, гастроэнтерологические, эндокринологические, гематологические, нефрологические, ревматологические, пульмонологические, восстановительного лечения.

²⁾ Ба шумораи ин катҳо дохил карда шудаанд: ҷарроҳӢ, асабҷарроҳӢ, ҷарроҳии қафаси сина, ҷарроҳии дил, ҷарроҳии раг, осебшиносӢ, сӯхтагӢ, ортопедӢ, урологӢ, стоматологӢ, проктологӢ, ҷарроҳии фасоднок.

²⁾ В число этих коек входят: хирургические, нейрохирургические, торакальной хирургии, кардиохирургические, сосудистой хирургии, травматологические, ожоговые, ортопедические, урологические, стоматологические, проктологические, гнойной хирургии.

Шумораи муассисаҳои амбулаторӣ - дармонгоҳӣ дар соли 2023
Число амбулаторно-поликлинических учреждений в 2023 году

	Ҳамагӣ <i>Всего</i>	аз онҳо фонди катҳо дошта <i>из них имеющие кочный фонд</i>		
		шумораи марказҳо <i>количество центров</i>	шумораи катҳо <i>количество коек</i>	
Ҳамагӣ муассисаҳо аз онҳо:	4064	x	4155	<i>Всего учреждений из них:</i>
Марказҳои солимии репродуктивӣ	69	-	-	<i>Центры репродуктивной Служба Государст- венного Санитарно- Эпидемиологического Надзора (СГСЭН)</i>
Хадамоти назорати давлатии санитарно эпидемиологӣ (ХНДСЭ)	74	-	-	<i>Центры Здорового образа жизни (ЗОЖ)</i>
Марказҳои ташакули тарзи ҳаёти солим (МТТҲС)	70	-	-	<i>Центры интегрального ведения болезней детского возраста (ИВБДВ)</i>
Марказҳои ҳамбастагии бемориҳои кӯдакона (МҲБК)	68	-	-	<i>Центры иммунопро- филактики</i>
Марказҳои эмгузаронӣ	66	-	-	<i>Центры по борьбе с туберкулезом</i>
Марказҳои мубориза бар зидди бемориҳои сил	63	22	1110	<i>Центры по профилак- тике и борьбе со СПИД</i>
Марказҳои пешгири ва мубориза бар зидди БНМО	68	-	-	<i>Стоматологические центры</i>
Марказҳои стоматологӣ	30	1	20	<i>Центры кожно- венерологических болезней</i>
Марказҳои бемориҳои пӯсту зуҳравӣ	21	16	670	<i>Центры по борьбе с малярией</i>
Маказҳои мубориза бар зидди бемории вараҷа	25	-	-	<i>Центры семейной медицины</i>
Марказҳои тибби оилавӣ	9	-	-	<i>Центры психиатрии</i>
Марказҳои бемориҳои ихтилолҳои руҳӣ	13	11	590	<i>Центры наркологии</i>
Марказҳои ихтилолҳои наркологӣ	9	8	235	

давомаш – продолжение

	ҲамагӢ <i>Всего</i>	аз онҳо фонди катҳо дошта <i>из них имеющие коечный фонд</i>		
		шумораи марказҳо <i>количество центров</i>	шумораи катҳо <i>количество коек</i>	
Марказҳои бемориҳои чашм	5	5	280	<i>Центры офтальмологии</i>
Марказҳои саратоншиносӣ	5	5	430	<i>Центры онкологии</i>
Марказҳои бемориҳои дил	7	6	705	<i>Центры кардиологии</i>
Марказҳои бемориҳои эндокринологӣ	6	3	115	<i>Центры эндокринологии</i>
Марказҳои омили тиббӣ	7	-	-	<i>Центры медстатистики</i>

Ёрии тиббии таъҷилӣ ба аҳоли

Обслуживание населения скорой медицинской помощью

	2018	2019	2020	2021	2022	2023	
Адади марказҳои (шӯъбаҳои) ёрии тиббии таъҷилӣ	70	70	70	70	70	70	<i>Число станций (отделений) скорой медицинской помощи</i>
Шумораи шахсоне, ки ба онҳо ёрии тиббии таъҷилӣ расонида шуд, ҳазор нафар ба 1 000 аҳоли	565 62	568 61	595 62	583 59	569 57	555 55	<i>Численность лиц, которым оказана помощь амбулаторно и при выездах, тыс. человек на 1 000 населения</i>

Иқтисоди муассисаҳои амбулаторӣ – дармонгоҳҳо дар минтақаҳо
(теъдоди қабул дар як баст)
Мощность амбулаторно - поликлинических учреждений по регионам
(посещений в смену)

	2019	2020	2021	2022	2023	
Ҷумҳурии Тоҷикистон	62899	69068	70071	69415	68182	Республика Таджикистан
ВМКБ	647	641	712	712	634	ГБАО
Вилояти Хатлон	21115	21345	21575	20806	20987	Хатлонская область
Вилояти Суғд	21543	22568	22669	22864	22228	Согдийская область
ш. Душанбе	10224	11694	12014	12214	11764	г. Душанбе
НТЧ	9370	12820	13101	12819	12569	РРП
ба 10 000 аҳоли - на 10 000 населения						
Ҷумҳурии Тоҷикистон	67,5	72,7	71,5	69,5	70,0	Республика Таджикистан
ВМКБ	28,3	27,7	31,1	30,8	27,2	ГБАО
Вилояти Хатлон	63,1	62,3	61,7	58,3	57,4	Хатлонская область
Вилояти Суғд	79,6	82,0	80,9	80,3	76,8	Согдийская область
ш. Душанбе	118,4	132,8	100,7	100,8	95,5	г. Душанбе
НТЧ	43,3	57,9	63,0	60,4	57,9	РРП

Ба истифодадиҳии беморхонаҳо
аз ҳисоби ҳамаи манбаъҳои сармоягузорӣ
Ввод в действие больниц
за счёт всех источников финансирования

	2019	2020	2021	2022	2023	катҳо-коек
Ҷумҳурии Тоҷикистон	469	577	247	197	176	Республика Таджикистан
ВМКБ	-	-	20	-	-	ГБАО
Вилояти Хатлон	244	270	55	52	120	Хатлонская область
Вилояти Суғд	25	307	172	120	56	Согдийская область
ш. Душанбе	200	-	-	-	-	г. Душанбе
НТЧ	-	-	-	25	-	РРП

**Ба истифодадиҳии дармонгоҳҳо
аз ҳисоби ҳамаи манбаъҳои сармоягузорӣ
Ввод в действие поликлиник
за счёт всех источников финансирования**

кабул дар як баст- посещениям в смену

	2019	2020	2021	2022	2023	
Ҷумҳурии Тоҷикистон	1059	436	666	450	385	<i>Республика Таджикистан</i>
ВМКБ	-	-	10	-	-	<i>ГБАО</i>
Вилояти Хатлон	828	400	656	390	275	<i>Хатлонская область</i>
Вилояти Суғд	231	36	10	10	30	<i>Согдийская область</i>
ш. Душанбе	-	-	-	-	-	<i>г. Душанбе</i>
НТҶ	-	-	-	-	80	<i>РРП</i>

**Ҳаҷми хизматрасонии пулакӣ ба аҳоли дар баҳши тандурустӣ
Объем платных услуг, оказанных населению по медицинскому сектору**

млн. сомони - млн. сомони

	2019	2020	2021	2022	2023	
Хизматрасонии пулакӣ, ҳамагӣ аз онҳо:	11731,0	10925,9	11971,6	15534,9	18851,2	<i>Платные услуги, всего</i>
- тарбияи ҷисмонӣ ва варзиш	3,4	2,5	2,3	2,2	6,0	<i>из них:</i>
- тиббӣ	703,1	687,9	826,6	868,9	913,9	<i>- физической культуры и спорта</i>
-санаторӣ-курортӣ ва беҳдоштӣ	53,7	48,4	42,0	60,5	59,8	<i>- медицинские</i>
						<i>- санаторно-курортные и оздоровительные</i>

**Индекси нархҳои истеъмоли барои намудҳои ҳамаҷонибаи хизматҳои пулакӣ ба аҳоли
(дар охири сол, ба ҳисоби фоиз нисбат ба моҳи декабри соли гузашта)**

*Индексы потребительских цен на отдельные виды платных услуг населению в области здравоохранения
(на конец года, в процентах к декабрю предыдущего года)*

	2019	2020	2021	2022	2023	
Хизматҳои тиббӣ	115,6	100,4	100,1	102,0	100,0	<i>Медицинские услуги</i>
Хизматрасониҳои санаторию беҳдошти-солимгардонӣ	101,5	102,6	100,0	102,1	100,0	<i>Санаторно-оздоровительные услуги</i>

Кӯмаки фаврии ҷарроҳӣ дар статсионар
Экстренная хирургическая помощь в стационаре

нафар- человек

	2019	2020	2021	2022	2023	
	Беморони ҷарроҳишуда дар статсионар					
	<i>Оперировано больных в стационаре</i>					
Беморон бо ташхисоти зерин:						<i>Больные с диагнозом:</i>
-ногузаронандагии шадидаи рӯда аз онҳо	664	648	649	845	3272	<i>- острая непроходимость кишечника</i>
фавтидаанд	22	19	24	11	20	<i>из них умерло</i>
- варами шадидаи рӯдаи кирмшакл аз онҳо	18843	17494	19533	20563	21573	<i>- острый аппендицит</i>
фавтидаанд	6	2	5	10	4	<i>из них умерло</i>
- сӯрохшавии захми меъда варӯдаи 12- ангушта аз онҳо	497	630	501	438	177	<i>- прободная язва желудка и 12-ти перстной кишки</i>
фавтидаанд	2	5	5	5	1	<i>из них умерло</i>
- хунравии меъдаю рӯда аз онҳо	98	264	164	304	174	<i>- желудочно-кишечные кровотечения</i>
фавтидаанд	5	3	6	-	9	<i>из них умерло</i>
- чурраи фишурдашуда аз онҳо	4891	5259	6836	7356	5721	<i>- ущемленная грыжа</i>
фавтидаанд	9	4	6	8	17	<i>из них умерло</i>
- илтиҳоби шадидаи талхадон ва ғадуди зери меъда аз онҳо	4066	4316	4922	6071	6829	<i>- острый холецистит и острый панкреатит</i>
фавтидаанд	6	15	25	10	30	<i>из них умерло</i>
- ҳомиладории берун аз бачадон аз онҳо	773	789	853	672	763	<i>- внематочная беременность</i>
фавтидаанд	-	-	-	-	-	<i>из них умерло</i>

Соҳтори таркиби беморони аз статсионар ҷавобшудагон аз рӯи гурӯҳҳои бемориҳо
Структура состава выбывших больных из стационара по группам болезней

	2022		2023		
	Нафар <i>Человек</i>	ба ҳисоби фоиз аз шумораи умумии беморон <i>в% от общего числа больных</i>	Нафар <i>Человек</i>	ба ҳисоби фоиз аз шумораи умумии беморон <i>в% от общего числа больных</i>	
Ҳамагӣ	965911	100	1000440	100	Всего
аз он чумла бо ташҳиси:					<i>из них с диагнозом:</i>
бемориҳои сироятӣ ва паразитарӣ	48436	5,0	56596	5,7	<i>инфекционные и паразитарные болезни</i>
номияҳо	18276	1,9	17595		<i>новообразования болезни</i>
бемориҳои системаи эндокринӣ	22263	2,3	25287	1,8	<i>эндокринной системы</i>
бемориҳои хун ва узвҳои хунофар	11440	1,2	12956	1,3	<i>болезни крови и кроветворных органов</i>
ихтилолҳои руҳӣ	20002	2,1	21375	2,1	<i>психические расстройства</i>
бемориҳои системаи асаб	28876	3,0	31341	3,1	<i>болезни нервной системы</i>
бемориҳои системаи гардиши хун	88459	9,2	93295	9,3	<i>болезни системы кровообращения</i>
бемориҳои узвҳои нафаскашӣ	112102	11,6	126570	12,7	<i>болезни органов дыхания</i>
бемориҳои узвҳои ҳозима	86479	9,0	93617	9,4	<i>болезни органов пищеварения</i>
бемориҳои узвҳои бавлу таносул	77662	8,0	80812	8,1	<i>болезни мочеполовой системы</i>
бемориҳои пӯст ва хучайраҳои зери пӯст	12152	1,3	11661	1,2	<i>болезни кожи и подкожной клетчатки</i>
бемориҳои узвҳои устухону мушакҳо ва бофтаҳои пайвасткунанда	36886	3,8	36357	3,6	<i>болезни костно- мышечной систе- мы и соединитель- ной ткани</i>
нуқсонҳои модарзодӣ	9413	1,0	9716	1,0	<i>врождённые аномалии</i>
осебҳо ва заҳролудшавӣ	33625	3,5	34199	3,4	<i>травмы и отравления</i>

Натиҷаи муолиҷаи беморон дар табобатхонаҳои доимӣ
Результаты лечения больных в стационаре

хазор нафар - тыс. человек

	2019	2020	2021	2022	2023	
Муолиҷа гирифта баромадаанд, ҳамагӣ	1016,2	861,1	878,0	965,9	1000,4	Выписано больных, всего
аз он ҷумла: кӯдакони то синни 17 сола	258,0	191,0	213,6	236,3	240,2	в том числе: детей в возрасте до 17 лет
кӯдакони то синни 1 сола	90,2	74,7	85,5	89,6	78,7	детей в возрасте до 1 года
Бемороне, ки фавтидаанд, ҳамагӣ	5,2	7,7	6,1	5,2	5,4	Умерло больных, всего
аз он ҷумла: кӯдакони то синни 17 сола	3,3	3,6	3,5	3,4	3,3	в том числе: детей в возрасте до 17 лет
кӯдакони то синни 1 сола	2,9	3,1	2,7	2,9	2,7	детей в возрасте до 1 года
Фавти занҳои ҳомила, таваллудкунанда ва навзоида	51	56	61	57	25	Умерло беременных, рожениц, родильниц

Истифодаи фонди катҳо дар муассисаҳои табобатӣ
Использование коечного фонда в больничных учреждениях

	2019	2020	2021	2022	2023	
Сукунаҳои миёнаи беморон дар статсионар	9	8	9	8	8	Среднее число дней пребывания больного в стационаре
Гардиши катҳо	26	21	22	23	25	Оборот (функция) койки
Кори миёнаи катҳо дар давоми сол	226	172	184	181	196	Среднее число занятости койки в году

**МАЪЮБИИ АҲОЛЇ
ИНВАЛИДНОСТЬ НАСЕЛЕНИЯ**

Нишондиҳандаҳои асосии кори хадамоти давлатии ташхиси тиббӣю иҷтимоӣ

Основные показатели работы

Государственной службы медико - социальной экспертизы

нафар - человек

	2019	2020	2021	2022	2023	
Шумораи хадамотҳои ташхиси тиббӣю иҷтимоӣ, воҳид	26	26	26	26	26	Число служб медико - социальной экспертизы, единиц
Шумораи духтурон - мутахассисоне, ки дар хадамотҳои ташхиси тиббӣю иҷтимоӣ кор мекунанд	130	130	130	130	130	Численность врачей - специалистов, работающих в службах медико - социальной экспертизы
Шумораи шахсоне, ки бори аввал ташхис ва аз нав ташхис шудаанд	23176	21240	19944	18052	16918	Численность лиц, впервые освидетельствованных и переосвидетельствованных
аз онҳо маъюб эътироф шуданд	22453	20797	19561	17682	16634	из них признано инвалидами

Шумораи шахсоне, ки бори аввал маъюб эътироф шудаанд

Численность лиц, впервые признанных инвалидами

нафар - человек

	2019	2020	2021	2022	2023	
Ҳамагӣ	7307	8124	8938	8183	7938	Всего
аз он ҷумла						в том числе:
мардҳо	4271	4723	5181	4906	4756	мужчин
занҳо	3036	3401	3757	3277	3182	женщин
аз шумораи умумии маъюбони эътирофшуда - маъюбони дар синну соли қобили меҳнат						из общей численности инвалидов-инвалиды в трудоспособном возрасте
ҳамагӣ	7222	8014	8764	8055	7906	всего
мардҳо	4236	4667	5103	4841	4739	мужчин
занҳо	2986	3347	3661	3214	3167	женщин
Шумораи шахсоне, ки бори аввал маъюб эътироф шудаанд, ба 10 000 аҳоли	7,9	8,6	9,1	8,2	7,8	Численность лиц, впервые признанных инвалидами, на 10 000 населения

Тақсимоти шумораи шахсоне, ки бори аввал аз рӯи сабабҳои маъҷубӣ маъҷуб
этироф шудаанд

*Распределение численности лиц, впервые признанных инвалидами
по причинам инвалидности*

нафар - человек

	2019	2020	2021	2022	2023	
Ҳамагӣ	7307	8124	8938	8183	7938	<i>Всего</i>
аз онҳо аз сабаби:						<i>из них в связи с:</i>
-бемории сил	361	368	361	275	265	<i>-туберкулёзом</i>
-бемории саратон	583	679	629	617	603	<i>-злокачественными новообразова-ниями</i>
-бемории руҳӣ	1027	1251	1297	1155	1113	<i>-психическими расстройствами</i>
-бемории хун ва узвҳои хунгард	85	85	85	96	107	<i>-болезнями крови и кроветворных органов</i>
-бемории системаи эндокринӣ	569	604	703	762	707	<i>-болезнями эндокринной системы</i>
-бемории чашм ва олати изофаи он	655	783	857	831	776	<i>-болезнями глаза и его придаточного аппарата</i>
- бемории гӯш ва шохчаи пистон-монанди он	228	238	282	211	217	<i>-болезнями уха и сосцевидного отростка</i>
- бемории системаи асаб	1629	1788	1996	1955	1881	<i>-болезнями нервной системы</i>
- бемории системаи гардиши хун	470	460	586	529	418	<i>-болезнями системы кровообращения</i>
-бемории узвҳои нафаскашӣ	208	87	110	110	91	<i>-болезнями органов дыхания</i>
-бемории узвҳои ҳозима	194	203	337	491	458	<i>болезнями органов пищеварения</i>
- бемории бофтаҳои устону мушак	780	884	764	199	206	<i>-болезнями костно-мышечной ткани</i>
-садамаҳо (ҳамаи чароҳат)	151	286	335	375	359	<i>-травмами (всех локализаций)</i>
-бемории касбӣ ва захролудшавӣ	4	2	1	5	1	<i>-профессиональ-ными болезнями и отравлениями</i>

**Шумораи маъюбоне, ки дар қайди
мақомоти ҳифзи иҷтимоии аҳоли мебошанд**
*Численность инвалидов, состоящих на учёте
в органах социальной защиты населения*

нафар -человек

	2019	2020	2021	2022	2023	
Шумораи маъюбоне, ки нафақаи маъюбӣ ва иҷтимоӣ мегиранд, ҳамагӣ	149709	153556	157779	159146	162830	<i>Численность инвалидов, получающих пенсии по инвалидности и социальные пенсии и пособия, всего на 1000 население</i>
ба 1 000 аҳоли	16	16	16	16	16	
Шумораи кӯдакони маъюби то синни 18 сола, ки нафақаи иҷтимоӣ мегиранд, ҳамагӣ:	28627	28871	31810	32382	33074	
ба 10 000 кӯдакон	78	77	78	78	79	
Андозаи миёнаи нафақаи иҷтимоии кӯдакони маъюби то сини 18 сола, сомонӣ	241,62	236,06	307,32	308,47	360,2	<i>Средний размер социальной пенсии для детей-инвалидов до 18 лет, сомони</i>

**МАБЛАҒГУЗОРӢ БАРОИ СОҶАИ ТАНДУРУСТӢ
ФИНАНСИРОВАНИЕ ЗДРАВООХРАНЕНИЯ**

**Харочоти буҷети давлатӣ барои соҳаи тандурустӣ
Расходы на здравоохранение из государственного бюджета**

млн. сомонӣ – млн. сомони

	2019	2020	2021	2022	2023	
Харочоти буҷети давлатӣ, ҳамагӣ	23806,6	24812,5	29342,7	35338,9	43034,8	<i>Расходы государственного бюджета, всего</i>
Харочоти буҷети давлатӣ барои соҳаи тандурустӣ	1793,4	2583,1	2850,1	2618,0	3277,4	<i>Расходы государственного бюджета на здравоохранение</i>
ба ҳисоби фоиз нисбат ба харочоти умумии давлатӣ	7,5	10,4	9,7	7,4	7,6	<i>в % от общего расхода госбюджета</i>
ба ҳисоби фоиз нисбат ба ММД	2,3	3,1	2,9	2,3	2,5	<i>в % к ВВП</i>
Ба ҳар сари аҳоли, сомонӣ	192,6	274,5	347,4	262,2	321,9	<i>в расчёте на душу населения, сомони</i>

РУӢХАТИ ИХТИСОРАӢОИ ШАРТӢ			СПИСОК УСЛОВНЫХ СОКРАЩЕНИЙ	
ВМКБ	Вилояти Мухтори Бадахшон	Кухистони	ГБАО	Горно-Бадахшанская Автономная область
НТЧ	Нохияҳои тобеи ҷумҳурӣ		РРП	Районы республиканского подчинения
ВНМО	Вируси Норасоии Одам	Масъунияти	ВИЧ	Вирус Иммунодефицита Человека
БПНМ	Бемории Пайдошудаи Масъуният	Норасоии	СПИД	Синдром Приобретенного Иммуно Дефицита
ТСЗТ	Тадқиқоти сатҳи зиндагии аҳоли дар Тоҷикистон - соли 2007		ОУЖТ	Обследование уровня жизни населения, проведенное в Таджикистане - 2007 г.
КАТС	Кӯмаки Аввалияи Санитарӣ	Тиббию	ПМСП	Первичная Медико-Санитарная Помощь
БС	Бунгоҳи саломатӣ		МД	Медицинские дома
БНМ	Беморхонаҳои ноҳиявии марказӣ		ЦРБ	Центральные районные больницы
БН	Беморхонаҳои ноҳиявӣ		РБ	Районные больницы
БМД	Беморхонаҳои минтақавии деҳот		СУБ	Сельские участковые больницы
МСД	Марказҳои саломатии деҳот		СЦЗ	Сельские центры здоровья
ХНДСЭ	Хадамоти назорати давлатии санитарии эпидемиологӣ		СГСЭН	Служба Государственного Санитарно -Эпидемиологического Надзора
МТТХС	Марказҳои ташаккули тарзи ҳаёти солим		ЗОЖ	Центры Здорового образа жизни
МХБК	Марказҳои бемориҳои кӯдакона	хамбастагии	ИВБДВ	Центры интегрального ведения болезней детского возраста

ТАНДУРУСТӢ ДАР ҶУМҲУРИИ ТОҶИКИСТОН

Агентии омури назди Президенти Ҷумҳурии Тоҷикистон
ш. Душанбе, кӯчаи Бохтар, 17

Масъулон барои чопи маҷмӯа: Қамарзода Ҳ. Қ. - сардори Раёсати омури демографӣ, шуғли аҳоли ва иҷтимоӣ.
Тел: 221-49-91

Азиззода И.А. - муовини сардори Раёсати омури демографӣ, шуғли аҳоли ва иҷтимоӣ.
Тел: 227-94-88

Остонаев Қ. Б. - мутахассиси пешбари Раёсати омури демографӣ, шуғли аҳоли ва иҷтимоӣ.

Барои нашри маҷмӯа: Қурбонов С. М. – Сардори МД <<МКҲ>>-и Агентии омури назди Президенти Ҷумҳурии Тоҷикистон. Тел: 227-96-09

Фармоиши № _____
Адади нашр 100 нусха
Ба чоп супорида шуд
Раёсати таъбу нашри таъҷилии
МД «МКҲ»-и Агентии омури назди
Президенти Ҷумҳурии Тоҷикистон

ЗДРАВООХРАНЕНИЕ В РЕСПУБЛИКЕ ТАДЖИКИСТАН

Агентство по статистике при Президенте Республики Таджикистан
г. Душанбе, ул. Бохтар, 17

Ответственные за выпуск сборника: Камарзода Х. К. - начальник Управления демографии, занятости населения и социальной статистики. Тел: 221-49-91

Азиззода И.А. - зам. начальника Управления демографии, занятости населения и социальной статистики. Тел: 227-94-88

Остонаев К.Б. – ведущий специалист Управления демографии, занятости населения и социальной статистики.

За выпуск тиража: Курбонов С.М. - Начальник ГУ «ГВЦ» Агентства по статистике при Президенте Республики Таджикистан. Тел: 227-96-09

Заказ № _____
Тираж 100 экз.
Сдано в печать
Управление оперативной полиграфии
ГУ «ГВЦ» Агентства по статистике
при Президенте Республики
Таджикистан